

சிங்களம், ஆங்கிலம் பதிப்புகள் வெவ்வேறாக அச்சிடப்பட்டுள்ளன.

வரவு செலவுத்திட்ட மதிப்பீடு

2018



தொகுதி 2

அரசிறை வருமான ஆண்டு 2018

இலங்கை சனநாயக சோசலிசக் குடியரசு

மதிப்பீடு - 2018

பொருளடக்கம்

விபரம்	பக்கம்
1. அமைச்சுக்கள், திணைக்களங்கள் மற்றும் ஏனைய செலவீட்டு நிறுவனங்களின் அட்டவணை	V
2. வரவு செலவுத்திட்டம், மதிப்பீடுகள் மீதான அறிமுகக் குறிப்பு	IX
2.1 ஒதுக்கீட்டுச் சட்ட மூலத்தின் மூலம் பாராளுமன்ற அங்கீகாரம் பெறப்படாமல் திரட்டு நிதியத்திற்கு அறவிடமுடியா செலவினம்	XXI
3. வருமான மதிப்பீடு	XXIII
வருமான வகைப்படுத்தல்	
3.1.1 வருமான வகைப்படுத்தல் - வரி வருமானம்	XXV
3.1.2 வருமான வகைப்படுத்தல் - வரியல்லா வருமானம்	XXVI
3.1.3 வருமான வகைப்படுத்தல் - மாகாண சபை வருமானம்	XXVII
அரசாங்க வருமானம்	
3.2.1 அரசாங்க வருமானம் - வரி வருமானம்	XXVIII
3.2.2 அரசாங்க வருமானம் - வரியல்லா வருமானம்	XXX
3.2.3 அரசாங்க வருமானம் - மாகாண சபை வருமானம்	XXXI
4. செலவின மதிப்பீடு	XXXIII
4.1 செலவின வகுப்பாக்கம் - நியமப்படுத்தப்பட்ட குறிக்கோள் குறியீடு மற்றும் நோக்கத் தலைப்பு	XXXV
4.2 நிகழ்ச்சித்திட்டம் வாரியாக செலவினப் பொழிப்பு	XXXVII
4.3 தேசியமட்ட நிதியளிப்பு	XXXVIII
4.4 அமைச்சு / செலவின நிறுவனம் வாரியாக அரசாங்க செலவினம்	XXXIX
4.5 வகுதி, நோக்கக் குறியீடு வாரியான செலவினப் பொழிப்பு	XLIV
4.6 செலவின மதிப்பீட்டு விபரங்கள் - தொகுதி 2	XLVII
5. முற்பணக் கணக்குச் செயற்பாடுகளின் வரையறை	
5.1 முற்பணக் கணக்குச் செயற்பாடுகளின் வரையறை	605

1. அமைச்சுக்கள், திணைக்களங்கள் மற்றும் ஏனைய செலவீட்டு நிறுவனங்கள் அட்டவணை

தலைப்பு	அமைச்சு / திணைக்களம்	தொகுதி	பக்கம்
1 - 26	விசேட செலவினக் கூறுகள் மற்றும் தலைப்பு 324	I	1
1	அதிமேதகு சனாதிபதி	I	8
2	பிரதம அமைச்சர் அலுவலகம்	I	19
4	மீயுயர் நீதிமன்ற நீதிபதிகள்	I	28
5	அமைச்சரவை அலுவலகம்	I	32
6	அரசாங்க சேவை ஆணைக்குழு	I	36
7	நீதிச் சேவை ஆணைக்குழு	I	40
8	தேசிய பொலிஸ் ஆணைக்குழு	I	44
9	நிருவாக மேன்முறையீட்டு நியாயசபை	I	48
10	இலஞ்சம் அல்லது ஊழல்கள் பற்றிய சாத்துதல்களை புலனாய்வு செய்வதற்கான ஆணைக்குழு	I	50
11	நிதி ஆணைக்குழு அலுவலகம்	I	54
12	தேசிய கல்வி ஆணைக்குழு	I	58
13	இலங்கை மனித உரிமைகள் ஆணைக்குழு	I	62
16	பாராளுமன்றம்	I	66
17	பாராளுமன்ற முதல்வரின் அலுவலகம்	I	73
18	பாராளுமன்ற பிரதம அரசாங்க கொறடாவின் அலுவலகம்	I	75
19	பாராளுமன்ற எதிர்க்கட்சித் தலைவர் அலுவலகம்	I	77
20	தேர்தல்கள் ஆணைக்குழு	I	81
21	கணக்காய்வாளர் நாயகம்	I	85
22	நிர்வாகத்திற்கான பாராளுமன்ற ஆணையாளர் அலுவலகம்	I	89
23	கணக்காய்வு சேவைகள் ஆணைக்குழு	I	93
24	தேசிய கொள்வனவு ஆணைக்குழு	I	97
25	எல்லை நிர்ணய ஆணைக்குழு	I	101
26	தகவல் அறியும் உரிமைகளுக்கான ஆணைக்குழு	I	103
101	புத்தசாசன அமைச்சு	I	111
102	நிதி மற்றும் வெகுசன ஊடக அமைச்சு	I	131
103	பாதுகாப்பு அமைச்சு	I	239
104	தேசிய கொள்கைகள் மற்றும் பொருளாதார அலுவல்கள் அமைச்சு	I	301
106	அனர்த்த முகாமைத்துவ அமைச்சு	I	339
108	அஞ்சல், அஞ்சல் சேவைகள் மற்றும் முஸ்லிம் சமய அலுவல்கள் அமைச்சு	I	365
110	நீதி அமைச்சு	I	387
111	சுகாதாரம், போசணை மற்றும் சுதேச மருத்துவ அமைச்சு	I	439
112	வெளிநாட்டலுவல்கள் அமைச்சு	I	497
114	போக்குவரத்து மற்றும் சிவில் விமான சேவைகள் அமைச்சு	I	515
117	உயர் கல்வி மற்றும் நெடுஞ்சாலைகள் அமைச்சு	I	549
118	கமத்தொழில் அமைச்சு	I	599
119	மின்வலு மற்றும் புதுப்பிக்கத்தக்க சக்தி அமைச்சு	II	1
120	மகளிர் மற்றும் சிறுவர் அலுவல்கள் அமைச்சு	II	21
121	உள்நாட்டலுவல்கள் அமைச்சு	II	47
122	காணி மற்றும் பாராளுமன்ற மறுசீரமைப்பு அமைச்சு	II	203
123	வீடமைப்பு மற்றும் நிர்மாணத்துறை அமைச்சு	II	243
124	சமூக வலுவூட்டல், நலன்புரி மற்றும் கண்டிய மரபுரிமைகள் அமைச்சு	II	273
126	கல்வி அமைச்சு	II	305
130	பொது நிருவாக மற்றும் முகாமைத்துவ அமைச்சு	II	357
135	பெருந்தோட்டக் கைத்தொழில் அமைச்சு	II	387
136	விளையாட்டுத்துறை அமைச்சு	II	413
140	மலைநாட்டு புதிய கிராமங்கள், உட்கட்டமைப்பு வசதிகள் மற்றும் சமுதாய அபிவிருத்தி அமைச்சு	II	441
145	சிறைச்சாலைகள் மறுசீரமைப்பு, புனர்வாழ்வளிப்பு, மீள்குடியேற்றம் மற்றும் இந்து சமய அலுவல்கள் அமைச்சு	II	455
147	பிரதேச அபிவிருத்தி அமைச்சு	II	485

தலைப்பு	அமைச்சு / திணைக்களம்	தொகுதி	பக்கம்
148	அபிவிருத்தி ஒப்படை அமைச்சு		501
149	கைத்தொழில் மற்றும் வாணிப அலுவல்கள் அமைச்சு	II	517
150	பெற்றோலிய வளங்கள் அபிவிருத்தி அமைச்சு	II	565
151	கடற்றொழில் மற்றும் நீரக வளமூலங்கள் அபிவிருத்தி அமைச்சு	II	581
154	கிராமியப் பொருளாதார அலுவல்கள் அமைச்சு	III	1
155	மாகாண சபைகள் மற்றும் உள்ளூராட்சி அமைச்சு	III	29
157	தேசிய சக வாழ்வு, கலந்துரையாடல்கள் மற்றும் அரச கரும மொழிகள் அமைச்சு	III	83
158	அரச தொழில்முயற்சிகள் அபிவிருத்தி அமைச்சு	III	103
159	சுற்றுலாத்துறை அபிவிருத்தி மற்றும் கிறிஸ்தவ சமய அலுவல்கள் அமைச்சு	III	119
160	மகாவலி அபிவிருத்தி மற்றும் சுற்றாடல் அமைச்சு	III	141
161	வலுவாதார அபிவிருத்தி மற்றும் வன சீவராசிகள் அமைச்சு	III	175
162	மாநகர மற்றும் மேல் மாகாண அபிவிருத்தி அமைச்சு	III	203
163	உள்ளக அலுவல்கள், வடமேல் அபிவிருத்தி மற்றும் கலாசார அலுவல்கள் அமைச்சு	III	229
165	தேசிய நல்லிணக்க மற்றும் ஒருமைப்பாட்டு அமைச்சு	III	277
166	நகரத் திட்டமிடல் மற்றும் நீர்வழங்கல் அமைச்சு	III	295
167	விசேட பணிப்பொறுப்புகளுக்கான அமைச்சு	III	323
176	துறைமுகங்கள் மற்றும் கப்பற்றுறை அலுவல்கள் அமைச்சு	III	335
182	வெளிநாட்டு தொழில்வாய்ப்பு அமைச்சு	III	355
192	சட்டமும் ஒழுங்கும் மற்றும் சிறைச்சாலைகள் மறுசீரமைப்பு அமைச்சு	III	369
193	தொழில், தொழிற்சங்க உறவுகள் மற்றும் சப்ரகமுவ அபிவிருத்தி அமைச்சு	III	395
194	தொலைத்தொடர்புகள் மற்றும் டிஜிட்டல் உட்கட்டமைப்பு வசதிகள் அமைச்சு	III	429
195	திறமுறை அபிவிருத்தி மற்றும் சர்வதேச வர்த்தக அமைச்சு	III	443
196	விஞ்ஞான, தொழில்நுட்ப மற்றும் ஆராய்ச்சி அமைச்சு	III	465
197	திறன்கள் அபிவிருத்தி மற்றும் தொழில் பயிற்சி அமைச்சு	III	489
198	நீர்ப்பாசன மற்றும் நீரக வளமூல முகாமைத்துவ அமைச்சு	III	518
199	ஆரம்பக் கைத்தொழில் அமைச்சு	III	550
201	பௌத்த அலுவல்கள் திணைக்களம்	I	125
202	முஸ்லிம் சமய பண்பாட்டு அலுவல்கள் திணைக்களம்	I	378
203	கிறிஸ்தவ சமய அலுவல்கள் திணைக்களம்	III	135
204	இந்து சமய மற்றும் பண்பாட்டலுவல்கள் திணைக்களம்	II	472
205	பொது நம்பிக்கைப் பொறுப்பாளர் திணைக்களம்	I	405
206	கலாசார அலுவல்கள் திணைக்களம்	III	249
207	தொல்பொருளியல் திணைக்களம்	II	336
208	தேசிய நூதனசாலைகள் திணைக்களம்	III	258
209	தேசிய சுவடிக்காப்புத் திணைக்களம்	II	343
210	தகவல் திணைக்களம்	II	160
211	அரசாங்க அச்சகத் திணைக்களம்	II	375
212	பரீட்சைகள் திணைக்களம்	II	349
213	கல்வி வெளியீட்டுத் திணைக்களம்	II	353
214	பல்கலைக்கழக மாணியங்கள் ஆணைக்குழு	I	593
215	தொழில்நுட்பக் கல்வி மற்றும் பயிற்சித் திணைக்களம்	III	509
216	சமூக சேவைகள் திணைக்களம்	II	291
217	நன்நடத்தை, சிறுவர் பாதுகாப்பு சேவைகள் திணைக்களம்	II	41
219	விளையாட்டுத்துறை அபிவிருத்தித் திணைக்களம்	II	433
220	ஆயுர்வேத திணைக்களம்	I	485
221	தொழில் திணைக்களம்	III	414
222	இலங்கை தரைப்படை	I	267
223	இலங்கை கடற்படை	I	276
224	இலங்கை வான்ப்படை	I	284
225	பொலிஸ் திணைக்களம்	III	389
226	குடிவரவு குடியகல்வுத் திணைக்களம்	III	265
227	ஆட்களைப் பதிவு செய்யும் திணைக்களம்	III	270
228	நீதி மன்ற நிர்வாகம்	I	409

தலைப்பு	அமைச்சு / திணைக்களம்	தொகுதி	பக்கம்
229	சட்டமா அதிபர் திணைக்களம்	I	416
230	சட்ட வரைஞர் திணைக்களம்	I	420
231	கடன் இணக்க சபை திணைக்களம்	I	424
232	சிறைச்சாலைகள் திணைக்களம்	II	476
233	அரசாங்க இரசாயனப் பகுப்பாய்வாளர் திணைக்களம்	I	426
234	உயர் நீதிமன்றப் பதிவாளர் அலுவலகம்	I	430
235	சட்ட ஆணைக்குழுத் திணைக்களம்	I	435
236	அரசு கரும மொழிகள் திணைக்களம்	III	99
237	தேசிய திட்டமிடல் திணைக்களம்	I	325
238	அரசிறைக் கொள்கைத் திணைக்களம்	I	167
239	வெளிநாட்டு வளங்கள் திணைக்களம்	I	329
240	தேசிய வரவு செலவுத் திட்டத் திணைக்களம்	I	171
241	பகிரங்க தொழில் முயற்சிகள் திணைக்களம்	I	182
242	முகாமைத்துவச் சேவைகள் திணைக்களம்	I	186
243	அபிவிருத்தி நிதித் திணைக்களம்	I	190
244	வர்த்தக மற்றும் முதலீட்டுக் கொள்கைகள் திணைக்களம்	I	197
245	அரசு நிதித் திணைக்களம்	I	199
246	உள்நாட்டு இறைவரித் திணைக்களம்	I	203
247	இலங்கை சுங்கம்	I	207
248	மது வரித் திணைக்களம்	I	211
249	திறைசேரிச் செயற்பாடுகள் திணைக்களம்	I	215
250	அரசு கணக்குகள் திணைக்களம்	I	222
251	வில்லை மதிப்பீட்டுத் திணைக்களம்	I	226
252	தொகை மதிப்பு புள்ளிவிபரவியல் திணைக்களம்	I	333
253	ஓய்வூதியத் திணைக்களம்	II	381
254	பதிவாளர் நாயகம் திணைக்களம்	II	69
255	மாவட்டச் செயலகம், கொழும்பு	II	75
256	மாவட்டச் செயலகம், கம்பஹா	II	80
257	மாவட்டச் செயலகம், களுத்துறை	II	85
258	மாவட்டச் செயலகம், கண்டி	II	90
259	மாவட்டச் செயலகம், மாத்தளை	II	95
260	மாவட்டச் செயலகம், நுவரெலியா	II	100
261	மாவட்டச் செயலகம், காலி	II	105
262	மாவட்டச் செயலகம், மாத்தறை	II	110
263	மாவட்டச் செயலகம், அம்பாந்தோட்டை	II	115
264	மாவட்டச் செயலகம் / கச்சேரி - யாழ்ப்பாணம்	II	120
265	மாவட்டச் செயலகம் / கச்சேரி - மன்னார்	II	125
266	மாவட்டச் செயலகம் / கச்சேரி - வவுனியா	II	130
267	மாவட்டச் செயலகம் / கச்சேரி - முல்லைத்தீவு	II	135
268	மாவட்டச் செயலகம் / கச்சேரி - கிளிநொச்சி	II	140
269	மாவட்டச் செயலகம்; / கச்சேரி - மட்டக்களப்பு	II	145
270	மாவட்டச் செயலகம் - அம்பாறை	II	150
271	மாவட்டச் செயலகம், கச்சேரி - திருகோணமலை	II	156
272	மாவட்டச் செயலகம் - குருநாகல்	II	161
273	மாவட்டச் செயலகம் - புத்தளம்	II	167
274	மாவட்டச் செயலகம் - அனுராதபுரம்	II	172
275	மாவட்டச் செயலகம் - பொலநறுவை	II	177
276	மாவட்டச் செயலகம் - பதுளை	II	182
277	மாவட்டச் செயலகம் - மொனராகலை	II	188
278	மாவட்டச் செயலகம் - இரத்தினபுரி	II	193

தலைப்பு	அமைச்சு / திணைக்களம்	தொகுதி	பக்கம்
279	மாவட்டச் செயலகம் - கேகாலை	II	198
280	கருத்திட்ட முகாமைத்துவ மற்றும் கண்காணிப்புத் திணைக்களம்	I	513
281	கமநல அபிவிருத்தித் திணைக்களம்	I	
282	நீர்ப்பாசனத் திணைக்களம்	III	541
283	வன வள பாதுகாப்புத் திணைக்களம்	III	166
284	வனசீவராசிகள் பாதுகாப்புத் திணைக்களம்	III	190
285	கமத்தொழில் திணைக்களம்	I	625
286	காணி ஆணையாளர் நாயகம் திணைக்களம்	II	223
287	காணி நிர்ணயத் திணைக்களம்	II	227
288	நில அளவையாளர் நாயகம் திணைக்களம்	II	231
289	ஏற்றுமதி கமத்தொழில் திணைக்களம்	III	565
290	கடற்றொழில் மற்றும் நீர் வாழ் வளங்கள் திணைக்களம்	II	601
291	கடலோரப் பாதுகாப்புத் திணைக்களம்	III	171
292	கால்நடை உற்பத்தி மற்றும் சுகாதாரத் திணைக்களம்	III	21
293	இறப்பர் அபிவிருத்தித் திணைக்களம்	II	408
294	தேசிய மிருகக்காட்சிசாலைகள் திணைக்களம்	III	194
295	வாணிபத் திணைக்களம்	II	543
296	இறக்குமதி மற்றும் ஏற்றுமதி திணைக்களம்	III	461
297	கம்பனிகள் பதிவாளர் திணைக்களம்	II	547
298	அளவுக்கூறுகள், கட்டளைகள் மற்றும் சேவைகள் திணைக்களம்	II	549
299	இலங்கை புலமைச் சொத்து அலுவலகம்	II	551
300	உணவு ஆணையாளர் திணைக்களம்	II	553
301	கூட்டுறவு அபிவிருத்தித் திணைக்களம் (கூட்டுறவுச் சங்கங்களின் பதிவாளர்)	II	557
302	கூட்டுறவு ஊழியர்கள் ஆணைக்குழு	II	560
303	நெசவுக் கைத்தொழில் திணைக்களம்	II	562
304	வளிமண்டலவியல் திணைக்களம்	I	360
306	இலங்கை புகையிரதத் திணைக்களம்	I	532
307	மோட்டார் வாகனத் திணைக்களம்	I	544
308	தபால் திணைக்களம்	I	382
309	கட்டடத் திணைக்களம்	II	262
310	அரசாங்கத் தொழிற்சாலை	II	268
311	தேசிய பொளதிகத் திட்டமிடல் திணைக்களம்	III	224
312	மேல்மாகாண சபை	III	52
313	மத்தியமாகாண சபை	III	55
314	தென்மாகாண சபை	III	58
315	வடமாகாண சபை	III	61
316	வடமேல் மாகாண சபை	III	65
317	வடமத்திய மாகாண சபை	III	68
318	ஊவாமாகாண சபை	III	72
319	சப்பிரகமுவ மாகாண சபை	III	75
320	சிவில் பாதுகாப்புத் திணைக்களம்	I	292
321	கிழக்கு மாகாண சபை	III	78
322	தேசிய தாவர பூங்காக்கள் திணைக்களம்	III	198
323	சட்ட அலுவல்கள் திணைக்களம்	I	230
324	கணக்காய்வு முகாமைத்துவத் திணைக்களம்	I	
325	இலங்கை கடலோரப் பாதுகாப்புத் திணைக்களம்	I	296
326	சமுதாய அடிப்படை சீர்திருத்த திணைக்களம்	II	480
327	காணிப் பயன்பாட்டு கொள்கைத் திட்டமிடல் திணைக்களம்	II	238
328	மனிதவலு மற்றும் தொழில்துறை திணைக்களம்	III	424
329	தகவல் தொழிநுட்ப முகாமைத்துவத் திணைக்களம்	I	232
331	திவிநெகும் அபிவிருத்தித் திணைக்களம்	II	299
332	தேசிய சமுதாய நீர்வழங்கல் திணைக்களம்	III	318
333	கொமட்டுரால் நாயகத்தின் அலுவலகம்	I	235

2. 2018 வரவு செலவுத்திட்ட மதிப்பீடுகள் தொடர்பான அறிமுகக் குறிப்பு

மீண்டெழும் செலவினங்களை குறைத்தல், மூலதன செலவுகளை முன்னுரிமைப்படுத்தல் மற்றும் அரசிறை வருமானத்தை அதிகரிப்பதன் மூலம் 2020 ஆம் ஆண்டளவில் அரசாங்கத்தின் பிரதான பேரினப் பொருளாதார இலக்குகளை எதிர்பார்த்த வகையில் 2018 - 2020 வரையிலான மத்திய கால பேரின அரசு நிதிச் சட்டகத்திற்கு அமைவாக 2018 ஆம் ஆண்டின் வரவுசெலவுத் திட்டம் தயாரிக்கப்படுகின்றது.

முதலாவது அட்டவணை, இரண்டாவது அட்டவணை மற்றும் மூன்றாவது அட்டவணை ஆகிய மூன்று அட்டவணைகளை உள்ளடக்கிய 2018 வரவு செலவுத்திட்ட மதிப்பீட்டுக்கான ஒதுக்கீட்டுச் சட்டம் 2017 இன் 30 ஆம் இலக்க ஒதுக்கீட்டுச் சட்டம் என்ற வகையில் 2017 டிசம்பர் 09 ஆந் திகதி பாராளுமன்றத்தில் அங்கீகரிக்கப்பட்டது. ஒவ்வொரு அட்டவணையிலும் உள்ளடக்கப்பட்டுள்ள செலவினம் பின்வருமாறு:

முதலாவது அட்டவணை	நிகழ்ச்சித்திட்ட அடிப்படையில் அரசாங்கத்தின் பொதுவான சேவைகளுக்கான செலவினம்	ரூபா	2,142,741,063,000
இரண்டாவது அட்டவணை	சட்டத்தினால் அதிகாரமளிக்கப்பட்ட திரட்டிய நிதியத்திலிருந்து அறவிடப்பட வேண்டிய அரசாங்கத்தின் செலவினம்	ரூபா	2,005,103,755,000
மூன்றாவது அட்டவணை	முற்பணக் கணக்கு செயற்பாடுகள் தொடர்பான செலவினம்	ரூபா	6,000,000,000

வரவுசெலவுத் திட்ட முன்மொழிவு உள்ளடங்கலாக மதிப்பீடு செய்யப்பட்டுள்ள அரசாங்க வருமானம் ரூபா 2,359,000,000,000 ஆகும். மதிப்பீடு செய்யப்பட்டுள்ள மொத்த அரசாங்க செலவினம் ரூபா 4,147,844,818,000 ஆகும். அதற்கிணங்க, பணவீக்கத்தை 5 வீதத்தில் பேணிய வண்ணம் உண்மையான மொத்த உள்நாட்டு உற்பத்தி 5-6 சதவீதத்தினால் வளர்ச்சியடையும் என அனுமானித்து 2018 ஆம் ஆண்டுக்காக உத்தேசிக்கப்படும் - வரவுசெலவுத் திட்ட பற்றாக்குறை மொத்த உள்நாட்டு உற்பத்தியில் 4.8 சதவீதமாகும். மேலும், 2018 ஆம் ஆண்டின் ஆரம்ப மிகை 2020 ஆம் ஆண்டளவில் வரவுசெலவுத் திட்ட பற்றாக்குறையில் 3.5 சதவீதத்தை அடையுமென எதிர்பார்க்கப்படுகின்றது.

1. வருமான மதிப்பீடுகள்

வரி, வரியல்லாத வருமானம் மற்றும் மாகாண சபைகளினால் சேகரிக்கப்படுகின்ற வருமானம் மற்றும் மானியங்கள் உள்ளடங்கலாக 2018 ஆம் ஆண்டுக்கான அரசாங்க வருமானம் ரூபா 2,359 பில்லியனாகும். 2017 ஆம் வருடத்தில் திருத்தப்பட்ட மதிப்பீடுகள் மற்றும் 2016 ஆம் ஆண்டுக்கான உண்மையான வருமானம் என்பவற்றுடன் சேர்த்து 2018 ஆண்டுக்கான வருமான மதிப்பீடு முறையே 3.2.1, 3.2.2 மற்றும் 3.2.3 ஆம் அட்டவணைகளில் காட்டப்பட்டுள்ள அதேவேளை, அதனுடன் தொடர்புடைய தகுநிலைகள் மற்றும் ஒழுங்குவிதிகள் என்பன 3.1.1, 3.1.2 மற்றும் 3.1.3 அட்டவணைகளில் குறிப்பிடப்பட்டுள்ளன. 2018 ஆம் ஆண்டுக்கான வருமான மதிப்பீடு உத்தேசிக்கப்படும் பேரின பொருளாதார அபிவிருத்தி இலக்குகள் மற்றும் நாட்டின் வரி முறையின் தகுநிலை என்பவற்றை அடிப்படையாகக் கொண்டுள்ளன. பின்வரும் விரிவான அனுமானங்கள் அதற்காக கருத்திற்கொள்ளப்பட்டுள்ளன.

- 2018 இல் பொருளாதாரமானது, சுமார் 5-6 சதவீதத்தில் வளர்ச்சியடையும் என எதிர்பார்க்கப்பட்டுள்ளதுடன், வளர்ச்சியானது பரந்த அடிப்படையில் காணப்படும் என எதிர்பார்க்கப்பட்டுள்ளது.
- 2018 பணவீக்கமானது, நடுத்தர ஒற்றை எண்ணாக (mid single digit) தொடர்ந்து இருக்குமென எதிர்பார்க்கப்பட்டுள்ளது.
- உலகப் பொருளாதார மீள் எழுச்சியானது 2018 ஆம் ஆண்டில் வலுப்பெற்றிருக்குமென எதிர்பார்க்கப்பட்டுள்ளது.
- ஜிஎஸ்பி+ உடன் பிராந்திய மற்றும் உலகளாவிய வழங்கல் வலையமைப்புடன் ஒருங்கிணைந்து ஏற்றுமதித்துறையானது 2018 ஆம் ஆண்டில் எழுச்சி பெறுமென எதிர்பார்க்கப்பட்டுள்ளது. அத்துடன் பொருளாதார அபிவிருத்தியில் உயர்ந்த வளர்ச்சியினை ஏற்படுத்தக் கூடிய முதலீட்டுப் பொருட்கள் மற்றும் இடைநிலைப் பொருட்களின் இறக்குமதிக்கு வழியேற்படுவதனால் இறக்குமதியின் அளவும் மாற்றமின்றி தொடர்ந்திருக்குமென எதிர்பார்க்கப்படுகின்றது.
- உள்நாட்டுக் பொருளாதார செயற்பாடுகளின் விரிவாக்கம் காரணமாக கேள்வி அதிகரிக்குமென எதிர்பார்க்கப்படுகின்றது.

இந்த வருமான மதிப்பீட்டினை தயாரிக்கும் பொழுது, முன்னைய வருடத்தின் உண்மையான செயலாற்றுகைக்கு ஏற்புடைய வருமானம், செலவினம் மற்றும் வரிச் சலுகைகள் தொடர்பில் நடைமுறைப்படுத்தப்பட்ட பல்வேறுபட்ட செயன்முறைகளின் தாக்கங்கள் இங்கு கவனத்திற்கொள்ளப்பட்டுள்ளன. அரசாங்க தொழில் முயற்சிகளிலிருந்து இலாபமாக கிடைக்கப்பெறும் பங்களிப்புகள் மூலம் அரசாங்கத்தின் வரியல்லாத வருமானங்களை அதிகரிப்பதற்கு எதிர்பார்க்கப்பட்டுள்ளது. பல்வேறுபட்ட சட்டங்கள் ஒழுங்குவிதிகளின் மூலம் அறவிடப்படும் கட்டணம் மற்றும் அறவீடுகள், அரசாங்கத்திற்கு செலுத்தப்படும் கட்டணங்கள் அனைத்தையும் அதிகரிப்பதன் மூலம் 2018 இல் வரியல்லாத வருமானம் சிறிதளவு அதிகரிக்குமென எதிர்பார்க்கப்பட்டு உள்ளதுடன், அது தொடர்பான விபரம் அட்டவணை 3.1.2 இல் தரப்பட்டுள்ளது. மாகாண சபைகளுக்கு அரசாங்கத்தின் மூலம் மாற்றப்படுகின்ற வருமானத்துடன் மாகாண சபைகளினால் சேகரிக்கப்படுகின்ற வருமான மதிப்பீடுகள் பற்றிய விபரம் 3.2.3 அட்டவணையில் தரப்பட்டுள்ளது. வருமான மதிப்பீட்டினைத் தயாரிப்பதற்கு அடிப்படையாகக் கொள்ளப்பட்ட எடுகோள்கள் விரிவாக 2003 ஆம் ஆண்டின் 3 ஆம் இலக்க அரசிறை முகாமைத்துவ (பொறுப்புச்) சட்டத்தின் கீழ் வெளியிடப்பட்டுள்ள 2018 ஆம் ஆண்டுக்கான அரசிறை முகாமைத்துவ அறிக்கையில் குறிப்பிடப்பட்டுள்ளது.

2. செலவின மதிப்பீடுகள்

2.1 அரசாங்க செலவின மதிப்பீடுகளை தயாரித்தல்

2018 வரவு செலவுத்திட்ட மதிப்பீடுகளைத் தயாரிப்பதற்கான அறிவுறுத்தல் மற்றும் வழிகாட்டல்கள் 2017.07.25 ஆந் திகதிய 02/2017 ஆம் இலக்க வரவு செலவுத் திட்ட சுற்று நிருபத்தின் ஊடாக வழங்கப்பட்டன. கருத்திட்டம் மற்றும் நிகழ்ச்சித்திட்டங்களின் செலவு – வினைத்திறனை அதிகரிப்பதற்கு செயலாற்றுகையை அடிப்படையாகக் கொண்ட வரவுசெலவுத் திட்டத்தின் பண்புகளை அறிமுகம் செய்து நாட்டினுள் சமூக - பொருளாதார அபிவிருத்தியை போஷிக்கும் நோக்கில் 2030

ஆம் ஆண்டளவில் நிலைபேறான அபிவிருத்தி இலக்குகளை (Sustainable Development Goals - SDGs) உள்ளடக்கிய 2025 ஆம் ஆண்டின் நோக்கை அடையும் பொருட்டு 2018 ஆம் ஆண்டின் வரவுசெலவுத் திட்டத்தில் பரந்த கவனம் செலுத்தப்பட்டுள்ளது. இதற்கமைவாக, நிதி ஆண்டின் பிரதான அபிவிருத்தி கருத்திட்டங்களை அளவிடக்கூடிய பிரதான செயலாற்றுகை சுட்டிகளை (Key Performance Indicators-KPIs) அடையாளம் காண்பதற்கு கவனம்செலுத்தப்பட வேண்டுமென்பதோடு, இந்த கருத்திட்டங்கள் நிலைபேறான அபிவிருத்தி நோக்கங்களுக்கு ஏற்புடைய பிரதான இலக்குகளுடன் ஒருங்கிணைப்பு செய்வதற்கு முயற்சி மேற்கொள்ளப்படும்.

பின்வரும் விரிவான கருதுகோள்களின் அடிப்படையில் 2018 ஆம் ஆண்டுக்கான செலவினங்கள் எதிர்வுசூறப்பட்டுள்ளன,

- பொது நிர்வாக சுற்றறிக்கை இல 3/2016 இன் மூலம் அறிமுகப்படுத்தப்பட்ட சம்பளத் திருத்தத்தின் முன்னேற்றத்தைக் கருத்திற்கொண்டும் உண்மையான பதவியணியின் எண்ணிக்கையினை அடிப்படையாகக் கொண்டும் ஆள்சார் வேதனாதிகள் கணிப்பிடப்பட்டுள்ளன.
- ஆகக் கூடிய பயன்பாட்டினை அடைந்து கொள்ளும் நோக்கத்துடன் பயன்பாட்டுச் சேவைகள் மற்றும் வழங்கல்களுக்கான நிதியேற்பாடுகள் கடுமையாக முகாமை செய்யப்படுதல் வேண்டும்.
- சமூக நலன்புரிக் கொடுப்பனவுகளின் மதிப்பீடுகள் உட்பாய்ச்சல் மற்றும் வெளிப்பாய்ச்சலின் மதிப்பிடப்பட்ட எண்ணிக்கைக்கு அமைவாக உண்மையான பயன்பெறுநர்களின் எண்ணிக்கையின் அடிப்படையில் கணிப்பிடப்பட்டுள்ளன.
- தொழிற்பாட்டுக் குத்தகை முறைமையின் கீழ் வாகனங்கள் கொள்வனவுக்கான புதிய கொள்கையினை அறிமுகப்படுத்தியதன் விளைவாக வாகனப் பராமரிப்புச் செலவினம் வீழ்ச்சியடையுமென எதிர்பார்க்கப்படுகின்றது.
- தேவையான சந்தர்ப்பங்களில் நிலையான வைப்புகள், திறைசேரி உண்டியல்கள், திறைசேரி முறிகள் போன்ற பல்வேறு வகையான மூலங்களில் செய்யப்பட்டுள்ள முதலீடுகளை கருத்திற்கொண்டு நியதிச் சட்ட நிறுவனங்கள் மற்றும் வரவு செலவுத்திட்டத்தினால் ஒத்துழைப்பு வழங்கப்படும் அரசு தொழில் முயற்சிகள் திறைசேரி மீதான சுமையினை குறைக்குமென எதிர்பார்க்கப்பட்டுள்ளது.

அரசாங்கத்தின் அனைத்து மதிப்பீடு செய்யப்பட்ட செலவினமும், அரசியலமைப்பின் 44(1)(அ) ஆம் உறுப்புரையின் நியதிகளுக்கு அமைவாக தாபிக்கப்பட்ட அமைச்சுக்களின் கீழ் தனியாகக் காட்டப்பட்டுள்ளன. அரசியலமைப்பின் 52(2) பிரிவின் கீழ் அமைச்சுக்களின் செயலாளர்கள் அனைவரும் தமது அமைச்சின் கீழ்வரும் திணைக்களங்கள் மற்றும் பிற நிறுவனங்கள் மீதான கண்காணிப்பினை தமது அமைச்சரின் வழிகாட்டல் அல்லது கட்டுப்பாட்டின் கீழ் மேற்கொள்ளுதல் வேண்டும். நிதி ஒழுங்கு விதிகள் 124(2) இன் நியதிகளுக்கு அமைவாக நிதி விடயத்திற்குப் பொறுப்பான அமைச்சரினால் நியமிக்கப்பட்ட பிரதான கணக்கீட்டு அலுவலர் என்ற வகையில் செயலாளர் தமது அமைச்சிற்கும் அதன் கீழுள்ள திணைக்களங்கள் மற்றும் நிறுவனங்களுக்கு அனுமதிக்கப்பட்டுள்ள வரவுசெலவுத் திட்ட ஒதுக்கீடுகளின் கீழ் செய்யப்படும் செலவினங்களுக்கு பொறுப்புக்கூறுதல் வேண்டும்.

2.2 செலவின மதிப்பீடுகளை முன்வைத்தல்

(I) 2016 ஆம் ஆண்டின் உண்மைச் செலவினம், 2017 ஆம் ஆண்டின் திருத்திய மதிப்பீடு, 2018 ஆம் ஆண்டுக்கான செலவின மதிப்பீடு மற்றும் 2019-2020 செலவின எதிர்வுகூறல், அந்தந்த செலவின அலகுகளின் கீழ் இந்த ஆவணத்தில் உள்ளடக்கப்பட்டுள்ளது. மேலும் 2017 செப்டம்பர் 30 ஆம் திகதிக்கு தேசிய வரவுசெலவுத் திட்ட திணைக்களத்தின் “குறைநிரப்பு ஒத்துழைப்புச் சேவைகள் மற்றும் அவசர தேவை பொறுப்புக்கள்” கருத்திட்டத்தின் மூலம் வழங்கப்பட்ட மேலதிக ஒதுக்கீடுகள், நிதி ஒழுங்கு விதிகள் 66 பிரகாரம் மேற்கொள்ளப்பட்ட மாற்றீடுகள் மற்றும் வரவுசெலவுத்திட்ட முன்மொழிவுகளையும் உள்ளடக்கி 2017 திருத்திய மதிப்பீடு தயாரிக்கப்பட்டுள்ளது.

(II) செலவின மதிப்பீடுகளை சமர்ப்பிப்பதற்கான ஒழுங்கு

2018–2020 நடுத்தரக்கால செலவின சட்டகத்திற்குள் 2018 ஆம் ஆண்டுக்கான விரிவான செலவின மதிப்பீடுகள் மூன்று தொகுதிகளில் சமர்ப்பிக்கப்பட்டுள்ளது.

தொகுதி

உள்ளடக்கப்பட்டுள்ள துறைகளை

தொகுதி - I	செலவினத் தலைப்பு 1 முதல் 26 வரையான விஷேட செலவின அலகுகள், செலவினத் தலைப்பு 3.2.4 மற்றும் செலவினத் தலைப்பு 101 முதல் 118 வரையான அமைச்சுக்கள்.
தொகுதி - II	செலவினத் தலைப்பு 119 முதல் 153 வரையான அமைச்சுக்கள்.
தொகுதி - III	செலவினத் தலைப்பு 154 முதல் 199 வரையான அமைச்சுக்கள்.

இதற்கமைவாக, செலவின மதிப்பீடுகள் பின்வரும் அமைப்பில் சமர்ப்பிக்கப்பட்டுள்ளது.

- அமைச்சுக்கள் என்ற வகையில் செலவின விபரம்
 - i. அமைச்சுக்களின் பிரதான தொழிற்பாடுகளும் அவற்றின் விடயப் பரப்பின் கீழ் வரும் நிறுவனங்களும்.
 - ii. எதிர்பார்ப்பு விளைவு, வள ஒதுக்கீடு, பிரதான கருத்திட்டங்கள், பிரதான செயலாற்றுகை சுட்டிகள் மற்றும் பதவியணி விபரம் உள்ளடங்கலாக அமைச்சுக்கள் பற்றிய பொதுவான தகவல்கள்.
 - iii. நிதி மூலங்கள்வாரியாக செலவின குறியீட்டின் அடிப்படையில் அமைச்சுக்களின் செலவினப் பொழிப்பு.
 - iv. நிகழ்ச்சித்திட்டங்கள் மற்றும் செலவின தலைப்பின் அடிப்படையில் அமைச்சுக்களின் செலவினப் பொழிப்பு.
- அமைச்சின் கீழ்வரும் ஒவ்வொரு செலவின தலைப்புக்குமான விரிவான செலவின விபரம்.
 - i. செலவினத் தலைப்பின் நிதியளிப்பு மூலம் மற்றும் பதவியணி விபரத்துடன் குறியீட்டு வகுதியின் அடிப்படையில் ஒவ்வொரு செலவினத் தலைப்புக்கான செலவினப் பொழிப்பு
 - ii. கருத்திட்டங்களின் செலவின குறியீடு மற்றும் நிதியளிப்பு அடிப்படையில் விரிவான செலவினப் பொழிப்பு. (செலவின மையங்கள்)

(III) செலவின மதிப்பீடு பகிரப்பட்டுள்ள விதம்

(அ) செலவினத் தலைப்புகள்

ஓவ்வொரு செலவின நிறுவனங்களுக்குமான செலவுத் தலைப்புகள் பின்வருமாறு இலக்கமிடப்பட்டுள்ளது.

- (i) விஷேட செலவின அலகுகள் (குறித்த அமைச்சொன்றின் கீழ் வகுப்பாக்கம் செய்யப்படாத திணைக்களங்கள், நிறுவனங்கள் மற்றும் ஆணைக்குழுக்கள் போன்றன) 1 இலிருந்து 26 வரையான செலவினத் தலைப்பு (3, 14 மற்றும் 15 நீங்கலாக) மற்றும் 324 என செலவினத் தலைப்புகள் வழங்கப்பட்டுள்ளதுடன் தற்பொழுது 24 விசேட செலவின அலகுகள் மாத்திரம் காணப்படுகின்றன.
- (ii) செலவினத் தலைப்பு 101 இலிருந்து 199 வரைக்குமான செலவினத் தலைப்புகள் அமைச்சுகளுக்கு வழங்கப்பட்டுள்ளன. அத்தகைய செலவினத் தலைப்புகளின் மொத்த எண்ணிக்கை 51 ஆகும்.
- (iii) திணைக்களங்கள், மாகாண சபைகள், மாவட்டச் செயலகங்கள் மற்றும் சில நிறுவனங்கள் (பல்கலைக்கழக மானியங்கள் ஆணைக்குழு போன்றன) 201 இலிருந்து 333 வரைக்குமான செலவினத் தலைப்பின் கீழ் வழங்கப்பட்டுள்ளன. இவ்வகுதியின் கீழ் மொத்தமாக 129 செலவினத் தலைப்புகள் காணப்படுகின்றன.

அதற்கமைய, 51 அமைச்சுக்கள், 129 திணைக்களங்கள் மற்றும் 24 விசேட செலவின அலகுகள் உள்ளிட்ட மொத்த செலவினத் தலைப்புகளின் எண்ணிக்கை 204 ஆகும்.

(ஆ) செலவின நிகழ்ச்சித்திட்டங்கள்

மதிப்பிடப்பட்ட செலவினம் பின்வரும் இரு நிகழ்ச்சித்திட்டங்களின் கீழ் காட்டப்பட்டுள்ளன.

- நிகழ்ச்சித்திட்டம் - 1 தொழிற்பாட்டுச் செயற்பாடுகள்
- நிகழ்ச்சித்திட்டம் - 2 அபிவிருத்திச் செயற்பாடுகள்

தொழிற்பாட்டு நோக்கங்களின் தன்மைக்கேற்ப செலவிடப்படும் மீண்டெழும் மற்றும் மூலதன செலவினங்கள் நிகழ்ச்சித்திட்டம் 1 - தொழிற்பாட்டு நடவடிக்கைகளின் கீழ் காட்டப்பட்ட அதேவேளை அபிவிருத்தி தொடர்பான செலவினங்கள் நிகழ்ச்சித்திட்டம் 2 - அபிவிருத்தி செயற்பாடுகளின் கீழ் காட்டப்பட்டுள்ளன.

மீண்டெழும் மற்றும் மூலதனம் என வழமையாக வகையீடு செய்யப்படும் செலவினங்கள் மேலும் மேற்குறிப்பிட்டுள்ள ஒவ்வொரு நிகழ்ச்சித்திட்டத்தின் கீழும் தனித்தனியாக காட்டப்பட்டுள்ளன.

நிகழ்ச்சித்திட்ட அடிப்படையில் செலவினச் சுருக்கம் அட்டவணை 4.2 இல் குறிப்பிடப்பட்டுள்ளது.

(இ) கருத்திட்டம் / உப கருத்திட்டம்

மேலே குறிப்பீடு செய்யப்பட்ட நிகழ்ச்சித்திட்டமொன்று பல கருத்திட்டங்களை கொண்டுள்ளது. கருத்திட்டமொன்று ஏதேனும் செயற்பாடு அல்லது ஒத்த இயல்புள்ள செயற்பாடுகள் தொகுதியைக் கொண்ட செலவின அலகாகும். சில சந்தர்ப்பங்களில், விசேட செயற்பாடுகள் உப கருத்திட்டங்களாக மேலும் வகுப்பாக்கம் செய்யப்பட்டுள்ளன.

(ஈ) வகுதி / செலவின குறியீடு / செலவின குறியீட்டு எண்

செலவின குறியீடு என்பது கருத்திட்டமொன்றின் செலவினங்கள் வகுப்பாக்கம் செய்யப்பட்டுள்ள செலவின வகுதியாகும். ஒத்த செலவின குறியீடுகள் சில செலவின வகுதியின் கீழ் வகுப்பாக்கம் செய்யப்பட்டுள்ளன. செலவின குறியீடுகளை பிரதிநிதித்துவப்படுத்துவதற்கு நான்கு எண்களைக் கொண்ட இலக்கமொன்று வழங்கப்பட்டுள்ளதுடன் அது “விடயக் குறியீட்டு இலக்கம்” எனவும் அழைக்கப்படும்.

இவ்வருடத்தில் விடயக் குறியீடுகள் மீளாய்வு செய்யப்பட்டு திருத்தப்பட்டுள்ளன. இதற்கமைவாக, பல்வேறு புதிய விடயக் குறியீடுகள் அறிமுகப்படுத்தப்பட்டுள்ள அதேவேளை விடயக் குறியீட்டு இல 1405 என்பது 1409 ஆக மீள் இலக்கமிடப்பட்டுள்ளது. விடயக் குறியீட்டு 2502 (முதலீடு) எதிர்காலத்தில் பயன்படுத்துவதற்காக ஒதுக்கி வைக்கப்பட்டுள்ளது. எவ்வாறாயினும் இந்த விடயக் குறியீட்டின் கீழ் (2502) 2017 இற்கு முன்னர் மேற்கொள்ளப்பட்ட செலவின மற்றும் திருத்தப்பட்ட மதிப்பீடுகள் அதே குறியீட்டின் கீழ் காட்டப்பட்டுள்ளன. 2017 மற்றும் அதற்குப் பின்னரான ஏற்பாடுகள் அட்டவணை 4.1 இன் கீழ் காட்டப்பட்டுள்ள விடயக் குறியீட்டின் புதிய கட்டமைப்பின் கீழ் ஒழுங்குபடுத்தப்பட்டுள்ளது.

இந்த ஆவணத்தில் செலவினத்தினை வகுப்பாக்கம் செய்வதற்கு 63 விடயக் குறியீடுகளும் 15 வகுதிகளும் பயன்படுத்தப்பட்டுள்ளன. இந்த நிலையான விடயக் குறியீடுகள் மற்றும் வகுதியில் அட்டவணை 4.1 இல் காட்டப்பட்டுள்ளதுடன் வகுதியின் அடிப்படையில் செலவினப் பொழிப்பு மற்றும் விடயக் குறியீடுகள் அட்டவணை 4.5 இன் கீழ் காட்டப்பட்டுள்ளன.

(உ) நிதியளிப்பு விபரங்கள்

கணக்கீட்டு நோக்கங்களுக்காக ஒவ்வொரு கருத்திட்டத்தினதும் நிதியளிப்பு மூலங்கள் பின்வரும் நிதியளிப்பு குறியீடுகளின் கீழ் வகுப்பாக்கம் செய்யப்பட்டுள்ளது. வெளிநாட்டு நிதியளிப்பு சார்ந்த உள்நாட்டு இணை நிதியளிப்பு கூறுகளை அடையாளம் காண்பதற்காக 2018 ஆம் ஆண்டில் நிதியளிப்பு குறியீட்டு இலக்கம் 18 இன் கீழ் வெளிநாட்டு நிதியளிப்பு சார்ந்த உள்நாட்டு இணை நிதியளிப்பு அறிமுகம் செய்யப்பட்டது.

மொத்த செலவினத்தின் நிதியளிப்பு மூலங்கள் அட்டவணை 4.3 இல் தரப்பட்டுள்ளது. வெளிநாட்டுக் கடன்கள் தொடர்பான மேலதிக விபரங்கள், 2003 ஆம் ஆண்டின் 3 ஆம் இலக்க அரசிறை முகாமைத்துவ (பொறுப்புச்) சட்டத்தின் ஏற்பாடுகளுக்கு அமைய, பாராளுமன்றத்திற்குச் சமர்ப்பிக்க வேண்டிய இறுதி வரவு செலவுத் திட்ட நிலையியல் அறிக்கையில் சேர்த்துக் கொள்ளப்படும்.

உள்நாட்டு

- 11 உள்நாட்டு நிதி
- 17 வெளிநாட்டு நிதியிடல் சார்ந்த உள்நாட்டுச் செலவு
- 18 வெளிநாட்டு நிதியிடல் சார்ந்த உள்நாட்டு இணை நிதியிடல்
- 21 விவேக சட்ட சேவைகள்

வெளிநாட்டு

- 12 வெளிநாட்டு கடன்கள்
- 13 வெளிநாட்டு கொடைகள்
- 14 மீளளிப்புச் செய்யக்கூடிய வெளிநாட்டு கடன்கள்
- 15 மீளளிப்புச் செய்யக்கூடிய வெளிநாட்டு கொடைகள்
- 16 மறுதர்ப்பு நிதிகள்

(ஊ) முற்பணக் கணக்குகள்

அரசாங்க அமைச்சுக்கள் மற்றும் திணைக்களங்களுக்காகத் தேவைப்படும் களஞ்சிய முற்பணங்கள், விவேக முற்பணங்கள் ஆகியவற்றின் கீழ் அரசு துறை ஊழி யர்களுக்கான கடன் முற்பணங்கள் மற்றும் வர்த்தக இயல்புடைய செயற்பாடுகளை தொழிற்படுத்துவதற்காக வியாபார மற்றும் தயாரிப்பு முற்பணங்கள் திறைசேரியினால் வழங்கப்படும். அந்த கணக்குகளின் குறைந்தபட்சக் கிடைப்பனவுகள் மற்றும் உயர்ந்தபட்ச செலவின எல்லைகள் இந்த அட்டவணையின் இறுதியில் 5.1 நிரலில் காட்டப்பட்டுள்ளன.

(எ) பதவியணி பற்றிய தகவல்கள்

2006 ஏப்ரல் 25 ஆம் திகதிய 06/2006 ஆம் இலக்க பொது நிருவாக சுற்றுநிருபத்தின் பின்னிணைப்பு II இன் அடிப்படையில் பின்வரும் வகுப்பாக்கம் செய்யப்பட்டுள்ளது. இதற்கமைவாக ஒவ்வொரு செலவினத் தலைப்பிலும் பதவியணி பின்வருமாறு வகுப்பாக்கம் செய்யப்படும்.

- ஆ - சிரேட்ட மட்டம்
- ஆ - மூன்றாம் மட்டம்
- இ - இரண்டாம் மட்டம்
- ஈ - ஆரம்ப மட்டம்

2.3. “குறைநிரப்பு ஒத்துழைப்பு சேவைகள் மற்றும் அவசரத் தேவை பொறுக்கள்” கருத்திட்டத்தின் கீழ் ஒதுக்கீட்டினை மேற்கொள்ளல்.

2.3.1. செலவின அலகுகளின் கீழ் ஒதுக்கீடுகள் மேற்கொள்ளப்படாத பல்வேறுபட்ட நானாவித செலவினம் அல்லது ஏதாவதொரு அமைச்சு அல்லது திணைக்களமொன்றின் கீழ் குறிப்பீடு செய்யப்பட்ட செலவினமொன்றாக நோக்குவதற்கு தகைமைபெறாத விவேக இயல்புடைய செலவினச் சேவை தொடர்பிலும் ஒவ்வொரு வருடத்திலும் அச்சிடப்பட்ட மதிப்பீடுகளில் மேற்குறிப்பிடப்பட்டவாறு பொதுவான ஏற்பாடு செய்யப்பட்டுள்ளது. இந்தவகையில் 2018 ஆம் ஆண்டிற்கான ஒதுக்கீட்டுச் சட்டத்தின் முதலாவது அட்டவணையில் தேசிய வரவு செலவுத்திட்டத்தின் கீழ் செலவினத் தலைப்பு 240, நிகழ்ச்சித்திட்டம் 2 இன் கீழ் பொதுவான ஒதுக்கீடொன்று 2018 ஆம் ஆண்டு வரவு செலவுத்திட்டத்திற்கான ஒதுக்கீட்டுச் சட்டத்தின் முதலாவது அட்டவணையில் சேர்த்துக்கொள்ளப்பட்டுள்ளது.

2.3.2 அதேபோன்று, மிகவும் வினைத்திறனுடனும் சிறப்பாகவும் அரசாங்கத்தின் செலவினத்தினை முகாமைத்துவம் செய்யும் நோக்கத்தில் ஒதுக்கீட்டுச் சட்டத்தின் 6 (1) ஆம் உப பிரிவின் கீழ் செலவினத் தலைப்பு 240 நிகழ்ச்சித்திட்டம் 2 மற்றும் கருத்திட்டம் 2 இன் “வரவு செலவுத்திட்ட குறைநிரப்பு ஒத்துழைப்பு சேவை மற்றும் அவசரத் தேவை பொறுப்பு” கருத்திட்டத்தின் கீழ் பொதுத் திறைசேரியினால் பல்வேறு நிரல் அமைச்சுக்களுக்கு ஏற்பாடு செய்யப்பட்ட மேலதிக ஒதுக்கீட்டின் மூலம் மேற்கொள்ளப்படுகின்ற செலவினம் தொடர்பில் அமைச்சுக்களின் செயலாளர்கள் பொறுப்புடையவர்களாக இருப்பர்.

2.3.3 வரவு செலவுத் திட்ட குறைநிரப்பு ஒத்துழைப்பு சேவைகள் மற்றும் அவசரத் தேவை பொறுப்புக் கருத்திட்டத்தின் மூலம் ஒதுக்கீட்டினை மேற்கொள்வதற்கான வழிகாட்டல்கள்.

2018 ஆம் ஆண்டு ஒதுக்கீட்டுச் சட்டத்தின் 6(1) ஆம் உட்பிரிவில் குறிப்பீடு செய்யப்பட்டுள்ளவாறு குறைநிரப்பு ஒத்துழைப்பு சேவைகள் மற்றும் அவசரத் தேவை பொறுப்புக் கருத்திட்டங்கள் மூலம் பின்வரும் செயற்பாடுகளுக்கு மாத்திரம் ஏற்பாடுகள் செய்யப்படும்.

- i. சம்பள முரண்பாடுகளைச் சீர்படுத்துதல், புதிய ஆட்சேர்ப்புகள் மற்றும் பிற தொடர்புடைய கொடுப்பனவுகளுக்கான ஏற்பாடுகள்.
- ii. வரவு செலவுத்திட்ட முன்மொழிவுகளைச் செயற்படுத்துவதற்கு தேவையான ஏற்பாடுகள்.
- iii. தேசிய பாதுகாப்பு தொடர்பான மற்றும் இயற்கை அனர்த்தங்கள் தொடர்பான ஆபத்துக்களுக்கான எதிர்பார செலவுகளுக்கான ஏற்பாடுகள்.
- iv. வெளிநாட்டு நிதியளிப்பின் கீழ் நடைமுறைப்படுத்தப்படும் அபிவிருத்தி கருத்திட்டங்களை துரிதப்படுத்தல் அல்லது அவற்றை நடைமுறைப்படுத்தும் போது ஒதுக்கீடுகளில் நிகழும் குறைபாட்டை நிவர்த்திக்கும் பொருட்டு தேவையான ஏற்பாடுகள் மற்றும் அந்த கருத்திட்டங்களுக்கு ஏற்புடைய வரிகள் மற்றும் தீர்வைக் கொடுப்பனவுகள் மற்றும் ஏற்புடைய ஏனைய செலவினங்களுக்கான ஏற்பாடுகள்.
- v. அரசாங்கம் தரப்பொன்றாக இருக்கும் உடன்படிக்கையொன்றில் அல்லது நீதிமன்ற கட்டளையை நிறைவேற்றுவதற்கு தேவைப்படும் எந்தவொரு பொறுப்பையும் பூரணப்படுத்துவதற்கு தேவையான ஏற்பாடுகள் மற்றும் அரசாங்க உத்தரவாதங்களின் கீழ் எழுகின்ற ஏதேனும் கடப்பாடுகளை நிறைவேற்றுவதற்கான ஏற்பாடுகள்.
- vi. பொது தொழில் முயற்சிகளின் மீள் கட்டமைப்பு செய்வதற்கும் பலம் குன்றிய பொது தொழில் முயற்சிகளின் நானாவித பொறுப்புக்களை நிறைவேற்றுவதற்கும் தேவையான செலவினத்திற்கான ஏற்பாடுகள்.
- vii. அரசாங்க நிறுவனங்களுக்கு போக்குவரத்துக்கான வாகனங்கள் கொள்வனவுக்கான ஏற்பாடுகள், தனித்தனியாக அந்த நிறுவனங்களின் கீழ் ஏற்பாடு செய்யப்படாத காரணத்தினால் அமைச்சுக்கள் / திணைக்களங்கள் விஷேட செலவிடல் முகவராண்மைகளுக்கு வாகனங்கள் கொள்வனவுக்கு அல்லது தொழிற்பாட்டு குத்தகை / நிதி குத்தகை முறையின் கீழ் வாகனங்களைப் பெற்றுக்கொள்வதற்கான ஏற்பாடுகள்.
- viii. குறிப்பிட்ட தொகை தெளிவில்லாத போது அல்லது நிதித் தேவைப்பாடுகள் பற்றி காணப்படும் உள்ளார்ந்த இரண்டக நிலை போன்ற காரணங்களினால் ஏற்பாடுகள் செய்யப்படாத சந்தர்ப்பங்களில் செலவினங்களை செய்வதற்கான ஏற்பாடுகள்.

ix. வரவு செலவுத்திட்ட மதிப்பீட்டுத் தயாரிப்பில் அடிப்படையாகக் கொள்ளப்பட்ட அனுமானங்களின் மாற்றங்களினால் ஏற்படும் மேலதிக செலவினம் மற்றும் பொறுப்புக்களை நிறைவேற்றுவதற்கான ஏற்பாடுகள்.

X. நடட்டங்கள், பதிவழிப்புக்கள் போன்ற செலவினங்களை அறிக்கையிடுவதற்கான ஏற்பாடுகள்.

ஒதுக்கீட்டுச் சட்டத்தின் 6 (1) ஆம் உபபிரிவின் ஏற்பாடுகளின் படி தேசிய வரவு செலவுத்திட்டத் திணைக்களத்தினால் மேற்கொள்ளப்பட்ட தேவை மதிப்பீட்டின் அடிப்படையில் தொடர்புடைய செலவின முகவராண்மைகளுக்கு குறைநிர்ப்பு ஏற்பாடுகள் மேற்கொள்ளப்படும். ஏற்புடைய நிதி ஒழுங்கு விதிகள் மற்றும் அனுமதிக்கப்பட்ட ஏற்பாடுகளின் கீழ் அவ்வாறான நிதியங்களைப் பயன்படுத்துவதற்கு வகைகூறத்தக்க தொடர்புடைய பிரதான கணக்கீட்டு அலுவலர்களினூடாக பிற தொடர்புடைய நிறுவனங்களின் கலந்தாலோசனையுடன் குறைநிர்ப்பல் ஏற்பாடுகளுக்கு வேண்டுகோள் விடுத்தல் வேண்டும்.

ஒதுக்கீட்டுச் சட்டத்தின் 6(1) உபபிரிவின் ஏற்பாடுகளின் கீழ் இவ்வாறு மேற்கொள்ளப்படும் ஏற்பாடுகள் தொடர்பான விபரங்கள் அந்த ஏற்பாடு செய்யப்பட்ட திகதியிலிருந்து இரண்டு மாதங்கள் கழிவதற்கு முன்னர் பாராளுமன்றத்திற்கு அறிவித்தல் வேண்டும். அதே போன்று ஒதுக்கீட்டுச் சட்டத்தின் ஏற்பாடுகளுக்கு அமைவாக வேறு செலவினத் தலைப்புகளுக்கு ஏற்பாடுகளை மாற்றுதல் தொடர்பான விபரம் 2003 ஆம் ஆண்டின் 3 ஆம் இலக்க அரசிறை முகாமைத்துவ (பொறுப்புச்) சட்டத்தின் கீழ் பாராளுமன்றத்தில் சமர்ப்பிப்பதற்கு குறித்த அரசாங்கத்தின் நிதிச் செயலாற்றுகையுடன் தொடர்பான அறிக்கையில் சேர்த்து கொள்வதற்கும் திறைசேரியினால் நடவடிக்கை எடுக்கப்படும்.

2.4 புதிய கணக்குகள் பட்டயத்தை அறிமுகப்படுத்தல்

2018 ஆம் ஆண்டில் நாடு முழுவதும் ஒருங்கிணைந்த திறைசேரி முகாமைத்துவ தகவல் முறைமையின் (ITMIS) பயன்பாடு படிப்படியாக அதிகரித்தது. எனவே புதிய கணக்குகள் பட்டயமொன்றை அறிமுகப்படுத்துவதற்கான அவசியம் ஏற்பட்டது. இதனது பயன்பாட்டின் அதிகரிப்பின் ஒரு அங்கமாக செலவுகளை மேற்கொள்ளும் சகல நிறுவனங்களிலும் இம்முறைமை முழுமையாக நடைமுறைப்படுத்தப்படும் வரையில் 2018 ஆம் ஆண்டு பழைய மற்றும் புதிய கணக்குகள் பட்டயத்தை சமாந்தரமாக பயன்படுத்துவதற்கு அமைச்சு தீர்மானித்தது. அதனால் செலவுகளை மேற்கொள்ளும் அதிகமான நிறுவனங்கள் பழைய மற்றும் புதிய இருவகையான கணக்குகள் பட்டயங்களையும் பயன்படுத்தி 2018 ஆம் ஆண்டுக்கான வரவுசெலவுத் திட்ட மதிப்பீடுகளை தயாரிப்பதற்கு ஆரம்பித்துள்ளன. 2018 ஆம் ஆண்டுக்கான வரவுசெலவுத் திட்ட மதிப்பீடுகளை தயாரிப்பதற்கு தேசிய வரவுசெலவுத் திட்டத் திணைக்களத்தினால் பழைய கணக்கு பட்டயங்களுடன் வரவுசெலவுத் திட்டம் தயாரிக்கும் முறைமை (BFS) மற்றும் புதிய கணக்குகள் பட்டயம் ITMIS எனும் இரு முறைமைகளும் பயன்படுத்தப்படும்.

ITMIS இன் கீழ் எதிர்காலத்தில் சகல அமைச்சுக்களும் பிரிவு அடிப்படையில் வரவுசெலவுத் திட்ட மதிப்பீடுகளை தயாரித்தல் வேண்டும். 2018 ஆம் ஆண்டில் வரவுசெலவுத் திட்டத்தை தயாரிப்பதற்கு அமைச்சுக்களினால் இரு வகையான கணக்கு பட்டயங்களும் பயன்படுத்தப்படும்.

இந்த செயன்முறைக்கு வசதியளிப்பதற்காக பழைய மற்றும் புதிய கணக்கு பட்டயங்கள் மூலம் பெற்றுக்கொள்ளும் பெறுபேற்று அறிக்கையொன்றினை எடுத்துக்காட்டல் மற்றும் தயாரித்தலை உறுதிப்படுத்தி கணினி மயப்படுத்தப்பட்ட ஒருங்கிணைந்த அரசு கணக்குகள் முறைமையில் (CIGAS) உள்ள வசதிகள் புதிய கணக்கு பட்டயங்களுடன் தற்போது விருத்திசெய்யப்பட்டுள்ளது.

கணக்கு பட்டயங்களின் கட்டமைப்பு :

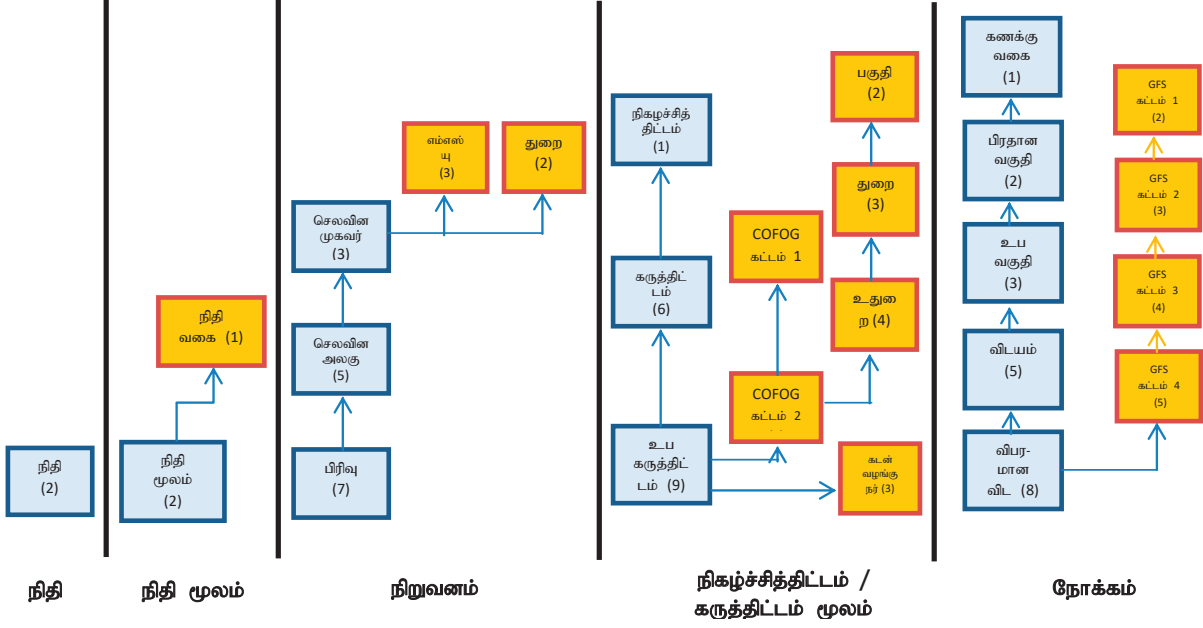
பின்வரும் புதிய கணக்கு பட்டயங்கள் பற்றிய சிறு அறிமுகம் மற்றும் வரைபு ரீதியான முன்வைப்பு

பகுதி	விபரம்
நிதியம்	கணக்கீட்டு நிறுவனங்களின் பல்வேறுபட்ட பிரிவுகள் அடையாளம் காணப்படும் சுய சமநிலை நிதியம் (உதாரணம்: திரட்டு நிதியம், வேறு நியதிச்சட்ட நிதியங்கள்) புதிய கணக்கு பட்டயங்களுக்கு பின்வரும் நிதியங்கள் உள்ளடக்கப்படும். <ol style="list-style-type: none"> 1. திரட்டு நிதியம் 2. நிலையான சொத்துக்கள் வகுதி 3. கடன்பெறும் வகுதி 4. நிதிச் சொத்துக்கள் வகுதி 5. எதிர்பாரா நிதியம்
நிதியீட்டு மூலங்கள்	பயன்படுத்தப்படும் நிதி மூலங்கள் அடையாளம் காணப்படும். புதிய கணக்கு பட்டயங்களின் போது பின்வரும் நிதியீட்டு மூலங்கள் பயன்படுத்தப்படும். <ol style="list-style-type: none"> 1. உள்நாட்டு நிதியங்கள் 2. வெளிநாட்டுக் கடன் 3. வெளிநாட்டு கொடைகள் 4. மீளளிக்கப்படும் வெளிநாட்டுக் கடன் 5. மீளளிக்கப்படும் வெளிநாட்டு கொடைகள் 6. பிறதரப்பு நிதியங்கள் 7. வெளிநாட்டு உதவி தொடர்புற்ற உள்நாட்டு நிதியங்கள் 8. விசேட சட்ட சேவைகள் 9. வெளிநாட்டு நிதியளிப்பு சார்ந்த உள்நாட்டு இணை நிதியளிப்பு
நிறுவனங்கள்	பொறுப்புக்கூறலை நிறுவுதல், வரவுசெலவுத் திட்ட நிர்வாகம் மற்றும் சட்டபூர்வமான ஒதுக்கீட்டுக்கு தேவையான நிறுவன ஒழுங்கமைப்பு மற்றும் நோக்கம் என்பன இப்பிரிவின் மூலம் அடையாளம் காணப்படும். இப்பிரிவின் கீழான மேலதிக வகையீடுகள் : <ol style="list-style-type: none"> 1. செலவுகளை மேற்கொள்ளும் நிறுவனங்கள் : அமைச்சுக்கள் / திணைக்களங்கள் 2. செலவுகளை மேற்கொள்ளும் கூறுகள் : மத்திய தர அலுவலகங்கள் 3. பிரிவுகள் கீழ் மட்ட அலுவலகங்கள்

நிகழ்ச்சித்திட்டம்	<p>அரசாங்க நிகழ்ச்சித்திட்டம், கருத்திட்டங்கள், உப கருத்திட்டங்கள் என அடையாளம் காணப்படும். வரலாற்று ரீதியான பகுப்பாய்வுகள், கொள்கை பகுப்பாய்வுகள், கொள்ளை பகுப்பாய்வுகளுடன் ஒப்புநோக்கல் மற்றும் கொள்கை வகுப்பாக்கம் மற்றும் செயலாற்றுகை பொறுப்புக்கூறலுக்கு வசதியளிக்கப்படும். நேரடி அறிக்கைகளை தயாரிக்கின்ற போது அரசாங்க செயற்பாடுகள் வகையீடு COFOG¹ மற்றும் வசதியளிப்பதன் மூலம் அதனுடன் தொடர்புபடுகின்றது. இந்தப் பகுதியின் கீழ் உள்ள மேலதிக வகுப்பாக்கமாக, நிகழ்ச்சித்திட்டங்கள், கருத்திட்டங்கள் மற்றும் உப கருத்திட்டங்கள் ஆகும்.</p>
பொருளியல்	<p>பொருளாதார வகுப்பாக்கத்தின் கீழ் வருமானம், செலவினம், சொத்துக்கள் மற்றும் பொறுப்புக்கள் மற்றும் நிறுத்திவைக்கப்பட்ட வருவாய்களாகும். அரசு நிதி புள்ளி விபரங்களை (GFS) தயாரிக்கின்ற போது இந்த வகுப்பாக்கம் அடிப்படையாகக் கொள்ளப்படும். இந்தப் பிரிவின் நோக்கம் அரசு நிதிக் கட்டுப்பாட்டை கட்டியெழுப்புதல், பேரின பொருளாதார பகுப்பாய்வுகள், இணக்க கட்டுப்பாடு, உள்ளக முகாமைத்துவம் மற்றும் புள்ளிவிபரங்களை அறிக்கையிடுதல்.</p> <p>புதிய கணக்கு பட்டியங்களின் வகுப்பாக்கம் பின்வருமாறு,</p> <ol style="list-style-type: none"> 1. கணக்கு வகை : உதாரணமாக வருமானம், செலவினம், சொத்துக்கள் மற்றும் பொறுப்புக்கள் 2. பிரதான வகை : உதாரணமாக வருமானம் - வரி வருமானம், வரி அல்லாத வருமானம் மற்றும் கொடைகள் என்பன. 3. உப வகுதி : உதாரணமாக வரி வருமானம், சர்வதேச வர்த்தக வரிகள், உள்நாட்டுப் பொருட்கள் மற்றும் சேவைகளுக்கான வரிகள், உத்தரவுச் சீட்டு மற்றும் ஏனையவை போன்ற. 4. வகை : உப வகுதி மட்டத்தில் மேலதிக வகுப்பாக்கம் 5. விரிவான வகையீடுகள் : வகையீடுகள் மட்டத்தில் மேலதிக வகுப்பாக்கம்

¹ COFOG - அரசாங்க செயற்பாடுகளின் வகுப்பாக்கம்

இலங்கை அரசாங்கம்
ஒருங்கிணைக்கப்பட்ட கணக்கு அட்டவணை
அடிப்படைக் கட்டமைப்பு



2.1 2018 ஓதுக்கீட்டுச் சட்டத்தின் பாராளுமன்ற அங்கீகாரம் பெறப்படாமல் திரட்டு நிதியத்தின் மூலம் வெலவிடமுடியுமான செலவினம்

ரூபா '000

தலைப்பு இலக்கம்	பிரிவு, அமைச்சு, திணைக்களம் அல்லது நிறுவனத்தினால் உறுப்பிட்ட செலவினம்	எச்சட்டத்தின் கீழ் செலவினம் அதிகாரமளிக்கப்பட்டது.	மீண்டெழும் செலவினம்	மூலதனச் செலவினம்	மொத்தச் செலவினம்
1	அதிமேதகு சனாதிபதி	அரசியலமைப்பின் 36 ஆம் உறுப்புரை	3,510	-	3,510
4	உயர் நீதிமன்ற நீதிபதிகள்	அரசியலமைப்பின் 108 ஆம் உறுப்புரை	38,600	-	38,600
6	அரசாங்க சேவை ஆணைக்குழு	அரசியலமைப்பின் IX ஆம் அத்தியாயம்	8,400	-	8,400
7	நீதிச் சேவை ஆணைக்குழு	அரசியலமைப்பின் XV அ ஆம் அத்தியாயம்	1,763	-	1,763
8	தேசிய பொலிஸ் ஆணைக்குழு	அரசியலமைப்பின் XVIII அ ஆம் அத்தியாயம்	9,500	-	9,500
10	இலஞ்சம் அல்லது ஊழல் குற்றச்சாட்டுக்கள் பற்றிய புலனாய்வு செய்வதற்கான ஆணைக்குழு	1994 ஆம் ஆண்டின் 19 இலக்க, இலஞ்சம் அல்லது ஊழல் பற்றிய சாத்துதல்களை விசாரிப்பதற்கான ஆணைக்குழுச் சட்டம்	3,500	-	3,500
16	பாராளுமன்றம்	அரசியலமைப்பின் 65 ஆம் உறுப்புரை	1,200	-	1,200
20	தேர்தல்கள் திணைக்களம்	அரசியலமைப்பின் 103 ஆம் உறுப்புரை	3,000	-	3,000
21	கணக்காய்வாளர் நாயகம்	அரசியலமைப்பின் 153 ஆம் உறுப்புரை	1,300	-	1,300
22	நிருவாகத்திற்கான பாராளுமன்ற ஆணையாளர் அலுவலகம்	அரசியலமைப்பின் 156 ஆம் உறுப்புரை	780	-	780
111	சுகாதாரம், போசணை மற்றும் சுதேச மருத்துவ அமைச்சு	மருத்துவக் கட்டளைச் சட்டம் (105 ஆம் அத்தியாயம் ^o)	2	-	2
239	வெளிநாட்டு வளங்கள் திணைக்களம்	1978 ஆம் ஆண்டின் 10 ஆம் இலக்க, பிரிட்டன் வூட்ஸ் உடன்படிக்கைகள் (விசேட ஏற்பாடுகள்) சட்டம் 2016 ஆம் ஆண்டின் 7 ஆம் இலக்க, ஆசிய உட்கட்டமைப்பு முதலீட்டு வங்கி உடன்படிக்கை சட்டம்	-	3,443,200	3,443,200
249	திறைசேரி செயற்பாடுகள் திணைக்களம்	1957 ஆம் ஆண்டின் 29 ஆம் இலக்க, வெளிநாட்டுக் கடன்கள் சட்டத்தின் [பந்தி 2(அ) மற்றும் (இ) பிரிவு 2], தேசிய திறைசேரி உண்டியல்கள் கட்டளைச் சட்டம் (அத்தியாயம் 417)	803,750,000	1,149,600,000	1,953,350,000
253	ஓய்வூதியத் திணைக்களம்	விதவைகள் அநாதைகள் ஓய்வூதிய நிதியக் கட்டளைச் சட்டம், (431 ஆம் அத்தியாயம்) 1983 ஆம் ஆண்டின் 24 ஆம் இலக்க விதவைகள் அநாதைகள் ஓய்வூதியச் சட்டம்., 1970 ஆம் ஆண்டின் 18 ஆம் இலக்க விதவைகள் அநாதைகள் ஓய்வூதிய திட்ட (படைக்கலன் தாங்கிய சேவைகள்), சட்டம் பாடசாலை ஆசிரியர்களின் ஓய்வூதியச் சட்டம் (432 ஆம் அத்தியாயம்)	48,239,000	-	48,239,000
	மொத்தம்		852,060,555	1,153,043,200	2,005,103,755

வருமான மதிப்பீடு

3.1.1 - வருமான வரப்பாக்கம் - வரி வருமானம்

வருமானக் குறியீடு	விபரம்	ஏற்புடைய நியதிச்சட்டங்கள் / அதிகாரங்கள்	வருமான கணக்கீட்டு அலுவலர்கள்
10.01	சர்வதேச விபாபாரம் மீதான வரி		
10.01.01.00	இறக்குமதி வரிகள்	1869 இன் 17 ஆம் இலக்க கங்கக் கட்டளைச் சட்டம்	கங்கப் பணிப்பாளர் நாயகம்
10.01.02.00	ஏற்றுமதி வரிகள்	1869 இன் 17 ஆம் இலக்க கங்கக் கட்டளைச் சட்டம்	கங்கப் பணிப்பாளர் நாயகம்
10.01.03.00	ஏற்றுமதி இறக்குமதி அனுமதிப்பத்திர கட்டணம்	1969 இன் 01 ஆம் இலக்க ஏற்றுமதி இறக்குமதி கட்டுப்பாட்டுச் சட்டம்	ஏற்றுமதி, இறக்குமதி கட்டுப்பாட்டாளர்
10.01.04.00	துறைமுக விமான நிலைய அபிவிருத்தி அறவிடு	2002 இன் 11 இலக்க நிதிச் சட்டம், 2011 இன் 18 ஆம் இலக்க துறைமுக, விமான நிலைய அபிவிருத்தி அறவிடுச் சட்டம்	கங்கப் பணிப்பாளர் நாயகம்
10.01.05.00	செஸ் அறவிடு		
10.01.05.01	இறக்குமதி செஸ் அறவிடு	1979 இன் 40 ஆம் இலக்க இலங்கை ஏற்றுமதி அபிவிருத்திச் சட்டம்	கங்கப் பணிப்பாளர் நாயகம்
10.01.05.02	ஏற்றுமதி செஸ் அறவிடு	1979 இன் 40 ஆம் இலக்க இலங்கை ஏற்றுமதி அபிவிருத்திச் சட்டம்	கங்கப் பணிப்பாளர் நாயகம்
		1975 இன் 14 இலக்க தேயிலைச் சபை சட்டம்	
		1971 இன் 46 இலக்க தெங்கு அபிவிருத்தி அதிகார சபை சட்டம்	
		1953 ஆம் ஆண்டின் 36 ஆம் இலக்க இரப்பர் மீன் நடல் மானியச் சட்டம்	
10.01.06.00	மோட்டார் வாகன சலுகை கட்டணம்	2006 இன் 11 ஆம் இலக்க நிதிச் சட்டம்	கங்கப் பணிப்பாளர் நாயகம்
10.01.07.00	பிராந்திய உட்கட்டமைப்பு அபிவிருத்தி அறவிடு	2006 இன் 51 இலக்க பிராந்திய உட்கட்டமைப்பு அபிவிருத்தி அறவிடுச் சட்டம்	கங்கப் பணிப்பாளர் நாயகம்
10.01.08.00	விசேட விபாபாரப் பண்ட அறவிடு	2007 ஆம் ஆண்டின் 48 ஆம் இலக்க, விசேட விபாபாரப் பண்ட அறவிடுச் சட்டம்	கங்கப் பணிப்பாளர் நாயகம்
10.01.99.00	பிற		கங்கப் பணிப்பாளர் நாயகம்
10.02	உள்ளூர் பொருட்கள் சேவைகள் மீதான வரிகள்		
10.02.01.00	பெறுமதி சேர் வரி		
10.02.01.01	நிதி சேவைகள்	2002 இன் 14 இலக்க பெறுமதி சேர் வரிச் சட்டம்	உள்நாட்டு இறைவரி ஆணையாளர் நாயகம்
10.02.01.02	பிற சேவைகள்		
10.02.01.03	உற்பத்தி		
10.02.01.04	இறக்குமதிகள்		
10.02.02.00	பொருட்கள், சேவைகள் வரி		
10.02.02.01	சேவைகள்	1996 இன் 34 இலக்க பொருட்கள் சேவைகள் வரிச் சட்டம்	உள்நாட்டு இறைவரி ஆணையாளர் நாயகம்
10.02.02.02	உற்பத்தி		
10.02.02.03	இறக்குமதிகள்		
10.02.03.00	தேசிய பாதுகாப்பு அறவிடு		
10.02.03.01	சேவைகள்	1991 இன் 52 இலக்க தேசிய பாதுகாப்பு அறவிடுச் சட்டம்	உள்நாட்டு இறைவரி ஆணையாளர் நாயகம்
10.02.03.02	உற்பத்தி		
10.02.03.03	இறக்குமதிகள்		
10.02.04.00	மதுவரி (கட்டளைச்சட்ட) தீர்வை		
10.02.04.01	மதுபானம்	1912 இன் 8 இலக்க மதுவரிச் சட்டம்	மது வரி ஆணையாளர் நாயகம்
10.02.05.00	உற்பத்தி (விசேட ஏற்பாடுகள்) அறவிடு		
10.02.05.01	சிகரட்டுகள்	1989 இன் 13 இலக்க உற்பத்தி (விசேட ஏற்பாடுகள்) சட்டம்	உற்பத்தி வரி பணிப்பாளர் நாயகம் (விசேட ஏற்பாடுகள்)
10.02.05.02	மதுபானம்		
10.02.05.03	பெற்றோலிய உற்பத்திகள்		
10.02.05.04	மோட்டார் வாகனங்கள்		
10.02.05.05	லொத்த		
10.02.05.99	பிற		
10.02.06.00	புகைபிடிப்பை வரி		
10.02.06.01	முத்திரை வரி	1999 இன் 08 இலக்க புகைபிடிப்பை வரி சட்டம்	மது வரி ஆணையாளர் நாயகம்
10.02.06.02	பற்று வரி	2006 இன் 12 இலக்க முத்திரைத் தீர்வை (விசேட ஏற்பாடுகள்) சட்டம்	உள்நாட்டு இறைவரி ஆணையாளர் நாயகம்
10.02.06.03	புரளவு வரி	2002 இன் 16 இலக்க பற்று வரிச் சட்டம்	உள்நாட்டு இறைவரி ஆணையாளர் நாயகம்
10.02.06.04	சரக்கு வரி	1981 இன் 69 இலக்க புரளவு வரிச் சட்டம்	உள்நாட்டு இறைவரி ஆணையாளர் நாயகம்
10.02.06.05	சரக்கு வரி	2005 இன் 05 இலக்க நிதிச் சட்டம்	அரசிறைக் கொள்கை பணிப்பாளர் நாயகம் (சம்பந்தப்பட்ட திணைக்களங்கள் அரசிறைக் கொள்கை ப.நா.க்கு அறிக்கையிடல் வேண்டும்)
10.02.11.00	தொலைத் தொடர்ப்படல் அறவிடு		
10.02.11.01	தொலைத் தொடர்ப்படல் அறவிடு	2011 இன் 21 இலக்க தொலைத் தொடர்ப்படல் அறவிடு சட்டம்	தொலைத் தொடர்ப்பு ஒழுங்குபடுத்தல் ஆணைக்குழுவிற்கும் பொறுப்பான நிரல் அமைச்சின் செயலாளர்
10.02.12.00	தேச கடனுள்ள வரி		
10.02.12.01	சேவைகள்	2009 ஆம் ஆண்டின் 09 ஆம் இலக்க, தேச கடனுள்ள வரி	உள்நாட்டு இறைவரி ஆணையாளர் நாயகம்
10.02.12.02	உற்பத்தி		
10.02.12.03	இறக்குமதிகள்		
10.02.13.00	தொலைக்காட்சி நாடகம், திரைப்படம் மற்றும் வர்த்தக அறவிடு	2006 இன் 11 ஆம் இலக்க நிதிச் சட்டம், 2017.08.01 ஆம் திகதிய அமைச்சரவைத் தீர்மானம்	வெகுசன உடகம் என்ற விடயத்திற்கு பொறுப்பான அமைச்சின் செயலாளர்
10.02.14.00	செல்லிட தொலைபேசித் தொகைக் கட்டணம்	நிதிச் சட்டத்தின் கீழ் சட்டமாக்கப்படவுள்ள நியதிச் சட்ட ஏற்பாடுகள்	தொலைத் தொடர்ப்பு ஒழுங்குபடுத்தல் ஆணைக்குழுவிற்கும் பொறுப்பான நிரல் அமைச்சின் செயலாளர்
10.02.15.00	குறைந்தகவல் விளம்பரக் கட்டணம்	நிதிச் சட்டத்தின் கீழ் சட்டமாக்கப்படவுள்ள நியதிச் சட்ட ஏற்பாடுகள்	தொலைத் தொடர்ப்பு ஒழுங்குபடுத்தல் ஆணைக்குழுவிற்கும் பொறுப்பான நிரல் அமைச்சின் செயலாளர்
10.03	அனுமதி பத்திர வரிகளும் ஏனையவும்		
10.03.01.00	சொகுசு மோட்டார் வாகன வரி		
10.03.01.01	மாதிரி வரி	1995 இன் 16 இலக்க நிதிச் சட்டம்	மோட்டார் போக்குவரத்து ஆணையாளர் நாயகம்
10.03.01.02	பந்தய மற்றும் சூதாட்ட வரி	1963 இன் 11 இலக்க நிதிச் சட்டம்	பதிவாளர் நாயகம்
10.03.01.03	பாடு பரிவர்த்தனை அறவிடு	1988 இன் 40 இலக்க பந்தய மற்றும் சூதாட்ட வரி சட்டம்	உள்நாட்டு இறைவரி ஆணையாளர் நாயகம்
10.03.01.04	பாடு பரிவர்த்தனை அறவிடு	2005 இன் 05 இலக்க நிதிச் சட்டம்	உள்நாட்டு இறைவரி ஆணையாளர் நாயகம்
10.03.01.05	நிர்மாண கைத்தொழில் உத்தரவாத நிதி அறவிடுகள்	2005 இன் 05 இலக்க நிதிச் சட்டம்	உள்நாட்டு இறைவரி ஆணையாளர் நாயகம்
10.03.01.06	குழல் பாதுகாப்பு அறவிடுச் சட்டம்	2008 ஆம் 26 ஆண்டின் இலக்க குழல் பாதுகாப்பு அறவிடுச் சட்டம்	திறைசேரி செயற்பாடுகள் பணிப்பாளர் நாயகம்
10.03.02.00	பிற உரிமைக் கட்டணங்கள்		
10.03.02.01	மருந்துக்கல் பெருட்கள், உபகரணங்கள், வாசனைத் திரவியங்கள் மற்றும் மருந்துக்கல் பதிவுக் கட்டணங்கள்	குறித்த சட்டவாக்கம் அல்லது நிதி ஒழுங்குகள் அல்லது திணைக்கள சுற்று நிருபங்கள் தொடர்பான நியதிகள்	கசாதார சேவைகள் பணிப்பாளர் நாயகம்
10.03.02.02	பதிவாளர் நாயகத் திணைக்கள பதிவுக்கட்டணம்	குறித்த சட்டவாக்கம் அல்லது நிதி ஒழுங்குகள் அல்லது திணைக்கள சுற்று நிருபங்கள் தொடர்பான நியதிகள்	பதிவாளர் நாயகம்
10.03.02.03	தனியார் மர போக்குவரத்து	1979 இன் 56 இலக்க வன பாதுகாப்புக் கட்டளைச் சட்டம்	வனவளப் பாதுகாப்பாளர்
10.03.02.04	மோட்டார் வாகன விற்பனை வரி	1951 இன் 14 இலக்க மோட்டார் போக்குவரத்துச் சட்டம்	மோட்டார் போக்குவரத்து ஆணையாளர் நாயகம்
10.03.02.05	பாதுகாப்பு அமைச்சுடன் தொடர்பற்ற அனுமதிப்பத்திர கட்டணங்கள்	குறித்த சட்ட நியதிகள், திணைக்கள சுற்று நிருபங்கள் மற்றும் சட்டவாக்கம்	செயலாளர் - பாதுகாப்பு அமைச்சு
10.03.02.06	மீன் பிடி நிரியல் வன திணைக்கள அனுமதிப்பத்திர கட்டணம்	1996 இன் 2 இலக்க மீன் பிடி நிரியல் வன சட்டம்	பணிப்பாளர் நாயகம் - மீன் பிடி நிரியல் வன அமைச்சு
10.03.02.07	ஊந்து நட்சத்திர மோட்டர் வாகன அறவிடு	2011 இன் 15 இலக்க நிதிச் சட்டம் (திருத்தம்)	திறைசேரி செயற்பாடுகள் பணிப்பாளர் நாயகம்
10.03.02.08	கம்பளி பதிவுக் கட்டணம்	நிதிச் சட்டத்தின் கீழ் சட்டமாக்கப்படவுள்ள நியதிச் சட்ட ஏற்பாடுகள்	கம்பளி பதிவாளர்
10.03.02.09	காயல் வரி	நிதிச் சட்டத்தின் கீழ் சட்டமாக்கப்படவுள்ள நியதிச் சட்ட ஏற்பாடுகள்	மோட்டார் போக்குவரத்து ஆணையாளர் நாயகம்
10.03.02.10	வாகன உரித்து அறவிடு	நிதிச் சட்டத்தின் கீழ் சட்டமாக்கப்படவுள்ள நியதிச் சட்ட ஏற்பாடுகள்	உள்நாட்டு இறைவரி ஆணையாளர் நாயகம்
10.03.02.11	கடன் மீள்செலுத்தல் கட்டணம்	நிதிச் சட்டத்தின் கீழ் சட்டமாக்கப்படவுள்ள நியதிச் சட்ட ஏற்பாடுகள்	உள்நாட்டு இறைவரி ஆணையாளர் நாயகம்
10.03.02.12	மூலதன ஈட்டு வரி	நிதிச் சட்டத்தின் கீழ் சட்டமாக்கப்படவுள்ள நியதிச் சட்ட ஏற்பாடுகள்	உள்நாட்டு இறைவரி ஆணையாளர் நாயகம்
10.03.02.99	பிற	குறித்த சட்டவாக்கம் அல்லது நிதி ஒழுங்குகள் அல்லது திணைக்கள சுற்று நிருபங்கள் தொடர்பான நியதிகள்	செயலாளர் - உள்நாட்டு அலுவலர்கள் அமைச்சு
10.03.03.00	உயர் நிதிப்பற்ற நொத்தாரிக பதிவாளர்களுக்காக வருடாந்தம் வழங்கப்படுகின்ற சான்றிதழ் மீதான கட்டணங்கள்	2003 இன் 13 ஆம் இலக்க நொத்தாரிக (திருத்த) சட்டம்	பதிவாளர் நாயகம்
10.03.04.00	வெளிநாட்டுவருக்கு குத்தகைக்கு விடப்பட்ட காணிகள் மீதான வரிகள்		
10.03.04.01	குடிசைகல்வு வரி	2014 இன் 38 ஆம் இலக்க காணி (பாரதாந்தப்படுத்தல் மீதான மட்டுப்பாடுகள்) சட்டம்	உள்நாட்டு இறைவரி ஆணையாளர் நாயகம்
10.03.05.00	வருமானம், இலாபம் மீதான வரிகள்		
10.04.01.00	நிறுவன வரி		
10.04.01.01	வருமான வரி	2006 இன் 10 இலக்க உள்நாட்டு இறைவரிச் சட்டம்	உள்நாட்டு இறைவரி ஆணையாளர் நாயகம்
10.04.01.02	பங்கிளிப்பு வரி		
10.04.01.03	பண அனுப்புக்கை மீதான வரி		
10.04.02.00	நிறுவனமல்லாத வரி		
10.04.02.01	உழைக்கும் பொருது செலுத்தும் வரி	2006 இன் 10 இலக்க உள்நாட்டு இறைவரிச் சட்டம்	உள்நாட்டு இறைவரி ஆணையாளர் நாயகம்
10.04.02.99	பிற		
10.04.03.00	நிறுத்திவைத்தல் வரி		
10.04.03.01	வட்டி மீதானவை	2006 இன் 10 இலக்க உள்நாட்டு இறைவரிச் சட்டம்	உள்நாட்டு இறைவரி ஆணையாளர் நாயகம்
10.04.03.99	கட்டணம் மற்றும் ஏனையவை மீதானவை		
10.04.04.00	பொருளாதார சேவைக்கட்டணம்		
10.04.04.01	உள்நாட்டு	2006 இன் 13 இலக்க பொருளாதார சேவைக்கட்டணச் சட்டம்	உள்நாட்டு இறைவரி ஆணையாளர் நாயகம்
10.04.04.02	இறக்குமதிகள்		

3.1.2 - வருமான வகுப்பாக்கம் - வரியல்லா வருமானம்

வருமான குறியீடு	விபரம்	ஏற்புடைய நியதிச் சட்டங்கள்/அதிகாரங்கள்	வருமான கணக்கீட்டு அலுவலர்கள்
20.01	பொது தொழில்முயற்சிகளிலிருந்து வருமானம்		
20.01.01.00	புகையிரதம்	- 1902 இன் 09 இலக்க புகையிரத கட்டளைச் சட்டம்	புகையிரத பொது முகாமையாளர்
20.01.02.00	தபால்	- 1908 இன் 11 இலக்க இலங்கை தபால் கட்டளைச்சட்டம்	தபால் மட அதிபர்
20.01.03.00	கனாட்சியசாலை முற்பணக் கணக்கு (வெடி பொருட்கள்)	- நிதி ஒழுங்குவிதி	இலங்கை கடற்படைத் தளபதி
20.01.04.00	சிறைச்சாலைகள் கைத்தொழில் மற்றும் கமத்தொழில் முற்பணக் கணக்கு	- நிதி ஒழுங்குவிதி	சிறைச்சாலைகள் ஆணையாளர் நாயகம்
20.02	அரசாங்க சொத்துக்களின் கிடைக்கப்பெற்ற பெறுகைகள்		
20.02.01.00	வாடகை		
20.02.01.01	அரசாங்க கட்டிடங்கள், வீடுகளிலிருந்து வாடகை	- தாபன விதிகளோவை / காணி அபிவிருத்திச் சட்டங்கள்	செயலாளர் - பொது நிருவாக அமைச்சு- (சம்பந்தப்பட்ட அமைச்சுக்களும் திணைக்களும் பொது நிருவாக அமைச்சின் செயலாளருக்கு அறிக்கையிட்ட வேண்டும்)
20.02.01.02	அரசாங்க காடுகள் மீதான வாடகை	- 1979 இன் 56 இலக்க வன பாதுகாப்பு கட்டளைச் சட்டம்	வன பாதுகாப்பு அலுவலர்
20.02.01.03	நிலம் மற்றும் ஏனைய வாடகை	- காணி அபிவிருத்தி கட்டளைச் சட்டம் / அரசு காணி கட்டளைச் சட்டம்	நில ஆணையாளர்
20.02.01.04	பிராந்திய பெருந்தொட்டி கம்பனிகளின் குத்தகை வாடகை	- குத்தகை வாடகை ஒப்புத்தரங்கள்	செயலாளர் - பெருந்தொட்டி கைத்தொழில்கள் அமைச்சு
20.02.01.99	பிற வாடகை	குறித்த சட்டவாக்கம் அல்லது நிதி ஒழுங்குகள் அல்லது திணைக்கள கற்று நிருபங்கள் தொடர்பான நியதிகள், குத்தகை வாடகை உடன்படிக்கைகள்	பணிப்பாளர் நாயகம் - திறைசேரி செயற்பாடுகள்
20.02.02.00	வட்டி		
20.02.02.01	பெறுகைகள்	- உப கடன் உடன்படிக்கைகள்	பணிப்பாளர் நாயகம் - திறைசேரி செயற்பாடுகள்
20.02.02.99	பிற	- சேமலாப நிதியச் சட்டம் , பொதுநிருவாக கற்றுநீக்கை	பணிப்பாளர் நாயகம் - திறைசேரி செயற்பாடுகள்
20.02.03.00	இலாபங்கள்		
20.02.04.00	பங்கிணப்பங்கள்		
20.02.05.00	அரசு தொழில் முயற்சிகளின் மிகை வருமான மாற்றல்		
20.03	விற்பனை வருமானங்கள், கட்டணங்கள்		
20.03.01.00	திணைக்கள விற்பனைகள்		
20.03.01.01	திணைக்கள விற்பனைகள்	- குறித்த சட்டவாக்கம் அல்லது நிதி ஒழுங்குகள் அல்லது திணைக்கள கற்று நிருபங்கள் தொடர்பான நியதிகள்	பணிப்பாளர் நாயகம் - திறைசேரி செயற்பாடுகள்
20.03.02.00	நிருவாக கட்டணங்கள், அறவீடுகள்		
20.03.02.01	கணக்காய்வு கட்டணங்கள்	- 1971 இன் 38 இலக்க நிதிச் சட்டம்	கணக்காய்வாளர் நாயகம்
20.03.02.02	விமான ஊடுருவல் கட்டணம்	- விமான ஊடுருவல் சட்டம் (பிரிவு 13 (2) பிரிவு 24)	செயலாளர் - விமான போக்குவரத்து அமைச்சு
20.03.02.03	1968 இன் 32 ஆம் இலக்க ஆட்பதிவுச் சட்டத்தின் கீழான கட்டணங்கள்	- 1968 இன் 32 இலக்க ஆட்கள் பதிவுச் சட்டம்	ஆட்பதிவு ஆணையாளர் நாயகம்
20.03.02.04	நில அளவைத் திணைக்கள கட்டணம்	- திணைக்கள கற்றுநிருபங்கள்	நில அளவையாளர் நாயகம்
20.03.02.05	அரசாங்க அச்சக சேவைக் கட்டணம்	- குறித்த சட்டவாக்கம் அல்லது நிதி ஒழுங்குகள் அல்லது திணைக்கள கற்று நிருபங்கள் தொடர்பான நியதிகள்	அரசாங்க அச்சகர்
20.03.02.06	தாவர விலங்கியற் பாதுகாப்பு கட்டளைச் சட்டத்தின் கீழான கட்டணம்	- தாவர விலங்கியற் பாதுகாப்பு கட்டளைச் சட்டம்	பணிப்பாளர் நாயகம் - வன சீவாசிகள்
20.03.02.07	கடவுச்சீட்டு, விசா, இரட்டை பிரசா உரிமை கட்டணம்	- குடிவரவு, குடியகல்வு சட்டம், பிரசா உரிமை சட்டம்	குடிவரவு, குடியகல்வு கட்டுப்பாட்டாளர்
20.03.02.08	விமானமேல் அறவீடு	- 2003 இன் 25 இலக்க நிதிச் சட்டம்	செயலாளர் - உள்நாட்டு விமான போக்குவரத்து அமைச்சு
20.03.02.09	விலை மதிப்பீட்டு திணைக்கள கட்டணம்	- தாபன விதிகளோவை	பிரதான விலைமதிப்பீட்டாளர்
20.03.02.10	கம்பனிகள் பதிவாளர் கட்டணம்	- 2007 இன் 7 ஆம் இலக்க கம்பனிகள் சட்டம்	கம்பனிகள் பதிவாளர்
20.03.02.11	கூட்டுத்தாபனம், நியதிச்சட்ட சபைகளிலிருந்து சட்ட கட்டணம்	- குறித்த சட்டவாக்கம் அல்லது நிதி ஒழுங்குகள் அல்லது திணைக்கள கற்று நிருபங்கள் தொடர்பான நியதிகள்	சட்டமா அதிபர்
20.03.02.12	பொது ஒப்பந்த சட்டத்தின் கீழ் மீளப் பெறப்பட்ட கட்டணம்	- 1987 இன் 03 இலக்க பொது ஒப்பந்த சட்டம்	கம்பனிகள் பதிவாளர்
20.03.02.13	பரிட்சைகளும் பிற கட்டணங்களும்	- குறித்த சட்டவாக்கம் அல்லது நிதி ஒழுங்குகள் அல்லது திணைக்கள கற்று நிருபங்கள் தொடர்பான நியதிகள்	பரிட்சைகள் ஆணையாளர் நாயகம்
20.03.02.14	மோட்டார் வாகனப் போக்குவரத்துச் சட்டத்தின் கீழ் கட்டணம், ஏனைய பெறுகைகள்	- 1951 இன் 14 ஆம் இலக்க மோட்டார் போக்குவரத்துச் சட்டம்	மோட்டார் வாகனப் போக்குவரத்து ஆணையாளர்
20.03.02.15	சலுகை அடிப்படையில் மோட்டார் வாகன அனுமதிப்பத்திரம் வழங்குவதன் கீழ் மோட்டார் வாகன கைமாற்றல் பதிவுக் கட்டணம்.	- வந்தக மற்றும் முதலீட்டுக் கொள்கை கற்றுநீக்கை இல : 01/02/2013	மோட்டார் வாகனப் போக்குவரத்து ஆணையாளர்
20.03.02.16	விமான வாடகைகள்	- குறித்த அமைச்சு அல்லது திணைக்கள கற்று நிருபங்கள் அல்லது குறித்த சட்டவாக்கம் தொடர்பான நியதிகள்	இலங்கை விமானப்படை கட்டளைத் தளபதி
20.03.02.17	உள்ளூர் ஆடை விவாபார கட்டணங்கள்	- முதலீட்டு சபை / கங்க ஒழுங்கு விதிகள்	பணிப்பாளர் நாயகம் - இ மு சபை / இலங்கை கங்கம்
20.03.02.18	விவசாய திணைக்கள கட்டணங்கள்	- திணைக்கள கற்று நிருபங்கள் தொடர்பான நியதிகள்	பணிப்பாளர் நாயகம் - விவசாயம்
20.03.02.19	தாவரவியற் பூங்கா கட்டணம்	- 1973 இன் 32 இலக்க தாவரவியற் பூங்கா சட்டம், திணைக்கள கற்றுநிருபம்	பணிப்பாளர் நாயகம் - தாவரவியற் பூங்கா
20.03.02.20	கணக்கீட்டு மற்றும் கணக்காய்வு நியமன்கள சேல் அறவீடு	- 1995 ஆம் ஆண்டின் 15 ஆம் இலக்க இலங்கைக் கணக்கீட்டு மற்றும் கணக்காய்வு நியமன்கள் சட்டம்	பணிப்பாளர் நாயகம் - பொது தொழில்முயற்சிகள்
20.03.02.21	பெற்றோலிய கைத்தொழில் அமைச்சு கட்டணங்கள்	- குறித்த திணைக்கள கற்று நிருபங்கள் அல்லது நிதி ஒழுங்குவிதிகள் அல்லது உடன்படிக்கைகள்	செயலாளர் - பெற்றோலிய கைத்தொழில் அமைச்சு
20.03.02.99	பிற சில்லறைப் பொருட்கள்	- குறித்த சட்டவாக்கம் அல்லது நிதி ஒழுங்குகள் அல்லது திணைக்கள கற்று நிருபங்கள் தொடர்பான நியதிகள்	பணிப்பாளர் நாயகம் - திறைசேரி செயற்பாடுகள் (அமைச்சுக்கள், திணைக்களங்கள் திறைசேரி செயற்பாடுகள் பணிப்பாளர் நாயகத்திற்கு அறிக்கையிட்டு வேண்டும்)
20.03.03.00	தண்டப்பணங்கள் மற்றும் அறவீடுகள்		
20.03.03.01	தண்டப்பணங்கள் மற்றும் அறவீடுகள் - கங்கம்	- கங்க கட்டளைச் சட்டம் அல்லது குறித்த சட்டத்திட்டங்கள்	கங்கப் பணிப்பாளர் நாயகம்
20.03.03.02	தண்டப்பணங்கள் மற்றும் அறவீடுகள் - பிற	- குறித்த சட்ட நியதிகள் அல்லது குறித்த சட்டவாக்கம்	பணிப்பாளர் நாயகம் - திறைசேரி செயற்பாடுகள்
20.03.04.00	அரசு உத்தியோகத்தர்களுக்கான மோட்டார் சைக்கிள் ஆரம்ப வைப்பு		
20.03.04.01	அரசு உத்தியோகத்தர்களுக்கான மோட்டார் சைக்கிள் ஆரம்ப வைப்பு	- 02/2014 ஆம் இலக்க வரவு செலவு கற்றுநீக்கை	தேசிய வரவு செலவுத்திட்ட பணிப்பாளர் நாயகம்
20.03.05.00	திறைசேரி முறிகள் முதிர்ச்சி		
20.03.05.01	திறைசேரி முறிகள் முதிர்ச்சி	1937 இன் 7 ஆம் இலக்க பதிப்பிட்ட பங்கு மற்றும் பிணையங்கள் கட்டளைச் சட்டம்	பணிப்பாளர் நாயகம் - திறைசேரி செயற்பாடுகள்
20.03.06.00	ஐநா சமாதான செயற்பாடுகளிலிருந்து வருமானம்		
20.03.99.00	பிற பெறுகைகள்		
20.03.99.01	பிற பெறுகைகள்	- குறித்த சட்டவாக்கம் அல்லது நிதி ஒழுங்குகள் அல்லது திணைக்கள கற்று நிருபங்கள் தொடர்பான நியதிகள்	செயலாளர் - பாதுகாப்பு அமைச்சு பணிப்பாளர் நாயகம் - திறைசேரி செயற்பாடுகள்
20.04	சமூகப் பாதுகாப்பு பங்களிப்புகள்		
20.04.01.00	மத்திய அரசாங்கம்	- 1898 இன் 01 ஆம் இலக்க விதவைகள் அநாதைகள் கட்டளைச்சட்டம்	ஒய்வூதியப் பணிப்பாளர் நாயகம்
20.04.02.00	மாநில சபைகள்	1953 இன் 44 இலக்க ஆசிரியர் விதவைகள் அநாதைகள் சட்டம் 1970 இன் 18 இலக்க (படைவீரர்கள்) விதவைகள், அநாதைகள் சட்டம் 1983 இன் 24 இலக்க விதவைகள் அநாதைகள் ஒய்வூதியச் சட்டம்	
20.05	நடைமுறை மாற்றல்கள்		
20.05.01.00	மத்திய வங்கி இலாபங்கள்	- 1949 இன் 58 இலக்க நாணயச் சட்டம்	பணிப்பாளர் நாயகம் - அரசிணைக் கொள்கைகள்
20.05.99.00	தேசிய லொத்தர் மற்றும் ஏனையவை	- குறித்த சட்டவாக்கம் அல்லது நிதி ஒழுங்குகள் அல்லது திணைக்கள கற்று நிருபங்கள் தொடர்பான நியதிகள்	பணிப்பாளர் நாயகம் - திறைசேரி செயற்பாடுகள்
20.06	முல்தன வருமானம்		
20.06.01.00	கையாள்பு நடைவழக்கைகள்	- அரசுசட்டம் தொழில் முயற்சிகளின் மீள் கட்டமைத்தல் தொடர்பில் அமைச்சுசெயலாளர் மேற்கொள்ளப்பட்ட தீர்மானங்கள்	பணிப்பாளர் நாயகம் - பொது தொழில்முயற்சிகள்
20.06.02.00	முல்தன சேர்த்துக்கள் விற்பனை	- குறித்த சட்டவாக்கம் அல்லது நிதி ஒழுங்குகள் அல்லது திணைக்கள கற்று நிருபங்கள் தொடர்பான நியதிகள்	பணிப்பாளர் நாயகம் - திறைசேரி செயற்பாடுகள்
20.06.03.00	உள்நாட்டு முல்தன மாற்றல்கள்	- 2006 இன் 10 இலக்க உள்நாட்டு இறைவரிச் சட்டம்	ஆணையாளர் நாயகம் - உள்நாட்டு இறைவரி
20.06.04.00	கடன் அறவீடுகள்	- உப கடன் உடன்படிக்கைகள்	பணிப்பாளர் நாயகம் - திறைசேரி செயற்பாடுகள்
மாணியங்கள்			
30.01.01.00	வெளிநாட்டு மாணியங்கள்	- ஒதுக்கீட்டுச் சட்டம்	பணிப்பாளர் நாயகம் - திறைசேரி செயற்பாடுகள்

3.1.3 - வருமான வகுப்பாக்கம் - மாகாண சபை வருமானம்

வருமான குறியீடு	விபரம்	பிரயோகிக்கத்தக்க நியதிச் சபைகள்: அதிகார சபைகள்	வருமானக் கணக்கீட்டு உத்தியோகத்தர்
40.00	மாகாண சபை வருமானம்		
40.01.00.00	அரசாங்க மாற்றல்கள்	- அரசிறைக் கொள்ளை சுற்றறிக்கை இல : 01/2010	உள்நாட்டு இறைவரி ஆணையாளர் நாயகம்
40.01.01.00	தேச கட்டுமான வரி		
40.01.01.01	உள்நாட்டு		
40.01.01.02	இறக்குமதிகள்		
40.01.02.00	முத்திரை தீர்வை		உள்நாட்டு இறைவரி ஆணையாளர் நாயகம்
40.01.03.00	மோட்டார் வாகன பதிவுக் கட்டணம்		மோட்டார் போக்குவரத்து ஆணையாளர் நாயகம்
40.02.00.00	நிலையான வருவாய்கள்	- 1987 இன் 42 ஆம் இலக்க மாகாண சபை சட்டம்	செயலாளர், நிதி ஆணைக்குழு
40.02.01.00	மதுபான உரிமக் கட்டணம்		
40.02.02.00	மோட்டார் வாகன உரிமக் கட்டணம்		
40.02.03.00	ஏனைய உரிமக் கட்டணங்கள்		
40.02.04.00	முத்திரை தீர்வை		
40.02.05.00	நீதிமன்ற தண்டங்கள்		
40.02.06.00	வாடகை		
40.02.07.00	வட்டி		
40.02.08.00	ஏனையவை		

மதிப்பீடுகள் -2018
3.2.1 அரசாங்க அரசுகள் - வரி வருமானம்

ரூபா.'000

வருமான குறியீடு	விபரம்	2016	2017	2018	2019 - 2020		2017 - 2020
					திறுத்திய மதிப்பீடு	மதிப்பீடுகள்	
	வரி வருமானம்	1,463,688,861	1,749,750,000	2,034,000,000	2,304,000,000	2,613,000,000	8,700,750,000
10.01	சர்வதேச வியாபாரம் மீதான வரி	364,268,155	389,390,000	421,000,000	451,600,000	496,700,000	1,758,690,000
10.01.01.00	இறக்குமதி வரிகள்	156,487,112	158,000,000	175,000,000	190,000,000	210,000,000	733,000,000
10.01.01.02	ஏற்றுமதி வரிகள்	31,254	30,000	40,000	40,000	40,000	150,000
10.01.03.00	ஏற்றுமதி இறக்குமதி அனுமதிபத்திர கட்டணம்	1,370,455	1,360,000	1,460,000	1,560,000	1,660,000	6,040,000
10.01.04.00	ஆற்றாமை, விமான நிலைய அபிவிருத்தி அறவீடு	88,822,937	100,000,000	115,000,000	130,000,000	145,000,000	490,000,000
10.01.05.00	செஸ் அறவீடு	61,730,397	60,000,000	49,500,000	40,000,000	30,000,000	179,500,000
10.01.05.01	இறக்குமதி செஸ் அறவீடு	59,058,386	57,000,000	47,000,000	38,000,000	28,500,000	170,500,000
10.01.05.02	ஏற்றுமதி செஸ் அறவீடு	2,672,011	3,000,000	2,500,000	2,000,000	1,500,000	9,000,000
10.01.06.00	மோட்டார் வாகன சலுகை கட்டணம்	-	-	-	-	-	-
10.01.07.00	பிராந்திய உட்கட்டமைப்பு அபிவிருத்தி அறவீடு	876	-	-	-	-	-
10.01.08.00	விசேட வியாபாரப் பண்ட அறவீட்டுச் சட்டம்	55,825,123	70,000,000	80,000,000	90,000,000	110,000,000	350,000,000
10.01.99.00	பிற	-	-	-	-	-	-
10.02	உள்ளூர் பொருட்கள் மற்றும் சேவைகள் வரி	831,838,257	1,044,470,000	1,214,090,000	1,380,675,000	1,552,710,000	5,191,945,000
10.02.01.00	பெறுமதி சேர் வரி	283,451,514	450,000,000	550,000,000	650,000,000	740,000,000	2,390,000,000
10.02.01.01	நதி சேவைகள்	36,096,747	55,000,000	65,000,000	80,000,000	90,000,000	290,000,000
10.02.01.02	பிற சேவைகள்	96,605,623	155,000,000	185,000,000	230,000,000	265,000,000	835,000,000
10.02.01.03	உற்பத்தி	35,412,908	75,000,000	90,000,000	110,000,000	125,000,000	400,000,000
10.02.01.04	இறக்குமதிகள்	115,336,236	165,000,000	210,000,000	230,000,000	260,000,000	865,000,000
10.02.02.00	பொருட்கள், சேவைகள் வரி	1,586	-	-	-	-	-
10.02.02.01	சேவைகள்	1,201	-	-	-	-	-
10.02.02.02	உற்பத்தி	384	-	-	-	-	-
10.02.02.03	இறக்குமதிகள்	-	-	-	-	-	-
10.02.03.00	தேசிய பாதுகாப்பு அறவீடு	8,091	-	-	-	-	-
10.02.03.01	சேவைகள்	8,091	-	-	-	-	-
10.02.03.02	உற்பத்தி	-	-	-	-	-	-
10.02.03.03	இறக்குமதிகள்	-	-	-	-	-	-
10.02.04.00	மதுவரி (கட்டளைச்சட்ட) அறவீடு	120,238,068	115,000,000	125,000,000	140,000,000	165,000,000	545,000,000
10.02.04.01	மதுபானம்	120,238,068	115,000,000	125,000,000	140,000,000	165,000,000	545,000,000
10.02.05.00	உற்பத்தி (விசேட ஏற்பாடுகள்) அறவீடு	334,673,621	367,930,000	410,000,000	442,575,000	479,600,000	1,700,105,000
10.02.05.01	சிகரட்டுகள்	88,751,726	86,000,000	90,000,000	95,000,000	100,000,000	371,000,000
10.02.05.02	மதுபானம்	-	430,000	-	-	-	430,000
10.02.05.03	பெற்றோலிய உற்பத்திகள்	55,719,126	75,000,000	80,000,000	85,000,000	90,000,000	330,000,000
10.02.05.04	மோட்டார் வாகனங்கள்	186,499,205	200,000,000	230,000,000	250,000,000	275,000,000	955,000,000
10.02.05.05	லொத்தர்	-	-	-	-	-	-
10.02.05.99	பிற	3,703,564	6,500,000	10,000,000	12,575,000	14,600,000	43,675,000
10.02.06.00	புகையிலை வரி	39,819	40,000	40,000	40,000	40,000	160,000
10.02.07.00	முத்திரை வரி	-	-	-	-	-	-
10.02.08.00	பற்று வரி	-	-	-	-	-	-
10.02.09.00	புரள்வு வரி	16,639	-	-	-	-	-
10.02.10.00	சமூக பாதுகாப்பு அறவீடு	8,999	-	-	-	-	-
10.02.11.00	தொலைதொடர்பு அறவீடு	35,975,782	36,000,000	30,000,000	33,000,000	38,000,000	137,000,000
10.02.12.00	தேச கட்டுமான வரி	57,424,138	75,000,000	87,000,000	100,000,000	115,000,000	377,000,000
10.02.12.01	சேவைகள்	29,120,398	40,000,000	45,000,000	50,000,000	56,000,000	191,000,000
10.02.12.02	உற்பத்தி	9,908,498	15,000,000	17,000,000	20,000,000	24,000,000	76,000,000
10.02.12.03	இறக்குமதிகள்	18,395,242	20,000,000	25,000,000	30,000,000	35,000,000	110,000,000
10.02.13.00	தொலைக்காட்சி நாடகம், திரைப்படம் மற்றும் வர்த்தக அறவீடு	-	500,000	50,000	60,000	70,000	680,000
10.02.14.00	செல்லிட தொலைக்கேசி கோபுர கட்டணம்	-	-	8,000,000	10,000,000	10,000,000	28,000,000
10.02.15.00	குறுந்தகவல் விளம்பரக் கட்டணம்	-	-	4,000,000	5,000,000	5,000,000	14,000,000
10.03	அனுமதி பத்திர வரியும் ஏனையவைகளும்	8,725,663	7,890,000	28,910,000	36,725,000	43,590,000	117,115,000
10.03.01.00	சொகுசு மோட்டார் வாகன வரி	1,400,414	1,200,000	1,600,000	1,700,000	1,800,000	6,300,000
10.03.02.00	மாற்றல் வரி	-	-	-	-	-	-
10.03.03.00	பந்தய மற்றும் சூதாட்ட வரி	1,884,499	1,800,000	1,000,000	1,300,000	1,500,000	5,600,000
10.03.04.00	பங்கு பரிவர்த்தனை அறவீடு	737,660	1,500,000	1,800,000	2,000,000	2,500,000	7,800,000
10.03.05.00	நிர்மாண கைத்தொழில் உத்தரவாத அறவீடு	258,802	45,000	-	-	-	45,000
10.03.06.00	சூழல் பாதுகாப்பு அறவீட்டு	-	-	-	-	-	-
10.03.07.00	பிற அனுமதிபத்திரங்கள்	4,394,617	3,315,000	24,480,000	31,690,000	37,750,000	97,235,000
10.03.07.01	மருந்தாக்கல், உபகரணங்கள், வாசனைத் திரவியங்கள் மற்றும் மருந்தகங்கள் பதிவுக் கட்டணம்	-	100,000	100,000	120,000	140,000	460,000
10.03.07.02	பதிவாளர் நாயகத் திணைக்கள பதிவுக்கட்டணங்கள்	1,240,388	1,300,000	1,500,000	1,600,000	1,750,000	6,150,000
10.03.07.03	தணியார் மர போக்குவரத்து	111,567	100,000	110,000	120,000	125,000	455,000
10.03.07.04	மோட்டார் வாகன விற்பனை வரி	64,542	65,000	80,000	90,000	120,000	355,000
10.03.07.05	பாதுகாப்பு அமைச்சுடன் தொடர்பான அனுமதிபத்திர கட்டணம்	13,728	25,000	25,000	30,000	40,000	120,000
10.03.07.06	மீன்பிடி நிறியல் வள திணைக்கள அனுமதிப் பத்திர கட்டணம்	22,804	20,000	25,000	30,000	35,000	110,000
10.03.07.07	ஐந்து நட்சத்திர ஹோட்டல் அறைகளுக்கான அறவீடு	-	-	-	-	-	-
10.03.07.08	கம்பனி பதிவு அறவீடு	1,162,760	5,000	1,500,000	1,700,000	1,800,000	5,005,000
10.03.07.09	காபன் வரி	-	-	2,500,000	3,000,000	3,500,000	9,000,000
10.03.07.10	வாகன உரித்து அறவீடு	1,579,134	1,500,000	1,650,000	1,800,000	2,000,000	6,950,000
10.03.07.11	கடன் மன் செலுத்தல் கட்டணம்	-	-	15,000,000	20,000,000	23,000,000	58,000,000
10.03.07.12	மூலதன ஈட்டு வரி	-	-	1,800,000	3,000,000	5,000,000	9,800,000
10.03.07.99	பிற	199,695	200,000	190,000	200,000	240,000	830,000
10.03.08.00	உயர் நீதிமன்ற நொத்தாரிக பதிவாளர்களுக்காக வருடாந்தம் வழங்கப்படுகின்ற சான்றிதழ் கீழான கட்டணம்	15,952	20,000	15,000	17,000	20,000	72,000
10.03.09.00	வெளிநாட்டவர்களுக்கான காணி குத்தகை மீதான வரி	22,666	-	-	-	-	-
10.03.10.00	குடியகல்வு வரி	11,055	10,000	15,000	18,000	20,000	63,000

மதிப்பீடுகள் -2018
3.2.1 அரசாங்க அரசிறை - வரி வருமானம்

வரி வருமானத்தின் (தொடர்ச்சி..)		ரூபா.'000					
வருமான குறியீடு	விபரம்	2016	2017	2018	2019	2020	2017 - 2020
		மெய்	திருத்திய மதிப்பீடுகள்	நிதி அமைச்சு	எதிர்பார்க்க		மொத்தம்
10.04	வருமானம், இலாபம் மீதான வரிகள்	258,856,786	308,000,000	370,000,000	435,000,000	520,000,000	1,633,000,000
10.04.01.00	நிறுவன வரி	144,133,759	147,000,000	195,000,000	237,000,000	286,000,000	865,000,000
10.04.01.01	வருமான வரி	121,836,210	122,000,000	160,000,000	190,000,000	232,000,000	704,000,000
10.04.01.02	பங்கிளாப வரி	15,901,812	18,000,000	25,000,000	35,000,000	40,000,000	118,000,000
10.04.01.03	வெளிநாட்டு பண அனுப்புபுகை வரி	6,395,736	7,000,000	10,000,000	12,000,000	14,000,000	43,000,000
10.04.02.00	நிறுவனமல்லாத வரி	38,359,010	50,000,000	70,000,000	85,000,000	105,000,000	310,000,000
10.04.02.01	உழைக்கும் பொழுது செலுத்தும் வரி	28,169,489	35,000,000	50,000,000	60,000,000	75,000,000	220,000,000
10.04.02.99	பிற	10,189,520	15,000,000	20,000,000	25,000,000	30,000,000	90,000,000
10.04.03.00	நிறுத்தி வைத்தல் வரி	55,905,842	63,000,000	45,800,000	37,700,000	44,500,000	191,000,000
10.04.03.01	வட்டி மீது	47,839,316	60,000,000	40,000,000	30,000,000	35,000,000	165,000,000
10.04.03.99	கட்டணம் மற்றும் ஏனையவை மீது	8,066,526	3,000,000	5,800,000	7,700,000	9,500,000	26,000,000
10.04.04.00	பொருளாதார சேவைக் கட்டணம்	20,458,175	48,000,000	59,200,000	75,300,000	84,500,000	267,000,000
10.04.04.01	உள்நாட்டு		47,000,000	58,000,000	74,000,000	83,000,000	262,000,000
10.04.04.02	இறக்குமதிகள்		1,000,000	1,200,000	1,300,000	1,500,000	5,000,000

மதிப்பீடுகள் -2018
3.2.2 அரசாங்க அரசிறை - வரியல்லாத வருமானம்

வருமான குறியீடு	விபரம்	2016	2017 திருத்திய மதிப்பீடுகள்	2018 மதிப்பீடுகள்	ரூப. '000		
					2019	2020	2017 - 2020
					எதிர்பார்க்கை		மொத்தம்
	வரியல்லாத வருமானம்	254,093,042	180,250,000	216,000,000	242,000,000	280,000,000	918,250,000
20.01	தொழில்முயற்சிகள் திணைக்களத்திலிருந்தான வருமானம்	13,215,970	11,470,000	16,170,000	18,170,000	20,170,000	65,980,000
20.01.01.00	புகையிரதம்	6,521,807	6,500,000	8,000,000	9,000,000	10,000,000	33,500,000
20.01.02.00	தபால்	6,578,134	4,800,000	8,000,000	9,000,000	10,000,000	31,800,000
20.01.03.00	களஞ்சியசாலை முற்பணக் கணக்கு (வெடி பொருட்கள்)	65,000	100,000	100,000	100,000	100,000	400,000
20.01.04.00	சிறைச்சாலைகள் கைத்தொழில் மற்றும் கமத்தொழில் முற்பணக் கணக்கு	51,029	70,000	70,000	70,000	70,000	280,000
20.02	அரசாங்க சொத்துக்களிலிருந்தான பெறுகைகள்	123,966,696	58,888,000	65,335,000	73,729,000	88,570,000	286,522,000
20.02.01.00	வாடகை	10,980,204	3,838,000	4,135,000	4,404,000	4,720,000	17,097,000
20.02.01.01	அரசாங்க கட்டிடங்கள், வீட்டுத் திட்டங்கள் மீதான வாடகை	789,821	900,000	950,000	1,000,000	1,100,000	3,950,000
20.02.01.02	அரசாங்க காடுகள் மீதான வாடகை	2,170,577	1,400,000	1,800,000	1,900,000	2,000,000	7,100,000
20.02.01.03	காணி மற்றும் ஏவையவை மீதான வாடகை	64,198	60,000	65,000	74,000	80,000	279,000
20.02.01.04	பிராந்திய பெருந்தொட்ட கம்பனிகளின் குத்தகை வாடகை	767,330	1,200,000	1,200,000	1,300,000	1,400,000	5,100,000
20.02.01.99	பிற வாடகை	7,188,279	278,000	120,000	130,000	140,000	668,000
20.02.02.00	வட்டி	4,826,406	5,950,000	5,600,000	6,225,000	6,750,000	24,525,000
20.02.02.01	கடன் வழங்கல்	3,954,099	4,300,000	4,300,000	4,775,000	5,150,000	18,525,000
	1 இலங்கை துறைமுக அதிகார சபை	1,101,693	1,200,000	1,000,000	1,200,000	1,400,000	4,800,000
	2 தேசிய அபிவிருத்தி வங்கி	238,292	300,000	400,000	425,000	450,000	1,575,000
	3 இலங்கை அபிவிருத்தி நிதித் திட்டத்தாபனம்	1,086,059	1,300,000	1,300,000	1,400,000	1,500,000	5,500,000
	4 தேசிய நீர் வழங்கல், வடிகாலமைப்பு சபை	-	-	-	-	-	-
	5 ஏனையவை	1,528,055	1,500,000	1,600,000	1,750,000	1,800,000	6,650,000
20.02.02.99	பிற	872,308	1,650,000	1,300,000	1,450,000	1,600,000	6,000,000
20.02.03.00	இலாபங்கள்	92,338,235	44,000,000	50,000,000	57,000,000	70,500,000	221,500,000
	1 வங்கிகள்	38,123,745	22,000,000	26,000,000	30,000,000	38,000,000	116,000,000
	2 தொலைத் தொடர்புகள் ஒழுங்குபடுத்தல் ஆணைக்குழு	28,000,000	15,000,000	16,000,000	18,000,000	22,000,000	71,000,000
	3 தேசிய காப்புறுதி நம்பிக்கை நிதியம்	2,500,000	3,000,000	3,500,000	4,000,000	4,500,000	15,000,000
	4 ஏனையவை	23,714,490	4,000,000	4,500,000	5,000,000	6,000,000	19,500,000
20.02.04.00	பங்கிலாபங்கள்	15,821,851	5,100,000	5,600,000	6,100,000	6,600,000	23,400,000
	1 டெலிகொம்	795,131	800,000	800,000	800,000	800,000	3,200,000
	2 வங்கிகள்	760,765	800,000	800,000	800,000	800,000	3,200,000
	3 ஏனையவை	14,265,955	3,500,000	4,000,000	4,500,000	5,000,000	17,000,000
20.02.05.00	அரசு தொழில் முயற்சிகளின் மிகை மாற்றல்						
20.03	விற்பனை வருமானங்களும் கட்டணங்களும்	72,606,428	64,792,000	79,595,000	87,891,000	98,890,000	331,168,000
20.03.01.00	திணைக்கள விற்பனைகள்	139,079	110,000	117,000	125,000	130,000	482,000
20.03.02.00	நிருவாக கட்டணங்கள் மற்றும் அறவீடுகள்	51,521,587	46,681,000	58,277,000	63,415,000	71,259,000	239,632,000
20.03.02.01	கணக்காய்வு கட்டணங்கள்	169,006	125,000	140,000	150,000	160,000	575,000
20.03.02.02	விமான ஊடுருவல் கட்டணங்கள்	1	-	-	-	-	-
20.03.02.03	1968 இன் 32 ஆம் இலக்க ஆட்பதிவுச் சட்டத்தின் கீழான கட்டணங்கள்	235,396	240,000	250,000	275,000	300,000	1,065,000
20.03.02.04	நில அளவைத் திணைக்கள கட்டணம்	465,023	350,000	350,000	375,000	390,000	1,465,000
20.03.02.05	அரசாங்க அச்சக சேவைக் கட்டணம்	519,473	600,000	650,000	700,000	740,000	2,690,000
20.03.02.06	தாவர விலங்கியற் பாதுகாப்பு கட்டளைச் சட்டத்தின் கீழான கட்டணம்	25,398	24,000	25,000	30,000	32,000	111,000
20.03.02.07	கடவுச்சீட்டு விசா, இரட்டை பிரசா உரிமை கட்டணம்	15,604,070	15,000,000	16,000,000	17,000,000	18,500,000	66,500,000
20.03.02.08	விமானமேறல் அறவீடு	6,809,667	14,400,000	17,000,000	18,500,000	20,000,000	69,900,000
20.03.02.09	விலை மதிப்பீட்டு திணைக்கள கட்டணம்	132,086	160,000	80,000	90,000	100,000	430,000
20.03.02.10	கம்பனிகள் பதிவுக்கட்டணம்	83,316	100,000	115,000	130,000	160,000	505,000
20.03.02.11	கூட்டுத்தாபன நியதிச்சட்ட சபைகளுக்கான சட்ட கட்டணம்	38,520	40,000	40,000	45,000	50,000	175,000
20.03.02.12	யோது ஒப்புநத சட்டத்தின் கீழ் மீட்கப்பட்ட கட்டணம்	29,951	27,000	27,000	30,000	32,000	116,000
20.03.02.13	பாடசைகளும் பிற கட்டணங்களும்	392,156	420,000	450,000	475,000	500,000	1,845,000
20.03.02.14	வாகனப் போக்குவரத்து மற்றும் ஏனைய பெறுகைகள் மீதான அறவீடுகள்	8,847,545	8,500,000	9,800,000	10,500,000	12,500,000	41,300,000
20.03.02.15	சலுகை அடிப்படையில் மோட்டார் வாகன அனுமதிப்பத்திரம் வழங்குவதன் கீழ் மோட்டார் வாகன கைமாற்றல் பதிவுக் கட்டணம்	692,537	125,000	100,000	100,000	100,000	425,000
20.03.02.16	வானூர்தி வாடகை	193,757	150,000	200,000	220,000	250,000	820,000
20.03.02.17	உள்ளூர் ஆடை விற்பனை மீதான கட்டணம்	167,138	140,000	150,000	160,000	175,000	625,000
20.03.02.18	விலாசாய திணைக்கள கட்டணம்	265,934	280,000	300,000	325,000	350,000	1,255,000
20.03.02.19	தாவரவியற் பூங்கா கட்டணம்	744,698	900,000	1,000,000	1,200,000	1,300,000	4,400,000
20.03.02.20	கணக்கீட்டு மற்றும் கணக்காய்வு நியம செஸ் அறவீடுகள்	-	-	-	-	-	-
20.03.02.21	பெற்றோரைய கைத்தொழில் அமைச்சு கட்டணங்கள்	32,272	100,000	100,000	110,000	120,000	430,000
20.03.02.99	பிற சில்லறைப் பொருட்கள்	16,073,643	5,000,000	11,500,000	13,000,000	15,500,000	45,000,000
20.03.03.00	தண்டப்பணங்கள் மற்றும் அறவீடுகள்	4,101,979	4,300,000	3,700,000	3,850,000	4,000,000	15,850,000
20.03.03.01	தண்டப்பணங்கள் மற்றும் அறவீடுகள் - சுங்கம்	2,134,253	1,700,000	1,600,000	1,650,000	1,700,000	6,650,000
20.03.03.02	தண்டப்பணங்கள் மற்றும் அறவீடுகள் - பிற	1,967,726	2,600,000	2,100,000	2,200,000	2,300,000	9,200,000
20.03.04.00	அரசு உத்தியோகத்தர்களுக்கான மோட்டார் கைக்கிள் ஆரம்ப வையு	19,383					
20.03.05.00	திறைசேரி முறிகள் முதிர்ச்சி		1,000	1,000	1,000	1,000	4,000
20.03.06.00	ஐ.நா சமாதான செயற்பாடுகளிலிருந்தான வருமானம்		2,700,000	2,500,000	2,500,000	2,500,000	10,200,000
20.03.99.00	பிற பெறுகைகள்	16,824,400	11,000,000	15,000,000	18,000,000	21,000,000	65,000,000

மதிப்பீடுகள் -2018
3.2.2 அரசாங்க அரசிறை - வரியல்லாத வருமானம்

வரியல்லாத வருமானத்தின் (தொடர்ச்சி)		ரூபா.'000					
வருமான குறியீடு	விபரம்	2016	2017 திருத்திய மதிப்பீடுகள்	2018 மதிப்பீடுகள்	2019 - 2020		2017 - 2020 மொத்தம்
					எதிர்பார்க்கை		
20.04	சமூகப் பாதுகாப்பு பங்களிப்புகள்	18,046,217	22,000,000	26,000,000	32,000,000	38,000,000	118,000,000
20.04.01.00	மத்திய அரசாங்கம்	11,956,576	14,000,000	16,000,000	20,000,000	24,000,000	74,000,000
20.04.02.00	மாகாண சபைகள்	6,089,642	8,000,000	10,000,000	12,000,000	14,000,000	44,000,000
20.05	நடைமுறை மாற்றல்கள்	7,230,989	6,750,000	12,000,000	12,200,000	17,500,000	48,450,000
20.05.01.00	மத்திய வங்கி இலாபங்கள்	5,000,000	5,000,000	10,000,000	10,000,000	15,000,000	40,000,000
20.05.99.00	தேசிய லொத்தர் சபை மற்றும் ஏனைய மாற்றல்கள்	2,230,989	1,750,000	2,000,000	2,200,000	2,500,000	8,450,000
20.06	மூலதன வருமானம்	19,026,743	16,350,000	16,900,000	18,010,000	16,870,000	68,130,000
20.06.01.00	கையாடல் செய்யப்படாத நடைமுறைகளை						
20.06.02.00	மூலதன சொத்து விற்பனை	407,249	100,000	100,000	110,000	120,000	430,000
20.06.03.00	உள்நாட்டு மூலதன மாற்றல்கள்						
20.06.04.00	கடன் அறவீடுகள்	18,619,493	16,250,000	16,800,000	17,900,000	16,750,000	67,700,000
	1 இலங்கை குறைமுக அதிகார சபை	5,301,446	4,800,000	5,000,000	5,200,000	5,500,000	20,500,000
	2 தேசிய அபிவிருத்தி வங்கி	436,945	450,000	600,000	1,400,000	300,000	2,750,000
	3 இலங்கை அபிவிருத்தி நிதிக் கூட்டுத்தாபனம்	2,197,915	2,600,000	2,700,000	2,300,000	1,650,000	9,250,000
	4 தேசிய நீர் வழங்கல், வடிகாலமைப்பு சபை	-	-	-	-	-	-
	5 ஏனையவை	10,683,187	8,400,000	8,500,000	9,000,000	9,300,000	35,200,000
மானியங்கள்							
30.01.01.00	வெளிநாட்டு மானியங்கள்	7,495,973	8,000,000	10,000,000	10,000,000	10,000,000	38,000,000
	மொத்தம் (வரி வருமானம் + வரியல்லாத வருமானம் + நன்கொடைகள்)	1,725,277,876	1,938,000,000	2,260,000,000	2,556,000,000	2,903,000,000	9,657,000,000

மதிப்பீடுகள் - 2018
3.2.3 மாகாண சபை வருமானங்கள்

வருமான குறியீடு		ரூபா.'000					
வருமான குறியீடு	விபரம்	2016	2017 திருத்திய மதிப்பீடுகள்	2018 மதிப்பீடுகள்	2019 - 2020		2017 - 2020 மொத்தம்
					எதிர்பார்க்கை		
40.00	மாகாண சபை வருமானம்						
40.01.00.00	அரசாங்கத்தின் மாற்றல்கள்	39,297,906	48,800,000	55,500,000	63,800,000	72,500,000	240,600,000
40.01.01.00	தேச கட்டுமான வரி	28,712,069	37,500,000	43,500,000	50,000,000	57,500,000	188,500,000
40.01.01.01	உள்நாட்டு	19,514,448	27,500,000	31,000,000	35,000,000	40,000,000	133,500,000
40.01.01.02	இறக்குமதிகள்	9,197,621	10,000,000	12,500,000	15,000,000	17,500,000	55,000,000
40.01.02.00	முத்திரை தீர்வை	8,462,721	9,000,000	9,500,000	11,000,000	12,000,000	41,500,000
40.01.03.00	மோட்டார் வாகனப் பதிவுக் கட்டணங்கள்	2,123,117	2,300,000	2,500,000	2,800,000	3,000,000	10,600,000
40.02.00.00	நிலையான வருவாய்கள்	41,029,274	40,200,000	43,500,000	46,200,000	49,500,000	179,400,000
40.02.01.00	மதுபான உரிமக் கட்டணங்கள்	2,028,394	2,200,000	2,300,000	2,500,000	2,800,000	9,800,000
40.02.02.00	மோட்டார் வாகன உரிமக் கட்டணங்கள்	8,959,945	10,000,000	10,500,000	11,300,000	12,600,000	44,400,000
40.02.03.00	பிற உரிமக் கட்டணங்கள்	8,250	12,000	13,000	15,000	18,000	58,000
40.02.04.00	முத்திரை தீர்வை	22,417,034	21,500,000	23,000,000	24,000,000	25,000,000	93,500,000
40.02.05.00	நீதிமன்ற தண்டப்பணங்கள்	2,216,377	2,100,000	2,500,000	2,800,000	3,000,000	10,400,000
40.02.06.00	வாடகை	449,952	600,000	635,000	685,000	732,000	2,652,000
40.02.07.00	வட்டி	1,554,653	1,800,000	1,952,000	2,100,000	2,350,000	8,202,000
40.02.08.00	ஏனையவை	3,394,668	1,988,000	2,600,000	2,800,000	3,000,000	10,388,000
	மொத்தம்	80,327,180	89,000,000	99,000,000	110,000,000	122,000,000	420,000,000
	மொத்தம் (வரி வருமானம் + வரியல்லாத வருமானம் + நன்கொடைகள் + மாகாண சபை வருமானங்கள்)	1,805,605,056	2,027,000,000	2,359,000,000	2,666,000,000	3,025,000,000	10,077,000,000

செலவின மதிப்பீடு

4.1. செலவினம் வகுப்பாக்கம்

செலவு விடயக் குறிப்பீட்டு நியமங்கள், வகுதிகள் மற்றும் செலவு விடயத் தலைப்புகள்.

செலவு விடய குறி யீடு	செலவு விடய வகுதி/தலைப்பு
	மீண்டுவரும் செலவினம்
	ஆளுக்குரிய வேதனாதிகள்
1001	சம்பளங்களும் படிகளும்
1002	மேலதிக நேர வேலையும், விடுமுறைக் கொடுப்பனவும்
1003	ஏனைய கொடுப்பனவுகள்
	பிரயாணச் செலவுகள்
1101	உள்ளூர்
1102	வெளிநாட்டு
	வழங்கல்கள்
1201	காகிதாதிகளும் அலுவலக தேவைப் பொருட்களும்
1202	எரிபொருள்
1203	உணவும் சீருடைகளும்
1204	மருத்துவ வழங்கல்கள்
1205	ஏனையவை
	பராமரிப்புச் செலவினம்
1301	வாகனங்கள்
1302	பொறித்தொகுதி மற்றும் இயந்திரம்
1303	கட்டிடங்களும் கட்டமைப்புகளும்
	சேவைகள்
1401	போக்குவரத்து
1402	தபால் மற்றும் தொலைத்தொடர்பு
1403	மின்சாரமும் நீரும்
1404	வாடகைகளும், உள்நாட்டு வரிகளும்
1406	வாகன குத்தகைக்கான வட்டிக் கொடுப்பனவு
1408	தொழிற்பாட்டு குத்தகையின் கீழ் கொள்வனவு செய்யப்பட்ட வாகனங்களுக்கான குத்தகை
1409	ஏனையவை
	மாற்றல்கள்
1501	நலனோம்புகை நிகழ்ச்சித் திட்டங்கள்
1502	இளைப்பாறுகை மற்றும் நன்மைகள்
1503	அரசாங்க நிறுவனங்கள்
1504	அபிவிருத்தி உதவுதொகைகள்
1505	மாதாந்த சந்தாக்களும் நிதிகளும் பங்களிப்பு நிதிகளும்
1506	அரசு ஊழியர்களுக்கான ஆதனக் கடன் வட்டி
1507	மாகாண சபைகளுக்கான பங்களிப்பு
1508	ஏனையவை
1509	அவசர நிதியத்திற்கான பங்களிப்பு

செலவு
விடய
குறி யீடு

செலவு விடய வகுதி/தலைப்பு

வட்டிக் கொடுப்பனவுகள்

- 1601 உள்நாட்டுக் கடன்
1602 வெளிநாட்டுக் கடன்
1603 கழிப்பனவுகள்

ஏனைய மீண்டெழும் செலவினம்

- 1701 நட்டங்களும் பதிவழிப்புகளும்
1702 எதிர்பாராத சேவைகள்
1703 அரசு கருமொழிகள் கொள்கையினைச் செயற்படுத்தல்

மூலதனச் செலவினம்

மூலதனச் சொத்துக்களின் புனரமைப்பும் மேம்பாடும்

- 2001 கட்டிடங்களும் கட்டமைப்புக்களும்
2002 பொறித்தொகுதி, இயந்திரம் மற்றும் உபகரணம்
2003 வாகனங்கள்

மூலதனச் சொத்துக்களின் கொள்வனவு

- 2101 வாகனங்கள்
2102 தளபாடங்களும் அலுவலக உபகரணங்களும்
2103 பொறித்தொகுதி, இயந்திரம் மற்றும் உபகரணம்
2104 கட்டிடங்களும் கட்டமைப்புக்களும்
2105 காணிகள் மற்றும் காணி மேம்பாடுகள்
2106 மென்பொருள் அபிவிருத்தி
2108 வாகன குத்தகைக்கான மூலதனக் கொடுப்பனவு

மூலதன மாற்றல்கள்

- 2201 அரசாங்க நிறுவனங்கள்
2202 அபிவிருத்தி உதவிகள்
2203 மாகாண சபைகளுக்கான பங்களிப்பு
2204 வெளிநாட்டு மாற்றல்கள்
2205 அரசாங்கமல்லாத நிறுவனங்களுக்கு மூலதன மானியம்

நிதிச் சொத்துக்களின் கொள்வனவு

- 2301 ஒப்புரவுப் பங்களிப்பு
2302 கடன்

கொள்திறன் விருத்தி

- 2401 அலுவலர் பயிற்சி

ஏனைய மூலதனச் செலவினம்

- 2501 மீள் கட்டமைப்பு
2502 முதலீடுகள்
2503 எதிர்பாராத சேவைகள்
2504 மாகாண சபைகளுக்கான பங்களிப்பு
2505 கொள்வனவு தயார்ப்படுத்தல்
2506 உட்கட்டமைப்பு அபிவிருத்தி
2507 ஆராய்ச்சி மற்றும் அபிவிருத்தி
2509 ஏனையவை

பொதுபடுகடன் மீள் கொடுப்பனவு

- 3001 உள்நாட்டு
3002 வெளிநாட்டு

மதிப்பீடு 2018

4.2 நிகழ்ச்சித் திட்ட வாரியாக செலவினப் பொழிப்பு

ரூ. '000

நிகழ்ச்சித் திட்டக் குறியீடு	விவரணம்	மீண்டுவரும் செலவு	மூலதனச் செலவு	மொத்தச் செலவு
01	செயல்முறைச் செயற்பாடுகள்	1,826,001,419	1,265,673,613	3,091,675,032
02	அபிவிருத்திச் செயற்பாடுகள்	338,130,581	718,039,205	1,056,169,786
	மொத்தச் செலவு	2,164,132,000	1,983,712,818	4,147,844,818

மதிப்பீடு 2018
4.3 தேசிய மட்ட நிதியளித்தல்

ரூ. '000

	2016	2017 மீள்வரவுசெலவுத் திட்டம்	2018 மதிப்பீடு
மொத்த நிதியளித்தல்	3,106,443,098	3,827,570,576	4,147,844,818
உள்ளூர்	2,890,690,185	3,547,265,556	3,973,522,200
11 உள்ளூர் நிதியங்கள்	1,466,650,686	1,842,223,834	1,917,854,630
17 வெளிநாட்டு நிதி தொடர்பான செலவுகள்	36,380,594	43,381,190	41,781,815
18 வெளிநாட்டு நிதியளிப்பு தொடர்பான உள்நாட்டு இணை நிதியளிப்பு			8,782,000
21 விசேட சட்டம்	1,387,658,905	1,661,660,532	2,005,103,755
வெளிநாடு	215,752,913	280,305,020	174,322,618
12 வெளிநாட்டுக்கடன்கள்	205,433,397	261,144,709	159,507,320
13 வெளிநாட்டு கொடைகள்	6,955,279	15,839,011	11,035,548
14 மீள் நிரப்பத்தக்க வெளிநாட்டு கடன்கள்	2,747,380	2,011,600	3,430,000
15 மீளளிக்கத்தக்க வெளிநாட்டு மானிய	278,730	325,000	121,150
16 எதிரிணை நிதியங்கள்	338,127	984,700	228,600

மதிப்பீடு 2018

4.4 அமைச்சு / விசேட செலவின கூறுகள் ரீதியாக அரசாங்க செலவினம்

அமைச்சு / விசேட செலவின கூறுகள்	2016	2017 மன்வரவு/செலவுத் திட்டம்	2018 மதிப்பீடு	2019		2020		2017 - 2020 மொத்தம்
				முந்திட்டமதிப்பீடு	2020	2020	மொத்தம்	
மன்னுவரும் செலவினம்	1,770,881,746	1,997,603,011	2,164,132,000	2,194,939,035	2,262,276,818	8,618,950,864		
விசேட செலவுறுத்தல் கூறுகள்	7,481,471	14,459,666	16,071,553	16,222,108	16,453,538	63,206,865		
1 அதிமேதகு சனாதிபதி	1,998,402	3,660,977	2,711,716	2,740,860	2,791,010	11,904,563		
2 பிரதம அமைச்சர் அலுவலகம்	754,694	870,878	951,580	945,420	939,900	3,707,778		
4 மீயுயர் நீதிமன்ற நீதிபதிகள்	108,605	126,443	149,700	156,000	162,820	594,963		
5 அமைச்சரவை அலுவலகம்	68,256	78,733	94,350	100,720	106,650	380,453		
6 அரசாங்க சேவை ஆணைக்குறு	157,007	197,113	175,065	182,060	189,340	743,578		
7 நீதிச் சேவை ஆணைக்குறு	44,825	60,530	71,683	78,193	83,853	294,259		
8 தேசிய பொலிஸ் ஆணைக்குறு	82,632	97,196	94,930	100,700	106,340	399,166		
9 நிருவாக மேன்முறையீட்டு நியாய சபை	21,192	23,361	24,840	26,955	29,480	104,636		
10 இலஞ்சம் அல்லது ஊழல்கள் பற்றிய சாத்துதல்களைப் புலனாய்வு செய்வதற்கான ஆணைக்குறு	272,578	304,756	441,100	464,050	487,150	1,697,056		
11 நிதி ஆணைக்குறு அலுவலகம்	43,682	50,160	68,600	74,050	80,010	272,820		
12 தேசிய கல்வி ஆணைக்குறு	31,462	35,502	40,202	42,450	45,760	163,914		
13 இலங்கை மனித உரிமைகள் ஆணைக்குறு	170,301	197,246	244,000	252,530	262,670	956,446		
16 பாராளுமன்றம்	1,816,476	2,455,027	2,555,700	2,584,875	2,617,075	10,212,677		
17 பாராளுமன்ற முதல்வரின் அலுவலகம்	34,346	38,076	40,060	43,910	46,395	168,441		
18 பாராளுமன்ற பிரதம அரசாங்க கொறுடாவின் அலுவலகம்	41,802	60,294	83,610	91,130	97,670	332,704		
19 பாராளுமன்ற எதிர்க்கட்சித் தலைவர் அலுவலகம்	53,303	78,788	82,800	89,920	96,660	348,168		
20 தேர்தல்கள் ஆணைக்குறு	577,561	4,475,246	6,206,450	6,225,400	6,244,400	23,151,496		
21 கணக்காய்வாளர் அறிபதி நினைக்களம்	1,147,433	1,471,765	1,805,900	1,776,070	1,801,050	6,854,785		
22 நிர்வாகத்திற்கான பாராளுமன்ற ஆணையாளர் அலுவலகம்	15,589	24,441	24,535	25,950	27,220	102,146		
23 கணக்காய்வு சேவைகள் ஆணைக்குறு		52,234	44,322	48,330	52,440	197,326		
24 தேசிய கொள்வனவு ஆணைக்குறு		43,562	59,360	63,435	67,520	233,877		
25 எல்லை நிர்ணய ஆணைக்குறு		10,427	10,810	12,185	13,375	46,797		
26 தகவல் அறிபுயர் உரிமைகளுக்கான ஆணைக்குறு			41,190	44,145	47,640	132,975		
324 கணக்காய்வு முகாமைத்துவத் நினைக்களம்	41,325	46,911	49,050	52,770	57,110	205,841		
அமைச்சுகள்	1,763,400,275	1,983,143,345	2,148,060,447	2,178,716,927	2,245,823,280	8,555,743,999		
0101 புத்தசாசன அமைச்சு	1,264,888	2,000,256	711,645	1,618,150	1,683,035	6,013,086		
0102 நிதி மற்றும் வெஞ்சன ஊடக அமைச்சு	632,495,835	769,700,527	997,399,853	873,083,376	884,877,385	3,525,061,141		
0103 பாதுகாப்பு அமைச்சு	244,663,220	256,968,187	260,711,375	262,740,645	265,382,285	1,045,802,492		

அமைச்சு / விசேட செலவின கூறுகள்	2016	2017 மீள்வரவுசெலவுத் திட்டம்	2018 மதிப்பீடு	2019		2020		2017 - 2020 மொத்தம்
				முந்திட்டமதிப்பீடு	மதிப்பீடு	முந்திட்டமதிப்பீடு	மதிப்பீடு	
0104 தேசிய கொள்கைகள் மற்றும் பொருளாதார அலுவலகங்கள் அமைச்சு	3,033,896	3,773,336	4,178,030	4,395,675	4,564,145	16,911,186		
0106 அளர்ந்த முகாமத்துவ அமைச்சு	916,728	6,571,930	942,700	963,990	990,740	9,469,360		
0108 அஞ்சல், அஞ்சல் சேவைகள் மற்றும் முஸ்லிம் சமய அலுவலகங்கள் அமைச்சு	12,503,939	12,307,582	13,157,800	13,490,800	13,670,500	52,626,682		
0110 நீதி அமைச்சு	7,292,944	7,750,570	8,130,246	8,220,005	8,367,160	32,467,981		
0111 சுகாதாரம், போசணை மற்றும் சத்தேச மருத்துவ அமைச்சு	112,991,575	125,713,231	134,400,000	137,931,150	142,371,330	540,415,711		
0112 வெள்ளாட்டலுவலகங்கள் அமைச்சு	8,941,311	9,512,155	9,956,950	10,419,450	10,971,500	40,860,055		
0114 போக்குவரத்து மற்றும் சிலில் விமான சேவைகள் அமைச்சு	32,839,202	27,668,403	18,136,737	29,295,550	29,772,800	104,873,490		
0117 உயர் கல்வி மற்றும் நெடுஞ்சாலைகள் அமைச்சு	29,544,806	33,126,408	32,757,000	37,070,000	41,589,000	144,542,408		
0118 கமத்தொழில் அமைச்சு	43,296,192	54,593,038	16,789,947	49,758,455	50,693,850	171,835,290		
0119 மின்வலு மற்றும் புதுப்பிக்கத்தக்க சக்தி அமைச்சு	476,605	1,946,973	498,150	511,690	527,095	3,483,908		
0120 மகனீர் மற்றும் சிறுவர் அலுவலகங்கள் அமைச்சு	7,218,806	7,237,757	1,406,243	7,212,255	7,257,401	23,113,656		
0121 உள்நாட்டலுவலகங்கள் அமைச்சு	25,524,770	26,935,502	28,100,000	29,600,000	31,500,000	116,135,502		
0122 காணி மற்றும் பாராளுமன்ற மறுசீரமைப்பு அமைச்சு	5,335,643	5,899,693	5,897,252	5,978,525	6,080,880	23,856,350		
0123 வீடமைப்பு மற்றும் நிர்மாணத்துறை அமைச்சு	1,562,272	1,098,778	834,500	878,240	938,990	3,750,508		
0124 சமூக வலுவூட்டல், நலன்புரி மற்றும் கணிய மரபுரிமை அமைச்சு	65,281,247	69,443,820	15,658,578	73,372,530	73,855,605	232,330,533		
0126 கல்வி அமைச்சு	49,323,620	59,125,339	62,880,000	64,686,665	66,374,792	253,066,796		
0130 பொது நிர்வாக மற்றும் முகாமத்துவ அமைச்சு	201,959,772	214,251,638	232,751,365	252,711,805	273,081,260	972,796,068		
0135 பெருந்தொட்டக் கைத்தொழில் அமைச்சு	3,003,483	4,858,803	3,344,800	4,861,250	4,888,350	17,953,203		
0136 விளையாட்டுத்துறை அமைச்சு	1,143,410	1,487,122	1,625,000	1,730,680	1,864,350	6,707,152		
0140 மலைநாட்டு புதிய கிராமங்கள், உட்கட்டமைப்பு வசதிகள் மற்றும் சமுதாய அபிவிருத்தி அமைச்சு	189,124	335,376	348,375	353,675	358,475	1,395,901		
0145 சிறைச்சாலைகள் மறுசீரமைப்பு, புனர்வாழ்வளிப்பு, மீள்முடியேற்றம் மற்றும் இந்து சமய அலுவலகங்கள் அமைச்சு	6,106,453	6,892,746	8,278,162	7,432,680	6,571,110	29,174,698		
0147 பிரதேச அபிவிருத்தி அமைச்சு	482,348	344,641	352,755	356,075	360,525	1,413,996		
0148 அபிவிருத்தி ஒப்படை அமைச்சு	87,843	122,577	220,545	228,835	236,975	808,932		
0149 கைத்தொழில் மற்றும் வாணிப அலுவலகங்கள் அமைச்சு	2,493,584	3,244,332	2,153,278	2,205,465	2,281,650	9,884,725		
0150 பெற்றோலிய வளங்கள் அபிவிருத்தி அமைச்சு	213,502	234,426	242,100	248,745	254,210	979,481		
0151 கடற்றொழில் மற்றும் நீர் வளங்கள் அபிவிருத்தி அமைச்சு	1,788,980	1,813,540	1,758,195	1,828,100	1,894,550	7,294,385		
0154 கிராமிய பொருளாதார அலுவலகங்கள் அமைச்சு	1,435,876	1,357,200	1,238,610	1,289,470	1,339,380	5,224,660		
0155 மாகாண சபைகள் மற்றும் உள்ளூராட்சி அமைச்சு	170,168,262	166,909,757	176,217,379	185,292,210	200,323,825	728,743,171		
0157 தேசிய சகவாழ்வு, சலந்துரையாடல்கள், அரசுகளும் மொழிகள் அமைச்சு	422,422	527,299	524,670	539,595	557,555	2,149,119		
0158 அரசு தொழில்முயற்சிகள் அபிவிருத்தி அமைச்சு	243,178	280,572	283,400	299,750	318,050	1,181,772		
0159 சுற்றுலாத்துறை அபிவிருத்தி மற்றும் கிறிஸ்தவ சமய அலுவலகங்கள் அமைச்சு	252,914	866,963	512,507	746,690	859,075	2,985,235		
0160 மகாவலி அபிவிருத்தி மற்றும் சுற்றாடல் அமைச்சு	5,269,680	5,274,042	5,464,404	5,696,855	5,989,145	22,424,446		

அமைச்சு / விசேட செலவின கூறுகள்	2016	2017 மீள்வரவுசெலவுத் திட்டம்	2018 மதிப்பீடு	2019		2020		2017 - 2020 மொத்தம்
				முந்திட்டமதிப்பீடு	2019	2020	2020	
0161 வலுவாதார அபிவிருத்தி மற்றும் வளர்ச்சி அமைச்சு	1,901,157	2,032,220	2,125,970	2,192,950	2,295,150	8,646,290		
0162 மாநகர மற்றும் மேற்கு அபிவிருத்தி அமைச்சு	926,517	3,002,279	1,109,160	1,198,045	1,241,644	6,551,128		
0163 உள்நகர அலுவலகம், வடமேற்கு அபிவிருத்தி மற்றும் கலாசார அலுவலகம் அமைச்சு	3,162,020	3,701,223	4,543,844	4,787,750	5,072,832	18,105,649		
0165 தேசிய நல்லணக்க மற்றும் ஒருமைப்பாட்டு அமைச்சு	70,893	112,405	116,308	125,265	135,040	489,018		
0166 நகரத் திட்டமிடல் மற்றும் நிர்வாக அமைச்சு	260,612	320,531	367,542	392,292	402,177	1,482,542		
0167 விசேட பணிப்பொறுப்புகளுக்கான அமைச்சு	59,658	66,069	74,000	77,050	81,300	298,419		
0176 துறைமுகங்கள் மற்றும் கப்பல்நிறுவன அலுவலகம் அமைச்சு	179,063	255,255	233,280	246,965	257,270	992,770		
0182 வெளிநாட்டு தொழில்வாய்ப்பு அமைச்சு	593,450	615,622	633,030	663,960	685,100	2,597,712		
0192 சட்டமும் ஒழுங்கும் மற்றும் தெற்கு அபிவிருத்தி அமைச்சு	62,845,077	67,153,458	75,170,083	75,646,905	76,065,725	294,036,171		
0193 தொழில், தொழிற்சங்க உறவுகள் மற்றும் சப்பிரகமுவ அபிவிருத்தி அமைச்சு	2,015,757	2,092,599	2,221,201	2,278,002	2,343,477	8,935,279		
0194 தொலைத்தொடர்புகள் மற்றும் மலிந்த உட்கட்டமைப்பு வசதிகள் அமைச்சு	130,629	210,203	214,142	220,252	226,652	871,249		
0195 திறமறை அபிவிருத்தி மற்றும் சர்வதேச வர்த்தக அமைச்சு	593,945	647,086	604,800	615,695	623,615	2,491,196		
0196 விஞ்ஞான, தொழில்நுட்ப மற்றும் ஆராய்ச்சி அமைச்சு	1,600,207	1,833,336	1,863,600	1,887,780	1,911,010	7,495,726		
0197 திறன்கள் அபிவிருத்தி மற்றும் தொழில்நுட்ப அமைச்சு	5,354,337	6,369,813	6,543,556	6,640,350	6,740,480	26,294,199		
0198 நீர்ப்பாசன மற்றும் நீரக வளமைய முகாமைத்துவ அமைச்சு	3,277,484	3,808,181	3,631,380	3,924,435	4,297,130	15,661,126		
0199 ஆர்ம்பக் கைத்தொழில் அமைச்சு	661,135	748,547	746,000	770,200	797,700	3,062,447		
மூலதனச் செலவினம்	594,012,718	934,313,415	833,712,818	823,047,960	785,944,053	3,377,018,246		
விசேட செலவுறுத்தல் கூறுகள்	6,941,862	8,490,720	9,400,000	2,713,380	2,537,160	23,141,260		
1 அதிமேதகு சனாதிபதி	5,642,097	6,579,507	7,275,319	2,134,180	2,036,110	18,025,116		
2 பிரதம அமைச்சர் அலுவலகம்	414,457	575,173	821,100	73,250	62,600	1,532,123		
4 மீயுயர் நீதிமன்ற நீதிபதிகள்	38,370	56,300	63,400	63,900	64,400	248,000		
5 அமைச்சரவை அலுவலகம்	2,235	12,505	12,650	13,650	14,550	53,355		
6 அரசாங்க சேவை ஆணைக்குழு	126,472	254,500	58,221	8,350	9,050	330,121		
7 நீதிச் சேவை ஆணைக்குழு	581	7,710	1,800	2,100	2,400	14,010		
8 தேசிய பொலிஸ் ஆணைக்குழு	2,722	2,830	2,950	3,540	4,050	13,370		
9 நிருவாக மேன்முறையீட்டு நியாய சபை	666	850	650	730	820	3,050		
10 தலைமை அலுவலகம் மற்றும் சாத்தூதல்களைப் புலனாய்வு செய்வதற்கான ஆணைக்குழு	44,865	42,600	29,000	14,800	16,100	102,500		
11 நிதி ஆணைக்குழு அலுவலகம்	70,552	102,900	199,800	7,200	8,100	318,000		
12 தேசிய கல்வி ஆணைக்குழு	2,185	4,150	9,250	6,070	4,650	24,120		
13 இலங்கை மனித உரிமைகள் ஆணைக்குழு	13,192	10,600	5,100	5,450	5,800	26,950		
16 பாராளுமன்றம்	336,071	523,021	646,650	147,440	151,300	1,468,411		
17 பாராளுமன்ற முதல்வரின் அலுவலகம்	1,957	1,300	1,050	1,260	1,470	5,080		

அமைச்சு / விசேட செலவின கூறுகள்	2016	2017 மீள்வரவுசெலவுத் திட்டம்	2018 மதிப்பீடு	2019		2020		2017 - 2020 மொத்தம்
				முந்திட்டமதிப்பீடு	2020	2020	மொத்தம்	
18 பாராளுமன்ற பிரதம அரசாங்க கொடூராவின் அலுவலகம்	1,139	1,600	1,900	2,100	2,300	7,900		
19 பாராளுமன்ற எதிர்க்கட்சித் தலைவர் அலுவலகம்	4,609	85,774	7,850	8,700	9,550	111,874		
20 தேர்தல்கள் ஆணைக்குழு	55,280	91,600	114,250	143,900	59,000	408,750		
21 கணக்காய்வாளர் அதிபதி திணைக்களம்	182,609	121,600	122,500	48,200	54,000	346,300		
22 நிர்வாகத்திற்கான பாராளுமன்ற ஆணையாளர் அலுவலகம்	123	800	550	610	670	2,630		
23 கணக்காய்வு சேவைகள் ஆணைக்குழு		2,800	1,885	2,200	2,550	9,435		
24 தேசிய கொள்வனவு ஆணைக்குழு		6,500	12,000	12,800	13,700	45,000		
25 எல்லை நிர்ணய ஆணைக்குழு		1,200	725	830	940	3,695		
26 தகவல் அறிவும் உரிமைகளுக்கான ஆணைக்குழு			8,000	8,500	9,200	25,700		
324 கணக்காய்வு முகாமைத்துவத் திணைக்களம்	1,681	4,900	3,400	3,620	3,850	15,770		
அமைச்சுக்கள்	587,070,856	925,822,695	824,312,818	820,334,580	783,406,893	3,353,876,986		
0101 புத்தசாசன அமைச்சு	753,256	1,022,557	751,310	629,310	654,460	3,057,637		
0102 நிதி மற்றும் வெகுசன ஊடக அமைச்சு	37,100,784	53,040,266	198,999,235	48,776,940	31,228,180	332,044,621		
0103 பாதாபாது அமைச்சு	25,868,298	44,132,211	30,000,000	20,982,700	20,449,760	115,564,671		
0104 தேசிய கொள்கைகள் மற்றும் பொருளாதார அலுவலகங்கள் அமைச்சு	23,454,418	47,745,247	25,000,000	28,688,510	29,205,895	130,639,652		
0106 அனர்த்த முகாமைத்துவ அமைச்சு	3,529,228	7,033,623	4,868,000	3,965,500	4,606,500	20,473,623		
0108 அஞ்சல், அஞ்சல் சேவைகள் மற்றும் முஸ்லிம் சமய அலுவலகங்கள் அமைச்சு	423,429	734,180	373,000	318,900	412,700	1,838,780		
0110 நிதி அமைச்சு	2,220,421	3,543,577	3,019,665	2,079,615	1,663,470	10,306,327		
0111 சுகாதாரம், போசண மற்றும் சுதேச மருந்துவ அமைச்சு	23,640,573	46,716,463	44,000,000	46,000,000	49,000,000	185,716,463		
0112 வெளிநாட்டலுவலகங்கள் அமைச்சு	419,717	1,333,908	821,600	849,000	882,000	3,886,508		
0114 போக்குவரத்து மற்றும் சிவில் விமான சேவைகள் அமைச்சு	34,577,268	37,831,648	24,000,000	31,538,250	40,887,000	134,256,898		
0117 உயர் கல்வி மற்றும் நெடுஞ்சாலைகள் அமைச்சு	166,054,817	222,825,369	150,000,000	251,758,000	255,557,000	880,140,369		
0118 சுமத்தொழில் அமைச்சு	4,471,468	11,724,877	7,000,000	7,373,190	6,721,160	32,819,227		
0119 மின்வலு மற்றும் புதுப்பிக்கத்தக்க சக்தி அமைச்சு	12,543,662	6,993,643	339,733	237,725	211,800	7,782,901		
0120 மகநீர் மற்றும் சிறுவர் அலுவலகங்கள் அமைச்சு	553,960	1,364,151	1,603,000	1,631,870	1,873,860	6,472,881		
0121 உள்நாட்டலுவலகங்கள் அமைச்சு	12,912,723	28,537,947	16,000,000	18,100,000	18,500,000	81,137,947		
0122 காணி மற்றும் பாராளுமன்ற முகாமைத்துவ அமைச்சு	2,439,208	3,580,250	3,200,000	3,267,400	3,596,700	13,644,350		
0123 வீடமைப்பு மற்றும் நிர்மாணத்துறை அமைச்சு	6,643,871	6,939,250	10,413,000	12,435,000	14,004,700	43,791,950		
0124 சமூக வலுவூட்டல், நலன்புரி மற்றும் கன்முய மரபுரிமை அமைச்சு	1,471,125	2,163,265	2,920,000	2,785,360	3,254,320	11,122,945		
0126 கல்வி அமைச்சு	15,706,330	53,752,847	40,000,000	45,626,050	48,390,650	187,769,547		
0130 பொது நிர்வாக மற்றும் முகாமைத்துவ அமைச்சு	583,934	1,010,555	1,113,000	1,136,790	1,178,430	4,438,775		
0135 பெருந்தொட்டக் கைத்தொழில் அமைச்சு	5,536,733	6,011,813	5,300,000	5,611,235	5,274,760	22,197,808		

ரூ. '000

அமைச்சு / விசேட செலவின கூறுகள்	2016	2017 மீள்வரவுசெலவுத் திட்டம்	2018 மதிப்பீடு	2019		2020		2017 - 2020 மொத்தம்
				முந்திட்டமதிப்பீடு		முந்திட்டமதிப்பீடு		
0136 விளையாட்டுத்துறை அமைச்சு	2,086,442	5,370,171	3,800,000	3,297,150	3,515,900	15,983,221		
0140 மலைநாட்டு புதிய கிராமங்கள், உட்கட்டமைப்பு வசதிகள் மற்றும் சமுதாய அபிவிருத்தி அமைச்சு	1,094,970	4,032,510	3,400,000	2,614,300	2,614,600	12,661,410		
0145 சிறைச்சாலைகள் மறுசீரமைப்பு, புனரீமைப்புகள், மீள்முடியேற்றம் மற்றும் இந்து சமய அலுவலக அமைச்சு	15,901,433	12,889,225	3,147,750	1,097,100	1,067,200	18,201,275		
0147 பிரதேச அபிவிருத்தி அமைச்சு	176,117	313,825	620,000	616,750	621,100	2,171,675		
0148 அபிவிருத்தி ஒப்படை அமைச்சு	23,147	170,763	1,071,800	22,200	22,600	1,287,363		
0149 கைத்தொழில் மற்றும் வாணிப அலுவலக அமைச்சு	6,657,596	12,422,215	6,927,600	6,497,400	6,969,400	32,816,615		
0150 பெற்றோலிய வளங்கள் அபிவிருத்தி அமைச்சு	192,255	92,700	66,700	65,970	68,430	293,800		
0151 கடற்கரையில் மற்றும் நீரக வளங்கள் அபிவிருத்தி அமைச்சு	3,881,399	6,163,120	6,000,000	4,963,100	5,424,600	22,550,820		
0154 கிராமிய பொருளாதார அலுவலக அமைச்சு	6,430,231	8,370,955	6,000,000	6,985,700	3,070,800	24,427,455		
0155 மாகாண சபைகள் மற்றும் உள்ளூராட்சி அமைச்சு	50,920,697	79,250,247	42,000,000	52,558,120	52,084,150	225,892,517		
0157 தேசிய சகவாழ்வு, கலந்துரையாடல்கள், அரசுகூடு மொழிகள் அமைச்சு	165,365	536,091	237,900	250,850	263,900	1,288,741		
0158 அரசு தொழில்முயற்சிகள் அபிவிருத்தி அமைச்சு	820,562	8,709,628	5,289,000	457,050	479,550	14,935,228		
0159 கற்றுலாத்துறை அபிவிருத்தி மற்றும் கிறிஸ்தவ சமய அலுவலக அமைச்சு	295,157	1,981,570	511,970	610,035	687,440	3,791,015		
0160 மகாவலி அபிவிருத்தி மற்றும் சுற்றுலா அமைச்சு	40,510,443	52,745,741	40,146,750	40,058,230	28,632,370	161,583,091		
0161 வலுவாதார அபிவிருத்தி மற்றும் வளச்சீரமைப்புகள் அமைச்சு	1,586,579	1,669,600	2,653,000	2,871,900	2,791,800	9,986,300		
0162 மாநகர மற்றும் மேற்கு அபிவிருத்தி அமைச்சு	12,409,174	36,609,577	50,000,000	62,214,365	49,941,473	198,765,415		
0163 உள்ளக அலுவலகங்கள், வடமேற்கு அபிவிருத்தி மற்றும் கலாசார அலுவலக அமைச்சு	3,450,435	5,081,625	4,000,865	4,449,380	4,711,470	18,243,340		
0165 தேசிய நல்லிணக்க மற்றும் ஒருமைப்பாட்டு அமைச்சு	293,703	3,419,346	2,654,010	1,628,080	1,631,160	9,332,596		
0166 நகரத் திட்டமிடல் மற்றும் நிர்வாக அமைச்சு	26,499,909	28,618,002	27,494,675	32,245,678	37,722,855	126,081,210		
0167 விசேட பண்பொழுதுகளுக்கான அமைச்சு	12,438	95,685	31,000	41,650	52,300	220,635		
0176 துறைமுகங்கள் மற்றும் கப்பல்வழி அலுவலக அமைச்சு	1,052,796	2,144,855	2,315,000	4,317,490	3,719,630	12,496,975		
0182 வெளிநாட்டு தொழில்வாழ்வு அமைச்சு	475,762	126,400	53,025	33,070	34,740	247,235		
0192 சட்டமன்றம் ஒழுங்கு மற்றும் தெற்கு அபிவிருத்தி அமைச்சு	4,055,670	12,552,855	7,728,800	4,802,225	4,739,740	29,823,620		
0193 தொழில், தொழிற்சங்க உறவுகள் மற்றும் சர்ப்பிரகருவ அபிவிருத்தி அமைச்சு	3,553,921	3,700,200	3,010,180	1,113,582	1,202,220	9,026,182		
0194 தொலைத்தொடர்புகள் மற்றும் டிஜிட்டல் உட்கட்டமைப்பு வசதிகள் அமைச்சு	865,085	17,412,791	2,056,000	1,692,600	29,050	21,190,441		
0195 திறமறை அபிவிருத்தி மற்றும் சர்வதேச வர்த்தக அமைச்சு	180,344	1,389,250	1,492,200	358,050	358,050	3,597,550		
0196 விஞ்ஞான, தொழில்நுட்ப மற்றும் ஆராய்ச்சி அமைச்சு	1,694,048	3,929,025	3,779,600	3,955,250	3,982,700	15,646,575		
0197 திறன் அபிவிருத்தி மற்றும் தொழில்பயிற்சி அமைச்சு	4,716,995	4,272,034	4,338,450	6,128,910	5,540,950	20,280,344		
0198 நீர்ப்பாசன மற்றும் நீரக வளமுல முகாமைத்துவ அமைச்சு	15,538,613	21,277,041	21,000,000	37,428,150	20,598,070	100,303,261		
0199 ஆரம்பக் கைத்தொழில் அமைச்சு	624,347	2,438,000	2,765,000	3,168,900	3,275,300	11,647,200		
பொதுமுகங்கள் செலுத்தல்	741,548,635	895,654,150	1,150,000,000	1,160,830,000	1,110,850,000	4,317,334,150		
அமைச்சுக்கள்	741,548,635	895,654,150	1,150,000,000	1,160,830,000	1,110,850,000	4,317,334,150		

ரூ. '000

அமைச்சு / விசேட செலவின கூறுகள்	2016	2017	2018	2019	2020	2017 - 2020
		மீள்வரவுசெலவுத் திட்டம்	மதிப்பீடு	முறித்திட்டமதிப்பீடு		மொத்தம்
0102 நிதி மற்றும் வெகுசன ஊடக அமைச்சு	741,548,635	895,654,150	1,150,000,000	1,160,830,000	1,110,850,000	4,317,334,150
மொத்த செலவினம்	3,106,443,098	3,827,570,576	4,147,844,818	4,178,816,995	4,159,070,871	16,313,303,260

மதிப்பீடு 2018
4.5 வகுதி வாரியாகக் செலவினர் பொழிப்பு

நேரகக் குறியீடு	செலவின வகுதி	2016	2017 மின்வரவுசெலவுத் திட்டம்	2018 மதிப்பீடு	2019		2017 - 2020 மொத்தம்
					முந்திட்டமதிப்பீடு	2020	
	மீண்டுவரும் செலவினம்	1,770,881,746	1,997,603,011	2,164,132,000	2,194,939,035	2,262,276,818	8,618,950,864
	ஆளுக்கூரிய வேதனாதிசன்	452,324,739	468,963,627	493,885,090	502,333,027	512,188,514	1,977,370,258
1001	சம்பளங்களும் பழகனும்	180,648,985	225,221,954	271,363,455	288,994,709	306,158,159	1,091,738,277
1002	மேலதிகநேர வேலையும் விடுமுறைக் கொடுப்பனவும்	17,046,962	16,636,727	21,955,456	22,019,135	22,084,054	82,695,372
1003	ஏனைய கொடுப்பனவுகள்	254,628,792	227,104,946	200,566,179	191,319,183	183,946,301	802,936,609
	பிரயாணக் செலவுகள்	14,044,310	14,642,569	14,604,138	14,973,811	15,404,615	59,625,133
1101	உள்ளூர்	12,063,058	12,476,345	12,540,843	12,838,198	13,143,630	50,999,016
1102	வெளிநாட்டு	1,981,253	2,166,224	2,063,295	2,135,613	2,260,985	8,626,117
	வழங்கல்கள்	87,289,326	99,223,746	104,972,956	108,288,525	112,081,385	424,566,612
1201	காகிதாதிகளும் அலுவலக தேவைப் பொருட்களும்	2,783,988	2,714,325	2,698,260	2,836,165	2,974,260	11,223,010
1202	எரிபொருள்	14,268,441	15,406,502	16,526,355	17,041,245	17,520,488	66,494,590
1203	உணவும் சீருடைகளும்	24,845,260	27,554,039	31,729,210	31,957,950	32,187,389	123,428,588
1204	மருத்துவ வழங்கல்கள்	40,474,449	47,670,064	47,442,400	49,690,350	52,463,200	197,266,014
1205	ஏனைய	4,917,188	5,878,816	6,576,731	6,762,815	6,936,048	26,154,410
	புராமரிப்புக் செலவினர்	6,025,754	6,628,027	6,745,609	6,981,698	7,218,341	27,573,675
1301	வாகனங்கள்	3,270,527	3,324,627	3,388,860	3,497,325	3,595,020	13,805,832
1302	பொறித்தொகுதி மற்றும் இயந்திரம்	1,864,869	2,251,372	2,210,629	2,281,235	2,357,698	9,100,934
1303	கட்டிடங்களும் கட்டமைப்புகளும்	890,358	1,052,028	1,146,120	1,203,138	1,265,623	4,666,909
	சேவைகள்	41,974,068	62,385,163	81,317,793	82,275,239	82,901,751	308,879,946
1401	போக்குவரத்து	3,966,621	4,370,484	4,596,240	4,806,261	4,864,847	18,637,832
1402	தபால் மற்றும் தொலைத்தொடர்பு	3,048,682	3,418,183	4,004,884	4,149,195	4,302,405	15,874,667
1403	மின்சாரமும் நீரும்	10,353,966	11,204,316	11,074,615	11,379,755	11,671,983	45,330,669
1404	வாடகைகளும் உள்ளூர் வரிகளும்	6,030,894	6,738,074	7,646,518	7,952,017	8,164,468	30,501,077
1406	வாகன குத்தகைக்கான வட்டிக் கொடுப்பனவு	2,223,314	1,747,567	1,691,598	1,543,350	1,445,000	6,427,515
1408	தொழிற்பாட்டு குத்தகையின் கீழ் கொள்வனவு செய்யப்பட்ட வாகனங்களுக்கான குத்தகை	2,875	597,116	3,295,944	3,301,016	3,316,396	10,510,472
1409	ஏனையவை	16,347,715	34,309,423	49,007,994	49,143,645	49,136,652	181,597,714

நோக்க குறியீடு	செலவின வகுதி	2016	2017 மீள்வரவுசெலவுத் திட்டம்	2018 மதிப்பீடு	2019		2020		2017 - 2020 மொத்தம்
					முற்பிட்டமதிப்பீடு	முற்பிட்டமதிப்பீடு			
மாற்றல்கள்									
1501	நலனோம்புகை நிகழ்ச்சித் திட்டங்கள்	557,160,969	605,495,367	631,189,582	642,977,530	683,365,955	2,563,028,434		
1502	இளைப்பாறுகை நன்மைகள்	102,431,832	124,089,872	182,926,250	118,754,680	121,165,830	546,936,632		
1503	அரசாங்க நிறுவனங்கள்	173,151,754	184,510,987	199,899,052	217,854,450	235,624,840	837,889,329		
1504	அபிவிருத்தி உதவிதொகைகள்	70,903,606	70,963,428	64,114,150	79,072,900	83,901,800	298,052,278		
1505	மாநகர சந்தாக்களும் பங்களிப்பு நிதிக்கும்	34,716,722	51,662,444	1,368,697	35,104,500	35,219,000	123,354,641		
1506	அரசாங்க ஊழியர்களுக்கான ஆதனக்கடன் வட்டி	1,302,630	1,594,312	1,717,311	1,802,605	1,882,840	6,997,068		
1507	மாகாண சபைகளுக்கான மானியம்	2,462,700	2,733,935	2,772,467	2,865,585	2,953,925	11,325,912		
1508	மாகாண சபைகளுக்கான மானியம்	169,106,044	164,705,044	174,754,879	184,000,000	199,000,000	722,459,923		
1509	ஏனையவை	2,725,681	5,235,344	3,636,776	3,522,810	3,617,720	16,012,650		
	அவசர நிதியத்திற்கான பங்களிப்பு	360,000							
வட்டிக் கொடுப்பனவுகள்									
1601	உள்நாட்டுக் கடனுக்கான வட்டிக் கொடுப்பனவு	610,894,571	731,080,450	820,000,000	827,000,000	839,000,000	3,217,080,450		
1602	வெளிநாட்டுக் கடனுக்கான வட்டிக் கொடுப்பனவு	509,818,770	468,536,850	480,480,350	482,000,000	488,000,000	1,919,017,200		
1603	கழிப்பனவுகள்	101,075,801	132,333,300	166,696,200	170,000,000	173,000,000	642,029,500		
ஏனைய மீண்டெழும் செலவினம்									
1701	நட்டங்களும் பதிவளிப்புக்களும்	1,168,007	9,184,062	11,416,832	10,109,205	10,116,257	40,826,356		
1702	எதிர்பாராத செலவுகள்	1,129,314	1,437,961	54,104	15,825	18,000	1,525,890		
1703	அரசு கருமொழிகள் கொள்கையினைச் செயற்படுத்தல்	38,694	7,673,250	11,289,375	10,000,000	10,000,000	38,962,625		
			72,851	73,353	93,380	98,257	337,841		
மூலதனச் செலவினம்									
மூலதனச் சொத்துக்களின் புனரமைப்பும் மேம்பாடும்									
2001	கட்டிடங்களும் கட்டமைப்புகளும்	594,012,718	934,313,415	833,712,818	823,047,960	785,944,053	3,377,018,246		
2002	பொறித்தொகுதி, இயந்திரம் மற்றும் உபகரணம்	21,006,992	32,045,798	34,620,057	35,847,173	37,590,968	140,103,996		
2003	வாகனங்கள்	11,268,158	19,549,157	21,644,660	22,652,325	23,461,421	87,307,563		
2101	வாகனங்கள்	5,191,009	7,914,123	8,153,040	8,141,363	8,842,499	33,051,025		
2102	தளபாடங்களும், அலுவலக உபகரணங்களும்	4,547,826	4,582,517	4,822,357	5,053,485	5,287,048	19,745,407		
2103	பொறித்தொகுதி, இயந்திரம் மற்றும் உபகரணம்	110,788,874	221,830,556	153,554,247	151,327,502	148,341,045	675,053,350		
2104	கட்டிடங்களும் கட்டமைப்புகளும்	1,309,073	16,386,082	9,561,298	16,374,880	28,833,500	71,155,760		
2105	காணிகள் மற்றும் காணி மேம்பாடுகள்	5,488,535	18,430,579	11,553,154	8,531,932	7,969,010	46,484,675		
2106	மென்பொருள் அபிவிருத்தி	11,423,310	26,120,230	21,314,165	20,189,105	20,724,302	88,347,802		
2108	தற்கை வாகனங்களுக்கான மூலதன கொடுப்பனவு	40,886,483	93,191,871	73,178,778	66,599,760	63,628,700	296,599,109		
		44,021,256	39,962,360	27,393,575	31,056,900	20,777,500	119,190,335		
		1,867,514	22,395,910	5,054,300	4,074,825	2,528,033	34,053,068		
		5,792,704	5,343,523	5,498,977	4,500,100	3,880,000	19,222,600		

நேரகத் குறியீடு	செலவின வகுதி	2016	2017 மீள்வரவுசெல வீத திட்டம்	2018 மதிப்பீடு	2019 முற்திட்டமதிப்பீடு	2017 - 2020	
						2020	மொத்தம்
	மூல்தன மாற்றல்கள்	104,742,040	161,000,721	130,395,835	149,771,910	168,880,595	610,049,061
2201	அரசாங்க நிறுவனங்கள்	76,973,776	58,885,394	63,939,661	73,276,200	84,273,560	280,374,814
2202	அபிவிருத்தி உதவிகள்	9,626,193	64,977,407	37,489,144	39,078,610	41,861,710	183,406,871
2203	மாகாண சபைகளுக்கான மானியம்	15,212,123	34,469,624	24,536,080	35,000,000	42,000,000	136,005,704
2204	வெளிநாட்டு மாற்றல்கள்	2,191,375	1,615,000	3,443,200	1,721,600		6,779,800
2205	அரசாங்கமல்லாத நிறுவனங்களுக்கு மூல்தன மானியம்	738,572	1,053,297	987,750	695,500	745,325	3,481,872
	நிதிச் சொத்துக்களின் கொள்வனவு	31,969,050	48,268,880	16,791,775	11,673,770	11,377,200	88,111,625
2301	ஒப்பரவுப் பங்களிப்பு	19,426,636	25,250,359	2,655,325	150,000	150,000	28,205,684
2302	கடன்	12,542,414	23,018,521	14,136,450	11,523,770	11,227,200	59,905,941
	கொள்திறன் விருத்தி	5,143,285	6,740,986	8,977,590	10,617,750	11,293,455	37,629,781
2401	பதவியணி பயிற்சி	5,143,285	6,740,986	8,977,590	10,617,750	11,293,455	37,629,781
	ஏனைய மூல்தனச் செலவுகள்	320,362,476	464,426,474	489,373,314	463,809,855	408,460,790	1,826,070,433
2501	மீள்கட்டமைப்பு	8,454,913	6,142,449	1,996,000	1,823,750	1,937,000	11,899,199
2502	முதலீடுகள்	186,679,073					
2503	எதிர்பாராத செலவுகள்		10,983,849	172,351,500	11,117,000	11,227,500	205,679,849
2504	மாகாண சபைகளுக்கான பங்களிப்பு	14,675,268	16,748,698	7,566,120	5,800,000	3,800,000	33,914,818
2505	கொள்வனவு தயார்ப்படுத்தல்		88,800	215,575	207,750	233,150	745,275
2506	உட்கட்டமைப்பு அபிவிருத்தி	110,547,118	354,916,798	250,374,919	363,312,910	325,622,800	1,294,227,427
2507	ஆராய்ச்சி மற்றும் அபிவிருத்தி		5,930,216	9,202,770	10,250,235	5,885,760	31,268,981
2509	ஏனையவை	6,104	69,615,664	47,666,430	71,298,210	59,754,580	248,334,884
	யொதுபடுகடன் செலுத்தல்	741,548,635	895,654,150	1,150,000,000	1,160,830,000	1,110,850,000	4,317,334,150
	யொது படுகடன் மீள் கொடுப்பனவு	741,548,635	895,654,150	1,150,000,000	1,160,830,000	1,110,850,000	4,317,334,150
3001	உள்ளூர்	596,429,280	678,053,490	879,284,620	880,830,000	820,850,000	3,259,018,110
3002	வெளிநாட்டு	145,119,355	217,600,660	270,715,380	280,000,000	290,000,000	1,058,316,040
	மொத்த மூல்தனச் செலவு	3,106,443,098	3,827,570,576	4,147,844,818	4,178,816,995	4,159,070,871	16,313,303,260

மதிப்பீடுகள் - 2018

4.6 செலவின மதிப்பீடு விபரங்கள் - தொகுதி 2

தலைப்பு	அமைச்சு / திணைக்களம்	பக்கம்
119	மின்வலு மற்றும் புதுப்பிக்கத்தக்க சக்தி அமைச்சு	1
120	மகளிர் மற்றும் சிறுவர் அலுவல்கள் அமைச்சு	21
217	நன்நடத்தை, சிறுவர் பாதுகாப்பு சேவைகள் திணைக்களம்	41
121	உள்நாட்டலுவல்கள் அமைச்சு	47
254	பதிவாளர் நாயகம் திணைக்களம்	69
255	மாவட்டச் செயலகம், கொழும்பு	75
256	மாவட்டச் செயலகம், கம்பஹா	80
257	மாவட்டச் செயலகம், களுத்துறை	85
258	மாவட்டச் செயலகம், கண்டி	90
259	மாவட்டச் செயலகம், மாத்தளை	95
260	மாவட்டச் செயலகம், நுவரெலியா	100
261	மாவட்டச் செயலகம், காலி	105
262	மாவட்டச் செயலகம், மாத்தறை	110
263	மாவட்டச் செயலகம், அம்பாந்தோட்டை	115
264	மாவட்டச் செயலகம் ∴ கச்சேரி - யாழ்ப்பாணம்	120
265	மாவட்டச் செயலகம் ∴ கச்சேரி - மன்னார்	125
266	மாவட்டச் செயலகம் ∴ கச்சேரி - வவுனியா	130
267	மாவட்டச் செயலகம் ∴ கச்சேரி - முல்லைத்தீவு	135
268	மாவட்டச் செயலகம் ∴ கச்சேரி - கிளிநொச்சி	140
269	மாவட்டச் செயலகம் ∴ கச்சேரி - மட்டக்களப்பு	145
270	மாவட்டச் செயலகம் - அம்பாறை	150
271	மாவட்டச் செயலகம் ∴ கச்சேரி - திருகோணமலை	156
272	மாவட்டச் செயலகம் - குருநாகல்	161
273	மாவட்டச் செயலகம் - புத்தளம்	167
274	மாவட்டச் செயலகம் - அனுராதபுரம்	172
275	மாவட்டச் செயலகம் - பொலநறுவை	177
276	மாவட்டச் செயலகம் - பதுளை	182
277	மாவட்டச் செயலகம் - மொனராகலை	188
278	மாவட்டச் செயலகம் - இரத்தினபுரி	193
279	மாவட்டச் செயலகம் - கேகாலை	198
122	காணி மற்றும் பாராளுமன்ற மறுசீரமைப்பு அமைச்சு	203
286	காணி ஆணையாளர் நாயகம் திணைக்களம்	223
287	காணி நிர்ணயத் திணைக்களம்	227
288	நில அளவையாளர் நாயகம் திணைக்களம்	231
327	காணிப் பயன்பாட்டு கொள்கைத் திட்டமிடல் திணைக்களம்	238
123	வீடமைப்பு மற்றும் நிர்மாணத்துறை அமைச்சு	243
309	கட்டடத் திணைக்களம்	262
310	அரசாங்கத் தொழிற்சாலை	268
124	சமூக வலுவூட்டல், நலன்புரி மற்றும் கண்டிய மரபுரிமைகள் அமைச்சு	273
216	சமூக சேவைகள் திணைக்களம்	291
331	திவிநெரும அபிவிருத்தித் திணைக்களம்	299
126	கல்வி அமைச்சு	305
207	தொல்பொருளியல் திணைக்களம்	336
209	தேசிய சுவடிக்காப்புத் திணைக்களம்	343

தலைப்பு	அமைச்சு / திணைக்களம்	பக்கம்
212	பரீட்சைகள் திணைக்களம்	349
213	கல்வி வெளியீட்டுத் திணைக்களம்	353
130	பொது நிருவாக மற்றும் முகாமைத்துவ அமைச்சு	357
211	அரசாங்க அச்சகத் திணைக்களம்	375
253	ஓய்வூதியத் திணைக்களம்	381
135	பெருந்தோட்டக் கைத்தொழில் அமைச்சு	387
293	இறப்பர் அபிவிருத்தித் திணைக்களம்	408
136	விளையாட்டுத்துறை அமைச்சு	413
219	விளையாட்டுத்துறை அபிவிருத்தித் திணைக்களம்	433
140	மலைநாட்டு புதிய கிராமங்கள், உட்கட்டமைப்பு வசதிகள் மற்றும் சமுதாய அபிவிருத்தி அமைச்சு	441
145	சிறைச்சாலைகள் மறுசீரமைப்பு, புனர்வாழ்வளிப்பு, மீள்குடியேற்றம் மற்றும் இந்து சமய அலுவல்கள் அமைச்சு	455
204	இந்து சமய மற்றும் பண்பாட்டலுவல்கள் திணைக்களம்	472
232	சிறைச்சாலைகள் திணைக்களம்	476
326	சமுதாய அடிப்படை சீர்திருத்த திணைக்களம்	480
147	பிரதேச அபிவிருத்தி அமைச்சு	485
148	அபிவிருத்தி ஒப்படை அமைச்சு	501
280	கருத்திட்ட முகாமைத்துவ மற்றும் கண்காணிப்புத் திணைக்களம்	513
149	கைத்தொழில் மற்றும் வாணிப அலுவல்கள் அமைச்சு	517
295	வாணிபத் திணைக்களம்	543
297	கம்பனிகள் பதிவாளர் திணைக்களம்	547
298	அளவுக்கூறுகள், கட்டளைகள் மற்றும் சேவைகள் திணைக்களம்	549
299	இலங்கை புலமைச் சொத்து அலுவலகம்	551
300	உணவு ஆணையாளர் திணைக்களம்	553
301	கூட்டுறவு அபிவிருத்தித் திணைக்களம் (கூட்டுறவுச் சங்கங்களின் பதிவாளர்)	557
302	கூட்டுறவு ஊழியர்கள் ஆணைக்குழு	560
303	நெசவுக் கைத்தொழில் திணைக்களம்	562
150	பெற்றோலிய வளங்கள் அபிவிருத்தி அமைச்சு	565
151	கடற்றொழில் மற்றும் நீரக வளமூலங்கள் அபிவிருத்தி அமைச்சு	581
290	கடற்றொழில் மற்றும் நீர் வாழ் வளங்கள் திணைக்களம்	601
	முற்பணக் கணக்குகளின் வரையறை	605

மின்வலு மற்றும் புதுப்பிக்கத்தக்க சக்தி அமைச்சு

மதிப்பீடுகள் - 2018
மின்வலு மற்றும் புதுப்பிக்கத்தக்க சக்தி அமைச்சு

பிரதான பணிகள்

மின்வலு மற்றும் புதுப்பிக்கத்தக்க சக்தி தொடர்பான விடயங்களுடனும் திணைக்களங்கள், நியதிச்சட்ட நிறுவனங்கள் மற்றும் அரசாங்கக் கூட்டுத்தாபனங்களின் கீழ்வரும் விடயங்களுடனும் தொடர்புபட்ட கொள்கைகளையும் நிகழ்ச்சித் திட்டங்களையும் கருத்திட்டங்களையும் வகுத்தமைத்தலும் கண்காணித்தலும் மதிப்பிடலும் மின்வலு வளமூலங்களின் கட்டுப்பாடு, ஒழுங்குறுத்துகை, பயன்பாடு ஆகியவற்றுக்குத் தகுந்த மின்வலுக் கொள்கையொன்றை வகுத்தமைத்தல் நீர், அனல், நிலக்கரி மற்றும் காற்று ஆகிய மூல வளங்களின் மூலம் மின் சக்தியை உற்பத்தி செய்தல் தொடர்பான அலுவல்கள் மீதான ஆராய்வும், திட்டமிடலும் கண்காணிப்பும் அபிவிருத்தியும் கிராமிய மின்வலுப்படுத்துகை எரிசக்தி வினைத்திறன் கேள்விப்பாட்டின் அடிப்படையில் கேள்வியை முகாமை செய்தலும் புதுப்பிக்கத்தக்க மின் சக்தியை அபிவிருத்தி செய்தலும். புதுப்பிக்கத்தக்க சக்தியை அபிவிருத்தி செய்தல் நிறுவனங்களைக் கண்காணித்தல்

நியதிச் சட்ட சபைகளும் / நிறுவனங்களும்

இலங்கை மின்சார சபை
இலங்கை மின்சாரக் கம்பனி
வரையறுக்கப்பட்ட இலங்கை நிலக்கரி (தனியார்) கம்பனி
வரையறுக்கப்பட்ட எல்ரீஎல் ஹோல்டிங்ஸ் (தனியார்) கம்பனி
இலங்கை நிலைபெறுதகு சக்தி அதிகார சபை
இலங்கை அணுசக்தி சபை
இலங்கை அணுசக்தி ஒழுங்குறுத்துகைச் சபை
இலங்கை எனர்ஜீஸ் (தனியார்) கம்பனி

மின்வலு மற்றும் புதுப்பிக்கத்தக்க சக்தி அமைச்சு

(அ) அமைச்சின் எதிர்பார்ப்பு விளைவு

புதுப்பிக்கக்கூடிய சக்தி மூலத்தினூடாக மின்சார உற்பத்தியினை அதிகரிப்பதுடன் எரி சக்தித் துறையில் தன்னிறைவடைந்த தேசமொன்று.

(ஆ) பொதுவான தகவல்கள்

(i) அடிப்படைத் தகவல்கள்

விடயம்	அலகுகள்	2014	2015	2016	2017 (பூன் வரை)
மின் உற்பத்தி நிலையங்கள் (அ)	எண்	199	210	232	248
பொருத்தப்பட்ட கொள்ளளவு (அ)	மெ.வோ.	3,932	3847	4018	4134
அதிகபட்ச கேள்வி(த.மி.கொ. உள்ளடங்கலாக)	மெ.வோ.	2,152	2283	2453	2523
தேறிய உற்பத்தி (த.மி.கொ. உள்ளடங்கலாக)	கி.வோ.	12,357	13090	14148	7122
மாற்றல் மற்றும் பகிர்வு இழப்புக்கள்	%	10.47	9.96	9.63	7.38
விற்பனை செய்யப்பட்ட மொத்த அலகுகள்	கி.வோ.	11,063	11,786	12,785	6,597
நுகர்வோர் கணக்குகள்	எண்	5,417,532	5,648,132	5,964,194	6,104,315
அலகொன்றுக்கான சராசரி விற்பனை விலை	இ.வ.ம./ரூபா	18.5	16.0	16.2	16.1
அலகொன்றுக்கான சராசரி கிரயம் (விற்பனை புள்ளியில்)	இ.வ.ம./ரூபா	19.97	15.07	18.09	18.09
மின்னிணைப்பு வழங்கப்பட்ட வீடுகள்	எண்	4,617,183	4,967,395	5,243,433	5,358,908
மின்னிணைப்பு வழங்கப்பட்ட வீடுகள்	%	98.4	98.5	99.3	99.4
முறைமை மின்வலுக் காரணி	%	65.60	65.44	65.67	64.98
தலைக்குரிய சராசரி மின் நுகர்வு	இ.வ.ம./ஆள். ஒன்றுக்கு	535	562	603	603
வருட இறுதியில் இலங்கை மின்சார சபை மொத்த ஊழியர்கள்	எண்	16,123	15,984	19,186	19,186
ஊழியருக்கேற்ப பாவனையாளர்	எண்	319	353	311	311

(அ) தனியார் மின்கொள்வனவு உள்ளடங்கலாக.

(ii) மதிப்பிடப்பட்ட சக்தித் தேவைப்பாடு

ஆண்டு	சக்தித் தேவைப்பாடு
2018	14588
2019	15583
2020	16646
2025	21260
2030	27164

மூலம்: நீண்டகால மின்பிறப்பாக்கல் விரிவாக்கற்றிட்டம். 2018-2037

(இ) பிரதான செயற்திட்டங்கள்

கருத்திட்டங்கள்	இலக்கு	பி.செ.சு	நி.அ.இ தொடர்பான பிரதான இலக்குகள்
மொனராகலை நீர்மின் உற்பத்திக் கருத்திட்டம் (ஆசிய அபிவிருத்தி வங்கி)	2022 அளவில் தேசிய மின் இணைப்பில் 31 மெ.வோ மின்சாரம் சேர்த்துக்கொள்ளப்படும்	தேசிய வலைப்பினலுக்கு சேர்க்கப்பட்ட மெ.வே களின் அளவு	7.4 எரி சக்தி உட்கட்டமைப்பில் முதலீடுகளை ஊக்குவித்தல்
ஹபரணை – வெயாங்கொடை 220 கி.வோ. மின் இணைப்பு (ஜெயக்கா)	2025 ஆம் ஆண்டளவில் 220 கி.வோ மின் மாற்றல் வலைப்பின்னலை 601 கி.மீ தூரத்திலிருந்து 1300 கி.மீ வரை மேம்படுத்தல்	220 கி.வோ மின்மாற்றல் வலைப்பின்னலின் நீளம் (கி.மீ)	அதே
கொழும்பு நகர மின் வழங்கல் அபிவிருத்தி மற்றும் மின் இழப்பு தணிப்பு நிகழ்ச்சித்திட்டம் (ஜெயக்கா)	மின் பகிர்வு வலைப்பின்லை மேம்படுத்தல், முறைமையின் தொழிற்பு மற்றும் வர்த்தக இழப்புக்களை 2025 ஆம் ஆண்டளவில் 11% இலிருந்து 9% இற்கு குறைத்தல்	சதவீத முறைமை இழப்பு மற்றும் மின் துண்டிப்புக்களினிற் 24 மணி நேர மின் விநியோகம்	அதே
பசுமை சக்தி அபிவிருத்தி மற்றும் வலையமைப்பு வினைத்திறன் மேம்பாட்டு முதலீட்டுக் கருத்திட்டம் (ஆசிய அபிவிருத்தி வங்கி)	2025 ஆம் ஆண்டளவில் மின் மாற்றல் வலைப்பின்லை 220 கி.வோ மூலம் 601 கி.மீ தூரத்திலிருந்து 1300 கி.மீ வரை மேம்படுத்தல் 2025 ஆம் ஆண்டளவில் மின்வழங்கலினை 130 கி.வே. இன் 2310 கி.மீற்றரிலிருந்து 3000 கி.மீ வரை அதிகரித்தல்	220 கி.மீ நீளம் மற்றும் 132 கி.வோ மின் மாற்றல்	அதே
தேசிய மின் மாற்று மற்றும் பகிர்வு வலைப்பின்னல் மேம்பாடு	மின் மாற்றலை மேம்படுத்தல்	220 கி.வோ நீளம் (கி.மீ)	அதே
300 மெ. வோ எரிவாயுவோடு இணைந்த கூட்டு மின்னுற்பத்தி பொறி - கெரவலபிட்டிய	2019 அம் ஆண்டளவில் தேசிய மின் இணைப்பில் 300 மெ.வோ கொள்திறனைச் சேர்த்தல்	தேசிய வலைப்பினலுக்கு சேர்க்கப்பட்ட மெ.வே களின் அளவு	அதே
மின் வழங்கல் நம்பகத்தன்மை மேம்பாட்டுக் கருத்திட்டம் (ஆ.அ.வ)	100% வீட்டு மின் மயமாக்கல திட்ட இலக்கினை அடைவதற்காக மின்பகிர்வு வலைப்பின்னலை மேம்படுத்தல்	நாட்டில் மின்மயமாக்கப்பட்ட வீடுகளின் சதவீதம்	7.1 சாதாரண மற்றும் நம்பகமான எரி சக்தி சேவைகளுக்காக சர்வதேச அடைவினை உறுதிப்படுத்தல்

(உ) பதவியணி விபரம்*

நிறுவனங்கள்	சிரேஷ்ட மட்டம்	மூன்றாம் மட்டம்	இரண்டாம் மட்டம்	ஆரம்ப மட்டம்	ஏனையவை	மொத்தம்
அமைச்சு	14	1	52	40	1	108
இலங்கை அணு சக்தி ஒழுங்குபடுத்தல் சபை	19	3	0	6		28
இலங்கை அணு சக்தி ஒழுங்குபடுத்தல் சபை இலங்கை அணு சக்தி சபை	54	5	47	27		133
இலங்கை நிலைபேரான சக்தி அதிகார சபை	35	6	35	29		105

* சம்பளங்கள் மற்றும் கொடுப்பனவுகள் என்பன உண்மையான பதவியணியினை அடிப்படையாகக் கொண்டு கணிப்பீட்டப்பட்டுள்ளது.

மின்வலு மற்றும் புதுப்பிக்கத்தக்க சக்தி அமைச்சு

பொழிப்பு

ரூ. '000

விவரணம்	2016	2017	2018	2019	2020	2017 - 2020
	மீள்வரவுசெலவுத் திட்டம்			முற்றிட்டமதிப்பீடு		மொத்தம்
மீண்டுவரும் செலவினம்	476,605	1,946,973	498,150	511,690	527,095	3,483,908
ஆளுக்கூரிய வேதனாதிகள்	79,642	73,100	80,400	80,900	82,150	316,550
சம்பளங்களும் படிகளும்	37,804	39,500	52,000	54,000	56,000	201,500
மேலதிகநேர வேலையும் விடுமுறைக் கொடுப்பனவும்	5,826	5,600	5,900	6,400	6,650	24,550
ஏனைய கொடுப்பனவுகள்	36,011	28,000	22,500	20,500	19,500	90,500
பிரயாணச் செலவுகள்	6,775	9,750	8,500	9,225	9,800	37,275
உள்ளூர்	2,265	2,750	2,500	2,725	3,000	10,975
வெளிநாட்டு	4,509	7,000	6,000	6,500	6,800	26,300
வழங்கல்கள்	17,929	18,450	19,150	20,715	21,895	80,210
காசிதாதிகளும் அலுவலக தேவைப் பொருட்களும்	5,697	6,300	6,800	7,700	8,000	28,800
எரிபொருள்	11,419	11,500	11,500	12,050	12,850	47,900
உணவும் சீருடைகளும்	150	150	350	415	445	1,360
ஏனைய	664	500	500	550	600	2,150
பராமரிப்புச் செலவினம்	25,094	19,350	15,400	15,975	16,625	67,350
வாகனங்கள்	20,100	16,900	12,500	12,850	13,300	55,550
பொறித்தொகுதி மற்றும் இயந்திரம்	1,356	1,650	1,900	2,000	2,150	7,700
கட்டிடங்களும் கட்டமைப்புகளும்	3,638	800	1,000	1,125	1,175	4,100
சேவைகள்	108,698	100,181	105,300	109,025	113,900	428,406
போக்குவரத்து	4,126	4,000	4,500	5,250	5,500	19,250
தபால் மற்றும் தொலைத்தொடர்பு	5,599	6,000	6,000	6,300	6,450	24,750
மின்சாரமும் நீரும்	6,944	8,700	8,000	8,375	8,500	33,575
வாடகைகளும் உள்ளூர் வரிகளும்	19,953	22,000	22,000	22,250	23,000	89,250
ஏனையவை	72,075	59,481	64,800	66,850	70,450	261,581
மாற்றல்கள்	238,467	1,725,750	269,300	275,725	282,575	2,553,350
இளைப்பாறுகை நன்மைகள்	1,266	1,500	1,800	1,925	2,000	7,225
அரசாங்க நிறுவனங்கள்	211,767	198,850	232,000	237,700	244,250	912,800
அபிவிருத்தி உதவுதொகைகள்		1,500,000				1,500,000
மாதாந்த சந்தாக்களும் பங்களிப்பு நிதிகளும்	25,000	25,000	35,000	35,550	35,750	131,300
அரசாங்க ஊழியர்களுக்கான ஆதனக்கடன் வட்டி	435	400	500	550	575	2,025
ஏனைய மீண்டெழும் செலவினம்		392	100	125	150	767
நட்டங்களும் பதிவளிப்புக்களும்		19				19
அரசு கருமொழிகள் கொள்கையினைச் செயற்படுத்தல்		373	100	125	150	748
மூலதனச் செலவினம்	12,543,662	6,993,643	339,733	237,725	211,800	7,782,901
மூலதனச் சொத்துக்களின் புனரமைப்பும் மேம்பாடும்		1,300				1,300
கட்டிடங்களும் கட்டமைப்புகளும்		300				300
பொறித்தொகுதி, இயந்திரம் மற்றும் உபகரணம்		200				200
வாகனங்கள்		800				800

ரூ. '000

விவரணம்	2016	2017	2018	2019	2020	2017 - 2020
	மீள்வரவுசெலவுத் திட்டம்			முற்றிட்டமதிப்பீடு		மொத்தம்
மூலதனச் சொத்துக்களின் கொள்வனவு	37,602	4,150	4,550	5,025	5,300	19,025
வாகனங்கள்	31,960					
தளபாடங்களும், அலுவலக உபகரணங்களும்	3,977	2,600	2,550	2,775	2,850	10,775
பொறித்தொகுதி, இயந்திரம் மற்றும் உபகரணம்	1,666	1,550	2,000	2,250	2,450	8,250
மூலதன மாற்றல்கள்	12,201,145	198,000	184,200	189,000	193,250	764,450
அரசாங்க நிறுவனங்கள்	12,201,145	198,000	184,200	189,000	193,250	764,450
நிதிச் சொத்துக்களின் கொள்வனவு	288,566	317,859	5,000			322,859
கடன்	288,566	317,859	5,000			322,859
கொள்திறன் விருத்தி	1,200	2,000	2,000	2,200	2,250	8,450
பதவியணி பயிற்சி	1,200	2,000	2,000	2,200	2,250	8,450
ஏனைய மூலதனச் செலவுகள்	15,149	6,470,334	143,983	41,500	11,000	6,666,817
முதலீடுகள்	15,149					
உட்கட்டமைப்பு அபிவிருத்தி		6,402,004	127,283	41,500	11,000	6,581,787
ஏனையவை		68,330	16,700			85,030
முழு மொத்தம்	13,020,266	8,940,616	837,883	749,415	738,895	11,266,809
மொத்த நிதியளித்தல்	13,020,266	8,940,616	837,883	749,415	738,895	11,266,809
உள்நாட்டு	612,840	8,544,337	707,900	709,415	728,895	10,690,547
வெளிநாட்டு	12,407,426	396,279	129,983	40,000	10,000	576,262

**மின்வலு மற்றும் புதுப்பிக்கத்தக்க சக்தி அமைச்சு
நிகழ்ச்சித்திட்டப் பொறிப்பு**

ரூ. '000

தலைப்பு இல	விவரணம்	2016	2017	2018	2019 - 2020		2017 - 2020 மொத்தம்
					மீள்வாவுசெலவுத் திட்டம்	மதிப்பீடு	
119- மின்வலு மற்றும் புதுப்பிக்கத்தக்க சக்தி அமைச்சர்							
செயல்முறைச் செயற்பாடுகள்		12,408,351	255,573	272,700	281,215	290,395	1,099,883
மீண்டுவரும் செலவினம்		264,838	248,123	266,150	273,990	282,845	1,071,108
புலதனச் செலவினம்		12,143,513	7,450	6,550	7,225	7,550	28,775
அபிவிருத்திச் செயற்பாடுகள்		611,915	8,685,043	565,183	468,200	448,500	10,166,926
மீண்டுவரும் செலவினம்		211,767	1,698,850	232,000	237,700	244,250	2,412,800
புலதனச் செலவினம்		400,149	6,986,193	333,183	230,500	204,250	7,754,126
மொத்த செலவினம்		13,020,266	8,940,616	837,883	749,415	738,895	11,266,809
மீண்டுவரும் செலவினம்		476,605	1,946,973	498,150	511,690	527,095	3,483,908
புலதனச் செலவினம்		12,543,662	6,993,643	339,733	237,725	211,800	7,782,901
மொத்த செலவினம்		13,020,266	8,940,616	837,883	749,415	738,895	11,266,809
மொத்த மீண்டுவரும் செலவினம்		476,605	1,946,973	498,150	511,690	527,095	3,483,908
மொத்த புலதனச் செலவினம்		12,543,662	6,993,643	339,733	237,725	211,800	7,782,901

**தலைப்பு 119 - மின்வலு மற்றும் புதுப்பிக்கத்தக்க சக்தி அமைச்சர்
பொறிப்பு**

Rs '000

விவரணம்	2016	2017	2018	2019	2020	2017- 2020
		மீள்வாவுசெலவுத் திட்டம்	மதிப்பீடு	முந்திட்டமதிப்பீடு	மதிப்பீடு	மொத்தம்
மீண்டுவரும் செலவினம்	476,605	1,946,973	498,150	511,690	527,095	3,483,908
ஆளுக்கூரிய வேதனாதிக்கள்	79,642	73,100	80,400	80,900	82,150	316,550
சம்பளங்களும் படங்களும்	37,804	39,500	52,000	54,000	56,000	201,500
மேலதிகநேர வேலையும் விடுமுறைக் கொடுப்பனவும்	5,826	5,600	5,900	6,400	6,650	24,550
ஏனைய கொடுப்பனவுகள்	36,011	28,000	22,500	20,500	19,500	90,500
பிரயாணச் செலவுகள்	6,775	9,750	8,500	9,225	9,800	37,275
உள்ளூர்	2,265	2,750	2,500	2,725	3,000	10,975
வெளிநாட்டு	4,509	7,000	6,000	6,500	6,800	26,300
வாங்கல்கள்	17,929	18,450	19,150	20,715	21,895	80,210
தூகிதாதிக்களும் அலுவலக தேவைப் பொருட்களும்	5,697	6,300	6,800	7,700	8,000	28,800
எரிபொருள்	11,419	11,500	11,500	12,050	12,850	47,900
உணவும் சீருடைகளும்	150	150	350	415	445	1,360
ஏனைய	664	500	500	550	600	2,150
பராமரிப்புச் செலவினம்	25,094	19,350	15,400	15,975	16,625	67,350
வாகனங்கள்	20,100	16,900	12,500	12,850	13,300	55,550
பொறித்தொகுதி மற்றும் இயந்திரம்	1,356	1,650	1,900	2,000	2,150	7,700
கட்டிடங்களும் கட்டமைப்புகளும்	3,638	800	1,000	1,125	1,175	4,100
சேவைகள்	108,698	100,181	105,300	109,025	113,900	428,406
போக்குவரத்து	4,126	4,000	4,500	5,250	5,500	19,250
தபால் மற்றும் தொலைத்தொடர்பு	5,599	6,000	6,000	6,300	6,450	24,750
மின்சாரமும் நீரும்	6,944	8,700	8,000	8,375	8,500	33,575
வாடகைகளும் உள்ளூர் வரிகளும்	19,953	22,000	22,000	22,250	23,000	89,250
ஏனையவை	72,075	59,481	64,800	66,850	70,450	261,581
மாற்றல்கள்	238,467	1,725,750	269,300	275,725	282,575	2,553,350
இளைப்பாறுகை நன்மைகள்	1,266	1,500	1,800	1,925	2,000	7,225
அரசாங்க நிறுவனங்கள்	211,767	198,850	232,000	237,700	244,250	912,800
அபிவிருத்தி உதவுதொகைகள்		1,500,000				1,500,000
மாதாந்த சந்தாக்களும் பங்களிப்பு நிதிகளும்	25,000	25,000	35,000	35,550	35,750	131,300
அரசாங்க ஊழியர்களுக்கான ஆதனக்கடன் வட்டி	435	400	500	550	575	2,025
ஏனைய மீண்டெழும் செலவினம்		392	100	125	150	767
நட்டங்களும் பதிவளிப்புக்களும்		19				19
அரசு கருமொழிகள் கொள்கையினைச் செயற்படுத்தல்		373	100	125	150	748
மூலதனச் செலவினம்	12,543,662	6,993,643	339,733	237,725	211,800	7,782,901
மூலதனச் சொத்துக்களின் புனரமைப்பும் மேம்பாடும்		1,300				1,300
கட்டிடங்களும் கட்டமைப்புகளும்		300				300
பொறித்தொகுதி, இயந்திரம் மற்றும் உபகரணம்		200				200
வாகனங்கள்		800				800
மூலதனச் சொத்துக்களின் கொள்வனவு	37,602	4,150	4,550	5,025	5,300	19,025
வாகனங்கள்	31,960					
தளபாடங்களும், அலுவலக உபகரணங்களும்	3,977	2,600	2,550	2,775	2,850	10,775
பொறித்தொகுதி, இயந்திரம் மற்றும் உபகரணம்	1,666	1,550	2,000	2,250	2,450	8,250

Rs '000

விவரணம்	2016	2017	2018	2019	2020	2017- 2020
		மீள்வரவுசெலவுத் திட்டம்	மதிப்பீடு	முந்திட்டமதிப்பீடு	மதிப்பீடு	மொத்தம்
மூலதன மாற்றல்கள்	12,201,145	198,000	184,200	189,000	193,250	764,450
அரசாங்க நிறுவனங்கள்	12,201,145	198,000	184,200	189,000	193,250	764,450
நிதிச் சொத்துக்களின் கொள்வனவு	288,566	317,859	5,000			322,859
கடன்	288,566	317,859	5,000			322,859
கொள்திறன் விருத்தி	1,200	2,000	2,000	2,200	2,250	8,450
பதவியணி பயிற்சி	1,200	2,000	2,000	2,200	2,250	8,450
ஏனைய மூலதனச் செலவுகள்	15,149	6,470,334	143,983	41,500	11,000	6,666,817
முதலீடுகள்	15,149					
உட்கட்டமைப்பு அபிவிருத்தி		6,402,004	127,283	41,500	11,000	6,581,787
ஏனையவை		68,330	16,700			85,030
முழு மொத்தம்	13,020,266	8,940,616	837,883	749,415	738,895	11,266,809
மொத்த நிதியளித்தல்	13,020,266	8,940,616	837,883	749,415	738,895	11,266,809
உள்நாட்டு	612,840	8,544,337	707,900	709,415	728,895	10,690,547
வெளிநாட்டு	12,407,426	396,279	129,983	40,000	10,000	576,262

வேலைவாய்ப்பு விவரணங்கள்

வகை	அங்கீகரிக்கப்பட்ட LL எண்.	மெய் எண்.
சிரேஷ்ட மட்டம்	154	122
மூன்றாவது மட்டம்	23	15
இரண்டாவது மட்டம்	190	134
ஆரம்ப மட்டம்	130	102
முழு மொத்தம்	497	373

2018 வருடத்திற்கான சம்பளங்கள் மற்றும் கொடுப்பனவுகள் 2017 இன் உண்மையான பதவியணியினை அடிப்படையாகக் கொண்டது

தலைப்பு - 119 மின்வலு மற்றும் புதுப்பிக்கத்தக்க சக்தி அமைச்சர்
01 - செயல்முறைச் செயற்பாடுகள்
01 - அமைச்சரின் அலுவலகம்

ரூ. '000

உப கருத்திட்டம் செலவு வட்டியம் வட்டியம் நிதிக்குறியீடு	வகுதி / செலவு விடயம் / விடய விவரணம்	2016	2017	2018	2019	2020	2017 - 2020
		மீள்வரவு	செலவுத் திட்டம்	மதிப்பீடு	முற்றிட்டமதிப்பீடு	மொத்தம்	
	மீண்டுவரும் செலவினம்	62,389	54,250	55,300	57,265	59,320	226,135
	ஆளுக்கூரிய வேதனாதிக்கள்	26,069	21,300	25,500	25,700	26,400	98,900
1001	சம்பளங்களும் படிக்களம்	11,716	10,500	15,000	16,000	17,000	58,500
1002	மேலதிகநேர வேலையும் விடுமுறைக் கொடுப்பனவும்	4,008	3,800	4,000	4,200	4,400	16,400
1003	ஏனைய கொடுப்பனவுகள்	10,345	7,000	6,500	5,500	5,000	24,000
	பிரயாணச் செலவுகள்	3,141	4,250	4,000	4,350	4,650	17,250
1101	உள்ளூர்	1,974	2,250	2,000	2,100	2,350	8,700
1102	வெளிநாட்டு	1,166	2,000	2,000	2,250	2,300	8,550
	வழங்கல்கள்	9,892	9,800	10,100	10,715	11,320	41,935
1201	காசிதாதிக்களும் அலுவலக தேவைப் பொருட்களும்	1,898	1,800	2,000	2,100	2,200	8,100
1202	எரிபொருள்	7,966	8,000	8,000	8,500	9,000	33,500
1203	உணவும் சீருடைகளும்	28		100	115	120	335
	பராமரிப்புச் செலவினம்	17,496	11,900	7,400	7,675	7,850	34,825
1301	வாகனங்கள்	14,581	11,100	6,500	6,650	6,700	30,950
1302	பொறித்தொகுதி மற்றும் இயந்திரம்	395	400	400	450	550	1,800
1303	கட்டிடங்களும் கட்டமைப்புகளும்	2,520	400	500	575	600	2,075
	சேவைகள்	4,731	5,800	6,800	7,275	7,500	27,375
1401	போக்குவரத்து	1,275	800	1,500	1,750	1,800	5,850
1402	தபால் மற்றும் தொலைத்தொடர்பு	2,100	2,500	2,500	2,550	2,600	10,150
1403	மின்சாரமும் நீரும்	232	1,200	1,500	1,625	1,700	6,025
1409	ஏனையவை	1,124	1,300	1,300	1,350	1,400	5,350
	மாற்றல்கள்	1,060	1,200	1,500	1,550	1,600	5,850
1502	இளைப்பாறுகை நன்மைகள்	1,060	1,200	1,500	1,550	1,600	5,850
	மூலதனச் செலவினம்	34,371	2,000	1,750	2,075	2,250	8,075
	மூலதனச் சொத்துக்களின் புனரமைப்பும் மேம்பாடும்		600				600
2001	கட்டிடங்களும் கட்டமைப்புகளும்		200				200
			200				200
2002	பொறித்தொகுதி, இயந்திரம் மற்றும் உபகரணம்		100				100
2003	வாகனங்கள்		300				300
			300				300
	மூலதனச் சொத்துக்களின் கொள்வனவு	34,371	1,400	1,750	2,075	2,250	7,475
2101	வாகனங்கள்	31,960					
2102	தளபாடங்களும், அலுவலக உபகரணங்களும்	1,836	800	750	875	900	3,325
2103	பொறித்தொகுதி, இயந்திரம் மற்றும் உபகரணம்	575	600	1,000	1,200	1,350	4,150

உப கருத்திட்டம் செலவு விடயம் விடயம் நிதிக் குறியீடு	வகுதி / செலவு விடயம் / விடய விவரணம்	2016	2017	2018	2019	2020	2017 - 2020
		மீள்வரவு திட்டம்	செலவுத் திட்டம்	மதிப்பீடு	முற்றிட்ட மதிப்பீடு	மதிப்பீடு	மொத்தம்
	முழு மொத்தம்	96,760	56,250	57,050	59,340	61,570	234,210
	மொத்த நிதியளித்தல்	96,760	56,250	57,050	59,340	61,570	234,210
	உள்நாட்டு	96,760	56,250	57,050	59,340	61,570	234,210
11	உள்ளூர் நிதியங்கள்	96,760	56,250	57,050	59,340	61,570	234,210

தலைப்பு - 119 மின்வலு மற்றும் புதுப்பிக்கத்தக்க சக்தி அமைச்சர்

01 - செயல்முறைச் செயற்பாடுகள்

02 - நிர்வாகம் மற்றும் தாயகச் சேவைகள்

ரூ. '000

உப கருத்திட்டம் செலவு விடயம்	நிதிக் குறியீடு	வகுதி / செலவு விடயம் / விடய விவரணம்	2016	2017	2018	2019	2020	2017 - 2020
			மீள்வரவு	செலவுத் திட்டம்	மதிப்பீடு	முற்றிட்டமதிப்பீடு	மொத்தம்	
		மீண்டுவரும் செலவினம்	202,449	193,873	210,850	216,725	223,525	844,973
		ஆளுக்கூரிய வேதனாதிகள்	53,573	51,800	54,900	55,200	55,750	217,650
1001		சம்பளங்களும் படிக்களம்	26,088	29,000	37,000	38,000	39,000	143,000
1002		மேலதிகநேர வேலையும் விடுமுறைக் கொடுப்பனவும்	1,819	1,800	1,900	2,200	2,250	8,150
1003		ஏனைய கொடுப்பனவுகள்	25,666	21,000	16,000	15,000	14,500	66,500
		பிரயாணச் செலவுகள்	3,634	5,500	4,500	4,875	5,150	20,025
1101		உள்ளூர்	291	500	500	625	650	2,275
1102		வெளிநாட்டு	3,343	5,000	4,000	4,250	4,500	17,750
		வழங்கல்கள்	8,037	8,650	9,050	10,000	10,575	38,275
1201		காசிதாதிதகளும் அலுவலக தேவைப் பொருட்களும்	3,799	4,500	4,800	5,600	5,800	20,700
1202		எரிபொருள்	3,453	3,500	3,500	3,550	3,850	14,400
1203		உணவும் சீருடைகளும்	122	150	250	300	325	1,025
1205		ஏனைய	664	500	500	550	600	2,150
		பராமரிப்புச் செலவினம்	7,598	7,450	8,000	8,300	8,775	32,525
1301		வாகனங்கள்	5,519	5,800	6,000	6,200	6,600	24,600
1302		பொறித்தொகுதி மற்றும் இயந்திரம்	962	1,250	1,500	1,550	1,600	5,900
1303		கட்டிடங்களும் கட்டமைப்புகளும்	1,118	400	500	550	575	2,025
		சேவைகள்	35,642	40,200	38,500	40,250	41,850	160,800
1401		போக்குவரத்து	2,851	3,200	3,000	3,500	3,700	13,400
1402		தபால் மற்றும் தொலைத்தொடர்பு	3,500	3,500	3,500	3,750	3,850	14,600
1403		மின்சாரமும் நீரும்	6,711	7,500	6,500	6,750	6,800	27,550
1404		வாடகைகளும் உள்ளூர் வரிகளும்	19,953	22,000	22,000	22,250	23,000	89,250
1409		ஏனையவை	2,627	4,000	3,500	4,000	4,500	16,000
		மாற்றல்கள்	25,640	25,700	35,800	36,475	36,725	134,700
1502		இளைப்பாறுகை நன்மைகள்	206	300	300	375	400	1,375
1505		மாதாந்த சந்தாக்களும் பங்களிப்பு நிதிகளும்	25,000	25,000	35,000	35,550	35,750	131,300
1506		அரசாங்க ஊழியர்களுக்கான ஆதனக்கடன் வட்டி	435	400	500	550	575	2,025
		ஏனைய மீண்டெழும் செலவினம்		392	100	125	150	767
1701		நட்டங்களும் பதிவளிப்புக்களும்		19				19
1703		அரசு கருமமொழிகள் கொள்வனவுகளைச் செயற்படுத்தல்		373	100	125	150	748
1		பாராளுமன்ற உறுப்பினர்களின் உத்தியோகபூர்வ வாசஸ்தலத்திற்கு மின்சார செலவுப் பட்டியலும் பாதுகாப்பு விளக்குகளுமான கொடுப்பனவு	8,400	9,500	10,000	10,500	11,000	41,000
1409		ஏனையவை	8,400	9,500	10,000	10,500	11,000	41,000

உப கருத்திட்டம் செலவு விடயம் விடயம்	நிதிக் குறியீடு	வகுதி / செலவு விடயம் / விடய விவரணம்	2016	2017	2018	2019	2020	2017 - 2020
			மீள்வரவு திட்டம்	செலவுத் திட்டம்	மதிப்பீடு	முற்றிட்ட மதிப்பீடு	மதிப்பீடு	மொத்தம்
4		தற்காலிக வெளிச்சமூட்டல், விசேட சந்தர்ப்பங்களுக்கு ஒளியூட்டல்	59,924	44,681	50,000	51,000	53,550	199,231
1409		ஏனையவை	59,924	44,681	50,000	51,000	53,550	199,231
		மூலதனச் செலவினம்	12,109,142	5,450	4,800	5,150	5,300	20,700
		மூலதனச் சொத்துக்களின் புனரமைப்பும் மேம்பாடும்		700				700
2001		கட்டிடங்களும் கட்டமைப்புகளும்		100				100
				100				100
2002		பொறித்தொகுதி, இயந்திரம் மற்றும் உபகரணம்		100				100
				100				100
2003		வாகனங்கள்		500				500
				500				500
		மூலதனச் சொத்துக்களின் கொள்வனவு	3,231	2,750	2,800	2,950	3,050	11,550
2102		தளபாடங்களும், அலுவலக உபகரணங்களும்	2,141	1,800	1,800	1,900	1,950	7,450
2103		பொறித்தொகுதி, இயந்திரம் மற்றும் உபகரணம்	1,090	950	1,000	1,050	1,100	4,100
		கொள்திறன் விருத்தி	1,200	2,000	2,000	2,200	2,250	8,450
2401		பதவியணி பயிற்சி	1,200	2,000	2,000	2,200	2,250	8,450
5		வெளிநாட்டு நிதியளிக்கப்பட்ட கருத்திட்டங்களுக்கு கடன் செலவிடல்	12,104,711					
2201		அரசாங்க நிறுவனங்கள்	12,104,711					
12			12,104,711					
		முழு மொத்தம்	12,311,591	199,323	215,650	221,875	228,825	865,673
		மொத்த நிதியளித்தல்	12,311,591	199,323	215,650	221,875	228,825	865,673
		உள்நாட்டு	206,880	199,323	215,650	221,875	228,825	865,673
11		உள்ளூர் நிதியங்கள்	206,880	199,323	215,650	221,875	228,825	865,673
		வெளிநாட்டு	12,104,711					
12		வெளிநாட்டுக்கடன்கள்	12,104,711					

தலைப்பு - 119 மின்வலு மற்றும் புதுப்பிக்கத்தக்க சக்தி அமைச்சர்
02 - அபிவிருத்திச் செயற்பாடுகள்
03 - இலங்கை மின்சார சபை - மின்னிற்பாத்தி

ரூ. '000

உப கருத்திட்டம்	செலவு விடயம்	விடயம் நிதிக் குறியீடு	வகுதி / செலவு விடயம் / விடய விவரணம்	2016	2017	2018	2019	2020	2017 - 2020
				மீள்வரவு	செலவுத் திட்டம்	மதிப்பீடு	முற்றிட்டமதிப்பீடு	மொத்தம்	
மீண்டுவரும் செலவினம்					1,500,000				1,500,000
1			சூரிய சக்திக்கு மாற்றுக்கின்ற குடும்பங்களுக்கு கடன் திட்டத்தினை அறிமுகம் செய்தல்		1,500,000				1,500,000
	1504		அபிவிருத்தி உதவுதொகைகள்		1,500,000				1,500,000
மூலதனச் செலவினம்					6,350,000				6,350,000
26			அரசு துறை கட்டிடங்களை பசுமை சக்திக்கு மாற்றுதல்		350,000				350,000
	2506		உட்கட்டமைப்பு அபிவிருத்தி		350,000				350,000
27			வரட்சி காலத்தின்போது இ.மி.சபையினால் அனல் மின்சாரத்தினூடாக மின்சார உற்பத்தி		6,000,000				6,000,000
	2506		உட்கட்டமைப்பு அபிவிருத்தி		6,000,000				6,000,000
முழு மொத்தம்					7,850,000				7,850,000
மொத்த நிதியளித்தல்					7,850,000				7,850,000
			உள்நாட்டு		7,850,000				7,850,000
11			உள்ளூர் நிதியங்கள்		7,850,000				7,850,000

தலைப்பு - 119 மின்வலு மற்றும் புதுப்பிக்கத்தக்க சக்தி அமைச்சர்
02 - அபிவிருத்திச் செயற்பாடுகள்
04 - இலங்கை மின்சார சபை - ஊடுகடத்தல்

ரூ. '000

உப கருத்திட்டம்	செலவு விடயம்	விடயம்	நிதிக் குறியீடு	வகுதி / செலவு விடயம் / விடய விவரணம்	2016	2017	2018	2019	2020	2017 - 2020
					மீள்வரவு	செலவுத் திட்டம்	மதிப்பீடு	முற்றிட்ட	மதிப்பீடு	மொத்தம்
மூலதனச் செலவினம்					77,789	8,859				8,859
4				வவுனியா, கிளிநொச்சி மின் வழங்கல் கருத்திட்டம் (இ.அ./ஜெய்கா)	66,834					
	2302	12	கடன்		66,834					
27				ஹபரணை-வெயாங்கொடை 220 கே.வீ. மின் இணைப்பு கருத்திட்டம் (இ.அ./ஜெய்கா)	10,954	8,859				8,859
	2302		கடன்		10,954	8,859				8,859
முழு மொத்தம்					77,789	8,859				8,859
மொத்த நிதியளித்தல்					77,789	8,859				8,859
வெளிநாட்டு					77,789	8,859				8,859
12				வெளிநாட்டுக்கடன்கள்	77,789	8,859				8,859

தலைப்பு - 119 மின்வலு மற்றும் புதுப்பிக்கத்தக்க சக்தி அமைச்சர்
02 - அபிவிருத்திச் செயற்பாடுகள்
05 - இலங்கை மின்சார சபை - மின்வழங்கல்

ரூ. '000

உப கருத்திட்டம்	செலவு விடயம்	விடயம்	நிதிக் குறியீடு	வகுதி / செலவு விடயம் / விடய விவரணம்	2016	2017	2018	2019	2020	2017 - 2020
					மீள்வரவு/செலவுத் திட்டம்		மதிப்பீடு	முற்றிட்டமதிப்பீடு		மொத்தம்
மூலதனச் செலவினம்					127,389	52,000				52,000
28				தூய சக்தி அடைவு மேம்பாடு-பகுதி-4-1e.எஸ்எம். பாதை மின் விளக்கு /பகுதி 3- திறன் உப நிலையம் எல்ஈசிஓ வளர்ச்சி/பகுதி 8- கிராமிய குடும்ப வழங்கல் (இ.அ/ஆ.அ.வ.)	96,988					
	2302		12	கடன்	96,988					
					96,988					
31				பூட்டான், நேபாளம் மற்றும் இலங்கையினுள் தூயசக்தி மற்றும் புதுப்பிக்கப்படத்தக்க சக்தியை அடைவதில் பெண்களின் பங்களிப்பை மேம்படுத்தல் (இ.அ/ஆ.அ.வங்கி)	30,401	32,000				32,000
	2302			கடன்	30,401	32,000				32,000
32				உள்நாட்டில் ஸ்மார்ட் மீற்றர்கள் தயாரிப்பு மற்றும் இலங்கையில் சக்தி துறைக்கு அறிமுகப்படுத்தல்		20,000				20,000
	2509			ஏனையவை		20,000				20,000
முழு மொத்தம்					127,389	52,000				52,000
மொத்த நிதியளித்தல்					127,389	52,000				52,000
உள்நாட்டு						20,000				20,000
11	உள்நாடு நிதியங்கள்					20,000				20,000
	வெளிநாட்டு				127,389	32,000				32,000
12	வெளிநாட்டுக்கடன்கள்				96,988					
13	வெளிநாட்டு கொடைகள்				30,401	32,000				32,000

தலைப்பு - 119 மின்வலு மற்றும் புதுப்பிக்கத்தக்க சக்தி அமைச்சர்
02 - அபிவிருத்திச் செயற்பாடுகள்
07 - அரசு நிறுவனங்கள்

ரூ. '000

உப கருத்திட்டம் செலவு விடயம்	நிதிக் குறியீடு	வகுதி / செலவு விடயம் / விடய விவரணம்	2016	2017	2018	2019	2020	2017 - 2020
			மீள்வரவு	செலவுத் ிட்டம்	மதிப்பீடு	முந்திட்டமதிப்பீடு	மொத்தம்	
மீண்டும் செலவினம்			211,767	198,850	232,000	237,700	244,250	912,800
1		இலங்கை நிலைபேணி சக்தி அதிகார சபை	83,417	94,000	100,000	102,700	104,750	401,450
1503		அரசாங்க நிறுவனங்கள்	83,417	94,000	100,000	102,700	104,750	401,450
			83,417	94,000	100,000	102,700	104,750	401,450
2		அணுசக்தி அதிகாரசபை	103,350	75,850	84,000	85,000	87,000	331,850
1503		அரசாங்க நிறுவனங்கள்	103,350	75,850	84,000	85,000	87,000	331,850
			103,350	75,850	84,000	85,000	87,000	331,850
4		இலங்கை அணுசக்தி சக்தி பேரவை	25,000	29,000	48,000	50,000	52,500	179,500
1503		அரசாங்க நிறுவனங்கள்	25,000	29,000	48,000	50,000	52,500	179,500
			25,000	29,000	48,000	50,000	52,500	179,500
மூலதனச் செலவினம்			194,971	575,334	333,183	230,500	204,250	1,343,267
1		இலங்கை நிலைபேணி சக்தி அதிகார சபை	60,000	80,000	80,000	82,000	84,000	326,000
2201		அரசாங்க நிறுவனங்கள்	60,000	80,000	80,000	82,000	84,000	326,000
			60,000	80,000	80,000	82,000	84,000	326,000
2		அணுசக்தி அதிகாரசபை	35,212	100,000	100,000	102,000	104,000	406,000
2201		அரசாங்க நிறுவனங்கள்	35,212	100,000	100,000	102,000	104,000	406,000
			35,212	100,000	100,000	102,000	104,000	406,000
4		இலங்கை அணுசக்தி சக்தி பேரவை	1,222	18,000	4,200	5,000	5,250	32,450
2201		அரசாங்க நிறுவனங்கள்	1,222	18,000	4,200	5,000	5,250	32,450
			1,222	18,000	4,200	5,000	5,250	32,450
7		நிலைத்தகு மின்துறை ஒத்துழைப்பு 2 நிலையான சக்தி அதிகார சபை(இ.அ/ஆ.அ.வ)	18,342					
2302		கடன்	18,342					
	12		17,842					
	17		500					
8		தூய சக்தி மற்றும் திறன் வலையமைப்பு மேம்படுத்தல் கருத்திட்டம் நிலைபேணி சக்தி அதிகார சபையினால் நடைமுறைப்படுத்தப்படும் (இ.அ/ஆ.அ.வ)	65,047	277,000	10,000			287,000
2302		கடன்	65,047	277,000	5,000			282,000
	12		45,660	160,000	5,000			165,000
	13		18,887	116,000				116,000
	17		500	1,000				1,000
2506		உட்கட்டமைப்பு அபிவிருத்தி			5,000			5,000
	13				5,000			5,000

உப கருத்திட்டம்	செலவு விடயம்	நிதித் குறியீடு	வகுதி / செலவு விடயம் / விடய விவரணம்	2016	2017	2018	2019	2020	2017 - 2020
				மீள்வரவு திட்டம்	செலவுத் திட்டம்	மதிப்பீடு	முற்றிட்ட மதிப்பீடு	மொத்தம்	
9			உயிர்த்திணிவு சக்தி உற்பத்தி நிலையத்தினை ஊக்குவித்தல் மற்றும் நவீன உயிர்-சக்தி தொழில்நுட்பங்கள் (இ.அ./ஐ.நா.அ.நி)	15,149	48,330	16,700			65,030
	2502		முதலீடுகள்	15,149					
		13		15,149					
	2509		ஏனையவை		48,330	16,700			65,030
		13			33,330	1,700			35,030
		17			15,000	15,000			30,000
10			சக்தி உற்பத்தியில் உரிய தவிர்ப்பு நடவடிக்கைகள் மற்றும் இலங்கையில் இறுதி பாவனைத் துறை (ஜாஈஎப் /யுஎன்டிபி/எவ்ஏஓ)		41,504	80,283			121,787
	2506		உட்கட்டமைப்பு அபிவிருத்தி		41,504	80,283			121,787
		13			36,090	78,283			114,373
		17			5,414	2,000			7,414
11			எல்எல்எஸிஎஈ இனால் செயற்படுத்தப்பட்ட மின்சார வழங்கல் மேம்பாட்டு கருத்திட்ட ஒத்துழைப்பு		10,500	42,000	41,500	11,000	105,000
	2506		உட்கட்டமைப்பு அபிவிருத்தி		10,500	42,000	41,500	11,000	105,000
		13			10,000	40,000	40,000	10,000	100,000
		17			500	2,000	1,500	1,000	5,000
			முழு மொத்தம்	406,737	774,184	565,183	468,200	448,500	2,256,067
			மொத்த நிதியளித்தல்	406,737	774,184	565,183	468,200	448,500	2,256,067
			உள்நாட்டு	309,200	418,764	435,200	428,200	438,500	1,720,664
11			உள்நாடு நிதியளிக்கைகள்	308,200	396,850	416,200	426,700	437,500	1,677,250
17			வெளிநாட்டு நிதி தொடர்பான செலவுகள்	1,000	21,914	19,000	1,500	1,000	43,414
			வெளிநாட்டு	97,537	355,420	129,983	40,000	10,000	535,403
12			வெளிநாட்டுக்கடன்கள்	63,501	160,000	5,000			165,000
13			வெளிநாட்டு கொடைகள்	34,036	195,420	124,983	40,000	10,000	370,403

மகளிர் மற்றும் சிறுவர் அலுவல்கள் அமைச்சு

மதிப்பீடு 2018
மகளிர் மற்றும் சிறுவர் அலுவல்கள் அமைச்சு

பிரதான பணிகள்

மகளிர் மற்றும் சிறுவர் அலுவல்கள் தொடர்பிலான கொள்கைகளையும் நிகழ்ச்சித்திட்டங்களையும் கருத்திட்டங்களையும் வகுத்தமைத்தல்

பொது அலுவல்களின் போது தீர்மானங்களை எடுத்தலும் அரசியல் துறையினுள் பெண்களின் பங்கேற்பையும் பிரதிநிதித்துவத்தையும் அதிகரிப்பதற்காக உபாயமுறைகளைத் தயாரித்தலும்

குறிப்பாக மோதல்களினாலும் வறுமையினாலும் பாதிக்கப்பட்ட பெண்களை மையமாகக் கொண்ட குடும்பங்களின் உடல், உள ரீதியாக வலுப்படுத்த தேவையான நடவடிக்கை எடுத்தலும் ஆண், பெண் இருதரப்புக்கிடையே சமநிலையையும் நியாயத்தையும் ஏற்படுத்துவதற்கு அவசிய நடவடிக்கைகளை எடுத்தலும்

மகளிர் மற்றும் சிறுவர் துஷ்பிரயோகத்தினைத் தவிர்ப்பதற்காக சட்டங்களையும் கொள்கைகளையும் வலுப்படுத்துதலும் செயற்படுத்தலும்

நிலையான அபிவிருத்தி இலக்குகளின் அபிலாசைகளை நிறைவேற்றுதல்

மகளிர் மற்றும் சிறுவர் பட்டயங்களை நடைமுறைப்படுத்தல்

பாதுகாப்பற்ற நிலையிலுள்ள சிறுவர்களின் உரிமைகளை தேசிய கொள்கைகள் மற்றும் சர்வதேச நியமங்களுக்கு இயைபானவாறு உயர்ந்த மட்டத்தில் வைத்துப் பேணுவதுடன், அத்தகைய சிறுவர்களுக்கான சமவாய்ப்புக்களை ஏற்படுத்திக் கொடுப்பதற்கான திட்டங்களையும் நிகழ்ச்சித்திட்டங்களையும் கருத்திட்டங்களையும் வகுத்தமைத்தலும் செயற்படுத்தலும்

செவண சரண ஆதரிப்புப் பெற்றோர் திட்டத்தை நடைமுறைப்படுத்தல்

திணைக்களங்கள்

நன்நடத்தை மற்றும் சிறுவர் பாதுகாப்புச் சேவைகள் திணைக்களம்

நியதிச்சட்ட நிறுவனங்கள்

தேசிய சிறுவர் பாதுகாப்பு அதிகார சபை

மகளிர் மற்றும் சிறுவர் அலுவல்கள் அமைச்சு

(அ) அமைச்சின் எதிர்பார்ப்பு விளைவு

பெண்கள் வன்முறை மற்றும் சிறுவர் துஷ்பிரயோகமற்ற சமூகமொன்று

(ஆ) பொது தகவல்கள் (2017.06.30 அன்றுள்ளவாறு)

மகளிர் பாதுகாப்பு இல்லங்களின் எண்ணிக்கை	7
சிறுவர் பராமரிப்பு நிலையங்களின் எண்ணிக்கை	1,209*
சிறுவர் இல்லங்களின் எண்ணிக்கை	415*
மகளிர் மற்றும் சிறுவர் அபிவிருத்தி நிலையங்களின் எண்ணிக்கை	346
வழிகாட்டல் நிலையங்களின் எண்ணிக்கை	13
ஆலோசனை அலகுகள்	81
சிறுபராய அபிவிருத்தி நிலையங்கள்	16,578*
பொலிஸ் சிறுவர் மற்றும் மகளிர் அலகுகள்	35
கர்ப்பிணி மற்றும் பாலூட்டும் தாய்மார்களுக்கான போசாக்கு உணவுப் பொதி	320,000
மகளிர் தொழிற்படை பங்களிப்பு எண்ணிக்கை	3,007,187

மூலம் : மகளிர் மற்றும் சிறுவர் விவகார அமைச்சு

* அரசாங்க, மாகாண சபை, அரச சார்பற்ற நிறுவனம் மற்றும் ஏனைய உள்ளடங்கலாக

(இ) 2018ம் ஆண்டில் அமுல்படுத்தப்படவுள்ள பிரதான கருத்திட்டங்கள்

நிகழ்ச்சி	2018 மதிப்பீடு (ரூ. மில்)	இலக்கு	பி.செ.சு	நி.அ.இ.தொடர்புடைய பிரதான அடைவுகள்
கர்ப்பிணி மற்றும் பாலூட்டும் தாய்மார்களுக்கான போசாக்கு உணவுப் பொதி	5,500	320,000 கர்ப்பிணித் தாய்மார்களுக்கான உணவுப்பொதி வழங்குதல்	பகிர்நதளிக்கப்பட்ட உணவுப் பொதிகள்	2.2 கர்ப்பிணி மற்றும் பாலூட்டும் தாய்மாரின் போசனை பிரச்சனைகளைத் தீர்த்தல் 3.1 சர்வதேச தாய்சேய் இறப்பினைக் குறைத்தல் 3.4 முதிர்ச்சியடையாத தாய்சேய் இறப்பினைக் குறைத்தல்
ஆரம்ப சிறுவர் பராமரிப்பு மற்றும் அபிவிருத்தி (இ.அ./உ.வங்கி)	1,000	ஆரம்ப சிறுவர் பராமரிப்பினை உறுதிப்படுத்தல்	சிறுவர் பராமரிப்பு வசதிகள் பெற்றுக் கொண்ட சிறுவர்களின் எண்ணிக்கை	4.2 சிறுவர் அபிவிருத்தி பராமரிப்பினை அடைந்து கொள்வதனை உறுதிப்படுத்தல்
சிறுவர்களுக்கான சமூகப் பாதுகாப்பு (சிறுவர் பாதுகாப்பு நிறுவனம்)	120	சிறுவர்களுக்கான சமூக பாதுகாப்பினை உறுதிப்படுத்தல்	நிகழ்ச்சித்திட்டத்தின் ஊடாக சிறுவர் பராமரிப்பு பெற்ற சிறுவர்களின் எண்ணிக்கை	5.3 சிறுவர்களுக்கெதிரான தீங்கு விளைவிக்கும் நடைமுறைகளை இல்லாதொழித்தல்

நிகழ்ச்சி	2018 மதிப்பீடு (ரூ. மில்)	இலக்கு	பி.செ.சு	நி.அ.இ.தொடர்புடைய பிரதான அடைவுகள்
மகளிர் வன்முறை மற்றும் சிறுவர் துஷ்பிரயோகத் தடை	50	மகளிர் வன்முறை மற்றும் சிறுவர் துஷ்பிரயோகம் அற்ற நாட்டினை உருவாக்குதல்	முன்னைய ஆண்டுடன் ஒப்பிடுகையில் பதிவுசெய்யப்பட்ட நிகழ்வுகளின் சதவீதம்	5.2 அனைத்து பெண்கள் மற்றும் சிறுமிகளுக்கெதிரான அனைத்துவிதமான வன்முறைகளையும் இல்லாதொழித்தல்
திரிய காந்தா நிகழ்ச்சித்திட்டம்	70	மகளிர் தலைமைக் குடும்பங்களின் மேம்பாடு	வாழ்க்கைத்தரம் உயர்த்தப்பட்ட மகளிர் தலைமைதாங்கும் குடும்பங்களின் எண்ணிக்கை	5.5 பெண்களின் சம வாய்ப்பினை உறுதிப்படுத்தல்
காந்தா சவிய நிகழ்ச்சித்திட்டம்	45	மகளிர் பொருளாதாரத்தினை வலுவூட்டல்	நிகழ்ச்சித்திட்டத்தின் ஊடாக பொருளாதாரம் மேம்படுத்தப்பட்ட பெண்களின் எண்ணிக்கை	-அதே-

(ஈ) பதவியணி விபரம்*

அலுவலர் வகுதிகள்	சிரேஷ்ட மட்டம்	மூன்றாவது மட்டம்	இரண்டாவது மட்டம்	ஆரம்ப மட்டம்	ஏனைய	மொத்தம்
மகளிர் மற்றும் சிறுவர் விவகார அமைச்சு	12	28	1,157	57	56	1,310
தேசிய சிறுவர் பாதுகாப்பு அதிகார சபை	6	13	349	11	-	379
நன்நடத்தை மற்றும் சிறுவர் பராமரிப்பு சேவை திணைக்களம்	3	235	196	12	-	446
மொத்தம்	21	276	1,702	80	56	2,135

*சம்பளம் மற்றும் கொடுப்பனவுகள் உண்மையான பதவியணி அடிப்படையில் கணிப்பீடு செய்யப்பட்டுள்ளது.

மகனீர் மற்றும் சிறுவர் அலுவல்கள் அமைச்சு
யொழிப்பு

ரூ. '000

விவரணம்	2016	2017	2018	2019	2020	2017 - 2020
	மீள்வரவுசெலவுத் திட்டம்			முற்றிட்டமதிப்பீடு		மொத்தம்
மீண்டுவரும் செலவினம்	7,218,806	7,237,757	1,406,243	7,212,255	7,257,401	23,113,656
ஆளுக்கூரிய வேதனாதிகள்	802,465	831,800	831,300	818,350	854,550	3,336,000
சம்பளங்களும் படிகளும்	396,938	496,370	588,420	648,500	737,700	2,470,990
மேலதிகநேர வேலையும் விடுமுறைக் கொடுப்பனவும்	5,822	7,980	8,350	8,350	8,350	33,030
ஏனைய கொடுப்பனவுகள்	399,705	327,450	234,530	161,500	108,500	831,980
யிரயாணச் செலவுகள்	35,279	38,855	45,800	47,650	49,500	181,805
உள்ளூர்	29,436	33,855	39,200	40,550	41,900	155,505
வெளிநாட்டு	5,844	5,000	6,600	7,100	7,600	26,300
வழங்கல்கள்	24,726	26,672	23,328	24,595	25,966	100,561
காசிதாதிகளும் அலுவலக தேவைப் பொருட்களும்	10,316	9,600	7,800	8,300	8,800	34,500
எரிபொருள்	12,792	15,400	14,350	14,950	15,550	60,250
உணவும் சீருடைகளும்	1,431	1,638	1,138	1,295	1,556	5,627
மருத்துவ வழங்கல்கள்	38	34	40	50	60	184
ஏனைய	149					
யராமரிப்புச் செலவினம்	12,710	13,130	10,795	11,355	11,915	47,195
வாகனங்கள்	11,794	11,200	9,900	10,360	10,820	42,280
யொறித்தொகுதி மற்றும் இயந்திரம்	870	1,480	875	965	1,055	4,375
கட்டிடங்களும் கட்டமைப்புகளும்	46	450	20	30	40	540
சேவைகள்	207,011	235,490	209,920	222,285	224,620	892,315
யோக்குவரத்து	216	1,365	720	815	910	3,810
தயால் மற்றும் தொலைத்தொடர்பு	7,816	8,300	7,550	8,050	8,520	32,420
மின்சாரமும் நீரும்	13,556	9,700	12,400	13,750	15,100	50,950
வாடகைகளும் உள்ளூர் வரிகளும்	166,775	180,051	181,500	181,500	181,500	724,551
தொழிற்பாட்டு குத்தகையின் கீழ் கொள்வனவு செய்யப்பட்ட வாகனங்களுக்கான குத்தகை			2,100	2,100	2,100	6,300
ஏனையவை	18,647	36,074	5,650	16,070	16,490	74,284
மாற்றல்கள்	6,136,615	6,091,810	285,100	6,088,020	6,090,850	18,555,780
நலனோம்புகை நிகழ்ச்சித் திட்டங்கள்	5,872,628	5,799,560		5,800,000	5,800,000	17,399,560
அரசாங்க நிறுவனங்கள்	240,704	270,000	270,000	272,000	274,000	1,086,000
அரசாங்க ஊழியர்களுக்கான ஆதனக்கடன் வட்டி	13,461	14,250	15,100	16,020	16,850	62,220
ஏனையவை	9,823	8,000				8,000
மூலதனச் செலவினம்	553,960	1,364,151	1,603,000	1,631,870	1,873,860	6,472,881
மூலதனச் சொத்துக்களின் புளரமைப்பும் மேம்பாடும்	25,334	26,040	8,890	9,560	10,240	54,730
கட்டிடங்களும் கட்டமைப்புகளும்	16,583	16,590	200	260	320	17,370
யொறித்தொகுதி, இயந்திரம் மற்றும் உபகரணம்	130	950	490	630	770	2,840
வாகனங்கள்	8,621	8,500	8,200	8,670	9,150	34,520
மூலதனச் சொத்துக்களின் கொள்வனவு	48,875	54,991	3,650	4,150	4,650	67,441
வாகனங்கள்	41,000	42,548				42,548
தளபாடங்களும், அலுவலக உபகரணங்களும்	6,675	10,143	1,900	2,100	2,300	16,443
யொறித்தொகுதி, இயந்திரம் மற்றும் உபகரணம்	1,200	2,300	1,750	2,050	2,350	8,450

ரூ. '000

விவரணம்	2016	2017	2018	2019	2020	2017 - 2020
	மீள்வரவுசெலவுத் திட்டம்			முற்றிட்டமதிப்பீடு		மொத்தம்
மூலதன மாற்றல்கள்	58,187	65,000	135,500	148,000	160,500	509,000
அரசாங்க நிறுவனங்கள்	58,187	50,000	60,000	61,000	62,000	233,000
அபிவிருத்தி உதவிகள்		15,000	75,500	87,000	98,500	276,000
கொள்திறன் விருத்தி	2,850	3,200	3,700	4,160	4,470	15,530
பதவியணி பயிற்சி	2,850	3,200	3,700	4,160	4,470	15,530
ஏனைய மூலதனச் செலவுகள்	418,714	1,214,920	1,451,260	1,466,000	1,694,000	5,826,180
முதலீடுகள்	418,714					
ஏனையவை		1,214,920	1,451,260	1,466,000	1,694,000	5,826,180
முழு மொத்தம்	7,772,766	8,601,908	3,009,243	8,844,125	9,131,261	29,586,537
மொத்த நிதியளித்தல்	7,772,766	8,601,908	3,009,243	8,844,125	9,131,261	29,586,537
உள்நாட்டு	7,617,156	7,672,788	1,840,843	7,644,125	7,731,261	24,889,017
வெளிநாட்டு	155,610	929,120	1,168,400	1,200,000	1,400,000	4,697,520

**மகளிர் மற்றும் சிறுவர் அலுவல்கள் அமைச்சு
நிகழ்ச்சித்திட்டப் பொறிப்பு**

ரூ. '000

தலைப்பு இல	விவரணம்	2016	2017	2018	2019	2020	2017 - 2020
		மீள்வரவு மதிப்பீடு	மீள்வரவு மதிப்பீடு	மதிப்பீடு	முந்திட்டமதிப்பீடு	முந்திட்டமதிப்பீடு	மொத்தம்
120- மகளிர் மற்றும் சிறுவர் அலுவல்கள் அமைச்சர் செயல்முறைச் செயற்பாடுகள்							
மீண்டுவரும் செலவினம்		679,905	722,617	653,805	661,030	672,655	2,710,107
மூலதனச் செலவினம்		551,373	595,136	584,305	589,750	599,595	2,368,786
அபிவிருத்திச் செயற்பாடுகள்							
மீண்டுவரும் செலவினம்		128,532	127,481	69,500	71,280	73,060	341,321
மூலதனச் செலவினம்		6,788,192	7,571,196	2,005,758	7,820,115	8,074,536	25,471,605
மொத்த செலவினம்							
மீண்டுவரும் செலவினம்		6,381,362	6,353,126	551,598	6,350,805	6,376,916	19,632,445
மூலதனச் செலவினம்		406,830	1,218,070	1,454,160	1,469,310	1,697,620	5,839,160
மொத்த செலவினம்		7,468,097	8,293,813	2,659,563	8,481,145	8,747,191	28,181,712
மீண்டுவரும் செலவினம்		6,932,736	6,948,262	1,135,903	6,940,555	6,976,511	22,001,231
மூலதனச் செலவினம்		535,362	1,345,551	1,523,660	1,540,590	1,770,680	6,180,481
217- நன்நடத்தை, சிறுவர் பாதுகாப்புச் சேவைகள் திணைக்களம் செயல்முறைச் செயற்பாடுகள்							
மீண்டுவரும் செலவினம்		31,952	31,511	37,890	39,260	41,370	150,031
மூலதனச் செலவினம்		30,986	30,661	37,000	38,280	40,290	146,231
அபிவிருத்திச் செயற்பாடுகள்							
மீண்டுவரும் செலவினம்		966	850	890	980	1,080	3,800
மூலதனச் செலவினம்		272,716	276,584	311,790	323,720	342,700	1,254,794
மொத்த செலவினம்							
மீண்டுவரும் செலவினம்		255,084	258,834	233,340	233,420	240,600	966,194
மூலதனச் செலவினம்		17,632	17,750	78,450	90,300	102,100	288,600
மொத்த செலவினம்		304,669	308,095	349,680	362,980	384,070	1,404,825
மீண்டுவரும் செலவினம்		286,071	289,495	270,340	271,700	280,890	1,112,425
மூலதனச் செலவினம்		18,598	18,600	79,340	91,280	103,180	292,400
மொத்த செலவினம்		7,772,766	8,601,908	3,009,243	8,844,125	9,131,261	29,586,537
மொத்த மீண்டுவரும் செலவினம்		7,218,806	7,237,757	1,406,243	7,212,255	7,257,401	23,113,656
மொத்த மூலதனச் செலவினம்		553,960	1,364,151	1,603,000	1,631,870	1,873,860	6,472,881

**தலைப்பு 120 - மகளிர் மற்றும் சிறுவர் அலுவல்கள் அமைச்சர்
பொறிப்பு**

Rs '000

விவரணம்	2016	2017	2018	2019	2020	2017- 2020
		மீள்வாவுசெலவுத் திட்டம்	மதிப்பீடு	முந்திட்டமதிப்பீடு	மதிப்பீடு	மொத்தம்
மீண்டுவரும் செலவினம்	6,932,736	6,948,262	1,135,903	6,940,555	6,976,511	22,001,231
ஆளுக்கூரிய வேதனாதிகள்	586,050	606,600	605,500	593,800	623,500	2,429,400
சம்பளங்களும் படிபுகளும்	281,389	346,370	413,400	457,000	523,700	1,740,470
மேலதிகநேர வேலையும் விடுமுறைக் கொடுப்பனவும்	5,104	6,980	7,300	7,300	7,300	28,880
ஏனைய கொடுப்பனவுகள்	299,556	253,250	184,800	129,500	92,500	660,050
பிரயாணச் செலவுகள்	25,933	28,525	35,200	35,950	36,700	136,375
உள்ளூர்	20,424	23,925	29,000	29,300	29,600	111,825
வெளிநாட்டு	5,509	4,600	6,200	6,650	7,100	24,550
வறுங்கல்கள்	20,442	21,938	19,238	20,125	21,016	82,317
தூகிதாதிசனும் அலுவலக தேவைப் பொருட்களும்	8,065	7,300	5,900	6,250	6,600	26,050
எரிபொருள்	11,968	14,300	13,200	13,700	14,200	55,400
உணவும் சீருடைகளும்	260	338	138	175	216	867
ஏனைய	149					
பராமரிப்புச் செலவினம்	11,396	11,800	9,745	10,175	10,605	42,325
வாகனங்கள்	10,862	10,450	9,150	9,510	9,870	38,980
பொறித்தொகுதி மற்றும் இயந்திரம்	534	1,050	575	635	695	2,955
கட்டிடங்களும் கட்டமைப்புகளும்		300	20	30	40	390
சேவைகள்	188,452	217,339	188,320	200,205	202,090	807,954
போக்குவரத்து	172	1,215	570	635	700	3,120
தபால் மற்றும் தொலைத்தொடர்பு	7,209	7,400	6,600	7,000	7,400	28,400
மின்சாரமும் நீரும்	11,697	8,300	11,000	12,150	13,300	44,750
வாடகைகளும் உள்ளூர் வரிகளும்	151,431	165,000	165,000	165,000	165,000	660,000
ஏனையவை	17,943	35,424	5,150	15,420	15,690	71,684
மாற்றல்கள்	6,100,463	6,062,060	277,900	6,080,300	6,082,600	18,502,860
நலனோம்புகை நிகழ்ச்சித் திட்டங்கள்	5,852,843	5,785,560		5,800,000	5,800,000	17,385,560
அரசாங்க நிறுவனங்கள்	240,704	270,000	270,000	272,000	274,000	1,086,000
அரசாங்க ஊழியர்களுக்கான ஆதனக்கடன் வட்டி	6,916	6,500	7,900	8,300	8,600	31,300
மூலதனச் செலவினம்	535,362	1,345,551	1,523,660	1,540,590	1,770,680	6,180,481
மூலதனச் சொத்துக்களின் புனரமைப்பும் மேம்பாடும்	24,409	25,040	8,350	8,890	9,430	51,710
கட்டிடங்களும் கட்டமைப்புகளும்	16,443	16,390	200	260	320	17,170
பொறித்தொகுதி, இயந்திரம் மற்றும் உபகரணம்	24	750	350	430	510	2,040
வாகனங்கள்	7,942	7,900	7,800	8,200	8,600	32,500
மூலதனச் சொத்துக்களின் கொள்வனவு	47,301	53,591	2,050	2,400	2,750	60,791
வாகனங்கள்	41,000	42,548				42,548
தளபாடங்களும், அலுவலக உபகரணங்களும்	5,101	8,743	300	350	400	9,793
பொறித்தொகுதி, இயந்திரம் மற்றும் உபகரணம்	1,200	2,300	1,750	2,050	2,350	8,450
மூலதன மாற்றல்கள்	58,187	50,000	60,000	61,000	62,000	233,000
அரசாங்க நிறுவனங்கள்	58,187	50,000	60,000	61,000	62,000	233,000
கொள்திறன் விருத்தி	1,702	2,000	2,000	2,300	2,500	8,800
பதவியணி பயிற்சி	1,702	2,000	2,000	2,300	2,500	8,800

Rs '000

விவரணம்	2016	2017	2018	2019	2020	2017- 2020
		மீள்வரவுசெலவுத் திட்டம்	மதிப்பீடு	முந்திட்டமதிப்பீடு	மதிப்பீடு	மொத்தம்
ஏனைய மூலதனச் செலவுகள்	403,762	1,214,920	1,451,260	1,466,000	1,694,000	5,826,180
முதலீடுகள்	403,762					
ஏனையவை		1,214,920	1,451,260	1,466,000	1,694,000	5,826,180
முழு மொத்தம்	7,468,097	8,293,813	2,659,563	8,481,145	8,747,191	28,181,712
மொத்த நிதியளித்தல்	7,468,097	8,293,813	2,659,563	8,481,145	8,747,191	28,181,712
உள்நாட்டு	7,312,487	7,364,693	1,491,163	7,281,145	7,347,191	23,484,192
வெளிநாட்டு	155,610	929,120	1,168,400	1,200,000	1,400,000	4,697,520

வேலைவாய்ப்பு விவரணங்கள்

வகை	அங்கீகரிக்கப்பட்ட எண்.	மெய் எண்.
சிரேஷ்ட மட்டம்	25	18
மூன்றாவது மட்டம்	44	41
இரண்டாவது மட்டம்	1,902	1,506
ஆரம்ப மட்டம்	85	68
பிற (அமைய/தற்காலிக/ஒப்பந்த/ஏனைய)	60	56
முழு மொத்தம்	2,116	1,689

2018 வருடத்திற்கான சம்பளங்கள் மற்றும் கொடுப்பனவுகள் 2017 இன் உண்மையான பதவியணியினை அடிப்படையாகக் கொண்டது

தலைப்பு - 120 மகளிர் மற்றும் சிறுவர் அலுவல்கள் அமைச்சர்
01 - செயல்முறைச் செயற்பாடுகள்
01 - அமைச்சரின் அலுவலகம்

ரூ. '000

உப கருத்திட்டம் செலவு விடயம் விடயம் நிதிக்குறியீடு	வகுதி / செலவு விடயம் / விடய விவரணம்	2016	2017	2018	2019	2020	2017 - 2020
		மீள்வரவு	செலவுத் திட்டம்	மதிப்பீடு	முற்றிட்டமதிப்பீடு	மொத்தம்	மொத்தம்
	மீண்டுவரும் செலவினம்	21,560	23,470	22,165	22,720	23,675	92,030
	ஆளுக்கூரிய வேதனாதிகள்	11,540	12,520	11,700	11,500	11,700	47,420
1001	சம்பளங்களும் படிகளும்	5,182	6,170	7,200	7,500	9,200	30,070
1002	மேலதிகநேர வேலையும் விடுமுறைக் கொடுப்பனவும்	1,083	1,500	1,500	1,500	1,500	6,000
1003	ஏனைய கொடுப்பனவுகள்	5,275	4,850	3,000	2,500	1,000	11,350
	பிரயாணச் செலவுகள்	2,752	2,350	2,450	2,600	2,750	10,150
1101	உள்ளூர்	698	850	750	800	850	3,250
1102	வெளிநாட்டு	2,053	1,500	1,700	1,800	1,900	6,900
	வழங்கல்கள்	4,035	4,750	4,520	4,680	4,840	18,790
1201	காசிதாதிகளும் அலுவலக தேவைப் பொருட்களும்	713	700	500	550	600	2,350
1202	எரிபொருள்	3,302	4,000	4,000	4,100	4,200	16,300
1203	உணவும் சீருடைகளும்	20	50	20	30	40	140
	பராமரிப்புச் செலவினம்	1,570	1,800	1,645	1,780	1,915	7,140
1301	வாகனங்கள்	1,492	1,500	1,500	1,600	1,700	6,300
1302	பொறித்தொகுதி மற்றும் இயந்திரம்	78	200	125	150	175	650
1303	கட்டிடங்களும் கட்டமைப்புகளும்		100	20	30	40	190
	சேவைகள்	1,663	2,050	1,850	2,160	2,470	8,530
1401	போக்குவரத்து	50	50	50	60	70	230
1402	தபால் மற்றும் தொலைத்தொடர்பு	876	1,000	800	900	1,000	3,700
1403	மின்சாரமும் நீரும்	60	500	500	600	700	2,300
1409	ஏனையவை	677	500	500	600	700	2,300
	மூலதனச் செலவினம்	61,309	23,883	1,500	1,760	2,020	29,163
	மூலதனச் சொத்துக்களின் புனரமைப்பும் மேம்பாடும்	16,574	16,440	1,400	1,560	1,720	21,120
2001	கட்டிடங்களும் கட்டமைப்புகளும்	15,500	15,140	150	200	250	15,740
2002	பொறித்தொகுதி, இயந்திரம் மற்றும் உபகரணம்		100	50	60	70	280
2003	வாகனங்கள்	1,074	1,200	1,200	1,300	1,400	5,100
	மூலதனச் சொத்துக்களின் கொள்வனவு	44,734	7,443	100	200	300	8,043
2101	வாகனங்கள்	41,000					
2102	தளபாடங்களும், அலுவலக உபகரணங்களும்	3,734	6,943				6,943
2103	பொறித்தொகுதி, இயந்திரம் மற்றும் உபகரணம்		500	100	200	300	1,100
	முழு மொத்தம்	82,868	47,353	23,665	24,480	25,695	121,193
	மொத்த நிதியளித்தல்	82,868	47,353	23,665	24,480	25,695	121,193
	உள்நாட்டு	82,868	47,353	23,665	24,480	25,695	121,193
11	உள்ளூர் நிதியங்கள்	82,868	47,353	23,665	24,480	25,695	121,193

தலைப்பு - 120 மகளிர் மற்றும் சிறுவர் அலுவல்கள் அமைச்சர்
01 - செயல்முறைச் செயற்பாடுகள்
02 - நிருவாக மற்றும் தாயகச் சேவைகள்

ரூ. '000

உப கருத்திட்டம் செலவு விடயம் விடயம் நிதிக்குறிப்பு	வகுதி / செலவு விடயம் / விடய விவரணம்	2016	2017	2018	2019	2020	2017 - 2020
		மீள்வரவு	செலவுத் திட்டம்	மதிப்பீடு	முற்றிட்டமதிப்பீடு	மொத்தம்	
	மீண்டுவரும் செலவினம்	509,727	547,926	540,780	544,600	552,420	2,185,726
	ஆளுக்கூரிய வேதனாதிகள்	79,458	78,800	73,800	73,800	77,800	304,200
1001	சம்பளங்களும் படிக்களம்	38,216	46,000	49,000	56,000	65,000	216,000
1002	மேலதிகநேர வேலையும் விடுமுறைக் கொடுப்பனவும்	2,660	2,800	2,800	2,800	2,800	11,200
1003	ஏனைய கொடுப்பனவுகள்	38,582	30,000	22,000	15,000	10,000	77,000
	பிரயாணச் செலவுகள்	1,998	2,300	2,800	3,000	3,200	11,300
1101	உள்ளூர்	599	1,100	1,000	1,100	1,200	4,400
1102	வெளிநாட்டு	1,398	1,200	1,800	1,900	2,000	6,900
	வழங்கல்கள்	8,265	8,176	6,080	6,290	6,500	27,046
1201	காசிதாதிக்களும் அலுவலக தேவைப் பொருட்களும்	3,615	3,000	2,000	2,100	2,200	9,300
1202	எரிபொருள்	4,349	5,000	4,000	4,100	4,200	17,300
1203	உணவும் சீருடைகளும்	152	176	80	90	100	446
1205	ஏனைய	149					
	பராமரிப்புச் செலவினம்	7,752	7,100	5,200	5,310	5,420	23,030
1301	வாகனங்கள்	7,463	6,500	5,000	5,100	5,200	21,800
1302	பொறித்தொகுதி மற்றும் இயந்திரம்	289	500	200	210	220	1,130
1303	கட்டிடங்களும் கட்டமைப்புகளும்		100				100
	சேவைகள்	170,857	180,800	182,000	183,200	184,400	730,400
1401	போக்குவரத்து	99	500				500
1402	தபால் மற்றும் தொலைத்தொடர்பு	3,780	3,700	3,000	3,100	3,200	13,000
1403	மின்சாரமும் நீரும்	10,687	7,300	10,000	11,000	12,000	40,300
1404	வாடகைகளும் உள்ளூர் வரிகளும்	151,431	165,000	165,000	165,000	165,000	660,000
1409	ஏனையவை	4,860	4,300	4,000	4,100	4,200	16,600
	மாற்றல்கள்	693	750	900	1,000	1,100	3,750
1506	அரசாங்க ஊழியர்களுக்கான ஆதனக்கடன் வட்டி	693	750	900	1,000	1,100	3,750
1	தேசிய சிறுவர் பாதுகாப்பு அதிகாரசபை	240,704	270,000	270,000	272,000	274,000	1,086,000
1503	அரசாங்க நிறுவனங்கள்	240,704	270,000	270,000	272,000	274,000	1,086,000
	மூலதனச் செலவினம்	65,678	58,500	66,550	67,900	69,250	262,200
	மூலதனச் சொத்துக்களின் புனரமைப்பும் மேம்பாடும்	5,432	5,900	4,650	4,800	4,950	20,300
2001	கட்டிடங்களும் கட்டமைப்புகளும்	943	1,000				1,000
2002	பொறித்தொகுதி, இயந்திரம் மற்றும் உபகரணம்		400	150	200	250	1,000
2003	வாகனங்கள்	4,489	4,500	4,500	4,600	4,700	18,300

உப கருத்திட்டம் செலவு விடயம்	விடயம் நிதிக் குறியீடு	வகுதி / செலவு விடயம் / விடய விவரணம்	2016	2017	2018	2019	2020	2017 - 2020
			மீள்வரவு திட்டம்	செலவுத் திட்டம்	மதிப்பீடு	முற்றிட்ட மதிப்பீடு	மதிப்பீடு	மொத்தம்
		மூலதனச் சொத்துக்களின் கொள்வனவு	1,259	1,600	900	1,000	1,100	4,600
2102		தளபாடங்களும், அலுவலக உபகரணங்களும்	755	800				800
2103		பொறித்தொகுதி, இயந்திரம் மற்றும் உபகரணம்	504	800	900	1,000	1,100	3,800
		கொள்திறன் விருத்தி	800	1,000	1,000	1,100	1,200	4,300
2401		பதவியணி பயிற்சி	800	1,000	1,000	1,100	1,200	4,300
1		தேசிய சிறுவர் பாதுகாப்பு அதிகாரசபை	58,187	50,000	60,000	61,000	62,000	233,000
2201		அரசாங்க நிறுவனங்கள்	58,187	50,000	60,000	61,000	62,000	233,000
		முழு மொத்தம்	575,406	606,426	607,330	612,500	621,670	2,447,926
		மொத்த நிதியளித்தல்	575,406	606,426	607,330	612,500	621,670	2,447,926
		உள்நாட்டு	575,406	606,426	607,330	612,500	621,670	2,447,926
11		உள்ளூர் நிதியங்கள்	575,406	606,426	607,330	612,500	621,670	2,447,926

தலைப்பு - 120 மகளிர் மற்றும் சிறுவர் அலுவல்கள் அமைச்சர்
01 - செயல்முறைச் செயற்பாடுகள்
11 - இராஜாங்க அமைச்சரின் அலுவலகம்

ரூ. '000

உப கருத்திட்டம் செலவு விடயம் விடயம் நிதிக்குறியீடு	வகுதி / செலவு விடயம் / விடய விவரணம்	2016	2017	2018	2019	2020	2017 - 2020
		மீள்வரவு	செலவுத் திட்டம்	மதிப்பீடு	முற்றிட்டமதிப்பீடு	மொத்தம்	மொத்தம்
	மீண்டுவரும் செலவினம்	20,086	23,740	21,360	22,430	23,500	91,030
	ஆளுக்கூரிய வேதனாதிக்கள்	11,971	13,300	11,500	12,000	12,500	49,300
1001	சம்பளங்களும் படிக்களம்	5,226	6,600	7,200	8,500	9,500	31,800
1002	மேலதிகநேர வேலையும் விடுமுறைக் கொடுப்பனவும்	491	1,500	1,500	1,500	1,500	6,000
1003	ஏனைய கொடுப்பனவுகள்	6,253	5,200	2,800	2,000	1,500	11,500
	பிரயாணச் செலவுகள்	549	1,375	1,250	1,350	1,450	5,425
1101	உள்ளூர்	320	875	750	800	850	3,275
1102	வெளிநாட்டு	230	500	500	550	600	2,150
	வழங்கல்கள்	4,026	4,740	4,510	4,670	4,830	18,750
1201	காசிதாதிக்களும் அலுவலக தேவைப் பொருட்களும்	687	700	500	550	600	2,350
1202	எரிபொருள்	3,339	4,000	4,000	4,100	4,200	16,300
1203	உணவும் சீருடைகளும்		40	10	20	30	100
	பராமரிப்புச் செலவினம்	1,522	2,100	2,000	2,110	2,220	8,430
1301	வாகனங்கள்	1,486	1,800	1,900	2,000	2,100	7,800
1302	பொறித்தொகுதி மற்றும் இயந்திரம்	36	200	100	110	120	530
1303	கட்டிடங்களும் கட்டமைப்புகளும்		100				100
	சேவைகள்	2,018	2,225	2,100	2,300	2,500	9,125
1401	போக்குவரத்து		625	500	550	600	2,275
1402	தபால் மற்றும் தொலைத்தொடர்பு	572	600	600	650	700	2,550
1403	மின்சாரமும் நீரும்	950	500	500	550	600	2,150
1409	ஏனையவை	496	500	500	550	600	2,150
	மூலதனச் செலவினம்	1,545	45,098	1,450	1,620	1,790	49,958
	மூலதனச் சொத்துக்களின் புனரமைப்பும் மேம்பாடும்	1,107	1,550	1,200	1,320	1,440	5,510
2001	கட்டிடங்களும் கட்டமைப்புகளும்		250	50	60	70	430
2002	பொறித்தொகுதி, இயந்திரம் மற்றும் உபகரணம்	24	100	50	60	70	280
2003	வாகனங்கள்	1,083	1,200	1,100	1,200	1,300	4,800
	மூலதனச் சொத்துக்களின் கொள்வனவு	439	43,548	250	300	350	44,448
2101	வாகனங்கள்		42,548				42,548
2102	தளபாடங்களும், அலுவலக உபகரணங்களும்		500				500
2103	பொறித்தொகுதி, இயந்திரம் மற்றும் உபகரணம்	439	500	250	300	350	1,400
	முழு மொத்தம்	21,631	68,838	22,810	24,050	25,290	140,988
	மொத்த நிதியளித்தல்	21,631	68,838	22,810	24,050	25,290	140,988
	உள்நாட்டு	21,631	68,838	22,810	24,050	25,290	140,988
11	உள்ளூர் நிதியங்கள்	21,631	68,838	22,810	24,050	25,290	140,988

தலைப்பு - 120 மகளிர் மற்றும் சிறுவர் அலுவல்கள் அமைச்சர்
02 - அபிவிருத்திச் செயற்பாடுகள்
03 - மகளிர் அபிவிருத்தி

ரூ. '000

உப கருத்திட்டம்	செலவு விடயம்	விடயம்	நிதிக்குறியீடு	வகுதி / செலவு விடயம் / விடய விவரணம்	2016	2017	2018	2019	2020	2017 - 2020
					மீள்வரவு	செலவுத் திட்டம்	மதிப்பீடு	முந்திட்டமதிப்பீடு	மொத்தம்	
				மீண்டுவரும் செலவினம்	356,290	443,485	380,524	371,100	381,680	1,576,789
				ஆளுக்கூரிய வேதனாதிகள்	332,986	346,280	351,000	341,000	351,000	1,389,280
1001				சம்பளங்களும் படிகளும்	159,869	199,600	240,000	260,000	290,000	989,600
1002				மேலதிகநேர வேலையும் விடுமுறைக் கொடுப்பனவும்	496	680	1,000	1,000	1,000	3,680
1003				ஏனைய கொடுப்பனவுகள்	172,620	146,000	110,000	80,000	60,000	396,000
				பிரயாணச் செலவுகள்	14,082	13,700	19,200	19,300	19,400	71,600
1101				உள்ளூர்	12,441	13,000	18,000	18,000	18,000	67,000
1102				வெளிநாட்டு	1,641	700	1,200	1,300	1,400	4,600
				வழங்கல்கள்	2,763	2,385	2,824	3,030	3,240	11,479
1201				காசிதாதிடங்களும் அலுவலக தேவைப் பொருட்களும்	2,099	1,625	2,100	2,200	2,300	8,225
1202				எரிபொருள்	592	700	700	800	900	3,100
1203				உணவும் சீருடைகளும்	72	60	24	30	40	154
				பராமரிப்புச் செலவினம்	364	600	700	760	820	2,880
1301				வாகனங்கள்	281	500	600	650	700	2,450
1302				பொறித்தொகுதி மற்றும் இயந்திரம்	83	100	100	110	120	430
				சேவைகள்	1,557	1,520	1,600	1,710	1,820	6,650
1401				போக்குவரத்து	16	20				20
1402				தபால் மற்றும் தொலைத்தொடர்பு	1,399	1,400	1,500	1,600	1,700	6,200
1409				ஏனையவை	142	100	100	110	120	430
				மாற்றல்கள்	4,538	4,000	5,200	5,300	5,400	19,900
1506				அரசாங்க ஊழியர்களுக்கான ஆதனக்கடன் வட்டி	4,538	4,000	5,200	5,300	5,400	19,900
2				2017 மே மாதத்தில் அளர்த்தத்தினால் பாதிக்கப்பட்ட மகளிர் மற்றும் சிறுவர்களுக்கான அவசர நிவாரணப் பொதி		75,000				75,000
1501				நலனோம்புகை நிகழ்ச்சித் திட்டங்கள்		75,000				75,000
				மூலதனச் செலவினம்	127,873	169,880	218,560	203,310	225,620	817,370
				மூலதனச் சொத்துக்களின் புனரமைப்பும் மேம்பாடும்	1,296	1,150	1,100	1,210	1,320	4,780
2002				பொறித்தொகுதி, இயந்திரம் மற்றும் உபகரணம்		150	100	110	120	480
2003				வாகனங்கள்	1,296	1,000	1,000	1,100	1,200	4,300
				மூலதனச் சொத்துக்களின் கொள்வனவு	869	1,000	800	900	1,000	3,700
2102				தளபாடங்களும், அலுவலக உபகரணங்களும்	612	500	300	350	400	1,550
2103				பொறித்தொகுதி, இயந்திரம் மற்றும் உபகரணம்	257	500	500	550	600	2,150

உப கருத்திட்டம் செலவு விடயம்	விடயம்	நிதித் குறியீடு	வகுதி / செலவு விடயம் / விடய விவரணம்	2016	2017	2018	2019	2020	2017 - 2020
				மீள்வரவு திட்டம்	செலவுத் திட்டம்	மதிப்பீடு	முற்திட்டமதிப்பீடு	மொத்தம்	
			கொள்திறன் விருத்தி	902	1,000	1,000	1,200	1,300	4,500
2401			பதவியணி பயிற்சி	902	1,000	1,000	1,200	1,300	4,500
6			காந்தா சவிய	34,307	45,000	45,000	50,000	55,000	195,000
2502			முதலீடுகள்	34,307					
2509			ஏனையவை		45,000	45,000	50,000	55,000	195,000
8			மகளிர் உரிமைகளை ஒருங்கிணைத்தல் மற்றும் உறுதிப்படுத்தல்	7,109	8,000	8,000	10,000	12,000	38,000
2502			முதலீடுகள்	7,109					
2509			ஏனையவை		8,000	8,000	10,000	12,000	38,000
9			பால் அடிப்படையிலான வன்முறைகளுக்கு எதிரான நிகழ்ச்சித்திட்டம் (ஐ.நா.சனத்தொகை	690	930	22,800			23,730
2502	13		முதலீடுகள்	690					
2509	13		ஏனையவை		930	22,800			23,730
17			சிறுவர் துஷ்பிரயோகம், பெண்களுக்கெதிரான வன்முறைகளைத் தடுத்தல்	37,582	50,000	50,000	60,000	65,000	225,000
2502			முதலீடுகள்	37,582					
2509			ஏனையவை		50,000	50,000	60,000	65,000	225,000
18			மகளிர் அபிவிருத்தியினை உறுதிப்படுத்தலும் வலுப்படுத்தலும் (ஐ.நா.அ.நி)	11,415					
2502	13		முதலீடுகள்	11,415					
20			திரிய காந்தா நிகழ்ச்சித் திட்டம்	33,702	62,800	70,000	80,000	90,000	302,800
2502			முதலீடுகள்	33,702					
2509			ஏனையவை		62,800	70,000	80,000	90,000	302,800
21			பெண் தலைமைத்துவ குடும்பங்களுக்கான சுயதொழில்			19,860			19,860
2509			ஏனையவை			19,860			19,860
			முழு மொத்தம்	484,163	613,365	599,084	574,410	607,300	2,394,159
			மொத்த நிதியளித்தல்	484,163	613,365	599,084	574,410	607,300	2,394,159
			உள்நாட்டு	472,058	612,435	576,284	574,410	607,300	2,370,429
11			உள்ளூர் நிதியங்கள்	472,058	612,435	576,284	574,410	607,300	2,370,429
			வெளிநாட்டு	12,106	930	22,800			23,730
13			வெளிநாட்டு கொடைகள்	12,106	930	22,800			23,730

தலைப்பு - 120 மகளிர் மற்றும் சிறுவர் அலுவல்கள் அமைச்சர்
02 - அபிவிருத்திச் செயற்பாடுகள்
04 - சிறுவர் அபிவிருத்தி

ரூ. '000

உப கருத்திட்டம் செலவு விடயம் விடயம் நிதிக்குறியீடு	வகுதி / செலவு விடயம் / விடய விவரணம்	2016	2017	2018	2019	2020	2017 - 2020
		மீள்வரவு	செலவுத் திட்டம்	மதிப்பீடு	முற்றிட்டமதிப்பீடு	மொத்தம்	
	மீண்டுவரும் செலவினம்	6,025,072	5,909,641	171,074	5,979,705	5,995,236	18,055,656
	ஆளுக்கூரிய வேதனாதிகள்	150,095	155,700	157,500	155,500	170,500	639,200
1001	சம்பளங்களும் படிகளும்	72,895	88,000	110,000	125,000	150,000	473,000
1002	மேலதிகநேர வேலையும் விடுமுறைக் கொடுப்பனவும்	374	500	500	500	500	2,000
1003	ஏனைய கொடுப்பனவுகள்	76,826	67,200	47,000	30,000	20,000	164,200
	பிரயாணச் செலவுகள்	6,552	8,800	9,500	9,700	9,900	37,900
1101	உள்ளூர்	6,365	8,100	8,500	8,600	8,700	33,900
1102	வெளிநாட்டு	187	700	1,000	1,100	1,200	4,000
	வழங்கல்கள்	1,352	1,887	1,304	1,455	1,606	6,252
1201	காசிதாதிகளும் அலுவலக தேவைப் பொருட்களும்	950	1,275	800	850	900	3,825
1202	எரிபொருள்	386	600	500	600	700	2,400
1203	உணவும் சீருடைகளும்	16	12	4	5	6	27
	பராமரிப்புச் செலவினம்	188	200	200	215	230	845
1301	வாகனங்கள்	141	150	150	160	170	630
1302	பொறித்தொகுதி மற்றும் இயந்திரம்	47	50	50	55	60	215
	சேவைகள்	628	744	770	835	900	3,249
1401	போக்குவரத்து	6	20	20	25	30	95
1402	தபால் மற்றும் தொலைத்தொடர்பு	582	700	700	750	800	2,950
1409	ஏனையவை	40	24	50	60	70	204
	மாற்றல்கள்	1,684	1,750	1,800	2,000	2,100	7,650
1506	அரசாங்க ஊழியர்களுக்கான ஆதனக்கடன் வட்டி	1,684	1,750	1,800	2,000	2,100	7,650
1	கர்ப்பிணித் தாய்மார்களுக்கான போசாக்கு உணவுப் பொதி -அ-	5,746,413	5,410,560		5,500,000	5,500,000	16,410,560
1501	நலனோம்புகை நிகழ்ச்சித் திட்டங்கள்	5,746,413	5,410,560		5,500,000	5,500,000	16,410,560
2	முன்பள்ளி சிறுவர்களுக்கான காலை உணவு -அ-	106,430	300,000		300,000	300,000	900,000
1501	நலனோம்புகை நிகழ்ச்சித் திட்டங்கள்	106,430	300,000		300,000	300,000	900,000
12	பாடசாலை ஆசிரியர்களுக்கான லமாதிரிய நிகழ்ச்சித் திட்டக் கொடுப்பனவு -அ-	11,729	30,000		10,000	10,000	50,000
1409	ஏனையவை	11,729	30,000		10,000	10,000	50,000
	மூலதனச் செலவினம்	278,956	1,048,190	1,235,600	1,266,000	1,472,000	5,021,790

உப கருத்திட்டம் செலவு விடயம்	விடயம்	நிதித் குறியீடு	வகுதி / செலவு விடயம் / விடய விவரணம்	2016	2017	2018	2019	2020	2017 - 2020
				மீள்வரவு	செலவுத் திட்டம்	மதிப்பீடு	முற்றிட்டமதிப்பீடு	மொத்தம்	
5			ஆரம்ப சிறுபராய கவனசீர்ப்பு மற்றும் அபிவிருத்தி (இ.அ/உ.வங்கி)	157,594	815,000	1,000,000	1,200,000	1,400,000	4,415,000
	2502		முதலீடுகள்	157,594					
				41,629					
		12		115,966					
	2509		ஏனையவை		815,000	1,000,000	1,200,000	1,400,000	4,415,000
					65,000				65,000
		12			750,000	1,000,000	1,200,000	1,400,000	4,350,000
8			சிறுவர் பாதுகாப்பு மற்றும் சிறுவர் உரிமைகளை உறுதிப்படுத்துதல் (யுனிசெப்)		4,380				4,380
	2509	13	ஏனையவை		4,380				4,380
14			24 மணிநேர கட்டணமின்றிய உதவி (சார்பு அபிவிருத்தி நிதி)		25,810	20,000			45,810
	2509		ஏனையவை		25,810	20,000			45,810
		13			23,810	20,000			43,810
		17			2,000				2,000
15			சிறுவர்களுக்கான சமூகப் பாதுகாப்பு (சிறுவர் பாதுகாப்பு நிறுவனம்)	27,539	150,000	120,000			270,000
	2502	13	முதலீடுகள்	27,539					
	2509	13	ஏனையவை		150,000	120,000			270,000
16			தேசிய சிறுவர் பாதுகாப்பு அதிகாரசபையை வலுப்படுத்தல்	93,823	33,000	30,000			63,000
	2502		முதலீடுகள்	93,823					
	2509		ஏனையவை		33,000	30,000			63,000
17			பகல் வேளை சிறுவர் பராமரிப்பு நிலையங்கள் மற்றும் மாலை நேர சனசமூக நிலையங்களை வலுப்படுத்தல்		20,000	20,000	25,000	30,000	95,000
	2509		ஏனையவை		20,000	20,000	25,000	30,000	95,000
19			சிறுவர் நட்புக் கல்வி மற்றும் சமூக ஒற்றுமை (இ.அ/யுனிசெப்)			4,600			4,600
	2509	13	ஏனையவை			4,600			4,600
20			ஆரம்ப சிறுபராய அபிவிருத்தி (இ.அ/யுனிசெப்)			1,000			1,000
	2509	13	ஏனையவை			1,000			1,000
21			ஆரம்ப சிறுபராய செயற்பாடுகளை ஊக்குவிப்பதற்கு ஒத்துழைத்தல்			40,000	41,000	42,000	123,000
	2509		ஏனையவை			40,000	41,000	42,000	123,000
			முழு மொத்தம்	6,304,028	6,957,831	1,406,674	7,245,705	7,467,236	23,077,446
			மொத்த நிதியளித்தல் உள்நாட்டு	6,304,028	6,957,831	1,406,674	7,245,705	7,467,236	23,077,446
			உள்நாட்டு	6,160,524	6,029,641	261,074	6,045,705	6,067,236	18,403,656
11			உள்ளூர் நிதியங்கள்	6,160,524	6,029,641	261,074	6,045,705	6,067,236	18,401,656
17			வெளிநாட்டு நிதி தொடர்பான செலவுகள்		2,000				2,000

உப கருத்திட்டம் செலவு விடயம் விடயம் நிதிக்குறியீடு	வகுதி / செலவு விடயம் / விடய விவரணம்	2016	2017	2018	2019	2020	2017 - 2020
		மீள்வரவு திட்டம்	செலவுத் திட்டம்	மதிப்பீடு	முற்றிட்ட மதிப்பீடு	மதிப்பீடு	மொத்தம்
வெளிநாட்டு		143,504	928,190	1,145,600	1,200,000	1,400,000	4,673,790
12	வெளிநாட்டுக்கடன்கள்	115,966	750,000	1,000,000	1,200,000	1,400,000	4,350,000
13	வெளிநாட்டு கொடைகள்	27,539	178,190	145,600			323,790

-அ- இந்த நிகழ்ச்சித்திட்டத்திற்கான ஒதுக்கீடானது 240-02-02இன் கீழ் உள்ளடக்கப்பட்டுள்ளது.

**தலைப்பு 217 - நன்நடத்தை, சிறுவர் பாதுகாப்புச் சேவைகள் திணைக்களம்
பொறிப்பு**

Rs '000

விவரணம்	2016	2017	2018	2019	2020	2017- 2020
		மீள்வாவுசெலவுத் திட்டம்	மதிப்பீடு	முற்திட்டமதிப்பீடு		மொத்தம்
மீண்டுவரும் செலவினம்	286,071	289,495	270,340	271,700	280,890	1,112,425
ஆளுக்கூரிய வேதனாதிகள்	216,416	225,200	225,800	224,550	231,050	906,600
சம்பளங்களும் படிகளும்	115,549	150,000	175,020	191,500	214,000	730,520
மேலதிகநேர வேலையும் விடுமுறைக் கொடுப்பனவும்	718	1,000	1,050	1,050	1,050	4,150
ஏனைய கொடுப்பனவுகள்	100,149	74,200	49,730	32,000	16,000	171,930
பிரயாணச் செலவுகள்	9,346	10,330	10,600	11,700	12,800	45,430
உள்ளூர்	9,011	9,930	10,200	11,250	12,300	43,680
வெளிநாட்டு	335	400	400	450	500	1,750
வழங்கல்கள்	4,285	4,734	4,090	4,470	4,950	18,244
தூகிதாதிசனும் அலுவலக தேவைப் பொருட்களும்	2,251	2,300	1,900	2,050	2,200	8,450
எரிபொருள்	824	1,100	1,150	1,250	1,350	4,850
உணவும் சீருடைகளும்	1,171	1,300	1,000	1,120	1,340	4,760
மருத்துவ வழங்கல்கள்	38	34	40	50	60	184
பராமரிப்புச் செலவினம்	1,314	1,330	1,050	1,180	1,310	4,870
வாகனங்கள்	932	750	750	850	950	3,300
பொறித்தொகுதி மற்றும் இயந்திரம்	336	430	300	330	360	1,420
கட்டிடங்களும் கட்டமைப்புகளும்	46	150				150
சேவைகள்	18,559	18,151	21,600	22,080	22,530	84,361
போக்குவரத்து	44	150	150	180	210	690
தபால் மற்றும் தொலைத்தொடர்பு	608	900	950	1,050	1,120	4,020
மின்சாரமும் நீரும்	1,859	1,400	1,400	1,600	1,800	6,200
வாடகைகளும் உள்ளூர் வரிகளும்	15,344	15,051	16,500	16,500	16,500	64,551
தொழிற்பாட்டு குத்தகையின் கீழ் கொள்வனவு செய்யப்பட்ட வாகனங்களுக்கான குத்தகை ஏனையவை	704	650	500	650	800	2,600
மாற்றல்கள்	36,152	29,750	7,200	7,720	8,250	52,920
நலனோம்புகை நிகழ்ச்சித் திட்டங்கள்	19,784	14,000				14,000
அரசாங்க ஊழியர்களுக்கான ஆதனக்கடன் வட்டி	6,545	7,750	7,200	7,720	8,250	30,920
ஏனையவை	9,823	8,000				8,000
மூலதனச் செலவினம்	18,598	18,600	79,340	91,280	103,180	292,400
மூலதனச் சொத்துக்களின் புனரமைப்பும் மேம்பாடும்	925	1,000	540	670	810	3,020
கட்டிடங்களும் கட்டமைப்புகளும்	140	200				200
பொறித்தொகுதி, இயந்திரம் மற்றும் உபகரணம்	106	200	140	200	260	800
வாகனங்கள்	679	600	400	470	550	2,020
மூலதனச் சொத்துக்களின் கொள்வனவு	1,574	1,400	1,600	1,750	1,900	6,650
தளபாடங்களும், அலுவலக உபகரணங்களும்	1,574	1,400	1,600	1,750	1,900	6,650
மூலதன மாற்றல்கள்		15,000	75,500	87,000	98,500	276,000
அபிவிருத்தி உதவிகள்		15,000	75,500	87,000	98,500	276,000
கொள்திறன் விருத்தி	1,147	1,200	1,700	1,860	1,970	6,730
பதவியணி பயிற்சி	1,147	1,200	1,700	1,860	1,970	6,730
ஏனைய மூலதனச் செலவுகள்	14,952					
முதலீடுகள்	14,952					
மொத்த மொத்தம்	304,669	308,095	349,680	362,980	384,070	1,404,825

மொத்த நிதியளித்தல்	304,669	308,095	349,680	362,980	384,070	1,404,825
உள்நாட்டு	304,669	308,095	349,680	362,980	384,070	1,404,825

வேலைவாய்ப்பு விவரணங்கள்

வகை	அங்கீகரிக்கப்பட்ட எண்.	மெய் எண்.
சிரேஷ்ட மட்டம்	6	3
மூன்றாவது மட்டம்	238	235
இரண்டாவது மட்டம்	226	196
ஆரம்ப மட்டம்	17	12
பிற (அமைய/தற்காலிக/ஒப்பந்த/ஏனைய)		
முழு மொத்தம்	487	446

2018 வருடத்திற்கான சம்பளங்கள் மற்றும் கொடுப்பனவுகள் 2017 இன் உண்மையான பதவியணியினை அடிப்படையாகக் கொண்டது

தலைப்பு - 217 நன்நடத்தை, சிறுவர் பாதுகாப்புச் சேவைகள் திணைக்களம்

01 - செயல்முறைச் செயற்பாடுகள்

01 - நிருவாக மற்றும் தாபனச் சேவைகள்

ரூ. '000

உப கருத்திட்டம் செலவு விடயம் விடயம் நிதிக்குறியீடு	வகுதி / செலவு விடயம் / விடய விவரணம்	2016	2017	2018	2019	2020	2017 - 2020
		மீள்வரவு	செலவுத் திட்டம்	மதிப்பீடு	முற்றிட்டமதிப்பீடு	மொத்தம்	
	மீண்டுவரும் செலவினம்	30,986	30,661	37,000	38,280	40,290	146,231
	ஆளுக்கூரிய வேதனாதிக்கள்	10,526	10,600	13,200	13,950	15,450	53,200
1001	சம்பளங்களும் படிக்களம்	5,225	6,000	9,020	11,500	14,000	40,520
1002	மேலதிகநேர வேலையும் விடுமுறைக் கொடுப்பனவும்	299	400	450	450	450	1,750
1003	ஏனைய கொடுப்பனவுகள்	5,002	4,200	3,730	2,000	1,000	10,930
	பிரயாணச் செலவுகள்	483	580	600	700	800	2,680
1101	உள்ளூர்	148	180	200	250	300	930
1102	வெளிநாட்டு	335	400	400	450	500	1,750
	வழங்கல்கள்	1,288	1,500	1,650	1,770	1,890	6,810
1201	காசிதாதிக்களும் அலுவலக தேவைப் பொருட்களும்	770	800	900	950	1,000	3,650
1202	எரிபொருள்	442	600	650	700	750	2,700
1203	உணவும் சீருடைகளும்	76	100	100	120	140	460
	பராமரிப்புச் செலவினம்	769	680	700	770	840	2,990
1301	வாகனங்கள்	683	500	500	550	600	2,150
1302	பொறித்தொகுதி மற்றும் இயந்திரம்	86	180	200	220	240	840
	சேவைகள்	17,782	17,051	20,650	20,870	21,060	79,631
1401	போக்குவரத்து	25	100	100	120	140	460
1402	தபால் மற்றும் தொலைத்தொடர்பு	401	500	550	600	620	2,270
1403	மின்சாரமும் நீரும்	1,458	900	1,000	1,100	1,200	4,200
1404	வாடகைகளும் உள்ளூர் வரிகளும்	15,344	15,051	16,500	16,500	16,500	64,551
1408	தொழிற்பாட்டு குத்தகையின் கீழ் கொள்வனவு செய்யப்பட்ட வாகனங்களுக்கான குத்தகை			2,100	2,100	2,100	6,300
1409	ஏனையவை	554	500	400	450	500	1,850
	மாற்றல்கள்	139	250	200	220	250	920
1506	அரசாங்க ஊழியர்களுக்கான ஆதனக்கடன் வட்டி	139	250	200	220	250	920
	மூலதனச் செலவினம்	966	850	890	980	1,080	3,800
	மூலதனச் சொத்துக்களின் புனரமைப்பும் மேம்பாடும்	330	250	240	270	310	1,070
2002	பொறித்தொகுதி, இயந்திரம் மற்றும் உபகரணம்	34	50	40	50	60	200
2003	வாகனங்கள்	295	200	200	220	250	870
	மூலதனச் சொத்துக்களின் கொள்வனவு	457	400	400	450	500	1,750
2102	தளபாடங்களும், அலுவலக உபகரணங்களும்	457	400	400	450	500	1,750
	கொள்திறன் விருத்தி	180	200	250	260	270	980
2401	பதவியணி பயிற்சி	180	200	250	260	270	980

உப கருத்திட்டம் செலவு விடயம் விடயம் நிதிக் குறியீடு	வகுதி / செலவு விடயம் / விடய விவரணம்	2016	2017	2018	2019	2020	2017 - 2020
		மள்வரவு திட்டம்	செலவுத் திட்டம்	மதிப்பீடு	முற்றிட்ட மதிப்பீடு	மதிப்பீடு	மொத்தம்
	முழு மொத்தம்	31,952	31,511	37,890	39,260	41,370	150,031
	மொத்த நிதியளித்தல்	31,952	31,511	37,890	39,260	41,370	150,031
	உள்நாட்டு	31,952	31,511	37,890	39,260	41,370	150,031
11	உள்ளூர் நிதியங்கள்	31,952	31,511	37,890	39,260	41,370	150,031

தலைப்பு - 217 நன்நடத்தை, சிறுவர் பாதுகாப்புச் சேவைகள் திணைக்களம்

02 - அபிவிருத்திச் செயற்பாடுகள்

02 - நன்னடத்தைப் பாதுகாவல், சிறுவர் கவனிப்புச் சேவை

ரூ. '000

உப கருத்திட்டம் செலவு விடயம் விடயம் நிதிக் குறியீடு	வகுதி / செலவு விடயம் / விடய விவரணம்	2016	2017	2018	2019	2020	2017 - 2020
		மீள்வரவு	செலவுத் திட்டம்	மதிப்பீடு	முற்றிட்டமதிப்பீடு	மொத்தம்	
	மீண்டுவரும் செலவினம்	255,084	258,834	233,340	233,420	240,600	966,194
	ஆளுக்கூரிய வேதனாதிகள்	205,890	214,600	212,600	210,600	215,600	853,400
1001	சம்பளங்களும் படிசூலும்	110,324	144,000	166,000	180,000	200,000	690,000
1002	மேலதிகநேர வேலையும் விடுமுறைக் கொடுப்பனவும்	419	600	600	600	600	2,400
1003	ஏனைய கொடுப்பனவுகள்	95,147	70,000	46,000	30,000	15,000	161,000
	பிரயாணச் செலவுகள்	8,863	9,750	10,000	11,000	12,000	42,750
1101	உள்ளூர்	8,863	9,750	10,000	11,000	12,000	42,750
	வழங்கல்கள்	2,996	3,234	2,440	2,700	3,060	11,434
1201	காகிதாதிகளும் அலுவலக தேவைப் பொருட்களும்	1,481	1,500	1,000	1,100	1,200	4,800
1202	எரிபொருள்	382	500	500	550	600	2,150
1203	உணவும் சீருடைகளும்	1,095	1,200	900	1,000	1,200	4,300
1204	மருத்துவ வழங்கல்கள்	38	34	40	50	60	184
	பராமரிப்புச் செலவினம்	545	650	350	410	470	1,880
1301	வாகனங்கள்	249	250	250	300	350	1,150
1302	பொறித்தொகுதி மற்றும் இயந்திரம்	250	250	100	110	120	580
1303	கட்டிடங்களும் கட்டமைப்புகளும்	46	150				150
	சேவைகள்	776	1,100	950	1,210	1,470	4,730
1401	போக்குவரத்து	19	50	50	60	70	230
1402	தபால் மற்றும் தொலைத்தொடர்பு	207	400	400	450	500	1,750
1403	மின்சாரமும் நீரும்	400	500	400	500	600	2,000
1409	ஏனையவை	150	150	100	200	300	750
	மாற்றல்கள்	6,406	7,500	7,000	7,500	8,000	30,000
1506	அரசாங்க ஊழியர்களுக்கான ஆதனக்கடன் வட்டி	6,406	7,500	7,000	7,500	8,000	30,000
1	போசன மன்பெத்த	19,784	14,000				14,000
1501	நலனோம்புகை நிகழ்ச்சித் திட்டங்கள் - அ-	19,784	14,000				14,000
2	லமா சவிய	9,823	8,000				8,000
1508	ஏனையவை -அஅ-	9,823	8,000				8,000
	மூலதனச் செலவினம்	17,632	17,750	78,450	90,300	102,100	288,600
	மூலதனச் சொத்துக்களின் புனரமைப்பும் மேம்பாடும்	595	750	300	400	500	1,950
2001	கட்டிடங்களும் கட்டமைப்புகளும்	140	200				200
2002	பொறித்தொகுதி, இயந்திரம் மற்றும் உபகரணம்	72	150	100	150	200	600
2003	வாகனங்கள்	383	400	200	250	300	1,150

உபகருத்திட்டம் செலவு விடயம்	விடயம்	நிதிக்குறியீடு	வகுதி / செலவு விடயம் / விடய விவரணம்	2016	2017	2018	2019	2020	2017 - 2020
				மீள்வரவு	செலவுத் திட்டம்	மதிப்பீடு	முற்றிட்டமதிப்பீடு		மொத்தம்
			மூலதனச் சொத்துக்களின் கொள்வனவு	1,117	1,000	1,200	1,300	1,400	4,900
2102			தளபாடங்களும், அலுவலக உபகரணங்களும்	1,117	1,000	1,200	1,300	1,400	4,900
			கொள்வனவு விருத்தி	968	1,000	1,450	1,600	1,700	5,750
2401			பதவியணி பயிற்சி	968	1,000	1,450	1,600	1,700	5,750
3			சிறுவர் இல்லங்களை புதுப்பித்தல்	4,990	5,000	7,500	8,000	8,500	29,000
2202			அபிவிருத்தி உதவிகள்		5,000	7,500	8,000	8,500	29,000
2502			முதலீடுகள்	4,990					
4			சிறுவர் இல்லங்களை மேற்பார்வை செய்தல்	4,999	5,000	8,000	9,000	10,000	32,000
2202			அபிவிருத்தி உதவிகள்		5,000	8,000	9,000	10,000	32,000
2502			முதலீடுகள்	4,999					
5			தொழிற்பயிற்சி திறன்கள் மற்றும் நிதி உதவி வழங்கும் பாதிக்கப்பட்ட சிறுவர்களை வலுவூட்டல்	4,963	5,000	35,000	40,000	45,000	125,000
2202			அபிவிருத்தி உதவிகள்		5,000	35,000	40,000	45,000	125,000
2502			முதலீடுகள்	4,963					
6			சிறுவர் உரிமைகளை உறுதிப்படுத்தல்			25,000	30,000	35,000	90,000
2202			அபிவிருத்தி உதவிகள்			25,000	30,000	35,000	90,000
முழு மொத்தம்				272,716	276,584	311,790	323,720	342,700	1,254,794
மொத்த நிதியளித்தல்				272,716	276,584	311,790	323,720	342,700	1,254,794
உள்நாட்டு				272,716	276,584	311,790	323,720	342,700	1,254,794
11			உள்ளூர் நிதியங்கள்	272,716	276,584	311,790	323,720	342,700	1,254,794

-அ- 217-02-02-01-1501 உபகருத்திட்டம் 217-02-02-05-2202 உபகருத்திட்டத்துடன் இணைக்கப்பட்டுள்ளது

-அஅ- 217-02-02-02-1508 உபகருத்திட்டம் 217-02-02-06-2202 உபகருத்திட்டத்திற்கு மாற்றப்பட்டுள்ளது

உள்நாட்டிலுவல்கள் அமைச்சு

மதிப்பீடு 2018
உள்நாட்டலுவல்கள் அமைச்சு

பிரதான பணிகள்

கொள்கைகள், நிகழ்ச்சித்திட்டங்கள் மற்றும் கருத்திட்டங்களை உருவாக்குதல்
மாவட்ட மட்டத்தில் செயற்பாடுகள், கருத்திட்டங்கள், நிகழ்ச்சித்திட்டங்கள், மற்றும் வளங்களை ஒருங்கிணைத்தல்
பிரதேச மட்டத்தில் செயற்பாடுகள், கருத்திட்டங்கள், நிகழ்ச்சித்திட்டங்கள் மற்றும் வளங்களை ஒருங்கிணைத்தல்
பிறப்பு, இறப்பு, திருமணம் பதிவுகள் தொடர்பான விடயங்கள்
ஆவணங்கள் பதிவு தொடர்பான விடயங்கள்

திணைக்களங்கள்/மாவட்டச் செயலகங்கள்

பதிவாளர் நாயகம் திணைக்களம்
கொழும்பு, கம்பஹா, களுத்துறை,
கண்டி, மாத்தளை, நுவரெலியா, காலி, மாத்தறை, ஹம்பாந்தோட்டை, யாழ்ப்பாணம், மன்னார்,
வவுனியா, முல்லைத்தீவு, கிளிநொச்சி, மட்டக்களப்பு, அம்பாறை, திருகோணமலை,
குருணாகல், புத்தளம், அநுராதபுரம், பொலன்னறுவை, பதுளை, மொனராகலை, இரத்தினபுரி மற்றும்
கேகாலை ஆகிய மாவட்ட செயலகங்கள்

உள்நாட்டலுவல்கள் அமைச்சு

(அ) அமைச்சின் எதிர்பார்ப்பு விளைவு

அமைச்சுக்கள் மற்றும் ஏனைய முகவரகங்களுடன் ஒருங்கிணைந்து மாவட்ட, பிரதேச மற்றும் கிராமிய மட்டங்களில் வளங்களை வழங்குவதன் மூலம் மக்களுக்கு சேவை செய்தல்.

(ஆ) பொதுவான தகவல்

(i) நிறுவன வசதிகள்

மாவட்ட செயலகங்கள்	25
பிரதேச செயலகங்கள்	332
கிராம உத்தியோகத்தர் பிரிவுகள்	14,022
வலய பதிவாளர் நாயகம் அலுவலகங்கள்	7
காணிப் பதிவகங்கள்	45
பிரதேச செயலகங்களிலுள்ள பதிவாளர் பிரிவுகள்	320

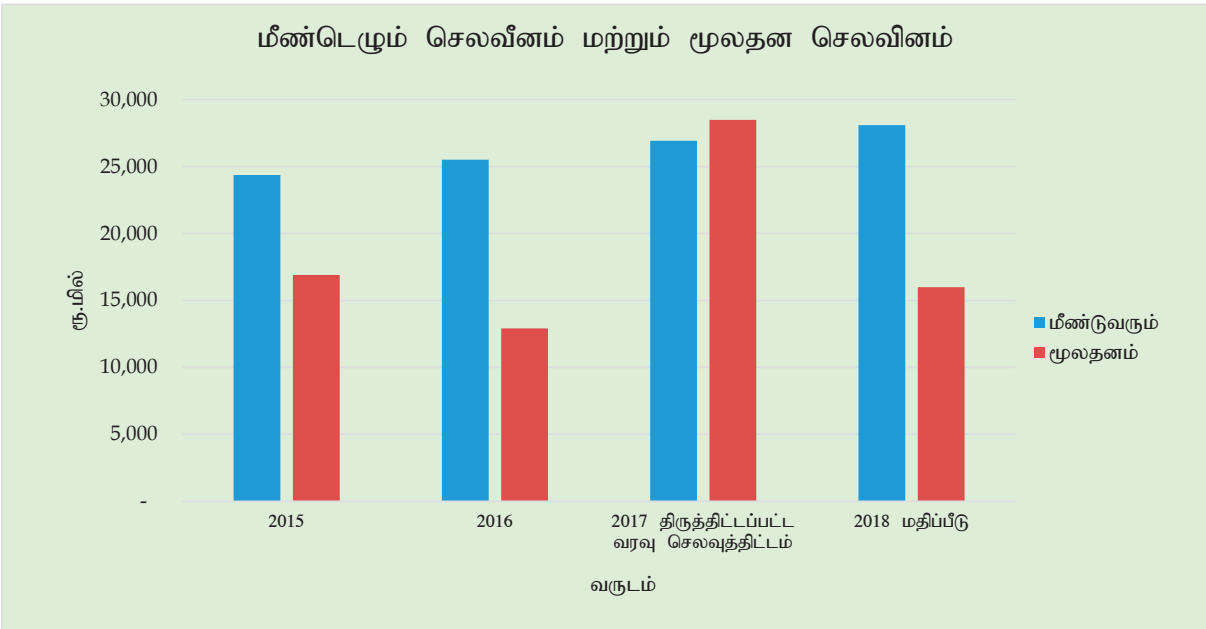
மூலம் : உள்நாட்டு அலுவல்கள் அமைச்சு

(ii) பதிவாளர் நாயக திணைக்களத்தின் வருமான சேகரிப்பு

வருமான விபரம்	2013	2014	2015	2016
பதிவுக் கட்டணம்	1,135	1,106	1,129	1,240
நீதிமன்ற சான்றிதழ் வழங்கல்	-	18	14	16
மொத்தம்	1,135	1,124	1,143	1,256

மூலம் : பதிவாளர் நாயகத் திணைக்களம்

(இ) வள ஒதுக்கீடு

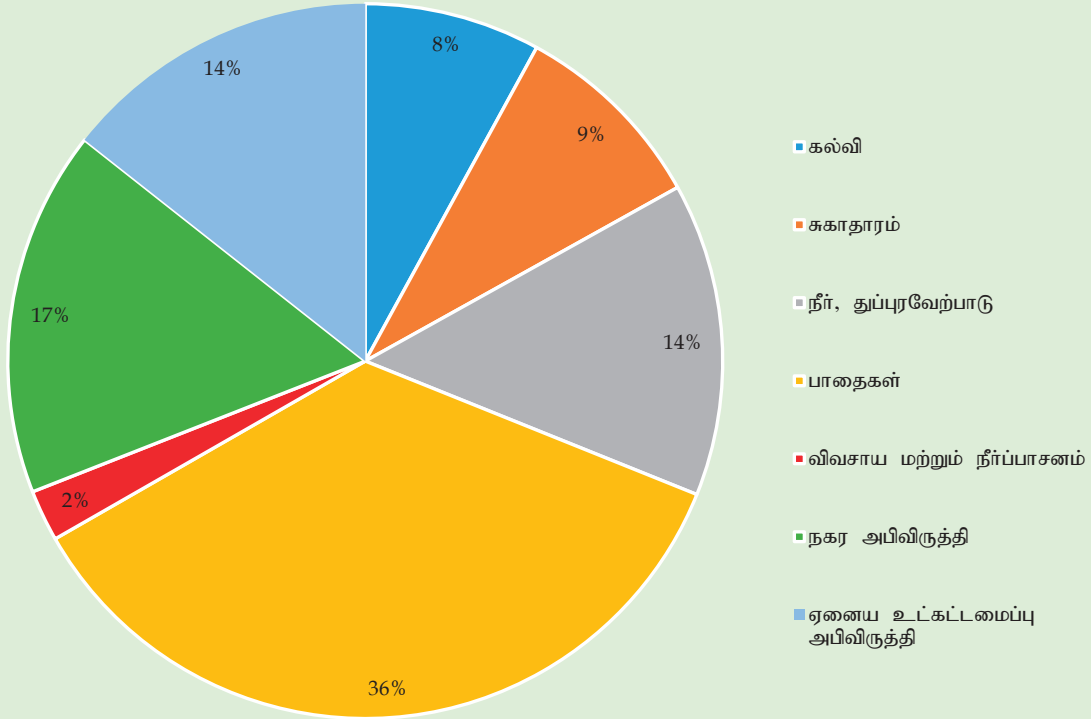


குறிப்பு : திருத்தப்பட்ட மூலதன 2017 வரவு செலவுத்திட்டமானது 2017 மே மாதத்தில் பல்வேறு மாவட்டங்களில் ஏற்பட்ட அனர்த்தப் பகுதிகளை புனரமைப்பதற்கும் நிலுவைக் கொடுப்பனவுகளை மேற்கொள்வதற்கும் ஒதுக்கீடுகள் வழங்கப்பட்டதனால் சடுதியாக அதிகரித்துள்ளது.

(ஈ) பிரதான கருத்திட்டங்கள்

கருத்திட்டம்	2018இல் ஏற்பாடு (ரூபா மில்)	2018 இலக்கு	பி.செ.சு	நி.அ.இலக்குகளுடன் தொடர்பான அடைவுகள்
"பொலன்னறுவை எழுச்சி" நிகழ்ச்சித்திட்டம் .2016-2020	10,000	கல்வி, சுகாதாரம், நீர் மற்றும் துப்புரவேற்பாடு, பாதைகள், விவசாயம் மற்றும் நீர்ப்பாசனம், நகர அபிவிருத்தி மற்றும் ஏனைய உட்கட்டமைப்பு அபிவிருத்தி போன்ற 7 உப துறைகளில் தெரிவு செய்யப்பட்ட கருத்திட்டங்களை தொடர்ந்து மேற்கொள்ளல்	நிறைவு செய்யப்பட்ட கருத்திட்டங்களின் எண்ணிக்கை	10.1-அனைவரையும் வலுவூட்டல் 10.3-வெளியீடுகளின் சமமின்மையினைக் குறைத்தல்
மாவட்ட மற்றும் பிரதேச செயலகங்களுக்கான அலுவலகக் கட்டிட நிர்மாணம்	4,701	மாவட்டங்கள் மற்றும் பிரதேச செயலகங்களுக்கான 93 கட்டிடங்கள்	நிறைவு செய்யப்பட்ட கட்டிடங்களின் எண்ணிக்கை	16.6 -அனைத்து மட்டங்களிலும் பயன்வலுமிக்க, வகை கூறக்கூடிய வெளிப்படையான நிறுவனங்களை அபிவிருத்தி செய்தல்

"பொலன்னறுவை எழுச்சி" நிகழ்ச்சித் திட்டம் 2016-2020 நிதி உதுக்கீடு - 2017



(உ) 2017.06.30 அன்றுள்ளவாறு ஊழிய விபரம்*

நிறுவனம்	சிரேஷ்ட மட்டம்	மூன்றாம் மட்டம்	இரண்டாம் மட்டம்	ஆரம்ப மட்டம்	ஏயைவை	மொத்தம்
உள்நாட்டலுவல்கள் அமைச்சு	533	1	17,819	72	-	18,425
பதிவாளர் நாயகம் திணைக்களம்	9	898	960	414	-	2,281
மாவட்டச் செயலகம் - கொழும்பு	44	24	1,068	122	4	1,262
மாவட்டச் செயலகம் - கம்பஹா	45	22	1,687	106	-	1,860
மாவட்டச் செயலகம் - களுத்தறை	49	18	1,342	158	-	1,567
மாவட்டச் செயலகம் - கண்டி	65	35	1,879	192	-	2,171
மாவட்டச் செயலகம் - மாத்தளை	41	16	901	110	26	1,094
மாவட்டச் செயலகம் - நுவரெலியா	21	28	677	76	-	802
மாவட்டச் செயலகம் - காலி	64	25	1,702	161	-	1,952
மாவட்டச் செயலகம் - மாத்தறை	52	27	1,434	136	1	1,650
மாவட்டச் செயலகம் - அம்பாந்தோட்டை	41	13	1,037	110	-	1,201
மாவட்டச் செயலகம் - யாழ்ப்பாணம்	49	20	1,002	192	-	1,263
மாவட்டச் செயலகம் - மன்னார்	20	1	268	36	-	325
மாவட்டச் செயலகம் - வவுனியா	20	6	224	51	2	303
மாவட்டச் செயலகம் - முல்லைத்தீவு	19	3	204	39	1	266
மாவட்டச் செயலகம் - கிளிநொச்சி	18	2	237	54	-	311
மாவட்டச் செயலகம் - மட்டக்களப்பு	50	11	811	128	10	1,010
மாவட்டச் செயலகம் - அம்பாறை	60	10	1,080	237	-	1,387
மாவட்டச் செயலகம் - திருகோணமலை	34	13	479	113	-	639
மாவட்டச் செயலகம் - குருநாகல்	99	38	2,737	285	-	3,159
மாவட்டச் செயலகம் - புத்தளம்	51	17	985	159	-	1,212
மாவட்டச் செயலகம் - அனுராதபுரம்	68	23	1,212	198	-	1,501
மாவட்டச் செயலகம் - பொலன்னறுவை	26	10	523	83	-	642
மாவட்டச் செயலகம் - பதுளை	44	28	1,013	138	-	1,223
மாவட்டச் செயலகம் - மொனறாகல்	36	6	681	98	-	821
மாவட்டச் செயலகம் - இரத்தினபுரி	55	27	1,145	176	1	1,404
மாவட்டச் செயலகம் - கேகாலை	40	16	996	111	-	1,163
மொத்தம்	1,653	1,338	44,103	3,755	45	50,894

*சம்பளம் மற்றும் கொடுப்பனவுகள் என்பன மேலே குறிப்பிடப்பட்ட உண்மையான பதவியணி அடிப்படையில் கணிப்பீடு செய்யப்பட்டுள்ளது.

உள்நாட்டலுவல்கள் அமைச்சு

யொழிப்பு

ரூ. '000

விவரணம்	2016	2017	2018	2019	2020	2017 - 2020
	மீள்வரவுசெலவுத் திட்டம்			முற்றிட்டமதிப்பீடு		மொத்தம்
மீண்டுவரும் செலவினம்	25,524,770	26,935,502	28,100,000	29,600,000	31,500,000	116,135,502
ஆளுக்கூரிய வேதனாதிகள்	22,962,180	23,902,400	24,815,850	26,211,750	27,986,650	102,916,650
சம்பளங்களும் படிகளும்	11,555,322	13,474,700	16,425,600	18,904,600	21,745,000	70,549,900
மேலதிகநேர வேலையும் விடுமுறைக் கொடுப்பனவும்	202,925	231,800	290,550	301,850	313,150	1,137,350
ஏனைய கொடுப்பனவுகள்	11,203,933	10,195,900	8,099,700	7,005,300	5,928,500	31,229,400
பிரயாணச் செலவுகள்	269,724	394,530	441,950	452,200	462,650	1,751,330
உள்நாடு	265,312	371,580	431,200	441,000	451,000	1,694,780
வெளிநாட்டு	4,412	22,950	10,750	11,200	11,650	56,550
வழங்கல்கள்	511,511	553,150	602,950	623,000	642,325	2,421,425
காசிதாதிகளும் அலுவலக தேவைப் பொருட்களும்	330,851	323,730	359,175	370,050	380,150	1,433,105
எரிபொருள்	163,160	204,640	215,000	221,400	227,850	868,890
உணவும் சீருடைகளும்	12,306	16,780	19,050	20,975	22,950	79,755
ஏனைய	5,195	8,000	9,725	10,575	11,375	39,675
பராமரிப்புச் செலவினம்	366,298	392,000	409,125	426,525	444,725	1,672,375
வாகனங்கள்	207,779	222,590	232,275	240,200	247,675	942,740
பொறித்தொகுதி மற்றும் இயந்திரம்	73,112	82,400	86,500	91,225	96,450	356,575
கட்டிடங்களும் கட்டமைப்புகளும்	85,407	87,010	90,350	95,100	100,600	373,060
சேவைகள்	1,168,723	1,378,225	1,545,650	1,591,025	1,656,875	6,171,775
போக்குவரத்து	7,222	14,650	15,425	16,750	18,150	64,975
தபால் மற்றும் தொலைத்தொடர்பு	181,302	197,100	203,800	211,100	218,500	830,500
மின்சாரமும் நீரும்	262,500	304,800	305,000	315,650	326,200	1,251,650
வாடகைகளும் உள்நாடு வரிகளும்	117,038	77,505	110,775	114,475	118,075	420,830
தொழிற்பாட்டு குத்தகையின் கீழ் கொள்வனவு செய்யப்பட்ட வாகனங்களுக்கான குத்தகை			5,100	5,100	5,100	15,300
ஏனையவை	600,662	784,170	905,550	927,950	970,850	3,588,520
மாற்றல்கள்	196,954	276,670	273,675	283,950	294,475	1,128,770
நலனோம்புகை நிகழ்ச்சித் திட்டங்கள்	199	200	200	250	300	950
அரசாங்க ஊழியர்களுக்கான ஆதனக்கடன் வட்டி	193,857	233,470	230,475	239,600	248,975	952,520
ஏனையவை	2,898	43,000	43,000	44,100	45,200	175,300
ஏனைய மீண்டெழும் செலவினம்	49,380	38,527	10,800	11,550	12,300	73,177
நட்டங்களும் பதிவளிப்புக்களும்	49,380	28,017				28,017
அரசு கருமொழிகள் கொள்கையினைச் செயற்படுத்தல்		10,510	10,800	11,550	12,300	45,160
மூலதனச் செலவினம்	12,912,723	28,537,947	16,000,000	18,100,000	18,500,000	81,137,947
மூலதனச் சொத்துக்களின் புனரமைப்பும் மேம்பாடும்	655,272	574,700	644,350	679,600	714,900	2,613,550
கட்டிடங்களும் கட்டமைப்புகளும்	538,335	444,750	507,050	532,750	558,000	2,042,550
பொறித்தொகுதி, இயந்திரம் மற்றும் உபகரணம்	46,990	51,100	52,350	56,450	60,650	220,550
வாகனங்கள்	69,947	78,850	84,950	90,400	96,250	350,450

ரூ. '000

விவரணம்	2016	2017	2018	2019		2017 - 2020
				மீள்வரவுசெலவுத் திட்டம்	முற்றிட்டமதிப்பீடு	
				2020		மொத்தம்
மூலதனச் சொத்துக்களின் கொள்வனவு	3,795,351	4,999,950	5,099,000	5,249,100	5,598,900	20,946,950
வாகனங்கள்	62,900					
தளபாடங்களும், அலுவலக உபகரணங்களும்	286,033	141,550	243,750	250,650	260,450	896,400
பொறித்தொகுதி, இயந்திரம் மற்றும் உபகரணம்	133,813	109,900	154,250	157,850	162,950	584,950
கட்டிடங்களும் கட்டமைப்புகளும்	3,312,604	4,742,500	4,701,000	4,840,600	5,175,500	19,459,600
மென்பொருள் அபிவிருத்தி		6,000				6,000
கொள்திறன் விருத்தி	48,437	98,350	151,650	168,300	186,200	604,500
பதவியணி பயிற்சி	48,437	98,350	151,650	168,300	186,200	604,500
ஏனைய மூலதனச் செலவுகள்	8,413,663	22,864,947	10,105,000	12,003,000	12,000,000	56,972,947
முதலீடுகள்	8,413,663					
உட்கட்டமைப்பு அபிவிருத்தி		5,000	5,000	3,000		13,000
ஏனையவை		22,859,947	10,100,000	12,000,000	12,000,000	56,959,947
முழு மொத்தம்	38,437,493	55,473,449	44,100,000	47,700,000	50,000,000	197,273,449
மொத்த நிதியளித்தல்	38,437,493	55,473,449	44,100,000	47,700,000	50,000,000	197,273,449
உள்நாட்டு	38,437,493	55,163,529	44,100,000	47,700,000	50,000,000	196,963,529
வெளிநாட்டு		309,920				309,920

உள்நாட்டலுவல்கள் அமைச்சு
நிகழ்ச்சித்திட்டப் பொறிப்பு

ரூ. '000

தலைப்பு கீழ்	விவரம்	2016	2017	2018	2019	2020	2017 - 2020 மொத்தம்
					மீள்வரவுசெலவுத் திட்டம்		
121- உள்நாட்டலுவல்கள் அமைச்சர்							
செயல்முறைச் செயற்பாடுகள்		11,131,828	13,121,032	10,101,000	10,877,000	11,669,000	45,768,032
மீண்டுவரும் செலவினம்		7,602,388	9,038,855	9,199,000	9,701,000	10,257,000	38,195,855
புலதனச் செலவினம்		3,529,440	4,082,177	902,000	1,176,000	1,412,000	7,572,177
அபிவிருத்திச் செயற்பாடுகள்		2,485,992	13,816,920	10,105,000	12,003,000	12,000,000	47,924,920
புலதனச் செலவினம்		2,485,992	13,816,920	10,105,000	12,003,000	12,000,000	47,924,920
மொத்த செலவினம்		13,617,820	26,937,952	20,206,000	22,880,000	23,669,000	93,692,952
மீண்டுவரும் செலவினம்		7,602,388	9,038,855	9,199,000	9,701,000	10,257,000	38,195,855
புலதனச் செலவினம்		6,015,432	17,899,097	11,007,000	13,179,000	13,412,000	55,497,097
254- பதிவாளர் நாயகம் திணைக்களம்							
செயல்முறைச் செயற்பாடுகள்		1,426,268	1,401,020	1,391,000	1,495,000	1,620,000	5,907,020
மீண்டுவரும் செலவினம்		1,324,982	1,325,020	1,354,000	1,461,000	1,584,000	5,724,020
புலதனச் செலவினம்		101,286	76,000	37,000	34,000	36,000	183,000
மொத்த செலவினம்		1,426,268	1,401,020	1,391,000	1,495,000	1,620,000	5,907,020
255- மாவட்டச் செயலகம், கொழும்பு							
செயல்முறைச் செயற்பாடுகள்		1,358,208	1,628,040	2,005,000	1,040,000	1,076,000	5,749,040
மீண்டுவரும் செலவினம்		722,422	710,040	772,000	800,000	829,000	3,111,040
புலதனச் செலவினம்		635,786	918,000	1,233,000	240,000	247,000	2,638,000
மொத்த செலவினம்		1,358,208	1,628,040	2,005,000	1,040,000	1,076,000	5,749,040
256- மாவட்டச் செயலகம், கம்பஹா							
செயல்முறைச் செயற்பாடுகள்		1,164,300	1,437,030	1,518,000	2,348,000	2,437,000	7,740,030
மீண்டுவரும் செலவினம்		997,431	969,030	1,040,000	1,084,000	1,162,000	4,255,030
புலதனச் செலவினம்		166,869	468,000	478,000	1,264,000	1,275,000	3,485,000
மொத்த செலவினம்		1,164,300	1,437,030	1,518,000	2,348,000	2,437,000	7,740,030
257- மாவட்டச் செயலகம், களுத்துறை							
செயல்முறைச் செயற்பாடுகள்		1,017,737	2,047,810	1,096,000	1,159,000	1,241,000	5,543,810
மீண்டுவரும் செலவினம்		832,619	846,810	869,000	923,000	993,000	3,631,810
புலதனச் செலவினம்		185,118	1,201,000	227,000	236,000	248,000	1,912,000
மொத்த செலவினம்		1,017,737	2,047,810	1,096,000	1,159,000	1,241,000	5,543,810
258- மாவட்டச் செயலகம், கண்டி							
செயல்முறைச் செயற்பாடுகள்		1,216,742	1,273,150	1,329,000	1,403,000	1,500,000	5,505,150
மீண்டுவரும் செலவினம்		1,118,422	1,159,150	1,226,000	1,297,000	1,391,000	5,073,150
புலதனச் செலவினம்		98,321	114,000	103,000	106,000	109,000	432,000
மொத்த செலவினம்		1,216,742	1,273,150	1,329,000	1,403,000	1,500,000	5,505,150

தலைப்பு இல	விவரணம்	2016	2017	2018	2019 - 2020		2017 - 2020 மொத்தம்
					மீள்வரவுசெலவுத் திட்டம்	மதிப்பீடு	
259- மாவட்டச் செயலகம், மாத்தளை							
செயல்முறைச் செயற்பாடுகள்		784,784	871,390	929,000	970,000	1,021,000	3,791,390
மீண்டுவரும் செலவினம்		579,226	569,390	597,000	631,000	675,000	2,472,390
புலதனச் செலவினம்		205,558	302,000	332,000	339,000	346,000	1,319,000
மொத்த செலவினம்		784,784	871,390	929,000	970,000	1,021,000	3,791,390
260- மாவட்டச் செயலகம், நுவரெலியா							
செயல்முறைச் செயற்பாடுகள்		523,116	498,510	501,000	527,000	562,000	2,088,510
மீண்டுவரும் செலவினம்		439,653	424,860	476,000	500,000	533,000	1,933,860
புலதனச் செலவினம்		83,463	73,650	25,000	27,000	29,000	154,650
மொத்த செலவினம்		523,116	498,510	501,000	527,000	562,000	2,088,510
261- மாவட்டச் செயலகம், காலி							
செயல்முறைச் செயற்பாடுகள்		1,151,913	2,685,210	1,258,000	1,327,000	1,420,000	6,690,210
மீண்டுவரும் செலவினம்		1,074,725	1,060,210	1,101,000	1,162,000	1,247,000	4,570,210
புலதனச் செலவினம்		77,188	1,625,000	157,000	165,000	173,000	2,120,000
மொத்த செலவினம்		1,151,913	2,685,210	1,258,000	1,327,000	1,420,000	6,690,210
262- மாவட்டச் செயலகம், மாத்தளை							
செயல்முறைச் செயற்பாடுகள்		1,000,340	2,602,660	1,122,000	1,181,000	1,259,000	6,164,660
மீண்டுவரும் செலவினம்		950,067	890,460	940,000	994,000	1,066,000	3,890,460
புலதனச் செலவினம்		50,273	1,712,200	182,000	187,000	193,000	2,274,200
மொத்த செலவினம்		1,000,340	2,602,660	1,122,000	1,181,000	1,259,000	6,164,660
263- மாவட்டச் செயலகம், அம்பாந்தோட்டை							
செயல்முறைச் செயற்பாடுகள்		823,000	1,244,540	935,000	975,000	1,029,000	4,183,540
மீண்டுவரும் செலவினம்		714,399	758,540	782,000	818,000	868,000	3,226,540
புலதனச் செலவினம்		108,601	486,000	153,000	157,000	161,000	957,000
மொத்த செலவினம்		823,000	1,244,540	935,000	975,000	1,029,000	4,183,540
264- மாவட்டச் செயலகம்/ கச்சேரி, யாழ்ப்பாணம்							
செயல்முறைச் செயற்பாடுகள்		794,052	791,910	817,000	860,000	916,000	3,384,910
மீண்டுவரும் செலவினம்		686,019	681,910	730,000	767,000	817,000	2,995,910
புலதனச் செலவினம்		108,034	110,000	87,000	93,000	99,000	389,000
மொத்த செலவினம்		794,052	791,910	817,000	860,000	916,000	3,384,910
265- மாவட்டச் செயலகம் / கச்சேரி, மன்னார்							
செயல்முறைச் செயற்பாடுகள்		382,724	320,790	263,000	278,000	296,000	1,157,790
மீண்டுவரும் செலவினம்		198,002	200,790	213,000	226,000	242,000	881,790
புலதனச் செலவினம்		184,722	120,000	50,000	52,000	54,000	276,000
மொத்த செலவினம்		382,724	320,790	263,000	278,000	296,000	1,157,790

தலைப்பு இல	விவரணம்	2016	2017	2018	2019	2020	2017 - 2020 மொத்தம்
					மீள்வாவுசெலவுத் திட்டம்		
266- மாவட்டச் செயலகம் /கச்சேரி, வவுனியா							
செயல்முறைச் செயற்பாடுகள்		253,453	272,120	276,000	293,000	314,000	1,155,120
மீண்டுவரும் செலவினம்		193,632	190,120	204,000	214,000	228,000	836,120
புலதனச் செலவினம்		59,821	82,000	72,000	79,000	86,000	319,000
மொத்த செலவினம்		253,453	272,120	276,000	293,000	314,000	1,155,120
267- மாவட்டச் செயலகம் / கச்சேரி, முல்லைத்தீவு							
செயல்முறைச் செயற்பாடுகள்		268,024	307,440	272,000	296,000	323,000	1,198,440
மீண்டுவரும் செலவினம்		177,070	187,440	195,000	208,000	224,000	814,440
புலதனச் செலவினம்		90,954	120,000	77,000	88,000	99,000	384,000
மொத்த செலவினம்		268,024	307,440	272,000	296,000	323,000	1,198,440
268- மாவட்டச் செயலகம்/கச்சேரி, கிளிநொச்சி							
செயல்முறைச் செயற்பாடுகள்		293,792	302,730	271,000	293,000	319,000	1,185,730
மீண்டுவரும் செலவினம்		187,387	202,730	206,000	217,000	232,000	857,730
புலதனச் செலவினம்		106,405	100,000	65,000	76,000	87,000	328,000
மொத்த செலவினம்		293,792	302,730	271,000	293,000	319,000	1,185,730
269- மாவட்டச் செயலகம் /கச்சேரி, மட்டக்களப்பு							
செயல்முறைச் செயற்பாடுகள்		874,068	832,720	864,000	905,000	953,000	3,554,720
மீண்டுவரும் செலவினம்		569,273	558,720	586,000	621,000	665,000	2,430,720
புலதனச் செலவினம்		304,794	274,000	278,000	284,000	288,000	1,124,000
மொத்த செலவினம்		874,068	832,720	864,000	905,000	953,000	3,554,720
270- மாவட்டச் செயலகம் - அம்பாறை							
செயல்முறைச் செயற்பாடுகள்		936,617	970,640	1,009,000	1,054,000	1,108,000	4,141,640
மீண்டுவரும் செலவினம்		859,739	884,640	933,000	976,000	1,028,000	3,821,640
புலதனச் செலவினம்		76,878	86,000	76,000	78,000	80,000	320,000
மொத்த செலவினம்		936,617	970,640	1,009,000	1,054,000	1,108,000	4,141,640
271- மாவட்டச் செயலகம் / கச்சேரி, திருகோணமலை							
செயல்முறைச் செயற்பாடுகள்		420,718	420,960	430,000	453,000	482,000	1,785,960
மீண்டுவரும் செலவினம்		367,202	356,960	384,000	405,000	432,000	1,577,960
புலதனச் செலவினம்		53,516	64,000	46,000	48,000	50,000	208,000
மொத்த செலவினம்		420,718	420,960	430,000	453,000	482,000	1,785,960

தலைப்பு இல	விவரணம்	2016	2017	2018	2019	2020	2017 - 2020
					மீள்வரவுசெலவுத் திட்டம்		
272-	மாவட்டச் செயலகம், கச்சேரி, குருநாகல்						
	செயல்முறைச் செயற்பாடுகள்	1,667,773	1,659,800	1,840,000	1,926,000	2,049,000	7,474,800
	மீண்டுவரும் செலவினம்	1,620,672	1,591,800	1,769,000	1,849,000	1,966,000	7,175,800
	புலதனச் செலவினம்	47,101	68,000	71,000	77,000	83,000	299,000
	மொத்த செலவினம்	1,667,773	1,659,800	1,840,000	1,926,000	2,049,000	7,474,800
273-	மாவட்டச் செயலகம், புத்தளம்						
	செயல்முறைச் செயற்பாடுகள்	709,129	737,140	783,000	825,000	877,000	3,222,140
	மீண்டுவரும் செலவினம்	644,800	642,140	681,000	717,000	765,000	2,805,140
	புலதனச் செலவினம்	64,328	95,000	102,000	108,000	112,000	417,000
	மொத்த செலவினம்	709,129	737,140	783,000	825,000	877,000	3,222,140
274-	மாவட்டச் செயலகம், அனூராதபுரம்						
	செயல்முறைச் செயற்பாடுகள்	868,213	898,820	893,000	942,000	1,009,000	3,742,820
	மீண்டுவரும் செலவினம்	801,466	781,820	810,000	856,000	920,000	3,367,820
	புலதனச் செலவினம்	66,747	117,000	83,000	86,000	89,000	375,000
	மொத்த செலவினம்	868,213	898,820	893,000	942,000	1,009,000	3,742,820
275-	மாவட்டச் செயலகம், பொலன்னறுவை						
	செயல்முறைச் செயற்பாடுகள்	3,876,139	917,647	828,000	850,000	883,000	3,478,647
	மீண்டுவரும் செலவினம்	363,812	395,647	396,000	412,000	434,000	1,637,647
	புலதனச் செலவினம்	3,512,326	522,000	432,000	438,000	449,000	1,841,000
	மொத்த செலவினம்	3,876,139	917,647	828,000	850,000	883,000	3,478,647
276-	மாவட்டச் செயலகம், பதுளை						
	செயல்முறைச் செயற்பாடுகள்	714,470	798,930	803,000	853,000	920,000	3,374,930
	மீண்டுவரும் செலவினம்	653,082	648,930	697,000	736,000	792,000	2,873,930
	புலதனச் செலவினம்	61,389	150,000	106,000	117,000	128,000	501,000
	மொத்த செலவினம்	714,470	798,930	803,000	853,000	920,000	3,374,930
277-	மாவட்டச் செயலகம், மொனராசலை						
	செயல்முறைச் செயற்பாடுகள்	577,231	580,690	622,000	644,000	679,000	2,525,690
	மீண்டுவரும் செலவினம்	458,731	462,690	495,000	511,000	540,000	2,008,690
	புலதனச் செலவினம்	118,500	118,000	127,000	133,000	139,000	517,000
	மொத்த செலவினம்	577,231	580,690	622,000	644,000	679,000	2,525,690
278-	மாவட்டச் செயலகம், இரத்தினபுரி						
	செயல்முறைச் செயற்பாடுகள்	937,046	1,971,970	1,111,000	1,166,000	1,240,000	5,488,970
	மீண்டுவரும் செலவினம்	763,203	776,970	806,000	852,000	913,000	3,347,970
	புலதனச் செலவினம்	173,843	1,195,000	305,000	314,000	327,000	2,141,000
	மொத்த செலவினம்	937,046	1,971,970	1,111,000	1,166,000	1,240,000	5,488,970

ரூ. '000

தலைப்பு இல	விவரணம்	2016	2017	2018	2019 - 2020		2017 - 2020
					மீள்வரவு மதிப்பீடு	முந்திட்ட மதிப்பீடு	
279- மாவட்டச் செயலகம், கேகாலை							
	செயல்முறைச் செயற்பாடுகள்	779,814	1,061,830	728,000	757,000	798,000	3,344,830
	மீண்டுவரும் செலவினம்	624,346	619,830	639,000	662,000	697,000	2,617,830
	மூலதனச் செலவினம்	155,468	442,000	89,000	95,000	101,000	727,000
	மொத்த செலவினம்	779,814	1,061,830	728,000	757,000	798,000	3,344,830
	மொத்த செலவினம்	38,437,493	55,473,449	44,100,000	47,700,000	50,000,000	197,273,449
	மொத்த மீண்டுவரும் செலவினம்	25,524,770	26,935,502	28,100,000	29,600,000	31,500,000	116,135,502
	மொத்த மூலதனச் செலவினம்	12,912,723	28,537,947	16,000,000	18,100,000	18,500,000	81,137,947

குறிப்பு : கருத்துறை, காலி, மாத்தறை, அம்பாந்தோட்டை இரத்தினபுரி, கேகாலை, நுவரெலியா மாவட்டச் செயலகங்களின் திருத்தப்பட்ட வரவு செலவுத்திட்டத்தின் 2017 ஆம் ஆண்டிற்கான மூலதனச் செலவினத்தில், 2017 மே அளர்த்த புனரமைப்பு பணிகளுக்கான மேலதிக ஒதுக்கீடுகள் சேர்க்கப்பட்டுள்ளன.

**தலைப்பு 121 - உள்நாட்டலுவல்கள் அமைச்சர்
பொழிப்பு**

Rs '000

விவரணம்	2016	2017	2018	2019	2020	2017- 2020
		மீள்வாவுசெலவுத் திட்டம்	மதிப்பீடு	முந்திட்டமதிப்பீடு		மொத்தம்
மீண்டுவரும் செலவினம்	7,602,388	9,038,855	9,199,000	9,701,000	10,257,000	38,195,855
ஆளுக்கூரிய வேதனாதிக்கள்	7,288,567	8,465,000	8,597,000	9,095,600	9,627,800	35,785,400
சம்பளங்களும் படிகளும்	3,666,355	4,555,500	5,714,500	6,572,000	7,551,000	24,393,000
மேலதிகநேர வேலையும் விடுமுறைக் கொடுப்பனவும்	11,571	13,300	22,300	23,800	25,300	84,700
ஏனைய கொடுப்பனவுகள்	3,610,641	3,896,200	2,860,200	2,499,800	2,051,500	11,307,700
பிரயாணச் செலவுகள்	14,470	145,820	122,000	123,550	125,050	516,420
உள்ளூர்	10,197	124,120	113,000	114,250	115,450	466,820
வெளிநாட்டு	4,273	21,700	9,000	9,300	9,600	49,600
வறுங்கல்கள்	41,893	49,100	52,000	54,100	56,200	211,400
தூகிதாதிக்களும் அலுவலக தேவைப் பொருட்களும்	20,472	16,500	17,250	18,600	19,950	72,300
எரிபொருள்	19,394	29,000	29,500	29,900	30,300	118,700
உணவும் சீருடைகளும்	503	900	1,050	1,200	1,350	4,500
ஏனைய	1,524	2,700	4,200	4,400	4,600	15,900
பராமரிப்புச் செலவினம்	20,866	26,800	28,800	29,500	30,800	115,900
வாகனங்கள்	15,500	18,300	18,800	19,100	19,400	75,600
பொறித்தொகுதி மற்றும் இயந்திரம்	4,534	7,000	7,500	7,800	8,100	30,400
கட்டிடங்களும் கட்டமைப்புகளும்	832	1,500	2,500	2,600	3,300	9,900
சேவைகள்	215,861	278,135	325,000	321,450	337,750	1,262,335
போக்குவரத்து	4,931	7,900	6,900	7,150	7,450	29,400
தபால் மற்றும் தொலைத்தொடர்பு	26,356	32,600	30,600	31,800	33,000	128,000
மின்சாரமும் நீரும்	12,100	14,900	14,400	14,700	15,000	59,000
வாடகைகளும் உள்ளூர் வரிகளும்	89,216	41,735	80,000	82,000	84,000	287,735
தொழிற்பாட்டு குத்தகையின் கீழ் கொள்வனவு செய்யப்பட்ட வாகனங்களுக்கான குத்தகை ஏனையவை	83,259	181,000	188,000	180,700	193,200	742,900
மாற்றல்கள்	20,730	66,000	66,200	68,300	70,400	270,900
அரசாங்க ஊழியர்களுக்கான ஆதனக்கடன் வட்டி	20,730	26,000	26,200	27,300	28,400	107,900
ஏனையவை		40,000	40,000	41,000	42,000	163,000
ஏனைய மீண்டெழும் செலவினம்		8,000	8,000	8,500	9,000	33,500
அரசு கருமொழிகள் கொள்கையினைச் செயற்படுத்தல்		8,000	8,000	8,500	9,000	33,500
மூலதனச் செலவினம்	6,015,432	17,899,097	11,007,000	13,179,000	13,412,000	55,497,097
மூலதனச் சொத்துக்களின் புனரமைப்பும் மேம்பாடும்	147,246	152,000	148,000	162,300	176,800	639,100
கட்டிடங்களும் கட்டமைப்புகளும்	139,768	133,500	134,000	146,900	159,500	573,900
பொறித்தொகுதி, இயந்திரம் மற்றும் உபகரணம்	1,439	7,200	6,000	6,500	7,100	26,800
வாகனங்கள்	6,039	11,300	8,000	8,900	10,200	38,400
மூலதனச் சொத்துக்களின் கொள்வனவு	738,012	566,000	652,000	899,400	1,107,600	3,225,000
வாகனங்கள்	62,900					
தளபாடங்களும், அலுவலக உபகரணங்களும்	164,042	14,000	19,000	17,900	19,400	70,300
பொறித்தொகுதி, இயந்திரம் மற்றும் உபகரணம்	59,738	52,000	53,000	51,900	52,200	209,100
கட்டிடங்களும் கட்டமைப்புகளும்	451,332	500,000	580,000	829,600	1,036,000	2,945,600
கொள்திறன் விருத்தி	12,563	52,000	102,000	114,300	127,600	395,900
பதவியணி பயிற்சி	12,563	52,000	102,000	114,300	127,600	395,900

Rs '000

விவரணம்	2016	2017	2018	2019	2020	2017- 2020
		மீள்வரவுசெலவுத் திட்டம்	மதிப்பீடு	முந்திட்டமதிப்பீடு	மதிப்பீடு	மொத்தம்
ஏனைய மூலதனச் செலவுகள்						
முதலீடுகள்	5,117,611	17,129,097	10,105,000	12,003,000	12,000,000	51,237,097
உட்கட்டமைப்பு அபிவிருத்தி	5,117,611					
ஏனையவை		5,000	5,000	3,000		13,000
		17,124,097	10,100,000	12,000,000	12,000,000	51,224,097
முழு மொத்தம்	13,617,820	26,937,952	20,206,000	22,880,000	23,669,000	93,692,952
மொத்த நிதியளித்தல்	13,617,820	26,937,952	20,206,000	22,880,000	23,669,000	93,692,952
உள்நாட்டு	13,617,820	26,628,032	20,206,000	22,880,000	23,669,000	93,383,032
வெளிநாட்டு		309,920				309,920

வேலைவாய்ப்பு விவரணங்கள்

வகை	அங்கீகரிக்கப்பட்ட LL எண்.	மெய் எண்.
சீரேஷ்ட மட்டம்	543	541
மூன்றாவது மட்டம்	1	1
இரண்டாவது மட்டம்	17,890	17,890
ஆரம்ப மட்டம்	94	94
பிற (அமைய/தற்காலிக/ஒப்பந்த/ஏனைய)		10
முழு மொத்தம்	18,528	18,536

2018 வருடத்திற்கான சம்பளங்கள் மற்றும் கொடுப்பனவுகள் 2017 இன் உண்மையான பதவியணியினை அடிப்படையாகக் கொண்டது

தலைப்பு - 121 உள்நாட்டலுவல்கள் அமைச்சர்
01 - செயல்முறைச் செயற்பாடுகள்
01 - அமைச்சரின் அலுவலகம்

ரூ. '000

உப கருத்திட்டம் செலவு வட்டியம் வட்டியம் நிதிக்குறியீடு	வகுதி / செலவு விடயம் / விடய விவரணம்	2016	2017	2018	2019	2020	2017 - 2020
		மீள்வரவு மதிப்பீடு	செலவுத் திட்டம்	மதிப்பீடு	முற்றிட்ட மதிப்பீடு	மொத்தம்	மொத்தம்
	மீண்டுவரும் செலவினம்	57,210	47,500	54,000	57,125	59,850	218,475
	ஆளுக்கூரிய வேதனாதிகள்	26,703	20,500	26,500	28,600	30,300	105,900
1001	சம்பளங்களும் படிகளும்	11,560	10,500	14,500	17,000	19,000	61,000
1002	மேலதிகநேர வேலையும் விடுமுறைக் கொடுப்பனவும்	2,447	3,800	3,800	3,800	3,800	15,200
1003	ஏனைய கொடுப்பனவுகள்	12,696	6,200	8,200	7,800	7,500	29,700
	பிரயாணச் செலவுகள்	1,130	3,000	3,000	3,150	3,300	12,450
1101	உள்ளூர்	1,130	1,000	1,000	1,050	1,100	4,150
1102	வெளிநாட்டு		2,000	2,000	2,100	2,200	8,300
	வழங்கல்கள்	12,026	10,600	11,100	11,325	11,550	44,575
1201	காசிதாதிசனும் அலுவலக தேவைப் பொருட்களும்	4,086	1,500	1,500	1,600	1,700	6,300
1202	எரிபொருள்	7,924	9,000	9,500	9,600	9,700	37,800
1203	உணவும் சீருடைகளும்	16	100	100	125	150	475
	பராமரிப்புச் செலவினம்	5,790	5,500	5,500	5,800	6,100	22,900
1301	வாகனங்கள்	5,569	4,000	4,000	4,100	4,200	16,300
1302	பொறித்தொகுதி மற்றும் இயந்திரம்	42	1,000	1,000	1,100	1,200	4,300
1303	கட்டிடங்களும் கட்டமைப்புகளும்	179	500	500	600	700	2,300
	சேவைகள்	11,562	7,900	7,900	8,250	8,600	32,650
1401	போக்குவரத்து	949	2,400	2,400	2,450	2,500	9,750
1402	தபால் மற்றும் தொலைத்தொடர்பு	3,167	2,600	2,600	2,700	2,800	10,700
1403	மின்சாரமும் நீரும்	2,465	1,900	1,900	2,000	2,100	7,900
1404	வாடகைகளும் உள்ளூர் வரிகளும்	1,388					
1409	ஏனையவை	3,593	1,000	1,000	1,100	1,200	4,300
	மூலதனச் செலவினம்	72,371	5,000	8,200	7,500	8,200	28,900
	மூலதனச் சொத்துக்களின் புனரமைப்பும் மேம்பாடும்	2,789	3,000	4,200	4,600	5,000	16,800
2001	கட்டிடங்களும் கட்டமைப்புகளும்		500	1,000	1,100	1,200	3,800
2002	பொறித்தொகுதி, இயந்திரம் மற்றும் உபகரணம்		200	200	300	400	1,100
2003	வாகனங்கள்	2,789	2,300	3,000	3,200	3,400	11,900
	மூலதனச் சொத்துக்களின் கொள்வனவு	69,582	2,000	4,000	2,900	3,200	12,100
2101	வாகனங்கள்	62,900					
2102	தளபாடங்களும், அலுவலக உபகரணங்களும்	1,382	1,000	2,000	2,100	2,200	7,300
2103	பொறித்தொகுதி, இயந்திரம் மற்றும் உபகரணம்	5,300	1,000	2,000	800	1,000	4,800

உப கருத்திட்டம் செலவு விடயம் விடயம் நிதிக்குறியீடு	வகுதி / செலவு விடயம் / விடய விவரணம்	2016	2017	2018	2019	2020	2017 - 2020
		மள்வரவு திட்டம்	செலவுத் திட்டம்	மதிப்பீடு	முற்றிட்ட மதிப்பீடு	மதிப்பீடு	மொத்தம்
முழு மொத்தம்		129,582	52,500	62,200	64,625	68,050	247,375
மொத்த நிதியளித்தல்		129,582	52,500	62,200	64,625	68,050	247,375
உள்நாட்டு		129,582	52,500	62,200	64,625	68,050	247,375
11	உள்ளூர் நிதியங்கள்	129,582	52,500	62,200	64,625	68,050	247,375

தலைப்பு - 121 உள்நாட்டலுவல்கள் அமைச்சர்

01 - செயல்முறைச் செயற்பாடுகள்

02 - உள்நாட்டு அலுவல்கள்

ரூ. '000

உப கருத்திட்டம்	செலவு வட்டியம்	விடயம்	நிதித் குறியீடு	வகுதி / செலவு விடயம் / விடய விவரணம்	2016	2017	2018	2019	2020	2017 - 2020
					மீள்வரவு	செலவுத் திட்டம்	மதிப்பீடு	முந்திட்டமதிப்பீடு	மொத்தம்	
				மீண்டுவரும் செலவினம்	202,326	411,455	481,200	486,475	513,300	1,892,430
				ஆளுக்கூரிய வேதனாதிகள்	88,774	95,500	155,500	165,000	175,500	591,500
1001				சம்பளங்களும் படிகளும்	41,444	45,000	100,000	115,000	132,000	392,000
1002				மேலதிகநேர வேலையும் விடுமுறைக் கொடுப்பனவும்	1,269	2,500	3,500	4,000	4,500	14,500
1003				ஏனைய கொடுப்பனவுகள்	46,061	48,000	52,000	46,000	39,000	185,000
				பிரயாணச் செலவுகள்	5,079	21,620	8,000	8,300	8,550	46,470
1101				உள்ளூர்	1,530	3,120	4,000	4,200	4,350	15,670
1102				வெளிநாட்டு	3,550	18,500	4,000	4,100	4,200	30,800
				வழங்கல்கள்	14,445	19,300	21,600	22,075	22,550	85,525
1201				காசிதாதிகளும் அலுவலக தேவைப் பொருட்களும்	8,887	5,000	5,750	6,000	6,250	23,000
1202				எரிபொருள்	4,508	12,000	12,000	12,100	12,200	48,300
1203				உணவும் சீருடைகளும்	108	300	350	375	400	1,425
1205				ஏனைய	941	2,000	3,500	3,600	3,700	12,800
				பராமரிப்புச் செலவினம்	2,837	7,800	8,800	8,500	9,000	34,100
1301				வாகனங்கள்	2,369	6,800	6,800	6,900	7,000	27,500
1302				பொறித்தொகுதி மற்றும் இயந்திரம்	468	1,000	1,000	1,100	1,200	4,300
1303				கட்டிடங்களும் கட்டமைப்புகளும்			1,000	500	800	2,300
				சேவைகள்	90,089	218,235	238,100	231,800	245,300	933,435
1401				போக்குவரத்து	3,982	5,000	4,000	4,100	4,200	17,300
1402				தபால் மற்றும் தொலைத்தொடர்பு	3,978	5,000	6,000	6,100	6,200	23,300
1403				மின்சாரமும் நீரும்	5,533	8,500	8,000	8,100	8,200	32,800
1404				வாடகைகளும் உள்ளூர் வரிகளும்		21,735	30,000	31,000	32,000	114,735
1408				தொழிற்பாட்டு குத்தகையின் கீழ் கொள்வனவு செய்யப்பட்ட வாகனங்களுக்கான குத்தகை			5,100	5,100	5,100	15,300
1409				ஏனையவை	76,596	178,000	185,000	177,400	189,600	730,000
	01			பரீட்சைகள்		5,000	7,000	4,500	5,000	21,500
	02			போட்டிகள்		3,000	5,000	3,500	4,000	15,500
	03			தேசிய தின கொண்டாட்டங்கள்		100,000	85,000	90,000	95,000	370,000
	04			ஏனைய		30,000	33,000	33,400	33,600	130,000
	06			பண்டகைகள் மற்றும் நிகழ்ச்சிகள்		40,000	40,000	30,000	35,000	145,000
	07			நில மெஹவர நிகழ்ச்சித்திட்டம்			15,000	16,000	17,000	48,000
				மாற்றல்கள்	1,102	41,000	41,200	42,300	43,400	167,900
1506				அரசாங்க ஊழியர்களுக்கான ஆதனக்கடன் வட்டி	1,102	1,000	1,200	1,300	1,400	4,900
1508				ஏனையவை		40,000	40,000	41,000	42,000	163,000
	02			மாவட்ட அபிவிருத்தி ஒருங்கிணைப்புச் சபை		40,000	40,000	41,000	42,000	163,000

உப கருத்திட்டம் செலவு விடயம்	விடயம் நிதிக்குறிப்பு	வகுதி / செலவு விடயம் / விடய விவரணம்	2016	2017	2018	2019	2020	2017 - 2020
			மீள்வரவு	செலவுத் திட்டம்	மதிப்பீடு	முந்திட்டமதிப்பீடு	மொத்தம்	
		ஏனைய மீண்டெழும் செலவினம்		8,000	8,000	8,500	9,000	33,500
1703		அரசு கருமொழிகள் கொள்கையினைச் செயற்படுத்தல்		8,000	8,000	8,500	9,000	33,500
		மூலதனச் செலவினம்	3,441,514	4,062,677	828,800	1,090,700	1,313,900	7,296,077
		மூலதனச் சொத்துக்களின் புனரமைப்பும் மேம்பாடும்	141,777	140,500	135,800	148,700	161,900	586,900
2001		கட்டிடங்களும் கட்டமைப்புகளும்	139,396	132,000	132,000	144,300	156,500	564,800
02		கட்டிடங்கள் மற்றும் கட்டமைப்புகள்		2,000	2,000	2,300	2,500	8,800
05		சுற்றுலா விடுதிகளை தரமுயர்த்தல்		50,000	50,000	52,000	54,000	206,000
09		பிரதேச செயலகங்களுக்கான கட்டிடங்களை தரமுயர்த்தல்		80,000	80,000	90,000	100,000	350,000
2002		பொறித்தொகுதி, இயந்திரம் மற்றும் உபகரணம்	364	1,500	800	900	1,000	4,200
2003		வாகனங்கள்	2,017	7,000	3,000	3,500	4,400	17,900
		மூலதனச் சொத்துக்களின் கொள்வனவு	206,045	60,000	64,000	62,000	63,000	249,000
2102		தளபாடங்களும், அலுவலக உபகரணங்களும்	153,145	10,000	14,000	12,000	13,000	49,000
2103		பொறித்தொகுதி, இயந்திரம் மற்றும் உபகரணம்	52,900	50,000	50,000	50,000	50,000	200,000
		கொள்திறன் விருத்தி	10,742	50,000	50,000	52,000	55,000	207,000
2401		பதவியணி பயிற்சி	10,742	50,000	50,000	52,000	55,000	207,000
3		கட்டிட நிர்மாணங்கள் மற்றும் மேம்பாடுகள்	451,332	500,000	579,000	828,000	1,034,000	2,941,000
2104		கட்டிடங்களும் கட்டமைப்புகளும்	451,332	500,000	579,000	828,000	1,034,000	2,941,000
6		மாவட்ட மற்றும் பிரதேச ஒழுங்கிணைப்பு குழுக்களினால் செயற்படுத்தப்பட்ட அபிவிருத்தி கருத்திட்டங்கள் -அ-	2,513,550	2,984,204				2,984,204
2502		முதலீடுகள்	2,513,550					
2509		ஏனையவை		2,984,204				2,984,204
8		மாவட்ட மற்றும் பிரதேச செயலகங்களின் அபிவிருத்தி	118,069	327,973				327,973
2502		முதலீடுகள்	118,069					
2509		ஏனையவை		327,973				327,973
		முழு மொத்தம்	3,643,840	4,474,132	1,310,000	1,577,175	1,827,200	9,188,507
		மொத்த நிதியளித்தல்	3,643,840	4,474,132	1,310,000	1,577,175	1,827,200	9,188,507
		உள்நாட்டு	3,643,840	4,474,132	1,310,000	1,577,175	1,827,200	9,188,507
11		உள்ளூர் நிதியங்கள்	3,643,840	4,474,132	1,310,000	1,577,175	1,827,200	9,188,507

-அ- 121-01-02-09 உப கருத்திட்டம் 121-01-02-06 உப கருத்திட்டத்திற்கு மாற்றப்பட்டுள்ளது.

தலைப்பு - 121 உள்நாட்டலுவல்கள் அமைச்சர்
01 - செயல்முறைச் செயற்பாடுகள்
03 - கிராமிய மற்றும் பிராந்திய நிர்வாகம்

ரூ. '000

உப கருத்திட்டம் செலவு வட்டியம் விடயம் நிதிக் குறியீடு	வகுதி / செலவு விடயம் / விடய விவரணம்	2016	2017	2018	2019	2020	2017 - 2020
		மீள்வரவு	செலவுத் திட்டம்	மதிப்பீடு	முத்திட்டமதிப்பீடு	மொத்தம்	
	மீண்டுவரும் செலவினம்	7,342,851	8,579,900	8,663,800	9,157,400	9,683,850	36,084,950
	ஆளுக்கூரிய வேதனாதிகள்	7,173,090	8,349,000	8,415,000	8,902,000	9,422,000	35,088,000
1001	சம்பளங்களும் படிக்களம்	3,613,352	4,500,000	5,600,000	6,440,000	7,400,000	23,940,000
1002	மேலதிகநேர வேலையும் விடுமுறைக் கொடுப்பனவும்	7,854	7,000	15,000	16,000	17,000	55,000
1003	ஏனைய கொடுப்பனவுகள்	3,551,885	3,842,000	2,800,000	2,446,000	2,005,000	11,093,000
	பிரயாணச் செலவுகள்	8,262	121,200	111,000	112,100	113,200	457,500
1101	உள்ளூர்	7,538	120,000	108,000	109,000	110,000	447,000
1102	வெளிநாட்டு	724	1,200	3,000	3,100	3,200	10,500
	வழங்கல்கள்	15,422	19,200	19,300	20,700	22,100	81,300
1201	காசிதாதிக்களம் அலுவலக தேவைப் பொருட்களும்	7,499	10,000	10,000	11,000	12,000	43,000
1202	எரிபொருள்	6,962	8,000	8,000	8,200	8,400	32,600
1203	உணவும் சீருடைகளும்	379	500	600	700	800	2,600
1205	ஏனைய	583	700	700	800	900	3,100
	பராமரிப்புச் செலவினம்	12,238	13,500	14,500	15,200	15,700	58,900
1301	வாகனங்கள்	7,562	7,500	8,000	8,100	8,200	31,800
1302	பொறித்தொகுதி மற்றும் இயந்திரம்	4,023	5,000	5,500	5,600	5,700	21,800
1303	கட்டிடங்களும் கட்டமைப்புகளும்	653	1,000	1,000	1,500	1,800	5,300
	சேவைகள்	114,210	52,000	79,000	81,400	83,850	296,250
1401	போக்குவரத்து		500	500	600	750	2,350
1402	தபால் மற்றும் தொலைத்தொடர்பு	19,211	25,000	22,000	23,000	24,000	94,000
1403	மின்சாரமும் நீரும்	4,102	4,500	4,500	4,600	4,700	18,300
1404	வாடகைகளும் உள்ளூர் வரிகளும்	87,827	20,000	50,000	51,000	52,000	173,000
1409	ஏனையவை	3,070	2,000	2,000	2,200	2,400	8,600
	மாற்றல்கள்	19,629	25,000	25,000	26,000	27,000	103,000
1506	அரசாங்க ஊழியர்களுக்கான ஆதனக்கடன் வட்டி	19,629	25,000	25,000	26,000	27,000	103,000
	மூலதனச் செலவினம்	15,554	14,500	65,000	77,800	89,900	247,200
	மூலதனச் சொத்துக்களின் புனரமைப்பும் மேம்பாடும்	2,680	8,500	8,000	9,000	9,900	35,400
2001	கட்டிடங்களும் கட்டமைப்புகளும்	372	1,000	1,000	1,500	1,800	5,300
2002	பொறித்தொகுதி, இயந்திரம் மற்றும் உபகரணம்	1,075	5,500	5,000	5,300	5,700	21,500
2003	வாகனங்கள்	1,233	2,000	2,000	2,200	2,400	8,600

உப கருத்திட்டம் செலவு விடயம் விடயம் நிதிக்குறியீடு	வகுதி / செலவு விடயம் / விடய விவரணம்	2016	2017	2018	2019	2020	2017 - 2020
		மீள்வரவு திட்டம்	செலவுத் திட்டம்	மதிப்பீடு	முற்றிட்ட மதிப்பீடு	மதிப்பீடு	மொத்தம்
	மூலதனச் சொத்துக்களின் கொள்வனவு	11,053	4,000	5,000	6,500	7,400	22,900
2102	தளபாடங்களும், அலுவலக உபகரணங்களும்	9,515	3,000	3,000	3,800	4,200	14,000
2103	பொறித்தொகுதி, இயந்திரம் மற்றும் உபகரணம்	1,538	1,000	1,000	1,100	1,200	4,300
2104	கட்டிடங்களும் கட்டமைப்புகளும்			1,000	1,600	2,000	4,600
	கொள்திறன் விருத்தி	1,821	2,000	2,000	2,300	2,600	8,900
2401	பதவியணி பயிற்சி	1,821	2,000	2,000	2,300	2,600	8,900
1	பிராந்திய பதவியணி தர அலுவலர்களுக்கான கற்றல் விருத்தி			50,000	60,000	70,000	180,000
2401	பதவியணி பயிற்சி			50,000	60,000	70,000	180,000
	முழு மொத்தம்	7,358,405	8,594,400	8,728,800	9,235,200	9,773,750	36,332,150
	மொத்த நிதியளித்தல்	7,358,405	8,594,400	8,728,800	9,235,200	9,773,750	36,332,150
	உள்நாட்டு	7,358,405	8,594,400	8,728,800	9,235,200	9,773,750	36,332,150
11	உள்ளூர் நிதியங்கள்	7,358,405	8,594,400	8,728,800	9,235,200	9,773,750	36,332,150

தலைப்பு - 121 உள்நாட்டலுவல்கள் அமைச்சர்
02 - அபிவிருத்திச் செயற்பாடுகள்
04 - உள்நாட்டு அலுவல்கள்

ரூ. '000

உப கருத்திட்டம்	செலவு விடயம்	விடயம்	நிதிக் குறியீடு	வகுதி / செலவு விடயம் / விடய விவரணம்	2016	2017	2018	2019	2020	2017 - 2020
					மீள்வரவு	செலவுத் திட்டம்	மதிப்பீடு	முந்திட்டமதிப்பீடு	மொத்தம்	
மூலதனச் செலவினம்					2,485,992	13,816,920	10,105,000	12,003,000	12,000,000	47,924,920
1				தேசிய மரபுரிமை இடங்களுக்கு துப்புரவேற்பாட்டு வசதிகளை வழங்கல்		5,000	5,000	3,000		13,000
	2506			உட்கட்டமைப்பு அபிவிருத்தி		5,000	5,000	3,000		13,000
2				"பொலநறுவை எழுச்சி" நிகழ்ச்சித்திட்டம், 2016-2020	2,485,992	12,000,000	10,000,000	12,000,000	12,000,000	46,000,000
	2502			முதலீடுகள்	2,485,992					
	2509			ஏனையவை		12,000,000	10,000,000	12,000,000	12,000,000	46,000,000
3				"சேவா பியச" 1000 இளை தாயித்தல்		1,500,000	100,000			1,600,000
	2509			ஏனையவை		1,500,000	100,000			1,600,000
4				வெள்ளம் மற்றும் மண்சரிவு அனர்த்த யொறுப்புக் கருத்திட்டம் (ஆ.அ.வ - இ.அ)		311,920				311,920
	2509			ஏனையவை		311,920				311,920
		13				309,920				309,920
		17				2,000				2,000
முழு மொத்தம்					2,485,992	13,816,920	10,105,000	12,003,000	12,000,000	47,924,920
மொத்த நிதியளித்தல்					2,485,992	13,816,920	10,105,000	12,003,000	12,000,000	47,924,920
உள்நாட்டு					2,485,992	13,507,000	10,105,000	12,003,000	12,000,000	47,615,000
11	உள்நூர் நிதியங்கள்				2,485,992	13,505,000	10,105,000	12,003,000	12,000,000	47,613,000
17	வெளிநாட்டு நிதி தொடர்பான செலவுகள்					2,000				2,000
	வெளிநாட்டு					309,920				309,920
13	வெளிநாட்டு கொடைகள்					309,920				309,920

தலைப்பு 254 - பதிவாளர் நாயகம் திணைக்களம்
பொறிப்பு

Rs '000

விவரணம்	2016	2017	2018	2019	2020	2017- 2020
		மீள்வாவுசெலவுத் திட்டம்	மதிப்பீடு	முந்திட்டமதிப்பீடு	மதிப்பீடு	மொத்தம்
மீண்டுவரும் செலவினம்	1,324,982	1,325,020	1,354,000	1,461,000	1,584,000	5,724,020
ஆளுக்கூரிய வேதனாதிகள்	1,037,766	1,046,000	1,060,000	1,156,200	1,268,400	4,530,600
சம்பளங்களும் படிபுகளும்	501,157	629,000	744,000	856,000	984,000	3,213,000
மேலதிகநேர வேலையும் விடுமுறைக் கொடுப்பனவும்	3,341	4,000	5,000	5,200	5,400	19,600
ஏனைய கொடுப்பனவுகள்	533,268	413,000	311,000	295,000	279,000	1,298,000
பிரயாணச் செலவுகள்	3,987	4,920	6,250	6,600	6,950	24,720
உள்ளூர்	3,848	3,670	4,500	4,700	4,900	17,770
வெளிநாட்டு	138	1,250	1,750	1,900	2,050	6,950
வறுங்கல்கள்	72,154	65,650	71,000	72,900	74,600	284,150
தூகிதாதிசனும் அலுவலக தேவைப் பொருட்களும்	68,708	62,000	67,000	68,600	70,000	267,600
எரிபொருள்	3,198	3,300	3,400	3,600	3,800	14,100
உணவும் சீருடைகளும்	248	350	600	700	800	2,450
பராமரிப்புச் செலவினம்	9,794	12,750	11,750	12,250	13,150	49,900
வாகனங்கள்	5,058	4,500	5,250	5,550	5,850	21,150
பொறித்தொகுதி மற்றும் இயந்திரம்	4,095	5,000	4,400	4,300	4,600	18,300
கட்டிடங்களும் கட்டமைப்புகளும்	641	3,250	2,100	2,400	2,700	10,450
சேவைகள்	181,401	173,000	182,200	189,150	195,900	740,250
போக்குவரத்து	333	400	400	500	600	1,900
தபால் மற்றும் தொலைத்தொடர்பு	10,861	9,600	11,000	11,250	11,700	43,550
மின்சாரமும் நீரும்	17,049	17,500	18,000	18,700	19,300	73,500
வாடகைகளும் உள்ளூர் வரிகளும்	14,991	17,000	11,500	12,100	12,700	53,300
ஏனையவை	138,168	128,500	141,300	146,600	151,600	568,000
மாற்றல்கள்	19,881	22,700	22,800	23,900	25,000	94,400
அரசாங்க ஊழியர்களுக்கான ஆதனக்கடன் வட்டி	19,881	22,700	22,800	23,900	25,000	94,400
மூலதனச் செலவினம்	101,286	76,000	37,000	34,000	36,000	183,000
மூலதனச் சொத்துக்களின் புனரமைப்பும் மேம்பாடும்	72,347	43,000	8,800	9,250	9,700	70,750
கட்டிடங்களும் கட்டமைப்புகளும்	64,889	41,000	7,200	7,400	7,600	63,200
பொறித்தொகுதி, இயந்திரம் மற்றும் உபகரணம்	6,779	1,000	500	600	700	2,800
வாகனங்கள்	679	1,000	1,100	1,250	1,400	4,750
மூலதனச் சொத்துக்களின் கொள்வனவு	28,520	31,500	26,700	23,150	24,600	105,950
தளபாடங்களும், அலுவலக உபகரணங்களும்	11,511	11,400	12,400	12,600	13,100	49,500
பொறித்தொகுதி, இயந்திரம் மற்றும் உபகரணம்	9,981	6,100	6,300	6,550	7,000	25,950
கட்டிடங்களும் கட்டமைப்புகளும்	7,029	8,000	8,000	4,000	4,500	24,500
மென்பொருள் அபிவிருத்தி		6,000				6,000
கொள்திறன் விருத்தி	418	1,500	1,500	1,600	1,700	6,300
பதவியணி பயிற்சி	418	1,500	1,500	1,600	1,700	6,300
முழு மொத்தம்	1,426,268	1,401,020	1,391,000	1,495,000	1,620,000	5,907,020
மொத்த நிதியளித்தல்	1,426,268	1,401,020	1,391,000	1,495,000	1,620,000	5,907,020
உள்நாட்டு	1,426,268	1,401,020	1,391,000	1,495,000	1,620,000	5,907,020

வேலைவாய்ப்பு விவரணங்கள்

வகை	அங்கீகரிக்கப்பட்ட LL எண்.	மெய் எண்.
சிரேஷ்ட மட்டம்	41	17
மூன்றாவது மட்டம்	586	536
இரண்டாவது மட்டம்	1,569	1,311
ஆரம்ப மட்டம்	462	407
பிற (அமைய/தற்காலிக/ஒப்பந்த/ஏனைய)		
மூழு மொத்தம்	2,658	2,271

2018 வருடத்திற்கான சம்பளங்கள் மற்றும் கொடுப்பனவுகள் 2017 இன் உண்மையான பதவியணியினை அடிப்படையாகக் கொண்டது

தலைப்பு - 254 பதிவாளர் நாயகம் திணைக்களம்
01 - செயல்முறைச் செயற்பாடுகள்
01 - பொதுநிருவாகமும் தாயகச் சேவைகளும்

ரூ. '000

உப கருத்திட்டம் செலவு வட்டியம் வட்டியம் நிதிக்குறியீடு	வகுதி / செலவு விடயம் / விடய விவரணம்	2016	2017	2018	2019	2020	2017 - 2020
		மீள்வரவு மதிப்பீடு	செலவுத் திட்டம்	மதிப்பீடு	முற்றிட்ட மதிப்பீடு	மொத்தம்	மொத்தம்
	மீண்டுவரும் செலவினம்	171,947	181,620	199,700	212,850	226,000	820,170
	ஆளுக்கூரிய வேதனாதிக்கள்	125,147	135,250	149,500	160,600	171,700	617,050
1001	சம்பளங்களும் படிக்களம்	60,038	80,000	102,000	118,000	135,000	435,000
1002	மேலதிகநேர வேலையும் விடுமுறைக் கொடுப்பனவும்	1,700	2,250	2,500	2,600	2,700	10,050
1003	ஏனைய கொடுப்பனவுகள்	63,409	53,000	45,000	40,000	34,000	172,000
	பிரயாணச் செலவுகள்	1,283	1,920	2,250	2,400	2,550	9,120
1101	உள்ளூர்	1,145	1,170	1,500	1,600	1,700	5,970
1102	வெளிநாட்டு	138	750	750	800	850	3,150
	வழங்கல்கள்	11,535	9,650	9,600	10,350	10,900	40,500
1201	காசிதாதிக்களும் அலுவலக தேவைப் பொருட்களும்	9,098	7,000	7,000	7,600	8,000	29,600
1202	எரிபொருள்	2,337	2,500	2,400	2,500	2,600	10,000
1203	உணவும் சீருடைகளும்	100	150	200	250	300	900
	பராமரிப்புச் செலவினம்	5,875	5,500	6,950	7,400	7,850	27,700
1301	வாகனங்கள்	4,095	3,500	4,750	5,000	5,250	18,500
1302	பொறித்தொகுதி மற்றும் இயந்திரம்	1,395	1,000	1,400	1,500	1,600	5,500
1303	கட்டிடங்களும் கட்டமைப்புகளும்	385	1,000	800	900	1,000	3,700
	சேவைகள்	26,450	26,600	29,600	30,200	31,000	117,400
1401	போக்குவரத்து	71	100	100	150	200	550
1402	தபால் மற்றும் தொலைத்தொடர்பு	4,142	4,000	4,200	4,350	4,700	17,250
1403	மின்சாரமும் நீரும்	7,246	8,000	8,000	8,200	8,300	32,500
1404	வாடகைகளும் உள்ளூர் வரிகளும்	992	1,000	1,000	1,100	1,200	4,300
1409	ஏனையவை	14,000	13,500	16,300	16,400	16,600	62,800
	மாற்றல்கள்	1,656	2,700	1,800	1,900	2,000	8,400
1506	அரசாங்க ஊழியர்களுக்கான ஆதனக்கடன் வட்டி	1,656	2,700	1,800	1,900	2,000	8,400
	மூலதனச் செலவினம்	30,318	19,800	11,000	11,650	12,600	55,050
	மூலதனச் சொத்துக்களின் புனரமைப்பும் மேம்பாடும்	21,584	12,500	2,500	2,800	3,100	20,900
2001	கட்டிடங்களும் கட்டமைப்புகளும்	14,320	11,000	1,500	1,600	1,700	15,800
2002	பொறித்தொகுதி, இயந்திரம் மற்றும் உபகரணம்	6,779	1,000	500	600	700	2,800
2003	வாகனங்கள்	485	500	500	600	700	2,300
	மூலதனச் சொத்துக்களின் கொள்வனவு	8,536	6,800	8,000	8,300	8,900	32,000
2102	தளபாடங்களும், அலுவலக உபகரணங்களும்	3,149	3,000	4,000	4,100	4,400	15,500
2103	பொறித்தொகுதி, இயந்திரம் மற்றும் உபகரணம்	5,388	3,800	4,000	4,200	4,500	16,500

உப கருத்திட்டம் செலவு விடயம்	விடயம் நிதிக் குறியீடு	வகுதி / செலவு விடயம் / விடய விவரணம்	2016	2017	2018	2019	2020	2017 - 2020
			மீள்வரவு திட்டம்	செலவுத் திட்டம்	மதிப்பீடு	முற்றிட்ட மதிப்பீடு	மதிப்பீடு	மொத்தம்
		கொள்திறன் விருத்தி	198	500	500	550	600	2,150
2401		பதவியணி பயிற்சி	198	500	500	550	600	2,150
		முழு மொத்தம்	202,265	201,420	210,700	224,500	238,600	875,220
		மொத்த நிதியளித்தல்	202,265	201,420	210,700	224,500	238,600	875,220
		உள்நாட்டு	202,265	201,420	210,700	224,500	238,600	875,220
11		உள்ளூர் நிதியங்கள்	202,265	201,420	210,700	224,500	238,600	875,220

தலைப்பு - 254 பதிவாளர் நாயகம் திணைக்களம்

01 - செயல்முறைச் செயற்பாடுகள்

02 - பதிவு முயற்சிகள்

ரூ. '000

உப கருத்திட்டம்	செலவு விடயம்	விடயம்	நிதிக் குறியீடு	வகுதி / செலவு விடயம் / விடய விவரணம்	2016	2017	2018	2019	2020	2017 - 2020
					மீள்வரவு	செலவுத் திட்டம்	மதிப்பீடு	முற்றிட்டமதிப்பீடு	மொத்தம்	
				மீண்டுவரும் செலவினம்	1,153,036	1,143,400	1,154,300	1,248,150	1,358,000	4,903,850
				ஆளுக்கூரிய வேதனாதிகள்	912,619	910,750	910,500	995,600	1,096,700	3,913,550
1001				சம்பளங்களும் படிகளும்	441,119	549,000	642,000	738,000	849,000	2,778,000
1002				மேலதிகநேர வேலையும் விடுமுறைக் கொடுப்பனவும்	1,641	1,750	2,500	2,600	2,700	9,550
1003				ஏனைய கொடுப்பனவுகள்	469,859	360,000	266,000	255,000	245,000	1,126,000
				பிரயாணச் செலவுகள்	2,703	3,000	4,000	4,200	4,400	15,600
1101				உள்ளூர்	2,703	2,500	3,000	3,100	3,200	11,800
1102				வெளிநாட்டு		500	1,000	1,100	1,200	3,800
				வழங்கல்கள்	60,619	56,000	61,400	62,550	63,700	243,650
1201				காசிதாதிசளும் அலுவலக தேவைப் பொருட்களும்	59,610	55,000	60,000	61,000	62,000	238,000
1202				எரிபொருள்	861	800	1,000	1,100	1,200	4,100
1203				உணவும் சீருடைகளும்	148	200	400	450	500	1,550
				பராமரிப்புச் செலவினம்	3,919	7,250	4,800	4,850	5,300	22,200
1301				வாகனங்கள்	963	1,000	500	550	600	2,650
1302				பொறித்தொகுதி மற்றும் இயந்திரம்	2,699	4,000	3,000	2,800	3,000	12,800
1303				கட்டிடங்களும் கட்டமைப்புகளும்	257	2,250	1,300	1,500	1,700	6,750
				சேவைகள்	154,951	146,400	152,600	158,950	164,900	622,850
1401				போக்குவரத்து	262	300	300	350	400	1,350
1402				தபால் மற்றும் தொலைத்தொடர்பு	6,719	5,600	6,800	6,900	7,000	26,300
1403				மின்சாரமும் நீரும்	9,803	9,500	10,000	10,500	11,000	41,000
1404				வாடகைகளும் உள்ளூர் வரிகளும்	13,998	16,000	10,500	11,000	11,500	49,000
1409				ஏனையவை	124,168	115,000	125,000	130,200	135,000	505,200
				மாற்றல்கள்	18,225	20,000	21,000	22,000	23,000	86,000
1506				அரசாங்க ஊழியர்களுக்கான ஆதனக்கடன் வட்டி	18,225	20,000	21,000	22,000	23,000	86,000
				மூலதனச் செலவினம்	70,968	56,200	26,000	22,350	23,400	127,950
				மூலதனச் சொத்துக்களின் புனரமைப்பும் மேம்பாடும்	50,763	30,500	6,300	6,450	6,600	49,850
2001				கட்டிடங்களும் கட்டமைப்புகளும்	50,569	30,000	5,700	5,800	5,900	47,400
2003				வாகனங்கள்	195	500	600	650	700	2,450
				மூலதனச் சொத்துக்களின் கொள்வனவு	19,984	24,700	18,700	14,850	15,700	73,950
2102				தளபாடங்களும், அலுவலக உபகரணங்களும்	8,362	8,400	8,400	8,500	8,700	34,000
2103				பொறித்தொகுதி, இயந்திரம் மற்றும் உபகரணம்	4,593	2,300	2,300	2,350	2,500	9,450
2104				கட்டிடங்களும் கட்டமைப்புகளும்	7,029	8,000	8,000	4,000	4,500	24,500
2106				மென்பொருள் அபிவிருத்தி		6,000				6,000

உப கருத்திட்டம் செலவு விடயம்	விடயம் நிதிக் குறியீடு	வகுதி / செலவு விடயம் / விடய விவரணம்	2016	2017	2018	2019	2020	2017 - 2020
			மள்வரவு திட்டம்	செலவுத் திட்டம்	மதிப்பீடு	முற்றிட்ட மதிப்பீடு	மதிப்பீடு	மொத்தம்
		கொள்திறன் விருத்தி	221	1,000	1,000	1,050	1,100	4,150
2401		பதவியணி பயிற்சி	221	1,000	1,000	1,050	1,100	4,150
		முழு மொத்தம்	1,224,003	1,199,600	1,180,300	1,270,500	1,381,400	5,031,800
		மொத்த நிதியளித்தல்	1,224,003	1,199,600	1,180,300	1,270,500	1,381,400	5,031,800
		உள்நாட்டு	1,224,003	1,199,600	1,180,300	1,270,500	1,381,400	5,031,800
11		உள்ளூர் நிதியங்கள்	1,224,003	1,199,600	1,180,300	1,270,500	1,381,400	5,031,800

தலைப்பு 255 - மாவட்டச் செயலகம், கொழும்பு
யொழிப்பு

Rs '000

விவரணம்	2016	2017	2018	2019	2020	2017- 2020
		மீள்வாவுசெலவுத் திட்டம்	மதிப்பீடு	முற்திட்டமதிப்பீடு	மதிப்பீடு	மொத்தம்
மீண்டுவரும் செலவினம்	722,422	710,040	772,000	800,000	829,000	3,111,040
ஆளுக்கூரிய வேதனாதிகள்	608,572	583,200	630,750	653,400	677,550	2,544,900
சம்பளங்களும் படங்களும்	298,898	364,100	435,500	500,500	576,000	1,876,100
மேலதிகநேர வேலையும் விடுமுறைக் கொடுப்பனவும்	7,361	7,500	11,250	11,400	11,550	41,700
ஏனைய கொடுப்பனவுகள்	302,313	211,600	184,000	141,500	90,000	627,100
பிரயாணச் செலவுகள்	7,011	7,100	10,000	10,125	10,250	37,475
உள்ளூர்	7,011	7,100	10,000	10,125	10,250	37,475
வழங்கல்கள்	22,785	26,600	27,850	29,100	30,050	113,600
தாக்கீதாதிகளும் அலுவலக தேவைப் பொருட்களும்	15,870	18,000	19,000	19,900	20,500	77,400
எரிபொருள்	5,320	6,500	6,500	6,700	6,900	26,600
உணவும் சீருடைகளும்	1,263	1,600	1,850	1,950	2,050	7,450
ஏனைய	332	500	500	550	600	2,150
பராமரிப்புச் செலவினம்	13,704	16,300	17,900	18,400	18,900	71,500
வாகனங்கள்	6,452	8,000	9,600	9,800	10,000	37,400
யொறித்தொகுதி மற்றும் இயந்திரம்	6,339	7,200	7,200	7,400	7,600	29,400
கட்டிடங்களும் கட்டமைப்புகளும்	914	1,100	1,100	1,200	1,300	4,700
சேவைகள்	61,432	65,390	73,900	77,075	80,050	296,415
போக்குவரத்து	115	1,900	1,950	2,075	2,200	8,125
தபால் மற்றும் தொலைத்தொடர்பு	8,271	7,900	8,700	8,900	9,100	34,600
மின்சாரமும் நீரும்	19,979	23,500	24,500	25,600	26,700	100,300
வாடகைகளும் உள்ளூர் வரிகளும்	2,637	3,850	4,450	4,600	4,850	17,750
ஏனையவை	30,429	28,240	34,300	35,900	37,200	135,640
மாற்றல்கள்	8,917	10,350	10,500	10,650	10,800	42,300
அரசாங்க ஊழியர்களுக்கான ஆதனக்கடன் வட்டி	8,917	10,350	10,500	10,650	10,800	42,300
ஏனைய மீண்டெழும் செலவினம்		1,100	1,100	1,250	1,400	4,850
அரசு கருமொழிகள் கொள்கையினைச் செயற்படுத்தல்		1,100	1,100	1,250	1,400	4,850
மூலதனச் செலவினம்	635,786	918,000	1,233,000	240,000	247,000	2,638,000
மூலதனச் சொத்துக்களின் புனரமைப்பும் மேம்பாடும்	52,399	26,500	12,200	12,500	12,800	64,000
கட்டிடங்களும் கட்டமைப்புகளும்	44,345	20,000	5,000	5,100	5,200	35,300
யொறித்தொகுதி, இயந்திரம் மற்றும் உபகரணம்	3,709	3,500	3,500	3,600	3,700	14,300
வாகனங்கள்	4,346	3,000	3,700	3,800	3,900	14,400
மூலதனச் சொத்துக்களின் கொள்வனவு	580,127	887,700	1,217,000	223,500	230,000	2,558,200
தளபாடங்களும், அலுவலக உபகரணங்களும்	5,483	5,500	25,000	26,000	27,000	83,500
யொறித்தொகுதி, இயந்திரம் மற்றும் உபகரணம்	20,973	2,200	12,000	12,500	13,000	39,700
கட்டிடங்களும் கட்டமைப்புகளும்	553,671	880,000	1,180,000	185,000	190,000	2,435,000
கொள்திறன் விருத்தி	3,260	3,800	3,800	4,000	4,200	15,800
புதுவியணி பயிற்சி	3,260	3,800	3,800	4,000	4,200	15,800
மொத்த மொத்தம்	1,358,208	1,628,040	2,005,000	1,040,000	1,076,000	5,749,040

மொத்த நிதியளித்தல்	1,358,208	1,628,040	2,005,000	1,040,000	1,076,000	5,749,040
உள்நாட்டு	1,358,208	1,628,040	2,005,000	1,040,000	1,076,000	5,749,040

வேலைவாய்ப்பு விவரணங்கள்

வகை	அங்கீகரிக்கப்பட்ட எண்.	மெய் எண்.
சிரேஷ்ட மட்டம்	50	43
மூன்றாவது மட்டம்	33	19
இரண்டாவது மட்டம்	1,222	1,080
ஆரம்ப மட்டம்	138	118
பிற (அமைய/தற்காலிக/ஒப்பந்த/ஏனைய)		
முழு மொத்தம்	1,443	1,260

2018 வருடத்திற்கான சம்பளங்கள் மற்றும் கொடுப்பனவுகள் 2017 இன் உண்மையான பதவியணியினை அடிப்படையாகக் கொண்டது

தலைப்பு - 255 மாவட்டச் செயலகம், கொழும்பு
01 - செயல்முறைச் செயற்பாடுகள்
01 - பொது நிருவாகமும் தாயனச் சேவைகளும் - மாவட்டச் செயலகம்

ரூ. '000

உப கருத்திட்டம் செலவு வட்டியம் வட்டியம் நிதிக்குறியீடு	வகுதி / செலவு விடயம் / விடய விவரணம்	2016	2017	2018	2019	2020	2017 - 2020
		மீள்வரவு	செலவுத் திட்டம்	மதிப்பீடு	முற்றிட்டமதிப்பீடு	மொத்தம்	
	மீண்டுவரும் செலவினம்	65,104	68,450	73,050	75,750	79,950	297,200
	ஆளுக்கூரிய வேதனாதிக்கள்	40,433	40,700	41,750	43,300	46,350	172,100
1001	சம்பளங்களும் படிக்களம்	18,931	23,100	26,500	30,500	35,000	115,100
1002	மேலதிகநேர வேலையும் விடுமுறைக் கொடுப்பனவும்	1,022	1,000	1,250	1,300	1,350	4,900
1003	ஏனைய கொடுப்பனவுகள்	20,479	16,600	14,000	11,500	10,000	52,100
	பிரயாணச் செலவுகள்	434	600	600	625	650	2,475
1101	உள்ளூர்	434	600	600	625	650	2,475
	வழங்கல்கள்	3,215	4,300	4,300	4,575	4,850	18,025
1201	காகிதாதிக்களும் அலுவலக தேவைப் பொருட்களும்	1,437	2,000	2,000	2,100	2,200	8,300
1202	எரிபொருள்	1,332	1,500	1,500	1,600	1,700	6,300
1203	உணவும் சீருடைகளும்	350	600	600	650	700	2,550
1205	ஏனைய	95	200	200	225	250	875
	பராமரிப்புச் செலவினம்	3,715	4,300	5,900	6,150	6,400	22,750
1301	வாகனங்கள்	2,382	3,000	4,600	4,700	4,800	17,100
1302	பொறித்தொகுதி மற்றும் இயந்திரம்	1,177	1,200	1,200	1,300	1,400	5,100
1303	கட்டிடங்களும் கட்டமைப்புகளும்	155	100	100	150	200	550
	சேவைகள்	16,924	18,100	19,900	20,400	20,900	79,300
1401	போக்குவரத்து	90	1,850	1,900	2,000	2,100	7,850
1402	தபால் மற்றும் தொலைத்தொடர்பு	1,351	1,400	1,500	1,600	1,700	6,200
1403	மின்சாரமும் நீரும்	3,838	4,500	4,500	4,600	4,700	18,300
1404	வாடகைகளும் உள்ளூர் வரிகளும்	1,353	1,350	2,700	2,800	2,900	9,750
1409	ஏனையவை	10,292	9,000	9,300	9,400	9,500	37,200
	மாற்றல்கள்	384	350	500	550	600	2,000
1506	அரசாங்க ஊழியர்களுக்கான ஆதனக்கடன் வட்டி	384	350	500	550	600	2,000
	ஏனைய மீண்டெழும் செலவினம்		100	100	150	200	550
1703	அரசு கருமமொழிகள் கொள்கையினைச் செயற்படுத்தல்		100	100	150	200	550
	மூலதனச் செலவினம்	634,115	916,000	1,231,000	237,900	244,800	2,629,700
	மூலதனச் சொத்துக்களின் புனரமைப்பும் மேம்பாடும்	52,399	26,500	12,200	12,500	12,800	64,000
2001	கட்டிடங்களும் கட்டமைப்புகளும்	44,345	20,000	5,000	5,100	5,200	35,300
2002	பொறித்தொகுதி, இயந்திரம் மற்றும் உபகரணம்	3,709	3,500	3,500	3,600	3,700	14,300
2003	வாகனங்கள்	4,346	3,000	3,700	3,800	3,900	14,400

உப கருத்திட்டம் செலவு விடயம் விடயம் நிதிக்குறியீடு	வகுதி / செலவு விடயம் / விடய விவரணம்	2016	2017	2018	2019	2020	2017 - 2020
		மீள்வரவு திட்டம்	செலவுத் திட்டம்	மதிப்பீடு	முற்றிட்ட மதிப்பீடு	மதிப்பீடு	மொத்தம்
	மூலதனச் சொத்துக்களின் கொள்வனவு	580,127	887,700	1,217,000	223,500	230,000	2,558,200
2102	தளபாடங்களும், அலுவலக உபகரணங்களும்	5,483	5,500	25,000	26,000	27,000	83,500
2103	பொறித்தொகுதி, இயந்திரம் மற்றும் உபகரணம்	20,973	2,200	12,000	12,500	13,000	39,700
2104	கட்டிடங்களும் கட்டமைப்புகளும்	553,671	880,000	1,180,000	185,000	190,000	2,435,000
01	மாவட்ட செயலகக் கட்டிடத் தொகுதி, கொழும்பு		700,000	1,000,000			1,700,000
07	மாவட்ட/பிரதேச செயலகங்களின் நிருமாண செயற்பாடுகள்		180,000	180,000	185,000	190,000	735,000
	கொள்திறன் விருத்தி	1,589	1,800	1,800	1,900	2,000	7,500
2401	பதவியணி பயிற்சி	1,589	1,800	1,800	1,900	2,000	7,500
	முழு மொத்தம்	699,219	984,450	1,304,050	313,650	324,750	2,926,900
	மொத்த நிதியளித்தல்	699,219	984,450	1,304,050	313,650	324,750	2,926,900
	உள்நாட்டு	699,219	984,450	1,304,050	313,650	324,750	2,926,900
11	உள்ளூர் நிதியங்கள்	699,219	984,450	1,304,050	313,650	324,750	2,926,900

தலைப்பு - 255 மாவட்டச் செயலகம், கொழும்பு
01 - செயல்முறைச் செயற்பாடுகள்
02 - பிரதேச செயலகங்கள்

ரூ. '000

உப கருத்திட்டம் செலவு வட்டியம் வட்டியம் நிதிக் குறியீடு	வகுதி / செலவு விடயம் / விடய விவரணம்	2016	2017	2018	2019	2020	2017 - 2020
		மீள்வரவு மதிப்பீடு	செலவுத் திட்டம்	மதிப்பீடு	முற்றிட்ட மதிப்பீடு	மொத்தம்	மொத்தம்
	மீண்டுவரும் செலவினம்	657,318	641,590	698,950	724,250	749,050	2,813,840
	ஆளுக்கூரிய வேதனாதிக்கள்	568,139	542,500	589,000	610,100	631,200	2,372,800
1001	சம்பளங்களும் படிகளும்	279,967	341,000	409,000	470,000	541,000	1,761,000
1002	மேலதிகநேர வேலையும் விடுமுறைக் கொடுப்பனவும்	6,339	6,500	10,000	10,100	10,200	36,800
1003	ஏனைய கொடுப்பனவுகள்	281,834	195,000	170,000	130,000	80,000	575,000
	பிரயாணச் செலவுகள்	6,578	6,500	9,400	9,500	9,600	35,000
1101	உள்ளூர்	6,578	6,500	9,400	9,500	9,600	35,000
	வழங்கல்கள்	19,571	22,300	23,550	24,525	25,200	95,575
1201	காகிதாதிக்களும் அலுவலக தேவைப் பொருட்களும்	14,433	16,000	17,000	17,800	18,300	69,100
1202	எரிபொருள்	3,988	5,000	5,000	5,100	5,200	20,300
1203	உணவும் சீருடைகளும்	913	1,000	1,250	1,300	1,350	4,900
1205	ஏனைய	237	300	300	325	350	1,275
	பராமரிப்புச் செலவினம்	9,990	12,000	12,000	12,250	12,500	48,750
1301	வாகனங்கள்	4,070	5,000	5,000	5,100	5,200	20,300
1302	பொறித்தொகுதி மற்றும் இயந்திரம்	5,161	6,000	6,000	6,100	6,200	24,300
1303	கட்டிடங்களும் கட்டமைப்புகளும்	759	1,000	1,000	1,050	1,100	4,150
	சேவைகள்	44,508	47,290	54,000	56,675	59,150	217,115
1401	போக்குவரத்து	25	50	50	75	100	275
1402	தபால் மற்றும் தொலைத்தொடர்பு	6,920	6,500	7,200	7,300	7,400	28,400
1403	மின்சாரமும் நீரும்	16,142	19,000	20,000	21,000	22,000	82,000
1404	வாடகைகளும் உள்ளூர் வரிகளும்	1,284	2,500	1,750	1,800	1,950	8,000
1409	ஏனையவை	20,137	19,240	25,000	26,500	27,700	98,440
	மாற்றல்கள்	8,533	10,000	10,000	10,100	10,200	40,300
1506	அரசாங்க ஊழியர்களுக்கான ஆதனக்கடன் வட்டி	8,533	10,000	10,000	10,100	10,200	40,300
	ஏனைய மீண்டெழும் செலவினம்		1,000	1,000	1,100	1,200	4,300
1703	அரசு கருமமொழிகள் கொள்கையினைச் செயற்படுத்தல்		1,000	1,000	1,100	1,200	4,300
	மூலதனச் செலவினம்	1,671	2,000	2,000	2,100	2,200	8,300
	கொள்திறன் விருத்தி	1,671	2,000	2,000	2,100	2,200	8,300
2401	பதவியணி பயிற்சி	1,671	2,000	2,000	2,100	2,200	8,300
	முழு மொத்தம்	658,989	643,590	700,950	726,350	751,250	2,822,140
	மொத்த நிதியளித்தல்	658,989	643,590	700,950	726,350	751,250	2,822,140
	உள்நாட்டு	658,989	643,590	700,950	726,350	751,250	2,822,140
11	உள்ளூர் நிதியங்கள்	658,989	643,590	700,950	726,350	751,250	2,822,140

தலைப்பு 256 - மாவட்டச் செயலகம், கம்பஹா
பொழிப்பு

Rs '000

விவரணம்	2016	2017	2018	2019	2020	2017- 2020
		மீள்வாவுசெலவுத் திட்டம்	மதிப்பீடு	முந்திட்டமதிப்பீடு	மதிப்பீடு	மொத்தம்
மீண்டுவரும் செலவினம்	997,431	969,030	1,040,000	1,084,000	1,162,000	4,255,030
ஆளுக்கூரிய வேதனாதிகள்	905,775	875,500	925,100	963,100	1,036,000	3,799,700
சம்பளங்களும் படிகளும்	458,188	473,000	572,600	658,600	757,000	2,461,200
மேலதிகநேர வேலையும் விடுமுறைக் கொடுப்பனவும்	7,574	9,500	9,500	9,500	9,500	38,000
ஏனைய கொடுப்பனவுகள்	440,014	393,000	343,000	295,000	269,500	1,300,500
பிரயாணச் செலவுகள்	18,876	15,600	28,000	29,100	30,200	102,900
உள்ளூர்	18,876	15,600	28,000	29,100	30,200	102,900
வழங்கல்கள்	17,015	16,730	18,300	18,950	19,600	73,580
தாக்கீதாதிகளும் அலுவலக தேவைப் பொருட்களும்	11,756	10,830	12,300	12,600	12,900	48,630
எரிபொருள்	4,268	5,200	5,300	5,500	5,700	21,700
ஏனைய	991	700	700	850	1,000	3,250
பராமரிப்புச் செலவினம்	9,618	11,200	11,300	11,750	12,150	46,400
வாகனங்கள்	6,231	7,000	7,100	7,300	7,500	28,900
பொறித்தொகுதி மற்றும் இயந்திரம்	1,543	1,700	1,700	1,850	1,950	7,200
கட்டிடங்களும் கட்டமைப்புகளும்	1,843	2,500	2,500	2,600	2,700	10,300
சேவைகள்	33,213	35,400	43,150	46,000	47,950	172,500
தபால் மற்றும் தொலைத்தொடர்பு	5,188	4,500	4,700	5,450	5,600	20,250
மின்சாரமும் நீரும்	8,485	9,500	10,550	10,700	10,850	41,600
வாடகைகளும் உள்ளூர் வரிகளும்	628	1,550	1,300	1,550	1,600	6,000
ஏனையவை	18,912	19,850	26,600	28,300	29,900	104,650
மாற்றல்கள்	12,933	14,600	14,150	15,100	16,100	59,950
அரசாங்க ஊழியர்களுக்கான ஆதனக்கடன் வட்டி	12,933	14,600	14,150	15,100	16,100	59,950
மூலதனச் செலவினம்	166,869	468,000	478,000	1,264,000	1,275,000	3,485,000
மூலதனச் சொத்துக்களின் புனரமைப்பும் மேம்பாடும்	12,953	13,000	13,000	13,500	14,000	53,500
கட்டிடங்களும் கட்டமைப்புகளும்	7,984	8,000	8,000	8,200	8,400	32,600
பொறித்தொகுதி, இயந்திரம் மற்றும் உபகரணம்	1,977	2,000	2,000	2,100	2,200	8,300
வாகனங்கள்	2,992	3,000	3,000	3,200	3,400	12,600
மூலதனச் சொத்துக்களின் கொள்வனவு	152,996	452,600	462,600	1,248,000	1,258,400	3,421,600
தளபாடங்களும், அலுவலக உபகரணங்களும்	799	1,500	8,100	8,300	8,500	26,400
பொறித்தொகுதி, இயந்திரம் மற்றும் உபகரணம்	2,277	1,100	4,500	4,700	4,900	15,200
கட்டிடங்களும் கட்டமைப்புகளும்	149,919	450,000	450,000	1,235,000	1,245,000	3,380,000
கொள்திறன் விருத்தி	920	2,400	2,400	2,500	2,600	9,900
புதுவியணி பயிற்சி	920	2,400	2,400	2,500	2,600	9,900
முழு மொத்தம்	1,164,300	1,437,030	1,518,000	2,348,000	2,437,000	7,740,030
மொத்த நிதியளித்தல்	1,164,300	1,437,030	1,518,000	2,348,000	2,437,000	7,740,030
உள்நாட்டு	1,164,300	1,437,030	1,518,000	2,348,000	2,437,000	7,740,030

வேலைவாய்ப்பு விவரணங்கள்

வகை	அங்கீகரிக்கப்பட்ட LL எண்.	மெய் எண்.
சிரேஷ்ட மட்டம்	47	46
மூன்றாவது மட்டம்	29	22
இரண்டாவது மட்டம்	1,871	1,662
ஆரம்ப மட்டம்	131	118
பிற (அமைய/தற்காலிக/ஒப்பந்த/ஏனைய)		1
முழு மொத்தம்	2,078	1,849

2018 வருடத்திற்கான சம்பளங்கள் மற்றும் கொடுப்பனவுகள் 2017 இன் உண்மையான பதவியணியினை அடிப்படையாகக் கொண்டது

தலைப்பு - 256 மாவட்டச் செயலகம், கம்பஹா
01 - செயல்முறைச் செயற்பாடுகள்
01 - பொது நிருவாகமும் தாயனச் சேவைகளும் - மாவட்டச் செயலகம்

ரூ. '000

உப கருத்திட்டம் செலவு வட்டியம் வட்டியம் நிதிக்குறியீடு	வகுதி / செலவு விடயம் / விடய விவரணம்	2016	2017	2018	2019	2020	2017 - 2020
		மீள்வரவு மதிப்பீடு	செலவுத் மதிப்பீடு	மதிப்பீடு	முற்றிட்ட மதிப்பீடு	மொத்தம்	மொத்தம்
	மீண்டுவரும் செலவினம்	66,325	69,200	77,400	82,700	88,350	317,650
	ஆளுக்கூரிய வேதனாதிக்கள்	39,097	40,500	43,100	46,100	49,500	179,200
1001	சம்பளங்களும் படிகளும்	19,049	21,000	25,600	29,600	34,000	110,200
1002	மேலதிகநேர வேலையும் விடுமுறைக் கொடுப்பனவும்	1,778	1,500	1,500	1,500	1,500	6,000
1003	ஏனைய கொடுப்பனவுகள்	18,270	18,000	16,000	15,000	14,000	63,000
	பிரயாணச் செலவுகள்	595	600	1,000	1,100	1,200	3,900
1101	உள்ளூர்	595	600	1,000	1,100	1,200	3,900
	வழங்கல்கள்	3,267	3,500	3,700	4,000	4,300	15,500
1201	காகிதாதிக்களும் அலுவலக தேவைப் பொருட்களும்	1,799	1,800	1,900	2,000	2,100	7,800
1202	எரிபொருள்	875	1,200	1,300	1,400	1,500	5,400
1205	ஏனைய	593	500	500	600	700	2,300
	பராமரிப்புச் செலவினம்	2,795	3,900	3,900	4,100	4,300	16,200
1301	வாகனங்கள்	1,798	2,500	2,500	2,600	2,700	10,300
1302	பொறித்தொகுதி மற்றும் இயந்திரம்	397	500	500	550	600	2,150
1303	கட்டிடங்களும் கட்டமைப்புகளும்	600	900	900	950	1,000	3,750
	சேவைகள்	20,072	20,100	25,550	27,200	28,750	101,600
1402	தபால் மற்றும் தொலைத்தொடர்பு	1,143	1,000	1,200	1,250	1,300	4,750
1403	மின்சாரமும் நீரும்	1,500	1,500	1,550	1,600	1,650	6,300
1404	வாடகைகளும் உள்ளூர் வரிகளும்	206	350	300	350	400	1,400
1409	ஏனையவை	17,223	17,250	22,500	24,000	25,400	89,150
	மாற்றல்கள்	500	600	150	200	300	1,250
1506	அரசாங்க ஊழியர்களுக்கான ஆதனக்கடன் வட்டி	500	600	150	200	300	1,250
	மூலதனச் செலவினம்	166,669	466,800	476,800	1,262,750	1,273,700	3,480,050
	மூலதனச் சொத்துக்களின் புனரமைப்பும் மேம்பாடும்	12,953	13,000	13,000	13,500	14,000	53,500
2001	கட்டிடங்களும் கட்டமைப்புகளும்	7,984	8,000	8,000	8,200	8,400	32,600
2002	பொறித்தொகுதி, இயந்திரம் மற்றும் உபகரணம்	1,977	2,000	2,000	2,100	2,200	8,300
2003	வாகனங்கள்	2,992	3,000	3,000	3,200	3,400	12,600
	மூலதனச் சொத்துக்களின் கொள்வனவு	152,996	152,600	112,600	93,000	103,400	461,600
2102	தளபாடங்களும், அலுவலக உபகரணங்களும்	799	1,500	8,100	8,300	8,500	26,400
2103	பொறித்தொகுதி, இயந்திரம் மற்றும் உபகரணம்	2,277	1,100	4,500	4,700	4,900	15,200
2104	கட்டிடங்களும் கட்டமைப்புகளும்	149,919	150,000	100,000	80,000	90,000	420,000
	கொள்வனவு விருத்தி	720	1,200	1,200	1,250	1,300	4,950
2401	பதவியணி பயிற்சி	720	1,200	1,200	1,250	1,300	4,950

உப கருத்திட்டம் செலவு விடயம் விடயம் நிதிக் குறியீடு	வகுதி / செலவு விடயம் / விடய விவரணம்	2016	2017	2018	2019	2020	2017 - 2020
		மள்வரவு திட்டம்	செலவுத் திட்டம்	மதிப்பீடு	முற்றிட்ட மதிப்பீடு	மதிப்பீடு	மொத்தம்
2	கம்பஹாவில் நிர்வாகக் கட்டடத்தொகுதியை நிர்மாணித்தல்		300,000	350,000	1,155,000	1,155,000	2,960,000
2104	கட்டிடங்களும் கட்டமைப்புகளும்		300,000	350,000	1,155,000	1,155,000	2,960,000
	முழு மொத்தம்	232,994	536,000	554,200	1,345,450	1,362,050	3,797,700
	மொத்த நிதியளித்தல்	232,994	536,000	554,200	1,345,450	1,362,050	3,797,700
	உள்நாட்டு	232,994	536,000	554,200	1,345,450	1,362,050	3,797,700
11	உள்ளூர் நிதியங்கள்	232,994	536,000	554,200	1,345,450	1,362,050	3,797,700

தலைப்பு - 256 மாவட்டச் செயலகம், கம்பஹா
01 - செயல்முறைச் செயற்பாடுகள்
02 - பிரதேச செயலகங்கள்

ரூ. '000

உப கருத்திட்டம் செலவு வட்டியம் வட்டியம் நிதிக் குறியீடு	வகுதி / செலவு விடயம் / விடய விவரணம்	2016	2017	2018	2019	2020	2017 - 2020
		மீள்வரவு மதிப்பீடு	செலவுத் மதிப்பீடு	மதிப்பீடு	முற்றிட்ட மதிப்பீடு	மதிப்பீடு	மொத்தம்
	மீண்டுவரும் செலவினம்	931,106	899,830	962,600	1,001,300	1,073,650	3,937,380
	ஆளுக்கூரிய வேதனாதிக்கள்	866,679	835,000	882,000	917,000	986,500	3,620,500
1001	சம்பளங்களும் படிக்களம்	439,139	452,000	547,000	629,000	723,000	2,351,000
1002	மேலதிகநேர வேலையும் விடுமுறைக் கொடுப்பனவும்	5,796	8,000	8,000	8,000	8,000	32,000
1003	ஏனைய கொடுப்பனவுகள்	421,744	375,000	327,000	280,000	255,500	1,237,500
	பிரயாணச் செலவுகள்	18,281	15,000	27,000	28,000	29,000	99,000
1101	உள்ளூர்	18,281	15,000	27,000	28,000	29,000	99,000
	வழங்கல்கள்	13,749	13,230	14,600	14,950	15,300	58,080
1201	காகிதாதிக்களும் அலுவலக தேவைப் பொருட்களும்	9,957	9,030	10,400	10,600	10,800	40,830
1202	எரிபொருள்	3,394	4,000	4,000	4,100	4,200	16,300
1205	ஏனைய	399	200	200	250	300	950
	பராமரிப்புச் செலவினம்	6,823	7,300	7,400	7,650	7,850	30,200
1301	வாகனங்கள்	4,433	4,500	4,600	4,700	4,800	18,600
1302	பொறித்தொகுதி மற்றும் இயந்திரம்	1,146	1,200	1,200	1,300	1,350	5,050
1303	கட்டிடங்களும் கட்டமைப்புகளும்	1,244	1,600	1,600	1,650	1,700	6,550
	சேவைகள்	13,141	15,300	17,600	18,800	19,200	70,900
1402	தபால் மற்றும் தொலைத்தொடர்பு	4,045	3,500	3,500	4,200	4,300	15,500
1403	மின்சாரமும் நீரும்	6,985	8,000	9,000	9,100	9,200	35,300
1404	வாடகைகளும் உள்ளூர் வரிகளும்	422	1,200	1,000	1,200	1,200	4,600
1409	ஏனையவை	1,689	2,600	4,100	4,300	4,500	15,500
	மாற்றல்கள்	12,433	14,000	14,000	14,900	15,800	58,700
1506	அரசாங்க ஊழியர்களுக்கான ஆதனக்கடன் வட்டி	12,433	14,000	14,000	14,900	15,800	58,700
	மூலதனச் செலவினம்	200	1,200	1,200	1,250	1,300	4,950
	கொள்முதல் விருத்தி	200	1,200	1,200	1,250	1,300	4,950
2401	பதவியணி பயிற்சி	200	1,200	1,200	1,250	1,300	4,950
	முழு மொத்தம்	931,306	901,030	963,800	1,002,550	1,074,950	3,942,330
	மொத்த நிதியளித்தல்	931,306	901,030	963,800	1,002,550	1,074,950	3,942,330
	உள்நாட்டு	931,306	901,030	963,800	1,002,550	1,074,950	3,942,330
11	உள்ளூர் நிதியங்கள்	931,306	901,030	963,800	1,002,550	1,074,950	3,942,330

**தலைப்பு 257 - மாவட்டச் செயலகம், களுத்துறை
பொழிப்பு**

Rs '000

விவரணம்	2016	2017	2018	2019	2020	2017- 2020
		மீள்வாவுசெலவுத் திட்டம்	மதிப்பீடு	முற்றிட்டமதிப்பீடு	முற்றிட்டமதிப்பீடு	மொத்தம்
மீண்டுவரும் செலவினம்	832,619	846,810	869,000	923,000	993,000	3,631,810
ஆளுக்கூரிய வேதனாதிகள்	750,953	759,500	764,000	814,200	880,400	3,218,100
சம்பளங்களும் படிகளும்	372,726	455,000	533,500	613,000	705,000	2,306,500
மேலதிகநேர வேலையும் விடுமுறைக் கொடுப்பனவும்	9,324	10,500	14,000	14,200	14,400	53,100
ஏனைய கொடுப்பனவுகள்	368,903	294,000	216,500	187,000	161,000	858,500
பிரயாணச் செலவுகள்	14,339	12,000	18,100	18,250	18,400	66,750
உள்ளூர்	14,339	12,000	18,100	18,250	18,400	66,750
வழங்கல்கள்	18,287	18,300	23,400	24,900	26,250	92,850
தாக்கீதாதிக்களும் அலுவலக தேவைப் பொருட்களும்	12,383	11,000	15,000	16,250	17,300	59,550
எரிபொருள்	5,483	6,800	7,900	8,100	8,300	31,100
உணவும் சீருடைகளும்	422	500	500	550	650	2,200
பராமரிப்புச் செலவினம்	10,128	13,360	14,750	15,300	15,750	59,160
வாகனங்கள்	6,601	9,210	10,300	10,500	10,700	40,710
பொறித்தொகுதி மற்றும் இயந்திரம்	2,625	2,500	2,900	3,100	3,300	11,800
கட்டிடங்களும் கட்டமைப்புகளும்	902	1,650	1,550	1,700	1,750	6,650
சேவைகள்	30,033	34,350	39,450	40,800	42,400	157,000
போக்குவரத்து	48	100	100	150	200	550
தபால் மற்றும் தொலைத்தொடர்பு	7,172	7,800	7,700	7,950	8,100	31,550
மின்சாரமும் நீரும்	8,939	10,000	10,800	11,000	11,200	43,000
வாடகைகளும் உள்ளூர் வரிகளும்	695	750	850	900	950	3,450
ஏனையவை	13,180	15,700	20,000	20,800	21,950	78,450
மாற்றல்கள்	8,879	9,300	9,300	9,550	9,800	37,950
நலனோம்புகை நிகழ்ச்சித் திட்டங்கள்	199	200	200	250	300	950
அரசாங்க ஊழியர்களுக்கான ஆதனக்கடன் வட்டி	8,681	9,100	9,100	9,300	9,500	37,000
மூலதனச் செலவினம்	185,118	1,201,000	227,000	236,000	248,000	1,912,000
மூலதனச் சொத்துக்களின் புனரமைப்பும் மேம்பாடும்	62,112	23,000	44,000	45,700	47,400	160,100
கட்டிடங்களும் கட்டமைப்புகளும்	57,838	20,000	41,000	42,500	44,000	147,500
பொறித்தொகுதி, இயந்திரம் மற்றும் உபகரணம்	2,528	1,200	1,500	1,600	1,700	6,000
வாகனங்கள்	1,745	1,800	1,500	1,600	1,700	6,600
மூலதனச் சொத்துக்களின் கொள்வனவு	121,731	176,500	181,500	188,700	198,900	745,600
தளபாடங்களும், அலுவலக உபகரணங்களும்	3,971	5,000	5,000	5,100	5,200	20,300
பொறித்தொகுதி, இயந்திரம் மற்றும் உபகரணம்	1,198	1,500	3,500	3,600	3,700	12,300
கட்டிடங்களும் கட்டமைப்புகளும்	116,561	170,000	173,000	180,000	190,000	713,000
கொள்திறன் விருத்தி	1,275	1,500	1,500	1,600	1,700	6,300
பதவியணி பயிற்சி	1,275	1,500	1,500	1,600	1,700	6,300
ஏனைய மூலதனச் செலவுகள்		1,000,000				1,000,000
ஏனையவை		1,000,000				1,000,000
முழு மொத்தம்	1,017,737	2,047,810	1,096,000	1,159,000	1,241,000	5,543,810
மொத்த நிதியளித்தல்	1,017,737	2,047,810	1,096,000	1,159,000	1,241,000	5,543,810
உள்நாட்டு	1,017,737	2,047,810	1,096,000	1,159,000	1,241,000	5,543,810

வேலைவாய்ப்பு விவரணங்கள்

வகை	அங்கீகரிக்கப்பட்ட LL எண்.	மெய் எண்.
சிரேஷ்ட மட்டம்	50	47
மூன்றாவது மட்டம்	41	23
இரண்டாவது மட்டம்	1,591	1,298
ஆரம்ப மட்டம்	173	155
பிற (அமைய/தற்காலிக/ஒப்பந்த/ஏனைய)		
முழு மொத்தம்	1,855	1,523

2018 வருடத்திற்கான சம்பளங்கள் மற்றும் கொடுப்பனவுகள் 2017 இன் உண்மையான பதவியணியினை அடிப்படையாகக் கொண்டது

தலைப்பு - 257 மாவட்டச் செயலகம், களுத்துறை

01 - செயல்முறைச் செயற்பாடுகள்

01 - பொது நிருவாகமும் தாயனச் சேவைகளும் - மாவட்டச் செயலகம்

ரூ. '000

உப கருத்திட்டம் செலவு விடயம் விடயம் நிதிக் குறியீடு	வகுதி / செலவு விடயம் / விடய விவரணம்	2016	2017	2018	2019	2020	2017 - 2020
		மீள்வரவு	செலவுத் திட்டம்	மதிப்பீடு	முந்திட்டமதிப்பீடு	மொத்தம்	
	மீண்டுவரும் செலவினம்	67,692	70,725	77,425	82,775	87,800	318,725
	ஆளுக்கூரிய வேதனாதிகள்	49,951	50,500	54,000	58,200	62,400	225,100
1001	சம்பளங்களும் படிகளும்	24,578	31,000	36,500	42,000	48,000	157,500
1002	மேலதிகநேர வேலையும் விடுமுறைக் கொடுப்பனவும்	1,621	2,500	3,000	3,200	3,400	12,100
1003	ஏனைய கொடுப்பனவுகள்	23,752	17,000	14,500	13,000	11,000	55,500
	பிரயாணச் செலவுகள்	1,108	1,000	1,100	1,150	1,200	4,450
1101	உள்ளூர்	1,108	1,000	1,100	1,150	1,200	4,450
	வழங்கல்கள்	3,261	4,075	4,175	4,550	4,750	17,550
1201	காகிதாதிகளும் அலுவலக தேவைப் பொருட்களும்	1,900	2,200	2,000	2,250	2,300	8,750
1202	எரிபொருள்	1,305	1,800	2,100	2,200	2,300	8,400
1203	உணவும் சீருடைகளும்	56	75	75	100	150	400
	பராமரிப்புச் செலவினம்	3,620	3,850	4,800	5,100	5,350	19,100
1301	வாகனங்கள்	2,362	2,600	3,300	3,400	3,500	12,800
1302	பொறித்தொகுதி மற்றும் இயந்திரம்	959	600	1,000	1,100	1,200	3,900
1303	கட்டிடங்களும் கட்டமைப்புகளும்	299	650	500	600	650	2,400
	சேவைகள்	9,243	10,700	12,750	13,125	13,400	49,975
1401	போக்குவரத்து	45	50	50	75	100	275
1402	தபால் மற்றும் தொலைத்தொடர்பு	1,373	1,600	1,500	1,650	1,700	6,450
1403	மின்சாரமும் நீரும்	2,144	3,000	3,800	3,900	4,000	14,700
1404	வாடகைகளும் உள்ளூர் வரிகளும்	297	350	400	400	400	1,550
1409	ஏனையவை	5,384	5,700	7,000	7,100	7,200	27,000
	மாற்றல்கள்	509	600	600	650	700	2,550
1506	அரசாங்க ஊழியர்களுக்கான ஆதனக்கடன் வட்டி	509	600	600	650	700	2,550
	மூலதனச் செலவினம்	184,443	1,200,200	226,200	235,150	247,100	1,908,650
	மூலதனச் சொத்துக்களின் புனரமைப்பும் மேம்பாடும்	62,112	23,000	44,000	45,700	47,400	160,100
2001	கட்டிடங்களும் கட்டமைப்புகளும்	57,838	20,000	41,000	42,500	44,000	147,500
2002	பொறித்தொகுதி, இயந்திரம் மற்றும் உபகரணம்	2,528	1,200	1,500	1,600	1,700	6,000
2003	வாகனங்கள்	1,745	1,800	1,500	1,600	1,700	6,600
	மூலதனச் சொத்துக்களின் கொள்வனவு	121,731	176,500	181,500	188,700	198,900	745,600
2102	தளபாடங்களும், அலுவலக உபகரணங்களும்	3,971	5,000	5,000	5,100	5,200	20,300
2103	பொறித்தொகுதி, இயந்திரம் மற்றும் உபகரணம்	1,198	1,500	3,500	3,600	3,700	12,300
2104	கட்டிடங்களும் கட்டமைப்புகளும்	116,561	170,000	173,000	180,000	190,000	713,000

உப கருத்திட்டம் செலவு விடயம்	விடயம் நிதிக் குறியீடு	வகுதி / செலவு விடயம் / விடய விவரணம்	2016	2017	2018	2019	2020	2017 - 2020
			மீள்வரவு திட்டம்	செலவுத் திட்டம்	மதிப்பீடு	முற்றிட்ட மதிப்பீடு	மதிப்பீடு	மொத்தம்
		கொள்திறன் விருத்தி	600	700	700	750	800	2,950
2401		பதவியணி பயிற்சி	600	700	700	750	800	2,950
		ஏனைய மூலதனச் செலவுகள்		1,000,000				1,000,000
2509		ஏனையவை		1,000,000				1,000,000
		முழு மொத்தம்	252,135	1,270,925	303,625	317,925	334,900	2,227,375
		மொத்த நிதியளித்தல்	252,135	1,270,925	303,625	317,925	334,900	2,227,375
		உள்நாட்டு	252,135	1,270,925	303,625	317,925	334,900	2,227,375
11		உள்நாடு நிதியங்கள்	252,135	1,270,925	303,625	317,925	334,900	2,227,375

தலைப்பு - 257 மாவட்டச் செயலகம், களுத்துறை
01 - செயல்முறைச் செயற்பாடுகள்
02 - பிரதேச செயலகங்கள்

ரூ. '000

உப கருத்திட்டம் செலவு விடயம் விடயம் நிதித் குறியீடு	வகுதி / செலவு விடயம் / விடய விவரணம்	2016	2017	2018	2019	2020	2017 - 2020
		மீள்வரவு	செலவுத் திட்டம்	மதிப்பீடு	முந்திட்டமதிப்பீடு	மொத்தம்	மொத்தம்
	மீண்டுவரும் செலவினம்	764,927	776,085	791,575	840,225	905,200	3,313,085
	ஆளுக்கூரிய வேதனாதிகள்	701,003	709,000	710,000	756,000	818,000	2,993,000
1001	சம்பளங்களும் படிகளும்	348,148	424,000	497,000	571,000	657,000	2,149,000
1002	மேலதிகநேர வேலையும் விடுமுறைக் கொடுப்பனவும்	7,703	8,000	11,000	11,000	11,000	41,000
1003	ஏனைய கொடுப்பனவுகள்	345,151	277,000	202,000	174,000	150,000	803,000
	பிரயாணச் செலவுகள்	13,231	11,000	17,000	17,100	17,200	62,300
1101	உள்ளூர்	13,231	11,000	17,000	17,100	17,200	62,300
	வழங்கல்கள்	15,026	14,225	19,225	20,350	21,500	75,300
1201	காகிதாதிகளும் அலுவலக தேவைப் பொருட்களும்	10,483	8,800	13,000	14,000	15,000	50,800
1202	எரிபொருள்	4,178	5,000	5,800	5,900	6,000	22,700
1203	உணவும் சீருடைகளும்	366	425	425	450	500	1,800
	பராமரிப்புச் செலவினம்	6,507	9,510	9,950	10,200	10,400	40,060
1301	வாகனங்கள்	4,239	6,610	7,000	7,100	7,200	27,910
1302	பொறித்தொகுதி மற்றும் இயந்திரம்	1,666	1,900	1,900	2,000	2,100	7,900
1303	கட்டிடங்களும் கட்டமைப்புகளும்	603	1,000	1,050	1,100	1,100	4,250
	சேவைகள்	20,790	23,650	26,700	27,675	29,000	107,025
1401	போக்குவரத்து	3	50	50	75	100	275
1402	தபால் மற்றும் தொலைத்தொடர்பு	5,798	6,200	6,200	6,300	6,400	25,100
1403	மின்சாரமும் நீரும்	6,795	7,000	7,000	7,100	7,200	28,300
1404	வாடகைகளும் உள்ளூர் வரிகளும்	398	400	450	500	550	1,900
1409	ஏனையவை	7,796	10,000	13,000	13,700	14,750	51,450
	மாற்றல்கள்	8,370	8,700	8,700	8,900	9,100	35,400
1501	நலனோம்புகை நிகழ்ச்சித் திட்டங்கள்	199	200	200	250	300	950
1506	அரசாங்க ஊழியர்களுக்கான ஆதனக்கடன் வட்டி	8,171	8,500	8,500	8,650	8,800	34,450
	மூலதனச் செலவினம்	675	800	800	850	900	3,350
	கொள்திறன் விருத்தி	675	800	800	850	900	3,350
2401	பதவியணி பயிற்சி	675	800	800	850	900	3,350
	முழு மொத்தம்	765,602	776,885	792,375	841,075	906,100	3,316,435
	மொத்த நிதியளித்தல்	765,602	776,885	792,375	841,075	906,100	3,316,435
	உள்நாட்டு	765,602	776,885	792,375	841,075	906,100	3,316,435
11	உள்ளூர் நிதியங்கள்	765,602	776,885	792,375	841,075	906,100	3,316,435

தலைப்பு 258 - மாவட்டச் செயலகம், கண்டி
பொறிப்பு

Rs '000

விவரணம்	2016	2017	2018	2019	2020	2017- 2020
		மீள்வாவுசெலவுத் திட்டம்	மதிப்பீடு	முற்திட்டமதிப்பீடு	மதிப்பீடு	மொத்தம்
மீண்டுவரும் செலவினம்	1,118,421	1,159,150	1,226,000	1,297,000	1,391,000	5,073,150
ஆளுக்கூரிய வேதனாதிகள்	1,022,043	1,048,000	1,117,500	1,183,600	1,272,700	4,621,800
சம்பளங்களும் படிகளும்	504,024	523,000	763,000	877,000	1,009,000	3,172,000
மேலதிகநேர வேலையும் விடுமுறைக் கொடுப்பனவும்	10,184	9,000	11,500	12,600	13,700	46,800
ஏனைய கொடுப்பனவுகள்	507,835	516,000	343,000	294,000	250,000	1,403,000
பிரயாணச் செலவுகள்	16,339	14,100	16,000	17,100	18,200	65,400
உள்ளூர்	16,339	14,100	16,000	17,100	18,200	65,400
வழங்கல்கள்	18,302	19,425	19,850	20,900	21,950	82,125
தாக்கீதாதிகளும் அலுவலக தேவைப் பொருட்களும்	12,594	11,600	12,200	12,800	13,400	50,000
எரிபொருள்	5,632	7,700	7,500	7,900	8,300	31,400
உணவும் சீருடைகளும்	75	125	150	200	250	725
பராமரிப்புச் செலவினம்	13,280	15,700	15,800	16,400	17,000	64,900
வாகனங்கள்	6,574	8,600	8,600	8,850	9,100	35,150
பொறித்தொகுதி மற்றும் இயந்திரம்	2,326	2,500	2,500	2,650	2,800	10,450
கட்டிடங்களும் கட்டமைப்புகளும்	4,380	4,600	4,700	4,900	5,100	19,300
சேவைகள்	38,583	51,625	46,200	48,050	49,900	195,775
போக்குவரத்து	22	25				25
தபால் மற்றும் தொலைத்தொடர்பு	8,145	7,500	7,600	7,850	8,100	31,050
மின்சாரமும் நீரும்	7,957	9,250	9,500	9,800	10,100	38,650
வாடகைகளும் உள்ளூர் வரிகளும்	1,042	700	1,100	1,200	1,300	4,300
ஏனையவை	21,418	34,150	28,000	29,200	30,400	121,750
மாற்றல்கள்	9,875	10,300	10,650	10,950	11,250	43,150
அரசாங்க ஊழியர்களுக்கான ஆதனக்கடன் வட்டி	9,875	10,300	10,650	10,950	11,250	43,150
மூலதனச் செலவினம்	98,321	114,000	103,000	106,000	109,000	432,000
மூலதனச் சொத்துக்களின் புனரமைப்பும் மேம்பாடும்	10,100	11,150	12,050	12,700	13,350	49,250
கட்டிடங்களும் கட்டமைப்புகளும்	7,868	8,200	9,000	9,300	9,500	36,000
பொறித்தொகுதி, இயந்திரம் மற்றும் உபகரணம்	979	1,100	1,200	1,300	1,500	5,100
வாகனங்கள்	1,254	1,850	1,850	2,100	2,350	8,150
மூலதனச் சொத்துக்களின் கொள்வனவு	86,978	101,500	89,500	91,700	93,900	376,600
தளபாடங்களும், அலுவலக உபகரணங்களும்	2,786	10,000	8,000	8,100	8,200	34,300
பொறித்தொகுதி, இயந்திரம் மற்றும் உபகரணம்	1,192	1,500	1,500	1,600	1,700	6,300
கட்டிடங்களும் கட்டமைப்புகளும்	83,000	90,000	80,000	82,000	84,000	336,000
கொள்திறன் விருத்தி	1,243	1,350	1,450	1,600	1,750	6,150
பதவியணி பயிற்சி	1,243	1,350	1,450	1,600	1,750	6,150
முழு மொத்தம்	1,216,742	1,273,150	1,329,000	1,403,000	1,500,000	5,505,150
மொத்த நிதியளித்தல்	1,216,742	1,273,150	1,329,000	1,403,000	1,500,000	5,505,150
உள்நாட்டு	1,216,742	1,273,150	1,329,000	1,403,000	1,500,000	5,505,150

வேலைவாய்ப்பு விவரணங்கள்

வகை	அங்கீகரிக்கப்பட்ட LL எண்.	மெய் எண்.
சிரேஷ்ட மட்டம்	70	62
மூன்றாவது மட்டம்	53	37
இரண்டாவது மட்டம்	2,024	1,742
ஆரம்ப மட்டம்	192	175
பிற (அமைய/தற்காலிக/ஒப்பந்த/ஏனைய)		
மூழு மொத்தம்	2,339	2,016

2018 வருடத்திற்கான சம்பளங்கள் மற்றும் கொடுப்பனவுகள் 2017 இன் உண்மையான பதவியணியினை அடிப்படையாகக் கொண்டது

தலைப்பு - 258 மாவட்டச் செயலகம், கண்டி
01 - செயல்முறைச் செயற்பாடுகள்
01 - பொது நிருவாகமும் தாயனச் சேவைகளும் - மாவட்டச் செயலகம்

ரூ. '000

உப கருத்திட்டம் செலவு வட்டியம் வட்டியம் நிதிக்குறியீடு	வகுதி / செலவு விடயம் / விடய விவரணம்	2016	2017	2018	2019	2020	2017 - 2020
		மீள்வரவு மதிப்பீடு	செலவுத் மதிப்பீடு	மதிப்பீடு	முற்றிட்ட மதிப்பீடு	மொத்தம்	மொத்தம்
	மீண்டுவரும் செலவினம்	60,000	66,375	69,200	73,375	78,550	287,500
	ஆளுக்கூரிய வேதனாதிக்கள்	44,225	45,000	48,500	51,600	55,700	200,800
1001	சம்பளங்களும் படிகளும்	20,431	23,000	33,000	38,000	44,000	138,000
1002	மேலதிகநேர வேலையும் விடுமுறைக் கொடுப்பனவும்	1,200	1,000	1,500	1,600	1,700	5,800
1003	ஏனைய கொடுப்பனவுகள்	22,594	21,000	14,000	12,000	10,000	57,000
	பிரயாணச் செலவுகள்	699	1,100	1,000	1,100	1,200	4,400
1101	உள்ளூர்	699	1,100	1,000	1,100	1,200	4,400
	வழங்கல்கள்	3,086	3,375	3,300	3,525	3,750	13,950
1201	காகிதாதிக்களும் அலுவலக தேவைப் பொருட்களும்	1,596	1,600	1,700	1,800	1,900	7,000
1202	எரிபொருள்	1,441	1,700	1,500	1,600	1,700	6,500
1203	உணவும் சீருடைகளும்	50	75	100	125	150	450
	பராமரிப்புச் செலவினம்	2,476	2,600	2,700	2,900	3,100	11,300
1301	வாகனங்கள்	1,486	1,500	1,500	1,550	1,600	6,150
1302	பொறித்தொகுதி மற்றும் இயந்திரம்	390	500	500	550	600	2,150
1303	கட்டிடங்களும் கட்டமைப்புகளும்	600	600	700	800	900	3,000
	சேவைகள்	9,134	13,800	13,300	13,800	14,300	55,200
1402	தபால் மற்றும் தொலைத்தொடர்பு	1,399	1,500	1,500	1,550	1,600	6,150
1403	மின்சாரமும் நீரும்	2,647	2,750	3,000	3,200	3,400	12,350
1404	வாடகைகளும் உள்ளூர் வரிகளும்	750	400	800	850	900	2,950
1409	ஏனையவை	4,338	9,150	8,000	8,200	8,400	33,750
	மாற்றல்கள்	379	500	400	450	500	1,850
1506	அரசாங்க ஊழியர்களுக்கான ஆதனக்கடன் வட்டி	379	500	400	450	500	1,850
	மூலதனச் செலவினம்	97,578	113,250	102,150	105,100	108,050	428,550
	மூலதனச் சொத்துக்களின் புனரமைப்பும் மேம்பாடும்	10,100	11,150	12,050	12,700	13,350	49,250
2001	கட்டிடங்களும் கட்டமைப்புகளும்	7,868	8,200	9,000	9,300	9,500	36,000
2002	பொறித்தொகுதி, இயந்திரம் மற்றும் உபகரணம்	979	1,100	1,200	1,300	1,500	5,100
2003	வாகனங்கள்	1,254	1,850	1,850	2,100	2,350	8,150
	மூலதனச் சொத்துக்களின் கொள்வனவு	86,978	101,500	89,500	91,700	93,900	376,600
2102	தளபாடங்களும், அலுவலக உபகரணங்களும்	2,786	10,000	8,000	8,100	8,200	34,300
2103	பொறித்தொகுதி, இயந்திரம் மற்றும் உபகரணம்	1,192	1,500	1,500	1,600	1,700	6,300
2104	கட்டிடங்களும் கட்டமைப்புகளும்	83,000	90,000	80,000	82,000	84,000	336,000
	கொள்வனவு விருத்தி	500	600	600	700	800	2,700
2401	பதவியணி பயிற்சி	500	600	600	700	800	2,700

உப கருத்திட்டம் செலவு விடயம் விடயம் நிதிக் குறியீடு	வகுதி / செலவு விடயம் / விடய விவரணம்	2016	2017	2018	2019	2020	2017 - 2020
		மள்வரவு திட்டம்	செலவுத் திட்டம்	மதிப்பீடு	முற்றிட்ட மதிப்பீடு	முற்றிட்ட மதிப்பீடு	மொத்தம்
	முழு மொத்தம்	157,577	179,625	171,350	178,475	186,600	716,050
	மொத்த நிதியளித்தல்	157,577	179,625	171,350	178,475	186,600	716,050
	உள்நாட்டு	157,577	179,625	171,350	178,475	186,600	716,050
11	உள்நாடு நிதியங்கள்	157,577	179,625	171,350	178,475	186,600	716,050

தலைப்பு - 258 மாவட்டச் செயலகம், கண்டி

01 - செயல்முறைச் செயற்பாடுகள்

02 - பிரதேச செயலகங்கள்

ரூ. '000

உப கருத்திட்டம் செலவு விடயம் விடயம் நிதிக் குறியீடு	வகுதி / செலவு விடயம் / விடய விவரணம்	2016	2017	2018	2019	2020	2017 - 2020
		மீள்வரவு திட்டம்	செலவுத் திட்டம்	மதிப்பீடு	முற்றிட்ட மதிப்பீடு	மொத்தம்	மொத்தம்
	மீண்டுவரும் செலவினம்	1,058,422	1,092,775	1,156,800	1,223,625	1,312,450	4,785,650
	ஆளுக்கூரிய வேதனாதிகள்	977,818	1,003,000	1,069,000	1,132,000	1,217,000	4,421,000
1001	சம்பளங்களும் படிகளும்	483,593	500,000	730,000	839,000	965,000	3,034,000
1002	மேலதிகநேர வேலையும் விடுமுறைக் கொடுப்பனவும்	8,984	8,000	10,000	11,000	12,000	41,000
1003	ஏனைய கொடுப்பனவுகள்	485,241	495,000	329,000	282,000	240,000	1,346,000
	பிரயாணச் செலவுகள்	15,640	13,000	15,000	16,000	17,000	61,000
1101	உள்ளூர்	15,640	13,000	15,000	16,000	17,000	61,000
	வழங்கல்கள்	15,215	16,050	16,550	17,375	18,200	68,175
1201	காகிதாதிகளும் அலுவலக தேவைப் பொருட்களும்	10,999	10,000	10,500	11,000	11,500	43,000
1202	எரிபொருள்	4,192	6,000	6,000	6,300	6,600	24,900
1203	உணவும் சீருடைகளும்	25	50	50	75	100	275
	பராமரிப்புச் செலவினம்	10,804	13,100	13,100	13,500	13,900	53,600
1301	வாகனங்கள்	5,088	7,100	7,100	7,300	7,500	29,000
1302	பொறித்தொகுதி மற்றும் இயந்திரம்	1,936	2,000	2,000	2,100	2,200	8,300
1303	கட்டிடங்களும் கட்டமைப்புகளும்	3,780	4,000	4,000	4,100	4,200	16,300
	சேவைகள்	29,449	37,825	32,900	34,250	35,600	140,575
1401	போக்குவரத்து	22	25				25
1402	தபால் மற்றும் தொலைத்தொடர்பு	6,745	6,000	6,100	6,300	6,500	24,900
1403	மின்சாரமும் நீரும்	5,310	6,500	6,500	6,600	6,700	26,300
1404	வாடகைகளும் உள்ளூர் வரிகளும்	292	300	300	350	400	1,350
1409	ஏனையவை	17,080	25,000	20,000	21,000	22,000	88,000
	மாற்றல்கள்	9,496	9,800	10,250	10,500	10,750	41,300
1506	அரசாங்க ஊழியர்களுக்கான ஆதனக்கடன் வட்டி	9,496	9,800	10,250	10,500	10,750	41,300
	மூலதனச் செலவினம்	743	750	850	900	950	3,450
	கொள்திறன் விருத்தி	743	750	850	900	950	3,450
2401	பதவியணி பயிற்சி	743	750	850	900	950	3,450
	முழு மொத்தம்	1,059,165	1,093,525	1,157,650	1,224,525	1,313,400	4,789,100
	மொத்த நிதியளித்தல்	1,059,165	1,093,525	1,157,650	1,224,525	1,313,400	4,789,100
	உள்நாட்டு	1,059,165	1,093,525	1,157,650	1,224,525	1,313,400	4,789,100
11	உள்ளூர் நிதியங்கள்	1,059,165	1,093,525	1,157,650	1,224,525	1,313,400	4,789,100

தலைப்பு 259 - மாவட்டச் செயலகம், மாத்தளை
பொறிப்பு

Rs '000

விவரணம்	2016	2017	2018	2019	2020	2017- 2020
		மீள்வாவுசெலவுத் திட்டம்	மதிப்பீடு	முற்திட்டமதிப்பீடு	மதிப்பீடு	மொத்தம்
மீண்டுவரும் செலவினம்	579,226	569,390	597,000	631,000	675,000	2,472,390
ஆளுக்கூரிய வேதனாதிகள்	525,155	511,900	533,500	564,700	605,900	2,216,000
சம்பளங்களும் படிகளும்	264,630	280,000	356,500	410,000	472,000	1,518,500
மேலதிகநேர வேலையும் விடுமுறைக் கொடுப்பனவும்	5,125	5,900	7,000	7,200	7,400	27,500
ஏனைய கொடுப்பனவுகள்	255,400	226,000	170,000	147,500	126,500	670,000
பிரயாணச் செலவுகள்	8,185	7,500	9,500	9,625	9,750	36,375
உள்ளூர்	8,185	7,500	9,500	9,625	9,750	36,375
வழங்கல்கள்	13,164	14,090	15,050	15,375	15,700	60,215
தாக்கீதாதிகளும் அலுவலக தேவைப் பொருட்களும்	9,391	9,200	10,100	10,250	10,400	39,950
எரிபொருள்	3,701	4,700	4,850	5,000	5,150	19,700
உணவும் சீருடைகளும்	72	190	100	125	150	565
பராமரிப்புச் செலவினம்	8,104	8,250	8,400	8,975	9,550	35,175
வாகனங்கள்	5,950	5,800	5,850	6,200	6,500	24,350
பொறித்தொகுதி மற்றும் இயந்திரம்	1,248	1,450	1,550	1,700	1,900	6,600
கட்டிடங்களும் கட்டமைப்புகளும்	905	1,000	1,000	1,075	1,150	4,225
சேவைகள்	19,679	21,050	24,050	25,675	27,300	98,075
போக்குவரத்து	21	50	50	75	100	275
தபால் மற்றும் தொலைத்தொடர்பு	5,539	5,300	5,550	5,700	5,850	22,400
மின்சாரமும் நீரும்	4,909	5,900	5,900	6,100	6,400	24,300
வாடகைகளும் உள்ளூர் வரிகளும்	522	700	750	800	850	3,100
ஏனையவை	8,688	9,100	11,800	13,000	14,100	48,000
மாற்றல்கள்	4,940	6,600	6,500	6,650	6,800	26,550
அரசாங்க ஊழியர்களுக்கான ஆதனக்கடன் வட்டி	4,940	6,600	6,500	6,650	6,800	26,550
மூலதனச் செலவினம்	205,558	302,000	332,000	339,000	346,000	1,319,000
மூலதனச் சொத்துக்களின் புனரமைப்பும் மேம்பாடும்	21,811	23,000	26,400	27,700	29,000	106,100
கட்டிடங்களும் கட்டமைப்புகளும்	16,999	17,000	20,000	21,000	22,000	80,000
பொறித்தொகுதி, இயந்திரம் மற்றும் உபகரணம்	1,701	2,000	2,200	2,300	2,400	8,900
வாகனங்கள்	3,111	4,000	4,200	4,400	4,600	17,200
மூலதனச் சொத்துக்களின் கொள்வனவு	183,026	278,200	304,500	310,000	315,500	1,208,200
தளபாடங்களும், அலுவலக உபகரணங்களும்	3,979	5,500	6,000	6,300	6,600	24,400
பொறித்தொகுதி, இயந்திரம் மற்றும் உபகரணம்	2,399	2,700	3,500	3,700	3,900	13,800
கட்டிடங்களும் கட்டமைப்புகளும்	176,647	270,000	295,000	300,000	305,000	1,170,000
கொள்திறன் விருத்தி	722	800	1,100	1,300	1,500	4,700
பதவியணி பயிற்சி	722	800	1,100	1,300	1,500	4,700
முழு மொத்தம்	784,784	871,390	929,000	970,000	1,021,000	3,791,390
மொத்த நிதியளித்தல்	784,784	871,390	929,000	970,000	1,021,000	3,791,390
உள்நாட்டு	784,784	871,390	929,000	970,000	1,021,000	3,791,390

வேலைவாய்ப்பு விவரணங்கள்

வகை	அங்கீகரிக்கப்பட்ட LL எண்.	மெய் எண்.
சிரேஷ்ட மட்டம்	41	34
மூன்றாவது மட்டம்	29	19
இரண்டாவது மட்டம்	1,032	890
ஆரம்ப மட்டம்	130	114
பிற (அமைய/தற்காலிக/ஒப்பந்த/ஏனைய)		
மூழு மொத்தம்	1,232	1,057

2018 வருடத்திற்கான சம்பளங்கள் மற்றும் கொடுப்பனவுகள் 2017 இன் உண்மையான பதவியணியினை அடிப்படையாகக் கொண்டது

தலைப்பு - 259 மாவட்டச் செயலகம், மாத்தளை
01 - செயல்முறைச் செயற்பாடுகள்
01 - பொது நிருவாகமும் தாயனச் சேவைகளும் - மாவட்டச் செயலகம்

ரூ. '000

உப கருத்திட்டம் செலவு வட்டியம் வட்டியம் நிதிக்குறியீடு	வகுதி / செலவு விடயம் / விடய விவரணம்	2016	2017	2018	2019	2020	2017 - 2020
		மீள்வரவு	செலவுத் திட்டம்	மதிப்பீடு	முற்றிட்டமதிப்பீடு	மொத்தம்	
	மீண்டுவரும் செலவினம்	57,700	56,790	60,950	65,025	70,000	252,765
	ஆளுக்கூரிய வேதனாதிக்கள்	44,868	42,900	46,500	49,600	53,700	192,700
1001	சம்பளங்களும் படிகளும்	20,638	23,000	31,500	36,000	42,000	132,500
1002	மேலதிகநேர வேலையும் விடுமுறைக் கொடுப்பனவும்	986	900	1,000	1,100	1,200	4,200
1003	ஏனைய கொடுப்பனவுகள்	23,244	19,000	14,000	12,500	10,500	56,000
	பிரயாணச் செலவுகள்	487	500	500	525	550	2,075
1101	உள்ளூர்	487	500	500	525	550	2,075
	வழங்கல்கள்	2,416	2,590	2,650	2,775	2,900	10,915
1201	காகிதாதிக்களும் அலுவலக தேவைப் பொருட்களும்	1,499	1,200	1,300	1,350	1,400	5,250
1202	எரிபொருள்	844	1,200	1,250	1,300	1,350	5,100
1203	உணவும் சீருடைகளும்	72	190	100	125	150	565
	பராமரிப்புச் செலவினம்	2,627	2,250	2,600	2,825	3,050	10,725
1301	வாகனங்கள்	2,189	1,800	2,100	2,200	2,300	8,400
1302	பொறித்தொகுதி மற்றும் இயந்திரம்	249	250	300	400	500	1,450
1303	கட்டிடங்களும் கட்டமைப்புகளும்	189	200	200	225	250	875
	சேவைகள்	6,491	7,450	7,600	8,150	8,600	31,800
1402	தபால் மற்றும் தொலைத்தொடர்பு	1,246	1,200	1,250	1,300	1,350	5,100
1403	மின்சாரமும் நீரும்	1,900	2,100	2,100	2,200	2,300	8,700
1404	வாடகைகளும் உள்ளூர் வரிகளும்	350	450	450	450	450	1,800
1409	ஏனையவை	2,995	3,700	3,800	4,200	4,500	16,200
	மாற்றல்கள்	812	1,100	1,100	1,150	1,200	4,550
1506	அரசாங்க ஊழியர்களுக்கான ஆதனக்கடன் வட்டி	812	1,100	1,100	1,150	1,200	4,550
	மூலதனச் செலவினம்	205,321	301,700	331,500	338,400	345,300	1,316,900
	மூலதனச் சொத்துக்களின் புனரமைப்பும் மேம்பாடும்	21,811	23,000	26,400	27,700	29,000	106,100
2001	கட்டிடங்களும் கட்டமைப்புகளும்	16,999	17,000	20,000	21,000	22,000	80,000
2002	பொறித்தொகுதி, இயந்திரம் மற்றும் உபகரணம்	1,701	2,000	2,200	2,300	2,400	8,900
2003	வாகனங்கள்	3,111	4,000	4,200	4,400	4,600	17,200
	மூலதனச் சொத்துக்களின் கொள்வனவு	68,853	78,200	79,500	85,000	315,500	558,200
2102	தளபாடங்களும், அலுவலக உபகரணங்களும்	3,979	5,500	6,000	6,300	6,600	24,400
2103	பொறித்தொகுதி, இயந்திரம் மற்றும் உபகரணம்	2,399	2,700	3,500	3,700	3,900	13,800
2104	கட்டிடங்களும் கட்டமைப்புகளும்	62,475	70,000	70,000	75,000	305,000	520,000
	கொள்வனவு விருத்தி	485	500	600	700	800	2,600
2401	பதவியணி பயிற்சி	485	500	600	700	800	2,600

உப கருத்திட்டம் செலவு விடயம்	விடயம்	நிதிக் குறியீடு	வகுதி / செலவு விடயம் / விடய விவரணம்	2016	2017	2018	2019	2020	2017 - 2020
				மீள்வரவு திட்டம்	செலவுத் திட்டம்	மதிப்பீடு	முற்றிட்டமதிப்பீடு		மொத்தம்
1			மாவட்டச் செயலகத்திற்கான புதிய நிர்வாகக் கட்டடத்தொகுதியினை நிராமாணித்தல்	114,172	200,000	225,000	225,000		650,000
2104			கட்டிடங்களும் கட்டமைப்புகளும்	114,172	200,000	225,000	225,000		650,000
			முழு மொத்தம்	263,022	358,490	392,450	403,425	415,300	1,569,665
			மொத்த நிதியளித்தல்	263,022	358,490	392,450	403,425	415,300	1,569,665
			உள்நாட்டு	263,022	358,490	392,450	403,425	415,300	1,569,665
11			உள்ளூர் நிதியங்கள்	263,022	358,490	392,450	403,425	415,300	1,569,665

தலைப்பு - 259 மாவட்டச் செயலகம், மாத்தளை
01 - செயல்முறைச் செயற்பாடுகள்
02 - பிரதேச செயலகங்கள்

ரூ. '000

உப கருத்திட்டம் செலவு வட்டியம் வட்டியம் நிதிக்குறியீடு	வகுதி / செலவு விடயம் / விடய விவரணம்	2016	2017	2018	2019	2020	2017 - 2020
		மீள்வரவு	செலவுத் திட்டம்	மதிப்பீடு	முற்றிட்டமதிப்பீடு	மொத்தம்	மொத்தம்
	மீண்டுவரும் செலவினம்	521,525	512,600	536,050	565,975	605,000	2,219,625
	ஆளுக்கூரிய வேதனாதிக்கள்	480,287	469,000	487,000	515,100	552,200	2,023,300
1001	சம்பளங்களும் படிக்களம்	243,992	257,000	325,000	374,000	430,000	1,386,000
1002	மேலதிகநேர வேலையும் விடுமுறைக் கொடுப்பனவும்	4,138	5,000	6,000	6,100	6,200	23,300
1003	ஏனைய கொடுப்பனவுகள்	232,156	207,000	156,000	135,000	116,000	614,000
	பிரயாணச் செலவுகள்	7,698	7,000	9,000	9,100	9,200	34,300
1101	உள்ளூர்	7,698	7,000	9,000	9,100	9,200	34,300
	வழங்கல்கள்	10,748	11,500	12,400	12,600	12,800	49,300
1201	காகிதாதிக்களும் அலுவலக தேவைப் பொருட்களும்	7,892	8,000	8,800	8,900	9,000	34,700
1202	எரிபொருள்	2,856	3,500	3,600	3,700	3,800	14,600
	பராமரிப்புச் செலவினம்	5,477	6,000	5,800	6,150	6,500	24,450
1301	வாகனங்கள்	3,761	4,000	3,750	4,000	4,200	15,950
1302	பொறித்தொகுதி மற்றும் இயந்திரம்	999	1,200	1,250	1,300	1,400	5,150
1303	கட்டிடங்களும் கட்டமைப்புகளும்	717	800	800	850	900	3,350
	சேவைகள்	13,188	13,600	16,450	17,525	18,700	66,275
1401	போக்குவரத்து	21	50	50	75	100	275
1402	தபால் மற்றும் தொலைத்தொடர்பு	4,293	4,100	4,300	4,400	4,500	17,300
1403	மின்சாரமும் நீரும்	3,009	3,800	3,800	3,900	4,100	15,600
1404	வாடகைகளும் உள்ளூர் வரிகளும்	172	250	300	350	400	1,300
1409	ஏனையவை	5,693	5,400	8,000	8,800	9,600	31,800
	மாற்றல்கள்	4,128	5,500	5,400	5,500	5,600	22,000
1506	அரசாங்க ஊழியர்களுக்கான ஆதனக்கடன் வட்டி	4,128	5,500	5,400	5,500	5,600	22,000
	மூலதனச் செலவினம்	237	300	500	600	700	2,100
	கொள்திறன் விருத்தி	237	300	500	600	700	2,100
2401	பதவியணி பயிற்சி	237	300	500	600	700	2,100
	முழு மொத்தம்	521,762	512,900	536,550	566,575	605,700	2,221,725
	மொத்த நிதியளித்தல்	521,762	512,900	536,550	566,575	605,700	2,221,725
	உள்நாட்டு	521,762	512,900	536,550	566,575	605,700	2,221,725
11	உள்ளூர் நிதியங்கள்	521,762	512,900	536,550	566,575	605,700	2,221,725

தலைப்பு 260 - மாவட்டச் செயலகம், நுவரெலியா
பொறிப்பு

Rs '000

விவரணம்	2016	2017	2018	2019	2020	2017- 2020
		மீள்வாவுசெலவுத் திட்டம்	மதிப்பீடு	முற்றிட்டமதிப்பீடு	மதிப்பீடு	மொத்தம்
மீண்டுவரும் செலவினம்	439,653	424,860	476,000	500,000	533,000	1,933,860
ஆளுக்கூரிய வேதனாதிகள்	382,719	363,500	407,000	428,700	458,900	1,658,100
சம்பளங்களும் படிகளும்	200,206	207,500	261,000	300,000	345,000	1,113,500
மேலதிகநேர வேலையும் விடுமுறைக் கொடுப்பனவும்	4,434	5,500	8,500	8,700	8,900	31,600
ஏனைய கொடுப்பனவுகள்	178,079	150,500	137,500	120,000	105,000	513,000
பிரயாணச் செலவுகள்	8,194	7,600	10,500	10,700	10,900	39,700
உள்ளூர்	8,194	7,600	10,500	10,700	10,900	39,700
வழங்கல்கள்	13,039	14,050	14,100	14,500	14,900	57,550
தாசிதாதிக்களும் அலுவலக தேவைப் பொருட்களும்	9,077	9,100	9,100	9,250	9,400	36,850
எரிபொருள்	3,062	4,000	4,000	4,150	4,300	16,450
உணவும் சீருடைகளும்	901	950	1,000	1,100	1,200	4,250
பராமரிப்புச் செலவினம்	12,623	13,410	13,700	14,075	14,450	55,635
வாகனங்கள்	5,931	6,000	6,000	6,100	6,200	24,300
பொறித்தொகுதி மற்றும் இயந்திரம்	2,195	2,650	2,800	2,875	2,950	11,275
கட்டிடங்களும் கட்டமைப்புகளும்	4,497	4,760	4,900	5,100	5,300	20,060
சேவைகள்	20,952	22,900	27,900	29,025	30,650	110,475
போக்குவரத்து	79	100	100	125	150	475
தபால் மற்றும் தொலைத்தொடர்பு	4,394	4,500	4,650	4,900	5,200	19,250
மின்சாரமும் நீரும்	3,944	5,500	5,500	5,850	6,200	23,050
வாடகைகளும் உள்ளூர் வரிகளும்	1,053	800	800	800	800	3,200
ஏனையவை	11,483	12,000	16,850	17,350	18,300	64,500
மாற்றல்கள்	2,126	3,400	2,800	3,000	3,200	12,400
அரசாங்க ஊழியர்களுக்கான ஆதனக்கடன் வட்டி	2,126	3,400	2,800	3,000	3,200	12,400
மூலதனச் செலவினம்	83,463	73,650	25,000	27,000	29,000	154,650
மூலதனச் சொத்துக்களின் புனரமைப்பும் மேம்பாடும்	17,468	9,200	13,100	13,400	13,800	49,500
கட்டிடங்களும் கட்டமைப்புகளும்	14,883	6,400	9,800	9,900	10,000	36,100
பொறித்தொகுதி, இயந்திரம் மற்றும் உபகரணம்	887	1,000	1,500	1,600	1,700	5,800
வாகனங்கள்	1,699	1,800	1,800	1,900	2,100	7,600
மூலதனச் சொத்துக்களின் கொள்வனவு	64,499	55,300	10,200	11,700	13,100	90,300
தளபாடங்களும், அலுவலக உபகரணங்களும்	3,193	3,200	3,200	3,300	3,400	13,100
பொறித்தொகுதி, இயந்திரம் மற்றும் உபகரணம்	1,442	1,600	4,000	4,400	4,700	14,700
கட்டிடங்களும் கட்டமைப்புகளும்	59,864	50,500	3,000	4,000	5,000	62,500
கொள்திறன் விருத்தி	1,496	1,500	1,700	1,900	2,100	7,200
பதவியணி பயிற்சி	1,496	1,500	1,700	1,900	2,100	7,200
ஏனைய மூலதனச் செலவுகள்		7,650				7,650
ஏனையவை		7,650				7,650
முழு மொத்தம்	523,116	498,510	501,000	527,000	562,000	2,088,510
மொத்த நிதியளித்தல்	523,116	498,510	501,000	527,000	562,000	2,088,510
உள்நாட்டு	523,116	498,510	501,000	527,000	562,000	2,088,510

வேலைவாய்ப்பு விவரணங்கள்

வகை	அங்கீகரிக்கப்பட்ட LL எண்.	மெய் எண்.
சிரேஷ்ட மட்டம்	27	21
மூன்றாவது மட்டம்	15	8
இரண்டாவது மட்டம்	770	660
ஆரம்ப மட்டம்	84	71
பிற (அமைய/தற்காலிக/ஒப்பந்த/ஏனைய)		1
முழு மொத்தம்	896	761

2018 வருடத்திற்கான சம்பளங்கள் மற்றும் கொடுப்பனவுகள் 2017 இன் உண்மையான பதவியணியினை அடிப்படையாகக் கொண்டது

தலைப்பு - 260 மாவட்டச் செயலகம், நுவரெலியா
01 - செயல்முறைச் செயற்பாடுகள்
01 - பொது நிருவாகமும் தாயனச் சேவைகளும் - மாவட்டச் செயலகம்

ரூ. '000

உப கருத்திட்டம் செலவு விடயம்	நிதித் குறியீடு	வகுதி / செலவு விடயம் / விடய விவரணம்	2016	2017	2018	2019	2020	2017 - 2020
			மீள்வரவு	செலவுத் திட்டம்	மதிப்பீடு	முற்றிட்டமதிப்பீடு	மொத்தம்	
		மீண்டுவரும் செலவினம்	64,249	63,660	72,150	75,025	79,750	290,585
		ஆளுக்கூரிய வேதனாதிக்கள்	43,459	41,500	47,500	49,100	52,200	190,300
1001		சம்பளங்களும் படிகளும்	18,767	19,500	28,000	32,000	37,000	116,500
1002		மேலதிகநேர வேலையும் விடுமுறைக் கொடுப்பனவும்	1,444	1,500	2,000	2,100	2,200	7,800
1003		ஏனைய கொடுப்பனவுகள்	23,248	20,500	17,500	15,000	13,000	66,000
		பிரயாணச் செலவுகள்	995	1,100	1,500	1,600	1,700	5,900
1101		உள்ளூர்	995	1,100	1,500	1,600	1,700	5,900
		வழங்கல்கள்	3,109	3,500	3,550	3,700	3,850	14,600
1201		காகிதாதிக்களும் அலுவலக தேவைப் பொருட்களும்	1,588	1,600	1,600	1,650	1,700	6,550
1202		எரிபொருள்	1,121	1,500	1,500	1,550	1,600	6,150
1203		உணவும் சீருடைகளும்	400	400	450	500	550	1,900
		பராமரிப்புச் செலவினம்	5,331	4,760	5,050	5,225	5,400	20,435
1301		வாகனங்கள்	2,480	2,500	2,500	2,550	2,600	10,150
1302		பொறித்தொகுதி மற்றும் இயந்திரம்	315	400	550	575	600	2,125
1303		கட்டிடங்களும் கட்டமைப்புகளும்	2,536	1,860	2,000	2,100	2,200	8,160
		சேவைகள்	11,108	12,400	14,250	15,000	16,100	57,750
1401		போக்குவரத்து	29					
1402		தபால் மற்றும் தொலைத்தொடர்பு	1,406	1,500	1,500	1,600	1,700	6,300
1403		மின்சாரமும் நீரும்	1,790	2,500	2,500	2,750	3,000	10,750
1404		வாடகைகளும் உள்ளூர் வரிகளும்	797	400	400	400	400	1,600
1409		ஏனையவை	7,087	8,000	9,850	10,250	11,000	39,100
		மாற்றல்கள்	247	400	300	400	500	1,600
1506		அரசாங்க ஊழியர்களுக்கான ஆதனக்கடன் வட்டி	247	400	300	400	500	1,600
		மூலதனச் செலவினம்	82,665	72,850	24,100	26,000	27,900	150,850
		மூலதனச் சொத்துக்களின் புனரமைப்பும் மேம்பாடும்	17,468	9,200	13,100	13,400	13,800	49,500
2001		கட்டிடங்களும் கட்டமைப்புகளும்	14,883	6,400	9,800	9,900	10,000	36,100
2002		பொறித்தொகுதி, இயந்திரம் மற்றும் உபகரணம்	887	1,000	1,500	1,600	1,700	5,800
2003		வாகனங்கள்	1,699	1,800	1,800	1,900	2,100	7,600
		மூலதனச் சொத்துக்களின் கொள்வனவு	64,499	55,300	10,200	11,700	13,100	90,300
2102		தளபாடங்களும், அலுவலக உபகரணங்களும்	3,193	3,200	3,200	3,300	3,400	13,100
2103		பொறித்தொகுதி, இயந்திரம் மற்றும் உபகரணம்	1,442	1,600	4,000	4,400	4,700	14,700
2104		கட்டிடங்களும் கட்டமைப்புகளும்	59,864	50,500	3,000	4,000	5,000	62,500

உப கருத்திட்டம் செலவு விடயம்	விடயம் நிதிக் குறியீடு	வகுதி / செலவு விடயம் / விடய விவரணம்	2016	2017	2018	2019	2020	2017 - 2020
			மீள்வரவு திட்டம்	செலவுத் திட்டம்	மதிப்பீடு	முற்றிட்ட மதிப்பீடு	மதிப்பீடு	மொத்தம்
		கொள்திறன் விருத்தி	698	700	800	900	1,000	3,400
2401		பதவியணி பயிற்சி	698	700	800	900	1,000	3,400
		ஏனைய மூலதனச் செலவுகள்		7,650				7,650
2509		ஏனையவை		7,650				7,650
		முழு மொத்தம்	146,915	136,510	96,250	101,025	107,650	441,435
		மொத்த நிதியளித்தல்	146,915	136,510	96,250	101,025	107,650	441,435
		உள்நாட்டு	146,915	136,510	96,250	101,025	107,650	441,435
11		உள்ளூர் நிதியங்கள்	146,915	136,510	96,250	101,025	107,650	441,435

தலைப்பு - 260 மாவட்டச் செயலகம், நுவரெலியா
01 - செயல்முறைச் செயற்பாடுகள்
02 - பிரதேச செயலகங்கள்

ரூ. '000

உப கருத்திட்டம் செலவு விடயம் விடயம் நிதிக் குறியீடு	வகுதி / செலவு விடயம் / விடய விவரணம்	2016	2017	2018	2019	2020	2017 - 2020
		மீள்வரவு	செலவுத் திட்டம்	மதிப்பீடு	முற்றிட்டமதிப்பீடு	மொத்தம்	மொத்தம்
	மீண்டுவரும் செலவினம்	375,404	361,200	403,850	424,975	453,250	1,643,275
	ஆளுக்கூரிய வேதனாதிகள்	339,260	322,000	359,500	379,600	406,700	1,467,800
1001	சம்பளங்களும் படிசூலும்	181,439	188,000	233,000	268,000	308,000	997,000
1002	மேலதிகநேர வேலையும் விடுமுறைக் கொடுப்பனவும்	2,990	4,000	6,500	6,600	6,700	23,800
1003	ஏனைய கொடுப்பனவுகள்	154,831	130,000	120,000	105,000	92,000	447,000
	பிரயாணச் செலவுகள்	7,199	6,500	9,000	9,100	9,200	33,800
1101	உள்ளூர்	7,199	6,500	9,000	9,100	9,200	33,800
	வழங்கல்கள்	9,930	10,550	10,550	10,800	11,050	42,950
1201	காகிதாதிகளும் அலுவலக தேவைப் பொருட்களும்	7,488	7,500	7,500	7,600	7,700	30,300
1202	எரிபொருள்	1,941	2,500	2,500	2,600	2,700	10,300
1203	உணவும் சீருடைகளும்	501	550	550	600	650	2,350
	பராமரிப்புச் செலவினம்	7,292	8,650	8,650	8,850	9,050	35,200
1301	வாகனங்கள்	3,451	3,500	3,500	3,550	3,600	14,150
1302	பொறித்தொகுதி மற்றும் இயந்திரம்	1,880	2,250	2,250	2,300	2,350	9,150
1303	கட்டிடங்களும் கட்டமைப்புகளும்	1,960	2,900	2,900	3,000	3,100	11,900
	சேவைகள்	9,844	10,500	13,650	14,025	14,550	52,725
1401	போக்குவரத்து	50	100	100	125	150	475
1402	தபால் மற்றும் தொலைத்தொடர்பு	2,988	3,000	3,150	3,300	3,500	12,950
1403	மின்சாரமும் நீரும்	2,154	3,000	3,000	3,100	3,200	12,300
1404	வாடகைகளும் உள்ளூர் வரிகளும்	255	400	400	400	400	1,600
1409	ஏனையவை	4,396	4,000	7,000	7,100	7,300	25,400
	மாற்றல்கள்	1,879	3,000	2,500	2,600	2,700	10,800
1506	அரசாங்க ஊழியர்களுக்கான ஆதனக்கடன் வட்டி	1,879	3,000	2,500	2,600	2,700	10,800
	மூலதனச் செலவினம்	798	800	900	1,000	1,100	3,800
	கொள்திறன் விருத்தி	798	800	900	1,000	1,100	3,800
2401	பதவியணி பயிற்சி	798	800	900	1,000	1,100	3,800
	முழு மொத்தம்	376,202	362,000	404,750	425,975	454,350	1,647,075
	மொத்த நிதியளித்தல்	376,202	362,000	404,750	425,975	454,350	1,647,075
	உள்நாட்டு	376,202	362,000	404,750	425,975	454,350	1,647,075
11	உள்ளூர் நிதியங்கள்	376,202	362,000	404,750	425,975	454,350	1,647,075

தலைப்பு 261 - மாவட்டச் செயலகம், காலி

பொறிப்பு

Rs '000

விவரணம்	2016	2017	2018	2019	2020	2017- 2020
		மீள்வாவுசெலவுத் திட்டம்	மதிப்பீடு	முந்திட்டமதிப்பீடு	மதிப்பீடு	மொத்தம்
மீண்டுவரும் செலவினம்	1,074,725	1,060,210	1,101,000	1,162,000	1,247,000	4,570,210
ஆளுக்கூரிய வேதனாதிக்கள்	941,781	911,300	939,000	996,100	1,076,200	3,922,600
சம்பளங்களும் படிக்களம்	489,453	574,000	650,500	748,000	860,000	2,832,500
மேலதிகநேர வேலையும் விடுமுறைக் கொடுப்பனவும்	8,816	10,000	13,000	14,100	15,200	52,300
ஏனைய கொடுப்பனவுகள்	443,513	327,300	275,500	234,000	201,000	1,037,800
பிரயாணச் செலவுகள்	21,460	25,800	25,300	25,850	26,400	103,350
உள்ளூர்	21,460	25,800	25,300	25,850	26,400	103,350
வழங்கல்கள்	22,900	24,300	25,600	26,050	26,525	102,475
தாக்கீதாதிக்களும் அலுவலக தேவைப் பொருட்களும்	13,996	14,000	14,725	14,900	15,100	58,725
எரிபொருள்	7,904	9,700	10,300	10,500	10,700	41,200
உணவும் சீருடைகளும்	1,001	600	575	650	725	2,550
பராமரிப்புச் செலவினம்	16,720	17,800	17,800	18,350	18,900	72,850
வாகனங்கள்	9,970	11,000	11,200	11,400	11,600	45,200
பொறித்தொகுதி மற்றும் இயந்திரம்	2,689	2,800	2,600	2,800	3,000	11,200
கட்டிடங்களும் கட்டமைப்புகளும்	4,061	4,000	4,000	4,150	4,300	16,450
சேவைகள்	57,947	64,350	76,350	77,950	80,475	299,125
போக்குவரத்து	42	50	50	75	125	300
தபால் மற்றும் தொலைத்தொடர்பு	10,396	11,100	12,000	12,200	12,600	47,900
மின்சாரமும் நீரும்	10,360	13,000	13,000	13,300	13,800	53,100
வாடகைகளும் உள்ளூர் வரிகளும்	824	1,000	800	875	950	3,625
ஏனையவை	36,326	39,200	50,500	51,500	53,000	194,200
மாற்றல்கள்	13,917	15,250	15,250	15,900	16,600	63,000
அரசாங்க ஊழியர்களுக்கான ஆதனக்கடன் வட்டி	11,019	12,250	12,250	12,800	13,400	50,700
ஏனையவை	2,898	3,000	3,000	3,100	3,200	12,300
ஏனைய மீண்டெழும் செலவினம்		1,410	1,700	1,800	1,900	6,810
அரசு கருமொழிகள் கொள்கையினைச் செயற்படுத்தல்		1,410	1,700	1,800	1,900	6,810
மூலதனச் செலவினம்	77,188	1,625,000	157,000	165,000	173,000	2,120,000
மூலதனச் சொத்துக்களின் புனரமைப்பும் மேம்பாடும்	10,055	13,100	15,100	16,400	17,700	62,300
கட்டிடங்களும் கட்டமைப்புகளும்	6,057	8,000	10,000	11,000	12,000	41,000
பொறித்தொகுதி, இயந்திரம் மற்றும் உபகரணம்	1,999	2,100	2,100	2,200	2,300	8,700
வாகனங்கள்	1,998	3,000	3,000	3,200	3,400	12,600
மூலதனச் சொத்துக்களின் கொள்வனவு	65,048	108,000	138,000	144,500	151,000	541,500
தளபாடங்களும், அலுவலக உபகரணங்களும்	4,368	5,000	30,000	31,400	32,800	99,200
பொறித்தொகுதி, இயந்திரம் மற்றும் உபகரணம்	1,390	3,000	8,000	8,100	8,200	27,300
கட்டிடங்களும் கட்டமைப்புகளும்	59,291	100,000	100,000	105,000	110,000	415,000
கொள்திறன் விருத்தி	2,085	3,900	3,900	4,100	4,300	16,200
பதவியணி பயிற்சி	2,085	3,900	3,900	4,100	4,300	16,200
ஏனைய மூலதனச் செலவுகள்		1,500,000				1,500,000
ஏனையவை		1,500,000				1,500,000
மொத்த மொத்தம்	1,151,913	2,685,210	1,258,000	1,327,000	1,420,000	6,690,210

மொத்த நிதியளித்தல்	1,151,913	2,685,210	1,258,000	1,327,000	1,420,000	6,690,210
உள்நாட்டு	1,151,913	2,685,210	1,258,000	1,327,000	1,420,000	6,690,210

வேலைவாய்ப்பு விவரணங்கள்

வகை	அங்கீகரிக்கப்பட்ட எண்.	மெய் எண்.
சிரேஷ்ட மட்டம்	65	60
மூன்றாவது மட்டம்	44	29
இரண்டாவது மட்டம்	1,775	1,660
ஆரம்ப மட்டம்	173	166
பிற (அமைய/தற்காலிக/ஒப்பந்த/ஏனைய)		23
முழு மொத்தம்	2,057	1,938

2018 வருடத்திற்கான சம்பளங்கள் மற்றும் கொடுப்பனவுகள் 2017 இன் உண்மையான பதவியணியினை அடிப்படையாகக் கொண்டது

தலைப்பு - 261 மாவட்டச் செயலகம், காலி
01 - செயல்முறைச் செயற்பாடுகள்
01 - பொது நிருவாகமும் தாயனச் சேவைகளும் - மாவட்டச் செயலகம்

ரூ. '000

உப கருத்திட்டம் செலவு வட்டியம் வட்டியம் நிதிக்குறியீடு	வகுதி / செலவு விடயம் / விடய விவரணம்	2016	2017	2018	2019	2020	2017 - 2020
		மீள்வரவு	செலவுத் திட்டம்	மதிப்பீடு	முற்றிட்டமதிப்பீடு	மொத்தம்	
	மீண்டுவரும் செலவினம்	83,373	89,050	94,750	99,225	105,975	389,000
	ஆளுக்கூரிய வேதனாதிக்கள்	55,322	57,300	60,000	63,100	68,200	248,600
1001	சம்பளங்களும் படிகளும்	27,201	34,000	39,500	45,000	52,000	170,500
1002	மேலதிகநேர வேலையும் விடுமுறைக் கொடுப்பனவும்	1,625	2,000	2,000	2,100	2,200	8,300
1003	ஏனைய கொடுப்பனவுகள்	26,495	21,300	18,500	16,000	14,000	69,800
	பிரயாணச் செலவுகள்	748	800	800	850	900	3,350
1101	உள்ளூர்	748	800	800	850	900	3,350
	வழங்கல்கள்	3,796	3,900	4,800	5,000	5,225	18,925
1201	காகிதாதிக்களும் அலுவலக தேவைப் பொருட்களும்	2,000	2,000	2,325	2,400	2,500	9,225
1202	எரிபொருள்	1,700	1,800	2,400	2,500	2,600	9,300
1203	உணவும் சீருடைகளும்	96	100	75	100	125	400
	பராமரிப்புச் செலவினம்	3,990	4,200	4,200	4,450	4,700	17,550
1301	வாகனங்கள்	2,068	2,500	2,700	2,800	2,900	10,900
1302	பொறித்தொகுதி மற்றும் இயந்திரம்	699	700	500	600	700	2,500
1303	கட்டிடங்களும் கட்டமைப்புகளும்	1,223	1,000	1,000	1,050	1,100	4,150
	சேவைகள்	16,065	19,100	21,200	21,925	22,850	85,075
1402	தபால் மற்றும் தொலைத்தொடர்பு	1,700	2,300	2,300	2,400	2,600	9,600
1403	மின்சாரமும் நீரும்	3,966	5,000	5,000	5,100	5,300	20,400
1404	வாடகைகளும் உள்ளூர் வரிகளும்	549	600	400	425	450	1,875
1409	ஏனையவை	9,850	11,200	13,500	14,000	14,500	53,200
	மாற்றல்கள்	3,453	3,750	3,750	3,900	4,100	15,500
1506	அரசாங்க ஊழியர்களுக்கான ஆதனக்கடன் வட்டி	555	750	750	800	900	3,200
1508	ஏனையவை	2,898	3,000	3,000	3,100	3,200	12,300
01	கோல் த கோல் ஹோல்		3,000	3,000	3,100	3,200	12,300
	மூலதனச் செலவினம்	76,103	1,622,500	154,500	162,400	170,300	2,109,700
	மூலதனச் சொத்துக்களின் புனரமைப்பும் மேம்பாடும்	10,055	13,100	15,100	16,400	17,700	62,300
2001	கட்டிடங்களும் கட்டமைப்புகளும்	6,057	8,000	10,000	11,000	12,000	41,000
2002	பொறித்தொகுதி, இயந்திரம் மற்றும் உபகரணம்	1,999	2,100	2,100	2,200	2,300	8,700
2003	வாகனங்கள்	1,998	3,000	3,000	3,200	3,400	12,600
	மூலதனச் சொத்துக்களின் கொள்வனவு	65,048	108,000	138,000	144,500	151,000	541,500
2102	தளபாடங்களும், அலுவலக உபகரணங்களும்	4,368	5,000	30,000	31,400	32,800	99,200
2103	பொறித்தொகுதி, இயந்திரம் மற்றும் உபகரணம்	1,390	3,000	8,000	8,100	8,200	27,300
2104	கட்டிடங்களும் கட்டமைப்புகளும்	59,291	100,000	100,000	105,000	110,000	415,000

உப கருத்திட்டம் செலவு விடயம்	விடயம்	நிதிக் குறியீடு	வகுதி / செலவு விடயம் / விடய விவரணம்	2016	2017	2018	2019	2020	2017 - 2020
				மீள்வரவு	செலவுத் திட்டம்	மதிப்பீடு	முற்றிட்ட	மதிப்பீடு	மொத்தம்
			கொள்திறன் விருத்தி	1,000	1,400	1,400	1,500	1,600	5,900
2401			பதவியணி பயிற்சி	1,000	1,400	1,400	1,500	1,600	5,900
			ஏனைய மூலதனச் செலவுகள்		1,500,000				1,500,000
2509			ஏனையவை		1,500,000				1,500,000
			முழு மொத்தம்	159,476	1,711,550	249,250	261,625	276,275	2,498,700
			மொத்த நிதியளித்தல்	159,476	1,711,550	249,250	261,625	276,275	2,498,700
			உள்நாட்டு	159,476	1,711,550	249,250	261,625	276,275	2,498,700
11			உள்நாடு நிதியங்கள்	159,476	1,711,550	249,250	261,625	276,275	2,498,700

தலைப்பு - 261 மாவட்டச் செயலகம், காலி
01 - செயல்முறைச் செயற்பாடுகள்
02 - பிரதேச செயலகங்கள்

ரூ. '000

உப கருத்திட்டம் செலவு வட்டியம் வட்டியம் நிதிக் குறியீடு	வகுதி / செலவு விடயம் / விடய விவரணம்	2016	2017	2018	2019	2020	2017 - 2020
		மீள்வரவுசெலவுத் திட்டம்	மதிப்பீடு	முற்றிட்டமதிப்பீடு	மொத்தம்		
	மீண்டுவரும் செலவினம்	991,352	971,160	1,006,250	1,062,775	1,141,025	4,181,210
	ஆளுக்கூரிய வேதனாதிக்கள்	886,460	854,000	879,000	933,000	1,008,000	3,674,000
1001	சம்பளங்களும் படிகளும்	462,251	540,000	611,000	703,000	808,000	2,662,000
1002	மேலதிகநேர வேலையும் விடுமுறைக் கொடுப்பனவும்	7,191	8,000	11,000	12,000	13,000	44,000
1003	ஏனைய கொடுப்பனவுகள்	417,018	306,000	257,000	218,000	187,000	968,000
	பிரயாணச் செலவுகள்	20,711	25,000	24,500	25,000	25,500	100,000
1101	உள்ளூர்	20,711	25,000	24,500	25,000	25,500	100,000
	வழங்கல்கள்	19,104	20,400	20,800	21,050	21,300	83,550
1201	காகிதாதிக்களும் அலுவலக தேவைப் பொருட்களும்	11,996	12,000	12,400	12,500	12,600	49,500
1202	எரிபொருள்	6,204	7,900	7,900	8,000	8,100	31,900
1203	உணவும் சீருடைகளும்	905	500	500	550	600	2,150
	பராமரிப்புச் செலவினம்	12,731	13,600	13,600	13,900	14,200	55,300
1301	வாகனங்கள்	7,902	8,500	8,500	8,600	8,700	34,300
1302	பொறித்தொகுதி மற்றும் இயந்திரம்	1,991	2,100	2,100	2,200	2,300	8,700
1303	கட்டிடங்களும் கட்டமைப்புகளும்	2,838	3,000	3,000	3,100	3,200	12,300
	சேவைகள்	41,882	45,250	55,150	56,025	57,625	214,050
1401	போக்குவரத்து	42	50	50	75	125	300
1402	தபால் மற்றும் தொலைத்தொடர்பு	8,696	8,800	9,700	9,800	10,000	38,300
1403	மின்சாரமும் நீரும்	6,394	8,000	8,000	8,200	8,500	32,700
1404	வாடகைகளும் உள்ளூர் வரிகளும்	275	400	400	450	500	1,750
1409	ஏனையவை	26,476	28,000	37,000	37,500	38,500	141,000
	மாற்றல்கள்	10,464	11,500	11,500	12,000	12,500	47,500
1506	அரசாங்க ஊழியர்களுக்கான ஆதனக்கடன் வட்டி	10,464	11,500	11,500	12,000	12,500	47,500
1703	ஏனைய மீண்டெழும் செலவினம்		1,410	1,700	1,800	1,900	6,810
	அரசு கருமொழிகள் கொள்கையினைச் செயற்படுத்தல்		1,410	1,700	1,800	1,900	6,810
	மூலதனச் செலவினம்	1,085	2,500	2,500	2,600	2,700	10,300
	கொள்திறன் விருத்தி	1,085	2,500	2,500	2,600	2,700	10,300
2401	பதவியணி பயிற்சி	1,085	2,500	2,500	2,600	2,700	10,300
	முழு மொத்தம்	992,437	973,660	1,008,750	1,065,375	1,143,725	4,191,510
	மொத்த நிதியளித்தல்	992,437	973,660	1,008,750	1,065,375	1,143,725	4,191,510
	உள்நாட்டு	992,437	973,660	1,008,750	1,065,375	1,143,725	4,191,510
11	உள்ளூர் நிதியங்கள்	992,437	973,660	1,008,750	1,065,375	1,143,725	4,191,510

தலைப்பு 262 - மாவட்டச் செயலகம், மாத்தறை
பொறிப்பு

Rs '000

விவரணம்	2016	2017	2018	2019	2020	2017- 2020
	மீள்வாவு	செலவுத்	மதிப்பீடு	முந்திட்டமதிப்பீடு	மதிப்பீடு	மொத்தம்
	திட்டம்	திட்டம்				
மீண்டுவரும் செலவினம்	950,067	890,460	940,000	994,000	1,066,000	3,890,460
ஆளுக்கூரிய வேதனாதிகள்	845,920	776,100	805,000	854,600	921,700	3,357,400
சம்பளங்களும் படிகளும்	440,190	486,500	549,000	632,000	727,000	2,394,500
மேலதிகநேர வேலையும் விடுமுறைக் கொடுப்பனவும்	9,021	9,100	15,000	16,100	17,200	57,400
ஏனைய கொடுப்பனவுகள்	396,710	280,500	241,000	206,500	177,500	905,500
பிரயாணச் செலவுகள்	12,716	10,760	22,000	22,600	23,200	78,560
உள்ளூர்	12,716	10,760	22,000	22,600	23,200	78,560
வழங்கல்கள்	15,915	19,800	23,600	24,075	24,550	92,025
தாக்கீதாதிகளும் அலுவலக தேவைப் பொருட்களும்	10,118	11,300	14,800	15,000	15,200	56,300
எரிபொருள்	5,353	7,900	8,300	8,500	8,700	33,400
உணவும் சீருடைகளும்	444	600	500	575	650	2,325
பராமரிப்புச் செலவினம்	12,668	14,300	15,400	16,100	17,100	62,900
வாகனங்கள்	8,504	8,500	9,500	9,700	10,000	37,700
பொறித்தொகுதி மற்றும் இயந்திரம்	2,316	3,100	3,200	3,400	3,700	13,400
கட்டிடங்களும் கட்டமைப்புகளும்	1,848	2,700	2,700	3,000	3,400	11,800
சேவைகள்	52,013	56,300	61,700	63,725	65,950	247,675
போக்குவரத்து		100	100	150	200	550
தபால் மற்றும் தொலைத்தொடர்பு	7,066	7,500	8,000	8,150	8,300	31,950
மின்சாரமும் நீரும்	12,785	15,250	15,250	15,700	16,150	62,350
வாடகைகளும் உள்ளூர் வரிகளும்	210	450	350	425	500	1,725
ஏனையவை	31,953	33,000	38,000	39,300	40,800	151,100
மாற்றல்கள்	10,600	13,200	12,300	12,900	13,500	51,900
அரசாங்க ஊழியர்களுக்கான ஆதனக்கடன் வட்டி	10,600	13,200	12,300	12,900	13,500	51,900
ஏனைய மீண்டெழும் செலவினம்	236					
நட்டங்களும் பதிவளிப்புக்களும்	236					
மூலதனச் செலவினம்	50,273	1,712,200	182,000	187,000	193,000	2,274,200
மூலதனச் சொத்துக்களின் புனரமைப்பும் மேம்பாடும்	13,828	16,300	22,000	23,400	24,800	86,500
கட்டிடங்களும் கட்டமைப்புகளும்	8,274	10,000	15,000	16,000	17,000	58,000
பொறித்தொகுதி, இயந்திரம் மற்றும் உபகரணம்	2,503	2,800	3,000	3,200	3,400	12,400
வாகனங்கள்	3,052	3,500	4,000	4,200	4,400	16,100
மூலதனச் சொத்துக்களின் கொள்வனவு	34,939	188,000	157,500	160,900	165,300	671,700
தளபாடங்களும், அலுவலக உபகரணங்களும்	6,621	6,600	8,000	8,200	8,400	31,200
பொறித்தொகுதி, இயந்திரம் மற்றும் உபகரணம்	837	1,400	2,500	2,700	2,900	9,500
கட்டிடங்களும் கட்டமைப்புகளும்	27,481	180,000	147,000	150,000	154,000	631,000
கொள்திறன் விருத்தி	1,506	1,700	2,500	2,700	2,900	9,800
பதவியணி பயிற்சி	1,506	1,700	2,500	2,700	2,900	9,800
ஏனைய மூலதனச் செலவுகள்		1,506,200				1,506,200
ஏனையவை		1,506,200				1,506,200
மொது மொத்தம்	1,000,340	2,602,660	1,122,000	1,181,000	1,259,000	6,164,660

மொத்த நிதியளித்தல்	1,000,340	2,602,660	1,122,000	1,181,000	1,259,000	6,164,660
உள்நாட்டு	1,000,340	2,602,660	1,122,000	1,181,000	1,259,000	6,164,660

வேலைவாய்ப்பு விவரணங்கள்

வகை	அங்கீகரிக்கப்பட்ட எண்.	மெய் எண்.
சிரேஷ்ட மட்டம்	56	52
மூன்றாவது மட்டம்	34	22
இரண்டாவது மட்டம்	1,442	1,402
ஆரம்ப மட்டம்	142	144
பிற (அமைய/தற்காலிக/ஒப்பந்த/ஏனைய)	6	
முழு மொத்தம்	1,680	1,620

2018 வருடத்திற்கான சம்பளங்கள் மற்றும் கொடுப்பனவுகள் 2017 இன் உண்மையான பதவியணியினை அடிப்படையாகக் கொண்டது

தலைப்பு - 262 மாவட்டச் செயலகம், மாத்தறை
01 - செயல்முறைச் செயற்பாடுகள்
01 - பொது நிருவாகமும் தாயனச் சேவைகளும் - மாவட்டச் செயலகம்

ரூ. '000

உப கருத்திட்டம் செலவு விடயம்	நிதிக் குறியீடு	வகுதி / செலவு விடயம் / விடய விவரணம்	2016	2017	2018	2019	2020	2017 - 2020
			மீள்வரவு	செலவுத் திட்டம்	மதிப்பீடு	முற்றிட்டமதிப்பீடு	மொத்தம்	
		மீண்டுவரும் செலவினம்	76,972	81,460	86,300	91,325	98,350	357,435
		ஆளுக்கூரிய வேதனாதிகள்	54,015	53,600	58,000	61,600	66,700	239,900
1001		சம்பளங்களும் படிகளும்	26,968	32,500	38,000	44,000	51,000	165,500
1002		மேலதிகநேர வேலையும் விடுமுறைக் கொடுப்பனவும்	1,933	1,600	3,000	3,100	3,200	10,900
1003		ஏனைய கொடுப்பனவுகள்	25,115	19,500	17,000	14,500	12,500	63,500
		பிரயாணச் செலவுகள்	1,375	1,260	1,500	1,600	1,700	6,060
1101		உள்ளூர்	1,375	1,260	1,500	1,600	1,700	6,060
		வழங்கல்கள்	3,555	4,300	4,300	4,525	4,750	17,875
1201		காகிதாதிகளும் அலுவலக தேவைப் பொருட்களும்	2,244	2,300	2,300	2,400	2,500	9,500
1202		எரிபொருள்	1,275	1,900	1,900	2,000	2,100	7,900
1203		உணவும் சீருடைகளும்	36	100	100	125	150	475
		பராமரிப்புச் செலவினம்	3,346	4,900	5,000	5,400	6,100	21,400
1301		வாகனங்கள்	2,234	3,000	3,000	3,100	3,300	12,400
1302		பொறித்தொகுதி மற்றும் இயந்திரம்	723	900	1,000	1,100	1,300	4,300
1303		கட்டிடங்களும் கட்டமைப்புகளும்	389	1,000	1,000	1,200	1,500	4,700
		சேவைகள்	13,450	16,200	16,200	16,800	17,600	66,800
1401		போக்குவரத்து		50	50	75	100	275
1402		தபால் மற்றும் தொலைத்தொடர்பு	1,270	1,500	1,500	1,550	1,600	6,150
1403		மின்சாரமும் நீரும்	5,819	7,500	7,500	7,700	7,900	30,600
1404		வாடகைகளும் உள்ளூர் வரிகளும்	71	150	150	175	200	675
1409		ஏனையவை	6,290	7,000	7,000	7,300	7,800	29,100
		மாற்றல்கள்	1,230	1,200	1,300	1,400	1,500	5,400
1506		அரசாங்க ஊழியர்களுக்கான ஆதனக்கடன் வட்டி	1,230	1,200	1,300	1,400	1,500	5,400
		மூலதனச் செலவினம்	49,362	1,711,100	180,200	185,100	191,000	2,267,400
		மூலதனச் சொத்துக்களின் புனரமைப்பும் மேம்பாடும்	13,828	16,300	22,000	23,400	24,800	86,500
2001		கட்டிடங்களும் கட்டமைப்புகளும்	8,274	10,000	15,000	16,000	17,000	58,000
2002		பொறித்தொகுதி, இயந்திரம் மற்றும் உபகரணம்	2,503	2,800	3,000	3,200	3,400	12,400
2003		வாகனங்கள்	3,052	3,500	4,000	4,200	4,400	16,100
		மூலதனச் சொத்துக்களின் கொள்வனவு	34,939	88,000	100,500	128,900	165,300	482,700
2102		தளபாடங்களும், அலுவலக உபகரணங்களும்	6,621	6,600	8,000	8,200	8,400	31,200
2103		பொறித்தொகுதி, இயந்திரம் மற்றும் உபகரணம்	837	1,400	2,500	2,700	2,900	9,500
2104		கட்டிடங்களும் கட்டமைப்புகளும்	27,481	80,000	90,000	118,000	154,000	442,000

உப கருத்திட்டம் செலவு விடயம்	விடயம் நிதிக் குறியீடு	வசூதி / செலவு விடயம் / விடய விவரணம்	2016	2017	2018	2019	2020	2017 - 2020
			மீள்வரவு	செலவுத் திட்டம்	மதிப்பீடு	முற்றிட்டமதிப்பீடு		மொத்தம்
		கொள்திறன் விருத்தி	595	600	700	800	900	3,000
2401		பதவியணி பயிற்சி	595	600	700	800	900	3,000
		ஏனைய மூலதனச் செலவுகள்		1,506,200				1,506,200
2509		ஏனையவை		1,506,200				1,506,200
2		ஹக்கமன பிரதேச செயலக கட்டிடத் தொகுதி		100,000	57,000	32,000		189,000
2104		கட்டிடங்களும் கட்டமைப்புகளும்		100,000	57,000	32,000		189,000
		முழு மொத்தம்	126,334	1,792,560	266,500	276,425	289,350	2,624,835
		மொத்த நிதியளித்தல்	126,334	1,792,560	266,500	276,425	289,350	2,624,835
		உள்நாட்டு	126,334	1,792,560	266,500	276,425	289,350	2,624,835
11		உள்ளூர் நிதியங்கள்	126,334	1,792,560	266,500	276,425	289,350	2,624,835

தலைப்பு - 262 மாவட்டச் செயலகம், மாத்தறை
01 - செயல்முறைச் செயற்பாடுகள்
02 - பிரதேச செயலகங்கள்

ரூ. '000

உப கருத்திட்டம் செலவு வட்டியம் விடயம் நிதிக் குறியீடு	வகுதி / செலவு விடயம் / விடய விவரணம்	2016	2017	2018	2019	2020	2017 - 2020
		மீள்வரவு திட்டம்	செலவுத் திட்டம்	மதிப்பீடு	முத்திட்டமதிப்பீடு	மொத்தம்	மொத்தம்
	மீண்டுவரும் செலவினம்	873,095	809,000	853,700	902,675	967,650	3,533,025
	ஆளுக்கூரிய வேதனாதிகள்	791,905	722,500	747,000	793,000	855,000	3,117,500
1001	சம்பளங்களும் படிகளும்	413,222	454,000	511,000	588,000	676,000	2,229,000
1002	மேலதிகநேர வேலையும் விடுமுறைக் கொடுப்பனவும்	7,088	7,500	12,000	13,000	14,000	46,500
1003	ஏனைய கொடுப்பனவுகள்	371,595	261,000	224,000	192,000	165,000	842,000
	பிரயாணச் செலவுகள்	11,341	9,500	20,500	21,000	21,500	72,500
1101	உள்ளூர்	11,341	9,500	20,500	21,000	21,500	72,500
	வழங்கல்கள்	12,360	15,500	19,300	19,550	19,800	74,150
1201	காகிதாதிகளும் அலுவலக தேவைப் பொருட்களும்	7,874	9,000	12,500	12,600	12,700	46,800
1202	எரிபொருள்	4,078	6,000	6,400	6,500	6,600	25,500
1203	உணவும் சீருடைகளும்	408	500	400	450	500	1,850
	பராமரிப்புச் செலவினம்	9,322	9,400	10,400	10,700	11,000	41,500
1301	வாகனங்கள்	6,270	5,500	6,500	6,600	6,700	25,300
1302	பொறித்தொகுதி மற்றும் இயந்திரம்	1,593	2,200	2,200	2,300	2,400	9,100
1303	கட்டிடங்களும் கட்டமைப்புகளும்	1,459	1,700	1,700	1,800	1,900	7,100
	சேவைகள்	38,563	40,100	45,500	46,925	48,350	180,875
1401	போக்குவரத்து		50	50	75	100	275
1402	தபால் மற்றும் தொலைத்தொடர்பு	5,796	6,000	6,500	6,600	6,700	25,800
1403	மின்சாரமும் நீரும்	6,966	7,750	7,750	8,000	8,250	31,750
1404	வாடகைகளும் உள்ளூர் வரிகளும்	139	300	200	250	300	1,050
1409	ஏனையவை	25,663	26,000	31,000	32,000	33,000	122,000
	மாற்றல்கள்	9,369	12,000	11,000	11,500	12,000	46,500
1506	அரசாங்க ஊழியர்களுக்கான ஆதனக்கடன் வட்டி	9,369	12,000	11,000	11,500	12,000	46,500
	ஏனைய மீண்டெழும் செலவினம்	236					
1701	நட்டங்களும் பதிவளிப்புக்களும்	236					
	மூலதனச் செலவினம்	911	1,100	1,800	1,900	2,000	6,800
	கொள்திறன் விருத்தி	911	1,100	1,800	1,900	2,000	6,800
2401	பதவியணி பயிற்சி	911	1,100	1,800	1,900	2,000	6,800
	முழு மொத்தம்	874,006	810,100	855,500	904,575	969,650	3,539,825
	மொத்த நிதியளித்தல்	874,006	810,100	855,500	904,575	969,650	3,539,825
	உள்நாட்டு	874,006	810,100	855,500	904,575	969,650	3,539,825
11	உள்ளூர் நிதியங்கள்	874,006	810,100	855,500	904,575	969,650	3,539,825

**தலைப்பு 263 - மாவட்டச் செயலகம், அம்பாந்தோட்டை
பொறிப்பு**

Rs '000

விவரணம்	2016	2017	2018	2019	2020	2017- 2020
		மீள்வாவுசெலவுத் திட்டம்	மதிப்பீடு	முந்திட்டமதிப்பீடு	மதிப்பீடு	மொத்தம்
மீண்டுவரும் செலவினம்	714,399	758,540	782,000	818,000	868,000	3,226,540
ஆளுக்கூரிய வேதனாதிகள்	576,758	590,300	613,400	645,100	691,300	2,540,100
சம்பளங்களும் படிகளும்	295,484	362,000	405,500	466,000	537,000	1,770,500
மேலதிகநேர வேலையும் விடுமுறைக் கொடுப்பனவும்	7,994	9,300	10,900	11,100	11,300	42,600
ஏனைய கொடுப்பனவுகள்	273,280	219,000	197,000	168,000	143,000	727,000
பிரயாணச் செலவுகள்	12,356	11,800	15,500	16,000	16,550	59,850
உள்ளூர்	12,356	11,800	15,500	16,000	16,550	59,850
வழங்கல்கள்	15,662	18,700	19,675	20,150	20,625	79,150
தாக்கீதாதிகளும் அலுவலக தேவைப் பொருட்களும்	8,562	9,600	10,450	10,600	10,750	41,400
எரிபொருள்	6,610	8,000	8,200	8,400	8,600	33,200
உணவும் சீருடைகளும்	290	500	425	500	575	2,000
ஏனைய	200	600	600	650	700	2,550
பராமரிப்புச் செலவினம்	12,301	17,200	14,100	14,700	15,300	61,300
வாகனங்கள்	8,035	11,200	8,900	9,100	9,300	38,500
பொறித்தொகுதி மற்றும் இயந்திரம்	1,992	3,500	2,700	2,900	3,100	12,200
கட்டிடங்களும் கட்டமைப்புகளும்	2,274	2,500	2,500	2,700	2,900	10,600
சேவைகள்	92,578	114,940	113,325	115,850	117,825	461,940
போக்குவரத்து		100	100	150	200	550
தபால் மற்றும் தொலைத்தொடர்பு	6,044	10,200	7,550	7,700	7,900	33,350
மின்சாரமும் நீரும்	30,414	39,000	33,500	34,500	35,000	142,000
வாடகைகளும் உள்ளூர் வரிகளும்	125	200	175	200	225	800
ஏனையவை	55,995	65,440	72,000	73,300	74,500	285,240
மாற்றல்கள்	4,745	5,600	6,000	6,200	6,400	24,200
அரசாங்க ஊழியர்களுக்கான ஆதனக்கடள் வட்டி	4,745	5,600	6,000	6,200	6,400	24,200
மூலதனச் செலவினம்	108,601	486,000	153,000	157,000	161,000	957,000
மூலதனச் சொத்துக்களின் புனரமைப்பும் மேம்பாடும்	32,865	38,000	37,850	39,200	40,500	155,550
கட்டிடங்களும் கட்டமைப்புகளும்	21,809	25,000	26,500	27,500	28,500	107,500
பொறித்தொகுதி, இயந்திரம் மற்றும் உபகரணம்	6,092	6,500	5,650	5,800	5,900	23,850
வாகனங்கள்	4,963	6,500	5,700	5,900	6,100	24,200
மூலதனச் சொத்துக்களின் கொள்வனவு	74,127	95,000	111,500	114,000	116,500	437,000
தளபாடங்களும், அலுவலக உபகரணங்களும்	15,195	9,000	12,200	12,500	12,800	46,500
பொறித்தொகுதி, இயந்திரம் மற்றும் உபகரணம்	788	6,000	7,300	7,500	7,700	28,500
கட்டிடங்களும் கட்டமைப்புகளும்	58,144	80,000	92,000	94,000	96,000	362,000
கொள்திறன் விருத்தி	1,610	3,000	3,650	3,800	4,000	14,450
பதவியணி பயிற்சி	1,610	3,000	3,650	3,800	4,000	14,450
ஏனைய மூலதனச் செலவுகள்		350,000				350,000
ஏனையவை		350,000				350,000
மொத்த மொத்தம்	823,000	1,244,540	935,000	975,000	1,029,000	4,183,540

மொத்த நிதியளித்தல்	823,000	1,244,540	935,000	975,000	1,029,000	4,183,540
உள்நாட்டு	823,000	1,244,540	935,000	975,000	1,029,000	4,183,540

வேலைவாய்ப்பு விவரணங்கள்

வகை	அங்கீகரிக்கப்பட்ட எண்.	மெய் எண்.
சிரேஷ்ட மட்டம்	8	8
மூன்றாவது மட்டம்	65	50
இரண்டாவது மட்டம்	1,123	1,013
ஆரம்ப மட்டம்	112	106
பிற (அமைய/தற்காலிக/ஒப்பந்த/ஏனைய)		
முழு மொத்தம்	1,308	1,177

2018 வருடத்திற்கான சம்பளங்கள் மற்றும் கொடுப்பனவுகள் 2017 இன் உண்மையான பதவியணியினை அடிப்படையாகக் கொண்டது

தலைப்பு - 263 மாவட்டச் செயலகம், அம்பாந்தோட்டை

01 - செயல்முறைச் செயற்பாடுகள்

01 - பொது நிருவாகமும் தாயனச் சேவைகளும் - மாவட்டச் செயலகம்

ரூ. '000

உப கருத்திட்டம் செலவு விடயம்	விடயம் நிதிக்குறியீடு	வகுதி / செலவு விடயம் / விடய விவரணம்	2016	2017	2018	2019	2020	2017 - 2020
			மீள்வரவு	செலவுத் திட்டம்	மதிப்பீடு	முற்றிட்டமதிப்பீடு	மொத்தம்	
		மீண்டுவரும் செலவினம்	124,021	146,340	142,650	148,000	154,350	591,340
		ஆளுக்கூரிய வேதனாதிகள்	46,102	46,300	49,500	52,100	56,200	204,100
1001		சம்பளங்களும் படிக்களம்	22,490	27,000	32,500	37,000	43,000	139,500
1002		மேலதிகநேர வேலையும் விடுமுறைக் கொடுப்பனவும்	1,849	1,300	2,000	2,100	2,200	7,600
1003		ஏனைய கொடுப்பனவுகள்	21,763	18,000	15,000	13,000	11,000	57,000
		பிரயாணச் செலவுகள்	1,331	1,800	1,950	2,000	2,050	7,800
1101		உள்ளூர்	1,331	1,800	1,950	2,000	2,050	7,800
		வழங்கல்கள்	4,016	4,700	5,025	5,200	5,375	20,300
1201		காகிதாதிகளும் அலுவலக தேவைப் பொருட்களும்	1,600	1,600	1,750	1,800	1,850	7,000
1202		எரிபொருள்	2,364	3,000	3,200	3,300	3,400	12,900
1203		உணவும் சீருடைகளும்	52	100	75	100	125	400
		பராமரிப்புச் செலவினம்	5,433	6,200	4,900	5,200	5,500	21,800
1301		வாகனங்கள்	3,379	4,200	3,200	3,300	3,400	14,100
1302		பொறித்தொகுதி மற்றும் இயந்திரம்	1,478	1,500	1,200	1,300	1,400	5,400
1303		கட்டிடங்களும் கட்டமைப்புகளும்	576	500	500	600	700	2,300
		சேவைகள்	66,690	86,740	80,675	82,800	84,425	334,640
1402		தபால் மற்றும் தொலைத்தொடர்பு	1,445	3,200	1,900	2,000	2,100	9,200
1403		மின்சாரமும் நீரும்	26,075	33,000	28,000	28,900	29,300	119,200
1404		வாடகைகளும் உள்ளூர் வரிகளும்	67	100	75	100	125	400
1409		ஏனையவை	39,103	50,440	50,700	51,800	52,900	205,840
01		ஏனைய பல்வலை		2,600	2,700	2,800	2,900	11,000
02		ஒன்றிணைந்த பராமரிப்பு		47,840	48,000	49,000	50,000	194,840
		மாற்றல்கள்	449	600	600	700	800	2,700
1506		அரசாங்க ஊழியர்களுக்கான ஆதனக்கடன் வட்டி	449	600	600	700	800	2,700
		மூலதனச் செலவினம்	108,109	485,000	151,850	155,800	159,700	952,350
		மூலதனச் சொத்துக்களின் புனரமைப்பும் மேம்பாடும்	32,865	38,000	37,850	39,200	40,500	155,550
2001		கட்டிடங்களும் கட்டமைப்புகளும்	21,809	25,000	26,500	27,500	28,500	107,500
2002		பொறித்தொகுதி, இயந்திரம் மற்றும் உபகரணம்	6,092	6,500	5,650	5,800	5,900	23,850
2003		வாகனங்கள்	4,963	6,500	5,700	5,900	6,100	24,200
		மூலதனச் சொத்துக்களின் கொள்வனவு	74,127	95,000	111,500	114,000	116,500	437,000
2102		தளபாடங்களும், அலுவலக உபகரணங்களும்	15,195	9,000	12,200	12,500	12,800	46,500
2103		பொறித்தொகுதி, இயந்திரம் மற்றும் உபகரணம்	788	6,000	7,300	7,500	7,700	28,500
2104		கட்டிடங்களும் கட்டமைப்புகளும்	58,144	80,000	92,000	94,000	96,000	362,000

உப கருத்திட்டம் செலவு விடயம்	விடயம் நிதிக் குறியீடு	வகுதி / செலவு விடயம் / விடய விவரணம்	2016	2017	2018	2019	2020	2017 - 2020
			மீள்வரவு	செலவுத் திட்டம்	மதிப்பீடு	முற்றிட்ட	மதிப்பீடு	மொத்தம்
		கொள்திறன் விருத்தி	1,118	2,000	2,500	2,600	2,700	9,800
2401		பதவியணி பயிற்சி	1,118	2,000	2,500	2,600	2,700	9,800
		ஏனைய மூலதனச் செலவுகள்		350,000				350,000
2509		ஏனையவை		350,000				350,000
		முழு மொத்தம்	232,131	631,340	294,500	303,800	314,050	1,543,690
		மொத்த நிதியளித்தல்	232,131	631,340	294,500	303,800	314,050	1,543,690
		உள்நாட்டு	232,131	631,340	294,500	303,800	314,050	1,543,690
11		உள்ளூர் நிதியங்கள்	232,131	631,340	294,500	303,800	314,050	1,543,690

தலைப்பு - 263 மாவட்டச் செயலகம், அம்பாந்தோட்டை

01 - செயல்முறைச் செயற்பாடுகள்

02 - பிரதேச செயலகங்கள்

ரூ. '000

உப கருத்திட்டம் செலவு விடயம் விடயம் நிதிக் குறியீடு	வகுதி / செலவு விடயம் / விடய விவரணம்	2016	2017	2018	2019	2020	2017 - 2020
		மீள்வரவு மதிப்பீடு	செலவுத் திட்டம்	மதிப்பீடு	முற்றிட்ட மதிப்பீடு	மொத்தம்	மொத்தம்
	மீண்டும் செலவினம்	590,377	612,200	639,350	670,000	713,650	2,635,200
	ஆளுக்கூரிய வேதனாதிக்கள்	530,656	544,000	563,900	593,000	635,100	2,336,000
1001	சம்பளங்களும் படிக்களம்	272,994	335,000	373,000	429,000	494,000	1,631,000
1002	மேலதிகநேர வேலையும் விடுமுறைக் கொடுப்பனவும்	6,145	8,000	8,900	9,000	9,100	35,000
1003	ஏனைய கொடுப்பனவுகள்	251,517	201,000	182,000	155,000	132,000	670,000
	பிரயாணச் செலவுகள்	11,024	10,000	13,550	14,000	14,500	52,050
1101	உள்ளூர்	11,024	10,000	13,550	14,000	14,500	52,050
	வழங்கல்கள்	11,646	14,000	14,650	14,950	15,250	58,850
1201	காகிதாதிக்களும் அலுவலக தேவைப் பொருட்களும்	6,962	8,000	8,700	8,800	8,900	34,400
1202	எரிபொருள்	4,246	5,000	5,000	5,100	5,200	20,300
1203	உணவும் சீருடைகளும்	238	400	350	400	450	1,600
1205	ஏனைய	200	600	600	650	700	2,550
	பராமரிப்புச் செலவினம்	6,868	11,000	9,200	9,500	9,800	39,500
1301	வாகனங்கள்	4,655	7,000	5,700	5,800	5,900	24,400
1302	பொறித்தொகுதி மற்றும் இயந்திரம்	514	2,000	1,500	1,600	1,700	6,800
1303	கட்டிடங்களும் கட்டமைப்புகளும்	1,698	2,000	2,000	2,100	2,200	8,300
	சேவைகள்	25,888	28,200	32,650	33,050	33,400	127,300
1401	போக்குவரத்து		100	100	150	200	550
1402	தபால் மற்றும் தொலைத்தொடர்பு	4,599	7,000	5,650	5,700	5,800	24,150
1403	மின்சாரமும் நீரும்	4,339	6,000	5,500	5,600	5,700	22,800
1404	வாடகைகளும் உள்ளூர் வரிகளும்	58	100	100	100	100	400
1409	ஏனையவை	16,893	15,000	21,300	21,500	21,600	79,400
	மாற்றல்கள்	4,295	5,000	5,400	5,500	5,600	21,500
1506	அரசாங்க ஊழியர்களுக்கான ஆதனக்கடன் வட்டி	4,295	5,000	5,400	5,500	5,600	21,500
	மூலதனச் செலவினம்	492	1,000	1,150	1,200	1,300	4,650
	கொள்திறன் விருத்தி	492	1,000	1,150	1,200	1,300	4,650
2401	பதவியணி பயிற்சி	492	1,000	1,150	1,200	1,300	4,650
	முழு மொத்தம்	590,869	613,200	640,500	671,200	714,950	2,639,850
	மொத்த நிதியளித்தல்	590,869	613,200	640,500	671,200	714,950	2,639,850
	உள்நாட்டு	590,869	613,200	640,500	671,200	714,950	2,639,850
11	உள்ளூர் நிதியங்கள்	590,869	613,200	640,500	671,200	714,950	2,639,850

தலைப்பு 264 - மாவட்டச் செயலகம்/ கச்சேரி, யாழ்ப்பாணம்
பொறிப்பு

Rs '000

விவரணம்	2016	2017	2018	2019	2020	2017- 2020
		மீள்வாவுசெலவுத் திட்டம்	மதிப்பீடு	முற்திட்டமதிப்பீடு	மதிப்பீடு	மொத்தம்
மீண்டுவரும் செலவினம்	686,019	681,910	730,000	767,000	817,000	2,995,910
ஆளுக்கூரிய வேதனாதிகள்	607,691	586,400	632,200	666,400	713,600	2,598,600
சம்பளங்களும் படிசங்களும்	311,518	366,600	421,000	485,000	557,000	1,829,600
மேலதிகநேர வேலையும் விடுமுறைக் கொடுப்பனவும்	8,171	7,000	8,200	8,400	8,600	32,200
ஏனைய கொடுப்பனவுகள்	288,003	212,800	203,000	173,000	148,000	736,800
பிரயாணச் செலவுகள்	7,331	7,500	8,300	8,450	8,600	32,850
உள்ளூர்	7,331	7,500	8,300	8,450	8,600	32,850
வழங்கல்கள்	17,281	20,210	20,725	21,200	21,675	83,810
தாக்கீதாதிகளும் அலுவலக தேவைப் பொருட்களும்	10,400	11,400	11,900	12,100	12,300	47,700
எரிபொருள்	6,177	8,000	8,000	8,200	8,400	32,600
உணவும் சீருடைகளும்	704	810	825	900	975	3,510
பராமரிப்புச் செலவினம்	22,175	23,100	23,900	24,450	25,000	96,450
வாகனங்கள்	8,198	8,600	9,200	9,400	9,600	36,800
பொறித்தொகுதி மற்றும் இயந்திரம்	3,835	4,500	4,500	4,650	4,800	18,450
கட்டிடங்களும் கட்டமைப்புகளும்	10,142	10,000	10,200	10,400	10,600	41,200
சேவைகள்	26,925	39,200	39,375	40,800	42,225	161,600
போக்குவரத்து	89	250	250	300	350	1,150
தபால் மற்றும் தொலைத்தொடர்பு	6,404	7,000	7,100	7,250	7,400	28,750
மின்சாரமும் நீரும்	15,883	17,000	17,000	17,700	18,400	70,100
வாடகைகளும் உள்ளூர் வரிகளும்	238	700	725	750	775	2,950
ஏனையவை	4,311	14,250	14,300	14,800	15,300	58,650
மாற்றல்கள்	4,616	5,500	5,500	5,700	5,900	22,600
அரசாங்க ஊழியர்களுக்கான ஆதனக்கடன் வட்டி	4,616	5,500	5,500	5,700	5,900	22,600
மூலதனச் செலவினம்	108,034	110,000	87,000	93,000	99,000	389,000
மூலதனச் சொத்துக்களின் புனரமைப்பும் மேம்பாடும்	11,834	14,000	14,700	15,300	15,900	59,900
கட்டிடங்களும் கட்டமைப்புகளும்	6,850	8,000	8,000	8,250	8,500	32,750
பொறித்தொகுதி, இயந்திரம் மற்றும் உபகரணம்	2,484	3,500	3,500	3,700	3,900	14,600
வாகனங்கள்	2,500	2,500	3,200	3,350	3,500	12,550
மூலதனச் சொத்துக்களின் கொள்வனவு	94,900	94,600	70,200	75,400	80,600	320,800
தளபாடங்களும், அலுவலக உபகரணங்களும்	4,000	3,600	4,000	4,100	4,200	15,900
பொறித்தொகுதி, இயந்திரம் மற்றும் உபகரணம்	900	1,000	1,200	1,300	1,400	4,900
கட்டிடங்களும் கட்டமைப்புகளும்	90,000	90,000	65,000	70,000	75,000	300,000
கொள்திறன் விருத்தி	1,300	1,400	2,100	2,300	2,500	8,300
பதவியணி பயிற்சி	1,300	1,400	2,100	2,300	2,500	8,300
முழு மொத்தம்	794,052	791,910	817,000	860,000	916,000	3,384,910
மொத்த நிதியளித்தல்	794,052	791,910	817,000	860,000	916,000	3,384,910
உள்நாட்டு	794,052	791,910	817,000	860,000	916,000	3,384,910

வேலைவாய்ப்பு விவரணங்கள்

வகை	அங்கீகரிக்கப்பட்ட LL எண்.	மெய் எண்.
சிரேஷ்ட மட்டம்	53	46
மூன்றாவது மட்டம்	53	23
இரண்டாவது மட்டம்	1,246	996
ஆரம்ப மட்டம்	281	189
பிற (அமைய/தற்காலிக/ஒப்பந்த/ஏனைய)		
மூழு மொத்தம்	1,633	1,254

2018 வருடத்திற்கான சம்பளங்கள் மற்றும் கொடுப்பனவுகள் 2017 இன் உண்மையான பதவியணியினை அடிப்படையாகக் கொண்டது

தலைப்பு - 264 மாவட்டச் செயலகம்/ கச்சேரி, யாழ்ப்பாணம்

01 - செயல்முறைச் செயற்பாடுகள்

01 - பொது நிருவாகமும் தாயனச் சேவைகளும் - மாவட்டச் செயலகம்

ரூ. '000

உப கருத்திட்டம் செலவு விடயம்	நிதித் குறியீடு	வகுதி / செலவு விடயம் / விடய விவரணம்	2016	2017	2018	2019	2020	2017 - 2020
			மீள்வரவு	செலவுத் திட்டம்	மதிப்பீடு	முற்றிட்டமதிப்பீடு	மொத்தம்	
		மீண்டும் செலவினம்	86,955	94,450	99,750	105,075	112,400	411,675
		ஆளுக்கூரிய வேதனாதிகள்	61,651	62,400	67,500	71,600	77,700	279,200
1001		சம்பளங்களும் படிக்களம்	31,293	32,600	46,000	53,000	61,000	192,600
1002		மேலதிகநேர வேலையும் விடுமுறைக் கொடுப்பனவும்	2,250	2,000	2,500	2,600	2,700	9,800
1003		ஏனைய கொடுப்பனவுகள்	28,108	27,800	19,000	16,000	14,000	76,800
		பிரயாணச் செலவுகள்	871	1,500	1,500	1,550	1,600	6,150
1101		உள்ளூர்	871	1,500	1,500	1,550	1,600	6,150
		வழங்கல்கள்	4,596	5,400	5,400	5,650	5,900	22,350
1201		காகிதாதிகளும் அலுவலக தேவைப் பொருட்களும்	2,400	2,400	2,400	2,500	2,600	9,900
1202		எரிபொருள்	2,080	2,800	2,800	2,900	3,000	11,500
1203		உணவும் சீருடைகளும்	116	200	200	250	300	950
		பராமரிப்புச் செலவினம்	8,050	8,300	8,500	8,750	9,000	34,550
1301		வாகனங்கள்	3,200	3,300	3,500	3,600	3,700	14,100
1302		பொறித்தொகுதி மற்றும் இயந்திரம்	850	1,000	1,000	1,050	1,100	4,150
1303		கட்டிடங்களும் கட்டமைப்புகளும்	4,000	4,000	4,000	4,100	4,200	16,300
		சேவைகள்	11,250	15,850	15,850	16,425	17,000	65,125
1401		போக்குவரத்து		100	100	125	150	475
1402		தபால் மற்றும் தொலைத்தொடர்பு	1,300	1,400	1,400	1,450	1,500	5,750
1403		மின்சாரமும் நீரும்	7,500	8,000	8,000	8,200	8,400	32,600
1404		வாடகைகளும் உள்ளூர் வரிகளும்	100	350	350	350	350	1,400
1409		ஏனையவை	2,350	6,000	6,000	6,300	6,600	24,900
		மாற்றல்கள்	537	1,000	1,000	1,100	1,200	4,300
1506		அரசாங்க ஊழியர்களுக்கான ஆதனக்கடன் வட்டி	537	1,000	1,000	1,100	1,200	4,300
		மூலதனச் செலவினம்	107,034	109,000	85,500	91,400	97,300	383,200
		மூலதனச் சொத்துக்களின் புனரமைப்பும் மேம்பாடும்	11,834	14,000	14,700	15,300	15,900	59,900
2001		கட்டிடங்களும் கட்டமைப்புகளும்	6,850	8,000	8,000	8,250	8,500	32,750
2002		பொறித்தொகுதி, இயந்திரம் மற்றும் உபகரணம்	2,484	3,500	3,500	3,700	3,900	14,600
2003		வாகனங்கள்	2,500	2,500	3,200	3,350	3,500	12,550
		மூலதனச் சொத்துக்களின் கொள்வனவு	94,900	94,600	70,200	75,400	80,600	320,800
2102		தளபாடங்களும், அலுவலக உபகரணங்களும்	4,000	3,600	4,000	4,100	4,200	15,900
2103		பொறித்தொகுதி, இயந்திரம் மற்றும் உபகரணம்	900	1,000	1,200	1,300	1,400	4,900
2104		கட்டிடங்களும் கட்டமைப்புகளும்	90,000	90,000	65,000	70,000	75,000	300,000

உப கருத்திட்டம் செலவு விடயம்	விடயம் நிதிக் குறியீடு	வகுதி / செலவு விடயம் / விடய விவரணம்	2016	2017	2018	2019	2020	2017 - 2020
			மீள்வரவு திட்டம்	செலவுத் திட்டம்	மதிப்பீடு	முற்றிட்ட மதிப்பீடு	மதிப்பீடு	மொத்தம்
		கொள்திறன் விருத்தி	300	400	600	700	800	2,500
2401		பதவியணி பயிற்சி	300	400	600	700	800	2,500
		முழு மொத்தம்	193,989	203,450	185,250	196,475	209,700	794,875
		மொத்த நிதியளித்தல்	193,989	203,450	185,250	196,475	209,700	794,875
		உள்நாட்டு	193,989	203,450	185,250	196,475	209,700	794,875
11		உள்ளூர் நிதியங்கள்	193,989	203,450	185,250	196,475	209,700	794,875

தலைப்பு - 264 மாவட்டச் செயலகம்/ கச்சேரி, யாழ்ப்பாணம்

01 - செயல்முறைச் செயற்பாடுகள்

02 - பிரதேச செயலகங்கள்

ரூ. '000

உப கருத்திட்டம் செலவு விடயம் விடயம் நிதிக் குறியீடு	வசூதி / செலவு விடயம் / விடய விவரணம்	2016	2017	2018	2019	2020	2017 - 2020
		மீள்வரவு	செலவுத் திட்டம்	மதிப்பீடு	முற்றிட்டமதிப்பீடு	மொத்தம்	மொத்தம்
	மீண்டும் செலவினம்	599,064	587,460	630,250	661,925	704,600	2,584,235
	ஆளுக்கூரிய வேதனாதிகள்	546,040	524,000	564,700	594,800	635,900	2,319,400
1001	சம்பளங்களும் படிசூலும்	280,224	334,000	375,000	432,000	496,000	1,637,000
1002	மேலதிகநேர வேலையும் விடுமுறைக் கொடுப்பனவும்	5,921	5,000	5,700	5,800	5,900	22,400
1003	ஏனைய கொடுப்பனவுகள்	259,895	185,000	184,000	157,000	134,000	660,000
	பிரயாணச் செலவுகள்	6,460	6,000	6,800	6,900	7,000	26,700
1101	உள்ளூர்	6,460	6,000	6,800	6,900	7,000	26,700
	வழங்கல்கள்	12,685	14,810	15,325	15,550	15,775	61,460
1201	காகிதாதிகளும் அலுவலக தேவைப் பொருட்களும்	8,000	9,000	9,500	9,600	9,700	37,800
1202	எரிபொருள்	4,097	5,200	5,200	5,300	5,400	21,100
1203	உணவும் சீருடைகளும்	588	610	625	650	675	2,560
	பராமரிப்புச் செலவினம்	14,126	14,800	15,400	15,700	16,000	61,900
1301	வாகனங்கள்	4,998	5,300	5,700	5,800	5,900	22,700
1302	பொறித்தொகுதி மற்றும் இயந்திரம்	2,985	3,500	3,500	3,600	3,700	14,300
1303	கட்டிடங்களும் கட்டமைப்புகளும்	6,142	6,000	6,200	6,300	6,400	24,900
	சேவைகள்	15,675	23,350	23,525	24,375	25,225	96,475
1401	போக்குவரத்து	89	150	150	175	200	675
1402	தபால் மற்றும் தொலைத்தொடர்பு	5,104	5,600	5,700	5,800	5,900	23,000
1403	மின்சாரமும் நீரும்	8,383	9,000	9,000	9,500	10,000	37,500
1404	வாடகைகளும் உள்ளூர் வரிகளும்	138	350	375	400	425	1,550
1409	ஏனையவை	1,961	8,250	8,300	8,500	8,700	33,750
	மாற்றல்கள்	4,078	4,500	4,500	4,600	4,700	18,300
1506	அரசாங்க ஊழியர்களுக்கான ஆதனக்கடன் வட்டி	4,078	4,500	4,500	4,600	4,700	18,300
	மூலதனச் செலவினம்	1,000	1,000	1,500	1,600	1,700	5,800
	கொள்திறன் விருத்தி	1,000	1,000	1,500	1,600	1,700	5,800
2401	பதவியணி பயிற்சி	1,000	1,000	1,500	1,600	1,700	5,800
	முழு மொத்தம்	600,064	588,460	631,750	663,525	706,300	2,590,035
	மொத்த நிதியளித்தல்	600,064	588,460	631,750	663,525	706,300	2,590,035
	உள்நாட்டு	600,064	588,460	631,750	663,525	706,300	2,590,035
11	உள்ளூர் நிதியங்கள்	600,064	588,460	631,750	663,525	706,300	2,590,035

தலைப்பு 265 - மாவட்டச் செயலகம் / கச்சேரி, மன்னார்
பொறிப்பு

Rs '000

விவரணம்	2016	2017	2018	2019	2020	2017- 2020
		மீள்வாவுசெலவுத் திட்டம்	மதிப்பீடு	முந்திட்டமதிப்பீடு	மதிப்பீடு	மொத்தம்
மீண்டுவரும் செலவினம்	198,002	200,790	213,000	226,000	242,000	881,790
ஆளுக்கூரிய வேதனாதிகள்	158,401	158,000	164,200	173,900	186,600	682,700
சம்பளங்களும் படிசூலும்	79,775	95,500	108,000	125,000	144,000	472,500
மேலதிகநேர வேலையும் விடுமுறைக் கொடுப்பனவும்	2,138	2,500	2,700	2,900	3,100	11,200
ஏனைய கொடுப்பனவுகள்	76,489	60,000	53,500	46,000	39,500	199,000
பிரயாணச் செலவுகள்	2,241	1,650	3,000	3,150	3,300	11,100
உள்ளூர்	2,241	1,650	3,000	3,150	3,300	11,100
வழங்கல்கள்	8,157	11,700	12,950	13,675	14,400	52,725
தாக்கீதாதிகளும் அலுவலக தேவைப் பொருட்களும்	2,944	4,300	5,400	5,650	5,900	21,250
எரிபொருள்	4,150	4,800	4,900	5,100	5,300	20,100
உணவும் சீருடைகளும்	862	1,400	1,400	1,525	1,650	5,975
ஏனைய	200	1,200	1,250	1,400	1,550	5,400
பராமரிப்புச் செலவினம்	11,197	10,550	12,050	12,900	13,750	49,250
வாகனங்கள்	5,207	5,700	6,000	6,400	6,800	24,900
பொறித்தொகுதி மற்றும் இயந்திரம்	2,390	2,750	2,850	3,100	3,350	12,050
கட்டிடங்களும் கட்டமைப்புகளும்	3,599	2,100	3,200	3,400	3,600	12,300
சேவைகள்	17,564	18,240	20,100	21,525	22,950	82,815
போக்குவரத்து	1,038	1,350	1,550	1,675	1,800	6,375
தபால் மற்றும் தொலைத்தொடர்பு	2,434	2,800	3,100	3,300	3,500	12,700
மின்சாரமும் நீரும்	4,436	4,300	5,000	5,400	5,800	20,500
வாடகைகளும் உள்ளூர் வரிகளும்	31	50	50	50	50	200
ஏனையவை	9,625	9,740	10,400	11,100	11,800	43,040
மாற்றல்கள்	443	650	700	850	1,000	3,200
அரசாங்க ஊழியர்களுக்கான ஆதனக்கடன் வட்டி	443	650	700	850	1,000	3,200
மூலதனச் செலவினம்	184,722	120,000	50,000	52,000	54,000	276,000
மூலதனச் சொத்துக்களின் புனரமைப்பும் மேம்பாடும்	6,732	9,100	11,100	11,700	12,300	44,200
கட்டிடங்களும் கட்டமைப்புகளும்	5,973	6,000	7,000	7,300	7,600	27,900
பொறித்தொகுதி, இயந்திரம் மற்றும் உபகரணம்	139	1,100	1,100	1,200	1,300	4,700
வாகனங்கள்	620	2,000	3,000	3,200	3,400	11,600
மூலதனச் சொத்துக்களின் கொள்வனவு	176,996	109,700	37,700	39,000	40,300	226,700
தளபாடங்களும், அலுவலக உபகரணங்களும்	4,305	4,200	5,000	5,200	5,400	19,800
பொறித்தொகுதி, இயந்திரம் மற்றும் உபகரணம்	691	1,500	2,700	2,800	2,900	9,900
கட்டிடங்களும் கட்டமைப்புகளும்	172,000	104,000	30,000	31,000	32,000	197,000
கொள்திறன் விருத்தி	993	1,200	1,200	1,300	1,400	5,100
பதவியணி பயிற்சி	993	1,200	1,200	1,300	1,400	5,100
மொத்த மொத்தம்	382,724	320,790	263,000	278,000	296,000	1,157,790
மொத்த நிதியளித்தல்	382,724	320,790	263,000	278,000	296,000	1,157,790
உள்நாட்டு	382,724	320,790	263,000	278,000	296,000	1,157,790

வேலைவாய்ப்பு விவரணங்கள்

வகை	அங்கீகரிக்கப்பட்ட LL எண்.	மெய் எண்.
சிரேஷ்ட மட்டம்	22	20
மூன்றாவது மட்டம்	17	1
இரண்டாவது மட்டம்	350	256
ஆரம்ப மட்டம்	55	38
பிற (அமைய/தற்காலிக/ஒப்பந்த/ஏனைய)		
முழு மொத்தம்	444	315

2018 வருடத்திற்கான சம்பளங்கள் மற்றும் கொடுப்பனவுகள் 2017 இன் உண்மையான பதவியணியினை அடிப்படையாகக் கொண்டது

தலைப்பு - 265 மாவட்டச் செயலகம் / கச்சேரி, மன்னார்

01 - செயல்முறைச் செயற்பாடுகள்

01 - பொது நிருவாகமும் தாயனச் சேவைகளும் - மாவட்டச் செயலகம்

ரூ. '000

உப கருத்திட்டம் செலவு விடயம் விடயம் நிதிக் குறியீடு	வகுதி / செலவு விடயம் / விடய விவரணம்	2016	2017	2018	2019	2020	2017 - 2020
		மீள்வரவு	செலவுத் திட்டம்	மதிப்பீடு	முற்றிட்டமதிப்பீடு	மொத்தம்	
	மீண்டுவரும் செலவினம்	45,009	45,600	52,750	56,625	61,000	215,975
	ஆளுக்கூரிய வேதனாதிக்கள்	29,076	30,500	34,700	37,300	40,400	142,900
1001	சம்பளங்களும் படிக்களம்	14,961	18,500	24,000	28,000	32,000	102,500
1002	மேலதிகநேர வேலையும் விடுமுறைக் கொடுப்பனவும்	950	1,000	1,200	1,300	1,400	4,900
1003	ஏனைய கொடுப்பனவுகள்	13,165	11,000	9,500	8,000	7,000	35,500
	பிரயாணச் செலவுகள்	392	350	500	550	600	2,000
1101	உள்ளூர்	392	350	500	550	600	2,000
	வழங்கல்கள்	4,052	4,000	4,250	4,475	4,700	17,425
1201	காகிதாதிக்களும் அலுவலக தேவைப் பொருட்களும்	1,160	1,100	1,200	1,250	1,300	4,850
1202	எரிபொருள்	2,292	2,300	2,400	2,500	2,600	9,800
1203	உணவும் சீருடைகளும்	400	400	400	425	450	1,675
1205	ஏனைய	200	200	250	300	350	1,100
	பராமரிப்புச் செலவினம்	4,833	3,550	4,850	5,200	5,550	19,150
1301	வாகனங்கள்	2,354	2,200	2,500	2,700	2,900	10,300
1302	பொறித்தொகுதி மற்றும் இயந்திரம்	850	750	850	900	950	3,450
1303	கட்டிடங்களும் கட்டமைப்புகளும்	1,630	600	1,500	1,600	1,700	5,400
	சேவைகள்	6,437	6,950	8,150	8,750	9,350	33,200
1401	போக்குவரத்து	1,028	1,300	1,500	1,600	1,700	6,100
1402	தபால் மற்றும் தொலைத்தொடர்பு	950	1,000	1,200	1,300	1,400	4,900
1403	மின்சாரமும் நீரும்	1,569	1,300	2,000	2,200	2,400	7,900
1404	வாடகைகளும் உள்ளூர் வரிகளும்	31	50	50	50	50	200
1409	ஏனையவை	2,859	3,300	3,400	3,600	3,800	14,100
	மாற்றல்கள்	220	250	300	350	400	1,300
1506	அரசாங்க ஊழியர்களுக்கான ஆதனக்கடன் வட்டி	220	250	300	350	400	1,300
	மூலதனச் செலவினம்	184,227	119,400	49,400	51,350	53,300	273,450
	மூலதனச் சொத்துக்களின் புனரமைப்பும் மேம்பாடும்	6,732	9,100	11,100	11,700	12,300	44,200
2001	கட்டிடங்களும் கட்டமைப்புகளும்	5,973	6,000	7,000	7,300	7,600	27,900
2002	பொறித்தொகுதி, இயந்திரம் மற்றும் உபகரணம்	139	1,100	1,100	1,200	1,300	4,700
2003	வாகனங்கள்	620	2,000	3,000	3,200	3,400	11,600
	மூலதனச் சொத்துக்களின் கொள்வனவு	176,996	109,700	37,700	39,000	40,300	226,700
2102	தளபாடங்களும், அலுவலக உபகரணங்களும்	4,305	4,200	5,000	5,200	5,400	19,800
2103	பொறித்தொகுதி, இயந்திரம் மற்றும் உபகரணம்	691	1,500	2,700	2,800	2,900	9,900
2104	கட்டிடங்களும் கட்டமைப்புகளும்	172,000	104,000	30,000	31,000	32,000	197,000

உப கருத்திட்டம் செலவு விடயம்	விடயம் நிதிக் குறியீடு	வகுதி / செலவு விடயம் / விடய விவரணம்	2016	2017	2018	2019	2020	2017 - 2020
			மீள்வரவு திட்டம்	செலவுத் திட்டம்	மதிப்பீடு	முற்றிட்ட மதிப்பீடு	மதிப்பீடு	மொத்தம்
		கொள்திறன் விருத்தி	498	600	600	650	700	2,550
2401		பதவியணி பயிற்சி	498	600	600	650	700	2,550
		முழு மொத்தம்	229,236	165,000	102,150	107,975	114,300	489,425
		மொத்த நிதியளித்தல்	229,236	165,000	102,150	107,975	114,300	489,425
		உள்நாட்டு	229,236	165,000	102,150	107,975	114,300	489,425
11		உள்ளூர் நிதியங்கள்	229,236	165,000	102,150	107,975	114,300	489,425

தலைப்பு - 265 மாவட்டச் செயலகம் / கச்சேரி, மன்னார்
01 - செயல்முறைச் செயற்பாடுகள்
02 - பிரதேச செயலகங்கள்

ரூ. '000

உப கருத்திட்டம் செலவு விடயம் விடயம் நிதிக் குறியீடு	வகுதி / செலவு விடயம் / விடய விவரணம்	2016	2017	2018	2019	2020	2017 - 2020
		மீள்வரவு	செலவுத் திட்டம்	மதிப்பீடு	முற்றிட்டமதிப்பீடு	மொத்தம்	மொத்தம்
	மீண்டுவரும் செலவினம்	152,994	155,190	160,250	169,375	181,000	665,815
	ஆளுக்கூரிய வேதனாதிகள்	129,326	127,500	129,500	136,600	146,200	539,800
1001	சம்பளங்களும் படிகளும்	64,814	77,000	84,000	97,000	112,000	370,000
1002	மேலதிகநேர வேலையும் விடுமுறைக் கொடுப்பனவும்	1,188	1,500	1,500	1,600	1,700	6,300
1003	ஏனைய கொடுப்பனவுகள்	63,324	49,000	44,000	38,000	32,500	163,500
	பிரயாணச் செலவுகள்	1,849	1,300	2,500	2,600	2,700	9,100
1101	உள்ளூர்	1,849	1,300	2,500	2,600	2,700	9,100
	வழங்கல்கள்	4,105	7,700	8,700	9,200	9,700	35,300
1201	காகிதாதிகளும் அலுவலக தேவைப் பொருட்களும்	1,785	3,200	4,200	4,400	4,600	16,400
1202	எரிபொருள்	1,857	2,500	2,500	2,600	2,700	10,300
1203	உணவும் சீருடைகளும்	463	1,000	1,000	1,100	1,200	4,300
1205	ஏனைய		1,000	1,000	1,100	1,200	4,300
	பராமரிப்புச் செலவினம்	6,364	7,000	7,200	7,700	8,200	30,100
1301	வாகனங்கள்	2,854	3,500	3,500	3,700	3,900	14,600
1302	பொறித்தொகுதி மற்றும் இயந்திரம்	1,540	2,000	2,000	2,200	2,400	8,600
1303	கட்டிடங்களும் கட்டமைப்புகளும்	1,970	1,500	1,700	1,800	1,900	6,900
	சேவைகள்	11,127	11,290	11,950	12,775	13,600	49,615
1401	போக்குவரத்து	10	50	50	75	100	275
1402	தபால் மற்றும் தொலைத்தொடர்பு	1,484	1,800	1,900	2,000	2,100	7,800
1403	மின்சாரமும் நீரும்	2,866	3,000	3,000	3,200	3,400	12,600
1409	ஏனையவை	6,767	6,440	7,000	7,500	8,000	28,940
	மாற்றல்கள்	223	400	400	500	600	1,900
1506	அரசாங்க ஊழியர்களுக்கான ஆதனக்கடன் வட்டி	223	400	400	500	600	1,900
	மூலதனச் செலவினம்	495	600	600	650	700	2,550
	கொள்திறன் விருத்தி	495	600	600	650	700	2,550
2401	பதவியணி பயிற்சி	495	600	600	650	700	2,550
	முழு மொத்தம்	153,489	155,790	160,850	170,025	181,700	668,365
	மொத்த நிதியளித்தல்	153,489	155,790	160,850	170,025	181,700	668,365
	உள்நாட்டு	153,489	155,790	160,850	170,025	181,700	668,365
11	உள்ளூர் நிதியங்கள்	153,489	155,790	160,850	170,025	181,700	668,365

தலைப்பு 266 - மாவட்டச் செயலகம் /கச்சேரி, வவுனியா
பொறிப்பு

Rs '000

விவரணம்	2016	2017	2018	2019	2020	2017- 2020
		மீள்வாவுசெலவுத் திட்டம்	மதிப்பீடு	முற்றிட்டமதிப்பீடு	மதிப்பீடு	மொத்தம்
மீண்டுவரும் செலவினம்	193,632	190,120	204,000	214,000	228,000	836,120
ஆளுக்கூரிய வேதனாதிகள்	153,621	145,500	156,500	163,600	174,700	640,300
சம்பளங்களும் படிசூலும்	76,219	81,000	98,000	112,000	129,000	420,000
மேலதிகநேர வேலையும் விடுமுறைக் கொடுப்பனவும்	2,800	3,500	4,500	4,600	4,700	17,300
ஏனைய கொடுப்பனவுகள்	74,602	61,000	54,000	47,000	41,000	203,000
பிரயாணச் செலவுகள்	2,168	2,100	2,600	2,750	2,900	10,350
உள்ளூர்	2,168	2,100	2,600	2,750	2,900	10,350
வழங்கல்கள்	8,283	10,200	10,300	10,875	11,450	42,825
தாக்கீதாதிக்களும் அலுவலக தேவைப் பொருட்களும்	4,400	5,100	5,200	5,500	5,800	21,600
எரிபொருள்	3,373	4,300	4,300	4,500	4,700	17,800
உணவும் சீருடைகளும்	510	800	800	875	950	3,425
பராமரிப்புச் செலவினம்	10,974	12,100	12,100	12,700	13,400	50,300
வாகனங்கள்	4,996	5,300	5,300	5,500	5,700	21,800
பொறித்தொகுதி மற்றும் இயந்திரம்	1,734	2,500	2,500	2,750	3,000	10,750
கட்டிடங்களும் கட்டமைப்புகளும்	4,244	4,300	4,300	4,450	4,700	17,750
சேவைகள்	17,162	18,320	20,600	22,075	23,450	84,445
போக்குவரத்து	77	100	100	125	150	475
தபால் மற்றும் தொலைத்தொடர்பு	2,883	3,300	3,300	3,500	3,700	13,800
மின்சாரமும் நீரும்	5,195	5,600	5,800	6,000	6,200	23,600
வாடகைகளும் உள்ளூர் வரிகளும்	617	820	800	850	900	3,370
ஏனையவை	8,390	8,500	10,600	11,600	12,500	43,200
மாற்றல்கள்	1,424	1,900	1,900	2,000	2,100	7,900
அரசாங்க ஊழியர்களுக்கான ஆதனக்கடன் வட்டி	1,424	1,900	1,900	2,000	2,100	7,900
மூலதனச் செலவினம்	59,821	82,000	72,000	79,000	86,000	319,000
மூலதனச் சொத்துக்களின் புனரமைப்பும் மேம்பாடும்	14,392	15,700	17,200	17,900	18,600	69,400
கட்டிடங்களும் கட்டமைப்புகளும்	11,961	13,000	14,000	14,500	15,000	56,500
பொறித்தொகுதி, இயந்திரம் மற்றும் உபகரணம்	796	1,000	1,000	1,100	1,200	4,300
வாகனங்கள்	1,635	1,700	2,200	2,300	2,400	8,600
மூலதனச் சொத்துக்களின் கொள்வனவு	44,080	64,500	53,000	59,100	65,200	241,800
தளபாடங்களும், அலுவலக உபகரணங்களும்	4,168	3,500	12,000	13,000	14,000	42,500
பொறித்தொகுதி, இயந்திரம் மற்றும் உபகரணம்	31	1,000	1,000	1,100	1,200	4,300
கட்டிடங்களும் கட்டமைப்புகளும்	39,880	60,000	40,000	45,000	50,000	195,000
கொள்திறன் விருத்தி	1,350	1,800	1,800	2,000	2,200	7,800
பதவியணி பயிற்சி	1,350	1,800	1,800	2,000	2,200	7,800
முழு மொத்தம்	253,453	272,120	276,000	293,000	314,000	1,155,120
மொத்த நிதியளித்தல்	253,453	272,120	276,000	293,000	314,000	1,155,120
உள்நாட்டு	253,453	272,120	276,000	293,000	314,000	1,155,120

வேலைவாய்ப்பு விவரணங்கள்

வகை	அங்கீகரிக்கப்பட்ட LL எண்.	மெய் எண்.
சிரேஷ்ட மட்டம்	20	20
மூன்றாவது மட்டம்	15	5
இரண்டாவது மட்டம்	303	225
ஆரம்ப மட்டம்	62	55
பிற (அமைய/தற்காலிக/ஒப்பந்த/ஏனைய)		
மூழு மொத்தம்	400	305

2018 வருடத்திற்கான சம்பளங்கள் மற்றும் கொடுப்பனவுகள் 2017 இன் உண்மையான பதவியணியினை அடிப்படையாகக் கொண்டது

தலைப்பு - 266 மாவட்டச் செயலகம் /கச்சேரி, வவுனியா
01 - செயல்முறைச் செயற்பாடுகள்
01 - பொது நிருவாகமும் தாயனச் சேவைகளும் - மாவட்டச் செயலகம்

ரூ. '000

உப கருத்திட்டம் செலவு வட்டியம் விடயம் நிதித் குறியீடு	வகுதி / செலவு விடயம் / விடய விவரணம்	2016	2017	2018	2019	2020	2017 - 2020
		மீள்வரவு மதிப்பீடு	செலவுத் திட்டம்	மதிப்பீடு	முற்றிட்ட மதிப்பீடு	மொத்தம்	
	மீண்டுவரும் செலவினம்	62,216	63,270	70,300	73,675	78,050	285,295
	ஆளுக்கூரிய வேதனாதிக்கள்	45,122	43,500	50,000	52,000	55,000	200,500
1001	சம்பளங்களும் படிகளும்	21,128	25,000	31,000	35,000	40,000	131,000
1002	மேலதிகநேர வேலையும் விடுமுறைக் கொடுப்பனவும்	1,000	1,500	2,000	2,000	2,000	7,500
1003	ஏனைய கொடுப்பனவுகள்	22,994	17,000	17,000	15,000	13,000	62,000
	பிரயாணச் செலவுகள்	398	500	600	650	700	2,450
1101	உள்ளூர்	398	500	600	650	700	2,450
	வழங்கல்கள்	3,387	4,150	4,100	4,425	4,750	17,425
1201	காகிதாதிக்களும் அலுவலக தேவைப் பொருட்களும்	1,600	2,000	2,000	2,200	2,400	8,600
1202	எரிபொருள்	1,700	2,000	2,000	2,100	2,200	8,300
1203	உணவும் சீருடைகளும்	88	150	100	125	150	525
	பராமரிப்புச் செலவினம்	4,944	5,600	5,600	5,850	6,200	23,250
1301	வாகனங்கள்	2,500	2,500	2,500	2,600	2,700	10,300
1302	பொறித்தொகுதி மற்றும் இயந்திரம்	700	1,300	1,300	1,400	1,500	5,500
1303	கட்டிடங்களும் கட்டமைப்புகளும்	1,744	1,800	1,800	1,850	2,000	7,450
	சேவைகள்	7,896	8,920	9,400	10,150	10,800	39,270
1402	தபால் மற்றும் தொலைத்தொடர்பு	1,250	1,500	1,500	1,600	1,700	6,300
1403	மின்சாரமும் நீரும்	2,218	2,800	2,800	2,900	3,000	11,500
1404	வாடகைகளும் உள்ளூர் வரிகளும்	429	520	500	550	600	2,170
1409	ஏனையவை	4,000	4,100	4,600	5,100	5,500	19,300
	மாற்றல்கள்	469	600	600	600	600	2,400
1506	அரசாங்க ஊழியர்களுக்கான ஆதனக்கடன் வட்டி	469	600	600	600	600	2,400
	மூலதனச் செலவினம்	59,021	81,200	71,200	78,100	85,000	315,500
	மூலதனச் சொத்துக்களின் புனரமைப்பும் மேம்பாடும்	14,392	15,700	17,200	17,900	18,600	69,400
2001	கட்டிடங்களும் கட்டமைப்புகளும்	11,961	13,000	14,000	14,500	15,000	56,500
2002	பொறித்தொகுதி, இயந்திரம் மற்றும் உபகரணம்	796	1,000	1,000	1,100	1,200	4,300
2003	வாகனங்கள்	1,635	1,700	2,200	2,300	2,400	8,600
	மூலதனச் சொத்துக்களின் கொள்வனவு	44,080	64,500	53,000	59,100	65,200	241,800
2102	தளபாடங்களும், அலுவலக உபகரணங்களும்	4,168	3,500	12,000	13,000	14,000	42,500
2103	பொறித்தொகுதி, இயந்திரம் மற்றும் உபகரணம்	31	1,000	1,000	1,100	1,200	4,300
2104	கட்டிடங்களும் கட்டமைப்புகளும்	39,880	60,000	40,000	45,000	50,000	195,000
	கொள்வனவு விருத்தி	550	1,000	1,000	1,100	1,200	4,300
2401	பதவியணி பயிற்சி	550	1,000	1,000	1,100	1,200	4,300

உப கருத்திட்டம் செலவு விடயம் விடயம் நிதிக் குறியீடு	வகுதி / செலவு விடயம் / விடய விவரணம்	2016	2017	2018	2019	2020	2017 - 2020
		மள்வரவு திட்டம்	செலவுத் திட்டம்	மதிப்பீடு	முற்றிட்ட மதிப்பீடு	மதிப்பீடு	மொத்தம்
	முழு மொத்தம்	121,237	144,470	141,500	151,775	163,050	600,795
	மொத்த நிதியளித்தல்	121,237	144,470	141,500	151,775	163,050	600,795
	உள்நாட்டு	121,237	144,470	141,500	151,775	163,050	600,795
11	உள்நாடு நிதியங்கள்	121,237	144,470	141,500	151,775	163,050	600,795

தலைப்பு - 266 மாவட்டச் செயலகம் /கச்சேரி, வவுனியா
01 - செயல்முறைச் செயற்பாடுகள்
02 - பிரதேச செயலகங்கள்

ரூ. '000

உப கருத்திட்டம் செலவு விடயம் விடயம் நிதிக் குறியீடு	வசூதி / செலவு விடயம் / விடய விவரணம்	2016	2017	2018	2019	2020	2017 - 2020
		மீள்வரவு	செலவுத் திட்டம்	மதிப்பீடு	முற்றிட்டமதிப்பீடு	மொத்தம்	மொத்தம்
	மீண்டுவரும் செலவினம்	131,416	126,850	133,700	140,325	149,950	550,825
	ஆளுக்கூரிய வேதனாதிகள்	108,499	102,000	106,500	111,600	119,700	439,800
1001	சம்பளங்களும் படிகளும்	55,092	56,000	67,000	77,000	89,000	289,000
1002	மேலதிகநேர வேலையும் விடுமுறைக் கொடுப்பனவும்	1,800	2,000	2,500	2,600	2,700	9,800
1003	ஏனைய கொடுப்பனவுகள்	51,608	44,000	37,000	32,000	28,000	141,000
	பிரயாணச் செலவுகள்	1,770	1,600	2,000	2,100	2,200	7,900
1101	உள்ளூர்	1,770	1,600	2,000	2,100	2,200	7,900
	வழங்கல்கள்	4,896	6,050	6,200	6,450	6,700	25,400
1201	காகிதாதிகளும் அலுவலக தேவைப் பொருட்களும்	2,800	3,100	3,200	3,300	3,400	13,000
1202	எரிபொருள்	1,674	2,300	2,300	2,400	2,500	9,500
1203	உணவும் சீருடைகளும்	422	650	700	750	800	2,900
	பராமரிப்புச் செலவினம்	6,030	6,500	6,500	6,850	7,200	27,050
1301	வாகனங்கள்	2,497	2,800	2,800	2,900	3,000	11,500
1302	பொறித்தொகுதி மற்றும் இயந்திரம்	1,034	1,200	1,200	1,350	1,500	5,250
1303	கட்டிடங்களும் கட்டமைப்புகளும்	2,499	2,500	2,500	2,600	2,700	10,300
	சேவைகள்	9,265	9,400	11,200	11,925	12,650	45,175
1401	போக்குவரத்து	77	100	100	125	150	475
1402	தபால் மற்றும் தொலைத்தொடர்பு	1,633	1,800	1,800	1,900	2,000	7,500
1403	மின்சாரமும் நீரும்	2,977	2,800	3,000	3,100	3,200	12,100
1404	வாடகைகளும் உள்ளூர் வரிகளும்	188	300	300	300	300	1,200
1409	ஏனையவை	4,390	4,400	6,000	6,500	7,000	23,900
	மாற்றல்கள்	956	1,300	1,300	1,400	1,500	5,500
1506	அரசாங்க ஊழியர்களுக்கான ஆதனக்கடன் வட்டி	956	1,300	1,300	1,400	1,500	5,500
	மூலதனச் செலவினம்	800	800	800	900	1,000	3,500
	கொள்திறன் விருத்தி	800	800	800	900	1,000	3,500
2401	பதவியணி பயிற்சி	800	800	800	900	1,000	3,500
	முழு மொத்தம்	132,216	127,650	134,500	141,225	150,950	554,325
	மொத்த நிதியளித்தல்	132,216	127,650	134,500	141,225	150,950	554,325
	உள்நாட்டு	132,216	127,650	134,500	141,225	150,950	554,325
11	உள்ளூர் நிதியங்கள்	132,216	127,650	134,500	141,225	150,950	554,325

**தலைப்பு 267 - மாவட்டச் செயலகம் / கச்சேரி, முல்லைத்தீவு
பொறிப்பு**

Rs '000

விவரணம்	2016	2017	2018	2019	2020	2017- 2020
	மீள்வாவு திட்டம்	செலவுத் திட்டம்	மதிப்பீடு	முந்திட்டமதிப்பீடு	மதிப்பீடு	மொத்தம்
மீண்டுவரும் செலவினம்	177,070	187,440	195,000	208,000	224,000	814,440
ஆளுக்கூரிய வேதனாதிக்கள்	137,772	142,000	139,500	149,100	162,200	592,800
சம்பளங்களும் படிக்களம்	68,362	76,000	92,500	107,000	124,000	399,500
மேலதிகநேர வேலையும் விடுமுறைக் கொடுப்பனவும்	3,472	5,500	5,500	5,600	5,700	22,300
ஏனைய கொடுப்பனவுகள்	65,937	60,500	41,500	36,500	32,500	171,000
பிரயாணச் செலவுகள்	3,012	3,000	3,450	3,600	3,750	13,800
உள்ளூர்	3,012	3,000	3,450	3,600	3,750	13,800
வழங்கல்கள்	10,132	11,490	12,150	12,600	13,050	49,290
தாக்கீதாதிக்களும் அலுவலக தேவைப் பொருட்களும்	6,144	6,750	6,750	6,950	7,150	27,600
எரிபொருள்	3,824	4,400	5,100	5,300	5,500	20,300
உணவும் சீருடைகளும்	165	340	300	350	400	1,390
பராமரிப்புச் செலவினம்	11,327	9,100	10,450	11,000	11,600	42,150
வாகனங்கள்	4,913	4,000	4,950	5,100	5,300	19,350
பொறித்தொகுதி மற்றும் இயந்திரம்	1,667	1,800	1,800	2,000	2,200	7,800
கட்டிடங்களும் கட்டமைப்புகளும்	4,748	3,300	3,700	3,900	4,100	15,000
சேவைகள்	14,582	20,900	28,950	31,125	32,750	113,725
போக்குவரத்து	338	1,500	1,500	1,625	1,750	6,375
தபால் மற்றும் தொலைத்தொடர்பு	2,468	3,400	3,400	3,600	3,800	14,200
மின்சாரமும் நீரும்	5,074	4,700	5,800	6,000	6,200	22,700
ஏனையவை	6,702	11,300	18,250	19,900	21,000	70,450
மாற்றல்கள்	245	950	500	575	650	2,675
அரசாங்க ஊழியர்களுக்கான ஆதனக்கடன் வட்டி	245	950	500	575	650	2,675
மூலதனச் செலவினம்	90,954	120,000	77,000	88,000	99,000	384,000
மூலதனச் சொத்துக்களின் புனரமைப்பும் மேம்பாடும்	12,696	13,500	14,500	15,200	15,900	59,100
கட்டிடங்களும் கட்டமைப்புகளும்	8,996	9,500	10,000	10,400	10,800	40,700
பொறித்தொகுதி, இயந்திரம் மற்றும் உபகரணம்	700	1,000	1,000	1,100	1,200	4,300
வாகனங்கள்	3,000	3,000	3,500	3,700	3,900	14,100
மூலதனச் சொத்துக்களின் கொள்வனவு	76,968	105,200	61,200	71,400	81,600	319,400
தளபாடங்களும், அலுவலக உபகரணங்களும்	5,995	6,200	6,200	6,300	6,400	25,100
பொறித்தொகுதி, இயந்திரம் மற்றும் உபகரணம்	5,992	5,000	5,000	5,100	5,200	20,300
கட்டிடங்களும் கட்டமைப்புகளும்	64,981	94,000	50,000	60,000	70,000	274,000
கொள்திறன் விருத்தி	1,291	1,300	1,300	1,400	1,500	5,500
பதவியணி பயிற்சி	1,291	1,300	1,300	1,400	1,500	5,500
முழு மொத்தம்	268,024	307,440	272,000	296,000	323,000	1,198,440
மொத்த நிதியளித்தல்	268,024	307,440	272,000	296,000	323,000	1,198,440
உள்நாட்டு	268,024	307,440	272,000	296,000	323,000	1,198,440

வேலைவாய்ப்பு விவரணங்கள்

வகை	அங்கீகரிக்கப்பட்ட LL எண்.	மெய் எண்.
சிரேஷ்ட மட்டம்	26	21
மூன்றாவது மட்டம்	13	2
இரண்டாவது மட்டம்	362	204
ஆரம்ப மட்டம்	48	41
பிற (அமைய/தற்காலிக/ஒப்பந்த/ஏனைய)		1
முழு மொத்தம்	449	269

2018 வருடத்திற்கான சம்பளங்கள் மற்றும் கொடுப்பனவுகள் 2017 இன் உண்மையான பதவியணியினை அடிப்படையாகக் கொண்டது

தலைப்பு - 267 மாவட்டச் செயலகம் / கச்சேரி, முல்லைத்தீவு
01 - செயல்முறைச் செயற்பாடுகள்
01 - பொது நிருவாகமும் தாயனச் சேவைகளும் - மாவட்டச் செயலகம்

ரூ. '000

உப கருத்திட்டம் செலவு விடயம்	நிதித் குறியீடு	வகுதி / செலவு விடயம் / விடய விவரணம்	2016	2017	2018	2019	2020	2017 - 2020
			மீள்வரவு	செலவுத் திட்டம்	மதிப்பீடு	முற்றிட்டமதிப்பீடு	மொத்தம்	
		மீண்டுவரும் செலவினம்	49,883	50,650	57,850	62,125	66,550	237,175
		ஆளுக்கூரிய வேதனாதிகள்	32,815	31,000	33,500	36,100	39,200	139,800
1001		சம்பளங்களும் படிக்களம்	15,265	16,000	21,500	25,000	29,000	91,500
1002		மேலதிகநேர வேலையும் விடுமுறைக் கொடுப்பனவும்	1,500	2,500	2,500	2,600	2,700	10,300
1003		ஏனைய கொடுப்பனவுகள்	16,050	12,500	9,500	8,500	7,500	38,000
		பிரயாணச் செலவுகள்	730	800	1,000	1,100	1,200	4,100
1101		உள்ளூர்	730	800	1,000	1,100	1,200	4,100
		வழங்கல்கள்	4,265	5,100	5,800	6,075	6,350	23,325
1201		காகிதாதிகளும் அலுவலக தேவைப் பொருட்களும்	2,400	3,000	3,000	3,150	3,300	12,450
1202		எரிபொருள்	1,798	2,000	2,700	2,800	2,900	10,400
1203		உணவும் சீருடைகளும்	68	100	100	125	150	475
		பராமரிப்புச் செலவினம்	5,451	4,600	5,500	5,800	6,100	22,000
1301		வாகனங்கள்	3,019	2,100	3,000	3,100	3,200	11,400
1302		பொறித்தொகுதி மற்றும் இயந்திரம்	799	800	800	900	1,000	3,500
1303		கட்டிடங்களும் கட்டமைப்புகளும்	1,632	1,700	1,700	1,800	1,900	7,100
		சேவைகள்	6,555	8,700	11,850	12,800	13,400	46,750
1401		போக்குவரத்து	311	1,400	1,400	1,500	1,600	5,900
1402		தபால் மற்றும் தொலைத்தொடர்பு	898	1,400	1,400	1,500	1,600	5,900
1403		மின்சாரமும் நீரும்	2,800	1,900	2,800	2,900	3,000	10,600
1409		ஏனையவை	2,547	4,000	6,250	6,900	7,200	24,350
		மாற்றல்கள்	66	450	200	250	300	1,200
1506		அரசாங்க ஊழியர்களுக்கான ஆதனக்கடன் வட்டி	66	450	200	250	300	1,200
		மூலதனச் செலவினம்	90,263	119,300	76,300	87,250	98,200	381,050
		மூலதனச் சொத்துக்களின் புனரமைப்பும் மேம்பாடும்	12,696	13,500	14,500	15,200	15,900	59,100
2001		கட்டிடங்களும் கட்டமைப்புகளும்	8,996	9,500	10,000	10,400	10,800	40,700
2002		பொறித்தொகுதி, இயந்திரம் மற்றும் உபகரணம்	700	1,000	1,000	1,100	1,200	4,300
2003		வாகனங்கள்	3,000	3,000	3,500	3,700	3,900	14,100
		மூலதனச் சொத்துக்களின் கொள்வனவு	76,968	105,200	61,200	71,400	81,600	319,400
2102		தளபாடங்களும், அலுவலக உபகரணங்களும்	5,995	6,200	6,200	6,300	6,400	25,100
2103		பொறித்தொகுதி, இயந்திரம் மற்றும் உபகரணம்	5,992	5,000	5,000	5,100	5,200	20,300
2104		கட்டிடங்களும் கட்டமைப்புகளும்	64,981	94,000	50,000	60,000	70,000	274,000
		கொள்வனவு விருத்தி	600	600	600	650	700	2,550
2401		பதவியணி பயிற்சி	600	600	600	650	700	2,550

உப கருத்திட்டம் செலவு விடயம் விடயம் நிதிக் குறியீடு	வகுதி / செலவு விடயம் / விடய விவரணம்	2016	2017	2018	2019	2020	2017 - 2020
		மள்வரவு திட்டம்	செலவுத் திட்டம்	மதிப்பீடு	முற்றிட்ட மதிப்பீடு	மதிப்பீடு	மொத்தம்
	முழு மொத்தம்	140,146	169,950	134,150	149,375	164,750	618,225
	மொத்த நிதியளித்தல்	140,146	169,950	134,150	149,375	164,750	618,225
	உள்நாட்டு	140,146	169,950	134,150	149,375	164,750	618,225
11	உள்நாடு நிதியங்கள்	140,146	169,950	134,150	149,375	164,750	618,225

தலைப்பு - 267 மாவட்டச் செயலகம் / கச்சேரி, முல்லைத்தீவு
01 - செயல்முறைச் செயற்பாடுகள்
02 - பிரதேச செயலகம்

ரூ. '000

உப கருத்திட்டம் செலவு வட்டியம் வட்டியம் நிதிக்குறியீடு	வகுதி / செலவு விடயம் / விடய விவரணம்	2016	2017	2018	2019	2020	2017 - 2020
		மீள்வரவு மதிப்பீடு	செலவுத் திட்டம்	மதிப்பீடு	முற்றிட்ட மதிப்பீடு	மொத்தம்	மொத்தம்
	மீண்டுவரும் செலவினம்	127,187	136,790	137,150	145,875	157,450	577,265
	ஆளுக்கூரிய வேதனாதிகள்	104,956	111,000	106,000	113,000	123,000	453,000
1001	சம்பளங்களும் படிகளும்	53,097	60,000	71,000	82,000	95,000	308,000
1002	மேலதிகநேர வேலையும் விடுமுறைக் கொடுப்பனவும்	1,972	3,000	3,000	3,000	3,000	12,000
1003	ஏனைய கொடுப்பனவுகள்	49,887	48,000	32,000	28,000	25,000	133,000
	பிரயாணச் செலவுகள்	2,283	2,200	2,450	2,500	2,550	9,700
1101	உள்ளூர்	2,283	2,200	2,450	2,500	2,550	9,700
	வழங்கல்கள்	5,867	6,390	6,350	6,525	6,700	25,965
1201	காகிதாதிகளும் அலுவலக தேவைப் பொருட்களும்	3,744	3,750	3,750	3,800	3,850	15,150
1202	எரிபொருள்	2,026	2,400	2,400	2,500	2,600	9,900
1203	உணவும் சீருடைகளும்	97	240	200	225	250	915
	பராமரிப்புச் செலவினம்	5,876	4,500	4,950	5,200	5,500	20,150
1301	வாகனங்கள்	1,893	1,900	1,950	2,000	2,100	7,950
1302	பொறித்தொகுதி மற்றும் இயந்திரம்	867	1,000	1,000	1,100	1,200	4,300
1303	கட்டிடங்களும் கட்டமைப்புகளும்	3,115	1,600	2,000	2,100	2,200	7,900
	சேவைகள்	8,027	12,200	17,100	18,325	19,350	66,975
1401	போக்குவரத்து	28	100	100	125	150	475
1402	தபால் மற்றும் தொலைத்தொடர்பு	1,570	2,000	2,000	2,100	2,200	8,300
1403	மின்சாரமும் நீரும்	2,275	2,800	3,000	3,100	3,200	12,100
1409	ஏனையவை	4,155	7,300	12,000	13,000	13,800	46,100
	மாற்றல்கள்	179	500	300	325	350	1,475
1506	அரசாங்க ஊழியர்களுக்கான ஆதனக்கடன் வட்டி	179	500	300	325	350	1,475
	மூலதனச் செலவினம்	691	700	700	750	800	2,950
	கொள்முதல் விருத்தி	691	700	700	750	800	2,950
2401	பதவியணி பயிற்சி	691	700	700	750	800	2,950
	முழு மொத்தம்	127,878	137,490	137,850	146,625	158,250	580,215
	மொத்த நிதியளித்தல்	127,878	137,490	137,850	146,625	158,250	580,215
	உள்நாட்டு	127,878	137,490	137,850	146,625	158,250	580,215
11	உள்ளூர் நிதியங்கள்	127,878	137,490	137,850	146,625	158,250	580,215

தலைப்பு 268 - மாவட்டச் செயலகம்/கச்சேரி, கிளிநொச்சி
பொறிப்பு

Rs '000

விவரணம்	2016	2017	2018	2019	2020	2017- 2020
		மீள்வாவுசெலவுத் திட்டம்	மதிப்பீடு	முற்திட்டமதிப்பீடு	மதிப்பீடு	மொத்தம்
மீண்டுவரும் செலவினம்	187,387	202,730	206,000	217,000	232,000	857,730
ஆளுக்கூரிய வேதனாதிக்கள்	148,915	160,500	162,500	170,500	183,000	676,500
சம்பளங்களும் படிக்களம்	74,828	93,000	101,500	117,000	135,000	446,500
மேலதிகநேர வேலையும் விடுமுறைக் கொடுப்பனவும்	4,887	6,500	6,500	6,500	6,500	26,000
ஏனைய கொடுப்பனவுகள்	69,200	61,000	54,500	47,000	41,500	204,000
பிரயாணச் செலவுகள்	2,646	2,930	3,750	3,900	4,050	14,630
உள்ளூர்	2,646	2,930	3,750	3,900	4,050	14,630
வழங்கல்கள்	9,149	9,900	10,025	10,700	11,175	41,800
தாக்கீதாதிக்களும் அலுவலக தேவைப் பொருட்களும்	5,191	5,250	5,100	5,500	5,700	21,550
எரிபொருள்	3,734	4,400	4,700	4,900	5,100	19,100
உணவும் சீருடைகளும்	224	250	225	300	375	1,150
பராமரிப்புச் செலவினம்	11,566	12,200	11,850	12,350	12,850	49,250
வாகனங்கள்	5,598	5,500	5,800	6,000	6,200	23,500
பொறித்தொகுதி மற்றும் இயந்திரம்	1,751	1,900	1,950	2,050	2,150	8,050
கட்டிடங்களும் கட்டமைப்புகளும்	4,217	4,800	4,100	4,300	4,500	17,700
சேவைகள்	14,723	16,750	17,500	19,100	20,400	73,750
போக்குவரத்து	26	350	100	150	200	800
தபால் மற்றும் தொலைத்தொடர்பு	2,348	2,500	3,000	3,200	3,400	12,100
மின்சாரமும் நீரும்	7,177	7,500	7,800	8,250	8,700	32,250
ஏனையவை	5,173	6,400	6,600	7,500	8,100	28,600
மாற்றல்கள்	387	450	375	450	525	1,800
அரசாங்க ஊழியர்களுக்கான ஆதனக்கடன் வட்டி	387	450	375	450	525	1,800
மூலதனச் செலவினம்	106,405	100,000	65,000	76,000	87,000	328,000
மூலதனச் சொத்துக்களின் புனரமைப்பும் மேம்பாடும்	8,352	9,000	9,000	9,800	10,400	38,200
கட்டிடங்களும் கட்டமைப்புகளும்	5,814	6,000	6,000	6,300	6,500	24,800
பொறித்தொகுதி, இயந்திரம் மற்றும் உபகரணம்	385	400	300	400	500	1,600
வாகனங்கள்	2,153	2,600	2,700	3,100	3,400	11,800
மூலதனச் சொத்துக்களின் கொள்வனவு	96,905	89,850	54,850	64,850	74,850	284,400
தளபாடங்களும், அலுவலக உபகரணங்களும்	2,399	2,850	2,850	2,850	2,850	11,400
பொறித்தொகுதி, இயந்திரம் மற்றும் உபகரணம்	1,475	2,000	2,000	2,000	2,000	8,000
கட்டிடங்களும் கட்டமைப்புகளும்	93,030	85,000	50,000	60,000	70,000	265,000
கொள்திறன் விருத்தி	1,149	1,150	1,150	1,350	1,750	5,400
பதவியணி பயிற்சி	1,149	1,150	1,150	1,350	1,750	5,400
முழு மொத்தம்	293,792	302,730	271,000	293,000	319,000	1,185,730
மொத்த நிதியளித்தல்	293,792	302,730	271,000	293,000	319,000	1,185,730
உள்நாட்டு	293,792	302,730	271,000	293,000	319,000	1,185,730

வேலைவாய்ப்பு விவரணங்கள்

வகை	அங்கீகரிக்கப்பட்ட LL எண்.	மெய் எண்.
சிரேஷ்ட மட்டம்	20	18
மூன்றாவது மட்டம்	16	1
இரண்டாவது மட்டம்	279	235
ஆரம்ப மட்டம்	57	53
பிற (அமைய/தற்காலிக/ஒப்பந்த/ஏனைய)		
மூழு மொத்தம்	372	307

2018 வருடத்திற்கான சம்பளங்கள் மற்றும் கொடுப்பனவுகள் 2017 இன் உண்மையான பதவியணியினை அடிப்படையாகக் கொண்டது

தலைப்பு - 268 மாவட்டச் செயலகம்/கச்சேரி, கிளிநொச்சி

01 - செயல்முறைச் செயற்பாடுகள்

01 - பொது நிருவாகமும் தாயனச் சேவைகளும் - மாவட்டச் செயலகம்

ரூ. '000

உப கருத்திட்டம் செலவு விடயம்	நிதிக் குறியீடு	வகுதி / செலவு விடயம் / விடய விவரணம்	2016	2017	2018	2019	2020	2017 - 2020
			மீள்வரவு	செலவுத் திட்டம்	மதிப்பீடு	முற்றிட்டமதிப்பீடு	மொத்தம்	
		மீண்டுவரும் செலவினம்	60,319	63,105	65,600	70,125	75,550	274,380
		ஆளுக்கூரிய வேதனாதிக்கள்	41,052	42,500	44,500	47,500	51,500	186,000
1001		சம்பளங்களும் படிகளும்	20,282	25,000	29,500	34,000	39,000	127,500
1002		மேலதிகநேர வேலையும் விடுமுறைக் கொடுப்பனவும்	2,114	2,500	2,500	2,500	2,500	10,000
1003		ஏனைய கொடுப்பனவுகள்	18,656	15,000	12,500	11,000	10,000	48,500
		பிரயாணச் செலவுகள்	646	930	850	900	950	3,630
1101		உள்ளூர்	646	930	850	900	950	3,630
		வழங்கல்கள்	4,500	4,950	4,775	5,000	5,225	19,950
1201		காகிதாதிக்களும் அலுவலக தேவைப் பொருட்களும்	2,195	2,250	2,000	2,100	2,200	8,550
1202		எரிபொருள்	2,209	2,600	2,700	2,800	2,900	11,000
1203		உணவும் சீருடைகளும்	96	100	75	100	125	400
		பராமரிப்புச் செலவினம்	5,062	5,000	5,650	5,900	6,150	22,700
1301		வாகனங்கள்	2,700	2,500	2,800	2,900	3,000	11,200
1302		பொறித்தொகுதி மற்றும் இயந்திரம்	623	700	750	800	850	3,100
1303		கட்டிடங்களும் கட்டமைப்புகளும்	1,740	1,800	2,100	2,200	2,300	8,400
		சேவைகள்	8,904	9,550	9,650	10,625	11,500	41,325
1401		போக்குவரத்து	22	50	50	75	100	275
1402		தபால் மற்றும் தொலைத்தொடர்பு	880	1,000	1,100	1,200	1,300	4,600
1403		மின்சாரமும் நீரும்	4,657	5,000	5,000	5,250	5,500	20,750
1409		ஏனையவை	3,345	3,500	3,500	4,100	4,600	15,700
		மாற்றல்கள்	154	175	175	200	225	775
1506		அரசாங்க ஊழியர்களுக்கான ஆதனக்கடன் வட்டி	154	175	175	200	225	775
		மூலதனச் செலவினம்	105,757	99,350	64,350	75,250	86,050	325,000
		மூலதனச் சொத்துக்களின் புனரமைப்பும் மேம்பாடும்	8,352	9,000	9,000	9,800	10,400	38,200
2001		கட்டிடங்களும் கட்டமைப்புகளும்	5,814	6,000	6,000	6,300	6,500	24,800
2002		பொறித்தொகுதி, இயந்திரம் மற்றும் உபகரணம்	385	400	300	400	500	1,600
2003		வாகனங்கள்	2,153	2,600	2,700	3,100	3,400	11,800
		மூலதனச் சொத்துக்களின் கொள்வனவு	96,905	89,850	54,850	64,850	74,850	284,400
2102		தளபாடங்களும், அலுவலக உபகரணங்களும்	2,399	2,850	2,850	2,850	2,850	11,400
2103		பொறித்தொகுதி, இயந்திரம் மற்றும் உபகரணம்	1,475	2,000	2,000	2,000	2,000	8,000
2104		கட்டிடங்களும் கட்டமைப்புகளும்	93,030	85,000	50,000	60,000	70,000	265,000
		கொள்வனவு விருத்தி	500	500	500	600	800	2,400
2401		பதவியணி பயிற்சி	500	500	500	600	800	2,400

உப கருத்திட்டம் செலவு விடயம் விடயம் நிதிக் குறியீடு	வகுதி / செலவு விடயம் / விடய விவரணம்	2016	2017	2018	2019	2020	2017 - 2020
		மீள்வரவு திட்டம்	செலவுத் திட்டம்	மதிப்பீடு	முற்றிட்ட மதிப்பீடு	மதிப்பீடு	மொத்தம்
	முழு மொத்தம்	166,076	162,455	129,950	145,375	161,600	599,380
	மொத்த நிதியளித்தல்	166,076	162,455	129,950	145,375	161,600	599,380
	உள்நாட்டு	166,076	162,455	129,950	145,375	161,600	599,380
11	உள்ளூர் நிதியங்கள்	166,076	162,455	129,950	145,375	161,600	599,380

தலைப்பு - 268 மாவட்டச் செயலகம்/கச்சேரி, கிளிநொச்சி

01 - செயல்முறைச் செயற்பாடுகள்

02 - பிரதேச செயலகங்கள்

ரூ. '000

உப கருத்திட்டம் செலவு வட்டியம் வட்டியம் நிதிக்குறியீடு	வகுதி / செலவு விடயம் / விடய விவரணம்	2016	2017	2018	2019	2020	2017 - 2020
		மீள்வரவு மதிப்பீடு	செலவுத் திட்டம்	மதிப்பீடு	முற்றிட்ட மதிப்பீடு	மதிப்பீடு	மொத்தம்
	மீண்டுவரும் செலவினம்	127,067	139,625	140,400	146,875	156,450	583,350
	ஆளுக்கூரிய வேதனாதிகள்	107,863	118,000	118,000	123,000	131,500	490,500
1001	சம்பளங்களும் படிசூலும்	54,546	68,000	72,000	83,000	96,000	319,000
1002	மேலதிகநேர வேலையும் விடுமுறைக் கொடுப்பனவும்	2,773	4,000	4,000	4,000	4,000	16,000
1003	ஏனைய கொடுப்பனவுகள்	50,543	46,000	42,000	36,000	31,500	155,500
	பிரயாணச் செலவுகள்	1,999	2,000	2,900	3,000	3,100	11,000
1101	உள்ளூர்	1,999	2,000	2,900	3,000	3,100	11,000
	வழங்கல்கள்	4,649	4,950	5,250	5,700	5,950	21,850
1201	காகிதாதிகளும் அலுவலக தேவைப் பொருட்களும்	2,996	3,000	3,100	3,400	3,500	13,000
1202	எரிபொருள்	1,525	1,800	2,000	2,100	2,200	8,100
1203	உணவும் சீருடைகளும்	128	150	150	200	250	750
	பராமரிப்புச் செலவினம்	6,504	7,200	6,200	6,450	6,700	26,550
1301	வாகனங்கள்	2,898	3,000	3,000	3,100	3,200	12,300
1302	பொறித்தொகுதி மற்றும் இயந்திரம்	1,129	1,200	1,200	1,250	1,300	4,950
1303	கட்டிடங்களும் கட்டமைப்புகளும்	2,478	3,000	2,000	2,100	2,200	9,300
	சேவைகள்	5,819	7,200	7,850	8,475	8,900	32,425
1401	போக்குவரத்து	3	300	50	75	100	525
1402	தபால் மற்றும் தொலைத்தொடர்பு	1,468	1,500	1,900	2,000	2,100	7,500
1403	மின்சாரமும் நீரும்	2,521	2,500	2,800	3,000	3,200	11,500
1409	ஏனையவை	1,828	2,900	3,100	3,400	3,500	12,900
	மாற்றல்கள்	233	275	200	250	300	1,025
1506	அரசாங்க ஊழியர்களுக்கான ஆதனக்கடன் வட்டி	233	275	200	250	300	1,025
	மூலதனச் செலவினம்	649	650	650	750	950	3,000
	கொள்திறன் விருத்தி	649	650	650	750	950	3,000
2401	பதவியணி பயிற்சி	649	650	650	750	950	3,000
	முழு மொத்தம்	127,716	140,275	141,050	147,625	157,400	586,350
	மொத்த நிதியளித்தல்	127,716	140,275	141,050	147,625	157,400	586,350
	உள்நாட்டு	127,716	140,275	141,050	147,625	157,400	586,350
11	உள்ளூர் நிதியள்கள்	127,716	140,275	141,050	147,625	157,400	586,350

தலைப்பு 269 - மாவட்டச் செயலகம் /கச்சேரி, மட்டக்களப்பு
பொறிப்பு

Rs '000

விவரணம்	2016	2017	2018	2019	2020	2017- 2020
	மீள்வாவு	செலவுத்	மதிப்பீடு	முற்திட்டமதிப்பீடு	மதிப்பீடு	மொத்தம்
	திட்டம்	திட்டம்				
மீண்டுவரும் செலவினம்	569,273	558,720	586,000	621,000	665,000	2,430,720
ஆளுக்கூரிய வேதனாதிகள்	496,493	482,300	505,000	537,200	578,400	2,102,900
சம்பளங்களும் படிகளும்	249,750	291,500	346,500	399,500	459,000	1,496,500
மேலதிகநேர வேலையும் விடுமுறைக் கொடுப்பனவும்	7,895	6,800	10,500	10,700	10,900	38,900
ஏனைய கொடுப்பனவுகள்	238,847	184,000	148,000	127,000	108,500	567,500
பிரயாணச் செலவுகள்	6,352	5,920	7,000	7,100	7,400	27,420
உள்ளூர்	6,352	5,920	7,000	7,100	7,400	27,420
வழங்கல்கள்	13,926	15,550	15,725	16,175	16,625	64,075
தாசிதாதிக்களும் அலுவலக தேவைப் பொருட்களும்	7,628	7,500	7,600	7,800	8,000	30,900
எரிபொருள்	5,778	7,100	7,200	7,400	7,600	29,300
உணவும் சீருடைகளும்	520	950	925	975	1,025	3,875
பராமரிப்புச் செலவினம்	23,288	22,000	23,500	24,400	25,300	95,200
வாகனங்கள்	10,478	11,000	11,500	11,900	12,300	46,700
பொறித்தொகுதி மற்றும் இயந்திரம்	3,336	3,000	3,600	3,800	4,000	14,400
கட்டிடங்களும் கட்டமைப்புகளும்	9,474	8,000	8,400	8,700	9,000	34,100
சேவைகள்	25,715	25,450	29,775	30,925	31,875	118,025
போக்குவரத்து	44	150	175	225	275	825
தபால் மற்றும் தொலைத்தொடர்பு	5,410	6,000	6,300	6,500	6,700	25,500
மின்சாரமும் நீரும்	10,403	11,200	11,700	12,000	12,300	47,200
வாடகைகளும் உள்ளூர் வரிகளும்	325	600	600	600	600	2,400
ஏனையவை	9,532	7,500	11,000	11,600	12,000	42,100
மாற்றல்கள்	3,500	7,500	5,000	5,200	5,400	23,100
அரசாங்க ஊழியர்களுக்கான ஆதனக்கடன் வட்டி	3,500	7,500	5,000	5,200	5,400	23,100
மூலதனச் செலவினம்	304,794	274,000	278,000	284,000	288,000	1,124,000
மூலதனச் சொத்துக்களின் புனரமைப்பும் மேம்பாடும்	7,614	7,900	7,900	8,700	9,500	34,000
கட்டிடங்களும் கட்டமைப்புகளும்	4,970	5,200	5,200	5,600	6,000	22,000
பொறித்தொகுதி, இயந்திரம் மற்றும் உபகரணம்	699	700	700	800	900	3,100
வாகனங்கள்	1,945	2,000	2,000	2,300	2,600	8,900
மூலதனச் சொத்துக்களின் கொள்வனவு	296,383	265,100	269,100	274,100	277,100	1,085,400
தளபாடங்களும், அலுவலக உபகரணங்களும்	5,200	3,600	3,600	3,600	3,600	14,400
பொறித்தொகுதி, இயந்திரம் மற்றும் உபகரணம்	1,300	1,500	1,500	1,500	1,500	6,000
கட்டிடங்களும் கட்டமைப்புகளும்	289,884	260,000	264,000	269,000	272,000	1,065,000
கொள்திறன் விருத்தி	798	1,000	1,000	1,200	1,400	4,600
பதவியணி பயிற்சி	798	1,000	1,000	1,200	1,400	4,600
முழு மொத்தம்	874,068	832,720	864,000	905,000	953,000	3,554,720
மொத்த நிதியளித்தல்	874,068	832,720	864,000	905,000	953,000	3,554,720
உள்நாட்டு	874,068	832,720	864,000	905,000	953,000	3,554,720

வேலைவாய்ப்பு விவரணங்கள்

வகை	அங்கீகரிக்கப்பட்ட LL எண்.	மெய் எண்.
சிரேஷ்ட மட்டம்	50	46
மூன்றாவது மட்டம்	44	11
இரண்டாவது மட்டம்	924	810
ஆரம்ப மட்டம்	143	124
பிற (அமைய/தற்காலிக/ஒப்பந்த/ஏனைய)		12
முழு மொத்தம்	1,161	1,003

2018 வருடத்திற்கான சம்பளங்கள் மற்றும் கொடுப்பனவுகள் 2017 இன் உண்மையான பதவியணியினை அடிப்படையாகக் கொண்டது

தலைப்பு - 269 மாவட்டச் செயலகம் /கச்சேரி, மட்டக்களப்பு

01 - செயல்முறைச் செயற்பாடுகள்

01 - பொது நிருவாகமும் தாயனச் சேவைகளும் - மாவட்டச் செயலகம்

ரூ. '000

உப கருத்திட்டம் செலவு விடயம்	நிதிக் குறியீடு	வகுதி / செலவு விடயம் / விடய விவரணம்	2016	2017	2018	2019	2020	2017 - 2020
			மீள்வரவு	செலவுத் திட்டம்	மதிப்பீடு	முற்றிட்டமதிப்பீடு	மொத்தம்	
		மீண்டும் செலவினம்	78,503	81,020	82,500	88,350	94,200	346,070
		ஆளுக்கூரிய வேதனாதிகள்	53,154	54,500	55,500	59,600	63,700	233,300
1001		சம்பளங்களும் படிக்களம்	26,276	31,500	36,500	42,500	48,000	158,500
1002		மேலதிகநேர வேலையும் விடுமுறைக் கொடுப்பனவும்	2,897	2,000	3,000	3,100	3,200	11,300
1003		ஏனைய கொடுப்பனவுகள்	23,981	21,000	16,000	14,000	12,500	63,500
		பிரயாணச் செலவுகள்	805	920	1,000	1,000	1,200	4,120
1101		உள்ளூர்	805	920	1,000	1,000	1,200	4,120
		வழங்கல்கள்	4,987	5,150	5,325	5,550	5,775	21,800
1201		காகிதாதிகளும் அலுவலக தேவைப் பொருட்களும்	2,839	2,500	2,600	2,700	2,800	10,600
1202		எரிபொருள்	2,040	2,500	2,600	2,700	2,800	10,600
1203		உணவும் சீருடைகளும்	108	150	125	150	175	600
		பராமரிப்புச் செலவினம்	9,557	9,000	9,200	9,800	10,400	38,400
1301		வாகனங்கள்	4,483	5,000	5,000	5,300	5,600	20,900
1302		பொறித்தொகுதி மற்றும் இயந்திரம்	1,158	1,000	1,200	1,300	1,400	4,900
1303		கட்டிடங்களும் கட்டமைப்புகளும்	3,916	3,000	3,000	3,200	3,400	12,600
		சேவைகள்	9,573	9,950	10,475	11,300	11,925	43,650
1401		போக்குவரத்து	43	50	75	100	125	350
1402		தபால் மற்றும் தொலைத்தொடர்பு	946	1,500	1,500	1,600	1,700	6,300
1403		மின்சாரமும் நீரும்	5,108	5,700	5,700	5,900	6,100	23,400
1404		வாடகைகளும் உள்ளூர் வரிகளும்	194	200	200	200	200	800
1409		ஏனையவை	3,282	2,500	3,000	3,500	3,800	12,800
		மாற்றல்கள்	427	1,500	1,000	1,100	1,200	4,800
1506		அரசாங்க ஊழியர்களுக்கான ஆதனக்கடன் வட்டி	427	1,500	1,000	1,100	1,200	4,800
		மூலதனச் செலவினம்	304,395	273,500	277,500	283,400	287,300	1,121,700
		மூலதனச் சொத்துக்களின் புனரமைப்பும் மேம்பாடும்	7,614	7,900	7,900	8,700	9,500	34,000
2001		கட்டிடங்களும் கட்டமைப்புகளும்	4,970	5,200	5,200	5,600	6,000	22,000
2002		பொறித்தொகுதி, இயந்திரம் மற்றும் உபகரணம்	699	700	700	800	900	3,100
2003		வாகனங்கள்	1,945	2,000	2,000	2,300	2,600	8,900
		மூலதனச் சொத்துக்களின் கொள்வனவு	55,852	65,100	65,100	115,100	277,100	522,400
2102		தளபாடங்களும், அலுவலக உபகரணங்களும்	5,200	3,600	3,600	3,600	3,600	14,400
2103		பொறித்தொகுதி, இயந்திரம் மற்றும் உபகரணம்	1,300	1,500	1,500	1,500	1,500	6,000
2104		கட்டிடங்களும் கட்டமைப்புகளும்	49,352	60,000	60,000	110,000	272,000	502,000

உப கருத்திட்டம் செலவு விடயம்	விடயம் நிதிக் குறியீடு	வகுதி / செலவு விடயம் / விடய விவரணம்	2016	2017	2018	2019	2020	2017 - 2020
			மீள்வரவு திட்டம்	செலவுத் திட்டம்	மதிப்பீடு	முற்றிட்ட மதிப்பீடு	மதிப்பீடு	மொத்தம்
		கொள்திறன் விருத்தி	398	500	500	600	700	2,300
2401		பதவியணி பயிற்சி	398	500	500	600	700	2,300
3		மாவட்டச் செயலகம் மட்டக்களப்பு	240,531	200,000	204,000	159,000		563,000
2104		கட்டிடங்களும் கட்டமைப்புகளும்	240,531	200,000	204,000	159,000		563,000
		முழு மொத்தம்	382,898	354,520	360,000	371,750	381,500	1,467,770
		மொத்த நிதியளித்தல்	382,898	354,520	360,000	371,750	381,500	1,467,770
		உள்நாட்டு	382,898	354,520	360,000	371,750	381,500	1,467,770
11		உள்ளூர் நிதியங்கள்	382,898	354,520	360,000	371,750	381,500	1,467,770

தலைப்பு - 269 மாவட்டச் செயலகம் /கச்சேரி, மட்டக்களப்பு

01 - செயல்முறைச் செயற்பாடுகள்

02 - பிரதேச செயலகம்

ரூ. '000

உப கருத்திட்டம் செலவு விடயம் விடயம் நிதிக் குறியீடு	வகுதி / செலவு விடயம் / விடய விவரணம்	2016	2017	2018	2019	2020	2017 - 2020
		மீள்வரவு திட்டம்	செலவுத் திட்டம்	மதிப்பீடு	முற்றிட்ட மதிப்பீடு	மொத்தம்	மொத்தம்
	மீண்டுவரும் செலவினம்	490,770	477,700	503,500	532,650	570,800	2,084,650
	ஆளுக்கூரிய வேதனாதிகள்	443,338	427,800	449,500	477,600	514,700	1,869,600
1001	சம்பளங்களும் படிசூலும்	223,474	260,000	310,000	357,000	411,000	1,338,000
1002	மேலதிகநேர வேலையும் விடுமுறைக் கொடுப்பனவும்	4,998	4,800	7,500	7,600	7,700	27,600
1003	ஏனைய கொடுப்பனவுகள்	214,866	163,000	132,000	113,000	96,000	504,000
	பிரயாணச் செலவுகள்	5,547	5,000	6,000	6,100	6,200	23,300
1101	உள்ளூர்	5,547	5,000	6,000	6,100	6,200	23,300
	வழங்கல்கள்	8,939	10,400	10,400	10,625	10,850	42,275
1201	காகிதாதிகளும் அலுவலக தேவைப் பொருட்களும்	4,789	5,000	5,000	5,100	5,200	20,300
1202	எரிபொருள்	3,738	4,600	4,600	4,700	4,800	18,700
1203	உணவும் சீருடைகளும்	412	800	800	825	850	3,275
	பராமரிப்புச் செலவினம்	13,731	13,000	14,300	14,600	14,900	56,800
1301	வாகனங்கள்	5,995	6,000	6,500	6,600	6,700	25,800
1302	பொறித்தொகுதி மற்றும் இயந்திரம்	2,178	2,000	2,400	2,500	2,600	9,500
1303	கட்டிடங்களும் கட்டமைப்புகளும்	5,558	5,000	5,400	5,500	5,600	21,500
	சேவைகள்	16,142	15,500	19,300	19,625	19,950	74,375
1401	போக்குவரத்து	1	100	100	125	150	475
1402	தபால் மற்றும் தொலைத்தொடர்பு	4,465	4,500	4,800	4,900	5,000	19,200
1403	மின்சாரமும் நீரும்	5,296	5,500	6,000	6,100	6,200	23,800
1404	வாடகைகளும் உள்ளூர் வரிகளும்	131	400	400	400	400	1,600
1409	ஏனையவை	6,249	5,000	8,000	8,100	8,200	29,300
	மாற்றல்கள்	3,074	6,000	4,000	4,100	4,200	18,300
1506	அரசாங்க ஊழியர்களுக்கான ஆதனக்கடன் வட்டி	3,074	6,000	4,000	4,100	4,200	18,300
	மூலதனச் செலவினம்	400	500	500	600	700	2,300
	கொள்திறன் விருத்தி	400	500	500	600	700	2,300
2401	பதவியணி பயிற்சி	400	500	500	600	700	2,300
	முழு மொத்தம்	491,170	478,200	504,000	533,250	571,500	2,086,950
	மொத்த நிதியளித்தல்	491,170	478,200	504,000	533,250	571,500	2,086,950
	உள்நாட்டு	491,170	478,200	504,000	533,250	571,500	2,086,950
11	உள்ளூர் நிதியங்கள்	491,170	478,200	504,000	533,250	571,500	2,086,950

தலைப்பு 270 - மாவட்டச் செயலகம் - அம்பாறை
பொறிப்பு

Rs '000

விவரணம்	2016	2017	2018	2019	2020	2017- 2020
		மீள்வாவுசெலவுத் திட்டம்	மதிப்பீடு	முந்திட்டமதிப்பீடு	மதிப்பீடு	மொத்தம்
மீண்டுவரும் செலவினம்	859,739	884,640	933,000	976,000	1,028,000	3,821,640
ஆளுக்கூரிய வேதனாதிகள்	713,809	776,000	814,000	852,800	900,600	3,343,400
சம்பளங்களும் படிக்களம்	349,637	431,000	483,500	566,000	651,000	2,131,500
மேலதிகநேர வேலையும் விடுமுறைக் கொடுப்பனவும்	13,098	15,000	18,500	18,800	19,100	71,400
ஏனைய கொடுப்பனவுகள்	351,075	330,000	312,000	268,000	230,500	1,140,500
பிரயாணச் செலவுகள்	10,991	10,000	14,600	14,900	15,200	54,700
உள்ளூர்	10,991	10,000	14,600	14,900	15,200	54,700
வழங்கல்கள்	24,056	26,390	27,500	28,300	29,100	111,290
தாக்கீதாதிக்களும் அலுவலக தேவைப் பொருட்களும்	12,933	13,100	14,200	14,500	14,800	56,600
எரிபொருள்	10,230	12,300	12,300	12,700	13,100	50,400
உணவும் சீருடைகளும்	892	990	1,000	1,100	1,200	4,290
பராமரிப்புச் செலவினம்	22,492	21,450	24,700	25,650	26,650	98,450
வாகனங்கள்	10,616	10,800	11,900	12,200	12,500	47,400
பொறித்தொகுதி மற்றும் இயந்திரம்	5,955	5,050	6,650	7,050	7,450	26,200
கட்டிடங்களும் கட்டமைப்புகளும்	5,920	5,600	6,150	6,400	6,700	24,850
சேவைகள்	37,552	44,100	46,700	48,550	50,350	189,700
தபால் மற்றும் தொலைத்தொடர்பு	6,717	7,800	7,800	8,100	8,400	32,100
மின்சாரமும் நீரும்	13,055	13,700	13,900	14,200	14,600	56,400
வாடகைகளும் உள்ளூர் வரிகளும்	790	1,400	1,450	1,450	1,450	5,750
ஏனையவை	16,990	21,200	23,550	24,800	25,900	95,450
மாற்றல்கள்	4,422	6,700	5,500	5,800	6,100	24,100
அரசாங்க ஊழியர்களுக்கான ஆதனக்கடன் வட்டி	4,422	6,700	5,500	5,800	6,100	24,100
ஏனைய மீண்டெழும் செலவினம்	46,416					
நட்டங்களும் பதிவளிப்புக்களும்	46,416					
மூலதனச் செலவினம்	76,878	86,000	76,000	78,000	80,000	320,000
மூலதனச் சொத்துக்களின் புனரமைப்பும் மேம்பாடும்	8,563	9,100	19,000	19,600	20,200	67,900
கட்டிடங்களும் கட்டமைப்புகளும்	5,488	5,500	12,000	12,200	12,400	42,100
பொறித்தொகுதி, இயந்திரம் மற்றும் உபகரணம்	1,500	2,000	3,000	3,200	3,400	11,600
வாகனங்கள்	1,575	1,600	4,000	4,200	4,400	14,200
மூலதனச் சொத்துக்களின் கொள்வனவு	66,868	75,100	55,000	56,200	57,400	243,700
தளபாடங்களும், அலுவலக உபகரணங்களும்	6,383	6,600	15,000	15,100	15,200	51,900
பொறித்தொகுதி, இயந்திரம் மற்றும் உபகரணம்	3,486	3,500	10,000	10,100	10,200	33,800
கட்டிடங்களும் கட்டமைப்புகளும்	56,999	65,000	30,000	31,000	32,000	158,000
கொள்திறன் விருத்தி	1,447	1,800	2,000	2,200	2,400	8,400
பதவியணி பயிற்சி	1,447	1,800	2,000	2,200	2,400	8,400
முழு மொத்தம்	936,617	970,640	1,009,000	1,054,000	1,108,000	4,141,640
மொத்த நிதியளித்தல்	936,617	970,640	1,009,000	1,054,000	1,108,000	4,141,640
உள்நாட்டு	936,617	970,640	1,009,000	1,054,000	1,108,000	4,141,640

வேலைவாய்ப்பு விவரணங்கள்

வகை	அங்கீகரிக்கப்பட்ட LL எண்.	மெய் எண்.
சிரேஷ்ட மட்டம்	65	60
மூன்றாவது மட்டம்	41	10
இரண்டாவது மட்டம்	1,218	1,080
ஆரம்ப மட்டம்	215	236
பிற (அமைய/தற்காலிக/ஒப்பந்த/ஏனைய)		7
முழு மொத்தம்	1,539	1,393

2018 வருடத்திற்கான சம்பளங்கள் மற்றும் கொடுப்பனவுகள் 2017 இன் உண்மையான பதவியணியினை அடிப்படையாகக் கொண்டது

தலைப்பு - 270 மாவட்டச் செயலகம் - அம்பாறை

01 - செயல்முறைச் செயற்பாடுகள்

01 - பொது நிருவாகமும் தாயனச் சேவைகளும் - மாவட்டச் செயலகம்

ரூ. '000

உப கருத்திட்டம் செலவு வட்டியம் வட்டியம் நிதிக்குறியீடு	வகுதி / செலவு விடயம் / விடய விவரணம்	2016	2017	2018	2019	2020	2017 - 2020
		மீள்வரவு மதிப்பீடு	செலவுத் திட்டம்	மதிப்பீடு	முற்றிட்ட மதிப்பீடு	மொத்தம்	மொத்தம்
	மீண்டுவரும் செலவினம்	126,186	94,500	93,650	107,275	114,450	409,875
	ஆளுக்கூரிய வேதனாதிக்கள்	57,869	67,000	64,000	76,600	82,700	290,300
1001	சம்பளங்களும் படிக்களம்	28,494	38,000	37,500	53,000	61,000	189,500
1002	மேலதிகநேர வேலையும் விடுமுறைக் கொடுப்பனவும்	2,300	4,000	4,500	4,600	4,700	17,800
1003	ஏனைய கொடுப்பனவுகள்	27,076	25,000	22,000	19,000	17,000	83,000
	பிரயாணச் செலவுகள்	1,987	2,000	2,800	2,900	3,000	10,700
1101	உள்ளூர்	1,987	2,000	2,800	2,900	3,000	10,700
	வழங்கல்கள்	4,734	5,250	5,350	5,575	5,800	21,975
1201	காகிதாதிக்களும் அலுவலக தேவைப் பொருட்களும்	1,941	2,000	2,100	2,200	2,300	8,600
1202	எரிபொருள்	2,545	3,000	3,000	3,100	3,200	12,300
1203	உணவும் சீருடைகளும்	248	250	250	275	300	1,075
	பராமரிப்புச் செலவினம்	5,053	5,050	5,750	5,950	6,200	22,950
1301	வாகனங்கள்	3,370	3,400	4,000	4,100	4,200	15,700
1302	பொறித்தொகுதி மற்றும் இயந்திரம்	849	850	900	950	1,000	3,700
1303	கட்டிடங்களும் கட்டமைப்புகளும்	834	800	850	900	1,000	3,550
	சேவைகள்	9,865	14,700	15,250	15,650	16,050	61,650
1402	தபால் மற்றும் தொலைத்தொடர்பு	1,534	1,700	1,700	1,800	1,900	7,100
1403	மின்சாரமும் நீரும்	3,462	4,200	4,200	4,300	4,400	17,100
1404	வாடகைகளும் உள்ளூர் வரிகளும்	371	800	850	850	850	3,350
1409	ஏனையவை	4,498	8,000	8,500	8,700	8,900	34,100
	மாற்றல்கள்	261	500	500	600	700	2,300
1506	அரசாங்க ஊழியர்களுக்கான ஆதனக்கடன் வட்டி	261	500	500	600	700	2,300
	ஏனைய மீண்டெழும் செலவினம்	46,416					
1701	நட்டங்களும் பதிவளிப்புக்களும்	46,416					
	மூலதனச் செலவினம்	75,880	84,700	74,500	76,350	78,200	313,750
	மூலதனச் சொத்துக்களின் புனரமைப்பும் மேம்பாடும்	8,563	9,100	19,000	19,600	20,200	67,900
2001	கட்டிடங்களும் கட்டமைப்புகளும்	5,488	5,500	12,000	12,200	12,400	42,100
2002	பொறித்தொகுதி, இயந்திரம் மற்றும் உபகரணம்	1,500	2,000	3,000	3,200	3,400	11,600
2003	வாகனங்கள்	1,575	1,600	4,000	4,200	4,400	14,200
	மூலதனச் சொத்துக்களின் கொள்வனவு	66,868	75,100	55,000	56,200	57,400	243,700
2102	தளபாடங்களும், அலுவலக உபகரணங்களும்	6,383	6,600	15,000	15,100	15,200	51,900
2103	பொறித்தொகுதி, இயந்திரம் மற்றும் உபகரணம்	3,486	3,500	10,000	10,100	10,200	33,800
2104	கட்டிடங்களும் கட்டமைப்புகளும்	56,999	65,000	30,000	31,000	32,000	158,000

உப கருத்திட்டம் செலவு விடயம்	விடயம் நிதிக் குறியீடு	வகுதி / செலவு விடயம் / விடய விவரணம்	2016	2017	2018	2019	2020	2017 - 2020
			மீள்வரவு திட்டம்	செலவுத் திட்டம்	மதிப்பீடு	முற்றிட்ட மதிப்பீடு	மதிப்பீடு	மொத்தம்
		கொள்திறன் விருத்தி	449	500	500	550	600	2,150
2401		பதவியணி பயிற்சி	449	500	500	550	600	2,150
		முழு மொத்தம்	202,066	179,200	168,150	183,625	192,650	723,625
		மொத்த நிதியளித்தல்	202,066	179,200	168,150	183,625	192,650	723,625
		உள்நாட்டு	202,066	179,200	168,150	183,625	192,650	723,625
11		உள்ளூர் நிதியங்கள்	202,066	179,200	168,150	183,625	192,650	723,625

தலைப்பு - 270 மாவட்டச் செயலகம் - அம்பாறை
01 - செயல்முறைச் செயற்பாடுகள்
02 - பிரதேச செயலகங்கள்

ரூ. '000

உப கருத்திட்டம் செலவு வட்டியம் வட்டியம் நிதிக்குறிப்பு	வகுதி / செலவு விடயம் / விடய விவரணம்	2016	2017	2018	2019	2020	2017 - 2020
		மீள்வரவு	செலவுத் திட்டம்	மதிப்பீடு	முற்றிட்டமதிப்பீடு	மொத்தம்	மொத்தம்
	மீண்டுவரும் செலவினம்	233,527	256,940	278,950	285,700	298,450	1,120,040
	ஆளுக்கூரிய வேதனாதிக்கள்	204,666	228,000	245,000	250,600	262,200	985,800
1001	சம்பளங்களும் படிக்களம்	95,412	122,000	137,500	158,000	182,000	599,500
1002	மேலதிகநேர வேலையும் விடுமுறைக் கொடுப்பனவும்	4,800	4,000	5,500	5,600	5,700	20,800
1003	ஏனைய கொடுப்பனவுகள்	104,454	102,000	102,000	87,000	74,500	365,500
	பிரயாணச் செலவுகள்	5,008	4,000	6,500	6,600	6,700	23,800
1101	உள்ளூர்	5,008	4,000	6,500	6,600	6,700	23,800
	வழங்கல்கள்	6,116	6,840	7,350	7,600	7,850	29,640
1201	காகிதாதிக்களும் அலுவலக தேவைப் பொருட்களும்	3,497	3,600	4,100	4,200	4,300	16,200
1202	எரிபொருள்	2,375	3,000	3,000	3,100	3,200	12,300
1203	உணவும் சீருடைகளும்	244	240	250	300	350	1,140
	பராமரிப்புச் செலவினம்	7,347	6,800	7,600	7,900	8,200	30,500
1301	வாகனங்கள்	3,698	3,800	3,800	3,900	4,000	15,500
1302	பொறித்தொகுதி மற்றும் இயந்திரம்	1,856	1,200	2,000	2,100	2,200	7,500
1303	கட்டிடங்களும் கட்டமைப்புகளும்	1,792	1,800	1,800	1,900	2,000	7,500
	சேவைகள்	9,465	10,100	11,300	11,700	12,100	45,200
1402	தபால் மற்றும் தொலைத்தொடர்பு	1,863	2,300	2,300	2,400	2,500	9,500
1403	மின்சாரமும் நீரும்	3,018	3,000	3,100	3,200	3,300	12,600
1404	வாடகைகளும் உள்ளூர் வரிகளும்	90	100	100	100	100	400
1409	ஏனையவை	4,494	4,700	5,800	6,000	6,200	22,700
	மாற்றல்கள்	925	1,200	1,200	1,300	1,400	5,100
1506	அரசாங்க ஊழியர்களுக்கான ஆதனக்கடன் வட்டி	925	1,200	1,200	1,300	1,400	5,100
	மூலதனச் செலவினம்	449	500	500	550	600	2,150
	கொள்முதல் விருத்தி	449	500	500	550	600	2,150
2401	பதவியணி பயிற்சி	449	500	500	550	600	2,150
	முழு மொத்தம்	233,976	257,440	279,450	286,250	299,050	1,122,190
	மொத்த நிதியளித்தல்	233,976	257,440	279,450	286,250	299,050	1,122,190
	உள்நாட்டு	233,976	257,440	279,450	286,250	299,050	1,122,190
11	உள்ளூர் நிதியங்கள்	233,976	257,440	279,450	286,250	299,050	1,122,190

தலைப்பு - 270 மாவட்டச் செயலகம் - அம்பாறை
01 - செயல்முறைச் செயற்பாடுகள்
03 - கரையோரப் பகுதிகள்

ரூ. '000

உப கருத்திட்டம் செலவு வட்டியம் வட்டியம் நிதிக்குறிப்பு	வகுதி / செலவு விடயம் / விடய விவரணம்	2016	2017	2018	2019	2020	2017 - 2020
		மீள்வரவு மதிப்பீடு	செலவுத் மதிப்பீடு	மதிப்பீடு	முற்றிட்ட மதிப்பீடு	மதிப்பீடு	மொத்தம்
	மீண்டுவரும் செலவினம்	500,026	533,200	560,400	583,025	615,100	2,291,725
	ஆளுக்கூரிய வேதனாதிகள்	451,274	481,000	505,000	525,600	555,700	2,067,300
1001	சம்பளங்களும் படிக்களம்	225,731	271,000	308,500	355,000	408,000	1,342,500
1002	மேலதிகநேர வேலையும் விடுமுறைக் கொடுப்பனவும்	5,999	7,000	8,500	8,600	8,700	32,800
1003	ஏனைய கொடுப்பனவுகள்	219,544	203,000	188,000	162,000	139,000	692,000
	பிரயாணச் செலவுகள்	3,996	4,000	5,300	5,400	5,500	20,200
1101	உள்ளூர்	3,996	4,000	5,300	5,400	5,500	20,200
	வழங்கல்கள்	13,205	14,300	14,800	15,125	15,450	59,675
1201	காகிதாதிகளும் அலுவலக தேவைப் பொருட்களும்	7,495	7,500	8,000	8,100	8,200	31,800
1202	எரிபொருள்	5,310	6,300	6,300	6,500	6,700	25,800
1203	உணவும் சீருடைகளும்	400	500	500	525	550	2,075
	பராமரிப்புச் செலவினம்	10,091	9,600	11,350	11,800	12,250	45,000
1301	வாகனங்கள்	3,548	3,600	4,100	4,200	4,300	16,200
1302	பொறித்தொகுதி மற்றும் இயந்திரம்	3,250	3,000	3,750	4,000	4,250	15,000
1303	கட்டிடங்களும் கட்டமைப்புகளும்	3,294	3,000	3,500	3,600	3,700	13,800
	சேவைகள்	18,223	19,300	20,150	21,200	22,200	82,850
1402	தபால் மற்றும் தொலைத்தொடர்பு	3,321	3,800	3,800	3,900	4,000	15,500
1403	மின்சாரமும் நீரும்	6,575	6,500	6,600	6,700	6,900	26,700
1404	வாடகைகளும் உள்ளூர் வரிகளும்	329	500	500	500	500	2,000
1409	ஏனையவை	7,998	8,500	9,250	10,100	10,800	38,650
	மாற்றல்கள்	3,237	5,000	3,800	3,900	4,000	16,700
1506	அரசாங்க ஊழியர்களுக்கான ஆதனக்கடன் வட்டி	3,237	5,000	3,800	3,900	4,000	16,700
	மூலதனச் செலவினம்	549	800	1,000	1,100	1,200	4,100
	கொள்திறன் விருத்தி	549	800	1,000	1,100	1,200	4,100
2401	பதவியணி பயிற்சி	549	800	1,000	1,100	1,200	4,100
	முழு மொத்தம்	500,575	534,000	561,400	584,125	616,300	2,295,825
	மொத்த நிதியளித்தல்	500,575	534,000	561,400	584,125	616,300	2,295,825
	உள்நாட்டு	500,575	534,000	561,400	584,125	616,300	2,295,825
11	உள்ளூர் நிதியங்கள்	500,575	534,000	561,400	584,125	616,300	2,295,825

**தலைப்பு 271 - மாவட்டச் செயலகம் / கச்சேரி, திருகோணமலை
பொறிப்பு**

Rs '000

விவரணம்	2016	2017	2018	2019	2020	2017- 2020
		மீள்வாவுசெலவுத் திட்டம்	மதிப்பீடு	முற்திட்டமதிப்பீடு	மதிப்பீடு	மொத்தம்
மீண்டுவரும் செலவினம்	367,202	356,960	384,000	405,000	432,000	1,577,960
ஆளுக்கூரிய வேதனாதிகள்	319,641	305,000	328,500	346,500	371,000	1,351,000
சம்பளங்களும் படிகளும்	160,638	173,000	216,000	248,500	285,000	922,500
மேலதிகநேர வேலையும் விடுமுறைக் கொடுப்பனவும்	8,379	14,000	14,000	14,000	14,000	56,000
ஏனைய கொடுப்பனவுகள்	150,624	118,000	98,500	84,000	72,000	372,500
பிரயாணச் செலவுகள்	5,218	5,560	5,800	6,000	6,200	23,560
உள்ளூர்	5,218	5,560	5,800	6,000	6,200	23,560
வழங்கல்கள்	13,184	14,550	14,850	15,400	15,950	60,750
தாக்கீதாதிக்களும் அலுவலக தேவைப் பொருட்களும்	7,169	7,200	7,500	7,700	7,900	30,300
எரிபொருள்	5,550	6,500	6,500	6,800	7,100	26,900
உணவும் சீருடைகளும்	464	850	850	900	950	3,550
பராமரிப்புச் செலவினம்	13,379	12,200	12,950	14,000	14,650	53,800
வாகனங்கள்	8,644	6,700	7,300	8,000	8,300	30,300
பொறித்தொகுதி மற்றும் இயந்திரம்	1,760	2,200	2,250	2,400	2,550	9,400
கட்டிடங்களும் கட்டமைப்புகளும்	2,975	3,300	3,400	3,600	3,800	14,100
சேவைகள்	15,043	18,200	20,450	21,500	22,450	82,600
போக்குவரத்து			1,800	1,900	2,000	5,700
தபால் மற்றும் தொலைத்தொடர்பு	4,670	5,000	5,250	5,350	5,550	21,150
மின்சாரமும் நீரும்	6,516	8,300	8,100	8,700	9,100	34,200
வாடகைகளும் உள்ளூர் வரிகளும்	385	800	800	850	900	3,350
ஏனையவை	3,472	4,100	4,500	4,700	4,900	18,200
மாற்றல்கள்	737	1,450	1,450	1,600	1,750	6,250
அரசாங்க ஊழியர்களுக்கான ஆதனக்கடன் வட்டி	737	1,450	1,450	1,600	1,750	6,250
மூலதனச் செலவினம்	53,516	64,000	46,000	48,000	50,000	208,000
மூலதனச் சொத்துக்களின் புனரமைப்பும் மேம்பாடும்	7,996	8,400	9,300	9,600	9,900	37,200
கட்டிடங்களும் கட்டமைப்புகளும்	5,410	5,500	6,000	6,100	6,200	23,800
பொறித்தொகுதி, இயந்திரம் மற்றும் உபகரணம்	1,105	1,400	1,700	1,800	1,900	6,800
வாகனங்கள்	1,481	1,500	1,600	1,700	1,800	6,600
மூலதனச் சொத்துக்களின் கொள்வனவு	44,441	54,500	35,600	37,200	38,800	166,100
தளபாடங்களும், அலுவலக உபகரணங்களும்	3,198	3,200	3,500	4,000	4,500	15,200
பொறித்தொகுதி, இயந்திரம் மற்றும் உபகரணம்	1,243	1,300	2,100	2,200	2,300	7,900
கட்டிடங்களும் கட்டமைப்புகளும்	40,000	50,000	30,000	31,000	32,000	143,000
கொள்திறன் விருத்தி	1,078	1,100	1,100	1,200	1,300	4,700
பதவியணி பயிற்சி	1,078	1,100	1,100	1,200	1,300	4,700
முழு மொத்தம்	420,718	420,960	430,000	453,000	482,000	1,785,960
மொத்த நிதியளித்தல்	420,718	420,960	430,000	453,000	482,000	1,785,960
உள்நாட்டு	420,718	420,960	430,000	453,000	482,000	1,785,960

வேலைவாய்ப்பு விவரணங்கள்

வகை	அங்கீகரிக்கப்பட்ட LL எண்.	மெய் எண்.
சிரேஷ்ட மட்டம்	41	37
மூன்றாவது மட்டம்	36	14
இரண்டாவது மட்டம்	816	497
ஆரம்ப மட்டம்	145	113
பிற (அமைய/தற்காலிக/ஒப்பந்த/ஏனைய)		
மூழு மொத்தம்	1,038	661

2018 வருடத்திற்கான சம்பளங்கள் மற்றும் கொடுப்பனவுகள் 2017 இன் உண்மையான பதவியணியினை அடிப்படையாகக் கொண்டது

தலைப்பு - 271 மாவட்டச் செயலகம் / கச்சேரி, திருகோணமலை
01 - செயல்முறைச் செயற்பாடுகள்
01 - பொது நிருவாகமும் தாயனச் சேவைகளும் - மாவட்டச் செயலகம்

ரூ. '000

உப கருத்திட்டம் செலவு விடயம்	நிதிக் குறியீடு	வகுதி / செலவு விடயம் / விடய விவரணம்	2016	2017	2018	2019	2020	2017 - 2020
			மீள்வரவு	செலவுத் திட்டம்	மதிப்பீடு	முற்றிட்டமதிப்பீடு	மொத்தம்	
		மீண்டுவரும் செலவினம்	49,943	53,660	58,400	61,975	65,600	239,635
		ஆளுக்கூரிய வேதனாதிகள்	34,113	36,000	38,500	40,500	43,000	158,000
1001		சம்பளங்களும் படிசூலும்	16,652	20,000	23,000	26,500	30,000	99,500
1002		மேலதிகநேர வேலையும் விடுமுறைக் கொடுப்பனவும்	1,500	4,000	4,000	4,000	4,000	16,000
1003		ஏனைய கொடுப்பனவுகள்	15,962	12,000	11,500	10,000	9,000	42,500
		பிரயாணச் செலவுகள்	733	960	1,000	1,100	1,200	4,260
1101		உள்ளூர்	733	960	1,000	1,100	1,200	4,260
		வழங்கல்கள்	3,421	3,850	3,850	4,075	4,300	16,075
1201		காகிதாதிகளும் அலுவலக தேவைப் பொருட்களும்	1,199	1,200	1,200	1,300	1,400	5,100
1202		எரிபொருள்	2,150	2,500	2,500	2,600	2,700	10,300
1203		உணவும் சீருடைகளும்	72	150	150	175	200	675
		பராமரிப்புச் செலவினம்	5,421	4,700	4,950	5,700	5,950	21,300
1301		வாகனங்கள்	2,948	2,200	2,300	2,900	3,000	10,400
1302		பொறித்தொகுதி மற்றும் இயந்திரம்	695	700	750	800	850	3,100
1303		கட்டிடங்களும் கட்டமைப்புகளும்	1,777	1,800	1,900	2,000	2,100	7,800
		சேவைகள்	6,174	7,900	9,850	10,300	10,800	38,850
1401		போக்குவரத்து			1,800	1,900	2,000	5,700
1402		தபால் மற்றும் தொலைத்தொடர்பு	1,099	1,200	1,250	1,300	1,400	5,150
1403		மின்சாரமும் நீரும்	3,058	4,100	4,100	4,300	4,500	17,000
1404		வாடகைகளும் உள்ளூர் வரிகளும்	317	500	500	500	500	2,000
1409		ஏனையவை	1,700	2,100	2,200	2,300	2,400	9,000
		மாற்றல்கள்	80	250	250	300	350	1,150
1506		அரசாங்க ஊழியர்களுக்கான ஆதனக்கடன் வட்டி	80	250	250	300	350	1,150
		மூலதனச் செலவினம்	52,967	63,450	45,450	47,400	49,350	205,650
		மூலதனச் சொத்துக்களின் புனரமைப்பும் மேம்பாடும்	7,996	8,400	9,300	9,600	9,900	37,200
2001		கட்டிடங்களும் கட்டமைப்புகளும்	5,410	5,500	6,000	6,100	6,200	23,800
2002		பொறித்தொகுதி, இயந்திரம் மற்றும் உபகரணம்	1,105	1,400	1,700	1,800	1,900	6,800
2003		வாகனங்கள்	1,481	1,500	1,600	1,700	1,800	6,600
		மூலதனச் சொத்துக்களின் கொள்வனவு	44,441	54,500	35,600	37,200	38,800	166,100
2102		தளபாடங்களும், அலுவலக உபகரணங்களும்	3,198	3,200	3,500	4,000	4,500	15,200
2103		பொறித்தொகுதி, இயந்திரம் மற்றும் உபகரணம்	1,243	1,300	2,100	2,200	2,300	7,900
2104		கட்டிடங்களும் கட்டமைப்புகளும்	40,000	50,000	30,000	31,000	32,000	143,000

உப கருத்திட்டம் செலவு விடயம்	விடயம் நிதிக் குறியீடு	வகுதி / செலவு விடயம் / விடய விவரணம்	2016	2017	2018	2019	2020	2017 - 2020
			மீள்வரவு திட்டம்	செலவுத் திட்டம்	மதிப்பீடு	முற்றிட்ட மதிப்பீடு	மதிப்பீடு	மொத்தம்
		கொள்திறன் விருத்தி	530	550	550	600	650	2,350
2401		பதவியணி பயிற்சி	530	550	550	600	650	2,350
		முழு மொத்தம்	102,911	117,110	103,850	109,375	114,950	445,285
		மொத்த நிதியளித்தல்	102,911	117,110	103,850	109,375	114,950	445,285
		உள்நாட்டு	102,911	117,110	103,850	109,375	114,950	445,285
11		உள்ளூர் நிதியங்கள்	102,911	117,110	103,850	109,375	114,950	445,285

தலைப்பு - 271 மாவட்டச் செயலகம் / கச்சேரி, திருகோணமலை

01 - செயல்முறைச் செயற்பாடுகள்

02 - பிரதேச செயலகங்கள்

ரூ. '000

உப கருத்திட்டம் செலவு விடயம் விடயம் நிதிக் குறியீடு	வகுதி / செலவு விடயம் / விடய விவரணம்	2016	2017	2018	2019	2020	2017 - 2020
		மீள்வரவுசெலவுத் திட்டம்	மதிப்பீடு	முற்றிட்டமதிப்பீடு	மொத்தம்		
	மீண்டுவரும் செலவினம்	317,259	303,300	325,600	343,025	366,400	1,338,325
	ஆளுக்கூரிய வேதனாதிகள்	285,528	269,000	290,000	306,000	328,000	1,193,000
1001	சம்பளங்களும் படிசூலும்	143,987	153,000	193,000	222,000	255,000	823,000
1002	மேலதிகநேர வேலையும் விடுமுறைக் கொடுப்பனவும்	6,879	10,000	10,000	10,000	10,000	40,000
1003	ஏனைய கொடுப்பனவுகள்	134,662	106,000	87,000	74,000	63,000	330,000
	பிரயாணச் செலவுகள்	4,485	4,600	4,800	4,900	5,000	19,300
1101	உள்ளூர்	4,485	4,600	4,800	4,900	5,000	19,300
	வழங்கல்கள்	9,763	10,700	11,000	11,325	11,650	44,675
1201	காகிதாதிகளும் அலுவலக தேவைப் பொருட்களும்	5,971	6,000	6,300	6,400	6,500	25,200
1202	எரிபொருள்	3,400	4,000	4,000	4,200	4,400	16,600
1203	உணவும் சீருடைகளும்	392	700	700	725	750	2,875
	பராமரிப்புச் செலவினம்	7,958	7,500	8,000	8,300	8,700	32,500
1301	வாகனங்கள்	5,695	4,500	5,000	5,100	5,300	19,900
1302	பொறித்தொகுதி மற்றும் இயந்திரம்	1,064	1,500	1,500	1,600	1,700	6,300
1303	கட்டிடங்களும் கட்டமைப்புகளும்	1,198	1,500	1,500	1,600	1,700	6,300
	சேவைகள்	8,869	10,300	10,600	11,200	11,650	43,750
1402	தபால் மற்றும் தொலைத்தொடர்பு	3,571	3,800	4,000	4,050	4,150	16,000
1403	மின்சாரமும் நீரும்	3,457	4,200	4,000	4,400	4,600	17,200
1404	வாடகைகளும் உள்ளூர் வரிகளும்	68	300	300	350	400	1,350
1409	ஏனையவை	1,772	2,000	2,300	2,400	2,500	9,200
	மாற்றல்கள்	656	1,200	1,200	1,300	1,400	5,100
1506	அரசாங்க ஊழியர்களுக்கான ஆதனக்கடன் வட்டி	656	1,200	1,200	1,300	1,400	5,100
	மூலதனச் செலவினம்	548	550	550	600	650	2,350
	கொள்திறன் விருத்தி	548	550	550	600	650	2,350
2401	பதவியணி பயிற்சி	548	550	550	600	650	2,350
	முழு மொத்தம்	317,807	303,850	326,150	343,625	367,050	1,340,675
	மொத்த நிதியளித்தல்	317,807	303,850	326,150	343,625	367,050	1,340,675
	உள்நாட்டு	317,807	303,850	326,150	343,625	367,050	1,340,675
11	உள்ளூர் நிதியங்கள்	317,807	303,850	326,150	343,625	367,050	1,340,675

**தலைப்பு 272 - மாவட்டச் செயலகம், கச்சேரி, குருநாகல்
பொறிப்பு**

Rs '000

விவரணம்	2016	2017	2018	2019	2020	2017- 2020
		மீள்வாவுசெலவுத் திட்டம்	மதிப்பீடு	முற்திட்டமதிப்பீடு	மதிப்பீடு	மொத்தம்
மீண்டுவரும் செலவினம்	1,620,672	1,591,800	1,769,000	1,849,000	1,966,000	7,175,800
ஆளுக்கூரிய வேதனாதிகள்	1,517,333	1,463,500	1,637,900	1,713,000	1,825,100	6,639,500
சம்பளங்களும் படிசங்களும்	781,987	811,000	1,049,000	1,206,000	1,387,000	4,453,000
மேலதிகநேர வேலையும் விடுமுறைக் கொடுப்பனவும்	14,982	14,500	17,900	20,000	22,100	74,500
ஏனைய கொடுப்பனவுகள்	720,364	638,000	571,000	487,000	416,000	2,112,000
பிரயாணச் செலவுகள்	21,742	24,300	26,800	27,450	28,100	106,650
உள்ளூர்	21,742	24,300	26,800	27,450	28,100	106,650
வழங்கல்கள்	19,759	22,900	25,000	25,875	26,750	100,525
தாசிதாதிசங்களும் அலுவலக தேவைப் பொருட்களும்	12,041	12,400	14,200	14,600	15,000	56,200
எரிபொருள்	6,782	8,400	8,700	9,000	9,300	35,400
உணவும் சீருடைகளும்	290	1,000	1,000	1,075	1,150	4,225
ஏனைய	646	1,100	1,100	1,200	1,300	4,700
பராமரிப்புச் செலவினம்	15,938	15,850	16,950	17,875	18,800	69,475
வாகனங்கள்	9,779	10,050	10,450	10,900	11,350	42,750
பொறித்தொகுதி மற்றும் இயந்திரம்	4,164	3,500	4,200	4,450	4,700	16,850
கட்டிடங்களும் கட்டமைப்புகளும்	1,995	2,300	2,300	2,525	2,750	9,875
சேவைகள்	25,223	42,050	38,650	40,400	42,150	163,250
தபால் மற்றும் தொலைத்தொடர்பு	9,757	10,500	10,700	11,100	11,500	43,800
மின்சாரமும் நீரும்	7,932	10,800	10,900	11,350	11,800	44,850
வாடகைகளும் உள்ளூர் வரிகளும்	679	1,050	1,050	1,050	1,050	4,200
ஏனையவை	6,856	19,700	16,000	16,900	17,800	70,400
மாற்றல்கள்	20,677	23,200	23,700	24,400	25,100	96,400
அரசாங்க ஊழியர்களுக்கான ஆதனக்கடன் வட்டி	20,677	23,200	23,700	24,400	25,100	96,400
மூலதனச் செலவினம்	47,101	68,000	71,000	77,000	83,000	299,000
மூலதனச் சொத்துக்களின் புளரமைப்பும் மேம்பாடும்	8,346	9,000	11,600	12,000	12,400	45,000
கட்டிடங்களும் கட்டமைப்புகளும்	6,302	6,500	8,500	8,700	8,900	32,600
பொறித்தொகுதி, இயந்திரம் மற்றும் உபகரணம்	949	1,000	1,100	1,200	1,300	4,600
வாகனங்கள்	1,095	1,500	2,000	2,100	2,200	7,800
மூலதனச் சொத்துக்களின் கொள்வனவு	36,540	56,200	56,600	61,900	67,200	241,900
தளபாடங்களும், அலுவலக உபகரணங்களும்	3,973	4,100	4,200	4,400	4,600	17,300
பொறித்தொகுதி, இயந்திரம் மற்றும் உபகரணம்	2,617	2,100	2,400	2,500	2,600	9,600
கட்டிடங்களும் கட்டமைப்புகளும்	29,949	50,000	50,000	55,000	60,000	215,000
கொள்திறன் விருத்தி	2,215	2,800	2,800	3,100	3,400	12,100
பதவியணி பயிற்சி	2,215	2,800	2,800	3,100	3,400	12,100
முழு மொத்தம்	1,667,773	1,659,800	1,840,000	1,926,000	2,049,000	7,474,800
மொத்த நிதியளித்தல்	1,667,773	1,659,800	1,840,000	1,926,000	2,049,000	7,474,800
உள்நாட்டு	1,667,773	1,659,800	1,840,000	1,926,000	2,049,000	7,474,800

வேலைவாய்ப்பு விவரணங்கள்

வகை	அங்கீகரிக்கப்பட்ட LL எண்.	மெய் எண்.
சிரேஷ்ட மட்டம்	100	98
மூன்றாவது மட்டம்	61	37
இரண்டாவது மட்டம்	2,882	2,638
ஆரம்ப மட்டம்	327	294
பிற (அமைய/தற்காலிக/ஒப்பந்த/ஏனைய)		
முழு மொத்தம்	3,370	3,067

2018 வருடத்திற்கான சம்பளங்கள் மற்றும் கொடுப்பனவுகள் 2017 இன் உண்மையான பதவியணியினை அடிப்படையாகக் கொண்டது

தலைப்பு - 272 மாவட்டச் செயலகம், கச்சேரி, குருநாகல்

01 - செயல்முறைச் செயற்பாடுகள்

01 - பொது நிருவாகமும் தாயனச் சேவைகளும் - மாவட்டச் செயலகம்

ரூ. '000

உப கருத்திட்டம் செலவு விடயம் விடயம் நிதித் குறியீடு	வகுதி / செலவு விடயம் / விடய விவரணம்	2016	2017	2018	2019	2020	2017 - 2020
		மீள்வரவு திட்டம்	செலவுத் திட்டம்	மதிப்பீடு	முற்றிட்ட மதிப்பீடு	மொத்தம்	
	மீண்டுவரும் செலவினம்	70,343	68,850	76,550	81,700	87,850	314,950
	ஆளுக்கூரிய வேதனாதிக்கள்	56,656	51,500	57,900	62,000	67,100	238,500
1001	சம்பளங்களும் படிகளும்	27,633	29,000	41,000	47,000	54,000	171,000
1002	மேலதிகநேர வேலையும் விடுமுறைக் கொடுப்பனவும்	1,599	1,500	1,900	2,000	2,100	7,500
1003	ஏனைய கொடுப்பனவுகள்	27,423	21,000	15,000	13,000	11,000	60,000
	பிரயாணச் செலவுகள்	794	700	800	850	900	3,250
1101	உள்ளூர்	794	700	800	850	900	3,250
	வழங்கல்கள்	2,760	3,650	3,950	4,225	4,500	16,325
1201	காகிதாதிக்களும் அலுவலக தேவைப் பொருட்களும்	1,099	1,400	1,400	1,500	1,600	5,900
1202	எரிபொருள்	1,229	1,500	1,800	1,900	2,000	7,200
1203	உணவும் சீருடைகளும்	50	50	50	75	100	275
1205	ஏனைய	382	700	700	750	800	2,950
	பராமரிப்புச் செலவினம்	2,769	3,200	3,400	3,625	3,850	14,075
1301	வாகனங்கள்	1,945	2,200	2,200	2,300	2,400	9,100
1302	பொறித்தொகுதி மற்றும் இயந்திரம்	699	700	900	1,000	1,100	3,700
1303	கட்டிடங்களும் கட்டமைப்புகளும்	125	300	300	325	350	1,275
	சேவைகள்	6,492	8,600	9,300	9,700	10,100	37,700
1402	தபால் மற்றும் தொலைத்தொடர்பு	1,234	1,700	1,800	1,900	2,000	7,400
1403	மின்சாரமும் நீரும்	1,851	2,500	2,600	2,700	2,800	10,600
1404	வாடகைகளும் உள்ளூர் வரிகளும்	259	400	400	400	400	1,600
1409	ஏனையவை	3,148	4,000	4,500	4,700	4,900	18,100
	மாற்றல்கள்	872	1,200	1,200	1,300	1,400	5,100
1506	அரசாங்க ஊழியர்களுக்கான ஆதனக்கடன் வட்டி	872	1,200	1,200	1,300	1,400	5,100
	மூலதனச் செலவினம்	45,783	66,200	69,200	75,000	80,800	291,200
	மூலதனச் சொத்துக்களின் புனரமைப்பும் மேம்பாடும்	8,346	9,000	11,600	12,000	12,400	45,000
2001	கட்டிடங்களும் கட்டமைப்புகளும்	6,302	6,500	8,500	8,700	8,900	32,600
2002	பொறித்தொகுதி, இயந்திரம் மற்றும் உபகரணம்	949	1,000	1,100	1,200	1,300	4,600
2003	வாகனங்கள்	1,095	1,500	2,000	2,100	2,200	7,800
	மூலதனச் சொத்துக்களின் கொள்வனவு	36,540	56,200	56,600	61,900	67,200	241,900
2102	தளபாடங்களும், அலுவலக உபகரணங்களும்	3,973	4,100	4,200	4,400	4,600	17,300
2103	பொறித்தொகுதி, இயந்திரம் மற்றும் உபகரணம்	2,617	2,100	2,400	2,500	2,600	9,600
2104	கட்டிடங்களும் கட்டமைப்புகளும்	29,949	50,000	50,000	55,000	60,000	215,000

உப கருத்திட்டம் செலவு விடயம்	விடயம் நிதிக் குறியீடு	வகுதி / செலவு விடயம் / விடய விவரணம்	2016	2017	2018	2019	2020	2017 - 2020
			மள்வரவு திட்டம்	செலவுத் திட்டம்	மதிப்பீடு	முற்றிட்ட மதிப்பீடு	மதிப்பீடு	மொத்தம்
		கொள்திறன் விருத்தி	896	1,000	1,000	1,100	1,200	4,300
2401		பதவியணி பயிற்சி	896	1,000	1,000	1,100	1,200	4,300
		முழு மொத்தம்	116,125	135,050	145,750	156,700	168,650	606,150
		மொத்த நிதியளித்தல்	116,125	135,050	145,750	156,700	168,650	606,150
		உள்நாட்டு	116,125	135,050	145,750	156,700	168,650	606,150
11		உள்ளூர் நிதியங்கள்	116,125	135,050	145,750	156,700	168,650	606,150

தலைப்பு - 272 மாவட்டச் செயலகம், கச்சேரி, குருநாகல்

01 - செயல்முறைச் செயற்பாடுகள்

02 - பிரதேச செயலகங்கள்

ரூ. '000

உப கருத்திட்டம் செலவு விடயம் விடயம் நிதிக் குறியீடு	வகுதி / செலவு விடயம் / விடய விவரணம்	2016	2017	2018	2019	2020	2017 - 2020
		மீள்வரவு திட்டம்	செலவுத் திட்டம்	மதிப்பீடு	முற்றிட்ட மதிப்பீடு	மொத்தம்	மொத்தம்
	மீண்டுவரும் செலவினம்	1,093,165	1,068,200	1,185,200	1,242,950	1,325,700	4,822,050
	ஆளுக்கூரிய வேதனாதிகள்	1,031,419	990,000	1,107,000	1,162,000	1,242,000	4,501,000
1001	சம்பளங்களும் படிகளும்	536,204	557,000	727,000	836,000	961,000	3,081,000
1002	மேலதிகநேர வேலையும் விடுமுறைக் கொடுப்பனவும்	8,821	8,000	10,000	11,000	12,000	41,000
1003	ஏனைய கொடுப்பனவுகள்	486,394	425,000	370,000	315,000	269,000	1,379,000
	பிரயாணச் செலவுகள்	14,029	16,000	18,000	18,500	19,000	71,500
1101	உள்ளூர்	14,029	16,000	18,000	18,500	19,000	71,500
	வழங்கல்கள்	11,350	12,250	13,950	14,300	14,650	55,150
1201	காகிதாதிகளும் அலுவலக தேவைப் பொருட்களும்	7,462	7,500	9,200	9,400	9,600	35,700
1202	எரிபொருள்	3,555	4,400	4,400	4,500	4,600	17,900
1203	உணவும் சீருடைகளும்	150	150	150	175	200	675
1205	ஏனைய	183	200	200	225	250	875
	பராமரிப்புச் செலவினம்	8,339	8,250	8,750	9,200	9,650	35,850
1301	வாகனங்கள்	4,943	5,250	5,250	5,500	5,750	21,750
1302	பொறித்தொகுதி மற்றும் இயந்திரம்	2,423	2,000	2,500	2,600	2,700	9,800
1303	கட்டிடங்களும் கட்டமைப்புகளும்	973	1,000	1,000	1,100	1,200	4,300
	சேவைகள்	12,755	25,700	21,000	21,950	22,900	91,550
1402	தபால் மற்றும் தொலைத்தொடர்பு	5,720	6,000	6,000	6,200	6,400	24,600
1403	மின்சாரமும் நீரும்	4,136	5,500	5,500	5,750	6,000	22,750
1404	வாடகைகளும் உள்ளூர் வரிகளும்	389	500	500	500	500	2,000
1409	ஏனையவை	2,510	13,700	9,000	9,500	10,000	42,200
	மாற்றல்கள்	15,273	16,000	16,500	17,000	17,500	67,000
1506	அரசாங்க ஊழியர்களுக்கான ஆதனக்கடன் வட்டி	15,273	16,000	16,500	17,000	17,500	67,000
	மூலதனச் செலவினம்	756	1,000	1,000	1,100	1,200	4,300
	கொள்திறன் விருத்தி	756	1,000	1,000	1,100	1,200	4,300
2401	பதவியணி பயிற்சி	756	1,000	1,000	1,100	1,200	4,300
	முழு மொத்தம்	1,093,922	1,069,200	1,186,200	1,244,050	1,326,900	4,826,350
	மொத்த நிதியளித்தல்	1,093,922	1,069,200	1,186,200	1,244,050	1,326,900	4,826,350
	உள்நாட்டு	1,093,922	1,069,200	1,186,200	1,244,050	1,326,900	4,826,350
11	உள்ளூர் நிதியங்கள்	1,093,922	1,069,200	1,186,200	1,244,050	1,326,900	4,826,350

தலைப்பு - 272 மாவட்டச் செயலகம், கச்சேரி, குருநாகல்

01 - செயல்முறைச் செயற்பாடுகள்

03 - உலர்வலயப் பகுதிகள்

ரூ. '000

உப கருத்திட்டம்	செலவு விடயம்	விடயம்	நிதிக் குறியீடு	வகுதி / செலவு விடயம் / விடய விவரணம்	2016	2017	2018	2019	2020	2017 - 2020
					மீள்வரவு	செலவுத் திட்டம்	மதிப்பீடு	முற்றிட்டமதிப்பீடு	மொத்தம்	
				மீண்டுவரும் செலவினம்	457,163	454,750	507,250	524,350	552,450	2,038,800
				ஆளுக்கூரிய வேதனாதிகள்	429,258	422,000	473,000	489,000	516,000	1,900,000
1001				சம்பளங்களும் படிகளும்	218,150	225,000	281,000	323,000	372,000	1,201,000
1002				மேலதிகநேர வேலையும் விடுமுறைக் கொடுப்பனவும்	4,561	5,000	6,000	7,000	8,000	26,000
1003				ஏனைய கொடுப்பனவுகள்	206,547	192,000	186,000	159,000	136,000	673,000
				பிரயாணச் செலவுகள்	6,919	7,600	8,000	8,100	8,200	31,900
1101				உள்ளூர்	6,919	7,600	8,000	8,100	8,200	31,900
				வழங்கல்கள்	5,649	7,000	7,100	7,350	7,600	29,050
1201				காகிதாதிகளும் அலுவலக தேவைப் பொருட்களும்	3,480	3,500	3,600	3,700	3,800	14,600
1202				எரிபொருள்	1,998	2,500	2,500	2,600	2,700	10,300
1203				உணவும் சீருடைகளும்	90	800	800	825	850	3,275
1205				ஏனைய	81	200	200	225	250	875
				பராமரிப்புச் செலவினம்	4,830	4,400	4,800	5,050	5,300	19,550
1301				வாகனங்கள்	2,891	2,600	3,000	3,100	3,200	11,900
1302				பொறித்தொகுதி மற்றும் இயந்திரம்	1,042	800	800	850	900	3,350
1303				கட்டிடங்களும் கட்டமைப்புகளும்	897	1,000	1,000	1,100	1,200	4,300
				சேவைகள்	5,977	7,750	8,350	8,750	9,150	34,000
1402				தபால் மற்றும் தொலைத்தொடர்பு	2,803	2,800	2,900	3,000	3,100	11,800
1403				மின்சாரமும் நீரும்	1,945	2,800	2,800	2,900	3,000	11,500
1404				வாடகைகளும் உள்ளூர் வரிகளும்	30	150	150	150	150	600
1409				ஏனையவை	1,198	2,000	2,500	2,700	2,900	10,100
				மாற்றல்கள்	4,531	6,000	6,000	6,100	6,200	24,300
1506				அரசாங்க ஊழியர்களுக்கான ஆதனக்கடன் வட்டி	4,531	6,000	6,000	6,100	6,200	24,300
				மூலதனச் செலவினம்	562	800	800	900	1,000	3,500
				கொள்திறன் விருத்தி	562	800	800	900	1,000	3,500
2401				பதவியணி பயிற்சி	562	800	800	900	1,000	3,500
				முழு மொத்தம்	457,726	455,550	508,050	525,250	553,450	2,042,300
				மொத்த நிதியளித்தல்	457,726	455,550	508,050	525,250	553,450	2,042,300
				உள்நாட்டு	457,726	455,550	508,050	525,250	553,450	2,042,300
11				உள்ளூர் நிதியங்கள்	457,726	455,550	508,050	525,250	553,450	2,042,300

தலைப்பு 273 - மாவட்டச் செயலகம், புத்தளம்
பொறிப்பு

Rs '000

விவரணம்	2016	2017	2018	2019	2020	2017- 2020
		மீள்வாவுசெலவுத் திட்டம்	மதிப்பீடு	முந்திட்டமதிப்பீடு	மதிப்பீடு	மொத்தம்
மீண்டுவரும் செலவினம்	644,800	642,140	681,000	717,000	765,000	2,805,140
ஆளுக்கூரிய வேதனாதிகள்	579,028	575,000	594,800	628,000	673,200	2,471,000
சம்பளங்களும் படிகளும்	286,507	343,000	392,500	452,000	520,000	1,707,500
மேலதிகநேர வேலையும் விடுமுறைக் கொடுப்பனவும்	11,639	11,500	14,800	15,000	15,200	56,500
ஏனைய கொடுப்பனவுகள்	280,882	220,500	187,500	161,000	138,000	707,000
பிரயாணச் செலவுகள்	12,133	11,440	14,250	14,400	14,550	54,640
உள்ளூர்	12,133	11,440	14,250	14,400	14,550	54,640
வழங்கல்கள்	15,641	15,300	22,500	23,025	23,550	84,375
தாக்கீதாதிகளும் அலுவலக தேவைப் பொருட்களும்	7,727	7,500	10,500	10,700	10,900	39,600
எரிபொருள்	7,258	7,100	9,400	9,600	9,800	35,900
உணவும் சீருடைகளும்	656	700	2,600	2,725	2,850	8,875
பராமரிப்புச் செலவினம்	9,326	11,150	11,850	12,675	13,300	48,975
வாகனங்கள்	6,450	6,750	7,250	7,750	8,050	29,800
பொறித்தொகுதி மற்றும் இயந்திரம்	2,346	3,200	3,400	3,600	3,800	14,000
கட்டிடங்களும் கட்டமைப்புகளும்	530	1,200	1,200	1,325	1,450	5,175
சேவைகள்	17,961	20,750	27,100	28,250	29,400	105,500
தபால் மற்றும் தொலைத்தொடர்பு	5,262	5,900	7,600	7,800	8,000	29,300
மின்சாரமும் நீரும்	7,383	8,500	9,100	9,400	9,700	36,700
வாடகைகளும் உள்ளூர் வரிகளும்	168	350	400	450	500	1,700
ஏனையவை	5,148	6,000	10,000	10,600	11,200	37,800
மாற்றல்கள்	8,089	8,500	10,500	10,650	11,000	40,650
அரசாங்க ஊழியர்களுக்கான ஆதனக்கடன் வட்டி	8,089	8,500	10,500	10,650	11,000	40,650
ஏனைய மீண்டெழும் செலவினம்	2,623					
நட்டங்களும் பதிவளிப்புக்களும்	2,623					
மூலதனச் செலவினம்	64,328	95,000	102,000	108,000	112,000	417,000
மூலதனச் சொத்துக்களின் புனரமைப்பும் மேம்பாடும்	7,740	7,600	8,200	8,900	9,600	34,300
கட்டிடங்களும் கட்டமைப்புகளும்	5,490	5,600	5,600	6,100	6,600	23,900
பொறித்தொகுதி, இயந்திரம் மற்றும் உபகரணம்	750	500	500	600	700	2,300
வாகனங்கள்	1,500	1,500	2,100	2,200	2,300	8,100
மூலதனச் சொத்துக்களின் கொள்வனவு	55,361	86,000	92,300	97,400	100,500	376,200
தளபாடங்களும், அலுவலக உபகரணங்களும்	3,993	4,000	5,300	5,400	5,500	20,200
பொறித்தொகுதி, இயந்திரம் மற்றும் உபகரணம்	1,999	2,000	7,000	8,000	9,000	26,000
கட்டிடங்களும் கட்டமைப்புகளும்	49,369	80,000	80,000	84,000	86,000	330,000
கொள்திறன் விருத்தி	1,227	1,400	1,500	1,700	1,900	6,500
பதவியணி பயிற்சி	1,227	1,400	1,500	1,700	1,900	6,500
முழு மொத்தம்	709,129	737,140	783,000	825,000	877,000	3,222,140
மொத்த நிதியளித்தல்	709,129	737,140	783,000	825,000	877,000	3,222,140
உள்நாட்டு	709,129	737,140	783,000	825,000	877,000	3,222,140

வேலைவாய்ப்பு விவரணங்கள்

வகை	அங்கீகரிக்கப்பட்ட LL எண்.	மெய் எண்.
சிரேஷ்ட மட்டம்	56	47
மூன்றாவது மட்டம்	36	13
இரண்டாவது மட்டம்	1,125	941
ஆரம்ப மட்டம்	170	147
பிற (அமைய/தற்காலிக/ஒப்பந்த/ஏனைய)		4
முழு மொத்தம்	1,387	1,152

2018 வருடத்திற்கான சம்பளங்கள் மற்றும் கொடுப்பனவுகள் 2017 இன் உண்மையான பதவியணியினை அடிப்படையாகக் கொண்டது

தலைப்பு - 273 மாவட்டச் செயலகம், புத்தளம்
01 - செயல்முறைச் செயற்பாடுகள்
01 - பொது நிருவாகமும் தாயனச் சேவைகளும் - மாவட்டச் செயலகம்

ரூ. '000

உப கருத்திட்டம் செலவு வட்டியம் வட்டியம் நிதிக்குறியீடு	வகுதி / செலவு விடயம் / விடய விவரணம்	2016	2017	2018	2019	2020	2017 - 2020
		மீள்வரவு	செலவுத் திட்டம்	மதிப்பீடு	முற்றிட்டமதிப்பீடு	மொத்தம்	
	மீண்டுவரும் செலவினம்	57,112	57,450	61,100	64,850	69,900	253,300
	ஆளுக்கூரிய வேதனாதிக்கள்	40,784	41,000	42,500	45,100	49,200	177,800
1001	சம்பளங்களும் படிகளும்	19,690	23,000	27,500	32,000	37,000	119,500
1002	மேலதிகநேர வேலையும் விடுமுறைக் கொடுப்பனவும்	1,724	1,500	2,000	2,100	2,200	7,800
1003	ஏனைய கொடுப்பனவுகள்	19,369	16,500	13,000	11,000	10,000	50,500
	பிரயாணச் செலவுகள்	1,249	1,700	1,750	1,800	1,850	7,100
1101	உள்ளூர்	1,249	1,700	1,750	1,800	1,850	7,100
	வழங்கல்கள்	3,117	3,700	4,600	4,825	5,050	18,175
1201	காசிதாதிக்களும் அலுவலக தேவைப் பொருட்களும்	1,000	1,500	1,500	1,600	1,700	6,300
1202	எரிபொருள்	2,025	2,100	3,000	3,100	3,200	11,400
1203	உணவும் சீருடைகளும்	92	100	100	125	150	475
	பராமரிப்புச் செலவினம்	2,875	3,950	4,150	4,675	5,000	17,775
1301	வாகனங்கள்	2,250	2,250	2,250	2,650	2,850	10,000
1302	பொறித்தொகுதி மற்றும் இயந்திரம்	500	1,200	1,400	1,500	1,600	5,700
1303	கட்டிடங்களும் கட்டமைப்புகளும்	125	500	500	525	550	2,075
	சேவைகள்	6,186	6,600	7,600	7,900	8,200	30,300
1402	தபால் மற்றும் தொலைத்தொடர்பு	804	1,400	1,600	1,700	1,800	6,500
1403	மின்சாரமும் நீரும்	2,532	2,300	2,900	3,000	3,100	11,300
1404	வாடகைகளும் உள்ளூர் வரிகளும்		100	100	100	100	400
1409	ஏனையவை	2,850	2,800	3,000	3,100	3,200	12,100
	மாற்றல்கள்	277	500	500	550	600	2,150
1506	அரசாங்க ஊழியர்களுக்கான ஆதனக்கடன் வட்டி	277	500	500	550	600	2,150
	ஏனைய மீண்டெழும் செலவினம்	2,623					
1701	நட்டங்களும் பதிவளிப்புக்களும்	2,623					
	மூலதனச் செலவினம்	63,646	94,300	101,200	107,100	111,000	413,600
	மூலதனச் சொத்துக்களின் புனரமைப்பும் மேம்பாடும்	7,740	7,600	8,200	8,900	9,600	34,300
2001	கட்டிடங்களும் கட்டமைப்புகளும்	5,490	5,600	5,600	6,100	6,600	23,900
2002	பொறித்தொகுதி, இயந்திரம் மற்றும் உபகரணம்	750	500	500	600	700	2,300
2003	வாகனங்கள்	1,500	1,500	2,100	2,200	2,300	8,100
	மூலதனச் சொத்துக்களின் கொள்வனவு	55,361	86,000	92,300	97,400	100,500	376,200
2102	தளபாடங்களும், அலுவலக உபகரணங்களும்	3,993	4,000	5,300	5,400	5,500	20,200
2103	பொறித்தொகுதி, இயந்திரம் மற்றும் உபகரணம்	1,999	2,000	7,000	8,000	9,000	26,000
2104	கட்டிடங்களும் கட்டமைப்புகளும்	49,369	80,000	80,000	84,000	86,000	330,000

உப கருத்திட்டம் செலவு விடயம்	விடயம் நிதிக் குறியீடு	வகுதி / செலவு விடயம் / விடய விவரணம்	2016	2017	2018	2019	2020	2017 - 2020
			மீள்வரவு திட்டம்	செலவுத் திட்டம்	மதிப்பீடு	முற்றிட்ட மதிப்பீடு	மதிப்பீடு	மொத்தம்
		கொள்திறன் விருத்தி	545	700	700	800	900	3,100
2401		பதவியணி பயிற்சி	545	700	700	800	900	3,100
		முழு மொத்தம்	120,758	151,750	162,300	171,950	180,900	666,900
		மொத்த நிதியளித்தல்	120,758	151,750	162,300	171,950	180,900	666,900
		உள்நாட்டு	120,758	151,750	162,300	171,950	180,900	666,900
11		உள்ளூர் நிதியங்கள்	120,758	151,750	162,300	171,950	180,900	666,900

தலைப்பு - 273 மாவட்டச் செயலகம், புத்தளம்

01 - செயல்முறைச் செயற்பாடுகள்

02 - பிரதேச செயலகங்கள்

ரூ. '000

உப கருத்திட்டம் செலவு வட்டியம் வட்டியம் நிதிக் குறியீடு	வகுதி / செலவு விடயம் / விடய விவரணம்	2016	2017	2018	2019	2020	2017 - 2020
		மீள்வரவு	செலவுத் திட்டம்	மதிப்பீடு	முற்றிட்டமதிப்பீடு	மதிப்பீடு	மொத்தம்
	மீண்டுவரும் செலவினம்	587,688	584,690	619,900	652,150	695,100	2,551,840
	ஆளுக்கூரிய வேதனாதிகள்	538,244	534,000	552,300	582,900	624,000	2,293,200
1001	சம்பளங்களும் படிசூலும்	266,816	320,000	365,000	420,000	483,000	1,588,000
1002	மேலதிகநேர வேலையும் விடுமுறைக் கொடுப்பனவும்	9,915	10,000	12,800	12,900	13,000	48,700
1003	ஏனைய கொடுப்பனவுகள்	261,513	204,000	174,500	150,000	128,000	656,500
	பிரயாணச் செலவுகள்	10,884	9,740	12,500	12,600	12,700	47,540
1101	உள்ளூர்	10,884	9,740	12,500	12,600	12,700	47,540
	வழங்கல்கள்	12,524	11,600	17,900	18,200	18,500	66,200
1201	காகிதாதிகளும் அலுவலக தேவைப் பொருட்களும்	6,727	6,000	9,000	9,100	9,200	33,300
1202	எரிபொருள்	5,233	5,000	6,400	6,500	6,600	24,500
1203	உணவும் சீருடைகளும்	564	600	2,500	2,600	2,700	8,400
	பராமரிப்புச் செலவினம்	6,451	7,200	7,700	8,000	8,300	31,200
1301	வாகனங்கள்	4,200	4,500	5,000	5,100	5,200	19,800
1302	பொறித்தொகுதி மற்றும் இயந்திரம்	1,846	2,000	2,000	2,100	2,200	8,300
1303	கட்டிடங்களும் கட்டமைப்புகளும்	405	700	700	800	900	3,100
	சேவைகள்	11,775	14,150	19,500	20,350	21,200	75,200
1402	தபால் மற்றும் தொலைத்தொடர்பு	4,458	4,500	6,000	6,100	6,200	22,800
1403	மின்சாரமும் நீரும்	4,851	6,200	6,200	6,400	6,600	25,400
1404	வாடகைகளும் உள்ளூர் வரிகளும்	168	250	300	350	400	1,300
1409	ஏனையவை	2,298	3,200	7,000	7,500	8,000	25,700
	மாற்றல்கள்	7,811	8,000	10,000	10,100	10,400	38,500
1506	அரசாங்க ஊழியர்களுக்கான ஆதனக்கடன் வட்டி	7,811	8,000	10,000	10,100	10,400	38,500
	மூலதனச் செலவினம்	683	700	800	900	1,000	3,400
	கொள்திறன் விருத்தி	683	700	800	900	1,000	3,400
2401	பதவியணி பயிற்சி	683	700	800	900	1,000	3,400
	முழு மொத்தம்	588,371	585,390	620,700	653,050	696,100	2,555,240
	மொத்த நிதியளித்தல்	588,371	585,390	620,700	653,050	696,100	2,555,240
	உள்நாட்டு	588,371	585,390	620,700	653,050	696,100	2,555,240
11	உள்ளூர் நிதியங்கள்	588,371	585,390	620,700	653,050	696,100	2,555,240

தலைப்பு 274 - மாவட்டச் செயலகம், அனூராதபுரம்
பொறிப்பு

Rs '000

விவரணம்	2016	2017	2018	2019	2020	2017- 2020
		மீள்வரவுசெலவுத் திட்டம்	மதிப்பீடு	முற்திட்டமதிப்பீடு	மதிப்பீடு	மொத்தம்
மீண்டுவரும் செலவினம்	801,466	781,820	810,000	856,000	920,000	3,367,820
ஆளுக்கூரிய வேதனாதிகள்	726,661	685,000	692,500	735,100	795,200	2,907,800
சம்பளங்களும் படிசூலும்	372,397	407,500	480,500	553,000	637,000	2,078,000
மேலதிகநேர வேலையும் விடுமுறைக் கொடுப்பனவும்	7,609	10,500	11,000	11,100	11,200	43,800
ஏனைய கொடுப்பனவுகள்	346,656	267,000	201,000	171,000	147,000	786,000
பிரயாணச் செலவுகள்	14,414	13,800	16,800	16,950	17,100	64,650
உள்ளூர்	14,414	13,800	16,800	16,950	17,100	64,650
வழங்கல்கள்	18,510	20,520	23,450	23,950	24,450	92,370
தாக்கீதாதிகளும் அலுவலக தேவைப் பொருட்களும்	11,075	11,500	14,350	14,500	14,650	55,000
எரிபொருள்	7,402	8,820	8,900	9,200	9,500	36,420
உணவும் சீருடைகளும்	33	200	200	250	300	950
பராமரிப்புச் செலவினம்	13,381	12,350	13,900	14,450	15,000	55,700
வாகனங்கள்	8,425	7,750	8,800	9,000	9,200	34,750
பொறித்தொகுதி மற்றும் இயந்திரம்	2,714	2,400	2,700	2,850	3,000	10,950
கட்டிடங்களும் கட்டமைப்புகளும்	2,242	2,200	2,400	2,600	2,800	10,000
சேவைகள்	23,912	42,950	56,150	58,050	60,350	217,500
போக்குவரத்து		100	100	150	200	550
தபால் மற்றும் தொலைத்தொடர்பு	4,361	5,500	5,500	5,750	6,100	22,850
மின்சாரமும் நீரும்	8,294	9,800	10,000	10,300	10,700	40,800
வாடகைகளும் உள்ளூர் வரிகளும்	469	550	550	550	550	2,200
ஏனையவை	10,789	27,000	40,000	41,300	42,800	151,100
மாற்றல்கள்	4,484	7,200	7,200	7,500	7,900	29,800
அரசாங்க ஊழியர்களுக்கான ஆதனக்கடன் வட்டி	4,484	7,200	7,200	7,500	7,900	29,800
ஏனைய மீண்டெழும் செலவினம்	104					
நட்டங்களும் பதிவளிப்புக்களும்	104					
மூலதனச் செலவினம்	66,747	117,000	83,000	86,000	89,000	375,000
மூலதனச் சொத்துக்களின் புனரமைப்பும் மேம்பாடும்	14,467	17,700	37,800	39,200	40,600	135,300
கட்டிடங்களும் கட்டமைப்புகளும்	12,529	15,000	35,000	36,000	37,000	123,000
பொறித்தொகுதி, இயந்திரம் மற்றும் உபகரணம்	438	1,100	1,100	1,300	1,500	5,000
வாகனங்கள்	1,500	1,600	1,700	1,900	2,100	7,300
மூலதனச் சொத்துக்களின் கொள்வனவு	51,061	97,200	43,000	44,400	45,800	230,400
தளபாடங்களும், அலுவலக உபகரணங்களும்	3,908	6,000	11,500	11,700	11,900	41,100
பொறித்தொகுதி, இயந்திரம் மற்றும் உபகரணம்	2,663	1,200	1,500	1,700	1,900	6,300
கட்டிடங்களும் கட்டமைப்புகளும்	44,490	90,000	30,000	31,000	32,000	183,000
கொள்திறன் விருத்தி	1,219	2,100	2,200	2,400	2,600	9,300
பதவியணி பயிற்சி	1,219	2,100	2,200	2,400	2,600	9,300
முழு மொத்தம்	868,213	898,820	893,000	942,000	1,009,000	3,742,820
மொத்த நிதியளித்தல்	868,213	898,820	893,000	942,000	1,009,000	3,742,820
உள்நாட்டு	868,213	898,820	893,000	942,000	1,009,000	3,742,820

வேலைவாய்ப்பு விவரணங்கள்

வகை	அங்கீகரிக்கப்பட்ட LL எண்.	மெய் எண்.
சிரேஷ்ட மட்டம்	74	65
மூன்றாவது மட்டம்	70	24
இரண்டாவது மட்டம்	1,448	1,151
ஆரம்ப மட்டம்	222	195
பிற (அமைய/தற்காலிக/ஒப்பந்த/ஏனைய)		
மூழு மொத்தம்	1,814	1,435

2018 வருடத்திற்கான சம்பளங்கள் மற்றும் கொடுப்பனவுகள் 2017 இன் உண்மையான பதவியணியினை அடிப்படையாகக் கொண்டது

தலைப்பு - 274 மாவட்டச் செயலகம், அனூராதபுரம்

01 - செயல்முறைச் செயற்பாடுகள்

01 - பொது நிருவாகமும் தாயனச் சேவைகளும் - மாவட்டச் செயலகம்

ரூ. '000

உப கருத்திட்டம் செலவு விடயம்	விடயம் நிதிக் குறியீடு	வகுதி / செலவு விடயம் / விடய விவரணம்	2016	2017	2018	2019	2020	2017 - 2020
			மீள்வரவு	செலவுத் திட்டம்	மதிப்பீடு	முந்திட்டமதிப்பீடு	மொத்தம்	
		மீண்டுவரும் செலவினம்	62,826	69,620	81,550	85,700	91,550	328,420
		ஆளுக்கூரிய வேதனாதிகள்	46,526	47,500	47,500	50,100	54,200	199,300
1001		சம்பளங்களும் படிகளும்	23,259	28,000	30,500	35,000	41,000	134,500
1002		மேலதிகநேர வேலையும் விடுமுறைக் கொடுப்பனவும்	1,916	2,500	3,000	3,100	3,200	11,800
1003		ஏனைய கொடுப்பனவுகள்	21,351	17,000	14,000	12,000	10,000	53,000
		பிரயாணச் செலவுகள்	754	700	800	850	900	3,250
1101		உள்ளூர்	754	700	800	850	900	3,250
		வழங்கல்கள்	3,330	3,920	4,350	4,525	4,700	17,495
1201		காகிதாதிகளும் அலுவலக தேவைப் பொருட்களும்	1,599	1,500	1,850	1,900	1,950	7,200
1202		எரிபொருள்	1,699	2,320	2,400	2,500	2,600	9,820
1203		உணவும் சீருடைகளும்	33	100	100	125	150	475
		பராமரிப்புச் செலவினம்	3,747	3,200	3,900	4,150	4,400	15,650
1301		வாகனங்கள்	2,401	2,000	2,600	2,700	2,800	10,100
1302		பொறித்தொகுதி மற்றும் இயந்திரம்	548	400	500	550	600	2,050
1303		கட்டிடங்களும் கட்டமைப்புகளும்	798	800	800	900	1,000	3,500
		சேவைகள்	7,765	13,100	23,800	24,775	25,950	87,625
1401		போக்குவரத்து		50	50	75	100	275
1402		தபால் மற்றும் தொலைத்தொடர்பு	700	1,000	1,000	1,050	1,100	4,150
1403		மின்சாரமும் நீரும்	3,157	2,800	3,000	3,100	3,200	12,100
1404		வாடகைகளும் உள்ளூர் வரிகளும்	238	250	250	250	250	1,000
1409		ஏனையவை	3,670	9,000	19,500	20,300	21,300	70,100
		மாற்றல்கள்	703	1,200	1,200	1,300	1,400	5,100
1506		அரசாங்க ஊழியர்களுக்கான ஆதனக்கடன் வட்டி	703	1,200	1,200	1,300	1,400	5,100
		மூலதனச் செலவினம்	66,062	115,900	81,800	84,700	87,600	370,000
		மூலதனச் சொத்துக்களின் புனரமைப்பும் மேம்பாடும்	14,467	17,700	37,800	39,200	40,600	135,300
2001		கட்டிடங்களும் கட்டமைப்புகளும்	12,529	15,000	35,000	36,000	37,000	123,000
2002		பொறித்தொகுதி, இயந்திரம் மற்றும் உபகரணம்	438	1,100	1,100	1,300	1,500	5,000
2003		வாகனங்கள்	1,500	1,600	1,700	1,900	2,100	7,300
		மூலதனச் சொத்துக்களின் கொள்வனவு	48,903	97,200	43,000	44,400	45,800	230,400
2102		தளபாடங்களும், அலுவலக உபகரணங்களும்	3,908	6,000	11,500	11,700	11,900	41,100
2103		பொறித்தொகுதி, இயந்திரம் மற்றும் உபகரணம்	2,663	1,200	1,500	1,700	1,900	6,300
2104		கட்டிடங்களும் கட்டமைப்புகளும்	42,332	90,000	30,000	31,000	32,000	183,000

உப கருத்திட்டம் செலவு விடயம்	விடயம் நிதிக் குறியீடு	வகுதி / செலவு விடயம் / விடய விவரணம்	2016	2017	2018	2019	2020	2017 - 2020
			மீள்வரவு திட்டம்	செலவுத் திட்டம்	மதிப்பீடு	முற்றிட்ட மதிப்பீடு	மதிப்பீடு	மொத்தம்
		கொள்திறன் விருத்தி	534	1,000	1,000	1,100	1,200	4,300
2401		பதவியணி பயிற்சி	534	1,000	1,000	1,100	1,200	4,300
1		மாவட்ட செயலகக் கட்டிடத்திற்கு மின்சார வழங்கல்களைப் பொருத்துதல்	2,157					
2104		கட்டிடங்களும் கட்டமைப்புகளும்	2,157					
		முழு மொத்தம்	128,888	185,520	163,350	170,400	179,150	698,420
		மொத்த நிதியளித்தல்	128,888	185,520	163,350	170,400	179,150	698,420
		உள்நாட்டு	128,888	185,520	163,350	170,400	179,150	698,420
11		உள்ளூர் நிதியங்கள்	128,888	185,520	163,350	170,400	179,150	698,420

தலைப்பு - 274 மாவட்டச் செயலகம், அனூராதபுரம்

01 - செயல்முறைச் செயற்பாடுகள்

02 - பிரதேச செயலகங்கள்

ரூ. '000

உப கருத்திட்டம் செலவு விடயம் விடயம் நிதிக் குறியீடு	வகுதி / செலவு விடயம் / விடய விவரணம்	2016	2017	2018	2019	2020	2017 - 2020
		மீள்வரவு திட்டம்	செலவுத் திட்டம்	மதிப்பீடு	முற்றிட்ட மதிப்பீடு	மொத்தம்	மொத்தம்
	மீண்டுவரும் செலவினம்	738,641	712,200	728,450	770,300	828,450	3,039,400
	ஆளுக்கூரிய வேதனாதிகள்	680,135	637,500	645,000	685,000	741,000	2,708,500
1001	சம்பளங்களும் படிகளும்	349,138	379,500	450,000	518,000	596,000	1,943,500
1002	மேலதிகநேர வேலையும் விடுமுறைக் கொடுப்பனவும்	5,692	8,000	8,000	8,000	8,000	32,000
1003	ஏனைய கொடுப்பனவுகள்	325,304	250,000	187,000	159,000	137,000	733,000
	பிரயாணச் செலவுகள்	13,660	13,100	16,000	16,100	16,200	61,400
1101	உள்ளூர்	13,660	13,100	16,000	16,100	16,200	61,400
	வழங்கல்கள்	15,180	16,600	19,100	19,425	19,750	74,875
1201	காகிதாதிகளும் அலுவலக தேவைப் பொருட்களும்	9,477	10,000	12,500	12,600	12,700	47,800
1202	எரிபொருள்	5,703	6,500	6,500	6,700	6,900	26,600
1203	உணவும் சீருடைகளும்		100	100	125	150	475
	பராமரிப்புச் செலவினம்	9,634	9,150	10,000	10,300	10,600	40,050
1301	வாகனங்கள்	6,025	5,750	6,200	6,300	6,400	24,650
1302	பொறித்தொகுதி மற்றும் இயந்திரம்	2,166	2,000	2,200	2,300	2,400	8,900
1303	கட்டிடங்களும் கட்டமைப்புகளும்	1,444	1,400	1,600	1,700	1,800	6,500
	சேவைகள்	16,147	29,850	32,350	33,275	34,400	129,875
1401	போக்குவரத்து		50	50	75	100	275
1402	தபால் மற்றும் தொலைத்தொடர்பு	3,661	4,500	4,500	4,700	5,000	18,700
1403	மின்சாரமும் நீரும்	5,138	7,000	7,000	7,200	7,500	28,700
1404	வாடகைகளும் உள்ளூர் வரிகளும்	231	300	300	300	300	1,200
1409	ஏனையவை	7,118	18,000	20,500	21,000	21,500	81,000
	மாற்றல்கள்	3,781	6,000	6,000	6,200	6,500	24,700
1506	அரசாங்க ஊழியர்களுக்கான ஆதனக்கடன் வட்டி	3,781	6,000	6,000	6,200	6,500	24,700
	ஏனைய மீண்டெழும் செலவினம்	104					
1701	நட்டங்களும் பதிவளிப்புக்களும்	104					
	மூலதனச் செலவினம்	685	1,100	1,200	1,300	1,400	5,000
	கொள்திறன் விருத்தி	685	1,100	1,200	1,300	1,400	5,000
2401	பதவியணி பயிற்சி	685	1,100	1,200	1,300	1,400	5,000
	முழு மொத்தம்	739,325	713,300	729,650	771,600	829,850	3,044,400
	மொத்த நிதியளித்தல்	739,325	713,300	729,650	771,600	829,850	3,044,400
	உள்நாட்டு	739,325	713,300	729,650	771,600	829,850	3,044,400
11	உள்ளூர் நிதியங்கள்	739,325	713,300	729,650	771,600	829,850	3,044,400

தலைப்பு 275 - மாவட்டச் செயலகம், பொலன்னறுவை
பொறிப்பு

Rs '000

விவரணம்	2016	2017	2018	2019	2020	2017- 2020
		மீள்வாவுசெலவுத் திட்டம்	மதிப்பீடு	முற்திட்டமதிப்பீடு	மதிப்பீடு	மொத்தம்
மீண்டுவரும் செலவினம்	363,812	395,647	396,000	412,000	434,000	1,637,647
ஆளுக்கூரிய வேதனாதிக்கள்	310,281	309,600	336,200	349,400	368,600	1,363,800
சம்பளங்களும் படங்களும்	155,893	168,000	204,500	235,000	270,000	877,500
மேலதிகநேர வேலையும் விடுமுறைக் கொடுப்பனவும்	4,743	5,600	7,200	7,400	7,600	27,800
ஏனைய கொடுப்பனவுகள்	149,645	136,000	124,500	107,000	91,000	458,500
பிரயாணச் செலவுகள்	6,839	7,100	7,100	7,500	7,900	29,600
உள்ளூர்	6,839	7,100	7,100	7,500	7,900	29,600
வழங்கல்கள்	13,009	14,150	14,500	15,100	15,700	59,450
தாக்கீதாதிக்களும் அலுவலக தேவைப் பொருட்களும்	7,348	6,900	7,200	7,500	7,800	29,400
எரிபொருள்	5,065	6,600	6,600	6,800	7,000	27,000
உணவும் சீருடைகளும்	497	550	550	600	650	2,350
ஏனைய	99	100	150	200	250	700
பராமரிப்புச் செலவினம்	7,307	6,430	8,400	8,825	9,250	32,905
வாகனங்கள்	5,462	4,130	5,900	6,100	6,300	22,430
பொறித்தொகுதி மற்றும் இயந்திரம்	785	1,100	1,200	1,350	1,500	5,150
கட்டிடங்களும் கட்டமைப்புகளும்	1,060	1,200	1,300	1,375	1,450	5,325
சேவைகள்	24,409	26,950	27,400	28,625	29,850	112,825
போக்குவரத்து		50	50	75	100	275
தபால் மற்றும் தொலைத்தொடர்பு	4,763	5,100	5,200	5,400	5,600	21,300
மின்சாரமும் நீரும்	6,254	7,200	6,900	7,200	7,500	28,800
வாடகைகளும் உள்ளூர் வரிகளும்	216	250	250	250	250	1,000
ஏனையவை	13,176	14,350	15,000	15,700	16,400	61,450
மாற்றல்கள்	1,967	3,400	2,400	2,550	2,700	11,050
அரசாங்க ஊழியர்களுக்கான ஆதனக்கடன் வட்டி	1,967	3,400	2,400	2,550	2,700	11,050
ஏனைய மீண்டெழும் செலவினம்		28,017				28,017
நட்டங்களும் பதிவளிப்புக்களும்		28,017				28,017
மூலதனச் செலவினம்	3,512,326	522,000	432,000	438,000	449,000	1,841,000
மூலதனச் சொத்துக்களின் புனரமைப்பும் மேம்பாடும்	10,345	4,300	11,900	12,500	13,100	41,800
கட்டிடங்களும் கட்டமைப்புகளும்	7,300	1,000	8,500	8,600	8,700	26,800
பொறித்தொகுதி, இயந்திரம் மற்றும் உபகரணம்	1,009	1,300	1,300	1,600	1,900	6,100
வாகனங்கள்	2,036	2,000	2,100	2,300	2,500	8,900
மூலதனச் சொத்துக்களின் கொள்வனவு	268,946	516,500	418,800	424,000	434,200	1,793,500
தளபாடங்களும், அலுவலக உபகரணங்களும்	3,101	3,000	3,200	3,300	3,400	12,900
பொறித்தொகுதி, இயந்திரம் மற்றும் உபகரணம்	500	500	600	700	800	2,600
கட்டிடங்களும் கட்டமைப்புகளும்	265,345	513,000	415,000	420,000	430,000	1,778,000
கொள்திறன் விருத்தி	1,466	1,200	1,300	1,500	1,700	5,700
பதவியணி பயிற்சி	1,466	1,200	1,300	1,500	1,700	5,700
ஏனைய மூலதனச் செலவுகள்	3,231,570					
முதலீடுகள்	3,231,570					
மொடு மொத்தம்	3,876,139	917,647	828,000	850,000	883,000	3,478,647

மொத்த நிதியளித்தல்	3,876,139	917,647	828,000	850,000	883,000	3,478,647
உள்நாட்டு	3,876,139	917,647	828,000	850,000	883,000	3,478,647

வேலைவாய்ப்பு விவரணங்கள்

வகை	அங்கீகரிக்கப்பட்ட எண்.	மெய் எண்.
சிரேஷ்ட மட்டம்	29	27
மூன்றாவது மட்டம்	17	9
இரண்டாவது மட்டம்	606	515
ஆரம்ப மட்டம்	94	82
பிற (அமைய/தற்காலிக/ஒப்பந்த/ஏனைய)		
முழு மொத்தம்	746	633

2018 வருடத்திற்கான சம்பளங்கள் மற்றும் கொடுப்பனவுகள் 2017 இன் உண்மையான பதவியணியினை அடிப்படையாகக் கொண்டது

தலைப்பு - 275 மாவட்டச் செயலகம், பொலன்னறுவை

01 - செயல்முறைச் செயற்பாடுகள்

01 - பொது நிருவாகமும் தாயனச் சேவைகளும் - மாவட்டச் செயலகம்

ரூ. '000

உப கருத்திட்டம் செலவு விடயம் விடயம் நிதிக் குறியீடு	வகுதி / செலவு விடயம் / விடய விவரணம்	2016	2017	2018	2019	2020	2017 - 2020
		மீள்வரவு	செலவுத் திட்டம்	மதிப்பீடு	முற்றிட்டமதிப்பீடு	மொத்தம்	
	மீண்டுவரும் செலவினம்	56,711	83,447	65,750	69,875	74,000	293,072
	ஆளுக்கூரிய வேதனாதிக்கள்	41,463	38,600	47,800	50,900	54,000	191,300
1001	சம்பளங்களும் படிகளும்	19,662	23,000	30,500	35,000	40,000	128,500
1002	மேலதிகநேர வேலையும் விடுமுறைக் கொடுப்பனவும்	1,300	1,600	2,800	2,900	3,000	10,300
1003	ஏனைய கொடுப்பனவுகள்	20,501	14,000	14,500	13,000	11,000	52,500
	பிரயாணச் செலவுகள்	1,207	1,100	1,100	1,200	1,300	4,700
1101	உள்ளூர்	1,207	1,100	1,100	1,200	1,300	4,700
	வழங்கல்கள்	3,751	4,050	4,200	4,475	4,750	17,475
1201	காகிதாதிக்களும் அலுவலக தேவைப் பொருட்களும்	1,582	1,100	1,200	1,300	1,400	5,000
1202	எரிபொருள்	1,955	2,700	2,700	2,800	2,900	11,100
1203	உணவும் சீருடைகளும்	115	150	150	175	200	675
1205	ஏனைய	99	100	150	200	250	700
	பராமரிப்புச் செலவினம்	1,427	2,030	2,300	2,475	2,650	9,455
1301	வாகனங்கள்	1,000	1,130	1,400	1,500	1,600	5,630
1302	பொறித்தொகுதி மற்றும் இயந்திரம்	235	500	500	550	600	2,150
1303	கட்டிடங்களும் கட்டமைப்புகளும்	192	400	400	425	450	1,675
	சேவைகள்	8,514	9,250	9,950	10,375	10,800	40,375
1401	போக்குவரத்து		50	50	75	100	275
1402	தபால் மற்றும் தொலைத்தொடர்பு	1,177	1,200	1,300	1,400	1,500	5,400
1403	மின்சாரமும் நீரும்	2,705	2,700	2,900	3,000	3,100	11,700
1404	வாடகைகளும் உள்ளூர் வரிகளும்	169	200	200	200	200	800
1409	ஏனையவை	4,463	5,100	5,500	5,700	5,900	22,200
	மாற்றல்கள்	349	400	400	450	500	1,750
1506	அரசாங்க ஊழியர்களுக்கான ஆதனக்கடன் வட்டி	349	400	400	450	500	1,750
	ஏனைய மீண்டெழும் செலவினம்		28,017				28,017
1701	நட்டங்களும் பதிவளிப்புக்களும்		28,017				28,017
	மூலதனச் செலவினம்	3,511,861	521,500	431,500	437,400	448,300	1,838,700
	மூலதனச் சொத்துக்களின் புனரமைப்பும் மேம்பாடும்	10,345	4,300	11,900	12,500	13,100	41,800
2001	கட்டிடங்களும் கட்டமைப்புகளும்	7,300	1,000	8,500	8,600	8,700	26,800
2002	பொறித்தொகுதி, இயந்திரம் மற்றும் உபகரணம்	1,009	1,300	1,300	1,600	1,900	6,100
2003	வாகனங்கள்	2,036	2,000	2,100	2,300	2,500	8,900

உப கருத்திட்டம் செலவு விடயம் விடயம்	நிதிக் குறியீடு	வகுதி / செலவு விடயம் / விடய விவரணம்	2016	2017	2018	2019	2020	2017 - 2020
			மீள்வரவு திட்டம்	செலவுத் திட்டம்	மதிப்பீடு	முற்றிட்ட மதிப்பீடு	மதிப்பீடு	மொத்தம்
		மூலதனச் சொத்துக்களின் கொள்வனவு	39,071	16,500	18,800	348,000	434,200	817,500
2102		தளபாடங்களும், அலுவலக உபகரணங்களும்	3,101	3,000	3,200	3,300	3,400	12,900
2103		பொறித்தொகுதி, இயந்திரம் மற்றும் உபகரணம்	500	500	600	700	800	2,600
2104		கட்டிடங்களும் கட்டமைப்புகளும்	35,470	13,000	15,000	344,000	430,000	802,000
		கொள்திறன் விருத்தி	1,000	700	800	900	1,000	3,400
2401		பதவியணி பயிற்சி	1,000	700	800	900	1,000	3,400
1		"பொலநறுவை எழுச்சி" நிகழ்ச்சித்திட்டம் , 2016-2020	3,231,570					
2502		முதலீடுகள்	3,231,570					
2		பொலன்னறுவை மாவட்ட செயலகத்திற்கான புதிய நான்கு மாடி கட்டிட நிர்மாணம்	229,875	500,000	400,000	76,000		976,000
2104		கட்டிடங்களும் கட்டமைப்புகளும்	229,875	500,000	400,000	76,000		976,000
		முழு மொத்தம்	3,568,572	604,947	497,250	507,275	522,300	2,131,772
		மொத்த நிதியளித்தல்	3,568,572	604,947	497,250	507,275	522,300	2,131,772
		உள்நாட்டு	3,568,572	604,947	497,250	507,275	522,300	2,131,772
11		உள்ளூர் நிதியங்கள்	3,568,572	604,947	497,250	507,275	522,300	2,131,772

தலைப்பு - 275 மாவட்டச் செயலகம், பொலன்னறுவை

01 - செயல்முறைச் செயற்பாடுகள்

02 - பிரதேச செயலகங்கள்

ரூ. '000

உப கருத்திட்டம் செலவு வட்டியம் வட்டியம் நிதித் குறியீடு	வகுதி / செலவு விடயம் / விடய விவரணம்	2016	2017	2018	2019	2020	2017 - 2020
		மீள்வரவு	செலவுத் திட்டம்	மதிப்பீடு	முற்றிட்டமதிப்பீடு	மொத்தம்	மொத்தம்
	மீண்டுவரும் செலவினம்	307,102	312,200	330,250	342,125	360,000	1,344,575
	ஆளுக்கூரிய வேதனாதிகள்	268,818	271,000	288,400	298,500	314,600	1,172,500
1001	சம்பளங்களும் படிசூலும்	136,231	145,000	174,000	200,000	230,000	749,000
1002	மேலதிகநேர வேலையும் விடுமுறைக் கொடுப்பனவும்	3,443	4,000	4,400	4,500	4,600	17,500
1003	ஏனைய கொடுப்பனவுகள்	129,143	122,000	110,000	94,000	80,000	406,000
	பிரயாணச் செலவுகள்	5,633	6,000	6,000	6,300	6,600	24,900
1101	உள்ளூர்	5,633	6,000	6,000	6,300	6,600	24,900
	வழங்கல்கள்	9,258	10,100	10,300	10,625	10,950	41,975
1201	காகிதாதிகளும் அலுவலக தேவைப் பொருட்களும்	5,767	5,800	6,000	6,200	6,400	24,400
1202	எரிபொருள்	3,110	3,900	3,900	4,000	4,100	15,900
1203	உணவும் சீருடைகளும்	381	400	400	425	450	1,675
	பராமரிப்புச் செலவினம்	5,880	4,400	6,100	6,350	6,600	23,450
1301	வாகனங்கள்	4,462	3,000	4,500	4,600	4,700	16,800
1302	பொறித்தொகுதி மற்றும் இயந்திரம்	550	600	700	800	900	3,000
1303	கட்டிடங்களும் கட்டமைப்புகளும்	868	800	900	950	1,000	3,650
	சேவைகள்	15,895	17,700	17,450	18,250	19,050	72,450
1402	தபால் மற்றும் தொலைத்தொடர்பு	3,586	3,900	3,900	4,000	4,100	15,900
1403	மின்சாரமும் நீரும்	3,549	4,500	4,000	4,200	4,400	17,100
1404	வாடகைகளும் உள்ளூர் வரிகளும்	47	50	50	50	50	200
1409	ஏனையவை	8,713	9,250	9,500	10,000	10,500	39,250
	மாற்றல்கள்	1,618	3,000	2,000	2,100	2,200	9,300
1506	அரசாங்க ஊழியர்களுக்கான ஆதனக்கடன் வட்டி	1,618	3,000	2,000	2,100	2,200	9,300
	மூலதனச் செலவினம்	466	500	500	600	700	2,300
	கொள்திறன் விருத்தி	466	500	500	600	700	2,300
2401	பதவியணி பயிற்சி	466	500	500	600	700	2,300
	முழு மொத்தம்	307,567	312,700	330,750	342,725	360,700	1,346,875
	மொத்த நிதியளித்தல்	307,567	312,700	330,750	342,725	360,700	1,346,875
	உள்நாட்டு	307,567	312,700	330,750	342,725	360,700	1,346,875
11	உள்ளூர் நிதியங்கள்	307,567	312,700	330,750	342,725	360,700	1,346,875

**தலைப்பு 276 - மாவட்டச் செயலகம், பதுளை
பொறிப்பு**

Rs '000

விவரணம்	2016	2017	2018	2019	2020	2017- 2020
		மீள்வாவு மீள்வாவு செலவுத் திட்டம்	மதிப்பீடு	முற்திட்டமதிப்பீடு	முற்திட்டமதிப்பீடு	மொத்தம்
மீண்டுவரும் செலவினம்	653,082	648,930	697,000	736,000	792,000	2,873,930
ஆளுக்கூரிய வேதனாதிகள்	593,394	583,500	624,800	661,050	714,300	2,583,650
சம்பளங்களும் படங்களும்	297,097	347,000	419,000	483,000	558,000	1,807,000
மேலதிகநேர வேலையும் விடுமுறைக் கொடுப்பனவும்	8,346	9,500	10,800	11,050	11,300	42,650
ஏனைய கொடுப்பனவுகள்	287,951	227,000	195,000	167,000	145,000	734,000
பிரயாணச் செலவுகள்	10,615	9,600	12,650	12,900	13,150	48,300
உள்ளூர்	10,615	9,600	12,650	12,900	13,150	48,300
வழங்கல்கள்	14,121	16,300	18,150	18,700	19,250	72,400
தாக்கீதாதிக்களும் அலுவலக தேவைப் பொருட்களும்	7,927	8,800	10,350	10,600	10,850	40,600
எரிபொருள்	6,194	7,500	7,800	8,100	8,400	31,800
பராமரிப்புச் செலவினம்	8,236	8,650	9,300	9,775	10,250	37,975
வாகனங்கள்	7,081	7,200	7,800	8,100	8,400	31,500
பொறித்தொகுதி மற்றும் இயந்திரம்	1,045	1,200	1,250	1,350	1,450	5,250
கட்டிடங்களும் கட்டமைப்புகளும்	110	250	250	325	400	1,225
சேவைகள்	19,544	23,400	24,200	25,325	26,450	99,375
தபால் மற்றும் தொலைத்தொடர்பு	5,717	5,800	6,200	6,500	6,800	25,300
மின்சாரமும் நீரும்	7,643	8,600	8,600	9,000	9,400	35,600
வாடகைகளும் உள்ளூர் வரிகளும்	298	1,000	900	925	950	3,775
ஏனையவை	5,886	8,000	8,500	8,900	9,300	34,700
மாற்றல்கள்	7,173	7,480	7,900	8,250	8,600	32,230
அரசாங்க ஊழியர்களுக்கான ஆதனக்கடன் வட்டி	7,173	7,480	7,900	8,250	8,600	32,230
மூலதனச் செலவினம்	61,389	150,000	106,000	117,000	128,000	501,000
மூலதனச் சொத்துக்களின் புனரமைப்பும் மேம்பாடும்	22,728	17,000	20,900	21,700	22,500	82,100
கட்டிடங்களும் கட்டமைப்புகளும்	16,392	14,000	16,500	17,000	17,500	65,000
பொறித்தொகுதி, இயந்திரம் மற்றும் உபகரணம்	1,573	1,200	1,400	1,600	1,800	6,000
வாகனங்கள்	4,764	1,800	3,000	3,100	3,200	11,100
மூலதனச் சொத்துக்களின் கொள்வனவு	37,062	131,500	83,600	93,700	103,800	412,600
தளபாடங்களும், அலுவலக உபகரணங்களும்	791	800	800	800	800	3,200
பொறித்தொகுதி, இயந்திரம் மற்றும் உபகரணம்	3,225	1,700	2,800	2,900	3,000	10,400
கட்டிடங்களும் கட்டமைப்புகளும்	33,046	129,000	80,000	90,000	100,000	399,000
கொள்திறன் விருத்தி	1,599	1,500	1,500	1,600	1,700	6,300
பதவியணி பயிற்சி	1,599	1,500	1,500	1,600	1,700	6,300
முழு மொத்தம்	714,470	798,930	803,000	853,000	920,000	3,374,930
மொத்த நிதியளித்தல்	714,470	798,930	803,000	853,000	920,000	3,374,930
உள்நாட்டு	714,470	798,930	803,000	853,000	920,000	3,374,930

வேலைவாய்ப்பு விவரணங்கள்

வகை	அங்கீகரிக்கப்பட்ட LL எண்.	மெய் எண்.
சிரேஷ்ட மட்டம்	53	41
மூன்றாவது மட்டம்	41	24
இரண்டாவது மட்டம்	1,095	993
ஆரம்ப மட்டம்	146	138
முழு மொத்தம்	1,335	1,196

2018 வருடத்திற்கான சம்பளங்கள் மற்றும் கொடுப்பனவுகள் 2017 இன் உண்மையான பதவியணியினை அடிப்படையாகக் கொண்டது

தலைப்பு - 276 மாவட்டச் செயலகம், பதுளை
01 - செயல்முறைச் செயற்பாடுகள்
01 - பொது நிருவாகமும் தாயனச் சேவைகளும் - மாவட்டச் செயலகம்

ரூ. '000

உப கருத்திட்டம் செலவு வட்டியம் வட்டியம் நிதிக்குறியீடு	வகுதி / செலவு விடயம் / விடய விவரணம்	2016	2017	2018	2019	2020	2017 - 2020
		மீள்வரவு மதிப்பீடு	செலவுத் திட்டம்	மதிப்பீடு	முற்றிட்ட மதிப்பீடு	மொத்தம்	மொத்தம்
	மீண்டுவரும் செலவினம்	54,475	55,880	61,250	64,725	69,700	251,555
	ஆளுக்கூரிய வேதனாதிக்கள்	39,820	38,500	43,400	45,950	50,000	177,850
1001	சம்பளங்களும் படிகளும்	19,427	22,000	28,500	33,000	38,000	121,500
1002	மேலதிகநேர வேலையும் விடுமுறைக் கொடுப்பனவும்	1,100	1,500	1,900	1,950	2,000	7,350
1003	ஏனைய கொடுப்பனவுகள்	19,294	15,000	13,000	11,000	10,000	49,000
	பிரயாணச் செலவுகள்	600	600	650	700	750	2,700
1101	உள்ளூர்	600	600	650	700	750	2,700
	வழங்கல்கள்	2,271	2,500	2,650	2,800	2,950	10,900
1201	காகிதாதிக்களும் அலுவலக தேவைப் பொருட்களும்	1,000	1,000	1,050	1,100	1,150	4,300
1202	எரிபொருள்	1,271	1,500	1,600	1,700	1,800	6,600
	பராமரிப்புச் செலவினம்	2,717	3,300	3,450	3,625	3,800	14,175
1301	வாகனங்கள்	2,187	2,700	2,800	2,900	3,000	11,400
1302	பொறித்தொகுதி மற்றும் இயந்திரம்	429	500	550	600	650	2,300
1303	கட்டிடங்களும் கட்டமைப்புகளும்	101	100	100	125	150	475
	சேவைகள்	8,469	10,300	10,400	10,900	11,400	43,000
1402	தபால் மற்றும் தொலைத்தொடர்பு	1,257	1,300	1,300	1,400	1,500	5,500
1403	மின்சாரமும் நீரும்	2,800	3,200	3,200	3,400	3,600	13,400
1404	வாடகைகளும் உள்ளூர் வரிகளும்	147	700	700	700	700	2,800
1409	ஏனையவை	4,265	5,100	5,200	5,400	5,600	21,300
	மாற்றல்கள்	598	680	700	750	800	2,930
1506	அரசாங்க ஊழியர்களுக்கான ஆதனக்கடன் வட்டி	598	680	700	750	800	2,930
	மூலதனச் செலவினம்	61,389	150,000	106,000	117,000	128,000	501,000
	மூலதனச் சொத்துக்களின் புனரமைப்பும் மேம்பாடும்	22,728	17,000	20,900	21,700	22,500	82,100
2001	கட்டிடங்களும் கட்டமைப்புகளும்	16,392	14,000	16,500	17,000	17,500	65,000
2002	பொறித்தொகுதி, இயந்திரம் மற்றும் உபகரணம்	1,573	1,200	1,400	1,600	1,800	6,000
2003	வாகனங்கள்	4,764	1,800	3,000	3,100	3,200	11,100
	மூலதனச் சொத்துக்களின் கொள்வனவு	37,062	131,500	83,600	93,700	103,800	412,600
2102	தளபாடங்களும், அலுவலக உபகரணங்களும்	791	800	800	800	800	3,200
2103	பொறித்தொகுதி, இயந்திரம் மற்றும் உபகரணம்	3,225	1,700	2,800	2,900	3,000	10,400
2104	கட்டிடங்களும் கட்டமைப்புகளும்	33,046	129,000	80,000	90,000	100,000	399,000
	கொள்வனவு விருத்தி	1,599	1,500	1,500	1,600	1,700	6,300
2401	பதவியணி பயிற்சி	1,599	1,500	1,500	1,600	1,700	6,300

உப கருத்திட்டம் செலவு விடயம் விடயம் நிதிக் குறியீடு	வகுதி / செலவு விடயம் / விடய விவரணம்	2016	2017	2018	2019	2020	2017 - 2020
		மள்வரவு திட்டம்	செலவுத் திட்டம்	மதிப்பீடு	முற்றிட்ட மதிப்பீடு	முற்றிட்ட மதிப்பீடு	மொத்தம்
	முழு மொத்தம்	115,863	205,880	167,250	181,725	197,700	752,555
	மொத்த நிதியளித்தல்	115,863	205,880	167,250	181,725	197,700	752,555
	உள்நாட்டு	115,863	205,880	167,250	181,725	197,700	752,555
11	உள்நாடு நிதியங்கள்	115,863	205,880	167,250	181,725	197,700	752,555

தலைப்பு - 276 மாவட்டச் செயலகம், பதுளை

01 - செயல்முறைச் செயற்பாடுகள்

02 - பிரதேச செயலகங்கள்

ரூ. '000

உப கருத்திட்டம் செலவு வட்டியம் விடயம் நிதிக் குறியீடு	வகுதி / செலவு விடயம் / விடய விவரணம்	2016	2017	2018	2019	2020	2017 - 2020
		மீள்வரவு	செலவுத் திட்டம்	மதிப்பீடு	முந்திட்டமதிப்பீடு	மொத்தம்	மொத்தம்
	மீண்டுவரும் செலவினம்	424,076	415,350	451,750	475,825	509,900	1,852,825
	ஆளுக்கூரிய வேதனாதிகள்	393,118	383,000	414,700	437,800	470,900	1,706,400
1001	சம்பளங்களும் படிசூலும்	196,580	228,000	279,000	321,000	370,000	1,198,000
1002	மேலதிகநேர வேலையும் விடுமுறைக் கொடுப்பனவும்	4,944	5,000	5,700	5,800	5,900	22,400
1003	ஏனைய கொடுப்பனவுகள்	191,593	150,000	130,000	111,000	95,000	486,000
	பிரயாணச் செலவுகள்	7,019	6,000	8,500	8,600	8,700	31,800
1101	உள்ளூர்	7,019	6,000	8,500	8,600	8,700	31,800
	வழங்கல்கள்	8,276	9,300	10,500	10,700	10,900	41,400
1201	காகிதாதிகளும் அலுவலக தேவைப் பொருட்களும்	5,048	5,300	6,500	6,600	6,700	25,100
1202	எரிபொருள்	3,229	4,000	4,000	4,100	4,200	16,300
	பராமரிப்புச் செலவினம்	3,643	3,600	3,800	3,950	4,100	15,450
1301	வாகனங்கள்	3,166	3,000	3,200	3,300	3,400	12,900
1302	பொறித்தொகுதி மற்றும் இயந்திரம்	470	500	500	525	550	2,075
1303	கட்டிடங்களும் கட்டமைப்புகளும்	8	100	100	125	150	475
	சேவைகள்	7,230	8,450	8,950	9,275	9,600	36,275
1402	தபால் மற்றும் தொலைத்தொடர்பு	3,100	3,200	3,500	3,600	3,700	14,000
1403	மின்சாரமும் நீரும்	2,807	3,000	3,000	3,100	3,200	12,300
1404	வாடகைகளும் உள்ளூர் வரிகளும்	127	250	150	175	200	775
1409	ஏனையவை	1,197	2,000	2,300	2,400	2,500	9,200
	மாற்றல்கள்	4,789	5,000	5,300	5,500	5,700	21,500
1506	அரசாங்க ஊழியர்களுக்கான ஆதனக்கடன் வட்டி	4,789	5,000	5,300	5,500	5,700	21,500
	முழு மொத்தம்	424,076	415,350	451,750	475,825	509,900	1,852,825
	மொத்த நிதியளித்தல்	424,076	415,350	451,750	475,825	509,900	1,852,825
	உள்நாட்டு	424,076	415,350	451,750	475,825	509,900	1,852,825
11	உள்ளூர் நிதியங்கள்	424,076	415,350	451,750	475,825	509,900	1,852,825

தலைப்பு - 276 மாவட்டச் செயலகம், பதுளை
01 - செயல்முறைச் செயற்பாடுகள்
03 - மகியங்களை, பிந்தனை பகுதிகள்

ரூ. '000

உப கருத்திட்டம் செலவு வட்டியம் விடயம் நிதிக் குறியீடு	வகுதி / செலவு விடயம் / விடய விவரணம்	2016	2017	2018	2019	2020	2017 - 2020
		மீள்வரவு	செலவுத் திட்டம்	மதிப்பீடு	முற்றிட்டமதிப்பீடு	மொத்தம்	மொத்தம்
	மீண்டுவரும் செலவினம்	174,531	177,700	184,000	195,450	212,400	769,550
	ஆளுக்கூரிய வேதனாதிகள்	160,456	162,000	166,700	177,300	193,400	699,400
1001	சம்பளங்களும் படிசூலும்	81,090	97,000	111,500	129,000	150,000	487,500
1002	மேலதிகநேர வேலையும் விடுமுறைக் கொடுப்பனவும்	2,302	3,000	3,200	3,300	3,400	12,900
1003	ஏனைய கொடுப்பனவுகள்	77,064	62,000	52,000	45,000	40,000	199,000
	பிரயாணச் செலவுகள்	2,996	3,000	3,500	3,600	3,700	13,800
1101	உள்ளூர்	2,996	3,000	3,500	3,600	3,700	13,800
	வழங்கல்கள்	3,573	4,500	5,000	5,200	5,400	20,100
1201	காகிதாதிகளும் அலுவலக தேவைப் பொருட்களும்	1,879	2,500	2,800	2,900	3,000	11,200
1202	எரிபொருள்	1,694	2,000	2,200	2,300	2,400	8,900
	பராமரிப்புச் செலவினம்	1,875	1,750	2,050	2,200	2,350	8,350
1301	வாகனங்கள்	1,729	1,500	1,800	1,900	2,000	7,200
1302	பொறித்தொகுதி மற்றும் இயந்திரம்	146	200	200	225	250	875
1303	கட்டிடங்களும் கட்டமைப்புகளும்		50	50	75	100	275
	சேவைகள்	3,845	4,650	4,850	5,150	5,450	20,100
1402	தபால் மற்றும் தொலைத்தொடர்பு	1,360	1,300	1,400	1,500	1,600	5,800
1403	மின்சாரமும் நீரும்	2,036	2,400	2,400	2,500	2,600	9,900
1404	வாடகைகளும் உள்ளூர் வரிகளும்	25	50	50	50	50	200
1409	ஏனையவை	424	900	1,000	1,100	1,200	4,200
	மாற்றல்கள்	1,786	1,800	1,900	2,000	2,100	7,800
1506	அரசாங்க ஊழியர்களுக்கான ஆதனக்கடன் வட்டி	1,786	1,800	1,900	2,000	2,100	7,800
	முழு மொத்தம்	174,531	177,700	184,000	195,450	212,400	769,550
	மொத்த நிதியளித்தல்	174,531	177,700	184,000	195,450	212,400	769,550
	உள்நாட்டு	174,531	177,700	184,000	195,450	212,400	769,550
11	உள்ளூர் நிதியங்கள்	174,531	177,700	184,000	195,450	212,400	769,550

தலைப்பு 277 - மாவட்டச் செயலகம், மொனராகலை

பொறிப்பு

Rs '000

விவரணம்	2016	2017	2018	2019	2020	2017- 2020
		மீள்வாவுசெலவுத் திட்டம்	மதிப்பீடு	முந்திட்டமதிப்பீடு	மதிப்பீடு	மொத்தம்
மீண்டுவரும் செலவினம்	458,731	462,690	495,000	511,000	540,000	2,008,690
ஆளுக்கூரிய வேதனாதிக்கள்	390,238	386,800	400,400	413,100	438,300	1,638,600
சம்பளங்களும் படிக்களம்	196,000	203,000	237,000	272,500	317,000	1,029,500
மேலதிகநேர வேலையும் விடுமுறைக் கொடுப்பனவும்	4,500	6,800	6,900	7,100	7,300	28,100
ஏனைய கொடுப்பனவுகள்	189,738	177,000	156,500	133,500	114,000	581,000
பிரயாணச் செலவுகள்	6,597	7,000	7,600	7,800	8,000	30,400
உள்ளூர்	6,597	7,000	7,600	7,800	8,000	30,400
வழங்கல்கள்	13,969	15,450	17,450	17,825	18,300	69,025
தாக்கீதாதிக்களும் அலுவலக தேவைப் பொருட்களும்	7,850	8,000	8,750	8,900	9,100	34,750
எரிபொருள்	5,707	6,950	8,150	8,300	8,500	31,900
உணவும் சீருடைகளும்	412	500	550	625	700	2,375
பராமரிப்புச் செலவினம்	13,300	11,800	13,300	13,800	14,300	53,200
வாகனங்கள்	8,650	7,500	8,200	8,400	8,600	32,700
பொறித்தொகுதி மற்றும் இயந்திரம்	2,450	2,100	2,800	2,950	3,100	10,950
கட்டிடங்களும் கட்டமைப்புகளும்	2,200	2,200	2,300	2,450	2,600	9,550
சேவைகள்	29,039	35,000	49,600	51,575	54,050	190,225
தபால் மற்றும் தொலைத்தொடர்பு	4,800	4,600	5,800	6,000	6,200	22,600
மின்சாரமும் நீரும்	7,750	7,700	8,000	8,200	8,400	32,300
வாடகைகளும் உள்ளூர் வரிகளும்	289	250	300	375	450	1,375
ஏனையவை	16,200	22,450	35,500	37,000	39,000	133,950
மாற்றல்கள்	5,588	6,640	6,650	6,900	7,050	27,240
அரசாங்க ஊழியர்களுக்கான ஆதனக்கடன் வட்டி	5,588	6,640	6,650	6,900	7,050	27,240
மூலதனச் செலவினம்	118,500	118,000	127,000	133,000	139,000	517,000
மூலதனச் சொத்துக்களின் புனரமைப்பும் மேம்பாடும்	19,000	19,250	27,250	27,750	28,250	102,500
கட்டிடங்களும் கட்டமைப்புகளும்	10,000	10,250	18,250	18,400	18,600	65,500
பொறித்தொகுதி, இயந்திரம் மற்றும் உபகரணம்	2,000	2,000	2,000	2,150	2,250	8,400
வாகனங்கள்	7,000	7,000	7,000	7,200	7,400	28,600
மூலதனச் சொத்துக்களின் கொள்வனவு	98,250	97,400	98,400	103,800	109,200	408,800
தளபாடங்களும், அலுவலக உபகரணங்களும்	3,200	3,200	4,200	4,400	4,600	16,400
பொறித்தொகுதி, இயந்திரம் மற்றும் உபகரணம்	3,050	4,200	4,200	4,400	4,600	17,400
கட்டிடங்களும் கட்டமைப்புகளும்	92,000	90,000	90,000	95,000	100,000	375,000
கொள்திறன் விருத்தி	1,250	1,350	1,350	1,450	1,550	5,700
பதவியணி பயிற்சி	1,250	1,350	1,350	1,450	1,550	5,700
முழு மொத்தம்	577,231	580,690	622,000	644,000	679,000	2,525,690
மொத்த நிதியளித்தல்	577,231	580,690	622,000	644,000	679,000	2,525,690
உள்நாட்டு	577,231	580,690	622,000	644,000	679,000	2,525,690

வேலைவாய்ப்பு விவரணங்கள்

வகை	அங்கீகரிக்கப்பட்ட LL எண்.	மெய் எண்.
சிரேஷ்ட மட்டம்	40	35
மூன்றாவது மட்டம்	23	8
இரண்டாவது மட்டம்	744	658
ஆரம்ப மட்டம்	110	94
பிற (அமைய/தற்காலிக/ஒப்பந்த/ஏனைய)		
மூழு மொத்தம்	917	795

2018 வருடத்திற்கான சம்பளங்கள் மற்றும் கொடுப்பனவுகள் 2017 இன் உண்மையான பதவியணியினை அடிப்படையாகக் கொண்டது

தலைப்பு - 277 மாவட்டச் செயலகம், மொனராகலை

01 - செயல்முறைச் செயற்பாடுகள்

01 - பொது நிருவாகமும் தாயனச் சேவைகளும் - மாவட்டச் செயலகம்

ரூ. '000

உப கருத்திட்டம் செலவு விடயம்	விடயம் நிதிக்குறியீடு	வகுதி / செலவு விடயம் / விடய விவரணம்	2016	2017	2018	2019	2020	2017 - 2020
			மீள்வரவு	செலவுத் திட்டம்	மதிப்பீடு	முற்றிட்டமதிப்பீடு	மொத்தம்	
		மீண்டுவரும் செலவினம்	58,390	68,540	79,700	82,600	90,550	321,390
		ஆளுக்கூரிய வேதனாதிக்கள்	38,098	39,800	41,400	43,000	49,100	173,300
1001		சம்பளங்களும் படிகளும்	18,255	20,000	23,000	26,500	34,000	103,500
1002		மேலதிகநேர வேலையும் விடுமுறைக் கொடுப்பனவும்	1,500	1,800	1,900	2,000	2,100	7,800
1003		ஏனைய கொடுப்பனவுகள்	18,343	18,000	16,500	14,500	13,000	62,000
		பிரயாணச் செலவுகள்	800	1,500	1,600	1,700	1,800	6,600
1101		உள்ளூர்	800	1,500	1,600	1,700	1,800	6,600
		வழங்கல்கள்	3,534	5,050	5,150	5,325	5,550	21,075
1201		காகிதாதிக்களும் அலுவலக தேவைப் பொருட்களும்	1,600	2,500	2,500	2,600	2,700	10,300
1202		எரிபொருள்	1,870	2,450	2,550	2,600	2,700	10,300
1203		உணவும் சீருடைகளும்	64	100	100	125	150	475
		பராமரிப்புச் செலவினம்	4,400	4,100	5,000	5,250	5,500	19,850
1301		வாகனங்கள்	3,000	3,000	3,200	3,300	3,400	12,900
1302		பொறித்தொகுதி மற்றும் இயந்திரம்	900	600	1,200	1,250	1,300	4,350
1303		கட்டிடங்களும் கட்டமைப்புகளும்	500	500	600	700	800	2,600
		சேவைகள்	10,996	17,450	25,900	26,625	27,850	97,825
1402		தபால் மற்றும் தொலைத்தொடர்பு	1,300	1,400	1,600	1,700	1,800	6,500
1403		மின்சாரமும் நீரும்	3,500	3,700	3,700	3,800	3,900	15,100
1404		வாடகைகளும் உள்ளூர் வரிகளும்	96	100	100	125	150	475
1409		ஏனையவை	6,100	12,250	20,500	21,000	22,000	75,750
		மாற்றல்கள்	562	640	650	700	750	2,740
1506		அரசாங்க ஊழியர்களுக்கான ஆதனக்கடன் வட்டி	562	640	650	700	750	2,740
		மூலதனச் செலவினம்	117,750	117,250	126,250	132,200	138,150	513,850
		மூலதனச் சொத்துக்களின் புனரமைப்பும் மேம்பாடும்	19,000	19,250	27,250	27,750	28,250	102,500
2001		கட்டிடங்களும் கட்டமைப்புகளும்	10,000	10,250	18,250	18,400	18,600	65,500
2002		பொறித்தொகுதி, இயந்திரம் மற்றும் உபகரணம்	2,000	2,000	2,000	2,150	2,250	8,400
2003		வாகனங்கள்	7,000	7,000	7,000	7,200	7,400	28,600
		மூலதனச் சொத்துக்களின் கொள்வனவு	98,250	97,400	98,400	103,800	109,200	408,800
2102		தளபாடங்களும், அலுவலக உபகரணங்களும்	3,200	3,200	4,200	4,400	4,600	16,400
2103		பொறித்தொகுதி, இயந்திரம் மற்றும் உபகரணம்	3,050	4,200	4,200	4,400	4,600	17,400
2104		கட்டிடங்களும் கட்டமைப்புகளும்	92,000	90,000	90,000	95,000	100,000	375,000
		கொள்வனவு விருத்தி	500	600	600	650	700	2,550
2401		பதவியணி பயிற்சி	500	600	600	650	700	2,550

உப கருத்திட்டம் செலவு விடயம் விடயம் நிதிக் குறியீடு	வகுதி / செலவு விடயம் / விடய விவரணம்	2016	2017	2018	2019	2020	2017 - 2020
		மீள்வரவு திட்டம்	செலவுத் திட்டம்	மதிப்பீடு	முற்றிட்ட மதிப்பீடு	மதிப்பீடு	மொத்தம்
	முழு மொத்தம்	176,140	185,790	205,950	214,800	228,700	835,240
	மொத்த நிதியளித்தல்	176,140	185,790	205,950	214,800	228,700	835,240
	உள்நாட்டு	176,140	185,790	205,950	214,800	228,700	835,240
11	உள்நாடு நிதியங்கள்	176,140	185,790	205,950	214,800	228,700	835,240

தலைப்பு - 277 மாவட்டச் செயலகம், மொனராகலை

01 - செயல்முறைச் செயற்பாடுகள்

02 - பிரதேசச் செயலகம்

ரூ. '000

உப கருத்திட்டம் செலவு வட்டியம் வட்டியம் நிதித் குறியீடு	வகுதி / செலவு விடயம் / விடய விவரணம்	2016	2017	2018	2019	2020	2017 - 2020
		மீள்வரவு	செலவுத் திட்டம்	மதிப்பீடு	முற்றிட்டமதிப்பீடு	மொத்தம்	
	மீண்டுவரும் செலவினம்	400,341	394,150	415,300	428,400	449,450	1,687,300
	ஆளுக்கூரிய வேதனாதிகள்	352,140	347,000	359,000	370,100	389,200	1,465,300
1001	சம்பளங்களும் படிசூலும்	177,745	183,000	214,000	246,000	283,000	926,000
1002	மேலதிகநேர வேலையும் விடுமுறைக் கொடுப்பனவும்	3,000	5,000	5,000	5,100	5,200	20,300
1003	ஏனைய கொடுப்பனவுகள்	171,395	159,000	140,000	119,000	101,000	519,000
	பிரயாணச் செலவுகள்	5,797	5,500	6,000	6,100	6,200	23,800
1101	உள்ளூர்	5,797	5,500	6,000	6,100	6,200	23,800
	வழங்கல்கள்	10,435	10,400	12,300	12,500	12,750	47,950
1201	காகிதாதிகளும் அலுவலக தேவைப் பொருட்களும்	6,250	5,500	6,250	6,300	6,400	24,450
1202	எரிபொருள்	3,837	4,500	5,600	5,700	5,800	21,600
1203	உணவும் சீருடைகளும்	348	400	450	500	550	1,900
	பராமரிப்புச் செலவினம்	8,900	7,700	8,300	8,550	8,800	33,350
1301	வாகனங்கள்	5,650	4,500	5,000	5,100	5,200	19,800
1302	பொறித்தொகுதி மற்றும் இயந்திரம்	1,550	1,500	1,600	1,700	1,800	6,600
1303	கட்டிடங்களும் கட்டமைப்புகளும்	1,700	1,700	1,700	1,750	1,800	6,950
	சேவைகள்	18,043	17,550	23,700	24,950	26,200	92,400
1402	தபால் மற்றும் தொலைத்தொடர்பு	3,500	3,200	4,200	4,300	4,400	16,100
1403	மின்சாரமும் நீரும்	4,250	4,000	4,300	4,400	4,500	17,200
1404	வாடகைகளும் உள்ளூர் வரிகளும்	193	150	200	250	300	900
1409	ஏனையவை	10,100	10,200	15,000	16,000	17,000	58,200
	மாற்றல்கள்	5,025	6,000	6,000	6,200	6,300	24,500
1506	அரசாங்க ஊழியர்களுக்கான ஆதனக்கடன் வட்டி	5,025	6,000	6,000	6,200	6,300	24,500
	மூலதனச் செலவினம்	750	750	750	800	850	3,150
	கொள்திறன் விருத்தி	750	750	750	800	850	3,150
2401	பதவியணி பயிற்சி	750	750	750	800	850	3,150
	முழு மொத்தம்	401,091	394,900	416,050	429,200	450,300	1,690,450
	மொத்த நிதியளித்தல்	401,091	394,900	416,050	429,200	450,300	1,690,450
	உள்நாட்டு	401,091	394,900	416,050	429,200	450,300	1,690,450
11	உள்ளூர் நிதியங்கள்	401,091	394,900	416,050	429,200	450,300	1,690,450

தலைப்பு 278 - மாவட்டச் செயலகம், இரத்தினபுரி
பொறிப்பு

Rs '000

விவரணம்	2016	2017	2018	2019	2020	2017- 2020
		மீள்வாவுசெலவுத் திட்டம்	மதிப்பீடு	முந்திட்டமதிப்பீடு	மதிப்பீடு	மொத்தம்
மீண்டுவரும் செலவினம்	763,203	776,970	806,000	852,000	913,000	3,347,970
ஆளுக்கூரிய வேதனாதிகள்	668,056	666,500	675,500	717,000	773,000	2,832,000
சம்பளங்களும் படிசூலும்	324,109	389,500	454,000	523,000	603,000	1,969,500
மேலதிகநேர வேலையும் விடுமுறைக் கொடுப்பனவும்	10,049	13,000	17,000	18,000	19,000	67,000
ஏனைய கொடுப்பனவுகள்	333,898	264,000	204,500	176,000	151,000	795,500
பிரயாணச் செலவுகள்	11,885	11,300	16,900	17,500	18,100	63,800
உள்ளூர்	11,885	11,300	16,900	17,500	18,100	63,800
வழங்கல்கள்	21,510	22,920	26,025	26,875	27,675	103,495
தாக்கீதாதிகளும் அலுவலக தேவைப் பொருட்களும்	12,476	12,500	12,600	12,900	13,200	51,200
எரிபொருள்	7,391	8,670	11,600	11,950	12,300	44,520
உணவும் சீருடைகளும்	441	650	600	700	800	2,750
ஏனைய	1,203	1,100	1,225	1,325	1,375	5,025
பராமரிப்புச் செலவினம்	19,037	21,500	21,500	22,675	23,850	89,525
வாகனங்கள்	12,934	15,000	15,000	15,900	16,800	62,700
பொறித்தொகுதி மற்றும் இயந்திரம்	3,485	3,700	3,700	3,850	4,000	15,250
கட்டிடங்களும் கட்டமைப்புகளும்	2,617	2,800	2,800	2,925	3,050	11,575
சேவைகள்	34,749	44,900	56,325	57,925	60,125	219,275
தபால் மற்றும் தொலைத்தொடர்பு	7,342	8,100	8,800	9,000	9,200	35,100
மின்சாரமும் நீரும்	8,015	10,100	10,100	10,400	10,800	41,400
வாடகைகளும் உள்ளூர் வரிகளும்	427	700	625	625	625	2,575
ஏனையவை	18,965	26,000	36,800	37,900	39,500	140,200
மாற்றல்கள்	7,965	9,850	9,750	10,025	10,250	39,875
அரசாங்க ஊழியர்களுக்கான ஆதனக்கடன் வட்டி	7,965	9,850	9,750	10,025	10,250	39,875
மூலதனச் செலவினம்	173,843	1,195,000	305,000	314,000	327,000	2,141,000
மூலதனச் சொத்துக்களின் புளரமைப்பும் மேம்பாடும்	32,187	35,000	56,000	57,500	59,000	207,500
கட்டிடங்களும் கட்டமைப்புகளும்	28,520	30,500	50,000	51,000	52,000	183,500
பொறித்தொகுதி, இயந்திரம் மற்றும் உபகரணம்	1,086	1,500	2,000	2,300	2,600	8,400
வாகனங்கள்	2,581	3,000	4,000	4,200	4,400	15,600
மூலதனச் சொத்துக்களின் கொள்வனவு	139,896	157,500	246,500	253,800	265,100	922,900
தளபாடங்களும், அலுவலக உபகரணங்களும்	6,276	7,000	20,000	21,200	22,400	70,600
பொறித்தொகுதி, இயந்திரம் மற்றும் உபகரணம்	634	500	2,500	2,600	2,700	8,300
கட்டிடங்களும் கட்டமைப்புகளும்	132,985	150,000	224,000	230,000	240,000	844,000
கொள்திறன் விருத்தி	1,761	2,500	2,500	2,700	2,900	10,600
பதவியணி பயிற்சி	1,761	2,500	2,500	2,700	2,900	10,600
ஏனைய மூலதனச் செலவுகள்		1,000,000				1,000,000
ஏனையவை		1,000,000				1,000,000
முழு மொத்தம்	937,046	1,971,970	1,111,000	1,166,000	1,240,000	5,488,970
மொத்த நிதியளித்தல்	937,046	1,971,970	1,111,000	1,166,000	1,240,000	5,488,970
உள்நாட்டு	937,046	1,971,970	1,111,000	1,166,000	1,240,000	5,488,970

வேலைவாய்ப்பு விவரணங்கள்

வகை	அங்கீகரிக்கப்பட்ட LL எண்.	மெய் எண்.
சிரேஷ்ட மட்டம்	59	51
மூன்றாவது மட்டம்	41	24
இரண்டாவது மட்டம்	1,213	1,135
ஆரம்ப மட்டம்	179	183
பிற (அமைய/தற்காலிக/ஒப்பந்த/ஏனைய)		2
முழு மொத்தம்	1,492	1,395

2018 வருடத்திற்கான சம்பளங்கள் மற்றும் கொடுப்பனவுகள் 2017 இன் உண்மையான பதவியணியினை அடிப்படையாகக் கொண்டது

தலைப்பு - 278 மாவட்டச் செயலகம், இரத்தினபுரி

01 - செயல்முறைச் செயற்பாடுகள்

01 - பொது நிருவாகமும் தாயனச் சேவைகளும் - மாவட்டச் செயலகம்

ரூ. '000

உப கருத்திட்டம் செலவு விடயம் விடயம் நிதிக் குறியீடு	வகுதி / செலவு விடயம் / விடய விவரணம்	2016	2017	2018	2019	2020	2017 - 2020
		மீள்வரவு திட்டம்	செலவுத் திட்டம்	மதிப்பீடு	முந்திட்டமதிப்பீடு	மொத்தம்	மொத்தம்
	மீண்டுவரும் செலவினம்	64,604	71,320	81,550	86,425	91,725	331,020
	ஆளுக்கூரிய வேதனாதிக்கள்	41,586	43,000	47,500	51,000	55,000	196,500
1001	சம்பளங்களும் படிகளும்	21,093	24,000	30,000	35,000	41,000	130,000
1002	மேலதிகநேர வேலையும் விடுமுறைக் கொடுப்பனவும்	1,150	3,000	3,000	3,000	3,000	12,000
1003	ஏனைய கொடுப்பனவுகள்	19,343	16,000	14,500	13,000	11,000	54,500
	பிரயாணச் செலவுகள்	712	900	900	1,000	1,100	3,900
1101	உள்ளூர்	712	900	900	1,000	1,100	3,900
	வழங்கல்கள்	3,592	3,820	3,950	4,325	4,625	16,720
1201	காகிதாதிக்களும் அலுவலக தேவைப் பொருட்களும்	1,498	1,500	1,600	1,700	1,800	6,600
1202	எரிபொருள்	1,400	1,670	1,600	1,750	1,900	6,920
1203	உணவும் சீருடைகளும்	40	50	25	75	100	250
1205	ஏனைய	655	600	725	800	825	2,950
	பராமரிப்புச் செலவினம்	4,491	5,800	5,800	6,275	6,750	24,625
1301	வாகனங்கள்	3,827	5,000	5,000	5,400	5,800	21,200
1302	பொறித்தொகுதி மற்றும் இயந்திரம்	479	500	500	550	600	2,150
1303	கட்டிடங்களும் கட்டமைப்புகளும்	185	300	300	325	350	1,275
	சேவைகள்	13,716	17,000	22,700	23,000	23,400	86,100
1402	தபால் மற்றும் தொலைத்தொடர்பு	1,192	1,600	1,600	1,700	1,800	6,700
1403	மின்சாரமும் நீரும்	2,956	3,100	3,100	3,200	3,400	12,800
1404	வாடகைகளும் உள்ளூர் வரிகளும்	108	300	200	200	200	900
1409	ஏனையவை	9,459	12,000	17,800	17,900	18,000	65,700
	மாற்றல்கள்	507	800	700	825	850	3,175
1506	அரசாங்க ஊழியர்களுக்கான ஆதனக்கடன் வட்டி	507	800	700	825	850	3,175
	மூலதனச் செலவினம்	172,682	1,193,500	303,500	312,400	325,300	2,134,700
	மூலதனச் சொத்துக்களின் புனரமைப்பும் மேம்பாடும்	32,187	35,000	56,000	57,500	59,000	207,500
2001	கட்டிடங்களும் கட்டமைப்புகளும்	28,520	30,500	50,000	51,000	52,000	183,500
2002	பொறித்தொகுதி, இயந்திரம் மற்றும் உபகரணம்	1,086	1,500	2,000	2,300	2,600	8,400
2003	வாகனங்கள்	2,581	3,000	4,000	4,200	4,400	15,600
	மூலதனச் சொத்துக்களின் கொள்வனவு	139,896	157,500	246,500	253,800	265,100	922,900
2102	தளபாடங்களும், அலுவலக உபகரணங்களும்	6,276	7,000	20,000	21,200	22,400	70,600
2103	பொறித்தொகுதி, இயந்திரம் மற்றும் உபகரணம்	634	500	2,500	2,600	2,700	8,300
2104	கட்டிடங்களும் கட்டமைப்புகளும்	132,985	150,000	224,000	230,000	240,000	844,000

உப கருத்திட்டம் செலவு விடயம்	விடயம் நிதிக் குறியீடு	வகுதி / செலவு விடயம் / விடய விவரணம்	2016	2017	2018	2019	2020	2017 - 2020
			மீள்வரவு திட்டம்	செலவுத் திட்டம்	மதிப்பீடு	முற்றிட்ட மதிப்பீடு	மதிப்பீடு	மொத்தம்
		கொள்திறன் விருத்தி	600	1,000	1,000	1,100	1,200	4,300
2401		பதவியணி பயிற்சி	600	1,000	1,000	1,100	1,200	4,300
		ஏனைய மூலதனச் செலவுகள்		1,000,000				1,000,000
2509		ஏனையவை		1,000,000				1,000,000
		முழு மொத்தம்	237,286	1,264,820	385,050	398,825	417,025	2,465,720
		மொத்த நிதியளித்தல்	237,286	1,264,820	385,050	398,825	417,025	2,465,720
		உள்நாட்டு	237,286	1,264,820	385,050	398,825	417,025	2,465,720
11		உள்நாடு நிதியங்கள்	237,286	1,264,820	385,050	398,825	417,025	2,465,720

தலைப்பு - 278 மாவட்டச் செயலகம், இரத்தினபுரி
01 - செயல்முறைச் செயற்பாடுகள்
02 - பிரதேசச் செயலகம்

ரூ. '000

உப கருத்திட்டம் செலவு விடயம் விடயம் நிதிக் குறியீடு	வகுதி / செலவு விடயம் / விடய விவரணம்	2016	2017	2018	2019	2020	2017 - 2020
		மீள்வரவு	செலவுத் திட்டம்	மதிப்பீடு	முற்றிட்டமதிப்பீடு	மொத்தம்	மொத்தம்
	மீண்டுவரும் செலவினம்	698,599	705,650	724,450	765,575	821,275	3,016,950
	ஆளுக்கூரிய வேதனாதிகள்	626,470	623,500	628,000	666,000	718,000	2,635,500
1001	சம்பளங்களும் படிசூலும்	303,016	365,500	424,000	488,000	562,000	1,839,500
1002	மேலதிகநேர வேலையும் விடுமுறைக் கொடுப்பனவும்	8,899	10,000	14,000	15,000	16,000	55,000
1003	ஏனைய கொடுப்பனவுகள்	314,555	248,000	190,000	163,000	140,000	741,000
	பிரயாணச் செலவுகள்	11,173	10,400	16,000	16,500	17,000	59,900
1101	உள்ளூர்	11,173	10,400	16,000	16,500	17,000	59,900
	வழங்கல்கள்	17,918	19,100	22,075	22,550	23,050	86,775
1201	காகிதாதிகளும் அலுவலக தேவைப் பொருட்களும்	10,978	11,000	11,000	11,200	11,400	44,600
1202	எரிபொருள்	5,991	7,000	10,000	10,200	10,400	37,600
1203	உணவும் சீருடைகளும்	401	600	575	625	700	2,500
1205	ஏனைய	548	500	500	525	550	2,075
	பராமரிப்புச் செலவினம்	14,546	15,700	15,700	16,400	17,100	64,900
1301	வாகனங்கள்	9,108	10,000	10,000	10,500	11,000	41,500
1302	பொறித்தொகுதி மற்றும் இயந்திரம்	3,006	3,200	3,200	3,300	3,400	13,100
1303	கட்டிடங்களும் கட்டமைப்புகளும்	2,432	2,500	2,500	2,600	2,700	10,300
	சேவைகள்	21,034	27,900	33,625	34,925	36,725	133,175
1402	தபால் மற்றும் தொலைத்தொடர்பு	6,150	6,500	7,200	7,300	7,400	28,400
1403	மின்சாரமும் நீரும்	5,058	7,000	7,000	7,200	7,400	28,600
1404	வாடகைகளும் உள்ளூர் வரிகளும்	319	400	425	425	425	1,675
1409	ஏனையவை	9,506	14,000	19,000	20,000	21,500	74,500
	மாற்றல்கள்	7,458	9,050	9,050	9,200	9,400	36,700
1506	அரசாங்க ஊழியர்களுக்கான ஆதனக்கடன் வட்டி	7,458	9,050	9,050	9,200	9,400	36,700
	மூலதனச் செலவினம்	1,161	1,500	1,500	1,600	1,700	6,300
	கொள்திறன் விருத்தி	1,161	1,500	1,500	1,600	1,700	6,300
2401	பதவியணி பயிற்சி	1,161	1,500	1,500	1,600	1,700	6,300
	முழு மொத்தம்	699,760	707,150	725,950	767,175	822,975	3,023,250
	மொத்த நிதியளித்தல்	699,760	707,150	725,950	767,175	822,975	3,023,250
	உள்நாட்டு	699,760	707,150	725,950	767,175	822,975	3,023,250
11	உள்ளூர் நிதியங்கள்	699,760	707,150	725,950	767,175	822,975	3,023,250

தலைப்பு 279 - மாவட்டச் செயலகம், கேகாலை

பொழிப்பு

Rs '000

விவரணம்	2016	2017	2018	2019	2020	2017- 2020
		மீள்வாவுசெலவுத் திட்டம்	மதிப்பீடு	முற்திட்டமதிப்பீடு	மதிப்பீடு	மொத்தம்
மீண்டுவரும் செலவினம்	624,346	619,830	639,000	662,000	697,000	2,617,830
ஆளுக்கூரிய வேதனாதிகள்	554,836	546,500	559,100	579,800	612,000	2,297,400
சம்பளங்களும் படிகளும்	279,296	288,500	336,500	387,000	446,000	1,458,000
மேலதிகநேர வேலையும் விடுமுறைக் கொடுப்பனவும்	5,472	6,000	6,600	6,800	7,000	26,400
ஏனைய கொடுப்பனவுகள்	270,069	252,000	216,000	186,000	159,000	813,000
பிரயாணச் செலவுகள்	7,608	8,330	8,200	8,350	8,500	33,380
உள்ளூர்	7,608	8,330	8,200	8,350	8,500	33,380
வழங்கல்கள்	19,708	18,875	21,225	21,725	22,275	84,100
தாசிதாதிக்களும் அலுவலக தேவைப் பொருட்களும்	14,671	12,400	15,650	15,900	16,200	60,150
எரிபொருள்	4,619	6,000	5,100	5,300	5,500	21,900
உணவும் சீருடைகளும்	418	475	475	525	575	2,050
பராமரிப்புச் செலவினம்	13,571	14,500	12,725	13,200	13,725	54,150
வாகனங்கள்	5,540	8,500	5,825	5,950	6,125	26,400
பொறித்தொகுதி மற்றும் இயந்திரம்	1,795	2,100	2,100	2,250	2,400	8,850
கட்டிடங்களும் கட்டமைப்புகளும்	6,236	3,900	4,800	5,000	5,200	18,900
சேவைகள்	20,926	23,625	29,550	30,525	31,900	115,600
போக்குவரத்து	19	75	50	75	100	300
தபால் மற்றும் தொலைத்தொடர்பு	6,534	5,300	6,700	6,900	7,200	26,100
மின்சாரமும் நீரும்	4,570	6,500	5,400	5,600	5,900	23,400
வாடகைகளும் உள்ளூர் வரிகளும்	166	250	200	250	300	1,000
ஏனையவை	9,638	11,500	17,200	17,700	18,400	64,800
மாற்றல்கள்	7,695	8,000	8,200	8,400	8,600	33,200
அரசாங்க ஊழியர்களுக்கான ஆதனக்கடன் வட்டி	7,695	8,000	8,200	8,400	8,600	33,200
மூலதனச் செலவினம்	155,468	442,000	89,000	95,000	101,000	727,000
மூலதனச் சொத்துக்களின் புனரமைப்பும் மேம்பாடும்	9,096	9,900	15,500	16,200	16,900	58,500
கட்டிடங்களும் கட்டமைப்புகளும்	5,625	6,100	11,000	11,500	12,000	40,600
பொறித்தொகுதி, இயந்திரம் மற்றும் உபகரணம்	784	1,000	1,500	1,600	1,700	5,800
வாகனங்கள்	2,687	2,800	3,000	3,100	3,200	12,100
மூலதனச் சொத்துக்களின் கொள்வனவு	80,693	58,800	72,150	77,300	82,450	290,700
தளபாடங்களும், அலுவலக உபகரணங்களும்	3,196	3,000	5,500	5,600	5,700	19,800
பொறித்தொகுதி, இயந்திரம் மற்றும் உபகரணம்	1,791	1,800	1,650	1,700	1,750	6,900
கட்டிடங்களும் கட்டமைப்புகளும்	75,707	54,000	65,000	70,000	75,000	264,000
கொள்திறன் விருத்தி	1,197	1,300	1,350	1,500	1,650	5,800
பதவியணி பயிற்சி	1,197	1,300	1,350	1,500	1,650	5,800
ஏனைய மூலதனச் செலவுகள்	64,482	372,000				372,000
முதலீடுகள்	64,482					
ஏனையவை		372,000				372,000
முழு மொத்தம்	779,814	1,061,830	728,000	757,000	798,000	3,344,830
மொத்த நிதியளித்தல்	779,814	1,061,830	728,000	757,000	798,000	3,344,830
உள்நாட்டு	779,814	1,061,830	728,000	757,000	798,000	3,344,830

வேலைவாய்ப்பு விவரணங்கள்

வகை	அங்கீகரிக்கப்பட்ட LL எண்.	மெய் எண்.
சிரேஷ்ட மட்டம்	43	39
மூன்றாவது மட்டம்	24	17
இரண்டாவது மட்டம்	1,065	974
ஆரம்ப மட்டம்	118	99
பிற (அமைய/தற்காலிக/ஒப்பந்த/ஏனைய)		
முழு மொத்தம்	1,250	1,129

2018 வருடத்திற்கான சம்பளங்கள் மற்றும் கொடுப்பனவுகள் 2017 இன் உண்மையான பதவியணியினை அடிப்படையாகக் கொண்டது

தலைப்பு - 279 மாவட்டச் செயலகம், கேகாலை

01 - செயல்முறைச் செயற்பாடுகள்

01 - பொது நிருவாகமும் தாயனச் சேவைகளும் - மாவட்டச் செயலகம்

ரூ. '000

உப கருத்திட்டம் செலவு விடயம்	நிதித் குறியீடு	வகுதி / செலவு விடயம் / விடய விவரணம்	2016	2017	2018	2019	2020	2017 - 2020
			மீள்வரவு	செலவுத் திட்டம்	மதிப்பீடு	முற்றிட்டமதிப்பீடு	மொத்தம்	
		மீண்டுவரும் செலவினம்	65,156	70,280	65,630	69,185	74,240	279,335
		ஆளுக்கூரிய வேதனாதிகள்	49,881	51,000	50,100	52,700	56,800	210,600
1001		சம்பளங்களும் படிக்களம்	24,845	26,000	30,500	35,000	41,000	132,500
1002		மேலதிகநேர வேலையும் விடுமுறைக் கொடுப்பனவும்	1,553	2,000	1,600	1,700	1,800	7,100
1003		ஏனைய கொடுப்பனவுகள்	23,483	23,000	18,000	16,000	14,000	71,000
		பிரயாணச் செலவுகள்	728	1,330	700	750	800	3,580
1101		உள்ளூர்	728	1,330	700	750	800	3,580
		வழங்கல்கள்	3,450	4,475	3,975	4,200	4,425	17,075
1201		காகிதாதிகளும் அலுவலக தேவைப் பொருட்களும்	2,082	2,400	2,400	2,500	2,600	9,900
1202		எரிபொருள்	1,319	2,000	1,500	1,600	1,700	6,800
1203		உணவும் சீருடைகளும்	49	75	75	100	125	375
		பராமரிப்புச் செலவினம்	5,132	6,800	3,900	4,150	4,400	19,250
1301		வாகனங்கள்	1,541	4,500	1,600	1,700	1,800	9,600
1302		பொறித்தொகுதி மற்றும் இயந்திரம்	484	700	700	750	800	2,950
1303		கட்டிடங்களும் கட்டமைப்புகளும்	3,107	1,600	1,600	1,700	1,800	6,700
		சேவைகள்	4,995	5,675	5,955	6,285	6,615	24,530
1401		போக்குவரத்து		25	5	10	15	55
1402		தபால் மற்றும் தொலைத்தொடர்பு	1,196	1,100	1,300	1,400	1,500	5,300
1403		மின்சாரமும் நீரும்	1,352	2,000	1,400	1,500	1,600	6,500
1404		வாடகைகளும் உள்ளூர் வரிகளும்	41	50	50	75	100	275
1409		ஏனையவை	2,406	2,500	3,200	3,300	3,400	12,400
		மாற்றல்கள்	969	1,000	1,000	1,100	1,200	4,300
1506		அரசாங்க ஊழியர்களுக்கான ஆதனக்கடன் வட்டி	969	1,000	1,000	1,100	1,200	4,300
		மூலதனச் செலவினம்	154,970	441,400	88,400	94,300	100,200	724,300
		மூலதனச் சொத்துக்களின் புனரமைப்பும் மேம்பாடும்	9,096	9,900	15,500	16,200	16,900	58,500
2001		கட்டிடங்களும் கட்டமைப்புகளும்	5,625	6,100	11,000	11,500	12,000	40,600
2002		பொறித்தொகுதி, இயந்திரம் மற்றும் உபகரணம்	784	1,000	1,500	1,600	1,700	5,800
2003		வாகனங்கள்	2,687	2,800	3,000	3,100	3,200	12,100
		மூலதனச் சொத்துக்களின் கொள்வனவு	80,693	58,800	72,150	77,300	82,450	290,700
2102		தளபாடங்களும், அலுவலக உபகரணங்களும்	3,196	3,000	5,500	5,600	5,700	19,800
2103		பொறித்தொகுதி, இயந்திரம் மற்றும் உபகரணம்	1,791	1,800	1,650	1,700	1,750	6,900
2104		கட்டிடங்களும் கட்டமைப்புகளும்	75,707	54,000	65,000	70,000	75,000	264,000

உப கருத்திட்டம் செலவு விடயம்	விடயம் நிதிக் குறியீடு	வகுதி / செலவு விடயம் / விடய விவரணம்	2016	2017	2018	2019	2020	2017 - 2020
			மீள்வரவு திட்டம்	செலவுத் திட்டம்	மதிப்பீடு	முற்றிட்ட மதிப்பீடு	மதிப்பீடு	மொத்தம்
		கொள்திறன் விருத்தி	699	700	750	800	850	3,100
2401		பதவியணி பயிற்சி	699	700	750	800	850	3,100
		ஏனைய மூலதனச் செலவுகள்	64,482	372,000				372,000
2502		முதலீடுகள்	64,482					
2509		ஏனையவை		372,000				372,000
		முழு மொத்தம்	220,126	511,680	154,030	163,485	174,440	1,003,635
		மொத்த நிதியளித்தல்	220,126	511,680	154,030	163,485	174,440	1,003,635
		உள்நாட்டு	220,126	511,680	154,030	163,485	174,440	1,003,635
11		உள்ளூர் நிதியங்கள்	220,126	511,680	154,030	163,485	174,440	1,003,635

தலைப்பு - 279 மாவட்டச் செயலகம், கேகாலை
01 - செயல்முறைச் செயற்பாடுகள்
02 - பிரதேசச் செயலகம்

ரூ. '000

உப கருத்திட்டம் செலவு விடயம் விடயம் நிதிக் குறியீடு	வசூதி / செலவு விடயம் / விடய விவரணம்	2016	2017	2018	2019	2020	2017 - 2020
		மீள்வரவு	செலவுத் திட்டம்	மதிப்பீடு	முற்றிட்டமதிப்பீடு	மொத்தம்	மொத்தம்
	மீண்டுவரும் செலவினம்	559,189	549,550	573,370	592,815	622,760	2,338,495
	ஆளுக்கூரிய வேதனாதிகள்	504,955	495,500	509,000	527,100	555,200	2,086,800
1001	சம்பளங்களும் படிசூலும்	254,451	262,500	306,000	352,000	405,000	1,325,500
1002	மேலதிகநேர வேலையும் விடுமுறைக் கொடுப்பனவும்	3,919	4,000	5,000	5,100	5,200	19,300
1003	ஏனைய கொடுப்பனவுகள்	246,586	229,000	198,000	170,000	145,000	742,000
	பிரயாணச் செலவுகள்	6,879	7,000	7,500	7,600	7,700	29,800
1101	உள்ளூர்	6,879	7,000	7,500	7,600	7,700	29,800
	வழங்கல்கள்	16,258	14,400	17,250	17,525	17,850	67,025
1201	காகிதாதிகளும் அலுவலக தேவைப் பொருட்களும்	12,590	10,000	13,250	13,400	13,600	50,250
1202	எரிபொருள்	3,300	4,000	3,600	3,700	3,800	15,100
1203	உணவும் சீருடைகளும்	369	400	400	425	450	1,675
	பராமரிப்புச் செலவினம்	8,439	7,700	8,825	9,050	9,325	34,900
1301	வாகனங்கள்	3,999	4,000	4,225	4,250	4,325	16,800
1302	பொறித்தொகுதி மற்றும் இயந்திரம்	1,311	1,400	1,400	1,500	1,600	5,900
1303	கட்டிடங்களும் கட்டமைப்புகளும்	3,129	2,300	3,200	3,300	3,400	12,200
	சேவைகள்	15,931	17,950	23,595	24,240	25,285	91,070
1401	போக்குவரத்து	18	50	45	65	85	245
1402	தபால் மற்றும் தொலைத்தொடர்பு	5,339	4,200	5,400	5,500	5,700	20,800
1403	மின்சாரமும் நீரும்	3,218	4,500	4,000	4,100	4,300	16,900
1404	வாடகைகளும் உள்ளூர் வரிகளும்	124	200	150	175	200	725
1409	ஏனையவை	7,231	9,000	14,000	14,400	15,000	52,400
	மாற்றல்கள்	6,726	7,000	7,200	7,300	7,400	28,900
1506	அரசாங்க ஊழியர்களுக்கான ஆதனக்கடன் வட்டி	6,726	7,000	7,200	7,300	7,400	28,900
	மூலதனச் செலவினம்	498	600	600	700	800	2,700
	கொள்திறன் விருத்தி	498	600	600	700	800	2,700
2401	பதவியணி பயிற்சி	498	600	600	700	800	2,700
	முழு மொத்தம்	559,687	550,150	573,970	593,515	623,560	2,341,195
	மொத்த நிதியளித்தல்	559,687	550,150	573,970	593,515	623,560	2,341,195
	உள்நாட்டு	559,687	550,150	573,970	593,515	623,560	2,341,195
11	உள்ளூர் நிதியங்கள்	559,687	550,150	573,970	593,515	623,560	2,341,195

காணி மற்றும் பாராளுமன்ற மறுசீரமைப்பு
அமைச்சு

மதிப்பீடுகள் 2018
காணி மற்றும் பாராளுமன்ற மறுசீரமைப்பு அமைச்சு

பிரதான பணிகள்

காணி மற்றும் பாராளுமன்ற மறுசீரமைப்பு விடயங்கள் தொடர்பான கொள்கைகள், கருத்திட்டங்கள் மற்றும் நிகழ்ச்சித்திட்டங்களை உருவாக்குதலும் செயற்படுத்துதலும்

வலுவாதார அபிவிருத்திக்காக காணிப்பயன்பாட்டுக் கொள்கைகளுக்கமைவாக காணிப் பயன்பாட்டுக் கொள்கைகளை அடிப்படையாகக் கொண்டு உரிய துறைகளுக்கு ஆலோசனைகளை வழங்குதல்

அரசு காணி நிர்வாகம் மற்றும் முகாமைத்துவம்
சட்டத்தினால் குறிப்பீடு செய்யப்பட்டவாறு காணிகளைப் பாராதீனப்படுத்தல்
தேசிய தேவைகளுக்காக காணி சுவீகரிப்பு

அரசு காணிகளின் உரித்தினை உறுதிப்படுத்துவதற்கு அனுமதிப்பத்திரங்கள் வழங்குதல்

அபிவிருத்தி மற்றும் வதிவிட நோக்கங்களுக்காக அரசு காணிகளை நீண்டகால மற்றும் குறுகிய கால குத்தகைக்கு வழங்குதல்

காணியின் உரித்தினை உறுதிப்படுத்துவதற்கு உரித்து சான்றிதழ்களை பதிவு செய்தல்
நில அளவை, வரைபடம் தயாரித்தல் மற்றும் உயர்தர வரைபடங்களைத் தயாரித்தல்
நாட்டிலுள்ள காணி தொடர்பான தரவு தளத்தினை தயாரித்தலும் தகவல்களை திரட்டுதலும்
காணித் தகவல் மற்றும் தொடர்புடைய சேவைகளை வழங்குதல்

பாராளுமன்ற உறுப்பினர்கள் மற்றும் பாராளுமன்ற உறுப்பினர்களின் பதவியணி தொடர்பான ஒழுக்காற்று நடவடிக்கைகள் மற்றும் பாராளுமன்ற உறுப்பினர்களின் ஒருங்கிணைப்பு மற்றும் பாராளுமன்றம் தொடர்பான விடயங்களின் நிர்வாகம்

முன்னாள் பாராளுமன்ற உறுப்பினர்கள் மற்றும் அவர்களது குடும்பங்கள் தொடர்பான நலன்புரி நடவடிக்கைகள்
பாராளுமன்ற கண்காணிப்பு மறுசீரமைப்பு தொடர்பான விடயங்களை நிர்வகித்தல்

திணைக்களங்கள்

காணி ஆணையாளர் நாயகம் திணைக்களம்
காணி உரித்து நிர்ணயத் திணைக்களம்
நிலஅளவையாளர் நாயகம் திணைக்களம்
காணிப் பயன்பாட்டுக் கொள்கைத் திட்டமிடல் திணைக்களம்

நியதிச் சட்டசபைகள் / நிறுவனங்கள்

நில அளவை பேரவை
காணி மறுசீரமைப்பு ஆணைக்குழு
நில அளவை மற்றும் வரைபட நிறுவகம்
கந்தளாய் சீனிக் கம்பனி

காணி மற்றும் பாராளுமன்ற மறுசீரமைப்பு அமைச்சு

(அ) அமைச்சின் எதிர்பார்ப்பு விளைவு

நாட்டின் வலுவாதார அபிவிருத்தியினை நோக்கிய காணி வளத்தின் அதிகூடிய பயன்பாடும் மறுசீரமைப்புகளினூடான முன்னேற்றகரமான ஆளுகையும்

(ஆ) பொது தகவல்

(1) காணி தொடர்பான தகவல்

	அலகு	
மொத்தக் காணி பிரதேசம்	சதுர கி.மீ	65,610
அரசு காணிகள்	(%)	80-82
2017.09.30 வரை விநியோகிக்கப்பட்ட காணி உரித்துகள்	எண்.	598,098

(2) பாராளுமன்ற அலுவலர்கள் தொடர்பான தகவல்கள்

	அலகு	
பாராளுமன்ற உறுப்பினர்கள்	எண்.	225
கௌரவ பாராளுமன்ற உறுப்பினர்களின் உண்மையான தனிப்பட்ட அலுவலர்கள்	எண்.	1,218

(மூலம்: காணி மற்றும் பாராளுமன்ற மறுசீரமைப்பு அமைச்சு)

(இ) பிரதான கருத்திட்டங்கள்

கருத்திட்டங்கள்	2018 மதிப்பீடு ரூ.மில்	2018 அடைவிலக்கு	பி.செ.சுட்டிகள்	நி.அ.இ தொடர்பான பிரதான அடைவிலக்குகள்
தேசிய அபிவிருத்திக்காக தனியார் காணிகளை சுவீகரித்தல்	2,244.00	சுவீகரிக்கப்பட்ட காணிகளின் 250 துண்டுகளுக்கான நட்டஈடு	கணிப்பீடு செய்யப்பட்ட நட்ட ஈடுகளின் எண்ணிக்கை	
“பிம்சவிய” நிகழ்ச்சித்திட்டம்	380.00	120,000 காணித்துண்டுகளை அளவை செய்தல்	நிலஅளவை செய்யப்பட்ட காணித்துண்டுகளின் எண்ணிக்கை	1.4 2030 அளவில், வறிய மற்றும் பாதிக்கப்பட்ட ஆண்கள் மற்றும் பெண்கள் அனைவரும் காணி உரித்தினைப் பெறுவதற்கும் அதனைக் கட்டுப்பாட்டில் வைத்திருப்பதற்கும் ஏனைய ஆதனங்களை வாரிசு உரிமைகளாக, இயற்கை வளங்களாக பெற்றுக் கொள்வதனையும் உறுதிப்படுத்தல்.
		80,000 காணித்துண்டுகள் வழங்கும் தீர்மானத்தினை உறுதி செய்தல்	தீர்மானம் நிறைவேற்றப்பட்ட காணித்துண்டுகளின் எண்ணிக்கை	

(ஈ) பதவியணி விபரம்*

அமைச்சு/நிறுவனம்	சிரேஷ்ட மட்டம்	மூன்றாவது மட்டம்	இரண்டாவது மட்டம்	ஆரம்ப மட்டம்	ஏனைய	மொத்தம்
காணி மற்றும் பாராளுமன்ற மறுசீரமைப்பு அமைச்சு	24	03	287	59	0	373
காணி ஆணையாளர் நாயகம் திணைக்களம்	39	10	420	108	0	577
காணி உரித்து நிர்ணயத் திணைக்களம்	24	05	621	149	20	819
நில-அளவையாளர் நாயகம் திணைக்களம்	995	60	967	3,883	0	5,905
காணி பயன்பாட்டுக் கொள்கை திட்டமிடல் திணைக்களம்	32	0	526	80	0	638
மொத்தம்	1,114	78	2,821	4,279	20	8,312

* சம்பளங்கள் மற்றும் கொடுப்பனவுகள் இங்கு குறிப்பிடப்பட்ட உண்மையான பதவியணியினை அடிப்படையாகக் கொண்டு கணிப்பீடு செய்யப்பட்டுள்ளது.

**காணி மற்றும் பாராளுமன்ற மறுசீரமைப்பு அமைச்சு
பொழிப்பு**

ரூ. '000

விவரணம்	2016	2017	2018	2019	2020	2017 - 2020
	மீள்வரவுசெலவுத் திட்டம்			முற்றிட்டமதிப்பீடு		மொத்தம்
மீண்டுவரும் செலவினம்	5,335,643	5,899,693	5,897,252	5,978,525	6,080,880	23,856,350
ஆளுக்கூரிய வேதனாதிகள்	4,696,173	5,164,663	5,119,527	5,166,150	5,227,800	20,678,140
சம்பளங்களும் படிகளும்	2,115,850	2,583,436	3,064,271	3,289,250	3,543,800	12,480,757
மேலதிகநேர வேலையும் விடுமுறைக் கொடுப்பனவும்	21,479	25,500	20,200	20,200	20,200	86,100
ஏனைய கொடுப்பனவுகள்	2,558,844	2,555,727	2,035,056	1,856,700	1,663,800	8,111,283
பிரயாணச் செலவுகள்	92,890	92,900	93,900	97,700	101,700	386,200
உள்ளூர்	80,397	81,100	85,500	87,500	89,700	343,800
வெளிநாட்டு	12,493	11,800	8,400	10,200	12,000	42,400
வழங்கல்கள்	104,717	111,358	104,100	114,040	124,445	453,943
காசிதாதிகளும் அலுவலக தேவைப் பொருட்களும்	30,422	29,800	27,400	31,000	34,850	123,050
எரிபொருள்	62,861	67,000	63,900	69,250	74,550	274,700
உணவும் சீருடைகளும்	2,215	2,798	2,650	3,115	3,845	12,408
மருத்துவ வழங்கல்கள்	3					
ஏனைய	9,215	11,760	10,150	10,675	11,200	43,785
பராமரிப்புச் செலவினம்	57,344	57,495	55,575	59,525	65,425	238,020
வாகனங்கள்	49,830	49,000	46,575	48,750	52,300	196,625
பொறித்தொகுதி மற்றும் இயந்திரம்	5,770	6,175	6,500	7,950	9,925	30,550
கட்டிடங்களும் கட்டமைப்புகளும்	1,744	2,320	2,500	2,825	3,200	10,845
சேவைகள்	330,382	405,407	458,030	470,885	486,810	1,821,132
போக்குவரத்து	126,085	183,166	182,550	185,225	188,700	739,641
தபால் மற்றும் தொலைத்தொடர்பு	44,980	45,600	48,800	52,450	56,600	203,450
மின்சாரமும் நீரும்	48,319	46,700	47,180	49,100	51,800	194,780
வாடகைகளும் உள்ளூர் வரிகளும்	41,842	52,750	76,830	78,950	80,550	289,080
தொழிற்பாட்டு குத்தகையின் கீழ் கொள்வனவு செய்யப்பட்ட வாகனங்களுக்கான குத்தகை		13,161	35,260	35,260	35,260	118,941
ஏனையவை	69,156	64,030	67,410	69,900	73,900	275,240
மாற்றல்கள்	54,136	65,370	65,920	69,950	74,350	275,590
இளைப்பாறுகை நன்மைகள்	11,569	20,000	20,000	22,000	24,000	86,000
அரசாங்க நிறுவனங்கள்	3,287	3,000	3,000	3,000	3,000	12,000
மாதாந்த சந்தாக்களும் பங்களிப்பு நிதிகளும்	227	350	250	250	250	1,100
அரசாங்க ஊழியர்களுக்கான ஆதனக்கடன் வட்டி	39,053	42,020	42,670	44,700	47,100	176,490
ஏனைய மீண்டெழும் செலவினம்		2,500	200	275	350	3,325
அரசு கருமொழிகள் கொள்கையினைச் செயற்படுத்தல்		2,500	200	275	350	3,325
மூலதனச் செலவினம்	2,439,208	3,580,250	3,200,000	3,267,400	3,596,700	13,644,350
மூலதனச் சொத்துக்களின் புனரமைப்பும் மேம்பாடும்	155,401	144,100	138,922	147,500	156,550	587,072
கட்டிடங்களும் கட்டமைப்புகளும்	100,237	82,800	79,650	83,900	88,100	334,450
பொறித்தொகுதி, இயந்திரம் மற்றும் உபகரணம்	18,494	22,450	21,140	22,750	25,050	91,390
வாகனங்கள்	36,670	38,850	38,132	40,850	43,400	161,232

ரூ. '000

விவரணம்	2016	2017	2018	2019	2020	2017 - 2020
	மீள்வரவுசெலவுத் திட்டம்			முற்றிட்டமதிப்பீடு		மொத்தம்
மூலதனச் சொத்துக்களின் கொள்வனவு	2,075,739	2,974,500	2,932,328	2,983,100	3,292,800	12,182,728
வாகனங்கள்	32,302	43,000				43,000
தளபாடங்களும், அலுவலக உபகரணங்களும்	19,052	19,700	16,978	17,700	19,850	74,228
பொறித்தொகுதி, இயந்திரம் மற்றும் உபகரணம்	60,276	109,300	109,900	120,400	126,950	466,550
கட்டிடங்களும் கட்டமைப்புகளும்	108,264	50,500	162,000	25,000	25,000	262,500
காணிகள் மற்றும் காணி மேம்பாடுகள்	1,855,844	2,752,000	2,625,850	2,802,000	3,102,500	11,282,350
மென்பொருள் அபிவிருத்தி			17,600	18,000	18,500	54,100
மூலதன மாற்றல்கள்	23,568	20,000	70,000	75,000	80,000	245,000
அபிவிருத்தி உதவிகள்	23,568	20,000	70,000	75,000	80,000	245,000
கொள்திறன் விருத்தி	12,247	14,150	13,750	14,300	15,850	58,050
பதவியணி பயிற்சி	12,247	14,150	13,750	14,300	15,850	58,050
ஏனைய மூலதனச் செலவுகள்	172,253	427,500	45,000	47,500	51,500	571,500
மீள்கட்டமைப்பு	20,178	407,500	20,000	22,000	25,000	474,500
முதலீடுகள்	152,075					
ஆராய்ச்சி மற்றும் அபிவிருத்தி		20,000	5,000	5,000	5,500	35,500
ஏனையவை			20,000	20,500	21,000	61,500
மொத்த மொத்தம்	7,774,850	9,479,943	9,097,252	9,245,925	9,677,580	37,500,700
மொத்த நிதியளித்தல்	7,774,850	9,479,943	9,097,252	9,245,925	9,677,580	37,500,700
உள்நாட்டு	7,774,850	9,479,943	9,097,252	9,245,925	9,677,580	37,500,700

**காணி மற்றும் பாராளுமன்ற மறுசீரமைப்பு அமைச்சு
நிகழ்ச்சித்திட்டப் பொழிப்பு**

ரூ. '000

தலைப்பு இல	விவரம்	2016	2017	2018	2019	2020	2017 - 2020
		மீள்வரவு மீள்வரவுசெலவுத் திட்டம்	மீள்வரவு மீள்வரவுசெலவுத் திட்டம்	மதிப்பீடு	முந்திட்டமதிப்பீடு	முந்திட்டமதிப்பீடு	மொத்தம்
122- காணி மற்றும் பாராளுமன்ற மறுசீரமைப்பு அமைச்சர்							
செயல்முறைச் செயற்பாடுகள்		1,055,538	1,216,015	1,202,660	1,230,350	1,258,750	4,907,775
மீண்டுமும் செலவினம்		944,394	1,127,665	1,114,010	1,134,200	1,154,350	4,530,225
புலதனச் செலவினம்		111,144	88,350	88,650	96,150	104,400	377,550
அபிவிருத்திச் செயற்பாடுகள்		1,953,030	3,147,500	2,623,850	2,800,000	3,100,500	11,671,850
மீண்டுமும் செலவினம்							
புலதனச் செலவினம்		1,953,030	3,147,500	2,623,850	2,800,000	3,100,500	11,671,850
மொத்த செலவினம்		3,008,568	4,363,515	3,826,510	4,030,350	4,359,250	16,579,625
மீண்டுமும் செலவினம்		944,394	1,127,665	1,114,010	1,134,200	1,154,350	4,530,225
புலதனச் செலவினம்		2,064,175	3,235,850	2,712,500	2,896,150	3,204,900	12,049,400
286- காணி ஆணையாளர் நாயகம் திணைக்களம்							
அபிவிருத்திச் செயற்பாடுகள்		412,230	398,364	420,440	430,610	446,260	1,695,674
மீண்டுமும் செலவினம்		339,571	344,164	353,340	363,110	377,260	1,437,874
புலதனச் செலவினம்		72,660	54,200	67,100	67,500	69,000	257,800
மொத்த செலவினம்		412,230	398,364	420,440	430,610	446,260	1,695,674
287- காணி உரித்து நிர்ணயத் திணைக்களம்							
அபிவிருத்திச் செயற்பாடுகள்		416,239	401,380	385,417	389,575	392,200	1,568,572
மீண்டுமும் செலவினம்		379,502	387,080	380,835	384,075	386,700	1,538,690
புலதனச் செலவினம்		36,738	14,300	4,582	5,500	5,500	29,882
மொத்த செலவினம்		416,239	401,380	385,417	389,575	392,200	1,568,572
288- நில அளவையாளர் நாயகம் திணைக்களம்							
செயல்முறைச் செயற்பாடுகள்		310,720	292,868	435,910	305,425	314,350	1,348,553
மீண்டுமும் செலவினம்		229,913	240,218	250,120	255,775	262,350	1,008,463
புலதனச் செலவினம்		80,807	52,650	185,790	49,650	52,000	340,090
அபிவிருத்திச் செயற்பாடுகள்		3,218,142	3,624,796	3,609,673	3,666,840	3,735,920	14,637,229
மீண்டுமும் செலவினம்		3,096,947	3,455,046	3,423,145	3,462,240	3,517,420	13,857,851
புலதனச் செலவினம்		121,195	169,750	186,528	204,600	218,500	779,378
மொத்த செலவினம்		3,528,862	3,917,664	4,045,583	3,972,265	4,050,270	15,985,782
மீண்டுமும் செலவினம்		3,326,860	3,695,264	3,673,265	3,718,015	3,779,770	14,866,314
புலதனச் செலவினம்		202,003	222,400	372,318	254,250	270,500	1,119,468

ரூ. '000

தலைப்பு தலை	விவரணம்	2016	2017	2018	2019 - 2020		2017 - 2020
					மீள்வாவுசெலவுத் திட்டம்	மதிப்பீடு	
327-	காணிப் பயன்பாட்டு கொள்கைத் திட்டமிடல் திணைக்களம்						
	அபிவிருத்திச் செயற்பாடுகள்	408,950	399,020	419,302	423,125	429,600	1,671,047
	மீண்டுவரும் செலவினம்	345,317	345,520	375,802	379,125	382,800	1,483,247
	மூலதனச் செலவினம்	63,633	53,500	43,500	44,000	46,800	187,800
	மொத்த செலவினம்	408,950	399,020	419,302	423,125	429,600	1,671,047
	மொத்த செலவினம்	7,774,850	9,479,943	9,097,252	9,245,925	9,677,580	37,500,700
	மொத்த மீண்டுவரும் செலவினம்	5,335,643	5,899,693	5,897,252	5,978,525	6,080,880	23,856,350
	மொத்த மூலதனச் செலவினம்	2,439,208	3,580,250	3,200,000	3,267,400	3,596,700	13,644,350

**தலைப்பு 122 - காணி மற்றும் பாராளுமன்ற மறுசீரமைப்பு அமைச்சர்
பொறிப்பு**

Rs '000

விவரணம்	2016	2017	2018	2019	2020	2017- 2020
		மீள்வாவுசெலவுத் திட்டம்	மதிப்பீடு	முற்றிட்டமதிப்பீடு	முற்றிட்டமதிப்பீடு	மொத்தம்
மீண்டுவரும் செலவினம்	944,394	1,127,665	1,114,010	1,134,200	1,154,350	4,530,225
ஆளுக்கூரிய வேதனாதிகள்	738,425	842,000	862,100	868,850	873,200	3,446,150
சம்பளங்களும் படிபுகளும்	139,703	155,300	195,900	205,750	216,300	773,250
மேலதிகநேர வேலையும் விடுமுறைக் கொடுப்பனவும்	8,773	9,300	6,400	6,400	6,400	28,500
ஏனைய கொடுப்பனவுகள்	589,949	677,400	659,800	656,700	650,500	2,644,400
பிரயாணச் செலவுகள்	9,802	10,300	7,150	8,900	10,450	36,800
உள்ளூர்	4,320	4,850	4,050	4,750	5,550	19,200
வெளிநாட்டு	5,482	5,450	3,100	4,150	4,900	17,600
வழங்கல்கள்	24,781	31,210	17,850	20,825	23,950	93,835
தூகிதாதிசனும் அலுவலக தேவைப் பொருட்களும்	4,853	6,000	3,300	4,500	6,250	20,050
எரிபொருள்	18,074	23,100	14,100	15,750	17,000	69,950
உணவும் சீருடைகளும்	309	450	300	400	500	1,650
மருத்துவ வழங்கல்கள்	3					
ஏனைய	1,542	1,660	150	175	200	2,185
பராமரிப்புச் செலவினம்	16,569	16,700	12,000	13,825	16,150	58,675
வாகனங்கள்	14,436	14,400	10,000	10,950	12,300	47,650
பொறித்தொகுதி மற்றும் இயந்திரம்	1,848	1,850	1,600	2,400	3,300	9,150
கட்டிடங்களும் கட்டமைப்புகளும்	285	450	400	475	550	1,875
சேவைகள்	136,606	200,305	188,110	192,600	199,000	780,015
போக்குவரத்து	89,618	145,036	142,800	144,400	146,300	578,536
தபால் மற்றும் தொலைத்தொடர்பு	6,046	7,500	5,300	5,800	7,000	25,600
மின்சாரமும் நீரும்	4,060	6,100	3,000	3,500	4,500	17,100
வாடகைகளும் உள்ளூர் வரிகளும்	8,395	9,200	9,000	10,000	11,000	39,200
தொழிற்பாட்டு குத்தகையின் கீழ் கொள்வனவு செய்யப்பட்ட வாகனங்களுக்கான குத்தகை ஏனையவை	28,487	26,100	28,010	28,900	30,200	113,210
மாற்றல்கள்	18,210	27,150	26,800	29,200	31,600	114,750
இளைப்பாறுகை நன்மைகள்	11,569	20,000	20,000	22,000	24,000	86,000
அரசாங்க நிறுவனங்கள்	3,287	3,000	3,000	3,000	3,000	12,000
அரசாங்க ஊழியர்களுக்கான ஆதனக்கடன் வட்டி	3,354	4,150	3,800	4,200	4,600	16,750
மூலதனச் செலவினம்	2,064,175	3,235,850	2,712,500	2,896,150	3,204,900	12,049,400
மூலதனச் சொத்துக்களின் புனரமைப்பும் மேம்பாடும்	13,530	11,950	7,350	8,250	9,600	37,150
கட்டிடங்களும் கட்டமைப்புகளும்	5,460	5,100	1,250	1,400	1,600	9,350
பொறித்தொகுதி, இயந்திரம் மற்றும் உபகரணம்	1,044	650	500	750	1,000	2,900
வாகனங்கள்	7,025	6,200	5,600	6,100	7,000	24,900
மூலதனச் சொத்துக்களின் கொள்வனவு	1,859,605	2,795,700	2,630,150	2,807,400	3,109,300	11,342,550
வாகனங்கள்	32,302	43,000				43,000
தளபாடங்களும், அலுவலக உபகரணங்களும்	3,614	4,800	2,900	3,600	4,400	15,700
பொறித்தொகுதி, இயந்திரம் மற்றும் உபகரணம்	1,578	2,900	3,400	3,800	4,400	14,500
காணிகள் மற்றும் காணி மேம்பாடுகள்	1,822,111	2,745,000	2,623,850	2,800,000	3,100,500	11,269,350
மூலதன மாற்றல்கள்	23,568	20,000	70,000	75,000	80,000	245,000
அபிவிருத்தி உதவிகள்	23,568	20,000	70,000	75,000	80,000	245,000

Rs '000

விவரணம்	2016	2017	2018	2019	2020	2017- 2020
		மீள்வரவுசெலவுத் திட்டம்	மதிப்பீடு	முந்திட்டமதிப்பீடு	முந்திட்டமதிப்பீடு	மொத்தம்
கொள்திறன் விருத்தி	5,053	5,700	5,000	5,500	6,000	22,200
பதவியணி பயிற்சி	5,053	5,700	5,000	5,500	6,000	22,200
ஏனைய மூலதனச் செலவுகள்	162,419	402,500				402,500
மீள்கட்டமைப்பு	10,344	402,500				402,500
முதலீடுகள்	152,075					
முழு மொத்தம்	3,008,568	4,363,515	3,826,510	4,030,350	4,359,250	16,579,625
மொத்த நிதியளித்தல்	3,008,568	4,363,515	3,826,510	4,030,350	4,359,250	16,579,625
உள்நாட்டு	3,008,568	4,363,515	3,826,510	4,030,350	4,359,250	16,579,625

வேலைவாய்ப்பு விவரணங்கள்

வகை	அங்கீகரிக்கப்பட்ட LL எண்.	மெய் எண்.
சிரேஷ்ட மட்டம்	27	24
மூன்றாவது மட்டம்	6	3
இரண்டாவது மட்டம்	477	287
ஆரம்ப மட்டம்	70	59
பிற (அமைய/தற்காலிக/ஒப்பந்த/ஏனைய)		
முழு மொத்தம்	580	373

2018 வருடத்திற்கான சம்பளங்கள் மற்றும் கொடுப்பனவுகள் 2017 இன் உண்மையான பதவியணியினை அடிப்படையாகக் கொண்டது

தலைப்பு - 122 காணி மற்றும் பாராளுமன்ற மறுசீரமைப்பு அமைச்சர்
01 - செயல்முறைச் செயற்பாடுகள்
01 - அமைச்சரவை அலுவலகம்

ரூ. '000

உப கருத்திட்டம் செலவு விடயம்	விடயம் நிதிக் குறியீடு	வகுதி / செலவு விடயம் / விடய விவரணம்	2016	2017	2018	2019	2020	2017 - 2020
			மீள்வரவு	செலவுத் திட்டம்	மதிப்பீடு	முந்திட்டமதிப்பீடு	மொத்தம்	
		மீண்டும் செலவினம்	62,872	69,400	23,000	26,175	29,400	147,975
		ஆளுக்கூரிய வேதனாதிகள்	31,130	30,700	9,250	9,650	9,900	59,500
1001		சம்பளங்களும் படிகளும்	13,576	15,300	5,250	5,750	6,000	32,300
1002		மேலதிகநேர வேலையும் விடுமுறைக் கொடுப்பனவும்	4,622	5,500	1,900	1,900	1,900	11,200
1003		ஏனைய கொடுப்பனவுகள்	12,932	9,900	2,100	2,000	2,000	16,000
		பிரயாணச் செலவுகள்	4,622	4,100	1,600	1,950	2,300	9,950
1101		உள்ளூர்	1,848	1,500	1,000	1,250	1,500	5,250
1102		வெளிநாட்டு	2,774	2,600	600	700	800	4,700
		வழங்கல்கள்	13,330	16,900	5,800	6,575	7,350	36,625
1201		காசிதாதிதகளும் அலுவலக தேவைப் பொருட்களும்	1,532	2,250	750	1,000	1,250	5,250
1202		எரிபொருள்	10,200	13,000	5,000	5,500	6,000	29,500
1203		உணவும் சீருடைகளும்	97	150	50	75	100	375
1204		மருத்துவ வழங்கல்கள்	3					
1205		ஏனைய	1,497	1,500				1,500
		பராமரிப்புச் செலவினம்	7,179	6,800	2,850	3,350	3,850	16,850
1301		வாகனங்கள்	6,593	6,000	2,500	2,750	3,000	14,250
1302		பொறித்தொகுதி மற்றும் இயந்திரம்	440	550	250	500	750	2,050
1303		கட்டிடங்களும் கட்டமைப்புகளும்	146	250	100	100	100	550
		சேவைகள்	6,612	10,900	3,500	4,650	6,000	25,050
1401		போக்குவரத்து	1,625	3,200	1,200	1,500	2,000	7,900
1402		தபால் மற்றும் தொலைத்தொடர்பு	2,411	3,400	800	900	1,000	6,100
1403		மின்சாரமும் நீரும்	1,536	2,600	500	750	1,000	4,850
1404		வாடகைகளும் உள்ளூர் வரிகளும்	125	200				200
1409		ஏனையவை	915	1,500	1,000	1,500	2,000	6,000
		மூலதனச் செலவினம்	5,286	52,950	3,250	3,600	4,700	64,500
		மூலதனச் சொத்துக்களின் புனரமைப்பும் மேம்பாடும்	3,181	6,850	2,000	2,300	2,700	13,850
2001		கட்டிடங்களும் கட்டமைப்புகளும்	699	4,400	300	300	400	5,400
2002		பொறித்தொகுதி, இயந்திரம் மற்றும் உபகரணம்	190	250	100	200	300	850
2003		வாகனங்கள்	2,292	2,200	1,600	1,800	2,000	7,600
		மூலதனச் சொத்துக்களின் கொள்வனவு	2,060	46,000	1,250	1,300	2,000	50,550
2101		வாகனங்கள்		43,000				43,000
2102		தளபாடங்களும், அலுவலக உபகரணங்களும்	982	1,500	250	300	500	2,550
2103		பொறித்தொகுதி, இயந்திரம் மற்றும் உபகரணம்	1,078	1,500	1,000	1,000	1,500	5,000

உப கருத்திட்டம் செலவு விடயம்	விடயம் நிதிக் குறியீடு	வகுதி / செலவு விடயம் / விடய விவரணம்	2016	2017	2018	2019	2020	2017 - 2020
			மள்வரவு திட்டம்	செலவுத் திட்டம்	மதிப்பீடு	முற்றிட்ட மதிப்பீடு	மதிப்பீடு	மொத்தம்
		கொள்திறன் விருத்தி	45	100				100
2401		பதவியணி பயிற்சி	45	100				100
		முழு மொத்தம்	68,158	122,350	26,250	29,775	34,100	212,475
		மொத்த நிதியளித்தல்	68,158	122,350	26,250	29,775	34,100	212,475
		உள்நாட்டு	68,158	122,350	26,250	29,775	34,100	212,475
11		உள்ளூர் நிதியங்கள்	68,158	122,350	26,250	29,775	34,100	212,475

தலைப்பு - 122 காணி மற்றும் பாராளுமன்ற மறுசீரமைப்பு அமைச்சர்
01 - செயல்முறைச் செயற்பாடுகள்
02 - நிர்வாகம் மற்றும் தாயகச் சேவைகள் - பாராளுமன்ற சீர்திருத்தங்கள்

ரூ. '000

உப கருத்திட்டம் செலவு வட்டியம் வட்டியம் நிதிக்குறியீடு	வகுதி / செலவு விடயம் / விடய விவரணம்	2016	2017	2018	2019	2020	2017 - 2020
		மீள்வரவு மதிப்பீடு	செலவுத் திட்டம்	மதிப்பீடு	முற்றிட்ட மதிப்பீடு	மொத்தம்	மொத்தம்
	மீண்டுவரும் செலவினம்	607,224	775,146	789,660	799,550	808,050	3,172,406
	ஆளுக்கூரிய வேதனாதிகள்	468,404	574,500	588,700	593,000	594,000	2,350,200
1001	சம்பளங்களும் படிகளும்	12,439	20,500	19,000	22,000	23,000	84,500
1002	மேலதிகநேர வேலையும் விடுமுறைக் கொடுப்பனவும்	632	1,000	1,000	1,000	1,000	4,000
1003	ஏனைய கொடுப்பனவுகள்	455,333	553,000	568,700	570,000	570,000	2,261,700
	பிரயாணச் செலவுகள்	689	1,400	1,250	1,750	2,250	6,650
1101	உள்ளூர்	87	550	250	500	750	2,050
1102	வெளிநாட்டு	602	850	1,000	1,250	1,500	4,600
	வழங்கல்கள்	2,217	3,460	2,500	3,000	3,800	12,760
1201	காசிதாதிதகளும் அலுவலக தேவைப் பொருட்களும்	1,070	1,200	800	1,000	1,500	4,500
1202	எரிபொருள்	1,074	2,000	1,500	1,750	2,000	7,250
1203	உணவும் சீருடைகளும்	28	100	50	75	100	325
1205	ஏனைய	45	160	150	175	200	685
	பராமரிப்புச் செலவினம்	2,387	3,000	2,300	2,600	3,200	11,100
1301	வாகனங்கள்	1,843	2,500	1,800	2,000	2,500	8,800
1302	பொறித்தொகுதி மற்றும் இயந்திரம்	544	500	500	600	700	2,300
	சேவைகள்	121,498	172,136	174,310	176,500	180,000	702,946
1401	போக்குவரத்து	85,674	137,736	138,000	139,000	140,000	554,736
1402	தபால் மற்றும் தொலைத்தொடர்பு	656	1,000	1,000	1,000	1,500	4,500
1403	மின்சாரமும் நீரும்	1,867	2,300	2,000	2,000	2,500	8,800
1404	வாடகைகளும் உள்ளூர் வரிகளும்	8,270	9,000	9,000	10,000	11,000	39,000
1409	ஏனையவை	25,030	22,100	24,310	24,500	25,000	95,910
	மாற்றல்கள்	12,029	20,650	20,600	22,700	24,800	88,750
1502	இளைப்பாறுகை நன்மைகள்	11,569	20,000	20,000	22,000	24,000	86,000
1506	அரசாங்க ஊழியர்களுக்கான ஆதனக்கடன் வட்டி	460	650	600	700	800	2,750
	மூலதனச் செலவினம்	59,490	27,800	77,300	83,000	89,700	277,800
	மூலதனச் சொத்துக்களின் புனரமைப்பும் மேம்பாடும்	115	1,100	1,100	1,200	1,800	5,200
2002	பொறித்தொகுதி, இயந்திரம் மற்றும் உபகரணம்		100	100	200	300	700
2003	வாகனங்கள்	115	1,000	1,000	1,000	1,500	4,500
	மூலதனச் சொத்துக்களின் கொள்வனவு	32,289	2,700	2,200	2,300	2,900	10,100
2102	தளபாடங்களும், அலுவலக உபகரணங்களும்	789	1,500	2,000	2,000	2,500	8,000
2103	பொறித்தொகுதி, இயந்திரம் மற்றும் உபகரணம்		1,200	200	300	400	2,100
2105	காணிகள் மற்றும் காணி மேம்பாடுகள்	31,500					

உப கருத்திட்டம் செலவு விடயம்	விடயம் நிதிக் குறியீடு	வகுதி / செலவு விடயம் / விடய விவரணம்	2016	2017	2018	2019	2020	2017 - 2020
			மீள்வரவு திட்டம்	செலவுத் திட்டம்	மதிப்பீடு	முற்றிட்ட மதிப்பீடு	மதிப்பீடு	மொத்தம்
		மூலதன மாற்றல்கள்	23,568	20,000	70,000	75,000	80,000	245,000
2202		அபிவிருத்தி உதவிகள்	23,568	20,000	70,000	75,000	80,000	245,000
		கொள்திறன் விருத்தி	3,518	4,000	4,000	4,500	5,000	17,500
2401		பதவியணி பயிற்சி	3,518	4,000	4,000	4,500	5,000	17,500
		முழு மொத்தம்	666,714	802,946	866,960	882,550	897,750	3,450,206
		மொத்த நிதியளித்தல்	666,714	802,946	866,960	882,550	897,750	3,450,206
		உள்நாட்டு	666,714	802,946	866,960	882,550	897,750	3,450,206
11		உள்ளூர் நிதியங்கள்	666,714	802,946	866,960	882,550	897,750	3,450,206

தலைப்பு - 122 காணி மற்றும் பாராளுமன்ற மறுசீரமைப்பு அமைச்சர்
01 - செயல்முறைச் செயற்பாடுகள்
03 - நிர்வாகம் மற்றும் தாயனச் சேவைகள்- காணிகள்

ரூ. '000

உப கருத்திட்டம் செலவு வட்டியம் வட்டியம் நிதிக்குறியீடு	வகுதி / செலவு விடயம் / விடய விவரணம்	2016	2017	2018	2019	2020	2017 - 2020
		மீள்வரவு திட்டம்	செலவுத் திட்டம்	மதிப்பீடு	முற்றிட்ட மதிப்பீடு	மொத்தம்	
	மீண்டுவரும் செலவினம்	253,465	259,369	277,950	283,425	289,800	1,110,544
	ஆளுக்கூரிய வேதனாதிகள்	227,181	224,900	252,000	254,000	257,000	987,900
1001	சம்பளங்களும் படிகளும்	108,267	113,500	165,000	171,000	180,000	629,500
1002	மேலதிகநேர வேலையும் விடுமுறைக் கொடுப்பனவும்	2,056	1,400	2,000	2,000	2,000	7,400
1003	ஏனைய கொடுப்பனவுகள்	116,858	110,000	85,000	81,000	75,000	351,000
	பிரயாணச் செலவுகள்	3,341	3,500	2,800	3,500	4,000	13,800
1101	உள்ளூர்	1,586	2,000	1,800	2,000	2,200	8,000
1102	வெளிநாட்டு	1,755	1,500	1,000	1,500	1,800	5,800
	வழங்கல்கள்	5,049	5,850	4,550	5,675	6,400	22,475
1201	காசிதாதிளும் அலுவலக தேவைப் பொருட்களும்	1,500	1,800	1,000	1,500	2,000	6,300
1202	எரிபொருள்	3,400	3,900	3,400	4,000	4,200	15,500
1203	உணவும் சீருடைகளும்	149	150	150	175	200	675
	பராமரிப்புச் செலவினம்	5,259	5,050	4,900	5,750	6,800	22,500
1301	வாகனங்கள்	4,500	4,400	4,100	4,500	5,000	18,000
1302	பொறித்தொகுதி மற்றும் இயந்திரம்	641	550	600	1,000	1,500	3,650
1303	கட்டிடங்களும் கட்டமைப்புகளும்	118	100	200	250	300	850
	சேவைகள்	6,454	13,569	7,500	8,000	8,800	37,869
1401	போக்குவரத்து	1,800	2,900	2,800	3,000	3,300	12,000
1402	தபால் மற்றும் தொலைத்தொடர்பு	2,409	2,300	2,500	2,700	3,000	10,500
1408	தொழிற்பாட்டு குத்தகையின் கீழ் கொள்வனவு செய்யப்பட்ட வாகனங்களுக்கான குத்தகை		6,369				6,369
1409	ஏனையவை	2,245	2,000	2,200	2,300	2,500	9,000
	மாற்றல்கள்	6,181	6,500	6,200	6,500	6,800	26,000
1503	அரசாங்க நிறுவனங்கள்	3,287	3,000	3,000	3,000	3,000	12,000
01	நட்டஈட்டு மீளாய்வுச்சபை		3,000	3,000	3,000	3,000	12,000
1506	அரசாங்க ஊழியர்களுக்கான ஆதனக்கடன் வட்டி	2,894	3,500	3,200	3,500	3,800	14,000
	மூலதனச் செலவினம்	7,222	5,000	5,250	5,900	5,900	22,050
	மூலதனச் சொத்துக்களின் புனரமைப்பும் மேம்பாடும்	4,390	2,400	2,650	2,700	2,700	10,450
2001	கட்டிடங்களும் கட்டமைப்புகளும்		200	450	500	500	1,650
2002	பொறித்தொகுதி, இயந்திரம் மற்றும் உபகரணம்	760	200	200	200	200	800
2003	வாகனங்கள்	3,630	2,000	2,000	2,000	2,000	8,000

உப கருத்திட்டம் செலவு விடயம்	விடயம் நிதிக் குறியீடு	வகுதி / செலவு விடயம் / விடய விவரணம்	2016	2017	2018	2019	2020	2017 - 2020
			மீள்வரவு திட்டம்	செலவுத் திட்டம்	மதிப்பீடு	முற்றிட்ட மதிப்பீடு	மதிப்பீடு	மொத்தம்
		மூலதனச் சொத்துக்களின் கொள்வனவு	1,343	1,000	1,600	2,200	2,200	7,000
2102		தளபாடங்களும், அலுவலக உபகரணங்களும்	1,343	1,000	400	1,000	1,000	3,400
2103		பொறித்தொகுதி, இயந்திரம் மற்றும் உபகரணம்			1,200	1,200	1,200	3,600
		கொள்திறன் விருத்தி	1,489	1,600	1,000	1,000	1,000	4,600
2401		பதவியணி பயிற்சி	1,489	1,600	1,000	1,000	1,000	4,600
		முழு மொத்தம்	260,687	264,369	283,200	289,325	295,700	1,132,594
		மொத்த நிதியளித்தல்	260,687	264,369	283,200	289,325	295,700	1,132,594
		உள்நாட்டு	260,687	264,369	283,200	289,325	295,700	1,132,594
11		உள்ளூர் நிதியங்கள்	260,687	264,369	283,200	289,325	295,700	1,132,594

**தலைப்பு - 122 காணி மற்றும் பாராளுமன்ற மறுசீரமைப்பு அமைச்சர்
01 - செயல்முறைச் செயற்பாடுகள்
11 - இராஜாங்க அமைச்சரின் அலுவலகம்**

ரூ. '000

உப கருத்திட்டம் செலவு விடயம் விடயம் நிதிக்குறிப்பு	வகுதி / செலவு விடயம் / விடய விவரணம்	2016	2017	2018	2019	2020	2017 - 2020
		மீள்வரவு திட்டம்	செலவுத் திட்டம்	மதிப்பீடு	முற்றிட்ட மதிப்பீடு	மொத்தம்	மொத்தம்
	மீண்டுவரும் செலவினம்	20,833	23,750	23,400	25,050	27,100	99,300
	ஆளுக்கூரிய வேதனாதிக்கள்	11,710	11,900	12,150	12,200	12,300	48,550
1001	சம்பளங்களும் படிக்களம்	5,420	6,000	6,650	7,000	7,300	26,950
1002	மேலதிகநேர வேலையும் விடுமுறைக் கொடுப்பனவும்	1,464	1,400	1,500	1,500	1,500	5,900
1003	ஏனைய கொடுப்பனவுகள்	4,826	4,500	4,000	3,700	3,500	15,700
	பிரயாணச் செலவுகள்	1,151	1,300	1,500	1,700	1,900	6,400
1101	உள்ளூர்	799	800	1,000	1,000	1,100	3,900
1102	வெளிநாட்டு	352	500	500	700	800	2,500
	வழங்கல்கள்	4,185	5,000	5,000	5,575	6,400	21,975
1201	காசிதாதிக்களும் அலுவலக தேவைப் பொருட்களும்	750	750	750	1,000	1,500	4,000
1202	எரிபொருள்	3,400	4,200	4,200	4,500	4,800	17,700
1203	உணவும் சீருடைகளும்	35	50	50	75	100	275
	பராமரிப்புச் செலவினம்	1,744	1,850	1,950	2,125	2,300	8,225
1301	வாகனங்கள்	1,500	1,500	1,600	1,700	1,800	6,600
1302	பொறித்தொகுதி மற்றும் இயந்திரம்	222	250	250	300	350	1,150
1303	கட்டிடங்களும் கட்டமைப்புகளும்	21	100	100	125	150	475
	சேவைகள்	2,043	3,700	2,800	3,450	4,200	14,150
1401	போக்குவரத்து	518	1,200	800	900	1,000	3,900
1402	தபால் மற்றும் தொலைத்தொடர்பு	570	800	1,000	1,200	1,500	4,500
1403	மின்சாரமும் நீரும்	658	1,200	500	750	1,000	3,450
1409	ஏனையவை	296	500	500	600	700	2,300
	மூலதனச் செலவினம்	39,146	2,600	2,850	3,650	4,100	13,200
	மூலதனச் சொத்துக்களின் புனரமைப்பும் மேம்பாடும்	5,844	1,600	1,600	2,050	2,400	7,650
2001	கட்டிடங்களும் கட்டமைப்புகளும்	4,761	500	500	600	700	2,300
2002	பொறித்தொகுதி, இயந்திரம் மற்றும் உபகரணம்	94	100	100	150	200	550
2003	வாகனங்கள்	989	1,000	1,000	1,300	1,500	4,800
	மூலதனச் சொத்துக்களின் கொள்வனவு	33,302	1,000	1,250	1,600	1,700	5,550
2101	வாகனங்கள்	32,302					
2102	தளபாடங்களும், அலுவலக உபகரணங்களும்	500	800	250	300	400	1,750
2103	பொறித்தொகுதி, இயந்திரம் மற்றும் உபகரணம்	500	200	1,000	1,300	1,300	3,800
	முழு மொத்தம்	59,979	26,350	26,250	28,700	31,200	112,500
	மொத்த நிதியளித்தல்	59,979	26,350	26,250	28,700	31,200	112,500
	உள்நாட்டு	59,979	26,350	26,250	28,700	31,200	112,500
11	உள்ளூர் நிதியங்கள்	59,979	26,350	26,250	28,700	31,200	112,500

தலைப்பு - 122 காணி மற்றும் பாராளுமன்ற மறுசீரமைப்பு அமைச்சர்
02 - அபிவிருத்திச் செயற்பாடுகள்
03 - காணி அபிவிருத்தி மற்றும் காணி சுவீகரிப்பு

ரூ. '000

உப கருத்திட்டம் செலவு வெடயம் வெடயம் நிதிக் குறியீடு	வகுதி / செலவு விடயம் / விடய விவரணம்	2016	2017	2018	2019	2020	2017 - 2020
		மீள்வரவு	செலவுத் திட்டம்	மதிப்பீடு	முத்திட்டமதிப்பீடு	மொத்தம்	மொத்தம்
	மூலதனச் செலவினம்	1,953,030	3,147,500	2,623,850	2,800,000	3,100,500	11,671,850
4	பிம்சவிய நிகழ்ச்சித் திட்டம்	362,620	400,000	380,000	400,000	400,500	1,580,500
2105	காணிகள் மற்றும் காணி மேம்பாடுகள்	362,620	400,000	380,000	400,000	400,500	1,580,500
5	அரசு நோக்கங்களுக்காக காணி சுவீகரிப்பு	1,427,992	2,345,000	2,243,850	2,400,000	2,700,000	9,688,850
2105	காணிகள் மற்றும் காணி மேம்பாடுகள்	1,427,992	2,345,000	2,243,850	2,400,000	2,700,000	9,688,850
7	கற்றறிந்த பாடங்கள் மற்றும் நல்லிணக்க ஆணைக்குழுவினின் பரிந்துரைகளைச் செயற்படுத்தல்	23,883					
2502	முதலீடுகள்	23,883					
8	காணி தகவல் முறைமையினைத் தயாரித்தல்	19,958					
2502	முதலீடுகள்	19,958					
10	கந்தளாய் சீனிக் கம்பனி லிமிரட்	10,344	7,500				7,500
2501	மீள்கட்டமைப்பு	10,344	7,500				7,500
11	காணி வங்கி	108,234	395,000				395,000
2501	மீள்கட்டமைப்பு		395,000				395,000
2502	முதலீடுகள்	108,234					
	முழு மொத்தம்	1,953,030	3,147,500	2,623,850	2,800,000	3,100,500	11,671,850
	மொத்த நிதியளித்தல்	1,953,030	3,147,500	2,623,850	2,800,000	3,100,500	11,671,850
	உள்நாட்டு	1,953,030	3,147,500	2,623,850	2,800,000	3,100,500	11,671,850
11	உள்ளூர் நிதியங்கள்	1,953,030	3,147,500	2,623,850	2,800,000	3,100,500	11,671,850

தலைப்பு 286 - காணி ஆணையாளர் நாயகம் திணைக்களம்

பொறிப்பு

Rs '000

விவரணம்	2016	2017	2018	2019	2020	2017- 2020
		மீள்வாவுசெலவுத் திட்டம்	மதிப்பீடு	முற்றிட்டமதிப்பீடு	மதிப்பீடு	மொத்தம்
மீண்டுவரும் செலவினம்	339,571	344,164	353,340	363,110	377,260	1,437,874
ஆளுக்கூரிய வேதனாதிகள்	276,690	282,104	288,000	294,000	304,000	1,168,104
சம்பளங்களும் படிசங்களும்	140,216	166,004	190,000	200,000	220,000	776,004
மேலதிகநேர வேலையும் விடுமுறைக் கொடுப்பனவும்	3,748	6,100	4,000	4,000	4,000	18,100
ஏனைய கொடுப்பனவுகள்	132,727	110,000	94,000	90,000	80,000	374,000
பிரயாணச் செலவுகள்	6,703	5,900	7,000	7,400	8,000	28,300
உள்ளூர்	5,527	5,100	6,000	6,200	6,500	23,800
வெளிநாட்டு	1,176	800	1,000	1,200	1,500	4,500
வறுங்கல்கள்	11,312	10,360	10,180	11,400	12,100	44,040
தூகிதாதிசங்களும் அலுவலக தேவைப் பொருட்களும்	4,998	5,000	4,400	5,000	5,100	19,500
எரிபொருள்	6,054	5,000	5,400	6,000	6,500	22,900
உணவும் சீருடைகளும்	260	360	380	400	500	1,640
பராமரிப்புச் செலவினம்	5,712	6,100	6,200	6,700	7,600	26,600
வாகனங்கள்	4,363	4,300	4,700	5,000	5,500	19,500
பொறித்தொகுதி மற்றும் இயந்திரம்	885	1,000	1,100	1,200	1,500	4,800
கட்டிடங்களும் கட்டமைப்புகளும்	464	800	400	500	600	2,300
சேவைகள்	36,471	34,200	39,060	40,460	41,860	155,580
தபால் மற்றும் தொலைத்தொடர்பு	4,060	3,800	4,200	4,500	4,800	17,300
மின்சாரமும் நீரும்	17,224	14,000	16,000	16,500	17,000	63,500
வாடகைகளும் உள்ளூர் வரிகளும்	243	600	600	700	800	2,700
தொழிற்பாட்டு குத்தகையின் கீழ் கொள்வனவு செய்யப்பட்ட வாகனங்களுக்கான குத்தகை ஏனையவை	14,944	14,000	15,500	16,000	16,500	62,000
மாற்றல்கள்	2,683	3,500	2,800	3,000	3,500	12,800
அரசாங்க ஊழியர்களுக்கான ஆதனக்கடன் வட்டி	2,683	3,500	2,800	3,000	3,500	12,800
ஏனைய மீண்டெழும் செலவினம்		2,000	100	150	200	2,450
அரசு கருமொழிகள் கொள்கையினைச் செயற்படுத்தல்		2,000	100	150	200	2,450
மூலதனச் செலவினம்	72,660	54,200	67,100	67,500	69,000	257,800
மூலதனச் சொத்துக்களின் புனரமைப்பும் மேம்பாடும்	35,335	36,500	40,500	41,500	42,000	160,500
கட்டிடங்களும் கட்டமைப்புகளும்	29,717	30,000	32,000	32,500	33,000	127,500
பொறித்தொகுதி, இயந்திரம் மற்றும் உபகரணம்	585	1,000	2,000	2,000	2,000	7,000
வாகனங்கள்	5,034	5,500	6,500	7,000	7,000	26,000
மூலதனச் சொத்துக்களின் கொள்வனவு	35,170	15,000	23,600	23,000	23,500	85,100
தளபாடங்களும், அலுவலக உபகரணங்களும்	2,929	3,000	4,000	3,000	3,000	13,000
கட்டிடங்களும் கட்டமைப்புகளும்	26,400	5,000				5,000
காணிகள் மற்றும் காணி மேம்பாடுகள்	5,841	7,000	2,000	2,000	2,000	13,000
மென்பொருள் அபிவிருத்தி			17,600	18,000	18,500	54,100
கொள்திறன் விருத்தி	2,154	2,700	3,000	3,000	3,500	12,200
பதவியணி பயிற்சி	2,154	2,700	3,000	3,000	3,500	12,200
மொத்த மொத்தம்	412,230	398,364	420,440	430,610	446,260	1,695,674

மொத்த நிதியளித்தல்	412,230	398,364	420,440	430,610	446,260	1,695,674
உள்நாட்டு	412,230	398,364	420,440	430,610	446,260	1,695,674

வேலைவாய்ப்பு விவரணங்கள்

வகை	அங்கீகரிக்கப்பட்ட எண்.	மெய் எண்.
சிரேஷ்ட மட்டம்	53	39
மூன்றாவது மட்டம்	38	10
இரண்டாவது மட்டம்	674	420
ஆரம்ப மட்டம்	140	108
பிற (அமைய/தற்காலிக/ஒப்பந்த/ஏனைய)		
முழு மொத்தம்	905	577

2018 வருடத்திற்கான சம்பளங்கள் மற்றும் கொடுப்பனவுகள் 2017 இன் உண்மையான பதவியணியினை அடிப்படையாகக் கொண்டது

தலைப்பு - 286 காணி ஆணையாளர் நாயகம் திணைக்களம்

02 - அபிவிருத்திச் செயற்பாடுகள்

01 - மாகாணங்களுக்கிடையிலான காணி அபிவிருத்தி

ரூ. '000

உப கருத்திட்டம் செலவு விடயம் விடயம் நிதிக்குறியீடு	வகுதி / செலவு விடயம் / விடய விவரணம்	2016	2017	2018	2019	2020	2017 - 2020
		மீள்வரவு மதிப்பீடு	செலவுத் திட்டம்	மதிப்பீடு	முற்றிட்ட மதிப்பீடு	மொத்தம்	மொத்தம்
	மீண்டுவரும் செலவினம்	339,571	344,164	353,340	363,110	377,260	1,437,874
	ஆளுக்கூரிய வேதனாதிக்கள்	276,690	282,104	288,000	294,000	304,000	1,168,104
1001	சம்பளங்களும் படிசூலும்	140,216	166,004	190,000	200,000	220,000	776,004
1002	மேலதிகநேர வேலையும் விடுமுறைக் கொடுப்பனவும்	3,748	6,100	4,000	4,000	4,000	18,100
1003	ஏனைய கொடுப்பனவுகள்	132,727	110,000	94,000	90,000	80,000	374,000
	பிரயாணச் செலவுகள்	6,703	5,900	7,000	7,400	8,000	28,300
1101	உள்ளூர்	5,527	5,100	6,000	6,200	6,500	23,800
1102	வெளிநாட்டு	1,176	800	1,000	1,200	1,500	4,500
	வழங்கல்கள்	11,312	10,360	10,180	11,400	12,100	44,040
1201	காசிதாதிக்களும் அலுவலக தேவைப் பொருட்களும்	4,998	5,000	4,400	5,000	5,100	19,500
1202	எரிபொருள்	6,054	5,000	5,400	6,000	6,500	22,900
1203	உணவும் சீருடைகளும்	260	360	380	400	500	1,640
	பராமரிப்புச் செலவினம்	5,712	6,100	6,200	6,700	7,600	26,600
1301	வாகனங்கள்	4,363	4,300	4,700	5,000	5,500	19,500
1302	பொறித்தொகுதி மற்றும் இயந்திரம்	885	1,000	1,100	1,200	1,500	4,800
1303	கட்டிடங்களும் கட்டமைப்புகளும்	464	800	400	500	600	2,300
	சேவைகள்	36,471	34,200	39,060	40,460	41,860	155,580
1402	தபால் மற்றும் தொலைத்தொடர்பு	4,060	3,800	4,200	4,500	4,800	17,300
1403	மின்சாரமும் நீரும்	17,224	14,000	16,000	16,500	17,000	63,500
1404	வாடகைகளும் உள்ளூர் வரிகளும்	243	600	600	700	800	2,700
1408	தொழிற்பாட்டு குத்தகையின் கீழ் கொள்வனவு செய்யப்பட்ட வாகனங்களுக்கான குத்தகை		1,800	2,760	2,760	2,760	10,080
1409	ஏனையவை	14,944	14,000	15,500	16,000	16,500	62,000
01	மானியங்களை வழங்குதல்			1,000	1,000	1,000	3,000
02	காணி செயலகமும் நடமாடும் சேவைகளும்			1,000	1,000	1,000	3,000
03	பிஸ்கள் மற்றும் நீதிமன்றக் கட்டணம்			1,000	1,000	1,000	3,000
04	ஏனைய			12,500	13,000	13,500	39,000
	மாற்றல்கள்	2,683	3,500	2,800	3,000	3,500	12,800
1506	அரசாங்க ஊழியர்களுக்கான ஆதனக்கடன் வட்டி	2,683	3,500	2,800	3,000	3,500	12,800
	ஏனைய மீண்டெழும் செலவினம்		2,000	100	150	200	2,450
1703	அரசு கருமொழிகள் கொள்கையினைச் செயற்படுத்தல்		2,000	100	150	200	2,450
	மூலதனச் செலவினம்	72,660	54,200	67,100	67,500	69,000	257,800

உப கருத்திட்டம் செலவு விடயம் விடயம்	நிதிக் குறியீடு	வகுதி / செலவு விடயம் / விடய விவரணம்	2016	2017	2018	2019	2020	2017 - 2020
			மீள்வரவு திட்டம்	செலவுத் திட்டம்	மதிப்பீடு	முற்றிட்ட மதிப்பீடு	மதிப்பீடு	மொத்தம்
		மூலதனச் சொத்துக்களின் புனரமைப்பும் மேம்பாடும்	35,335	36,500	40,500	41,500	42,000	160,500
2001		கட்டிடங்களும் கட்டமைப்புகளும்	29,717	30,000	32,000	32,500	33,000	127,500
2002		பொறித்தொகுதி, இயந்திரம் மற்றும் உபகரணம்	585	1,000	2,000	2,000	2,000	7,000
2003		வாகனங்கள்	5,034	5,500	6,500	7,000	7,000	26,000
		மூலதனச் சொத்துக்களின் கொள்வனவு	35,170	15,000	6,000	5,000	5,000	31,000
2102		தளபாடங்களும், அலுவலக உபகரணங்களும்	2,929	3,000	4,000	3,000	3,000	13,000
2104		கட்டிடங்களும் கட்டமைப்புகளும்	26,400	5,000				5,000
2105		காணிகள் மற்றும் காணி மேம்பாடுகள்	5,841	7,000	2,000	2,000	2,000	13,000
		கொள்வனவு விருத்தி	2,154	2,700	3,000	3,000	3,500	12,200
2401		பதவியணி பயிற்சி	2,154	2,700	3,000	3,000	3,500	12,200
1		அரசு காணி தகவல் முகாமைத்துவ முறைமை (ஈ-ஸில்லிம்ஸ்)			17,600	18,000	18,500	54,100
2106		மென்பொருள் அபிவிருத்தி			17,600	18,000	18,500	54,100
		முழு மொத்தம்	412,230	398,364	420,440	430,610	446,260	1,695,674
		மொத்த நிதியளித்தல்	412,230	398,364	420,440	430,610	446,260	1,695,674
		உள்நாட்டு	412,230	398,364	420,440	430,610	446,260	1,695,674
11		உள்ளூர் நிதியங்கள்	412,230	398,364	420,440	430,610	446,260	1,695,674

தலைப்பு 287 - காணி உரித்து நிர்ணயத் திணைக்களம்
பொறிப்பு

Rs '000

விவரணம்	2016	2017	2018	2019	2020	2017- 2020
		மீள்வாவுசெலவுத் திட்டம்	மதிப்பீடு	முற்திட்டமதிப்பீடு	மதிப்பீடு	மொத்தம்
மீண்டுவரும் செலவினம்	379,502	387,080	380,835	384,075	386,700	1,538,690
ஆளுக்கூரிய வேதனாதிகள்	356,985	357,828	356,000	357,000	357,000	1,427,828
சம்பளங்களும் படிகளும்	176,369	216,028	250,000	258,000	265,000	989,028
மேலதிகநேர வேலையும் விடுமுறைக் கொடுப்பனவும்	834	800	1,000	1,000	1,000	3,800
ஏனைய கொடுப்பனவுகள்	179,781	141,000	105,000	98,000	91,000	435,000
பிரயாணச் செலவுகள்	1,212	1,200	1,450	1,550	1,650	5,850
உள்ளூர்	385	650	650	700	750	2,750
வெளிநாட்டு	827	550	800	850	900	3,100
வறங்கல்கள்	6,741	8,060	7,260	8,075	9,100	32,495
தூகிதாதிக்களும் அலுவலக தேவைப் பொருட்களும்	5,228	6,000	5,400	6,000	6,500	23,900
எரிபொருள்	1,477	2,000	1,800	2,000	2,500	8,300
உணவும் சீருடைகளும்	36	60	60	75	100	295
பராமரிப்புச் செலவினம்	3,361	3,400	4,075	4,500	5,000	16,975
வாகனங்கள்	2,174	2,500	3,275	3,500	3,700	12,975
பொறித்தொகுதி மற்றும் இயந்திரம்	1,187	900	800	1,000	1,300	4,000
சேவைகள்	4,138	8,592	4,550	4,950	5,450	23,542
போக்குவரத்து	535	650	650	700	750	2,750
தபால் மற்றும் தொலைத்தொடர்பு	2,813	3,250	3,000	3,250	3,500	13,000
தொழிற்பாட்டு குத்தகையின் கீழ் கொள்வனவு செய்யப்பட்ட வாகனங்களுக்கான குத்தகை ஏனையவை	790	900	900	1,000	1,200	4,000
மாற்றல்கள்	7,066	8,000	7,500	8,000	8,500	32,000
அரசாங்க ஊழியர்களுக்கான ஆதனக்கடன் வட்டி	7,066	8,000	7,500	8,000	8,500	32,000
மூலதனச் செலவினம்	36,738	14,300	4,582	5,500	5,500	29,882
மூலதனச் சொத்துக்களின் புனரமைப்பும் மேம்பாடும்	4,979	2,300	1,582	2,000	2,000	7,882
கட்டிடங்களும் கட்டமைப்புகளும்	2,987	300				300
வாகனங்கள்	1,991	2,000	1,582	2,000	2,000	7,582
மூலதனச் சொத்துக்களின் கொள்வனவு	30,369	11,000	2,000	2,500	2,500	18,000
தளபாடங்களும், அலுவலக உபகரணங்களும்	3,969	2,500	2,000	2,500	2,500	9,500
கட்டிடங்களும் கட்டமைப்புகளும்	26,400	8,500				8,500
கொள்திறன் விருத்தி	1,390	1,000	1,000	1,000	1,000	4,000
பதவியணி பயிற்சி	1,390	1,000	1,000	1,000	1,000	4,000
முழு மொத்தம்	416,239	401,380	385,417	389,575	392,200	1,568,572
மொத்த நிதியளித்தல்	416,239	401,380	385,417	389,575	392,200	1,568,572
உள்நாட்டு	416,239	401,380	385,417	389,575	392,200	1,568,572

வேலைவாய்ப்பு விவரணங்கள்

வகை	அங்கீகரிக்கப்பட்ட LL எண்.	மெய் எண்.
சிரேஷ்ட மட்டம்	107	24
மூன்றாவது மட்டம்	6	5
இரண்டாவது மட்டம்	1,747	621
ஆரம்ப மட்டம்	380	149
பிற (அமைய/தற்காலிக/ஒப்பந்த/ஏனைய)		20
முழு மொத்தம்	2,240	819

2018 வருடத்திற்கான சம்பளங்கள் மற்றும் கொடுப்பனவுகள் 2017 இன் உண்மையான பதவியணியினை அடிப்படையாகக் கொண்டது

தலைப்பு - 287 காணி உரித்து நிர்ணயத் திணைக்களம்
02 - அபிவிருத்திச் செயற்பாடுகள்
01 - உறுதி பதிவுசெய்தல்

ரூ. '000

உப கருத்திட்டம்	செலவு விடயம்	விடயம்	நிதித் குறியீடு	வகுதி / செலவு விடயம் / விடய விவரணம்	2016	2017	2018	2019	2020	2017 - 2020
					மீள்வரவு	செலவுத் திட்டம்	மதிப்பீடு	முற்றிட்டமதிப்பீடு	மொத்தம்	
				மீண்டுவரும் செலவினம்	379,502	387,080	380,835	384,075	386,700	1,538,690
				ஆளுக்கூரிய வேதனாதிகள்	356,985	357,828	356,000	357,000	357,000	1,427,828
1001				சம்பளங்களும் படிகளும்	176,369	216,028	250,000	258,000	265,000	989,028
1002				மேலதிகநேர வேலையும் விடுமுறைக் கொடுப்பனவும்	834	800	1,000	1,000	1,000	3,800
1003				ஏனைய கொடுப்பனவுகள்	179,781	141,000	105,000	98,000	91,000	435,000
				பிரயாணச் செலவுகள்	1,212	1,200	1,450	1,550	1,650	5,850
1101				உள்ளூர்	385	650	650	700	750	2,750
1102				வெளிநாட்டு	827	550	800	850	900	3,100
				வழங்கல்கள்	6,741	8,060	7,260	8,075	9,100	32,495
1201				காசிதாதிகளும் அலுவலக தேவைப் பொருட்களும்	5,228	6,000	5,400	6,000	6,500	23,900
1202				எரிபொருள்	1,477	2,000	1,800	2,000	2,500	8,300
1203				உணவும் சீருடைகளும்	36	60	60	75	100	295
				பராமரிப்புச் செலவினம்	3,361	3,400	4,075	4,500	5,000	16,975
1301				வாகனங்கள்	2,174	2,500	3,275	3,500	3,700	12,975
1302				பொறித்தொகுதி மற்றும் இயந்திரம்	1,187	900	800	1,000	1,300	4,000
				சேவைகள்	4,138	8,592	4,550	4,950	5,450	23,542
1401				போக்குவரத்து	535	650	650	700	750	2,750
1402				தபால் மற்றும் தொலைத்தொடர்பு	2,813	3,250	3,000	3,250	3,500	13,000
1408				தொழிற்பாட்டு குத்தகையின் கீழ் கொள்வனவு செய்யப்பட்ட வாகனங்களுக்கான குத்தகை		3,792				3,792
1409				ஏனையவை	790	900	900	1,000	1,200	4,000
				மாற்றல்கள்	7,066	8,000	7,500	8,000	8,500	32,000
1506				அரசாங்க ஊழியர்களுக்கான ஆதனக்கடன் வட்டி	7,066	8,000	7,500	8,000	8,500	32,000
				மூலதனச் செலவினம்	36,738	14,300	4,582	5,500	5,500	29,882
				மூலதனச் சொத்துக்களின் புனரமைப்பும் மேம்பாடும்	4,979	2,300	1,582	2,000	2,000	7,882
2001				கட்டிடங்களும் கட்டமைப்புகளும்	2,987	300				300
2003				வாகனங்கள்	1,991	2,000	1,582	2,000	2,000	7,582
				மூலதனச் சொத்துக்களின் கொள்வனவு	30,369	11,000	2,000	2,500	2,500	18,000
2102				தளபாடங்களும், அலுவலக உபகரணங்களும்	3,969	2,500	2,000	2,500	2,500	9,500
2104				கட்டிடங்களும் கட்டமைப்புகளும்	26,400	8,500				8,500
				கொள்முதி விருத்தி	1,390	1,000	1,000	1,000	1,000	4,000
2401				பதவியணி பயிற்சி	1,390	1,000	1,000	1,000	1,000	4,000

உப கருத்திட்டம் செலவு விடயம் விடயம் நிதிக் குறியீடு	வகுதி / செலவு விடயம் / விடய விவரணம்	2016	2017	2018	2019	2020	2017 - 2020
		மள்வரவு திட்டம்	செலவுத் திட்டம்	மதிப்பீடு	முற்றிட்ட மதிப்பீடு	மதிப்பீடு	மொத்தம்
	முழு மொத்தம்	416,239	401,380	385,417	389,575	392,200	1,568,572
	மொத்த நிதியளித்தல்	416,239	401,380	385,417	389,575	392,200	1,568,572
	உள்நாட்டு	416,239	401,380	385,417	389,575	392,200	1,568,572
11	உள்நாடு நிதியங்கள்	416,239	401,380	385,417	389,575	392,200	1,568,572

தலைப்பு 288 - நில அளவையாளர் நாயகம் திணைக்களம்

பொழிப்பு

Rs '000

விவரணம்	2016	2017	2018	2019	2020	2017- 2020
		மீள்வாவுசெலவுத் திட்டம்	மதிப்பீடு	முந்திட்டமதிப்பீடு		மொத்தம்
மீண்டுவரும் செலவினம்	3,326,860	3,695,264	3,673,265	3,718,015	3,779,770	14,866,314
ஆளுக்கூரிய வேதனாதிக்கள்	3,024,139	3,382,361	3,283,811	3,315,800	3,362,600	13,344,572
சம்பளங்களும் படிங்களும்	1,512,185	1,866,250	2,193,511	2,385,500	2,592,500	9,037,761
மேலதிகநேர வேலையும் விடுமுறைக் கொடுப்பனவும்	6,354	7,600	7,300	7,300	7,300	29,500
ஏனைய கொடுப்பனவுகள்	1,505,599	1,508,511	1,083,000	923,000	762,800	4,277,311
பிரயாணச் செலவுகள்	63,629	61,000	66,300	67,350	68,400	263,050
உள்ளூர்	59,791	57,000	63,800	64,350	64,900	250,050
வெளிநாட்டு	3,838	4,000	2,500	3,000	3,500	13,000
வறுங்கல்கள்	53,657	55,178	61,354	65,740	70,395	252,667
தூகிதாதிக்களும் அலுவலக தேவைப் பொருட்களும்	10,883	9,900	10,300	11,300	12,200	43,700
எரிபொருள்	33,619	33,400	39,400	42,000	44,800	159,600
உணவும் சீருடைகளும்	1,482	1,778	1,654	1,940	2,395	7,767
ஏனைய	7,673	10,100	10,000	10,500	11,000	41,600
பராமரிப்புச் செலவினம்	25,370	25,825	28,000	28,950	30,775	113,550
வாகனங்கள்	23,887	24,200	25,200	25,700	27,000	102,100
பொறித்தொகுதி மற்றும் இயந்திரம்	923	1,025	1,600	1,950	2,325	6,900
கட்டிடங்களும் கட்டமைப்புகளும்	560	600	1,200	1,300	1,450	4,550
சேவைகள்	139,854	150,050	211,680	217,800	224,700	804,230
போக்குவரத்து	35,927	37,400	39,000	40,000	41,500	157,900
தபால் மற்றும் தொலைத்தொடர்பு	28,845	27,300	32,700	35,200	37,500	132,700
மின்சாரமும் நீரும்	23,734	23,400	23,500	24,100	25,200	96,200
வாடகைகளும் உள்ளூர் வரிகளும்	32,996	42,700	66,980	68,000	68,500	246,180
தொழிற்பாட்டு குத்தகையின் கீழ் கொள்வனவு செய்யப்பட்ட வாகனங்களுக்கான குத்தகை ஏனையவை	18,352	18,050	17,000	18,000	19,500	72,550
மாற்றல்கள்	20,212	20,350	22,020	22,250	22,750	87,370
மாதாந்த சந்தாக்களும் பங்களிப்பு நிதிகளும்	227	350	250	250	250	1,100
அரசாங்க ஊழியர்களுக்கான ஆதனக்கடன் வட்டி	19,984	20,000	21,770	22,000	22,500	86,270
ஏனைய மீண்டெழும் செலவினம்		500	100	125	150	875
அரசு கருமொழிகள் கொள்கையினைச் செயற்படுத்தல்		500	100	125	150	875
மூலதனச் செலவினம்	202,003	222,400	372,318	254,250	270,500	1,119,468
மூலதனச் சொத்துக்களின் புனரமைப்பும் மேம்பாடும்	71,915	79,350	78,490	84,750	91,050	333,640
கட்டிடங்களும் கட்டமைப்புகளும்	37,851	39,400	41,400	45,000	48,000	173,800
பொறித்தொகுதி, இயந்திரம் மற்றும் உபகரணம்	15,002	18,800	16,640	18,000	19,750	73,190
வாகனங்கள்	19,062	21,150	20,450	21,750	23,300	86,650
மூலதனச் சொத்துக்களின் கொள்வனவு	118,574	136,300	272,078	145,700	152,400	706,478
தளபாடங்களும், அலுவலக உபகரணங்களும்	6,360	6,900	5,578	6,100	7,150	25,728
பொறித்தொகுதி, இயந்திரம் மற்றும் உபகரணம்	56,751	104,400	104,500	114,600	120,250	443,750
கட்டிடங்களும் கட்டமைப்புகளும்	55,464	25,000	162,000	25,000	25,000	237,000
கொள்திறன் விருத்தி	1,679	1,750	1,750	1,800	2,050	7,350
பதவியணி பயிற்சி	1,679	1,750	1,750	1,800	2,050	7,350

Rs '000

விவரணம்	2016	2017	2018	2019	2020	2017- 2020
		மீள்வரவு திட்டம்	செலவுத் மதிப்பீடு	முந்திட்ட மதிப்பீடு	மதிப்பீடு	மொத்தம்
ஏனைய மூலதனச் செலவுகள்	9,834	5,000	20,000	22,000	25,000	72,000
மீள்கட்டமைப்பு	9,834	5,000	20,000	22,000	25,000	72,000
முழு மொத்தம்	3,528,862	3,917,664	4,045,583	3,972,265	4,050,270	15,985,782
மொத்த நிதியளித்தல்	3,528,862	3,917,664	4,045,583	3,972,265	4,050,270	15,985,782
உள்நாட்டு	3,528,862	3,917,664	4,045,583	3,972,265	4,050,270	15,985,782

வேலைவாய்ப்பு விவரணங்கள்

வகை	அங்கீகரிக்கப்பட்ட LL எண்.	மெய் எண்.
சிரேஷ்ட மட்டம்	1,139	995
மூன்றாவது மட்டம்	83	60
இரண்டாவது மட்டம்	1,340	967
ஆரம்ப மட்டம்	4,853	3,883
பிற (அமைய/தற்காலிக/ஒப்பந்த/ஏனைய)		
முழு மொத்தம்	7,415	5,905

2018 வருடத்திற்கான சம்பளங்கள் மற்றும் கொடுப்பனவுகள் 2017 இன் உண்மையான பதவியணியினை அடிப்படையாகக் கொண்டது

தலைப்பு - 288 நில அளவையாளர் நாயகம் திணைக்களம்

01 - செயல்முறைச் செயற்பாடுகள்

01 - நிர்வாக மற்றும் தாயகச் சேவைகள்

ரூ. '000

உப கருத்திட்டம் செலவு வட்டியம் விடயம் நிதிக் குறியீடு	வகுதி / செலவு விடயம் / விடய விவரணம்	2016	2017	2018	2019	2020	2017 - 2020
		மீள்வரவு	செலவுத் திட்டம்	மதிப்பீடு	முற்றிட்டமதிப்பீடு	மொத்தம்	
	மீண்டுவரும் செலவினம்	229,913	240,218	250,120	255,775	262,350	1,008,463
	ஆளுக்கூரிய வேதனாதிகள்	156,550	161,755	174,200	176,200	178,000	690,155
1001	சம்பளங்களும் படிசூலும்	75,864	85,250	120,000	128,000	136,000	469,250
1002	மேலதிகநேர வேலையும் விடுமுறைக் கொடுப்பனவும்	1,032	1,500	1,200	1,200	1,200	5,100
1003	ஏனைய கொடுப்பனவுகள்	79,655	75,005	53,000	47,000	40,800	215,805
	பிரயாணச் செலவுகள்	4,593	5,000	3,300	3,850	4,400	16,550
1101	உள்ளூர்	755	1,000	800	850	900	3,550
1102	வெளிநாட்டு	3,838	4,000	2,500	3,000	3,500	13,000
	வழங்கல்கள்	6,597	7,438	7,250	8,200	9,100	31,988
1201	காசிதாதிசூலும் அலுவலக தேவைப் பொருட்களும்	1,826	2,100	2,500	2,800	3,000	10,400
1202	எரிபொருள்	4,571	5,000	4,500	5,000	5,500	20,000
1203	உணவும் சீருடைகளும்	201	338	250	400	600	1,588
	பராமரிப்புச் செலவினம்	2,693	3,125	4,500	5,100	5,700	18,425
1301	வாகனங்கள்	2,639	3,000	4,000	4,500	5,000	16,500
1302	பொறித்தொகுதி மற்றும் இயந்திரம்	54	125	500	600	700	1,925
	சேவைகள்	39,495	42,400	39,000	40,300	42,500	164,200
1401	போக்குவரத்து	8,211	8,400	6,600	7,000	7,500	29,500
1402	தபால் மற்றும் தொலைத்தொடர்பு	2,538	3,000	3,400	3,800	4,000	14,200
1403	மின்சாரமும் நீரும்	14,412	15,000	15,000	15,000	15,500	60,500
1404	வாடகைகளும் உள்ளூர் வரிகளும்	4,492	5,000	4,800	5,000	5,500	20,300
1409	ஏனையவை	9,843	11,000	9,200	9,500	10,000	39,700
	மாற்றல்கள்	19,984	20,000	21,770	22,000	22,500	86,270
1506	அரசாங்க ஊழியர்களுக்கான ஆதனக்கடன் வட்டி	19,984	20,000	21,770	22,000	22,500	86,270
	ஏனைய மீண்டெழும் செலவினம்		500	100	125	150	875
1703	அரசு கருமொழிகள் கொள்கையினைச் செயற்படுத்தல்		500	100	125	150	875
	மூலதனச் செலவினம்	80,807	52,650	185,790	49,650	52,000	340,090
	மூலதனச் சொத்துக்களின் புனரமைப்பும் மேம்பாடும்	19,931	21,750	17,890	18,750	20,000	78,390
2001	கட்டிடங்களும் கட்டமைப்புகளும்	15,727	16,000	15,000	15,500	16,000	62,500
2002	பொறித்தொகுதி, இயந்திரம் மற்றும் உபகரணம்	2,714	3,000	840	1,000	1,500	6,340
2003	வாகனங்கள்	1,489	2,750	2,050	2,250	2,500	9,550

உப கருத்திட்டம் செலவு விடயம் விடயம் நிதிக்குறியீடு	வகுதி / செலவு விடயம் / விடய விவரணம்	2016	2017	2018	2019	2020	2017 - 2020
		மீள்வரவு திட்டம்	செலவுத் திட்டம்	மதிப்பீடு	முற்றிட்ட மதிப்பீடு	மதிப்பீடு	மொத்தம்
	மூலதனச் சொத்துக்களின் கொள்வனவு	60,432	30,500	167,500	30,500	31,500	260,000
2102	தளபாடங்களும், அலுவலக உபகரணங்களும்	996	1,500	1,500	1,500	2,000	6,500
2103	பொறித்தொகுதி, இயந்திரம் மற்றும் உபகரணம்	3,971	4,000	4,000	4,000	4,500	16,500
2104	கட்டிடங்களும் கட்டமைப்புகளும்	55,464	25,000	162,000	25,000	25,000	237,000
	கொள்திறன் விருத்தி	445	400	400	400	500	1,700
2401	பதவியணி பயிற்சி	445	400	400	400	500	1,700
	முழு மொத்தம்	310,720	292,868	435,910	305,425	314,350	1,348,553
	மொத்த நிதியளித்தல்	310,720	292,868	435,910	305,425	314,350	1,348,553
	உள்நாட்டு	310,720	292,868	435,910	305,425	314,350	1,348,553
11	உள்ளூர் நிதியங்கள்	310,720	292,868	435,910	305,425	314,350	1,348,553

தலைப்பு - 288 நில அளவையாளர் நாயகம் திணைக்களம்

02 - அபிவிருத்திச் செயற்பாடுகள்

02 - அளவைச் செயற்பாடுகள்

ரூ. '000

உப கருத்திட்டம் செலவு விடயம் விடயம் நிதித் குறியீடு	வகுதி / செலவு விடயம் / விடய விவரணம்	2016	2017	2018	2019	2020	2017 - 2020
		மீள்வரவு திட்டம்	செலவுத் திட்டம்	மதிப்பீடு	முற்றிட்ட மதிப்பீடு	மொத்தம்	மொத்தம்
	மீண்டுவரும் செலவினம்	2,980,489	3,321,585	3,315,909	3,353,100	3,406,200	13,396,794
	ஆளுக்கூரிய வேதனாதிக்கள்	2,763,434	3,099,835	3,014,011	3,043,000	3,088,000	12,244,846
1001	சம்பளங்களும் படிக்களம்	1,382,959	1,715,000	2,008,511	2,187,500	2,382,500	8,293,511
1002	மேலதிகநேர வேலையும் விடுமுறைக் கொடுப்பனவும்	4,827	5,500	5,500	5,500	5,500	22,000
1003	ஏனைய கொடுப்பனவுகள்	1,375,649	1,379,335	1,000,000	850,000	700,000	3,929,335
	பிரயாணச் செலவுகள்	58,038	55,000	62,000	62,500	63,000	242,500
1101	உள்ளூர்	58,038	55,000	62,000	62,500	63,000	242,500
	வழங்கல்கள்	44,412	44,800	51,368	54,500	57,750	208,418
1201	காகிதாதிக்களும் அலுவலக தேவைப் பொருட்களும்	8,247	6,800	7,000	7,500	8,000	29,300
1202	எரிபொருள்	27,254	26,500	33,000	35,000	37,000	131,500
1203	உணவும் சீருடைகளும்	1,238	1,400	1,368	1,500	1,750	6,018
1205	ஏனைய	7,673	10,100	10,000	10,500	11,000	41,600
01	*இடக் குறியீடும் வரைபடம் தயாரித்தலும்		10,100	10,000	10,500	11,000	41,600
	பராமரிப்புச் செலவினம்	21,356	21,200	22,000	22,350	23,200	88,750
1301	வாகனங்கள்	20,192	20,000	20,000	20,000	20,500	80,500
1302	பொறித்தொகுதி மற்றும் இயந்திரம்	769	800	1,000	1,250	1,500	4,550
1303	கட்டிடங்களும் கட்டமைப்புகளும்	396	400	1,000	1,100	1,200	3,700
	சேவைகள்	93,022	100,400	166,280	170,500	174,000	611,180
1401	போக்குவரத்து	24,716	26,000	30,600	31,000	31,500	119,100
1402	தபால் மற்றும் தொலைத்தொடர்பு	25,059	23,000	28,000	30,000	32,000	113,000
1403	மின்சாரமும் நீரும்	7,822	7,000	7,000	7,500	8,000	29,500
1404	வாடகைகளும் உள்ளூர் வரிகளும்	28,504	37,700	62,180	63,000	63,000	225,880
1408	தொழிற்பாட்டு குத்தகையின் கீழ் கொள்வனவு செய்யப்பட்ட வாகனங்களுக்கான குத்தகை		1,200	32,500	32,500	32,500	98,700
1409	ஏனையவை	6,920	5,500	6,000	6,500	7,000	25,000
	மாற்றல்கள்	227	350	250	250	250	1,100
1505	மாதாந்த சந்தாக்களும் பங்களிப்பு நிதிகளும்	227	350	250	250	250	1,100
	மூலதனச் செலவினம்	116,714	164,800	181,800	199,300	211,800	757,700
	மூலதனச் சொத்துக்களின் புனரமைப்பும் மேம்பாடும்	48,744	54,000	57,000	62,000	66,000	239,000
2001	கட்டிடங்களும் கட்டமைப்புகளும்	20,723	22,000	25,000	28,000	30,000	105,000
2002	பொறித்தொகுதி, இயந்திரம் மற்றும் உபகரணம்	11,557	15,000	15,000	16,000	17,000	63,000
2003	வாகனங்கள்	16,463	17,000	17,000	18,000	19,000	71,000

உப கருத்திட்டம் செலவு விடயம் விடயம் நிதிக் குறியீடு	வகுதி / செலவு விடயம் / விடய விவரணம்	2016	2017	2018	2019	2020	2017 - 2020
		மீள்வரவு திட்டம்	செலவுத் திட்டம்	மதிப்பீடு	முற்றிட்ட மதிப்பீடு	மதிப்பீடு	மொத்தம்
	மூலதனச் சொத்துக்களின் கொள்வனவு	57,388	105,000	104,000	114,500	120,000	443,500
2102	தளபாடங்களும், அலுவலக உபகரணங்களும்	4,965	5,000	4,000	4,500	5,000	18,500
2103	பொறித்தொகுதி, இயந்திரம் மற்றும் உபகரணம்	52,424	100,000	100,000	110,000	115,000	425,000
	கொள்திறன் விருத்தி	748	800	800	800	800	3,200
2401	பதவியணி பயிற்சி	748	800	800	800	800	3,200
	ஏனைய மூலதனச் செலவுகள்	9,834	5,000	20,000	22,000	25,000	72,000
2501	மீள்கட்டமைப்பு	9,834	5,000	20,000	22,000	25,000	72,000
	முழு மொத்தம்	3,097,203	3,486,385	3,497,709	3,552,400	3,618,000	14,154,494
	மொத்த நிதியளித்தல்	3,097,203	3,486,385	3,497,709	3,552,400	3,618,000	14,154,494
	உள்நாட்டு	3,097,203	3,486,385	3,497,709	3,552,400	3,618,000	14,154,494
11	உள்நூர் நிதியங்கள்	3,097,203	3,486,385	3,497,709	3,552,400	3,618,000	14,154,494

தலைப்பு - 288 நில அளவையாளர் நாயகம் திணைக்களம்

02 - அபிவிருத்திச் செயற்பாடுகள்

03 - அளவை பயிற்சி

ரூ. '000

உப கருத்திட்டம் செலவு விடயம் விடயம் நிதிக்குறியீடு	வகுதி / செலவு விடயம் / விடய விவரணம்	2016	2017	2018	2019	2020	2017 - 2020
		மீள்வரவு திட்டம்	செலவுத் திட்டம்	மதிப்பீடு	முற்றிட்ட மதிப்பீடு	மதிப்பீடு	மொத்தம்
	மீண்டுவரும் செலவினம்	116,458	133,461	107,236	109,140	111,220	461,057
	ஆளுக்கூரிய வேதனாதிகள்	104,154	120,771	95,600	96,600	96,600	409,571
1001	சம்பளங்களும் படிசூலும்	53,363	66,000	65,000	70,000	74,000	275,000
1002	மேலதிகநேர வேலையும் விடுமுறைக் கொடுப்பனவும்	496	600	600	600	600	2,400
1003	ஏனைய கொடுப்பனவுகள்	50,296	54,171	30,000	26,000	22,000	132,171
	பிரயாணச் செலவுகள்	998	1,000	1,000	1,000	1,000	4,000
1101	உள்ளூர்	998	1,000	1,000	1,000	1,000	4,000
	வழங்கல்கள்	2,648	2,940	2,736	3,040	3,545	12,261
1201	காகிதாதிகளும் அலுவலக தேவைப் பொருட்களும்	809	1,000	800	1,000	1,200	4,000
1202	எரிபொருள்	1,795	1,900	1,900	2,000	2,300	8,100
1203	உணவும் சீருடைகளும்	44	40	36	40	45	161
	பராமரிப்புச் செலவினம்	1,320	1,500	1,500	1,500	1,875	6,375
1301	வாகனங்கள்	1,056	1,200	1,200	1,200	1,500	5,100
1302	பொறித்தொகுதி மற்றும் இயந்திரம்	100	100	100	100	125	425
1303	கட்டிடங்களும் கட்டமைப்புகளும்	165	200	200	200	250	850
	சேவைகள்	7,336	7,250	6,400	7,000	8,200	28,850
1401	போக்குவரத்து	3,000	3,000	1,800	2,000	2,500	9,300
1402	தபால் மற்றும் தொலைத்தொடர்பு	1,247	1,300	1,300	1,400	1,500	5,500
1403	மின்சாரமும் நீரும்	1,500	1,400	1,500	1,600	1,700	6,200
1409	ஏனையவை	1,589	1,550	1,800	2,000	2,500	7,850
	மூலதனச் செலவினம்	4,482	4,950	4,728	5,300	6,700	21,678
	மூலதனச் சொத்துக்களின் புனரமைப்பும் மேம்பாடும்	3,241	3,600	3,600	4,000	5,050	16,250
2001	கட்டிடங்களும் கட்டமைப்புகளும்	1,400	1,400	1,400	1,500	2,000	6,300
2002	பொறித்தொகுதி, இயந்திரம் மற்றும் உபகரணம்	731	800	800	1,000	1,250	3,850
2003	வாகனங்கள்	1,110	1,400	1,400	1,500	1,800	6,100
	மூலதனச் சொத்துக்களின் கொள்வனவு	754	800	578	700	900	2,978
2102	தளபாடங்களும், அலுவலக உபகரணங்களும்	399	400	78	100	150	728
2103	பொறித்தொகுதி, இயந்திரம் மற்றும் உபகரணம்	356	400	500	600	750	2,250
	கொள்வனவு விருத்தி	486	550	550	600	750	2,450
2401	பதவியணி பயிற்சி	486	550	550	600	750	2,450
	முழு மொத்தம்	120,939	138,411	111,964	114,440	117,920	482,735
	மொத்த நிதியளித்தல்	120,939	138,411	111,964	114,440	117,920	482,735
	உள்நாட்டு	120,939	138,411	111,964	114,440	117,920	482,735
11	உள்ளூர் நிதியங்கள்	120,939	138,411	111,964	114,440	117,920	482,735

**தலைப்பு 327 - காணிப் பயன்பாட்டு கொள்கைத் திட்டமிடல் திணைக்களம்
பொறிப்பு**

Rs '000

விவரணம்	2016	2017	2018	2019	2020	2017- 2020
		மீள்வாவுசெலவுத் திட்டம்	மதிப்பீடு	முந்திட்டமதிப்பீடு		மொத்தம்
மீண்டுவரும் செலவினம்	345,317	345,520	375,802	379,125	382,800	1,483,247
ஆளுக்கூரிய வேதனாதிகள்	299,935	300,370	329,616	330,500	331,000	1,291,486
சம்பளங்களும் படிகளும்	147,377	179,854	234,860	240,000	250,000	904,714
மேலதிகநேர வேலையும் விடுமுறைக் கொடுப்பனவும்	1,770	1,700	1,500	1,500	1,500	6,200
ஏனைய கொடுப்பனவுகள்	150,788	118,816	93,256	89,000	79,500	380,572
பிரயாணச் செலவுகள்	11,543	14,500	12,000	12,500	13,200	52,200
உள்ளூர்	10,374	13,500	11,000	11,500	12,000	48,000
வெளிநாட்டு	1,169	1,000	1,000	1,000	1,200	4,200
வழங்கல்கள்	8,227	6,550	7,456	8,000	8,900	30,906
தூகிதாதிகளும் அலுவலக தேவைப் பொருட்களும்	4,461	2,900	4,000	4,200	4,800	15,900
எரிபொருள்	3,638	3,500	3,200	3,500	3,750	13,950
உணவும் சீருடைகளும்	128	150	256	300	350	1,056
பராமரிப்புச் செலவினம்	6,332	5,470	5,300	5,550	5,900	22,220
வாகனங்கள்	4,971	3,600	3,400	3,600	3,800	14,400
பொறித்தொகுதி மற்றும் இயந்திரம்	927	1,400	1,400	1,400	1,500	5,700
கட்டிடங்களும் கட்டமைப்புகளும்	434	470	500	550	600	2,120
சேவைகள்	13,314	12,260	14,630	15,075	15,800	57,765
போக்குவரத்து	6	80	100	125	150	455
தபால் மற்றும் தொலைத்தொடர்பு	3,216	3,750	3,600	3,700	3,800	14,850
மின்சாரமும் நீரும்	3,301	3,200	4,680	5,000	5,100	17,980
வாடகைகளும் உள்ளூர் வரிகளும்	208	250	250	250	250	1,000
ஏனையவை	6,583	4,980	6,000	6,000	6,500	23,480
மாற்றல்கள்	5,966	6,370	6,800	7,500	8,000	28,670
அரசாங்க ஊழியர்களுக்கான ஆதனக்கடன் வட்டி	5,966	6,370	6,800	7,500	8,000	28,670
மூலதனச் செலவினம்	63,633	53,500	43,500	44,000	46,800	187,800
மூலதனச் சொத்துக்களின் புனரமைப்பும் மேம்பாடும்	29,642	14,000	11,000	11,000	11,900	47,900
கட்டிடங்களும் கட்டமைப்புகளும்	24,222	8,000	5,000	5,000	5,500	23,500
பொறித்தொகுதி, இயந்திரம் மற்றும் உபகரணம்	1,863	2,000	2,000	2,000	2,300	8,300
வாகனங்கள்	3,557	4,000	4,000	4,000	4,100	16,100
மூலதனச் சொத்துக்களின் கொள்வனவு	32,020	16,500	4,500	4,500	5,100	30,600
தளபாடங்களும், அலுவலக உபகரணங்களும்	2,180	2,500	2,500	2,500	2,800	10,300
பொறித்தொகுதி, இயந்திரம் மற்றும் உபகரணம்	1,948	2,000	2,000	2,000	2,300	8,300
கட்டிடங்களும் கட்டமைப்புகளும்		12,000				12,000
காணிகள் மற்றும் காணி மேம்பாடுகள்	27,892					
கொள்திறன் விருத்தி	1,971	3,000	3,000	3,000	3,300	12,300
பதவியணி பயிற்சி	1,971	3,000	3,000	3,000	3,300	12,300
ஏனைய மூலதனச் செலவுகள்		20,000	25,000	25,500	26,500	97,000
ஆராய்ச்சி மற்றும் அபிவிருத்தி		20,000	5,000	5,000	5,500	35,500
ஏனையவை			20,000	20,500	21,000	61,500
மொத்த மொத்தம்	408,950	399,020	419,302	423,125	429,600	1,671,047

மொத்த நிதியளித்தல்	408,950	399,020	419,302	423,125	429,600	1,671,047
உள்நாட்டு	408,950	399,020	419,302	423,125	429,600	1,671,047

வேலைவாய்ப்பு விவரணங்கள்

வகை	அங்கீகரிக்கப்பட்ட எண்.	மெய் எண்.
சிரேஷ்ட மட்டம்	40	32
மூன்றாவது மட்டம்	1	
இரண்டாவது மட்டம்	558	526
ஆரம்ப மட்டம்	97	80
பிற (அமைய/தற்காலிக/ஒப்பந்த/ஏனைய)		
முழு மொத்தம்	696	638

2018 வருடத்திற்கான சம்பளங்கள் மற்றும் கொடுப்பனவுகள் 2017 இன் உண்மையான பதவியணியினை அடிப்படையாகக் கொண்டது

தலைப்பு - 327 காணிப் பயன்பாட்டு கொள்கைத் திட்டமிடல் திணைக்களம்

02 - அபிவிருத்திச் செயற்பாடுகள்

01 - காணி உபயோக திட்டமிடல் மற்றும் காணி அபிவிருத்தி நிகழ்ச்சித்திட்டங்கள்

ரூ. '000

உப கருத்திட்டம் செலவு வட்டியம் வட்டியம் நிதிக்குறியீடு	வகுதி / செலவு விடயம் / விடய விவரணம்	2016	2017	2018	2019	2020	2017 - 2020
		மீள்வரவு	செலவுத் திட்டம்	மதிப்பீடு	முற்றிட்டமதிப்பீடு	மொத்தம்	
	மீண்டுவரும் செலவினம்	345,317	345,520	375,802	379,125	382,800	1,483,247
	ஆளுக்கூரிய வேதனாதிக்கள்	299,935	300,370	329,616	330,500	331,000	1,291,486
1001	சம்பளங்களும் படிக்களம்	147,377	179,854	234,860	240,000	250,000	904,714
1002	மேலதிகநேர வேலையும் விடுமுறைக் கொடுப்பனவும்	1,770	1,700	1,500	1,500	1,500	6,200
1003	ஏனைய கொடுப்பனவுகள்	150,788	118,816	93,256	89,000	79,500	380,572
	பிரயாணச் செலவுகள்	11,543	14,500	12,000	12,500	13,200	52,200
1101	உள்ளூர்	10,374	13,500	11,000	11,500	12,000	48,000
1102	வெளிநாட்டு	1,169	1,000	1,000	1,000	1,200	4,200
	வழங்கல்கள்	8,227	6,550	7,456	8,000	8,900	30,906
1201	காசிதாதிக்களும் அலுவலக தேவைப் பொருட்களும்	4,461	2,900	4,000	4,200	4,800	15,900
1202	எரிபொருள்	3,638	3,500	3,200	3,500	3,750	13,950
1203	உணவும் சீருடைகளும்	128	150	256	300	350	1,056
	பராமரிப்புச் செலவினம்	6,332	5,470	5,300	5,550	5,900	22,220
1301	வாகனங்கள்	4,971	3,600	3,400	3,600	3,800	14,400
1302	பொறித்தொகுதி மற்றும் இயந்திரம்	927	1,400	1,400	1,400	1,500	5,700
1303	கட்டிடங்களும் கட்டமைப்புகளும்	434	470	500	550	600	2,120
	சேவைகள்	13,314	12,260	14,630	15,075	15,800	57,765
1401	போக்குவரத்து	6	80	100	125	150	455
1402	தபால் மற்றும் தொலைத்தொடர்பு	3,216	3,750	3,600	3,700	3,800	14,850
1403	மின்சாரமும் நீரும்	3,301	3,200	4,680	5,000	5,100	17,980
1404	வாடகைகளும் உள்ளூர் வரிகளும்	208	250	250	250	250	1,000
1409	ஏனையவை	6,583	4,980	6,000	6,000	6,500	23,480
	மாற்றல்கள்	5,966	6,370	6,800	7,500	8,000	28,670
1506	அரசாங்க ஊழியர்களுக்கான ஆதனக்கடன் வட்டி	5,966	6,370	6,800	7,500	8,000	28,670
	மூலதனச் செலவினம்	63,633	53,500	43,500	44,000	46,800	187,800
	மூலதனச் சொத்துக்களின் புனரமைப்பும் மேம்பாடும்	29,642	14,000	11,000	11,000	11,900	47,900
2001	கட்டிடங்களும் கட்டமைப்புகளும்	24,222	8,000	5,000	5,000	5,500	23,500
2002	பொறித்தொகுதி, இயந்திரம் மற்றும் உபகரணம்	1,863	2,000	2,000	2,000	2,300	8,300
2003	வாகனங்கள்	3,557	4,000	4,000	4,000	4,100	16,100

உப கருத்திட்டம் செலவு விடயம் விடயம் நிதிக் குறியீடு	வகுதி / செலவு விடயம் / விடய விவரணம்	2016	2017	2018	2019	2020	2017 - 2020
		மீள்வரவு	செலவுத் திட்டம்	மதிப்பீடு	முற்றிட்ட	மதிப்பீடு	மொத்தம்
	மூலதனச் சொத்துக்களின் கொள்வனவு	32,020	16,500	4,500	4,500	5,100	30,600
2102	தளபாடங்களும், அலுவலக உபகரணங்களும்	2,180	2,500	2,500	2,500	2,800	10,300
2103	பொறித்தொகுதி, இயந்திரம் மற்றும் உபகரணம்	1,948	2,000	2,000	2,000	2,300	8,300
2104	கட்டிடங்களும் கட்டமைப்புகளும்		12,000				12,000
2105	காணிகள் மற்றும் காணி மேம்பாடுகள்	27,892					
	கொள்திறன் விருத்தி	1,971	3,000	3,000	3,000	3,300	12,300
2401	பதவியணி பயிற்சி	1,971	3,000	3,000	3,000	3,300	12,300
	ஏனைய மூலதனச் செலவுகள்		20,000	25,000	25,500	26,500	97,000
2507	ஆராய்ச்சி மற்றும் அபிவிருத்தி		20,000	5,000	5,000	5,500	35,500
2509	ஏனையவை			20,000	20,500	21,000	61,500
	முழு மொத்தம்	408,950	399,020	419,302	423,125	429,600	1,671,047
	மொத்த நிதியளித்தல்	408,950	399,020	419,302	423,125	429,600	1,671,047
	உள்நாட்டு	408,950	399,020	419,302	423,125	429,600	1,671,047
11	உள்ளூர் நிதியங்கள்	408,950	399,020	419,302	423,125	429,600	1,671,047

வீடமைப்பு மற்றும் நிர்மாணத்துறை அமைச்சு

மதிப்பீடு 2018

வீடமைப்பு மற்றும் நிர்மாணத்துறை அமைச்சு

பிரதான பணிகள்

வீடமைப்பு மற்றும் நிர்மாணத்துறை தொடர்பான திணைக்களங்கள், நியதிச்சட்ட நிறுவனங்கள், அரசு கூட்டுத்தாபனங்களின் விடயங்களுடனும் தொடர்புபட்ட கொள்கைகளையும் நிகழ்ச்சித்திட்டங்களையும் கருத்திட்டங்களையும் வகுத்தமைத்தலும் கண்காணித்தலும் மதிப்பீடுதலும்

அரசாங்க உத்தியோகபூர்வ விடுதிகள் மற்றும் ஏனைய கட்டிடங்களுக்கான நியமங்களையும் தராதரங்களையும் விதித்துரைத்தல் குறைந்த வருமானம் பெறுவோர் மற்றும் விசேட பிரசைக் குழுக்கள் உட்பட பொதுமக்களின் வீடமைப்புத் தேவையைப் பூர்த்தி செய்வதற்காக வீடமைப்புத் திட்டங்களையும் வீடமைப்பு நிதிசார் திட்டங்களையும் செயற்படுத்தல்

சூழல் நேயமிக்க செலவுக்கேற்ற நன்மையளிக்கும் வீடமைப்பு தொழில்நுட்ப முறைகள் பற்றி கிராமிய மக்களுக்கு வழிகாட்டல்

பிரதானமாக அரசாங்க நிறுவனங்களுக்கு பொறிசார் பொறியியல் சேவைகளை வழங்குதல் தொடர்புடைய சட்டங்கள் மற்றும் ஒழுங்குவிதிகளுக்கும் தரவளவுகளுக்கும் ஏற்றதாக கட்டுமானக் கைத்தொழில் துறையின் பணிகளை ஒழுங்குபடுத்தலும் பதிவு செய்தலும் விதிமுறைப்படுத்தலும் தரப்படுத்தலும்

நிர்மாணக் கைத்தொழிலுக்கான மதியுரைகளையும் ஒழுங்குறுத்துகைச் சேவைகளையும் வழங்கலும் கணரக நிர்மாண உபகரணங்களை இயக்குதலும் பராமரித்தலும் தொடர்பான பயிற்சி அளித்தலும்

கூட்டாதன முகாமையும் ஒழுங்குறுத்துகைப் பணிகளும்

பொதுக் கூட்டாதன மறுசீரமைப்பும் வினைத்திறனுடனும் துரிதமாகவும் வீடுகளின் உரித்தை உரிமைமாற்றம் செய்தலும் நிறுவனங்களின் கண்காணிப்பு

திணைக்களங்கள்

கட்டிடத் திணைக்களம்

அரசாங்க தொழிற்சாலை

அரசு கூட்டுத்தாபனங்களும் நியதிச்சட்ட நிறுவனங்களும்

நிர்மாணக் கைத்தொழில் அபிவிருத்தி அதிகாரசபை

அரசு பொறியியல் கூட்டுத்தாபனம்

அரசு அபிவிருத்தி, நிர்மாணக் கூட்டுத்தாபனம்

கூட்டு ஆதன முகாமைத்துவ அதிகாரபை

தேசிய வீடமைப்பு அபிவிருத்தி அதிகாரசபை

நகர குடியிருப்பு அபிவிருத்தி அதிகாரசபை

வீடமைப்புத் திட்டமிடல் மற்றும் கட்டிட நிலையம்

கட்டிட பொருட்கள் கூட்டுத்தாபனம்

தேசிய உபகரணங்கள் மற்றும் பொறித்தொகுதிகள் அமைப்பு

வீடமைப்பு மற்றும் நிர்மாணத்துறை அமைச்சு

(அ) அமைச்சின் எதிர்பார்ப்பு விளைவு

அனைத்துப் பிரச்சைகளுக்கும் தரமான வாழ்க்கையினை வழங்கும் நோக்கத்துடன் ஒவ்வொரு குடும்பத்திற்கும் கௌரவமான வீடமைப்பு வசதிகள்

(ஆ) பொதுத் தகவல்கள்

மொத்த வீடமைப்பு அலகுகள்	5,267,159
நகர வீடமைப்பு அலகுகள்	908,078
கிராமிய வீடமைப்பு அலகுகள்	4,133,982
தோட்ட வீடமைப்பு அலகுகள்	225,099
வீடமைப்பு நிலைமைக்கு அமைவாக வீடமைப்பு அலகுகள்	
நிரந்தர வீடமைப்பு அலகு	4,238,491
அரை நிரந்தர போன்ற வீடமைப்பு அலகுகள்	927,408
தற்காலிக வீடமைப்பு அலகுகள்	41,841
<i>(மூலம் : சனத்தொகை மற்றும் வீடு தொகை மதிப்பு - 2012)</i>	
வீட்டுத் தேவைப்பாடு - 2017-2020	
உள்நாட்டில் இடம் பெயர்ந்தவர்களுக்கான வீடமைப்புத் தேவை	57,674
பெருந்தோட்ட சமூகத்திற்கான வீடமைப்புத் தேவை	135,000
கிராமிய பிரதேசங்களுக்கான வீடமைப்புத் தேவை	
தரமுயர்த்தல்	367,000
இடம் மாற்றுதல்	180,000
நகர மீள் உருவாக்கல் நிகழ்ச்சித்திட்டத்தின் கீழ் வீடமைப்புத் தேவைப்பாடுகள்	
தரமுயர்த்தல்	167,000
இடம் மாற்றுதல்	66,500

(இ) வீடமைப்பு அபிவிருத்திக்கான நிதி ஒதுக்கீடு - 2017 மற்றும் 2018

	ரூ.மில்	
விடயம்	2017 மதிப்பீடு	2018 மதிப்பீடு
கிராமிய வீடமைப்பு நிகழ்ச்சித் திட்டம்	3,950	6,200
வடக்கு மற்றும் கிழக்கு மாகாணங்களில் மீள் குடியேற்றத்திற்கான வீடமைப்பு நிகழ்ச்சித் திட்டம்	8,926	3,000
தோட்ட வீடமைப்பு நிகழ்ச்சித் திட்டம்	3,288	2,677
நகர மீள் உருவாக்கல் நிகழ்ச்சித் திட்டம்	8,597	13,300
அனர்த்த மற்றும் மண்சரிவு எச்சரிக்கைப் பிரதேசங்களிலுள்ள மக்களை மீள்குடியேற்றுவதற்கான வீடமைப்பு நிகழ்ச்சித் திட்டம்	4,078	2,800
நடுத்தர வருமான வீடமைப்பு	110	310
மொத்தம்	28,949	28,287

(ஈ) பிரதான கருத்திட்டம்

கருத்திட்டங்களின் பெயர்	2018 மதிப்பீடு (ரூ.மில்)	இலக்கு	பி.செ.சட்டிகள்	தொடர்புடைய நிலையான அபிவிருத்தி இலக்குகள்
குறைந்த வருமானம் பெறும் குடும்பங்களுக்கான புதிய வீடுகள் நிர்மாணித்தல்	5,000	10,000 புதிய வீடுகள் நிர்மாணம்	வீடுகளின் எண்ணிக்கை	11.1 2030 ஆண்டளவில் போதிய பாதுகாப்பான மற்றும் தாங்கிக்கொள்ள முடியுமான வீடு அடிப்படை மற்றும் சேவைகள் அனைவருக்கும் கிடைப்பதனை உறுதிப்படுத்துவ துடன் சேரிப்புறங்களை தரமுயர்த்தல்
பகுதியளவில் நிர்மாணிக்கப்பட்ட வீடுகள் பூர்த்தி	1,000	10,000 வீடுகளை மேம்படுத்தல்	வீடுகளின் எண்ணிக்கை	அதே
வடக்கு கிழக்கு மாகாணங்களில் மீள்குடியேற்ற குடும்பங்களுக்கான வீடமைப்பு நிகழ்ச்சித்திட்டம்	3,000	3,000 வீடுகள் நிர்மாணம்	வீடுகளின் எண்ணிக்கை	அதே
நடுத்தர வருமான வீடமைப்பு கருத்திட்டம்	310	2,632 வீடுகளுக்கான 6 வீடமைப்பு திட்டங்களின் நிர்மாணம்	வீடுகளின் எண்ணிக்கை	அதே
25 மாவட்டங்களில் மாதிரி கிராம கருத்திட்டம்	100	200 வீடுகள் நிர்மாணம்	வீடுகளின் எண்ணிக்கை	அதே
வன. மாதூளுவாவே சோபித்த நாஹிமி கம கருத்திட்டம் - அநுராதபுரம்	100	153 வீடுகள் நிர்மாணம்	வீடுகளின் எண்ணிக்கை	அதே

(உ) பதவியினர் விபரம் *

அமைச்சு/ திணைக்களம்/நிறுவகம்	சிரேஷ்ட மட்டம்	மூன்றாம் மட்டம்	இரண்டாம் மட்டம்	ஆரம்ப மட்டம் மற்றும் ஏனைய	மொத்தம்
அமைச்சு	20	3	83	47	153
கட்டிடத் திணைக்களம்	72	1	184	148	405
அரசாங்கத் தொழிற்சாலை	20	3	118	318	459
நிர்மாணக் கைத்தொழில் அபிவிருத்தி அதிகாரசபை	4	33	86	117	240
தேசிய வீடமைப்பு அபிவிருத்தி அதிகாரசபை	97	539	984	581	2,201
நகர குடியேற்ற அபிவிருத்தி அதிகாரசபை	11	8	69	27	115
கூட்டு ஆதன முகாமைத்துவ அதிகாரசபை	7	5	46	56	114
மொத்தம்	231	592	1,570	1,294	3,687

* சம்பளங்கள் மற்றும் கொடுப்பனவுகள் உண்மையான பதவியினரின் அடிப்படையில் கணிப்பீடு செய்யப்பட்டுள்ளது.

**வீடமைப்பு மற்றும் நிர்மாணத்துறை அமைச்சு
பொழிப்பு**

ரூ. '000

விவரணம்	2016	2017	2018	2019	2020	2017 - 2020
	மீள்வரவுசெலவுத் திட்டம்			முற்றிட்டமதிப்பீடு		மொத்தம்
மீண்டுவரும் செலவினம்	1,562,272	1,098,778	834,500	878,240	938,990	3,750,508
ஆளுக்கூரிய வேதனாதிகள்	396,538	389,378	413,000	422,100	433,300	1,657,778
சம்பளங்களும் படிகளும்	201,754	229,540	265,000	283,000	303,000	1,080,540
மேலதிகநேர வேலையும் விடுமுறைக் கொடுப்பனவும்	19,526	18,700	19,000	20,600	22,300	80,600
ஏனைய கொடுப்பனவுகள்	175,258	141,138	129,000	118,500	108,000	496,638
பிரயாணச் செலவுகள்	13,364	13,600	14,550	17,950	19,850	65,950
உள்ளூர்	9,833	9,750	9,600	11,500	12,450	43,300
வெளிநாட்டு	3,531	3,850	4,950	6,450	7,400	22,650
வழங்கல்கள்	42,794	40,650	41,950	47,650	52,800	183,050
காசிதாதிகளும் அலுவலக தேவைப் பொருட்களும்	14,776	12,750	13,700	15,600	17,300	59,350
எரிபொருள்	27,110	26,800	27,000	30,300	33,200	117,300
உணவும் சீருடைகளும்	684	850	950	1,350	1,800	4,950
ஏனைய	223	250	300	400	500	1,450
பராமரிப்புச் செலவினம்	26,204	28,656	30,720	36,050	40,500	135,926
வாகனங்கள்	21,553	21,750	23,400	26,600	29,000	100,750
பொறித்தொகுதி மற்றும் இயந்திரம்	4,074	5,450	6,200	7,500	8,800	27,950
கட்டிடங்களும் கட்டமைப்புகளும்	578	1,456	1,120	1,950	2,700	7,226
சேவைகள்	628,056	491,679	168,580	171,440	182,140	1,013,839
போக்குவரத்து	7,372	14,460	14,400	15,600	17,200	61,660
தபால் மற்றும் தொலைத்தொடர்பு	15,050	14,296	15,300	16,400	18,500	64,496
மின்சாரமும் நீரும்	7,866	7,800	9,200	8,800	9,200	35,000
வாடகைகளும் உள்ளூர் வரிகளும்	92,976	98,900	99,700	103,600	107,000	409,200
தொழிற்பாட்டு குத்தகையின் கீழ் கொள்வனவு செய்யப்பட்ட வாகனங்களுக்கான குத்தகை		8,000	12,780	5,940	5,940	32,660
ஏனையவை	504,792	348,223	17,200	21,100	24,300	410,823
மாற்றல்கள்	184,066	134,515	165,200	182,400	209,600	691,715
அரசாங்க நிறுவனங்கள்	176,384	124,545	155,000	171,000	197,000	647,545
மாதாந்த சந்தாக்களும் பங்களிப்பு நிதிகளும்	3,769	4,620	5,000	5,200	5,500	20,320
அரசாங்க ஊழியர்களுக்கான ஆதனக்கடன் வட்டி	3,913	5,350	5,200	6,200	7,100	23,850
ஏனைய மீண்டெழும் செலவினம்	271,250	300	500	650	800	2,250
நட்டங்களும் பதிவளிப்புக்களும்	271,250	100	100			200
அரச கருமொழிகள் கொள்கையினைச் செயற்படுத்தல்		200	400	650	800	2,050
மூலதனச் செலவினம்	6,643,871	6,939,250	10,413,000	12,435,000	14,004,700	43,791,950
மூலதனச் சொத்துக்களின் புனரமைப்பும் மேம்பாடும்	51,306	52,150	107,200	83,800	93,600	336,750
கட்டிடங்களும் கட்டமைப்புகளும்	38,584	38,200	61,200	65,700	72,200	237,300
பொறித்தொகுதி, இயந்திரம் மற்றும் உபகரணம்	5,515	6,250	37,200	8,300	10,200	61,950
வாகனங்கள்	7,207	7,700	8,800	9,800	11,200	37,500

ரூ. '000

விவரணம்	2016	2017	2018	2019	2020	2017 - 2020
	மீள்வரவுசெலவுத் திட்டம்			முற்றிட்டமதிப்பீடு		மொத்தம்
மூலதனச் சொத்துக்களின் கொள்வனவு	43,493	45,200	162,000	49,100	54,500	310,800
தளபாடங்களும், அலுவலக உபகரணங்களும்	4,019	6,900	7,200	9,100	10,300	33,500
பொறித்தொகுதி, இயந்திரம் மற்றும் உபகரணம்	33,376	33,000	137,300	34,400	38,000	242,700
கட்டிடங்களும் கட்டமைப்புகளும் காணிகள் மற்றும் காணி மேம்பாடுகள்	6,097	5,300	1,500	5,600	6,200	18,600
			16,000			16,000
மூலதன மாற்றல்கள்	20,000	6,351,200	9,543,000	11,866,000	13,421,000	41,181,200
அரசாங்க நிறுவனங்கள்	20,000	66,000	56,000	66,000	71,000	259,000
அபிவிருத்தி உதவிகள்		6,285,200	9,487,000	11,800,000	13,350,000	40,922,200
கொள்திறன் விருத்தி	3,119	3,900	4,800	5,600	6,600	20,900
பதவியணி பயிற்சி	3,119	3,900	4,800	5,600	6,600	20,900
ஏனைய மூலதனச் செலவுகள்	6,525,953	486,800	596,000	430,500	429,000	1,942,300
முதலீடுகள்	6,498,284					
உட்கட்டமைப்பு அபிவிருத்தி	27,669	481,300	590,000	424,000	422,000	1,917,300
ஆராய்ச்சி மற்றும் அபிவிருத்தி		5,500	6,000	6,500	7,000	25,000
முழு மொத்தம்	8,206,144	8,038,028	11,247,500	13,313,240	14,943,690	47,542,458
மொத்த நிதியளித்தல்	8,206,144	8,038,028	11,247,500	13,313,240	14,943,690	47,542,458
உள்நாட்டு	8,206,144	8,038,028	11,049,500	13,313,240	14,943,690	47,344,458
வெளிநாட்டு			198,000			198,000

**வீடமைப்பு மற்றும் நிர்மாணத்துறை அமைச்சு
நிகழ்ச்சித்திட்டப் பொழிப்பு**

ரூ. '000

தலைப்பு இல	விவரணம்	2016	2017	2018	2019	2020	2017 - 2020
		மீள்வரவு திட்டம்	செலவுத் திட்டம்	மதிப்பீடு	முந்திட்டமதிப்பீடு	முந்திட்டமதிப்பீடு	மொத்தம்
123- வீடமைப்பு மற்றும் நிர்மாணத்துறை							
செயல்முறைச் செயற்பாடுகள்		585,102	474,943	263,600	280,990	299,090	1,318,623
மீண்டுவரும் செலவினம்		574,927	463,493	252,600	266,290	281,090	1,263,473
மூலதனச் செலவினம்		10,176	11,450	11,000	14,700	18,000	55,150
அபிவிருத்திச் செயற்பாடுகள்		7,147,337	7,050,535	10,261,000	12,461,000	14,040,000	43,812,535
மீண்டுவரும் செலவினம்		601,384	218,035	155,000	171,000	197,000	741,035
மூலதனச் செலவினம்		6,545,953	6,832,500	10,106,000	12,290,000	13,843,000	43,071,500
மொத்த செலவினம்		7,732,439	7,525,478	10,524,600	12,741,990	14,339,090	45,131,158
மீண்டுவரும் செலவினம்		1,176,311	681,528	407,600	437,290	478,090	2,004,508
மூலதனச் செலவினம்		6,556,129	6,843,950	10,117,000	12,304,700	13,861,000	43,126,650
309- கட்டிடத் திணைக்களம்							
செயல்முறைச் செயற்பாடுகள்		114,354	118,290	129,750	125,900	135,900	509,840
மீண்டுவரும் செலவினம்		102,223	105,290	105,950	111,700	119,100	442,040
மூலதனச் செலவினம்		12,131	13,000	23,800	14,200	16,800	67,800
அபிவிருத்திச் செயற்பாடுகள்		231,007	235,846	287,700	281,450	290,500	1,095,496
மீண்டுவரும் செலவினம்		206,771	208,946	220,000	226,250	230,900	886,096
மூலதனச் செலவினம்		24,236	26,900	67,700	55,200	59,600	209,400
மொத்த செலவினம்		345,361	354,136	417,450	407,350	426,400	1,605,336
மீண்டுவரும் செலவினம்		308,995	314,236	325,950	337,950	350,000	1,328,136
மூலதனச் செலவினம்		36,366	39,900	91,500	69,400	76,400	277,200
310- அரசாங்க தொழிற்சாலை							
அபிவிருத்திச் செயற்பாடுகள்		128,343	158,414	305,450	163,900	178,200	805,964
மீண்டுவரும் செலவினம்		76,967	103,014	100,950	103,000	110,900	417,864
மூலதனச் செலவினம்		51,377	55,400	204,500	60,900	67,300	388,100
மொத்த செலவினம்		128,343	158,414	305,450	163,900	178,200	805,964
மொத்த செலவினம்		8,206,144	8,038,028	11,247,500	13,313,240	14,943,690	47,542,458
மொத்த மீண்டுவரும் செலவினம்		1,562,272	1,098,778	834,500	878,240	938,990	3,750,508
மொத்த மூலதனச் செலவினம்		6,643,871	6,939,250	10,413,000	12,435,000	14,004,700	43,791,950

**தலைப்பு 123 - வீடமைப்பு மற்றும் நிர்மாணத்துறை அமைச்சர்
பொறிப்பு**

Rs '000

விவரணம்	2016	2017	2018	2019	2020	2017- 2020
		மீள்வாவுசெலவுத் திட்டம்	மதிப்பீடு	முந்திட்டமதிப்பீடு		மொத்தம்
மீண்டுவரும் செலவினம்	1,176,311	681,528	407,600	437,290	478,090	2,004,508
ஆளுக்கூரிய வேதனாதிக்கள்	107,388	102,500	114,100	118,600	122,000	457,200
சம்பளங்களும் படிங்களும்	55,704	63,500	74,000	80,000	87,000	304,500
மேலதிகநேர வேலையும் விடுமுறைக் கொடுப்பனவும்	6,644	7,800	7,100	8,100	9,000	32,000
ஏனைய கொடுப்பனவுகள்	45,040	31,200	33,000	30,500	26,000	120,700
பிரயாணச் செலவுகள்	5,309	4,800	5,600	7,200	8,250	25,850
உள்ளூர்	2,121	1,800	2,100	2,400	2,750	9,050
வெளிநாட்டு	3,187	3,000	3,500	4,800	5,500	16,800
வறுங்கல்கள்	23,170	20,350	21,600	25,350	27,900	95,200
தூகிதாதிக்களும் அலுவலக தேவைப் பொருட்களும்	7,884	5,800	7,000	8,000	8,800	29,600
எரிபொருள்	14,851	14,000	14,000	16,500	18,000	62,500
உணவும் சீருடைகளும்	212	300	300	450	600	1,650
ஏனைய	223	250	300	400	500	1,450
பராமரிப்புச் செலவினம்	15,806	17,306	16,420	20,200	22,900	76,826
வாகனங்கள்	13,994	14,000	14,500	17,000	18,500	64,000
பொறித்தொகுதி மற்றும் இயந்திரம்	1,410	2,500	1,500	2,200	3,000	9,200
கட்டிடங்களும் கட்டமைப்புகளும்	402	806	420	1,000	1,400	3,626
சேவைகள்	571,909	405,407	87,880	87,340	92,040	672,667
போக்குவரத்து	6,902	7,560	7,300	8,000	9,000	31,860
தபால் மற்றும் தொலைத்தொடர்பு	7,552	6,600	7,300	8,000	9,000	30,900
மின்சாரமும் நீரும்	25					
வாடகைகளும் உள்ளூர் வரிகளும்	54,363	58,600	58,700	61,500	63,800	242,600
தொழிற்பாட்டு குத்தகையின் கீழ் கொள்வனவு செய்யப்பட்ட வாகனங்களுக்கான குத்தகை ஏனையவை	503,068	332,647	3,000	3,900	4,300	343,847
மாற்றல்கள்	181,480	131,165	162,000	178,600	205,000	676,765
அரசாங்க நிறுவனங்கள்	176,384	124,545	155,000	171,000	197,000	647,545
மாதாந்த சந்தாக்களும் பங்களிப்பு நிதிகளும்	3,769	4,620	5,000	5,200	5,500	20,320
அரசாங்க ஊழியர்களுக்கான ஆதனக்கடன் வட்டி	1,327	2,000	2,000	2,400	2,500	8,900
ஏனைய மீண்டெழும் செலவினம்	271,250					
நட்டங்களும் பதிவளிப்புக்களும்	271,250					
மூலதனச் செலவினம்	6,556,129	6,843,950	10,117,000	12,304,700	13,861,000	43,126,650
மூலதனச் சொத்துக்களின் புனரமைப்பும் மேம்பாடும்	4,468	4,750	5,000	6,300	8,000	24,050
கட்டிடங்களும் கட்டமைப்புகளும்	653	800	700	1,100	1,500	4,100
பொறித்தொகுதி, இயந்திரம் மற்றும் உபகரணம்	491	550	500	1,000	1,600	3,650
வாகனங்கள்	3,324	3,400	3,800	4,200	4,900	16,300
மூலதனச் சொத்துக்களின் கொள்வனவு	5,214	6,000	5,000	7,200	8,500	26,700
தளபாடங்களும், அலுவலக உபகரணங்களும்	1,233	3,000	2,000	3,300	4,000	12,300
பொறித்தொகுதி, இயந்திரம் மற்றும் உபகரணம்	3,982	3,000	3,000	3,900	4,500	14,400
மூலதன மாற்றல்கள்	20,000	6,351,200	9,516,000	11,866,000	13,421,000	41,154,200
அரசாங்க நிறுவனங்கள்	20,000	66,000	56,000	66,000	71,000	259,000
அபிவிருத்தி உதவிகள்		6,285,200	9,460,000	11,800,000	13,350,000	40,895,200

Rs '000

விவரணம்	2016	2017	2018	2019	2020	2017- 2020
		மீள்வரவுசெலவுத் திட்டம்	மதிப்பீடு	முந்திட்டமதிப்பீடு	மதிப்பீடு	மொத்தம்
கொள்திறன் விருத்தி	493	700	1,000	1,200	1,500	4,400
பதவியணி பயிற்சி	493	700	1,000	1,200	1,500	4,400
ஏனைய மூலதனச் செலவுகள்	6,525,953	481,300	590,000	424,000	422,000	1,917,300
முதலீடுகள்	6,498,284					
உட்கட்டமைப்பு அபிவிருத்தி	27,669	481,300	590,000	424,000	422,000	1,917,300
முழு மொத்தம்	7,732,439	7,525,478	10,524,600	12,741,990	14,339,090	45,131,158
மொத்த நிதியளித்தல்	7,732,439	7,525,478	10,524,600	12,741,990	14,339,090	45,131,158
உள்நாட்டு	7,732,439	7,525,478	10,326,600	12,741,990	14,339,090	44,933,158
வெளிநாட்டு			198,000			198,000

வேலைவாய்ப்பு விவரணங்கள்

வகை	அங்கீகரிக்கப்பட்ட LL எண்.	மெய் எண்.
சிரேஷ்ட மட்டம்	27	20
மூன்றாவது மட்டம்	5	3
இரண்டாவது மட்டம்	106	83
ஆரம்ப மட்டம்	52	44
பிற (அமைய/தற்காலிக/ஒப்பந்த/ஏனைய)	3	3
முழு மொத்தம்	193	153

2018 வருடத்திற்கான சம்பளங்கள் மற்றும் கொடுப்பனவுகள் 2017 இன் உண்மையான பதவியணியினை அடிப்படையாகக் கொண்டது

தலைப்பு - 123 வீடமைப்பு மற்றும் நிர்மாணத்துறை அமைச்சர்
01 - செயல்முறைச் செயற்பாடுகள்
01 - அமைச்சரின் அலுவலகம்

ரூ. '000

உப கருத்திட்டம் செலவு வெடயம் வெடயம் நிதிக்குறியீடு	வகுதி / செலவு விடயம் / விடய விவரணம்	2016	2017	2018	2019	2020	2017 - 2020
		மீள்வரவு மதிப்பீடு	செலவுத் திட்டம்	மதிப்பீடு	முற்றிட்ட மதிப்பீடு	மொத்தம்	மொத்தம்
	மீண்டுவரும் செலவினம்	46,467	46,850	58,440	63,190	67,890	236,370
	ஆளுக்கூரிய வேதனாதிகள்	23,756	20,500	25,900	26,600	27,500	100,500
1001	சம்பளங்களும் படிகளும்	11,760	10,500	14,000	15,000	17,000	56,500
1002	மேலதிகநேர வேலையும் விடுமுறைக் கொடுப்பனவும்	3,620	3,800	3,900	4,100	4,500	16,300
1003	ஏனைய கொடுப்பனவுகள்	8,376	6,200	8,000	7,500	6,000	27,700
	பிரயாணச் செலவுகள்	2,086	3,000	3,800	4,300	4,750	15,850
1101	உள்ளூர்	1,296	1,000	1,300	1,500	1,750	5,550
1102	வெளிநாட்டு	789	2,000	2,500	2,800	3,000	10,300
	வழங்கல்கள்	10,197	11,250	11,100	12,150	13,000	47,500
1201	காசிதாதிசனும் அலுவலக தேவைப் பொருட்களும்	1,996	2,150	2,000	2,500	2,800	9,450
1202	எரிபொருள்	8,169	9,000	9,000	9,500	10,000	37,500
1203	உணவும் சீருடைகளும்	32	100	100	150	200	550
	பராமரிப்புச் செலவினம்	3,647	5,500	5,200	6,200	7,100	24,000
1301	வாகனங்கள்	2,996	4,000	4,500	5,000	5,500	19,000
1302	பொறித்தொகுதி மற்றும் இயந்திரம்	488	1,000	500	700	1,000	3,200
1303	கட்டிடங்களும் கட்டமைப்புகளும்	163	500	200	500	600	1,800
	சேவைகள்	6,782	6,600	12,440	13,940	15,540	48,520
1401	போக்குவரத்து	1,895	1,800	1,500	2,000	2,500	7,800
1402	தபால் மற்றும் தொலைத்தொடர்பு	2,600	2,600	2,800	3,000	3,500	11,900
1403	மின்சாரமும் நீரும்	25					
1404	வாடகைகளும் உள்ளூர் வரிகளும்	1,377	1,200	1,200	1,500	1,800	5,700
1408	தொழிற்பாட்டு குத்தகையின் கீழ் கொள்வனவு செய்யப்பட்ட வாகனங்களுக்கான குத்தகை			5,940	5,940	5,940	17,820
1409	ஏனையவை	885	1,000	1,000	1,500	1,800	5,300
	மூலதனச் செலவினம்	5,873	5,000	5,000	6,500	8,000	24,500
	மூலதனச் சொத்துக்களின் புனரமைப்பும் மேம்பாடும்	2,906	3,000	3,000	3,800	5,000	14,800
2001	கட்டிடங்களும் கட்டமைப்புகளும்	436	500	500	800	1,000	2,800
2002	பொறித்தொகுதி, இயந்திரம் மற்றும் உபகரணம்	179	200	200	500	1,000	1,900
2003	வாகனங்கள்	2,291	2,300	2,300	2,500	3,000	10,100
	மூலதனச் சொத்துக்களின் கொள்வனவு	2,967	2,000	2,000	2,700	3,000	9,700
2102	தளபாடங்களும், அலுவலக உபகரணங்களும்	746	1,000	1,000	1,300	1,500	4,800
2103	பொறித்தொகுதி, இயந்திரம் மற்றும் உபகரணம்	2,221	1,000	1,000	1,400	1,500	4,900

உப கருத்திட்டம் செலவு விடயம் விடயம் நிதிக் குறியீடு	வகுதி / செலவு விடயம் / விடய விவரணம்	2016	2017	2018	2019	2020	2017 - 2020
		மள்வரவு திட்டம்	செலவுத் திட்டம்	மதிப்பீடு	முற்றிட்ட மதிப்பீடு	மதிப்பீடு	மொத்தம்
	முழு மொத்தம்	52,340	51,850	63,440	69,690	75,890	260,870
	மொத்த நிதியளித்தல்	52,340	51,850	63,440	69,690	75,890	260,870
	உள்நாட்டு	52,340	51,850	63,440	69,690	75,890	260,870
11	உள்ளூர் நிதியங்கள்	52,340	51,850	63,440	69,690	75,890	260,870

தலைப்பு - 123 வீடமைப்பு மற்றும் நிர்மாணத்துறை அமைச்சர்

01 - செயல்முறைச் செயற்பாடுகள்

02 - நிர்வாக மற்றும் தாயன சேவைகள்

ரூ. '000

உப கருத்திட்டம் செலவு வெடயம் வெடயம் நிதிக்குறியீடு	வகுதி / செலவு விடயம் / விடய விவரணம்	2016	2017	2018	2019	2020	2017 - 2020
		மீள்வரவு	செலவுத் திட்டம்	மதிப்பீடு	முற்றிட்டமதிப்பீடு	மொத்தம்	
	மீண்டுவரும் செலவினம்	528,459	416,643	194,160	203,100	213,200	1,027,103
	ஆளுக்கூரிய வேதனாதிகள்	83,632	82,000	88,200	92,000	94,500	356,700
1001	சம்பளங்களும் படிசூலும்	43,945	53,000	60,000	65,000	70,000	248,000
1002	மேலதிகநேர வேலையும் விடுமுறைக் கொடுப்பனவும்	3,025	4,000	3,200	4,000	4,500	15,700
1003	ஏனைய கொடுப்பனவுகள்	36,663	25,000	25,000	23,000	20,000	93,000
	பிரயாணச் செலவுகள்	3,223	1,800	1,800	2,900	3,500	10,000
1101	உள்ளூர்	825	800	800	900	1,000	3,500
1102	வெளிநாட்டு	2,398	1,000	1,000	2,000	2,500	6,500
	வழங்கல்கள்	12,973	9,100	10,500	13,200	14,900	47,700
1201	காசிதாதிசூலும் அலுவலக தேவைப் பொருட்களும்	5,889	3,650	5,000	5,500	6,000	20,150
1202	எரிபொருள்	6,682	5,000	5,000	7,000	8,000	25,000
1203	உணவும் சீருடைகளும்	180	200	200	300	400	1,100
1205	ஏனைய	223	250	300	400	500	1,450
	பராமரிப்புச் செலவினம்	12,158	11,806	11,220	14,000	15,800	52,826
1301	வாகனங்கள்	10,998	10,000	10,000	12,000	13,000	45,000
1302	பொறித்தொகுதி மற்றும் ஓயந்திரம்	921	1,500	1,000	1,500	2,000	6,000
1303	கட்டிடங்களும் கட்டமைப்புகளும்	239	306	220	500	800	1,826
	சேவைகள்	65,127	305,317	75,440	73,400	76,500	530,657
1401	போக்குவரத்து	5,006	5,760	5,800	6,000	6,500	24,060
1402	தபால் மற்றும் தொலைத்தொடர்பு	4,952	4,000	4,500	5,000	5,500	19,000
1404	வாடகைகளும் உள்ளூர் வரிகளும்	52,986	57,400	57,500	60,000	62,000	236,900
1408	தொழிற்பாட்டு குத்தகையின் கீழ் கொள்வனவு செய்யப்பட்ட வாகனங்களுக்கான குத்தகை			5,640			5,640
1409	ஏனையவை	2,183	238,157	2,000	2,400	2,500	245,057
01	லங்கா கெக்ட் கம்பனிக்கு செலுத்த வேண்டிய நிலுவைகளைத் தீர்த்தல்		236,457				236,457
	மாற்றல்கள்	80,096	6,620	7,000	7,600	8,000	29,220
1503	அரசாங்க நிறுவனங்கள்	75,000					
1505	மாதாந்த சந்தாக்களும் பங்களிப்பு நிதிகளும்	3,769	4,620	5,000	5,200	5,500	20,320
1506	அரசாங்க ஊழியர்களுக்கான ஆதனக்கடன் வட்டி	1,327	2,000	2,000	2,400	2,500	8,900
	ஏனைய மீண்டெழும் செலவினம்	271,250					
1701	நட்டங்களும் பதிவளிப்புக்களும்	271,250					
	மூலதனச் செலவினம்	4,303	6,450	6,000	8,200	10,000	30,650

உப கருத்திட்டம் செலவு விடயம் விடயம்	நிதிக் குறியீடு	வகுதி / செலவு விடயம் / விடய விவரணம்	2016	2017	2018	2019	2020	2017 - 2020
			மீள்வரவு திட்டம்	செலவுத் திட்டம்	மதிப்பீடு	முற்றிட்ட மதிப்பீடு	மதிப்பீடு	மொத்தம்
		மூலதனச் சொத்துக்களின் புனரமைப்பும் மேம்பாடும்	1,562	1,750	2,000	2,500	3,000	9,250
2001		கட்டிடங்களும் கட்டமைப்புகளும்	217	300	200	300	500	1,300
2002		பொறித்தொகுதி, இயந்திரம் மற்றும் உபகரணம்	312	350	300	500	600	1,750
2003		வாகனங்கள்	1,033	1,100	1,500	1,700	1,900	6,200
		மூலதனச் சொத்துக்களின் கொள்வனவு	2,247	4,000	3,000	4,500	5,500	17,000
2102		தளபாடங்களும், அலுவலக உபகரணங்களும்	487	2,000	1,000	2,000	2,500	7,500
2103		பொறித்தொகுதி, இயந்திரம் மற்றும் உபகரணம்	1,760	2,000	2,000	2,500	3,000	9,500
		கொள்வனவு விருத்தி	493	700	1,000	1,200	1,500	4,400
2401		பதவியணி பயிற்சி	493	700	1,000	1,200	1,500	4,400
		முழு மொத்தம்	532,762	423,093	200,160	211,300	223,200	1,057,753
		மொத்த நிதியளித்தல்	532,762	423,093	200,160	211,300	223,200	1,057,753
		உள்நாட்டு	532,762	423,093	200,160	211,300	223,200	1,057,753
11		உள்ளூர் நிதியங்கள்	532,762	423,093	200,160	211,300	223,200	1,057,753

தலைப்பு - 123 வீடமைப்பு மற்றும் நிர்மாணத்துறை அமைச்சர்

02 - அபிவிருத்திச் செயற்பாடுகள்

03 - குறைவருமான நகர சமுதாய அபிவிருத்தியை நோக்கிய நிலைதகு நகரங்கள்

ரூ. '000

உப கருத்திட்டம் செலவு வெடயம் வெடயம் நிதித் குறியீடு	வகுதி / செலவு விடயம் / விடய விவரணம்	2016	2017	2018	2019	2020	2017 - 2020
		மீள்வரவு	செலவுத் திட்டம்	மதிப்பீடு	முந்திட்டமதிப்பீடு	மொத்தம்	
	மீண்டுவரும் செலவினம்	530,000	123,490	60,000	75,000	100,000	358,490
2	நிர்மாணக் கைத்தொழில் அபிவிருத்திச் செயற்பாடுகள்	30,000	30,000	60,000	75,000	100,000	265,000
1503	அரசாங்க நிறுவனங்கள்	30,000	30,000	60,000	75,000	100,000	265,000
3	கட்டிடம் மற்றும் நிர்மாணத்துறையில் பயிலுநர்களுக்கான கொடுப்பனவு	500,000	93,490				93,490
1409	ஏனையவை	500,000	93,490				93,490
	மூலதனச் செலவினம்	67,000	46,000	361,000	424,000	491,000	1,322,000
2	நிர்மாணக் கைத்தொழில் அபிவிருத்திச் செயற்பாடுகள்	20,000	36,000	36,000	46,000	51,000	169,000
2201	அரசாங்க நிறுவனங்கள்	20,000	36,000	36,000	46,000	51,000	169,000
01	பயிற்சி நிலையங்களை பராமரித்தலும், புனர்நிர்மாணக் செய்தலும்		20,000	20,000	30,000	35,000	105,000
02	கட்டுமான உபகரண பொறிமுறை பயிற்சி		16,000	16,000	16,000	16,000	64,000
4	அரசு, தனியார்த் துறை ஒத்துழைப்பு முறையில் கட்டுமானத் தொழிற்றுறை திறன் பயிற்சி			250,000	300,000	350,000	900,000
2202	அபிவிருத்தி உதவிகள்			250,000	300,000	350,000	900,000
5	முன்னைய கற்றல்களின் அங்கீகாரத்தின் ஊடாக கட்டுமான கைத்தொழிலின் கொள்திறன் விருத்தி	2,000					
2502	முதலீடுகள்	2,000					
20	கட்டுமான உபகரண பயிற்சி நிலையத்தின் தொழில் நுட்ப பயிற்சி கட்டமைப்பினை மேம்படுத்தல்	25,000	10,000				10,000
2502	முதலீடுகள்	25,000					
2506	உட்கட்டமைப்பு அபிவிருத்தி		10,000				10,000
21	கல்குளமவிலுள்ள செயற்பாட்டுப் பயிற்சி நிலையத்தில் பயிற்சி உட்கட்டமைப்பின் அபிவிருத்தி	20,000		75,000	78,000	90,000	243,000
2502	முதலீடுகள்	20,000					
2506	உட்கட்டமைப்பு அபிவிருத்தி			75,000	78,000	90,000	243,000
	முழு மொத்தம்	597,000	169,490	421,000	499,000	591,000	1,680,490
	மொத்த நிதியளித்தல்	597,000	169,490	421,000	499,000	591,000	1,680,490
	உள்நாட்டு	597,000	169,490	421,000	499,000	591,000	1,680,490
11	உள்ளூர் நிதியங்கள்	597,000	169,490	421,000	499,000	591,000	1,680,490

தலைப்பு - 123 வீடமைப்பு மற்றும் நிர்மாணத்துறை அமைச்சர்

02 - அபிவிருத்திச் செயற்பாடுகள்

04 - வீடமைப்புத் தேவைகளுக்கான வசதிகளை ஒழுங்கு செய்தல் மற்றும் தாயன அபிவிருத்தி

ரூ. '000

உப கருத்திட்டம் செலவு வெடயம் வெடயம் நிதித் குறியீடு	வகுதி / செலவு விடயம் / விடய விவரணம்	2016	2017	2018	2019	2020	2017 - 2020
		மீள்வரவு	செலவுத் திட்டம்	மதிப்பீடு	முந்திட்டமதிப்பீடு	மொத்தம்	
	மீண்டுவரும் செலவினம்	71,384	94,545	95,000	96,000	97,000	382,545
1	கூட்டு ஆதன முகாமைத்துவ அதிகார சபை	1,000	2,000				2,000
1503	அரசாங்க நிறுவனங்கள்	1,000	2,000				2,000
17	நகரக் குடியிருப்பு அபிவிருத்தி அதிகாரசபை	70,384	92,545	95,000	96,000	97,000	380,545
1503	அரசாங்க நிறுவனங்கள்	70,384	92,545	95,000	96,000	97,000	380,545
	மூலதனச் செலவினம்	6,478,953	6,786,500	9,745,000	11,866,000	13,352,000	41,749,500
2	குறைந்த வருமானம் பெறும் குடும்பங்களுக்கு புதிய வீடுகள் நிர்மாணம் (கிராமிய நகர விருசமிதுரு மற்றும் சிறுநீரக நோயினால் பாதிக்கப்பட்டவர்களுக்கான வீடமைப்பு நிகழ்ச்சித்திட்டம்)		3,517,000	5,000,000	5,500,000	6,000,000	20,017,000
2202	அபிவிருத்தி உதவிகள்		3,517,000	5,000,000	5,500,000	6,000,000	20,017,000
3	பகுதியளவில் நிர்மாணிக்கப்பட்ட குறை வருமான வீடுகளை நிறைவு செய்தல்			1,000,000	1,500,000	2,000,000	4,500,000
2202	அபிவிருத்தி உதவிகள்			1,000,000	1,500,000	2,000,000	4,500,000
4	வடகிழக்கு மாகாணத்தில் மீள்சூழ்வேறும் குடும்பங்களுக்கான வீடமைப்பு நிகழ்ச்சித்திட்டம்		971,000	3,000,000	4,500,000	5,000,000	13,471,000
2202	அபிவிருத்தி உதவிகள்		971,000	3,000,000	4,500,000	5,000,000	13,471,000
5	வீடமைப்புத் தொகுதிகளைப் புதுப்பித்தல்	240,000	250,000	200,000	240,000	300,000	990,000
2502	முதலீடுகள்	240,000					
2506	உட்கட்டமைப்பு அபிவிருத்தி		250,000	200,000	240,000	300,000	990,000
6	குறைந்த வருமானம் பெறும் குடும்பத்தைச் சேர்ந்தவர்களுக்கு கிராமிய வீடமைப்பு நிகழ்ச்சித்திட்டம்	5,817,000	1,700,000				1,700,000
2202	அபிவிருத்தி உதவிகள்		1,700,000				1,700,000
01	வீடமைப்பு கடன் நிகழ்ச்சித்திட்டம்		1,200,000				1,200,000
02	கடினமான சிறுநீரக நோயினால் பாதிக்கப்பட்டவர்களுக்கான வீடமைப்பு நிகழ்ச்சித்திட்டம்		500,000				500,000
2502	முதலீடுகள்	5,817,000					
12	ஐக்கிய நாடுகளின் குடியிருப்புகள் நிகழ்ச்சித் திட்டத்தினை செயற்படுத்தல்	9,284	5,000	5,000	6,000	7,000	23,000
2502	முதலீடுகள்	9,284					
2506	உட்கட்டமைப்பு அபிவிருத்தி		5,000	5,000	6,000	7,000	23,000

உப கருத்திட்டம்	செலவு விடயம்	விடயம்	நிதித் குறியீடு	வகுதி / செலவு விடயம் / விடய விவரணம்	2016	2017	2018	2019	2020	2017 - 2020
					மீள்வரவு	செலவுத் திட்டம்	மதிப்பீடு	முற்றிட்டமதிப்பீடு	மொத்தம்	
14				ஐனசெவன ஒத்துழைப்புடனான சுற்றாடல் மற்றும் துப்பரவேற்பாட்டு மேம்பாட்டுக் கருத்திட்டம்-யு.எஸ்.டி.ஏ	20,000					
	2502			முதலீடுகள்	20,000					
20				"ஐன உபகார" வீடமைப்பு அபிவிருத்திக் கடன் திட்டம்	15,000					
	2502			முதலீடுகள்	15,000					
21				மொறுட்டுவ, லுனாவ நகர வீடமைப்புத் திட்டம் -யு.எஸ்.டி.ஏ	340,000	90,000				90,000
	2502			முதலீடுகள்	340,000					
	2506			உட்கட்டமைப்பு அபிவிருத்தி		90,000				90,000
40				ஹொறனை வீடமைப்புக் கருத்திட்டம்		34,000				34,000
	2202			அபிவிருத்தி உதவிகள்		34,000				34,000
41				ரஜ்கமை வீடமைப்பு கருத்திட்டம்		63,200				63,200
	2202			அபிவிருத்தி உதவிகள்		63,200				63,200
42				நடுத்தர வருமான வீடமைப்பு கருத்திட்டம்	27,669	120,700	310,000	100,000	25,000	555,700
	2506			உட்கட்டமைப்பு அபிவிருத்தி	27,669	120,700	310,000	100,000	25,000	555,700
43				நகர குடியேற்ற அபிவிருத்தி அதிகார சபை மனித வள அபிவிருத்தி நிகழ்ச்சித்திட்டம்		20,000	20,000	20,000	20,000	80,000
	2201			அரசாங்க நிறுவனங்கள்		20,000	20,000	20,000	20,000	80,000
44				கூட்டு ஆதன முகாமைத்துவ அதிகார சபையினால் செயற்படுத்தப்பட்ட கூட்டு ஆதன குடியிருப்பாளர் விழிப்புணர்வு நிகழ்ச்சித்திட்டம்		10,000				10,000
	2201			அரசாங்க நிறுவனங்கள்		10,000				10,000
45				கொழும்பு -5 கிருளைப்பளையில் நுககஹபுர நகர குடியேற்றத்தில் மண்சரிவு ஆபத்தினைக் குறைத்தல்	10,000					
	2502			முதலீடுகள்	10,000					
51				மாதிரி கிராமங்களுக்கான உட்கட்டமைப்பு வசதிகள்		5,600				5,600
	2506			உட்கட்டமைப்பு அபிவிருத்தி		5,600				5,600
52				25 மாவட்டங்களில் மாதிரி கிராமிய கருத்திட்டம் (இ.அ.இந்தியா)			100,000			100,000
	2202			அபிவிருத்தி உதவிகள்			100,000			100,000
		13					94,000			94,000
		17					6,000			6,000
53				வீடமைப்பு அபிவிருத்திக்கான பாகிஸ்தானிய கடன் திட்டம்			10,000			10,000
	2202			அபிவிருத்தி உதவிகள்			10,000			10,000
		12					10,000			10,000

பா கருத்திட்டம் செலவு விடயம் விடயம் நிதிக் குறியீடு	வகுதி / செலவு விடயம் / விடய விவரணம்	2016	2017	2018	2019	2020	2017 - 2020
54	அதிவண மாதூராவாவே சோமித நாஹிமிகம் - அநுராதபுரம் (இ.அ இந்தியா)			100,000			100,000
2202	அபிவிருத்தி உதவிகள்			100,000			100,000
13				94,000			94,000
17				6,000			6,000
முழு மொத்தம்		6,550,337	6,881,045	9,840,000	11,962,000	13,449,000	42,132,045
மொத்த நிதியளித்தல்		6,550,337	6,881,045	9,840,000	11,962,000	13,449,000	42,132,045
உள்நாட்டு		6,550,337	6,881,045	9,642,000	11,962,000	13,449,000	41,934,045
11	உள்ளூர் நிதியங்கள்	6,550,337	6,881,045	9,630,000	11,962,000	13,449,000	41,922,045
17	வெளிநாட்டு நிதி தொடர்பான செலவுகள்			12,000			12,000
வெளிநாட்டு				198,000			198,000
12	வெளிநாட்டுக்கடன்கள்			10,000			10,000
13	வெளிநாட்டு கொடைகள்			188,000			188,000

தலைப்பு 309 - கட்டடத் திணைக்களம்
பொழிப்பு

Rs '000

விவரணம்	2016	2017	2018	2019	2020	2017- 2020
		மீள்வாவுசெலவுத் திட்டம்	மதிப்பீடு	முற்றிட்டமதிப்பீடு		மொத்தம்
மீண்டுவரும் செலவினம்	308,995	314,236	325,950	337,950	350,000	1,328,136
ஆளுக்கூரிய வேதனாதிகள்	224,883	220,440	227,900	232,000	236,600	916,940
சம்பளங்களும் படிசூலும்	103,184	125,440	146,000	153,000	162,000	586,440
மேலதிகநேர வேலையும் விடுமுறைக் கொடுப்பனவும்	11,332	9,500	9,900	10,000	10,600	40,000
ஏனைய கொடுப்பனவுகள்	110,367	85,500	72,000	69,000	64,000	290,500
பிரயாணச் செலவுகள்	7,475	8,100	8,200	9,850	10,500	36,650
உள்ளூர்	7,321	7,500	7,000	8,500	9,000	32,000
வெளிநாட்டு	155	600	1,200	1,350	1,500	4,650
வழங்கல்கள்	17,093	17,550	17,750	19,300	20,800	75,400
தூகிதாதிசூலும் அலுவலக தேவைப் பொருட்களும்	5,203	5,300	5,200	5,900	6,500	22,900
எரிபொருள்	11,481	11,800	12,000	12,700	13,400	49,900
உணவும் சீருடைகளும்	408	450	550	700	900	2,600
பராமரிப்புச் செலவினம்	8,802	9,550	12,300	13,750	15,100	50,700
வாகனங்கள்	6,790	7,000	8,000	8,700	9,500	33,200
பொறித்தொகுதி மற்றும் இயந்திரம்	1,836	2,150	3,800	4,400	4,800	15,150
கட்டிடங்களும் கட்டமைப்புகளும்	176	400	500	650	800	2,350
சேவைகள்	48,988	56,296	57,500	60,100	63,600	237,496
போக்குவரத்து		6,000	6,100	6,400	6,700	25,200
தபால் மற்றும் தொலைத்தொடர்பு	5,800	5,496	5,700	6,000	7,000	24,196
மின்சாரமும் நீரும்	2,851	2,800	3,200	3,400	3,700	13,100
வாடகைகளும் உள்ளூர் வரிகளும்	38,613	40,300	41,000	42,100	43,200	166,600
ஏனையவை	1,724	1,700	1,500	2,200	3,000	8,400
மாற்றல்கள்	1,753	2,100	1,900	2,300	2,600	8,900
அரசாங்க ஊழியர்களுக்கான ஆதனக்கடன் வட்டி	1,753	2,100	1,900	2,300	2,600	8,900
ஏனைய மீண்டெழும் செலவினம்		200	400	650	800	2,050
அரசு கருமொழிகள் கொள்கையினைச் செயற்படுத்தல்		200	400	650	800	2,050
மூலதனச் செலவினம்	36,366	39,900	91,500	69,400	76,400	277,200
மூலதனச் சொத்துக்களின் புனரமைப்பும் மேம்பாடும்	23,685	19,350	45,300	47,800	51,800	164,250
கட்டிடங்களும் கட்டமைப்புகளும்	19,969	15,400	40,500	42,600	45,700	144,200
பொறித்தொகுதி, இயந்திரம் மற்றும் உபகரணம்	1,524	1,650	2,100	2,300	2,600	8,650
வாகனங்கள்	2,191	2,300	2,700	2,900	3,500	11,400
மூலதனச் சொத்துக்களின் கொள்வனவு	11,341	13,850	39,400	14,700	17,500	85,450
தளபாடங்களும், அலுவலக உபகரணங்களும்	798	1,350	1,900	2,100	2,300	7,650
பொறித்தொகுதி, இயந்திரம் மற்றும் உபகரணம்	10,046	12,000	21,000	12,000	14,500	59,500
கட்டிடங்களும் கட்டமைப்புகளும்	497	500	500	600	700	2,300
காணிகள் மற்றும் காணி மேம்பாடுகள்			16,000			16,000
கொள்திறன் விருத்தி	1,340	1,700	1,800	1,900	2,100	7,500
பதவியணி பயிற்சி	1,340	1,700	1,800	1,900	2,100	7,500
ஏனைய மூலதனச் செலவுகள்		5,000	5,000	5,000	5,000	20,000
ஆராய்ச்சி மற்றும் அபிவிருத்தி		5,000	5,000	5,000	5,000	20,000
மொத்த மொத்தம்	345,361	354,136	417,450	407,350	426,400	1,605,336

மொத்த நிதியளித்தல்	345,361	354,136	417,450	407,350	426,400	1,605,336
உள்நாட்டு	345,361	354,136	417,450	407,350	426,400	1,605,336

வேலைவாய்ப்பு விவரணங்கள்

வகை	அங்கீகரிக்கப்பட்ட எண்.	மெய் எண்.
சிரேஷ்ட மட்டம்	116	72
மூன்றாவது மட்டம்	23	1
இரண்டாவது மட்டம்	285	184
ஆரம்ப மட்டம்	178	124
பிற (அமைய/தற்காலிக/ஒப்பந்த/ஏனைய)		24
முழு மொத்தம்	602	405

2018 வருடத்திற்கான சம்பளங்கள் மற்றும் கொடுப்பனவுகள் 2017 இன் உண்மையான பதவியணியினை அடிப்படையாகக் கொண்டது

தலைப்பு - 309 கட்டடத் திணைக்களம்
01 - செயல்முறைச் செயற்பாடுகள்
01 - பொது நிருவாகமும் தாயனச் சேவைகளும்

ரூ. '000

உப கருத்திட்டம் செலவு விடயம்	விடயம் நிதிக் குறியீடு	வகுதி / செலவு விடயம் / விடய விவரணம்	2016	2017	2018	2019	2020	2017 - 2020
			மீள்வரவு	செலவுத் திட்டம்	மதிப்பீடு	முற்றிட்டமதிப்பீடு	மொத்தம்	
		மீண்டுவரும் செலவினம்	102,223	105,290	105,950	111,700	119,100	442,040
		ஆளுக்கூரிய வேதனாதிகள்	47,178	46,940	45,400	46,500	49,600	188,440
1001		சம்பளங்களும் படிசளும்	22,209	25,440	31,000	33,000	38,000	127,440
1002		மேலதிகநேர வேலையும் விடுமுறைக் கொடுப்பனவும்	1,985	2,500	2,400	2,500	2,600	10,000
1003		ஏனைய கொடுப்பனவுகள்	22,984	19,000	12,000	11,000	9,000	51,000
		பிரயாணச் செலவுகள்	1,660	1,800	1,600	2,350	2,700	8,450
1101		உள்ளூர்	1,660	1,500	1,000	1,700	2,000	6,200
1102		வெளிநாட்டு		300	600	650	700	2,250
		வழங்கல்கள்	6,582	6,100	6,150	6,900	7,700	26,850
1201		காசிதாதிசளும் அலுவலக தேவைப் பொருட்களும்	2,715	2,000	2,000	2,500	3,000	9,500
1202		எரிபொருள்	3,791	4,000	4,000	4,200	4,400	16,600
1203		உணவும் சீருடைகளும்	76	100	150	200	300	750
		பராமரிப்புச் செலவினம்	4,997	3,750	6,200	6,950	7,600	24,500
1301		வாகனங்கள்	3,800	2,500	3,000	3,200	3,500	12,200
1302		பொறித்தொகுதி மற்றும் இயந்திரம்	1,183	1,150	3,000	3,500	3,800	11,450
1303		கட்டிடங்களும் கட்டமைப்புகளும்	14	100	200	250	300	850
		சேவைகள்	41,341	45,800	45,900	47,800	50,000	189,500
1401		போக்குவரத்து		3,600	3,600	3,800	4,000	15,000
1402		தபால் மற்றும் தொலைத்தொடர்பு	2,592	1,800	1,800	2,000	2,500	8,100
1404		வாடகைகளும் உள்ளூர் வரிகளும்	37,865	39,500	40,000	41,000	42,000	162,500
1409		ஏனையவை	884	900	500	1,000	1,500	3,900
		மாற்றல்கள்	465	700	500	800	1,000	3,000
1506		அரசாங்க ஊழியர்களுக்கான ஆதனக்கடன் வட்டி	465	700	500	800	1,000	3,000
		ஏனைய மீண்டெழும் செலவினம்		200	200	400	500	1,300
1703		அரசு கருமொழிகள் கொள்கையினைச் செயற்படுத்தல்		200	200	400	500	1,300
		மூலதனச் செலவினம்	12,131	13,000	23,800	14,200	16,800	67,800
		மூலதனச் சொத்துக்களின் புனரமைப்பும் மேம்பாடும்	1,570	2,050	2,750	3,000	3,400	11,200
2001		கட்டிடங்களும் கட்டமைப்புகளும்	29	400	500	600	700	2,200
2002		பொறித்தொகுதி, இயந்திரம் மற்றும் உபகரணம்	546	650	900	1,000	1,200	3,750
2003		வாகனங்கள்	994	1,000	1,350	1,400	1,500	5,250
		மூலதனச் சொத்துக்களின் கொள்வனவு	10,159	10,350	20,400	10,500	12,600	53,850
2102		தளபாடங்களும், அலுவலக உபகரணங்களும்	300	350	400	500	600	1,850
2103		பொறித்தொகுதி, இயந்திரம் மற்றும் உபகரணம்	9,859	10,000	20,000	10,000	12,000	52,000

உப கருத்திட்டம் செலவு விடயம்	விடயம் நிதிக் குறியீடு	வகுதி / செலவு விடயம் / விடய விவரணம்	2016	2017	2018	2019	2020	2017 - 2020
			மீள்வரவு திட்டம்	செலவுத் திட்டம்	மதிப்பீடு	முற்றிட்ட மதிப்பீடு	மதிப்பீடு	மொத்தம்
		கொள்திறன் விருத்தி	401	600	650	700	800	2,750
2401		பதவியணி பயிற்சி	401	600	650	700	800	2,750
		முழு மொத்தம்	114,354	118,290	129,750	125,900	135,900	509,840
		மொத்த நிதியளித்தல்	114,354	118,290	129,750	125,900	135,900	509,840
		உள்நாட்டு	114,354	118,290	129,750	125,900	135,900	509,840
11		உள்ளூர் நிதியங்கள்	114,354	118,290	129,750	125,900	135,900	509,840

தலைப்பு - 309 கட்டடத் திணைக்களம்

02 - அபிவிருத்திச் செயற்பாடுகள்

02 - அரசாங்க கட்டடங்களின் திட்டமிடலும் நிர்மாணமும் பேணுகையும்

ரூ. '000

உப கருத்திட்டம் செலவு விடயம் விடயம் நிதிக் குறியீடு	வகுதி / செலவு விடயம் / விடய விவரணம்	2016	2017	2018	2019	2020	2017 - 2020
		மீள்வரவு	செலவுத் திட்டம்	மதிப்பீடு	முற்றிட்டமதிப்பீடு	மொத்தம்	
	மீண்டுவரும் செலவினம்	206,771	208,946	220,000	226,250	230,900	886,096
	ஆளுக்கூரிய வேதனாதிக்கள்	177,706	173,500	182,500	185,500	187,000	728,500
1001	சம்பளங்களும் படிக்களம்	80,975	100,000	115,000	120,000	124,000	459,000
1002	மேலதிகநேர வேலையும் விடுமுறைக் கொடுப்பனவும்	9,348	7,000	7,500	7,500	8,000	30,000
1003	ஏனைய கொடுப்பனவுகள்	87,383	66,500	60,000	58,000	55,000	239,500
	பிரயாணச் செலவுகள்	5,815	6,300	6,600	7,500	7,800	28,200
1101	உள்ளூர்	5,660	6,000	6,000	6,800	7,000	25,800
1102	வெளிநாட்டு	155	300	600	700	800	2,400
	வழங்கல்கள்	10,511	11,450	11,600	12,400	13,100	48,550
1201	காசிதாதிக்களும் அலுவலக தேவைப் பொருட்களும்	2,489	3,300	3,200	3,400	3,500	13,400
1202	எரிபொருள்	7,691	7,800	8,000	8,500	9,000	33,300
1203	உணவும் சீருடைகளும்	332	350	400	500	600	1,850
	பராமரிப்புச் செலவினம்	3,805	5,800	6,100	6,800	7,500	26,200
1301	வாகனங்கள்	2,990	4,500	5,000	5,500	6,000	21,000
1302	பொறித்தொகுதி மற்றும் இயந்திரம்	653	1,000	800	900	1,000	3,700
1303	கட்டிடங்களும் கட்டமைப்புகளும்	162	300	300	400	500	1,500
	சேவைகள்	7,647	10,496	11,600	12,300	13,600	47,996
1401	போக்குவரத்து		2,400	2,500	2,600	2,700	10,200
1402	தபால் மற்றும் தொலைத்தொடர்பு	3,208	3,696	3,900	4,000	4,500	16,096
1403	மின்சாரமும் நீரும்	2,851	2,800	3,200	3,400	3,700	13,100
1404	வாடகைகளும் உள்ளூர் வரிகளும்	747	800	1,000	1,100	1,200	4,100
1409	ஏனையவை	841	800	1,000	1,200	1,500	4,500
	மாற்றல்கள்	1,288	1,400	1,400	1,500	1,600	5,900
1506	அரசாங்க ஊழியர்களுக்கான ஆதனக்கடன் வட்டி	1,288	1,400	1,400	1,500	1,600	5,900
	ஏனைய மீண்டெழும் செலவினம்			200	250	300	750
1703	அரசு கருமொழிகள் கொள்கையினைச் செயற்படுத்தல்			200	250	300	750
	மூலதனச் செலவினம்	24,236	26,900	67,700	55,200	59,600	209,400
	மூலதனச் சொத்துக்களின் புனரமைப்பும் மேம்பாடும்	22,115	17,300	42,550	44,800	48,400	153,050
2001	கட்டிடங்களும் கட்டமைப்புகளும்	19,939	15,000	40,000	42,000	45,000	142,000
2002	பொறித்தொகுதி, இயந்திரம் மற்றும் உபகரணம்	978	1,000	1,200	1,300	1,400	4,900
2003	வாகனங்கள்	1,197	1,300	1,350	1,500	2,000	6,150

உப கருத்திட்டம் செலவு விடயம் விடயம் நிதிக்குறியீடு	வகுதி / செலவு விடயம் / விடய விவரணம்	2016	2017	2018	2019	2020	2017 - 2020
		மீள்வரவு திட்டம்	செலவுத் திட்டம்	மதிப்பீடு	முற்றிட்ட மதிப்பீடு	முற்றிட்ட மதிப்பீடு	மொத்தம்
	மூலதனச் சொத்துக்களின் கொள்வனவு	1,182	3,500	19,000	4,200	4,900	31,600
2102	தளபாடங்களும், அலுவலக உபகரணங்களும்	498	1,000	1,500	1,600	1,700	5,800
2103	பொறித்தொகுதி, இயந்திரம் மற்றும் உபகரணம்	187	2,000	1,000	2,000	2,500	7,500
2104	கட்டிடங்களும் கட்டமைப்புகளும்	497	500	500	600	700	2,300
2105	காணிகள் மற்றும் காணி மேம்பாடுகள்			16,000			16,000
	கொள்திறன் விருத்தி	939	1,100	1,150	1,200	1,300	4,750
2401	பதவியணி பயிற்சி	939	1,100	1,150	1,200	1,300	4,750
1	கட்டண அட்டவணை கட்டுமான விடயங்களை தயாரித்தல் மற்றும் இற்றையப்படுத்தல்.		5,000	5,000	5,000	5,000	20,000
2507	ஆராய்ச்சி மற்றும் அபிவிருத்தி		5,000	5,000	5,000	5,000	20,000
	முழு மொத்தம்	231,007	235,846	287,700	281,450	290,500	1,095,496
	மொத்த நிதியளித்தல்	231,007	235,846	287,700	281,450	290,500	1,095,496
	உள்நாட்டு	231,007	235,846	287,700	281,450	290,500	1,095,496
11	உள்ளூர் நிதியங்கள்	231,007	235,846	287,700	281,450	290,500	1,095,496

**தலைப்பு 310 - அரசாங்க தொழிற்சாலை
யொழிப்பு**

Rs '000

விவரணம்	2016	2017	2018	2019	2020	2017- 2020
		மீள்வாவுசெலவுத் திட்டம்	மதிப்பீடு	முந்திட்டமதிப்பீடு		மொத்தம்
மீண்டுவரும் செலவினம்	76,967	103,014	100,950	103,000	110,900	417,864
ஆளுக்கூரிய வேதனாதிகள்	64,267	66,438	71,000	71,500	74,700	283,638
சம்பளங்களும் படிகளும்	42,866	40,600	45,000	50,000	54,000	189,600
மேலதிகநேர வேலையும் விடுமுறைக் கொடுப்பனவும்	1,549	1,400	2,000	2,500	2,700	8,600
ஏனைய கொடுப்பனவுகள்	19,852	24,438	24,000	19,000	18,000	85,438
பிரயாணச் செலவுகள்	581	700	750	900	1,100	3,450
உள்ளூர்	391	450	500	600	700	2,250
வெளிநாட்டு	189	250	250	300	400	1,200
வழங்கல்கள்	2,531	2,750	2,600	3,000	4,100	12,450
தூகிதாதிசனும் அலுவலக தேவைப் பொருட்களும்	1,689	1,650	1,500	1,700	2,000	6,850
எரிபொருள்	778	1,000	1,000	1,100	1,800	4,900
உணவும் சீருடைகளும்	64	100	100	200	300	700
பராமரிப்புச் செலவினம்	1,596	1,800	2,000	2,100	2,500	8,400
வாகனங்கள்	768	750	900	900	1,000	3,550
யொறித்தொகுதி மற்றும் இயந்திரம்	828	800	900	900	1,000	3,600
கட்டிடங்களும் கட்டமைப்புகளும்		250	200	300	500	1,250
சேவைகள்	7,158	29,976	23,200	24,000	26,500	103,676
போக்குவரத்து	470	900	1,000	1,200	1,500	4,600
தபால் மற்றும் தொலைத்தொடர்பு	1,698	2,200	2,300	2,400	2,500	9,400
மின்சாரமும் நீரும்	4,990	5,000	6,000	5,400	5,500	21,900
தொழிற்பாட்டு குத்தகையின் கீழ் கொள்வனவு செய்யப்பட்ட வாகனங்களுக்கான குத்தகை ஏனையவை		8,000	1,200			9,200
		13,876	12,700	15,000	17,000	58,576
மாற்றல்கள்	834	1,250	1,300	1,500	2,000	6,050
அரசாங்க ஊழியர்களுக்கான ஆதனக்கடன் வட்டி	834	1,250	1,300	1,500	2,000	6,050
ஏனைய மீண்டெழும் செலவினம்		100	100			200
நட்டங்களும் பதிவளிப்புக்களும்		100	100			200
மூலதனச் செலவினம்	51,377	55,400	204,500	60,900	67,300	388,100
மூலதனச் சொத்துக்களின் புனரமைப்பும் மேம்பாடும்	23,154	28,050	56,900	29,700	33,800	148,450
கட்டிடங்களும் கட்டமைப்புகளும்	17,962	22,000	20,000	22,000	25,000	89,000
யொறித்தொகுதி, இயந்திரம் மற்றும் உபகரணம்	3,500	4,050	34,600	5,000	6,000	49,650
வாகனங்கள்	1,692	2,000	2,300	2,700	2,800	9,800
மூலதனச் சொத்துக்களின் கொள்வனவு	26,937	25,350	117,600	27,200	28,500	198,650
தளபாடங்களும், அலுவலக உபகரணங்களும்	1,989	2,550	3,300	3,700	4,000	13,550
யொறித்தொகுதி, இயந்திரம் மற்றும் உபகரணம்	19,349	18,000	113,300	18,500	19,000	168,800
கட்டிடங்களும் கட்டமைப்புகளும்	5,600	4,800	1,000	5,000	5,500	16,300
மூலதன மாற்றல்கள்			27,000			27,000
அபிவிருத்தி உதவிகள்			27,000			27,000
கொள்திறன் விருத்தி	1,285	1,500	2,000	2,500	3,000	9,000
பதவியணி பயிற்சி	1,285	1,500	2,000	2,500	3,000	9,000
ஏனைய மூலதனச் செலவுகள்		500	1,000	1,500	2,000	5,000
ஆராய்ச்சி மற்றும் அபிவிருத்தி		500	1,000	1,500	2,000	5,000
மொது மொத்தம்	128,343	158,414	305,450	163,900	178,200	805,964

மொத்த நிதியளித்தல்	128,343	158,414	305,450	163,900	178,200	805,964
உள்நாட்டு	128,343	158,414	305,450	163,900	178,200	805,964

வேலைவாய்ப்பு விவரணங்கள்

வகை	அங்கீகரிக்கப்பட்ட எண்.	மெய் எண்.
சிரேஷ்ட மட்டம்	31	20
மூன்றாவது மட்டம்	10	3
இரண்டாவது மட்டம்	197	118
ஆரம்ப மட்டம்	552	318
பிற (அமைய/தற்காலிக/ஒப்பந்த/ஏனைய)		
முழு மொத்தம்	790	459

2018 வருடத்திற்கான சம்பளங்கள் மற்றும் கொடுப்பனவுகள் 2017 இன் உண்மையான பதவியணியினை அடிப்படையாகக் கொண்டது

தலைப்பு - 310 அரசாங்க தொழிற்சாலை

02 - அபிவிருத்திச் செயற்பாடுகள்

01 - பொறிமுறை எந்திரவியல் வேலைகளும் பழுதுபார்த்தல் சேவைகளும்

ரூ. '000

உப கருத்திட்டம் செலவு வட்டியம் வட்டியம் நிதித் குறியீடு	வகுதி / செலவு விடயம் / விடய விவரணம்	2016	2017	2018	2019	2020	2017 - 2020
		மீள்வரவு மதிப்பீடு	செலவுத் திட்டம்	மதிப்பீடு	முற்றிட்ட மதிப்பீடு	மொத்தம்	மொத்தம்
	மீண்டுவரும் செலவினம்	76,967	103,014	100,950	103,000	110,900	417,864
	ஆளுக்கூரிய வேதனாதிக்கள்	64,267	66,438	71,000	71,500	74,700	283,638
1001	சம்பளங்களும் படிக்களம்	42,866	40,600	45,000	50,000	54,000	189,600
1002	மேலதிகநேர வேலையும் விடுமுறைக் கொடுப்பனவும்	1,549	1,400	2,000	2,500	2,700	8,600
1003	ஏனைய கொடுப்பனவுகள்	19,852	24,438	24,000	19,000	18,000	85,438
	பிரயாணச் செலவுகள்	581	700	750	900	1,100	3,450
1101	உள்ளூர்	391	450	500	600	700	2,250
1102	வெளிநாட்டு	189	250	250	300	400	1,200
	வழங்கல்கள்	2,531	2,750	2,600	3,000	4,100	12,450
1201	காசிதாதிக்களும் அலுவலக தேவைப் பொருட்களும்	1,689	1,650	1,500	1,700	2,000	6,850
1202	எரிபொருள்	778	1,000	1,000	1,100	1,800	4,900
1203	உணவும் சீருடைகளும்	64	100	100	200	300	700
	பராமரிப்புச் செலவினம்	1,596	1,800	2,000	2,100	2,500	8,400
1301	வாகனங்கள்	768	750	900	900	1,000	3,550
1302	பொறித்தொகுதி மற்றும் இயந்திரம்	828	800	900	900	1,000	3,600
1303	கட்டிடங்களும் கட்டமைப்புகளும்		250	200	300	500	1,250
	சேவைகள்	7,158	29,976	23,200	24,000	26,500	103,676
1401	போக்குவரத்து	470	900	1,000	1,200	1,500	4,600
1402	தபால் மற்றும் தொலைத்தொடர்பு	1,698	2,200	2,300	2,400	2,500	9,400
1403	மின்சாரமும் நீரும்	4,990	5,000	6,000	5,400	5,500	21,900
1408	தொழிற்பாட்டு குத்தகையின் கீழ் கொள்வனவு செய்யப்பட்ட வாகனங்களுக்கான குத்தகை		8,000	1,200			9,200
1409	ஏனையவை		13,876	12,700	15,000	17,000	58,576
	மாற்றல்கள்	834	1,250	1,300	1,500	2,000	6,050
1506	அரசாங்க ஊழியர்களுக்கான ஆதனக்கடன் வட்டி	834	1,250	1,300	1,500	2,000	6,050
	ஏனைய மீண்டெழும் செலவினம்		100	100			200
1701	நட்டங்களும் பதிவளிப்புக்களும்		100	100			200
	மூலதனச் செலவினம்	51,377	55,400	204,500	60,900	67,300	388,100
	மூலதனச் சொத்துக்களின் புனரமைப்பும் மேம்பாடும்	23,154	28,050	56,900	29,700	33,800	148,450
2001	கட்டிடங்களும் கட்டமைப்புகளும்	17,962	22,000	20,000	22,000	25,000	89,000
2002	பொறித்தொகுதி, இயந்திரம் மற்றும் உபகரணம்	3,500	4,050	34,600	5,000	6,000	49,650
2003	வாகனங்கள்	1,692	2,000	2,300	2,700	2,800	9,800

உப கருத்திட்டம் செலவு விடயம் விடயம்	நிதிக் குறியீடு	வகுதி / செலவு விடயம் / விடய விவரணம்	2016	2017	2018	2019	2020	2017 - 2020
			மீள்வரவு	செலவுத் திட்டம்	மதிப்பீடு	முற்றிட்ட	மதிப்பீடு	மொத்தம்
		மூலதனச் சொத்துக்களின் கொள்வனவு	26,937	25,350	117,600	27,200	28,500	198,650
2102		தளபாடங்களும், அலுவலக உபகரணங்களும்	1,989	2,550	3,300	3,700	4,000	13,550
2103		பொறித்தொகுதி, இயந்திரம் மற்றும் உபகரணம்	19,349	18,000	113,300	18,500	19,000	168,800
	03	பாரிய வாகனங்கள் வேலைத்தள அபிவிருத்தி			36,000			36,000
	04	புதிய பாரந்தூக்கியினை கொள்வனவு செய்தல்			33,800			33,800
2104		கட்டிடங்களும் கட்டமைப்புகளும்	5,600	4,800	1,000	5,000	5,500	16,300
		கொள்திறன் விருத்தி	1,285	1,500	2,000	2,500	3,000	9,000
2401		பதவியணி பயிற்சி	1,285	1,500	2,000	2,500	3,000	9,000
		ஏனைய மூலதனச் செலவுகள்		500	1,000	1,500	2,000	5,000
2507		ஆராய்ச்சி மற்றும் அபிவிருத்தி		500	1,000	1,500	2,000	5,000
1		ஒருங்கிணைந்த ஈஆர்பி முறைமையினைச் செயற்படுத்தல்			27,000			27,000
2202		அபிவிருத்தி உதவிகள்			27,000			27,000
		முழு மொத்தம்	128,343	158,414	305,450	163,900	178,200	805,964
		மொத்த நிதியளித்தல்	128,343	158,414	305,450	163,900	178,200	805,964
		உள்நாட்டு	128,343	158,414	305,450	163,900	178,200	805,964
11		உள்ளூர் நிதியங்கள்	128,343	158,414	305,450	163,900	178,200	805,964

சமூக வலுவூட்டல், நலன்புரி மற்றும் கண்டிய
மரபுரிமை அமைச்சு

மதிப்பீடுகள் 2018

சமூக வலுவூட்டல், நலன்புரி மற்றும் கண்டிய மரபுரிமை அமைச்சு

பிரதான பணிகள்

சமூக வலுவூட்டல் நலன்புரி மற்றும் கண்டிய மரபுரிமை தொடர்பிலான கொள்கைகளையும் நிகழ்ச்சித் திட்டங்களையும் கருத்திட்டங்களையும் வகுத்தமைத்தலும் கண்காணித்தலும் மதிப்பிடலும்

வயது முதிர்ந்த ஆட்களின் நலக் கவனிப்பும் சிரேட்ட பிரசைகளின் உரிமைகளைப் பாதுகாப்பதற்கான நடவடிக்கைகளை எடுத்தலும்.

விசேட தேவையுடையவர்களை வலுவூட்டல், தலையீடு செய்தல் மற்றும் புனர்வாழ்வளித்தல். கிராமிய மற்றும் பிராந்திய பொருளாதார அபிவிருத்திக்காக சமுர்த்தி நிகழ்ச்சித்திட்டத்தினைச் செயற்படுத்தல்.

கிராமிய மக்களின் வாழ்க்கைத் தரத்தை வலுவூட்டுவதற்காகத் திறமுறைகளை அறிமுகப்படுத்தல்.

அரசாங்க உதவித் திட்டங்களை மீளாய்வு செய்தல் மற்றும் மீள் ஒழுங்கமைத்தல் அத்துடன் பொருத்தமான புதிய மறுசீரமைப்புகளை அறிமுகப்படுத்தல்.

சயரோகம், சிறுநீரக நோய், தொழுநோய், புற்று நோய், தெலிசீமியா போன்ற நோய்களால் பீடிக்கப்பட்டவர்களுக்கும் அவர்களில் தங்கி வாழ்வோருக்கும் உதவுதல்.

குடும்ப ஆலோசனை சேவைகளை நடைமுறைப்படுத்துதல்

வலது குறைந்த ஆட்களுக்கு வாழ்க்கைத்தொழில் பயிற்சியளித்தலும், வேலை வாய்ப்புக்களை ஏற்படுத்துவதற்காக தேவையான உபாய முறைகளைத் திட்டமிடுதலும்.

வலது குறைந்த ஆட்களுக்கான சமூகக் காப்புறுதித் திட்டங்களைச் செயற்படுத்துதல்.

கண்டி மரபுரிமைகளை பாதுகாத்தலும் அபிவிருத்தி செய்தலும்

திணைக்களங்கள்

சமூக சேவைகள் திணைக்களம்

சமுர்த்தி அபிவிருத்தி திணைக்களம்

நியதிச் சட்ட சபைகளும் / நிறுவனங்களும்

தேசிய சமூக அபிவிருத்தி நிறுவகம்

தேசிய வயது முதிர்ந்தோர் செயலகம்

வலது குறைந்த ஆட்களுக்கான தேசிய செயலகம்

சமூகப் பாதுகாப்புச் சபை

சமூக வலுவூட்டல், நலன்புரி மற்றும் கண்டிய மரபுரிமை அமைச்சு

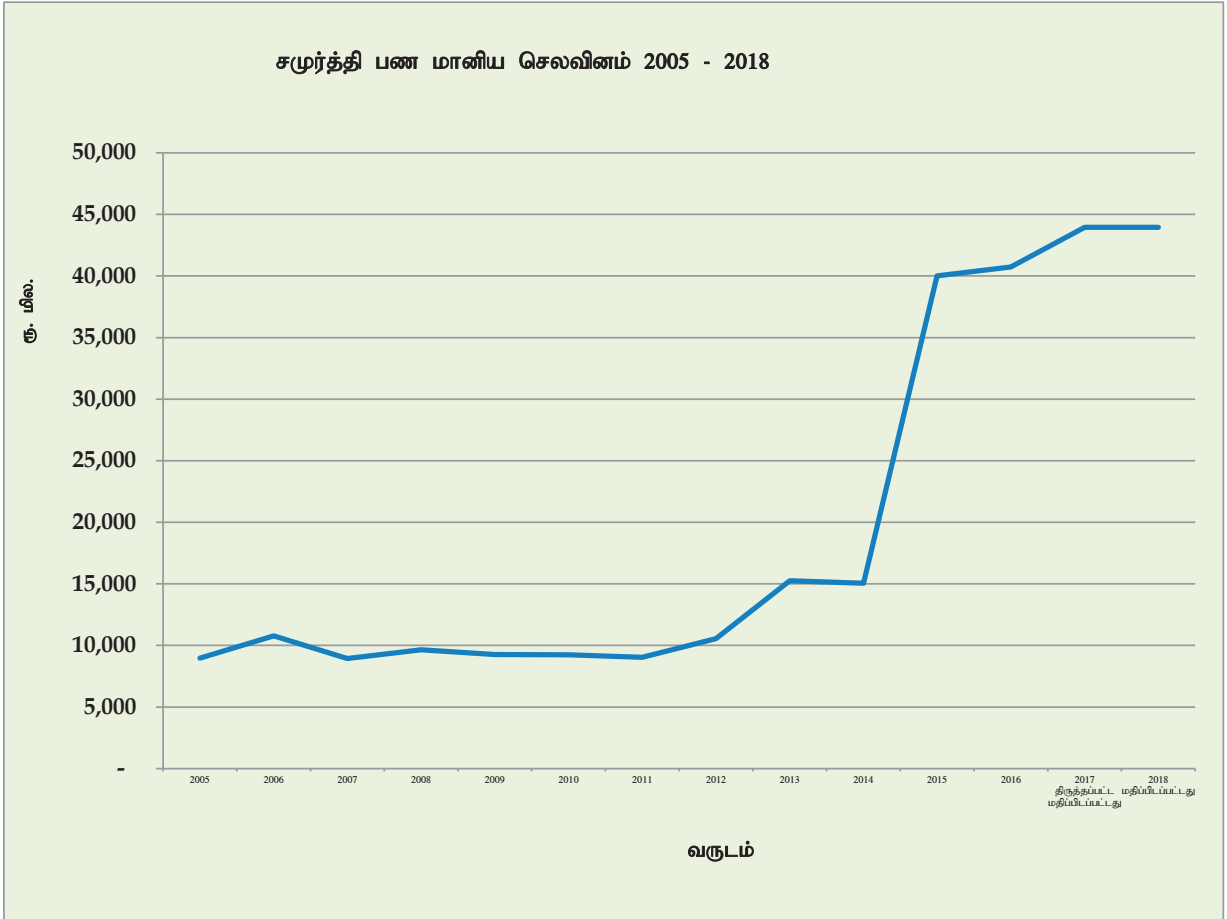
(அ) அமைச்சின் எதிர்பார்ப்பு விளைவு

வலுவூட்டப்பட்ட சமூக மற்றும் பொருளாதார ரீதியில் பாதுகாக்கப்பட்ட தேசம்

(ஆ) பொதுவான தகவல்கள்

(i) பிரதானச் சுட்டிகள்	எண்ணிக்கை
சமுர்த்தி பயனாளிகள்	1,400,000
முதியோர் உதவி பெறும் பயனாளிகள்	400,000
அங்கவீன உதவி பெறும் பயனாளிகள்	32,000
உதவித்திட்டத்தின் கீழான பயன்பெறும் சிறுநீரக நோயாளிகள்	21,500
பதிவு செய்யப்பட்ட முதியோர் இல்லம்	290
முதியோர் பராமரிப்பு நிலையம்	300
மாற்றுத் திறனாளிகளுக்கான தொழிற்பயிற்சி நிலையங்கள் (அரசாங்க உடைமை)	07

சமுர்த்தி பண மானிய செலவினம் 2005 - 2018



(இ) பிரதான கருதிட்டங்கள்

கருதிட்டங்கள்	2018 மதிப்பீடு (ரூ.மில்)	இலக்கு	பி.செ.சு	நி.அ.இ.தொடர்புடைய பிரதான அடைவுகள்
சமுர்த்தி நிகழ்ச்சித்திட்டம்	43,950	1,400,000 சமுர்த்தி பயனாளர்களுக்கான காசு மானியம் வழங்கல்	காசு மானியம் பெற்ற குடும்பங்களின் எண்ணிக்கை	1.1 அளைத்து இடங்களிலுமுள்ள அனைவரினதும் அதிக வறுமையினை 2030 அளவில் போக்குதல்
முதியோர்களுக்கான நிதி உதவிகள்	10,000	400,000 முதியோர்களுக்கான காசு மானியம் வழங்குதல்	உதவித்தொகை வழங்கப்பட்ட முதியோர்களின் எண்ணிக்கை	-அதே-
அங்கவீனர்களுக்கான உதவிகள்	1,152	32,000 அங்கவீனர்களுக்கான காசு மானியம் வழங்குதல்	உதவி பெற்ற அங்கவீனர்களின் எண்ணிக்கை	10.2 வலது குறைந்தோரை வலுவூட்டல்
சிறு நீர்க நோயாளிகளுக்கான நிதி உதவிகள்	1,298	21,500 சிறுநீர்க நோயாளிகளின் மருத்துவத்திற்கான வசதியளிப்புக்கள்	நன்மை பெற்ற சிறுநீர்க நோயாளிகளின் எண்ணிக்கை	3.3 நோய்களை முடிவுறுத்தல் 1.3 நோயாளிகளுக்கான சமூகப் பாதுகாப்பு
சமுர்த்தி பயனாளிகளை வலுவூட்டுதல்	2,000	தேவையுடையவர்களின் வாழ்வாதாரத்தினை தரமுயர்த்துதல்	வலுவூட்டப்பட்ட குடும்பங்களின் எண்ணிக்கை	1.4 பொருளாதார வளங்களுக்காக சம உரிமை அனைவருக்குமுண்டு என்பதனை உறுதிப்படுத்துதல்
தொழிற்பயிற்சி பயிற்சி நிலையங்களை நிர்மாணித்தல்	60	கிளிநொச்சி மட்டக்களப்பு தொழிற்பயிற்சி நிலையங்களை நிர்மாணித்தல்	பௌதிக மற்றும் நிதி முன்னேற்றத்தின் சதவீதம்	10.2 வலது குறைந்தோரை வலுவூட்டல்

(ஈ) பதவியணி விபரம்*

பதவியணி வகை	சிரேஷ்ட மட்டம்	மூன்றாவது மட்டம்	இரண்டாவது மட்டம்	ஆரம்ப மட்டம்	ஏனைய	மொத்தம்
சமூக வலுவூட்டல், நலன்புரி மற்றும் கண்டிய மரபுரிமை அமைச்சு	9	47	340	81	44	521
சமூக சேவை திணைக்களம்	8	115	482	114	12	731
சமுர்த்தி அபிவிருத்தி திணைக்களம்	78	2,581	21,193	187	32	24,071
தேசிய முதியோர் செயலகம்	1	3	106	15	1	126
தேசிய சமூக அபிவிருத்தி நிறுவனம்	8	38	40	23		109
சமூக பாதுகாப்புச் சபை	7	13	102	40		162
மொத்தம்	111	2,797	22,263	460	89	25,720

* சம்பளங்கள் மற்றும் கொடுப்பனவுகள் உண்மையான பதவியணியினை அடிப்படையாக கொண்டு மதிப்பிடப்பட்டது.

**சமூக வலுவூட்டல், நலன்புரி மற்றும் கண்டிய மரபுரிமை அமைச்சு
பொழிப்பு**

ரூ. '000

விவரணம்	2016	2017	2018	2019	2020	2017 - 2020
	மீள்வரவுசெலவுத் திட்டம்			முற்றிட்டமதிப்பீடு		மொத்தம்
மீண்டுவரும் செலவினம்	65,281,247	69,443,820	15,658,578	73,372,530	73,855,605	232,330,533
ஆளுக்கூரிய வேதனாதிகள்	11,981,938	11,926,484	13,340,762	14,370,700	15,110,200	54,748,146
சம்பளங்களும் படிகளும்	5,351,744	5,666,500	6,523,570	7,083,000	7,654,500	26,927,570
மேலதிகநேர வேலையும் விடுமுறைக் கொடுப்பனவும்	18,637	20,684	27,626	27,700	27,700	103,710
ஏனைய கொடுப்பனவுகள்	6,611,557	6,239,300	6,789,566	7,260,000	7,428,000	27,716,866
பிரயாணச் செலவுகள்	86,203	266,180	216,000	218,800	220,600	921,580
உள்ளூர்	78,973	253,360	203,800	205,850	206,900	869,910
வெளிநாட்டு	7,230	12,820	12,200	12,950	13,700	51,670
வழங்கல்கள்	112,243	118,960	124,394	129,000	133,620	505,974
காசிதாதிகளும் அலுவலக தேவைப் பொருட்களும்	39,616	41,810	39,700	40,900	42,100	164,510
எரிபொருள்	39,983	42,450	43,000	45,010	47,020	177,480
உணவும் சீருடைகளும்	25,456	31,600	38,614	39,800	41,000	151,014
மருத்துவ வழங்கல்கள்	75	100	80	90	100	370
ஏனைய	7,113	3,000	3,000	3,200	3,400	12,600
பராமரிப்புச் செலவினம்	71,437	76,066	67,945	71,920	75,995	291,926
வாகனங்கள்	49,393	55,120	51,900	53,910	55,920	216,850
பொறித்தொகுதி மற்றும் இயந்திரம்	11,442	11,225	11,220	12,060	12,900	47,405
கட்டிடங்களும் கட்டமைப்புகளும்	10,602	9,721	4,825	5,950	7,175	27,671
சேவைகள்	273,611	330,024	346,967	315,060	322,270	1,314,321
போக்குவரத்து	5,979	9,425	16,750	17,550	18,250	61,975
தபால் மற்றும் தொலைத்தொடர்பு	27,350	28,240	26,200	27,400	28,600	110,440
மின்சாரமும் நீரும்	19,801	30,510	22,500	23,200	23,900	100,110
வாடகைகளும் உள்ளூர் வரிகளும்	172,398	201,100	215,717	198,010	199,120	813,947
தொழிற்பாட்டு குத்தகையின் கீழ் கொள்வனவு செய்யப்பட்ட வாகனங்களுக்கான குத்தகை		6,049	12,000	12,000	12,000	42,049
ஏனையவை	48,084	54,700	53,800	36,900	40,400	185,800
மாற்றல்கள்	52,755,815	56,725,434	1,561,760	58,266,080	57,991,730	174,545,004
நலனோம்புகை நிகழ்ச்சித் திட்டங்கள்	51,390,473	55,293,684	77,300	56,484,080	56,488,180	168,343,244
இளைப்பாறுகை நன்மைகள்	1,000,730	1,000,900	1,000,900	1,288,900	1,000,900	4,291,600
அரசாங்க நிறுவனங்கள்	340,530	370,500	420,000	425,000	430,000	1,645,500
அரசாங்க ஊழியர்களுக்கான ஆதனக்கடன் வட்டி	17,083	27,350	30,560	32,100	33,650	123,660
ஏனையவை	7,000	33,000	33,000	36,000	39,000	141,000
ஏனைய மீண்டெழும் செலவினம்		672	750	970	1,190	3,582
அரச கருமொழிகள் கொள்கையினைச் செயற்படுத்தல்		672	750	970	1,190	3,582
மூலதனச் செலவினம்	1,471,125	2,163,265	2,920,000	2,785,360	3,254,320	11,122,945
மூலதனச் சொத்துக்களின் புனரமைப்பும் மேம்பாடும்	45,368	40,975	32,880	22,150	23,300	119,305
கட்டிடங்களும் கட்டமைப்புகளும்	18,053	16,865	13,400	2,530	2,650	35,445
பொறித்தொகுதி, இயந்திரம் மற்றும் உபகரணம்	8,527	3,810	3,080	2,320	2,550	11,760
வாகனங்கள்	18,788	20,300	16,400	17,300	18,100	72,100

ரூ. '000

விவரணம்	2016	2017	2018	2019	2020	2017 - 2020
	மீள்வரவுசெலவுத் திட்டம்			முற்றிட்டமதிப்பீடு		மொத்தம்
மூலதனச் சொத்துக்களின் கொள்வனவு	126,802	722,590	668,850	58,060	19,370	1,468,870
வாகனங்கள்	35,000					
தளபாடங்களும், அலுவலக உபகரணங்களும்	18,122	16,600	16,500	10,100	10,800	54,000
பொறித்தொகுதி, இயந்திரம் மற்றும் உபகரணம்	10,725	5,700	5,950	6,450	6,950	25,050
கட்டிடங்களும் கட்டமைப்புகளும்	62,955	700,190	646,300	41,400	1,500	1,389,390
மென்பொருள் அபிவிருத்தி		100	100	110	120	430
மூலதன மாற்றல்கள்	36,490	96,000	75,000	78,000	82,000	331,000
அரசாங்க நிறுவனங்கள்	36,490	39,000	25,000	26,000	28,000	118,000
அபிவிருத்தி உதவிகள்		57,000	50,000	52,000	54,000	213,000
கொள்திறன் விருத்தி	13,566	13,675	24,670	15,650	16,650	70,645
பதவியணி பயிற்சி	13,566	13,675	24,670	15,650	16,650	70,645
ஏனைய மூலதனச் செலவுகள்	1,248,900	1,290,025	2,118,600	2,611,500	3,113,000	9,133,125
முதலீடுகள்	1,248,900					
ஆராய்ச்சி மற்றும் அபிவிருத்தி			9,200			9,200
ஏனையவை		1,290,025	2,109,400	2,611,500	3,113,000	9,123,925
முழு மொத்தம்	66,752,372	71,607,085	18,578,578	76,157,890	77,109,925	243,453,478
மொத்த நிதியளித்தல்	66,752,372	71,607,085	18,578,578	76,157,890	77,109,925	243,453,478
உள்நாட்டு	66,752,372	71,607,085	18,578,578	76,157,890	77,109,925	243,453,478

**சமூக வலுவூட்டல், நலன்புரி மற்றும் கண்டிய மரபுரிமை அமைச்சு
நிகழ்ச்சித்திட்டப் பொறிப்பு**

ரூ. '000

தலைப்பு இல	விவரணம்	2016	2017	2018	2019	2020	2017 - 2020 மொத்தம்
					மீள்வரவுசெலவுத் திட்டம்		
124- சமூக வலுவூட்டல், நலன்புரி மற்றும் கண்டிய மரபுரிமை அமைச்சர்							
	செயல்முறைச் செயற்பாடுகள்	682,402	768,125	828,707	801,510	814,565	3,212,907
	மீண்டுவரும் செலவினம்	584,820	652,665	741,387	710,600	719,065	2,823,717
	மூலதனச் செலவினம்	97,582	115,460	87,320	90,910	95,500	389,190
	அபிவிருத்திச் செயற்பாடுகள்	10,939,731	12,124,182	840,111	12,755,290	12,763,130	38,482,713
	மீண்டுவரும் செலவினம்	10,798,435	11,492,212	200,031	12,657,900	12,664,830	37,014,973
	மூலதனச் செலவினம்	141,296	631,970	640,080	97,390	98,300	1,467,740
	மொத்த செலவினம்	11,622,132	12,892,307	1,668,818	13,556,800	13,577,695	41,695,620
	மீண்டுவரும் செலவினம்	11,383,255	12,144,877	941,418	13,368,500	13,383,895	39,838,690
	மூலதனச் செலவினம்	238,878	747,430	727,400	188,300	193,800	1,856,930
216- சமூக சேவைகள் திணைக்களம்							
	செயல்முறைச் செயற்பாடுகள்	35,336	40,944	45,380	47,890	52,410	186,624
	மீண்டுவரும் செலவினம்	30,841	36,809	41,980	43,980	47,990	170,759
	மூலதனச் செலவினம்	4,494	4,135	3,400	3,910	4,420	15,865
	அபிவிருத்திச் செயற்பாடுகள்	448,483	660,080	662,280	603,240	585,200	2,510,800
	மீண்டுவரும் செலவினம்	404,087	485,080	511,480	530,790	551,000	2,078,350
	மூலதனச் செலவினம்	44,396	175,000	150,800	72,450	34,200	432,450
	மொத்த செலவினம்	483,819	701,024	707,660	651,130	637,610	2,697,424
	மீண்டுவரும் செலவினம்	434,928	521,889	553,460	574,770	598,990	2,249,109
	மூலதனச் செலவினம்	48,890	179,135	154,200	76,360	38,620	448,315
331- சமுர்த்தி அபிவிருத்தி திணைக்களம்							
	செயல்முறைச் செயற்பாடுகள்	393,796	400,682	379,900	397,810	423,520	1,601,912
	மீண்டுவரும் செலவினம்	380,835	388,982	367,700	388,010	413,220	1,557,912
	மூலதனச் செலவினம்	12,962	11,700	12,200	9,800	10,300	44,000
	அபிவிருத்திச் செயற்பாடுகள்	54,252,625	57,613,072	15,822,200	61,552,150	62,471,100	197,458,522
	மீண்டுவரும் செலவினம்	53,082,229	56,388,072	13,796,000	59,041,250	59,459,500	188,684,822
	மூலதனச் செலவினம்	1,170,396	1,225,000	2,026,200	2,510,900	3,011,600	8,773,700
	மொத்த செலவினம்	54,646,421	58,013,754	16,202,100	61,949,960	62,894,620	199,060,434
	மீண்டுவரும் செலவினம்	53,463,064	56,777,054	14,163,700	59,429,260	59,872,720	190,242,734
	மூலதனச் செலவினம்	1,183,357	1,236,700	2,038,400	2,520,700	3,021,900	8,817,700
	மொத்த செலவினம்	66,752,372	71,607,085	18,578,578	76,157,890	77,109,925	243,453,478
	மொத்த மீண்டுவரும் செலவினம்	65,281,247	69,443,820	15,658,578	73,372,530	73,855,605	232,330,533
	மொத்த மூலதனச் செலவினம்	1,471,125	2,163,265	2,920,000	2,785,360	3,254,320	11,122,945

தலைப்பு 124 - சமூக வலுவூட்டல், நலன்புரி மற்றும் கண்டிய மரபுரிமை அமைச்சர் பொறிப்பு

Rs '000

விவரணம்	2016	2017	2018	2019	2020	2017- 2020
		மீள்வாவுசெலவுத் திட்டம்	மதிப்பீடு	முற்றிட்டமதிப்பீடு		மொத்தம்
மீண்டுவரும் செலவினம்	11,383,255	12,144,877	941,418	13,368,500	13,383,895	39,838,690
ஆளுக்கூரிய வேதனாதிகள்	230,961	247,200	240,962	247,900	254,400	990,462
சம்பளங்களும் படிசூலும்	110,036	148,300	169,070	195,000	222,500	734,870
மேலதிகநேர வேலையும் விடுமுறைக் கொடுப்பனவும்	5,698	5,200	6,826	6,900	6,900	25,826
ஏனைய கொடுப்பனவுகள்	115,227	93,700	65,066	46,000	25,000	229,766
பிரயாணச் செலவுகள்	9,389	14,780	14,800	15,400	16,000	60,980
உள்ளூர்	6,275	7,760	8,100	8,400	8,700	32,960
வெளிநாட்டு	3,114	7,020	6,700	7,000	7,300	28,020
வறுங்கல்கள்	18,281	23,330	23,314	23,930	24,560	95,134
தூகிதாதிசூலும் அலுவலக தேவைப் பொருட்களும்	6,949	8,810	8,500	8,800	9,100	35,210
எரிபொருள்	11,105	14,200	14,600	14,900	15,200	58,900
உணவும் சீருடைகளும்	228	320	214	230	260	1,024
பராமரிப்புச் செலவினம்	14,159	16,933	20,275	20,630	20,985	78,823
வாகனங்கள்	13,542	16,200	19,400	19,700	20,000	75,300
பொறித்தொகுதி மற்றும் இயந்திரம்	545	645	650	680	710	2,685
கட்டிடங்களும் கட்டமைப்புகளும்	71	88	225	250	275	838
சேவைகள்	138,108	183,200	208,117	170,500	171,600	733,417
போக்குவரத்து	1,888	5,200	7,400	7,700	8,000	28,300
தபால் மற்றும் தொலைத்தொடர்பு	5,254	4,890	4,700	5,000	5,300	19,890
மின்சாரமும் நீரும்	5,289	7,910	8,500	8,700	8,900	34,010
வாடகைகளும் உள்ளூர் வரிகளும்	120,000	143,000	158,817	140,000	140,000	581,817
தொழிற்பாட்டு குத்தகையின் கீழ் கொள்வனவு செய்யப்பட்ட வாகனங்களுக்கான குத்தகை ஏனையவை	5,677	22,200	2,500	2,500	2,500	7,500
			26,200	6,600	6,900	61,900
மாற்றல்கள்	10,972,358	11,659,334	433,900	12,890,080	12,896,280	37,879,594
நலனோம்புகை நிகழ்ச்சித் திட்டங்கள்	10,628,762	11,276,684		12,449,980	12,449,980	36,176,644
இளைப்பாறுகை நன்மைகள்	786	900	900	900	900	3,600
அரசாங்க நிறுவனங்கள்	340,530	370,500	420,000	425,000	430,000	1,645,500
அரசாங்க ஊழியர்களுக்கான ஆதனக்கடன் வட்டி	2,279	2,250	3,000	3,200	3,400	11,850
ஏனையவை		9,000	10,000	11,000	12,000	42,000
ஏனைய மீண்டெழும் செலவினம்		100	50	60	70	280
அரசு கருமொழிகள் கொள்கையினைச் செயற்படுத்தல்		100	50	60	70	280
மூலதனச் செலவினம்	238,878	747,430	727,400	188,300	193,800	1,856,930
மூலதனச் சொத்துக்களின் புளரமைப்பும் மேம்பாடும்	19,991	16,240	8,980	9,350	9,700	44,270
கட்டிடங்களும் கட்டமைப்புகளும்	9,892	3,830	300	330	350	4,810
பொறித்தொகுதி, இயந்திரம் மற்றும் உபகரணம்	253	1,010	380	420	450	2,260
வாகனங்கள்	9,845	11,400	8,300	8,600	8,900	37,200
மூலதனச் சொத்துக்களின் கொள்வனவு	103,497	555,290	528,750	4,250	4,750	1,093,040
வாகனங்கள்	35,000					
தளபாடங்களும், அலுவலக உபகரணங்களும்	2,545	2,400	2,600	2,900	3,200	11,100
பொறித்தொகுதி, இயந்திரம் மற்றும் உபகரணம்	3,983	1,200	1,150	1,350	1,550	5,250
கட்டிடங்களும் கட்டமைப்புகளும்	61,969	551,690	525,000			1,076,690

Rs '000

விவரணம்	2016	2017	2018	2019	2020	2017- 2020
		மீள்வரவுசெலவுத் திட்டம்	மதிப்பீடு	முந்திட்டமதிப்பீடு	மதிப்பீடு	மொத்தம்
மூலதன மாற்றல்கள்	36,490	96,000	75,000	78,000	82,000	331,000
அரசாங்க நிறுவனங்கள்	36,490	39,000	25,000	26,000	28,000	118,000
அபிவிருத்தி உதவிகள்		57,000	50,000	52,000	54,000	213,000
கொள்திறன் விருத்தி	800	1,875	11,070	1,200	1,350	15,495
பதவியணி பயிற்சி	800	1,875	11,070	1,200	1,350	15,495
ஏனைய மூலதனச் செலவுகள்	78,100	78,025	103,600	95,500	96,000	373,125
முதலீடுகள்	78,100					
ஆராய்ச்சி மற்றும் அபிவிருத்தி			9,200			9,200
ஏனையவை		78,025	94,400	95,500	96,000	363,925
முழு மொத்தம்	11,622,132	12,892,307	1,668,818	13,556,800	13,577,695	41,695,620
மொத்த நிதியளித்தல்	11,622,132	12,892,307	1,668,818	13,556,800	13,577,695	41,695,620
உள்நாட்டு	11,622,132	12,892,307	1,668,818	13,556,800	13,577,695	41,695,620

வேலைவாய்ப்பு விவரணங்கள்

வகை	அங்கீகரிக்கப்பட்ட எண்.	மெய் எண்.
சிரேஷ்ட மட்டம்	43	25
மூன்றாவது மட்டம்	136	101
இரண்டாவது மட்டம்	795	588
ஆரம்ப மட்டம்	187	159
பிற (அமைய/தற்காலிக/ஒப்பந்த/ஏனைய)	45	45
முழு மொத்தம்	1,206	918

2018 வருடத்திற்கான சம்பளங்கள் மற்றும் கொடுப்பனவுகள் 2017 இன் உண்மையான பதவியணியினை அடிப்படையாகக் கொண்டது

**தலைப்பு - 124 சமூக வலுவூட்டல், நலன்புரி மற்றும் கண்டிய மரபுரிமை அமைச்சர்
01 - செயல்முறைச் செயற்பாடுகள்
01 - அமைச்சரின் அலுவலகம்**

ரூ. '000

உப கருத்திட்டம் செலவு விடயம் விடயம் நிதிக்குறியீடு	வகுதி / செலவு விடயம் / விடய விவரணம்	2016	2017	2018	2019	2020	2017 - 2020
		மீள்வரவு	செலவுத் திட்டம்	மதிப்பீடு	முற்றிட்டமதிப்பீடு	மொத்தம்	
	மீண்டும் செலவினம்	53,056	54,355	59,638	61,430	62,855	238,278
	ஆளுக்கூரிய வேதனாதிகள்	26,866	21,200	25,433	26,200	26,700	99,533
1001	சம்பளங்களும் படிகளும்	11,340	12,000	15,720	19,000	21,500	68,220
1002	மேலதிகநேர வேலையும் விடுமுறைக் கொடுப்பனவும்	2,999	3,000	3,200	3,200	3,200	12,600
1003	ஏனைய கொடுப்பனவுகள்	12,527	6,200	6,513	4,000	2,000	18,713
	பிரயாணச் செலவுகள்	4,075	7,080	6,000	6,200	6,400	25,680
1101	உள்ளூர்	1,754	1,800	2,000	2,100	2,200	8,100
1102	வெளிநாட்டு	2,321	5,280	4,000	4,100	4,200	17,580
	வழங்கல்கள்	8,306	11,290	11,130	11,340	11,550	45,310
1201	காசிதாதிசனும் அலுவலக தேவைப் பொருட்களும்	1,500	2,750	2,500	2,600	2,700	10,550
1202	எரிபொருள்	6,776	8,500	8,600	8,700	8,800	34,600
1203	உணவும் சீருடைகளும்	30	40	30	40	50	160
	பராமரிப்புச் செலவினம்	6,967	9,165	9,475	9,590	9,705	37,935
1301	வாகனங்கள்	6,750	9,000	9,300	9,400	9,500	37,200
1302	பொறித்தொகுதி மற்றும் இயந்திரம்	167	145	150	160	170	625
1303	கட்டிடங்களும் கட்டமைப்புகளும்	50	20	25	30	35	110
	சேவைகள்	6,056	4,720	6,700	7,200	7,600	26,220
1401	போக்குவரத்து	366	600	2,000	2,100	2,200	6,900
1402	தபால் மற்றும் தொலைத்தொடர்பு	2,000	1,490	1,500	1,600	1,700	6,290
1403	மின்சாரமும் நீரும்	1,200	1,130	1,200	1,300	1,400	5,030
1409	ஏனையவை	2,490	1,500	2,000	2,200	2,300	8,000
	மாற்றல்கள்	786	900	900	900	900	3,600
1502	இளைப்பாறுகை நன்மைகள்	786	900	900	900	900	3,600
	மூலதனச் செலவினம்	53,748	13,120	6,300	6,570	6,840	32,830
	மூலதனச் சொத்துக்களின் புனரமைப்பும் மேம்பாடும்	16,803	11,520	4,700	4,820	4,940	25,980
2001	கட்டிடங்களும் கட்டமைப்புகளும்	9,212	3,730	200	210	220	4,360
2002	பொறித்தொகுதி, இயந்திரம் மற்றும் உபகரணம்	92	830	200	210	220	1,460
2003	வாகனங்கள்	7,500	6,960	4,300	4,400	4,500	20,160
	மூலதனச் சொத்துக்களின் கொள்வனவு	36,945	1,600	1,600	1,750	1,900	6,850
2101	வாகனங்கள்	35,000					
2102	தளபாடங்களும், அலுவலக உபகரணங்களும்	1,454	1,000	1,100	1,200	1,300	4,600
2103	பொறித்தொகுதி, இயந்திரம் மற்றும் உபகரணம்	491	600	500	550	600	2,250

உப கருத்திட்டம் செலவு விடயம் விடயம் நிதிக் குறியீடு	வகுதி / செலவு விடயம் / விடய விவரணம்	2016	2017	2018	2019	2020	2017 - 2020
		மீள்வரவு திட்டம்	செலவுத் திட்டம்	மதிப்பீடு	முற்றிட்ட மதிப்பீடு	மதிப்பீடு	மொத்தம்
	முழு மொத்தம்	106,804	67,475	65,938	68,000	69,695	271,108
	மொத்த நிதியளித்தல்	106,804	67,475	65,938	68,000	69,695	271,108
	உள்நாட்டு	106,804	67,475	65,938	68,000	69,695	271,108
11	உள்ளூர் நிதியங்கள்	106,804	67,475	65,938	68,000	69,695	271,108

தலைப்பு - 124 சமூக வலுவூட்டல், நலன்புரி மற்றும் கண்டிய மரபுரிமை அமைச்சர்

01 - செயல்முறைச் செயற்பாடுகள்

02 - நிருவாக மற்றும் தாயனச் சேவைகள்

ரூ. '000

உப கருத்திட்டம் செலவு விடயம்	நிதிக் குறியீடு	வகுதி / செலவு விடயம் / விடய விவரணம்	2016	2017	2018	2019	2020	2017 - 2020
			மீள்வரவு	செலவுத் திட்டம்	மதிப்பீடு	முந்திட்டமதிப்பீடு	மொத்தம்	
		மீண்டுவரும் செலவினம்	531,764	598,310	681,749	649,170	656,210	2,585,439
		ஆளுக்கூரிய வேதனாதிகள்	45,050	50,200	44,794	45,000	46,000	185,994
1001		சம்பளங்களும் படிகளும்	21,104	32,000	30,766	36,000	41,000	139,766
1002		மேலதிகநேர வேலையும் விடுமுறைக் கொடுப்பனவும்	1,600	1,200	2,000	2,000	2,000	7,200
1003		ஏனைய கொடுப்பனவுகள்	22,346	17,000	12,028	7,000	3,000	39,028
		பிரயாணச் செலவுகள்	1,174	2,440	2,600	2,800	3,000	10,840
1101		உள்ளூர்	747	1,000	1,100	1,200	1,300	4,600
1102		வெளிநாட்டு	427	1,440	1,500	1,600	1,700	6,240
		வழங்கல்கள்	7,785	8,790	8,588	8,790	9,000	35,168
1201		காசிதாதிசனும் அலுவலக தேவைப் பொருட்களும்	4,292	4,760	4,500	4,600	4,700	18,560
1202		எரிபொருள்	3,393	3,900	4,000	4,100	4,200	16,200
1203		உணவும் சீருடைகளும்	100	130	88	90	100	408
		பராமரிப்புச் செலவினம்	6,393	6,950	9,300	9,420	9,540	35,210
1301		வாகனங்கள்	6,097	6,500	9,000	9,100	9,200	33,800
1302		பொறித்தொகுதி மற்றும் இயந்திரம்	282	400	200	210	220	1,030
1303		கட்டிடங்களும் கட்டமைப்புகளும்	14	50	100	110	120	380
		சேவைகள்	130,082	156,580	175,617	157,200	157,600	646,997
1401		போக்குவரத்து	907	1,500	2,000	2,100	2,200	7,800
1402		தபால் மற்றும் தொலைத்தொடர்பு	2,500	2,500	2,000	2,100	2,200	8,800
1403		மின்சாரமும் நீரும்	4,089	6,780	7,300	7,400	7,500	28,980
1404		வாடகைகளும் உள்ளூர் வரிகளும்	120,000	143,000	158,817	140,000	140,000	581,817
1408		தொழிற்பாட்டு குத்தகையின் கீழ் கொள்வனவு செய்யப்பட்ட வாகனங்களுக்கான குத்தகை			2,500	2,500	2,500	7,500
1409		ஏனையவை	2,587	2,800	3,000	3,100	3,200	12,100
		மாற்றல்கள்	750	750	800	900	1,000	3,450
1506		அரசாங்க ஊழியர்களுக்கான ஆதனக்கடன் வட்டி	750	750	800	900	1,000	3,450
		ஏனைய மீண்டெழும் செலவினம்		100	50	60	70	280
1703		அரசு கருமொழிகள் கொள்கையினைச் செயற்படுத்தல்		100	50	60	70	280
1		சமூக அபிவிருத்திக்கான தேசிய நிறுவனம்	108,160	127,000	140,000	141,000	142,000	550,000
1503		அரசாங்க நிறுவனங்கள்	108,160	127,000	140,000	141,000	142,000	550,000
4		முதியோர் செயலகம்	125,000	130,000	150,000	153,000	156,000	589,000
1503		அரசாங்க நிறுவனங்கள்	125,000	130,000	150,000	153,000	156,000	589,000
	01	வயோதிபர் நன்மை நிகழ்ச்சித்திட்டங்கள்		50,000	68,000	70,000	72,000	260,000
	02	தாயனச் செலவினம்		80,000	82,000	83,000	84,000	329,000

உப கருத்திட்டம் செலவு விடயம் விடயம்	நிதித் குறியீடு	வகுதி / செலவு விடயம் / விடய விவரணம்	2016	2017	2018	2019	2020	2017 - 2020
			மீள்வரவு	செலவுத் திட்டம்	மதிப்பீடு	முற்றிட்டமதிப்பீடு	மொத்தம்	
5		இலங்கை சமூகப் பாதுகாப்புச் சபை	107,370	113,500	130,000	131,000	132,000	506,500
1503		அரசாங்க நிறுவனங்கள்	107,370	113,500	130,000	131,000	132,000	506,500
7		கண்டிய மரபுரிமைக்கான அதிகாரசபையினைத் தாமித்தல் குழுக்களுக்கான செலவினம்		2,000	20,000			22,000
1409		ஏனையவை		2,000	20,000			22,000
		மூலதனச் செலவினம்	43,834	102,340	81,020	84,340	88,660	356,360
		மூலதனச் சொத்துக்களின் புனரமைப்பும் மேம்பாடும்	2,753	4,240	3,700	3,840	3,960	15,740
2001		கட்டிடங்களும் கட்டமைப்புகளும்	681	100	100	120	130	450
2002		பொறித்தொகுதி, இயந்திரம் மற்றும் உபகரணம்	75	100	100	120	130	450
2003		வாகனங்கள்	1,997	4,040	3,500	3,600	3,700	14,840
		மூலதனச் சொத்துக்களின் கொள்வனவு	4,090	1,500	1,650	1,800	1,950	6,900
2102		தளபாடங்களும், அலுவலக உபகரணங்களும்	798	1,000	1,100	1,200	1,300	4,600
2103		பொறித்தொகுதி, இயந்திரம் மற்றும் உபகரணம்	3,293	500	550	600	650	2,300
		கொள்திறன் விருத்தி	500	600	670	700	750	2,720
2401		பதவியணி பயிற்சி	500	600	670	700	750	2,720
1		சமூக அபிவிருத்திக்கான தேசிய நிறுவகம்	7,800	11,000	11,000	12,000	12,000	46,000
2201		அரசாங்க நிறுவனங்கள்	7,800	11,000	11,000	12,000	12,000	46,000
4		முதியோர் செயலகம்	22,000	20,000	7,000	7,000	8,000	42,000
2201		அரசாங்க நிறுவனங்கள்	22,000	20,000	7,000	7,000	8,000	42,000
5		இலங்கை சமூகப் பாதுகாப்புச் சபை	6,690	8,000	7,000	7,000	8,000	30,000
2201		அரசாங்க நிறுவனங்கள்	6,690	8,000	7,000	7,000	8,000	30,000
6		கிராமிய அபிவிருத்தி பயிற்சி மற்றும் ஆராய்ச்சி நிறுவகம்		55,000	50,000	52,000	54,000	211,000
2202		அபிவிருத்தி உதவிகள்		55,000	50,000	52,000	54,000	211,000
7		கண்டிய மரபுரிமைக்கான அதிகாரசபையினைத் தாமித்தல் குழுக்களுக்கான செலவினம்		2,000				2,000
2202		அபிவிருத்தி உதவிகள்		2,000				2,000
		முழு மொத்தம்	575,597	700,650	762,769	733,510	744,870	2,941,799
		மொத்த நிதியளித்தல்	575,597	700,650	762,769	733,510	744,870	2,941,799
		உள்நாட்டு	575,597	700,650	762,769	733,510	744,870	2,941,799
11		உள்ளூர் நிதியங்கள்	575,597	700,650	762,769	733,510	744,870	2,941,799

தலைப்பு - 124 சமூக வலுவூட்டல், நலன்புரி மற்றும் கண்டிய மரபுரிமை அமைச்சர்

02 - அபிவிருத்திச் செயற்பாடுகள்

03 - சமூக அபிவிருத்தி நிகழ்ச்சித்திட்டத்தினை ஒருங்கிணைத்தலும் அமுல்படுத்தலும்

ரூ. '000

உப கருத்திட்டம்	செலவு விடயம்	விடயம் நிதிக்குறியீடு	வகுதி / செலவு விடயம் / விடய விவரணம்	2016	2017	2018	2019	2020	2017 - 2020
				மீள்வரவு	செலவுத் திட்டம்	மதிப்பீடு	முற்றிட்டமதிப்பீடு	மொத்தம்	
			மீண்டுவரும் செலவினம்	10,798,435	11,492,212	200,031	12,657,900	12,664,830	37,014,973
			ஆளுக்கூரிய வேதனாதிக்கள்	159,045	175,800	170,735	176,700	181,700	704,935
1001			சம்பளங்களும் படிகளும்	77,592	104,300	122,584	140,000	160,000	526,884
1002			மேலதிகநேர வேலையும் விடுமுறைக் கொடுப்பனவும்	1,100	1,000	1,626	1,700	1,700	6,026
1003			ஏனைய கொடுப்பனவுகள்	80,353	70,500	46,525	35,000	20,000	172,025
			பிரயாணச் செலவுகள்	4,140	5,260	6,200	6,400	6,600	24,460
1101			உள்ளூர்	3,774	4,960	5,000	5,100	5,200	20,260
1102			வெளிநாட்டு	366	300	1,200	1,300	1,400	4,200
			வழங்கல்கள்	2,190	3,250	3,596	3,800	4,010	14,656
1201			காசிதாதிக்களும் அலுவலக தேவைப் பொருட்களும்	1,157	1,300	1,500	1,600	1,700	6,100
1202			எரிபொருள்	935	1,800	2,000	2,100	2,200	8,100
1203			உணவும் சீருடைகளும்	98	150	96	100	110	456
			பராமரிப்புச் செலவினம்	799	818	1,500	1,620	1,740	5,678
1301			வாகனங்கள்	695	700	1,100	1,200	1,300	4,300
1302			பொறித்தொகுதி மற்றும் இயந்திரம்	97	100	300	310	320	1,030
1303			கட்டிடங்களும் கட்டமைப்புகளும்	7	18	100	110	120	348
			சேவைகள்	1,970	4,900	5,800	6,100	6,400	23,200
1401			போக்குவரத்து	615	3,100	3,400	3,500	3,600	13,600
1402			தபால் மற்றும் தொலைத்தொடர்பு	755	900	1,200	1,300	1,400	4,800
1409			ஏனையவை	600	900	1,200	1,300	1,400	4,800
			மாற்றல்கள்	1,529	1,500	2,200	2,300	2,400	8,400
1506			அரசாங்க ஊழியர்களுக்கான ஆதனக்கடன் வட்டி	1,529	1,500	2,200	2,300	2,400	8,400
1			குறைவருமானம் பெறும் அங்கவீனமுற்றவர்களுக்கான நிதியியல் ஒத்துழைப்பு	1,074,366	1,103,544		1,152,000	1,152,000	3,407,544
1501			நலனோம்புகை நிகழ்ச்சித் திட்டங்கள் - அ-	1,074,366	1,103,544		1,152,000	1,152,000	3,407,544
15			விக்டோரியா இல்லத்திற்கான அறக்கொடைக் கொடுப்பனவு	8,000	9,000	10,000	11,000	12,000	42,000
1501			நலனோம்புகை நிகழ்ச்சித் திட்டங்கள்	8,000					
1508			ஏனையவை		9,000	10,000	11,000	12,000	42,000
18			70 வயதிலான விட அதிகமான வயது முதிர்ந்தவர்களுக்கான நிதியியல் ஒத்துழைப்பு -அ-	9,059,594	9,265,920		10,000,000	10,000,000	29,265,920
1501			நலனோம்புகை நிகழ்ச்சித் திட்டங்கள்	9,059,594	9,265,920		10,000,000	10,000,000	29,265,920
19			சிறுநீரக நோயாளிகளுக்கான நிதி ஒத்துழைப்பு -அ-	486,802	907,220		1,297,980	1,297,980	3,503,180
1501			நலனோம்புகை நிகழ்ச்சித் திட்டங்கள்	486,802	907,220		1,297,980	1,297,980	3,503,180

உப கருத்திட்டம் செலவு விடயம்	விடயம் நிதித் குறியீடு	வகுதி / செலவு விடயம் / விடய விவரணம்	2016	2017	2018	2019	2020	2017 - 2020
			மீள்வரவு	செலவுத் திட்டம்	மதிப்பீடு	முற்றிட்டமதிப்பீடு		மொத்தம்
25		வறுமை தொடர்பான பிம்ஸ்டெக் மாநாடு - 2017		15,000				15,000
1409		ஏனையவை		15,000				15,000
		மூலதனச் செலவினம்	141,296	631,970	640,080	97,390	98,300	1,467,740
		மூலதனச் சொத்துக்களின் புனரமைப்பும் மேம்பாடும்	434	480	580	690	800	2,550
2002		பொறித்தொகுதி, இயந்திரம் மற்றும் உபகரணம்	86	80	80	90	100	350
2003		வாகனங்கள்	348	400	500	600	700	2,200
		மூலதனச் சொத்துக்களின் கொள்வனவு	62,462	52,190	500	700	900	54,290
2102		தளபாடங்களும், அலுவலக உபகரணங்களும்	293	400	400	500	600	1,900
2103		பொறித்தொகுதி, இயந்திரம் மற்றும் உபகரணம்	200	100	100	200	300	700
2104		கட்டிடங்களும் கட்டமைப்புகளும்	61,969	51,690				51,690
		கொள்திறன் விருத்தி	300	1,275	10,400	500	600	12,775
2401		பதவியணி பயிற்சி	300	1,275	10,400	500	600	12,775
1		குறைவருமானம் பெறும் அங்கவீனமுற்றவர்களுக்கான நிதியியல் ஒத்துழைப்பு	40,000	42,000	43,000	45,000	47,000	177,000
2502		முதலீடுகள்	40,000					
2509		ஏனையவை		42,000	43,000	45,000	47,000	177,000
6		ஒரு பெற்றோரைக்கொண்ட குடும்பத்திற்கான சுயவேலைவாய்ப்பு வாய்ப்புகள்	19,232	20,000	20,000	21,000	22,000	83,000
2502		முதலீடுகள்	19,232					
2509		ஏனையவை		20,000	20,000	21,000	22,000	83,000
7		தேசிய ஆலோசனைக் கருத்திட்டம்	14,543	15,000	25,000	26,000	27,000	93,000
2502		முதலீடுகள்	14,543					
2509		ஏனையவை		15,000	25,000	26,000	27,000	93,000
8		சமூகப் பாதுகாப்பு நிலையம்		1,025				1,025
2509		ஏனையவை		1,025				1,025
17		முதியோர் தேசியக் கொள்கை உருவாக்கல்	4,324					
2502		முதலீடுகள்	4,324					
20		சீதுவையில் சமூக அபிவிருத்திக்கான தேசிய நிறுவக கட்டிடத் தொகுதியொன்றினை நிர்மாணித்தல்		500,000	500,000			1,000,000
2104		கட்டிடங்களும் கட்டமைப்புகளும்		500,000	500,000			1,000,000
21		புதிய உற்பத்திகளின் ஊக்குவிப்பு			1,400			1,400
2509		ஏனையவை			1,400			1,400
22		வயோதிகர்களின் பங்குபற்றுதலுடன் பாரம்பரிய உணவு ஊக்குவிப்பு			5,000	3,500		8,500
2509		ஏனையவை			5,000	3,500		8,500

உப கருத்திட்டம் செலவு விடயம் விடயம் நிதிக்குறியீடு	வகுதி / செலவு விடயம் / விடய விவரணம்	2016	2017	2018	2019	2020	2017 - 2020
		மீள்வரவு திட்டம்	செலவுத் திட்டம்	மதிப்பீடு	முற்றிட்ட மதிப்பீடு	மதிப்பீடு	மொத்தம்
23	பிலிமதலாவையில் கிராமிய அபிவிருத்தி பயிற்சி மற்றும் ஆராய்ச்சி நிறுவக கட்டிடத்தொகுதியினை புதுப்பித்தல்			25,000			25,000
2104	கட்டிடங்களும் கட்டமைப்புகளும்			25,000			25,000
24	சமூக பிரச்சினைகள் மற்றும் சாதகமான வயோதியம் தொடர்பான ஆராய்ச்சிகள்			9,200			9,200
2507	ஆராய்ச்சி மற்றும் அபிவிருத்தி			9,200			9,200
முழு மொத்தம்		10,939,731	12,124,182	840,111	12,755,290	12,763,130	38,482,713
மொத்த நிதியளித்தல்		10,939,731	12,124,182	840,111	12,755,290	12,763,130	38,482,713
உள்நாட்டு		10,939,731	12,124,182	840,111	12,755,290	12,763,130	38,482,713
11	உள்நூர் நிதியங்கள்	10,939,731	12,124,182	840,111	12,755,290	12,763,130	38,482,713

-அ- 2018 ஆண்டுக்கான வரவு செலவுத்திட்ட ஏற்பாடுகள் 240-02-02 இன்கீழ் உள்ளடக்கப்பட்டுள்ளது.

தலைப்பு 216 - சமூக சேவைகள் திணைக்களம்

பொறிப்பு

Rs '000

விவரணம்	2016	2017	2018	2019	2020	2017- 2020
		மீள்வாவு செலவுத் திட்டம்	மதிப்பீடு	முற்திட்டமதிப்பீடு		மொத்தம்
மீண்டுவரும் செலவினம்	434,928	521,889	553,460	574,770	598,990	2,249,109
ஆளுக்கூரிய வேதனாதிகள்	332,696	338,784	351,800	359,800	372,800	1,423,184
சம்பளங்களும் படிகளும்	171,766	213,200	249,500	278,000	312,000	1,052,700
மேலதிகநேர வேலையும் விடுமுறைக் கொடுப்பனவும்	2,939	4,984	7,800	7,800	7,800	28,384
ஏனைய கொடுப்பனவுகள்	157,991	120,600	94,500	74,000	53,000	342,100
பிரயாணச் செலவுகள்	11,949	14,400	15,000	15,900	16,800	62,100
உள்ளூர்	10,802	12,600	13,000	13,650	14,300	53,550
வெளிநாட்டு	1,147	1,800	2,000	2,250	2,500	8,550
வழங்கல்கள்	30,986	38,630	45,980	47,520	49,060	181,190
தூகிதாதிசனும் அலுவலக தேவைப் பொருட்களும்	4,070	5,000	5,200	5,500	5,800	21,500
எரிபொருள்	2,419	3,250	3,400	3,610	3,820	14,080
உணவும் சீருடைகளும்	24,422	30,280	37,300	38,320	39,340	145,240
மருத்துவ வழங்கல்கள்	75	100	80	90	100	370
பராமரிப்புச் செலவினம்	3,450	4,300	4,170	4,590	5,110	18,170
வாகனங்கள்	2,059	2,420	2,500	2,710	2,920	10,550
பொறித்தொகுதி மற்றும் இயந்திரம்	662	1,080	970	1,180	1,390	4,620
கட்டிடங்களும் கட்டமைப்புகளும்	729	800	700	700	800	3,000
சேவைகள்	21,995	27,075	28,750	30,060	31,870	117,755
போக்குவரத்து	722	925	1,150	1,250	1,350	4,675
தபால் மற்றும் தொலைத்தொடர்பு	1,623	2,150	1,700	2,000	2,300	8,150
மின்சாரமும் நீரும்	5,005	4,900	4,700	4,900	5,100	19,600
வாடகைகளும் உள்ளூர் வரிகளும்	32	100	100	110	120	430
தொழிற்பாட்டு குத்தகையின் கீழ் கொள்வனவு செய்யப்பட்ட வாகனங்களுக்கான குத்தகை ஏனையவை	14,612	15,000	14,600	15,300	16,500	61,400
மாற்றல்கள்	33,853	98,600	107,660	116,700	123,050	446,010
நலனோம்புகை நிகழ்ச்சித் திட்டங்கள்	21,540	67,000	77,300	84,100	88,200	316,600
அரசாங்க ஊழியர்களுக்கான ஆதனக்கடன் வட்டி	5,312	7,600	7,360	7,600	7,850	30,410
ஏனையவை	7,000	24,000	23,000	25,000	27,000	99,000
ஏனைய மீண்டெழும் செலவினம்		100	100	200	300	700
அரசு கருமொழிகள் கொள்கையினைச் செயற்படுத்தல்		100	100	200	300	700
மூலதனச் செலவினம்	48,890	179,135	154,200	76,360	38,620	448,315
மூலதனச் சொத்துக்களின் புனரமைப்பும் மேம்பாடும்	6,004	6,535	5,500	6,000	6,500	24,535
கட்டிடங்களும் கட்டமைப்புகளும்	2,763	2,035	2,100	2,200	2,300	8,635
பொறித்தொகுதி, இயந்திரம் மற்றும் உபகரணம்	860	1,300	1,200	1,400	1,600	5,500
வாகனங்கள்	2,382	3,200	2,200	2,400	2,600	10,400
மூலதனச் சொத்துக்களின் கொள்வனவு	8,048	156,300	129,100	49,510	10,020	344,930
தளபாடங்களும், அலுவலக உபகரணங்களும்	5,637	4,200	3,900	4,000	4,200	16,300
பொறித்தொகுதி, இயந்திரம் மற்றும் உபகரணம்	1,424	3,500	3,800	4,000	4,200	15,500
கட்டிடங்களும் கட்டமைப்புகளும்	986	148,500	121,300	41,400	1,500	312,700
மென்பொருள் அபிவிருத்தி		100	100	110	120	430
கொள்திறன் விருத்தி	5,109	4,300	4,600	4,850	5,100	18,850
பதவியணி பயிற்சி	5,109	4,300	4,600	4,850	5,100	18,850

Rs '000

விவரணம்	2016	2017	2018	2019	2020	2017- 2020
		மீள்வரவுசெலவுத் திட்டம்	மதிப்பீடு	முந்திட்டமதிப்பீடு	மதிப்பீடு	மொத்தம்
ஏனைய மூலதனச் செலவுகள்	29,730	12,000	15,000	16,000	17,000	60,000
முதலீடுகள்	29,730					
ஏனையவை		12,000	15,000	16,000	17,000	60,000
முழு மொத்தம்	483,819	701,024	707,660	651,130	637,610	2,697,424
மொத்த நிதியளித்தல்	483,819	701,024	707,660	651,130	637,610	2,697,424
உள்நாட்டு	483,819	701,024	707,660	651,130	637,610	2,697,424

வேலைவாய்ப்பு விவரணங்கள்

வகை	அங்கீகரிக்கப்பட்ட LL எண்.	மெய் எண்.
சீரேஷ்ட மட்டம்	11	8
மூன்றாவது மட்டம்	485	115
இரண்டாவது மட்டம்	530	482
ஆரம்ப மட்டம்	122	114
பிற (அமைய/தற்காலிக/ஒப்பந்த/ஏனைய)	18	12
முழு மொத்தம்	1,166	731

2018 வருடத்திற்கான சம்பளங்கள் மற்றும் கொடுப்பனவுகள் 2017 இன் உண்மையான பதவியணியினை அடிப்படையாகக் கொண்டது

தலைப்பு - 216 சமூக சேவைகள் திணைக்களம்
01 - செயல்முறைச் செயற்பாடுகள்
01 - நிருவாக மற்றும் தாயகச் சேவைகள்

ரூ. '000

உப கருத்திட்டம் செலவு விடயம் விடயம் நிதிக் குறியீடு	வகுதி / செலவு விடயம் / விடய விவரணம்	2016	2017	2018	2019	2020	2017 - 2020
		மீள்வரவு திட்டம்	செலவுத் திட்டம்	மதிப்பீடு	முற்றிட்ட மதிப்பீடு	மொத்தம்	மொத்தம்
	மீண்டுவரும் செலவினம்	30,841	36,809	41,980	43,980	47,990	170,759
	ஆளுக்கூரிய வேதனாதிக்கள்	19,354	20,084	21,800	22,800	25,800	90,484
1001	சம்பளங்களும் படிகளும்	9,977	12,800	14,500	18,000	22,000	67,300
1002	மேலதிகநேர வேலையும் விடுமுறைக் கொடுப்பனவும்	674	784	800	800	800	3,184
1003	ஏனைய கொடுப்பனவுகள்	8,703	6,500	6,500	4,000	3,000	20,000
	பிரயாணச் செலவுகள்	667	900	1,100	1,200	1,300	4,500
1101	உள்ளூர்	370	400	500	550	600	2,050
1102	வெளிநாட்டு	297	500	600	650	700	2,450
	வழங்கல்கள்	2,676	3,310	3,620	3,830	4,040	14,800
1201	காசிதாதிக்களும் அலுவலக தேவைப் பொருட்களும்	1,195	1,500	1,600	1,700	1,800	6,600
1202	எரிபொருள்	1,271	1,600	1,800	1,900	2,000	7,300
1203	உணவும் சீருடைகளும்	210	210	220	230	240	900
	பராமரிப்புச் செலவினம்	1,324	2,100	2,200	2,400	2,600	9,300
1301	வாகனங்கள்	1,087	1,600	1,700	1,800	1,900	7,000
1302	பொறித்தொகுதி மற்றும் இயந்திரம்	237	500	500	600	700	2,300
	சேவைகள்	6,548	9,715	12,300	12,650	13,000	47,665
1401	போக்குவரத்து	407	565	800	850	900	3,115
1402	தபால் மற்றும் தொலைத்தொடர்பு	956	950	900	1,000	1,100	3,950
1403	மின்சாரமும் நீரும்	2,420	2,200	2,000	2,100	2,200	8,500
1408	தொழிற்பாட்டு குத்தகையின் கீழ் கொள்வனவு செய்யப்பட்ட வாகனங்களுக்கான குத்தகை		4,000	6,500	6,500	6,500	23,500
1409	ஏனையவை	2,764	2,000	2,100	2,200	2,300	8,600
	மாற்றல்கள்	272	600	860	900	950	3,310
1506	அரசாங்க ஊழியர்களுக்கான ஆதனக்கடன் வட்டி	272	600	860	900	950	3,310
	ஏனைய மீண்டெழும் செலவினம்		100	100	200	300	700
1703	அரசு கருமொழிகள் கொள்கையினைச் செயற்படுத்தல்		100	100	200	300	700
	மூலதனச் செலவினம்	4,494	4,135	3,400	3,910	4,420	15,865
	மூலதனச் சொத்துக்களின் புனரமைப்பும் மேம்பாடும்	1,793	1,735	1,100	1,300	1,500	5,635
2001	கட்டிடங்களும் கட்டமைப்புகளும்	798	35				35
2002	பொறித்தொகுதி, இயந்திரம் மற்றும் உபகரணம்	96	500	400	500	600	2,000
2003	வாகனங்கள்	900	1,200	700	800	900	3,600

உப கருத்திட்டம் செலவு விடயம் விடயம் நிதிக்குறியீடு	வகுதி / செலவு விடயம் / விடய விவரணம்	2016	2017	2018	2019	2020	2017 - 2020
		மீள்வரவு திட்டம்	செலவுத் திட்டம்	மதிப்பீடு	முற்றிட்ட மதிப்பீடு	மதிப்பீடு	மொத்தம்
	மூலதனச் சொத்துக்களின் கொள்வனவு	1,876	1,800	1,600	1,810	2,020	7,230
2102	தளபாடங்களும், அலுவலக உபகரணங்களும்	1,777	1,200	800	900	1,000	3,900
2103	பொறித்தொகுதி, இயந்திரம் மற்றும் உபகரணம்	99	500	700	800	900	2,900
2106	மென்பொருள் அபிவிருத்தி		100	100	110	120	430
	கொள்திறன் விருத்தி	825	600	700	800	900	3,000
2401	பதவியணி பயிற்சி	825	600	700	800	900	3,000
	முழு மொத்தம்	35,336	40,944	45,380	47,890	52,410	186,624
	மொத்த நிதியளித்தல்	35,336	40,944	45,380	47,890	52,410	186,624
	உள்நாட்டு	35,336	40,944	45,380	47,890	52,410	186,624
11	உள்ளூர் நிதியங்கள்	35,336	40,944	45,380	47,890	52,410	186,624

தலைப்பு - 216 சமூக சேவைகள் திணைக்களம்
02 - அபிவிருத்திச் செயற்பாடுகள்
02 - சமூகசேவை நிதி உதவி

ரூ. '000

உப கருத்திட்டம் செலவு விடயம் விடயம் நிதிக்குறிப்பு	வகுதி / செலவு விடயம் / விடய விவரணம்	2016	2017	2018	2019	2020	2017 - 2020
		மீள்வரவு மதிப்பீடு	செலவுத் திட்டம்	மதிப்பீடு	முற்றிட்ட மதிப்பீடு	மதிப்பீடு	மொத்தம்
	மீண்டுவரும் செலவினம்	241,243	250,520	261,850	269,890	280,930	1,063,190
	ஆளுக்கூரிய வேதனாதிக்கள்	224,815	229,000	242,000	249,000	259,000	979,000
1001	சம்பளங்களும் படிக்களம்	116,367	147,000	177,500	195,000	215,000	734,500
1002	மேலதிகநேர வேலையும் விடுமுறைக் கொடுப்பனவும்	324	2,000	4,000	4,000	4,000	14,000
1003	ஏனைய கொடுப்பனவுகள்	108,124	80,000	60,500	50,000	40,000	230,500
	பிரயாணச் செலவுகள்	9,916	11,800	11,900	12,500	13,100	49,300
1101	உள்ளூர்	9,341	11,000	11,000	11,500	12,000	45,500
1102	வெளிநாட்டு	576	800	900	1,000	1,100	3,800
	வழங்கல்கள்	2,093	2,520	2,180	2,300	2,420	9,420
1201	காசிதாதிக்களும் அலுவலக தேவைப் பொருட்களும்	1,897	2,300	2,000	2,100	2,200	8,600
1202	எரிபொருள்	128	150	100	110	120	480
1203	உணவும் சீருடைகளும்	69	70	80	90	100	340
	பராமரிப்புச் செலவினம்	229	200	170	190	210	770
1301	வாகனங்கள்	149	120	100	110	120	450
1302	பொறித்தொகுதி மற்றும் இயந்திரம்	80	80	70	80	90	320
	சேவைகள்	350	2,500	1,100	1,300	1,500	6,400
1402	தபால் மற்றும் தொலைத்தொடர்பு	100	500	100	200	300	1,100
1409	ஏனையவை	250	2,000	1,000	1,100	1,200	5,300
	மாற்றல்கள்	3,839	4,500	4,500	4,600	4,700	18,300
1506	அரசாங்க ஊழியர்களுக்கான ஆதனக்கடன் வட்டி	3,839	4,500	4,500	4,600	4,700	18,300
	மூலதனச் செலவினம்	5,479	2,200	2,300	2,400	2,500	9,400
	மூலதனச் சொத்துக்களின் கொள்வனவு	2,379					
2102	தளபாடங்களும், அலுவலக உபகரணங்களும்	2,379					
	கொள்வனவு விருத்தி	3,100	2,200	2,300	2,400	2,500	9,400
2401	பதவியணி பயிற்சி	3,100	2,200	2,300	2,400	2,500	9,400
	முழு மொத்தம்	246,721	252,720	264,150	272,290	283,430	1,072,590
	மொத்த நிதியளித்தல்	246,721	252,720	264,150	272,290	283,430	1,072,590
	உள்நாட்டு	246,721	252,720	264,150	272,290	283,430	1,072,590
11	உள்ளூர் நிதியங்கள்	246,721	252,720	264,150	272,290	283,430	1,072,590

தலைப்பு - 216 சமூக சேவைகள் திணைக்களம்
02 - அபிவிருத்திச் செயற்பாடுகள்
03 - புனர்வாழ்வு பயிற்சி சேவைகள்

ரூ. '000

உப கருத்திட்டம் செலவு விடயம்	நிதிக் குறியீடு	வகை / செலவு விடயம் / விடய விவரணம்	2016	2017	2018	2019	2020	2017 - 2020
			மீள்வரவு	செலவுத் திட்டம்	மதிப்பீடு	முற்றிட்டமதிப்பீடு	மொத்தம்	
		மீண்டுவரும் செலவினம்	162,845	234,560	249,630	260,900	270,070	1,015,160
		ஆளுக்கூரிய வேதனாதிக்கள்	88,527	89,700	88,000	88,000	88,000	353,700
1001		சம்பளங்களும் படிக்களம்	45,422	53,400	57,500	65,000	75,000	250,900
1002		மேலதிகநேர வேலையும் விடுமுறைக் கொடுப்பனவும்	1,941	2,200	3,000	3,000	3,000	11,200
1003		ஏனைய கொடுப்பனவுகள்	41,164	34,100	27,500	20,000	10,000	91,600
		பிரயாணச் செலவுகள்	1,365	1,700	2,000	2,200	2,400	8,300
1101		உள்ளூர்	1,092	1,200	1,500	1,600	1,700	6,000
1102		வெளிநாட்டு	274	500	500	600	700	2,300
		வழங்கல்கள்	26,216	32,800	40,180	41,390	42,600	156,970
1201		காசிதாதிக்களும் அலுவலக தேவைப் பொருட்களும்	979	1,200	1,600	1,700	1,800	6,300
1202		எரிபொருள்	1,020	1,500	1,500	1,600	1,700	6,300
1203		உணவும் சீருடைகளும்	24,142	30,000	37,000	38,000	39,000	144,000
1204		மருத்துவ வழங்கல்கள்	75	100	80	90	100	370
		பராமரிப்புச் செலவினம்	1,896	2,000	1,800	2,000	2,300	8,100
1301		வாகனங்கள்	823	700	700	800	900	3,100
1302		பொறித்தொகுதி மற்றும் இயந்திரம்	345	500	400	500	600	2,000
1303		கட்டிடங்களும் கட்டமைப்புகளும்	729	800	700	700	800	3,000
		சேவைகள்	15,097	14,860	15,350	16,110	17,370	63,690
1401		போக்குவரத்து	315	360	350	400	450	1,560
1402		தபால் மற்றும் தொலைத்தொடர்பு	566	700	700	800	900	3,100
1403		மின்சாரமும் நீரும்	2,585	2,700	2,700	2,800	2,900	11,100
1404		வாடகைகளும் உள்ளூர் வரிகளும்	32	100	100	110	120	430
1409		ஏனையவை	11,598	11,000	11,500	12,000	13,000	47,500
		மாற்றல்கள்	1,202	2,500	2,000	2,100	2,200	8,800
1506		அரசாங்க ஊழியர்களுக்கான ஆதனக்கடன் வட்டி	1,202	2,500	2,000	2,100	2,200	8,800
1		மாற்றுத் திறனாளிகளுக்கான வாழ்க்கைத் தொழில் பயிற்சி நிலையம்	21,540	65,000	38,300	40,000	42,000	185,300
1501		நலனோம்புகை நிகழ்ச்சித் திட்டங்கள்	21,540	65,000	38,300	40,000	42,000	185,300
2		போதைவஸ்துக்கு அடிமையானோர் புனர்வாழ்வு		2,000	4,000	4,100	4,200	14,300
1501		நலனோம்புகை நிகழ்ச்சித் திட்டங்கள்		2,000	4,000	4,100	4,200	14,300
3		கட்புலனற்றோர் நிதியம்	7,000	7,000	8,000	9,000	10,000	34,000
1508		ஏனையவை	7,000	7,000	8,000	9,000	10,000	34,000

உப கருத்திட்டம் செலவு விடயம்	விடயம்	நிதிக் குறியீடு	வகுதி / செலவு விடயம் / விடய விவரணம்	2016	2017	2018	2019	2020	2017 - 2020
				மீள்வரவுசெலவுத் திட்டம்	மதிப்பீடு	முற்றிட்டமதிப்பீடு	மொத்தம்		
8			மாற்றுத் திறனாளி சிறுவர்களின் யொழுது போக்கு நடவடிக்கைகளுக்கு ஏற்பாடு செய்தல்		17,000	15,000	16,000	17,000	65,000
1508			ஏனையவை		17,000	15,000	16,000	17,000	65,000
13			மாற்றுத்திறனாளி மாணவர்களுக்கான தினக் கொடுப்பனவு			35,000	40,000	42,000	117,000
1501			நலனோம்புகை நிகழ்ச்சித் திட்டங்கள்			35,000	40,000	42,000	117,000
			மூலதனச் செலவினம்	38,917	172,800	148,500	70,050	31,700	423,050
			மூலதனச் சொத்துக்களின் புனரமைப்பும் மேம்பாடும்	4,210	4,800	4,400	4,700	5,000	18,900
2001			கட்டிடங்களும் கட்டமைப்புகளும்	1,965	2,000	2,100	2,200	2,300	8,600
2002			பொறித்தொகுதி, இயந்திரம் மற்றும் உபகரணம்	764	800	800	900	1,000	3,500
2003			வாகனங்கள்	1,482	2,000	1,500	1,600	1,700	6,800
			மூலதனச் சொத்துக்களின் கொள்வனவு	3,793	7,200	7,500	7,700	8,000	30,400
2102			தளபாடங்களும், அலுவலக உபகரணங்களும்	1,481	3,000	3,100	3,100	3,200	12,400
2103			பொறித்தொகுதி, இயந்திரம் மற்றும் உபகரணம்	1,325	3,000	3,100	3,200	3,300	12,600
2104			கட்டிடங்களும் கட்டமைப்புகளும்	986	1,200	1,300	1,400	1,500	5,400
			கொள்வனவு விருத்தி	1,184	1,500	1,600	1,650	1,700	6,450
2401			பதவியணி பயிற்சி	1,184	1,500	1,600	1,650	1,700	6,450
4			புவகீபிட்டிய ஜயவிருசெவன நிறுவகத்தினை விரிவாக்கல்		2,300				2,300
2104			கட்டிடங்களும் கட்டமைப்புகளும்		2,300				2,300
5			சமூக அடிப்படையிலான புனர்வாழ்வு நிகழ்ச்சித்திட்டம்	9,902	12,000	15,000	16,000	17,000	60,000
2502			முதலீடுகள்	9,902					
2509			ஏனையவை		12,000	15,000	16,000	17,000	60,000
6			மாற்றுத் திறனாளிகளுக்கான தொழில் பயிற்சி நிலையங்களை நவீனமயப்படுத்தல்	19,828	20,000	10,000			30,000
2104			கட்டிடங்களும் கட்டமைப்புகளும்		20,000	10,000			30,000
2502			முதலீடுகள்	19,828					
9			கொட்டாவ சிறுவர் வழிகாட்டல் நிலைய நிர்மாணம்		25,000				25,000
2104			கட்டிடங்களும் கட்டமைப்புகளும்		25,000				25,000
10			கிளிநொச்சி வாழ்க்கை தொழிற்பயிற்சி நிலைய நிர்மாணம்		50,000	30,000			80,000
2104			கட்டிடங்களும் கட்டமைப்புகளும்		50,000	30,000			80,000
11			மட்டக்களப்பு வாழ்கை தொழிற்பயிற்சி நிலைய நிர்மாணம்		50,000	30,000			80,000
2104			கட்டிடங்களும் கட்டமைப்புகளும்		50,000	30,000			80,000

உப கருத்திட்டம் செலவு விடயம்	விடயம் நிதிக் குறியீடு	வகுதி / செலவு விடயம் / விடய விவரணம்	2016	2017	2018	2019	2020	2017 - 2020
12		உளரீதியில் பாதிக்கப்பட்ட பெண்களுக்கான வதிவிட இல்லத்தினை நிராமணித்தல் - புவக்பரிட்டய			50,000	40,000		90,000
2104		கட்டிடங்களும் கட்டமைப்புகளும்			50,000	40,000		90,000
		முழு மொத்தம்	201,762	407,360	398,130	330,950	301,770	1,438,210
		மொத்த நிதியளித்தல்	201,762	407,360	398,130	330,950	301,770	1,438,210
		உள்நாட்டு	201,762	407,360	398,130	330,950	301,770	1,438,210
11		உள்ளூர் நிதியங்கள்	201,762	407,360	398,130	330,950	301,770	1,438,210

தலைப்பு 331 - சமுர்த்தி அபிவிருத்தி திணைக்களம்
பொழிப்பு

Rs '000

விவரணம்	2016	2017	2018	2019	2020	2017- 2020
		மீள்வாவுசெலவுத் திட்டம்	மதிப்பீடு	முந்திட்டமதிப்பீடு		மொத்தம்
மீண்டுவரும் செலவினம்	53,463,064	56,777,054	14,163,700	59,429,260	59,872,720	190,242,734
ஆளுக்கூரிய வேதனாதிக்கள்	11,418,281	11,340,500	12,748,000	13,763,000	14,483,000	52,334,500
சம்பளங்களும் படங்களும்	5,069,942	5,305,000	6,105,000	6,610,000	7,120,000	25,140,000
மேலதிகநேர வேலையும் விடுமுறைக் கொடுப்பனவும்	10,000	10,500	13,000	13,000	13,000	49,500
ஏனைய கொடுப்பனவுகள்	6,338,339	6,025,000	6,630,000	7,140,000	7,350,000	27,145,000
பிரயாணச் செலவுகள்	64,865	237,000	186,200	187,500	187,800	798,500
உள்ளூர்	61,896	233,000	182,700	183,800	183,900	783,400
வெளிநாட்டு	2,969	4,000	3,500	3,700	3,900	15,100
வறுங்கல்கள்	62,977	57,000	55,100	57,550	60,000	229,650
தூகிதாதிக்களும் அலுவலக தேவைப் பொருட்களும்	28,598	28,000	26,000	26,600	27,200	107,800
எரிபொருள்	26,459	25,000	25,000	26,500	28,000	104,500
உணவும் சீருடைகளும்	807	1,000	1,100	1,250	1,400	4,750
ஏனைய	7,113	3,000	3,000	3,200	3,400	12,600
பராமரிப்புச் செலவினம்	53,829	54,833	43,500	46,700	49,900	194,933
வாகனங்கள்	33,791	36,500	30,000	31,500	33,000	131,000
பொறித்தொகுதி மற்றும் இயந்திரம்	10,234	9,500	9,600	10,200	10,800	40,100
கட்டிடங்களும் கட்டமைப்புகளும்	9,803	8,833	3,900	5,000	6,100	23,833
சேவைகள்	113,508	119,749	110,100	114,500	118,800	463,149
போக்குவரத்து	3,368	3,300	8,200	8,600	8,900	29,000
தபால் மற்றும் தொலைத்தொடர்பு	20,473	21,200	19,800	20,400	21,000	82,400
மின்சாரமும் நீரும்	9,507	17,700	9,300	9,600	9,900	46,500
வாடகைகளும் உள்ளூர் வரிகளும்	52,366	58,000	56,800	57,900	59,000	231,700
தொழிற்பாட்டு குத்தகையின் கீழ் கொள்வனவு செய்யப்பட்ட வாகனங்களுக்கான குத்தகை ஏனையவை	27,794	17,500	3,000	3,000	3,000	11,049
13,000	17,500	13,000	15,000	17,000	62,500	
மாற்றல்கள்	41,749,605	44,967,500	1,020,200	45,259,300	44,972,400	136,219,400
நலனோம்புகை நிகழ்ச்சித் திட்டங்கள்	40,740,171	43,950,000		43,950,000	43,950,000	131,850,000
இளைப்பாறுகை நன்மைகள்	999,943	1,000,000	1,000,000	1,288,000	1,000,000	4,288,000
அரசாங்க ஊழியர்களுக்கான ஆதனக்கடன் வட்டி	9,491	17,500	20,200	21,300	22,400	81,400
ஏனைய மீண்டெழும் செலவினம்		472	600	710	820	2,602
அரசு கருமொழிகள் கொள்கையினைச் செயற்படுத்தல்		472	600	710	820	2,602
மூலதனச் செலவினம்	1,183,357	1,236,700	2,038,400	2,520,700	3,021,900	8,817,700
மூலதனச் சொத்துக்களின் புனரமைப்பும் மேம்பாடும்	19,373	18,200	18,400	6,800	7,100	50,500
கட்டிடங்களும் கட்டமைப்புகளும்	5,398	11,000	11,000			22,000
பொறித்தொகுதி, இயந்திரம் மற்றும் உபகரணம்	7,415	1,500	1,500	500	500	4,000
வாகனங்கள்	6,561	5,700	5,900	6,300	6,600	24,500
மூலதனச் சொத்துக்களின் கொள்வனவு	15,257	11,000	11,000	4,300	4,600	30,900
தளபாடங்களும், அலுவலக உபகரணங்களும்	9,940	10,000	10,000	3,200	3,400	26,600
பொறித்தொகுதி, இயந்திரம் மற்றும் உபகரணம்	5,317	1,000	1,000	1,100	1,200	4,300
கொள்திறன் விருத்தி	7,658	7,500	9,000	9,600	10,200	36,300
பதவியணி பயிற்சி	7,658	7,500	9,000	9,600	10,200	36,300

Rs '000

விவரணம்	2016	2017	2018	2019	2020	2017- 2020
		மீள்வரவு திட்டம்	மதிப்பீடு	முந்திட்டி மதிப்பீடு	மதிப்பீடு	மொத்தம்
ஏனைய மூலதனச் செலவுகள்	1,141,069	1,200,000	2,000,000	2,500,000	3,000,000	8,700,000
முதலீடுகள்	1,141,069					
ஏனையவை		1,200,000	2,000,000	2,500,000	3,000,000	8,700,000
முழு மொத்தம்	54,646,421	58,013,754	16,202,100	61,949,960	62,894,620	199,060,434
மொத்த நிதியளித்தல்	54,646,421	58,013,754	16,202,100	61,949,960	62,894,620	199,060,434
உள்நாட்டு	54,646,421	58,013,754	16,202,100	61,949,960	62,894,620	199,060,434

வேலைவாய்ப்பு விவரணங்கள்

வகை	அங்கீகரிக்கப்பட்ட LL எண்.	மெய் எண்.
சீரேஷ்ட மட்டம்	507	78
மூன்றாவது மட்டம்	2,753	2,581
இரண்டாவது மட்டம்	25,542	21,193
ஆரம்ப மட்டம்	597	187
பிற (அமைய/தற்காலிக/ஒப்பந்த/ஏனைய)	32	32
முழு மொத்தம்	29,431	24,071

2018 வருடத்திற்கான சம்பளங்கள் மற்றும் கொடுப்பனவுகள் 2017 இன் உண்மையான பதவியணியினை அடிப்படையாகக் கொண்டது

தலைப்பு - 331 சமுர்த்தி அபிவிருத்தி திணைக்களம்
01 - செயல்முறைச் செயற்பாடுகள்
01 - நிர்வாக மற்றும் அலுவலக சேவைகள்

ரூ. '000

உப கருத்திட்டம் செலவு வட்டியம் வட்டியம் நிதிக்குறியீடு	வகுதி / செலவு விடயம் / விடய விவரணம்	2016	2017	2018	2019	2020	2017 - 2020
		மீள்வரவு மதிப்பீடு	செலவுத் திட்டம்	மதிப்பீடு	முந்திட்டமதிப்பீடு	மதிப்பீடு	மொத்தம்
	மீண்டுவரும் செலவினம்	380,835	388,982	367,700	388,010	413,220	1,557,912
	ஆளுக்கூரிய வேதனாதிக்கள்	247,349	259,000	241,000	256,000	276,000	1,032,000
1001	சம்பளங்களும் படிகளும்	101,866	105,000	105,000	110,000	120,000	440,000
1002	மேலதிகநேர வேலையும் விடுமுறைக் கொடுப்பனவும்	3,500	4,000	6,000	6,000	6,000	22,000
1003	ஏனைய கொடுப்பனவுகள்	141,984	150,000	130,000	140,000	150,000	570,000
	பிரயாணச் செலவுகள்	5,043	5,500	4,700	4,900	5,100	20,200
1101	உள்ளூர்	2,631	3,000	2,700	2,800	2,900	11,400
1102	வெளிநாட்டு	2,413	2,500	2,000	2,100	2,200	8,800
	வழங்கல்கள்	25,466	21,900	21,900	23,200	24,500	91,500
1201	காசிதாதிக்களும் அலுவலக தேவைப் பொருட்களும்	9,987	8,000	8,000	8,100	8,200	32,300
1202	எரிபொருள்	10,196	13,000	13,000	14,000	15,000	55,000
1203	உணவும் சீருடைகளும்	344	400	400	500	600	1,900
1205	ஏனைய	4,939	500	500	600	700	2,300
	பராமரிப்புச் செலவினம்	18,755	18,833	14,500	15,700	16,900	65,933
1301	வாகனங்கள்	14,986	16,500	12,000	13,000	14,000	55,500
1302	பொறித்தொகுதி மற்றும் இயந்திரம்	1,999	1,500	1,600	1,700	1,800	6,600
1303	கட்டிடங்களும் கட்டமைப்புகளும்	1,770	833	900	1,000	1,100	3,833
	சேவைகள்	82,135	81,249	83,300	85,800	88,200	338,549
1401	போக்குவரத்து	2,057	2,800	7,700	8,000	8,200	26,700
1402	தபால் மற்றும் தொலைத்தொடர்பு	4,935	5,200	4,800	4,900	5,000	19,900
1403	மின்சாரமும் நீரும்	2,872	2,700	2,800	2,900	3,000	11,400
1404	வாடகைகளும் உள்ளூர் வரிகளும்	52,302	55,000	56,000	57,000	58,000	226,000
1408	தொழிற்பாட்டு குத்தகையின் கீழ் கொள்வனவு செய்யப்பட்ட வாகனங்களுக்கான குத்தகை		2,049	3,000	3,000	3,000	11,049
1409	ஏனையவை	19,970	13,500	9,000	10,000	11,000	43,500
	மாற்றல்கள்	2,087	2,500	2,200	2,300	2,400	9,400
1506	அரசாங்க ஊழியர்களுக்கான ஆதனக்கடன் வட்டி	2,087	2,500	2,200	2,300	2,400	9,400
	ஏனைய மீண்டெழும் செலவினம்			100	110	120	330
1703	அரசு கருமொழிகள் கொள்கையினைச் செயற்படுத்தல்			100	110	120	330
	மூலதனச் செலவினம்	12,962	11,700	12,200	9,800	10,300	44,000
	மூலதனச் சொத்துக்களின் புனரமைப்பும் மேம்பாடும்	4,789	6,200	6,200	3,500	3,700	19,600
2001	கட்டிடங்களும் கட்டமைப்புகளும்	499	3,000	3,000			6,000
2002	பொறித்தொகுதி, இயந்திரம் மற்றும் உபகரணம்	361	500	500	500	500	2,000
2003	வாகனங்கள்	3,930	2,700	2,700	3,000	3,200	11,600

உப கருத்திட்டம் செலவு விடயம்	விடயம் நிதிக் குறியீடு	வகுதி / செலவு விடயம் / விடய விவரணம்	2016	2017	2018	2019	2020	2017 - 2020
			மீள்வரவு திட்டம்	செலவுத் திட்டம்	மதிப்பீடு	முற்றிட்ட மதிப்பீடு	மதிப்பீடு	மொத்தம்
		மூலதனச் சொத்துக்களின் கொள்வனவு	5,410	3,000	3,000	3,200	3,400	12,600
2102		தளபாடங்களும், அலுவலக உபகரணங்களும்	3,050	3,000	3,000	3,200	3,400	12,600
2103		பொறித்தொகுதி, இயந்திரம் மற்றும் உபகரணம்	2,360					
		கொள்திறன் விருத்தி	2,762	2,500	3,000	3,100	3,200	11,800
2401		பதவியணி பயிற்சி	2,762	2,500	3,000	3,100	3,200	11,800
		முழு மொத்தம்	393,796	400,682	379,900	397,810	423,520	1,601,912
		மொத்த நிதியளித்தல்	393,796	400,682	379,900	397,810	423,520	1,601,912
		உள்நாட்டு	393,796	400,682	379,900	397,810	423,520	1,601,912
11		உள்ளூர் நிதியங்கள்	393,796	400,682	379,900	397,810	423,520	1,601,912

தலைப்பு - 331 சமுர்த்தி அபிவிருத்தி திணைக்களம்
02 - அபிவிருத்திச் செயற்பாடுகள்
02 - வாழ்வாதார செயற்பாடுகள்

ரூ. '000

உப கருத்திட்டம் செலவு விடயம்	நிதிக் குறியீடு	வகுதி / செலவு விடயம் / விடய விவரணம்	2016	2017	2018	2019	2020	2017 - 2020
			மீள்வரவு	செலவுத் திட்டம்	மதிப்பீடு	முற்றிட்டமதிப்பீடு	மொத்தம்	
		மீண்டுவரும் செலவினம்	53,082,229	56,388,072	13,796,000	59,041,250	59,459,500	188,684,822
		ஆளுக்கூரிய வேதனாதிகள்	11,170,931	11,081,500	12,507,000	13,507,000	14,207,000	51,302,500
1001		சம்பளங்களும் படிகளும்	4,968,076	5,200,000	6,000,000	6,500,000	7,000,000	24,700,000
1002		மேலதிகநேர வேலையும் விடுமுறைக் கொடுப்பனவும்	6,500	6,500	7,000	7,000	7,000	27,500
1003		ஏனைய கொடுப்பனவுகள்	6,196,355	5,875,000	6,500,000	7,000,000	7,200,000	26,575,000
		பிரயாணச் செலவுகள்	59,821	231,500	181,500	182,600	182,700	778,300
1101		உள்ளூர்	59,265	230,000	180,000	181,000	181,000	772,000
1102		வெளிநாட்டு	557	1,500	1,500	1,600	1,700	6,300
		வழங்கல்கள்	37,511	35,100	33,200	34,350	35,500	138,150
1201		காசிதாதிதகளும் அலுவலக தேவைப் பொருட்களும்	18,611	20,000	18,000	18,500	19,000	75,500
1202		எரிபொருள்	16,264	12,000	12,000	12,500	13,000	49,500
1203		உணவும் சீருடைகளும்	463	600	700	750	800	2,850
1205		ஏனைய	2,174	2,500	2,500	2,600	2,700	10,300
		பராமரிப்புச் செலவினம்	35,074	36,000	29,000	31,000	33,000	129,000
1301		வாகனங்கள்	18,806	20,000	18,000	18,500	19,000	75,500
1302		பொறித்தொகுதி மற்றும் இயந்திரம்	8,236	8,000	8,000	8,500	9,000	33,500
1303		கட்டிடங்களும் கட்டமைப்புகளும்	8,033	8,000	3,000	4,000	5,000	20,000
		சேவைகள்	31,373	38,500	26,800	28,700	30,600	124,600
1401		போக்குவரத்து	1,312	500	500	600	700	2,300
1402		தபால் மற்றும் தொலைத்தொடர்பு	15,539	16,000	15,000	15,500	16,000	62,500
1403		மின்சாரமும் நீரும்	6,635	15,000	6,500	6,700	6,900	35,100
1404		வாடகைகளும் உள்ளூர் வரிகளும்	64	3,000	800	900	1,000	5,700
1409		ஏனையவை	7,823	4,000	4,000	5,000	6,000	19,000
		மாற்றல்கள்	1,007,348	1,015,000	1,018,000	1,307,000	1,020,000	4,360,000
1502		இளைப்பாறுகை நன்மைகள்	999,943	1,000,000	1,000,000	1,288,000	1,000,000	4,288,000
1506		அரசாங்க ஊழியர்களுக்கான ஆதனக்கடன் வட்டி	7,404	15,000	18,000	19,000	20,000	72,000
		ஏனைய மீண்டெழும் செலவினம்		472	500	600	700	2,272
1703		அரசு கருமொழிகள் கொள்கையினைச் செயற்படுத்தல்		472	500	600	700	2,272
1		சமுர்த்தி நிவாரணம் -அ-	40,740,171	43,950,000		43,950,000	43,950,000	131,850,000
1501		நலனோம்புகை நிகழ்ச்சித் திட்டங்கள்	40,740,171	43,950,000		43,950,000	43,950,000	131,850,000
		மூலதனச் செலவினம்	1,170,396	1,225,000	2,026,200	2,510,900	3,011,600	8,773,700
		மூலதனச் சொத்துக்களின் புனரமைப்பும் மேம்பாடும்	14,584	12,000	12,200	3,300	3,400	30,900
2001		கட்டிடங்களும் கட்டமைப்புகளும்	4,898	8,000	8,000			16,000
2002		பொறித்தொகுதி, இயந்திரம் மற்றும் உபகரணம்	7,054	1,000	1,000			2,000

உப கருத்திட்டம் செலவு விடயம்	விடயம் நிதிக்குறியீடு	வகுதி / செலவு விடயம் / விடய விவரணம்	2016	2017	2018	2019	2020	2017 - 2020
			மீள்வரவு திட்டம்	செலவுத் திட்டம்	மதிப்பீடு	முற்றிட்ட மதிப்பீடு	மதிப்பீடு	மொத்தம்
2003		வாகனங்கள்	2,631	3,000	3,200	3,300	3,400	12,900
		மூலதனச் சொத்துக்களின் கொள்வனவு	9,847	8,000	8,000	1,100	1,200	18,300
2102		தளபாடங்களும், அலுவலக உபகரணங்களும்	6,890	7,000	7,000			14,000
2103		பொறித்தொகுதி, இயந்திரம் மற்றும் உபகரணம்	2,957	1,000	1,000	1,100	1,200	4,300
		கொள்திறன் விருத்தி	4,895	5,000	6,000	6,500	7,000	24,500
2401		பதவியணி பயிற்சி	4,895	5,000	6,000	6,500	7,000	24,500
3		சமுர்த்தி பயனாளிகளை வலுவூட்டல்	1,141,069	1,200,000	2,000,000	2,500,000	3,000,000	8,700,000
2502		முதலீடுகள்	1,141,069					
2509		ஏனையவை		1,200,000	2,000,000	2,500,000	3,000,000	8,700,000
		முழு மொத்தம்	54,252,625	57,613,072	15,822,200	61,552,150	62,471,100	197,458,522
		மொத்த நிதியளித்தல்	54,252,625	57,613,072	15,822,200	61,552,150	62,471,100	197,458,522
		உள்நாட்டு	54,252,625	57,613,072	15,822,200	61,552,150	62,471,100	197,458,522
11		உள்ளூர் நிதியங்கள்	54,252,625	57,613,072	15,822,200	61,552,150	62,471,100	197,458,522

-அ- 2018 ஆண்டுக்கான வரவு செலவுத்திட்ட ஏற்பாடுகள் 240-02-02 உள்ளடக்கப்பட்டுள்ளது.

கல்வி அமைச்சு

மதிப்பீடு 2018

கல்வி அமைச்சு

பிரதான பணிகள்

உலகப் போட்டிகர நிலைக்கு தன்னம்பிக்கையுடனும் வெற்றிநிலை பற்றிய நம்பிக்கையுடனும் இலங்கை சிறுவர்கள் மற்றும் இளைஞர்கள் பிரவேசிப்பதற்கு தயார்படுத்துகின்ற வகையில் தேசிய கல்வி முறையொன்றை உருவாக்குதல்.

கல்வி அமைச்சுடன் தொடர்பான தேசிய நோக்கங்களை அடைந்துகொள்வதற்கு கொள்கைகள், நிகழ்ச்சித் திட்டங்கள் மற்றும் கருத்திட்டங்களை உருவாக்குதலும் செயற்படுத்துதலும்.

தேசிய பாடசாலைகளுக்குத் தேவையான பௌதீக மற்றும் மனித வளங்களை ஏற்பாடு செய்தல்

தேசிய கல்விக் கொள்கையுடன் இணைந்த வகையில் சர்வதேச பாடசாலைகளின் மேற்பார்வை செய்தல்

இலவசப் பாடநூல்கள் மற்றும் சீருடை திட்டத்திற்கு ஏற்பாடு செய்தல்.

பாடசாலை நூலகங்களின் அபிவிருத்தி மற்றும் ஊக்குவிப்பு

முழுக் கல்வி முறையிலும் மாணவர்களுக்கு மத்தியில் கல்வி மற்றும் ஒழுக்கத்தினை சமமாக உறுதிப்படுத்தல்.

இலங்கை கல்வி நிருவாக சேவையின் நிருவாகமும் ஆளணி முகாமைத்துவ அலுவல்களும் வினைத்திறன்மிக்க கற்றல் மற்றும் கற்பித்தல் செயன்முறையினை உறுதிப்படுத்தும் ஆசிரியர்களை உருவாக்குதல்

பௌத்த மற்றும் பாளி கற்கைப் பணிகளை ஊக்குவித்தலும் பிரிவெனாக் கல்வியை உயர்த்துதலும். வரலாற்று முக்கியத்துவம் வாய்ந்த, தொல்பொருளியல் மற்றும் கலாசார மரபுரிமைகள் பாதுகாப்புக்கான நடவடிக்கைகளை எடுத்தல்.

கலைஞர்களை ஊக்குவித்தல் மற்றும் நவீன பாரம்பரிய கலை பணிகளை ஊக்குவித்தல்

அரசு ஆவணங்களை முறையாக முகாமை செய்தலும் பேணுதலும்

திணைக்களங்கள்

பரீட்சைகள் திணைக்களம்

கல்வி வெளியீட்டுத் திணைக்களம்

தொல் பொருளியல் திணைக்களம்

தேசிய சுவடிக்காப்புத் திணைக்களம்

நியதிச் சட்டசபைகளும் நிறுவனங்களும்

தேசிய கல்வி நிறுவகம்

நூலகங்கள் மற்றும் ஆவணமாக்கல் சேவைகள் சபை

டவர்ஹோல் தியேட்டர் மன்றம்

பகிரங்க அரங்காட்டுகைச் சபை

தேசிய அரங்கேற்றக் கலை நிலையம்

தேசிய கலை மன்றம்

கிராமோதய ஜனகலா மன்றம்

அபே கம

மத்திய கலாச்சார நிதியம்

கல்வி அமைச்சு

(அ) அமைச்சின் நோக்கம்

தரமான கல்விக்கான பாடவிதானங்களை சீரமைப்பதன் மூலம் ஞானம், பெறுமானங்கள், வலிமை மற்றும் நல்வாழ்வு என்பவற்றின் மூலம் செறிவூட்டப்பட்டதான இலங்கையின் மனித வளத்தினை அபிவிருத்தி செய்தல்.

(ஆ) பொதுவான தகவல்

தேசிய பாடசாலைகளின் விபரம்

தொழிற்பாட்டு வகுப்பு அடிப்படையில் பாடசாலைகள்	பாடசாலை எண்.	மாணவர் எண்.	ஆசிரியர் எண்.	மாணவர் : ஆசிரியர் விகிதம்
க.பொ.த. உயர்தர (1AB)	320	779,730	35,122	22
க.பொ.த. உயர்தர வர்த்தக/கலை (C)	31	23,473	1,482	16
க.பொ.த சா/தரம் வரை (வகை 2)	2	2,212	122	18
மொத்த அரசாங்கப் பாடசாலைகள் - தேசிய	353	805,415	36,726	22

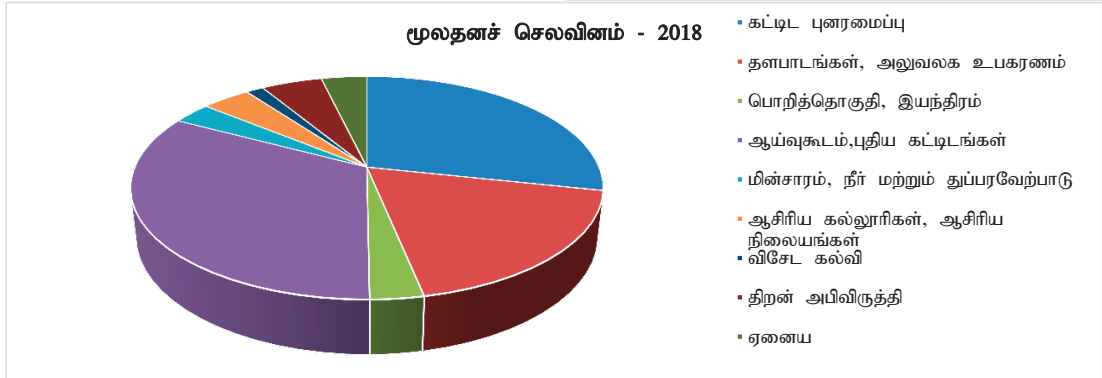
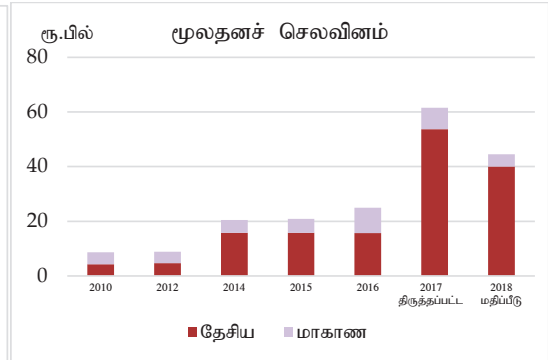
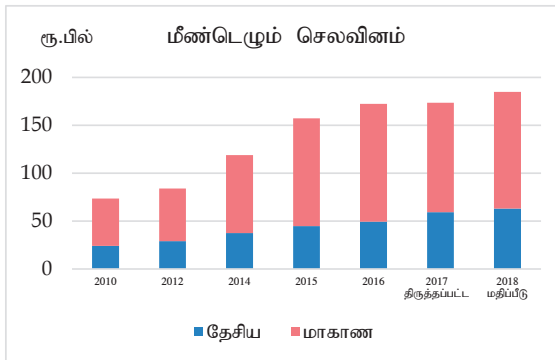
மாகாண பாடசாலைகள் பற்றிய தகவல்

தொழிற்பாட்டு வகுப்பு அடிப்படையில் பாடசாலைகள்	பாடசாலை எண்.	மாணவர் எண்.	ஆசிரியர் எண்.	மாணவர் : ஆசிரியர் விகிதம்
க.பொ.த. உயர்தர (1AB)	696	846,835	40,890	21
க.பொ.த. உயர்தர வர்த்தக/கலை (C)	1,774	1,011,270	58,519	17
க.பொ.த சா/தரம் வரை (வகை 2)	3,406	824,043	61,464	13
5 ஆம் வகுப்பு வரை (வகை 3)	3,933	655,767	34,956	19
மொத்த அரசாங்கப் பாடசாலைகள் - மாகாண	9,809	3,337,915	195,829	17

பிரிவு/ விசேட தேவைகள் / உதவியளிக்கப்பட்ட பாடசாலைகள்

வகுதி	எண்ணிக்கை	மாணவர் எண்.	ஆசிரியர் எண்.	மாணவர் : ஆசிரியர் விகிதம்.
பிரிவு	754	66,003	6,503	10
விசேட கல்வி/ உதவியளிக்கப்பட்ட பாடசாலைகள் (விசேட தேவைகள்-27 பாடசாலைகள்/ உதவியளிக்கப்பட்ட -78 பாடசாலைகள்)	105	136,407	6,872	20

(இ) வள ஒதுக்கீடு



(ஈ) 2018 அடைவிலக்கு

(i) தெரிவுசெய்யப்பட்ட செயலாற்றுகை அடைவிலக்குகள்

விபரங்கள்	மீண்டெழும் (ரூ.மில்)	மூலதனம் (ரூ.மில்)	அடைவிலக்குகள்
நிரல் அமைச்சு - கல்வி அமைச்சு			<ul style="list-style-type: none"> - 2018 இல் 167 பாடசாலைகளில் “13 வருட கல்வி” - க.பொ.த உ-/த 26 தொழிற்பயிற்சி பாட அறிமுகம் - பாடசாலை பரிசோதனையினை தாபித்தல் - 140 பாடசாலைகளை இரண்டாம்/தேசிய பாடசாலையாக தரமுயர்த்தல் - இரண்டாம் நிலை பாடசாலைகளில் சிஜிஓசி முறை அமுல்படுத்தல் - வழிகாட்டல், ஆலோசனைக்கு உயர்தொழில் தகைமைபெற்ற ஆசிரியர்களை அனைத்துப் பாடசாலையும் பெற்றுக் கொள்ளுதல் - வினைத்திறன் மேம்பாடு, சமூக ஊக்குவிப்பு ஆற்றல்கள், பெறுமதி கல்வி மற்றும் ஒழுக்க விழுமியங்களை மையமாகக் கொண்ட கல்வியினை விரிவாக்கும் வகையில் பாடசாலைக் கல்வி சுற்றுநிருபத்தை திருத்துதல் - பாடங்களில் கற்றல் வெளிப்படுத்துகை மேம்படுத்தல் - பாடசாலை அனுமதியினை அனுமதித்தல் - விஞ்ஞானம், தொழில்நுட்பம், பொறியியல் மற்றும் கணித பாடங்கள் தொடர்பான திட்டங்களை விஞ்ஞான மற்றும் தொழில்நுட்ப அமைச்சுடன் கலந்தாலோசித்து தயாரித்தல் - விளையாட்டு அமைச்சுடன் கலந்துரையாடி விளையாட்டுப் பாடசாலைகளுக்கான வசதிகளை மேம்படுத்துவதுடன் விளையாட்டுக்கான பெருந்திட்டங்களை செயற்படுத்தல். - நடைமுறைத் தேவைக்கேற்ப தே.க. கல்லூரி சுற்றுநிருபத்தினை திருத்துதல் - ஆசிரியர்களின் தகைமைகளை உருவாக்குதல் - ஆசிரியர் ஆட்சேர்ப்பு மற்றும் ஆட்சேர்ப்பு கொள்கையினை தயாரித்தல் - தேசிய மதிப்பீட்டு முறைமையினை உறுதிப்படுத்தல் - சான்று அடிப்படை ஆராய்ச்சி கலாசாரத்தினை தாபித்தல்
ஆரம்பக் கல்வி	4,480	544	
இரண்டாம் கல்வி	27,458	5,810	
விசேடக் கல்வி	5,274	645	
ஆசிரிய அபிவிருத்தி	2,125	2,968	
பொதுக் கல்வி அபிவிருத்திக் கருத்திட்டம்	-	28,617	
மாகாண சபைகள்			
மாகாண சபைகளுக்கான மானியம்	126,375	4,507	
மொத்தம்	165,712	43,091	

(ii) பிரதான கருத்திட்டங்கள்

கருத்திட்டங்கள்	2018 வ.செ. திட்டம் (ரூ.மில்)	2018 அடைவிலக்குகள்	பி.செ. சுட்டிகள்	நி.அ.இ பிரதான அடைவிலக்குகள்
கல்வித்துறை அபிவிருத்தி நிகழ்ச்சித்திட்டம் (ஆ.அ.வ)	3,300	46 மூன்று மாடி கட்டிட நிர்மாணம், 2 வகுப்பறைக் கட்டிடங்கள், 1 இரண்டு மாடி தொழில்நுட்ப ஆய்வு கூடம், 1 பல்நோக்கு கட்டிடம், 2 ஆசிரியர் விடுதி, 1 மாணவர் விடுதி, 2 நிர்வாக அலகுகள் மற்றும் 2 மாநாட்டுக் கட்டிடம் 53 பாடசாலை கட்டிடங்கள் திருத்தம்	தேவையான வசதிகள் வழங்கப்பட்ட பாடசாலைகளின் எண்ணிக்கை	4.5 கல்வியில் பால் முறண்பாட்டினை ஒழித்தல், அனைத்து மட்டக் கல்வியிலும் சம வாப்பினை உறுதிப்படுத்தல். 4.a அனைவருக்கும் வினைத்திறன் மிக்க கற்றல் சூழல் 4.c ஆசிரியர் பயிற்சி
அனைத்துப் பாடசாலைகளுக்கும் துப்பரவெற்பாடு மற்றும் நீர் வசதிகளை வழங்குதல்	1,300	1,635 துப்பரவெற்பாட்டு வசதிகளை நிறைவு செய்தல், 514 நீர் வசதிகள்	தேசிய தராதரத்திற்கமைவாக மலசள கூடம், நீர் இணைப்புகள் வழங்கப்பட்ட பாடசாலைகளின் எண்ணிக்கை (மொத்தம் 10,162)	4.a அனைவருக்கும் வினைத்திறன் மிக்க கற்றல் சூழல்
மின்சார வசதியினை வழங்குதல்	100	அனைத்துப் பாடசாலைகளுக்கும் மின்சார வசதி வழங்குதல்	மின் இணைப்பு வழங்கப்பட்ட பாடசாலைகளின் எண்ணிக்கை	4.a அனைவருக்கும் வினைத்திறன் மிக்க கற்றல் சூழல்
1,360 பாடசாலைகளின் வசதிகளை மேம்படுத்தல் அண்மைக்கால கருத்திட்டங்களில் உள்ளடக்கப்படவில்லை	6,750	62 சிற்றுண்டிச்சாலைகள் நிர்மாணம் நிறைவு, 13 விளையாட்டுக் கட்டிடத்தொகுதிகள் நிறைவு, சிரேட்ட, இரண்டாம் நிலை 231 ஆய்வு கூடங்களின் பணிகள் இடம்பெறுகின்றன, 333 ஆரம்ப கற்றல் வள நிலையங்கள், 229 தொழில்நுட்பக் கட்டிடங்கள், 363 அத்தியவசிய சிறு திருத்தங்கள்	தேவையான வசதிகள் வழங்கப்பட்ட பாடசாலைகளின் எண்ணிக்கை	4.1 இலவச மற்றும் சமமான, தரமான ஆரம்ப மற்றும் இரண்டாம் நிலைக் கல்வியினை உறுதிப்படுத்தல் 4.5 கல்வியில் பால் முறண்பாட்டினை ஒழித்தல், அனைத்து மட்டக் கல்வியிலும் சம வாப்பினை உறுதிப்படுத்தல். 4.6 எழுத்தறிவு மற்றும் எண் அறிவினை உறுதிப்படுத்தல் 4.a அனைவருக்கும் வினைத்திறன் மிக்க கற்றல் சூழல்
1,000 இரண்டாம் நிலைப் பாடசாலைகளின் வசதிகளைத் தரமுயர்த்தல்	5,000	251 வகுப்பறைகள் மற்றும் ஏனைய கட்டிடங்களின் பணிகளை நிறைவு செய்தல், 105 ஆசிரியர் விடுதிகள், 149 அதிபர் விடுதிகள், 27 நுண்கலை அலகுகள், அத்தியவசிய திருத்தங்கள்	தேவையான வசதிகள் வழங்கப்பட்ட பாடசாலைகளின் எண்ணிக்கை	
3,577 ஆரம்ப பாடசாலைகளின் வசதிகளைத் தரமுயர்த்தல்	5,000	292 ஆரம்ப கற்றல் வள நிலைய நிர்மாணத்தினை நிறைவு செய்தல், 470 அத்தியவசிய சிறு திருத்தங்கள்	தேவையான வசதிகள் வழங்கப்பட்ட பாடசாலைகளின் எண்ணிக்கை	

கருத்திட்டங்கள்	2018 வ.செ. திட்டம்	2018 அடைவிலக்குகள்	பி.செ. சுட்டிகள்	நி.அ.இ பிரதான அடைவிலக்குகள்
ஆசிரியர் விடுதிகள், ஓய்வறைகள் போன்ற வசதிகளை வழங்குதல்	1,000	இடம்பெற்று வரும் நிர்மாணப் பணிகளை நிறைவு செய்தல்	ஆசிரியர் விடுதி, ஓய்வறை வசதி வழங்கப்பட்ட பாடசாலைகளின் எண்ணிக்கை	4.5 கல்வியில் பால் முறண்பாட்டினை ஒழித்தல், அனைத்து மட்டக் கல்வியிலும் சம வாய்ப்பினை உறுதிப்படுத்தல்.
பற்க்காதார வசதிகளை ஏற்பாடுசெய்தல்	100	15 புதிய நிர்மாணப் பணிகளையும் 39 புதுப்பித்தல் பணிகளையும் நிறைவு செய்தல்	பற்சிகிச்சை அலகுகள் வழங்கப்பட்ட பாடசாலைகளின் எண்ணிக்கை	
இரண்டாம் மட்டத்தில் பெருந்தோட்டப் பாடசாலைகளை தரமுயர்த்தல்	450	8 நிர்மாணப் பணிகள் மற்றும் 7 புதுப்பித்தல் பணிகளை நிறைவு செய்தல், 30 பாடசாலைகளின் புதிய நிர்மாணம் மற்றும் 5 பாடசாலைகளின் புதுப்பித்தல் பணிகள்	தேவையான வசதிகள் வழங்கப்பட்ட பாடசாலைகளின் எண்ணிக்கை	
ஆசிரியர் பயிற்சி நிகழ்ச்சித்திட்டங்களுக்கு வசதியளித்தல்	1,200	தேசிய/ மாகாண ஆசிரியர்கள்/ அதிபர்கள்/ பிரதி அதிபர்கள், பாடசாலை ஆலோசகர்கள், நூலக உதவியாளர்கள், ஆய்வு உதவியாளர்கள், இ.க.நி.சேவை அலுவலர்கள்/ இ.ஆசிரியர் கல்வி சேவை அலுவலர்கள், கணக்காளர்களின் ஆற்றல் விருத்தி நிகழ்ச்சித்திட்டம்	குறுகியகால உள்நாட்டு, வெளிநாட்டு பயிற்சி நிகழ்ச்சித்திட்டங்கள் மூலம் பயிற்றப்பட்ட எண்ணிக்கை, முதுமாணி, தத்துவ முதுமாணி, கலாநிதி எண்ணிக்கை	4.c ஆசிரியர் பயிற்சி

(iii) 2020 அளவில் கல்வித் துறை இலக்குகள்

சுட்டி	2020 இல் இலக்கு
எழுத்தறிவு விகிதம் (%)	100
எழுத்தறிவு விகிதம் - கனணி (%)	75
க.பொ.த சா.த பரீட்சை சித்தி (%)	80
விஞ்ஞானம், தொழில்நுட்பப் பிரிவில் க.பொ.த உ.த அனுமதி (%)	40
வர்த்தகப் பிரிவில் க.பொ.த உ.த அனுமதி (%)	35
கலைப் பிரிவில் க.பொ.த உ.த அனுமதி (%)	25

(உ) பதவியணி விபரம்

அமைச்சு/ திணைக்களம்/ நிறுவகம்	சிரேட்ட மட்டம்	மூன்றாம் மட்டம்	இரண்டாம் மட்டம்	ஆரம்ப மட்டம்	ஏனைய	மொத்தம்
அமைச்சு	1,080	1,172	49,197	7,311	57	58,817
பரீட்சைத் திணைக்களம்	65	10	329	154	-	558
கல்வி வெளியீட்டுத் திணைக்களம்	34	-	88	166	48	336
தொல்பொருளியல் திணைக்களம்	10	33	552	1,323	-	1,918
தேசிய சுவடிக் காப்புத் திணைக்களம்	06	08	58	48	-	120
தேசிய கல்வி நிறுவகம்	144	12	159	101	20	436
ரவர் மண்டப அரங்கு மன்றம்	5	7	26	32	2	72
நூலக மற்றும் ஆவண சேவைகள் சபை	15	15	83	48	-	161
மொத்தம்	1,359	1,257	50,492	9,183	127	62,418

சம்பளங்கள் மற்றும் கொடுப்பனவுகள் 2017.06.30 அன்றுள்ள உண்மையான பதவியணிக்கமைவாக மதிப்பிடப்பட்டுள்ளது

கல்வி அமைச்சு

பொழிப்பு

ரூ. '000

விவரணம்	2016	2017	2018	2019	2020	2017 - 2020
	மீள்வரவுசெலவுத் திட்டம்			முற்றிட்டமதிப்பீடு		மொத்தம்
மீண்டுவரும் செலவினம்	49,323,620	59,125,339	62,880,000	64,686,665	66,374,792	253,066,796
ஆளுக்கூரிய வேதனாதிகள்	31,919,349	32,496,550	34,505,150	35,954,635	37,312,652	140,268,987
சம்பளங்களும் படிகளும்	16,345,852	20,224,480	24,958,550	26,838,135	28,732,758	100,753,923
மேலதிகநேர வேலையும் விடுமுறைக் கொடுப்பனவும்	60,781	63,300	67,400	67,400	67,400	265,500
ஏனைய கொடுப்பனவுகள்	15,512,716	12,208,770	9,479,200	9,049,100	8,512,494	39,249,564
பிரயாணச் செலவுகள்	103,413	97,590	101,100	103,150	105,250	407,090
உள்ளூர்	89,998	81,390	84,250	85,400	86,600	337,640
வெளிநாட்டு	13,415	16,200	16,850	17,750	18,650	69,450
வழங்கல்கள்	312,840	184,830	172,360	177,220	181,330	715,740
காசிதாதிகளும் அலுவலக தேவைப் பொருட்களும்	226,556	95,245	83,100	85,350	87,450	351,145
எரிபொருள்	73,612	77,500	78,150	80,500	82,300	318,450
உணவும் சீருடைகளும்	10,728	10,585	9,310	9,370	9,480	38,745
மருத்துவ வழங்கல்கள்	25					
ஏனைய	1,918	1,500	1,800	2,000	2,100	7,400
பராமரிப்புச் செலவினம்	84,629	107,650	108,250	112,150	114,550	442,600
வாகனங்கள்	43,004	42,800	43,800	45,600	46,500	178,700
பொறித்தொகுதி மற்றும் இயந்திரம்	29,251	50,400	50,100	51,450	52,300	204,250
கட்டிடங்களும் கட்டமைப்புகளும்	12,373	14,450	14,350	15,100	15,750	59,650
சேவைகள்	3,248,469	8,711,088	9,046,190	9,302,790	9,331,740	36,391,808
போக்குவரத்து	19,699	25,216	23,370	23,670	23,720	95,976
தபால் மற்றும் தொலைத்தொடர்பு	172,986	165,400	426,900	448,700	470,600	1,511,600
மின்சாரமும் நீரும்	214,836	242,745	239,900	242,200	245,700	970,545
வாடகைகளும் உள்ளூர் வரிகளும்	6,938	49,912	59,837	59,837	59,837	229,423
தொழிற்பாட்டு குத்தகையின் கீழ் கொள்வனவு செய்யப்பட்ட வாகனங்களுக்கான குத்தகை		19,100	67,283	67,283	67,283	220,949
ஏனையவை	2,834,011	8,208,715	8,228,900	8,461,100	8,464,600	33,363,315
மாற்றல்கள்	13,653,203	17,527,631	18,946,950	19,036,720	19,329,270	74,840,571
நலனோம்புகை நிகழ்ச்சித் திட்டங்கள்	12,503,248	16,153,000	17,565,000	17,626,900	17,890,900	69,235,800
அரசாங்க நிறுவனங்கள்	455,500	624,000	620,000	628,000	637,000	2,509,000
மாதாந்த சந்தாக்களும் பங்களிப்பு நிதிகளும்	4,810	6,100	20,100	20,600	21,100	67,900
அரசாங்க ஊழியர்களுக்கான ஆதனக்கடன் வட்டி	375,873	414,731	414,550	420,920	427,070	1,677,271
ஏனையவை	313,772	329,800	327,300	340,300	353,200	1,350,600
ஏனைய மீண்டெழும் செலவினம்	1,717					
நட்டங்களும் பதிவளிப்புக்களும்	1,717					
மூலதனச் செலவினம்	15,706,330	53,752,847	40,000,000	45,626,050	48,390,650	187,769,547
மூலதனச் சொத்துக்களின் புனரமைப்பும் மேம்பாடும்	2,894,994	8,611,321	9,100,650	9,725,650	9,677,800	37,115,421
கட்டிடங்களும் கட்டமைப்புகளும்	2,830,816	8,527,221	9,046,000	9,668,650	9,619,300	36,861,171
பொறித்தொகுதி, இயந்திரம் மற்றும் உபகரணம்	30,110	41,500	21,200	21,200	21,150	105,050
வாகனங்கள்	34,068	42,600	33,450	35,800	37,350	149,200

விவரணம்	2016	2017	2018	2019		2017 - 2020
				மீள்வரவுசெலவுத் திட்டம்	முத்திட்டமதிப்பீடு	
				2020	மொத்தம்	
மூலதனச் சொத்துக்களின் கொள்வனவு	8,512,557	38,806,375	26,680,550	26,403,100	29,120,700	121,010,725
வாகனங்கள்	27,665	84,597				84,597
தளபாடங்களும், அலுவலக உபகரணங்களும்	2,083,725	15,016,200	8,491,450	5,276,100	5,176,600	33,960,350
பொறித்தொகுதி, இயந்திரம் மற்றும் உபகரணம்	294,957	3,006,500	1,316,100	3,196,000	4,119,600	11,638,200
கட்டிடங்களும் கட்டமைப்புகளும்	6,106,210	20,696,078	16,721,000	17,752,000	19,691,500	74,860,578
மென்பொருள் அபிவிருத்தி		3,000	152,000	179,000	133,000	467,000
மூலதன மாற்றல்கள்	55,196	265,000	235,000	241,000	197,000	938,000
அரசாங்க நிறுவனங்கள்	55,196	265,000	235,000	241,000	197,000	938,000
கொள்திறன் விருத்தி	835,600	1,474,352	2,213,300	3,074,300	2,917,150	9,679,102
பதவியணி பயிற்சி	835,600	1,474,352	2,213,300	3,074,300	2,917,150	9,679,102
ஏனைய மூலதனச் செலவுகள்	3,407,983	4,595,800	1,770,500	6,182,000	6,478,000	19,026,300
முதலீடுகள்	3,407,983					
உட்கட்டமைப்பு அபிவிருத்தி		3,911,500	719,000	267,000	267,000	5,164,500
ஆராய்ச்சி மற்றும் அபிவிருத்தி		42,000	30,000	30,000	30,000	132,000
ஏனையவை		642,300	1,021,500	5,885,000	6,181,000	13,729,800
முழு மொத்தம்	65,029,950	112,878,186	102,880,000	110,312,715	114,765,442	440,836,343
மொத்த நிதியளித்தல்	65,029,950	112,878,186	102,880,000	110,312,715	114,765,442	440,836,343
உள்நாட்டு	63,786,250	112,045,886	101,856,000	109,645,715	113,848,442	437,396,043
வெளிநாட்டு	1,243,700	832,300	1,024,000	667,000	917,000	3,440,300

கல்வி அமைச்சு
நிகழ்ச்சித்திட்டப் பொழிப்பு

ரூ. '000

தலைப்பு இல	விவரம்	2016	2017	2018	2019	2020	2017 - 2020
		மீள்வரவு திட்டம்	மீள்வரவு செலவுத் திட்டம்	மதிப்பீடு	முந்திட்ட மதிப்பீடு	முந்திட்ட மதிப்பீடு	மொத்தம்
126- கல்வி அமைச்சர்							
	செயல்முறைச் செயற்பாடுகள்	14,198,881	18,968,251	19,820,580	19,894,180	19,997,530	78,680,541
	மீண்டுவரும் செலவினம்	13,864,801	17,697,104	19,200,680	19,294,180	19,612,230	75,804,194
	மூலதனச் செலவினம்	334,080	1,271,147	619,900	600,000	385,300	2,876,347
	அபிவிருத்திச் செயற்பாடுகள்	46,341,954	88,594,225	78,157,740	85,667,760	90,146,660	342,566,385
	மீண்டுவரும் செலவினம்	31,530,908	37,287,925	39,479,690	41,178,060	42,524,360	160,470,035
	மூலதனச் செலவினம்	14,811,045	51,306,300	38,678,050	44,489,700	47,622,300	182,096,350
	மொத்த செலவினம்	60,540,835	107,562,476	97,978,320	105,561,940	110,144,190	421,246,926
	மீண்டுவரும் செலவினம்	45,395,709	54,985,029	58,680,370	60,472,240	62,136,590	236,274,229
	மூலதனச் செலவினம்	15,145,126	52,577,447	39,297,950	45,089,700	48,007,600	184,972,697
207- தொல்பொருளியல் திணைக்களம்							
	செயல்முறைச் செயற்பாடுகள்	137,991	139,565	190,150	192,470	195,770	717,955
	மீண்டுவரும் செலவினம்	128,509	132,065	181,550	183,670	186,770	684,055
	மூலதனச் செலவினம்	9,482	7,500	8,600	8,800	9,000	33,900
	அபிவிருத்திச் செயற்பாடுகள்	864,665	783,966	789,200	828,350	843,837	3,245,353
	மீண்டுவரும் செலவினம்	743,640	725,366	715,000	716,400	725,087	2,881,853
	மூலதனச் செலவினம்	121,025	58,600	74,200	111,950	118,750	363,500
	மொத்த செலவினம்	1,002,656	923,531	979,350	1,020,820	1,039,607	3,963,308
	மீண்டுவரும் செலவினம்	872,150	857,431	896,550	900,070	911,857	3,565,908
	மூலதனச் செலவினம்	130,506	66,100	82,800	120,750	127,750	397,400
209- தேசிய சுவடிக் காப்புத் திணைக்களம்							
	செயல்முறைச் செயற்பாடுகள்	60,113	68,655	106,920	69,240	70,660	315,475
	மீண்டுவரும் செலவினம்	50,388	53,955	52,520	53,740	55,160	215,375
	மூலதனச் செலவினம்	9,725	14,700	54,400	15,500	15,500	100,100
	அபிவிருத்திச் செயற்பாடுகள்	139,924	293,064	231,150	153,390	83,795	761,399
	மீண்டுவரும் செலவினம்	54,301	59,964	58,900	60,190	61,495	240,549
	மூலதனச் செலவினம்	85,623	233,100	172,250	93,200	22,300	520,850
	மொத்த செலவினம்	200,037	361,719	338,070	222,630	154,455	1,076,874
	மீண்டுவரும் செலவினம்	104,689	113,919	111,420	113,930	116,655	455,924
	மூலதனச் செலவினம்	95,348	247,800	226,650	108,700	37,800	620,950
212- பாரீட்சைகள் திணைக்களம்							
	அபிவிருத்திச் செயற்பாடுகள்	3,181,220	3,890,245	3,452,000	3,378,835	3,292,140	14,013,220
	மீண்டுவரும் செலவினம்	2,894,202	3,112,245	3,133,000	3,140,635	3,148,640	12,534,520
	மூலதனச் செலவினம்	287,018	778,000	319,000	238,200	143,500	1,478,700
	மொத்த செலவினம்	3,181,220	3,890,245	3,452,000	3,378,835	3,292,140	14,013,220

ரூ. '000

தலைப்பு இல	விவரணம்	2016	2017	2018	2019 - 2020		2017 - 2020
					மீள்வாவுசெலவுத் திட்டம்	மதிப்பீடு	
213-	கல்வி வெளியீட்டுத் திணைக்களம்						
	அபிவிருத்திச் செயற்பாடுகள்	105,203	140,215	132,260	128,490	135,050	536,015
	மீண்டுவரும் செலவினம்	56,871	56,715	58,660	59,790	61,050	236,215
	மூலதனச் செலவினம்	48,331	83,500	73,600	68,700	74,000	299,800
	மொத்த செலவினம்	105,203	140,215	132,260	128,490	135,050	536,015
	மொத்த செலவினம்	65,029,950	112,878,186	102,880,000	110,312,715	114,765,442	440,836,343
	மொத்த மீண்டுவரும் செலவினம்	49,323,620	59,125,339	62,880,000	64,686,665	66,374,792	253,066,796
	மொத்த மூலதனச் செலவினம்	15,706,330	53,752,847	40,000,000	45,626,050	48,390,650	187,769,547

தலைப்பு 126 - கல்வி அமைச்சர்

பொறிப்பு

Rs '000

விவரணம்	2016	2017	2018	2019	2020	2017- 2020
		மீள்வாவுசெலவுத் திட்டம்	மதிப்பீடு	முந்திட்டமதிப்பீடு	மதிப்பீடு	மொத்தம்
மீண்டுவரும் செலவினம்	45,395,709	54,985,029	58,680,370	60,472,240	62,136,590	236,274,229
ஆளுக்கூரிய வேதனாதிகள்	30,755,348	31,300,350	33,265,450	34,707,670	36,049,620	135,323,090
சம்பளங்களும் படிகளும்	15,817,208	19,533,480	24,220,750	26,069,650	27,926,200	97,750,080
மேலதிகநேர வேலையும் விடுமுறைக் கொடுப்பனவும்	31,629	30,100	33,000	33,000	33,000	129,100
ஏனைய கொடுப்பனவுகள்	14,906,511	11,736,770	9,011,700	8,605,020	8,090,420	37,443,910
பிரயாணச் செலவுகள்	35,704	32,000	35,000	36,300	37,700	141,000
உள்ளூர்	26,531	20,000	22,500	23,200	24,000	89,700
வெளிநாட்டு	9,172	12,000	12,500	13,100	13,700	51,300
வழங்கல்கள்	112,485	126,900	115,650	117,750	119,300	479,600
தூகிதாதிகளும் அலுவலக தேவைப் பொருட்களும்	55,341	65,500	54,800	55,450	56,050	231,800
எரிபொருள்	47,766	52,500	53,050	54,500	55,400	215,450
உணவும் சீருடைகளும்	9,378	8,900	7,800	7,800	7,850	32,350
பராமரிப்புச் செலவினம்	46,001	71,700	68,600	71,450	72,600	284,350
வாகனங்கள்	28,662	29,000	29,000	30,400	30,800	119,200
பொறித்தொகுதி மற்றும் இயந்திரம்	14,000	35,500	34,500	35,350	35,700	141,050
கட்டிடங்களும் கட்டமைப்புகளும்	3,339	7,200	5,100	5,700	6,100	24,100
சேவைகள்	804,054	5,939,774	6,260,870	6,514,670	6,540,570	25,255,884
போக்குவரத்து	3,046	3,200	720	1,320	1,320	6,560
தபால் மற்றும் தொலைத்தொடர்பு	130,395	127,100	387,500	408,050	428,600	1,351,250
மின்சாரமும் நீரும்	136,634	156,900	155,900	157,500	160,300	630,600
வாடகைகளும் உள்ளூர் வரிகளும்	1,390	44,974	54,967	54,967	54,967	209,875
தொழிற்பாட்டு குத்தகையின் கீழ் கொள்வனவு செய்யப்பட்ட வாகனங்களுக்கான குத்தகை ஏனையவை	532,589	5,588,500	5,594,500	5,825,550	5,828,100	22,836,650
மாற்றல்கள்	13,642,118	17,514,305	18,934,800	19,024,400	19,316,800	74,790,305
நலனோம்புகை நிகழ்ச்சித் திட்டங்கள்	12,503,248	16,153,000	17,565,000	17,626,900	17,890,900	69,235,800
அரசாங்க நிறுவனங்கள்	455,500	624,000	620,000	628,000	637,000	2,509,000
மாதாந்த சந்தாக்களும் பங்களிப்பு நிதிகளும்	4,427	6,000	20,000	20,500	21,000	67,500
அரசாங்க ஊழியர்களுக்கான ஆதனக்கடன் வட்டி	365,171	401,505	402,500	408,700	414,700	1,627,405
ஏனையவை	313,772	329,800	327,300	340,300	353,200	1,350,600
மூலதனச் செலவினம்	15,145,126	52,577,447	39,297,950	45,089,700	48,007,600	184,972,697
மூலதனச் சொத்துக்களின் புனரமைப்பும் மேம்பாடும்	2,867,586	8,563,821	8,861,200	9,568,600	9,590,050	36,583,671
கட்டிடங்களும் கட்டமைப்புகளும்	2,814,315	8,491,021	8,818,500	9,524,000	9,544,500	36,378,021
பொறித்தொகுதி, இயந்திரம் மற்றும் உபகரணம்	24,743	36,500	16,000	15,800	15,550	83,850
வாகனங்கள்	28,528	36,300	26,700	28,800	30,000	121,800
மூலதனச் சொத்துக்களின் கொள்வனவு	8,215,106	37,850,675	26,397,550	26,215,300	29,049,100	119,512,625
வாகனங்கள்	16,427	84,597				84,597
தளபாடங்களும், அலுவலக உபகரணங்களும்	2,065,995	14,820,500	8,483,950	5,270,000	5,170,400	33,744,850
பொறித்தொகுதி, இயந்திரம் மற்றும் உபகரணம்	155,845	2,481,000	1,266,600	3,185,300	4,109,700	11,042,600
கட்டிடங்களும் கட்டமைப்புகளும்	5,976,838	20,464,578	16,499,000	17,585,000	19,640,000	74,188,578
மென்பொருள் அபிவிருத்தி			148,000	175,000	129,000	452,000
மூலதன மாற்றல்கள்	55,196	265,000	235,000	241,000	197,000	938,000
அரசாங்க நிறுவனங்கள்	55,196	265,000	235,000	241,000	197,000	938,000

Rs '000

விவரணம்	2016	2017	2018	2019	2020	2017- 2020
		மீள்வரவுசெலவுத் திட்டம்	மதிப்பீடு	முந்திட்டமதிப்பீடு	மதிப்பீடு	மொத்தம்
கொள்திறன் விருத்தி	827,088	1,395,952	2,112,200	2,974,800	2,792,450	9,275,402
பதவியணி பயிற்சி	827,088	1,395,952	2,112,200	2,974,800	2,792,450	9,275,402
ஏனைய மூலதனச் செலவுகள்	3,180,150	4,502,000	1,692,000	6,090,000	6,379,000	18,663,000
முதலீடுகள்	3,180,150					
உட்கட்டமைப்பு அபிவிருத்தி		3,897,000	710,000	260,000	260,000	5,127,000
ஆராய்ச்சி மற்றும் அபிவிருத்தி		30,000	30,000	30,000	30,000	120,000
ஏனையவை		575,000	952,000	5,800,000	6,089,000	13,416,000
முழு மொத்தம்	60,540,835	107,562,476	97,978,320	105,561,940	110,144,190	421,246,926
மொத்த நிதியளித்தல்	60,540,835	107,562,476	97,978,320	105,561,940	110,144,190	421,246,926
உள்நாட்டு	59,334,098	106,800,176	97,004,320	104,944,940	109,277,190	418,026,626
வெளிநாட்டு	1,206,737	762,300	974,000	617,000	867,000	3,220,300

வேலைவாய்ப்பு விவரணங்கள்

வகை	அங்கீகரிக்கப்பட்ட எண்.	மெய் எண்.
சிரேஷ்ட மட்டம்	2,261	1,244
மூன்றாவது மட்டம்	1,927	1,206
இரண்டாவது மட்டம்	48,680	49,465
ஆரம்ப மட்டம்	8,796	7,492
பிற (அமைய/தற்காலிக/ஒப்பந்த/ஏனைய)	43	79
முழு மொத்தம்	61,707	59,486

2018 வருடத்திற்கான சம்பளங்கள் மற்றும் கொடுப்பனவுகள் 2017 இன் உண்மையான பதவியணியினை அடிப்படையாகக் கொண்டது

கல்வித்துறையிலுள்ள ஏறக்குறைய 80,000-90,000 அலுவலர்களுக்கான திறன் அபிவிருத்தி நிகழ்ச்சித்திட்டங்களுக்காக ரூபா 1,800 மில் ஒதுக்கீடு செய்யப்பட்டுள்ளது.

தலைப்பு - 126 கல்வி அமைச்சர்
01 - செயல்முறைச் செயற்பாடுகள்
01 - அமைச்சரின் அலுவலகம்

ரூ. '000

உப கருத்திட்டம் செலவு விடயம் விடயம் நிதிக் குறியீடு	வகுதி / செலவு விடயம் / விடய விவரணம்	2016	2017	2018	2019	2020	2017 - 2020
		மீள்வரவு மதிப்பீடு	செலவுத் திட்டம்	மதிப்பீடு	முந்திட்டமதிப்பீடு	மொத்தம்	மொத்தம்
	மீண்டுவரும் செலவினம்	29,915	26,000	27,600	28,400	29,500	111,500
	ஆளுக்கூரிய வேதனாதிகள்	14,332	12,150	13,400	13,700	13,900	53,150
1001	சம்பளங்களும் படிகளும்	6,886	6,000	6,750	7,300	7,650	27,700
1002	மேலதிகநேர வேலையும் விடுமுறைக் கொடுப்பனவும்	2,870	2,150	3,000	3,000	3,000	11,150
1003	ஏனைய கொடுப்பனவுகள்	4,576	4,000	3,650	3,400	3,250	14,300
	பிரயாணச் செலவுகள்	4,980	2,500	3,000	3,100	3,400	12,000
1101	உள்ளூர்	1,850	500	1,000	1,000	1,200	3,700
1102	வெளிநாட்டு	3,130	2,000	2,000	2,100	2,200	8,300
	வழங்கல்கள்	4,953	5,200	5,300	5,400	5,600	21,500
1201	காசிதாதிகளும் அலுவலக தேவைப் பொருட்களும்	500	1,000	500	600	700	2,800
1202	எரிபொருள்	4,453	4,200	4,800	4,800	4,900	18,700
	பராமரிப்புச் செலவினம்	2,738	2,800	2,700	2,900	3,000	11,400
1301	வாகனங்கள்	2,670	2,500	2,500	2,600	2,700	10,300
1302	பொறித்தொகுதி மற்றும் இயந்திரம்	68	200	200	300	300	1,000
1303	கட்டிடங்களும் கட்டமைப்புகளும்		100				100
	சேவைகள்	2,912	3,350	3,200	3,300	3,600	13,450
1401	போக்குவரத்து		600				600
1402	தபால் மற்றும் தொலைத்தொடர்பு	1,292	1,300	1,500	1,500	1,600	5,900
1403	மின்சாரமும் நீரும்	820	950	1,200	1,200	1,300	4,650
1409	ஏனையவை	800	500	500	600	700	2,300
	மூலதனச் செலவினம்	12,761	42,450	2,600	2,750	3,000	50,800
	மூலதனச் சொத்துக்களின் புனரமைப்பும் மேம்பாடும்	4,235	1,250	2,000	2,000	2,000	7,250
2002	பொறித்தொகுதி, இயந்திரம் மற்றும் உபகரணம்		100				100
2003	வாகனங்கள்	4,235	1,150	2,000	2,000	2,000	7,150
	மூலதனச் சொத்துக்களின் கொள்வனவு	8,526	41,200	600	750	1,000	43,550
2101	வாகனங்கள்		40,700				40,700
2102	தளபாடங்களும், அலுவலக உபகரணங்களும்	7,794	250	300	400	500	1,450
2103	பொறித்தொகுதி, இயந்திரம் மற்றும் உபகரணம்	732	250	300	350	500	1,400
	முழு மொத்தம்	42,676	68,450	30,200	31,150	32,500	162,300
	மொத்த நிதியளித்தல்	42,676	68,450	30,200	31,150	32,500	162,300
	உள்நாட்டு	42,676	68,450	30,200	31,150	32,500	162,300
11	உள்ளூர் நிதியங்கள்	42,676	68,450	30,200	31,150	32,500	162,300

தலைப்பு - 126 கல்வி அமைச்சர்
01 - செயல்முறைச் செயற்பாடுகள்
02 - நிர்வாக மற்றும் தாய்நல சேவைகள்

ரூ. '000

உப கருத்திட்டம்	செலவு விடயம்	விடயம்	நிதித் குறியீடு	வகுதி / செலவு விடயம் / விடய விவரணம்	2016	2017	2018	2019	2020	2017 - 2020
					மீள்வரவு	செலவுத் திட்டம்	மதிப்பீடு	முத்திட்டமதிப்பீடு	மொத்தம்	
				மீண்டுவரும் செலவினம்	13,809,992	17,644,504	19,145,180	19,236,880	19,552,630	75,579,194
				ஆளுக்கூரிய வேதனாதிக்கள்	640,221	644,180	736,000	751,000	790,000	2,921,180
1001				சம்பளங்களும் படிக்களம்	342,672	343,180	460,000	488,000	534,000	1,825,180
1002				மேலதிகநேர வேலையும் விடுமுறைக் கொடுப்பனவும்	14,761	14,000	16,000	16,000	16,000	62,000
1003				ஏனைய கொடுப்பனவுகள்	282,789	287,000	260,000	247,000	240,000	1,034,000
				பிரயாணச் செலவுகள்	13,921	15,500	17,000	17,300	17,500	67,300
1101				உள்ளூர்	10,478	8,500	9,500	9,600	9,700	37,300
1102				வெளிநாட்டு	3,443	7,000	7,500	7,700	7,800	30,000
				வழங்கல்கள்	51,258	53,100	53,000	54,100	54,750	214,950
1201				காசிதாதிக்களும் அலுவலக தேவைப் பொருட்களும்	18,299	18,500	18,500	18,600	18,700	74,300
1202				எரிபொருள்	32,454	34,000	34,000	35,000	35,500	138,500
1203				உணவும் சீருடைகளும்	504	600	500	500	550	2,150
				பராமரிப்புச் செலவினம்	24,071	28,000	26,000	27,500	27,800	109,300
1301				வாகனங்கள்	18,369	19,000	19,000	20,000	20,000	78,000
1302				பொறித்தொகுதி மற்றும் இயந்திரம்	5,600	7,000	6,000	6,500	6,700	26,200
1303				கட்டிடங்களும் கட்டமைப்புகளும்	102	2,000	1,000	1,000	1,100	5,100
				சேவைகள்	104,927	133,024	124,680	127,980	129,680	515,364
1401				போக்குவரத்து	2,959	2,000	720	1,320	1,320	5,360
1402				தபால் மற்றும் தொலைத்தொடர்பு	16,300	17,000	17,000	17,200	17,400	68,600
1403				மின்சாரமும் நீரும்	51,365	54,700	55,000	55,500	56,000	221,200
1404				வாடகைகளும் உள்ளூர் வரிகளும்	214	224	217	217	217	875
1408				தொழிற்பாட்டு குத்தகையின் கீழ் கொள்வனவு செய்யப்பட்ட வாகனங்களுக்கான குத்தகை		19,100	21,743	21,743	21,743	84,329
1409				ஏனையவை	34,089	40,000	30,000	32,000	33,000	135,000
				மாற்றல்கள்	17,516	18,700	33,500	34,100	35,000	121,300
1505				மாதாந்த சந்தாக்களும் பங்களிப்பு நிதிகளும் -ஆ-	4,427	6,000	20,000	20,500	21,000	67,500
1506				அரசாங்க ஊழியர்களுக்கான ஆதனக்கடன் வட்டி	13,089	12,700	13,500	13,600	14,000	53,800
1				பாடசாலை போஷாக்குணவு நிகழ்ச்சித் திட்டம்	3,915,535	4,875,000	6,300,000	6,300,000	6,300,000	23,775,000
1501				நலனோம்புகை நிகழ்ச்சித் திட்டங்கள்	3,915,535	4,875,000	6,300,000	6,300,000	6,300,000	23,775,000
2				பாடசாலை சீருடைகள்	2,157,419	2,700,000	2,600,000	2,600,000	2,600,000	10,500,000
1501				நலனோம்புகை நிகழ்ச்சித் திட்டங்கள்	2,157,419	2,700,000	2,600,000	2,600,000	2,600,000	10,500,000
3				கஷ்ட, மிகவும் கஷ்ட பாடசாலை மாணவர்களுக்கான சப்பாத்து	479,725	640,000	640,000	704,000	768,000	2,752,000
1501				நலனோம்புகை நிகழ்ச்சித் திட்டங்கள்	479,725	640,000	640,000	704,000	768,000	2,752,000

உப கருத்திட்டம் செலவு விடயம் விடயம்	நிதிக் குறியீடு	வகுதி / செலவு விடயம் / விடய விவரணம்	2016	2017	2018	2019	2020	2017 - 2020
			மீள்வரவுசெலவுத் திட்டம்	மதிப்பீடு	முற்றிட்டமதிப்பீடு	மொத்தம்		
4		பாடப் புத்தகம் அச்சிடல்	5,414,556	4,385,000	4,800,000	4,400,000	4,600,000	18,185,000
1501		நலனோம்புகை நிகழ்ச்சித் திட்டங்கள்	5,414,556	4,385,000	4,800,000	4,400,000	4,600,000	18,185,000
5		பாடசாலைச் சிறுவர்களுக்குப் பால்	212,030	310,000	525,000	528,000	528,000	1,891,000
1501		நலனோம்புகை நிகழ்ச்சித் திட்டங்கள்	212,030	310,000	525,000	528,000	528,000	1,891,000
6		தேசிய நூலக மற்றும் ஆவண சேவைகள் சபை	121,000	144,000	140,000	142,000	145,000	571,000
1503		அரசாங்க நிறுவனங்கள்	121,000	144,000	140,000	142,000	145,000	571,000
8		தேசிய கல்வி நிறுவனம்	304,500	430,000	430,000	435,000	440,000	1,735,000
1503		அரசாங்க நிறுவனங்கள்	304,500	430,000	430,000	435,000	440,000	1,735,000
9		புலமைப்பரிசில்கள் (தரம் 5 மாணவர்கள்)	323,983	363,000		362,400	362,400	1,087,800
1501		நலனோம்புகை நிகழ்ச்சித் திட்டங்கள் - அ-	323,983	363,000		362,400	362,400	1,087,800
10		"ஈபஹுச" புலமைப்பரிசில் திட்டம்		30,000		32,500	32,500	95,000
1501		நலனோம்புகை நிகழ்ச்சித் திட்டங்கள் - அ-		30,000		32,500	32,500	95,000
11		மாணவர்களுக்கான ஈகாதார காப்புறுதித் திட்டம்		2,700,000	2,700,000	2,700,000	2,700,000	10,800,000
1501		நலனோம்புகை நிகழ்ச்சித் திட்டங்கள்		2,700,000	2,700,000	2,700,000	2,700,000	10,800,000
12		பிரிவெனாவில் கற்கும் பிக்குமார்களுக்கான உதவு தொகை		150,000				150,000
1501		நலனோம்புகை நிகழ்ச்சித் திட்டங்கள்		150,000				150,000
14		யுனெஸ்கோ செயற்பாடுகள்	29,329	25,000	20,000	21,000	22,000	88,000
1508		ஏனையவை	29,329	25,000	20,000	21,000	22,000	88,000
		மூலதனச் செலவினம்	313,967	1,186,800	615,000	594,700	379,300	2,775,800
		மூலதனச் சொத்துக்களின் புனரமைப்பும் மேம்பாடும்	47,053	81,500	76,000	65,200	69,300	292,000
2001		கட்டிடங்களும் கட்டமைப்புகளும்	28,692	50,000	55,000	42,000	45,000	192,000
2002		பொறித்தொகுதி, இயந்திரம் மற்றும் உபகரணம்	1,943	1,500	1,000	1,200	1,300	5,000
2003		வாகனங்கள்	16,417	30,000	20,000	22,000	23,000	95,000
		மூலதனச் சொத்துக்களின் கொள்வனவு	93,054	191,300	115,000	100,000	75,000	481,300
2101		வாகனங்கள்	12,445	4,000				4,000
2102		தளபாடங்களும், அலுவலக உபகரணங்களும்	14,050	17,000	10,000	10,000	10,000	47,000
2103		பொறித்தொகுதி, இயந்திரம் மற்றும் உபகரணம்	9,768	25,000	15,000	15,000	15,000	70,000
2104		கட்டிடங்களும் கட்டமைப்புகளும்	56,791	145,300	90,000	75,000	50,000	360,300
		கொள்திறன் விருத்தி	2,062	4,000	4,000	4,500	5,000	17,500
2401		புதுவியணி பயிற்சி	2,062	4,000	4,000	4,500	5,000	17,500
6		தேசிய நூலக மற்றும் ஆவண சேவைகள் சபை	31,316	50,000	20,000	25,000	30,000	125,000
2201		அரசாங்க நிறுவனங்கள்	31,316	50,000	20,000	25,000	30,000	125,000

உப கருத்திட்டம் செலவு விடயம்	விடயம்	நிதிக் குறியீடு	வகுதி / செலவு விடயம் / விடய விவரணம்	2016	2017	2018	2019	2020	2017 - 2020
				மீள்வரவு	செலவுத் திட்டம்	மதிப்பீடு	முற்றிட்ட	மதிப்பீடு	மொத்தம்
8			தேசிய கல்வி நிறுவனம்	140,482	360,000	200,000	200,000	150,000	910,000
2201			அரசாங்க நிறுவனங்கள்	19,500	200,000	200,000	200,000	150,000	750,000
2502	12		முதலீடுகள்	120,982					
2509			ஏனையவை		160,000				160,000
	12				23,000				23,000
	13				137,000				137,000
13			கொழும்பு தேசிய நூலகத்தினை தரமுயர்த்துதல்		500,000	200,000	200,000	50,000	950,000
2102			தளபாடங்களும், அலுவலக உபகரணங்களும்		100,000				100,000
2104			கட்டிடங்களும் கட்டமைப்புகளும்		400,000	200,000	200,000	50,000	850,000
முழு மொத்தம்				14,123,958	18,831,304	19,760,180	19,831,580	19,931,930	78,354,994
மொத்த நிதியளித்தல்				14,123,958	18,831,304	19,760,180	19,831,580	19,931,930	78,354,994
உள்நாட்டு				14,002,976	18,671,304	19,760,180	19,831,580	19,931,930	78,194,994
11			உள்ளூர் நிதியங்கள்	14,002,976	18,671,304	19,760,180	19,831,580	19,931,930	78,194,994
			வெளிநாட்டு	120,982	160,000				160,000
12			வெளிநாட்டுக்கடன்கள்	36,000	23,000				23,000
13			வெளிநாட்டு கொடைகள்	84,981	137,000				137,000
-அ-	126-01-02-09-1501 மற்றும் 126-01-02-10-1501 நிதி ஏற்பாடுகள் 240-02-02 இன் கீழ் உள்ளடக்கப்பட்டுள்ளன.								
-ஆ-	126-01-02-1505 தலைப்பின் கீழ் அனைத்து முகவர்களினதும் கட்டணங்கள் மற்றும் பங்களிப்புகள் உள்ளடக்கப்பட்டுள்ளன.								

தலைப்பு - 126 கல்வி அமைச்சர்
01 - செயல்முறைச் செயற்பாடுகள்
11 - இராஜாங்க அமைச்சர்

ரூ. '000

உப கருத்திட்டம் செலவு வட்டியம் வட்டியம் நிதிக்குறியீடு	வகுதி / செலவு விடயம் / விடய விவரணம்	2016	2017	2018	2019	2020	2017 - 2020
		மீள்வரவு மதிப்பீடு	செலவுத் திட்டம்	மதிப்பீடு	முற்றிட்ட மதிப்பீடு	மொத்தம்	மொத்தம்
	மீண்டுவரும் செலவினம்	24,894	26,600	27,900	28,900	30,100	113,500
	ஆளுக்கூரிய வேதனாதிகள்	13,560	12,150	13,250	13,500	13,650	52,550
1001	சம்பளங்களும் படிகளும்	6,009	6,000	6,700	7,100	7,450	27,250
1002	மேலதிகநேர வேலையும் விடுமுறைக் கொடுப்பனவும்	2,856	2,150	3,000	3,000	3,000	11,150
1003	ஏனைய கொடுப்பனவுகள்	4,694	4,000	3,550	3,400	3,200	14,150
	பிரயாணச் செலவுகள்	4,107	2,500	3,000	3,400	3,800	12,700
1101	உள்ளூர்	1,550	500	1,000	1,300	1,500	4,300
1102	வெளிநாட்டு	2,557	2,000	2,000	2,100	2,300	8,400
	வழங்கல்கள்	4,175	5,200	5,050	5,150	5,350	20,750
1201	காசிதாதிகளும் அலுவலக தேவைப் பொருட்களும்	225	1,000	800	850	950	3,600
1202	எரிபொருள்	3,950	4,200	4,250	4,300	4,400	17,150
	பராமரிப்புச் செலவினம்	1,500	2,800	2,800	2,950	3,100	11,650
1301	வாகனங்கள்	1,500	2,500	2,500	2,600	2,700	10,300
1302	பொறித்தொகுதி மற்றும் இயந்திரம்		200	200	250	300	950
1303	கட்டிடங்களும் கட்டமைப்புகளும்		100	100	100	100	400
	சேவைகள்	1,552	3,950	3,800	3,900	4,200	15,850
1401	போக்குவரத்து	87	600				600
1402	தபால் மற்றும் தொலைத்தொடர்பு	508	1,300	1,500	1,550	1,600	5,950
1403	மின்சாரமும் நீரும்		950	1,200	1,200	1,300	4,650
1404	வாடகைகளும் உள்ளூர் வரிகளும்	600	600	600	600	600	2,400
1409	ஏனையவை	357	500	500	550	700	2,250
	மூலதனச் செலவினம்	7,353	41,897	2,300	2,550	3,000	49,747
	மூலதனச் சொத்துக்களின் புனரமைப்பும் மேம்பாடும்	4,988	1,500	1,700	1,800	2,000	7,000
2001	கட்டிடங்களும் கட்டமைப்புகளும்		250				250
2002	பொறித்தொகுதி, இயந்திரம் மற்றும் உபகரணம்		100				100
2003	வாகனங்கள்	4,988	1,150	1,700	1,800	2,000	6,650
	மூலதனச் சொத்துக்களின் கொள்வனவு	2,364	40,397	600	750	1,000	42,747
2101	வாகனங்கள்		39,897				39,897
2102	தளபாடங்களும், அலுவலக உபகரணங்களும்	1,000	250	300	400	500	1,450
2103	பொறித்தொகுதி, இயந்திரம் மற்றும் உபகரணம்	1,364	250	300	350	500	1,400
	முழு மொத்தம்	32,246	68,497	30,200	31,450	33,100	163,247
	மொத்த நிதியளித்தல்	32,246	68,497	30,200	31,450	33,100	163,247
	உள்நாட்டு	32,246	68,497	30,200	31,450	33,100	163,247
11	உள்ளூர் நிதியங்கள்	32,246	68,497	30,200	31,450	33,100	163,247

தலைப்பு - 126 கல்வி அமைச்சர்
02 - அபிவிருத்திச் செயற்பாடுகள்
03 - ஆரம்பக் கல்வி

ரூ. '000

உப கருத்திட்டம் செலவு விடயம் விடயம் நிதிக் குறியீடு	வகுதி / செலவு விடயம் / விடய விவரணம்	2016	2017	2018	2019	2020	2017 - 2020
		மீள்வரவு	செலவுத் திட்டம்	மதிப்பீடு	முந்திட்டமதிப்பீடு	மொத்தம்	மொத்தம்
	மீண்டுவரும் செலவினம்	4,397,271	4,379,968	4,480,500	5,049,200	5,220,900	19,130,568
	ஆளுக்கூரிய வேதனாதிக்கள்	4,333,429	4,314,368	4,414,000	4,982,000	5,153,000	18,863,368
1001	சம்பளங்களும் படிக்களம்	2,288,672	2,730,000	3,300,000	3,822,000	4,043,000	13,895,000
1003	ஏனைய கொடுப்பனவுகள்	2,044,756	1,584,368	1,114,000	1,160,000	1,110,000	4,968,368
	பிரயாணச் செலவுகள்	456					
1101	உள்ளூர்	456					
	வழங்கல்கள்	6,016	6,100	6,000	6,100	6,200	24,400
1201	காகிதாதிக்களும் அலுவலக தேவைப் பொருட்களும்	5,813	6,000	6,000	6,100	6,200	24,300
1202	எரிபொருள்	202	100				100
	பராமரிப்புச் செலவினம்	486					
1301	வாகனங்கள்	486					
	சேவைகள்	3,976	3,500	3,500	3,600	3,700	14,300
1409	ஏனையவை	3,976	3,500	3,500	3,600	3,700	14,300
	மாற்றல்கள்	52,907	56,000	57,000	57,500	58,000	228,500
1506	அரசாங்க ஊழியர்களுக்கான ஆதனக்கடன் வட்டி	52,907	56,000	57,000	57,500	58,000	228,500
	மூலதனச் செலவினம்	294,163	250,000	544,000	123,000	104,000	1,021,000
	மூலதனச் சொத்துக்களின் புனரமைப்பும் மேம்பாடும்	10,024	20,000	50,000	23,000	24,000	117,000
2001	கட்டிடங்களும் கட்டமைப்புகளும்	10,024	20,000	50,000	23,000	24,000	117,000
	மூலதனச் சொத்துக்களின் கொள்வனவு	91,592	110,000	115,000	90,000	70,000	385,000
2102	தளபாடங்களும், அலுவலக உபகரணங்களும்	19,427	10,000	15,000	20,000	20,000	65,000
2104	கட்டிடங்களும் கட்டமைப்புகளும்	72,165	100,000	100,000	70,000	50,000	320,000
	ஏனைய மூலதனச் செலவுகள்		5,000	10,000	10,000	10,000	35,000
2506	உட்கட்டமைப்பு அபிவிருத்தி		5,000	10,000	10,000	10,000	35,000
2	பாதுகாப்புச் சேவைகள் பாடசாலை	192,547	115,000	369,000			484,000
2104	கட்டிடங்களும் கட்டமைப்புகளும்	192,547	115,000	369,000			484,000
01	கொழும்பு			199,000			199,000
02	குருநாகல்			170,000			170,000
	முழு மொத்தம்	4,691,433	4,629,968	5,024,500	5,172,200	5,324,900	20,151,568
	மொத்த நிதியளித்தல்	4,691,433	4,629,968	5,024,500	5,172,200	5,324,900	20,151,568
	உள்நாட்டு	4,691,433	4,629,968	5,024,500	5,172,200	5,324,900	20,151,568
11	உள்ளூர் நிதியங்கள்	4,691,433	4,629,968	5,024,500	5,172,200	5,324,900	20,151,568

தலைப்பு - 126 கல்வி அமைச்சர்
02 - அபிவிருத்திச் செயற்பாடுகள்
04 - இடைநிலைக்கல்வி

ரூ. '000

உப கருத்திட்டம்	செலவு விடயம்	விடயம்	நிதிக்குறியீடு	வகுதி / செலவு விடயம் / விடய விவரணம்	2016	2017	2018	2019	2020	2017 - 2020
					மீள்வரவு	செலவுத் திட்டம்	மதிப்பீடு	முந்திட்டமதிப்பீடு	மொத்தம்	
				மீண்டுவரும் செலவினம்	20,097,639	25,811,602	27,458,000	27,801,500	28,648,000	109,719,102
				ஆளுக்கூரிய வேதனாதிகள்	19,495,438	20,180,102	21,663,000	21,981,000	22,801,000	86,625,102
1001				சம்பளங்களும் படிகளும்	9,967,172	12,697,000	15,768,000	16,380,500	17,480,000	62,325,500
1002				மேலதிகநேர வேலையும் விடுமுறைக் கொடுப்பனவும்	5,121	5,000	5,000	5,000	5,000	20,000
1003				ஏனைய கொடுப்பனவுகள்	9,523,145	7,478,102	5,890,000	5,595,500	5,316,000	24,279,602
				பிரயாணச் செலவுகள்	2,996	3,500	4,000	4,300	4,600	16,400
1101				உள்ளூர்	2,953	2,500	3,000	3,100	3,200	11,800
1102				வெளிநாட்டு	43	1,000	1,000	1,200	1,400	4,600
				வழங்கல்கள்	32,365	40,000	29,000	29,200	29,300	127,500
1201				காசிதாதிதகளும் அலுவலக தேவைப் பொருட்களும்	24,443	30,000	20,000	20,000	20,000	90,000
1202				எரிபொருள்	639	3,000	3,000	3,200	3,300	12,500
1203				உணவும் சீருடைகளும்	7,284	7,000	6,000	6,000	6,000	25,000
				பராமரிப்புச் செலவினம்	6,477	27,000	26,000	26,000	26,100	105,100
1301				வாகனங்கள்	1,000	1,000	1,000	1,000	1,100	4,100
1302				பொறித்தொகுதி மற்றும் இயந்திரம்	5,457	25,000	25,000	25,000	25,000	100,000
1303				கட்டிடங்களும் கட்டமைப்புகளும்	19	1,000				1,000
				சேவைகள்	261,519	261,000	421,000	441,000	462,000	1,585,000
1402				தபால் மற்றும் தொலைத்தொடர்பு	106,478	100,000	360,000	380,000	400,000	1,240,000
1403				மின்சாரமும் நீரும்	33,980	40,000	40,000	40,000	41,000	161,000
1404				வாடகைகளும் உள்ளூர் வரிகளும்	401	1,000	1,000	1,000	1,000	4,000
1409				ஏனையவை	120,659	120,000	20,000	20,000	20,000	180,000
				மாற்றல்கள்	283,809	290,000	290,000	295,000	300,000	1,175,000
1506				அரசாங்க ஊழியர்களுக்கான ஆதனக்கடன் வட்டி	283,809	290,000	290,000	295,000	300,000	1,175,000
2				கணனிகள் வாடகைக்குப் பெறுதல்		5,000,000	5,000,000	5,000,000	5,000,000	20,000,000
1409				ஏனையவை		5,000,000	5,000,000	5,000,000	5,000,000	20,000,000
3				தேசிய மட்ட விளையாட்டு விழாக்களுக்கு அனுசரணை வழங்கல்	15,034	10,000	25,000	25,000	25,000	85,000
1409				ஏனையவை	15,034	10,000	25,000	25,000	25,000	85,000
				மூலதனச் செலவினம்	1,909,597	12,200,000	5,810,000	1,850,000	1,865,000	21,725,000
				மூலதனச் சொத்துக்களின் புனரமைப்பும் மேம்பாடும்	673,418	630,000	710,000	760,000	760,000	2,860,000
2001				கட்டிடங்களும் கட்டமைப்புகளும்	653,804	600,000	700,000	750,000	750,000	2,800,000
2002				பொறித்தொகுதி, இயந்திரம் மற்றும் உபகரணம்	19,614	30,000	10,000	10,000	10,000	60,000
				மூலதனச் சொத்துக்களின் கொள்வனவு	1,081,616	1,140,000	610,000	620,000	635,000	3,005,000
2101				வாகனங்கள்	3,982					

உப கருத்திட்டம் செலவு விடயம் விடயம் நிதித் குறியீடு	வகுதி / செலவு விடயம் / விடய விவரணம்	2016	2017	2018	2019	2020	2017 - 2020
		மீள்வரவு திட்டம்	செலவுத் திட்டம்	மதிப்பீடு	முற்றிட்ட மதிப்பீடு	முற்றிட்ட மதிப்பீடு	மொத்தம்
2102	தளபாடங்களும், அலுவலக உபகரணங்களும்	98,029	100,000	70,000	80,000	90,000	340,000
2103	பொறித்தொகுதி, இயந்திரம் மற்றும் உபகரணம்	122,484	40,000	40,000	40,000	45,000	165,000
2104	கட்டிடங்களும் கட்டமைப்புகளும்	857,121	1,000,000	500,000	500,000	500,000	2,500,000
	ஏனைய மூலதனச் செலவுகள்		230,000	330,000	280,000	280,000	1,120,000
2506	உட்கட்டமைப்பு அபிவிருத்தி		200,000	300,000	250,000	250,000	1,000,000
2507	ஆராய்ச்சி மற்றும் அபிவிருத்தி		30,000	30,000	30,000	30,000	120,000
8	குறைந்த வசதிகளையுடைய பாடசாலைகளுக்கு குடிநீர் மற்றும் துப்பரவேற்பாட்டு வசதிகளை அதிகரித்தல்	103,843					
2502	முதலீடுகள்	103,843					
11	ஒவ்வொரு மாவட்டத்திலும் விளையாட்டு பாடசாலைகளை புனரமைத்தல்	50,720	200,000	80,000	90,000	90,000	460,000
2001	கட்டிடங்களும் கட்டமைப்புகளும்	38,382	150,000	50,000	60,000	70,000	330,000
2102	தளபாடங்களும், அலுவலக உபகரணங்களும்	12,338	50,000	30,000	30,000	20,000	130,000
16	உ/த மாணவர்கள் மற்றும் ஆசிரியர்களுக்கான ரெப் வழங்குதல்		5,000,000	4,000,000			9,000,000
2102	தளபாடங்களும், அலுவலக உபகரணங்களும்		5,000,000	4,000,000			9,000,000
17	13 ஆண்டுகள் கட்டாய பாடசாலைக் கொள்கை		5,000,000				5,000,000
2001	கட்டிடங்களும் கட்டமைப்புகளும்		1,000,000				1,000,000
2103	பொறித்தொகுதி, இயந்திரம் மற்றும் உபகரணம்		2,135,000				2,135,000
2104	கட்டிடங்களும் கட்டமைப்புகளும்		1,468,000				1,468,000
2401	பதவியணி பயிற்சி		205,000				205,000
2506	உட்கட்டமைப்பு அபிவிருத்தி		192,000				192,000
18	மனித வள அபிவிருத்தி நிகழ்ச்சித்திட்டம்			80,000	100,000	100,000	280,000
2509	ஏனையவை			80,000	100,000	100,000	280,000
01	விஞ்ஞானம், கணிதம் மற்றும் கல்வி			20,000			20,000
02	இருமொழிக் கல்வி			8,000			8,000
03	தகவல் தொடர்பாடல் தொழில்நுட்பக் கல்வி			28,000			28,000
04	தொழில் வழிகாட்டலும் ஆலோசனையும்			9,000			9,000
05	சுகாதார ஊக்குவிப்பு			15,000			15,000
	முழு மொத்தம்	22,007,236	38,011,602	33,268,000	29,651,500	30,513,000	131,444,102
	மொத்த நிதியளித்தல்	22,007,236	38,011,602	33,268,000	29,651,500	30,513,000	131,444,102
	உள்நாட்டு	22,007,236	38,011,602	33,268,000	29,651,500	30,513,000	131,444,102
11	உள்ளூர் நிதியங்கள்	22,007,236	38,011,602	33,268,000	29,651,500	30,513,000	131,444,102

பாடசாலை வலையமைப்பு தொடர்பான கொடுப்பனவு 126-02-04-1402 இன் கீழ்
உள்ளடக்கப்பட்டுள்ளது

தலைப்பு - 126 கல்வி அமைச்சர்
02 - அபிவிருத்திச் செயற்பாடுகள்
05 - விசேட கல்வி

ரூ. '000

உப கருத்திட்டம்	செலவு வட்டியம்	விடயம்	நிதிக்குறிப்பு	வகுதி / செலவு விடயம் / விடய விவரணம்	2016	2017	2018	2019	2020	2017 - 2020
					மீள்வரவு	செலவுத் திட்டம்	மதிப்பீடு	முந்திட்டமதிப்பீடு	மொத்தம்	
மீண்டுவரும் செலவினம்					5,357,878	5,302,750	5,273,800	5,804,350	6,097,850	22,478,750
1				விசேட கல்வி	32,829	32,750	23,800	24,500	25,500	106,550
1001				சம்பளங்களும் படிசூலும்	5,031	4,300	5,300	5,500	6,200	21,300
1002				மேலதிகநேர வேலையும் விடுமுறைக் கொடுப்பனவும்	793	800				800
1003				ஏனைய கொடுப்பனவுகள்	4,052	3,300	4,000	3,800	3,600	14,700
1202				எரிபொருள்	277					
1301				வாகனங்கள்	473					
1402				தபால் மற்றும் தொலைத்தொடர்பு	167	200	200	200	200	800
1409				ஏனையவை	16,465	15,000	5,500	6,000	6,500	33,000
1506				அரசாங்க ஊழியர்களுக்கான ஆதனக்கடன் வட்டி	323	350				350
1508				ஏனையவை	5,249	8,800	8,800	9,000	9,000	35,600
	02			சாரணியர் சங்கம்		1,500	1,500			3,000
	03			சாரணர் சங்கம்		1,500	1,500			3,000
	04			கல்வி வெளியிடு மதியுரைச் சபை		1,800	1,800			3,600
	05			செளக்கியதான இயக்கம்		1,500	1,500			3,000
	06			சமயக் கல்வி மற்றும் கீழைத்தேய கற்கைகள் சங்கம்		2,500	2,500			5,000
2				முன்னோடி கருத்திட்டம்	3,593,424	3,342,000	3,486,000	3,887,000	4,067,000	14,782,000
1001				சம்பளங்களும் படிசூலும்	1,718,138	1,940,000	2,354,000	2,845,000	3,135,000	10,274,000
1003				ஏனைய கொடுப்பனவுகள்	1,624,181	1,140,000	870,000	770,000	650,000	3,430,000
1506				அரசாங்க ஊழியர்களுக்கான ஆதனக்கடன் வட்டி	1,638	2,000	2,000	2,000	2,000	8,000
1508				ஏனையவை	249,467	260,000	260,000	270,000	280,000	1,070,000
3				ஆங்கிலம் என்பது ஒரு வாழ்க்கைக் கலையாகும்	246,751	283,000	324,000	331,850	342,350	1,281,200
1001				சம்பளங்களும் படிசூலும்	91,693	146,000	234,000	245,750	262,000	887,750
1003				ஏனைய கொடுப்பனவுகள்	151,764	128,000	81,000	77,000	70,150	356,150
1409				ஏனையவை	699	1,000	1,000	1,100	1,200	4,300
1508				ஏனையவை	2,594	8,000	8,000	8,000	9,000	33,000
4				உதவியளிக்கப்பட்ட பாடசாலைகள்	1,484,874	1,645,000	1,440,000	1,561,000	1,663,000	6,309,000
1001				சம்பளங்களும் படிசூலும்	762,738	970,000	1,081,000	1,219,000	1,358,000	4,628,000
1003				ஏனைய கொடுப்பனவுகள்	722,136	650,000	334,000	317,000	280,000	1,581,000
1506				அரசாங்க ஊழியர்களுக்கான ஆதனக்கடன் வட்டி		25,000	25,000	25,000	25,000	100,000

உப கருத்திட்டம் / செலவு விடயம் / விடயம்	நிதிக்குறியீடு	வகுதி / செலவு விடயம் / விடய விவரணம்	2016	2017	2018	2019	2020	2017 - 2020
			மீள்வரவு/செலவுத் திட்டம்	மதிப்பீடு	முற்றிட்டமதிப்பீடு	மொத்தம்		
மூலதனச் செலவினம்			206,370	460,729	645,000	401,000	244,000	1,750,729
1		விசேட கல்வி	16,870	105,000	185,000	139,000	102,000	531,000
2001		கட்டிடங்களும் கட்டமைப்புகளும்	11,244	35,000	35,000	36,000	37,000	143,000
2102		தளபாடங்களும், அலுவலக உபகரணங்களும்	1,728	10,000	20,000	10,000	5,000	45,000
2103		பொறித்தொகுதி, இயந்திரம் மற்றும் உபகரணம்	3,897	10,000	20,000	15,000	5,000	50,000
2104		கட்டிடங்களும் கட்டமைப்புகளும்		50,000	100,000	70,000	50,000	270,000
2401		பதவியணி பயிற்சி			10,000	8,000	5,000	23,000
2		முன்னோடி கருத்திட்டம்	177,646	80,000	185,000	112,000	60,000	437,000
2102		தளபாடங்களும், அலுவலக உபகரணங்களும்	7,432	10,000	10,000	12,000	10,000	42,000
2104		கட்டிடங்களும் கட்டமைப்புகளும்	4,073	70,000	175,000	100,000	50,000	395,000
2502		முதலீடுகள்	166,140					
3		ஆங்கிலம் என்பது ஒரு வாழ்க்கைக் கலையாகும்	864	10,000	30,000	25,000	22,000	87,000
2102		தளபாடங்களும், அலுவலக உபகரணங்களும்	864	10,000	20,000	15,000	12,000	57,000
2509		ஏனையவை			10,000	10,000	10,000	30,000
5		விசேட கல்வி தேவைகளுடைய சிறுவர்களுக்கான தேசிய மற்றும் மாகாண வள நிலையங்களைத் தாயித்தல்	10,991	65,729	225,000	100,000	50,000	440,729
2102		தளபாடங்களும், அலுவலக உபகரணங்களும்	625		25,000			25,000
2104		கட்டிடங்களும் கட்டமைப்புகளும்	10,366	65,729	200,000	100,000	50,000	415,729
6		விசேட கல்விக்கான வசதிகளை மேம்படுத்தல்		150,000				150,000
2102		தளபாடங்களும், அலுவலக உபகரணங்களும்		144,000				144,000
2401		பதவியணி பயிற்சி		6,000				6,000
7		பிரிவெனாக்களின் உட்கட்டமைப்பு வளர்ச்சி மற்றும் பிரிவெனா ஆசிரியர்களின் ஆற்றல் விருத்தி		50,000				50,000
2401		பதவியணி பயிற்சி		50,000				50,000
8		அங்கவீனமுற்ற சிறுவர்களுக்கான கல்வியினை வலுப்படுத்தல் (அ.இ/ஐய்கா)			20,000	25,000	10,000	55,000
2509		ஏனையவை			20,000	25,000	10,000	55,000
17					20,000	25,000	10,000	55,000
முழு மொத்தம்			5,564,248	5,763,479	5,918,800	6,205,350	6,341,850	24,229,479
மொத்த நிதியளித்தல்			5,564,248	5,763,479	5,918,800	6,205,350	6,341,850	24,229,479
உள்நாட்டு			5,564,248	5,763,479	5,918,800	6,205,350	6,341,850	24,229,479
11		உள்ளூர் நிதியங்கள்	5,564,248	5,763,479	5,898,800	6,180,350	6,331,850	24,174,479
17		வெளிநாட்டு நிதி தொடர்பான செலவுகள்			20,000	25,000	10,000	55,000

தலைப்பு - 126 கல்வி அமைச்சர்
02 - அபிவிருத்திச் செயற்பாடுகள்
06 - ஆசிரியர் அபிவிருத்தி

ரூ. '000

உப கருத்திட்டம் செலவு விடயம்	விடயம் நிதிக்குறியீடு	வகுதி / செலவு விடயம் / விடய விவரணம்	2016	2017	2018	2019	2020	2017 - 2020
			மீள்வரவு	செலவுத் திட்டம்	மதிப்பீடு	முற்றிட்டமதிப்பீடு	மொத்தம்	
மீண்டுவரும் செலவினம்			1,608,769	1,663,605	2,124,890	2,377,510	2,410,110	8,576,115
1		ஆசிரியர் கல்லூரிகளும் நிலையங்களும்	296,350	291,355	305,600	309,900	313,050	1,219,905
1001		சம்பளங்களும் படிப்புகளும்	134,920	141,000	205,000	214,000	222,000	782,000
1002		மேலதிகநேர வேலையும் விடுமுறைக் கொடுப்பனவும்	286	1,000	1,000	1,000	1,000	4,000
1003		ஏனைய கொடுப்பனவுகள்	135,341	128,000	80,000	74,000	68,000	350,000
1101		உள்ளூர்	1,512	1,000	1,000	1,100	1,200	4,300
1201		காசிதாதிக்களும் அலுவலக தேவைப் பொருட்களும்	1,083	1,000	1,000	1,200	1,300	4,500
1203		உணவும் சீருடைகளும்	70	100	100	100	100	400
1302		பொறித்தொகுதி மற்றும் இயந்திரம்	370	500	500	600	650	2,250
1303		கட்டிடங்களும் கட்டமைப்புகளும்	705	1,000	1,000	1,100	1,200	4,300
1402		தபால் மற்றும் தொலைத்தொடர்பு	1,688	1,500	1,500	1,600	1,700	6,300
1403		மின்சாரமும் நீரும்	4,763	5,300	5,500	5,600	5,700	22,100
1409		ஏனையவை	13,769	9,000	7,000	7,500	8,000	31,500
1506		அரசாங்க ஊழியர்களுக்கான ஆதனக்கடன் வட்டி	1,843	1,955	2,000	2,100	2,200	8,255
2		கல்விக் கல்லூரிகள்	1,312,420	1,372,250	1,819,290	2,067,610	2,097,060	7,356,210
1001		சம்பளங்களும் படிப்புகளும்	493,276	550,000	800,000	835,500	870,900	3,056,400
1002		மேலதிகநேர வேலையும் விடுமுறைக் கொடுப்பனவும்	4,942	5,000	5,000	5,000	5,000	20,000
1003		ஏனைய கொடுப்பனவுகள்	409,077	330,000	371,500	353,920	346,220	1,401,640
1101		உள்ளூர்	7,732	7,000	7,000	7,100	7,200	28,300
1201		காசிதாதிக்களும் அலுவலக தேவைப் பொருட்களும்	4,977	8,000	8,000	8,100	8,200	32,300
1202		எரிபொருள்	5,791	7,000	7,000	7,200	7,300	28,500
1203		உணவும் சீருடைகளும்	1,519	1,200	1,200	1,200	1,200	4,800
1301		வாகனங்கள்	4,163	4,000	4,000	4,200	4,300	16,500
1302		பொறித்தொகுதி மற்றும் இயந்திரம்	2,505	2,600	2,600	2,700	2,750	10,650
1303		கட்டிடங்களும் கட்டமைப்புகளும்	2,513	3,000	3,000	3,500	3,700	13,200
1402		தபால் மற்றும் தொலைத்தொடர்பு	3,963	5,800	5,800	6,000	6,100	23,700
1403		மின்சாரமும் நீரும்	45,704	55,000	53,000	54,000	55,000	217,000
1404		வாடகைகளும் உள்ளூர் வரிகளும்	174	150	150	150	150	600
1408		தொழிற்பாட்டு குத்தகையின் கீழ் கொள்வனவு செய்யப்பட்ட வாகனங்களுக்கான குத்தகை			45,540	45,540	45,540	136,620
1409		ஏனையவை	314,523	380,000	492,500	720,000	720,000	2,312,500
1506		அரசாங்க ஊழியர்களுக்கான ஆதனக்கடன் வட்டி	11,560	13,500	13,000	13,500	13,500	53,500
மூலதனச் செலவினம்			929,798	2,278,500	2,967,600	2,646,200	2,979,800	10,872,100

உப கருத்திட்டம் செலவு விடயம் விடயம் நிதித் குறியீடு	வகுதி / செலவு விடயம் / விடய விவரணம்	2016	2017	2018	2019	2020	2017 - 2020
		மீள்வரவு திட்டம்	செலவுத் திட்டம்	மதிப்பீடு	முற்திட்டமதிப்பீடு	மொத்தம்	மொத்தம்
1	ஆசிரிய கல்லூரிகளும் நிலையங்களும்	91,245	191,500	431,600	148,700	84,800	856,600
2001	கட்டிடங்களும் கட்டமைப்புகளும்	64,928	100,000	100,000	70,000	50,000	320,000
2002	பொறித்தொகுதி, இயந்திரம் மற்றும் உபகரணம்	1,228	1,500	1,600	1,700	1,800	6,600
2102	தளபாடங்களும், அலுவலக உபகரணங்களும்	8,861	30,000	20,000	15,000	10,000	75,000
2103	பொறித்தொகுதி, இயந்திரம் மற்றும் உபகரணம்	4,360	10,000	10,000	12,000	13,000	45,000
2104	கட்டிடங்களும் கட்டமைப்புகளும்	11,869	50,000	300,000	50,000	10,000	410,000
2	கல்விக் கல்லூரிகள்	634,306	1,087,000	1,336,000	797,500	695,000	3,915,500
2001	கட்டிடங்களும் கட்டமைப்புகளும்	417,074	700,000	800,000	500,000	400,000	2,400,000
2002	பொறித்தொகுதி, இயந்திரம் மற்றும் உபகரணம்	1,958	3,000	3,000	2,500	2,000	10,500
2003	வாகனங்கள்	2,887	4,000	3,000	3,000	3,000	13,000
2102	தளபாடங்களும், அலுவலக உபகரணங்களும்	69,657	50,000	200,000	70,000	70,000	390,000
2103	பொறித்தொகுதி, இயந்திரம் மற்றும் உபகரணம்	4,752	30,000	30,000	22,000	20,000	102,000
2104	கட்டிடங்களும் கட்டமைப்புகளும்	137,977	300,000	300,000	200,000	200,000	1,000,000
4	மாகாண ஆசிரியை பயிற்சி நிகழ்ச்சித் திட்டம்	20,311					
2401	பதவியணி பயிற்சி	20,311					
5	ஆசிரியர் பயிற்சி நிகழ்ச்சித்திட்டங்களுக்கு வசதியளித்தல்	183,936	1,000,000	1,200,000	1,700,000	2,200,000	6,100,000
2104	கட்டிடங்களும் கட்டமைப்புகளும்	163,048	600,000				600,000
2401	பதவியணி பயிற்சி	20,888	400,000	1,200,000	1,700,000	2,200,000	5,500,000
01	தேசிய கல்வி நிறுவகத்தினால் ஆசிரியர் பயிற்சி நிகழ்ச்சித்திட்டத்தினை தொடர்ச்சியாக அபிவிருத்தி செய்தல்		350,000	200,000	200,000	200,000	950,000
02	உள்நாட்டுப் பயிற்சி		50,000	700,000	1,000,000	1,300,000	3,050,000
03	வெளிநாட்டுப் பயிற்சி			300,000	500,000	700,000	1,500,000
	முழு மொத்தம்	2,538,567	3,942,105	5,092,490	5,023,710	5,389,910	19,448,215
	மொத்த நிதியளித்தல்	2,538,567	3,942,105	5,092,490	5,023,710	5,389,910	19,448,215
	உள்நாட்டு	2,538,567	3,942,105	5,092,490	5,023,710	5,389,910	19,448,215
11	உள்ளூர் நிதியங்கள்	2,538,567	3,942,105	5,092,490	5,023,710	5,389,910	19,448,215

தலைப்பு - 126 கல்வி அமைச்சர்
02 - அபிவிருத்திச் செயற்பாடுகள்
07 - பொதுவான கல்வி அபிவிருத்திக் கருத்திட்டம்

ரூ. '000

உப கருத்திட்டம்	செலவு விடயம்	விடயம்	நிதிக் குறியீடு	வகுதி / செலவு விடயம் / விடய விவரணம்	2016	2017	2018	2019	2020	2017 - 2020
					மீள்வரவு	செலவுத் திட்டம்	மதிப்பீடு	முந்திட்டமதிப்பீடு	மொத்தம்	
மூலதனச் செலவினம்					11,357,059	35,799,800	28,617,000	39,412,000	42,370,000	146,198,800
1				யுனெஸ்கோ செயற்பாடுகள்	1,932	15,000	1,000	10,000	10,000	36,000
	2502	13		முதலீடுகள்	1,932					
	2509	13		ஏனையவை		15,000	1,000	10,000	10,000	36,000
3				அறிவு மைய ஆரம்பம் என்ற வகையில் பாடசாலை கல்வி முறையினை மாற்றுதல் நிகழ்ச்சித் திட்டம் ஆய்வுக்கூடம் (இ.அ. / உ.வ)	1,060,813	260,000	90,000			350,000
	2001			கட்டிடங்களும் கட்டமைப்புகளும்	318,034	155,000				155,000
		12			318,034	100,000				100,000
		13				55,000				55,000
	2102			தளபாடங்களும், அலுவலக உபகரணங்களும்	68,444	30,000				30,000
		12			40,717					
		13			27,727	30,000				30,000
	2104			கட்டிடங்களும் கட்டமைப்புகளும்	148,988	52,000				52,000
		12			148,988	52,000				52,000
	2401			பதவியணி பயிற்சி	153,925	23,000	15,000			38,000
		12			73,359	3,000	15,000			18,000
		13			80,566	20,000				20,000
	2502			முதலீடுகள்	371,424					
		12			108,186					
		13			263,238					
	2509			ஏனையவை			75,000			75,000
		12					75,000			75,000
7				கல்வி நிகழ்ச்சித்திட்டம் (யுனிசெப்)	11,467	12,300				12,300
	2401			பதவியணி பயிற்சி	9,171	12,300				12,300
		13			9,171	12,300				12,300
	2502			முதலீடுகள்	2,296					
		13			2,296					
8				சமூகத் தெரிவுக்கான கல்வி (இ.அ./ ஜீஐஇசெட்)	13,045		1,000			1,000
	2502			முதலீடுகள்	13,045					
		13			9,348					
		17			3,697					
	2509			ஏனையவை			1,000			1,000
		17					1,000			1,000

உப கருத்திட்டம் செலவு விடயம்	விடயம்	நிதித் குறியீடு	வகுதி / செலவு விடயம் / விடய விவரணம்	2016	2017	2018	2019	2020	2017 - 2020
				மீள்வரவு திட்டம்	செலவுத் திட்டம்	மதிப்பீடு	முற்றிட்ட மதிப்பீடு	மொத்தம்	
9			தொழில்நுட்பத் துறைக்கான தேசிய கல்விக் கல்லூரியினை தாழ்த்தல் (இ.அ. / கொய்க்கா)			475,000	410,000	410,000	1,295,000
2104			கட்டிடங்களும் கட்டமைப்புகளும்			475,000	410,000	410,000	1,295,000
	13					400,000	350,000	350,000	1,100,000
	17					75,000	60,000	60,000	195,000
14			பாடசாலைகளுக்கான மின்சார வசதிகளை வழங்குதல்	560,416	892,000	100,000			992,000
2502			முதலீடுகள்	560,416					
2506			உட்கட்டமைப்பு அபிவிருத்தி		892,000	100,000			992,000
15			இரண்டாம் மட்டத்திற்கு பெருந்தோட்டத்துறையில் பாடசாலைகளைத் தரமுயர்த்தல்	75,968	250,000	450,000	410,000	330,000	1,440,000
2001			கட்டிடங்களும் கட்டமைப்புகளும்		180,000	250,000	230,000	220,000	880,000
2102			தளபாடங்களும், அலுவலக உபகரணங்களும்	12,782	40,000	50,000	50,000	20,000	160,000
2103			பொறித்தொகுதி, இயந்திரம் மற்றும் உபகரணம்	8,186	30,000	50,000	30,000	10,000	120,000
2104			கட்டிடங்களும் கட்டமைப்புகளும்	55,000		100,000	100,000	80,000	280,000
16			பாடசாலைகளில் விஞ்ஞானத்தைக் கற்பிப்பதற்கான வசதிகளை மேம்படுத்தல்	58	200,000				200,000
2103			பொறித்தொகுதி, இயந்திரம் மற்றும் உபகரணம்		200,000				200,000
2502			முதலீடுகள்	58					
17			பாடசாலைகளில் பழக்காதார வசதிகளுக்கான ஏற்பாடுகளைச் செய்தல்	51,114	50,000	100,000	100,000	70,000	320,000
2001			கட்டிடங்களும் கட்டமைப்புகளும்	21,146	20,000	40,000	40,000	30,000	130,000
2104			கட்டிடங்களும் கட்டமைப்புகளும்	25,648	30,000	60,000	60,000	40,000	190,000
2502			முதலீடுகள்	4,320					
18			அனைத்து பாடசாலைகளுக்கும் துப்பரவேற்பாடு மற்றும் நீர் வசதிகளை ஏற்பாடு செய்தல்	1,717,480	3,808,000	1,300,000			5,108,000
2104			கட்டிடங்களும் கட்டமைப்புகளும்		1,200,000	1,000,000			2,200,000
2502			முதலீடுகள்	1,717,480					
2506			உட்கட்டமைப்பு அபிவிருத்தி		2,608,000	300,000			2,908,000
19			3,577 ஆரம்பப் பாடசாலைகளின் வசதிகளை தரமுயர்த்தல்	1,611,290	6,500,000	5,000,000	6,000,000	7,800,000	25,300,000
2001			கட்டிடங்களும் கட்டமைப்புகளும்	428,600	1,000,000	1,600,000	2,000,000	2,300,000	6,900,000
2102			தளபாடங்களும், அலுவலக உபகரணங்களும்		2,000,000	400,000	500,000	500,000	3,400,000
2104			கட்டிடங்களும் கட்டமைப்புகளும்	1,182,690	3,500,000	3,000,000	3,500,000	5,000,000	15,000,000

உப கருத்திட்டம் / செலவு விடயம்	வகுதி / செலவு விடயம் / விடய விவரணம்	2016	2017	2018	2019	2020	2017 - 2020
21	மாகாண மற்றும் வலய தகவல் தொடர்பாடல் தொழில்நுட்ப வள நிலையங்களை ஸ்திரீர்ப்படுத்தல்	106,346	125,000	110,000	55,000		290,000
2102	தளபாடங்களும், அலுவலக உபகரணங்களும்	1,060	5,000	10,000	5,000		20,000
2104	கட்டிடங்களும் கட்டமைப்புகளும்	105,287	120,000	100,000	50,000		270,000
22	கல்விதுறை அபிவிருத்தி நிகழ்ச்சித்திட்டம் (உ/த தொழில்நுட்பத்துறை)	2,810,992	3,990,500	4,000,000	5,500,000	3,300,000	16,790,500
2001	கட்டிடங்களும் கட்டமைப்புகளும்	132,243	500,000	800,000	1,000,000	600,000	2,900,000
2102	தளபாடங்களும், அலுவலக உபகரணங்களும்	685,666	1,700,000	1,000,000	1,000,000	400,000	4,100,000
2103	பொறித்தொகுதி, இயந்திரம் மற்றும் உபகரணம்	302					
2104	கட்டிடங்களும் கட்டமைப்புகளும்	1,374,243	1,110,500	1,500,000	2,500,000	2,000,000	7,110,500
2401	பதவியணி பயிற்சி	618,537	680,000	700,000	1,000,000	300,000	2,680,000
01	மனிதவள அபிவிருத்தி		110,000	100,000	150,000		360,000
02	பாடங்களுடன் தொடர்பான பயிற்சி		120,000	150,000	130,000		400,000
03	இணைப்பாடவிதான செயற்பாடுகள் மற்றும் சமாதான கல்வி		20,000	60,000	20,000		100,000
04	மாகாண ஆசிரியர் பயிற்சி		300,000	300,000	400,000		1,000,000
05	தேசிய கல்வி நிறுவகம்		80,000	50,000	200,000		330,000
06	ஏனைய		50,000	40,000	100,000		190,000
23	கிராமிய மற்றும் பிராந்திய பாடசாலைகளுக்கு ஆசிரியர் விடுதி, ஓய்வு அறை, போன்ற வசதிகளை வழங்குதல்	27,000	1,000,000	1,000,000	500,000	300,000	2,800,000
2104	கட்டிடங்களும் கட்டமைப்புகளும்	27,000	1,000,000	1,000,000	500,000	300,000	2,800,000
24	1000 இரண்டாம் நிலை பாடசாலைகளின் வசதிகளைத் தரமுயர்த்தல்	2,099,517	7,170,000	5,000,000	6,200,000	7,500,000	25,870,000
2001	கட்டிடங்களும் கட்டமைப்புகளும்	428,123	1,370,000	1,800,000	2,200,000	2,500,000	7,870,000
2102	தளபாடங்களும், அலுவலக உபகரணங்களும்	988,702	1,500,000	700,000	1,000,000	1,000,000	4,200,000
2104	கட்டிடங்களும் கட்டமைப்புகளும்	682,691	4,300,000	2,500,000	3,000,000	4,000,000	13,800,000
25	அண்மைக்கால கருத்திட்டங்களில் உள்ளடக்கப்படாத 1,360 பாடசாலைகளின் வசதிகளை மேம்படுத்துதல்	1,207,425	10,130,000	7,000,000	8,800,000	9,800,000	35,730,000
2001	கட்டிடங்களும் கட்டமைப்புகளும்	262,022	1,800,000	1,750,000	2,500,000	2,500,000	8,550,000
2102	தளபாடங்களும், அலுவலக உபகரணங்களும்	67,535	3,800,000	1,000,000	1,200,000	1,300,000	7,300,000
2104	கட்டிடங்களும் கட்டமைப்புகளும்	869,334	4,380,000	4,000,000	5,100,000	6,000,000	19,480,000
2502	முதலீடுகள்	8,535					
2509	ஏனையவை		150,000	250,000			400,000

உப கருத்திட்டம் செலவு விடயம்	விடயம்	நிதிக் குறியீடு	வகுதி / செலவு விடயம் / விடய விவரணம்	2016	2017	2018	2019	2020	2017 - 2020
				மீள்வரவு	செலவுத் திட்டம்	மதிப்பீடு	முற்றிட்டமதிப்பீடு		மொத்தம்
26			வட மாகாணத்தில் 27 பாடசாலைகளை புனரமைத்தல்		60,000	170,000			230,000
2001			கட்டிடங்களும் கட்டமைப்புகளும்		60,000	170,000			230,000
		13			55,000	150,000			205,000
		17			5,000	20,000			25,000
27			பொலநறுவையில் பல்லின மும்மொழி பாடசாலை நிர்மாணம்.		188,048	230,000			418,048
2104			கட்டிடங்களும் கட்டமைப்புகளும்		188,048	230,000			418,048
		13			170,048	200,000			370,048
		17			18,000	30,000			48,000
28			கண்டி, புஸ்ல்லாவையில் சரஸ்வதி மத்திய கல்லூரியினை தரமுயர்த்தல்.		89,000	69,000	55,000		213,000
2001			கட்டிடங்களும் கட்டமைப்புகளும்		89,000	69,000	55,000		213,000
		13			80,000	60,000	50,000		190,000
		17			9,000	9,000	5,000		23,000
29			உடற்கல்வி மற்றும் விளையாட்டு		250,000	300,000	300,000	300,000	1,150,000
2509			ஏனையவை		250,000	300,000	300,000	300,000	1,150,000
30			புதிய முதலீடு				5,000,000	5,000,000	10,000,000
2509			ஏனையவை				5,000,000	5,000,000	10,000,000
31			வருடாந்த வேலைத்திட்டங்கள் - யுஎன்எப்பிஎ	995	455	6,000			6,455
2401			பதவியணி பயிற்சி	995	455	6,000			6,455
		13		995	455	6,000			6,455
32			பல்முறை செயன்முறையினூடாக போசாக்கு மட்டத்தினை உயர்த்துதல்	1,200	9,497				9,497
2401			பதவியணி பயிற்சி	1,200	9,497				9,497
		13		1,200	9,497				9,497
33			வெள்ளம்/மண்சாரிவு காரணமாக சேதமடைந்த பாடசாலைக் கட்டிடங்களை மீள் நிர்மாணித்தல்		800,000	900,000			1,700,000
2001			கட்டிடங்களும் கட்டமைப்புகளும்		400,000	500,000			900,000
2102			தளபாடங்களும், அலுவலக உபகரணங்களும்		200,000	200,000			400,000
2104			கட்டிடங்களும் கட்டமைப்புகளும்		200,000	200,000			400,000
34			வருடாந்த வேலைத்திட்டம் - யூனிசெவ்			7,000	7,000	7,000	21,000
2401			பதவியணி பயிற்சி			7,000	7,000	7,000	21,000
		13				7,000	7,000	7,000	21,000
35			பொதுக்கல்வி நவீனமயப்படுத்தல் கருத்திட்டம் (இ.அ/உ.வங்கி)			60,000	200,000	500,000	760,000
2509			ஏனையவை			60,000	200,000	500,000	760,000
		12				60,000	200,000	500,000	760,000

உப கருத்திட்டம் செலவு விடயம் விடயம் நிதிக் குறியீடு	வகுதி / செலவு விடயம் / விடய விவரணம்	2016	2017	2018	2019	2020	2017 - 2020
		மீள்வரவுசெலவுத் திட்டம்	மதிப்பீடு	மதிப்பீடு	முற்றிட்டமதிப்பீடு	மொத்தம்	மொத்தம்
36	கல்வி மறுசீரமைப்புகள்			1,000,000	4,500,000	5,800,000	11,300,000
2102	தளபாடங்களும், அலுவலக உபகரணங்களும்			400,000	1,000,000	1,400,000	2,800,000
2103	பொறித்தொகுதி, இயந்திரம் மற்றும் உபகரணம்			500,000	2,400,000	3,500,000	6,400,000
2104	கட்டிடங்களும் கட்டமைப்புகளும்				1,000,000	800,000	1,800,000
2509	ஏனையவை			100,000	100,000	100,000	300,000
01	பாடசாலை மேற்பார்வையினூடாக கல்வித்தரத்தினை உறுதிப்படுத்தல்			100,000	100,000	100,000	300,000
37	தரமான கற்றலுக்கான உபகரணங்கள் மற்றும் பொருட்கள்			500,000	500,000	500,000	1,500,000
2102	தளபாடங்களும், அலுவலக உபகரணங்களும்			300,000	250,000	300,000	850,000
2103	பொறித்தொகுதி, இயந்திரம் மற்றும் உபகரணம்			200,000	250,000	200,000	650,000
38	கல்வித்துறையில் தகவல் கணனி தொழில்நுட்பம்			23,000	50,000	29,000	102,000
2106	மென்பொருள் அபிவிருத்தி			23,000	50,000	29,000	102,000
39	அரசாங்கப் பாடசாலைகளில் ஸ்மாட் வகுப்பறைகளை உருவாக்குதல்.			500,000	565,000	500,000	1,565,000
2103	பொறித்தொகுதி, இயந்திரம் மற்றும் உபகரணம்			400,000	400,000	300,000	1,100,000
2401	பதவியணி பயிற்சி			90,000	150,000	180,000	420,000
2509	ஏனையவை			10,000	15,000	20,000	45,000
40	டிஜிற்றல் கல்வி			225,000	250,000	214,000	689,000
2106	மென்பொருள் அபிவிருத்தி			125,000	125,000	100,000	350,000
2401	பதவியணி பயிற்சி			75,000	100,000	90,000	265,000
2509	ஏனையவை			25,000	25,000	24,000	74,000
	முழு மொத்தம்	11,357,059	35,799,800	28,617,000	39,412,000	42,370,000	146,198,800
	மொத்த நிதியளித்தல்	11,357,059	35,799,800	28,617,000	39,412,000	42,370,000	146,198,800
	உள்நாட்டு	10,271,304	35,197,500	27,643,000	38,795,000	41,503,000	143,138,500
11	உள்ளூர் நிதியங்கள்	10,267,607	35,165,500	27,508,000	38,730,000	41,443,000	142,846,500
17	வெளிநாட்டு நிதி தொடர்பான செலவுகள்	3,697	32,000	135,000	65,000	60,000	292,000
	வெளிநாட்டு	1,085,755	602,300	974,000	617,000	867,000	3,060,300
12	வெளிநாட்டுக்கடன்கள்	689,283	155,000	150,000	200,000	500,000	1,005,000
13	வெளிநாட்டு கொடைகள்	396,472	447,300	824,000	417,000	367,000	2,055,300

தலைப்பு - 126 கல்வி அமைச்சர்
02 - அபிவிருத்திச் செயற்பாடுகள்
08 - தேசிய மரபுரிமைகளை விளம்பரம் செய்தல்

ரூ. '000

உப கருத்திட்டம் செலவு விடயம்	விடயம் நிதிக் குறியீடு	வகுதி / செலவு விடயம் / விடய விவரணம்	2016	2017	2018	2019	2020	2017 - 2020
			மீள்வரவு	செலவுத் திட்டம்	மதிப்பீடு	முத்திட்டமதிப்பீடு	மொத்தம்	
மீண்டும் செலவினம்			69,351	130,000	142,500	145,500	147,500	565,500
1		தேசிய மரபுரிமைகளை விளம்பரம் செய்தல்	8,022	48,000	58,000	58,200	58,300	222,500
1404		வாடகைகளும் உள்ளூர் வரிகளும்		43,000	53,000	53,000	53,000	202,000
1409		ஏனையவை	8,022	5,000	5,000	5,200	5,300	20,500
2		வெளிநாட்டு இணைப்புகளைக் கலை சபை	2,243	4,000	4,000	4,000	4,000	16,000
1409		ஏனையவை	2,243	4,000	4,000	4,000	4,000	16,000
3		தேசிய மரபுரிமைகள் விருது விழா	1,953					
1409		ஏனையவை	1,953					
4		டவர் மண்டப மன்றம்	30,000	50,000	50,000	51,000	52,000	203,000
1503		அரசாங்க நிறுவனங்கள்	30,000	50,000	50,000	51,000	52,000	203,000
5		றோயல் ஆசிரிய சொசைட்டி	1,000	1,000	1,000	1,100	1,200	4,300
1508		ஏனையவை	1,000	1,000	1,000	1,100	1,200	4,300
6		கலை நிலையம்	11,140	11,000	12,000	12,500	13,000	48,500
1508		ஏனையவை	11,140	11,000	12,000	12,500	13,000	48,500
7		யொது தணிக்கை சபை	4,994	5,000	5,500	6,600	6,800	23,900
1508		ஏனையவை	4,994	5,000	5,500	6,600	6,800	23,900
8		இலங்கை கலைப் பேரவை	10,000	11,000	12,000	12,100	12,200	47,300
1508		ஏனையவை	10,000	11,000	12,000	12,100	12,200	47,300
மூலதனச் செலவினம்			114,059	317,271	94,450	57,500	59,500	528,721
4		டவர் மண்டப மன்றம்	4,380	15,000	15,000	16,000	17,000	63,000
2201		அரசாங்க நிறுவனங்கள்	4,380	15,000	15,000	16,000	17,000	63,000
6		கலை நிலையம்	380	10,500	11,100	12,000	12,900	46,500
2001		கட்டிடங்களும் கட்டமைப்புகளும்		7,000	7,500	8,000	8,500	31,000
2002		பொறித்தொகுதி, இயந்திரம் மற்றும் உபகரணம்		300	400	400	450	1,550
2102		தளபாடங்களும், அலுவலக உபகரணங்களும்		2,000	2,000	2,200	2,400	8,600
2103		பொறித்தொகுதி, இயந்திரம் மற்றும் உபகரணம்		500	500	600	700	2,300
2401		பதவியணி பயிற்சி		700	700	800	850	3,050
2502		முதலீடுகள்	380					

உப கருத்திட்டம் செலவு விடயம் விடயம்	நிதிக் குறியீடு	வகுதி / செலவு விடயம் / விடய விவரணம்	2016	2017	2018	2019	2020	2017 - 2020
			மீள்வரவு	செலவுத் திட்டம்	மதிப்பீடு	முற்றிட்டமதிப்பீடு		மொத்தம்
7		யொது தணிக்கை சபை	6,581	52,000	1,850			53,850
2001		கட்டிடங்களும் கட்டமைப்புகளும்		20,000				20,000
2102		தளபாடங்களும், அலுவலக உபகரணங்களும்		12,000	1,350			13,350
2103		பொறித்தொகுதி, இயந்திரம் மற்றும் உபகரணம்			500			500
2104		கட்டிடங்களும் கட்டமைப்புகளும்		20,000				20,000
2502		முதலீடுகள்	6,581					
8		இலங்கை கலைப் பேரவை			20,000	15,000	15,000	50,000
2509		ஏனையவை			20,000	15,000	15,000	50,000
9		தெய உருமய தருவன்டாய் விழிப்புளர்வு நிகழ்ச்சித்திட்டம்	718	4,000	4,500	4,500	4,600	17,600
2401		பதவியணி பயிற்சி		4,000	4,500	4,500	4,600	17,600
2502		முதலீடுகள்	718					
11		கதேச குடியிருப்புக்களைப் பாதுகாத்தல்		2,000	42,000	10,000	10,000	64,000
2001		கட்டிடங்களும் கட்டமைப்புகளும்		1,000	42,000	10,000	10,000	63,000
2401		பதவியணி பயிற்சி		1,000				1,000
16		எல்பின்ஸ்டன் கலையரங்கில் செயற்றிட்டத்தைப் புதுப்பித்தல்	102,000	89,500				89,500
2001		கட்டிடங்களும் கட்டமைப்புகளும்		89,500				89,500
2502		முதலீடுகள்	102,000					
17		"அபேகம்" வளாகங்களை விருத்தி செய்தல்		144,271				144,271
2001		கட்டிடங்களும் கட்டமைப்புகளும்		144,271				144,271
		முழு மொத்தம்	183,410	447,271	236,950	203,000	207,000	1,094,221
		மொத்த நிதியளித்தல்	183,410	447,271	236,950	203,000	207,000	1,094,221
		உள்நாட்டு	183,410	447,271	236,950	203,000	207,000	1,094,221
11		உள்ளூர் நிதியங்கள்	183,410	447,271	236,950	203,000	207,000	1,094,221

தலைப்பு 207 - தொல்பொருளியல் திணைக்களம்
பொழிப்பு

Rs '000

விவரணம்	2016	2017	2018	2019	2020	2017- 2020
		மீள்வாவுசெலவுத் திட்டம்	மதிப்பீடு	முற்றிட்டமதிப்பீடு	முற்றிட்டமதிப்பீடு	மொத்தம்
மீண்டுவரும் செலவினம்	872,150	857,431	896,550	900,070	911,857	3,565,908
ஆளுக்கூரிய வேதனாதிக்கள்	772,478	775,800	810,600	812,220	822,357	3,220,977
சம்பளங்களும் படிசூலும்	341,422	453,000	453,000	472,150	498,742	1,876,892
மேலதிகநேர வேலையும் விடுமுறைக் கொடுப்பனவும்	6,701	6,800	7,000	7,000	7,000	27,800
ஏனைய கொடுப்பனவுகள்	424,355	316,000	350,600	333,070	316,615	1,316,285
பிரயாணச் செலவுகள்	28,919	20,550	20,800	21,300	21,700	84,350
உள்ளூர்	25,869	17,500	17,500	17,900	18,200	71,100
வெளிநாட்டு	3,050	3,050	3,300	3,400	3,500	13,250
வறுங்கல்கள்	21,246	16,315	16,850	17,550	18,050	68,765
தூகிதாதிக்களும் அலுவலக தேவைப் பொருட்களும்	5,962	5,300	5,500	5,700	5,900	22,400
எரிபொருள்	12,847	9,000	9,000	9,300	9,500	36,800
உணவும் சீருடைகளும்	519	515	550	550	550	2,165
ஏனைய	1,918	1,500	1,800	2,000	2,100	7,400
பராமரிப்புச் செலவினம்	17,858	15,000	17,700	18,100	18,500	69,300
வாகனங்கள்	9,181	9,000	9,500	9,800	10,000	38,300
பொறித்தொகுதி மற்றும் இயந்திரம்	1,416	1,000	1,200	1,300	1,500	5,000
கட்டிடங்களும் கட்டமைப்புகளும்	7,260	5,000	7,000	7,000	7,000	26,000
சேவைகள்	26,932	24,766	25,400	25,600	25,850	101,616
போக்குவரத்து	547	766	1,400	1,100	1,050	4,316
தபால் மற்றும் தொலைத்தொடர்பு	6,694	5,500	5,500	5,600	5,700	22,300
மின்சாரமும் நீரும்	9,607	10,000	10,000	10,000	10,000	40,000
வாடகைகளும் உள்ளூர் வரிகளும்	4,412	3,000	3,000	3,000	3,000	12,000
ஏனையவை	5,670	5,500	5,500	5,900	6,100	23,000
மாற்றல்கள்	4,717	5,000	5,200	5,300	5,400	20,900
அரசாங்க ஊழியர்களுக்கான ஆதனக்கடன் வட்டி	4,717	5,000	5,200	5,300	5,400	20,900
மூலதனச் செலவினம்	130,506	66,100	82,800	120,750	127,750	397,400
மூலதனச் சொத்துக்களின் புனரமைப்பும் மேம்பாடும்	8,362	22,800	34,300	56,550	56,750	170,400
கட்டிடங்களும் கட்டமைப்புகளும்	4,293	20,200	31,500	53,550	53,600	158,850
பொறித்தொகுதி, இயந்திரம் மற்றும் உபகரணம்	1,492	600	800	800	900	3,100
வாகனங்கள்	2,576	2,000	2,000	2,200	2,250	8,450
மூலதனச் சொத்துக்களின் கொள்வனவு	7,368	8,000	7,500	7,700	7,400	30,600
தளபாடங்களும், அலுவலக உபகரணங்களும்	3,893	3,000	2,000	2,000	2,000	9,000
பொறித்தொகுதி, இயந்திரம் மற்றும் உபகரணம்	2,987	3,500	3,500	3,700	3,900	14,600
கட்டிடங்களும் கட்டமைப்புகளும்	488	1,500	2,000	2,000	1,500	7,000
கொள்திறன் விருத்தி	2,484	2,000	2,500	2,500	2,600	9,600
பதவியணி பயிற்சி	2,484	2,000	2,500	2,500	2,600	9,600
ஏனைய மூலதனச் செலவுகள்	112,292	33,300	38,500	54,000	61,000	186,800
முதலீடுகள்	112,292					
ஏனையவை		33,300	38,500	54,000	61,000	186,800
மொத்த மொத்தம்	1,002,656	923,531	979,350	1,020,820	1,039,607	3,963,308

மொத்த நிதியளித்தல்	1,002,656	923,531	979,350	1,020,820	1,039,607	3,963,308
உள்நாட்டு	1,002,656	923,531	979,350	1,020,820	1,039,607	3,963,308

வேலைவாய்ப்பு விவரணங்கள்

வகை	அங்கீகரிக்கப்பட்ட எண்.	மெய் எண்.
சிரேஷ்ட மட்டம்	53	10
மூன்றாவது மட்டம்	56	33
இரண்டாவது மட்டம்	812	552
ஆரம்ப மட்டம்	1,569	1,323
முழு மொத்தம்	2,490	1,918

2018 வருடத்திற்கான சம்பளங்கள் மற்றும் கொடுப்பனவுகள் 2017 இன் உண்மையான பதவியணியினை அடிப்படையாகக் கொண்டது

தலைப்பு - 207 தொல்பொருளியல் திணைக்களம்
01 - செயல்முறைச் செயற்பாடுகள்
01 - பொது நிருவாகம்

ரூ. '000

உப கருத்திட்டம் செலவு விடயம் விடயம் நிதிக் குறியீடு	வகுதி / செலவு விடயம் / விடய விவரணம்	2016	2017	2018	2019	2020	2017 - 2020
		மீள்வரவு மதிப்பீடு	செலவுத் திட்டம்	மதிப்பீடு	முற்றிட்ட மதிப்பீடு	மதிப்பீடு	மொத்தம்
	மீண்டுவரும் செலவினம்	128,509	132,065	181,550	183,670	186,770	684,055
	ஆளுக்கூரிய வேதனாதிகள்	84,657	87,800	134,600	136,220	138,620	497,240
1001	சம்பளங்களும் படிக்களம்	37,427	50,000	81,000	85,200	89,850	306,050
1002	மேலதிகநேர வேலையும் விடுமுறைக் கொடுப்பனவும்	2,279	1,800	2,000	2,000	2,000	7,800
1003	ஏனைய கொடுப்பனவுகள்	44,951	36,000	51,600	49,020	46,770	183,390
	பிரயாணச் செலவுகள்	4,255	6,250	6,500	6,700	6,800	26,250
1101	உள்ளூர்	3,505	5,500	5,500	5,700	5,800	22,500
1102	வெளிநாட்டு	750	750	1,000	1,000	1,000	3,750
	வழங்கல்கள்	6,919	6,015	6,350	6,550	6,750	25,665
1201	காசிதாதிக்களம் அலுவலக தேவைப் பொருட்களும்	2,500	2,300	2,300	2,400	2,500	9,500
1202	எரிபொருள்	3,200	3,000	3,000	3,100	3,200	12,300
1203	உணவும் சீருடைகளும்	301	215	250	250	250	965
1205	ஏனைய	918	500	800	800	800	2,900
	பராமரிப்புச் செலவினம்	5,486	6,500	7,700	7,800	8,000	30,000
1301	வாகனங்கள்	4,062	5,500	6,000	6,100	6,200	23,800
1302	பொறித்தொகுதி மற்றும் இயந்திரம்	654	500	700	700	800	2,700
1303	கட்டிடங்களும் கட்டமைப்புகளும்	769	500	1,000	1,000	1,000	3,500
	சேவைகள்	22,475	20,500	21,200	21,100	21,200	84,000
1401	போக்குவரத்து	420	500	1,200	800	700	3,200
1402	தபால் மற்றும் தொலைத்தொடர்பு	6,694	5,500	5,500	5,600	5,700	22,300
1403	மின்சாரமும் நீரும்	9,607	10,000	10,000	10,000	10,000	40,000
1404	வாடகைகளும் உள்ளூர் வரிகளும்	4,412	3,000	3,000	3,000	3,000	12,000
1409	ஏனையவை	1,341	1,500	1,500	1,700	1,800	6,500
	மாற்றல்கள்	4,717	5,000	5,200	5,300	5,400	20,900
1506	அரசாங்க ஊழியர்களுக்கான ஆதனக்கடன் வட்டி	4,717	5,000	5,200	5,300	5,400	20,900
	மூலதனச் செலவினம்	9,482	7,500	8,600	8,800	9,000	33,900
	மூலதனச் சொத்துக்களின் புனரமைப்பும் மேம்பாடும்	6,564	4,500	5,600	5,800	5,900	21,800
2001	கட்டிடங்களும் கட்டமைப்புகளும்	2,990	2,000	3,000	3,000	3,000	11,000
2002	பொறித்தொகுதி, இயந்திரம் மற்றும் உபகரணம்	998	500	600	600	650	2,350
2003	வாகனங்கள்	2,576	2,000	2,000	2,200	2,250	8,450
	மூலதனச் சொத்துக்களின் கொள்வனவு	1,917	2,000	2,000	2,000	2,100	8,100
2102	தளபாடங்களும், அலுவலக உபகரணங்களும்	925	1,000	1,000	1,000	1,000	4,000
2103	பொறித்தொகுதி, இயந்திரம் மற்றும் உபகரணம்	991	1,000	1,000	1,000	1,100	4,100

உப கருத்திட்டம் செலவு விடயம்	விடயம் நிதிக் குறியீடு	வகுதி / செலவு விடயம் / விடய விவரணம்	2016	2017	2018	2019	2020	2017 - 2020
			மீள்வரவு திட்டம்	செலவுத் திட்டம்	மதிப்பீடு	முற்றிட்ட மதிப்பீடு	மதிப்பீடு	மொத்தம்
		கொள்திறன் விருத்தி	1,000	1,000	1,000	1,000	1,000	4,000
2401		பதவியணி பயிற்சி	1,000	1,000	1,000	1,000	1,000	4,000
		முழு மொத்தம்	137,991	139,565	190,150	192,470	195,770	717,955
		மொத்த நிதியளித்தல்	137,991	139,565	190,150	192,470	195,770	717,955
		உள்நாட்டு	137,991	139,565	190,150	192,470	195,770	717,955
11		உள்ளூர் நிதியங்கள்	137,991	139,565	190,150	192,470	195,770	717,955

தலைப்பு - 207 தொல்பொருளியல் திணைக்களம்
02 - அபிவிருத்திச் செயற்பாடுகள்
02 - தொல்பொருள் சேவைகள்

ரூ. '000

உப கருத்திட்டம் செலவு விடயம்	நிதிக்குறியீடு	வகுதி / செலவு விடயம் / விடய விவரணம்	2016	2017	2018	2019	2020	2017 - 2020
			மீள்வரவு	செலவுத் திட்டம்	மதிப்பீடு	முற்றிட்டமதிப்பீடு	மொத்தம்	
		மீண்டுவரும் செலவினம்	743,640	725,366	715,000	716,400	725,087	2,881,853
		ஆளுக்கூரிய வேதனாதிகள்	687,821	688,000	676,000	676,000	683,737	2,723,737
1001		சம்பளங்களும் படிசூலும்	303,995	403,000	372,000	386,950	408,892	1,570,842
1002		மேலதிகநேர வேலையும் விடுமுறைக் கொடுப்பனவும்	4,422	5,000	5,000	5,000	5,000	20,000
1003		ஏனைய கொடுப்பனவுகள்	379,404	280,000	299,000	284,050	269,845	1,132,895
		பிரயாணச் செலவுகள்	24,664	14,300	14,300	14,600	14,900	58,100
1101		உள்ளூர்	22,364	12,000	12,000	12,200	12,400	48,600
1102		வெளிநாட்டு	2,300	2,300	2,300	2,400	2,500	9,500
		வழங்கல்கள்	14,328	10,300	10,500	11,000	11,300	43,100
1201		காசிதாதிசூலும் அலுவலக தேவைப் பொருட்களும்	3,463	3,000	3,200	3,300	3,400	12,900
1202		எரிபொருள்	9,647	6,000	6,000	6,200	6,300	24,500
1203		உணவும் சீருடைகளும்	218	300	300	300	300	1,200
1205		ஏனைய	1,000	1,000	1,000	1,200	1,300	4,500
		பராமரிப்புச் செலவினம்	12,372	8,500	10,000	10,300	10,500	39,300
1301		வாகனங்கள்	5,119	3,500	3,500	3,700	3,800	14,500
1302		பொறித்தொகுதி மற்றும் இயந்திரம்	762	500	500	600	700	2,300
1303		கட்டிடங்களும் கட்டமைப்புகளும்	6,491	4,500	6,000	6,000	6,000	22,500
		சேவைகள்	4,456	4,266	4,200	4,500	4,650	17,616
1401		போக்குவரத்து	128	266	200	300	350	1,116
1409		ஏனையவை	4,329	4,000	4,000	4,200	4,300	16,500
		மூலதனச் செலவினம்	121,025	58,600	74,200	111,950	118,750	363,500
		மூலதனச் சொத்துக்களின் புனரமைப்பும் மேம்பாடும்	1,797	2,300	700	750	850	4,600
2001		கட்டிடங்களும் கட்டமைப்புகளும்	1,303	2,200	500	550	600	3,850
2002		பொறித்தொகுதி, இயந்திரம் மற்றும் உபகரணம்	494	100	200	200	250	750
		மூலதனச் சொத்துக்களின் கொள்வனவு	5,451	4,000	3,000	3,200	3,300	13,500
2102		தளபாடங்களும், அலுவலக உபகரணங்களும்	2,968	2,000	1,000	1,000	1,000	5,000
2103		பொறித்தொகுதி, இயந்திரம் மற்றும் உபகரணம்	1,996	2,000	2,000	2,200	2,300	8,500
2104		கட்டிடங்களும் கட்டமைப்புகளும்	488					
		கொள்வனவு விருத்தி	1,484	1,000	1,500	1,500	1,600	5,600
2401		பதவியணி பயிற்சி	1,484	1,000	1,500	1,500	1,600	5,600
1		நிலாகிரிசாய பாதுகாப்பு மற்றும் ஒழுங்கு கருத்திட்டம்	9,817					
2502		முதலீடுகள்	9,817					

உப கருத்திட்டம் செலவு விடயம்	விடயம்	நிதிக் குறியீடு	வகுதி / செலவு விடயம் / விடய விவரணம்	2016	2017	2018	2019	2020	2017 - 2020
				மீள்வரவு திட்டம்	செலவுத் திட்டம்	மதிப்பீடு	முற்திட்டமதிப்பீடு	மொத்தம்	
2			யுதாகளவ பாதுகாப்பு மற்றும் ஒழுங்கு கருத்திட்டம்	4					
2502			முதலீடுகள்	4					
3			திவங்க பிலிமய பாதுகாப்புக் கருத்திட்டம்	4,433					
2502			முதலீடுகள்	4,433					
4			மடுவன்வல வலவடவ பாதுகாப்புக் கருத்திட்டம்	1,908					
2502			முதலீடுகள்	1,908					
5			ரஜகலதென்ன புவிசரிதவியல் இடங்கள் பாதுகாப்புக் கருத்திட்டம்	25,323	16,000	28,000	50,000	50,000	144,000
2001			கட்டிடங்களும் கட்டமைப்புகளும்		16,000	28,000	50,000	50,000	144,000
2502			முதலீடுகள்	25,323					
6			அனூராதபுரத்தில் புதிய வாடிவீடு	1,979					
2502			முதலீடுகள்	1,979					
8			புவிச்சரிதவியல் இடங்கள், நினைவுச் சின்னங்களின் அகழ்வு, கண்ணிவெடிப்பு, ஆராய்ச்சி	6,732	9,300	11,000	20,000	23,000	63,300
2502			முதலீடுகள்	6,732					
2509			ஏனையவை		9,300	11,000	20,000	23,000	63,300
9			புவிச்சரிதவியல் இடங்கள், நினைவுச் சின்னங்களின் பாதுகாப்பும் பராமரிப்பும்	23,648	12,000	15,000	18,000	20,000	65,000
2502			முதலீடுகள்	23,648					
2509			ஏனையவை		12,000	15,000	18,000	20,000	65,000
10			புவிச்சரிதவியல் இடங்கள் நினைவுச் சின்னங்களை மேம்படுத்தலும் கண்காட்சியும்	4,662	8,000	10,000	13,000	15,000	46,000
2502			முதலீடுகள்	4,662					
2509			ஏனையவை		8,000	10,000	13,000	15,000	46,000
11			இலங்கை - நெதர்லாந்து ஒத்துழைப்பு நிகழ்ச்சித்திட்டம்	16,555					
2502			முதலீடுகள்	16,555					
12			ரிட்டிகல தொல்பொருள் ஆய்வு தளங்களின் பாதுகாப்பு மற்றும் பதப்படுத்தல் செயற்றிட்டம்.	10,000	5,000	4,000	4,500	4,000	17,500
2103			பொறித்தொகுதி, இயந்திரம் மற்றும் உபகரணம்		500	500	500	500	2,000
2104			கட்டிடங்களும் கட்டமைப்புகளும்		1,500	2,000	2,000	1,500	7,000
2502			முதலீடுகள்	10,000					
2509			ஏனையவை		3,000	1,500	2,000	2,000	8,500
13			புவிச்சரிதவியல் இடங்களை பிரசித்தப்படுத்தல்	3,408					
2502			முதலீடுகள்	3,408					

உப கருத்திட்டம்	செலவு விடயம்	விடயம்	நிதிக் குறியீடு	வகுதி / செலவு விடயம் / விடய விவரணம்	2016	2017	2018	2019	2020	2017 - 2020
					மீள்வரவு	செலவுத் திட்டம்	மதிப்பீடு	முற்றிட்ட	மதிப்பீடு	மொத்தம்
14				மாத்தறை நூப்பேயிலுள்ள ஒல்லாந்தர்கால சந்தையைப் புதுப்பித்தல்	893					
	2502			முதலீடுகள்	893					
15				கண்ணியா வெந்நீர் கிணறுகளின் பராமரிப்பு	2,929	1,000	1,000	1,000	1,000	4,000
	2502			முதலீடுகள்	2,929					
	2509			ஏனையவை		1,000	1,000	1,000	1,000	4,000
				முழு மொத்தம்	864,665	783,966	789,200	828,350	843,837	3,245,353
				மொத்த நிதியளித்தல்	864,665	783,966	789,200	828,350	843,837	3,245,353
				உள்நாட்டு	864,665	783,966	789,200	828,350	843,837	3,245,353
11				உள்ளூர் நிதியங்கள்	864,665	783,966	789,200	828,350	843,837	3,245,353

தலைப்பு 209 - தேசிய சுவடிக்காப்புத் திணைக்களம்
பொறிப்பு

Rs '000

விவரணம்	2016	2017	2018	2019	2020	2017- 2020
	மீள்வாவு	2017	மதிப்பீடு	முற்றிட்ட	2020	மொத்தம்
	மீள்வாவு	செலவுத்		முற்றிட்ட		
	மீள்வாவு	திட்டம்		மதிப்பீடு		
மீண்டுவரும் செலவினம்	104,689	113,919	111,420	113,930	116,655	455,924
ஆளுக்கூரிய வேதனாதிக்கள்	57,032	63,900	59,800	60,540	61,355	245,595
சம்பளங்களும் படிசூலும்	26,757	34,500	39,500	41,225	42,940	158,165
மேலதிகநேர வேலையும் விடுமுறைக் கொடுப்பனவும்	802	1,400	1,400	1,400	1,400	5,600
ஏனைய கொடுப்பனவுகள்	29,474	28,000	18,900	17,915	17,015	81,830
பிரயாணச் செலவுகள்	1,592	1,240	1,300	1,450	1,650	5,640
உள்ளூர்	400	590	750	800	900	3,040
வெளிநாட்டு	1,192	650	550	650	750	2,600
வழங்கல்கள்	6,613	6,500	5,500	5,800	6,110	23,910
தூக்கிதாதிக்களும் அலுவலக தேவைப் பொருட்களும்	5,260	4,700	3,800	4,100	4,300	16,900
எரிபொருள்	1,160	1,400	1,500	1,500	1,600	6,000
உணவும் சீருடைகளும்	167	400	200	200	210	1,010
மருத்துவ வழங்கல்கள்	25					
பராமரிப்புச் செலவினம்	6,827	5,750	6,450	6,900	7,350	26,450
வாகனங்கள்	829	1,000	1,200	1,300	1,400	4,900
பொறித்தொகுதி மற்றும் இயந்திரம்	5,413	4,000	4,500	4,700	4,900	18,100
கட்டிடங்களும் கட்டமைப்புகளும்	585	750	750	900	1,050	3,450
சேவைகள்	31,927	36,003	37,920	38,770	39,720	152,413
போக்குவரத்து	16	50	50	50	50	200
தபால் மற்றும் தொலைத்தொடர்பு	828	1,300	1,600	1,650	1,800	6,350
மின்சாரமும் நீரும்	21,527	24,845	25,000	25,600	26,200	101,645
வாடகைகளும் உள்ளூர் வரிகளும்	658	938	870	870	870	3,548
ஏனையவை	8,898	8,870	10,400	10,600	10,800	40,670
மாற்றல்கள்	697	526	450	470	470	1,916
மாதாந்த சந்தாக்களும் பங்களிப்பு நிதிகளும்	383	100	100	100	100	400
அரசாங்க ஊழியர்களுக்கான ஆதனக்கடன் வட்டி	314	426	350	370	370	1,516
மூலதனச் செலவினம்	95,348	247,800	226,650	108,700	37,800	620,950
மூலதனச் சொத்துக்களின் புனரமைப்பும் மேம்பாடும்	11,097	17,200	197,550	92,700	22,800	330,250
கட்டிடங்களும் கட்டமைப்புகளும்	10,566	15,000	195,000	90,000	20,000	320,000
பொறித்தொகுதி, இயந்திரம் மற்றும் உபகரணம்	454	1,400	1,400	1,500	1,500	5,800
வாகனங்கள்	78	800	1,150	1,200	1,300	4,450
மூலதனச் சொத்துக்களின் கொள்வனவு	4,134	210,700	15,500	6,000	5,000	237,200
தளபாடங்களும், அலுவலக உபகரணங்களும்	2,080	189,700	2,500	2,000	2,000	196,200
பொறித்தொகுதி, இயந்திரம் மற்றும் உபகரணம்	2,054	21,000	13,000	4,000	3,000	41,000
கொள்திறன் விருத்தி	1,539	2,400	4,600	3,000	3,000	13,000
பதவியணி பயிற்சி	1,539	2,400	4,600	3,000	3,000	13,000
ஏனைய மூலதனச் செலவுகள்	78,578	17,500	9,000	7,000	7,000	40,500
முதலீடுகள்	78,578					
உட்கட்டமைப்பு அபிவிருத்தி		14,500	9,000	7,000	7,000	37,500
ஏனையவை		3,000				3,000
முழு மொத்தம்	200,037	361,719	338,070	222,630	154,455	1,076,874

மொத்த நிதியளித்தல்	200,037	361,719	338,070	222,630	154,455	1,076,874
உள்நாட்டு	200,037	361,719	338,070	222,630	154,455	1,076,874

வேலைவாய்ப்பு விவரணங்கள்

வகை	அங்கீகரிக்கப்பட்ட எண்.	மெய் எண்.
சிரேஷ்ட மட்டம்	15	6
மூன்றாவது மட்டம்	27	8
இரண்டாவது மட்டம்	163	58
ஆரம்ப மட்டம்	86	48
முழு மொத்தம்	291	120

2018 வருடத்திற்கான சம்பளங்கள் மற்றும் கொடுப்பனவுகள் 2017 இன் உண்மையான பதவியணியினை அடிப்படையாகக் கொண்டது

தலைப்பு - 209 தேசிய சுவடக்காப்புத் திணைக்களம்
01 - செயல்முறைச் செயற்பாடுகள்
01 - பொது நிருவாகம்

ரூ. '000

உப கருத்திட்டம் செலவு விடயம் விடயம் நிதிக்குறிப்பு	வகுதி / செலவு விடயம் / விடய விவரணம்	2016	2017	2018	2019	2020	2017 - 2020
		மீள்வரவு	செலவுத் திட்டம்	மதிப்பீடு	முற்றிட்டமதிப்பீடு	மொத்தம்	
	மீண்டுவரும் செலவினம்	50,388	53,955	52,520	53,740	55,160	215,375
	ஆளுக்கூரிய வேதனாதிகள்	18,260	21,650	19,050	19,270	19,540	79,510
1001	சம்பளங்களும் படிகளும்	8,816	13,000	13,400	13,920	14,440	54,760
1002	மேலதிகநேர வேலையும் விடுமுறைக் கொடுப்பனவும்	399	450	450	450	450	1,800
1003	ஏனைய கொடுப்பனவுகள்	9,044	8,200	5,200	4,900	4,650	22,950
	பிரயாணச் செலவுகள்	836	340	250	300	400	1,290
1101	உள்ளூர்	90	90	150	150	200	590
1102	வெளிநாட்டு	746	250	100	150	200	700
	வழங்கல்கள்	2,570	2,450	2,200	2,300	2,400	9,350
1201	காசிதாதிதகளும் அலுவலக தேவைப் பொருட்களும்	1,800	1,700	1,800	1,900	2,000	7,400
1202	எரிபொருள்	587	600	300	300	300	1,500
1203	உணவும் சீருடைகளும்	167	150	100	100	100	450
1204	மருத்துவ வழங்கல்கள்	15					
	பராமரிப்புச் செலவினம்	3,362	2,100	2,500	2,750	3,000	10,350
1301	வாகனங்கள்	492	500	500	550	600	2,150
1302	பொறித்தொகுதி மற்றும் இயந்திரம்	2,473	1,100	1,500	1,600	1,700	5,900
1303	கட்டிடங்களும் கட்டமைப்புகளும்	397	500	500	600	700	2,300
	சேவைகள்	25,253	27,283	28,450	29,050	29,750	114,533
1401	போக்குவரத்து	10	50	50	50	50	200
1402	தபால் மற்றும் தொலைத்தொடர்பு	505	500	800	800	900	3,000
1403	மின்சாரமும் நீரும்	19,719	21,845	22,000	22,500	23,000	89,345
1404	வாடகைகளும் உள்ளூர் வரிகளும்	630	888	700	700	700	2,988
1409	ஏனையவை	4,390	4,000	4,900	5,000	5,100	19,000
	மாற்றல்கள்	107	132	70	70	70	342
1506	அரசாங்க ஊழியர்களுக்கான ஆதனக்கடன் வட்டி	107	132	70	70	70	342
	மூலதனச் செலவினம்	9,725	14,700	54,400	15,500	15,500	100,100
	மூலதனச் சொத்துக்களின் புனரமைப்பும் மேம்பாடும்	6,331	10,700	45,900	11,000	11,000	78,600
2001	கட்டிடங்களும் கட்டமைப்புகளும்	6,000	10,000	45,000	10,000	10,000	75,000
2002	பொறித்தொகுதி, இயந்திரம் மற்றும் உபகரணம்	253	400	400	500	500	1,800
2003	வாகனங்கள்	78	300	500	500	500	1,800
	மூலதனச் சொத்துக்களின் கொள்வனவு	2,152	2,000	6,000	2,000	2,000	12,000
2102	தளபாடங்களும், அலுவலக உபகரணங்களும்	1,176	1,000	1,000	1,000	1,000	4,000
2103	பொறித்தொகுதி, இயந்திரம் மற்றும் உபகரணம்	976	1,000	5,000	1,000	1,000	8,000

உப கருத்திட்டம் செலவு விடயம்	விடயம் நிதிக் குறியீடு	வகுதி / செலவு விடயம் / விடய விவரணம்	2016	2017	2018	2019	2020	2017 - 2020
			மீள்வரவு திட்டம்	செலவுத் திட்டம்	மதிப்பீடு	முற்றிட்ட மதிப்பீடு	மதிப்பீடு	மொத்தம்
		கொள்திறன் விருத்தி	1,242	2,000	2,500	2,500	2,500	9,500
2401		பதவியணி பயிற்சி	1,242	2,000	2,500	2,500	2,500	9,500
		முழு மொத்தம்	60,113	68,655	106,920	69,240	70,660	315,475
		மொத்த நிதியளித்தல்	60,113	68,655	106,920	69,240	70,660	315,475
		உள்நாட்டு	60,113	68,655	106,920	69,240	70,660	315,475
11		உள்ளூர் நிதியங்கள்	60,113	68,655	106,920	69,240	70,660	315,475

தலைப்பு - 209 தேசிய சுவடக்காப்புத் திணைக்களம்
02 - அபிவிருத்திச் செயற்பாடுகள்
02 - சுவடக்கூட முகாமை

ரூ. '000

உப கருத்திட்டம் செலவு விடயம் விடயம் நிதிக் குறியீடு	வகுதி / செலவு விடயம் / விடய விவரணம்	2016	2017	2018	2019	2020	2017 - 2020
		மீள்வரவு	செலவுத் திட்டம்	மதிப்பீடு	முற்றிட்டமதிப்பீடு	மொத்தம்	
	மீண்டுவரும் செலவினம்	54,301	59,964	58,900	60,190	61,495	240,549
	ஆளுக்கூரிய வேதனாதிகள்	38,773	42,250	40,750	41,270	41,815	166,085
1001	சம்பளங்களும் படிக்களம்	17,941	21,500	26,100	27,305	28,500	103,405
1002	மேலதிகநேர வேலையும் விடுமுறைக் கொடுப்பனவும்	402	950	950	950	950	3,800
1003	ஏனைய கொடுப்பனவுகள்	20,430	19,800	13,700	13,015	12,365	58,880
	பிரயாணச் செலவுகள்	756	900	1,050	1,150	1,250	4,350
1101	உள்ளூர்	310	500	600	650	700	2,450
1102	வெளிநாட்டு	446	400	450	500	550	1,900
	வழங்கல்கள்	4,043	4,050	3,300	3,500	3,710	14,560
1201	காசிதாதிக்களம் அலுவலக தேவைப் பொருட்களும்	3,460	3,000	2,000	2,200	2,300	9,500
1202	எரிபொருள்	572	800	1,200	1,200	1,300	4,500
1203	உணவும் சீருடைகளும்		250	100	100	110	560
1204	மருத்துவ வழங்கல்கள்	10					
	பராமரிப்புச் செலவினம்	3,465	3,650	3,950	4,150	4,350	16,100
1301	வாகனங்கள்	337	500	700	750	800	2,750
1302	பொறித்தொகுதி மற்றும் இயந்திரம்	2,939	2,900	3,000	3,100	3,200	12,200
1303	கட்டிடங்களும் கட்டமைப்புகளும்	188	250	250	300	350	1,150
	சேவைகள்	6,674	8,720	9,470	9,720	9,970	37,880
1401	போக்குவரத்து	7					
1402	தபால் மற்றும் தொலைத்தொடர்பு	324	800	800	850	900	3,350
1403	மின்சாரமும் நீரும்	1,808	3,000	3,000	3,100	3,200	12,300
1404	வாடகைகளும் உள்ளூர் வரிகளும்	28	50	170	170	170	560
1409	ஏனையவை	4,508	4,870	5,500	5,600	5,700	21,670
	மாற்றல்கள்	590	394	380	400	400	1,574
1505	மாதாந்த சந்தாக்களும் பங்களிப்பு நிதிகளும்	383	100	100	100	100	400
1506	அரசாங்க ஊழியர்களுக்கான ஆதனக்கடன் வட்டி	208	294	280	300	300	1,174
	மூலதனச் செலவினம்	85,623	233,100	172,250	93,200	22,300	520,850
	மூலதனச் சொத்துக்களின் புனரமைப்பும் மேம்பாடும்	4,766	6,500	151,650	81,700	11,800	251,650
2001	கட்டிடங்களும் கட்டமைப்புகளும்	4,566	5,000	150,000	80,000	10,000	245,000
2002	பொறித்தொகுதி, இயந்திரம் மற்றும் உபகரணம்	201	1,000	1,000	1,000	1,000	4,000
2003	வாகனங்கள்		500	650	700	800	2,650

உப கருத்திட்டம் செலவு விடயம் விடயம்	நிதிக் குறியீடு	வகுதி / செலவு விடயம் / விடய விவரணம்	2016	2017	2018	2019	2020	2017 - 2020
			மீள்வரவு	செலவுத் திட்டம்	மதிப்பீடு	முற்றிட்டமதிப்பீடு	மொத்தம்	
		மூலதனச் சொத்துக்களின் கொள்வனவு	1,982	20,700	9,500	4,000	3,000	37,200
2102		தளபாடங்களும், அலுவலக உபகரணங்களும்	904	700	1,500	1,000	1,000	4,200
2103		பொறித்தொகுதி, இயந்திரம் மற்றும் உபகரணம்	1,078	20,000	8,000	3,000	2,000	33,000
		கொள்திறன் விருத்தி	297	400	2,100	500	500	3,500
2401		பதவியணி பயிற்சி	297	400	2,100	500	500	3,500
		ஏனைய மூலதனச் செலவுகள்	2,628	3,000				3,000
2502		முதலீடுகள்	2,628					
2509		ஏனையவை		3,000				3,000
1		சுவடிக் கூட கட்டிடத்தொகுதியினை விரிவாக்கல்	71,169	188,000				188,000
2102		தளபாடங்களும், அலுவலக உபகரணங்களும்		188,000				188,000
2502		முதலீடுகள்	71,169					
2		சுவடிக் கூட முகாமைத்துவக் கருத்திட்டம்	500	3,000				3,000
2502		முதலீடுகள்	500					
2506		உட்கட்டமைப்பு அபிவிருத்தி		3,000				3,000
4		இலங்கை தேசிய சுவடிக் கூடங்களின் அட்டவணைகளை கணனிமயப்படுத்தல்	3,780	4,500	4,500	2,000	2,000	13,000
2502		முதலீடுகள்	3,780					
2506		உட்கட்டமைப்பு அபிவிருத்தி		4,500	4,500	2,000	2,000	13,000
5		படச் சுருள்களை இலக்டிமயப்படுத்தல்	414	2,000	2,000	2,000	2,000	8,000
2502		முதலீடுகள்	414					
2506		உட்கட்டமைப்பு அபிவிருத்தி		2,000	2,000	2,000	2,000	8,000
6		படவரைவு சேகரிப்பினை இலக்டிமயப்படுத்தலும்	86	5,000	2,500	3,000	3,000	13,500
2502		முதலீடுகள்	86					
2506		உட்கட்டமைப்பு அபிவிருத்தி		5,000	2,500	3,000	3,000	13,500
		முழு மொத்தம்	139,924	293,064	231,150	153,390	83,795	761,399
		மொத்த நிதியளித்தல்	139,924	293,064	231,150	153,390	83,795	761,399
		உள்நாட்டு	139,924	293,064	231,150	153,390	83,795	761,399
11		உள்ளூர் நிதியங்கள்	139,924	293,064	231,150	153,390	83,795	761,399

தலைப்பு 212 - பரீட்சைகள் திணைக்களம்

பொழிப்பு

Rs '000

விவரணம்	2016	2017	2018	2019	2020	2017- 2020
		மீள்வாவுசெலவுத் திட்டம்	மதிப்பீடு	முற்றிட்டமதிப்பீடு	முற்றிட்டமதிப்பீடு	மொத்தம்
மீண்டுவரும் செலவினம்	2,894,202	3,112,245	3,133,000	3,140,635	3,148,640	12,534,520
ஆளுக்கூரிய வேதனாதிகள்	298,210	318,000	328,500	332,885	337,440	1,316,825
சம்பளங்களும் படிசூலும்	142,377	180,000	219,000	227,660	236,276	862,936
மேலதிகநேர வேலையும் விடுமுறைக் கொடுப்பனவும்	20,999	24,000	24,000	24,000	24,000	96,000
ஏனைய கொடுப்பனவுகள்	134,833	114,000	85,500	81,225	77,164	357,889
பிரயாணச் செலவுகள்	36,999	43,500	43,500	43,600	43,700	174,300
உள்ளூர்	36,999	43,000	43,000	43,000	43,000	172,000
வெளிநாட்டு		500	500	600	700	2,300
வழங்கல்கள்	160,813	27,445	26,700	28,250	29,800	112,195
தூகிதாதிகளும் அலுவலக தேவைப் பொருட்களும்	149,989	13,745	13,000	14,000	15,000	55,745
எரிபொருள்	10,224	13,000	13,000	13,500	14,000	53,500
உணவும் சீருடைகளும்	600	700	700	750	800	2,950
பராமரிப்புச் செலவினம்	12,944	13,300	13,300	13,400	13,700	53,700
வாகனங்கள்	3,831	2,800	2,800	2,800	2,900	11,300
பொறித்தொகுதி மற்றும் இயந்திரம்	7,924	9,000	9,000	9,100	9,200	36,300
கட்டிடங்களும் கட்டமைப்புகளும்	1,189	1,500	1,500	1,500	1,600	6,100
சேவைகள்	2,380,796	2,703,500	2,716,000	2,717,500	2,719,000	10,856,000
போக்குவரத்து	16,088	20,000	20,000	20,000	20,000	80,000
தபால் மற்றும் தொலைத்தொடர்பு	34,320	30,000	30,000	31,000	32,000	123,000
மின்சாரமும் நீரும்	43,356	47,000	47,000	47,000	47,000	188,000
வாடகைகளும் உள்ளூர் வரிகளும்	477	1,000	1,000	1,000	1,000	4,000
ஏனையவை	2,286,554	2,605,500	2,618,000	2,618,500	2,619,000	10,461,000
மாற்றல்கள்	4,439	6,500	5,000	5,000	5,000	21,500
அரசாங்க ஊழியர்களுக்கான ஆதனக்கடன் வட்டி	4,439	6,500	5,000	5,000	5,000	21,500
மூலதனச் செலவினம்	287,018	778,000	319,000	238,200	143,500	1,478,700
மூலதனச் சொத்துக்களின் புனரமைப்பும் மேம்பாடும்	7,649	7,000	7,000	7,200	7,500	28,700
கட்டிடங்களும் கட்டமைப்புகளும்	1,642	1,000	1,000	1,100	1,200	4,300
பொறித்தொகுதி, இயந்திரம் மற்றும் உபகரணம்	3,421	3,000	3,000	3,100	3,200	12,300
வாகனங்கள்	2,586	3,000	3,000	3,000	3,100	12,100
மூலதனச் சொத்துக்களின் கொள்வனவு	254,565	701,000	234,000	153,000	33,000	1,121,000
தளபாடங்களும், அலுவலக உபகரணங்களும்	10,799	1,000	2,000	1,000	1,000	5,000
பொறித்தொகுதி, இயந்திரம் மற்றும் உபகரணம்	127,943	500,000	32,000	2,000	2,000	536,000
கட்டிடங்களும் கட்டமைப்புகளும்	115,823	200,000	200,000	150,000	30,000	580,000
கொள்திறன் விருத்தி	4,375	58,000	78,000	78,000	103,000	317,000
பதவியணி பயிற்சி	4,375	58,000	78,000	78,000	103,000	317,000
ஏனைய மூலதனச் செலவுகள்	20,429	12,000				12,000
முதலீடுகள்	20,429					
ஆராய்ச்சி மற்றும் அபிவிருத்தி		12,000				12,000
முழு மொத்தம்	3,181,220	3,890,245	3,452,000	3,378,835	3,292,140	14,013,220

மொத்த நிதியளித்தல்	3,181,220	3,890,245	3,452,000	3,378,835	3,292,140	14,013,220
உள்நாட்டு	3,160,790	3,870,245	3,452,000	3,378,835	3,292,140	13,993,220
வெளிநாட்டு	20,429	20,000				20,000

வேலைவாய்ப்பு விவரணங்கள்

வகை	அங்கீகரிக்கப்பட்ட ஈ.ஈ. எண்.	மெய் எண்.
சிரேஷ்ட மட்டம்	85	65
மூன்றாவது மட்டம்	18	10
இரண்டாவது மட்டம்	415	329
ஆரம்ப மட்டம்	164	154
பிற (அமைய/தற்காலிக/ஒப்பந்த/ஏனைய)		
மூழு மொத்தம்	682	558

2018 வருடத்திற்கான சம்பளங்கள் மற்றும் கொடுப்பனவுகள் 2017 இன் உண்மையான பதவியணியினை அடிப்படையாகக் கொண்டது

தலைப்பு - 212 பரீட்சைகள் திணைக்களம்
02 - அபிவிருத்திச் செயற்பாடுகள்
01 - பரீட்சைக்கான மதிப்பீடு செய்தல்

ரூ. '000

உப கருத்திட்டம் செலவு வட்டியம் விடயம் நிதிக் குறியீடு	வகுதி / செலவு விடயம் / விடய விவரணம்	2016	2017	2018	2019	2020	2017 - 2020
		மீள்வரவு	செலவுத் திட்டம்	மதிப்பீடு	முந்திட்டமதிப்பீடு	மொத்தம்	
	மீண்டுவரும் செலவினம்	2,894,202	3,112,245	3,133,000	3,140,635	3,148,640	12,534,520
	ஆளுக்கூரிய வேதனாதிகள்	298,210	318,000	328,500	332,885	337,440	1,316,825
1001	சம்பளங்களும் படிசூலும்	142,377	180,000	219,000	227,660	236,276	862,936
1002	மேலதிகநேர வேலையும் விடுமுறைக் கொடுப்பனவும்	20,999	24,000	24,000	24,000	24,000	96,000
1003	ஏனைய கொடுப்பனவுகள்	134,833	114,000	85,500	81,225	77,164	357,889
	பிரயாணச் செலவுகள்	36,999	43,500	43,500	43,600	43,700	174,300
1101	உள்ளூர்	36,999	43,000	43,000	43,000	43,000	172,000
1102	வெளிநாட்டு		500	500	600	700	2,300
	வழங்கல்கள்	160,813	27,445	26,700	28,250	29,800	112,195
1201	காசிதாதிசூலும் அலுவலக தேவைப் பொருட்களும்	149,989	13,745	13,000	14,000	15,000	55,745
1202	எரிபொருள்	10,224	13,000	13,000	13,500	14,000	53,500
1203	உணவும் சீருடைகளும்	600	700	700	750	800	2,950
	பராமரிப்புச் செலவினம்	12,944	13,300	13,300	13,400	13,700	53,700
1301	வாகனங்கள்	3,831	2,800	2,800	2,800	2,900	11,300
1302	பொறித்தொகுதி மற்றும் இயந்திரம்	7,924	9,000	9,000	9,100	9,200	36,300
1303	கட்டிடங்களும் கட்டமைப்புகளும்	1,189	1,500	1,500	1,500	1,600	6,100
	சேவைகள்	94,242	115,500	116,000	117,500	119,000	468,000
1401	போக்குவரத்து	16,088	20,000	20,000	20,000	20,000	80,000
1402	தபால் மற்றும் தொலைத்தொடர்பு	34,320	30,000	30,000	31,000	32,000	123,000
1403	மின்சாரமும் நீரும்	43,356	47,000	47,000	47,000	47,000	188,000
1404	வாடகைகளும் உள்ளூர் வரிகளும்	477	1,000	1,000	1,000	1,000	4,000
1409	ஏனையவை		17,500	18,000	18,500	19,000	73,000
	மாற்றல்கள்	4,439	6,500	5,000	5,000	5,000	21,500
1506	அரசாங்க ஊழியர்களுக்கான ஆதனக்கடன் வட்டி	4,439	6,500	5,000	5,000	5,000	21,500
1	மதிப்பீடு, பரீட்சைகளை நடத்துதல்	2,286,554	2,588,000	2,600,000	2,600,000	2,600,000	10,388,000
1409	ஏனையவை	2,286,554	2,588,000	2,600,000	2,600,000	2,600,000	10,388,000
	மூலதனச் செலவினம்	287,018	778,000	319,000	238,200	143,500	1,478,700
	மூலதனச் சொத்துக்களின் புனரமைப்பும் மேம்பாடும்	7,649	7,000	7,000	7,200	7,500	28,700
2001	கட்டிடங்களும் கட்டமைப்புகளும்	1,642	1,000	1,000	1,100	1,200	4,300
2002	பொறித்தொகுதி, இயந்திரம் மற்றும் உபகரணம்	3,421	3,000	3,000	3,100	3,200	12,300
2003	வாகனங்கள்	2,586	3,000	3,000	3,000	3,100	12,100

உப கருத்திட்டம்	செலவு விடயம்	விடயம்	நிதிக் குறியீடு	வகுதி / செலவு விடயம் / விடய விவரணம்	2016	2017	2018	2019	2020	2017 - 2020
					மீள்வரவு	செலவுத் திட்டம்	மதிப்பீடு	முற்றிட்டமதிப்பீடு	மொத்தம்	
				மூலதனச் சொத்துக்களின் கொள்வனவு	2,946	1,000	4,000	3,000	3,000	11,000
2102				தளபாடங்களும், அலுவலக உபகரணங்களும்	989	1,000	2,000	1,000	1,000	5,000
2103				பொறித்தொகுதி, இயந்திரம் மற்றும் உபகரணம்	1,956		2,000	2,000	2,000	6,000
				கொள்திறன் விருத்தி	1,538		3,000	3,000	3,000	9,000
2401				பதவியணி பயிற்சி	1,538		3,000	3,000	3,000	9,000
2				அபிவிருத்தித் திட்டம்	254,457	700,000	230,000	150,000	30,000	1,110,000
2102				தளபாடங்களும், அலுவலக உபகரணங்களும்	9,810					
2103				பொறித்தொகுதி, இயந்திரம் மற்றும் உபகரணம்	125,987	500,000	30,000			530,000
2104				கட்டிடங்களும் கட்டமைப்புகளும்	115,823	200,000	200,000	150,000	30,000	580,000
2401				பதவியணி பயிற்சி	2,837					
3				கல்வி மைய கருத்திட்டத்திற்கான அடித்தளமாக பாடசாலைக் கல்வி முறைமையினை மாற்றுதல்.(உலக வங்கி)	20,429	20,000				20,000
2401	12			பதவியணி பயிற்சி		8,000				8,000
2502	12			முதலீடுகள்	20,429					
2507	12			ஆராய்ச்சி மற்றும் அபிவிருத்தி		12,000				12,000
4				கல்வித்துறை அபிவிருத்தி நிகழ்ச்சித்திட்டம் மற்றும் உ/த தொழில்நுட்ப துறையினை		50,000	75,000	75,000	100,000	300,000
2401				பதவியணி பயிற்சி		50,000	75,000	75,000	100,000	300,000
				முழு மொத்தம்	3,181,220	3,890,245	3,452,000	3,378,835	3,292,140	14,013,220
				மொத்த நிதியளித்தல்	3,181,220	3,890,245	3,452,000	3,378,835	3,292,140	14,013,220
				உள்நாட்டு	3,160,790	3,870,245	3,452,000	3,378,835	3,292,140	13,993,220
11				உள்நாடு நிதியங்கள்	3,160,790	3,870,245	3,452,000	3,378,835	3,292,140	13,993,220
				வெளிநாட்டு	20,429	20,000				20,000
12				வெளிநாட்டுக்கடன்கள்	20,429	20,000				20,000

தலைப்பு 213 - கல்வி வெளியீட்டுத் திணைக்களம்
பொறிப்பு

Rs '000

விவரணம்	2016	2017	2018	2019	2020	2017- 2020
		மீள்வாவுசெலவுத் திட்டம்	மதிப்பீடு	முந்திட்டமதிப்பீடு	மதிப்பீடு	மொத்தம்
மீண்டுவரும் செலவினம்	56,871	56,715	58,660	59,790	61,050	236,215
ஆளுக்கூரிய வேதனாதிகள்	36,281	38,500	40,800	41,320	41,880	162,500
சம்பளங்களும் படிகளும்	18,087	23,500	26,300	27,450	28,600	105,850
மேலதிகநேர வேலையும் விடுமுறைக் கொடுப்பனவும்	650	1,000	2,000	2,000	2,000	7,000
ஏனைய கொடுப்பனவுகள்	17,544	14,000	12,500	11,870	11,280	49,650
பிரயாணச் செலவுகள்	199	300	500	500	500	1,800
உள்ளூர்	199	300	500	500	500	1,800
வழங்கல்கள்	11,682	7,670	7,660	7,870	8,070	31,270
தாக்கீதாதிகளும் அலுவலக தேவைப் பொருட்களும்	10,003	6,000	6,000	6,100	6,200	24,300
எரிபொருள்	1,615	1,600	1,600	1,700	1,800	6,700
உணவும் சீருடைகளும்	64	70	60	70	70	270
பராமரிப்புச் செலவினம்	999	1,900	2,200	2,300	2,400	8,800
வாகனங்கள்	500	1,000	1,300	1,300	1,400	5,000
பொறித்தொகுதி மற்றும் இயந்திரம்	498	900	900	1,000	1,000	3,800
சேவைகள்	4,760	7,045	6,000	6,250	6,600	25,895
போக்குவரத்து		1,200	1,200	1,200	1,300	4,900
தபால் மற்றும் தொலைத்தொடர்பு	749	1,500	2,300	2,400	2,500	8,700
மின்சாரமும் நீரும்	3,712	4,000	2,000	2,100	2,200	10,300
ஏனையவை	300	345	500	550	600	1,995
மாற்றல்கள்	1,232	1,300	1,500	1,550	1,600	5,950
அரசாங்க ஊழியர்களுக்கான ஆதனக்கடன் வட்டி	1,232	1,300	1,500	1,550	1,600	5,950
ஏனைய மீண்டெழும் செலவினம்	1,717					
நட்டங்களும் பதிவளிப்புக்களும்	1,717					
மூலதனச் செலவினம்	48,331	83,500	73,600	68,700	74,000	299,800
மூலதனச் சொத்துக்களின் புனரமைப்பும் மேம்பாடும்	300	500	600	600	700	2,400
வாகனங்கள்	300	500	600	600	700	2,400
மூலதனச் சொத்துக்களின் கொள்வனவு	31,384	36,000	26,000	21,100	26,200	109,300
வாகனங்கள்	11,238					
தளபாடங்களும், அலுவலக உபகரணங்களும்	958	2,000	1,000	1,100	1,200	5,300
பொறித்தொகுதி, இயந்திரம் மற்றும் உபகரணம்	6,127	1,000	1,000	1,000	1,000	4,000
கட்டிடங்களும் கட்டமைப்புகளும்	13,062	30,000	20,000	15,000	20,000	85,000
மென்பொருள் அபிவிருத்தி		3,000	4,000	4,000	4,000	15,000
கொள்திறன் விருத்தி	113	16,000	16,000	16,000	16,100	64,100
புதுவியணி பயிற்சி	113	16,000	16,000	16,000	16,100	64,100
ஏனைய மூலதனச் செலவுகள்	16,534	31,000	31,000	31,000	31,000	124,000
முதலீடுகள்	16,534					
ஏனையவை		31,000	31,000	31,000	31,000	124,000
முழு மொத்தம்	105,203	140,215	132,260	128,490	135,050	536,015
மொத்த நிதியளித்தல்	105,203	140,215	132,260	128,490	135,050	536,015
உள்நாட்டு	88,669	90,215	82,260	78,490	85,050	336,015
வெளிநாட்டு	16,534	50,000	50,000	50,000	50,000	200,000

வேலைவாய்ப்பு விவரணங்கள்

வகை	அங்கீகரிக்கப்பட்ட LL எண்.	மெய் எண்.
சிரேஷ்ட மட்டம்	45	34
மூன்றாவது மட்டம்	3	
இரண்டாவது மட்டம்	121	88
ஆரம்ப மட்டம்	73	166
பிற (அமைய/தற்காலிக/ஒப்பந்த/ஏனைய)		48
முழு மொத்தம்	242	336

2018 வருடத்திற்கான சம்பளங்கள் மற்றும் கொடுப்பனவுகள் 2017 இன் உண்மையான பதவியணியினை அடிப்படையாகக் கொண்டது

தலைப்பு - 213 கல்வி வெளியீட்டுத் திணைக்களம்
02 - அபிவிருத்திச் செயற்பாடுகள்
01 - தாய்நகர் சேவைகள்

ரூ. '000

உப கருத்திட்டம் செலவு விடயம்	விடயம் நிதிக்குறிப்பு	வகுதி / செலவு விடயம் / விடய விவரணம்	2016	2017	2018	2019	2020	2017 - 2020
			மீள்வரவு	செலவுத் திட்டம்	மதிப்பீடு	முற்றிட்டமதிப்பீடு	மொத்தம்	
		மீண்டுவரும் செலவினம்	56,871	56,715	58,660	59,790	61,050	236,215
		ஆளுக்கூரிய வேதனாதிகள்	36,281	38,500	40,800	41,320	41,880	162,500
1001		சம்பளங்களும் படிகளும்	18,087	23,500	26,300	27,450	28,600	105,850
1002		மேலதிகநேர வேலையும் விடுமுறைக் கொடுப்பனவும்	650	1,000	2,000	2,000	2,000	7,000
1003		ஏனைய கொடுப்பனவுகள்	17,544	14,000	12,500	11,870	11,280	49,650
		பிரயாணச் செலவுகள்	199	300	500	500	500	1,800
1101		உள்ளூர்	199	300	500	500	500	1,800
		வழங்கல்கள்	11,682	7,670	7,660	7,870	8,070	31,270
1201		காகிதாதிகளும் அலுவலக தேவைப் பொருட்களும்	10,003	6,000	6,000	6,100	6,200	24,300
1202		எரிபொருள்	1,615	1,600	1,600	1,700	1,800	6,700
1203		உணவும் சீருடைகளும்	64	70	60	70	70	270
		பராமரிப்புச் செலவினம்	999	1,900	2,200	2,300	2,400	8,800
1301		வாகனங்கள்	500	1,000	1,300	1,300	1,400	5,000
1302		பொறித்தொகுதி மற்றும் இயந்திரம்	498	900	900	1,000	1,000	3,800
		சேவைகள்	4,760	7,045	6,000	6,250	6,600	25,895
1401		போக்குவரத்து		1,200	1,200	1,200	1,300	4,900
1402		தபால் மற்றும் தொலைத்தொடர்பு	749	1,500	2,300	2,400	2,500	8,700
1403		மின்சாரமும் நீரும்	3,712	4,000	2,000	2,100	2,200	10,300
1409		ஏனையவை	300	345	500	550	600	1,995
		மாற்றல்கள்	1,232	1,300	1,500	1,550	1,600	5,950
1506		அரசாங்க ஊழியர்களுக்கான ஆதனக்கடன் வட்டி	1,232	1,300	1,500	1,550	1,600	5,950
		ஏனைய மீண்டெழும் செலவினம்	1,717					
1701		நட்டங்களும் பதிவளிப்புக்களும்	1,717					
		மூலதனச் செலவினம்	48,331	83,500	73,600	68,700	74,000	299,800
		மூலதனச் சொத்துக்களின் புனரமைப்பும் மேம்பாடும்	300	500	600	600	700	2,400
2003		வாகனங்கள்	300	500	600	600	700	2,400
		மூலதனச் சொத்துக்களின் கொள்வனவு	31,384	32,000	22,000	17,100	22,200	93,300
2101		வாகனங்கள்	11,238					
2102		தளபாடங்களும், அலுவலக உபகரணங்களும்	958	1,000	1,000	1,100	1,200	4,300
2103		பொறித்தொகுதி, இயந்திரம் மற்றும் உபகரணம்	6,127	1,000	1,000	1,000	1,000	4,000
2104		கட்டிடங்களும் கட்டமைப்புகளும்	13,062	30,000	20,000	15,000	20,000	85,000
		கொள்வனவு விருத்தி	113	1,000	1,000	1,000	1,100	4,100
2401		பதவியணி பயிற்சி	113	1,000	1,000	1,000	1,100	4,100

உப கருத்திட்டம் செலவு விடயம் விடயம்	நிதிக்குறியீடு	வகுதி / செலவு விடயம் / விடய விவரணம்	2016	2017	2018	2019	2020	2017 - 2020
			மீள்வரவு திட்டம்	செலவுத் திட்டம்	மதிப்பீடு	முற்றிட்ட மதிப்பீடு	மதிப்பீடு	மொத்தம்
2		ரி.எஸ்.பி.- பாடப்புத்தக தரத்தினை மேம்படுத்தல் மற்றும் பல்வகைப் புரத்தகத் தேர்வுகள்(இ.வ/உ.வ.)	16,534	50,000	50,000	50,000	50,000	200,000
2102	12	தளபாடங்களும், அலுவலக உபகரணங்களும்		1,000				1,000
2106	12	மென்பொருள் அபிவிருத்தி		3,000	4,000	4,000	4,000	15,000
2401	12	பதவியணி பயிற்சி		15,000	15,000	15,000	15,000	60,000
2502	12	முதலீடுகள்	16,534					
2509	12	ஏனையவை		31,000	31,000	31,000	31,000	124,000
முழு மொத்தம்			105,203	140,215	132,260	128,490	135,050	536,015
மொத்த நிதியளித்தல்			105,203	140,215	132,260	128,490	135,050	536,015
உள்நாட்டு			88,669	90,215	82,260	78,490	85,050	336,015
11		உள்நாடு நிதியங்கள்	88,669	90,215	82,260	78,490	85,050	336,015
வெளிநாட்டு			16,534	50,000	50,000	50,000	50,000	200,000
12		வெளிநாட்டுக்கடன்கள்	16,534	50,000	50,000	50,000	50,000	200,000

யொது நிருவாக மற்றும் முகாமைத்துவ
அமைச்சு

மதிப்பீடு 2018
பொது நிர்வாக மற்றும் முகாமைத்துவ அமைச்சு

பிரதான பணிகள்

பொது நிர்வாக மற்றும் முகாமைத்துவம் தொடர்பான விடயங்களுடன் தொடர்புபட்ட
கொள்கைகளையும் நிகழ்ச்சித்திட்டங்களையும் கருத்திட்டங்களையும் வகுத்தமைத்தலும்
மதிப்பீடுதலும் கண்காணித்தலும்

அரசாங்கத்துறை மறுசீரமைப்புகள் மற்றும் நவீன நல்லாட்சி எண்ணக்கருக்களை
அறிமுகப்படுத்தல்

தாபன விதிக்கோவையின் கீழான பணிகள்

இணைந்த சேவைகள் மற்றும் நாடலாவிய சேவைகள் தொடர்பான நிர்வாகம் மற்றும் ஆள்சார்
முகாமைத்துவம்

தேசிய உற்பத்தித்திறனை உயர்த்தும் நோக்கில் கொள்கைகளையும் நிகழ்ச்சித்திட்டங்களையும்
தயாரித்தலும் செயற்படுத்தலும்

ஓய்வூதியப் பிரமாணக்குறிப்பை செயற்படுத்தல்

அரசாங்கத்தின் சகல ஓய்வூதியத் திட்டங்கள் தொடர்பான நடவடிக்கைகள்
எதிர்பார்க்கப்பட்ட அபிவிருத்தி இலக்குகளை அடைந்துகொள்வதற்கு அரசாங்கத்துறையில்
நல்லாட்சியினை ஊக்குவித்தல்

அரசாங்கத்துறை ஊழியர்களுக்கான பயிற்சி

திணைக்களங்கள்

ஓய்வூதியத் திணைக்களம்

அரசாங்க அச்சகத் திணைக்களம்

நியதிச்சட்ட நிறுவனங்கள் / நிறுவனங்கள்

தேசிய உற்பத்தித்திறன் செயலகம்

இலங்கை அபிவிருத்தி நிர்வாக நிறுவகம்

டிஸ்டன்ஸ் லேர்னிங் சென்டர் லிமிடெட்

தேசிய திரைப்படக் கூட்டுத்தாபனம்

அரச அச்சகக் கூட்டுத்தாபனம்

பொது நிர்வாக மற்றும் முகாமைத்துவ அமைச்சு

(அ) அமைச்சின் எதிர்பார்ப்பு விளைவு

நல்லாட்சியை அடைந்து கொள்வதற்கும் தேசிய உற்பத்தித் திறனை அதிகரிப்பதற்கும் முகாமை செய்யப்பட்ட மனித வளமும் அபிவிருத்தி செய்யப்பட்ட அரசாங்கத் துறையும்

(ஆ) பொதுவான தகவல்

வகுதி அடிப்படையில் அரசாங்க ஊழியர்களின் எண்ணிக்கை

மொத்த ஊழியர்கள் - தேசிய மட்டம் (2017 யூன் வரை)	866,320
மொத்த ஊழியர்கள் - மாகாண மட்டம் (2017 யூன் வரை)	424,832
ஓய்வூதியம் பெறுநர்களின் எண்ணிக்கை (2017 ஒக்தோபர் வரை)	591,486
இணைந்த சேவைகளிலுள்ள உண்மையான மனித வள எண். (2017 வரை)	88,426

மூலம்: முகாமைத்து சேவைகள் திணைக்களம், ஓய்வூதியத் திணைக்களம், பொது நிர்வாக மற்றும் முகாமைத்துவ அமைச்சு.

மொத்த ஓய்வூதியச் செலவினம் 2012 - 2018

வருடம்	ஓய்வூதியதாரர் எண்ணிக்கை	மொத்த ஓய்வூதியச் செலவினம் (ரூபா.மில்)
2012	514,584	110,682
2013	532,455	123,246
2014	546,383	127,017
2015	560,462	156,248
2016	579,508	171,903
2017 (மதிப்.)	591,486	181,830
2018 (மதிப்.)	605,860	198,659

மூலம்: ஓய்வூதியத் திணைக்களம்

(இ) பதவியணி விபரம் *

நிறுவனம்	சிரேட்ட மட்டம்	மூன்றாம் நிலை	இரண்டாம் நிலை	ஆரம்ப நிலை	ஏனைய	மொத்தம்
பொது நிர்வாக மற்றும் முகாமைத்துவ அமைச்சு	73	13	1,010	183	45	1,324
ஓய்வூதியத் திணைக்களம்	22	06	884	58	14	984
இலங்கை அபிவிருத்தி நிர்வாக நிறுவகம்	14	06	10	43	35	108
அரசாங்க அச்சகத் திணைக்களம்	22	06	653	53	0	1,252,
இலங்கை திரைப்படக் கூட்டுத்தாபனம்	08	06	67	48	0	129
மொத்தம்	141	37	2824	903	94	3,797

*2018 ஆம் ஆண்டுக்கான சம்பளம் மற்றும் கொடுப்பனவுகள் இங்கு குறிப்பிடப்பட்ட உண்மையான பதவியணி அடிப்படையில் கணிப்பீடு செய்யப்பட்டுள்ளது.

யொது நிர்வாக மற்றும் முகாமைத்துவ அமைச்சு

யொழிப்பு

ரூ. '000

விவரணம்	2016	2017	2018	2019	2020	2017 - 2020
	மீள்வரவுசெலவுத் திட்டம்			முற்றிட்டமதிப்பீடு		மொத்தம்
மீண்டுவரும் செலவினம்	201,959,772	214,251,638	232,751,365	252,711,805	273,081,260	972,796,068
ஆளுக்கூரிய வேதனாதிகள்	1,971,444	2,101,500	2,255,450	2,416,125	2,603,800	9,376,875
சம்பளங்களும் படிகளும்	840,977	1,061,000	1,312,500	1,508,475	1,738,000	5,619,975
மேலதிகநேர வேலையும் விடுமுறைக் கொடுப்பனவும்	97,120	121,500	123,950	128,750	132,900	507,100
ஏனைய கொடுப்பனவுகள்	1,033,347	919,000	819,000	778,900	732,900	3,249,800
யிரயாணச் செலவுகள்	28,762	28,650	28,125	30,960	33,345	121,080
உள்ளூர்	17,096	16,950	17,725	19,735	21,195	75,605
வெளிநாட்டு	11,666	11,700	10,400	11,225	12,150	45,475
வழங்கல்கள்	797,952	1,169,223	1,271,810	1,376,280	1,480,190	5,297,503
காசிதாதிகளும் அலுவலக தேவைப் பொருட்களும்	34,162	31,000	26,050	28,600	31,100	116,750
எரிபொருள்	30,785	33,385	33,150	34,600	35,650	136,785
உணவும் சீருடைகளும்	11,272	10,450	10,910	11,220	11,420	44,000
மருத்துவ வழங்கல்கள்	100					
ஏனைய	721,633	1,094,388	1,201,700	1,301,860	1,402,020	4,999,968
யாராமரிப்புச் செலவினம்	69,474	64,900	61,100	65,800	69,700	261,500
வாகனங்கள்	27,212	23,300	19,350	21,300	22,600	86,550
யொறித்தொகுதி மற்றும் இயந்திரம்	32,177	27,600	29,300	30,900	32,500	120,300
கட்டிடங்களும் கட்டமைப்புகளும்	10,085	14,000	12,450	13,600	14,600	54,650
சேவைகள்	269,648	249,060	264,080	271,775	280,120	1,065,035
யோக்குவரத்து	14,152	12,210	13,030	13,465	14,000	52,705
தயால் மற்றும் தொலைத்தொடர்பு	38,860	36,000	36,900	37,800	38,700	149,400
மின்சாரமும் நீரும்	74,822	76,800	77,100	79,300	81,600	314,800
வாடகைகளும் உள்ளூர் வரிகளும்	84,601	74,250	84,450	86,660	89,370	334,730
ஏனையவை	57,213	49,800	52,600	54,550	56,450	213,400
மாற்றல்கள்	198,822,492	210,634,755	228,870,400	248,550,435	268,613,620	956,669,210
நலனோம்புகை நிகழ்ச்சித் திட்டங்கள்	26,679,118	27,119,389	30,000,000	32,000,000	34,000,000	123,119,389
இளைப்பாறுகை நன்மைகள்	171,903,443	183,230,000	198,659,000	216,322,000	234,374,000	832,585,000
அரசாங்க நிறுவனங்கள்	214,250	253,000	180,000	195,000	205,000	833,000
மாதாந்த சந்தாக்களும் பங்களிப்பு நிதிகளும்	5,492	7,600	8,000	9,000	9,500	34,100
அரசாங்க ஊழியர்களுக்கான ஆதனக்கடன் வட்டி	18,700	22,050	21,900	22,885	23,520	90,355
ஏனையவை	1,489	2,716	1,500	1,550	1,600	7,366
ஏனைய மீண்டெழும் செலவினம்		3,550	400	430	485	4,865
அரச கருமயொழிகள் கொள்கையினைச் செயற்படுத்தல்		3,550	400	430	485	4,865
மூலதனச் செலவினம்	583,934	1,010,555	1,113,000	1,136,790	1,178,430	4,438,775
மூலதனச் சொத்துக்களின் புனரமைப்பும் மேம்பாடும்	86,392	80,250	69,230	72,240	75,355	297,075
கட்டிடங்களும் கட்டமைப்புகளும்	52,009	49,500	47,750	49,345	51,015	197,610
யொறித்தொகுதி, இயந்திரம் மற்றும் உபகரணம்	20,862	18,350	9,650	10,175	10,700	48,875
வாகனங்கள்	13,521	12,400	11,830	12,720	13,640	50,590

ரூ. '000

விவரணம்	2016	2017	2018	2019	2020	2017 - 2020
				மீள்வரவுசெலவுத் திட்டம்		மொத்தம்
				முற்றிட்டமதிப்பீடு		
மூலதனச் சொத்துக்களின் கொள்வனவு	138,548	333,800	556,750	583,375	609,525	2,083,450
வாகனங்கள்	37,474					
தளபாடங்களும், அலுவலக உபகரணங்களும்	19,467	24,100	15,250	15,750	17,775	72,875
பொறித்தொகுதி, இயந்திரம் மற்றும் உபகரணம்	63,876	104,700	99,500	105,525	109,550	419,275
கட்டிடங்களும் கட்டமைப்புகளும்	17,731	200,000	440,000	460,000	480,000	1,580,000
மென்பொருள் அபிவிருத்தி		5,000	2,000	2,100	2,200	11,300
மூலதன மாற்றல்கள்	75,920	245,000	165,000	180,000	195,000	785,000
அரசாங்க நிறுவனங்கள்	75,920	245,000	165,000	180,000	195,000	785,000
கொள்திறன் விருத்தி	171,255	174,500	181,020	191,175	208,550	755,245
பதவியணி பயிற்சி	171,255	174,500	181,020	191,175	208,550	755,245
ஏனைய மூலதனச் செலவுகள்	111,819	177,005	141,000	110,000	90,000	518,005
முதலீடுகள்	111,819					
உட்கட்டமைப்பு அபிவிருத்தி		150,000	100,000	100,000	90,000	440,000
ஏனையவை		27,005	41,000	10,000		78,005
முழு மொத்தம்	202,543,706	215,262,193	233,864,365	253,848,595	274,259,690	977,234,843
மொத்த நிதியளித்தல்	202,543,706	215,262,193	233,864,365	253,848,595	274,259,690	977,234,843
உள்நாட்டு	202,540,706	215,241,188	233,864,365	253,848,595	274,259,690	977,213,838
வெளிநாட்டு	3,000	21,005				21,005

**பொது நிர்வாக மற்றும் முகாமைத்துவ அமைச்சு
நிகழ்ச்சித்திட்டப் பொறிப்பு**

ரூ. '000

தலைப்பு இல	விவரணம்	2016	2017	2018	2019	2020	2017 - 2020
		மீள்வாவுசெலவுத் திட்டம்	மதிப்பீடு	மதிப்பீடு	முந்திட்டமதிப்பீடு	முந்திட்டமதிப்பீடு	மொத்தம்
130- பொது நிர்வாக மற்றும் முகாமைத்துவ அமைச்சர்							
செயல்முறைச் செயற்பாடுகள்		1,563,954	2,041,940	2,110,325	2,252,640	2,397,685	8,802,590
மீண்டுவரும் செலவினம்		1,102,196	1,182,235	1,166,460	1,260,250	1,359,605	4,968,550
புலதனச் செலவினம்		461,758	859,705	943,865	992,390	1,038,080	3,834,040
மொத்த செலவினம்		1,563,954	2,041,940	2,110,325	2,252,640	2,397,685	8,802,590
211- அரசாங்க அச்சகத் திணைக்களம்							
செயல்முறைச் செயற்பாடுகள்		1,841,825	2,315,198	2,511,610	2,672,110	2,848,295	10,347,213
மீண்டுவரும் செலவினம்		1,752,148	2,195,098	2,403,725	2,558,910	2,730,095	9,887,828
புலதனச் செலவினம்		89,677	120,100	107,885	113,200	118,200	459,385
மொத்த செலவினம்		1,841,825	2,315,198	2,511,610	2,672,110	2,848,295	10,347,213
253- ஓய்வூதியத் திணைக்களம்							
செயல்முறைச் செயற்பாடுகள்		199,137,927	210,905,055	229,242,430	248,923,845	269,013,710	958,085,040
மீண்டுவரும் செலவினம்		199,105,428	210,874,305	229,181,180	248,892,645	268,991,560	957,939,690
புலதனச் செலவினம்		32,499	30,750	61,250	31,200	22,150	145,350
மொத்த செலவினம்		199,137,927	210,905,055	229,242,430	248,923,845	269,013,710	958,085,040
மொத்த செலவினம்		202,543,706	215,262,193	233,864,365	253,848,595	274,259,690	977,234,843
மொத்த மீண்டுவரும் செலவினம்		201,959,772	214,251,638	232,751,365	252,711,805	273,081,260	972,796,068
மொத்த புலதனச் செலவினம்		583,934	1,010,555	1,113,000	1,136,790	1,178,430	4,438,775

**தலைப்பு 130 - பொது நிர்வாக மற்றும் முகாமைத்துவ அமைச்சர்
பொழிப்பு**

Rs '000

விவரணம்	2016	2017	2018	2019	2020	2017- 2020
		மீள்வாவுசெலவுத் திட்டம்	மதிப்பீடு	முந்திட்டமதிப்பீடு	மதிப்பீடு	மொத்தம்
மீண்டுவரும் செலவினம்	1,102,196	1,182,235	1,166,460	1,260,250	1,359,605	4,968,550
ஆளுக்கூரிய வேதனாதிகள்	641,275	687,300	749,450	815,025	892,600	3,144,375
சம்பளங்களும் படங்களும்	307,728	415,000	506,500	582,575	670,200	2,174,275
மேலதிகநேர வேலையும் விடுமுறைக் கொடுப்பனவும்	10,179	11,300	13,950	15,550	16,500	57,300
ஏனைய கொடுப்பனவுகள்	323,368	261,000	229,000	216,900	205,900	912,800
பிரயாணச் செலவுகள்	17,821	20,800	20,500	22,735	24,520	88,555
உள்ளூர்	14,257	14,400	15,100	16,910	18,170	64,580
வெளிநாட்டு	3,564	6,400	5,400	5,825	6,350	23,975
வறுங்கல்கள்	45,996	44,135	35,560	38,950	42,080	160,725
தூகிதாதிக்களும் அலுவலக தேவைப் பொருட்களும்	21,698	16,500	10,700	12,900	15,100	55,200
எரிபொருள்	21,903	23,785	22,400	23,300	24,000	93,485
உணவும் சீருடைகளும்	466	850	760	890	960	3,460
ஏனைய	1,929	3,000	1,700	1,860	2,020	8,580
பராமரிப்புச் செலவினம்	26,072	23,000	17,800	20,050	21,600	82,450
வாகனங்கள்	20,958	15,300	12,450	14,000	14,900	56,650
பொறித்தொகுதி மற்றும் இயந்திரம்	3,230	4,300	3,700	4,000	4,300	16,300
கட்டிடங்களும் கட்டமைப்புகளும்	1,884	3,400	1,650	2,050	2,400	9,500
சேவைகள்	147,832	138,400	150,700	154,800	159,400	603,300
போக்குவரத்து	14,121	12,100	12,800	13,300	13,800	52,000
தபால் மற்றும் தொலைத்தொடர்பு	18,187	17,900	17,400	17,900	18,400	71,600
மின்சாரமும் நீரும்	25,312	23,800	23,900	24,450	25,100	97,250
வாடகைகளும் உள்ளூர் வரிகளும்	58,489	59,000	68,100	69,200	70,800	267,100
ஏனையவை	31,723	25,600	28,500	29,950	31,300	115,350
மாற்றல்கள்	223,200	265,050	192,050	208,260	218,920	884,280
அரசாங்க நிறுவனங்கள்	214,250	253,000	180,000	195,000	205,000	833,000
மாதாந்த சந்தாக்களும் பங்களிப்பு நிதிகளும்	5,492	7,600	8,000	9,000	9,500	34,100
அரசாங்க ஊழியர்களுக்கான ஆதனக்கடன் வட்டி	3,458	4,450	4,050	4,260	4,420	17,180
ஏனைய மீண்டெழும் செலவினம்		3,550	400	430	485	4,865
அரசு கருமொழிகள் கொள்கையினைச் செயற்படுத்தல்		3,550	400	430	485	4,865
மூலதனச் செலவினம்	461,758	859,705	943,865	992,390	1,038,080	3,834,040
மூலதனச் சொத்துக்களின் புனரமைப்பும் மேம்பாடும்	45,826	43,300	41,400	43,390	45,355	173,445
கட்டிடங்களும் கட்டமைப்புகளும்	24,909	31,500	31,000	32,095	33,165	127,760
பொறித்தொகுதி, இயந்திரம் மற்றும் உபகரணம்	10,843	2,000	1,900	2,125	2,350	8,375
வாகனங்கள்	10,074	9,800	8,500	9,170	9,840	37,310
மூலதனச் சொத்துக்களின் கொள்வனவு	72,834	232,100	461,250	482,975	504,675	1,681,000
வாகனங்கள்	37,474					
தளபாடங்களும், அலுவலக உபகரணங்களும்	11,991	12,600	5,750	6,950	8,125	33,425
பொறித்தொகுதி, இயந்திரம் மற்றும் உபகரணம்	8,702	14,500	13,500	13,925	14,350	56,275
கட்டிடங்களும் கட்டமைப்புகளும்	14,667	200,000	440,000	460,000	480,000	1,580,000
மென்பொருள் அபிவிருத்தி		5,000	2,000	2,100	2,200	11,300

Rs '000

விவரணம்	2016	2017	2018	2019	2020	2017- 2020
		மீள்வரவுசெலவுத் திட்டம்	மதிப்பீடு	முந்திட்டமதிப்பீடு	மதிப்பீடு	மொத்தம்
மூலதன மாற்றல்கள்	75,920	245,000	165,000	180,000	195,000	785,000
அரசாங்க நிறுவனங்கள்	75,920	245,000	165,000	180,000	195,000	785,000
கொள்திறன் விருத்தி	165,613	168,300	176,215	186,025	203,050	733,590
பதவியணி பயிற்சி	165,613	168,300	176,215	186,025	203,050	733,590
ஏனைய மூலதனச் செலவுகள்	101,565	171,005	100,000	100,000	90,000	461,005
முதலீடுகள்	101,565					
உட்கட்டமைப்பு அபிவிருத்தி		150,000	100,000	100,000	90,000	440,000
ஏனையவை		21,005				21,005
முழு மொத்தம்	1,563,954	2,041,940	2,110,325	2,252,640	2,397,685	8,802,590
மொத்த நிதியளித்தல்	1,563,954	2,041,940	2,110,325	2,252,640	2,397,685	8,802,590
உள்நாட்டு	1,560,954	2,020,935	2,110,325	2,252,640	2,397,685	8,781,585
வெளிநாட்டு	3,000	21,005				21,005

வேலைவாய்ப்பு விவரணங்கள்

வகை	அங்கீகரிக்கப்பட டீ.என்.	மெய் எண்.
சிரேஷ்ட மட்டம்	130	95
மூன்றாவது மட்டம்	46	25
இரண்டாவது மட்டம்	1,448	1,087
ஆரம்ப மட்டம்	336	274
பிற (அமைய/தற்காலிக/ஒப்பந்த/ஏனைய)	87	80
முழு மொத்தம்	2,047	1,561

2018 வருடத்திற்கான சம்பளங்கள் மற்றும் கொடுப்பனவுகள் 2017 இன் உண்மையான பதவியணியினை அடிப்படையாகக் கொண்டது

தலைப்பு - 130 பொது நிர்வாக மற்றும் முகாமைத்துவ அமைச்சர்
01 - செயல்முறைச் செயற்பாடுகள்
01 - அமைச்சின் அலுவலகம்

ரூ. '000

உப கருத்திட்டம் செலவு விடயம் விடயம் நிதிக் குறியீடு	வகுதி / செலவு விடயம் / விடய விவரணம்	2016	2017	2018	2019	2020	2017 - 2020
		மீள்வரவு	செலவுத் திட்டம்	மதிப்பீடு	முற்றிட்டமதிப்பீடு	மொத்தம்	
	மீண்டுவரும் செலவினம்	55,237	47,200	49,900	53,535	57,020	207,655
	ஆளுக்கூரிய வேதனாதிகள்	27,302	20,800	23,750	26,375	28,700	99,625
1001	சம்பளங்களும் படிக்களம்	14,352	10,500	14,500	16,675	19,200	60,875
1002	மேலதிகநேர வேலையும் விடுமுறைக் கொடுப்பனவும்	3,250	3,800	4,250	5,200	5,500	18,750
1003	ஏனைய கொடுப்பனவுகள்	9,700	6,500	5,000	4,500	4,000	20,000
	பிரயாணச் செலவுகள்	2,940	4,100	4,500	4,700	4,950	18,250
1101	உள்ளூர்	2,000	2,100	2,500	2,600	2,750	9,950
1102	வெளிநாட்டு	940	2,000	2,000	2,100	2,200	8,300
	வழங்கல்கள்	10,767	11,100	10,750	10,960	11,170	43,980
1201	காசிதாதிக்களும் அலுவலக தேவைப் பொருட்களும்	1,480	1,500	1,500	1,600	1,700	6,300
1202	எரிபொருள்	9,150	9,000	9,100	9,200	9,300	36,600
1203	உணவும் சீருடைகளும்		100				100
1205	ஏனைய	137	500	150	160	170	980
	பராமரிப்புச் செலவினம்	5,233	5,200	4,400	4,600	4,900	19,100
1301	வாகனங்கள்	5,000	4,000	4,100	4,200	4,400	16,700
1302	பொறித்தொகுதி மற்றும் இயந்திரம்	182	500	200	250	300	1,250
1303	கட்டிடங்களும் கட்டமைப்புகளும்	51	700	100	150	200	1,150
	சேவைகள்	8,995	6,000	6,500	6,900	7,300	26,700
1401	போக்குவரத்து	600	600	500	600	700	2,400
1402	தபால் மற்றும் தொலைத்தொடர்பு	1,636	2,000	1,500	1,600	1,700	6,800
1403	மின்சாரமும் நீரும்	3,089	2,300	3,000	3,100	3,200	11,600
1409	ஏனையவை	3,670	1,100	1,500	1,600	1,700	5,900
	மூலதனச் செலவினம்	42,430	5,300	4,250	4,520	4,790	18,860
	மூலதனச் சொத்துக்களின் புனரமைப்பும் மேம்பாடும்	2,985	3,200	3,500	3,670	3,840	14,210
2001	கட்டிடங்களும் கட்டமைப்புகளும்	485	700	400	420	440	1,960
2002	பொறித்தொகுதி, இயந்திரம் மற்றும் உபகரணம்	200	200	100	150	200	650
2003	வாகனங்கள்	2,300	2,300	3,000	3,100	3,200	11,600
	மூலதனச் சொத்துக்களின் கொள்வனவு	39,445	2,100	750	850	950	4,650
2101	வாகனங்கள்	37,474					
2102	தளபாடங்களும், அலுவலக உபகரணங்களும்	1,000	1,100	250	300	350	2,000
2103	பொறித்தொகுதி, இயந்திரம் மற்றும் உபகரணம்	971	1,000	500	550	600	2,650

உப கருத்திட்டம் செலவு விடயம் விடயம் நிதிக் குறியீடு	வகுதி / செலவு விடயம் / விடய விவரணம்	2016	2017	2018	2019	2020	2017 - 2020
		மீள்வரவு திட்டம்	செலவுத் திட்டம்	மதிப்பீடு	முற்றிட்ட மதிப்பீடு	மதிப்பீடு	மொத்தம்
	முழு மொத்தம்	97,667	52,500	54,150	58,055	61,810	226,515
	மொத்த நிதியளித்தல்	97,667	52,500	54,150	58,055	61,810	226,515
	உள்நாட்டு	97,667	52,500	54,150	58,055	61,810	226,515
11	உள்ளூர் நிதியங்கள்	97,667	52,500	54,150	58,055	61,810	226,515

தலைப்பு - 130 பொது நிர்வாக மற்றும் முகாமைத்துவ அமைச்சர்
01 - செயல்முறைச் செயற்பாடுகள்
02 - நிர்வாகம் மற்றும் தாயனச் சேவைகள் (பொது நிர்வாகம்)

ரூ. '000

உப கருத்திட்டம்	செலவு விடயம்	விடயம்	நிதிக் குறியீடு	வகுதி / செலவு விடயம் / விடய விவரணம்	2016	2017	2018	2019	2020	2017 - 2020
					மீள்வரவு	செலவுத் திட்டம்	மதிப்பீடு	முந்திட்டமதிப்பீடு	மொத்தம்	
				மீண்டுவரும் செலவினம்	643,985	709,950	687,200	743,550	800,775	2,941,475
				ஆளுக்கூரிய வேதனாதிகள்	309,284	347,000	405,000	441,400	484,000	1,677,400
1001				சம்பளங்களும் படிக்களம்	149,060	210,000	266,000	305,900	352,000	1,133,900
1002				மேலதிகநேர வேலையும் விடுமுறைக் கொடுப்பனவும்	5,299	5,000	7,000	7,500	8,000	27,500
1003				ஏனைய கொடுப்பனவுகள்	154,925	132,000	132,000	128,000	124,000	516,000
				பிரயாணச் செலவுகள்	3,010	4,500	4,000	4,300	4,600	17,400
1101				உள்ளூர்	1,677	2,000	2,000	2,200	2,300	8,500
1102				வெளிநாட்டு	1,333	2,500	2,000	2,100	2,300	8,900
				வழங்கல்கள்	26,488	22,450	15,950	17,350	18,800	74,550
1201				காசிதாதிதரும் அலுவலக தேவைப் பொருட்களும்	15,603	10,000	5,000	6,000	7,000	28,000
1202				எரிபொருள்	8,836	10,000	9,000	9,200	9,500	37,700
1203				உணவும் சீருடைகளும்	289	450	450	550	600	2,050
1205				ஏனைய	1,760	2,000	1,500	1,600	1,700	6,800
				பராமரிப்புச் செலவினம்	16,157	12,000	7,400	8,700	9,500	37,600
1301				வாகனங்கள்	11,783	7,000	4,000	5,000	5,500	21,500
1302				பொறித்தொகுதி மற்றும் இயந்திரம்	2,732	3,000	2,400	2,500	2,600	10,500
1303				கட்டிடங்களும் கட்டமைப்புகளும்	1,642	2,000	1,000	1,200	1,400	5,600
				சேவைகள்	72,862	68,000	72,200	74,050	76,000	290,250
1401				போக்குவரத்து	6,811	7,000	9,000	9,100	9,200	34,300
1402				தபால் மற்றும் தொலைத்தொடர்பு	13,579	13,000	13,100	13,200	13,300	52,600
1403				மின்சாரமும் நீரும்	16,700	17,000	17,100	17,250	17,500	68,850
1404				வாடகைகளும் உள்ளூர் வரிகளும்	12,156	11,000	9,000	9,500	10,000	39,500
1409				ஏனையவை	23,616	20,000	24,000	25,000	26,000	95,000
				மாற்றல்கள்	1,934	2,500	2,400	2,500	2,600	10,000
1506				அரசாங்க ஊழியர்களுக்கான ஆதனக்கடன் வட்டி	1,934	2,500	2,400	2,500	2,600	10,000
				ஏனைய மீண்டெழும் செலவினம்		500	250	250	275	1,275
1703				அரசு கருமமொழிகள் கொள்கையினைச் செயற்படுத்தல்		500	250	250	275	1,275
1				இலங்கை அபிவிருத்தி நிர்வாக நிறுவனம்	140,000	135,000	100,000	110,000	115,000	460,000
1503				அரசாங்க நிறுவனங்கள்	140,000	135,000	100,000	110,000	115,000	460,000
5				தேசிய திரைப்படக் கூட்டுத்தாபனம்	74,250	118,000	80,000	85,000	90,000	373,000
1503				அரசாங்க நிறுவனங்கள்	74,250	118,000	80,000	85,000	90,000	373,000
				மூலதனச் செலவினம்	237,839	600,305	778,500	824,950	878,400	3,082,155

உப கருத்திட்டம் / செலவு விடயம்	விடயம் / நதிக்குரியது	வகுதி / செலவு விடயம் / விடய விவரணம்	2016	2017	2018	2019	2020	2017 - 2020
			மீள்வரவு	செலவுத் திட்டம்	மதிப்பீடு	முற்றிட்டமதிப்பீடு	மொத்தம்	
		மூலதனச் சொத்துக்களின் புனரமைப்பும் மேம்பாடும்	41,419	37,000	35,500	37,100	38,700	148,300
2001		கட்டிடங்களும் கட்டமைப்புகளும்	23,992	30,000	30,000	31,000	32,000	123,000
2002		பொறித்தொகுதி, இயந்திரம் மற்றும் உபகரணம்	10,643	1,000	1,000	1,100	1,200	4,300
2003		வாகனங்கள்	6,784	6,000	4,500	5,000	5,500	21,000
		மூலதனச் சொத்துக்களின் கொள்வனவு	24,380	225,000	458,000	479,350	500,700	1,663,050
2102		தளபாடங்களும், அலுவலக உபகரணங்களும்	4,253	8,000	4,000	5,000	6,000	23,000
2103		பொறித்தொகுதி, இயந்திரம் மற்றும் உபகரணம்	5,460	12,000	12,000	12,250	12,500	48,750
2104		கட்டிடங்களும் கட்டமைப்புகளும்	14,667	200,000	440,000	460,000	480,000	1,580,000
2106		மென்பொருள் அபிவிருத்தி		5,000	2,000	2,100	2,200	11,300
		கொள்திறன் விருத்தி	89,005	72,300	8,000	8,500	9,000	97,800
2401		பதவியணி பயிற்சி	89,005	72,300	8,000	8,500	9,000	97,800
1		இலங்கை அபிவிருத்தி நிர்வாக நிறுவனம்	55,920	120,000	120,000	130,000	140,000	510,000
2201		அரசாங்க நிறுவனங்கள்	55,920	120,000	120,000	130,000	140,000	510,000
3		உள்ளூர் பொருளாதார அபிவிருத்திக் ஆளுகை கருத்திட்டம் (ஐ.நா.அ.தி)	3,984					
2502		முதலீடுகள்	3,984					
	15		3,000					
	17		984					
4		இலங்கையில் யுத்தத்தினால் பாதிக்கப்பட்ட பிரதேசங்களில் சமுதாய அபிவிருத்தி முன்னரங்கு அலுவலர்களுக்குப் பயிற்சிக் கருத்திட்டம் (இ.அ - ஜெய்க்கா)	3,131	21,005				21,005
2502		முதலீடுகள்	3,131					
	17		3,131					
2509		ஏனையவை		21,005				21,005
	16			21,005				21,005
5		தேசிய திரைப்படக் கூட்டுத்தாபனம்	20,000	125,000	45,000	50,000	55,000	275,000
2201		அரசாங்க நிறுவனங்கள்	20,000	125,000	45,000	50,000	55,000	275,000
6		நாடளாவிய மற்றும் இணைந்த சேவைகளின் அலுவலர்களது ஆற்றல் விருத்தி			112,000	120,000	135,000	367,000
2401		பதவியணி பயிற்சி			112,000	120,000	135,000	367,000
		முழு மொத்தம்	881,824	1,310,255	1,465,700	1,568,500	1,679,175	6,023,630
		மொத்த நிதியளித்தல்	881,824	1,310,255	1,465,700	1,568,500	1,679,175	6,023,630
		உள்நாட்டு	878,824	1,289,250	1,465,700	1,568,500	1,679,175	6,002,625
11		உள்ளூர் நிதியங்கள்	874,709	1,289,250	1,465,700	1,568,500	1,679,175	6,002,625
17		வெளிநாட்டு நிதி தொடர்பான செலவுகள்	4,115					
		வெளிநாட்டு	3,000	21,005				21,005
15		மீளளிக்கத்தக்க வெளிநாட்டு மானிய	3,000					

பா கருத்திட்டம் செலவு விடயம் விடயம்	நிதிக் குறியீடு	வகுதி / செலவு விடயம் / விடய விவரணம்	2016	2017	2018	2019	2020	2017 - 2020
			மள்வரவு திட்டம்	செலவுத் திட்டம்	மதிப்பீடு	முற்றிட்ட மதிப்பீடு	மதிப்பீடு	மொத்தம்
16	எதிரிணை நிதியங்கள்			21,005				21,005

தலைப்பு - 130 பொது நிர்வாக மற்றும் முகாமைத்துவ அமைச்சர்

01 - செயல்முறைச் செயற்பாடுகள்

04 - நிர்வாகம் மற்றும் தாயனச் சேவைகள் (முகாமைத்துவ மறுசீரமைப்பு மற்றும் பொ.உ.)

ரூ. '000

உப கருத்திட்டம் செலவு வட்டியம் வட்டியம் நிதித் குறியீடு	வகுதி / செலவு விடயம் / விடய விவரணம்	2016	2017	2018	2019	2020	2017 - 2020
		மீள்வரவு	செலவுத் திட்டம்	மதிப்பீடு	முந்திட்டமதிப்பீடு	மொத்தம்	
	மீண்டுவரும் செலவினம்	24,646	30,635	34,850	36,370	39,430	141,285
	ஆளுக்கூரிய வேதனாதிகள்	17,146	18,000	17,700	17,850	19,700	73,250
1001	சம்பளங்களும் படிக்களம்	8,047	9,500	11,000	12,700	15,000	48,200
1002	மேலதிகநேர வேலையும் விடுமுறைக் கொடுப்பனவும்	575	1,000	700	750	800	3,250
1003	ஏனைய கொடுப்பனவுகள்	8,524	7,500	6,000	4,400	3,900	21,800
	பிரயாணச் செலவுகள்	34	700	500	535	570	2,305
1101	உள்ளூர்	34	300	100	110	120	630
1102	வெளிநாட்டு		400	400	425	450	1,675
	வழங்கல்கள்	1,834	3,385	1,650	1,920	2,180	9,135
1201	காசிதாதிகளும் அலுவலக தேவைப் பொருட்களும்	631	1,000	200	300	400	1,900
1202	எரிபொருள்	1,131	1,785	1,300	1,400	1,500	5,985
1203	உணவும் சீருடைகளும்	40	100	100	120	130	450
1205	ஏனைய	32	500	50	100	150	800
	பராமரிப்புச் செலவினம்	1,030	1,800	1,900	2,250	2,450	8,400
1301	வாகனங்கள்	986	1,000	1,000	1,200	1,300	4,500
1302	பொறித்தொகுதி மற்றும் இயந்திரம்	40	300	500	550	600	1,950
1303	கட்டிடங்களும் கட்டமைப்புகளும்	4	500	400	500	550	1,950
	சேவைகள்	4,602	6,400	13,000	13,700	14,400	47,500
1401	போக்குவரத்து	1,212	1,500	800	900	1,000	4,200
1402	தபால் மற்றும் தொலைத்தொடர்பு	615	900	600	700	800	3,000
1403	மின்சாரமும் நீரும்	832	1,500	1,000	1,200	1,400	5,100
1404	வாடகைகளும் உள்ளூர் வரிகளும்			9,600	9,700	9,800	29,100
1409	ஏனையவை	1,943	2,500	1,000	1,200	1,400	6,100
	மாற்றல்கள்		300	50	60	70	480
1506	அரசாங்க ஊழியர்களுக்கான ஆதனக்கடன் வட்டி		300	50	60	70	480
	ஏனைய மீண்டெழும் செலவினம்		50	50	55	60	215
1703	அரசு கருமமொழிகள் கொள்கையினைச் செயற்படுத்தல்		50	50	55	60	215
	மூலதனச் செலவினம்	94,183	153,100	102,600	102,770	92,915	451,385
	மூலதனச் சொத்துக்களின் புனரமைப்பும் மேம்பாடும்	663	1,100	1,100	1,170	1,240	4,610
2001	கட்டிடங்களும் கட்டமைப்புகளும்	263	300	300	325	350	1,275
2002	பொறித்தொகுதி, இயந்திரம் மற்றும் உபகரணம்		300	300	325	350	1,275
2003	வாகனங்கள்	400	500	500	520	540	2,060

உப கருத்திட்டம் செலவு விடயம் விடயம் நிதிக்குறியீடு	வகுதி / செலவு விடயம் / விடய விவரணம்	2016	2017	2018	2019	2020	2017 - 2020
		மீள்வரவு திட்டம்	செலவுத் திட்டம்	மதிப்பீடு	முற்றிட்ட மதிப்பீடு	மதிப்பீடு	மொத்தம்
	மூலதனச் சொத்துக்களின் கொள்வனவு	987	1,000	1,000	1,075	1,125	4,200
2102	தளபாடங்களும், அலுவலக உபகரணங்களும்	489	500	500	550	575	2,125
2103	பொறித்தொகுதி, இயந்திரம் மற்றும் உபகரணம்	498	500	500	525	550	2,075
	கொள்திறன் விருத்தி	79	1,000	500	525	550	2,575
2401	பதவியணி பயிற்சி	79	1,000	500	525	550	2,575
	ஏனைய மூலதனச் செலவுகள்		150,000	100,000	100,000	90,000	440,000
2506	உட்கட்டமைப்பு அபிவிருத்தி		150,000	100,000	100,000	90,000	440,000
2	யாத்திரிகர் ஓய்விடங்களை நிர்மாணித்தல்	92,454					
2502	முதலீடுகள்	92,454					
	முழு மொத்தம்	118,829	183,735	137,450	139,140	132,345	592,670
	மொத்த நிதியளித்தல்	118,829	183,735	137,450	139,140	132,345	592,670
	உள்நாட்டு	118,829	183,735	137,450	139,140	132,345	592,670
11	உள்ளூர் நிதியங்கள்	118,829	183,735	137,450	139,140	132,345	592,670

தலைப்பு - 130 பொது நிர்வாக மற்றும் முகாமைத்துவ அமைச்சர்
01 - செயல்முறைச் செயற்பாடுகள்
05 - தேசிய உற்பத்தித்திறன் செயலகம் மற்றும் உற்பத்தித்திறன் மேம்பாடு

ரூ. '000

உப கருத்திட்டம் செலவு விடயம் விடயம் நிதிக்குறியீடு	வகுதி / செலவு விடயம் / விடய விவரணம்	2016	2017	2018	2019	2020	2017 - 2020
		மீள்வரவு	செலவுத் திட்டம்	மதிப்பீடு	முற்றிட்டமதிப்பீடு	மொத்தம்	
	மீண்டும் செலவினம்	378,328	394,450	394,510	426,795	462,380	1,678,135
	ஆளுக்கூரிய வேதனாதிகள்	287,543	301,500	303,000	329,400	360,200	1,294,100
1001	சம்பளங்களும் படிசூலும்	136,269	185,000	215,000	247,300	284,000	931,300
1002	மேலதிகநேர வேலையும் விடுமுறைக் கொடுப்பனவும்	1,055	1,500	2,000	2,100	2,200	7,800
1003	ஏனைய கொடுப்பனவுகள்	150,219	115,000	86,000	80,000	74,000	355,000
	பிரயாணச் செலவுகள்	11,837	11,500	11,500	13,200	14,400	50,600
1101	உள்ளூர்	10,546	10,000	10,500	12,000	13,000	45,500
1102	வெளிநாட்டு	1,291	1,500	1,000	1,200	1,400	5,100
	வழங்கல்கள்	6,907	7,200	7,210	8,720	9,930	33,060
1201	காசிதாதிசூலும் அலுவலக தேவைப் பொருட்களும்	3,984	4,000	4,000	5,000	6,000	19,000
1202	எரிபொருள்	2,786	3,000	3,000	3,500	3,700	13,200
1203	உணவும் சீருடைகளும்	137	200	210	220	230	860
	பராமரிப்புச் செலவினம்	3,652	4,000	4,100	4,500	4,750	17,350
1301	வாகனங்கள்	3,189	3,300	3,350	3,600	3,700	13,950
1302	பொறித்தொகுதி மற்றும் இயந்திரம்	276	500	600	700	800	2,600
1303	கட்டிடங்களும் கட்டமைப்புகளும்	187	200	150	200	250	800
	சேவைகள்	61,373	58,000	59,000	60,150	61,700	238,850
1401	போக்குவரத்து	5,498	3,000	2,500	2,700	2,900	11,100
1402	தபால் மற்றும் தொலைத்தொடர்பு	2,357	2,000	2,200	2,400	2,600	9,200
1403	மின்சாரமும் நீரும்	4,691	3,000	2,800	2,900	3,000	11,700
1404	வாடகைகளும் உள்ளூர் வரிகளும்	46,333	48,000	49,500	50,000	51,000	198,500
1409	ஏனையவை	2,494	2,000	2,000	2,150	2,200	8,350
	மாற்றல்கள்	7,016	9,250	9,600	10,700	11,250	40,800
1505	மாதாந்த சந்தாக்களும் பங்களிப்பு நிதிகளும்	5,492	7,600	8,000	9,000	9,500	34,100
1506	அரசாங்க ஊழியர்களுக்கான ஆதனக்கடன் வட்டி	1,524	1,650	1,600	1,700	1,750	6,700
	ஏனைய மீண்டெழும் செலவினம்		3,000	100	125	150	3,375
1703	அரசு கருமொழிகள் கொள்கையினைச் செயற்படுத்தல்		3,000	100	125	150	3,375
	மூலதனச் செலவினம்	87,306	101,000	58,515	60,150	61,975	281,640
	மூலதனச் சொத்துக்களின் புனரமைப்பும் மேம்பாடும்	759	2,000	1,300	1,450	1,575	6,325
2001	கட்டிடங்களும் கட்டமைப்புகளும்	169	500	300	350	375	1,525
2002	பொறித்தொகுதி, இயந்திரம் மற்றும் உபகரணம்		500	500	550	600	2,150
2003	வாகனங்கள்	590	1,000	500	550	600	2,650

உப கருத்திட்டம் செலவு விடயம்	விடயம் நிதிக்குறியீடு	வகுதி / செலவு விடயம் / விடய விவரணம்	2016	2017	2018	2019	2020	2017 - 2020
			மீள்வரவு	செலவுத் திட்டம்	மதிப்பீடு	முற்றிட்ட	மதிப்பீடு	மொத்தம்
		மூலதனச் சொத்துக்களின் கொள்வனவு	8,022	4,000	1,500	1,700	1,900	9,100
2102		தளபாடங்களும், அலுவலக உபகரணங்களும்	6,249	3,000	1,000	1,100	1,200	6,300
2103		பொறித்தொகுதி, இயந்திரம் மற்றும் உபகரணம்	1,773	1,000	500	600	700	2,800
		கொள்திறன் விருத்தி	16,311	15,000	16,715	17,000	17,500	66,215
2401		பதவியணி பயிற்சி	16,311	15,000	16,715	17,000	17,500	66,215
		ஏனைய மூலதனச் செலவுகள்	1,996					
2502		முதலீடுகள்	1,996					
1		இலங்கையில் தொழில் வாய்ப்பு வளர்ச்சி, பொருளாதார அபிவிருத்தி மற்றும் உற்பத்தித்திறன் மேம்பாட்டுக்கான திறன் விருத்தி (தேசிய உற்பத்தித்திறன் விருதுகள்)	60,218	80,000	39,000	40,000	41,000	200,000
2401		பதவியணி பயிற்சி	60,218	80,000	39,000	40,000	41,000	200,000
		முழு மொத்தம்	465,634	495,450	453,025	486,945	524,355	1,959,775
		மொத்த நிதியளித்தல்	465,634	495,450	453,025	486,945	524,355	1,959,775
		உள்நாட்டு	465,634	495,450	453,025	486,945	524,355	1,959,775
11		உள்ளூர் நிதியங்கள்	465,634	495,450	453,025	486,945	524,355	1,959,775

தலைப்பு 211 - அரசாங்க அச்சகத் திணைக்களம்

பொறிப்பு

Rs '000

விவரணம்	2016	2017	2018	2019	2020	2017- 2020
		மீள்வாவுசெலவுத் திட்டம்	மதிப்பீடு	முற்திட்டமதிப்பீடு		மொத்தம்
மீண்டுவரும் செலவினம்	1,752,148	2,195,098	2,403,725	2,558,910	2,730,095	9,887,828
ஆளுக்கூரிய வேதனாதிகள்	884,179	965,500	1,056,000	1,106,000	1,172,000	4,299,500
சம்பளங்களும் படிபுகளும்	310,397	365,000	487,000	559,000	646,000	2,057,000
மேலதிகநேர வேலையும் விடுமுறைக் கொடுப்பனவும்	83,398	104,500	104,000	107,000	110,000	425,500
ஏனைய கொடுப்பனவுகள்	490,384	496,000	465,000	440,000	416,000	1,817,000
பிரயாணச் செலவுகள்	6,894	2,050	3,325	3,525	3,725	12,625
உள்ளூர்	582	250	325	375	425	1,375
வெளிநாட்டு	6,312	1,800	3,000	3,150	3,300	11,250
வழங்கல்கள்	741,770	1,112,838	1,223,100	1,323,600	1,424,000	5,083,538
தூகிதாதிசனும் அலுவலக தேவைப் பொருட்களும்	5,498	6,500	6,950	7,050	7,200	27,700
எரிபொருள்	5,887	5,600	6,250	6,500	6,650	25,000
உணவும் சீருடைகளும்	10,581	9,350	9,900	10,050	10,150	39,450
மருத்துவ வழங்கல்கள்	100					
ஏனைய	719,704	1,091,388	1,200,000	1,300,000	1,400,000	4,991,388
பராமரிப்புச் செலவினம்	38,326	35,600	37,400	39,250	41,100	153,350
வாகனங்கள்	3,551	4,500	4,000	4,200	4,400	17,100
பொறித்தொகுதி மற்றும் இயந்திரம்	27,503	21,500	23,600	24,700	25,800	95,600
கட்டிடங்களும் கட்டமைப்புகளும்	7,272	9,600	9,800	10,350	10,900	40,650
சேவைகள்	74,352	71,910	76,450	78,835	81,370	308,565
போக்குவரத்து	5	60	200	125	150	535
தபால் மற்றும் தொலைத்தொடர்பு	6,288	11,300	11,900	12,100	12,300	47,600
மின்சாரமும் நீரும்	35,489	38,000	39,200	40,250	41,300	158,750
வாடகைகளும் உள்ளூர் வரிகளும்	23,966	13,050	14,050	15,060	16,070	58,230
ஏனையவை	8,604	9,500	11,100	11,300	11,550	43,450
மாற்றல்கள்	6,627	7,200	7,450	7,700	7,900	30,250
நலனோம்புகை நிகழ்ச்சித் திட்டங்கள்	74					
அரசாங்க ஊழியர்களுக்கான ஆதனக்கடன் வட்டி	6,553	7,200	7,450	7,700	7,900	30,250
மூலதனச் செலவினம்	89,677	120,100	107,885	113,200	118,200	459,385
மூலதனச் சொத்துக்களின் புனரமைப்பும் மேம்பாடும்	30,183	27,200	16,080	16,650	17,350	77,280
கட்டிடங்களும் கட்டமைப்புகளும்	17,873	10,000	6,750	7,000	7,350	31,100
பொறித்தொகுதி, இயந்திரம் மற்றும் உபகரணம்	9,387	15,600	7,000	7,200	7,400	37,200
வாகனங்கள்	2,923	1,600	2,330	2,450	2,600	8,980
மூலதனச் சொத்துக்களின் கொள்வனவு	56,420	90,700	89,500	94,100	98,250	372,550
தளபாடங்களும், அலுவலக உபகரணங்களும்	5,568	5,500	6,500	5,600	6,250	23,850
பொறித்தொகுதி, இயந்திரம் மற்றும் உபகரணம்	50,852	85,200	83,000	88,500	92,000	348,700
கொள்திறன் விருத்தி	3,074	2,200	2,305	2,450	2,600	9,555
பதவியணி பயிற்சி	3,074	2,200	2,305	2,450	2,600	9,555
முழு மொத்தம்	1,841,825	2,315,198	2,511,610	2,672,110	2,848,295	10,347,213

மொத்த நிதியளித்தல்	1,841,825	2,315,198	2,511,610	2,672,110	2,848,295	10,347,213
உள்நாட்டு	1,841,825	2,315,198	2,511,610	2,672,110	2,848,295	10,347,213

வேலைவாய்ப்பு விவரணங்கள்

வகை	அங்கீகரிக்கப்பட்ட எண்.	மெய் எண்.
சிரேஷ்ட மட்டம்	37	22
மூன்றாவது மட்டம்	8	6
இரண்டாவது மட்டம்	1,234	653
ஆரம்ப மட்டம்	694	571
பிற (அமைய/தற்காலிக/ஒப்பந்த/ஏனைய)		
முழு மொத்தம்	1,973	1,252

2018 வருடத்திற்கான சம்பளங்கள் மற்றும் கொடுப்பனவுகள் 2017 இன் உண்மையான பதவியணியினை அடிப்படையாகக் கொண்டது

தலைப்பு - 211 அரசாங்க அச்சகத் திணைக்களம்
01 - செயல்முறைச் செயற்பாடுகள்
01 - பொது நிர்வாகம் மற்றும் தாய்ன சேவைகள்

ரூ. '000

உப கருத்திட்டம் செலவு வட்டியம் வட்டியம் நிதித் குறியீடு	வகுதி / செலவு விடயம் / விடய விவரணம்	2016	2017	2018	2019	2020	2017 - 2020
		மீள்வரவு	செலவுத் திட்டம்	மதிப்பீடு	முற்றிட்டமதிப்பீடு	மொத்தம்	
	மீண்டுவரும் செலவினம்	116,940	118,700	138,500	143,335	154,220	554,755
	ஆளுக்கூரிய வேதனாதிக்கள்	101,920	100,500	116,000	120,000	130,000	466,500
1001	சம்பளங்களும் படிக்களம்	38,151	40,000	57,000	65,000	78,000	240,000
1002	மேலதிகநேர வேலையும் விடுமுறைக் கொடுப்பனவும்	9,493	14,500	14,000	15,000	16,000	59,500
1003	ஏனைய கொடுப்பனவுகள்	54,276	46,000	45,000	40,000	36,000	167,000
	பிரயாணச் செலவுகள்	550	700	1,150	1,225	1,300	4,375
1101	உள்ளூர்	50	100	150	175	200	625
1102	வெளிநாட்டு	500	600	1,000	1,050	1,100	3,750
	வழங்கல்கள்	1,988	2,350	3,500	3,750	3,900	13,500
1201	காசிதாதிக்களும் அலுவலக தேவைப் பொருட்களும்	527	900	1,200	1,250	1,300	4,650
1202	எரிபொருள்	1,168	1,100	1,500	1,600	1,650	5,850
1203	உணவும் சீருடைகளும்	293	350	800	900	950	3,000
	பராமரிப்புச் செலவினம்	2,748	3,200	3,400	3,650	3,900	14,150
1301	வாகனங்கள்	1,055	1,000	1,000	1,100	1,200	4,300
1302	பொறித்தொகுதி மற்றும் இயந்திரம்	1,499	1,500	1,600	1,700	1,800	6,600
1303	கட்டிடங்களும் கட்டமைப்புகளும்	194	700	800	850	900	3,250
	சேவைகள்	8,665	10,850	13,250	13,410	13,720	51,230
1401	போக்குவரத்து			100			100
1402	தபால் மற்றும் தொலைத்தொடர்பு	864	1,800	2,400	2,500	2,600	9,300
1403	மின்சாரமும் நீரும்	1,425	2,000	2,200	2,250	2,300	8,750
1404	வாடகைகளும் உள்ளூர் வரிகளும்	50	50	50	60	70	230
1409	ஏனையவை	6,326	7,000	8,500	8,600	8,750	32,850
	மாற்றல்கள்	1,069	1,100	1,200	1,300	1,400	5,000
1506	அரசாங்க ஊழியர்களுக்கான ஆதனக்கடன் வட்டி	1,069	1,100	1,200	1,300	1,400	5,000
	மூலதனச் செலவினம்	6,715	13,400	10,680	10,450	11,750	46,280
	மூலதனச் சொத்துக்களின் புனரமைப்பும் மேம்பாடும்	2,087	6,200	4,580	4,750	4,950	20,480
2001	கட்டிடங்களும் கட்டமைப்புகளும்	952	5,000	2,750	2,800	2,850	13,400
2002	பொறித்தொகுதி, இயந்திரம் மற்றும் உபகரணம்	541	600	1,000	1,100	1,200	3,900
2003	வாகனங்கள்	594	600	830	850	900	3,180
	மூலதனச் சொத்துக்களின் கொள்வனவு	3,635	6,200	5,000	4,500	5,500	21,200
2102	தளபாடங்களும், அலுவலக உபகரணங்களும்	1,073	1,000	2,000	1,000	1,500	5,500
2103	பொறித்தொகுதி, இயந்திரம் மற்றும் உபகரணம்	2,562	5,200	3,000	3,500	4,000	15,700

உப கருத்திட்டம் செலவு விடயம்	விடயம் நிதிக் குறியீடு	வகுதி / செலவு விடயம் / விடய விவரணம்	2016	2017	2018	2019	2020	2017 - 2020
			மள்வரவு திட்டம்	செலவுத் திட்டம்	மதிப்பீடு	முற்றிட்ட மதிப்பீடு	மதிப்பீடு	மொத்தம்
		கொள்திறன் விருத்தி	993	1,000	1,100	1,200	1,300	4,600
2401		பதவியணி பயிற்சி	993	1,000	1,100	1,200	1,300	4,600
		முழு மொத்தம்	123,655	132,100	149,180	153,785	165,970	601,035
		மொத்த நிதியளித்தல்	123,655	132,100	149,180	153,785	165,970	601,035
		உள்நாட்டு	123,655	132,100	149,180	153,785	165,970	601,035
11		உள்ளூர் நிதியங்கள்	123,655	132,100	149,180	153,785	165,970	601,035

தலைப்பு - 211 அரசாங்க அச்சகத் திணைக்களம்
01 - செயல்முறைச் செயற்பாடுகள்
02 - அச்சுப்பதித்தலும், வர்த்தக அச்சுப்பதிப்பும் கட்டுதலும்

ரூ. '000

உப கருத்திட்டம் செலவு விடயம் விடயம் நிதித் குறியீடு	வகுதி / செலவு விடயம் / விடய விவரணம்	2016	2017	2018	2019	2020	2017 - 2020
		மீள்வரவு	செலவுத் திட்டம்	மதிப்பீடு	முற்றிட்டமதிப்பீடு	மொத்தம்	
	மீண்டுவரும் செலவினம்	1,635,208	2,076,398	2,265,225	2,415,575	2,575,875	9,333,073
	ஆளுக்கூரிய வேதனாதிக்கள்	782,259	865,000	940,000	986,000	1,042,000	3,833,000
1001	சம்பளங்களும் படிகளும்	272,246	325,000	430,000	494,000	568,000	1,817,000
1002	மேலதிகநேர வேலையும் விடுமுறைக் கொடுப்பனவும்	73,905	90,000	90,000	92,000	94,000	366,000
1003	ஏனைய கொடுப்பனவுகள்	436,108	450,000	420,000	400,000	380,000	1,650,000
	பிரயாணச் செலவுகள்	6,344	1,350	2,175	2,300	2,425	8,250
1101	உள்ளூர்	532	150	175	200	225	750
1102	வெளிநாட்டு	5,812	1,200	2,000	2,100	2,200	7,500
	வழங்கல்கள்	739,782	1,110,488	1,219,600	1,319,850	1,420,100	5,070,038
1201	காசிதாதிக்களும் அலுவலக தேவைப் பொருட்களும்	4,971	5,600	5,750	5,800	5,900	23,050
1202	எரிபொருள்	4,719	4,500	4,750	4,900	5,000	19,150
1203	உணவும் சீருடைகளும்	10,288	9,000	9,100	9,150	9,200	36,450
1204	மருத்துவ வழங்கல்கள்	100					
1205	ஏனைய	719,704	1,091,388	1,200,000	1,300,000	1,400,000	4,991,388
	பராமரிப்புச் செலவினம்	35,578	32,400	34,000	35,600	37,200	139,200
1301	வாகனங்கள்	2,496	3,500	3,000	3,100	3,200	12,800
1302	பொறித்தொகுதி மற்றும் இயந்திரம்	26,004	20,000	22,000	23,000	24,000	89,000
1303	கட்டிடங்களும் கட்டமைப்புகளும்	7,078	8,900	9,000	9,500	10,000	37,400
	சேவைகள்	65,687	61,060	63,200	65,425	67,650	257,335
1401	போக்குவரத்து	5	60	100	125	150	435
1402	தபால் மற்றும் தொலைத்தொடர்பு	5,424	9,500	9,500	9,600	9,700	38,300
1403	மின்சாரமும் நீரும்	34,064	36,000	37,000	38,000	39,000	150,000
1404	வாடகைகளும் உள்ளூர் வரிகளும்	23,916	13,000	14,000	15,000	16,000	58,000
1409	ஏனையவை	2,278	2,500	2,600	2,700	2,800	10,600
	மாற்றல்கள்	5,558	6,100	6,250	6,400	6,500	25,250
1501	நலனோம்புகை நிகழ்ச்சித் திட்டங்கள்	74					
1506	அரசாங்க ஊழியர்களுக்கான ஆதனக்கடன் வட்டி	5,484	6,100	6,250	6,400	6,500	25,250
	மூலதனச் செலவினம்	82,962	106,700	97,205	102,750	106,450	413,105
	மூலதனச் சொத்துக்களின் புனரமைப்பும் மேம்பாடும்	28,096	21,000	11,500	11,900	12,400	56,800
2001	கட்டிடங்களும் கட்டமைப்புகளும்	16,921	5,000	4,000	4,200	4,500	17,700
2002	பொறித்தொகுதி, இயந்திரம் மற்றும் உபகரணம்	8,846	15,000	6,000	6,100	6,200	33,300
2003	வாகனங்கள்	2,329	1,000	1,500	1,600	1,700	5,800

உப கருத்திட்டம் செலவு விடயம்	விடயம் நிதிக் குறியீடு	வகுதி / செலவு விடயம் / விடய விவரணம்	2016	2017	2018	2019	2020	2017 - 2020
			மீள்வரவு திட்டம்	செலவுத் திட்டம்	மதிப்பீடு	முற்றிட்ட மதிப்பீடு	மதிப்பீடு	மொத்தம்
		மூலதனச் சொத்துக்களின் கொள்வனவு	52,785	84,500	84,500	89,600	92,750	351,350
2102		தளபாடங்களும், அலுவலக உபகரணங்களும்	4,495	4,500	4,500	4,600	4,750	18,350
2103		பொறித்தொகுதி, இயந்திரம் மற்றும் உபகரணம்	48,290	80,000	80,000	85,000	88,000	333,000
		கொள்திறன் விருத்தி	2,081	1,200	1,205	1,250	1,300	4,955
2401		பதவியணி பயிற்சி	2,081	1,200	1,205	1,250	1,300	4,955
		முழு மொத்தம்	1,718,170	2,183,098	2,362,430	2,518,325	2,682,325	9,746,178
		மொத்த நிதியளித்தல்	1,718,170	2,183,098	2,362,430	2,518,325	2,682,325	9,746,178
		உள்நாட்டு	1,718,170	2,183,098	2,362,430	2,518,325	2,682,325	9,746,178
11		உள்ளூர் நிதியங்கள்	1,718,170	2,183,098	2,362,430	2,518,325	2,682,325	9,746,178

தலைப்பு 253 - ஓய்வூதியத் திணைக்களம்
பொறிப்பு

Rs '000

விவரணம்	2016	2017	2018	2019	2020	2017- 2020
		மீள்வாவுசெலவுத் திட்டம்	மதிப்பீடு	முற்றிட்டமதிப்பீடு		மொத்தம்
மீண்டுவரும் செலவினம்	199,105,428	210,874,305	229,181,180	248,892,645	268,991,560	957,939,690
ஆளுக்கூரிய வேதனாதிகள்	445,990	448,700	450,000	495,100	539,200	1,933,000
சம்பளங்களும் படிசங்களும்	222,852	281,000	319,000	366,900	421,800	1,388,700
மேலதிகநேர வேலையும் விடுமுறைக் கொடுப்பனவும்	3,543	5,700	6,000	6,200	6,400	24,300
ஏனைய கொடுப்பனவுகள்	219,595	162,000	125,000	122,000	111,000	520,000
பிரயாணச் செலவுகள்	4,047	5,800	4,300	4,700	5,100	19,900
உள்ளூர்	2,257	2,300	2,300	2,450	2,600	9,650
வெளிநாட்டு	1,790	3,500	2,000	2,250	2,500	10,250
வாங்கல்கள்	10,186	12,250	13,150	13,730	14,110	53,240
தூகிதாதிகளும் அலுவலக தேவைப் பொருட்களும்	6,966	8,000	8,400	8,650	8,800	33,850
எரிபொருள்	2,995	4,000	4,500	4,800	5,000	18,300
உணவும் சீருடைகளும்	225	250	250	280	310	1,090
பராமரிப்புச் செலவினம்	5,076	6,300	5,900	6,500	7,000	25,700
வாகனங்கள்	2,703	3,500	2,900	3,100	3,300	12,800
பொறித்தொகுதி மற்றும் இயந்திரம்	1,444	1,800	2,000	2,200	2,400	8,400
கட்டிடங்களும் கட்டமைப்புகளும்	929	1,000	1,000	1,200	1,300	4,500
சேவைகள்	47,464	38,750	36,930	38,140	39,350	153,170
போக்குவரத்து	26	50	30	40	50	170
தபால் மற்றும் தொலைத்தொடர்பு	14,385	6,800	7,600	7,800	8,000	30,200
மின்சாரமும் நீரும்	14,021	15,000	14,000	14,600	15,200	58,800
வாடகைகளும் உள்ளூர் வரிகளும்	2,146	2,200	2,300	2,400	2,500	9,400
ஏனையவை	16,886	14,700	13,000	13,300	13,600	54,600
மாற்றல்கள்	198,592,665	210,362,505	228,670,900	248,334,475	268,386,800	955,754,680
நலனோம்புகை நிகழ்ச்சித் திட்டங்கள்	26,679,044	27,119,389	30,000,000	32,000,000	34,000,000	123,119,389
இளைப்பாறுகை நன்மைகள்	171,903,443	183,230,000	198,659,000	216,322,000	234,374,000	832,585,000
அரசாங்க ஊழியர்களுக்கான ஆதனக்கடன் வட்டி	8,689	10,400	10,400	10,925	11,200	42,925
ஏனையவை	1,489	2,716	1,500	1,550	1,600	7,366
மூலதனச் செலவினம்	32,499	30,750	61,250	31,200	22,150	145,350
மூலதனச் சொத்துக்களின் புனரமைப்பும் மேம்பாடும்	10,383	9,750	11,750	12,200	12,650	46,350
கட்டிடங்களும் கட்டமைப்புகளும்	9,227	8,000	10,000	10,250	10,500	38,750
பொறித்தொகுதி, இயந்திரம் மற்றும் உபகரணம்	632	750	750	850	950	3,300
வாகனங்கள்	524	1,000	1,000	1,100	1,200	4,300
மூலதனச் சொத்துக்களின் கொள்வனவு	9,294	11,000	6,000	6,300	6,600	29,900
தளபாடங்களும், அலுவலக உபகரணங்களும்	1,908	6,000	3,000	3,200	3,400	15,600
பொறித்தொகுதி, இயந்திரம் மற்றும் உபகரணம்	4,322	5,000	3,000	3,100	3,200	14,300
கட்டிடங்களும் கட்டமைப்புகளும்	3,064					
கொள்திறன் விருத்தி	2,568	4,000	2,500	2,700	2,900	12,100
பதவியணி பயிற்சி	2,568	4,000	2,500	2,700	2,900	12,100
ஏனைய மூலதனச் செலவுகள்	10,254	6,000	41,000	10,000		57,000
முதலீடுகள்	10,254					
ஏனையவை		6,000	41,000	10,000		57,000
மொத்த மொத்தம்	199,137,927	210,905,055	229,242,430	248,923,845	269,013,710	958,085,040

மொத்த நிதியளித்தல்	199,137,927	210,905,055	229,242,430	248,923,845	269,013,710	958,085,040
உள்நாட்டு	199,137,927	210,905,055	229,242,430	248,923,845	269,013,710	958,085,040

வேலைவாய்ப்பு விவரணங்கள்

வகை	அங்கீகரிக்கப்பட்ட எண்.	மெய் எண்.
சிரேஷ்ட மட்டம்	24	22
மூன்றாவது மட்டம்	11	6
இரண்டாவது மட்டம்	1,070	884
ஆரம்ப மட்டம்	66	58
பிற (அமைய/தற்காலிக/ஒப்பந்த/ஏனைய)	14	14
முழு மொத்தம்	1,185	984

2018 வருடத்திற்கான சம்பளங்கள் மற்றும் கொடுப்பனவுகள் 2017 இன் உண்மையான பதவியணியினை அடிப்படையாகக் கொண்டது

தலைப்பு - 253 ஒய்வுதியத் திணைக்களம்
01 - செயல்முறைச் செயற்பாடுகள்
01 - பொது நிருவாகமும் தாயனச் சேவைகளும்

ரூ. '000

உப கருத்திட்டம் செலவு விடயம் விடயம் நிதித் குறியீடு	வகுதி / செலவு விடயம் / விடய விவரணம்	2016	2017	2018	2019	2020	2017 - 2020
		மீள்வரவு மதிப்பீடு	செலவுத் திட்டம்	மதிப்பீடு	முற்றிட்ட மதிப்பீடு	மொத்தம்	மொத்தம்
	மீண்டுவரும் செலவினம்	83,138	80,150	104,750	112,880	121,910	419,690
	ஆளுக்கூரிய வேதனாதிகள்	45,673	40,500	66,000	72,500	80,000	259,000
1001	சம்பளங்களும் படிகளும்	19,496	24,000	49,000	56,400	64,800	194,200
1002	மேலதிகநேர வேலையும் விடுமுறைக் கொடுப்பனவும்	991	1,500	2,000	2,100	2,200	7,800
1003	ஏனைய கொடுப்பனவுகள்	25,186	15,000	15,000	14,000	13,000	57,000
	பிரயாணச் செலவுகள்	1,297	2,500	1,500	1,600	1,700	7,300
1101	உள்ளூர்	457	500	500	550	600	2,150
1102	வெளிநாட்டு	840	2,000	1,000	1,050	1,100	5,150
	வழங்கல்கள்	7,003	8,050	8,950	9,155	9,360	35,515
1201	காசிதாதிதகளும் அலுவலக தேவைப் பொருட்களும்	4,983	5,000	5,400	5,500	5,600	21,500
1202	எரிபொருள்	1,995	3,000	3,500	3,600	3,700	13,800
1203	உணவும் சீருடைகளும்	25	50	50	55	60	215
	பராமரிப்புச் செலவினம்	3,366	4,500	3,800	4,200	4,500	17,000
1301	வாகனங்கள்	1,715	2,500	1,800	1,900	2,000	8,200
1302	பொறித்தொகுதி மற்றும் இயந்திரம்	722	1,000	1,000	1,100	1,200	4,300
1303	கட்டிடங்களும் கட்டமைப்புகளும்	929	1,000	1,000	1,200	1,300	4,500
	சேவைகள்	25,597	24,200	24,100	25,000	25,900	99,200
1402	தபால் மற்றும் தொலைத்தொடர்பு	3,531	4,000	4,800	4,900	5,000	18,700
1403	மின்சாரமும் நீரும்	9,031	10,000	9,000	9,500	10,000	38,500
1404	வாடகைகளும் உள்ளூர் வரிகளும்	2,146	2,200	2,300	2,400	2,500	9,400
1409	ஏனையவை	10,889	8,000	8,000	8,200	8,400	32,600
	மாற்றல்கள்	202	400	400	425	450	1,675
1506	அரசாங்க ஊழியர்களுக்கான ஆதனக்கடன் வட்டி	202	400	400	425	450	1,675
	மூலதனச் செலவினம்	16,182	16,500	16,000	16,700	17,400	66,600
	மூலதனச் சொத்துக்களின் புனரமைப்பும் மேம்பாடும்	10,036	9,500	11,500	11,900	12,300	45,200
2001	கட்டிடங்களும் கட்டமைப்புகளும்	9,227	8,000	10,000	10,250	10,500	38,750
2002	பொறித்தொகுதி, இயந்திரம் மற்றும் உபகரணம்	285	500	500	550	600	2,150
2003	வாகனங்கள்	524	1,000	1,000	1,100	1,200	4,300
	மூலதனச் சொத்துக்களின் கொள்வனவு	5,322	6,000	4,000	4,200	4,400	18,600
2102	தளபாடங்களும், அலுவலக உபகரணங்களும்	1,000	1,000	1,000	1,100	1,200	4,300
2103	பொறித்தொகுதி, இயந்திரம் மற்றும் உபகரணம்	4,322	5,000	3,000	3,100	3,200	14,300
	கொள்வனவு விருத்தி	824	1,000	500	600	700	2,800
2401	பதவியணி பயிற்சி	824	1,000	500	600	700	2,800

உப கருத்திட்டம் செலவு விடயம் விடயம் நிதிக் குறியீடு	வகுதி / செலவு விடயம் / விடய விவரணம்	2016	2017	2018	2019	2020	2017 - 2020
		மீள்வரவு திட்டம்	செலவுத் திட்டம்	மதிப்பீடு	முற்றிட்ட மதிப்பீடு	மதிப்பீடு	மொத்தம்
	முழு மொத்தம்	99,320	96,650	120,750	129,580	139,310	486,290
	மொத்த நிதியளித்தல்	99,320	96,650	120,750	129,580	139,310	486,290
	உள்நாட்டு	99,320	96,650	120,750	129,580	139,310	486,290
11	உள்ளூர் நிதியங்கள்	99,320	96,650	120,750	129,580	139,310	486,290

தலைப்பு - 253 ஒய்வூதியத் திணைக்களம்
01 - செயல்முறைச் செயற்பாடுகள்
02 - ஒய்வூதிய திட்டங்களைச் செயற்படுத்தல்

ரூ. '000

உப கருத்திட்டம்	செலவு விடயம்	விடயம்	நிதிக் குறியீடு	வகுதி / செலவு விடயம் / விடய விவரணம்	2016	2017	2018	2019	2020	2017 - 2020
					மீள்வரவு	செலவுத் திட்டம்	மதிப்பீடு	முற்றிட்டமதிப்பீடு	மொத்தம்	
				மீண்டுவரும் செலவினம்	199,022,290	210,794,155	229,076,430	248,779,765	268,869,650	957,520,000
				ஆளுக்கூரிய வேதனாதிகள்	400,317	408,200	384,000	422,600	459,200	1,674,000
1001				சம்பளங்களும் படிகளும்	203,356	257,000	270,000	310,500	357,000	1,194,500
1002				மேலதிகநேர வேலையும் விடுமுறைக் கொடுப்பனவும்	2,552	4,200	4,000	4,100	4,200	16,500
1003				ஏனைய கொடுப்பனவுகள்	194,409	147,000	110,000	108,000	98,000	463,000
				பிரயாணச் செலவுகள்	2,750	3,300	2,800	3,100	3,400	12,600
1101				உள்ளூர்	1,800	1,800	1,800	1,900	2,000	7,500
1102				வெளிநாட்டு	950	1,500	1,000	1,200	1,400	5,100
				வழங்கல்கள்	3,183	4,200	4,200	4,575	4,750	17,725
1201				காசிதாதிடகளும் அலுவலக தேவைப் பொருட்களும்	1,983	3,000	3,000	3,150	3,200	12,350
1202				எரிபொருள்	1,000	1,000	1,000	1,200	1,300	4,500
1203				உணவும் சீருடைகளும்	200	200	200	225	250	875
				பராமரிப்புச் செலவினம்	1,710	1,800	2,100	2,300	2,500	8,700
1301				வாகனங்கள்	988	1,000	1,100	1,200	1,300	4,600
1302				பொறித்தொகுதி மற்றும் இயந்திரம்	722	800	1,000	1,100	1,200	4,100
				சேவைகள்	21,867	14,550	12,830	13,140	13,450	53,970
1401				போக்குவரத்து	26	50	30	40	50	170
1402				தபால் மற்றும் தொலைத்தொடர்பு	10,854	2,800	2,800	2,900	3,000	11,500
1403				மின்சாரமும் நீரும்	4,990	5,000	5,000	5,100	5,200	20,300
1409				ஏனையவை	5,997	6,700	5,000	5,100	5,200	22,000
				மாற்றல்கள்	27,689,020	28,132,105	31,011,500	33,112,050	35,162,350	127,418,005
1501				நலனோம்புகை நிகழ்ச்சித் திட்டங்கள்	26,679,044	27,119,389	30,000,000	32,000,000	34,000,000	123,119,389
01				அங்கவீனமுற்ற படையினருக்கான சமூகப் பாதுகாப்பு		27,119,389	30,000,000	32,000,000	34,000,000	123,119,389
1502	21			இளைப்பாறுகை நன்மைகள்	1,000,000	1,000,000	1,000,000	1,100,000	1,150,000	4,250,000
1506				அரசாங்க ஊழியர்களுக்கான ஆதனக்கடன் வட்டி	8,487	10,000	10,000	10,500	10,750	41,250
1508				ஏனையவை	1,489	2,716	1,500	1,550	1,600	7,366
1				அரசாங்க உத்தியோகத்தார்களின் ஒய்வூதியப் பணிக்கொடைகளும் நடட்சடுகளும்	126,027,575	130,000,000	138,000,000	149,000,000	160,000,000	577,000,000
1502				இளைப்பாறுகை நன்மைகள் அ	126,027,575	130,000,000	138,000,000	149,000,000	160,000,000	577,000,000
10				மாதாந்த ஒய்வூதியம்		130,000,000	138,000,000	149,000,000	160,000,000	577,000,000

உப கருத்திட்டம் செலவு விடயம்	விடயம்	நிதிக் குறியீடு	வகுதி / செலவு விடயம் / விடய விவரணம்	2016	2017	2018	2019	2020	2017 - 2020
				மீள்வரவு	செலவுத் திட்டம்	மதிப்பீடு	முந்திட்டமதிப்பீடு		மொத்தம்
2			அரசாங்க உத்தியோகத்தர்களின் விதவைகள், தபுதாரர்கள், அநாதைகள் ஓய்வூதியங்கள்	44,855,000	45,000,000	47,239,000	49,000,000	51,000,000	192,239,000
1502	21		இளைப்பாறுகை நன்மைகள்	44,855,000	45,000,000	47,239,000	49,000,000	51,000,000	192,239,000
	01	21	விதவைகள் தபுதாரர்கள், அநாதைகளுக்கான ஓய்வூதியம் (சிவில், ஆயுதப் படை, உள்ளூராட்சி நிறுவன)		45,000,000	47,239,000	49,000,000	51,000,000	192,239,000
3			ஓய்வூதியங்களின் கொடுப்பனவு மீதான செலவுகள்	20,868	30,000	20,000	22,000	24,000	96,000
1502			இளைப்பாறுகை நன்மைகள்	20,868	30,000	20,000	22,000	24,000	96,000
	01		அஞ்சற் கட்டணங்கள்		20,000	10,000	11,000	12,000	53,000
	02		அச்சிடல் கட்டணங்கள்		10,000	10,000	11,000	12,000	43,000
4			பணிக்கொடை		6,400,000	12,200,000	17,000,000	22,000,000	57,600,000
1502			இளைப்பாறுகை நன்மைகள்		6,400,000	12,200,000	17,000,000	22,000,000	57,600,000
	01		திணைக்களத்தின் மூலம் பணிக்கொடை வழங்கல்		3,000,000	3,200,000	4,000,000	5,000,000	15,200,000
	02		ஓய்வூதியக் கொடுப்பனவு கடன் தவணைக் கொடுப்பனவு		3,400,000	3,000,000	4,000,000	5,000,000	15,400,000
	03		கடன் வட்டி செலுத்துதல்			6,000,000	9,000,000	12,000,000	27,000,000
5			ஓய்வூதியம் பெறுநருக்கான புகையிரத ஆணைச்சீட்டு		800,000	200,000	200,000	200,000	1,400,000
1502			இளைப்பாறுகை நன்மைகள்		800,000	200,000	200,000	200,000	1,400,000
			மூலதனச் செலவினம்	16,317	14,250	45,250	14,500	4,750	78,750
			மூலதனச் சொத்துக்களின் புனரமைப்பும் மேம்பாடும்	347	250	250	300	350	1,150
2002			பொறித்தொகுதி, இயந்திரம் மற்றும் உபகரணம்	347	250	250	300	350	1,150
			மூலதனச் சொத்துக்களின் கொள்வனவு	3,972	5,000	2,000	2,100	2,200	11,300
2102			தளபாடங்களும், அலுவலக உபகரணங்களும்	908	5,000	2,000	2,100	2,200	11,300
2104			கட்டிடங்களும் கட்டமைப்புகளும்	3,064					
			கொள்திறன் விருத்தி	1,744	3,000	2,000	2,100	2,200	9,300
2401			பதவியணி பயிற்சி	1,744	3,000	2,000	2,100	2,200	9,300
			ஏனைய மூலதனச் செலவுகள்	10,254	6,000	41,000	10,000		57,000
2502			முதலீடுகள்	10,254					
2509			ஏனையவை		6,000	41,000	10,000		57,000
			முழு மொத்தம்	199,038,607	210,808,405	229,121,680	248,794,265	268,874,400	957,598,750
			மொத்த நிதியளித்தல்	199,038,607	210,808,405	229,121,680	248,794,265	268,874,400	957,598,750
			உள்நாட்டு	199,038,607	210,808,405	229,121,680	248,794,265	268,874,400	957,598,750
11			உள்ளூர் நிதியங்கள்	153,183,607	164,808,405	180,882,680	198,694,265	216,724,400	761,109,750
21			விசேட சட்டம்	45,855,000	46,000,000	48,239,000	50,100,000	52,150,000	196,489,000

அ 2016ஆம் ஆண்டிற்காக, ஓய்வூதியம் பெறுநர்களுக்கான பணிக்கொடை கொடுப்பனவுகள் மற்றும் புகையிரத ஆணைச்சீட்டு செலவினங்கள் உள்ளடக்கப்பட்டதுள்ளன

யெருந்தோட்டக் கைத்தொழில் அமைச்சு

மதிப்பீடுகள் 2018
பெருந்தோட்டக் கைத்தொழில் அமைச்சு

கடமைகளும் பணிகளும்

பெருந்தோட்டக் கைத்தொழில் தொடர்பிலான கண்காணித்தலும் மதிப்பிடலும் கொள்கைகளை வகுத்தமைத்தலும் பெருந்தோட்டப் பயிர்களின் அறுவடையை அதிகரிப்பதற்காக வேண்டிய இணைந்த வசதிகளை ஏற்படுத்தல் பெருந்தோட்டக் கைத்தொழில் துறையின் உற்பத்தித்திறனை ஏற்படுத்துவதற்காக சர்வதேச போட்டியினை அதிகரித்தல் பெருந்தோட்டப் பயிர்களின் அடிப்படையிலான சேர்ப்பெறுமதியை அதிகரிப்பது தொடர்பான கைத்தொழில்களை முன்னேற்றுவதற்கு வேண்டிய நடவடிக்கை எடுத்தல் தேயிலை, இறப்பர் என்பன தொடர்பில் உரிமம் வழங்கல் தேயிலை ஏற்றுமதிக்கான அனுமதிப்பத்திரம் வழங்கல் தேயிலை மற்றும் இறப்பர் தோட்டங்களைப் பிரித்தொதுக்கல் தொடர்பில் உரிமம் வழங்கலும் கட்டுப்படுத்தலும் பல பயிர் செய்கைகள், கூட்டுப் பண்ணை முறைகளினூடாக பெருந்தோட்ட காணிகளை உயர்ந்த மட்டத்தில் பயன்படுத்திக்கொள்ளலும், அதன் மூலம் உற்பத்தியையும் தொழில் வாய்ப்பையும் அதிகரித்தல் இவ்வமைச்சின் கீழுள்ள தொழில்முயற்சிகளுக்கான கட்டமைப்பு ரீதியான மாற்றங்களை அறிமுகப்படுத்தல், நிறுவனங்களுக்கு ஒப்படைக்கப்பட்டுள்ள ஏனைய சகல விடயங்களுக்குரியதான செயற்பாடுகள் மற்றும் அவற்றை கண்காணித்தல்

திணைக்களங்கள்

இறப்பர் அபிவிருத்தித் திணைக்களம்

நியதிச்சட்ட சபைகள்/நிறுவனங்கள்

தெங்கு அபிவிருத்தி அதிகார சபை
சிறு தேயிலை தோட்ட அபிவிருத்தி அதிகாரசபை
இலங்கை இறப்பர் உற்பத்தி மற்றும் ஏற்றுமதிக் கூட்டுத்தாபனம்
இலங்கை தேயிலைச் சபை
தேயிலை ஆராய்ச்சி நிறுவகம்
இறப்பர் ஆராய்ச்சி நிறுவகம்
தெங்கு ஆராய்ச்சி நிறுவகம்
கரும்பு ஆராய்ச்சி நிறுவனம்
துருசுவிய நிதியம்
தெங்கு பயிரிடல் சபை
தேசிய பெருந்தோட்ட முகாமைத்துவ நிறுவகம்
தேயிலை, இறப்பர் தோட்டங்கள் (கட்டுப்பாட்டு, பிரித்தொதுக்குதல்) சபை
தேயிலை சக்தி நிதியம்
வரையறுக்கப்பட்ட களுபோவிட்டியன தேயிலைத் தொழிற்சாலை

பெருந்தோட்டக் கைத்தொழில்கள் அமைச்சு

(அ) அமைச்சின் எதிர்பார்ப்பு விளைவு

பிரதான பயிர்களின் உற்பத்தித் திறன், இலாப தன்மை மற்றும் உயர் மதிப்பு விலையினை அதிகரித்தல்

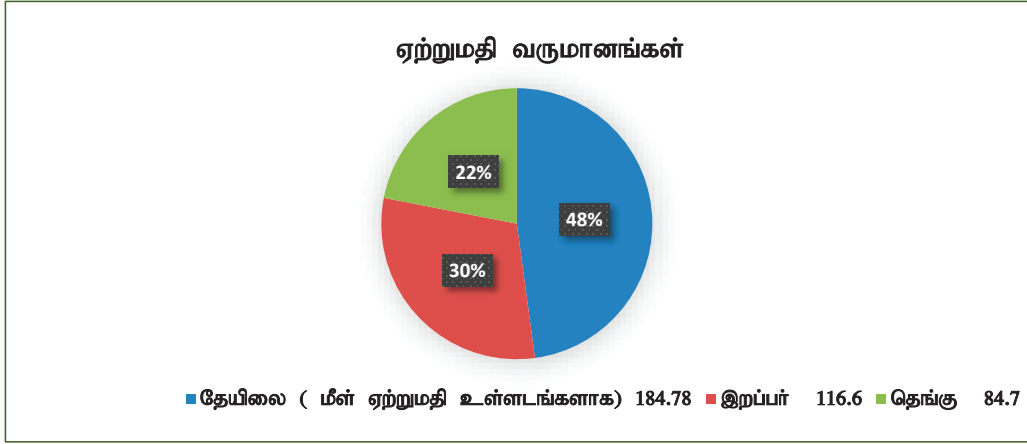
(ஆ) பொது தகவல்

(i) அடிப்படை சுட்டிகள்

விடயம்	அலகு	2014	2015	2016
உற்பத்தி				
தேயிலை	மில்/கி.கி	338	328.8	292.6
இறப்பர்	மில்/கி.கி	98.6	88.6	79.1
தேங்காய்	மில்/காய்	2,870	3,056	3,011
சீனி	மெ.தொ	52,318	55,982	62
மொத்த பரப்பு				
தேயிலை	000 ஹெக்ட	203.1	202.4	201.7
இறப்பர்	000 ஹெக்ட	133.1	132.8	136.3
தேங்காய்	000 ஹெக்ட	440.5	440.5	440.5
சீனி	ஹெக்ட	12,608	12,325	11,784
மீள் நடுகை				
தேயிலை	ஹெக்ட	1,293	1,221	1,060
இறப்பர்	ஹெக்ட	2,897	3,197	1,467
தேங்காய்	ஹெக்ட	497	1,125	605
புதிய நடுகை				
தேயிலை	ஹெக்ட	410	482	115
இறப்பர்	ஹெக்ட	1,561	999	615
தேங்காய்	ஹெக்ட	30,792	13,721	9,240
ஏற்றுமதி அளவு				
தேயிலை (மீள் ஏற்றுமதி உள்ளடங்கலாக)	மில்.கி.கி	327.3	306.94	288.8
இறப்பர் (மூல இறப்பர்)	மில்.கி.கி	16.31	10.37	16.2
உற்பத்திச் செலவு				
தேயிலை	ரூபா/கி.கி	475.11	458.84	466.98
இறப்பர் (சிறு பற்று நிலம்)	ரூபா/கி.கி	160	170	180
தேங்காய்	ரூபா/கி.கி	13.52	16.38	16.69
சீனி (பெலவத்த)	ரூபா/கி.கி	161.62	132.39	130
சராசரி விலை				
தேயிலை (கொழும்பு ஏல விலை)	ரூபா/கி.கி	461.86	402.14	468.62
இறப்பர் (ஆர்எஸ்எஸ் -கொழும்பு ஏல விற்பனை)	ரூபா/கி.கி	285.76	245.93	238.97
தேங்காய்	ரூபா/காய்	31.51	33.88	32.13
சீனி	ரூபா/கி.கி	101.95	85	100.14
ஏற்றுமதி வருமானம் (ரூபா.பில்)				
தேயிலை (மீள் ஏற்றுமதி)	ரூபா/பில்	212.59	182.05	184.78
இறப்பர் (மொத்த ஏற்றுமதி வருமானம்)	ரூபா/பில்	122.1	106.7	116.6
தேங்காய் (மொத்த வருமானம்)	ரூபா/பில்	72.9	75.3	84.7

மூலம் - பெருந்தோட்டக் கைத்தொழில்கள் அமைச்சு

(இ) ஏற்றுமதி வருமானங்கள் -2016



(ஈ) பிரதான கருத்திட்டங்கள்

பிரதான கருத்திட்டங்கள்	2018 இல் ஏற்பாடு ரூபா.மில்	2018 இலக்கு	பி.செ.சு	தி.அ.இ. இலக்கு
சிறுபற்று நில தேயிலை மற்றும் இறப்பர் மீள் உற்பத்தி கருத்திட்டம்	1,400	2,250 ஹெக்டர் தேயிலை மீள் நடல் 1,592 ஹெக்டர் இறப்பர் மீள் பயிரிடல் 3,500 தேயிலை சிறு பற்றுநில மற்றும் 2,385 இறப்பர் சிறு பற்று நிலக்காரர்களுக்கு கடன் வசதி	மீள் நடப்பட்ட ஹெக்டர் எண். புதிதாக பயிரிடப்பட்ட இறப்பர் ஹெக்டர் எண். கடன் வழங்கப்பட்ட எண்.	8.1 தேசிய சூழ்நிலைகளுக்கேற்ப நிலையான தலைக்குரிய பொருளாதார வளர்ச்சி மற்றும் குறிப்பாக, அபிவிருத்தி குன்றிய நாடுகளில் வருடமொன்றுக்கான மொ.உ.உற்பத்தி 8.2 பெறுமதி சேர்க்கப்பட்ட ஊழிய ஊக்குவிப்பு துறைகளினூடாக பன்முகப்படுத்தல், தொழில்நுட்ப, தரப்படுத்தல் மற்றும் புத்தாக்கத்தினூடாக உயர் பொருளாதார உற்பத்தி திறனை அடைதல்.

(உ) மீள் பயிரிடுகை மற்றும் புதிய பயிரிடுகை இலக்குகள் -2018

பயிர்	மீள் பயிரிடுகை (ஹெக்டர்)	புதிய பயிரிடுகை (ஹெக்டர்)
தேயிலை	2,655	400
இறப்பர்	2,110	5,792
தெங்கு	930	10,850

மூலம் - பெருந்தோட்டக் கைத்தொழில்கள் அமைச்சு

**பெருந்தோட்டக் கைத்தொழில் அமைச்சு
பொழிப்பு**

ரூ. '000

விவரணம்	2016	2017	2018	2019	2020	2017 - 2020
	மீள்வரவுசெலவுத் திட்டம்			முற்றிட்டமதிப்பீடு		மொத்தம்
மீண்டுவரும் செலவினம்	3,003,483	4,858,803	3,344,800	4,861,250	4,888,350	17,953,203
ஆளுக்கூரிய வேதனாதிகள்	532,803	536,195	538,450	547,950	555,350	2,177,945
சம்பளங்களும் படிகளும்	270,085	300,355	361,800	382,800	399,000	1,443,955
மேலதிகநேர வேலையும் விடுமுறைக் கொடுப்பனவும்	8,555	11,000	12,850	12,850	13,050	49,750
ஏனைய கொடுப்பனவுகள்	254,163	224,840	163,800	152,300	143,300	684,240
பிரயாணச் செலவுகள்	28,955	29,600	25,100	25,600	26,300	106,600
உள்ளூர்	8,975	9,300	9,200	9,600	10,000	38,100
வெளிநாட்டு	19,979	20,300	15,900	16,000	16,300	68,500
வழங்கல்கள்	28,186	30,000	31,150	32,200	33,400	126,750
காசிதாதிகளும் அலுவலக தேவைப் பொருட்களும்	8,744	8,500	8,700	9,000	9,500	35,700
எரிபொருள்	17,870	19,500	20,500	21,200	21,900	83,100
உணவும் சீருடைகளும்	1,054	1,300	1,250	1,300	1,300	5,150
ஏனைய	517	700	700	700	700	2,800
பராமரிப்புச் செலவினம்	21,818	23,763	22,400	21,600	22,300	90,063
வாகனங்கள்	20,240	20,700	19,200	18,200	18,500	76,600
பொறித்தொகுதி மற்றும் இயந்திரம்	1,426	1,863	2,000	2,000	2,100	7,963
கட்டிடங்களும் கட்டமைப்புகளும்	151	1,200	1,200	1,400	1,700	5,500
சேவைகள்	137,865	167,079	185,100	186,100	187,700	725,979
போக்குவரத்து	2,264	3,600	3,700	3,500	3,500	14,300
தபால் மற்றும் தொலைத்தொடர்பு	12,142	14,000	13,500	14,000	14,800	56,300
மின்சாரமும் நீரும்	14,113	11,400	12,500	12,700	12,900	49,500
வாடகைகளும் உள்-ஊர் வரிகளும்	96,484	116,050	127,200	127,200	127,200	497,650
தொழிற்பாட்டு குத்தகையின் கீழ் கொள்வனவு செய்யப்பட்ட வாகனங்களுக்கான குத்தகை		5,125	14,200	14,200	14,200	47,725
ஏனையவை	12,862	16,904	14,000	14,500	15,100	60,504
மாற்றல்கள்	2,253,857	4,072,166	2,542,600	4,047,800	4,063,300	14,725,866
அரசாங்க நிறுவனங்கள்	2,232,669	2,479,148	2,513,000	2,528,000	2,543,000	10,063,148
அபிவிருத்தி உதவுதொகைகள்		1,500,000		1,500,000	1,500,000	4,500,000
மாதாந்த சந்தாக்களும் பங்களிப்பு நிதிகளும்	18,773	15,030	15,500	15,600	16,000	62,130
அரசாங்க ஊழியர்களுக்கான ஆதனக்கடன் வட்டி	2,415	4,000	4,100	4,200	4,300	16,600
ஏனையவை		73,988	10,000			83,988
மூலதனச் செலவினம்	5,536,733	6,011,813	5,300,000	5,611,235	5,274,760	22,197,808
மூலதனச் சொத்துக்களின் புனரமைப்பும் மேம்பாடும்	28,127	36,408	30,200	25,700	26,800	119,108
கட்டிடங்களும் கட்டமைப்புகளும்	13,956	21,008	16,200	11,300	11,500	60,008
பொறித்தொகுதி, இயந்திரம் மற்றும் உபகரணம்	667	1,600	1,700	1,900	2,100	7,300
வாகனங்கள்	13,504	13,800	12,300	12,500	13,200	51,800

ரூ. '000

விவரணம்	2016	2017	2018	2019	2020	2017 - 2020
	மீள்வரவுசெலவுத் திட்டம்			முற்றிட்டமதிப்பீடு		மொத்தம்
மூலதனச் சொத்துக்களின் கொள்வனவு	17,404	174,950	20,500	12,700	13,500	221,650
வாகனங்கள்		40,450				40,450
தளபாடங்களும், அலுவலக உபகரணங்களும்	15,311	5,500	6,000	6,600	7,100	25,200
பொறித்தொகுதி, இயந்திரம் மற்றும் உபகரணம்	1,827	3,000	3,300	2,900	3,200	12,400
கட்டிடங்களும் கட்டமைப்புகளும்	266	1,000	1,200	1,200	1,200	4,600
காணிகள் மற்றும் காணி மேம்பாடுகள்		85,000				85,000
மென்பொருள் அபிவிருத்தி		40,000	10,000	2,000	2,000	54,000
மூலதன மாற்றல்கள்	4,271,533	4,424,500	4,657,000	5,158,500	5,104,000	19,344,000
அரசாங்க நிறுவனங்கள்	1,697,129	2,122,500	2,313,000	2,354,500	2,404,000	9,194,000
அபிவிருத்தி உதவிகள்	2,574,404	2,302,000	2,344,000	2,804,000	2,700,000	10,150,000
கொள்திறன் விருத்தி	2,742	7,500	6,800	7,300	8,000	29,600
பதவியணி பயிற்சி	2,742	7,500	6,800	7,300	8,000	29,600
ஏனைய மூலதனச் செலவுகள்	1,216,928	1,368,455	585,500	407,035	122,460	2,483,450
மீள்கட்டமைப்பு		124,000				124,000
முதலீடுகள்	1,216,928					
ஆராய்ச்சி மற்றும் அபிவிருத்தி		581,875	585,500	407,035	122,460	1,696,870
ஏனையவை		662,580				662,580
முழு மொத்தம்	8,540,216	10,870,616	8,644,800	10,472,485	10,163,110	40,151,011
மொத்த நிதியளித்தல்	8,540,216	10,870,616	8,644,800	10,472,485	10,163,110	40,151,011
உள்நாட்டு	8,164,216	10,420,616	7,744,800	9,672,485	9,463,110	37,301,011
வெளிநாட்டு	376,000	450,000	900,000	800,000	700,000	2,850,000

**பெருந்தோட்டக் கைத்தொழில் அமைச்சு
நிகழ்ச்சித்திட்டப் பொழிப்பு**

ரூ. '000

தலைப்பு இல	விவரணம்	2016	2017	2018	2019	2020	2017 - 2020
		மீள்வாவுசெலவுத் திட்டம்	மதிப்பீடு	மதிப்பீடு	முந்திட்டமதிப்பீடு	முந்திட்டமதிப்பீடு	மொத்தம்
135- பெருந்தோட்டக் கைத்தொழில் அமைச்சர்							
செயல்முறைச் செயற்பாடுகள்		493,119	603,577	515,300	517,150	525,550	2,161,577
மீண்டுவரும் செலவினம்		472,448	537,719	494,800	494,650	500,950	2,028,119
மூலதனச் செலவினம்		20,671	65,858	20,500	22,500	24,600	133,458
அபிவிருத்திச் செயற்பாடுகள்		6,972,551	8,926,306	6,825,500	8,563,535	8,244,460	32,559,801
மீண்டுவரும் செலவினம்		2,232,169	3,998,351	2,513,000	4,028,000	4,043,000	14,582,351
மூலதனச் செலவினம்		4,740,382	4,927,955	4,312,500	4,535,535	4,201,460	17,977,450
மொத்த செலவினம்		7,465,670	9,529,883	7,340,800	9,080,685	8,770,010	34,721,378
மீண்டுவரும் செலவினம்		2,704,617	4,536,070	3,007,800	4,522,650	4,543,950	16,610,470
மூலதனச் செலவினம்		4,761,053	4,993,813	4,333,000	4,558,035	4,226,060	18,110,908
293- இறப்பர் அபிவிருத்தித் திணைக்களம்							
அபிவிருத்திச் செயற்பாடுகள்		1,074,546	1,340,733	1,304,000	1,391,800	1,393,100	5,429,633
மீண்டுவரும் செலவினம்		298,865	322,733	337,000	338,600	344,400	1,342,733
மூலதனச் செலவினம்		775,681	1,018,000	967,000	1,053,200	1,048,700	4,086,900
மொத்த செலவினம்		1,074,546	1,340,733	1,304,000	1,391,800	1,393,100	5,429,633
மொத்த செலவினம்		8,540,216	10,870,616	8,644,800	10,472,485	10,163,110	40,151,011
மொத்த மீண்டுவரும் செலவினம்		3,003,483	4,858,803	3,344,800	4,861,250	4,888,350	17,953,203
மொத்த மூலதனச் செலவினம்		5,536,733	6,011,813	5,300,000	5,611,235	5,274,760	22,197,808

**தலைப்பு 135 - பெருந்தோட்டக் கைத்தொழில் அமைச்சர்
பொறிப்பு**

Rs '000

விவரணம்	2016	2017	2018	2019	2020	2017- 2020
		மீள்வாவுசெலவுத் திட்டம்	மதிப்பீடு	முந்திட்டமதிப்பீடு	மதிப்பீடு	மொத்தம்
மீண்டுவரும் செலவினம்	2,704,617	4,536,070	3,007,800	4,522,650	4,543,950	16,610,470
ஆளுக்கூரிய வேதனாதிகள்	303,133	303,500	298,950	306,950	310,350	1,219,750
சம்பளங்களும் படிபுகளும்	146,283	158,500	203,800	216,800	224,000	803,100
மேலதிகநேர வேலையும் விடுமுறைக் கொடுப்பனவும்	5,143	6,800	7,850	7,850	8,050	30,550
ஏனைய கொடுப்பனவுகள்	151,708	138,200	87,300	82,300	78,300	386,100
பிரயாணச் செலவுகள்	19,764	18,300	14,100	14,300	14,500	61,200
உள்ளூர்	3,003	3,000	2,700	2,800	3,000	11,500
வெளிநாட்டு	16,761	15,300	11,400	11,500	11,500	49,700
வழங்கல்கள்	18,919	20,500	21,650	22,300	23,000	87,450
தூகிதாதிக்களும் அலுவலக தேவைப் பொருட்களும்	4,273	4,500	4,700	4,800	5,000	19,000
எரிபொருள்	14,371	15,500	16,500	17,000	17,500	66,500
உணவும் சீருடைகளும்	276	500	450	500	500	1,950
பராமரிப்புச் செலவினம்	16,778	17,600	15,900	16,300	17,000	66,800
வாகனங்கள்	15,963	15,700	14,000	14,200	14,500	58,400
பொறித்தொகுதி மற்றும் இயந்திரம்	731	1,200	1,200	1,200	1,300	4,900
கட்டிடங்களும் கட்டமைப்புகளும்	84	700	700	900	1,200	3,500
சேவைகள்	107,288	113,004	123,600	124,100	125,000	485,704
போக்குவரத்து	2,264	3,600	3,700	3,500	3,500	14,300
தபால் மற்றும் தொலைத்தொடர்பு	8,036	9,800	9,500	9,800	10,300	39,400
மின்சாரமும் நீரும்	7,944	7,900	8,700	8,900	8,900	34,400
வாடகைகளும் உள்ளூர் வரிகளும்	83,017	83,300	94,200	94,200	94,200	365,900
ஏனையவை	6,028	8,404	7,500	7,700	8,100	31,704
மாற்றல்கள்	2,238,735	4,063,166	2,533,600	4,038,700	4,054,100	14,689,566
அரசாங்க நிறுவனங்கள்	2,232,669	2,479,148	2,513,000	2,528,000	2,543,000	10,063,148
அபிவிருத்தி உதவுதொகைகள்		1,500,000		1,500,000	1,500,000	4,500,000
மாதாந்த சந்தாக்களும் பங்களிப்பு நிதிகளும்	5,000	8,030	8,500	8,500	8,800	33,830
அரசாங்க ஊழியர்களுக்கான ஆதனக்கடன் வட்டி	1,066	2,000	2,100	2,200	2,300	8,600
ஏனையவை		73,988	10,000			83,988
மூலதனச் செலவினம்	4,761,053	4,993,813	4,333,000	4,558,035	4,226,060	18,110,908
மூலதனச் சொத்துக்களின் புனரமைப்பும் மேம்பாடும்	13,033	14,908	10,700	12,200	13,300	51,108
கட்டிடங்களும் கட்டமைப்புகளும்	3,755	6,008	1,200	1,300	1,500	10,008
பொறித்தொகுதி, இயந்திரம் மற்றும் உபகரணம்	326	1,100	1,200	1,400	1,600	5,300
வாகனங்கள்	8,951	7,800	8,300	9,500	10,200	35,800
மூலதனச் சொத்துக்களின் கொள்வனவு	5,783	129,950	4,800	4,800	5,300	144,850
வாகனங்கள்		40,450				40,450
தளபாடங்களும், அலுவலக உபகரணங்களும்	4,694	2,500	3,000	3,400	3,600	12,500
பொறித்தொகுதி, இயந்திரம் மற்றும் உபகரணம்	1,089	2,000	1,800	1,400	1,700	6,900
காணிகள் மற்றும் காணி மேம்பாடுகள்		85,000				85,000
மூலதன மாற்றல்கள்	3,558,694	3,524,500	3,757,000	4,158,500	4,104,000	15,544,000
அரசாங்க நிறுவனங்கள்	1,697,129	2,122,500	2,313,000	2,354,500	2,404,000	9,194,000
அபிவிருத்தி உதவிகள்	1,861,565	1,402,000	1,444,000	1,804,000	1,700,000	6,350,000

Rs '000

விவரணம்	2016	2017	2018	2019	2020	2017- 2020
		மீள்வரவுசெலவுத் திட்டம்	மதிப்பீடு	முந்திட்டமதிப்பீடு	மதிப்பீடு	மொத்தம்
கொள்திறன் விருத்தி	1,746	6,000	5,000	5,500	6,000	22,500
பதவியணி பயிற்சி	1,746	6,000	5,000	5,500	6,000	22,500
ஏனைய மூலதனச் செலவுகள்	1,181,796	1,318,455	555,500	377,035	97,460	2,348,450
மீள்கட்டமைப்பு		124,000				124,000
முதலீடுகள்	1,181,796					
ஆராய்ச்சி மற்றும் அபிவிருத்தி		531,875	555,500	377,035	97,460	1,561,870
ஏனையவை		662,580				662,580
முழு மொத்தம்	7,465,670	9,529,883	7,340,800	9,080,685	8,770,010	34,721,378
மொத்த நிதியளித்தல்	7,465,670	9,529,883	7,340,800	9,080,685	8,770,010	34,721,378
உள்நாட்டு	7,089,670	9,079,883	6,440,800	8,280,685	8,070,010	31,871,378
வெளிநாட்டு	376,000	450,000	900,000	800,000	700,000	2,850,000

வேலைவாய்ப்பு விவரணங்கள்

வகை	அங்கீகரிக்கப்பட்ட ஈ.ஈ. எண்.	மெய் எண்.
சிரேஷ்ட மட்டம்	403	276
மூன்றாவது மட்டம்	429	329
இரண்டாவது மட்டம்	2,364	1,848
ஆரம்ப மட்டம்	1,001	1,050
பிற (அமைய/தற்காலிக/ஒப்பந்த/ஏனைய)	18	16
முழு மொத்தம்	4,215	3,519

2018 வருடத்திற்கான சம்பளங்கள் மற்றும் கொடுப்பனவுகள் 2017 இன் உண்மையான பதவியணியினை அடிப்படையாகக் கொண்டது

தலைப்பு - 135 பெருந்தோட்டக் கைத்தொழில் அமைச்சர்
01 - செயல்முறைச் செயற்பாடுகள்
01 - அமைச்சரின் அலுவலகம்

ரூ. '000

உப கருத்திட்டம் செலவு விடயம் விடயம் நிதிக்குறியீடு	வகுதி / செலவு விடயம் / விடய விவரணம்	2016	2017	2018	2019	2020	2017 - 2020
		மீள்வரவு	செலவுத் திட்டம்	மதிப்பீடு	முற்றிட்டமதிப்பீடு	மொத்தம்	
	மீண்டுவரும் செலவினம்	54,266	52,000	46,950	46,950	47,750	193,650
	ஆளுக்கூரிய வேதனாதிகள்	26,972	20,500	19,950	19,950	20,150	80,550
1001	சம்பளங்களும் படிகளும்	13,506	10,500	11,800	11,800	12,000	46,100
1002	மேலதிகநேர வேலையும் விடுமுறைக் கொடுப்பனவும்	2,499	3,800	3,850	3,850	3,850	15,350
1003	ஏனைய கொடுப்பனவுகள்	10,966	6,200	4,300	4,300	4,300	19,100
	பிரயாணச் செலவுகள்	6,980	6,800	4,900	5,000	5,000	21,700
1101	உள்ளூர்	2,075	2,000	1,500	1,500	1,500	6,500
1102	வெளிநாட்டு	4,905	4,800	3,400	3,500	3,500	15,200
	வழங்கல்கள்	9,352	10,100	10,600	10,600	10,600	41,900
1201	காசிதாதிசளும் அலுவலக தேவைப் பொருட்களும்	1,473	1,500	1,500	1,500	1,500	6,000
1202	எரிபொருள்	7,851	8,500	9,000	9,000	9,000	35,500
1203	உணவும் சீருடைகளும்	28	100	100	100	100	400
	பராமரிப்புச் செலவினம்	5,235	6,700	4,700	4,800	5,000	21,200
1301	வாகனங்கள்	5,054	6,000	4,000	4,000	4,000	18,000
1302	பொறித்தொகுதி மற்றும் இயந்திரம்	176	500	500	500	500	2,000
1303	கட்டிடங்களும் கட்டமைப்புகளும்	5	200	200	300	500	1,200
	சேவைகள்	5,727	7,900	6,800	6,600	7,000	28,300
1401	போக்குவரத்து		1,200	700	500	500	2,900
1402	தபால் மற்றும் தொலைத்தொடர்பு	1,600	2,600	2,000	2,000	2,300	8,900
1403	மின்சாரமும் நீரும்	1,944	1,900	1,900	1,900	1,900	7,600
1404	வாடகைகளும் உள்ளூர் வரிகளும்	1,200	1,200	1,200	1,200	1,200	4,800
1409	ஏனையவை	983	1,000	1,000	1,000	1,100	4,100
	மூலதனச் செலவினம்	8,707	50,758	5,000	5,200	5,600	66,558
	மூலதனச் சொத்துக்களின் புனரமைப்பும் மேம்பாடும்	6,758	7,808	3,000	3,700	4,000	18,508
2001	கட்டிடங்களும் கட்டமைப்புகளும்	3,755	5,308	500	500	500	6,808
2002	பொறித்தொகுதி, இயந்திரம் மற்றும் உபகரணம்	10	200	200	200	300	900
2003	வாகனங்கள்	2,993	2,300	2,300	3,000	3,200	10,800
	மூலதனச் சொத்துக்களின் கொள்வனவு	1,948	42,950	2,000	1,500	1,600	48,050
2101	வாகனங்கள்		40,450				40,450
2102	தளபாடங்களும், அலுவலக உபகரணங்களும்	950	1,000	1,000	1,100	1,100	4,200
2103	பொறித்தொகுதி, இயந்திரம் மற்றும் உபகரணம்	998	1,500	1,000	400	500	3,400

உப கருத்திட்டம் செலவு விடயம் விடயம் நிதிக்குறியீடு	வகுதி / செலவு விடயம் / விடய விவரணம்	2016	2017	2018	2019	2020	2017 - 2020
		மள்வரவு திட்டம்	செலவுத் திட்டம்	மதிப்பீடு	முற்றிட்ட மதிப்பீடு	மதிப்பீடு	மொத்தம்
	முழு மொத்தம்	62,973	102,758	51,950	52,150	53,350	260,208
	மொத்த நிதியளித்தல்	62,973	102,758	51,950	52,150	53,350	260,208
	உள்நாட்டு	62,973	102,758	51,950	52,150	53,350	260,208
11	உள்ளூர் நிதியங்கள்	62,973	102,758	51,950	52,150	53,350	260,208

தலைப்பு - 135 பெருந்தோட்டக் கைத்தொழில் அமைச்சர்
01 - செயல்முறைச் செயற்பாடுகள்
02 - நிருவாகம் மற்றும் தாயனச் சேவைகள்

ரூ. '000

உப கருத்திட்டம்	செலவு விடயம்	விடயம்	நிதிக்குறியீடு	வகுதி / செலவு விடயம் / விடய விவரணம்	2016	2017	2018	2019	2020	2017 - 2020
					மீள்வரவு	செலவுத் திட்டம்	மதிப்பீடு	முற்றிட்டமதிப்பீடு	மொத்தம்	
				மீண்டுவரும் செலவினம்	418,182	485,719	447,850	447,700	453,200	1,834,469
				ஆளுக்கூரிய வேதனாதிக்கள்	276,162	283,000	279,000	287,000	290,200	1,139,200
1001				சம்பளங்களும் படிகளும்	132,777	148,000	192,000	205,000	212,000	757,000
1002				மேலதிகநேர வேலையும் விடுமுறைக் கொடுப்பனவும்	2,643	3,000	4,000	4,000	4,200	15,200
1003				ஏனைய கொடுப்பனவுகள்	140,742	132,000	83,000	78,000	74,000	367,000
				பிரயாணச் செலவுகள்	12,784	11,500	9,200	9,300	9,500	39,500
1101				உள்ளூர்	928	1,000	1,200	1,300	1,500	5,000
1102				வெளிநாட்டு	11,855	10,500	8,000	8,000	8,000	34,500
				வழங்கல்கள்	9,567	10,400	11,050	11,700	12,400	45,550
1201				காசிதாதிக்களும் அலுவலக தேவைப் பொருட்களும்	2,800	3,000	3,200	3,300	3,500	13,000
1202				எரிபொருள்	6,519	7,000	7,500	8,000	8,500	31,000
1203				உணவும் சீருடைகளும்	248	400	350	400	400	1,550
				பராமரிப்புச் செலவினம்	11,543	10,900	11,200	11,500	12,000	45,600
1301				வாகனங்கள்	10,909	9,700	10,000	10,200	10,500	40,400
1302				பொறித்தொகுதி மற்றும் இயந்திரம்	556	700	700	700	800	2,900
1303				கட்டிடங்களும் கட்டமைப்புகளும்	79	500	500	600	700	2,300
				சேவைகள்	100,837	103,104	115,300	116,000	116,500	450,904
1401				போக்குவரத்து	2,264	2,400	3,000	3,000	3,000	11,400
1402				தபால் மற்றும் தொலைத்தொடர்பு	6,436	7,200	7,500	7,800	8,000	30,500
1403				மின்சாரமும் நீரும்	6,000	6,000	6,800	7,000	7,000	26,800
1404				வாடகைகளும் உள்ளூர் வரிகளும்	81,817	82,100	93,000	93,000	93,000	361,100
1409				ஏனையவை	4,321	5,404	5,000	5,200	5,500	21,104
				மாற்றல்கள்	6,566	64,815	20,600	10,700	11,100	107,215
1503				அரசாங்க நிறுவனங்கள்	500					
1505				மாதாந்த சந்தாக்களும் பங்களிப்பு நிதிகளும்	5,000	8,030	8,500	8,500	8,800	33,830
1506				அரசாங்க ஊழியர்களுக்கான ஆதனக்கடன் வட்டி	1,066	2,000	2,100	2,200	2,300	8,600
1508				ஏனையவை		54,785	10,000			64,785
1				தேயிலை மற்றும் இறப்பர் காணிகள் (துண்டாடல்) சபை	724	2,000	1,500	1,500	1,500	6,500
1409				ஏனையவை	724	2,000	1,500	1,500	1,500	6,500
				மூலதனச் செலவினம்	11,964	15,100	15,500	17,300	19,000	66,900
				மூலதனச் சொத்துக்களின் புனரமைப்பும் மேம்பாடும்	6,275	7,100	7,700	8,500	9,300	32,600
2001				கட்டிடங்களும் கட்டமைப்புகளும்		700	700	800	1,000	3,200
2002				பொறித்தொகுதி, இயந்திரம் மற்றும் உபகரணம்	316	900	1,000	1,200	1,300	4,400
2003				வாகனங்கள்	5,959	5,500	6,000	6,500	7,000	25,000

உப கருத்திட்டம் செலவு விடயம்	விடயம் நிதிக் குறியீடு	வகுதி / செலவு விடயம் / விடய விவரணம்	2016	2017	2018	2019	2020	2017 - 2020
			மீள்வரவு திட்டம்	செலவுத் திட்டம்	மதிப்பீடு	முற்றிட்ட மதிப்பீடு	மதிப்பீடு	மொத்தம்
		மூலதனச் சொத்துக்களின் கொள்வனவு	3,835	1,500	2,300	2,800	3,200	9,800
2102		தளபாடங்களும், அலுவலக உபகரணங்களும்	3,744	1,000	1,500	1,800	2,000	6,300
2103		பொறித்தொகுதி, இயந்திரம் மற்றும் உபகரணம்	91	500	800	1,000	1,200	3,500
		கொள்திறன் விருத்தி	1,746	6,000	5,000	5,500	6,000	22,500
2401		பதவியணி பயிற்சி	1,746	6,000	5,000	5,500	6,000	22,500
1		தேயிலை மற்றும் இறப்பர் காணிகள் (துண்டாடல்) சபை	108	500	500	500	500	2,000
2102		தளபாடங்களும், அலுவலக உபகரணங்களும்		500	500	500	500	2,000
2502		முதலீடுகள்	108					
		முழு மொத்தம்	430,146	500,819	463,350	465,000	472,200	1,901,369
		மொத்த நிதியளித்தல்	430,146	500,819	463,350	465,000	472,200	1,901,369
		உள்நாட்டு	430,146	500,819	463,350	465,000	472,200	1,901,369
11		உள்ளூர் நிதியங்கள்	430,146	500,819	463,350	465,000	472,200	1,901,369

தலைப்பு - 135 பெருந்தோட்டக் கைத்தொழில் அமைச்சர்
02 - அபிவிருத்திச் செயற்பாடுகள்
03 - பெருந்தோட்ட அபிவிருத்தி நிகழ்ச்சித் திட்டம்

ரூ. '000

உப கருத்திட்டம் செலவு விடயம்	விடயம் நிதித் குறியீடு	வகுதி / செலவு விடயம் / விடய விவரணம்	2016	2017	2018	2019	2020	2017 - 2020
			மீள்வரவு	செலவுத் திட்டம்	மதிப்பீடு	முந்திட்டமதிப்பீடு	மொத்தம்	
மீண்டுவரும் செலவினம்				1,519,203		1,500,000	1,500,000	4,519,203
29		பிராந்திய பெருந்தோட்டக் கம்பனிகளின் ஊழியர்களுக்கான நிதி உதவி		19,203				19,203
1508	ஏனையவை			19,203				19,203
33		தேயிலை, இறப்பர் மற்றும் தெங்குத்துறை சிறுபற்றுநிலக்காரர்களுக்கான உரமானியம் (அ)		1,500,000		1,500,000	1,500,000	4,500,000
1504	அபிவிருத்தி உதவுதொகைகள்			1,500,000		1,500,000	1,500,000	4,500,000
மூலதனச் செலவினம்			3,043,253	2,805,455	1,999,500	2,181,035	1,797,460	8,783,450
3		சிறுபற்று நில பெருந்தோட்ட தொழில்முயற்சி அபிவிருத்தி நிகழ்ச்சித் திட்டம் (இ.அ - ஐ.எப்.ஏ.டி)	407,866	70,000				70,000
2202	அபிவிருத்தி உதவிகள்			70,000				70,000
12				50,000				50,000
17				20,000				20,000
2502	முதலீடுகள்		407,866					
12			376,000					
17			31,866					
8		பெருந்தோட்டத் துறையில் கடஸ்டீரல் நில அளவை	1,545					
2502	முதலீடுகள்		1,545					
10		தேயிலை சிறுபற்று நில உரிமையாளர்களுக்கு மண் பாதுகாப்பு மற்றும் உற்பத்தித் திறன் அபிவிருத்தி உதவி	160,227					
2502	முதலீடுகள்		160,227					
11		சிறுபற்றுநில தேயிலை, இறப்பர் மீள் உருவாக்கல் கருத்திட்டம் (இ.அ/ஐ.எப்.ஏ.டி)	26,874	1,300,000	1,400,000	1,750,000	1,700,000	6,150,000
2202	அபிவிருத்தி உதவிகள்			1,300,000	1,400,000	1,750,000	1,700,000	6,150,000
12				400,000	900,000	800,000	700,000	2,800,000
17				900,000	500,000	950,000	1,000,000	3,350,000
2502	முதலீடுகள்		26,874					
17			26,874					
12		தேயிலை சக்தி நிதியம்	167,870	124,000				124,000
2501	மீள்கட்டமைப்பு			124,000				124,000
2502	முதலீடுகள்		167,870					
13		வெலிகமை தெங்கு, இலைகளில் வெள்ளைப்பாடிதல் நோய்	52,813	30,000	58,000	66,000	62,000	216,000
2502	முதலீடுகள்		52,813					

உப கருத்திட்டம் / செலவு விடயம்	விடயம் / நிதிக்குறியீடு	வகுதி / செலவு விடயம் / விடய விவரணம்	2016	2017	2018	2019	2020	2017 - 2020
			மீள்வரவு	செலவுத் திட்டம்	மதிப்பீடு	முற்திட்டமதிப்பீடு	மொத்தம்	
2507		ஆராய்ச்சி மற்றும் அபிவிருத்தி		30,000	58,000	66,000	62,000	216,000
14		கரும்பு நாற்றுமேடைகளை உருவாக்குதல்	12,000	10,000	10,000			20,000
2502		முதலீடுகள்	12,000					
2507		ஆராய்ச்சி மற்றும் அபிவிருத்தி		10,000	10,000			20,000
18		கபூருக நிதியம்	10,000	20,000	30,000	40,000		90,000
2202		அபிவிருத்தி உதவிகள்		20,000	30,000	40,000		90,000
2502		முதலீடுகள்	10,000					
19		பெருந்தோட்ட முகாமைத்துவ மேற்பார்வை	9,000	12,000	14,000	14,000		40,000
2202		அபிவிருத்தி உதவிகள்		12,000	14,000	14,000		40,000
2502		முதலீடுகள்	9,000					
20		தேயிலை வகையிரிப்பு கட்டுப்பாட்டு உயிரியல் இரசாயன முறைமை அபிவிருத்தி	16,050	780	700			1,480
2502		முதலீடுகள்	16,050					
2507		ஆராய்ச்சி மற்றும் அபிவிருத்தி		780	700			1,480
21		முகாமைத்துவ உபாய அபிவிருத்திக்கு பாரம்பரியமற்ற துறையில் இறப்பர் பூச்சு மற்றும் நோய் பிரச்சனைகளை இனம் காணல்.	4,996	4,095	4,835	3,035	2,735	14,700
2502		முதலீடுகள்	4,996					
2507		ஆராய்ச்சி மற்றும் அபிவிருத்தி		4,095	4,835	3,035	2,735	14,700
22		* கரும்பு ஆராய்ச்சி நிறுவகத்தினை ஸ்திரப்படுத்தல்	50,000					
2502		முதலீடுகள்	50,000					
23		தெங்கு செய்கை மற்றும் புளரமைப்பு நிகழ்ச்சித்திட்டத்தினை செயற்படுத்தல்.	144,348					
2502		முதலீடுகள்	144,348					
24		தேயிலை, இறப்பர் மற்றும் தெங்கு ஆராய்ச்சி நிறுவகத்தினை உறுதிப்படுத்தல்.	90,100					
2502		முதலீடுகள்	90,100					
25		தேயிலை, இறப்பர் மற்றும் தெங்குத்துறை சிறுபற்றுநிலக்காரர்களுக்கான உரமானியம்	1,861,565					
2202		அபிவிருத்தி உதவிகள்	1,861,565					
26		பெருந்தோட்டத்துறை அபிவிருத்தி கருத்திட்டங்கள்		362,000	435,565	308,000	32,725	1,138,290
2507		ஆராய்ச்சி மற்றும் அபிவிருத்தி		362,000	435,565	308,000	32,725	1,138,290
28		தேசிய உணவு உற்பத்தி நிகழ்ச்சித்திட்டம்	28,000					
2502		முதலீடுகள்	28,000					

உப கருத்திட்டம் செலவு விடயம் விடயம்	நிதிக்குறிப்பு	வகுதி / செலவு விடயம் / விடய விவரணம்	2016	2017	2018	2019	2020	2017 - 2020
			மீள்வரவு	செலவுத் திட்டம்	மதிப்பீடு	முற்றிட்ட	மதிப்பீடு	மொத்தம்
30		இலங்கை பிளாஸ்திரிக் மற்றும் இறப்பர் நிறுவனத்தில் தேசிய முடிவுப் பொருள் ஊக்குவிப்பு நிலையத்தினை தாழ்த்தல்		50,000				50,000
2507		ஆராய்ச்சி மற்றும் அபிவிருத்தி		50,000				50,000
31		மரபணு ரீதியில் சிறந்த அதிக விளைச்சலைத் தரக்கூடிய தெங்கு நடுகைப் பொருட்களை உற்பத்தி செய்தல்		75,000	46,400			121,400
2507		ஆராய்ச்சி மற்றும் அபிவிருத்தி		75,000	46,400			121,400
32		தன்னியக்க உணவுப் பொருள் பரிமாற்று முறையொன்றினை உருவாக்குதல்		75,000				75,000
2509		ஏனையவை		75,000				75,000
34		கேகாலை மாவட்டத்தில் அதிக மழை காரணமாக ஏற்பட்ட மண் சரிவினால் பாதிக்கப்பட்ட தேயிலை மற்றும் இறப்பர் பெருந்தோட்டங்கள்		81,000				81,000
2105		காணிகள் மற்றும் காணி மேம்பாடுகள்		81,000				81,000
35		வெள்ளம் மற்றும் மண்சரிவினால் பாதிக்கப்பட்ட தேயிலை சிறுபற்று நில உடமையாளர்கள்		417,580				417,580
2509		ஏனையவை		417,580				417,580
36		குமாரவத்தை தோட்டம் மொனராகலை மற்றும் நாராமலைத் தோட்டம் பொல்கஹவலையில் அமைந்துள்ள காணிகளை இறப்பர் ஆராய்ச்சி நிறுவனத்திற்கு மாற்றுதல்		4,000				4,000
2105		காணிகள் மற்றும் காணி மேம்பாடுகள்		4,000				4,000
37		2017 மே மாதத்தில் வெள்ளம் மற்றும் மண்சரிவு காரணமாக சிறிய தேயிலை தொழிற்சாலைகளுக்கு ஏற்பட்ட பாதிப்புக்கான நிவாரணம் வழங்குதல்.		170,000				170,000
2509		ஏனையவை		170,000				170,000
முழு மொத்தம்			3,043,253	4,324,658	1,999,500	3,681,035	3,297,460	13,302,653
மொத்த நிதியளித்தல்			3,043,253	4,324,658	1,999,500	3,681,035	3,297,460	13,302,653
உள்நாட்டு			2,667,253	3,874,658	1,099,500	2,881,035	2,597,460	10,452,653
11		உள்ளூர் நிதியங்கள்	2,608,513	2,954,658	599,500	1,931,035	1,597,460	7,082,653
17		வெளிநாட்டு நிதி தொடர்பான செலவுகள்	58,739	920,000	500,000	950,000	1,000,000	3,370,000
வெளிநாட்டு			376,000	450,000	900,000	800,000	700,000	2,850,000
12		வெளிநாட்டுக்கடன்கள்	376,000	450,000	900,000	800,000	700,000	2,850,000

-அ- 2018 ஆண்டுக்கான ஏற்பாடுகள் 240-02-02 இன் கீழ் உள்ளடக்கப்பட்டுள்ளது.

தலைப்பு - 135 பெருந்தோட்டக் கைத்தொழில் அமைச்சர்
02 - அபிவிருத்திச் செயற்பாடுகள்
04 - தோட்ட அபிவிருத்தி நிறுவனங்கள்

ரூ. '000

உப கருத்திட்டம்	செலவு விடயம்	விடயம்	நிதிக் குறியீடு	வகுதி / செலவு விடயம் / விடய விவரணம்	2016	2017	2018	2019	2020	2017 - 2020
					மீள்வரவு	செலவுத் திட்டம்	மதிப்பீடு	முந்திட்டமதிப்பீடு	மொத்தம்	
மீண்டும் செலவினம்					2,232,169	2,479,148	2,513,000	2,528,000	2,543,000	10,063,148
1				இறப்பர் ஆராய்சி நிறுவனம்	359,812	404,000	405,000	408,000	410,000	1,627,000
1503				அரசாங்க நிறுவனங்கள்	359,812	404,000	405,000	408,000	410,000	1,627,000
2				பெருந்தோட்ட தொழில் முகாமைத்துவ தேசிய நிறுவனம்	38,961	40,000	50,000	51,000	52,000	193,000
1503				அரசாங்க நிறுவனங்கள்	38,961	40,000	50,000	51,000	52,000	193,000
7				இலங்கை தேயிலை சபை	147,500	190,000	190,000	193,000	195,000	768,000
1503				அரசாங்க நிறுவனங்கள்	147,500	190,000	190,000	193,000	195,000	768,000
8				தேயிலை ஆராய்ச்சி அதிகார சபை	338,000	389,278	375,000	376,000	377,000	1,517,278
1503				அரசாங்க நிறுவனங்கள்	338,000	389,278	375,000	376,000	377,000	1,517,278
9				தேயிலை சிறு பற்று நிலங்கள் அபிவிருத்தி அதிகார சபை	335,200	348,416	370,000	372,000	375,000	1,465,416
1503				அரசாங்க நிறுவனங்கள்	335,200	348,416	370,000	372,000	375,000	1,465,416
10				துரு சவிய நிதியம்	16,876	17,455	20,000	20,000	21,000	78,455
1503				அரசாங்க நிறுவனங்கள்	16,876	17,455	20,000	20,000	21,000	78,455
11				தென்னை ஆராய்ச்சி அதிகார சபை	206,320	265,000	250,000	252,000	253,000	1,020,000
1503				அரசாங்க நிறுவனங்கள்	206,320	265,000	250,000	252,000	253,000	1,020,000
12				தென்னை பயிர்ச்செய்கை அதிகாரசபை	415,000	430,000	448,000	449,000	450,000	1,777,000
1503				அரசாங்க நிறுவனங்கள்	415,000	430,000	448,000	449,000	450,000	1,777,000
13				தென்னை அபிவிருத்தி அதிகாரசபை	124,500	140,000	145,000	145,000	145,000	575,000
1503				அரசாங்க நிறுவனங்கள்	124,500	140,000	145,000	145,000	145,000	575,000
14				கரும்பு ஆராய்ச்சி நிறுவகம்	250,000	255,000	260,000	262,000	265,000	1,042,000
1503				அரசாங்க நிறுவனங்கள்	250,000	255,000	260,000	262,000	265,000	1,042,000
மூலதனச் செலவினம்					1,697,129	2,122,500	2,313,000	2,354,500	2,404,000	9,194,000

உப கருத்திட்டம் செலவு விடயம்	விடயம்	நிதிக் குறியீடு	வகுதி / செலவு விடயம் / விடய விவரணம்	2016	2017	2018	2019	2020	2017 - 2020
				மீள்வரவுசெலவுத் திட்டம்	மதிப்பீடு	முற்திட்டமதிப்பீடு	மொத்தம்		
1			இறப்பர் ஆராய்ச்சி நிறுவனம்	84,800	80,000	135,000	137,000	140,000	492,000
2201			அரசாங்க நிறுவனங்கள்	84,800	80,000	135,000	137,000	140,000	492,000
	01		ஆராய்ச்சி மற்றும் அபிவிருத்தி			20,000	20,000	20,000	60,000
	02		கிழக்கு மற்றும் ஊவா மாகாணங்களில் கார்பன் சந்தையுடன் இறப்பர் நடுகைக்கான நடைமுறையினை விருத்தி செய்தல் கருத்திட்டமொன்றினைத் தயாரித்தல்.			5,000	5,000	5,000	15,000
	03		*இறப்பர் பெருந்தோட்டக் கைத்தொழில் துறையில் தற்பொழுது காணப்படும் பிரச்சனைகளை நீக்குவதற்கு குறைந்த தீவிர அறுவடை முறைமையினை அறிமுகப்படுத்தல்			20,000	20,000	20,000	60,000
	04		*இறப்பர் பெருந்தோட்டத்துறையில் வெள்ளை வேர் நோயினை இல்லாதாக்க உபாயங்களை மேம்படுத்தல்			10,000	10,000	10,000	30,000
	05		பாரம்பரியமற்ற பிரதேசங்களில் இறப்பரின் கீழ் இடையீட்டுப் பயிர்களை நடுகை செய்தல்			10,000	10,000	10,000	30,000
2			பெருந்தோட்ட தொழில் முகாமைத்துவ தேசிய நிறுவனம்	32,689	30,000	32,000	33,000	35,000	130,000
2201			அரசாங்க நிறுவனங்கள்	32,689	30,000	32,000	33,000	35,000	130,000
7			இலங்கை தேயிலை சபை	70,000	80,000	83,000	85,000	90,000	338,000
2201			அரசாங்க நிறுவனங்கள்	70,000	80,000	83,000	85,000	90,000	338,000
8			தேயிலை ஆராய்ச்சி அதிகார சபை	71,000	95,000	85,000	86,000	88,000	354,000
2201			அரசாங்க நிறுவனங்கள்	71,000	95,000	85,000	86,000	88,000	354,000
9			தேயிலை சிறு பற்று நிலங்கள் அபிவிருத்தி அதிகார சபை	674,250	800,000	850,000	860,000	870,000	3,380,000
2201			அரசாங்க நிறுவனங்கள்	674,250	800,000	850,000	860,000	870,000	3,380,000
10			துரு சவிய நிதியம்	7,500	7,500	8,000	8,500	9,000	33,000
2201			அரசாங்க நிறுவனங்கள்	7,500	7,500	8,000	8,500	9,000	33,000
11			தென்னை ஆராய்ச்சி அதிகார சபை	53,600	100,000	90,000	91,000	92,000	373,000
2201			அரசாங்க நிறுவனங்கள்	53,600	100,000	90,000	91,000	92,000	373,000
12			தென்னை பயிர்ச்செய்கை அதிகாரசபை	561,290	750,000	810,000	830,000	850,000	3,240,000
2201			அரசாங்க நிறுவனங்கள்	561,290	750,000	810,000	830,000	850,000	3,240,000
	01		தெங்கும் பயிர்ச்செய்கை மாதிரித் தோட்டங்களை தாமித்தல்.			10,000	10,000	10,000	30,000
13			தென்னை அபிவிருத்தி அதிகாரசபை	89,000	120,000	130,000	132,000	135,000	517,000
2201			அரசாங்க நிறுவனங்கள்	89,000	120,000	130,000	132,000	135,000	517,000
14			கரும்பு ஆராய்ச்சி நிறுவகம்	53,000	60,000	90,000	92,000	95,000	337,000
2201			அரசாங்க நிறுவனங்கள்	53,000	60,000	90,000	92,000	95,000	337,000
	01		கரும்பு வெள்ளை இலை நோய் முகாமைத்துவத்தினை செவனகல, பெலவத்தை மற்றும் ஹிங்குராணையில் மேற்கொள்ளல்			30,000	30,000	30,000	90,000

உப கருத்திட்டம் செலவு விடயம் விடயம் நிதிக் குறியீடு	வகுதி / செலவு விடயம் / விடய விவரணம்	2016	2017	2018	2019	2020	2017 - 2020
		மீள்வரவு திட்டம்	செலவுத் திட்டம்	மதிப்பீடு	முற்றிட்ட மதிப்பீடு	மதிப்பீடு	மொத்தம்
	முழு மொத்தம்	3,929,298	4,601,648	4,826,000	4,882,500	4,947,000	19,257,148
	மொத்த நிதியளித்தல்	3,929,298	4,601,648	4,826,000	4,882,500	4,947,000	19,257,148
	உள்நாட்டு	3,929,298	4,601,648	4,826,000	4,882,500	4,947,000	19,257,148
11	உள்நாடு நிதியங்கள்	3,929,298	4,601,648	4,826,000	4,882,500	4,947,000	19,257,148

தலைப்பு 293 - இறப்பர் அபிவிருத்தித் திணைக்களம்
பொழிப்பு

Rs '000

விவரணம்	2016	2017	2018	2019	2020	2017- 2020
		மீள்வாவுசெலவுத் திட்டம்	மதிப்பீடு	முற்திட்டமதிப்பீடு	மதிப்பீடு	மொத்தம்
மீண்டுவரும் செலவினம்	298,865	322,733	337,000	338,600	344,400	1,342,733
ஆளுக்கூரிய வேதனாதிகள்	229,669	232,695	239,500	241,000	245,000	958,195
சம்பளங்களும் படிசங்களும்	123,801	141,855	158,000	166,000	175,000	640,855
மேலதிகநேர வேலையும் விடுமுறைக் கொடுப்பனவும்	3,413	4,200	5,000	5,000	5,000	19,200
ஏனைய கொடுப்பனவுகள்	102,455	86,640	76,500	70,000	65,000	298,140
பிரயாணச் செலவுகள்	9,191	11,300	11,000	11,300	11,800	45,400
உள்ளூர்	5,972	6,300	6,500	6,800	7,000	26,600
வெளிநாட்டு	3,219	5,000	4,500	4,500	4,800	18,800
வறுங்கல்கள்	9,267	9,500	9,500	9,900	10,400	39,300
தூகிதாதிசங்களும் அலுவலக தேவைப் பொருட்களும்	4,472	4,000	4,000	4,200	4,500	16,700
எரிபொருள்	3,500	4,000	4,000	4,200	4,400	16,600
உணவும் சீருடைகளும்	778	800	800	800	800	3,200
ஏனைய	517	700	700	700	700	2,800
பராமரிப்புச் செலவினம்	5,039	6,163	6,500	5,300	5,300	23,263
வாகனங்கள்	4,277	5,000	5,200	4,000	4,000	18,200
பொறித்தொகுதி மற்றும் இயந்திரம்	694	663	800	800	800	3,063
கட்டிடங்களும் கட்டமைப்புகளும்	68	500	500	500	500	2,000
சேவைகள்	30,577	54,075	61,500	62,000	62,700	240,275
தபால் மற்றும் தொலைத்தொடர்பு	4,106	4,200	4,000	4,200	4,500	16,900
மின்சாரமும் நீரும்	6,169	3,500	3,800	3,800	4,000	15,100
வாடகைகளும் உள்ளூர் வரிகளும்	13,467	32,750	33,000	33,000	33,000	131,750
தொழிற்பாட்டு குத்தகையின் கீழ் கொள்வனவு செய்யப்பட்ட வாகனங்களுக்கான குத்தகை ஏனையவை	6,834	8,500	6,500	6,800	7,000	28,800
மாற்றல்கள்	15,122	9,000	9,000	9,100	9,200	36,300
மாதாந்த சந்தாக்களும் பங்களிப்பு நிதிகளும்	13,773	7,000	7,000	7,100	7,200	28,300
அரசாங்க ஊழியர்களுக்கான ஆதனக்கடன் வட்டி	1,349	2,000	2,000	2,000	2,000	8,000
மூலதனச் செலவினம்	775,681	1,018,000	967,000	1,053,200	1,048,700	4,086,900
மூலதனச் சொத்துக்களின் புளரமைப்பும் மேம்பாடும்	15,094	21,500	19,500	13,500	13,500	68,000
கட்டிடங்களும் கட்டமைப்புகளும்	10,201	15,000	15,000	10,000	10,000	50,000
பொறித்தொகுதி, இயந்திரம் மற்றும் உபகரணம்	340	500	500	500	500	2,000
வாகனங்கள்	4,552	6,000	4,000	3,000	3,000	16,000
மூலதனச் சொத்துக்களின் கொள்வனவு	11,621	45,000	15,700	7,900	8,200	76,800
தளபாடங்களும், அலுவலக உபகரணங்களும்	10,617	3,000	3,000	3,200	3,500	12,700
பொறித்தொகுதி, இயந்திரம் மற்றும் உபகரணம்	738	1,000	1,500	1,500	1,500	5,500
கட்டிடங்களும் கட்டமைப்புகளும்	266	1,000	1,200	1,200	1,200	4,600
மென்பொருள் அபிவிருத்தி		40,000	10,000	2,000	2,000	54,000
மூலதன மாற்றல்கள்	712,839	900,000	900,000	1,000,000	1,000,000	3,800,000
அபிவிருத்தி உதவிகள்	712,839	900,000	900,000	1,000,000	1,000,000	3,800,000
கொள்திறன் விருத்தி	996	1,500	1,800	1,800	2,000	7,100
பதவியணி பயிற்சி	996	1,500	1,800	1,800	2,000	7,100

Rs '000

விவரணம்	2016	2017	2018	2019	2020	2017- 2020
		மீள்வரவுசெலவுத் திட்டம்	மதிப்பீடு	முந்திட்டமதிப்பீடு	மதிப்பீடு	மொத்தம்
ஏனைய மூலதனச் செலவுகள்	35,132	50,000	30,000	30,000	25,000	135,000
முதலீடுகள்	35,132					
ஆராய்ச்சி மற்றும் அபிவிருத்தி		50,000	30,000	30,000	25,000	135,000
முழு மொத்தம்	1,074,546	1,340,733	1,304,000	1,391,800	1,393,100	5,429,633
மொத்த நிதியளித்தல்	1,074,546	1,340,733	1,304,000	1,391,800	1,393,100	5,429,633
உள்நாட்டு	1,074,546	1,340,733	1,304,000	1,391,800	1,393,100	5,429,633

வேலைவாய்ப்பு விவரணங்கள்

வகை	அங்கீகரிக்கப்பட்ட LL எண்.	மெய் எண்.
சீரேஷ்ட மட்டம்	30	22
மூன்றாவது மட்டம்	4	3
இரண்டாவது மட்டம்	388	317
ஆரம்ப மட்டம்	73	72
பிற (அமைய/தற்காலிக/ஒப்பந்த/ஏனைய)		
முழு மொத்தம்	495	414

2018 வருடத்திற்கான சம்பளங்கள் மற்றும் கொடுப்பனவுகள் 2017 இன் உண்மையான பதவியணியினை அடிப்படையாகக் கொண்டது

தலைப்பு - 293 இறப்பர் அபிவிருத்தித் திணைக்களம்
02 - அபிவிருத்திச் செயற்பாடுகள்
01 - நிருவாகம் மற்றும் தாயனச் சேவைகள்

ரூ. '000

உப கருத்திட்டம் செலவு வெடயம் வெடயம் நிதித் குறியீடு	வகுதி / செலவு வெடயம் / வெடய வெவரணம்	2016	2017	2018	2019	2020	2017 - 2020
		மீள்வரவுசெலவுத் திட்டம்	மதிப்பீடு	முற்றிட்டமதிப்பீடு	மொத்தம்		
	மீண்டுவரும் செலவினம்	298,865	322,733	337,000	338,600	344,400	1,342,733
	ஆளுக்கூரிய வேதனாதிகள்	229,669	232,695	239,500	241,000	245,000	958,195
1001	சம்பளங்களும் படகளும்	123,801	141,855	158,000	166,000	175,000	640,855
1002	மேலதிகநேர வேலையும் விடுமுறைக் கொடுப்பனவும்	3,413	4,200	5,000	5,000	5,000	19,200
1003	ஏனைய கொடுப்பனவுகள்	102,455	86,640	76,500	70,000	65,000	298,140
	பிரயாணச் செலவுகள்	9,191	11,300	11,000	11,300	11,800	45,400
1101	உள்ளூர்	5,972	6,300	6,500	6,800	7,000	26,600
1102	வெளிநாட்டு	3,219	5,000	4,500	4,500	4,800	18,800
	வழங்கல்கள்	9,267	9,500	9,500	9,900	10,400	39,300
1201	காசிதாதிளும் அலுவலக தேவைப் பொருட்களும்	4,472	4,000	4,000	4,200	4,500	16,700
1202	எரிபொருள்	3,500	4,000	4,000	4,200	4,400	16,600
1203	உணவும் சீருடைகளும்	778	800	800	800	800	3,200
1205	ஏனைய	517	700	700	700	700	2,800
	பராமரிப்புச் செலவினம்	5,039	6,163	6,500	5,300	5,300	23,263
1301	வாகனங்கள்	4,277	5,000	5,200	4,000	4,000	18,200
1302	பொறித்தொகுதி மற்றும் இயந்திரம்	694	663	800	800	800	3,063
1303	கட்டிடங்களும் கட்டமைப்புகளும்	68	500	500	500	500	2,000
	சேவைகள்	30,577	54,075	61,500	62,000	62,700	240,275
1402	தபால் மற்றும் தொலைத்தொடர்பு	4,106	4,200	4,000	4,200	4,500	16,900
1403	மின்சாரமும் நீரும்	6,169	3,500	3,800	3,800	4,000	15,100
1404	வாடகைகளும் உள்ளூர் வரிகளும்	13,467	32,750	33,000	33,000	33,000	131,750
1408	தொழிற்பாட்டு குத்தகையின் கீழ் கொள்வனவு செய்யப்பட்ட வாகனங்களுக்கான குத்தகை		5,125	14,200	14,200	14,200	47,725
1409	ஏனையவை	6,834	8,500	6,500	6,800	7,000	28,800
	மாற்றல்கள்	15,122	9,000	9,000	9,100	9,200	36,300
1505	மாதாந்த சந்தாக்களும் பங்களிப்பு நிதிகளும்	13,773	7,000	7,000	7,100	7,200	28,300
1506	அரசாங்க ஊழியர்களுக்கான ஆதனக்கடன் வட்டி	1,349	2,000	2,000	2,000	2,000	8,000
	மூலதனச் செலவினம்	775,681	1,018,000	967,000	1,053,200	1,048,700	4,086,900
	மூலதனச் சொத்துக்களின் புனரமைப்பும் மேம்பாடும்	15,094	21,500	19,500	13,500	13,500	68,000
2001	கட்டிடங்களும் கட்டமைப்புகளும்	10,201	15,000	15,000	10,000	10,000	50,000
2002	பொறித்தொகுதி, இயந்திரம் மற்றும் உபகரணம்	340	500	500	500	500	2,000
2003	வாகனங்கள்	4,552	6,000	4,000	3,000	3,000	16,000

உப கருத்திட்டம் செலவு விடயம் விடயம்	நிதிக் குறியீடு	வகுதி / செலவு விடயம் / விடய விவரணம்	2016	2017	2018	2019	2020	2017 - 2020
			மீள்வரவு	செலவுத் திட்டம்	மதிப்பீடு	முற்றிட்டமதிப்பீடு	மொத்தம்	
		மூலதனச் சொத்துக்களின் கொள்வனவு	11,621	45,000	15,700	7,900	8,200	76,800
2102		தளபாடங்களும், அலுவலக உபகரணங்களும்	10,617	3,000	3,000	3,200	3,500	12,700
2103		பொறித்தொகுதி, இயந்திரம் மற்றும் உபகரணம்	738	1,000	1,500	1,500	1,500	5,500
2104		கட்டிடங்களும் கட்டமைப்புகளும்	266	1,000	1,200	1,200	1,200	4,600
2106		மென்பொருள் அபிவிருத்தி		40,000	10,000	2,000	2,000	54,000
		கொள்திறன் விருத்தி	996	1,500	1,800	1,800	2,000	7,100
2401		பதவியணி பயிற்சி	996	1,500	1,800	1,800	2,000	7,100
		ஏனைய மூலதனச் செலவுகள்	35,132	50,000	30,000	30,000	25,000	135,000
2502		முதலீடுகள்	35,132					
2507		ஆராய்ச்சி மற்றும் அபிவிருத்தி		50,000	30,000	30,000	25,000	135,000
2		இறப்பர் மீள் நடுகை	712,839	900,000	900,000	1,000,000	1,000,000	3,800,000
2202		அபிவிருத்தி உதவிகள்	712,839	900,000	900,000	1,000,000	1,000,000	3,800,000
		முழு மொத்தம்	1,074,546	1,340,733	1,304,000	1,391,800	1,393,100	5,429,633
		மொத்த நிதியளித்தல்	1,074,546	1,340,733	1,304,000	1,391,800	1,393,100	5,429,633
		உள்நாட்டு	1,074,546	1,340,733	1,304,000	1,391,800	1,393,100	5,429,633
11		உள்ளூர் நிதியங்கள்	1,074,546	1,340,733	1,304,000	1,391,800	1,393,100	5,429,633

விளையாட்டுத்துறை அமைச்சு

மதிப்பீடு - 2018
விளையாட்டுத்துறை அமைச்சு

பிரதான பணிகள்

விளையாட்டுத்துறை தொடர்பிலான கொள்கைகளையும் நிகழ்ச்சித்திட்டங்களையும் கருத்திட்டங்களையும் வகுத்தமைத்தலும் கண்காணித்தலும் மதிப்பீடுதலும்

விளையாட்டுத்துறையை ஊக்குவிப்பதற்கு அவசியமான நடவடிக்கைகளை எடுத்தலும் விளையாட்டுத்துறைக்குள் உத்தேச இலக்குகளை அடைந்து கொள்வதற்கான உட்கட்டமைப்பு வசதிகளை விருத்தி செய்தலும்

விளையாட்டுத்துறைக் கல்வியினை ஊக்குவித்தல்

இலங்கை பற்றிய பிரதிமையினை சர்வதேச ரீதியிலே கட்டியெழுப்புவதற்காக விளையாட்டுத் துறையினைப் பயன்படுத்தக் கூடியவாறான புதிய திறமுறைகளை வகுத்தமைத்தலும் உரிய நிகழ்ச்சித்திட்டங்களை நடைமுறைப்படுத்தலும்

பொது மக்களிடையே தேகாரோக்கிய நலனை ஏற்படுத்துவதற்கு அவசியமான வசதிகளை ஊக்குவித்தலும் கூட்டிணைப்பு நடவடிக்கைகளை மேற்கொள்ளுதலும்

அமைச்சின் கீழ்வரும் நிறுவனங்களை கண்காணித்தலும்

திணைக்களங்கள்

விளையாட்டுத்துறை அபிவிருத்தித் திணைக்களம்

நியதிச் சட்ட சபைகள் / நிறுவனங்கள்

சுகத்தாச தேசிய விளையாட்டுக் கட்டிடத் தொகுதி அதிகார சபை

தேசிய விளையாட்டுத்துறை கற்கை நிறுவகம்

தேசிய விளையாட்டுத்துறை மன்றம்

விளையாட்டுத்துறை மருத்துவ நிறுவகம்

இலங்கையின் ஊக்க மருந்துப் பொருட்களைத் தடுப்பதற்கான முகவராண்மை நிறுவனம்

விளையாட்டுத்துறை அமைச்சு

(அ) அமைச்சின் எதிர்பார்ப்பு விளைவு

துடிப்புமிக்க தேசமொன்றினைக் கட்டியெழுப்பல் மற்றும் தேசத்தின் நன்மதிப்பை சர்வதேச ரீதியில் உயர்த்துதலுக்கு உள்நாட்டு மற்றும் சர்வதேச விளையாட்டுக்களை உருவாக்குதல், செயற்படுத்தல் மற்றும் கண்காணித்தல்.

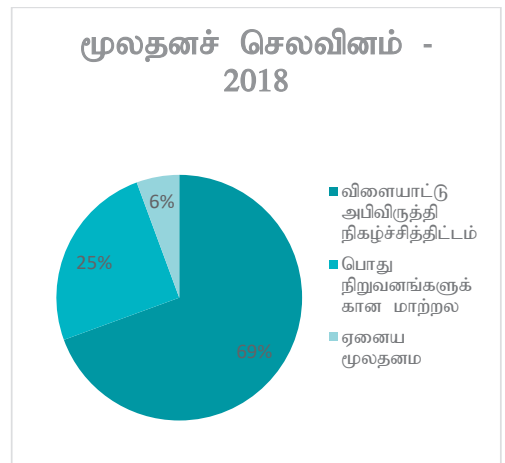
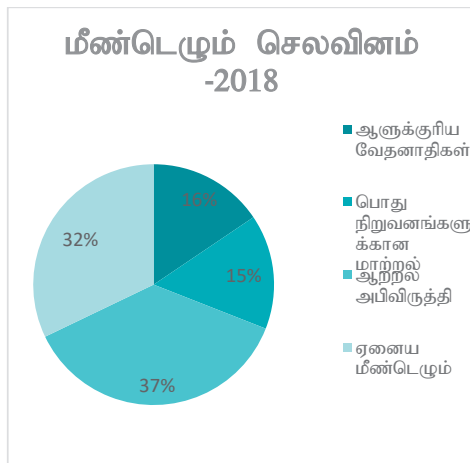
(ஆ) பொதுத் தகவல்கள்

(i) அமைச்சின் கீழுள்ள உட்கட்டமைப்பு வசதிகள் (ii) 2017 இல் இலங்கையினால் வெற்றிகொள்ளப்பட்ட சர்வதேச விருதுகள்

மாகாண விளையாட்டுத் தொகுதிகள்	04 விளையாட்டுத் தொகுதிகள் நிறைவு – மத்திய, வடமத்திய, ஊவா, கிழக்கு
மாவட்ட விளையாட்டுத் தொகுதிகள்	05 விளையாட்டுத் தொகுதிகள் நிறைவு – மாத்தறை, பொலநறுவை, யாழ்ப்பாணம், களுத்துறை, புத்தளம், 13 விளையாட்டு தொகுதிகள் நிர்மாணிக்கப்பட்டுவருகிறது.
ஜிம்னாசியம்	11
கிராமிய விளையாட்டு மைதானங்கள்	313
பாடசாலை விளையாட்டு மைதானங்கள்	215
நீச்சல் தடாகங்கள்	10
தேசிய நீச்சல் பயிற்சி நிலையங்கள்	02
மாவட்ட பயிற்சி நிலையங்கள்	03
பொது விளையாட்டு மைதானங்கள்	58

எண்	விளையாட்டுக்கள்	பதக்கம்			
		தங்கம்	வெள்ளி	வெண்கலம்	மொத்தம்
1.	கபடி சர்வதேச கடற்கரை விளையாட்டு	01	-	-	01
2.	6 ஆவது இளைஞர் பொதுநலவாய விளையாட்டு		02	-	02
3.	4ஆவது ஆசிய கராட்டி போட்டி	21	33	08	62
4.	உலக பரா மெய்வல்லுநர் போட்டி	-	01	-	01
5.	பொதுநலவாய பாரம் தூக்கல் சம்பியன் போட்டி	-	01	01	02
6.	புருணை திறந்த ஓட்டப் பாதை மற்றும் கள மெய் வல்லுநர் போட்டி	05	-	01	06
7.	5 ஆவது ஆசிய உள்ளக மெய்வல்லுநர் போட்டி	01	02	01	04
8.	51 ஆவது ஆசிய உடற்கட்டு போட்டி	01	-	-	01
மொத்தம்		29	39	11	79

(இ) வள ஒதுக்கீடு



(ஈ) பிரதான கருத்திட்டங்கள்

கருத்திட்டங்கள்	2018 மதிப்பீடு (ரூபா.மில்)	2018 அடைவிலக்கு	பி.செ.சட்டிகள்	நி.அ.இ தொடர்பான பிரதான அடைவிலக்கு
விளையாட்டு உட்கட்டமைப்பு வசதிகளின் அபிவிருத்தி	1,000	14 மாவட்ட விளையாட்டுத் தொகுதிகள் மற்றும் 06 மாகாண விளையாட்டுத் தொகுதிகளின் அபிவிருத்தி	நிறைவு செய்யப்பட்ட விளையாட்டுத் தொகுதிகளின் எண்ணிக்கை	9.1 - அனைவருக்கும் சமமான கிடைப்பனவை மையப்படுத்திய உட்கட்டமைப்பு அபிவிருத்தி
பிராந்திய மைதானங்களின் அபிவிருத்தி	526	18 கிராமிய விளையாட்டு மைதானங்கள் அபிவிருத்தி	நிறைவு செய்யப்பட்ட மைதானங்களின் எண்ணிக்கை	9.1 - அனைவருக்கும் சமமான கிடைப்பனவை மையப்படுத்திய உட்கட்டமைப்பு அபிவிருத்தி
ஆற்றல்களை இனம்காணல்	150	விளையாட்டுக்கான 316 சிறுவர் பாடசாலைகள் அபிவிருத்தி	இனங்காணப்பட்ட மற்றும் அபிவிருத்தி செய்யப்பட்ட மாணவர்கள் எண்ணிக்கை	4.7 - நிலையான வாழ்க்கை முறைமையினை அதிகரித்தல்
விளையாட்டு உட்கட்டமைப்பு வசதிகளின் அபிவிருத்தி	480	பின்தங்கிய பிரதேசங்களில் 350 மைதானங்கள் அபிவிருத்தி	அபிவிருத்தி செய்யப்பட்ட கிராமிய மட்ட விளையாட்டு மைதானங்களின் எண்ணிக்கை	9.1 - நிலையான வாழ்க்கை முறைமையினை அதிகரித்தல்
1,000 வெளிமாவட்ட பாடசாலைகளில் கிரிக்கட் அபிவிருத்தி	50	250 பாடசாலைகளின் உட்கட்டமைப்பு அபிவிருத்தி	நிர்மாணிக்கப்பட்ட பக்க விக்கட்டுகளின் எண்ணிக்கை	9.1 - நிலையான வாழ்க்கை முறைமையினை அதிகரித்தல்
தியகம மஹிந்த ராஜபக்ஷ தேசிய விளையாட்டுக் கல்லூரி	100	400 மீற்றர் பாதை மற்றும் உள்ளக விளையாட்டரங்கு நிர்மாணம்	நிறைவு செய்யப்பட்ட பெளதிக வேலை சதவீதம்	9.1 - நிலையான வாழ்க்கை முறைமையினை அதிகரித்தல்
விளையாட்டு பாடசாலைகளின் உட்கட்டமைப்பு அபிவிருத்தி	100	பத்தரமுல்லை, வேடர்ஸ் எட்ஜில் குறிபார்த்து சுடுகின்ற இலக்கை நிர்மாணித்தல், பதுளை பண்டாரவளை மற்றும் வடக்கு கெபில்லாவ ஆகியவற்றில் அம்பெறிதல் இலக்கை நிர்மாணித்தல்	நிறைவு செய்யப்பட்ட பெளதிக வேலை சதவீதம்	9.1 - நிலையான வாழ்க்கை முறைமையினை அதிகரித்தல்
மாகாண மட்டத்தில் செயற்கை ஓட்டப் பாதைகளின் நிர்மாணம்	40	சப்பிரகமுவை செயற்கை ஓட்டப்பாதையினை அமைத்தல்	நிறைவு செய்யப்பட்ட பெளதிக வேலை சதவீதம்	9.1 - நிலையான வாழ்க்கை முறைமையினை அதிகரித்தல்
விளையாட்டு பயிற்றுநர்கள் மற்றும் பயிற்றுவிப்பாளர்களின் ஆற்றல் விருத்தி	50	உள்நாட்டு விளையாட்டு பயிற்றுநர்கள் 200 பேரை பயிற்றுவித்தல்	பயிற்றுவிக்கப்பட்ட பயிலுநர் எண்ணிக்கை	4.7 - நிலையான வாழ்க்கை முறைமையினை அதிகரித்தல்

(உ) பதவியணி விபரம் *

அமைச்சு /திணைக்களம் /நிறுவனங்கள்	உண்மையான பதவியணி					மொத்தம்
	சிரேஸ்ட மட்டம்	முன்றாவது மட்டம்	இரண்டாவது மட்டம்	ஆரம்ப மட்டம்	ஏனைய	
விளையாட்டுத்துறை அமைச்சு	26	18	84	93	4	225
விளையாட்டு அபிவிருத்தி திணைக்களம்	10	18	165	51	-	244
இலங்கை போதைப்பொருள் தடுப்பு முகவராண்மை	7	3	7	5	-	22
சுகாதாச தேசிய விளையாட்டுத் தொகுதி அதிகாரசபை	1	15	63	248	-	327
மொத்தம்	44	54	319	397	4	818

*சம்பளங்கள் மற்றும் கொடுப்பனவுகள் உண்மையான பதவியணியினை அடிப்படையாகக் கொண்டு மதிப்பிடப்பட்டது.

வினையாட்டுத்துறை அமைச்சு
யொழிப்பு

ரூ. '000

விவரணம்	2016	2017	2018	2019	2020	2017 - 2020
	மீள்வரவுசெலவுத் திட்டம்			முற்றிட்டமதிப்பீடு		மொத்தம்
மீண்டுவரும் செலவினம்	1,143,410	1,487,122	1,625,000	1,730,680	1,864,350	6,707,152
ஆளுக்கூரிய வேதனாதிகள்	238,406	246,150	252,600	258,550	263,800	1,021,100
சம்பளங்களும் படிகளும்	109,069	129,450	142,000	152,200	161,700	585,350
மேலதிகநேர வேலையும் விடுமுறைக் கொடுப்பனவும்	14,671	20,600	21,200	21,200	21,200	84,200
ஏனைய கொடுப்பனவுகள்	114,666	96,100	89,400	85,150	80,900	351,550
பிரயாணச் செலவுகள்	15,308	19,700	18,100	19,200	20,300	77,300
உள்ளூர்	5,295	7,300	7,200	7,700	8,200	30,400
வெளிநாட்டு	10,013	12,400	10,900	11,500	12,100	46,900
வழங்கல்கள்	87,055	167,130	247,810	249,380	251,000	915,320
காசிதாதிகளும் அலுவலக தேவைப் பொருட்களும்	13,638	12,900	12,850	13,250	13,650	52,650
எரிபொருள்	16,063	18,600	19,300	19,850	20,400	78,150
உணவும் சீருடைகளும்	679	20,880	100,910	100,970	101,080	323,840
மருத்துவ வழங்கல்கள்	18,965	14,500	14,500	15,000	15,500	59,500
ஏனைய	37,710	100,250	100,250	100,310	100,370	401,180
பராமரிப்புச் செலவினம்	28,519	102,472	104,950	106,400	107,850	421,672
வாகனங்கள்	24,644	16,600	18,800	18,800	18,800	73,000
பொறித்தொகுதி மற்றும் இயந்திரம்	2,921	3,900	4,500	5,000	5,500	18,900
கட்டிடங்களும் கட்டமைப்புகளும்	954	81,972	81,650	82,600	83,550	329,772
சேவைகள்	416,164	760,320	751,140	794,950	867,400	3,173,810
போக்குவரத்து	4,021	6,300	5,700	6,300	6,900	25,200
தபால் மற்றும் தொலைத்தொடர்பு	8,139	8,900	8,500	9,000	9,500	35,900
மின்சாரமும் நீரும்	33,269	36,700	33,700	34,650	34,500	139,550
வாடகைகளும் உள்ளூர் வரிகளும்	2,492	10,820	11,300	12,100	12,500	46,720
ஏனையவை	368,242	697,600	691,940	732,900	804,000	2,926,440
மாற்றல்கள்	357,958	191,350	250,400	302,200	354,000	1,097,950
அரசாங்க நிறுவனங்கள்	188,186	189,000	248,000	299,500	351,000	1,087,500
அரசாங்க ஊழியர்களுக்கான ஆதனக்கடன் வட்டி	2,255	2,350	2,400	2,700	3,000	10,450
ஏனையவை	167,517					
மூலதனச் செலவினம்	2,086,442	5,370,171	3,800,000	3,297,150	3,515,900	15,983,221
மூலதனச் சொத்துக்களின் புனரமைப்பும் மேம்பாடும்	127,007	83,700	131,000	67,000	70,000	351,700
கட்டிடங்களும் கட்டமைப்புகளும்	113,129	66,700	117,200	51,100	52,000	287,000
பொறித்தொகுதி, இயந்திரம் மற்றும் உபகரணம்	6,308	5,700	4,700	6,200	7,700	24,300
வாகனங்கள்	7,571	11,300	9,100	9,700	10,300	40,400
மூலதனச் சொத்துக்களின் கொள்வனவு	866,249	2,869,471	1,320,900	1,435,750	1,339,100	6,965,221
வாகனங்கள்		38,200				38,200
தளபாடங்களும், அலுவலக உபகரணங்களும்	6,448	8,950	10,000	6,850	8,200	34,000
பொறித்தொகுதி, இயந்திரம் மற்றும் உபகரணம்	11,164	106,800	127,700	8,100	9,500	252,100
கட்டிடங்களும் கட்டமைப்புகளும்	848,636	2,715,521	1,183,200	1,420,800	1,321,400	6,640,921

ரூ. '000

விவரணம்	2016	2017	2018	2019	2020	2017 - 2020
	மீள்வரவுசெலவுத் திட்டம்			முற்றிட்டமதிப்பீடு		மொத்தம்
மூலதன மாற்றல்கள்	259,350	592,000	948,100	660,000	770,000	2,970,100
அரசாங்க நிறுவனங்கள்	259,350	592,000	948,100	660,000	770,000	2,970,100
கொள்திறன் விருத்தி	63,690	286,000	81,000	33,400	35,800	436,200
பதவியணி பயிற்சி	63,690	286,000	81,000	33,400	35,800	436,200
ஏனைய மூலதனச் செலவுகள்	770,146	1,539,000	1,319,000	1,101,000	1,301,000	5,260,000
முதலீடுகள்	770,146					
உட்கட்டமைப்பு அபிவிருத்தி		1,355,000	1,157,000	1,101,000	1,301,000	4,914,000
ஆராய்ச்சி மற்றும் அபிவிருத்தி		4,000				4,000
ஏனையவை		180,000	162,000			342,000
முழு மொத்தம்	3,229,852	6,857,293	5,425,000	5,027,830	5,380,250	22,690,373
மொத்த நிதியளித்தல்	3,229,852	6,857,293	5,425,000	5,027,830	5,380,250	22,690,373
உள்நாட்டு	3,225,264	6,857,293	5,425,000	5,027,830	5,380,250	22,690,373
வெளிநாட்டு	4,589					

விளையாட்டுத்துறை அமைச்சு
நிகழ்ச்சித்திட்டப் பொழிப்பு

ரூ. '000

தலைப்பு இல	விவரணம்	2016	2017	2018	2019	2020	2017 - 2020 மொத்தம்
					மீள்வரவு மதிப்பீடு	முந்திட்டமதிப்பீடு	
136- விளையாட்டுத்துறை அமைச்சர்							
செயல்முறைச் செயற்பாடுகள்		654,426	1,004,521	1,401,640	1,171,050	1,338,100	4,915,311
மீண்டுவரும் செலவினம்		350,959	353,921	434,740	491,100	547,000	1,826,761
மூலதனச் செலவினம்		303,467	650,600	966,900	679,950	791,100	3,088,550
அபிவிருத்திச் செயற்பாடுகள்		561,954	2,470,051	1,075,310	849,480	1,054,250	5,449,091
மீண்டுவரும் செலவினம்		85,609	96,330	95,810	99,480	101,750	393,370
மூலதனச் செலவினம்		476,344	2,373,721	979,500	750,000	952,500	5,055,721
மொத்த செலவினம்		1,216,379	3,474,572	2,476,950	2,020,530	2,392,350	10,364,402
மீண்டுவரும் செலவினம்		436,568	450,251	530,550	590,580	648,750	2,220,131
மூலதனச் செலவினம்		779,811	3,024,321	1,946,400	1,429,950	1,743,600	8,144,271
219- விளையாட்டுத்துறை அபிவிருத்தி திணைக்களம்							
செயல்முறைச் செயற்பாடுகள்		59,186	64,472	68,450	70,900	73,100	276,922
மீண்டுவரும் செலவினம்		52,715	55,872	62,850	64,800	66,500	250,022
மூலதனச் செலவினம்		6,471	8,600	5,600	6,100	6,600	26,900
அபிவிருத்திச் செயற்பாடுகள்		1,954,287	3,318,249	2,879,600	2,936,400	2,914,800	12,049,049
மீண்டுவரும் செலவினம்		654,128	980,999	1,031,600	1,075,300	1,149,100	4,236,999
மூலதனச் செலவினம்		1,300,160	2,337,250	1,848,000	1,861,100	1,765,700	7,812,050
மொத்த செலவினம்		2,013,473	3,382,721	2,948,050	3,007,300	2,987,900	12,325,971
மீண்டுவரும் செலவினம்		706,843	1,036,871	1,094,450	1,140,100	1,215,600	4,487,021
மூலதனச் செலவினம்		1,306,631	2,345,850	1,853,600	1,867,200	1,772,300	7,838,950
மொத்த செலவினம்		3,229,852	6,857,293	5,425,000	5,027,830	5,380,250	22,690,373
மொத்த மீண்டுவரும் செலவினம்		1,143,410	1,487,122	1,625,000	1,730,680	1,864,350	6,707,152
மொத்த மூலதனச் செலவினம்		2,086,442	5,370,171	3,800,000	3,297,150	3,515,900	15,983,221

**தலைப்பு 136 - விளையாட்டுத்துறை அமைச்சர்
பொறிப்பு**

Rs '000

விவரணம்	2016	2017	2018	2019	2020	2017- 2020
		மீள்வாவுசெலவுத் திட்டம்	மதிப்பீடு	முந்திட்டமதிப்பீடு	மதிப்பீடு	மொத்தம்
மீண்டுவரும் செலவினம்	436,568	450,251	530,550	590,580	648,750	2,220,131
ஆளுக்கூரிய வேதனாதிகள்	115,714	121,250	124,100	127,100	129,600	502,050
சம்பளங்களும் படிக்கலும்	53,130	57,450	67,500	72,400	76,900	274,250
மேலதிகநேர வேலையும் விடுமுறைக் கொடுப்பனவும்	8,800	15,200	15,200	15,200	15,200	60,800
ஏனைய கொடுப்பனவுகள்	53,784	48,600	41,400	39,500	37,500	167,000
பிரயாணச் செலவுகள்	11,019	12,700	11,200	11,900	12,600	48,400
உள்ளூர்	2,262	2,300	2,300	2,600	2,900	10,100
வெளிநாட்டு	8,757	10,400	8,900	9,300	9,700	38,300
வழங்கல்கள்	38,358	35,781	36,260	37,430	38,600	148,071
தூக்கிதாதுகளும் அலுவலக தேவைப் பொருட்களும்	5,895	5,700	5,650	5,900	6,150	23,400
எரிபொருள்	13,012	14,800	15,300	15,650	16,000	61,750
உணவும் சீருடைகளும்	334	531	560	570	580	2,241
மருத்துவ வழங்கல்கள்	18,965	14,500	14,500	15,000	15,500	59,500
ஏனைய	152	250	250	310	370	1,180
பராமரிப்புச் செலவினம்	23,741	17,700	19,450	20,100	20,750	78,000
வாகனங்கள்	21,367	12,600	14,300	14,300	14,300	55,500
பொறித்தொகுதி மற்றும் இயந்திரம்	1,895	2,400	2,500	2,800	3,100	10,800
கட்டிடங்களும் கட்டமைப்புகளும்	479	2,700	2,650	3,000	3,350	11,700
சேவைகள்	41,506	73,220	90,940	93,850	95,400	353,410
போக்குவரத்து	2,638	4,600	3,400	3,800	4,200	16,000
தபால் மற்றும் தொலைத்தொடர்பு	5,418	5,900	5,500	5,800	6,100	23,300
மின்சாரமும் நீரும்	10,672	16,700	16,200	16,950	16,600	66,450
வாடகைகளும் உள்ளூர் வரிகளும்	1,758	9,820	10,300	11,000	11,300	42,420
ஏனையவை	21,020	36,200	55,540	56,300	57,200	205,240
மாற்றல்கள்	206,229	189,600	248,600	300,200	351,800	1,090,200
அரசாங்க நிறுவனங்கள்	188,186	189,000	248,000	299,500	351,000	1,087,500
அரசாங்க ஊழியர்களுக்கான ஆதனக்கடன் வட்டி	515	600	600	700	800	2,700
ஏனையவை	17,528					
மூலதனச் செலவினம்	779,811	3,024,321	1,946,400	1,429,950	1,743,600	8,144,271
மூலதனச் சொத்துக்களின் புனரமைப்பும் மேம்பாடும்	35,141	40,100	78,900	13,000	14,100	146,100
கட்டிடங்களும் கட்டமைப்புகளும்	27,263	29,700	70,200	3,500	3,800	107,200
பொறித்தொகுதி, இயந்திரம் மற்றும் உபகரணம்	308	600	600	1,000	1,400	3,600
வாகனங்கள்	7,571	9,800	8,100	8,500	8,900	35,300
மூலதனச் சொத்துக்களின் கொள்வனவு	113,018	1,438,721	202,900	231,150	332,400	2,205,171
வாகனங்கள்		38,200				38,200
தளபாடங்களும், அலுவலக உபகரணங்களும்	6,241	6,000	5,000	5,250	5,500	21,750
பொறித்தொகுதி, இயந்திரம் மற்றும் உபகரணம்	8,416	79,000	24,700	5,100	5,500	114,300
கட்டிடங்களும் கட்டமைப்புகளும்	98,361	1,315,521	173,200	220,800	321,400	2,030,921
மூலதன மாற்றல்கள்	259,350	592,000	948,100	660,000	770,000	2,970,100
அரசாங்க நிறுவனங்கள்	259,350	592,000	948,100	660,000	770,000	2,970,100

Rs '000

விவரணம்	2016	2017 மீள்வரவு செலவுத் திட்டம்	2018 மதிப்பீடு	2019 முந்திட்டி மதிப்பீடு	2020	2017- 2020 மொத்தம்
கொள்திறன் விருத்தி	48,270	129,500	74,500	25,800	27,100	256,900
பதவியணி பயிற்சி	48,270	129,500	74,500	25,800	27,100	256,900
ஏனைய மூலதனச் செலவுகள்	324,032	824,000	642,000	500,000	600,000	2,566,000
முதலீடுகள்	324,032					
உட்கட்டமைப்பு அபிவிருத்தி		790,000	630,000	500,000	600,000	2,520,000
ஆராய்ச்சி மற்றும் அபிவிருத்தி		4,000				4,000
ஏனையவை		30,000	12,000			42,000
முழு மொத்தம்	1,216,379	3,474,572	2,476,950	2,020,530	2,392,350	10,364,402
மொத்த நிதியளித்தல்	1,216,379	3,474,572	2,476,950	2,020,530	2,392,350	10,364,402
உள்நாட்டு	1,216,379	3,474,572	2,476,950	2,020,530	2,392,350	10,364,402

வேலைவாய்ப்பு விவரணங்கள்

வகை	அங்கீகரிக்கப்பட்ட LL எண்.	மெய் எண்.
சிரேஷ்ட மட்டம்	46	35
மூன்றாவது மட்டம்	58	38
இரண்டாவது மட்டம்	189	154
ஆரம்ப மட்டம்	364	347
முழு மொத்தம்	657	574

2018 வருடத்திற்கான சம்பளங்கள் மற்றும் கொடுப்பனவுகள் 2017 இன் உண்மையான பதவியணியினை அடிப்படையாகக் கொண்டது

தலைப்பு - 136 விளையாட்டுத்துறை அமைச்சர்
01 - செயல்முறைச் செயற்பாடுகள்
01 - அமைச்சரின் அலுவலகம்

ரூ. '000

உப கருத்திட்டம் செலவு விடயம் விடயம் நிதிக்குறியீடு	வகுதி / செலவு விடயம் / விடய விவரணம்	2016	2017	2018	2019	2020	2017 - 2020
		மீள்வரவு திட்டம்	செலவுத் திட்டம்	மதிப்பீடு	முந்திட்டமதிப்பீடு	மொத்தம்	மொத்தம்
	மீண்டுவரும் செலவினம்	56,294	50,850	51,800	53,600	54,900	211,150
	ஆளுக்கூரிய வேதனாதிக்கள்	24,183	22,850	22,700	23,300	23,900	92,750
1001	சம்பளங்களும் படிகளும்	11,091	10,950	12,500	13,400	14,300	51,150
1002	மேலதிகநேர வேலையும் விடுமுறைக் கொடுப்பனவும்	3,497	3,800	3,800	3,800	3,800	15,200
1003	ஏனைய கொடுப்பனவுகள்	9,595	8,100	6,400	6,100	5,800	26,400
	பிரயாணச் செலவுகள்	6,406	5,900	6,000	6,150	6,300	24,350
1101	உள்ளூர்	1,348	1,000	1,000	1,050	1,100	4,150
1102	வெளிநாட்டு	5,058	4,900	5,000	5,100	5,200	20,200
	வழங்கல்கள்	9,313	10,600	10,600	10,750	10,900	42,850
1201	காசிதாதிக்களும் அலுவலக தேவைப் பொருட்களும்	1,499	1,500	1,500	1,550	1,600	6,150
1202	எரிபொருள்	7,713	9,000	9,000	9,100	9,200	36,300
1203	உணவும் சீருடைகளும்	100	100	100	100	100	400
	பராமரிப்புச் செலவினம்	11,578	5,700	7,200	7,350	7,500	27,750
1301	வாகனங்கள்	10,886	4,500	6,200	6,200	6,200	23,100
1302	பொறித்தொகுதி மற்றும் இயந்திரம்	518	1,000	800	850	900	3,550
1303	கட்டிடங்களும் கட்டமைப்புகளும்	174	200	200	300	400	1,100
	சேவைகள்	4,813	5,800	5,300	6,050	6,300	23,450
1401	போக்குவரத்து	100	1,200	800	900	1,000	3,900
1402	தபால் மற்றும் தொலைத்தொடர்பு	2,586	2,600	2,400	2,450	2,500	9,950
1403	மின்சாரமும் நீரும்	511	1,000	1,000	1,550	1,600	5,150
1409	ஏனையவை	1,616	1,000	1,100	1,150	1,200	4,450
	மூலதனச் செலவினம்	34,197	48,100	8,400	8,900	9,400	74,800
	மூலதனச் சொத்துக்களின் புனரமைப்பும் மேம்பாடும்	29,640	7,900	5,700	6,000	6,300	25,900
2001	கட்டிடங்களும் கட்டமைப்புகளும்	24,790	500	500	600	700	2,300
2002	பொறித்தொகுதி, இயந்திரம் மற்றும் உபகரணம்	167	200	200	300	400	1,100
2003	வாகனங்கள்	4,683	7,200	5,000	5,100	5,200	22,500
	மூலதனச் சொத்துக்களின் கொள்வனவு	4,557	40,200	2,700	2,900	3,100	48,900
2101	வாகனங்கள்		38,200				38,200
2102	தளபாடங்களும், அலுவலக உபகரணங்களும்	2,753	1,000	1,500	1,600	1,700	5,800
2103	பொறித்தொகுதி, இயந்திரம் மற்றும் உபகரணம்	1,804	1,000	1,200	1,300	1,400	4,900
	முழு மொத்தம்	90,490	98,950	60,200	62,500	64,300	285,950
	மொத்த நிதியளித்தல்	90,490	98,950	60,200	62,500	64,300	285,950
	உள்நாட்டு	90,490	98,950	60,200	62,500	64,300	285,950
11	உள்ளூர் நிதியங்கள்	90,490	98,950	60,200	62,500	64,300	285,950

தலைப்பு - 136 விளையாட்டுத்துறை அமைச்சர்
01 - செயல்முறைச் செயற்பாடுகள்
02 - நிர்வாகம் மற்றும் தாய்நகர் சேவைகள்

ரூ. '000

உப கருத்திட்டம் செலவு வட்டியம் வட்டியம் நிதித் குறியீடு	வகுதி / செலவு விடயம் / விடய விவரணம்	2016	2017	2018	2019	2020	2017 - 2020
		மீள்வரவு	செலவுத் திட்டம்	மதிப்பீடு	முற்றிட்டமதிப்பீடு	மொத்தம்	
	மீண்டுவரும் செலவினம்	294,665	303,071	382,940	437,500	492,100	1,615,611
	ஆளுக்கூரிய வேதனாதிக்கள்	47,936	49,500	52,000	53,400	54,900	209,800
1001	சம்பளங்களும் படிக்களம்	23,002	26,000	31,000	33,200	35,500	125,700
1002	மேலதிகநேர வேலையும் விடுமுறைக் கொடுப்பனவும்	2,377	4,000	4,000	4,000	4,000	16,000
1003	ஏனைய கொடுப்பனவுகள்	22,557	19,500	17,000	16,200	15,400	68,100
	பிரயாணச் செலவுகள்	2,679	3,900	2,400	2,600	2,800	11,700
1101	உள்ளூர்	739	1,000	1,000	1,100	1,200	4,300
1102	வெளிநாட்டு	1,940	2,900	1,400	1,500	1,600	7,400
	வழங்கல்கள்	8,096	7,671	8,200	8,400	8,600	32,871
1201	காசிதாதிக்களும் அலுவலக தேவைப் பொருட்களும்	3,780	3,300	3,300	3,350	3,400	13,350
1202	எரிபொருள்	4,106	4,000	4,500	4,600	4,700	17,800
1203	உணவும் சீருடைகளும்	98	171	200	200	200	771
1205	ஏனைய	112	200	200	250	300	950
	பராமரிப்புச் செலவினம்	9,160	9,000	9,300	9,500	9,700	37,500
1301	வாகனங்கள்	8,257	6,500	6,500	6,500	6,500	26,000
1302	பொறித்தொகுதி மற்றும் இயந்திரம்	627	500	800	900	1,000	3,200
1303	கட்டிடங்களும் கட்டமைப்புகளும்	276	2,000	2,000	2,100	2,200	8,300
	சேவைகள்	20,564	43,400	62,440	63,400	64,300	233,540
1401	போக்குவரத்து	1,909	1,800	1,900	2,000	2,100	7,800
1402	தபால் மற்றும் தொலைத்தொடர்பு	1,485	1,600	1,600	1,700	1,800	6,700
1403	மின்சாரமும் நீரும்	6,182	7,000	6,500	6,600	6,700	26,800
1404	வாடகைகளும் உள்ளூர் வரிகளும்	1,294	5,500	6,000	6,100	6,200	23,800
1409	ஏனையவை	9,695	27,500	46,440	47,000	47,500	168,440
	மாற்றல்கள்	18,043	600	600	700	800	2,700
1506	அரசாங்க ஊழியர்களுக்கான ஆதனக்கடன் வட்டி	515	600	600	700	800	2,700
1508	ஏனையவை	17,528					
1	தேசிய விளையாட்டுத்துறை நிதியம்	10,013	20,000	12,000	12,500	13,000	57,500
1503	அரசாங்க நிறுவனங்கள்	10,013	20,000	12,000	12,500	13,000	57,500
3	கூகத்தாசு தேசிய விளையாட்டுகள் கட்டிடத்தொகுதி அதிகாரசபை	160,400	145,000	200,000	250,000	300,000	895,000
1503	அரசாங்க நிறுவனங்கள்	160,400	145,000	200,000	250,000	300,000	895,000
4	இலங்கை ஊக்கமருந்து தடுப்பு நிறுவகம்	17,772	24,000	36,000	37,000	38,000	135,000
1503	அரசாங்க நிறுவனங்கள்	17,772	24,000	36,000	37,000	38,000	135,000
	மூலதனச் செலவினம்	269,271	602,500	958,500	671,050	781,700	3,013,750

உப கருத்திட்டம் செலவு விடயம் விடயம்	நிதிக் குறியீடு	வகுதி / செலவு விடயம் / விடய விவரணம்	2016	2017	2018	2019	2020	2017 - 2020
			மீள்வரவு திட்டம்	செலவுத் திட்டம்	மதிப்பீடு	முற்றிட்ட மதிப்பீடு	மதிப்பீடு	மொத்தம்
		மூலதனச் சொத்துக்களின் புனரமைப்பும் மேம்பாடும்	5,039	4,200	5,200	5,500	5,800	20,700
2001		கட்டிடங்களும் கட்டமைப்புகளும்	2,473	2,000	2,500	2,600	2,700	9,800
2002		பொறித்தொகுதி, இயந்திரம் மற்றும் உபகரணம்	141	200	200	300	400	1,100
2003		வாகனங்கள்	2,426	2,000	2,500	2,600	2,700	9,800
		மூலதனச் சொத்துக்களின் கொள்வனவு	3,009	4,300	3,200	3,450	3,700	14,650
2102		தளபாடங்களும், அலுவலக உபகரணங்களும்	2,187	3,200	2,500	2,550	2,600	10,850
2103		பொறித்தொகுதி, இயந்திரம் மற்றும் உபகரணம்	773	1,000	500	600	700	2,800
2104		கட்டிடங்களும் கட்டமைப்புகளும்	49	100	200	300	400	1,000
		கொள்முதல் விருத்தி	1,872	2,000	2,000	2,100	2,200	8,300
2401		பதவியணி பயிற்சி	1,872	2,000	2,000	2,100	2,200	8,300
3		சுகாதார தேசிய விளையாட்டுகள் கட்டிடத்தொகுதி அதிகாரசபை	160,650	455,000	798,000	500,000	600,000	2,353,000
2201		அரசாங்க நிறுவனங்கள்	160,650	455,000	798,000	500,000	600,000	2,353,000
4		இலங்கை ஊக்கமருந்து தடுப்பு நிறுவகம்	98,700	137,000	150,100	160,000	170,000	617,100
2201		அரசாங்க நிறுவனங்கள்	98,700	137,000	150,100	160,000	170,000	617,100
		முழு மொத்தம்	563,935	905,571	1,341,440	1,108,550	1,273,800	4,629,361
		மொத்த நிதியளித்தல்	563,935	905,571	1,341,440	1,108,550	1,273,800	4,629,361
		உள்நாட்டு	563,935	905,571	1,341,440	1,108,550	1,273,800	4,629,361
11		உள்ளூர் நிதியங்கள்	563,935	905,571	1,341,440	1,108,550	1,273,800	4,629,361

தலைப்பு - 136 விளையாட்டுத்துறை அமைச்சர்
02 - அபிவிருத்திச் செயற்பாடுகள்
03 - விளையாட்டுத்துறை அபிவிருத்தி

ரூ. '000

உப கருத்திட்டம் செலவு விடயம் விடயம் நிதிக் குறியீடு	வகுதி / செலவு விடயம் / விடய விவரணம்	2016	2017	2018	2019	2020	2017 - 2020
		மீள்வரவு	செலவுத் திட்டம்	மதிப்பீடு	முற்றிட்டமதிப்பீடு	மொத்தம்	
	மூலதனச் செலவினம்	364,399	2,177,821	892,000	700,000	900,000	4,669,821
1	விளையாட்டு உட்கட்டமைப்பு அபிவிருத்தி	266,259	560,000	480,000	500,000	600,000	2,140,000
2502	முதலீடுகள்	266,259					
2506	உட்கட்டமைப்பு அபிவிருத்தி		560,000	480,000	500,000	600,000	2,140,000
2	400 மீற்றர் ஒட்டப்பாதையினை மீளமைத்தல் - சுகததாச	167	200,000				200,000
2104	கட்டிடங்களும் கட்டமைப்புகளும்	167	200,000				200,000
3	200 மீற்றர் ஒட்டப் பாதையினை மீளமைத்தல் - சுகததாச		100,000				100,000
2104	கட்டிடங்களும் கட்டமைப்புகளும்		100,000				100,000
4	கால்பந்து மற்றும் ரக்பி மைதானத்தை புதுப்பித்தல்	15,000	37,821				37,821
2104	கட்டிடங்களும் கட்டமைப்புகளும்	15,000	37,821				37,821
5	உயர் தரத்திலான பயிற்சி நிலையம் - நுவரேலியா	24,411	5,000				5,000
2104	கட்டிடங்களும் கட்டமைப்புகளும்	24,411	5,000				5,000
6	உடற்றேர்ச்சிக்கான வசதிகளை வழங்குதல்	8,562					
2104	கட்டிடங்களும் கட்டமைப்புகளும்	8,562					
7	10,000 வெளிமாவட்ட பாடசாலைகளில் கிரிக்கட் அபிவிருத்தி		250,000	50,000			300,000
2103	பொறித்தொகுதி, இயந்திரம் மற்றும் உபகரணம்		50,000				50,000
2401	பதவியணி பயிற்சி		20,000				20,000
2506	உட்கட்டமைப்பு அபிவிருத்தி		150,000	50,000			200,000
2509	ஏனையவை		30,000				30,000
8	தியகம மஹிந்த ராஜபக்ஷ தேசிய விளையாட்டுக் கல்லூரி		500,000	100,000	200,000	300,000	1,100,000
2104	கட்டிடங்களும் கட்டமைப்புகளும்		500,000	100,000	200,000	300,000	1,100,000
9	விளையாட்டு பாடசாலைகளின் உட்கட்டமைப்பு அபிவிருத்தி		100,000	100,000			200,000
2401	பதவியணி பயிற்சி		20,000				20,000
2506	உட்கட்டமைப்பு அபிவிருத்தி		80,000	100,000			180,000
10	நுவரெலியாவில் உயரத்திலிருந்து பாய்தல் விளையாட்டுத் தொகுதி	50,000	100,000	5,000			105,000
2104	கட்டிடங்களும் கட்டமைப்புகளும்	50,000	100,000	5,000			105,000
11	மாகாண மட்டத்தில் செயற்கை ஒட்டப் பாதை நிர்மாணம்		250,000	40,000			290,000
2104	கட்டிடங்களும் கட்டமைப்புகளும்		250,000	40,000			290,000

உப கருத்திட்டம் செலவு விடயம்	விடயம் நிதிக் குறியீடு	வகுதி / செலவு விடயம் / விடய விவரணம்	2016	2017	2018	2019	2020	2017 - 2020
			மீள்வரவு திட்டம்	செலவுத் திட்டம்	மதிப்பீடு	முற்றிட்ட மதிப்பீடு	மதிப்பீடு	மொத்தம்
12		விளையாட்டு பயிற்றுவிப்பாளர்கள் மற்றும் பயிற்றுநர் திறன் விருத்தி		50,000	50,000			100,000
2401		பதவியணி பயிற்சி		50,000	50,000			100,000
13		வல்வெட்டித்துறையில் குமார் ஆனந்தன் நீச்சல் தடாக நிர்மாணம்		25,000	67,000			92,000
2001		கட்டிடங்களும் கட்டமைப்புகளும்		25,000	67,000			92,000
முழு மொத்தம்			364,399	2,177,821	892,000	700,000	900,000	4,669,821
மொத்த நிதியளித்தல்			364,399	2,177,821	892,000	700,000	900,000	4,669,821
உள்நாட்டு			364,399	2,177,821	892,000	700,000	900,000	4,669,821
11		உள்ளூர் நிதியங்கள்	364,399	2,177,821	892,000	700,000	900,000	4,669,821

தலைப்பு - 136 விளையாட்டுத்துறை அமைச்சர்
02 - அபிவிருத்திச் செயற்பாடுகள்
04 - விளையாட்டுத்துறை விஞ்ஞான தேசிய நிறுவனம்

ரூ. '000

உப கருத்திட்டம் செலவு விடயம் விடயம் நிதிக்குறியீடு	வகுதி / செலவு விடயம் / விடய விவரணம்	2016	2017	2018	2019	2020	2017 - 2020
		மீள்வரவு	செலவுத் திட்டம்	மதிப்பீடு	முற்றிட்டமதிப்பீடு	மொத்தம்	
	மீண்டுவரும் செலவினம்	27,190	29,410	28,810	30,080	30,750	119,050
	ஆளுக்கூரிய வேதனாதிகள்	12,495	13,400	12,900	13,300	13,100	52,700
1001	சம்பளங்களும் படிக்களம்	6,313	7,000	7,500	8,100	8,200	30,800
1002	மேலதிகநேர வேலையும் விடுமுறைக் கொடுப்பனவும்	284	400	400	400	400	1,600
1003	ஏனைய கொடுப்பனவுகள்	5,897	6,000	5,000	4,800	4,500	20,300
	பிரயாணச் செலவுகள்	799	1,200	1,100	1,250	1,400	4,950
1101	உள்ளூர்	25	100	100	150	200	550
1102	வெளிநாட்டு	774	1,100	1,000	1,100	1,200	4,400
	வழங்கல்கள்	884	1,510	1,510	1,680	1,850	6,550
1201	காசிதாதிக்களம் அலுவலக தேவைப் பொருட்களும்	398	600	600	700	800	2,700
1202	எரிபொருள்	402	800	800	850	900	3,350
1203	உணவும் சீருடைகளும்	44	60	60	70	80	270
1205	ஏனைய	40	50	50	60	70	230
	பராமரிப்புச் செலவினம்	887	1,300	1,300	1,500	1,700	5,800
1301	வாகனங்கள்	607	600	600	600	600	2,400
1302	பொறித்தொகுதி மற்றும் இயந்திரம்	273	600	600	700	800	2,700
1303	கட்டிடங்களும் கட்டமைப்புகளும்	7	100	100	200	300	700
	சேவைகள்	12,125	12,000	12,000	12,350	12,700	49,050
1401	போக்குவரத்து	566	600	600	700	800	2,700
1402	தபால் மற்றும் தொலைத்தொடர்பு	1,006	900	900	950	1,000	3,750
1403	மின்சாரமும் நீரும்	3,944	4,200	4,200	4,250	4,300	16,950
1404	வாடகைகளும் உள்ளூர் வரிகளும்	465	800	800	900	1,000	3,500
1409	ஏனையவை	6,144	5,500	5,500	5,550	5,600	22,150
	மூலதனச் செலவினம்	50,007	62,200	24,900	26,500	28,100	141,700
	மூலதனச் சொத்துக்களின் புனரமைப்பும் மேம்பாடும்	100	400	400	700	1,000	2,500
2001	கட்டிடங்களும் கட்டமைப்புகளும்		200	200	300	400	1,100
2002	பொறித்தொகுதி, இயந்திரம் மற்றும் உபகரணம்		100	100	200	300	700
2003	வாகனங்கள்	100	100	100	200	300	700
	மூலதனச் சொத்துக்களின் கொள்வனவு	4,505	25,300	3,000	3,200	3,400	34,900
2102	தளபாடங்களும், அலுவலக உபகரணங்களும்	888	800	1,000	1,100	1,200	4,100
2103	பொறித்தொகுதி, இயந்திரம் மற்றும் உபகரணம்	3,444	1,000	2,000	2,100	2,200	7,300
2104	கட்டிடங்களும் கட்டமைப்புகளும்	173	23,500				23,500
	கொள்வனவு விருத்தி	992	1,500	1,500	1,600	1,700	6,300
2401	புதுவியணி பயிற்சி	992	1,500	1,500	1,600	1,700	6,300

உப கருத்திட்டம் செலவு விடயம்	விடயம் நிதிக் குறியீடு	வகுதி / செலவு விடயம் / விடய விவரணம்	2016	2017	2018	2019	2020	2017 - 2020
			மள்வரவு திட்டம்	செலவுத் திட்டம்	மதிப்பீடு	முற்றிட்டமதிப்பீடு	மதிப்பீடு	மொத்தம்
1		விளையாட்டு மளமைத்தல் கருத்திட்டம்	19,393	35,000				35,000
2401		பதவியணி பயிற்சி	19,393	35,000				35,000
2		விளையாட்டுத் துறையின் அபிவிருத்தி	25,018					
2401		பதவியணி பயிற்சி	25,018					
3		விளையாட்டு மறுசீரமைப்பு கருத்திட்டம் (கட்டம் 11)			20,000	21,000	22,000	63,000
2401		பதவியணி பயிற்சி			20,000	21,000	22,000	63,000
		முழு மொத்தம்	77,197	91,610	53,710	56,580	58,850	260,750
		மொத்த நிதியளித்தல்	77,197	91,610	53,710	56,580	58,850	260,750
		உள்நாட்டு	77,197	91,610	53,710	56,580	58,850	260,750
11		உள்ளூர் நிதியங்கள்	77,197	91,610	53,710	56,580	58,850	260,750

தலைப்பு - 136 விளையாட்டுத்துறை அமைச்சர்
02 - அபிவிருத்திச் செயற்பாடுகள்
05 - விளையாட்டுத்துறை மருத்துவ நிறுவகம்

ரூ. '000

உப கருத்திட்டம் செலவு வட்டியம் வட்டியம் நிதித் குறியீடு	வகுதி / செலவு விடயம் / விடய விவரணம்	2016	2017	2018	2019	2020	2017 - 2020
		மீள்வரவு மதிப்பீடு	செலவுத் திட்டம்	மதிப்பீடு	முற்றிட்ட மதிப்பீடு	மொத்தம்	மொத்தம்
	மீண்டுவரும் செலவினம்	58,420	66,920	67,000	69,400	71,000	274,320
	ஆளுக்கூரிய வேதனாதிக்கள்	31,100	35,500	36,500	37,100	37,700	146,800
1001	சம்பளங்களும் படிக்களம்	12,724	13,500	16,500	17,700	18,900	66,600
1002	மேலதிகநேர வேலையும் விடுமுறைக் கொடுப்பனவும்	2,642	7,000	7,000	7,000	7,000	28,000
1003	ஏனைய கொடுப்பனவுகள்	15,734	15,000	13,000	12,400	11,800	52,200
	பிரயாணச் செலவுகள்	1,134	1,700	1,700	1,900	2,100	7,400
1101	உள்ளூர்	149	200	200	300	400	1,100
1102	வெளிநாட்டு	985	1,500	1,500	1,600	1,700	6,300
	வழங்கல்கள்	20,065	16,000	15,950	16,600	17,250	65,800
1201	காசிதாதிக்களும் அலுவலக தேவைப் பொருட்களும்	218	300	250	300	350	1,200
1202	எரிபொருள்	791	1,000	1,000	1,100	1,200	4,300
1203	உணவும் சீருடைகளும்	92	200	200	200	200	800
1204	மருத்துவ வழங்கல்கள்	18,965	14,500	14,500	15,000	15,500	59,500
	பராமரிப்புச் செலவினம்	2,116	1,700	1,650	1,750	1,850	6,950
1301	வாகனங்கள்	1,617	1,000	1,000	1,000	1,000	4,000
1302	பொறித்தொகுதி மற்றும் இயந்திரம்	476	300	300	350	400	1,350
1303	கட்டிடங்களும் கட்டமைப்புகளும்	22	400	350	400	450	1,600
	சேவைகள்	4,004	12,020	11,200	12,050	12,100	47,370
1401	போக்குவரத்து	63	1,000	100	200	300	1,600
1402	தபால் மற்றும் தொலைத்தொடர்பு	341	800	600	700	800	2,900
1403	மின்சாரமும் நீரும்	35	4,500	4,500	4,550	4,000	17,550
1404	வாடகைகளும் உள்ளூர் வரிகளும்		3,520	3,500	4,000	4,100	15,120
1409	ஏனையவை	3,565	2,200	2,500	2,600	2,900	10,200
	மூலதனச் செலவினம்	61,938	133,700	62,600	23,500	24,400	244,200
	மூலதனச் சொத்துக்களின் புனரமைப்பும் மேம்பாடும்	362	2,600	600	800	1,000	5,000
2001	கட்டிடங்களும் கட்டமைப்புகளும்		2,000				2,000
2002	பொறித்தொகுதி, இயந்திரம் மற்றும் உபகரணம்		100	100	200	300	700
2003	வாகனங்கள்	362	500	500	600	700	2,300
	மூலதனச் சொத்துக்களின் கொள்வனவு	2,807	26,100	21,000	21,600	22,200	90,900
2102	தளபாடங்களும், அலுவலக உபகரணங்களும்	413	1,000				1,000
2103	பொறித்தொகுதி, இயந்திரம் மற்றும் உபகரணம்	2,394	1,000	1,000	1,100	1,200	4,300
2104	கட்டிடங்களும் கட்டமைப்புகளும்		24,100	20,000	20,500	21,000	85,600
	கொள்வனவு விருத்தி	996	1,000	1,000	1,100	1,200	4,300
2401	பதவியணி பயிற்சி	996	1,000	1,000	1,100	1,200	4,300

உப கருத்திட்டம் செலவு விடயம் விடயம் நிதிக் குறியீடு	வகுதி / செலவு விடயம் / விடய விவரணம்	2016	2017	2018	2019	2020	2017 - 2020
		மீள்வரவு திட்டம்	செலவுத் திட்டம்	மதிப்பீடு	முற்றிட்ட மதிப்பீடு	மதிப்பீடு	மொத்தம்
1	விளையாட்டு ஆய்வு கூடத்தினை நிர்மாணித்தல்	22,079					
2502	முதலீடுகள்	22,079					
2	ஆராய்ச்சி மற்றும் அபிவிருத்திப் பிரிவினை தாயித்தல்	35,694	4,000				4,000
2502	முதலீடுகள்	35,694					
2507	ஆராய்ச்சி மற்றும் அபிவிருத்தி		4,000				4,000
3	மனித செயலாற்றுகை ஆய்வு கூடத்தினை நிர்மாணித்தல்		100,000	40,000			140,000
2103	பொறித்தொகுதி, இயந்திரம் மற்றும் உபகரணம்		25,000	20,000			45,000
2104	கட்டிடங்களும் கட்டமைப்புகளும்		75,000	8,000			83,000
2509	ஏனையவை			12,000			12,000
	முழு மொத்தம்	120,358	200,620	129,600	92,900	95,400	518,520
	மொத்த நிதியளித்தல்	120,358	200,620	129,600	92,900	95,400	518,520
	உள்நாட்டு	120,358	200,620	129,600	92,900	95,400	518,520
11	உள்ளூர் நிதியங்கள்	120,358	200,620	129,600	92,900	95,400	518,520

தலைப்பு 219 - விளையாட்டுத்துறை அபிவிருத்தி திணைக்களம்
பொழிப்பு

Rs '000

விவரணம்	2016	2017	2018	2019	2020	2017- 2020
		மீள்வாவுசெலவுத் திட்டம்	மதிப்பீடு	முற்றிட்டமதிப்பீடு	முற்றிட்டமதிப்பீடு	மொத்தம்
மீண்டுவரும் செலவினம்	706,843	1,036,871	1,094,450	1,140,100	1,215,600	4,487,021
ஆளுக்கூரிய வேதனாதிகள்	122,692	124,900	128,500	131,450	134,200	519,050
சம்பளங்களும் படிபுகளும்	55,939	72,000	74,500	79,800	84,800	311,100
மேலதிகநேர வேலையும் விடுமுறைக் கொடுப்பனவும்	5,871	5,400	6,000	6,000	6,000	23,400
ஏனைய கொடுப்பனவுகள்	60,882	47,500	48,000	45,650	43,400	184,550
பிரயாணச் செலவுகள்	4,289	7,000	6,900	7,300	7,700	28,900
உள்ளூர்	3,033	5,000	4,900	5,100	5,300	20,300
வெளிநாட்டு	1,256	2,000	2,000	2,200	2,400	8,600
வாங்கீல்கள்	48,697	131,349	211,550	211,950	212,400	767,249
தூகிதாதிகளும் அலுவலக தேவைப் பொருட்களும்	7,743	7,200	7,200	7,350	7,500	29,250
எரிபொருள்	3,051	3,800	4,000	4,200	4,400	16,400
உணவும் சீருடைகளும்	345	20,349	100,350	100,400	100,500	321,599
ஏனைய	37,558	100,000	100,000	100,000	100,000	400,000
பராமரிப்புச் செலவினம்	4,778	84,772	85,500	86,300	87,100	343,672
வாகனங்கள்	3,277	4,000	4,500	4,500	4,500	17,500
பொறித்தொகுதி மற்றும் இயந்திரம்	1,026	1,500	2,000	2,200	2,400	8,100
கட்டிடங்களும் கட்டமைப்புகளும்	475	79,272	79,000	79,600	80,200	318,072
சேவைகள்	374,658	687,100	660,200	701,100	772,000	2,820,400
போக்குவரத்து	1,383	1,700	2,300	2,500	2,700	9,200
தபால் மற்றும் தொலைத்தொடர்பு	2,721	3,000	3,000	3,200	3,400	12,600
மின்சாரமும் நீரும்	22,597	20,000	17,500	17,700	17,900	73,100
வாடகைகளும் உள்ளூர் வரிகளும்	734	1,000	1,000	1,100	1,200	4,300
ஏனையவை	347,223	661,400	636,400	676,600	746,800	2,721,200
மாற்றல்கள்	151,729	1,750	1,800	2,000	2,200	7,750
அரசாங்க ஊழியர்களுக்கான ஆதனக்கடன் வட்டி	1,740	1,750	1,800	2,000	2,200	7,750
ஏனையவை	149,989					
மூலதனச் செலவினம்	1,306,631	2,345,850	1,853,600	1,867,200	1,772,300	7,838,950
மூலதனச் சொத்துக்களின் புனரமைப்பும் மேம்பாடும்	91,866	43,600	52,100	54,000	55,900	205,600
கட்டிடங்களும் கட்டமைப்புகளும்	85,866	37,000	47,000	47,600	48,200	179,800
பொறித்தொகுதி, இயந்திரம் மற்றும் உபகரணம்	6,000	5,100	4,100	5,200	6,300	20,700
வாகனங்கள்		1,500	1,000	1,200	1,400	5,100
மூலதனச் சொத்துக்களின் கொள்வனவு	753,230	1,430,750	1,118,000	1,204,600	1,006,700	4,760,050
தளபாடங்களும், அலுவலக உபகரணங்களும்	207	2,950	5,000	1,600	2,700	12,250
பொறித்தொகுதி, இயந்திரம் மற்றும் உபகரணம்	2,748	27,800	103,000	3,000	4,000	137,800
கட்டிடங்களும் கட்டமைப்புகளும்	750,275	1,400,000	1,010,000	1,200,000	1,000,000	4,610,000
கொள்திறன் விருத்தி	15,420	156,500	6,500	7,600	8,700	179,300
பதவியணி பயிற்சி	15,420	156,500	6,500	7,600	8,700	179,300
ஏனைய மூலதனச் செலவுகள்	446,114	715,000	677,000	601,000	701,000	2,694,000
முதலீடுகள்	446,114					
உட்கட்டமைப்பு அபிவிருத்தி		565,000	527,000	601,000	701,000	2,394,000
ஏனையவை		150,000	150,000			300,000

Rs '000

விவரணம்	2016	2017	2018	2019	2020	2017- 2020
		மீள்வரவுசெலவுத் திட்டம்	மதிப்பீடு	முந்திட்டமதிப்பீடு	மதிப்பீடு	மொத்தம்
முழு மொத்தம்	2,013,473	3,382,721	2,948,050	3,007,300	2,987,900	12,325,971
மொத்த நிதியளித்தல்	2,013,473	3,382,721	2,948,050	3,007,300	2,987,900	12,325,971
உள்நாட்டு	2,008,885	3,382,721	2,948,050	3,007,300	2,987,900	12,325,971
வெளிநாட்டு	4,589					

வேலைவாய்ப்பு விவரணங்கள்

வகை	அங்கீகரிக்கப்பட LL எண்.	மெய் எண்.
சிரேஷ்ட மட்டம்	15	10
முன்றாவது மட்டம்	23	18
இரண்டாவது மட்டம்	249	165
ஆரம்ப மட்டம்	104	51
முழு மொத்தம்	391	244

2018 வருடத்திற்கான சம்பளங்கள் மற்றும் கொடுப்பனவுகள் 2017 இன் உண்மையான பதவியணியினை அடிப்படையாகக் கொண்டது

தலைப்பு - 219 விளையாட்டுத்துறை அபிவிருத்தி திணைக்களம்

01 - செயல்முறைச் செயற்பாடுகள்

01 - நிருவாகமும் தாயனச் சேவைகளும்

ரூ. '000

உப கருத்திட்டம் செலவு விடயம் விடயம் நிதிக் குறியீடு	வகுதி / செலவு விடயம் / விடய விவரணம்	2016	2017	2018	2019	2020	2017 - 2020
		மீள்வரவு	செலவுத் திட்டம்	மதிப்பீடு	முந்திட்டமதிப்பீடு	மொத்தம்	
	மீண்டுவரும் செலவினம்	52,715	55,872	62,850	64,800	66,500	250,022
	ஆளுக்கூரிய வேதனாதிகள்	24,494	25,900	33,000	33,850	34,400	127,150
1001	சம்பளங்களும் படிசளும்	12,086	16,000	20,000	21,400	22,400	79,800
1002	மேலதிகநேர வேலையும் விடுமுறைக் கொடுப்பனவும்	1,299	1,400	2,000	2,000	2,000	7,400
1003	ஏனைய கொடுப்பனவுகள்	11,109	8,500	11,000	10,450	10,000	39,950
	பிரயாணச் செலவுகள்	803	1,400	1,400	1,600	1,800	6,200
1101	உள்ளூர்	296	400	400	500	600	1,900
1102	வெளிநாட்டு	507	1,000	1,000	1,100	1,200	4,300
	வழங்கல்கள்	4,972	5,150	5,350	5,550	5,800	21,850
1201	காசிதாதிசளும் அலுவலக தேவைப் பொருட்களும்	3,175	3,200	3,200	3,250	3,300	12,950
1202	எரிபொருள்	1,705	1,800	2,000	2,100	2,200	8,100
1203	உணவும் சீருடைகளும்	92	150	150	200	300	800
	பராமரிப்புச் செலவினம்	3,122	3,472	5,000	5,200	5,400	19,072
1301	வாகனங்கள்	2,753	2,000	2,500	2,500	2,500	9,500
1302	பொறித்தொகுதி மற்றும் இயந்திரம்	369	1,000	1,500	1,600	1,700	5,800
1303	கட்டிடங்களும் கட்டமைப்புகளும்		472	1,000	1,100	1,200	3,772
	சேவைகள்	19,076	19,700	17,800	18,200	18,600	74,300
1401	போக்குவரத்து	1,117	1,300	1,900	2,000	2,100	7,300
1402	தபால் மற்றும் தொலைத்தொடர்பு	1,768	2,000	2,000	2,100	2,200	8,300
1403	மின்சாரமும் நீரும்	15,252	10,000	7,500	7,600	7,700	32,800
1409	ஏனையவை	939	6,400	6,400	6,500	6,600	25,900
	மாற்றல்கள்	248	250	300	400	500	1,450
1506	அரசாங்க ஊழியர்களுக்கான ஆதனக்கடன் வட்டி	248	250	300	400	500	1,450
	மூலதனச் செலவினம்	6,471	8,600	5,600	6,100	6,600	26,900
	மூலதனச் சொத்துக்களின் புனரமைப்பும் மேம்பாடும்	4,854	5,600	2,600	2,900	3,200	14,300
2001	கட்டிடங்களும் கட்டமைப்புகளும்	4,854	5,000	2,000	2,100	2,200	11,300
2002	பொறித்தொகுதி, இயந்திரம் மற்றும் உபகரணம்		100	100	200	300	700
2003	வாகனங்கள்		500	500	600	700	2,300
	மூலதனச் சொத்துக்களின் கொள்வனவு	129	500	500	600	700	2,300
2102	தளபாடங்களும், அலுவலக உபகரணங்களும்	129	500	500	600	700	2,300
	கொள்திறன் விருத்தி	1,488	1,500	1,500	1,600	1,700	6,300
2401	பதவியணி பயிற்சி	1,488	1,500	1,500	1,600	1,700	6,300
	ஏனைய மூலதனச் செலவுகள்		1,000	1,000	1,000	1,000	4,000
2506	உட்கட்டமைப்பு அபிவிருத்தி		1,000	1,000	1,000	1,000	4,000

உப கருத்திட்டம் செலவு விடயம் விடயம் நிதிக் குறியீடு	வகுதி / செலவு விடயம் / விடய விவரணம்	2016	2017	2018	2019	2020	2017 - 2020
		மள்வரவு திட்டம்	செலவுத் திட்டம்	மதிப்பீடு	முற்றிட்ட மதிப்பீடு	மதிப்பீடு	மொத்தம்
	முழு மொத்தம்	59,186	64,472	68,450	70,900	73,100	276,922
	மொத்த நிதியளித்தல்	59,186	64,472	68,450	70,900	73,100	276,922
	உள்நாட்டு	59,186	64,472	68,450	70,900	73,100	276,922
11	உள்ளூர் நிதியங்கள்	59,186	64,472	68,450	70,900	73,100	276,922

தலைப்பு - 219 விளையாட்டுத்துறை அபிவிருத்தி திணைக்களம்
02 - அபிவிருத்திச் செயற்பாடுகள்
02 - விளையாட்டுத்துறை அபிவிருத்தி

ரூ. '000

உப கருத்திட்டம்	செலவு விடயம்	விடயம்	நிதித் குறியீடு	வகுதி / செலவு விடயம் / விடய விவரணம்	2016	2017	2018	2019	2020	2017 - 2020
					மீள்வரவு	செலவுத் திட்டம்	மதிப்பீடு	முற்றிட்டமதிப்பீடு	மொத்தம்	
				மீண்டுவரும் செலவினம்	654,128	980,999	1,031,600	1,075,300	1,149,100	4,236,999
				ஆளுக்கூரிய வேதனாதிகள்	98,198	99,000	95,500	97,600	99,800	391,900
1001				சம்பளங்களும் படிசூலும்	43,853	56,000	54,500	58,400	62,400	231,300
1002				மேலதிகநேர வேலையும் விடுமுறைக் கொடுப்பனவும்	4,572	4,000	4,000	4,000	4,000	16,000
1003				ஏனைய கொடுப்பனவுகள்	49,773	39,000	37,000	35,200	33,400	144,600
				பிரயாணச் செலவுகள்	3,486	5,600	5,500	5,700	5,900	22,700
1101				உள்ளூர்	2,737	4,600	4,500	4,600	4,700	18,400
1102				வெளிநாட்டு	749	1,000	1,000	1,100	1,200	4,300
				வழங்கல்கள்	43,725	126,199	106,200	106,400	106,600	445,399
1201				காசிதாதிகளும் அலுவலக தேவைப் பொருட்களும்	4,568	4,000	4,000	4,100	4,200	16,300
1202				எரிபொருள்	1,346	2,000	2,000	2,100	2,200	8,300
1203				உணவும் சீருடைகளும்	253	20,199	200	200	200	20,799
1205				ஏனைய	37,558	100,000	100,000	100,000	100,000	400,000
				பராமரிப்புச் செலவினம்	1,656	81,300	80,500	81,100	81,700	324,600
1301				வாகனங்கள்	524	2,000	2,000	2,000	2,000	8,000
1302				பொறித்தொகுதி மற்றும் இயந்திரம்	657	500	500	600	700	2,300
1303				கட்டிடங்களும் கட்டமைப்புகளும்	475	78,800	78,000	78,500	79,000	314,300
01				மாத்தறை, களுத்தறை, பெலியத்த, டொரிங்டன் மற்றும் ரீட் அவனியு விளையாட்டுத் தொகுதிகள்			78,000	78,500	79,000	235,500
				சேவைகள்	32,528	42,400	42,400	42,900	43,400	171,100
1401				போக்குவரத்து	266	400	400	500	600	1,900
1402				தபால் மற்றும் தொலைத்தொடர்பு	953	1,000	1,000	1,100	1,200	4,300
1403				மின்சாரமும் நீரும்	7,345	10,000	10,000	10,100	10,200	40,300
1404				வாடகைகளும் உள்ளூர் வரிகளும்	734	1,000	1,000	1,100	1,200	4,300
1409				ஏனையவை	23,230	30,000	30,000	30,100	30,200	120,300
				மாற்றல்கள்	151,481	1,500	1,500	1,600	1,700	6,300
1506				அரசாங்க ஊழியர்களுக்கான ஆதனக்கடன் வட்டி	1,492	1,500	1,500	1,600	1,700	6,300
1508				ஏனையவை	149,989					
2				திறுள் அபிவிருத்தி	323,054	625,000	600,000	640,000	710,000	2,575,000
1409				ஏனையவை	323,054	625,000	600,000	640,000	710,000	2,575,000
27				தேசிய குழாமுக்கான போஷாக்கு			100,000	100,000	100,000	300,000
1203				உணவும் சீருடைகளும்			100,000	100,000	100,000	300,000
				மூலதனச் செலவினம்	1,300,160	2,337,250	1,848,000	1,861,100	1,765,700	7,812,050

உப கருத்திட்டம் செலவு விடயம்	விடயம்	நிதித் குறியீடு	வகுதி / செலவு விடயம் / விடய விவரணம்	2016	2017	2018	2019	2020	2017 - 2020
				மீள்வரவு திட்டம்	செலவுத் திட்டம்	மதிப்பீடு	முற்றிட்டமதிப்பீடு	மொத்தம்	
			மூலதனச் சொத்துக்களின் புனரமைப்பும் மேம்பாடும்	87,012	38,000	49,500	51,100	52,700	191,300
2001			கட்டிடங்களும் கட்டமைப்புகளும்	81,012	32,000	45,000	45,500	46,000	168,500
2002			பொறித்தொகுதி, இயந்திரம் மற்றும் உபகரணம்	6,000	5,000	4,000	5,000	6,000	20,000
2003			வாகனங்கள்		1,000	500	600	700	2,800
			மூலதனச் சொத்துக்களின் கொள்வனவு	2,826	30,250	107,500	4,000	6,000	147,750
2102			தளபாடங்களும், அலுவலக உபகரணங்களும்	78	2,450	4,500	1,000	2,000	9,950
2103			பொறித்தொகுதி, இயந்திரம் மற்றும் உபகரணம்	2,748	27,800	103,000	3,000	4,000	137,800
			கொள்வனவு விருத்தி	13,932	5,000	5,000	6,000	7,000	23,000
2401			பதவியணி பயிற்சி	13,932	5,000	5,000	6,000	7,000	23,000
			ஏனைய மூலதனச் செலவுகள்	296,558	564,000	526,000	600,000	700,000	2,390,000
2502			முதலீடுகள்	296,558					
2506			உட்கட்டமைப்பு அபிவிருத்தி		564,000	526,000	600,000	700,000	2,390,000
12			பாடசாலை விளையாட்டு அபிவிருத்திச் செயற்றிட்டம் -அ-	38,932					
2104			கட்டிடங்களும் கட்டமைப்புகளும்	38,932					
15			கேகாலை மத்திய கல்லூரி, தோலங்கமுவு விளையாட்டு மைதானம்- கேகாகலை	15,453					
2104			கட்டிடங்களும் கட்டமைப்புகளும்	15,453					
17			விளையாட்டுத்துறையின் உட்கட்டமைப்பு வசதிகளை அபிவிருத்தி செய்தல் - மாகாண மற்றும் மாவட்ட விளையாட்டுத் தொகுதி நிர்மாணம்	656,894	1,300,000	1,000,000	1,200,000	1,000,000	4,500,000
2104			கட்டிடங்களும் கட்டமைப்புகளும்	656,894	1,300,000	1,000,000	1,200,000	1,000,000	4,500,000
19			யாழ்ப்பாண துரையப்பா விளையாட்டு மைதான மறுசீரமைப்பு (பெ.சே.வ.பகுதி)	9,401					
2104			கட்டிடங்களும் கட்டமைப்புகளும்	9,401					
		13		4,589					
		17		4,813					
20			அல்பட் எப்.பீரிஸ் விளையாட்டு மைதானப் புனரமைப்பு	9,574	50,000				50,000
2104			கட்டிடங்களும் கட்டமைப்புகளும்	9,574	50,000				50,000
21			தேசிய விளையாட்டு நூதனசாலை நிர்மாணிப்பு	20,000	50,000	10,000			60,000
2104			கட்டிடங்களும் கட்டமைப்புகளும்	20,000	50,000	10,000			60,000
23			டொரிங்டன் விளையாட்டுக் கட்டிடத்தொகுதி அபிவிருத்தி	21					
2104			கட்டிடங்களும் கட்டமைப்புகளும்	21					

உப கருத்திட்டம் செலவு விடயம் விடயம் நிதிக்குறியீடு	வகுதி / செலவு விடயம் / விடய விவரணம்	2016	2017	2018	2019		2020	2017 - 2020 மொத்தம்
					மீள்வரவு திட்டம்	செலவுத் திட்டம்		
24	12 ஆவது தென்னாசிய விளையாட்டு விழா - 2016	99,993						
2502	முதலீடுகள்	99,993						
25	விளையாட்டுத் திறன் இனம் காணல்	49,563	200,000	150,000				350,000
2401	பதவியணி பயிற்சி		150,000					150,000
2502	முதலீடுகள்	49,563						
2509	ஏனையவை		50,000	150,000				200,000
26	சர்வதேச விளையாட்டுப் போட்டிகளில் இலங்கையினை பிரதிநிதித்துவப்படுத்தல்		100,000					100,000
2509	ஏனையவை		100,000					100,000
முழு மொத்தம்		1,954,287	3,318,249	2,879,600	2,936,400	2,914,800	12,049,049	
மொத்த நிதியளித்தல்		1,954,287	3,318,249	2,879,600	2,936,400	2,914,800	12,049,049	
உள்நாட்டு		1,949,699	3,318,249	2,879,600	2,936,400	2,914,800	12,049,049	
11	உள்ளூர் நிதியங்கள்	1,944,886	3,318,249	2,879,600	2,936,400	2,914,800	12,049,049	
17	வெளிநாட்டு நிதி தொடர்பான செலவுகள்	4,813						
வெளிநாட்டு		4,589						
13	வெளிநாட்டு கொடைகள்	4,589						

-அ- 2017 இலிருந்து இக் கருத்திட்டமானது 126-02-04-11 இற்கு மாற்றப்பட்டுள்ளது

**மலைநாட்டு புதிய கிராமங்கள், உட்கட்டமைப்பு
வசதிகள் மற்றும் சமுதாய அபிவிருத்தி அமைச்சு**

மதிப்பீடுகள் 2018

மலைநாட்டு புதிய கிராமங்கள், உட்கட்டமைப்பு வசதிகள் மற்றும் சமுதாய அபிவிருத்தி அமைச்சு

பிரதான பணிகள்

மலைநாட்டு புதிய கிராமங்கள், உட்கட்டமைப்பு வசதிகள் மற்றும் சமுதாய அபிவிருத்தி பற்றிய விடயங்களுடன் தொடர்புபட்ட கொள்கைகளையும் நிகழ்ச்சித்திட்டங்களையும் கருத்திட்டங்களையும் வகுத்தமைத்தலும் கண்காணித்தலும் மதிப்பீடுதலும்

தோட்டத் துறையைச் சேர்ந்த சமூகத்தின் சமூக-பொருளாதார நிலமையினை விருத்தி செய்தல்

அரசு மற்றும் தனியார் பெருந்தோட்டக் கம்பனிகளில் சேவையாற்றும் காணிகள் இல்லாத மக்களுக்காக வீடமைப்பு மற்றும் உட்கட்டமைப்பு வசதிகளை அபிவிருத்தி செய்யும் நோக்கில் புதிய கிராமங்களையும் நகரங்களையும் உருவாக்குதல்

தோட்டத் துறையைச் சேர்ந்த மக்களை வலுவூட்டுவதற்காக வாழ்வாதார முறைகளை உருவாக்கும் கருத்திட்டங்களைச் செயற்படுத்தல்

கிராமியத் தோட்டப் பிரிவுகளின் உட்கட்டமைப்பு வசதிகளை விருத்தி செய்தல்

நியதிச்சட்ட சபைகள் / நிறுவனங்கள்

தோட்டத் துறை சுயதொழில் சுழல் நிதியம்
பெருந்தோட்ட வீடமைப்பு அபிவிருத்தி நம்பிக்கைப் பொறுப்பு
சௌமியமூர்த்தி தொண்டமான் மன்றம்

மலை நாட்டு புதிய கிராமங்கள், உட்கட்டமைப்பு மற்றும் சமுதாய அபிவிருத்தி அமைச்சு

(அ) அமைச்சின் எதிர்பார்ப்பு விளைவு

பெருந்தோட்டச் சமுதாயங்கள் உள்ளடங்கலாக நாட்டின் அனைத்துச் சமூகங்களையும் வலுவூட்டல்

(ஆ) பொதுவான தகவல்

(i) பெருந்தோட்டத் துறையில் சனத்தொகை

மாவட்டம்	நுவரெலியா	பதுளை	கண்டி	இரத்தினபுரி	காலி	கேகாலை	மொத்தம்
தோட்ட சனத்தொகை	446,458	184,862	128,918	113,037	64,336	59,561	997,172
மொத்த மாவட்ட சனத்தொகை %	63	23	9	10	6	7	17

மூலம்: வருடாந்த சுகாதார அறிக்கை - பெருந்தோட்ட மனிதவள அபிவிருத்தி நம்பிக்கை பொறுப்பு - 2016

(ii) லயன் வீடுகள் மற்றும் தற்காலிக கூடாரங்கள் மற்றும் பெருந்தோட்டத்துறை வசதிகள்

வீடமைப்பு	அலகு எண்ணிக்கை	வசதிகள்	எண்.
ஒற்றை லயன் வீடுகள்	73,539	நிறைவு செய்யப்பட்ட மலசள கூட எண்.	138,257
இரட்டை லயன் வீடுகள்	69,613	மலசள கூட தேவை	119,075
தற்காலிக கூடாரங்கள்	13,814	நீர் வழங்கல் திட்ட பயனாளிகள்	142,765
மொத்தம்	156,966	நீருக்கான தேவையுடைய குடும்பங்கள்	114,567

மூலம்: வருடாந்த சுகாதார அறிக்கை - பெருந்தோட்ட மனிதவள அபிவிருத்தி நம்பிக்கை பொறுப்பு - 2016

(இ) 2018 இல் பிரதான கருத்திட்டம்

கருத்திட்டப் பெயர்	2018 ஏற்பாடு ரூபா.மில்	2018 அடைவிலக்கு	பி.செ.சட்டிகள்	நி.அ.இ.தொடர்பான பிரதான அடைவிலக்கு
தோட்ட வீடமைப்பு நிகழ்ச்சித்திட்டம்	2,000	2,000 வீட்டு அலகுகள் நிர்மாணம்	பெருந்தோட்டத்துறையில் நிர்மாணிக்கப்பட்ட வீடுகளின் எண்ணிக்கை	11.1 போதிய பாதுகாப்பான மற்றும் செலவு குறைந்த வீட்டின் கிடைப்பனவு மற்றும் அடிப்படைச் சேவைகள், சேரிகளைத் தரமுயர்த்தல்
இந்திய மானிய உதவி வீடமைப்பு நிகழ்ச்சித்திட்டம்	677	618 வீடுகள்	நிர்மாணிக்கப்பட்ட பெருந்தோட்ட வீடுகளின் எண்ணிக்கை	
அபிவிருத்தி குன்றிய பிரதேச சமூகப் பொருளாதார அபிவிருத்திக் கருத்திட்டம்	500	2,500 கிராமிய கருத்திட்டங்களை செயற்படுத்தல் 40 சிறுவர் அபிவிருத்தி நிலையங்களின் அபிவிருத்தி	மீள கூரை அமைக்கப்பட்ட லயன் அறைகளின் எண்ணிக்கை அபிவிருத்தி செய்யப்பட்ட நிறுவனங்களின் எண்ணிக்கை	

(ஈ) பதவியணி விபரம் *

அமைச்சு	A	B	C	D	ஏனைய	மொத்தம்
மலைநாட்டு புதிய கிராமங்கள், உட்கட்டமைப்பு மற்றும் சமுதாய அபிவிருத்தி அமைச்சு	17	5	344	39	28	433

* சம்பளங்கள் மற்றும் கொடுப்பனவுகள் என்பன மேலே குறிப்பிட்ட உண்மையான பதவியணியின் அடிப்படையில் 2018 இற்கு கணிப்பிடப்பட்டுள்ளது

**மலைநாட்டு புதிய கிராமங்கள், உட்கட்டமைப்பு வசதிகள் மற்றும் சமுதாய அபிவிருத்தி அமைச்சு
பொழிப்பு**

ரூ. '000

விவரணம்	2016	2017	2018	2019	2020	2017 - 2020
	மீள்வரவுசெலவுத் திட்டம்			முற்றிட்டமதிப்பீடு		மொத்தம்
மீண்டுவரும் செலவினம்	189,124	335,376	348,375	353,675	358,475	1,395,901
ஆளுக்கூரிய வேதனாதிகள்	126,796	235,350	131,875	134,975	138,075	640,275
சம்பளங்களும் படிகளும்	58,031	79,250	85,900	91,000	96,100	352,250
மேலதிகநேர வேலையும் விடுமுறைக் கொடுப்பனவும்	2,985	4,700	4,825	4,825	4,825	19,175
ஏனைய கொடுப்பனவுகள்	65,780	151,400	41,150	39,150	37,150	268,850
பிரயாணச் செலவுகள்	3,596	5,200	4,800	5,200	5,400	20,600
உள்ளூர்	1,509	2,200	2,000	2,200	2,300	8,700
வெளிநாட்டு	2,087	3,000	2,800	3,000	3,100	11,900
வழங்கல்கள்	10,548	13,800	13,350	13,750	14,050	54,950
காசிதாதிகளும் அலுவலக தேவைப் பொருட்களும்	2,100	2,750	3,050	3,150	3,250	12,200
எரிபொருள்	8,372	11,000	10,200	10,500	10,700	42,400
உணவும் சீருடைகளும்	76	50	100	100	100	350
பராமரிப்புச் செலவினம்	10,374	8,696	10,750	9,850	9,950	39,246
வாகனங்கள்	9,088	7,100	8,500	7,500	7,500	30,600
பொறித்தொகுதி மற்றும் இயந்திரம்	783	946	1,400	1,500	1,600	5,446
கட்டிடங்களும் கட்டமைப்புகளும்	503	650	850	850	850	3,200
சேவைகள்	36,958	70,900	66,150	66,350	66,950	270,350
போக்குவரத்து	4,150	3,600	4,200	4,200	4,200	16,200
தபால் மற்றும் தொலைத்தொடர்பு	2,613	2,600	3,800	3,800	4,100	14,300
மின்சாரமும் நீரும்	5,738	6,200	6,950	7,150	7,450	27,750
வாடகைகளும் உள்ளூர் வரிகளும்	17,015	31,200	32,600	32,600	32,600	129,000
தொழிற்பாட்டு குத்தகையின் கீழ் கொள்வனவு செய்யப்பட்ட வாகனங்களுக்கான குத்தகை		3,800	6,100	6,100	6,100	22,100
ஏனையவை	7,442	23,500	12,500	12,500	12,500	61,000
மாற்றல்கள்	852	1,100	121,400	123,500	124,000	370,000
அரசாங்க நிறுவனங்கள்			120,000	122,000	122,500	364,500
அரசாங்க ஊழியர்களுக்கான ஆதனக்கடன் வட்டி	852	1,100	1,400	1,500	1,500	5,500
ஏனைய மீண்டெழும் செலவினம்		330	50	50	50	480
நட்டங்களும் பதிவளிப்புக்களும்		309				309
அரசு கருமொழிகள் கொள்கையினைச் செயற்படுத்தல்		21	50	50	50	171
மூலதனச் செலவினம்	1,094,970	4,032,510	3,400,000	2,614,300	2,614,600	12,661,410
மூலதனச் சொத்துக்களின் புனரமைப்பும் மேம்பாடும்	7,493	7,500	5,700	5,900	6,150	25,250
கட்டிடங்களும் கட்டமைப்புகளும்	2,243	1,250	750	750	850	3,600
பொறித்தொகுதி, இயந்திரம் மற்றும் உபகரணம்	1,100	1,100	300	400	450	2,250
வாகனங்கள்	4,150	5,150	4,650	4,750	4,850	19,400

ரூ. '000

விவரணம்	2016	2017	2018	2019	2020	2017 - 2020
				மீள்வரவுசெலவுத் திட்டம்		மொத்தம்
				முற்றிட்டமதிப்பீடு		
மூலதனச் சொத்துக்களின் கொள்வனவு	45,081	2,510	5,600	5,700	5,750	19,560
வாகனங்கள்	40,391					
தளபாடங்களும், அலுவலக உபகரணங்களும்	3,700	1,010	4,100	4,200	4,250	13,560
பொறித்தொகுதி, இயந்திரம் மற்றும் உபகரணம்	991	1,000	1,500	1,500	1,500	5,500
மென்பொருள் அபிவிருத்தி		500				500
கொள்திறன் விருத்தி	998	1,500	2,200	2,200	2,200	8,100
பதவியணி பயிற்சி	998	1,500	2,200	2,200	2,200	8,100
ஏனைய மூலதனச் செலவுகள்	1,041,398	4,021,000	3,386,500	2,600,500	2,600,500	12,608,500
முதலீடுகள்	1,041,398					
கொள்வனவு தயார்ப்படுத்தல்		1,000	500	500	500	2,500
உட்கட்டமைப்பு அபிவிருத்தி		4,020,000	3,386,000	2,600,000	2,600,000	12,606,000
முழு மொத்தம்	1,284,094	4,367,886	3,748,375	2,967,975	2,973,075	14,057,311
மொத்த நிதியளித்தல்	1,284,094	4,367,886	3,748,375	2,967,975	2,973,075	14,057,311
உள்நாட்டு	1,284,094	3,113,886	3,067,375	2,967,975	2,973,075	12,122,311
வெளிநாட்டு		1,254,000	681,000			1,935,000

**மலைநாட்டு புதிய கிராமங்கள், உட்கட்டமைப்பு வசதிகள் மற்றும் சமுதாய அபிவிருத்தி
நிகழ்ச்சித்திட்டப் பொழிப்பு**

ரூ. '000

தலைப்பு தலை	விவரணம்	2016	2017	2018	2019 - 2020		2017 - 2020 மொத்தம்
					மீள்வரவுசெலவுத் திட்டம்	மதிப்பீடு	
140- மலைநாட்டு புதிய கிராமங்கள், உட்கட்டமைப்பு வசதிகள் மற்றும் சமுதாய அபிவிருத்தி அமைச்சர்							
செயல்முறைச் செயற்பாடுகள்		242,696	347,886	362,375	367,975	373,075	1,451,311
மீண்டுவரும் செலவினம்		189,124	335,376	348,375	353,675	358,475	1,395,901
மூலதனச் செலவினம்		53,572	12,510	14,000	14,300	14,600	55,410
அபிவிருத்திச் செயற்பாடுகள்		1,041,398	4,020,000	3,386,000	2,600,000	2,600,000	12,606,000
மூலதனச் செலவினம்		1,041,398	4,020,000	3,386,000	2,600,000	2,600,000	12,606,000
மொத்த செலவினம்		1,284,094	4,367,886	3,748,375	2,967,975	2,973,075	14,057,311
மீண்டுவரும் செலவினம்		189,124	335,376	348,375	353,675	358,475	1,395,901
மூலதனச் செலவினம்		1,094,970	4,032,510	3,400,000	2,614,300	2,614,600	12,661,410
மொத்த செலவினம்		1,284,094	4,367,886	3,748,375	2,967,975	2,973,075	14,057,311
மொத்த மீண்டுவரும் செலவினம்		189,124	335,376	348,375	353,675	358,475	1,395,901
மொத்த மூலதனச் செலவினம்		1,094,970	4,032,510	3,400,000	2,614,300	2,614,600	12,661,410

தலைப்பு 140 - மலைநாட்டு புதிய கிராமங்கள், உட்கட்டமைப்பு வசதிகள் மற்றும் பொழிப்பு

Rs '000

விவரணம்	2016	2017	2018	2019	2020	2017- 2020
		மீள்வாவுசெலவுத் திட்டம்	மதிப்பீடு	முற்திட்டமதிப்பீடு	மதிப்பீடு	மொத்தம்
மீண்டுவரும் செலவினம்	189,124	335,376	348,375	353,675	358,475	1,395,901
ஆளுக்கூரிய வேதனாதிகள்	126,796	235,350	131,875	134,975	138,075	640,275
சம்பளங்களும் படிகளும்	58,031	79,250	85,900	91,000	96,100	352,250
மேலதிகநேர வேலையும் விடுமுறைக் கொடுப்பனவும்	2,985	4,700	4,825	4,825	4,825	19,175
ஏனைய கொடுப்பனவுகள்	65,780	151,400	41,150	39,150	37,150	268,850
பிரயாணச் செலவுகள்	3,596	5,200	4,800	5,200	5,400	20,600
உள்ளூர்	1,509	2,200	2,000	2,200	2,300	8,700
வெளிநாட்டு	2,087	3,000	2,800	3,000	3,100	11,900
வழங்கல்கள்	10,548	13,800	13,350	13,750	14,050	54,950
தூக்கிதாதுகளும் அலுவலக தேவைப் பொருட்களும்	2,100	2,750	3,050	3,150	3,250	12,200
எரிபொருள்	8,372	11,000	10,200	10,500	10,700	42,400
உணவும் சீருடைகளும்	76	50	100	100	100	350
பராமரிப்புச் செலவினம்	10,374	8,696	10,750	9,850	9,950	39,246
வாகனங்கள்	9,088	7,100	8,500	7,500	7,500	30,600
பொறித்தொகுதி மற்றும் இயந்திரம்	783	946	1,400	1,500	1,600	5,446
கட்டிடங்களும் கட்டமைப்புகளும்	503	650	850	850	850	3,200
சேவைகள்	36,958	70,900	66,150	66,350	66,950	270,350
போக்குவரத்து	4,150	3,600	4,200	4,200	4,200	16,200
தபால் மற்றும் தொலைத்தொடர்பு	2,613	2,600	3,800	3,800	4,100	14,300
மின்சாரமும் நீரும்	5,738	6,200	6,950	7,150	7,450	27,750
வாடகைகளும் உள்ளூர் வரிகளும்	17,015	31,200	32,600	32,600	32,600	129,000
தொழிற்பாட்டு குத்தகையின் கீழ் கொள்வனவு செய்யப்பட்ட வாகனங்களுக்கான குத்தகை ஏனையவை	7,442	23,500	12,500	12,500	12,500	61,000
மாற்றல்கள்	852	1,100	121,400	123,500	124,000	370,000
அரசாங்க நிறுவனங்கள்			120,000	122,000	122,500	364,500
அரசாங்க ஊழியர்களுக்கான ஆதனக்கடன் வட்டி	852	1,100	1,400	1,500	1,500	5,500
ஏனைய மீண்டெழும் செலவினம்		330	50	50	50	480
நட்டங்களும் பதிவளிப்புக்களும்		309				309
அரசு கருமொழிகள் கொள்கையினைச் செயற்படுத்தல்		21	50	50	50	171
மூலதனச் செலவினம்	1,094,970	4,032,510	3,400,000	2,614,300	2,614,600	12,661,410
மூலதனச் சொத்துக்களின் புனரமைப்பும் மேம்பாடும்	7,493	7,500	5,700	5,900	6,150	25,250
கட்டிடங்களும் கட்டமைப்புகளும்	2,243	1,250	750	750	850	3,600
பொறித்தொகுதி, இயந்திரம் மற்றும் உபகரணம்	1,100	1,100	300	400	450	2,250
வாகனங்கள்	4,150	5,150	4,650	4,750	4,850	19,400
மூலதனச் சொத்துக்களின் கொள்வனவு	45,081	2,510	5,600	5,700	5,750	19,560
வாகனங்கள்	40,391					
தளபாடங்களும், அலுவலக உபகரணங்களும்	3,700	1,010	4,100	4,200	4,250	13,560
பொறித்தொகுதி, இயந்திரம் மற்றும் உபகரணம்	991	1,000	1,500	1,500	1,500	5,500
மென்பொருள் அபிவிருத்தி		500				500
கொள்திறன் விருத்தி	998	1,500	2,200	2,200	2,200	8,100
பதவியணி பயிற்சி	998	1,500	2,200	2,200	2,200	8,100

Rs '000

விவரணம்	2016	2017	2018	2019	2020	2017- 2020
		மீள்வரவு திட்டம்	மதிப்பீடு	முந்திட்டமதிப்பீடு	மதிப்பீடு	மொத்தம்
ஏனைய மூலதனச் செலவுகள்	1,041,398	4,021,000	3,386,500	2,600,500	2,600,500	12,608,500
முதலீடுகள்	1,041,398					
கொள்வனவு தயார்ப்படுத்தல்		1,000	500	500	500	2,500
உட்கட்டமைப்பு அபிவிருத்தி		4,020,000	3,386,000	2,600,000	2,600,000	12,606,000
முழு மொத்தம்	1,284,094	4,367,886	3,748,375	2,967,975	2,973,075	14,057,311
மொத்த நிதியளித்தல்	1,284,094	4,367,886	3,748,375	2,967,975	2,973,075	14,057,311
உள்நாட்டு	1,284,094	3,113,886	3,067,375	2,967,975	2,973,075	12,122,311
வெளிநாட்டு		1,254,000	681,000			1,935,000

வேலைவாய்ப்பு விவரணங்கள்

வகை	அங்கீகரிக்கப்பட்ட எண்.	மெய் எண்.
சீரேஷ்ட மட்டம்	22	17
மூன்றாவது மட்டம்	15	5
இரண்டாவது மட்டம்	468	344
ஆரம்ப மட்டம்	107	39
பிற (அமைய/தற்காலிக/ஒப்பந்த/ஏனைய)	26	28
முழு மொத்தம்	638	433

2018 வருடத்திற்கான சம்பளங்கள் மற்றும் கொடுப்பனவுகள் 2017 இன் உண்மையான பதவியணியினை அடிப்படையாகக் கொண்டது

**தலைப்பு - 140 மலைநாட்டு புதிய கிராமங்கள், உட்கட்டமைப்பு வசதிகள் மற்றும் சமுதாய
01 - செயல்முறைச் செயற்பாடுகள்
01 - அமைச்சரவை அலுவலகம்**

ரூ. '000

உப கருத்திட்டம் செலவு வட்டியம் விடயம் நிதிக்குறியீடு	வகுதி / செலவு விடயம் / விடய விவரணம்	2016	2017	2018	2019	2020	2017 - 2020
		மீள்வரவு	செலவுத் திட்டம்	மதிப்பீடு	முற்றிட்டமதிப்பீடு	மொத்தம்	
	மீண்டுவரும் செலவினம்	27,701	24,350	23,475	23,575	23,675	95,075
	ஆளுக்கூரிய வேதனாதிக்கள்	13,540	13,050	9,975	10,075	10,175	43,275
1001	சம்பளங்களும் படிகளும்	6,569	7,250	5,900	6,000	6,100	25,250
1002	மேலதிகநேர வேலையும் விடுமுறைக் கொடுப்பனவும்	1,410	1,900	1,925	1,925	1,925	7,675
1003	ஏனைய கொடுப்பனவுகள்	5,561	3,900	2,150	2,150	2,150	10,350
	பிரயாணச் செலவுகள்	1,042	1,700	1,500	1,500	1,500	6,200
1101	உள்ளூர்	655	700	500	500	500	2,200
1102	வெளிநாட்டு	387	1,000	1,000	1,000	1,000	4,000
	வழங்கல்கள்	4,800	5,250	5,300	5,300	5,300	21,150
1201	காசிதாதிக்களும் அலுவலக தேவைப் பொருட்களும்	450	750	750	750	750	3,000
1202	எரிபொருள்	4,350	4,500	4,500	4,500	4,500	18,000
1203	உணவும் சீருடைகளும்			50	50	50	150
	பராமரிப்புச் செலவினம்	4,554	2,750	2,750	2,750	2,750	11,000
1301	வாகனங்கள்	4,468	2,100	2,000	2,000	2,000	8,100
1302	பொறித்தொகுதி மற்றும் இயந்திரம்	83	500	500	500	500	2,000
1303	கட்டிடங்களும் கட்டமைப்புகளும்	4	150	250	250	250	900
	சேவைகள்	3,764	1,600	3,950	3,950	3,950	13,450
1401	போக்குவரத்து	1,450		600	600	600	1,800
1402	தபால் மற்றும் தொலைத்தொடர்பு	503	300	1,300	1,300	1,300	4,200
1403	மின்சாரமும் நீரும்	712	200	950	950	950	3,050
1404	வாடகைகளும் உள்ளூர் வரிகளும்	600	600	600	600	600	2,400
1409	ஏனையவை	500	500	500	500	500	2,000
	மூலதனச் செலவினம்	44,902	2,500	2,500	2,500	2,500	10,000
	மூலதனச் சொத்துக்களின் புனரமைப்பும் மேம்பாடும்	1,500	1,500	1,500	1,500	1,500	6,000
2001	கட்டிடங்களும் கட்டமைப்புகளும்	250	250	250	250	250	1,000
2002	பொறித்தொகுதி, இயந்திரம் மற்றும் உபகரணம்	100	100	100	100	100	400
2003	வாகனங்கள்	1,150	1,150	1,150	1,150	1,150	4,600
	மூலதனச் சொத்துக்களின் கொள்வனவு	43,402	1,000	1,000	1,000	1,000	4,000
2101	வாகனங்கள்	40,211					
2102	தளபாடங்களும், அலுவலக உபகரணங்களும்	2,700	500	500	500	500	2,000
2103	பொறித்தொகுதி, இயந்திரம் மற்றும் உபகரணம்	491	500	500	500	500	2,000

உப கருத்திட்டம் செலவு விடயம் விடயம் நிதிக் குறியீடு	வகுதி / செலவு விடயம் / விடய விவரணம்	2016	2017	2018	2019	2020	2017 - 2020
		மள்வரவு திட்டம்	செலவுத் திட்டம்	மதிப்பீடு	முற்றிட்ட மதிப்பீடு	மதிப்பீடு	மொத்தம்
	முழு மொத்தம்	72,603	26,850	25,975	26,075	26,175	105,075
	மொத்த நிதியளித்தல்	72,603	26,850	25,975	26,075	26,175	105,075
	உள்நாட்டு	72,603	26,850	25,975	26,075	26,175	105,075
11	உள்ளூர் நிதியங்கள்	72,603	26,850	25,975	26,075	26,175	105,075

**தலைப்பு - 140 மலைநாட்டு புதிய கிராமங்கள், உட்கட்டமைப்பு வசதிகள் மற்றும் சமுதாய
01 - செயல்முறைச் செயற்பாடுகள்
02 - பொது நிர்வாகம் மற்றும் தாயக சேவைகள்**

ரூ. '000

உப கருத்திட்டம் செலவு வட்டியம் விடயம் நிதிக்குறியீடு	வகுதி / செலவு விடயம் / விடய விவரணம்	2016	2017	2018	2019	2020	2017 - 2020
		மீள்வரவு	செலவுத் திட்டம்	மதிப்பீடு	முத்திட்டமதிப்பீடு	மொத்தம்	
	மீண்டும் செலவினம்	161,423	311,026	324,900	330,100	334,800	1,300,826
	ஆளுக்கூரிய வேதனாதிக்கள்	113,256	222,300	121,900	124,900	127,900	597,000
1001	சம்பளங்களும் படிக்களம்	51,462	72,000	80,000	85,000	90,000	327,000
1002	மேலதிகநேர வேலையும் விடுமுறைக் கொடுப்பனவும்	1,575	2,800	2,900	2,900	2,900	11,500
1003	ஏனைய கொடுப்பனவுகள்	60,219	147,500	39,000	37,000	35,000	258,500
	பிரயாணச் செலவுகள்	2,554	3,500	3,300	3,700	3,900	14,400
1101	உள்ளூர்	854	1,500	1,500	1,700	1,800	6,500
1102	வெளிநாட்டு	1,700	2,000	1,800	2,000	2,100	7,900
	வழங்கல்கள்	5,748	8,550	8,050	8,450	8,750	33,800
1201	காசிதாதிக்களும் அலுவலக தேவைப் பொருட்களும்	1,650	2,000	2,300	2,400	2,500	9,200
1202	எரிபொருள்	4,022	6,500	5,700	6,000	6,200	24,400
1203	உணவும் சீருடைகளும்	76	50	50	50	50	200
	பராமரிப்புச் செலவினம்	5,820	5,946	8,000	7,100	7,200	28,246
1301	வாகனங்கள்	4,621	5,000	6,500	5,500	5,500	22,500
1302	பொறித்தொகுதி மற்றும் இயந்திரம்	700	446	900	1,000	1,100	3,446
1303	கட்டிடங்களும் கட்டமைப்புகளும்	499	500	600	600	600	2,300
	சேவைகள்	33,194	69,300	62,200	62,400	63,000	256,900
1401	போக்குவரத்து	2,700	3,600	3,600	3,600	3,600	14,400
1402	தபால் மற்றும் தொலைத்தொடர்பு	2,110	2,300	2,500	2,500	2,800	10,100
1403	மின்சாரமும் நீரும்	5,026	6,000	6,000	6,200	6,500	24,700
1404	வாடகைகளும் உள்ளூர் வரிகளும்	16,415	30,600	32,000	32,000	32,000	126,600
1408	தொழிற்பாட்டு குத்தகையின் கீழ் கொள்வனவு செய்யப்பட்ட வாகனங்களுக்கான குத்தகை		3,800	6,100	6,100	6,100	22,100
1409	ஏனையவை	6,942	23,000	12,000	12,000	12,000	59,000
	மாற்றல்கள்	852	1,100	121,400	123,500	124,000	370,000
1503	அரசாங்க நிறுவனங்கள்			120,000	122,000	122,500	364,500
1506	அரசாங்க ஊழியர்களுக்கான ஆதனக்கடன் வட்டி	852	1,100	1,400	1,500	1,500	5,500
	ஏனைய மீண்டெழும் செலவினம்		330	50	50	50	480
1701	நட்டங்களும் பதிவளிப்புக்களும்		309				309
1703	அரசு கருமொழிகள் கொள்கையினைச் செயற்படுத்தல்		21	50	50	50	171
	மூலதனச் செலவினம்	8,670	10,010	11,500	11,800	12,100	45,410

உப கருத்திட்டம் செலவு விடயம் விடயம்	நிதிக் குறியீடு	வகுதி / செலவு விடயம் / விடய விவரணம்	2016	2017	2018	2019	2020	2017 - 2020
			மீள்வரவு திட்டம்	செலவுத் திட்டம்	மதிப்பீடு	முற்றிட்ட மதிப்பீடு	மொத்தம்	
		மூலதனச் சொத்துக்களின் புனரமைப்பும் மேம்பாடும்	5,993	6,000	4,200	4,400	4,650	19,250
2001		கட்டிடங்களும் கட்டமைப்புகளும்	1,993	1,000	500	500	600	2,600
2002		பொறித்தொகுதி, இயந்திரம் மற்றும் உபகரணம்	1,000	1,000	200	300	350	1,850
2003		வாகனங்கள்	3,000	4,000	3,500	3,600	3,700	14,800
		மூலதனச் சொத்துக்களின் கொள்வனவு	1,680	1,510	4,600	4,700	4,750	15,560
2101			180					
2102		தளபாடங்களும், அலுவலக உபகரணங்களும்	1,000	510	3,600	3,700	3,750	11,560
2103		பொறித்தொகுதி, இயந்திரம் மற்றும் உபகரணம்	500	500	1,000	1,000	1,000	3,500
2106		மென்பொருள் அபிவிருத்தி		500				500
		கொள்திறன் விருத்தி	998	1,500	2,200	2,200	2,200	8,100
2401		பதவியணி பயிற்சி	998	1,500	2,200	2,200	2,200	8,100
		ஏனைய மூலதனச் செலவுகள்		1,000	500	500	500	2,500
2505		கொள்வனவு தயார்ப்படுத்தல்		1,000	500	500	500	2,500
		முழு மொத்தம்	170,093	321,036	336,400	341,900	346,900	1,346,236
		மொத்த நிதியளித்தல்	170,093	321,036	336,400	341,900	346,900	1,346,236
		உள்நாட்டு	170,093	321,036	336,400	341,900	346,900	1,346,236
11		உள்ளூர் நிதியங்கள்	170,093	321,036	336,400	341,900	346,900	1,346,236

**தலைப்பு - 140 மலைநாட்டு புதிய கிராமங்கள், உட்கட்டமைப்பு வசதிகள் மற்றும் சமுதாய
02 - அபிவிருத்திச் செயற்பாடுகள்
04 - கிராமிய சமூக அபிவிருத்தி திட்டம்**

ரூ. '000

உப கருத்திட்டம்	செலவு வட்டியம்	விடயம்	நிதிக் குறியீடு	வகுதி / செலவு விடயம் / விடய விவரணம்	2016	2017	2018	2019	2020	2017 - 2020
					மீள்வரவு	செலவுத் திட்டம்	மதிப்பீடு	முற்றிட்டமதிப்பீடு	மொத்தம்	
மூலதனச் செலவினம்					1,041,398	4,020,000	3,386,000	2,600,000	2,600,000	12,606,000
1				கிராமிய வாழ்வாதார மற்றும் அடிப்படை வசதிகளை சீரமைத்தல்	114,973	100,000	100,000	100,000	100,000	400,000
	2502			முதலீடுகள்	114,973					
	2506			உட்கட்டமைப்பு அபிவிருத்தி		100,000	100,000	100,000	100,000	400,000
2				பின்தங்கிய பிரதேசங்களின் சமூக யோருளாதார அபிவிருத்தித் திட்டம்	199,997	500,000	500,000	500,000	500,000	2,000,000
	2502			முதலீடுகள்	199,997					
	2506			உட்கட்டமைப்பு அபிவிருத்தி		500,000	500,000	500,000	500,000	2,000,000
3				தோட்ட வீடமைப்பு நிகழ்ச்சித்திட்டம்	726,429	2,000,000	2,000,000	2,000,000	2,000,000	8,000,000
	2502			முதலீடுகள்	726,429					
	2506			உட்கட்டமைப்பு அபிவிருத்தி		2,000,000	2,000,000	2,000,000	2,000,000	8,000,000
4				ஹெட்டனில் வாழ்க்கைத் தொழில்பயிற்சி நிலையத்தினை		132,000	109,000			241,000
	2506			உட்கட்டமைப்பு அபிவிருத்தி		132,000	109,000			241,000
		13				120,000	94,000			214,000
		17				12,000	15,000			27,000
5				வீடமைப்பு நிகழ்ச்சித்திட்டங்களுக்கு உதவியளிக்கப்பட்ட இந்திய மானியம்		1,288,000	677,000			1,965,000
	2506			உட்கட்டமைப்பு அபிவிருத்தி		1,288,000	677,000			1,965,000
		13				1,134,000	587,000			1,721,000
		17				154,000	90,000			244,000
முழு மொத்தம்					1,041,398	4,020,000	3,386,000	2,600,000	2,600,000	12,606,000
மொத்த நிதியளித்தல்					1,041,398	4,020,000	3,386,000	2,600,000	2,600,000	12,606,000
உள்நாட்டு					1,041,398	2,766,000	2,705,000	2,600,000	2,600,000	10,671,000
11				உள்ளூர் நிதியங்கள்	1,041,398	2,600,000	2,600,000	2,600,000	2,600,000	10,400,000
17				வெளிநாட்டு நிதி தொடர்பான செலவுகள்		166,000	105,000			271,000
வெளிநாட்டு						1,254,000	681,000			1,935,000
13				வெளிநாட்டு கொடைகள்		1,254,000	681,000			1,935,000

சிறைச்சாலைகள் மறுசீரமைப்பு,
புனர்வாழ்வளிப்பு, மீள் குடியேற்றம் மற்றும்
இந்து மத அலுவல்கள் அமைச்சு

மதிப்பீடுகள் 2018

சிறைச்சாலைகள் மறுசீரமைப்பு, புனர்வாழ்வுளிப்பு, மீள் குடியேற்றம் மற்றும் இந்து மத அலுவல்கள் அமைச்சு

பிரதான பணிகள்

சிறைச்சாலைகள் மறுசீரமைப்பு, புனர்வாழ்வுளிப்பு, மீள் குடியேற்றம் மற்றும் இந்து மத அலுவல்கள் தொடர்பிலான கொள்கைகளையும் நிகழ்ச்சித்திட்டங்களையும் கருத்திட்டங்களையும் வகுத்தமைத்தலும் கண்காணித்தலும் மதிப்பிடலும்

சமுதாய அடிப்படை திருத்தங்கள் தொடர்பான கருத்திட்டச் செயற்பாடுகள்

முறுகல் நிலை காரணமாக இடம்பெயர்ந்த பொதுமக்களை மீளக் குடியமர்த்துவதற்கான அத்தகைய நிகழ்ச்சித் திட்டங்களையும் கருத்திட்டங்களையும் செயற்படுத்துதலும் செயலாட்சி செய்தலும்.

மீள் குடியேற்ற நடவடிக்கைகளின்போது அரசாங்கத்திற்கும் கொடை வழங்கும் முகவராண்மைகளுக்கும் அரச சார்பற்ற அமைப்பாண்மைகளுக்கும் சிவில் சமூகத்திற்கும் இடையிலான நடவடிக்கைகளை ஒருங்கிணைப்புச் செய்தல்.

இடம்பெயர்ந்தோருக்கான அத்தியாவசிய சேவைகளை வழங்குவதற்குரிய நடவடிக்கைகளை ஒருங்கிணைப்புச் செய்தல்.

மோதல்களினால் சேதத்துக்கு உட்பட்ட ஆதனங்களையும் ஆட்களையும் புனரமைப்புச் செய்வதற்குத் தேவையான நடவடிக்கைகளை எடுத்தல்.

பயங்கரவாதச் செயல்களில் ஈடுபட்டிருந்தோரை மீள் சமூகத்தோடிணைப்பதற்கான உபாய முறைகளைச் செயற்படுத்துதல்.

ஒழுக்கப் பண்பாடுகளைக்கொண்ட சமூகத்தை உருவாக்கும்பொருட்டு சமயத்தின் பெறுமதிகளை மக்களிடையே வளர்க்கும் கொள்கைகள், நிகழ்ச்சித்திட்டங்கள் மற்றும் கருத்திட்டங்கள் என்பவற்றை வகுத்தமைத்தல்.

திணைக்களங்கள்

சிறைச்சாலைகள் திணைக்களம்
சமூக அடிப்படையிலான சீர்திருத்தத் திணைக்களம்
இந்துமத பண்பாட்டு அலுவல்கள் திணைக்களம்

நியதிச்சட்ட சபைகளும் / நிறுவனங்களும்

ஆட்கள், ஆதனங்கள், கைத்தொழில்கள், புனர்வாழ்வுளிப்பு அதிகார சபை
பனை அபிவிருத்திச் சபை
நோர்த் சீ லிமிட்டட்

சிறைச்சாலைகள் மறுசீரமைப்பு, புனர்வாழ்வளிப்பு, மீள் குடியேற்றம் மற்றும் இந்து மத அலுவல்கள் அமைச்சு

(அ) அமைச்சின் எதிர்பார்ப்பு விளைவு

பாதுகாப்பான தடுத்துவைப்பு, பராமரிப்பு மற்றும் வினைத்திறன்மிக்க சீர்திருத்தத்தின் ஊடாக திருப்திகரமான சமுதாயமொன்றினை உருவாக்குதல்

(ஆ) பொதுவான தகவல்கள்

(i) அடிப்படைத் தகவல்கள்

	எண்ணிக்கை
மூடிய சிறைச்சாலைகள்	3
ரிமான்ட் சிறைச்சாலைகள்	19
திறந்த சிறைமுகாம்கள்	2
சீர்திருத்த நிலையங்கள்	2
பயிற்சி பாடசாலைகள்	1
வேலை முகாம்கள்	10
இந்து அறநெறிப் பாடசாலைகளின் எண்ணிக்கை	2,134
இந்து அறநெறிப் பாடசாலைகளின் மாணவர்களின் எண்ணிக்கை	164,888
இந்து அறநெறிப் பாடசாலைகளின் ஆசிரியர்களின் எண்ணிக்கை	8,106
இந்துக் கோவில்களின் எண்ணிக்கை	6,408

(ii) 2017 ஜூன் 30 ஆந் திகதிவரை மீள் குடியேற்றப்பட்ட உள்நாட்டில் இடம்பெயர்ந்த குடும்பங்கள்

கிழக்கு மாகாணம்		வட மாகாணம்	
மாவட்டம்	குடும்பம்	மாவட்டம்	குடும்பம்
அம்பாறை	18,310	யாழ்ப்பாணம்	34,065
மட்டக்களப்பு	36,617	மன்னார்	27,331
திருகோணமலை	35,869	வவுனியா	17,242
மொத்தம்	90,796	முல்லைத்தீவு	42,667
		கிளிநொச்சி	43,842
		மொத்தம்	165,147

(iii) 2017 ஜூன் 30 ஆந் திகதியில் மீள் குடியேற்றப்பட வேண்டிய உள்நாட்டில் இடம்பெயர்ந்த குடும்பங்கள்

கிழக்கு மாகாணம்		வட மாகாணம்	
மாவட்டம்	குடும்பம்	மாவட்டம்	குடும்பம்
அம்பாறை	-	யாழ்ப்பாணம்	9,758
மட்டக்களப்பு	573	மன்னார்	1,355
திருகோணமலை	240	வவுனியா	75
மொத்தம்	813	முல்லைத்தீவு	81
		கிளிநொச்சி	741
		மொத்தம்	12,010

மூலம் : சிறைச்சாலைகள் மறுசீரமைப்பு, புனர்வாழ்வழிப்பு, மீள் குடியேற்றம் மற்றும் இந்து மத அலுவல்கள் அமைச்சு

(இ) 2018 ஆம் ஆண்டில் அமுல்படுத்தப்படவுள்ள பிரதான கருத்திட்டங்கள்

கருத்திட்டம்	2018 மதிப்பீடு ரூ.மில்.	இலக்கு	பி.செ.சு.	நி.அ.இ தொடர்பான பிரதான அடைவிலக்கு
வடக்கு மற்றும் கிழக்கு மாகாணங்களில் மீள் குடியேற்ற நடவடிக்கை	1,500	2000 வீடுகள் புனரமைப்பு. 9000 மலசல கூட நிர்மாணிப்பு. 10000 நீர் இணைப்புகள் வழங்குதல். 10000 புதிய மின்னணைப்புகள் வழங்குதல், 10000 இடம்பெயர் குடும்பங்களுக்கான வாழ்வாதார உதவிகள்	புதுப்பிக்கப்பட்ட வீடுகளின் எண்.மலசல கூடங்களின் எண்ணிக்கை. நீர் மற்றும் மின்சார இணைப்புகள், வழங்கப்பட்ட வாழ்வாதார உதவிகளின் எண்ணிக்கை	9.1 மனித நலனுக்கான தரமான, நம்பகத்தன்மைமிக்க, நிலையான உட்கட்டமைப்பினை அபிவிருத்தி செய்தல்.
பல்லேகல,தங்காலை மற்றும் யாழ்ப்பாணத்தில் சிறைச்சாலைகள் இடம்மாற்றல்	710	2018 இல் நிறைவுசெய்யப்பட்ட சிறைச்சாலைகளை இடம் மாற்றல்	இடம் மாற்றப்பட்ட சிறைச்சாலைகளின் எண்ணிக்கை	16.6 அனைத்து மட்டங்களிலும் வினைத்திறன்மிக்க, வகை கூறத்தக்க மற்றும் வெளிப்படையான நிறுவனங்களை அபிவிருத்தி செய்தல்.
போதைக்கு அடிமையான நபர்களின் புனர்வாழ்வு நிலையங்களின் நிர்மாணிப்பு	450	விரிவுரை மண்டபம், மாணவர் விடுதி, கேட்போர் கூடம், விளையாட்டரங்கு, 1,200 போதைக்கு அடிமையானவர்களுக்கான விளையாட்டு மைதானம்.	03 கட்டிடங்களில் கட்டுமானப் பணிகளைப் பூர்த்தி செய்தல்.	3.5 பொருள் தவறான முறையில் பயன்படுத்தலினை தடுத்தலினை உறுதிப்படுத்தல்.
இந்து ஆலயங்களின் புனரமைப்பு	88	வட மாகாணத்தில் 150, கிழக்கு மாகாணத்தில் 150 இந்துக் கோவில்களின் நிர்மாணிப்பு மற்றும் நாடளாவிய 140 கோவில்களின் புனரமைப்பும்	கட்டுமானப் பணிகளைப் பூர்த்தி செய்தல்	10.2 அனைத்து சமூக உள்ளீடுகளையும் வலுவூட்டல் மற்றும் ஊக்குவித்தல்

(ஈ) பதவியணி விபரம்*

பதவியணி வகுதி	சிரேஷ்ட மட்டம்	மூன்றாவது மட்டம்	இரண்டாவது மட்டம்	ஆரம்ப மட்டம்	ஏனைய	மொத்தம்
சிறைச்சாலைகள் மறுசீரமைப்பு, புனர்வாழ்வு, மீள் குடியேற்றம் மற்றும் இந்துமத அலுவல்கள் அமைச்சு	15	16	98	48	1	178
சிறைச்சாலைகள் திணைக்களம்	87	51	5,412	321	-	5,871
சமுதாய அடிப்படை சீர்திருத்த திணைக்களம்	2	107	394	6	-	509
இந்துமத விவகார மற்றும் கலாசார அலுவல்கள் திணைக்களம்	5	-	127	16	-	148
ஆட்கள், ஆதனங்கள் மற்றும் தொழிற்சாலை புனரமைப்பிற்கான அதிகார சபை	7	1	49	13	5	75
புனர்வாழ்வு ஆணையாளர் நாயகம் பணியகம்	-	-	24	29	-	53
பணை அபிவிருத்திச் சபை	12	17	66	122	-	217
நோர்த் சீ லிமிட்டட்	1	-	30	205	21	257
மொத்தம்	129	192	6200	760	27	7,308

* சம்பளங்கள் மற்றும் கொடுப்பனவுகள் உண்மையான பதவியணியினை அடிப்படையாகக் கொண்டு மதிப்பிடப்பட்டது.

சிறைச்சாலைகள் மறுசீரமைப்பு, புனர்வாழ்வுளிப்பு, மீள்சூழியேற்றம் மற்றும் இந்து சமய அலுவல்கள் அமைச்சு

யொழிப்பு

ரூ. '000

விவரணம்	2016	2017	2018	2019	2020	2017 - 2020
	மீள்வரவுசெலவுத் திட்டம்			முற்றிட்டமதிப்பீடு		மொத்தம்
மீண்டுவரும் செலவினம்	6,106,453	6,892,746	8,278,162	7,432,680	6,571,110	29,174,698
ஆளுக்கூரிய வேதனாதிகள்	3,622,651	4,102,300	3,954,100	3,971,100	3,996,200	16,023,700
சம்பளங்களும் படிகளும்	1,520,184	1,921,400	2,128,200	2,192,500	2,263,200	8,505,300
மேலதிகநேர வேலையும் விடுமுறைக் கொடுப்பனவும்	403,157	375,100	488,800	488,900	489,000	1,841,800
ஏனைய கொடுப்பனவுகள்	1,699,309	1,805,800	1,337,100	1,289,700	1,244,000	5,676,600
பிரயாணச் செலவுகள்	127,950	129,350	127,400	129,400	133,100	519,250
உள்ளூர்	122,538	121,000	119,100	120,400	122,900	483,400
வெளிநாட்டு	5,412	8,350	8,300	9,000	10,200	35,850
வழங்கல்கள்	1,129,008	1,325,291	1,198,612	1,208,830	1,219,710	4,952,443
காசிதாதிகளும் அலுவலக தேவைப் பொருட்களும்	26,977	29,300	26,100	27,600	29,300	112,300
எரிபொருள்	193,099	179,600	175,000	177,600	181,500	713,700
உணவும் சீருடைகளும்	871,778	1,085,291	966,412	972,330	975,410	3,999,443
மருத்துவ வழங்கல்கள்	1,572	1,000	1,000	1,100	1,200	4,300
ஏனைய	35,582	30,100	30,100	30,200	32,300	122,700
பராமரிப்புச் செலவினம்	68,265	85,250	83,500	86,000	88,700	343,450
வாகனங்கள்	55,516	66,700	66,800	67,200	67,600	268,300
பொறித்தொகுதி மற்றும் இயந்திரம்	8,237	12,850	10,750	12,200	13,800	49,600
கட்டிடங்களும் கட்டமைப்புகளும்	4,512	5,700	5,950	6,600	7,300	25,550
சேவைகள்	349,139	386,233	438,150	448,000	462,800	1,735,183
போக்குவரத்து	3,990	5,840	12,700	13,000	14,100	45,640
தபால் மற்றும் தொலைத்தொடர்பு	27,007	29,900	29,400	30,800	32,400	122,500
மின்சாரமும் நீரும்	217,391	235,250	221,300	223,800	227,300	907,650
வாடகைகளும் உள்ளூர் வரிகளும்	53,013	56,649	63,350	65,500	66,800	252,299
ஏனையவை	47,739	58,594	111,400	114,900	122,200	407,094
மாற்றல்கள்	809,440	864,322	2,476,000	1,588,950	670,000	5,599,272
நலனோம்புகை நிகழ்ச்சித் திட்டங்கள்	136,489	117,000	60,000	122,000	142,000	441,000
அரசாங்க நிறுவனங்கள்	637,689	712,972	2,180,000	1,200,000	225,000	4,317,972
அரசாங்க ஊழியர்களுக்கான ஆதனக்கடன் வட்டி	28,162	27,500	30,000	30,750	31,500	119,750
ஏனையவை	7,100	6,850	206,000	236,200	271,500	720,550
ஏனைய மீண்டெழும் செலவினம்			400	400	600	1,400
அரசு கருமொழிகள் கொள்கையினைச் செயற்படுத்தல்			400	400	600	1,400
மூலதனச் செலவினம்	15,901,433	12,889,225	3,147,750	1,097,100	1,067,200	18,201,275
மூலதனச் சொத்துக்களின் புனரமைப்பும் மேம்பாடும்	83,396	77,650	51,450	51,100	58,900	239,100
கட்டிடங்களும் கட்டமைப்புகளும்	62,234	54,700	29,200	27,900	33,800	145,600
பொறித்தொகுதி, இயந்திரம் மற்றும் உபகரணம்	5,203	6,200	5,900	6,500	7,400	26,000
வாகனங்கள்	15,959	16,750	16,350	16,700	17,700	67,500

விவரணம்	2016	2017	2018	2019	2020	2017 - 2020
				மீள்வரவுசெலவுத் திட்டம்		மொத்தம்
				முற்றிட்டமதிப்பீடு		
மூலதனச் சொத்துக்களின் கொள்வனவு	286,696	1,030,700	880,000	316,500	160,600	2,387,800
வாகனங்கள்	76,255					
தளபாடங்களும், அலுவலக உபகரணங்களும்	171,113	147,500	129,400	130,700	139,200	546,800
பொறித்தொகுதி, இயந்திரம் மற்றும் உபகரணம்	39,328	15,200	15,600	15,800	21,400	68,000
கட்டிடங்களும் கட்டமைப்புகளும்		843,000	710,000	150,000		1,703,000
காணிகள் மற்றும் காணி மேம்பாடுகள்		20,000	20,000	20,000		60,000
மென்பொருள் அபிவிருத்தி		5,000	5,000			10,000
மூலதன மாற்றல்கள்	429,437	11,423,575	1,989,000	600,000	711,000	14,723,575
அரசாங்க நிறுவனங்கள்	101,000	66,000	39,000	40,000	41,000	186,000
அபிவிருத்தி உதவிகள்	328,437	11,357,575	1,950,000	560,000	670,000	14,537,575
கொள்திறன் விருத்தி	13,458	15,800	10,800	11,000	12,700	50,300
பதவியணி பயிற்சி	13,458	15,800	10,800	11,000	12,700	50,300
ஏனைய மூலதனச் செலவுகள்	15,088,445	341,500	216,500	118,500	124,000	800,500
முதலீடுகள்	15,088,445					
உட்கட்டமைப்பு அபிவிருத்தி		88,000	88,000	100,000	100,000	376,000
ஏனையவை		253,500	128,500	18,500	24,000	424,500
முழு மொத்தம்	22,007,886	19,781,971	11,425,912	8,529,780	7,638,310	47,375,973
மொத்த நிதியளித்தல்	22,007,886	19,781,971	11,425,912	8,529,780	7,638,310	47,375,973
உள்நாட்டு	21,931,015	19,757,396	11,425,912	8,529,780	7,638,310	47,351,398
வெளிநாட்டு	76,871	24,575				24,575

**சிறைச்சாலைகள் மறுசீரமைப்பு, புனர்வாழ்வுளிப்பு, மீள்சூடியேற்றம் மற்றும் இந்து சமய அலுவல்கள் அமைச்சு
பொறிப்பு**

ரூ. '000

தலைப்பு இல	விவரணம்	2016	2017	2018	2019	2020	2017 - 2020
		மீள்வரவுசெலவுத் திட்டம்		மதிப்பீடு	முந்திட்டமதிப்பீடு		மொத்தம்
145- சிறைச்சாலைகள் மறுசீரமைப்பு, புனர்வாழ்வுளிப்பு, மீள்சூடியேற்றம் மற்றும் இந்து சமய அலுவல்கள்							
செயல்முறைச் செயற்பாடுகள்		1,337,533	1,598,765	3,094,150	2,261,860	1,443,630	8,398,405
மீண்டுவரும் செலவினம்		822,136	914,265	2,592,150	1,649,760	718,030	5,874,205
புலதனச் செலவினம்		515,398	684,500	502,000	612,100	725,600	2,524,200
அபிவிருத்திச் செயற்பாடுகள்		13,285,404	11,124,575	1,724,000	125,000	126,000	13,099,575
மீண்டுவரும் செலவினம்		110,637	97,000	84,000	105,000	126,000	412,000
புலதனச் செலவினம்		13,174,767	11,027,575	1,640,000	20,000		12,687,575
மொத்த செலவினம்		14,622,937	12,723,340	4,818,150	2,386,860	1,569,630	21,497,980
மீண்டுவரும் செலவினம்		932,772	1,011,265	2,676,150	1,754,760	844,030	6,286,205
புலதனச் செலவினம்		13,690,165	11,712,075	2,142,000	632,100	725,600	15,211,775
204- இந்து சமய மற்றும் பண்பாட்டலுவல்கள் திணைக்களம்							
அபிவிருத்திச் செயற்பாடுகள்		226,806	244,548	249,110	305,510	309,470	1,108,638
மீண்டுவரும் செலவினம்		131,703	149,898	154,460	198,310	201,170	703,838
புலதனச் செலவினம்		95,103	94,650	94,650	107,200	108,300	404,800
மொத்த செலவினம்		226,806	244,548	249,110	305,510	309,470	1,108,638
232- சிறைச்சாலைகள் திணைக்களம்							
செயல்முறைச் செயற்பாடுகள்		6,898,740	6,539,744	6,066,694	5,531,700	5,438,900	23,577,038
மீண்டுவரும் செலவினம்		4,792,326	5,467,744	5,170,594	5,199,200	5,237,400	21,074,938
புலதனச் செலவினம்		2,106,414	1,072,000	896,100	332,500	201,500	2,502,100
மொத்த செலவினம்		6,898,740	6,539,744	6,066,694	5,531,700	5,438,900	23,577,038
326- சமுதாய அடிப்படை சீர்திருத்த திணைக்களம்							
செயல்முறைச் செயற்பாடுகள்		259,402	274,339	291,958	305,710	320,310	1,192,317
மீண்டுவரும் செலவினம்		249,652	263,839	276,958	280,410	288,510	1,109,717
புலதனச் செலவினம்		9,750	10,500	15,000	25,300	31,800	82,600
மொத்த செலவினம்		259,402	274,339	291,958	305,710	320,310	1,192,317
மொத்த செலவினம்		22,007,886	19,781,971	11,425,912	8,529,780	7,638,310	47,375,973
மொத்த மீண்டுவரும் செலவினம்		6,106,453	6,892,746	8,278,162	7,432,680	6,571,110	29,174,698
மொத்த புலதனச் செலவினம்		15,901,433	12,889,225	3,147,750	1,097,100	1,067,200	18,201,275

தலைப்பு 145 - சிறைச்சாலைகள் மறுசீரமைப்பு, புனர்வாழ்வுளிப்பு, மீள்சூழியேற்றம் மற்றும் இந்து சமய அலுவல்கள் அமைச்சர்

பொழிப்பு

Rs '000

விவரணம்	2016	2017	2018	2019	2020	2017- 2020
		மீள்வாவுசெலவுத் திட்டம்	மதிப்பீடு	முந்திட்டமதிப்பீடு		மொத்தம்
மீண்டுவரும் செலவினம்	932,772	1,011,265	2,676,150	1,754,760	844,030	6,286,205
ஆளுக்கூரிய வேதனாதிகள்	91,448	97,100	99,200	100,700	102,800	399,800
சம்பளங்களும் படிகளும்	45,464	48,000	64,200	66,700	69,200	248,100
மேலதிகநேர வேலையும் விடுமுறைக் கொடுப்பனவும்	3,765	3,700	5,800	5,900	6,000	21,400
ஏனைய கொடுப்பனவுகள்	42,218	45,400	29,200	28,100	27,600	130,300
பிரயாணச் செலவுகள்	2,571	4,200	4,100	4,400	5,100	17,800
உள்ளூர்	718	1,500	1,600	1,800	2,100	7,000
வெளிநாட்டு	1,853	2,700	2,500	2,600	3,000	10,800
வறுங்கல்கள்	17,673	19,593	18,250	18,960	20,030	76,833
தூகிதாதிகளும் அலுவலக தேவைப் பொருட்களும்	5,490	6,500	4,700	5,000	5,400	21,600
எரிபொருள்	12,059	12,900	13,300	13,700	14,300	54,200
உணவும் சீருடைகளும்	124	193	250	260	330	1,033
பராமரிப்புச் செலவினம்	7,031	12,050	12,200	12,800	13,600	50,650
வாகனங்கள்	6,121	10,000	10,200	10,400	10,800	41,400
பொறித்தொகுதி மற்றும் இயந்திரம்	738	1,450	1,150	1,400	1,700	5,700
கட்டிடங்களும் கட்டமைப்புகளும்	172	600	850	1,000	1,100	3,550
சேவைகள்	65,077	77,550	101,300	106,700	111,100	396,650
போக்குவரத்து	2,322	1,600	9,900	10,200	10,700	32,400
தபால் மற்றும் தொலைத்தொடர்பு	3,679	6,400	5,300	5,600	5,900	23,200
மின்சாரமும் நீரும்	6,999	7,450	7,700	8,000	8,300	31,450
வாடகைகளும் உள்ளூர் வரிகளும்	41,518	42,000	44,000	46,000	47,000	179,000
ஏனையவை	10,559	20,100	34,400	36,900	39,200	130,600
மாற்றல்கள்	748,972	800,772	2,440,800	1,510,900	591,000	5,343,472
நலனோம்புகை நிகழ்ச்சித் திட்டங்கள்	110,637	87,000	60,000	80,000	100,000	327,000
அரசாங்க நிறுவனங்கள்	637,689	712,972	2,180,000	1,200,000	225,000	4,317,972
அரசாங்க ஊழியர்களுக்கான ஆதனக்கடன் வட்டி	646	800	800	900	1,000	3,500
ஏனையவை			200,000	230,000	265,000	695,000
ஏனைய மீண்டெழும் செலவினம்			300	300	400	1,000
அரசு கருமொழிகள் கொள்கையினைச் செயற்படுத்தல்			300	300	400	1,000
மூலதனச் செலவினம்	13,690,165	11,712,075	2,142,000	632,100	725,600	15,211,775
மூலதனச் சொத்துக்களின் புனரமைப்பும் மேம்பாடும்	19,589	12,400	6,200	5,100	6,800	30,500
கட்டிடங்களும் கட்டமைப்புகளும்	15,701	7,600	2,100	700	1,300	11,700
பொறித்தொகுதி, இயந்திரம் மற்றும் உபகரணம்	71	1,000	700	800	1,100	3,600
வாகனங்கள்	3,816	3,800	3,400	3,600	4,400	15,200
மூலதனச் சொத்துக்களின் கொள்வனவு	65,882	25,600	26,300	26,400	7,100	85,400
வாகனங்கள்	62,999					
தளபாடங்களும், அலுவலக உபகரணங்களும்	1,312	2,000	2,300	2,400	2,700	9,400
பொறித்தொகுதி, இயந்திரம் மற்றும் உபகரணம்	1,571	3,600	4,000	4,000	4,400	16,000
காணிகள் மற்றும் காணி மேம்பாடுகள்		20,000	20,000	20,000		60,000
மூலதன மாற்றல்கள்	429,437	11,423,575	1,989,000	600,000	711,000	14,723,575
அரசாங்க நிறுவனங்கள்	101,000	66,000	39,000	40,000	41,000	186,000
அபிவிருத்தி உதவிகள்	328,437	11,357,575	1,950,000	560,000	670,000	14,537,575

Rs '000

விவரணம்	2016	2017	2018	2019	2020	2017-2020
		மீள்வரவுசெலவுத் திட்டம்	மதிப்பீடு	முந்திட்டமதிப்பீடு	மதிப்பீடு	மொத்தம்
கொள்திறன் விருத்தி	490	500	500	600	700	2,300
பதவியணி பயிற்சி	490	500	500	600	700	2,300
ஏனைய மூலதனச் செலவுகள்	13,174,767	250,000	120,000			370,000
முதலீடுகள்	13,174,767					
ஏனையவை		250,000	120,000			370,000
முழு மொத்தம்	14,622,937	12,723,340	4,818,150	2,386,860	1,569,630	21,497,980
மொத்த நிதியளித்தல்	14,622,937	12,723,340	4,818,150	2,386,860	1,569,630	21,497,980
உள்நாட்டு	14,546,066	12,698,765	4,818,150	2,386,860	1,569,630	21,473,405
வெளிநாட்டு	76,871	24,575				24,575

வேலைவாய்ப்பு விவரணங்கள்

வகை	அங்கீகரிக்கப்பட்ட L.L. எண்.	மெய் எண்.
சிரேஷ்ட மட்டம்	22	15
மூன்றாவது மட்டம்	18	16
இரண்டாவது மட்டம்	115	98
ஆரம்ப மட்டம்	55	48
பிற (அமைய/தற்காலிக/ஒப்பந்த/ஏனைய)	1	1
முழு மொத்தம்	211	178

2018 வருடத்திற்கான சம்பளங்கள் மற்றும் கொடுப்பனவுகள் 2017 இன் உண்மையான பதவியணியினை அடிப்படையாகக் கொண்டது

தலைப்பு 145 - சிறைச்சாலைகள் மறுசீரமைப்பு, புனர்வாழ்வுளிப்பு, மீள்குடியேற்றம் மற்றும் இந்து சமய அலுவல்கள் அமைச்சர்

01 - செயல்முறைச் செயற்பாடுகள்

01 - அமைச்சரின் அலுவலகம்

ரூ. '000

உப கருத்திட்டம் செலவு விடயம் விடயம் நிதிக்குறிப்பு	வகுதி / செலவு விடயம் / விடய விவரணம்	2016	2017	2018	2019	2020	2017 - 2020
		மீள்வரவு	செலவுத் திட்டம்	மதிப்பீடு	முற்றிட்டமதிப்பீடு	மொத்தம்	மொத்தம்
	மீண்டுவரும் செலவினம்	22,345	26,450	28,500	29,760	31,070	115,780
	ஆளுக்கூரிய வேதனாதிக்கள்	11,789	13,200	12,300	12,500	12,700	50,700
1001	சம்பளங்களும் படிகளும்	5,700	6,000	7,000	7,300	7,600	27,900
1002	மேலதிகநேர வேலையும் விடுமுறைக் கொடுப்பனவும்	909	1,000	1,300	1,400	1,500	5,200
1003	ஏனைய கொடுப்பனவுகள்	5,180	6,200	4,000	3,800	3,600	17,600
	பிரயாணச் செலவுகள்	220	1,100	1,400	1,500	1,700	5,700
1101	உள்ளூர்	217	400	400	500	600	1,900
1102	வெளிநாட்டு	3	700	1,000	1,000	1,100	3,800
	வழங்கல்கள்	5,341	5,650	6,050	6,260	6,470	24,430
1201	காசிதாதிக்களும் அலுவலக தேவைப் பொருட்களும்	750	1,000	1,000	1,100	1,200	4,300
1202	எரிபொருள்	4,567	4,600	5,000	5,100	5,200	19,900
1203	உணவும் சீருடைகளும்	24	50	50	60	70	230
	பராமரிப்புச் செலவினம்	1,071	2,950	2,850	3,200	3,500	12,500
1301	வாகனங்கள்	994	2,600	2,600	2,800	3,000	11,000
1302	பொறித்தொகுதி மற்றும் இயந்திரம்	74	250	200	300	400	1,150
1303	கட்டிடங்களும் கட்டமைப்புகளும்	3	100	50	100	100	350
	சேவைகள்	3,924	3,550	5,900	6,300	6,700	22,450
1401	போக்குவரத்து	784	1,000	3,300	3,400	3,500	11,200
1402	தபால் மற்றும் தொலைத்தொடர்பு	891	1,700	1,500	1,600	1,700	6,500
1403	மின்சாரமும் நீரும்	550	350	500	600	700	2,150
1409	ஏனையவை	1,698	500	600	700	800	2,600
	மூலதனச் செலவினம்	22,604	1,600	2,100	2,400	3,000	9,100
	மூலதனச் சொத்துக்களின் புனரமைப்பும் மேம்பாடும்	1,105	1,100	1,100	1,400	1,800	5,400
2001	கட்டிடங்களும் கட்டமைப்புகளும்	250		100	200	300	600
2002	பொறித்தொகுதி, இயந்திரம் மற்றும் உபகரணம்		100	100	200	300	700
2003	வாகனங்கள்	855	1,000	900	1,000	1,200	4,100
	மூலதனச் சொத்துக்களின் கொள்வனவு	21,499	500	1,000	1,000	1,200	3,700
2101	வாகனங்கள்	20,500					
2102	தளபாடங்களும், அலுவலக உபகரணங்களும்	500	200	500	500	600	1,800
2103	பொறித்தொகுதி, இயந்திரம் மற்றும் உபகரணம்	500	300	500	500	600	1,900
	முழு மொத்தம்	44,949	28,050	30,600	32,160	34,070	124,880
	மொத்த நிதியளித்தல்	44,949	28,050	30,600	32,160	34,070	124,880
	உள்நாட்டு	44,949	28,050	30,600	32,160	34,070	124,880
11	உள்ளூர் நிதியங்கள்	44,949	28,050	30,600	32,160	34,070	124,880

தலைப்பு 145 - சிறைச்சாலைகள் மறுசீரமைப்பு, புனர்வாழ்வுளிப்பு, மீள்சூழயேற்றம் மற்றும் இந்து சமய அலுவல்கள் அமைச்சர்

01 - செயல்முறைச் செயற்பாடுகள்
02 - நிருவாக மற்றும் தாயகச் சேவைகள்

ரூ. '000

உப கருத்திட்டம் செலவு விடயம் விடயம் நிதிக்குறியீடு	வகுதி / செலவு விடயம் / விடய விவரணம்	2016	2017	2018	2019	2020	2017 - 2020
		மீள்வரவு மதிப்பீடு	செலவுத் திட்டம்	மதிப்பீடு	முத்திட்டமதிப்பீடு	மொத்தம்	மொத்தம்
	மீண்டுவரும் செலவினம்	779,077	865,072	2,539,950	1,595,250	660,700	5,660,972
	ஆளுக்கூரிய வேதனாதிக்கள்	68,164	72,000	75,500	76,700	78,500	302,700
1001	சம்பளங்களும் படிகளும்	34,336	36,000	50,000	52,000	54,000	192,000
1002	மேலதிகநேர வேலையும் விடுமுறைக் கொடுப்பனவும்	1,840	2,000	3,500	3,500	3,500	12,500
1003	ஏனைய கொடுப்பனவுகள்	31,988	34,000	22,000	21,200	21,000	98,200
	பிரயாணச் செலவுகள்	1,906	2,400	1,800	1,800	2,100	8,100
1101	உள்ளூர்	230	800	800	800	900	3,300
1102	வெளிநாட்டு	1,675	1,600	1,000	1,000	1,200	4,800
	வழங்கல்கள்	7,346	9,100	7,350	7,650	8,200	32,300
1201	காசிதாதிக்களும் அலுவலக தேவைப் பொருட்களும்	3,995	5,000	3,200	3,300	3,500	15,000
1202	எரிபொருள்	3,251	4,000	4,000	4,200	4,500	16,700
1203	உணவும் சீருடைகளும்	100	100	150	150	200	600
	பராமரிப்புச் செலவினம்	4,324	6,200	6,500	6,700	7,100	26,500
1301	வாகனங்கள்	3,627	4,800	5,000	5,000	5,200	20,000
1302	பொறித்தொகுதி மற்றும் இயந்திரம்	578	1,000	800	900	1,000	3,700
1303	கட்டிடங்களும் கட்டமைப்புகளும்	119	400	700	800	900	2,800
	சேவைகள்	59,002	61,600	67,700	71,200	73,400	273,900
1401	போக்குவரத்து	1,098	500	4,800	4,800	4,800	14,900
1402	தபால் மற்றும் தொலைத்தொடர்பு	2,191	3,500	3,000	3,100	3,200	12,800
1403	மின்சாரமும் நீரும்	5,500	6,200	6,200	6,300	6,400	25,100
1404	வாடகைகளும் உள்ளூர் வரிகளும்	41,518	42,000	44,000	46,000	47,000	179,000
1409	ஏனையவை	8,695	9,400	9,700	11,000	12,000	42,100
	மாற்றல்கள்	646	800	800	900	1,000	3,500
1506	அரசாங்க ஊழியர்களுக்கான ஆதனக்கடன் வட்டி	646	800	800	900	1,000	3,500
	ஏனைய மீண்டெழும் செலவினம்			300	300	400	1,000
1703	அரசு கருமமொழிகள் கொள்கையினைச் செயற்படுத்தல்			300	300	400	1,000
2	மீள் சூழயேற்ற அதிகார சபை	4,079					
1503	அரசாங்க நிறுவனங்கள்	4,079					
4	ஆட்கள், சொத்துக்கள், மற்றும் தொழிற்சாலை புனரமைப்பு அதிகாரசபை	518,610	597,972	2,080,000	1,090,000	100,000	3,867,972
1503	அரசாங்க நிறுவனங்கள்	518,610	597,972	2,080,000	1,090,000	100,000	3,867,972
01	நிறுவனச் செலவினம்		65,000	80,000	90,000	100,000	335,000
02	நஷ்ட ஈட்டு கொடுப்பனவு செயற்றிட்டம்		532,972	2,000,000	1,000,000		3,532,972

உப கருத்திட்டம் செலவு விடயம் விடயம்	நிதிக் குறியீடு	வகுதி / செலவு விடயம் / விடய விவரணம்	2016	2017	2018	2019	2020	2017 - 2020
			மீள்வரவு	செலவுத் திட்டம்	மதிப்பீடு	முற்றிட்டமதிப்பீடு	மொத்தம்	
5		புனர்வாழ்வு ஆணையாளர் நாயகத்தின் பணியகம்			200,000	230,000	265,000	695,000
1508		ஏனையவை			200,000	230,000	265,000	695,000
6		பணை அபிவிருத்தி அதிகார சபை	115,000	115,000	100,000	110,000	125,000	450,000
1503		அரசாங்க நிறுவனங்கள்	115,000	115,000	100,000	110,000	125,000	450,000
		மூலதனச் செலவினம்	447,957	678,800	497,800	607,600	720,000	2,504,200
		மூலதனச் சொத்துக்களின் புனரமைப்பும் மேம்பாடும்	17,128	7,800	4,000	2,600	3,600	18,000
2001		கட்டிடங்களும் கட்டமைப்புகளும்	15,201	5,000	2,000	500	1,000	8,500
2002		பொறித்தொகுதி, இயந்திரம் மற்றும் உபகரணம்	71	800	500	500	600	2,400
2003		வாகனங்கள்	1,856	2,000	1,500	1,600	2,000	7,100
		மூலதனச் சொத்துக்களின் கொள்வனவு	902	4,500	4,300	4,400	4,700	17,900
2102		தளபாடங்களும், அலுவலக உபகரணங்களும்	319	1,500	1,300	1,400	1,500	5,700
2103		பொறித்தொகுதி, இயந்திரம் மற்றும் உபகரணம்	583	3,000	3,000	3,000	3,200	12,200
		கொள்திறன் விருத்தி	490	500	500	600	700	2,300
2401		பதவியணி பயிற்சி	490	500	500	600	700	2,300
4		ஆட்கள், சொத்துக்கள், மற்றும் தொழிற்சாலை புனரமைப்பு அதிகாரசபை	65,000	30,000	3,000	3,000	3,000	39,000
2201		அரசாங்க நிறுவனங்கள்	65,000	30,000	3,000	3,000	3,000	39,000
5		புனர்வாழ்வு ஆணையாளர் நாயகத்தின் பணியகம்	328,437	600,000	450,000	560,000	670,000	2,280,000
2202		அபிவிருத்தி உதவிகள்	328,437	600,000	450,000	560,000	670,000	2,280,000
01		முன்னைய போராளிகளுக்கு புனர்வாழ்வளித்தல்		100,000	50,000	60,000	70,000	280,000
02		போதைப் பொருளுக்கு அடிமையானவர்களுக்கான புனர்வாழ்வு நிலையங்களைத் தாமித்தல்		500,000	400,000	500,000	600,000	2,000,000
6		பணை அபிவிருத்தி அதிகார சபை	36,000	36,000	36,000	37,000	38,000	147,000
2201		அரசாங்க நிறுவனங்கள்	36,000	36,000	36,000	37,000	38,000	147,000
		முழு மொத்தம்	1,227,034	1,543,872	3,037,750	2,202,850	1,380,700	8,165,172
		மொத்த நிதியளித்தல்	1,227,034	1,543,872	3,037,750	2,202,850	1,380,700	8,165,172
		உள்நாட்டு	1,227,034	1,543,872	3,037,750	2,202,850	1,380,700	8,165,172
11		உள்ளூர் நிதியங்கள்	1,227,034	1,543,872	3,037,750	2,202,850	1,380,700	8,165,172

தலைப்பு 145 - சிறைச்சாலைகள் மறுசீரமைப்பு, புனர்வாழ்வுளிப்பு, மீள்சூழயேற்றம் மற்றும் இந்து சமய அலுவல்கள் அமைச்சர்

01 - செயல்முறைச் செயற்பாடுகள்

11 - இராஜாங்க அமைச்சரின் அலுவலகம்

ரூ. '000

உப கருத்திட்டம் செலவு விடயம் விடயம் நிதிக்குறியீடு	வகுதி / செலவு விடயம் / விடய விவரணம்	2016	2017	2018	2019	2020	2017 - 2020
		மீள்வரவு	செலவுத் திட்டம்	மதிப்பீடு	முந்திட்டமதிப்பீடு	மொத்தம்	மொத்தம்
	மீண்டுவரும் செலவினம்	20,714	22,743	23,700	24,750	26,260	97,453
	ஆளுக்கூரிய வேதனாதிக்கள்	11,495	11,900	11,400	11,500	11,600	46,400
1001	சம்பளங்களும் படிக்களம்	5,428	6,000	7,200	7,400	7,600	28,200
1002	மேலதிகநேர வேலையும் விடுமுறைக் கொடுப்பனவும்	1,017	700	1,000	1,000	1,000	3,700
1003	ஏனைய கொடுப்பனவுகள்	5,050	5,200	3,200	3,100	3,000	14,500
	பிரயாணச் செலவுகள்	446	700	900	1,100	1,300	4,000
1101	உள்ளூர்	270	300	400	500	600	1,800
1102	வெளிநாட்டு	175	400	500	600	700	2,200
	வழங்கல்கள்	4,987	4,843	4,850	5,050	5,360	20,103
1201	காசிதாதிக்களும் அலுவலக தேவைப் பொருட்களும்	745	500	500	600	700	2,300
1202	எரிபொருள்	4,242	4,300	4,300	4,400	4,600	17,600
1203	உணவும் சீருடைகளும்		43	50	50	60	203
	பராமரிப்புச் செலவினம்	1,635	2,900	2,850	2,900	3,000	11,650
1301	வாகனங்கள்	1,499	2,600	2,600	2,600	2,600	10,400
1302	பொறித்தொகுதி மற்றும் இயந்திரம்	86	200	150	200	300	850
1303	கட்டிடங்களும் கட்டமைப்புகளும்	49	100	100	100	100	400
	சேவைகள்	2,151	2,400	3,700	4,200	5,000	15,300
1401	போக்குவரத்து	440	100	1,800	2,000	2,400	6,300
1402	தபால் மற்றும் தொலைத்தொடர்பு	597	1,200	800	900	1,000	3,900
1403	மின்சாரமும் நீரும்	949	900	1,000	1,100	1,200	4,200
1409	ஏனையவை	166	200	100	200	400	900
	மூலதனச் செலவினம்	44,836	4,100	2,100	2,100	2,600	10,900
	மூலதனச் சொத்துக்களின் புனரமைப்பும் மேம்பாடும்	1,356	3,500	1,100	1,100	1,400	7,100
2001	கட்டிடங்களும் கட்டமைப்புகளும்	250	2,600				2,600
2002	பொறித்தொகுதி, இயந்திரம் மற்றும் உபகரணம்		100	100	100	200	500
2003	வாகனங்கள்	1,106	800	1,000	1,000	1,200	4,000
	மூலதனச் சொத்துக்களின் கொள்வனவு	43,481	600	1,000	1,000	1,200	3,800
2101	வாகனங்கள்	42,499					
2102	தளபாடங்களும், அலுவலக உபகரணங்களும்	493	300	500	500	600	1,900
2103	பொறித்தொகுதி, இயந்திரம் மற்றும் உபகரணம்	488	300	500	500	600	1,900
	முழு மொத்தம்	65,551	26,843	25,800	26,850	28,860	108,353
	மொத்த நிதியளித்தல்	65,551	26,843	25,800	26,850	28,860	108,353
	உள்நாட்டு	65,551	26,843	25,800	26,850	28,860	108,353
11	உள்ளூர் நிதியங்கள்	65,551	26,843	25,800	26,850	28,860	108,353

தலைப்பு 145 - சிறைச்சாலைகள் மறுசீரமைப்பு, புனர்வாழ்வுளிப்பு, மீள்சூழயேற்றம் மற்றும் இந்து சமய அலுவல்கள் அமைச்சர்

02 - அபிவிருத்திச் செயற்பாடுகள்

03 - போரினால் பாதிக்கப்பட்ட ஆட்களுக்கான மீள்சூழயமர்த்தல் நிகழ்ச்சித்திட்டங்கள்

ரூ. '000

உப கருத்திட்டம்	செலவு விடயம்	விடயம்	நிதிக் குறியீடு	வகுதி / செலவு விடயம் / விடய விவரணம்	2016	2017	2018	2019	2020	2017 - 2020
					மீள்வரவு	செலவுத் திட்டம்	மதிப்பீடு	முத்திட்டமதிப்பீடு	மொத்தம்	
				மீண்டுவரும் செலவினம்	110,637	97,000	84,000	105,000	126,000	412,000
				மாற்றல்கள்	110,637	87,000	60,000	80,000	100,000	327,000
1501				நலனோம்புகை நிகழ்ச்சித் திட்டங்கள்	110,637	87,000	60,000	80,000	100,000	327,000
	01			நலன்புரி நிலையங்களைப் பராமரித்தல்		87,000	60,000	80,000	100,000	327,000
32				வட மாகாணத்தில் உள்ள மிக நீண்ட காலமாக உள்நாட்டில் இடம் பெயர்ந்தவர்களை மீள்சூழயேற்றுவதற்கான விசேட செயலணி		10,000	24,000	25,000	26,000	85,000
	1409			ஏனையவை		10,000	24,000	25,000	26,000	85,000
				மூலதனச் செலவினம்	13,174,767	11,027,575	1,640,000	20,000		12,687,575
16				நோத் சீ லிமிடெட்-மீன்பிடி வலைதொழிற்சாலை அபிவிருத்தி, விரிவாக்கல் (இ.அ.-இந்தியா)	5,000					
	2502			முதலீடுகள்	5,000					
18				கண்ணிவெடியகற்றல் நிகழ்ச்சித் திட்டம்	721	20,000	20,000	20,000		60,000
	2105			காணிகள் மற்றும் காணி மேம்பாடுகள்		20,000	20,000	20,000		60,000
	2502	13		முதலீடுகள்	721					
25				வீடமைப்பு அபிவிருத்திக் கருத்திட்டம் (இ.அ - பாசிஸ்தான்)	31,350	11,000				11,000
	2202	13		அபிவிருத்தி உதவிகள்		11,000				11,000
	2502	13		முதலீடுகள்	31,350					
26				வீடமைப்பு அபிவிருத்திக் கருத்திட்டம் (கஸ்கஸ்தான்)	950	550				550
	2202	13		அபிவிருத்தி உதவிகள்		550				550
	2502	13		முதலீடுகள்	950					
27				வீடமைப்பு அபிவிருத்திக் கருத்திட்டம் (பஹ்ரைன்)	32,375	13,025				13,025
	2202	13		அபிவிருத்தி உதவிகள்		13,025				13,025
	2502	13		முதலீடுகள்	32,375					
30				வடக்கு மற்றும் கிழக்கு மாகாணங்களில் மீள்சூழயேற்ற நடவடிக்கைகளை துரிதப்படுத்தல் அ	13,047,062	9,000,000	750,000			9,750,000
	2202			அபிவிருத்தி உதவிகள்		9,000,000	750,000			9,750,000
	2502			முதலீடுகள்	13,047,062					
31				பனை ஆராய்ச்சி நிறுவனத்தினை வலுப்படுத்தல்	45,834					
	2502			முதலீடுகள்	45,834					

உப கருத்திட்டம் செலவு விடயம் விடயம் நிதிக்குறியீடு	வகுதி / செலவு விடயம் / விடய விவரணம்	2016	2017	2018	2019	2020	2017 - 2020
		மீள்வரவு திட்டம்	செலவுத் திட்டம்	மதிப்பீடு	முற்றிட்ட மதிப்பீடு	மதிப்பீடு	மொத்தம்
33	வடக்கில் உள்நாட்டில் இடம் பெயர்ந்த மக்களின் வாழ்வாதாரத்தினை மேம்படுத்துவதற்கான யுத்தத்திற்குப் பின்னரான அவசர உதவி.	11,475					
2502	13 முதலீடுகள்	11,475					
34	போதைவஸ்துக்கு அடிமையானவர்களுக்கு புனர்வாழ்வுளித்தல் மற்றும் போதைப் பொருள் தடுப்பு, இல்லாதொழித்தலில்		50,000				50,000
2509	ஏனையவை		50,000				50,000
35	செயலணியின் மூலம் பரிந்துரைக்கப்பட்டவாறு வடமாகாணத்தில் காலம்கடந்த உள்நாட்டில் இடம்பெயர்ந்தவர்களின் மீள்குடியேற்றம்		1,733,000	750,000			2,483,000
2202	அபிவிருத்தி உதவிகள்		1,733,000	750,000			2,483,000
36	யாழ்ப்பாண கலாசார நிலையத்தினை நிர்மாணித்தல்.		200,000	120,000			320,000
2509	17 ஏனையவை		200,000	120,000			320,000
முழு மொத்தம்		13,285,404	11,124,575	1,724,000	125,000	126,000	13,099,575
மொத்த நிதியளித்தல்		13,285,404	11,124,575	1,724,000	125,000	126,000	13,099,575
உள்நாட்டு		13,208,533	11,100,000	1,724,000	125,000	126,000	13,075,000
11	உள்ளூர் நிதியங்கள்	13,208,533	10,900,000	1,604,000	125,000	126,000	12,755,000
17	வெளிநாட்டு நிதி தொடர்பான செலவுகள்		200,000	120,000			320,000
வெளிநாட்டு		76,871	24,575				24,575
13	வெளிநாட்டு கொடைகள்	76,871	24,575				24,575
அ	வீடமைப்பு மற்றும் நிர்மாணத்துறை அமைச்சின் கீழ் ஏற்பாடு செய்யப்பட்டுள்ள வீடமைப்பு அபிவிருத்திக்கான நிதி ஒதுக்கீடு 2018 ணைந்து 145-02-03-30-2202 மற்றும் 145-02-03-35-2202 கருத்திட்டங்களில் உள்ளடக்கப்படுகின்றது.						

தலைப்பு 204 - இந்து சமய மற்றும் பண்பாட்டலுவல்கள் திணைக்களம்
பொழிப்பு

Rs '000

விவரணம்	2016	2017	2018	2019	2020	2017- 2020
		மீள்வாவுசெலவுத் திட்டம்	மதிப்பீடு	முந்திட்டமதிப்பீடு		மொத்தம்
மீண்டுவரும் செலவினம்	131,703	149,898	154,460	198,310	201,170	703,838
ஆளுக்கூரிய வேதனாதிகள்	63,725	76,000	78,500	79,400	80,700	314,600
சம்பளங்களும் படிசூலும்	30,917	42,000	51,000	52,800	55,000	200,800
மேலதிகநேர வேலையும் விடுமுறைக் கொடுப்பனவும்	1,050	1,000	1,500	1,500	1,500	5,500
ஏனைய கொடுப்பனவுகள்	31,758	33,000	26,000	25,100	24,200	108,300
பிரயாணச் செலவுகள்	1,669	2,000	2,000	2,100	2,300	8,400
உள்ளூர்	1,396	1,500	1,500	1,500	1,600	6,100
வெளிநாட்டு	273	500	500	600	700	2,300
வழங்கல்கள்	2,283	2,558	2,160	2,360	2,770	9,848
தூகிதாதிசூலும் அலுவலக தேவைப் பொருட்களும்	1,500	1,600	1,200	1,300	1,500	5,600
எரிபொருள்	723	900	900	1,000	1,200	4,000
உணவும் சீருடைகளும்	60	58	60	60	70	248
பராமரிப்புச் செலவினம்	1,504	1,900	1,800	2,000	2,200	7,900
வாகனங்கள்	678	900	800	900	900	3,500
பொறித்தொகுதி மற்றும் இயந்திரம்	826	1,000	1,000	1,100	1,300	4,400
சேவைகள்	30,201	31,340	63,900	64,100	64,500	223,840
போக்குவரத்து	495	540	600	600	700	2,440
தபால் மற்றும் தொலைத்தொடர்பு	989	1,100	1,100	1,200	1,300	4,700
மின்சாரமும் நீரும்	1,978	1,600	2,100	2,200	2,300	8,200
வாடகைகளும் உள்ளூர் வரிகளும்	3,240	5,100	5,100	5,100	5,200	20,500
ஏனையவை	23,500	23,000	55,000	55,000	55,000	188,000
மாற்றல்கள்	32,321	36,100	6,100	48,350	48,700	139,250
நலனோம்புகை நிகழ்ச்சித் திட்டங்கள்	25,853	30,000		42,000	42,000	114,000
அரசாங்க ஊழியர்களுக்கான ஆதனக்கடன் வட்டி	69	100	100	150	200	550
ஏனையவை	6,400	6,000	6,000	6,200	6,500	24,700
மூலதனச் செலவினம்	95,103	94,650	94,650	107,200	108,300	404,800
மூலதனச் சொத்துக்களின் புனரமைப்பும் மேம்பாடும்	1,876	2,250	2,250	2,300	2,700	9,500
கட்டிடங்களும் கட்டமைப்புகளும்	1,492	1,500	1,500	1,500	1,700	6,200
வாகனங்கள்	384	750	750	800	1,000	3,300
மூலதனச் சொத்துக்களின் கொள்வனவு	2,039	4,100	4,100	4,500	5,100	17,800
தளபாடங்களும், அலுவலக உபகரணங்களும்	1,769	3,500	3,500	3,800	4,300	15,100
பொறித்தொகுதி, இயந்திரம் மற்றும் உபகரணம்	270	600	600	700	800	2,700
கொள்திறன் விருத்தி	197	300	300	400	500	1,500
பதவியணி பயிற்சி	197	300	300	400	500	1,500
ஏனைய மூலதனச் செலவுகள்	90,990	88,000	88,000	100,000	100,000	376,000
முதலீடுகள்	90,990					
உட்கட்டமைப்பு அபிவிருத்தி		88,000	88,000	100,000	100,000	376,000
மொத்த மொத்தம்	226,806	244,548	249,110	305,510	309,470	1,108,638

மொத்த நிதியளித்தல்	226,806	244,548	249,110	305,510	309,470	1,108,638
உள்நாட்டு	226,806	244,548	249,110	305,510	309,470	1,108,638

வேலைவாய்ப்பு விவரணங்கள்

வகை	அங்கீகரிக்கப்பட்ட எண்.	மெய் எண்.
சிரேஷ்ட மட்டம்	6	5
மூன்றாவது மட்டம்	1	
இரண்டாவது மட்டம்	154	127
ஆரம்ப மட்டம்	23	16
பிற (அமைய/தற்காலிக/ஒப்பந்த/ஏனைய)		
முழு மொத்தம்	184	148

2018 வருடத்திற்கான சம்பளங்கள் மற்றும் கொடுப்பனவுகள் 2017 இன் உண்மையான பதவியணியினை அடிப்படையாகக் கொண்டது

தலைப்பு - 204 இந்து சமய மற்றும் பண்பாட்டலுவல்கள் திணைக்களம்

02 - அபிவிருத்திச் செயற்பாடுகள்

01 - இந்து சமய, கலாசார நடவடிக்கைகளை விருத்தி செய்தல்

ரூ. '000

உப கருத்திட்டம்	செலவு விடயம்	விடயம்	நிதிக் குறியீடு	வகுதி / செலவு விடயம் / விடய விவரணம்	2016	2017	2018	2019	2020	2017 - 2020
					மீள்வரவு	செலவுத் திட்டம்	மதிப்பீடு	முந்திட்டமதிப்பீடு	மொத்தம்	
				மீண்டுவரும் செலவினம்	131,703	149,898	154,460	198,310	201,170	703,838
				ஆளுக்கூரிய வேதனாதிகள்	63,725	76,000	78,500	79,400	80,700	314,600
1001				சம்பளங்களும் படிகளும்	30,917	42,000	51,000	52,800	55,000	200,800
1002				மேலதிகநேர வேலையும் விடுமுறைக் கொடுப்பனவும்	1,050	1,000	1,500	1,500	1,500	5,500
1003				ஏனைய கொடுப்பனவுகள்	31,758	33,000	26,000	25,100	24,200	108,300
				பிரயாணச் செலவுகள்	1,669	2,000	2,000	2,100	2,300	8,400
1101				உள்ளூர்	1,396	1,500	1,500	1,500	1,600	6,100
1102				வெளிநாட்டு	273	500	500	600	700	2,300
				வழங்கல்கள்	2,283	2,558	2,160	2,360	2,770	9,848
1201				காகிதாதிகளும் அலுவலக தேவைப் பொருட்களும்	1,500	1,600	1,200	1,300	1,500	5,600
1202				எரிபொருள்	723	900	900	1,000	1,200	4,000
1203				உணவும் சீருடைகளும்	60	58	60	60	70	248
				பராமரிப்புச் செலவினம்	1,504	1,900	1,800	2,000	2,200	7,900
1301				வாகனங்கள்	678	900	800	900	900	3,500
1302				பொறித்தொகுதி மற்றும் இயந்திரம்	826	1,000	1,000	1,100	1,300	4,400
				சேவைகள்	26,701	28,340	58,900	59,100	59,500	205,840
1401				போக்குவரத்து	495	540	600	600	700	2,440
1402				தபால் மற்றும் தொலைத்தொடர்பு	989	1,100	1,100	1,200	1,300	4,700
1403				மின்சாரமும் நீரும்	1,978	1,600	2,100	2,200	2,300	8,200
1404				வாடகைகளும் உள்ளூர் வரிகளும்	3,240	5,100	5,100	5,100	5,200	20,500
1409				ஏனையவை	20,000	20,000	50,000	50,000	50,000	170,000
				மாற்றல்கள்	6,469	6,100	6,100	6,350	6,700	25,250
1506				அரசாங்க ஊழியர்களுக்கான ஆதனக்கடன் வட்டி	69	100	100	150	200	550
1508				ஏனையவை	6,400	6,000	6,000	6,200	6,500	24,700
2				அறநெறிப் பாடசாலை ஆசிரியர்களுக்கான சீருடைகள் (அ)	8,000	8,000		12,000	12,000	32,000
1501				நலனோம்புகை நிகழ்ச்சித் திட்டங்கள்	8,000	8,000		12,000	12,000	32,000
3				அறநெறிப் பாடசாலை ஆசிரியர்களுக்கான நூலகக் கொடுப்பனவு (அ)	8,100	10,000		12,000	12,000	34,000
1501				நலனோம்புகை நிகழ்ச்சித் திட்டங்கள்	8,100	10,000		12,000	12,000	34,000
4				அறநெறி பாடசாலை ஆரம்ப ஆசிரியர்களின் பயிற்சி நிகழ்ச்சித்திட்டங்கள்	3,500	3,000	5,000	5,000	5,000	18,000
1409				ஏனையவை	3,500	3,000	5,000	5,000	5,000	18,000

உப கருத்திட்டம் செலவு விடயம் விடயம் நிதித் குறியீடு	வகுதி / செலவு விடயம் / விடய விவரணம்	2016	2017	2018	2019	2020	2017 - 2020
		மீள்வரவு	செலவுத் திட்டம்	மதிப்பீடு	முற்றிட்டமதிப்பீடு	மொத்தம்	மொத்தம்
7	"தஹமிதிரிய" அற நெறி பாடசாலை ஆசிரியர்களுக்கான மாதாந்தக் கொடுப்பளவு (அ)	9,753	12,000		18,000	18,000	48,000
1501	நலனோம்புகை நிகழ்ச்சித் திட்டங்கள்	9,753	12,000		18,000	18,000	48,000
	மூலதனச் செலவினம்	95,103	94,650	94,650	107,200	108,300	404,800
	மூலதனச் சொத்துக்களின் புனரமைப்பும் மேம்பாடும்	1,876	2,250	2,250	2,300	2,700	9,500
2001	கட்டிடங்களும் கட்டமைப்புகளும்	1,492	1,500	1,500	1,500	1,700	6,200
2003	வாகனங்கள்	384	750	750	800	1,000	3,300
	மூலதனச் சொத்துக்களின் கொள்வனவு	2,039	2,600	2,600	2,900	3,300	11,400
2102	தளபாடங்களும், அலுவலக உபகரணங்களும்	1,769	2,000	2,000	2,200	2,500	8,700
2103	பொறித்தொகுதி, இயந்திரம் மற்றும் உபகரணம்	270	600	600	700	800	2,700
	கொள்வனவு விருத்தி	197	300	300	400	500	1,500
2401	பதவியணி பயிற்சி	197	300	300	400	500	1,500
5	இந்துக் கோயில்களின் உட்கட்டமைப்பு வசதிகள், புதுப்பித்தல் மற்றும் புனரமைத்தல்	89,490	88,000	88,000	100,000	100,000	376,000
2502	முதலீடுகள்	89,490					
2506	உட்கட்டமைப்பு அபிவிருத்தி		88,000	88,000	100,000	100,000	376,000
6	அறநெறிப் பாடசாலைகளுக்கான தளபாடம்	1,500	1,500	1,500	1,600	1,800	6,400
2102	தளபாடங்களும், அலுவலக உபகரணங்களும்		1,500	1,500	1,600	1,800	6,400
2502	முதலீடுகள்	1,500					
	முழு மொத்தம்	226,806	244,548	249,110	305,510	309,470	1,108,638
	மொத்த நிதியளித்தல்	226,806	244,548	249,110	305,510	309,470	1,108,638
	உள்நாட்டு	226,806	244,548	249,110	305,510	309,470	1,108,638
11	உள்ளூர் நிதியங்கள்	226,806	244,548	249,110	305,510	309,470	1,108,638

-அ- இந்த நிகழ்ச்சித்திட்டத்திற்கான ஒதுக்கீடானது 240-02-02இன் கீழ் உள்ளடக்கப்பட்டுள்ளது.

தலைப்பு 232 - சிறைச்சாலைகள் திணைக்களம்
பொழிப்பு

Rs '000

விவரணம்	2016	2017	2018	2019	2020	2017- 2020
		மீள்வாவுசெலவுத் திட்டம்	மதிப்பீடு	முற்திட்டமதிப்பீடு	மதிப்பீடு	மொத்தம்
மீண்டுவரும் செலவினம்	4,792,326	5,467,744	5,170,594	5,199,200	5,237,400	21,074,938
ஆளுக்கூரிய வேதனாதிகள்	3,240,518	3,693,000	3,540,000	3,552,000	3,570,000	14,355,000
சம்பளங்களும் படிசூலும்	1,335,341	1,686,000	1,845,000	1,900,000	1,960,000	7,391,000
மேலதிகநேர வேலையும் விடுமுறைக் கொடுப்பனவும்	397,943	370,000	480,000	480,000	480,000	1,810,000
ஏனைய கொடுப்பனவுகள்	1,507,233	1,637,000	1,215,000	1,172,000	1,130,000	5,154,000
பிரயாணச் செலவுகள்	118,402	115,000	115,000	116,500	119,000	465,500
உள்ளூர்	115,117	110,000	110,000	111,000	113,000	444,000
வெளிநாட்டு	3,285	5,000	5,000	5,500	6,000	21,500
வழங்கல்கள்	1,106,105	1,300,000	1,175,094	1,184,100	1,193,200	4,852,394
சூகிதாதிசூலும் அலுவலக தேவைப் பொருட்களும்	17,533	19,000	18,000	19,000	20,000	76,000
எரிபொருள்	179,860	165,000	160,000	162,000	165,000	652,000
உணவும் சீருடைகளும்	871,558	1,085,000	966,094	972,000	975,000	3,998,094
மருத்துவ வழங்கல்கள்	1,572	1,000	1,000	1,100	1,200	4,300
ஏனைய	35,582	30,000	30,000	30,000	32,000	122,000
பராமரிப்புச் செலவினம்	58,823	70,000	68,000	69,500	71,000	278,500
வாகனங்கள்	48,230	55,000	55,000	55,000	55,000	220,000
பொறித்தொகுதி மற்றும் இயந்திரம்	6,310	10,000	8,000	9,000	10,000	37,000
கட்டிடங்களும் கட்டமைப்புகளும்	4,284	5,000	5,000	5,500	6,000	21,500
சேவைகள்	242,390	263,894	245,500	249,600	256,200	1,015,194
போக்குவரத்து	1,049	3,500	2,000	2,000	2,500	10,000
தபால் மற்றும் தொலைத்தொடர்பு	19,942	20,000	20,000	21,000	22,000	83,000
மின்சாரமும் நீரும்	207,224	225,000	210,000	212,000	215,000	862,000
வாடகைகளும் உள்ளூர் வரிகளும்	2,676	3,500	3,500	3,600	3,700	14,300
ஏனையவை	11,500	11,894	10,000	11,000	13,000	45,894
மாற்றல்கள்	26,088	25,850	27,000	27,500	28,000	108,350
அரசாங்க ஊழியர்களுக்கான ஆதனக்கடன் வட்டி	25,388	25,000	27,000	27,500	28,000	107,500
ஏனையவை	700	850				850
மூலதனச் செலவினம்	2,106,414	1,072,000	896,100	332,500	201,500	2,502,100
மூலதனச் சொத்துக்களின் புனரமைப்பும் மேம்பாடும்	61,207	62,000	42,000	42,500	48,000	194,500
கட்டிடங்களும் கட்டமைப்புகளும்	44,591	45,000	25,000	25,000	30,000	125,000
பொறித்தொகுதி, இயந்திரம் மற்றும் உபகரணம்	4,942	5,000	5,000	5,500	6,000	21,500
வாகனங்கள்	11,673	12,000	12,000	12,000	12,000	48,000
மூலதனச் சொத்துக்களின் கொள்வனவு	215,094	997,000	844,600	280,500	143,000	2,265,100
வாகனங்கள்	13,256					
தளபாடங்களும், அலுவலக உபகரணங்களும்	164,846	139,000	119,600	120,500	128,000	507,100
பொறித்தொகுதி, இயந்திரம் மற்றும் உபகரணம்	36,992	10,000	10,000	10,000	15,000	45,000
கட்டிடங்களும் கட்டமைப்புகளும்		843,000	710,000	150,000		1,703,000
மென்பொருள் அபிவிருத்தி		5,000	5,000			10,000
கொள்திறன் விருத்தி	7,813	10,000	6,000	6,000	6,500	28,500
பதவியணி பயிற்சி	7,813	10,000	6,000	6,000	6,500	28,500

Rs '000

விவரணம்	2016	2017	2018	2019	2020	2017- 2020
		மீள்வரவுசெலவுத் திட்டம்	மதிப்பீடு	முந்திட்டமதிப்பீடு	மதிப்பீடு	மொத்தம்
ஏனைய மூலதனச் செலவுகள்	1,822,301	3,000	3,500	3,500	4,000	14,000
முதலீடுகள்	1,822,301					
ஏனையவை		3,000	3,500	3,500	4,000	14,000
முழு மொத்தம்	6,898,740	6,539,744	6,066,694	5,531,700	5,438,900	23,577,038
மொத்த நிதியளித்தல்	6,898,740	6,539,744	6,066,694	5,531,700	5,438,900	23,577,038
உள்நாட்டு	6,898,740	6,539,744	6,066,694	5,531,700	5,438,900	23,577,038

வேலைவாய்ப்பு விவரணங்கள்

வகை	அங்கீகரிக்கப்பட்ட LL எண்.	மெய் எண்.
சீரேஷ்ட மட்டம்	161	87
மூன்றாவது மட்டம்	119	51
இரண்டாவது மட்டம்	7,173	5,412
ஆரம்ப மட்டம்	419	321
பிற (அமைய/தற்காலிக/ஒப்பந்த/ஏனைய)		
முழு மொத்தம்	7,872	5,871

2018 வருடத்திற்கான சம்பளங்கள் மற்றும் கொடுப்பனவுகள் 2017 இன் உண்மையான பதவியணியினை அடிப்படையாகக் கொண்டது

தலைப்பு - 232 சிறைச்சாலைகள் திணைக்களம்
01 - செயல்முறைச் செயற்பாடுகள்
01 - நிருவாகமும் தாயனச் சேவைகளும்

ரூ. '000

உப கருத்திட்டம்	செலவு விடயம்	விடயம்	நிதித் குறியீடு	வகுதி / செலவு விடயம் / விடய விவரணம்	2016	2017	2018	2019	2020	2017 - 2020
					மீள்வரவு	செலவுத் திட்டம்	மதிப்பீடு	முத்திட்டமதிப்பீடு	மொத்தம்	
				மீண்டுவரும் செலவினம்	4,792,326	5,467,744	5,170,594	5,199,200	5,237,400	21,074,938
				ஆளுக்கூரிய வேதனாதிக்கள்	3,240,518	3,693,000	3,540,000	3,552,000	3,570,000	14,355,000
1001				சம்பளங்களும் படிக்களம்	1,335,341	1,686,000	1,845,000	1,900,000	1,960,000	7,391,000
1002				மேலதிகநேர வேலையும் விடுமுறைக் கொடுப்பனவும்	397,943	370,000	480,000	480,000	480,000	1,810,000
1003				ஏனைய கொடுப்பனவுகள்	1,507,233	1,637,000	1,215,000	1,172,000	1,130,000	5,154,000
				பிரயாணச் செலவுகள்	118,402	115,000	115,000	116,500	119,000	465,500
1101				உள்ளூர்	115,117	110,000	110,000	111,000	113,000	444,000
1102				வெளிநாட்டு	3,285	5,000	5,000	5,500	6,000	21,500
				வழங்கல்கள்	1,106,105	1,300,000	1,175,094	1,184,100	1,193,200	4,852,394
1201				காசிதாதிக்களும் அலுவலக தேவைப் பொருட்களும்	17,533	19,000	18,000	19,000	20,000	76,000
1202				எரிபொருள்	179,860	165,000	160,000	162,000	165,000	652,000
1203				உணவும் சீருடைகளும்	871,558	1,085,000	966,094	972,000	975,000	3,998,094
01				உணவு		1,025,000	911,400	912,000	915,000	3,763,400
02				சீருடைகள்		60,000	54,694	60,000	60,000	234,694
1204				மருத்துவ வழங்கல்கள்	1,572	1,000	1,000	1,100	1,200	4,300
1205				ஏனைய	35,582	30,000	30,000	30,000	32,000	122,000
				பராமரிப்புச் செலவினம்	58,823	70,000	68,000	69,500	71,000	278,500
1301				வாகனங்கள்	48,230	55,000	55,000	55,000	55,000	220,000
1302				பொறித்தொகுதி மற்றும் இயந்திரம்	6,310	10,000	8,000	9,000	10,000	37,000
1303				கட்டிடங்களும் கட்டமைப்புகளும்	4,284	5,000	5,000	5,500	6,000	21,500
				சேவைகள்	242,390	263,894	245,500	249,600	256,200	1,015,194
1401				போக்குவரத்து	1,049	3,500	2,000	2,000	2,500	10,000
1402				தபால் மற்றும் தொலைத்தொடர்பு	19,942	20,000	20,000	21,000	22,000	83,000
1403				மின்சாரமும் நீரும்	207,224	225,000	210,000	212,000	215,000	862,000
1404				வாடகைகளும் உள்ளூர் வரிகளும்	2,676	3,500	3,500	3,600	3,700	14,300
1409				ஏனையவை	11,500	11,894	10,000	11,000	13,000	45,894
				மாற்றல்கள்	26,088	25,850	27,000	27,500	28,000	108,350
1506				அரசாங்க ஊழியர்களுக்கான ஆதனக்கடன் வட்டி	25,388	25,000	27,000	27,500	28,000	107,500
1508				ஏனையவை	700	850				850
				மூலதனச் செலவினம்	2,106,414	1,072,000	896,100	332,500	201,500	2,502,100
				மூலதனச் சொத்துக்களின் புனரமைப்பும் மேம்பாடும்	61,207	62,000	42,000	42,500	48,000	194,500
2001				கட்டிடங்களும் கட்டமைப்புகளும்	44,591	45,000	25,000	25,000	30,000	125,000
2002				பொறித்தொகுதி, இயந்திரம் மற்றும் உபகரணம்	4,942	5,000	5,000	5,500	6,000	21,500
2003				வாகனங்கள்	11,673	12,000	12,000	12,000	12,000	48,000

உப கருத்திட்டம் செலவு விடயம் விடயம்	நிதிக் குறியீடு	வகுதி / செலவு விடயம் / விடய விவரணம்	2016	2017	2018	2019	2020	2017 - 2020
			மீள்வரவு	செலவுத் திட்டம்	மதிப்பீடு	முற்றிட்டமதிப்பீடு	மொத்தம்	
		மூலதனச் சொத்துக்களின் கொள்வனவு	215,094	154,000	134,600	130,500	143,000	562,100
2101		வாகனங்கள்	13,256					
2102		தளபாடங்களும், அலுவலக உபகரணங்களும்	164,846	139,000	119,600	120,500	128,000	507,100
	01	தளபாடங்கள்		30,000	30,000	30,000	35,000	125,000
	02	தகவல் தொழில்நுட்ப சாதனங்கள்		30,000	13,600	14,000	15,000	72,600
	03	பாதுகாப்பு உபகரணம்		75,000	75,000	75,000	76,000	301,000
	04	பயிற்சி மற்றும் கைத்தொழில் உபகரணம்		4,000	1,000	1,500	2,000	8,500
2103		பொறித்தொகுதி, இயந்திரம் மற்றும் உபகரணம்	36,992	10,000	10,000	10,000	15,000	45,000
2106		மென்பொருள் அபிவிருத்தி		5,000	5,000			10,000
		கொள்திறன் விருத்தி	7,813	10,000	6,000	6,000	6,500	28,500
2401		பதவியணி பயிற்சி	7,813	10,000	6,000	6,000	6,500	28,500
1		பள்ளேகல சிறைச்சாலைத் தொகுதி நிர்மாணம்	18,959	100,000	300,000			400,000
2104		கட்டிடங்களும் கட்டமைப்புகளும்		100,000	300,000			400,000
2502		முதலீடுகள்	18,959					
3		யாழ்ப்பாணச் சிறைச்சாலை நிர்மாணித்தல் 11 ஆம் கட்டம்	172,557	150,000	300,000	150,000		600,000
2104		கட்டிடங்களும் கட்டமைப்புகளும்		150,000	300,000	150,000		600,000
2502		முதலீடுகள்	172,557					
5		ஏனைய மாவட்டங்களிலுள்ள சிறைச்சாலைகளை இடமாற்றி அமைத்தல்	1,623,243	593,000	110,000			703,000
2104		கட்டிடங்களும் கட்டமைப்புகளும்		593,000	110,000			703,000
	01	தங்ககலை			110,000			110,000
2502		முதலீடுகள்	1,623,243					
7		தலைமை அலுவலகக் காரியாலய கட்டிடத்தை நிர்மாணித்தல்	4,558					
2502		முதலீடுகள்	4,558					
8		சிறைக் கைதிகளை புனரமைத்தல்	2,985	3,000	3,500	3,500	4,000	14,000
2502		முதலீடுகள்	2,985					
2509		ஏனையவை		3,000	3,500	3,500	4,000	14,000
		முழு மொத்தம்	6,898,740	6,539,744	6,066,694	5,531,700	5,438,900	23,577,038
		மொத்த நிதியளித்தல்	6,898,740	6,539,744	6,066,694	5,531,700	5,438,900	23,577,038
		உள்நாட்டு	6,898,740	6,539,744	6,066,694	5,531,700	5,438,900	23,577,038
11		உள்ளூர் நிதியங்கள்	6,898,740	6,539,744	6,066,694	5,531,700	5,438,900	23,577,038

தலைப்பு 326 - சமுதாய அடிப்படை சீர்திருத்த திணைக்களம்
பொறிப்பு

Rs '000

விவரணம்	2016	2017	2018	2019	2020	2017- 2020
	மீள்வாவு	மீள்வாவு	மதிப்பீடு	முற்றிட்டமதிப்பீடு	முற்றிட்டமதிப்பீடு	மொத்தம்
	திட்டம்	செலவுத் திட்டம்				
மீண்டுவரும் செலவினம்	249,652	263,839	276,958	280,410	288,510	1,109,717
ஆளுக்கூரிய வேதனாதிகள்	226,960	236,200	236,400	239,000	242,700	954,300
சம்பளங்களும் படிங்களும்	108,462	145,400	168,000	173,000	179,000	665,400
மேலதிகநேர வேலையும் விடுமுறைக் கொடுப்பனவும்	399	400	1,500	1,500	1,500	4,900
ஏனைய கொடுப்பனவுகள்	118,100	90,400	66,900	64,500	62,200	284,000
பிரயாணச் செலவுகள்	5,308	8,150	6,300	6,400	6,700	27,550
உள்ளூர்	5,308	8,000	6,000	6,100	6,200	26,300
வெளிநாட்டு		150	300	300	500	1,250
வறுங்கல்கள்	2,946	3,140	3,108	3,410	3,710	13,368
தூகிதாதிக்களும் அலுவலக தேவைப் பொருட்களும்	2,454	2,200	2,200	2,300	2,400	9,100
எரிபொருள்	456	800	800	900	1,000	3,500
உணவும் சீருடைகளும்	36	40	8	10	10	68
ஏனைய		100	100	200	300	700
பராமரிப்புச் செலவினம்	907	1,300	1,500	1,700	1,900	6,400
வாகனங்கள்	488	800	800	900	900	3,400
பொறித்தொகுதி மற்றும் இயந்திரம்	363	400	600	700	800	2,500
கட்டிடங்களும் கட்டமைப்புகளும்	56	100	100	100	200	500
சேவைகள்	11,472	13,449	27,450	27,600	31,000	99,499
போக்குவரத்து	125	200	200	200	200	800
தபால் மற்றும் தொலைத்தொடர்பு	2,398	2,400	3,000	3,000	3,200	11,600
மின்சாரமும் நீரும்	1,190	1,200	1,500	1,600	1,700	6,000
வாடகைகளும் உள்ளூர் வரிகளும்	5,579	6,049	10,750	10,800	10,900	38,499
ஏனையவை	2,180	3,600	12,000	12,000	15,000	42,600
மாற்றல்கள்	2,059	1,600	2,100	2,200	2,300	8,200
அரசாங்க ஊழியர்களுக்கான ஆதனக்கடன் வட்டி	2,059	1,600	2,100	2,200	2,300	8,200
ஏனைய மீண்டெழும் செலவினம்			100	100	200	400
அரசு கருமொழிகள் கொள்கையினைச் செயற்படுத்துதல்			100	100	200	400
மூலதனச் செலவினம்	9,750	10,500	15,000	25,300	31,800	82,600
மூலதனச் சொத்துக்களின் புனரமைப்பும் மேம்பாடும்	724	1,000	1,000	1,200	1,400	4,600
கட்டிடங்களும் கட்டமைப்புகளும்	450	600	600	700	800	2,700
பொறித்தொகுதி, இயந்திரம் மற்றும் உபகரணம்	189	200	200	200	300	900
வாகனங்கள்	85	200	200	300	300	1,000
மூலதனச் சொத்துக்களின் கொள்வனவு	3,681	4,000	5,000	5,100	5,400	19,500
தளபாடங்களும், அலுவலக உபகரணங்களும்	3,186	3,000	4,000	4,000	4,200	15,200
பொறித்தொகுதி, இயந்திரம் மற்றும் உபகரணம்	495	1,000	1,000	1,100	1,200	4,300
கொள்திறன் விருத்தி	4,959	5,000	4,000	4,000	5,000	18,000
பதவியணி பயிற்சி	4,959	5,000	4,000	4,000	5,000	18,000
ஏனைய மூலதனச் செலவுகள்	387	500	5,000	15,000	20,000	40,500
முதலீடுகள்	387					
ஏனையவை		500	5,000	15,000	20,000	40,500
மொது மொத்தம்	259,402	274,339	291,958	305,710	320,310	1,192,317

மொத்த நிதியளித்தல்	259,402	274,339	291,958	305,710	320,310	1,192,317
உள்நாட்டு	259,402	274,339	291,958	305,710	320,310	1,192,317

வேலைவாய்ப்பு விவரணங்கள்

வகை	அங்கீகரிக்கப்பட்ட எண்.	மெய் எண்.
சிரேஷ்ட மட்டம்	4	2
மூன்றாவது மட்டம்	124	107
இரண்டாவது மட்டம்	468	394
ஆரம்ப மட்டம்	11	6
பிற (அமைய/தற்காலிக/ஒப்பந்த/ஏனைய)		
முழு மொத்தம்	607	509

2018 வருடத்திற்கான சம்பளங்கள் மற்றும் கொடுப்பனவுகள் 2017 இன் உண்மையான பதவியணியினை அடிப்படையாகக் கொண்டது

தலைப்பு - 326 சமுதாய அடிப்படை சீர்திருத்த திணைக்களம்

01 - செயல்முறைச் செயற்பாடுகள்

01 - நிருவாகமும் தாயனச் சேவைகளும்

ரூ. '000

உப கருத்திட்டம் செலவு விடயம்	விடயம் நிதிக்குறியீடு	வகுதி / செலவு விடயம் / விடய விவரணம்	2016	2017	2018	2019	2020	2017 - 2020
			மீள்வரவு	செலவுத் திட்டம்	மதிப்பீடு	முற்றிட்டமதிப்பீடு	மொத்தம்	
		மீண்டுவரும் செலவினம்	249,652	263,839	276,958	280,410	288,510	1,109,717
		ஆளுக்கூரிய வேதனாதிக்கள்	226,960	236,200	236,400	239,000	242,700	954,300
1001		சம்பளங்களும் படிகளும்	108,462	145,400	168,000	173,000	179,000	665,400
1002		மேலதிகநேர வேலையும் விடுமுறைக் கொடுப்பனவும்	399	400	1,500	1,500	1,500	4,900
1003		ஏனைய கொடுப்பனவுகள்	118,100	90,400	66,900	64,500	62,200	284,000
		பிரயாணச் செலவுகள்	5,308	8,150	6,300	6,400	6,700	27,550
1101		உள்ளூர்	5,308	8,000	6,000	6,100	6,200	26,300
1102		வெளிநாட்டு		150	300	300	500	1,250
		வழங்கல்கள்	2,946	3,140	3,108	3,410	3,710	13,368
1201		காசிதாதிக்களும் அலுவலக தேவைப் பொருட்களும்	2,454	2,200	2,200	2,300	2,400	9,100
1202		எரிபொருள்	456	800	800	900	1,000	3,500
1203		உணவும் சீருடைகளும்	36	40	8	10	10	68
1205		ஏனைய		100	100	200	300	700
		பராமரிப்புச் செலவினம்	907	1,300	1,500	1,700	1,900	6,400
1301		வாகனங்கள்	488	800	800	900	900	3,400
1302		பொறித்தொகுதி மற்றும் இயந்திரம்	363	400	600	700	800	2,500
1303		கட்டிடங்களும் கட்டமைப்புகளும்	56	100	100	100	200	500
		சேவைகள்	11,472	13,449	27,450	27,600	31,000	99,499
1401		போக்குவரத்து	125	200	200	200	200	800
1402		தபால் மற்றும் தொலைத்தொடர்பு	2,398	2,400	3,000	3,000	3,200	11,600
1403		மின்சாரமும் நீரும்	1,190	1,200	1,500	1,600	1,700	6,000
1404		வாடகைகளும் உள்ளூர் வரிகளும்	5,579	6,049	10,750	10,800	10,900	38,499
1409		ஏனையவை	2,180	3,600	12,000	12,000	15,000	42,600
		மாற்றல்கள்	2,059	1,600	2,100	2,200	2,300	8,200
1506		அரசாங்க ஊழியர்களுக்கான ஆதனக்கடன் வட்டி	2,059	1,600	2,100	2,200	2,300	8,200
		ஏனைய மீண்டெழும் செலவினம்			100	100	200	400
1703		அரசு கருமொழிகள் கொள்கையினைச் செயற்படுத்தல்			100	100	200	400
		மூலதனச் செலவினம்	9,750	10,500	15,000	25,300	31,800	82,600
		மூலதனச் சொத்துக்களின் புனரமைப்பும் மேம்பாடும்	724	1,000	1,000	1,200	1,400	4,600
2001		கட்டிடங்களும் கட்டமைப்புகளும்	450	600	600	700	800	2,700
2002		பொறித்தொகுதி, இயந்திரம் மற்றும் உபகரணம்	189	200	200	200	300	900
2003		வாகனங்கள்	85	200	200	300	300	1,000

உப கருத்திட்டம் செலவு விடயம் விடயம் நிதிக் குறியீடு	வகுதி / செலவு விடயம் / விடய விவரணம்	2016	2017	2018	2019	2020	2017 - 2020
		மீள்வரவு திட்டம்	செலவுத் திட்டம்	மதிப்பீடு	முற்றிட்ட மதிப்பீடு	மதிப்பீடு	மொத்தம்
	மூலதனச் சொத்துக்களின் கொள்வனவு	3,681	4,000	5,000	5,100	5,400	19,500
2102	தளபாடங்களும், அலுவலக உபகரணங்களும்	3,186	3,000	4,000	4,000	4,200	15,200
2103	பொறித்தொகுதி, இயந்திரம் மற்றும் உபகரணம்	495	1,000	1,000	1,100	1,200	4,300
	கொள்முதல் விருத்தி	4,959	5,000	4,000	4,000	5,000	18,000
2401	பதவியணி பயிற்சி	4,959	5,000	4,000	4,000	5,000	18,000
	ஏனைய மூலதனச் செலவுகள்	387	500				500
2502	முதலீடுகள்	387					
2509	ஏனையவை		500				500
1	சமுதாய அடிப்படை சீர்திருத்த கட்டளையின் கீழ் துஷ்பிரயோகத்திற்குட்பட்ட குற்றவாளிகளை சீர்திருத்தல்			5,000	15,000	20,000	40,000
2509	ஏனையவை			5,000	15,000	20,000	40,000
	முழு மொத்தம்	259,402	274,339	291,958	305,710	320,310	1,192,317
	மொத்த நிதியளித்தல்	259,402	274,339	291,958	305,710	320,310	1,192,317
	உள்நாட்டு	259,402	274,339	291,958	305,710	320,310	1,192,317
11	உள்ளூர் நிதியங்கள்	259,402	274,339	291,958	305,710	320,310	1,192,317

பிரதேச அபிவிருத்தி அமைச்சு

மதிப்பீடு - 2018
பிரதேச அபிவிருத்தி அமைச்சு

பிரதான பணிகள்

பிராந்திய அபிவிருத்தி என்ற விடயத்துடன் தொடர்பான கொள்கைகள், நிகழ்ச்சித்திட்டங்கள் மற்றும் கருத்திட்டங்களை உருவாக்குதல், கண்காணித்தல் மற்றும் மதிப்பீடு செய்தல்.

கைத்தொழில் ஊக்குவிப்பு உள்ளடங்கலாக பிராந்திய அபிவிருத்தியினை ஸ்திரப்படுத்துவதற்காக பொருளாதார மற்றும் சமூக அபிவிருத்தி நிகழ்ச்சித்திட்டங்கள் மற்றும் கருத்திட்டங்களை ஒருங்கிணைத்தல்.

நுவரெலியா, கண்டி, மாத்தளை, பதுளை, திருகோணமலை, மட்டக்களப்பு, அம்பாறை, பொலநறுவை மற்றும் அநுராதபுரம் மாவட்டங்களில் குறிப்பீடு செய்யப்பட்ட அபிவிருத்தி நிகழ்ச்சித்திட்டங்களைச் செயற்படுத்தல்.

நிறுவனங்களுக்கு ஒப்படைக்கப்பட்ட ஏனைய அனைத்து விடயங்களுடன் தொடர்பான விடயங்கள் மற்றும் நிறுவனங்களை மேற்பார்வை செய்தல்.

நியதிச்சட்ட சபைகள்/நிறுவனங்கள்

தேசிய விவசாய பங்கப்படுத்தல் மற்றும் குடியேற்ற அதிகாரசபை (ஹதபிம அதிகார சபை)

பிராந்திய அபிவிருத்தி அமைச்சு

(அ) அமைச்சின் எதிர்பார்ப்பு விளைவு

நாட்டின் பிராந்திய முரண்பாடுகளை குறைக்கும் அதேவேளை சமூகங்களின் முன்னேற்றமடைந்த வாழ்வாதாரம்

(ஆ) பொதுத் தகவல்

செயற்பாடுகள்	2015	2016
01. மண் பாதுகாப்பு மற்றும் நீர் முகாமைத்துவம்		
அ. மண் பாதுகாப்பு மாதிரிகளை தாபித்தல்	25 அலகுகள்	40 அலகுகள்
ஆ. "சொபஹ சிசு நன பஉர" பாடசாலை அடிப்படை மண் பாதுகாப்பு நிகழ்ச்சித்திட்டம்	38 பாடசாலைகள்	44 பாடசாலைகள்
இ. மண் பாதுகாப்பு நிகழ்ச்சித்திட்டம்	3113.2 ஹெக்ட	2741.0 ஹெக்ட
02. கிராமிய அபிவிருத்தி முகாமைத்துவம்		
அ. அடிப்படை பாதுகாப்பு முகாமைத்துவம்	80 நிகழ்ச்சித்திட்டம்	80 நிகழ்ச்சித்திட்டம்
ஆ. கிராமிய தலைமைத்துவ அபிவிருத்தி	09 நிகழ்ச்சித்திட்டம்	10 நிகழ்ச்சித்திட்டம்
03. கொள்கை மற்றும் தொழில்நுட்ப பயிற்சி		
அ. மண் பாதுகாப்பு மற்றும் நீர் முகாமைத்துவத்திற்கான தொழில் நுட்பப் பயிற்சி	83 நிகழ்ச்சித்திட்டம்	80 நிகழ்ச்சித்திட்டம்

மூலம் : இலங்கை ஹடபிம அதிகார சபை

(இ) ஊழிய விபரம் *

அமைச்சு	A	B	C	D	ஏனைய	மொத்தம்
பிராந்திய அபிவிருத்தி அமைச்சு	10	1	22	13	41	87
இலங்கை ஹடபிம அதிகார சபை	5	14	33	37		89

* சம்பளங்கள் மற்றும் கொடுப்பனவுகள் மேற்குறித்த உண்மையான பதவியணியினை அடிப்படையாகக் கொண்டு 2018 இல் கணப்பீடு செய்யப்பட்டுள்ளது.

மூலம் : பிராந்திய அபிவிருத்தி அமைச்சு

(ஈ) அபிவிருத்திச் செயற்பாடுகள்

நிகழ்ச்சித்திட்டம்	2018 நிதி ஏற்பாடு ரூபா.மில்	பி.செ.சுட்டிகள்	நி.அ.இ. தொடர்பான பிரதான அடைவிலக்கு
பிராந்திய அபிவிருத்தி நிகழ்ச்சித்திட்டம்	500	நிறைவு செய்யப்பட்ட	12.4 2020 அளவில், சூழல் நட்பு இரசாயண முகாமைத்துவம் மற்றும் வாழ்க்கை வட்டத்தினூடாக இனம் காணப்பட்ட சர்வதேச வேலைச் சட்டகத்தில் இணங்கும் வகையில், வாயு, நீர் மற்றும் மண் தொடர்பான மாசடைவைக் குறைத்தல் மற்றும் மனித நலன், சுற்றாடல் மீதான அவற்றின் தாக்கத்தினையும் குறைத்தல்
மண் பாதுகாப்பு நிகழ்ச்சித்திட்டம்	100	பாதுகாக்கப்பட்ட ஹெக்ரேயர் எண்ணிக்கை	
விவசாயிகள் பயிற்சி நிகழ்ச்சித்திட்டம்		வழங்கப்பட்ட பயிற்சி நிகழ்ச்சித்திட்டங்களின் எண்ணிக்கை	
குறிப்பீடு செய்யப்பட்ட கருத்திட்டங்களின் ஒருங்கிணைப்பு		நடத்தப்பட்ட குறித்த கருத்திட்டங்களின் எண்ணிக்கை	

பிரதேச அபிவிருத்தி அமைச்சு
பொழிப்பு

ரூ. '000

விவரணம்	2016	2017	2018	2019	2020	2017 - 2020
	மீள்வரவுசெலவுத் திட்டம்			முற்றிட்டமதிப்பீடு		மொத்தம்
மீண்டுவரும் செலவினம்	482,348	344,641	352,755	356,075	360,525	1,413,996
ஆளுக்கூரிய வேதனாதிகள்	14,941	42,550	42,995	44,075	45,875	175,495
சம்பளங்களும் படிகளும்	6,695	23,050	26,900	29,000	31,100	110,050
மேலதிகநேர வேலையும் விடுமுறைக் கொடுப்பனவும்	673	5,800	2,925	2,925	3,125	14,775
ஏனைய கொடுப்பனவுகள்	7,574	13,700	13,170	12,150	11,650	50,670
பிரயாணச் செலவுகள்	231	3,600	3,000	3,300	3,600	13,500
உள்ளூர்	104	1,600	1,000	1,100	1,200	4,900
வெளிநாட்டு	127	2,000	2,000	2,200	2,400	8,600
வழங்கல்கள்	6,037	10,377	9,200	9,500	9,900	38,977
காசிதாதிகளும் அலுவலக தேவைப் பொருட்களும்	2,028	2,250	1,550	1,650	1,750	7,200
எரிபொருள்	3,931	7,977	7,500	7,700	8,000	31,177
உணவும் சீருடைகளும்	78	150	150	150	150	600
பராமரிப்புச் செலவினம்	3,992	6,250	5,550	5,750	6,250	23,800
வாகனங்கள்	3,970	4,500	4,000	4,200	4,500	17,200
பொறித்தொகுதி மற்றும் இயந்திரம்		1,000	900	900	1,000	3,800
கட்டிடங்களும் கட்டமைப்புகளும்	22	750	650	650	750	2,800
சேவைகள்	395,957	165,934	176,310	176,650	177,050	695,944
போக்குவரத்து	2	4,200	3,600	3,600	3,600	15,000
தபால் மற்றும் தொலைத்தொடர்பு	748	2,800	2,700	2,800	2,900	11,200
மின்சாரமும் நீரும்	2,623	15,450	9,950	9,950	9,950	45,300
வாடகைகளும் உள்ளூர் வரிகளும்	388,155	135,984	144,560	144,600	144,600	569,744
தொழிற்பாட்டு குத்தகையின் கீழ் கொள்வனவு செய்யப்பட்ட வாகனங்களுக்கான குத்தகை			11,000	11,000	11,000	33,000
ஏனையவை	4,431	7,500	4,500	4,700	5,000	21,700
மாற்றல்கள்	61,190	115,930	115,700	116,800	117,850	466,280
அரசாங்க நிறுவனங்கள்	61,190	115,430	115,400	116,500	117,500	464,830
அரசாங்க ஊழியர்களுக்கான ஆதனக்கடன் வட்டி		500	300	300	350	1,450
மூலதனச் செலவினம்	176,117	313,825	620,000	616,750	621,100	2,171,675
மூலதனச் சொத்துக்களின் புனரமைப்பும் மேம்பாடும்	44,057	41,325	6,400	6,150	6,300	60,175
கட்டிடங்களும் கட்டமைப்புகளும்	43,378	23,075	1,250	1,350	1,450	27,125
பொறித்தொகுதி, இயந்திரம் மற்றும் உபகரணம்	400	600	600	650	700	2,550
வாகனங்கள்	279	17,650	4,550	4,150	4,150	30,500
மூலதனச் சொத்துக்களின் கொள்வனவு	75,227	21,500	11,600	3,600	2,600	39,300
வாகனங்கள்	48,375					
தளபாடங்களும், அலுவலக உபகரணங்களும்	25,551	20,500	10,500	2,500	1,500	35,000
பொறித்தொகுதி, இயந்திரம் மற்றும் உபகரணம்	1,300	1,000	1,100	1,100	1,100	4,300

ரூ. '000

விவரணம்	2016	2017	2018	2019	2020	2017 - 2020
	மீள்வரவுசெலவுத் திட்டம்			முற்றிட்டமதிப்பீடு		மொத்தம்
மூலதன மாற்றல்கள்						
அரசாங்க நிறுவனங்கள்	56,672	200,000	600,000	605,000	610,000	2,015,000
கொள்திறன் விருத்தி						
பதவியணி பயிற்சி	56,672	200,000	600,000	605,000	610,000	2,015,000
ஏனைய மூலதனச் செலவுகள்						
முதலீடுகள்	161	50,000				50,000
உட்கட்டமைப்பு அபிவிருத்தி						
		50,000				50,000
மொத்த மொத்தம்	658,465	658,466	972,755	972,825	981,625	3,585,671
மொத்த நிதியளித்தல்	658,465	658,466	972,755	972,825	981,625	3,585,671
உள்நாட்டு	658,465	658,466	972,755	972,825	981,625	3,585,671

**பிரதேச அபிவிருத்தி அமைச்சு
நிகழ்ச்சித்திட்டப் பொறிப்பு**

ரூ. '000

தலைப்பு இல	விவரணம்	2016	2017	2018	2019 - 2020		2017 - 2020 மொத்தம்
					மீள்வரவுசெலவுத் திட்டம்	மதிப்பீடு	
147- பிரதேச அபிவிருத்தி அமைச்சர்							
செயல்முறைச் செயற்பாடுகள்		540,603	343,036	257,355	251,325	254,125	1,105,841
மீண்டுவரும் செலவினம்		421,158	229,211	237,355	239,575	243,025	949,166
மூலதனச் செலவினம்		119,445	113,825	20,000	11,750	11,100	156,675
அபிவிருத்திச் செயற்பாடுகள்		117,862	315,430	715,400	721,500	727,500	2,479,830
மீண்டுவரும் செலவினம்		61,190	115,430	115,400	116,500	117,500	464,830
மூலதனச் செலவினம்		56,672	200,000	600,000	605,000	610,000	2,015,000
மொத்த செலவினம்		658,465	658,466	972,755	972,825	981,625	3,585,671
மீண்டுவரும் செலவினம்		482,348	344,641	352,755	356,075	360,525	1,413,996
மூலதனச் செலவினம்		176,117	313,825	620,000	616,750	621,100	2,171,675
மொத்த செலவினம்		658,465	658,466	972,755	972,825	981,625	3,585,671
மொத்த மீண்டுவரும் செலவினம்		482,348	344,641	352,755	356,075	360,525	1,413,996
மொத்த மூலதனச் செலவினம்		176,117	313,825	620,000	616,750	621,100	2,171,675

**தலைப்பு 147 - பிரதேச அபிவிருத்தி அமைச்சர்
பொறிப்பு**

Rs '000

விவரணம்	2016	2017	2018	2019	2020	2017- 2020
		மீள்வாவுசெலவுத் திட்டம்	மதிப்பீடு	முந்திட்டமதிப்பீடு	மதிப்பீடு	மொத்தம்
மீண்டுவரும் செலவினம்	482,348	344,641	352,755	356,075	360,525	1,413,996
ஆளுக்கூரிய வேதனாதிகள்	14,941	42,550	42,995	44,075	45,875	175,495
சம்பளங்களும் படிசூலும்	6,695	23,050	26,900	29,000	31,100	110,050
மேலதிகநேர வேலையும் விடுமுறைக் கொடுப்பனவும்	673	5,800	2,925	2,925	3,125	14,775
ஏனைய கொடுப்பனவுகள்	7,574	13,700	13,170	12,150	11,650	50,670
பிரயாணச் செலவுகள்	231	3,600	3,000	3,300	3,600	13,500
உள்ளூர்	104	1,600	1,000	1,100	1,200	4,900
வெளிநாட்டு	127	2,000	2,000	2,200	2,400	8,600
வழங்கல்கள்	6,037	10,377	9,200	9,500	9,900	38,977
தூகிதாதிகளும் அலுவலக தேவைப் பொருட்களும்	2,028	2,250	1,550	1,650	1,750	7,200
எரிபொருள்	3,931	7,977	7,500	7,700	8,000	31,177
உணவும் சீருடைகளும்	78	150	150	150	150	600
பராமரிப்புச் செலவினம்	3,992	6,250	5,550	5,750	6,250	23,800
வாகனங்கள்	3,970	4,500	4,000	4,200	4,500	17,200
பொறித்தொகுதி மற்றும் இயந்திரம்		1,000	900	900	1,000	3,800
கட்டிடங்களும் கட்டமைப்புகளும்	22	750	650	650	750	2,800
சேவைகள்	395,957	165,934	176,310	176,650	177,050	695,944
போக்குவரத்து	2	4,200	3,600	3,600	3,600	15,000
தபால் மற்றும் தொலைத்தொடர்பு	748	2,800	2,700	2,800	2,900	11,200
மின்சாரமும் நீரும்	2,623	15,450	9,950	9,950	9,950	45,300
வாடகைகளும் உள்ளூர் வரிகளும்	388,155	135,984	144,560	144,600	144,600	569,744
தொழிற்பாட்டு குத்தகையின் கீழ் கொள்வனவு செய்யப்பட்ட வாகனங்களுக்கான குத்தகை ஏனையவை	4,431	7,500	4,500	4,700	5,000	21,700
மாற்றல்கள்	61,190	115,930	115,700	116,800	117,850	466,280
அரசாங்க நிறுவனங்கள்	61,190	115,430	115,400	116,500	117,500	464,830
அரசாங்க ஊழியர்களுக்கான ஆதனக்கடன் வட்டி		500	300	300	350	1,450
மூலதனச் செலவினம்	176,117	313,825	620,000	616,750	621,100	2,171,675
மூலதனச் சொத்துக்களின் புனரமைப்பும் மேம்பாடும்	44,057	41,325	6,400	6,150	6,300	60,175
கட்டிடங்களும் கட்டமைப்புகளும்	43,378	23,075	1,250	1,350	1,450	27,125
பொறித்தொகுதி, இயந்திரம் மற்றும் உபகரணம்	400	600	600	650	700	2,550
வாகனங்கள்	279	17,650	4,550	4,150	4,150	30,500
மூலதனச் சொத்துக்களின் கொள்வனவு	75,227	21,500	11,600	3,600	2,600	39,300
வாகனங்கள்	48,375					
தளபாடங்களும், அலுவலக உபகரணங்களும்	25,551	20,500	10,500	2,500	1,500	35,000
பொறித்தொகுதி, இயந்திரம் மற்றும் உபகரணம்	1,300	1,000	1,100	1,100	1,100	4,300
மூலதன மாற்றல்கள்	56,672	200,000	600,000	605,000	610,000	2,015,000
அரசாங்க நிறுவனங்கள்	56,672	200,000	600,000	605,000	610,000	2,015,000
கொள்திறன் விருத்தி		1,000	2,000	2,000	2,200	7,200
பதவியணி பயிற்சி		1,000	2,000	2,000	2,200	7,200
ஏனைய மூலதனச் செலவுகள்	161	50,000				50,000
முதலீடுகள்	161					
உட்கட்டமைப்பு அபிவிருத்தி		50,000				50,000

Rs '000

விவரணம்	2016	2017	2018	2019	2020	2017- 2020
		மீள்வரவு திட்டம்	செலவுத் மதிப்பீடு	முந்திட்ட மதிப்பீடு	மதிப்பீடு	மொத்தம்
முழு மொத்தம்	658,465	658,466	972,755	972,825	981,625	3,585,671
மொத்த நிதியளித்தல்	658,465	658,466	972,755	972,825	981,625	3,585,671
உள்நாட்டு	658,465	658,466	972,755	972,825	981,625	3,585,671

வேலைவாய்ப்பு விவரணங்கள்

வகை	அங்கீகரிக்கப்பட்ட எண்.	மெய் எண்.
சிரேஷ்ட மட்டம்	22	15
மூன்றாவது மட்டம்	20	15
இரண்டாவது மட்டம்	101	55
ஆரம்ப மட்டம்	67	50
பிற (அமைய/தற்காலிக/ஒப்பந்த/ஏனைய)	59	41
முழு மொத்தம்	269	176

2018 வருடத்திற்கான சம்பளங்கள் மற்றும் கொடுப்பனவுகள் 2017 இன் உண்மையான பதவியணியினை அடிப்படையாகக் கொண்டது

தலைப்பு - 147 பிரதேச அபிவிருத்தி அமைச்சர்
01 - செயல்முறைச் செயற்பாடுகள்
01 - அமைச்சரின் அலுவலகம்

ரூ. '000

உப கருத்திட்டம் செலவு விடயம் விடயம் நிதிக்குறியீடு	வகுதி / செலவு விடயம் / விடய விவரணம்	2016	2017	2018	2019	2020	2017 - 2020
		மீள்வரவு திட்டம்	செலவுத் திட்டம்	மதிப்பீடு	முற்றிட்ட மதிப்பீடு	மொத்தம்	மொத்தம்
	மீண்டுவரும் செலவினம்	11,633	23,750	23,475	23,675	23,875	94,775
	ஆளுக்கூரிய வேதனாதிகள்	5,470	10,250	9,975	10,075	10,175	40,475
1001	சம்பளங்களும் படிகளும்	3,032	5,250	5,900	6,000	6,100	23,250
1002	மேலதிகநேர வேலையும் விடுமுறைக் கொடுப்பனவும்	228	1,900	1,925	1,925	1,925	7,675
1003	ஏனைய கொடுப்பனவுகள்	2,210	3,100	2,150	2,150	2,150	9,550
	பிரயாணச் செலவுகள்	32	1,500	1,500	1,600	1,700	6,300
1101	உள்ளூர்	32	500	500	500	500	2,000
1102	வெளிநாட்டு		1,000	1,000	1,100	1,200	4,300
	வழங்கல்கள்	3,256	5,300	5,300	5,300	5,300	21,200
1201	காசிதாதிக்களும் அலுவலக தேவைப் பொருட்களும்	633	750	750	750	750	3,000
1202	எரிபொருள்	2,594	4,500	4,500	4,500	4,500	18,000
1203	உணவும் சீருடைகளும்	29	50	50	50	50	200
	பராமரிப்புச் செலவினம்	1,106	2,750	2,750	2,750	2,750	11,000
1301	வாகனங்கள்	1,106	2,000	2,000	2,000	2,000	8,000
1302	பொறித்தொகுதி மற்றும் இயந்திரம்		500	500	500	500	2,000
1303	கட்டிடங்களும் கட்டமைப்புகளும்		250	250	250	250	1,000
	சேவைகள்	1,769	3,950	3,950	3,950	3,950	15,800
1401	போக்குவரத்து		1,200	1,200	1,200	1,200	4,800
1402	தபால் மற்றும் தொலைத்தொடர்பு	68	1,300	1,300	1,300	1,300	5,200
1403	மின்சாரமும் நீரும்	703	950	950	950	950	3,800
1409	ஏனையவை	998	500	500	500	500	2,000
	மூலதனச் செலவினம்	64,991	39,325	2,500	2,500	2,500	46,825
	மூலதனச் சொத்துக்களின் புனரமைப்பும் மேம்பாடும்	10,234	38,325	1,500	1,500	1,500	42,825
2001	கட்டிடங்களும் கட்டமைப்புகளும்	10,000	22,075	250	250	250	22,825
2002	பொறித்தொகுதி, இயந்திரம் மற்றும் உபகரணம்	200	100	100	100	100	400
2003	வாகனங்கள்	34	16,150	1,150	1,150	1,150	19,600
	மூலதனச் சொத்துக்களின் கொள்வனவு	54,756	1,000	1,000	1,000	1,000	4,000
2101	வாகனங்கள்	48,375					
2102	தளபாடங்களும், அலுவலக உபகரணங்களும்	5,581	500	500	500	500	2,000
2103	பொறித்தொகுதி, இயந்திரம் மற்றும் உபகரணம்	800	500	500	500	500	2,000
	முழு மொத்தம்	76,624	63,075	25,975	26,175	26,375	141,600
	மொத்த நிதியளித்தல்	76,624	63,075	25,975	26,175	26,375	141,600
	உள்நாட்டு	76,624	63,075	25,975	26,175	26,375	141,600
11	உள்ளூர் நிதியங்கள்	76,624	63,075	25,975	26,175	26,375	141,600

தலைப்பு - 147 பிரதேச அபிவிருத்தி அமைச்சர்
01 - செயல்முறைச் செயற்பாடுகள்
02 - நிர்வாகம் மற்றும் தாயனச் சேவைகள்

ரூ. '000

உப கருத்திட்டம் செலவு விடயம் விடயம் நிதித் குறியீடு	வகுதி / செலவு விடயம் / விடய விவரணம்	2016	2017	2018	2019	2020	2017 - 2020
		மீள்வரவு	செலவுத் திட்டம்	மதிப்பீடு	முத்திட்டமதிப்பீடு	மொத்தம்	
	மீண்டுவரும் செலவினம்	409,525	205,461	213,880	215,900	219,150	854,391
	ஆளுக்கூரிய வேதனாதிக்கள்	9,471	32,300	33,020	34,000	35,700	135,020
1001	சம்பளங்களுக்கும் படிக்களுக்கும்	3,663	17,800	21,000	23,000	25,000	86,800
1002	மேலதிகநேர வேலையும் விடுமுறைக் கொடுப்பனவும்	445	3,900	1,000	1,000	1,200	7,100
1003	ஏனைய கொடுப்பனவுகள்	5,363	10,600	11,020	10,000	9,500	41,120
	பிரயாணச் செலவுகள்	199	2,100	1,500	1,700	1,900	7,200
1101	உள்ளூர்	72	1,100	500	600	700	2,900
1102	வெளிநாட்டு	127	1,000	1,000	1,100	1,200	4,300
	வழங்கல்கள்	2,781	5,077	3,900	4,200	4,600	17,777
1201	காக்கிதாதிக்களும் அலுவலக தேவைப் பொருட்களும்	1,395	1,500	800	900	1,000	4,200
1202	எரிபொருள்	1,337	3,477	3,000	3,200	3,500	13,177
1203	உணவும் சீருடைகளும்	49	100	100	100	100	400
	பராமரிப்புச் செலவினம்	2,886	3,500	2,800	3,000	3,500	12,800
1301	வாகனங்கள்	2,864	2,500	2,000	2,200	2,500	9,200
1302	பொறித்தொகுதி மற்றும் இயந்திரம்		500	400	400	500	1,800
1303	கட்டிடங்களும் கட்டமைப்புகளும்	22	500	400	400	500	1,800
	சேவைகள்	394,189	161,984	172,360	172,700	173,100	680,144
1401	போக்குவரத்து	2	3,000	2,400	2,400	2,400	10,200
1402	தபால் மற்றும் தொலைத்தொடர்பு	680	1,500	1,400	1,500	1,600	6,000
1403	மின்சாரமும் நீரும்	1,920	14,500	9,000	9,000	9,000	41,500
1404	வாடகைகளும் உள்ளூர் வரிகளும்	388,155	135,984	144,560	144,600	144,600	569,744
1408	தொழிற்பாட்டு குத்தகையின் கீழ் கொள்வனவு செய்யப்பட்ட வாகனங்களுக்கான குத்தகை			11,000	11,000	11,000	33,000
1409	ஏனையவை	3,433	7,000	4,000	4,200	4,500	19,700
	மாற்றல்கள்		500	300	300	350	1,450
1506	அரசாங்க ஊழியர்களுக்கான ஆதனக்கடன் வட்டி		500	300	300	350	1,450
	மூலதனச் செலவினம்	54,454	74,500	17,500	9,250	8,600	109,850
	மூலதனச் சொத்துக்களின் புனரமைப்பும் மேம்பாடும்	33,823	3,000	4,900	4,650	4,800	17,350
2001	கட்டிடங்களும் கட்டமைப்புகளும்	33,378	1,000	1,000	1,100	1,200	4,300
2002	பொறித்தொகுதி, இயந்திரம் மற்றும் உபகரணம்	200	500	500	550	600	2,150
2003	வாகனங்கள்	245	1,500	3,400	3,000	3,000	10,900

உப கருத்திட்டம் செலவு விடயம் விடயம் நிதிக்குறியீடு	வகுதி / செலவு விடயம் / விடய விவரணம்	2016	2017	2018	2019	2020	2017 - 2020
		மீள்வரவு திட்டம்	செலவுத் திட்டம்	மதிப்பீடு	முற்றிட்ட மதிப்பீடு	மதிப்பீடு	மொத்தம்
	மூலதனச் சொத்துக்களின் கொள்வனவு	20,470	20,500	10,600	2,600	1,600	35,300
2102	தளபாடங்களும், அலுவலக உபகரணங்களும்	19,970	20,000	10,000	2,000	1,000	33,000
2103	பொறித்தொகுதி, இயந்திரம் மற்றும் உபகரணம்	500	500	600	600	600	2,300
	கொள்திறன் விருத்தி		1,000	2,000	2,000	2,200	7,200
2401	பதவியணி பயிற்சி		1,000	2,000	2,000	2,200	7,200
	ஏனைய மூலதனச் செலவுகள்	161	50,000				50,000
2502	முதலீடுகள்	161					
2506	உட்கட்டமைப்பு அபிவிருத்தி		50,000				50,000
	முழு மொத்தம்	463,979	279,961	231,380	225,150	227,750	964,241
	மொத்த நிதியளித்தல்	463,979	279,961	231,380	225,150	227,750	964,241
	உள்நாட்டு	463,979	279,961	231,380	225,150	227,750	964,241
11	உள்ளூர் நிதியங்கள்	463,979	279,961	231,380	225,150	227,750	964,241

தலைப்பு - 147 பிரதேச அபிவிருத்தி அமைச்சர்
02 - அபிவிருத்திச் செயற்பாடுகள்
04 - அரசு நிறுவனங்கள்

ரூ. '000

உப கருத்திட்டம் செலவு விடயம் விடயம் நிதிக் குறியீடு	வகுதி / செலவு விடயம் / விடய விவரணம்	2016	2017	2018	2019	2020	2017 - 2020
		மீள்வரவு திட்டம்	செலவுத் திட்டம்	மதிப்பீடு	முந்திட்டமதிப்பீடு	மொத்தம்	மொத்தம்
	மீண்டுவரும் செலவினம்	61,190	115,430	115,400	116,500	117,500	464,830
1	தேசிய விவசாய பன்முகப்படுத்தல் மற்றும் குடியேற்ற அதிகாரசபை (ஹதயிம அதிகார சபை)	61,190	79,000	79,000	80,000	81,000	319,000
1503	அரசாங்க நிறுவனங்கள்	61,190	79,000	79,000	80,000	81,000	319,000
2	பிரதேச அபிவிருத்தி		36,430	36,400	36,500	36,500	145,830
1503	அரசாங்க நிறுவனங்கள்		36,430	36,400	36,500	36,500	145,830
	மூலதனச் செலவினம்	56,672	200,000	600,000	605,000	610,000	2,015,000
1	தேசிய விவசாய பன்முகப்படுத்தல் மற்றும் குடியேற்ற அதிகாரசபை (ஹதயிம அதிகார சபை)	56,672	100,000	100,000	105,000	110,000	415,000
2201	அரசாங்க நிறுவனங்கள்	56,672	100,000	100,000	105,000	110,000	415,000
2	பிரதேச அபிவிருத்தி		100,000	500,000	500,000	500,000	1,600,000
2201	அரசாங்க நிறுவனங்கள் (அ)		100,000	500,000	500,000	500,000	1,600,000
	முழு மொத்தம்	117,862	315,430	715,400	721,500	727,500	2,479,830
	மொத்த நிதியளித்தல்	117,862	315,430	715,400	721,500	727,500	2,479,830
	உள்நாட்டு	117,862	315,430	715,400	721,500	727,500	2,479,830
11	உள்ளூர் நிதியங்கள்	117,862	315,430	715,400	721,500	727,500	2,479,830

(அ) திறைசோரியின் முன் அனுமதியின்றி செலவு செய்யப்பட முடியாது

அபிவிருத்தி ஒப்படை அமைச்சு

மதிப்பீடுகள் 2018

அபிவிருத்தி ஒப்படை அமைச்சு

பிரதான பணிகள்

தேசிய மற்றும் மாகாண மட்டங்களில் கருத்திட்டங்களை வகுத்தமைத்தலும் கண்காணித்தலும் மதிப்பீடுதலும்

அபிவிருத்திக் கருத்திட்டங்கள் மற்றும் நிகழ்ச்சித்திட்டங்களின் உற்பத்திப் பெருக்கம்மிக்க இயக்கத்தைத் தாபிக்கும் பொருட்டு சம்பந்தப்பட்ட ஏனைய அமைச்சுக்களுடனான ஒருங்கிணைப்பு

அபிவிருத்திக் கருத்திட்டங்களுக்குரிய பொருளாதார முகாமை பற்றிய அமைச்சரவை குழுவுடனான ஒருங்கிணைப்பு

தேசிய கொள்கைகளை தொடராய்வு மற்றும் மதிப்பீட்டுக்காக தேசிய கொள்கைகள் மற்றும் பொருளாதார அலுவல் பற்றிய அமைச்சருக்கு உதவுதல்.

திணைக்களங்கள்

கருத்திட்ட முகாமைத்துவம் மற்றும் கண்காணிப்புத் திணைக்களம்

நியதிச் சட்ட நிறுவனங்களும் / அரசு கூட்டுத்தாபனங்களும்

ஊழியர் நம்பிக்கைப்பொறுப்பு நிதியம்

மிலோதா நிறுவனம்

அபிவிருத்தி ஒப்படை அமைச்சு

(அ) அமைச்சின் எதிர்பார்ப்பு விளைவு

அபிவிருத்தி நிகழ்ச்சித்திட்டங்கள் மற்றும் கருத்திட்டங்களுக்கான வினைத்திறன் மிக்க கண்காணிப்பு மற்றும் மதிப்பீட்டு முறைமையொன்றினை தாபிப்பதனூடாக இந்த நாட்டில் துரிதப்படுத்தப்படுதப்பட்ட அபிவிருத்தி

(ஆ) பொதுத் தகவல்கள்

மிலோதாவினால் நடாத்தப்படுகின்ற பயிற்சி நெறிகள்

பயிற்சி நெறிகள்	பயிற்றப்பட்ட அலுவலர் எண்ணிக்கை		
	2015	2016	2017*
நிதிக் கற்கைகள்	1,109	1,216	560
கணனி தொடர்பான பயிற்சி	809	2,180	2,031
மொழிக் கற்கைகள்	-	253	294
பொது முகாமைத்துவம்	210	379	102
ஏனைய பயிற்சி நெறிகள்	3,364	4,205	2,416
மொத்தம்	5,492	8,233	5,403

*2017.10.10 வரை

மூலம் : அபிவிருத்தி ஒப்படை அமைச்சு

(இ) 2018 இல் செயற்படுத்தப்படவுள்ள பிரதான கருத்திட்டங்கள்

கருத்திட்டத்தின் பெயர்	2018 ஒதுக்கீடு (ரூபா.மில்)	அடைவிலக்கு	பி.செ.சுட்டி	நி.அ.இ.தொடர்பான பிரதான அடைவிலக்கு
பின்தங்கிய பிராந்தியங்கள் அபிவிருத்தி நிகழ்ச்சித்திட்டம்	1,000.0	உட்கட்டமைப்பு வசதிகள் மேம்பாடு மற்றும் வாழ்வாதார அபிவிருத்தி நிகழ்ச்சித்திட்டங்களின் முன்னெடுப்பு	செயற்படுத்தப்பட்ட கருத்திட்டங்கள், ஒவ்வொரு கருத்திட்டத்தினதும் பௌதிக முன்னேற்றம் சதவீதம்	1.2 வறுமைக் கோட்டுக்கு கீழ் வாழ்கின்ற மக்களின் எண்ணிக்கையினைக் குறைத்தல் 9.1 அனைவருக்கும் சமமான அடைவினை மையப்படுத்த பிராந்திய முரண்பாடுகளைக் குறைக்கும் நிலையான கட்டமைப்பினை அபிவிருத்தி செய்தல்
நிதிக் கற்கைகளுக்கான கல்லூரியின் பயிற்சி வசதிகளை அதிகரித்தல்	50.0	உள்நாட்டு மற்றும் சர்வதேச பயிற்றுவிப்பாளர்களின் மூலம் 10,000 அரசாங்க அலுவலர்களுக்கு பயிற்சி வழங்குதல்.	பயிற்சி வசதி வழங்கப்பட்ட அலுவலர் எண்ணிக்கை	4.7 நிலையான அபிவிருத்திக்குத் தேவையான கல்வி மற்றும் ஆற்றல்களை அனைத்துப் பயிலுநர்களும் பெற்றுக் கொள்வதனை உறுதிப்படுத்தல்

அபிவிருத்தி ஒப்படை அமைச்சு
யொழிப்பு

ரூ. '000

விவரணம்	2016	2017	2018	2019	2020	2017 - 2020
	மீள்வரவுசெலவுத் திட்டம்			முற்றிட்டமதிப்பீடு		மொத்தம்
மீண்டுவரும் செலவினம்	87,843	122,577	220,545	228,835	236,975	808,932
ஆளுக்கூரிய வேதனாதிகள்	48,055	70,350	83,825	84,025	84,025	322,225
சம்பளங்களும் படிகளும்	24,057	39,800	53,800	55,950	57,700	207,250
மேலதிகநேர வேலையும் விடுமுறைக் கொடுப்பனவும்	604	1,250	3,675	3,675	3,675	12,275
ஏனைய கொடுப்பனவுகள்	23,394	29,300	26,350	24,400	22,650	102,700
பிரயாணச் செலவுகள்	202	1,100	7,600	9,310	11,020	29,030
உள்ளூர்	202	800	2,500	3,200	3,900	10,400
வெளிநாட்டு		300	5,100	6,110	7,120	18,630
வழங்கல்கள்	4,064	7,637	16,770	18,890	21,010	64,307
காசிதாதிகளும் அலுவலக தேவைப் பொருட்களும்	1,386	2,200	5,250	5,900	6,550	19,900
எரிபொருள்	2,610	4,645	6,900	7,650	8,400	27,595
உணவும் சீருடைகளும்	68	190	590	700	810	2,290
ஏனைய		602	4,030	4,640	5,250	14,522
பராமரிப்புச் செலவினம்	3,276	4,515	6,550	8,310	10,220	29,595
வாகனங்கள்	2,907	4,200	4,950	5,600	6,400	21,150
பொறித்தொகுதி மற்றும் இயந்திரம்	369	315	1,100	1,710	2,320	5,445
கட்டிடங்களும் கட்டமைப்புகளும்			500	1,000	1,500	3,000
சேவைகள்	31,394	37,975	105,000	107,400	109,700	360,075
போக்குவரத்து	1,801	3,500	5,000	5,750	6,400	20,650
தபால் மற்றும் தொலைத்தொடர்பு	2,739	3,340	7,300	8,100	8,900	27,640
மின்சாரமும் நீரும்			4,100	4,650	5,200	13,950
வாடகைகளும் உள்ளூர் வரிகளும்	25,698	26,000	59,600	59,600	59,600	204,800
தொழிற்பாட்டு குத்தகையின் கீழ் கொள்வனவு செய்யப்பட்ட வாகனங்களுக்கான குத்தகை			27,000	27,000	27,000	81,000
ஏனையவை	1,156	5,135	2,000	2,300	2,600	12,035
மாற்றல்கள்	852	1,000	700	800	900	3,400
அரசாங்க ஊழியர்களுக்கான ஆதனக்கடன் வட்டி	852	1,000	700	800	900	3,400
ஏனைய மீண்டெழும் செலவினம்			100	100	100	300
அரசு கருமொழிகள் கொள்கையினைச் செயற்படுத்தல்			100	100	100	300
மூலதனச் செலவினம்	23,147	170,763	1,071,800	22,200	22,600	1,287,363
மூலதனச் சொத்துக்களின் புனரமைப்பும் மேம்பாடும்	160		1,600	2,300	3,000	6,900
பொறித்தொகுதி, இயந்திரம் மற்றும் உபகரணம்	33		600	1,200	1,800	3,600
வாகனங்கள்	127		1,000	1,100	1,200	3,300
மூலதனச் சொத்துக்களின் கொள்வனவு	883	66,600	5,700	6,400	7,100	85,800
வாகனங்கள்		59,800				59,800
தளபாடங்களும், அலுவலக உபகரணங்களும்	868	5,800	5,700	6,400	7,100	25,000
பொறித்தொகுதி, இயந்திரம் மற்றும் உபகரணம்	15	1,000				1,000

ரூ. '000

விவரணம்	2016	2017	2018	2019	2020	2017 - 2020
	மீள்வரவுசெலவுத் திட்டம்			முற்றிட்டமதிப்பீடு		மொத்தம்
மூலதன மாற்றல்கள்		11,500				11,500
அபிவிருத்தி உதவிகள்		11,500				11,500
கொள்திறன் விருத்தி	11,492	82,100	56,500	7,500	8,500	154,600
பதவியணி பயிற்சி	11,492	82,100	56,500	7,500	8,500	154,600
ஏனைய மூலதனச் செலவுகள்	10,612	10,563	1,008,000	6,000	4,000	1,028,563
முதலீடுகள்	10,612					
உட்கட்டமைப்பு அபிவிருத்தி		10,563	8,000	6,000	4,000	28,563
ஏனையவை			1,000,000			1,000,000
முழு மொத்தம்	110,990	293,340	1,292,345	251,035	259,575	2,096,295
மொத்த நிதியளித்தல்	110,990	293,340	1,292,345	251,035	259,575	2,096,295
உள்நாட்டு	100,690	213,340	1,292,345	251,035	259,575	2,016,295
வெளிநாட்டு	10,300	80,000				80,000

**அபிவிருத்தி ஒப்படை அமைச்சு
நிகழ்ச்சித்திட்டப் பொழிப்பு**

ரூ. '000

தலைப்பு இல	விவரணம்	2016	2017	2018	2019	2020	2017 - 2020 மொத்தம்
					மீள்வாவுசெலவுத் திட்டம்		
148- அபிவிருத்தி ஒப்படை அமைச்சர்							
செயல்முறைச் செயற்பாடுகள்		10,300	181,300	1,189,725	148,575	157,375	1,676,975
மீண்டுவரும் செலவினம்			25,000	129,625	136,675	143,675	434,975
மூலதனச் செலவினம்		10,300	156,300	1,060,100	11,900	13,700	1,242,000
மொத்த செலவினம்		10,300	181,300	1,189,725	148,575	157,375	1,676,975
280- கருத்திட்ட முகாமைத்துவம் மற்றும் கண்காணிப்புத் திணைக்களம்							
அபிவிருத்திச் செயற்பாடுகள்		100,690	112,040	102,620	102,460	102,200	419,320
மீண்டுவரும் செலவினம்		87,843	97,577	90,920	92,160	93,300	373,957
மூலதனச் செலவினம்		12,847	14,463	11,700	10,300	8,900	45,363
மொத்த செலவினம்		100,690	112,040	102,620	102,460	102,200	419,320
மொத்த செலவினம்		110,990	293,340	1,292,345	251,035	259,575	2,096,295
மொத்த மீண்டுவரும் செலவினம்		87,843	122,577	220,545	228,835	236,975	808,932
மொத்த மூலதனச் செலவினம்		23,147	170,763	1,071,800	22,200	22,600	1,287,363

**தலைப்பு 148 - அபிவிருத்தி ஒப்படை அமைச்சர்
பொறிப்பு**

Rs '000

விவரணம்	2016	2017	2018	2019	2020	2017- 2020
		மீள்வாவுசெலவுத் திட்டம்	மதிப்பீடு	முற்றிட்டமதிப்பீடு	மதிப்பீடு	மொத்தம்
மீண்டுவரும் செலவினம்		25,000	129,625	136,675	143,675	434,975
ஆளுக்கூரிய வேதனாதிகள்		13,000	33,275	33,275	33,275	112,825
சம்பளங்களும் படிசூலும்		7,700	20,200	20,950	21,700	70,550
மேலதிகநேர வேலையும் விடுமுறைக் கொடுப்பனவும்		500	2,925	2,925	2,925	9,275
ஏனைய கொடுப்பனவுகள்		4,800	10,150	9,400	8,650	33,000
பிரயாணச் செலவுகள்		400	7,000	8,600	10,200	26,200
உள்ளூர்		300	2,000	2,600	3,200	8,100
வெளிநாட்டு		100	5,000	6,000	7,000	18,100
வழங்கல்கள்		3,425	12,300	14,100	15,900	45,725
தூகிதாதிசூலும் அலுவலக தேவைப் பொருட்களும்		800	3,750	4,300	4,850	13,700
எரிபொருள்		1,945	4,000	4,550	5,100	15,595
உணவும் சீருடைகளும்		110	550	650	750	2,060
ஏனைய		570	4,000	4,600	5,200	14,370
பராமரிப்புச் செலவினம்		1,700	3,950	5,600	7,300	18,550
வாகனங்கள்		1,700	2,450	3,000	3,600	10,750
பொறித்தொகுதி மற்றும் இயந்திரம்			1,000	1,600	2,200	4,800
கட்டிடங்களும் கட்டமைப்புகளும்			500	1,000	1,500	3,000
சேவைகள்		6,475	73,000	75,000	76,900	231,375
போக்குவரத்து		1,600	3,000	3,650	4,200	12,450
தபால் மற்றும் தொலைத்தொடர்பு		440	4,300	4,900	5,500	15,140
மின்சாரமும் நீரும்			4,100	4,650	5,200	13,950
வாடகைகளும் உள்ளூர் வரிகளும்			33,600	33,600	33,600	100,800
தொழிற்பாட்டு குத்தகையின் கீழ் கொள்வனவு செய்யப்பட்ட வாகனங்களுக்கான குத்தகை ஏனையவை		4,435	1,000	1,200	1,400	8,035
ஏனைய மீண்டெழும் செலவினம்			100	100	100	300
அரசு கருமொழிகள் கொள்கையினைச் செயற்படுத்தல்			100	100	100	300
மூலதனச் செலவினம்	10,300	156,300	1,060,100	11,900	13,700	1,242,000
மூலதனச் சொத்துக்களின் புனரமைப்பும் மேம்பாடும்			1,600	2,300	3,000	6,900
பொறித்தொகுதி, இயந்திரம் மற்றும் உபகரணம்			600	1,200	1,800	3,600
வாகனங்கள்			1,000	1,100	1,200	3,300
மூலதனச் சொத்துக்களின் கொள்வனவு		64,700	4,500	5,100	5,700	80,000
வாகனங்கள்		59,800				59,800
தளபாடங்களும், அலுவலக உபகரணங்களும்		3,900	4,500	5,100	5,700	19,200
பொறித்தொகுதி, இயந்திரம் மற்றும் உபகரணம்		1,000				1,000
மூலதன மாற்றல்கள்		11,500				11,500
அபிவிருத்தி உதவிகள்		11,500				11,500
கொள்திறன் விருத்தி	10,300	80,100	54,000	4,500	5,000	143,600
பதவியணி பயிற்சி	10,300	80,100	54,000	4,500	5,000	143,600
ஏனைய மூலதனச் செலவுகள்			1,000,000			1,000,000
ஏனையவை			1,000,000			1,000,000
மொழி மொத்தம்	10,300	181,300	1,189,725	148,575	157,375	1,676,975

மொத்த நிதியளித்தல்	10,300	181,300	1,189,725	148,575	157,375	1,676,975
உள்நாட்டு		101,300	1,189,725	148,575	157,375	1,596,975
வெளிநாட்டு	10,300	80,000				80,000

வேலைவாய்ப்பு விவரணங்கள்

வகை	அங்கீகரிக்கப்பட்ட எண்.	மெய் எண்.
சிரேஷ்ட மட்டம்	15	12
மூன்றாவது மட்டம்	1	
இரண்டாவது மட்டம்	19	4
ஆரம்ப மட்டம்	14	5
மூழு மொத்தம்	49	21

2018 வருடத்திற்கான சம்பளங்கள் மற்றும் கொடுப்பனவுகள் 2017 இன் உண்மையான பதவியணியினை அடிப்படையாகக் கொண்டது

கருத்திட்ட முகாமை மற்றும் கண்காணிப்பு திணைக்களத்தின் கீழ் அபிவிருத்தி ஒப்படைகள் அமைச்சிற்கு 2017ஆம் ஆண்டிற்காக மேற்கொள்ளப்பட்ட ஒதுக்கீடு அவ்வமைச்சின் 2018 ஆம் ஆண்டிற்கான ஒதுக்கீட்டினை அடுத்துள்ள 2017 ஆம் ஆண்டிற்கான திருத்தப்பட்ட மதிப்பீடாக கால்டப்பட்டுள்ளது.

தலைப்பு - 148 அபிவிருத்தி ஒப்படை அமைச்சர்
01 - செயல்முறைச் செயற்பாடுகள்
01 - அமைச்சரின் அலுவலகம்

ரூ. '000

உப கருத்திட்டம் செலவு விடயம் விடயம் நிதித் குறியீடு	வகுதி / செலவு விடயம் / விடய விவரணம்	2016	2017	2018	2019	2020	2017 - 2020
		மீள்வரவு	செலவுத் திட்டம்	மதிப்பீடு	முந்திட்டமதிப்பீடு	மதிப்பீடு	மொத்தம்
	மீண்டுவரும் செலவினம்		10,345	38,125	40,075	41,875	130,420
	ஆளுக்கூரிய வேதனாதிக்கள்		4,000	9,075	9,075	9,075	31,225
1001	சம்பளங்களும் படிகளும்		2,200	5,000	5,250	5,500	17,950
1002	மேலதிகநேர வேலையும் விடுமுறைக் கொடுப்பனவும்		300	1,925	1,925	1,925	6,075
1003	ஏனைய கொடுப்பனவுகள்		1,500	2,150	1,900	1,650	7,200
	பிரயாணச் செலவுகள்		300	2,000	2,600	3,200	8,100
1101	உள்ளூர்		200	1,000	1,100	1,200	3,500
1102	வெளிநாட்டு		100	1,000	1,500	2,000	4,600
	வழங்கல்கள்		1,605	6,300	7,000	7,700	22,605
1201	காசிதாதிக்களும் அலுவலக தேவைப் பொருட்களும்			750	800	850	2,400
1202	எரிபொருள்		1,545	3,500	4,000	4,500	13,545
1203	உணவும் சீருடைகளும்		60	50	100	150	360
1205	ஏனைய			2,000	2,100	2,200	6,300
	பராமரிப்புச் செலவினம்		1,600	2,750	3,100	3,300	10,750
1301	வாகனங்கள்		1,600	2,250	2,500	2,600	8,950
1302	பொறித்தொகுதி மற்றும் இயந்திரம்			500	600	700	1,800
	சேவைகள்		2,840	18,000	18,300	18,600	57,740
1401	போக்குவரத்து		100	600	650	700	2,050
1402	தபால் மற்றும் தொலைத்தொடர்பு		40	1,300	1,400	1,500	4,240
1403	மின்சாரமும் நீரும்			600	650	700	1,950
1408	தொழிற்பாட்டு குத்தகையின் கீழ் கொள்வனவு செய்யப்பட்ட வாகனங்களுக்கான குத்தகை			15,000	15,000	15,000	45,000
1409	ஏனையவை		2,700	500	600	700	4,500
	மூலதனச் செலவினம்		59,800	1,600	1,900	2,200	65,500
	மூலதனச் சொத்துக்களின் புனரமைப்பும் மேம்பாடும்			1,100	1,300	1,500	3,900
2002	பொறித்தொகுதி, இயந்திரம் மற்றும் உபகரணம்			100	200	300	600
2003	வாகனங்கள்			1,000	1,100	1,200	3,300
	மூலதனச் சொத்துக்களின் கொள்வனவு		59,800	500	600	700	61,600
2101	வாகனங்கள்		59,800				59,800
2102	தளபாடங்களும், அலுவலக உபகரணங்களும்			500	600	700	1,800
	முழு மொத்தம்		70,145	39,725	41,975	44,075	195,920
	மொத்த நிதியளித்தல்		70,145	39,725	41,975	44,075	195,920
	உள்நாட்டு		70,145	39,725	41,975	44,075	195,920
11	உள்ளூர் நிதியங்கள்		70,145	39,725	41,975	44,075	195,920

தலைப்பு - 148 அபிவிருத்தி ஒப்படை அமைச்சர்
01 - செயல்முறைச் செயற்பாடுகள்
02 - நிர்வாகமும் தாய்நகர் சேவைகளும்

ரூ. '000

உப கருத்திட்டம் செலவு விடயம் விடயம் நிதித் குறியீடு	வகுதி / செலவு விடயம் / விடய விவரணம்	2016	2017	2018	2019	2020	2017 - 2020
		மீள்வரவு	செலவுத் திட்டம்	மதிப்பீடு	முற்றிட்டமதிப்பீடு	மொத்தம்	மொத்தம்
	மீண்டுவரும் செலவினம்		14,655	91,500	96,600	101,800	304,555
	ஆளுக்கூரிய வேதனாதிகள்		9,000	24,200	24,200	24,200	81,600
1001	சம்பளங்களும் படிக்கலும்		5,500	15,200	15,700	16,200	52,600
1002	மேலதிகநேர வேலையும் விடுமுறைக் கொடுப்பனவும்		200	1,000	1,000	1,000	3,200
1003	ஏனைய கொடுப்பனவுகள்		3,300	8,000	7,500	7,000	25,800
	பிரயாணச் செலவுகள்		100	5,000	6,000	7,000	18,100
1101	உள்ளூர்		100	1,000	1,500	2,000	4,600
1102	வெளிநாட்டு			4,000	4,500	5,000	13,500
	வழங்கல்கள்		1,820	6,000	7,100	8,200	23,120
1201	காசிதாதிக்களும் அலுவலக தேவைப் பொருட்களும்		800	3,000	3,500	4,000	11,300
1202	எரிபொருள்		400	500	550	600	2,050
1203	உணவும் சீருடைகளும்		50	500	550	600	1,700
1205	ஏனைய		570	2,000	2,500	3,000	8,070
	பராமரிப்புச் செலவினம்		100	1,200	2,500	4,000	7,800
1301	வாகனங்கள்		100	200	500	1,000	1,800
1302	பொறித்தொகுதி மற்றும் இயந்திரம்			500	1,000	1,500	3,000
1303	கட்டிடங்களும் கட்டமைப்புகளும்			500	1,000	1,500	3,000
	சேவைகள்		3,635	55,000	56,700	58,300	173,635
1401	போக்குவரத்து		1,500	2,400	3,000	3,500	10,400
1402	தபால் மற்றும் தொலைத்தொடர்பு		400	3,000	3,500	4,000	10,900
1403	மின்சாரமும் நீரும்			3,500	4,000	4,500	12,000
1404	வாடகைகளும் உள்ளூர் வரிகளும்			33,600	33,600	33,600	100,800
1408	தொழிற்பாட்டு குத்தகையின் கீழ் கொள்வனவு செய்யப்பட்ட வாகனங்களுக்கான குத்தகை			12,000	12,000	12,000	36,000
1409	ஏனையவை		1,735	500	600	700	3,535
	ஏனைய மீண்டெழும் செலவினம்			100	100	100	300
1703	அரசு கருமமொழிகள் கொள்கையினைச் செயற்படுத்தல்			100	100	100	300
	மூலதனச் செலவினம்	10,300	96,500	1,058,500	10,000	11,500	1,176,500
	மூலதனச் சொத்துக்களின் புனரமைப்பும் மேம்பாடும்			500	1,000	1,500	3,000
2002	பொறித்தொகுதி, இயந்திரம் மற்றும் உபகரணம்			500	1,000	1,500	3,000
	மூலதனச் சொத்துக்களின் கொள்வனவு		4,900	4,000	4,500	5,000	18,400
2102	தளபாடங்களும், அலுவலக உபகரணங்களும்		3,900	4,000	4,500	5,000	17,400
2103	பொறித்தொகுதி, இயந்திரம் மற்றும் உபகரணம்		1,000				1,000

உப கருத்திட்டம் செலவு விடயம் விடயம் நிதிக் குறியீடு	வசூதி / செலவு விடயம் / விடய விவரணம்	2016	2017	2018	2019	2020	2017 - 2020
		மீள்வரவு	செலவுத் திட்டம்	மதிப்பீடு	முற்றிட்டமதிப்பீடு	மதிப்பீடு	மொத்தம்
	மூலதன மாற்றல்கள்		11,500				11,500
2202	அபிவிருத்தி உதவிகள்		11,500				11,500
	கொள்முதல் விருத்தி		100	4,000	4,500	5,000	13,600
2401	பதவியணி பயிற்சி		100	4,000	4,500	5,000	13,600
1	நிதி கற்கைகளுக்கான கல்வி நிறுவனத்தின் பயிற்சி வசதிகளை மேம்படுத்தல் (இ.அ - ஜய்க்கா நிறுவனம்)	10,300	80,000	50,000			130,000
2401	பதவியணி பயிற்சி	10,300	80,000	50,000			130,000
	13	10,300	80,000				80,000
	17			50,000			50,000
2	பின்தங்கிய பிராந்தியங்களின் அபிவிருத்தி நிகழ்ச்சித்திட்டம்			1,000,000			1,000,000
2509	ஏனையவை			1,000,000			1,000,000
	முழு மொத்தம்	10,300	111,155	1,150,000	106,600	113,300	1,481,055
	மொத்த நிதியளித்தல்	10,300	111,155	1,150,000	106,600	113,300	1,481,055
	உள்நாட்டு		31,155	1,150,000	106,600	113,300	1,401,055
11	உள்நாடு நிதியங்கள்		31,155	1,100,000	106,600	113,300	1,351,055
17	வெளிநாட்டு நிதி தொடர்பான செலவுகள்			50,000			50,000
	வெளிநாட்டு	10,300	80,000				80,000
13	வெளிநாட்டு கொடைகள்	10,300	80,000				80,000

**தலைப்பு 280 - கருத்திட்ட முகாமைத்துவம் மற்றும் கண்காணிப்புத் திணைக்களம்
பொழிப்பு**

Rs '000

விவரணம்	2016	2017	2018	2019	2020	2017- 2020
		மீள்வாவுசெலவுத் திட்டம்	மதிப்பீடு	முந்திட்டமதிப்பீடு	மதிப்பீடு	மொத்தம்
மீண்டுவரும் செலவினம்	87,843	97,577	90,920	92,160	93,300	373,957
ஆளுக்கூரிய வேதனாதிகள்	48,055	57,350	50,550	50,750	50,750	209,400
சம்பளங்களும் படிசூலும்	24,057	32,100	33,600	35,000	36,000	136,700
மேலதிகநேர வேலையும் விடுமுறைக் கொடுப்பனவும்	604	750	750	750	750	3,000
ஏனைய கொடுப்பனவுகள்	23,394	24,500	16,200	15,000	14,000	69,700
பிரயாணச் செலவுகள்	202	700	600	710	820	2,830
உள்ளூர்	202	500	500	600	700	2,300
வெளிநாட்டு		200	100	110	120	530
வறுங்கல்கள்	4,064	4,212	4,470	4,790	5,110	18,582
தூக்கிதாதுகளும் அலுவலக தேவைப் பொருட்களும்	1,386	1,400	1,500	1,600	1,700	6,200
எரிபொருள்	2,610	2,700	2,900	3,100	3,300	12,000
உணவும் சீருடைகளும்	68	80	40	50	60	230
ஏனைய		32	30	40	50	152
பராமரிப்புச் செலவினம்	3,276	2,815	2,600	2,710	2,920	11,045
வாகனங்கள்	2,907	2,500	2,500	2,600	2,800	10,400
பொறித்தொகுதி மற்றும் இயந்திரம்	369	315	100	110	120	645
சேவைகள்	31,394	31,500	32,000	32,400	32,800	128,700
போக்குவரத்து	1,801	1,900	2,000	2,100	2,200	8,200
தபால் மற்றும் தொலைத்தொடர்பு	2,739	2,900	3,000	3,200	3,400	12,500
வாடகைகளும் உள்ளூர் வரிகளும்	25,698	26,000	26,000	26,000	26,000	104,000
ஏனையவை	1,156	700	1,000	1,100	1,200	4,000
மாற்றல்கள்	852	1,000	700	800	900	3,400
அரசாங்க ஊழியர்களுக்கான ஆதனக்கடன் வட்டி	852	1,000	700	800	900	3,400
மூலதனச் செலவினம்	12,847	14,463	11,700	10,300	8,900	45,363
மூலதனச் சொத்துக்களின் புனரமைப்பும் மேம்பாடும்	160					
பொறித்தொகுதி, இயந்திரம் மற்றும் உபகரணம்	33					
வாகனங்கள்	127					
மூலதனச் சொத்துக்களின் கொள்வனவு	883	1,900	1,200	1,300	1,400	5,800
தளபாடங்களும், அலுவலக உபகரணங்களும்	868	1,900	1,200	1,300	1,400	5,800
பொறித்தொகுதி, இயந்திரம் மற்றும் உபகரணம்	15					
கொள்திறன் விருத்தி	1,192	2,000	2,500	3,000	3,500	11,000
பதவியணி பயிற்சி	1,192	2,000	2,500	3,000	3,500	11,000
ஏனைய மூலதனச் செலவுகள்	10,612	10,563	8,000	6,000	4,000	28,563
முதலீடுகள்	10,612					
உட்கட்டமைப்பு அபிவிருத்தி		10,563	8,000	6,000	4,000	28,563
மொத்த மொத்தம்	100,690	112,040	102,620	102,460	102,200	419,320
மொத்த நிதியளித்தல்	100,690	112,040	102,620	102,460	102,200	419,320
உள்நாட்டு	100,690	112,040	102,620	102,460	102,200	419,320

வேலைவாய்ப்பு விவரணங்கள்

வகை	அங்கீகரிக்கப்பட்ட LL எண்.	மெய் எண்.
சிரேஷ்ட மட்டம்	36	28
மூன்றாவது மட்டம்	1	1
இரண்டாவது மட்டம்	50	26
ஆரம்ப மட்டம்	21	15
முழு மொத்தம்	108	70

2018 வருடத்திற்கான சம்பளங்கள் மற்றும் கொடுப்பனவுகள் 2017 இன் உண்மையான பதவியணியினை அடிப்படையாகக் கொண்டது

தலைப்பு - 280 கருத்திட்ட முகாமைத்துவம் மற்றும் கண்காணிப்புத் திணைக்களம்
02 - அபிவிருத்திச் செயற்பாடுகள்
01 - கருத்திட்ட முகாமைத்துவம் மற்றும் கண்காணிப்பு

ரூ. '000

உப கருத்திட்டம் செலவு விடயம்	நிதிக்குறியீடு	வகுதி / செலவு விடயம் / விடய விவரணம்	2016	2017	2018	2019	2020	2017 - 2020
			மீள்வரவு	செலவுத் திட்டம்	மதிப்பீடு	முந்திட்டமதிப்பீடு	மொத்தம்	
		மீண்டுவரும் செலவினம்	87,843	97,577	90,920	92,160	93,300	373,957
		ஆளுக்கூரிய வேதனாதிகள்	48,055	57,350	50,550	50,750	50,750	209,400
1001		சம்பளங்களும் படிசூலும்	24,057	32,100	33,600	35,000	36,000	136,700
1002		மேலதிகநேர வேலையும் விடுமுறைக் கொடுப்பனவும்	604	750	750	750	750	3,000
1003		ஏனைய கொடுப்பனவுகள்	23,394	24,500	16,200	15,000	14,000	69,700
		பிரயாணச் செலவுகள்	202	700	600	710	820	2,830
1101		உள்ளூர்	202	500	500	600	700	2,300
1102		வெளிநாட்டு		200	100	110	120	530
		வழங்கல்கள்	4,064	4,212	4,470	4,790	5,110	18,582
1201		காசிதாதிசூலும் அலுவலக தேவைப் பொருட்களும்	1,386	1,400	1,500	1,600	1,700	6,200
1202		எரிபொருள்	2,610	2,700	2,900	3,100	3,300	12,000
1203		உணவும் சீருடைகளும்	68	80	40	50	60	230
1205		ஏனைய		32	30	40	50	152
		பராமரிப்புச் செலவினம்	3,276	2,815	2,600	2,710	2,920	11,045
1301		வாகனங்கள்	2,907	2,500	2,500	2,600	2,800	10,400
1302		பொறித்தொகுதி மற்றும் இயந்திரம்	369	315	100	110	120	645
		சேவைகள்	31,394	31,500	32,000	32,400	32,800	128,700
1401		போக்குவரத்து	1,801	1,900	2,000	2,100	2,200	8,200
1402		தபால் மற்றும் தொலைத்தொடர்பு	2,739	2,900	3,000	3,200	3,400	12,500
1404		வாடகைகளும் உள்ளூர் வரிகளும்	25,698	26,000	26,000	26,000	26,000	104,000
1409		ஏனையவை	1,156	700	1,000	1,100	1,200	4,000
		மாற்றல்கள்	852	1,000	700	800	900	3,400
1506		அரசாங்க ஊழியர்களுக்கான ஆதனக்கடன் வட்டி	852	1,000	700	800	900	3,400
		மூலதனச் செலவினம்	12,847	14,463	11,700	10,300	8,900	45,363
		மூலதனச் சொத்துக்களின் புனரமைப்பும் மேம்பாடும்	160					
2002		பொறித்தொகுதி, இயந்திரம் மற்றும் உபகரணம்	33					
2003		வாகனங்கள்	127					
		மூலதனச் சொத்துக்களின் கொள்வனவு	883	1,900	1,200	1,300	1,400	5,800
2102		தளபாடங்களும், அலுவலக உபகரணங்களும்	868	1,900	1,200	1,300	1,400	5,800
2103		பொறித்தொகுதி, இயந்திரம் மற்றும் உபகரணம்	15					
		கொள்திறன் விருத்தி	1,192	2,000	2,500	3,000	3,500	11,000
2401		பதவியணி பயிற்சி	1,192	2,000	2,500	3,000	3,500	11,000

உப கருத்திட்டம் செலவு விடயம்	விடயம்	நிதிக் குறியீடு	வகுதி / செலவு விடயம் / விடய விவரணம்	2016	2017	2018	2019	2020	2017 - 2020
				மீள்வரவு திட்டம்	செலவுத் திட்டம்	மதிப்பீடு	முற்றிட்ட மதிப்பீடு	மொத்தம்	
2			கருத்திட்ட மதிப்பீடும் இணையத்தள அடிப்படை கண்காணிப்பு முறைமையும்	2,877	3,692	3,000	3,500	4,000	14,192
	2502		முதலீடுகள்	2,877					
	2506		உட்கட்டமைப்பு அபிவிருத்தி		3,692	3,000	3,500	4,000	14,192
6			எழுச்சி பெரும் பிராந்தியங்களை இலக்காகக் கொண்ட அடிப்படை சமூக சேவைகளை மேம்படுத்துவதற்கான கருத்திட்டம்(இ.அ.ஜெயக்கா)	7,735	6,871	5,000	2,500		14,371
	2502		முதலீடுகள்	7,735					
		17		7,735					
	2506	17	உட்கட்டமைப்பு அபிவிருத்தி		6,871	5,000	2,500		14,371
முழு மொத்தம்				100,690	112,040	102,620	102,460	102,200	419,320
மொத்த நிதியளித்தல்				100,690	112,040	102,620	102,460	102,200	419,320
உள்நாட்டு				100,690	112,040	102,620	102,460	102,200	419,320
11	உள்நாடு நிதியங்கள்			92,955	105,169	97,620	99,960	102,200	404,949
17	வெளிநாட்டு நிதி தொடர்பான செலவுகள்			7,735	6,871	5,000	2,500		14,371

**கைத்தொழில் மற்றும் வாணிப அலுவல்கள்
அமைச்சு**

மதிப்பீடுகள் 2018

கைத்தொழில் மற்றும் வாணிப அலுவல்கள் அமைச்சு

பிரதான பணிகள்

கைத்தொழில் மற்றும் வாணிபம் தொடர்பான கொள்கைகளையும் நிகழ்ச்சித் திட்டங்களையும் கருத்திட்டங்களையும் வகுத்தமைத்தலும் கண்காணித்தலும் மதிப்பீடுதலும். நுகர்வுப் பண்டங்கள் சார்ந்த தேசிய விலைக் கொள்கைகளை வகுத்தமைத்தலும் செயற்படுத்துதலும். கைத்தொழில் ஊக்கவிப்பும் அபிவிருத்தியும்.

வர்த்தகக் கண்காட்சிகளை நடாத்துதல்.

உள்நாட்டுச் சந்தையில் நுகர்வுப் பொருட்களை உயர்பண்புத் தரம் கொண்டதாகவும், பற்றாக்குறை இல்லாமலும் நியாயமான விலைக்கு வழங்குவதற்குத் தேவையான நடவடிக்கைகளை எடுத்தல்.

1949 ஆம் ஆண்டின் 6ஆம் இலக்க, ஈட்டுச் சட்டத்தின் 114 ஆம் பிரிவின் கீழ் கடன் வழங்கும் நிறுவனங்களை அனுமதித்தல்.

நுகர்வோர் பாதுகாப்புக்காக நடவடிக்கைகளை எடுத்தல்.

இலங்கையில் கைவினைக் கைத்தொழில் உற்பத்திக்கான வடிவமைப்புக்களை விருத்தி செய்தலும் விஸ்தரித்தலும்.

புலமைச் சொத்துகள் பற்றிய சர்வதேச சமவாயத்தை நிருவகித்தல் பற்றிய கருமங்களின் வெளியீட்டு உரிமை மற்றும் உலகப் புலமைச் சொத்துக்கள் அலுவலகத்தின் வெளியீட்டு உரிமை தொடர்பான கருமங்கள்.

சீனிக் கைத்தொழிலுக்குரிய அரசு வளங்களின் முகாமைத்துவமும் பாதுகாப்பும்.

திணைக்களங்கள்

வாணிபத் திணைக்களம்

கம்பனிப் பதிவாளர் திணைக்களம்

அளவுக்கூறுகள், கட்டளைகள் மற்றும் சேவைகள் திணைக்களம்

இலங்கைப் புலமைச் சொத்துக்கள் பணியகம்

உணவு ஆணையாளர் திணைக்களம்

கூட்டுறவு அபிவிருத்தித் திணைக்களம் (கூட்டுறவுச் சங்கப் பதிவாளர்)

கூட்டுறவு ஊழியர்கள் ஆணைக்குழு

நெசவுக் கைத்தொழில் திணைக்களம்

உள்ளக வர்த்தகத் திணைக்களம்

நியதிச் சட்டசபைகளும் / நிறுவனங்களும்

தேசிய தொழில் முயற்சிகள் அபிவிருத்தி அதிகார சபை

தேசிய கூட்டுறவு அபிவிருத்தி நிறுவகம்

இலங்கை நெசவுக் கைத்தொழில் மற்றும் ஆடை நிறுவகம்

இலங்கைக் கைத்தொழில் அபிவிருத்திச் சபை

தேசிய அருங்கலைப் பேரவை

தேசிய வடிவமைப்பு நிலையம்

நுகர்வோர் அலுவல்கள் அதிகார சபை

அரசு தொழில் முயற்சிகள்

கஹட்டகஹ கிராபைட்

லங்கா சலுசல லிமிடெட்

வரையறுக்கப்பட்ட தேசிய கடதாசிக் கூட்டுத்தாபனம்

இலங்கை கைவினைக் கைத்தொழில் சபை (லக்சல)

லங்கா லேலண்ட் லிமிடெட்/லங்கா அசோக் லேலண்ட் லிமிடெட்

மாந்தை சோல்ட் லிமிடெட்/ஆணையிறவு உப்பளம்

லங்கா ரெக்ஸ்ரால் மில் எம்போரியம் லிமிடெட்

வரையறுக்கப்பட்ட ஹிங்குரான சீனிக் கைத்தொழில் லிமிடெட்

வரையறுக்கப்பட்ட லங்கா சீனி (தனியார்) கம்பனி/வரையறுக்கப்பட்ட இலங்கை சீமேந்துக் கம்பனி

இலங்கை சீமேந்துக் கூட்டுத்தாபனம் /இலங்கை கனிய மணல் கம்பனி

வரையறுக்கப்பட்ட பரந்தன் இரசாயனக் கம்பனி

வரையறுக்கப்பட்ட லங்கா ஜெனரல் டிரேடிங் கம்பனி

சிறிய மற்றும் நடுத்தர அளவு தொழில்முயற்சி மூலதனக் கம்பனி

சிறிய மற்றும் நடுத்தர அளவு தொழில்முயற்சிகள் அதிகார சபை

கூட்டுறவு மொத்த விற்பனை நிலையம் /வரையறுக்கப்பட்ட லங்கா சதொச

கைத்தொழில் மற்றும் வணிக அலுவல்கள் அமைச்சு

(அ) அமைச்சின் எதிர்பார்ப்பு விளைவு

உலகலாவிய ரீதியில் போட்டித்தன்மை வாய்ந்த உன்னதமான வர்த்தகச் சூழலை உறுதிப்படுத்துதல்

(ஆ) பொதுவான தகவல்கள்

(i) கைத்தொழிற் பேட்டைகள்

மாகாணம்	மாவட்டம்	அமைவிடம்	மொத்தக் காணியின் பரப்பு (ஏக்கர்)	கைத்தொழிற் சாலைகளின் அலகுகள்	முதலீட்டாளர்களின் எண்ணிக்கை	இற்றை வரையான வேலைவாய்ப்பு	2017.09.15 திகதியில் ஓட்டுமொத்த தனியார் முதலீடு
மேல்	கொழும்பு	1 கொலன்னாவ	7	17	13	703	737
		2 இரத்தமலானை (கட்டம் 1 மற்றும் 11)	17	33	25	1,202	1,943
		3 டெம்பல்பேர்க் (கட்டம் 1 மற்றும் கட்டம் 11)	48	53	33	1,847	6,135
	கம்பஹா	4 மினுவங்கொட	15	16	12	439	766
		5 மகர	3	9	6	134	276
	களுத்துறை	6 களுத்துறை	50	76	29	895	1,500
		7 மதுகமை	50	19	6	409	1,039
		8 மில்லெவ	11	18	3	126	365
வடமேல்	புத்தளம்	9 தங்கொடுவ	53	68	38	2,382	3,374
		10 புத்தளம்	40	33	3	95	120
		11 நூராணி	16	17	3	325	364
	குருநாகல்	12 மாகந்தூர கிழக்கு	27	8	7	612	3,964
		13 மாகந்தூர மேற்கு	65	20	15	1,120	3,609
		14 தம்பதெனிய	10	4	3	1,415	574
15 நிக்கவரட்டிய	3	1	1	542	129		
வடமத்திய	பொலநறுவை	16 லக்சா உயன (கட்டம் 1 கட்டம் 11)	63	58	11	697	638
மத்திய	மாத்தளை	17 நாலந்தா	25	35	14	1,189	1,750
	கண்டி	18 உலப்பனை	25	35	13	291	555
தெற்கு	மாத்தறை	19 உடுகாவ	21	7	3	1,261	769
	காலி	20 கரந்தெனிய	40	38	11	431	355
	ஹம்பாந்தோட்டை	21 பட- அத	105	24	6	251	1,719
கிழக்கு	அம்பாறை	22 நவகம்புர	20	48	8	55	138
	திருகோணமலை	23 திருகோணமலை	50	32	5	907	800
	மட்டக்களப்பு	24 மட்டக்களப்பு	25				
சபரகமுவ	இரத்தினபுரி	25 நாலந்தா எல்லாவெல	81	84	42	700	966
		26 எம்பிலிபிடிய	23	38	4	180	160
	கேகாலை	27 கலிகமுவ	22	14	8	338	409
ஊவா	மொனராகலை	28 புத்தளை	18	43	1	675	180
	பதுளை	29 ஊவாபறனகம	3	2	2	4	25
வடக்கு	மன்னார்	30 மன்னார்	24	23	2	450	650
		31 வெலிஓய	25				
மொத்தம்			985	873	327	19,675	34,009

மூலம்: கைத்தொழில் மற்றும் வாணிப அலுவல்கள் அமைச்சு

(ii) கூட்டுறவுச் சங்கங்கள்

கூட்டுறவு சங்கங்களின் தன்மை	சங்கங்களின் எண்ணிக்கை	பயனாளிகளின் எண்ணிக்கை
பலநோக்குக் கூட்டுறவு சங்கங்கள்	304	4,974,070
பெருந் தோட்டத்துறை கூட்டுறவுச் சங்கங்கள்	163	58,432
சிக்கனக் கடன் வழங்கும் கூட்டுறவுச் சங்கங்கள்	5,781	1,678,105
கிராமிய வங்கி கூட்டுறவுச் சங்கங்கள்	13	60,135
விவசாய மற்றும் உயிரியல் மூலவள கூட்டுறவுச் சங்கங்கள்	415	63,392
கைத்தொழிற்சாலைகளின் கூட்டுறவுச் சங்கங்கள்	598	42,481
வைத்தியசாலைகள் கூட்டுறவுச் சங்கங்கள்	16	14,976
வீடமைப்பு கூட்டுறவுச் சங்கங்கள்	17	4,101
தொழிலாளர் கூட்டுறவுச் சங்கங்கள்	18	1,229
பாடசாலை கூட்டுறவுச் சங்கங்கள்	370	165,775
இளைஞர் கூட்டுறவுச் சங்கங்கள்	31	345,355
சுயதொழில் கூட்டுறவுச் சங்கங்கள்	32	13,531
ஏனைய கூட்டுறவுச் சங்கங்கள்	262	166,992
மொத்தம்	8,020	7,588,574

(iii) கோப்சிற்றி மற்றும் லக் சதோச விற்பனை நிலையங்கள்

கோப் சிற்றி	453
மினி கோப் சிற்றி	1,094
மெகா கோப் சிற்றி	28
லக் சதோச விற்பனை நிலையம்	321

மூலம்: கைத்தொழில் மற்றும் வாணிப அலுவலர்கள் அமைச்சு, கூட்டுறவு அபிவிருத்தித் திணைக்களம்

(இ) 2018 ஆம் ஆண்டின் அமுல்படுத்தப்படவுள்ள பிரதான கருத்திட்டங்கள்

கருத்திட்டத்தின் பெயர்	2018 மதிப்பீடு (ரூ.மில்)	அடைவிலக்கு	பிரதான செயலாற்றுகை சுட்டி	நி.அ.இ.தொடர்பாள பிரதான அடைவிலக்கு
கைத்தொழில் பேட்டை நிகழ்ச்சித் திட்டம்	400.0	08 புதிய கைத்தொழில் பேட்டைகளை நிரமாணித்தல், தற்போது உள்ள 15 கைத்தொழில் பேட்டைகளின் உட்கட்டுமான வசதிகளை மேம்படுத்துதல்.	புதிதாக ஆரம்பிக்கப்பட்ட கைத்தொழில் பேட்டைகளின் எண்ணிக்கை அபிவிருத்தி செய்யப்பட்டு வசதி செய்யப்பட்ட கைத்தொழில் பேட்டைகளின் எண்ணிக்கை	9.2 கைத்தொழில் மயப்படுத்தலினை ஊக்குவித்தல்
ஊக்குவிக்கப்பட வேண்டிய பகுதியின் அபிவிருத்தி நிகழ்ச்சித்திட்டம்	410.0	குறிப்பிட்ட கைத்தொழிற்சாலைகளின் சந்தைக் கொள்திறன் நிலைபேறு தன்மை மற்றும் உற்பத்தித் திறன் என்பவற்றை அதிகரித்தல்	சர்வதேச தரச்சான்றிதழ்படுத்தப்பட்ட கைத்தொழில்சாலைகள், பூர்த்தி செய்யப்பட்ட ஆராய்ச்சி மற்றும் அபிவிருத்திகளின் எண்ணிக்கை	9.4 பயன்வலுமிக்க வளப்பயன்பாடு மற்றும் தொழில்நுட்ப உட்கட்டமைப்பு கைத்தொழிலினை தரமுயர்த்தல்

கருத்திட்டத்தின் பெயர்	2018 மதிப்பீடு (ரூ.மில்)	அடைவிலக்கு	பிரதான செயலாற்றுகை சுட்டி	நி.அ.இ.தொடர்பாள பிரதான அடைவிலக்கு
கைத்தறி மற்றும் புடவைக் கைத்தொழில்	100.0	புடவைக் கைத்தொழில் மற்றும் வடிவமைப்பு பாடசாலைகளின் அபிவிருத்தி	அபிவிருத்தி செய்யப்பட்ட பாடசாலைகள்	9.2 கைத்தொழில் மயப்படுத்தலினை ஊக்குவித்தல் 9.4 பயன்வலுமிக்க வளப்பயன்பாடு மற்றும் தொழில்நுட்ப உட்கட்டமைப்பு கைத்தொழிலினை தரமுயர்த்தல்
லங்கா சதொச சில்லறை விற்பனை நிலைய வலையமைப்பை விரிவுபடுத்தல்	500.0	70 லக் சதொச நிலையங்களை திறத்தல் மற்றும் 800 அதிகாரமளிக்கப்பட்ட ஓசசல நிலையங்களை நிறைவு செய்தல்	புதிதாக திறக்கப்பட்ட விற்பனை நிலையங்களின் எண்ணிக்கை "அதிகாரமளிக்கப்பட்ட ஓசசல" அந்தஸ்த்து வழங்கப்பட்ட விற்பனை நிலைய எண்ணிக்கை	2.1 உணவுக்கான அடைவினை உறுதிப்படுத்துதல் 3.8 தாங்கிக் கொள்ளக்கூடிய அத்தயாவசிய மருந்துப் பொருட்களின் அணுகுகை
புடவைக் கைத்தொழில் சிறிய தொழிற்சாலைகளின் ஊடாகப் பெண்களின் பொருளாதாரத்தை மேம்படுத்துதல்	46.0	வறுமையொழிப்பு, கிராமிய அபிவிருத்தி மற்றும் மகளிர் வேலைவாய்ப்பு	வாழ்வாதார அபிவிருத்தி நிகழ்ச்சித்திட்டத்தினை அடிப்படையாகக் கொண்டு வலுவூட்டப்பட்ட குடும்பங்களின் எண்ணிக்கை	5.5பெண்களுக்கான சமமான வாய்ப்புக்களை உறுதிப்படுத்துதல்

**கைத்தொழில் மற்றும் வானிய அலுவல்கள் அமைச்சு
பொழிப்பு**

ரூ. '000

விவரணம்	2016	2017	2018	2019	2020	2017 - 2020
	மீள்வரவுசெலவுத் திட்டம்			முற்றிட்டமதிப்பீடு		மொத்தம்
மீண்டுவரும் செலவினம்	2,493,584	3,244,332	2,153,278	2,205,465	2,281,650	9,884,725
ஆளுக்கூரிய வேதனாதிகள்	745,291	789,363	812,700	812,900	812,900	3,227,863
சம்பளங்களும் படிகளும்	368,734	487,960	532,500	547,700	562,700	2,130,860
மேலதிகநேர வேலையும் விடுமுறைக் கொடுப்பனவும்	10,041	15,240	12,400	12,400	12,400	52,440
ஏனைய கொடுப்பனவுகள்	366,516	286,163	267,800	252,800	237,800	1,044,563
பிரயாணச் செலவுகள்	29,902	36,815	33,650	37,730	41,810	150,005
உள்ளூர்	6,229	7,500	5,700	7,020	8,340	28,560
வெளிநாட்டு	23,673	29,315	27,950	30,710	33,470	121,445
வழங்கல்கள்	37,447	46,060	37,950	41,820	46,110	171,940
காசிதாதிகளும் அலுவலக தேவைப் பொருட்களும்	13,668	12,933	10,850	12,310	13,970	50,063
எரிபொருள்	21,645	30,750	24,700	26,875	29,250	111,575
உணவும் சீருடைகளும்	1,342	1,410	1,600	1,785	1,990	6,785
ஏனைய	792	967	800	850	900	3,517
பராமரிப்புச் செலவினம்	37,197	39,308	33,250	37,800	42,450	152,808
வாகனங்கள்	28,531	30,008	24,900	27,150	29,500	111,558
பொறித்தொகுதி மற்றும் இயந்திரம்	4,964	5,750	5,500	6,470	7,440	25,160
கட்டிடங்களும் கட்டமைப்புகளும்	3,702	3,550	2,850	4,180	5,510	16,090
சேவைகள்	107,400	133,525	142,150	151,365	161,030	588,070
போக்குவரத்து	6,012	11,570	8,400	9,685	10,970	40,625
தபால் மற்றும் தொலைத்தொடர்பு	14,131	16,765	16,300	17,990	19,630	70,685
மின்சாரமும் நீரும்	30,475	41,130	47,200	51,415	55,630	195,375
வாடகைகளும் உள்ளூர் வரிகளும்	25,353	30,500	30,100	30,100	30,100	120,800
தொழிற்பாட்டு குத்தகையின் கீழ் கொள்வனவு செய்யப்பட்ட வாகனங்களுக்கான குத்தகை		3,510	9,650	9,650	9,650	32,460
ஏனையவை	31,429	30,050	30,500	32,525	35,050	128,125
மாற்றல்கள்	1,003,157	1,319,378	1,070,425	1,123,850	1,177,350	4,691,003
இளைப்பாறுகை நன்மைகள்		41,290	1,175	1,200	1,400	45,065
அரசாங்க நிறுவனங்கள்	825,430	988,552	1,025,000	1,075,000	1,125,000	4,213,552
மாதாந்த சந்தாக்களும் பங்களிப்பு நிதிகளும்	27,154	34,650	34,500	36,600	38,700	144,450
அரசாங்க ஊழியர்களுக்கான ஆதனக்கடன் வட்டி	7,377	9,882	8,850	10,150	11,350	40,232
ஏனையவை	143,196	245,004	900	900	900	247,704
ஏனைய மீண்டெழும் செலவினம்	533,190	879,883	23,153			903,036
நட்டங்களும் பதிவளிப்புக்களும்	533,190	879,883	23,153			903,036
மூலதனச் செலவினம்	6,657,596	12,422,215	6,927,600	6,497,400	6,969,400	32,816,615
மூலதனச் சொத்துக்களின் புனரமைப்பும் மேம்பாடும்	70,753	228,725	122,900	30,800	36,950	419,375
கட்டிடங்களும் கட்டமைப்புகளும்	56,767	216,800	110,100	15,500	18,900	361,300
பொறித்தொகுதி, இயந்திரம் மற்றும் உபகரணம்	805	1,825	2,000	2,950	3,950	10,725
வாகனங்கள்	13,181	10,100	10,800	12,350	14,100	47,350

ரூ. '000

விவரணம்	2016	2017	2018	2019	2020	2017 - 2020
	மீள்வரவுசெலவுத் திட்டம்			முற்றிட்டமதிப்பீடு		மொத்தம்
மூலதனச் சொத்துக்களின் கொள்வனவு	149,700	180,150	43,500	46,500	49,450	319,600
வாகனங்கள்		86,000				86,000
தளபாடங்களும், அலுவலக உபகரணங்களும்	17,523	38,800	13,250	15,100	16,900	84,050
பொறித்தொகுதி, இயந்திரம் மற்றும் உபகரணம்	9,623	25,350	30,250	31,400	32,550	119,550
கட்டிடங்களும் கட்டமைப்புகளும்	122,554	30,000				30,000
மூலதன மாற்றல்கள்	253,462	4,133,462	2,214,000	1,274,000	1,133,000	8,754,462
அரசாங்க நிறுவனங்கள்	253,462	605,000	420,000	310,000	335,000	1,670,000
அபிவிருத்தி உதவிகள்		3,528,462	1,794,000	964,000	798,000	7,084,462
நிதிச் சொத்துக்களின் கொள்வனவு	3,992,257	6,650,000	4,000,000	4,500,000	5,000,000	20,150,000
கடன்	3,992,257	6,650,000	4,000,000	4,500,000	5,000,000	20,150,000
கொள்திறன் விருத்தி	32,006	40,120	41,700	45,600	49,500	176,920
பதவியணி பயிற்சி	32,006	40,120	41,700	45,600	49,500	176,920
ஏனைய மூலதனச் செலவுகள்	2,159,418	1,189,758	505,500	600,500	700,500	2,996,258
மீள்கட்டமைப்பு	764,879	5,534	500	500	500	7,034
முதலீடுகள்	1,394,539					
உட்கட்டமைப்பு அபிவிருத்தி		1,183,000	505,000	600,000	700,000	2,988,000
ஏனையவை		1,224				1,224
முழு மொத்தம்	9,151,180	15,666,547	9,080,878	8,702,865	9,251,050	42,701,340
மொத்த நிதியளித்தல்	9,151,180	15,666,547	9,080,878	8,702,865	9,251,050	42,701,340
உள்நாட்டு	9,151,180	15,644,323	8,667,878	8,702,865	9,251,050	42,266,116
வெளிநாட்டு		22,224	413,000			435,224

**கைத்தொழில் மற்றும் வானிய அலுவல்கள் அமைச்சு
நிகழ்ச்சித்திட்டப் பொழிப்பு**

ரூ. '000

தலைப்பு இல	விவரணம்	2016	2017	2018	2019	2020	2017 - 2020
		மீள்வரவு செலவுத் திட்டம்	மதிப்பீடு	முந்திட்டமதிப்பீடு	மொத்தம்		
149- கைத்தொழில் மற்றும் வானிய அலுவல்கள் அமைச்சர்							
செயல்முறைச் செயற்பாடுகள்		1,217,059	1,230,056	379,603	345,195	363,240	2,318,094
மீண்டுவரும் செலவினம்		730,508	932,217	322,603	313,145	326,940	1,894,905
புலதனச் செலவினம்		486,551	297,839	57,000	32,050	36,300	423,189
அபிவிருத்திச் செயற்பாடுகள்		6,978,511	13,039,883	7,917,925	7,655,450	8,167,700	36,780,958
மீண்டுவரும் செலவினம்		1,042,972	1,270,352	1,254,825	1,308,150	1,362,150	5,195,477
புலதனச் செலவினம்		5,935,539	11,769,531	6,663,100	6,347,300	6,805,550	31,585,481
மொத்த செலவினம்		8,195,570	14,269,939	8,297,528	8,000,645	8,530,940	39,099,052
மீண்டுவரும் செலவினம்		1,773,480	2,202,569	1,577,428	1,621,295	1,689,090	7,090,382
புலதனச் செலவினம்		6,422,090	12,067,370	6,720,100	6,379,350	6,841,850	32,008,670
295- வானியத் திணைக்களம்							
செயல்முறைச் செயற்பாடுகள்		119,243	132,017	138,950	143,060	147,070	561,097
மீண்டுவரும் செலவினம்		109,125	119,067	128,550	132,160	135,670	515,447
புலதனச் செலவினம்		10,118	12,950	10,400	10,900	11,400	45,650
மொத்த செலவினம்		119,243	132,017	138,950	143,060	147,070	561,097
297- கம்பெனிகள் பதிவாளர் திணைக்களம்							
செயல்முறைச் செயற்பாடுகள்		47,943	53,060	53,900	54,000	54,100	215,060
மீண்டுவரும் செலவினம்		47,943	53,060	53,900	54,000	54,100	215,060
மொத்த செலவினம்		47,943	53,060	53,900	54,000	54,100	215,060
298- அளவுக்கூறுகள், கட்டளைகள் மற்றும் சேவைகள் திணைக்களம்							
செயல்முறைச் செயற்பாடுகள்		229,868	173,062	137,850	138,400	138,950	588,262
மீண்டுவரும் செலவினம்		99,030	103,062	111,350	111,400	111,450	437,262
புலதனச் செலவினம்		130,838	70,000	26,500	27,000	27,500	151,000
மொத்த செலவினம்		229,868	173,062	137,850	138,400	138,950	588,262
299- இலங்கை தேசிய புலமைச் சொத்து அலுவலகம்							
செயல்முறைச் செயற்பாடுகள்		28,153	30,094	30,350	30,400	30,450	121,294
மீண்டுவரும் செலவினம்		28,153	30,094	30,350	30,400	30,450	121,294
மொத்த செலவினம்		28,153	30,094	30,350	30,400	30,450	121,294

தலைப்பு தலை	விவரணம்	2016	2017	2018	2019 - 2020		2017 - 2020
					மீள்வாவுசெலவுத் திட்டம்	மதிப்பீடு	
300- உணவு ஆணையாளர் திணைக்களம்							
செயல்முறைச் செயற்பாடுகள்		343,860	734,870	188,670	93,760	97,070	1,114,370
மீண்டுவரும் செலவினம்		294,278	532,625	88,720	90,410	92,320	804,075
மூலதனச் செலவினம்		49,582	202,245	99,950	3,350	4,750	310,295
மொத்த செலவினம்		343,860	734,870	188,670	93,760	97,070	1,114,370
301- கூட்டுறவு அபிவிருத்தித் திணைக்களம் (கூட்டுறவுச் சங்கங்களின் பதிவாளர்)							
செயல்முறைச் செயற்பாடுகள்		72,307	98,333	102,300	106,760	112,170	419,563
மீண்டுவரும் செலவினம்		61,128	66,833	70,300	72,260	74,170	283,563
மூலதனச் செலவினம்		11,179	31,500	32,000	34,500	38,000	136,000
மொத்த செலவினம்		72,307	98,333	102,300	106,760	112,170	419,563
302- கூட்டுறவு ஊழியர்கள் ஆணைக்குழு							
செயல்முறைச் செயற்பாடுகள்		13,934	17,908	17,930	18,510	19,090	73,438
மீண்டுவரும் செலவினம்		13,162	16,208	16,230	16,510	16,790	65,738
மூலதனச் செலவினம்		772	1,700	1,700	2,000	2,300	7,700
மொத்த செலவினம்		13,934	17,908	17,930	18,510	19,090	73,438
303- நெசவுக் கைத்தொழில் திணைக்களம்							
அபிவிருத்திச் செயற்பாடுகள்		100,302	157,264	113,400	117,330	121,210	509,204
மீண்டுவரும் செலவினம்		67,285	120,814	76,450	77,030	77,610	351,904
மூலதனச் செலவினம்		33,017	36,450	36,950	40,300	43,600	157,300
மொத்த செலவினம்		100,302	157,264	113,400	117,330	121,210	509,204
மொத்த செலவினம்		9,151,180	15,666,547	9,080,878	8,702,865	9,251,050	42,701,340
மொத்த மீண்டுவரும் செலவினம்		2,493,584	3,244,332	2,153,278	2,205,465	2,281,650	9,884,725
மொத்த மூலதனச் செலவினம்		6,657,596	12,422,215	6,927,600	6,497,400	6,969,400	32,816,615

**தலைப்பு 149 - கைத்தொழில் மற்றும் வாணிய அலுவல்கள் அமைச்சர்
பொழிப்பு**

Rs '000

விவரணம்	2016	2017	2018	2019	2020	2017- 2020
		மீள்வாவுசெலவுத் திட்டம்	மதிப்பீடு	முற்றிட்டமதிப்பீடு		மொத்தம்
மீண்டுவரும் செலவினம்	1,773,480	2,202,569	1,577,428	1,621,295	1,689,090	7,090,382
ஆளுக்கூரிய வேதனாதிகள்	361,728	381,250	385,250	385,450	385,450	1,537,400
சம்பளங்களும் படிபுகளும்	182,998	242,000	251,800	258,500	265,000	1,017,300
மேலதிகநேர வேலையும் விடுமுறைக் கொடுப்பனவும்	7,079	11,550	9,150	9,150	9,150	39,000
ஏனைய கொடுப்பனவுகள்	171,651	127,700	124,300	117,800	111,300	481,100
பிரயாணச் செலவுகள்	14,063	15,450	13,100	15,400	17,700	61,650
உள்ளூர்	3,083	4,450	3,100	3,800	4,500	15,850
வெளிநாட்டு	10,980	11,000	10,000	11,600	13,200	45,800
வறுங்கல்கள்	25,647	32,690	25,550	28,370	31,640	118,250
தூகிதாதிசனும் அலுவலக தேவைப் பொருட்களும்	8,171	8,000	5,600	6,500	7,650	27,750
எரிபொருள்	17,144	24,000	19,200	21,000	23,000	87,200
உணவும் சீருடைகளும்	332	690	750	870	990	3,300
பராமரிப்புச் செலவினம்	29,517	31,050	25,700	29,700	33,800	120,250
வாகனங்கள்	22,765	24,000	19,600	21,500	23,500	88,600
பொறித்தொகுதி மற்றும் இயந்திரம்	3,228	3,750	3,600	4,400	5,200	16,950
கட்டிடங்களும் கட்டமைப்புகளும்	3,524	3,300	2,500	3,800	5,100	14,700
சேவைகள்	56,905	69,750	65,600	71,475	77,700	284,525
போக்குவரத்து	5,223	8,750	6,700	7,850	9,000	32,300
தபால் மற்றும் தொலைத்தொடர்பு	8,848	11,100	10,100	11,250	12,450	44,900
மின்சாரமும் நீரும்	16,854	21,400	18,400	20,500	22,600	82,900
வாடகைகளும் உள்ளூர் வரிகளும்	5,126	8,500	5,800	5,800	5,800	25,900
தொழிற்பாட்டு குத்தகையின் கீழ் கொள்வனவு செய்யப்பட்ட வாகனங்களுக்கான குத்தகை ஏனையவை	20,854	20,000	18,800	20,275	22,050	81,125
மாற்றல்கள்	976,538	1,249,016	1,039,075	1,090,900	1,142,800	4,521,791
இளைப்பாறுகை நன்மைகள்		1,560	1,175	1,200	1,400	5,335
அரசாங்க நிறுவனங்கள்	825,430	988,552	1,025,000	1,075,000	1,125,000	4,213,552
மாதாந்த சந்தாக்களும் பங்களிப்பு நிதிகளும்	4,607	9,000	8,000	9,000	10,000	36,000
அரசாங்க ஊழியர்களுக்கான ஆதனக்கடன் வட்டி	3,305	4,900	4,000	4,800	5,500	19,200
ஏனையவை	143,196	245,004	900	900	900	247,704
ஏனைய மீண்டெழும் செலவினம்	309,082	423,363	23,153			446,516
நட்டங்களும் பதிவளிப்புக்களும்	309,082	423,363	23,153			446,516
மூலதனச் செலவினம்	6,422,090	12,067,370	6,720,100	6,379,350	6,841,850	32,008,670
மூலதனச் சொத்துக்களின் புனரமைப்பும் மேம்பாடும்	14,623	18,900	17,350	20,650	24,200	81,100
கட்டிடங்களும் கட்டமைப்புகளும்	2,805	9,300	7,000	8,300	9,600	34,200
பொறித்தொகுதி, இயந்திரம் மற்றும் உபகரணம்	724	1,500	1,550	2,350	3,200	8,600
வாகனங்கள்	11,094	8,100	8,800	10,000	11,400	38,300
மூலதனச் சொத்துக்களின் கொள்வனவு	11,927	96,750	13,250	15,200	17,150	142,350
வாகனங்கள்		86,000				86,000
தளபாடங்களும், அலுவலக உபகரணங்களும்	11,874	7,500	10,000	11,200	12,400	41,100
பொறித்தொகுதி, இயந்திரம் மற்றும் உபகரணம்	53	3,250	3,250	4,000	4,750	15,250

Rs '000

விவரணம்	2016	2017	2018	2019	2020	2017-2020
		மீள்வரவு செலவுத் திட்டம்	மதிப்பீடு	முந்திட்டமதிப்பீடு	மதிப்பீடு	மொத்தம்
மூலதன மாற்றல்கள்	253,462	4,105,462	2,178,000	1,236,000	1,092,000	8,611,462
அரசாங்க நிறுவனங்கள்	253,462	605,000	420,000	310,000	335,000	1,670,000
அபிவிருத்தி உதவிகள்		3,500,462	1,758,000	926,000	757,000	6,941,462
நிதிச் சொத்துக்களின் கொள்வனவு	3,992,257	6,650,000	4,000,000	4,500,000	5,000,000	20,150,000
கடன்	3,992,257	6,650,000	4,000,000	4,500,000	5,000,000	20,150,000
கொள்திறன் விருத்தி	5,283	6,500	6,000	7,000	8,000	27,500
பதவியணி பயிற்சி	5,283	6,500	6,000	7,000	8,000	27,500
ஏனைய மூலதனச் செலவுகள்	2,144,538	1,189,758	505,500	600,500	700,500	2,996,258
மீள்கட்டமைப்பு	764,879	5,534	500	500	500	7,034
முதலீடுகள்	1,379,659					
உட்கட்டமைப்பு அபிவிருத்தி		1,183,000	505,000	600,000	700,000	2,988,000
ஏனையவை		1,224				1,224
முழு மொத்தம்	8,195,570	14,269,939	8,297,528	8,000,645	8,530,940	39,099,052
மொத்த நிதியளித்தல்	8,195,570	14,269,939	8,297,528	8,000,645	8,530,940	39,099,052
உள்நாட்டு	8,195,570	14,247,715	7,884,528	8,000,645	8,530,940	38,663,828
வெளிநாட்டு		22,224	413,000			435,224

வேலைவாய்ப்பு விவரணங்கள்

வகை	அங்கீகரிக்கப்பட்ட எண்.	மெய் எண்.
சிரேஷ்ட மட்டம்	116	93
மூன்றாவது மட்டம்	269	231
இரண்டாவது மட்டம்	1,974	1,361
ஆரம்ப மட்டம்	633	482
முழு மொத்தம்	2,992	2,167

2018 வருடத்திற்கான சம்பளங்கள் மற்றும் கொடுப்பனவுகள் 2017 இன் உண்மையான பதவியணியினை அடிப்படையாகக் கொண்டது

தலைப்பு - 149 கைத்தொழில் மற்றும் வானிய அலுவல்கள் அமைச்சர்
01 - செயல்முறைச் செயற்பாடுகள்
01 - அமைச்சரின் அலுவலகம்

ரூ. '000

உப கருத்திட்டம் செலவு விடயம் விடயம் நிதிக் குறியீடு	வகுதி / செலவு விடயம் / விடய விவரணம்	2016	2017	2018	2019	2020	2017 - 2020
		மீள்வரவு	செலவுத் திட்டம்	மதிப்பீடு	முற்றிட்டமதிப்பீடு	மொத்தம்	
	மீண்டுவரும் செலவினம்	36,070	27,500	26,875	29,110	31,345	114,830
	ஆளுக்கூரிய வேதனாதிகள்	10,009	10,250	9,975	10,075	10,075	40,375
1001	சம்பளங்களும் படிகளும்	4,879	5,250	5,900	6,250	6,500	23,900
1002	மேலதிகநேர வேலையும் விடுமுறைக் கொடுப்பனவும்	1,858	1,900	1,925	1,925	1,925	7,675
1003	ஏனைய கொடுப்பனவுகள்	3,272	3,100	2,150	1,900	1,650	8,800
	பிரயாணச் செலவுகள்	6,847	4,500	4,500	5,050	5,600	19,650
1101	உள்ளூர்	729	500	500	550	600	2,150
1102	வெளிநாட்டு	6,118	4,000	4,000	4,500	5,000	17,500
	வழங்கல்கள்	5,037	5,300	5,300	5,860	6,420	22,880
1201	காசிதாதிதகளும் அலுவலக தேவைப் பொருட்களும்	1,215	750	750	800	850	3,150
1202	எரிபொருள்	3,810	4,500	4,500	5,000	5,500	19,500
1203	உணவும் சீருடைகளும்	12	50	50	60	70	230
	பராமரிப்புச் செலவினம்	9,935	3,250	3,750	4,350	4,950	16,300
1301	வாகனங்கள்	8,239	2,500	3,000	3,500	4,000	13,000
1302	பொறித்தொகுதி மற்றும் இயந்திரம்	572	500	500	550	600	2,150
1303	கட்டிடங்களும் கட்டமைப்புகளும்	1,124	250	250	300	350	1,150
	சேவைகள்	4,242	3,500	2,850	3,175	3,600	13,125
1401	போக்குவரத்து	2	750	100	150	200	1,200
1402	தபால் மற்றும் தொலைத்தொடர்பு	999	1,300	1,300	1,500	1,750	5,850
1403	மின்சாரமும் நீரும்	1,317	950	950	1,000	1,100	4,000
1409	ஏனையவை	1,924	500	500	525	550	2,075
	மாற்றல்கள்		700	500	600	700	2,500
1502	இளைப்பாறுகை நன்மைகள்		700	500	600	700	2,500
	மூலதனச் செலவினம்	3,528	45,500	2,500	2,900	3,350	54,250
	மூலதனச் சொத்துக்களின் புனரமைப்பும் மேம்பாடும்	2,252	1,500	1,500	1,700	1,950	6,650
2001	கட்டிடங்களும் கட்டமைப்புகளும்	194	250	250	300	350	1,150
2002	பொறித்தொகுதி, இயந்திரம் மற்றும் உபகரணம்	67	100	100	150	200	550
2003	வாகனங்கள்	1,991	1,150	1,150	1,250	1,400	4,950
	மூலதனச் சொத்துக்களின் கொள்வனவு	1,276	44,000	1,000	1,200	1,400	47,600
2101	வாகனங்கள்		43,000				43,000
2102	தளபாடங்களும், அலுவலக உபகரணங்களும்	1,276	500	500	600	700	2,300
2103	பொறித்தொகுதி, இயந்திரம் மற்றும் உபகரணம்		500	500	600	700	2,300

உப கருத்திட்டம் செலவு விடயம் விடயம் நிதிக் குறியீடு	வகுதி / செலவு விடயம் / விடய விவரணம்	2016	2017	2018	2019	2020	2017 - 2020
		மள்வரவு திட்டம்	செலவுத் திட்டம்	மதிப்பீடு	முற்றிட்ட மதிப்பீடு	மதிப்பீடு	மொத்தம்
	முழு மொத்தம்	39,598	73,000	29,375	32,010	34,695	169,080
	மொத்த நிதியளித்தல்	39,598	73,000	29,375	32,010	34,695	169,080
	உள்நாட்டு	39,598	73,000	29,375	32,010	34,695	169,080
11	உள்ளூர் நிதியங்கள்	39,598	73,000	29,375	32,010	34,695	169,080

தலைப்பு - 149 கைத்தொழில் மற்றும் வானிய அலுவல்கள் அமைச்சர்

01 - செயல்முறைச் செயற்பாடுகள்

02 - நிருவாகமும் தாயனச் சேவைகளும்

ரூ. '000

உப கருத்திட்டம்	செலவு விடயம்	விடயம்	நிதிக் குறியீடு	வகுதி / செலவு விடயம் / விடய விவரணம்	2016	2017	2018	2019	2020	2017 - 2020
					மீள்வரவு	செலவுத் திட்டம்	மதிப்பீடு	முற்றிட்டமதிப்பீடு	மொத்தம்	
				மீண்டுவரும் செலவினம்	674,232	880,867	271,853	256,750	264,800	1,674,270
1				அமைச்சு நிர்வாகம்	347,854	603,007	271,853	256,750	264,800	1,396,410
	1001			சம்பளங்களும் படிசளும்	73,509	103,500	105,000	107,500	110,000	426,000
	1002			மேலதிகநேர வேலையும் விடுமுறைக் கொடுப்பனவும்	3,618	6,000	4,000	4,000	4,000	18,000
	1003			ஏனைய கொடுப்பனவுகள்	67,580	46,500	50,000	47,500	45,000	189,000
	1101			உள்ளூர்	796	2,150	1,000	1,500	2,000	6,650
	1102			வெளிநாட்டு	4,609	4,000	3,000	3,500	4,000	14,500
	1201			காகிதாதிகளும் அலுவலக தேவைப் பொருட்களும்	5,015	5,000	3,000	3,500	4,000	15,500
	1202			எரிபொருள்	6,880	11,500	7,500	8,000	8,500	35,500
	1203			உணவும் சீருடைகளும்	208	450	500	550	600	2,100
	1301			வாகனங்கள்	8,002	16,000	10,000	10,500	11,000	47,500
	1302			பொறித்தொகுதி மற்றும் இயந்திரம்	1,793	2,000	2,000	2,500	3,000	9,500
	1303			கட்டிடங்களும் கட்டமைப்புகளும்	1,240	1,800	1,500	2,000	2,500	7,800
	1401			போக்குவரத்து	3,677	5,000	5,000	5,500	6,000	21,500
	1402			தபால் மற்றும் தொலைத்தொடர்பு	4,897	6,000	5,000	5,500	6,000	22,500
	1403			மின்சாரமும் நீரும்	15,135	18,500	16,000	17,000	18,000	69,500
	1404			வாடகைகளும் உள்ளூர் வரிகளும்	2,387	5,000	3,000	3,000	3,000	14,000
	1408			தொழிற்பாட்டு குத்தகையின் கீழ் கொள்வனவு செய்யப்பட்ட வாகனங்களுக்கான குத்தகை			5,800	5,800	5,800	17,400
	1409			ஏனையவை	16,170	17,000	15,000	16,000	17,000	65,000
	1502			இளைப்பாறுகை நன்மைகள்		100	100			200
	1505			மாதாந்த சந்தாக்களும் பங்களிப்பு நிதிகளும்	4,607	9,000	8,000	9,000	10,000	36,000
	1506			அரசாங்க ஊழியர்களுக்கான ஆதனக்கடன் வட்டி	1,831	3,000	2,400	3,000	3,500	11,900
	1508			ஏனையவை	25,900	900	900	900	900	3,600
	01			பட்டயக் கணக்காளர் நிறுவனங்களுக்கான மானியம்		600	600	600	600	2,400
	03			இலங்கை சான்றுபடுத்தப்பட்ட முகாமைத்துவ கணக்காளர்களுக்கான மானியம்		300	300	300	300	1,200
	1701			நட்டங்களும் பதிவளிப்புக்களும்	100,000	339,607	23,153			362,760
3				உள்நாட்டு ரின் மீள் உற்பத்தியினை ஊக்குவிப்பதற்கான செயன்முறை (லங்கா சதொச நிறுவனத்திற்கு தகரத்திலடைத்த மீளூக்கான மானிய விலை வழங்குதல்).	68,223	8,804				8,804
	1508			ஏனையவை	68,223	8,804				8,804

உப கருத்திட்டம் செலவு விடயம் விடயம்	நிதிக் குறியீடு	வகுதி / செலவு விடயம் / விடய விவரணம்	2016	2017	2018	2019	2020	2017 - 2020
			மீள்வரவு திட்டம்	செலவுத் திட்டம்	மதிப்பீடு	முற்றிட்ட மதிப்பீடு	மதிப்பீடு	மொத்தம்
4		வெள்ளை சீனிக்கான ஆகக்கூடிய சில்லறை விலை காரணமாக லங்கா சதொச கம்பனியினால் உறப்பட்ட நட்டத்திற்கான திறைசேரி மீளளிப்பு	209,082					
1701		நட்டங்களும் பதிவளிப்புக்களும்	209,082					
6		உணவு கூடைகள் விற்பனையினால் லங்கா சதொச நிறுவனத்தினால் உறப்பட்ட நட்டத்திற்கான திறைசேரியினால் மீளளிப்புச் செய்தல்		83,756				83,756
1701		நட்டங்களும் பதிவளிப்புக்களும்		83,756				83,756
12		கூட்டுறவு மொத்த விற்பனை ஸ்தாபனம்	19,073	185,300				185,300
1508		ஏனையவை	49,073	185,300				185,300
மூலதனச் செலவினம்			481,210	206,839	52,000	26,000	29,000	313,839
1		அமைச்சு நிர்வாகம்	15,941	25,724	23,000	26,000	29,000	103,724
2001		கட்டிடங்களும் கட்டமைப்புகளும்	2,495	7,000	5,000	5,500	6,000	23,500
2002		பொறித்தொகுதி, இயந்திரம் மற்றும் உபகரணம்	446	1,000	1,000	1,500	2,000	5,500
2003		வாகனங்கள்	6,648	5,000	5,500	6,000	6,500	23,000
2102		தளபாடங்களும், அலுவலக உபகரணங்களும்	3,761	6,000	6,000	6,500	7,000	25,500
2103		பொறித்தொகுதி, இயந்திரம் மற்றும் உபகரணம்	41	2,000	2,000	2,500	3,000	9,500
2401		பதவியணி பயிற்சி	2,075	3,000	3,000	3,500	4,000	13,500
2501		மீள்கட்டமைப்பு	475	500	500	500	500	2,000
2509		ஏனையவை		1,224				1,224
01	15	வெளிநாட்டு உதவியளிக்கப்பட்ட பயிற்சி நிகழ்ச்சித்திட்டம்		1,224				1,224
5		வியாபாரக் குறியீடுகளை சர்வதேச ரீதியில் பதிவு செய்தல் தேசிய புலமைச் சொத்து அலுவலகத்தினூடாக மட்டுந் முறைமையை அமுல்படுத்துதல்.	37,961	55,000	29,000			84,000
2202		அபிவிருத்தி உதவிகள்		55,000	29,000			84,000
2502		முதலீடுகள்	37,961					
7		லங்கா சதொச கடன் மீள் கட்டமைப்பு மற்றும் வழங்கல்கள் விரிவாக்கல்	140,868					
2502		முதலீடுகள்	140,868					
11		கைத்தொழில் வலயங்களின் அபிவிருத்தி	286,440	126,115				126,115
2202		அபிவிருத்தி உதவிகள்		126,115				126,115
2502		முதலீடுகள்	286,440					

உப கருத்திட்டம் செலவு விடயம் விடயம் நிதிக் குறியீடு	வகுதி / செலவு விடயம் / விடய விவரணம்	2016	2017	2018	2019	2020	2017 - 2020
		மீள்வரவு திட்டம்	செலவுத் திட்டம்	மதிப்பீடு	முற்றிட்ட மதிப்பீடு	மதிப்பீடு	மொத்தம்
	முழு மொத்தம்	1,155,442	1,087,706	323,853	282,750	293,800	1,988,109
	மொத்த நிதியளித்தல்	1,155,442	1,087,706	323,853	282,750	293,800	1,988,109
	உள்நாட்டு	1,155,442	1,086,482	323,853	282,750	293,800	1,986,885
11	உள்ளூர் நிதியங்கள் வெளிநாட்டு	1,155,442	1,086,482	323,853	282,750	293,800	1,986,885
			1,224				1,224
15	மீளளிக்கத்தக்க வெளிநாட்டு மானிய		1,224				1,224

தலைப்பு - 149 கைத்தொழில் மற்றும் வானிய அலுவல்கள் அமைச்சர்

01 - செயல்முறைச் செயற்பாடுகள்

11 - இராஜாங்க அமைச்சரின் அலுவலகம்

ரூ. '000

உப கருத்திட்டம் செலவு விடயம் விடயம் நிதிக்குறியீடு	வகுதி / செலவு விடயம் / விடய விவரணம்	2016	2017	2018	2019	2020	2017 - 2020
		மீள்வரவு	செலவுத் திட்டம்	மதிப்பீடு	முத்திட்டமதிப்பீடு	மொத்தம்	
	மீண்டும் செலவினம்	20,206	23,850	23,875	27,285	30,795	105,805
	ஆளுக்கூரிய வேதனாதிகள்	10,735	10,250	9,975	10,075	10,075	40,375
1001	சம்பளங்களும் படிக்களம்	5,164	5,250	5,900	6,250	6,500	23,900
1002	மேலதிகநேர வேலையும் விடுமுறைக் கொடுப்பனவும்	757	1,900	1,925	1,925	1,925	7,675
1003	ஏனைய கொடுப்பனவுகள்	4,814	3,100	2,150	1,900	1,650	8,800
	பிரயாணச் செலவுகள்	269	1,500	2,000	2,550	3,100	9,150
1101	உள்ளூர்	269	500	500	550	600	2,150
1102	வெளிநாட்டு		1,000	1,500	2,000	2,500	7,000
	வழங்கல்கள்	4,111	5,300	4,800	5,560	6,570	22,230
1201	காசிதாதிக்களம் அலுவலக தேவைப் பொருட்களும்	743	750	750	1,000	1,500	4,000
1202	எரிபொருள்	3,368	4,500	4,000	4,500	5,000	18,000
1203	உணவும் சீருடைகளும்		50	50	60	70	230
	பராமரிப்புச் செலவினம்	4,255	2,750	3,750	4,550	5,350	16,400
1301	வாகனங்கள்	3,431	2,000	3,000	3,500	4,000	12,500
1302	பொறித்தொகுதி மற்றும் இயந்திரம்	88	500	500	550	600	2,150
1303	கட்டிடங்களும் கட்டமைப்புகளும்	736	250	250	500	750	1,750
	சேவைகள்	836	3,350	2,850	3,950	5,000	15,150
1401	போக்குவரத்து		600	100	200	300	1,200
1402	தபால் மற்றும் தொலைத்தொடர்பு	626	1,300	1,300	1,500	1,700	5,800
1403	மின்சாரமும் நீரும்	1	950	950	1,500	2,000	5,400
1409	ஏனையவை	209	500	500	750	1,000	2,750
	மாற்றல்கள்		700	500	600	700	2,500
1502	இளைப்பாறுகை நன்மைகள்		700	500	600	700	2,500
	மூலதனச் செலவினம்	1,813	45,500	2,500	3,150	3,950	55,100
	மூலதனச் சொத்துக்களின் புனரமைப்பும் மேம்பாடும்	1,387	1,500	1,500	1,950	2,550	7,500
2001	கட்டிடங்களும் கட்டமைப்புகளும்		250	250	500	750	1,750
2002	பொறித்தொகுதி, இயந்திரம் மற்றும் உபகரணம்	41	100	100	200	300	700
2003	வாகனங்கள்	1,346	1,150	1,150	1,250	1,500	5,050
	மூலதனச் சொத்துக்களின் கொள்வனவு	426	44,000	1,000	1,200	1,400	47,600
2101	வாகனங்கள்		43,000				43,000
2102	தளபாடங்களும், அலுவலக உபகரணங்களும்	426	500	500	600	700	2,300
2103	பொறித்தொகுதி, இயந்திரம் மற்றும் உபகரணம்		500	500	600	700	2,300

உப கருத்திட்டம் செலவு விடயம் விடயம் நிதிக் குறியீடு	வகுதி / செலவு விடயம் / விடய விவரணம்	2016	2017	2018	2019	2020	2017 - 2020
		மள்வரவு திட்டம்	செலவுத் திட்டம்	மதிப்பீடு	முற்றிட்ட மதிப்பீடு	மதிப்பீடு	மொத்தம்
	முழு மொத்தம்	22,019	69,350	26,375	30,435	34,745	160,905
	மொத்த நிதியளித்தல்	22,019	69,350	26,375	30,435	34,745	160,905
	உள்நாட்டு	22,019	69,350	26,375	30,435	34,745	160,905
11	உள்ளூர் நிதியங்கள்	22,019	69,350	26,375	30,435	34,745	160,905

தலைப்பு - 149 கைத்தொழில் மற்றும் வானிய அலுவல்கள் அமைச்சர்

02 - அபிவிருத்திச் செயற்பாடுகள்

03 - கைத்தொழில் அபிவிருத்தி நிகழ்ச்சித்திட்டங்கள்

ரூ. '000

உப கருத்திட்டம் / செயலு விடயம் / விடயம்	வகுதி / செலவு விடயம் / விடய விவரணம்	2016	2017	2018	2019	2020	2017 - 2020
		மீள்வரவு	செலவுத் திட்டம்	மதிப்பீடு	முற்றிட்டமதிப்பீடு	மதிப்பீடு	மொத்தம்
மீண்டுவரும் செலவினம்		217,542	281,800	229,825	233,150	237,150	981,925
1	அபிவிருத்தி நிருவாக கைத்தொழிற்சாலை	217,542	231,800	229,825	233,150	237,150	931,925
1001	சம்பளங்களும் படிக்கலும்	99,446	128,000	135,000	138,500	142,000	543,500
1002	மேலதிகநேர வேலையும் விடுமுறைக் கொடுப்பனவுகள்	846	1,750	1,300	1,300	1,300	5,650
1003	ஏனைய கொடுப்பனவுகள்	95,985	75,000	70,000	66,500	63,000	274,500
1101	உள்ளூர்	1,289	1,300	1,100	1,200	1,300	4,900
1102	வெளிநாட்டு	253	2,000	1,500	1,600	1,700	6,800
1201	காசிதாதிசனும் அலுவலக தேவைப் பொருட்களும்	1,198	1,500	1,100	1,200	1,300	5,100
1202	எரிபொருள்	3,086	3,500	3,200	3,500	4,000	14,200
1203	உணவும் சீருடைகளும்	112	140	150	200	250	740
1301	வாகனங்கள்	3,093	3,500	3,600	4,000	4,500	15,600
1302	பொறித்தொகுதி மற்றும் இயந்திரம்	775	750	600	800	1,000	3,150
1303	கட்டிடங்களும் கட்டமைப்புகளும்	424	1,000	500	1,000	1,500	4,000
1401	போக்குவரத்து	1,544	2,400	1,500	2,000	2,500	8,400
1402	தபால் மற்றும் தொலைத்தொடர்பு	2,326	2,500	2,500	2,750	3,000	10,750
1403	மின்சாரமும் நீரும்	401	1,000	500	1,000	1,500	4,000
1404	வாடகைகளும் உள்ளூர் வரிகளும்	2,739	3,500	2,800	2,800	2,800	11,900
1409	ஏனையவை	2,551	2,000	2,800	3,000	3,500	11,300
1502	இளைப்பாறுகை நன்மைகள்		60	75			135
1506	அரசாங்க ஊழியர்களுக்கான ஆதனக்கடன் வட்டி	1,474	1,900	1,600	1,800	2,000	7,300
23	விற்பனை ஊக்குவிப்பு செயற்பாடுகள்		50,000				50,000
1508	ஏனையவை		50,000				50,000
மூலதனச் செலவினம்		925,416	4,509,497	2,243,100	1,537,300	1,470,550	9,760,447
1	அபிவிருத்தி நிருவாக கைத்தொழிற்சாலை	11,026	7,150	9,100	11,300	13,550	41,100
2001	கட்டிடங்களும் கட்டமைப்புகளும்	116	1,800	1,500	2,000	2,500	7,800
2002	பொறித்தொகுதி, இயந்திரம் மற்றும் உபகரணம்	170	300	350	500	700	1,850
2003	வாகனங்கள்	1,109	800	1,000	1,500	2,000	5,300
2102	தளபாடங்களும், அலுவலக உபகரணங்களும்	6,411	500	3,000	3,500	4,000	11,000
2103	பொறித்தொகுதி, இயந்திரம் மற்றும் உபகரணம்	12	250	250	300	350	1,150
2401	புவியியல் பயிற்சி	3,208	3,500	3,000	3,500	4,000	14,000
2	கைத்தொழில் போட்டிகள் அபிவிருத்தி நிகழ்ச்சித்திட்டம்	269,934	434,000	400,000	450,000	500,000	1,784,000
2502	முதலீடுகள்	269,934					
2506	உட்கட்டமைப்பு அபிவிருத்தி		434,000	400,000	450,000	500,000	1,784,000

உப கருத்திட்டம் செலவு விடயம்	விடயம்	நிதிக் குறியீடு	வகுதி / செலவு விடயம் / விடய விவரணம்	2016	2017	2018	2019	2020	2017 - 2020
				மீள்வரவு	செலவுத் திட்டம்	மதிப்பீடு	முற்திட்டமதிப்பீடு	மொத்தம்	
3			ஊக்குவிக்கப்பட வேண்டிய பகுதியின் நிகழ்ச்சித் திட்டம் (பதனிடப்பட்ட உணவு, பொதியிடல், வாசனைத் திரவியங்கள், தேயிலை, தூம்பு, இறப்பர், வாகனம், பலகையினை அடிப்படையாகக் கொண்ட உற்பத்திகள், பிளாஸ்திக் கு உற்பத்தி தயாரிப்பு, பாதணி தோற்பொருள், மட்பாண்டம் மற்றும் ஏனையவை)	111,761	293,000	410,000	450,000	500,000	1,653,000
	2202		அபிவிருத்தி உதவிகள்		293,000	410,000	450,000	500,000	1,653,000
	2502		முதலீடுகள்	111,761					
4			கைத்தறி மற்றும் நெசவுக் கைத்தொழில்	147,019	150,000	100,000	150,000	200,000	600,000
	2202		அபிவிருத்தி உதவிகள்		150,000	100,000	150,000	200,000	600,000
	2502		முதலீடுகள்	147,019					
8			அச்சுவேலி கைத்தொழிற்பேட்டை புனரமைப்பு கருத்திட்டம் (இலங்கை - இந்தியா)	5,756					
	2502		முதலீடுகள்	5,756					
		17		5,756					
9			கைத்தொழில் உற்பத்தி கிராம ஊக்குவிப்பு	795	101,000	5,000	6,000	7,000	119,000
	2202		அபிவிருத்தி உதவிகள்		101,000	5,000	6,000	7,000	119,000
	2502		முதலீடுகள்	795					
10			சிறு கைத்தொழில் பேட்டைகளை தரமுயர்த்தலும் நவீனமயப்படுத்தலும்	153,812	209,000	100,000	150,000	200,000	659,000
	2502		முதலீடுகள்	153,812					
	2506		உட்கட்டமைப்பு அபிவிருத்தி		209,000	100,000	150,000	200,000	659,000
11			கூட்டுறவு சங்கங்களை ஸ்திரப்படுத்தல்	42,359	30,000				30,000
	2202		அபிவிருத்தி உதவிகள்		30,000				30,000
	2502		முதலீடுகள்	42,359					
12			தொழில்முயற்சி கிராமங்கள் மற்றும் மகளிர் தொழில் முயற்சியாண்மை அபிவிருத்தி	19,132	40,000	40,000	45,000	50,000	175,000
	2202		அபிவிருத்தி உதவிகள்		40,000	40,000	45,000	50,000	175,000
	2502		முதலீடுகள்	19,132					
13			லங்கா சதொச சில்லறை விற்பனை வலையமைப்பினை விரிவாக்கல்	99,023	850,000				850,000
	2202		அபிவிருத்தி உதவிகள்		850,000				850,000
	2502		முதலீடுகள்	99,023					
14			ஆடை உற்பத்தி தொடர்பான சிறிய தொழிற்சாலைகளினூடாக பெண்களின் பொருளாதார மேம்பாடு	13,556	227,847	46,000			273,847
	2202		அபிவிருத்தி உதவிகள்		227,847	46,000			273,847
	2502		முதலீடுகள்	13,556					

உப கருத்திட்டம் / செலவு விடயம்	விடயம்	நிதிக் குறியீடு	வகுதி / செலவு விடயம் / விடய விவரணம்	2016	2017	2018	2019	2020	2017 - 2020
				மீள்வரவு	செலவுத் திட்டம்	மதிப்பீடு	முற்றிட்ட மதிப்பீடு	மொத்தம்	
16			பாரம்பரிய கைப்பணியாளர்களுக்கு உதவுவதற்கு வடமாகாணத்தின் யாழ்ப்பாணத்தில் கைப்பணி கிராமங்களை தாமித்தல் (இ.அ - இந்தியா)		23,000	28,000			51,000
	2202		அபிவிருத்தி உதவிகள்		23,000	28,000			51,000
		13			21,000	23,000			44,000
		17			2,000	5,000			7,000
19			ஆணையிறவு உப்பள அபிவிருத்தி	51,243	40,000	5,000			45,000
	2502		முதலீடுகள்	51,243					
	2506		உட்கட்டமைப்பு அபிவிருத்தி		40,000	5,000			45,000
20			தேசிய வியாபார பதிவு மற்றும் வர்த்தக பிணக்குத் தீர்ப்பு அலுவலகத்தைத் தாமித்தல்		50,000				50,000
	2202		அபிவிருத்தி உதவிகள்		50,000				50,000
21			கைத்தொழில் அபிவிருத்தி சபையினூடாக கைத்தறிக்கைத் தொழிலில் தேவையான உட்கட்டமைப்பு மற்றும் தொழில் பயிற்சியினை வழங்குதலும் கைத்தொழிற்பேட்டை தரமுயர்த்தலும்		500,000				500,000
	2506		உட்கட்டமைப்பு அபிவிருத்தி		500,000				500,000
22			தனியார் அரசு பங்களிப்பு அடிப்படையில் கொழும்பு "தனியான கைப்பணிப் பொருள் சந்தைப்படுத்தல் நிலையம்" ஒன்றினைத் தாமித்தல்.		100,000				100,000
	2202		அபிவிருத்தி உதவிகள்		100,000				100,000
24			அரசு வர்த்தக கூட்டுத்தாபனத்தினால் பெரிய காட்சியறையொன்றினைத் தாமித்தல்		100,000				100,000
	2202		அபிவிருத்தி உதவிகள்		100,000				100,000
25			சிறப்பு ரொபோ சாதனங்களுக்கான நிலையத்தினைத் தாமித்தல்		50,000				50,000
	2202		அபிவிருத்தி உதவிகள்		50,000				50,000
26			லக் சதொச மற்றும் ஓசசல அதிகாரமளிக்கப்பட்ட விற்பனை நிலையங்களை விரிவாக்கல்		1,000,000	500,000			1,500,000
	2202		அபிவிருத்தி உதவிகள்		1,000,000	500,000			1,500,000
27			தாராபுரம் குளத்தினை புனரமைத்தல் மற்றும் கூட்டுறவு கிராம அபிவிருத்தி		300,000	200,000	275,000		775,000
	2202		அபிவிருத்தி உதவிகள்		300,000	200,000	275,000		775,000
28			தொழிற திறன் பயிற்சிக்க கருத்திட்டம்		4,500				4,500
	2202		அபிவிருத்தி உதவிகள்		4,500				4,500

உப கருத்திட்டம் செலவு விடயம்	விடயம் நிதிக் குறியீடு	வகுதி / செலவு விடயம் / விடய விவரணம்	2016	2017	2018	2019	2020	2017 - 2020
			மீள்வரவு திட்டம்	செலவுத் திட்டம்	மதிப்பீடு	முற்றிட்ட மதிப்பீடு	மதிப்பீடு	மொத்தம்
29		இலங்கை வர்த்தகம் தொடர்பான உதவி இ.அ - (ஐரோப்பிய யூனியன்)			400,000			400,000
2202		அபிவிருத்தி உதவிகள்			400,000			400,000
	13				390,000			390,000
	17				10,000			10,000
முழு மொத்தம்			1,142,958	4,791,297	2,472,925	1,770,450	1,707,700	10,742,372
மொத்த நிதியளித்தல்			1,142,958	4,791,297	2,472,925	1,770,450	1,707,700	10,742,372
உள்நாட்டு			1,142,958	4,770,297	2,059,925	1,770,450	1,707,700	10,308,372
11		உள்ளூர் நிதியங்கள்	1,137,202	4,768,297	2,044,925	1,770,450	1,707,700	10,291,372
17		வெளிநாட்டு நிதி தொடர்பான செலவுகள்	5,756	2,000	15,000			17,000
		வெளிநாட்டு		21,000	413,000			434,000
13		வெளிநாட்டு கொடைகள்		21,000	413,000			434,000

தலைப்பு - 149 கைத்தொழில் மற்றும் வாணிய அலுவல்கள் அமைச்சர்
02 - அபிவிருத்திச் செயற்பாடுகள்
04 - சிறிய, நடுத்தர முயற்சியாண்மையாளர்களுக்கான கடன் மற்றும் நுண் கடன்

ரூ. '000

உப கருத்திட்டம்	செலவு விடயம்	விடயம்	நிதிக் குறியீடு	வகுதி / செலவு விடயம் / விடய விவரணம்	2016	2017	2018	2019	2020	2017 - 2020
					மீள்வரவு	செலவுத் திட்டம்	மதிப்பீடு	முந்திட்டமதிப்பீடு	மொத்தம்	
மூலதனச் செலவினம்					3,992,257	6,650,000	4,000,000	4,500,000	5,000,000	20,150,000
16				கூற்றாடல் நட்பு தீர்வுகள் நிதியம் 11 (இலங்கை அரசாங்கம் / யப்பான் சர்வதேச கூட்டுறவு முகவர்)		1,300,000	2,000,000	2,000,000	2,000,000	7,300,000
	2302		17	கடன்		1,300,000	2,000,000	2,000,000	2,000,000	7,300,000
17				சிறிய மற்றும் நுண் கைத்தொழில் தலைவர் மற்றும் தொழில் முயற்சி ஊக்கவிப்புக் கருத்திட்டம் (இலங்கை அரசாங்கம் / யப்பான் சர்வதேச கூட்டுறவு முகவர்)	3,992,257	5,350,000	2,000,000	2,500,000	3,000,000	12,850,000
	2302		17	கடன்	3,992,257	5,350,000	2,000,000	2,500,000	3,000,000	12,850,000
முழு மொத்தம்					3,992,257	6,650,000	4,000,000	4,500,000	5,000,000	20,150,000
மொத்த நிதியளித்தல்					3,992,257	6,650,000	4,000,000	4,500,000	5,000,000	20,150,000
உள்நாட்டு					3,992,257	6,650,000	4,000,000	4,500,000	5,000,000	20,150,000
17				வெளிநாட்டு நிதி தொடர்பான செலவுகள்	3,992,257	6,650,000	4,000,000	4,500,000	5,000,000	20,150,000

தலைப்பு - 149 கைத்தொழில் மற்றும் வானிய அலுவல்கள் அமைச்சர்
02 - அபிவிருத்திச் செயற்பாடுகள்
05 - அரசு நிறுவனங்கள்

ரூ. '000

உப கருத்திட்டம் செலவு வட்டியம் வட்டியம் நிதிக்குறிப்பு	வகுதி / செலவு விடயம் / விடய விவரணம்	2016	2017	2018	2019	2020	2017 - 2020
		மீள்வரவு திட்டம்	செலவுத் திட்டம்	மதிப்பீடு	முந்திட்டமதிப்பீடு	மொத்தம்	
	மீண்டுவரும் செலவினம்	825,430	988,552	1,025,000	1,075,000	1,125,000	4,213,552
2	தேசிய தொழில் முயற்சிகள் அபிவிருத்தி அதிகாரசபை	19,202	35,500	38,000	40,000	42,000	155,500
1503	அரசாங்க நிறுவனங்கள்	19,202	35,500	38,000	40,000	42,000	155,500
4	கைத்தொழில் அபிவிருத்திச் சபை	286,000	291,000	300,000	315,000	330,000	1,236,000
1503	அரசாங்க நிறுவனங்கள்	286,000	291,000	300,000	315,000	330,000	1,236,000
7	பாவனையாளர் அலுவல்கள் அதிகாரசபை	292,000	398,952	440,000	460,000	480,000	1,778,952
1503	அரசாங்க நிறுவனங்கள்	292,000	398,952	440,000	460,000	480,000	1,778,952
8	கூட்டுறவு அபிவிருத்தி தேசிய நிறுவகம்	29,218	32,600	35,000	37,000	39,000	143,600
1503	அரசாங்க நிறுவனங்கள்	29,218	32,600	35,000	37,000	39,000	143,600
9	இலங்கை தேசிய வடிவமைப்பு நிலையம்	54,753	59,000	62,000	65,000	68,000	254,000
1503	அரசாங்க நிறுவனங்கள்	54,753	59,000	62,000	65,000	68,000	254,000
10	தேசிய கைப்பணிகள் மற்றும்	144,257	146,500	150,000	158,000	166,000	620,500
1503	அரசாங்க நிறுவனங்கள்	144,257	146,500	150,000	158,000	166,000	620,500
17	இலங்கை கைப்பணிச் சபை		25,000				25,000
1503	அரசாங்க நிறுவனங்கள்		25,000				25,000
	மூலதனச் செலவினம்	1,017,866	610,034	420,000	310,000	335,000	1,675,034
1	இலங்கை புடவை மற்றும் அணிகலன்கள் நிறுவனம்	9,796	95,000	95,000	20,000	20,000	230,000
2201	அரசாங்க நிறுவனங்கள்	9,796	95,000	95,000	20,000	20,000	230,000
2	தேசிய தொழில் முயற்சிகள் அபிவிருத்தி அதிகாரசபை	67,796	215,000	45,000	50,000	55,000	365,000
2201	அரசாங்க நிறுவனங்கள்	67,796	215,000	45,000	50,000	55,000	365,000
4	கைத்தொழில் அபிவிருத்திச் சபை	45,000	70,000	70,000	75,000	80,000	295,000
2201	அரசாங்க நிறுவனங்கள்	45,000	70,000	70,000	75,000	80,000	295,000
7	பாவனையாளர் அலுவல்கள் அதிகாரசபை	12,000	20,000	20,000	25,000	30,000	95,000
2201	அரசாங்க நிறுவனங்கள்	12,000	20,000	20,000	25,000	30,000	95,000
8	கூட்டுறவு அபிவிருத்தி தேசிய நிறுவகம்	13,000	20,000	20,000	25,000	30,000	95,000
2201	அரசாங்க நிறுவனங்கள்	13,000	20,000	20,000	25,000	30,000	95,000
9	இலங்கை தேசிய வடிவமைப்பு நிலையம்	17,870	100,000	80,000	20,000	20,000	220,000
2201	அரசாங்க நிறுவனங்கள்	17,870	100,000	80,000	20,000	20,000	220,000
10	தேசிய கைப்பணிகள் மற்றும்	88,000	85,000	90,000	95,000	100,000	370,000
2201	அரசாங்க நிறுவனங்கள்	88,000	85,000	90,000	95,000	100,000	370,000

உப கருத்திட்டம் செலவு விடயம்	விடயம்	நிதிக் குறியீடு	வகுதி / செலவு விடயம் / விடய விவரணம்	2016	2017	2018	2019	2020	2017 - 2020
				மீள்வரவு திட்டம்	செலவுத் திட்டம்	மதிப்பீடு	முற்றிட்ட மதிப்பீடு	மதிப்பீடு	மொத்தம்
11			தேசிய கடதாசிக் கம்பனி (வாழைச்சேனை)	336,701					
2501			மீள்கட்டமைப்பு	336,701					
12			இலங்கை சீமேந்து விமிற்பெட்	26,961					
2501			மீள்கட்டமைப்பு	26,961					
13			லங்கா சலுசல விமிற்பெட்	348,971					
2501			மீள்கட்டமைப்பு	348,971					
15			ஹிங்குராணை சீனிக் கைத்தொழில் கம்பனி	2,888	5,034				5,034
2501			மீள்கட்டமைப்பு	2,888	5,034				5,034
16			இலங்கை சீமேந்துக் கூட்டுத்தாபனம்	48,883					
2501			மீள்கட்டமைப்பு	48,883					
முழு மொத்தம்				1,843,296	1,598,586	1,445,000	1,385,000	1,460,000	5,888,586
மொத்த நிதியளித்தல்				1,843,296	1,598,586	1,445,000	1,385,000	1,460,000	5,888,586
உள்நாட்டு				1,843,296	1,598,586	1,445,000	1,385,000	1,460,000	5,888,586
11			உள்ளூர் நிதியங்கள்	1,843,296	1,598,586	1,445,000	1,385,000	1,460,000	5,888,586

தலைப்பு 295 - வானியத் திணைக்களம்

பொழிப்பு

Rs '000

விவரணம்	2016	2017	2018	2019	2020	2017- 2020
		மீள்வாவுசெலவுத் திட்டம்	மதிப்பீடு	முந்திட்டமதிப்பீடு	மதிப்பீடு	மொத்தம்
மீண்டுவரும் செலவினம்	109,125	119,067	128,550	132,160	135,670	515,447
ஆளுக்கூரிய வேதனாதிகள்	46,969	48,100	55,400	55,400	55,400	214,300
சம்பளங்களும் படிசூலும்	22,655	29,500	35,000	36,000	37,000	137,500
மேலதிகநேர வேலையும் விடுமுறைக் கொடுப்பனவும்	352	600	400	400	400	1,800
ஏனைய கொடுப்பனவுகள்	23,962	18,000	20,000	19,000	18,000	75,000
பிரயாணச் செலவுகள்	12,082	13,100	16,050	17,100	18,150	64,400
உள்ளூர்	14	100	50	100	150	400
வெளிநாட்டு	12,068	13,000	16,000	17,000	18,000	64,000
வறுங்கல்கள்	3,596	4,067	3,700	3,960	4,220	15,947
தூக்கிதாதுகளும் அலுவலக தேவைப் பொருட்களும்	1,452	1,500	1,700	1,800	1,900	6,900
எரிபொருள்	788	1,500	1,000	1,100	1,200	4,800
உணவும் சீருடைகளும்	564	100	200	210	220	730
ஏனைய	792	967	800	850	900	3,517
பராமரிப்புச் செலவினம்	1,643	2,250	1,700	1,850	2,000	7,800
வாகனங்கள்	1,545	1,800	1,400	1,500	1,600	6,300
பொறித்தொகுதி மற்றும் இயந்திரம்	98	450	300	350	400	1,500
சேவைகள்	21,615	24,900	24,400	25,450	26,400	101,150
போக்குவரத்து	619	2,100	1,000	1,100	1,200	5,400
தபால் மற்றும் தொலைத்தொடர்பு	2,867	2,800	3,400	3,750	4,000	13,950
மின்சாரமும் நீரும்	4,877	8,000	5,500	6,000	6,500	26,000
வாடகைகளும் உள்ளூர் வரிகளும்	11,792	10,000	12,000	12,000	12,000	46,000
ஏனையவை	1,460	2,000	2,500	2,600	2,700	9,800
மாற்றல்கள்	23,220	26,650	27,300	28,400	29,500	111,850
மாதாந்த சந்தாக்களும் பங்களிப்பு நிதிகளும்	22,164	25,250	26,000	27,000	28,000	106,250
அரசாங்க ஊழியர்களுக்கான ஆதனக்கடன் வட்டி	1,056	1,400	1,300	1,400	1,500	5,600
மூலதனச் செலவினம்	10,118	12,950	10,400	10,900	11,400	45,650
மூலதனச் சொத்துக்களின் புனரமைப்பும் மேம்பாடும்	537	2,450	300	500	700	3,950
கட்டிடங்களும் கட்டமைப்புகளும்	212	2,000	100	200	300	2,600
வாகனங்கள்	325	450	200	300	400	1,350
மூலதனச் சொத்துக்களின் கொள்வனவு	2,280	2,000	1,600	1,800	2,000	7,400
தளபாடங்களும், அலுவலக உபகரணங்களும்	1,512	1,000	800	900	1,000	3,700
பொறித்தொகுதி, இயந்திரம் மற்றும் உபகரணம்	768	1,000	800	900	1,000	3,700
மூலதன மாற்றல்கள்		6,000	6,000	6,000	6,000	24,000
அபிவிருத்தி உதவிகள்		6,000	6,000	6,000	6,000	24,000
கொள்திறன் விருத்தி	2,454	2,500	2,500	2,600	2,700	10,300
பதவியணி பயிற்சி	2,454	2,500	2,500	2,600	2,700	10,300
ஏனைய மூலதனச் செலவுகள்	4,847					
முதலீடுகள்	4,847					
மொத்த மொத்தம்	119,243	132,017	138,950	143,060	147,070	561,097

மொத்த நிதியளித்தல்	119,243	132,017	138,950	143,060	147,070	561,097
உள்நாட்டு	119,243	132,017	138,950	143,060	147,070	561,097

வேலைவாய்ப்பு விவரணங்கள்

வகை	அங்கீகரிக்கப்பட்ட எண்.	மெய் எண்.
சிரேஷ்ட மட்டம்	2	1
மூன்றாவது மட்டம்	65	57
இரண்டாவது மட்டம்	61	46
ஆரம்ப மட்டம்	21	15
முழு மொத்தம்	149	119

2018 வருடத்திற்கான சம்பளங்கள் மற்றும் கொடுப்பனவுகள் 2017 இன் உண்மையான பதவியணியினை அடிப்படையாகக் கொண்டது

தலைப்பு - 295 வாணியத் திணைக்களம்
01 - செயல்முறைச் செயற்பாடுகள்
01 - வர்த்தக ஊக்குவிப்பு

ரூ. '000

உப கருத்திட்டம் செலவு விடயம் விடயம் நிதிக் குறியீடு	வகுதி / செலவு விடயம் / விடய விவரணம்	2016	2017	2018	2019	2020	2017 - 2020
		மீள்வரவு	செலவுத் திட்டம்	மதிப்பீடு	முற்றிட்டமதிப்பீடு	மொத்தம்	
	மீண்டுவரும் செலவினம்	109,125	119,067	128,550	132,160	135,670	515,447
	ஆளுக்கூரிய வேதனாதிகள்	46,969	48,100	55,400	55,400	55,400	214,300
1001	சம்பளங்களும் படிசூலும்	22,655	29,500	35,000	36,000	37,000	137,500
1002	மேலதிகநேர வேலையும் விடுமுறைக் கொடுப்பனவும்	352	600	400	400	400	1,800
1003	ஏனைய கொடுப்பனவுகள்	23,962	18,000	20,000	19,000	18,000	75,000
	பிரயாணச் செலவுகள்	12,082	13,100	16,050	17,100	18,150	64,400
1101	உள்ளூர்	14	100	50	100	150	400
1102	வெளிநாட்டு	12,068	13,000	16,000	17,000	18,000	64,000
	வழங்கல்கள்	3,596	4,067	3,700	3,960	4,220	15,947
1201	காசிதாதிசூலும் அலுவலக தேவைப் பொருட்களும்	1,452	1,500	1,700	1,800	1,900	6,900
1202	எரிபொருள்	788	1,500	1,000	1,100	1,200	4,800
1203	உணவும் சீருடைகளும்	564	100	200	210	220	730
1205	ஏனைய	792	967	800	850	900	3,517
	பராமரிப்புச் செலவினம்	1,643	2,250	1,700	1,850	2,000	7,800
1301	வாகனங்கள்	1,545	1,800	1,400	1,500	1,600	6,300
1302	பொறித்தொகுதி மற்றும் இயந்திரம்	98	450	300	350	400	1,500
	சேவைகள்	21,615	24,900	24,400	25,450	26,400	101,150
1401	போக்குவரத்து	619	2,100	1,000	1,100	1,200	5,400
1402	தபால் மற்றும் தொலைத்தொடர்பு	2,867	2,800	3,400	3,750	4,000	13,950
1403	மின்சாரமும் நீரும்	4,877	8,000	5,500	6,000	6,500	26,000
1404	வாடகைகளும் உள்ளூர் வரிகளும்	11,792	10,000	12,000	12,000	12,000	46,000
1409	ஏனையவை	1,460	2,000	2,500	2,600	2,700	9,800
	மாற்றல்கள்	23,220	26,650	27,300	28,400	29,500	111,850
1505	மாதாந்த சந்தாக்களும் பங்களிப்பு நிதிகளும்	22,164	25,250	26,000	27,000	28,000	106,250
1506	அரசாங்க ஊழியர்களுக்கான ஆதனக்கடன் வட்டி	1,056	1,400	1,300	1,400	1,500	5,600
	மூலதனச் செலவினம்	10,118	12,950	10,400	10,900	11,400	45,650
	மூலதனச் சொத்துக்களின் புனரமைப்பும் மேம்பாடும்	537	2,450	300	500	700	3,950
2001	கட்டிடங்களும் கட்டமைப்புகளும்	212	2,000	100	200	300	2,600
2003	வாகனங்கள்	325	450	200	300	400	1,350
	மூலதனச் சொத்துக்களின் கொள்வனவு	2,280	2,000	1,600	1,800	2,000	7,400
2102	தளபாடங்களும், அலுவலக உபகரணங்களும்	1,512	1,000	800	900	1,000	3,700
2103	பொறித்தொகுதி, இயந்திரம் மற்றும் உபகரணம்	768	1,000	800	900	1,000	3,700

உப கருத்திட்டம் செலவு விடயம்	விடயம் நிதிக் குறியீடு	வகுதி / செலவு விடயம் / விடய விவரணம்	2016	2017	2018	2019	2020	2017 - 2020
			மீள்வரவு	செலவுத் திட்டம்	மதிப்பீடு	முற்றிட்டமதிப்பீடு	மொத்தம்	
		மூலதன மாற்றல்கள்		6,000	6,000	6,000	6,000	24,000
2202		அபிவிருத்தி உதவிகள்		6,000	6,000	6,000	6,000	24,000
01		ஏற்றுமதிச் சந்தையை ஆராய்ந்து தேடுதல்		6,000				6,000
		கொள்திறன் விருத்தி	2,454	2,500	2,500	2,600	2,700	10,300
2401		பதவியணி பயிற்சி	2,454	2,500	2,500	2,600	2,700	10,300
		ஏனைய மூலதனச் செலவுகள்	4,847					
2502		முதலீடுகள்	4,847					
		முழு மொத்தம்	119,243	132,017	138,950	143,060	147,070	561,097
		மொத்த நிதியளித்தல்	119,243	132,017	138,950	143,060	147,070	561,097
		உள்நாட்டு	119,243	132,017	138,950	143,060	147,070	561,097
11		உள்ளூர் நிதியங்கள்	119,243	132,017	138,950	143,060	147,070	561,097

**தலைப்பு 297 - கம்பெனிகள் பதிவாளர் திணைக்களம்
பொழிப்பு**

Rs '000

விவரணம்	2016	2017	2018	2019	2020	2017- 2020
		மீள்வரவுசெலவுத் திட்டம்	மதிப்பீடு	முந்திட்டமதிப்பீடு	மதிப்பீடு	மொத்தம்
மீண்டுவரும் செலவினம்	47,943	53,060	53,900	54,000	54,100	215,060
ஆளுக்கூரிய வேதனாதிகள்	47,572	52,485	53,500	53,500	53,500	212,985
சம்பளங்களும் படிசூலும்	23,671	31,442	38,000	39,000	40,000	148,442
ஏனைய கொடுப்பனவுகள்	23,901	21,043	15,500	14,500	13,500	64,543
மாற்றல்கள்	371	575	400	500	600	2,075
அரசாங்க ஊழியர்களுக்கான ஆதனக்கடன் வட்டி	371	575	400	500	600	2,075
முழு மொத்தம்	47,943	53,060	53,900	54,000	54,100	215,060
மொத்த நிதியளித்தல்	47,943	53,060	53,900	54,000	54,100	215,060
உள்நாட்டு	47,943	53,060	53,900	54,000	54,100	215,060

வேலைவாய்ப்பு விவரணங்கள்

வகை	அங்கீகரிக்கப்பட்ட எண்.	மெய் எண்.
சிரேஷ்ட மட்டம்	15	9
மூன்றாவது மட்டம்	4	2
இரண்டாவது மட்டம்	107	76
ஆரம்ப மட்டம்	29	26
பிற (அமைய/தற்காலிக/ஒப்பந்த/ஏனைய)		
முழு மொத்தம்	155	113

2018 வருடத்திற்கான சம்பளங்கள் மற்றும் கொடுப்பனவுகள் 2017 இன் உண்மையான பதவியணியினை அடிப்படையாகக் கொண்டது

தலைப்பு - 297 கம்பெனிகள் பதிவாளர் திணைக்களம்
01 - செயல்முறைச் செயற்பாடுகள்
01 - கம்பனிகள் சட்டத்தின் நிருவாகம்

ரூ. '000

உப கருத்திட்டம் செலவு விடயம் விடயம் நிதிக் குறியீடு	வகுதி / செலவு விடயம் / விடய விவரணம்	2016	2017	2018	2019	2020	2017 - 2020
		மீள்வரவு	செலவுத் திட்டம்	மதிப்பீடு	முற்திட்டமதிப்பீடு	மொத்தம்	மொத்தம்
	மீண்டுவரும் செலவினம்	47,943	53,060	53,900	54,000	54,100	215,060
	ஆளுக்கூரிய வேதனாதிகள்	47,572	52,485	53,500	53,500	53,500	212,985
1001	சம்பளங்களும் படிசளும்	23,671	31,442	38,000	39,000	40,000	148,442
1003	ஏனைய கொடுப்பனவுகள்	23,901	21,043	15,500	14,500	13,500	64,543
	மாற்றல்கள்	371	575	400	500	600	2,075
1506	அரசாங்க ஊழியர்களுக்கான ஆதனக்கடன் வட்டி	371	575	400	500	600	2,075
	முழு மொத்தம்	47,943	53,060	53,900	54,000	54,100	215,060
	மொத்த நிதியளித்தல்	47,943	53,060	53,900	54,000	54,100	215,060
	உள்நாட்டு	47,943	53,060	53,900	54,000	54,100	215,060
11	உள்ளூர் நிதியங்கள்	47,943	53,060	53,900	54,000	54,100	215,060

**தலைப்பு 298 - அளவுக்கூறுகள், கட்டளைகள் மற்றும் சேவைகள் திணைக்களம்
பொறிப்பு**

Rs '000

விவரணம்	2016	2017	2018	2019	2020	2017- 2020
		மீள்வரவு செலவுத் திட்டம்	மதிப்பீடு	முந்திட்டி மதிப்பீடு	மதிப்பீடு	மொத்தம்
மீண்டுவரும் செலவினம்	99,030	103,062	111,350	111,400	111,450	437,262
ஆளுக்கூரிய வேதனாதிகள்	97,817	101,812	110,000	110,000	110,000	431,812
சம்பளங்களும் படிசூலும்	44,871	65,812	75,000	77,000	79,000	296,812
ஏனைய கொடுப்பனவுகள்	52,946	36,000	35,000	33,000	31,000	135,000
மாற்றல்கள்	1,213	1,250	1,350	1,400	1,450	5,450
அரசாங்க ஊழியர்களுக்கான ஆதனக்கடன் வட்டி	1,213	1,250	1,350	1,400	1,450	5,450
மூலதனச் செலவினம்	130,838	70,000	26,500	27,000	27,500	151,000
மூலதனச் சொத்துக்களின் கொள்வனவு	130,838	70,000	25,000	25,000	25,000	145,000
தளபாடங்களும், அலுவலக உபகரணங்களும்		20,000				20,000
பொறித்தொகுதி, இயந்திரம் மற்றும் உபகரணம்	8,284	20,000	25,000	25,000	25,000	95,000
கட்டிடங்களும் கட்டமைப்புகளும்	122,554	30,000				30,000
கொள்திறன் விருத்தி			1,500	2,000	2,500	6,000
பதவியணி பயிற்சி			1,500	2,000	2,500	6,000
முழு மொத்தம்	229,868	173,062	137,850	138,400	138,950	588,262
மொத்த நிதியளித்தல்	229,868	173,062	137,850	138,400	138,950	588,262
உள்நாட்டு	229,868	173,062	137,850	138,400	138,950	588,262

வேலைவாய்ப்பு விவரணங்கள்

வகை	அங்கீகரிக்கப்பட்ட எண்.	மெய் எண்.
சீரேஷ்ட மட்டம்	16	10
மூன்றாவது மட்டம்	30	11
இரண்டாவது மட்டம்	199	122
ஆரம்ப மட்டம்	104	62
பிற (அமைய/தற்காலிக/ஒப்பந்த/ஏனைய)		8
முழு மொத்தம்	349	213

2018 வருடத்திற்கான சம்பளங்கள் மற்றும் கொடுப்பனவுகள் 2017 இன் உண்மையான பதவியணியினை அடிப்படையாகக் கொண்டது

தலைப்பு - 298 அளவுக்கூறுகள், கட்டளைகள் மற்றும் சேவைகள் திணைக்களம்

01 - செயல்முறைச் செயற்பாடுகள்

01 - நிறுவனங்கள், அளவைகள் மற்றும் அளவீட்டுச் சேவைகள்

ரூ. '000

உப கருத்திட்டம் செலவு விடயம் விடயம் நிதிக்குறியீடு	வகுதி / செலவு விடயம் / விடய விவரணம்	2016	2017	2018	2019	2020	2017 - 2020
		மீள்வரவு	செலவுத் திட்டம்	மதிப்பீடு	முந்திட்டமதிப்பீடு	மொத்தம்	மொத்தம்
	மீண்டுவரும் செலவினம்	99,030	103,062	111,350	111,400	111,450	437,262
	ஆளுக்கூரிய வேதனாதிகள்	97,817	101,812	110,000	110,000	110,000	431,812
1001	சம்பளங்களும் படிபுகளும்	44,871	65,812	75,000	77,000	79,000	296,812
1003	ஏனைய கொடுப்பனவுகள்	52,946	36,000	35,000	33,000	31,000	135,000
	மாற்றல்கள்	1,213	1,250	1,350	1,400	1,450	5,450
1506	அரசாங்க ஊழியர்களுக்கான ஆதனக்கடன் வட்டி	1,213	1,250	1,350	1,400	1,450	5,450
	மூலதனச் செலவினம்	130,838	70,000	26,500	27,000	27,500	151,000
	மூலதனச் சொத்துக்களின் கொள்வனவு	130,838	70,000	25,000	25,000	25,000	145,000
2102	தளபாடங்களும், அலுவலக உபகரணங்களும்		20,000				20,000
2103	பொறித்தொகுதி, இயந்திரம் மற்றும் உபகரணம்	8,284	20,000	25,000	25,000	25,000	95,000
2104	கட்டிடங்களும் கட்டமைப்புகளும்	122,554	30,000				30,000
01	தேசிய அளவு ஆய்வுகூடம்		30,000				30,000
	கொள்திறன் விருத்தி			1,500	2,000	2,500	6,000
2401	பதவியணி பயிற்சி			1,500	2,000	2,500	6,000
	முழு மொத்தம்	229,868	173,062	137,850	138,400	138,950	588,262
	மொத்த நிதியளித்தல்	229,868	173,062	137,850	138,400	138,950	588,262
	உள்நாட்டு	229,868	173,062	137,850	138,400	138,950	588,262
11	உள்ளூர் நிதியங்கள்	229,868	173,062	137,850	138,400	138,950	588,262

**தலைப்பு 299 - இலங்கை தேசிய புலமைச் சொத்து அலுவலகம்
பொறிப்பு**

Rs '000

விவரணம்	2016	2017	2018	2019	2020	2017- 2020
		மீள்வாவுசெலவுத் திட்டம்	மதிப்பீடு	முந்திட்டமதிப்பீடு	மதிப்பீடு	மொத்தம்
மீண்டுவரும் செலவினம்	28,153	30,094	30,350	30,400	30,450	121,294
ஆளுக்கூரிய வேதனாதிகள்	27,879	29,802	30,000	30,000	30,000	119,802
சம்பளங்களும் படிசூலும்	14,005	18,582	20,000	20,500	21,000	80,082
ஏனைய கொடுப்பனவுகள்	13,874	11,220	10,000	9,500	9,000	39,720
மாற்றல்கள்	274	292	350	400	450	1,492
அரசாங்க ஊழியர்களுக்கான ஆதனக்கடன் வட்டி	274	292	350	400	450	1,492
முழு மொத்தம்	28,153	30,094	30,350	30,400	30,450	121,294
மொத்த நிதியளித்தல்	28,153	30,094	30,350	30,400	30,450	121,294
உள்நாட்டு	28,153	30,094	30,350	30,400	30,450	121,294

வேலைவாய்ப்பு விவரணங்கள்

வகை	அங்கீகரிக்கப்பட்ட எண்.	மெய் எண்.
சிரேஷ்ட மட்டம்	12	5
மூன்றாவது மட்டம்	4	4
இரண்டாவது மட்டம்	73	42
ஆரம்ப மட்டம்	15	14
முழு மொத்தம்	104	65

2018 வருடத்திற்கான சம்பளங்கள் மற்றும் கொடுப்பனவுகள் 2017 இன் உண்மையான பதவியணியினை அடிப்படையாகக் கொண்டது

தலைப்பு - 299 இலங்கை தேசிய புலமைச் சொத்து அலுவலகம்
01 - செயல்முறைச் செயற்பாடுகள்
01 - புலமைச்சொத்துச் சட்டத்தின் நிருவாகம்

ரூ. '000

உப கருத்திட்டம் செலவு விடயம் விடயம் நிதிக் குறியீடு	வகுதி / செலவு விடயம் / விடய விவரணம்	2016	2017	2018	2019	2020	2017 - 2020
		மீள்வரவு	செலவுத் திட்டம்	மதிப்பீடு	முற்றிட்டமதிப்பீடு	மொத்தம்	மொத்தம்
	மீண்டுவரும் செலவினம்	28,153	30,094	30,350	30,400	30,450	121,294
	ஆளுக்கூரிய வேதனாதிகள்	27,879	29,802	30,000	30,000	30,000	119,802
1001	சம்பளங்களும் படிசூலும்	14,005	18,582	20,000	20,500	21,000	80,082
1003	ஏனைய கொடுப்பனவுகள்	13,874	11,220	10,000	9,500	9,000	39,720
	மாற்றல்கள்	274	292	350	400	450	1,492
1506	அரசாங்க ஊழியர்களுக்கான ஆதனக்கடன் வட்டி	274	292	350	400	450	1,492
	முழு மொத்தம்	28,153	30,094	30,350	30,400	30,450	121,294
	மொத்த நிதியளித்தல்	28,153	30,094	30,350	30,400	30,450	121,294
	உள்நாட்டு	28,153	30,094	30,350	30,400	30,450	121,294
11	உள்ளூர் நிதியங்கள்	28,153	30,094	30,350	30,400	30,450	121,294

தலைப்பு 300 - உணவு ஆணையாளர் திணைக்களம்
பொழிப்பு

Rs '000

விவரணம்	2016	2017	2018	2019	2020	2017- 2020
		மீள்வாவுசெலவுத் திட்டம்	மதிப்பீடு	முந்திட்டமதிப்பீடு	மதிப்பீடு	மொத்தம்
மீண்டுவரும் செலவினம்	294,278	532,625	88,720	90,410	92,320	804,075
ஆளுக்கூரிய வேதனாதிகள்	52,108	56,100	53,000	53,000	53,000	215,100
சம்பளங்களும் படிகளும்	25,978	30,100	34,000	35,000	36,000	135,100
மேலதிகநேர வேலையும் விடுமுறைக் கொடுப்பனவும்	1,072	1,000	1,000	1,000	1,000	4,000
ஏனைய கொடுப்பனவுகள்	25,058	25,000	18,000	17,000	16,000	76,000
பிரயாணச் செலவுகள்	174	550	1,000	1,060	1,120	3,730
உள்ளூர்	174	250	200	210	220	880
வெளிநாட்டு		300	800	850	900	2,850
வறுங்கல்கள்	2,239	2,150	2,070	2,200	2,350	8,770
தூகிதாதிக்களும் அலுவலக தேவைப் பொருட்களும்	995	500	800	850	900	3,050
எரிபொருள்	995	1,400	1,000	1,050	1,100	4,550
உணவும் சீருடைகளும்	249	250	270	300	350	1,170
பராமரிப்புச் செலவினம்	1,495	1,210	1,400	1,500	1,600	5,710
வாகனங்கள்	872	710	800	850	900	3,260
பொறித்தொகுதி மற்றும் இயந்திரம்	623	500	600	650	700	2,450
சேவைகள்	13,938	15,745	30,900	32,250	33,800	112,695
தபால் மற்றும் தொலைத்தொடர்பு	700	665	700	750	800	2,915
மின்சாரமும் நீரும்	3,806	5,780	18,000	19,000	20,000	62,780
வாடகைகளும் உள்ளூர் வரிகளும்	3,457	4,500	6,000	6,000	6,000	22,500
ஏனையவை	5,975	4,800	6,200	6,500	7,000	24,500
மாற்றல்கள்	324	350	350	400	450	1,550
அரசாங்க ஊழியர்களுக்கான ஆதனக்கடன் வட்டி	324	350	350	400	450	1,550
ஏனைய மீண்டெழும் செலவினம்	224,000	456,520				456,520
நட்டங்களும் பதிவளிப்புக்களும்	224,000	456,520				456,520
மூலதனச் செலவினம்	49,582	202,245	99,950	3,350	4,750	310,295
மூலதனச் சொத்துக்களின் புனரமைப்பும் மேம்பாடும்	47,662	201,225	98,850	1,950	3,050	305,075
கட்டிடங்களும் கட்டமைப்புகளும்	46,950	200,500	98,000	1,000	2,000	301,500
பொறித்தொகுதி, இயந்திரம் மற்றும் உபகரணம்		225	250	300	350	1,125
வாகனங்கள்	712	500	600	650	700	2,450
மூலதனச் சொத்துக்களின் கொள்வனவு	1,124	500	700	900	1,100	3,200
தளபாடங்களும், அலுவலக உபகரணங்களும்	939	400	500	600	700	2,200
பொறித்தொகுதி, இயந்திரம் மற்றும் உபகரணம்	185	100	200	300	400	1,000
கொள்திறன் விருத்தி	471	520	400	500	600	2,020
பதவியணி பயிற்சி	471	520	400	500	600	2,020
ஏனைய மூலதனச் செலவுகள்	325					
முதலீடுகள்	325					
முழு மொத்தம்	343,860	734,870	188,670	93,760	97,070	1,114,370
மொத்த நிதியளித்தல்	343,860	734,870	188,670	93,760	97,070	1,114,370
உள்நாட்டு	343,860	734,870	188,670	93,760	97,070	1,114,370

வேலைவாய்ப்பு விவரணங்கள்

வகை	அங்கீகரிக்கப்பட்ட LL எண்.	மெய் எண்.
சிரேஷ்ட மட்டம்	9	3
மூன்றாவது மட்டம்	7	
இரண்டாவது மட்டம்	105	50
ஆரம்ப மட்டம்	20	66
பிற (அமைய/தற்காலிக/ஒப்பந்த/ஏனைய)		
முழு மொத்தம்	141	119

2018 வருடத்திற்கான சம்பளங்கள் மற்றும் கொடுப்பனவுகள் 2017 இன் உண்மையான பதவியணியினை அடிப்படையாகக் கொண்டது

தலைப்பு - 300 உணவு ஆணையாளர் திணைக்களம்
01 - செயல்முறைச் செயற்பாடுகள்
01 - உணவுக் கொள்வனவும் பகிர்வும்

ரூ. '000

உப கருத்திட்டம்	செலவு விடயம்	விடயம்	நிதிக் குறியீடு	வகுதி / செலவு விடயம் / விடய விவரணம்	2016	2017	2018	2019	2020	2017 - 2020
					மீள்வரவு	செலவுத் திட்டம்	மதிப்பீடு	முற்றிட்டமதிப்பீடு	மொத்தம்	
				மீண்டுவரும் செலவினம்	294,278	532,625	88,720	90,410	92,320	804,075
				ஆளுக்கூரிய வேதனாதிக்கள்	52,108	56,100	53,000	53,000	53,000	215,100
1001				சம்பளங்களும் படிக்களம்	25,978	30,100	34,000	35,000	36,000	135,100
1002				மேலதிகநேர வேலையும் விடுமுறைக் கொடுப்பனவும்	1,072	1,000	1,000	1,000	1,000	4,000
1003				ஏனைய கொடுப்பனவுகள்	25,058	25,000	18,000	17,000	16,000	76,000
				பிரயாணச் செலவுகள்	174	550	1,000	1,060	1,120	3,730
1101				உள்ளூர்	174	250	200	210	220	880
1102				வெளிநாட்டு		300	800	850	900	2,850
				வழங்கல்கள்	2,239	2,150	2,070	2,200	2,350	8,770
1201				காசிதாதிக்களம் அலுவலக தேவைப் பொருட்களும்	995	500	800	850	900	3,050
1202				எரிபொருள்	995	1,400	1,000	1,050	1,100	4,550
1203				உணவும் சீருடைகளும்	249	250	270	300	350	1,170
				பராமரிப்புச் செலவினம்	1,495	1,210	1,400	1,500	1,600	5,710
1301				வாகனங்கள்	872	710	800	850	900	3,260
1302				பொறித்தொகுதி மற்றும் இயந்திரம்	623	500	600	650	700	2,450
				சேவைகள்	13,938	15,745	30,900	32,250	33,800	112,695
1402				தபால் மற்றும் தொலைத்தொடர்பு	700	665	700	750	800	2,915
1403				மின்சாரமும் நீரும்	3,806	5,780	18,000	19,000	20,000	62,780
1404				வாடகைகளும் உள்ளூர் வரிகளும்	3,457	4,500	6,000	6,000	6,000	22,500
1409				ஏனையவை	5,975	4,800	6,200	6,500	7,000	24,500
				மாற்றல்கள்	324	350	350	400	450	1,550
1506				அரசாங்க ஊழியர்களுக்கான ஆதனக்கடன் வட்டி	324	350	350	400	450	1,550
				ஏனைய மீண்டெழும் செலவினம்	224,000	456,520				456,520
1701				நட்டங்களும் பதிவளிப்புக்களும்	224,000	456,520				456,520
				மூலதனச் செலவினம்	49,582	202,245	99,950	3,350	4,750	310,295
				மூலதனச் சொத்துக்களின் புனரமைப்பும் மேம்பாடும்	47,662	201,225	98,850	1,950	3,050	305,075
2001				கட்டிடங்களும் கட்டமைப்புகளும்	46,950	200,500	98,000	1,000	2,000	301,500
01				தற்பொழுதுள்ள நெல் களஞ்சியங்களை புதுப்பித்தல்		200,500	98,000	1,000	2,000	301,500
2002				பொறித்தொகுதி, இயந்திரம் மற்றும் உபகரணம்		225	250	300	350	1,125
2003				வாகனங்கள்	712	500	600	650	700	2,450
				மூலதனச் சொத்துக்களின் கொள்வனவு	1,124	500	700	900	1,100	3,200
2102				தளபாடங்களும், அலுவலக உபகரணங்களும்	939	400	500	600	700	2,200
2103				பொறித்தொகுதி, இயந்திரம் மற்றும் உபகரணம்	185	100	200	300	400	1,000

உப கருத்திட்டம் செலவு விடயம்	விடயம் நிதிக் குறியீடு	வகுதி / செலவு விடயம் / விடய விவரணம்	2016	2017	2018	2019	2020	2017 - 2020
			மீள்வரவு திட்டம்	செலவுத் திட்டம்	மதிப்பீடு	முற்றிட்ட மதிப்பீடு	மதிப்பீடு	மொத்தம்
		கொள்திறன் விருத்தி	471	520	400	500	600	2,020
2401		பதவியணி பயிற்சி	471	520	400	500	600	2,020
		ஏனைய மூலதனச் செலவுகள்	325					
2502		முதலீடுகள்	325					
		முழு மொத்தம்	343,860	734,870	188,670	93,760	97,070	1,114,370
		மொத்த நிதியளித்தல்	343,860	734,870	188,670	93,760	97,070	1,114,370
		உள்நாட்டு	343,860	734,870	188,670	93,760	97,070	1,114,370
11		உள்நாடு நிதியங்கள்	343,860	734,870	188,670	93,760	97,070	1,114,370

தலைப்பு 301 - கூட்டுறவு அபிவிருத்தித் திணைக்களம் (கூட்டுறவுச் சங்கங்களின் பதிவாளர்)

பொழிப்பு

Rs '000

விவரணம்	2016	2017	2018	2019	2020	2017- 2020
		மீள்வாவுசெலவுத் திட்டம்	மதிப்பீடு	முற்றிட்டமதிப்பீடு	மதிப்பீடு	மொத்தம்
மீண்டுவரும் செலவினம்	61,128	66,833	70,300	72,260	74,170	283,563
ஆளுக்கூரிய வேதனாதிகள்	46,985	49,500	53,750	53,750	53,750	210,750
சம்பளங்களும் படிபுகளும்	23,714	29,750	37,000	38,000	39,000	143,750
மேலதிகநேர வேலையும் விடுமுறைக் கொடுப்பனவும்	543	750	750	750	750	3,000
ஏனைய கொடுப்பனவுகள்	22,728	19,000	16,000	15,000	14,000	64,000
பிரயாணச் செலவுகள்	2,622	2,600	2,100	2,650	3,200	10,550
உள்ளூர்	1,997	2,000	1,500	2,000	2,500	8,000
வெளிநாட்டு	625	600	600	650	700	2,550
வழங்கல்கள்	2,157	3,333	3,350	3,760	4,120	14,563
தூகிதாதிசனும் அலுவலக தேவைப் பொருட்களும்	1,099	1,133	1,200	1,500	1,750	5,583
எரிபொருள்	1,006	2,100	2,000	2,100	2,200	8,400
உணவும் சீருடைகளும்	52	100	150	160	170	580
பராமரிப்புச் செலவினம்	2,015	2,400	2,100	2,250	2,400	9,150
வாகனங்கள்	1,416	1,800	1,500	1,600	1,700	6,600
பொறித்தொகுதி மற்றும் இயந்திரம்	599	600	600	650	700	2,550
சேவைகள்	6,446	7,950	7,800	8,500	9,200	33,450
தபால் மற்றும் தொலைத்தொடர்பு	992	1,400	1,300	1,400	1,500	5,600
மின்சாரமும் நீரும்	2,919	3,500	3,000	3,500	4,000	14,000
வாடகைகளும் உள்ளூர் வரிகளும்	571	1,200	1,500	1,500	1,500	5,700
ஏனையவை	1,964	1,850	2,000	2,100	2,200	8,150
மாற்றல்கள்	903	1,050	1,200	1,350	1,500	5,100
மாதாந்த சந்தாக்களும் பங்களிப்பு நிதிகளும்	383	400	500	600	700	2,200
அரசாங்க ஊழியர்களுக்கான ஆதனக்கடன் வட்டி	520	650	700	750	800	2,900
மூலதனச் செலவினம்	11,179	31,500	32,000	34,500	38,000	136,000
மூலதனச் சொத்துக்களின் புளரமைப்பும் மெம்பாடும்	481	500	700	900	1,100	3,200
பொறித்தொகுதி, இயந்திரம் மற்றும் உபகரணம்	81	100	200	300	400	1,000
வாகனங்கள்	400	400	500	600	700	2,200
மூலதனச் சொத்துக்களின் கொள்வனவு	631	8,800	1,000	1,200	1,400	12,400
தளபாடங்களும், அலுவலக உபகரணங்களும்	298	8,400	500	600	700	10,200
பொறித்தொகுதி, இயந்திரம் மற்றும் உபகரணம்	333	400	500	600	700	2,200
மூலதன மாற்றல்கள்		22,000	30,000	32,000	35,000	119,000
அபிவிருத்தி உதவிகள்		22,000	30,000	32,000	35,000	119,000
கொள்திறன் விருத்தி	359	200	300	400	500	1,400
பதவியணி பயிற்சி	359	200	300	400	500	1,400
ஏனைய மூலதனச் செலவுகள்	9,708					
முதலீடுகள்	9,708					
முழு மொத்தம்	72,307	98,333	102,300	106,760	112,170	419,563
மொத்த நிதியளித்தல்	72,307	98,333	102,300	106,760	112,170	419,563
உள்நாட்டு	72,307	98,333	102,300	106,760	112,170	419,563

வேலைவாய்ப்பு விவரணங்கள்

வகை	அங்கீகரிக்கப்பட்ட LL எண்.	மெய் எண்.
சிரேஷ்ட மட்டம்	9	6
மூன்றாவது மட்டம்	7	4
இரண்டாவது மட்டம்	105	78
ஆரம்ப மட்டம்	20	17
முழு மொத்தம்	141	105

2018 வருடத்திற்கான சம்பளங்கள் மற்றும் கொடுப்பனவுகள் 2017 இன் உண்மையான பதவியணியினை அடிப்படையாகக் கொண்டது

தலைப்பு - 301 கூட்டுறவு அபிவிருத்தித் திணைக்களம் (கூட்டுறவுச் சங்கங்களின் பதிவாளர்)

01 - செயல்முறைச் செயற்பாடுகள்

01 - கூட்டுறவுத்துறை அபிவிருத்தி

ரூ. '000

உப கருத்திட்டம்	செலவு விடயம்	விடயம் நிதிச் குறியீடு	வகுதி / செலவு விடயம் / விடய விவரணம்	2016	2017	2018	2019	2020	2017 - 2020
				மீள்வரவு	செலவுத் திட்டம்	மதிப்பீடு	முற்றிட்ட மதிப்பீடு	மதிப்பீடு	மொத்தம்
மீண்டுவரும் செலவினம்				61,128	66,833	70,300	72,260	74,170	283,563
1			கூட்டுறவு அபிவிருத்தி நிருவாகம்	61,128	66,833	70,300	72,260	74,170	283,563
1001			சம்பளங்களும் படிசூலும்	23,714	29,750	37,000	38,000	39,000	143,750
1002			மேலதிகநேர வேலையும் விடுமுறைக் கொடுப்பனவும்	543	750	750	750	750	3,000
1003			ஏனைய கொடுப்பனவுகள்	22,728	19,000	16,000	15,000	14,000	64,000
1101			உள்ளூர்	1,997	2,000	1,500	2,000	2,500	8,000
1102			வெளிநாட்டு	625	600	600	650	700	2,550
1201			காகிதாதிகளும் அலுவலக தேவைப் பொருட்களும்	1,099	1,133	1,200	1,500	1,750	5,583
1202			எரிபொருள்	1,006	2,100	2,000	2,100	2,200	8,400
1203			உணவும் சீருடைகளும்	52	100	150	160	170	580
1301			வாகனங்கள்	1,416	1,800	1,500	1,600	1,700	6,600
1302			பொறித்தொகுதி மற்றும் இயந்திரம்	599	600	600	650	700	2,550
1402			தபால் மற்றும் தொலைத்தொடர்பு	992	1,400	1,300	1,400	1,500	5,600
1403			மின்சாரமும் நீரும்	2,919	3,500	3,000	3,500	4,000	14,000
1404			வாடகைகளும் உள்ளூர் வரிகளும்	571	1,200	1,500	1,500	1,500	5,700
1409			ஏனையவை	1,964	1,850	2,000	2,100	2,200	8,150
1505			மாதாந்த சந்தாக்களும் பங்களிப்பு நிதிகளும்	383	400	500	600	700	2,200
1506			அரசாங்க ஊழியர்களுக்கான ஆதனக்கடன் வட்டி	520	650	700	750	800	2,900
மூலதனச் செலவினம்				11,179	31,500	32,000	34,500	38,000	136,000
1			கூட்டுறவு அபிவிருத்தி நிருவாகம்	11,179	31,500	32,000	34,500	38,000	136,000
2002			பொறித்தொகுதி, இயந்திரம் மற்றும் உபகரணம்	81	100	200	300	400	1,000
2003			வாகனங்கள்	400	400	500	600	700	2,200
2102			தளபாடங்களும், அலுவலக உபகரணங்களும்	298	8,400	500	600	700	10,200
2103			பொறித்தொகுதி, இயந்திரம் மற்றும் உபகரணம்	333	400	500	600	700	2,200
2202			அபிவிருத்தி உதவிகள்		22,000	30,000	32,000	35,000	119,000
2401			பதவியணி பயிற்சி	359	200	300	400	500	1,400
2502			முதலீடுகள்	9,708					
முழு மொத்தம்				72,307	98,333	102,300	106,760	112,170	419,563
மொத்த நிதியளித்தல்				72,307	98,333	102,300	106,760	112,170	419,563
உள்நாட்டு				72,307	98,333	102,300	106,760	112,170	419,563
11			உள்ளூர் நிதியங்கள்	72,307	98,333	102,300	106,760	112,170	419,563

**தலைப்பு 302 - கூட்டுறவு ஊழியர்கள் ஆணைக்குழு
பொறிப்பு**

Rs '000

விவரணம்	2016	2017	2018	2019	2020	2017- 2020
		மீள்வாவுசெலவுத் திட்டம்	மதிப்பீடு	முற்திட்டமதிப்பீடு		மொத்தம்
மீண்டுவரும் செலவினம்	13,162	16,208	16,230	16,510	16,790	65,738
ஆளுக்கூரிய வேதனாதிகள்	7,531	8,740	9,500	9,500	9,500	37,240
சம்பளங்களும் படிகளும்	3,136	4,200	5,200	5,700	6,200	21,300
மேலதிகநேர வேலையும் விடுமுறைக் கொடுப்பனவும்	156	340	300	300	300	1,240
ஏனைய கொடுப்பனவுகள்	4,239	4,200	4,000	3,500	3,000	14,700
பிரயாணச் செலவுகள்	35	365	500	560	620	2,045
உள்ளூர்	35	100	150	160	170	580
வெளிநாட்டு		265	350	400	450	1,465
வழங்கல்கள்	760	970	780	820	860	3,430
தூகிதாதிக்களும் அலுவலக தேவைப் பொருட்களும்	331	400	250	260	270	1,180
எரிபொருள்	413	500	500	525	550	2,075
உணவும் சீருடைகளும்	16	70	30	35	40	175
பராமரிப்புச் செலவினம்	1,089	1,148	1,050	1,115	1,180	4,493
வாகனங்கள்	1,038	898	800	850	900	3,448
பொறித்தொகுதி மற்றும் இயந்திரம்	50	200	200	210	220	830
கட்டிடங்களும் கட்டமைப்புகளும்	1	50	50	55	60	215
சேவைகள்	3,726	4,870	4,300	4,365	4,430	17,965
போக்குவரத்து		220	200	210	220	850
தபால் மற்றும் தொலைத்தொடர்பு	263	300	300	315	330	1,245
மின்சாரமும் நீரும்	270	450	300	315	330	1,395
வாடகைகளும் உள்ளூர் வரிகளும்	2,815	3,200	3,000	3,000	3,000	12,200
ஏனையவை	378	700	500	525	550	2,275
மாற்றல்கள்	21	115	100	150	200	565
அரசாங்க ஊழியர்களுக்கான ஆதனக்கடன் வட்டி	21	115	100	150	200	565
மூலதனச் செலவினம்	772	1,700	1,700	2,000	2,300	7,700
மூலதனச் சொத்துக்களின் கொள்வனவு		800	700	900	1,100	3,500
தளபாடங்களும், அலுவலக உபகரணங்களும்		200	200	300	400	1,100
பொறித்தொகுதி, இயந்திரம் மற்றும் உபகரணம்		600	500	600	700	2,400
கொள்திறன் விருத்தி	772	900	1,000	1,100	1,200	4,200
பதவியணி பயிற்சி	772	900	1,000	1,100	1,200	4,200
முழு மொத்தம்	13,934	17,908	17,930	18,510	19,090	73,438
மொத்த நிதியளித்தல்	13,934	17,908	17,930	18,510	19,090	73,438
உள்நாட்டு	13,934	17,908	17,930	18,510	19,090	73,438

வேலைவாய்ப்பு விவரணங்கள்

வகை	அங்கீகரிக்கப்பட்ட LL எண்.	மெய் எண்.
சிரேஷ்ட மட்டம்		
முன்றாவது மட்டம்	4	1
இரண்டாவது மட்டம்	13	8
ஆரம்ப மட்டம்	6	5
முழு மொத்தம்	23	14

2018 வருடத்திற்கான சம்பளங்கள் மற்றும் கொடுப்பனவுகள் 2017 இன் உண்மையான பதவியணியினை அடிப்படையாகக் கொண்டது

தலைப்பு - 302 கூட்டுறவு ஊழியர்கள் ஆணைக்குழு
01 - செயல்முறைச் செயற்பாடுகள்
01 - கூட்டுறவுச் சங்கங்களின் ஊழியர்களை ஒழுங்குபடுத்தல்

ரூ. '000

உப கருத்திட்டம்	செலவு விடயம்	விடயம்	நிதிக் குறியீடு	வகுதி / செலவு விடயம் / விடய விவரணம்	2016	2017	2018	2019	2020	2017 - 2020
					மீள்வரவு	செலவுத் திட்டம்	மதிப்பீடு	முற்றிட்டமதிப்பீடு	மொத்தம்	
				மீண்டுவரும் செலவினம்	13,162	16,208	16,230	16,510	16,790	65,738
				ஆளுக்கூரிய வேதனாதிகள்	7,531	8,740	9,500	9,500	9,500	37,240
1001				சம்பளங்களும் படிசளும்	3,136	4,200	5,200	5,700	6,200	21,300
1002				மேலதிகநேர வேலையும் விடுமுறைக் கொடுப்பனவும்	156	340	300	300	300	1,240
1003				ஏனைய கொடுப்பனவுகள்	4,239	4,200	4,000	3,500	3,000	14,700
				பிரயாணச் செலவுகள்	35	365	500	560	620	2,045
1101				உள்ளூர்	35	100	150	160	170	580
1102				வெளிநாட்டு		265	350	400	450	1,465
				வழங்கல்கள்	760	970	780	820	860	3,430
1201				காசிதாதிசளும் அலுவலக தேவைப் பொருட்களும்	331	400	250	260	270	1,180
1202				எரிபொருள்	413	500	500	525	550	2,075
1203				உணவும் சீருடைகளும்	16	70	30	35	40	175
				பராமரிப்புச் செலவினம்	1,089	1,148	1,050	1,115	1,180	4,493
1301				வாகனங்கள்	1,038	898	800	850	900	3,448
1302				பொறித்தொகுதி மற்றும் இயந்திரம்	50	200	200	210	220	830
1303				கட்டிடங்களும் கட்டமைப்புகளும்	1	50	50	55	60	215
				சேவைகள்	3,726	4,870	4,300	4,365	4,430	17,965
1401				போக்குவரத்து		220	200	210	220	850
1402				தபால் மற்றும் தொலைத்தொடர்பு	263	300	300	315	330	1,245
1403				மின்சாரமும் நீரும்	270	450	300	315	330	1,395
1404				வாடகைகளும் உள்ளூர் வரிகளும்	2,815	3,200	3,000	3,000	3,000	12,200
1409				ஏனையவை	378	700	500	525	550	2,275
				மாற்றல்கள்	21	115	100	150	200	565
1506				அரசாங்க ஊழியர்களுக்கான ஆதனக்கடன் வட்டி	21	115	100	150	200	565
				மூலதனச் செலவினம்	772	1,700	1,700	2,000	2,300	7,700
				மூலதனச் சொத்துக்களின் கொள்வனவு		800	700	900	1,100	3,500
2102				தளபாடங்களும், அலுவலக உபகரணங்களும்		200	200	300	400	1,100
2103				பொறித்தொகுதி, இயந்திரம் மற்றும் உபகரணம்		600	500	600	700	2,400
				கொள்வனவு விருத்தி	772	900	1,000	1,100	1,200	4,200
2401				பதவியணி பயிற்சி	772	900	1,000	1,100	1,200	4,200
				முழு மொத்தம்	13,934	17,908	17,930	18,510	19,090	73,438
				மொத்த நிதியளித்தல்	13,934	17,908	17,930	18,510	19,090	73,438
				உள்நாட்டு	13,934	17,908	17,930	18,510	19,090	73,438
11				உள்ளூர் நிதியங்கள்	13,934	17,908	17,930	18,510	19,090	73,438

**தலைப்பு 303 - நெசவுக் கைத்தொழில் திணைக்களம்
பொறிப்பு**

Rs '000

விவரணம்	2016	2017	2018	2019	2020	2017- 2020
	மீள்வாவு திட்டம்	செலவுத் திட்டம்	மதிப்பீடு	முற்திட்டமதிப்பீடு	மதிப்பீடு	மொத்தம்
மீண்டுவரும் செலவினம்	67,285	120,814	76,450	77,030	77,610	351,904
ஆளுக்கூரிய வேதனாதிகள்	56,702	61,574	62,300	62,300	62,300	248,474
சம்பளங்களும் படிங்களும்	27,706	36,574	36,500	38,000	39,500	150,574
மேலதிகநேர வேலையும் விடுமுறைக் கொடுப்பனவும்	839	1,000	800	800	800	3,400
ஏனைய கொடுப்பனவுகள்	28,157	24,000	25,000	23,500	22,000	94,500
பிரயாணச் செலவுகள்	926	4,750	900	960	1,020	7,630
உள்ளூர்	926	600	700	750	800	2,850
வெளிநாட்டு		4,150	200	210	220	4,780
வறுங்கல்கள்	3,048	2,850	2,500	2,710	2,920	10,980
தூகிதாதிக்களும் அலுவலக தேவைப் பொருட்களும்	1,620	1,400	1,300	1,400	1,500	5,600
எரிபொருள்	1,299	1,250	1,000	1,100	1,200	4,550
உணவும் சீருடைகளும்	129	200	200	210	220	830
பராமரிப்புச் செலவினம்	1,438	1,250	1,300	1,385	1,470	5,405
வாகனங்கள்	895	800	800	850	900	3,350
பொறித்தொகுதி மற்றும் இயந்திரம்	366	250	200	210	220	880
கட்டிடங்களும் கட்டமைப்புகளும்	177	200	300	325	350	1,175
சேவைகள்	4,770	10,310	9,150	9,325	9,500	38,285
போக்குவரத்து	170	500	500	525	550	2,075
தபால் மற்றும் தொலைத்தொடர்பு	461	500	500	525	550	2,075
மின்சாரமும் நீரும்	1,749	2,000	2,000	2,100	2,200	8,300
வாடகைகளும் உள்ளூர் வரிகளும்	1,592	3,100	1,800	1,800	1,800	8,500
தொழிற்பாட்டு குத்தகையின் கீழ் கொள்வனவு செய்யப்பட்ட வாகனங்களுக்கான குத்தகை ஏனையவை	798	700	500	525	550	2,275
மாற்றல்கள்	293	40,080	300	350	400	41,130
இளைப்பாறுகை நன்மைகள்		39,730				39,730
அரசாங்க ஊழியர்களுக்கான ஆதனக்கடன் வட்டி	293	350	300	350	400	1,400
ஏனைய மீண்டெழும் செலவினம்	108					
நட்டங்களும் பதிவளிப்புக்களும்	108					
மூலதனச் செலவினம்	33,017	36,450	36,950	40,300	43,600	157,300
மூலதனச் சொத்துக்களின் புனரமைப்பும் மேம்பாடும்	7,450	5,650	5,700	6,800	7,900	26,050
கட்டிடங்களும் கட்டமைப்புகளும்	6,800	5,000	5,000	6,000	7,000	23,000
வாகனங்கள்	650	650	700	800	900	3,050
மூலதனச் சொத்துக்களின் கொள்வனவு	2,900	1,300	1,250	1,500	1,700	5,750
தளபாடங்களும், அலுவலக உபகரணங்களும்	2,900	1,300	1,250	1,500	1,700	5,750
கொள்திறன் விருத்தி	22,667	29,500	30,000	32,000	34,000	125,500
பதவியணி பயிற்சி	22,667	29,500	30,000	32,000	34,000	125,500
மொத்த மொத்தம்	100,302	157,264	113,400	117,330	121,210	509,204
மொத்த நிதியளித்தல்	100,302	157,264	113,400	117,330	121,210	509,204
உள்நாட்டு	100,302	157,264	113,400	117,330	121,210	509,204

வேலைவாய்ப்பு விவரணங்கள்

வகை	அங்கீகரிக்கப்பட்ட LL எண்.	மெய் எண்.
சிரேஷ்ட மட்டம்		
மூன்றாவது மட்டம்	5	4
இரண்டாவது மட்டம்	110	89
ஆரம்ப மட்டம்	42	37
பிற (அமைய/தற்காலிக/ஒப்பந்த/ஏனைய)		
மூழு மொத்தம்	157	130

2018 வருடத்திற்கான சம்பளங்கள் மற்றும் கொடுப்பனவுகள் 2017 இன் உண்மையான பதவியணியினை அடிப்படையாகக் கொண்டது

தலைப்பு - 303 நெசவுக் கைத்தொழில் திணைக்களம்
02 - அபிவிருத்திச் செயற்பாடுகள்
01 - நிருவாகமும் தாயனச் சேவைகளும்

ரூ. '000

உப கருத்திட்டம்	செலவு விடயம்	விடயம்	நிதிக் குறியீடு	வகுதி / செலவு விடயம் / விடய விவரணம்	2016	2017	2018	2019	2020	2017 - 2020
					மீள்வரவு	செலவுத் திட்டம்	மதிப்பீடு	முற்றிட்டமதிப்பீடு	மொத்தம்	
மீண்டுவரும் செலவினம்					67,285	120,814	76,450	77,030	77,610	351,904
1	ஆடைக் கைத்தொழில் நிருவாகம்				67,285	120,814	76,450	77,030	77,610	351,904
1001	சம்பளங்களும் படிசூலும்				27,706	36,574	36,500	38,000	39,500	150,574
1002	மேலதிகநேர வேலையும் விடுமுறைக் கொடுப்பனவும்				839	1,000	800	800	800	3,400
1003	ஏனைய கொடுப்பனவுகள்				28,157	24,000	25,000	23,500	22,000	94,500
1101	உள்ளூர்				926	600	700	750	800	2,850
1102	வெளிநாட்டு					4,150	200	210	220	4,780
1201	காகிதாதிகளும் அலுவலக தேவைப் பொருட்களும்				1,620	1,400	1,300	1,400	1,500	5,600
1202	எரிபொருள்				1,299	1,250	1,000	1,100	1,200	4,550
1203	உணவும் சீருடைகளும்				129	200	200	210	220	830
1301	வாகனங்கள்				895	800	800	850	900	3,350
1302	பொறித்தொகுதி மற்றும் இயந்திரம்				366	250	200	210	220	880
1303	கட்டிடங்களும் கட்டமைப்புகளும்				177	200	300	325	350	1,175
1401	போக்குவரத்து				170	500	500	525	550	2,075
1402	தபால் மற்றும் தொலைத்தொடர்பு				461	500	500	525	550	2,075
1403	மின்சாரமும் நீரும்				1,749	2,000	2,000	2,100	2,200	8,300
1404	வாடகைகளும் உள்ளூர் வரிகளும்				1,592	3,100	1,800	1,800	1,800	8,500
1408	தொழிற்பாட்டு குத்தகையின் கீழ் கொள்வனவு செய்யப்பட்ட வாகனங்களுக்கான குத்தகை					3,510	3,850	3,850	3,850	15,060
1409	ஏனையவை				798	700	500	525	550	2,275
1502	இளைப்பாறுகை நன்மைகள்					39,730				39,730
1506	அரசாங்க ஊழியர்களுக்கான ஆதனக்கடன் வட்டி				293	350	300	350	400	1,400
1701	நட்டங்களும் பதிவளிப்புக்களும்				108					
மூலதனச் செலவினம்					33,017	36,450	36,950	40,300	43,600	157,300
1	ஆடைக் கைத்தொழில் நிருவாகம்				10,350	6,950	6,950	8,300	9,600	31,800
2001	கட்டிடங்களும் கட்டமைப்புகளும்				6,800	5,000	5,000	6,000	7,000	23,000
2003	வாகனங்கள்				650	650	700	800	900	3,050
2102	தளபாடங்களும், அலுவலக உபகரணங்களும்				2,900	1,300	1,250	1,500	1,700	5,750
3	கைத்தொழில் கைத்தொழில் துறைக்கான பயிற்சி				22,667	29,500	30,000	32,000	34,000	125,500
2401	பதவியணி பயிற்சி				22,667	29,500	30,000	32,000	34,000	125,500
முழு மொத்தம்					100,302	157,264	113,400	117,330	121,210	509,204
மொத்த நிதியளித்தல்					100,302	157,264	113,400	117,330	121,210	509,204
உள்நாட்டு					100,302	157,264	113,400	117,330	121,210	509,204
11	உள்ளூர் நிதியங்கள்				100,302	157,264	113,400	117,330	121,210	509,204

பெற்றோலிய வளங்கல் அபிவிருத்தி அமைச்சு

மதிப்பீடுகள் 2018

பெற்றோலிய வளங்கள் அபிவிருத்தி அமைச்சு

பிரதான பணிகள்

பெற்றோலிய வளங்கள் அபிவிருத்தி தொடர்பான விடயங்களுடன் தொடர்புபட்ட திணைக்களங்கள், நியதிச்சட்ட நிறுவனங்கள் மற்றும் அரசாங்க கூட்டுத்தாபனங்களின் கீழ்வரும் விடயங்களுடனும் தொடர்புபட்ட கொள்கைகளையும் நிகழ்ச்சித் திட்டங்களையும் கருத்திட்டங்களையும் வகுத்தமைத்தலும் கண்காணித்தலும் மதிப்படலும்

பெற்றோலியம் சார்ந்த உற்பத்திகள், இயற்கை வாயு என்பனவற்றின் இறக்குமதி, சுத்திகரிப்பு, களஞ்சியப்படுத்தல், விநியோகம் மற்றும் விற்பனை

பெற்றோலிய உற்பத்தியும் சுத்திகரிப்பு தொடர்பான பணிகளும்

பெற்றோலியம் ஆராய்ச்சி சம்பந்தமான நடவடிக்கைகள்

பெற்றோலிய உற்பத்திகள் முதலிய வளமூலங்களிலிருந்து வாயு உற்பத்தி செய்தலும் விநியோகித்தலும் எரிபொருள் வழங்கலும் விநியோகம் சார்ந்த உட்கட்டமைப்பு வசதிகளின் அபிவிருத்தியும் நிறுவனங்களைக் கண்காணித்தல்

நியதிச் சபைகள் / நிறுவனங்கள்

இலங்கை பெற்றோலியக் கூட்டுத்தாபனம்

வரையறுக்கப்பட்ட இலங்கை பெற்றோலியக் களஞ்சியத் தொகுதி

பெற்றோலிய வளங்கள் அபிவிருத்தி பணியகம்

வரையறுக்கப்பட்ட பொலிப்ரோ லங்கா (தனியார்) கம்பனி

பெற்றோலிய வளங்கல் அபிவிருத்தி அமைச்சு

(அ) அமைச்சின் எதிர்பார்ப்பு விளைவு

உள்நாட்டு எண்ணெய் மற்றும் இயற்கை வாயு என்பனவற்றின் அதிகூடிய உற்பத்தியுடன் இலங்கையை எரிசக்தி துறையில் தன்னிறைவு அடைந்த நாடாக மாற்றதல்

(ஆ) பொதுவான தகவல்கள்

(i) இலங்கை பெற்றோலியக் கூட்டுத்தாபனத்தால் நாளாந்தம் மேற்கொள்ளப்படும் பெற்றோல் மற்றும் டீசல் விற்பனை

	நாளொன்றுக்கான லீற்றர்கள்
பெற்றோல்	3.38 மில்லியன்
டீசல்	4.27 மில்லியன்

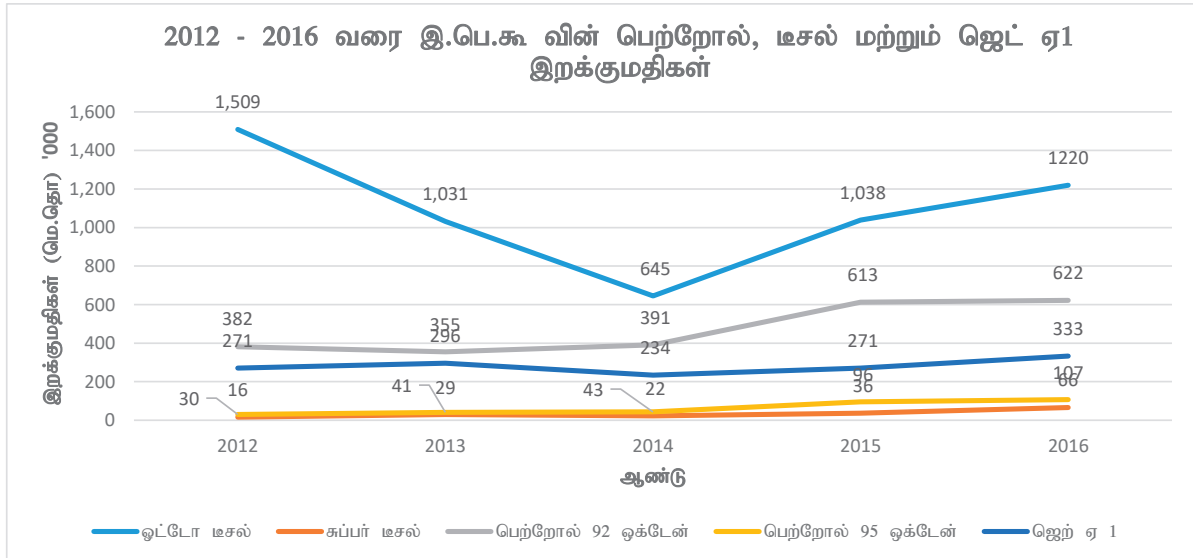
(ii) முதுராஜுவெல, கொலன்னாவ சுத்திகரிப்பு நிலையங்களில் நாளாந்தம் பகிரப்படும் எரிபொருள்

	முதுராஜுவெல	கொலன்னாவ
பெற்றோல்	1,702 மெ.தொ.	1,366 மெ.தொ.
டீசல்	2,655 மெ.தொ.	1,675 மெ.தொ.

(iii) நாடு பூராகவும் உள்ள எரிபொருள் நிரப்பு நிலையங்கள்

இ.பெ.கூ சொந்தமானவை	248
வியாபாரிகளுக்கு சொந்தமானவை	948

(iv) 2012-2016 வரை பெற்றோல், டீசல் மற்றும் ஜெட் ஏ1 இறக்குமதிகள் (மெ.தொ '000)



(இ) 2018 இல் செயற்படுத்தப்படவுள்ள பிரதான கருத்திட்டங்கள்

- (அ) சபுகஸ்கந்த எண்ணெய் சுத்திகரிப்பு நிலையத்தினை புதுப்பித்தலும் விரிவுபடுத்தலும்
- (ஆ) நாட்டினை ஊடறுத்த எரிபொருள் குழாய் விநியோகத்தினை மேம்படுத்தல்
- (இ) பண்டாரநாயக்க சர்வதேச விமான நிலையத்தில் எரிபொருள் வழங்கல் முறைமை மற்றும் ஏனைய வசதிகளை நிர்மாணித்தல்
- (ஈ) தேசிய எரிவாயு கொள்கையினை உருவாக்கல்
- (உ) மன்னார் கடற்பரப்பில் கண்டுபிடிக்கப்பட்ட எரிவாயுவினை உற்பத்தி செய்தல் மற்றும் வர்த்தக மயப்படுத்தல்
- (ஊ) இலங்கையில் பெற்றோலியத் துறையினை விரிவுபடுத்துவதற்குத் தேவையான முதன்மைத் தரவுகளை திரட்டுவது தொடர்பில் இணை நிகழ்ச்சித் திட்டமொன்றினை மேற்கொள்ளல்
- (எ) முதுராஜவேல முணையத்திலிருந்து பண்டாரநாயக்க சர்வதேச விமான நிலையம் வரை விமானங்களுக்கான எரிபொருள் விநியோக குழாயினை நிர்மாணித்தல்
- (ஏ) கொலன்னாவ களஞ்சியசாலையில் 1500 கன மீற்றர் கனவளவு களஞ்சிய தாங்கியினை நிர்மாணித்தல்
- (ஐ) பிளாஸ்திரிக் கழிவுகள் மூலம் எரிபொருள் தயாரித்தல்

(ஈ) பதவியணி விபரம் *

நிறுவனம்	சிரேஷ்ட மட்டம்	மூன்றாம் மட்டம்	இரண்டாம் மட்டம்	ஆரம்ப மட்டம்	மொத்தம்
அமைச்சு	16	29	30	42	117
பெற்றோலிய வளங்கள் அபிவிருத்தி	3	10	3	7	23
பொலிப்ரோ லங்கா (தனி)லிமிரற்	5	1	4	12	22

* சம்பளங்கள் மற்றும் கொடுப்பனவுகள் என்பன இங்கு குறிப்பிடப்பட்டுள்ள உண்மையான பதவியணியை அடிப்படையாகக் கொண்டு கணிக்கப்படுகின்றது

பெற்றோலிய வளங்கள் அபிவிருத்தி அமைச்சு
பொழிப்பு

ரூ. '000

விவரணம்	2016	2017	2018	2019	2020	2017 - 2020
	மீள்வரவுசெலவுத் திட்டம்			முற்றிட்டமதிப்பீடு		மொத்தம்
மீண்டுவரும் செலவினம்	213,502	234,426	242,100	248,745	254,210	979,481
ஆளுக்கூரிய வேதனாதிகள்	62,790	71,700	67,900	68,650	69,350	277,600
சம்பளங்களும் படிகளும்	29,782	37,000	41,100	43,500	46,000	167,600
மேலதிகநேர வேலையும் விடுமுறைக் கொடுப்பனவும்	3,257	4,200	4,500	4,850	5,050	18,600
ஏனைய கொடுப்பனவுகள்	29,751	30,500	22,300	20,300	18,300	91,400
பிரயாணச் செலவுகள்	8,575	11,180	11,500	12,450	13,525	48,655
உள்ளூர்	1,905	1,680	2,500	2,750	2,825	9,755
வெளிநாட்டு	6,670	9,500	9,000	9,700	10,700	38,900
வழங்கல்கள்	18,712	17,026	17,600	18,435	19,245	72,306
காசிதாதிகளும் அலுவலக தேவைப் பொருட்களும்	6,031	3,700	3,700	4,000	4,300	15,700
எரிபொருள்	10,698	11,400	11,600	11,900	12,250	47,150
உணவும் சீருடைகளும்	1,485	1,000	1,300	1,410	1,470	5,180
ஏனைய	499	926	1,000	1,125	1,225	4,276
பராமரிப்புச் செலவினம்	9,948	7,770	9,000	9,600	10,000	36,370
வாகனங்கள்	8,032	7,000	8,100	8,500	8,750	32,350
பொறித்தொகுதி மற்றும் இயந்திரம்	1,343	370	500	575	650	2,095
கட்டிடங்களும் கட்டமைப்புகளும்	573	400	400	525	600	1,925
சேவைகள்	32,024	37,550	40,100	42,400	43,800	163,850
போக்குவரத்து	58		3,700	3,800	3,850	11,350
தபால் மற்றும் தொலைத்தொடர்பு	4,525	4,750	5,100	5,400	5,650	20,900
மின்சாரமும் நீரும்	3,820	4,600	4,400	4,600	4,750	18,350
வாடகைகளும் உள்ளூர் வரிகளும்	17,799	21,800	21,900	23,000	23,650	90,350
ஏனையவை	5,823	6,400	5,000	5,600	5,900	22,900
மாற்றல்கள்	81,452	89,200	96,000	97,210	98,290	380,700
இளைப்பாறுகை நன்மைகள்	1,052	1,300	1,300	1,460	1,515	5,575
அரசாங்க ஊழியர்களுக்கான ஆதனக்கடன் வட்டி	619	600	700	750	775	2,825
ஏனையவை	79,781	87,300	94,000	95,000	96,000	372,300
மூலதனச் செலவினம்	192,255	92,700	66,700	65,970	68,430	293,800
மூலதனச் சொத்துக்களின் புனரமைப்பும் மேம்பாடும்	11,141	3,700	3,700	4,070	4,400	15,870
கட்டிடங்களும் கட்டமைப்புகளும்	10,465	1,100	1,100	1,210	1,375	4,785
பொறித்தொகுதி, இயந்திரம் மற்றும் உபகரணம்		100	100	110	125	435
வாகனங்கள்	676	2,500	2,500	2,750	2,900	10,650
மூலதனச் சொத்துக்களின் கொள்வனவு	72,840	5,000	6,000	6,500	6,830	24,330
வாகனங்கள்	63,525					
தளபாடங்களும், அலுவலக உபகரணங்களும்	9,315	5,000	4,500	4,800	5,000	19,300
பொறித்தொகுதி, இயந்திரம் மற்றும் உபகரணம்			1,500	1,700	1,830	5,030

ரூ. '000

விவரணம்	2016	2017	2018	2019	2020	2017 - 2020
	மீள்வரவுசெலவுத் திட்டம்			முற்றிட்டமதிப்பீடு		மொத்தம்
மூலதன மாற்றல்கள்	105,748	82,000	53,000	51,000	52,500	238,500
அரசாங்க நிறுவனங்கள்	55,000	40,000	3,000			43,000
அபிவிருத்தி உதவிகள்	50,748	42,000	50,000	51,000	52,500	195,500
கொள்திறன் விருத்தி	1,533	2,000	2,000	2,300	2,500	8,800
பதவியணி பயிற்சி	1,533	2,000	2,000	2,300	2,500	8,800
ஏனைய மூலதனச் செலவுகள்	993		2,000	2,100	2,200	6,300
முதலீடுகள்	993					
ஏனையவை			2,000	2,100	2,200	6,300
முழு மொத்தம்	405,757	327,126	308,800	314,715	322,640	1,273,281
மொத்த நிதியளித்தல்	405,757	327,126	308,800	314,715	322,640	1,273,281
உள்நாட்டு	405,757	327,126	308,800	314,715	322,640	1,273,281

**பெற்றோலிய வளங்கள் அபிவிருத்தி அமைச்சு
நிகழ்ச்சித்திட்டப் பொழிப்பு**

ரூ. '000

தலைப்பு இல	விவரணம்	2016	2017	2018	2019	2020	2017 - 2020
		மீள்வாவுசெலவுத் திட்டம்	மதிப்பீடு	மதிப்பீடு	முந்திட்டமதிப்பீடு	முந்திட்டமதிப்பீடு	மொத்தம்
150- பெற்றோலிய வளங்கள் அபிவிருத்தி அமைச்சர்							
செயல்முறைச் செயற்பாடுகள்		220,227	157,826	161,800	168,715	174,140	662,481
மீண்டுவரும் செலவினம்		133,721	147,126	148,100	153,745	158,210	607,181
மூலதனச் செலவினம்		86,507	10,700	13,700	14,970	15,930	55,300
அபிவிருத்திச் செயற்பாடுகள்		185,529	169,300	147,000	146,000	148,500	610,800
மீண்டுவரும் செலவினம்		79,781	87,300	94,000	95,000	96,000	372,300
மூலதனச் செலவினம்		105,748	82,000	53,000	51,000	52,500	238,500
மொத்த செலவினம்		405,757	327,126	308,800	314,715	322,640	1,273,281
மீண்டுவரும் செலவினம்		213,502	234,426	242,100	248,745	254,210	979,481
மூலதனச் செலவினம்		192,255	92,700	66,700	65,970	68,430	293,800
மொத்த செலவினம்		405,757	327,126	308,800	314,715	322,640	1,273,281
மொத்த மீண்டுவரும் செலவினம்		213,502	234,426	242,100	248,745	254,210	979,481
மொத்த மூலதனச் செலவினம்		192,255	92,700	66,700	65,970	68,430	293,800

**தலைப்பு 150 - பெற்றோலிய வளங்கள் அபிவிருத்தி அமைச்சர்
பொறிப்பு**

Rs '000

விவரணம்	2016	2017	2018	2019	2020	2017- 2020
		மீள்வாவுசெலவுத் திட்டம்	மதிப்பீடு	முந்திட்டமதிப்பீடு	மதிப்பீடு	மொத்தம்
மீண்டுவரும் செலவினம்	213,502	234,426	242,100	248,745	254,210	979,481
ஆளுக்கூரிய வேதனாதிகள்	62,790	71,700	67,900	68,650	69,350	277,600
சம்பளங்களும் படிபுகளும்	29,782	37,000	41,100	43,500	46,000	167,600
மேலதிகநேர வேலையும் விடுமுறைக் கொடுப்பனவும்	3,257	4,200	4,500	4,850	5,050	18,600
ஏனைய கொடுப்பனவுகள்	29,751	30,500	22,300	20,300	18,300	91,400
பிரயாணச் செலவுகள்	8,575	11,180	11,500	12,450	13,525	48,655
உள்ளூர்	1,905	1,680	2,500	2,750	2,825	9,755
வெளிநாட்டு	6,670	9,500	9,000	9,700	10,700	38,900
வறுங்கல்கள்	18,712	17,026	17,600	18,435	19,245	72,306
தூகிதாதிசனும் அலுவலக தேவைப் பொருட்களும்	6,031	3,700	3,700	4,000	4,300	15,700
எரிபொருள்	10,698	11,400	11,600	11,900	12,250	47,150
உணவும் சீருடைகளும்	1,485	1,000	1,300	1,410	1,470	5,180
ஏனைய	499	926	1,000	1,125	1,225	4,276
பராமரிப்புச் செலவினம்	9,948	7,770	9,000	9,600	10,000	36,370
வாகனங்கள்	8,032	7,000	8,100	8,500	8,750	32,350
பொறித்தொகுதி மற்றும் இயந்திரம்	1,343	370	500	575	650	2,095
கட்டிடங்களும் கட்டமைப்புகளும்	573	400	400	525	600	1,925
சேவைகள்	32,024	37,550	40,100	42,400	43,800	163,850
போக்குவரத்து	58		3,700	3,800	3,850	11,350
தபால் மற்றும் தொலைத்தொடர்பு	4,525	4,750	5,100	5,400	5,650	20,900
மின்சாரமும் நீரும்	3,820	4,600	4,400	4,600	4,750	18,350
வாடகைகளும் உள்ளூர் வரிகளும்	17,799	21,800	21,900	23,000	23,650	90,350
ஏனையவை	5,823	6,400	5,000	5,600	5,900	22,900
மாற்றல்கள்	81,452	89,200	96,000	97,210	98,290	380,700
இளைப்பாறுகை நன்மைகள்	1,052	1,300	1,300	1,460	1,515	5,575
அரசாங்க ஊழியர்களுக்கான ஆதனக்கடன் வட்டி	619	600	700	750	775	2,825
ஏனையவை	79,781	87,300	94,000	95,000	96,000	372,300
மூலதனச் செலவினம்	192,255	92,700	66,700	65,970	68,430	293,800
மூலதனச் சொத்துக்களின் புனரமைப்பும் மேம்பாடும்	11,141	3,700	3,700	4,070	4,400	15,870
கட்டிடங்களும் கட்டமைப்புகளும்	10,465	1,100	1,100	1,210	1,375	4,785
பொறித்தொகுதி, இயந்திரம் மற்றும் உபகரணம்		100	100	110	125	435
வாகனங்கள்	676	2,500	2,500	2,750	2,900	10,650
மூலதனச் சொத்துக்களின் கொள்வனவு	72,840	5,000	6,000	6,500	6,830	24,330
வாகனங்கள்	63,525					
தளபாடங்களும், அலுவலக உபகரணங்களும்	9,315	5,000	4,500	4,800	5,000	19,300
பொறித்தொகுதி, இயந்திரம் மற்றும் உபகரணம்			1,500	1,700	1,830	5,030
மூலதன மாற்றல்கள்	105,748	82,000	53,000	51,000	52,500	238,500
அரசாங்க நிறுவனங்கள்	55,000	40,000	3,000			43,000
அபிவிருத்தி உதவிகள்	50,748	42,000	50,000	51,000	52,500	195,500
கொள்திறன் விருத்தி	1,533	2,000	2,000	2,300	2,500	8,800
பதவியணி பயிற்சி	1,533	2,000	2,000	2,300	2,500	8,800

Rs '000

விவரணம்	2016	2017	2018	2019	2020	2017- 2020
		மீள்வரவு திட்டம்	மதிப்பீடு	முந்திட்டமதிப்பீடு	மதிப்பீடு	மொத்தம்
ஏனைய மூலதனச் செலவுகள்	993		2,000	2,100	2,200	6,300
முதலீடுகள்	993					
ஏனையவை			2,000	2,100	2,200	6,300
முழு மொத்தம்	405,757	327,126	308,800	314,715	322,640	1,273,281
மொத்த நிதியளித்தல்	405,757	327,126	308,800	314,715	322,640	1,273,281
உள்நாட்டு	405,757	327,126	308,800	314,715	322,640	1,273,281

வேலைவாய்ப்பு விவரணங்கள்

வகை	அங்கீகரிக்கப்பட்ட எண்.	மெய் எண்.
சீரேஷ்ட மட்டம்	32	24
மூன்றாவது மட்டம்	56	40
இரண்டாவது மட்டம்	48	37
ஆரம்ப மட்டம்	61	61
பிற (அமைய/தற்காலிக/ஒப்பந்த/ஏனைய)		
முழு மொத்தம்	197	162

2018 வருடத்திற்கான சம்பளங்கள் மற்றும் கொடுப்பனவுகள் 2017 இன் உண்மையான பதவியணியினை அடிப்படையாகக் கொண்டது

தலைப்பு - 150 பெற்றோலிய வளங்கள் அபிவிருத்தி அமைச்சர்
01 - செயல்முறைச் செயற்பாடுகள்
01 - அமைச்சரின் அலுவலகம்

ரூ. '000

உப கருத்திட்டம் செலவு வட்டியம் வட்டியம் நிதிக்குறியீடு	வகுதி / செலவு விடயம் / விடய விவரணம்	2016	2017	2018	2019	2020	2017 - 2020
		மீள்வரவு மதிப்பீடு	செலவுத் திட்டம்	மதிப்பீடு	முற்றிட்ட மதிப்பீடு	மொத்தம்	மொத்தம்
	மீண்டுவரும் செலவினம்	62,465	59,826	54,700	57,410	59,595	231,531
	ஆளுக்கூரிய வேதனாதிக்கள்	23,235	21,000	23,400	24,000	24,600	93,000
1001	சம்பளங்களும் படிகளும்	11,415	10,500	13,100	14,500	16,000	54,100
1002	மேலதிகநேர வேலையும் விடுமுறைக் கொடுப்பனவும்	2,503	3,000	3,000	3,200	3,300	12,500
1003	ஏனைய கொடுப்பனவுகள்	9,317	7,500	7,300	6,300	5,300	26,400
	பிரயாணச் செலவுகள்	5,218	6,350	7,000	7,700	8,250	29,300
1101	உள்ளூர்	1,659	1,350	2,000	2,200	2,250	7,800
1102	வெளிநாட்டு	3,559	5,000	5,000	5,500	6,000	21,500
	வழங்கல்கள்	11,498	10,326	10,300	10,685	11,020	42,331
1201	காசிதாதிக்களும் அலுவலக தேவைப் பொருட்களும்	3,045	1,500	1,500	1,650	1,750	6,400
1202	எரிபொருள்	7,953	8,000	8,000	8,200	8,400	32,600
1203	உணவும் சீருடைகளும்	500	400	300	310	320	1,330
1205	ஏனைய		426	500	525	550	2,001
	பராமரிப்புச் செலவினம்	5,437	3,800	4,900	5,275	5,375	19,350
1301	வாகனங்கள்	4,596	3,500	4,500	4,750	4,800	17,550
1302	பொறித்தொகுதி மற்றும் இயந்திரம்	493	100	200	250	275	825
1303	கட்டிடங்களும் கட்டமைப்புகளும்	348	200	200	275	300	975
	சேவைகள்	16,104	17,150	7,900	8,400	8,950	42,400
1402	தபால் மற்றும் தொலைத்தொடர்பு	2,046	2,050	2,500	2,700	2,900	10,150
1403	மின்சாரமும் நீரும்	1,655	1,900	2,000	2,100	2,200	8,200
1404	வாடகைகளும் உள்ளூர் வரிகளும்	8,900	9,800	1,400	1,500	1,650	14,350
1409	ஏனையவை	3,503	3,400	2,000	2,100	2,200	9,700
	மாற்றல்கள்	972	1,200	1,200	1,350	1,400	5,150
1502	இளைப்பாறுகை நன்மைகள்	972	1,200	1,200	1,350	1,400	5,150
	மூலதனச் செலவினம்	78,914	3,700	4,200	4,520	4,680	17,100
	மூலதனச் சொத்துக்களின் புனரமைப்பும் மேம்பாடும்	10,823	1,700	1,700	1,820	1,900	7,120
2001	கட்டிடங்களும் கட்டமைப்புகளும்	10,325	100	100	110	125	435
2002	பொறித்தொகுதி, இயந்திரம் மற்றும் உபகரணம்		100	100	110	125	435
2003	வாகனங்கள்	498	1,500	1,500	1,600	1,650	6,250
	மூலதனச் சொத்துக்களின் கொள்வனவு	68,091	2,000	2,500	2,700	2,780	9,980
2101	வாகனங்கள்	63,525					
2102	தளபாடங்களும், அலுவலக உபகரணங்களும்	4,566	2,000	2,000	2,100	2,150	8,250
2103	பொறித்தொகுதி, இயந்திரம் மற்றும் உபகரணம்			500	600	630	1,730

உப கருத்திட்டம் செலவு விடயம் விடயம் நிதிக் குறியீடு	வகுதி / செலவு விடயம் / விடய விவரணம்	2016	2017	2018	2019	2020	2017 - 2020
		மள்வரவு திட்டம்	செலவுத் திட்டம்	மதிப்பீடு	முற்றிட்ட மதிப்பீடு	மதிப்பீடு	மொத்தம்
	முழு மொத்தம்	141,379	63,526	58,900	61,930	64,275	248,631
	மொத்த நிதியளித்தல்	141,379	63,526	58,900	61,930	64,275	248,631
	உள்நாட்டு	141,379	63,526	58,900	61,930	64,275	248,631
11	உள்நாடு நிதியங்கள்	141,379	63,526	58,900	61,930	64,275	248,631

தலைப்பு - 150 பெற்றோலிய வளங்கள் அபிவிருத்தி அமைச்சர்

01 - செயல்முறைச் செயற்பாடுகள்

02 - நிருவாகமும் தாய்நகர சேவைகளும்

ரூ. '000

உப கருத்திட்டம் செலவு விடயம் விடயம் நிதிக்குறிப்பு	வகுதி / செலவு விடயம் / விடய விவரணம்	2016	2017	2018	2019	2020	2017 - 2020
		மீள்வரவு	செலவுத் திட்டம்	மதிப்பீடு	முற்றிட்டமதிப்பீடு	மொத்தம்	
	மீண்டுவரும் செலவினம்	71,256	87,300	93,400	96,335	98,615	375,650
	ஆளுக்கூரிய வேதனாதிக்கள்	39,555	50,700	44,500	44,650	44,750	184,600
1001	சம்பளங்களும் படிக்களம்	18,367	26,500	28,000	29,000	30,000	113,500
1002	மேலதிகநேர வேலையும் விடுமுறைக் கொடுப்பனவும்	754	1,200	1,500	1,650	1,750	6,100
1003	ஏனைய கொடுப்பனவுகள்	20,434	23,000	15,000	14,000	13,000	65,000
	பிரயாணச் செலவுகள்	3,357	4,830	4,500	4,750	5,275	19,355
1101	உள்ளூர்	246	330	500	550	575	1,955
1102	வெளிநாட்டு	3,111	4,500	4,000	4,200	4,700	17,400
	வழங்கல்கள்	7,214	6,700	7,300	7,750	8,225	29,975
1201	காசிதாதிக்களும் அலுவலக தேவைப் பொருட்களும்	2,986	2,200	2,200	2,350	2,550	9,300
1202	எரிபொருள்	2,745	3,400	3,600	3,700	3,850	14,550
1203	உணவும் சீருடைகளும்	985	600	1,000	1,100	1,150	3,850
1205	ஏனைய	499	500	500	600	675	2,275
	பராமரிப்புச் செலவினம்	4,511	3,970	4,100	4,325	4,625	17,020
1301	வாகனங்கள்	3,436	3,500	3,600	3,750	3,950	14,800
1302	பொறித்தொகுதி மற்றும் இயந்திரம்	850	270	300	325	375	1,270
1303	கட்டிடங்களும் கட்டமைப்புகளும்	225	200	200	250	300	950
	சேவைகள்	15,920	20,400	32,200	34,000	34,850	121,450
1401	போக்குவரத்து	58		3,700	3,800	3,850	11,350
1402	தபால் மற்றும் தொலைத்தொடர்பு	2,478	2,700	2,600	2,700	2,750	10,750
1403	மின்சாரமும் நீரும்	2,166	2,700	2,400	2,500	2,550	10,150
1404	வாடகைகளும் உள்ளூர் வரிகளும்	8,899	12,000	20,500	21,500	22,000	76,000
1409	ஏனையவை	2,320	3,000	3,000	3,500	3,700	13,200
	மாற்றல்கள்	699	700	800	860	890	3,250
1502	இளைப்பாறுகை நன்மைகள்	80	100	100	110	115	425
1506	அரசாங்க ஊழியர்களுக்கான ஆதனக்கடன் வட்டி	619	600	700	750	775	2,825
	மூலதனச் செலவினம்	7,592	7,000	9,500	10,450	11,250	38,200
	மூலதனச் சொத்துக்களின் புனரமைப்பும் மேம்பாடும்	318	2,000	2,000	2,250	2,500	8,750
2001	கட்டிடங்களும் கட்டமைப்புகளும்	140	1,000	1,000	1,100	1,250	4,350
2003	வாகனங்கள்	178	1,000	1,000	1,150	1,250	4,400
	மூலதனச் சொத்துக்களின் கொள்வனவு	4,749	3,000	3,500	3,800	4,050	14,350
2102	தளபாடங்களும், அலுவலக உபகரணங்களும்	4,749	3,000	2,500	2,700	2,850	11,050
2103	பொறித்தொகுதி, இயந்திரம் மற்றும் உபகரணம்			1,000	1,100	1,200	3,300

உப கருத்திட்டம்	செலவு விடயம்	விடயம்	நிதிக் குறியீடு	வசூதி / செலவு விடயம் / விடய விவரணம்	2016	2017	2018	2019	2020	2017 - 2020
					மீள்வரவு	செலவுத் திட்டம்	மதிப்பீடு	முற்றிட்டமதிப்பீடு		மொத்தம்
				கொள்திறன் விருத்தி	1,533	2,000	2,000	2,300	2,500	8,800
	2401			பதவியணி பயிற்சி	1,533	2,000	2,000	2,300	2,500	8,800
4				பெற்றோலியத்துறை அபிவிருத்தி விபரச்சட்டகம்	993		2,000	2,100	2,200	6,300
	2502			முதலீடுகள்	993					
	2509			ஏனையவை			2,000	2,100	2,200	6,300
							2,000	2,100	2,200	6,300
				முழு மொத்தம்	78,849	94,300	102,900	106,785	109,865	413,850
				மொத்த நிதியளித்தல்	78,849	94,300	102,900	106,785	109,865	413,850
				உள்நாட்டு	78,849	94,300	102,900	106,785	109,865	413,850
11				உள்ளூர் நிதியங்கள்	78,849	94,300	102,900	106,785	109,865	413,850

தலைப்பு - 150 பெற்றோலிய வளங்கள் அபிவிருத்தி அமைச்சர்
02 - அபிவிருத்திச் செயற்பாடுகள்
03 - அரசாங்க நிறுவனங்கள்

ரூ. '000

உப கருத்திட்டம்	செலவு விடயம்	விடயம்	நிதிக் குறியீடு	வகுதி / செலவு விடயம் / விடய விவரணம்	2016	2017	2018	2019	2020	2017 - 2020
					மீள்வரவு	செலவுத் திட்டம்	மதிப்பீடு	முற்றிட்டமதிப்பீடு	மொத்தம்	
				மீண்டுவரும் செலவினம்	79,781	87,300	94,000	95,000	96,000	372,300
1				பெற்றோலிய வள அபிவிருத்திச் செயலகம்	79,781	87,300	94,000	95,000	96,000	372,300
	1508			ஏனையவை	79,781	87,300	94,000	95,000	96,000	372,300
				மூலதனச் செலவினம்	105,748	82,000	53,000	51,000	52,500	238,500
1				பெற்றோலிய வள அபிவிருத்திச் செயலகம்	50,748	42,000	50,000	51,000	52,500	195,500
	2202			அபிவிருத்தி உதவிகள்	50,748	42,000	50,000	51,000	52,500	195,500
2				யொலிப்ரோ லங்கா (தனியார்) வரையறுக்கப்பட்டது	55,000	40,000	3,000			43,000
	2201			அரசாங்க நிறுவனங்கள்	55,000	40,000	3,000			43,000
				முழு மொத்தம்	185,529	169,300	147,000	146,000	148,500	610,800
				மொத்த நிதியளித்தல்	185,529	169,300	147,000	146,000	148,500	610,800
				உள்நாட்டு	185,529	169,300	147,000	146,000	148,500	610,800
11				உள்ளூர் நிதியங்கள்	185,529	169,300	147,000	146,000	148,500	610,800

கடற்றொழில் மற்றும் நீரக வளமூலங்கள்
அபிவிருத்தி அமைச்சு

மதிப்பீடுகள் - 2018

கடற்றொழில் மற்றும் நீரக வளமூலங்கள் அபிவிருத்தி அமைச்சர்

பிரதான பணிகள்

கடற்றொழில் மற்றும் நீரக வள மூலங்கள் அபிவிருத்தி தொடர்பிலான விடயங்களுடன் தொடர்புபட்ட கொள்கைகளையும் நிகழ்ச்சித் திட்டங்களையும் கருத்திட்டங்களையும் வகுத்தமைத்தல்.

கடல்நீர், உவர்நீர் மற்றும் நன்நீர் மீன்பிடித் தொழிலின் அபிவிருத்தியும் முகாமையும் அரசுடைமையான மீன்பிடிப் படகுகளின் முகாமையும் அபிவிருத்தியும்

புறநீங்கலான பொருளாதார வலயத்தினுள் கடற்றொழில்சார் அலுவல்களின் அபிவிருத்தியும் முகாமையும்

கடற்றொழில் துறைமுகங்கள், நங்கூரத் தளங்களின் நிறுவுகை, பராமரிப்பு மற்றும் முகாமை

கடற்றொழிலுக்கு அவசியமான ஐஸ்பொறித் தொகுதிகள், குளிர் அறைகள் மற்றும் ஏனைய உட்கட்டமைப்பு வசதிகளை நிறுவுதலும் செயற்படுத்தலும்

உயிருள்ள, உயிரற்ற தேசிய நீரக வளமூலங்களின் அபிவிருத்தி

கடற்றொழில் படகுகள் மற்றும் கடற்றொழில் உபகரணங்கள் என்பவற்றின் உற்பத்தி, இறக்குமதி மற்றும் விநியோகம்

கடல் மீன் வளர்ப்பு உள்ளிட்ட நீர் வாழ் உயிரின வளர்ப்பு அபிவிருத்தியும் முகாமையும் மீன் மற்றும் மீன் சார்ந்த உற்பத்திகளின் வியாபாரமும் விநியோகமும்

திணைக்களம்

கடற்றொழில் மற்றும் நீரக வள மூலங்கள் திணைக்களம்

அரசு கூட்டுத்தாபனங்களும் நியதிச்சட்ட நிறுவனங்களும்

தேசிய நீர் உயிரின வளர்ப்பு அபிவிருத்தி அதிகார சபை.

தேசிய நீரக வளமூலங்கள் ஆராய்ச்சி, அபிவிருத்தி நிறுவனம்.

இலங்கை மீன்பிடித் துறைமுகங்கள் கூட்டுத்தாபனம்

இலங்கை மீன்பிடிக் கூட்டுத்தாபனம்

வரையறுக்கப்பட்ட சீ-நோர் மன்றம்.

கடற்றொழில் மற்றும் நீரக வளமூலங்கள் அபிவிருத்தி அமைச்சு

(அ) அமைச்சின் எதிர்பார்ப்பு விளைவு

சிறந்த போஷாக்கு மட்டமும் உயர்ந்த பொருளாதார அந்தஸ்துடைய மீனவ சமூகமும்

(ஆ) பொதுவான தகவல்கள்

(I) சமுத்திரப் பிரிவு	
உள்நாட்டு கடல் பிரதேசம் (க.மைல்)	12
அண்மிய கடல் பிரதேசம் (க.மைல்)	24
கரையோர எல்லை (கி.மீ)	1,585
உட்கட்டமைப்பு வசதிகள்	
செயற்படும் மீன்பிடித் துறைமுகம்	20
நங்கூர தளங்கள்	58
சிறு மீன்பிடித் துறைகள்	890
பனிக்கட்டி உற்பத்தி தொகுதிகள் (நாள் ஒன்றுக்கு/மெ.தொன்)	90
பனிக்கட்டி உற்பத்தி (நாள் ஒன்றுக்கு/மெ.தொன்)	2,788
குளிநூட்டல் அறைகள்	43
குளிநூட்டல் அறைகளின் கொள்ளளவு (நாள் ஒன்றுக்கு/மெ.தொ.)	2,112
படகு உற்பத்தி நிலையம்	42
மீன்பிடி உபகரணத் தொழிற்சாலை	8

நன்னீர் மற்றும் நீரியல் வளங்கள்	
களப்பு மற்றும் ஆற்றுவாய் (ஹெக்ட.)	158,000
கண்டல் வலயம், உவர் நிலம் (ஹெக்ட.)	71,000
நிரந்தர நீர்நிலைகள் (ஹெக்ட.)	155,000
மீன்பிடிக்க கலங்கள் (தொழிற்பாடு)	
பல்தினக் கலங்கள்	4,447
ஒரு நாட் கலங்கள்	876
வெளி இணை இயந்திர நாள்நிலைப் படகுகள் (வெ.இ.இ.நா.ப.)	23,962
இயந்திரம் பொருத்திய பாரம்பரியக்கலம் (இ.பொ.பா.)	2,720
இயந்திரம் பொருத்தாத பாரம்பரியக் கலம்	21,963
மொத்த சமுத்திர மீன்பிடிக்க கலம்	53,988
கரை வலைக் களங்கள்	1,174
நன்னீர் மீன்பிடிக்க கலங்கள்	8,540

மூலம்: செயலாற்றுகை அறிக்கை 2015, கடற்றொழில் மற்றும் நீரகவளமூல வளங்கள் அபிவிருத்தி அமைச்சு

(II) உபதுறைகளின் வருடாந்த மீன் உற்பத்தி (மெ.தொன்)			
	மெ.தொன்		
கடற்.உப பிரிவு	2014 சன-செப்	2015 சன-செப்	2016 சன-செப்
ஆழ் கடல்	130,410	134,220	131,090
கரையோர	209,500	200,170	200,680
நன்னீர்	57,020	50,220	49,010
மொத்தம்	396,930	384,610	380,780

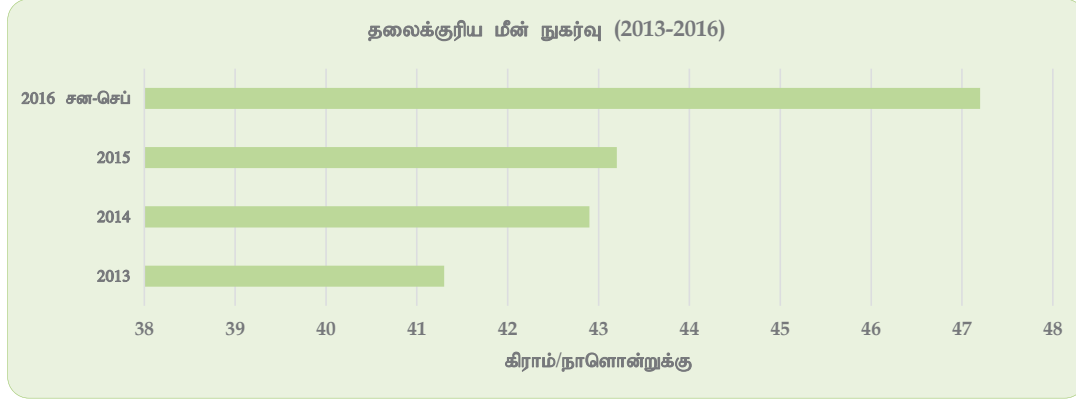
மூலம்: செயலாற்றுகை அறிக்கை 2015, கடற்றொழில் மற்றும் நீரகவளமூல வளங்கள் அபிவிருத்தி அமைச்சு

(III) நன்னீர் மற்றும் நீர்வாழ் உயிரினச் செய்கை மீன் உற்பத்தி

மெ.தொன்

துறை	2014 சன-செப்	2015 சன-செப்	2016 சன-செப்
உள்நாட்டு நீர்நிலைகளில் மீன்பிடி	51,610	42,660	39,160
நீர்வாழ் உயிரின வளர்ப்பு	1,470	2,680	6,060
இறால் வளர்ப்பு	3,940	4,880	3,790
மொத்தம்	57,020	50,220	49,010

மூலம்: செயலாற்றுகை அறிக்கை 2016, கடற்றொழில் மற்றும் நீர்கவளமூல வளங்கள் அபிவிருத்தி அமைச்சு



(இ) 2018 இல் செயற்படுத்தப்படும் பிரதான கருத்திட்டங்கள்

கருத்திட்டத்தின் பெயர்	2018 நிதி ஏற்பாடு (ரூ.மில்)	2018 இலக்குகள்	பி.செ. சுட்டிகள்	நி.அ.இ. தொடர்பான பிரதான அடைவிலக்குகள்
மீன்பிடித் துறைமுகங்கள், நங்கூரத் தளங்கள் மற்றும் இறங்கு துறைகள் ஆகியவற்றை அபிவிருத்தி செய்தலும் மறுசீரமைத்தலும்	1,500	8 துறைமுகங்களையும் நங்கூரத் தளங்களையும் அபிவிருத்திச் செய்தல்.	அபிவிருத்திச் செய்யப்பட்ட மீன்பிடித் துறைமுகங்கள் மற்றும் நங்கூரத் தளங்களின் எண்ணிக்கை.	
வட மாகாண நிலைத்து நிற்கும் மீன்பிடி அபிவிருத்திக் கருத்திட்டம் (ஆ.அ.வ./இ.அ)	537	மீனவ சமூகத்தின் உணவுப் பாதுகாப்பையும் வருமானத்தையும் மேம்படுத்துதல்.	நடைமுறைப்படுத்தப்பட்ட கருத்திட்டங்களின் எண்ணிக்கை	14.7 கடல் வளங்களின் நிலைத்து நிற்கும்
தேசிய உணவு உற்பத்தி நிகழ்ச்சித் திட்டம்	380	2017 இல் இருந்ததிலும் பார்க்க நன்னீர் மீன் உற்பத்தியினை அதிகரித்தல்	உற்பத்தி செய்யப்பட்ட மெ.தொன்களின் எண்ணிக்கை	பாவனையிலிருந்து பொருளாதார நன்மைகளை அதிகரித்தல்.
மீன்பிடித்துறை அபிவிருத்திக்கான உதவி ஹம்பாந்தோட்டை (இந்தியா/ இ.அ)	310	ஹம்பாந்தோட்டை மாவட்டத்திலுள்ள மீன்பிடிச் சமூகத்தின் மாற்று வாழ்வாதார நடவடிக்கைகளை விரிவுபடுத்துதல்.	மாற்று வாழ்வாதார நடவடிக்கைகள் வழங்கப்பட்ட மீனவர்களின் எண்ணிக்கை	

கருத்திட்டத்தின் பெயர்	2018 நிதி ஏற்பாடு (ரூ.மில்)	2018 இலக்குகள்	பி.செ. சுட்டிகள்	நி.அ.இ. தொடர்பான பிரதான அடைவிலக்குகள்
"வெவக் சஹித கமக்" நிகழ்ச்சித் திட்டத்தின் கீழ் ஒருங்கிணைந்த உள்நாட்டு நன்னீர் மீன்பிடிக்கிராமங்களைத் தாபித்தல்	250	மீன்பிடி உப துறைகளில் உட்கட்டமைப்பு வசதிகளை அபிவிருத்திச் செய்தல்	நிறைவு செய்யப்பட்ட கருத்திட்டங்களின் எண்ணிக்கை	14.7 கடல் வளங்களின் நிலைத்து நிற்கும் பாவனையிலிருந்து பொருளாதார நன்மைகளை அதிகரித்தல்.
மீன்பிடிச் சமுதாயத்தை வலுவூட்டுதல்	200	மீன்பிடிச் சமுதாயத்தை வலுவூட்டுவதற்கான 19 செயற்பாடுகள்	நடாத்தப்பட்ட செயற்பாடுகளின் எண்ணிக்கை	
மீன் இனப்பெருக்க கொள்ளளவை அதிகரித்தல்	200	மீன் இனப்பெருக்க நிலையம்	கருத்திட்டத்தின் பௌதீக ரீதியான முன்னேற்ற சதவீதம்	
ஹம்பாந்தோட்டை, யாழ்ப்பாணம் மற்றும் மட்டக்களப்பு உட்பட 10 கரையோர மாவட்டங்களில் மீன்பிடிக்கிராமங்களை மேம்படுத்துதல்.	200	3 மாவட்டங்களில் 4 மீன்பிடி இடர்பரப்பு பகுதிகளை வலுவூட்டுதல்	நடைமுறைப் படுத்தப்பட்ட கருத்திட்டங்களின் எண்ணிக்கை	
சிறிய மற்றும் நிரந்தர மீன்பிடிக்கைத்தொழிலுக்கான நவீன தொழில்நுட்பத்தின் அறிமுகம்	157	மீன் கையாளுகை மற்றும் உட்கட்டமைப்பின் அபிவிருத்தி	நிறைவு செய்யப்பட்ட கருத்திட்டங்களின் எண்ணிக்கை	
சிலாபம், மிரிஸ்ஸ,கல்முனை, வல்வெட்டித்துறை, காரைநகர் மற்றும் புரனவெல்ல ஆகிய பகுதிகளிலுள்ள மீன்பிடி துறைமுகங்களை அபிவிருத்தி செய்தல் மற்றும் மேம்படுத்துதல்	133	6 துறைமுகங்களின் அபிவிருத்தி	அபிவிருத்திச் செய்யப்பட்ட துறைமுகங்களின் எண்ணிக்கை	

(ஈ) பதவியணித் தகவல்

நிறுவனங்கள்	சிரேஸ்ட மட்டம்	முன்றாவது மட்டம்	இரண்டாவது மட்டம்	ஆரம்ப மட்டம்	ஏனைய	மொத்தம்
கடற்றொழில் மற்றும் நீரக வளமூலங்கள் அபிவிருத்தி அமைச்சு	18	4	78	45	2	147
கடற்றொழில் மற்றும் நீரக வளமூலங்கள் திணைக்களம்	41	11	553	89	2	696
தேசிய நீரியல் வள ஆராய்ச்சி அபிவிருத்தி முகவர் நிலையம்	92	15	120	137	5	369
இலங்கை தேசிய நீரியல் வள அபிவிருத்தி அதிகார சபை	29	58	174	291	45	597
இலங்கை மீன்பிடித் துறைமுக கூட்டுத்தாபனம்	10	120	361	716		1,207
மொத்தம்	190	208	1286	1,278	54	3,016

உண்மையான பதவியணியின் அடிப்படையில் 2018 ஆம் ஆண்டிற்கான சம்பளங்கள் மற்றும் கொடுப்பனவுகள் கணிப்பிடப்பட்டுள்ளன.

**கடற்றொழில் மற்றும் நீரக வளமூலங்கள் அபிவிருத்தி அமைச்சு
பொறிப்பு**

ரூ. '000

விவரணம்	2016	2017	2018	2019	2020	2017 - 2020
	மீள்வரவுசெலவுத் திட்டம்			முற்றிட்டமதிப்பீடு		மொத்தம்
மீண்டுவரும் செலவினம்	1,788,980	1,813,540	1,758,195	1,828,100	1,894,550	7,294,385
ஆளுக்கூரிய வேதனாதிசுள்	409,400	399,600	418,950	438,900	471,900	1,729,350
சம்பளங்கலும் படகலும்	193,950	218,850	264,450	312,200	360,000	1,155,500
மேலதிகநேர வேலையும் விடுமுறைக் கொடுப்பனவும்	13,608	13,900	15,300	16,000	16,900	62,100
ஏனைய கொடுப்பனவுகள்	201,842	166,850	139,200	110,700	95,000	511,750
பிரயாணச் செலவுகள்	24,073	32,750	20,800	22,050	23,800	99,400
உள்ளூர்	8,859	10,300	7,300	7,850	8,400	33,850
வெளிநாட்டு	15,214	22,450	13,500	14,200	15,400	65,550
வழங்கல்கள்	33,760	41,500	40,650	42,700	45,400	170,250
காசிதாதிசுளும் அலுவலக தேவைப் பொருட்கலும்	15,333	15,150	12,800	13,450	14,300	55,700
எரிபொருள்	17,390	18,000	18,000	18,900	20,100	75,000
உணவும் சீருடைகலும்	967	1,550	2,450	2,650	2,800	9,450
ஏனைய	71	6,800	7,400	7,700	8,200	30,100
பராமரிப்புச் செலவினம்	18,793	18,650	18,800	25,950	28,000	91,400
வாகனங்கள்	14,798	15,100	15,400	21,600	23,000	75,100
பொறித்தொகுதி மற்றும் இயந்திரம்	3,353	3,250	2,850	3,550	3,900	13,550
கட்டிடங்கலும் கட்டமைப்புகலும்	641	300	550	800	1,100	2,750
சேவைகள்	62,434	106,300	77,560	82,100	83,750	349,710
போக்குவரத்து	2,795	6,700	6,000	6,300	3,900	22,900
தபால் மற்றும் தொலைத்தொடர்பு	9,922	43,650	23,100	24,350	26,000	117,100
மின்சாரமும் நீரும்	16,343	21,800	15,500	16,300	16,450	70,050
வாடகைகலும் உள்ளூர் வரிகலும்	2,366	3,200	4,000	4,200	4,500	15,900
தொழிற்பாட்டு குத்தகையின் கீழ் கொள்வனவு செய்யப்பட்ட வாகனங்கலுக்கான குத்தகை		4,560	7,860	8,200	8,700	29,320
ஏனையவை	31,008	26,390	21,100	22,750	24,200	94,440
மாற்றல்கள்	1,240,520	1,214,240	1,179,500	1,214,200	1,239,250	4,847,190
நலனோம்புகை நிகழ்ச்சித் திட்டங்கல்	1,657	550	100	100	200	950
இளைப்பாறுகை நன்மைகள்	504	90	20	50	50	210
அரசாங்க நிறுவனங்கள்	1,178,331	1,150,600	1,095,000	1,125,000	1,140,000	4,510,600
அபிவிருத்தி உதவுதொகைகள்	31,566	32,500	25,000	27,000	33,000	117,500
மாதாந்த சந்தாக்கலும் பங்களிப்பு நிதிகலும்	22,277	24,100	53,280	55,600	59,100	192,080
அரசாங்க ஊழியர்கலுக்கான ஆதனக்கடன் வட்டி	5,098	5,700	5,600	5,900	6,300	23,500
ஏனையவை	1,087	700	500	550	600	2,350
ஏனைய மீண்டெழும் செலவினம்		500	1,935	2,200	2,450	7,085
நட்டங்கலும் பதிவளிப்புக்கலும்			35			35
அரசு கரும்மொழிகள் கொள்கையினைச் செயற்படுத்தல்		500	1,900	2,200	2,450	7,050
மூலதனச் செலவினம்	3,881,399	6,163,120	6,000,000	4,963,100	5,424,600	22,550,820

விவரணம்	2016	2017	2018	2019	2020	2017 - 2020
	மீள்வரவுசெலவுத் திட்டம்			முற்றிட்டமதிப்பீடு		மொத்தம்
மூலதனச் சொத்துக்களின் புனரமைப்பும் மேம்பாடும்	63,057	63,300	78,400	63,200	72,800	277,700
கட்டிடங்களும் கட்டமைப்புகளும்	51,247	44,000	60,300	43,300	50,900	198,500
பொறித்தொகுதி, இயந்திரம் மற்றும் உபகரணம்	741	4,800	5,200	6,000	6,700	22,700
வாகனங்கள்	11,069	14,500	12,900	13,900	15,200	56,500
மூலதனச் சொத்துக்களின் கொள்வனவு	82,067	99,300	896,900	272,900	173,000	1,442,100
வாகனங்கள்		43,000				43,000
தளபாடங்களும், அலுவலக உபகரணங்களும்	15,847	18,600	10,400	11,900	13,300	54,200
பொறித்தொகுதி, இயந்திரம் மற்றும் உபகரணம்	5,291	7,700	5,500	6,000	6,700	25,900
கட்டிடங்களும் கட்டமைப்புகளும்	60,929	30,000	827,000	232,000	138,000	1,227,000
மென்பொருள் அபிவிருத்தி			54,000	23,000	15,000	92,000
மூலதன மாற்றல்கள்	903,000	522,500	588,500	608,500	623,000	2,342,500
அரசாங்க நிறுவனங்கள்	903,000	505,000	573,000	591,000	604,000	2,273,000
அபிவிருத்தி உதவிகள்		17,500	15,500	17,500	19,000	69,500
கொள்திறன் விருத்தி	2,458	4,200	5,200	5,500	5,800	20,700
பதவியணி பயிற்சி	2,458	4,200	5,200	5,500	5,800	20,700
ஏனைய மூலதனச் செலவுகள்	2,830,817	5,473,820	4,431,000	4,013,000	4,550,000	18,467,820
மீள்கட்டமைப்பு	390,830					
முதலீடுகள்	2,439,987					
உட்கட்டமைப்பு அபிவிருத்தி		5,240,500	4,266,000	3,841,000	4,374,000	17,721,500
ஆராய்ச்சி மற்றும் அபிவிருத்தி		145,000	165,000	172,000	176,000	658,000
ஏனையவை		88,320				88,320
முழு மொத்தம்	5,670,379	7,976,660	7,758,195	6,791,200	7,319,150	29,845,205
மொத்த நிதியளித்தல்	5,670,379	7,976,660	7,758,195	6,791,200	7,319,150	29,845,205
உள்நாட்டு	5,670,379	7,444,620	6,791,195	6,005,200	6,335,150	26,576,165
வெளிநாட்டு		532,040	967,000	786,000	984,000	3,269,040

**கடற்றொழில் மற்றும் நீரக வளமூலங்கள் அபிவிருத்தி அமைச்சு
நிகழ்ச்சித்திட்டப் பொறிப்பு**

ரூ. '000

தலைப்பு இல	விவரணம்	2016	2017	2018	2019	2020	2017 - 2020
		மீள்வாவுசெலவுத் திட்டம்	மதிப்பீடு	மதிப்பீடு	முந்திட்டமதிப்பீடு	மதிப்பீடு	மொத்தம்
151- கடற்றொழில் மற்றும் நீர் வாழ் வளங்கள் அபிவிருத்தி அமைச்சர்							
செயல்முறைச் செயற்பாடுகள்		259,357	313,890	887,580	369,600	319,750	1,890,820
மீண்டுவரும் செலவினம்		213,088	221,590	220,080	233,800	247,150	922,620
மூலதனச் செலவினம்		46,269	92,300	667,500	135,800	72,600	968,200
அபிவிருத்திச் செயற்பாடுகள்		4,074,821	6,684,420	6,027,500	5,824,500	6,393,000	24,929,420
மீண்டுவரும் செலவினம்		1,178,331	1,150,600	1,095,000	1,125,000	1,140,000	4,510,600
மூலதனச் செலவினம்		2,896,490	5,533,820	4,932,500	4,699,500	5,253,000	20,418,820
மொத்த செலவினம்		4,334,178	6,998,310	6,915,080	6,194,100	6,712,750	26,820,240
மீண்டுவரும் செலவினம்		1,391,419	1,372,190	1,315,080	1,358,800	1,387,150	5,433,220
மூலதனச் செலவினம்		2,942,759	5,626,120	5,600,000	4,835,300	5,325,600	21,387,020
290- கடற்றொழில் மற்றும் நீரக வளமூலங்கள் திணைக்களம்							
செயல்முறைச் செயற்பாடுகள்		1,336,200	978,350	843,115	597,100	606,400	3,024,965
மீண்டுவரும் செலவினம்		397,561	441,350	443,115	469,300	507,400	1,861,165
மூலதனச் செலவினம்		938,639	537,000	400,000	127,800	99,000	1,163,800
மொத்த செலவினம்		1,336,200	978,350	843,115	597,100	606,400	3,024,965
மொத்த செலவினம்		5,670,379	7,976,660	7,758,195	6,791,200	7,319,150	29,845,205
மொத்த மீண்டுவரும் செலவினம்		1,788,980	1,813,540	1,758,195	1,828,100	1,894,550	7,294,385
மொத்த மூலதனச் செலவினம்		3,881,399	6,163,120	6,000,000	4,963,100	5,424,600	22,550,820

**தலைப்பு 151 - கடற்றொழில் மற்றும் நீர் வாழ் வளங்கள் அபிவிருத்தி அமைச்சர்
பொறிப்பு**

Rs '000

விவரணம்	2016	2017	2018	2019	2020	2017- 2020
		மீள்வாவுசெலவுத் திட்டம்	மதிப்பீடு	முந்திட்டமதிப்பீடு	மதிப்பீடு	மொத்தம்
மீண்டுவரும் செலவினம்	1,391,419	1,372,190	1,315,080	1,358,800	1,387,150	5,433,220
ஆளுக்கூரிய வேதனாதிகள்	104,012	100,600	108,950	113,600	119,200	442,350
சம்பளங்களும் படிசூலும்	49,442	53,850	64,450	72,200	80,000	270,500
மேலதிகநேர வேலையும் விடுமுறைக் கொடுப்பனவும்	7,608	7,900	8,300	8,700	9,200	34,100
ஏனைய கொடுப்பனவுகள்	46,961	38,850	36,200	32,700	30,000	137,750
பிரயாணச் செலவுகள்	14,884	16,250	11,800	12,650	13,800	54,500
உள்ளூர்	3,481	3,300	2,800	3,150	3,400	12,650
வெளிநாட்டு	11,403	12,950	9,000	9,500	10,400	41,850
வாங்கிகள்கள்	21,008	20,900	18,350	19,400	20,800	79,450
தூகிதாதிசூலும் அலுவலக தேவைப் பொருட்களும்	8,571	7,650	6,000	6,350	6,800	26,800
எரிபொருள்	12,194	12,400	12,000	12,600	13,400	50,400
உணவும் சீருடைகளும்	172	350	250	350	400	1,350
ஏனைய	71	500	100	100	200	900
பராமரிப்புச் செலவினம்	14,503	14,650	13,600	16,450	17,600	62,300
வாகனங்கள்	12,046	12,600	11,400	13,400	14,300	51,700
பொறித்தொகுதி மற்றும் இயந்திரம்	1,960	1,950	1,850	2,550	2,700	9,050
கட்டிடங்களும் கட்டமைப்புகளும்	497	100	350	500	600	1,550
சேவைகள்	35,184	44,090	37,900	40,700	42,650	165,340
போக்குவரத்து	2,700	4,700	3,400	3,600	3,900	15,600
தபால் மற்றும் தொலைத்தொடர்பு	5,206	6,300	6,900	7,350	7,900	28,450
மின்சாரமும் நீரும்	9,276	12,800	10,500	11,100	10,950	45,350
வாடகைகளும் உள்ளூர் வரிகளும்	988	1,200	2,000	2,100	2,300	7,600
தொழிற்பாட்டு குத்தகையின் கீழ் கொள்வனவு செய்யப்பட்ட வாகனங்களுக்கான குத்தகை ஏனையவை	17,014	15,890	10,600	11,850	12,600	50,940
மாற்றல்கள்	1,201,828	1,175,700	1,123,280	1,154,600	1,171,500	4,625,080
இளைப்பாறுகை நன்மைகள்	487					
அரசாங்க நிறுவனங்கள்	1,178,331	1,150,600	1,095,000	1,125,000	1,140,000	4,510,600
மாதாந்த சந்தாக்களும் பங்களிப்பு நிதிகளும்	22,090	23,900	27,280	28,500	30,300	109,980
அரசாங்க ஊழியர்களுக்கான ஆதனக்கடன் வட்டி	920	1,200	1,000	1,100	1,200	4,500
ஏனைய மீண்டெழும் செலவினம்			1,200	1,400	1,600	4,200
அரசு கருமொழிகள் கொள்கையினைச் செயற்படுத்தல்			1,200	1,400	1,600	4,200
மூலதனச் செலவினம்	2,942,759	5,626,120	5,600,000	4,835,300	5,325,600	21,387,020
மூலதனச் சொத்துக்களின் புனரமைப்பும் மேம்பாடும்	39,093	42,100	36,400	25,500	32,700	136,700
கட்டிடங்களும் கட்டமைப்புகளும்	32,107	29,000	25,300	13,300	18,900	86,500
பொறித்தொகுதி, இயந்திரம் மற்றும் உபகரணம்		2,800	2,500	3,000	3,500	11,800
வாகனங்கள்	6,986	10,300	8,600	9,200	10,300	38,400
மூலதனச் சொத்துக்களின் கொள்வனவு	53,540	78,000	708,400	189,500	121,900	1,097,800
வாகனங்கள்		43,000				43,000
தளபாடங்களும், அலுவலக உபகரணங்களும்	2,804	2,100	2,900	3,700	4,500	13,200
பொறித்தொகுதி, இயந்திரம் மற்றும் உபகரணம்	3,295	2,900	3,500	3,800	4,400	14,600
கட்டிடங்களும் கட்டமைப்புகளும்	47,442	30,000	702,000	182,000	113,000	1,027,000

Rs '000

விவரணம்	2016	2017	2018	2019	2020	2017-2020
		மீள்வரவு திட்டம்	மதிப்பீடு	முந்திட்டமதிப்பீடு	மதிப்பீடு	மொத்தம்
மூலதன மாற்றல்கள்	903,000	516,500	585,500	604,500	618,000	2,324,500
அரசாங்க நிறுவனங்கள்	903,000	505,000	573,000	591,000	604,000	2,273,000
அபிவிருத்தி உதவிகள்		11,500	12,500	13,500	14,000	51,500
கொள்திறன் விருத்தி	1,078	2,200	2,700	2,800	3,000	10,700
பதவியணி பயிற்சி	1,078	2,200	2,700	2,800	3,000	10,700
ஏனைய மூலதனச் செலவுகள்	1,946,048	4,987,320	4,267,000	4,013,000	4,550,000	17,817,320
மீள்கட்டமைப்பு	390,830					
முதலீடுகள்	1,555,218					
உட்கட்டமைப்பு அபிவிருத்தி		4,754,000	4,102,000	3,841,000	4,374,000	17,071,000
ஆராய்ச்சி மற்றும் அபிவிருத்தி		145,000	165,000	172,000	176,000	658,000
ஏனையவை		88,320				88,320
முழு மொத்தம்	4,334,178	6,998,310	6,915,080	6,194,100	6,712,750	26,820,240
மொத்த நிதியளித்தல்	4,334,178	6,998,310	6,915,080	6,194,100	6,712,750	26,820,240
உள்நாட்டு	4,334,178	6,466,270	5,948,080	5,408,100	5,728,750	23,551,200
வெளிநாட்டு		532,040	967,000	786,000	984,000	3,269,040

வேலைவாய்ப்பு விவரணங்கள்

வகை	அங்கீகரிக்கப்பட்ட LL எண்.	மெய் எண்.
சிரேஷ்ட மட்டம்	25	18
முன்றாவது மட்டம்	6	4
இரண்டாவது மட்டம்	121	78
ஆரம்ப மட்டம்	62	45
பிற (அமைய/தற்காலிக/ஒப்பந்த/ஏனைய)	4	2
முழு மொத்தம்	218	147

2018 வருடத்திற்கான சம்பளங்கள் மற்றும் கொடுப்பனவுகள் 2017 இன் உண்மையான பதவியணியினை அடிப்படையாகக் கொண்டது

தலைப்பு - 151 கடற்றொழில் மற்றும் நீர் வாழ் வளங்கள் அபிவிருத்தி அமைச்சர்
01 - செயல்முறைச் செயற்பாடுகள்
01 - அமைச்சரின் அலுவலகம்

ரூ. '000

உப கருத்திட்டம் செலவு விடயம்	விடயம் நிதிக்குறியீடு	வகுதி / செலவு விடயம் / விடய விவரணம்	2016	2017	2018	2019	2020	2017 - 2020
			மீள்வரவு	செலவுத் திட்டம்	மதிப்பீடு	முற்றிட்டமதிப்பீடு	மொத்தம்	
		மீண்டுவரும் செலவினம்	30,907	28,900	29,350	30,800	32,000	121,050
		ஆளுக்கூரிய வேதனாதிகள்	13,180	10,250	13,600	13,700	14,500	52,050
1001		சம்பளங்களும் படிகளும்	5,933	5,250	8,400	8,800	9,300	31,750
1002		மேலதிகநேர வேலையும் விடுமுறைக் கொடுப்பனவும்	2,062	1,900	2,200	2,300	2,400	8,800
1003		ஏனைய கொடுப்பனவுகள்	5,185	3,100	3,000	2,600	2,800	11,500
		பிரயாணச் செலவுகள்	6,090	4,600	4,000	4,400	4,700	17,700
1101		உள்ளூர்	1,155	1,600	1,000	1,200	1,300	5,100
1102		வெளிநாட்டு	4,936	3,000	3,000	3,200	3,400	12,600
		வழங்கல்கள்	6,091	6,550	5,350	5,700	6,200	23,800
1201		காசிதாதிதகளும் அலுவலக தேவைப் பொருட்களும்	1,654	1,500	1,200	1,300	1,400	5,400
1202		எரிபொருள்	4,366	4,500	4,000	4,200	4,500	17,200
1203		உணவும் சீருடைகளும்		50	50	100	100	300
1205		ஏனைய	71	500	100	100	200	900
		பராமரிப்புச் செலவினம்	2,593	4,000	3,200	3,500	3,700	14,400
1301		வாகனங்கள்	2,365	4,000	3,000	3,200	3,400	13,600
1302		பொறித்தொகுதி மற்றும் இயந்திரம்	188		150	200	200	550
1303		கட்டிடங்களும் கட்டமைப்புகளும்	39		50	100	100	250
		சேவைகள்	2,466	3,500	3,200	3,500	2,900	13,100
1401		போக்குவரத்து		600	600	650	700	2,550
1402		தபால் மற்றும் தொலைத்தொடர்பு	930	1,400	1,100	1,200	1,300	5,000
1403		மின்சாரமும் நீரும்	796	900	800	900	100	2,700
1409		ஏனையவை	740	600	700	750	800	2,850
		மாற்றல்கள்	487					
1502		இளைப்பாறுகை நன்மைகள்	487					
		மூலதனச் செலவினம்	15,559	9,000	5,230	6,700	8,600	29,530
		மூலதனச் சொத்துக்களின் புனரமைப்பும் மேம்பாடும்	13,638	9,000	3,400	4,200	5,300	21,900
2001		கட்டிடங்களும் கட்டமைப்புகளும்	12,500	6,800	2,500	3,000	3,500	15,800
2002		பொறித்தொகுதி, இயந்திரம் மற்றும் உபகரணம்			100	200	300	600
2003		வாகனங்கள்	1,138	2,200	800	1,000	1,500	5,500
		மூலதனச் சொத்துக்களின் கொள்வனவு	1,921		1,830	2,500	3,300	7,630
2102		தளபாடங்களும், அலுவலக உபகரணங்களும்	593		1,000	1,500	2,000	4,500
2103		பொறித்தொகுதி, இயந்திரம் மற்றும் உபகரணம்	1,328		830	1,000	1,300	3,130

உப கருத்திட்டம் செலவு விடயம் விடயம் நிதிக் குறியீடு	வகுதி / செலவு விடயம் / விடய விவரணம்	2016	2017	2018	2019	2020	2017 - 2020
		மள்வரவு திட்டம்	செலவுத் திட்டம்	மதிப்பீடு	முற்றிட்ட மதிப்பீடு	மதிப்பீடு	மொத்தம்
	முழு மொத்தம்	46,466	37,900	34,580	37,500	40,600	150,580
	மொத்த நிதியளித்தல்	46,466	37,900	34,580	37,500	40,600	150,580
	உள்நாட்டு	46,466	37,900	34,580	37,500	40,600	150,580
11	உள்நாடு நிதியங்கள்	46,466	37,900	34,580	37,500	40,600	150,580

தலைப்பு - 151 கடற்றொழில் மற்றும் நீர் வாழ் வளங்கள் அபிவிருத்தி அமைச்சர்

01 - செயல்முறைச் செயற்பாடுகள்

02 - நிருவாகமும் தாய்நகர சேவைகளும்

ரூ. '000

உப கருத்திட்டம் செலவு வட்டியம் வட்டியம் நிதித் குறியீடு	வகுதி / செலவு விடயம் / விடய விவரணம்	2016	2017	2018	2019	2020	2017 - 2020
		மீள்வரவு	செலவுத் திட்டம்	மதிப்பீடு	முற்றிட்டமதிப்பீடு	மொத்தம்	
	மீண்டுவரும் செலவினம்	157,257	167,440	165,880	176,300	186,500	696,120
	ஆளுக்கூரிய வேதனாதிக்கள்	80,619	80,100	83,900	88,000	92,200	344,200
1001	சம்பளங்களும் படிக்களம்	39,229	44,000	50,600	57,200	63,800	215,600
1002	மேலதிகநேர வேலையும் விடுமுறைக் கொடுப்பனவும்	3,696	4,600	4,500	4,700	5,000	18,800
1003	ஏனைய கொடுப்பனவுகள்	37,695	31,500	28,800	26,100	23,400	109,800
	பிரயாணச் செலவுகள்	5,355	8,500	5,200	5,500	5,900	25,100
1101	உள்ளூர்	1,062	1,200	1,200	1,300	1,400	5,100
1102	வெளிநாட்டு	4,293	7,300	4,000	4,200	4,500	20,000
	வழங்கல்கள்	9,877	8,800	7,900	8,350	8,900	33,950
1201	காசிதாதிக்களும் அலுவலக தேவைப் பொருட்களும்	6,170	4,900	4,000	4,200	4,500	17,600
1202	எரிபொருள்	3,536	3,600	3,700	3,900	4,100	15,300
1203	உணவும் சீருடைகளும்	172	300	200	250	300	1,050
	பராமரிப்புச் செலவினம்	8,132	7,200	7,400	9,200	9,800	33,600
1301	வாகனங்கள்	6,337	5,600	6,000	7,700	8,200	27,500
1302	பொறித்தொகுதி மற்றும் இயந்திரம்	1,729	1,500	1,200	1,250	1,300	5,250
1303	கட்டிடங்களும் கட்டமைப்புகளும்	65	100	200	250	300	850
	சேவைகள்	26,060	37,740	32,000	34,250	36,600	140,590
1401	போக்குவரத்து	2,240	3,600	2,200	2,300	2,500	10,600
1402	தபால் மற்றும் தொலைத்தொடர்பு	3,530	4,000	4,900	5,200	5,600	19,700
1403	மின்சாரமும் நீரும்	8,127	11,000	9,000	9,400	10,000	39,400
1404	வாடகைகளும் உள்ளூர் வரிகளும்	988	1,200	2,000	2,100	2,300	7,600
1408	தொழிற்பாட்டு குத்தகையின் கீழ் கொள்வனவு செய்யப்பட்ட வாகனங்களுக்கான குத்தகை		3,200	4,500	4,700	5,000	17,400
1409	ஏனையவை	11,176	14,740	9,400	10,550	11,200	45,890
	மாற்றல்கள்	23,009	25,100	28,280	29,600	31,500	114,480
1505	மாதாந்த சந்தாக்களும் பங்களிப்பு நிதிகளும்	22,090	23,900	27,280	28,500	30,300	109,980
1506	அரசாங்க ஊழியர்களுக்கான ஆதனக்கடன் வட்டி	920	1,200	1,000	1,100	1,200	4,500
	ஏனைய மீண்டெழும் செலவினம்			1,200	1,400	1,600	4,200
1703	அரசு கருமொழிகள் கொள்கையினைச் செயற்படுத்தல்			1,200	1,400	1,600	4,200

உப கருத்திட்டம் செலவு விடயம்	விடயம் நிதிக்குறியீடு	வகுதி / செலவு விடயம் / விடய விவரணம்	2016	2017	2018	2019	2020	2017 - 2020
			மீள்வரவு திட்டம்	செலவுத் திட்டம்	மதிப்பீடு	முற்றிட்ட மதிப்பீடு	மதிப்பீடு	மொத்தம்
2		ஆசிய பசுபிக் கடற்றொழில் ஆணைக்குழு (ஏபிஎவ்ஐசி) 34ஆவது பருவ அமர்வு மற்றும் அந்த ஆணைக்குழுவின் 6ஆவது பிராந்திய ஆலோசனைக் கருத்தரங்குக்காக 2016 பெப்ரவரி 8-14 வரையான காலப்பகுதிக்குள் இலங்கையில் விருந்தோம்பல் வசதிகள் வழங்கல்.	4,204					
1409	ஏனையவை		4,204					
		மூலதனச் செலவினம்	29,262	37,300	659,400	125,700	59,900	882,300
		மூலதனச் சொத்துக்களின் புனரமைப்பும் மேம்பாடும்	24,994	31,400	31,600	19,600	25,300	107,900
2001	கட்டிடங்களும் கட்டமைப்புகளும்		19,146	22,000	22,600	10,000	15,000	69,600
2002	பொறித்தொகுதி, இயந்திரம் மற்றும் உபகரணம்			2,400	2,000	2,300	2,500	9,200
2003	வாகனங்கள்		5,848	7,000	7,000	7,300	7,800	29,100
		மூலதனச் சொத்துக்களின் கொள்வனவு	3,191	3,700	625,100	103,300	31,600	763,700
2102	தளபாடங்களும், அலுவலக உபகரணங்களும்		1,471	1,400	1,100	1,200	1,300	5,000
2103	பொறித்தொகுதி, இயந்திரம் மற்றும் உபகரணம்		1,719	2,300	2,000	2,100	2,300	8,700
2104	கட்டிடங்களும் கட்டமைப்புகளும்				622,000	100,000	28,000	750,000
		கொள்வனவு விருத்தி	1,078	2,200	2,700	2,800	3,000	10,700
2401	பதவியணி பயிற்சி		1,078	2,200	2,700	2,800	3,000	10,700
		முழு மொத்தம்	186,519	204,740	825,280	302,000	246,400	1,578,420
		மொத்த நிதியளித்தல்	186,519	204,740	825,280	302,000	246,400	1,578,420
		உள்நாட்டு	186,519	204,740	825,280	302,000	246,400	1,578,420
11	உள்ளூர் நிதியங்கள்		186,519	204,740	825,280	302,000	246,400	1,578,420

தலைப்பு - 151 கடற்றொழில் மற்றும் நீர் வாழ் வளங்கள் அபிவிருத்தி அமைச்சர்
01 - செயல்முறைச் செயற்பாடுகள்
11 - இராஜாங்க அமைச்சர்

ரூ. '000

உப கருத்திட்டம் செலவு வட்டியம் வட்டியம் நிதிக்குறிப்பு	வகுதி / செலவு விடயம் / விடய விவரணம்	2016	2017	2018	2019	2020	2017 - 2020
		மீள்வரவு மதிப்பீடு	செலவுத் திட்டம்	மதிப்பீடு	முற்றிட்ட மதிப்பீடு	மதிப்பீடு	மொத்தம்
	மீண்டுவரும் செலவினம்	24,924	25,250	24,850	26,700	28,650	105,450
	ஆளுக்கூரிய வேதனாதிகள்	10,213	10,250	11,450	11,900	12,500	46,100
1001	சம்பளங்களும் படிசூலும்	4,280	4,600	5,450	6,200	6,900	23,150
1002	மேலதிகநேர வேலையும் விடுமுறைக் கொடுப்பனவும்	1,851	1,400	1,600	1,700	1,800	6,500
1003	ஏனைய கொடுப்பனவுகள்	4,082	4,250	4,400	4,000	3,800	16,450
	பிரயாணச் செலவுகள்	3,439	3,150	2,600	2,750	3,200	11,700
1101	உள்ளூர்	1,264	500	600	650	700	2,450
1102	வெளிநாட்டு	2,175	2,650	2,000	2,100	2,500	9,250
	வழங்கல்கள்	5,040	5,550	5,100	5,350	5,700	21,700
1201	காசிதாதிசூலும் அலுவலக தேவைப் பொருட்களும்	748	1,250	800	850	900	3,800
1202	எரிபொருள்	4,293	4,300	4,300	4,500	4,800	17,900
	பராமரிப்புச் செலவினம்	3,778	3,450	3,000	3,750	4,100	14,300
1301	வாகனங்கள்	3,344	3,000	2,400	2,500	2,700	10,600
1302	பொறித்தொகுதி மற்றும் இயந்திரம்	43	450	500	1,100	1,200	3,250
1303	கட்டிடங்களும் கட்டமைப்புகளும்	392		100	150	200	450
	சேவைகள்	2,454	2,850	2,700	2,950	3,150	11,650
1401	போக்குவரத்து	460	500	600	650	700	2,450
1402	தபால் மற்றும் தொலைத்தொடர்பு	746	900	900	950	1,000	3,750
1403	மின்சாரமும் நீரும்	353	900	700	800	850	3,250
1409	ஏனையவை	895	550	500	550	600	2,200
	மூலதனச் செலவினம்	1,448	46,000	2,870	3,400	4,100	56,370
	மூலதனச் சொத்துக்களின் புனரமைப்பும் மேம்பாடும்	461	1,700	1,400	1,700	2,100	6,900
2001	கட்டிடங்களும் கட்டமைப்புகளும்	461	200	200	300	400	1,100
2002	பொறித்தொகுதி, இயந்திரம் மற்றும் உபகரணம்		400	400	500	700	2,000
2003	வாகனங்கள்		1,100	800	900	1,000	3,800
	மூலதனச் சொத்துக்களின் கொள்வனவு	986	44,300	1,470	1,700	2,000	49,470
2101	வாகனங்கள்		43,000				43,000
2102	தளபாடங்களும், அலுவலக உபகரணங்களும்	739	700	800	1,000	1,200	3,700
2103	பொறித்தொகுதி, இயந்திரம் மற்றும் உபகரணம்	247	600	670	700	800	2,770
	முழு மொத்தம்	26,372	71,250	27,720	30,100	32,750	161,820
	மொத்த நிதியளித்தல்	26,372	71,250	27,720	30,100	32,750	161,820
	உள்நாட்டு	26,372	71,250	27,720	30,100	32,750	161,820
11	உள்ளூர் நிதியங்கள்	26,372	71,250	27,720	30,100	32,750	161,820

தலைப்பு - 151 கடற்றொழில் மற்றும் நீர் வாழ் வளங்கள் அபிவிருத்தி அமைச்சர்
02 - அபிவிருத்திச் செயற்பாடுகள்
03 - மீன்பிடிக்கைத் தொழில் அபிவிருத்தி

ரூ. '000

உப கருத்திட்டம்	செலவு விடயம்	நிதிக் குறியீடு	வகுதி / செலவு விடயம் / விடய விவரணம்	2016	2017	2018	2019	2020	2017 - 2020
					மீள்வரவு/செலவுத் திட்டம்	மதிப்பீடு	முந்திட்டமதிப்பீடு	மொத்தம்	
			மூலதனச் செலவினம்	1,602,660	4,883,820	4,194,500	3,936,500	4,473,000	17,487,820
2			புதிய தொழில்நுட்பத்தினை அறிமுகப்படுத்துவதற்கான உதவி		2,500	12,500	13,500	4,000	32,500
	2202		அபிவிருத்தி உதவிகள்		2,500	2,500	3,500	4,000	12,500
	2506		உட்கட்டமைப்பு அபிவிருத்தி			10,000	10,000		20,000
		01	"மினியல் வன்னாமை" க்கான கண்காணிப்பு வசதியினை தாமித்தல்			10,000	10,000		20,000
5			மீள்வள சமூக வலுவூட்டல்	130,735	100,000	200,000	120,000	130,000	550,000
	2502		முதலீடுகள்	130,735					
	2506		உட்கட்டமைப்பு அபிவிருத்தி		100,000	200,000	120,000	130,000	550,000
14			டிக்கோவிட்ட மீன்பிடித் துறைமுகம்		185,000	50,000			235,000
	2506		உட்கட்டமைப்பு அபிவிருத்தி		185,000	50,000			235,000
					117,000				117,000
		13			68,000	50,000			118,000
26			உள்நாட்டு மீன்பிடி அபிவிருத்திக்கான துரித வேலைத்திட்டத்தின் கீழ் நன்னீர் தேக்கங்களில் பணம் அறவிடாமல் மீள் குஞ்சுகளை களஞ்சியப்படுத்தல்	30,000	30,000	30,000	35,000		95,000
	2502		முதலீடுகள்	30,000					
	2506		உட்கட்டமைப்பு அபிவிருத்தி		30,000	30,000	35,000		95,000
37			கரையோரப் புனர்நிர்மாணம் மற்றும் மூலவளங்களின் முகாமைத்துவம்	47,442	30,000	80,000	82,000	85,000	277,000
	2104		கட்டிடங்களும் கட்டமைப்புகளும்	47,442	30,000	80,000	82,000	85,000	277,000
45			மீன்பிடித் துறைமுகங்கள், நங்கூரம் பாய்ச்சும் இடங்கள் மற்றும் தரையிரங்கும் இடங்கள் ஆகியவற்றை அபிவிருத்தி செய்தலும் மறுசீரமைத்தலும்	996,891	1,100,000	1,500,000	1,700,000	1,900,000	6,200,000
	2502		முதலீடுகள்	996,891					
	2506		உட்கட்டமைப்பு அபிவிருத்தி		1,100,000	1,500,000	1,700,000	1,900,000	6,200,000
52			மீள் இணைப்பெருக்க கொள்வளவை அதிகரித்தல்.	93,717	100,000	200,000	200,000	220,000	720,000
	2502		முதலீடுகள்	93,717					
	2506		உட்கட்டமைப்பு அபிவிருத்தி		100,000	200,000	200,000	220,000	720,000
53			தேசிய உணவு உற்பத்தி நிகழ்ச்சித்திட்டம்.	111,858	300,000	380,000	400,000	450,000	1,530,000
	2502		முதலீடுகள்	111,858					
	2506		உட்கட்டமைப்பு அபிவிருத்தி		300,000	380,000	400,000	450,000	1,530,000

உப கருத்திட்டம் செலவு விடயம் விடயம்	நிதித் குறியீடு	வகுதி / செலவு விடயம் / விடய விவரணம்	2016	2017	2018	2019	2020	2017 - 2020
			மீள்வரவு திட்டம்	செலவுத் திட்டம்	மதிப்பீடு	முற்திட்டமதிப்பீடு	மொத்தம்	
54		சிலாபம், மிரிஸ்ஸ், கல்முனை, வல் வெட்டித்துறை, காரைநகர் மற்றும் புரளவெல்ல ஆகிய பகுதிகளிலுள்ள மீன்பிடி துறைமுக ங்களை அபிவிருத்தி செய்தல் மற்றும் மேம் படுத்தலும்.	192,018	350,000	133,000			483,000
2502		முதலீடுகள்	192,018					
2506		உட்கட்டமைப்பு அபிவிருத்தி		350,000	133,000			483,000
55		நீரியல் வள பூங்காவினை நிறுவுதல்		600,000	100,000			700,000
2506		உட்கட்டமைப்பு அபிவிருத்தி		600,000	100,000			700,000
56		ஒருவெல்ல வானொலி நிகழ்ச்சி மற்றும் விழிப்புணர்வு நிகழ்ச்சித்திட்டம்		9,000	10,000	10,000	10,000	39,000
2202		அபிவிருத்தி உதவிகள்		9,000	10,000	10,000	10,000	39,000
57		வடமாகாண நிலையான மீன்பிடித்துறை அபிவிருத்தி நிகழ்ச்சித்திட்டம் (ஆ.அவ).		232,000	537,000	601,000	792,000	2,162,000
2506		உட்கட்டமைப்பு அபிவிருத்தி		232,000	537,000	601,000	792,000	2,162,000
12				190,000	500,000	571,000	764,000	2,025,000
17				42,000	37,000	30,000	28,000	137,000
58		மீன்பிடித்துறை அபிவிருத்திக்கான உதவி -அம்பாந்தோட்டை (இந்திய / இ.அ).		207,000	310,000	225,000	232,000	974,000
2506		உட்கட்டமைப்பு அபிவிருத்தி		207,000	310,000	225,000	232,000	974,000
13				194,000	300,000	215,000	220,000	929,000
17				13,000	10,000	10,000	12,000	45,000
59		அம்பாந்தோட்டை, யாழ்ப்பாணம் மற்றும் மட்டக்களப்பு உள்ளடங்கலாக 10 கரையோர மாவட்டங்களில் மீன்பிடிக்க கிராமங்களை மேம்படுத்தல்		1,200,000	200,000	250,000	300,000	1,950,000
2506		உட்கட்டமைப்பு அபிவிருத்தி		1,200,000	200,000	250,000	300,000	1,950,000
60		ஒருங்கிணைந்த உள்நாட்டு மீன்பிடி கிராமங்களைத் தாமித்தல் "வெவக் சஹித கமக் நிகழ்ச்சித்திட்டம்		300,000	250,000	300,000	350,000	1,200,000
2506		உட்கட்டமைப்பு அபிவிருத்தி		300,000	250,000	300,000	350,000	1,200,000
61		என்ஏகியூடிஏ தொழிற்பாடுகளை விரிவாக்குதல்		50,000	70,000			120,000
2506		உட்கட்டமைப்பு அபிவிருத்தி		50,000	70,000			120,000
62		புதிய மீன்பிடி மற்றும் நீரியல்வளக் கொள்கையினை உருவாக்குதல் (நோர்வே/இ.அ)		88,320				88,320
2509		ஏனையவை		88,320				88,320
13				80,040				80,040
17				8,280				8,280

உப கருத்திட்டம்	செலவு விடயம்	விடயம்	நிதிக் குறியீடு	வசூதி / செலவு விடயம் / விடய விவரணம்	2016	2017	2018	2019	2020	2017 - 2020
					மீள்வரவு	செலவுத் திட்டம்	மதிப்பீடு	முற்றிட்டமதிப்பீடு		மொத்தம்
63				முல்லைத்தீவு மீள்வர்களுக்கான படகுகளை வழங்குதல் (இந்தியா)			132,000			132,000
	2506			உட்கட்டமைப்பு அபிவிருத்தி			132,000			132,000
		13					117,000			117,000
		17					15,000			15,000
முழு மொத்தம்					1,602,660	4,883,820	4,194,500	3,936,500	4,473,000	17,487,820
மொத்த நிதியளித்தல்					1,602,660	4,883,820	4,194,500	3,936,500	4,473,000	17,487,820
உள்நாட்டு					1,602,660	4,351,780	3,227,500	3,150,500	3,489,000	14,218,780
11				உள்ளூர் நிதியங்கள்	1,602,660	4,288,500	3,165,500	3,110,500	3,449,000	14,013,500
17				வெளிநாட்டு நிதி தொடர்பான செலவுகள்		63,280	62,000	40,000	40,000	205,280
				வெளிநாட்டு		532,040	967,000	786,000	984,000	3,269,040
12				வெளிநாட்டுக்கடன்கள்		190,000	500,000	571,000	764,000	2,025,000
13				வெளிநாட்டு கொடைகள்		342,040	467,000	215,000	220,000	1,244,040

தலைப்பு - 151 கடற்றொழில் மற்றும் நீர் வாழ் வளங்கள் அபிவிருத்தி அமைச்சர்
02 - அபிவிருத்திச் செயற்பாடுகள்
04 - அரசாங்க நிறுவனங்கள்

ரூ. '000

உப கருத்திட்டம்	செலவு விடயம்	விடயம் நிதிக் குறியீடு	வகுதி / செலவு விடயம் / விடய விவரணம்	2016	2017	2018	2019	2020	2017 - 2020
				மீள்வரவு	செலவுத் திட்டம்	மதிப்பீடு	முந்திட்டமதிப்பீடு	மொத்தம்	
மீண்டும் செலவினம்				1,178,331	1,150,600	1,095,000	1,125,000	1,140,000	4,510,600
1			இலங்கை தேசிய நீரியல் வள அபிவிருத்தி அதிகார சபை	339,600	353,000	370,000	385,000	390,000	1,498,000
	1503		அரசாங்க நிறுவனங்கள்	339,600	353,000	370,000	385,000	390,000	1,498,000
2			தேசிய நீரியல் வள ஆராய்ச்சி அபிவிருத்தி முகவர் நிலையம்	290,731	309,000	325,000	332,000	338,000	1,304,000
	1503		அரசாங்க நிறுவனங்கள்	290,731	309,000	325,000	332,000	338,000	1,304,000
3			இலங்கை மீன்பிடித் துறைமுக கூட்டுத்தாபனம்	470,000	488,600	400,000	408,000	412,000	1,708,600
	1503		அரசாங்க நிறுவனங்கள்	470,000	488,600	400,000	408,000	412,000	1,708,600
4			இலங்கை மீன்பிடிக் கூட்டுத்தாபனம்	78,000					
	1503		அரசாங்க நிறுவனங்கள்	78,000					
மூலதனச் செலவினம்				1,293,830	650,000	738,000	763,000	780,000	2,931,000
1			இலங்கை தேசிய நீரியல் வள அபிவிருத்தி அதிகார சபை	150,000	200,000	250,000	253,000	256,000	959,000
	2201		அரசாங்க நிறுவனங்கள்	150,000	200,000	250,000	253,000	256,000	959,000
2			தேசிய நீரியல் வள ஆராய்ச்சி அபிவிருத்தி முகவர் நிலையம்	185,000	230,000	263,000	278,000	288,000	1,059,000
	2201		அரசாங்க நிறுவனங்கள்	185,000	85,000	98,000	106,000	112,000	401,000
	2507		ஆராய்ச்சி மற்றும் அபிவிருத்தி		145,000	165,000	172,000	176,000	658,000
3			இலங்கை மீன்பிடித் துறைமுக கூட்டுத்தாபனம்	145,000	220,000	225,000	232,000	236,000	913,000
	2201		அரசாங்க நிறுவனங்கள்	145,000	220,000	225,000	232,000	236,000	913,000
4			இலங்கை மீன்பிடிக் கூட்டுத்தாபனம்	813,830					
	2201		அரசாங்க நிறுவனங்கள்	423,000					
	2501		மீள்கட்டமைப்பு	390,830					
முழு மொத்தம்				2,472,161	1,800,600	1,833,000	1,888,000	1,920,000	7,441,600
மொத்த நிதியளித்தல்				2,472,161	1,800,600	1,833,000	1,888,000	1,920,000	7,441,600
உள்நாட்டு				2,472,161	1,800,600	1,833,000	1,888,000	1,920,000	7,441,600
11	உள்நாடு நிதியங்கள்			2,472,161	1,800,600	1,833,000	1,888,000	1,920,000	7,441,600

**தலைப்பு 290 - கடற்றொழில் மற்றும் நீரக வளமூலங்கள் திணைக்களம்
பொழிப்பு**

Rs '000

விவரணம்	2016	2017	2018	2019	2020	2017- 2020
		மீள்வாவுசெலவுத் திட்டம்	மதிப்பீடு	முந்திட்டமதிப்பீடு	மதிப்பீடு	மொத்தம்
மீண்டுவரும் செலவினம்	397,561	441,350	443,115	469,300	507,400	1,861,165
ஆளுக்கூரிய வேதனாதிகள்	305,388	299,000	310,000	325,300	352,700	1,287,000
சம்பளங்களும் படிபுகளும்	144,508	165,000	200,000	240,000	280,000	885,000
மேலதிகநேர வேலையும் விடுமுறைக் கொடுப்பனவும்	5,999	6,000	7,000	7,300	7,700	28,000
ஏனைய கொடுப்பனவுகள்	154,881	128,000	103,000	78,000	65,000	374,000
பிரயாணச் செலவுகள்	9,189	16,500	9,000	9,400	10,000	44,900
உள்ளூர்	5,379	7,000	4,500	4,700	5,000	21,200
வெளிநாட்டு	3,810	9,500	4,500	4,700	5,000	23,700
வறுங்கல்கள்	12,752	20,600	22,300	23,300	24,600	90,800
தூகிதாதிசனும் அலுவலக தேவைப் பொருட்களும்	6,762	7,500	6,800	7,100	7,500	28,900
எரிபொருள்	5,196	5,600	6,000	6,300	6,700	24,600
உணவும் சீருடைகளும்	795	1,200	2,200	2,300	2,400	8,100
ஏனைய		6,300	7,300	7,600	8,000	29,200
பராமரிப்புச் செலவினம்	4,290	4,000	5,200	9,500	10,400	29,100
வாகனங்கள்	2,752	2,500	4,000	8,200	8,700	23,400
பொறித்தொகுதி மற்றும் இயந்திரம்	1,393	1,300	1,000	1,000	1,200	4,500
கட்டிடங்களும் கட்டமைப்புகளும்	145	200	200	300	500	1,200
சேவைகள்	27,249	62,210	39,660	41,400	41,100	184,370
போக்குவரத்து	95	2,000	2,600	2,700		7,300
தபால் மற்றும் தொலைத்தொடர்பு	4,716	37,350	16,200	17,000	18,100	88,650
மின்சாரமும் நீரும்	7,067	9,000	5,000	5,200	5,500	24,700
வாடகைகளும் உள்ளூர் வரிகளும்	1,379	2,000	2,000	2,100	2,200	8,300
தொழிற்பாட்டு குத்தகையின் கீழ் கொள்வனவு செய்யப்பட்ட வாகனங்களுக்கான குத்தகை ஏனையவை	13,994	10,500	10,500	10,900	11,600	43,500
மாற்றல்கள்	38,692	38,540	56,220	59,600	67,750	222,110
நலனோம்புகை நிகழ்ச்சித் திட்டங்கள்	1,657	550	100	100	200	950
இளைப்பாறுகை நன்மைகள்	17	90	20	50	50	210
அபிவிருத்தி உதவுதொகைகள்	31,566	32,500	25,000	27,000	33,000	117,500
மாதாந்த சந்தாக்களும் பங்களிப்பு நிதிகளும்	187	200	26,000	27,100	28,800	82,100
அரசாங்க ஊழியர்களுக்கான ஆதனக்கடன் வட்டி	4,178	4,500	4,600	4,800	5,100	19,000
ஏனையவை	1,087	700	500	550	600	2,350
ஏனைய மீண்டெழும் செலவினம்		500	735	800	850	2,885
நட்டங்களும் பதிவளிப்புக்களும்			35			35
அரசு கருமொழிகள் கொள்கையினைச் செயற்படுத்தல்		500	700	800	850	2,850
மூலதனச் செலவினம்	938,639	537,000	400,000	127,800	99,000	1,163,800
மூலதனச் சொத்துக்களின் புனரமைப்பும் மேம்பாடும்	23,964	21,200	42,000	37,700	40,100	141,000
கட்டிடங்களும் கட்டமைப்புகளும்	19,140	15,000	35,000	30,000	32,000	112,000
பொறித்தொகுதி, இயந்திரம் மற்றும் உபகரணம்	741	2,000	2,700	3,000	3,200	10,900
வாகனங்கள்	4,083	4,200	4,300	4,700	4,900	18,100

Rs '000

விவரணம்	2016	2017	2018	2019	2020	2017-2020
		மீள்வரவு திட்டம்	மதிப்பீடு	முந்திட்டமதிப்பீடு	மதிப்பீடு	மொத்தம்
மூலதனச் சொத்துக்களின் கொள்வனவு	28,526	21,300	188,500	83,400	51,100	344,300
தளபாடங்களும், அலுவலக உபகரணங்களும்	13,043	16,500	7,500	8,200	8,800	41,000
பொறித்தொகுதி, இயந்திரம் மற்றும் உபகரணம்	1,996	4,800	2,000	2,200	2,300	11,300
கட்டிடங்களும் கட்டமைப்புகளும்	13,487		125,000	50,000	25,000	200,000
மென்பொருள் அபிவிருத்தி			54,000	23,000	15,000	92,000
மூலதன மாற்றல்கள்		6,000	3,000	4,000	5,000	18,000
அபிவிருத்தி உதவிகள்		6,000	3,000	4,000	5,000	18,000
கொள்திறன் விருத்தி	1,380	2,000	2,500	2,700	2,800	10,000
பதவியணி பயிற்சி	1,380	2,000	2,500	2,700	2,800	10,000
ஏனைய மூலதனச் செலவுகள்	884,769	486,500	164,000			650,500
முதலீடுகள்	884,769					
உட்கட்டமைப்பு அபிவிருத்தி		486,500	164,000			650,500
மொத்த மொத்தம்	1,336,200	978,350	843,115	597,100	606,400	3,024,965
மொத்த நிதியளித்தல்	1,336,200	978,350	843,115	597,100	606,400	3,024,965
உள்நாட்டு	1,336,200	978,350	843,115	597,100	606,400	3,024,965

வேலைவாய்ப்பு விவரணங்கள்

வகை	அங்கீகரிக்கப்பட்ட LL எண்.	மெய் எண்.
சிரேஷ்ட மட்டம்	48	41
முன்றாவது மட்டம்	20	11
இரண்டாவது மட்டம்	960	553
ஆரம்ப மட்டம்	108	89
பிற (அமைய/தற்காலிக/ஒப்பந்த/ஏனைய)	1	2
மொத்தம்	1,137	696

2018 வருடத்திற்கான சம்பளங்கள் மற்றும் கொடுப்பனவுகள் 2017 இன் உண்மையான பதவியணியினை அடிப்படையாகக் கொண்டது

தலைப்பு - 290 கடற்றொழில் மற்றும் நீரக வளமூலங்கள் திணைக்களம்

01 - செயல்முறைச் செயற்பாடுகள்

01 - நிர்வாகமும் தாயன சேவைகளும்

ரூ. '000

உப கருத்திட்டம் செலவு விடயம் விடயம் நிதித் குறியீடு	வகுதி / செலவு விடயம் / விடய விவரணம்	2016	2017	2018	2019	2020	2017 - 2020
		மீள்வரவு	செலவுத் திட்டம்	மதிப்பீடு	முத்திட்டமதிப்பீடு	மொத்தம்	
	மீண்டுவரும் செலவினம்	397,561	441,350	443,115	469,300	507,400	1,861,165
	ஆளுக்கூரிய வேதனாதிகள்	305,388	299,000	310,000	325,300	352,700	1,287,000
1001	சம்பளங்களும் படிக்களம்	144,508	165,000	200,000	240,000	280,000	885,000
1002	மேலதிகநேர வேலையும் விடுமுறைக் கொடுப்பனவும்	5,999	6,000	7,000	7,300	7,700	28,000
1003	ஏனைய கொடுப்பனவுகள்	154,881	128,000	103,000	78,000	65,000	374,000
	பிரயாணச் செலவுகள்	9,189	16,500	9,000	9,400	10,000	44,900
1101	உள்ளூர்	5,379	7,000	4,500	4,700	5,000	21,200
1102	வெளிநாட்டு	3,810	9,500	4,500	4,700	5,000	23,700
	வழங்கல்கள்	12,752	20,600	22,300	23,300	24,600	90,800
1201	காசிதாதிதகளும் அலுவலக தேவைப் பொருட்களும்	6,762	7,500	6,800	7,100	7,500	28,900
1202	எரிபொருள்	5,196	5,600	6,000	6,300	6,700	24,600
1203	உணவும் சீருடைகளும்	795	1,200	2,200	2,300	2,400	8,100
1205	ஏனைய		6,300	7,300	7,600	8,000	29,200
	பராமரிப்புச் செலவினம்	4,290	4,000	5,200	9,500	10,400	29,100
1301	வாகனங்கள்	2,752	2,500	4,000	8,200	8,700	23,400
1302	பொறித்தொகுதி மற்றும் இயந்திரம்	1,393	1,300	1,000	1,000	1,200	4,500
1303	கட்டிடங்களும் கட்டமைப்புகளும்	145	200	200	300	500	1,200
	சேவைகள்	27,249	62,210	39,660	41,400	41,100	184,370
1401	போக்குவரத்து	95	2,000	2,600	2,700		7,300
1402	தபால் மற்றும் தொலைத்தொடர்பு	4,716	37,350	16,200	17,000	18,100	88,650
1403	மின்சாரமும் நீரும்	7,067	9,000	5,000	5,200	5,500	24,700
1404	வாடகைகளும் உள்ளூர் வரிகளும்	1,379	2,000	2,000	2,100	2,200	8,300
1408	தொழிற்பாட்டு குத்தகையின் கீழ் கொள்வனவு செய்யப்பட்ட வாகனங்களுக்கான குத்தகை		1,360	3,360	3,500	3,700	11,920
1409	ஏனையவை	13,994	10,500	10,500	10,900	11,600	43,500
	மாற்றல்கள்	7,126	6,040	31,220	32,600	34,750	104,610
1501	நலனோம்புகை நிகழ்ச்சித் திட்டங்கள்	1,657	550	100	100	200	950
1502	இளைப்பாறுகை நன்மைகள்	17	90	20	50	50	210
1505	மாதாந்த சந்தாக்களும் பங்களிப்பு நிதிகளும்	187	200	26,000	27,100	28,800	82,100
1506	அரசாங்க ஊழியர்களுக்கான ஆதனக்கடன் வட்டி	4,178	4,500	4,600	4,800	5,100	19,000
1508	ஏனையவை	1,087	700	500	550	600	2,350
	ஏனைய மீண்டெழும் செலவினம்		500	735	800	850	2,885
1701	நட்டங்களும் பதிவளிப்புக்களும்			35			35
1703	அரசு கருமமொழிகள் கொள்கையினைச் செயற்படுத்தல்		500	700	800	850	2,850

உப கருத்திட்டம் / செயல் விடயம் / விடயம்	நிதிக் குறியீடு	வகுதி / செலவு விடயம் / விடய விவரணம்	2016	2017	2018	2019	2020	2017 - 2020
			மீள்வரவு	செலவுத் திட்டம்	மதிப்பீடு	முற்திட்டமதிப்பீடு	மொத்தம்	
3		இலங்கை வங்கியின் ஊடாக செயற்படுத்தப்பட்ட தியவரதிரிய கடன் திட்டத்திற்கான வட்டி உதவு தொகை	31,566	32,500	25,000	27,000	33,000	117,500
1504		அபிவிருத்தி உதவுதொகைகள்	31,566	32,500	25,000	27,000	33,000	117,500
		மூலதனச் செலவினம்	938,639	537,000	400,000	127,800	99,000	1,163,800
		மூலதனச் சொத்துக்களின் புனரமைப்பும் மேம்பாடும்	23,964	21,200	42,000	37,700	40,100	141,000
2001		கட்டிடங்களும் கட்டமைப்புகளும்	19,140	15,000	35,000	30,000	32,000	112,000
2002		பொறித்தொகுதி, இயந்திரம் மற்றும் உபகரணம்	741	2,000	2,700	3,000	3,200	10,900
2003		வாகனங்கள்	4,083	4,200	4,300	4,700	4,900	18,100
		மூலதனச் சொத்துக்களின் கொள்வனவு	28,526	21,300	188,500	83,400	51,100	344,300
2102		தளபாடங்களும், அலுவலக உபகரணங்களும்	13,043	16,500	7,500	8,200	8,800	41,000
2103		பொறித்தொகுதி, இயந்திரம் மற்றும் உபகரணம்	1,996	4,800	2,000	2,200	2,300	11,300
2104		கட்டிடங்களும் கட்டமைப்புகளும்	13,487		125,000	50,000	25,000	200,000
2106		மென்பொருள் அபிவிருத்தி			54,000	23,000	15,000	92,000
		கொள்திறன் விருத்தி	1,380	2,000	2,500	2,700	2,800	10,000
2401		பதவியணி பயிற்சி	1,380	2,000	2,500	2,700	2,800	10,000
2		மீள்வ சமூகத்தின் நடவடிக்கைகள்	4,096	3,000	1,500	2,000	2,500	9,000
2202		அபிவிருத்தி உதவிகள்		3,000	1,500	2,000	2,500	9,000
2502		முதலீடுகள்	4,096					
5		மீள்பிடித் துறையில் ஒருங்கிணைந்த அறிவூட்டும் விரிவாக்கல் நிகழ்ச்சித்திட்டம்	2,393	3,000	1,500	2,000	2,500	9,000
2202		அபிவிருத்தி உதவிகள்		3,000	1,500	2,000	2,500	9,000
2502		முதலீடுகள்	2,393					
7		சிறிய மற்றும் நிரந்தர மீள்பிடிக்கைத்தொழிலுக்கான நவீன தொழில்நுட்பத்தின் அறிமுகம்	878,280	486,500	164,000			650,500
2502		முதலீடுகள்	878,280					
2506		உட்கட்டமைப்பு அபிவிருத்தி		486,500	164,000			650,500
01		மீள்பிடித் துறைக்கான நவீன தொழில்நுட்பம்			157,000			157,000
02		தரக்கட்டுப்பாட்டு உட்கட்டமைப்பு அபிவிருத்திக் கருத்திட்டம் - பண்டாரநாயக்க விமான நிலையம்			3,800			3,800
03		* இலத்திரனியல் - சான்றிதழ் வழங்குதல்			3,200			3,200
		முழு மொத்தம்	1,336,200	978,350	843,115	597,100	606,400	3,024,965
		மொத்த நிதியளித்தல்	1,336,200	978,350	843,115	597,100	606,400	3,024,965
		உள்நாட்டு	1,336,200	978,350	843,115	597,100	606,400	3,024,965
11		உள்ளூர் நிதியங்கள்	1,336,200	978,350	843,115	597,100	606,400	3,024,965

முற்பணக் கணக்குகள்

5.1 மூன்றாம் அட்டவணை - ஒதுக்கீடு - 2018
முற்பணக் கணக்கு செயற்பாடுகளின் வரையறை

தொடர் இல	அமைச்சு/ திணைக்களம்	விடய இல	I அரசு செயற்பாடுகள்	II	III	IV	V
				அரசாங்கத்தின் செயற்பாடுகளின் செலவினத்தின் உச்ச எல்லைகள் ரூபா	அரசு செயற்பாட்டு வரவிழ்க்கான ஆக்கூறுந்த எல்லைகள் ரூபா	அரசு செயற்பாட்டு பற்றுமதிக்கான உச்ச எல்லைகள் ரூபா	அரசு செயற்பாட்டு பொறுப்புக்களில் உச்ச எல்லைகள் ரூபா
1	அதிமேதகு சனாதிபதி	00101	அரசு அலுவலர்களுக்கான முற்பணம்	42,000,000	19,000,000	100,000,000	-
2	பிரதம அமைச்சர் அலுவலகம்	00201	அரசு அலுவலர்களுக்கான முற்பணம்	23,000,000	11,000,000	61,000,000	-
3	மீயுயர் நீதிமன்ற நீதிபதிகள்	00401	அரசு அலுவலர்களுக்கான முற்பணம்	3,000,000	500,000	10,000,000	-
4	அமைச்சரவை அலுவலகம்	00501	அரசு அலுவலர்களுக்கான முற்பணம்	3,500,000	2,400,000	25,000,000	-
5	அரசாங்க சேவை ஆணைக்குழு	00601	அரசு அலுவலர்களுக்கான முற்பணம்	13,000,000	5,000,000	35,000,000	-
6	நீதிச் சேவை ஆணைக்குழு	00701	அரசு அலுவலர்களுக்கான முற்பணம்	3,300,000	1,800,000	20,000,000	-
7	தேசிய பொலிஸ் ஆணைக்குழு	00801	அரசு அலுவலர்களுக்கான முற்பணம்	3,000,000	1,400,000	8,000,000	-
8	நிருவாக மேன்முறையீட்டு நியாய சபை	00901	அரசு அலுவலர்களுக்கான முற்பணம்	1,300,000	400,000	3,200,000	-
9	இலஞ்சம் அல்லது ஊழல்கள் பற்றிய சாத்தூதல்களைப் புலனாய்வு செய்வதற்கான ஆணைக்குழு	01001	அரசு அலுவலர்களுக்கான முற்பணம்	9,000,000	4,000,000	30,000,000	-
10	இலஞ்சம் அல்லது ஊழல்கள் பற்றிய சாத்தூதல்களைப் புலனாய்வு செய்வதற்கான ஆணைக்குழு	01002	இலஞ்சத்தைக் கண்டுபிடிப்பதற்காக லஞ்சம் வழங்குவதற்கு, பணமாக ரூபாய் படுத்துவதற்கான முற்பணம்	150,000,000	1,000,000	275,000,000	-
11	நீதி ஆணைக்குழு அலுவலகம்	01101	அரசு அலுவலர்களுக்கான முற்பணம்	3,200,000	1,000,000	13,000,000	-
12	தேசிய கல்வி ஆணைக்குழு	01201	அரசு அலுவலர்களுக்கான முற்பணம்	1,800,000	900,000	6,000,000	-
13	பாராளுமன்றம்	01601	அரசு அலுவலர்களுக்கான முற்பணம்	38,000,000	28,000,000	175,000,000	-
14	பாராளுமன்ற முதல்வரின் அலுவலகம்	01701	அரசு அலுவலர்களுக்கான முற்பணம்	2,000,000	1,100,000	5,000,000	-
15	பாராளுமன்ற பிரதம அரசாங்க கொறடாவின் அலுவலகம்	01801	அரசு அலுவலர்களுக்கான முற்பணம்	3,000,000	1,300,000	7,500,000	-
16	பாராளுமன்ற எதிர்கட்சித் தலைவரின் அலுவலகம்	01901	அரசு அலுவலர்களுக்கான முற்பணம்	2,500,000	1,500,000	7,500,000	-
17	தேர்தல்கள் ஆணைக்குழு	02001	அரசு அலுவலர்களுக்கான முற்பணம்	36,000,000	18,000,000	85,000,000	-
18	கணக்காய்வாளர் நாயகம்	02101	அரசு அலுவலர்களுக்கான முற்பணம்	80,000,000	52,000,000	262,000,000	-
19	நிர்வாகத்திற்கான பாராளுமன்ற ஆணையாளர் அலுவலகம்	02201	அரசு அலுவலர்களுக்கான முற்பணம்	1,500,000	400,000	4,000,000	-

தொடர் இல	அமைச்சு/ திணைக்களம்	விடய இல	I அரசு செயற்பாடுகள்	II அரசாங்கத்தின் செயற்பாடுகளின் செலவினத்தின் உச்ச எல்லைகள் ரூபா	III அரசு செயற்பாட்டு வரவிற்கான ஆகக்குறைந்த எல்லைகள் ரூபா	IV அரசு செயற்பாட்டு பற்றியும்திக்கான உச்ச எல்லைகள் ரூபா	V அரசு செயற்பாட்டு பொறுப்புக்களில் உச்ச எல்லைகள் ரூபா
20	கணக்காய்வு சேவைகள் ஆணைக்குழு	02301	அரசு அலுவலர்களுக்கான முற்பணம்	3,000,000	400,000	9,000,000	-
21	தேசிய கொள்வனவு ஆணைக்குழு	02401	அரசு அலுவலர்களுக்கான முற்பணம்	1,000,000	150,000	2,000,000	-
22	எல்லை நிர்ணய ஆணைக்குழு	02501	அரசு அலுவலர்களுக்கான முற்பணம்	1,500,000	250,000	4,000,000	-
23	புத்தசாசன அமைச்சர்	10101	அரசு அலுவலர்களுக்கான முற்பணம்	9,000,000	3,500,000	28,000,000	-
24	நிதி மற்றும் வெகுசன ஊடக அமைச்சர்	10201	அரசு அலுவலர்களுக்கான முற்பணம்	35,000,000	15,500,000	125,000,000	-
25	பாதுகாப்பு அமைச்சர்	10301	அரசு அலுவலர்களுக்கான முற்பணம்	100,000,000	50,000,000	275,000,000	-
26	தேசிய கொள்கைகள் மற்றும் பொருளாதார அலுவல்கள் அமைச்சர்	10401	அரசு அலுவலர்களுக்கான முற்பணம்	35,000,000	11,000,000	125,000,000	-
27	அனர்த்த முகாமைத்துவ அமைச்சர்	10601	அரசு அலுவலர்களுக்கான முற்பணம்	20,000,000	5,000,000	42,000,000	-
28	அஞ்சல், அஞ்சல் சேவைகள் மற்றும் முஸ்லிம் சமய அலுவல்கள் அமைச்சர்	10801	அரசு அலுவலர்களுக்கான முற்பணம்	7,500,000	2,200,000	60,000,000	-
29	நீதி அமைச்சர்	11001	அரசு அலுவலர்களுக்கான முற்பணம்	30,000,000	9,500,000	95,000,000	-
30	சுகாதாரம், போசணை மற்றும் சுதேச மருத்துவ அமைச்சர்	11101	அரசு அலுவலர்களுக்கான முற்பணம்	1,600,000,000	1,120,000,000	2,500,000,000	-
31	வெளிநாட்டலுவல்கள் அமைச்சர்	11201	அரசு அலுவலர்களுக்கான முற்பணம்	35,000,000	25,000,000	130,000,000	-
32	போக்குவரத்து மற்றும் சிவில் விமான சேவைகள் அமைச்சர்	11401	அரசு அலுவலர்களுக்கான முற்பணம்	11,000,000	6,000,000	45,000,000	-
33	உயர் கல்வி மற்றும் நெடுஞ்சாலைகள் அமைச்சர்	11701	அரசு அலுவலர்களுக்கான முற்பணம்	27,000,000	10,000,000	58,000,000	-
34	கமத்தொழில் அமைச்சர்	11801	அரசு அலுவலர்களுக்கான முற்பணம்	54,000,000	21,000,000	118,000,000	-
35	மின்வலு மற்றும் புதுப்பிக்கத்தக்க சக்தி அமைச்சர்	11901	அரசு அலுவலர்களுக்கான முற்பணம்	8,000,000	2,700,000	22,000,000	-
36	மகளிர் மற்றும் சிறுவர் அலுவல்கள் அமைச்சர்	12001	அரசு அலுவலர்களுக்கான முற்பணம்	32,000,000	19,000,000	90,000,000	-
37	உள்நாட்டலுவல்கள் அமைச்சர்	12101	அரசு அலுவலர்களுக்கான முற்பணம்	650,000,000	250,000,000	2,000,000,000	-
38	காணி மற்றும் பாராளுமன்ற மறுசீரமைப்பு அமைச்சர்	12201	அரசு அலுவலர்களுக்கான முற்பணம்	33,000,000	9,000,000	70,000,000	-
39	வீடமைப்பு மற்றும் நிர்மாணத்துறை அமைச்சர்	12301	அரசு அலுவலர்களுக்கான முற்பணம்	13,000,000	6,000,000	50,000,000	-

தொடர் இல	அமைச்சு/ திணைக்களம்	விடய இல	I அரசு செயற்பாடுகள்	II அரசாங்கத்தின் செயற்பாடுகளின் செலவினத்தின் உச்ச எல்லைகள் ரூபா	III அரசு செயற்பாட்டு வரவிற்கான ஆக்கூறுற்ற உச்ச எல்லைகள் ரூபா	IV அரசு செயற்பாட்டு பற்றும் திக்கான உச்ச எல்லைகள் ரூபா	V அரசு செயற்பாட்டு பொறுப்புக்களில் உச்ச எல்லைகள் ரூபா
40	சமூக வலுவூட்டல், நலன்புரி மற்றும் கண்டிய மரபுரிமை அமைச்சர்	12401	அரசு அலுவலர்களுக்கான முற்பணம்	24,000,000	9,000,000	70,000,000	-
41	கல்வி அமைச்சர்	12601	அரசு அலுவலர்களுக்கான முற்பணம்	1,800,000,000	1,000,000,000	3,500,000,000	-
42	பொது நிர்வாக மற்றும் முகாமைத்துவ அமைச்சர்	13001	அரசு அலுவலர்களுக்கான முற்பணம்	64,000,000	30,000,000	170,000,000	-
43	பெருந்தோட்டக் கைத் தொழில் அமைச்சர்	13501	அரசு அலுவலர்களுக்கான முற்பணம்	20,000,000	8,000,000	52,000,000	-
44	விளையாட்டுத்துறை அமைச்சர்	13601	அரசு அலுவலர்களுக்கான முற்பணம்	12,500,000	5,000,000	33,000,000	-
45	மலைநாட்டு, புதிய கிராமங்கள், உட்கட்டமைப்பு வசதிகள் மற்றும் சமுதாய அபிவிருத்தி அமைச்சர்	14001	அரசு அலுவலர்களுக்கான முற்பணம்	15,000,000	6,500,000	40,000,000	-
46	சிறைச்சாலைகள், மறுசீரமைப்பு, புனர்வாழ்வுள்ளிப்பு, மின் குடியேற்றம் மற்றும் இந்து சமய அலுவலர்கள் அமைச்சர்	14501	அரசு அலுவலர்களுக்கான முற்பணம்	10,000,000	4,000,000	37,000,000	-
47	பிரதேச அபிவிருத்தி அமைச்சர்	14701	அரசு அலுவலர்களுக்கான முற்பணம்	4,000,000	800,000	7,000,000	-
48	அபிவிருத்தி புனிப்பொறுப்புக்கள் அமைச்சர்	14801	அரசு அலுவலர்களுக்கான முற்பணம்	3,500,000	500,000	7,500,000	-
49	கைத்தொழில் மற்றும் வாணிப அலுவலர்கள் அமைச்சர்	14901	அரசு அலுவலர்களுக்கான முற்பணம்	35,000,000	14,000,000	105,000,000	-
50	பெற்றோலிய வள அபிவிருத்தி அமைச்சர்	15001	அரசு அலுவலர்களுக்கான முற்பணம்	5,500,000	2,500,000	15,000,000	-
51	கடற்றொழில் மற்றும் நீர் வாழ் வளங்கள் அபிவிருத்தி அமைச்சர்	15101	அரசு அலுவலர்களுக்கான முற்பணம்	12,500,000	5,000,000	30,000,000	-
52	கிராமிய பொருளாதார அலுவலர்கள் அமைச்சர்	15401	அரசு அலுவலர்களுக்கான முற்பணம்	24,000,000	12,500,000	80,000,000	-
53	மாகாண சபைகள் மற்றும் உள்ளூராட்சி அமைச்சர்	15501	அரசு அலுவலர்களுக்கான முற்பணம்	17,000,000	6,000,000	35,000,000	-
54	தேசிய சகவாழ்வு, கலந் துரையாடல்கள் மற்றும் அரசுகரும மொழிகள் அமைச்சர்	15701	அரசு அலுவலர்களுக்கான முற்பணம்	18,000,000	7,000,000	60,000,000	-
55	அரசு தொழில்முயற்சிகள் அபிவிருத்தி அமைச்சர்	15801	அரசு அலுவலர்களுக்கான முற்பணம்	3,500,000	1,500,000	13,000,000	-
56	கற்றலாத்துறை அபிவிருத்தி மற்றும் கற்றல்தவ சமய அலுவலர்கள் அமைச்சர்	15901	அரசு அலுவலர்களுக்கான முற்பணம்	3,000,000	1,000,000	10,000,000	-
57	மகாவலி அபிவிருத்தி மற்றும் சுற்றாடல் அமைச்சர்	16001	அரசு அலுவலர்களுக்கான முற்பணம்	18,000,000	8,000,000	51,000,000	-
58	வலுவாதார அபிவிருத்தி மற்றும் வன்சீவராசிகள் அமைச்சர்	16101	அரசு அலுவலர்களுக்கான முற்பணம்	6,000,000	2,500,000	15,000,000	-
59	மாநகர மற்றும் மேற்கு அபிவிருத்தி அமைச்சர்	16201	அரசு அலுவலர்களுக்கான முற்பணம்	10,000,000	3,700,000	30,000,000	-

தொடரில்	அமைச்சு/ திணைக்களம்	விடய இல	I அரசு செயற்பாடுகள்	II அரசாங்கத்தின் செயற்பாடுகளின் செலவினத்தின் உச்ச எல்லைகள் ரூபா	III அரசு செயற்பாட்டு வரவிற்கான ஆக்கூறுந்த எல்லைகள் ரூபா	IV அரசு செயற்பாட்டு பற்றும் திக்கான உச்ச எல்லைகள் ரூபா	V அரசு செயற்பாட்டு பொறுப்புக்களில் உச்ச எல்லைகள் ரூபா
60	உள்ளக அலுவல்கள், வடமேற்கு அபிவிருத்தி மற்றும் கலாசார அலுவல்கள் அமைச்சர்	16301	அரசு அலுவலர்களுக்கான முற்பணம்	40,000,000	25,000,000	140,000,000	-
61	தேசிய நல்லினக்க மற்றும் ஒருமைப்பாட்டு அமைச்சர்	16501	அரசு அலுவலர்களுக்கான முற்பணம்	3,000,000	800,000	10,000,000	-
62	நகரத் திட்டமிடல் மற்றும் நீர் வழங்கல் அமைச்சர்	16601	அரசு அலுவலர்களுக்கான முற்பணம்	8,000,000	4,500,000	20,000,000	-
63	விசேட பணிப்பொறுப்புகளுக்கான அமைச்சர்	16701	அரசு அலுவலர்களுக்கான முற்பணம்	3,000,000	800,000	10,000,000	-
64	துறைமுகங்கள் மற்றும் கப்பற்றுறை அலுவல்கள் அமைச்சர்	17601	அரசு அலுவலர்களுக்கான முற்பணம்	7,000,000	4,000,000	18,000,000	-
65	வெளிநாட்டு தொழில்வாய்ப்பு அமைச்சர்	18201	அரசு அலுவலர்களுக்கான முற்பணம்	35,000,000	13,000,000	70,000,000	-
66	சட்டமும் வழங்கும் மற்றும் தெற்கு அபிவிருத்தி அமைச்சர்	19201	அரசு அலுவலர்களுக்கான முற்பணம்	110,000,000	108,000,000	230,000,000	-
67	தொழில், தொழிற்சங்க உறுவிகள் மற்றும் சப்பிரகமவ அபிவிருத்தி அமைச்சர்	19301	அரசு அலுவலர்களுக்கான முற்பணம்	9,500,000	4,200,000	36,000,000	-
68	தொலைத்தொடர்புகள் மற்றும் மலிட்டல் உட்கட்டமைப்புவசதிகள் அமைச்சர்	19401	அரசு அலுவலர்களுக்கான முற்பணம்	4,000,000	1,500,000	8,500,000	-
69	திறமுறை அபிவிருத்தி மற்றும் சர்வதேச வர்த்தக அமைச்சர்	19501	அரசு அலுவலர்களுக்கான முற்பணம்	15,000,000	3,000,000	50,000,000	-
70	விஞ்ஞான, தொழில்நுட்ப மற்றும் ஆராய்ச்சி அமைச்சர்	19601	அரசு அலுவலர்களுக்கான முற்பணம்	33,000,000	17,500,000	95,000,000	-
71	திறன்கள் அபிவிருத்தி மற்றும் தொழில்பயிற்சி அமைச்சர்	19701	அரசு அலுவலர்களுக்கான முற்பணம்	28,000,000	11,000,000	86,000,000	-
72	நீர்ப்பாசன மற்றும் நீரக வளபுல முகர்மைத்துவ அமைச்சர்	19801	அரசு அலுவலர்களுக்கான முற்பணம்	28,000,000	10,000,000	67,000,000	-
73	ஆரம்பக் கைத்தொழில் அமைச்சர்	19901	அரசு அலுவலர்களுக்கான முற்பணம்	4,500,000	1,200,000	13,000,000	-
74	பௌத்த அலுவல்கள் திணைக்களம்	20101	அரசு அலுவலர்களுக்கான முற்பணம்	35,000,000	21,000,000	76,000,000	-
75	முஸ்லிம் சமய கலாசார அலுவல்கள் திணைக்களம்	20201	அரசு அலுவலர்களுக்கான முற்பணம்	4,500,000	1,250,000	12,000,000	-
76	கிறிஸ்தவ சமய அலுவல்கள் திணைக்களம்	20301	அரசு அலுவலர்களுக்கான முற்பணம்	3,000,000	800,000	10,000,000	-
77	இந்து சமய மற்றும் பண்பாட்டலுவல்கள் திணைக்களம்	20401	அரசு அலுவலர்களுக்கான முற்பணம்	8,000,000	3,000,000	21,000,000	-
78	பொது நம்பிக்கைப் பொறுப்பாளர் திணைக்களம்	20501	அரசு அலுவலர்களுக்கான முற்பணம்	4,500,000	2,200,000	12,000,000	-
79	கலாசார அலுவல்கள் திணைக்களம்	20601	அரசு அலுவலர்களுக்கான முற்பணம்	37,000,000	14,000,000	80,000,000	-

தொடர் இல	அமைச்சு/ திணைக்களம்	விடய இல	I அரசு செயற்பாடுகள்	II அரசாங்கத்தின் செயற்பாடுகளின் செலவினத்தின் உச்ச எல்லைகள் ரூபா	III அரசு செயற்பாட்டு வரவிற்கான ஆக்கூறுற்றத எல்லைகள் ரூபா	IV அரசு செயற்பாட்டு பற்றும் திக்கான உச்ச எல்லைகள் ரூபா	V அரசு செயற்பாட்டு பொறுப்புக்களில் உச்ச எல்லைகள் ரூபா
80	தொல்பொருளியல் திணைக்களம்	20701	அரசு அலுவலர்களுக்கான முற்பணம்	54,000,000	36,000,000	150,000,000	-
81	தேசிய நூதனசாலைகள் திணைக்களம்	20801	அரசு அலுவலர்களுக்கான முற்பணம்	18,000,000	8,500,000	59,000,000	-
82	தேசிய சுவடிகாப்புத் திணைக்களம்	20901	அரசு அலுவலர்களுக்கான முற்பணம்	8,000,000	4,000,000	25,000,000	-
83	தகவல் திணைக்களம்	21001	அரசு அலுவலர்களுக்கான முற்பணம்	14,000,000	7,500,000	40,000,000	-
84	அரசாங்க அச்சகத் திணைக்களம்	21101	அரசு அலுவலர்களுக்கான முற்பணம்	85,000,000	57,000,000	350,000,000	-
85	பாட்சைகள் திணைக்களம்	21201	அரசு அலுவலர்களுக்கான முற்பணம்	35,000,000	20,000,000	100,000,000	-
86	கல்வி வெளியீட்டுத் திணைக்களம்	21301	அரசு அலுவலர்களுக்கான முற்பணம்	20,000,000	6,500,000	44,000,000	-
87	கல்வி வெளியீட்டுத் திணைக்களம்	21302	அச்சிடுதல், பிரசுரம் மற்றும் வெளியீடுகள் விற்பனை	4,800,000,000	4,800,000,000	12,000,000,000	1,600,000,000
88	தொழில்நுட்பக் கல்வி மற்றும் பயிற்சித் திணைக்களம்	21501	அரசு அலுவலர்களுக்கான முற்பணம்	60,000,000	55,000,000	200,000,000	-
89	சமூக சேவைகள் திணைக்களம்	21601	அரசு அலுவலர்களுக்கான முற்பணம்	25,000,000	16,000,000	95,000,000	-
90	நன்நடத்தை சிறுவர் பாதுகாப்புச் சேவைகள் திணைக்களம்	21701	அரசு அலுவலர்களுக்கான முற்பணம்	20,000,000	10,000,000	58,000,000	-
91	விளையாட்டுத்துறை அபிவிருத்தி திணைக்களம்	21901	அரசு அலுவலர்களுக்கான முற்பணம்	16,000,000	7,500,000	45,000,000	-
92	ஆயுர்வேத திணைக்களம்	22001	அரசு அலுவலர்களுக்கான முற்பணம்	55,000,000	32,000,000	190,000,000	-
93	தொழில் திணைக்களம்	22101	அரசு அலுவலர்களுக்கான முற்பணம்	75,000,000	64,000,000	265,000,000	-
94	இலங்கைத் தரைப்படை	22201	அரசு அலுவலர்களுக்கான முற்பணம்	3,815,000,000	3,028,000,000	5,542,000,000	-
95	இலங்கை கடற்படை	22301	அரசு அலுவலர்களுக்கான முற்பணம்	625,000,000	570,000,000	910,000,000	-
96	இலங்கைக் கடற்படை	22302	பண்டகசாலை (வெட்பொருட்கள்) முற்பணக் கணக்கு	470,000,000	500,000,000	220,000,000	-
97	இலங்கை வான்ப்படை	22401	அரசு அலுவலர்களுக்கான முற்பணம்	520,000,000	460,000,000	1,000,000,000	-
98	பொலிஸ் திணைக்களம்	22501	அரசு அலுவலர்களுக்கான முற்பணம்	1,070,000,000	1,200,000,000	2,000,000,000	-
99	குடிவரவு குடியகல்வுத் திணைக்களம்	22601	அரசு அலுவலர்களுக்கான முற்பணம்	40,000,000	30,000,000	145,000,000	-

தொடர் இல	அமைச்சு/ திணைக்களம்	விடய இல	I அரசு செயற்பாடுகள்	II அரசாங்கத்தின் செயற்பாடுகளின் செலவினத்தின் உச்ச எல்லைகள் ரூபா	III அரசு செயற்பாட்டு வரவிற்கான ஆகக் குறைந்த எல்லைகள் ரூபா	IV அரசு செயற்பாட்டு பற்றும் திக்கான உச்ச எல்லைகள் ரூபா	V அரசு செயற்பாட்டு பொறுப்புக்களில் உச்ச எல்லைகள் ரூபா
100	ஆட்பதிவுத் திணைக்களம்	22701	அரசு அலுவலர்களுக்கான முற்பணம்	45,000,000	22,000,000	100,000,000	-
101	நீதி மன்ற நிர்வாகம்	22801	அரசு அலுவலர்களுக்கான முற்பணம்	475,000,000	290,000,000	1,600,000,000	-
102	சட்டமா அதிபர் திணைக்களம்	22901	அரசு அலுவலர்களுக்கான முற்பணம்	24,000,000	15,000,000	80,000,000	-
103	சட்டவரைஞர் திணைக்களம்	23001	அரசு அலுவலர்களுக்கான முற்பணம்	7,000,000	2,900,000	18,000,000	-
104	கூட இணைக்கச்சபைத் திணைக்களம்	23101	அரசு அலுவலர்களுக்கான முற்பணம்	1,500,000	400,000	4,000,000	-
105	சிறைச்சாலைகள் திணைக்களம்	23201	அரசு அலுவலர்களுக்கான முற்பணம்	180,000,000	135,000,000	400,000,000	-
106	சிறைச்சாலைகள் திணைக்களம்	23202	சிறைச்சாலைகள் கைத் தொழில், கமத்தொழில் பொறுப்பேற்புகள்	100,000,000	120,000,000	65,000,000	12,000,000
107	அரசாங்க இராசாயனப் பகுப்பாய்வாளர் திணைக்களம்	23301	அரசு அலுவலர்களுக்கான முற்பணம்	9,000,000	5,500,000	32,000,000	-
108	உயர் நீதிமன்றப் பதிவாளர்	23401	அரசு அலுவலர்களுக்கான முற்பணம்	17,000,000	10,000,000	45,000,000	-
109	சட்ட ஆணைக்குழுத் திணைக்களம்	23501	அரசு அலுவலர்களுக்கான முற்பணம்	1,300,000	400,000	3,600,000	-
110	அரசு கரும மொழிகள் திணைக்களம்	23601	அரசு அலுவலர்களுக்கான முற்பணம்	7,500,000	4,000,000	27,000,000	-
111	தேசிய திட்டமிடல் திணைக்களம்	23701	அரசு அலுவலர்களுக்கான முற்பணம்	5,000,000	3,400,000	30,000,000	-
112	அரசு சிறைக் கொள்கைத் திணைக்களம்	23801	அரசு அலுவலர்களுக்கான முற்பணம்	4,000,000	1,700,000	15,000,000	-
113	வெளிநாட்டு வளங்கள் திணைக்களம்	23901	அரசு அலுவலர்களுக்கான முற்பணம்	7,500,000	3,700,000	30,000,000	-
114	தேசிய வரவு செலவுத் திட்டத் திணைக்களம்	24001	அரசு அலுவலர்களுக்கான முற்பணம்	11,000,000	5,000,000	35,000,000	-
115	புகிரங்கு தொழில் முயற்சிகள் திணைக்களம்	24101	அரசு அலுவலர்களுக்கான முற்பணம்	4,400,000	2,500,000	18,000,000	-
116	முகாமைத்துவ சேவைகள் திணைக்களம்	24201	அரசு அலுவலர்களுக்கான முற்பணம்	6,500,000	2,700,000	20,000,000	-
117	அபிவிருத்தி நிதித் திணைக்களம்	24301	அரசு அலுவலர்களுக்கான முற்பணம்	4,000,000	900,000	13,000,000	-
118	வர்த்தக மற்றும் முதலீட்டுக் கொள்கைகள் திணைக்களம்	24401	அரசு அலுவலர்களுக்கான முற்பணம்	4,000,000	1,500,000	12,000,000	-
119	அரசு நிதித் திணைக்களம்	24501	அரசு அலுவலர்களுக்கான முற்பணம்	4,500,000	1,850,000	18,500,000	-

தொடர் இல	அமைச்சு/ திணைக்களம்	விடய இல	I அரசு செயற்பாடுகள்	II அரசாங்கத்தின் செயற்பாடுகளின் செலவினத்தின் உச்ச எல்லைகள் ரூபா	III அரசு செயற்பாட்டு வரவிற்கான ஆகக்குறைந்த எல்லைகள் ரூபா	IV அரசு செயற்பாட்டு பற்றாக்குறை உச்ச எல்லைகள் ரூபா	V அரசு செயற்பாட்டு பொறுப்புக்களில் உச்ச எல்லைகள் ரூபா
120	உள்நாட்டு இறைவரித் திணைக்களம்	24601	அரசு அலுவலர்களுக்கான முற்பணம்	110,000,000	90,000,000	415,000,000	-
121	இலங்கைச் சங்கம்	24701	அரசு அலுவலர்களுக்கான முற்பணம்	60,000,000	46,000,000	350,000,000	-
122	இலங்கைச் சங்கம்	24702	கைப்பற்றப்பட்ட மற்றும் அரசாங்கமயமாக்கப்பட்ட பொருட்கள் தொடர்பான செலவு	12,000,000	1,500,000	39,000,000	-
123	மதுவரித் திணைக்களம்	24801	அரசு அலுவலர்களுக்கான முற்பணம்	60,000,000	37,000,000	250,000,000	-
124	திறைசேரிச் செயற்பாடுகள் திணைக்களம்	24901	அரசு அலுவலர்களுக்கான முற்பணம்	10,000,000	4,000,000	26,000,000	-
125	அரசு கணக்குகள் திணைக்களம்	25001	அரசு அலுவலர்களுக்கான முற்பணம்	5,500,000	1,750,000	15,000,000	-
126	அரசு கணக்குகள் திணைக்களம்	25002	பிற அரசாங்கத்தின் சார்பில் கொடுக்கப்பட்ட முற்பணங்கள்	4,000,000	2,000,000	2,600,000	-
127	அரசு கணக்குகள் திணைக்களம்	25003	பல்லின முற்பணங்கள்	10,000,000	2,500,000	235,000,000	-
128	வில்லை மதிப்பீட்டுத் திணைக்களம்	25101	அரசு அலுவலர்களுக்கான முற்பணம்	30,000,000	17,000,000	90,000,000	-
129	தொகை மதிப்பு புள்ளிவிபரவியல் திணைக்களம்	25201	அரசு அலுவலர்களுக்கான முற்பணம்	51,000,000	34,000,000	250,000,000	-
130	ஓய்வூதியத் திணைக்களம்	25301	அரசு அலுவலர்களுக்கான முற்பணம்	50,000,000	32,000,000	190,000,000	-
131	பதிவாளர் நாயகம் திணைக்களம்	25401	அரசு அலுவலர்களுக்கான முற்பணம்	77,000,000	58,000,000	270,000,000	-
132	மாவட்டச் செயலகம், கொழும்பு	25501	அரசு அலுவலர்களுக்கான முற்பணம்	67,000,000	43,000,000	220,000,000	-
133	மாவட்டச் செயலகம், கம்பஹா	25601	அரசு அலுவலர்களுக்கான முற்பணம்	103,000,000	68,000,000	300,000,000	-
134	மாவட்டச் செயலகம், களுத்துறை	25701	அரசு அலுவலர்களுக்கான முற்பணம்	95,000,000	63,000,000	373,000,000	-
135	மாவட்டச் செயலகம், கண்டி	25801	அரசு அலுவலர்களுக்கான முற்பணம்	76,000,000	65,000,000	260,000,000	-
136	மாவட்டச் செயலகம், மாத்தளை	25901	அரசு அலுவலர்களுக்கான முற்பணம்	65,000,000	38,000,000	212,000,000	-
137	மாவட்டச் செயலகம், நுவரெலியா	26001	அரசு அலுவலர்களுக்கான முற்பணம்	40,000,000	25,000,000	98,000,000	-
138	மாவட்டச் செயலகம், காலி	26101	அரசு அலுவலர்களுக்கான முற்பணம்	69,000,000	59,000,000	275,000,000	-
139	மாவட்டச் செயலகம், மாத்தளை	26201	அரசு அலுவலர்களுக்கான முற்பணம்	64,000,000	57,000,000	250,000,000	-

தொடர் இல	அமைச்சு/ திணைக்களம்	விடய இல	I அரசு செயற்பாடுகள்	II	III	IV	V
				அரசாங்கத்தின் செயற்பாடுகளின் செலவினத்தின் உச்ச எல்லைகள் ரூபா	அரசு செயற்பாட்டு வரலாறுகளை ஆக்கிரமித்த எல்லைகள் ரூபா	அரசு செயற்பாட்டு பற்றாக்குறைகளை உச்ச எல்லைகள் ரூபா	அரசு செயற்பாட்டு பொறுப்புக்களில் உச்ச எல்லைகள் ரூபா
140	மாவட்டச் செயலகம், அம் பாந்தோட்டை	26301	அரசு அலுவலர்களுக்கான முற்பணம்	78,000,000	51,000,000	212,000,000	-
141	மாவட்டச் செயலகம்/ கச்சேரி, யாழ்ப்பாணம்	26401	அரசு அலுவலர்களுக்கான முற்பணம்	68,000,000	46,000,000	200,000,000	-
142	மாவட்டச் செயலகம் / கச்சேரி, மன்னார்	26501	அரசு அலுவலர்களுக்கான முற்பணம்	18,000,000	11,000,000	53,000,000	-
143	மாவட்டச் செயலகம் / கச்சேரி, வவுனியா	26601	அரசு அலுவலர்களுக்கான முற்பணம்	17,000,000	13,000,000	50,000,000	-
144	மாவட்டச் செயலகம் / கச்சேரி, முல்லைத்தீவு	26701	அரசு அலுவலர்களுக்கான முற்பணம்	18,000,000	11,000,000	54,000,000	-
145	மாவட்டச் செயலகம்/கச்சேரி, கிளிநொச்சி	26801	அரசு அலுவலர்களுக்கான முற்பணம்	17,000,000	12,000,000	48,000,000	-
146	மாவட்டச் செயலகம் / கச்சேரி, மட்டக்களப்பு	26901	அரசு அலுவலர்களுக்கான முற்பணம்	44,000,000	28,000,000	135,000,000	-
147	மாவட்டச் செயலகம் - அம்பாறை	27001	அரசு அலுவலர்களுக்கான முற்பணம்	75,000,000	47,000,000	240,000,000	-
148	மாவட்டச் செயலகம் / கச்சேரி, திருகோணமலை	27101	அரசு அலுவலர்களுக்கான முற்பணம்	40,000,000	23,000,000	115,000,000	-
149	மாவட்டச் செயலகம், கச்சேரி, குருநாகல்	27201	அரசு அலுவலர்களுக்கான முற்பணம்	112,000,000	85,000,000	345,000,000	-
150	மாவட்டச் செயலகம், புத்தளம்	27301	அரசு அலுவலர்களுக்கான முற்பணம்	60,000,000	41,000,000	195,000,000	-
151	மாவட்டச் செயலகம், அனுராதபுரம்	27401	அரசு அலுவலர்களுக்கான முற்பணம்	80,000,000	50,000,000	240,000,000	-
152	மாவட்டச் செயலகம், பொலன்னறுவை	27501	அரசு அலுவலர்களுக்கான முற்பணம்	31,000,000	19,000,000	120,000,000	-
153	மாவட்டச் செயலகம், பதுளை	27601	அரசு அலுவலர்களுக்கான முற்பணம்	67,000,000	39,000,000	185,000,000	-
154	மாவட்டச் செயலகம், மொனராகலை	27701	அரசு அலுவலர்களுக்கான முற்பணம்	37,000,000	34,000,000	125,000,000	-
155	மாவட்டச் செயலகம், இரத்தினபுரி	27801	அரசு அலுவலர்களுக்கான முற்பணம்	66,000,000	46,000,000	280,000,000	-
156	மாவட்டச் செயலகம், கேகாலை	27901	அரசு அலுவலர்களுக்கான முற்பணம்	60,000,000	40,000,000	165,000,000	-
157	கருத்திட்ட முகாமைத்துவம் மற்றும் கண்காணிப்புத் திணைக்களம்	28001	அரசு அலுவலர்களுக்கான முற்பணம்	5,000,000	3,500,000	20,000,000	-
158	கமநல அபிவிருத்தித் திணைக்களம்	28101	அரசு அலுவலர்களுக்கான முற்பணம்	295,000,000	225,000,000	600,000,000	-
159	நீர்ப்பாசனத் திணைக்களம்	28201	அரசு அலுவலர்களுக்கான முற்பணம்	260,000,000	165,000,000	600,000,000	-

தொடர் இல	அமைச்சு/ திணைக்களம்	விடய இல	I அரசு செயற்பாடுகள்	II அரசாங்கத்தின் செயற்பாடுகளின் செலவினத்தின் உச்ச எல்லைகள் ரூபா	III அரசு செயற்பாட்டு வரலாற்றின் ஆக்கமுறைந்த எல்லைகள் ரூபா	IV அரசு செயற்பாட்டு பற்றும் திட்டக்கான உச்ச எல்லைகள் ரூபா	V அரசு செயற்பாட்டு பொறுப்புக்களில் உச்ச எல்லைகள் ரூபா
160	வன வள பாதுகாப்புத் திணைக்களம்	28301	அரசு அலுவலர்களுக்கான முற்பணம்	75,000,000	68,000,000	296,000,000	-
161	வனவளவளவள பாதுகாப்புத் திணைக்களம்	28401	அரசு அலுவலர்களுக்கான முற்பணம்	65,000,000	39,000,000	168,000,000	-
162	கமத்தொழில் திணைக்களம்	28501	அரசு அலுவலர்களுக்கான முற்பணம்	330,000,000	180,000,000	1,500,000,000	-
163	கமத்தொழில் திணைக்களம்	28502	விவசாயப் பண்ணை பராமரிப்பு மற்றும் விதை விநியோகம்	540,000,000	540,000,000	70,000,000	-
164	காணி ஆணையாளர் நாயகம் திணைக்களம்	28601	அரசு அலுவலர்களுக்கான முற்பணம்	25,000,000	15,200,000	90,000,000	-
165	காணி நிர்ணயத் திணைக்களம்	28701	அரசு அலுவலர்களுக்கான முற்பணம்	21,000,000	16,000,000	88,000,000	-
166	நில அளவையாளர் நாயகம் திணைக்களம்	28801	அரசு அலுவலர்களுக்கான முற்பணம்	150,000,000	121,000,000	400,000,000	-
167	ஏற்றுமதி கமத்தொழில் திணைக்களம்	28901	அரசு அலுவலர்களுக்கான முற்பணம்	45,000,000	29,000,000	110,000,000	-
168	கடற்றொழில் மற்றும் நீர் வாடி வளங்கள் திணைக்களம்	29001	அரசு அலுவலர்களுக்கான முற்பணம்	30,000,000	20,000,000	105,000,000	-
169	கரையோரம் பேணல் மற்றும் கரையோர மூலவள முகாமைத் திணைக்களம்	29101	அரசு அலுவலர்களுக்கான முற்பணம்	14,000,000	9,500,000	42,000,000	-
170	விலங்கு உற்பத்தி சுகாதாரத் திணைக்களம்	29201	அரசு அலுவலர்களுக்கான முற்பணம்	39,000,000	23,000,000	120,000,000	-
171	இறப்பர் அபிவிருத்தித் திணைக்களம்	29301	அரசு அலுவலர்களுக்கான முற்பணம்	21,000,000	15,000,000	56,000,000	-
172	தேசிய மிருகக்காட்சிசாலைகள் திணைக்களம்	29401	அரசு அலுவலர்களுக்கான முற்பணம்	38,000,000	15,000,000	90,000,000	-
173	வாணிபத் திணைக்களம்	29501	அரசு அலுவலர்களுக்கான முற்பணம்	6,500,000	3,000,000	20,000,000	-
174	இறக்குமதி ஏற்றுமதித் திட்டப்பாட்டுத் திணைக்களம்	29601	அரசு அலுவலர்களுக்கான முற்பணம்	5,000,000	2,400,000	20,000,000	-
175	கம்பெனிகள் பதிவாளர் திணைக்களம்	29701	அரசு அலுவலர்களுக்கான முற்பணம்	8,000,000	3,400,000	20,000,000	-
176	அளவுக்கூறுகள், கட்டளைகள் மற்றும் சேவைகள் திணைக்களம்	29801	அரசு அலுவலர்களுக்கான முற்பணம்	8,000,000	4,000,000	30,000,000	-
177	இலங்கை தேசிய புலமைச் சொத்து அலுவலகம்	29901	அரசு அலுவலர்களுக்கான முற்பணம்	5,500,000	1,800,000	15,000,000	-
178	உணவு ஆணையாளர் திணைக்களம்	30001	அரசு அலுவலர்களுக்கான முற்பணம்	8,000,000	3,600,000	42,000,000	-
179	கூட்டுறவு அபிவிருத்தித் திணைக்களம் (கூட்டுறவுச் சங்கங்களின் பதிவாளர்)	30101	அரசு அலுவலர்களுக்கான முற்பணம்	7,500,000	2,500,000	25,000,000	-

தொடர் இல	அமைச்சு/ திணைக்களம்	விடய இல	I அரசு செயற்பாடுகள்	II அரசாங்கத்தின் செயற்பாடுகளின் செலவினத்தின் உச்ச எல்லைகள் ரூபா	III அரசு செயற்பாட்டு வரவிற்கான ஆகக்குறைந்த எல்லைகள் ரூபா	IV அரசு செயற்பாட்டு பற்றும் திக்கான உச்ச எல்லைகள் ரூபா	V அரசு செயற்பாட்டு பொறுப்புக்களில் உச்ச எல்லைகள் ரூபா
180	கூட்டுறவு ஊழியர்கள் ஆணைக்குழு	30201	அரசு அலுவலர்களுக்கான முற்பணம்	1,800,000	300,000	6,000,000	-
181	நெசவுக் கைத்தொழில் திணைக்களம்	30301	அரசு அலுவலர்களுக்கான முற்பணம்	6,000,000	3,200,000	30,000,000	-
182	வளிமண்டலவியல் திணைக்களம்	30401	அரசு அலுவலர்களுக்கான முற்பணம்	12,000,000	8,000,000	70,000,000	-
183	இலங்கைப் புகையிரதத் திணைக்களம்	30601	அரசு அலுவலர்களுக்கான முற்பணம்	800,000,000	400,000,000	1,500,000,000	-
184	இலங்கைப் புகையிரதத் திணைக்களம்	30602	புகையிரதத் பண்டகசாலை முற்பணக் கணக்கு	2,000,000,000	1,800,000,000	9,135,000,000	1,500,000,000
185	மோட்டார் போக்குவரத்துத் திணைக்களம்	30701	அரசு அலுவலர்களுக்கான முற்பணம்	35,000,000	22,000,000	155,000,000	-
186	தபால் திணைக்களம்	30801	அரசு அலுவலர்களுக்கான முற்பணம்	840,000,000	735,000,000	2,400,000,000	-
187	கட்டிடத் திணைக்களம்	30901	அரசு அலுவலர்களுக்கான முற்பணம்	26,000,000	14,000,000	90,000,000	-
188	அரசாங்க தொழிற்சாலை	31001	அரசு அலுவலர்களுக்கான முற்பணம்	33,000,000	27,000,000	125,000,000	-
189	அரசாங்க தொழிற்சாலை	31002	அரசாங்க தொழிற்சாலை பண்டகசாலை முற்பணக் கணக்கு	120,000,000	120,000,000	40,000,000	40,000,000
190	அரசாங்க தொழிற்சாலை	31003	அரசாங்க தொழிற்சாலை செய்து முடிக்கப்பட்ட வேலை முற்பணக் கணக்கு	350,000,000	360,000,000	190,000,000	1,000,000
191	தேசிய பௌதிகத் திட்டமிடல் திணைக்களம்	31101	அரசு அலுவலர்களுக்கான முற்பணம்	15,000,000	8,500,000	50,000,000	-
192	சிவில் பாதுகாப்புத் திணைக்களம்	32001	அரசு அலுவலர்களுக்கான முற்பணம்	600,000,000	325,000,000	650,000,000	-
193	தேசிய தாவர பூங்காக்கள் திணைக்களம்	32201	அரசு அலுவலர்களுக்கான முற்பணம்	33,000,000	18,000,000	83,000,000	-
194	சட்ட அலுவல்கள் திணைக்களம்	32301	அரசு அலுவலர்களுக்கான முற்பணம்	1,000,000	200,000	3,000,000	-
195	கணக்காய்வு முகாமைத்துவத் திணைக்களம்	32401	அரசு அலுவலர்களுக்கான முற்பணம்	4,500,000	2,200,000	10,000,000	-
196	சமுதாயஞ்சார சீர்திருத்தத் திணைக்களம்	32601	அரசு அலுவலர்களுக்கான முற்பணம்	30,000,000	7,500,000	57,000,000	-
197	காணிப் பயன்பாட்டு கொள்கைத் திட்டமிடல் திணைக்களம்	32701	அரசு அலுவலர்களுக்கான முற்பணம்	23,000,000	15,500,000	71,000,000	-
198	மனிதவலு மற்றும் தொழில் துறை திணைக்களம்	32801	அரசு அலுவலர்களுக்கான முற்பணம்	18,000,000	11,000,000	60,000,000	-
199	தகவல் தொழில்நுட்ப முகாமைத்துவத் திணைக்களம்	32901	அரசு அலுவலர்களுக்கான முற்பணம்	2,500,000	700,000	7,000,000	-

தொடர் இல	அமைச்சு/ திணைக்களம்	விடய இல	I அரசு செயற்பாடுகள்	II அரசாங்கத்தின் செயற்பாடுகளின் செலவினத்தின் உச்ச எல்லைகள் ரூபா	III அரசு செயற்பாட்டு வரவிற்கான ஆக்கூறுற்ற உச்ச எல்லைகள் ரூபா	IV அரசு செயற்பாட்டு பற்றாக்குறையை உச்ச எல்லைகள் ரூபா	V அரசு செயற்பாட்டு பொறுப்புக்களில் உச்ச எல்லைகள் ரூபா
200	சமுர்த்தி அபிவிருத்தி திணைக்களம்	33101	அரசு அலுவலர்களுக்கான முற்பணம்	325,350,000	275,000,000	350,000,000	-
201	தேசிய சமுதாய நீர்வழங்கல் திணைக்களம்	33201	அரசு அலுவலர்களுக்கான முற்பணம்	14,000,000	2,800,000	38,000,000	-
202	கொம்பரேலர் ஜெனரல் அலுவலகம்	33301	அரசு அலுவலர்களுக்கான முற்பணம்	1,800,000	600,000	3,500,000	-
	மூல மொத்தம்			27,632,750,000	21,632,750,000	64,942,400,000	3,153,000,000