



ஆண்டறிக்கை 2021

நிதி, பொருளாதார உறுதிப்பாடு மற்றும்
தேசிய கொள்கைகள் அமைச்சு
இலங்கை

2003 ஆம் ஆண்டின் 03 ஆம் இலக்க, அரசிறை முகாமைத்துவ (பொறுப்பு)
சட்டத்தின் 13 ஆம் பிரிவின் நியதிகளுக்கமைவாக, இந்த இறுதி வரவு
செலவுத்திட்ட நிலைமை அறிக்கை, ஆண்டறிக்கை 2021 வெளியிடப்படுகிறது.

ISBN 978-624-5674-09-1

107 D, ஹவ்லாக் வீதி, கொழும்பு 05 இல் உள்ளசொப்ட்வேவ் பிரின்டிங் (தனியார்) லிமிடெட் நிறுவனத்தினால்
அச்சிடப்பட்டு, கொழும்பு 01, லோட்டஸ் வீதியில் அமைந்துள்ள நிதி, பொருளாதார உறுதிப்பாடு மற்றும்
தேசிய கொள்கைகள் அமைச்சினால் வெளியிடப்பட்டது.

நிதி, பொருளாதார உறுதிப்பாடு மற்றும் தேசியக்
கொள்கைகள் அமைச்சு
(2022 மே 27 இல் உள்ளவாறு)

கௌரவ. ரணில் விக்கிரமசிங்க, பா.உ.
நிதி, பொருளாதார உறுதிப்பாடு மற்றும்
தேசிய கொள்கைகள் அமைச்சர்

பிரதான அதிகாரிகள்

திரு.கே.எம்.எம். சிறிவர்தன
செயலாளர், நிதி, பொருளாதார உறுதிப்பாடு மற்றும்
தேசிய கொள்கைகள் அமைச்சு
திறைசேரியின் செயலாளர்

திரு. ஆர்.எம்.பி. ரத்நாயக்க
திறைசேரியின் பிரதி செயலாளர்

திரு. எம்.எஸ்.எஸ்.எஸ். பர்னாண்டோ
திறைசேரியின் பிரதி செயலாளர்

திரு. எச்.ஜி. சுமனசிங்ஹ
மேலதிக செயலாளர்

திறைசேரி திணைக்களங்களின் தலைவர்கள்

(2022 மே 27 இல் உள்ளவாறு)

தேசிய வரவு செலவு திட்டத் திணைக்களம்

திரு. எஸ்.டி.ஜே. நிலுவன்
பணிப்பாளர் நாயகம்

சட்ட அலுவல்கள் திணைக்களம்

மேலதிக பணிப்பாளர்

அரசுடமை நிறுவனத் திணைக்களம்

திரு. பி.ஏ.எஸ்.அத்துல குமார்
பணிப்பாளர் நாயகம்

வெளிநாட்டு வளங்கள் திணைக்களம்

திரு. டி.ஏ.பி. அபேசேகர
பணிப்பாளர் நாயகம்

முகாமைத்துவ சேவைகள் திணைக்களம்

திருமதி.எஸ்.எச்.இ. கருத்திரி
பணிப்பாளர் நாயகம்

அரசு கணக்குகள் திணைக்களம்

திரு. டி.ஏ.எஸ்.உபநந்த
பணிப்பாளர் நாயகம்

அரசிறைக் கொள்கைத் திணைக்களம்

கலாநிதி. எம்.கே.சீ.சேனானாயக்க
பணிப்பாளர் நாயகம்

கருத்திட்ட முகாமைத்துவ மற்றும் மேற்பார்வைத் திணைக்களம்

திருமதி. பி.கே.ஏ.இ. சில்வா
பணிப்பாளர் நாயகம்

வியாபார மற்றும் முதலீட்டுக் கொள்கைத் திணைக்களம்

திரு. கே.ஏ.விமலேந்திரராஜா
பணிப்பாளர் நாயகம்

தேசிய திட்டமிடல் திணைக்களம்

திரு. ஆர்.எச்.டி.எச். குமாரசிற்றி
பணிப்பாளர் நாயகம்

கொம்பரோலர் ஜெனரல் அலுவலகம்

செல்வி. எம்.எஸ்.கே. ரமயா காந்தி
கொம்பரோலர் ஜெனரல்

முகாமைத்துவ கணக்காய்வு திணைக்களம்

செல்வி. எஸ்.ஏ.சீ. குலதிலக
பணிப்பாளர் நாயகம்

நிதி அபிவிருத்தி திணைக்களம்

ஆள. கே.ஜி.கே. விமலவீர
பணிப்பாளர் நாயகம்

திரு. எச்.எச். கஸ்தூரியாரச்சி

பணிப்பாளர் நாயகம்

அரசு நிதித் திணைக்களம்

செல்வி.ஜே.சீ.வெலிகமகே
பணிப்பாளர் நாயகம்

திரு. பி.எச்.ஏ.எஸ். விஜயரத்ன

பணிப்பாளர் நாயகம்

திறைசேரி தொழிற்பாடுகள் திணைக்களம்

திரு. எச்.சீ.இ.எல்.சில்வா
பணிப்பாளர் நாயகம்

திரு. பி.கே.ஆர். பாலசுரிய

பிரதான நிதி அதிகாரி

தகவல் தொழிற்பாடு முகாமைத்துவ திணைக்களம்

திரு. எஸ்.இ.ஜே. நிலுவன்
பணிப்பாளர் நாயகம் (பதிற்கடமை)

திரு. ஆர். கொலம்பகே

பிரதான உள்ளகக் கணக்காய்வாளர்

திரு. டி.ஏ.ஏ. வனிகசேகர

சிரேஷ்ட உதவிக் கணக்காய்வாளர் நாயகம்

நிதி, பொருளாதார உறுதிப்பாடு மற்றும் தேசிய கொள்கைகள் அமைச்சின் கீழ் வரும் திணைக்களங்களின் தலைவர்கள்

(2022 மே 27 இல் உள்ளவாறு)

உள்நாட்டு இறைவரித் திணைக்களம்

திரு. டி.ஏ.எஸ். ஹப்புலுச்சி

ஆணையாளர் நாயகம் (பதிற்கடமை)

சங்கத் திணைக்களம்

மேஜர் ஜெனரல் (ஓய்வுபெற்ற) ஜி. விஜித ரவிப்ரிய

பணிப்பாளர் நாயகம்

மதுவரித் திணைக்களம்

எம்.ஜே. குணசிரி

ஆணையாளர் நாயகம்

இறக்குமதி மற்றும் ஏற்றுமதி திணைக்களம்

திருமதி ரீ. ரீ. உடல்மலர் ப்ரேமதிலக

கட்டுப்பாட்டாளர் நாயகம்

கம்பனிப் பதிவாளர் திணைக்களம்

திரு. சன்ஜீவ திஸாநாயக்க

பதிவாளர் நாயகம்

தொகை மதிப்பு புள்ளிவிபரவியல் திணைக்களம்

திரு. பி.எம்.பி. அனூர குமார

பணிப்பாளர் நாயகம்

மதிப்பீட்டுத் திணைக்களம்

திருமதி. பி.ஏ.டி.எஸ். முத்துகுமாரன்

பிரதான விலை மதிப்பீட்டாளர்

நிதி, பொருளாதார உறுதிப்பாடு மற்றும் தேசிய
கொள்கைகள் அமைச்சின் கீழ் வரும் அரசாங்க வங்கிகள்/
நியதிச்சட்ட சபைகள் மற்றும் ஏனைய நிறுவனங்களின்
தலைவர்கள்

(2022 மே 27 இல் உள்ளவாறு)

இலங்கை மத்திய வங்கி

கலாநிதி பி. நந்தனால் வீரசிங்க
ஆளுநர்

இலங்கை வங்கி

திரு. காஞ்சன ரத்வத்த
தலைவர்

மக்கள் வங்கி

திரு. சஜீவ ராஜபக்ஷ
தலைவர்

இலங்கை சேமிப்பு வங்கி

ஆள. கேஷிலா ஜயவர்தன
தலைவர்

அரசு ஈட்டு மற்றும் முதலீட்டு வங்கி

கலாநிதி. உதய ஸ்ரீ காரியவசம்
தலைவர்

வீடமைப்பு அபிவிருத்தி நிதிக் கூட்டுத்தாபன வங்கி
(HDFC)

திருமதி. ஆர்.எம்.ஆர்.டப். மஞ்சநாயக்க
தலைவர்

பிராந்திய அபிவிருத்தி வங்கி

திரு. மஹிந்த சாலிய
தலைவர்

இலங்கை கடன் தகவல் பணியகம்

திருமதி. ரீ.எம்.ஜே.வை.பி. பர்னாண்டோ
தலைவர்

தேசிய லொத்தர் சபை

திரு. லலித் பியும் பெரேரா
தலைவர்

அபிவிருத்தி லொத்தர் சபை

திரு. என்.கே.ஏ.ஜி. நாரகல
தலைவர்

இலங்கை பிணையங்கள் மற்றும்

பரிவர்த்தனை ஆணைக்குழு
திரு. விராஜ் தயாரத்ன ஜ.ச.
தலைவர்

இலங்கை கணக்கீட்டு மற்றும் கணக்காய்வு
தராதரங்கள் கண்காணிப்புச் சபை

திரு. ஜே.பி.ஆர். கருணாரத்ன
தலைவர்

பொதுப் பயன்பாடுகள் ஆணைக்குழு

திரு. ஜனக ரத்நாயக்க
தலைவர்

தேசிய காப்புறுதி நம்பிக்கை நிதியம்

திரு. எம்.எம்.எம். மவுஜுத்
தலைவர்

இலங்கை காப்புறுதி ஒழுங்குபடுத்தல்
ஆணைக்குழு

திரு. ராசிக் சரூக்
தலைவர்

இலங்கை ஏற்றுமதிக் கடன் காப்புறுதிக்
கூட்டுத்தாபனம்

திரு. ஏ.எச்.டப். அம்பவத்த
தலைவர்

ஊழியர் நம்பிக்கை நிதியம்

கலாநிதி வை.ஐ.என். ஜயதிலக
தலைவர்

ஷ்ரம வாசனா நிதியம்

தலைவர்

சீமாட்டி லோஹார் கடன் நிதியம்

திருமதி கமலா ரனதுங்க
கட்டுப்பாட்டு பொறுப்பாண்மையாளர்

நிதி, பொருளாதார உறுதிப்பாடு மற்றும் தேசிய
கொள்கைகள் அமைச்சின் கீழ் வரும் அரசாங்க வங்கிகள்/
நியதிச்சட்ட சபைகள் மற்றும் ஏனைய நிறுவனங்களின்
தலைவர்கள்
(2022 மே 27 இல் உள்ளவாறு)

சிறுநீரக நிதியம்

தலைவர்

இலங்கை காப்புறுதிக் கூட்டுத்தானம் லிமிடட்

பொறி. திரு.எச்.எம். விஜித ஹேரத்

தலைவர்

தேசிய சுகாதார அபிவிருத்தி நிதியம்

தலைவர்

கப்பலக நிதியம்

திருமதி ஏ.வீ.கே. மாதவி ஹேரத்

தலைவர்

திறன் அபிவிருத்தி நிதியம் லிமிடெட்

பொறி. கலாநிதி. எல். பின்ட்டோ

தலைவர்

உள்ளாட்டுக் கடன் மற்றும் அபிவிருத்தி நிதியம்

திரு. பி.ஏ.எஸ்.ஏ. குமார

தலைவர்

இலங்கை முதலீட்டு நிதியம்

திரு. என்.எம்.எஸ். சிறிமுத்து

பிரதான நிறைவேற்று அதிகாரி

துருசுவிய நிதியம்

திரு. விஜித லொகுநாரங்கொட

தலைவர்

பொதுச் சேவை ஓய்வூதிய நம்பிக்கை நிதியம்

திரு. எஸ். சுப்பரமணியம்

தலைவர் (பதிற்கடமை)

பொது சேவை பரஸ்பர சேமலாப நிதியம்

திரு. ஆர்.ஏ.டி.ஏ. ரணவீர

தலைவர்

பொருளடக்கம்

பகுதி I : பேரண்ட அரசிறை முன்னோக்குகைகள்

அத்தியாயம் 1 : அரசிறைக் கொள்கை மூலோபாயங்கள் மற்றும் சவால்கள்	3
1.1 மேன்நோக்கு	4
1.2 நடுத்தரகால அரசிறை மூலோபாயங்கள்	9
1.3 சீர்திருத்தங்கள்	11

அத்தியாயம் 2 : 2021 ஆம் ஆண்டில் பொருளாதார அபிவிருத்திகள்	17
2.1 மேன்நோக்கு	18
2.2 இலங்கைப் பொருளாதாரம்	20
2.3 வெளிநாட்டுத் துறை	32
2.4 நாணயத் துறை அபிவிருத்திகள்	40

அத்தியாயம் 3 : உலக பொருளாதார அபிவிருத்திகள்	45
3.1 மேன்நோக்கு	46
3.2 உலக உற்பத்திகள்	47
3.3 பணவீக்கம்	49
3.4 வட்டி வீதங்கள்	50
3.5 அரசிறை நிலைமை	50
3.6 நாணய அசைவுகள்	53
3.7 உலக வர்த்தகம்	53
3.8 உலக பொருட் சந்தை	54
3.9 இலங்கைக்குள் முன்னோக்கிய பார்வை	55

பகுதி II : இறுதி வரவு செலவுத் திட்ட நிலைமை

அத்தியாயம் 4 : அரசாங்க வருமானம்	57
4.1 மேன்நோக்கு	58
4.2 வருமானக் கொள்கை நடவடிக்கைகள் - 2021	60
4.3 வரிக் கொள்கைச் சீர்திருத்தங்கள் - 2021	62
4.4 அரசாங்க வருமானத்தின் செயலாற்றுகை	63

அத்தியாயம் 5 : அரசாங்க செலவினம்	96
5.1 மேன்நோக்கு	97

பொருளடக்கம்

5.2 ஒதுக்கீட்டுச் சட்டம் - 2021	97
5.3 குறைநிரப்பு மதிப்பீடுகள்	97
5.4 2021 இற்கான திருத்தப்பட்ட வரவு செலவு திட்டம்	98
5.5 முற்பண ஒதுக்கீட்டுச் செயற்பாடுகள்	99
5.6 அரசு செலவின முகாமைத்துவம்	99
5.7 அரசு செலவின உள்ளடக்கம்	121
5.8 அரசு செலவினத்தின் துறைசார் வகைப்பாடு	123
அத்தியாயம் 6 : காசுப்பாய்ச்சல் முகாமைத்துவம், பற்றாக்குறை நிதியளிப்பு மற்றும் படுகடன்	133
6.1 மேன்நோக்கு	134
6.2 அரசு திறைசேரி காசுப்பாய்ச்சல் செயற்பாடுகள் - 2021	134
6.3 அரசாங்க கடன் பெறுகை நிகழ்ச்சித்திட்டம் - 2021	135
6.4 வரவு செலவுத்திட்டத்திற்கு நிதியளித்தல்	135
6.5 மத்திய அரசாங்கப் படுகடன்	138
6.6 படுகடன் சேவைக் கொடுப்பனவுகள்	141
பகுதி III : பொருளாதார வளர்ச்சிக்கான அபிவிருத்தி நிதிகள்	
அத்தியாயம் 7 : அபிவிருத்தி நிதி	159
7.1 மேன்நோக்கு	160
7.2. மிகச் சிறிய, சிறிய மற்றும் நடுத்தர தொழில்முயற்சிகளுக்கான நிதியுதவி	161
7.3 விவசாயத் துறையின் உற்பத்தியை மேம்படுத்துவதற்கான உதவிகள்	165
7.4 சமூகத்தின் இலக்கிடப்பட்ட பிரிவுகளுக்கான சமூகப் பாதுகாப்பு	169
7.5 உணவுப் பாதுகாப்பு	170
7.6 குறைந்த மற்றும் நடுத்தர வருமானம் பெறுவோருக்கான வீடமைப்பு வசதிகள்	173
அத்தியாயம் 8 : அரசுடமை நிறுவனங்களின் செயலாற்றுகை	177
8.1 மேன்நோக்கு	178
8.2 எரிசக்தி	181
8.3 அரசு வங்கிகள்	186
8.4 நீர்	193
8.5 துறைமுகங்கள்	194
8.6 காப்புறுதி	195

பொருளடக்கம்

8.7 பயணிகள் போக்குவரத்து	197
8.8 விமானப் போக்குவரத்துத் துறை	198
8.9 நிர்மாணத்துறை	201
8.10 லொத்தர்கள்	203
8.11 கால் நடைகள் மற்றும் பாற்பண்ணைத் துறை	205
8.12 சந்தைப்படுத்தல் மற்றும் விநியோகம்	207
8.13 பெருந்தோட்டத்துறை	208
8.14 சுகாதாரம்	210
அத்தியாயம் 9 : அரசு நிதி முகாமைத்துவம்	219
9.1 மேன்நோக்கு	220
9.2 நிதிநிதிச் சட்ட நிதியங்கள், நம்பிக்கைப் பொறுப்புக்கள் மற்றும் திணைக்கள நிதியங்களின் முகாமைத்துவம்	220
9.3 பொது நிதி மீதான பாராளுமன்றத்தின் கட்டுப்பாடுகள்	221
9.4 நிதி ஒழுங்குவிதிகள் மற்றும் பொது நிதிச் சுற்றறிக்கைகள்	221
அத்தியாயம் 10 : மனிதவள முகாமைத்துவம்	222
10.1 அரசாங்கத் துறையில் மனிதவள முகாமைத்துவம்	223
10.2 ஆளணித்தொகுதி முகாமைத்துவம் - 2021	224
10.3 சேவைநிலை அடிப்படையில் அரசாங்க சேவை ஆளணித் தொகுதியின் பரம்பல் - 2021 (முத்தரப்பு படைகள் மற்றும் அ. தொ. நீங்கலாக)	224
10.4 அரசு துறை ஊழியர்களின் சமனற்ற புவியியல் ரீதியான பரம்பல்	224
10.5 அபிவிருத்தி திட்டங்களைச் செயல்படுத்துவதனை இலகுவாக்குதல்	225
பகுதி IV : நிதி அறிக்கைகள்	
கட்டங்கள்	
கட்டம் 4.1 பிரதான அரசிறை நடவடிக்கைகள் : சட்டத் திருத்தங்கள் (2021 சனவரி முதல் 2022 ஏப்பிரல் வரை)	76
கட்டம் 4.2 பிரதான அரசிறை நடவடிக்கைகள்: கட்டளைகள், அறிவித்தல்கள் மற்றும் ஒழுங்குவிதிகள் (2021 சனவரி முதல் 2022 ஏப்பிரல் வரை)	82
கட்டம் 7.1 மிகச்சிறிய, சிறிய மற்றும் நடுத்தர அளவிலான தொழில்முயற்சிகளுக்கான விசேட உதவி - தொற்றுநோய் காலத்தில்	161

அட்டவணைகள்

1. அரசிறைக் கொள்கை, மூலோபாயங்கள் மற்றும் சவால்கள்

1.1 அரசாங்கத்தின் அரசிறைச் செயற்பாடுகள்	6
---	---

2. 2021 ஆம் ஆண்டில் பொருளாதார அபிவிருத்திகள்

2.1 2021 ஆம் ஆண்டில் துறை ரீதியாக மொத்த உள்நாட்டு உற்பத்தி வளர்ச்சி விகிதங்கள் (%)	18
2.2 நிலையான (2010) சந்தை விலைகளில், 2016 - 2021 மொத்த உள்நாட்டு உற்பத்தி	21
2.3 நிலையான விலைகளில் (2010) மொத்த உள்நாட்டு வளர்ச்சி வீதத்தில் துறைசார் பரம்பல்	23
2.4 சிறு ஏற்றுமதி விவசாயப் பயிர்கள்: உற்பத்தியும் ஏற்றுமதியும் (மெ.தொ.)	26
2.5 தெரிவு செய்யப்பட்ட கைத்தொழில் ஏற்றுமதிகளின் செயலாற்றுகை	28
2.6 சேவைத் துறையில் தெரிவு செய்யப்பட்ட குறிகாட்டிகள்	29
2.7 உள்நாட்டு கேள்வி, வழங்கல் மற்றும் வர்த்தக நிலுவை	31
2.8 மொத்த வழங்கல் மற்றும் பொருட்கள் சேவைகளின் பயன்பாடு	31
2.9 முதலீடும் சேமிப்புக்களும்	32
2.10 வெளிநாட்டு வர்த்தகம்	33
2.11 இறக்குமதி மற்றும் ஏற்றுமதி சேவைகள்	34
2.12 கைத்தொழில் ஏற்றுமதிகளின் பெறுமதி	35
2.13 விவசாய ஏற்றுமதிகளின் பெறுமதி	36
2.14 இறக்குமதிகளின் பெறுமதி	37
2.15 சென்மதி நிலுவை : 2017- 2021	38
2.16 வர்த்தக வங்கிகளினால் வழங்கப்பட்ட கடன் நிலுவையும் முற்பணங்களும்	41
2.17 மூலதனச் சந்தை அசைவுகள்	44

3. உலக ரீதியான அபிவிருத்திகள்

3.1 உலகம் பற்றிய ஓர் பார்வை - 2021	47
3.2 உலக உற்பத்திகள்	48
3.3 சராசரி நுகர்வு விலைகளில் பணவீக்கம்	49
3.4 மத்திய அரசாங்க அரசிறை இருப்பு : ஓட்டு மொத்த இருப்பு	51
3.5 மத்திய அரசின் மொத்த படுகடன்	52
3.6 உலக வர்த்தக பெறுமதி	53
3.7 விலைச் சுட்டெண்கள் (2010=100)	54

அட்டவணைகள்

4. அரசாங்க வருமானம்

4.1 அரசாங்க வருமானத்தின் சுருக்கம்	58
4.2 மதிப்பீடுகள் மற்றும் உண்மை வருமானம் - 2021	59
4.3 அரசாங்க வருமானம்	64
4.4 அரசாங்க வரி வருமானம் - மூலங்கள்	65
4.5 பெறுமதி சேர் வரி வருமானம்	67
4.6 உற்பத்தி தீர்வை வருமானம்	67
4.7 மதுபானங்கள் மீதான உற்பத்தித் தீர்வைகளின் திருத்தங்களுக்கான கட்டமைப்பு	68
4.8 மதுபானம் மற்றும் சிகரெட்டுகளின் உற்பத்தியும் உற்பத்தி வரி சேகரிப்பும்	69
4.9 சர்வதேச வர்த்தகத்தில் இருந்தான செஸ் வருமானமும் விவசாயத் துறை அபிவிருத்திக்கான அரசு மானியமும் : 2019 - 2021	70
4.10 வரி அல்லாத வருமானம்	71
4.11 அரசு வருமானத்தின் விலகல் பகுப்பாய்வு	72

5. அரசாங்க செலவினம்

5.1 07 ஆம் இலக்க, ஒதுக்கீட்டுச் சட்டத்தின் அட்டவணை - 2020	97
5.2 வெளியிடப்பட்ட விசேட சட்ட பிடியாணைகள் - 2021	98
5.3 மொத்த வரவு செலவு திட்ட ஒதுக்கீடுகள் - 2021	98
5.4 அமைச்சுக்கள் ரீதியாக மேலதிக ஒதுக்கீட்டின் சாராம்சம் - 2021.01.01 முதல் 2021.12.31 வரை	99
5.5 அரசாங்க செலவின முகாமைத்துவம் தொடர்பாக வெளியிடப்பட்ட சுற்றறிக்கைகள்	121
5.6 அரசாங்க செலவின வகுப்பாக்கம்	122
5.7 சம்பளங்கள் மற்றும் படிகள் மீதான செலவினம்	122
5.8 மாகாணங்களுக்கான மாற்றல்கள் - 2021	123
5.9 கொவிட் - 19 தொற்று நோய் தொடர்பில் ஏற்பட்ட செலவினங்கள்	124
5.10 நோய் தீர்க்கும் சுகாதார சேவைகளில் பிரதான மூலதன முதலீடுகள்	124
5.11 பாடசாலைக் கல்விக்கான செலவு 2020 - 2021	125
5.12 மத்திய அரசாங்கத்தின் பொதுக் கல்விக்கான செலவினம் 2020 - 2021	125
5.13 பொதுக்கல்வி துறையின் கீழ் அமுல்படுத்தப்பட்ட பிரதான கருத்திட்டங்கள்	126
5.14 முக்கிய நலன்புரி திட்டங்கள் தொடர்பான செலவினம்	126
5.15 முக்கிய நலன்புரி திட்டங்கள் ஊடாக பயனடைந்த மாணவர்கள்	126
5.16 உயர் கல்விக்கான முதலீடு (2016 - 2021)	127

அட்டவணைகள்

5.17	மாணவர்கள் உட்சேர்க்கை	127
5.18	பல்கலைக்கழக மாணவர்களுக்கான நிதியுதவி	127
5.19	நிதி உதவித் திட்டத்தின் கீழ் பயனடைந்த பல்கலைக்கழக மாணவர்களின் எண்ணிக்கை	127
5.20	திறன்கள் அபிவிருத்திக்காக நடைமுறைப்படுத்தப்பட்ட பிரதான கருத்திட்டங்கள் - 2021	128
5.21	பொதுப் போக்குவரத்து ஆரம்பிக்கப்பட்ட முக்கிய கருத்திட்டங்கள் - 2021	128
5.22	துறைமுகங்கள் மற்றும் கப்பற் துறை மூலம் அமுல்படுத்தப்பட்ட பிரதான கருத்திட்டங்கள் - 2021	128
5.23	பிரதான வீதி அபிவிருத்தி கருத்திட்டங்கள் - 2021	129
5.24	விவசாயத் துறை தொடர்பான செலவினம் - 2021	130
5.25	நடைமுறைப்படுத்தப்பட்ட பாரிய நீர் வழங்கல் மற்றும் சுகாதார கருத்திட்டங்கள் - 2021	131

6. காசுப் பாய்ச்சல் முகாமைத்துவம், பற்றாக்குறை நிதியளிப்பு மற்றும் படுகடன்

6.1	அரசாங்க திறைசேரி காசு ப்பாய்ச்சல் செயற்பாடுகள் - 2021	134
6.2	அபிவிருத்திப் பங்காளர் அடிப்படையில் ODA உடன்படிக்கைகள் மற்றும் சந்தைப்படுத்தல் கடன்கள் - 2021 (ஜி. அ. டொ)	134
6.3	வெளிநாட்டு நிதியளிப்பு ODA உறுதியளிப்புக்கள் மற்றும் சந்தைக் கடன்	136
6.4	வெளிநாட்டுக் கடன்களினதும் நன்கொடைகளினதும் பகிர்வு - 2021 ஜனவரி 01 முதல் டிசெம்பர் 31 வரையில்	137
6.5	பொறுப்பளிக்கப்பட்டு வழங்கப்படாத மீதிகள் - 2021 டிசெம்பர் 31 இல் உள்ளவாறு	140
6.6	மத்திய அரசாங்கத்தின் உள்நாட்டுப் படுகடன்	142
6.7	உள்நாட்டுப் படுகடன் சேவைக் கொடுப்பனவுகள்	143

7. அபிவிருத்தி நிதி

7.1	உள்நாட்டு நிதி சார் கடன் திட்டங்களின் முன்னேற்றம் - 2021 மார்ச் 31 இல் உள்ளவாறு	161
7.2	வர்த்தக மற்றும் விசேட வங்கிகள் மூலம் சிறிய, நடுத்தர தொழில்முயற்சிகளுக்கு வழங்கப்பட்ட நிதி - 2021	162
7.3	சிறிய, நடுத்தர தொழில்முயற்சிகளின் கடன்வழங்கல் முன்னேற்றம் - 2021.12.31 இல் உள்ளவாறு	163
7.4	வை-பை மானியம் - 2021.12.31 இல் உள்ளவாறு	163
7.5	சிறிய தேயிலை தோட்ட உரிமையாளர்களுக்கான கடன் திட்டம் முன்னேற்றம் (2021.12.31)	164
7.6	RSPGLoC முன்னேற்றம் - 2021.12.31 இல் உள்ளவாறு	165

அட்டவணைகள்

7.7	கனிம உரங்கள், களை கொல்லிகள் மற்றும் பூச்சிக்கொல்லிகளுக்கான உற்பத்திக் கடன் திட்டம்	166
7.8	சிறியளவு பெருந்தோட்டத் துறையின் செயலாற்றுகை, 2018 - 2021	167
7.9	சோளப் பயிர்செய்கை, 2015-2021	168
7.10	தானிய பாதுகாப்பு நிலையங்களின் முன்னேற்றம் 2015 -2021	169
7.11	சிரேஷ்ட பிரஜைகளின் நிலையான வைப்பிற்கான விசேட வட்டித் திட்டம் 2015 - 2021	169
7.12	அரசாங்கத்தின் நெல் கொள்வனவு நிகழ்ச்சித் திட்டத்தின் கீழ் கொள்வனவு செய்யப்பட்ட தொகை, 2015 - 2021	171
7.13	தனியார் துறைக்கான நெர் கொள்வனவுக்கான கடன் வழங்கலின் முன்னேற்றம் (2020 - 2021)	172
7.14	மாவட்ட செயலகங்களினால் பச்சையறு கொள்வனவுக்கான முன்னேற்றம்	173
7.15	நுகர்வோரையும் உற்பத்தியாளரை பாதுகாப்பதற்கான பல நடவடிக்கைகள் 2021 - 2022	174
7.16	வீட்டுக் கடை திட்டத்தை நடைமுறைப்படுத்தலின் முன்னேற்றம்	176
7.17	வீட்டுக் கடன் திட்டத்தின் நடைமுறைப்படுத்தலின் முன்னேற்றம்	176

8. அரசுடைமை நிறுவனங்களின் செயலாற்றுகை

8.1	முக்கிய அரசுடைமை நிறுவனங்களில் நிதி வெளிப்பாடு	179
8.2	அரசுடைமைத் நிறுவனங்களில் இருந்து அறவீடு/பங்கிலாபம்	179
8.3	துறை ரீதியாக ஆதனங்களின் அடிப்படை	181
8.4	இலங்கை மின்சார சபையின் கொள்ளளவும் மின்னுற்பத்தியும் - 2019 - 2021	182
8.5	இலங்கை மின்சார சபையின் நிதி வெளிப்பாடு மற்றும் செயற்பாட்டுத் தரவுகள்	183
8.6	இலங்கை பெற்றோலியக் கூட்டுத்தாபனத்தின் நிதி வெளிப்பாடு	184
8.7	பெரிய அரசு வங்கிகளின் மற்றும் தனியார் துறையின், சக வங்கிகளின் மனித தனி நபர் முதலீட்டின் ஒப்பீடு - 2021	186
8.8	இலங்கை வங்கியின் நிதி வெளிப்பாடு	187
8.9	மக்கள் வங்கியின் நிதி வெளிப்பாடு	188
8.10	தேசிய சேமிப்பு வங்கியின் நிதி வெளிப்பாடு	189
8.11	வீடமைப்பு அபிவிருத்தி நிதிக் கூட்டுத்தாபன (HSBC) வங்கியின் நிதி வெளிப்பாடு	190
8.12	அரசு ஈட்டு முதலீட்டு வங்கியின் நிதி வெளிப்பாடு	191
8.13	பிராந்திய அபிவிருத்தி வங்கியின் நிதி வெளிப்பாடு	191
8.14	ஊழியர் நம்பிக்கைப் பொறுப்புச் சபையின் நிதி வெளிப்பாடு	192
8.15	தேசிய நீர் வழங்கல் வடிகாலமைப்புச் சபையின் நிதி வெளிப்பாடு	193
8.16	இலங்கை துறைமுக அதிகார சபையின் நிதி வெளிப்பாடு	194

அட்டவணைகள்

8.17	2021 ஆம் ஆண்டில் TROUGHPUT கொள்கலன் TEU's	195
8.18	வரையறுக்கப்பட்ட இலங்கை காப்புறுதிக் கூட்டுத்தாபனத்தின் நிதி வெளிப்பாடு	196
8.19	தேசிய காப்புறுதி நம்பிக்கை நிதியத்தின் நிதி வெளிப்பாடு	197
8.20	இலங்கை போக்குவரத்து சபையின் நிதி வெளிப்பாடு	198
8.21	இலங்கை விமான நிலைய மற்றும் விமான சேவைகள் நிறுவனத்தின் நிதி வெளிப்பாடு	199
8.22	ஸ்ரீ லங்கன் எயர்லைன்ஸ் நிறுவனத்தின் நிதி வெளிப்பாடு	200
8.23	இலங்கைப் பொறியியல் கூட்டுத்தாபனம் - நிதி வெளிப்பாடு	202
8.24	மத்திய பொறியியல் ஆலோசனைப் பணியகத்தின் நிதி வெளிப்பாடு	202
8.25	நிதி வெளிப்பாடு - அரசு அபிவிருத்தி மற்றும் நிர்மாணக் கூட்டுத்தாபனம்	203
8.26	தேசிய லொத்தர் சபையின் நிதி வெளிப்பாடு	204
8.27	அபிவிருத்தி லொத்தர் சபையின் நிதி வெளிப்பாடு	205
8.28	வரையறுக்கப்பட்ட மில்கோ (துனி) நிறுவனத்தின் நிதி வெளிப்பாடு	206
8.29	தேசிய கால்நடைவள அபிவிருத்தி சபையின் நிதி வெளிப்பாடு	206
8.30	நிதி வெளிப்பாடு - லங்கா சதொச லிமிட்டட்	207
8.31	அரசுக்குச் சொந்தமான பெருந்தோட்ட தொழில்முயற்சிகளின் நிதி வெளிப்பாடு	208
8.32	அரசு மருந்தாக்கப்பொருள் கூட்டுத்தாபனத்தின் நிதி வெளிப்பாடு	209
8.33	அரசு மருந்தாக்கப்பொருள் உற்பத்திக் கூட்டுத்தாபனத்தின் நிதி வெளிப்பாடு	211
8.34	ஏனைய அரசுடைமைத் தொழில்முயற்சிகளின் செயலாற்றுகை	212

10. மனிதவள முகாமைத்துவம்

10.1	பொதுத் துறையின் ஆளணித் தொகுப்பு 2013-2021	223
10.2	பொதுத் துறை ஆளணித்தொகுதி பயன்பாடு (முத்தரப்பு படைகள் உள்ளடங்கலாக - 2021)	224
10.3	சனத்தொகை மற்றும் பணியாளர்களின் எண்ணிக்கை ஒப்பீடு - 2021	225

வரைபுகள்

1. அரசிறைக் கொள்கை, மூலோபாயங்கள் மற்றும் சவால்கள்

1.1 வருமானம் மற்றும் மானியங்கள் மற்றும் வரி வருமானம் - மொ.உ.உ% இல்	7
1.2 மீண்டெழும் செலவினம் எதிர். மானியங்கள் உட்பட வருமானம்	8
1.3 அரசாங்க வருமானம் மற்றும் செலவினம்	8
1.4 முக்கிய அரசிறை நிலுவைகள் 2010 - 2021	8
1.5 மத்திய அரசாங்கத்தின் படுகடன் (மொ.உ.உ%)	9

2. 2021 ஆம் ஆண்டில் பொருளாதார அபிவிருத்திகள்

2.1 மொத்த உள்நாட்டு உற்பத்தியின் காலாண்டுக்குரிய வளர்ச்சி விகிதங்கள்	18
2.2 தலைக்குரிய மொத்த உள்நாட்டு உற்பத்தி (ஐ.அ.டொ.)	19
2.3 விவசாயத் துறையின் தொகுப்பு - 2021	24
2.4 கைத்தொழில் துறையின் தொகுப்பு - 2021	27
2.5 சேமிப்பு - முதலீட்டு இடைவெளி	32
2.6 ஏற்றுமதி, இறக்குமதிகளின் வளர்ச்சி மற்றும் வர்த்தக நிலுவை (காலாண்டு)	33
2.7 வர்த்தக நிலுவை	34
2.8 கொடுப்பனவு மிகுதிகள்	34
2.9 ஏற்றுமதிகளின் தொகுப்பு	35
2.10 மொத்த ஏற்றுமதிகளும் புடவை மற்றும் ஆடைகள் ஏற்றுமதிகளும்	35
2.11 தொழிலாளர்களின் அனுப்புகைகள்	39
2.12 ஒதுக்குப் பணமும் தனியார் துறை கடன் வளர்ச்சியும்	40
2.13 தனியார் துறை கடன் வளர்ச்சியும் வர்த்தக பற்றாக்குறையும்	40
2.14 தலைக்குரிய பணவீக்கம், உணவுப் பணவீக்கம் மற்றும் உணவு அல்லாத பணவீக்கம்	43

3. உலக ரீதியாக அபிவிருத்திகள்

3.1 6 மாதங்க காலப் பகுதியில் மாத அசைவுகள் டிஜிடிசுழு	50
3.2 ஐ.அ.டொலருக்கு எதிரான நாணய மாற்று விகிதங்கள்: 2007 - 2022 ஏப்பிரல் வரையில்	53
3.2 மசகெண்ணெய் விலைகள்: 2015 ஜனவரி - 2022 ஏப்பிரல் வரையில்	54

4. அரசாங்க வருமானம்

4.1 அரசாங்க வருமானம்	63
4.2 வரி வருமானத்தின் தொகுப்பு - 2021	66
4.3 சிகரெட்டு உற்பத்தியும் உற்பத்தித் தீர்வை வருமானமும்	68
4.4 மதுபான உற்பத்தியும் மதுவரி வருமானமும்	68

வரைபுகள்

5. அரசாங்க செலவினம்

5.1 சுகாதாரநலன் தொடர்பான மத்திய அரசாங்க செலவினம் - 2021	123
5.2 பாடசாலைக் கல்வி மீதான செலவினம் (2011 - 2021)	125
5.3 திறன்கள் அபிவிருத்தித் துறைக்கான செலவினம், 2020 - 2021	128

6. காசுப் பாய்ச்சல் முகாமைத்துவம், பற்றாக்குறை நிதியளிப்பு மற்றும் படுகடன்

6.1 பாரிய அபிவிருத்திப் பங்களிப்பு ரீதியாக பொறுப்பளிப்புக்கள் (ஐ.அ.டொ. மில்லியன்)- 2021	134
6.2 பாரிய பொருளாதாரத் துறை ரீதியாக பொறுப்பளிப்புக்கள் (ஐ.அ.டொ. மில்லியன்)- 2021	134
6.3 பாரிய அபிவிருத்திப் பங்களிப்பு ரீதியாக பகிர்வுகள் (ஐ.அ.டொ. மில்லியன்)- 2021	137
6.4 பாரிய பொருளாதாரத் துறை ரீதியாக பகிர்வுகள் (ஐ.அ.டொ. மில்லியன்)- 2021	137
6.5 பாரிய அபிவிருத்திப் பங்களிப்பு ரீதியாக பொறுப்பளிக்கப்பட்டு பகிரப்படாத மீதிகள் - 2021	137
6.6 மத்திய அரசாங்கத்தின் படுகடன்	138
6.7 உள்நாட்டுப் படுகடன்களின் வகை ரீதியான தொகுப்பு	138
6.8 உள்நாட்டுப் படுகடனின் முதிர்ச்சிக் காலம்	140
6.9 மொ.உ.உ. சதவீதமாக உள்நாட்டுப் படுகடன் சேவைக் கொடுப்பனவுகளும் மொத்த அரசாங்க வருமானமும் : (2011 - 2021)	143
6.10 அசல் முதிர்ச்சி ரீதியாக (DOD) படுகடன் நிலுவை (ஐ.அ.டொ. மில்லியன்)	143
6.11 நாணயங்கள் ரீதியாக படுகடன்களின் நிலுவைத் தொகுப்பு	143

7. அபிவிருத்தி நிதி

7.1 சிறிய மற்றும் நடுத்தர தொழில்முயற்சிகளுக்கான துறை ரீதியான கடன் வழங்கல்கள்	162
7.2 கமத்தொழிலாளர் ஓய்வூதியத் திட்டம் - 2021	170
7.3 கடற்றொழிலாளர் ஓய்வூதியத் திட்டம் - 2021	170
7.4 மொத்த நெல் உற்பத்தி 2010 - 2021	171

வரைபுகள்

8. அரசுடைமை நிறுவனங்களின் செயலாற்றுகை (SOEs)

8.1 உற்பத்திக் கலவை: 2020 மற்றும் 2021	181
8.2 உற்பத்திக் கலவை - 2022	181
8.3 கச்சா எண்ணெய் பெற்றோலியம் பிரென்ட் விலைகள் 2017 - 2021 (ஐ.அ.டொ.)	183
8.4 சராசரி மசுகெண்ணெய் விலைகள்- 2021	184
8.5 உற்பத்தித் துறையின் தொகுப்பு	185
8.6 துறை வாரியான இலாபமீட்டுகை	185
8.7 இலங்கை வங்கியின் கடன் கோப்பு - 2021	187
8.8 மக்கள் வங்கியின் கடன் கோப்பு - 2021	188
8.9 தேசிய சேமிப்பு வங்கியின் கடன் கோப்பு - 2021	189
8.10 2016 முதல் 2021 வரை வருமானம்	195
8.11 இலங்கைப் போக்குவரத்து சபையின் செயலாற்றுகை	198
8.12 விற்பனைகள் எதிர். இலாபம்/நட்டம்	207

10. மனித வளங்கள் முகாமைத்துவம்

10.1 அரசாங்கத் துறையில் மொத்த ஆளணி 2012-2021	224
10.2 பொதுச் சேவைகள் ஆளணியின் பரம்பல்	224

இணைப்பு

1. இணைப்பு II 52 அரசுடைமை நிறுவனங்களின் இலாபமீட்டுகை 216
2. இணைப்பு III ஆண்டறிக்கைகளைச் சமர்ப்பித்தல் - அரசுடைமை நிறுவனங்கள் 218

புள்ளிவிபரப் பிற்சேர்க்கை

அட்டவணை 1	இலங்கை : சனத்தொகை பரம்பலும் அதன் போக்கும்	352
அட்டவணை 2	காலநிலை	353
அட்டவணை 3	மொத்த உள்நாட்டு உற்பத்தி (மொ.உ.உ.) பணவீக்கமும் நாணய மாற்று விகிதமும்	354
அட்டவணை 4	மொத்த உள்நாட்டு உற்பத்தி - துறை ரீதியான பங்களிப்பு (2010) நிலையான விலைகள்	355
அட்டவணை 5	சேமிப்புகள், முதலீடுகள் மற்றும் தெரிவு செய்யப்பட்ட வெளிநாட்டுத்துறை குறிகாட்டிகள்	357
அட்டவணை 6	அரசாங்கத்தின் அரசிறைச் செயற்பாடுகளைப் பொருளாதார ரீதியாக வகைப்படுத்தல்	358
அட்டவணை 7	அரசாங்கத்தின் அரசிறைச் செயற்பாடுகளைப் பொருளாதார ரீதியாக வகைப்படுத்தல் (மொ.உ.உ. %)	359
அட்டவணை 8	அரசாங்க வருமானத்தின் பொருளாதார வகுப்பாக்கம்	360
அட்டவணை 9	அரசாங்க செலவினத்தின் பொருளாதார வகுப்பாக்கமும் கடன்மறை மீள் கொடுப்பனவுகளும்	361
அட்டவணை 10	அரசு படுகடன் தொகுப்பு	363
அட்டவணை 11	தேர்வு செய்யப்பட்ட உள்நாட்டு உற்பத்திகள்	364
அட்டவணை 12	ஏற்றுமதிகளின் பெறுமதி	365
அட்டவணை 13	இறக்குமதிகளின் பெறுமதி	367
அட்டவணை 14	தேர்வுசெய்யப்பட்ட பொருட்களின் இறக்குமதி அளவு	369
அட்டவணை 15	உணவு பொருட்களின் இறக்குமதி அளவு	370
அட்டவணை 16	மோட்டார் வாகனங்கள்	371
அட்டவணை 17	மின்வலுத்துறை	372
அட்டவணை 18	வீதிகள்	373
அட்டவணை 19	துறைமுக சேவைகள்	374
அட்டவணை 20	நீர் வழங்கல் மற்றும் வடிகாலமைப்பு	375
அட்டவணை 21	தொடர்பாடல் துறை	376
அட்டவணை 22	மசகு எண்ணெய்யும் பெற்றோலிய உற்பத்திகளும்	377
அட்டவணை 23	பெற்றோலிய உற்பத்திகளுக்கான வரிக் கட்டமைப்பு	379
அட்டவணை 24	சுகாதார சேவைகள்	381
அட்டவணை 25	கல்வி	372

புள்ளிவிபரப் பிற்சேர்க்கை

அட்டவணை 26	வங்கிகளுக்கும், நிதி நிறுவனங்களுக்குமான அணுகல்	383
அட்டவணை 27	தொழிற்படையும் வேலையின்மையும்	384
அட்டவணை 28	சராசரி தினக் கூலிகளும் வேலை நிறுத்தங்களும்	385
அட்டவணை 29	வறுமையும் சமத்துவமின்மையும்	386
அட்டவணை 30	வெளிநாட்டு வேலை வாய்ப்புக்காக சென்றவர்களும் பெறுகைகளும்	387
அட்டவணை 31	நலன்புரிக் கொடுக்கனவுகளும் மேம்பாட்டு மானியங்களும்	388
அட்டவணை 32	சுற்றுலாத்துறை	390
அட்டவணை 33	கால்நடைத் துறை	392
அட்டவணை 34	மீன்பிடித்துறை	394

இலங்கை பற்றிய சுருக்கக் குறிப்புகள் 2019 - 2021

	2019	2020	2021 (ஆ)		2019	2020	2021 (ஆ)
மொத்த உள்நாட்டு உற்பத்தி (மொ.உ.உ.)				மொத்த அரசாங்கப் படுகடன் (ரூபா.பில்.)	13,031	15,117	17,589
சந்தை விலைகளில் மொ.உ.உ. (ரூபா.பில்.)	14,997	15,027	16,809	மொத்த அரசாங்கப் படுகடன் (மொ.உ.உ. வீதாசாரம்)	86.9	100.6	104.6
சந்தை விலைகளில் மொ.உ.உ. (ஐ.அ.டொ.பில்.)	83.9	81.0	84.5	உள்நாட்டு (மொ.உ.உ.வீதாசாரம்)	45.5	60.3	66.0
சந்தை விலைகளில் தலைக்குரிய மொ.உ.உ. (ரூபா)	687,848	685,587	758,680	வெளிநாட்டு (மொ.உ.உ.வீதாசாரம்)	41.3	40.3	38.6
சந்தை விலைகளில் தலைக்குரிய மொ.உ.உ. (ஐ.அ.டொ.)	3,848	3,695	3,815	மொத்த படுகடன் சேவை (மொ.உ.உ. வீதாசாரம்)	13.5	12.9	14.1
மொ.உ.உ. (வளர்ச்சி வீதாசாரம்)	2.3	-3.6	3.7				
மொ.தே.உ. (வளர்ச்சி வீதாசாரம்)	2.2	-3.5	4.0	மாகாண வரவு செலவு திட்டம்			
பணவீக்கம் - மொ.உ.உ. விலைத்தளம்பல் (%) 2010=100	2.6	4.0	7.9	வருமானம் (ரூபா.பில்.)	91.3	52.2	58.1
பணவீக்கம் - கொ.நு.வி.சு. (%) 2013=100 (வருடாந்த சராசரி)	4.3	4.6	6.0	வரி வருமானம் (ரூபா.பில்.)	81.5	43.1	51.1
வேலையின்மை (%)	4.8	5.5	5.1	செலவினம் (ரூபா.பில்.)	310	337	376
ஊழியப்படை பங்கேற்பு வீதம் (%)	52.3	50.6	49.9	மத்திய அரசாங்க மாற்றல்கள் (ரூபா.பில்.)	218.8	284.8	318.3
பொருளாதாரக் கட்டமைப்பு				நாணயத்துறை அபிவிருத்திகள்			
மொ.உ.உ பங்கு (%)				குறுகிய பணம் (ரூபா.பில்.)	866	1,177	1,460
விவசாயம்	7.0	7.1	6.9	விரிந்த பணம் (ரூபா.பில்.)	7,624	9,406	10,647
கைத்தொழில்	26.4	25.5	25.9	நாணய வளர்ச்சி (ஆடி) (%)	7.0	23.4	13.2
சேவைகள்	57.5	58.7	58.3				
வரி மானியம்	9.1	8.7	8.9	வங்கி மற்றும் நிதி அடைவு			
துறை ரீதியான வளர்ச்சி (%)				உள்நாட்டு வர்த்தக வங்கிகள்	13	13	13
விவசாயம்	1.2	-2.2	2.0	கிளைகள்	2,857	2,869	2,874
கைத்தொழில்	2.6	-6.9	5.3	வெளிநாட்டு வர்த்தக வங்கிகள்	13	11	11
சேவைகள்	2.3	-1.6	3.0	கிளைகள்	50	46	45
				விசேட வங்கிகள்	6	6	6
வெளிநாட்டு வர்த்தகம்				கிளைகள்	700	704	705
ஏற்றுமதிகள் (ஐ.அ.டொ.மில்.)	11,940	10,047	12,499				
இறக்குமதிகள் (ஐ.அ.டொ.மில்.)	19,937	16,055	20,637	தன்னியக்க இயந்திரங்கள்			
வர்த்தக மீதி (ஐ.அ.டொ.மில்.)	-7997	-6,008	-8,139	உள்நாட்டு வர்த்தக வங்கிகள்	5,334	5,687	5,837
சுற்றுலாத் துறை வருவாய்கள் (ஐ.அ.டொ.மில்.)	3,607	682	507	வெளிநாட்டு வர்த்தக வங்கிகள்	59	57	54
ஊழியர் பண அனுப்புகைகள் (ஐ.அ.டொ.மில்.)	6,717	7,104	5,491	விசேட வங்கிகள்	401	432	451
நடைமுறைக் கணக்கு மீதி (ஐ.அ.டொ.மில்.)	-1,843	-1,187	-3,343				
மொத்த கொடுப்பனவு மீதி (ஐ.அ.டொ.மில்.)	377	-2,328	-3,967	காப்புறுதிக் கம்பனிகள்	28	27	27
அரசு நிதி				பதிவு செய்யப்பட்ட நிதிக் கம்பனிகள்	42	40	39
வருமானம் (ரூபா.பில்.)	1,891	1,368	1,457	விசேட குத்தகைக் கம்பனிகள்	4	3	3
வரி வருமானம் (ஐ.அ.டொ.மில்.)	1,735	1,217	1,298	மாணவர் சேமிப்பு அலகுகள்	3,783	3,787	3,695
வரி அல்லாத வருமானம் (ரூபா.பில்.)	156	151	159	வழங்கப்பட்ட கடன் அட்டைகள்	353,826	235,310	285,888
வருமானம் (ஐ.அ.டொ.மில்.)	10,577	7,373	7,326	பாவணையிலுள்ள கடன் அட்டைகள்	1,854,103	1,984,525	2,054,985
வரி வருமானம் (ஐ.அ.டொ.மில்.)	9,704	6,557	6,527				
வரி அல்லாத வருமானம் (ஐ.அ.டொ.மில்.)	872	816	800	பாவணையிலுள்ள கடன் அட்டைகள்			
மொத்த செலவினம் மற்றும் தேறிய பெறுகை (ரூபா.பில்.)	3,338	3,041	3,522	வருடாந்த சராசரி			
நடைமுறைச் செலவினம் (ரூபா.பில்.)	2425(*)	2548(*)	2,748	ரூபா/ஐ.அ.டொ.	178.78	185.52	198.88
அரசாங்க முதலீடு (ரூபா.பில்.)	913(*)	493(*)	774	ரூபா/வி.எ.உ.	246.97	258.61	283.18
நடைமுறைக் கணக்கு மீதி/(மொ.உ.உ.வீதாசாரம்)	-3.6	-7.9	-7.7				
முதல் நிலைப் பற்றாக்குறை/ (மொ.உ.உ.வீதாசாரம்)	-3.6	-4.6	-6.0	முடிவடைந்த ஆண்டு			
வரவு செலவு திட்டப் பற்றாக்குறை/ (மொ.உ.உ.வீதாசாரம்)	-9.6	-11.1	-12.2	ரூபா/ஐ.அ.டொ.	181.63	186.41	200.43
மொத்த செலவினம் மற்றும் தேறிய பெறுகை (ஐ.அ.டொ. மில்.)	18,670	16,391	17,708	ரூபா/வி.எ.உ.	251.17	268.48	280.53
நடைமுறைச் செலவினம் (ஐ.அ.டொ.மில்.)	13,562	13,736	13,815				
அரசாங்க முதலீடு (ஐ.அ.டொ.மில்.)	5,109	2,655	3,893				
வரவு செலவு திட்டப் பற்றாக்குறை (ஐ.அ.டொ.மில்.)	-8,049	-8,989	-10,348				

(அ) தற்காலிகமானது.

(ஆ) நிலுவை உள்ளடங்கலாக

இலங்கை பற்றிய சுருக்கக் குறிப்புகள் 2019 - 2021

	2019	2020	2021
தீர்வையற்ற பொருட்கள் - மூலப் பொருட்கள்	4,099	4,441	4,454
5% தீர்வை	2	-	-
10% தீர்வை	9	476	476
25% தீர்வை	25	-	-
15% தீர்வை இடைநிலைப் பொருட்கள்	1,537	2,420	2,420
30% தீர்வை ஆடம்பரப் பொருட்களும் மோட்டார் வாகனங்களும்	1,462	-	-
75% தீர்வை புகையிலை	-	-	-
85% தீர்வை சிகரெட்டுகள்	-	-	-
125% தீர்வை மதுபானம்	5	-	-
குறிப்பீடு செய்யப்பட்ட தீர்வை	73	75	75
குறிப்பீடு மற்றும் பெறுமானம் செய்யப்பட்டவை	287	391	391
மொத்தம்	7,494	7,803	7,816

	2019	2021	2020 (அ)		2019	2020	2021 (அ)
சமூக அபிவிருத்தி							
அரையாண்டு சனத்தொகை வளர்ச்சி வீதம்	0.6	0.5	1.1	அடிப்படை உட்கட்டமைப்புக்கான அடைவுகள்	51.8	53.1	54.3
பிறக்கும் போதான ஆயுள் எதிர்பார்ப்பு (2017)	75.5	75.5	75.5	பாதுகாப்பான குழந்தைப் பெறுகை (சனத்தொகையில் மூ)	91.9	93.2	94.4
குறை மாத பிறப்பு வீதம் (1,000 பிறப்புகளுக்கு)	14.6	13.8	12.9	தொலைத்தொடர்பாடல்			
குறை மாத இறப்பு வீதம் (1,000 பிறப்புகளுக்கு)	6.7	6.0	7.4	நிலையான சேவை அடைவுகள் ('000)	2,300	2,613	2,852
எழுத்தறிவு வீதம் - (%) (இ)				செல்லிட தொலைபேசிகள் (பாவனையாளர்களின் எண்.)('000)	32,884	28,739	29,959
சாசரி	92.9	த.இ.	த.இ.	இணையத்தள மின்னஞ்சல் பாவனை (செல்லிடத் தொலைபேசி இணையத்தள சேவைகள் உள்ளடங்கலாக ('000)	13,408	17,524	22,236
ஆண்	93.6	த.இ.	த.இ.	தபால்			
பெண்	92.3	92.3	த.இ.	பொது தபால் நிலையங்கள்	4,062	4,062	4,064
கணினி அறிவு வீதம் (%)	30.8	32.3	35.0(b)	தனியார் தபால் நிலையங்கள்	412	134	130
தங்கிவாழ்வோர் வீதம் (%)	49.4	49.4	49.4	வீதிகள்			
மோட்டார் வாகன இறக்குமதிகள்				மொத்த பாதை நீளம்(கி.மீ)	12,438	12,496	12,537
மோட்டார் கார்கள்	34,800	15,785	2,174	பாதை அடர்த்தி (கி.மீ ²)	0.19	0.19	0.19
மோட்டார் சைக்கிள்கள்	266,659	71,306	1,861	துறைமுகங்கள்			
முச்சக்கர வண்டிகள்	16,997	4,864	2,000	வருகை தந்த கப்பல்கள்	4,697	4,337	4,180
மூக்கர்கள்	5,132	6,560	13,520	கையாளப்பட்ட மொத்த கொள்கலன்கள் ('000 வுநருள்)	7,228	6,855	7,249
பொருட்கள் போக்குவரத்துக்கான வாகனங்கள்	18,591	6,925	2,067	கையாளப்பட்ட மொத்த சரக்குகள் (மெ. தொன் '000)(ச)	106,979	102,908	109,369
பயணிகள் வானம் பேருந்துகளும்	1,458	470	52	வழி மாற்றம் செய்யப்பட்ட கொள்கலன்கள் ('000 வுநருள்)	5,955	5,765	6,050
ஏனையவை	422	77	158	வீவசாய உற்பத்தி			
மொத்த வாகன கையிருப்பு				தேயிலை (மில்.கி.கி)	300	279	299
மோட்டார் கார்கள்	875,864	896,885	900,380	இறப்பர் (மில்.கி.கி)	75	78	77
முச்சக்கர வண்டிகள்	1,175,077	1,182,227	1,184,320	தேங்காய் (மில்.காய்கள்)	3,086	2,792	3,120
மோட்டார் சைக்கிள்கள்	4,668,074	4,819,708	4,827,719	நெல் ('000 மெ.தொ.)	4,592	5,121	5,150
பேருந்துகள்	112,005	112,583	112,864	தாய பசுப்பால் (மில்.லீ.)	448	492	513
இரட்டை நோக்க வாகனங்கள்	439,020	448,552	449,323	மீன் ('000 மெ.தொ.)	506	429	436
பொருட்கள் போக்குவரத்துக்கான வாகனங்கள்	375,000	379,441	383,873				
தரை வாகனங்கள் - மூக்கர்கள்	375,601	381,626	392,046				
தரை வாகனங்கள் - இலுவைப்பெட்டிகள்	72,108	74,385	78,729				
நாற்சக்கர வண்டிகளும் மோட்டார் வாகனங்களும்	1,975	2,445	2,448				

இலங்கை பற்றிய சுருக்கக் குறிப்புகள் 2019 - 2021

	2019	2020	2021 (அ)		2019	2020	2021 (அ)
அடிப்படை தேவைகளுக்கான அடைவு				அச்ச ஊடகங்கள்			
சுகாதாரம்				செய்தித்தாள்கள் (எண்.)	180	192	186
அரசு மருத்துவமனைகள்	603	609	618	சிங்களம்	114	122	110
தனியார் மருத்துவமனைகள்	209	217	233	தமிழ்	23	24	42
ஆரம்பநிலை மருத்துவ பிரிவுகள்	499	514	542	ஆங்கிலம்	39	43	33
கட்டில்கள்*	77,964	77,121	78,228	இருமொழி/மும்மொழி	4	3	1
				இரத்திரனியல் ஊடகம்			
தொழில்புரிநர்கள்				தொலைக்காட்சி சேவைகள்	25	25	25
வைத்தியர்கள்*	18,130	18,218	18,992	அரசாங்க	5	5	5
தாதிமார்*	38,276	37,133	38,743	சிங்களம்	2	3	3
சிற்றாழியர்	8,531	8,177	8,176	தமிழ்	2	2	2
குடும்பநல சுகாதார உத்தியோகத்தர்கள்	8,310	த.இ.	த.இ.	ஆங்கிலம்	1	-	-
				தனியார்	20	20	20
				சிங்களம்	14	12	12
கல்வி				தமிழ்	3	4	4
அரசாங்க				ஆங்கிலம்	3	4	4
பாடசாலைகள்	10,165	10,155	10,152	சீன	-	-	-
மாணவர்கள் ('000)	4,062	4,064	4,032	வானொலி சேவைகள்	58	51	51
ஆசிரியர்கள்	246,592	249,494	248,500	அரசாங்க	22	14	14
தனியார்				சிங்களம்	10	7	7
பாடசாலைகள்	118	120	124	தமிழ்	6	5	5
மாணவர்கள் ('000)	138	139	137	ஆங்கிலம்	6	2	2
ஆசிரியர்கள்	8,011**	8,564**	8315**	அரபு	-	-	-
பிரிவெனாக்கள்				ஹிந்தி	-	-	-
பாடசாலைகள்	801	816	819	தனியார்	36	37	37
மாணவர்கள் ('000)	68	70	70	சிங்களம்	20	20	20
ஆசிரியர்கள்	7,200	7,336	7,400	தமிழ்	6	7	7
				ஆங்கிலம்	10	10	10
				சீன	-	-	-
மகளிர் பங்கேற்பு				நிறுவப்பட்ட கொள்ளளவுகள் (மெ.வொ.)			
பெண்கள் சனத்தொகை ('000) (உ.) (ஊ)	8,814	த.இ.	த.இ.	மொத்தம்	4,213	4,265	4,187
தொழில்புரியும் பெண்கள் ('000)	2,812	2,568	j.,.	அரசு துறை	2,953	2,968	3,041
ஊழியர் படையில் பெண்களின் பங்களிப்பு (%)	34.5	32.0	31.8	நீர் மின் சக்தி	1,399	1,383	1,383
அரசு சேவையில் பெண்கள் ('000)	559	த.இ.	த.இ.	அனல் மின் சக்தி	1,554	1,585	1,658
வேலையற்ற பெண்கள் (%)	7.4	8.5	7.9	எரி பொருள்	654	654	654
				நிலக்கரி	900	900	900
மூலதனச் சந்தை				பிற	-	31	104
சந்தை மூலதனமாக்கல் (ரூபா.மில்.)	2,851	2,961	5,489	தனியார்துறை	1,260	1,297	1,146
சராசரி நாளாந்த புரள்வு (ரூபா.மில்.)	711	1,899	4,888	நீர் மின் சக்தி	410	410	416
அனைத்துப் பங்கு விலைச் சுட்டெண் 1985=100	6,129	6,774	12,226	அனல் மின் சக்தி - எரிபொருள்	628	614	433
S&P SL 20 சுட்டி (2004=1>000)	2,937	2,638	4,233	ஏனையவை	226	273	297
சந்தை விலையில் உழைப்பு வீதாசாரம் - வருட இறுதியில் (%)	10.8	11.3	13.6	வறுமை (2016)			
சந்தை மூலதனமாக்கல் புரள்வு %	6.0	8.5	த.இ.	தலைக்குரிய கணிப்புச் சுட்டி	14.3(எ)	14.3(எ)	14.3(எ)
				வறுமை இடைவெளிச் சுட்டி (%)	0.6(எ)	0.6(எ)	0.6(எ)
				தலைக்குரிய செலவின் கிணிக் குணகம்	0.39(எ)	0.39(எ)	0.39(எ)
				சராசரி தினசரி கலோரி கொள்ளளவு	2,120(எ)	2,120(எ)	2,120(எ)

இலங்கை பற்றிய சுரக்க குறிப்புகள் 2018 - 2020

அரசாங்க வரி வீதம் (%)

	2019		2020	2021
வரி அல்லாத கொடுப்பனவுகள்	ரூபா. 500,000	வரி அல்லாத கொடுப்பனவுகள்	ரூபா. 3,000,000	ரூபா. 3,000,000
வரி விதிக்கத்தக்க வருமானம் மீதான வரி	விகிதம்	வரி விதிக்கத்தக்க வருமானம் மீதான வரி	விகிதம்	விகிதம்
அடுத்த ரூபா. 600,000	4	அடுத்த ரூபா .3,000,000	6	6
அடுத்த ரூபா. 600,000	8	அடுத்த ரூபா .3,000,000	12	12
அடுத்த ரூபா. 600,000	12	மீதி	18	18
அடுத்த ரூபா. 600,000	16			
அடுத்த ரூபா. 600,000	20			
மீதி	24			

	இறுதியில்				இறுதியில்		
	2019	2020	2021		2019	2020	2021
நிறுவன வரி (%)				உற்பத்தத் தீர்வை			
நிலையான விகிதம்	28	24	24	சிகரெட்டுகள் (1,000 இற்கு ரூபா.)			
விவசாயப் பண்ணைகள்	விலக்கு	விலக்கு	விலக்கு	60 மி.மீ நீளத்திற்கு மேற்படாதவை	13,360	13,360	6,750
தகவல் தொழில்நுட்பம் மற்றும் பெறக் கூடிய சேவைகள்	14	விலக்கு	விலக்கு	60-67 மி.மீ. நீளம் கொண்டவை	22,300	22,300	28,850
உற்பத்தி	28	18	18	67-72 மி.மீ நீளம் கொண்டவை	37,650	37,650	41,100
ஏற்றுமதி வருமானம்	14	14	14	72-84 மி.மீ. நீளம் கொண்டவை	43,100	43,100	46,600
மதுபானம், புகையிலை	40	40	40	84 மி.மீ. நீளத்திற்கு மேற்பட்டவை	48,350	48,350	51,800
பொருளாதார சேவைக் கட்டணம் (பொ.சே.க.)				மதுபானத் தீர்வைக் கட்டமைப்பு (புரூப் லீற்றர் ஒன்றுக்கு ரூபா)			
பொ.சே.க. விகிதம் (%)	0.5	0	0	தெங்கு பதனிடப்பட்ட/மொலாஸஸ் சாராயம்	4,050	4,050	4,460
(செலுத்தப்படும் ஏதேனும் பொ.சே.க. ஏதேனும் செலுத்தப்படும் வருமான வரி-நிறுவன வரியில் இருந்து கழிப்பனவு செய்யப்படும்)				நாட்டில் தயாரிக்கப்பட்ட வெளிநாட்டு மதுபானம்	4,150	4,150	4,570
பெறுமதி சேர் வரி (பெ.சே.வ.) (%)				மாவுறல் மதுபானம் (பியர்), செறிவு 5% இற்கு மேற்பட்ட	3,200	3,200	3,450
நிலையான விகிதம்	15	8	8	மாவுறல் மதுபானம் (பியர்) செறிவு 5% இற்குக் குறைவான	3,200	3,200	3,300
ஏற்றுமதிகள்	0	-	-	கள்ளு தவிர்த்த ஏதேனும் தானிய வகை மதுபானம்	3,200	3,200	3,300
தேச கட்டுமான வரி (தே.க.வ) (%)	2	0	0	இறக்குமதி செய்யப்பட்ட மாவுறல் மதுபானம்	135	135	135
துறைமுக மற்றும் விமான நிலையங்கள் அபிவிருத்தி அறவீடு (%)	7.5	10.0	10.0	இறக்குமதி செய்யப்பட்ட வைன்	230	230	230
தொலைதொடர்புகள் அறவீடு (%) (இணைய சேவை அல்லாதவை)	11.25	11.25	11.25	ஏனைய பிற இறக்குமதி செய்யப்பட்ட மதுபானம்	650	650	650
பங்கு பரிவர்த்தனை அறவீடு (%)	0.3	0.3	0.3				
கங்கத் தீர்வை (%)							
உள்ளீடுகள்/மூலப்பொருட்கள்	0	0	0				
இடைநிலைப் பொருட்கள்	15	10	10				
முடிவுப் பொருட்களும் ஆடம்பரப் பொருட்களும்	30	15	15				

சர்வதேச தர வரிசையில் சமூக பொருளாதார அபிவிருத்தி நிலை (2021)

கட்டியின் பெயர்	நாடுகளின் எண்.	இலங்கை	இந்தியா	வங்காளதேசம்	பூட்டான்	மால்தீவு	நேபாளம்	பாகிஸ்தான்
சர்வதேச தர வரிசையில் சமூக பொருளாதார அபிவிருத்தி நிலை (2020)	167	88	101	126	த/இ	த/இ	114	138
உலக போட்டித்தன்மை சுட்டி * (2019)	141	84	68	105	த/இ	த/இ	108	110
மானிட அபிவிருத்தி சுட்டி * (2020)	189	72	131	133	129	95	142	154
உலக பசித்தோர் சுட்டி	135	65	101	76	த/இ	த/இ	76	92
உலக புத்தாக்க சுட்டி (2019)	132	95	96	116	த/இ	த/இ	176	99
ஊழல் புரிதல் சுட்டி	180	102	85	147	25	85	117	140
வியாபாரம் புரிதல்சுட்டி * (2020)	190	99	63	168	89	147	94	108
உலக மகிழ்வுச் சுட்டி	146	126	136	99	த/இ	87	85	103
பொருளாதார சுதந்திர சுட்டி	177	132	131	137	94	161	148	153

பகுதி 1

பேரண்ட அரசிறை
முன்னோக்குகைகள்

01

அரசிறைக் கொள்கை,
மூலோபாயம் மற்றும்
சவால்கள்

1.1 மேன்றோக்கு

இலங்கை தற்போது முன்னெப்போதுமில்லாத பொருளாதார நெருக்கடியை மோசமான சமூக மற்றும் அரசியல் தளம்பல் நிலைமையுடன் எதிர்கொள்கிறது. இலங்கையின் பொருளாதாரமானது, பலவீனமான அரசியலையும் உயர் கடன் மட்டம், சென்மதி நிலுவையில் தொடர்ச்சியான நடைமுறைக் கணக்குப் பற்றாக்குறைகள், பொருளாதாரத்தில் மட்டுப்படுத்தப்பட்ட போட்டியிடும் தன்மை, நீண்டகாலக் கட்டமைப்புச் சிக்கல்கள் உள்ளிட்ட பல்வேறு பாதிப்புகளுடன் பயணிக்கிறது. பொருளாதாரமானது கொவிட் - 19 பெருந்தொற்று, ரஷ்ய - உக்ரேன் முரண்பாடு, மற்றைய பன்முக எதிரலைகள் ஆகியவற்றிலிருந்தான அதிர்ச்சிக்கு முகங்கொடுத்ததுடன், இவற்றாலான பாதிப்புகள் வெளிப்பட்டு, அதன் விளைவான பொருளாதார வீழ்ச்சி, எல்லாப் பிரிவினரையும், குறிப்பாக இலகுவில் பாதிக்கப்படத்தக்க ஏழ்மையான மக்களைக் கடுமையாகப் பாதிக்கிறது. தற்போது, பணவீக்கமானது வரலாற்றில் கடுமையாக அதிகரித்துள்ளதுடன், வாழ்க்கைச் செலவில் குறிப்பிடத்தக்க அளவுக்கு அழுத்தத்தை ஏற்படுத்துகிறது. பணவீக்க அதிகரிப்புக்குக் காரணமாக உணவு மற்றும் உணவற்ற பொருட்களின் வழங்கல்களில் ஏற்பட்ட அதிர்ச்சி காணப்படுகிறது. அந்நியச் செலாவணிக் கையிருப்புகள் எச்சரிக்கையாக இருக்கத்தக்க மட்டத்திற்குக் குறைவடைந்து, விரைவான நாணயப் பெறுமதித் தேய்மானத்திற்கு இட்டுச் சென்றுள்ளது. அரசாங்கத்தின் பணப் புழக்கமானது அதிகரிக்கும் மீண்டுமும் செலவுக்கான அழுத்தத்திற்கு மத்தியில், வருமானக் குறைபாட்டால் கணிசமாகக் குறைவடைந்து பணவீக்கத்தை ஏற்படுத்தத்தக்க உள்நாட்டு நிதியளிப்பில் தங்கியிருக்க வேண்டிய நிலைமையை அரசாங்கத்திற்கு ஏற்படுத்தியுள்ளது. பொதுக் கடன்கள் நிலையற்ற மட்டத்தை எட்டியுள்ளதுடன், கடன் கொடுத்தோருடான பேச்சுவார்த்தைகள் கடன் மறுசீரமைப்பைப் பொருத்தமான வகையில் மேற்கொள்ளும் வரை, குறித்த சில வெளிநாட்டுக் கடன் மீள்செலுத்தல்களைத் தற்காலிகமாக நிறுத்தி வைப்பதற்கான அறிவிப்பை அரசாங்கம் வெளியிடுமளவிற்குச் சென்றுள்ளது.

பொருளாதார வீழ்ச்சியின் தாக்கங்கள் சமூக, அரசியல் கொந்தளிப்புகளாக மாற்றமடையும் அளவுக்கு எல்லை மீறியுள்ளன. நாட்டின் வெளிநாட்டு இருப்புகள் குறைவடைதல் மற்றும் வங்கி முறைமையில் அந்நியச் செலாவணித் திரவத்தன்மை இல்லாமை ஆகியன. எரிபொருள், திரவ பெற்றோலிய எரிவாயு, மருந்துப் பொருட்கள் உள்ளிட்ட முக்கிய இறக்குமதிப் பண்டங்களின் பற்றாக்குறைக்குப் பங்களித்துள்ளன. தற்போதைய பற்றாக்குறைகள் சமூக அதிருப்தி மற்றும் அரசியல் கணக்களிதகைமையை வேண்டி நிற்கும்

பொதுமக்கள் அமைதியின்மை ஆகியவற்றுக்கு இட்டுச் சென்றுள்ளன.

பொருளாதார வளர்ச்சி பல வருடங்களாக ஆழமான பேரண்டப் பொருளாதார ஏற்றத்தாழ்வுகள், நிறுவன ரீதியான பலமின்மை காரணமாக, அதன் சாத்தியமான அளவுக்கும் கீழே இறங்கியுள்ளது. இலங்கைப் பொருளாதாரம், 2020 இல் பெருந்தொற்று காரணமாக 3.6 சதவீத¹ சுருக்கத்தால் ஏற்பட்ட குறைந்த அடித்தளத்தைக் கொண்டிருப்பினும் எல்லாத் துறைகளிலும் வளர்ச்சியைப் பதிவுசெய்து, 2021 இல் 3.7 சதவீதத்தால் விரிவடைந்தது. இலங்கையின் வெற்றிகரமான நாடு தழுவிய தடுப்பு மருந்தேற்றல், குறிப்பாக ஆண்டின் இரண்டாவது காலாண்டினுள் உலக வழங்கல்களில் காணப்பட்ட பற்றாக்குறைக்கு மத்தியிலும் 2021 இன் பொருளாதாரச் செயற்பாடுகளை இயலச் செய்தது.

குறைவானதும் நிலைத்திருந்ததுமான ஒற்றை இலக்கப் பணவீக்க மட்டங்கள் 2009 தொடக்கம் காணப்பட்டதுடன், தேசிய நுகர்வோர் விலைச் சுட்டெண் (NCPI, 2013=100) மற்றும் கொடும்பு நுகர்வோர் விலைச் சுட்டெண் (CCPI, 2013=100) ஆகியவற்றால் பிரதிபலிக்கும் அது, 2021 இல் இரட்டை இலக்கத்திற்கு வந்தது. CCPI ஐ அடிப்படையாகக் கொண்ட முதன்மைப் பணவீக்கம், 2022 மே இல் வருடத்திற்கு வருட அடிப்படையில், 39.1 சதவீதமாக அதிகரித்தது. NCPI ஐ அடிப்படையாகக் கொண்ட முதன்மைப் பணவீக்கம், 2022 ஏப்ரலில் 33.8 சதவீதமாக அதிகரித்ததுடன், இது இச்சுட்டெண் அறிமுகப்படுத்தப்பட்ட காலத்திலிருந்து ஆகக் கூடியதாகக் காணப்பட்டது. இந்த மட்டங்களிலான பணவீக்கம் இலங்கை மத்திய வங்கியின் 4-6 சதவீத பணவீக்க அதிகரிப்பு இலக்குகளிலும் பார்க்க, கணிசமான அளவில் அதிகரித்திருந்ததுடன், பண்டங்களின் சர்வதேச விலைகளின் அதிகரிப்பால் வெளிப்படுத்தப்பட்ட உலக வழங்கலில் காணப்பட்ட அதிர்வுகள், விலைக் கட்டுப்பாடு அகற்றப்பட்டமை, ரூபாவின் மதிப்பிறக்கம் ஆகியன இதற்குக் காரணமாக அமைந்தன. வழங்கலில் காணப்பட்ட அதிர்வுகள் விலைகளில் அதிகரித்த கேள்வி அழுத்தங்களுடன் சேர்ந்ததுடன், அரசாங்க வருமானக் குறைபாட்டால் அரசாங்கப் பாதிட்டில் முன்னெப்போதுமில்லாத நிதியளிப்பு உள்ளிட்ட பணத்தைப் பெறுவதில் தாக்கம் இதன் விளைவாக அமைந்தது.

பணவீக்க அதிகரிப்புடனும் பணவீக்க எதிர்பார்ப்புடனும் சென்மதி நிலுவை மீதான அதிகரித்த அழுத்தத்துடனும், மத்திய வங்கி, பெருந்தொற்றுக் காலத்தில் நடைமுறைப்படுத்திய கொள்கையிலிருந்து இறுக்கமான

1. இந்த ஆவணத்தில் தரப்பட்டுள்ள பகுப்பாய்வு, 2010 ஐ அடிப்படையாகக் கொண்ட தேசிய வருமான மதிப்பீடுகளை அடிப்படையாகக் கொண்டவையாகும். அடிப்படை ஆண்டை 2015 ஆக மாற்றுவதற்கான மீளாய்வு விரைவில் எதிர்பார்க்கப்படுவதுடன், அது மொத்த உள்நாட்டு உற்பத்தி மதிப்பீடுகளையும் தொடர்பான விகிதாசாரங்களையும் பாதிக்க இடமுண்டு.

2020 இல் இருந்த 11.1 சதவீத பாதிட்டுப் பற்றாக்குறை, 2019 இல் மேற்கொள்ளப்பட்ட செலவீனங்களுக்காக 2020 இல் நிலுவைக் கொடுப்பனவுகளை நீக்கியதால் ஏற்பட்டது.

நாணயக் கொள்கைக்கு மாறியது. கொள்கை ரீதியான வட்டி வீதங்களும் நியதிச்சட்ட ஒதுக்கு வீதமும், 2021 ஆகஸ்ட்டில் ஆரம்பத்தில் அதிகரிக்கப்பட்டு, 2022 இன் ஆரம்பத்தில் குறிப்பிடத்தக்க இறுக்கமான நடவடிக்கைகள் தொடர்ந்தன. இதில் 2022 ஏப்ரலில் பணவீக்க எதிர்பார்ப்புகளை நிலைநிறுத்துவதற்காக 700 அடிப்படைப் புள்ளிகளுக்கு அதிகரிக்கப்பட்டமையும் உள்ளடங்கும். இலங்கையின் வெளியகத் துறை தொடர்ச்சியான நடைமுறைக் கணக்குப் பற்றாக்குறையுடன், கடனற்ற முதலீடுகளின் மட்டுப்படுத்தப்பட்ட உள்வருகையுடன், அதிகரித்த கடன் சேவைக் கடப்பாடுகளுடன் எளிதில் உடையத்தக்க வகையில் காணப்பட்டது. வர்த்தகப் பற்றாக்குறை 2020 இல் காணப்பட்ட 6,008 மில்லியன் அமெரிக்க டொலர்களிலிருந்து, ஏற்றுமதிகளில் பாராட்டத்தக்க மீட்சிக்கு மத்தியிலும் அதிகரித்த இறக்குமதிச் செலவுகள் காரணமாக, 2021 இல் 8,139 மில்லியன் அமெரிக்க டொலர்களுக்கு விரிவடைந்தது. ஏற்றுமதிகள் 2020 இல் இருந்த 10,047 மில்லியன் அமெரிக்க டொலர்களான ஒப்பீட்டளவில் குறைந்த அடிப்படையிலிருந்து 24.4 சதவீதத்தால் 12,499 மில்லியன் அமெரிக்க டொலர்களுக்கு, கணிசமாக அதிகரித்தன. அதேவேளை இறக்குமதிகளும் 2020 காணப்பட்ட 16,055 மில்லியன் அமெரிக்க டொலர்களிலிருந்து, 2021 இல் 28.5 சதவீதத்தால் 20,637 மில்லியன் அமெரிக்க டொலர்களுக்கு அதிகரித்தன. உல்லாசப் பிரயாணத்துறை வருமானமும், வெளிநாட்டுத் தொழிலாளர்களின் வருமதிகளும் 2021 இல் முறையே 507 மில்லியன் அமெரிக்க டொலர்களுக்கும், 5,491 மில்லியன் அமெரிக்க டொலர்களுக்கும் குறைவடைந்தன. வெளியக நடைமுறைக் கணக்குப் பற்றாக்குறை மொத்த உள்நாட்டு உற்பத்தியின் 1.5 சதவீதமாக 2020 இல் காணப்பட்டு, 2021 இல் 4.0 சதவீதமாக, கணிசமாக விரிவடைந்தது.

இலங்கை வெளிநாட்டு நாணயங்களில் குறிப்பிடத்தக்க தேய்மானத்தை அனுபவித்ததுடன், அடுத்தடுத்து கடன் பெறுவதற்கான நிர்ணயம் தரமிறக்கப்பட்டதைத் தொடர்ந்து, உலக முதலீட்டுச் சந்தையை அணுகும் தன்மையை இழந்ததால், முதிர்ச்சியடைந்த வெளிநாட்டுக் கடன்களுக்கு மீள நிதியளித்தல் இயலாததாயிருந்தது. பெருந்தொற்றின் பல அலைகளால் ஏற்பட்ட இடையூறுகள் மற்றும் சமீபத்திய ரஷ்ய - உக்ரேன் முரண்பாடு ஆகியன, ஒதுக்கீட்டு நிலைமையின் மீது அழுத்தத்தைத் தீவிரப்படுத்தின. 2019 இன் இறுதியளவில், மொத்த உத்தியோகபூர்வ வெளிநாட்டு ஒதுக்கம் 7.6 பில்லியன் அமெரிக்க டொலர்களாக இருந்து, 2020 இன் இறுதியில் 5.7 பில்லியன் அமெரிக்க டொலர்களுக்குக் குறைவடைந்தது. 2021 இல் அது 3.1 பில்லியன் அமெரிக்க டொலர்களுக்கு மேலும் வீழ்ச்சியடைந்தது. இதில், பயன்படுத்துவதில் கட்டுப்பாடுகளைக் கொண்டிருந்த சீன மக்கள் வங்கியின் பரிமாற்றத்திற்குரிய 1.5 பில்லியன் அமெரிக்க டொலர்களும் உள்ளடங்கும்.

இறையாண்மை நிர்ணயம் தரமிறக்கப்பட்டமையானது, வர்த்தக வங்கிகளது முறைமைக்குள் வெளிநாட்டு நாணய வருகைக்குத் தடையாக இருந்ததால், 2021 ஆகஸ்ட்டிலிருந்து உத்தியோகபூர்வ ஒதுக்கங்கள் எரிபொருள், திரவ பெற்றோலிய எரிவாயு, மருந்துப் பொருட்கள், உட்பட ஏனைய அத்தியாவசிய பொருட்களின் இறக்குமதிக்குரிய வெளிநாட்டு நாணயத் தேவைகளுக்குப் பயன்படுத்தப்பட்டன. அதற்குப் பின்னரும் ஒதுக்கமானது 1.8 பில்லியன் அமெரிக்க டொலர்களாக இருந்தது. இதில் பயன்படுத்துவதில் கட்டுப்பாடுகளைக் கொண்டிருந்த சீன மக்கள் வங்கியின் பரிமாற்றத்திற்குரிய 1.5 பில்லியன் அமெரிக்க டொலர்களும் உள்ளடங்கும். இதன் விளைவாக, பயன்படுத்தத்தக்க திரவ ஒதுக்கம் புறக்கணிக்கத்தக்க அளவுக்குக் குறைந்து, அத்தியாவசிய பொருட்களுக்கும் தட்டுப்பாட்டை ஏற்படுத்தி, நாட்டுக்குக் குறிப்பிடத்தக்க சவால்களை உருவாக்கியது.

அரசிறைத் துறையானது அரசு வருமானத்தில் காணப்பட்ட கடும் சரிவு, உயர்வானதும் கடுமையானதுமான மீண்டுமும் செலவுகள், வீதிகள், அதிவேக நெடுஞ்சாலைகள் உட்பட்ட சில துறைகளுக்கான அதிக மூலதனச் செலவுகள் போன்ற பல்வேறு கட்டமைப்புப் பலவீனங்கள் காரணமாகத் தொடர்ந்தும் நலிவடைந்தது. நாட்டின் வெளியகப் போட்டித் தன்மை முன்னேற்றமடையாததன் விளைவாக, உறுதியான அரசிறைப் பற்றாக்குறை ஏற்பட்டதுடன், நிலைத்து நிற்க முடியாத பாரிய அளவிலான பொதுக் கடன்கள் ஒன்றுசேர்ந்தன.

அரசிறைத் துறையில், அடிப்படையில் காணப்பட்ட அழுத்தம், பெருந்தொற்றைக் கட்டுப்படுத்தும் நடவடிக்கைகளுக்கான மேலதிக செலவுகள் காரணமாகவும், பெருந்தொற்றால் பாதிக்கப்பட்ட பிரசைகளுக்கு உதவியதாலும் அதிகரித்தது. 2020 மற்றும் 2021 காலப்பகுதியில் பெருந்தொற்றைக் கட்டுப்படுத்தும் நேரடிச் செலவுகள், தடுப்பு மருந்து உள்ளிட்ட கட்டுப்படுத்தும் செயற்பாடுகள், ரூபா 303 பில்லியன்களை அல்லது மொத்த உள்நாட்டு உற்பத்தியில் கிட்டத்தட்ட 2 சதவீதத்தை உள்ளடக்கியது. மட்டுப்படுத்தப்பட்ட அரசிறை காணப்பட்ட போதிலும், பொருளாதாரத்திற்கு வலுவூட்டுவதற்காக, அரசாங்கம் அசாதாரணமான அரசிறை ஊக்கிகளை வழங்கியது. அரசிறை ஏற்றத்தாழ்வுகள் இறுதியில் நாணய மற்றும் செலாவணி விகிதக் கொள்கை நடவடிக்கைகளை அவசியமாக்கின. அந்நடவடிக்கைகள் தற்போது அனுபவிக்கும் பொருளாதாரச் செயற்பாட்டுச் சிக்கல்களை உருவாக்கின.

பெருந்தொற்றால் அரசிறைத் தாக்கமானது தூண்டப்பட்டபோது, இன்னும் அதற்கு முன்பாகவே, அரசிறை நிலைமை பலவீனமானதாகியது. 2019 இன் பிற்பகுதியில், அரசாங்கம் அசாதாரணமான வரி மீளாய்வுகளை வரி விகிதங்களைக் குறைப்பதனூ

டாகவும், நிறுவன மற்றும் தனிப்பட்ட வருமான வரி, பெறுமதிசேர் வரி போன்ற அடிப்படை வரிகளைக் குறைப்பதனூடாகவும் அறிமுகப்படுத்தியது. பல்வேறு வரி விலக்குகள், சலுகைகள், கழிவுகள் ஆகியனவும் இந்த வரிக் கொள்கையின் பகுதியாக அறிமுகப்படுத்தப்பட்டன. பலவீனமான பொருளாதாரத்தைத் தூண்டும் நோக்கில்

இந்த அசாதாரண மீளாய்வுகள் மேற்கொள்ளப்பட்டாலும், பெருந்தொற்றின் தாக்கத்துடனும் வரிக் குறைப்பாலும் கைவிடப்பட்ட வருமானம் ரூபா 500 பில்லியன்களுக்கும் அல்லது 2020 இன் மொத்த உள்நாள் உற்பத்தியின் 3.3 சதவீதத்திற்கும் அதிகமானது என மதிப்பிடப்பட்டுள்ளது.

அட்டவணை 1.1 | அரசாங்க அரசிறைத் தொழிற்பாடுகள் (அ)

	2020ஆ உண்மையான (ரூபா.பில்)	2021 தற்காலிக (ரூபா.பில்)	2020 உண்மையான (மொ.உ.உ.%)	2021 தற்காலிக (மொ.உ.உ.%)
வருமானங்கள், நன்கொடை	1,373	1,464	9.1	8.7
வருமானம்	1,368	1,457	9.1	8.7
வரி வருமானம்	1,217	1,298	8.1	7.7
வருமான வரி	268	302	1.8	1.8
பொருட்கள் சேவைகள் மீதான வரி	587	646	3.9	3.8
வெளிநாட்டு வர்த்தக வரிகள்	362	350	2.4	2.1
வரியல்லா வருமானம்	151	159	1.0	0.9
கொடைகள்	5	7	0.04	0.04
செலவினம்	3,041	3,522	20.2	21.0
மீண்டெழும் செலவினம்	2,548	2,748	17.0	16.3
சம்பளங்கள், கூலிகள்	794	846	5.3	5.0
பொருட்கள், சேவைகள்	180	169	1.2	1.0
வட்டி	980	1,048	6.5	6.2
மானியங்கள், மாற்றல்கள்	717	685	4.8	4.1
நிலுவை	-123	-	-0.8	-
மூலதனச் செலவினம், தேறிய பெறுகைகள்	493	774	3.3	4.6
பொது முதலீடுகள்	812	790	5.4	4.7
நிலுவை	-299	-	-2.0	-
ஏனையவை	-20	-15	-0.1	-0.1
நடைமுறைக் கணக்கு மீதி	-1,180	-1,290	-7.9	-7.7
முதன்மை மீதி	-687	-1,010	-4.6	-6.0
ஒட்டுமொத்த அரசிறை மீதி (Budget Deficit)	-1,668	-2,058	-11.1	-12.2
மொத்த நிதியளிப்பு	1,668	2,058	11.1	12.2
வெளிநாட்டு நிதியளிப்பு (தேறிய)	-83	-14	-0.6	-0.1
உள்நாட்டு நிதியளிப்பு (தேறிய)	1,751	2,072	11.7	12.3

மூலம் : அரசிறைக் கொள்கைத் திணைக்களம்

(அ) அரசாங்க அரசிறை தொழில்களின் பொருளாதார வகுப்பாக்கத்தின் அடிப்படையில்

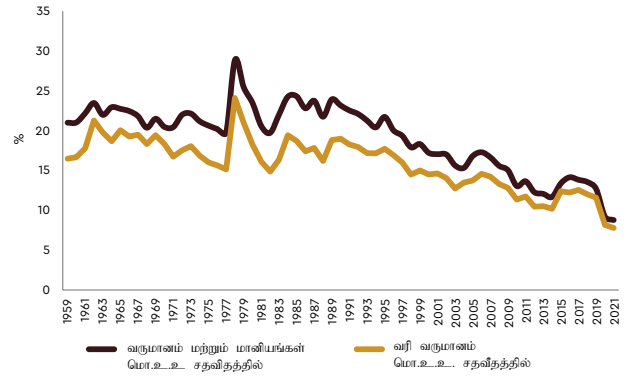
(ஆ) நிலுவை உள்ளடங்கலாக

ஏனைய காரணிகளிடையே அரசிறை நிலைமையில் ஏற்பட்ட சரிவு இறையாண்மை கடன் மதிப்பீட்டில் கிட்டத்தட்ட தவறும் மட்டங்களுக்கு, சரிவுக்கு வழிவகுத்தது. இந்த மதிப்பீடுகள் சர்வதேச முதலீட்டுச் சந்தைகளை இலங்கை அணுகுவதைக் கட்டுப்படுத்தியது. இது முதிர்வடையும் கடன்களுக்கு மீள்நிதியளிப்பதற்காக, புதிய மூலதனங்களைத் திரட்டுவதிலிருந்து அரசாங்கத்தைத் தடுத்தது. அதனால், நாடு படிப்படியாக தனது களங்கமற்ற கடன் சேவை நிலவரத்தைப் பேணுவதற்காக, உள்ளூர் மற்றும் உலகப் பொருளாதாரங்கள் மீளும் என்ற எதிர்பார்ப்பின் பேரில், வெளிநாட்டு நாணய ஒதுக்கங்களைப் பயன்படுத்தத் தொடங்கியது.

அதற்கிடையில், ஒதுக்கங்களுக்கான உள்வருகைகள் உல்லாசப் பிரயாணத்துறையிலும் மற்றும் வெளிநாட்டுத் தொழிலாளர்களின் பணம் அனுப்புகையிலும் ஏற்பட்ட சரிவினால் மேலும் பாதிக்கப்பட்டன. கடன்களை மீளச் செலுத்துவதற்காகவும், அத்தியாவசிய இறக்குமதிகளுக்கு நிதியளிப்பதற்காகவும் ஒதுக்கங்களைப் பயன்படுத்தும் கொள்கை இறுதியில் நாட்டின் உத்தியோகபூர்வ ஒதுக்கங்களை முழுமையாக முடிக்கும் நிலைமைக்கு இட்டுச் சென்றதுடன், அத்தியாவசியப் பொருட்களுக்கான கரும் பற்றாக்குறையை ஏற்படுத்தி, 2022 ஏப்ரலில் கடன் மீள்செலுத்துவதை தற்காலிகமாக நிறுத்தும் அறிவித்தலை அரசாங்கம் மேற்கொள்வதற்கு இடமளித்தது.

அரசாங்க வருமானம் மொத்த உள்நாட்டு உற்பத்தியின் சதவீதமாக, கணிசமான அளவுக்கு ஒரு தானத்திற்குக் குறைவடைந்ததுடன், 2020 இல் அது 9.1 சதவீதத்திலிருந்து, 2021 இல் மேலும் 8.7 சதவீதமாக மாறியது. இது வரலாற்று ரீதியாக மிகவும் குறைவானதாகவும், வளர்ந்து வரும் ஆசியாக கண்டத்தின் சராசரியான 24.5 சதவீதத்திற்கு மிகவும் கீழே உள்ளதாகவும் காணப்படுகிறது. இலங்கையின் வரிகளுக்கும் மொத்த உள்நாட்டு உற்பத்திக்கும் இடையிலான விகிதாசாரம், பெருந்தொற்றுக்கு முன்பே, உலகிலேயே ஆகக்குறைந்தவற்றுள் ஒன்றாக இருந்ததுடன், 2019 இன் வரிக் குறைப்புகள் மேலும் கீழ் நோக்கித் தள்ளின. 2019 இன் இறுதியிலேயே குறைந்த வரித் தொகுதி அறிமுகப்படுத்தப்பட்டமை, வெளியகத் துறையிலிருந்தான அழுத்தத்தைக் குறைப்பதற்கான இறக்குமதிகளிலான கட்டுப்பாடுகள் ஆகியன, பெருந்தொற்று காரணமாக வேகங் குறைக்கப்பட்ட பொருளாதாரச் செயற்பாடுகளுடன் சேர்ந்து 2021 இல் அரசாங்க வருமானத்தைத் திரட்டுவதில் மோசமான செயற்றிறனை விளைவித்தன. மேலும், 2020 இலும் 2021 இலும், பெறுமதிசேர் வரி மற்றும் வருமான வரி ஆகியவற்றில் கொள்கை மாற்றம் காரணமாகவும், கட்டாயமான உழைக்கும்போதே செலுத்தும் வரி மற்றும் பிடித்துவைத்தல் வரி ஆகியன நீக்கப்பட்டதாலும் வரித் தளமானது குறுகியதாக மாறியது. நிறுவன மற்றும் நிறுவனமல்லாத, பதிவு செய்யப்பட்ட வரி செலுத்துவோரது எண்ணிக்கை, 2019 இல் 1,505,552 இலிருந்து, 2021 இல் 409,814 ஆக 72.8 சதவீதத்தால் குறைவடைந்தது. உழைக்கும்போதே செலுத்தும் வரியில் (PAYE) மீளாய்வுடன், அந்த வரியைச் செலுத்துவோரது எண்ணிக்கை 2019 இல் 1,149,883 இலிருந்து, 2021 இல் 32,702 ஆக 97.2 சதவீதத்தால் கடுமையாகச் சரிவடைந்தது. அதே போன்று, நிதி நிறுவனங்களுக்குரியவை தவிர்ந்த, பெறுமதிசேர் வரிக் கோவைகள், 2019 இல் 28,914 ஆக இருந்து, 2021 இல் 9,070 ஆக கடுமையாகக் குறைந்தன. இதற்குக் காரணமாக, வருடத்திற்கு ரூபா 12 மில்லியனாக இருந்த பெறுமதிசேர் வரி, வருடத்திற்கு ரூபா 300 மில்லியனாக அதிகரித்தது. ஆயினும், நிறுவன வரி செலுத்துவோரது எண்ணிக்கை 2019 இல் 56,460 இலிருந்து, 2021 இல் 20.5 சதவீதத்தால் அதிகரித்து, 68,009 என்ற எண்ணிக்கையை அடைந்தது. இது நிலைத்த அரசிறை முயற்சிகளின் ஒரு பகுதியாக வரித் தொகுதியின் விரிவுபடுத்தலுக்கான அவசரத் தேவையைக் காட்டியது.

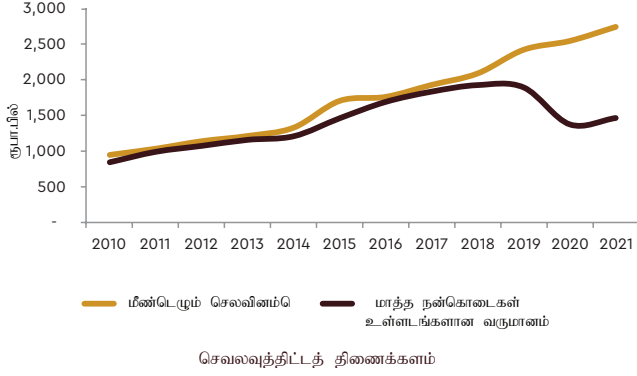
வரைபு 1.1 | வருமானம், மானியங்கள் மற்றும் வரி வருமானம் (மொ.உ.உ. சதவீதத்தில்)



மூலம் : இலங்கை மத்திய வங்கி

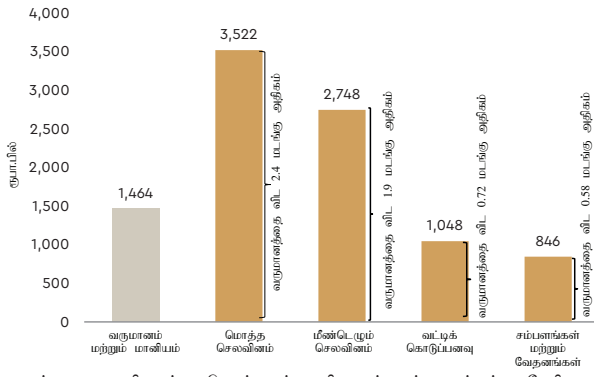
2021 இல் அரசாங்கத்தின் மொத்தச் செலவுகள் அரசாங்க வருமானத்தைப் போல் கிட்டத்தட்ட இரண்டரை மடங்குக்கு அருகில் காணப்பட்டது. 2021 இல் மீண்டுவரும் செலவினம் மாத்திரம் கிட்டத்தட்ட அரசாங்க வருமானத்தின் இரு மடங்காக இருந்தது. இது அரசாங்கத்தின் நடைமுறைச் செலவுகளைக் கூடச் செய்வதற்கு, போதுமான வருமானம் இல்லாமையைக் காட்டியது. மீண்டுவரும் செலவினத்தில் ஆகக்கூடிய பகுதியான வட்டிக்கான செலவு, கிட்டத்தட்ட அரச வருமானத்தின் 72 சதவீதமாக இருந்ததுடன், - உலகிலேயே அதிகூடிய அவ்வாறான விகிதாசாரம் - சம்பளங்களுக்கும் ஊதியங்களுக்கும் தொகை அரச வருமானத்தின் 58 சதவீதமாகக் காணப்பட்டது. இந்த இரு செலவுகளும் மாத்திரம் அரச வருமானத்தின் 130 சதவீதமாக, அல்லது மொத்த உள்நாட்டு உற்பத்தியின் 11.3 சதவீதமாக இருந்தன. மீண்டுவரும் செலவினத்தின் தந்துணிபற்ற தன்மை காரணமாகவும், கடினமான தன்மை காரணமாகவும், அவ்வாறான செலவுகளைக் குறைப்பது சவாலாகக் காணப்பட்டது. அரசிறையுடன் ஏற்படும் தொடர்புகள் பற்றிய முறையான மதிப்பீடுதல்கள் இன்றி, பொதுச் சேவையில் அதிகரித்த ஆட்சேர்ப்புகளின் கடந்த கால நடைமுறைகள், இவ்வாறான நிலவரத்திற்கு முக்கிய பங்களிப்பை வழங்கின.

வரைபு 1.2 | மீண்டெழும் செலவினங்கள், நன்கொடைகள் உள்ளடங்கலான வருமானம்



செவ்வலவுத்திட்டத் திணைக்களம்

வரைபு 1.3 | அரசு வருமானம் மற்றும் செலவினம்



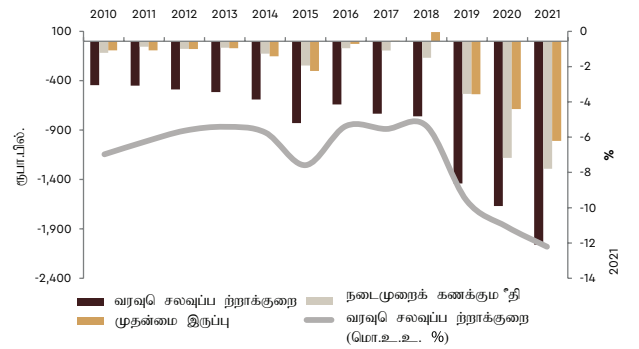
மூலம் : அரசிறைக் கொள்கைத் திணைக்களம் மற்றும் தேசியவரவு செவ்வலவுத்திட்டத் திணைக்களம்

பொது முதலீடுகளுக்கும் மொத்த உள்நாட்டு உற்பத்திக்கும் இடையிலான விகிதாசாரம் ஒப்பீட்டளவில் முன்னைய பல வருடங்களில் குறைவானதாகவே இருந்தது. இலங்கை தனது மட்டுப்படுத்தப்பட்ட பொது நிதிகளை கல்வி, சுகாதார சேவை, பொதுப் போக்குவரத்து, சமூகப் பாதுகாப்பு போன்ற முக்கிய துறைகளுக்கு முன்னுரிமை அடிப்படையில் முழுமையாகப் பயன்படுத்தவில்லை. குறைவான அரசிறைத் திரட்டுதல் மற்றும் மீண்டுவரும் செலவினங்களிலான இறுக்கம் ஆகியன, ஆக்கபூர்மான பொது முதலீட்டுக்குத் தேவையான அரசிறையை, நாட்டின் எதிர்கால வளர்ச்சியைக் கட்டுப்படுத்தி ஒடுக்கியது.

மொத்த உள்நாட்டு உற்பத்தியின் விகிதாசாரமாக பாதிட்டுப் பற்றாக்குறை 2020² இல் 11.1 சதவீதமாகவும், 2021 இல் 12.2 சதவீதமாகவும் இரு தானங்களுக்கு விரிவடைந்ததுடன், இது குறித்துக் கூறத்தக்க பேரண்டப் பொருளாதாரச் சமநிலைக் குலைப்பையும் உருவாக்கியது. பாதிட்டுப் பற்றாக்குறையின் நிலையான உயர்வு காரணமாக, அரசாங்கம் உள்ளூரிலிருந்தும், வெளிநாட்டுக் கடன் சந்தையிடமிருந்தும் பாதிட்டுப் பற்றாக்குறையை நிரப்புவதற்காக நிறையவே கடன்

வாங்கியதுடன், இதனால் பாரிய மத்திய அரசாங்கக் கடன்கள் ஒன்றுதிரண்டன. வெளிநாட்டுக் கடன் மட்டங்களின் திடீர் அதிகரிப்பும், அதன் காரணமான பாரிய வெளியக கடன் சேவைக் கட்டணங்களும் நாட்டின் வெளியக சேவைப் பாதிப்புகளை அதிகரித்துள்ளன. மொத்தமான கடன் சேவைக் கட்டணங்கள் 2021 இல் 22.4 சதவீதத்தால் அதிகரித்து, பெயரளவில் ரூபா 2,375.6 பில்லியன்களாக, அல்லது மொத்த உள்நாட்டு உற்பத்தியின் 14.1 சதவீதமாக உள்ளது. பலவீனமான அரசிறை நிலைமையின் இன்னொரு சுட்டி, மொத்தமான கடன் சேவைக் கட்டணங்கள் அரசு வருமானச் சேகரிப்பை பாரிய அளவில் விஞ்சியிருந்தமையாகும். வெளிநாட்டு நிதியளிப்பினூடாக பாதிட்டுப் பற்றாக்குறைக்கு நிதியளிப்பதற்கான இடம் பெருந்தொற்றுக் காலத்தினுள் ஒடுங்கியதுடன், இதற்கான காரணம் இலங்கையின் இறையாண்மை கடன் மதிப்பீடு இறங்கியதும், பிரதிகூலமான உலக நிதியளிப்பு நிலைமைகள் காணப்பட்டமையுமாகும். ஆகவே, அரசாங்கம் பெருந்தொற்றுக் காலத்தில் விரிவான பாதிட்டுப் பற்றாக்குறைக்கு நிதி பெறுவதில் அதிகமாக உள்ளூர் மூலங்களில் தங்கியிருப்பதற்குக் கட்டாயப்படுத்தப்பட்டது.

வரைபு 1.4 | முக்கிய அரசிறை மிகுதிகள் 2010 - 2021



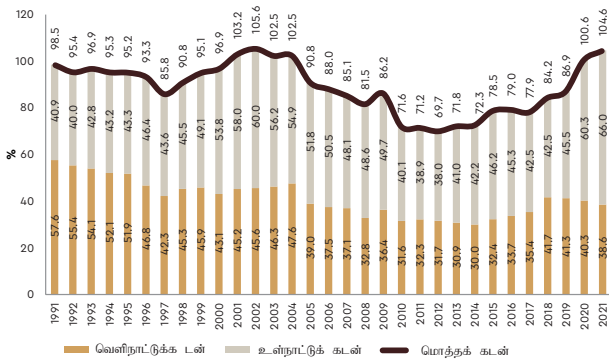
மூலம் : அரசிறைக் கொள்கைத் திணைக்களம் மற்றும் தேசிய வரவு செவ்வலவுத்திட்டத் திணைக்களம்

அவ்வாறான உள்ளூர் நிதியளித்தலின் பெரும் பகுதி, மத்திய வங்கியால் நாணய ரீதியான நிதியளிப்பினூடாக நிரப்பப்பட்டது. கட்டுப்பாடற்ற நாணய ரீதியான நிதியளிப்பு பணவீக்கம் மற்றும் சென்மதி நிலுவை அழுத்தங்கள் உள்ளிட்ட உள்ளார்ந்த அபாயங்களைக் கொண்டிருந்தது. குறித்துக் கூறக்கூடிய வருமானக் குறைபாடுகள் மற்றும் வருமானத்தை ஈட்டும் புதிய வரி முன்மொழிவுகளுடன் சேர்ந்த காலத் தாமதங்கள் ஆகியவற்றைக் கருதும்போது, சமீப காலத்தில் தொடர்ச்சியான நாணய ரீதியான இடமளிப்புக்கான வாய்ப்பு உள்ளது. அதனால், விரைவுபடுத்தப்பட்ட அரசிறைப் பலப்படுத்தலானது, எதிர்கால நாணய ரீதியான நிதியளிப்பைத் தவிர்ப்பதற்கான முன்நிபந்தனையாக உள்ளதுடன், அதனால் அவ்வாறான நிதியளிப்பின் மோசமான விளைவுகளைத் தவிர்க்கலாம்.

உயர் கட்டமைப்பிலான பாதிட்டுப் பற்றாக்குறை நாணய மதிப்பிற்க்கத்துடன் இணைந்துள்ளதால், 2021 இல் நிலுவையாகவுள்ள மத்திய அரசாங்கக் கடன்கள் மொத்த உள்நாட்டு உற்பத்தியின் 104.6 சதவீதமான உயர்ந்தளவுக்கு அதிகரித்துள்ளன. 36.9 சதவீதமாகவுள்ள நிலுவையாகவுள்ள மத்திய அரசாங்கக் கடன்கள் வெளிநாட்டுக் கடன்களை வெளிக்காட்டுவதுடன், அவற்றின் 52.3 சதவீதம் சலுகை ஏதுமற்ற கடன்களை வெளிக்காட்டுகின்றன என்பதால், இலங்கையின் கடன்களது நிலைத்த தன்மை மோசமாகச் சமரசம் செய்யப்பட்டுள்ளது. வெளிநாட்டு நேரடி முதலீடுகள் போன்ற மட்டுப்படுத்தப்பட்ட கடனல்லாதவற்றால் உருவாக்கப்படும் வெளிநாட்டு உள்வருகைகள் மற்றும் வெளியக நடைமுறைக் கணக்கிற்கான உள்வருகைகள் வெளிநாட்டுக் கடன்களின் சேவை வழங்குதலைப் பேணுவதற்கான முயற்சிகளைக் குறைவாக மதிப்பிடுகின்றன.

இதன் விளைவாக, கடன் வழங்கியவர்களுடன் பேரம் பேசும் தீர்வொன்றை அடையும் வரை, அரசாங்கம், தெரிவு செய்யப்பட்ட வெளிநாட்டுக் கடன் சேவைக் கொடுப்பனவுகளை 2022 ஏப்ரலிலிருந்து பிடித்து வைப்பதற்குக் கட்டாயப்படுத்தப்பட்டுள்ளது. தற்போது, அரசாங்கம் நாட்டின் கடன் மீள்செலுத்தலை உயர்த்துவதற்காக, வெளியக கடன் மறுசீரமைப்புச் செயல்முறையை ஆரம்பித்துள்ளதுடன், அதேவேளை வெளியக மற்றும் அரசிறைத் துறைகளில் சமீபத்திய பற்றாக்குறையை நீக்குவதற்கான நிதியளிப்பிற்கும், நடுத்தர மற்றும் நீண்ட காலங்களில் கடன் சேவைக் கொடுப்பனவுகளை இலகூபடுத்துவதற்கும் சர்வதேச நாணய நிதியம் (IMF) உதவிகளையும் நாடியுள்ளது.

வரைபட 1.5 | மத்திய அரசுக் கடன் (மொ.உ.உ. %)



மூலம் : நிதி அமைச்சு மற்றும் இலங்கை மத்திய வங்கி

அதனால், ஏற்றுமதியை நோக்காகக்கொண்ட வெளிநாட்டு முதலீடுகளால் ஆதரவளிக்கப்படும், அரசிறை மற்றும் நாணய ஒழுங்கை அடிப்படையாகக் கொண்ட, வளர்ச்சியை அதிகரிப்பதற்குப் பொருத்தமான உற்பத்தித்திறனையும் போட்டித் தன்மையையும் உயர்த்துவதை நோக்கிய பொருளாதாரப் பாதையொன்றை உருவாக்குவது அவசியமானது.

அதேவேளை, சமூகத்தில் மிகவும் பாதிக்கப்படத்தக்க பிரிவுகளைப் பாதுகாப்பதன் மூலம் ஒப்புரவான விளைவுகளை உறுதிப்படுத்துதலும் அவசியமானது. இதற்கு மேலதிகமாக, நிலைத்த கடன்களுடன் நியாயமானதொரு வருமானக் கட்டமைப்பினுள் செலவுகளை முகாமைத்துவம் செய்தல், எதிர்காலச் சந்ததியின் கடன் சுமைகளைக் குறைக்கும் செலவுகளின் நியாயப்படுத்துதலுடன் சேர்ந்த அரச வருமானத்தை அதிகரிப்பதற்கான வரி மறுசீரமைப்பு அமுலாக்கத்திற்கு முன்னுரிமையளித்தல் அவசியமானது. அதேவேளை, கல்வி, சுகாதார சேவை, சுத்தமான வலு, சமூகப் பாதுகாப்பு போன்ற முக்கியமான விடயங்களில் பொது முதலீடுகளை உறுதிப்படுத்துதலும் அவசியமானது. இதற்கு மேலதிகமாக, போட்டிச் சந்தைக்காக அரசுக்குச் சொந்தமான வியாபார தொழில்நிறுவனங்களை மறுசீரமைக்கும் அதேவேளை, அவற்றின் நிதி நிலைமைகளைப் பலப்படுத்துவதானது பொதுத் திறைசேரியின் பாரங்களை மேலும் குறைக்கும்.

1.2 நடுத்தரக் கால அரசிறை மூலோபாயம்

அரசாங்கத்தின் அரசிறை நடவடிக்கைகள் 2003 ஆம் ஆண்டின் 3 ஆம் இலக்க நிதி முகாமைத்துவச் (பொறுப்பு) சட்டத்தாலும் மற்றும் பிந்தைய சட்டத் திருத்தங்களாலும் கட்டமைக்கப்படுகிறது. இது பரந்த அடிப்படையிலான வளர்ச்சி நோக்கங்களை ஆதரிக்க, நிதிப்பற்றாக்குறை மற்றும் அதனுடன் தொடர்புடைய கடனை படிப்படியாகக் குறைக்க, ஒரு சட்டக் கட்டமைப்பை வழங்குகிறது. அரசாங்கத்தின் அரசிறை நடவடிக்கைகள் 2003 ஆம் ஆண்டின் 3 ஆம் இலக்க நிதி முகாமைத்துவச் (பொறுப்பு) சட்டத்தாலும் மற்றும் பின்னிட்ட சட்ட திருத்தங்களாலும் கட்டமைக்கப்படுகிறது. இது பரந்த அடிப்படையிலான வளர்ச்சி நோக்கங்களை ஆதரிக்க, நிதிப்பற்றாக்குறை மற்றும் அதனுடன் தொடர்புடைய கடனை படிப்படியாகக் குறைக்க, ஒரு சட்டக் கட்டமைப்பை வழங்குகிறது. அரசாங்கத்தின் முக்கிய நடுத்தர கால நிதி நோக்கங்கள், மற்றவற்றுக்கிடையில், நிதிப்பற்றாக்குறையைக் கட்டுப்படுத்தி, 2021 இல் 6.0 சதவீத முதன்மைப் பற்றாக்குறையிலிருந்து 2025 இற்குள் குறைந்த பட்சம் சமமான முதன்மை இருப்பை கொண்டிருக்க வேண்டுமென்பதாகும்.

தற்போதைய சவாலான சூழலில் இருந்து மீள்வதற்கான பாதையில் நடுத்தர காலத்தில் செலவினங்களை பொறுப்புடன் நிர்வகிக்கும் அதேவேளை நிதி மிகுதிகள் இனிமேலும் தாங்கத்தகு நிலையில் இல்லாததால் நிதி நிலையை மேலும் வலுப்படுத்த வேண்டியிருக்கின்றது. பயனாளிகளைத் தேர்ந்தெடுப்பதற்கான ஒரு குறிக்கோளை, வெளிப்படையான அளவுகோலை ஏற்றுக்கொள்வதன் மூலம், சமூக பாதுகாப்பு வலை திட்டம் குடும்பங்களுக்கு வழங்கப்படுகிறது, இது நெறிப்படுத்தப்பட வேண்டியுள்ளது, இதன்மூலம்

தகுதியானவர்களுக்கு மேலும் கணிசமான ஆதரவை வழங்க முடியும். சமமான மற்றும் பேண்தகு முறையில் பொருளாதார வளர்ச்சியை அதிகரிக்க, அதிக பொது முதலீட்டை செயல்படுத்தும் வகையில், நிதி தளமானது நடுத்தர காலத்தில் விரிவாக்கப்பட வேண்டியிருக்கிறது. நாடு பல ஆண்டுகளாக நிதி இலக்குகளை அடைவதை பின்போட்டு வருகிறது. இது நிதிப் பொறுப்பிற்கான சட்டமியற்றும் கட்டமைப்பை பயனற்றதாக்குகின்றது. இந்த சட்டக்கட்டமைப்பை வலுப்படுத்தும் திட்டங்கள் மற்றும் நிதியியற் கொள்கை உருவாக்கம் என்பன இந்த ஆவணத்தில் பின்னர் விவாதிக்கப்படும்.

அரசிறை மூலோபாயம்

தேவையான செலவுகளை மேற்கொள்ளுவதற்கான கிடைக்கப்பெறும் நிதிதளம் குறைந்த வருமானம் அடிப்படை காரணமாக வரையறுக்கப்பட்டுள்ளது. பல ஆண்டுகளாக, வரி மற்றும் வரி அல்லாத வருமானம் மொத்த உள்நாட்டு உற்பத்தியின் அடிப்படையிலும் மற்றும் முழுமையான வகையிலும் மேலும் வலுக்குன்றியுள்ளது. பலவீனமான உலகப் பொருளாதார நிலை பொது நிதி ஏற்பாட்டுக்கு குறிப்பிடத்தக்க அழுத்தத்தை உருவாக்கியுள்ளதுடன், 2019 இன் பிற்பகுதியில் தொற்றுநோய் மற்றும் வரிக் குறைப்புகளின் தாக்கத்துடன் 2020 மற்றும் 2021 இல் இந்த சரிவுப் போக்கு அதிகரித்துள்ளது.

முன்னோக்கிச் செல்லும்போது, நடுத்தர காலத்தில் முதன்மைக் கணக்கில் உபரியை அடைவதற்கும் நிதிப் பற்றாக்குறையைக் கட்டுப்படுத்துவதற்குமாக, நிதிப் செயற்பாடுகள் நிதி கட்டுப்பாடுகள், மற்றும் பொறுப்புக்கூறலை அதிகரிப்பதை நோக்கமாகக் கொண்டிருக்கும். அரசாங்கமானது ஆக்கவளமற்ற அரசாங்க செலவினங்களை சீரமைத்தல் மற்றும் கட்டுப்படுத்தும் அதேவேளை வருமானத்தை விரிவாக்குவதன் மூலம் ஒரு தீவிரமான நிதி ஒருங்கிணைப்பு செயல்முறை ஊடக ஒரு விவேகமான நிதி நடவடிக்கைகளை எடுக்கும் என எதிர்பார்க்கப்படுகிறது

2022-2025 இற்கான நிதிக் கொள்கைப் வழிகாட்டுதல் மற்றும் பரந்த பொருளாதாரத் திசை ஆகியவை கீழே விவரிக்கப்பட்டுள்ளன:

அரசிறை பாதை

- வலுவான நிதி ஒருங்கிணைப்பு நடவடிக்கைகள் மூலம் நடுத்தர காலத்தில் அரசாங்க வரவு செலவுத் திட்டத்தில் பொருள் முதன்மை உபரியை உருவாக்குதல்.
- பொருத்தமான வரிக் கொள்கை மற்றும் வரி நிர்வாக நடவடிக்கைகளுடன் மொத்த உள்நாட்டு உற்பத்தி விகிதத்தில் வருமானத்தை நடுத்தர காலத்தில்

மொத்த உள்நாட்டு உற்பத்தியில் குறைந்தது 14 சதவிகிதமாக மேம்படுத்துதல்.

- அபிவிருத்தி நடவடிக்கைகளுக்கான நிதி தளத்தை அதிகரிக்க செலவினங்களின் தரத்தை மேம்படுத்தும் அதேவேலை செலவினங்களின் சீரமைப்பு மற்றும் முகாமைத்துவம் மூலம் வட்டி அல்லாத மீண்டெழும் செலவினங்களைக் கொண்டிருத்தல்.
- சமூகப் பாதுகாப்பு வலைத் திட்டத்தின் கீழ் சமூகத்தின் மிகவும் பாதிக்கப்படக்கூடிய பிரிவினரின் வாழ்வாதாரத்தை மேம்படுத்த நிதி ஒதுக்கீடுகளை அதிகரித்தல் மற்றும் அத்தகைய நிகளின் இலக்கை மேம்படுத்துதல்.
- கல்வி, சுகாதாரம், பொது போக்குவரத்து மற்றும் நிலையான எரிசக்தி போன்ற துறைகளில் முதலீட்டை மையமாகக் கொண்ட, நிலையான மற்றும் சமமான பொருளாதார வளர்ச்சியை உறுதி செய்வதற்காக பொது முதலீட்டில் வலுவான தேர்வு மற்றும் முன்னுரிமையை உறுதி செய்தல்.
- எரிசக்தி, நீர், போக்குவரத்து மற்றும் விமானத் துறைகள் உட்பட, அரசுடமை நிறுவனங்களின் நிதி நம்பகத்தன்மை, போட்டித்திறன் மற்றும் நிர்வாகத்தை மேம்படுத்துதல்.
- ஒரு விவேகமான முறையில், மொத்த உள்நாட்டு உற்பத்தி விகிதத்தில் கடனைக் குறைக்கவும் பராமரிக்கவும் பேண்தகமை முறையில் கடன் முகாமைத்துவ உத்தியை உருவாக்குதல்.

பரந்த பொருளாதாரப் பாதை:

- 2023 இல் 5 சதவீத பொருளாதார வளர்ச்சியினால் பொருளாதார மீட்சியை அடையப்பெறுவது
- உயர்ந்த, நீடிப்புத்திறன் வாய்ந்த மற்றும் நியாயமான முன்னேற்றத்திற்கான தடைகளை நீக்குவதற்கு, வளர்ச்சியை மேம்படுத்தும் கட்டமைப்பு சீர்திருத்தங்களை அறிமுகப்படுத்துதல்.
- தொழிலாளர் சந்தை நிலைமைகளை மேம்படுத்துவதற்கு பொருத்தமான சீர்திருத்தங்கள் மூலம் வேலையின்மையை 5.0 சதவீதத்திற்கும் குறைவாக பராமரித்தல்.
- ஒற்றை இலக்க பணவீக்கம் மற்றும் மிதமான உண்மையான வட்டி விகிதத்திற்கு திரும்புதல்.
- சந்தை அடிப்படையிலான கட்டமைப்பிற்குள் ரூபாயின் நிலையான பரிமாற்றுப் பெறுமதியை பராமரித்தல்.

சுகாதாரம் மற்றும் கல்வி, பொதுப் போக்குவரத்து, நீடித்த எரிசக்தி, இலத்திரனியல் மயமாக்கல் மற்றும் முக்கிய பொருளாதார உள்கட்டமைப்பு போன்ற முன்னுரிமைப் பகுதிகளுக்கு பொது முதலீடுகளை

அனுப்பும் அதேவேளை வலுவான மற்றும் நீடிப்புத்திறன் வாய்ந்த தனியார் துறையின் தலைமையிலான ஏற்றுமதி சார்ந்த பொருளாதார வளர்ச்சியை ஆதரிக்க நிதி மூலோபாயம் வடிவமைக்கப்பட்டுள்ளது.

செலவினங்களின் செயல்திறன் மற்றும் தரத்தை உறுதிசெய்து சேவை வழங்கலை மேம்படுத்துகின்ற அதேவேளை, அத்தகைய செலவினங்களுக்கான அரசாங்கத்தின் நிதி மூலோபாயம் மீண்டெழும் செலவினங்களை சீரமைத்தல் மற்றும் முகாமை செய்வதில் கவனம் செலுத்துகிறது. இத்தகைய மூலோபாயத்தில், தொடர்ச்சியான சொத்து முகாமைத்துவம், மின் கொள்முதல் செயல்முறைகள் மற்றும் மின்-மானியம் செலுத்தும் அட்டை போன்ற செயல்முறைகள் இலத்திரனியல் மயமாக்கலில் உள்ளடக்கப்படும்.

அரசுக்கு நிலையான வருமானம் வருதல், உள்நாட்டு வருமானத் திணைக்களத்தில் (IRD) பெரிய வரி செலுத்துவோர் பிரிவை (LTU) வலுப்படுத்துதல், ஆபத்து அடிப்படையிலான தணிக்கைகளின் அறிமுகம், நிறுவனம் அல்லாத துறைகளுக்கான கட்டாய மின் அணுகல்கோப்பிடல் முறையின் விரிவாக்கம் மற்றும் உள்நாட்டு இறைவரித்திணைக்களத்தின் வருமானம், நிர்வாக முகாமைத்துவ தகவல் அமைப்பை (RAMIS) மதிப்பாய்வு செய்தல் போன்றவற்றிற்காக தற்போதைய வரி கட்டமைப்பை மறுசீரமைப்பதில் வருமான மேம்பாட்டு நடவடிக்கைகள் கவனம் செலுத்துகின்றது. இலங்கை சுங்கம் (SLC) ஏற்கனவே ஒற்றை சாளர அமைப்பு முறையை (Single Window System) ஆரம்பித்துள்ளது. திறைசேரியில் உள்ள ஒருங்கிணைந்த திறைசேரி முகாமைத்துவ தகவல் அமைப்பு (ITMIS) 2022 ஏப்ரல் இன் இறுதியில் 179 நிறுவனங்களில் வெளியிடப்பட்டது. உரிய வரிகளை சேகரிக்கும் வருமான கசிவை தவிர்க்கும் வகையில், மது வரி திணைக்களம் மதுபானம் மற்றும் மதுபானம் சார்ந்த பொருட்களில் Foolproof ஸ்டிக்கர் மற்றும் மின்னிலக்க உருவ முறைமையை அமுல்படுத்தியது.

முக்கிய அரசுடமை நிறுவனங்கள் (SOEs) மோசமான செயல்திறன் பலவீனமான நிதி நடைமுறைகள் மற்றும் துணை-உகந்த விலை நிர்ணயம் ஆகியவற்றால் இயக்கப்படுகிறது. வரையறுக்கப்பட்ட வெளிப்படைத்தன்மை மற்றும் பொறுப்புக்கூறல் ஆகியவை ஒரு கவலைகிடமானதாக இருக்கின்றன, இதன் விளைவாக, சில பெரிய அரசுடமை நிறுவனங்கள் பொது நிதி ஏற்பாடுகளுக்கு குறிப்பிடத்தக்க சுமையை உருவாக்குகின்றன. அரசுடமை நிறுவனங்களை நிதி ரீதியாக மிகவும் சாத்தியமான, போட்டித்திறன் மற்றும் புதுமையான நிறுவனங்களாக மாற்றுவதற்கு கட்டமைப்பு சீர்திருத்தங்கள் மற்றும் இருப்புநிலை மறுசீரமைப்புக்கள் தேவைப்படுகின்றன. அரசாங்கத்தின் வரி அல்லாத வருமானத்தை ஆதரிக்கும் அதே

வேளையில் செலவினங்களைக் குறைப்பதில் நிதிதளத்தை ஆதரிக்கவும், மூலோபாயமற்ற அரசுடமை வர்த்தக நிறுவனங்களின் பரந்த அடித்தள உரிமை மற்றும் உற்பத்தித்திறனை மேம்படுத்தவும் என்பனவும் எதிர்பார்க்கப்படுகிறது.

அரசாங்கம் ஒரு லட்சிய நிதி ஒருங்கிணைப்பு திட்டத்தைக் கொண்டிருக்கும் அதேவேளை, பொருட்களின் விலைகள் மற்றும் உக்ரைன் போன்ற உலகளாவிய மோதல்கள் காரணமாக, பலவீனமான உள்நாட்டுப் பொருளாதார நிலைமை மற்றும் உலகப் பொருளாதாரத்தில் இருந்து எழும் எதிராற்றல்கள் ஆகியவற்றின் அடிப்படையில் இதற்கு குறிப்பிடத்தக்க அபாயங்கள் காணப்படுகின்றது. அதன் விளைவாக, நிதி மூலோபாயத்தை செயல்படுத்துவதில் பல முக்கிய சவால்கள் ஏற்படுவதுடன், எதிர்பார்ப்புகளுக்கும் இலக்குகளுக்கும் மற்றும் ஒட்டுமொத்த இலங்கைப் பொருளாதாரத்திற்கும் அபாயங்களை ஏற்படுத்துகிறது.

1.3 சீர்திருத்தங்கள்

சர்வதேச நாணய நிதியத்தின் உதவியைப் பெறுவதற்கான அரசாங்கத்தின் முடிவு ஒரு தொடக்கப் புள்ளியாக இருக்கும், மற்றும் சர்வதேச நாணய நிதியத்தின் ஆதரவுடன் கூடிய நிகழ்ச்சித்திட்டம் இலங்கைப் பொருளாதாரத்திற்குத் தேவையான முக்கியமான சீர்திருத்தங்களை நடைமுறைப்படுத்தும் ஒரு ஊக்கியாக இருக்கும் என எதிர்பார்க்கப்படுகிறது. நிலைத்தகு வளர்ச்சியை எளிதாக்குவதற்கும் அனைத்து மக்களின் வாழ்க்கை நிலைமைகளை செம்மைப்படுத்துவதற்கும் நிதித்துறைக்கு வலுவான அடித்தளம் அமைக்கப்பட வேண்டும். நிதி மீள் சீர்திருத்தங்களை செயல்படுத்துவதில், பாதிப்புக்கு இலக்காகக் கூடியவர்களைப் பாதுகாப்பதற்கான திடமான சமூக பாதுகாப்பு வலைத் திட்டத்துடன் தனியார் துறை, பொதுத்துறை, சிவில் சமூகம் மற்றும் சர்வதேச நிறுவனங்கள் உட்பட அனைத்து பங்குதாரர்களின் ஆதரவும் இன்றியமையாதது. பொறுப்புடைய மற்றும் ஒழுக்கமான நிதி முகாமைத்துவம், வெளிப்படையான மற்றும் ஆரோக்கியமான நிறுவனங்கள், மற்றும் ஏனையவற்றுடன் பொது சேவைகளை உறுதி செய்தல் என்பன இச் சூழ்நிலையில் எதிர்பார்க்கப்படுகிறது. சர்வதேச நாணய நிதியத்துடனான ஈடுபாடானது, உலகளாவிய சந்தைகள் மற்றும் நிறுவனங்களுக்குள் இலங்கையின் நம்பகத்தன்மையை மீட்டெடுக்க உதவும் என்று எதிர்பார்க்கப்படுகிறது.

கடன் பேண்தகைமையை மீட்டெடுப்பதே அரசாங்கத்தின் உடனடியான முன்னுரிமையாக காணப்படுகிறது. இது இருமுனை அணுகுமுறை மூலம் செய்யப்பட வேண்டும், இதில் அ) சட்ட மற்றும் நிதி ஆலோசகர்களிடமிருந்து தொழில்நுட்ப நிபுணத்துவத்துடன் கடன் பங்குகளை மறுசீரமைத்தல், மற்றும் ஆ) சர்வதேச நாணய

நிதியத்தின் திட்டத்தின் கீழ் நிதி ஒருங்கிணைப்பு நடவடிக்கைகள் என்பன உள்ளடங்கும். இலங்கையின் தற்போதைய கடன் விவரம் மற்றும் அதன் தீவிர பாதிப்பு, இலங்கையின் கடனாளிகளுடன் (வர்த்தக, இருதரப்பு) பேச்சுவார்த்தைகள் என்பன சர்வதேச நாணய நிதியத்தால் ஆதரிக்கப்படும் ஒரு பரந்த பொருளாதார திட்டத்தை நோக்கி பணிபுரியும் போது முக்கியமாகின்றது. கடனை பேண்தகு நிலைக்கு மறுசீரமைத்தவுடன் இலங்கையின் பொருளாதார மீட்சி நிலையான அடித்தளத்தை அடைய முடியும். ஒரு நிலையான நிதி தளத்தின் ஆதரவுடன் இலங்கை மீண்டும் உலக மூலதனச் சந்தைகளை அணுக முடியும்.

வரி சீர்திருத்தங்கள்

வரி விகிதங்களில் குறிப்பிடத்தக்க குறைப்பு, குறைக்கப்பட்ட வரி அடிப்படை மற்றும் பலவிதமான விலக்குகள் மற்றும் பிற சலுகைகளுடன் 2019 இல் இறுதியில் அரசாங்கம் குறைந்த வரி முறையை அறிமுகப்படுத்தியது இது வர்த்தகத்திற்கும் பொதுமக்களுக்கும் உடனடி நிவாரணம் அளித்தாலும், இதனால் ஏற்பட்ட பாதகமான நிதி விளைவுகள் மற்றும் பரந்த பொருளாதார விளைவுகளுடன் அரசாங்கத்தின் வருமானத்தில் கூர்மையான குறைப்பை ஏற்படுத்தியுள்ளமையை பின்பு அவதானிக்கப்பட்டது. நிலையான நிதிக் கட்டமைப்பை மீட்டெடுக்க, அரசின் வருமானம் அதிகரிக்கப்பட வேண்டும், இந்த நோக்கத்திற்காக, நிறுவன மற்றும் தனிநபர் வருமான வரிகள், பெறுமதி சேர் வரி மற்றும் முக்கிய மதுபான வரிகளின் வரி அடிப்படையை மீட்டெடுக்க வேண்டியது அவசியமாகிறது. மிதமான வரி விகிதங்களை பராமரிக்க, வரி அடிப்படையை கணிசமாக விரிவுபடுத்தப்படல் வேண்டும். குறைந்த வரி - வரி அல்லாத வரம்புகள் மற்றும் வரி விலக்குகளில் சீர்திருத்தங்கள் மற்றும் வரி சலுகைகளை இது குறிக்கிறது நிற்கின்றது சில துறைகளில் முதலீடு அல்லது உற்பத்தியை ஊக்குவிப்பதற்காக, பொருளாதாரக் கொள்கை ஊக்குவிப்புக்கான ஒரு கருவியாக வரிகள் நீண்ட காலமாகக் காணப்படுகின்றன. இதன் விளைவாக ஏராளமான வரி விடுமுறைகள், விலக்குகள் மற்றும் சலுகைகள் காணப்படுகின்றன, இது பல ஆண்டுகளாக அரசின் வருமானத் தளத்தை பலவீனப்படுத்தியுள்ளது. இலங்கை போன்ற நலன்புரி பொருளாதாரத்தில், வரி விதிப்பின் முக்கிய நோக்கம், பொது சேவை வழங்கல் மற்றும் பொது உள்கட்டமைப்புக்கான அரசாங்க செலவினங்களுக்கான தளத்தை வழங்குவதாகும், மற்றும் நிரந்தர கொள்கை தூண்டுதலுக்கான ஒரு கருவியாக வரிக் கொள்கையைப் பயன்படுத்துதல் நீடித்திருக்க முடியாததொன்று, மற்றும் இது தவிர்க்கப்பட வேண்டும்.

வரி நிர்வாகத்தில் சீர்திருத்தங்கள்

வரி இணக்கம் மற்றும் இடர் அடிப்படையிலான வரி தணிக்கைகளில் முன்னேற்றங்களை உறுதி செய்யும் அதேவேளை, டிஜிட்டல் மயமாக்கல் மூலம் வருமானச் சேகரிப்பை வலுப்படுத்த பல்வேறு வரி நிர்வாக நடவடிக்கைகளை மேற்கொள்ள அரசாங்கம் எதிர்பார்க்கிறது. இலத்திரனியல் வரி கோர்ப்பு முறையின் மூலம் கட்டாயமாக வரி செலுத்துவது, நிறுவனம் அல்லாத துறைக்கும் விரிவடையும் என்று எதிர்பார்க்கப்படுகிறது, இது செயல்திறனை மேம்படுத்தும் மற்றும் ஊழலுக்கான வாய்ப்புகளை குறைக்கும். தொழில்நுட்பத்தை மேம்படுத்துதலில், இலத்திரனியல் பதிவு செய்தல் மற்றும் பணம் செலுத்துதலுக்கான வசதிகள் போன்றவை வருமானச் சேகரிக்கும் நிறுவனங்களுக்கு, அரசாங்க வருமானத்தை உன்னிப்பாகக் கண்காணிக்க ஒரு பணித்தளத்தை வழங்கும், மற்றும் வரி நிர்வாகத்தினை வினைத்திறன் மற்றும் செயல்விளைவுடையதாக மேம்படுத்துவதன் மூலம் வரி நிர்வாகச் செலவுகளைக் குறைக்கும் அதேவேளை வரி சேகரிப்பை மேம்படுத்தவும் முடிகிறது. அரசாங்கம், சட்டம் மற்றும் பிற நிறுவனங்களின் செயல்பாடு முறைகளை மேலும் எளிதாக்குவதற்கான நடவடிக்கைகளை எடுக்கும்.

வருமானச் சேகரிப்பு நிறுவனங்களுக்காக அறிமுகப்படுத்தப்பட்ட தானியங்கு அமைப்புகளில் அதாவது இறைவரித்திணைக்களம் (IRD) இன் வருமான நிர்வாக முகமைத்துவத் தகவல் அமைப்பு (RAMIS) மற்றும் இலங்கை சுங்கம் (SLC) இன் சுங்கத் தரவுகளுக்கான தானியங்கு அமைப்பு (ASYCUDA) என்பனவற்றில் மேலும் மேம்பாடுகள் எதிர்பார்க்கப்படுகின்றன. அதன் விளைவாக, அனைத்து வரையறுக்கப்பட்ட பொறுப்பு நிறுவனங்களும் தங்கள் வரிக் கணக்கை, 2021 ஏப்ரல் 1 முதல் இலத்திரனியல் முறையில் கோர்ப்பு வைப்பதற்கு இறைவரித்திணைக்களம் இல் வசதி செய்யப்பட்டுள்ளன. வரி சேகரிக்கும் நிறுவனங்கள், வரி செலுத்துவோர் மற்றும் வங்கிகளுக்கு இடையே தகவல் பரிமாற்றங்கள் என்பவை, வரி நிர்வாக முகமையகங்களை மேலும் டிஜிட்டலாக்கம் செய்வதன் மூலம் எளிதாக்கப்படும்.

வரி தொடர்பான அனைத்து ஆதார ஆவணங்களிலும் வரி அடையாள எண்ணின் (TIN) பயன்பாடு அல்லது வரி செலுத்துபவரின் அடிப்படை ஆவணங்கள் கட்டாயமாக்கப்பட்டுள்ளன. இறைவரித்திணைக்களம் இல் வரி செலுத்துவோரின் வருமான அளவின் அடிப்படையில் வெவ்வேறு வரி செலுத்துவோர் பிரிவுகளை நிறுவுதல் அதாவது, பெரிய வரி செலுத்துவோர் பிரிவு (LTU), மிகப்பெரிய வரி செலுத்துவோர் பிரிவு, மேல்மட்ட நிறுவன அலகு (UCU), நடுத்தர மட்ட

நிறுவன அலகு (MCU) மற்றும் பிரதேச நிறுவன அலகு (RCU) போன்ற அமைப்பில் அறிமுகப்படுத்தப்பட்ட தொடர்ச்சியான செம்மையாக்கல்கள் வரி நிர்வாகத்தை மிகவும் வினைத்திறனுடையதாகவும் செயல்விளைவுடையதாகவும் மற்றும் பயனாளர் நட்புடையதாகவும் மேம்படுத்தியது.

இலங்கை மதுவரித் திணைக்களம் (EDSL) தகவல் தொழில்நுட்பத்தால் நிர்வகிக்கப்படும் வருமான அமைப்பை இணைத்து, மதுபானம் மற்றும் மதுபானம் சார்ந்த பொருட்களுக்கான Foolproof Sticker மற்றும் இலக்கமுறைபடிமச் செயலாக்கம் (Digital Image System) என்பவற்றை செயல்படுத்தப்படுவதன் வாயிலாக அதன் எண்முறைப்படுத்தல் (Digitization) செயல்முறையை தொடரும். உள்நாட்டு இறைவரித்திணைக்களம் ஆனது ஒன்லைன் கட்டண தளங்கள் வழியாக ஒரு மாற்று வரி செலுத்தும் முறையை (ATPS) அறிமுகப்படுத்தியுள்ளது மற்றும் இலங்கை சுங்கம் அதன் செயல்முறைகளை வேகமாக கண்காணிக்க டிஜிட்டல் கையொப்பங்களை அறிமுகப்படுத்தியுள்ளது. சுங்க நடைமுறைகளை நெறிப்படுத்த இலங்கை சுங்கத் திணைக்களம், ஒற்றை சாளர் முறையை நடைமுறைப்படுத்தவும் தொடங்கியுள்ளது.

பொதுச் செலவு நிர்வாகத்தில் சீர்திருத்தங்கள்

முன்னுரிமை அல்லாத செலவினங்களைக் குறைக்கும் அதே வேளையில் பொருளாதார மற்றும் சமூக முன்னுரிமைகளை மூலோபாய ரீதியாக அடையாளம் காண்பதன் மூலம் வருமானம் மற்றும் செலவு முகாமைத்துவத்திற்கு இடையே சமநிலையை ஏற்படுத்துவது அவசியம். அரசாங்கம் செலவினங்களை சீரமைப்பு செய்து மற்றும் வரையறுக்கப்பட்ட நிதி வளங்களை உகந்த முறையில் பயன்படுத்துவதற்கு உற்பத்திப் பயன்பாடுகளில் வளங்களை மையப்படுத்தும் சிறந்த பொதுச் சேவையை வழங்குவதற்காக, பொதுச் செலவினங்கள் வினைத்திறன், செயல்விளைவு மற்றும் நடுநிலைமை ஆகியவற்றின் அடிப்படையில் செலவினம் சீரமைப்பு செய்யப்படும் என்று எதிர்பார்க்கப்படுகிறது.

பொது முதலீட்டில் சீர்திருத்தங்கள்

பசுமைப் பொருளாதாரம், அரசாங்கத்தின் எண்முறை (டிஜிட்டல்) மயமாக்கல் மற்றும் கல்வி மற்றும் சுகாதாரம் உள்ளிட்ட சமூகப் பொருளாதார உள்கட்டமைப்பு ஆகியவற்றில் போதுமான பொது முதலீட்டை பராமரிக்க அரசாங்கம் உறுதியுண்டுள்ளது. அரச-தனியார் பங்களிப்பு அடிப்படையில் திட்டங்களை கவர்வதன் மூலம் அரசாங்கத்தின் மீதான கடன் சுமையை குறைக்க, பொது முதலீட்டில் கணிசமான பங்கை வைத்திருக்கும் வெளிநாட்டு நிதியுதவி திட்டங்களை சீரமைக்க நடவடிக்கை

எடுக்கப்பட்டுள்ளது. மேலும், பேண்தகு பொருளாதார வளர்ச்சியைப் பேணுவதற்கும், உலகளாவிய தொற்றுநோயால் பாதிக்கப்பட்டுள்ள பொருளாதாரத்தை புத்துயிர் பெறச் செய்வதற்கும் சமூகப் பொருளாதார உள்கட்டமைப்பில் முதலீடு செய்வதானது, பொது முதலீட்டுத் திட்டத்தின் இன்றியமையாத அங்கமாகும். வரையறுக்கப்பட்ட நிதிதளத்தில் செலவினங்களை மேம்படுத்துவதற்கு பொது முதலீட்டிற்கு நெருக்கமான கண்காணிப்பு தேவைப்படும். பொருளாதார மீட்சி மற்றும் பணத்துக்கான மதிப்பிற்கு மத்தியில் உடனடி முன்னுரிமைகளில் கூர்மையான கவனம் செலுத்தி விவேகமான மற்றும் கடுமையான அடிப்படையில் திட்டத் தேர்வு செய்யப்படும்.

பொது நிதி நிர்வாகத்தில் சீர்திருத்தங்கள்

பொது நிதியில் நிர்வாகத்திறன் முக்கிய பங்கு வகிக்கிறது. இலங்கையின் பொதுச் செலவுகள் மற்றும் வரிவிதிப்பு வெளிப்படையானதாக, சட்ட அடிப்படையிலானதாக, வினைத்திறன் மிக்கதாக, மற்றும் பொறுப்புக்கூறலை நிலைநிறுத்தும் வகையில் நடத்தப்படுகிறதா என்பவற்றை உறுதி செய்வதற்கு ஒரு வலுவான பொது நிதி முகாமைத்துவ அமைப்பு (PFM) முக்கியமகின்றது. இந்த முடிவை நோக்கி, நாட்டின் பொது நிதியை உறுதி செய்வதற்கான காசோலைகள் மற்றும் நிலுவை/ இருப்புக்களை, ஒருமைப்பாடுமும் மற்றும் செயல்திறன் உடனும் நிர்வகிப்பதற்கு, பொது நிதி முகாமைத்துவம் சட்டங்கள், நிறுவனங்கள், பயிற்சிகள் மற்றும் போதுமான மேற்பார்வை என்பவற்றை முகாமைத்துவம் செய்யப்படல் வேண்டும்.

இலங்கை பல ஆண்டுகளாக பொது நிதி முகாமைத்துவத்தில், அரசின் வருமானக் கொள்கை தொடர்பான சட்டங்களை இயற்றியுள்ளது. எவ்வாறாயினும், நல்ல நிதி பயன்களை உறுதி செய்வதற்கான சட்டங்களை இயற்றுவது மட்டும் போதுமானதாகாது, எனவே வலுவான நிறுவனங்களுடன் நிதி முகாமைத்துவ நடவடிக்கைகளும் மாற்றப்படல் வேண்டும். முகாமைத்துவச் (பொறுப்பு) சட்டம் 2003 இல் இருந்து நடைமுறையில் உள்ளது. இந்த நோக்கத்திற்காக, பாதிட்டை தயாரித்தல், செயல்படுத்துதல் என்பதில் அதிக வெளிப்படைத்தன்மை மற்றும் மேற்பார்வையை உத்தரவாதப் படுத்துவதன் மூலம் அரசாங்கம் அதன் ஒட்டுமொத்த வரவு செலவுத் திட்ட செயல்முறையை மேம்படுத்த விரும்புகிறது. இந்த நடவடிக்கைகள் பாதிட்டில் நம்பகத்தன்மையை அதிகரிக்கும் மற்றும் நிதி விளைவுகளை மேம்படுத்தும் என்று எதிர்பார்க்கப்படுகிறது.

அரசு நிதி முகாமைத்துவத்தில் பொது கொள்முதல் செயல்முறையில், பணத்திற்கான மதிப்பையும் பொது செலவினங்களில் நேர்மையையும் உறுதி

செய்வதற்காக, தேவையான வெளிப்படைத்தன்மை, பொறுப்புக்கூறல் மற்றும் செயல்திறன் ஆகியவை முக்கிய பங்கு வகிக்கிறது. எனவே, அரசாங்கம், உள்நாட்டு மற்றும் வெளிநாட்டு நிதி வளங்களில் செயல்விளைவுடைய முகாமைத்துவத்தை உறுதி செய்வதற்காக, நிதி அமைச்சின் கீழ் இலத்திரனியல் அரசு கொள்முதல் செயல்முறை (e-GP) செயலகத்தை நிறுவுவதன் மூலம், பொது கொள்முதல் அமைப்பில் இலத்திரனியல் கொள்முதல் செயல்பாட்டை இணைத்துள்ளது. இது திறமையான, வெளிப்படையான மற்றும் செலவு குறைந்த இணைய அடிப்படையிலான கொள்முதல் முறையை வழங்குகிறது. விலைகோருபவர்கள் விலை கோரலை நேரடி வருகை இல்லாமல் இலத்திரனியல் முறையில் சமர்ப்பிக்க அனுமதிக்கிறது.

பொறுப்புடனான கணக்கு வைப்பு, ஒப்பந்த முகாமைத்துவம் மற்றும் சொத்து முகாமைத்துவம் என்பவற்றை இணைப்பதன் மூலம், அரசு நிதி நிர்வாகத்தை எண்முறைப்படுத்தல் (digitalization) செயல்முறையின் ஒரு பகுதியாக ஒருங்கிணைந்த திறைசேரி முகாமைத்துவ தகவல் அமைப்பு (ITMIS) அறிமுகப்படுத்தப்பட்டது. இவ்வாறு, தகவல் அமைப்பின் கூறுகள் பண அடிப்படையிலான கணக்கியலில் இருந்து திரட்டல் அடிப்படையிலான கணக்கியலுக்கு மாற்றத்தை சிறப்பாகச் செய்யும் மேலும், இது எதிர்பார்க்கப்படும் வருமானம் மற்றும் செலவுகளில் கவனத்தை செலுத்துகிறது.

அரசு நிதி முகாமைத்துவச் செயல்முறைகளில் எதிர்பார்க்கப்படும் முன்னேற்றம், மேம்படுத்தப்பட்ட நிதி விதி சட்டங்களை உள்ளடக்கிய புதிய பொது நிதி முகாமைத்துவச் சட்டத்தின் கீழ் குறியிடப்படும். அத்தகைய சட்டங்களின் கட்டமைப்பிற்குள் அவை செயல்படுவதை உறுதிப்படுத்துவது நிர்வாகத்தின் பொறுப்பு, மேலும் இதற்கான உரிய மேற்பார்வையை வழங்குவது சட்ட சபையின் கடமையாகும்.

அரசுடமை நிறுவனங்களில் சீர்திருத்தங்கள்

அரசுக்குச் சொந்தமான நிறுவனங்கள் (SOEs) நீண்ட காலமாக இலங்கையின் நிதி நிலுவைகளில் நிகர சமையாக இருந்து வருகின்றன. எரிபொருள் மற்றும் போக்குவரத்து துறைகளில், அரசுடமை நிறுவனங்களின் இழப்புகள் சில பெரிய நிறுவனங்களிடையே குவிந்துள்ளன. எவ்வாறாயினும், எல்லா அரசுடமை நிறுவனங்களும், போட்டித்திறன், செயல்திறன் மற்றும் இலாபம் ஆகியவற்றின் அடிப்படையில் சீர்திருத்தத்திற்கான குறிப்பிடத்தக்க தேவையைக் கொண்டுள்ளன. இந்த நோக்கத்திற்காக, வெளிப்படைத்தன்மை மற்றும் பொறுப்புக்கூறலை மேம்படுத்துவதற்காக அரசுடமை நிறுவனங்களுக்குப் பொருந்தக்கூடிய ஒழுங்குமுறை கட்டமைப்பை மேலும் வலுப்படுத்த அரசாங்கம் நடவடிக்கை எடுத்துள்ளது. முக்கியமான நடடத்தை ஏற்படுத்தும் அரசுடமை

நிறுவனங்களுக்கு செலவுமீட்பு விலை நிர்ணய நடவடிக்கைகள் (குறிப்பாக இலங்கை பெற்றோளிய கூட்டுத்தாபனம் (CPC) மற்றும் இலங்கை மின்சார சபை (CEB)) தேவைப்படுகிறது, மேலும் திரட்டப்பட்ட கடனின் சமையை நிவர்த்தி செய்ய இருப்புநிலைக் குறிப்புகளை மறுசீரமைக்க வேண்டும்.

2022 மே மாதம் 24 ஆம் திகதி, அன்று நடைமுறைப்படுத்தப்பட்ட எரிபொருளுக்கான செலவுபிரதிபலிப்பு விலை பொறிமுறைகளை மீண்டும் அறிமுகப்படுத்துதல், மின்சாரம், எல்பி எரிவாயு மற்றும் தண்ணீருக்கான செலவு - மீட்பு விலை பொறிமுறைகளை அறிமுகப்படுத்துவது போன்றவை திறைசேரி அரசுடமை நிறுவனங்களின் கடனைக்குறைக்க உதவும். நிதி முகாமைத்துவம், நிர்வாகம், போட்டி மற்றும் இருப்பு நிலைகளை மறுசீரமைத்தல் ஆகியவற்றை மேம்படுத்துதல், குறிப்பாக நடுத்தர காலத்திற்குள், பெரிய நடடத்தை ஏற்படுத்தக்கூடிய அடையாளம் காணப்பட்ட அரசுடமை நிறுவனங்களாக, இலங்கை மின்சார சபை, இலங்கை பெற்றோளிய கூட்டுத்தாபனம் மற்றும் இலங்கை விமானசேவை போன்றன சீர்திருத்தங்களின் அறிமுகத்தை வேண்டியநிற்கும் முக்கிய நிறுவனங்களாக காண்படுகின்றன. ஒத்த பகுதிகளில் செயல்படும் அரசுடமை நிறுவனங்களின் ஒருங்கிணைப்பு மற்றும் ஒன்றிணைத்தல் என்பவற்றை ஊக்குவிக்க மதிப்பு கூட்டலை மேம்படுத்தவும், உற்பத்தியை அதிகரிக்கவும் மேலதிக தொழிலாளர்களுக்கு ஏற்படும் தேவையற்ற செலவுகளை குறைக்கவும் அரசாங்கம் எதிர்பார்க்கிறது.

அதிகரித்துவரும் கடனில் இருந்தான பாதிப்புகளைக் குறைப்பதற்கும் வினைத்திறனுடைய வள ஒதுக்கீட்டை வளர்ப்பதற்கும் அரசுடமை நிறுவனங்களின் சீர்திருத்தங்களின் முக்கியத்துவத்தை அரசாங்கம் அடையாளம் கண்டுள்ளது. அரசுடமை நிறுவனங்கள், தொழில்முறை குழுவும் மற்றும் முகாமைத்துவம் என்பவற்றுடன், தனியார் துறையுடன் ஒரு சம நிலையான போட்டித்தளத்தில் போட்டியிட வேண்டும் மற்றும் நவீன பெரும்நிறுவன நிர்வாக நடைமுறைகளைப் பின்பற்ற வேண்டும். மேலும், சாத்தியமற்ற அரசுடமை நிறுவனங்களின் செயற்பாடுகளை தனியார் துறையால் பொதுமக்களுக்கு எந்த பாதிப்பும் இல்லாமல் எளிதாக நிறைவேற்றிக்கொடுக்க முடியுமென்றால், இவை மறுகட்டமைக்கப்படும் அல்லது வெளியேற அனுமதிக்கப்படும். நாட்டின் நிதி நிலைமையைக் கருத்தில் கொண்டு, பயன்படுத்தப்படாத மற்றும் முலோபாயமற்ற அரசு சொத்துக்கள், உற்பத்தி செய்யாத மற்றும் குறைவான மதிப்பு சேர்க்கும் அரசுடமை நிறுவனங்களை விலக்குவது தேவைப்படுகிறது.

உடனடி முன்னுரிமைகள் மற்றும் வளர்ச்சியை மேம்படுத்தும் சீர்திருத்தங்கள்

அரசாங்கத்தின் உடனடி முன்னுரிமையானது குடிமக்களின் தேவைகள் மற்றும் பொருளாதார

நடவடிக்கைகளுக்கு அத்தியாவசியப் பொருட்களை சீராக வழங்குவதற்கு பொருளாதாரத்தை ஸ்திரப்படுத்துவதாகும். இந்த நோக்கத்திற்காக, தேவையான நாணயக்கொள்கை, மாற்று விகிதக் கொள்கை மற்றும் நிதிக் கொள்கை நடவடிக்கைகள் அறிமுகப்படுத்தப்பட்டு ஒரு பரந்த பொருளாதார உறுதிப்படுத்தல் திட்டம் செயல்படுத்தப்படுகிறது. இந்த பரந்த பொருளாதார திட்டத்தை ஆதரிப்பதற்கும், அதன் மூலம் மேற்கொள்ளப்படும் கொள்கை நடவடிக்கைகளுக்கு நம்பகத்தன்மையை வழங்குவதற்கும் அரசாங்கம் சர்வதேச நாணய நிதியத்துடன் பேச்சுவார்த்தை நடத்தி வருகிறது. இதற்கு இணையாக, ஒட்டுமொத்தக் கடன் சுமையை நிலையான மட்டத்திற்கு குறைக்கும் நோக்கில், வெளிநாட்டுக் கடனை மறுசீரமைக்க, வெளிநாட்டுக் கடன் வழங்குநர்களுடன் அரசாங்கம் பேச்சுவார்த்தை நடத்தி வருகிறது. இந்த ஸ்திரப்படுத்தல் நடவடிக்கைகள் மேற்கொள்ளப்படும் அதேவேளையில், உலகளாவிய மூலதனச் சந்தைகளுக்கான அணுகலை இலங்கை மீள்பெறும் வரை, சுதந்திரமாக நிதியுதவியைப் பாதுகாப்பதற்காக அத்தியாவசிய இறக்குமதிகளுக்கான வளங்களை வழங்குவதற்கான நிதியளிப்பையும் நன்கொடையாளர்களின் ஆதரவையும் திரட்டுவதற்கு அரசாங்கம் அனைத்து முயற்சிகளையும் மேற்கொண்டு வருகிறது.

அரசாங்கம் இந்த உடனடி முன்னுரிமைகளை நிறைவேற்றுவதில் கவனம் செலுத்தும் அதே வேளையில், இலங்கைப் பொருளாதாரத்தின் நடுத்தர மற்றும் நீண்ட கால வளர்ச்சித் திறனை இழக்காது. இந்த நோக்கத்திற்காக, பொருட்கள் மற்றும் சேவைகளின் ஏற்றுமதி மற்றும் வெளிநாட்டு நேரடி முதலீடுகளின் விரிவாக்கத்திற்கான தடைகளை நீக்குவதன் மூலம் பொருளாதாரத்திற்கு அந்நிய செலாவணி உள்வரவை உருவாக்கும் கடன் அல்லாதவற்றை மேம்படுத்துவதற்கான நடவடிக்கைகள் மேற்கொள்ளப்பட்டு வருகின்றது. இலங்கை எதிர்கொள்ளும் வெளிநாட்டுக் கடன் சவால்களுக்கு நிலையான தீர்வை வழங்கும் கடன் அல்லாத வரவுகள் உருவாக்கப்படுகிறது. தொழிலாளர் சந்தையில் உள்ள இடையூறுகள், குறிப்பாக குறைந்த அளவிலான பெண் தொழிலாளர் பங்கேற்பின் அடிப்படையில், மிகவும் நெகிழ்வான வேலை முறைகளை எளிதாக்குதல் மற்றும்

முறைப்படுத்துதல், பகல்நேர பராமரிப்பு மற்றும் குழந்தை பராமரிப்பு மையங்களில் முதலீட்டை எளிதாக்குதல் மற்றும் பொது போக்குவரத்தின் பாதுகாப்பு என்பவை கிடைப்பனவு மற்றும் செயல்திறனை மேம்படுத்துவதன் மூலம் தீர்க்கப்படும். பொருளாதாரம் முழுவதும் அடுக்குச் செலவுகளை உருவாக்கும் இடைநிலை மற்றும் மூலதன இறக்குமதிகள் மீது கணிசமான செலவுகளை விதிக்கும் பாரா-கட்டணங்கள் வடிவில் உள்ள உயர் வர்த்தகத் தடைகளையும் அரசாங்கம் படிப்படியாகக் குறைக்கும். இத்தகைய கட்டண தாராளமயமாக்கல், கூடுதலாக பாதிக்கப்பட்டுள்ள தொழில்கள் மற்றும் தொழிலாளர்களுக்கு உதவுவதற்காக வர்த்தக சீர்படுத்துகை திட்டத்துடன் இணைந்து செய்யப்படும். இலங்கையில் எரிபொருள் உற்பத்தி செலவைக் குறைப்பதற்கும், கிடைப்பதை மேம்படுத்துவதற்கும் புதுப்பிக்கத்தக்க எரிபொருள் வளங்களை விரிவுபடுத்துவதற்கும் அரசாங்கம் இடர்பாடுகளை எளிதாக்கும். உள்நாட்டு மற்றும் வெளிநாட்டு முதலீடுகளுக்கு நிலத்தை எளிதாகப் பெறுவதற்கான வசதிகளும் செய்துகொடுக்கப்படும்.

இலங்கை சுதந்திரத்திற்குப் பின்னரான வரலாற்றில் மிகவும் சவாலான ஒரு காலகட்டத்தை கடந்து கொண்டிருக்கிறது, எவ்வாறாயினும், உடனடி குறுகிய கால சவால்களை எதிர்கொள்ளும் நோக்கில் பொருத்தமான கொள்கை சீர்திருத்தங்கள் இப்போது முன்வைக்கப்பட்டுள்ளன, அதேவேளை நாட்டின் நீண்ட கால வளர்ச்சிக்கான சாத்தியக்கூறுகளிலும் முதலீடு செய்யப்படுகின்றன. சீர்படுத்துகை நடைபெறும் காலம் சந்தேகத்திற்கு இடமின்றி சவாலானதாக இருக்கும், மேலும் சமூகத்தின் மிகவும் பாதிக்கப்படக்கூடிய பிரிவுகளுக்கு அவற்றிற்கான இலக்கு மற்றும் போதுமான உதவிகளை வழங்குவதற்காக அதற்கான சமூக பாதுகாப்பு திட்டத்தை மேம்படுத்துவதற்கு அரசாங்கம் நடவடிக்கைகளை எடுத்து வருகிறது. இலங்கை இந்த முன்னோடியில்லாத நெருக்கடியிலிருந்து ஒரு வலுவான, உற்பத்தி மற்றும் சமமான பொருளாதாரத்தைக் கொண்ட நாடாக வெளிவருவதற்காக, இந்த முழுமையான கொள்கை நடவடிக்கைகளை தடையின்றி, பரந்தளவிலும், சீர்த்திருத்தங்களுடனும், மக்கள் ஆதரவுடனும் மேற்கொள்ளப்பட்டு அதற்கான அடித்தளத்தை அமைக்கும் என்று எதிர்பார்க்கப்படுகிறது.

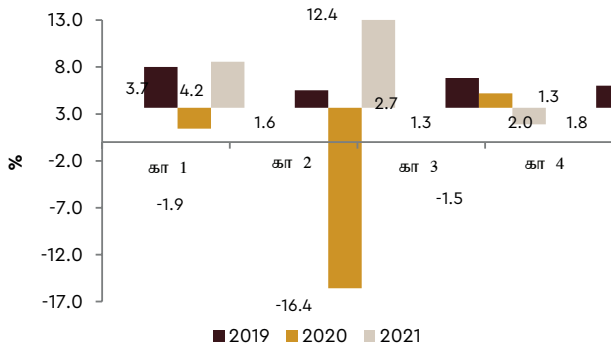
02

2021 ஆம் ஆண்டின்
பொருளாதார அபிவிருத்தி

2.1 மேன்றோக்கு

உல்லாசப் பிரயாணத்துறையிலும் வெளிநாட்டு வருமானத்திலும் தங்கியுள்ள இலங்கைப் பொருளாதாரமானது, கொவிட் - 19 பெருந்தொற்றின் தாக்கத்தால் சிதைவடைந்தமை, தற்போது முன்னெப்போதுமில்லாத எதிர்பாரா சமூக-பொருளாதார எதிர்விளைவுகளைத் தூண்டியுள்ளது. 2020 இல் சுருக்கமடைந்த பொருளாதாரம், கரும் தொற்றும் தன்மை கொண்ட புதிய “டெல்டா” மாறுபாட்டிற்கு மத்தியிலும் மருந்து ரீதியானதும் மற்றைய வழிகளிலுமான பெருந்தொற்றுக் கட்டுப்பாட்டால் 2021 இல் 3.7 சதவீதத்தால் மீண்டெழுந்தது. அதனால், விவசாயம், கைத்தொழில், சேவைகள் ஆகியவை உள்ளிட்ட பொருளாதாரத்தின் எல்லாத் துறைகளும் ஓடுக்கப்பட்ட கேள்வி, நடமாடும் கட்டுப்பாடுகளில் தளர்வு, அடிப்படை ஆண்டின் விளைவு போன்றவற்றைத் தொடர்ந்து விரிவடைந்தன.

வரைபு 2.1 : மொ.உ.உ. இன் காலாண்டு வளர்ச்சி வீதம்



மூலம் : தொகை மதிப்பீடு மற்றும் புள்ளி விபரத் திணைக்களம்

நேரானதொரு வளர்ச்சி வேகமானது, 2020 இன் கடைசி இரு காலாண்டுகளிலிருந்து தெரிய ஆரம்பித்து, பொருளாதாரச் செயற்பாடுகளின் எழுச்சியுடன், 2022 இன் இரண்டாவது காலாண்டு வரை 12.4 சதவீத கவர்ச்சியானதொரு வளர்ச்சியுடன் தொடர்ந்தது. ஆயினும், 2021 இன் மூன்றாவது காலாண்டில், கொவிட் - 19 இன் மூன்றாவது அலையினாலும் கரும் தொற்று கொண்ட “டெல்டா” மாறுபாட்டினாலும் பொருளாதார வளர்ச்சியானது 1.5 சதவீதத்தால் சுருங்கியிருந்தது. இது நாடு முழுவதும் பிரயாணக் கட்டுப்பாடுகளை விதிப்பதற்கு அரசாங்கத்தைக் கட்டாயப்படுத்தியது. ஆயினும், நாடு பரந்த தடுப்பு மருந்து விநியோகம் காரணமாக பொருளாதார வளர்ச்சியானது 2021 இன் கடைசிக் காலாண்டில் 1.8 சதவீதத்திற்கு வளர்ச்சியடைந்தது.

அட்டவணை 2.1|2021 இல் மொ.உ.உ. துறைரீதியான வளர்ச்சி வீதங்கள் (%)

துறை	கா1	கா2	கா3	கா4	வருடாந்தம்
மொ.உ.உ. (சாதாரணம்)	9.2	25.6	3.1	12.9	11.9
விவசாயம்	15.4	29.5	11.0	15.3	17.3
கைத்தொழில்	15.0	34.5	12.9	18.4	18.9
சேவைகள்	6.	13.8	2.5	10.5	8.1
மொ.உ.உ. (மெய்)	4.2	12.4	-1.5	1.8	3.7
விவசாயம்	4.1	9.8	0.8	-4.9	2.0
கைத்தொழில்	5.9	22.7	-1.6	-0.2	5.3
சேவைகள்	2.9	7.3	-1.5	3.8	3.0

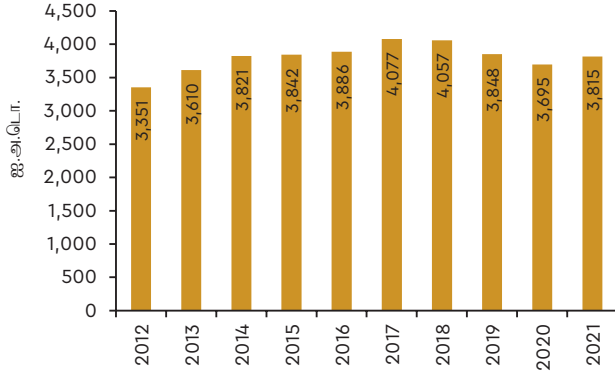
மூலம்: தொகை மதிப்பீடு மற்றும் புள்ளி விபரத் திணைக்களம்

பொருளாதாரச் செயற்பாடுகளின் படிப்படியான இயல்புநிலையுடன், 2021 இல், நுகர்வு மற்றும் முதலீட்டுச் செலவுகள் மீண்டெழுந்தன. ஆயினும், தேசிய சேமிப்பு-முதலீட்டு இடைவெளியானது, முதலீட்டுச் செலவில் அதிகரித்த வளர்ச்சி காரணமாக மொத்த உள்நாட்டு உற்பத்தியின் சதவீதமாக 2020 இல் 6.4 சதவீதத்திலிருந்து 2021 இல் 7.6 சதவீதமாகக் காணப்பட்டது.

கடன் சேவைக் கொடுப்பனவுகள் மற்றும் ரூபாவின் கரும் மதிப்பிற்கும் உள்ளிட்ட வெளியேற்றங்களால் ஏற்பட்ட தூண்டலால் ஏற்பட்ட மீதி மற்றும் கொடுப்பனவுகளாலான வெளியக அழுத்தம் காரணமாக வெளியகத்துறை 2020 இலும் 2021 இலும் எளிதில் பாதிக்கப்படத்தக்கதாயிருந்தது. வணிகப் பற்றாக்குறையானது 2021 இல் 8,139 மில்லியன் அமெரிக்க டொலர்களுக்கு விரிவடைந்தது. இதற்குக் காரணமாக 2021 ஜூன் மாதத்திலிருந்து ஒவ்வொரு மாதமும் தொடர்ச்சியாக 1.0 பில்லியன் அமெரிக்க டொலர்களுக்கும் அதிகமாகப் பதிவுசெய்யப்பட்ட ஏற்றுமதி வருமானத்தை விஞ்சிய இறக்குமதிச் செலவுகளில் ஏற்பட்ட குறிப்பிடத்தக்க அதிகரிப்பு இருந்தது. ஆயினும், உல்லாசப் பிரயாணத் துறையிலிருந்தான சம்பாத்தியங்கள், உல்லாசப் பயணிகளின் வருகைகளில் வீழ்ச்சி காரணமாக 25.7 சதவீதத்தால் 507 மில்லியன் அமெரிக்க டொலர்களுக்குக் குறிப்பிட்ட அளவில் குறைவடைந்த அதேவேளை, தொழிலாளர்களின் கொடுப்பனவுகள் 5,491 மில்லியன் அமெரிக்க டொலர்களுக்கு 22.7 சதவீதத்தால் வீழ்ச்சியடைந்தன. இவ்வீழ்ச்சிக்குக் காரணமாக, முறைசாரா வழிகளில் அனுப்பப்பட்ட பணத்திற்கு முறையற்ற சந்தையில் அதிக வீதங்கள் வழங்கப்பட்டமையாகும். - இதைத் தொடர்ந்து வெளியகத் துறையிலான நடைமுறை கணக்குப் பற்றாக்குறை 2021 இல், மொத்த உள்நாட்டு உற்பத்தியில் 4.0 சதவீதத்திற்கு அல்லது, 3.3 பில்லியன் அமெரிக்க டொலர்களுக்கு குறிப்பிட்ட அளவுக்கு விரிவடைந்தது

மொத்த உத்தியோகபூர்வச் சேமிப்புகளின் குறைவடையும் வேகமானது வருடம் முழுவதிலும் தொடர்ந்ததுடன், அது 2021 டிசெம்பர் முடிவில் 3.1 பில்லியன் அமெரிக்க டொலர்களாக இருந்தது. வெளிநாட்டுக் கடன் சேவைக் கொடுப்பனவுகள், அத்தியாவசிய இறக்குமதிப் பொருட்களுக்கு ஆதரவளிப்பதற்கான வெளிநாட்டுச் செலாவணி வழங்கல், மத்திய வங்கியின் முதிர்ச்சிப் பொறுப்புகளின் நன்மதிப்பு ஆகியன, 2021 இல் 2.5 பில்லியன் அமெரிக்க டொலர்களால் ஒதுக்கங்கள் குறைவடைவதற்குக் காரணமாக அமைந்தன. ஆயினும், மொத்த உத்தியோகபூர்வச் சேமிப்புகள் ஏப்ரல் 2022 இன் இறுதியில் 1.8 பில்லியன் அமெரிக்க டொலர்களுக்கு 2022 ஏப்ரல் இறுதியில் கடுமையான நிலைமைக்கு மேலும் குறைவடைந்தன. இலங்கை ரூபாய் 2001 இல் 7.0 சதவீதத்தால் மதிப்பிழங்கியதுடன், 2022 மார்ச்இன் இறுதியில் மேலும் 33.0 சதவீதத்தால் உள்நாட்டுச் செலாவணிச் சந்தையின் அழுத்தம் காரணமாக மதிப்பிழங்கியது. மொத்த உள்நாட்டு உற்பத்தியானது (GDP) 2020 இல் 81.0 பில்லியன் அமெரிக்க டொலர்களாக இருந்ததுடன் ஒப்பிடும்போது, 2021 இல் தற்போதைய விலைகளில் 84.5 பில்லியன் அமெரிக்க டொலர்களாக மதிப்பீடு செய்யப்பட்டது.

வரைபு 2.2 | தலா வீத மொ.உ.உ. (ஐ.அ.டொலர்)



மூலம் : தொகை மதிப்பீடு மற்றும் புள்ளி விபரத் திணைக்களம்

2021 இல் உரிமைப்பங்குகளின் சந்தையானது ஒரு கலவையான செயற்றிறனைக் காண்பித்தது, எல்லாப் பங்குகளுக்குமான விலைச் சுட்டெண் 12,226 என்ற ஆகக்கூடிய புள்ளியைப் பதிவுசெய்ததுடன், சந்தை மூலதனமிடல் 5,489 பில்லியன் ரூபாய்களாக ஆகக்கூடிய அளவைப் பதிவுசெய்தது. ஆயினும், 20 பாரிய கம்பனிக்கான முதலீட்டுச் சுட்டெண் (S&P SL20) 2022 ஏப்ரல் 8 இல் 2,624 புள்ளிகளுக்குச் சரிந்தபோது, எல்லாப் பங்குகளுக்குமான விலைச் சுட்டெண் 8,144 புள்ளிகளுக்குச் சரிந்தது. மேலும், சந்தை மூலதனமிடலானது 2021 இன் இறுதியில் 5,489 பில்லியன் ரூபாய்களிலிருந்து, 2022 இன் முதலாவது காலாண்டின் இறுதியில் 30.4 சதவீதத்தால் 3,827 பில்லியன் ரூபாய்களுக்குக் குறைவடைந்தது.

தொழிலாளர்களின் மொத்தப் பங்குபற்றல் வீதமானது 2020 இல் 50.6 சதவீதத்திலிருந்து 2021 இல் 49.9 சதவீதமாக வீழ்ச்சியடைந்ததுடன் இது தொழிற் சந்தைக்கு ஏற்பட்டுள்ள நிரம்பி வழிதலிலிருந்து உருவாகும் சனத்தொகை அதிகரிப்புடன் சேர்ந்த தொழிற்பலத்திலான சரிவைப் பிரதிபலிக்கிறது. இதனால், “புதிய வழமை” நிலைமையில் பொருளாதாரச் செற்பாடுகளின் மீண்டெழுதலுடன் சேர்த்து வேலையற்றோர் வீதம் 2020 இல் 5.5 சதவீதத்திலிருந்து 2021 இல் 5.1 சதவீதமாக வீழ்ச்சியடைந்து.

பணவீக்கம் முன்னெப்போதுமில்லாத வகையில் 2021 டிசெம்பரிலிருந்து இரட்டைத்தான மட்டத்திற்கு மீளெழுந்தது. ஆண்டுக்கு ஆண்டு என்ற அடிப்படையில் கொழும்பு நுகர்வோர் விலைச்சுட்டெண்ணிலிருந்து (2013=100) என்ற அடிப்படை ஆண்டைக் கொண்டு 2022 ஏப்ரலில் 29.8 சதவீதத்திலிருந்து 2022 மேயில் 39.1 சதவீதத்திற்கு - எச்சரிக்கை மட்டத்துக்கு உயர்ந்தது. இதற்குக் காரணமாக அமைந்தவை உணவுப் பொருட்களின் பணவீக்கமான 57.4 சதவீதம் மற்றும் உணவற்ற பொருட்களின் பணவீக்கமான 30.6 சதவீதம் ஆகியவையாகும். பொருளாதாரத்தின் அடித்தளமான பணவீக்கமாகக் கருதப்படும் உள்ளார்ந்த பணவீக்கம், 2021 டிசெம்பரில் காணப்பட்ட 8.3 சதவீதத்திலிருந்து 2022 மே இல் 28.4 சதவீதத்திற்கு உயர்ந்தது. தேசிய நுகர்வோர் விலைச்சுட்டெண்ணைப் பயன்படுத்திக் கணிக்கப்படும் முதன்மைப் பணவீக்கமும் அதேமாதிரியான போக்கையே காட்டியதுடன், 2022 ஏப்ரலில் 33.8 ஆக ஏறியிருந்தது.

மத்திய வங்கி 2020 இன் இறுதிப் பகுதியிலிருந்து 2021 இன் பெரும்பாலான காலப்பகுதிகளில் உள்ளூர் மற்றும் உலக ரீதியான பேரண்டப் பொருளாதார நடவடிக்கைகளைக் கருத்திற்கொண்டு, தனது இணக்கமான பணக் கொள்கையைத் தொடர்ந்தது. அதன்படி, நிலைத்த வைப்பு வசதி வீதமும் (SDFR), நிலைத்த கடன் வசதி வீதமும் (SLFR) முறையே 4.5 மற்றும் 5.5 ஆக 2021 ஜூலை வரை பேணப்பட்டன.

பணவீக்கத் தாக்கங்களைக் கவனத்திற்கொண்டு, இலங்கை மத்திய வங்கியானது தனது வரலாற்றிலேயே கொள்கை விகிதத்தை 700 அடிப்படைப் புள்ளிகளால் அதிகரித்து, தனது நாணயக் கொள்கையை இறுக்கியது. நிலைத்த வைப்பு வசதி வீதமும் (SDFR), நிலைத்த கடன் வசதி வீதமும் (SLFR) 2022 ஏப்ரல் 08 தொடக்கம் பணவீக்கத் தாக்கங்களை நிலைப்படுத்தும் நோக்கில் முறையே 13.50 மற்றும் 14.50 சதவீதங்களால் அதிகரிக்கப்பட்டன. அதற்கிடையில், 2020 இன் இறுதியில் ரூபா 6,171 பில்லியன்களாக இருந்த தனியார்துறைக்கான கடன்கள் 2021 டிசெம்பர் இறுதியில் ரூபா 6,981 பில்லியன்களாக அதிகரித்தன. அரசாங்கத்துக்கான தேறிய கடன்கள் 2020 இன்

இறுதியில் ரூபா 4,548 பில்லியன்களிலிருந்து, 2021 டிசெம்பர் இறுதியில் ரூபா 5,832 பில்லியன்களாக அதிகரித்தன.

2.2 இலங்கையின் பொருளாதாரம்

2020 இல் 3.6 சதவீத சுருக்கத்துடன் இருந்த இலங்கையின் பொருளாதாரம் 2021 இல், 3.7 சதவீத வளர்ச்சியுடன் மேம்பட்டிருந்தது. பொருளாதாரத்தின் எல்லாத் துறைகளும், அதாவது விவசாயம், கைத்தொழில், சேவைத்துறைகள் 2020 இலான அடிப்படைத் தாக்கத்திலிருந்து 2021 இல் விரிவடைந்தன. விவசாயத் துறையானது 2020 இல் 2.2 சதவீத சுருக்கத்துடன் ஒப்பிடும்போது, 2021 இல் 2.0 சதவீதத்தால், அதன் உப துறைகளான தெங்கு, விலங்கு உற்பத்தி, தேயிலை, வாசனைப்பொருட்கள், கடல் மற்றும் உள்ளூர் மீன்பிடி ஆகியவற்றிலிருந்தான வளர்ச்சிகளினால் மீண்டெழுந்தது. கைத்தொழிற் துறையானது, 2020 இல் 6.9 சதவீத சுருக்கத்திலிருந்து, 5.3 சதவீதத்தால் வளர்ச்சியடைந்தது. துணி மற்றும் ஆபரணங்கள், இறப்பர், உலோகமற்ற உற்பத்திகள், சுரங்கமும் கல்லுடைப்பும், உணவும் பாணங்களும், மின்சார உற்பத்தி, கட்டுமானம் ஆகிய உப துறைகள் இதற்கு உதவியளித்தன. பொருளாதாரத்தின் பாரிய துறையான சேவைத் துறையானது, 2020 இல் 1.6 சதவீத தாமத நிலைமையிலிருந்து மீண்டு, ரூபா 5.8 ட்ரில்லியன் பெறுமதி சேர்ப்புடன் 2021 இல் 3.0 சதவீதத்தால் வளர்ச்சியடைந்தது. இதற்குக் காரணமாக அமைந்தவை, அதன் உப துறைகளான மொத்த மற்றும் சில்லறை வியாபாரம், போக்குவரத்து, நிதிச் சேவைகள், காணி கட்டிட வர்த்தகம் ஆகியனவாகும். தொலைத்தொடர்பும் தகவல் தொழில்நுட்பமும் 2021

இல் குறிப்பிடத்தக்க வளர்ச்சியைப் பதிவுசெய்தன. பெருந்தொற்றால் தேவைப்படுத்தப்பட்ட நிலைமைகள் இந்தச் சேவைகளின் தேவையை அதிகரித்திருந்தன.

2021 இல் மொத்த நிலையான முதலீடு 14.5 சதவீதத்தால் வளர்ச்சியடைந்ததால், முதலீட்டுச் செலவுகள் 23.2 சதவீதத்தால் அதிகரித்தன. தனியார் மற்றும் அரசு நுகர்வுச் செலவுகள் 2020 இல் 2.0 சதவீதத்திலிருந்து 2021 இல் 9.9 சதவீதத்தால் அதிகரித்ததுடன், அவ்வாண்டினுள் தனியார் நுகர்வுகளே இதற்குரிய கணிசமான பங்களிப்பை வழங்கியது. தேறிய வெளியகக் கேள்வி 2021 இல் 0.4 சதவீதத்தால் சாதாரண அளவில் ஏற்றுமதியின் அதிகரித்த அளவுகளில் இருந்த இலாபம் காரணமாகச் சுருங்கியது. மொத்த உள்நாட்டு உற்பத்திக்கும் தேசிய சேமிப்புக்கும் இடையிலான விகிதம் 2021 இல் 23.8 சதவீதமாக முன்னேற்றமடைந்தது. மேலும், தேசிய சேமிப்புகளுக்கும் முதலீடுகளுக்கும் இடையிலான இடைவெளி, 2020 இல் மொத்த உள்நாட்டு உற்பத்தியில் 1.6 சதவீதமாக இருந்து, 2021 இல் மொத்த உள்நாட்டு உற்பத்தியில் 3.9 சதவீதமாக, முதலீட்டுச் செலவுகளில் ஏற்பட்ட குறிப்பிடத்தக்க அதிகரிப்பு இதற்குக் காரணம் ஆகும்.

தற்போதைய சந்தைப் பெறுமதியிலான மொத்த உள்நாட்டு உற்பத்தி 2020 இல் ரூபா 15,027 பில்லியன்களாக இருந்து, 2021 இல் ரூபா 16,809 பில்லியன்களாகக் காணப்பட்டது. அதன்படி, தலா மொத்த உள்நாட்டு உற்பத்தி 2020 இல் ரூபா 685,587 ஆக இருந்து, 2021 இல் ரூபா 758,680 ஆக அதிகரித்தது.

அட்டவணை 2.2 | நிலையான சந்தை விலைகளில் (2010) மொத்த உள்ளூட்டு உற்பத்தி 2016 - 2021

	2016	2017	2018	2019 (அ)	2020 (அ)	2021 (ஆ)	ரூபா மில்லியன்	
							2020/2019 மாற்றம் (%)	2021/2020 மாற்றம் (%)
“பொருளாதார செயற்பாடுகள்”	644,655	642,159	679,702	688,076	672,930	686,478	(2.2)	2.0
விவசாயம், காடாக்கம், மீன்பிடி								
1 தானியங்கள் (நெல் நீங்கலாக)	13,158	11,503	11,829	10,474	15,170	16,638	44.8	9.7
2 நெல்	52,388	48,648	70,380	74,169	79,388	74,047	7.0	-6.7
3 மரக்கறிகள்	58,349	55,240	55,230	54,539	58,669	57,201	7.6	-2.5
4 கரும்பு, புகையிலை, நீண்ட காலப் பயிர்கள் அல்லாதவை	2,347	2,044	1,820	2,000	2,386	2,209	19.3	-7.4
5 பழங்கள்	46,512	49,961	55,654	60,399	64,156	59,165	6.2	-7.8
6 எண்ணெய் பிரித்தெடுக்கும் காய்கள் (தேங்காய், செவ்வாளநீர், பனங்காய்)	66,971	53,773	57,577	67,742	60,705	67,481	(10.4)	11.2
7 தேயிலை (பச்சை இலைகள்)	63,972	66,879	67,170	66,329	61,621	66,178	(7.1)	7.4
8 ஏனைய பிற பாணப் பயிர்கள் (கோப்பி, கொக்கோ)	1,354	1,268	1,592	1,181	1,437	1,213	21.7	-15.6
முதலியன								
9 நறுமணப் பொருட்கள், வாசனைப் பயிர்கள், மருந்தாக்கல் பயிர்கள்	62,931	63,200	66,914	66,223	68,437	71,514	3.3	4.5
10 இறப்பர்	23,028	24,165	25,158	22,779	23,831	23,428	4.6	(1.7)
11 ஏனைய நீண்டகாலப் பயிர்கள்	16,484	16,717	16,303	16,380	16,647	15,851	1.6	(4.8)
12 கால்நடை உற்பத்தி	55,631	58,729	63,418	64,744	62,941	69,035	(2.8)	9.7
13 நாற்றுக்கள் விநியோகம் மற்றும் விவசாய ஒத்துழைப்பு செயற்பாடுகள்	10,210	9,238	9,258	8,404	8,366	9,252	(0.5)	10.6
14 விரகு, காடாக்கம்	52,485	62,545	58,920	59,328	54,652	57,420	(7.9)	5.1
15 ஆழ்கடல் மீன்பிடி, ஆழ்கடல் மீன் வளர்ப்பு	105,100	103,043	102,175	96,589	75,593	76,465	(21.7)	1.2
16 நன்னீர் மீன்பிடி மற்றும் நன்னீர் மீன் வளர்ப்பு	13,735	15,208	16,304	16,797	18,930	19,381	12.7	2.4
கைத்தொழில்							(6.9)	5.3
17 அகழ்வு, சுரங்கக் கட்டுத்தல்	217,577	237,827	225,505	231,893	202,873	208,505	(12.5)	2.8
18 உணவு, குடிபானங்கள் மற்றும் புகையிலை உற்பத்திகள்	529,786	534,924	559,356	578,117	599,909	618,361	3.8	3.1
19 பிடவை, ஆடைகள் மற்றும் தோற்பொருட்கள்	289,001	304,090	324,565	333,530	287,856	327,616	(13.7)	13.8
20 மரம், மரப்பொருள், தக்கை உற்பத்திகள் தளபாடம் நீங்கலாக	32,855	32,909	34,233	31,408	28,725	31,129	(8.5)	8.4
21 காகித உற்பத்திகள், அச்சு மற்றும் ஊடக உற்பத்திகளின் மீன் உற்பத்தி	30,283	31,885	32,884	31,445	30,094	32,942	(4.3)	9.5
22 சுத்திகரிக்கப்பட்ட பெற்றோலியம் மற்றும் தார் வகை உற்பத்திகள்	31,245	29,743	27,312	33,694	30,026	20,869	(10.9)	-30.5
23 இரசாயனப் பொருட்கள் மற்றும் அடிப்படை மருந்தாக்கல் பொருட்கள் உற்பத்தி	90,095	93,552	97,851	101,949	101,312	105,348	(0.6)	4.0
24 இறப்பர் மற்றும் பிளாஸ்டிக் உற்பத்திகள்	77,055	86,202	85,933	81,070	68,334	82,013	(15.7)	20.0
25 ஏனைய உலோக கனிப்பொருட்கள் அல்லாத உற்பத்திகள்	69,660	77,821	81,764	81,399	81,844	95,617	0.5	16.8
26 அடிப்படை உலோகங்கள், பொருத்தப்பட்ட உலோகப் பொருட்கள்	38,577	43,862	48,491	47,120	45,017	46,767	(4.5)	3.9

அட்டவணை 2.2 | நிலையான சந்தை விலைகளில் (2010) மொத்த உள்நாட்டு உற்பத்தி 2016 - 2021

	2016	2017	2018	2019 (அ)	2020 (அ)	2021 (ஆ)	ரூபா மில்லியன்	
							2020/2019 மாற்றம் (%)	2021/2020 மாற்றம் (%)
27 இயந்திரங்கள், சாதனங்கள்	46,610	50,967	51,697	53,038	51,285	57,801	(3.3)	12.7
28 தளபாடம்	96,303	97,920	92,997	96,829	87,299	88,415	(9.8)	1.3
29 ஏனைய இயந்திர சாதன தயாரிப்பு, பொருத்துதல், பழுதுபார்த்தல்	70,923	76,943	76,589	71,348	69,623	80,610	(2.4)	15.8
30 மின்சாரம், ஏரிவாயு, நீராவி மற்றும் குளிர்நட்டல் சேவை	92,356	94,803	100,382	104,437	102,758	109,049	(1.6)	6.1
31 நீர் சேகரிப்பு, சுத்திகரிப்பு மற்றும் வழங்கல்	12,972	13,562	14,351	15,139	15,866	16,540	4.8	4.2
32 கழிவுப் பொருட்கள், கழிவு, சுத்திகரித்தல் மற்றும் அகற்றல் செயற்பாடுகள்	25,539	28,316	30,207	32,403	32,078	31,006	(1.0)	-3.3
33 நிர்மாணம்	645,994	674,097	657,070	683,371	592,972	604,410	(13.2)	1.9
சேவைகள்	5,127,616	5,313,435	5,555,325	5,683,960	5,595,176	5,760,308	(1.6)	3.0
34 மொத்த மற்றும் சில்லறை வர்த்தகம்	957,088	993,667	1,040,360	1,071,847	1,086,962	1,108,274	1.4	2.0
35 பண்டசாலை உள்ளடங்கலாக பொருட்கள் மற்றும் பயணிகள் போக்குவரத்து	982,703	1,013,857	1,034,755	1,048,825	977,105	982,745	(6.8)	0.6
36 தபால் மற்றும் விரைவுத் தபால் செயற்பாடுகள்	4,260	4,425	4,485	4,752	4,975	5,251	4.7	5.5
37 தங்குமிடம், உணவு மற்றும் குடிபானச் செயற்பாடுகள்	139,443	146,432	154,794	147,671	89,452	91,156	(39.4)	1.9
38 ஒலிபரப்பு நிகழ்ச்சித்திட்டம் மற்றும் ஒலி, ஒளி தயாரிப்புகள்	2,831	2,804	2,519	2,639	2,702	2,803	2.4	3.7
39 தொலைத்தொடர்பு	36,984	41,503	45,830	53,695	61,990	72,006	15.4	16.2
40 தகவல் தொழில்நுட்ப நிகழ்ச்சித்திட்ட மதியுரையும் மற்றும் தொடர்புபட்ட செயற்பாடுகளும்	13,015	13,564	15,072	17,044	18,752	22,827	10.0	21.7
41 நிதிச்சேவை செயற்பாடுகள், துணை நிதிச்சேவை	554,564	606,512	687,918	701,891	778,544	837,181	10.9	7.5
42 காப்புறுதி, மீள் காப்புறுதி மற்றும் ஓய்வூதிய நிதியளிப்பு	92,172	95,925	112,515	122,921	118,854	124,911	(3.3)	5.1
43 வதிவிட உரித்து உள்ளடங்கலாக ஆதன விற்பனை	520,085	544,733	566,078	579,601	572,799	590,534	(1.2)	3.1
44 உயர் தொழில் சேவைகள்	152,229	158,755	165,550	169,523	164,947	167,333	(2.7)	1.4
45 பொது நிருவாகம் பாதுகாப்பு கட்டாய சமூகப் பாதுகாப்பு	452,586	430,672	428,022	437,065	443,960	452,340	1.6	1.9
46 கல்வி	171,830	172,701	179,524	185,116	186,712	194,745	0.9	4.3
47 மனித தேகாரோக்கிய செயற்பாடுகள்,வதிவிட பராமரிப்பு, சமூகபணி செயற்பாடுகள்	162,405	174,155	179,356	182,777	190,706	201,621	4.3	5.7
48 ஏனைய தனிப்பட்ட சேவை செயற்பாடுகள்	885,421	913,729	938,547	958,592	896,716	906,581	(6.5)	1.1
அடிப்படை விலைகளில்	8,169,103	8,465,015	8,776,212	9,980,225	8,695,978	9,003,784	(3.2)	3.5
மொத்த பெறுமதி சேர்க்கைகள் (+) குறைந்த மானியங்கள்	866,727	894,132	889,166	910,243	879,609	917,346	(3.4)	4.3
மொத்த உள்நாட்டு உற்பத்தி	9,035,830	9,359,147	9,665,379	9,890,468	9,532,909	9,881,397	(3.6)	3.7

மூலம்: தொகை மதிப்பீடு புள்ளிவிபரவியல் திணைக்களம்
(அ) திருத்தப்பட்ட
(ஆ) தற்காலிகமானது

அட்டவணை 2.3 | மொ.உ.உற்பத்தி வளர்ச்சி (%) இன் துணைத்தொகுப்புகள் - நிலையான விலைகள் (2010)

பொருளாதார செயற்பாடுகள்	2016	2017	2018	2019 (அ)	2020 (அ)	2021 (ஆ)
விவசாயம், காடாக்கம், மீன்பிடி	-3.7	-0.4	5.8	1.2	-2.2	2.0
1 தானியங்கள் (நெல் நீங்கலாக)	-12.2	-12.6	2.8	-11.5	44.8	9.7
2 நெல்	-31.3	-7.1	44.7	5.4	7.0	-6.7
3 மரக்கறிகள்	2.9	-5.3	0.0	-1.3	7.6	-2.5
4 கரும்பு, புகையிலை, நீண்ட காலப் பயிர்கள் அல்லாதவை	24.7	-12.9	-10.9	9.9	19.3	-7.4
5 பழங்கள்	-3.2	7.4	11.4	8.5	6.2	-7.8
6 எண்ணெய் பிரித்தெடுக்கும் காப்புகள் (தேங்காய், செவ்விலை, பனங்காய்)	-0.8	-19.7	7.1	17.7	-10.4	11.2
7 தேயிலை (கொழுந்து)	-11.2	4.5	0.4	-1.3	-7.1	7.4
8 ஏனைய பிற பாணப் பயிர்கள் (கோப்பி, கொக்கோ) முதலியன	7.5	-6.4	25.6	-25.8	21.7	-15.6
9 வாசனைப் பொருட்கள், வாசனைப் பயிர்கள், மருந்தாக்கல் பயிர்கள்	3.5	0.4	5.9	-1.0	3.3	4.5
10 இறப்பர்	-10.7	4.9	4.1	-9.5	4.6	-1.7
11 ஏனைய நீண்டகாலப் பயிர்கள்	-2.1	1.4	-2.5	0.5	1.6	-4.8
12 கால்நடை உற்பத்தி	7.3	5.6	8.0	2.1	-2.8	9.7
13 நாற்றுக்கள் விநியோகம் மற்றும் விவசாய ஒத்துழைப்பு செயற்பாடுகள்	-2.0	-9.5	0.2	-9.2	-0.4	10.6
14 விறகு, காடாக்கம்	8.5	19.2	-5.8	0.7	-7.9	5.1
15 ஆழ்கடல் மீன்பிடி, ஆழ்கடல் மீன் வளர்ப்பு	0.7	-2.0	-0.8	-5.5	-21.7	1.2
16 நன்னீர் மீன்பிடி மற்றும் நன்னீர் மீன் வளர்ப்பு	9.9	10.7	7.2	3.0	12.7	2.4
கைத்தொழில்	5.7	4.7	1.3	2.6	-6.9	5.3
17 அகழ்வு, சுரங்க மறுத்தல்	13.8	9.3	-5.2	2.8	-12.5	2.8
18 உணவு, குடிபானங்கள் மற்றும் புகையிலை உற்பத்திகள்	0.2	1.0	4.6	3.4	3.8	3.1
19 பிடவை, ஆடைகள் மற்றும் தோற்பொருட்கள்	2.2	5.2	6.7	2.8	-13.7	13.8
20 மரம், மரப்பொருள், தக்கை உற்பத்திகள் தளபாடம் நீங்கலாக	20.3	0.2	4.0	-8.3	-8.5	8.4
21 காகித உற்பத்திகள், அச்ச மற்றும் ஊடக உற்பத்திகளின் மீன் உற்பத்தி	9.2	5.3	3.1	-4.4	-4.3	9.5
22 சுத்திகரிக்கப்பட்ட பெற்றோலியம் மற்றும் தார் வகை உற்பத்திகள்	7.5	-4.8	-8.2	23.4	-10.9	-30.5
23 இரசாயனப் பொருட்கள் மற்றும் அடிப்படை மருந்தாக்கல் பொருட்கள் உற்பத்தி	8.3	3.8	4.6	4.2	-0.6	4.0
24 இறப்பர் மற்றும் பிளாஸ்டிக் உற்பத்திகள்	1.2	11.9	-0.3	-5.7	-15.7	20.0
25 ஏனைய உலோக கனிப்பொருட்கள் அல்லாத உற்பத்திகள்	-7.4	11.7	5.1	-0.4	0.5	16.8
26 அடிப்படை உலோகங்கள், பொருத்தப்பட்ட உலோகப் பொருட்கள்	33.2	13.7	10.6	-2.8	-4.5	3.9
27 இயந்திரங்கள், சாதனங்கள்	20.0	9.3	1.4	2.6	-3.3	12.7
28 தளபாடம்	1.9	1.7	-5.0	4.1	-9.8	1.3
29 ஏனைய இயந்திர சாதன தயாரிப்பு, பொருத்துதல், பழுதுபார்த்தல்	3.5	8.5	-0.5	-6.8	-2.4	15.8
30 மின்சாரம், எரிவாயு, நீர்வாழ் மற்றும் குளிரூட்டல் சேவை	8.4	2.6	5.9	4.0	-1.6	6.1
31 நீர் சேகரிப்பு, சுத்திகரிப்பு மற்றும் வழங்கல்	7.9	4.6	5.8	5.5	4.8	4.3
32 கழிவுப் பொருட்கள், கழிவு, சுத்திகரித்தல் மற்றும் அகற்றல் செயற்பாடுகள்	17.8	10.9	6.7	7.3	-1.0	-3.3
33 நிர்மாணம்	8.3	4.4	-2.5	4.0	-13.2	1.9
சேவைகள்	6.0	4.8	3.6	4.6	2.2	-1.5
34 மொத்த மற்றும் சில்லறை வர்த்தகம்	2.6	3.8	4.7	3.0	1.4	2.0
35 பண்டசாலை உள்ளடங்கலாக பொருட்கள் மற்றும் பயணிகள் போக்குவரத்து	5.5	3.2	2.1	1.4	-6.8	0.6
36 தபால் மற்றும் விரைவுத் தபால் செயற்பாடுகள்	5.1	3.9	1.4	5.9	4.7	5.6
37 தங்குமிடம், உணவு மற்றும் குடிபானச் செயற்பாடுகள்	4.0	5.0	5.7	-4.6	-39.4	1.9
38 ஒலிபரப்பு நிகழ்ச்சித்திட்டம் மற்றும் ஒலி, ஒளி தயாரிப்புகள்	7.9	-0.9	-10.2	4.8	2.4	3.7
39 தொலைத்தொடர்பு	8.3	12.2	10.4	17.2	15.4	16.2
40 தகவல் தொழில்நுட்ப நிகழ்ச்சித்திட்ட மதிப்பீடுகள் மற்றும் தொடர்புபட்ட செயற்பாடுகளும்	7.1	4.2	11.1	13.1	10.0	21.7
41 நிதிச்சேவை செயற்பாடுகள், துணை நிதிச்சேவை	12.3	9.4	13.4	2.0	10.9	7.5
42 காப்புறுதி, மீள் காப்புறுதி மற்றும் ஓய்வூதிய நிதியளிப்பு	12.4	4.1	17.3	9.2	-3.3	5.1
43 வதிவிட உரித்து உள்ளடங்கலாக ஆதன விற்பனை	6.3	4.7	3.9	2.4	-1.2	3.1
44 உயர் தொழில் சேவைகள்	-1.3	4.3	4.3	2.4	-2.7	1.4
45 பொது நிருவாகம் பாதுகாப்பு கட்டாய சமூகப் பாதுகாப்பு	5.2	-4.8	-0.6	2.1	1.6	1.9
46 கல்வி	7.5	0.5	4.0	3.1	0.9	4.3
47 மனித தேகாரோக்கிய செயற்பாடுகள்	1.5	7.2	3.0	1.9	4.3	5.7
48 ஏனைய தனிப்பட்ட சேவை செயற்பாடுகள்	1.4	3.2	2.7	2.1	-6.5	1.1
அடிப்படை விலைகளில் மொத்த பெறுமதி சேர்க்கை	4.3	3.6	3.7	2.3	-3.2	3.5
(+) குறைந்த மானியங்கள் பொருட்கள் மீதான வரிகள்	4.3	3.0	0.6	2.4	-8.1	4.9
நிலையான விலைகளில் மொத்த உள்நாட்டு உற்பத்தி	4.5	3.6	3.3	2.3	-3.6	3.7

மூலம்: தொகை மதிப்பீடு புள்ளிவிபரவியல் திணைக்களம்

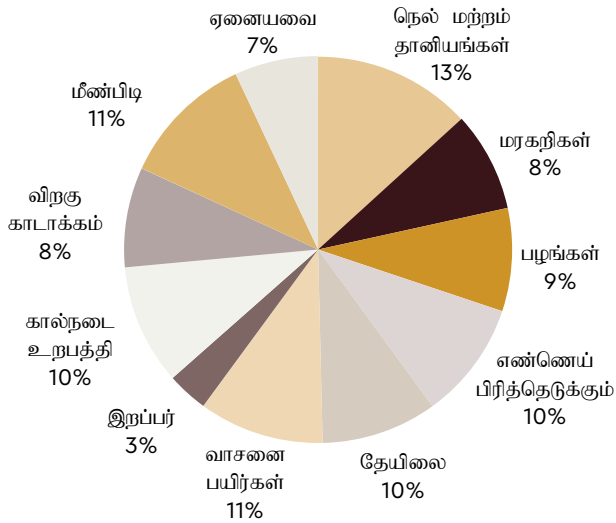
(அ) திருத்தப்பட்ட

(ஆ) தற்காலிகமானது

விவசாயத் துறை

விவசாயத் துறையானது, 2020 இல் 2.2 சதவீத சுருக்கத்திலிருந்து, 2021 இல் 2.0 சதவீதத்தால் வளர்ச்சியடைந்தது. இதற்கான பிரதான காரணம் தெங்கு, தேயிலை, வாசனைத்திரவியங்கள், விலங்கு உற்பத்தி, நன்னீர் மற்றும் கடல் மீன்பிடி போன்ற உப துறைகளில் ஏற்பட்ட விரிவு ஆகும். மேலும், தாவர இனப்பெருக்கமும் விவசாயம் தொடர்பான செயற்பாடுகளும், வனமும் மர வகைகளும், தானியப் பயிரிடல் ஆகியன இந்த விரிவாக்கத்திற்குச் சாதகமான பங்களிப்புகளை வழங்கின. ஆயினும் நெல், மரக்கறிகள், கரும்பு, பழங்கள், பானங்களை உருவாக்கும் ஏனைய பயிர்கள், இறப்பர், ஏனைய நீண்டகாலப் பயிர்கள் போன்றன 2021 இல் எதிர்மறையான நிலைமைகளையே தந்தன.

வரைபு 2.3| விவசாயத்துறையின் பகுதிகள் - 2021



மூலம் : தொகை மதிப்பீடு மற்றும் புள்ளி விபரத் திணைக்களம்

நெல்

நெல் தொடர்பான பெறுமதிசேர் உற்பத்திகள், 2020 இல் 7.0 சதவீத விரிவாக்கத்துடன் ஒப்பிடும்போது 2021 இல் 6.7 சதவீதத்தால் சுருங்கின. ஆயினும், 2021 இன் மொத்த நெல்லுற்பத்தி 5.1 மில்லியன் மெட்ரிக் தொன்களாக 0.6 சதவீத ஓரளவான அதிகரிப்பை 2021 இல் காட்டியது. இதற்குரிய பிரதான காரணங்களாக, சாதகமான காலநிலையும், தேறிய அறுவடையிலான அதிகரிப்பும் இருந்தன. 2020/21 பெரும் போகத்திற்கான நெல்லுற்பத்தி 3.1 மில்லியன் மெட்ரிக் தொன்களுக்கு, 4.2 சதவீதத்தால் குறைவடைந்தது. இக் குறைவானது 2021 சிறுபோக நெல்லுற்பத்தியால் ஈடுசெய்யப்பட்டது. இது 2020 சிறுபோக 1.9 மில்லியன் மெட்ரிக் தொன்களுடன் ஒப்பிடும்போது, 2021 சிறுபோக உற்பத்தி 8.5 சதவீதத்தால் 2.1 மில்லியன் மெட்ரிக் தொன்களாக அதிகரித்தது. இரு போகங்களிலுமான தேறிய அறுவடைப் பரப்பு, 2020/21 பெரும் போகத்தில்

681,521 ஹெக்டாரர்களாகவும், 2021 சிறுபோகத்தில் 445,084 ஹெக்டாரர்களாகவும் அதிகரித்தன.

அரசாங்கமானது இரசாயன உரங்கள் மற்றும் மற்றைய விவசாய இரசாயனங்கள் மீதான இறக்குமதிக்குத் தடையொன்றை 2021 மே மாதத்தில் விதித்தது. அதேவேளை நிலைத்த விவசாயச் செயற்பாடுகளை நோக்கி பொருளாதாரத்தைச் செலுத்தும் நோக்கில், உள்ளூர் சேதன உர உற்பத்தியை ஊக்குவித்தது. அதன்படி, நெல்லுற்பத்திக்காக சேதன உரத்தை உற்பத்தி செய்யும் விவசாயிகளுக்கு ஒரு ஹெக்டாரருக்கு ரூபா 12,500 என்ற ஊக்குவிப்புத்தொகை வழங்கப்பட்டதுடன், இது 2021/22 பெரும் போகத்திலிருந்து ஒரு ஹெக்டாரருக்கு மட்டுப்படுத்தப்பட்டது. ஆயினும், சேதன மற்றும் அசேதன உரங்களின் கிடைப்பனவிலிருந்து மட்டுப்பாடுகள் காரணமாக, விவசாயிகளிடையே குறைவடைந்த விளைச்சல் குறித்த கரிசனைகளை ஏற்படுத்தி, அது நெல் விலையின் அதிகரிப்புக்கு வித்திட்டது. இந்தச் சிக்கலை நிவர்த்திப்பதற்கு, அரசாங்கம் நெற் செய்கைக்குரிய இயற்கையான சேதனப் பசளையை, கனிமங்களை, நுண் ஊட்டங்கள் ஆகியவற்றை இறக்குமதி செய்ய நடவடிக்கை எடுத்தது.

இதற்கிடையில், 2020/21 பெரும் போகத்திலிருந்து கிட்டத்தட்ட 44,948 மெட்ரிக் தொன்கள் நெல்லும், 2021 சிறு போகத்திலிருந்து 7,728 மெட்ரிக் தொன்கள் நெல்லும், அரசாங்க நெல் கொள்வனவு செய்யும் நிகழ்ச்சித்திட்டத்தின் கீழ் கொள்வனவு செய்யப்பட்டன. எல்லா வகையான நெல்லுக்குமுரிய ஒரு கிலோவுக்கான உத்தரவாத விலையான ரூபா 56.50, மார்ச் 2021 இல் வழங்கப்பட்டது. பின்னர் இது ஜூலை 2021 இல் நாடு நெல்லுக்கு ரூபா 50 எனவும், சம்பா நெல்லுக்கு ரூபா 52 எனவும், கீரி சம்பா நெல்லுக்கு ரூபா 55 எனவும், விவசாயிகளுக்கு நியாயமான விலை கிடைப்பதற்காக மீளமைக்கப்பட்டது. சம்பா அரிசிக்கு ரூபா 103, நாடு அரிசிக்கு ரூபா 98 என ஆகக்கூடிய சில்லறை விலைகளை அரசாங்கம் நிர்ணயித்திருந்தாலும், 2021 செப்டெம்பர் இறுதியில், ஒருசில ஆலையாளர்களது சந்தைப்பலத்தால் அரிசி விநியோகத்தில் காணப்பட்ட பற்றாக்குறை காரணமாக அவை நீக்கப்பட்டன.

அரசாங்கமானது, இறக்குமதியான சம்பா, நாடு, பச்சை அரிசிகளுக்கு, பொருட்களுக்கான விசேட வரியை கிலோகிராமொன்றுக்கு ரூபா 65 இலிருந்து ரூபா 0.25 வரை கணிசமான அளவில் குறைத்ததுடன், இது 2021 ஒக்தோபரிலிருந்து 2022 ஜூன் வரை, உள்ளூர் சந்தைகளில் அரிசி விநியோகத்தைத் தொடர்ந்து வைத்திருப்பதற்காக மேற்கொள்ளப்பட்டது. இந்தச் செயற்பாட்டின் விளைவாக, அரிசி இறக்குமதியானது 2020 இல் 15,770 மெட்ரிக் தொன்களிலிருந்து 2021 இல் 147,091 மெட்ரிக் தொன்கள் வரை அதிகரித்ததுடன், அதில் 134,716 மெட்ரிக் தொன்கள் 2021 நொவெம்பரிலிருந்து டிசெம்பர் வரையான காலப்பகுதியில் இறக்குமதியாயின.

தேயிலை

பெறுமதி சேர்ப்பு நியதிகளில், தேயிலைப் பயிர்ச்செய்கை 2020 இல் காணப்பட்ட 7.1 சதவீதத்திலிருந்து 2021 இல் 7.4 சதவீதத்தால் அதிகரித்தது. 2020 இல் காணப்பட்ட 278.9 மில்லியன் கிலோ தேயிலை உற்பத்தி 2021 இல் 7.0 சதவீதத்தால் அதிகரித்து 299.5 மில்லியன் கிலோவை எட்டியதுடன், இதற்குக் காரணமாக, தேயிலை உற்பத்திப் பிரதேசங்களிலிருந்து சாதகமான காலநிலையும் முன்னைய ஆண்டின் குறைந்த அடிப்படை விலைவையும் கூற முடியும். இதன் விளைவாக, கொழும்பு தேயிலை ஏலவிற்பனை விலைகள் குறைவடைந்ததுடன், 2020 இல் காணப்பட்ட ஒரு கிலோவுக்கான விலை ரூபா 633.85, 2021 இல் சராசரியாக 2.3 சதவீதத்தால் குறைந்து ரூபா 619.15 ஐ அடைந்தது. ஒரு கிலோ தேயிலையின் சராசரி கப்பல் சரக்கு ஏற்றுமதி விலை (average FOB export price) 2020 இலிருந்து ரூபா 633.85, 2021 இல் 6.2 சதவீதத்தால் ரூபா 920.76 இற்கு அதிகரித்தாலும், அமெரிக்க டொலர்களிலான அதே விலை 2021 இல் 0.9 சதவீதத்தால் குறைந்தது. தேயிலை உற்பத்தி அதிகரிப்பு காரணமாகவும், உலகச் சந்தையில் அதன் அதிகரித்த கேள்வி காரணமாகவும், 2020 இல் 265.6 மில்லியன் கிலோவாக இருந்த தேயிலை ஏற்றுமதி, 2021 இல் 7.7 சதவீதத்தால் அதிகரித்து 286.0 மில்லியன் கிலோவாக அமைந்தது.

இறப்பர்

பெறுமதி சேர்ப்பு நியதிகளில், இறப்பர் உப துறையானது, 2020 இல் 4.6 சதவீத வளர்ச்சியுடன் ஒப்பிடும்போது, 2021 இல் 1.7 சதவீதத்தால் சற்றுச் சுருங்கியது. இதற்குக் காரணமாக அதன் பெருந்தோட்டங்களில் பால் வெட்டும் காலங்களில் காணப்பட்ட மழைவீழ்ச்சியும் ஒருவித பூஞ்சண நோயுமாகும். அதன்படி, 2020 இல் 78.2 மில்லியன் கிலோவாக இருந்த இறப்பர் உற்பத்தி, 2021 இல் 1.7 சதவீதத்தால் குறைவடைந்து, 76.9 மில்லியன் கிலோவாக இருந்தது. பதனிடப்படாத இறப்பரின் உள்ளூர் கைத்தொழில் துறையின் நுகர்வு, “ரயர்” உற்பத்தி உள்ளிட்ட இறப்பர் சம்பந்தப்பட்ட தயாரிப்புகள் விரிவடைந்தமை காரணமாக, 2020 இல் காணப்பட்ட 112.1 மில்லியன் கிலோவிலிருந்து 2021 இல் 133.9 மில்லியன் கிலோவாக 19.4 சதவீதத்தால் அதிகரித்தது. இறப்பர் ஏற்றுமதியிலிருந்தான சம்பாத்தியங்கள், அதன் ஏற்றுமதி 2021 இல் குறிப்பிடத்தக்க அளவுக்கு 40.1 சதவீதமாக 42.2 மில்லியன் ஐக்கிய அமெரிக்க டொலர்களுக்கு அதிகரித்தன. இதற்குக் நகாரணம், ஏற்றுமதியின் அளவு 15.5 மில்லியன் கிலோவிலிருந்து 1.7 சதவீதத்தால் குறைவடைந்தாலும் கூட, இறப்பரின் சராசரி கப்பல் சரக்கு விலை ஒரு கிலோவுக்கு 1.91 அமெரிக்க டொலரிலிருந்து 2.72 அமெரிக்க டொலருக்கு அதிகரித்ததாகும்.

தெங்கு

தெங்கு உற்பத்தியானது, அதன் உற்பத்திப் பிரதேசங்களில் சாதகமான காலநிலை நிலவியதால், 2020 இல் 2,792 மில்லியன் தேங்காய்களிலிருந்து 2021 இல் 3,120 மில்லியன் தேங்காய்களாக அதிகரித்தது. அதனால், தேங்காயெண்ணெய், உலர் தேங்காய், தேங்காய் கிளிம், தேங்காய்ப்பால், தேங்காய்ப்பால் பவுடர் போன்ற தொடர்புள்ள கைத்தொழில்கள் நன்மையடைந்தன. அதன்படி, உலர் தேங்காய் உற்பத்தி 33,289 மெட்ரிக் தொன்களுக்கு 31.8 சதவீதத்தால் அதிகரித்த அதேவேளை, தேங்காயெண்ணெய் உற்பத்தி 2020 உடன் ஒப்பிடும்போது 117.8 சதவீதத்தால் அதிகரித்தது. இவ்வாறான குறிப்பிடத்தக்க அளவான தேங்காயெண்ணெயின் உற்பத்தி அதிகரிப்பு, பாம்பெண்ணெயையும் ஏனைய உணவு எண்ணெய்களையும் இறக்குமதியை ஊக்குவிக்காது உள்ளூர் தேங்காயெண்ணெய் உற்பத்தியை அதிகரிக்கும் அரசாங்கத்தின் கொள்கை காரணமாக ஏற்பட்டது. கொப்பரா உற்பத்தி 2020 இல் காணப்பட்ட 6 மில்லியனுடன் ஒப்பிடும்போது 2021 இல் 5 மில்லியன் தேங்காய்களாகக் குறைவடைந்தது. தெங்கை அடிப்படையாகக் கொண்ட கைத்தொழில்களின் எழுச்சி காரணமாக, தேங்காயொன்றின் சராசரிச் சில்லறை விலை 2020 இல் ரூபா 73.82 ஆகவிரிந்து, 2021 இல் ரூபா 83.90 ஆக அதிகரித்தது. தேங்காயொன்றின் ஏலவிற்பனை விலை, சராசரியாக 2020 இல் காணப்பட்ட ரூபா 48.89 இலிருந்து, 2021 இல் ரூ 56.51 ஆக அதிகரித்தது. 2021 இல், ஒரு போத்தல் (750 மில்லி லீற்றர்) தேங்காயெண்ணெயின் விலை மற்றும் உலர்ந்த தேங்காயின் (1 கிலோ) விலை ஆகியன முறையே 29.2 சதவீதத்தால் ரூபா 443.42 இற்கும், 20.0 சதவீதத்தால் ரூபா 537.25 இற்கும் அதிகரித்தன. தெங்கு ஏற்றுமதி அளவில் அதிகரித்ததால், அதன் வருமானம், 2020 இல் 345.2 மில்லியன் அமெரிக்க டொலரிலிருந்து, 2021 இல் 23.2 சதவீதத்தால் 425.2 மில்லியன் அமெரிக்க டொலராக அதிகரித்தது.

சிறு ஏற்றுமதிப் பயிர்கள்

வாசனைத் திரவியங்களின் துறையானது, அப்பொருட்களுக்கு சர்வதேச அளவில் அதிகரித்த கேள்வியால், 2020 இல் காணப்பட்ட 3.3 சதவீதத்திலிருந்து 2021 இல் 4.5 சதவீதமாக வளர்ந்தது. சிறு ஏற்றுமதிப் பயிர்களின் உற்பத்திகள், ஏலம், கறுவா, கரம்பு, மிளகு உள்ளிட்ட வாசனைத் திரவியங்களின் உற்பத்தி அதிகரிப்பு காரணமாக, 2021 இல் 28.6 சதவீதத்தால் அதிகரித்தது, அரசாங்கமானது, சிறு ஏற்றுமதிப் பயிர்களின் ஏற்றுமதியாளர்களை ஊக்குவிப்பதற்கான நடவடிக்கையாக உயர் தரத்திலான விதைகளை, நடுகைப் பொருட்களை, அறிவுறுத்தல்களை, தொழில்நுட்ப அறிவை வழங்கியது. 2021 இல் மஞ்சல் பயிரில் தன்னிறைவை அடைய வேண்டும் என்ற அரசாங்கத்தின் இலக்கை அடையும் வகையில், மஞ்சல்

பயிர்ச் செய்கையானது குறித்துக்கூறத்தக்க அளவில் விரிவடைந்தது. ஏலம் உற்பத்தி 2020 இல் இருந்த 86 மெட்ரிக் தொன்களுடன் ஒப்பிடும்போது, 2021 இல் 20.9 சதவீதத்தால் அதிகரித்து 104 மெட்ரிக் தொன்களாகக்

காணப்பட்டது. கறுவா உற்பத்தியும் 2020 இல் இருந்த 20,866 மெட்ரிக் தொன்களுடன் ஒப்பிடும்போது, 2021 இல் 9.6 சதவீதத்தால் அதிகரித்து 22,872 மெட்ரிக் தொன்களாகக் காணப்பட்டது.

அட்டவணை 2.4 | சிறு ஏற்றுமதி விவசாய பயிர்களின் உற்பத்தியும் ஏற்றுமதியும் (மெ.தொன்)

பயிர்	உற்பத்தி					ஏற்றுமதி *				
	2017	2018	2019	2020	2021(அ)	2017	2018	2019	2020	2021(அ)
கறுவா	22,341	20,398	20,352	20,866	22,872	16,617	17,537	17,480	19,090	19,195
மிளகு	29,546	22,551	22,156	23,970	25,047	13,309	13,535	8,335	9,542	18,575
கொக்கோ	471	413	548	612	658	2,584	296	520	255	159
ஏலம்	113	86	69	86	104	839	108	13	1	3
கராம்பு	6,413	3,360	4,786	3,512	3,837	7,806	3,279	5,126	2,597	6,487
சாதிக்காய்	3,545	4,180	5,119	2,751	2,818	2,043	1,938	3,417	2,451	2,651

மூலம்: இலங்கை மத்திய வங்கி மற்றும் இலங்கை சுங்கம்

(அ) தற்காலிகமானது

* மீள் ஏற்றுமதியுடன்

ஏனைய பயிர்கள்

தானியங்கள் உள்ளிட்ட உள்ளூர் விவசாய உற்பத்திகளின் அதிகரிப்பினூடாக உணவுப் பாதுகாப்பை அடைய வேண்டுமென்னும் அரசாங்கக் கொள்கையிலிருந்து நன்மையடைந்த தானியங்களின் (அரிசி தவிர்த்த) பயிரிடல், 9.7 சதவீத அதிகரிப்புடன், விவசாயத் துறையின் வளர்ச்சிக்குச் சாதகமான வகையில் பங்களிப்புச் செய்தது. பெரிய வெங்காய உற்பத்தி, 2020 இல் இருந்த 43,000 மெட்ரிக் தொன்களிலிருந்து 2021 இல் 53.2 சதவீத அதிகரிப்புடன், 65,907 மெட்ரிக் தொன்களாக அதிகரித்தது. உருளைக்கிழங்கு உற்பத்தியானது, 2020 இல் 65,085 மெட்ரிக் தொன்களிலிருந்து, 2021 இல் 16.6 சதவீதத்தால் அதிகரித்து, 75,900 மெட்ரிக் தொன்களாக இருந்தது. மரக்கறிகளினதும் பழங்களினதும் பயிரிடலானது, 2021 இல் பெறுமதிசேர்ப்பின்படி, முறையே 2.5 சதவீதத்தாலும், 7.8 சதவீதத்தாலும் சுருங்கின. சேதன உரத் தட்டுப்பாடு காரணமாகவும், ஒவ்வாத காலநிலை காரணமாகவும், அதிகரித்த இயந்திர மற்றும் போக்குவரத்துச் செலவுகள் காரணமாகவும், 2021 இல், மரக்கறி உற்பத்தி 1.4 சதவீதத்தால் 1.7 மில்லியன் மெட்ரிக் தொன்களுக்குக் குறைவடைந்தது. அதேவேளை மரக்கறி ஏற்றுமதி 2021 இல் 21,540 மெட்ரிக் தொன்களுக்கு 35.1 சதவீதத்தால் குறைவடைந்து, 28.5 மில்லியன் அமெரிக்க டொலர்களை வருமானமாகப் பெற்றுத் தந்தது. பழவகை உற்பத்தி 2021 இல் 3.3 மெட்ரிக் தொன்களாக இருக்குமென மதிப்பிடப்பட்டிருந்தது. அதேவேளை பழவகை ஏற்றுமதி 2021 இல் 43,426 மெட்ரிக் தொன்களுக்கு 12.1 சதவீதத்தால் முன்னேற்றமடைந்து, 38.0 மில்லியன் ஐக்கிய அமெரிக்க டொலர்களை வருமானமாகப் பெற்றுத் தந்தது.

கால்நடை

பெறுமதி சேர்ப்பு நியதிகளில் கால்நடை உற்பத்தி உப துறையானது, 2020 இல் 2.8 சதவீத சுருக்கத்துடன் ஒப்பிடும்போது, 2021 இல் 9.7 சதவீதத்தால் விரிவடைந்தது. அதனால் பாலுற்பத்தி, 2020 இல் இருந்த 491.5 மில்லியன் லீற்றர்களிலிருந்து, 2021 இல் 513.0 மில்லியன் லீற்றர்களாக 4.4 சதவீதத்தால் அதிகரித்தது. இதற்குக் காரணமாக திரவப் பாலுக்கு நல்ல விலையுடனான அதிக கேள்வி நிலவியமையும், இக்கைத்தொழில் துறையில் புதிய பாற்பண்ணைகள் உருவானதுமாகும். பறவைகள் வளர்ப்புத் துறையில் சாதகமான வளர்ச்சி காணப்பட்டதுடன், கோழி முட்டை உற்பத்தி 2020 இல் இருந்த 1,869.7 மில்லியன்களிலிருந்து 2021 இல் 1,953.7 மில்லியன்களுக்கு 4.5 சதவீதத்தால் அதிகரித்தது. 2021 இல், மாட்டிறைச்சி, பன்றியிறைச்சி, ஆட்டிறைச்சி ஆகியவற்றின் உற்பத்திகள் முறையே 4.4, 4.9, 1.0 சதவீதங்களால் அதிகரித்தன.

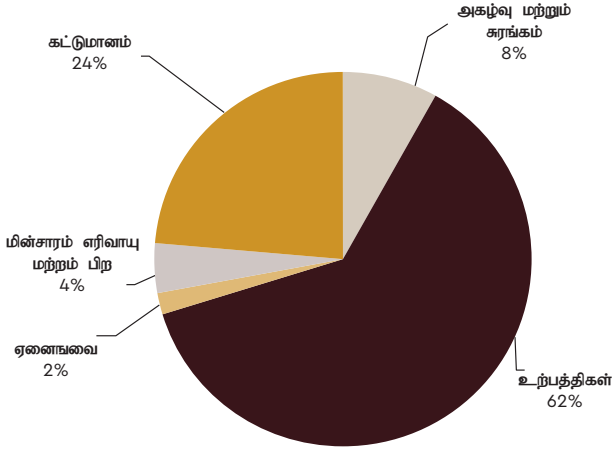
கடல் மற்றும் நன்னீர் மீன்பிடி

பெறுமதி சேர்ப்பு நியதிகளில் கடல் மீன்பிடியும் கடல் மீன் வளர்ப்பும் மற்றும் நன்னீர் மீன்பிடியும் நன்னீர் மீன் வளர்ப்பும் ஆகிய உப துறைகள் 2021 இல் முறையே 1.2 சதவீதத்தையும் 2.4 சதவீதத்தையும் வளர்ச்சியாகப் பதிவுசெய்தன. மொத்த மீன் உற்பத்தி 2020 இல் இருந்த 428.7 மெட்ரிக் தொன்களிலிருந்து 2021 இல் 1.5 சதவீதத்தால் 435.3 மெட்ரிக் தொன்களுக்கு சற்று அதிகரித்தது. 2021 இன் இரண்டாம் மற்றும் மூன்றாம் காலாண்டுகளில் எக்ஸ்பிரஸ் பேர்ள் கப்பல் விபத்துச் சம்பவம் காரணமாக மீன் உற்பத்தி பாதிக்கப்பட்டது. இச்சம்பவம் கடல் மற்றும் கரையோர மீன்பிடியில் பாரிய தாக்கத்தை ஏற்படுத்தியது.

கைத்தொழில் துறை

2021 இல், கைத்தொழில் துறையானது, பெறுமதி சேர்ப்பு என்ற வகையில், 2020 இல் இருந்த 6.9 சதவீத சுருக்கத்திலிருந்து 5.3 சதவீதத்தால் விரிவடைந்தது. இதற்குக் காரணமாக கட்டிடச் செயற்பாடுகள், சுரங்கம் மற்றும் கல்லுடைத்தல் செயற்பாடுகளில் ஏற்பட்ட விரிவாக்கமும், கொக்காகோலா மற்றும் சுத்தீகரிக்கப்பட்ட பெற்றோலியப் பொருட்கள் தவிர்ந்த ஏனைய தயாரிப்புகளில் ஏற்பட்ட விரிவாக்கமும் இருந்தன. மேலும், மின்சாரம், எரிவாயு, நீராவி, குளிசூட்டுதல், நீர் சேகரிப்பும் சுத்தமாக்குதலும், உப ஒப்பந்தக்காரர்களது விநியோகங்கள் ஆகியன 2021 இல் நேர் வளர்ச்சியை காட்டின. ஆயினும், கழிவகற்றல், சாக்கடை, சுத்தப்படுத்தல் செயற்பாடுகளும், கொக்காகோலா தயாரிப்பு, பெற்றோலியம் உற்பத்திகளும் 2021 இல் சுருங்கின.

வரைபட 2.4 | கைத்தொழிற் துறையின் பகுதிகள் - 2021



மூலம் : தொகை மதிப்பீடு மற்றும் புள்ளி விபரத் திணைக்களம்

சுரங்கமும் கல்லுடைத்தலும்

சுரங்கமும் கல்லுடைத்தலும் செயற்பாடுகள் 2020 இல் 12.5 சதவீத சுருக்கத்துடன் இருந்து, பெறுமதி சேர்ப்பு என்ற வகையில், 2021 இல் 2.8 சதவீதத்தால் விரிவடைந்தது. மணல் அகழ்வதற்கான அதிகரித்த கேள்வியே கட்டிடத்துறையில் விரிவாக்கத்திற்குக் காரணமாக அமைந்ததுடன் மேற்படி செயலாற்றுகைக்கு காரணமாக இருந்தது.

உற்பத்தி

தயாரிப்புத் துறையின் கொக்காகோலா மற்றும் சபுகஸ்கந்த பெற்றோலியம் சுத்தீகரிப்புத் தொழிற்சாலை தற்காலிகமாக மூடப்பட்டதால் சுத்தீகரிக்கப்பட்ட பெற்றோலியப் பொருட்கள் தவிர்ந்த, மற்றைய எல்லா உப துறைகளும் 2021 இல் விரிவடைந்தன. நாட்டில் பெருந்தொற்றுக்கான வெற்றிகரமான மருந்தேற்றல் காரணமாக, பிரயாணக் கட்டுப்பாடு தவிர்ந்த மற்றைய தயாரிப்புச் செயற்பாடுகளுக்கு வழங்கப்பட்ட அனுமதிகள் இதற்குக் காரணமாக அமைந்தன.

துணிகள் மற்றும் அணிகலன்களின் தயாரிப்புகள் உபதுறையானது, 2020 இல் காணப்பட்ட 13.7 சதவீத சுருக்கத்துடன் ஒப்பிடும்போது, 2021 இல் 13.8 சதவீதத்தால் கணிசமாக விரிவடைந்தது. பெருந்தொற்று காரணமான பிரயாணக் கட்டுப்பாடு தவிர்ந்த தயாரிப்புத் துறைக்குத் தேவையான ஏனைய கட்டுப்பாடுகள் நீக்கப்பட்டு அரசாங்கத்தால் வசதியளிக்கப்பட்டவுடன், வெளிநாட்டுக் கேள்விகள் அதிகரித்ததன் விளைவாக இது நடைபெற்றது.

2020 உடன் ஒப்பிடும்போது, 2021 இல் மற்றைய தயாரிப்புத் துறைகளும் விரிவடைந்தன. இவற்றில் உணவும் பானங்களும் (3.1 சதவீதம்), இரசாயனப் பொருட்கள் (4.0 சதவீதம்), மற்றைய உலோகமல்லாத கனிமப் பொருட்கள் (16.8 சதவீதம்), தளபடங்கள் (1.3 சதவீதம்), இறப்பரும் பிளாஸ்டிக் (20.0 சதவீதம்), மரமும் மரத்தாலான தயாரிப்புகளும் (8.4 சதவீதம்), அடிப்படை உலோகங்கள் (3.9 சதவீதம்), கடதாசியினாலான பொருட்கள் (9.5 சதவீதம்), இயந்திரங்களும் உபகரணங்களும் (12.7 சதவீதம்), மற்றைய தயாரிப்புகள் (15.8 சதவீதம்) ஆகியனவையும் உள்ளடங்கும். ஆயினும், கொக்காகோலும் சுத்தீகரிக்கப்பட்ட பெற்றோலியப் பொருட்களும், மற்றும் கழிவகற்றல், சாக்கடை, சுத்தப்படுத்தல் செயற்பாடுகளும், பெறுமதி சேர்ப்பு என்ற வகையில், முறையே 30.5 சதவீதத்தாலும் 3.3 சதவீதத்தாலும் 2021 இல் சுருக்கமடைந்தன.

மின்சாரம், எரிவாயு, நீராவியும் குளிசூட்டலும் ஆகியவற்றின் விநியோக உப துறையானது, 2020 இல் காணப்பட்ட 1.6 சதவீத சுருக்கத்துடன் ஒப்பிடும்போது 2021 இல் 6.1 சதவீத நேர் வளர்ச்சியைக் காண்பித்தது. கைத்தொழில் நுகர்வோரது அதிகரித்த கேள்வியே இதற்குக் காரணமாக அமைந்தது. மின்சக்தி உற்பத்தி 2020 இல் இருந்த 15,714 கிகா வோட்டிலிருந்து, 2021 இல் 16,588 கிகா வோட்டாக அதிகரித்தது.

அட்டவணை 2.5 | தெரிவு செய்யப்பட்ட கைத்தொழில் ஏற்றுமதிகளின் செயலாற்றுகை

ஐ.அ.டொ.மிலியன்

விபரம்	2015	2016	2017	2018	2019	2020	2021(அ)
உணவு குடிபானங்கள் மற்றும் புகையிலை	307	324	393	462	447	464	587
வில்லங்குணவு	75	68	80	108	129	103	149
புடவைகள் மற்றும் ஆடைகள்	4,820	4,884	5,032	5,318	5,596	4,423	5,435
இறப்பர் உற்பத்தி	761	768	835	875	866	786	1,050
இரத்தினக்கல், வைரம், ஆபரணங்கள்	332	274	258	278	306	181	277
இயந்திரங்கள், இயந்திரவியல் உபகரணங்கள்	294	318	371	435	400	338	501
போக்குவரத்து உபகரணங்கள்	244	131	162	120	146	71	148
பெற்றோலிய உற்பத்திகள்	374	287	434	622	521	374	506
இரசாயன உற்பத்திகள்	126	126	146	167	176	173	223
மரம் மற்றும் அச்சுத்தொழில் உற்பத்திகள்	112	117	139	141	129	99	130
தோற்பொருள், பயண பொருட்கள், பாதுகாப்புகள்	136	166	158	148	103	54	58
பிளாஸ்டிக் மற்றும் பிளாஸ்டிக் பொருட்கள்	62	66	75	78	73	176	79
அடிப்படை உலோகம் உலோகப் பொருட்கள்	56	90	116	165	177	111	156
மட்பாண்ட உற்பத்திகள்	35	34	34	31	30	24	37
ஏனைய கைத்தொழில் ஏற்றுமதிகள்	283	288	309	311	326	295	361
மொத்தம்	8,017	7,940	8,542	9,258	9,426	7,672	9,702

மூலம்: இலங்கை மத்திய வங்கி

(அ) தற்காலிகமானது

கட்டுமான நிர்மாணம்

கட்டிட நிர்மாணக் கைத்தொழில் 2020 இல் காணப்பட்ட 13.2 சதவீத சுருக்கத்துடன் ஒப்பிடும்போது, 2021 இல் 1.9 சதவீத விரிவைக் காண்பித்தது. ஆயினும், மொத்த சீமெந்து விநியோகமானது, மற்றைய கட்டிடப் பொருட்களின் கிடைப்பனவு அதிகரித்திருந்த போதிலும், 2021 இல் 0.8 சதவீதத்தால் குறைவடைந்து சந்தைக் கிடைப்பனவும் குறைவடைந்தது. மேலும், பெருந்தொற்றின் மூன்றாம் அலை மற்றும் உள்ளூர் மற்றும் உலக விநியோகச் சங்கிலிகளில் ஏற்பட்ட தடங்கல்கள் கட்டிட நிர்மாணத் துறையில் எதிர்மறையான தாக்கத்தை ஏற்படுத்தின. அதன்படி, விநியோகத்தில் காணப்பட்ட குறைபாடு காரணமான, சீமெந்து, உருக்கு, ஓடுகள் போன்ற மூலப்பொருட்களின் தட்டுப்பாட்டுடன் சேர்ந்த விலையுயர்வு கட்டிடத்துறையில் அதன் முழுமையான நிலவரத்தில் தடங்கல்களை ஏற்படுத்தின. அதற்கிடையில், கட்டிடச் செயற்பாடுகளுக்காகத் தனியார்துறைக்கு அனுமதிக்கப்பட்ட வர்த்தக வங்கிகளால் வழங்கப்பட்ட கடன் வசதிகள் 2020 இறுதிப்பகுதியுடன் ஒப்பிடும்போது, 2021 இன் இறுதிப்பகுதியில் 14.5 சதவீதத்தால் அதிகரித்ததுடன், கட்டிடத்துறைக்கான நிதி வசதிகளின் கிடைப்பனவு அதிகரிப்பையும் காட்டியது.

சேவைத் துறை

சேவைத்துறையில் 2021 இல் 3.0 சதவீத விரிவாக்கம் காணப்பட்டது. இதில் மொத்த மற்றும் சில்லறை விற்பனைகள் (2.0 சதவீதம்), போக்குவரத்து (0.6 சதவீதம்), நிதிச் சேவைச் செயற்பாடுகள் (7.5 சதவீதம்), காணி மற்றும் கட்டிட விற்பனை (3.1 சதவீதம்), பொது

சேவைத்துறையில் 2021 இல் 3.0 சதவீத விரிவாக்கம் காணப்பட்டது. இதில் மொத்த மற்றும் சில்லறை விற்பனைகள் (2.0 சதவீதம்), போக்குவரத்து (0.6 சதவீதம்), நிதிச் சேவைச் செயற்பாடுகள் (7.5 சதவீதம்), காணி மற்றும் கட்டிட விற்பனை (3.1 சதவீதம்), பொது நிர்வாகம் (1.9 சதவீதம்) ஆகியவையும் உள்ளடங்கும். மற்றைய தனிப்பட்ட சேவைகள் உள்ளிட்ட உப துறைகள் (1.1 சதவீதம்), மனித சுகாதார சேவைகள் (5.7 சதவீதம்), கல்வி (4.3 சதவீதம்), வாண்மைச் சேவைகள் (1.4 சதவீதம்) ஆகியனவும் சேவைத்துறைக்கு நேரான பங்களிப்பை வழங்கின.

மொத்த மற்றும் சில்லறை வியாபாரம்

மொத்த மற்றும் சில்லறை வியாபாரச் சேவைகள், 2020 இல் இருந்த 1.4 சதவீத வளர்ச்சியுடன் ஒப்பிடும்போது, 2021 இல் நடமாடும் தடை நீக்கப்பட்டதாலும், அரசாங்கத்தால் வழங்கப்பட்ட காலத்துக்கால நிதியுதவிகளாலும், 2.0 சதவீதத்தால் வளர்ச்சியடைந்தன. மொத்த மற்றும் சில்லறை வியாபாரச் சேவைகள் உப துறையானது வளர்ச்சியைப் பதிவுசெய்தாலும், மொத்த உள்நாட்டு உற்பத்தியில் அதன் பங்கு, 2020 இல் இருந்த 11.4 சதவீதத்திலிருந்து, 2021 இல் 11.2 சதவீதமாக வீழ்ச்சியடைந்தது. அவ்வாறே சேவைத்துறையின் பங்களிப்பும் 2020 இல் இருந்த 19.4 சதவீதத்திலிருந்து, 2021 இல் 19.2 சதவீதமாக வீழ்ச்சியடைந்தது. அதற்கிடையில், அனுமதிக்கப்பட்ட வர்த்தக வங்கிகளால் வழங்கப்பட்ட கடன் மற்றும் முற்பண வசதிகள் 2020 இறுதிப்பகுதியுடன் ஒப்பிடும்போது, 2021 இன் இறுதிப்பகுதியில் 9.6 சதவீதத்தால் அதிகரித்தன.

பயணிகளினதும் பொருட்களினதும் போக்குவரத்து

போக்குவரத்து உப துறையானது 2020 இல் காணப்பட்ட 6.8 சதவீத சுருக்கத்துடன் ஒப்பிடும்போது, 2021 இல் 0.6 சதவீதத்தால் ஓரளவுக்கே விரிவடைந்தது. பெருந்தொற்றின் புதிய மாறுபாடு காரணமாக சர்வதேச பிரயாணத்தில் காணப்பட்ட கட்டுப்பாடுகளால், 2021 இல், ஸ்ரீலங்கன் எயர்லைன்ஸ் விமானங்கள் பறந்த பிரயாண தூரம் 21.2 சதவீதத்தால் குறைவடைந்து 2,868 மில்லியன் கிலோமீட்டர்களாக இருந்தது. இலங்கைப் போக்குவரத்துச் சபையால் பஸ்கள் செலுத்தப்பட்ட பிரயாண தூரம், 2021 இல், 28.4 சதவீதத்தால் குறைந்து, 6,175 மில்லியன் கிலோமீட்டர்களாகக் காணப்பட்டது. ஆயினும், கையாளப்பட்ட மொத்தச் சரக்குகள் 6.3 சதவீதத்தால் அதிகரித்து, 109.4 மில்லியன் மெட்ரிக் தொன்களாகவும், மொத்தக் கொள்கலன்களின் போக்குவரத்து 5.8 சதவீதத்தால் அதிகரித்து, 7.2 மில்லியன் “இருபது அடிக்குச் சமமான அலகு” களாகவும் (TEUs) இருந்தன.

தங்குமிட, உணவு மற்றும் குடி பாணங்கள் சேவைச் செயற்பாடுகள்

தங்குமிட, உணவு மற்றும் பாணங்கள் சேவைச் செயற்பாடுகள், 2020 இல் 39.4 சதவீதத்தால் கணிசமாகச் சுருங்கியதாகப் பதிவுசெய்யப்பட்டிருந்ததுடன் ஒப்பிடும்போது, 2021 இல், 1.9 சதவீதத்தால் விரிவடைந்தது. கொவிட் - 19 இன் மூன்றாவது மற்றும்

நான்காவது அலைகளுக்குப் பின்னர் உல்லாசப் பிரயாணத் துறையும் பொழுதுபோக்குத் துறையும் படிப்படியாக மீளமைக்கப்பட்டமையே இதற்குக் காரணமாகும். உல்லாசப் பிரயாணிகளின் வருகைகள், 2020 இல் 507,704 ஆட்களாக இருந்ததுடன், 2021 இல் 61.7 சதவீதத்தால் குறைவடைந்து, 194,495 ஆட்களாக இருந்தது. இதனால் 2020 இல் 682 மில்லியன் அமெரிக்க டொலர்களாக இருந்த வருமானம், 2021 இல் 507 மில்லியன் அமெரிக்க டொலர்களுக்குக் கணிசமாகக் குறைவடைந்தது.

நிதி, காப்புறுதி, காணி கட்டிட விற்பனைச் செயற்பாடுகள்

நிதி, காப்புறுதி, காணி கட்டிட விற்பனைச் செயற்பாடுகள் 2020 இல் இருந்த 10.9 சதவீத வளர்ச்சியுடன் ஒப்பிடும்போது, 2021 இல் 7.5 சதவீதமாக வளர்ச்சியடைந்தது. 2020 இன் இறுதிப்பகுதியுடன் ஒப்பிடும்போது, 2021 இன் இறுதிப்பகுதியில், வங்கிகளினதும் வங்கியற்ற நிதி நிறுவனங்களினதும் கடன்களும் முற்பணங்களும் 14.7 சதவீதத்தால் வளர்ச்சியடைந்த அதேவேளை, வைப்புகளின் தளமானது 13.2 சதவீத வளர்ச்சியடைந்தது. காப்புறுதி, மீள்காப்புறுதி, ஓய்வூதியம் ஆகிய செயற்பாடுகள், 2020 இல் 3.3 சதவீதத்தால் சுருங்கியிருந்து, 2021 இல் 5.1 சதவீதத்தால் விரிவடைந்தன. அதற்கிடையில், காணி கட்டிட விற்பனைச் செயற்பாடுகள், 2020 இல் 1.2 சதவீதத்தால் சுருங்கியிருந்ததுடன் ஒப்பிடும்போது, 2021 இல் 3.1 சதவீதத்தால் விரிவடைந்தன.

அட்டவணை 2.6 | சேவைத்துறையில் தெரிவு செய்யப்பட்ட குறிகாட்டிகள்

குறிகாட்டிகள்	2017	2018	2019	2020(அ)	2021(ஆ)
துறைமுக சேவைகள்					
வருகைதந்த சரக்கு கப்பல்கள் (மூ(ஆ))	4,879	4,874	4,697	4,337	4,180
கையாளப்பட்ட மொ.சரக்குகள் (மொ.தொ ⁰⁰⁰)	93,857	104,934	106,979	102,908	109,369
மொ. கொள்கலன் கையாடல் (மொ.கொ.கை ⁰⁰⁰) (இ)	6,209	7,047	7,228	6,855	7,249
வழிமாற்றல் செய்யப்பட்ட கொள்கலன்கள்மூழு (மொ.கொ.கை ⁰⁰⁰)	4,826	5,704	5,955	5,765	6,050
தொலைத்தெடர்புத் துறை					
நிலையான தொலைபேசி இணைப்புகள் மூழுமூ (எண் ⁰⁰⁰)	1,198	1,216	1,245	1,246	2,852
செல்லிட தொலைபேசிகள் (எண் ⁰⁰⁰)	28,199	32,528	32,884	28,739	29,959
கம்பியல்லாத தொலைபேசி (எண் ⁰⁰⁰)	1,405	1,269	1,055	1,367	1,587
இணையம், மின்னஞ்சல் வாடிக்கையாளர்கள் (⁰⁰⁰) (#)	5,904	10,563	13,408	17,524	22,236
சுகாதாரத்துறை					
தனியார் வைத்தியசாலைகள்	181	191	209	217	233
அரசாங்க கைத்தியசாலைகள்	612	612	603	609	618
கட்டிடங்களின் எண்ணிக்கை (அரசாங்க)	76,569	76,824	77,964	77,121	78,228
வைத்தியர்களின் எண்ணிக்கை (அரசாங்க)	20,349	19,692	18,130	18,218	18,992
தாதியர்களின் எண்ணிக்கை (அரசாங்க)	34,221	34,714	38,276	37,133	38,743
வங்கித்துறை					
வங்கிக் கிளைகள், பிற விற்பனை நிலையங்கள்	6,213	6,882	7,390	7,406	7,319
பாவனையிலுள்ள கடன் அட்டைகள்	1,486,545	1,710,671	1,854,103	1,984,525	2,054,985
பதிவு செய்யப்பட்ட நிதிக் கம்பனிகள்	45	43	42	40	39
பதிவு செய்யப்பட்ட குத்தகைக் கம்பனிகள்	6	5	4	3	3

சுற்றுலாத்துறை					
சுற்றுலா பயணிகளின் வருகை	2,116,407	2,333,796	1,913,702	507,704	194,495
சுற்றுலா சம்பாத்தியம் (ஐ.ஓ.டொ.மில்)	3,925	4,381	3,607	682	507
வருடாந்த அறை பயன்பாட்டு வீதம்	73.3	72.8	57.1	15.0	18.6
போக்குவரத்து சேவைகள் (புதிய பதிவுகள்)					
பேருந்துகள்	3,331	2,957	1,613	578	281
கார்கள்	39,182	80,776	38,232	21,021	3,495
இரட்டை நோக்க வாகனங்கள்	16,742	16,931	13,459	9,532	771
பொருட்கள் போக்குவரத்து வாகனங்கள் - லொறிகள்	11,432	9,371	5,223	3,941	4,432
மோட்டார் சைக்கிள்கள்	344,380	339,763	284,301	151,634	8,011
முச்சக்கர வண்டிகள்	23,537	20,063	15,490	7,150	2,093
தரை வாகனங்கள் - ட்ரக்டர்கள்	8,821	7,460	5,696	6,025	10,420
தரை வாகனங்கள் - பெட்டிகள்	4,228	2,822	1,970	2,277	4,344

மூலம்: இலங்கை துறைமுக அதிகார சபை, இலங்கை தொலைத் தொடர்புகள் ஒழுங்குபடுத்தல் ஆணைக்குழு, சுகாதார மற்றும் சுதேச மருத்துவ அமைச்சு, மோட்டார் வாகன போக்குவரத்து திணைக்களம், இலங்கை சுற்றுலா அபிவிருத்தி அதிகார சபை, இலங்கை மத்திய வங்கி

(அ). திருத்தப்பட்ட

(ஆ). தற்காலிகமானது

(இ). காங்கேசன்துறை மயிலிட்டி, காரைநகர், பருத்தித்துறை உள்ளடங்கலாக

(ஈ). செல்லிட இணையத்தளம் உள்ளடங்கலாக

* படகோட்டம், கடற்படை கப்பல்கள், மீன்பிடி, இழுவைப்படகுகள், படகு மற்றும் அகழிகள் தவிர்த்த

**மீள் ஏற்றுதல் உள்ளடங்கலாக

***கம்பியற்ற தொலைபேசி தவிர்த்த

மற்றைய சேவைச் செயற்பாடுகள்

பெறுமதி சேர்க்கப்பட்ட தொலைத்தொடர்புச் செயற்பாடுகள், 2020 இல் காணப்பட்ட 15.4 சதவீத வளர்ச்சியுடன் ஒப்பிடும்போது, 2021 இல் 16.2 சதவீதத்தால் வளர்ச்சியடைந்தன. இந்த உப துறையானது வீட்டிலிருந்தான வேலை ஒழுங்கமைப்பால், கல்விச் செயற்பாடுகளால், பொழுதுபோக்குச் செயற்பாடுகளால் ஏற்பட்ட ஒருங்கிணைந்த தொடர்பாடலின் கேள்வி காரணமாக தனது வளர்ச்சியின் வேகத்தைத் தொடர்ந்தது.

தகவல் தொழில்நுட்ப மென்பொருள் நிரல்களை உருவாக்குதல், ஆலோசனைச் சேவைகள் மற்றும் தொடர்புடைய செயற்பாடுகள், 2020 இல் கொண்டிருந்த 10.0 சதவீத வளர்ச்சியுடன் ஒப்பிடும்போது, எண்ணிம மயமான தீர்வுகளின் கேள்வி காரணமாக, 2021 இல் 21.7 சதவீத வளர்ச்சியைக் கொண்டிருந்தன. தகவல் தொழில்நுட்ப வர்த்தகச் செயலாக்க வழங்கல்களிலான (IT BPO) வெளிநாட்டு நேரடி முதலீடுகள், 2020 இல் 26.4 மில்லியன் ஐ அமெரிக்க டொலர்களாகக் காணப்பட்டதுடன், 2021 இல் 43.9 மில்லியன் அமெரிக்க டொலர்களாக உயர்வடைந்தன. பொது நிர்வாகமும் பாதுகாப்பும் மற்றும் கட்டாய சமூகப் பாதுகாப்புச் சேவைகள், 2020 இல் காட்டிய 1.6 சதவீத வளர்ச்சியுடன் ஒப்பிடுகையில், 2021 இல் 1.9 சதவீத வளர்ச்சியைக் காட்டின. அதற்கிடையில், கல்வியும் சுகாதாரமும் தொடர்பான சேவைகள் 2021 இல் முறையே 4.3 சதவீதத்தையும், 5.7 சதவீதத்தையும் வளர்ச்சியாகக் காட்டின.

உள்ளூர் கேள்வியும் நுகர்வு

நாட்டின் நுகர்வு மற்றும் முதலீட்டுச் செலவுகள் ஆகியவற்றை உள்ளடக்கிய உள்ளூர்க் கேள்வி, நுகர்வினதும் முதலீட்டுச் செலவினதும் அதிகரிப்பு காரணமாக, 2020 இல் காணப்பட்ட ரூபா 15,993 பில்லியன்களிலிருந்து, 2021 இல் 13.1 சதவீதத்தால் அதிகரித்து, ரூபா 18,081 பில்லியன்களுக்கு விரிவடைந்தது.

பொருட்களினதும் சேவைகளினதும் ஏற்றுமதி, ஏற்றுமதிக் கேள்வியின் அதிகரிப்பு காரணமாக, 2020 இல் ரூபா 2,419 பில்லியன்களாக இருந்ததுடன் ஒப்பிடும்போது, 2021 இல் 23.3 சதவீதத்தால் அதிகரித்து, ரூபா 2,982 பில்லியன்களாகக் காணப்பட்டது. பொருட்களினதும் சேவைகளினதும் இறக்குமதி, உலகச் சந்தை விலைகளின் அதிகரிப்பு காரணமாக, 2020 இல் ரூபா 3,385 பில்லியன்களாக இருந்ததுடன் ஒப்பிடும்போது, 2021 இல் 25.7 சதவீதத்தால் அதிகரித்து, ரூபா 4,253 பில்லியன்களாகக் காணப்பட்டது. அதனால், தற்போதைய விலைகளிலான தேறிய வெளியகக் கேள்வி, 2020 இல் காணப்பட்ட 5.1 சதவீத சுருக்கத்துடன் ஒப்பிடும்போது, 2021 இல் 31.6 சதவீதத்தால் மேலும் கணிசமாகச் சுருங்கி, ரூபா 1,272 பில்லியன்களாகக் காணப்பட்டது.

மொத்த நுகர்வு, கொவிட் - 19 இன் காரணமாக நடைமுறைப்படுத்தப்பட்ட நடமாடும் கட்டுப்பாடுகள் படிப்படியாகத் தளர்த்தப்பட்டமை காரணமாக, 2020 இல் காணப்பட்ட மிதமான வளர்ச்சியான 2.0 சதவீதம்,

2021 இல் 9.9 சதவீதத்தால் விரிவடைந்து ரூபா 13,425 பில்லியன்களாக இருந்தது. நுகர்வு மொத்த உள்நாட்டு உற்பத்தியின் 79.9 சதவீதமாக 2021 இல் காணப்பட்டதுடன், அதில் 88.0 சதவீதம் தனியார் நுகர்வாகவும், 12.0 சதவீதம் அரசு நுகர்வாகவும் இருந்தன. தனியார் நுகர்வானது புதிய ஒழுங்கு நிலவரத்தில் அதிகரித்த செலவுடன் சேர்த்து பெரும்பாலான நுகர் பொருட்களின் விலை அதிகரிப்பு காரணமாக, 10.8 சதவீத விகிதத்தில் வளர்ச்சியடைந்தது. இதன்

விளைவாக, தனியார் நுகர்வுகளான போக்குவரத்து, உணவகங்களும் ஹோட்டல்களும், உடைகளும் காலணிகளும் ஆகியன உள்ளிட்ட வகைகளில் வளர்ச்சி காணப்பட்டது. ஆயினும், அரசாங்க நுகர்வு, கொவிட் - 19 ஐக் குறைக்கும் முயற்சி தொடர்ந்து மேற்கொள்ளப்பட்டதால், 2020 இல் காணப்பட்ட 9.9 சதவீத வளர்ச்சியுடன் ஒப்பிடும்போது, 2021 இல் 3.7 சதவீத மிதமான வளர்ச்சியையே கொண்டிருந்தது.

அட்டவணை 2.7 | உள்நாட்டு கேள்வி, வழங்கல் மற்றும் வர்த்தக மீதி

விபரம்	தற்போதைய சந்தை விலை (ரூபா பில்.)			மாற்றல்			மொ.உ.உற்பத்தி சதவீதத்தில்		
	2019	2020(ஆ)	2021(இ)	2019	2020(ஆ)	2021(இ)	2019	2020(ஆ)	2021(இ)
உள்நாட்டுக் கேள்வி	15,917	15,993	18,081	3.7	0.5	13.1	106.1	106.4	107.6
நுகர்வு	11,971	12,214	13,425	8.0	2.0	9.9	79.8	81.3	79.9
தனியார்	10,558	10,662	11,815	8.0	1.0	10.8	70.4	71.0	70.3
அரசாங்கம்	1,413	1,552	1,610	7.8	9.9	3.7	9.4	10.3	9.6
முதலீடு	3,945	3,779	4,656	-7.5	-4.2	23.2	26.3	25.1	27.7
தேறிய வெளிநாட்டு கேள்வி (வர்த்தக மீதி)	-919	-966	-1,272	13.4	-5.1	-31.6	-6.1	-6.4	-7.6
பொருட்கள் சேவைகள் ஏற்றுமதி	3,472	2,419	2,982	5.5	-30.3	23.3	23.2	16.1	17.7
பொருட்கள் சேவைகள் இறக்குமதி	4,392	3,385	4,253	0.9	-22.9	25.7	29.3	22.5	25.3
உள்நாட்டு வழங்கல் ஸ்ரீ	14,997	15,027	16,809	4.9	0.2	11.9	100.0	100.0	100.0

மூலம்: தொகைமதிப்பு புள்ளிவிபரத் திணைக்களம், இலங்கை மத்திய வங்கி.
 (அ) தொகை மதிப்பு புள்ளிவிபரவியல் திணைக்களத்தின் 2010 ஆம் ஆண்டை அடிப்படையாக கொண்ட மொ.உ.உ.
 (ஆ) மீளாய்வு
 (இ) தற்காலிகம்

அட்டவணை 2.8 | மொத்த வழங்கல் மற்றும் பொருட்கள், சேவைகளின் பயன்பாடு (அ)

விபரம்	ரூபா.பில்			வளர்ச்சி (%)		மொ.உ.உ. % இல்	
	2019(m)	2020(இ)	2021(இ)	2019/2020(இ)	2020/2021(இ)	2020(இ)	2021(இ)
திரட்டிய கேள்வி	19,389	18,412	21,063	-5.0	14.4	122.5	125.3
உள்நாட்டு கேள்வி	15,917	15,993	18,081	0.5	13.1	106.4	107.6
வெளிநாட்டுக் கேள்வி ஸ்ரீ பொருட்கள், சேவைகளின் ஏற்றுமதி	3,472	2,419	2,982	-30.3	23.3	16.1	17.7
திரட்டிய வழங்கல்	19,389	18,412	21,063	-5.0	14.4	122.5	125.3
மொத்த உள்நாட்டு உற்பத்தி	14,997	15,027	16,809	0.2	11.9	100.0	100.0
பொருட்கள் மற்றும் சேவைகளின் இறக்குமதி	4,392	3,385	4,253	-22.9	25.7	22.5	25.3
பொருட்கள் மற்றும் சேவைகளின் வர்த்தக இடைவெளி	-919	-966	-1,272	-5.1	31.6	-6.4	-7.6
திரட்டிய வளங்கலின் இறக்குமதிகளின் பங்கு (%)	22.7	18.4	20.2	-17.3	9.9	0.1	0.1

மூலம்: தொகை மதிப்பு புள்ளிவிபரத் திணைக்களம், இலங்கை மத்திய வங்கி
 (அ) தொகை மதிப்பீடு புள்ளிவிபரத் திணைக்களத்தின் 2010 மொ.உ.உ. மதிப்பீடுகளை அடிப்படையாக கொண்ட தரவுகள்
 (ஆ) திருத்தியமைக்கப்பட்ட
 (இ) தற்காலிகமானது

முதலீடு மற்றும் சேமிப்புகள்

பொருளாதாரச் செயற்பாடுகளின் படிப்படியான மீட்சியைக் காட்டும் வகையில், முதலீட்டுச் செலவுகள் தற்போதைய சந்தை விலைகளில், 2020 இல் இருந்த 4.2 சதவீதத்துடன் ஒப்பிடும்போது, 2021 இல் 23.2 சதவீதமாக இருந்தது. இதற்கான பிரதான காரணமாக மொத்த முதலீடுகளின் வளர்ச்சி இருந்ததுடன், அதன் 2020 இல் இருந்த 6.0 சதவீத சுருக்கத்துடன் ஒப்பிடும்போது, 2021 இல் 14.5 சதவீதமாகக் காணப்பட்டது. அதனால், கட்டிட நிர்மாணம், போக்குவரத்து உபகரணங்கள், இயந்திரங்களும் உபகரணங்களும் போன்ற மொத்த நிலைத்த முதலீட்டு உருவாக்கத்தின் சொத்து வகைகள் 2021 இல் விரிவடைந்தன. மொத்த உள்நாட்டு உற்பத்தியின் சதவீதமாக முதலீடானது, 2020 இல் இருந்த 25.1 சதவீதத்துடன் ஒப்பிடும்போது, 2021 இல் 27.7 சதவீதமாக முன்னேற்றமடைந்தது. மேலும், வெளிநாட்டு நேரடி முதலீடுகள் (FDIs) 2020 இல் இருந்த 687.0 மில்லியன் அமெரிக்க டொலர்களுடன் ஒப்பிடும்போது, 2021 இல் 13.6 சதவீதத்தால் அதிகரித்து, 780.2 மில்லியன் அமெரிக்க டொலர்களாகக் காணப்பட்டது. உள்ளூர் சேமிப்பின் வளர்ச்சி இந்த ஆண்டினுள் தனியார் சேமிப்பின் அதிகரிப்பு காரணமாக, 20.3 சதவீதமாக இருந்தது. மொத்த உள்நாட்டு உற்பத்தியின் சதவீதமாக உள்ளூர்ச் சேமிப்பு, 2020 இல் 18.7 சதவீதமாக இருந்து, 2021 இல் 20.1 சதவீதமாக அதிகரித்தது. அதற்கிடையில், 2021 இல் உலகின் மற்றைய பகுதிகளிலிருந்தான தேறிய நடைமுறை மாற்றங்கள் சுருங்கிய அதேவேளை, தேறிய அடிப்படை வருமானம் ரூபாயில் வளர்ச்சியைப் பதிவுசெய்தது. அதன்படி, தேசிய சேமிப்பானது 13.2 சதவீத வளர்ச்சியாக இருந்ததுடன், அது மொத்த உள்நாட்டு உற்பத்தியில் 23.8 சதவீதமாகவும் இருந்தது.

அட்டவணை 2.9 | முதலீடும் சேமிப்புகளும்

விபரம்	ரூபாயில்		மொ.உ.உ. % இல்	
	2020 (அ)	2021 (ஆ)	2020 (அ)	2021 (ஆ)
உள்நாட்டு முதலீடு	3,779	4,656	25.1	27.7
உள்நாட்டு சேமிப்புகள்	2,813	3,384	18.7	20.1
தனியார்	3,994	4,675	26.6	27.8
அரசாங்கம்	-1180	-1,290	-7.9	-7.7
முதலீடு, உள்நாட்டு சேமிப்பு இடைவெளி	-966	-1,272	-6.4	-7.6
வெளிநாட்டிலிருந்து தேறிய காரணி வருமானம்	-423	-407	-2.8	-2.4
தேறிய வெளிநாட்டு தனியார் மாற்றங்கள்	1,151	1,030	7.7	6.1
தேசிய சேமிப்புகள்	3,541	4,008	23.6	23.8

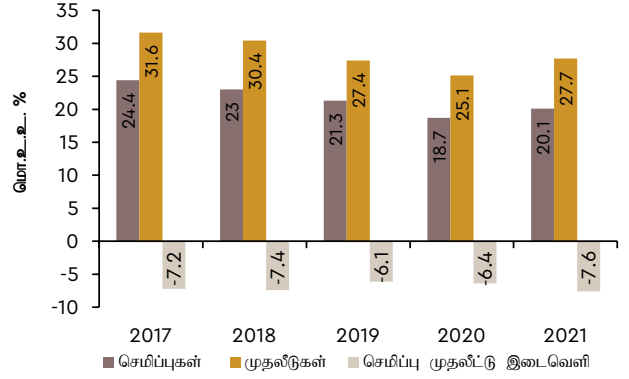
மூலம்: தொகை மதிப்பு புள்ளிவிபரத் திணைக்களம் மற்றும் இலங்கை மத்திய வங்கி

(அ) திருத்தியமைக்கப்பட்ட

(ஆ) தற்காலிகமானது

(இ) கொடுப்பனவு மீதி மதிப்பீடுகளுடனான வித்தியாசம் தொகுப்பினுடைய கால தாமதம் காரணமாக ஏற்பட்டுள்ளது.

வரைபட 2.5 | சேமிப்பு முதலீட்டு இடைவெளி



மூலம் : இலங்கை மத்திய வங்கி

2.3 வெளியகத்துறை

வெளியகத்துறையானது, கொவிட்- 19 பெருந்தொற்று தொடர்பான காரணங்களால், 2021 இல் மிதமானதொரு செயற்றிறனைப் பதிவுசெய்தது. வர்த்தகப் பற்றாக்குறையானது 2020 இல் இருந்த 6,008 மில்லியன் அமெரிக்க டொலர்களிலிருந்து 2021 இல் 8,139 மில்லியன் ஐக்கிய அமெரிக்க டொலர்களாக விரிவடைந்தது. இதற்குக் காரணமாக ஏற்றுமதி வருமானங்களில் ஏற்பட்ட அதிகரிப்பை இடமாற்றிய இறக்குமதிச் செலவுகளில் ஏற்பட்ட கணிசமான அதிகரிப்பு இருந்தது. அதன்படி, இறக்குமதிச் செலவுகள் 2020 இல் இருந்த 16,055 மில்லியன் அமெரிக்க டொலர்களிலிருந்து 2021 இல் 28.5 சதவீதத்தால் அதிகரித்து 20,637 மில்லியன் ஐக்கிய அமெரிக்க டொலர்களாக இருந்தது. இது உலகச் சந்தையில் பொருட்களின் முக்கியமாக எரிபொருட்களின் விலைகளில் ஏற்பட்ட அதிகரிப்பு, மருத்துவ மற்றும் மருந்துப் பொருட்களின் குறிப்பாக கொவிட் - 19 தடுப்பு மருந்துகளின் இறக்குமதியில், சுத்தீகரிக்கப்பட்ட பெற்றோலியப் பொருட்களின், துணிகளினதும் தொடர்பான பொருட்களினதும் இறக்குமதியில் ஏற்பட்ட அதிகரிப்பு ஆகியவற்றால் ஏற்பட்டது. அத்தியாவசியமற்ற பொருட்களின் இறக்குமதி மீதான அரசாங்கத்தின் கட்டுப்பாடுகளால், இறக்குமதிச் செலவுகள் 2021 இன் ஆரம்பத்தில் கணிசமான அளவுக்குக் குறைவாகவே இருந்தது. அதற்கிடையில், ஏற்றுமதிகள் ஜூன் 2021 தொடக்கம் 1 பில்லியன் அமெரிக்க டொலர்களையும் தாண்டி வளர்ச்சி கண்டது. அதன்படி, 2020 இல் 10,047 மில்லியன் ஐக்கிய அமெரிக்க டொலர்களாக இருந்த ஏற்றுமதி வருமானம், 2021 இல் 12,499 மில்லியன் ஐக்கிய அமெரிக்க டொலர்களை எட்டி 24.4 சதவீதத்தால் கணிசமாக அதிகரித்தது. நடைமுறைக் கணக்குப் பற்றாக்குறை மொத்த உள்நாட்டு உற்பத்தியில் 1.5 சதவீதமாக 2020 இல் காணப்பட்டு, 2021 இல் மொத்த உள்நாட்டு உற்பத்தியின் 4.0 சதவீதத்திற்குக் கணிசமான அளவில் விரிவடைந்தது. சேவைகளின் கணக்கு மிகையானது, தகவல்

தொழில்நுட்ப வர்த்தகச் செயலாக்க வழங்கல்களிலான (IT/BPO) உள்வருகைகளின் அதிகரிப்பினாலும், போக்குவரத்துச் சேவைகளிலிருந்தான மேம்படுத்தப்பட்ட உள்வருகைகளாலும் அதிகரித்தது. நிதிக் கணக்கு நேரடி வெளிநாட்டு முதலீடுகளின் கட்டுப்படுத்தப்பட்ட செயற்றிறனால் குழப்பப்பட்டது. மேலும், தேறிய வெளிச்செல்லுகை 2021 இல் அரசு பிணையங்கள் சந்தையிலிருந்து பதிவானது. வெளியகக் கடன் சேவைச் செலுத்துகைகள், வட்டிக் கொடுப்பனவுகளின் சரிவு காரணமாக, 2020 இல் இருந்த 4,604 மில்லியன் ஐக்கிய அமெரிக்க டொலர்களிலிருந்து 2021 இல் 4,498 மில்லியன் ஐக்கிய அமெரிக்க டொலர்களாகக் குறைவடைந்தது. நிலைத்ததொரு செலாவணி விகிதம் 2021 இல் பேணப்பட்டதுடன், 2022 மார்ச் 07 தொடக்கம் செலாவணி விகிதத் தளம்பல் அனுமதிக்கப்பட்டது.

உல்லாசப் பிரயாணத் துறையானது, 2021 இன் பிற்பகுதியிலிருந்து உல்லாசப் பிரயாணிகளது வருகைகளின் அதிகரிப்பால், மீண்டெழும் அடையாளத்தைக் காட்டியது. ஆயினும், உல்லாசப் பிரயாணத் துறையிலிருந்தான வருமானம் 2020 இல் இருந்த 682 மில்லியன் ஐ அமெரிக்க டொலர்களிலிருந்து 2021 இல் 507 மில்லியன் ஐக்கிய அமெரிக்க டொலர்களாக 25.7 சதவீதத்தால் குறைவடைந்தது. இதற்குக் காரணமாக 2020 இல் வருகை தந்த 507,704 உல்லாசப் பிரயாணிகளின் எண்ணிக்கையுடன் ஒப்பிடும்போது, 2021 இல் வருகை தந்த 194,495 பேர் குறைவடைந்தமை, அதாவது 61.7 சதவீத வீழ்ச்சி காணப்பட்டது. அதற்கிடையில், 2022 இன் முதல் மூன்று மாதங்களில் 285,334 உல்லாசப் பிரயாணிகள் வருகை 2021 இன் அதே காலப்பகுதியில் 9,629 பேர் வருகை தந்திருந்தனர் 2021 இன் அதே காலப்பகுதியில் உல்லாசப் பிரயாணத் துறையிலிருந்தான வருமானம் 25 மில்லியன் ஐக்கிய அமெரிக்க டொலர்களாகப் பதிவுசெய்யப்பட்டதுடன், 2022 இன் முதல் மூன்று மாத காலப்பகுதியில் அது 513 மில்லியன் ஐக்கிய அமெரிக்க டொலர்களாகப் பதிவுசெய்யப்பட்டது.

அட்டவணை 2.10 | வெளிநாட்டு வர்த்தகம்

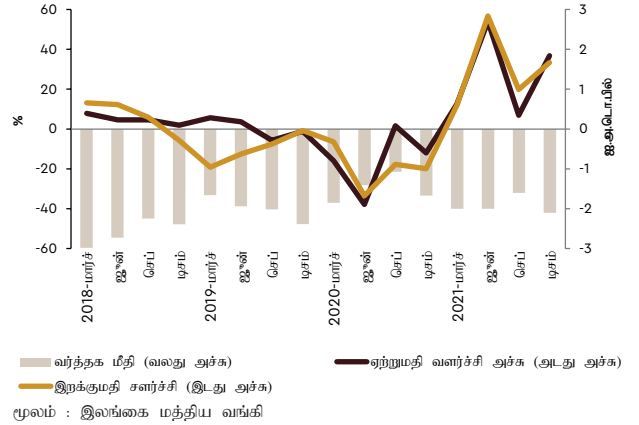
ரூபா.மில்லியன்

	2018	2019	2020(அ)	2021(ஆ)
ஏற்றுமதிகள்	11,890	11,940	10,047	12,499
விவசாய ஏற்றுமதிகள்	2,579	2,462	2,336	2,730
கைத்தொழில் ஏற்றுமதிகள்	9,258	9,426	7,672	9,702
கனிப்பொருள் ஏற்றுமதிகள்	34	34	25	45
வகைப்படுத்தப்படாதவை	18	18	14	23
இறக்குமதிகள்	22,233	19,937	16,055	20,637
நுகர்வுப் பொருட்கள்	4,980	3,957	3,402	3,849
இடைநிலைப் பொருட்கள்	12,488	11,370	9,077	12,309

முதலீட்டுப் பொருட்கள்	4,690	4,603	3,563	4,463
வகைப்படுத்தப்படாதவை	75	8	14	17
வர்த்தக மீதி	-10,343	-7,997	-6,008	-8,139

மூலம் : இலங்கை மத்திய வங்கி
(அ) திருத்தியமைக்கப்பட்ட
(ஆ) தற்காலிகமானது

வரைபு 2.6 | ஏற்றுமதி இறக்குமதிகளின் வளர்ச்சி மற்றும் வர்த்தக மீதி (காலாண்டில்)

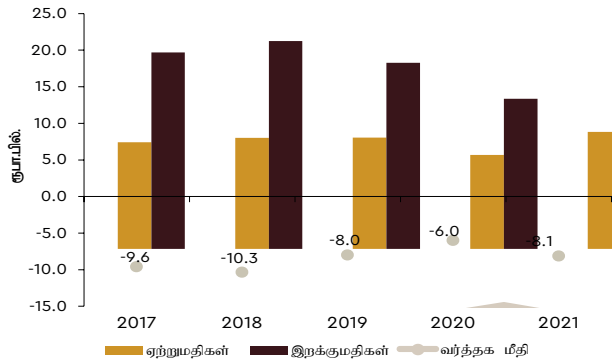


வெளியகத் துறையில் தற்போதைய கணக்குப் பற்றாக்குறை 2020 இல் 1.2 பில்லியன் ஐக்கிய அமெரிக்க டொலர்களாக இருந்து, வர்த்தகப் பற்றாக்குறையில் ஏற்பட்ட அதிகரிப்பு காரணமாகவும், தொழிலாளர்களது சம்பாத்திய உள்வருகைகளில் வீழ்ச்சி காரணமாகவும், 2021 இல் 3.3 பில்லியன் ஐக்கிய அமெரிக்க டொலர்களாக அதிகரித்தது. சேவைகள் கணக்கு மிகை 2020 இல் 819 ஐக்கிய மில்லியன் அமெரிக்க டொலர்களாக இருந்து, தகவல் தொழில்நுட்ப வர்த்தகச் செயலாக்க வழங்கல்களிலான (IT/BPO) உள்வருகைகளின் அதிகரிப்பினாலும், கடல், வான், மற்றும் விமானச் சரக்கு ஆகியவற்றின் போக்குவரத்துச் சேவைகளிலிருந்தான மேம்படுத்தப்பட்ட உள்வருகைகளாலும் 2021 இல் 1,586 மில்லியன் அமெரிக்க டொலர்களாக அதிகரித்தது. ஆரம்ப வருமானக் கணக்குப் பற்றாக்குறை 2020 இல் 2,205 மில்லியன் ஐக்கிய அமெரிக்க டொலர்களாக இருந்து 2021 இல் 2,018 மில்லியன் ஐக்கிய அமெரிக்க டொலர்களாகச் சுருங்கியது.

2021 மார்ச்சில், இலங்கை மத்திய வங்கி, சீன மக்கள் வங்கியுடன் (PBoC) 1.5 பில்லியன் ஐக்கிய அமெரிக்க டொலர்களுக்கான இருதரப்பு நாணயப் பரிமாற்று ஏற்பாடொன்றைச் செய்துகொண்டது. அதற்கு மேலதிகமாக, சர்வதேச நாணய நிதியத்தின் விசேட பெறுகை உரித்து ஒதுக்கத்தையும் 787 மில்லியன் ஐக்கிய அமெரிக்க டொலர்களுக்கு 2021 இல் பெற்றுக்கொண்டதுடன், இலங்கை மத்திய வங்கிக்கும் பங்களாதேஸ் வங்கிக்கும் இடையிலான 200 மில்லியன் ஐக்கிய அமெரிக்க டொலர்களுக்கான இருதரப்பு

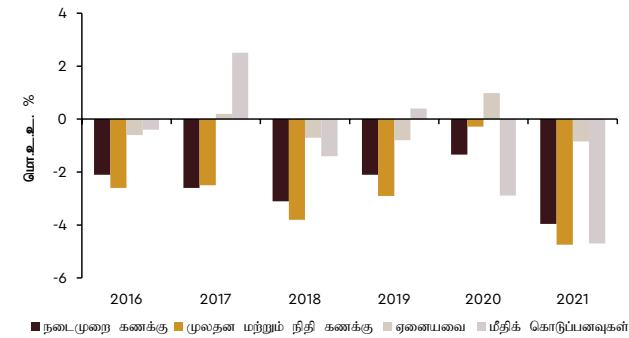
நாணயப் பரிமாற்று ஏற்பாடொன்றும், சீன அபிவிருத்தி வங்கியிடமிருந்து 810 மில்லியன் அமெரிக்க டாலர்களுக்கான வெளிநாட்டு நாணய ஐக்கிய நிதியளிப்பு வசதியும் 2021 இல் பெற்றுக்கொள்ளப்பட்டன. 2022 ஜனவரியில் இலங்கை, சார்க் பினான்ஸ் 400 மில்லியன் அமெரிக்க டாலர்களுக்கான நிதி உதவியை இந்திய நிசர்வ வங்கியிடமிருந்து பெற்றது, மேலும் 2022 பெப்ரவரியில் ஐ.அ.டொ 500 மில்லியன் கடன் வசதியும் 2022 மார்ச்சில் உணவு, மருந்து மற்றும் கைத்தொழில் துறைக்காக மூலப்பொருட்கள் உள்ளிட்ட அத்தியாவசியப் பொருட்களை இறக்குமதி செய்வதற்கு ஐ.அ.டொ. 1 பில்லியனும் இந்தியக் கடன் வசதியின் கீழ் இறக்குமதி செய்ய ஒப்புதல் அளிக்கப்பட்டது.

வரைபு 2.7 | வர்த்தக மீதி



மூலம் : இலங்கை மத்திய வங்கி

வரைபு 2.8 | கொடுப்பனவுகளின் மீதிகள்



மூலம் : இலங்கை மத்திய வங்கி

அட்டவணை 2.11 | சேவைகளின் இறக்குமதி மற்றும் ஏற்றுமதி

விடயம்	இறக்குமதிகள்		ஏற்றுமதிகள்	
	2020	2021	2020	2021
போக்குவரத்துச் சேவைகள்	1,059	256	1,174	608
கணனி மற்றும் தகவல்துறை	257	140	971	1,168
பிரயாணங்கள், சுற்றுலாத்துறை	449	239	682	507
தொலைத் தொடர்பு	32	31	24	32

ஐ.அ.டொ.மில்லியன்

நிர்மாணம்	10	11	7	10
காப்புறுதி	82	37	39	20
நிதிச் சேவைகள்	220	102	96	95
ஏனைய வர்த்தக சேவைகள்	37	17	16	16
அரசாங்கச் செலவினம்	70	57	26	19
மொத்தம்	2,216	890	3,035	2,475

மூலம் : இலங்கை மத்திய வங்கி

(அ) தற்காலிகமானது

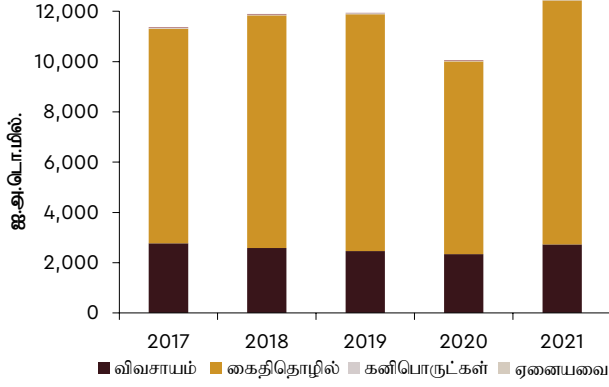
மொத்த உத்தியோகபூர்வ ஒதுக்கங்கள் (GOR) 2020 இல் காணப்பட்ட 5.7 பில்லியன் அமெரிக்க டாலர்களிலிருந்து 2021 டிசம்பரின் இறுதியில் 3.1 பில்லியன் அமெரிக்க டாலர்களாக வீழ்ச்சியடைந்ததுடன், மொத்த வெளிநாட்டுச் சொத்துகள் 2020 இல் 8.5 பில்லியன் அமெரிக்க டாலர்களிலிருந்து 2021 இன் இறுதியில் 6.1 பில்லியன் அமெரிக்க டாலர்களாகக் குறைந்தன. GOR குறைந்தமைக்கான காரணம், இலங்கை மத்திய வங்கியால் வழங்கப்பட்ட வெளிநாட்டு நாணயக் கடனுக்கான சேவைக் கட்டணங்களும், வெளிநாட்டு நாணய மாற்றுக்கான உள்ளகச் சந்தைக்குரிய தேறிய விற்பனையுமாக இருந்தன. இலங்கை நாணயம் அமெரிக்க டாலருக்கெதிராக 2022 ஏப்ரல் 01 இல், 33.0 சதவீதத்தால் மதிப்பிறக்கம் செய்யப்பட்டது. நாணயமாற்று விகித நெகிழ்வுத்தன்மை, மிதக்க விடப்பட்ட இலங்கை நாணயத்தால் 2022 மார்ச் 07 இலிருந்து அனுமதிக்கப்பட்டது. முழு மொத்தச் சென்மதி நிலுவை (BOP) 2020 இல் இருந்த 2,328 மில்லியன் அமெரிக்க டாலர்கள் பற்றாக்குறையுடன் ஒப்பிடும்போது, 2021 இல் 3,967 மில்லியன் அமெரிக்க டாலர்கள் பற்றாக்குறையாகப் பதிவானது.

ஏற்றுமதிகள்

வர்த்தக ரீதியான ஏற்றுமதிகளிலிருந்தான வருமானங்கள், 2020 இல் 10,047 மில்லியன் அமெரிக்க டாலர்களாக இருந்து, 2021 இல் 24.4 சதவீதத்தால் ஐ அதிகரித்து, 12,499 மில்லியன் ஐ அமெரிக்க டாலர்களாகக் காணப்பட்டது. இது 2019 இல் பதிவுசெய்யப்பட்ட ஏற்றுமதி வருமானத்தை விஞ்சும் வகையில் இருந்தது. ஏற்றுமதிகளிலிருந்தான வருமானங்கள், மொத்த உள்நாட்டு உற்பத்தியின் சதவீதமாக, 2020 இல் 12.4 ஆக இருந்து 2021 இல் 14.8 ஆக அதிகரித்தது. இதற்குக் காரணமாக, சர்வதேச வர்த்தகத்தில் சாதாரண நிலைமை ஏற்பட்டு, விநியோகச் சங்கிலிகளின் மீள் தாபிப்பு மற்றும் அதிகரித்த கேள்வி ஆகியவற்றுடனான கைத்தொழில், விவசாய, கனிப்பொருள் ஏற்றுமதிகளில் காணப்பட்ட அதிகரிப்பு அமைந்தது. அதன்படி, கைத்தொழில் ஏற்றுமதியானது 26.5 சதவீதத்தால் 9,702.0 மில்லியன் ஐக்கிய அமெரிக்க டாலர்களுக்கும், விவசாய ஏற்றுமதியானது 16.8 சதவீதத்தால் 2,729.5 மில்லியன் ஐக்கிய அமெரிக்க டாலர்களுக்கும், கனிப்பொருள்

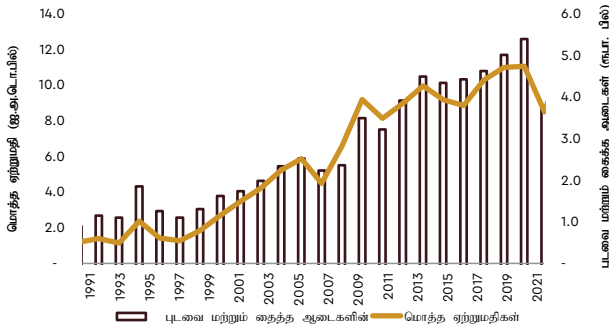
ஏற்றுமதியானது 77.3 சதவீதத்தால் 44.5 மில்லியன் ஐக்கிய அமெரிக்க டொலர்களுக்கும் அதிகரித்தன. தைத்த ஆடைகள், இறப்பர் உற்பத்திகள், தேயிலை ஏற்றுமதிகள் 2021 இல் ஏற்றுமதிகளில் அதிக பங்களிப்பை வழங்கின.

வரைபு 2.9 | ஏற்றுமதி பிரிவுகள்



மூலம்: இலங்கை மத்திய வங்கி

வரைபு 2.10 | மொத்த ஏற்றுமதிகள் மற்றும் புடவை, தைத்த ஆடைகளின் ஏற்றுமதிகள்



மூலம்: இலங்கை மத்திய வங்கி

அட்டவணை 2.12 | கைத்தொழில் ஏற்றுமதிகளின் பெறுமதி

ஐ.அ.டொ.மில்லியன்

வகை	2017	2018	2019	2020	2021(அ)
துணி வகைகள் ஆடைகள்	5,032	5,318	5,597	4,423	5,435
இறப்பர் உற்பத்திகள்	835	875	866	786	1,050
பெற்றோலியம் மற்றும் இரசாயனப் பொருட்கள்	581	622	521	374	506
இரத்தினம், வைரம், ஆபரணங்கள்	257	278	306	181	277
இயந்திர, பொறியியல் மற்றும் ஏனைய கைத்தொழில் ஏற்றுமதிகள்	371	435	400	338	501
உணவு, குடிபானங்கள், புகையிலை	393	462	447	464	587
ஏனைய கைத்தொழில் ஏற்றுமதிகள்	1,073	1,268	1,290	1,106	1,346
மொத்தம்	8,542	9,258	9,426	7,672	9,702

மூலம் : இலங்கைச் சங்கம், வியாபார முதலீட்டு கொள்கை திணைக்களம் மற்றும் இலங்கை மத்திய வங்கி
(அ) தற்காலிகமானது

கைத்தொழில் ஏற்றுமதிகளிலிருந்தான வருமானங்கள், 2020 இல் இருந்த 7,672.0 மில்லியன் ஐக்கிய அமெரிக்க டொலர்களுடன் ஒப்பிடும்போது, 2021 இல் 26.5 சதவீதத்தால் அதிகரித்து 9,702.0 மில்லியன் ஐ அமெரிக்க டொலர்களாக இருந்தது. மொத்த ஏற்றுமதியில் கைத்தொழில் ஏற்றுமதியின் பங்களிப்பு 2021 இல் கிட்டத்தட்ட 78 சதவீதமாகும். தைத்த ஆடைகள், இறப்பர் உற்பத்திகள், உணவு, பானங்கள், புகையிலை, பெற்றோலியம் உற்பத்திகள், பொறிகளும் பொறிகளுக்கான உதிரிப்பாகங்களும் ஆகியவற்றிலிருந்தான வருமானங்கள் இதற்குப் பிரதான காரணமாக அமைந்தது.

மொத்த வருமானத்தில் 43 சதவீதமாக இருந்த, துணிகள் மற்றும் தைத்த ஆடைகள் ஆகியவற்றிலிருந்தான வருமானங்கள், 5,435.1 மில்லியன் ஐக்கிய அமெரிக்க டொலர்களாக 22.9 சதவீதத்தால் அதிகரித்தன. இறப்பர் உற்பத்திகளிலிருந்தான வருமானம், ரயர்கள் மற்றும் இறப்பர் கையுறைகளால், 1050.4 மில்லியன் ஐக்கிய அமெரிக்க டொலர்களாக 33.6 சதவீதத்தால் அதிகரித்தது. பெற்றோலியம் உற்பத்திகளிலிருந்தான வருமானம், சேமிப்பக எரிபொருள் மற்றும் விமான எரிபொருள் ஆகியவற்றின் சராசரி விலைகளில் ஏற்பட்ட அதிகரிப்பினால், 35.6 சதவீதத்தால் அதிகரித்து, 506.4 மில்லியன் ஐக்கிய அமெரிக்க டொலர்களாகக் காணப்பட்டது. உணவு, பானங்கள், புகையிலை ஆகியவற்றிலிருந்தான வருமானங்கள், பெறுமதி சேர்க்கப்பட்ட தெங்குப் பொருட்கள், மிருக மற்றும் தாவர கொழுப்புகளும் எண்ணெய்களும் ஆகியவற்றின் ஏற்றுமதிகளிலிருந்தான வருமானங்கள் காரணமாக, 2021 இல் 26.5 சதவீதத்தால் அதிகரித்து, 586.9 மில்லியன் ஐ அமெரிக்க டொலர்களாகக் காணப்பட்டன. பொறிகளும் பொறிகளுக்கான உதிரிப்பாகங்களும் ஆகியவற்றிலிருந்தான வருமானங்கள் 48.4 சதவீதத்தால் அதிகரித்து, 500.9 மில்லியன் ஐக்கிய அமெரிக்க டொலர்களாகக் காணப்பட்டன.

2021 இல், இரத்தினக் கற்கள், வைரங்கள், ஆபரணங்கள் ஆகியவற்றிலிருந்தான வருமானங்கள் 52.5 சதவீதத்தால் அதிகரித்து, 276.7 மில்லியன் ஐக்கிய அமெரிக்க டொலர்களாகவும், போக்குவரத்து உபகரணங்களிலிருந்தான வருமானங்கள் 107.5 சதவீதத்தால் அதிகரித்து, 148.2 மில்லியன் ஐக்கியஅமெரிக்க டொலர்களாகவும் இருந்தன. கால்நடை உணவுகள், அடிப்படை உலோகங்களும் அவை சார்ந்த பொருட்களும், இரசாயனப் பொருட்கள் ஆகியவற்றின் ஏற்றுமதி வருமானங்கள் முறையே 45.2 சதவீதத்தாலும், 41.1 சதவீதத்தாலும், 30.8 சதவீதத்தாலும், 29.2 சதவீதத்தாலும் அதிகரித்த அதேவேளை, பிளாஸ்டிக் பொருட்களின் ஏற்றுமதி வருமானம் 55.4 சதவீதத்தால் குறைவடைந்தது. மேலும், துணிகளின் ஏற்றுமதி வருமானம் 2021 இல், தனிப்பட்ட பாதுகாப்பு உபகரணங்களின், குறிப்பாக முகக்கவசங்களின் கேள்வி குறைவடைந்ததால், 42.9 சதவீதத்தால் வீழ்ச்சியடைந்தது.

அட்டவணை 2.13 | விவசாய ஏற்றுமதிகளின் பெறுமதி

ஐ.அ.டொ. மில்லியன்

வகை	2017	2018	2019	2020	2021 (அ)
தேயிலை	1,530	1,429	1,346	1,241	1,324
இறப்பர்	39	32	24	30	42
தெங்கு	348	311	330	345	425
ஏனைய விவசாய ஏற்றுமதிகள்	610	542	499	530	665
கடலுணவு	241	266	263	190	274
மொத்தம்	2,767	2,579	2,462	2,336	2,730

மூலம்: இலங்கைச் சங்கம், வியாபார முதலீட்டு கொள்கை திணைக்களம் மற்றும் இலங்கை மத்திய வங்கி
(அ) தற்காலிகமானது

விவசாயப் பொருட்களின் ஏற்றுமதி வருமானம், 2020 இல் காணப்பட்ட 2,336.2 மில்லியன் ஐக்கிய அமெரிக்க டொலர்களுடன் ஒப்பிடும்போது, 16.8 சதவீதத்தால் அதிகரித்து 2021 இல் 2,729.5 மில்லியன் ஐக்கிய அமெரிக்க டொலர்களை எட்டியது. இதற்குக் காரணமாக தேயிலை, வாசனைத் திரவியங்கள், கடலுணவுகள், தெங்குப் பொருட்கள் ஆகியவற்றின் ஏற்றுமதி வருமான அதிகரிப்பு காணப்பட்டது. தேயிலை ஏற்றுமதி வருமானம் 2020 இல் இருந்த 1240.9 மில்லியன் ஐக்கிய அமெரிக்க டொலர்களுடன் ஒப்பிடும்போது, 2021 இல் 1,324.4 மில்லியன் ஐக்கிய அமெரிக்க டொலர்களுக்கு, 6.7 சதவீதத்தால் அதிகரித்தது. தேயிலை ஏற்றுமதி அளவு அதிகரித்த அதேவேளை, சராசரி ஏற்றுமதி விலையில் குறைவு காணப்பட்டது. வாசனைத் திரவியங்களின் ஏற்றுமதி வருமானம் அதிகரித்த ஏற்றுமதி விலைகளுடன் 36.4 சதவீதத்தால் அதிகரித்து, 454.8 மில்லியன் அமெரிக்க டொலர்களை எட்டியது. கடலுணவு வருமானமும் 44.4 சதவீதத்தால் அதிகரித்து 274.1 மில்லியன் ஐக்கிய அமெரிக்க டொலர்களை எட்டியது. தெங்கு ஏற்றுமதியிலிருந்தான வருமானம் உயர்ந்த ஏற்றுமதி விலையால் 23.2 சதவீதத்தால் அதிகரித்து 425.2 மில்லியன் ஐக்கிய அமெரிக்க டொலர்களை அடைந்தது. அதேவேளை இறப்பர் ஏற்றுமதியிலிருந்தான வருமானமும் உயர்ந்த ஏற்றுமதி விலையால் 40.1 சதவீதத்தால் அதிகரித்து 42.2 மில்லியன் ஐக்கிய அமெரிக்க டொலர்களை அடைந்தது. கனிப்பொருட்களின் ஏற்றுமதியானது, ரைட்டானியம், இயற்கையான கிராபைட் மற்றும் படிசு ஆகியவற்றிலிருந்தான வருமான அதிகரிப்பு காரணமாக, 77.3 சதவீதத்தால் அதிகரித்து 44.5 மில்லியன் ஐக்கிய அமெரிக்க டொலர்களை அடைந்தது.

இறக்குமதிகள்

இறக்குமதிகள் மீதான செலவுகள் 2020 இல் காணப்பட்ட 16,055.4 மில்லியன் ஐக்கிய அமெரிக்க டொலர்களுடன் ஒப்பிடும்போது, 2021 இல் 28.5 சதவீதத்தால் 20,637.4 மில்லியன் ஐக்கிய அமெரிக்க டொலர்களாக, கணிசமாக அதிகரித்தன. எல்லாப்

பிரதான இறக்குமதிகளினதும் இறக்குமதிச் செலவுகள் அதிகரித்தமையும், எரிபொருள் விலைகள் உள்ளிட்ட எல்லாப் பொருட்களினதும் விலைகள் அதிகரித்தமையும், பொருளாதாரச் செயற்பாடுகள் இயல்பாக்கப்பட்டதனால் ஏற்பட்ட கேள்வி அதிகரிப்பு காரணமாகவும், மருந்துப் பொருட்கள் வைத்தியப் பொருட்கள் விசேடமாக கொவிட் - 19 இற்கான தடுப்பு மருந்து ஆகியவற்றின் இறக்குமதி விலைகளின் அதிகரிப்பு காரணமாகவும், சில இறக்குமதிக்கட்டுப்பாடுகள் தளர்த்தப்பட்டமை காரணமாகவும் இது நிகழ்ந்தது. மொத்த உள்நாட்டு உற்பத்தியின் சதவீதமாக இறக்குமதிச் செலவுகள் 2020 இல் இருந்த 19.8 இலிருந்து 2021 இல் 24.4 ஆக அதிகரித்தது.

அரசாங்கம், 2021 செப்டெம்பரில் பண வைப்புக் கட்டுப்பாடுகளை நடைமுறைப்படுத்தி, அத்தியாவசியமற்ற பொருட்களின் இறக்குமதியை மட்டுப்படுத்தியது. ஆயினும், அது 2021 ஒற்றோபரில் நீக்கப்பட்டது. எவ்வாறாயினும், 2022 மார்ச்சில், அரசாங்கம் மீண்டும் தெரிவுசெய்யப்பட்ட அத்தியாவசியமற்ற மற்றும் அவசரமற்ற பொருட்களுக்கான இறக்குமதிக்கட்டுப்பாடுகளை விதித்தது.

நுகர் பொருட்களுக்கான இறக்குமதிச் செலவு, 2020 இல் காணப்பட்ட 3,401.7 மில்லியன் ஐ அமெரிக்க டொலர்களுடன் ஒப்பிடும்போது, 2021 இல் 13.1 சதவீதத்தால் அதிகரித்து, 3,848.7 மில்லியன் ஐ அமெரிக்க டொலர்களை எட்டியது. உணவு மற்றும் பானங்களினதும், உணவற்ற நுகர் பொருட்களினதும் விலை அதிகரிப்புடன் சேர்ந்த இறக்குமதிச் செலவு அதிகரிப்பால் இது நிகழ்ந்தது. உணவு மற்றும் பானங்களினது இறக்குமதிச் செலவு, 2020 இல் இருந்த 1,554.4 மில்லியன் ஐக்கிய அமெரிக்க டொலர்களுடன் ஒப்பிடும்போது, 2021 இல் 7.2 சதவீதத்தால் அதிகரித்து, 1,666.5 மில்லியன் அமெரிக்க டொலர்களை எட்டியது. அரிசி, பருப்பு, சீனி, மரக்கற்கள், புதிய பழங்கள், வாசனைத் திரவியங்கள் உள்ளிட்ட தானியங்கள் மற்றும் குற்றும் கைத்தொழிலுக்கான பொருட்கள் மீதான இறக்குமதிச் செலவுகள் அதிகரித்தமை இதற்குக் காரணமாக அமைந்தது. அரிசி இறக்குமதி 2020 இல் இருந்த 15,770 மெட்ரிக் தொன்களுடன் ஒப்பிடும்போது, 2021 இல் 147,091 மெட்ரிக் தொன்களாக அதிகரித்தது. இதில் 137,000 மெட்ரிக் தொன்கள் 2021 இன் 4 ஆவது காலாண்டிலேயே இறக்குமதி செய்யப்பட்டன. அதனால், அரிசிக்கான இறக்குமதிச் செலவு 2020 இல் காணப்பட்ட 10.5 மில்லியன் அமெரிக்க டொலர்களிலிருந்து 2021 இல் 73.0 மில்லியன் அமெரிக்க டொலர்களாக அதிகரித்தது. சீனிக்கான மற்றும் இனிப்புப் பொருட்களுக்கான இறக்குமதிச் செலவு 276 மில்லியன் ஐ அமெரிக்க டொலர்களிலிருந்து 4.3 சதவீதத்தால் அதிகரித்து, 288 மில்லியன் ஐக்கிய அமெரிக்க டொலர்களாக மாறியது. அதேவேளை இறக்குமதி செய்யப்பட்ட சீனியின் அளவு

2020 இல் இருந்த 682,533 மெட்ரிக் தொன்களிலிருந்து 582,479 மெட்ரிக் தொன்களாகக் குறைவடைந்தது. அதற்கிடையில், பால் தொடர்பான பொருட்களின் இறக்குமதிச் செலவு 2020 இல் காணப்பட்ட 333.8 மில்லியன் ஐக்கிய அமெரிக்க டொலர்களிலிருந்து 2021 இல் பால் மா இறக்குமதி குறைவடைந்ததால், 317.7 மில்லியன் ஐ அமெரிக்க டொலர்களாக 4.8 சதவீதத்தால் வீழ்ச்சியடைந்தது. கடலுணவுப் பொருட்களின் இறக்குமதிச் செலவு, தகரத்தில் அடைக்கப்பட்ட மீன் மற்றும் நெத்தலியின் இறக்குமதி குறைவடைந்ததால், 35.2 சதவீதத்தால் குறைந்து, 122.3 மில்லியன் ஐக்கிய அமெரிக்க டொலர்களாகக் காணப்பட்டது.

உணவுற்ற நுகர் பொருட்கள் மீதான செலவுகள் 2020 இலிருந்த 1,847.3 ஐக்கிய மில்லியன் அமெரிக்க டொலர்களிலிருந்து, 18.1 சதவீதத்தால் அதிகரித்து, 2,182.2 மில்லியன் ஐக்கிய வைத்தியப் பொருட்கள் விசேடமாக கொவிட் - 19 இற்கான தடுப்பு மருந்து ஆகியவற்றின் இறக்குமதி 48.2 சதவீதத்தால் 882.5 மில்லியன் அமெரிக்க டொலர்களுக்கு அதிகரித்தமை, மற்றும் வீட்டுப் பாவனைப்பொருட்களின் இறக்குமதி 47.6 சதவீதத்தால் 257.1 மில்லியன் ஐக்கிய அமெரிக்க டொலர்களுக்கு அதிகரித்தமை, இதற்குக் காரணமாக அமைந்தது. தொலைத்தொடர்புக் கருவிகள் மீதான செலவு கொவிட் - 19 நிலவரத்தால் நிகழ்நிலைச் சேவைகள் போன்ற தகவல் தொழில்நுட்ப செயற்றிறனில் ஏற்பட்ட அதிகரிப்பினால், 2021 இல் 42.6 சதவீதத்தால் 382.9 மில்லியன் ஐக்கிய அமெரிக்க டொலர்களுக்கு அதிகரித்தது. அதன்படி, உணவுற்ற நுகர் பொருளாகக் கருதப்பட்ட கைத்தொலைபேசிகளினதும் தொலைக்காட்சிப் பெட்டிகளினதும் இறக்குமதி 2021 இல் அதிகரித்தன. அதற்கிடையில், தனிப்பட்ட வாகனங்களின் இறக்குமதிச் செலவு, மோட்டார் வாகன இறக்குமதியில் கட்டுப்பாடுகள் விதிக்கப்பட்டமை காரணமாக, 2020 இல் இருந்த 282.9 மில்லியன் ஐக்கிய அமெரிக்க டொலர்களிலிருந்து 2021 இல் 95.5 சதவீதத்தால் 12.8 மில்லியன் ஐக்கிய அமெரிக்க டொலர்களுக்குக் குறைவடைந்தது.

அதற்கிடையில், மொத்த இறக்குமதிச் செலவில் கிட்டத்தட்ட 60 சதவீதத்தைக் கொண்டுள்ள இடைநிலைப் பொருட்களின் இறக்குமதிச் செலவுகள், 2020 இல் இருந்த 9076.5 மில்லியன் ஐக்கிய அமெரிக்க டொலர்களுடன் ஒப்பிடும்போது, 2021 இல் 35.6 சதவீதத்தால் 12,308.9 மில்லியன் ஐக்கிய அமெரிக்க டொலர்களுக்குக் கணிசமாக அதிகரித்தன. எரிபொருட்கள், துணியும் அது தொடர்பான பொருட்களும், இரசாயனப் பொருட்கள், அடிப்படை உலோகங்கள், பிளாஸ்டிக் அது தொடர்பான பொருட்களும், இறப்பரும் அது தொடர்பான பொருட்களும் ஆகியன மீதான செலவுகளின் அதிகரிப்பே இதற்குக் காரணமாகும். இடைநிலைப் பொருட்களின் இறக்குமதிச் செலவுகளில் அதிக பங்கைப் பெறுகின்றனான எரிபொருட்களின் இறக்குமதிச் செலவுகள், 47.2 சதவீதத்தால் அதிகரித்து

3,742.9 மில்லியன் ஐக்கிய அமெரிக்க டொலர்களாகக் காணப்பட்டது. இதில் சுத்தீகரிக்கப்பட்ட பெற்றோலியம், சுத்தீகரிக்கப்படாத எண்ணெய், நிலக்கரி ஆகியவற்றின் சராசரி விலைகளும் உள்ளடங்கும். இரண்டாவது பெரிய இறக்குமதி வகையான துணியும் அது தொடர்பான பொருட்களினதும் இறக்குமதிச் செலவு 31.3 சதவீதத்தால் 3,066.9 மில்லியன் ஐக்கிய அமெரிக்க டொலர்களுக்கு, துணிகளினதும் நெய்வதற்கான நூலினதும் இறக்குமதிச் செலவின் அதிகரிப்பு காரணமாக, அதிகரித்தது. இரசாயனப் பொருட்களின் இறக்குமதிச் செலவு 29.2 சதவீதத்தால் 1,074.4 மில்லியன் ஐ அமெரிக்க டொலர்களுக்கும், அடிப்படை உலோகங்களின் இறக்குமதி 88.2 சதவீதத்தால் 866.4 மில்லியன் ஐக்கிய அமெரிக்க டொலர்களுக்கும், பிளாஸ்டிக் அது தொடர்பான பொருட்களினதும் இறக்குமதி 41.8 சதவீதத்தால் 765.7 மில்லியன் ஐ அமெரிக்க டொலர்களுக்கும், இறப்பரும் அது தொடர்பான பொருட்களினதும் இறக்குமதி 83.2 சதவீதத்தால் 400.7 மில்லியன் ஐக்கிய அமெரிக்க டொலர்களுக்கும் அதிகரித்தன. அதற்கிடையில், உரத்திற்கான இறக்குமதிச் செலவு, 2020 இல் இருந்த 258.9 மில்லியன் ஐ அமெரிக்க டொலர்களிலிருந்து, 2021 இல் 38.9 சதவீதத்தால் 158.2 மில்லியன் ஐ அமெரிக்க டொலர்களுக்குக் கணிசமான அளவில் சுருங்கியது. இதற்குக் காரணம், உள்ளூர் சேதன உரத்தை ஊக்குவிக்கும் அரசாங்கத்தின் உபாயம் காரணமாக, 2020 இல் இறக்குமதி செய்யப்பட்ட 952,000 மெட்ரிக் தொன்கள், 2021 இல் 412,000 மெட்ரிக் தொன்களாகக் குறைவடைந்ததாகும்.

அட்டவணை 2.14 | இறக்குமதிகளின் பெறுமதி

	ஐ.அ.டொ.மில்			
	2018	2019	2020	2021 (அ)
நுகர்வுப் பொருட்கள்	4,980	3,958	3,402	3,848
உணவும் குடிபானங்களும்	1,606	1,428	1,554	1,667
சீனி	248	201	277	289
பால் மற்றும் பால் உற்பத்தி	332	312	334	318
ஏனைய உணவும் குடிபானங்களும்	1,026	915	944	1,060
உணவல்லாத வாசனைப் பொருட்கள்	3,374	2,530	1,847	2,182
வாகனங்கள்	1,574	816	283	13
வீட்டுப் பாவனைப் பொருட்கள்	124	207	174	257
இறப்பர் உற்பத்தி	95	83	58	102
மருத்துவ மற்றும் மருந்தக உற்பத்திகள்	532	553	596	883
வீட்டு உபகரணங்கள் மற்றும் தளபடங்கள்	169	172	147	161
ஏனையவை	880	700	590	766
இடைநிலைப் பொருட்கள்	12,488	11,370	9,077	12,309

உரம்	262	221	259	158
பெற்றோலியம்	4,152	3,892	2,543	3,743
இரசாயண உற்பத்திகள்	904	832	832	1,074
காகிதம் மற்றும் காகித அட்டைகள்	529	457	383	469
கோதுமை மற்றும் சோளம்	374	346	384	418
புடவைகள் மற்றும் புடவைப்பொருட்கள்	2,859	2,909	2,335	3,067
வைரம் மற்றும் பெறுமதியான உலோகங்கள்	573	201	117	144
அடிப்படை உலோகம்	683	563	460	866
பிற இடைநிலைப் பொருட்கள்	2,153	1,948	1,763	2,370
முதலீட்டுப் பொருட்கள்	4,690	4,603	3,563	4,463
இயந்திர சாதனங்களும் உபகரணங்களும்	2,492	2,490	2,176	2,810
போக்குவரத்து உபகரணம்	668	597	348	399
கட்டிடப் பொருட்கள்	1,525	1,509	1,036	1,249
ஏனைய முதலீட்டுப் பொருட்கள்	6	8	3	6
வகைப்படுத்தப்படாத இறக்குமதிகள்	75	8	14	17
மொத்த இறக்குமதிகள்	22,233	19,938	16,055	20,637

மூலம் : இலங்கைச் சுங்கம், இலங்கை பெற்றோலியக் கூட்டுத்தாபனம், லங்கா IOC PLC, வியாபார முதலீட்டு கொள்கை திணைக்களம் மற்றும் இலங்கை மத்திய வங்கி
(அ) தற்காலிகமானது

மூலதனப் பொருட்களின் இறக்குமதிச் செலவு 2020 இல் இருந்த 3,563.2 அமெரிக்க டொலர்களிலிருந்து 2021 இல் 25.2 சதவீதத்தால் 4,462.7 அமெரிக்க டொலர்களுக்கு அதிகரித்தது. இதற்குக் காரணமாக, இயந்திரங்களும் உபகரணங்களும், கட்டிடப் பொருட்கள், போக்குவரத்து உபகரணங்கள் ஆகியவற்றின் இறக்குமதிச் செலவுகள் காணப்பட்டன. இயந்திரங்களினதும் உபகரணங்களினதும் இறக்குமதிச் செலவு 2020 இல் இருந்த 2,176.1 மில்லியன் ஐ அமெரிக்க டொலர்களிலிருந்து 29.1 சதவீதத்தால் 2,809.5 மில்லியன் ஐக்கிய அமெரிக்க டொலர்களுக்கு அதிகரித்தது. கட்டிடப் பொருட்களின் இறக்குமதிச் செலவு, பெருந்தொற்றிலிருந்தான மீட்சியால் ஏற்பட்ட பொருளாதார நடவடிக்கைகளின் விரிவாக்கத்தால், இரும்பு மற்றும் உருக்கு இறக்குமதி அதிகரிப்பு காரணமாக, 2020 இல் இருந்த 1,035.6 மில்லியன் ஐக்கிய அமெரிக்க டொலர்களிலிருந்து 20.6 சதவீதத்தால் 1,248.9 மில்லியன் அமெரிக்க டொலர்களுக்கு அதிகரித்தது. போக்குவரத்து உபகரணங்களின் இறக்குமதிச் செலவும் 2020 இல் இருந்த 348.3 ஐக்கிய அமெரிக்க டொலர்களிலிருந்து,

2021 இல் 14.4 சதவீதத்தால் 398.5 மில்லியன் ஐக்கிய அமெரிக்க டொலர்களுக்கு அதிகரித்தது. விவசாய ட்ராக்டர்களின், லொறிகளின், ரெயில்வேயின் உபகரணங்கள் இறக்குமதி இதற்குப் பங்களித்தது.

சுற்றுலாத் துறையிலிருந்தான வருமானங்கள்

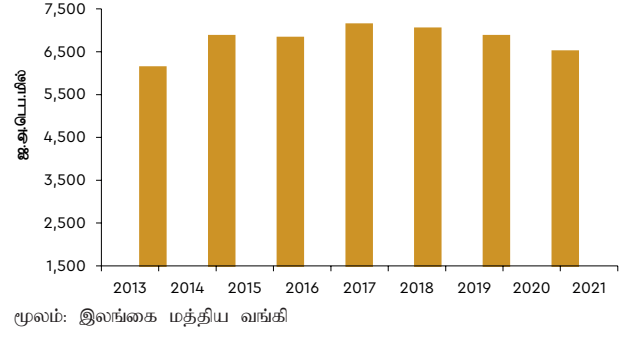
உல்லாசப் பிரயாணத்துறை கொவிட் - 19 பெருந்தொற்றால் கடுமையாகப் பாதிக்கப்பட்டதுடன், அதனால் 2020 இல் 682 மில்லியன் ஐக்கிய அமெரிக்க டொலர்களாக இருந்த உல்லாசப் பிரயாணத்துறையிலிருந்தான வருமானங்கள், 2021 இல், குறிப்பிடத்தக்க வகையில் 25.7 சதவீதத்தால் 507 மில்லியன் ஐ அமெரிக்க டொலர்களாகக் குறைவடைந்தது. இவ்வாறான தொடர்ச்சியான சரிவு, உள்ளக உல்லாசப் பிரயாணத்துறைச் சேவை வழங்குனர்களையும் தீவிரமாகப் பாதித்தது. உல்லாசப் பிரயாணிகளின் வருகைகள் 2019 இல் காணப்பட்ட 1,913,702 என்ற எண்ணிக்கையான ஆட்களிலிருந்தும், 2020 இல் காணப்பட்ட 507,704 என்ற எண்ணிக்கையான ஆட்களிலிருந்தும், 2021 இல் 61.7 சதவீதத்தால் 194,495 பேராகக் குறைவடைந்தது. ஆயினும், 2021 இன் பிற்பகுதியில் உல்லாசப் பிரயாணிகளின் வருகைகள் ஒக்தோபரில் 22,771 பேராகவும், நவம்பரில் 44,294 பேராகவும், டிசெம்பரில் 89,506 பேராகவும் படிப்படியாக அதிகரித்தன. கொவிட்- 19 இற்கான தடுப்பு மருந்தேற்றல் நிகழ்ச்சித்திட்டம், உல்லாசப் பிரயாணத்துறை வர்த்தகத்திற்கான தற்காலிக கடன் அறவிடல் தடை, உல்லாசப் பிரயாணத்துறையில் ஈடுபடுவோருக்கான கடன்களுக்கான சலுகை வட்டி வீதங்கள் ஆகியவை வெற்றிகரமாக நடைமுறைப்படுத்தப்பட்டதன் விளைவாக இது அடையப்பெற்றது. உல்லாசப் பிரயாணிகளின் வருகைகள் ஐரோப்பா, இந்தியா, ரஷ்யா ஆகியவற்றிலிருந்து பதிவாகின.

தொழிலாளர்களது பண அனுப்புகைகள்

தொழிலாளர்களது பணம் அனுப்புகை, 2020 இல் இருந்த 7,104 மில்லியன் ஐக்கிய அமெரிக்க டொலர்களுடன் ஒப்பிடும்போது, 2021 இல் 22.7 சதவீதத்தால் 5,491 மில்லியன் ஐக்கிய அமெரிக்க டொலர்களாகக் குறைவடைந்தது. இதற்குக் காரணமாக, நாட்டுக்கான அனுப்புகைகள் முறைசாரா வழிகளிலும், சட்டபூர்வமற்ற வழிகளிலும் கிடைக்கப் பெற்றமையாகும். அதனால், அரசாங்கமானது பல ஊக்கக் கொடுப்பனவுகளை அறிமுகப்படுத்தி வெளிநாட்டிலுள்ள தொழிலாளர் தமது அனுப்புகைகளை வங்கிகளுடாக மேற்கொள்வதை ஊக்கப்படுத்தியதுடன், எண்ணிம தளங்களையும் இதற்காக அறிமுகப்படுத்தியது. அதன்படி, ஒவ்வொரு டொலருக்கும் ரூபா 10 என்ற ஊக்கத்தொகையை அரசாங்கம் அறிமுகப்படுத்தி 2021 டிசெம்பரில் சாதாரண செலாவணித் தொகையிலும் கூடுதலாக

உள்நாட்டு நாணயத் தொகையை இலங்கையின் வங்கி முறைமையூடாகவும் மற்றைய முறைசார் வழிகளுடாகவும் வழங்குவதற்கு நடவடிக்கை எடுத்தது. மேலும், இலங்கை மத்திய வங்கி தேசிய அனுப்புக்கைத் தொலைபேசி மென்பொருளை “லங்கா ரெமிட்” என்ற பெயரில் அறிமுகப்படுத்தியதுடன், அது 2022 பெப்ரவரியில் வெளியிடப்பட்டது. வெளிநாட்டுத் தொழிலாளர் அதனூடாக வங்கிகளையும் மற்றைய முறைசார் வழிகளையும் நேரடியாக அணுகக்கூடியதாக இருந்தது.

வரைபட 2.11 தொழிலாளர் பணவனுப்பல்கள்



அட்டவணை 2.15 | கொடுப்பனவு மீதி : 2017- 2021

ஐ.அ.டொ.மில்லியன்

வகை	2017	2018	2019	2020 (அ)	2021
வர்த்தக மீதி	-9,619	-10,343	-7,997	-6,008	-8,139
ஏற்றுமதி	11,360	11,890	11,940	10,047	12,499
இறக்குமதி	20,980	22,233	19,937	16,055	20,637
சேவை (தேறிய)	3,303	3,766	2,849	819	1,586
பெறுகைகள்	7,724	8,374	7,474	3,035	2,475
கொடுப்பனவுகள்	4,421	4,608	4,625	2,216	889
வருமானம் (தேறிய)	-2,319	-2,384	-2,466	-2,205	-2,018
பெறுகைகள்	173	249	252	198	116
கொடுப்பனவுகள்	2,492	2,633	2,718	2,404	2,134
பொருட்கள், சேவைகள், வருமானம் (தேறிய)	-8,636	-8,962	-7,614	-7,394	-8,571
நடைமுறை மாற்றல்கள் (தேறிய)	6,327	6,163	5,766	6,207	5,228
தனியார் மாற்றல்கள் (தேறிய)	6,316	6,155	5,757	6,194	5,222
பெறுகைகள் வெளிநாட்டு (Copa) சம்பாத்தியம்	7,164	7,015	6,717	7,104	5,491
கொடுப்பனவுகள்	848	860	960	910	270
உத்தியோகபூர்வ மாற்றல்கள் (தேறிய)	11	8	9	13	6
நடைமுறைக் கணக்கு	-2,309	-2,799	-1,848	-1,187	-3,343
மூலதன மற்றும் நிதிக் கணக்கு	-2,112	-3,364	-2,437	-232	-4,004
மூலதனக் கணக்கு	11	14	23	28	25
நடைமுறை மற்றும் மூலதனக் கணக்கு	-2,298	-2,785	-1,825	-1,159	-3,318
நிதிக் கணக்கு (இ)	-2,123	-3,378	-2,460	-260	-4,029
தவறுகள், தவிர்ப்புக்கள்	175	-593	-635	795	-711
முழு மொத்த மிதி (கொடுப்பனவு மீதி)	2,068	-1,103	377	-2,328	-3,967
மொ.உ.உ.சதவீதம்					
வர்த்தக பற்றாக்குறை	-10.9	-11.7	-9.5	-7.4	-9.6
நடைமுறைக் கணக்கு பற்றாக்குறை	-2.6	-3.2	-2.2	-1.5	-4.0

மூலம் : இலங்கை மத்திய வங்கி

(அ) திருத்தியமைக்கப்பட்ட

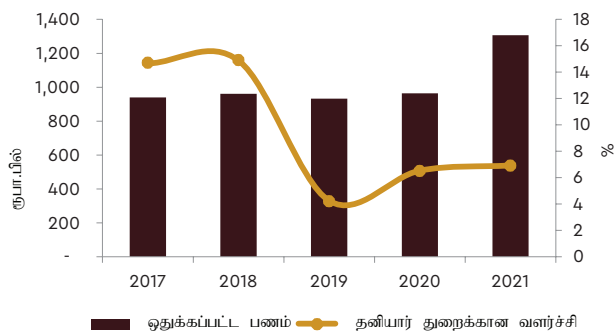
(ஆ) தற்காலிகமானது

(இ) 2012 ஆம் ஆண்டிலிருந்து அடிப்படையாகக் கொண்ட BPM6 புதிய வகைப்படுத்தலில் மேலதிகக்கூறுகளும் நிதிக் கணக்கில் உள்ளடக்கப்படுகின்றது.

2.4 நாணயத்துறையின் முன்னேற்றங்கள்

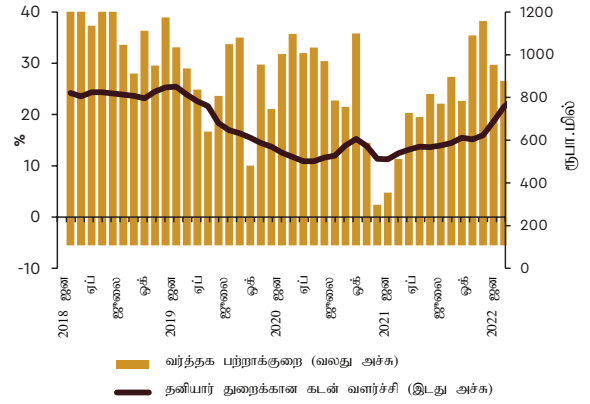
2020 இன் ஆரம்பத்தில் பெருந்தொற்று வெளிப்பட்டதிலிருந்து இலங்கை மத்திய வங்கியால் பின்பற்றப்படும் ஏற்றுக்கொள்ளத்தக்க நாணயக் கொள்கையானது 2021 இலும் தொடர்ந்ததுடன், 2021 இல் மாற்றப்படாதிருந்த நிலைத்த வைப்பு வசதி வீதத்திலும் (SDFR), நிலைத்த கடன் வசதி வீதத்திலும் (SLFR), மற்றைய கொள்கை ரீதியான விகிதங்களிலும் பிரதிபலித்தது. நிலைத்த வைப்பு வசதி வீதத்திலும் மற்றும் SLFR ஆகியன முறையே 4.5 சதவீதமாகவும், 5.5 சதவீதமாகவும் ஜூலை 2021 வரை பொருளாதார மீட்டிக்காக வங்கித்துறையின் கடன் வழங்கும் தன்மைக்கு வசதியளிக்கும் நோக்கில் பேணப்பட்டன. இந்த மோசமானதும் ஏற்றுக்கொள்ளத்தக்கதுமான நாணயக் கொள்கையானது, தனியார் மற்றும் பொதுத் துறைகளில் குறைந்த செலவுக்கான நிதிகளை அடைவதற்கு வசதியளித்த மற்றும் வரலாற்றிலேயே ஆகக்குறைந்த வட்டி வீதங்களுக்கு இட்டுச் சென்ற சந்தைக்கு மேலதிக திரவத்தன்மையை விடுவிப்பதல் உதவியது. ஆயினும், SDFR மற்றும் SLFR ஆகியன 2021 ஆகஸ்ட்டில், பொருளாதாரத்தின் வெளியகத் துறையில் சமநிலையின்மையையும், அதிகரித்த பணவீக்க அழுத்தத்தையும் இலகுவாக்குவதற்காக, 50 அடிப்படைப் புள்ளிகளால் அதிகரிக்கப்பட்டன. அங்கீகரிக்கப்பட்ட வர்த்தக வங்கிகளின் ரூபாயிலான வைப்புப் பொறுப்புகளுக்குப் பிரயோகிக்கத்தக்க நிலைத்த ஒதுக்க விகிதமானது, 2021 செப்டெம்பர் மாத ஆரம்பத்திலிருந்து 2.0 சதவீத புள்ளிகளால் 4.0 சதவீதம் வரை அதிகரிக்கப்பட்டது. ஆயினும், அடுத்தடுத்த காலங்களில் மேலும் தீவிரமடையத்தக்க, அதிகரித்த பணவீக்க அழுத்தத்தை ஒழிப்பதற்காக நிலைத்த வைப்பு வசதி வீதத்திலும் மற்றும் SLFR ஆகியன வரலாற்றில் இல்லாதவாறு 700 அடிப்படைப் புள்ளிகளால் முறையே 13.5 சதவீதத்திற்கும், 14.5 சதவீதத்திற்கும் 2022 ஏப்ரல் 08 இலிருந்து அதிகரிக்கப்பட்டன.

வரைபு 2.12 | ஒதுக்கப்பட்ட கடன் மற்றும் தனியார் துறை கடன் வளர்ச்சி



மூலம்: இலங்கை மத்திய வங்கி

வரைபு 2.13 | தனியார் துறையின் கடன் வளர்ச்சி மற்றும் வர்த்தக பற்றாக்குறை



2021 இன் ஆரம்பத்தில், சராசரி நிறையளிக்கப்பட்ட அவசர நிதியளிப்பு விகிதம் (The Average Weighted Call Money Rate), நிலைத்த விகிதப் பாதையின் (Standing Rate Corridor) அதிகுறைந்த அளவுக்குக் கிட்டத்தட்ட சமமான அளவில் பேணப்பட்டதுடன், அது நிலைத்த விகிதப் பாதையின் அதிகூடிய அளவுக்கு 2021 ஆகஸ்ட் ஆரம்பத்தில் நகர்த்தப்பட்டது. 2022 மார்ச் மாத முடிவில் சராசரி நிறையளிக்கப்பட்ட அவசர நிதியளிப்பு விகிதம் 7.49 சதவீதமாகப் பதிவானது. சராசரி நிறையளிக்கப்பட்ட முன்னணிக் கடன் விகிதம் (Average Weighted Prime Lending Rate), 2020 டிசெம்பர் இறுதியில் 5.9 சதவீதமாக இருந்து, வாரந்தோறும் அதிகரிக்கப்பட்டு, 2021 இன் இறுதியில் 8.61 சதவீதமாக இருந்தது. சராசரி நிறையளிக்கப்பட்ட வைப்பு விகிதம் (Average Weighted Deposit Rate) 2021 இன் இறுதியில் 4.94 சதவீதமாகக் குறைந்தது.

அட்டவணை 2.16 | வர்த்தக வங்கிகள் முற்பணங்களும் நிலுவைக் கடன்களும் (அ)(ஆ)

ரூ. மில்லில்

விடயம்	2020	2021 (இ)	2021/2020 % மாற்றம்
விவசாயம் மற்றும் மீன்பிடி	489.7	543.6	11.0
அவற்றில்			
தேயிலை	102.0	101.2	-0.8
இறப்பர்	30.8	41.4	34.4
தென்னை	27.8	33.7	21.2
நெல்	38.6	44.4	15.3
மரக்கறி, பழங்கள், சிறு உணவுப் பொருட்கள்	29.2	30.9	5.8
மீன்பிடிகள்	20.5	24.0	17.0
கைத்தொழில்	2,540.1	2880.5	13.4
அவற்றில்			
நிர்மாணம்	1,348.6	1544.7	14.5
உணவு, குடிபானங்கள்	148.3	174.7	17.8
துணிவகைகள், ஆடைகள்	235.1	273.1	16.1
இயந்திரங்கள் மற்றும் போக்குவரத்து சாதனங்கள்	132.9	152.8	14.9
சேவைகள்	1,716.7	1,976.0	15.1
அவற்றில்			
மொத்த மற்றும் சில்லறை உபகரணங்கள்	501.8	549.8	9.6
சுற்றுலா	261.7	288.2	10.1
நிதியியல் மற்றும் வியாபாரச் சேவைகள்	350.1	437.2	24.9
கப்பல் போக்குவரத்து, விமானப் போக்குவரத்து மற்றும் சரக்கு அனுப்புதல்	21.6	30.3	40.1
தனிப்பட்ட கடன்களும் முற்பணங்களும் (ஈ)	1,632.1	1,762.2	8.0
அவற்றில்			
பாவணையாளர் உறுதி	330.8	375.0	13.3
பொற்கடன் அடகு	248.7	294.9	18.6
கடன்டைகள்	127.8	143.1	12.0
மொத்தம்	6,378.6	7162.3	12.3

மூலம் : இலங்கை மத்திய வங்கி

(அ) வர்த்தக வங்கிகளின் தனியார் துறைக்கடன் மற்றும் முற்பணங்களின் மூலம் உள்எடங்கலாக காலாண்டு ஆய்வுகளை அடிப்படையாக கொண்டுள்ளது.

(ஆ) கடன், மிகைப் பற்றுக்கள், ரசீதுகள், தள்ளுபடிகள் மற்றும் கொள்வனவுகள் உள்எடங்கியும், பணச்சேகரிப்பு சம்பந்தமானவை தவித்தும் காணப்படுகின்றது

(இ) தற்காலமானது

(உ) காலாண்டு ஆய்வின்படி தனியார்துறை மொத்த கடன் சிக்கலான ஆய்வு முனையங்களினால் நாணய ஆய்வுகளில் இருந்தும் வேறுபடுகின்றது

வர்த்தக வங்கிகளின் கூட்டிணைப்புடன், மத்திய வங்கியானது பரந்த அடிப்படையிலான பொருளாதார மீட்புக்கு உதவியளிப்பதற்காக நுண், சிறிய, நடுத்தர வர்த்தகங்களுக்கு முன்னுரிமைக் கடன் இலக்குகளை அறிமுகப்படுத்தத் தீர்மானித்தது. 2020 இன் இறுதியில் ரூபா 6,171 பில்லியன்களாக இருந்த தனியார்துறைக்கான கடன்கள் 2021 டிசெம்பர் இறுதியில் ரூபா 6,981 பில்லியன்களாக அதிகரிக்கப்பட்டன. இதற்கு முன்னுரிமைக் கடன் இலக்குகளும், குறைந்த செலவில் நிதிகளை அணுகுதலும் உதவின. 2022 பெப்ரவரி இறுதியில் தனியார்துறைக்கான கடன்கள் ரூபா 7,051 பில்லியன்களாக இருந்தன. ஆயினும், இந்தக் கடன் வளர்ச்சி கொள்கை விகித அதிகரிப்புடன் 2022 ஏப்ரல் 08 இலிருந்து தணியும் என எதிர்பார்க்கப்படுகிறது. அரசாங்கத்துக்கான தேறிய கடன் 2020 இன் இறுதியில் காணப்பட்ட ரூபா 4,548 பில்லியன்களிலிருந்து, 2021 டிசெம்பர் இறுதியில் ரூபா 5,832 பில்லியன்களாக அதிகரித்தது.

வேலைவாய்ப்பும் வேலைவாய்ப்பின்மையும்

நாட்டில் வேலையிலுள்ள மொத்தச் சனத்தொகை 2020 இல் 7.9 மில்லியனாக இருந்து, 2021 இன் பொருளாதார மீட்பைத் தொடர்ந்து, 2021 இல் 2.5 சதவீதத்தால் அதிகரித்து 8.1 மில்லியனை அடைந்தது. 2021 இன் இறுதியில் உல்லாசப் பிரயாணத்துறை மீண்டதால் இது ஏற்பட்டது. ஆயினும், 2021 இன் இரண்டாவது, மூன்றாவது காலாண்டுகளில் பெருந்தொற்றின் மூன்றாவது அலை காரணமாகவும், வெளியகத் துறையில் ஏற்பட்ட பொருளாதாரக் கஷ்டங்களாலும் வேலைவாய்ப்பு குறைவடைந்தது. 2021 இன் இரண்டாவது, மூன்றாவது காலாண்டுகளில் வேலைவாய்ப்பு 8.0 பில்லியனாக இருந்தது. 2020 இல் பெருந்தொற்றால் ஏற்பட்ட சரிவுடன் ஒப்பிடும்போது, 2021 இல் விவசாய மற்றும் சேவைத் துறைகளில் வேலைவாய்ப்பு கணிசமாக அதிகரித்தது. விவசாயத் துறையில் வேலைவாய்ப்பின் பங்களிப்பு 2020 இல் காணப்பட்ட 27.1 சதவீதத்திலிருந்து 2021

இல் 27.3 சதவீதமாக உயர்ந்தது. அதேவேளை சேவைத் துறையில் 2020 இல் காணப்பட்ட 46.0 சதவீதத்திலிருந்து 2021 இல் 46.7 சதவீதமாக உயர்ந்தது. உல்லாசப் பிரயாணத்துறையில் 2021 இன் இறுதியில் ஏற்பட்ட வளர்ச்சி, சேவைத்துறையில் வேலைவாய்ப்பு அதிகரிப்புக்குக் கணிசமான அளவில் பங்களித்தது. கைத்தொழில் துறையிலான வேலைவாய்ப்பு பெருந்தொற்றாலும், 2021 இன் மூன்றாம் நான்காம் காலாண்டுகளின் பொருளாதார மந்த நிலையாலும் கடுமையாகப் பாதிக்கப்பட்டது. கைத்தொழில் துறையிலான வேலைவாய்ப்பு 2020 இல் இருந்த 2.1 மில்லியனிலிருந்து, 2021 இன் மூன்றாம் காலாண்டில் 1.9 மில்லியனுக்கு வீழ்ச்சியடைந்தது. ஆயினும், 2021 இன் மூன்றாம் காலாண்டுக்குரிய வேலைவாய்ப்பு, நான்காம் காலாண்டின் இறுதியில் 2.2 மில்லியனாக மீண்டது. கைத்தொழில் துறை வேலைவாய்ப்பின் பங்கானது, 2020 இல் 26.9 சதவீதமாக இருந்து, 2021 இல் 3.3 சதவீதத்தால் 26.0 சதவீதத்திற்கு வீழ்ச்சியடைந்தது. பொதுத்துறையில் வேலைவாய்ப்புப் பெற்ற சனத்தொகையானது, புதிய பட்டதாரிகளையும் ஏனையவர்களையும் ஆட்சேர்ப்புச் செய்வதென்ற அரசாங்கத்தின் தீர்மானம் காரணமாக, 2021 இல் அதிகரித்தது. பொதுத்துறையில் மொத்த வேலைவாய்ப்பு 2020 1,401 மில்லியனாக இருந்தது.

பெருந்தொற்றிலிருந்து பொருளாதாரத்தின் கணிசமான மீட்சி காரணமாக, வேலைவாய்ப்பின்மையானது 2020 இல் காணப்பட்ட 468,000 மில்லியன் வேலையற்றோரிலிருந்து, 2021 இல் 440,000 மில்லியன் வேலையற்றோரைக் கொண்டதாக வீழ்ச்சியடைந்தது. வேலைவாய்ப்பின்மை விகிதமானது 2020 இல் 5.5 சதவீதமாக இருந்து, 2021 இல் 5.1 சதவீதமாகக் குறைந்தது. 2021 இல் ஆண், பெண் இருபாலாரது வேலைவாய்ப்பின்மையும் குறைவடைந்தாலும், ஆண்களது வேலைவாய்ப்பின்மையுடன் ஒப்பிடும்போது, பெண்களது வேலைவாய்ப்பின்மை உயர்வாகவே இருந்தது. ஆண்களது வேலைவாய்ப்பின்மை 2020 இல் 4.0 சதவீதமாக இருந்து, 2021 இல் 3.7 சதவீதமாகக் குறைந்ததுடன், பெண்களது வேலைவாய்ப்பின்மை 2020 இல் 8.5 சதவீதமாக இருந்து, 2021 இல் 7.9 சதவீதமாகக் குறைந்தது. க.பொ.த. (உயர்தர) மற்றும் அதற்கு மேற்பட்ட கல்வித்தகைமைகளை உடையோரிடையே வேலைவாய்ப்பின்மையானது 2020 இல் 9.8 சதவீதமாக இருந்து, 2021 இல் 9.1 சதவீதமாகக் கணிசமான அளவில் குறைவடைந்தது. 20-29 மற்றும் 20-24 வயதுக் குழுமங்களிடையே வேலைவாய்ப்பின்மையானது, 2020 உடன் ஒப்பிடும்போது 2021 இல் முறையே 18.3 சதவீதமாகவும், 26.8 சதவீதமாகவும் காணப்பட்டது. ஆயினும், 25-29 வயதுக் குழுமத்திடையேயான வேலைவாய்ப்பின்மை 2020 இல் இருந்த 12.0 சதவீதத்திலிருந்து, 2021 இல் 11.4 சதவீதமாகக் குறைவடைந்தது. உலகப் பொருளாதாரங்களின் மீட்சி

மற்றும் நடமாட்டக் கட்டுப்பாடுகளில் தளர்வு ஆகியன வேலைவாய்ப்பின்மைக்குத் தீர்வை வழங்கியதனால், 2021 இல் வெளிநாட்டு வேலைவாய்ப்பிற்காகச் செல்வது கணிசமாக அதிகரித்தது. அது 2020 இல் 53,711 செல்கைகளாக இருந்து, 2021 இல் 121,795 செல்கைகளாக இருமடங்கிற்கும் மேலாக அதிகரித்தது.

ஒட்டுமொத்த வேலைவாய்ப்பின்மையில் சரிவு காணப்பட்டாலும் கூட, தொழிற்படைப் பங்குபற்றல் விகிதம் (LFPR), 2020 இல் 50.6 சதவீதமாக இருந்து, 2021 இல் 49.9 சதவீதமாகக் குறைவடைந்தது. ஆண்களுக்கான LFPR 2020 இல் 71.9 சதவீதமாகக் காணப்பட்டு, 2021 இல் 71.0 சதவீதமாக வீழ்ச்சியடைந்தது. அதேவேளை பெண்களுக்கான LFPR 2020 இல் 32.0 சதவீதமாகக் காணப்பட்டு, 2021 இல் 31.8 சதவீதமாக வீழ்ச்சியடைந்தது. நகர மற்றும் கிராமப் பகுதிகளில் LFPR ஆனது, 2021 இல் வீழ்ச்சியடைந்தது. அதாவது, நகரப் பிரதேசத்தில் அது 46.9 சதவீதத்தாலும், கிராமப் பிரதேசத்தில் 50.5 சதவீதத்தாலும் வீழ்ச்சியடைந்தது.

பணவீக்கம்

கொழும்பு நுகர்வோர் விலைச் சுட்டெண்ணிலும் (CCPI, 2013=100), தேசிய நுகர்வோர் விலைச் சுட்டெண்ணிலும் (NCPI, 2013=100) ஏற்படும் மாற்றங்களால் அளக்கப்படும் பணவீக்கமானது, ஆண்டுக்கு ஆண்டு அடிப்படையில், 2021 டிசெம்பரில் இரட்டை இலக்க மட்டத்தை அடைந்தது. இவ்விரு சுட்டெண்களிலும் ஆண்டுக்கு அண்டு அளவீடு செய்யப்படும் முதன்மைப் பணவீக்கமானது 2021 இன் ஆரம்பத்தில் ஒப்பீட்டளவில் குறைவாக இருந்து, அதன் பிற்பகுதியில் உணவு மற்றும் உணவற்ற பொருட்களது பணவீக்கம் காரணமாக, அதிகரித்தது. உணவுப் பொருட்களுக்குரிய பணவீக்கமானது பயிர்ச் செய்கைகளில் வீழ்ச்சி காரணமாகவும் விநியோகச் சங்கிலிகளில் தடங்கல்கள் காரணமாகவும், சக்தி வள விலையுயர்வு காரணமாகவும், ஆகக்கூடிய சில்லறை விலைகள் நீக்கப்பட்டமை காரணமாகவும் தீர்மானிக்கப்பட்டது. CCPI ஆல் ஆண்டுக்கு ஆண்டு அளக்கப்படும் முதன்மைப் பணவீக்கமானது 2022 ஏப்ரலில் 29.8 சதவீதத்திலிருந்து 2022 மேயில் 39.1 சதவீதத்திற்கு தீவிரமாக அதிகரித்தது. அதேவேளை அது, 2021 டிசெம்பரில் 12.1 சதவீதமாகவே காணப்பட்டது. NCPI ஆல் ஆண்டுக்கு ஆண்டு அளக்கப்படும் முதன்மைப் பணவீக்கமானது 2021 செப்டெம்பர் வரை ஒப்பீட்டளவில் குறைந்திருந்தது. ஆயினும், 2021 டிசெம்பர் இறுதியில் அது 14.0 சதவீதத்தை அடைந்ததுடன், 2022 பெப்ரவரி இறுதியில் 17.5 சதவீதமாகி, பின்னர் 2022 ஏப்ரலில் 33.8 சதவீதமாக உயர்ந்தது. பண விநியோகத்தில் ஏற்பட்ட எதிர்பாராத உயர்வு, எரிபொருள் மற்றும்

எரிவாயு போன்ற அத்தியாவசிய இறக்குமதிகளில் ஏற்பட்ட வீழ்ச்சி, உலக எரிபொருள் விலைகளில் ஏற்பட்ட அதிகரிப்பு, பயிர் விளைவுகளில் ஏற்பட்ட வீழ்ச்சி ஆகியன பணவீக்க அதிகரிப்புக்குப் பங்களிப்புச் செய்த காரணிகளாக இருந்தன.

பொருளாதாரத்தில் அடிநாதமான பணவீக்கத்தை உணர்த்தும் உள்ளார்ந்த பணவீக்கமானது, கொழும்பு நுகர்வோர் விலைச்சுட்டெண் (CCPI) இன் அசைவுகளால் அளக்கப்படுகிறது. இது 2021 இன் இரண்டாவது காலாண்டில் பண விநியோக அதிகரிப்புடன், பால்மா மற்றும் பேக்கரி உற்பத்திகளின் விலை அதிகரிப்புடன், அந்நியச் செலாவணித் தட்டுப்பாட்டால் ஏற்பட்ட அத்தியாவசிய இறக்குமதிகளிலான வீழ்ச்சியுடன், மற்றைய விநியோகத் தாக்கங்களுடன் உயர்வடைய ஆரம்பித்தது. CCPI மூலம் ஆண்டுக்கு ஆண்டு அடிப்படையில் அளக்கப்படும் உள்ளார்ந்த பணவீக்கமானது, 2021 ஒக்தோபரில் 6.3 சதவீதத்திற்கு உயர்ந்ததுடன், 2021 டிசெம்பரில் 8.3 சதவீதமாகவும், பின்னர் 2022 ஏப்பிரல் இல் முன்னெப்போதுமில்லாத வகையில் 22.0 சதவீதமாகவும் அதிகரித்தது. NCPI மூலம் ஆண்டுக்கு ஆண்டு அடிப்படையில் அளக்கப்படும் உள்ளார்ந்த பணவீக்கமானது, அதே மாதிரியான போக்கையே காண்பித்ததுடன், 2021 ஒக்தோபரில் 7.2 சதவீதமாக இருந்து, 2021 டிசெம்பரில் 10.8 சதவீதமாக அதிகரித்தது. பின்னர் 2022 மே இறுதியில் 28.4 சதவீதமாகியது.

பங்குச் சந்தை முன்னேற்றங்கள்

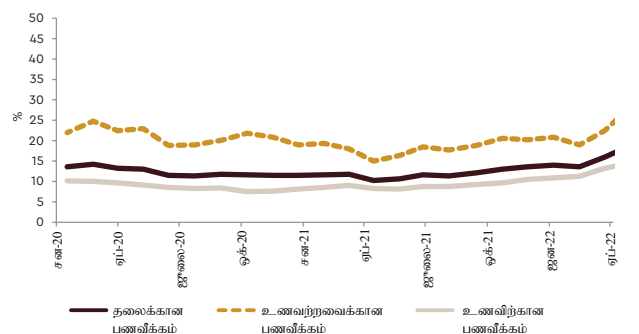
பங்குச் சந்தையானது 2020 உடன் ஒப்பிடும்போது 2021 இல் உயர் வளர்ச்சியைக் காட்டியது. எல்லாப் பங்குகளினதும் விலைச் சுட்டெண் (ASPI) கடந்த பத்து வருடங்களுள் ஆகக்கூடியதாக இருந்த, 2020 இல் காணப்பட்ட 6,774 புள்ளிகளுடன் ஒப்பிடும்போது, 2021 இல் 80.5 சதவீதத்தால் 12,226 புள்ளிகளுக்கு குறிப்பிடத்தக்க வகையில் அதிகரித்தது. அதற்கிடையில், அதியுயர் திரவப் பங்குகளைக் காட்டும் 20 பாரிய கம்பனிகளுக்கான முதலீட்டுச் (S&P SL20) சுட்டெண், 2020 இல் காணப்பட்ட 2,638 புள்ளிகளுடன் ஒப்பிடும்போது, 2021 இல் 60.5 சதவீதத்தால் அதிகரித்து, 4,233 புள்ளிகளை எட்டியது. ஆயினும், 2022 ஏப்ரல் 8 இல் ASPI ஆனது 8,144 புள்ளிகளால் வீழ்ச்சியடைந்ததுடன், அதே தினத்தில் S&P SL20 சுட்டெண் 2,624 புள்ளிகளால் வீழ்ச்சியடைந்தது.

சந்தை மூலதனமாக்கல் 2021 இன் இறுதியில் ரூபா 5,489 பில்லியன்களுக்கு கடந்த 10 வருடங்களிலான ஆகக்கூடிய அளவைப் பதிவுசெய்தது. 2021 இன் இறுதியில் இருந்த ரூபா 5,489 பில்லியன்களுடன் ஒப்பிடும்போது, 2022 இன் முதலாவது காலாண்டின் இறுதியில் 30.4 சதவீதத்தால் ரூபா 3,827 பில்லியன்களுக்கு இது குறைவடைந்தது. நாளாந்த சராசரிப் புரள்வு, 2020 இல் நாளொன்றுக்கு 1.9 பில்லியனாக இருந்ததுடன் ஒப்பிடும்போது, 2021 இல் நாளொன்றுக்கு 4.9 பில்லியனாக 157.9 சதவீதத்தால் அதிகரித்தது. அதனால், மொத்தச் சராசரிப் புரள்வு 2020 இல் காணப்பட்ட ரூபா 397 பில்லியன்களுடன் ஒப்பிடும்போது, 2021 இல் 195.5 சதவீதத்தால் ரூபா 1,173 பில்லியன்களுக்கு அதிகரித்தது. இது பத்து வருட அதிகூடிய தொகையாகும்.

கொழும்பு பங்குச் சந்தையின் கீழ் பட்டியலிடப்பட்ட கம்பனிகளின் எண்ணிக்கை 2020 இல் காணப்பட்ட 283 உடன் ஒப்பிடும்போது, 2021 இல் 296 ஆக அதிகரித்தது. இது 2022 இன் முதலாவது காலாண்டின் இறுதி வரை மாற்றமடையாமல் இருந்தது.

வெளிநாட்டு விற்பனைகள் 2020 இல் இருந்த ரூபா 104,165 மில்லியன்களுடன் ஒப்பிடும்போது, 2021 இல் ரூபா 86,665 மில்லியன்களாக 16.8 சதவீதத்தால் வீழ்ச்சியடைந்தன. அதேவேளை, வெளிநாட்டுக் கொள்வனவுகளும் 2020 இல் இருந்த ரூபா 52,889 மில்லியன்களுடன் ஒப்பிடும்போது, 2021 இல் 35.7 சதவீதத்தால் வீழ்ச்சியடைந்து ரூபா 34,016 மில்லியன்களாகக் காணப்பட்டது.

வரைபு 2.14 | தலைக்கான பணவீக்கம், உணவிற்கான பணவீக்கம் மற்றும் உணவற்றவைக்கான பணவீக்கம்



மூலம்: தொகை மதிப்பு புள்ளிவிபரத் திணைக்களம்

அட்டவணை 2.17 | மூலதனச் சந்தைகளின் அசைவுகள்

சுட்டிகள்	ரூபா.பில்.									
	2013	2014	2015	2016	2017	2018	2019	2020	2021	
அனைத்து பங்குகள் விலைச்சுட்டெண் (1985=100)	5,913	7,299	6,895	6,228	6,369	6,052	6,129	6,774	12,226	
எஸ் அன்ட் பீ எஸ்எல் 20 சுட்டெண்	3,264	4,089	3,626	3,496	3,672	3,135	2,937	2,638	4,233	
சந்தை முதலாக்கம் (ரூபா பில்.)	2,460	3,105	2,938	2,745	2,899	2,840	2,851	2,961	5,489	
வர்த்தக பட்டியலிடப்பட்டுள்ள கம்பனிகளின் எண்	289	294	294	295	296	297	289	283	296	
வருடாந்த சராசரி பங்கு மாற்றல்கள் (ரூபா பில்.)	200	341	253	176	221	200	171	397	1,173	
வெளிநாட்டு விற்பனைகள் (ரூபா மில்.)	60,873	83,554	89,793	74,275	94,627	100,316	68,272	104,165	86,665	
வெளிநாட்டு கொள்வனவுகள் (ரூபா மில்.)	83,657	104,771	84,421	74,625	112,285	77,067	56,537	52,889	34,016	

மூலம் : கொழும்பு பங்கு பரிவர்த்தனைச் சந்தை, இலங்கை மத்திய வங்கி

03

உலக

பொருளாதார
அபிவிருத்திகள்

3.1 மேன்றோக்கு¹

கொவிட் - 19 கட்டுப்பாடுகள் நீக்கப்பட்டதன் காரணமாக 2021 இல், உலகப் பொருளாதாரம் எழுச்சி பெறத் தயாராக இருந்தது, மற்றும் எல்லைகளுக்கப்பால் பொருளாதார மீட்சியின் வேறுபாடு குறிப்பிடத்தக்களவில் காணப்பட்டாலும், பல பொருளாதாரங்கள் ஸ்தம்பித்த நிலையில் காணப்பட்ட போதிலும் உலகப் பொருளாதாரம் இயல்பு நிலைக்குத் திரும்புவதற்கான அறிவுறுத்தல்கள் தென்பட்டன. எனவே மோதலின் விளைவுகள் மற்றும் உலகளாவிய விநியோகச் சங்கிலிகளுக்கான இடையூறுகள் ஒமிக்ரான் (Omicron) மாறுபாட்டின் தாக்கம் என்பவற்றால் ஏற்கனவே எதிர்பார்க்கப்பட்ட வளர்ச்சி வாய்ப்புகள் 2021 இல் தடம் புரண்டன.

சர்வதேச நாணய நிதியத்தின் (IMF) மதிப்பீட்டின்படி உலகப் பொருளாதாரம், 2021 இல் 6.1 சதவீதமாக வளர்ந்தது. இது உலக வங்கியின் மதிப்பீட்டின் 5.5 சதவீதத்தை விடவும் 0.6 சதவீத புள்ளிகள் குறைவாகக் காணப்படும் அதேவேளை ஒக்டோபர் 2021 இல் எதிர்பார்க்கப்பட்ட வளர்ச்சியை விடவும் 0.2 சதவீத புள்ளிகள் அதிகமாகவும் காணப்படுகிறது.

உலகப் பொருளாதாரத்தில் தற்போது நடைபெற்று வரும் புவசார் அரசியல் மோதல்கள் பல பொருளாதாரத் தாக்கங்களை ஏற்படுத்துகிறது. குறிப்பாக வளரும் பொருளாதாரங்களுக்கான உலக சந்தையின் எரிசக்தி, உலோகம் மற்றும் உணவு ஏற்றுமதி என்பவற்றை இரு நாடுகளும் பகிர்ந்து கொள்வதனால் இத்தாக்கம் ஏற்பட்டுள்ளது. மோதலின் விளைவுகளுடன், சர்வதேச நாணய நிதியத்தின் ஏப்ரல் அறிக்கை 2022 இல் மற்றும் 2023 இல் உலகப் பொருளாதாரம் 3.6 சதவீதம் மீண்டுவருமென எதிர்பார்த்தது. இது சர்வதேச நாணய நிதியத்தின் ஜனவரி மாத முன்னறிவிப்பை விடவும் 0.8 மற்றும் 0.2 சதவீத புள்ளிகள் குறைவானதாகும். முறையே இது எதிர்வுகூறல்களின் உயர்ந்த நிச்சயமற்ற தன்மைகளை நிரூபிப்பதாகவும் காணப்படுகின்றது.

ரஷ்யா-உக்ரைன் மோதலின் விளைவுகள் பலதரப்பட்டவை: உலக அமைதிக்கு, வர்த்தகம் மற்றும் முதலீட்டு உள்வருகைக்கு, நிதித்துறை போன்றவற்றிற்கு இடையூறாகவும் மற்றும் மனித கடத்தல் மற்றும் அண்டை நாடுகளின் ஸ்திரத்தன்மைக்கு அச்சுறுத்தலாகவும் காணப்படுகிறது.

ரஷ்யா, எண்ணெய், எரிவாயு மற்றும் உலோகங்களின் முக்கிய வழங்குநர்களில் ஒன்றாக இருப்பதால், பொருட்கள் சந்தைகள் மற்றும் வர்த்தக

1 - உலகப் பொருளாதாரக் கண்ணோட்டம் (ஏப்ரல் 2022, IMF) நிதி கண்காணிப்பு (ஏப்ரல் 2022, IMF) உலகளாவிய நிதி நிலைத்தன்மை அறிக்கை (ஏப்ரல் 2022, IMF), கமாடிட்டி மார்க்கெட் அலுவலகம் (ஏப்ரல் 2022, IMF) ஆகியவற்றின் அடிப்படையில் சமமான மீட்சிக்கான நிதி (2022, உலக வங்கி), உலகளாவிய பொருளாதார வாய்ப்புகள் (ஜனவரி 2022, உலக வங்கி) மற்றும் IMF, உலக வங்கி மற்றும் உலகளாவிய இணையத்திலிருந்து பிற தரவு மற்றும் தகவல்கள் ஆகியவற்றின் அடிப்படையில்.

உள்ளார்ந்தசெயல்முறைகள் தகர்க்கப்பட்டுள்ளன. உக்ரைனில் கோதுமை மற்றும் சோளத்தின் விநியோகத்தில் காணப்படும் பற்றாக்குறை அத்தகைய பொருட்களின் விலைகள் உயரவும் வழிவகுத்தது. இருப்பினும், இத்தாக்கமானது இப்பொருட்களைத் தாண்டியும் உணரப்படுகிறது. நிக்கல் போன்ற உள்நீடுகளின் ரஷ்யா மற்றும் உக்ரைனில் இருந்து துருப்பிடக்காத உருக்கு இரும்பு மற்றும் வாகன பற்றிகள், வெண்ணிற உலோக வகை (மீள் நிரப்பு பற்றிகள் பயன்படுத்தப்படுகிறது), வெண்ணாகம் (பெரிய அளவிலான ஆற்றல் சேமிப்பு மற்றும் உருக்கு இரும்பு தயாரிப்பில் பயன்படுத்தப்படுகிறது) மற்றும் அரை முடிக்கப்பட்ட இரும்பு (இரும்பு பொருட்கள் தயாரிக்க பயன்படுகிறது) தனித்துவமான விநியோகங்களின் பற்றாக்குறை காரணமாக ஐரோப்பாவில் உள்ள சிறப்பு உற்பத்தித் துறை கடுமையாக பாதிக்கப்பட்டுள்ளது. மேலும், ரஷ்யாவிற்கு எதிராக விதிக்கப்பட்டுள்ள பொருளாதாரத் தடைகள் மேலும் நீடிக்கப்பட்டால், உயர் பணவீக்க அழுத்தங்கள் தொடர்ந்தால், உலகப் பொருளாதாரம் கணிசமாக மேலும் மந்தமடையும்.

இந்த அறிக்கை தொகுக்கப்படும் போது இத்தகைய தாக்கங்களினால் உலகப் பொருளாதாரம் மிகவும் பலவீனமாகவும், நிச்சயமற்ற தன்மையுடனும் இருக்கும். இன்னும் தொற்றுநோய் பல நாடுகளில் கடுமையாக இருக்கும் மற்றும் புதிய மாறுபாடுகள் தோன்றக்கூடும். பரவலான கடன் அபாயத்தில் இருக்கும் போது பணவீக்க அழுத்தங்கள் மேலும் இறுக்கமடையலாம் மற்றும் நிதி நிலைமைகள் கடுமையானதாக இருக்கலாம், இதன் விளைவாக இறையாண்மைக்கும் மற்றும் பெரு நிறுவனக் கடன் வாங்குபவர்களிடையேயும் கடன் பாதிப்புகள் தோன்றக்கூடும். இத்தகைய பாதிப்புகளைத் தணிக்க செயலாக்கமுடைய தேசிய மட்டத்திலான கொள்கைகள் மற்றும் பல்துறை சார்ந்த அத்தியாயங்கள் தேவைப்படுகிறது.

நிச்சயமற்ற மற்றும் கொந்தளிப்பான உலகப் பொருளாதாரத்தால் உள்நாட்டுப் பொருளாதாரத்திற்கு அழுத்தம்சேர்க்கப்படும்போது, கடுமையான பணப்பெறுமதி இறக்கம், வெளிநாட்டு நாணயத் தட்டுப்பாடு மற்றும் அத்தியாவசிய இறக்குமதிகளுக்கான கிடைப்பனவில் கடுமையான பற்றாக்குறை, முன்னெப்போதும் இல்லாத உயர் பணவீக்கம், உயர் நிதி மற்றும் பணம் செலுத்தும் இருப்பு நிதி தேவைகள், பெரியளவிலான கடன் அதிகரிப்புகள் காரணமாக லெபனான், பாகிஸ்தான் போன்ற நாடுகளில் உள்ளதைப் போலவே, உலகின், சிறிய தீவான இலங்கையின் பொருளாதாரமும் மிகவும் கொந்தளிப்பான காலகட்டத்தை கடந்து செல்ல வேண்டியுள்ளது.

அட்டவணை 3.1 | உலகம் பற்றிய ஓர் பார்வை - 2021

நாடு	2021				
	மொ.உ.உ. வளர்ச்சி வருடாந்த சதவீத மாற்றம்	பணவீக்கம் (சதவீதம்)	வேலையின்மை சதவீதம்	அரசிறைப் பற்றாக்குறை (மொ.உ.உ. சதவீதம்)	மொத்த படுகடன் (மொ.உ.உ. சதவீதம்)
ஆர்ஜன்டினா	10.2	48.4	9.3	-4.6	80.6
அவுஸ்திரேலியா	4.7	2.8	5.1	-7.7	59.8
பிரேசில்	4.6	8.3	14.2	-4.4	93.0
கனடா	4.6	3.4	7.4	-4.7	112.1
சிலி	11.7	4.5	8.9	-7.5	36.3
சீனா	8.1	0.9	4.0	-6	73.3
பிரான்ஸ்	7.0	2.1	7.9	-7.0	112.3
ஜெர்மனி	2.8	3.2	3.5	-3.7	70.2
கிறீஸ்	8.3	0.6	15.0	-8.7	198.9
இந்தியா	8.9	5.5	...	-10.4	86.8
இந்தோனேசியா	3.7	1.6	6.5	-4.6	42.8
இத்தாலி	6.6	1.9	9.5	-7.2	150.9
ஐப்பான்	1.6	-0.3	2.8	-7.6	263.1
கொரியா	4.0	2.5	3.7	-0.6	49.8
மலேசியா	3.1	2.5	4.7	-5.5	69.0
மெக்சிகோ	4.8	5.7	4.1	-3.8	57.6
ரஷ்யா	4.7	6.7	4.8	0.7	17.0
சிங்கப்பூர்	7.6	2.3	2.6	-0.2	132.8
தென்னாபிரிக்கா	4.9	4.5	34.2	-6.4	69.1
ஸ்பெயின்	5.1	3.1	14.8	-7	118.7
இலங்கை	3.7	6.0	5.5	-12.2	104.6
தாய்லாந்து	1.6	1.2	1.5	-7.8	58.0
ஐக்கிய இராச்சியம்	7.4	2.6	4.5	-8	95.3
ஐக்கிய அமெரிக்கா	5.7	4.7	5.4	-10.2	132.6
வியட்நாம்	2.6	1.9	2.7	-4.2	40.2
வெனிசூலா	-1.5	1,589	...	-4.5	307.0

மூலம் : உலக பொருளாதார நோக்கு, சர்வதேச நாணய நிதியம், ஏப்ரல் 2022 அரசிறை அவதானிப்பு சர்வதேச நாணய நிதியம், ஏப்ரல் 2022 இலங்கை மத்திய வங்கியின் ஆண்டறிக்கை 2021

--- புறக்கணிக்கத்தக்கது

3.2 உலக உற்பத்திகள்

2020 ஆம் ஆண்டில் தொற்றுநோயின் தாக்கத்தால் ஏற்பட்ட உலகப் பொருளாதாரத்தின் செயற்பாடுகளின் வீழ்ச்சிக்குப் பின்பு, முழு பொருளாதாரமும் வளர்ச்சி வேறுபாட்டின் மத்தியில், தொற்று நோயின் தீவிரத்தன்மை, தடுப்பு மற்றும் தடுப்பூசிக்கான கிடைப்பனவுகள், நிதி மற்றும் நாணய தூண்டுதல் செயல்முறைகளுக்கிடையில் 2021 இல் மீட்சிக்கான சிறந்த அறிகுறிகளைக் காட்டியது,

2020 இல் உலக உற்பத்தி 3.1 சதவீதம் குறிப்பிடத்தக்க சுருக்கத்திலிருந்து 2021 இல் 6.1 சதவீதத்தால் மீண்டெழுந்தது. பிரான்ஸ் (7.0 சதவீதம்), இத்தாலி (6.6 சதவீதம்) மற்றும் ஐரோப்பிய பிரதேசம் (5.3 சதவீதம்) என்பவற்றின் வலுவான வளர்ச்சியுடன் முன்னேறிய பொருளாதாரங்கள் 5.2 சதவீதமாக வளர்ந்தன. மேலும் அமெரிக்கா (5.7 சதவீதம்), ஐக்கிய இராச்சியம் (7.4 சதவீதம்) மற்றும் சிங்கப்பூர் (7.6 சதவீதம்) என்பவை குறிப்பிடத்தக்க வளர்ச்சியைப் பதிவு செய்துள்ளன.

வளர்ந்து வரும் சந்தைகள் மற்றும் பொருளாதாரங்கள், சீனா (8.1 சதவீதம்), இந்தியா (8.9 சதவீதம்) தலைமையிலான வளந்துவரும் மற்றும் வளரும் ஆசியாவின் (7.3 சதவீதம்) வலுவான வளர்ச்சியை பதிவு செய்தது. ரஷ்யாவின் 4.7 வளர்ச்சியுடன் வளர்ந்து வரும் மற்றும் வளரும் ஐரோப்பா 6.7 சதவீத வளர்ச்சியை பதிவு செய்தது. பிரேசில் மற்றும் மெக்சிகோவின் முக்கிய பொருளாதாரங்கள் முறையே 4.6 சதவீதம் மற்றும் 4.8 சதவீதம் வளர்ச்சியுடன் லத்தீன் அமெரிக்கா மற்றும் கரீபியன் பிராந்தியம் 6.8 சதவீதம் வளர்ந்தன. மத்திய கிழக்கு மற்றும் மத்திய ஆசியா 5.7 சதவீதமும், துணை-சஹாரா ஆபிரிக்கா 4.5 சதவீதமும் வளர்ச்சியடைந்துள்ளன.

தெற்காசிய பொருளாதாரர்கள் பல்வேறு அளவுகளின் மிட்சி பெற்றன, மாலத்தீவுகள் (2020 இன் 33.4 சதவீத சுருக்கத்திற்குப்பின் 33.5 சதவீதம்) இந்தியா (8.9 சதவீதம்) பங்களாதேஷ் (5.0 சதவீதம்) பாகிஸ்தான (5.6 சதவீதம்) இலங்கை (3.7 சதவீதம்) நேபாள (2.7 சதவீதம்) ஆகக் காணப்பட்டபோது, பூட்டான் 3.7 சதவீதமாக சுருகியது.

உலகளாவிய பொருளாதார வளர்ச்சி 2021 இல் 6.1 சதவீதத்திலிருந்து 2022 மற்றும் 2023 இல் 3.6 சதவீதமாக குறையும் என மதிப்பிடப்பட்டுள்ளதுடன் முரண்பாடுகளுக்கான யூகங்கள் உக்ரைனில் மட்டுப்படுத்தப்பட்டது. 2023 இற்கு அப்பால், உலகப் பொருளாதார வளர்ச்சி நடுத்தர காலத்தில் சுமார் 3.3 சதவீதமாகக் குறையும் என்று கணிக்கப்பட்டுள்ளது. பொதுவாக வேலைவாய்ப்பு மற்றும் உற்பத்தி நடுத்தர காலத்தில் தொற்றுநோய்க்கு முந்தைய நிலைகளுக்கும் கீழாக காணப்படும்.

ரஷ்யா மற்றும் உக்ரைன் உட்பட வளர்ந்து வரும் மற்றும் வளரும் ஐரோப்பா 2022 இல் 2.9 சதவிகிதம் சுருங்கும் என்று எதிர்பார்க்கப்படுகிறது, ஆனால் 2023 இல் 1.3 சதவிகிதம் விரிவடையக்கூடும். ரஷ்யா, உக்ரைன் மற்றும் அண்டை நாடுகளின் பொருளாதாரங்களில் மதிப்பிடப்பட்ட சுருக்கம், உயர்ந்த எரிசக்தி விலைகள், வர்த்தகத்தின் சீர்குலைவு மற்றும் வெளிப்புற கேள்வியின் சரிவு ஆகியவற்றால் ஏற்பட்டது. மத்திய கிழக்கு மற்றும் மத்திய ஆசியப் பிராந்தியம் போன்றவை உலக உணவு விலையின் அதீத வெளிப்பாடுகள், இறுக்கமான நிதி நிலைமைகள், சுற்றுலாத்துறையின் இழக்கப்படும் வருமானம் மற்றும் ஐரோப்பாவிலிருந்து வரும் இரண்டாம் நிலை கேள்விகளின் அதிகரிப்பு ஆகியவற்றுக்கு மத்தியில் 2022 இல் 4.6 சதவீதமாகவும், 2023 இல் 3.7 சதவீதமாகவும் வளரும் என எதிர்பார்க்கப்படுகிறது. எவ்வாறாயினும், 2022 இல் எரிபொருளின் உயர் விலைகள் காரணமாக சில ஈடுசெய்யும் இலாபங்களைப் பெற முடியும்

என்பதால் எண்ணெய் ஏற்றுமதியாளர்கள் 4.6 சதவீதம் வளர்ச்சியடைவார்களென எதிர்பார்க்கப்படுகிறது.

வளர்ந்து வரும் மற்றும் வளரும் ஆசியா 2022 இல் மற்றும் 2023 இல் முறையே 5.4 சதவீதம் மற்றும் 5.6 சதவீதம் வளரும் என மதிப்பிடப்பட்டுள்ளது. சீனாவில் கடுமையான பூஜ்ஜிய-கொவிட் மூலோபாயத்தால் பிராந்தியத்தின் வளர்ச்சி பெரிதும் பாதிக்கப்படும் என்று எதிர்பார்க்கப்படுகிறது, அங்கு உள்ள முக்கிய உற்பத்தி நகரங்களில் சம்பந்திய முடக்கல் நிலைமைகள் கடுமையான விநியோக செயற்பாட்டில் இடையூறு ஏற்பட வழிவகுக்கிறது. எனவே, சீனாவின் பொருளாதார வளர்ச்சி 2022 இல் 4.4 சதவீதமாக வரையறுக்கப்பட்டுள்ளதுடன் ஜப்பான் மற்றும் இந்தியா போன்ற முக்கிய பொருளாதாரங்கள் முன்பு எதிர்பார்த்ததை விட மெதுவாக வளர்ந்து 2.4 சதவீதமாகவும், மேலும் 2022 இல் 8.2 சதவீதமாகவும் காணப்படும். ஐக்கிய அமெரிக்காவின் வளர்ச்சி வாய்ப்புகள் குறைவான நிதி மற்றும் நாணயக் கொள்கைகளுக்கான ஆதரவு மற்றும் தொடர்ச்சியான விநியோகச் சங்கிலி சீர்குலைவுகள் காரணமாக தடம் புரண்டுவிடும் என்று எதிர்பார்க்கப்படுகிறது மற்றும் அமெரிக்கப் பொருளாதாரம் 2022 இல் 3.7 சதவிகிதம் வளரும் என்று எதிர்பார்க்கப்படுகிறது. இதேவேளை, லத்தீன் அமெரிக்கா மற்றும் கரீபியன் நாடுகள் பணவீக்கம் மற்றும் நாணயக் கொள்கைகளின் இறுக்கம் என்பவற்றால் பாதிக்கப்படுமென்றும் மேலும் 2022 இல் 2.5 சதவிகித மட்டுப்படுத்தப்பட்ட வளர்ச்சி காணப்படுமெனவும் எதிர்பார்க்கப்படுகிறது.

அட்டவணை 3.2 | உலக மற்றும் பிராந்திய உற்பத்திகள்

	வருடாந்த சதவீத மாற்றம்			
	உண்மை		எதிர்பார்க்கப்படும்	
	2020	2021	2022	2022
உலக வெளியீடு	-3.1	6.1	3.6	3.6
முன்னேற்றமடைந்த நாடு	-4.5	5.2	3.3	2.4
ஐக்கிய அமெரிக்கா	-3.4	5.7	3.7	2.3
ஐரோப்பிய பிராந்தியம்	-6.4	5.3	2.8	2.3
ஜேர்மனி	-4.6	2.8	2.1	2.7
பிரான்ஸ்	-8.0	7.0	2.9	1.4
இத்தாலி	-9.0	6.6	2.3	1.7
ஸ்பெயின்	-10.8	5.1	4.8	3.3
ஜப்பான்	-4.5	1.6	2.4	2.3
ஐக்கிய இராச்சியம்	-9.3	7.4	3.7	1.2
கனடா	-5.2	4.6	3.9	2.8
வளர்ந்து வரும் சந்தை மற்றும் அபிவிருத்தி அடைந்து வரும் பொருளாதாரங்கள்	-2.0	6.8	3.8	4.4
அபிவிருத்தி அடைந்து வரும் ஆசியா	-0.8	7.3	5.4	5.6
சீனா	2.2	8.1	4.4	5.1
இந்தியா	-6.6	8.9	8.2	6.9
இந்தோனேசியா	-2.1	3.7	5.4	6.0
மலேசியா	-5.6	3.1	5.6	5.6
தாய்லாந்து	-6.2	1.6	3.3	4.3
வியட்நாம்	2.9	2.6	6.0	7.2
இலத்தீன் அமெரிக்கா மற்றும் கரீபியம்	-7.0	6.8	2.5	2.5
பிரேசில்	-3.9	4.6	0.8	1.4
அபிவிருத்தி அடைந்து வரும் ஐரோப்பியா	-1.8	6.7	-2.9	1.3

ர்யா	-2.7	4.7	-8.5	-2.3
மத்திய கிழக்கு மற்றும் மத்திய ஆசியா	-2.9	5.7	4.6	3.7
உப சகாரா ஆபிரிக்கா	-1.7	4.5	3.8	4.0
தென்னாபிரிக்கா	-6.4	4.9	1.9	1.4
இலங்கை	-3.6	3.7	த.இ.	த.இ.

மூலம் : உலக பொருளாதார நோக்கு, சர்வதேச நாணய நிதியம், ஏப்ரல் 2022
இலங்கை மத்தியா வங்கியின் ஆண்டறிக்கை 2021

3.3 பணவீக்கம்

2021 இல் பல பொருளாதாரங்களில் தொற்றுநோயால் தூண்டப்பட்ட பணவீக்க அழுத்தங்களை பொருட்களின் உயர் விலைகள் மற்றும் வழங்கல் கேள்விகளில் காணப்பட்ட முரண்பாடுகள் மூலமாக காணமுடிகின்றது. வளர்ந்த பொருளாதாரங்களில் நுகர்வோர் விலைகள் 2020 இல் 0.7 சதவீதத்திலிருந்து 2021 இல் 3.1 சதவீதமாக அதிகரித்தது. அமெரிக்கா மற்றும் யூரோ பிரதேசங்கள் 2021 இல் முறையே 4.7 சதவீதம் மற்றும் 2.6 சதவீத பணவீக்கத்தைப் பதிவு செய்தது. வளரும் சந்தைகள் மற்றும் வளர்ந்துவரும் பொருளாதாரங்களில் களின் பணவீக்கம் 2020 இல் 5.2 சதவீதத்திலிருந்து 2021 இல் 5.9 சதவீதமாக அதிகரித்துள்ளது. வளர்ந்துவரும் மற்றும் வளரும் ஆசியாவில் குறைந்த பணவீக்கம் 2.2 சதவீதமாக பதிவாகியுள்ளது. இருப்பினும், வளரும் சந்தைகள் மற்றும் வளர்ந்துவரும் பொருளாதாரங்களில் ஐரோப்பா (9.5 சதவீதம்), லத்தீன் அமெரிக்கா மற்றும் கரீபியன் (9.8 சதவீதம்), மத்திய கிழக்கு மற்றும் மத்திய ஆசியா (13.2) மற்றும் துணைசஹாரா ஆபிரிக்கா (11.0) போன்றவற்றின் பணவீக்கம் உயர்வாக இருந்தது. நிலுவைத் தொகை மற்றும்/அல்லது மறுசீரமைப்புடன் உயர் பணவீக்கம் 22.1 சதவீதமாகவும் பதிவு செய்யப்பட்டுள்ளதுடன் எரிபொருள் ஏற்றுமதி நாடுகள் மற்றும் நிகர கடன வைத்துள்ள பொருளாதாரங்களில் பணவீக்கம் 12.1 சதவீதம் பதிவு செய்யப்பட்டுள்ளது.

2022 இல் எரிபொருள், உலோகங்கள் மற்றும் உணவுப் பொருட்களின் விலைகளில், மோதலால் ஏற்பட்ட தூண்டுதல் காரணமாக உலகளாவிய பணவீக்கம் ஏற்கனவே துரிதப்படத் தொடங்கியுள்ளது. முரண்பாடான சூழ்நிலை காரணமாக எண்ணெய் மற்றும் எரிவாயு வழங்கல் பற்றாக்குறையினால் எரிசக்தி விலைகள் பாதிக்கப்படுகின்றன. அதேசமயம் உணவுப் பொருட்களின் விலை அதிகரிப்பு, பாதகமான

வானிலை, எண்ணெய் மற்றும் எரிவாயு விலை உயர்வுகள் போன்றவற்றால் உரங்களின் விலை உயர்வானது அறுவடைகளுக்கு ஏற்பட்ட சேதத்தால் பிரதிபலிக்கிறது. தேங்கிக்கிடக்கும் கேள்வி, தொழிற்சாலை மூடல்கள், துறைமுகங்கள் மற்றும் போக்குவரத்துச் சேவைகளுக்கு இடையூறுகள் மற்றும் தொழிலாளர் தொடர்பான பிரச்சினைகள் போன்ற எண்ணற்ற காரணிகளால் ஒட்டுமொத்த கேள்வி வழங்கலில் காணப்படும் சமநிலையற்ற தன்மையினால் உயர் பணவீக்கம் வெளிப்படுகிறது.

பணவீக்கம் 40 ஆண்டுகளில் மிக உயர்ந்த நிலையை எட்டியுள்ளதடன் ஐக்கிய அமெரிக்கா மற்றும் சில ஐரோப்பிய நாடுகள் உட்பட பெரும்பாலான நாடுகளில் பணவீக்கம் கவலைக்குரியதாகவே உள்ளது. 2022 இல் அபிவிருத்தியடைந்த பொருளாதாரங்களின் பணவீக்கம் 5.7 சதவீதமாக அமெரிக்காவில் 7.7 சதவீதம், யூரோ பகுதியில் 5.3 சதவீதம், ஐக்கிய இராச்சியத்தில் 7.4 சதவீதமாகவும் இருக்குமென மதிப்பிடப்பட்டுள்ளது. ரஷ்யா, உக்ரைன் மற்றும் அண்டை நாடுகளின் உயர்ந்த பணவீக்கத்துடனும் வளரும் மற்றும் வளர்ந்து வரும் ஐரோப்பாவில் 27.1 சதவிகிதமாக பணவீக்கம் உயருமென்றும் 2022 இல் வளரும் சந்தைகள் மற்றும் வளர்ந்துவரும் பொருளாதாரங்களில் களின் பணவீக்கம் 8.7 சதவீதமாக இருக்குமெனவும் மதிப்பிடப்பட்டுள்ளது. வளரும் மற்றும் அபிவிருத்தியடைந்துவரும் ஆசியாவின் பணவீக்கம் 3.5 சதவீதமாக இருக்கும் என எதிர்பார்க்கப்படுகிறது. இலத்தீன் அமெரிக்கா மற்றும் கரீபியன், மத்திய கிழக்கு மற்றும் மத்திய ஆசியா மற்றும் சஹாரா கீழமை ஆப்பிரிக்காவில் இருந்து பணவீக்க எதிர்பார்ப்புகள் முறையே 11.2 சதவீதம், 12.8 சதவீதம் மற்றும் 12.2 சதவீதமாகுமென மதிப்பிடப்பட்டுள்ளது. பணவீக்க அழுத்தங்கள் பெரும்பாலும் சமமற்று காணப்பட்டாலும் 2023 இல் குறையும் என்று எதிர்பார்க்கப்படுகிறது.

அட்டவணை 3.3 | சராசரி நுகர்வோர் விலையில் பண வீக்கம்

	உண்மை		வருடாந்த சதவீத மாற்றம் எதிர்வு கூறல்	
	2020	2021	2022	2023
முன்னேற்றமடைந்த பொருளாதாரங்கள்	0.7	3.1	5.7	2.5
ஐக்கிய அமெரிக்கா	1.2	4.7	7.7	2.9
ஐரோப்பிய பிராந்தியம்	0.3	2.6	5.3	2.3
ஜேர்மனி	0.4	3.2	5.5	2.9
பிரான்ஸ்	0.5	2.1	4.1	1.8
இத்தாலி	-0.1	1.9	5.3	2.5
ஸ்பெயின்	-0.3	3.1	5.3	1.3

ஐப்பான்	0.0	0.3	1.0	0.8
ஐக்கிய இராச்சியம்	0.9	2.6	7.4	5.3
கனடா	0.7	3.4	5.6	2.4
வளர்ந்து வரும் சந்தை மற்றும் மத்திய அபிவிருத்தியடைந்து வரும் பொருளாதாரங்கள்				
அபிவிருத்தி அடைந்து வரும் ஆசியா	3.1	2.2	3.5	2.9
சீனா	2.4	0.9	2.1	1.8
இந்தியா	6.2	5.5	6.1	4.8
இந்தோனேசியா	2.0	1.6	3.3	3.3
மலேசியா	-1.1	2.5	3.0	2.4
தாய்லாந்து	-0.8	1.2	3.5	2.8
வியட்நாம்	3.2	1.9	3.8	3.2
இலத்தீன் அமெரிக்கா மற்றும் கரீபியம்	6.4	9.8	11.2	8.0
பிரேசில்	3.2	8.3	8.2	5.1
அபிவிருத்தி அடைந்து வரும் ஐரோப்பியா	5.3	9.5	27.1	18.1
ர்யா	3.4	6.7	21.3	14.3
மத்திய கிழக்கு மற்றும் மத்திய ஆசியா	10.6	13.2	12.8	10.5
உப சகாரா ஆபிரிக்கா	10.2	11.0	12.2	9.6
தென்னாபிரிக்கா	3.3	4.5	5.7	4.6
இலங்கை	4.6	6.0	17.6	12.9

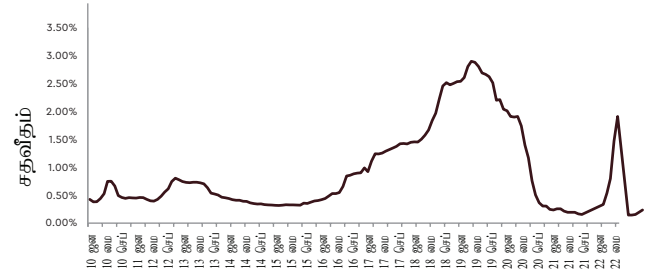
மூலம் : உலக பொருளாதார நோக்கு, சர்வதேச நாணய நிதியம், ஏப்பிரல் 2022
இலங்கை மத்திய வங்கி ஆண்டறிக்கை 2021

3.4 வட்டி வீதங்கள்

2020 மற்றும் 2021 இன் முற்பகுதியில் பல நாடுகளால் மேற்கொள்ளப்பட்ட கணிசமான பணமதிப்பிறக்க நடவடிக்கைகளிலிருந்து நகர்ந்து, அதிக பணவீக்கத்தைக் கட்டுப்படுத்த கடுமையான நாணயக் கொள்கைக்கு மாறுகிறதான செயல்முறையானது பொருளாதாரங்கள் முழுவதும் வட்டி விகிதங்களை அதிகரிக்க வழிவகுத்தது. 2022 ஆம் ஆண்டின் தொடக்கத்தில் அமெரிக்கப் பணவீக்கம் 40 ஆண்டுகளில் இல்லாத அளவுக்கு அதிகரித்ததால், 2022 மார்ச்சில் அமெரிக்காவின் மத்திய இருப்பு அதன் மத்திய நிதி இலக்கு வரம்பை 25 அடிப்படைப் புள்ளிகளால் அதிகரித்தது. நெருங்கிய காலத்தில் கொள்கை விகித உயர்வுகளுடன் மேலும் நாணயக் கொள்கை இறுக்கமடைவதை மத்திய ஒதுக்கீடு சுட்டிக்காட்டியுள்ளது.

முன்னேறிய பொருளாதாரங்களில் வட்டி வீதங்கள் மேலும் உயரும் என்று எதிர்பார்க்கப்படுகிறது. சீனாவைத் தவிர்த்து பல வளரும் சந்தைகள மற்றும் வளர்ந்துவரும் பொருளாதாரங்களும் பணவீக்க அழுத்தங்களுக்கு எதிராக நாணயக் கொள்கை நிலைப்பாட்டை இறுக்கியுள்ளன. 2022 ஜனவரியில் குறைந்த பணவீக்கம் காரணமாக கொள்கை வீதங்கள் குறைத்துள்ளது.

வரைபு 3.1 | ஆறுமாத காலத்தில் LIBOR இன் மாத அசைவு



மூலம்: 28 மே 2021 அன்று www.moneycafe.com இலிருந்து பெறப்பட்டது

3.5 அரசிறை நிலைமை

தொற்றுநோய்க்கான பிரதிபலிப்பாக இணக்கமான நாணயக் கொள்கைகளுடன் செயல்படுத்தப்பட்ட நிதிக் கொள்கைகள், உலகின் பல பகுதிகளில் நீடித்த மந்தநிலைகளைத் தடுத்தன, அதே நேரத்தில் அதிக பற்றாக்குறைகள் மற்றும் திரட்டப்பட்ட கடன் அளவுகளுக்கு வழிவகுத்தன. 2021 ஆம் ஆண்டில், நிதி தளத்தை அதிகம் கட்டுப்படுத்தக் கூடிய உலகின் பெரும்பாலான பகுதிகளில் இருந்து வெளிப்படும் உயர் பணவீக்க அழுத்தங்களுடன் நிதிக் கொள்கைகள் விரிவாக்கம் எளிதாக்கப்பட்டன. வட்டி விகிதங்களின் அதிகரிப்புடன், அதிக கடன் அளவுகள் அதிகரித்து, பல வளரும் சந்தைகள் மற்றும் வளர்ந்துவரும் பொருளாதாரங்களுக்கு பெரும் அழுத்தத்தைச் சேர்த்தன. மேலும் நிதிப்பற்றாக்குறை மற்றும் கடன் அளவுகள் என்பன நாடு குழுக்களிடையே ஒரு பெரிய ஏற்றத்தாழ்வை பிரதிநிதித்துவப் படுத்துவதுடன், இது வேறுபட்ட பொருளாதார மீட்சிகளையும் பிரதிபலிக்கிறது.

ரஷ்யா-உக்ரைன் மோதல்கள், கூடிய பணவீக்கம், உயர்த்தப்பட்ட வட்டி வீதங்கள், மெதுவான பொருளாதார வளர்ச்சி மற்றும் உயர்ந்த கடன் மற்றும் கடன் வாங்கும் செலவுகள் ஆகியவற்றால் 2022 முதல் நிதிக் நிலைமை மங்கலாக காணப்படுகிறது. மோதலின் வெளிப்பாடு மற்றும் அதன் பொருளாதார இடையூறுகள், தொற்றுநோயின் நிலைமை மற்றும் மீட்சியின் உறுதித் தன்மை போன்றவற்றிற்கேற்ப நாடுகள் நிதிக் கொள்கைகளை வடிவமைக்க வேண்டியிருந்தது.

3.5.1 நிதிப் பற்றாக்குறைகள்

2021 இல் பொருளாதார மீட்சியுடன், உலகளாவிய சராசரி நிதிப் பற்றாக்குறை மொத்த உள்நாட்டு உற்பத்தி வீதத்தில் 2020 இல் 9.9 சதவீதத்திலிருந்து 2021 இல் 6.4 சதவீதமாகக் குறைந்துள்ளது. மேலும் இது 2022 இல் 4.9 சதவீதமாகவும், 2023 இல் 4.0 சதவீதமாகவும் குறையும் என மதிப்பிடப்பட்டுள்ளது. அதே முறையில், அபிவிருத்தியடைந்த பொருளாதாரங்களின் ஒட்டுமொத்த பற்றாக்குறை 2020 இல் 10.5 சதவீதமாக இருந்த சாதனை அளவிலிருந்து 2021 இல் 7.3 சதவீதமாகக் குறைந்துள்ளது. மேலும் இது 2022 இல் 4.3 சதவீதமாகவும், 2023 இல் 2.9 சதவீதமாகவும் குறையும் என எதிர்பார்க்கப்படுகிறது.

அபிவிருத்தியடைந்த பொருளாதாரங்களின் கொள்கைகள், கொவிட் 19 இற்கான ஆதரவு நடவடிக்கைகளிலிருந்து பொது முதலீட்டை அதிகரிப்பது போன்ற கட்டமைப்பு செயற்பாடுகளை உயர்த்துவதற்காக மாறியுள்ளன. ஐப்பானின் நிதி தொகுப்பு தொற்றுநோய் நிவாரணம் வழங்கல், பரந்த சமூக செலவு மற்றும் உள்கட்டமைப்பு முதலீடாக அதிகரிக்கப்பட்ட அதே சமயம் அமெரிக்காவின் உள்கட்டமைப்பு செலவுகள் போக்குவரத்து, பயன்பாடுகள்,

அகன்ற அலைவரிசை (broadband), சுற்றுச்சூழல் தீர்வு மற்றும் அதன் உத்வேகம் ஆகியவற்றில் கவனம் செலுத்தியது.

எவ்வாறாயினும், சமயோசிதமான கொள்கைகள் காரணமாக நுஆனூரு களின் நிதிப் பற்றாக்குறை 2020 இல் 9.3 சதவீதத்திலிருந்து 2021 இல் 5.3 சதவீதமாக குறிப்பிடத்தக்கவாறு குறைவடைந்தது. பிரேசில் மற்றும் சவுதி அரேபியா 2021 இல் பற்றாக்குறையில் மிகப்பெரிய குறைப்புகளை பதிவு செய்துள்ளன. பிரேசில் (13.3 சதவீதத்திலிருந்து 4.4 சதவீதம்) மற்றும் சவுதி அரேபியா (2.4 சதவீதம் முதல் 11.3 சதவீதம்) 2020 உடன் ஒப்பிடும்போது 2021 இல் பற்றாக்குறையில் மிகப்பெரிய குறைப்பை பதிவுசெய்தது. சீனாவின் பற்றாக்குறை ஒட்டுமொத்த நிதி இறுக்கத்துடன் 10.7 சதவீதத்திலிருந்து 6.0 சதவீதமாகக் குறைந்துள்ள போது பிலிப்பைன்ஸ் (5.7 சதவீதத்தில் இருந்து 6.5 சதவீதமாக) மற்றும் தாய்லாந்து (4.7 சதவீதத்தில் இருந்து 7.8 சதவீதமாக) நாடுகளின் பற்றாக்குறை விரிவடைந்ததை பதிவுசெய்தது. தெற்காசிய நாடுகளுக்கும், நிதிப் பற்றாக்குறையின் குறைப்பானது இந்தியாவில் இருந்து (12.8 சதவீதத்தில் இருந்து 10.4 சதவீதம்), பாகிஸ்தான் (7.0 சதவீதத்தில் இருந்து 6.1 சதவீதம்), வங்கதேசம் (5.6 சதவீதத்தில் இருந்து 4.2 சதவீதம்), நேபாளம் (5.2 சதவீதத்தில் இருந்து 5.3 சதவீதம் காணப்படுமென பதிவு செய்யப்பட்டுள்ளது. அதேசமயம் 2020 உடன் ஒப்பிடுகையில் 2021 இல் இலங்கையில் (11.1 சதவீதத்திலிருந்து 12.2 சதவீதமாக) விரிவடைந்துள்ளது. வளரும் சந்தைகள் மற்றும் வளர்ந்துவரும் பொருளாதாரங்களின் நிதிப் பற்றாக்குறை 2022இல் 5.7 சதவீதமாக சற்று அதிகரித்து 2023 இல் 5.5 சதவீதமாக சிறிதளவு குறையுமெனவும் பதிவுசெய்யப்பட்டுள்ளது.

அட்டவணை 3.4 | அரசின் அரசிறை மிகுதி : மொத்த மிகுதிகள்

	(மொ. உ. உற்பத்தி %)			
	உண்மை 2020	2021	எதிர்வு கூறல் 2022 2023	
உலகம்	-9.9	-6.4	-4.9	-4.0
முன்னேற்றமடைந்த பொருளாதாரங்கள்	-10.5	-7.3	-4.3	-2.9
ஐக்கிய அமெரிக்கா	-14.5	-10.2	-4.8	-4.0
ஐரோப்பிய பிராந்தியம்	-7.2	-5.5	-4.3	-2.5
ஜேர்மனி	-4.3	-3.7	-3.3	-0.7
பிரான்ஸ்	-9.1	-7.0	-5.6	-3.8
இத்தாலி	-9.6	-7.2	-6.0	-3.9
ஸ்பெயன்	-11.0	-7.0	-5.3	-4.3
ஐப்பான்	-9.0	-7.6	-7.8	-3.5
ஐக்கிய இராச்சியம்	-12.8	-8.0	-4.3	-2.3
கனடா	-11.4	-4.7	-2.2	-0.8
வளர்ந்து வரும் சந்தைப் அபிவிருத்தியடைந்துவரும் பொருளாதாரங்கள்	-9.3	-5.3	-5.7	-5.5
வளர்ந்து வரும் மற்றும் அபிவிருத்தி அடைந்து வரும் ஆசியா	-10.4	-6.6	-7.7	-6.9
சீனா	-10.7	-6.0	-7.7	-7.1
இந்தியா	-12.8	-10.4	-9.9	-9.1
இந்தோனேசியா	-6.1	-4.6	-4.0	-2.9

மலேசியா	-4.6	-5.5	-4.9	-3.3
தாய்லாந்து	-4.7	-7.8	-6.1	-3.0
வியட்நாம்	-3.9	-4.2	-5.0	-5.1
இலத்தீன் அமெரிக்கா மற்றும் கரீபியா	-8.8	-4.5	-4.7	-4.2
பிரேசில்	-13.3	-4.4	-7.6	-7.4
அபிவருத்தி அடைந்து வரும் ஐரோப்பியா	-5.6	-1.9	-4.6	-4.8
ர்யா	-4.0	0.7	-4.0	-5.3
மத்திய கிழக்கு, வட ஆபிரிக்கா, ஆப்கானிஸ்தான், பாகிஸ்தான்	-8.0	-3.1	1.5	0.1
உப சகாரா ஆபிரிக்கா	-5.6	-5.5	-5.2	-4.4
தென்னாபிரிக்கா	-9.7	-6.4	-5.8	-6.1
இலங்கை	-12.8	-12.6	-9.4	-10.5
மூலம் : அரசிறை அவதானிப்பு , சர்வதேச நாணய நிதியம், ஏப்பிரல் 2022				
இலங்கை மத்திய வங்கி ஆண்டறிக்கை, 2020				

3.5.2 அரசு படுகடன்

உலக கடன் இருப்பு மொத்த உள்நாட்டு உற்பத்தியின் சதவீதமாக 2020 இல் 99.2 சதவீதமாக காணப்பட்டு 2021 இல் 97 சதவீதமாகவும், 2022 இல் 94.1 சதவீதமாகவும் குறையும் என எதிர்பார்க்கப்படுகிறது. இந்த அதிகரிப்பு 2022 இல் 94.4 சதவீதமாகவும், மேலும் 2023இல் 94.1 சதவீதமாகவும் குறையும் என எதிர்பார்க்கப்படுகிறது. அபிவிருத்தியடைந்த பொருளாதாரங்களில் பொதுக் கடன் மொத்த உள்நாட்டு உற்பத்தியில் 2020 இல் 123.2 சதவீதத்திலிருந்து 2021 இல் 119.8 சதவீதமாகக் குறைந்துள்ளது, இது நடுத்தர காலத்தில் 2022 இல் 115.5 சதவீதமாகவும் 2023 இல் 113.7 சதவீதமாகவும் குறையும் என்று எதிர்பார்க்கப்படுகிறது.

அட்டவணை 3.5 | அரசாங்க மொத்த படுகடன்

	மொ.உ.உ. %			
	உண்மை		எதிர்வு கூறல்	
	2020	2021	2022	2023
உலகம்	99.2	97.0	94.4	94.1
முன்னேற்றமடைந்த பொருளாதாரங்கள்	123.2	119.8	115.5	113.7
ஐக்கிய அமெரிக்கா	134.2	132.6	125.6	123.7
ஐரோப்பிய பிராந்தியம்	97.3	96.0	95.2	93.4
ஜேர்மனி	68.7	70.2	70.9	67.7
பிரான்ஸ்	115.2	112.3	112.6	112.9
இத்தாலி	155.3	150.9	150.6	148.7
ஸ்பெயின்	120.0	118.7	116.4	115.9
ஐப்பான்	259.0	263.1	262.5	258.3
ஐக்கிய இராச்சியம்	102.6	95.3	87.8	82.7
கனடா	117.8	112.1	101.8	98.5
வளர்ந்து வரும் சந்தைப் அபிவிருத்தியடையும் பொருளாதாரங்கள்	64.9	66.1	67.4	69.8
வளர்ந்து வரும் மற்றும் அபிவிருத்தி அடைந்து வரும் ஆசியா	68.9	72.9	76.5	79.5
சீனா	68.1	73.3	77.8	81.8
இந்தியா	90.1	86.8	86.9	86.6
இந்தோனேஷியா	39.8	42.8	42.7	42.7
மலேசியா	67.8	69.0	69.2	68.9
தாய்லாந்து	49.8	58.0	62.7	61.4
வியட்நாம்	41.7	40.2	41.3	42.0
இலத்தீன் அமெரிக்கா மற்றும் கரீபியா	77.8	72.4	71.7	71.9

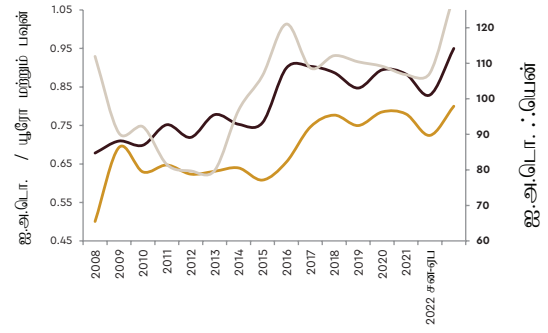
பிரேசில்	98.7	93.0	91.9	92.8
வளர்ந்து வரும் மற்றும் அபிவிருத்தி அடைந்து வரும் ஐரோப்பா	37.9	36.3	37.1	38.6
ர்யா	19.2	17.0	16.8	18.9
மத்திய கிழக்கு, வட ஆபிரிக்கா, ஆப்கானிஸ்தான், பாகிஸ்தான்	53.8	52.6	43.1	42.9
உப சகாரா ஆபிரிக்கா	49.9	51.1	50.3	48.8
தென்னாபிரிக்கா	69.4	69.1	70.2	73.4
இலங்கை	100.6	104.6	109.0	107.5

மூலம் : அரசிறை அவதானிப்பு , சர்வதேச நாணய நிதியம், ஏப்பிரல் 2022, அரசிறைக் கொள்கைத் திணைக்களம்

3.6 நாணய அசைவுகள்

அமெரிக்காவில் பணவீக்கத்தை நிர்வகிக்க மேற்கொண்ட நாணய இறுக்கத்துடன், பெரும்பாலான நாடுகளில் அமெரிக்க டொலருக்கு எதிராக மாற்று விகிதங்கள் ஏற்ற இறக்கத்துடன் காணப்படுகின்றன. இந்த அறிக்கை தொகுக்கப்படும் நேரத்தில் நிதி குறிக்காட்டிகள் மிகவும் தீவிரமாக விலை மாற்றங்கள் செய்யத் தொடங்கினால் இந்த ஆபத்து அதிகரிக்கும். தற்போதைய மிகவும் நிச்சயமற்ற உலகளாவிய சூழலில் மாற்று விகிதத்தில் நெகிழ்வுத்தன்மை தேவைப்படுகிறது.

வரைபு 3.2 | ஐ.அ.டொலருக்கான மாற்று விகிதம்: 2007 - 2022 ஏப்ரல்



மூலம் : x-rates.com

அட்டவணை 3.6 | உலக வர்த்தக அளவுகள்

வருட சதவீத மாற்றம்

சராசரி	2004 / 2013	2014	2015	2016	2017	2018	2019	2020	2021	2022	2023
பொருட்கள் சேவைகள் வர்த்தகம்											
உலக வர்த்தக அளவு, ஏற்றுமதிகளின் அளவு	5.4	3.8	3.0	2.3	5.6	4.0	0.9	-7.9	10.1	5.0	4.4
மேம்பட்ட பொருளாதாரம்	4.5	3.8	3.8	2.1	4.9	3.6	1.3	-9.1	8.6	5.0	4.7
வளர்ந்து வரும் சந்தை மற்றும் வளரும் பொருளாதாரங்கள்	7.4	3.4	2.0	2.8	6.5	4.1	0.4	-4.8	12.3	4.1	3.6
இறக்குமதிகளின் பெறுமதி	3.7	3.9	4.8	2.5	4.8	3.8	2.1	-8.7	9.5	6.1	4.5
மேம்பட்ட பொருளாதாரம்											
வளர்ந்து வரும் சந்தை மற்றும் வளரும் பொருளாதாரங்கள்	9.1	4.3	-0.6	1.7	7.5	5.1	-1.1	-7.9	11.8	3.9	4.8

மூலம் : உலக பொருளாதார நோக்கு, ஏப்ரல் 2022

3.7 உலக வர்த்தகம்

2020 இல் உலக வர்த்தகம் 7.9 சதவீதத்தால் சுருங்குவதற்கு மாறாக, 2021 இல் 10.1 சதவீதத்தால் கணிசமாக அதிகரித்துள்ளது. இது வளரும் சந்தைகள் மற்றும் வளர்ந்துவரும் பொருளாதாரங்களின் ஏற்றுமதி 12.3 சதவீதத்தாலும் மற்றும் வளரும் சந்தைகள் மற்றும் வளர்ந்துவரும் பொருளாதாரங்களின் இறக்குமதி 11.8 சதவீதத்தாலும் அதிகரித்ததன் பிரதிபலிப்பாகும். அபிவிருத்தியடைந்த பொருளாதாரங்களின் ஏற்றுமதி மற்றும் இறக்குமதிகள் வளரும் சந்தைகள் மற்றும் வளர்ந்துவரும் பொருளாதாரங்களை விட குறைந்த

விகிதத்தில் இருந்தாலும், முறையே 8.6 சதவீதம் மற்றும் 9.5 சதவீதமாக அதிகரித்துள்ளன.

உலகின் வர்த்தகத்தின் போக்குகள், குறிப்பாக எரிபொருள் மற்றும் உணவுகள், மோதல் தொடர்பான குறுக்கீடுகளால், உற்பத்திகள், தடைகள் மற்றும் எல்லை தாண்டிய கட்டண முறைகளிளான பலவீனமான அணுகு முறைகளில் சீர்குலைவை ஏற்படுத்துமென எதிர்பார்க்கப்படுகிறது. எனவே, உலக வர்த்தக ஓட்டங்கள் 2022 இல் 5.0 சதவீதமாகவும், 2023 இல் 4.4 சதவீதமாகவும் குறைவடைவுமென எதிர்பார்க்கப்படுகிறது.

3.8 உலக பொருட் சந்தை

மோதலின் தூண்டுதலால் ஏற்பட்ட வழங்கலின் மீதான தடைகளால், பொருட்களின் விலைகள் ஏற்கனவே அதிகரித்துள்ளன, மற்றும் நடுத்தர காலத்தில் விலைகள் 2021 இணைவிடவும் 2022 இல் கணிசமாக அதிகரிக்குமென எதிர்பார்க்கப்படுகிறது.

எரிசக்தி மற்றும் எரிசக்தி அல்லாதவைகளின் விலைகள் 2022 இல் 50 சதவீதம் மற்றும் 20 சதவீதமாக அதிகரிக்கும் என்று கணிக்கப்பட்டுள்ளது மற்றும் 2023 இல் ஓரளவு இயல்பு நிலைக்கு வரும் என்றும் எதிர்பார்க்கப்படுகிறது. பொருட்களின் விலைகளின் போக்கு மோதலின் காலம், பொருளாதாரத் தடைகளின் தீவிரம் மற்றும் சீனாவின் கொவிட்-19 இன் பரவல் ஆகியவற்றின் அடிப்படையில் காணப்படும்.

அட்டவணை 3.7 | விலைக்குறியீடுகள் (2010=100)

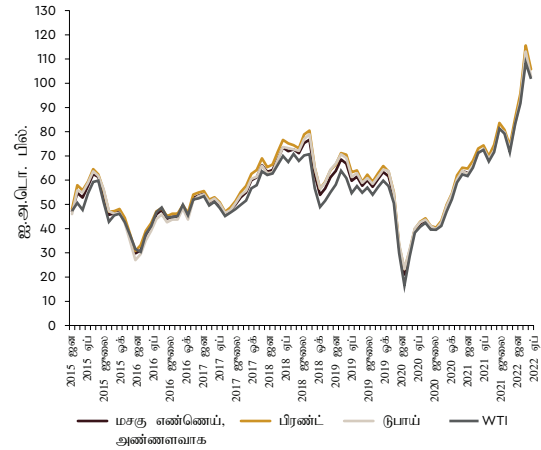
	2010	2011	2012	2013	2014	2015	2016	2017	2018	2019	2020	2021
எரிபொருள்	100.00	128.69	127.57	127.41	118.30	64.79	55.05	68.09	87.01	75.96	52.68	95.38
எரிபொருள் அல்லாத	100.00	119.56	109.51	101.29	96.47	81.62	79.37	83.75	85.22	81.68	84.36	111.99
விவசாயம்	100.00	121.52	114.29	105.68	101.88	87.86	87.46	86.98	86.69	83.31	87.52	108.70
குடிபானங்கள்	100.00	115.97	92.63	83.30	101.77	93.95	91.29	83.11	79.09	76.13	80.38	93.49
உணவு	100.00	122.47	124.15	114.59	106.02	88.46	89.63	90.20	90.45	86.98	93.12	121.85
எண்ணெய் மற்றும் உணவுகள்	100.00	120.54	125.35	114.34	106.35	84.36	88.27	87.57	85.01	77.46	89.79	127.10
தானியங்கள்	100.00	138.19	141.34	128.25	104.08	87.06	80.69	80.55	88.76	88.96	95.35	123.82
ஏனைய உணவுகள்	100.00	110.77	107.02	102.56	107.33	95.13	99.50	102.41	99.13	97.71	95.49	113.14
மூலப் பொருட்கள்	100.00	122.04	101.34	95.41	91.91	83.29	80.25	81.11	81.43	78.05	77.56	84.51
உரங்கள்	100.00	137.62	141.06	114.36	101.47	98.40	77.71	74.26	82.50	81.38	73.20	132.15
உலோகம் மற்றும் கனிமங்கள்	100.00	113.49	96.13	90.81	84.79	66.94	62.97	78.20	82.51	78.36	79.15	116.44
பெறுமதியான உலோகங்கள்	100.00	136.27	138.46	115.09	101.12	90.64	97.45	97.84	97.17	105.44	133.54	140.17

மூலம் : உலக பொருள் நோக்கு, ஏப்ரல் 2022

3.8.1 எரி பொருள் விலைகள்

அனைத்து எரிபொருட்களிலும் பரந்த அடிப்படையில் ஏற்பட்ட விலை அதிகரிப்புடன் எண்ணெய் விலையும் ஏற்கனவே தீவிரமாக உயர்ந்துள்ளது. மார்ச் 2022 இல் Brent கச்சா எண்ணெய் சராசரியாக ஐ.அ.டொ. 116/bbl ஆகும். இது டிசம்பர் 2021 உடன் ஒப்பிடும்போது 55 சதவீதம் அதிகரித்து ஐ.அ.டொ. 74/bbl ஆக 10-ஆண்டுகளின் அதிகபட்ச சதவீதமாகவும் காணப்படுகின்றது. அமெரிக்கா ஐ.அ.டொ. மற்றும் பிற சர்வதேச எரிபொருள் நிறுவன (IEA) உறுப்பினர்களின் கணிசமான எண்ணெய் உற்பத்திகள் பற்றிய அறிவிப்புகளைத் தொடர்ந்தும் மற்றும் சீனாவின் பல நகரங்களில் கொவிட் - 19 தொடர்பான முடக்கல்களினாலும் பலவீனமான கேள்வி காரணமாகவும் ஏப்ரல் மாதத்தில் விலைகள் ஐ.அ.டொ. 106/bbl ஆக குறைக்கப்பட்டனது. Brent கச்சா எண்ணெயின் விலை 2022 ஆம் ஆண்டில் சராசரியாக ஸ்டேலிங் பவுன் 106.83/bbl ஆக இருக்கும் என்று கணிக்கப்பட்டுள்ளது, இது 2021 ஆம் ஆண்டிலிருந்து 42 சதவீதமாக அதிகரித்து, 2013 ஆம் ஆண்டிற்குப் பிறகு எப்போதும் இல்லாதவாறு அதிகரித்து காணப்படுகின்றது.

வரைபு 3.3 | மசகு எண்ணெய் விலைகள் 2015 - ஏப்ரல் 2022



இயற்கை எரிவாயுவின் விலையும் கடந்த சில மாதங்களில் அதிகரித்தமை பதிவு செய்யப்பட்டுள்ளது. அமெரிக்காவில் இயற்கை எரிவாயுவின் விலை மார்ச் 2022 இல் ஐ.அ.டொலர் 4.88/mmbtu ஆகவும், 2021 இல் டிசம்பரில் ஐ.அ.டொலர் 3.73/mmbtu இல் இருந்து ஏப்ரல் 2022 இல் ஐ.அ.டொலர் 6.53/mmbtu ஆகவும் அதிகரித்துள்ளது, இது அமெரிக்காவின் திரவ இயற்கை

எரிவாயு ஏற்றுமதிக்கான அதிகரித்த தேவையை ஓரளவு பிரதிபலிக்கிறது. ரஷ்யாவில் இருந்தான இறக்குமதிகள் தடைபடும் என்ற அச்சத்துடன் மார்ச் மாதத்தில் ஐரோப்பாவில் விலைகள் எப்போதும் இல்லாத அளவிற்கு உயர்ந்தன. டிசம்பர் 2021 இல் ஐ.அ.டொலர் 38.03/mmbtu இருந்து மார்ச் 2022 இல் ஐ.அ.டொலர் 42.39/mmbtu ஆக விலைகள் அதிகரித்தன. இருப்பினும், ஏப்ரல் 2022 இல் விலைகள் 32.20 ஆகக் வீழ்ச்சியடைந்துள்ளன. ஐரோப்பிய ஒன்றியத்தின் மொத்த எரிவாயு இறக்குமதியில் ரஷ்யா 45 சதவீதத்தையும், உலகளாவிய எண்ணெய் இறக்குமதியில் 10 சதவீதத்தையும் கொண்டுள்ளது.

மின்சார உற்பத்தியில் இயற்கை எரிவாயுவுக்கு மாற்றாக தேவை அதிகரித்துள்ள நிலையில் நிலக்கரி விலையும் மார்ச் மாதத்தில் எப்போதுமில்லாதவாறு உச்சத்தை எட்டியுள்ளது. தென்னாப்பிரிக்க நிலக்கரி விலை மார்ச் 2022 இல் ஐ.அ.டொ. 294.32 மெ.டொ. ஆகவும், 2021 டிசம்பரில் 142.50 ஆகவும், ஏப்ரல் 2022 இல் 302.00 மெற்றிக் டொன்னாகவும் ஆகவும் அதிகரித்துள்ளது.

3.8.2 விவசாய உற்பத்தி விலைகள்

ரஷ்யா மற்றும் உக்ரைன் உலக கோதுமையில் கால் பங்கையும், சோளத்தில் ஏழில் ஒரு பகுதியையும், சூரியகாந்தி எண்ணெய் ஏற்றுமதியில் முக்கால் பங்கையும் கொண்டுள்ளது. விலை 30 சதவீதம் உயர்ந்து டிசம்பர் 2021 இல் ஐ.அ.டொலர் 376.81 மெற்றிக் டொன்னுடன் ஒப்பிடும்போது, மார்ச் 2022 இல் ஐ.அ.டொலர் 486.3 ஆக ஆக காணப்பட்டதால் கோதுமை விலை கரும் உயர்வை பதிவு செய்துள்ளது. 2022 இல் ஏப்ரல் மாதத்தில் விலைகள் மேலும் ஐ.அ.டொ. 495.28 மெற்றிக் டொன்னாக அதிகரித்துள்ளன. தென் அமெரிக்காவில் பெரும்பாலான சமையல் எண்ணெய் விலைகள் உற்பத்திப் பற்றாக்குறை மற்றும் உக்ரைனின் சூரியகாந்தி விதை எண்ணெய் ஏற்றுமதியில் ஏற்பட்ட இடையூறுகளால் கூர்மையான அதிகரிப்பைப் பதிவு செய்துள்ளன. பாம் எண்ணெய் விலை 2021 டிசம்பரில் ஐ.அ.டொலர் 1270.29 மெற்றிக் டொன்லிருந்து 2022 ஏப்ரலில் ஐ.அ.டொலர் 1682.74 மெற்றிக் தொன்னாக அதிகரித்தது, மேலும் சோயாபீன்ஸ் எண்ணெய் விலை 2021 டிசம்பரில் ஐ.அ.டொலர் 1411.21 மெற்றிக் தொன்னிலிருந்து 2022 ஏப்ரலில் ஐ.அ.டொலர் 1947.51 மெற்றிக் தொன்னாக அதிகரித்தது. அரிசி விலையும் டிசம்பர் 2021 இல் ஐ.அ.டொலர் 400 மெற்றிக் தொன்னாகவிருந்து 2022 ஏப்ரலில் ஐ.அ.டொலர் 431 மெற்றிக் தொன்னாக அதிகரித்தது.

விவசாயப் பொருட்களின் விலைகள் மேலும் உயரும் என்று எதிர்பார்க்கப்படுகிறது - குறிப்பாக கோதுமை மற்றும் சோளம் குறைந்த அளவிற்கு அதிகரிக்கும். உரத் தட்டுப்பாட்டால் உணவுப் பொருட்களின் விலை அதிகரிக்கலாம். ரஷ்யாவும் பெலாரஸும் உலகளாவிய உர ஏற்றுமதியில் குறிப்பாக பொட்டாசிக் உரங்கள் (உலகளாவிய வர்த்தகத்தில் மூன்றில் ஒரு பங்கு)

மற்றும் நைட்ரஜன் உரங்கள் என்பவற்றை ஐந்தில் ஒரு பங்காகக் கொண்டுள்ளன, உரத்தின் விலை கடந்த 12 மாதங்களில் சுமார் 80 சதவீதம் அதிகரித்துள்ளது. 2021 இன் முதல் காலாண்டில் உரங்களின் விலைகள் கடுமையாக அதிகரித்தன. இது இயற்கை எரிவாயு மற்றும் நிலக்கரி விலைகளின் உயர்வை ஓரளவு பிரதிபலிக்கிறது, ஏனெனில் இவை இரண்டும் உர உற்பத்தியில் முக்கிய உள்ளீடுகளாகும். இது பிரேசில், இந்தியா மற்றும் அமெரிக்கா போன்ற பெரிய பொருளாதாரங்கள் மற்றும் இறக்குமதி செய்யப்பட்ட உரங்களைச் சார்ந்துள்ள குறைந்த வருமானம் கொண்ட நாடுகளில் எதிர்கால அறுவடைகளை பாதிக்கலாம்.

3.8.3 உலோக விலைகள்

2022 இன் முதல் காலாண்டில் உலோகங்கள் மற்றும் கனிமங்களின் குறியீடு 13 சதவீததால் உயர்ந்தது, இது ஒரு வருடத்திற்கு முன்பு இருந்ததை விட 24 சதவீதம் அதிகமாகும். காலாண்டில் நிக்கல் விலை 35 சதவீததால் உயர்ந்துள்ளது. அலுமினியம் மற்றும் இரும்புத் தாது விலைகளும் பெரிய அதிகரிப்பைக் கண்டன, இது விநியோகத்தில் ரஷ்யாவின் முக்கியத்துவத்தை பிரதிபலிக்கிறது.

3.9 இலங்கைக்குள் முன்னோக்கிய பார்வை

இலங்கை சுதந்திரத்திற்குப் பின்னரான வரலாற்றில் பொருளாதார ரீதியாக மிகவும் சவாலான காலகட்டமென்றை ஒன்றைக் கடப்பதினால், உலக அரங்கின் நிச்சயமற்ற தன்மை மற்றும் கணிக்கப்பட்ட முடியாத நிலைமையானது நிலையான மற்றும் பலவீனமான பொருளாதார விடயங்களை மேலும் பாதிக்கும்.

புவிசார்-அரசியல் பதட்டங்களின் தாக்கம் காரணமாக, பொருட்களின் விலை ஏற்றத்துடன் உலகின் பெரும்பாலான நாடுகளில் தொடர்ந்தும் பதட்டமான நிலைமை எதிர்பார்க்கப்படுகிறது. உலக சந்தையில் வழங்கல் பற்றாக்குறையுடன் இலங்கையின் உள்நாட்டு விலைகள் தொடர்ந்தும் பாதிக்கப்படும். எரிபொருள், எல்.பி எரிவாயு மற்றும் உரம் உள்ளிட்ட முக்கிய பொருட்களின் உலகளாவிய விலை அதிகரிப்பால் இலங்கை பெரிதும் பாதிக்கப்பட்டுள்ளது. மேலும், உக்ரைன், ரஷ்யாவுடனான நேரடி வர்த்தக தொடர்புகள் காரணமாக உணவு மற்றும் உலோகங்களின் விலைகள் பாதிக்கப்படுகின்றன. இத்துடன், கல்நார், இரும்பு மற்றும் உருக்கு இரும்பு, செம்பு மற்றும் பொட்டாசியம் குளோரைட் போன்றனவும் அரைவாசி முடிக்கப்பட்ட பொருட்களும் ரஷ்யா மற்றும் உக்ரைனில் இருந்து இறக்குமதி செய்யப்படுகின்றன. அதற்கேற்ப, உள்நாட்டு சந்தையில் அத்தகைய பொருட்களின் விலைகள் அதிகரிப்பது விநியோக பற்றாக்குறை மற்றும் இலங்கை ரூபாயின் பெறுமதி வீழ்ச்சிக்கு காரணமாகின்றது.

ஐரோப்பா மற்றும் ரஷ்யப் பிராந்தியத்தில் நிலவும் புவிசார்-அரசியல் பதட்டங்கள் மற்றும் அதன் உலகளாவிய பரவல்கள் என்பவற்றால் இலங்கையின் ஏற்றுமதிகள் பாதிக்கப்படலாம். மேலும், இலங்கையில் இருந்து ஆடைகள், தேயிலை மசாலா மற்றும் கடல் உணவுகளின் ஏற்றுமதியில் ஐரோப்பா குறிப்பிடத்தக்க ஏற்றுமதியாளராக உள்ளது. ஐரோப்பியர்களின் வாங்கும் சக்தி குறைவதால், இலங்கை ஏற்றுமதிக்கான தேவையும் குறைபலாம்.

வெளித் துறையின் பாதகமான தாக்கங்களைத் தவிர, தரமதிப்பீட்டு, குறைவு வெளிநாட்டு நிதிச் சந்தைகளுக்கான

இலங்கையின் மட்டுப்படுத்தப்பட்ட அணுகல், முக்கிய பொருளாதாரங்களில் நாணயக் கொள்கை ஆதரவை இறுக்குவது போன்ற உலகின் பாதகமான விடயங்களாள் மேலும் கட்டுப்படுத்தப்படும்.

இலங்கை எதிர்கொள்ளும் பாரிய பொருளாதார சவால்களைப் போலவே, பலவீனமான உலகப் பொருளாதார நிலைமைகளும் நாட்டை தொடர்ந்து பாதிக்கும். எவ்வாறாயினும், தெளிவான கட்டமைப்பு சீர்திருத்தங்களுடன், வெளியில் இருந்து எழும் சவால்களை எதிர்கொள்ளும் வகையில் இலங்கை பொருளாதாரத்தைக் காலப்போக்கில் ஸ்திரப்படுத்த முடியும்.

04

அரசாங்க
வருமானம்

4.1. மேன்றோக்கு

2021 இல், அரசாங்க வருமானச் சேகரிப்பானது, முன்னெப்போதுமில்லாத வகையில் பொருளாதாரத்தில் கொவிட் - 19 இன் தாக்கத்தாலும், 2019 இன் பிற்பகுதியிலான அசாதாரண வரி நீக்கங்களுடன் சேர்த்து சவாலுக்குட்படுத்தப்பட்டது. அரசாங்க வருமானமானது 2020 இலும் 2021 இலும் பெயரளவிலும் மொத்த உள்நாட்டு உற்பத்தியில் கணக்கிடப்பட்ட வகையிலும் தீவிரமாகக் குறைவடைந்தது. 2021 இல் திரட்டப்பட்ட வருமானம் 2015 இல் சேகரிக்கப்பட்ட வருமானத்தைப் போல் ஒரே விதமானதாகக் காணப்பட்டது. இதற்குக் காரணமாக அமைந்தவை வரிகளுக்கான தளத்தில் ஏற்பட்ட குறைப்புகளும், 2019 இன் பிற்பகுதியிலான கணிசமான வரி வெட்டுகளும், பெருந்தொற்றால் ஏற்படுத்தப்பட்ட காரணிகளுமாகும். பெயரளவு நியதிகளில் கூறுவதாயின், மானியங்கள் உள்ளிட்ட மொத்த வருமானம், 2020 இல் காணப்பட்ட ரூபா 1,373.3 பில்லியனிலிருந்து, 2021 இல் 6.6 சதவீதத்தால் ரூபா 1,463.8 பில்லியனுக்கு மிதமான அளவில் அதிகரித்தது. மொத்த உள்நாட்டு உற்பத்தியின் சதவீதத்திலான மொத்த வருமானம் 2021 இல் 8.7 சதவீதமாக ஆகக்குறைந்த அளவுக்குத் தீவிரமாக வீழ்ச்சியடைந்தது. இது வளர்ந்து வரும் ஆசிய நாடுகளிலுள்ள மொத்த உள்நாட்டு உற்பத்தியின் 24.5 சதவீதத்தை விடக்குறைவாகும். கருத்திற் கொள்ளப்பட்ட வருமான மதிப்பீடுகள் 2021 இல் மொத்த உள்நாட்டு உற்பத்தியில் 11.8 சதவீதமாக இருந்ததுடன், அது 8.7 சதவீதமாக வீழ்ச்சியடைந்தது. இதற்குக் காரணமாக, வெளிநாட்டு வர்த்தக வரிகளிலிருந்தான வருமானம் மொத்த உள்நாட்டு உற்பத்தியின் 2.1 சதவீதத்திலிருந்து 1.1 சதவீத புள்ளிகள் வீழ்ச்சியடைந்ததும், உற்பத்தி வரிகள் வருமானம் மொத்த உள்நாட்டு உற்பத்தியின் 1.8 சதவீதத்திலிருந்து 1.0 சதவீதமாக வீழ்ச்சியடைந்ததும், வருமான வரிகள் மொத்த உள்நாட்டு உற்பத்தியின் 1.8 சதவீதத்திலிருந்து 0.4 சதவீத புள்ளிகளால் வீழ்ச்சியடைந்தமை மற்றும் வரியல்லாத வருமானம்

மொத்த உள்நாட்டு உற்பத்தியில் 0.9 சதவீதத்தாலும் 0.4 சதவீதப் புள்ளிகளாலும் வீழ்ச்சியடைந்தமைக்கு அரசுடமை நிறுவனங்களின் கட்டணங்கள், அறவீடுகள் இலாப மாற்றங்களில் ஏற்பட்ட வீழ்ச்சி காரணமாகும். 2021 இற்காக மதிப்பீடு செய்யப்பட்டதிலிருந்து, மொத்த உள்நாட்டு உற்பத்தியின் 3.1 சதவீதம் அல்லது ரூபா 497 பில்லியன் விலகலாக அமைந்தது. அதனால், வருமானத்தைச் சேகரிக்கும் முகவர்களது வரி நிர்வாகத்தைப் பலப்படுத்தும் அதேவேளை, வரிகளுக்கான தளத்தை அகலப்படுத்துதல், வரி விலக்குகளை ஒழுங்குமைத்தக் வரி வீதங்களை உயர்த்துதல் உள்ளிட்ட வருமானத்தை அடிப்படையாகக் கொண்ட நிதிச் செயற்பாடுகளைத் தொடங்குவதற்கு உடனடி நடவடிக்கைகள் மேற்கொள்ளப்பட்டன.

2021 இல் அரசாங்கத்தின் உண்மையான வரி வருமானமான ரூபா 1,457.1 பில்லியன், வருடாந்த வருமான மதிப்பீடான ரூபா 1,951 பில்லியனிலிருந்து ரூபா 494 பில்லியனை பிறழ்வாகக் கொண்டிருந்தது. இப் பிறழ்வுக்கான பிரதான காரணம் சுங்க இறக்குமதி தீர்வைகள், விசேட பண்டங்கள் வரி, பெருநிறுவனங்களின் வருமான வரி, மதுபானம் சிகரட் போன்றவற்றிலிருந்தான மதுவரி, பெற்றோலியம் மற்றும் வாகனங்கள் போன்றவற்றிலிருந்தான வரிகள், உள்நாட்டு மற்றும் வெளிநாட்டுச் சவால்கள் காரணமான கட்டணங்களின் குறைப்பிலிருந்தான இலாபங்கள் பங்கிலாபங்கள் கட்டணங்கள் போன்ற வரியற்ற வருமானங்கள் போன்ற பல வரிகளிலிருந்தான குறைந்த வருமானத் திரட்டல்களேயாகும். உண்மையான வரி வருமானமான ரூபா 1,298 பில்லியன், மதிப்பிடப்பட்ட தொகையான ரூபா 1,724 பில்லியனிலிருந்து ரூபா 426 பில்லியன்களால் அல்லது 25 சதவீதத்தால் குறைவடைந்திருந்தது. அதேவேளை வரி அல்லாத வருமானமான ரூபா 159 பில்லியன், மதிப்பிடப்பட்ட தொகையான ரூபா 227.0 பில்லியனிலிருந்து ரூபா 68 பில்லியன்களால் அல்லது 30 சதவீதத்தால் குறைவடைந்திருந்தது.

அட்டவணை 4.1 | அரசாங்க வருமானத்தின் சுருக்கம்

விடயம்	2018	2019 (அ)	2020	2021 (அ)
மொத்த வருமானம், மானியங்கள்	1,932,459	1,898,808	1,373,308	1,463,810
மொத்த வருமானம்	1,919,974	1,890,899	1,367,960	1,457,071
வரி வருமானம்	1,712,318	1,734,925	1,216,542	1,298,019
வருமான வரி	310,449	427,700	268,249	302,115
பொருட்கள், சேவைகள் மீதான வரி	1,061,751	975,557	586,650	646,068
வெளிநாட்டு வர்த்தகம் மீதான வரிகள்	340,117	331,668	361,643	349,836
வரியல்லாத வருமானம்	207,656	155,974	151,417	159,052
மானியங்கள்	12,485	7,909	5,348	6,740
மொ.உ.உற்பத்தி சதவீதத்தில்				
வருமானம் மற்றும் மானியங்கள்	13.5	12.7	9.1	8.7

ரூபா.மில்.

மொத்த அரசிறை வருமானம்	13.4	12.6	9.1	8.7
வரி வருமானம்	12.0	11.6	8.1	7.7
வரியல்லாத வருமானம்	1.5	1.0	1.0	0.9
மானியங்கள்	0.1	0.1	0.0	0.0

மூலம் : அரசிறைக் கொள்கைத் திணைக்களம்

(அ) தற்காலிகமானது

202021 இல் வரி மற்றும் வரியற்ற வருமானங்கள் இரண்டினதும் உள்ளடக்கப்பட்ட செயற்றிறன், 2019 இல் மேற்கொள்ளப்பட்ட வரிகளின் பின்னடைவான முயற்சிகள் காரணமாகவும், கொவிட்-19 ஆல் பொருளாதாரச் செயற்பாடுகளில் ஏற்பட்ட தடங்கல்கள் மற்றும் தொடர்புடைய நடவடிக்கைகள் காரணமாகவும் ஏற்பட்டது. 2020 இல் பதிவுசெய்யப்பட்ட வருமான இழப்பு காணப்பட்ட போதிலும், அரசாங்கமானது ஏராளமான வரி விடுமுறைகளையும், வரிச் சலுகைகளையும் கழிவுகளையும், வரி விலக்குகளையும் 2021 இல் மேலும் அறிமுகப்படுத்தியதுடன், இது நிதி ஒருங்கிணைப்பு முயற்சிகளை மேலும் தடம்புரள வைத்தது. இதற்கு மேலதிகமாக, 2021 இன் 18 ஆம் இலக்க நிதிச் சட்டத்தின் கீழ் 2020 டிசம்பர் 31

இற்கு முன்னைய ஏதேனும் காலத்தில் காணப்பட்டு நீக்கப்பட்ட வரிகளுக்கான நிலுவைகளைத் தள்ளுபடி செய்வதற்கும், நிலுவையிலுள்ள ஏதேனும் வரிக் கொடுப்பனவுகளைப் பொறுத்து, 2020 டிசம்பர் 31 இற்கு முன்னர் செலுத்தப்பட வேண்டியிருந்த வருமான வரி மற்றும் பெறுமதிசேர் வரி ஆகியவற்றுக்காகச் செலுத்தப்படத்தக்க தண்டப் பணங்களையும் வட்டியையும் தள்ளுபடி செய்வதற்கும் ஏற்பாடுகள் செய்யப்பட்டன.

வெளிப்படுத்தப்படாத உள்நாட்டு மற்றும் வெளிநாட்டு முதலீட்டு நிதிகள் மற்றும் சொத்துகள் ஆகியன வெளிப்படுத்தப்படுவதற்கான சுயாதீனப் பிரகடனத்தை வெளியிடுவது தேவைப்படுத்தப்பட்டதுடன், இதற்குரிய கால அளவு 2021 செப்டெம்பர் 15 இலிருந்து 2022 மார்ச் 31 வரை எனவும் 1.0 விகிதத்தில் இருக்க

வேண்டுமெனவும் தேவைப்படுத்தப்பட்டு இதன் மூலம் ரூபா 4 பில்லியன் வருமானமாகத் திரட்டப்பட்டது.

அட்டவணை 4.2 | மதிப்பிடப்பட்ட மெய் வருமானம் - 2021

விடயம்	ரூபா மில்லியன்		
	மதிப்பிடப்பட்ட	உண்மையான ⁽⁹⁰⁾	விலகல்
மொத்த வருமானம்	1,951,000	1,457,071	-493,929
வரி வருமானம்	1,724,000	1,298,019	-425,981
உள்நாட்டு இறைவரித் திணைக்களம்			
வருமானம், இலாபம் மீதான வரி	371,000	302,073	-68,927
பெ.சே.வரி - உள்நாட்டு தேறிய	200,000	185,462	-14,538
தேசக் கட்டுமான வரி (உள்நாட்டு)	-	355	355
ஏனையவை	4,503	8,953	4,450
உப மொத்தம்	575,503	496,843	-78,660
கங்கத் திணைக்களம்			
இறக்குமதித் தீர்வை	180,000	64,339	-115,661
பெ.சே.வரி - இறக்குமதிகள் (தேறிய)	110,000	122,751	12,751
தேசக் கட்டுமான வரி (இறக்குமதி)	-	79	79
துறைமுக, விமானநிலைய அபிவிருத்தி அறவீடு	170,000	154,125	-15,875
செஸ் வரி	70,000	75,543	5,543
பொ.சே.க.	111,950	55,994	-55,956
விசேட நுகர்வு அறவீடு மற்றும் ஏனைய			0
உற்பத்தி விசேட ஏற்பாடுகள்	130,000	88,539	-41,461
சிகரெட்டுகள்	85,000	55,339	-29,661
பெற்றோலியம்	100,000	24,346	-75,654
மோட்டார் வாகனங்கள் மற்றும் பிற	956,950	641,056	-169,119
உப மொத்தம்			

மதுவரித் திணைக்களம்	160,035	138,674	-21,361
மதுபானம் / புகையிலை	160,035	138,674	-21,361
உப மொத்தம்			
ஏனையவை	20,000	12,840	-7,160
தொலைத்தொடர்பு அறவிடு	11,512	8,606	-2,906
உரிம வரி மற்றும் பிற	31,512	21,446	-10,066
உப மொத்தம்	227,000	159,052	-67,948
வரியல்லாத வருமானம்			
மூலம்: அரசிறைக் கொள்கைத் திணைக்கலம்			
(அ) தற்காலிகமானது			

அமெரிக்க டொலர்களுக்குக் குறையாத வகையில் கூட்டுமொத்தமாக சர்வதேச நாணய முறிகளில் முதலீடு செய்யப்பட்டுப் பெறப்பட்ட தொகைகளை நிலைப்படுத்துதல்.

4.2. வருமானக் கொள்கை நடவடிக்கைகள் - 2021

அரசாங்கமானது, தனது நிதிச் சமநிலையில் காணப்பட்ட முன்னெப்போதுமில்லாத அழுத்தத்திற்கு மத்தியிலும், மேலதிக வரி விலக்குகளையும் விடுமுறைகளையும் வழங்குவதற்கு விரைவான கொள்கை நடவடிக்கைகளை எடுத்தது.

I. பொருளாதாரத்தின் பின்வரும் செழித்துவரும் துறைகளை மேலும் ஊக்குவிப்பதற்காக, 2021 ஏப்ரல் 01 ஆம் திகதியிலிருந்து தொடரான வரி விலக்குகள் வழங்கப்பட்டன

- கொழும்புப் பங்குகள் பரிவர்த்தனையின் கீழுள்ளதும், இலங்கைப் பிணையங்கள் பரிவர்த்தனை ஆணைக்குழுவால் உரிமம் வழங்கப்பட்டதுமான இலங்கை மனைச்சொத்து நம்பிக்கை நிதியத்திற்கு (SLREIT) விற்கப்பட்ட, கையளிக்கப்பட்ட அல்லது மாற்றப்பட்ட காணிகளினதும் கட்டிடங்களினதும் தன்மைகளை நிலைப்படுத்துதல்.
- ஏதேனும் இலங்கை மனைச்சொத்து நம்பிக்கை நிதியத்திலிருந்து அலகுகளைப் பெற்று வைத்திருப்பவரால் முதலிடப்பட்ட அல்லது வர்த்தகம் செய்யப்பட்ட முதலீட்டுச் சொத்திலிருந்தான இலாபங்களிலிருந்து பெறப்பட்ட அலகுகளை அல்லது தொகைகளை நிலைப்படுத்துதல்.
- ஏதேனும் நலன்புரிச சங்கத்திலிருந்து பெறப்பட்ட அல்லது உருவாக்கப்பட்ட (அதன் அங்கத்தவர்களது சேமிப்பை ஊக்குவிக்கும் கருணை நிதி உள்ளிட்ட) வட்டி.
- இலங்கை அரசாங்கத் திறைசேரி முறிகளிலிருந்து பெறப்பட்டு, வைப்பிலிடப்பட்ட தொகைகளிலிருந்து “சமுர்த்தி” அபிவிருத்தித் திணைக்களத்தின் கீழ் தாபிக்கப்பட்ட சமூக அடிப்படையிலான “சமுர்த்தி” வங்கிகளிலிருந்து பெறப்பட்ட நிதிகள் அல்லது வட்டிகள்.
- இலங்கை அரசாங்கத்தால் அல்லது அரசாங்கத்தின் பேரில் வழங்கப்பட்ட சர்வதேச நாணய முறிகளை அல்லது 2021 ஏப்ரல் 01 இல் அல்லது அதற்குப் பின்னர் வர்த்தக வங்கியொன்றால் அல்லது அங்கீகரிக்கப்பட்ட விற்பனையாளரால் 100

- தங்கம், இரத்தினம் அல்லது ஆபரணங்கள் தொடர்பான ஏதேனும் வர்த்தகம் அல்லது பெறுமதி சேர்ப்பின் பின்னான மீள்-ஏற்றுமதி ஆகியவற்றிலிருந்து வெளிநாட்டு நாணயங்களில் சம்பாதிக்கப்பட்டு அல்லது பெறப்பட்டு, இலங்கையின் உள்நாட்டு வங்கியொன்றுக்கு அனுப்பப்பட்ட இலாபங்களை நிலைப்படுத்துதல்.

- தொழில்நுட்ப மற்றும் தொழிற்பயிற்சிக் கல்விக் கருதுகோளின் (TVET concept) கீழ், மூன்றாம் நிலைக் கல்வி மற்றும் தொழிற கல்வி ஆணைக்குழுவால் ஒழுங்குபடுத்தப்பட்ட ஏதேனும் தொழிற்பயிற்சிக் கல்வி நிகழ்ச்சித்திட்டத்திலிருந்து ஏதேனும் தொழிற்பயிற்சிக் கல்வி நிறுவனத்தால் பெறப்பட்ட அல்லது உழைக்கப்பட்ட இலாபங்களை நிலைப்படுத்துதல். இங்கு அந்நிறுவனம் கடந்த வருடத்திலிருந்த தனது பயிற்சியாளர்களின் எண்ணிக்கையை குறித்த வருடத்தில் இரு மடங்காக்கியிருத்தல் வேண்டும். இவ்விலக்களிப்பு ஐந்து வருடங்களுக்கு இருக்கும் என்பதுடன், 2021 ஏப்ரல் 01 இலிருந்து வருமான வரி விலக்களிப்பு இருக்கும்.

II. வரி விலக்களிப்பை பெறுதல்:

பெறப்பட்ட இலாபத்திலிருந்தான 14 சதவீதிலான வருமான வரியைச் செலுத்துதலானது, இலங்கையில் நிரந்தரமாகத் தாபிக்கப்பட்ட நிறுவனமொன்றினூடாக இலங்கையில் வர்த்தகத்தை மேற்கொண்டு இலாபத்தைச் சம்பாதித்து, ஆகக்குறைந்தது மூன்று வருடங்களுக்காவது இலங்கையினுள் அதனை முதலீடு செய்வதன் மூலம் தனது வர்த்தகத்தை மேம்படுத்திய அல்லது கொழும்புப் பங்குகள் பரிவர்த்தனையிலிருந்து பங்குகளையோ பிணையங்களையோ கொள்வனவு செய்த, அல்லது திறைசேரி முறிகளை, திறைசேரி உண்டியல்களை அல்லது சர்வதேச நாணய முறிகளைக் கொள்வனவு செய்த, வதியாத கம்பனியொன்றுக்கு, 2021 ஏப்ரல் 01 இலிருந்து மூன்று வருடங்களுக்கு விலக்களிக்கப்பட்டது.

III. வரி விடுமுறைகள்:

பின்வரும் புதிய வர்த்தகங்களிலிருந்து பெறப்பட்ட இலாபங்களுக்கு (முதலீட்டு இலாபங்கள் நீங்கலாக) 2021 ஏப்ரல் 01 இலிருந்து “வரி விடுமுறைகள்” வழங்கப்பட்டன

- கட்டிட நிர்மாணத்துறையில் ஏற்கனவே பயன்படுத்தப்பட்ட பொருட்களை மறுசுழற்சி செய்வதற்காக இலங்கையில் நிர்மாணிக்கப்பட்ட வேறானதொரு வேலைத்தளத்தைக் கொண்டு அவற்றை விற்பனை செய்யும் நிறுவனத்திற்கு பத்து வருட வரி விலக்குக் காலம்.
- தனிநபரொருவரால், தொழில்நுட்ப மற்றும் தொழிற்பயிற்சிக் கல்விக் கருதுகோளின் (TVET concept) கீழ், மூன்றாம் நிலைக் கல்வி மற்றும் தொழிற் கல்வி ஆணைக்குழுவால் ஒழுங்குபடுத்தப்பட்ட ஏதேனும் தொழிற்பயிற்சிக் கல்வி நிகழ்ச்சித்திட்டத்திலிருந்து பெறப்பட்ட தனது வெற்றிகரமான தொழிற்பயிற்சியின் பின்னர் 2021 ஏப்ரல் 01 இல் அல்லது அதற்குப் பின்னர் ஆரம்பிக்கப்பட்ட ஏதேனும் வர்த்தகத்திற்கு ஐந்து வருட வரி விலக்குக் காலம்.
- வதியும் ஆளொருவரால் ஆரம்பிக்கப்பட்ட, இலங்கையில் படகுகளையும் சிறு கப்பல்களையும் கட்டும் தொழில்முயற்சியொன்றுக்கும், அதிலிருந்து படகுகளையும் சிறு கப்பல்களையும் விநியோகிப்பதால் பெறப்படும் ஈட்டுகைகளுக்கும் இலாபங்களுக்கும் ஏழு வருட வரி விலக்குக் காலம்.
- நூறு மெகாவாட்டுக்குக் குறையாது சூரிய சக்தி அல்லது காற்றாலை மூலம் தேசிய மின்னணைப்பிற்கு மின்னை வழங்கத்தக்க ஏதேனும் “மீள்புதுப்பிக்கத்தக்க சக்தி வளச் செயற்றிட்டத்திற்கு” ஏழு வருட வரி விலக்குக் காலம்.
- 2021 ஜனவரி 01 இல் அல்லது அதற்குப் பின்னர் தொலைத்தொடர்புக் கோபுரங்களை நிர்மாணிப்பதற்கும் தொடர்பான வசதிகளை வழங்குவதற்கும், உள்ளூர்த் தொழிலாளர்களைக் கொண்டும் உள்ளூர் வளங்களைக் கொண்டும் வதியும் ஆளொருவரால் தொடங்கப்பட்ட ஏதேனும் தொழில்முயற்சியொன்றுக்கு அல்லது அவ்வாறான தொழில்முயற்சிக்குரிய தொழில்நுட்ப ஆலோசனைகளை வழங்குவருக்கு ஐந்து வருட வரி விலக்குக் காலம்.
- கொழும்பு மற்றும் ஹம்பாந்தோட்டைத் துறைமுகங்களில், கடலுக்கு வெளியேயான வர்த்தககளுடன் தொடர்புடைய சேமிப்பகங்கள் அல்லது சுங்கச் சேமிப்பகங்களுக்கு வாடகைக்கு விடுதல் போன்ற வர்த்தகமுயற்சிகளில் முதலீடு செய்வோருக்கு வரி விலக்குகள்.

IV. வரிச் சலுகைகள்:

இரத்தின, ஆபரண மற்றும் மீள்புதுப்பிக்கத்தக்க சக்தி வளத் துறைகளுக்கு சலுகையுடன் கூடிய வரி

வீதங்கள் வழங்கப்பட்டன.

- இரத்தினங்கள் மற்றும் ஆபரணங்களின் விற்பனை, மீள்புதுப்பிக்கத்தக்க வளங்களைப் பயன்படுத்தி மின்சக்தியை உருவாக்கி தேசிய மின்னணைப்பிற்கு வழங்குதல் ஆகிய வர்த்தகங்களில் ஈடுபடும் மற்றும் 2021 ஜனவரி 01 - டிசெம்பர் 31 காலப்பகுதியினுள் கொழும்பு பங்குப் பரிவர்த்தனையில் பட்டியலிடப்பட்டு 2022 ஏப்ரல் 01 தொடக்கம் மூன்று வருடங்களுக்கு அவ்வாறு உள்ள கம்பனியாக இருக்கும், தனியாட்களுக்காக ஆகக்கூடியது 14 சதவீத சலுகையுடன் கூடிய வரி வீதங்கள் மற்றும் கம்பனிகளுக்காக ஒரே அளவிலான 14 சதவீத சலுகையுடன் கூடிய வரி வீதங்கள் ஆகியன 2021 ஏப்ரல் 01 தொடக்கம் வழங்கப்பட்டன.
- ஏதேனும் கம்பனியால் (முதலீட்டுச் சொத்துக்களிலிருந்து இலாபங்கள் பெறுபவை தவிரந்த முதலீட்டுச்சபையில் பதிவு செய்யப்பட்ட கம்பனிகள் உட்பட) செலுத்தப்படத்தக்க கூட்டு வருமான வரியில் வரி செலுத்தும் பொறுப்பானது 50 சதவீதத்திற்குக் குறைக்கப்பட்டது. ஆனால், அவை 2021 டிசெம்பர் 31 இற்கு முன்னர் மற்றும் 2021 ஜனவரி 01 இல் அல்லது அதற்குப் பின்னர் கொழும்பு பங்குப் பரிவர்த்தனையில் பட்டியலிடப்பட்டு, 2021-2022 வருட மதிப்பீட்டில் இலங்கைப் பிணையங்கள் மற்றும் பரிவர்த்தனை ஆணைக்குழுவால் அனுமதியளிக்கப்பட்டிருந்தாலும் வேண்டும்.
- ஒரு பல்தேசியக் கம்பனியின் ஏற்றுமதி 2020-2021 வருட காலத்துடன் ஒப்பிடும்போது 2021-2022 வருட காலத்தில் ஆகக்குறைந்தது 30 சதவீதத்தால் அதிகரித்திருக்குமாயின், மற்றும் அதன் ஏற்றுமதிகள் 2021-2022 காலப்பகுதியுடன் ஒப்பிடும்போது 2022-2023 காலப்பகுதியில் ஆகக்குறைந்தது 50 சதவீதத்தால் அதிகரித்து, அல்லது 2021-2022 காலப்பகுதியுடன் ஒப்பிடும்போது 2023-2024 காலப்பகுதியில் ஏற்றுமதிகள் ஆகக்குறைந்தது 50 சதவீதத்தால் அதிகரித்துக் காணப்பட்டு, பங்கிலாப வருமானம் 50 சதவீதத்தால் குறைவடைந்திருக்குமாயின் அக்கம்பனியால் பெறப்படும் பங்கிலாப வருமானத்திற்குரிய வரிப் பொறுப்பு 25 சதவீதத்தால் குறைக்கப்பட்டது. மேலும், தயாரிப்புச் செயற்பாடுகளுக்காக பண்ணைச் செயற்பாடுகளிலிருந்து பெறப்பட்ட ஏதாவது விவசாய உற்பத்தி பயன்படுத்தப்பட்டிருப்பின், பங்கிலாப வருமானத்திற்கான உரிய வரிப் பொறுப்புகள் 25 சதவீதத்தால் குறைக்கப்பட்டன.

V. வரிக் குறைப்புகள் :

ஆகக்குறைந்தது 65 சதவீத பெறுமதிசேர்ப்பு மற்றும் அதற்கான ஆராய்ச்சியும் அபிவிருத்தியும் கொண்டதும், உள்நாட்டுக்கைத்தொழிலை ஊக்குவித்து “சமுர்த்தி” பெறும் குடும்பங்களிலிருந்தான பெண்

தொழில்முயற்சியாளர்களுக்கு ஊக்கம் வழங்கியதுமான, சந்தைப்படுத்தல் தொடர்பாடல் ஆகிய துறைகள், சேவைத் துறைகள் ஆகியவற்றுக்கு 2021 ஏப்ரல் 01 இலிருந்து வரிக்குறைப்புகள் வழங்கப்பட்டன.

- சில நிபந்தனைகளுக்குட்பட்டு உள்ளூர் மட்டத்தில் சந்தைப்படுத்தல் மற்றும் தொடர்பாடல் செலவுகளுக்காக வழங்கப்பட்ட 100 சதவீத மேலதிக குறைப்புகள்.
- திரைப்படங்களைத் தயாரிப்பதற்காக மேற்கொள்ளப்பட்ட செலவுகள் இதற்குத் தகுதியான கொடுப்பனவுகளாக இருந்தன.
- “சமுர்த்தி” பயனாளராகவுள்ள குடும்பமொன்றிலிருந்தான பெண்ணொருவருக்கு, கடையொன்றைத் தாபிப்பதற்காக, தனியாளொருவரால் மேற்கொள்ளப்பட்ட பங்களிப்புகள் இதற்குத் தகுதியான கொடுப்பனவுகளாக இருந்தன.
- 2021-2022 இலிருந்து 2023-2024 வரையான மூன்று வருட காலப்பகுதிக்குள் உள்ளூர் பெறுமதி சேர்ப்புகளாக ஆகக்குறைந்தது 65 சதவீதத்தை சேவையொன்றுக்கு அல்லது பொருளொன்றுக்கு உரித்தாக்கும் செலவொன்று இருக்குமாயின், அதற்கு 2021 ஏப்ரல் 01 இல் தொடங்கும் மூன்று வருட காலத்திற்கு ரூபா 500 மில்லியனை உயர் தொகையாகக் கொண்டு, 100 சதவீத மேலதிக குறைப்புகள் வழங்கப்படும்.
- 2021-2022 தொடக்கம் 2022-2023 வரையான மதிப்பீட்டு வருடத்திற்கு, ஆராய்ச்சிக்கும் அபிவிருத்திக்குமான செலவுகளுக்கு 100 சதவீத மேலதிக குறைப்புகள் வழங்கப்படும்.

VI. தானாக வெளிப்படுத்தும்போதான புதிய வரியை விதித்தல்

வெளிப்படுத்தப்படாதிருந்த உள்ளூர் மற்றும் வெளிநாட்டு நிதி முதலீட்டின் மற்றும் சொத்தின் பெறுமதியில் 1.0 சதவீதத்திற்கு, 2021 செப்டெம்பர் 15 தொடக்கம் நடைமுறைக்கு வரும் விதித்தில், தானாக வெளிப்படுத்தும்போதான புதிய வரி விதிக்கப்பட்டதுடன், அது 2022 மார்ச் 31 இல் முடிவுக்குக் கொண்டுவரப்பட்டது. இந்தப் புதிய வரி, ஏற்கனவே மக்களால் வெளிப்படுத்தப்படாதிருந்ததும் வரி விதிப்பிற்குரியதுமான வழங்கல்கள், வருமானங்கள், சொத்துக்கள் போன்றவற்றை தாமாகவே வெளிப்படுத்துவதற்கு ஊக்கமளித்ததுடன், அவ்வாறு வெளிப்படுத்தப்பட்ட நிதிகளிலிருந்து 2021 செப்டெம்பர் 15 தொடக்கம் 2022 மார்ச் 31 வரை ரூபா 4 பில்லியன்கள் சேகரிக்கப்பட்டன.

VII. தண்டப்பண விடுபாடுகள் :

2021 இன் 18 ஆம் இலக்க நிதிச் சட்டத்தின் கீழ், 2020 டிசெம்பர் 31 இற்கு முன்னர் அல்லது அன்று முடிவடைந்த ஏதேனும் காலப்பகுதிக்குரிய நீக்கப்பட்ட வரிகள் தொடர்பாக, நிலுவையாக இருந்த வரிகளை விடுவிப்பதற்கும் அத்துடன், வருமான வரி மற்றும்

பெறுமதிசேர் வரி தொடர்பாகச் செலுத்தத்தக்க தண்டப்பணங்களை அல்லது வட்டிகளை விடுவிப்பதற்கும் ஏற்பாடுகள் செய்யப்பட்டன. நிலுவையாகவிருந்த வரிகளின் கொடுப்பனவுக்குரிய காலம் 2020 டிசெம்பர் 31 இல் அல்லது அதற்கு முன்னர் முடிவடைவதாக இருந்திருத்தல் வேண்டும்.

4.3 வரிக் கொள்கைச் சீர்திருத்தங்கள் - 2021

4.3.1 வரி நிர்வாகத்தில் சீர்திருத்தங்கள்

அரசாங்கம் வருமான நிர்வாக முகாமைத்துவ தகவல் முறைமையின் (RAMIS) இரண்டாவது கட்டம், அரசு வங்கிகள் உள்ளிட்ட 11 வங்கிகளுக்கும் எல்லா வரையறைக்குட்பட்ட பொறுப்பு வாய்ந்த கம்பனிகளுக்கும் உள்ளூர் இறைவரித் திணைக்களத்திற்கு இலத்திரனியல் முறையில் தமது வரிக் கோவைகளைச் சமர்ப்பிப்பதுடன், தனிநபர்களும் பங்காண்மையாளர்களும் தமது இலத்திரனியல் கோவைகளைச் சமர்ப்பிப்பதற்கும் அறிமுகப்படுத்தப்பட்ட “லங்கா பே” உடனான இலத்திரனியல் கொடுப்பனவு முறைமை போன்ற தானியங்கி முறைமைகள் அறிமுகப்படுத்தப்பட்டதுடன் சேர்த்து வரி நிர்வாக நடவடிக்கைகளையும் அறிமுகப்படுத்தியது.

இலங்கைச் சுங்கத்தில் சரக்குகளை ஆட்கள் பரிசோதனை செய்வதைக் குறைத்து, விரைவாக அவற்றை விடுவிக்கும் நோக்கில், பரிசோதனைக்காக சரக்குகளைத் தெரிவுசெய்தல், கடதாசியற்ற வகையில் ஆவணங்களைத் தயாரித்தல், வெளிப்படுத்துகைகளின் இலத்திரனியல் சமர்ப்பிப்பு, சரக்குகளை விடுவித்தல், இலத்திரனியல் கையொப்பப் பயன்பாடு, இலங்கைத் தேயிலைச் சபை, இலங்கைத் தரங்கள் பணியகம், மதுவரித் திணைக்களம், உணவுக் கட்டுப்பாட்டுத் திணைக்களம் போன்ற மற்றைய அரசு நிறுவனங்களைத் தொடர்புபடுத்துதல் ஆகியன தானியங்கி முறையில் இலங்கைச் சுங்கத்தில் நடைமுறைப்படுத்தப்பட்டன. மேலும், இலங்கைச் சுங்கத்தின் சேவை வழங்குவதை வினைத்திறனாக்குவதற்காக, ஒன்றிணைக்கப்பட்ட தனியான ஒரேயிடத்தில் சேவை வழங்கும் முறைமை ஆரம்பிக்கப்பட்டது. அதேவேளை, இலங்கைச் சுங்கத்தால் பணம்கட்டும் முகாமைத்துவ முறையொன்றும், பணம் அனுப்புதலைக் கண்காணிப்பதற்காகவும், சரி பார்ப்பதற்காகவும் அறிமுகப்படுத்தப்பட்டதுடன், குறுஞ்செய்திச் சேவையொன்றும் நிர்வாகத்தில் தொழில்நுட்பத்தைப் புகுத்துவதற்காக அறிமுகப்படுத்தப்பட்டது.

இலங்கை மதுவரித் திணைக்களமும், தற்போது மனிதர்களின் முயற்சியால் மாத்திரம் செயற்படுத்தப்படும் வருமான முறைமையைத் தகவல் தொழில்நுட்பத்தால் முகாமைத்துவம் செய்யப்படும் ஒன்றாகவும் தனது தானியங்கி முறைமையில் சேர்த்துக்கொண்டதுடன், வருமானங்களைச் சேர்க்கவும் நிர்வகிக்கவும் இது வசதியளித்தது. அவ்வாறே, வருமான அபாய முகாமைத்துவ முறையொன்றையும்

(RRMS), உள்நாட்டின் மது தயாரிப்போருக்கு அனுமதிப்பத்திரம் வழங்குதற்கான மதுவரி வருமான முகாமைத்துவ முறைமையொன்றையும் (ERMS) அறிமுகப்படுத்துவதிலும் இலங்கை மதுவரித் திணைக்களம் தயாராகி வருகிறது. இது வருமான நிர்வாகத்தை மேலும் பலப்படுத்தும். இலங்கை மதுவரித் திணைக்களம் உள்நாட்டின் மது தயாரிப்பாளருக்கும் மது இறக்குமதியாளருக்கும் மேற்படி முறைமைகளை நடைமுறைப்படுத்தும்போது, கடதாசியை அடிப்படையாகக் கொண்ட “ஸ்ரீக்கர்” முறையை இலத்திரனியல் அடிப்படையாகக் கொண்டதாக மாற்றுவதிலும் விரிவுபடுத்தியுள்ளது. இதன் மூலம், வருமானம் பெறுவதிலிருந்து ஓட்டைகள் அடைக்கப்பட்டு, மதுவரியிலிருந்தான வருமானம் 2022 ஜனவரியிலிருந்து ஏப்ரல் வரை கணிசமாக அதிகரித்தது.

4.3.2 2022 பாதீட்டின் மூலம் அறிமுகப்படுத்தப்பட்ட வருமான அதிகரிப்பு நடவடிக்கைகள்

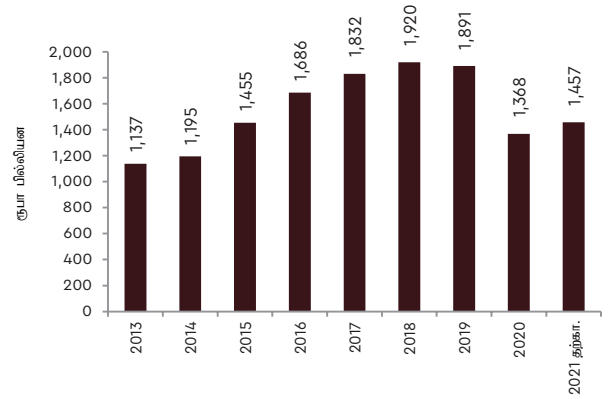
2022 இன் பாதீடு ஒரே தடவையிலான மிகை வரியை, சமூகப் பாதுகாப்புப் பங்களிப்பிற்கான வரி, நிதிச் சேவைகளுக்கான பெறுமதிசேர் வரியில் 15 சதவீதத்திலிருந்து 18 சதவீதமாக அதிகரிப்பு ஆகியவற்றை அறிமுகப்படுத்தியதுடன், அவை 2022 ஜனவரி 01 இலிருந்து நடைமுறைக்கு வர ஒழுங்கு செய்யப்பட்டுள்ளது. மிகை வரியானது 25 சதவீத வரியுடன் சேர்த்து அறிமுகப்படுத்தப் பட்டுள்ளது. இது 2020-2021 நிதி வருடத்திற்கு ரூபா 2,000 மில்லியனுக்கு மேல் வரி செலுத்தத்தக்க வருமானம் பெறும் தனியாள் அல்லது நிறுவனத்திற்கு அறிமுகப்படுத்தப்பட்டதுடன், இரு தவணைகளில் முறையே 2022 ஏப்ரல் 20 அளவிலும், 2022 ஜூலை 20 அளவிலும் செலுத்தப்படுவதற்கு விதிக்கப்பட்டது. அந்த முதலாது தவணையிலிருந்து ரூபா 59.6 பில்லியன் சேகரிக்கப்பட்டது. சமூகப் பாதுகாப்புப் பங்களிப்பிற்கான வரி, வருடமொன்றுக்கு ரூபா 120 மில்லியன்கள் புரள்வுக்கு உரியது என்பதுடன், 2.5 சதவீதமாக அறிமுகப் படுத்தப்பட்டுள்ளது. மதுவரிக்கும் சிகரட் மீதான வரிக்கும் உயர்த்தப்பட்ட விகித திருத்தங்கள் மேற்கொள்ளப்பட்டன. இதற்கு மேலதிகமாக, மோட்டார் போக்குவரத்துத் திணைக்களத்தில் பதிவுசெய்யப்படாததும் வீதிகளில் ஓடத்தக்க தகைமையுள்ளதுமான வாகனங்களுக்கு மன்னிப்பு வழங்குவது உட்பட, இறக்குமதிக் கட்டுப்பாடுகளை மீறியமை உட்பட்ட பல்வேறு காரணங்களுக்காக சுங்கத்தில் தடுத்து வைக்கப்பட்ட வாகனங்களை விடுவிப்பதற்கு நடவடிக்கைகள் எடுக்கப்படுகின்றன.

4.4 அரசு வருமான செயற்றிறன்

மானியங்கள் உள்ளிட்ட மொத்த அரசு வருமானம் 2020 இல் காணப்பட்ட ரூபா 1,373.3 பில்லியன்களிலிருந்து, 6.6 சதவீதத்தால், ரூபா 1,463.8 பில்லியன்களுக்கு மிதமாக அதிகரித்தது. மானியங்கள் உள்ளடக்கப்படாத மொத்த அரசு வருமானம், 2020 இல் காணப்பட்ட ரூபா 1,368 பில்லியன்களிலிருந்து, 6.5 சதவீதத்தால், ரூபா

1,457.1 பில்லியன்களுக்கு ஓரளவுக்கு அதிகரித்தது. அரசாங்கத்தின் உண்மையான வருமானம் 2021 இல், மதிப்பிடப்பட்ட ரூ 1,951 பில்லியன்களிலிருந்து 25.3 சதவீதத்தால் விலகி, ரூபா 494.0 பில்லியன்களாக இருந்தது. அத்துடன், வரி வருமானம் 2020 இல் இருந்த 1,216.5 பில்லியன்களிலிருந்து, 2021 இல் 6.7 சதவீதத்தால் ரூபா 1,298 பில்லியன்களாக ஓரளவுக்கு அதிகரித்தது. வருமான வரி, பெறுமதிசேர் வரி, மதுவரி, துறைமுக மற்றும் விமான நிலைய அபிவிருத்தி வரி ஆகியவற்றிலிருந்து சேகரிக்கப்பட்ட வருமான அதிகரிப்பே இதற்குக் காரணமாகும். வரியற்ற வருமானம் 2020 இல் இருந்த ரூபா 151.4 பில்லியன்களிலிருந்து 2021 இல் 5 சதவீதத்தால் ரூபா 159.1 பில்லியன்களாக அதிகரித்தது அரசுக்குச் சொந்தமான வியாபார முயற்சிகளிலிருந்து மாற்றப்பட்ட இலாபங்களிலிருந்தும் பங்கிலாபங்களிலிருந்தும் பெறப்பட்ட வருமானங்களின் அதிகரிப்பாலேயே இது நிகழ்ந்தது.

வரைபு 4.1 அரசாங்க வருமானம்



மூலம் : அரசிறைக் கொள்கைத் திணைக்களம்

உள்ளூர் நுகர்வை அடிப்படையாகக் கொண்ட வரிகளிலிருந்தான வருமானம், 2020 இல் இருந்த ரூபா 370.2 பில்லியன்களிலிருந்து, 2021 இல் 13.3 சதவீதத்தால் ரூபா 419.3 பில்லியன்களாக அதிகரித்தது. இதற்குக் காரணமாக, 2020 இலிருந்தான உள்ளூர் பெறுமதிசேர் வரியிலிருந்தான 25.3 சதவீத அதிகரிப்பும், மதுவரியிலிருந்தான 14.6 சதவீத அதிகரிப்பும் அமைந்தன. ஆயினும், வெளியக வர்த்தகத்திலிருந்து சேகரிக்கப்பட்ட வரிகளிலிருந்தான வருமானம், 2020 இல் இருந்த 361.6 பில்லியன்களிலிருந்து, வருடத்தினுள் நடைமுறைப்படுத்தப்பட்ட இறக்குமதிக் கட்டுப்பாடுகள் காரணமாக, 2021 இல் 3.3 சதவீதத்தால் ரூபா 349.8 பில்லின்களாகச் சுருங்கியது. மேலும், இறக்குமதியை அடிப்படையாகக் கொண்ட வரிகள் 2020 இல் காணப்பட்ட ரூபா 549.6 பில்லியன்களிலிருந்து, 2021 இல் 0.6 சதவீதத்தால் ரூபா 546.1 பில்லியன்களுக்கு ஓரளவுக்குச் சுருங்கின. இறக்குமதி வரிகளிலிருந்தான வருமானம், இறக்குமதிகளிலிருந்தான பெறுமதிசேர் வரி, மோட்டார் வாகன மற்றும் பொருட்களுக்கான விசேட வரி ஆகியன, இறக்குமதிகளிலான கட்டுப்பாடுகளும் வரிக்குறைப்புகளும் காரணமாக மெதுவாகச் சேகரிக்கப்பட்டதால் இந்தச் சுருக்கம் ஏற்பட்டது.

அட்டவணை 4.3 | அரசாங்க வருமானம்

ரூபா.மில்.

விடயம்	2015	2016	2017	2018	2019	2020	2021 (அ)
வரி வருமானம்	1,355,779	1,463,689	1,670,178	1,712,318	1,734,925	1,216,542	1,298,019
வருமான வரி	262,583	258,857	274,562	310,449	427,700	268,249	302,115
பெ.சே.வரி	219,700	283,470	443,739	461,651	443,877	233,786	308,213
தே.க.வரி	45,004	57,424	69,035	71,357	70,672	2,351	434
உற்பத்தி வரி	497,623	454,952	469,454	484,242	399,478	321,932	306,821
இறக்குமதித் தீர்வைகள்	132,189	156,487	136,501	96,991	98,427	114,183	64,339
துறைமுக மற்றும் விமானநிலைய அறவீடு	58,644	88,823	102,360	113,950	112,174	115,442	154,125
விசேட நுகர்வு அறவீடு	52,276	55,825	71,402	75,807	70,364	82,709	55,828
ஏனையவை	87,760	107,851	103,125	97,872	112,233	77,890	106,144
வரியல்லாத வருமானம்	99,099	222,372	161,353	207,656	155,974	151,417	159,052
வட்டி/ வாடகை	7,321	15,806	11,845	13,731	18,547	19,351	11,556
இலாபம் மற்றும் பங்கிலாப்கள்	29,798	108,160	53,998	41,828	27,857	17,624	30,591
விற்பனை மற்றும் அறவீடுகள்	44,632	72,606	66,575	105,202	73,884	47,370	42,645
சமூகப் பாதுகாப்பு பங்களிப்பு	15,213	18,046	22,940	25,215	28,985	32,417	34,619
மத்திய வங்கி இலாப மாற்றல்கள்	-	5,000	-	15,000	-	24,008.98	15,012
ஏனையவை	2,135	2,754	5,995	6,681	6,701	10,646	24,630
மொத்த வருமானம்	1,454,878	1,686,061	1,831,531	1,919,973	1,890,899	1,367,960	1,457,071
மொ.உ.உ. %							
வரி வருமானம்	12.4	12.2	12.5	12.0	11.6	8.1	7.7
வருமான வரி	2.4	2.2	2.1	2.2	2.8	1.8	1.8
பெ.சே.வரி	2.0	2.4	3.3	3.2	3.0	1.6	1.8
தே.க.வரி	0.4	0.5	0.5	0.5	0.5	0.0	0.0
உற்பத்தி வரி	4.5	3.8	3.5	3.4	2.7	2.2	1.8
இறக்குமதித் தீர்வைகள்	1.2	1.3	1.0	0.7	0.7	0.8	0.4
துறைமுக மற்றும் விமானநிலைய அறவீடு	0.5	0.7	0.8	0.8	0.7	0.8	0.9
விசேட வியாபாரப் பண்ட அறவீடு	0.5	0.5	0.5	0.5	0.5	0.6	0.3
ஏனையவை	0.8	0.9	0.8	0.7	0.7	0.5	0.6
வரியல்லாத வருமானம்	0.9	1.9	1.2	1.5	1.0	1.0	0.9
வட்டி/ வாடகை	0.1	0.1	0.1	0.1	0.1	0.1	0.1
இலாபம் மற்றும் பங்கிலாப்கள்	0.3	0.9	0.4	0.3	0.2	0.1	0.2
விற்பனை மற்றும் அறவீடுகள்	0.4	0.6	0.5	0.7	0.5	0.3	0.3
சமூகப் பாதுகாப்பு பங்களிப்பு	0.1	0.2	0.2	0.2	0.2	0.2	0.2
மத்திய வங்கி இலாப மாற்றல்கள்	-	-	-	-	-	-	-
மொத்த வருமானம்	13.3	14.1	13.7	13.4	12.6	9.1	8.7

மூலம் : அரசிறைக் கொள்கைத் திணைக்களம்

(அ) தற்காலிகமானது

- புறக்கணிக்கத்தக்கது

- தகவல் இல்லை

4.4.1 வரி வருமானம்

பெயரளவில், வரி வருமானமானது 2020 இல் இருந்த ரூபா 1,216.5 பில்லியன்களிலிருந்து, 2021 இல் 1,298.0 பில்லியன்களாக அதிகரித்தது. மொத்த உள்நாட்டு உற்பத்திக்கும் வரி வருமானத்திற்கும் இடையிலான விகிதம், 2020 இல் இருந்த 8.1 சதவீதத்திலிருந்து, 2021 இல் 0.4 சதவீதத்தால் குறைவடைந்து 7.7 புள்ளிகளாகக் காணப்பட்டது. ஆயினும், மொத்த வருமானத்தில் வரி வருமானத்தின் பங்கு 88.9 சதவீதத்திலிருந்து 2021 இல் 89.1 சதவீதமாக ஓரளவுக்கு அதிகரித்தது.

வருமான வரியிலிருந்தான வருமானம் 2020 இல் இருந்த ரூபா 268.2 பில்லியன்களிலிருந்து 2021 இல் 12.6 சதவீதத்தால் ரூபா 302.1 பில்லியன்களுக்கு குறிப்பிடத்தக்க அளவில் அதிகரித்தது. பொருட்கள் சேவைகள் மீதான வரிகளிலிருந்தான வருமானம் 2020 இல் இருந்த சுருக்கத்திலிருந்து 2021 இல் பொருளாதாரச் செயற்பாடுகள் விரிவடைந்ததால், ரூபா 586.7 பில்லியன்களிலிருந்து 10.1 சதவீதத்தால் ரூபா 646.1 பில்லியன்களுக்குக் குறிப்பிடத்தக்க அளவில் அதிகரித்தது.

அட்டவணை 4.4 | அரசாங்க வரி வருமானம் - மூலங்களின் அடிப்படையில்

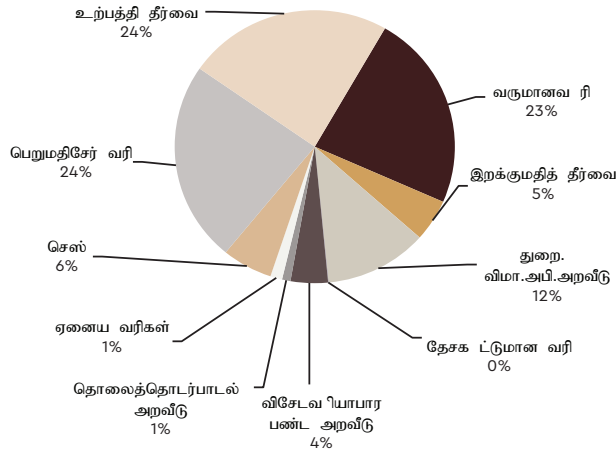
ரூபா.மில்.

மூலம்	2020	2021 (அ)	2020/2021 (தற்காலி)
வருமான வரி	268,249	302,115	12.6
உள்நாட்டு நுகர்வு அடிப்படை வரிகள்	370,198	419,264	13.3
பெ.சே.வரி - உள்நாட்டு	148,061	185,462	25.3
தேச கட்டுமான வரி - உள்நாட்டு	2,036	355	-82.6
மதுபானம் மீதான வரி	120,990	138,637	14.6
சிகரெட்டு அல்லது புகையிலை மீதான வரி	94,384	88,576	-6.2
ஏனையவை (உற்பத்தி)	4,727	6,234	31.9
இறக்குமதி அடிப்படை வரிகள்	549,554	546,117	-0.6
இறக்குமதி வரிகள்	114,183	64,339	-43.7
பெ.சே.வரி - இறக்குமதி	85,725	122,751	43.2
தே.க.வரி - இறக்குமதி	315	79	-74.9
து.வி.நி.அி அறவீடு	115,442	154,125	33.5
வி.வி.பண்ட அறவீடு	82,709	55,828	-32.5
செஸ் வரி	49,309	75,543	53.2
பெற்றோலியம் உற்பத்தி	53,111	55,339	4.2
மோட்டார் வாகனங்கள் - உற்பத்தி	48,760	18,113	-62.9
உரிமம் மற்றும் ஏனையவை	28,542	30,523	6.9
தொலைத்தொடர்பாடல் அறவீடு	13,130	12,840	-2.2
ஏனையவை	15,412	17,683	14.7
மொத்த வரி வருமானம்	1,216,542	1,298,019	6.7
மூலம் : அரசிறைக் கொள்கைத் திணைக்களம்			
(அ) தற்காலிகமானது			

மதுவரிகளிலிருந்தான வருமானச் சேகரிப்பு 2020 இல் இருந்த ரூபா 321.9 பில்லியன்களிலிருந்து 2021 இல் 4.7 சதவீதத்தால் ரூபா 306.9 பில்லியன்களுக்குக் குறைவடைந்தது. மொத்த உள்நாட்டு உற்பத்தியின் சதவீதமாக 2020 இல் 2.1 ஆக இருந்து 2021 இல் 1.8 ஆக மதுவரி வருமானம் குறைவடைந்ததுடன், 2021 இல் மோட்டார் வாகனம் மற்றும் சிகரட் ஆகியவற்றிலிருந்தான வரிகள் முறையே 62.9 சதவீதத்தாலும் 6.2

சதவீதத்தாலும் வீழ்ச்சியடைந்தன. வெளியக வர்த்தக வரிகளிலிருந்து சேகரிக்கப்பட்ட வருமானம் 2020 இல் இருந்த ரூபா 361.6 பில்லியன்களிலிருந்து 2021 இல் 3.3 சதவீதத்தால் ரூபா 349.8 பில்லியன்களுக்குக் குறைவடைந்தது. இதற்குக் கூடுதல் இறக்குமதித் தீர்வை 43.7 சதவீதத்தால் ரூபா 64.3 பில்லியன்களுக்கு 2021 இல் குறைவடைந்தமையும், பொருட்களுக்கான விசேட தீர்வை 32.5 சதவீதத்தால் ரூபா 55.8 பில்லியன்களுக்கு 2021 இல் குறைவடைந்தமையும் காரணங்களாகும்.

வரைபு 4.2 | வரி வருமானத்தின் வகுதி - 2021



மூலம் : அரசிறைக் கொள்கைத் திணைக்களம்

வருமான வரிகள்

வருமான வரிக் கட்டமைப்பு 2019 இன் இறுதியில் அறிமுகப்படுத்தப்பட்ட பல வரித் திருத்தங்களால் குறிப்பிடத்தக்க வகையில் புதுப்பிக்கப்பட்டது. இதில் ரூபா 500,000 இலிருந்து ரூபா 3 மில்லியன் வரையான தனிப்பட்ட வருமான வரி நிவாரணம், ரூபா 1.2 மில்லியன் வரையான செலவு நிவாரணத்திற்கான அறிமுகம், ரூபா 600,000 தொடக்கம் ரூபா 3 மில்லியன் வரையான வரி செலுத்தத்தக்க வருமானத் தொகுதிகளின் அதிகரிப்பு, ஆகக்கூடிய தனிப்பட்ட வருமான வரி விகிதம் 24 சதவீதத்திலிருந்து 18 சதவீதமாகக் குறைப்பு ஆகியவையும் உள்ளடங்கியிருந்தன. அதே வகையில், விவசாயத்திற்கும், தகவல் தொழில்நுட்பத்திற்கும், செயற்பாட்டுச் சேவைகளுக்கும் அளவற்ற வரிச் சலுகைகள், வரிக்குறைப்புகள், வரி விடுமுறைகள் அறிமுகப்படுத்தப்பட்ட அதேவேளை, நிறுவனங்களுக்கான நிலையான வருமான வரி விகிதம் 28 சதவீதத்திலிருந்து 24 சதவீதமாகக் குறைக்கப்பட்டது. வருமானத் திரட்டுகை மீதான பெருந்தொற்றால் ஏற்பட்ட தாக்கத்துடன் சேர்ந்த குறைவான வரிப் பரிபாலனம் 2020 இல் இருந்த ரூபா 268.2 பில்லியன்கள் வருமான வரி வருமானத்தில் 2021 இல் 37.3 சதவீதமாக கணிசமான வீழ்ச்சிக்கு இட்டுச் சென்றதுடன் அது ரூபா 159.5 பில்லியனால் குறைவடைந்தது. 2019 இல் பெயரளவிலான பெறுமானமாக ரூபா 427.7 பில்லியன்களாகக் காணப்பட்டது. இது மொத்த உள்நாட்டு உற்பத்தியின் சதவீதமாக 2020 இல் 1.8 சதவீதமாகவும் 2019 இல் 2.9 சதவீதமாகவும் காணப்பட்டது.

2021 இன் பொருளாதார நடவடிக்கைகளின் மறுமலர்ச்சியுடன் நிறுவனம் சார்ந்த மற்றும் நிறுவனம் அல்லாத வரிகள், முற்பண தனிநபர் வருமான வரி (APIT), வட்டி மீதான வரி மற்றும் மூலதன ஈட்டுகை வரி ஆகியவற்றின் வருவாய் அதிகரிப்புடன்

வருமான வரி வருமானம் 2020 இல் ரூபா 268.2 பில்லியனிலிருந்து 12.6 சதவீதம் அதிகரித்து 2021 இல் ரூபா 302.1 பில்லியனாக காணப்பட்டது. நிறுவன மற்றும் நிறுவனம் அல்லாத வரிகள் 2020 இல் ரூபா 228.0 பில்லியனாக இருந்து 19.7 சதவீதம் அதிகரித்து 2021 இல் ரூபா 272.8 பில்லியனாக உயர்ந்தது. மேலும், வட்டி மீதான வரி வருமானம் 2020 இன் ரூபா 10.0 பில்லியனில் இருந்து 24.2 சதவீதம் அதிகரித்து 2021 இல் ரூபா 12.4 பில்லியனாக உயர்ந்தது. ஏபிஐடி (APIT) 2020 இல் ரூபா 15.0 பில்லியனாக இருந்து 2.5 சதவீத மெதுவான அதிகரிப்புடன் 2021 இல் ரூபா 15.3 பில்லியனாக காணப்பட்டது. மூலதன ஆதாய வரி வருமானம் 2020 இல் ரூபா 358 மில்லியனில் இருந்து 2021 இல் ரூபா 668 மில்லியனாக 86.8 சதவீதம் அதிகரித்துள்ளது.

2021 ஆம் ஆண்டின் 18 ஆம் எண் நிதிச் சட்டத்தின் கீழ் அறிமுகப் படுத்தப்பட்ட தன்னார்வ வெளிப்படுத்தல் மீதான வரியிலிருந்து (வுஏனு), செப்டம்பர் 15, 2021 முதல் டிசம்பர் 31, 2021 வரையான காலப்பகுதியில் வருமானம் ரூபா 175 மில்லியனும் 2022 இன் மார்ச் இறுதியில் மொத்தம் ரூபா 4 பில்லியனும் பதிவு செய்யப்பட்டுள்ளது. இது வருமானம் அல்லது சொத்துக்களை வெளிப்படுத்தி முதலீடு செய்பவர்களுக்கு, மேற்கண்ட வரியைச் செலுத்துவதன் மூலம் முதலீட்டில் 1.0 சதவிகிதம் என்ற விகிதத்தில் பொது மன்னிப்பு வழங்குகிறது.

பெறுமதி சேர் வரி (VAT)

நிதிச் சேவைகள் 15 சதவீதமாக உள்ள வேளையில் 15 சதவீதத்தில் இருந்து 8 சதவீதமாக குறைக்கப்படுதல், வருமான திரட்டலில் ஏற்பட்ட தொற்றுநோய் தாக்கத்துடன் இணைந்து, வருடத்திற்கான பெறுமதி சேர் வரி பதிவு எல்லையை ஆண்டுக்கு 12 மில்லியனில் இருந்து 300 மில்லியனாக அதிகரித்தமை என்பவற்றால் பெறுமதிசேர் வரியின் மூலமான வருமானம் 2019 இல் ரூபா 443.9 பில்லியனாகவிலிருந்து 2020 இல் ரூபா 209 பில்லியனாக குறைந்து ரூபா 233.8 பில்லியனாக காணப்படுகிறது. இருப்பினும், 2021 ஆம் ஆண்டில் இயல்பான பொருளாதார நடவடிக்கையுடன் பெறுமதி சேர் வரி வருமானம் 31.8 சதவீதம் அதிகரித்து ரூபா 308.2 பில்லியனாக காணப்பட்டது. இது மதிப்பீட்டில் இருந்து ரூபா 310 பில்லியன் குறைவாக உள்ளது. இறக்குமதி மீதான பெறுமதி சேர் வரி வருமானம் 2020 இல் ரூபா 85.7 பில்லியனிலிருந்து ரூபா 122.8 பில்லியனாக உயர்ந்த அதேசமயம் உள்நாட்டு நடவடிக்கைகளின் மீதான பெறுமதிசேர் வரி வருமானம் 2020 இல் ரூபா 148.1 பில்லியனாக இருந்து 2021 இல் ரூபா 185.5 பில்லியன் அதிகரித்தது. இதற்கு 2021 இல் பொருளாதார நடவடிக்கைகளின் மீட்சி மற்றும் உலகளாவிய மற்றும் உள்நாட்டு விலைகளின் எழுச்சி காரணமாக இருந்தது.

மொத்த உள்நாட்டு உற்பத்தியில் பெறுமதிசேர் வரியின் சதவீதம் 2020 இல் 1.6 சதவீதத்திலிருந்து 2021இல் 1.8 சதவீதமாக அதிகரித்துள்ள போது மொத்த வரி வருமானத்தில் பெறுமதி சேர் வருமானத்தின் சதவீதம் 2020 இல் 19.2 சதவீதத்திலிருந்து 2021 இல் 23.7

சதவீதமாக அதிகரித்தது, இது 2020 இல் மொத்த உள்நாட்டு உற்பத்தியில் 3.0 சதவீத புள்ளிகளால் கீழே உள்ளது. இதேவேளை, ஜனவரி 01, 2022 முதல் நிதிச் சேவைகள் மீதான பெறுமதிசேர் வரி 15 சதவீதத்திலிருந்து 18 சதவீதமாக 3 சதவீதபுற்றிகளுல் அதிகரித்துள்ளது.

அட்டவணை 4.5 | பெறுமதிசேர் வரி வருமானம்

விடயம்	ரூபா.மில்லியன்					
	2016	2017	2018	2019	2020	2021 (அ)
உள்நாட்டு	168,817	276,065	283,327	275,089	150,823	185,918
இறக்குமதிகள்	115,339	168,394	179,163	169,914	85,727	122,766
மொத்த வருமானம்	284,156	444,459	462,490	445,003	236,550	308,684
மீளளிப்புக்கள்	686	720	840	1,126	2,764	471
தேறிய வருமானம்	283,470	443,739	461,651	443,877	233,786	308,213
மொ.உ.உ % இல் தேறிய வருமானம்	2.4	3.3	3.2	3.0	1.6	1.8

மூலம் : அரசிறைக் கொள்கைத் திணைக்களம்

(அ) தற்காலிகமானது

உற்பத்தி வரி

முக்கியமாக மோட்டார் வாகனங்களின் இறக்குமதிக்கு விதிக்கப்பட்ட கட்டுப்பாடு மற்றும் சிகரெட்டுகளின் மீதான வருமானச் சேகரிப்பின் பலவீன செயல்முறை, மதுபானம், பெட்ரோலியப் பொருட்கள் மற்றும் பிற விலக்குப் பொருட்களிலிருந்தான வருமான சேகரிப்பின்

அதிகரிப்புக்கு மத்தியில் மது வரிகளின் வருமானம் மொத்த உள்நாட்டு உற்பத்தியின் சதவீதமாகவும், பெயரளவு அடிப்படையிலும் கணிசமாகக் குறைந்துள்ளது. உற்பத்தி வரிகள் மொத்த உள்நாட்டு உற்பத்தியின் சதவீதத்தில் 2020 இல் 2.1 சதவீதத்திலிருந்து 2021 இல் 1.8 சதவீதமாகக் குறைந்துள்ளது,

அட்டவணை 4.6 | மதுவரி வருமானம்

விடயம்	ரூபா.மில்லியன்					
	2016	2017	2018	2019	2020	2021(அ)
மதுபானம்	120,238	113,684	113,944	115,443	120,990	138,637
சிகரெட்	88,752	85,956	92,198	87,367	94,345	88,539
மோட்டார் வாகனம்	186,499	189,740	204,081	130,378	48,760	18,113
பெற்றோலிய உற்பத்திகள்	55,719	73,983	66,318	61,740	53,111	55,339
ஏனைய	3,704	6,091	7,701	4,549	4,727	6,234
மொத்தம்	454,912	469,454	484,242	399,478	321,932	306,861

மூலம் : அரசிறைக் கொள்கைத் திணைக்களம்

(அ) தற்காலிகமானது

மதுபானங்கள் மீதான உற்பத்தி வரியிலிருந்து (Excise Duty) பெறப்பட்ட வருமானம் 2020 இல் ரூபா 121.0 பில்லியனுடன் ஒப்பிடுகின்ற போது 2021 இல் 14.6 சதவீதம் அதிகரித்து ரூபா 138.6 பில்லியனாக காணப்பட்டது. 2021 நவம்பர் 12 இல் மதுபானம் மற்றும் சிகரெட்டுகள் மீதான உற்பத்தி வரியின் மேல்நோக்கிய திருத்தத்துடன் 2020 உடன் ஒப்பிடும் போது 2021 இல் பொருளாதார நடவடிக்கைகள் மீண்டும்

தொடங்கப்பட்டமை இதற்கு முக்கிய காரணங்களாகும். 2020 இல் 36.9 மில்லியன்செநிம லீற்றர்களாக இருந்த மதுபான உற்பத்தியும் 10.9 சதவீதம் அதிகரித்து 2021 இல் 40.9 மில்லியன் அதிகரித்துள்ளது. இது இலங்கை மதுவரித் திணைக்களத்தில் (EDSL) இல் Foolproof Sticker Management System தொடங்கப்பட்டதன் மூலம் மேலும் ஆதரிக்கப்பட்டது.

அட்டவணை 4.7 | மதுபானத்தின் மீதான உற்பத்தி வரிகளின் திருத்தங்களின் அமைப்பு முறை

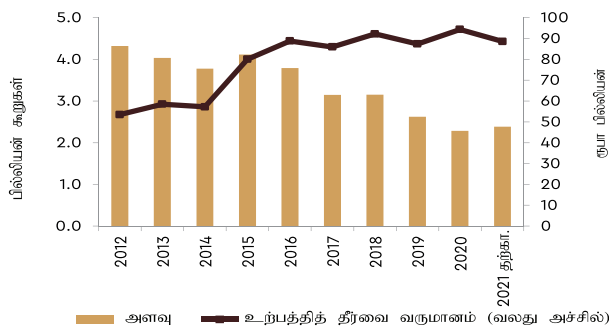
ரூபா.மில்லியன்

மதுபான வகைகள்	முந்திய தீர்வை ஒரு லீற்றருக்கு (ரூபா) (2021 நவ 12ற்கு முந்திய)	புதிய தீர்வை ஒரு லீற்றருக்கு (ரூபா) (2021 நவ 12ற்கு பிந்திய)	அதிகரிப்பு வீதம்
விசெட சாராயம்	3,800	4,180	10
கரும்புச் சக்கைகள் / பனை / தென்னை சாராயம்	4,050	4,460	10
உள்நாட்டில் தயாரிக்கும் வெளிநாட்டு சாராயம்	4,150	4,570	10
பியர் (செறிவு - 5% குறைந்தது)	3,200	3,300	3
செறிவு கூடிய பியர் (செறிவு - சமணானது/5% ற்கு கூடியது)	3,200	3,450	8
வைன்	3,200	3,300	3

மூலம் : அரசிறைக் கொள்கைத் திணைக்களம் சுங்கத் திணைக்களம் மற்றும் மதுவரி திணைக்களம்

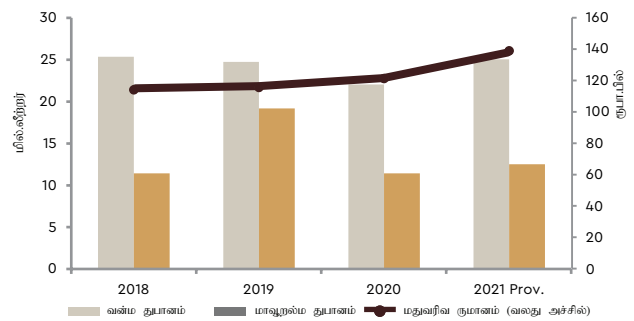
மோட்டார் வாகனங்கள் மீதான உற்பத்தி (excise) வரி வருமானம் 2020 இன் 48.8 பில்லியனுடன் ஒப்பிடும்போது குறிப்பிடத்தக்களவு 62.9 சதவீதம் குறைந்து 2021 இல் ரூபா 18.1 பில்லியனாக காணப்பட்டது. 2020 ஆம் ஆண்டில் 105,987 மோட்டார் வாகனங்களின் இறக்குமதியுடன் ஒப்பிடுகையில், 2021 ஆம் ஆண்டில் மோட்டார் வாகனங்களின் இறக்குமதி 79.4 சதவிகிதம் குறைந்து 21,832 வாகனங்களாகக் காணப்பட்டமை, 2020 மார்ச் தொடக்கம் கொடுப்பனவு மீதிகளின் அழுத்தத்தை குறைக்கவென மோட்டார் வாகனங்கள் மீதான இறக்குமதி கட்டுப்பாடுகள் விதிக்கப்பட்டமையின் தொடர்ச்சியான தாக்கத்தை இது பிரதிபலிக்கிறது

வரைபு 4.3 | சிகரெட் உற்பத்தி மற்றும் உற்பத்தித் தீர்வை வருமானம்



மூலம் : அரசிறைக் கொள்கைத் திணைக்களம் மற்றும் மதுவரித் திணைக்களம்

வரைபு 4.4 | மதுபான உற்பத்தி மற்றும் மதுவரி வருமானம்



குறிப்பு: 2017 இன் பின்னர் மதுபான உற்பத்தியானது நிகர தொகையில் மூலம் : அரசிறைக் கொள்கைத் திணைக்களம் மற்றும் மதுவரித் திணைக்களம்

அதேசமயம், சிகரெட் வருமானம் 2020 இல் 94.3 பில்லியனுடன் ஒப்பிடும்போது 2021 இல் 6.2 சதவீதம் குறைந்து ரூபா 88.5 பில்லியனாக காணப்படுகிறது. 2020 இல் 2,287 மில்லியன் குச்சிகளில் இருந்து 2021 இல் 2,384 மில்லியன் குச்சிகள் வரை உற்பத்தியானது 4.3 சதவீதம் அதிகரித்த போதிலும் 67 மிமீ நீளம் கொண்ட சிகரெட்டுகளின் உற்பத்தியில் சரிவு காணப்பட்டது.

இருப்பினும், பெட்ரோலியப் பொருட்களின் மூலம் கிடைத்த வருமானம் 2020 இன் ரூபா 53.1 பில்லியனில் இருந்து 4.2 சதவீதம் அதிகரித்து 2021 இல் ரூபா 55.3 பில்லியனாக அதிகரித்தது. முக்கியமாக 2021 ஆம் ஆண்டில் எரிபொருளுக்கான தேவை மீண்டும் அதிகரித்தது. நடமாடல் கட்டுப்பாடுகளின் தளர்வு மற்றும் அரசாங்கத்தின் தடுப்பூசி திட்டத்தின் வெற்றியுடன் மேம்பட்ட பொருளாதார நடவடிக்கைகள் இதற்கு காரணமாகும்.

அட்டவணை 4.8 | மதுபானம், சிகரெட்டுகளிலிருந்து உற்பத்தி, மதுவரி சேகரிப்பு

ரூபா.மில்

ஆண்டு	உற்பத்தி செய்யப்பட்ட அளவு					உற்பத்தி வரி வருமானம்				
	வன் மதுபானம் (லீற்றர் மில்.)	மாற்றம் %	மாவூறல் மதுபானம் (லீற்றர் மில்.)	மாற்றம் %	சிகரெட் கூறுகளின் எண். மில்)	மாற்றம் %	மதுபானம் (ரூபா.பில்)	மாற்றம் %	சிகரெட் (ரூபா.பில்)	மாற்றம் %
2013	44.2	-11.1	120.2	21.0	4,035	-6.6	66.0	10.2	58.6	8.7
2014	43.9	-0.6	124.5	3.6	3,777	-6.4	69.1	4.6	57.2	-2.3
2015	51.8	17.9	125.8	1.0	4,116	9.0	105.9	53.3	80.0	39.9
2016	55.6	7.3	52.2	-58.5	3,789	-7.9	120.8	14.1	88.8	11.0
2017	46.9	-15.5	71.1	36.3	3,149	-16.9	113.7	-5.9	86.0	-3.2
2018	25.3 (அ)	-46.1	11.4 (அ)	-84.0	3,150	0.0	113.9	0.2	92.2	7.2
2019	24.7	-2.4	19.1	67.9	2,622	-16.8	115.4	1.3	87.4	-5.2
2020	22.0	-10.9	11.4	-40.4	2,287	-12.8	121.0	4.9	94.3	8.0
2021	25.0	13.6	12.5	9.6	2,384	4.3	138.6	14.6	88.5	-6.2

மூலம்: அரசிறைக் கொள்கைத் திணைக்களம், இலங்கை சுங்கத் திணைக்களம் மற்றும் மதுவரித் திணைக்களம்
(அ) 2017 இன் பிறகு வன்மதுபான மற்றும் மாவூறல் மதுபானம் நிகர எடையில்

அத்தியாயம் 04

மேலும், தேர்ந்தெடுக்கப்பட்ட இறக்குமதி பொருட்களின் அளவு அதிகரிப்பு மற்றும் 2021 இல் உள்நாட்டு நடவடிக்கைகளின் விரிவாக்கத்துடன் மேம்படுத்தப்பட்ட வரி இணக்கம் என்பனவற்றின் பிரதிபலிப்பின் காரணமாக 2021 இல் இனிப்பு பானங்கள், குளிர்சாதனப் பெட்டிகள், பாம் எண்ணெய் கொழுப்பு அமிலம் போன்ற பிற பொருட்களிலிருந்து உருவாக்கப்பட்ட உற்பத்தி வரி வருமானம் 31.9 சதவீதம் அதிகரித்து ரூபா 6.2 பில்லியனாக காணப்பட்டது.

சுங்க இறக்குமதி வரி (CID)

அத்தியாவசியப் பொருட்களுக்கு இறக்குமதி கட்டுப்பாடுகள் விதிக்கப்பட்டதன் காரணமாக சுங்க இறக்குமதி வரியின் (CID) வருமானம் 2020 இன் ரூபா 114.2 பில்லியனுடன் ஒப்பிடுகையில் 2021 இல் 43.7 சதவீதம் குறைந்து ரூபா 64.3 பில்லியனாக காணப்படுகிறது. மேலதிகமாக, சுங்க இறக்குமதி வரி வரம்புகள் 30 சதவிகிதம், 15 சதவிகிதம் மற்றும் பூஜ்யம் சதவிகிதம் ஆகியவற்றிலிருந்து முறையே 15 சதவிகிதம், 10 சதவிகிதம் மற்றும் பூஜ்யம் சதவிகிதம் என மாற்றியமைக்கப்பட்டதன் மூலம் சுங்க இறக்குமதி வரி வருமானம் குறைவடைந்தது. பெட்ரோல் 92 மற்றும் 95, மசகு எண்ணெய்கள், சூப்பர் டீசல், ஏனைய டீசல் கந்தகம் 10mg/kg (ppm) அதிகமாக உள்ள ஆனால் 500mg/kg(ppm) இற்கு மிகையாகாதவை மேலும் வாரக்காத தங்கக்கட்டிகள் என்பவை 2021 ஆம் ஆண்டின் சுங்க இறக்குமதி வரி வருமானத்தை அதிகரிக்கச் செய்தன. மேலும், கோதுமை தானியம் மற்றும் பால் பவுடர் இறக்குமதிக்கு பொது வரி விலக்கு அளிக்கப்பட்டது மற்றும் கோதுமை மாவுக்கு சலுகை விலைகள் வழங்கப்பட்டன. எனவே, 2021 ஆம் ஆண்டிற்கான மதிப்பீட்டில் சுங்க இறக்குமதி வரி வருமானம் 35.7 சதவீதமாக இருந்தது.

விசேட வியாபாரப் பண்ட அறவீடு (SCL)

2021 ஆம் ஆண்டில் விசேட வியாபாரப் பண்ட அறவீடு (SCL) மூலம் பெறப்பட்ட வருமானம் 2020 இன் 82.7 பில்லியனுடன் ஒப்பிடுகின்றபோது குறிப்பிடத்தக்களவு 32.5 சதவீதம் வீழ்ச்சியடைந்து ரூபா 55.8 பில்லியனாக காணப்பட்டது. இது முக்கியமாக சீனி பெரிய வெங்காயம், உருளைக்கிழங்கு, தேங்காய் எண்ணெய் மற்றும் பருப்பு வகைகள் மீதான விசேட வர்த்தக தீர்வை விகிதங்கள் குறைக்கப்பட்டமை காரணமாகும்.

துறைமுகங்கள் மற்றும் விமான நிலைய அபிவிருத்தி அறவீடு (PAL)

துறைமுகங்கள் மற்றும் விமான நிலையங்கள் அபிவிருத்தி அறவீடு (PAL) மூலம் கிடைத்த வருமானம் 2020 இல் ரூபா 115.4 பில்லியனுடன் ஒப்பிடும் போது 33.5 சதவீதம் அதிகரித்து 2021 இல் ரூபா 154.1 பில்லியனாக காணப்பட்டது. மொத்த உள்நாட்டு உற்பத்தியில் துறைமுகங்கள் மற்றும் விமான நிலைய அபிவிருத்தி தீர்வை மூலமான வருமானத்தின் சதவீதம் 2020 இல் 0.8 சதவீதத்திலிருந்து 2021 இல் 0.9 சதவீதமாக அதிகரித்துள்ளது. 2020 ஆம் ஆண்டை விட 2021 ஆம் ஆண்டில் சர்வதேச பெற்றோலிய விலைகள் 70 சதவிகிதம் அதிகரித்தமையே இதற்கு முக்கிய காரணமாகும். இதன் விளைவாக பெற்றோல் 92 மற்றும் லங்கா ஆட்டோ டீசலில் இருந்து பெறப்பட்ட துறைமுகங்கள் மற்றும் விமான நிலையங்கள் அபிவிருத்தி தீர்வை வருமானம் முறையே 41 சதவீதம் மற்றும் 51 சதவீதமாக அதிகரித்துள்ளது. மொபைல் போன்கள் மற்றும் கால்நடை தீவனம் போன்ற பிற இறக்குமதிகளின் சர்வதேச விலைகள் அதிகரிப்பும் 2021 இல் துறைமுகங்கள் மற்றும் விமான நிலையங்கள் அபிவிருத்தி தீர்வை வருமானத்தை அதிகரித்தது.

பொருட்கள் ஏற்றுமதி மானியத் திட்ட வரி (Cess)

2021 இன் வரவு செலவுத்திட்டத்தின் பொருட்கள் ஏற்றுமதி மானியத் திட்ட வரி விகிதங்களின் மேல்நோக்கிய திருத்தம் காரணமாக பொருட்கள் ஏற்றுமதி மானியத் திட்ட வரி மூலம் பெறப்படும் வருமானம் 2020 இன் ரூபா 49.3 பில்லியனுடன் ஒப்பிடுகின்ற போது 2021 இல் 53.2 சதவீதத்தால் அதிகரித்து ரூபா 75.5 பில்லியனாக காணப்பட்டது இறக்குமதி மீதான செஸ் தீர்வை மூலம் பெறப்படும் வருமானம் 2020 இல் 47.5 பில்லியனாகவிருந்து குறிப்பிடத்தக்களவு 54.2% சதவீதம் அதிகரித்து 2021 இல் 73.3 பில்லியனாக காணப்படுகிறது இறக்குமதி செஸ் வருமானத்தில் பீடி இலைகள் மிகப்பெரிய பங்களிப்பை அளித்தன

மற்றும் போர்ட்லேண்ட் சிமெண்ட், மசகு எண்ணெய், பீங்கான் பொருட்கள், டயர்கள், கட்டிட கட்டமைப்புகள் மற்றும் கட்டமைப்புகளின் பகுதி மற்றும் நெய்த துணிகள் ஆகியவை மிகப்பெரிய பங்களிப்பாளர்களாக மாறியுள்ளன ஏற்றுமதி மீதான செஸ் வருமானம் 2020 இன் ரூபா 1.8 பில்லியனிலிருந்து 25.2 சதவீதமாக அதிகரித்து 2021 இல் ரூபா 2.2 பில்லியனாக காணப்படுகிறது. தேயிலை, இல்மனைட், தேங்காய், கிரானைட் மற்றும் வெளிர் க்ரீப் ரப்பர் ஆகியவை ஏற்றுமதி மீதான செஸ் வருமானத்தில் முக்கிய பங்களிப்பை அளித்தன. 2021 இற்கான செஸ் வருமான சேகரிப்பானது மதிப்பீட்டில் 107.9 சதவீதமாக காணப்படுகிறது.

அட்டவணை 4.9 | சர்வதேச வர்த்தகத்திலிருந்தான செஸ் வரி வருமானம் மற்றும் விவசாயத்துறை அபிவிருத்திக்கான அரசாங்க மானியம் : 2019-2021

ரூபா.மில்

விபரம்	2019	2020	2021 (அ)	விபரம்	2019	2020	2021
ஏற்றுமதிகள் மீதான செஸ்வரி	2,300	1,775	2,223	வர்த்தகப் பயிர் அபிவிருத்தி	37,085	39,595	24,056
தேயிலை- தேயிலை (வரியும் ஏற்றுமதி- திக் கட்டுப்பாடும்) இலங்கை தேயிலைச் சபைச் சட்டம் என்பவற்றின் கீழ்	721	408	482	தேயிலை	588	737	1,177
இறப்பர்- இறப்பர் மீள்நடுகை மானியச் சட்டத்தின் கீழ்	6	7	8	இறப்பர்	564	823	897
தெங்கு- தெங்கு அபிவிருத்திச் சட்டத்தின் கீழ்	144	196	180	தெங்கு	641	734	322
ஏ.அ.ச. செஸ்- இலங்கை ஏற்றுமதி அபிவிருத்திச் சட்டத்தின் கீழ்	1,428	1,164	1,553	மரமுத்திரிகை	70	85	64
இறக்குமதிகள் மீதான செஸ் வரி	48,403	47,534	73,320	சிறு ஏற்றுமதிப் பயிர்கள் (கறுவா,கொக்கோ, கோப்பி.மிளகு)	256	529	361
இறக்குமதிகள் - இலங்கை ஏற்றுமதி அபிவிருத்திச் சட்டத்தின் கீழ்	48,403	47,534	73,320	மொத்த விவசாயத்துறை அபிவிருத்தி-க்கான உர மானியம்	34,966	36,687	21,235
மொத்தம்	50,703	49,309	75,543	மொத்தம்	37,085	39,595	24,056

மூலம்: இலங்கை சுங்கத் திணைக்களம் மற்றும் தேசிய வரவுசெலவுத் திட்டத் திணைக்களம்

(அ) தற்காலிகமானது

ஏனைய வரிகள்

தொலைத் தொடர்பு அறவீடு (TL):

தொலைத் தொடர்பு வரி மூலம் கிடைத்த வருமானம் 2020 இன் 13.1 பில்லியனிலிருந்து மெதுவாக 2.2 சதவீதம் குறைவடைந்து ரூபா 12.8 பில்லியனாக காணப்படுகிறது. 2021 இல் தொற்றுநோய் காரணமாக e- தளங்களுக்கு மாறியவுடன் தொலைத் தொடர்பு சேவைகளின் பயன்பாடு குறிப்பாக இணைய பயன்பாடு அதிகரித்த போதிலும், இணைய சேவைகள் மீதான பூஜ்ஜிய வரியின் தொடர்ச்சி மற்றும் வீட்டிலிருந்து வேலை செய்யும் கருத்து காரணமாக குரல் அழைப்புகள் குறைக்கப் பட்டதனால் தொலைத் தொடர்பு வரியில் இருந்து பெறப்படும் வருமானம் குறைந்துள்ளது. இருப்பினும், 2021 இல் தொலைத் தொடர்பு வரியின் திருத்தப்பட்ட மதிப்பீட்டு வருமானத்தில் 64.2 சதவீதத்தை எட்டியது.

புறப்படுகை அறவீடு :

சர்வதேச பயணக் கட்டுப்பாடுகள் மற்றும் விமான நிலையங்கள் மூடப்பட்டதனால் புறப்படுகை அறவீடுகள் வரியிலிருந்து பெறப்படும் வருமானம் தொடர்ந்து இரண்டாவது ஆண்டாகவும் 56 சதவீதம் குறைந்து 2020 இன் ரூபா 7.5 பில்லியனிலிருந்து 2021 இல் 3.3 பில்லியனாக குறைவடைந்தது.

பந்தயம் மற்றும் சூதாட்ட வரி :

முக்கியமாக கேசினோக்கள் மற்றும் பந்தய மையங்கள் படிப்படியாக மீண்டும் திறக்கப்பட்டதன் ஒருங்கிணைந்த விளைவுகள் மற்றும் சுற்றுலா மற்றும் ஓய்வு துறைகளின் மீட்சி ஆகியவற்றின் காரணமாக பந்தயம் மற்றும் கேமிங் வரி மூலம் பெறப்படும் வருமானம் 2020 இன் ரூபா 1.4 பில்லியனிலிருந்து 2021 இல் 1.9 பில்லியனாக அதிகரித்தது.

4.4.2 வரி அல்லாத வருமானம்

அரசுக்கு சொந்தமான நிறுவனங்களின் இலாபங்கள் மற்றும் பங்கு இலாபங்களின் பரிமாற்றங்கள் மூலம் பெறப்பட்ட வருமான அதிகரிப்பின் பிரதிபலிப்பாக பெயரளவில், வரி அல்லாத வருமானம் 2020 இன் ரூபா 151.4 பில்லியனிலிருந்து மிதமான 5.0 சதவீதம் அதிகரிப்புடன் 2021 இல் ரூபா 159.1 பில்லியனாக காணப்பட்டது. வரி அல்லாத வருமானம் மொத்த உள்நாட்டு உற்பத்தியின் சதவீதமாக 2020 இல் 1.0 சதவீதமாகவும் 2021 இல் 0.9 சதவீதமாகவும் இருந்தது. 2020 மற்றும் 2021 ஆகிய இரண்டு ஆண்டுகளிலும் மொத்த வருமானத்தில் வரி அல்லாத வருமானத்தின் பங்கு 11.0 சதவீதமாக மாறாமல் இருந்தது.

2021 இல் பொருளாதார நடவடிக்கைகளின் மறுமலர்ச்சியுடன், அதிக இலாபத்தைப் பதிவு செய்ததின் காரணமாக அரசுடமை நிறுவனங்களின்

இலாபம் மற்றும் பங்கு இலாப பரிமாற்றங்கள் 2020 இல் ரூபா 17.6 பில்லியனாகவிருந்து குறிப்பிடத்தக்க வகையில் கோவிட்-19 தொற்று நோயின் எதிர்மறையான தாக்கங்களைப் பிரதிபலிக்கும் வகையில், வாடகை வருமானம், வட்டி வருமானம் மற்றும் கட்டணங்கள் மற்றும் கட்டணங்கள் மூலமான வரி அல்லாத வருமானம் 2021 இல் 57.8 சதவீதம், 11.4 சதவீதம் மற்றும் 10.0 சதவீதமாக குறைந்து முறையே ரூபா 5.1 பில்லியன், ரூபா 6.5 பில்லியன் மற்றும் ரூபா 42.6 பில்லியன்களாக காணப்பட்டது. 2021 ஆம் ஆண்டில் சமூகப் பொறுப்பு வரியின் வருமானம் 6.8 சதவீதம் அதிகரித்து ரூபா 34.6 பில்லியனாக காணப்பட்டது. முக்கியமாக பெறப்பட்ட திறைசேரி பத்திரத்தின் கொடுப்பனவுகளில் ஓர் அதிகரிப்பு காரணமாக வரி அல்லாத வருமானத்தின் ஏனைய மூலங்கள் 2020 இல் ரூபா 10.6 பில்லியனாக இருந்து கணிசமாக 131.4 சதவீதம் அதிகரித்து 2021 இல் ரூபா 24.6 பில்லியனாக காணப்பட்டது.

அட்டவணை 4.10 | வரியல்லாத வருமானம்

விபரம்	2016	2017	2018	2019	2020	2021	ரூபா. பில்லியன்	
							2020/2021 (% மாற்றம்)	2021 (மொத்த வரியல்லாத வருமானம் %)
வட்டி / வாடகை	15,806	11,845	13,731	18,547	19,351	11,556	-40.3	7.3
இலாபங்கள், பங்கிலாபங்கள்	53,998	53,998	41,828	27,857	17,624	30,591	73.6	19.2
விற்பனைகள் / அறவீடுகள்	66,575	66,575	105,202	73,884	47,370	42,645	-10.0	26.8
சமூகப் பாதுகாப்பு பங்களிப்பு	22,940	22,940	25,214	28,985	32,417	34,619	6.8	21.8
மத்திய வங்கி இலாப மாற்றல்கள்	-	-	15,000	-	24,009	15,012	-37.5	9.4
ஏனையவை	5,995	5,995	6,681	6,701	10,646	24,630	131.4	15.5
மொத்தம்	165,314	161,353	207,656	155,974	151,417	159,052	5.0	100.0

மூலம் : திறைசேரிச் செயற்பாடுகள் திணைக்களம், அரசு கணக்குகள் திணைக்களம், அரசிறைக் கொள்கைத் திணைக்களம் (அ) தற்காலிகமானது

அட்டவணை 4.11 | அரசாங்க வருமானத்தின் விலகல் பகுப்பாய்வு

விடயம்	2020	2021 மதிப்பீடு	திருத்தப்பட்ட மதிப்பீடு 2021	2021 (அ)	காரணங்கள்
வருமான வரி	268.2	371.0	295	302.1	தூரித தடுப்பூசி திட்டத்தால் பொருளாதார நடவடிக்கைகளின் மீட்சியின் பயனால் வருமான வரி வருமானம் 2020 இல் ரூபா 268.2 பில்லியனிலிருந்து 12.6 சதவீதம் அதிகரித்து 2021 இல் ரூபா 302.1 பில்லியனாக பதிவு செய்யப்பட்டது, இது 2021 ஆம் ஆண்டின் வருடாந்த மதிப்பீட்டில் 81.4 சதவிகிதமாகும். 2021 இல் நிறுவனம் சார்ந்த மற்றும் நிறுவனம் சாராத வரி வருமானம் 19.7 சதவீதம் அதிகரித்து முன்னைய வருடத்தைக்காட்டிலும் ரூபா 272.8 பில்லியனாக உடர்வடைந்தது. 2021 இல் PAYE மூலதன ஆதாய வரி மற்றும் பிடித்தம் செய்யும் வரியும் (withholding tax) போன்றவற்றிலிருந்தான வருமானம் முறையே 2.5 சதவீதம் அதிகரித்து ரூபா 15.4 பில்லியன், 86. 8 சதவீதம் அதிகரித்து ரூபா 668 மில்லியன் மற்றும் 24.2 சதவீதம் அதிகரித்து ரூபா 12.4 பில்லியன்களாகவும் 2020 உடன் ஒப்பிடும் போது காணப்பட்டது. மேலும், தன்னார்வ வெளிப்படுத்தல் மீதான வரி செப்டம்பர் 2021 இல் அறிமுகப்படுத்தப்பட்டது, இதன் மூலம் 2021 ஆம் ஆண்டின் நான்காம் காலாண்டில் ரூபா 174.6 மில்லியன் பெறப்பட்டது.
பெறுமதிசேர் வரி (VAT)	233.8	310.0	310	308.2	பெறுமதிசேர் வருமானம் 31.8 சதவீதம் அதிகரித்து 2020 உடன் ஒப்பிடுகையில் 2021 ஆம் ஆண்டில் ரூபா 308.2 பில்லியன் ஆகும், இது 2021 ஆம் ஆண்டிற்கான வருடாந்திர மதிப்பீட்டில் 99.4 சதவிகிதமாகும். பொருளாதார நடவடிக்கைகளின் மீட்சி, உலகளாவிய மற்றும் உள்நாட்டு சந்தைகளில் பொருட்கள் மற்றும் பொருட்களின் விலைகள் அதிகரிப்பு மற்றும் இறக்குமதியின் விரிவாக்கம் ஆகியவை இதற்கு முக்கிய காரணங்களாகும். 2021 இல் உள்நாட்டுப் பொருளாதார நடவடிக்கைகள் மற்றும் இறக்குமதி தொடர்பான நடவடிக்கைகள் மூலமான பெறுமதிசேர் வருமானம் (VAT) முறையே 25.3 சதவீதம் அதிகரித்து ரூபா 185.5 பில்லியனாகவும் மற்றும் 43.2 சதவீதம் அதிகரித்து ரூபா 122.8 பில்லியன்களாக காணப்பட்டது.

அத்தியாயம் 04

விடயம்	2020	2021 மதிப்பீடு	திருத்தப்பட்ட மதிப்பீடு 2021	2021 (அ)	காரணங்கள்
உற்பத்தி வரி	321.9	475.0	311	306.9	<p>2020 ஆம் ஆண்டை விட 2021 ஆம் ஆண்டில் உற்பத்தி வரிகளின் வருமானம் 4.7 சதவிகிதம் குறைந்துள்ளது, இது 2021 ஆம் ஆண்டிற்கான வருடாந்திர மதிப்பீட்டில் 64.6 சதவிகிதம் ஆகும். வெளிநாட்டு நாணய வெளியேற்றத்தின் அழுத்தத்தைக் குறைப்பதற்காக மார்ச், 2020 முதல் நடைமுறைக்கு வந்த மோட்டார் வாகன இறக்குமதிகளுக்கு விதிக்கப்பட்ட கட்டுப்பாடு, மோட்டார் வாகனங்களின் வருமானம் குறைவதற்கு பங்களித்தது. 2020 இல் 2,287 மில்லியன் குச்சிகளில் இருந்து 2021 இல் 2,384 மில்லியனாக உற்பத்தி 4.3 சதவிகிதம் அதிகரித்த போதிலும். 2021 ஆம் ஆண்டில் சிகரெட் மீதான உற்பத்தி வரி வருமானம் 6.2 சதவீதம் குறைந்து ரூபா 88.5 பில்லியனாகியதற்கு, 67 மிமீ நீளம் கொண்ட சிகரெட்டுகளின் உற்பத்தி குறைவு காரணமாகும். இருப்பினும், மதுபானங்கள் மூலம் பெறப்பட்ட வருமானம், 2020 இன் ரூபா 121.0 பில்லியன் 14.6 சதவீதம் அதிகரித்து 2021 இல் ரூபா 138.6 பில்லியனாக காணப்பட்டது. 2021 இன் இறுதியில் இறுக்க கட்டுப்பாடுகள் தகர்த்தப் படாமையானது இந்த செயல்திறனுக்காக முக்கிய காரணமாகும். பெட்ரோலியப் பொருட்கள் மீதான உற்பத்தி வரி வருமானம் 4.2 சதவீதம் அதிகரித்துள்ளது. 2021 ஆம் ஆண்டில் அதிகரித்த பொருளாதார நடவடிக்கைகள் மற்றும் அதிகரித்த எரிபொருள் இறக்குமதிகள் ஆகியவற்றுடன் தொற்றுநோய் காரணமாக விதிக்கப்பட்ட இறுக்க கட்டுப்பாடுகள் தளர்த்தப்பட்டதன் மூலம் எரிபொருள் தேவைக்கு ஏற்பட்ட அதிகரிப்பும் காரணமாகும். 2021 இல் சீனி மற்றும் கொழுப்பு அமிலங்கள் போன்ற பிற பொருட்களின் மூலம் பெறப்படும் வருமானம், உற்பத்தி வரி வருமானத்திற்கு 31.9 சதவீதம் அதிகரிப்பை ரூபா 6.2 பில்லியனாகக் காணப்பட்டது.</p>

விடயம்	2020	2021 மதிப்பீடு	திருத்தப்பட்ட மதிப்பீடு 2021	2021 (அ)	காரணங்கள்
இறக்குமதி வரிகள்	114.2	180.0	100	64.3	இறக்குமதி வரி வருமானமானது 2020 உடன் ஒப்பிடும் போது 43.7 சதவீதம் குறைந்து 2021 இல் 64.3 பில்லியனாக காணப்பட்டது, இது 2021 இன் வருடத்திற்கான மதிப்பீட்டில் 35.7 சதவிகிதமாகும். நவம்பர், 2020 முதல் நடைமுறைக்கு வரும் வகையில் வரும் வகையில் 2021 இல் சுங்க இறக்குமதித் தீர்வை எல்லைகளை 30%, 15%, 0 இலிருந்து 15%, 10%, 0 ஆகத் திருத்தியதன் மூலம் வருமானத்தில் நேர்மறை தாக்கத்தை விட இறக்குமதிகள் மீது விதிக்கப்பட்ட சில கட்டுப்பாடுகளின் காரணமாக இந்த சரிவு ஏற்பட்டது.
துறைமுகம் மற்றும் விமான நிலைய மேம்பாட்டு வரி (PAL)	115.4	170.0	140	154.1	துறைமுகம் மற்றும் விமான நிலைய மேம்பாட்டு வரி இல் இருந்து பெறப்படும் வருமானம் கணிசமாக 33.5 சதவீதம் அதிகரித்து 2021 இல் ரூபா 154.1 பில்லியனானது, இது 2021 ஆம் ஆண்டிற்கான வருடாந்த மதிப்பீட்டில் 90.7 சதவிகிதமாகும், ஐக்கிய அமெரிக்க டொலருக்கு நிகரான ரூபாயின் மதிப்பு சரிவுடன் இறக்குமதி 28.5 சதவீதம் அதிகரித்ததே இதற்கு முக்கியக் காரணமாகும்.
விசேட பொருட்கள் வரி (SCL)	82.7	110.0	60	55.8	2021 ஆம் ஆண்டில் விசேட பொருட்கள் தீர்வை இன் வருமானம் 32.5 சதவீதம் குறைந்து ரூபா 55.8 பில்லியன்களாகியது, இது 2021 ஆம் ஆண்டிற்கான வருடாந்திர மதிப்பீட்டில் 50.8 சதவிகிதத்தை எட்டுகிறது. இந்த செயல்திறன், உலகளாவிய பொருட்களின் விலை உயர்வுக்கு பதிலளிக்கும் வகையில் உள்ளூர் சந்தை விலைகளை குறைக்க முக்கியமாக தேர்ந்தெடுக்கப்பட்ட பொருட்களான சீனி, பெரிய வெங்காயம், உருளைக்கிழங்கு, தேங்காய் எண்ணெய் மற்றும் பருப்பு என்பவற்றின் விலை மாற்றங்களாலும், பழங்கள், கானாங்கெளுத்தி மீன், கருவாடு, மாலைதீவு மீன், பட்டாணி, கொண்டைக்கடலை மற்றும் குரக்கன் போன்றவற்றின் மீதான வரி நீட்டிப்பினாலும் சாத்தியமானது.

விடயம்	2020	2021 மதிப்பீடு	திருத்தப்பட்ட மதிப்பீடு 2021	2021 (அ)	காரணங்கள்
ஏனைய வரிகள்	80.2	108.0	109	106.5	ஏனைய வரிகளின் மூலமான வருமானம் 2020 இல் ரூபா 80.2 பில்லியனாகவிருந்து 32.8 சதவீதம் அதிகரித்து 2021 இல் ரூபா 106.5 பில்லியனாகவும், 2021 ஆம் ஆண்டிற்கான வருடாந்திர மதிப்பீட்டில் 98.6 சதவீதத்தையும் கொண்டிருந்தது. 2021 இல் வரவு செலவுத்திட்டம் நடத்தப்பட்ட செஸ் வரி விகிதங்களின் மேல் நோக்கிய திருத்தத்தின் தாக்கத்தினால் முக்கியமாக, செஸ் வரி 53.2 சதவீதத்தால் அதிகரித்து ரூபா 75.5 பில்லியனாக உயர்ந்தமை இதற்கு காரணமாகும். இருப்பினும், சர்வதேச உள்வரும் மற்றும் வெளிச்செல்லும் அழைப்புக்கான கால அளவு முறையே 23.7 சதவீதம் மற்றும் 36.4 சதவீதம் குறைந்ததால் தொலைத்தொடர்பு வரி 2.2 சதவீதம் குறைந்துள்ளது. இருப்பினும், ஏனைய வரிகள் அதன் வருமானத்தை 14.7 சதவீதம் அதிகரித்து ரூபா 17.7 பில்லியனாக அதிகரித்ததன் மூலம் விலகலைக் குறைக்க உதவியது.
வரி அல்லாத வருமானம்	151.4	227.0	170	159.1	முக்கியமாக வாடகை, வட்டி வருமானம், மத்திய வங்கியின் இலாபப் பரிமாற்றங்கள் மற்றும் கட்டணங்கள் குறைவதால், வரி அல்லாத வருமானம் 5.0 சதவீதம் அதிகரித்து முந்தைய ஆண்டுடன் ஒப்பிடுகையில் ரூபா 159.1 பில்லியனானது, இது 2021 ஆம் ஆண்டிற்கான வருடாந்திர மதிப்பீட்டில் 70.1 சதவீதத்தை கொண்டுள்ளது. எவ்வாறாயினும், அரசுடைமை நிறுவனங்களின் இலாபங்கள் மற்றும் பங்கு இலாபங்களிலிருந்து ரூபா 30.6 பில்லியனும் சமூக பாதுகாப்பு பங்களிப்புகளிலிருந்து ரூபா 34.6 பில்லியனும் மற்றும் ஏனைய வரி அல்லாத வருமானம் ரூபா 24.6 பில்லியனும் 2021 இல் வரி அல்லாத வருமானத்தை அதிகரிக்க உதவியது.
மொத்தம்	1,368.0	1,951.0	1,495.0	1,457.1	

அரசிறைக் கொள்கைத் திணைக்களத்தினால் தொகுக்கப்பட்டது.

(ஆ) தற்காலிகமானது.

கட்டம் 4.1 | பிரதான அரசிறை நடவடிக்கைகள் : சட்டத் திருத்தங்கள் (2021 சனவரி முதல் 2022 ஏப்பிரல் வரை

பயன்வலுத் திகதி	நடவடிக்கைகள்
2021 ஆம் ஆண்டின் 12 ஆம் இலக்க, அரசிறை முகாமைத்துவ (பொறுப்பு) (திருத்தச்) சட்டம்	
01.01.2021	<ul style="list-style-type: none"> - 2020 முதல் 2030 வரை மொத்த உள்நாட்டு உற்பத்தியில் 60 சதவீத அரசாங்கப் படுகடன் இலக்கை நீடிப்பதற்கு மற்றும் - உத்தரவாத எல்லையை 10 சதவீதிலிருந்து 15 சதவீதத்திற்கு அதிகரிப்பதற்கு.
வருமான வரி - 2017 ஆம் ஆண்டின் 24 ஆம் இலக்க, உள்நாட்டு இறைவரிச் சட்டத்திற்கான திருத்தங்கள்	
2021 ஆம் ஆண்டின் 10 ஆம் இலக்க, உள்நாட்டு இறைவரி (திருத்தச்) சட்டம்	
வருமான வரி விலக்களிப்புக்கள்	
01.04.2021	<ul style="list-style-type: none"> - கொழும்பு பங்குச் சந்தையில் பட்டியலிடப்பட்ட மற்றும் இலங்கை பிணையங்கள் மற்றும் பரிவர்த்தனை ஆணைக்குழுவினால் உரிமளிக்கப்பட்ட இலங்கை ஆதன விற்பனை முதலீட்டு நம்பிக்கை நிதியத்திற்கு (SLREIT) விற்கப்பட்ட, பரிமாற்றம் செய்யப்பட்ட அல்லது மாற்றப்பட்ட காணிகள் அல்லது கட்டடங்கள் தேறல் மூலம் ஆளொருவரினால் பெறப்பட்ட ஈட்டுகைகள். - இலங்கை ஆதன விற்பனை முதலீட்டு நம்பிக்கை நிதியத்தின் ஏதேனுமொரு அலகு உரிமையாளரினால் முதலீடு அல்லது வியாபாரமொன்றின் மூலதனச் சொத்தொன்றின் தேறல் மூலம் ஈட்டப்பட்ட தொகைகள் அல்லது அலகுகளின் தேறல் மீதான பங்கிலாபங்களும் ஈட்டுகைகளும். - ஏதேனுமொரு நலன்புரி அமைப்பினால் பெறப்பட்ட அல்லது திரட்டப்பட்ட வட்டி (அங்கத்தவர்களின் சேமிப்பினை ஊக்குவிக்கின்ற நல நிதியம் உள்ளடங்கலாக). - பல்தேசிய கம்பனியொன்றினால் ஏதேனும் உள்நாட்டு வங்கியொன்றில் மதிப்பீட்டாண்டிற்காக, அதன் இறக்குமதிச் செலவினத்தினை மேற்கொள்ளும் வகையில் வெளிநாட்டு நாணயத்தில் வைப்புச் செய்யப்பட்டு திறக்கப்பட்டு, பேணப்படுகையில், அத்தகைய வைப்பு மூலமாக பெறப்பட்ட அல்லது திரட்டப்பட்ட வட்டி. - இலங்கை அரசாங்க திறைசேரி உத்தரவாதங்களை அடிப்படையாகக் கொண்டு, சமுர்த்தி அபிவிருத்தி திணைக்களத்தின் கீழ் தாபிக்கப்பட்டுள்ள ஏதேனும் சமுர்த்தி சமூகத்தினை அடிப்படையாகக் கொண்ட வங்கிகளினால் ஈட்டப்பட்ட அல்லது திரட்டப்பட்ட வட்டி அல்லது தள்ளுபடிகள். - 2021, ஏப்ரல் 01 ஆந் திகதியன்று அல்லது அதன் பின்னர் இலங்கை அரசாங்கத்தினால் அல்லது இலங்கை அரசாங்கத்தின் சார்பில் விநியோகிக்கப்பட்ட இலங்கை சர்வதேச அரசிறையாண்மை முறிகளின் தேறல் மூலமும் அத்தகைய முறிகளில் ஐ.அ.டொ.100 மில்லியனின் விஞ்சாத திரட்டிய முதலீடு ஒன்றினை மேற்கொண்ட வர்த்தக வங்கியொன்றினால் அல்லது அதிகாரமளிக்கப்பட்ட வணிகரினால் ஈட்டப்பெற்ற அல்லது உழைக்கப்பெற்ற ஈட்டுகைகள். - தங்கம், இரத்தினக் கற்கள் அல்லது ஆபரணங்களின் ஏற்றுமதியிலிருந்து அல்லது இலங்கைக்குக் கொண்டுவரப்பட்டு பட்டைத்தீட்டி மெருகூட்டி அவற்றினை ஏற்றுமதிசெய்யும் பணியில் ஈடுபட்டுள்ள வியாபாரமொன்று, அவ்வாறு, தங்கம், இரத்தினக் கற்கள் மற்றும் ஆபரணங்களை பட்டை தீட்டி, மெருகூட்டி மீள ஏற்றுமதிசெய்வதன் மூலம் ஈட்டிய அல்லது உழைத்த இலாபங்கள் மற்றும் ஈட்டுகைகள், வெளிநாட்டு நாணயத்தில் உழைக்கப்பட்டு, அவை உள்நாட்டு வங்கிக் கணக்கொன்றுக்கு அனுப்பப்படுகையில். - தொழில்நுட்ப, தொழிற்கல்வி மற்றும் பயிற்சி கருத்தாக்கத்தின் கீழ் தரப்படுத்தப்பட்டு மூன்றாம் நிலை தொழிற்கல்வி ஆணைக் குழுவினால் ஒழுங்குபடுத்தப்பட்ட ஏதேனுமொரு தொழிற்கல்வித் திட்டத்திலிருந்து ஏதேனுமொரு தொழிற்கல்வி நிறுவனத்தினால் பெறப்பட்ட அல்லது ஈட்டப்பட்ட இலாபங்கள் மற்றும் ஈட்டுகைகள், அத்தகைய நிறுவனம் தமது மாணவர் ஆட்சேர்ப்பினை முந்தைய ஆண்டின் மாணவர் ஆட்சேர்ப்புத் திட்டத்துடன் ஒப்பிடும்போது குறித்த மதிப்பீட்டு ஆண்டிற்காக இரட்டிப்பாக்கி, பேணுமெனில், மேற்குறித்த நோக்கத்திற்காக ஐந்து வருட கால விலக்களிப்புக்கள் வழங்கப்படுகின்றன.

பயன்வலுத் திகதி	நடவடிக்கைகள்
01.04.2021	<p>- இலங்கையில் வணிகத்தை மேற்கொள்ளும் வதிவல்லா கம்பனியொன்று இலங்கை நிரந்தர ஸ்தாபனத்தின் மூலம் இலாபங்களையும் வருமானத்தையும் ஈட்டி, அத்தகைய மொத்த இலாபத்தை தக்க வைத்து, இலங்கையில் அதன் வணிகத்தை விரிவுபடுத்துவதற்காக குறைந்தபட்சம் மூன்று ஆண்டு காலம் முதலீடு செய்யுமெனில் அல்லது கொழும்பு பங்குச் சந்தையில் இருந்து ஏதேனும் பங்குகளை அல்லது ஏதேனும் திறைசேரி உண்டியல்களை பெறுவதற்காக அல்லது ஏதேனும் திறைசேரி முறிகளை, அல்லது இலங்கை சர்வதேச இறையாண்மை முறிகளைப் பெறுவதற்காக பயன்படுத்துமெனில், அத்தகைய வதிவல்லாக் கம்பனிக்கு பணவனுப்பல் வரி (பணவனுப்பல் இலாபத்தின் பேரில் 14 சதவிகிதத்தில்)விலக்களிக்கப்படுகிறது. அத்தகைய விலக்களிப்பானது மூன்று ஆண்டுகளுக்கு ஏற்புடையதாகும்.</p>
வரி விடுமுறைகள்	
01.04.2021	<p>பின்வரும் புதிய வியாபாரங்கள் மூலம் பெறப்படுகின்ற அல்லது ஈட்டப்படுகின்ற ஈட்டுகைகள் மற்றும் இலாபங்களுக்காக (மூலதன ஈட்டுகைகள் நீங்கலாக) வரி விடுமுறைகள் வழங்கப்படுகின்றன. இதற்காக இரண்டு வருட நடைமுறைப்படுத்தற் காலம் கருத்திற்கொள்ளப்படும்.</p> <ul style="list-style-type: none"> - கட்டுமானத் துறையில் ஏற்கனவே பயன்படுத்தப்பட்ட பொருட்களை மீள்சுழற்சி செய்வதற்காக இலங்கையில் நிறுவப்பட்ட தேர்ந்தெடுக்கப்பட்ட தனித் தளத்தில் மீள்சுழற்சிசெய்யப்பட்ட கட்டுமானப் பொருட்களை விற்பனை செய்யும் நிறுவனமொன்றிற்கு பத்து ஆண்டுகள் வரி விலக்களிக்கப்படும். - மூன்றாம்நிலை மற்றும் தொழிற்கல்வி ஆணைக்குழுவினால் ஒழுங்குறுத்தப்பட்டு, தொழில்நுட்ப தொழிற்கல்வி மற்றும் தொழிற்பயிற்சிக் கருத்தாக்கத்தின் கீழ், நியமமான ஏதேனும் நிறுவனமொன்றிலிருந்து தொழிற்கல்வியை வெற்றிகரமாகப் பூர்த்திசெய்ததன் பின்னர் தனிநபர் ஒருவரினால் 2021 ஏப்பிரல் 01 ஆம் திகதி அல்லது அதன் பின்னர் ஆரம்பிக்கப்பட்ட ஏதேனும் வணிகமொன்றிற்காக ஐந்து ஆண்டுகள் வரி விலக்களிக்கப்படும். - வதிவோர் ஒருவரினால் இலங்கையில் படகுகள் அல்லது கப்பல்களை தயாரிப்பதில் தொடங்கப்பட்டு, அத்தகைய படகுகள் அல்லது கப்பல்களை விநியோகிப்பதில் இருந்து ஏதேனும் ஈட்டுகைகள் அல்லது இலாபங்கள் பெறப்படுகையில் அல்லது ஈட்டப்படுகையில் அத் தொழில்முயற்சிக்காக ஏழு ஆண்டுகள் வரி விலக்களிக்கப்படும். - நாற்றுக்கும் குறையாத மெகா வோட் (100 ஆறு) சூரிய அல்லது காற்றலை மின் சக்தியினை உற்பத்திசெய்யும் ஆற்றல் கொண்ட ஏதேனுமொரு “புதுப்பிக்கத்தக்க எரிசக்திக் கருத்திட்டம்” தாபிக்கப்பட்டு, அத்தகைய சக்தி மூலம் தேசிய வலைப்பின்னலுக்கு மின்சக்தி வழங்கப்படுகையில் ஏழு ஆண்டுகள் வரி விலக்களிக்கப்படும். - உள்நாட்டுத் தொழிலாளர்கள் மற்றும் உள்நாட்டு மூலப் பொருட்களைப் பயன்படுத்தி, வதிவோரொருவர் தகவல்தொடர்பாடல் கோபுரங்களை நிர்மாணித்து அதனோடு தொடர்புபட்ட உபகரணங்களை நிறுவி அல்லது அத்தகைய கட்டுமானத்திற்கு அல்லது நிறுவலுக்குத் தேவையான தொழில்நுட்ப சேவைகளை இலங்கையில் வழங்குவது தொடர்பில், 2021 ஜனவரி 1 அல்லது அதற்குப் பின்னர் ஆரம்பிக்கப்பட்ட அத்தகைய தொழில்முயற்சிக்காக ஐந்தாண்டுகள் வரி விலக்களிக்கப்படும்.

பயன்வலுத் திகதி	நடவடிக்கைகள்														
சலுகை ரீதியான வரி விகிதங்கள்															
01.04.2021	<ul style="list-style-type: none"> - இரத்தினக் கற்கள் மற்றும் ஆபரண விற்பனையின் போது தனிநபர்கள் மீது அதிகபட்ச விகிதமாக 14 சதவீதத்திலும் கம்பனிகளுக்கு தள விகிதமாக 14 சதவீதத்திலும் வரி விதித்தல். - புதுப்பிக்கத்தக்க எரிசக்தி வளங்களைப் பயன்படுத்தி உருவாக்கப்பட்ட எரிசக்தியினை தேசிய வலைப்பின்னலுக்கு வழங்குவதன் பேரில் பெற்றுக் கொள்ளும் தொகைகளுக்கு தனிநபர்கள் மீது அதிகபட்ச விகிதமாக 14 சதவீதத்திலும் கம்பனிகளுக்கு தள விகிதமாக 14 சதவீதத்திலும் வரியினை ஏற்புடையதாக்கல். - 2022, ஏப்பிரல் 01 ஆம் திகதியிலிருந்து ஆரம்பிக்கப்படும் மூன்று மதிப்பீட்டு ஆண்டுகளுக்காக (2022/2023 முதல் 2024/2025வரை) 2021, சனவரி 01 ஆம் திகதி முதல் 2021, திசம்பர் 31 ஆம் திகதி வரையான காலப் பகுதியின் போது கொழும்புப் பங்குப்பரிவர்த்தனை நிலையத்தில் அதன் பங்குகளை பட்டியற்படுத்துகின்ற ஏதேனுமொரு கம்பனி மீது 14 சதவீத வரி விகிதம் ஏற்புடையதாக்கப்படுகிறது. 														
வரிப் பொறுப்புடமையைக் குறைத்தல்															
01.04.2021	<table border="1"> <thead> <tr> <th>வருமானம்</th> <th>வரி குறைப்பு</th> </tr> </thead> <tbody> <tr> <td>2021/2022 மதிப்பீட்டு ஆண்டிற்காக இலங்கை பிணையங்கள் மற்றும் பரிவர்த்தனை ஆணைக் குழுவினால் உரிமம் வழங்கப்பட்டு கொழும்புப் பங்குச் சந்தையில் 2021 திசம்பர் 31 ஆம் திகதிக்கு முன்னரும் ஆனால் 2021 சனவரி 01 ஆம் திகதியன்று அல்லது அதற்குப் பின்னர் அதன் பங்குகளைப் பட்டியற்படுத்துகின்ற ஏதேனும் கம்பனியொன்றினால் (முதலீட்டுச் சபைக் கம்பனிகள் உள்ளடங்கலாக ஆனால் முதலீட்டுச் சொத்துக்களின் தேறலில் இருந்தான ஈட்டுகைகள் நீங்கலாக) செலுத்தத்தக்க திரட்டிய வருமான வரி மீது.</td> <td>50%</td> </tr> <tr> <td colspan="2">பன்னாட்டுக் கம்பனியொன்றினால் பெறப்பட்ட பங்கிலாப வருமானத்துடன் தொடர்பற்ற வரிப் பொறுப்புடமை மீது.</td> </tr> <tr> <td>(i) 2020/2021 ஆம் ஆண்டுடன் ஒப்பிடுகையில் 2021/2022 ஆம் நிதியாண்டில் ஏற்றுமதிகள் குறைந்தபட்சம் 30 சதவீதத்தினால் அதிகரிக்குமெனில்,</td> <td>25 %</td> </tr> <tr> <td>(ii) 2021/2022 ஆம் ஆண்டுடன் ஒப்பிடுகையில் 2022/2023 நிதியாண்டில் ஏற்றுமதிகள் குறைந்தபட்சம் 50 சதவீதத்தினால் அதிகரிக்குமெனில்.</td> <td>50 %</td> </tr> <tr> <td>(iii) 2020/2021 ஆம் ஆண்டுடன் ஒப்பிடும்போது 2023/2024 இல் குறைந்தபட்சம் 50 சதவிகிதம் ஏற்றுமதி அதிகரித்தால் அல்லது மேலே (ii) இல் உள்ள அதே நிலை 2023/2024 இல் பராமரிக்கப்படுமாயின்</td> <td>50 %</td> </tr> <tr> <td>பண்ணைச் செயற்பாடொன்றின் மூலம் உற்பத்திசெய்யப்பட்ட விவசாய உற்பத்திகள் அதே உற்பத்தியாளரினால் தயாரிப்பு அல்லது பதப்படுத்தல் செயற்பாடுகளுக்காகப் பயன்படுத்தப் படுமாயின், அவற்றுடன் தொடர்பற்ற வரிப் பொறுப்பின் பண்புக்கூறு அளவின் மீது.</td> <td>25%</td> </tr> </tbody> </table>	வருமானம்	வரி குறைப்பு	2021/2022 மதிப்பீட்டு ஆண்டிற்காக இலங்கை பிணையங்கள் மற்றும் பரிவர்த்தனை ஆணைக் குழுவினால் உரிமம் வழங்கப்பட்டு கொழும்புப் பங்குச் சந்தையில் 2021 திசம்பர் 31 ஆம் திகதிக்கு முன்னரும் ஆனால் 2021 சனவரி 01 ஆம் திகதியன்று அல்லது அதற்குப் பின்னர் அதன் பங்குகளைப் பட்டியற்படுத்துகின்ற ஏதேனும் கம்பனியொன்றினால் (முதலீட்டுச் சபைக் கம்பனிகள் உள்ளடங்கலாக ஆனால் முதலீட்டுச் சொத்துக்களின் தேறலில் இருந்தான ஈட்டுகைகள் நீங்கலாக) செலுத்தத்தக்க திரட்டிய வருமான வரி மீது.	50%	பன்னாட்டுக் கம்பனியொன்றினால் பெறப்பட்ட பங்கிலாப வருமானத்துடன் தொடர்பற்ற வரிப் பொறுப்புடமை மீது.		(i) 2020/2021 ஆம் ஆண்டுடன் ஒப்பிடுகையில் 2021/2022 ஆம் நிதியாண்டில் ஏற்றுமதிகள் குறைந்தபட்சம் 30 சதவீதத்தினால் அதிகரிக்குமெனில்,	25 %	(ii) 2021/2022 ஆம் ஆண்டுடன் ஒப்பிடுகையில் 2022/2023 நிதியாண்டில் ஏற்றுமதிகள் குறைந்தபட்சம் 50 சதவீதத்தினால் அதிகரிக்குமெனில்.	50 %	(iii) 2020/2021 ஆம் ஆண்டுடன் ஒப்பிடும்போது 2023/2024 இல் குறைந்தபட்சம் 50 சதவிகிதம் ஏற்றுமதி அதிகரித்தால் அல்லது மேலே (ii) இல் உள்ள அதே நிலை 2023/2024 இல் பராமரிக்கப்படுமாயின்	50 %	பண்ணைச் செயற்பாடொன்றின் மூலம் உற்பத்திசெய்யப்பட்ட விவசாய உற்பத்திகள் அதே உற்பத்தியாளரினால் தயாரிப்பு அல்லது பதப்படுத்தல் செயற்பாடுகளுக்காகப் பயன்படுத்தப் படுமாயின், அவற்றுடன் தொடர்பற்ற வரிப் பொறுப்பின் பண்புக்கூறு அளவின் மீது.	25%
வருமானம்	வரி குறைப்பு														
2021/2022 மதிப்பீட்டு ஆண்டிற்காக இலங்கை பிணையங்கள் மற்றும் பரிவர்த்தனை ஆணைக் குழுவினால் உரிமம் வழங்கப்பட்டு கொழும்புப் பங்குச் சந்தையில் 2021 திசம்பர் 31 ஆம் திகதிக்கு முன்னரும் ஆனால் 2021 சனவரி 01 ஆம் திகதியன்று அல்லது அதற்குப் பின்னர் அதன் பங்குகளைப் பட்டியற்படுத்துகின்ற ஏதேனும் கம்பனியொன்றினால் (முதலீட்டுச் சபைக் கம்பனிகள் உள்ளடங்கலாக ஆனால் முதலீட்டுச் சொத்துக்களின் தேறலில் இருந்தான ஈட்டுகைகள் நீங்கலாக) செலுத்தத்தக்க திரட்டிய வருமான வரி மீது.	50%														
பன்னாட்டுக் கம்பனியொன்றினால் பெறப்பட்ட பங்கிலாப வருமானத்துடன் தொடர்பற்ற வரிப் பொறுப்புடமை மீது.															
(i) 2020/2021 ஆம் ஆண்டுடன் ஒப்பிடுகையில் 2021/2022 ஆம் நிதியாண்டில் ஏற்றுமதிகள் குறைந்தபட்சம் 30 சதவீதத்தினால் அதிகரிக்குமெனில்,	25 %														
(ii) 2021/2022 ஆம் ஆண்டுடன் ஒப்பிடுகையில் 2022/2023 நிதியாண்டில் ஏற்றுமதிகள் குறைந்தபட்சம் 50 சதவீதத்தினால் அதிகரிக்குமெனில்.	50 %														
(iii) 2020/2021 ஆம் ஆண்டுடன் ஒப்பிடும்போது 2023/2024 இல் குறைந்தபட்சம் 50 சதவிகிதம் ஏற்றுமதி அதிகரித்தால் அல்லது மேலே (ii) இல் உள்ள அதே நிலை 2023/2024 இல் பராமரிக்கப்படுமாயின்	50 %														
பண்ணைச் செயற்பாடொன்றின் மூலம் உற்பத்திசெய்யப்பட்ட விவசாய உற்பத்திகள் அதே உற்பத்தியாளரினால் தயாரிப்பு அல்லது பதப்படுத்தல் செயற்பாடுகளுக்காகப் பயன்படுத்தப் படுமாயின், அவற்றுடன் தொடர்பற்ற வரிப் பொறுப்பின் பண்புக்கூறு அளவின் மீது.	25%														

பயன்வலுத் திகதி	நடவடிக்கைகள்
மதிப்பிடத்தக்க வருமானக் கணிப்பீட்டில் கழிப்பனவுகள்	
01.04.2021	<ul style="list-style-type: none"> - சந்தை ஆராய்ச்சி, அபிவிருத்தி மற்றும் உற்பத்தி, சந்தைப்படுத்தல் அல்லது விளம்பரப் பிரச்சாரங்களின் தயாரிப்பு, பிரதான ஊடகங்களில் அல்லது சமூக ஊடகங்களில் விளம்பரப்படுத்தல், உற்பத்தியினை அறிமுகப்படுத்தல் அல்லது பிரச்சாரம் மற்றும் செயலாக்கம், விற்பனைப் புள்ளியில் பொருட்களின் மேம்பாடு அல்லது அச்சிடல் ஆகியவை மீது ஏற்பட்ட சந்தைப்படுத்தல் மற்றும் தொடர்பாடல் செலவினங்கள் மூலதன அல்லது வருவாய் இயல்பினைக் கொண்டிருந்தாலும் வியாபாரத்திலிருந்தான வருமானத்தினைக் கணிக்கும் போது கழிக்கப்படுவதற்கு அனுமதிக்கப்படுகிறது. - தொழிற்பயிற்சிப் பாடநெறியொன்றின் பின்னர் இளைஞர் மற்றும் யுவதிகளினால் ஆரம்பிக்கப்படுகின்ற வியாபார நடவடிக்கையொன்றுக்காக ஆரம்ப கட்ட மூலதனமாக வழங்கப்பட்ட ஏதேனும் கடன்கள் மீது அத்தகைய நிதி நிறுவனங்களினால் மேற்கொள்ளப்படும் நிதிச் செலவுகள், அத்தகைய நிதி நிறுவனங்களுக்காக கழிக்கக்கூடிய செலவாக கருதப்படும். (இது 5 வருட வரி விடுமுறைக்காக தகுதிபெறுகின்றது).
புதிய தகைமைக் கொடுப்பனவுகள்	
01.04.2021	<ul style="list-style-type: none"> - சமுர்த்தி அபிவிருத்தி திணைக்களத்தினால் உறுதிசெய்யப்பட்டு அறிவுறுத்தப்பட்டவாறு சமுர்த்திப் பயனாளிக் குடும்பமொன்றினைச் சேர்ந்த பெண் தனி நபரொருவருக்கு கடையொன்றினைத் தாழ்த்தக்காக வதிவோர் ஆளொருவரினால் பணம் மூலம் அல்லது வேறுவிதமாக மேற்கொள்ளப்பட்ட பங்களிப்பு. - நிதி நிறுவனமொன்றினால் வேறேதும் நிதி நிறுவனமொன்றினைப் பற்றுக்கையில் அல்லது கூட்டிணைக்கையில், அனைத்து விடயங்களும் விடயத்திற்கு விடய அடிப்படையில் பரிசீலிக்கப்பட்டு கண்டறியப்பட்டு இலங்கை மத்திய வங்கியினால் உறுதிசெய்யப்பட்டதன் பின்னர் அத்தகைய பற்றுக்கை அல்லது கூட்டிணைப்பில் ஏற்பட்ட செலவினம். மொத்தமாக கழிக்கப்படக் கூடிய செலவினமானது, மூன்று வருட காலப்பகுதிக்காக சமதொகைகளாகப் பிரிக்கப்பட்டு, மதிப்பிடத்தக்க வருமானத்திலிருந்து மொத்தத் தகைமைக் கட்டணம் வரையில் கழிக்கப்படுதல் வேண்டும். - ஏதேனும் திரைப்படமொன்றின் உற்பத்திச் செலவினம் (அத்தகைய திரைப்படத்தின் விளம்பரச் செலவு உள்ளடங்கலாக) ரூபா ஐந்து மில்லியனை விஞ்சாது தயாரிக்கப்படுமெனில் அல்லது சினிமாக் கொட்டகையொன்றினை புதிதாக நிருமாணித்தல், அதற்குத் தேவையான உபகரணங்களை வழங்கல் என்பன ரூபா இருபத்து ஐந்து மில்லியனினை விஞ்சாதிருப்பின் அல்லது சினிமாக் கொட்டகையென்றின் புனரமைப்புச் செலவினம் ரூபா பத்து மில்லியனுக்கு மேற்படாதிருப்பின். கழிப்பனவானது ஆண்டின் வரிவிதிக்கத்தக்க வருமானத்தின் மூன்றில் ஒரு பகுதிக்கு மட்டுப்படுத்தப்பட்டு அடுத்து வரும் ஆண்டுக்காக முன்கொண்டு செல்லப்படமுடியும்.

பயன்வலுத் திகதி	நடவடிக்கைகள்
“குறிப்பீடு செய்யப்பட்ட முயற்சிகள்” எனக் கருதப்படுதல்	
01.04.2021	<p>பின்வரும் வியாபாரங்கள் 14 சதவீத விகிதத்திற்கு ஏற்புடையதான குறிப்பீடு செய்யப்பட்ட முயற்சிகள் என கருதப்படுகின்றன:</p> <ul style="list-style-type: none"> - குறிப்பீடுசெய்யப்பட்ட துறைமுக வளாகமொன்றினுள் உள்நாட்டு சேமிப்புத் தொட்டி (பங்கர்) வழங்குநர்களுக்கு கப்பல் எரிபொருள் வழங்குவது உட்பட கப்பல் எரிபொருள் வழங்குவதற்காக வழங்கப்பட்ட சேமிப்புத் தொட்டி சேவைகள் - 1978 ஆம் ஆண்டின் 4 ஆம் இலக்க, இலங்கை முதலீட்டுச் சபைச் சட்டத்தின் 17 ஆம் பிரிவின் கீழ் இலங்கை முதலீட்டுச் சபையுடன் உடன்படிக்கையொன்றில் கைச்சாத்திட்டுள்ள, ஏற்றுமதியினை அடிப்படையாகக் கொண்டுள்ள கம்பனியொன்றினால் இலங்கையில் தயாரிக்கப்பட்ட பொருட்களை பின்வருவனவற்றிற்கு விற்பனை செய்கையில் - <ul style="list-style-type: none"> (அ) 2008 ஆம் ஆண்டின் 14 ஆம் இலக்க, செயல்நுணுக்க அபிவிருத்தி கருத்திட்டங்கள் சட்டத்தின் கீழ் வரி விடுமுறையினை பெற்றுள்ள ஏதேனும் கம்பனியொன்று உட்பட, 1978 ஆம் ஆண்டின் 04 ஆம் இலக்க, இலங்கை முதலீட்டுச் சபைச் சட்டத்தின் 17 ஆம் பிரிவின் கீழ், இலங்கை முதலீட்டுச் சபையுடன் ஒப்பந்தத்தில் ஈடுபட்டுள்ளதும் மற்றும் அதன் கருத்திட்ட அமுலாக்கல் காலப்பகுதியில் அத்தகைய ஒப்பந்தத்தின் ஏற்பாடுகளின் கீழ் வரித் தீர்வையற்ற முறையில் மூலப் பொருட்களை அல்லது கருத்திட்டம் சார்ந்த பொருட்களை இறக்குமதிசெய்ய அனுமதி பெற்றுள்ள ஏதேனும் மொரு கம்பனி அல்லது (ஆ) ஏதேனும் அரசாங்க அதிகாரத்தின் கீழ் குறிப்பிட்ட சில பொருட்களை இறக்குமதிசெய்வதற்கு தகுதிபெறுகின்ற, எனினும் 2021 ஏப்ரல் 1 இல் தொடங்கி 3 ஆண்டுகளுக்குள் இறக்குமதி மாற்றீடாக முதலீட்டுச் சபையால் அங்கீகரிக்கப்பட்ட அளவு வரை, எவரேனும் ஆளொருவருக்கு
வரி ஊக்குவிப்புகள் மற்றும் தற்காலிக சலுகைகளிலான மாற்றங்கள்	
01.04.2021	<ul style="list-style-type: none"> - 2021 ஆம் ஆண்டு ஏப்ரல் 01 ஆம் திகதி முதல் ஆரம்பிக்கின்ற மூன்றாண்டு காலப்பகுதிக்காக ரூபா 500 மில்லியன் வரையறையொன்றுடன் செலவினத்தின் 100 சதவீத மேலதிக கழிப்பனவு வழங்கப்படும். ஆயினும், குறித்த செலவினமானது 2021/2022 முதல் 2023/2024 வரையிலான மூன்று வருடங்களின் போது குறைந்தபட்சம் 65 சதவீத உள்நாட்டுப் பெறுமதிச் சேர்க்கையுடனான பொருள் அல்லது சேவைக்குக் காரணமாக அமைதல் வேண்டும். - குத்தகைக்கு விடப்பட்ட நிலத்தில் கட்டிடம் கட்டுவது அல்லது அதற்கு சமமான பணி மேம்படுத்தப்பட்ட மூலதன கொடுப்பனவு நோக்கத்திற்காக பரிசீலிக்கப்படும். - உள்நாட்டு இறைவரிச் சட்டத்தின் ஆறாவது அட்டவணையின் கீழ் ஐ.அ.டொ.3 மில்லியன் வரையிலான புதிய முதலீடுகள் தொடர்பில் அதிகரித்த மூலதன கொடுப்பனவுகளை கோருவதற்கான செல்லுபடியான காலம் அடுத்து வரும் 3 ஆண்டுகளுக்கு நீடிக்கப்பட்டுள்ளது. - 2021/2022 முதல் 2022/2023 வரையிலான மதிப்பீட்டு ஆண்டுகளுக்காக ஆராய்ச்சி மற்றும் அபிவிருத்தி செலவினத்தின் மீது மேலதிக 100 சதவீத கழிப்பனவு வழங்கப்படுகிறது.
வதிவோர் தனிநபர்களுக்குான வரி நிவாரணங்கள்	
01.04.2021	<ul style="list-style-type: none"> - சூரிய கலத்தில் முதலீடு செய்யும் தனிநபர்களுக்கு அதிகபட்ச கழிப்பனவாக ஆண்டொன்றுக்கு ரூபா 600,000 நிவாரணம் வழங்கப்படும். முதலீடானது வங்கிக் கடன் மூலம் நிதியளிப்புச் செய்யப்படமுடியும் என்பதோடு, இது போன்ற சந்தர்ப்பங்களில் நிவாரண நோக்கங்களுக்காக கடன் மீள்கொடுப்பனவு பரிசீலிக்கப்படும்.

பயன்வலுத் திகதி	நடவடிக்கைகள்
வரி நிருவாக ஏற்பாடுகளுக்கான மாற்றங்கள்	
01.04.2021	<ul style="list-style-type: none"> - ஒற்றை மூலதன ஈட்டு வரி வருமானத்தினை தாக்கல் செய்ய அனுமதித்தல் (மாதத்தின் அனைத்து மூலதன ஈட்டுகை கொடுக்கல் வாங்கல்களை உள்ளடக்கியது) தேறல் நிகழ்ந்த இயைபான பஞ்சாங்க மாதத்தின் முடிவின் பின்னர் முப்பது நாட்களுள் கொடுப்பனவுகளை மேற்கொள்ளல். - எவரேனும் ஆளொருவர் வரி வருமானத்தை தாக்கல் செய்வாராயின், அது இயைபான மதிப்பீட்டாண்டிற்கான அவரது சுய மதிப்பீடாக கருதப்படுவதோடு, அதே நபர் அதே ஆண்டில் தாக்கல் செய்த மூலதன ஈட்டு வரி வருமானம் சுய மதிப்பீடுகளுக்கு வழிவகுத்தலாகாது. - வரி தொடர்பான அனைத்து மூல ஆவணங்களிலும் அல்லது வரி செலுத்துவோரின் அடிப்படை ஆவணங்களிலும் வரி அடையாள எண்ணைப் (வுஐடி) பயன்படுத்துவதை கட்டாயமாக்கல். - அரசாங்கக் கூட்டுத்தாபனங்கள் உட்பட வதிவுள்ள அல்லது வதியாத அனைத்து வரையறுக்கப்பட்ட பொறுப்புக் கம்பனிகளும் தமது வரிகளை (வருடாந்தக் கூற்றுக்கள் உட்பட) கணனி முறைமையை அல்லது செல்லிட கருவிகளைப் பயன்படுத்தி இலத்திரனியல் கோவை முறையில் (ந-கடைபெ) சமர்ப்பிப்பதனை கட்டாயமாக்கல்.
பெறுமதி சேர் வரி - 2002 ஆம் ஆண்டின் 14 ஆம் இலக்க, பெறுமதி சேர் வரிச் சட்டத்தின் மீதான திருத்தங்கள்	
2021 ஆம் ஆண்டின் 9 ஆம் இலக்க, பெறுமதி சேர் வரி (திருத்தச்) சட்டம்	
01.01.2021	<ul style="list-style-type: none"> - முதலீட்டுச் சபைக் கம்பனிகளினால் தைக்கப்பட்ட ஒரு சில ஆடைகளை உள்நாட்டில் விற்பனை செய்வதன் பேரில் துண்டு அடிப்படையிலான பெறுமதிசேர் வரி விகித்தினை ரூபா 100 இலிருந்து ரூபா 25 இற்குக் குறைப்பதற்காக.
2022 ஆம் ஆண்டின் 13 ஆம் இலக்க, பெறுமதி சேர் வரி (திருத்தச்) சட்டம்	
01.01.2022	<ul style="list-style-type: none"> - நிதி நிறுவனங்களில் நிதி சேவைகளை வழங்குவதில் பெறுமதிசேர் வரி விகிதத்தை 15 சதவீதத்திலிருந்து 18 சதவீதமாக உயர்த்துதல் மற்றும் சில பொருட்கள், சேவைகளுக்கு பெறுமதிசேர் வரியிலிருந்து விலக்களிப்பதற்கு.
2021 ஆம் ஆண்டின் 18 ஆம் இலக்க, நிதிச் சட்டம்	
15.09.2021	<ul style="list-style-type: none"> வரி விதிக்கக்கூடிய வழங்கல், வருமானம் அல்லது சொத்தை வெளிப்படுத்தத் தேவைப்படுத்தப்பட்டு 2020, மார்ச் 31 அன்று அல்லது அதற்கு முன் குறிப்பிட்ட வருவாய்ச் சட்டங்களின் ஏற்பாடுகளின் கீழ் அவற்றினை வெளியிடத் தவறிய, தனிநபர்கள் மற்றும் நிறுவனங்களுக்கு, அத்தகைய வரி விதிக்கக்கூடிய வழங்கல், வருமானம் அல்லது சொத்தை குறித்துரைக்கப்பட்ட விதத்தில் முதலீடு/வைப்புச் செய்த பிறகு அத்தகைய முதலீடு/வைப்புத் தொகையில் 1 சதவீதத்தில் தன்னார்வ வெளிப்படுத்துகை மீதான வரியை செலுத்தும் பட்சத்தில் வரி மன்னிப்பு ஒன்றினை வழங்குவதற்கு. - சில சட்டங்களின் கீழ் வரி நிலுவைகளைப் பதிவழிப்பதற்கு ஏற்பாடுகளை வழங்குதல்.
2022 ஆம் ஆண்டின் 14 ஆம் இலக்க, மேலதிக கட்டணச் சட்டம்	
07.04.2022	<ul style="list-style-type: none"> - 2020/2021 மதிப்பீட்டு ஆண்டிற்கு வரி விதிக்கக்கூடிய வருமானம் ரூபா 2,000 மில்லியனினை விஞ்சும் தனிநபர்கள், கூட்டாண்மை அல்லது நிறுவனங்களிடமிருந்து 25 சதவிகிதம் என்ற விகிதத்தில் ஒரு முறை வரியாக மேலதிகக்கட்டணத்தை விதிப்பதற்கு.

கட்டம் 4.2 | பிரதான அரசிறை நடவடிக்கைகள் : கட்டளைகள், அறிவித்தல்கள் மற்றும் ஒழுங்குவிதிகள் (2021 சனவரி முதல் 2022 ஏப்பிரல் வரை)

பயன்வலுத் திகதி	நடவடிக்கைகள்
வருமான வரி - 2017 ஆம் ஆண்டின் 24 ஆம் இலக்க, உள்நாட்டு இறைவரிச் சட்டம்	
01.04.2021	2021.03.02 ஆந் திகதிய 2217/7 ஆம் இலக்க, வர்த்தமானி அறிவித்தல் - பரிமாற்று விலையிடல் மீதான ஒழுங்குவிதியை விதிப்பதற்கு.
01.04.2021	2021.06.29 ஆந் திகதிய 2234/6 ஆம் இலக்க, வர்த்தமானி அறிவித்தல் - வருமான வரியிலிருந்து விலக்கு அளிக்கப்பட்ட தகவல் தொழில்நுட்பம் மற்றும் இயன்றனவாக்கப்பட்ட சேவைகளை குறித்துரைப்பதற்கு.
பெறுமதி சேர் வரி - 2002 ஆம் ஆண்டின் 14 ஆம் இலக்க, பெறுமதி சேர் வரிச் சட்டம்	
01.04.2021	2021.05.20 ஆந் திகதிய 2228/33 ஆம் இலக்க வர்த்தமானி அறிவித்தல் - ஏற்றுமதிக்கான பதிவேடு வைத்திருக்கவேண்டியதை உள்ளடக்குவதற்காக பெறுமதிசேர் வரி பதிவு செய்யப்பட்ட நபர்களுக்கான பதிவேடு பராமரிப்பு ஒழுங்குவிதிகளைத் திருத்தம் செய்வதற்கு.
01.04.2021	2021.06.29 ஆந் திகதிய 2234/7 ஆம் இலக்க வர்த்தமானி அறிவித்தல் - பெறுமதிசேர் வரி விலக்களிக்கப்பட்ட தகவல் தொழில்நுட்பவியல் மற்றும் இயன்றனவாக்கப்பட்ட சேவைகளைக் குறித்துரைப்பதற்கு.
உற்பத்தித் தீர்வை (விசேட ஏற்பாடுகள்) - 1989 ஆம் ஆண்டின் 13 ஆம் இலக்க, உற்பத்தி வரி (விசேட ஏற்பாடுகள்) சட்டம்	
05.04.2021	2021.04.05 ஆம் திகதிய 2222/2 ஆம் இலக்க வர்த்தமானி அறிவித்தல் - திறைசேரி செயலாளரின் அங்கீகாரத்திற்குட்பட்டு, இலங்கை பொலீசு எனும் விடயத்திற்குப் பொறுப்பான நிரல் அமைச்சின் செயலாளரின் பரிந்துரையின் பேரில் இலங்கை பொலீசுக்கு 2.000 முச்சக்கர வண்டிகளைக் கொள்வனவு செய்தலுக்கு ஏற்புடையதான தீர்வைக்கு விலக்களிப்பதற்கு.
06.04.2021	2021.04.05 ஆம் திகதிய 2222/3 ஆம் இலக்க வர்த்தமானி அறிவித்தல் - மோட்டார் வாகன (ஒட்டோ மொபைல்) உற்பத்தி. பொருத்துதல் கைத்தொழில் மற்றும் மோட்டார் வாகனக் கூறு உற்பத்தித் தொழிலுக்கான நியமமான இயக்க நடைமுறைகளை செயற்படுத்துவதனோடு இணைந்த வகையில் உள்நாட்டில் பொருத்தப்பட்ட அல்லது உற்பத்தி செய்யப்பட்ட மோட்டார் வாகனங்கள் மற்றும் மோட்டார் சைக்கிள்கள் மீது புதிய தீர்வைக் கட்டமைப்பொன்றினை அறிமுகப்படுத்துவதற்கு.
23.04.2021	2021.04.22 ஆம் திகதிய 2224/24 ஆம் இலக்க வர்த்தமானி அறிவித்தல் - நடமாடும் பட்டறை வாகனங்கள் மீதான தீர்வை விகிதங்களைத் திருத்துவதற்காக.
03.08.2021	2021.08.03 ஆம் திகதிய 2239/16 ஆம் இலக்க வர்த்தமானி அறிவித்தல் - அத்தியாவசிய கள நடவடிக்கைகளின் பயன்பாட்டிற்காக 52 நீர் பவுசர்களையும் 62 இரட்டை கப் வண்டிகளையும் இறக்குமதி செய்தல் மீதான உற்பத்தித் தீர்வை செலுத்தலுக்கு விலக்களிப்பதற்கு.
13.11.2021	2021.11.12 ஆம் திகதிய 2253/42 ஆம் இலக்க வர்த்தமானி அறிவித்தல் - 2022 வரவு செலவுத் திட்டத்திற்கு இணங்க முன்மொழியப்பட்ட, சிகரெட்டுகளுக்கான உற்பத்தித் தீர்வையைத் திருத்துதல்.

கட்டம் 4.2 | பிரதான அரசிறை நடவடிக்கைகள் : கட்டளைகள், அறிவித்தல்கள் மற்றும் ஒழுங்குவிதிகள் (2021 சனவரி முதல் 2022 ஏப்பிரல் வரை)

பயன்வலுத் திகதி	நடவடிக்கைகள்
மது வரி (கட்டளைச்சட்ட) தீர்வை - மதுவரி கட்டளைச் சட்டம் (அத்தியாயம் 52)	
01.01.2021	01/2021 ஆம் இலக்க மதுவரி அறிவித்தல் (2021.01.01 ஆம் திகதிய 2208/34 ஆம் இலக்க வர்த்தமானி அறிவித்தல்) - உரிமமளிக்கப்பட்ட உற்பத்தியாளர்களுக்காக பூல்புறாப் ஒட்டுத் துண்டு மற்றும் ஒட்டுத் துண்டு முகாமை முறைமையைச் செயற்படுத்துவதற்கான திகதியினை 2021, யூன் 30 ஆந் திகதி வரை நீடிப்பதற்கு.
01.01.2021	02/2021 ஆம் இலக்க மதுவரி அறிவித்தல் (2021.01.01 ஆம் திகதிய 2208/35 ஆம் இலக்க வர்த்தமானி அறிவித்தல்) - FL/7, FL/8, FL/11, FL/12 - FL/22M என்பனவற்றின் 2021 ஆம் ஆண்டிற்கான வருடாந்த உரிமக் கட்டணத்திற்கு விலக்களிப்பதற்கு.
08.01.2021	03/2021 ஆம் இலக்க மதுவரி அறிவித்தல் (2021.01.07 ஆம் திகதிய 2209/42 ஆம் இலக்க வர்த்தமானி அறிவித்தல்) - இலங்கையில் நிறுவப்பட்ட உரிமம்பெற்ற எந்தவொரு தொழிற்சாலையிலிருந்தும் தயாரிக்கப்பட்டு வழங்கப்படும் போத்தலில் அடைக்கப்பட்ட கள்ளின் மீது லீற்றர் ஒன்றிற்கு ரூ.50 இலிருந்து ரூ. 25 இற்கு தீர்வையினைக் குறைப்பதற்கு. [993 ஆம் இலக்க மதுவரி அறிவித்தல் (2016.12.20 ஆந் திகதிய 1998/6 ஆம் இலக்க அதிவிசேட வர்த்தமானி அறிவித்தல்) இரத்துசெய்யப்பட்டது.
07.01.2021	04/2021 ஆம் இலக்க மதுவரி அறிவித்தல் (2021. 01.07 ஆம் திகதிய 2209/44 ஆம் இலக்க வர்த்தமானி அறிவித்தல்) - கள்ளுத் தவறணைகள் செயல்படும் நேரத்தினை நீடிப்பதற்கு 03/2018 ஆம் இலக்க, மதுவரி அறிவித்தலினைத் திருத்துவதற்கு. - ஜமதுவரி அறிவித்தல் இல. 11/2018 (2020.06.13 ஆந் திகதிய 2075/24 ஆம் இலக்க அதிவிசேட வர்த்தமானி அறிவித்தல்) இரத்துசெய்யப்பட்டது.
07.01.2021	05/2021 ஆம் இலக்க மதுவரி அறிவித்தல் (2021.01.07 ஆம் திகதிய 2209/43 ஆம் இலக்க வர்த்தமானி அறிவித்தல்) - கள்ளின் சில்லறை விற்பனை மற்றும் கொண்டுசெல்லப்படும் அளவினை 1.5 லீற்றரிலிருந்து 3 லீற்றர்களுக்கு அதிகரிப்பதற்காக [1985.08.14 ஆந் திகதிய 745 ஆம் இலக்க மதுவரி அறிவித்தல் இரத்துசெய்யப்பட்டது.
11.01.2021	06/2021 ஆம் இலக்க மதுவரி அறிவித்தல் (2021.01.11 ஆம் திகதிய 2210/2 ஆம் இலக்க வர்த்தமானி அறிவித்தல்). - 2021 ஆம் ஆண்டிற்காக மாத்திரம் அங்கீகாரக் கட்டணத்தை (i) 3 நட்சத்திர மற்றும் 4 நட்சத்திர வகை ஹோட்டல்கள் மற்றும் (ii) 5 நட்சத்திர ஹோட்டல் மற்றும் அதற்கு மேற்பட்ட நட்சத்திர. பல்பொருள் ஹோட்டல்கள்: பல்பொருள் வில்லாக்கள். பாரம்பரிய ஹோட்டல்களுக்கு விலக்களிப்பதற்காக.
25.02.2021	07/2021 ஆம் இலக்க மதுவரி அறிவித்தல் (2021.02.25 ஆம் திகதிய 2216/16 ஆம் இலக்க வர்த்தமானி அறிவித்தல்) - பாதுகாப்புப் பண்புக்கூறுகள் மற்றும் பாதுகாப்பு பண்புக்கூறுகள் முகாமைத்துவ முறைமை தொடர்பான ஒழுங்குவிதிகளைக் குறித்துரைப்பதற்காக.

கட்டம் 4.2 | பிரதான அரசிறை நடவடிக்கைகள் : கட்டளைகள், அறிவித்தல்கள் மற்றும் ஒழுங்குவிதிகள் (2021 சனவரி முதல் 2022 ஏப்பிரல் வரை)

பயன்வலுத் திகதி	நடவடிக்கைகள்
30.06.2021	08/2021 ஆம் இலக்க மதுவரி அறிவித்தல் (2021.06.30 ஆம் திகதிய 2234/23 ஆம் இலக்க வர்த்தமானி அறிவித்தல்) - உரிமம்பெற்ற உற்பத்தியாளர்களுக்காக பாதுகாப்புப் பண்புக்கூறுகள் மற்றும் பாதுகாப்பு பண்புக்கூறுகள் முகாமைத்துவ முறைமையின் நடைமுறைத் திகதியை 2021, ஆகஸ்ட் 15 ஆந் திகதி வரை நீடிக்கும்பொருட்டு 07/2021 ஆம் இலக்க மதுவரி அறிவித்தலைத் திருத்துவதற்காக.
29.07.2021	2021.07.29 ஆந் திகதிய 2238/28 ஆம் இலக்க மற்றும் 2021.07.29 ஆந் திகதிய 2238:29 ஆம் இலக்க வர்த்தமானி அறிவித்தல்கள் - மதுவரி கட்டளைச்சட்டத்தின் (52 ஆம் அத்தியாயம்) 32 ஆம் பிரிவின் பிரகாரம் சட்டத் தேவைப்பாடுகளைப் பூர்த்திசெய்வதற்காக 01/2021 மற்றும் 02/2021 ஆம் இலக்க மதுவரி அறிவித்தல்கள் 2021 ஏப்பிரல் 20 ஆந் திகதி அன்று பாராளுமன்றத்தில் அங்கீகரிக்கப்பட்டுள்ளதனை அறிவிப்பதற்கு.
29.07.2021	2021.07.29 ஆந் திகதிய 2238/30 ஆம் இலக்க மற்றும் 2021.07.29 ஆந் திகதிய 2238:31 ஆம் இலக்க வர்த்தமானி அறிவித்தல்கள் - மதுவரி கட்டளைச்சட்டத்தின் (52 ஆம் அத்தியாயம்) 32 ஆம் பிரிவின் பிரகாரம் சட்டத் தேவைப்பாடுகளைப் பூர்த்திசெய்வதற்காக 04/2021 மற்றும் 06/2021 ஆம் இலக்க மதுவரி அறிவித்தல்கள் 2021, மே 04 ஆந் திகதி அன்று பாராளுமன்றத்தில் அங்கீகரிக்கப்பட்டுள்ளதனை அறிவிப்பதற்கு.
16.08.2021	09/2021 ஆம் இலக்க மதுவரி அறிவித்தல் (2021.08.16 ஆந் திகதிய 2241/3 ஆம் இலக்க வர்த்தமானி அறிவித்தல்) - உரிமம்பெற்ற உற்பத்தியாளர்களுக்காக பாதுகாப்புப் பண்புக்கூறுகள் மற்றும் பாதுகாப்பு பண்புக்கூறுகள் முகாமைத்துவ முறைமையின் நடைமுறைத் திகதியை 2021, ஒந்ரோபர் 15 ஆந் திகதி வரை நீடிக்கும் பொருட்டு 07:2021 ஆம் இலக்க மதுவரி அறிவித்தலைத் திருத்துவதற்காக.
16.10.2021	10/2021 ஆம் இலக்க மதுவரி அறிவித்தல் (2021.10.16 ஆந் திகதிய 2249/50 ஆம் இலக்க வர்த்தமானி அறிவித்தல்) - உரிமம்பெற்ற உற்பத்தியாளர்களுக்காக பாதுகாப்புப் பண்புக்கூறுகள் மற்றும் பாதுகாப்பு பண்புக்கூறுகள் முகாமைத்துவ முறைமையின் நடைமுறைத் திகதியை 2022, ஜனவரி 03 ஆந் திகதி வரை நீடிக்கும் பொருட்டு 07/2021 ஆம் இலக்க மதுவரி அறிவித்தலைத் திருத்துவதற்காக.

கட்டம் 4.2 | பிரதான அரசிறை நடவடிக்கைகள் : கட்டளைகள், அறிவித்தல்கள் மற்றும் ஒழுங்குவிதிகள் (2021 சனவரி முதல் 2022 ஏப்பிரல் வரை)

பயன்வலுத் திகதி	நடவடிக்கைகள்																					
12.11.2021	<p>11/2021 ஆம் இலக்க மதுவரி அறிவித்தல் (2021.11.12 ஆந் திகதிய 2253/41 ஆம் இலக்க வர்த்தமானி அறிவித்தல்)</p> <p>- உள்நாட்டில் தயாரிக்கப்பட்ட மதுபானம் மீதான மதுவரி தீர்வையை பின்வருமாறு அதிகரிப்பதற்காக</p> <table border="1" data-bbox="402 633 1382 1129"> <thead> <tr> <th data-bbox="402 633 927 782">மதுபான வகை</th> <th data-bbox="927 633 1133 782">செறிம லீற்றர் ஒன்றிற்கான முன்னைய தீர்வை (ரூபா)</th> <th data-bbox="1133 633 1382 782">செறிம லீற்றர் ஒன்றிற்கான புதிய தீர்வை (ரூபா)</th> </tr> </thead> <tbody> <tr> <td data-bbox="402 782 927 828">1 விசேட சாராயம்</td> <td data-bbox="927 782 1133 828">3,800</td> <td data-bbox="1133 782 1382 828">4,180</td> </tr> <tr> <td data-bbox="402 828 927 874">2 வெல்லப்பாகு/பனை. தென்னஞ் சாராயம்</td> <td data-bbox="927 828 1133 874">4,050</td> <td data-bbox="1133 828 1382 874">4,460</td> </tr> <tr> <td data-bbox="402 874 927 955">3 இலங்கையில் தயாரிக்கப்பட்ட வெளிநாட்டு மதுபானம்</td> <td data-bbox="927 874 1133 955">4,150</td> <td data-bbox="1133 874 1382 955">4,570</td> </tr> <tr> <td data-bbox="402 955 927 1001">4 பியர் (செறிவு- 5% இற்குக் குறைவான)</td> <td data-bbox="927 955 1133 1001">3,200</td> <td data-bbox="1133 955 1382 1001">3,300</td> </tr> <tr> <td data-bbox="402 1001 927 1081">5 வலுவான பியர் (செறிவு- 5% இற்குச் சமமான அல்லது மேற்பட்ட)</td> <td data-bbox="927 1001 1133 1081">3,200</td> <td data-bbox="1133 1001 1382 1081">3,450</td> </tr> <tr> <td data-bbox="402 1081 927 1129">6 உவைன்</td> <td data-bbox="927 1081 1133 1129">3,200</td> <td data-bbox="1133 1081 1382 1129">3,300</td> </tr> </tbody> </table>	மதுபான வகை	செறிம லீற்றர் ஒன்றிற்கான முன்னைய தீர்வை (ரூபா)	செறிம லீற்றர் ஒன்றிற்கான புதிய தீர்வை (ரூபா)	1 விசேட சாராயம்	3,800	4,180	2 வெல்லப்பாகு/பனை. தென்னஞ் சாராயம்	4,050	4,460	3 இலங்கையில் தயாரிக்கப்பட்ட வெளிநாட்டு மதுபானம்	4,150	4,570	4 பியர் (செறிவு- 5% இற்குக் குறைவான)	3,200	3,300	5 வலுவான பியர் (செறிவு- 5% இற்குச் சமமான அல்லது மேற்பட்ட)	3,200	3,450	6 உவைன்	3,200	3,300
மதுபான வகை	செறிம லீற்றர் ஒன்றிற்கான முன்னைய தீர்வை (ரூபா)	செறிம லீற்றர் ஒன்றிற்கான புதிய தீர்வை (ரூபா)																				
1 விசேட சாராயம்	3,800	4,180																				
2 வெல்லப்பாகு/பனை. தென்னஞ் சாராயம்	4,050	4,460																				
3 இலங்கையில் தயாரிக்கப்பட்ட வெளிநாட்டு மதுபானம்	4,150	4,570																				
4 பியர் (செறிவு- 5% இற்குக் குறைவான)	3,200	3,300																				
5 வலுவான பியர் (செறிவு- 5% இற்குச் சமமான அல்லது மேற்பட்ட)	3,200	3,450																				
6 உவைன்	3,200	3,300																				
01.01.2022	<p>01/2022 ஆம் இலக்க மதுவரி அறிவித்தல் (2022.01.01 ஆந் திகதிய 2260/78 ஆம் இலக்க வர்த்தமானி அறிவித்தல்)</p> <p>- 3 நட்சத்திர மற்றும் 4 நட்சத்திர வகை ஹோட்டல்கள் மற்றும் 5 நட்சத்திர ஹோட்டல் மற்றும் அதற்கு மேற்பட்ட நட்சத்திர/பல்பொருள் ஹோட்டல்கள்: பல்பொருள் வில்லாக்கள்/பாரம்பரிய ஹோட்டல்களுக்கு அங்கீகாரக் கட்டணத்தை 2022, மாச்சு 31 வரை விலக்களிப்பதற்காக.</p>																					
01.01.2022	<p>02/2022 ஆம் இலக்க மதுவரி அறிவித்தல் (2022.01.01 ஆந் திகதிய 2260/79 ஆம் இலக்க வர்த்தமானி அறிவித்தல்)</p> <p>- ஹோட்டல்களுக்கான வருடாந்த உரிமக் கட்டணத்திற்கு 2022, மாச்சு 31 வரை விலக்களிப்பதற்கு (மதுவரி திணைக்களத்தினால் உரிமமளிக்கப்பட்ட FL/7, FL/8, FL/11, FL/12, FL/22M வகை உரிமங்களுக்கு)</p> <p>- [02/2021 ஆம் இலக்க மதுவரி அறிவித்தல் (2021.01.01) ஆந் திகதிய 2208/35 ஆம் இலக்க அதிவிசேட வர்த்தமானி அறிவித்தல் இரத்துசெய்யப்பட்டது.</p>																					
27.01.2022	<p>2022.01.27 ஆந் திகதிய 2264/28 ஆம் இலக்க மற்றும் 2022.01.27 ஆந் திகதிய 2264/29 ஆம் இலக்க வர்த்தமானி அறிவித்தல்கள்</p> <p>- சட்டத் தேவைப்பாடுகளை பூர்த்தி செய்வதற்காக மதுவரி கட்டளைச்சட்டத்தின் (52 ஆம் அத்தியாயம்) கீழ் 08.2021 மற்றும் 09/2021 ஆம் இலக்க மதுவரி அறிவித்தல்கள் 2021, திசெம்பர் 10 ஆந் திகதி பாராளுமன்றத்தில் அங்கீகரிக்கப்பட்டதை அறிவிப்பதற்காக.</p>																					

கட்டம் 4.2 | பிரதான அரசிறை நடவடிக்கைகள் : கட்டளைகள், அறிவித்தல்கள் மற்றும் ஒழுங்குவிதிகள் (2021 சனவரி முதல் 2022 ஏப்பிரல் வரை)

பயன்வலுத் திகதி	நடவடிக்கைகள்
29.04.2022	03/2022 ஆம் இலக்க மதுவரி அறிவித்தல் (2022.04.29 ஆம் திகதிய 2277/62 ஆம் இலக்க வர்த்தமானி அறிவித்தல்) - இலங்கையில் நிறுவப்பட்ட உரிமம்பெற்ற எந்தவொரு தொழிற்சாலையிலிருந்தும் தயாரிக்கப்பட்டு வழங்கப்படும் போத்தலில் அடைக்கப்பட்ட கள்ளின் மீது லீற்றர் ஒன்றிற்கு ரூ.25 இலிருந்து ரூ.50 இற்கு தீர்வையினை அதிகரிப்பதற்கு.
துறைமுக மற்றும் விமான நிலைய அபிவிருத்தி அறவீடு - 2011 ஆம் ஆண்டின் 18 ஆம் இலக்க, துறைமுக மற்றும் விமான நிலைய அபிவிருத்தி அறவீட்டுச் சட்டம்	
05.01.2021	05.01.2021 ஆம் திகதிய 2209/17 ஆம் இலக்க வர்த்தமானி அறிவித்தல் - மருந்தாக்கல் உற்பத்திக்கான இயந்திர சாதனங்கள் மற்றும் முகக் கவச உற்பத்திக்காக பயன்படுத்தப்படுகின்ற மூலப் பொருட்கள் என்பனவற்றிற்கான துறைமுக, விமான நிலைய விலக்களிப்பினை வழங்குவதற்கான விதப்புரை வழங்கும் அதிகாரத்தினை சுகாதார அமைச்சின் செயலாளரிடமிருந்து உற்பத்தி, வழங்கல் மற்றும் மருந்தாக்கல் ஒழுங்குவிதிக்கான இராஜாங்க அமைச்சுக்கு மாற்றுவதற்காக.
23.02.2021	2021.02.22 ஆம் திகதிய 2216/3 ஆம் இலக்க வர்த்தமானி அறிவித்தல் - பால் மா இறக்குமதியின் பேரில் 2.5 சதவீத சலுகை விகிதமொன்றினை வழங்குவதற்காக.
09.03.2021	2021.03.09 ஆம் திகதிய 2218/51 ஆம் இலக்க வர்த்தமானி அறிவித்தல் - கருத்திட்ட அமுலாக்கலின் போது அல்லது கட்டுமானக் காலத்தின் போதும் மற்றும் வர்த்தக தொழிற்பாடுகளை ஆரம்பிக்க முன்பும் ஐ.அ.டொ.50 மில்லியனுக்கு குறையாத மூலதனத்தைக் கொண்டு மேற்கொள்ளப்படுகின்ற ஏதேனும் தொழில்முயற்சியொன்றுக்கு துறைமுக மற்றும் விமான நிலைய தீர்வையினை விலக்களிப்பதற்காக.
20.03.2021	2021.03.19 ஆம் திகதிய 2219/68 ஆம் இலக்க வர்த்தமானி அறிவித்தல் - இலங்கைப் பெற்றோலியக் கூட்டுத்தாபனத்தினால் கருங்காரை உற்பத்திக்காக உலை எண்ணெய் இறக்குமதி செய்வது தொடர்பில் துறைமுக மற்றும் விமான நிலைய அறவீட்டுக்கு விலக்களிப்பு ஏற்பாடு ஒன்றினை ஏற்படுத்துவதற்காக.
20.04.2021	2021.04.19 ஆம் திகதிய 2224/08 ஆம் இலக்க வர்த்தமானி அறிவித்தல் - திரவ பெற்றோலிய எரி வாயு இறக்குமதியின் பேரில் சர்வதேச ரீதியாக திரவ வாயுவின் விலைகள் மெ.தொ ஒன்றிற்கு ஐ.அ.டொ.325 இனை அடையும் வரையில் மெ.தொ ஒன்றுக்கு 7.5 சதவீதம் அல்லது மெ.தொ.ஒன்றுக்கு ரூபா 2,000 என்பதில் எது குறைவாக இருக்கிறதோ அதற்கு சலுகை வீதமொன்றினை வழங்குவதற்காக.
12.06.2021	2021.06.11 ஆம் திகதிய 2231/19 ஆம் இலக்க வர்த்தமானி அறிவித்தல் - முழுமையான அல்லது உடைக்கப்பட்ட, பச்சையான கொக்கோ விதைகள் இறக்குமதி மீது 5.0 சதவீத வரிச் சலுகை விகிதத்தினை வழங்குவதற்காக.
12.08.2021	2021.08.11 ஆம் திகதிய 2240/21 ஆம் இலக்க வர்த்தமானி அறிவித்தல் - இறக்குமதி செய்யப்படும் பால் மா விற்கு துறைமுக மற்றும் விமான நிலைய அபிவிருத்தி அறவீட்டிலிருந்து விலக்களிப்பதற்கு.

கட்டம் 4.2 | பிரதான அரசிறை நடவடிக்கைகள் : கட்டளைகள், அறிவித்தல்கள் மற்றும் ஒழுங்குவிதிகள் (2021 சனவரி முதல் 2022 ஏப்பிரல் வரை)

பயன்வலுத் திகதி	நடவடிக்கைகள்
06.01.2022	2022.01.06 ஆம் திகதிய 2261/58 ஆம் இலக்க வர்த்தமானி அறிவித்தல் - அரசு மருத்துவமனைகள் அல்லது சுகாதார அமைச்சிற்கு நன்கொடையாக அளிக்கப்பட்ட மருத்துவ உபகரணங்கள், இயந்திரங்கள் போன்றவற்றுக்கு துறைமுக மற்றும் விமான நிலைய அபிவிருத்தி அறவீட்டிலிருந்து விலக்களித்து 2020 ஒந்ரோபர் அக்டோபர் 26 ஆம் திகதிய 2199.2 ஆம் இலக்க வர்த்தமானி அறிவித்தலை திருத்தம் செய்வதற்கு.
12.01.2022	2022.01.11 ஆம் திகதிய 2262/19 ஆம் இலக்க வர்த்தமானி அறிவித்தல் - புதிதாக உருவாக்கப்பட்ட தேசிய இ.மு.துணைப் பிரிவுகளுக்கு துறைமுக மற்றும் விமான நிலைய அபிவிருத்தி அறவீட்டு சலுகை விகிதங்களையும் விலக்குகளையும் ஒதுக்குவதற்கு.
செஸ் அறவீட்டு - 1979 ஆம் ஆண்டின் 40 ஆம் இலக்க, இலங்கை ஏற்றுமதி அபிவிருத்தி சட்டம்	
13.01.2021	2021.01.12 ஆம் திகதிய 2210/09 ஆம் இலக்க வர்த்தமானி அறிவித்தல். - சங்க உற்பத்தி இன் பொண்ட் திட்டத்தின் கீழ் அல்லது ஏற்றுமதி பதனிடல் திட்டத்திற்கான தற்காலிக இறக்குமதித் திட்டத்தின் கீழ் பதிவுசெய்து, இலங்கை முதலீட்டுச் சபையுடன் உடன்படிக்கையொன்றினைச் செய்துகொண்டுள்ள ஏதேனுமொரு தொழில்முயற்சியொன்றினால் மேற்கொள்ளப்பட்ட திருத்தம் அல்லது பராமரிப்புச் செயற்பாட்டின் உருவாக்கப்பட்ட மற்றும் இறக்குமதி செய்யப்பட்ட மூலப் பொருட்களை பயன்படுத்தி, ஏற்றுமதி நோக்கத்திற்காக பொருட்களின் உற்பத்திச் செயற்பாட்டின் மூலமாக உருவாக்கப்பட்ட துகள்கள். கழிவுகளை அத்தகைய தொழில்முயற்சியால் ஏற்றுமதி செய்கையில் அதற்கு செஸ் அறவீட்டிலிருந்து விலக்களிப்பதற்காக.
16.03.2021	2021.03.15 ஆம் திகதிய 2219/15 ஆம் இலக்க வர்த்தமானி அறிவித்தல் - ஓடுகள் மற்றும் சுகாதாரப் பொருட்களின் இறக்குமதி மீதான செஸ் அறவீட்டினைத் திருத்துவதற்காக.
18.03.2021	2021.03.17 ஆம் திகதிய 2219/36 ஆம் இலக்க வர்த்தமானி அறிவித்தல் - கருத்திட்ட செயற்படுத்தல் காலத்தில் அல்லது அந்த கருத்திட்டத்தின் கட்டுமான காலத்தில் ஆனால் வர்த்தக தொழிற்பாடுகளை தொடங்குவதற்கு முன்னர் 2019 மார்ச் 06 அன்று அல்லது அதற்குப்பிறகுள்ள ஒவ்வொரு நிலையிலும் ஐ.அ.டொ. 50 மில்லியன் அல்லது அதற்கு மேற்பட்ட முதலீட்டுடன் ஏதேனும் நிறுவனத்தினாலோ அல்லது செயல்நுணுக்க அபிவிருத்திக் கருத்திட்டத்தினாலோ இறக்குமதி செய்யப்படும் எந்தவொரு பொருட்களுக்கும் செஸ் அறவீட்டிலிருந்து விலக்களிக்களிப்பதற்காக.
12.01.2022	2022.01.11 ஆம் திகதிய 2262/20 ஆம் இலக்க வர்த்தமானி அறிவித்தல் - அரசி, மின்வளப் பொருட்கள் மற்றும் திரவமாக்கப்பட்ட பெற்றோலிய வாயு தொடர்பான துணைப் பொருட்களுக்கான புதிய இ.மு. குறியீடுகளின்படி தற்போதுள்ள செஸ் அறவீட்டு விகிதங்களை நீடிப்பதற்கு.
11.03.2022	2022.03.10 ஆம் திகதிய 2270/59 ஆம் இலக்க வர்த்தமானி அறிவித்தல் - புடைவை மற்றும் ஆடைகளுக்கு தற்போதுள்ள செஸ் அறவீட்டு விகிதங்களை அதிகரிப்பதற்கு.

கட்டம் 4.2 | பிரதான அரசிறை நடவடிக்கைகள் : கட்டளைகள், அறிவித்தல்கள் மற்றும் ஒழுங்குவிதிகள் (2021 சனவரி முதல் 2022 ஏப்பிரல் வரை)

பயன்வலுத் திகதி	நடவடிக்கைகள்
சங்க இறக்குமதித் தீர்வை - 1962 ஆம் ஆண்டின் 19 ஆம் இலக்க, அரசிறைப் பாதுகாப்புச் சட்டம்	
23.04.2021	01/2021 ஆம் இலக்க, அரசிறைப் பாதுகாப்புக் கட்டளை (2020.11.17 ஆம் திகதிய 2224/25 ஆம் இலக்க, வர்த்தமானி அறிவித்தல்) - அரசு கணக்குகள் குழுவின் வழிகாட்டுதலுக்கு அமைய நடமாடும் பட்டறையாக பயன்படுத்தப்படும் மோட்டார் வாகனங்களுக்கான தேசிய இ.மு.துணைப் பிரிவுகளை உருவாக்கல்.
18.05.2021	02/2021 ஆம் இலக்க, அரசிறைப் பாதுகாப்புக் கட்டளை (2021.05.17 ஆம் திகதிய 2228/2 ஆம் இலக்க, வர்த்தமானி அறிவித்தல்). - பெயரளவிலான விசேட வியாபாரப் பண்ட அறவீட்டினை விதிப்பதற்காகவும் வருமானக் கசிவினை பாதுகாப்பதற்காகவும் முகக் கவசத்திற்கு தேசிய இ.மு.துணைப் பிரிவுகளை உருவாக்கல்.
12.01.2022	01/2022 ஆம் இலக்க, அரசிறைப் பாதுகாப்புக் கட்டளை (2022.01.11 ஆம் திகதிய 2262/14 ஆம் இலக்க, வர்த்தமானி அறிவித்தல்). பின்வருவனவற்றிற்காக துணைப் பிரிவுகளை உருவாக்க - திரவ பெற்றோலிய வாயு தொடர்பான துணைப் பொருட்களின் தரத்தை மதிப்பிடவும் கண்காணித்தல் - மீன்பிடி பொருட்களின் இறக்குமதி மற்றும் சந்தை தகவல்களை கண்காணித்தல் - இழைய வளர்ப்பு தாவரங்களின் ஏற்றுமதி வளர்ச்சி மற்றும் சந்தைத் தகவலை கண்காணித்தல் - ICUMSA பெறுமதி அடிப்படையில் பழுப்புநிற சீனி மற்றும் வெள்ளைச் சீனியைத் தெளிவாக அடையாளம் காணல் மற்றும் உள்ளூர் பழுப்புநிற சீனி உற்பத்தியை ஊக்குவித்தல் - வகைப்பாடு சிக்கல்களை நீக்குதல் மற்றும் பாஸ்மதி மற்றும் பிற அரிசி வகைகளை எளிதாக அடையாளம் காணுதல்
10.03.2022	02/2022 ஆம் இலக்க, அரசிறைப் பாதுகாப்புக் கட்டளை (2022.03.09 ஆம் திகதிய 2270/20 ஆம் இலக்க, வர்த்தமானி அறிவித்தல்). - அந்நியச் செலாவணி வெளிப்பாய்ச்சலைக் குறைக்கும் பொருட்டு, இறக்குமதியைக் குறைப்பதற்காக அத்தியாவசியமற்ற பண்டங்களின் மீதான சங்க இறக்குமதித் தீர்வையை அதிகரிப்பதற்கு.
சங்கத் தீர்வை மீதான மேலதிகக் கட்டண அறவீடு சங்கக் கட்டளைச் சட்டம் (அத்தியாயம் 232)	
02.02.2021	2021.02.01 ஆந் திகதிய 2213/7 ஆம் இலக்க வர்த்தமானி அறிவித்தல் - பெற்றோல் ஒக்ரேன் 95 மற்றும் ஏனைய, லீற்றர் ஒன்றுக்கு ரூபா 20 மற்றும் சுப்பர் டீசல். டீசல்/ஏனைய டீசல் ஆகியவை லீற்றர் ஒன்றுக்கு ரூபா 30 மற்றும் மற்றும் ஒட்டோ டீசல் லீற்றர் ஒன்றுக்கு ரூபா 12, மேலதிக கட்டண அறவீட்டினை நீக்குவதற்கு.
சங்க இறக்குமதித் தீர்வை தளர்த்தீடு - சங்கக் கட்டளைச் சட்டம் (அத்தியாயம் 232)	
01.01.2021	- பெற்றோல் (ஒக்ரேன் 92) இறக்குமதி மீது லீற்றர் ஒன்றுக்கு ரூபா 7 இலிருந்து லீற்றர் ஒன்றுக்கு ரூபா 18 வரையும் மற்றும் பெற்றோல் (ஒக்ரேன் 95) இறக்குமதி மீது லீற்றர் ஒன்றுக்கு ரூபா 6 இலிருந்து ரூபா 16 வரை சங்கத் தீர்வை தளர்வினை அதிகரிப்பதற்காகவும். - சுப்பர் டீசல் இறக்குமதி மீது லீற்றர் ஒன்றுக்கு ரூபா 15 சங்கத் தீர்வையினைத் தளர்த்துவதற்கும் ஒற்றோ டீசல் மீதான சங்கத் தளர்வினை லீற்றர் ஒன்றுக்கு ரூபா 20 இற்கு அதிகரிப்பதற்கும்.

கட்டம் 4.2 | பிரதான அரசிறை நடவடிக்கைகள் : கட்டளைகள், அறிவித்தல்கள் மற்றும் ஒழுங்குவிதிகள் (2021 சனவரி முதல் 2022 ஏப்பிரல் வரை)

பயன்வலுத் திகதி	நடவடிக்கைகள்
02.02.2021	- சுப்பர் டீசல் இறக்குமதி மீது லீற்றர் ஒன்றுக்கு ரூபா 15 என்ற சுங்க இறக்குமதித் தீர்வை தளர்வினை நீக்குவதற்கும் ஒற்றோ டீசல் மீதான சுங்க இறக்குமதித் தீர்வைத் தளர்வினை லீற்றர் ஒன்றுக்கு ரூபா 20 இலிருந்து லீற்றர் ஒன்றுக்கு ரூபா 14 இற்கு குறைப்பதற்காகவும். - சுப்பர் டீசல் இறக்குமதி மீது லீற்றர் ஒன்றுக்கு ரூபா 15 என்ற சுங்க இறக்குமதித் தீர்வை தளர்வினை நீக்குவதற்கும் ஒற்றோ டீசல் மீதான சுங்க இறக்குமதித் தீர்வைத் தளர்வினை லீற்றர் ஒன்றுக்கு ரூபா 20 இலிருந்து லீற்றர் ஒன்றுக்கு ரூபா 14 இற்கு குறைப்பதற்காகவும்.
25.03.2021	- சுப்பர் டீசல் இறக்குமதி மீது லீற்றர் ஒன்றுக்கு ரூபா 10, சுங்க இறக்குமதித் தீர்வை தளர்வினை வழங்குவதற்கும் ஒற்றோ டீசல் மீதான சுங்க இறக்குமதித் தீர்வைத் தளர்வினை லீற்றர் ஒன்றுக்கு ரூபா 14 இலிருந்து லீற்றர் ஒன்றுக்கு ரூபா 25 வரை அதிகரிப்பதற்காகவும். - சுப்பர் டீசல் இறக்குமதி மீது லீற்றர் ஒன்றுக்கு ரூபா 10, சுங்க இறக்குமதித் தீர்வை தளர்வினை வழங்குவதற்கும் ஒற்றோ டீசல் மீதான சுங்க இறக்குமதித் தீர்வைத் தளர்வினை லீற்றர் ஒன்றுக்கு ரூபா 14 இலிருந்து லீற்றர் ஒன்றுக்கு ரூபா 25 வரை அதிகரிப்பதற்காகவும்.
12.08.2021	- பால் மா இறக்குமதி மீதான சுங்க இறக்குமதித் தீர்வைத் தளர்வினை கிலோ கிறாம் ஒன்றிற்கு ரூபா 210 இலிருந்து ரூபா 225 இற்கு அல்லது 20 சதவீதத்தினால் அதிகரிப்பதற்கு.
விசேட வியாபாரப் பண்ட அறவீடு - 2007 ஆம் ஆண்டின் 48 ஆம் இலக்க, விசேட வியாபாரப் பண்ட அறவீட்டுச் சட்டம்	
14.01.2021	2021.01.13ஆம் திகதிய 2210/16 ஆம் இலக்க, வர்த்தமானி அறிவித்தல். - சீனி, பெரிய வெங்காயம் மற்றும் பருப்பு இறக்குமதி மீதான விசேட வியாபார பண்ட அறவீட்டின் செல்லுபடியாகும் காலத்தை ஆறு மாதங்களுக்கு நீடிப்பதற்காக.
19.01.2021	2021.01.18ஆம் திகதிய 2211/8 ஆம் இலக்க, வர்த்தமானி அறிவித்தல் - பாலாடைக்கட்டி, கொத்தமல்லி, மஞ்சள் மற்றும் உழுந்து மா இறக்குமதி மீதான விசேட வியாபார பண்ட அறவீட்டின் செல்லுபடியாகும் காலத்தை ஆறு மாதங்களுக்கு நீடிப்பதற்காக.
12.02.2021	2021.02.11 ஆம் திகதிய 2214/58 ஆம் இலக்க, வர்த்தமானி அறிவித்தல் - அனைத்து வகையான கருவாடுகளுக்கும் ஒரே தீர்வை விகிதத்தைப் பேணுவதற்கும் சந்தையில் காய்கறிகளின் விலைகளைக் கட்டுப்படுத்துவதற்காக உருளைக் கிழங்குக்கான தீர்வையினை கிலோ கிறாம் ஒன்றிற்கு ரூபா 15 இற்கு ஆறு மாத காலத்திற்காகக் குறைப்பதற்கும்.
04.03.2021	2021.03.03ஆம் திகதிய 2217/23 ஆம் இலக்க, வர்த்தமானி அறிவித்தல் - மக்கரல் மீன், உழுந்து, கௌபி, குரக்கன் இறக்குமதி மீதான விசேட வியாபார பண்ட அறவீட்டின் செல்லுபடியாகும் காலத்தை ஒரு வருடத்திற்கு நீடிப்பதற்காக.
14.04.2021	2021.04.13ஆம் திகதிய 2223/2 ஆம் இலக்க, வர்த்தமானி அறிவித்தல் - சீனி, பெரிய வெங்காயம் மற்றும் பருப்பு இறக்குமதி மீதான விசேட வியாபார பண்ட அறவீட்டின் செல்லுபடியாகும் காலத்தை ஆறு மாதங்களுக்கு நீடிப்பதற்காக.
27.04.2021	2021.04.26 ஆம் திகதிய 2225/1 ஆம் இலக்க, வர்த்தமானி அறிவித்தல். - மீன், மாசிக் கருவாடு, பாசிப் பயறு, மங்குஸ்தான், கிவிப் பழம் இறக்குமதி மீதான விசேட வியாபார பண்ட அறவீட்டின் செல்லுபடியாகும் காலத்தை ஒரு வருடத்திற்கு நீடிப்பதற்காக.
28.04.2021	2021.04.27ஆம் திகதிய 2225/8 ஆம் இலக்க, வர்த்தமானி அறிவித்தல் - தேங்காய் துருவல் (ஏனையவை) மீதான விசேட வியாபார பண்ட அறவீடாக கிலோ கிறாம் ஒன்றிற்கு ரூபா 300 இனை மூன்று மாதங்களுக்கு விதிப்பதற்காகவும் பி.பி.சி லங்கா லிமிடெட்டுக்கு தீர்வைத் தளர்வினை வழங்குவதற்காகவும்.

கட்டம் 4.2 | பிரதான அரசிறை நடவடிக்கைகள் : கட்டளைகள், அறிவித்தல்கள் மற்றும் ஒழுங்குவிதிகள் (2021 சனவரி முதல் 2022 ஏப்பிரல் வரை)

பயன்வலுத் திகதி	நடவடிக்கைகள்
27.04.2021	2021.04.27ஆம் திகதிய 2225/13 ஆம் இலக்க, வர்த்தமானி அறிவித்தல் - உருளைக் கிழங்கு இறக்குமதி மீதான விசேட வியாபார பண்ட அறவீட்டினை கிலோ கிறாம் ஒன்றிற்கு ரூபா 50 வரை அதிகரிப்பதற்காக.
18.05.2021	2021.05.17ஆம் திகதிய 2228/3 ஆம் இலக்க, வர்த்தமானி அறிவித்தல் - 22 பண்டங்களின் இறக்குமதி மீதான விசேட வியாபார பண்ட அறவீட்டின் செல்லுபடியாகும் காலத்தை ஒரு வருடத்திற்கு நீடிப்பதற்காக.
15.06.2021	2021.06.14 ஆந் திகதிய 2232/03 ஆம் இலக்க வர்த்தமானி அறிவித்தல் - கிளமன்ரைன் பிரெஷ் மற்றும் எனையவை உள்ளடங்கலாக 17 பொருட்களின் இறக்குமதி மீதான விசேட வியாபார பண்ட அறவீட்டின் செல்லுபடியாகும் காலத்தை ஒரு வருடத்திற்கு நீடிப்பதற்காக.
19.07.2021	2021.07.18 ஆந் திகதிய 2236/66 ஆம் இலக்க வர்த்தமானி அறிவித்தல் - பாலாடைக்கட்டி, கொத்தமல்லி, மஞ்சல் மற்றும் உழுந்து மா இறக்குமதி மீதான விசேட வியாபார பண்ட அறவீட்டின் செல்லுபடியாகும் காலத்தை ஒரு வருடத்திற்கு நீடிப்பதற்காக
12.08.2021	2021.08.11 ஆந் திகதிய 2240/20 ஆம் இலக்க வர்த்தமானி அறிவித்தல் - நத்தலி, கருவாடு, வெண்ணெய், மாதே விதை, குரக்கன் மா, கடுகு விதை மற்றும் உப்பு ஆகியவற்றின் மீதான விசேட வியாபார பண்ட அறவீட்டின் செல்லுபடியாகும் காலத்தை ஒரு வருடத்திற்கு நீடிப்பதற்காக.
08.09.2021	2021.09.07 ஆந் திகதிய 2244/8 ஆம் இலக்க வர்த்தமானி அறிவித்தல் - பெரிய வெங்காயத்தின் இறக்குமதி மீது கிலோ கிறாம் ஒன்றிற்கு ரூபா 40 வரை விசேட வியாபார பண்ட அறவீட்டினை அதிகரித்தல்.
14.10.2021	2021.10.13 ஆந் திகதிய 2249/16 ஆம் இலக்க வர்த்தமானி அறிவித்தல் - சீனி, உருளைக்கிழங்கு மற்றும் பருப்பு இறக்குமதி மீதான விசேட வியாபாரப்பண்ட அறவீட்டின் செல்லுபடியான காலத்தை ஆறு மாதங்களுக்கு நீடிப்பதற்காக.
03.11.2021	2021.11.02 ஆந் திகதிய 2252/9 ஆம் இலக்க வர்த்தமானி அறிவித்தல் - அரசாங்கத்திற்கு சொந்தமான ஸ்ரீலங்கா திரிபோச லிமிட்டெட் மூலம் “திரிபோஷ” உற்பத்திக்காக சோளத்தை இறக்குமதி செய்வதில் ரூபா 1/- விசேட வியாபாரப்பண்ட அறவீட்டினை விதிப்பதற்கு.
02.11.2021	2021.11.02 ஆந் திகதிய 2252/25 ஆம் இலக்க வர்த்தமானி அறிவித்தல் - அரிசி இறக்குமதியில் (சம்பா/கெகுலு மற்றும் நாடு) ரூபா 0.25/- (25 சதம்) விசேட வியாபாரப்பண்ட அறவீட்டினை விதிப்பதற்கு.
24.11.2021	2021.11.02 ஆந் திகதிய 2255/8 ஆம் இலக்க வர்த்தமானி அறிவித்தல் - டெசிகேட் தேங்காய் (மற்றவை) இறக்குமதியில் கிலோ கிறாம் ஒன்றிற்கு ரூபா 300 விசேட வியாபாரப்பண்ட அறவீட்டினை மீண்டும் அறிமுகப்படுத்தவும் பீசீசீ லங்கா லிமிட்டெட்டுக்கு ரூபா 1/ வரி விலக்கு அளிப்பதற்கும்.

கட்டம் 4.2 | பிரதான அரசிறை நடவடிக்கைகள் : கட்டளைகள், அறிவித்தல்கள் மற்றும் ஒழுங்குவிதிகள் (2021 சனவரி முதல் 2022 ஏப்பிரல் வரை)

பயன்வலுத் திகதி	நடவடிக்கைகள்
22.12.2021	2021.12.21 ஆந் திகதிய 2259/9 ஆம் இலக்க வர்த்தமானி அறிவித்தல் - எஸ்சிஎல் வரி விதிக்க ரூ. கால்நடை உற்பத்தி மற்றும் சுகாதாரத்திணைக்களத்தின் அங்கீகாரம் பெற்ற உற்பத்தியாளர்களால் “கால்நடை தீவனங்கள்” தயாரிப்பதற்காக மக்காச்சோளத்தை இறக்குமதி செய்வதன் மீது மொத்தம் 40,000 மெட்ரிக் தொன்கள் வரை ரூபா 10/. விசேட வியாபாரப்பண்ட அறவீட்டினை ஆறு மாத காலத்திற்கு விதிப்பதற்கு.
01.01.2022	2021.12.31 ஆந் திகதிய 2260/72 ஆம் இலக்க வர்த்தமானி அறிவித்தல் - உருளைக்கிழங்கு மற்றும் வெங்காயம் இறக்குமதியின் மீது விசேட வியாபாரப்பண்ட அறவீட்டினை ஒரு கிலோவிற்கு ரூபா 30/, ஆறு மாத காலத்திற்கு குறைப்பதற்கு.
12.01.2022	2022.01.11 ஆந் திகதிய 2262/15 ஆம் இலக்க வர்த்தமானி அறிவித்தல் - அரிசி மற்றும் சர்க்கரைக்கான புதிய இ.மு. குறியீடுகளின்படி தற்போதுள்ள வரி விகிதங்களை ஆறு மாதங்களுக்கு நீடிப்பதற்கு.
04.03.2022	2022.03.03 ஆந் திகதிய 2269:48 ஆம் இலக்க வர்த்தமானி அறிவித்தல் - சிறிய அளவிலான கால்நடைத் தீவன உற்பத்தியாளர்களின் மூலப்பொருள் தேவைகள் மற்றும் கோழிப்பண்ணை பொருட்களின் விலையைக் கருத்தில் கொண்டு, மக்காச்சோளம் மற்றும் உளுந்துக்கு ஒரு கிலோவுக்கு ரூபா 10 என்ற சலுகை வரி விகிதத்தை அறிமுகப்படுத்துதல்.
04.03.2022	2022.03.03 ஆந் திகதிய 2269/56 ஆம் இலக்க வர்த்தமானி அறிவித்தல் - உள்ளூர் டின் மீன் தொழிலைப் பாதுகாக்கவும், விவசாயிகளுக்கு நல்ல விலையை உறுதி செய்யவும், நுகர்வோருக்காக விலை ஸ்திரத்தன்மையைப் பேணவும் கானாங்கெழுத்தி, உளுந்து, கௌபி, குரக்கன் மற்றும் தினை ஆகியவற்றின் இறக்குமதிக்கான விசேட வியாபாரப்பண்ட அறவீட்டின் செல்லுபடியாகும் காலத்தை ஓராண்டுக்கு நீடிப்பதற்கு.
10.03.2022	2022.03.09 ஆந் திகதிய 2270:19 ஆம் இலக்க வர்த்தமானி அறிவித்தல் - இறக்குமதிகளைக் குறைக்க, யோகட் மற்றும் வெண்ணெய் இறக்குமதி மீது கிலோ கிறாம் ஒன்றிற்கு ரூபா 1000, பாலாடைக்கட்டி கிலோ கிறாம் ஒன்றிற்கு ரூபா 400, பேரிச்சம்பழம் மற்றும் தோடம்பழம் (புதியது) கிலோ கிறாம் ஒன்றிற்கு ரூபா 200, திராட்சை (புதியது), ஆப்பிள் மற்றும் பிற பழங்கள் கிலோ கிறாம் ஒன்றிற்கு ரூபா 300 எனும் அடிப்படையில் விசேட வியாபாரப்பண்ட அறவீட்டின் ஆறு மாத காலத்திற்கு அதிகரிப்பதற்கு.
28.03.2022	2022.03.28 ஆந் திகதிய 2273/01 ஆம் இலக்க வர்த்தமானி அறிவித்தல் - ரமலான் பண்டிகை காலத்தை கருத்தில் கொண்டு பேரிச்சம்பழம் இறக்குமதிக்கு ரூபா 199/ தீர்வை விலக்கு அளிப்பதற்காக.
14.04.2022	2022.04.13 ஆந் திகதிய 2275/02 ஆம் இலக்க வர்த்தமானி அறிவித்தல் - பருப்பு, மீன், மாசி, பச்சைப்பயறு, மங்குஸ்தான் மற்றும் கிவி பழங்களின் இறக்குமதி மீதான விசேட வியாபாரப்பண்ட அறவீட்டின் செல்லுபடியாகும் காலத்தை ஆறு மாதங்களுக்கு நீடிப்பதற்கு.
இறக்குமதி மற்றும் ஏற்றுமதி கட்டுப்பாட்டுத் திணைக்களத்தின் ஒழுங்குவிதிகள்	
05.01.2021	2021 ஆம் ஆண்டின் 01 ஆம் இலக்க, இறக்குமதி மற்றும் ஏற்றுமதி (கட்டுப்பாடு) ஒழுங்குவிதிகள் (2021.01.05 ஆந் திகதிய 2209/18 ஆம் இலக்க, வர்த்தமானி அறிவித்தல்) - 2020 ஆம் ஆண்டின் 04 ஆம் இலக்க, இறக்குமதி மற்றும் ஏற்றுமதி (கட்டுப்பாடு) ஒழுங்குவிதிகள் மூலம் குறிப்பீடுசெய்யப்பட்டவாறான இறக்குமதிக் கட்டுப்பாடுகளின் கீழ் டயர் இறக்குமதிகளோடு சம்பந்தப்பட்ட பொருட் பட்டியலினைத் திருத்துவதற்காக.

கட்டம் 4.2 | பிரதான அரசிறை நடவடிக்கைகள் : கட்டளைகள், அறிவித்தல்கள் மற்றும் ஒழுங்குவிதிகள் (2021 சனவரி முதல் 2022 ஏப்பிரல் வரை)

பயன்வலுத் திகதி	நடவடிக்கைகள்
11.02.2021	2021 ஆம் ஆண்டின் 03 ஆம் இலக்க, இறக்குமதி மற்றும் ஏற்றுமதி (கட்டுப்பாடு) ஒழுங்குவிதிகள் (2021.02.11 ஆந் திகதிய 2214/56 ஆம் இலக்க, வர்த்தமானி அறிவித்தல்) - 2020 ஆம் ஆண்டின் 04 ஆம் இலக்க, இறக்குமதி மற்றும் ஏற்றுமதி (கட்டுப்பாட்டு) ஒழுங்குவிதிகள் மூலம் குறிப்பீடு செய்யப்பட்டவாறான இறக்குமதிக் கட்டுப்பாடுகளின் கீழ் இறக்குமதித் மட்பாண்டப் பொருட்கள் மற்றும் சாரிப் புடவைகள் சம்பந்தப்பட்ட பொருட்பட்டியலினைத் திருத்துவதற்காக.
05.04.2021	2021 ஆம் ஆண்டின் 04 ஆம் இலக்க, இறக்குமதி மற்றும் ஏற்றுமதி (கட்டுப்பாடு) ஒழுங்குவிதிகள் (2021.04.06 ஆம் திகதிய 2222/31 ஆம் இலக்க, வர்த்தமானி அறிவித்தல்). - பாம் எண்ணெய் இறக்குமதியினை ஒழுங்குறுத்துவதற்காக.
23.04.2021	2021 ஆம் ஆண்டின் 05 ஆம் இலக்க, இறக்குமதி மற்றும் ஏற்றுமதி (கட்டுப்பாடு) ஒழுங்குவிதிகள் (2021.04.23 ஆம் திகதிய 2224/43 ஆம் இலக்க, வர்த்தமானி அறிவித்தல்) - நடமாடும் பட்டறைகளுக்காக இறக்குமதி கட்டுப்பாட்டு உரிமத்தின் (ஐசிஎல்) தேவைப்பாட்டினை விதிப்பதற்காக.
23.04.2021	2021 ஆம் ஆண்டின் 06 ஆம் இலக்க, இறக்குமதி மற்றும் ஏற்றுமதி (கட்டுப்பாடு) ஒழுங்குவிதிகள் (2021.04.23 ஆம் திகதிய 2224/44 ஆம் இலக்க, வர்த்தமானி அறிவித்தல்) - புதிய நடமாடும் பட்டறைகளை இறக்குமதி செய்வதனை தற்காலிகமாக இடைநிறுத்துவதற்கு.
06.05.2021	2021 ஆம் ஆண்டின் 07 ஆம் இலக்க, இறக்குமதி மற்றும் ஏற்றுமதி (கட்டுப்பாடு) ஒழுங்குவிதிகள் (2021.05.06 ஆந் திகதிய 2226/48 ஆம் இலக்க, வர்த்தமானி அறிவித்தல்) - இரசாயன உரங்கள், பூச்சிக்கொல்லிகள் மற்றும் களைக்கொல்லிகள் இறக்குமதியினைக் கட்டுப்படுத்துவதற்காக.
11.06.2021	2021 ஆம் ஆண்டின் 08 ஆம் இலக்க, இறக்குமதி மற்றும் ஏற்றுமதி (கட்டுப்பாடு) ஒழுங்குவிதிகள் (2021.06.11 ஆந் திகதிய 2231/16 ஆம் இலக்க, வர்த்தமானி அறிவித்தல்) - முகக் கவசங்கள், தங்கம் மற்றும் உலோக இறக்குமதிக்கு, இறக்குமதி கட்டுப்பாட்டு உரிமத்தின் (ஐசிஎல்) தேவைப்பாட்டினை விதிப்பதற்காக.
11.06.2021	2021 ஆம் ஆண்டின் 09 ஆம் இலக்க, இறக்குமதி மற்றும் ஏற்றுமதி (கட்டுப்பாடு) ஒழுங்குவிதிகள் (2021.06.11 ஆந் திகதிய 2231/17 ஆம் இலக்க, வர்த்தமானி அறிவித்தல்) - ஓட்சிசன் உட்பட அட்டவணை ஐ இல் குறிப்பிடப்பட்டுள்ள பொருட்களை ஏற்றுமதி செய்ய தேசிய மருந்துகள் ஒழுங்குபடுத்தல் அதிகாரசபைக்கு பரிந்துரைக்கும் அதிகாரத்தை வழங்குதல்.
11.06.2021	2021 ஆம் ஆண்டின் 10 ஆம் இலக்க, இறக்குமதி மற்றும் ஏற்றுமதி (கட்டுப்பாடு) ஒழுங்குவிதிகள் (2021.06.11 ஆந் திகதிய 2231/18 ஆம் இலக்க, வர்த்தமானி அறிவித்தல்) - 2020 ஆம் ஆண்டின் 04 ஆம் இலக்க, இறக்குமதி மற்றும் ஏற்றுமதி (கட்டுப்பாட்டு) ஒழுங்குவிதிகள் மூலம் குறித்துரைக்கப்பட்டுள்ளவாறு இறக்குமதி கட்டுப்பாடுகளின் கீழ் உள்ள அட்டவணை 1 இல் உள்ள பொருட்களின் பட்டியல்களை தற்காலிகமாக இடைநிறுத்துவதற்கு.
31.07.2021	2021 ஆம் ஆண்டின் 11 ஆம் இலக்க, இறக்குமதி மற்றும் ஏற்றுமதி (கட்டுப்பாடு) ஒழுங்குவிதிகள் (2021.07.31 ஆந் திகதிய 2238/45 ஆம் இலக்க, வர்த்தமானி அறிவித்தல்) - கனிம அல்லது இரசாயன உரங்களுக்கு இறக்குமதி கட்டுப்பாட்டு உரிமத்தின் (ஐசிஎல்) தேவைப்பாட்டினை விதிப்பதற்காக.

கட்டம் 4.2 | பிரதான அரசிறை நடவடிக்கைகள் : கட்டளைகள், அறிவித்தல்கள் மற்றும் ஒழுங்குவிதிகள் (2021 சனவரி முதல் 2022 ஏப்பிரல் வரை)

பயன்வலுத் திகதி	நடவடிக்கைகள்
30.09.2021	2021 ஆம் ஆண்டின் 12 ஆம் இலக்க, இறக்குமதி மற்றும் ஏற்றுமதி (கட்டுப்பாடு) ஒழுங்குவிதிகள் (2021.09.30 ஆந் திகதிய 2247/12 ஆம் இலக்க, வர்த்தமானி அறிவித்தல்) - வெள்ளைப் பளிங்குறு சீனி மீதான இறக்குமதி கட்டுப்பாட்டு உரிமத்தின் (ஐசிஎல்) தேவைப்பாட்டினை நீக்குவதற்கு.
03.11.2021	2021 ஆம் ஆண்டின் 14 ஆம் இலக்க, இறக்குமதி மற்றும் ஏற்றுமதி (கட்டுப்பாடு) ஒழுங்குவிதிகள் (2021.11.03 ஆந் திகதிய 2252/30 ஆம் இலக்க, வர்த்தமானி அறிவித்தல்) - அரிசி இறக்குமதி மீதான தற்காலிக இடைநிறுத்தத்தை நீக்குதல்.
30.11.2021	2021 ஆம் ஆண்டின் 15 ஆம் இலக்க, இறக்குமதி மற்றும் ஏற்றுமதி (கட்டுப்பாடு) ஒழுங்குவிதிகள் (2021.11.30 ஆந் திகதிய 2256/23 ஆம் இலக்க, வர்த்தமானி அறிவித்தல்) - இரசாயன உரங்கள், பூச்சிக்கொல்லிகள் மற்றும் களைக்கொல்லிகள் இறக்குமதி மீதான கட்டுப்பாடுகளை நீக்குதல். - ரேடியோ வழிசெலுத்தல் உதவி கருவியில் இறக்குமதி கட்டுப்பாட்டு உரிமத்தின் (ஐசிஎல்) தேவைப்பாட்டினை விதித்தல். - கிளைபோசேட் இறக்குமதியை தடை செய்வதற்கு.
12.01.2022	2022 ஆம் ஆண்டின் 03 ஆம் இலக்க, இறக்குமதி மற்றும் ஏற்றுமதி (கட்டுப்பாடு) ஒழுங்குவிதிகள் (2022.01.12 ஆந் திகதிய 2262/18 ஆம் இலக்க, வர்த்தமானி அறிவித்தல்) - நீண்ட தானிய அரிசி மீதான தற்காலிக இடைநிறுத்தத்தை நீக்குவதற்கு. - புதிய இ.மு. குறியீடுகளின்படி மீன் /பில்லட் மீதான கட்டுப்பாடுகளைத் தொடர.
09.03.2022	2022 ஆம் ஆண்டின் 05 ஆம் இலக்க, இறக்குமதி மற்றும் ஏற்றுமதி (கட்டுப்பாடு) ஒழுங்குவிதிகள் (2022.03.09 ஆந் திகதிய 2270/18 ஆம் இலக்க, வர்த்தமானி அறிவித்தல்) - அட்டவணை ஐ இல் உள்ள பொருட்களின் பட்டியலை இறக்குமதி செய்வதற்கு இறக்குமதி கட்டுப்பாட்டு உரிமத்தின் (ஐசிஎல்) தேவைப்பாட்டினை விதித்தல்.
09.04.2022	2022 ஆம் ஆண்டின் 06 ஆம் இலக்க, இறக்குமதி மற்றும் ஏற்றுமதி (கட்டுப்பாடு) ஒழுங்குவிதிகள் (2022.04.09 ஆந் திகதிய 2274/42 ஆம் இலக்க, வர்த்தமானி அறிவித்தல்) - அட்டவணை ஐ இல் உள்ள பொருட்களின் பட்டியலை இறக்குமதி செய்வதற்கு இறக்குமதி செய்வதற்கு இறக்குமதி கட்டுப்பாட்டு உரிமத்தின் (ஐசிஎல்) தேவைப்பாட்டினை விதித்தல்.
2003 ஆம் ஆண்டின் 35 ஆம் இலக்க நிதிச் சட்டம்	
புறப்படுகை அறவீடு	
27.03.2022	2022.03.27 ஆம் திகதிய 2272/53 ஆம் இலக்க வர்த்தமானி அறிவித்தல் - இரத்தமான கொழும்பு சர்வதேச விமான நிலையத்தை பிராந்திய இடங்களுக்கு சேவை செய்யும் சர்வதேச விமான நிலையமாக மேம்படுத்தும் நோக்கத்துடன், கொழும்பு சர்வதேச விமான நிலையத்திலிருந்து இலங்கையிலிருந்து விமானம் மூலம் புறப்படும் பயணிகளுக்கான புறப்படுகை அறவீட்டினை 50 சதவீதத்தினால் ஐ.அ.டொ. 30 இற்கு குறைத்தல்.
29.04.2022	2022.04.29 ஆம் திகதிய 2277/63 ஆம் இலக்க வர்த்தமானி அறிவித்தல் - மத்தல மஹிந்த ராஜபக்ச சர்வதேச விமான நிலையத்திலிருந்து புதிய சர்வதேச விமான சேவைகள் ஆரம்பிக்கப்பட்ட நாளிலிருந்து இரண்டு வருடங்களுக்கு புறப்படுகை அறவீட்டின் தள்ளுபடியை நீடிக்க.

கட்டம் 4.2 | பிரதான அரசிறை நடவடிக்கைகள் : கட்டளைகள், அறிவித்தல்கள் மற்றும் ஒழுங்குவிதிகள் (2021 சனவரி முதல் 2022 ஏப்பிரல் வரை)

பயன்வலுத் திகதி	நடவடிக்கைகள்
2006 ஆம் ஆண்டின் 11 ஆம் இலக்க நிதிச் சட்டம்	
தொலைக்காட்சி நாடகங்கள், திரைப்படங்கள் மற்றும் வர்த்தக விளம்பரங்கள் அறவீடு	
09.02.2021	2021.02.09 ஆந் திகதிய 2214/25 ஆம் இலக்க வர்த்தமானி அறிவித்தல். - வெளிநாட்டு நாடகங்கள் மற்றும் திரைப்படங்களின் ஒளிபரப்பு மீது தொலைக்காட்சி நாடகங்கள், திரைப்படங்கள் மற்றும் வர்த்தக விளம்பரங்கள் அறவீட்டினை மீண்டும் விதிப்பதற்கு. கொவிட்-19 தொடர்பான கட்டுப்பாடுகளால் உள்ளூர் டெலி-நாடகங்கள் மற்றும் திரைப்படங்களின் தயாரிப்பில் ஏற்பட்ட இடையூறுகளைக் கருத்தில் கொண்டு தற்காலிக நடவடிக்கையாக வெளிநாட்டு டெலி நாடகங்கள் மற்றும் திரைப்படங்களுக்கு 27.03.2020 அன்று வரியிலிருந்து விலக்கு அளிக்கப்பட்டது.
11.05.2021	2021.05.10 ஆந் திகதிய 2227/2 ஆம் இலக்க வர்த்தமானி அறிவித்தல். - ஒரு மாதத்திற்கு வெளிநாட்டு வர்த்தக விளம்பரங்களை ஒளிபரப்புச் செய்வதற்காக அனுமதிச் சான்றிதழினை பெறுவதற்கான ஏற்பாடொன்றினை அறிமுகப்படுத்துவதற்கு.
2009 ஆம் ஆண்டின் 11 ஆம் இலக்க, நிதிச் சட்டம்	
சர்வதேச தொலைத்தொடர்பு இயக்குநர்கள் அறவீடு	
01.01.2021	2021.01.01 ஆந் திகதிய 2208/59 ஆம் இலக்க வர்த்தமானி அறிவித்தல் - 2021.01.01 ஆந் திகதி முதல்பயன்வலுப்பெறும் வகையில் சர்வதேச தொலைத் தொடர்பு இயக்குநர்கள் அறவீட்டினை அதே விகிதங்களில் தொடருவதற்காக.
2018 ஆம் ஆண்டின் 35 ஆம் இலக்க நிதிச் சட்டம்	
மோட்டார் வாகனங்கள் மீதான சொகுசு வரி	
05.01.2021	2021.01.05 ஆந் திகதிய 2209/23 ஆம் இலக்க வர்த்தமானி அறிவித்தல். - 8 ஆவது பாராளுமன்ற உறுப்பினர்களுக்கு பாராளுமன்றம் என்ற விடயத்திற்குப் பொறுப்பான நிரல் அமைச்சின் செயலாளரினால் வழங்கப்பட்ட உரிமப் பத்திரத்தின் கீழ் சொகுசு வரியினைச் செலுத்துவதிலிருந்து விலக்களித்தல்.
2008 ஆம் ஆண்டின் 14 ஆம் இலக்க, செயல்நுணுக்க அபிவிருத்தி கருத்திட்டங்கள் சட்டம்	
05.01.2021	2021.01.05 ஆந் திகதிய 2209/22 ஆம் இலக்க வர்த்தமானி அறிவித்தல் - அம்பாந்தோட்டை, ஆரபொக்க பகுதியில் தனிப்பயனுடைய மருந்தாக்கல் உற்பத்தி வலயம் ஒன்றினைத் தாபிப்பதற்காக.
05.03.2021	2021.03.05 ஆந் திகதிய 2217/40 ஆம் இலக்க வர்த்தமானி அறிவித்தல் - செயல்நுணுக்க அபிவிருத்தி கருத்திட்டமாகிய “சிலோன் ரயர் மனுபெக்சரிங் கம்பனி (பிரைவேட்) லிமிட்டெட்” இன் விலக்களிப்புக்கள் மற்றும் கடைப்பிடிக்கவேண்டிய நிபந்தனைகள் உட்பட கருத்திட்டம் தொடர்பான தகவல்களை வெளியிடுவதற்காக.
23.03.2021	2021.03.23 ஆந் திகதிய 2220/.30 ஆம் இலக்க வர்த்தமானி அறிவித்தல் - “கொழும்பு சர்வதேச நிதி மைய கலப்பு அபிவிருத்திக் கருத்திட்டம்” தொடர்பாக ஏற்கனவே வெளியிடப்பட்ட 3(4) வர்த்தமானி அறிவித்தலின் திருத்தம் செய்யப்பட்ட காப்புவாசகம் ஒன்றினை வெளியிடுவதற்காக.

கட்டம் 4.2 | பிரதான அரசிறை நடவடிக்கைகள் : கட்டளைகள், அறிவித்தல்கள் மற்றும் ஒழுங்குவிதிகள் (2021 சனவரி முதல் 2022 ஏப்பிரல் வரை)

பயன்வலுத் திகதி	நடவடிக்கைகள்
19.04.2021	2021.04.19 ஆந் திகதிய 2224/2 ஆம் இலக்க வர்த்தமானி அறிவித்தல். - தனிப்பயனுடைய மருந்தாக்கல் உற்பத்தி வலயத்தின் ஒவ்வொரு நிறுவனத்திற்குமாக வழங்கப்படுகின்ற சலுகைகள் மற்றும் உட்கட்டமைப்புத் தேவைப்பாட்டினை வெளிப்படுத்தற்காக.
20.04.2021	2021.04.20 ஆந் திகதிய 2224/9 ஆம் இலக்க வர்த்தமானி அறிவித்தல் - தனிப்பயனுடைய புடைவை உற்பத்தி வலயத்தின் ஒவ்வொரு நிறுவனத்திற்குமாக வழங்கப்படுகின்ற சலுகைகள் மற்றும் உட்கட்டமைப்புத் தேவைப்பாட்டினை வெளிப்படுத்தற்காக.
24.05.2021	2021.05.24 ஆந் திகதிய 2229.02 ஆம் இலக்க வர்த்தமானி அறிவித்தல் - “வெல்கம் ஹொட்டெல்ஸ் லங்கா (பிரைவேட்) லிமிட்டட்” இன் கருத்திட்ட அமுலாக்கல் காலத்தினை 2022.01.01 முதல் பதினெட்டு (18) மாதங்களுக்கு மேலும் நீடிப்பதற்காக.
24.05.2021	2021.05.24 ஆம் திகதிய 2229.03 ஆம் இலக்க வர்த்தமானி அறிவித்தல். “எவிக் இன்ரனஷனல் ஹொட்டெல்ஸ் லங்கா லிமிட்டட்” இன் கருத்திட்ட அமுலாக்கல் காலத்தினை 2020.03.25 முதல் மேலும் பத்தொன்பது (19) மாதங்களுக்கு நீடிப்பதற்காக.
30.07.2021	2021.07.30 ஆந் திகதிய 2238/39 ஆம் இலக்க வர்த்தமானி அறிவித்தல் - கொழும்பு துறைமுக விரிவாக்கல் கருத்திட்டத்தின் கீழான மேற்குக் கொள்கலன் முனையம் - 1 (WCT-1) இன் அபிவிருத்தி மற்றும் தொழிற்பாட்டிற்கான செயல்நுணுக்க அபிவிருத்தி கருத்திட்டம் தொடர்பில் தகவல்களை வெளியிடுவதற்காக.
30.07.2021	2021.07.30 ஆந் திகதிய 2238/40 ஆம் இலக்க வர்த்தமானி அறிவித்தல் - தனிப்பயனுடைய புடைவை உற்பத்தி வலயத்தின் ஒவ்வொரு நிறுவனத்திற்குமாக வழங்கப்படுகின்ற வரி விலக்குகள் / சலுகைகளை வெளிப்படுத்தற்காக.
06.09.2021	2021.09.06 ஆந் திகதிய 2244/03 ஆம் இலக்க வர்த்தமானி அறிவித்தல் - வோட்டர்/பிரண்ட் ப்ராப்பர்ஷஸ் (பிரைவேட்) லிமிட்டெட்டின் வர்த்தகச் செயல்பாடுகள் தொடங்கும் தேதியில் திருத்தம் செய்வதற்கு.
15.11.2021	2021.11.15 ஆந் திகதிய 2254/03 ஆம் இலக்க வர்த்தமானி அறிவித்தல் - புதிய களனி பாலத்திலிருந்து ராஜகிரிய ஊடாக அதுருகிரிய வரையிலான நான்கு வழிச்சாலை உயர்த்தப்பட்ட நெடுஞ்சாலையை நிர்மாணித்து இயக்கும் திட்டத்திற்கு வழங்கப்பட்ட தொடர்புடைய தகவல்கள் மற்றும் வரிவிலக்குகளை வெளியிடுதல்.
15.11.2021	2021.11.15 ஆந் திகதிய 2254/02 ஆம் இலக்க வர்த்தமானி அறிவித்தல் - கொழும்பு துறைமுக விரிவாக்கத் திட்டத்தின் கீழ் மேற்கு கொள்கலன் முனையம் 1 இனை அபிவிருத்தி செய்வதற்கும் இயக்குவதற்குமான கருத்திட்டத்திற்கு வழங்கப்பட்ட தொடர்புடைய தகவல்கள் மற்றும் வரிவிலக்குகளை வெளியிடுதல்.
18.01.2022	2022.01.18 ஆந் திகதிய 2263/03 ஆம் இலக்க வர்த்தமானி அறிவித்தல் - எச்சீஎல் டெக்னாலஜிஸ் லங்கா (பிரைவேட்) லிமிட்டெட் மூலம் ஏற்றுமதி செய்வதற்காக மென்பொருள் மற்றும் தகவல் தொழில்நுட்பம் தொடர்பான சேவைகளை மேம்படுத்துவதற்கான கருத்திட்டத்திற்கு வழங்கப்பட்ட தொடர்புடைய தகவல் மற்றும் வரிவிலக்குகளை வெளியிடுவதற்கு.

05

**அரசாங்க
செலவினம்**

5.1 மேன்றோக்கு

அரசாங்க செலவினமானது தடுப்பு மருந்தேற்றல் தொடர்பான செலவினங்கள் உள்ளடங்கலாக கொவிட் - 19 தொற்று நோய் தொடர்பான செலவினங்களின் அதிகரிப்புடன் அதிகரித்த வட்டிக் கொடுப்பனவுகள் மற்றும் சம்பளங்களின் அதிகரிப்பு காரணமாக, 2020 இல் ரூபா 3,041.0 பில்லியனிலிருந்து 2021 இல் ரூபா 3,521.7 பில்லியனாக 15.8 சதவீதத்தினால் குறிப்பிடத்தக்களவு அதிகரித்தது. மீண்டெழும் செலவினமானது 2020 இல் ரூபா 2,548.3 பில்லியனிலிருந்து 2021 இல் ரூபா 2,747.5 பில்லியனாக 7.8 இனால் அதிகரித்தது. எவ்வாறாயினும், மூலதன மற்றும் தேறிய கடன்பெறல் செலவினம் 2020 இல் ரூபா 492.6 பில்லியனிலிருந்து 2021 இல் ரூபா 774.2 பில்லியனாக அதிகரித்தது.

அரசாங்க செலவினம் மொத்த உள்நாட்டு உற்பத்தியின் சதவீதமாக 2020 இல் 20.2 சதவீதத்திலிருந்து 2021 இல் 21.0 சதவீதமாக அதிகரித்தது. இதற்கு பிரதான காரணம் 2020 இல் 3.3 சதவீதமாகக் காணப்பட்ட மூலதன மற்றும் தேறிய கடன் பெறுகை விகிதமானது 2021 இல் 4.6 சதவீதமாக அதிகரித்த அதேவேளை, மொ.உ. உற்பத்தி விகிதத்திற்கான மீண்டெழும் செலவினம் 2020 இல் 17.0 சதவீதத்திலிருந்து 2021 இலிருந்து 16.3 சதவீதமாக 0.7 சதவீத புள்ளியினால் வீழ்ச்சியடைந்தது.

2021 இல் மொ.உ. உற்பத்திக்கான மீண்டெழும் செலவினம் வீழ்ச்சியடைந்த போதிலும், 2021 இல் சாதாரண நிலைமையில் அத்தகைய செலவினமானது வீழ்ச்சியடைந்தது. மீண்டெழும் செலவினத்தின் அதிகரிப்பானது பிரதானமாக வட்டிக் கொடுப்பனவுகள் மற்றும் சம்பளங்கள், வேதனங்கள் மீதான செலவின அதிகரிப்பினால் ஏற்பட்டதாகும். எவ்வாறாயினும், உதவு தொகைகள், மாற்றல்கள், பொருட்கள் மற்றும் சேவைகள் மீதான செலவினம் 2021 இல் குறிப்பிடத்தக்களவு வீழ்ச்சியடைந்தது. உதவு தொகைகள் மற்றும் மாற்றல்கள் மீதான செலவினம் 2020 இல் மொ.உ. உற்பத்தியின் 4.8 சதவீதத்திலிருந்து 2021 இல் மொ.உ. உற்பத்தியில் 4.1 சதவீதமாக குறிப்பிடத்தக்களவு வீழ்ச்சியடைந்தது. இதற்கான பிரதான காரணம் ஓய்வூதியம் மற்றும் சமுர்த்திக் கொடுப்பனவுகள் அதிகரித்த போதிலும் உர மானியம், இலவச மருத்துவம் மற்றும் அரசாங்க நிறுவனங்களுக்கு வழங்கப்பட்ட மாற்றல்கள் மீதான செலவினம் வீழ்ச்சியடைந்ததாகும். 2020 இன் பிற்பகுதியின் சேர்த்துக் கொள்ளப்பட்ட பட்டதாரிப் பயிலுநர்கள் மற்றும் பன்னோக்கு செயலணி ஆட்சேர்ப்புக் காரணமாக ஏற்பட்ட தாக்கத்துடன் அரசாங்க ஊழியர்களின் வருடாந்த சம்பள அதிகரிப்பின் பிரதிபலிப்பும் காரணமாக சம்பளம் மீதான செலவினம் 2020 இல் ரூபா 794.2 பில்லியனிலிருந்து 2021 இல் ரூபா 845.7 பில்லியனாக அதிகரித்தது. எவ்வாறாயினும், 2020 இல் மொ.உ. உற்பத்தியில் 5.3 சதவீதத்திலிருந்து 2021 இல் மொ.உ.உற்பத்தியில் 5 சதவீதமாக சம்பள செலவினம் வீழ்ச்சியடைந்தது. திறைசேரி உண்டியல்கள் மீதான வட்டிக் கொடுப்பனவுகளின் அதிகரிப்பினால் தூண்டப்பட்ட உள்நாட்டு வட்டிக் கொடுப்பனவுகளின் அதிகரிப்பு காரணமாக 2020 இல் ரூபா 980.3 பில்லியனிலிருந்து 2021 இல் ரூபா 1,048.4 பில்லியனாக சாதாரண நிலைமையில் வட்டிக் கொடுப்பனவுகள் அதிகரித்த போதும் மொ.உ. உற்பத்தி விகிதத்திற்கான வட்டிக் கொடுப்பனவுகள் 2020 இல் 6.5 சதவீதத்திலிருந்து 2021 இல் 6.2 சதவீதமாக வீழ்ச்சியடைந்தது.

5.2. 2021 இற்கான ஒதுக்கீட்டுச் சட்டம்

2021 இற்கான ஒதுக்கீட்டுச் சட்டமூலம் 2020 ஒக்டோபர் 20 ஆம் திகதி பாராளுமன்றத்தில் சமர்ப்பிக்கப்பட்டதுடன், 2020 டிசெம்பர் 10 ஆந் திகதி அங்கீகரிக்கப்பட்டது. தொடர்ந்து இது 2020 இன் 07 ஆம் இலக்க ஒதுக்கீட்டுச் சட்டமாக சட்டமாக்கப்பட்டது.

ஒதுக்கீட்டுச் சட்டத்திற்கு அமைவாக அரசாங்க மொத்த செலவினம் ரூபா 5,052 பில்லியனாக மதிப்பீடு செய்யப்பட்டிருந்ததுடன் அதில் ரூபா 1,834 பில்லியன் மீண்டெழும் செலவினமாகக் காணப்பட்டதுடன் ரூபா 1,095 பில்லியன் மூலதனச் செலவினமாகவும், ரூபா 2,117 பில்லியன் பொதுப்பாடுகடன் சேகரிப்பாகக் காணப்பட்ட அதேவேளை, மீதி ரூபா 6 பில்லியன் முற்பணக்கணக்கு நடவடிக்கைகளுக்கானதாகும். இந்நிதி ஏற்பாடுகளானது 223 செலவினத் தலைப்புகளுக்கு மத்தியில் ஒதுக்கீடு செய்யப்பட்டன. 2020 இன் 07 ஆம் இலக்க ஒதுக்கீட்டுச் சட்டத்தில் உள்ளடக்கப்பட்டுள்ள மூன்று அட்டவணைகளின் சுருக்கம் அட்டவணை 5.1 இல் குறிப்பிடப்பட்டுள்ளது. இச்சட்டத்தின் பிரிவு 2(1) ஆம் பிரிவுக்கமைவாக 2021 இற்கான அரசாங்க கடன்பெறுகை வரையறையினை 2020 இல் காணப்பட்ட ரூபா 2,830 பில்லியனுடன் ஒப்பிடுகையில் 2021 இல் ரூபா 2,997 பில்லியனாகக் காணப்பட்டது.

பின்னர் சுகாதார மற்றும் சமூக நலன்புரி மீதான செலவினத்தில் அதிகரிப்புடனான அரசாங்க செலவின அதிகரிப்பினை ஈடு செய்யும் அதேவேளை, அரசாங்க வருமான பற்றாக்குறைக்கு பிரதிபீடு செய்வதற்கு 2020 இன் 07 ஆம் இலக்க ஒதுக்கீட்டுச் சட்டத்தின் 2(1) (ஆ) பிரிவின் கீழ் குறிப்பீடு செய்யப்பட்ட கடன்பெறுகை வரையறையினை திருத்துவதற்கு நடவடிக்கை எடுக்கப்பட்டது. இதற்கமைவாக, 2020 இன் 07 ஆம் இலக்க ஒதுக்கீட்டுச் சட்டத்தின் குறிப்பீடு செய்யப்பட்ட ரூபா 2,997 பில்லியன் கடன்பெறல் வரையறையினை ரூபா 3,397 பில்லியனாக அதிகரிப்பதற்கு 2021 ஒக்டோபர் 21 ஆந் திகதி ஒதுக்கீட்டு (திருத்தச்) சட்டமூலம் பாராளுமன்றத்தில் சமர்ப்பிக்கப்பட்டதுடன் 2021 நவம்பர் 12 ஆந் திகதி 2021 இன் 26 ஆம் இலக்க ஒதுக்கீட்டு (திருத்தச்) சட்டமாக ஆக்கப்பட்டது.

அட்டவணை 5.1| 2021 இன் 07 ஆம் இலக்க ஒதுக்கீட்டுச் சட்டத்தின் அட்டவணை

அட்டவணை	விபரம்	ரூபா பில்லியன் மொத்தம்
முதலாவது அட்டவணை	நிகழ்ச்சித்திட்ட அடிப்படையில் அரசாங்கத்தின் பொதுச் சேவைகளுக்கான செலவினம்	2,818
இரண்டாவது அட்டவணை	சட்டத்தினால் அங்கீகரிக்கப்பட்ட மற்றும் திரட்டிய நிதியத்திலிருந்து அறவிடப்பட வேண்டிய அரசாங்க செலவினம்	2,228
மூன்றாவது அட்டவணை	முற்பணக்கணக்கு செயற்பாடுகள் மீதான செலவினம்	6
மொத்த அரசாங்க செலவினம்		5,052

மூலம்: தேசிய வரவு செலவுத்திட்டத் திணைக்களம், அரசு கணக்குகள் திணைக்களம்

5.3 குறைநிரப்பு மதிப்பீடுகள்

2021 இல் பாராளுமன்றத்தினால் இரண்டு குறைநிரப்பு மதிப்பீடுகள் அங்கீகரிக்கப்பட்டன.

5.3.1. தேசிய வரவு செலவுத்திட்டத் திணைக்களத்திற்காக சமர்ப்பிக்கப்பட்ட குறைநிரப்பு மதிப்பீடுகள்

அரசியலமைப்பின் மூலம் நிதி அமைச்சருக்கு அளிக்கப்பட்டுள்ள அதிகாரம் மூலம் 2020 இன் 06 ஆம் இலக்க ஒதுக்கீட்டுச் சட்டத்தின் இரண்டாவது அட்டவணையில் குறிப்பிடப்பட்டவாறு அரசாங்க செலவினங்களை மேற்கொள்வதற்கு திரட்டு நிதியத்திலிருந்து பணத்தினை மீளப் பெறுவதற்கான அதிகாரத்தினை வழங்குவதற்கு விசேட சட்ட ஆணைப்பத்திரங்கள் இரண்டு (02) விநியோகிக்கப்பட்டது.

5.3.2. ஆரம்ப சுகாதார பராமரிப்பு, தொற்றுநோய் மற்றும் கொவிட் நோய் கட்டுப்பாட்டு இராஜாங்க அமைச்சுக்காக சமர்ப்பிக்கப்பட்ட குறைநிரப்பு ஒதுக்கீடுகள்

2021 இற்கான ஒதுக்கீட்டுச் சட்டம் அங்கீகரிக்கப்படுகின்ற சந்தர்ப்பத்தில் குறித்த

அமைச்சு தாபிக்கப்பட்டிராததினால் ஆரம்ப சுகாதார பராமரிப்பு, தொற்று நோய்கள் மற்றும் கொவிட் நோய் கட்டுப்பாட்டு இராஜாங்க அமைச்சுக்காக 2021 ஆகஸ்ட் 05 ஆந் திகதி ரூபா 11.8 பில்லியனுக்கான குறைநிரப்பு மதிப்பீடொன்று பாராளுமன்றத்தினால் அங்கீகரிக்கப்பட்டது. எவ்வாறாயினும், இந்த குறைநிரப்பு மதிப்பீட்டின் தேறிய தாக்கம் ரூபா 184.7 மில்லியனாக மாத்திரம் காணப்பட்டதுடன் சுகாதார அமைச்சின் கீழ் ஒதுக்கீடு செய்யப்பட்டதுடன் ரூபா 11.6 பில்லியன் சமகாலத்தில் உறையச் செய்யப்பட்டது.

5.3.3 குறைநிரப்பு ஒதுக்கீடுகளாக விசேட சட்ட ஆணைப்பத்திரங்கள்

அரசியலமைப்பின் மூலம் நிதி அமைச்சருக்கு அளிக்கப்பட்டுள்ள தத்துவங்களின் பிரகாரம் 2020 இன் 07 ஆம் இலக்க ஒதுக்கீட்டுச் சட்டத்தின் அட்டவணை 2 இல் விசேட சட்ட சேவைகளாக சான்றுப்படுத்தப்பட்ட அரசாங்கத்தின் மேலதிக நிதித் தேவைகளை நிறைவேற்றுவதற்கு திரட்டிய நிதியத்திலிருந்து பணத்தினை மீளப் பெறுவதற்கு அதிகாரம் அளிக்கும் வகையில் நான்கு (04) விசேட சட்ட ஆணைப்பத்திரங்கள் விநியோகிக்கப்பட்டன.

அட்டவணை 5.2 | விநியோகிக்கப்பட்ட விசேட சட்ட ஆணைப்பத்திரங்கள் - 2021

அதிகார இல.	செலவினம் தலைப்பு இல.	நிறுவனம்	நோக்கம்/குறிக்கோள்	தொகை (ரூபா)
1	4	உயர் நீதிமன்ற நீதிபதிகள்	அரசியலமைப்பின் 20 ஆவது திருத்தத்தின்படி, உயர் நீதிமன்றம் மற்றும் மேன்முறையீட்டு நீதிமன்றங்களுக்கு புதிதாக நியமிக்கப்பட்ட நீதிபதிகளுக்கு சம்பளம் வழங்குதல்.	28,000,000
2	20	தேர்தல் ஆணைக்குழு	அரசியலமைப்பின் 20 ஆவது திருத்தத்தின் கீழ் புதிதாக நியமிக்கப்பட்ட இரண்டு உறுப்பினர்களுக்கு சம்பளம் வழங்குதல்	2,160,000
3	253	ஓய்வூதியத் திணைக்களம்	அரசாங்க அலுவலர்களின் விதவைகள், கணவனை இழந்தவர்கள் மற்றும் ஆதரவற்றோர் ஓய்வூதியத்தில் ஒதுக்கீடு செய்யப்படும் பற்றாக்குறையை ஈடுசெய்ய	19,000,000,000
4	249	திறைசேரி செயற்பாடுகள் திணைக்களம்	கடன் சேவையில் ஒதுக்கப்பட்ட நிதிகளின் பற்றாக்குறையை சமாளிக்க	143,500,000,000

மூலம்: தேசிய வரவு செலவுத்திட்டத் திணைக்களம்

5.4 2021 இற்கான திருத்தப்பட்ட வரவு செலவுத்திட்டம்

பாராளுமன்றத்தினால் அங்கீகரிக்கப்பட்ட வரவு செலவுத்திட்ட ஒதுக்கீடுகள் பாராளுமன்றத்தினால் அங்கீகரிக்கப்பட்ட குறைநிரப்பு மதிப்பீடுகளின் மூலம் அல்லது நிதி அமைச்சரினால் விநியோகிக்கப்பட்ட

விசேட சட்ட ஆணைப்பத்திரங்களின் மூலம் திருத்தப்பட்டது. அட்டவணை 5.3 இல் குறிப்பீடு செய்யப்பட்டவாறு மேலே குறிப்பிட்ட இரண்டு விசேட சட்ட ஆணைப்பத்திரங்களை விநியோகிப்பதன் மூலம் பின்வரும் திருத்தங்களை 2021 இல் மொத்த வரவு செலவுத்திட்ட ஒதுக்கீடு காணப்படுகின்றது.

அட்டவணை 5.3 | 2021 இற்கு ஏற்படையதான மொத்த வரவு செலவுத்திட்ட ஒதுக்கீடுகள்

அதிகார மூலம்	மீண்டெழும்	மூலதனம் / கடன் தள்ளுபடி	மொத்தம்
ஒதுக்கீட்டுச் சட்டத்தின் 1 ஆவது அட்டவணை	1,718,301,178,000	1,100,088,822,000	2,818,390,000,000
ஒதுக்கீட்டுச் சட்டத்தின் 2 ஆவது அட்டவணை	975,851,000,000	1,252,297,000,000	2,228,148,000,000
ஒதுக்கீட்டுச் சட்டத்தின் 3 ஆவது அட்டவணை			6,000,000,000
பாராளுமன்றத்தினால் அங்கீகரிக்கப்பட்ட குறைநிரப்பு மதிப்பீடுகள்	142,570,700,000	69,273,000,000	211,843,700,000
நிதி அமைச்சினால் விநியோகிக்கப்பட்ட விசேட சட்ட ஆணைப்பத்திரங்கள்	79,530,160,000	83,000,000,000	162,530,160,000
மொத்தம்	2,916,253,038,000	2,504,658,822,000	5,426,911,860,000

மூலம்: தேசிய வரவு செலவுத்திட்டத் திணைக்களம்

5.5 முற்பணக் கணக்கு செயற்பாடுகள்

முற்பணக் கணக்கு செயற்பாடுகள் தெரிவு செய்யப்பட்ட வங்கிகளின் ஊடாக செயற்படுத்தப்பட்ட ஆதனக் கடன்கள் நீங்களாக அரசாங்க அலுவலர்களுக்கான முற்பணங்கள் மற்றும் வர்த்தக தன்மையுள்ள செயற்பாடுகளாகும். 2021 இல் முற்பணக் கணக்குச் செயற்பாடுகளின் உண்மையான செலவினம் ரூபா 19.95 பில்லியனாகும். இது மதிப்பிடப்பட்ட ஆகக்கூடிய செலவினமான ரூபா 29.65 பில்லியனுக்கு எதிரானதாகும். மதிப்பிடப்பட்ட ஆகக்கூடிய பெறுகைகளான ரூபா 23.65 பில்லியனுடன் ஒப்பிடுகையில் உண்மையான மொத்தப் பெறுகைகள் ரூபா 20.19 பில்லியனாகும். இதற்கமைவாக 2020 இன் 07 ஆம் இலக்க ஒதுக்கீட்டுச் சட்டத்தின் அங்கீகரிக்கப்பட்ட மொத்தச் செலவின வரையறைக்குள் முற்பணக் கணக்குச் செயற்பாடுகள் மிகவும் சிறந்ததாகக் காணப்பட்டன.

2020 டிசம்பர் 16 ஆம் திகதிய 22/2020 ஆம் இலக்க பொது நிருவாக சுற்றறிக்கையின் பிரகாரம் குறைநிரப்பு பண்டிகைக் கடன் திட்ட இடைநிறுத்தலினை செயற்படுத்தியன் மூலம் சில வரையறைகள் காணப்பட்ட 2020 உடன் ஒப்பிடுகையில் 2021 இல் முற்பணக் கணக்குச் செயற்பாடுகளின் செயலாற்றுகையில் மேம்பாடு காணப்பட்டது. அத்துடன் கொவிட்-19 தொற்றுநோய் காரணமாக அலுவலர்களை பணிக்கு அழைப்பதில் ஊழியர்களினது எண்ணிக்கை வரையறுக்கப்பட்டிருந்தமையும் காரணமாகும்.

இதற்கமைவாக, முற்பணக் கணக்குச் செயற்பாடுகளின் உண்மையான செலவினம் 2020 இல் ரூபா 16.0 பில்லியனிலிருந்து 2021 இல் ரூபா 19.95 பில்லியனாக 25 சதவீதத்தினால் அதிகரித்த அதேவேளை, இச் செயற்பாடுகளுக்கான பெறுகைகள் 2020 இல் ரூபா 16.5 பில்லியனிலிருந்து 2021 இல் ரூபா 20.19 பில்லியனாக 22 சதவீதத்தினால் அதிகரித்தது.

5.6. அரசாங்க செலவின முகாமைத்துவம்

5.6.1 நிதி மாற்றல்

2020 இன் 07 ஆம் இலக்க ஒதுக்கீட்டுச் சட்டத்தின் 5 ஆம் பிரிவுக்கமைவாக, நிதி ஒழுங்கு விதி இல 66 மற்றும் 69 இல் குறிப்பீடு செய்யப்பட்ட நடைமுறைகளின் கீழ் பாராளுமன்றத்தினால் அங்கீகரிக்கப்பட்ட மொத்த செலவின வரையறைக்குள் பயன்படுத்தப்பட்ட நிதி ஏற்பாட்டு மாற்றல் நிறுவனங்களுக்கான அனுமதியினை வழங்குகிறது. 2021 இல் ரூபா 256 பில்லியனுக்கான அத்தகைய நிதி ஒழுங்குவிதி 66 மற்றும் 69 மாற்றல் விண்ணப்பங்களுக்கான அங்கீகாரத்தினை தேசிய வரவு செலவுத்திட்டத் திணைக்களம் வழங்கியுள்ளது.

5.6.2 “குறைநிரப்பு ஒத்துழைப்பு சேவைகள் மற்றும் எதிர்பாரா பொறுப்புக்கள்” கருத்திட்டத்தின் கீழ் மீள் ஒதுக்கீடுகள்

செலவிடல் நிறுவனங்களின் எதிர்பாரா, அவசர மற்றும் மேலதிக நிதி தேவைப்பாடுகளுக்கு வசதியளிப்பதற்காக செலவினத் தலைப்பு 240- தேசிய வரவு செலவுத்திட்டத் திணைக்கள செலவினத்தின் கீழ் “குறைநிரப்பு ஒத்துழைப்பு சேவைகள் மற்றும் எதிர்பாரா பொறுப்புக்கள்” கருத்திட்டம் 2021 இல் தொடர்ந்தும் முன்னெடுக்கப்பட்டது. இதற்கமைவாக, 2021 இல் அச்சிடப்பட்ட மதிப்பீடுகளில் குறிப்பீடு செய்யப்பட்ட வழிகாட்டல்களுக்கமைவாக 2020 இற்கான குறைநிரப்பு ஒதுக்கீடுகளாக தொடர்புடைய செலவின நிறுவனங்களுக்கு ரூபா 421.1 பில்லியன் மீள் ஒதுக்கீடு செய்யப்பட்டது. அத்தகைய ஒதுக்கீடுகள் தொடர்பான சுருக்கம் அட்டவணை 5.4 இல் குறிப்பிடப்பட்டுள்ளது. 2020 இன் 07 ஆம் இலக்க ஒதுக்கீட்டுச் சட்டத்திற்கு அமைவாக முன்னைய ஒதுக்கீடுகள் தொடர்பான அறிக்கைகள் பாராளுமன்றத்தில் சமர்ப்பிக்கப்பட்டுள்ளன. இதற்கு மேலதிகமாக அத்தகைய மாற்றல்கள் அனைத்தினதும் விபரம் 2003 இன் 03 ஆம் இலக்க அரசிறை முகாமைத்துவ (பொறுப்புச்) சட்டத்திற்கமைவாக இறுதி வரவு செலவுத்திட்ட நிலைமை அறிக்கை (ஆண்டறிக்கையில் சேர்க்கப்பட்டுள்ளது)

2021.01.01 முதல் 2021.12.31 வரை அமைச்சுக்கள் வாரியான மேலதிக ஒதுக்கீட்டுச் சுருக்கம்

ரூபா.

தலைப்பு இல.	அமைச்சு / திணைக்களம்/ செலவின அலகு	நோக்கம்	மீண்டெழும்	மூலதனம்
2	பிரதம அமைச்சர் அலுவலகம்	ஆள்சார் வேதனாதிகள், வெளிநாட்டு மற்றும் உள்நாட்டு பிரயாணம், வழங்கல்கள் மற்றும் சேவைகள், பராமரிப்பு, மேலதிக நேரக் கொடுப்பனவு, போக்குவரத்துக் கொடுப்பனவு, தளபாடம் மற்றும் அலுவலக உபகரணங்கள், பொறித் தொகுதி மற்றும் இயந்திரம், பிரதமரின் வதிவிடத்தினை புதிப்பித்தல்	346,500,000	298,000,000
4	உயர் நீதிமன்ற நீதிபதிகள்	புதிதாக நியமிக்கப்பட்ட உயர் நீதிமன்ற நீதிபதிகளுக்கான செலவினம், புதிதாக நியமிக்கப்பட்ட உயர் நீதி மன்ற மற்றும் மேன்முறையீட்டு நீதிமன்ற நீதிபதிகளுக்கான தலையங்கி கொள்வனவு	119,200,000	47,750,000

தலைப்பு இல.	அமைச்சு / திணைக்களம்/ செலவின அலகு	நோக்கம்	மீண்டெழும்	மூலதனம்
6	அரசாங்க சேவை ஆணைக்குழு	அரசாங்க சேவை ஆணைக்குழுவுக்கு புதிதாக நியமிக்கப்பட்ட அலுவலர்களுக்கான தளபாடம், அலுவலக உபகரணம், பொறித்தொகுதி மற்றும் இயந்திரங்கள் கொள்வனவு	-	5,000,000
13	மனித உரிமைகள் ஆணைக்குழு	கிளிநொச்சி, புத்தளம் மற்றும் மன்னார் மாவட்டங்களில் மீள் குடியேறுபவர்களுக்கு வசதியளித்தல் கருத்திட்டத்திற்காக பெறப்பட்ட மானியத்தினைப் பயன்படுத்தல் (ஐ.நா அகதிகளுக்கான ஆணைக்குழு)	-	1,550,000
17	பாராளுமன்ற சபை முதல்வரின் அலுவலகம்	சம்பளங்கள் மற்றும் வேதனாதிகள்	400,000	1,060,000
18	பாராளுமன்ற அரசாங்க கட்சியின் முதற்கோலாசானின் அலுவலகம்	வாகனப் பராமரிப்பு, புதிய வாகனங்களுக்கான வாடகை, புதிதாக சேர்த்துக் கொள்ளப்பட்ட சாரதிகளுக்கான மேலதிக நேரக் கொடுப்பனவு, அதிகரித்த பதவியணிக்கான எரிபொருள் கொடுப்பனவு, ஒதுக்கீடு செய்யப்பட்ட வாகனங்களுக்கான எரிபொருள் வழங்கல்.	16,550,000	-
19	பாராளுமன்ற எதிர்க்கட்சித் தலைவர் அலுவலகம்	எரிபொருள் செலவினம்	1,000,000	-
20	தேர்தல்கள் ஆணைக்குழு	2020 பாராளுமன்றத் தேர்தலில் ஈடுபட்ட அலுவலர்கள் மற்றும் நிறுவனங்களுக்கான நிலுவைச் சிட்டைகள் மற்றும் வவுச்சர்களைத் தீர்த்தல்.	22,000,000	-
101	புத்தசாசன சமய மற்றும் கலாசார அலுவல்கள் அமைச்சு	சம்பளங்கள் மற்றும் வேதனாதிகள், கொவிட் நோயினால் பாதிக்கப்பட்ட மக்களுக்கு பகிர்ந்தளிப்பதற்கு இலவசமாக வழங்கப்பட்ட உணவுப் பொருட்களுக்கான இறக்குமதித் தீர்வை, களனி வித்தியாலங்கார சர்வதேச பௌத்த நிலையத்தின் v ஆம் கட்ட பணிகளுக்கான நிலுவையினைச் செலுத்துதல், கட்டுவாப்பிற்றிய சாந்த செபஸ்டியன் தேவாலயத்தின் தம்ம பாடசாலை கட்டிட நிர்மாணம்.	5,914,300	114,076,000
201	பௌத்த அலுவல்கள் திணைக்களம்	இராமன்னா மகா நிக்காயவின் மகாநாயக்க தேரர்களான வணக்கத்துக்குரிய நாபான பிரேமசிறி மகாநாயக்க தேரர் மற்றும் லங்கா அமரபுர மகாநிக்காயவின் வணக்கத்துக்குரிய கட்டுகொட தம்மா வாச தேரரின் இறுதிக் கிரியைகளை முழு அரசாங்க மரியாதையுடன் அரச செலவில் நடத்துதல், மகா நாயக்க சாரிக்கா இராமயவினை புதுப்பித்தல்.	12,055,000	16,308,626

தலைப்பு இல.	அமைச்சு / திணைக்களம்/ செலவின அலகு	நோக்கம்	மீண்டெழும்	மூலதனம்
102	நிதி அமைச்சு	கட்டிட மேம்பாடு தொடர்பான பொருளாதார கொள்கைகள் மற்றும் திட்டச் செயற்படுத்துகை அமைச்சின் செலவினம், மூலதனச் சொத்துக்கள் கொள்வனவு, வழங்கல் மற்றும் சேவைகள், பொது நிர்வாகம் மற்றும் தாபனச் சேவைகள், ஆதனக் கடன் வட்டி, நிலுவைச் சிட்டைகளை செலுத்துவதற்கான மத்திய கலாசார நிலையத்தின் செலவினம், சம்பளங்கள் மற்றும் வேதனாதிகள் ஏனைய தொழிற்பாட்டு செலவினம், வாடகை மற்றும் உள்நாட்டு வரிகள், நிதித்துறை நவீனமயப்படுத்தல் கருத்திட்ட செலவினம்.	925,245,000	385,800,000
240	தேசிய வரவு செலவுத் திட்டத் திணைக்களம்	கள அலுவலர்களுக்கு வழங்கப்பட்ட மோட்டார் சைக்கிள் வழங்குநர்களுக்கு செலுத்த வேண்டிய உற்பத்தித் தீர்வையினை செலுத்துதல்	-	97,105,600
241	அரசு தொழில் முயற்சிகள் திணைக்களம்	இலங்கை ரூபவாஹினி கூட்டுத்தாபனம், இலங்கை ஒலிபரப்புக் கூட்டுத்தாபனம், அரசு பொறியியற் கூட்டுத்தாபனம், தேசிய உபகரண மற்றும் இயந்திர நிறுவனம், அரசு அபிவிருத்தி மற்றும் நிர்மாணக் கூட்டுத்தாபனம் என்பவற்றின் சம்பளங்கள் மற்றும் நியதிச்சட்டக் கொடுப்பனவுகள், மக்கள் வங்கியிடமிருந்து அரசு தொழில் முயற்சிகளினால் பெறப்பட்ட கடன்களின் திரட்டிய வட்டியினைச் செலுத்துதல், ஸ்ரீ லங்கா விமானச் சேவைக்கான மூலதன உள்ளீடு, மக்கள் தோட்ட அபிவிருத்திச் சபையின் பணிக்கொடைக் கொடுப்பனவு, தொழிற்பாட்டுக் குத்தகையின் கீழ் வாகனங்களுக்கான வாடகைக் கொடுப்பனவு இலங்கை மின்சார சபையின் படுகடன் சேவை, ஸ்ரீ லங்கா விமானச் சேவைக்காக திறைசேரி முறிகளை விநியோகித்தல் தேசிய அபிவிருத்தி வங்கியிலிருந்து விநியோகித்த புதிய பங்குகளை வாங்குதல்	119,640,000	25,814,711,275
243	அபிவிருத்தி நிதித் திணைக்களம்	சூரிய மின் உற்பத்திக் கருத்திட்டத்தின் ஏற்பாட்டுப் பற்றாக்குறை மற்றும் எஸ்எம்இ கடன் திட்டம், அபிவிருத்தி மானியங்கள், அத்தியவசிய நான்கு உணவுப் பொருட்களை கொவிட் தொற்றுக் காலப்பகுதியில் சலுகை விலை விற்பனை காரணமாக விலைமாற்றத்தினை மீளளிப்புச் செய்தல், தெரிவுசெய்யப்பட்ட சேதனப்பசளை வழங்குநர்களுக்கான முற்பணக் கொடுப்பனவு.	26,210,500,000	9,680,000,000
247	இலங்கை சுங்கம்	கொள்கலன் ஸ்கானிங் முறைமை விற்பனைகள் மற்றும் சேவைகளின் கீழான செலவினம்	-	2,028,000,000
248	மது வரித் திணைக்களம்	அலுவலர்களுக்கான ஊக்குவிப்பு மற்றும் விருது கொடுப்பனவுகள்	143,600,000	-

தலைப்பு இல.	அமைச்சு / திணைக்களம்/ செலவின அலகு	நோக்கம்	மீண்டெழும்	மூலதனம்
249	திறைசேரி செயற்பாடுகள் திணைக்களம்	வங்கி மேலதிகப் பற்று மீதான வட்டிக் கொடுப்பனவு, குறுகிய கால கடன் பெறுகை மீதான வட்டி மற்றும் உள்நாட்டுப் படுகடன் மீள் கொடுப்பனவு, கடன் மிதப்பு செலவினக் கணக்கு, உபகடன் மீதி நிலுவையினை பதிவழிப்புச் செய்தல், இலங்கை மீன்பிடிக்கூட்டுத் தாபனத்தினால் பொதுத் திறைசேரிக்கு செலுத்த வேண்டிய வட்டி நிலுவை	23,911,600,000	5,000,000,000
250	அரசு கணக்குகள் திணைக்களம்	திறைசேரி முகாமைத்துவ தகவல் முறைமை (ITMIS) கருத்திட்டத்திற்கு புதிதாக சேர்த்துக் கொள்ளப்பட்ட அலுவலர்களுக்கான செலவினம், புதிய சுத்திகரிப்பு சேவை வழங்குநருக்கான கொடுப்பனவு	3,175,000	-
414	சமுர்த்தி வதிவிடப் பொருளாதார நுண்ணிதிய, சுயதொழில்மற்றும் வியாபார அபிவிருத்தி மற்றும் குறை பயன்பாடுடைய அரசு வளங்கள் அபிவிருத்தி இராஜாங்க அமைச்சு	தனியார் நிறுவனங்களுக்கு அங்கவீனமுற்றவர்களை ஆட்சேர்ப்புச் செய்வதற்கு சம்பள மானியம் வழங்குதல்” நிகழ்ச்சித்திட்டத்தின் பயனாளர்களை 85 இலிருந்து 150 வரை அதிகரித்ததனால் சம்பள மானிய கொடுப்பனவு, சமுர்த்திக் குடும்பங்களை வலுவூட்டல் தொடர்பான வரவு செலவுத்திட்ட முன்மொழிவினை (இல.32) செயற்படுத்துதல்.	5,000,000	5,755,000,000
331	சமுர்த்தி அபிவிருத்தித் திணைக்களம்	ரூபா 5,000 சமுர்த்தி கொடுப்பனவு வழங்குதல், பயனாளரின் வங்கிக் கடன் திரட்டிய வட்டி மற்றும் பகுதியளவு மூலதனத்தினை மீளளிப்புச் செய்தல்	11,665,870,000	-
103	பாதுகாப்பு அமைச்சு	முப்படை அலுவலர்களுக்கான பயிற்சி நிகழ்ச்சித்திட்டம், லங்கா லொஜிஸ்டிக் மற்றும் ரெக்னோலொஜிக் கம்பனியின் வாடகை நிலுவையினை செலுத்துதல், தேசிய பாதுகாப்புத் தொடர்பான வரவு செலவுத்திட்ட முன்மொழிவினை (இல.01) செயற்படுத்தல். தொலைத் தொடர்பு மற்றும் தொழில்நுட்ப அலகுக்கான பிற்றுகோட்டையிலுள்ள கட்டிடத்தினை புனரமைத்தல் செலவினம்.	6,420,000	300,135,500
222	இலங்கை தரைப்படை	கொவிட் -19 தொற்றுநொய் தடுப்பு தொடர்பான செலவினம், பல்லேகம இராணுவ வைத்தியசாலைக்கான கொள்வனவு செய்யப்பட்ட உணவு மற்றும் சீருடைகள், சம்பளம் மற்றும் வேதனாதிகள் கட்டிட நிர்மாணம், மருந்து மற்றும் ஏனைய கொள்வனவு, சுங்கத்தீர்வை மற்றும் வாகன உபகரண பராமரிப்புச் செலவினம், தேசிய பாதுகாப்புத் தொடர்பான வரவு செலவுத்திட்ட முன்மொழிவினை (இல.01) செயற்படுத்தல்.	10,120,320,000	3,543,382,000
223	இலங்கை கடற்படை	கொவிட் -19 தொற்றுநொய் தடுப்பு தொடர்பான செலவினம் மற்றும் தேசிய பாதுகாப்புத் தொடர்பான வரவு செலவுத்திட்ட முன்மொழிவினை (இல.01) செயற்படுத்தல்.	100,000,000	1,427,260,000
224	இலங்கை வான்ப்படை	கொவிட் -19 தொற்றுநொய் தடுப்பு தொடர்பான செலவினம், உபகரணங்கள் உதிரிப் பாகங்களுக்கான கொடுப்பனவு, தேசிய பாதுகாப்புத் தொடர்பான வரவு செலவுத்திட்ட முன்மொழிவினை (இல.01) செயற்படுத்தல்.	20,000,000	5,516,256,600

தலைப்பு இல.	அமைச்சு / திணைக்களம்/ செலவின அலகு	நோக்கம்	மீண்டெழும்	மூலதனம்
325	இலங்கை கரையோரப் பாதுகாப்புத் திணைக்களம்	மிரிஸ்ஸவில் முன்கூட்டியே பயிற்சி மற்றும் நிர்வாக கட்டிடம் கட்டுதல்	-	75,000,000
409	உள்ளகப் பாதுகாப்பு உள்நாட்டலுவல்கள் மற்றும் அனர்த்த முகாமைத்துவ இராஜாங்க அமைச்சு	பாதகமான வானிலையால் பாதிக்கப்பட்ட மக்களுக்கு நிவாரணத்திற்கான செலவு, பேரிடர்கள் மற்றும் ஊடக அபிவிருத்திக்கு பதிலளிப்பதற்கான தேடல் மற்றும் மீட்பு திறனை மேம்படுத்துவதற்கான திட்டத்திற்காக பெறப்பட்ட மானியம் மற்றும் புதிதாக நிறுவப்பட்ட இராஜாங்க அமைச்சிற்கான கட்டிட வாடகை, தனிப்பட்ட ஊதியங்கள் மற்றும் பிற செலவுகள். தேசிய பாதுகாப்பு மற்றும் அனர்த்த முகாமைத்துவம், அரச சார்பற்ற நிறுவனங்களுக்கான தேசிய செயலகத்திற்கு தேவையான மேலதிக ஏற்பாடுகள் மற்றும் தேசிய பாதுகாப்பு கற்கைகள் இலங்கை மற்றும் தேசிய பாதுகாப்பு கல்லூரி, புதிதாக நியமிக்கப்பட்ட அபிவிருத்தி உத்தியோகத்தர்களுக்கான சம்பளம் மற்றும் ஏனைய கொடுப்பனவுகள், அனர்த்தம் அதிகம் உள்ள வலயத்தில் வசிக்கும் அடையாளம் காணப்பட்ட குடும்பங்களை மீள்குடியேற்றம். , வரவு செலவுத் திட்ட முன்மொழிவு (இல. 02) தொடர்பாக - போர் வீரர்களுக்கான நிகழ்ச்சித்திட்டங்களை நடைமுறைப்படுத்துதல்.	308,600,000	942,300,000
255	மாவட்டச் செயலகம், கொழும்பு	கோவிட்-19 தொற்றுநோய் காரணமாக தனிமைப்படுத்தப்பட்ட குடும்பங்கள் மற்றும் அவர்களின் வாழ்வாதாரம் லாக்டவுன் காரணமாக பாதிக்கப்பட்ட குடும்பங்களுக்கான நிவாரணத்திற்கான செலவுகள்.	1,577,585,000	-
256	மாவட்டச் செயலகம், கம்பஹா	கோவிட்-19 தொற்றுநோய் காரணமாக தனிமைப்படுத்தப்பட்ட குடும்பங்கள் மற்றும் அவர்களின் வாழ்வாதாரம் லாக்டவுன் காரணமாக பாதிக்கப்பட்ட குடும்பங்களுக்கான நிவாரணத்திற்கான செலவுகள்.	1,612,415,000	350,000,000
257	மாவட்டச் செயலகம், களுத்துறை	கோவிட்-19 தொற்றுநோய் காரணமாக தனிமைப்படுத்தப்பட்ட குடும்பங்கள் மற்றும் அவர்களின் வாழ்வாதாரம் லாக்டவுன் காரணமாக பாதிக்கப்பட்ட குடும்பங்களுக்கான நிவாரணத்திற்கான செலவுகள்.	925,750,000	-
258	மாவட்டச் செயலகம், கண்டி	கோவிட்-19 தொற்றுநோய் காரணமாக தனிமைப்படுத்தப்பட்ட குடும்பங்கள் மற்றும் அவர்களின் வாழ்வாதாரம் லாக்டவுன் காரணமாக பாதிக்கப்பட்ட குடும்பங்களுக்கான நிவாரணத்திற்கான செலவுகள்.	470,500,000	-
259	மாவட்டச் செயலகம், மாத்தளை	கோவிட்-19 தொற்றுநோய் காரணமாக தனிமைப்படுத்தப்பட்ட குடும்பங்கள் மற்றும் அவர்களின் வாழ்வாதாரம் லாக்டவுன் காரணமாக பாதிக்கப்பட்ட குடும்பங்களுக்கான நிவாரணத்திற்கான செலவுகள்.	955,714,642	2,129,268

தலைப்பு இல.	அமைச்சு / திணைக்களம்/ செலவின அலகு	நோக்கம்	மீண்டெழும்	மூலதனம்
260	மாவட்டச் செயலகம், நுவரெலியா	கோவிட்-19 தொற்றுநோய் காரணமாக தனிமைப்படுத்தப்பட்ட குடும்பங்கள் மற்றும் அவர்களின் வாழ்வாதாரம் லாக்டவுன் காரணமாக பாதிக்கப்பட்ட குடும்பங்களுக்கான நிவாரணத்திற்கான செலவுகள்.	398,290,000	-
261	மாவட்டச் செயலகம், காலி	கோவிட்-19 தொற்றுநோய் காரணமாக தனிமைப்படுத்தப்பட்ட குடும்பங்கள் மற்றும் அவர்களின் வாழ்வாதாரம் லாக்டவுன் காரணமாக பாதிக்கப்பட்ட குடும்பங்களுக்கான நிவாரணத்திற்கான செலவுகள்.	706,690,000	-
262	மாவட்டச் செயலகம், மாத்தறை	கோவிட்-19 தொற்றுநோய் காரணமாக தனிமைப்படுத்தப்பட்ட குடும்பங்கள் மற்றும் அவர்களின் வாழ்வாதாரம் லாக்டவுன் காரணமாக பாதிக்கப்பட்ட குடும்பங்களுக்கான நிவாரணத்திற்கான செலவுகள்.	328,100,000	-
263	மாவட்டச் செயலகம், அம்பாந்தோட்டை	கோவிட்-19 தொற்றுநோய் காரணமாக தனிமைப்படுத்தப்பட்ட குடும்பங்கள் மற்றும் அவர்களின் வாழ்வாதாரம் லாக்டவுன் காரணமாக பாதிக்கப்பட்ட குடும்பங்களுக்கான நிவாரணத்திற்கான செலவுகள்.	422,500,000	100,000,000
264	மாவட்டச் செயலகம்/கச்சேரி - யாழ்ப்பாணம்	கோவிட்-19 தொற்றுநோய் காரணமாக தனிமைப்படுத்தப்பட்ட குடும்பங்கள் மற்றும் அவர்களின் வாழ்வாதாரம் லாக்டவுன் காரணமாக பாதிக்கப்பட்ட குடும்பங்களுக்கான நிவாரணத்திற்கான செலவுகள்.	357,619,000	-
265	மாவட்டச் செயலகம்/ கச்சேரி - மன்னார்	கோவிட்-19 தொற்றுநோய் காரணமாக தனிமைப்படுத்தப்பட்ட குடும்பங்கள் மற்றும் அவர்களின் வாழ்வாதாரம் லாக்டவுன் காரணமாக பாதிக்கப்பட்ட குடும்பங்களுக்கான நிவாரணத்திற்கான செலவுகள்.	22,000,000	-
266	மாவட்டச் செயலகம்/ கச்சேரி - வவுனியா	கோவிட்-19 தொற்றுநோய் காரணமாக தனிமைப்படுத்தப்பட்ட குடும்பங்கள் மற்றும் அவர்களின் வாழ்வாதாரம் லாக்டவுன் காரணமாக பாதிக்கப்பட்ட குடும்பங்களுக்கான நிவாரணத்திற்கான செலவுகள்.	179,775,000	1,744,750
267	மாவட்டச் செயலகம்/கச்சேரி - முல்லைத்தீவு	கோவிட்-19 தொற்றுநோய் காரணமாக தனிமைப்படுத்தப்பட்ட குடும்பங்கள் மற்றும் அவர்களின் வாழ்வாதாரம் லாக்டவுன் காரணமாக பாதிக்கப்பட்ட குடும்பங்களுக்கான நிவாரணத்திற்கான செலவுகள்.	105,985,000	-
268	மாவட்டச் செயலகம்/ கச்சேரி - கிளிநொச்சி	கோவிட்-19 தொற்றுநோய் காரணமாக தனிமைப்படுத்தப்பட்ட குடும்பங்கள் மற்றும் அவர்களின் வாழ்வாதாரம் லாக்டவுன் காரணமாக பாதிக்கப்பட்ட குடும்பங்களுக்கான நிவாரணத்திற்கான செலவுகள்.	62,430,000	-
269	மாவட்டச் செயலகம் /கச்சேரி - மட்டக்களப்பு	கோவிட்-19 தொற்றுநோய் காரணமாக தனிமைப்படுத்தப்பட்ட குடும்பங்கள் மற்றும் அவர்களின் வாழ்வாதாரம் லாக்டவுன் காரணமாக பாதிக்கப்பட்ட குடும்பங்களுக்கான நிவாரணத்திற்கான செலவுகள்.	593,215,000	100,000,000

தலைப்பு இல.	அமைச்சு / திணைக்களம்/ செலவின அலகு	நோக்கம்	மீண்டெழும்	மூலதனம்
270	மாவட்டச் செயலகம் - அம்பாறை	கோவிட்-19 தொற்றுநோய் காரணமாக தனிமைப்படுத்தப்பட்ட குடும்பங்கள் மற்றும் அவர்களின் வாழ்வாதாரம் லாக்டவுன் காரணமாக பாதிக்கப்பட்ட குடும்பங்களுக்கான நிவாரணத்திற்கான செலவுகள்	389,161,000	100,000,000
271	மாவட்டச் செயலகம் / கச்சேரி - திருகோணமலை	கோவிட்-19 தொற்றுநோய் காரணமாக முடக்கத்தினால் தனிமைப்படுத்தப்பட்ட மற்றும் வாழ்வாதாரம் பாதிக்கப்பட்ட குடும்பங்களுக்கான நிவாரணத்திற்கான செலவு, பெரும் போகத்தில் நெல் கொள்முதல்	282,855,000	-
272	மாவட்டச் செயலகம் - குருநாகல்	கோவிட்-19 தொற்றுநோய் காரணமாக முடக்கத்தினால் தனிமைப்படுத்தப்பட்ட மற்றும் வாழ்வாதாரம் பாதிக்கப்பட்ட குடும்பங்களுக்கான நிவாரணத்திற்கான செலவு, பெரும் போகத்தில் நெல் கொள்முதல்	919,046,000	100,000,000
273	மாவட்டச் செயலகம் - புத்தளம்	கோவிட்-19 தொற்றுநோய் காரணமாக முடக்கத்தினால் தனிமைப்படுத்தப்பட்ட மற்றும் வாழ்வாதாரம் பாதிக்கப்பட்ட குடும்பங்களுக்கான நிவாரணத்திற்கான செலவு, பெரும் போகத்தில் நெல் கொள்முதல்	540,600,000	100,000,000
274	மாவட்டச் செயலகம் - அனுராதபுரம்	கோவிட்-19 தொற்றுநோய் காரணமாக முடக்கத்தினால் தனிமைப்படுத்தப்பட்ட மற்றும் வாழ்வாதாரம் பாதிக்கப்பட்ட குடும்பங்களுக்கான நிவாரணத்திற்கான செலவு, பெரும் போகத்தில் நெல் கொள்முதல்.	519,580,000	100,000,000
275	மாவட்டச் செயலகம் - பொலநறுவை	கோவிட்-19 தொற்றுநோய் காரணமாக முடக்கத்தினால் தனிமைப்படுத்தப்பட்ட மற்றும் வாழ்வாதாரம் பாதிக்கப்பட்ட குடும்பங்களுக்கான நிவாரணத்திற்கான செலவு, பெரும் போகத்தில் நெல் கொள்முதல்.	647,000,000	103,280,000
276	மாவட்டச் செயலகம் - பதுளை	கோவிட்-19 தொற்றுநோய் காரணமாக முடக்கத்தினால் தனிமைப்படுத்தப்பட்ட மற்றும் வாழ்வாதாரம் பாதிக்கப்பட்ட குடும்பங்களுக்கான நிவாரணத்திற்கான செலவு, பெரும் போகத்தில் நெல் கொள்முதல்	386,000,000	-
277	மாவட்டச் செயலகம் - மொனராகலை	கோவிட்-19 தொற்றுநோய் காரணமாக முடக்கத்தினால் தனிமைப்படுத்தப்பட்ட மற்றும் வாழ்வாதாரம் பாதிக்கப்பட்ட குடும்பங்களுக்கான நிவாரணத்திற்கான செலவு, பெரும் போகத்தில் நெல் கொள்முதல்	304,872,680	-
278	மாவட்டச் செயலகம் - இரத்தினபுரி	கோவிட்-19 தொற்றுநோயால் தனிமைப்படுத்தப்பட்ட மற்றும் அவர்களின் வாழ்வாதாரம் பாதிக்கப்பட்டுள்ள குடும்பங்களுக்கு நிவாரணச் செலவு, விவசாயிகளிடமிருந்து வெண்டைக்காய் மற்றும் நெல்லை வாங்குதல், இரத்தினபுரியில் கோவிட் 19 நோயாளிகளுக்கான இடைநிலை சிகிச்சை மையங்களை நிறுவுதல்.	829,957,000	-

தலைப்பு இல.	அமைச்சு / திணைக்களம்/ செலவின அலகு	நோக்கம்	மீண்டெழும்	மூலதனம்
279	மாவட்டச் செயலகம் - கேகாலை	கோவிட்-19 தொற்றுநோய் காரணமாக தனிமைப்படுத்தப்பட்ட குடும்பங்கள் மற்றும் அவர்களின் வாழ்வாதாரம் லாக்டவுன் காரணமாக பாதிக்கப்பட்ட குடும்பங்களுக்கான நிவாரணத்திற்கான செலவுகள்.	477,348,000	-
442	தேசிய பாதுகாப்பு மற்றும் அனர்த்த முகாமைத்துவ இராஜாங்க அமைச்சர்			
254	பதிவாளர் நாயகம் திணைக்களம்	பதிவாளர் நாயகம் அலுவலகம் - மாளிகாவத்தை இடமாற்றம் மற்றும் அத்தியாவசிய அலுவலகத் தேவைகளை வழங்குவதற்கான செலவு.	18,500,000	15,000,000
304	வளிமண்டலவியல் திணைக்களம்	கூடுதல் நேரம் மற்றும் விடுமுறை கொடுப்பனவுகள், மாற்று விகித ஏற்ற இறக்கத்துடன் தொடர்புடைய செலவுகள், நுணுக்க உடனான ஒப்பந்தத்தை நீட்டிப்பதற்கான செலவுகள்	17,000,000	-
104	பொருளாதாரக் கொள்கைகள் மற்றும் திட்டச் செயற்படுத்துகை அமைச்சர்	செயல்பாட்டு குத்தகையின் கீழ் வாங்கப்பட்ட வாகனங்களின் குத்தகை தவணைக் கட்டணம்		
237	தேசிய திட்டமிடல் திணைக்களம்	செயல்பாட்டு குத்தகையின் கீழ் வாங்கப்பட்ட வாகனங்களின் குத்தகை தவணைக் கட்டணம்	2,087,518	1,762,592
251	மதிப்பீட்டுத் திணைக்களம்	செயல்படும் நிறுவனங்களின் மறுமலர்ச்சி அல்லது பயன்படுத்தப்படாத சொத்துச் சட்டம் எண் 43 இன் 2011 இன் கீழ் இழப்பீடுக்கான தீர்வு.	-	566,477,900
252	தொகை மதிப்பு மற்றும் புள்ளிவிபரவியல் திணைக்களம்	HIES (UNICEF) க்கு குழந்தை தொகுதி என்ற திட்டத்தை செயல்படுத்துவதற்கு வெளிநாட்டு மானியங்களைப் பயன்படுத்துதல், மற்றும் ஆசியா, பசிபிக் (ADB), உலகளாவிய தணிக்கை புகையிலை ஆய்வு, குடிநீரின் தரம் பற்றிய குடும்ப ஆய்வுக்கான சர்வதேச ஒப்பீட்டு திட்டத்தின் திட்டங்களை செயல்படுத்துதல்.	-	24,385,000
105	வெகுசன ஊடக அமைச்சு	இலங்கை ஒலிபரப்புக் கூட்டுத்தாபனம், இலங்கை ரூபவாஹினி கூட்டுத்தாபனம், இலங்கை மன்றம் மற்றும் அஸோசியேட்டட் நியூஸ்பேப்பர்ஸ் சிலோன் லிமிடெட் ஆகியவற்றின் சம்பளம் மற்றும் ஊதியங்கள், "தகவல் அறியும் உரிமை மற்றும் விளிம்புநிலை சமூகங்கள் மத்தியில் மோதலில் பாதிக்கப்பட்ட பகுதிகளில் உரிமையை மேம்படுத்துதல்" திட்டத்தின் மூலதனச் செலவினங்களைத் தீர்த்தல், நிறுவுதல் டெரெஸ்ட்ரியல் தொலைக்காட்சி ஒளிபரப்பின் டிஜிட்டல் மயமாக்கல் திட்டத்திற்கான திட்ட முகாமைத்துவ அலகு, தேசிய அபிவிருத்திக்கான ஊடக மையத்தின் தொடர்ச்சியான மற்றும் மூலதனச் செலவு	870,395,000	15,115,000

தலைப்பு இல.	அமைச்சு / திணைக்களம்/ செலவின அலகு	நோக்கம்	மீண்டெழும்	மூலதனம்
308	தபால் திணைக்களம்	சேவையின் தர நிதியிலிருந்து பெறப்பட்ட மானியத்தைக் கணக்கீடுசெய்தல்	-	750,404
110	நீதி அமைச்சு	எக்ஸ்பிரஸ் பேரல் சமுத்திர அனர்த்தம், புதிதாக நியமிக்கப்பட்ட அபிவிருத்தி அதிகாரிகளின் பிற கொடுப்பனவுகள், கட்டிட வாடகை, ஹவுஸ் ஆஃப் ஜஸ்டிஸ் திட்டம் தொடர்பான வரவு செலவுத்திட்ட முன்மொழிவை (இல. 24) செயற்படுத்துதல் மற்றும் (இல. 33) தொடர்பான சட்ட சேவைகளுக்கான தொழில்முறை கட்டணம், சட்டத் துறை உட்கட்டமைப்பு மேம்பாடு தொடர்பாக	221,650,000	1,386,000,000
228	நீதிமன்ற நிருவாகம்	சட்டப் பிரிவு உட்கட்டமைப்பு மேம்பாடு (இல. 24) தொடர்பான வரவு செலவுத்திட்ட முன்மொழிவை (இல. 24) செயற்படுத்துதல்.	-	1,730,000,000
231	கடன் நிவாரண சபை திணைக்களம்	சட்டப் பிரிவு உட்கட்டமைப்பு மேம்பாடு (இல. 24) தொடர்பான வரவு செலவுத்திட்ட முன்மொழிவை (இல. 24) செயற்படுத்துதல்	17,550,000	5,500,000
234	உயர் நீதிமன்ற பதிவாளர் அலுவலகம்	உயர் நீதிமன்றம் மற்றும் மேல்முறையீட்டு நீதிமன்றங்களில் புதிதாக பணியமர்த்தப்பட்ட அதிகாரிகள் மற்றும் துணை ஊழியர்களுக்கான சம்பளம் மற்றும் ஊதியம் மற்றும் பிற கொடுப்பனவுகள்	36,300,000	-
418	சிறைச்சாலைகள் மறுசீரமைப்பு மற்றும் சிறைக்கைதிகள் புனர்வாழ்வளிப்பு இராஜாங்க அமைச்சு	-	-	-
232	சிறைச்சாலைகள் திணைக்களம்	சிறைச்சாலைகளில் ஆயத்த கட்டிடங்களை நிர்மாணித்தல், பல்லன்சேனையில் இளைஞர் குற்றவாளிகளுக்கான சீர்திருத்த நிலையத்தை அபிவிருத்தி செய்தல், கைதிகள் மத்தியில் கொவிட்-19 பரவுவதைக் கட்டுப்படுத்துவதற்கான செலவுகள்	-	145,000,000
326	சமுதாய அடிப்படை சீர்திருத்த திணைக்களம்	புதிதாக மாற்றப்பட்ட அலுவலகத்தை மெஹவர பியச கட்டிடத்திற்கு பிரித்தல்	-	1,500,000

தலைப்பு இல	அமைச்சு / திணைக்களம்/ செலவின அலகு	நோக்கம்	மீண்டெழும்	மூலதனம்
111	சுகாதார அமைச்சு	கோவிட் - 19 கட்டுப்பாட்டு நடவடிக்கைகள், சிகிச்சை மையங்கள், மேலதிக நேரக் கட்டணம், சிறப்புக் கொடுப்பனவு, மருத்துவப் பொருட்களுக்கான நிலுவைத் தொகை, ஏற்படும் செலவினங்களுக்கான கணக்கு, காசநோய் மற்றும் மலேரியாவை எதிர்த்துப் போராடுவதற்கான உலகளாவிய நிதியத்தின் (GFATM) திட்டத்திற்கான செலவுகள், செயல்படுத்தல் சுகாதார தகவல் மற்றும் தர மேம்பாடு (உலகளாவிய நிதியம்) திட்டம், உயர் இரத்த அழுத்தம் தடுப்பு மற்றும் மேலாண்மை மேம்படுத்த பல தலையீட்டு மூலோபாயம் பற்றிய ஆராய்ச்சி திட்டத்தை செயல்படுத்துதல், றுர்மு மூலம் நிதியளிக்கப்பட்ட புகையிலை மற்றும் மதுபானம் தடுப்பு திட்டங்களை செயல்படுத்துதல் மற்றும் புகையிலை மற்றும் போதைப்பொருள் பற்றிய தேசிய கருத்தரங்கின் திட்டங்கள் தடுப்பு, சுகாதார அமைப்பு மேம்படுத்தல் திட்டத்தின் கீழ் செலவு, மற்றும் மக்கள் மைய சுகாதார சேவை தொடர்பாக வரவுசெலவுத்திட்ட முன்மொழிவு (இல. 07) செயல்படுத்தல்.”	6,649,000,000	11,475,911,524
416	சுதேச வைத்திய மேம்பாடு, கிராமிய மற்றும் ஆயுர்வேத வைத்தியசாலைகள் அபிவிருத்தி மற்றும் சமூக சுகாதார இராஜாங்க அமைச்சு	-		
220	ஆயுர்வேத திணைக்களம்	கொடுப்பனவுகளை வழங்குதல், “கோவிட் - 19 நோயைக் கட்டுப்படுத்த மக்களுக்கு சுதேச மருந்துகளை விநியோகித்தல்” திட்டத்தை நடைமுறைப்படுத்துதல், மக்கள் மைய சுகாதார சேவை தொடர்பாக வரவு செலவுத் திட்ட முன்மொழிவை (இல. 07) நடைமுறைப்படுத்துதல்	259,600,000	277,000,000
423	ஒளடத உற்பத்திகள், வழங்குமைகள் மற்றும் ஒழுங்குறுத்துகை இராஜாங்க அமைச்சு	அரபொக்க மற்றும் அம்பாந்தோட்டையில் உள்ள உத்தேச மருந்து வலயங்களுக்கு வெளியே உள்ள உள்கட்டமைப்பு வசதிகள், தற்போதுள்ள கோவிட் - 19 தொற்றுநோய் சூழ்நிலையில் அரசு மருத்துவமனைகளுக்கு தொடர்ச்சியான மருத்துவ பொருட்களை வழங்குதல், கோவிட் - 19 காரணமாக நிலுவையில் உள்ள பில்கள் தீர்வு, தடுப்பூசிகள் கொள்முதல் செலவுகள் தடுப்பூசி திட்டத்திற்கான கோவிட் - 19 தடுப்பூசிகள்.	16,670,000,000	74,150,000,000
441	ஆரம்ப சுகாதார சேவைகள், தொற்று நோய்கள் மற்றும் கொவிட் நோய்க் கட்டுப்பாட்டு அலுவல்கள் இராஜாங்க அமைச்சு	கோவிட்-19 தடுப்பு நடவடிக்கைகள் தொடர்பான செலவினங்கள், மற்றும் அவசர மருத்துவமனைக்கு முந்தைய சிகிச்சை அம்புலன்ஸ் சேவையின் செலவினங்கள் புதிதாக நிறுவப்பட்ட ஆரம்ப சுகாதார பராமரிப்பு, தொற்றுநோய்கள் மற்றும் கோவிட் நோய் கட்டுப்பாடு ஆகியவற்றின் கீழ் வருகின்றன.	880,000,000	-

தலைப்பு இல.	அமைச்சு / திணைக்களம்/ செலவின அலகு	நோக்கம்	மீண்டெழும்	மூலதனம்
114	போக்குவரத்து அமைச்சு	மாத்தறை - பெலியத்த - கதிர்காமம் வரையிலான புதிய ரயில் பாதையின் நிலுவை பில்கள் தீர்வு, "குருநாகல் - தம்புள்ளை புதிய ரயில் பாதை வழியாக ஹபரணை" திட்டத்தின் தொடர்ச்சி.	-	133,770,000
306	இலங்கை புகையிரதத் திணைக்களம்	கணக்கில் காட்டப்படாத வெளிநாட்டு கடன் வழங்கல் கணக்கு.	-	8,442,530,000
115	வலுசக்தி அமைச்சு	வெளிநாட்டுப் பயணம், பராமரிப்புச் செலவு, மறுவாழ்வு மற்றும் மூலதனச் சொத்துக்களை மேம்படுத்துதல், அமைச்சரின் இல்லத்தைப் புதுப்பித்தல்	5,700,000	15,484,317
116	வர்த்தக அமைச்சு	எழுதுபொருட்கள் மற்றும் அலுவலகத் தேவைகள், போக்குவரத்து, சம்பளம் மற்றும் ஊதியங்கள், பிற கொடுப்பனவுகள், வாடகைகள் மற்றும் உள்ளூர் வரிகள், பகிர்வு, தளபாடங்கள் மற்றும் அலுவலக உபகரணங்களை கையகப்படுத்துதல், தேசிய வர்த்தகக் கொள்கையை உருவாக்குவதற்கான செயலகத்தை நிறுவுதல், இலங்கை வங்கி மற்றும் லங்கா சதொச, இலங்கை மொத்த விற்பனை நிலையம் மூலம் மக்கள் வங்கியில் இருந்து பெறப்பட்ட நிலுவையில் உள்ள கடன்களுக்கான தீர்வு	154,930,000	1,095,000,000
117	நெடுஞ்சாலைகள் அமைச்சு	கட்டுமானத் திட்டத்தின் ஆரம்ப ஆய்வுகள் மற்றும் ஆய்வுகளுக்கான செலவுகள் மற்றும் திட்டங்களின் நிலுவையில் உள்ள பில்களை தீர்த்தல்.	-	8,161,593,656
435	கிராமிய வீதிகள் ஏனைய உட்கட்டமைப்பு வசதிகள் இராஜாங்க அமைச்சு	கட்டுமான இயந்திரங்கள், உபகரணங்கள் மற்றும் பிற தளவாடங்கள் மற்றும் அரசு சொந்த நிறுவனங்களின் பயன்பாட்டிற்கான போக்குவரத்து வாகனங்களை வாங்குவதற்கான முன்பணங்கள், பொருட்கள், பராமரிப்பு, தனிப்பட்ட ஊதியங்கள் மற்றும் சேவைகளுக்கான செலவுகள்	11,091,168	5,200,000,000
118	கமத்தொழில் அமைச்சு	அம்பாறை, பதுளை, கண்டி, கிளிநொச்சி மற்றும் வவுனியா மாவட்டங்களில் விவசாய நவீனமயமாக்கல் திட்டத்தை IFAD இன் மானிய உதவியுடன், உலர் வலய வாழ்வாதார ஆதரவு கூட்டாண்மைத் திட்டத்தின் செலவினங்களுடன் விரிவுபடுத்தவும்	-	100,921,469
285	கமத்தொழில் திணைக்களம்	தேவையான விதைகளைப் பெறுதல், வடிகால் அமைப்பு அமைத்தல், விவசாய நடவடிக்கைகளை செயல்படுத்த பாதுகாப்பு வேலிகள் அமைத்தல்.	-	15,000,000

தலைப்பு இல.	அமைச்சு / திணைக்களம்/ செலவின அலகு	நோக்கம்	மீண்டெழும்	மூலதனம்
407	பின்தங்கிய கிராம பிரதேச அபிவிருத்தி மற்றும் வீட்டு விலங்கின வளர்ப்பு மற்றும் சிறு பொருளாதார பயிற்செய்கை மேம்பாட்டு இராஜாங்க அமைச்சு	இயக்க குத்தகை முறையின் கீழ் அமைச்சரின் ஊழியர்களுக்கு வாகனங்கள் வழங்குதல், ஆடு வளர்ப்புத் திட்டத்தின் தொடர்ச்சி, கூடுதல் பயிர் சாகுபடித் திட்டத்தைச் செயல்படுத்துதல்	2,073,000	150,000,000
425	நெல் மற்றும் தானிய வகைகள், சேதன உணவுகள், மரக்கறிகள், பழவகைகள், மிளகாய், வெங்காயம் மற்றும் உருளைக்கிழங்கு செய்கை மேம்பாட்டு, விதை உற்பத்தி மற்றும் உயர்தொழில்நுட்ப விவசாய இராஜாங்க அமைச்சு	இராஜாங்க அமைச்சின் அலுவலக வளாகத்தை புதுப்பிப்பதற்கான செலவு மற்றும் புதிதாக பணியமர்த்தப்பட்ட அபிவிருத்தி அதிகாரிகளின் தனிப்பட்ட ஊதியத்திற்கான செலவு	60,000,000	3,700,000
426	உர உற்பத்தி மற்றும் வழங்கல்கள், இரசாயன உரங்கள் மற்றும் கிருமிநாசினி பாவனை ஒழுங்குறுத்துகை இராஜாங்க அமைச்சு	தேசிய உர செயலகத்தை செத்சிறிபாய இரண்டாம் கட்ட கட்டிடத்திற்கு இடமாற்றம் செய்வதற்கும் உர தரவுத்தளத்துடன் தொடர்புடைய இணைய சேவையக வசதிகளை ஸ்ரீ லங்கா டெலிகொம் நிறுவனத்துடன் தொடர்வதற்குமான செலவு.	13,450,000	5,000,000
427	கால்நடை வளங்கள், பண்ணைகள் மேம்பாடு, பால் மற்றும் முட்டை சார்ந்த தொழில் இராஜாங்க அமைச்சு	தேசிய உணவு உற்பத்தித் திட்டத்தின் நிறுவையில் உள்ள பில்கள் மற்றும் கட்டிடங்களின் மறுசீரமைப்புக்கான செலவுகள்	-	8,239,746
119	மின்சக்தி அமைச்சு	பகிர்வு, தொலைபேசி மற்றும் இணைய வசதிகளை நிறுவுதல், போக்குவரத்து, மறுசீரமைப்பு மற்றும் மூலதன சொத்துக்களை கையகப்படுத்துதல், மின்சார விநியோக நம்பகத்தன்மை மேம்படுத்தல் திட்டம், இலங்கை மின்சார சபையின் கணக்கில் காட்டப்படாத வெளிநாட்டு கடன் கணக்கு, கிராமப்புற மின்மயமாக்கல் தொடர்பான வரவு செலவு திட்டத்தை (இல. 20) நடைமுறைப்படுத்துதல்	2,930,000	4,751,362,000

தலைப்பு இல.	அமைச்சு / திணைக்களம்/ செலவின அலகு	நோக்கம்	மீண்டெழும்	மூலதனம்
406	சூரிய சக்தி, காற்று மற்றும் நீர் மின்னிற்பத்தி கருத்திட்ட அபிவிருத்தி இராஜாங்க அமைச்சு	புதியவர்களுக்கு அத்தியாவசிய அலுவலகத் தேவைகளை வழங்குதல், இராஜாங்க அமைச்சு நிறுவப்பட்டது, அமைச்சர் அலுவலகத்தின் வாகன பராமரிப்பு.	2,500,000	7,000,000
122	காணி அமைச்சு	புதிதாக நியமனம் பெற்ற 102 அபிவிருத்தி உத்தியோகத்தர்களுக்கு கரிம உரம் தயாரித்தல், சம்பளம் மற்றும் இதர கொடுப்பனவுகள்.	51,518,160	350,000,000
286	காணி ஆணையாளர் நாயகம் திணைக்களம்	வாடகை மற்றும் உள்ளூர் வரிகள்	500,000	-
287	காணி நிர்ணயத் திணைக்களம்	புதிதாக பணியமர்த்தப்பட்ட 30 அபிவிருத்தி உத்தியோகத்தர்களுக்கான சம்பளம் மற்றும் சம்பளம் மற்றும் இதர கொடுப்பனவுகள், இரண்டு உதவி ஆணையாளர்களுக்கான சம்பள பாக்கிகள், கட்டிடங்களின் மறுசீரமைப்புக்கான செலவு	7,800,000	8,000,000
288	நில அளவையாளர் நாயகம் திணைக்களம்	வாடகை மற்றும் உள்ளூர் வரிகள்	35,000,000	-
327	காணிப் பயன்பாட்டு கொள்கைத் திட்டமிடல் திணைக்களம்	பிராந்திய அதிகாரிகளுக்கு 350 ரெப்லெட் கணினிகள் கொள்வனவு	-	17,500,000
123	நகர அபிவிருத்தி மற்றும் வீடமைப்பு அமைச்சு	நிலுவையிலுள்ள பில்களைத் தீர்த்தல்	-	263,578,097
411	நகர அபிவிருத்தி, கரையோர பாதுகாப்பு, கழிவுப் பொருள் அகற்றுதல் மற்றும் சமுதாய தாய்மைப்படுத்தல் இராஜாங்க அமைச்சு	புதிதாக நிறுவப்பட்ட மாநில கடலோர பாதுகாப்பு மற்றும் தாழ்நில மேம்பாட்டு அமைச்சுத்தின் சீட்டைகளைத் தீர்த்தல், எக்ஸ்பிரஸ் பெரல் கப்பல் சம்பவத்தில் ஏற்பட்ட எண்ணெய் கசிவு தொடர்பான தயார்நிலை மற்றும் பதிலளிப்பு நடவடிக்கைகளுக்காக கடல் சுற்றுச்சூழல் பாதுகாப்பு ஆணையத்தால் செய்யப்பட்ட செலவினங்கள், செலவுகள் லுனாவ நகர்ப்புற வீடமைப்புத் திட்டத்தின் மேலதிக வேலைக் கூறுகள் மீளச் செலுத்துதல், ஒலியமுல்ல மற்றும் கொலன்னாவ திட்டங்களின் ஊடாக களனிப் பிரதேசத்தில் வெள்ளத்தைக் கட்டுப்படுத்துவதற்கான அவசரத் தேவைகளுக்கான செலவுகள், மெட்டோ கொழும்பு திண்மக்கழிவு முகாமைத்துவத்தின் நிலுவை பில்கள் தீர்வுக்கான செலவு, வரவு செலவுத் திட்டத்தை நடைமுறைப்படுத்துதல் (இல. 12) நடைபாதைகள் மற்றும் பொதுவான வசதிகள் தொடர்பாக	150,000,000	3,579,489,000

தலைப்பு இல.	அமைச்சு / திணைக்களம்/ செலவின அலகு	நோக்கம்	மீண்டெழும்	மூலதனம்
415	கிராமிய வீடமைப்பு, நிர்மாணத்துறை மற்றும் கட்டிடப் பொருட் கைத்தொழில் இராஜாங்க அமைச்சு	மரந்தகஹமுல அரிசி அங்காடி வளாகத்துடன் இணைந்த 115 கடைகளை நிர்மாணித்து முடிக்கவும்.	-	37,150,000
310	அரசாங்கத் தொழிற்சாலை	பணியாளர் கொடுப்பனவுகள், பிற கொடுப்பனவுகளின் நிலுவைத் தொகை, ஒப்பந்த சேவைகளின் நிலுவையில் உள்ள பில்களைத் தீர்த்தல், 100 கரிம உரங்கள் வெட்டும் இயந்திரங்களை தயாரித்து வழங்குதல்.	9,000,000	60,000,000
417	தோட்ட வீடமைப்பு மற்றும் சமுதாய உட்கட்டமைப்பு இராஜாங்க அமைச்சு	சம்பளம் மற்றும் ஊதியம்	29,500"000	-
443	கரையோரப் பாதுகாப்பு மற்றும் தாழ்நில அபிவிருத்தி இராஜாங்க அமைச்சு			
291	கரையோரம் பேணல் மற்றும் கரையோர மூலவள முகாமைத்துவ திணைக்களம்	நீர்கொழும்பில் உள்ள பிராந்திய அலுவலகக் கட்டிடத்திற்கான இறுதிக் கொடுப்பனவுகளைத் தீர்த்தல்	-	1,723,000
126	கல்வி அமைச்சு	பள்ளிகளின் வசதிகளை மேம்படுத்துதல் மற்றும் 13 ஆண்டு கல்வித் திட்டம் தொடர்பான திட்டங்களின் நிலுவையில் உள்ள பில்களை செட்டில் செய்தல், நிலுவையில் உள்ள பில்களுக்கு தீர்வு செய்தல் மற்றும் உயர்கல்வி விரிவாக்கம் மற்றும் மேம்பாடு மற்றும் அறிவியல் மற்றும் தொழில்நுட்ப மனிதவள மேம்பாடு மற்றும் அறிவியல் மற்றும் தொழில்நுட்ப மனிதவள மேம்பாடு, அச்சு இயந்திரம் வாங்குதல் மாநில அச்சகக் கூட்டுத்தாபனம், மாநிலப் பல்கலைக் கழகங்களின் கைகளில் உள்ள பில்களைத் தீர்த்தல்	-	8,742,948,000
214	பல்கலைக்கழக மாணியங்கள் ஆணைக்குழு	கொழும்பு பல்கலைக்கழகத்தில் புதிதாக நிர்மாணிக்கப்பட்ட புள்ளிவிபர கட்டிடத்திற்கு தளபாடங்கள் மற்றும் அலுவலக உபகரணங்களை கொள்வனவு செய்தல்	-	100,000,000
403	மகளிர் மற்றும் சிறுவர் அபிவிருத்தி, முன்பள்ளி மற்றும் ஆரம்பக் கல்வி, பாடசாலைகள் உட்கட்டமைப்பு வசதிகள் கல்விச் சேவைகள் இராஜாங்க அமைச்சு	குழந்தைகளுக்கான சமூகப் பாதுகாப்புத் திட்டம், சார்க் உறுப்பு நாடுகளில் பெண்கள் மற்றும் குழந்தைகளுக்கான கட்டணமில்லா ஹெல்ப்லைன் அமைப்பது தொடர்பான செலவுகள், கொழும்பு பாதுகாப்புப் பள்ளியின் செலவு, வரவு செலவுத் திட்ட முன்மொழிவை (இல. 30) நடைமுறைப்படுத்துதல் ஆகியவற்றுக்கான மீதமுள்ள நிதியை மீட்டெடுக்கவும். கிராமப்புற பாடசாலைகளின் அபிவிருத்தி.	-	367,010,000

தலைப்பு இல.	அமைச்சு / திணைக்களம்/ செலவின அலகு	நோக்கம்	மீண்டெழும்	மூலதனம்
404	கல்வி மறுசீரமைப்பு, திறந்த பல்கலைக்கழகங்கள் மற்றும் தொலைக்கல்வி மேம்பாடு இராஜாங்க அமைச்சு	"HIES (UNICEF) க்கு குழந்தை தொகுதி" என்ற திட்டத்தை செயல்படுத்துவதற்கும், தொலைதூரக் கல்வி தொடர்பான வரவு செலவுத்திட்ட முன்மொழிவை (இல. 08) செயல்படுத்துவதற்கும் வெளிநாட்டு மானியங்களைப் பயன்படுத்துதல்	-	1,168,000,000
335	தேசிய கல்வி ஆணைக்குழு	சம்பளம் மற்றும் ஊதியம், அலுவலக உபகரணங்களை வாங்குதல், ஆடியோவிசுவல் மாநாட்டு அமைப்பை நிறுவுதல், தேசிய கல்வி ஆணைக்குழுவுக்கு புதிய இணையதளத்தை தொடங்குவதற்கான செலவு, BMICH வளாகத்தில் உள்ள அலுவலக இடத்திற்கான வாடகை	7,604,000	3,000,000
421	திறன்கள் அபிவிருத்தி, தொழில் கல்வி, ஆராய்ச்சி மற்றும் புத்தாக்கல் இராஜாங்க அமைச்சு	"KIPO/KIPA பொருத்தமான தொழில்நுட்பத் திட்டம் 2019" இன் நிலுவையில் உள்ள பில்களைத் தீர்த்தல், தொழிற்கல்வி தொடர்பான வரவு செலவுத்திட்ட முன்மொழிவை (இல. 09) செயல்படுத்துதல்.	500,000,000	1,227,690,000
422	அறநெறிப் பாடசாலைகள், பிரிவேனாக்கள் மற்றும் பிக்குமார் கல்வி இராஜாங்க அமைச்சு	தனிப்பட்ட ஊதியம், பராமரிப்பு செலவு, மூலதன சொத்துக்களை மறுசீரமைப்பு செய்தல், பிரிவேனா மாணவர்களுக்கு காலணிகள் வழங்குதல்	164,500,000	46,000,000
130	அரசாங்க சேவைகள், மாகாண சபைகள் மற்றும் உள்ளூராட்சி அமைச்சு	மாண்புமிகு ஆர்.சம்பந்தன் அவர்களுக்கு அத்தியாவசிய சேவை வசதிகளை வழங்குதல், ஆளணி மீள்திருத்தம் தொடர்பான செலவுகள்	18,000,000	-
253	ஓய்வூதியத் திணைக்களம்	ஓய்வூதிய கொடுப்பனவுகள்	4,272,000,000	-
420	மாகாண சபைகள் மற்றும் உள்ளூராட்சி இராஜாங்க அமைச்சு	பொதுக் கல்வி நவீனமயமாக்கல் திட்டத்திற்கான செலவு, "கிராமப்புறங்களில் 1000 கி.மீ. சாலை நீளம் மேம்பாடு" திட்டத்தின் நிலுவையிலுள்ள பில்களைத் தீர்த்தல், "நகர்ப்புற திட்ட ஆயத்த வசதி" திட்டத்தின் நிலுவையில் உள்ள பில்களைத் தீர்த்தல், வரவுசெலவுத்திட்ட முன்மொழிவை (இல. 35) செயற்படுத்துதல். கழிவு முகாமைத்துவ பிரதேச சபை மற்றும் (இல. 36) உட்கட்டமைப்பு பிரதேச சபை தொடர்பானது	-	6,056,000,000
312	மேல் மாகாண சபை	கொவிட்-19 தொற்றுநோயைத் தடுப்பது தொடர்பான செலவுகள், சேதன பசளை உற்பத்தி திறனை அதிகரிப்பதற்கான நடவடிக்கைகள், வரவுசெலவுத்திட்ட முன்மொழிவை செயற்படுத்துதல் (இல. 07) மக்கள் மைய சுகாதார சேவை, (இல. 13) கிராமப்புற விளையாட்டு மேம்பாடு, (இல. 31) கிராமப்புற மருத்துவமனைகளின் மேம்பாடு	1,228,000,000	832,800,000

தலைப்பு இல.	அமைச்சு / திணைக்களம்/ செலவின அலகு	நோக்கம்	மீண்டெழும்	மூலதனம்
313	மத்திய மாகாண சபை	கோவிட்-19 தொற்றுநோயைத் தடுப்பது தொடர்பான செலவுகள், சேதன பசளை உற்பத்தி திறனை அதிகரிப்பதற்கான நடவடிக்கைகள், வரவுசெலவுத்திட்ட முன்மொழிவை செயற்படுத்துதல் (இல. 07) மக்களை மையமாகக் கொண்ட சுகாதார சேவை, (இல. 13) கிராமப்புற விளையாட்டு மேம்பாடு, (இல. 31) கிராமப்புற மருத்துவமனைகளின் மேம்பாடு.	428,000,000	928,000,000
314	தென் மாகாண சபை	தங்காலை ஆதார வைத்தியசாலையில் ஆரம்ப சிகிச்சைப் பிரிவின் அபிவிருத்திக்காக முழுக்குஜர் கொரியா வழங்கிய மானியம், கோவிட்-19 தொற்றுநோயைத் தடுப்பது தொடர்பான செலவுகள், பாடசாலைகள் மீள் திறப்பு, கெபிலியபுர நீர்ப்பாசனக் கால்வாய் அபிவிருத்தி, அவசர திருத்தம் மற்றும் பராமரிப்புப் பணிகளுக்கான செலவுகள், ரிதியகம் நன்னடத்தை நிலையத்தின் வசதிகளை விரிவுபடுத்துதல், சேதன பசளை உற்பத்தி திறனை அதிகரிப்பதற்கான நடவடிக்கைகள், வரவு செலவு திட்ட முன்மொழிவை நடைமுறைப்படுத்துதல் (இல. 07) மக்களை மையப்படுத்திய சுகாதார சேவை, (இல. 13) கிராமிய விளையாட்டு அபிவிருத்தி, (இல. 31) கிராமிய வைத்தியசாலைகளின் அபிவிருத்தி	1,093,000,000	884,338,103
315	வட மாகாண சபை	கோவிட்-19 தொற்றுநோயைத் தடுப்பது தொடர்பான செலவுகள், சேதன பசளை உற்பத்தி திறனை அதிகரிப்பதற்கான நடவடிக்கைகள், வரவு செலவு திட்ட முன்மொழிவை செயற்படுத்துதல் (இல. 07) மக்களை மையமாகக் கொண்ட சுகாதார சேவை, (இல. 13) கிராமப்புற விளையாட்டு மேம்பாடு, (இல. 31) கிராமப்புற மருத்துவமனைகளின் மேம்பாடு, (இல. 21) தொட்டி மறுசீரமைப்பு.	446,000,000	1,328,400,000
316	வட மேல் மாகாண சபை	கோவிட்-19 தொற்றுநோயைத் தடுப்பது தொடர்பான செலவுகள், சேதன பசளை உற்பத்தி திறனை அதிகரிப்பதற்கான நடவடிக்கைகள், வரவு செலவு திட்ட முன்மொழிவை செயற்படுத்துதல் (இல. 07) மக்களை மையமாகக் கொண்ட சுகாதார சேவை, (இல. 13) கிராமப்புற விளையாட்டு மேம்பாடு, (இல. 31) கிராமப்புற மருத்துவமனைகளின் மேம்பாடு, (இல. 21)	400,000,000	897,400,000
317	வட மத்திய மாகாண சபை	கோவிட்-19 தொற்றுநோயைத் தடுப்பது தொடர்பான செலவுகள், சேதன பசளை உற்பத்தி திறனை அதிகரிப்பதற்கான நடவடிக்கைகள், வரவு செலவு திட்ட முன்மொழிவை செயற்படுத்துதல் (இல. 07) மக்களை மையமாகக் கொண்ட சுகாதார சேவை, (இல. 13) கிராமப்புற விளையாட்டு மேம்பாடு, (இல. 31) கிராமப்புற மருத்துவமனைகளின் மேம்பாடு, (இல. 21)	287,150,000	964,600,000

தலைப்பு இல.	அமைச்சு / திணைக்களம்/ செலவின அலகு	நோக்கம்	மீண்டெழும்	மூலதனம்
318	ஊவா மாகாண சபை	கொவிட்-19 தொற்றுநோயைத் தடுப்பது தொடர்பான செலவுகள், சேதன பசளை உற்பத்தி திறனை அதிகரிப்பதற்கான நடவடிக்கைகள், வரவு செலவு திட்ட முன்மொழிவை செயற்படுத்துதல் (இல. 07) மக்களை மையமாகக் கொண்ட சுகாதார சேவை, (இல. 13) கிராமப்புற விளையாட்டு மேம்பாடு, (இல. 31) கிராமப்புற மருத்துவமனைகளின் மேம்பாடு, (இல. 21)	440,000,000	699,800,000
319	சப்ரகமுவ மாகாண சபை	கொவிட்-19 தொற்றுநோயைத் தடுப்பது தொடர்பான செலவுகள், சேதன பசளை உற்பத்தி திறனை அதிகரிப்பதற்கான நடவடிக்கைகள், வரவு செலவு திட்ட முன்மொழிவை செயற்படுத்துதல் (இல. 07) மக்களை மையமாகக் கொண்ட சுகாதார சேவை, (இல. 13) கிராமப்புற விளையாட்டு மேம்பாடு, (இல. 31) கிராமப்புற மருத்துவமனைகளின் மேம்பாடு, (இல. 21)	574,000,000	1,132,200,000
321	கிழக்கு மாகாண சபை	கொவிட்-19 தொற்றுநோயைத் தடுப்பது தொடர்பான செலவுகள், சேதன பசளை உற்பத்தி திறனை அதிகரிப்பதற்கான நடவடிக்கைகள், வரவு செலவு திட்ட முன்மொழிவை செயற்படுத்துதல் (இல. 07) மக்களை மையமாகக் கொண்ட சுகாதார சேவை, (இல. 13) கிராமப்புற விளையாட்டு மேம்பாடு, (இல. 31) கிராமப்புற மருத்துவமனைகளின் மேம்பாடு, (இல. 21)	732,000,000	1,633,400,000
135	பெருந்தோட்ட அமைச்சு	புதிதாக நியமனம் செய்யப்பட்ட அபிவிருத்தி உத்தியோகத்தர்களுக்கான சம்பளம், அத்தியாவசிய வாகனங்கள் திருத்தம், வாடகை மற்றும் உள்ளூர் வரிகளின் நிலுவை பில்கள், தோட்டத் துறை அபிவிருத்தி தொடர்பாக வரவு செலவுத் திட்டத்தை (இல. 18) நடைமுறைப்படுத்துதல்	26,500,000	254,628,000
410	கம்பனித் தோட்டங்களைச் சீர்திருத்துதல், தேயிலை மற்றும் இறப்பர் தோட்டங்கள் சார்ந்த பயிர்ச்செய்கைகள் தொழிற்சாலைகளை நவீனமயப்படுத்துதல் மற்றும் தேயிலை மற்றும் இறப்பர் ஏற்றுமதி மேம்பாட்டு இராஜாங்க அமைச்சு	புதிய கட்டிடத்தில் இராஜாங்க அமைச்சிணைத் தாபித்தல், ஆராய்ச்சி மற்றும் அபிவிருத்திக்கான செலவு, தோட்டத் துறை அபிவிருத்தி தொடர்பான வரவு செலவுத் திட்ட முன்மொழிவு (இல. 18) நடைமுறைப்படுத்தல், சொட்டு நீர் பாசனம் தொடர்பான வரவு செலவுத் திட்டம் (இல. 32) தொடர்பான செலவுகள்.	-	983,500,000

தலைப்பு இல.	அமைச்சு / திணைக்களம்/ செலவின அலகு	நோக்கம்	மீண்டெழும்	மூலதனம்
431	தென்னை, கித்துல், பனை மற்றும் இறப்பர் செய்கை மேம்பாடு மற்றும் அதுசார்ந்த கைத்தொழில் பண்டங்கள் உற்பத்தி மற்றும் ஏற்றுமதி பல்வகைப்படுத்தல் இராஜாங்க அமைச்சு	வாகன வாடகை, தளபாடங்கள் மற்றும் அலுவலக உபகரணங்களை வாங்குதல், தென்னை அபிவிருத்தி உத்தியோகத்தர்களுக்கான சர்வதேச சான்றிதழ் கற்கைநெறிக்கான பில்களை செலுத்துவதற்கான மானியத்தைப் பயன்படுத்துதல், கட்டிடம் மற்றும் கட்டமைப்புகளை புனரமைத்தல் மற்றும் மேம்படுத்துவதற்கான செலவுகள், வாகனங்கள், ஆலை மற்றும் இயந்திரங்கள் மற்றும் உபகரணங்களை கையகப்படுத்துதல், நடைமுறைப்படுத்துதல் சொட்டு நீர் பாசனம் தொடர்பாக வரவு செலவுத் திட்ட முன்மொழிவுகள் (இல. 19), தோட்டத் துறை மேம்பாடு தொடர்பாக (இல. 18).	3,650,000	1,016,971,000
432	கரும்பு, சோளம், முரமுந்திரிகை, மிளகு, கறுவா, கரம்பு, வெற்றிலை, உள்ளிட்ட சிறு பெருந்தோட்டப் பயிர்ச்செய்கை அபிவிருத்தி மற்றும் அதுசார்ந்த கைத்தொழில்கள் மற்றும் ஏற்றுமதி மேம்பாட்டு இராஜாங்க அமைச்சு	சம்பளம், பிற தொடர் செலவுகள் மற்றும் மூலதனச் செலவுகள், புதிதாக நிறுவப்பட்ட தேசிய வாசனை திரவியங்கள் மற்றும் அதனுடன் தொடர்புடைய பொருட்கள் சந்தைப்படுத்தல் சபைக்கான அங்கீகாரச் சான்றிதழ், புதிதாக நிறுவப்பட்ட அரச அமைச்சின் ஊழியர்களுக்கு அத்தியாவசிய வசதிகளை வழங்குதல், கந்தளே சர்க்கரை நிறுவன ஊழியர்களுக்கான சம்பளம் மற்றும் பிற செலவுகள், இழப்பீடு தொடர்பான இழப்பீடு ஹிங்குராணை சுகர் இண்டஸ்ட்ரீஸ் லிமிடெட் தொடர்பான அம்பாறை தொழிலாளர் தீர்ப்பாயத்தில் தாக்கல் செய்யப்பட்ட வழக்கு, சிறு படையணியில் தன்னிறைவுக்கான சிறப்புத் திட்டத்தின் செலவு, விவசாயத் துறை நவீனமயமாக்கல் திட்டச் செலவு, சொட்டு நீர் பாசனம் தொடர்பான வரவு செலவுத் திட்ட முன்மொழிவுகளை (இல. 19) நடைமுறைப்படுத்துதல் மற்றும் (இல. 18) தோட்டத் துறை அபிவிருத்தி.	30,000,000	1,810,334,000
149	கைத்தொழில் அமைச்சு	சிறு மற்றும் நுண் கைத்தொழில்கள் - தலைவர் மற்றும் தொழில்முனைவோர் ஊக்குவிப்புத் திட்டம்” திட்டத்தின் தொடர்ச்சி, அலுவலக வாகனங்களை புதுப்பித்தல், ஏறாவூரில் உள்ள கைத்தொழில் வலயத்தின் உட்கட்டமைப்பு அபிவிருத்தியை நிறைவு செய்தல்.	-	710,350,000
408	பிரம்புகள், பித்தளை, மட்பாண்டங்கள், மரப்பொருட்கள் கிராமிய கைத்தொழில் மேம்பாட்டு இராஜாங்க அமைச்சு	பாரம்பரிய கிராமங்களை மேம்படுத்துவது தொடர்பாக வரவு செலவுத் திட்ட முன்மொழிவை (இல. 33) செயல்படுத்துதல்.	-	2,000,000,000
439	பத்திக், கைத்தறி துணிகள் மற்றும் உள்நாட்டு ஆடை உற்பத்தி இராஜாங்க அமைச்சு	சம்பளம் மற்றும் வேதனாதிகள், இலங்கை கைவினைப் பொருட்கள் சபைகளுக்கான ஏனைய தொடர்ச்சியான செலவுகள்	44,305,000	38,600,000

தலைப்பு இல.	அமைச்சு / திணைக்களம்/ செலவின அலகு	நோக்கம்	மீண்டெழும்	மூலதனம்
303	நெசவுக் கைத்தொழில் திணைக்களம்	1980-1982 காலகட்டத்தில் விசைத்தறி தொழிற்சாலைகளில் பணிநீக்கம் செய்யப்பட்ட ஊழியர்களுக்கு இழப்பீடு மற்றும் விசைத்தறி நிறுவன ஊழியர்களுக்கு மாதாந்திர உதவித்தொகை வழங்குதல்	172,285,000	-
151	கடற்றொழில் அமைச்சு	எம்வி எக்ஸ் பிரஸ் பேரல் சரக்குக் கப்பல் தீ விபத்து காரணமாக வாழ்வாதாரத்தை இழந்த மீனவர்களுக்கு இழப்பீடு	353,150,000	-
290	கடற்றொழில் மற்றும் நீரக வளமூலங்கள் திணைக்களம்	எம்வி எக்ஸ் பிரஸ் பேரல் சரக்குக் கப்பல் விபத்தால் பாதிக்கப்பட்ட மீனவர்களுக்கு மீன்பிடி வலைகள் வாங்குதல், இயக்க குத்தகைத் தவணை, சேவைகளுக்கான பில்களை செலுத்துதல், தியவர திரியா கடன் திட்டத்திற்கான இலங்கை வங்கி மானியத்தின் வட்டித் தீர்வு, இழப்பீடு கடலில் மீன்பிடிக்கும்போது அவசர அவசரமாக இறந்த மீனவர், மீன்பிடி கப்பல் கண்காணிப்பு அமைப்புக்கான இன்மார்சாட் சேவையை புதுப்பிப்பதற்கான செலவு, வெளிநாடுகளில் கைது செய்யப்பட்ட மீனவர்களுக்கு வெளியுறவு அமைச்சு செய்த செலவுகளை திருப்பிச் செலுத்துதல்	51,219,000	-
405	அலங்கார மீன்கள், நன்னீர் மீன்கள், இறால்களை வளர்த்தல், கடற்றொழில் துறைமுகங்கள் அபிவிருத்தி, பலநாள் கடற்றொழில் அலுவல்கள் மற்றும் மீன் ஏற்றுமதி இராஜாங்க அமைச்சு	நிலுவையில் உள்ள மின்சாரம் மற்றும் நீர், கட்டிடம் மற்றும் கட்டமைப்பை புதுப்பித்தல், கடனிலிருந்து பெறப்பட்ட வட்டியை திருப்பிச் செலுத்துதல், இயக்க குத்தகை தவணைகள், எக்ஸ்பிரஸ் பேரல்ஸ் தீ விபத்து காரணமாக சுற்றுச்சூழல் பாதிப்பு குறித்த ஆராய்ச்சி, வரவு செலவுத் திட்ட முன்மொழிவுகளை செயற்படுத்துதல் (இல. 15) மறுசீரமைப்பு மீன்வளக் கூட்டுத்தாபனம் மற்றும் (இல. 17) மீன் பண்ணை அபிவிருத்தி தொடர்பாக.	60,451,898	241,850,000
160	சுற்றாடல் அமைச்சு	இரண்டு தற்காலிக திட்ட உத்தியோகத்தர்களின் சம்பளம், “இலங்கையில் நிலையான மற்றும் திறமையான நடமாடும் அமைப்பு” திட்டத்திற்கான திட்ட தயாரிப்பு மானியம், “திடக்கழிவு அகற்றும் வசதிகளை நிர்மாணித்தல்” திட்டத்தின் நிலுவையைத் தீர்த்தல், புதிதாக நியமிக்கப்பட்ட அபிவிருத்தி உத்தியோகத்தர்களுக்கான சம்பளம் மற்றும் பிற கொடுப்பனவுகள் மற்றும் நடைமுறைப்படுத்தல் வரவு செலவுத் திட்ட முன்மொழிவுகள் (இல. 25) “சுரகிமு கங்கா” திட்டம்	93,275,280	228,650,000

தலைப்பு இல.	அமைச்சு / திணைக்களம்/ செலவின அலகு	நோக்கம்	மீண்டெழும்	மூலதனம்
424	சீவராசிகள் பாதுகாப்பு, யானை வேலி மற்றும் அகழிகளை நிர்மாணித்தல் உள்ளிட்ட பாதுகாப்பு நடவடிக்கைகள் மற்றும் மீள்காடாக்கம், வனவள அபிவிருத்தி இராஜாங்க அமைச்சு			
283	வன பாதுகாப்புத் திணைக்களம்	வனப் பாதுகாப்பு தொடர்பான வரவு செலவுத் திட்ட முன்மொழிவை (இல. 26) செயற்படுத்துதல்	-	934,100,000
284	வனசீவராசிகள் பாதுகாப்புத் திணைக்களம்	மனித யானை மோதலைத் தணிப்பது தொடர்பாக வரவு செலவுத் திட்ட முன்மொழிவை (இல.34) நடைமுறைப்படுத்துதல்.	-	2,370,000,000
161	வனசீவராசிகள் மற்றும் வனப் பாதுகாப்பு அமைச்சு	காட்டு விலங்குகள் மற்றும் தாவரங்களின் அழிந்து வரும் உயிரினங்கள் மீதான சர்வதேச வர்த்தகத்திற்கான மாநாடு”, வாடகை மற்றும் உள்ளூர் வரிகள், சுற்றுச்சூழல் பாதுகாப்பு மற்றும் முகாமைத்துவ திட்டத்திற்கான செலவு, மார்க்யூ ஒப்பந்ததாரருக்கான கட்டணம்	27,004,679	524,545,760
166	நீர் வழங்கல் அமைச்சு	அமைச்சரின் அலுவலகத்திற்கான சம்பளம் மற்றும் ஊதியம்	2,500,000	-
433	கிராமிய மற்றும் பிரதேச நீர்க் கருத்திட்ட அபிவிருத்தி இராஜாங்க அமைச்சு	வாகன பராமரிப்பு, சம்பளம் மற்றும் ஊதியம்	3,600,000	970,000
332	தேசிய சமுதாய நீர்வழங்கல் திணைக்களம்	UNICEF நிதியுதவியுடன் சமூக நிர்வகிக்கப்பட்ட நீர் திட்டங்களுக்கான நீர் பாதுகாப்பு திட்டங்களை அபிவிருத்தி செய்வதற்கான செலவு, வாகனங்களுக்கான குத்தகை வாடகை, நியமிக்கப்பட்ட 122 அபிவிருத்தி உத்தியோகத்தர்களுக்கான சம்பளம் மற்றும் ஏனைய கொடுப்பனவுகள்	60,100,000	2,400,000
169	அபிவிருத்தி கூட்டிணைப்பு மற்றும் கண்காணிப்பு அமைச்சர்			
280	கருத்திட்ட முகாமைத்துவம் மற்றும் கண்காணிப்புத் திணைக்களம்	புதிதாக நிறுவப்பட்ட அபிவிருத்தி ஒருங்கிணைப்பு மற்றும் கண்காணிப்பு அமைச்சிற்கான செலவு	13,700,000	11,280,000
176	துறைமுகங்கள் மற்றும் கப்பற்றுறை அமைச்சு	அமைச்சரின் வாகன பராமரிப்பு மற்றும் இலங்கை துறைமுக அதிகாரசபைக்கான செலவு - சூரியவெவ சர்வதேச கிரிக்கெட் மைதானம்	26,160,000	1,500,000

தலைப்பு இல.	அமைச்சு / திணைக்களம்/ செலவின அலகு	நோக்கம்	மீண்டெழும்	மூலதனம்
434	களஞ்சிய வசதிகள், கொள்கலன் முனையங்கள், துறைமுக வழங்கல் வசதிகள், இயந்திரப்பட்டுகள் மற்றும் கப்பற்செய்தல் அபிவிருத்தி இராஜாங்க அமைச்சு	ஊடகப் பிரிவுக்கான உபகரணங்களை கொள்வனவுசெய்தல்	-	3,000,000
186	தொழில்நுட்ப அமைச்சு	புதிதாக நிறுவப்பட்ட அமைச்சின் அலுவலக இடத்திற்கான வாடகை, இலங்கை நானோ தொழில்நுட்ப நிறுவகத்தின் தொடர்ச்சியான செலவுகள்	82,875,440	-
189	பொதுமக்கள் பாதுகாப்பு அமைச்சு	சமூகப் பொலிஸ் சேவைகளுக்கான இராஜாங்க அமைச்சின் தொடர்ச்சியான மற்றும் மூலதனச் செலவுகள், வாகனக் குத்தகை வாடகை, STF அதிகாரிகளுக்கான கிருமி நாசினி திரவம் வாங்குதல், ஐ.நா. அமைதி காக்கும் பணிகளுக்கான செலவு, பொதுப் பாதுகாப்பு தொடர்பான வரவு செலவுத்திட்ட முன்மொழிவை (இல. 03) செயற்படுத்துதல்	109,579,000	417,070,000
225	பொலிஸ் திணைக்களம்	வாகனங்களின் மதிப்பு மற்றும் ஐப்பான் அரசாங்கத்தால் வழங்கப்பட்ட வாகனங்களின் வரி கூறுகளை செலுத்துதல், தனிநபர் ஊதியம், பொருட்கள், சேவைகள், உணவு முறைகள் மற்றும் சீருடைகள், போக்குவரத்து கொடுப்பனவு, பொலிஸ் நாங்கள் கொள்வனவு, தனிமைப்படுத்தப்பட்ட மையங்களிலுள்ள அதிகாரிகளுக்கான உணவுகள், படுக்கைகள், முகமூடிகள், அலுவலகம் மற்றும் சமையலறை உபகரணங்கள் கொள்வனவு, தனிமைப்படுத்தப்பட்ட நடவடிக்கைகளுக்கு வசதியாக கட்டிடம் புதுப்பித்தல், குற்றப் புலனாய்வுப் பிரிவினை மறுசீரமைத்தல் மற்றும் புதிதாக நிறுவப்பட்ட காவல் நிலையங்களுக்கு அவசரத் தேவைகளை வழங்குதல், பொது பாதுகாப்பு தொடர்பான வரவு செலவுத்திட்ட முன்மொழிவை (இல. 03) செயல்படுத்துதல்.	1,249,000"000	5,021,490,174
194	இளைஞர் மற்றும் விளையாட்டுத்துறை அமைச்சு	டோக்கியோ 2020 பாராலிம்பிக் விளையாட்டுகளில் வெற்றி பெற்றவர்களுக்கு ரொக்கப் பரிசுகள், சம்பளம் மற்றும் ஊதியங்கள் மற்றும் மேம்பாட்டு அதிகாரிகளுக்கான பிற கொடுப்பனவுகள் மற்றும் கிராமப்புற விளையாட்டு மேம்பாடு மற்றும் (இல. 11) விளையாட்டுப் பொருளாதாரம் தொடர்பான வரவு செலவுத்திட்ட முன்மொழிவுகளை (இல. 13) செயற்படுத்துதல்	334,203,000	2,000,000,000
328	மனிதவலு மற்றும் தொழில்துறை திணைக்களம்	வடமாகாணத்தில் வேலை வாய்ப்பு மற்றும் சுயதொழில் வழிகாட்டல் மூலம் மாற்றுத்திறனாளிகளை பொருளாதாரத் துறையில் சேர்ப்பதை ஊக்குவிப்பதற்காக உதவி வழங்கும் திட்டத்திற்காக சர்வதேச தொழிலாளர் அமைப்பிடம் இருந்து பெறப்பட்ட மானியத்தை கணக்கிடுதல்.	-	2,299,500

தலைப்பு இல.	அமைச்சு / திணைக்களம்/ செலவின அலகு	நோக்கம்	மீண்டெழும்	மூலதனம்
402	கிராமிய மற்றும் பாடசாலை விளையாட்டு உட்கட்டமைப்பு வசதிகள் மேம்பாட்டு இராஜாங்க அமைச்சு	உத்தியோகபூர்வ இல்லங்களைப் புனரமைத்தல், விளையாட்டு மருத்துவப் பிரிவுக்கான மருத்துவப் பொருட்களின் செலவு, கிராமப்புற விளையாட்டு மேம்பாடு தொடர்பாக வரவு செலவுத்திட்ட முன்மொழிவை (இல. 13) செயற்படுத்துதல்	10,000"000	1,111,400,000
198	நீர்ப்பாசன அமைச்சு	ஒருங்கிணைந்த நீர்வள மற்றும் நீர்வள முகாமைத்துவத் திட்டத்தில் செயற்பாடுகளை மேற்கொள்ளுதல், ஆசிய அபிவிருத்தி வங்கியால் பெறப்பட்ட நேரடி பணம், குளம் புனரமைப்பு தொடர்பான வரவு செலவுத்திட்ட முன்மொழிவை (இல. 21) செயல்படுத்துதல்	-	4,911,880,000
மொத்தம்			27,600,464,765	35,915,697,861
மூலம் (தேசிய வரவு செலவுத்திட்ட திணைக்களம்)				

5.6.3 வரவு செலவுத்திட்டத் தயாரிப்பு, நிறைவேற்றல் மற்றும் கண்காணிப்பு தொடர்பான பணிப்புரைகள்

வரவு செலவுத்திட்டத் தயாரிப்பு, நிறைவேற்றல் மற்றும் கண்காணிப்பு நடவடிக்கைகள்

தொடர்பாக பின்வரும் சுற்றுநிருபங்கள் 2021 இல் வெளியிடப்பட்டன.

அட்டவணை 5.5| அரசாங்க செலவின முகாமைத்துவம் தொடர்பாக வெளியிடப்பட்ட சுற்றுநிருபங்கள்

சுற்றுநிருப இல.	திகதி	விடயம்
NB/01/2021	2021.07.28	வரவுசெலவுத்திட்ட அழைப்பு -2022 நடுத்தர கால வரவுசெலவுத்திட்ட கட்டமைப்பிற்குள் வருடாந்த வரவுசெலவுத்திட்ட மதிப்பீடுகளை தயாரிப்பதற்கான வழிகாட்டுதல்கள் 2022-2024
NB/02/2021	2021.12.06	காலாண்டு ஆணைப்பத்திரங்களை வழங்குதல் மற்றும் பொறுப்புகளை நிர்வகித்தல்
NB/03/2021	2021.12.21	2022 க்கான செலவினங்களுக்கான அங்கீகாரம் மற்றும் பொதுச் செலவினங்களை நிர்வகித்தல்

மூலம்: வரவு செலவுத்திட்டத் திணைக்களம்

5.7 அரசாங்க செலவினங்களின் வகுதி

மொத்த மீண்டெழும் செலவினத்தில் ஏறக்குறைய 70 சதவீதம் வட்டிக் கொடுப்பனவுகள், சம்பளங்கள் மற்றும் வேதனாதிகளுக்கானதாகும். வட்டிக் கொடுப்பனவுகள் மீதான செலவினம் 2020 இல் ரூபா 980.3 பில்லியனிலிருந்து 2021 இல் ரூபா 1,048.4 பில்லியனாக 6.9 சதவீதத்தினால் அதிகரித்தது. அதேவேளை, இது மொத்த மீண்டெழும் செலவினத்தில் ஏறக்குறைய

38 சதவீதத்தினை உள்வாங்கியுள்ளது. சம்பளங்கள் மற்றும் வேதனாதிகள் மீதான செலவினம் ரூபா 845.7 பில்லியனாகும் இது மீண்டெழும் செலவினத்தில் 31 சதவீதமாகும். ஓய்வூதியம், சமுர்த்தி, மருத்துவ வழங்கல்கள், உரமானியம் உள்ளடங்கலான நலன்புரி நிகழ்ச்சித்திட்டங்களின் செலவினம் ரூபா 684.5 பில்லியனாகக் காணப்பட்டது.

அட்டவணை 5.6 | வகுதி அடிப்படையில் அரசாங்க செலவினம்

செலவின வகுதி	2019*	2020	ரூபா மில்லியன்	
			2021 திருத்தப்பட்ட மதிப்பு	2021 (அ)
மொத்த செலவினம்	3,337,896	3,040,996	3,326,000	3,521,735
மீண்டெழும்	2,424,582	2,548,359	2,756,000	2,747,512
சம்பளங்கள் மற்றும் வேதனாதிகள்	686,452	794,158	840,000	845,680
பொருட்கள் சேவைகள்	161,826	180,193	184,000	168,932
வட்டி	901,352	980,302	1,055,000	1,048,382
உதவுதொகை மற்றும் மாற்றல்கள்	551,524	717,133	677,000	684,518
நிலுவை	123,428	(123,428)	-	-
மூலதன மற்றும் தேறிய கடன் வழங்கல்	913,314	492,638	570,000	774,223
பொது முதலீடு	631,235	811,773	582,000	789,636
நிலுவை	299,178	(299,178)	-	-
ஏனைய	(17,099)	(19,957)	(12,000)	(15,413)
மொ.உ.உ. %				
செலவினம்	22.3	20.2	20.2	21.0
மீண்டெழும் செலவினம்	16.2	17.0	16.7	16.3
வட்டிச் செலவினம்	6.0	6.5	6.4	6.2
மூலதன மற்றும் தேறிய கடன் வழங்கல்	6.1	3.3	3.5	4.6
அதில் பொது முதலீடு	4.2	5.4	3.5	4.7

மூலம்: தேசிய அரசிறைக் கொள்கைத் திணைக்களம்
(அ) தற்காலிகமானது

5.7.1. சம்பளங்கள் மற்றும் வேதனாதிகள்

மாகாண சபைகள், இராணுவ வீரர்கள் மற்றும் பொலிஸ் என்பன உள்ளடங்கலான அரசாங்க ஊழியர்களுக்கான சம்பளங்கள் மற்றும் வேதனாதிகள் மீதான செலவினம் 2020 இல் காணப்பட்ட ரூபா 794.2 பில்லியனுடன் ஒப்பிடுகையில் 2021 இல் 845.7 பில்லியனாக

காணப்பட்டதுடன் 6.5 சதவீதத்தினால் அதிகரித்தது. இந்த அதிகரிப்பானது அரசாங்க ஊழியர்களின் வருடாந்த சம்பள அதிகரிப்பினாலும் 2020 இன் பிற்பட்ட காலப்பகுதியில் பட்டதாரிப் பயிலுநர்கள் ஆட்சேர்ப்பு மற்றும் பன்னோக்கு செயலணியினை ஆட்சேர்ப்புச் செய்தமை என்பவற்றினால் ஏற்பட்டதாகும்.

அட்டவணை 5.7 | சம்பளங்கள் மற்றும் வேதனாதிகள் மீதான செலவினம்

தகறை	ரூபா மில்லியன்					
	2016	2017	2018	2019	2020	2021 (அ)
மத்திய அரசாங்கம்	184,856	197,914	212,481	240,329	270,521	297,349
மாகாண சபைகள்/பு	143,740	149,715	162,086	179,971	239,034	256,142
பாதுகாப்பு	180,829	180,998	189,055	189,508	199,474	205,542
பொலிஸ் மற்றும் பொதுமக்கள்	61,336	59,891	62,423	76,644	85,129	86,646
பாதுகாப்பு						
மொத்தம்	570,761	588,518	626,045	686,452	794,158	845,680

மூலம்: அரசிறைக் கொள்கைத் திணைக்களம், தேசிய வரவு செலவுத்திட்டத் திணைக்களம்
(*அரசாங்க மாற்றல்கள் செலவினம் மாத்திரம் உள்ளடக்கப்பட்டுள்ளது)

ஓய்வூதியங்கள்

மொத்த ஓய்வூதியக் கொடுப்பனவுகள் 2020 இல் ரூபா 257.8 பில்லியனிலிருந்து 2021 இலிருந்து ரூபா 269.8 பில்லியனாக 4.6 சதவீதத்தினால் அதிகரித்தது. இந்த அதிகரிப்பானது 2020 இல் காணப்பட்ட 661,790 ஓய்வூதியம் பெறுநர்கள் 2021 இல் 672,196 ஆக 1.6 சதவீதத்தினால் அதிகரித்தமை காரணமாகும். மேலும் தற்பொழுது காணப்படுகின்ற ஓய்வூதியம் பெறுநர்கள் மற்றும் இறந்தவர்களின் ஓய்வூதியத்தினைவிட புதிய ஓய்வூதியம் பெறுநர்களுக்கான கொடுப்பனவுகள் அதிகமாகும்.

ஓய்வூதியக் கொடுப்பனவுகளுக்கு மேலதிகமாக 2021 இல் காயமடைந்த மற்றும் மரணித்த இராணுவத்தினருக்கான அனைத்தும் அடங்கிய சம்பளக் கொடுப்பனவை நட்டசுடாக வழங்குவதற்கு அரசாங்கம் ரூபா 37.9 பில்லியனை செலவிட்டுள்ளது. இது 2020 இல் ரூபா 37.46 பில்லியனுடன் ஒப்பிடுகையில் 1.2 சதவீத அதிகரிப்பாகும். 2021 ஏப்ரல் வரை மரணித்தவர் 55 வயதினை நிறைவு செய்யும்வரை இந்நட்ட சுட்டுக்காக மரணித்தவரில் தங்கிவாழ்பவர்கள் உரித்துடையவர்களாவர். 2021 ஏப்ரலில், மரணித்த உறுப்பினர்கள் 55 வயதை அடைந்த பின்னர் ஓய்வூதியத்தினை செலுத்துகின்ற அதேவேளை இந்த

நட்டஈட்டினை தங்கிவாழ்பவர்களுக்கு அவர்களது வாழ்நாள் முழுவதும் தொடர்ந்தும் வழங்குவதற்கு அரசாங்கம் தீர்மானித்தது.

5.7.2. அரசிறை பன்முகப்படுத்தல்

இலங்கை சனநாயக சோசலிச குடியரசின் அரசியல் அமைப்பின் 13 ஆவது திருத்தத்திற்கு அமைவாக வருடாந்த வரவு செலவுத்திட்டத்திலிருந்து மீண்டெழும் மற்றும் மூலதனச் செலவினங்களுக்காக நிதி ஆணைக்குழுவின் பரிந்துரை மற்றும் ஆலோசனையின் பேரில் மாகாண சபைகளுக்கு அரசாங்கம் நிதியினை மாற்றுதல் வேண்டும்.

இதற்கமைவாக, மத்திய அரசாங்கம் மாகாண சபைகளுக்கு ரூபா 311.6 பில்லியனை நேரடியாக வழங்கியுள்ளது. இதில் ரூபா 284.6 பில்லியன் மீண்டெழும் செலவினத்திற்காகவும் ரூபா 27.0 பில்லியன் மூலதனச் செலவினங்களுக்குமானதாகும். இதற்கு மேலதிகமாக மூலதனச் செலவினங்களுக்காக மாகாண சபைகள் மற்றும் உள்ளூராட்சி இராஜாங்க அமைச்சினூடாக ரூபா 6.7 பில்லியன் வழங்கப்பட்டது. இதற்கமைவாக 2021 இல் மூலதனச் செலவினங்களுக்காக மாகாண சபைகளுக்கு ரூபா 33.7 பில்லியன் மாற்றப்பட்டது. மீண்டெழும் செலவினங்களுக்கான மாற்றல் 2020 இல் ரூபா 266 பில்லியனிலிருந்து 2021 இல் 7.2 சதவீதத்தினால் அதிகரித்தது. மீண்டெழும் செலவினத்தில் இந்த அதிகரிப்பு ஏற்படுவதற்கு பிரதான காரணம் அரசாங்க ஊழியர்களினது வருடாந்த சம்பள அதிகரிப்பு மற்றும் 2021 இல் கொவிட்-19 கட்டுப்பாட்டு நடவடிக்கைகளுக்கான செலவினம் என்பனவாகும்.

அட்டவணை 5.8 | 2021 இல் மாகாண சபைகளுக்கான மாற்றல்கள்

மாகாண சபைகள்	ரூபா மில்லியன் மாற்றல்கள்	
	மீண்டெழும்	மூலதன
மேற்கு	46,953	1,956
மத்திய	37,229	3,128
தெற்கு	36,096	3,021
வடக்கு	26,799	3,272
வடமேல்	33,445	2,619
வடமத்திய	20,544	3,186
ஊவா	20,246	3,038
சப்பிரகமுவ	30,127	2,913
கிழக்கு	28,163	3,826
மாகாண சபைகள் விடயத்திற்குப் பொறுப்பான அமைச்சினால்	-	6,742
செயற்படுத்தப்பட்ட கருத்திட்டங்கள்	-	-
மொத்தம்	284,602	33,701

மூலம்: தேசிய வரவு செலவுத்திட்ட திணைக்களம் (அ) தற்காலிகமானது

5.8. அரசாங்க செலவினத்தின் துறைரீதியான பகுப்பாக்கம்

5.8.1. மனிதவள முகாமைத்துவம்

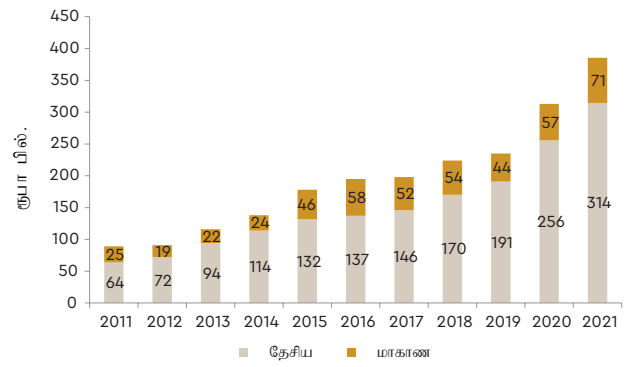
சுகாதாரத்துறை

சுகாதாரப் பராமரிப்பில் முதலீடு

2021 இல் கொவிட் - 19 இன் தாக்கம் சமூக மற்றும் பொருளாதார மட்டத்தில் அறியப்பட்டதுடன் சுகாதாரத்துறைக்கான அரசாங்கத்தின் பங்களிப்பு மேலும் வலுப்படுத்தப்பட்டது.

2021 இல் சுகாதார அமைச்சு மற்றும் மாகாண சபைகளினூடாக மத்திய அரசாங்கத்தினால் உரப்பட்ட மூலதனச் செலவினம் 2020 இல் காணப்பட்ட ரூபா 46.9 பில்லியனுடன் ஒப்பிடுகையில் 140.1 சதவீதமாக அதிகரித்து ரூபா 112.8 பில்லியனாக காணப்பட்டது. இதற்கான பிரதான காரணம் கொவிட்-19 தடுப்பு மருந்தேற்றல் நிகழ்ச்சித்திட்டத்தின் மீதான செலவினமாகும். அத்துடன் மாகாண சபைகள் உள்ளடங்கலான சுகாதாரத்துறையின் மொத்த மீண்டெழும் செலவினம் 2020 இல் ரூபா 266.1 பில்லியனிலிருந்து 2021 இல் ரூபா 272.6 பில்லியனாக 2.4 சதவீதத்தினால் அதிகரித்தது. இந்த வகையில் 2021 இல் மீண்டெழும் மற்றும் மூலதனச் செலவினம் இரண்டினதும் மொத்தச் செலவினம் 23.1 சதவீதத்தினால் அதிகரித்தது.

வரைபு 5.1 | சுகாதார பராமரிப்பு மீதான மத்திய அரசாங்க செலவினம் - 2021



* சுவசெரிய கருத்திட்ட நன்மையடைந்த வயோதிபர் நிகழ்ச்சித்திட்டம் 2019 இல் உள்ளடக்கப்படவில்லை
மூலம்: தேசிய வரவுசெலவுத்திட்டத் திணைக்களம்

சுகாதாரத்துறை ஊழியர்களின் சம்பளங்கள் மற்றும் வேதனாதிகள் மீதான செலவினம் 2020 உடன் ஒப்பிடுகையில் 11.1 சதவீத அதிகரிப்பொன்றிணைக்காட்டி ரூபா 144.2 பில்லியனிலிருந்து ரூபா 160.2 பில்லியனாக அதிகரித்தது. ஒப்பீட்டு ரீதியாக மேலதிக நேரக் கொடுப்பனவு மற்றும் மேலதிக பணிக்கொடுப்பனவுகள் 2020 இல் ரூபா 29.8 பில்லியனிலிருந்து 2021 இல் ரூபா 32.6 பில்லியனாக அதிகரித்தது. இதற்கான பிரதான காரணம் கொவிட் -19 தொற்றுக் காலப்பகுதியில் மேலதிக பணிகள் அதிகரித்தமையாகும்.

2021 இன் சுகாதாரத்துறையின் பிரதான நோக்கம் யாதெனில் கொவிட்-19 தொற்றினால் ஏற்பட்ட சவால்களை கையாள்வதற்கான அறிவுறுத்தல்களை வழங்குகின்றமையாகும். நாடளாவிய ரீதியிலான தடுப்பு மருந்தேற்றல் நிகழ்ச்சித்திட்டம் உலக வங்கி மற்றும் ஆசிய அபிவிருத்தி வங்கியின் ஒத்துழைப்புடன் ஆரம்பிக்கப்பட்டது.

தேவையான சனத்தொகைக்கு கொவிட் -19 தடுப்பு மருந்துகளை வழங்குவதனை உறுதி செய்வதற்கு ஆசிய அபிவிருத்தி வங்கி 161.85 மில்லியன் ஐ.அ.டொலர்களை வழங்கியது. கொவிட் -19 தடுப்பு மருந்தினை சமமாக அனைவரும் பெற்றுக் கொள்ள முடியுமான வகையில் வழங்குவதற்கும் இலங்கையில் வினைத்திறன் மிக்க தடுப்பு மருந்தேற்றலினை உறுதிப்படுத்துவதற்குமாக உலக வங்கியானது 180.51 மில்லியன் ஐ.அ.டொலர்களை வழங்கியது. மேலும், கொவிட் -19 தொற்றினை கட்டுப்படுத்தல் நடவடிக்கைகள் மற்றும் அதற்கெதிரான பல ஏற்பாடுகள் முன்னெடுக்கப்பட்டன. இதற்கமைவாக ரூபா மருந்துப் பொருட்கள், தனிப்பட்ட பாதுகாப்பு உபகரணம், தனிமைப்படுத்தல் வசதிகள் மற்றும் கொவிட் -19 நோயாளிகளுக்கான சிகிச்சை நிலையங்கள் போன்றவற்றை கொள்வனவு செய்வதற்காக செலவிடப்பட்டது.

மருந்துப் பொருட்கள், சத்திரசிகிச்சை மற்றும் ஆய்வுகூட பொருட்கள் கொள்வனவுக்கான அரசாங்க நிதியளிப்பு ஒத்துழைப்பு (கொவிட் தொடர்பல்லாதவை) 2020 இல் ரூபா 41.2 பில்லியனிலிருந்து ரூபா 52.9 பில்லியனாக 22.2 சதவீதத்தினால் வீழ்ச்சியடைந்தது. எவ்வாறாயினும் கொவிட்-19 தடுப்பு மருந்தேற்றல் நிகழ்ச்சித் திட்டத்திற்காக ரூபா 69.08 பில்லியன் செலவினமானது மூலதனச் செலவினமாக பகுப்பாக்கம் செய்யப்பட்டுள்ளது. அத்துடன் சுகாதாரத்துறைக்கான மூலதன முதலீடு 2020 இல் ரூபா 46.9 பில்லியனிலிருந்து 2021 இல் ரூபா 43.7 பில்லியனாக 6.9 சதவீதத்தினால் வீழ்ச்சியடைந்தது. இதில்

தற்பொழுது செயற்படுத்தப்பட்டுவரும் கருத்திட்டங்களின் செலவினம் மற்றும் செலுத்தப்படாத சிட்டைகள் மீதான என்பவற்றையும் உள்ளடக்கியுள்ளது. அதேவேளை திரிபோசா உற்பத்தியானது 1.06 மில்லியன் பயன்பெறுநர்களுக்கான திரிபோசா உற்பத்திக்காக ரூபா 1,231 மில்லியன் முதலீட்டுடன் 2020 உடன் ஒப்பிடுகையில் 2021 இல் 9.7 சதவீதமாக அதிகரித்தது.

அட்டவணை 5.9 | சுகாதாரப் பராமரிப்பு சேவைகளில் பிரதான மூலதன முதலீடு

விபரம்	தொகை (ரூபா மில்.)
சுகாதார அமைச்சு (மீண்டெழும், மூலதனம் மற்றும் கருத்திட்டங்கள்)	123,343
மாகாண சபைகள் (மீண்டெழும் செலவினம்)	6,727
முழு மொத்தம்	130,070
கொவிட்-19 தொற்றுநோயைக் கட்டுப்படுத்துவது தொடர்பான நடவடிக்கைகளை நிர்வகிப்பதில் சுகாதார அமைச்சு மேற்கொண்ட நடவடிக்கைகள் குறிப்பிடத்தக்கவை, ஏனெனில் வழங்கப்பட்ட ஒதுக்கீடுகள் மீண்டும் ஒழுங்கமைக்கப்பட்டன மற்றும் தொற்று பரவுவதைத் தடுத்தல் தேவைகளுக்கு முன்னுரிமை அளித்து மீள் ஒதுக்கீடு செய்யப்பட்டன. மருந்துகள் மற்றும் தனிப்பட்ட பாதுகாப்பு உபகரணங்கள் கொள்முதல், விரிவான தொடர்பு தடமறிதல், தனிமைப்படுத்தப்பட்ட வசதிகளை நிறுவுதல், கொவிட்-19 நோயாளிகளுக்கு சிகிச்சை மையங்களை நிறுவுதல் போன்ற நடவடிக்கைகள் கூடுதல் ஒதுக்கீடுகளை வழங்குவதன் மூலம் மேலும் எளிதாக்கப்பட்டன. இதற்கமைவாக, சுகாதார அமைச்சு மற்றும் மாகாண சபைகளால் இத்தகைய நடவடிக்கைகளுக்காக ரூபா 23,838 மில்லியன் செலவிடப்பட்டது.	

தனிமைப்படுத்தல் மையங்களை நிறுவுதல், நிர்வகித்தல் மற்றும் செயற்படுத்துதல் உள்ளிட்ட பல விடயங்களில் ஆயுதப் படைகள் சுகாதார அமைச்சிற்கு ஒத்துழைப்பு வழங்கின.

அட்டவணை 5.10 | கொவிட் 19 தொற்று தொடர்பில் உரப்பட்ட செலவினம்

முதலீட்டுத் துறை	2011	2012	2013	2014	2015	2016	2017	2018	2019	2020	2021
வைத்தியசாலை அபிவிருத்தி கருத்திட்டங்கள்	3,194	7,775	8,117	11,431	15,429	10,373	10,649	14,654	8,196	31,058	18,657
வைத்தியசாலை புனரமைப்பு மற்றும் நிர்மாணம்	2,051	1,828	2,754	3,403	4,206	3,735	4,814	6,513	6,381	3,734	5,067
மருத்துவ உபகரணங்கள் மற்றும் இயந்திரங்கள்	2,306	1,969	3,880	3,208	5,068	4,093	4,732	4,438	5,481	3,949	4,590
கட்டிடங்கள் மற்றும் தளபாடங்கள்	119	114	127	200	224	325	243	352	346	235	229.69
கொவிட் 19 தடுப்பூசி நிகழ்ச்சித்திட்டம்											69,08
மொத்தம்	7,690	11,755	15,128	18,242	24,927	18,527	20,438	25,957	24,404	38,976	97,632

மேலும், சுதேச மருத்துவ ஊக்குவிப்பு இராஜாங்க அமைச்சு, கிராமிய மற்றும் ஆயுர்வேத வைத்தியசாலைகளின் அபிவிருத்தி மற்றும் சுதேச மருத்துவத்திற்கான சமுதாய சுகாதாரம் என்பவற்றினால்

உரப்பட்ட செலவினம் மீண்டெழும் செலவினமான ரூபா 2,214 மில்லியன் மற்றும் மூலதன முதலீடான ரூபா 436 மில்லியன் உள்ளடங்கலாக ரூபா 2,650 மில்லியனாகக் காணப்பட்டது.

பொதுவான கல்வி

2021 இல் பாடசாலைக் கல்விக்காக மத்திய அரசாங்கத்தினால் செலவிடப்பட்ட மொத்தம் 3 சதவீதத்தினால் அதிகரிக்கப்பட்டு ரூபா 265.7 பில்லியனாகக் காணப்பட்டது. இதில் ரூபா 186.6 பில்லியன் மத்திய அரசாங்கத்திலிருந்து மாகாண சபைகளுக்கான மாற்றல்கள் 79.1 பில்லியன் கல்வி அமைச்சுக்கானதாகும். மொத்த செலவினத்தில் மீண்டெழும் செலவினமானது 2020 இல் ரூபா 236.6 பில்லியனிலிருந்து 5.6 சதவீதமாக அதிகரித்து 249.8 பில்லியனாகக் காணப்பட்டது. 2020 இல் ரூபா 21.4 பில்லியனாகக் காணப்பட்ட மூலதன செலவினம் 26 சதவீதத்தினால் வீழ்ச்சியடைந்து ரூபா 15.8 பில்லியனாகக் காணப்பட்டது. இதற்கு பிரதான காரணம் 2016 இலிருந்து செயற்படுத்தப்பட்ட “அண்மைய

பாடசாலை சிறந்த பாடசாலை” நிகழ்ச்சித்திட்டத்தினை நிறைவு செய்தமையாகும். இந்த வகையில், நிலுவையிலுள்ள சிட்டைகளைத் தீர்ப்பதற்கு 2021 இல் இந்நிகழ்ச்சித்திட்டத்திற்காக ரூபா 1.5 பில்லியன் செலவிடப்பட்டது.

2021 இல் கொவிட்-19 தொற்றுநோய் மிகவும் வேகமாகப் பரவியதனால் கொவிட்-19 சுகாதார வழிகாட்டல்களுக்கமைவாக குறித்த வருடத்தின் போது பாடசாலைகள் மிகவும் குறுகிய காலமே நடாத்தப்பட்டமை எவ்வாறாயினும் தொலைக்காட்சி, வானொலி, ஈ-தக்சலா போன்ற இலத்திரனியல் கற்றல் முகாமைத்துவ முறைமைகளின் ஊடாக தொலைக் கல்வி மாதிரிகளை கல்வி அமைச்சு தொடர்ந்து முன்னெடுத்தது.

அட்டவணை 5.11 | 2020-2021 இல் பாடசாலைக் கல்வி மீதான செலவினம்

ரூபா மில்லியன்

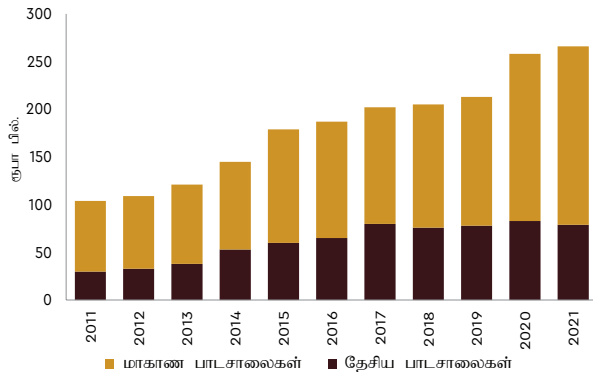
	2020			2021		
	மீண்டெழும்	மூலதன	மொத்தம்	மீண்டெழும்	மூலதன	மொத்தம்
கல்வி அமைச்சு	64,029	19,180	83,209	67,853	11,280	79,133
மாகாண சபைகள்(அ)	172,635	2,205	174,840	182,000	4,573	186,573
மொத்தம்	236,664	21,385	258,049	249,853	15,853	265,706

* தற்காலிக

* மாகாண சபைகளுக்கு மத்திய அரசாங்கத்தின் மாற்றல் உள்ளடங்கலாக

மூலம் : அரசு கணக்குகள் திணைக்களம் மற்றும் நிதி ஆணைக்குழு

வரைபு 5.2 சுகாதார நலன்புரி மீதான மத்திய அரசாங்க செலவினம்



மூலம்: வரவு செலவுத்திட்டத் திணைக்களம்

அட்டவணை 5.12 | மத்திய அரசாங்கத்தினால் உடரப்பட்ட பொதுக் கல்விக்கான செலவினம் 2019 - 2020

ரூபா மில்லியன்

	2019			2020		
	மீண்டெழும்	மூலதன	மொத்தம்	மீண்டெழும்	மூலதன	மொத்தம்
கல்வி அமைச்சு	39,780	2,669	42,449	43,368	4,674	48,042
மகளிர் மற்றும் சிறுவர் அபிவிருத்தி, ஆரம்ப பாடசாலைகள் மற்றும் ஆரம்பக் கல்வி, பாடசாலை கட்டமைப்பு மற்றும் கல்விச் சேவைகள் இராஜாங்க அமைச்சு	19,336	14,745	34,081	19,160	4,489	23,649
இராஜாங்க அமைச்சு கல்வி மறுசீரமைப்பு, திறந்த பல்கலைக்கழகங்கள் மற்றும் தொலைக்கல்வி ஊக்குவிப்பு இராஜாங்க அமைச்சு	545	1,605	2,150	602	1,891	2,493
தம்ம பாடசாலைகள், பிரிவேனாக்கள் மற்றும் பிக்கு கல்வி	4,368	161	4,529	4,723	226	4,949
மாகாண சபைகள் *	172,635	2,205	174,840	182,000	4,573	186,573
மொத்தம்	299,353	47,043	346,396	249,853	15,853	265,706

மூலம்: அரசு கணக்குகள் திணைக்களம் மற்றும் நிதி ஆணைக்குழு

அட்டவணை 5.13 | அண்மைய பாடசாலை சிறந்த பாடசாலை கீழ் செயற்படுத்தப்பட்ட பிரதான கருத்திட்டங்கள் ரூபா மில்லியன்

கருத்திட்டம்	2020 (அ)
பாடசாலை அடிப்படை கற்றல் மேம்பாட்டு மானியம்	529
பொதுக் கல்வி நவீனமயப்படுத்தல் கருத்திட்டம்	605
தொழில்நுட்ப கல்வி அபிவிருத்தி கருத்திட்டம்	170
கிளிநொச்சியில் கல்விச் சூழல் மேம்பாட்டுக் கருத்திட்டம்	270
இரண்டாம் நிலை பாடசாலைகள் மற்றும் 1000 தேசிய பாடசாலைகளின் வசதிகளை தரமுயர்த்தல்	985
சிறுவர் நட்பு பாடசாலைகள் அபிவிருத்தி	413
கல்வியில் தர அபிவிருத்தி மறுசீரமைப்பு	590

மூலம்: அரசு கணக்குகள் திணைக்களம் மற்றும் தேசிய வரவு செலவுத்திட்டத் திணைக்களம்
தற்காலிகமானது

கல்வியின் தரம் மற்றும் சமநிலையினை உறுதிப்படுத்துவதற்கு 2020 உடன் ஒப்பிடுகையில் 9.3 சதவீதத்தினால் வீழ்ச்சியடைந்து 2021 இல் ரூபா 11.8 பில்லியன் செலவினத்தின் மூலம் மாணவர் நலன்புரி நிகழ்ச்சித்திட்டங்கள் தொடர்ந்தும் முன்னெடுக்கப்பட்டன. கொவிட்- 19 பரவலினைக் கட்டுப்படுத்துவதற்கு எடுக்கப்பட்ட சுகாதார நடவடிக்கைகளினால் வருகை பாதிக்கப்பட்ட போதிலும் அரசாங்கம் தொடர்ந்தும் நலன்புரி நிகழ்ச்சித்திட்டங்களை முன்னெடுத்தது.

பாடசாலைப் புத்தகங்களை அச்சிடுவதில் ஒப்பந்த விலை குறைவடைந்தமை மற்றும் வழங்குநர்களிடமிருந்து சிட்டைகளை சமர்ப்பிப்பதற்கு தாமதம் ஏற்பட்டமை காரணமாக மொத்த நலன்புரி செலவினத்தில் வீழ்ச்சி ஏற்பட்டது. சுரக்சா மாணவர் காப்புறுதித்திட்டம் மீதான செலவினம் 2020 உடன் ஒப்பிடுகையில் 122 சதவீதத்தினால் அதிகரித்தது. காரணம், முன்னைய வருடங்களில் நிலுவை ஏற்பட்டமையும் காப்புறுதி தவணைக் கட்டணம் அதிகரித்தமையுமாகும்.

அட்டவணை 5.14 | பிரதான நலன்புரி நிகழ்ச்சித்திட்டங்கள் மீதான செலவினம்

நிகழ்ச்சித்திட்டம்	2013	2014	2015	2016	2017	2018	2019	2020	2021(அ)
பாடசாலை போசாக்குணவு நிகழ்ச்சித்திட்டம்	3,076	3,725	3,938	3,916	4,434	5,325	5,063	2,299	1,685
பாடப் புத்தகங்கள்	2,329	2,700	3,896	5,415	4,281	4,161	4,599	4,550	2,609
சீருடைகள்	1,739	3,574	2,261	2,157	2,479	1,073	3,789	2,877	2,492
கஷ்ட மற்றும் அதிக பாடசாலைகளிலுள்ள மாணவர்களுக்கு பாதுகாப்புகள்		299	291	480	640	220	640	492	901
புலம்பெய்ச்சியில் - வருடம் 5 *	268	556	623	613	602	605	607	872	791
“சுரக்ஷா” காப்புறுதித் திட்டம்					2,700	33	1,833	1,500	3,331

* 2014 இலிருந்து மாகாண மற்றும் தேசிய பாடசாலைகள் வகுப்பு 5 புலம்பெய்ச்சியில் கொடுப்பனவுகள் உள்ளடக்கப்பட்டுள்ளன.
மூலம் : கல்வி அமைச்சு, மாகாண சபைகள் மற்றும் அரசு கணக்குகள் திணைக்களம்
மூலம் : கல்வி அமைச்சு, மாகாண சபைகள் மற்றும் அரசு கணக்குகள் திணைக்களம்

அட்டவணை 5.15 | பிரதான நலன்புரி நிகழ்ச்சித்திட்டங்களினால் நன்மையடைந்த மாணவர்கள்

நிகழ்ச்சித்திட்டம்	2013	2014	2015	2016	2017	2018	2019	2020	2021(அ)
பாடசாலை போசாக்குணவு நிகழ்ச்சித்திட்டம்	1,048,892	890,404	937,178	973,245	1,105,605	1,089,705	1,067,465	1,079,097	
பாடப் புத்தகங்கள்	4,194,363	4,076,813	4,277,668	4,345,491	4,355,101	3,628,951	3,642,528	4,180,000	
சீருடைகள்	3,998,890	4,423,202	4,415,099	4,341,581	4,326,951	4,357,797	4,725,445	4,180,000	
புலம்பெய்ச்சியில் - வருடம் 5 *	97,308	114,458	122,149	140,297	144,739	130,000a	135,000	130,457	
“சுரக்ஷா” காப்புறுதித் திட்டம்						40,978b	74,328	100,000	
கர்ப்பினித் தாய்மார்களுக்கான போஷாக்குணவு			105,874	209,500	210,000	274,511	263,945	237,587	
முன்பள்ளி சிறுவர்களுக்கான காலை உணவு					51,213	69,523	85,798	85,798	

* 2014 இலிருந்து மாகாண சபைகள் மற்றும் தேசிய பாடசாலை வகுப்பு 5 புலம்பெய்ச்சியில் பயன்பெறுநர் உள்ளடக்கங்களாக
(அ) தற்காலிக
(ஆ) படிவம் - 2017 ஒக்டோபர் - 2018 ஒக்டோபர்
மூலம்: கல்வி அமைச்சு, மாகாண சபைகள், நிதி ஆணைக்குழு மற்றும் அரசு கணக்குகள் திணைக்களம்

பல்கலைக்கழகக் கல்வி

பல்கலைக்கழக கல்வி துறையானது டிஜிற்றல் கற்றல் முகாமைத்துவ முறைமையினை மிக வேகமாக உள்ளீர்த்துக் கொண்டதுடன், சூம், ரீம் போன்ற நிகழ்நிலை முறைமைகளின் மூலம் ஒத்துழைப்பு பெறப்பட்ட நிகழ்நிலை பாடநெறிகள் கொவிட் தொற்று நோய்க்கு ஈடு கொடுக்கின்ற சாதனங்களாகக் காணப்பட்டன. பல்கலைக்கழகக் கல்வி மீதான

அரசாங்க மொத்தத் செலவினம் 2021 இல் ரூபா 76.6 பில்லியனாகக் காணப்பட்டது. 2020 உடல் ஒப்பிடுகையில் இது 3.4 சதவீத அதிகரிப்பாகும். மீண்டெழும் செலவினமான ரூபா 54.8 பில்லியனில், ரூபா 46.1 பில்லியன், உயர்கல்வித் துறையிலுள்ள 25,689 கல்விசார் மற்றும் கல்விசாரா ஊழியர்களின் சம்பளம் மற்றும் வேதனாதிக்களின் கொடுப்பனவுகளுக்காக செலவிடப்பட்டது.

அட்டவணை 5.16 | உயர் கல்வி மீதான முதலீடு (2016 - 2021)

வருடம்	2016	2017	2018	2019	2020	2021*
மீண்டெழும்	29,300	31,246	37,457	47,323	51,506	54,768
மூலதனம்	20,276	16,176	24,420	23,512	22,615	21,849
மொத்தம்	49,576	47,422	61,877	70,835	74,121	76,617

* தற்காலிக
மூலம் : அரசு கணக்குகள் திணைக்களம் மற்றும் தேசிய வரவு செலவுத்திட்டத் திணைக்களம்

2020 இல் க.பொ.த உயர் தரப் பரீட்சைக்குத் தோற்றிய (2020:2021 அனுமதி) மாணவர்களுக்கான வருடாந்த பல்கலைக்கழக அனுமதி 2019:2020 அனுமதியுடன் ஒப்பிடுகையில் ஏறக்குறைய 0.2 சதவீத அதிகரிப்பு காணப்பட்டது.

அட்டவணை 5.17 | மாணவர் அனுமதி

கல்வி வருடம்	மாணவர் எண்.
2015/2016	29,083
2016/2017	30,668
2017/2018	31,451
2018/2019	31,902
2019/2020	41,669
2020/2021*	41,755

மூ தற்காலிக
மூலம் : பல்கலைக்கழக மானிய ஆணைக்குழு

கல்வித் துறையின் மூலதனச் செலவினம் 2020 இல் காணப்பட்ட ரூபா 22.6 பில்லியனுடன் ஒப்பிடுகையில் 2021 இல் ரூபா 21.8 பில்லியனாகக் காணப்பட்டது. கொழும்பு பல்கலைக்கழகத்தின் விஞ்ஞான பீடத்தில் தொழில்நுட்ப பீடம் (ரூபா 1,961.3 மில்லியன்), தகவல் மற்றும் கற்றல் நிலையம் (ரூபா 502.5 மில்லியன்) மற்றும் யாழ்ப்பாணப் பல்கலைக்கழகத்தின் முகாமைத்துவ கற்கைகள் மற்றும் வர்த்தக பீடம் (ரூபா 400 மில்லியன்) உள்ளடங்கலான 15 கருத்திட்டங்களை தாபித்தல் 2021 இல் நிறைவடையும் கட்டத்தினை அடைந்துள்ளது.

மகாபொல மற்றும் மாணவர் உதவித்தொகை

மகாபொல மற்றும் உதவு தொகைக் கொடுப்பனவு தகைமை பெறுகின்ற குடும்ப வருமான எல்லையானது வருடமொன்றுக்கு ரூபா 5000 ஆக தொடர்ந்தும் முன்னெடுக்கப்பட்டது.

அட்டவணை 5.18 பல்கலைக்கழக மாணவர்களுக்கு நிதி உதவி

வருடம்	2015	2016	2017	2018	2019	2020	2021
மகாபொல	561	940	593	1,304	1,269	1,366	1,138
உதவு தொகை	481	650	441	521	695	759	862
மொத்தம்	1,042	1,590	1,034	1,825	1,964	2,125	2,000

மூலம் : பல்கலைக்கழக மானிய ஆணைக்குழு

அட்டவணை 5.19 | நிதி உதவி நிகழ்ச்சித்திட்டங்களின் கீழ் நன்மையடைந்த பல்கலைக்கழக மாணவர்களின் எண்ணிக்கை

வருடம்	2015	2016	2017	2018	2019	2020	2021
மகாபொல	45,219	47,595	49,472	51,652	55,491	57,773	47,041*
உதவு தொகை	20,929	20,265	20,093	22,450	22,923	23,494	29,491
மொத்தம்	66,148	67,860	69,565	74,102	78,414	81,267	76,532

மூலம் : பல்கலைக்கழக மானிய ஆணைக்குழு

இரண்டு புதிய பல்கலைக்கழகங்களைத் தாபித்தல்

இரண்டு புதிய பல்கலைக்கழகங்களைத் தாபித்தல் இலங்கை சுதேச மருத்துவ கம்பஹா விக்ரிமாராச்சி பல்கலைக்கழகம் மற்றும் வவுனியா பல்கலைக்கழகம் என்பன முறையே 2021 மார்ச் 01 மற்றும் 2021 ஆகஸ்ட் 01 ஆகிய திகதிகளிலிருந்து பயன்வலுப்பெறும் வகையில் 1978 ஆம் ஆண்டின் 16 ஆம் இலக்க பல்கலைக்கழகங்கள் சட்டத்தின் ஏற்பாடுகளுக்கமைவாக தாபிக்கப்பட்டன.

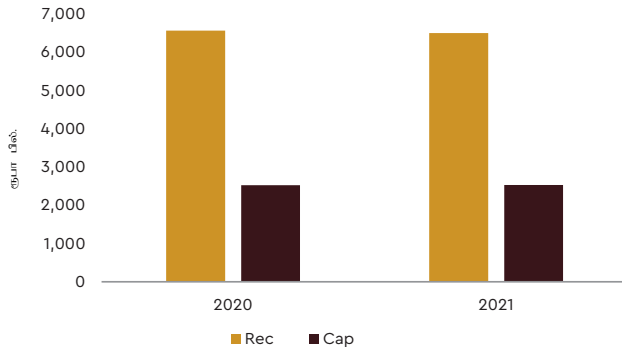
அரசல்லாத உயர் கல்வி

அரசல்லாத பல்கலைக்கழகங்களில் உயர்கல்விப் பட்டப்படிப்பினைத் தொடர்வதற்கு கல்விக் கடன் திட்டத்திற்கு ஒத்துழைப்பு வழங்கும் வகையில் 2021

இல் ரூபா 386 மில்லியன் முதலிடப்பட்டுள்ளது. இந்த வகையில் 15 அரசல்லாத உயர்கல்வி நிறுவனங்களினால் வழங்கப்படும் 95 பட்டப்படிப்பு பாடநெறிகளைப் பின்பற்றுவதற்கு 3,590 மாணவர்கள் நன்மையடைந்துள்ளனர்.

திறன்கள் அபிவிருத்தி

தொழிற்பயிற்சி கல்வி மற்றும் திறன் அபிவிருத்தியினை வழங்குதல் குறிப்பாக இளைஞர்களுக்கு, உற்பத்தித் திறன் மிக்க ஊழியப் படையினை உருவாக்குவதற்கு அத்தியவசியமானதாகும். அந்த வகையில் அரசாங்கம் திறன் அபிவிருத்திக்காக 2021 இல் ரூபா 9,032 மில்லியனை செலவிட்டுள்ளது. இதில் மீண்டெழும் செலவினத்திற்காக ரூபா 6,501 மில்லியனும் மூலதனச் செலவினத்திற்காக ரூபா 2,531 மில்லியனும் செலவிடப்பட்டுள்ளது.



மூலம்: வரவு செலவுத்திட்டத் திணைக்களம்

அட்டவணை 5.20 | திறன் அபிவிருத்தி மீது 2021 இல் செயற்படுத்தப்பட்ட பிரதான கருத்திட்டங்கள்

விபரம்	ரூபா மில்லியன் 2021
திறன் துறை அபிவிருத்தி நிகழ்ச்சித்திட்டம் (ஆ.அ.வ.உ.வ)	
கட்டுநாயக்க பொறியியல் தொழில்நுட்ப நிறுவகத்தை தரமுயர்த்தல் (அவுஸ்ட்ரியா)	
கொழும்பு வாழ்க்கைத் தொழிற்பயிற்சி நிலையம் மற்றும் கம்பஹா தொழில்நுட்ப கல்லூரியினைத் தாபித்தல் (இ.அ - ஈடிசிஎப்)	
இலங்கையில் வாழ்க்கைத் தொழிற்பயிற்சி (ஜேர்மனி)	
சுயதொழில் ஊக்குவிப்பு முன்னெடுப்பு நிகழ்ச்சித்திட்டம்	
யு லீட் (யுஎஸ்எயிட்)	
வாழ்க்கைத் தொழிற்கல்வி மேம்பாடு	
7 தொழில்நுட்ப கல்லூரிகள் ∴ தொழில்நுட்பவியற் கல்லூரிகளை நவீனமயப்படுத்தல்	
மூலம் : தேசிய வரவு செலவுத்திட்டத் திணைக்களம்	

தொழில்நுட்ப அபிவிருத்தி

2021 இல் தொழில்நுட்ப அபிவிருத்தி, ஆராய்ச்சி மற்றும் புத்தாக்க நடவடிக்கைகளுக்காக ரூபா 1,502 மில்லியன் மொத்தமாக செலவிடப்பட்டுள்ளது. இதில் ரூபா 1,023 மில்லியன் மீண்டெழும் செலவினமாகவும் ரூபா 479 மில்லியன் மூலதன முதலீடாகவும் செலவிடப்பட்டது.

அட்டவணை 5.21 பொதுப் போக்குவரத்துத் துறையில் ஆரம்பிக்கப்பட்ட பிரதான கருத்திட்டங்கள்-2021

விபரம்	ரூபா மில்லியன் 2021 செலவினம்
140 பயணிகள் பெட்டிகள் கொள்வனவு, இரத்தமலாண வேலைத்தள மேம்பாடு	13,995
புகையிரதப் பாதை புனரமைப்பு மற்றும் மாகோ - ஓமந்தை பாதையில் சமிக்ச்சைகளைப் பொருத்துதல்	1,719
02 ஏசி டிஎம்யுகள் கொள்வனவு மற்றும் லொகமோடிவ்ஸ் கொள்வனவு	1,413
200 பயணிகள் பெட்டிகள் புனரமைப்பு	654
பதிய தண்டவாளங்கள் மற்றும் சிலிப்பர் கட்டைகளைக் கொண்டு நிரந்தர பாதைகளை புனரமைத்தல்	2,136
கொழும்பு புறநகர புகையிரதப் பாதைக் கருத்திட்டம்	2,224
பாடசாலை மற்றும் உயர் கல்வி பருவச் சீட்டு டிக்கெட்டுகளுக்கான மானியம், ஆயுதப்படைகள் - பேருந்து அனுமதிப்பத்திரம்	5,442
வருமானமிட்டாத பாதைகளில் இ.போ.ச. பேருந்துகளின் தொழிற்பாடு	5,300
மூலம் : தேசிய வரவு செலவுத்திட்டத் திணைக்களம்	

துறைமுகங்கள்

2021 இல் துறைமுகங்கள் மற்றும் கப்பற்சாலை மீதான மொத்த முதலீடு ரூபா 1.6 பில்லியனாகும். இதில் ரூபா 702 மில்லியன் மீண்டெழும் செலவினத்திற்காகவும் ரூபா 909 மில்லியன் மூலதனச் செலவினத்திற்காகவும் செலவிடப்பட்டது.

அட்டவணை 5.22 | துறைமுக மற்றும் கப்பற்சாலையினால் செயற்படுத்தப்பட்ட பிரதான கருத்திட்டங்கள்

விபரம்	ரூபா மில்லியன் 2021 செலவினம்
இலங்கை துறைமுக அதிகாரசபை - சூரியவேவ சர்வதேச கிரிக்கட் விளையாட்டரங்கு கருத்திட்டம்	709
பணிமனை கட்டிட வளாகம் தொடர்பான துறைமுக அணுகல் உயர்த்தப்பட்ட நெடுஞ்சாலைத் திட்டத்தின் கட்டுமானம்	108
காங்கேசன்துறை துறைமுகத்தின் புனரமைப்பு	142
மூலம் : தேசிய வரவு செலவுத்திட்டத் திணைக்களம்	

வீதி அபிவிருத்தி

அரசாங்கத்தினால் ஆரம்பிக்கப்பட்ட 100,000 கி.மீ வீதி அபிவிருத்தி நிகழ்ச்சித்திட்டம் மற்றும் அதிவேகப் பாதை வலையமைப்பு விரிவாக்கல் நிகழ்ச்சித்திட்டம் மூலம், 2021 இல் ஏறக்குறைய 41 கி.மீந்நர் நெடுஞ்சாலைகள் நிறைவு செய்யப்பட்டன. அத்துடன், ஏறக்குறைய 650 கி.மீ தேசிய பாதைகள், 6,064 கி.மீ கிராமிய பாதைகள் மற்றும் 93 பாலங்கள் புனரமைப்பு நிறைவு செய்யப்பட்டதுடன் குறித்த வருடத்தில் ஏறக்குறைய 12,225 கி.மீ தேசிய பாதைகள் பராமரிப்பும் இடம்பெற்றது.

இங்குறு கடை சந்தி மற்றும் ஒருகொடவத்தையில் பேஸ் லைன் பாதை என்பவற்றினை கொழும்பு கட்டுநாயக்க அதிவேக பாதையுடன் இணைக்கின்ற களனி ஆற்றுக்கு மேலால் ஆறு ஒழுங்கைகளைக்

கொண்ட பாலம் 2021 நவம்பர் 24 ஆந் திகதி திறந்து வைக்கப்பட்டது. மீரிகமையிலிருந்து குருநாகலுக்கான மத்திய அதிவேக பாதை கட்டம் 11 இன் முன்னேற்றம் 2021 இன் இறுதியில் ஏறக்குறைய 98 சதவீதத்தினை பதிவாக்கியது. கடவத்தையிலிருந்து மீரிகமை வகையான மத்திய அதிவேக பாதை கட்டம் 1 மற்றும் பொதுகரையிலிருந்து களகெதர வரையான (பொதுகர - றம்புக்கன சந்தி) கட்டம் 111 என்பவற்றின் பௌதீக முன்னேற்றம் முறையே 19 சதவீதம் மற்றும் 1 சதவீதத்தினை அடைந்தது. 2021 இல் துறைமுக அடைவு உயர்த்தப்பட்ட நெடுஞ்சாலை மற்றும் கொழும்பு மாவட்ட வீதி அபிவிருத்திக் கருத்திட்டம் என்பவற்றின் பௌதீக முன்னேற்றம் முறையே 20 சதவீதம் மற்றும் 98 சதவீதத்தினை அடைந்து இருந்தன. 2021 இன் இறுதியில் ஒருங்கிணைந்த வீதி அபிவிருத்தி நிகழ்ச்சித்திட்டத்தின் கட்டம் 1 மற்றும் கட்டம் 11 இன் பௌதீக முன்னேற்றம் முறையே 83 சதவீதம் மற்றும் 64 சதவீதத்தினை அடைந்து இருந்தன.

இதற்கு மேலதிகமாக பதுளை - செங்கலடி பாதையின் பிபிலையிலிருந்து செங்கலடி வரையிலான பிரிவின் புனரமைப்பு மற்றும் மேம்பாடு கடந்த வருடம் நிறைவு செய்யப்பட்டது. மேலும் ருவன்புர அதிவேகப் பாதையின் கட்டம் 1 (ககதொடுவையிலிருந்து இங்கிரிய வரை) நிர்மாணப் பணிகள், கெடம்பே, கொகுவல கொம்பனித் தெருவுக்கு அருகாமையில் உத்தரநந்த மாவத்தையில் புகையிரத பாதை, சித்தம்பலம் ஏ காடினர் மாவத்தையிலிருந்து பாலதச்ச மாவத்தை என்பவற்றில் புதிய மேம்பாலங்கள், 2021 இல் ஆரம்பிக்கப்பட்டுள்ளன. கிராமிய உட்கட்டமைப்பினை பிரத்தியேகமாக அபிவிருத்தி செய்வதற்கு பிரத்தியேக தொடர்பு மற்றும் அபிவிருத்தி கருத்திட்டமும் 2021 இல் ஆரம்பிக்கப்பட்டது.

2021 இல் பாதைத்துறை அபிவிருத்தி மீதான செலவினம் 2020 இல் காணப்பட்ட ரூபா 230 பில்லியனுடன் ஒப்பிடுகையில் ரூபா 213 பில்லியனாகக் காணப்பட்டது.

அட்டவணை 5.23 | பிரதான பாதை அபிவிருத்திக் கருத்திட்டங்கள் - 2021

கருத்திட்டப் பெயர்	ரூபா மில்லியன்	
	2020 உண்மையான செலவினம்	
அதிவேகப் பாதைகள்		
மத்திய அதிவேகப் பாதைகள்	3,554	
தெற்கு அதிவேக நெடுஞ்சாலையின் விரிவாக்கம்	13,324	
வெளிப்புற சுற்றுலா அபிவிருத்தி நெடுஞ்சாலை	1,066	
மூன்றாம் கட்டம் (கடவத்தை - கெரவலப்பிட்டிய)	4,554	
துறைமுக அணுகல் உயர்த்தப்பட்ட நெடுஞ்சாலை	767	
புதிய களனி பாலத்திலிருந்து அதுருகிரிய வரை உயர்த்தப்பட்ட நெடுஞ்சாலை	319	
கொழும்பு - இரத்தினபுரி - பெல்மதுல்ல அதிவேக நெடுஞ்சாலை	22,584	
உப மொத்தம்		
நெடுஞ்சாலைகள் அபிவிருத்தி		

கருத்திட்டப் பெயர்	2020 உண்மையான செலவினம்
ஒருங்கிணைந்த சாலை முதலீட்டுத் திட்டம்	48,408
தெற்கு சாலை இணைப்பு திட்டம்	5,164
மத்திய மற்றும் ஊவா மாகாணங்களில் வீதிகள் மற்றும் பாலங்களை விரிவுபடுத்துதல் மற்றும் மேம்படுத்துதல்	6,886
முன்னுரிமை சாலை திட்டம் (PRP 3) கட்டம் I	2,527
முன்னுரிமை சாலை திட்டம் (PRP 3) கட்டம் II	2,584
பேராதனை - பதுளை வீதி பதுளை முதல் செங்கலடி வரை புனரமைப்பு	4,287
பாணந்துறை வரை மரைன் டிரைவ் விரிவாக்கம்	1,421
கொழும்பு மாவட்ட வீதி அபிவிருத்தி திட்டம்	3,235
பிரதான சாலைகள் மற்றும் விரைவுச் சாலைகளை அணுகுவதற்கும் போக்குவரத்து நெரிசலைக் குறைப்பதற்கும் மாற்று சாலை நெட்வொர்க்கை உருவாக்குதல்	48,261
உப மொத்தம்	122,773
பராமரிப்பு	
சாலைகளை விரிவுபடுத்துதல் மற்றும் மேம்படுத்துதல் மற்றும் சாலைகளை பராமரித்தல்	7,311
உப மொத்தம்	7,311
பாலங்கள் மற்றும் மேம்பாலங்கள்	
தேசிய நெடுஞ்சாலைகளில் 25 பாலங்கள் புனரமைப்பு	1,568
இரண்டாவது புதிய களனி பாலம் திட்டம்	10,195
கொஹுவல மற்றும் கட்டம்பேயில் மேம்பாலங்களின் வடிவமைப்பு மற்றும் கட்டுமானம்	2,995
உத்திரானந்த மாவத்தையிலும், கொடைத்தீவு ரயில் நிலையத்திற்கு அருகாமையிலும் ரயில் பாதைக்கு மேல் மேம்பாலங்கள் கட்டுதல்	2,259
உப மொத்தம்	17,017
மொத்தம்	169,685
மூலம் : தேசிய வரவு செலவுத்திட்டத் திணைக்களம்	

5.8.3 சமூக நலன்புரி மற்றும் சமூகப் பாதுகாப்பு

5.8.3 சமூக நலன்புரி மற்றும் சமூகப் பாதுகாப்பு சமூக நலன்புரி மற்றும் சமூகப் பாதுகாப்பு மீதான அரசாங்க செலவினம் 2021 இல் ரூபா 609.8 பில்லியனாக காணப்பட்டது. இது 2020 இல் காணப்பட்ட ரூபா 664.2 பில்லியனுடன் ஒப்பிடுகையில் 8.2 சதவீத வீழ்ச்சியாகும். இது பிரதானமாக இரசாயண பசனையிலிருந்து சேதனப் பசனைக்கு மாற்றுகின்ற போது உரமானியம் குறைவடைந்ததனாலும் கொவிட் தொற்று நோய் காரணமாக முடக்கப்பட்ட பிரதேசத்திலுள்ள பாதிக்கப்பட்ட மக்களில் குடும்பமொன்றுக்கு வழங்குகின்ற ரூபா 5,000 காசு மானியம் குறைவடைந்தமை என்பதனால் ஏற்பட்டதாகும். தொற்றுநோய் பரவலினைக் கட்டுப்படுத்தியமை 2021 இல் மருத்துவ வழங்கல்கள் தொடர்பான செலவினத்தினை சேமிப்பதற்கு உதவியாக இருந்தது. ரூபா 20,000 வழங்குவதன் மூலம் கற்பிணித் தாய்மார்களின் போசாக்கு மட்டத்தினை அதிகரிப்பதற்கு போசனமல்ல நிகழ்ச்சித்திட்டத்திற்காக அரசாங்கம் ரூபா 5.2 பில்லியனை செலவிட்டுள்ளது. அத்துடன் ஏறக்குறைய 2.25 பில்லியன் பாடசாலை சிறார்கள்க்காக வழங்கப்பட்ட சுகாதார காப்புறுதிக்கான செலவினம் 2021 இல் இரட்டிப்பாக அதிகரித்தது. 2021 இல் அறியப்படாத சிறுநீரக நோயினால் பாதிக்கப்பட்ட

நோயாளர்களுக்கு உதவும் வகையில் ரூபா 2.3 பில்லியனை அரசாங்கம் செலவிட்டுள்ளதுடன், ரூபா 9.8 பில்லியன் 100 வயது மற்றும் 70 வயதுகளைத் தாண்டிய முதியோருக்கான நிதி ஒத்துழைப்பு வழங்குவதற்காக செலவிடப்பட்டுள்ளது.

5.8.4. விவசாயத் துறை

அரசாங்கம் விவசாயத்துறைக்காக 2021 இல் ரூபா 72.2 பில்லியனை செலவிட்டுள்ளது. இது 2020 உடன் ஒப்பிடுகையில் 10 சதவீத அதிகரிப்பொன்றாகும்.

அட்டவணை 5.24 | விவசாயத்துறை மீதான செலவினம் - 2021

விபரம்	ரூபா மில்லியன் "2021 (அ) செலவினம்"
பெருந்தோட்டக் கைத்தொழில்	50,743
கால்நடை அபிவிருத்தி	10,038
கடற்றொழில் மற்றும் நீரியியல் வளங்கள்	4,058
காணி மற்றும் காணி அபிவிருத்தி	4,514
முழு மொத்தம்	2,884
மூலம் : தேசிய வரவு செலவுத்திட்டத் திணைக்களம் (அ) தற்காலிக	72,237

உணவுப் பயிர்கள்

2021 இல் சேதனப் பசளை உதவு தொகை மீதான செலவினம் ரூபா 35 பில்லியன் உள்ளடங்கலாக நெல், சோளம், உருளைக்கிழங்கு, பெரிய வெங்காயம், மரக்கறிகள் மற்றும் பழங்கள் உள்ளடங்கலான உணவுப் பயிர்கள் மீதான செலவினத்திற்காக அரசாங்கம் ரூபா 50.7 பில்லியனை ஒதுக்கீடு செய்துள்ளது. விவசாய விரிவாக்கல் மேம்பாடு, விதைகள் மற்றும் நாற்றுப் பொருட்கள் உற்பத்தி அதேபோன்று ஆராய்ச்சி மற்றும் அபிவிருத்தி என்பவற்றினூடாக விவசாய உற்பத்தியினை மேம்படுத்துவதற்காக பல்வேறு கருத்திட்டங்களும் நிகழ்ச்சித்திட்டங்களும் 2021 இல் தொடர்ந்து முன்னெடுக்கப்பட்டன. உற்பத்தித்திறன் மேம்பாடு, வர்த்தக மயப்படுத்தல், பெறுமதி சேர்ப்பு மற்றும் தெரிவு செய்யப்பட்ட பயிர்களுக்கான சந்தை வாய்ப்பு என்பவற்றுக்காக விவசாயத்துறை நவீனமயப்படுத்தல் கருத்திட்டம் மற்றும் சிறு பற்றுநில விவசாய பங்குடமை நிகழ்ச்சித்திட்டம் என்பவற்றினைச் செயற்படுத்துவதற்கு ரூபா 5 பில்லியன் செலவிடப்பட்டுள்ளது. இயற்கை அனர்த்தங்களினால் பயிர் சேதமடைவதன் மூலம் விவசாயிகளுக்கு ஏற்படுகின்ற ஆபத்தினை குறைப்பதற்காக விவசாய காப்புறுதித் திட்டத்திற்கு ரூபா 1 பில்லியனை அரசாங்கம் பங்களிப்பு செய்துள்ளது.

பெருந்தோட்டம்

தேயிலை, இறப்பர், தெங்கு மற்றும் ஏனைய ஏற்றுமதி பயிர்களை விரிவாக்கல் சேவைகள் மற்றும் நாற்றுப் பொருட்கள் என்பவற்றுக்கான நிவாரண

விலையில் பயிரிடுவதற்காக அரசாங்கம் 2021 இல் 10 பில்லியனை முதலீடு செய்துள்ளது. இதற்கு மேலதிகமாக பெருந்தோட்டப் பயிர்களின் பெறுமதி சேர்ப்பு ஊக்குவிப்பு மற்றும் மீள் நடுகை, புதிய நடுகை செயற்பாடுகளுக்கான நிதி உதவி ஏற்பாடுகள் என்பவற்றினை அரசாங்கம் தொடர்ந்து முன்னெடுத்து வருகின்றது.

கறுவா, மிளகு, ஏலக்காய், கரம்பு, சாதிக்காய், கோப்பி, கொக்கோ, வெனிலா, வெற்றிலை, சிற்றினெல்லா, எலுமிச்சை, இஞ்சி, மஞ்சள் மற்றும் பாக்கு போன்ற நிலையான ஏற்றுமதிப் பயிர்களின் உற்பத்தி மற்றும் தர மேம்பாட்டுக்கு வசதியளிப்பதற்கு ஏற்றுமதி விவசாய திணைக்களத்தினூடாக 2021 இல் ரூபா 361 மில்லியன் செலவிடப்பட்டது.

கடற்றொழில்

கடற்றொழில் மீதான அரசாங்க செலவினம் 2021 இல் ரூபா 4.5 பில்லியனாகக் காணப்பட்டது. இதில் ரூபா 2.5 பில்லியன் மீன்பிடித் துறைமுகங்கள் மற்றும் நங்கூரத் தளங்களின் புனரமைப்பு மற்றும் மேம்பாட்டுக்காகவும் சமுத்திர மீன்பிடித்துறையில் உட்கட்டமைப்பு வசதிகளை மேம்படுத்துவதற்காகவும் ரூபா 2.5 பில்லியன் செலவிடப்பட்டது. அத்துடன் உள்நாட்டு மீன்பிடித்துறை அபிவிருத்திக்காக குறிப்பாக களப்புகளை துப்பரவு செய்தல், மீன் வளர்ப்பு மற்றும் நன்றீர் நிலைகளில் மீன் குஞ்சுகளை சேமித்தல் போன்ற கருத்திட்டங்களை செயற்படுத்துவதற்காக 2021 இல் ஏறக்குறைய ரூபா 892 மில்லியன் பயன்படுத்தப்பட்டது. கால்நடைத்துறை

பண்ணை வளர்ப்பு, செயற்கை கருக்கட்டலினூடாக விலங்கு உற்பத்தி, நோய்க் கட்டுப்பாடு, தடுப்பு மருந்துகள் உற்பத்தி கால்நடை வளங்கள் ஆராய்ச்சி மற்றும் பயிற்சி நிகழ்ச்சித்திட்டங்கள் உள்ளடங்கலாக கால்நடைத்துறைக்காக 2021 இல் ரூபா 4 பில்லியன் செலவிடப்பட்டது.

5.8.5. நீர்ப்பாசனம்

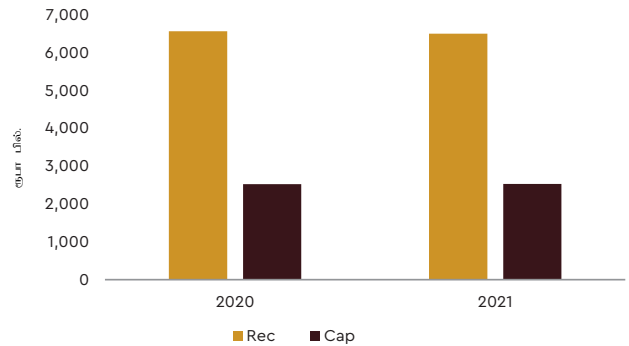
2021 இல் நீர்ப்பாசனத் துறைக்கான மொத்த அரசாங்க செலவினம் ரூபா 52.5 பில்லியனாகக் காணப்பட்டது. சிறு குளங்கள், கால்வாய்கள் புனரமைப்பு மற்றும் தற்பொழுது காணப்படுகின்ற நடுத்தர மற்றும் பாரிய நீர்ப்பாசன திட்டங்களின் மேம்பாடு, புதிய நீர்ப்பாசனத் திட்டங்களை தாபித்தல் என்பவற்றுக்கு 2021 இல் முன்னுரிமை வழங்கப்பட்டது. மேலும் பாரிய, நடுத்தர மற்றும் சிறிய நீர்ப்பாசன திட்டங்களின் புனரமைப்பு தொடர்ந்து முன்னெடுக்கப்பட்டதுடன் மேல் நீரேந்து பிரதேசங்களின் பாதுகாப்புக்கு விசேட கவனம் செலுத்தப்பட்டது. கீழ் நீர்நிலைகளின் நீர்மூலங்களை உறுதி செய்தல் மற்றும் நீர்த் தேக்கங்களில் தூர்வாருதல் நடவடிக்கைகளும் முன்னெடுக்கப்பட்டன.

5.8.6. வீடமைப்பு மற்றும் பொதுவசதிகள் வீடமைப்பு அபிவிருத்தி

2021 இல் வீடமைப்புக்கான அரசாங்க செலவினம் ரூபா 15.6 பில்லியனாகக் காணப்பட்டது. எவ்வாறாயினும் ஏனைய மூலங்களிலிருந்து நிதி அளிப்பதனை மேம்படுத்துவதற்கு நடுத்தர வருமான வீடமைப்பு மற்றும் அதிக நடுத்தர வருமான வீடமைப்பு கருத்திட்டங்கள் போன்ற கருத்திட்டங்களுக்காக முற்கொடுப்பனவுகள் என்ற வகையில் இத்துறையானது பல்வேறு நிதியளிப்பு மாதிரிகளை உள்ளீர்த்துள்ளது. 2021 இல் வடக்கு மற்றும் கிழக்கு மாகாணங்களில் யுத்தத்தினால் பாதிக்கப்பட்ட குடும்பங்களுக்கான நிரந்தர வீடுகளை அமைப்பதற்காக ரூபா 3.7 பில்லியன் செலவிடப்பட்டது. இதற்கு மேலதிகமாக மேற்படி மாகாணங்களில் மீள் குடியேற்றச் செயல்முறைகளுக்காக ரூபா 722 மில்லியன் செலவிடப்பட்டது. தோட்ட வீடமைப்பு நிகழ்ச்சித்திட்டமானது ரூபா 265 மில்லியன் செலவில் முன்னெடுக்கப்பட்டதுடன் பின்தங்கிய பிரதேச சமூக பொருளாதார கருத்திட்டம் ரூபா 263 மில்லியன் செலவினத்தில் 2021 இல் தொடர்ந்து முன்னெடுக்கப்பட்டது. “ஓபட்ட கெயக் - ரட்டட்ட ஹெட்டக்” வீடமைப்பு நிகழ்ச்சித்திட்டம் ஒவ்வொரு குடும்பமும் இலங்கையில் வசதியான வீடொன்றுடன் வாழ்வதன் மூலம் உற்பத்தித்திறன் மிக்க பிரசைகளையும் மகிழ்ச்சிகரமான குடும்பங்களையும் உருவாக்குவதற்காக செயற்படுத்தப்படுகின்றது. 2021 இல் அங்கீகரிக்கப்பட்ட 12,231 வீடுகளில் 4,078 வீடுகள் நிறைவு செய்யப்பட்டுள்ளது. “மிஹிந்து நிவஹன”வீடமைப்பு நிகழ்ச்சித்திட்டம் “ஓபட்ட கெயக் - ரட்டட்ட ஹெட்டக்” வீடமைப்பு நிகழ்ச்சித்திட்டத்தின் உப நிகழ்ச்சித்திட்டமொன்றாகும். இதற்கமைவாக தேசிய வீடமைப்பு அதிகார சபையானது 758 தெரிவு செய்யப்பட்ட பயனாளர்களைக் கொண்டுள்ளதுடன் இதில் 201 வீடுகள் 2021 இல் நிறைவு செய்யப்பட்டுள்ளன. யுத்தத்தினால் மரணமடைந்த, காணாமல் போன மற்றும் அங்கவீனமுற்ற இராணுவ வீரர்களின் குடும்பங்களுக்கு வீடுகளை வழங்குகின்ற “விரு சுமித்துரு” வீடமைப்பு கருத்திட்டத்தின் கீழ் 2021 இல் ரூபா 210 மில்லியன் செலவில் 673 வீடுகள் நிறைவு செய்யப்பட்டன. குடிநீர் மற்றும் துப்பரவேற்பாடு

2021 இல் நீர்த்துறை மீதான மொத்த செலவினம் ரூபா 54.2 பில்லியனாகக் காணப்பட்டது. இதில் ரூபா 0.6 பில்லியன் பிரதானமாக ஆள்சார் வேதனாதிகள் உள்ளிட்ட மீண்டெழும் செலவினங்களுக்காக செலவிடப்பட்டது. ரூபா 53.5 பில்லியன் அபிவிருத்திக் கருத்திட்டங்களுக்காகவும் மூலதனச் செலவினங்களுக்காகவும் செலவிடப்பட்டது. 2020 இல் வழங்கப்பட்ட 125,888 இணைப்புகளுடன் ஒப்பிடுகையில் 2021 இல் 251,507 புதிய நீர் இணைப்புகள் வழங்கப்பட்டன.

அட்டவணை 5.25 | செயற்படுத்தப்பட்ட பிரதான நீர் வழங்கல், துப்பரவேற்பாட்டு கருத்திட்டங்கள் - 2021



அட்டவணை 5.25 | 2020 இல் செயற்படுத்தப்பட்ட பிரதான நீர் வழங்கல் கருத்திட்டங்கள்

கருத்திட்டம்	ரூபா மில்லியன் 2021 செலவினம்
கண்டி வடக்கு மற்றும் வடக்கு பாததும்பர ஒருங்கிணைந்த நீர் வழங்கல் கருத்திட்டம் (இ.அ./ சீனா)	10,721
“அனைவருக்கும் நீர்” அகில இலங்கை நீர் வழங்கல் நிகழ்ச்சித்திட்டம்	7,624
பாரிய கொழும்பு நீர் மற்றும் கழிவுநீர் முகாமைத்துவ மேம்பாட்டு முதலீட்டு நிகழ்ச்சித்திட்டம் - கருத்திட்டம் - 1,2,3 (இ.அ./ ஆ.அ.வ)	6,135
நீர் வழங்கல் துப்பரவேற்பாட்டு மேம்பாட்டுக் கருத்திட்டம் (இ.அ./ உ.வ.)	5,449
யாழ்ப்பாணம் கிளிநொச்சி நீர் வழங்கல் துப்பரவேற்பாட்டுக் கருத்திட்டம் (இ.அ / ஆ.அ.வ)	3,964
பாரிய மாத்தளை நீர்வழங்கல் கருத்திட்டம் (இ.அ/ பிரான்ஸ்)	3,250
கண்டி நகர கழிவுநீர் முகாமைத்துவ கருத்திட்டம் (இ.அ./ ஜெயக்கா)	3,184
அம்பத்தல நீர் வழங்கல் முறைமை மேம்பாட்டு மற்றும் சக்தி சேமிப்பு கருத்திட்டம் (இ.அ. / பிரான்ஸ்)	2,375
தெதுரு ஓயா நீர் வழங்கல் கருத்திட்டம் (இ.அ / கோரியா)	1,960
அநுராதபுர வடக்கு நீர்வழங்கல் கருத்திட்டம் கட்டம் 1 (இ.அ / ஜெயக்கா)	1,614
ஆளமடுவ நீர் வழங்கல் கருத்திட்டம் (இ.அ. எப்பெய்/ எச்என்பி)	1,493
இரத்தமன மொரட்டுவ கழிவு நீர்கற்றல் கருத்திட்டம் - கட்டம் 2 தொகுதி 1 (ஏ.எப்.டி)	1,426
“பிரஜா ஜல அபிமான” நீர் வழங்கல் திட்டம்	876
மாகாணங்களுக்கிடையிலான கருத்திட்ட நிகழ்ச்சித்திட்டம் மூலம் : தேசிய வரவு செலவுத்திட்டத் திணைக்களம் (அ) தற்காலிக	199

நகர அபிவிருத்தி மற்றும் கரையோரப் பாதுகாப்பு
கொவிட் தொற்றினால் நகர்வு மற்றும் ஏனைய காரணிகள் வரையறுக்கப்பட்டதன் காரணமாக நகர அபிவிருத்தி துறை மீதான செலவினம் 2020 இல் காணப்பட்ட ரூபா 41.7 பில்லியனிலிருந்து 2021 இல் ரூபா 29.2 பில்லியனாக 30 சதவீதத்தினால் வீழ்ச்சியடைந்தது. 2021 இல் மீண்டெழும் செலவினம் ரூபா 1.4 பில்லியனாக காணப்பட்ட அதேவேளை மூலதனச் செலவினம் ரூபா 27.8 பில்லியனாகக் காணப்பட்டது. சமுத்திர சுத்திகரிப்பு நிகழ்ச்சித்திட்டத்திற்கான வழங்கல் பயன்பாட்டுக்காக

அரசாங்கம் 1.4 பில்லியனை செலவிட்டுள்ளதுடன் கடலரிப்பு, சமுத்திரம் தொடர்பான சுற்றாடல் மாசினை தடுப்பதற்கு உரிய நடவடிக்கைகள் எடுக்கப்பட்டதுடன் கடற்கரை மண்நிரப்பல் கருத்திட்டம் மற்றும் கரையேர வலய கட்டுப்பாட்டு பொறிமுறை போன்ற செயற்றிட்டங்களையும் அரசாங்கம் முன்னெடுத்தது.

5.8.7 சுற்றாடல்

முறையான கழிவு முகாமைத்துவம் மற்றும் மனித - யானை பிணக்கு மற்றும் வனவளங்கள் அழிவடைதல் போன்ற வனவள மற்றும் வன சீவராசிகள் பாதுகாப்பு போன்ற சுற்றாடல் பாதுகாப்புக்காக அரசாங்கம் குறிப்பிடத்தக்களவு முக்கியத்துவம் வழங்கியுள்ளது. வனவளப் பாதுகாப்பு

அரசாங்கம் வனவளப் பாதுகாப்புக்காக ரூபா 1,650 மில்லியனை ஒதுக்கீடு செய்துள்ளது. அதில் வன வள விரிவாக்கம் (ரூபா 1,284 மில்லியன்), கைத் தொழில் பெருந்தோட்டங்களை தாபித்தல் மற்றும் முகாமை செய்தல் (ரூபா 320 மில்லியன்), நாற்றுப் பொருட்கள் உற்பத்தி (ரூபா 29 மில்லியன்) பைன் பெருந்

தோட்டங்களை எமது பிரதேசத்திற்குரிய அகன்ற இலை இனமாக மாற்றுதல் (ரூபா 11 மில்லியன்), காட்டு தீ தடுப்பு (ரூபா 16 மில்லியன்) என்பன முன்னெடுக்கப்பட்டன. இதற்கு மேலதிகமாக, “சுரகிமு கங்கா” ஆற்றுப் பாதுகாப்பு நிகழ்ச்சித்திட்டங்களின் கீழ் ஆறுகளைப் பாதுகாப்பதற்காக ரூபா 100 மில்லியன் செலவிடப்பட்டது.

வனசீவராசிகள் பாதுகாப்பு

வன சீவராசிகள் பாதுகாப்பின் கீழ், 2021 இல் ரூபா 278 மில்லியன் செலவிடப்பட்டு மனித, யானை பிணக்கினை குறைப்பதற்கு முன்னுரிமை வழங்கப்பட்டது. மேலும், வனசீவராசிகளின் வாழ்விடங்களை வசதிப்படுத்துவதற்காக ரூபா 133 மில்லியன் செலவிடப்பட்ட அதேவேளையில், மின்சார வேலிகளை நிர்மாணிப்பதற்காக ரூபா 2.1 பில்லியன் ஒதுக்கீடு செய்யப்பட்டது. இதற்கு மேலதிகமாக, சுற்றுலா பயணிகளுக்கு வசதியளிக்கும் வகையில் தேசிய பூங்காக்களில் பாதை வலையமைப்பினை மேம்படுத்துவதற்கு ரூபா 30 மில்லியன் ஒதுக்கீடு செய்யப்பட்டுள்ளது.

06

காசுப்பாச்சல் முகமைத்துவம்,
பற்றாக்குறை நிதியளிப்பு
மற்றும் கடன்கள்

6.1 மேன்றோக்கு

2021 இல், மொத்த பண உள்வரவும் வெளிச் செல்லலும் முறையே ரூபா 1,389.8 பில்லியன்களாகவும், ரூபா 3,431.1 பில்லியன்களாகவும் இருந்தன. பொருளாதார வகுப்பாக்கத்தில் காணப்பட்ட ஒட்டுமொத்தக் குறைவான ரூபா 2,041.3 பில்லியனும் உள்ளூர் வளங்களாலேயே நிதியளிக்கப்பட்டன. 2021 இல் மொத்த வெளிநாட்டுக் கடன்கள் ரூபா 6.8 பில்லியன்களாக அல்லது மொத்த உள்நாட்டு உற்பத்தியில் 45.7 சதவீதமாக இருந்தன. ஆயினும், மொத்த கடன் பளுவில் வெளிநாட்டுக் கடன்களின் வெளிக்காட்டுகை 40.0 சதவீதமாகக் குறைக்கப்பட்டிருந்தது.

திறைசேரி காசுப்பாச்சல் முகாமைத்துவம்

திறைசேரியின் காசுப்பாச்சல் முகாமைத்துவமானது நிதி வருடத்தினுள் அரசாங்க அரசிறைக் கொள்கையை நடைமுறைப்படுத்துவதற்கு, பல்வேறு செயற்படுத்தும் முகவர்களுடாக வினைத்திறனாகவும், பயனுறுதியாகவும் பேர்துமான நிதி கிடைக்கப்பெறுதலை உறுதிப்படுத்துவதை இலக்காகக் கொண்டுள்ளது. திறைசேரியின் காசுப்பாச்சல் முகாமைத்துவச் செயல்முறையானது, குறித்ததொரு நிதியாண்டிற்கு பாராளுமன்றத்தால் அங்கீகரிக்கப்பட்ட வருடாந்தப் பாதிட்டை, நடைமுறைப்படுத்தத்தக்க நிதிப் புழக்கமாக மாற்றியமைக்கிறது. நிதிப் காசுப்பாச்சல், வருமானங்களிலிருந்தும் கடன்களிலிருந்தும் உள்வரும் நிதிகளையும், கடன் சேவைச் செலவுகள் உள்ளிட்ட, மீண்டுவரும் மற்றும் மூலதனச் செலவு வடிவங்களில் வெளிச்செல்லும் நிதிகளையும் உள்ளடக்குகிறது.

6.2 அரசாங்கத் திறைசேரி காசுப்பாச்சல் செயற்பாடுகள் - 2021

கொவிட் 19 பெருந்தொற்று நிலைமையில் முகங்கொடுக்க வேண்டியிருந்த பொருளாதார வீழ்ச்சியின் பிரதிபலிப்பாக, வருமானம் மற்றும் ஏனைய கிடைப்பனவுகள் வடிவத்தில் திறைசேரிக்கு உள்வந்த மொத்த நிதி, மதிப்பீடு செய்யப்பட்டிருந்த ரூபா 1,525.4 பில்லியன்களில் 91.0 சதவீதமான ரூபா 1,389.8 பில்லியன்களாக இருந்தது. அதற்கிடையில், 2021 இல் மீண்டுவரும் செலவு மற்றும் பொது முதலீடு ஆகிய வடிவங்களிலான வெளிச் சென்ற நிதி, மதிப்பீடு செய்யப்பட்டிருந்த ரூபா 4,003.4 பில்லியன்களில் 86.0 சதவீதமான ரூபா 3,431.1 பில்லியன்களாக இருந்தது.

தேறிய பணப் பற்றாக்குறையானது 2021 இல் தேறிய கடன்களான ரூபா 1,673.9 பில்லியன்களால் நிரப்பப்பட்டது. அதற்கு மேலதிகமாக, திறைசேரியின் உள்வரும் நிதிச் செயற்பாடுகள் மற்றும் வங்கி மேலதிகப்பற்று ஆகியவற்றுள் வைப்புகளின் மாற்றங்களும் இந்தப் பற்றாக்குறைக்கு நிதியளிப்பதற்குப் பயன்படுத்தப்பட்டன. வருட முடிவிலான வங்கி மீதியின் மறையான அதிகரிப்பு, முன்னர் காணப்பட்ட மறையான மீதி ரூபா 488.2 பில்லியன்களிலிருந்து, ரூபா 831.6 பில்லியன்களாக உயர்ந்ததுடன், தேறிய பணப் பற்றாக்குறைக்கு நிதியளிப்பதற்காக வங்கி மேலதிகப்பற்று பயன்படுத்தப்பட்டதைப் பிரதிபலித்தது. 2021 இல் கடன் மீளச் செலுத்தல்களுக்காக வெளிச்சென்ற பணம், மதிப்பீடு செய்யப்பட்டிருந்த ரூபா 1,350.4 பில்லியன்களில், ரூபா 1,315.5 பில்லியன்களாகக் காணப்பட்டது.

அட்டவணை 6.1 | அரசாங்க காசுப்பாய்ச்சல் தொழிற்பாடுகள் - 2021

ரூபா பில்லியன்

விடயம்	2019	2020	2021	
	உண்மையான	உண்மையான	மதிப்பீடு	உண்மையான
ஜனவரி 01 இல் உள்ளவாறு ஆரம்ப காசு மீதி	-274.2	-274.3	-488.2	-488.2
அரசிறை, ஏனைய பெறுகைகள் ஆகியவற்றிலிருந்து மொத்த காசு உட்பாய்ச்சல்	1,936.1	1,323.8	1,525.4	1,389.8
வரி வருமானம்	1,701.1	1,197.6	1,325.0	1,269.4
வரியற்ற வருமானம்	109.7	125.4	195.4	120.3
மானியப் பெறுகைகள்	4.7	0.8	5.0	0.1
அம்பாந்தோட்டை பெறுகைகளின் பயன்பாடு	120.6	-	-	-
மீண்டெழும் கொடுப்பனவுகளுக்காக மொத்த காசு வெளிப்பாய்ச்சல்கள்	-2,221.9	-2,587.4	-2,841.7	-2,713.1
ஆளுக்குரிய வேதனாதிகள்	-779.1	-915.9	-973.7	-970.0
ஓய்வூதியக் கொடுப்பனவுகள்	-227.2	-254.1	-273.0	-251.6
சமுர்த்திக் கொடுப்பனவுகள்	-44.7	-52.5	-57.5	-55.4
உர மானியம்	-34.3	-36.2	-35.0	-21.1
ஏனைய மீண்டெழும் செலவினம்	-258.8	-372.1	-435.3	-363.8
வட்டிக் கொடுப்பனவு	-877.8	-956.6	-1,067.2	-1051.2
மூலதனக் கொடுப்பனவுகளுக்காக மொத்தக் காசு வெளிப்பாய்ச்சல்	-556.5	-584.9	-1,161.7	-718.0
ஏனைய மூலதனக் கொடுப்பனவுகள்	-544.4	-580.3	-1,140.0	-706.2

மானியக் கொடுப்பனவுகள்	-1.9	-1.2	-10.1	-2.3
அரச அலுவலர்களுக்கான முற்பணம்	-10.2	-3.4	-11.6	-9.5
தேறிய காசு மிகை/(பற்றாக்குறை)	-842.3	-1,848.5	-2478.0	-2041.3
மொத்த கடன் பெறுகை	1,959.5	2,530.8	3,397.0	2,989.4
படுகடன் மீள் கொடுப்பனவு	-1,129.6	-968.8	-1,350.4	-1,315.5
தேறிய கடன் பெறுகை	829.9	1,562.0	2,046.6	1,673.9
முன்னைய ஆண்டின் சர்வதேச இறைமை முறிகளின் நிலுவைப் பெறுகைகள்	-	51.40	-	-
கணக்கு மீதிக்கான சரிசெய்கைகள் (தற்காலிக ஊழிய மீதி, தேறிய வைப்புக்கள் முதலியன)	12.3	21.2	-	24.0
டிசம்பர் 31 இல் உள்ளவாறாக இறுதி காசு மீதி	-274.3	-488.2	-919.6	-831.6

மூலம்: திறைசேரி தொழிற்பாடுகள் திணைக்களம்

6.3 அரசாங்க கடன் நிகழ்ச்சித்திட்டம் - 2021

2020 இன் 07 ஆம் இலக்க ஒதுக்கீட்டுச் சட்டத்தில் குறித்துக் கூறப்பட்டவாறு ரூபா 2,997 பில்லியன்கள் கடன் எல்லையானது பாராளுமன்றத்தால் அங்கீகரிக்கப்பட்டதுடன், அது ரூபா 3,397 பில்லியன்களாக, 2021 பாதீட்டில் காணப்பட்ட வள இடைவெளியை நிரப்புவதற்காக, பின்னர் அதிகரிக்கப்பட்டது. 2021 இல் உண்மையான மொத்தக் கடன்கள் ரூபா 3,376 பில்லியன்களாக இருந்ததுடன், இதில் ரூபா 2,586.5 பில்லியன்கள் உள்;ர் மூலங்களிலிருந்தும் மீதி ரூபா 519.5 பில்லியன்கள் வெளிநாட்டு மூலங்களிலிருந்தும் பெறப்பட்டன.

6.4 பாதீட்டுக்கு நிதியளித்தல்

பாதீட்டுக் குறைநிலையான ரூபா 2,057.9 பில்லியன்கள் 2021 இல் பிரதானமாக உள்ளூர் மூலங்களிலிருந்தே நிரப்பப்பட்டது. 2021 இல் உள்ளூர் மூலங்க; டாக நிதியளிக்கப்பட்ட தொகை ரூபா 2,071.8 பில்லியன்களாக அல்லது மொத்த உள்நாட்டு உற்பத்தியின் 12.3 சதவீதமாக இருந்ததுடன், தேறிய வெளிநாட்டு நிதியளிப்பின் மீள் செலுத்துகை ரூபா 13.9 பில்லியன்களாக அல்லது மொத்த உள்நாட்டு உற்பத்தியின் 0.1 சதவீதமாக இருந்தது. தேறிய உள்ளூர் நிதியளிப்பு 2020 இல் காணப்பட்ட ரூபா 1,750.9 பில்லியன்களிலிருந்து 2021 இல் 18.3 சதவீதத்தால் அதிகரித்து, ரூபா 2,071.8 பில்லியன்களாக இருந்ததுடன், அதேவேளை, வெளிநாட்டு நிதியளிப்பின் தேறிய மீள் செலுத்துகை 2020 இல் இருந்த ரூபா 83.2 பில்லியன்களிலிருந்து, 2021 இல் 83.3 சதவீதத்திலிருந்து ரூபா 13.9 பில்லியன்களாகக் கணிசமான அளவில் குறைவடைந்தது.

வெளிநாட்டு நிதியளிப்புப் பொறுப்புகள்

அரசாங்கம் வெளிநாட்டு அபிவிருத்திப் பங்காண்மையாளர்களுடனும் கடன் வழங்கும் முகவர்களுடனும், 2021 ஜனவரி 01 தொடக்கம் டிசம்பர் 31 வரையான காலப்பகுதியில் 26

ஒப்பந்தங்களைக் கைச்சாத்திட்டதன் மூலம் பொது முதலீட்டு நிகழ்ச்சித்திட்டத்திற்கு உதவுவதற்கான வெளிநாட்டு நிதியளிப்பாக 2,471.4 மில்லியன் அமெரிக்க டொலர்களைத் திரட்டுவதற்கு ஒழுங்கு செய்தது. இதில் 1,623.3 மில்லியன் அமெரிக்க டொலர்கள் உத்தியோகபூர்வ அபிவிருத்தி உதவிகள் என்ற வகையிலான கடன்களாகவும், 39.3 மில்லியன் அமெரிக்க டொலர்கள் உத்தியோகபூர்வ அபிவிருத்தி மானியங்களாகவும் தொழில்நுட்ப உதவிகளாகவும் இருந்தன. மேலும் 808.8 மில்லியன் அமெரிக்க டொலர்கள் சீன அபிவிருத்தி வங்கியால் தவணைக் கடன் வசதியாக வழங்கப்பட்டது.

இக்காலப் பகுதியில் உலக வங்கி 983.3 மில்லியன் அமெரிக்க டொலர்கள் வழங்கி உத்தியோகபூர்வ அபிவிருத்தி உதவி பொறுப்புகளில் முன்னணி வகித்ததுடன், அதற்கு அடுத்ததாக ஆசிய அபிவிருத்தி வங்கி 463 மில்லியன் அமெரிக்க டொலர்களையும், இந்தியா 100 மில்லியன் அமெரிக்க டொலர்களையும், ஹங்கேரி 61.7 மில்லியன் அமெரிக்க டொலர்களையும், விவசாய அபிவிருத்திக்கான சர்வதேச நிதியம் 42 மில்லியன் அமெரிக்க டொலர்களையும் வழங்கின.

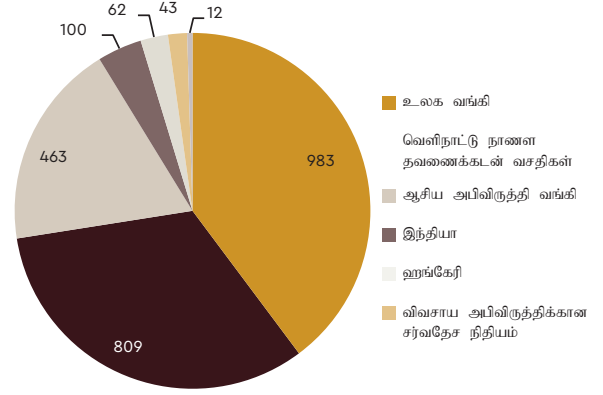
ஆகக்கூடிய தொகை சென்மதி நிலுவைக்கு உதவுவதற்காக 808. மில்லியன் அமெரிக்க டொலர்களாக, அல்லது 33 சதவீதமாக இருந்ததுடன், அதற்கடுத்ததாக வீதி மற்றும் பாலங்கள் உள்ளிட்ட துறைசார்ந்ததாகவும் (774.3 மில்லியன் அமெரிக்க டொலர்கள் அல்லது 31.3 சதவீதம்), சுகாதாரமும் சமூக நலன்புரிக்கானதாகவும் (440.9 மில்லியன் அமெரிக்க டொலர்கள் அல்லது 17.8 சதவீதம்) கடன்கள் இருந்தன. 2021 இல் ஒட்டுமொத்தப் பொறுப்புகள், அரச நிதியளித்தலில் வெளிநாட்டுத் தொடர்புகளைக் குறைப்பதன் மூலம் நாட்டின் நடுத்தரத் தவணைகளிலான கடன் பாரங்களைக் குறைப்பதற்கான புதிய மூலோபாயங்களை நடைமுறைப்படுத்துவதற்கு அரசாங்கம் தீர்மானித்ததிலிருந்து, சமீப வருடங்களுடன் ஒப்பிடும்போது குறைவாக இருந்தன.

அட்டவணை 6.2 | அதிகாரபூர்வ அபிவிருத்தி உதவியின் உறுதியளிப்புகள் மற்றும் சந்தைகடன்கள் - 2021, (கடன் கொடுத்தவர் அடிப்படையில்)

கடன் கொடுத்தவர் வகை	கடன்	மானியம்	மொத்தம்
இருதரப்பு - ODA	161.7	12.0	173.7
இந்தியா	100.0	-	100.0
ஹங்கேரி	61.7	-	61.7
கொரியா	-	12.0	12.0
பலதரப்பு - ODA	1461.5	27.3	1488.8
ஆசிய அபிவிருத்தி வங்கி	460.0	3.0	463.0
உலக வங்கி	959.8	23.3	983.3
IFAD	41.7	1.0	42.7
சந்தைக் கடன்கள்	808.8	-	808.8
வெளிநாட்டு நாணய நிபந்தனை கடன்	808.8	-	808.8
மொத்தம்	2,432.1	39.3	2,471.4

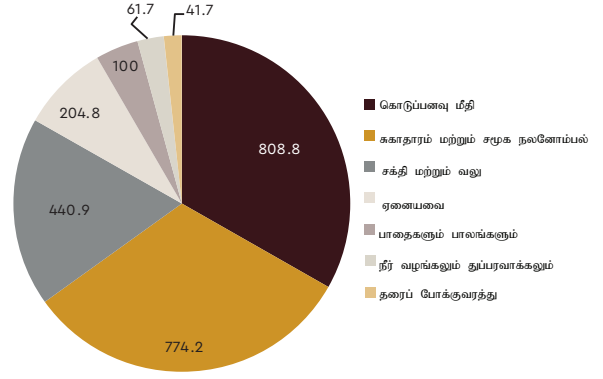
மூலம்: வெளிநாட்டு வளங்கள் திணைக்களம்

வரைபு 6.1 | பாரிய அபிவிருத்தி பங்களார்களது பொறுப்பளிப்புக்கள் (ஐ.அ.டொ. மில்லியன்)



மூலம்: வெளிநாட்டு வளங்கள் திணைக்களம்

வரைபு 6.2 | பாரிய பொருளாதார துறைகளின் பொறுப்பளிப்புக்கள் - 2021 (ஐ.அ.டொ.மில்லியன்)



மூலம்: வெளிநாட்டு வளங்கள் திணைக்களம்

இணைப்பு 6.1 | 2021 நியதிகளுடனான ஜனவரி 01 தொடக்கம் டிசம்பர் 31 வரை, வெளிநாட்டு நிதியளிப்பு அதிகாரபூர்வ அபிவிருத்தி உதவிகளின் ODA பொறுப்புகள்

அபிவிருத்தி பங்களிப்பு/கடன் வழங்கும் முகவர்	ஒப்பந்தத் திகதி	கருத்திட்டம்	கடன் தொகை			வருடாந்த வட்டி வீதம்		எல்லை (அடிப்படைப் புள்ளிகள் 100)	பொறுப்புத் தொகை (வழங்கப் படாத மிகுதியில்லாது)	மற்றவை கொடுப்பனவுகள்	சலுகைக் காலம் (வருடங்களில்)	காலம் (முதிர்ச்சி சலுகைக் காலம் உள்ளிட்ட) (வருடங்களில்)	
			நாணயம்	அசல் தொகை மில்லியனில்	ரூ. மில்லியன்	ஆ. டொலர் மில்லியன்	வட்டியின் வகை						வீதம்
ஹங்கேரி	2021.04.08	கொஹுவலையிலும் கெட்டம்பேயிலும் மேம்பாலங்களை அமைத்தல்	யூரோ	52	12,340	61	இலவசம்	த.இ.	த.இ.	த.இ.	9	26	
இந்தியா	2021.06.16	சூரிய சக்தி கருத்திட்டத்தை நடைமுறைப்படுத்துவதற்கான டொலர் கடன்	ஐ.அ.டொ.	100	19,972	100	நிலையானது	1.75%	த.இ.	0.50%	முகாமைத்துவக் கட்டணம் USD 500,000	5	20
கொரியா	2021.11.30	தேசிய போக்குவரத்துத் தரவுத்தளத்தை மேம்படுத்துதலும், திறனை வளர்த்தலுக்குமான கருத்திட்டம்	ஐ.அ.டொ.	4	808	4				மானியம்			
	2021.12.03	இலங்கையில் தொழில்நுட்ப மற்றும் தொழில்நுட்பவியலுக்கான கல்லூரிக் கட்டிடங்களைக் கட்டுதல்	ஐ.அ.டொ.	4	802	4				மானியம்			
	2021.12.08	இலங்கையில் குற்றவியல் நிதி முறைமையில் தடயவியல் மருந்துப் பகுப்பாய்வு	ஐ.அ.டொ.	4	806	4				மானியம்			

IFAD	2021.06.10	விவசாய சிறுதொழில்முயற்சியாளர் விரிதிறன் கருத்திட்டம் (SARP)	ஐ.அ.டொ.	42	8,327	42	நிலையானது	1.75%	த.இ.	த.இ.	த.இ.	10	27
	2021.06.10	விவசாய சிறுதொழில்முயற்சியாளர் விரிதிறன் கருத்திட்டம் (SARP)	ஐ.அ.டொ.	1	200	1			Grant				
ஆசிய அபிவிருத்தி வங்கி	2021.05.28	ஒருங்கிணைக்கப்பட்ட வீதி முதலீட்டு இரண்டாவது நிகழ்ச்சித்திட்டம் - கறு 3	ஐ.அ.டொ.	200	39,912	200	மாறத் தக்கது	LIBOR 6 மாதங்கள்	0.50%	0.15%	த.இ.	8	29
	2021.07.09	கொவிட் 19 தடுப்பு மருந்து மூலம் பதிலளித்தல் கருத்திட்டம் - அவசர பதிலளிப்பு நிகழ்ச்சித்திட்டம்	ஐ.அ.டொ.	84	16,792	84	மாறத் தக்கது	LIBOR 6 மாதங்கள்	0.50%	0.15%	த.இ.	3	10
	2021.07.09	கொவிட் 19 தடுப்பு மருந்து மூலம் பதிலளித்தல் கருத்திட்டம் கருத்திட்ட முதலீட்டுப் பகுதி	ஐ.அ.டொ.	66	13,193	66	மாறத் தக்கது	LIBOR 6 மாதங்கள்	0.50%	0.15%	த.இ.	8	29
	2021.10.07	சுகாதார முறைமையை உயர்த்தும் கருத்திட்டம் - மேலதிக நிதியளித்தல்	ஐ.அ.டொ.	110	22,004	110	மாறத் தக்கது	LIBOR 6 மாதங்கள்	0.50%	0.15%	த.இ.	8	29
	2021.10.07	சுகாதார முறைமையை உயர்த்தும் கருத்திட்டம் - மேலதிக நிதியளித்தல்	ஐ.அ.டொ.	3	600	3			Grant				
சீனை அபிவிருத்தி வங்கி	2021.04.12	காலநிலை விரிதிறன் மேம்படுத்தல் முகாமைத்துவம்	ஐ.அ.டொ.	500	99,955	500	மாறத் தக்கது	LIBOR 6 month	2.51%	N/A	முற்பணக் கட்டணம் USD 6,250,000	3	10
	2021.08.17	நீர் வழங்கல் மற்றும் சுகாதார மேம்படுத்தல் கருத்திட்டத்திற்கு மேலதிக நிதியளித்தல்	ஐ.அ.டொ.	2,000	61,723	309	மாறத் தக்கது	NIFCPB	0%	N/A	முற்பணக் கட்டணம் CNY 25,000,000	3	10
	2021.05.13	கொவிட் 19 அவசரக் கவனிப்பு மற்றும் சுகாதார முறைமைகளை உருவாக்குதல் கருத்திட்டத்திற்கு மூன்றாவது மேலதிக நிதியளிப்பு	ஐ.அ.டொ.	54	10,773	54	மாறத் தக்கது	LIBOR 6 மாதங்கள்		0.25%	முற்பணக் கட்டணம் USD 135000	5	17
	2021.09.17	இணைப்பை உள்ளடக்கிய அபிவிருத்திக் கருத்திட்டம்	ஐ.அ.டொ.	92	18,400.00	92	மாறத் தக்கது	LIBOR 6 மாதங்கள்		0.25%	முற்பணக் கட்டணம் USD 230,000	5	29
	2021.05.13	இலங்கையின் ஒருங்கிணைந்த நீர்ச் சேகரிப்பு மற்றும் நீர் மூலங்கள் முகாமைத்துவக் கருத்திட்டம் - இலகு கடன்	XDR	54	10,773	54	மாறத் தக்கது	LIBOR 6 மாதங்கள்		0.25%	முற்பணக் கட்டணம் USD 135000	5	17
	2021.09.17	இலங்கையின் ஒருங்கிணைந்த நீர்ச் சேகரிப்பு மற்றும் நீர் மூலங்கள் முகாமைத்துவக் கருத்திட்டம் - இலகு கடன்	ஐ.அ.டொ.	92	18,400	92	மாறத் தக்கது	LIBOR 6 மாதங்கள்		0.25%	முற்பணக் கட்டணம் USD 230,000	5	29
	2021.09.04	கொவிட் 19 அவசரக் கவனிப்பு மற்றும் சுகாதார முறைமைகளை உருவாக்குதல் கருத்திட்டத்திற்கு இரண்டாவது மேலதிக நிதியளிப்பு	XDR	40	8,294	40	மாறத் தக்கது	LIBOR 6 மாதங்கள்		0.25%	முற்பணக் கட்டணம் USD 100,000	5	17
	2021.09.27	கண்டி பல்வகை போக்குவரத்து முடிவிட அபிவிருத்திக் கருத்திட்டம் - சலுகைநிதியானது	XDR	100	20,000	100	மாறத் தக்கது	LIBOR 6 மாதங்கள்		0.25%	முற்பணக் கட்டணம் USD 250,000	5	17

தேதி	வகை	அளவு	மதிப்பு	மதிப்பு	மதிப்பு	வகை	விகிதம்	நிதி	விகிதம்	முற்பணக் கட்டணம்	மாதம்	நாள்
2021.11.03	கண்டி பல்வகை போக்குவரத்து முடிவிட அபிவிருத்தி கருத்திட்டம் - சலுகைரீதியற்றது	ஐ.அ.டொ.	500	101,279	500	மாறத் தக்கது	LIBOR 6 மாதங்கள்	0.25%	முற்பணக் கட்டணம் 1,250,000	10	27	
2021.04.22	விவசாயத் துறையை நவீனமயப்படுத்தும் கருத்திட்டத்திற்கான மேலதிக நிதியளிப்பு	நுகுச	31	8,852	46	Fixed	1.25%	த.இ.	சேவைக் கட்டணம் 0.75%	5	30	
2021.05.13	உள்ளக அபிவிருத்திக்கு ஆதரவளிப்பதற்காக ஐரோப்பிய ஒன்றியத்தால் நிதியளிப்பு (IBRD/IDA)	ஐ.அ.டொ.	27	5,126	27	மாறத் தக்கது	LIBOR 6 மாதங்கள்	0.25%	முற்பணக் கட்டணம் USD 66,750	5	30	
2021.04.22	கொவிட் - 19 அவசர தேவைக்கான மற்றும் சுகாதார அமைப்பு தயார்நிலை கறுத்திட்டம்.	XDR	19	5,362	27	நிலையானது	1.25%	த.இ.	சேவைக் கட்டணம் 0.75%	5	30	
2021.04.22	கண்டி பல்மாதிரி போக்குவரத்து முனைய அபிவிருத்தி கருத்திட்டம் - சலுகை.	XDR	47	13,297	69	நிலையானது	1.25%	த.இ.	த.இ.	4	29	
2021.04.22	கண்டி பல்மாதிரி போக்குவரத்து முனைய அபிவிருத்தி கருத்திட்டம் - சலுகை அல்லாதது.	USD	5	960	5	மாறத் தக்கது	LIBOR 6 மாதங்கள்	0.25%	முற்பணக் கட்டணம் USD 12,500	4	9	
2021.05.13	விவசாயத் துறை நவீனத்துவ கருத்திட்டத்திற்கான மேலதிக நிதி	EUR	3	652	3				மானியம்			
2021.01.28	ஐரோப்பிய ஒன்றியத்தின் உள்ளூர் உதவிக் கருத்திட்டம் (IBRD/IDA)	USD	20	3,918	20				மானியம்			
மொத்தம்				494,346	2,471							

குறிப்பு :

1. இலண்டன் வங்கிகளுக்கிடையிலான சலுகை வீதம்.
2. ஐரோப்பிய வங்கிகளுக்கிடையிலான சலுகை வீதம்.
3. சீன மக்கள் வங்கியின் கீழான தேசிய வங்கிகளுக்கிடையான தேசிய மைய வீதம்.
4. அறிக்கையில் பயன்படுத்தப்பட்ட மாற்று வீதங்கள் ஒவ்வொன்றும், ஒப்பந்தத்தில் கையெழுத்திட்டதிகதியில் நிலவிய மாற்று வீதமாகும்.
5. பொருத்தமில்லை

வெளிநாட்டு நிதிவழங்கலும் பயன்பாடும்

2021 ஜனவரி தொடக்கம் டிசம்பர் 31 வரையான காலப்பகுதியில் செலுத்தப்பட்ட மொத்த வெளிநாட்டு நிதியளிப்புக் கட்டணங்கள் 2,415.1 மில்லியன் அமெரிக்க டொலர்களாக இருந்ததுடன், இதில் 2,397.8 மில்லியன் அமெரிக்க டொலர்கள் கடன்களாகவும், 17.3 மில்லியன் அமெரிக்க டொலர்கள் மானியங்களாகவும் இருந்தன.

கட்டணங்களில் பெரும்பாலானவை 33.5 சதவீதமாக இருந்ததுடன், அது சீனாவுடன் செய்யப்பட்ட கடன் ஒப்பந்தங்களுக்காகவும், அதைத்தொடர்ந்து ஆசிய அபிவிருத்தி வங்கிக்காகவும் (25.5 சதவீதம்), உலக வங்கிக்காகவும் (18 சதவீதம்) காணப்பட்டன. அபிவிருத்திக் கருத்திட்டங்களுக்கும் நிகழ்ச்சித்திட்டங்களுக்கும் மேற்கொள்ளப்பட்ட கட்டணங்களுக்கு அப்பால், 2021 இல் அரசாங்கம் சீன அபிவிருத்தி வங்கியிடமிருந்து 809.1 மில்லியன் அமெரிக்க டொலர்களையும் பெற்றுக்கொண்டது.

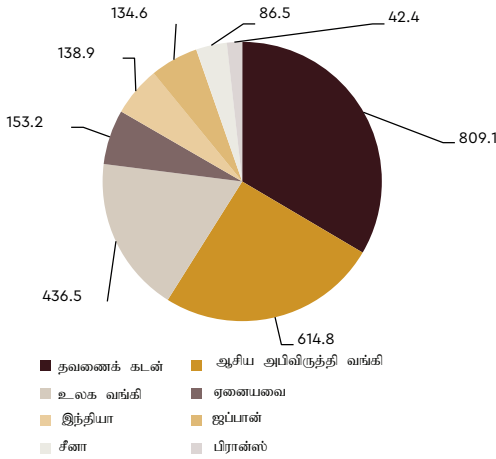
அட்டவணை 6.3 | வெளிநாட்டுக் கடன்களினதும் நன்கொடைகளினதும் பகிர்வுகள் - 2021 ஜனவரி 01 - டிசம்பர் 31 வரை

அபிவிருத்தி பங்களிப்பு	பகிர்வுகள் (மில்லியன் அமெரிக்க டொலர்கள்) (அ)		
	கடன்	நன்கொடை	மொத்தம்
இருதரப்பு	504.7	0.1	504.8
சீனா	137.8	-	137.8
ஜப்பான்	134.6	-	134.6
பிரான்ஸ்	42.3	0.1	42.4
இந்தியா	86.5	-	86.5
நெதர்லாந்து	30.9	-	30.9
ஐக்கிய இராச்சியம்	7.2	-	7.2
குவைட்	14.9	-	14.9
ஒஸ்திரியா	11.7	-	11.7
கொரியா	10.6	-	10.6
சவுதி அரேபியா	10	-	10
ஸ்பெயின்	4.7	-	4.7
ஜெர்மனி	0.3	-	0.3
ஹங்கேரி	13.2	-	13.2
பல்தரப்பு	1083.8	17.2	1101
உலக வங்கி	428.1	8.4	436.5
ஆசிய அபிவிருத்தி வங்கி	610.2	4.6	614.8
ஐ.நா. முகவரகங்கள்		4.2	4.2
ஒபெக் நிதியம்	15.9	-	15.9

விவசாய அபிவிருத்திக்கான சர்வதேச நிதியம்	7.5	-	7.5
ஆசிய உட்கட்டமைப்பு முதலீட்டு வங்கி (AIB)	21.8	-	21.8
சந்தைக் கடன் பெறுகை	809.1	-	809.1
சீனா அபிவிருத்தி வங்கி	809.1	-	809.1
மொத்தம்	2,397.7	17.3	2,415.1

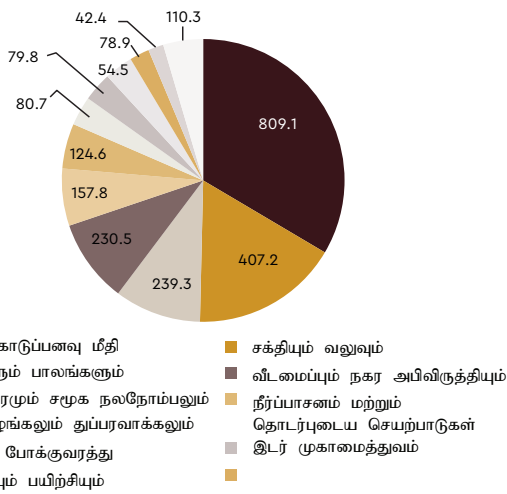
குறிப்பு: பல்வேறு நண்பங்களில் மேற்கொள்ளப்பட்ட வழங்கல்களை அமெரிக்க டொலர்களிலும், ரூபாலிலும் மாற்றியமைப்பதற்கு, 2021 டிசெம்பர் 31 இல் காணப்பட்ட நாயை மாற்று விகிதங்கள் பயன்படுத்தப்பட்டுள்ளன.
* Provisional தற்காலிகமானவை.

வரைபு 6.3 | பிரதான அபிவிருத்தி பங்களிப்புகளின் பகிர்வுகள் - 2021 (ஐ.அ.டொ. மில்லியன்களில்)



மூலம்: வெளிநாட்டு வளங்கள் திணைக்களம்

வரைபு 6.4 | முக்கிய பொருளாதாரத் துறை ரீதியான பகிர்வுகள் - 2020 (மில்லியன் அமெரிக்க டொலர்களில்)



மூலம்: வெளிநாட்டு வளங்கள் திணைக்களம்

பொறுப்பேற்கப்பட்டு, பயன்படுத்தப்படாத மீதிகள்

2021 டிசெம்பர் 31 இல், வெளிநாட்டு நிதியில் ஏற்கனவே பொறுப்பேற்கப்பட்டு பயன்படுத்தப்படாததும், அடுத்த 3 - 5 வருடங்களில் பயன்படுத்தப்பட வேண்டியதுமான மொத்த கடன் மீதி, 7,947.2 மில்லியன் அமெரிக்க டொலர்களாக மதிப்பிடப்பட்டது. இவற்றில்

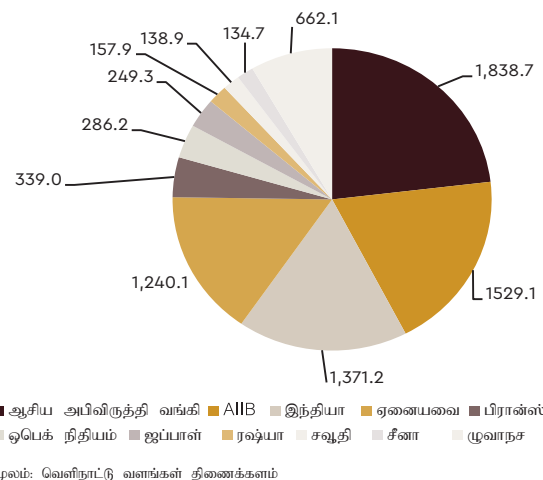
பெரும்பாலானவை ஆசிய அபிவிருத்தி வங்கியால் சமீபத்தில் நிதியளிக்கப்பட்ட கருத்திட்டங்களாகவும் (23 சதவீதம் அல்லது 1,838.7 மில்லியன் அமெரிக்க டொலர்கள்), அதைத் தொடர்ந்து ஐப்பானால் நிதியளிக்கப்பட்டவையாகவும் (15.6 சதவீதம் அல்லது 1,240.1 மில்லியன் அமெரிக்க டொலர்கள்) உலக வங்கியாள் 19 சதவீதம் அல்லது ஐ.அ.டொ. 1529.1 மில்லியனும் நிதியளிக்கப்பட்டிருந்தது. கிட்டத்தட்ட 24 சதவீத வெளிநாட்டு நிதியளிப்பு அடுத்த 2 - 5 வருடங்களில் வீதிகளுக்கும் பாலங்களுக்கும் பயன்படுத்தப்பட எதிர்பார்க்கப்படுவதுடன், அதேவேளை கணிசமான தொகைகள் பிரதானமாக நீர் வழங்கலும் துப்பரவும், போக்குவரத்து ஆகியவற்றுக்குப் பயன்படுத்தப்படவுள்ளன.

அட்டவணை 6.4 | பொறுப்பளிக்கப்பட்டு வழங்கப்படாத மீதிகள் (CUB) - 2021 டிசெம்பர் 31 வரையில்

பொருளாதாரத் துறை	CUB (மில்லியன் அமெரிக்க டொலரில்)	%
வீதிகளும் பாலங்களும்	1,906.1	23.98
நீர் வழங்கலும் சுத்தமாக்கலும்	1,432.4	18.02
தரைப் போக்குவரத்து	985.1	12.40
“சுகாதாரமும் சமூக நலநோம்பலும்”	632.7	7.96
“கல்வியும் பயிற்சியும்”	537.5	6.76
“சக்தியும் வலுவும்”	398.6	5.02
“நிற்பாசனமும் தொடர்பான செயற்பாடுகளும்”	392.2	4.94
வீடமைப்பும் நகர அபிவிருத்தியும்	313.1	3.94
விவசாயம்	218.2	2.75
கிராமிய அபிவிருத்தி	133.3	1.68
ஏனைய	998.2	12.56
மொத்தம்	7,947.1	100.00

மூலம்: வெளிநாட்டு வளங்கள் திணைக்களம்

வரைபு 6.5 | பாரிய அபிவிருத்தி பங்களிப்புகளது பொறுப்பளிக்கப்பட்டு பகிரப்படாத மீதி - 2021 (ஐ.அ.டொ. மில்லியன்களில்)



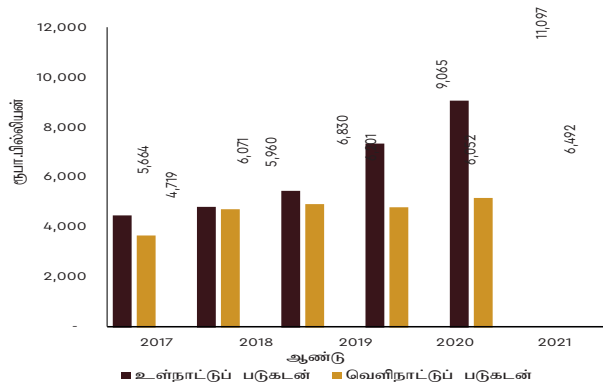
மூலம்: வெளிநாட்டு வளங்கள் திணைக்களம்

6.5 மத்திய அரசாங்கக் கடன்கள்

நிலுவையாகவுள்ள மொத்த மத்திய அரசாங்கக் கடன்கள், பெயரளவு அடிப்படையில், 2020 இன் இறுதியில் ரூபா 15,117 பில்லியன்களாக இருந்து, 2021 இன் இறுதியில் 16.3 சதவீதமாக ரூபா 17,589.4 பில்லியன்களுக்கு வரலாற்றில் என்றுமில்லாதவாறு அதிகரித்தன. இதற்கான பிரதான காரணமாக, அரசாங்கத்தின் அரசிறைச் நடவடிக்கைகளின் கட்டுப்படுத்தப்பட்ட செயற்றிறனிலிருந்து வெளிப்படும் அரசிறைப் பற்றாக்குறையின் விரிவு காணப்பட்டதுடன், இது பெருந்தொற்றின் தாக்கம் காரணமாக விரைவுபடுத்தப்பட்டிருந்தது. அத்துடன், சந்தை வட்டியின் அதிகரித்த விகிதங்கள், தரமிறக்கப்பட்ட இறையாண்மை கடன் மதிப்பீடுகள், மதிப்பிற்கும் செய்யப்பட்ட அந்நியச் செலாவணி விகிதத்திலிருந்தான சமநிலை மாறுபாடு ஆகியன, 2021 இல் கடன் தொகையின் அதிகரிப்பிற்கு இட்டுச் சென்றன. மொத்தக் கடன் தொகை, மொத்த உள்நாட்டு உற்பத்தியின் விகிதாசாரமாக, 2020 இன் இறுதியில் காணப்பட்ட 100.6 இலிருந்து, 2021 இன் இறுதியில் 4.0 சதவீதமாக 104.6 புள்ளிகளுடன் காணப்பட்டது.

மொத்த உள்நாட்டு உற்பத்தியின் விகிதாசாரமாக, வெளிநாட்டுக் கடன்கள் 2020 இன் இறுதியில் காணப்பட்ட 40.3 சதவீதத்துடன் ஒப்பிடும்போது, 2021 இன் இறுதியில் 38.6 சதவீதமாகக் காணப்பட்டது. உள்நாள் மற்றும் வெளிநாட்டுக் காரணிகளிலிருந்து வெளிப்படுத்தப்பட்ட உலகச் சந்தை அணுகலில் இருந்த கட்டுப்பாடுகளே இதற்குக் காரணமாக அமைந்தது. வெளிநாட்டு நிதியளிப்பை அணுகுவதில் இருந்த மட்டுப்பாடுகள் காரணமாக பாரிய நிதியளிப்பில் காணப்பட்ட இடைவெளியை நிரப்புவதற்கு, அரசாங்கம் உள்நாள்க் கடன்களில் அதிகம் தங்கியிருக்க வேண்டியிருந்தது. அதனால், மொத்த உள்நாட்டு உற்பத்தியின் விகிதாசாரமாக, உள்நாள்க் கடன்கள் 2020 இன் இறுதியில் காணப்பட்ட 60.3 சதவீதத்துடன் ஒப்பிடும்போது, 2021 இன் இறுதியில் 66.0 சதவீதமாக 5.7 சதவீதப் புள்ளிகளுக்குக் கணிசமாக அதிகரித்தன.

வரைபு 6.6 | மத்திய அரசாங்கத்தின் படுகடன்



உள்நாள்க் கடன்கள், 2020 இன் இறுதியில் காணப்பட்ட 9,065.1 பில்லியன்களிலிருந்து, 2021 இன் இறுதியில் மொத்தக் கடன்களில் 22.4 சதவீதத்தால் ரூபா 11,097.2 பில்லியன்களுக்கு அதிகரித்தன. அதேவேளை வெளிநாட்டுக் கடன்கள் 2020 இன் இறுதியில் காணப்பட்ட 6,052.2 பில்லியன்களிலிருந்து, 2021 இன் இறுதியில் மொத்தக் கடன்களில் 7.3 சதவீதத்தால் ரூபா 6,492.1 பில்லியன்களுக்கு அதிகரித்தன. மொத்தக் கடன்களில் உள்நாள்க் கடன்களின் பங்கானது, 2020 இன் இறுதியில் காணப்பட்ட 60.0 சதவீதத்திலிருந்து, 2021 இன் இறுதியில் 63.1 சதவீதமாக அதிகரித்தது. அதற்கு மாறாக, மொத்தக் கடன்களில் வெளிநாட்டுக் கடன்களின் பங்கு, 2020 இன் இறுதியில் காணப்பட்ட 40.0 சதவீதத்திலிருந்து, 2021 இன் இறுதியில் 36.9 சதவீதமாகக் குறைவடைந்தது. இதற்குக் காரணமாக, 2021 இல் முதிர்வடைந்த சர்வதேச இறையாண்மை முறிகளின் மீள் செலுத்துதலும், மட்டுப்படுத்தப்பட்ட சந்தை அணுகலுடனான உள்நாள் மூலங்களில் அதிகமாகத் தங்கியிருந்தமையும் அமைந்திருந்தன.

குறுகிய கால உள்நாள்க் கடன்கள், 2020 இன் இறுதியில் காணப்பட்ட ரூ 2,197.6 பில்லியன்களிலிருந்து, குறுகிய கால நிதியளித்தலில் தங்கியிருத்தல் அதிகரித்ததால், 2021 இன் இறுதியில் 42.9 சதவீதத்தால் ரூபா 3,139.8 பில்லியன்களாகக் கணிசமாக அதிகரித்தன. மொத்த உள்நாள்க் கடன்களில் குறுகிய காலக் கடன்களின் பங்கு, 2020 இன் இறுதியில் காணப்பட்ட 24.2 சதவீதத்திலிருந்து, 2021 இன் இறுதியில் 28.3 சதவீதமாக அதிகரித்ததுடன், 2020 இன் இறுதியில் பதிவு செய்யப்பட்டிருந்த ரூபா 1,620.7 பில்லியன்களுடன் ஒப்பிடும்போது, 2021 இன் இறுதியில் திறைசேரி உண்டியல்களின் 40.1 சதவீத ரூபா 2,270.5 பில்லியன்களுக்கான அதிகரிப்பு காரணமாக அமைந்தது. மேலும், மொத்த உள்நாள்க் கடன்களில் திறைசேரி உண்டியல்களின் பங்கு 2020 இன் இறுதியில் காணப்பட்ட 17.9 சதவீதத்திலிருந்து, 2021 இன் இறுதியில் 20.5 சதவீதமாக அதிகரித்தது.

நடுத்தர மற்றும் நீண்ட கால உள்நாள்க் கடன்கள் 2020 இன் இறுதியில் பதிவு செய்யப்பட்டிருந்த ரூபா 6,867.5 பில்லியன்களிலிருந்து, 2021 இன் இறுதியில் 15.9 சதவீதத்தால் ரூபா 7,957.4 பில்லியன்களுக்கு அதிகரித்தது. ஆயினும், மொத்த உள்நாள்க் கடன்களில் நடுத்தர மற்றும் நீண்ட கால உள்நாள்க் கடன்களின் பங்கு 2020 இன் இறுதியில் காணப்பட்ட 75.8 சதவீதத்திலிருந்து, 71.7 சதவீதத்திற்குக் குறைவடைந்ததுடன், 2021 இல் பற்றாக்குறை நிதியளிப்புக்கு குறுகிய காலப் பத்திரங்களில் தங்கியிருந்தமையின் அதிகரிப்பே இதற்குக் காரணமாகும். மொத்தமாகச் செலுத்த வேண்டியிருந்த உள்நாள்க் கடன்களில் திறைசேரி உண்டியல்களின் பங்கு 2020 இன் இறுதியில் காணப்பட்ட 63.0 சதவீதத்திலிருந்து, 2021 இன் இறுதியில் 62.8 சதவீதத்திற்குக் குறைவடைந்தது.

வங்கித் துறைக் கடன்கள் 2020 இல் இருந்த ரூபா 4,731.7 பில்லியன்களிலிருந்து, 2021 இன் இறுதியில் 15.5 சதவீதத்தால் ரூபா 5,467.1 பில்லியன்களுக்கு அதிகரித்தன. இதற்குக் காரணம், வர்த்தக வங்கிகளிலிருந்தும், மத்திய வங்கியிலிருந்துமான கடன்கள் அதிகரித்தமையே ஆகும். அதற்கிடையில், வங்கியல்லாத துறைக் கடன்களும் 2020 இன் இறுதியில் இருந்த ரூபா 4,333.4 பில்லியன்களுடன் ஒப்பிடும்போது, 2021 இன் இறுதியில் 30 சதவீதத்தால் ரூபா 5,630.1 பில்லியன்களுக்கு அதிகரித்தன. மொத்த உள்ளூர்க் கடன்களில் வங்கித் துறைக் கடன்களின் பங்கு 2020 இன் இறுதியில் காணப்பட்ட 52.2 சதவீதத்திலிருந்து, 2021 இன் இறுதியில் 49.3 சதவீதத்திற்குக் குறைந்தது. அதேவேளை, வங்கியல்லாத துறைக் கடன்களின் பங்கு 2020 இன் இறுதியில் காணப்பட்ட 47.8 சதவீதத்திலிருந்து, 2021 இன் இறுதியில் 50.7 சதவீதத்திற்கு அதிகரித்தது.

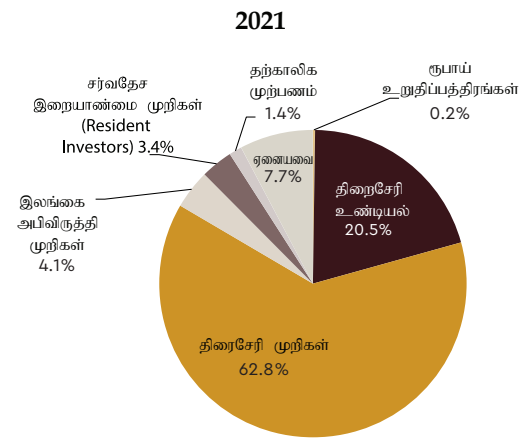
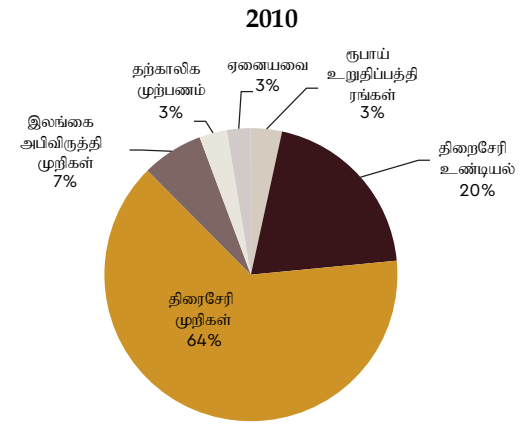
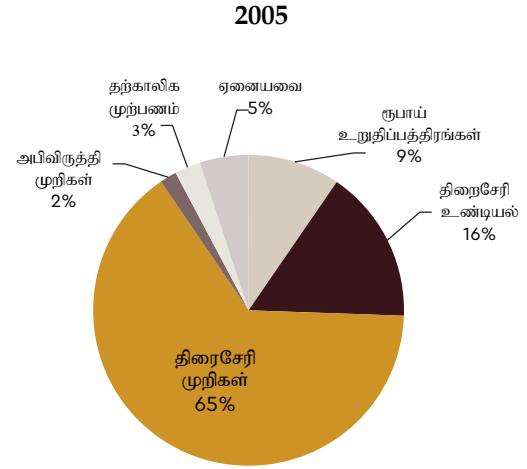
6.5.1 உள்ளூர்க் கடன்கள்

வதியாதோருக்கு வழங்கப்பட்ட, ரூபாவில் இருந்த திறைசேரி முறிகளும், திறைசேரி உண்டியல்களும் தவிர்ந்த செலுத்த வேண்டியிருந்த உள்ளூர்க் கடன்கள் 2020 இன் இறுதியில் காணப்பட்ட ரூபா 9,065.1 பில்லியன்களிலிருந்து, 2021 இன் இறுதியில் 22.4 சதவீதத்தால் அதிகரித்து, ரூபா 11,097.2 பில்லியன்களை அடைந்தது.

வகைகளின் தொகுப்பு

2021 இன் இறுதியில், மீளச் செலுத்தப்பட வேண்டிய உள்ளூர்க் கடன்களில் திறைசேரி முறிகள், திறைசேரி உண்டியல்கள், இலங்கை அபிவிருத்தி முறிகள் ஆகியன முறையே 62.8 சதவீதம், 20.5 சதவீதம், 4.1 சதவீதம் ஆகக் காணப்பட்டன. 2020 உடன் ஒப்பிடும்போது, 2021 இல் திறைசேரி முறிகளின் அளவு 21.9 சதவீதத்தால் ரூபா 6,966.2 பில்லியன்களுக்கு அதிகரித்த அதேவேளை, திறைசேரி உண்டியல்களின் அளவு 40.1 சதவீதத்தால் ரூபா 2,270.5 பில்லியன்களுக்கு அதிகரித்தன. மீளச் செலுத்தப்பட வேண்டிய இலங்கை அபிவிருத்தி முறிகளின் அளவு 2021 இல் 6.5 சதவீதத்தால் குறைவடைந்தன. இலங்கை மத்திய வங்கியிடமிருந்து பெறப்பட்ட தனிப்பட்ட முற்பணைகளின் பங்கு, 2020 இல் 1.7 சதவீதத்திலிருந்து 2021 இல் 1.4 சதவீதத்தால் குறைவடைந்தது.

வரைபு 6.7 | வகை ரீதியாக உள்ளூர்க் படுகடனின் தொகுப்பு

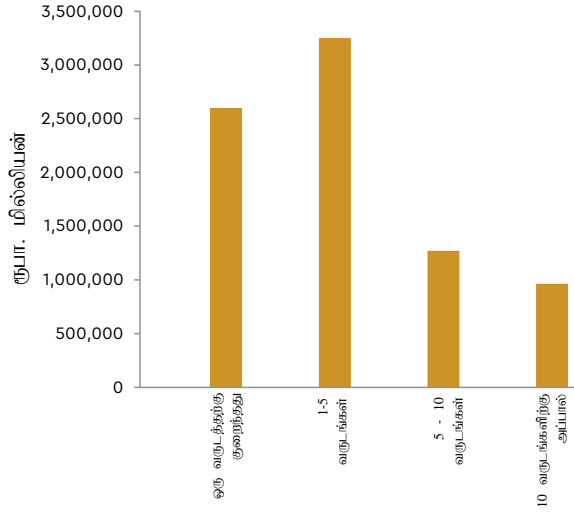


முதிர்வுகால விபரத் தொகுப்பு

திருப்பிச் செலுத்த வேண்டிய மொத்த உள்ளூர்க் கடன்களில், ஒரு வருடத்திற்குள் முதிர்வடைந்த உள்ளூர்க் கடன்களின் பங்கு 28.3 சதவீதமாக இருந்த அதேவேளை, அதன் மிகுதியான 71.7 சதவீதம் 2021 இற்கு அப்பாலான முதிர்வடைதலைக் காட்டியது. மொத்த நடுத்தர மற்றும் நீண்ட காலக் கடன்களில்

87.5 சதவீதம் திறைசேரி முறிகளாகவும், மிகுதியான 12.5 சதவீதத்தில் 5.7 சதவீதம் இலங்கை அபிவிருத்தி முறிகளாகவும், 0.3 சதவீதம் ரூபாக் கடன்களாகவும், 4.7 சதவீதம் வதிவோரது முதலீட்டுச் சேமிப்பு முறிகளாகவும், 1.8 சதவீதம் ஏனைய கடன்களாகவும் இருந்தன.

வரைபு 6.8 | உள்நாட்டுப் படுகடன் முதிர்ச்சிக் காலம்



உள்ளூர்க் கடன்களின் உரித்துக்களது தொகுப்பு

2021 இல், வங்கி மற்றும் வங்கியல்லாத துறைகளில் அரசாங்க உள்ளூர்க் கடன்களின் உரித்து முறையே 15.5 சதவீதத்தாலும், 29.9 சதவீதத்தாலும் அதிகரித்தன. 2020 உடன் ஒப்பிடும்போது, செலுத்த வேண்டியிருந்த மொத்த உள்ளூர்க் கடன்களில் வங்கித் துறைக்குரிய கடன்களின் பங்கு 2021 இல் 49.3 சதவீதத்தால் குறைவடைந்ததுடன், வங்கியல்லாத துறைக்குரியவை 2021 இன் இறுதியில் 50.7 சதவீதத்தால் அதிகரித்தன. ஆயினும், மத்திய வங்கிக்குச் சொந்தமான உள்ளூர்க் கடன், திறைசேரி உண்டியல்களின் பங்குகளின் கணிசமான அதிகரிப்பால், 78.5 சதவீதத்தால் அதிகரித்தன. முன்னைய வருடத்திலும் பார்க்க திறைசேரி முறிகளின் பங்கு அதிகரிப்பால் வர்த்தக வங்கிகளது பங்குகளும் 2021 இல் 1.2 சதவீதத்தால் அதிகரித்தன. மேலும், வர்த்தக வங்கிகளால் திறைசேரி உண்டியல் பங்குகள் 2021 இல் 26.2 சதவீதத்தால் குறைவடைந்தன.

அட்டவணை 6.5 | மத்திய அரசாங்க உள்நாட்டுப் படுகடன்

(ரூபா.மில்)

விடயம்	2013	2014	2015	2016	2017	2018	2019 (அ)(ஆ)	2020 (அ)(ஆ)	2021 (அ)(இ)
மொத்த உள்நாட்டுப் படுகடன்	3,928,788	4,373,746	5,055,159	5,433,073	5,664,215	6,071,001	6,830,260	9,065,068	11,097,223
படுகடன் வகையின் படி									
ரூபா கடன்கள்	55,518	55,518	24,088	24,088	24,088	24,088	24,088	24,088	24,088
திறைசேரி உண்டியல்கள்(ஈ)	700,137	694,767	658,240	779,581	697,154	746,887	873,943	1,620,705	2,270,508
திறைசேரி முறிகள்(உ)	2,548,323	2,940,017	3,401,211	3,806,353	3,892,408	4,197,323	4,606,232	5,713,300	6,966,218
இலங்கை அபிவிருத்தி முறிகள்	369,215	391,083	668,458	572,199	637,886	614,219	559,284	486,870	455,203
சர்வதேச அரசிறைமை முறிகள்	-	-	-	-	-	-	202,099	415,756	372,612
தற்காலிக முற்பணங்கள்	109,167	143,898	151,132	83,307	199,801	198,633	236,609	153,079	150,129
ஏனையவை	146,429	148,463	152,031	167,546	212,879	289,851	328,006	651,269	858,466
முதிர்ச்சியின் படி									
குறுகிய கால	909,156	941,162	913,291	968,396	1,031,181	1,134,553	1,270,374	2,197,594	3,139,794
திறைசேரி உண்டியல்கள்(ஈ)	700,137	694,767	658,240	779,581	697,154	746,887	873,943	1,620,705	2,270,508
தற்காலிக முற்பணங்கள்	109,167	143,898	151,132	83,307	199,801	198,633	236,609	153,079	150,129
ஏனையவை	99,852	102,498	103,920	105,508	134,227	189,034	159,822	423,810	719,157
மத்திய மற்றும் நீண்ட கால	3,019,632	3,432,584	4,141,868	4,464,677	4,633,033	4,936,447	5,559,887	6,867,473	7,957,430
திறைசேரி முறிகள்(உ)	2,548,323	2,940,017	3,401,211	3,806,353	3,892,408	4,197,323	4,606,232	5,713,300	6,966,218
ரூபா கடன்கள்	55,518	55,518	24,088	24,088	24,088	24,088	24,088	24,088	24,088
இலங்கை அபிவிருத்தி முறிகள்	369,215	391,083	668,458	572,199	637,886	614,219	559,284	486,870	455,203
சர்வதேச அரசிறைமை முறிகள்	-	-	-	-	-	-	202,099	415,756	372,612
ஏனையவை	46,577	45,966	48,111	62,038	78,652	100,817	168,184	227,459	139,309
சந்தைப்படுத்தலின் படி									
சந்தைப்படுத்தக்கூடியவை	3,617,675	4,025,867	4,727,909	5,158,132	5,227,447	5,558,429	6,039,459	7,820,875	9,691,929
திறைசேரி உண்டியல்கள்(ஈ)	700,137	694,767	658,240	779,581	697,154	746,887	873,943	1,620,705	2,270,508

விடயம்	2013	2014	2015	2016	2017	2018	2019 (அ)(ஆ)	2020 (அ)(ஆ)	2021 (அ)(இ)
திறைசேரி முறிகள்(உ)	2,548,323	2,940,017	3,401,211	3,806,353	3,892,408	4,197,323	4,606,232	5,713,300	6,966,218
இலங்கை அபிவிருத்தி முறிகள்	369,215	391,083	668,458	572,199	637,886	614,219	559,284	486,870	455,203
சந்தைப்படுத்த முடியாதவை உரித்தின்படி (ஊ)	311,114	347,879	327,251	274,941	436,768	512,572	790,802	1,244,192	1,405,295
வங்கிகள்	1,524,832	1,756,380	2,007,961	2,181,014	2,361,254	2,321,802	2,887,739	4,731,652	5,467,126
மத்திய வங்கி	112,396	267,677	256,050	414,950	209,412	244,128	310,910	876,817	1,565,494
திறைசேரி உண்டியல்கள்	3,053	123,496	104,754	331,389	9,908	45,797	25,873	654,611	1,391,281
திறைசேரி முறிகள்(ஏ)	-	-	-	-	-	-	48,872	70,574	25,471
ஏனையவை	109,343	144,180	151,296	83,560	199,504	198,331	236,165	151,632	148,742
வர்த்தக வங்கிகள்									
ஆவணங்களின் படி	1,412,436	1,488,703	1,751,911	1,766,064	2,151,843	2,077,674	2,576,829	3,854,835	3,901,632
ரூபா கடன்கள்	15,870	15,870	15,870	15,870	15,870	15,870	15,870	15,870	15,870
திறைசேரி உண்டியல்கள்	443,951	278,296	340,664	244,139	463,198	489,199	684,680	813,040	600,149
திறைசேரி முறிகள்	477,457	681,565	601,538	815,950	858,574	698,378	821,908	1,513,286	1,646,838
இலங்கை அபிவிருத்தி முறிகள்	369,215	391,083	668,458	554,303	615,477	584,081	523,831	444,173	406,317
சர்வதேச அரசிறைமை முறிகள்	-	-	-	-	-	-	202,099	415,756	372,612
ஏனையவை	105,943	121,890	125,382	135,802	198,723	290,145	328,442	652,710	859,845
நிறுவனங்களின் படி	1,412,436	1,488,703	1,751,911	1,766,064	2,151,843	2,077,674	2,576,829	3,854,835	3,901,632
அரசு வங்கிகள்	435,111	527,641	507,164	506,647	744,055	835,052	1,078,970	1,535,216	1,658,454
ஏனையவை	977,325	961,062	1,244,747	1,259,417	1,407,788	1,242,622	1,497,859	2,319,619	2,243,178
வங்கியல்லாத துறை									
ஆவணங்களின் படி	2,403,956	2,617,366	3,047,199	3,252,059	3,302,961	3,749,199	3,942,521	4,333,416	5,630,097
ரூபா கடன்கள் (ஏ)	39,648	39,648	8,218	8,218	8,218	8,218	8,218	8,218	8,218
திறைசேரி உண்டியல்கள்	253,133	292,975	212,822	204,052	224,048	211,891	163,390	153,053	279,078
திறைசேரி முறிகள்	2,070,866	2,258,452	2,799,673	2,990,403	3,033,833	3,498,945	3,735,452	4,129,440	5,293,908
இலங்கை அபிவிருத்தி முறிகள்	-	-	-	17,895	22,409	30,137	35,453	42,697	48,886
ஏனையவை	40,310	26,292	26,485	31,491	14,453	7	7	7	7
நிறுவனங்களின் படி	2,403,956	2,617,366	3,047,199	3,252,059	3,302,961	3,749,199	3,942,521	4,333,416	5,630,097
தேசிய சேமிப்ப வங்கி	358,243	379,877	428,236	426,771	447,792	494,976	593,965	710,999	795,869
சேமிப்ப நிறுவனங்களும் தனியாரும்	350,562	450,571	604,246	600,984	486,181	600,755	405,690	401,785	1,257,103
ஊழியர் சேமலாப நிதியம்	1,393,458	1,474,244	1,612,461	1,778,276	1,930,141	2,147,176	2,390,177	2,612,216	2,903,950
காப்புறுதி நிறுவனங்கள்	30,849	30,536	50,597	57,944	72,305	67,506	55,309	54,070	69,571
நிதிக் கம்பனிகள்	27,839	59,667	55,599	68,097	64,791	64,756	73,169	75,468	92,380
ஏனையவை	243,006	222,470	296,060	319,986	301,752	374,029	424,210	478,877	511,225

முலம்: இலங்கை மத்திய வங்கி

(அ) 2014 ஆம் ஆண்டில் சர்வதேச நாணய நிதியம் வெளியிட்டுள்ள அரசு நிதி புள்ளிவிவரங்களின் கையேட்டில் அரசாங்க கடன் புள்ளிவிவரங்களைத் தொகுப்பதற்கான வழிகாட்டுதல்களின்படி, வதியாதேர் கொண்டுள்ள நிலுவையில் உள்ள இலங்கை அபிவிருத்தி முறிகள் குடியரிமை இல்லாதவர்கள் வெளிநாட்டுக் கடனின் கீழ் வகைப்படுத்தப்பட்டுள்ளதோடு வதிவோர் கொண்டுள்ள இலங்கை அரசாங்கத்தின் சர்வதேச அரசிறைமை முறிகள் உள்நாட்டுக் கடனின் கீழ் வகைப்படுத்தப்பட்டுள்ளது.

(ஆ) திருத்தியமைக்கப்பட்ட

(இ) தற்காலிகமானது

(*) வெளிநாட்டு முதலீட்டாளர்களால் பெறப்பட்டு ரூபாவிற்கு மாற்றப்பட்ட திறைசேரி உண்டியல்கள் நங்கலாக

6.5.2 மத்திய அரசாங்க வெளிநாட்டுக் கடன் நிலுவைகள்

2021 இன் இறுதியில் மத்திய அரசாங்கத்தின் மொத்த வெளியகக் கடன் நிலுவை 34.2 பில்லியன் அமெரிக்க டொலர்களாகக் காணப்பட்டது. அதில் 9.5 சதவீதம் 5 வருடங்களில் முதிர்ச்சியடைவதாகவும், 14.5 சதவீதம் 6 - 9 வருடங்களில் முதிர்ச்சியடைவதாகவும், கிட்டத்தட்ட 76 சதவீதம் பத்து வருடங்களில் முதிர்ச்சியடைவதாகவும் இருந்தன.

6.6 கடன் சேவைக் கொடுப்பனவுகள்

சாதாரணமாகக் கூறுவதாயின், மொத்த கடன் சேவைக் கொடுப்பனவுகள், 2020 இல் இருந்த ரூபா 1,941.4 பில்லியன்களுடன் ஒப்பிடும்போது, 2021 இல் 22.4 சதவீதத்தால் அதிகரித்து ரூபா 2,375.6 பில்லியன்களாக இருந்தன. இதற்குக் காரணமாக, 2020 இல் ரூபா 961.1 பில்லியன்களாக இருந்த கடன் திருப்பிச் செலுத்துதல், 2021 இல் 38.1 சதவீதத்தால் ரூபா 1,327.2 பில்லியன்களாக இருந்தமையாகும். அதனுடன் வட்டிக் கொடுப்பனவான 2020 இல் இருந்த ரூபா 980.3 பில்லியன்கள் 2021 இல் 6.9

சதவீதத்தால் அதிகரித்து ரூபா 1,048.4 பில்லியன்களும் கொடுக்கப்பட்டன. மொத்த உள்ளூர் கடன் சேவைக் கட்டணங்கள் மொத்த கடன் சேவைக் கட்டணங்களில் 66.9 சதவீதமாக இருந்ததுடன், 2021 இல் அது 36.0 சதவீதத்தால் ரூபா 1,590.1 பில்லியனுக்கு அதிகரித்தது. அதேவேளை, மொத்த வெளிநாட்டுக் கடன் சேவைக் கட்டணங்கள் 2021 இல் 1.8 சதவீதத்தால் ரூபா 785.5 பில்லியன்களுக்கு அதிகரித்தது.

மொத்த உள்ளூர் கடன் மீள்செலுத்தல்கள் 2020 இல் இருந்த ரூபா 455.9 பில்லியன்களிலிருந்து, முக்கியமாக திறைசேரி முறிகளும், இலங்கை அபிவிருத்தி முறிகளும் முதிர்ச்சியடைந்தமை காரணமாக, 2021 இல் 74.5 சதவீதத்தால் ரூபா 795.5 பில்லியன்களுக்குக் கணிசமாக அதிகரித்தன. வெளிநாட்டுக் கடன்களின் மீள்செலுத்துதல்கள் 2020 இல் இருந்த ரூபா 505.2 பில்லியன்களிலிருந்து, 2021 இல் 5.3 சதவீதத்தால் ரூபா 531.7 பில்லியன்களுக்குக் கணிசமாக அதிகரித்தன. இதற்கு முக்கிய காரணமாக, ரூபா 199.9 பில்லியன் பெறுமதியுடையதும், 2021 ஜூலையில் முதிர்ச்சியடைந்ததுமான சர்வதேச இறையாண்மை முறிகளது மீள்செலுத்துகை மற்றும் 2021 இல் ரூபா 330.6 பில்லியன் பெறுமதியான வெளிநாட்டு நாணய தவணை நிதியிடல் வசதிகளின் மீள்செலுத்துகை ஆகும்.

உள்ளூர்க் கடன்களுக்கான வட்டி செலுத்துதல், 2020 இல் இருந்த ரூபா 713.6 பில்லியன்களிலிருந்து, 2021 இல் 11.4 சதவீதத்தால் ரூபா 794.6 பில்லியன்களுக்கு அதிகரித்தன. இதற்குக் காரணமாக, வெளிநாட்டு நிதியளிப்பில் காணப்பட்ட மட்டுப்பாடுகளால் உள்ளூர் கடன்கள் அதிகரித்தமையும், உள்ளூர் கடனுக்கான வட்டி, குறிப்பாக 2021 இன் இரண்டாம் காலாண்டில் அதிகரித்தமையும் அமைந்தன. இதற்கு மாறாக, வெளிநாட்டுக் கடன்களுக்கான வட்டிக் கொடுப்பனவுகள் 2020 இல் இருந்த ரூபா 266.7 பில்லியன்களிலிருந்து, 2021 இல் 4.8 சதவீதத்தால் ரூபா 253.8 பில்லியன்களுக்குக் குறைவடைந்தன. சர்வதேச இறையாண்மை முறிகள், வெளிநாட்டு நாணய தவணை நிதியிடல் வசதிகள், கருத்திட்டக் கடன்கள் ஆகியன மீதான வட்டிக் கொடுப்பனவுகள் குறைவடைந்தமையே இதற்குக் காரணமாகும்.

அரசாங்க வருமானத்தின் சதவீதமாக, மொத்த கடன் சேவைக் கொடுப்பனவுகள் 2020 இல் காணப்பட்ட 141.9 சதவீதத்திலிருந்து, 2021 இல் 163.0 சதவீதமாக அதிகரித்தன. கடன் மீள்செலுத்துகையும் வட்டி செலுத்துகையும், அரசாங்க வருமானத்தின்

சதவீதமாக, 2021 இல் முறையே 91.1 சதவீதத்தாலும், 72 சதவீதத்தாலும் அதிகரித்தன. மொத்த கடன் சேவைக் கொடுப்பனவு, மொத்த உள்ளூர் உற்பத்தியின் விகிதாசாரமாக 2020 இல் காணப்பட்ட 6.4 சதவீதத்திலிருந்து, 2021 இல் 7.9 சதவீதமாக அதிகரித்தது. அதற்கு மாறாக, வட்டிக் கொடுப்பனவுகள் 2020 இல் காணப்பட்ட 6.5 சதவீதத்திலிருந்து, 2021 இல் 6.2 சதவீதமாகக் குறைவடைந்தது.

6.6.1 உள்ளூர் கடன் சேவைக் கொடுப்பனவுகள்

உள்ளூர் கடன் சேவைக் கொடுப்பனவுகள் 2021 இல் 36.0 சதவீதத்தால் ரூபா 1,590.1 பில்லியன்களுக்கு அதிகரித்ததுடன், உள்ளூர்க் கடனுக்கான பெறுமானப் பதிவளிப்புக் கொடுப்பனவுகளின் 74.5 சதவீதத்தாலான அதிகரிப்பு ரூபா 795.5 பில்லியன்களாகவும், உள்ளூர்க் கடனுக்கான வட்டிக் கொடுப்பனவுகளின் 11.4 சதவீதத்தாலான அதிகரிப்பு ரூபா 794.6 பில்லியன்களாகவும் 2020 இல் இருந்த 713.6 பில்லியன்களுடன் ஒப்பிடும்போது 2021 இல் இருந்தமை இதில் பிரதிபலித்தது.

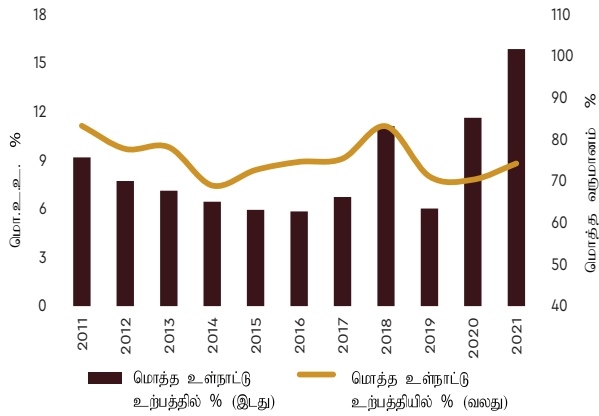
உள்ளூர் கடன் சேவைக் கொடுப்பனவுகள் மொத்த உள்ளூர் உற்பத்தியின் சதவீதமாக, 2020 இல் 7.8 ஆகவிரிந்தது, 2021 இல் 9.5 ஆக அதிகரித்தது. உள்ளூர் கடன் சேவைக் கொடுப்பனவுகள் 2020 இல் அரசாங்கத்தின் வருமானத்தில் 85.5 சதவீதமாக இருந்ததுடன் ஒப்பிடும்போது, 2021 இல் அரசாங்கத்தின் வருமானத்தில் 109.1 சதவீதமாக இருந்தது.

அட்டவணை 6.6 | உள்ளூர் கடன் படுகடன் சேவைக் கொடுப்பனவுகள்

ஆண்டு	முதன்மைக் கொடுப்பனவுகள்	வட்டிக் கொடுப்பனவுகள்	ரூபா.பில்லியன்
			மொத்தம்
2010	389,672	297,127	686,799
2011	439,894	288,134	728,028
2012	415,441	317,659	733,100
2013	496,042	354,706	850,748
2014	449,554	327,934	777,488
2015	523,824	394,289	918,113
2016	572,442	484,182	1,056,624
2017	642,875	570,623	1,213,498
2018	921,881	639,482	1,561,363
2019	546,315	652,795	1,199,110
2020	455,899	713,623	1,169,522
2021	795,498	794,633	1,590,131

மூலம்: இலங்கை மத்திய வங்கி மற்றும் திறைசேரி தொழிற்பாடுகள் திணைக்களம்

வரைபு 6.9| மொத்த உள்நாட்டு உற்பத்தி மற்றும் மொத்த அரசாங்க வருமானத்தில் சதவீதமாக உள்நாட்டுப் படுகடன் சேவைக் கொடுப்பனவுகள் : 2011- 2021



மூலம் : இலங்கை மத்திய வங்கி

6.6.2 வெளிநாட்டுக் கடன் சேவைக் கொடுப்பனவுகள்

2021 ஜனவரி 01 தொடக்கம் டிசம்பர் 31 வரை மொத்த கடன் சேவைக் கொடுப்பனவுகள்³ 3,862.5 மில்லியன் அமெரிக்க டொலர்களாக இருந்தன. இதில் 2,581.7 மில்லியன் அமெரிக்க டொலர்கள் பிரதான மீள்கொடுப்பனவுக்காகவும், மிகுதியான 1,290.8 மில்லியன் அமெரிக்க டொலர்கள் வட்டிக் கொடுப்பனவுகளுக்காகவும் மேற்கொள்ளப்பட்டன.

கடன் சேவை = பிரதான கொடுப்பனவுகள் + வட்டிக் கொடுப்பனவுகள். அரசுக்குச் சொந்தமான தொழில்முயற்சிகளின் கடன் சேவைக் கொடுப்பனவுகள் உள்ளடக்கப்படவில்லை.

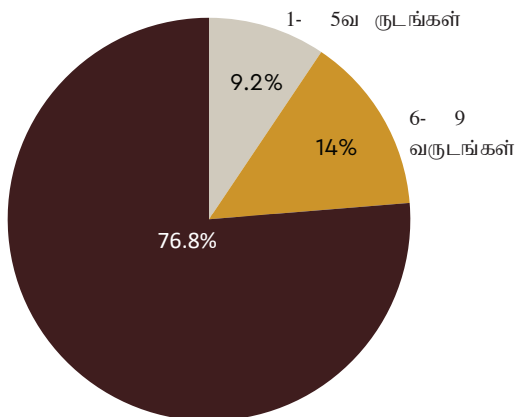
அட்டவணை 6.7| உள்நாட்டுப் படுகடன் சேவைக் கொடுப்பனவுகள்

வகை	2021 உண்மையான	2022	2023	எதிர்வகூறல்			
				2024	2025	2026	2027
முதன்மை	2,581.7	3,201.6	3,086.0	3,454.9	4,235.1	3,057.8	3,352.7
வட்டி	1,280.8	1,233.0	1,155.4	1,061.2	970.6	820.2	671.4
மொத்தம்	3,862.5	4,434.7	4,241.4	4,516.1	5,205.7	3,878.1	4,024.1

மூலம் : வெளிநாட்டு வளங்கள் திணைக்களம்
 “[1] அமெரிக்க டொலர் மதிப்பீடுகள் 2021 டிசம்பர் 31 ஆம் தேதி நிலவரப்படி மாற்று விகிதங்களின் சராசரியை அடிப்படையாகக் கொண்டவை. தற்போதுள்ள கட்டமைப்பினமட்டும் அடிப்படையாகக் கொண்டு, (அதாவது புதிய பொறுப்பளிப்புக்களின் காரணமாக திட்ட சிபாயை வேண்டிய படுகடன் இருப்பு சேர்க்கப்படவில்லை) முன்னறிவிப்பு செய்யப்பட்டது. மதிப்பீடுகள் 31 டிசம்பர் 2021 நிலவரப்படி மாற்று விகிதங்களின் சராசரியின் அடிப்படையில் மேற்கொள்ளப்பட்டது. முன்னறிவிப்பு தற்போதுள்ள கட்டமைப்பினமட்டும் அடிப்படையாகக் கொண்டு, மேற்கொள்ளப்பட்டது. (அதாவது புதிய பொறுப்பளிப்புக்களின் காரணமாக திட்ட சிபாயை வேண்டிய படுகடன் இருப்பு சேர்க்கப்படவில்லை) முன்னறிவிப்பு செய்யப்பட்டது.”

நிலுவையாகவுள்ள கடன்களில் பெரும்பகுதி அமெரிக்க டொலர்களில் இருந்ததுடன் 68 சதவீதமாகவும், அதைத் தொடர்ந்து விசேட பெறுகை உரித்துகள் 14 சதவீதமாகவும், ஜப்பானிய யென் 9 சதவீதமாகவும், சீன யுவான் 4 சதவீதமாகவும் காணப்பட்டன.

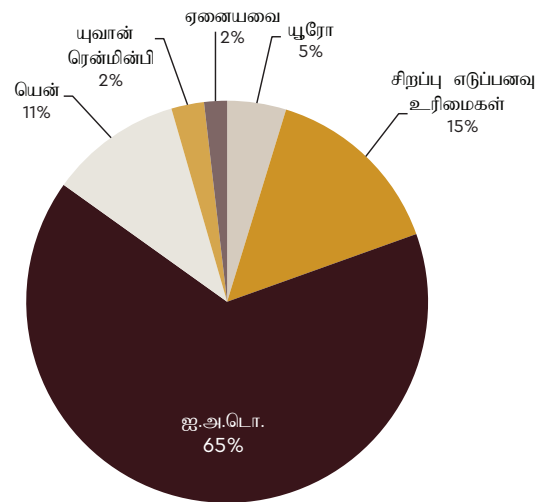
வரைபு 6.10 | அசல் முதிர்ச்சிகளில் DOD (ஐ.அ.டொ.மில்லியன்களில்)



10 வருடங்களுக்கு மேல்

மூலம் : வெளிநாட்டு வளங்கள் திணைக்களம்

வரைபு 6.11 | நாணய ரீதியாகப் படுகடன்



அத்தியாயம் 06

இணைப்பு 6.2 | நிபந்தனைகளுடனான ODA நிதி வழங்கல்கள் ஜனவரி - டிசம்பர் 2021

அபிவிருத்திப் பங்களிப்பு/கடன் வழங்கும் முகவர்	கருத்திட்டம்	செலாவணி	வழங்கப்பட்ட தொகை (மில்லியன்)				வருடாந்த வட்டி வீதம்			மற்றொரு கொடுப்பனவுகள்	சலுகைக் காலம் (வருடங்களில்)	முதிர்ச்சி (சலுகைக் காலம் உள்ளிட்ட) (வருடங்களில்)
			கடன் வழங்கப்படும் செலாவணியில்	ரூபாவில்	அமெரிக்க டொலரில்	வட்டியின் வகை	வீதம்	எல்லை	மற்றொரு கொடுப்பனவுகள்			
இருதரப்பு ODA												
Française De Development (பிரான்ஸ்)	அம்பத்தலே நிர்வாகம் முறைமையை மேம்படுத்தலும், சக்திவள சேமிப்பும் கருத்திட்டத்தை நடைமுறைப்படுத்துதல்	ஐ.அ.டொ	8.4	1693.0	8.4	மாறத்தக்கது	LIBOR -6 மாதங்கள்	1.76%	பொறுப்புக் கட்டணம் 0.5% இமதிப்பீட்டுக் கட்டணம் நுகுசு 110,000	8	25	
	மாலிபட, நாவல்பிட்டி, வேவல்வத்த, இராகல் ஆகிய இடங்களில் நான்கு மின் உப நிலையங்களை அமைத்தல்	யூரோ	0.0	11.0	0.1	மாறத்தக்கது	EURIBOR -6 மாதங்கள்	1.31%	பொறுப்புக் கட்டணம் 0.5% இமதிப்பீட்டுக் கட்டணம் நுகுசு 150,000	6	20	
	பசுமைச் சக்திவள அபிவிருத்தி, வலு வினைத்திறன் மேம்பாட்டு நிகழ்ச்சித்திட்டம்	யூரோ	8.0	1936.3	9.7	மாறத்தக்கது	EURIBOR -6 மாதங்கள்	1.31%	பொறுப்புக் கட்டணம் 0.5% இமதிப்பீட்டுக் கட்டணம் நுகுசு 110,000	6	20	
	நகரங்களுக்கான சுகாதார, துப்புரவு முயற்சிகளை நடைமுறைப்படுத்தும் கருத்திட்டம் - கட்டம் ஐ	யூரோ	0.1	26.1	0.1	மாறத்தக்கது	EURIBOR -6 மாதங்கள்	1.31%	பொறுப்புக் கட்டணம் 0.5% இமதிப்பீட்டுக் கட்டணம் நுகுசு 380,000	7	25	
	அனாராதபுர ஒருங்கணைந்த நகர அபிவிருத்திக் கருத்திட்டத்தை நடைமுறைப்படுத்துதல்	யூரோ	1.7	406.7	2.0	மாறத்தக்கது	EURIBOR -6 மாதங்கள்	1.25%	பொறுப்புக் கட்டணம் 0.5% இமதிப்பீட்டுக் கட்டணம் நுகுசு 260,000	7	20	
	இரத்தமலாணை, மொரட்டுவை கழிவு நீர் அகற் றல் கருத்திட்டம் படி 1 கட்டம் II	யூரோ	6.3	1426.6	7.1	மாறத்தக்கது	EURIBOR -6 மாதங்கள்	1%	பொறுப்புக் கட்டணம் 0.5% இமதிப்பீட்டுக் கட்டணம் நுகுசு 375,000	7	25	
	பிரான்ஸ் இலகு கடனில் மினி பாற்பண்ணைக் கூட்டுறவுச் சங்கங்களின் அபிவிருத்தி	யூரோ	0.7	155.5	0.8	நிலையானது	0.0016	த.இ.	த.இ.	9	33	
ஆசிய உட்கட்டமைப்பு முதலீட்டு வங்கி	தணிக்கும் நடவடிக்கைகள் மூலம் மண்சரிவுப் பாதிப்பைக் குறைக்கும் கருத்திட்டங்கள்	ஐ.அ.டொ	2.8	565.7	2.8	மாறத்தக்கது	LIBOR -6 மாதங்கள்	1.30%	வசதியளிக்கும் கட்டணம் USD 200,000, பொறுப்புக் கட்டணம் 0.25%	6	27	
	கொழும்பு மீளருவாக்கக் கருத்திட்டங்களுக்கான உதவி	ஐ.அ.டொ	18.9	3739.7	19.0	மாறத்தக்கது	LIBOR -6 மாதங்கள்	1.40%	வசதியளிக்கும் கட்டணம் USD 500,000, பொறுப்புக் கட்டணம் 0.25%	8	28	
இந்திய அரசாங்கம்	ரெயில்வே துறைக்கான டொலர் கடன் 318 மில்லியன்	ஐ.அ.டொ	80.7	16175.8	80.7	நிலையானது	1.75%	முகாமைத்துவக் கட்டணம் USD 1,590,000, பொறுப்புக் கட்டணம் 0.50%	7	22		
	வட பகுதிக்கான ரெயில்வே சேவைகளை மறுசீரமைத்தல்	ஐ.அ.டொ	1.7	351.3	1.8	மாறத்தக்கது	LIBOR -6 மாதங்கள்	0.50%	முகாமைத்துவக் கட்டணம் 0.5%, பொறுப்புக் கட்டணம் 0.50%	6	24	
	இந்திய ஒப்பந்தம் மூலமான டொலர் கடன்	ஐ.அ.டொ	3.3	672.6	3.4	மாறத்தக்கது	LIBOR -6 மாதங்கள்	0.50%	முகாமைத்துவக் கட்டணம் 0.5%, பொறுப்புக் கட்டணம் 0.50%	6	19	
	காங்கேசன்துறைத் துறைமுகத்துக்கான டொலர் கடன்	ஐ.அ.டொ	0.7	142.3	0.7	நிலையானது	1.75%	த.இ. பொறுப்புக் கட்டணம் 0.5%, முகாமைத்துவக் கட்டணம் USD 226,350.00	5	35		

ஐப்பானிய அரசாங்கம்	கண்டி நகரத்துக்கான கழிவு நீர் முகாமைத்துவக் கருத்திட்டம்	JPY	1746.5	3126.2	15.8	நிலையானது	கூறு 1- 0.65% கூறு 2- 0.01%	த.இ.	பொறுப்புக் கட்டணம் 0.10%	10	40
	ஹபரண - வெயாங்கொட மின் இணைப்புக் கருத்திட்டம்	JPY	1066.7	1951.8	9.7	நிலையானது	"கூறு 1-0.3% கூறு 2- 0.01%"	த.இ.	பொறுப்புக் கட்டணம் 0.10%	10	40
	அனூராதபுரம் வடக்கு நீர் வழங்கல் கருத்திட்டம் (கட்டம் 1)	JPY	884.1	1607.4	8.0	நிலையானது	"கூறு 1-1.4% கூறு 2- 0.01%"	த.இ.	பொறுப்புக் கட்டணம் 0.10%	8	25
	களனி அற்றின் மீதான புதிய பாலம் கட்டும் கருத்திட்டம்	JPY	5563.9	10066.0	50.5	நிலையானது	"கூறு 1-0.1% கூறு 2- 0.01%"	த.இ.	-	10	40
	தேசிய மின்னணைப்பும் வழங்கலும் வலையமைப்பு அபிவிருத்தி மற்றும் வினைத்திறன் மேம்படுத்தல் கருத்திட்டம்	JPY	3773.0	6799.4	33.9	நிலையானது	0.30%	த.இ.	வசதியளிக்கும் கட்டணம் Yen 49,860	10	40
	அனூராதபுரம் வடக்கு நீர் வழங்கல் கருத்திட்டம் (கட்டம் 2)	JPY	1.6	3.0	0.0	நிலையானது	1.40%	த.இ.	வசதியளிக்கும் கட்டணம் Yen 46,274	7	25
	வளர்ந்துவரும் பிராந்தியங்களில் கிராமிய உட்கட்டமைப்பு அபிவிருத்திக் கருத்திட்டம்	JPY	1385.6	2542.7	12.8	நிலையானது	கூறு 1- 1.4% கூறு 2- 0.01%	த.இ.	வசதியளிக்கும் கட்டணம் Yen 25,914.00	7	25
	களு கங்கை நீர் வழங்கல் விரிவாக்கக் கருத்திட்டம் (ஐ)	JPY	201.7	365.1	1.8	நிலையானது	"கூறு 1- 1.4% கூறு 2- 0.01%"	த.இ.	வசதியளிக்கும் கட்டணம் Yen 63,620.00	7	25
	சுகாதார, மருத்துவ சேவைகள் மேம்படுத்தல் கருத்திட்டம்	JPY	72.5	130.9	0.7	நிலையானது	"கூறு 1- 0.1% கூறு 2- 0.01%"	த.இ.	வசதியளிக்கும் கட்டணம் Yen 21,278.00	12	40
	கொழும்பில் இலகு ரெயில் போக்குவரத்துக் கருத்திட்டமுறைமையைத் தாபித்தல்	JPY	141.6	264.1	1.4	நிலையானது	"கூறு 1- 0.1% கூறு 2- 0.01%"	த.இ.	வசதியளிக்கும் கட்டணம் Yen 60,080.00	12	40
அராபிய பொருளாதார அபிவிருத்திக்-கான குவைத் நிதி	சுனாமி பாதித்த பிரதேசங்களில் மூன்றாம் நிலைக் கல்வியையும் நிர்வாகக் கட்டமைப்பையும் பலப்படுத்துதல்	KWD	0.0	54.2	0.3	நிலையானது	0.50%	த.இ.	சேவைக் கட்டணம் 0.5%	7	27
	25 பாலங்களை மீளக் கட்டுதல் கருத்திட்டம்	KWD	2.1	1369.9	7.0	நிலையானது	2.00%	த.இ.	சேவைக் கட்டணம் 0.5%	7	27
	இலங்கை கிழக்குப் பல்கலைக்கழக, சுகாதார விஞ்ஞான பீடத்திற்கான கட்டிடத் தொகுதிக் கருத்திட்டம்	KWD	2.1	1352.1	6.8	நிலையானது	1.50%	த.இ.	-	7	27
	களுகங்கை அபிவிருத்திக் கருத்திட்டம் (துணை)	KWD	0.1	114.2	0.6	நிலையானது	1.50%	த.இ.	சேவைக் கட்டணம் 0.5%	3	23

கொரிய அரசாங்கம்	தெதுரு ஓயா துணைக் கருத்திட்டம்	KRW	8479.0	1474.6	7.5	நிலையானது	0.15%	த.இ.	-	11	40
	இலங்கை தென்மேற்குப் பல்கலைக்கழக அபிவிருத்திக் கருத்திட்டம் கட்டம் 1 "இ"	KRW	55.9	35.7	0.2	நிலையானது	1.00%	த.இ.	சேவைக் கட்டணம் 0.5%	5	25
	இலங்கையில் கொழும்பு மத்தி தொழிற் பயிற்சி நிலையத்தையும், கம்பகா தொழில்நுட்பக் கல்லூரியையும் தாபிக்கும் கருத்திட்டம்	KRW	2578.2	454.2	2.3	நிலையானது	0.08%	த.இ.	த.இ.	11	40
	ருவன்வெல்ல நீர் வழங்கல் கருத்திட்டம்	KRW	1005.8	174.2	0.9	நிலையானது	0.15%	த.இ.	த.இ.	10	40
ஜேர்மனி அரசாங்கம்	காலி, மகாமோதர பிரசவ வைத்தியசாலையைக் கட்டுதல்	யூரோ	0.2	59.7	0.3	நிலையானது	2.20%	த.இ.	பொறுப்புக் கட்டணம் 0.25%	2	13
ஸ்பெயின் அரசாங்கம்	ஆனமடுவ ஒன்றிணைந்த நீர் வழங்கல் கருத்திட்டத்தை நடைமுறைப்படுத்துதல்	யூரோ	4.0	941.2	4.7	நிலையானது	0.15%	த.இ.	முகாமைத்துவக் கட்டணம் EUR 14,750.94, பொறுப்புக் கட்டணம் 0.10%	5	40
அராபிய பொருளாதார அபிவிருத்திக்-கான சவுதி நிதியம்	வீதி வலையமைப்பு அபிவிருத்திக் கருத்திட்டம் (சவுதி அராபிய நிதி)	SAR	3.8	201.4	1.0	நிலையானது	2%	த.இ.	-	5	20
	பேராதனை - பதுளை - சொங்கலடி வீதி மேம்படுத்தல் கருத்திட்டம்	SAR	27.4	1425.6	7.2	நிலையானது	2%	த.இ.	-	5	25
	வயம்பப் பல்கலைக்கழக நகரமயமாக்கல் அபிவிருத்திக் கருத்திட்டம்	SAR	0.2	15.1	0.1	நிலையானது	2%	த.இ.	-	5	25
	களு கங்கை அபிவிருத்திக் கருத்திட்டம் - மேலதிக நிதி	SAR	5.9	310.5	1.6	நிலையானது	2%	த.இ.	-	5	25
Calyon Credit Agricole CIB (France)	சபரகமுவ பல்கலைக்கழகத்தில் மருத்துவ பீடத்தை கட்டுதல் கருத்திட்டம்	SAR	0.5	30.1	0.2	நிலையானது	2%	த.இ.	-	5	25
	மாத்தளை பெரும்பாக நீர் வழங்கல் கருத்திட்டம் (Natixis, BNP Paribas and Unicredit Bank Austria ஆகியவற்றின் ஒன்றிணைந்த கடன்)	யூரோ	12.1	2821.8	14.1	மாறத்தக்கது	EURIBOR -6 மாதங்கள்	1.70%	பொறுப்புக் கட்டணம் 0.75%, முகாமைத்துவக் கட்டணம் நுருசு 618,640.17	3	15
	களுத்துறை பொது வைத்தியசாலை அபிவிருத்தி	யூரோ	1.1	269.3	1.3	மாறத்தக்கது	EURIBOR -6 மாதங்கள்	1.50%	-	4	13

	தெரிவுசெய்யப்பட்ட மூன்று மாவட்டங்களில் நிலத்தடி நீரைக் கண்காணிப்பதற்கான வலையமைப்பைத் தாபிக்கும் முன்னோடிக் கருத்திட்டம்	யூரோ	1.8	434.2	2.2	மற்றத்தக்கது	EURIBOR -3 மாதங்கள் 30/01/2019 வரை ரூ EURIBOR -6 மாதங்கள் 03/01/2031 வரை	1.45%	-	3	13
	கிராமியப் பாலங்களை மீளக்கட்டுதல் (EUR 44.3)	யூரோ	4.6	1088.6	5.4	மற்றத்தக்கது	EURIBOR -6 மாதங்கள்	-	முகாமைத்துவக் கட்டணம் EUR 221,507.070 பொறுப்புக் கட்டணம் 0.25%	2	12
	நெதர்லாந்து நிதியுதவியுடன் கிராமியப் பாலங்களைக் கட்டுதல்	யூரோ	10.7	2546.3	12.7	மற்றத்தக்கது	EURIBOR -6 மாதங்கள்	1.45	பொறுப்புக் கட்டணம் 0.25%, ஒழுங்கமைத்தல் கட்டணம்; EUR 104493.2	5	15
	கிராமியப் பாலங்களை மீளக்கட்டுதல் USD 50.9 Mn (UKEF)	USD	7.2	1425.7	7.2	மற்றத்தக்கது	LIBOR - US\$ இற்கு 6 மாதங்கள்	1.50%	ஏனைய கொடுப்பனவுகள் USD 254,590.24, பொறுப்புக் கட்டணம் 0.25%	3	12
ஹங்கேரி	கொஹுவலையிலும் கெட்டம்பேயிலும் மேம்பாலங்களை அமைத்தல்	யூரோ	11.1	2636.2	13.2	நிலையானது	த.இ.	த.இ.	த.இ.	8	26
HSBC (EKF Denmark உடனான உத்தரவாதத்துடன்)	படல்கமலில் பாற் பொருட்கள் தயாரிப்பு தொழிலகத்தைத் தாபித்தல்	யூரோ	0.2	57.7	0.3	மற்றத்தக்கது	LIBOR - US\$ இற்கு 6 மாதங்கள்	T1- 1.9%, T2-5%	சுறு 1 - கட்டமைக்கும் கட்டணம் US\$ 99,759, \$W 2- கட்டமைக்கும் கட்டணம் US\$ 285,759, முற்பதிவுக் கட்டணம் US\$ 2,234919, T2- பொறுப்புக் கட்டணம் 0.5%	3	13
வரையறுக்கப் பட்ட HSBC (ஹொங்கொங்)	இலங்கையின் தெரிவுசெய்யப்பட்ட வைத்தியசாலைகளில் சுகாதார வசதிகளை உயர்த்துதல்	ஐ.ஓ.ஓ.	11.8	2375.3	11.9	மற்றத்தக்கது	LIBOR - US\$ இற்கு 6 மாதங்கள்	1.85%	மற்றைய கட்டணம் USD 361,250 பொறுப்புக் கட்டணம் 0.5%	3	15
Raiffeisen Bank (Austria)	கட்டுநாயக்காவில் இயந்திரவியல் தொழில்நுட்பத்திற்கான தொழில்நுட்பப் பயிற்சி நிறுவகத்தை உயர்த்துதல்	யூரோ	0.1	45.7	0.2	வட்டியில்லை			முகாமைத்துவக் கட்டணம் 0.45%, கையாளும் கட்டணம் நூருச 1,440, உத்தரவாதக் கட்டணம் நூருச 59,375 (ஒரு தடவை மாத்திரம்), - உத்தரவாத எல்லை 1%, பொறுப்புக் கட்டணம் 0.45%	8	20
ING Bank N.V	நெதர்லாந்து நிதியுதவியன் கீழ், வடக்கு மாகாணத்திலுள்ள சுகாதார சேவை வழங்கலைப் பலப்படுத்துதல் (DRIVE)	யூரோ	7.9	1795.1	9.0	மற்றத்தக்கது	EURIBOR -6 மாதங்கள்	1%	மற்றைய கட்டணம் நூருச 1,040,760 .93, முகாமைத்துவக் கட்டணம் EUR 225,000.00, பொறுப்புக் கட்டணம் 0.36%	4	14

சீனாவின் EXIM வங்கி	பெலியத்தவிலிருந்து வேட்டிய வரை தெற்கு அதிவேக வீதி விஸ்தரிப்பு கருத்திட்டம் பிரிவு 2	ஐ.அ.டொ.	35.9	7023.9	36.0	நிலையானது	2%	த.இ.	முகாமைத்துவக் கட்டணம் 0.5%, பொறுப்புக் கட்டணம் 0.25%	6	20
	கண்டி வடக்கு பாத்தும்பறை ஒருங்கிணைந்த நீர் வழங்கல்	CNY	346.7	10721.4	53.8	நிலையானது	2%	த.இ.	முகாமைத்துவக் கட்டணம் 0.5%, பொறுப்புக் கட்டணம் 0.25%	6	20
	64.31 கி.மீ. நீள வீதிகளை அகலப்படுத்தி மேம்படுத்துதலும், 13 பாலங்களை மீளக் கட்டுதலும்	ஐ.அ.டொ.	34.1	6788.8	34.1	மாற்றத்தக்கது	LIBOR -6 ஆழ்வொ கழச US\$	2.9	முகாமைத்துவக் கட்டணம் 0.5%, காப்புறுதிக் கட்டணம் 1.6%, பொறுப்புக் கட்டணம் 0.25%	3	17
	தெற்கு அதிவேக வீதிக் கருத்திட்டத்தில் வடிவமைப்பு, மீளாய்வு, சிவில் வேலைகளில் கட்டமைப்பு மேற்பார்வை ஆகிய சேவைகளுக்கான ஆலோசனை	CNY	14.1	430.2	2.2	நிலையானது	2%	த.இ.	முகாமைத்துவக் கட்டணம் 0.5%, பொறுப்புக் கட்டணம் 0.25%	6	20
UniCredit Bank Austria AG	கிராம - கட்டுவன ஒருங்கிணைந்த நீர் வழங்கல் திட்டத்தின் அமுலாக்கம்	யூரோ	2.1	478.9	2.5	வட்டியில்லை			முகாமைத்துவக் கட்டணம் EUR 47,185, கையாளும் கட்டணம் EUR 1,440, முற்பதிவுக் கட்டணம் EUR 58,981, முநமுட உத்தரவாதக் கட்டணம் EUR 1,159,098.05, பொறுப்புக் கட்டணம் 0.4%	6	18
	கொழும்பு மாநகர சபைக்கு தியணைப்பு வாகனங்களையும் உபகரணங்களையும் விநியோகித்தல்	யூரோ	7.7	1851.3	9.3	வட்டியில்லை			முகாமைத்துவக் கட்டணம் EUR 46,426.50, சட்டக் கட்டணம் EUR 15,141.75, முற்பதிவுக் கட்டணம் ரூசு 45,136.88, முநமுட உத்தரவாதக் கட்டணம் EUR 1359,665.02, பொறுப்புக் கட்டணம்	8	22
பல்தரப்பு ODA ஆசிய அபிவிருத்தி வங்கி	கொழும்பு பெரும்பாகத்தில் கழிவு நீர் முகாமைத்துவக் கருத்திட்டம் (OCR)	ஐ.அ.டொ.	3.2	656.7	3.3	மாற்றத்தக்கது	LIBOR - 6 மாதங்களுக்கு US\$	0.20%	பொறுப்புக் கட்டணம் 0.15%	5	26
	கொழும்பு பெரும்பாகத்தில் கழிவு நீர் முகாமைத்துவக் கருத்திட்டம்(ADF)	SDR	0.2	73.9	0.4	நிலையானது	வழங்கப்படும் காலத்தில் 1%, மீளச் செலுத்தப்படும் காலத்தில் 1.5%	த.இ.	-	8	32
	யாழ்ப்பாண மற்றும் கிளிநொச்சி நீர் வழங்கல், சுகாதார கருத்திட்டம் OCR	அ.அ.டொ.	0.7	159.2	0.8	மாற்றத்தக்கது	LIBOR -6 மாதங்களுக்கு US\$	0.30%	பொறுப்புக் கட்டணம் 0.15%	6	25
	யாழ்ப்பாண மற்றும் கிளிநொச்சி நீர் வழங்கல், சுகாதார கருத்திட்டம் ADF	SDR	2.3	660.7	3.3	நிலையானது	வழங்கப்படும் காலத்தில் 1%, மீளச் செலுத்தப்படும் காலத்தில் 1.5%	த.இ.	-	8	32
	வடக்கில் வீதி இணைப்புக் கருத்திட்டம் - மேலதிக நிதியளிப்பு	SDR	0.0	-3.3	0.0	நிலையானது	வழங்கப்படும் காலத்தில் 1%, மீளச் செலுத்தப்படும் காலத்தில் 1.5%	த.இ.	-	8	32

வடக்கில் வீதி இணைப்புக் கருத்திட்டம் - மேலதிக நிதியளிப்பு	ஐ.அ.பொ	0.0	-3.9	0.0	மாறத்தக்கது	LIBOR - 6 மாதங்களுக்கு US\$	0.40%	பொறுப்புக் கட்டணம் 0.15%	5	26
கொழும்பு பெரும்பாகத்தில் நீர் மற்றும் கழிவு நீர் முகாமைத்துவ மேம்படுத்தல் கருத்திட்டம் 1	Imnlh	1.5	292.9	1.5	மாறத்தக்கது	LIBOR - 6 மாதங்களுக்கு US\$	0.40%	பொறுப்புக் கட்டணம் 0.15%	5	25
கொழும்பு பெரும்பாகத்தில் நீர் மற்றும் கழிவு நீர் முகாமைத்துவ மேம்படுத்தல் கருத்திட்டம் 1	SDR	1.7	491.3	2.4	நிலையானது	வழங்கப்படும் காலத்தில் 1%, மீளச் செலுத்தப்படும் காலத்தில் 1.5%	த.இ.	-	8	31
தெற்கில் வீதி இணைப்புக் கருத்திட்டம்	ஐ.அ.பொ	8.3	1663.8	8.4	மாறத்தக்கது	LIBOR - 6 மாதங்களுக்கு US\$	0.40%	பொறுப்புக் கட்டணம் 0.15%	5	25
கொழும்பு பெரும்பாகத்தில் நீர் மற்றும் கழிவு நீர் முகாமைத்துவ மேம்படுத்தல் கருத்திட்டம் 2	ஐ.அ.பொ	14.7	2988.4	14.8	மாறத்தக்கது	LIBOR - 6 மாதங்களுக்கு US\$	0.40%	பொறுப்புக் கட்டணம் 0.15%	5	25
கொழும்பு பெரும்பாகத்தில் நீர் மற்றும் கழிவு நீர் முகாமைத்துவ மேம்படுத்தல் கருத்திட்டம் 2	SDR	1.1	298.2	1.5	நிலையானது	2.00%	த.இ.	-	5	24
பசுமைச் சக்தி அபிவிருத்தி மற்றும் வலு வினைத்திறன் மேம்படுத்தல் கருத்திட்டம்	SDR	0.6	176.3	0.9	நிலையானது	2.00%	த.இ.	-	5	25
பசுமைச் சக்தி அபிவிருத்தி மற்றும் வலு வினைத்திறன் மேம்படுத்தல் கருத்திட்டம்	ஐ.அ.பொ	5.9	1197.5	6.0	மாறத்தக்கது	LIBOR - 6 மாதங்களுக்கு US\$	த.இ.	பொறுப்புக் கட்டணம் 0.15%	5	20
ஒருங்கிணைந்த வீதி முதலீட்டுக் கருத்திட்டம்	SDR	7.2	2053.3	10.3	நிலையானது	2%	த.இ.	-	5	25
மகாவலி நீர்ப் பாதுகாப்பு முதலீட்டுக் நிகழ்ச்சித்திட்டம் - கூறு 1	SDR	7.4	2121.4	10.6	நிலையானது	2%	த.இ.	-	5	25
மகாவலி நீர்ப் பாதுகாப்பு முதலீட்டுக் நிகழ்ச்சித்திட்டம் - கூறு 1	ஐ.அ.பொ	7.1	1427.0	7.2	மாறத்தக்கது	LIBOR - 6 மாதங்களுக்கு US\$	0.50%	பொறுப்புக் கட்டணம் 0.15%	5	26
ஒருங்கிணைந்த வீதி முதலீட்டுக் நிகழ்ச்சித்திட்டம் - கூறு 3	ஐ.அ.பொ	5.7	1152.2	5.8	மாறத்தக்கது	LIBOR - 6 மாதங்களுக்கு US\$	0.50%	பொறுப்புக் கட்டணம் 0.15%	5	25
கொழும்பு பெரும்பாகத்தில் நீர் மற்றும் கழிவு நீர் முகாமைத்துவ மேம்படுத்தல் முதலீட்டு நிகழ்ச்சித்திட்டம் - கருத்திட்டம் 3	SDR	0.4	114.6	0.6	நிலையானது	2%	த.இ.	-	4	24
கொழும்பு பெரும்பாகத்தில் நீர் மற்றும் கழிவு நீர் முகாமைத்துவ மேம்படுத்தல் முதலீட்டு நிகழ்ச்சித்திட்டம் - கருத்திட்டம் 3(OCR)	ஐ.அ.பொ	22.2	4511.2	22.3	மாறத்தக்கது	LIBOR - 6 மாதங்களுக்கு US\$	0.50%	பொறுப்புக் கட்டணம் 0.15%	5	25
கடன் ஒப்பந்தத் தொழில்நுட்ப உதவி (போக்குவரத்துக் கருத்திட்டத் தயாரிப்புக்கு வசதியளித்தல்)	SDR	1.3	391.6	2.0	நிலையானது	2%	த.இ.	-	5	25

உள்ளூராட்சி மேம்பாட்டுக்கான துறைசார் கருத்திட்டம் - மேலதிக நிதியளிப்பு	ஐ.அ.பொ	10.7	2130.5	10.7	நிலையானது	2%	த.இ.	-	5	25
ஒருங்கிணைக்கப்பட்ட வீதி முதலீட்டு இரண்டாவது நிகழ்ச்சித்திட்டம் - கூறு 1	ஐ.அ.பொ	0.0	2.9	0.0	நிலையானது	2%	த.இ.	-	5	25
ஒருங்கிணைக்கப்பட்ட வீதி முதலீட்டு இரண்டாவது நிகழ்ச்சித்திட்டம் - கூறு 1	ஐ.அ.பொ	0.0	1.1	0.0	மாறத்தக்கது	LIBOR - 6 மாதங்களுக்கு US\$	0.70%	பொறுப்புக் கட்டணம் 0.15%	7	30
யாழ்ப்பாண மற்றும் கிளிநொச்சி நிர்வாகக் கருத்திட்டம் - மேலதிக நிதியளிப்பு	ஐ.அ.பொ	7.1	1402.0	7.0	நிலையானது	2%	த.இ.	-	6	25
யாழ்ப்பாண மற்றும் கிளிநொச்சி நிர்வாகக் கருத்திட்டம் - மேலதிக நிதியளிப்பு	ஐ.அ.பொ	6.8	1366.3	6.8	மாறத்தக்கது	LIBOR - 6 மாதங்களுக்கு US\$	0.70%	பொறுப்புக் கட்டணம் 0.15%	8	30
ஒருங்கிணைந்த வீதி முதலீட்டுக் நிகழ்ச்சித்திட்டம் - கூறு 4	ஐ.அ.பொ	33.6	6756.3	33.7	மாறத்தக்கது	LIBOR - 6 மாதங்களுக்கு US\$	0.70%	பொறுப்புக் கட்டணம் 0.15%	8	30
மகாவலி நீர்ப் பாதுகாப்பு முதலீட்டுக் நிகழ்ச்சித்திட்டம் - கூறு 2	ஐ.அ.பொ	42.4	8541.4	42.5	மாறத்தக்கது	LIBOR - 6 மாதங்களுக்கு US\$	0.70%	பொறுப்புக் கட்டணம் 0.15%	5	20
மகாவலி நீர்ப் பாதுகாப்பு முதலீட்டுக் நிகழ்ச்சித்திட்டம் - கூறு 2	ஐ.அ.பொ	7.6	1515.9	7.6	நிலையானது	2.00%	த.இ.	-	5	25
திறன்சார் துறைகளின் அபிவிருத்தி நிகழ்ச்சித்திட்டம் - மேலதிக நிதியளிப்பு	ஐ.அ.பொ	13.8	2770.6	13.8	நிலையானது	2.00%	த.இ.	-	5	25
திறன்சார் துறைகளின் அபிவிருத்தி நிகழ்ச்சித்திட்டம் - மேலதிக நிதியளிப்பு	ஐ.அ.பொ	9.2	1847.0	9.2	மாறத்தக்கது	LIBOR - 6 மாதங்களுக்கு US\$	0.70%	பொறுப்புக் கட்டணம் 0.15%	5	20
கரை மீதான சூரிய சக்தி உற்பத்திக் கருத்திட்டம்	ஐ.அ.பொ	20.3	4050.5	20.3	மாறத்தக்கது	LIBOR - 6 மாதங்களுக்கு US\$	0.70%	பொறுப்புக் கட்டணம் 0.15%	7	29
சுகாதார முறைமையை உயர்த்தும் கருத்திட்டம்	ஐ.அ.பொ	6.7	1340.6	6.7	நிலையானது	2.00%	த.இ.	-	5	25
கடன் ஒப்பந்தத்திற்கான தொழில்நுட்ப உதவி (நகர்ப்புறக் கருத்திட்டத் தயாரிப்புக்கான வசதியளித்தல்)	ஐ.அ.பொ	0.8	159.0	0.8	நிலையானது	2.00%	த.இ.	-	5	25
தெற்காசிய உப பிராந்திய பொருளாதார ஒத்துழைப்பின் கீழ் துறைமுகத்தை அணுகுவதற்கான அதிவேக வீதிக் கருத்திட்டம் (SSADSEC)	ஐ.அ.பொ	23.2	4654.4	23.1	மாறத்தக்கது	LIBOR - 6 மாதங்களுக்கு US\$	0.70%	பொறுப்புக் கட்டணம் 0.15%	8	28

விஞ்ஞான தொழில்நுட்ப, மனித வள அபிவிருத்திக் கருத்திட்டம்	ஐ.அ.டொ	20.3	4058.2	20.4	நிலையானது	2.00%	த.இ.	-	5	25
விஞ்ஞான தொழில்நுட்ப, மனித வள அபிவிருத்திக் கருத்திட்டம்	ஐ.அ.டொ	3.0	601.0	3.0	மற்றத்தக்கது	LIBOR - 6 மாதங்களுக்கு US\$	0.70%	Maturity Premium US\$166,040 யனெ பொறுப்புக் கட்டணம் 0.15%	8	29
ரெயில்வே வினைத்திறன் மேம்பாட்டுக் கருத்திட்டம்	ஐ.அ.டொ	13.3	2690.9	13.4	மற்றத்தக்கது	LIBOR - 6 மாதங்களுக்கு US\$	0.70%	பொறுப்புக் கட்டணம் 0.15%	9	29
ஒருங்கிணைக்கப்பட்ட வீதி முதலீட்டு இரண்டாவது நிகழ்ச்சித்திட்டம் - கூறு 2	ஐ.அ.டொ	63.3	12427.4	63.3	மற்றத்தக்கது	LIBOR - 6 மாதங்களுக்கு US\$	0.70%	பொறுப்புக் கட்டணம் 0.15%	8	29
சிறிய மற்றும் நடுத்தர தொழில்முயற்சிகளுக்கு காண கடன் கருத்திட்டம் - மேலதிக நிதியளிப்பு	ஐ.அ.டொ	20.5	4082.8	20.5	மற்றத்தக்கது	LIBOR - 6 மாதங்களுக்கு US\$	0.60%	பொறுப்புக் கட்டணம் 0.15%	10	12
இரண்டாம் நிலைக் கல்வித் துறைகளின் மேம்பாட்டு நிகழ்ச்சித்திட்டம் - பெறுபெறுகள் - அடிப்படையான கடன்கொடுத்தல்	ஐ.அ.டொ	52.2	10521.5	52.3	மற்றத்தக்கது	LIBOR - 6 மாதங்களுக்கு US\$	0.70%	பொறுப்புக் கட்டணம் 0.15% முதிர்ச்சித் தவணைப்பணம் ஐ.அ.டொ 400,000	5	26
ஒருங்கிணைக்கப்பட்ட வீதி முதலீட்டு இரண்டாவது நிகழ்ச்சித்திட்டம் - கூறு 3	ஐ.அ.டொ	122.6	24895.3	122.6	மற்றத்தக்கது	LIBOR - 6 மாதங்களுக்கு US\$	0.50%	பொறுப்புக் கட்டணம் 0.15%	8	30
கொவிட் 19 தடுப்பு மருந்து மூலம் பதிலளித்தல் கருத்திட்டம் - அவசர பதிலளிப்பு நிகழ்ச்சித்திட்டம்	ஐ.அ.டொ	18.0	3600.0	18.0	மற்றத்தக்கது	LIBOR - 6 மாதங்களுக்கு US\$	0.50%	பொறுப்புக் கட்டணம் 0.15%	3	10
கொவிட் 19 தடுப்பு மருந்து மூலம் பதிலளித்தல் கருத்திட்டம் - கருத்திட்ட முதலீட்டுக் கூறுகள்	ஐ.அ.டொ	0.0	5.4	0.0	மற்றத்தக்கது	LIBOR - 6 மாதங்களுக்கு US\$	0.50%	பொறுப்புக் கட்டணம் 0.15%	8	28
சுகாதார முறைமையை உயர்த்தும் கருத்திட்டம் - மேலதிக நிதியளித்தல்	ஐ.அ.டொ	12.1	2427.9	12.1	மற்றத்தக்கது	LIBOR - 6 மாதங்களுக்கு US\$	0.50%	பொறுப்புக் கட்டணம் 0.15%	8	28
ஒருங்கிணைந்த வீதி முதலீட்டுக் நிகழ்ச்சித்திட்டம் - கூறு 2 (OCR)	ஐ.அ.டொ	0.5	111.3	0.6	மற்றத்தக்கது	LIBOR - 6 மாதங்களுக்கு US\$	0.50%	பொறுப்புக் கட்டணம் 0.15%	4	25

உலக வங்கி (IDA/IBRD)	கொழும்பு பெருநகர அபிவிருத்திக் கருத்திட்டம் [MCUDP]	ஐஅபொ	11.0	2187.1	11.0	மாறத்தக்கது	LIBOR - 6 மாதங்களுக்கு US\$	0.70%	பொறுப்புக் கட்டணம் 0.15%	5	24
	ஆரம்ப சுகாதாரக் கவனிப்பு முறைமையைப் பலப்படுத்தும் கருத்திட்டம்	ஐஅபொ	41.8	8408.6	41.8	மாறத்தக்கது	LIBOR - 6 மாதங்களுக்கு US\$		பொறுப்புக் கட்டணம் 0.25%, முற்பதிவுக் கட்டணம் US\$ 500,000	5	25
	கொவிட் 19 தடுப்பு மருந்து மூலம் பதிலளித்தல் மற்றும் சுகாதார முறைமையைத் தயார்ப்படுத்துதல் [IBRD நிதியளிப்பு]	ஐஅபொ	11.3	2262.4	11.3	மாறத்தக்கது	LIBOR - 6 மாதங்களுக்கு US\$		பொறுப்புக் கட்டணம் 0.25%, முற்பதிவுக் கட்டணம் US\$ 87,500	5	25
	உயர் கல்வி விரிவாக்கத்தையும் அபிவிருத்திச் செயற்பாடுகளையும் விரிவுபடுத்துதல் (AHEAD) நிகழ்ச்சித் திட்டம்	ஐஅபொ	11.5	2266.5	11.6	வட்டியில்லை			பொறுப்புக் கட்டணம் 0.25%, முற்பதிவுக் கட்டணம் US\$ 167,500	10	24
	கொவிட் 19 தடுப்பு மருந்து மூலம் பதிலளித்தல் மற்றும் சுகாதார முறைமையைத் தயார்ப்படுத்துதலுக்கு இரண்டாவது மேலதிக நிதியிடல்	ஐஅபொ	53.9	10877.7	54.0	மாறத்தக்கது	LIBOR - 6 மாதங்களுக்கு US\$	Variable	பொறுப்புக் கட்டணம் 0.250%, முற்பதிவுக் கட்டணம் USD 135,000	5	18
	காலநிலை விரிதிறன் பல்கட்ட நிகழ்ச்சித்திட்ட அணுகுமுறை	ஐஅபொ	0.2	46.6	0.2	மாறத்தக்கது	LIBOR - 6 மாதங்களுக்கு US\$	Variable	பொறுப்புக் கட்டணம் 0.250%, முற்பதிவுக் கட்டணம் USD 230,000	5	30
	நீர் வழங்கல் மற்றும் சுகாதார மேம்படுத்தல் கருத்திட்டத்திற்கு மேலதிக நிதியிடல்	ஐஅபொ	0.1	20.0	0.1	மாறத்தக்கது	LIBOR - 6 மாதங்களுக்கு US\$	Variable	பொறுப்புக் கட்டணம் 0.250%, முற்பதிவுக் கட்டணம் USD 100,000	5	17
	இணைப்பை உள்ளடக்கிய அபிவிருத்திக் கருத்திட்டம்	ஐஅபொ	1.2	251.8	1.3	மாறத்தக்கது	LIBOR - 6 மாதங்களுக்கு US\$	Variable	பொறுப்புக் கட்டணம் 0.250%, முற்பதிவுக் கட்டணம் USD 1,250,000	10	27
	இலங்கையின் ஒருங்கிணைந்த நிர்வாகம் மற்றும் நிர்வாகிகள் முகாமைத்துவக் கருத்திட்டம் - இலகு கடன்	SDR	2.1	599.7	3.0	நிலையானது	2%	த.இ.	பொறுப்புக் கட்டணம் 0.25%,	4	29
	கொவிட் 19 அவசரக் கவனிப்பு மற்றும் சுகாதார முறைமைகளை உருவாக்குதல் கருத்திட்டத்திற்கு இரண்டாவது மேலதிக நிதியளிப்பு -IDA	SDR	18.7	5318.4	26.6	நிலையானது	2%	த.இ.	பொறுப்புக் கட்டணம் 0.5%,	5	29
உலக வங்கியின் சர்வதேச அபிவிருத்திச் சங்கம்	காலநிலை விரிதிறன் மேம்படுத்தல் முகாமைத்துவம் - CRIP	SDR	4.8	1326.7	6.9	நிலையானது	1.25%	த.இ.	சேவைக் கட்டணம் 0.75%, பொறுப்புக் கட்டணம் 0.50%	5	24
	நகர அபிவிருத்தி மூலோபாயக் கருத்திட்டம்	SDR	3.1	848.1	4.4	நிலையானது	1.25%	த.இ.	சேவைக் கட்டணம் 0.75%, பொறுப்புக் கட்டணம் 0.50%	5	25
	நீர் வழங்கல் மற்றும் சுகாதார மேம்படுத்தல் கருத்திட்டம்	SDR	18.8	5344.3	27.0	நிலையானது	1.25%	த.இ.	சேவைக் கட்டணம் 0.75%, பொறுப்புக் கட்டணம் 0.50%	5	25
	பிள்ளைப் பருவத்திற்கு முன்பான பருவ அபிவிருத்திக் கருத்திட்டம்	SDR	2.5	724.2	3.7	நிலையானது	1.25%	த.இ.	சேவைக் கட்டணம் 0.75%, பொறுப்புக் கட்டணம் 0.50%	5	25

	நகர அபிவிருத்தி மூலோபாயக் கருத்திட்டத்திற்கான மேலதிக நிதியளிப்பு	SDR	8.5	2417.6	12.1	நிலையானது	1.25%	த.இ.	சேவைக் கட்டணம் 0.75%	5	25
	காலநிலை விரிதிறன் மேம்படுத்தல் கருத்திட்டத்திற்கான மேலதிக நிதியளிப்பு	SDR	1.9	540.4	2.7	நிலையானது	1.25%	த.இ.	சேவைக் கட்டணம் 0.5%	5	25
	குழல் முறைமைப் பாதுகாப்பு மற்றும் முகாமைத்துவக் கருத்திட்டம்	SDR	7.8	1369.3	6.9	நிலையானது	1.25%	த.இ.	சேவைக் கட்டணம் 0.75%	5	25
	சமூகப் பாதுகாப்பு வலையமைப்புக் கருத்திட்டம்	SDR	6.2	1737.4	8.9	நிலையானது	2.68%		முற்பதிவுக் கட்டணம் USD 134,250, பொறுப்புக் கட்டணம் 0.25%	5	20
	விவசாயத் துறையை நவீனமயப்படுத்தும் கருத்திட்டம்	SDR	9.9	2820.3	14.1	நிலையானது	1.25%	த.இ.	சேவைக் கட்டணம் 0.75%	5	24
	போக்குவரத்து இணைப்பு மற்றும் சொத்து முகாமைத்துவக் கருத்திட்டம்	SDR	15.4	4369.8	22.1	நிலையானது	1.25%	த.இ.	பொறுப்புக் கட்டணம் 0.5%	4	15
	பொதுக் கல்வியை நவீனமயப் படுத்தலுக்கான கருத்திட்டம்	ஐ.அ.டொ	23.1	4617.3	23.1	மாற்றத்தக்கது	LIBOR - 6 மாதங்களுக்கு US\$		பொறுப்புக் கட்டணம் 0.25%	5	20
	காலநிலைபுடன் சேர்ந்த நீர்ப்பாசன விவசாயக் கருத்திட்டம்	ஐ.அ.டொ	23.1	4588.5	23.1	மாற்றத்தக்கது	LIBOR - 6 மாதங்களுக்கு US\$		முற்பதிவுக் கட்டணம் ஐ.அ.டொ 312,500, பொறுப்புக் கட்டணம் 0.25%	12	25
	உள்ளக அபிவிருத்தி ஆதரவுக் கருத்திட்டம்	ஐ.அ.டொ	21.3	4267.2	21.4	மாற்றத்தக்கது	LIBOR - 6 மாதங்களுக்கு US\$		முற்பதிவுக் கட்டணம் ஐ.அ.டொ 175,000, பொறுப்புக் கட்டணம் 0.25%	12	25
	கொவிட் 19 அவசரக் கவனிப்பு மற்றும் சுகாதார முறைமைகளை உருவாக்குதல்	ஐ.அ.டொ	36.3	7262.4	36.3	மாற்றத்தக்கது	LIBOR - 6 மாதங்களுக்கு US\$		முற்பதிவுக் கட்டணம் ஐ.அ.டொ 234,000, பொறுப்புக் கட்டணம் 0.25%	5	13
	கொவிட் 19 அவசரக் கவனிப்பு மற்றும் சுகாதார முறைமைகளை உருவாக்குதல் கருத்திட்டத்திற்கு மேலதிக நிதியளிப்பு	SDR	19.8	5561.8	28.4	நிலையானது	2.00%		பொறுப்புக் கட்டணம் 0.5%	5	30
	கொவிட் 19 அவசரக் கவனிப்பு மற்றும் சுகாதார முறைமைகளை உருவாக்குதல் கருத்திட்டத்திற்கு மேலதிக நிதியளிப்பு	ஐ.அ.டொ	25.3	5032.6	25.3	மாற்றத்தக்கது	LIBOR - 6 மாதங்களுக்கு US\$		முற்பதிவுக் கட்டணம் ஐ.அ.டொ 104,750, பொறுப்புக் கட்டணம் 0.25%	5	30
	நிதித்துறையை நவீனமயப்படுத்தல் கருத்திட்டம்	SDR	0.7	212.4	1.1	நிலையானது	3.36%	த.இ.	முற்பதிவுக் கட்டணம் 0.25%, பொறுப்புக் கட்டணம் 0.25%	5	23
விவசாய அபிவிருத்திக்கான சர்வதேச நிதியம்	இலங்கை தேயிலை மற்றும் இறப்பர் சிறுதொழில்முயற்சியாளருக்குப் புத்துயிரளிக்கும் கருத்திட்டம் (STARR)	SDR	1.5	431.6	2.2	நிலையானது	2.00%	த.இ.	-	5	25
	விவசாயத்துறை சிறு தொழில்முயற்சியாளர் பங்காண்மையை (SAP) நடைமுறைப்படுத்துதல் நிகழ்ச்சித்திட்டக் கடன் - இல. 2000001843	ஐ.அ.டொ	5.2	1062.8	5.3	நிலையானது	2.00%	த.இ.	-	5	25

சர்வதேச அபிவிருத்திக்கான OPEC நிதியம்	வீதி வலையமைப்பு அபிவிருத்திக் கருத்திட்டம் (OPEC நிதி)	ஐ.அ.டொ	0.2	52.7	0.3	நிலையானது	3.10%	த.இ.	சேவைக் கட்டணம் 1%	5	20
	கொழும்பு தேசிய அதிவேக வீதிக் கருத்திட்டம்	ஐ.அ.டொ	3.3	656.8	3.3	நிலையானது	4.60%	த.இ.	-	5	20
	மேற்கு மாகாண வீதி அபிவிருத்திக் கருத்திட்டம்	ஐ.அ.டொ	1.1	215.8	1.1	நிலையானது	2.60%	த.இ.	சேவைக் கட்டணம் 1%	5	20
	களு கங்கை அபிவிருத்திக் கருத்திட்டம் (மேலதிக கடன்)	ஐ.அ.டொ	3.9	771.6	4.0	நிலையானது	2.50%	த.இ.	சேவைக் கட்டணம் 1%	5	20
	தொழில்நுட்பக் கல்வி அபிவிருத்தி நிகழ்ச்சித்திட்டம்	ஐ.அ.டொ	0.7	151.2	0.8	நிலையானது	2.50%	த.இ.	சேவைக் கட்டணம் 1%	5	20
	பதுளையிலிருந்து செங்கலடி வரையான A05 வீதிப் புனரமைப்பு கருத்திட்டம்	ஐ.அ.டொ	6.5	1282.4	6.4	நிலையானது	2.50%	த.இ.	சேவைக் கட்டணம் 1%	5	20
சந்தையிலிருந்தான கடன்கள்											
சீன அபிவிருத்தி வங்கி	தவணைக்கடன் வசதிகள்	ஐ.அ.டொ	500.0	99955.0	500.0	மாறத்தக்கது	LIBOR - 6 மாதங்களுக்கு US\$	2.5	முற்பதிவுக் கட்டணம் ஐ.அ.டொ 6,250,000	3	10
	தவணைக்கடன் வசதிகள் 2021 (RMB)	CNY	2000.0	64910.4	309.1	மாறத்தக்கது			முற்பதிவுக் கட்டணம் CNY 25,000,000	3	10
மொத்தம்				482,114.22	2,397.78						
மூலம் : வெளிநாட்டு வளங்கள் திணைக்களம்											

இணைப்பு 6.3 | மானியங்களின் வழங்கல்கள் 2021

இருதரப்பு	விபரம்	நாணயம்	வழங்கல்கள் (மில்லியன்)		
			தொகை	ரூபா	அ.டொலரில்
இருதரப்பு					
பிரான்ஸ்	நகரங்களுக்கு சுகாதார மற்றும் துப்புரவு முன்மயற்சிகளை நடைமுறைப்படுத்துவதற்கான கருத்திட்டம் - கட்டம் ஐ	யூரோ	0.10	23.16	0.12
பல்தரப்பு					
யுனிசெவ் UNICEF	நாட்டிற்கான நிகழ்ச்சித்திட்டத்தின் செயற்றிட்டங்கள் (CPAP) 2018-2022	ஐ.அ.டொ	2.96	594.99	2.96
UNDP	சுற்றுச்சூழல் பாதிப்படையத்தக்க பிரதேசங்களில் உயிர்ப்பு பன்முகத்தன்மைப் பாதுகாப்பை உயர்த்துதலும், சூழல் முறைமையின் ஆதரங்களைப் பாதுகாத்தலும்	ஐ.அ.டொ	0.08	15.14	0.08
	காலநிலைப் பாதிப்புகளுக்கு எதிராக வரண்ட பிரதேச சிறு தொழில்முயற்சி விவசாயிகளது நிலைமையைப் பலப்படுத்துதலும், நீர் முகாமைத்துவத்தில் கடுமையான நிலைமையும்	ஐ.அ.டொ	1.16	230.58	1.16
உலக வங்கின் மீள்கட்டமைப்பிற்கும் அபிவிருத்திக்குமான சர்வதேச வங்கி	காலநிலைப் பாதிப்பைத் தணிப்பதற்கான நடவடிக்கைக்கு ஆதரவளிக்கும் கருத்திட்டம்	ஐ.அ.டொ	0.60	117.49	0.60
	விவசாயத் துறையை நவீனமயப்படுத்தலுக்கான கருத்திட்டத்திற்கு மேலதிக நிதியுதவி	யூரோ	2.59	597.85	2.99
	உள்ளக அபிவிருத்திக்கு ஆதரவளிப்பதற்காக ஐரோப்பிய ஒன்றியத்தால் நிதியளிப்பு (IBRD/IDA)	ஐ.அ.டொ	4.82	965.82	4.82
ஆசிய அபிவிருத்தி வங்கி	மின் விநியோக புனரமைப்புக்கு ஆதரவளிப்பதற்கான மேம்பாட்டுக் கருத்திட்டம்	ஐ.அ.டொ	0.14	26.88	0.14
	மின் விநியோக புனரமைப்புக்கு ஆதரவளிப்பதற்கான மேம்பாட்டுக் கருத்திட்டம்	ஐ.அ.டொ	0.02	4.45	0.23
	திறன் துறைகளை மேம்படுத்துவதற்கான நிகழ்ச்சித்திட்டம் - மேலதிக நிதியளிப்பு	ஐ.அ.டொ	0.04	8.47	0.04
	சுகாதார முறைமையை மேம்படுத்துவதற்கான கருத்திட்டம்	ஐ.அ.டொ	0.33	63.89	0.33
	பெண் தொழில்முயற்சியாளர்களுக்கு நிதியளிப்பு முன்முயற்சி ("We-Fi")	ஐ.அ.டொ	1.03	205.36	1.03
	கொவிட் 19 அவசரச் செயற்பாட்டுக் கருத்திட்டம்	ஐ.அ.டொ	2.99	572.95	2.99
மொத்தம்				3,427.34	17.29
மூலம் : வெளிநாட்டு வளங்கள் திணைக்களம்					

பாகம் III

**பொருளாதார வளர்ச்சியை
மேம்படுத்துவதற்கான
அபிவிருத்தி நிதிகள்**

07

அபிவிருத்தி
நிதி

7.1 மேன்றோக்கு

சிறிய மற்றும் நடுத்தர அளவிலான தொழில்முயற்சிகள் பொருளாதாரத்தில் பாரிய பங்கை வகிப்பதோடு, பொருளாதாரத்திற்கான அதன் பங்களிப்பானது பன்முகத்தன்மை கொண்டதாகவும் உள்ளது: அவற்றுள், வேலைவாய்ப்பு மற்றும் வருமான உருவாக்கம் வறுமை ஒழிப்பு வெளியீடும் மற்றும் ஏற்றுமதி வளர்ச்சி மற்றும் பிரதேச அபிவிருத்தி போன்ற இன்னோரன்னவைகள் பிரதானமானவைகளாக விளங்குகின்றன. ஒரு மில்லியனுக்கும் அதிகமான சிறிய மற்றும் நடுத்தர அளவிலான தொழில்முயற்சிகள் அனைத்து தனியார் வர்த்தகங்களிலும் அண்ணளவாக 75 சதவீதத்துக்குப் பங்களிப்புச் செலுத்துவதோடு, நாட்டின் மொத்த வேலைவாய்ப்பில் கிட்டத்தட்ட 45 சதவீதத்துக்கும் பங்களிப்புச் செலுத்துகின்றது. எனவே, 2021 ஆம் ஆண்டு காலப்பகுதியில் அரசாங்கத்தினால் பல்வேறு அபிவிருத்திப் பங்கேற்பாளர்களின் (Donor Agencies) ஆதரவினைப் பெற்றுக் கொள்வதன் மூலம் தேவையான கொள்கை உதவிகளையும் மற்றும் ஊக்குவிப்புக்களையும் வழங்குவதன் மூலம் அத்துறையின் அபிவிருத்திக்கு முன்னுரிமை அளித்துள்ளது.

இயக்கு சக்தி இன்மையின் காரணமாக 2020 ஆம் ஆண்டில், திடீரென ஊடுருவிய கொவிட் 19 தொற்று நோய் நிலைமையின் காரணமாக சிறிய மற்றும் நடுத்தர அளவிலான தொழில்முயற்சிகள் அதிக அளவில் பாதிக்கப்படக்கூடிய நிலைமைக்கு உள்ளாகியதோடு, சிறிய மற்றும் நடுத்தர அளவிலான தொழில்முயற்சிகளின் வியாபார நடவடிக்கைகளும் இயைபுக்குப் பொருந்தாத வகையில் மிகவும் மோசமான முறையில் தாக்கத்துக்கு உள்ளாகின. எனவே, நிதியின் ஸ்திரீத் தன்மையினை உறுதிப்படுத்தும் அதே வேளை, சிறிய மற்றும் நடுத்தர அளவிலான தொழில்முயற்சியாளர்கள் அவர்களது நிதி ரீதியான அழுத்தங்களை சமாளிப்பதற்கு உதவுவதற்கு அரசாங்கம், உடனடி நடவடிக்கைகளை எடுத்தது.

மேலும், தொற்று நோயால் தூண்டப்பட்ட நிதி அழுத்தங்களை சமாளிப்பதற்காக, சிறிய மற்றும் நடுத்தர அளவிலான தொழில் முயற்சியாளர்களுக்கு பல வரி விலக்குகளும் மற்றும் ஏனைய நிதி உதவிகளும் வழங்கப்பட்டன. 2019/2020 மதிப்பீட்டாண்டுடன் தொடர்புடைய எந்தவொரு சிறிய மற்றும் நடுத்தர அளவிலான தொழில்முயற்சியாளர் ஒருவரினால் செலுத்த வேண்டிய ஏதாவது வருமான வரி நிலுவைகள் இருப்பின் / அத்தகைய நிலுவைத் தொகை விற்பனைத்

திரும்பல் மீதான வரிக் கொடுப்பனவிற்கு உட்பட்டு பதிவழிக்கப்பட்டன. அதே போல, சிறிய மற்றும் நடுத்தர அளவிலான தொழில்முயற்சிகளுக்கான 2019/2020 மதிப்பீட்டாண்டிற்கான மேலதிக மதிப்பீடுகள் வழங்கப்படாமை மற்றும் மருத்துவ மற்றும் மருத்துவப் பொருட்களின் இறக்குமதிகளுடன் தொடர்புடைய வழங்கல்களின் இறக்குமதிக்கான வரி விலக்குகள் மற்றும் கடனட்டை முற்பணங்களின் வட்டி வீதங்களின் குறைப்பு என்பனவற்றின் மூலம் சிறிய மற்றும் நடுத்தர அளவிலான தொழில்முயற்சியாளர்களின் மன அழுத்தங்கள் தணிக்கப்பட்டுள்ளன.

சிறிய மற்றும் நடுத்தர அளவிலான தொழில்முயற்சிகள் துறையின் நிலைபேறான தன்மையை உறுதிப்படுத்தும் பொருட்டு அரசாங்கம் கொள்கை ரீதியான பல நடவடிக்கைகளை எடுத்துள்ளது. தேசிய கடன் உத்தரவாத நிறுவனத்தினை நடைமுறைப்படுத்துவதற்காக பல்வேறு நடவடிக்கைகளை 2021 ஆம் ஆண்டில் இல் நிறைவு செய்துள்ளதோடு, குத்தகைக் கைத்தொழிலை மறுசீரமைக்கவும், பச்சை எரிசக்தியை மேம்படுத்தவும், மற்றும் கடன் மீள்கொடுப்பனவு முறைகள் மற்றும் இடரை அடிப்படையாகக் கொண்டு கடன் தகவல் பணியகத்தின் அறிக்கைகளை திருத்தியமைத்தல் போன்ற பல்வேறு நிகழ்ச்சித்திட்டங்களை நடைமுறைப்படுத்தவும் கவனம் செலுத்தப்பட்டுள்ளது.

உணவுத் துறை மீது ஏற்பட்டுள்ள உயர்வான பணவீக்கத்துக்குப் பதிலளிக்கும் வகையில் அத்தியாவசிய உணவுப் பொருட்களுக்கான சந்தை விலையை உறுதிப்படுத்துவதற்கு பல்வேறு கொள்கை நடவடிக்கைகள் எடுக்கப்பட்டன. அதிக பட்ச சில்லறை விலைகள் (MRPs), மற்றும் விசேட வியாபாரப் பொருட்களுக்கான வரியை (SCL) திருத்தம் செய்தல், மற்றும் ஏனைய மானிய முறைகளும் பயன்படுத்தப்பட்டன. மேலும், தோட்டத்தொழிலாளர்களின் குடும்பங்களுக்கு கோதுமை மாவிற்கான மானியங்களை வழங்கல், சேதன உரப் பயன்பாட்டிற்கு ஆதரவளிப்பதற்கு சேதன உரம், களை நாசினி, கிருமி நாசினி போன்றனவற்றின் தயாரிப்பாளர்களுக்கான விசேட கடன் திட்டம், அரசாங்க நெற்கொள்வனவு நிகழ்ச்சித்திட்டம், விவசாய உற்பத்திப் பொருட்களுக்கான அரசாங்க களஞ்சிய வசதிகள் சிரேஷ்ட பிரஜைகளுக்கான விசேட கடன் திட்டம், விவசாயிகள் மற்றும் மீனவர்களுக்கான ஓய்வூதியத் திட்டம் என்பன 2021 ஆம் ஆண்டில் தொடர்ச்சியாக நடைமுறைப்படுத்தப்பட்டன.

கட்டம் 7.1 : தொற்றுநோயின் போது நுண், சிறிய, மற்றும் நடுத்தர அளவிலான தொழில்முயற்சிகளுக்கு வழங்கப்பட்ட விசேட உதவி

- நுண், சிறிய, மற்றும் நடுத்தர அளவிலான தொழில்முயற்சிகளுக்குப் பெற்றுக் கொள்ளப்பட்ட படுகடன்களைக் காலந்தாழ்த்தித் தீர்ப்பதற்கான சட்ட இசைவினை (debt moratorium) வழங்கல்
- முறையே வர்த்தகம் மற்றும் சுற்றுலாத் துறையினால் பெற்றுக் கொள்ளப்பட்ட கடன்களுக்கான காலந்தாழ்த்தித் தீர்ப்பதற்கான சட்ட இசைவின் காலப்பிரிவை 2022 மார்ச் 31 ஆம் திகதி மற்றும் 2022 ஜூன் 30 ஆம் திகதி வரை நீடித்தல்.
- ஆசிய அபிவிருத்தி வங்கி மற்றும் ஆசிய உட்கட்டமைப்பு முதலீட்டு வங்கி என்பனவற்றின் உதவியுடன் அரசு மற்றும் வெளிநாட்டு நிதியைப் பயன்படுத்துவதன் ஊடாக புதிய தொழில் முதலீட்டுக் கடன் திட்டங்களை அறிமுகப்படுத்தல்
- 2020 மார்ச் மாதத்தில் செளபாக்யா கொவிட் - 19 “மறுமலர்ச்சி வசதியளிப்பினை நான்கு (4) சதவீத சலுகை அடிப்படையிலான வட்டி வீதத்தில் நடைமுறைப்படுத்தல்” அரசு இந்நோக்கத்திற்காக ரூபா 150 பில்லியனை ஒதுக்கீடு செய்துள்ளது.
- 2020 டிசம்பர் மாதத்தில் கொவிட் 19 இனால் பாதிக்கப்பட்ட நுண், சிறிய மற்றும் நடுத்தர அளவிலான தொழில்முயற்சிகளுக்கு ஆசிய அபிவிருத்தி வங்கியின் ஐஅடொ 100 மில்லியன் நிதியுதவியுடன் 4 - 5 சதவீத வட்டி வீதத்தின் கீழ் தொழில் மூலதனக் கடன்களை வழங்குவதற்கு “அவசரகால எதிர்வினை வசதியளிப்பினை” (Emergency Response Facility) நடைமுறைப்படுத்தல்.
- கொவிட் 19 இனால் பாதிக்கப்பட்ட நுண், சிறிய மற்றும் நடுத்தர அளவிலான தொழில்முயற்சிகளுக்கு 5.5 சதவீத வட்டி வீதத்தின் கீழ் ஆசிய உட்கட்டமைப்பு முதலீட்டு வங்கியுடன் இணைந்து “ கொவிட் 19 நெருக்கடி எதிர்வினை வசதியளிப்பினை” நடைமுறைப்படுத்தல்.

7.2 நுண், சிறிய மற்றும் நடுத்தர அளவிலான தொழில்முயற்சிகளுக்கான நிதி உதவி

7.2.1 உள்நாட்டு நிதியைப் பயன்படுத்துவதன் மூலம் நடைமுறைப்படுத்தப்படும் கடன் திட்டங்கள்

“துருணு திரிய” கடன்திட்டம்

புதிதாக வியாபாரமொன்றை ஆரம்பிப்பதற்கு எதிர்பார்க்கும், ஆனால் அவ்வியாபாரத்தில் முதலீடுவதற்கு நிதி வசதியில்லாத நவீன படைப்புக்களை உருவாக்கக் கூடிய திறமை வாய்ந்த இளம் தொழில்முயற்சியாளர்களுக்கு ஆதரவளிப்பதற்கு 2021 ஆம் ஆண்டில் “துருணு திரிய” கடன் திட்டமானது ஆரம்பிக்கப்பட்டது. பிரதேச அபிவிருத்தி வங்கியின் ஊடாக நடைமுறைப்படுத்தப்பட்டு வரும் இக்கடன்திட்டத்தின் மூலம், இக்கடனானது தேசிய தொழில்சார் தகைமைகள் மட்டங்கள் மூன்று (03) தொடக்கம் ஏழு (07) வரை வெற்றிகரமாக பூர்த்தி செய்தவர்கள் அவர்களது புதிய வியாபாரங்களை ஆரம்பிப்பதற்கு கடன் வசதியை வழங்குகின்றது. இக்கடன்திட்டத்தின் கீழ், 2021 ஆம் ஆண்டில், ரூபா 84 மில்லியன் பெறுமதியான கடன் தொகையானது 175 இளம் தொழில்முயற்சியாளர்களுக்கிடையில் பகிரப்பட்டுள்ளது.

“கிரி சக்தி” கடன் திட்டம்

பால் உற்பத்தியில் எமது நாடு தன்னிறைவை அடையும் பொருட்டு உள்ளூர் திரவப்பால் உற்பத்தியை அதிகரிப்பதற்காக 1000 சிறிய மற்றும் நடுத்தர அளவிலான

பாற்பண்ணை விவசாயிகளுக்கு வசதியளிப்பதற்காக 2021 ஆம் ஆண்டில் “கிரி சக்தி” கடன் திட்டமானது ஆரம்பிக்கப்பட்டது. இக்கடன்திட்டமானது பிரதேச அபிவிருத்தி வங்கிகள் மூலம் நடைமுறைப்படுத்தப்பட்டு வருவதோடு, 2021 ஆம் ஆண்டின் இறுதியில் ரூபா 400 மில்லியன் பெறுமதியான கடன் தொகையானது 739 விவசாயிகளுக்கு வழங்கப்பட்டுள்ளன.

அட்டவணை 7.1 : உள்ளூர் நிதியைப் பயன்படுத்துவதன் மூலம் நடைமுறைப்படுத்தப்படும் கடன் திட்டங்கள் - 2021 டிசம்பர் 31 ஆம் திகதியின் படி முன்னேற்றம்

கடன் திட்டம்	பதிவு		கடன் பகிர்வு	
	கடன்களின் எண்ணிக்கை	தொகை	கடன்களின் எண்ணிக்கை	கடன்களின் தொகை ரூபா. மில்
துருணு திரிய	353	169.2	175	84.2
கிரி சக்தி	739	400.4	739	400.4
மொத்தம்	1,092	569.6	914	484.6

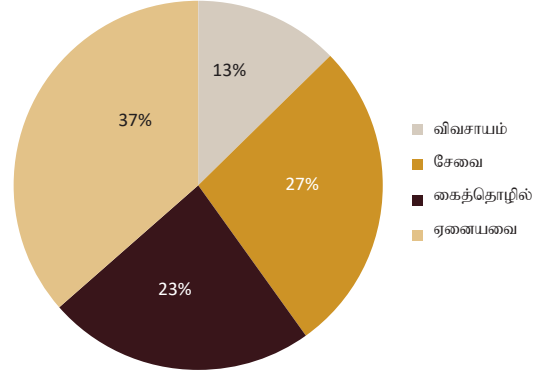
மூலம் : பிரதேச அபிவிருத்தி வங்கி

வர்த்தக மற்றும் விசேட வங்கிகளின் ஊடாக சிறிய மற்றும் நடுத்தர அளவிலான தொழில்முயற்சிகளுக்கான நிதி வசதிகளை அளித்தல்

2021 ஆம் ஆண்டில், சிறிய மற்றும் நடுத்தர அளவிலான தொழில்முயற்சிகளின் நிதித் தேவைகளைப் பூர்த்தி செய்வதற்காக அரசு மற்றும் தனியார் வங்கிகளின் கடன் திட்டங்களின் ஊடாக கிட்டத்தட்ட ரூபா 739,644 மில்லியன் பெறுமதியான கடன்கள் வழங்கப்பட்டுள்ளன.

பத்தொன்பது (19) அரசு மற்றும் தனியார் வங்கிகளின் ஊடாக 2021 ஆம் ஆண்டில், சிறிய மற்றும் நடுத்தர தொழில்முயற்சிகள் துறைக்கு வழங்கப்பட்ட மொத்தக் கடன்களின் எண்ணிக்கை 193,595 ஆகும். வங்கிகள் மூலம் வழங்கப்பட்ட மொத்தக் கடன்களின் மொத்தப் பெறுமதியில், விவசாயத் துறை, கைத்தொழில் துறை மற்றும் சேவைகள் துறைக்கு வழங்கப்பட்டுள்ள மொத்தக் கடன் தொகையானது முறையே 13, 23 மற்றும் 27 சதவீதம் வழங்கப்பட்டுள்ள அதே வேளை, எஞ்சிய 37 சதவீத கடன் தொகையானது ஏனைய துறைகளிலுள்ள சிறிய மற்றும் நடுத்தர அளவிலான தொழில்முயற்சிகளுக்கே வழங்கப்பட்டுள்ளன.

வரைபடம் 7.1 துறைவாரியான சிறிய மற்றும் நடுத்தர தொழில்முயற்சிகளுக்கான கடன்களின் பகிர்வுகள்



மூலம்: குறிப்பிட்ட வங்கிகள்

அட்டவணை 7.2 : சிறிய மற்றும் நடுத்தர அளவிலான தொழில்முயற்சிகளுக்கு வர்த்தக மற்றும் விஷேட வங்கிகளினால் பகிரப்பட்ட நிதி - 2021

வங்கி	விவசாயம்		சேவைகள்		கைத்தொழில்கள்		ஏனையவை		மொத்தம்	
	விவசாயம்	மொத்தக் கடன் தொகை (ரூபா மில்லியன்)	கடன்களின் எண்ணிக்கை	மொத்தக் கடன் தொகை (ரூபா மில்லியன்)	கடன்களின் எண்ணிக்கை	மொத்தக் கடன் தொகை (ரூபா மில்லியன்)	கடன்களின் எண்ணிக்கை	மொத்தக் கடன் தொகை (ரூபா மில்லியன்)	கடன்களின் எண்ணிக்கை	மொத்தக் கடன் தொகை (ரூபா மில்லியன்)
இலங்கை வங்கி	1,552	33,296.9	309	2,730.0	425	5,362.3	4,873	24,808.1	7,159	66,197.2
மக்கள் வங்கி	327	868.0	807	1,938.0	345	5,481.0	2,521	12,383.0	4,000	20,670.0
பிரதேச அபிவிருத்தி வங்கி	6,856	8,147.0	6,977	9,831.0	5,227	7,745.0	-	-	19,060	25,723.0
சனச அபிவிருத்தி வங்கி	2,474	1,596.9	3,139	1,383.3	3,522	3,389.0	99	91.8	9,234	6,461.1
வீடமைப்பு அபிவிருத்தி நிதிக்கூட்டுத்தாபன வங்கி	-	-	1	9.9	-	-	-	-	1	9.9
இலங்கை ஸ்டேன்டாட் வங்கி	1	3.0	-	-	-	-	1	10.0	2	13.0
சிறிய நடுத்தர முதலீட்டு வங்கி	19	52.0	17	60.0	27	58.0	-	-	63	170.0
தேசிய அபிவிருத்தி வங்கி	252	1,318.0	331	2,392.9	1,128	6,147.3	575	3,125.4	2,286	12,983.6
டீ.எப்.சீ.ஈ. வங்கி	1,130	3,302.6	4,490	12,785.3	3,192	10,833.3	2,406	4,993.9	11,218	31,915.1
வர்த்தக வங்கி	3,470	19,890.5	4,254	29,040.5	7,531	49,068.4	41,060	137,101.2	56,315	235,100.6
சம்பத் வங்கி	2,495	10,811.6	17,785	74,218.0	13,004	53,477.2	3,775	19,411.5	37,059	157,918.4
செலான் வங்கி	360	2,694.4	327	1,912.6	858	5,403.0	3,143	16,263.0	4,688	26,273.1
ஹட்டன் நெஷனல் வங்கி	1,305	6,559.0	3,869	17,547.0	2,580	14,497.0	7,230	32,489.0	14,984	71,092.0
நேஷன் ட்ரஸ்ட் வங்கி	26	355.7	260	1,644.9	965	6,847.6	977	4,234.1	2,228	13,082.2
ஸ்டேன்டாட் சார்ட்ட்டட் வங்கி	6	534.4	18,028	26,938.2	16	172.5	266	1,022.2	18,316	28,667.3
பேன் ஏசியா வங்கி	23	457.8	42	835.8	54	994.3	49	1,198.9	168	3,486.7
யூனியன் வங்கி	60	518.2	180	4,405.2	96	864.5	1,399	10,803.4	1,735	16,591.2
காசின்ஸ் வங்கி	131	674.0	113	934.0	346	1,201.0	285	1,775.0	875	4,584.0
அமானா வங்கி	624	2,482.0	3,190	14,447.0	390	1,777.0	-	-	4,204	18,706.0
மொத்தம்	21,111	93,562.0	64,119	203,053.5	39,706	173,318.5	68,659	269,710.4	193,595	739,644.4

மூலம்: குறிப்பிட்ட வங்கிகள்

“என்டர்பிரைஸ் ஸ்ரீ லங்கா” வட்டி மானிய கடன் திட்டம்

“என்டர்பிரைஸ் ஸ்ரீ லங்கா” நிகழ்ச்சித்திட்டமானது 2020 ஆம் ஆண்டின் முதலாம் காலாண்டில் நிறுத்தப்பட்டதோடு, அதன் பின்னர் இந்நிகழ்ச்சித்திட்டத்தின் கீழ் புதிய கடன்கள் எதுவும் வழங்கப்பட்டிருக்கவில்லை. இருப்பினும், அத்தினம் வரை வழங்கப்பட்ட கடன்களுக்கான வட்டி மானியக் கொடுப்பனவுகளை செலுத்துவதற்கான பொறுப்பு 2032 ஆம் ஆண்டு வரை திறைசேரியினால் செலுத்த வேண்டியுள்ளது. அதன் படி, 2021 ஆம் ஆண்டில், வட்டி மானியமாக வங்கிகளுக்குச் செலுத்தியுள்ள தொகை ரூபா 3,619 மில்லியனாகும்.

7.2.2 அபிவிருத்திப் பங்காளர்களின் நிதி உதவியுடன் நடைமுறைப்படுத்தப்பட்ட கடன் திட்டங்கள்

சிறிய மற்றும் நடுத்தர அளவிலான தொழில்முயற்சிகளுக்கான கடன் வரிசை (SMELoC) சிறிய மற்றும் நடுத்தர அளவிலான தொழில்முயற்சிகளுக்கான கடன் வரிசை (SMELoC) திட்டத்தின் கீழ் நான்கு பிரதான கூறுகள் உள்ளடக்கப்பட்டுள்ளதோடு, அவை பெண் தொழில்முயற்சியாளர்களின் நிதி முயற்சி நன்கொடையுடன் (Women Entrepreneurs Financial Initiative - We-Fi) இணைந்த சிறிய மற்றும் நடுத்தர தொழில்முயற்சிகளுக்கான கடன் வரிசை,

கொவிட் 19 இனால் பாதிக்கப்பட்ட நுண், சிறிய மற்றும் நடுத்தர தொழில்முயற்சிகளுக்கான நிரந்தர தொழில்மூலதன கடன்களை வழங்குவதற்கான அவசர கால எதிர்வினைக் கூறு (Emergency Response Component)” வறுமை ஒழிப்புக்கான ஜப்பானிய நிதிய நன்கொடையுடன் (Japan Fund for Poverty Reduction - JFPR) இணைந்த தேயிலை புது நடுகை மற்றும் மீள் நடுகை என்பவற்றிற்கான சிறிய தேயிலைத் தோட்ட உரிமையாளர்களுக்கான கடன் வரிசைத் திட்டமாகும் (Tea Smallholder Credit Line).

2021 ஆம் ஆண்டில், சிறிய மற்றும் நடுத்தர தொழில்முயற்சிகளுக்கான கடன் வரிசையின் கீழ், ரூபா 1900 மில்லியன் தொகை 192 சிறிய மற்றும் நடுத்தர தொழில்முயற்சியாளர்களுக்கிடையில் முதலீட்டுக் கடன்களாக வழங்கப்பட்டுள்ளதோடு, ரூபா 128 மில்லியன் தொகையானது, 112 பெண் தொழில்முயற்சியாளர்களுக்கிடையில் முதலீட்டுக் கடன்களுடன் கலவைப்படுத்துவதன் மூலம் பெண் தொழில்முயற்சியாளர்களுக்கான நிதி (We-Fi) நன்கொடையாக வழங்கப்பட்டுள்ளது. மேலும், கொவிட் 19 அவசர கால எதிர்வினை கடன் வரிசை

வசதியளிப்பின் கீழ், கொவிட் 19 தொற்று நோயினால் பாதிக்கப்பட்ட 2107 நுண், சிறிய மற்றும் நடுத்தர தொழில் முயற்சிகளை மீளக் கட்டியெழுப்புவதற்காக 2021 ஆம் ஆண்டில், தொழில் மூலதனக் கடன்களாக சுமார் ரூபா 11,300 மில்லியன் தொகை வழங்கப்பட்டுள்ளது. சிறிய மற்றும் நடுத்தர அளவிலான தொழில்முயற்சிகள் கடன் வரிசை மற்றும் அவசரகால எதிர்வினை கடன் வரிசை வசதியளிப்பின் கீழ் வழங்கப்பட்ட கடன்களில் ரூபா 3,460 மில்லியன் விவசாய மற்றும் விவசாயம் சார்ந்த பதனிடல் துறைக்கும், சுமார் ரூபா 5,365 மில்லியன் மற்றும் ரூபா 765 மில்லியன் கைத்தொழில் மற்றும் கடற்றொழில் துறைகள் உள்ளடங்கலாக கால்நடைத் துறையிலுள்ள சிறிய மற்றும் நடுத்தர அளவிலான தொழில்முயற்சிகளுக்கு வழங்கப்பட்டுள்ளன. மேலும், 2021 ஆம் ஆண்டில், சுற்றுலாத் துறையை மீண்டும் வலுப்படுத்துவதற்காக ரூபா 630 மில்லியன் பெறுமதியான கடன்கள் வழங்கப்பட்டுள்ளதோடு, ரூபா 2,561 மில்லியன் பெறுமதியான கடன்கள் ஏனைய சேவைகளை வழங்கும் சிறிய மற்றும் நடுத்தர அளவிலான தொழில் முயற்சிகளுக்கும் வழங்கப்பட்டுள்ளன.

அட்டவணை 7.3 : 31.12.2021 ஆம் திகதியின் படி சிறிய மற்றும் நடுத்தர அளவிலான தொழில்முயற்சிகளுக்கான கடன் வரிசைக் கூறினதும் மற்றும் அவசர கால எதிர்வினைக் கூறினதும் முன்னேற்றம்

பங்கேற்பு நிதி நிறுவனத்தின் பெயர்	சிறிய மற்றும் நடுத்தர தொழில்முயற்சிகளுக்கான கடன் வரிசை				அவசர கால எதிர்வினைக் கூறு			
	ஒதுக்கீடு செய்யப்பட்ட தொகை	கடன் பகிர்வு		% பகிரப்பட்டவை	ஒதுக்கீடு செய்யப்பட்ட தொகை	கடன் பகிர்வு		% வழங்கப்பட்டவை
		கடன்களின் எண்ணிக்கை	தொகை			கடன்களின் எண்ணிக்கை	வழங்கப்பட்ட தொகை	
இலங்கை வங்கி	333.7	20	67.6	20.3	1,934.32	220	999.67	52
மக்கள் வங்கி	333.7	6	27.7	8.3	1,936.14	181	755.15	39
பிரதேச அபிவிருத்தி வங்கி	333.7	82	270.2	81.0	1,942.58	490	772.20	40
நேஷனல் ட்ரஸ்ட் வங்கி	300.2	12	279.3	93.04	1,929.65	192	1598.60	83
வர்த்தக வங்கி	318.7	18	255.5	80.2	1,930.34	217	1359.70	70
ஹட்டன் நெஷனல் வங்கி	333.7	17	270.5	81.1	1,930.35	227	1535.17	80
செலான் வங்கி	333.7	10	112.3	33.7	1,930.34	233	1716.35	89
ஐஎப்ஐஐ வங்கி	333.7	13	283.6	85.0	1,942.77	115	926.40	48
சம்பத் வங்கி	333.7	3	59.0	17.7	1,941.08	115	863.35	44
தேசிய அபிவிருத்தி வங்கி	333.7	11	281.7	84.4	1,930.84	117	838.68	43
மொத்தம்	3288.4	192	1,907.5	58.0	19,348.41	2107	11,365.24	59

மூலம்: அபிவிருத்தி நிதித்திணைக்களம்

அட்டவணை : 7.4 31.01.2021 ஆம் திகதியின் படி பெண் தொழில்முயற்சியாளர்களுக்கான நிதி (We-Fi) நன்கொடையின் முன்னேற்றம்

ரூபா. மில்லியன்

பங்கேற்பு நிதி நிறுவனங்களின் பெயர்	ஒதுக்கீடு	கடன்களின்	வழங்கப்பட்ட	%
	செய்யப்பட்ட தொகை	எண்ணிக்கை	தொகை	வழங்கப்பட்டவை
இலங்கை வங்கி	34.0	14	4.2	12
மக்கள் வங்கி	20.0	4	3.8	19
பிரதேச அபிவிருத்தி வங்கி	34.0	48	28.6	84
நேஷனல் ட்ரஸ்ட் வங்கி	6.0	3	6.0	100
வர்த்தக வங்கி	30.0	14	25.6	86
ஹட்டன் நெஷனல் வங்கி	16.0	9	13.1	82
செலான் வங்கி	20.0	6	8.3	41
ஐஎப்ஐஐ வங்கி	20.0	7	17.3	87
சம்பத் வங்கி	14.0	1	6.0	43
தேசிய அபிவிருத்தி வங்கி	18.0	6	14.8	82
மொத்தம்	211.7	112	127.6	60

மூலம்: அபிவிருத்தி நிதித் திணைக்களம்

சிறிய தேயிலைத் தோட்ட உரிமையாளர்களுக்கான கடன் வரிசையின் கீழ், தேயிலை புது நடுகை, மீள் நடுகை, நீர்ப்பாசனம், நாற்றங்கால் அபிவிருத்தி மற்றும் இயந்திரமயமாக்கல் போன்றவற்றுக்காக சிறிய தேயிலைத் தோட்ட உரிமையாளர்களுக்கு ரூபா 551 மில்லியன்

பெறுமதியான 330 கடன்கள் வழங்கப்பட்டுள்ளதோடு, இக்கடன்கள் புது நடுகை மற்றும் மீள்நடுகைக்கான வறுமை ஒழிப்புக்கான ஜப்பானிய நிதியத்தினால் 265 சிறிய தேயிலைத் தோட்ட உரிமையாளர்களுக்கு வழங்கப்பட்டுள்ளன.

அட்டவணை 7.5 : 31.12.2021 ஆம் திகதியின் படி, சிறிய தேயிலைத் தோட்ட உரிமையாளர்களுக்கான கடன் திட்டத்தின் முன்னேற்றம்

பங்கேற்பு நிதி நிறுவனங்களின் பெயர்	ஒதுக்கீடு செய்யப்பட்ட தொகை	கடன்களின் பகிர்வுகள்		% பகிரப்பட்டவை	ஒதுக்கீடு செய்யப்பட்ட தொகை	வறுமை ஒழிப்புக்கான ஜப்பானிய நிதியின் நன்கொடை		
		கடன்களின் எண்ணிக்கை	தொகை			கடன்களின் எண்ணிக்கை	தொகை	% வழங்கப்பட்டவை
இலங்கை வங்கி	79.7	67	78.1	98.0	6.2	57	5.5	88.2
மக்கள் வங்கி	79.7	14	30.5	38.3	3.0	7	1.1	37.7
பிரதேச அபிவிருத்தி வங்கி	79.7	90	75.7	94.9	6.2	64	6.2	100.0
நேஷனல் ட்ரஸ்ட் வங்கி	79.7	4	47.9	60.1	1.0	1	0.4	40.0
வர்த்தக வங்கி	79.7	57	65.2	81.8	6.2	48	5.0	80.3
ஹட்டன் நெஷனல் வங்கி	79.7	27	64.6	81.1	6.2	24	5.0	80.0
செலான் வங்கி	79.7	7	14.7	18.4	6.0	6	0.7	12.5
டீப்சீசீ வங்கி	79.7	40	70.9	89.0	5.0	37	4.0	80.7
சம்பத் வங்கி	79.7	12	65.3	81.9	4.0	10	3.4	86.1
தேசிய அபிவிருத்தி வங்கி	79.7	12	38.0	47.7	6.2	11	3.8	61.1
மொத்தம்	796.9	330	550.8	69.1	50.0	265	35.1	70.3

மூலம்: அபிவிருத்தி நிதித் திணைக்களம்

கூரை மீது பொருத்தப்படும் சூரிய மின்சக்தி உருவாக்க கடன் வரிசைக் கருத்திட்டம் (RSPGLoC)

சுற்றுச்சூழலுக்கு இசைவான வளங்களுடன் குறைந்த செலவில் எரிசக்தி மூலங்களை சமாளிக்கும் பொருட்டு புதை படிவ எரிபொருளிலிருந்து மீள்புதுப்பிக்கத்தக்க எரிசக்தி மூலங்களுக்கு மாறும் நோக்கத்துடன் ஆசிய அபிவிருத்தி வங்கியின் கடன் உதவியுடன் கூரை மீது பொருத்தப்படும் சூரிய மின்சக்தி உருவாக்க கடன் வரிசை (RSPGLoC) கருத்திட்டமானது, நடைமுறைப்படுத்தப்பட்டு வருகின்றது. 2021 ஆம் ஆண்டளவில் தேசிய மின் தொகுப்புக்கு 50 மெவோ இணை வழங்கும் நோக்கத்துடன் ஆரம்பத்தில் 2018 ஆம் ஆண்டில் ஆசிய அபிவிருத்தி வங்கியானது, ஐ.அ.டொ. 50 மில்லியனை வழங்கியதோடு, இக்கருத்திட்டத்தின் தற்போதைய கட்டத்தின் செயலாற்றுகையினை

அடிப்படையாகக் கொண்டு மேலதிக நிதியை அதிகரிப்பதற்கு இணக்கம் தெரிவித்துள்ளது.

2021 ஆம் ஆண்டின் இறுதியில், ரூபா 9,415 மில்லியனை 5,449 பயனாளிகளுக்கு வழங்குவதன் மூலம் தேசிய மின் தொகுப்புக்கு 70 மெவோ இணை சேர்ப்பதன் மூலம் 140 சதவீத பெளதீக செயலாற்ற இலக்கில் முன்னேற்றமொன்றை இக்கருத்திட்டத்தின் ஊடாகக் காட்டியுள்ளது. எழுச்சி பெற்று வரும் எரிசக்தி நெருக்கடி மற்றும் சூரிய மின்தகடுகளின் ஊடான மின்சக்தி உருவாக்கத்திற்கு எழுந்துள்ள கேள்வி என்பனவற்றைக் கருத்திற் கொண்டு, ஆசிய அபிவிருத்தி வங்கியிடமிருந்து மேலதிக நிதி ஏற்பாடொன்று கோரப்பட்டுள்ளதோடு, 2022 ஆம் ஆண்டின் நடுப்பகுதியில் இக்கருத்திட்டத்தின் இரண்டாம் கட்டத்தை ஆரம்பிப்பதற்கு எதிர்பார்க்கப்படுகின்றது.

அட்டவணை 7.6 : 31.12.2021 ஆம் திகதியின் படி, கூரை மீது பொருத்தப்படும் சூரிய மின்சக்தி உருவாக்க கடன் வரிசைக் கருத்திட்டத்தின் முன்னேற்றம்

பங்கேற்பு நிதி நிறுவனங்களின் பெயர்	ஒதுக்கீடு செய்யப்பட்ட தொகை	கடன் பகிர்வு		% பகிரப்பட்டவை
		கடன்களின் எண்ணிக்கை	தொகை	
இலங்கை வங்கி	79.7	67	78.1	98.0
மக்கள் வங்கி	79.7	14	30.5	38.3
பிரதேச அபிவிருத்தி வங்கி	79.7	90	75.7	94.9
நேஷனல் ட்ரஸ்ட் வங்கி	79.7	4	47.9	60.1
வர்த்தக வங்கி	79.7	57	65.2	81.8
ஹட்டன் நெஷனல் வங்கி	79.7	27	64.6	81.1
செலான் வங்கி	79.7	7	14.7	18.4
ஊப்சீசீ வங்கி	79.7	40	70.9	89.0
சம்பத் வங்கி	79.7	12	65.3	81.9
தேசிய அபிவிருத்தி வங்கி	79.7	12	38.0	47.7
மொத்தம்	796.9	330	550.8	69.1

மூலம்: அபிவிருத்தி நிதித் திணைக்களம்

7.2.3. நிதியல்லாத ஆதரவு நிகழ்ச்சித்திட்டங்கள் - நிறுவன மற்றும் சட்டவாக்க சட்டகத்தை மேம்படுத்தல்.

தேசிய கடன் உத்தரவாத நிறுவனம் (NCGI)

நிதி வசதிகளைப் பெற்றுக் கொள்ளும் போது அதற்கான ஈட்டுத் தேவைப்பாடுகளைப் பூர்த்தி செய்ய முடியாமல் போனமையினால் பல்வேறு தடங்கல்களுக்கு முகங்கொடுக்க நேர்ந்த சிறிய மற்றும் நடுத்தர அளவிலான தொழில்முயற்சியாளர்களின் நிதி அணுகலுக்கான பிரச்சினைகளுக்கு நிலைபேறான தீர்வொன்றை வழங்குவதற்காக தேசிய கடன் உத்தரவாத நிறுவனத்தினை (NCGI) ஸ்தாபிப்பதற்கு அரசாங்கம் எதிர்பார்க்கின்றது. அரசு வங்கிகள் மற்றும் வங்கிகளல்லாத நிதி நிறுவனங்களின் பங்குரிமையுடன் 2007 ஆம் ஆண்டின் 7 ஆம் இலக்க கம்பனிச் சட்டத்தின் கீழ் அரசு வரையறுக்கப்பட்ட கம்பனியொன்றாக இந்நிறுவனம் ஸ்தாபிக்கப்படும். இந்நிறுவனத்தின் முதலீட்டாளர்களாக இருபது (20) பங்கேற்பு நிதி நிறுவனங்கள் தெரிவு செய்யப்பட்டுள்ளன. அதன் படி, பங்குதாரர்களின் உடன்படிக்கைகள் வரையப்பட்டுள்ள அதே வேளை, 2022 ஆம் ஆண்டில் தேசிய கடன் உத்தரவாத நிறுவனத்தின் (NCGI) ஸ்தாபிப்பினை துரிதப்படுத்துவதற்கு நடவடிக்கைகள் எடுக்கப்பட்டு வருகின்றன.

ஜேர்மனிய சர்வதேச ஒத்துழைப்பு - நிறுவனம் (GIZ) “சிறிய மற்றும் நடுத்தர அளவிலான தொழில்முயற்சிகள் அபிவிருத்தி நிகழ்ச்சித்திட்டம் (GIZ - SME Development Programme) ஜேர்மனிய சர்வதேச ஒத்துழைப்பு நிறுவனம் (GIZ)” சிறிய மற்றும் நடுத்தர தொழில்முயற்சிகள் அபிவிருத்தி நிகழ்ச்சித்திட்டமானது, அரசு மற்றும் அரசு சார்பற்ற நிறுவனங்களுடன் இணைந்து

ஜேர்மனிய சர்வதேச ஒத்துழைப்பு நிறுவனத்தின் (GIZ) நிதியுதவியுடன் 2012 ஆம் ஆண்டில் ஆரம்பிக்கப்பட்டது. இதன் மூலம், சிறிய மற்றும் நடுத்தர அளவிலான தொழில்முயற்சியாளர்களின் இயலவையும் மற்றும் போட்டித் தன்மையையும் விருத்தி செய்வதற்கு தொழில்நுட்ப உதவி, சந்தை உதவி, தொழில்முயற்சித் திறன்கள் மற்றும் புத்தாக்க அபிவிருத்தி உள்ளடங்கலாக இயலவையும், சிறிய மற்றும் நடுத்தர அளவிலான தொழில்முயற்சிகளுக்கு நிதி மற்றும் நிதி சாராத ஆதரவுகளையும் வழங்குவதற்கே இந்நிகழ்ச்சித்திட்டம் ஆரம்பிக்கப்பட்டது. இந்நிகழ்ச்சித்திட்டத்தின் 1 ஆம் மற்றும் 2 ஆம் கட்டங்கள் வெற்றிகரமாக நிறைவு செய்யப்பட்டுள்ளதோடு, 2023 ஆம் ஆண்டில் பூர்த்தி செய்யப்படவுள்ள இந்நிகழ்ச்சித்திட்டத்தின் 3 ஆம் கட்டத்தில் ஜேர்மனிய சர்வதேச ஒத்துழைப்பு நிறுவனத்தின் (GIZ) நன்கொடையின் ஊடாக யூரோ 5.2 மில்லியன் வழங்கப்பட்டுள்ளது. 2021 ஆம் ஆண்டின் இறுதியில் இந்நிகழ்ச்சித்திட்டம் தொடர்பாக ரூபா 408 மில்லியன் செலவிடப்பட்டதோடு, அத்தொகையில் ரூபா 1 மில்லியன் அரசாங்கத்தினால் மேற்கொள்ளப்பட்டது.

7.3. விவசாயத் துறையின் உற்பத்தித் திறனை விருத்தி செய்வதற்கான ஆதரவு

7.3.1. நெல்லுக்கான உரம்

2021/22 பெரும்போக நெற்பயிர்ச்செய்கைக்கான உரத்தேவைப்பாடு சுற்றுச்சூழலுக்கு இசைவான உரத்தினால் சமாளிக்கக் கூடியதாக இருந்தது. சேதன உரப்பயன்பாட்டை நடைமுறைப்படுத்துவதற்கான ஒரு நடவடிக்கையாக, கூட்டு உரம், திரவ உரம் மற்றும் உயிரின உரம் போன்ற வடிவங்களில் ரூபா 9,137 மில்லியன் பெறுமதியான உரத்தினை

அத்தியாயம் 07

வழங்குவதற்கு தெரிவு செய்யப்பட்ட உள்ளூர் சுற்றுச் சூழலுக்கு இசைவான உரத் தயாரிப்பாளர்களுடன் உடன்படிக்கையொன்றினை மேற்கொள்வதற்கு அரசாங்கம் முன்னெடுப்புக்களை எடுத்துள்ளது. இம்முன்னெடுப்புக்களுக்கு ஏற்ப, நாட்டின் உரத் தேவைப்பாட்டினை பூர்த்தி செய்வதற்கு அவ்வரத் தயாரிப்பாளர்களுக்கு உதவுவதற்கு ஆரம்பத்தில் இனங்காணப்பட்ட 17 புதிய சுற்றுச் சூழலுக்கு இசைவான உரத்தினை தயாரிக்கும் உர உற்பத்தியாளர்களுக்கு முற்பணக் கொடுப்பனவினை மேற்கொள்வதற்கு அபிவிருத்தி நிதித்திணைக்களத்துக்கு ரூபா 787 மில்லியன் ஒதுக்கீடு செய்யப்பட்டது. மேலும், 2021/22 பெரும் போகத்தின் போது, நெற்பயிர்ச்செய்கைக்கான பொட்டாசியம் மற்றும் நைட்ரஜன் தேவைப்பாடுகளை பூர்த்தி செய்வதற்கு 30,000 மெ.தொ. பொட்டாசியம் க்ளோரைட் மற்றும் 153,227 லீட்டர் நனோ நைட்ரஜன் இறக்குமதி செய்யப்பட்டன.

மேலும், விவசாயிகள் தாமே தமது பயிர்ச்செய்கைக்குத் தேவையான உரத்தினை உற்பத்தி செய்வதற்கு விவசாயிகளுக்கு ஒரு ஹெக்டேயருக்கு ரூபா 12,500 வீதம் அதிக பட்சம் 2 ஹெக்டேயர்களுக்கு வழங்குவதற்கு தீர்மானமொன்று எடுக்கப்பட்டது. இந்நோக்கத்திற்காக, ஏற்கனவே ரூபா 5,800 மில்லியன் கமநல அபிவிருத்தித் திணைக்களத்துக்கு விடுவிக்கப்பட்டுள்ளது. சேதன உரத்தின் பயன்பாட்டினை பிரபலப்படுத்துவதற்காக விவசாயிகள் தமது பயிர்ச்செய்கையின் போது பச்சை விவசாய உள்ளீடுகளைப் பயன்படுத்தும் நெல் விவசாயிகளுக்கு அறுவடை வீழ்ச்சி தொடர்பாக இழப்பீட்டினை வழங்குவதற்கு அரசாங்கம் தீர்மானம் எடுத்துள்ளது. அத்தோடு, நெல் சந்தைப்படுத்தும் சபையினால் கொள்வனவு செய்யப்பட்ட நெல் ஒரு

கிவோ கிராமிற்கான குறைந்த விலை ரூபா 90/= என அரசாங்கம் அறிவித்தது. இருப்பினும், சேதன உரக் கொள்கையானது 2022 ஆம் ஆண்டில் இலங்கை அரசாங்கத்தினால் திருத்தம் செய்யப்பட்டுள்ளது.

நெல் அல்லாத பயிர்களுக்கான உரம்

உர மானிய நிகழ்ச்சித்திட்டத்துக்குப் பதிலாக ஏனைய களப்பயிர்களுக்கு உற்பத்தியை அடிப்படையாகக் கொண்ட வெகுமதி அரசாங்கத்தினால் முன்மொழியப்பட்டது. அதே வேளை, ஏனைய பயிர்களுக்குத் தேவையான உரத்தினை திறந்த சந்தையில் போட்டி ரீதியான சந்தை விலையொன்றிற்கு விவசாயினால் கொள்வனவு செய்யக் கூடியதாக இருக்கும்.

உள்ளூர் சேதன உரத் தயாரிப்பாளர்களுக்கான கடன் திட்டம்

27.04.2021ஆம் திகதிய அமைச்சரவை தீர்மானத்திற்கு ஏற்ப, சேதன உர உற்பத்தியாளர்களுக்கும் மற்றும் சேதன உரத்தினை பயன்படுத்த விரும்பும் விவசாயிகளுக்கும் மானியங்களை வழங்குவதற்கான முன்மொழிவு உள்ளடங்கலாக அமைச்சரவை விஞ்ஞாபனத்திலுள்ள முன்மொழிவுகளை நடைமுறைப்படுத்துவதற்குத் தேவையான நிதி உதவிகளை ஏற்பாடு செய்யுமாறு திறைசேரியானது அறிவுறுத்தப்பட்டது. அதன் படி, சேதன உரம், கிருமி நாசினி மற்றும் களை நாசினி, என்பனவற்றிற்கான விஷேட கடன் திட்டமொன்று இலங்கை வங்கி, மக்கள் வங்கி மற்றும் பிரதேச அபிவிருத்தி வங்கி ஆகியவற்றுடன் இணைந்து அறிமுகப்படுத்தப்பட்டது.

கடன் திட்டத்தின் அடிப்படை அம்சங்கள் பின்வருமாறு:

அட்டவணை 7.7 : சேதன உரம், களை நாசினி மற்றும் கிருமி நாசினி என்பனவற்றின் தயாரிப்பாளர்களுக்கான விஷேட கடன்திட்டம்

வகையீடு	வருடாந்த உற்பத்திக் கொள்திறன்	அதிகபட்ச கடன் தொகை (ரூபா. மில்லியன்)	கடன் வட்டி		மொத்தம்	பாதுகாப்பு
			கடன் பெறுகை	இலங்கை அரசாங்கம்		
சிறிய - அரை - முடிவுற்ற	1000 மெட்ரிக் தொன்களுக்குக் குறைந்த, அல்லது 1,000,000 லீட்டர் அரைவாசி முடிவுற்ற உரம்	5	2%	6%	8%	மீள்கொள் உத்தரவாதம்
சிறிய - முடிவுற்ற	1000 மெட்ரிக் தொன்களுக்குக் குறைந்த அல்லது 1,000,000 லீட்டர் அரைவாசி முடிவுற்ற உரம்	20	2%	6%	8%	மீள்கொள் உத்தரவாதம்
நடுத்தர	1000 மெட்ரிக் தொன்களிலிருந்து 10,000 மெட்ரிக் தொன்கள் அல்லது 1 மில்லியனிலிருந்து 10 மில்லியன் வரை	20 - 150	3%	5%	8%	மீள்கொள் உத்தரவாதம் / ஏனைய தொடர்புடைய பிணைகள், தேவைப்பட்டால்
பெரிய	10,000 மெட்ரிக் தொன்னை விட அல்லது 10 மில்லியன் லீட்டர்	150 - 1,000	4%	4%	8%	மீள்கொள் உத்தரவாதம் ஏனைய பொருத்தமான ஈடுகள்

மூலம்: அபிவிருத்தி நிதித் திணைக்களம்

அதன் படி, ரூபா 137.5 மில்லியன் பெறுமதியான 22 கடன்கள் தகுதி வாய்ந்த உள்ளூர் சேதன உரம், கிருமி நாசினிகள் மற்றும் கள நாசினிகளின் தயாரிப்பாளர்களுக்கு மேலே குறிப்பிடப்பட்ட மூன்று வங்கிகளாலும் வழங்கப்பட்டன.

7.3.2 ஊக்குவிக்கும் பெருந்தோட்டத் துறை

சிறிய தோட்ட உரிமையாளர்களுக்கான உதவி

சிறிய தோட்ட உரிமையாளர்களின் இயலளவை விருத்தி செய்வதற்கான மூலம் பிரதான ஏற்றுமதிப் பயிர்களின் உற்பத்தியை அதிகரிப்பதற்கு அரசாங்கம் புது நடுகை மீள்நடுகை, நிலத் தயாரிப்பு, நாற்றுப் பாதுகாப்பு தேயிலை, இறப்பர் மற்றும் தென்னை சிறிய தோட்ட

உரிமையாளர்களின் ஏனைய தேவைகளை உள்ளடக்கிய மானியங்களை வழங்குகின்றது. அதன் படி, 2021 ஆம் ஆண்டில், 220,503 தேயிலை, இறப்பர், மற்றும் தென்னை பெருந்தோட்ட சிறிய தோட்ட உரிமையாளர்களுக்கிடையில் ரூபா 2,337 மில்லியன் விநியோகிக்கப்பட்டுள்ளதோடு, ரூபா 1,026 மில்லியன் 15,845 தேயிலை பெருந்தோட்ட வளர்ப்பாளர்களுக்கும், வழங்கப்பட்டுள்ளது. அதே வேளை, முறையே, 64 இறப்பர் பெருந்தோட்டக் கம்பனிகளுக்கும், மற்றும் 63 இறப்பர் சிறிய தோட்ட உரிமையாளர்களுக்கும் ரூபா 289 மில்லியனும் மற்றும் ரூபா 452 மில்லியனும் விநியோகிக்கப்பட்டுள்ளது. இம்மானிய நிகழ்ச்சித்திட்டத்திலிருந்து 198,026 தென்னை வளர்ப்போர் நன்மையடைந்துள்ளதோடு, செலுத்தப்பட்ட மொத்த மானியத் தொகை ரூபா 859 மில்லியனாகும்.

அட்டவணை 7.8 : பெருந்தோட்டத் துறை சிறு உடமையாளர்களின் செயலாற்றுகை, 2018-2021

ஆண்டு	தேயிலை				இறப்பர்			தென்னை		
	பரப்பு (ஹெக்டேயர்)	மொத்த உற்பத்தி (கிகி மில்லியன்)	உற்பத்தியின் மொத்தப் பெறுமதி (ரூபா. மில்லியன்)	பரப்பு (ஹெக்டேயர்)	மொத்த உற்பத்தி (கிகி மில்லியன்)	உற்பத்தியின் மொத்தப் பெறுமதி (ரூபா. மில்லியன்)	பரப்பு (ஹெக்டேயர்)	மொத்த உற்பத்தி (கிகி மில்லியன்)	உற்பத்தியின் மொத்தப் பெறுமதி (ரூபா. மில்லியன்)	
2018	122,448	228	194,113	137,100	83	22,179	443,538	2,623	118,517	
2019	122,900	226	180,959	137,608	75	22,537	443,538	3,086	101,499	
2020	157,910	212	169,865	137,834	78	25,815	453,742	2,792	170,228	
2021	157,910	223	196,198	138,621	77	33,920	456,137	3,383	209,008	

மூலங்கள் : பெருந்தோட்ட அமைச்சு மற்றும் பெருந்தோட்ட இராஜாங்க அமைச்சு

7.3.3 கால்நடை வளர்ப்போருக்கான ஆதரவு

பாற்பண்ணைத் துறை

2021 ஆம் ஆண்டில், நாட்டிலுள்ள கால்நடைகள் மற்றும் எருமைகளின் மொத்தத் தொகை முறையே 1.1 மில்லியன் மற்றும் 0.3 மில்லியனாகக் காணப்பட்டது. 2021 ஆம் ஆண்டில் மொத்தப் பால் உற்பத்தி 513 மில்லியன் லீட்டர்களாகும். இருப்பினும், 2021 இல், வருடாந்த உள்நூர் பால் உற்பத்தியானது, பாலுக்கான மொத்தத் தேவையை விட மிகவும் குறைவாகக் காணப்பட்டதோடு, பற்றாக்குறையான பாலானது, இறக்குமதி செய்வதன் மூலம் பூர்த்தி செய்யப்பட்டதோடு, பெரும்பாலானவை பால் மா வடிவிலேயே பூர்த்தி செய்யப்பட்டது. 2021 ஆம் ஆண்டில், ரூபா 59,157 மில்லியனை செலவிடுவதன் மூலம் மொத்தம் 83,024 மெட்ரிக் தொன் தொகை ஆடை நீக்காத பால், மற்றும் கொழுப்பு அகற்றிய பால் மா வடிவிலேயே இறக்குமதி செய்யப்பட்டதோடு, இத்தொகையானது இறக்குமதி செய்யப்பட்ட மொத்த இறக்குமதி விலைப்பட்டியலில் 1.4 சதவீதமாக காணப்பட்டது.

“கிரி சக்தி” கடன் திட்டமானது, விவசாயிகள் தமது வர்த்தகங்களை விரிவாக்குவதில் நிதி நெருக்கடிகளை எதிர்நோக்கும் விவசாயிகளை வலுப்படுத்துவதற்கும் மற்றும் பாற்பண்ணைத் துறையில் அக்கறையுள்ள தொழில்முயற்சியாளர்களை ஊக்குவிக்கவுமே

அறிமுகப்படுத்தப்பட்டது. 2021 ஆம் ஆண்டில், ரூபா 400.4 மில்லியன் பெறுமதியான கடன்கள் 839 பாற்பண்ணை விவசாயிகளுக்கிடையில் பகிரப்பட்டுள்ளன.

“கிரி சக்தி” கடன் திட்டமானது, விவசாயிகள் தமது வர்த்தகங்களை விரிவாக்குவதில் நிதி நெருக்கடிகளை எதிர்நோக்கும் விவசாயிகளை வலுப்படுத்துவதற்கும் மற்றும் பாற்பண்ணைத் துறையில் அக்கறையுள்ள தொழில்முயற்சியாளர்களை ஊக்குவிக்கவுமே அறிமுகப்படுத்தப்பட்டது. 2021 ஆம் ஆண்டில், ரூபா 400.4 மில்லியன் பெறுமதியான கடன்கள் 839 பாற்பண்ணை விவசாயிகளுக்கிடையில் பகிரப்பட்டுள்ளன.

கோழிப்பண்ணைத் துறை

கோழிப்பண்ணைத் துறையில் எமது நாடானது தன்னிறைவடைந்தாலும் கூட, கோழிப்பண்ணைக் கைத்தொழில் எதிர்நோக்கும் பிரதான தடையாக கோழிகளுக்கான உணவின் பிரதான ஒரு ஆக்கக் கூறாக விளங்கும் சோளத்தின் உள்நாட்டு உற்பத்தி பற்றாக்குறையாகக் காணப்படுகின்றது. 2020/21 பெரும்போகத்தின் போது, 97,122 ஹெக்டேயர் பரப்பில் சோளம் பயிரிடப்பட்டுள்ளதோடு, அது 2021 சிறு போகத்தில் சுமார் 11,402 ஹெக்டேயர்களாகும். 2020/21 பெரும் போகத்தினதும் மற்றும் 2020/21 சிறு போகத்தினதும் விளைச்சலானது முறையே 435,159 மெட்ரிக் தொன் மற்றும் 45,185 மெட்ரிக் தொன்களாகும்.

அட்டவணை 7.9 | சோளப் பயிர்ச்செய்கை 2015 - 2021

ஆண்டு	பெரும்போகம்		சிறு போகம்		தென்னை
	பரப்பு (ஹெக்டேயர்)	உற்பத்தி (மெ.தொ)	பரப்பு (ஹெக்டேயர்)	உற்பத்தி (மெ.தொ)	
2015	60,954	230,871	9,017	30,244	261,115
2016	57,094	207,075	10,536	36,885	243,960
2017	44,515	163,733	8,029	32,011	195,744
2018	63,926	242,935	6,969	27,106	270,041
2019	88,154	250,672	6,114	22,959	273,631
2020	66,486	267,767	11,763	45,754	313,521
2021	97,122	435,159	11,402	45,185	480,344

மூலம்: விவசாயத் திணைக்களம்

இருப்பினும், சோளத்திற்கான வருடாந்த தேவைப்பாடானது சுமார் 600,000 மெட்ரிக் தொன்களாக இருந்ததனால், கோழிப்பண்ணைக் கைத்தொழில் மற்றும் ஏனைய கைத்தொழில்களின் தேவைப்பாடுகளிலிருந்து எழும் அதிகரித்த கேள்வியை பூர்த்தி செய்வதற்கு ஒவ்வொரு வருடமும் சோள இறக்குமதி வசதியளித்தது. 2020 இன் சோள இறக்குமதி உள்ளடங்கலாக பல்வேறு பயிர்களுக்குமான இறக்குமதியின் மீது அரசாங்கம் தடைகளை விதித்திருந்தாலும் கூட, கோழிப்பண்ணைக்கான உணவிற்கான வருடாந்த சோளத் தேவைப்பாட்டினைப் பூர்த்தி செய்வதற்கு 2021 இறுதிப்பகுதி வரை சோளத்திற்குப் பதிலாக கோதுமை தானியத்தை இறக்குமதி செய்வதற்கு அனுமதி அளிக்கப்பட்டிருந்தது. கோழிப்பண்ணைக்கான உணவுத் தயாரிப்பு நோக்கங்களுக்கான மிகை நிரப்பியொன்றாக 2021 இல் கோதுமைத் தானியம் இறக்குமதி செய்யப்பட்டுள்ளது. இருப்பினும், எதிர்வரும் பருவ காலத்தில் சோள அறுவடையில் ஏற்படக் கூடிய வீழ்ச்சியினைக் கருத்திற் கொண்டு, 2021 அக்டோபரில் 40,000 மெட்ரிக் தொன் சோளம் அங்கீகரிக்கப்பட்டதோடு, அதில் சுமார் 27,000 மெட்ரிக் தொன் 2021 ஆம் ஆண்டில் இறக்குமதி செய்யப்பட்டது. அதே வேளை, இந்நோக்கத்திற்காக ஸ்தாபிக்கப்பட்ட இராஜாங்க அமைச்சின் ஊடாகவும் மற்றும் ஏனைய நிறுவனங்களின் உள்ளூர் சோளப் பயிர்ச்செய்கை அரசாங்கத்தினால் ஊக்குவிக்கப்பட்டது. இதன் விளைவாக, சோள உற்பத்தியானது, 2020 ஆம் ஆண்டுடன் ஒப்பிடுகையில் 2021 இல் 50 சதவீதத்தை விட அதிகமாக இருந்தது.

ஏனைய விவசாய ஆதரவுத்திட்டம்

விவசாய உற்பத்திப் பொருட்களுக்கான அரசு களஞ்சிய வசதிகள்

மொத்தம் 48,000 மெட்ரிக் தொன் களஞ்சிய கொள்திறனைக் கொண்ட அனுராதபுரம், மொனராகலை, மன்னார், கிளிநொச்சி, பொலன்னறுவை, மற்றும் இரத்தினபுரி போன்ற பல்வேறு மாவட்டங்களில் அமைந்துள்ள தானியங்களின் தரத்திற்கான உலற வைத்தல் சுத்தப்படுத்தல் மற்றும் பரிசோதித்தல் ஆகிய சேவைகளுடனான நவீன களஞ்சிய வசதிகளைக் கொண்ட 6 விவசாயிகளின் தானிய பாதுகாப்பு நிலையங்களுள்ளன. (FGPCs). அறுவடைக் காலங்களில் நெல், சோளம், சோயா அவரை, எள்ளு, பயறு, மிளகு, மற்றும் நிலக்கடலை போன்ற உற்பத்திப் பொருட்களை களஞ்சியப்படுத்துவதற்கு தரமான களஞ்சிய வசதிகளை அவர்களுக்கு வழங்குவதன் மூலம் தெரிவு செய்யப்பட்ட விவசாய மாவட்டங்களில் விவசாயிகளுக்கு உதவுவதற்கு புத்தாக்க பொறிமுறையொன்றுடனான நவீன தொழில்நுட்ப வசதிகளை அரசாங்கம் அறிமுகப்படுத்தியுள்ளது. இத்தானிய பாதுகாப்பு நிலையங்கள் (FGPCs) விவசாயிகள் இலத்திரனியல் மற்றும் பணமாக மாற்றத்தக்க குதப்பற்றுச் சீட்டு நிதிப் பொறிமுறையின் ஊடாக நிதியை பெற்றுக் கொள்வதற்கு அணுகுவதற்கான ஈடாக தமது உற்பத்திப் பொருட்களைப் பயன்படுத்துவதற்கு விவசாயிகளுக்கு வசதியளிக்கின்றது. உபுல்தெனிய மற்றும் புத்தளை தானிய பாதுகாப்பு நிலையங்களின் (FGPCs) பிரதேச அபிவிருத்தி வங்கிக்கும் மற்றும் அரசாங்கத்துக்கும் இடையிலான உடன்படிக்கைக் காலப்பகுதி காலாவதியானதோடு, மற்றுமொரு 03 ஆண்டுகளுக்கு நீடிக்கப்பட்டது. இதற்கு மேலதிகமாக, இரத்தினபுரி மற்றும் எம்பிலிபிட்டிய நிலையம், கரும்பு, சோளம், மரமுந்திரிகை, மிளகு, கறுவா, வெற்றிலை, மற்றும் கிராம்பு தொடர்புடைய கைத்தொழில்கள் மற்றும் ஏற்றுமதி மேம்பாடு உள்ளடங்கலாக சிறு பயிர்களின் அபிவிருத்தி இராஜாங்க அமைச்சின் வேண்டுகோளுடன் வாசனைத் திரவியங்கள் மற்றும் தொடர்புடைய உற்பத்தி சந்தைப்படுத்தல் சபைக்கு அதிக பட்சம் பயன்பாட்டினைப் பெற்றுக் கொள்ளும் பொருட்டு கையளிப்பதற்கு அமைச்சரவையினால் தீர்மானிக்கப்பட்டது.

அட்டவணை 7.10: தானிய பாதுகாப்பு நிலையங்களின் முன்னேற்றம், 2015 - 2021

ரூபா. மில்லியன்

நிலையத்தின் பெயர்	காலப்பகுதி	களஞ்சியப்படுத்தப்பட்ட அளவு	பதிவு செய்யப்பட்ட விவசாயிகளின் எண்ணிக்கை	சுட்டப்பட்ட வருமானம் (நன்மைகள்)		செலவு	
				விவசாயிகளால் பெற்றுக் கொள்ளப்பட்ட மேலதிக வருமானம்	அரசு வருமானம் (ரூபா. மில்லியன்)	மொத்தம் (ரூபா. மில்லியன்)	மொத்தச் செலவு (ரூபா. மில்லியன்)
கலென்பிந்துனு வெவ	2015-2021	2,997.3	935	55.81	6.29	62.1	44.04
புத்தல	2016-2021	1,532.9	888	24.03	7.32	31.35	51.05
நானாட்டான்	2017-2021	3,601.3	282	43.62	11.17	54.79	36.11
கராச்சி	2018-2021	2,908.9	617	46.22	17.75	63.97	36.64
மெதிரிகிரிய	2018-2021	767.4	157	24.86	10.11	34.97	31.95
எம்பிலிபிட்டிய (அ)	2018-2021	48.9	28	0.4	0.4	0.8	34.21

மூலம்: அபிவிருத்தி நிதித் திணைக்களம், பிரதேச அபிவிருத்தி வங்கி குறிப்பு: (அ) இது 2021 அக்டோபர் மாதம் 15 ஆம் திகதி வாசனைத் திரவியங்கள் மற்றும் தொடர்புடைய உற்பத்தி சந்தைப்படுத்தல் சபையிடம் கொடுக்கப்பட்டது.

கட்டாய பயிர்க்காப்புறுதி

நெல், மற்றும் சோளம் , சோயா அவரை, பெரிய வெங்காயம், உருளைக் கிழங்கு, மற்றும் மிளகாய் ஆகிய ஏனைய வர்த்தகப் பயிர்களுக்கு ஏற்படும் சேதங்களுக்கான விரிவான காப்புறுதி உள்ளடக்கம் ஒன்றை வழங்குவதற்கு கட்டாய பயிர் காப்புறுதித் திட்டம் அறிமுகப்படுத்தப்பட்டது. இத்திட்டமானது, வறட்சி, வெள்ளம், வன விலங்குகளினால் ஏற்படும் இழப்புகளை உள்ளடக்குவதோடு, ஒரு ஏக்கருக்கு ரூபா 40,000 வீதம் நெல்லுக்கு 5 ஏக்கர்கள் மற்றும் ஏனைய வர்த்தக பயிர்களுக்கு 2.5 ஏக்கர்கள் வரையிலும் அதிக பட்ச நிலப்பரப்பொன்றிற்கு காப்புறுதி உள்ளடக்கமொன்று உரித்தாகின்றது. 2020/21 பெரும்போகத்தின் போது, 81,030 ஏக்கர் நிலப்பிரதேசத்தில் பயிரிடப்பட்ட அழிவுற்ற பயிர்களுக்கான இழப்பீடாக 50,169 விவசாயிகளுக்கு ரூபா 1,252 மில்லியன் வழங்கப்பட்டுள்ளது. 2020/21 சிறு போகத்தின் போது, 8,351 ஏக்கர் நிலப்பிரதேசத்தில் பயிரிடப்பட்ட அழிவுற்ற பயிர்களுக்கான இழப்பீடாக 8,678 விவசாயிகளுக்கு ரூபா 147 மில்லியன் வழங்கப்பட்டுள்ளது.

7.4 சமூகத்தின் இலக்காகக் கொள்ளப்பட்ட பிரிவுகளுக்கான சமூக பாதுகாப்பு

7.4.1 சிரேஷ்ட பிரஜைகளுக்கான விசேஷ வட்டித்திட்டம்

இத்திட்டமானது, சிரேஷ்ட பிரஜைகளுக்கு நிலையான மற்றும் பாதுகாப்பான ஓய்வு வாழ்க்கையொன்றை வழங்குவதற்காக அவர்களின் நிலையான வைப்புக்களுக்கு 15 சதவீத வட்டி வீதமொன்றை வழங்குவதற்கு தயாரிக்கப்பட்டதோடு, 15 சதவீத வட்டி வீதத்துக்கும் மற்றும் சாதாரண நிலையான வைப்புக்களின் வட்டி வீதத்துக்கும் இடையிலான

இடைவெளி திறைசேரியினால் ஏற்கப்படுகின்றது. 15 சதவீத வட்டி வீதத்துக்கும் மற்றும் சாதாரண நிலையான வைப்புக்களின் வட்டி வீதத்துக்கும் இடையிலான இடைவெளி அதிகரித்ததன் காரணமாக, இத்திட்டத்தின் மூலம் திறைசேரிக்கு குறிப்பிடத்தக்க அளவிலான செலவுச் சுமையொன்றை ஏற்பட்டுள்ளது. எனவே, திறைசேரி பிணை முறிகளை வழங்குவதன் மூலம் அரசினால் செலுத்தப்பட வேண்டிய வட்டி மானிய நிலுவைக் கொடுப்பனவின் ஒரு பகுதியை நீண்ட காலப் பொறுப்பாக மாற்றுவதற்கு அரசு தீர்மானம் எடுத்தது. அதன் படி, 2020 ஆம் ஆண்டின் 3 ஆம் காலாண்டிலிருந்து 2021 ஆம் ஆண்டின் முதலாவது காலாண்டு வரை செலுத்த வேண்டியிருந்த நிலுவை வட்டி மானியம், 2021 ஆம் ஆண்டில் முறையே ரூபா 31,322 மில்லியன் திறைசேரி பிணை முறியை வழங்குவதன் மூலமும் மற்றும் ரூபா 10 மில்லியன் நிதியைச் செலுத்துவதன் மூலமும் தீர்ப்பளவு செய்யப்பட்டது. 2021 ஆம் ஆண்டின் 2 ஆம் காலாண்டிலிருந்து 4 ஆம் காலாண்டு வரையிலான காலப்பகுதியில் வங்கிகளுக்குச் செலுத்தப்பட வேண்டிய மொத்த நிலுவைத் தொகை ரூபா 50,964.76 மில்லியனாகும்.

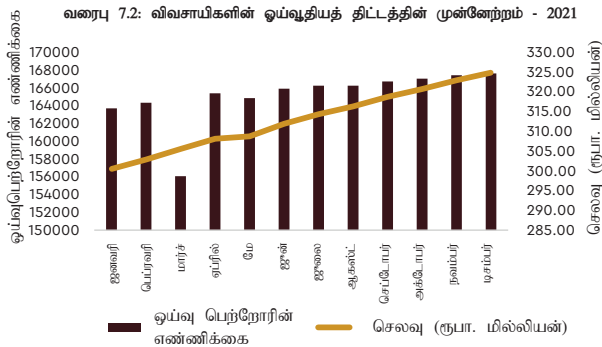
அட்டவணை 7.11 : சிரேஷ்ட பிரஜைகளின் நிலையான வைப்புக்களுக்கான வட்டி மானியக் கொடுப்பனவு 2015 - 2021

ஆண்டு	தீர்ப்பளவு செய்யப்பட்ட மொத்த வட்டி மானியம்
2015	3,714.45
2016	14,518.95
2017	13,462.15
2018	13,579.42
2019	18,082.74
2020	31,151.76
2021 1 ஆம் காலாண்டு	12,985.82

7.4.2 விவசாயிகளுக்கான ஓய்வூதியத் திட்டம்

நாட்டின் விவசாய அபிவிருத்திக்காக தமது வாலிப்பருவத்தை அர்ப்பணித்த வயது முதிர்ந்த விவசாயிகளின் முதிர் வயது வாழ்க்கையை பாதுகாப்பாக களிப்பதற்காக விவசாய மற்றும் கமநல காப்புறுதிச் சபையானது, விவசாய காப்புறுதித் திட்டமொன்றை ஸ்தாபித்துள்ளது. அண்ணளவாக, 959,254 விவசாயிகள் விவசாயிகளின் ஓய்வூதியத்திட்டத்தின் கீழ் பதிவு செய்துள்ளதோடு, சராசரியாக சுமார் 165,127 விவசாயிகள் மாதாந்தம் நன்மை அடைகிறார்கள். 2021 ஆம் ஆண்டில், இத்திட்டத்தின் கீழ் மாதாந்த ஓய்வூதிய தவணையைப் பெற்றுக் கொள்வதற்கு தகைமையுடைய விவசாயிகளுக்கிடையில் ரூபா. 3,756 மில்லியன் விநியோகிக்கப்பட்டது. தகைமையுடைய அனைத்து விவசாயிகளுக்கும் உரிய நேரத்தில் ஓய்வூதியங்களைச் செலுத்துவதற்கு விவசாயிகளின் பங்களிப்பு மாத்திரம் போதியதாக இல்லாமையினால் திறைசேரியானது அதற்கு அவசியமான எஞ்சிய நிதித்தொகையை வருடாந்தம் விவசாய மற்றும் கமநல காப்புறுதிச் சபைக்கு வழங்குகின்றது. அதன் படி, திறைசேரியினால், விவசாயிகளுக்கு ஓய்வூதியக் கொடுப்பனவைச் செலுத்துவதற்காக ரூபா 4,000 மில்லியன் செலுத்தப்பட்டுள்ளது.

வரைபு 7.2: விவசாயிகளின் ஓய்வூதியத் திட்டத்தின் முன்னேற்றம் - 2021

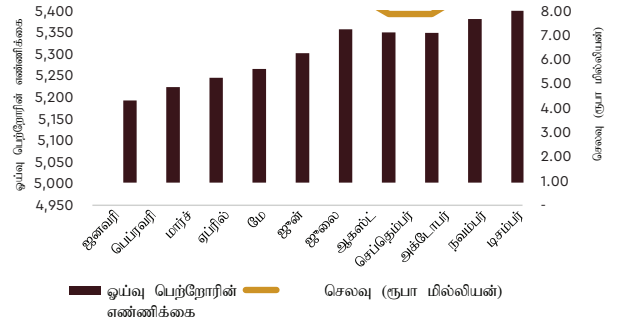


மூலம்: விவசாய மற்றும் கமநல காப்புறுதிச் சபை

7.4.3 மீனவர்களுக்கான ஓய்வூதியத் திட்டம்

மீனவர்களுக்கான ஓய்வூதியத் திட்டமானது, மீனவர்களுக்கான பங்களிப்பு ஓய்வூதியத் திட்டமொன்றாக விவசாய மற்றும் கமநல காப்புறுதிச் சபையினால் நடைமுறைப்படுத்தப்பட்டு வருவதோடு, திறைசேரிக்கு எந்த வித மேலதிக செலவுமின்றி தன் ஆற்றலால் இயங்கக் கூடிய ஒரு திட்டமாக செயற்படுத்தப்பட்டு வருகின்றது. இத்திட்டத்தின் கீழ் 69,049 மீனவர்கள் பதிவு செய்துள்ளதோடு, 2021 ஆம் ஆண்டு காலப்பகுதியில் அவர்களது மாதாந்த ஓய்வூதியமாக சுமார் 5,200 மீனவர்களுக்கு இத்திட்டத்தின் கீழ் ரூபா 78 மில்லியன் விநியோகிக்கப்பட்டுள்ளது.

வரைபு 7.3 : மீனவர்களின் ஓய்வூதியத் திட்டத்தின் முன்னேற்றம் - 2021



மூலம்: விவசாய மற்றும் கமநல காப்புறுதிச் சபை (AAIB)

மேலும், அமைச்சரவையினால் நியமிக்கப்பட்ட குழுவொன்றினால் தயாரிக்கப்பட்ட “விவசாயம், பெருந்தோட்டத்துறை மற்றும் கடற்றொழில்” ஆகிய மூன்று துறைகளையும் உள்ளடக்கிய பொதுவான ஓய்வூதியத் திட்டமொன்றை அறிமுகப்படுத்துவது தொடர்பான அறிக்கையில் மேற்கொள்ளப்பட்ட பரிந்துரைகளைக் கருத்திற் கொண்டு மூன்று திட்டங்களும் நிதி ரீதியான தன்னிறைவு அடையும் வரை மூன்று (03) துறைகளுக்குமான சுயாதீன ஓய்வூதியத் திட்டங்களை நடைமுறைப்படுத்துவதற்கு 2021 மே மாதம் 17 ஆம் திகதி அமைச்சரவையினால் அங்கீகாரம் வழங்கப்பட்டது. அதன் படி, விவசாய மற்றும் கமநல காப்புறுதிச் சபை 2014 ஆம் ஆண்டின் 1853/49 இலக்க வர்த்தமானியின் மூலம் அறிமுகப்படுத்தப்பட்ட விவசாயிகளின் பங்களிப்பு ஓய்வூதியத் திட்டத்தினை நடைமுறைப்படுத்த ஆரம்பித்துள்ளதோடு, இப்புதிய திட்டத்தின் கீழ் புதிய அங்கத்தவர்களை இணைத்துக் கொள்ள ஆரம்பித்துள்ளது.

7.5 உணவுப் பாதுகாப்பு

7.5.1 அரசு நெற்கொள்வனவு நிகழ்ச்சித்திட்டம்

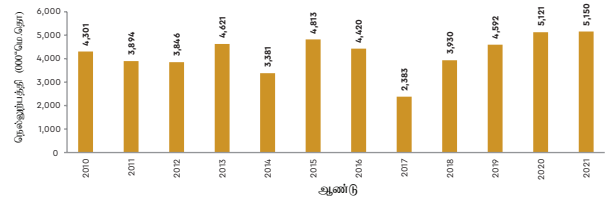
கொவிட் 19 தொற்று நோயின் போது நாடுகளின் உணவுப் பாதுகாப்பு மட்டங்கள் குறிப்பிடத்தக்க மட்டமொன்றில் குறைவடைந்திருந்ததோடு, குறிப்பாக, குறிப்பிட்ட நாடுகளினால் விதிக்கப்பட்ட வரையறைகளின் காரணமாக விஷேடமாக, மொத்த பெறுமதிச் சங்கிலி பூராவும் விவசாய உணவு முறைமைகள் கடுமையான முறையில் பாதிக்கப்பட்டுள்ளன. எனவே, ஒரு நாட்டின் உணவுப் பாதுகாப்பு மட்டத்தை முகாமை செய்வதன் முக்கியத்துவமானது, உள்நாட்டில் இவ்வாறான தொற்று நோய் நிலைமைகளின் தாக்கங்களைக் குறைப்பதற்கான குறிப்பிடத்தக்க ஒரு பலமாக இனங்காணப்பட்டுள்ளது. 2021 ஆம் ஆண்டிலும் மற்றும் எதிர்காலத்திலும், நாட்டில் உணவுப் பாதுகாப்பினை உறுதிப்படுத்தும் பொருட்டு இலங்கையில், உள்ளூர்

உணவு உற்பத்தியை அதிகரிப்பதோடு மக்களுக்கு கட்டுப்படியாகக் கூடிய உணவு விலையொன்றையும் உறுதிப்படுத்துவது அரசாங்கத்தின் பிரதான ஒரு உபாயமாக இனங்காணப்பட்டுள்ளது.

இலங்கையில் உணவுப் பாதுகாப்பை உறுதிப்படுத்துவதில் மக்களுக்கு அரிசிக் கிடைப்பனவும் மற்றும் ஏற்கக் கூடிய விலை ஆகிய காரணிகள் மிகவும் இன்றியமையாதனவாக விளங்குகின்றன. இந்நிலைமையை உறுதிப்படுத்துவதற்காக 2021 ஆம் ஆண்டில் நெற்பயிர்ச்செய்கைக்கான அரசாங்கத்தின் முதலீட்டில், தேவையான உள்ளீடுகளை விநியோகித்தல், தேவையான உட்கட்டமைப்பு வசதிகளை அபிவிருத்தி செய்தல், மற்றும் விழிப்புணர்வுட்டல் மற்றும் பயிற்சியளித்தல் உள்ளீட்டுத் தேவைகள் மீதே அதிக கவனம் செலுத்தப்பட்டன. அதன் படி, உரம், மற்றும் விதைகளை வழங்குதல், மற்றும் நீர்ப்பாசன வசதிகள் மற்றும் பரவல் சேவைகளை வழங்குதல் என்பனவற்றை வழங்குவதற்கு நடவடிக்கைகள் எடுக்கப்பட்டுள்ளன. மேலும், நெல்லிற்கான உத்தரவாத விலையை பேணுவதும் நெற்பயிர்ச்செய்கையில் விவசாயிகளை ஊக்குவிப்பதற்கான ஒரு உந்துகோளாகவும் உள்ளது.

இந்நிலைமைகளின் கீழ், 2021 ஆம் ஆண்டில், அறிக்கையிடப்பட்ட மொத்த நெல்லுற்பத்தியின் அளவு 5.15 மெட்ரிக் தொன் மில்லியனாகும். இது 2020 ஆம் ஆண்டின் உற்பத்தியை விட ஓரளவு அதிகரித்துள்ளது.

வரைபு 7.4 : மொத்த நெல்லுற்பத்தி 2010 - 2021



மூலம்: விவசாயத் திணைக்களம்

2021 ஆம் ஆண்டில், நெல் சந்தைப்படுத்தும் சபை, மற்றும் மாவட்டச் செயலாளர்களின் / அரசாங்க அதிபர்களின் ஊடாக சிறிய மற்றும் நடுத்தர அளவிலான அரிசி ஆலைகளின் உரிமையாளர்களுடன் இணைந்து விவசாயிகளுக்கும் மற்றும் நுகர்வோருக்கும் நியாயமான விலையொன்றை உறுதிப்படுத்துவதன் மூலம் நெல்லைக் கொள்வனவு செய்வதில் அரசாங்கம் ஈடுபட்டுள்ளது. இச்செயன்முறையில், 2020/21 பெரும் போகத்திலும் மற்றும் 2020/21 சிறு போகத்திலும் விவசாயிகளிடமிருந்து நெல்லைக் கொள்வனவு செய்வதற்காக மாவட்ட செயலாளர்களுக்கு/ அரசாங்க அதிபர்களுக்கு ரூபா 823 மில்லியன் நேரடியாக வழங்கப்பட்டதோடு, நெல் சந்தைப்படுத்தும் சபையினால் அரசு வங்கிகளிடமிருந்து ரூபா 4,000 மில்லியன் பெறுமதியான கடன்களைப் பெற்றுக் கொள்வதற்குத் தேவையான வசதிகள் அரசாங்கத்தினால் ஏற்பாடு செய்யப்பட்டது.

அட்டவணை 7.12: அரசாங்க நெற்கொள்வனவு நிகழ்ச்சித்திட்டத்தின் கீழ் கொள்வனவு செய்யப்பட்ட நெல் - 2015 - 2021

பருவம்	அரசாங்க நெற்கொள்வனவு நிகழ்ச்சித்திட்டத்தின் கீழ் கொள்வனவு செய்யப்பட்ட நெல்லின் சுருக்கம்			
	நாடு (மெ.தொ)	சம்பா (மெ.தொ)	மொத்தம் (மெ.தொ)	பெறுமதி (ரூபா. மில்லியன்)
2014/15 பெரும் போகம்	126,203	34,366	160,569	7510
2015 சிறு போகம்	162,526	12,487	175,013	7,950
மொத்தம்	288,729	46,853	335,582	15,460
2015/16 பெரும் போகம்	91,785	40,196	131,981	5,139
2016 சிறு போகம்	11,054	14,384	25,438	1,056
மொத்தம்	102,839	54,580	157,419	6,195
2016/17 பெரும் போகம்	0	0	0	0
2017 சிறு போகம்	0	0	0	0
மொத்தம்	0	0	0	0
2017/18 பெரும் போகம்	4,605	0	4,605	175
2018 சிறு போகம்	2,077	5	2,082	79
மொத்தம்	6,682	5	6,687	254
2018/19 பெரும் போகம்	31,522	16,749	48,271	1,886
2019 சிறு போகம்	0	0	0	0
மொத்தம்	31,522	16,749	48,271	1,886
2019/20 பெரும் போகம்	34,374	17,856	52,230	2,598
2020 சிறு போகம்	9,603	34	9,637	487
மொத்தம்	43,977	17,890	61,867	3,085
2020/21 பெரும் போகம்	51,616	541	52,157	2,475
2021 சிறு போகம்	13,423	147	13,570	785
மொத்தம்	65,039	688	65,727	3,260

மூலம்: நெல் சந்தைப்படுத்தும் சபை

7.5.2 தனியார் துறையினரால் நெல் கொள்வனவு செய்யப்படலும் மற்றும் அரச ஈடுபாடும்

அரச வங்கித்துறையின் ஊடாக தேவையான நிதியை வழங்குவதன் மூலம் தனியார் துறையின் நெல் கொள்வனவுச் செயல்முறைக்கு ஆதரவளித்ததோடு, அது குறிப்பட்ட காலம் முழுதும் தனியார் துறையினரால்

நெற்கொள்வனவு நிகழ்ச்சித்திட்டத்திற்காக பயன்படுத்தப்பட்ட நிதி மூலமாகும். அதன் பிரதிபலனாக, 2021 ஆம் ஆண்டில் நெற் கொள்வனவிற்காக அரச மற்றும் தனியார் துறை வங்கிகளினால் வழங்கப்பட்ட கடன்களின் மொத்த எண்ணிக்கையையும் மற்றும் மொத்தப் பெறுமதியையும் 2020 ஆம் ஆண்டுடன் ஒப்பிடுகையில் முறையே 33 சதவீதத்தினாலும் 60 சதவீதத்தினாலும் அதிகரிக்கப்பட்டுள்ளது.

அட்டவணை 7.13 : தனியார் துறைக்கு நெற்கொள்வனவிற்காக வழங்கப்பட்ட கடன்களின் முன்னேற்றம் - (2020-2021)

வங்கியின் பெயர்	மொத்தம் (2020)		மொத்தம் (2021)		சுருக்கம்	
	கடன்களின் எண்ணிக்கை	மொத்தக் கடன் தொகை (ரூபா. மில்லியன்)	கடன்களின் எண்ணிக்கை	மொத்தக் கடன் தொகை (ரூபா. மில்லியன்)	கடன்களின் எண்ணிக்கை சதவீதமாக (%)	மொத்தக் கடன்களின் தொகை சதவீதமாக (%)
மக்கள் வங்கி	43	732	72	4,218	67	476
இலங்கை வங்கி	201	16,865	471	19,025	134	13
பிரதேச அபிவிருத்தி வங்கி	13	29	67	211	415	623
உப மொத்தம் - அரச வங்கிகள்	257	17,626	610	23,454	137	33
வர்த்தக வங்கி	689	4,517	851	6,398	24	42
சம்பத் வங்கி	258	3,948	279	5,788	8	47
டீப்சிசீ வங்கி	81	510	87	618	7	21
செலான் வங்கி	43	510	94	8,671	119	1,600
யூனியன் வங்கி	31	147	-	-	-100	-100
அமானா வங்கி	622	2,334	818	3,092	32	32
தேசிய அபிவிருத்தி வங்கி	15	95	22	131	47	38
நேஷனல் ட்ரஸ்ட் வங்கி	117	621	78	1,483	-33	139
ஹட்டன் நேஷனல் வங்கி	151	1,250	176	838	17	-33
இலங்கை சேமிப்பு வங்கி	1	25	-	-	-100	-100
உப மொத்தம் தனியார் வங்கிகள்	2,008	13,957	2,405	27,018	20	94
பீபிஎஸ் லீசிங் என்ட் பைனான்ஸ் பீஎல்சீ	-	-	2	3	பொ.அ	பொ.அ
உப மொத்தம் நிதி நிறுவனங்கள்	-	-	2	3	பொ.அ	பொ.அ
மொத்தம்	2,265	31,583	3,017	50,476	33	60

மூலம்: குறிப்பிட்ட வங்கிகள்

நெல் விநியோக நிகழ்ச்சித்திட்டம்

2021 ஆம் ஆண்டில் சந்தையில் நிலவிய அரிசியின் உயர்வான சில்லறை விலைகளுக்கான எதிர்வினையாக மாவட்டச் செயலாளர் / அரசாங்க அதிகாரிகள் மற்றும் நெல் சந்தைப்படுத்தும் சபையின் ஊடாக நடைமுறைப்படுத்தப்பட்ட அரசு நெல் விநியோக நிகழ்ச்சித்திட்டத்தின் ஊடாக அதிகபட்ச சில்லறை விலையொன்றின் கீழ் கட்டுப்படியான விலையொன்றுக்கு சந்தைக்கு அரிசியை வழங்குவதற்கு அரசு முயற்சி செய்தது. இப்பொறிமுறையின் கீழ் வரையறுக்கப்பட்ட லங்கா சதொச நிறுவனத்தின் விற்பனை வலையமைப்பு மற்றும் தனியார் பல்பொருள் அங்காடிகளின் ஊடாக அரிசிக்கு நிலவிய அதிகபட்ச சில்லறை விலையை விடக் குறைந்த விலையொன்றுக்கு சந்தைக்கு வழங்கப்பட்டது. உள்ளூர் நெல் ஆலைகளின் உரிமையாளர்களுக்கு ஏற்பட்டுள்ள தாக்கத்தினை மதிப்பீடு செய்வதன் மூலம் சிறிய மற்றும் நடுத்தர அளவிலான நெல் ஆலைகளின் உரிமையாளர்களுக்கு இக்கைத்தொழிலின்

இருப்பிற்கான நிவாரண நடவடிக்கையொன்றாக நெல்லிருப்புக்களைப் பதனிடும் கட்டத்தில் அந்நெல் ஆலைகளின் உரிமையாளர்களைத் தொடர்பு கொள்வதற்கு அரசு நடவடிக்கைகளை எடுத்தது. அதன் படி, 2021 ஆம் ஆண்டில், அண்ணளவாக, சிறிய மற்றும் நடுத்தர அளவிலான நெல் ஆலை உரிமையாளர்களின் ஊடாக மாவட்டச் செயலாளர் / அரசாங்க அதிகாரிகளினால் 7,266 மெட்ரிக் தொன்னும் மற்றும் நெல் சந்தைப்படுத்தும் சபையினால் 27,555 மெட்ரிக் தொன் அரிசித் தொகை தெரிவு செய்யப்பட்ட வர்த்தக வலையமைப்புக்களுக்கு வழங்கப்பட்டது.

ஏனைய உள்ளூர் பயிர்களின் அபிவிருத்தி

2021 ஆம் ஆண்டில், பயறு, சோயா அவரை, மஞ்சள், கௌபீ, வெங்காயம், இஞ்சி, நிலக்கடலை, உருளைக் கிழங்கு, மற்றும் உலர்ந்த மிளகாய் உள்ளடங்கலாக தெரிவு செய்யப்பட்ட 15 உள்ளூர் பயிர்கள் மற்றும்

தொடர்புடைய விவசாயத்தை அடிப்படையாகக் கொண்ட கைத்தொழில்களின் உற்பத்தியில் தன்னிறைவடைவதற்கு அரசாங்கம் நடவடிக்கைகளை நடைமுறைப்படுத்தியது.

2021 ஆம் ஆண்டில், உளுந்து, பயறு, புளி, மிளகு, கறுவா, கிராம்பு இஞ்சி, மற்றும் மஞ்சள் போன்ற உள்நூலில் பயிரிடக் கூடிய பல்வேறு பயிர்களுக்கு இதற்கு முன்னர் விதித்திருந்த இறக்குமதிக் கட்டுப்பாடு 2021 ஆம் ஆண்டில், அரசாங்கத்தினால் தொடர்ச்சியாக நடைமுறைப்படுத்தப்பட்டதோடு, உள்நூர் விவசாயிகள் தமது பயிர்ச்செய்கையில் ஈடுபடுவதை ஊக்குவிப்பதற்காக விவசாயிகளின் உற்பத்திப் பொருட்களை ஒப்பீட்டு ரீதியில் உயர்வான விலையொன்றுக்குக் கொள்வனவு செய்வதற்கும் நடவடிக்கை எடுக்கப்பட்டது. உள்நூர் விவசாயிகளுக்கு உயர்வான விலையொன்றினை வழங்குவதன் மூலம் உள்நூர் விவசாயிகளை பாதுகாப்பதற்கான ஊக்குவிப்பொன்றாக அறுவடை காலத்தில் பெரிய வெங்காயம், மற்றும் உருளைக் கிழங்கிற்கான விஷேட பண்டங்களுக்கான வரி முறையே ஒரு கிலோ கிராமுக்கு 25 சதவீதத்திலிருந்து ரூபா 40 வரையிலும் மற்றும் ஒரு கிலோ கிராமுக்கு ரூபா 15 இலிருந்து ஒரு கிலோ கிராமுக்கு ரூபா 50 வரை அதிகரிப்பதற்கு அரசினால் நடவடிக்கை எடுக்கப்பட்டுள்ளது.

மேலும், உள்நூர் விவசாயிகள் இடைநிலைப் பருவத்தில் பயறு பயிர்ச்செய்கைக்கு விவசாயிகளை ஊக்குவித்ததோடு, ஒரு கிலோ கிராமுக்கு ரூபா 455/= வீதம் உள்நூர் பயறைக் கொள்வனவு செய்வதற்கு அவசியமான நடவடிக்கைகள் எடுக்கப்பட்டன. அதன் படி, அம்பாந்தோட்டை, அம்பாறை, அனுராதபுரம், பொலன்னறுவை, மொனராகலை, புத்தளம், மற்றும் இரத்தினபுரி மாவட்டங்களில் மாவட்டச் செயலாளர்கள் / அரசாங்க அதிபர்களின் ஊடாக 413 மெட்ரிக் தொன் உள்நூர் பயறைக் கொள்வனவு செய்வதற்கு அரசாங்கத்தினால் செலவிடப்பட்ட தொகை ரூபா 409 மில்லியனாகும்.

அட்டவணை 7.14 : மாவட்டச் செயலாளர்களால் கொள்வனவு செய்யப்பட்ட பயறின் முன்னேற்றம்

மாவட்டம்	மொத்த ஒதுக்கீடு (ரூபா. மில்லியன்)	கொள்வனவு செய்யப்பட்ட தொகை (மெ.தொ)
அம்பாந்தோட்டை	110.0	250.3
அம்பாறை	10.0	20.6
அனுராதபுரம்	100.0	2.2
பொலன்னறுவை	30.0	64.5
மொனராகலை	100.0	9.3
இரத்தினபுரி	54.6	60.5
புத்தளம்	4.6	5.3
மொத்தம்	509.2	412.7

மூலம்: குறிப்பிட்ட மாவட்டங்களின் மாவட்டச் செயலகங்கள்

7.6 வாழ்க்கைச் செலவு

கொவிட் 19 தொற்று நோயின் காரணமாக உலகளாவிய ரீதியில் பொருட்களினதும், மற்றும் சேவைகளினதும் விலைகள் அதிகரித்துள்ளதோடு, அது உள்நூர் பொருட்களினதும் விலை அதிகரிப்பதன் மீதும் தாக்கமொன்றை ஏற்படுத்தியுள்ளது. அதிகரிக்கப்பட்ட சந்தை நிலைக்குலைவுகளின் காரணமாக, நுகர்வோரும் மற்றும் உற்பத்தியாளர்களும் மோசமான முறையில் பாதிக்கப்பட்டனர். எனவே, நுகர்வோரையும் மற்றும் உற்பத்தியாளர்களையும் பாதுகாப்பதானது 2021 ஆம் குறைந்த உத்தரவாத விலையை தொடர்ந்து பேணுதல், அதிக பட்ச சில்லறை விலை மற்றும் விஷேட வியாபாரப் பொருட்களுக்கான வரி முகாமைத்துவம் அரசு நிறுவனங்களின் ஊடாக நுகர்வோருக்கு அத்தியாவசிய உணவுப் பொருட்களை மானியப்படுத்தப்பட்ட விலைக்கு வழங்குவதை உறுதிப்படுத்தல், மற்றும் தெரிவு செய்யப்பட்ட குழுக்களுக்கு மானியங்களை வழங்குதல், 2021 ஆம் ஆண்டில், முகங்கொடுத்த பிரச்சனைகளுக்கு அரசாங்கத்தினால் பயன்படுத்தப்பட்ட பல்வேறு செயற்பாடுகள் காணப்பட்டன.

அட்டவணை 7.15 | வாழ்க்கைச் செலவைக் கட்டுப்படுத்துவதற்கான பல்வேறு நடவடிக்கைகள் 2021/2022

பொருட்கள்	விசேட வியாபாரப் பொருட்களுக்கான வரியின் விபரம் (SCL)/ அதிக பட்ச சில்லறை விலை (MRP)	அமுலுக்கு வரும் திகதி
பெரிய வெங்காயம்	ஒரு கிலோ கிராமுக்கான விவிபொவ ரூபா 0.25 இலிருந்து ரூபா 40/= வாக அதிகரித்துள்ளது.	08.09.2021
	மீண்டும் ஒரு கிலோ கிராமுக்கு ரூபா 40/= இலிருந்து ரூபா 10/= வாகக் குறைக்கப்பட்டது.	01.01.2022
உலர்ந்த மிளகாய்	விவிபொவ ஒரு கிலோ கிராமுக்கு 25 சதமாக மற்றுமொரு 6 மாதங்களுக்குத் தொடரப்பட்டது.	13.10.2021
	ஒரு கிலோ கிராமுக்கான அபசிவி (ஆசீ) ரூபா 385/- நீக்கப்பட்டது.	08.02.2021
அரிசி	விவிபொவ ஒரு கிலோ கிராமுக்கு ரூபா 25/= இலிருந்து ரூபா 10/= வாகக் குறைக்கப்பட்டது.	03.03.2022
	அபசிவி (MRP) நீக்கப்பட்டது.	02.09.2021
	அதிக பட்ச உற்பத்தியாளர் /ஆலை உரிமையாளர் விலை நீக்கப்பட்டது.	29.09.2021
	அபசிவி (MRP) விதிக்கப்பட்டது.	02.09.2021
சம்பா நாடு பச்சை அரிசி	ஒரு கி.கி ரூபா 125/=	
அரிசி	ஒரு கி.கி ரூபா 103/=	
	ஒரு கி.கி ரூபா 98/=	
அரிசி	ஒரு கி.கி ரூபா 95/=	
	மீண்டும் அபசிவி (MRP) நீக்கப்பட்டது.	29.09.2021
கௌப்	ஒரு கிலோ கிராமுக்கான விவிபொவ ரூபா 65/=விதிக்கப்பட்டது.	11.10.2021
	மீண்டும் ரூபா 65/= இலிருந்து 25 சதமாகக் குறைக்கப்பட்டது.	02.11.2021
பயறு	ஒரு வருடத்திற்கான ஒரு கிலோ கிராமுக்கான விவிபொவ ரூபா 70/= தொடரப்பட்டது.	02.03.2022
	ஒரு வருடத்திற்கான ஒரு கிலோ கிராமுக்கான விவிபொவ ரூபா 40/= தொடரப்பட்டது.	26.04.2021
சீனி	அபசிவி ஆனது பின்வருமாறு விதிக்கப்பட்டது, வெள்ளைச் சீனி - பொதியிடப்பட்ட (125/=) இ பொதியிடப்படாத (12/=) ஒரு கி.கி	02.09.2021
	கபில நிற சீனி - பொதியிடப்பட்ட (128/=) இ பொதியிடப்படாத (125/=) ஒரு கி.கி	
	மீண்டும் அபசிவி (MRP) நீக்கப்பட்டது.	03.11.2021
	விவிபொவ ஒரு கிலோ கிராமுக்கு 25 சதமாக மற்றுமொரு 6 மாதங்களுக்குத் தொடரப்பட்டது.	11.01.2022
உருளைக் கிழங்கு	ஒரு கி.கி இற்கான அபசிவி ரூபா 115/= நீக்கப்பட்டது.	08.02.2021
	ஒரு கி.கி இற்கான விவிபொவ ரூபா 55/= இலிருந்து ரூபா 15/= ஆகக் குறைக்கப்பட்டதோடு, ஒரு கி.கி. இற்கான விவிபொவ ரூபா 15/= இலிருந்து ரூபா 50/= ஆக அதிகரிக்கப்பட்டது.	12.02.2021
	மீண்டும் ஒரு கி.கி இற்கு ரூபா 15/= ஆக குறைக்கப்பட்டது.	27.04.2021
கோதுமை மா உளுந்து -உடைக்காத உளுந்து மா	மீண்டும் ஒரு கி.கி இற்கு ரூபா 20/= ஆக குறைக்கப்பட்டது.	01.01.2022
	ஒரு கி.கி இற்கான ரூபா 85/= அதிக பட்ச விலை நீக்கப்பட்டது.	08.10.2021
	விவிபொவ ஒரு கிலோ கிராமுக்கு ரூபா 200/= ஆக மற்றுமொரு வருடத்திற்கு தொடரப்பட்டது.	03.03.2022

மூலம்: நுகர்வோர் விவகார அதிகார சபை மற்றும் வியாபார மற்றும் முதலீட்டுக் கொள்கைகள் திணைக்களம்

மானிய விலையில் பயறை விற்பனை செய்தல்

உள்ளூர் சந்தையில் இறக்குமதி செய்யப்பட்ட பருப்பின் விலை துரிதமாக அதிகரித்ததனால் அதற்கான பதிலீடாக நுகர்வோருக்குக் கட்டுப்படியான விலையொன்றுக்கு உள்ளூர் பயறை சந்தையில் கிடைக்க வழி செய்வதற்கு அரசாங்கத்தினால் நடவடிக்கை எடுக்கப்பட்டது. மாவட்டச் செயலாளர்கள் / அரசாங்க அதிபர்களினால் உள்ளூர் விவசாயிகளிடமிருந்து கொள்வனவு செய்யப்பட்ட 363.4 மெட்ரிக் தொன் பயறை லங்கா சதொச நிறுவனத்தின் ஊடாக ஒரு கிலோ கிராம் ரூபா 225/= விற்கு கட்டுப்படியான விலையொன்றுக்கு நுகர்வோருக்கு விற்பனை செய்வதற்கு அரசு வசதிகளை வழங்கியது. இதற்காக, லங்கா சதொச நிறுவனத்துக்குச் செலுத்த வேண்டிய மானியமாக ஒரு கிலோ கிராமுக்கு ரூபா 255/= செலவொன்றை அரசாங்கம் ஏற்றுள்ளது.

அரிசியை இறக்குமதி செய்தல்

அதிகரித்த அரிசி விலைக்கான பதிலொன்றாக அரிசி இறக்குமதியை ஊக்குவிப்பதன் ஊடாக சந்தையில் அரிசியின் கிடைப்பனவை உறுதிப்படுத்துவதற்காக 2021 நவம்பர் மாதம் 02 ஆம் திகதி அரிசி இறக்குமதியின் மீதான விசேஷ வியாபாரப் பொருட்களுக்கான வரி ஒரு கிலோ கிராமுக்கு ரூபா 65/= விலிருந்து 25 சதம் வரை முதலில் குறைக்கப்பட்டது. அதன் படி, 2021 ஆம் ஆண்டு நவம்பர் மாதத்திலிருந்து 2022 மார்ச் மாதம் வரை அரசு நிறுவனங்கள் மற்றும் தனியார் துறை நிறுவனங்களினால் 355,011 மெட்ரிக் தொன் அரிசி இறக்குமதி செய்யப்பட்டது. மேலும், இலங்கை அரசு வர்த்தகக் கூட்டுத்தாபனத்தினால் 2022.05.05 ஆம் திகதிக்கு 68,124 மெட்ரிக் தொன் அரிசி இந்நாட்டுக்கு இறக்குமதி செய்யப்பட்டதோடு, சந்தையில் ஏனைய அரிசி வகைகளுக்கு ஒப்பீட்டு ரீதியில் குறிப்பிடத்தக்க அளவிலான குறைந்த விலையொன்றிற்கு அதாவது நாட்டரிசி ஒரு கிலோ கிராம் ரூபா 105/= இற்கும் மற்றும் GR 11 வகையைச் சேர்ந்த பொன்னி அரிசி ஒரு கிலோ ரூபா 128/= வீதத்திலான விலையொன்றுக்கு லங்கா சதொச விற்பனை நிலையங்கள் மற்றும் இலங்கை அரசு வர்த்தகக் கூட்டுத்தாபனத்தின் Q-shops ஊடாக நுகர்வோருக்கு அவ்வரிசி விற்பனை செய்யப்பட்டது.

சலுகை அடிப்படையிலான விலைகளில் காய்கறிகளை விற்பனை செய்தல்

தொற்று நோயின் தாக்கத்தின் காரணமாக 2021 ஆம் ஆண்டின் ஆரம்பத்தில் நகரங்களிலுள்ள நுகர்வோருக்கு அவர்களின் நாளாந்த உணவுப் பொதிக்கு அத்தியாவசியமான காய்கறிகளை கொள்வனவு செய்யும் போது ஏற்பட்ட அசௌகரியங்களை மதிப்பிடுவதன் மூலம் தெரிவு செய்யப்பட்ட காய்கறி வகைகளை சலுகை அடிப்படையிலான விலைக்கு விற்பனை செய்வதற்கான

நிகழ்ச்சித்திட்டமொன்றை கொழும்பு, கம்பஹா, மற்றும் களுத்துறை மாவட்டங்களில் நடைமுறைப்படுத்தப்பட்டது. குறிப்பிட்ட மாவட்டச் செயலாளர்கள் / அரசாங்க அதிபர்கள் மற்றும் சமுர்த்தி அபிவிருத்தித் திணைக்களம் என்பனவற்றின் ஆதரவுடன் நிகழ்ச்சித்திட்டம் நடைமுறைப்படுத்தப்பட்டதோடு, மேலதிக உற்பத்தி பதிவிடப்பட்ட பிரதேசங்களிலிருந்து தெரிவு செய்யப்பட்ட காய்கறிகளை கொள்வனவு செய்வதற்காக அந்தந்த மாவட்டங்களுக்கு ரூபா 3/= வீதம் ஒதுக்கீடு செய்யப்பட்டது.

தோட்டத் தொழிலாளர்களின் குடும்பங்களுக்கான கோதுமை மாவிற்கான மானியத்தினை வழங்குதல்.

வாழ்க்கைச் செலவு அதிகரித்தமையினால் தோட்டத் தொழிலாளர்கள் எதிர்நோக்கியுள்ள பாதுகாமான தாக்கங்களை குறைப்பதற்காக குறுகிய கால உடாயங்களாக தோட்டத் தொழிலாளர்களின் குடும்பங்களுக்கு ஒரு வருட காலப்பகுதிக்கு கோதுமை மா ஒரு கிலோ கிராம் ரூபா 80/= வீதமான மானிய விலையொன்றுக்கு கோதுமை மா ஒரு கிலோ கிராம் ரூபா 15/= வீதம் பெற்றுக் கொள்வதற்கு அரசாங்கத்தினால் நடவடிக்கை எடுக்கப்பட்டது. ஊழியர் சேமலாப நிதியத்தில் ஏற்கனவே பதிவு செய்துள்ள தோட்டத் தொழிலாளர்களுக்கு இம்மானியம் உரித்தாவதோடு, இந்நிகழ்ச்சித்திட்டத்தின் கீழ் 2022 ஜனவரி மாதத்தில் 959,619 கிலோ கிராம் கோதுமை மா 63,974 தோட்டத் தொழிலாளர்களின் குடும்பங்களுக்கு விநியோகிப்பதற்காக அரசாங்கத்தினால் ஏற்கப்பட்ட செலவு ரூபா 28.9 மில்லியனாகும்.

வீட்டுப் பொருளாதாரத்தைப் பாதுகாத்தல்

கொவிட் 19 தொற்று நோய் நிலைமையின் போது, கிராமிய மட்டத்தில் மக்களுக்கிடையில் பாதுகாப்பை உறுதிப்படுத்தும் போது முகங்கொடுக்க நேர்ந்த இக்கட்டான பிரச்சினைகளை மதிப்பீடு செய்து அம்மக்களுக்கு நிவாரணம் அளிப்பதற்காக அரசாங்கத்தினால் 2022 வரவு செலவுத்திட்டத்தின் கீழ் ரூபா 31,000 மில்லியன் ஒதுக்கீடு செய்யப்பட்டது. இந்நிகழ்ச்சித்திட்டத்தின் கீழ், கர்ப்பிணித் தாய்மார்களுக்கு 24 மாத காலப்பகுதிக்கு போஷாக்குப் பொதி ஒன்றை வழங்குவதற்காக ரூபா 1,000 மில்லியன் ஒதுக்கீடு செய்யப்பட்டுள்ளதோடு, கிராம அலுவலர் பிரிவு மட்டத்தில் பொருளாதார ரீதியாக வறிய குடும்பங்களின் வாழ்க்கைச் செலவு அழுத்தத்திற்கான நிவாரணமாக நிவாரணப் பொதியொன்றை வழங்குவதற்கான நிகழ்ச்சித்திட்டமொன்றை நடைமுறைப்படுத்துவதற்காக ரூபா 15,000 மில்லியன் ஒதுக்கீடு செய்யப்பட்டுள்ளது. மேலும், பெண் தொழில்முயற்சியாளர்களுக்கு சிறிய பல்பொருள் அங்காடிகள் வலையமைப்பொன்றை (Home Shop) ஸ்தாபிப்பதற்கு எஞ்சிய ரூபா 15,000 மில்லியன் ஒதுக்கீடு செய்யப்பட்டுள்ளது.

அட்டவணை 7.16 : சிறிய பல்பொருள் அங்காடிகளின் வலையமைப்பு (Home Shop) நிகழ்ச்சித்திட்ட நடைமுறைப்படுத்தலின் முன்னேற்றம்

நடவடிக்கை	பௌதிக முன்னேற்றம் %
பெண் தொழில்முயற்சியாளர்களைத் தெரிவு செய்தல்	60
தெரிவு செய்யப்பட்ட சிறிய பல்பொருள் அங்காடிகளுக்கான பிரதான உட்கட்டமைப்பு வசதிகளை வழங்குவது தொடர்பான கொள்முதல் மூலம்: கூட்டுறவு சேவைகள், விற்பனை அபிவிருத்தி மற்றும் நுகர்வோர் பாதுகாப்பு இராஜாங்க அமைச்சு	10

மேலே குறிப்பிடப்பட்ட சிறிய பல்பொருள் அங்காடி வலையமைப்பை ஸ்தாபித்ததன் பின்னர் பொருளாதார ரீதியாக வறிய குடும்பங்களுக்கு நிவாரணப் பொதியொன்றை வழங்குவதற்கான நிகழ்ச்சித்திட்டமொன்று

வர்த்தக அமைச்சினால் நடைமுறைப்படுத்துவதற்கு எதிர்பார்க்கப்படுகின்றது.

குறைந்த மற்றும் நடுத்தர வருமான உழைப்போருக்கான வீடமைப்பு வசதிகளை வழங்குதல்

ஊழியர் படையில் குறைந்த மற்றும் நடுத்தர வருமானங்களை உழைப்போருக்கு நகர அபிவிருத்தி அதிகார சபையின் நகர குடியிருப்புக்களின் அபிவிருத்தி அதிகார சபையினால் நிர்மாணிக்கப்பட்ட வீடமைப்புத் தொகுதியிலிருந்து ஒரு அலகை கொள்வனவு செய்வதற்காக 2021 வரவு செலவுத்திட்டத்தின் கீழ் “சொந்தரு கெதெல்ல” வீடமைப்புக் கடன் திட்டம் அறிமுகப்படுத்தப்பட்டது. சலுகை அடிப்படையிலான வட்டி வீதமொன்றின் கீழ் கடன் திட்டமொன்றை நடைமுறைப்படுத்துவதற்காக இலங்கை வங்கி, மக்கள் வங்கி, மற்றும் தேசிய சேமிப்பு வங்கிக்கும் திறைசேரியினால் செயற்பாட்டு வழிகாட்டல்கள் வழங்கப்பட்டுள்ளன.

அட்டவணை 7.17 : வீடமைப்புக் கடன் திட்ட நடைமுறைப்படுத்தலின் முன்னேற்றம்

நிறுவனத்தின் பெயர்	நிர்மாணிக்கப்பட வேண்டிய வீடுகளின் எண்ணிக்கை	ஒதுக்கீடு செய்யப்பட்டுள்ள வீட்டு அலகுகளின் எண்ணிக்கை
நகர அபிவிருத்தி அதிகார சபை	2,795	112
வீடமைப்பு அபிவிருத்தி அதிகார சபை	494	11
நகர குடியிருப்புக்கள் அபிவிருத்தி அதிகார சபை	764	356
மொத்தம்	4"053	479

மூலம்:

குறிப்பு: “சொந்தரு கெதெல்ல” வீடமைப்புக் கடன் திட்டத்தின் கீழ் வங்கிகளினால் இன்னும் கடன் வழங்கப்படவில்லை. ஏனெனில் , அவை கொள்வனவு செய்வதுடன் தயாரிப்புக் கட்டத்தில் உள்ளன.

08

அரசுடமை
நிறுவனங்களின்
செயலாற்றுகை

8.1 மேன்நோக்கு

அரசுடைமைத் தொழில்முயற்சி நிறுவனங்களானவை வேலைவாய்ப்பு உருவாக்கம், வறுமை ஒழிப்பு ஆகியவற்றுடன் நிதி மற்றும் காப்பீடு, மின்சாரம் மற்றும் எரிசக்தி, துறைமுகங்கள் மற்றும் விமான நிலையங்கள், சாலைகள் மற்றும் நீர் போன்ற குறிப்பிட்ட துறைகளின் வளர்ச்சி உட்பட சமூகப் பொருளாதார அபிவிருத்தியில் முக்கிய பங்கு வகிக்கின்றன.

எவ்வாறாயினும், இலங்கையில் உள்ள பெரும்பாலான அரசுடைமைத் தொழில்முயற்சி நிறுவனங்களின் தொடரான நிதி நெருக்கடி, குறைந்த உற்பத்தித்திறன், செலவு மட்டத்தை விடக் குறைவாக தயாரிப்புகள் அல்லது சேவைகளை வழங்குதல், துணை-உகந்த செயல்திறன் மற்றும் கடுமையான போட்டி ஆகியவை காரணமாக உற்பத்தித் திறனற்ற துறைகளுக்கு அரிதான வளங்கள் குறைக்கப்படுகின்றன. இது 2021 ஆம் ஆண்டில் மொத்த உள்நாட்டு உற்பத்தியில் 10.9 சதவீதத்திற்கும் அதிகமான படுகடனை திரட்சியடையச் செய்துள்ளது. எனவே, பல ஆண்டுகளாக அரசுடைமைத் தொழில்முயற்சி நிறுவனங்களின் மறுசீரமைப்புக்கள் முன்னெடுக்கப்பட்ட போதிலும், பொருளாதாரக் கொந்தளிப்பு காணப்படும் இந்த கடினமான தருணத்தில் அவற்றின் மறுசீரமைப்புக்கள் அத்தியவசியமாகியுள்ளன. அத்தகைய மறுசீரமைப்புக்களில், பொதுத் திறைசேரியின் அரசிறைச்சமையைக் குறைப்பதற்காக வர்த்தக சுதந்திரத்தை அளிப்பதற்குத் தாபன நோக்கு அறிக்கை, அந்தந்த நிறுவனம், நிரல் அமைச்சு மற்றும் நிதி அமைச்சு ஆகியவற்றினால் கையெழுத்திடப்பட்ட முத்தரப்பு புரிந்துணர்வு உடன்படிக்கை, அரசுடைமைத் தொழில்முயற்சி நிறுவனங்களின் ஒருங்கிணைப்பு மற்றும் கூட்டிணைப்பு மற்றும் அரசுடைமைத் தொழில்முயற்சி நிறுவனங்களுக்கான ஒழுங்குமுறை கட்டமைப்பை அறிமுகப்படுத்துதல் ஆகியவை உள்ளடங்கியுள்ளன.

பல மறுசீரமைப்புக்கள் மேற்கொள்ளப்பட்டபோதிலும், முக்கிய அரசுடைமைத் தொழில்முயற்சி நிறுவனங்கள் குறிப்பாக ஸ்ரீலங்கன் எயர்லைன்ஸ், இலங்கை பெற்றோலியக் கூட்டுத்தாபனம், இலங்கை மின்சார சபை மற்றும் தேசிய நீர் வழங்கல் மற்றும் வடிகாலமைப்புச் சபை ஆகியவை அரசு வங்கித் துறையில் அழுத்தத்தைச் செலுத்தி கணிசமான திரட்டிய நட்டங்களை உருவாக்கியுள்ளன. எனவே, வங்கி நிதிகளின் கணிசமான பகுதியானது அரசுடைமைத் தொழில்முயற்சித் துறைக்கு அவர்களின் இழப்புகளுக்கு நிதியளிப்பதற்காக செலுத்தப்பட்டுள்ளது - இது பொருளாதார வளர்ச்சிக்கு தீங்கு விளைவிக்கும் வகையில் உற்பத்தித்திறனுடைய தனியார் துறைக் கடனையும் பாதிக்கச்செய்யும்.

வரலாற்று ரீதியாக உயர்வான சர்வதேச எண்ணெய் விலைகளினாலும், பெரிய அளவிலான அரசுடைமைத் தொழில்முயற்சி நிறுவனங்களுக்கு எண்ணெய் ஒரு முக்கிய உள்ளீடாக இருப்பதாலும் அரசுடைமைத் தொழில்முயற்சி நிறுவனங்கள் இப்போது அதிக அழுத்தத்தில் உள்ளன. இது அரசிறைத் தளத்தில் மேலும் அழுத்தத்தினைச் செலுத்தி வரவுசெலவு திட்டப்

பரிமாற்றங்களை விரிவுபடுத்துவதற்கும் திறைசேரி உத்தரவாதங்களை அவற்றிற்கு வழங்குவதற்கும் வழிவகுத்தது. அந்த வகையில், தங்கள் வர்த்தக நம்பகத்தன்மையை மேம்படுத்தும் வகையில் செயல்படாத அரசுடைமைத் தொழில்முயற்சிகளின் மூலோபாய மறுசீரமைப்பு, இந்த நெருக்கடியான நேரத்தில் பிரதானமானதாக உள்ளது.

2021 மற்றும் 2022 ஆம் ஆண்டின் முதல் 4 மாதங்களில் அந்நியச் செலாவணி அழுத்தங்கள், விநியோகச் சங்கிலி சீர்குலைவுகள் மற்றும் மின்சாரம், எரிபொருள், நீர், எல்பி எரிவாயு போன்ற அத்தியாவசியப் பொருட்கள் மற்றும் சேவைகளுக்கான செலவுகளை பிரதிபலிக்கும் வகையில் சந்தை விலைகளை சரி செய்யாததால் ஏற்படும் நிதிக் கட்டுப்பாடுகள் காரணமாக அரசுடைமைத் தொழில்முயற்சி நிறுவனங்கள் முன்னொருபோதுமில்லாத சவால்களை எதிர்கொண்டன.

இந்தப் பின்னணியில், முக்கிய 52 அரசுடைமைத் தொழில்முயற்சி நிறுவனங்களின் மொத்தத் தேறிய நட்டம் 2021 இல் ரூபா 86 பில்லியனாக காணப்பட்டது. இது 2020 ஆம் ஆண்டின் ரூபா 33.7 பில்லியன் இலாபத்துடன் ஒப்பிடும் போது 356 சதவீத வீழ்ச்சியாகும். 2021 இல், 32 அரசுடைமைத் தொழில்முயற்சி நிறுவனங்களின் வரிக்கு முந்திய இலாபமாக ரூபா 200 பில்லியன் பதிவுசெய்யப்பட்டதுடன் இதில் 70 சதவீத இலாபம் வங்கித் துறையிலிருந்து அடையப்பெற்றுள்ளது. 2021 ஆம் ஆண்டில் 20 அரசுடைமைத் தொழில்முயற்சி நிறுவனங்கள் ரூபா 286 பில்லியன் தேறிய நட்டத்தைப் பதிவு செய்தன. இதில் விமானப் போக்குவரத்து மற்றும் எரிசக்தித் துறைகள் முறையே 60 சதவீதம் மற்றும் 36 சதவீத நட்டங்களுக்கு வகைகூறின. எவ்வாறாயினும், வங்கி மற்றும் நிதித்துறையானது 2020 உடன் ஒப்பிடுகையில் 2021 இல் சிறப்பாகச் செயல்பட்டு ரூபா 43 பில்லியன் மேலதிக இலாபங்களுடன், இலாபத்தில் 44 சதவீத அதிகரிப்பைக் கொண்டிருந்தன.

அரசுடைமைத் தொழில்முயற்சிகள் மீதான வரிகள் மற்றும் பங்கிலாபங்களின் மொத்த சேகரிப்பு 2020 இல் ரூபா 17.6 பில்லியன்களுடன் ஒப்பிடுகையில் ரூபா 30.6 பில்லியனாக இருந்தது. இருந்தபோதிலும், கூட்டுத்தாபனங்கள் மற்றும் பொது நிறுவனங்களுக்கு, அவை தங்கள் செயல்பாடுகளைத் தொடர மூலதன மற்றும் மீண்டெழும் செலவினங்களுக்காக வரவுசெலவு திட்ட பரிமாற்றல்கள் வழியாக முறையே ரூபா 274 பில்லியன் மற்றும் ரூபா 93 பில்லியன்களை 2021 இல் அரசாங்கம் வழங்கியது.

பொது முதலீடுகளுக்கான வெளிப்படைத்தன்மை, பொறுப்புக்கூறல், புத்தாக்கம் மற்றும் பணத்திற்கான பெறுமதியை உறுதி செய்யும் அதே வேளையில், ஒவ்வொரு அரசுடைமைத் தொழில்முயற்சிகளினதும் செயலாற்றுகை சார்ந்த கலாச்சாரத்தை புகுத்தி, 2021 ஆம் ஆண்டில் பொதுத் திறைசேரி, அரசுடைமைத் தொழில்முயற்சிகளுக்கான தாபன ஆளுகை மற்றும் செயல்பாட்டு கையேடு பற்றிய வழிகாட்டுதல்கள் ஆகிய இரண்டு முக்கியமான வழிகாட்டுதல்களை வெளியிட்டது.

அட்டவணை 8.1 | அரசுடைமைத் தொழிற்முயற்சிகளின் நிதி வெளிப்பாடு

(ரூபா.மில்லியன்)

துறை	அரசுடைமைத் தொழில் முயற்சிகளின் எண்.	மொத்த வருமானம் 2021*	PBT/ (LBT) 2020**	PBT/ (LBT) ** 2021
எரிசக்தி	2	819,357	-58,115	-103,658
நீர்	1	28,935	643	-2,996
துறைமுகங்கள்	1	45,454	20,328	25,601
பயணிகள் போக்குவரத்து	1	22,766	-2,105	-3,143
விமானப் போக்குவரத்து	2	145,812	-48,963	-171,506
நிர்மாணத் துறை	3	13,538	-1,062	-727
வங்கித்தொழில் மற்றும் நிதி	7	704,709	97,156	140,054
காப்புறுதி	4	87,033	18,360	19,751
லொத்தர்	2	33,022	4,429	3,957
பண்ணை விலங்குகள்	2	16,121	230	488
பெருந்தோட்டத்துறை	6	5,018	54	267
புதுப்பிக்க முடியாத மூலவளங்கள்	3	3,507	233	1,326
சுகாதாரம்	4	92,564	3,890	4,116
ஊடகங்கள்	3	3,204	-489	-559
சந்தைப்படுத்தல் மற்றும் விநியோகம்	11	71,769	-921	987
மொத்தம்	52	2,092,809	33,668	-86,042

மூலம்: அரசுடைமைத் தொழில்முயற்சிகள் மற்றும் பொது தொழில்முயற்சிகள் திணைக்களம்

*தற்காலிகமானது

**வரிக்கு முந்தைய இலாபம்/வரிக்கு முந்தைய நட்டம்) தற்காலிகமானது

அட்டவணை 8.2 | அரசுடைமைத் தொழில்முயற்சிகளிலிருந்தான அறவீடு/ பங்கிலாப வருமானம்

ரூபா. மில்லியன்

	2017	2018	2019	2020	2021
அறவீடு	50,447	37,230	22,634	14,769	25,919
தேசிய சேமிப்பு வங்கி	3,865	500	2,000	1,000	3,500
இலங்கை வங்கி	12,000	4,500	-	1,250	1,500
மக்கள் வங்கி	5,000	3,200	2,200	2,500	1,977
தொலைத்தொடர்பு ஒழுங்குபடுத்தல் ஆணைக்குழு	22,800	21,850	8,950	5,000	8,500
இலங்கைப் பெற்றோலியக் கூட்டுத்தபானம்	-	-	-	-	-
அரசு ஈட்டு, முதலீட்டு வங்கி	25	-	-	-	-
பிரதேச அபிவிருத்தி வங்கி	-	-	169	-	-
அரசாங்க மரக் கூட்டுத்தபானம்	100	100	50	-	100
அரசு மருந்தாக்கற் கூட்டுத்தபானம்	45	50	-	-	100
தேசிய காப்புறுதி நம்பிக்கை நிதியம்	2,100	2,750	3,268	782	1,824
புவியியல் ஆய்வு மற்றும் சுரங்கப் பணியகம்	1,500	1,700	2,300	-	2,000
தேசிய இரத்தினக்கல், ஆபரண அதிகாரசபை	100	25	25	-	15
இலங்கை மாநாட்டுப் பணியகம்	-	-	-	-	-
இலங்கை ரூபவாஹினிக் கூட்டுத்தபானம்	-	-	-	-	-
இலங்கை மின்சார சபை	-	-	-	-	-
முதலீட்டுச் சபை	220	250	250	156	-
தேசிய லொத்தர் சபை	-	-	-	-	900
பிணையங்கள் மற்றும் பரிவர்த்தனை ஆணைக்குழு	-	-	53	-	-
இலங்கை காப்புறுதிச் சபை	-	-	-	-	-
இலங்கை கட்டளைகள் நிறுவனம்	-	-	-	-	-
இலங்கை ஏற்றுமதிக் கடன் காப்புறுதிக் கூட்டுத்தபானம்	-	15	15	-	25
தேசிய பண்ணை விலங்கு அபிவிருத்திச் சபை	-	-	-	-	-
மத்திய பொறியியல் ஆலோசனைச்சேவைப் பணியகம்	25	25	25	-	25
இலங்கை சுற்றுலாத் துறை ஊக்குவிப்புப் பணியகம்	1,000	1,000	500	-	-
சிவில் விமானப் போக்குவரத்து அதிகாரசபை	800	800	800	-	50

	2017	2018	2019	2020	2021
அரசு மருந்துப்பொருட் கூட்டுத்தாபனம்	222	-	-	-	-
தேசிய போக்குவரத்து மருத்துவ நிறுவனம்	160	165	200	-	110
இலங்கை வெளிநாட்டு வேலைவாய்ப்புப் பணியகம்	185	200	650	-	-
தேசிய போக்குவரத்து ஆணைக்குழு	300	100	50	-	-
இலங்கை சுற்றுலா மேம்பாட்டு அணைக்குழு	-	-	200	-	-
இலங்கை நில மீட்பு மற்றும் மேம்பாட்டு ஆணைக்குழு	-	-	29	-	-
இலங்கை துறைமுக அதிகார சபை	-	-	900	-	-
தேசிய மருந்தக மற்றும் ஒழுங்குமுறை அதிகார சபை	-	-	-	81	147
வீதி அபிவிருத்தி அதிகார சபை	-	-	-	4,000	4,000
நில சீர்திருத்த ஆணைக்குழு	-	-	-	-	1,100
தொடர்மாடி குடியிருப்புக்கள் முகாமைத்துவ அதிகாரசபை	-	-	-	-	25
தேசிய வணிய மேலாண்மை நிறுவனம்	-	-	-	-	16
இலங்கை ஆயர்வேத மருந்துகள் கூட்டுத்தாபனம்	-	-	-	-	5
பங்கிலாபங்கள்	3,550	4,598	5,025	2,854	4,672
தேசிய சேமிப்பு வங்கி	60	60	60	60	60
இலங்கை வங்கி	346	346	346	346	346
மக்கள் வங்கி	316	316	316	316	316
லங்காபுத்ர அபிவிருத்தி வங்கி	41	41	-	-	-
தேசிய அபிவிருத்தி வங்கி	2	1	0.8	1	1
இலங்கை சேமிப்பு வங்கி	-	86	-	-	-
வரையறுக்கப்பட்ட இலங்கை காப்புறுதிக் கூட்டுத்தாபனம்	503	1,856	1,720	695	899
வ/ப விமான நிலையங்கள் மற்றும் விமானப் போக்குவரத்துச் சேவைகள் கம்பனி	850	300	500	-	-
வ/ப இலங்கை கனிம மணல் கம்பனி	-	35	130	-	700
வ/ப இலங்கை பொஸ்பேட் கம்பனி	8	5	7	-	20
வரையறுக்கப்பட்ட சுயாதீன தொலைக்காட்சி வலையமைப்பு	10	12	-	-	-
லங்கா லேலாண்ட் லிமிடட்	35	45	13	2	3
ரக்னா ஆரக்ஷக லங்கா லிமிடட்	-	40	37	-	-
மாந்தை ஸோல்ட் லிமிடட்	-	-	-	2	14.8
சிலோன் பெர்டிஸ்சர்ஸ் லிமிடட்	90	21	15	304	29
கொழும்பு கொமர்ஷல் பெர்டிஸ்சர்ஸ் லிமிடட்	12	20	10	-	-
வரையறுக்கப்பட்ட பரந்தன் இரசாயனக் கம்பனி	8	11	-	10	3
கஹட்டகஹ கிர/பைட் லங்கா லிமிடட்	-	-	-	-	-
அரசாங்க வர்த்தகக் கூட்டுத்தாபன பொது வர்த்தகக் கம்பனி	-	-	-	-	-
ஸ்ரீ லங்கா ரெலிகொம் பீஸ்சீ	795	795	947	947	1331
டி லா ரூ லங்கா லிமிடட்	79	106	133	-	345
வரையறுக்கப்பட்ட லங்கா மின்சாரக் கம்பனி	218	305	501	-	327
வரையறுக்கப்பட்ட இலங்கை பெருந்தோட்டக் கைத்தொழில்கள்	55	78	82	82	82
திறன் விருத்தி நிதியம்	-	-	-	-	-
சிலோன் அக்ரோ இண்டஸ்ட்ரீஸ்	12	19	23	77	95
வ/ப லங்கா சீனிக் கம்பனி	-	-	-	-	-
வரையறுக்கப்பட்ட லங்கா லொஜிஸ்டிக்	-	1	-	-	-
சிலோன் பெற்றோலியம் ஸ்டொரேஜ் டேர்மினல்ஸ் லிமிடட்	-	-	-	-	-
பெருந்தோட்டக் கம்பனிகளீழ	103	95	172	12	98
ஏனையவை	7	4	12	-	2.2
மொத்தம்	53,997	41,828	27,659	17,623	30,591

மூலம் : அரசடைமைத் தொழில்முயற்சிகள் மற்றும் பொது தொழில்முயற்சிகள் திணைக்களம்

அட்டவணை 8.3 | அரசுடமைத் தொழில்முயற்சிகளின் ஆதனத்தொகுதி

(ரூபா.மில்லியன்)

துறை	அரசுக்குச் சொந்தமான வியாபாரத் தொழில்முயற்சிகளின் எண்ணிக்கை	31.12.2020 உள்ளவாறான மொத்தச் சொத்துக்கள் *	31.12.2021 உள்ளவாறான மொத்தச் சொத்துக்கள்	வளர்ச்சி (%)
எரிசக்தி	2	1,282,483	1,425,213	11.13
நீர்	1	699,281	785,467	12.32
துறைமுகங்கள்	1	473,583	492,621	4.02
பயணிகள் போக்குவரத்து	1	16,877	15,875	-5.94
விமானப் போக்குவரத்து	2	257,597	300,721	16.74
நிர்மாணத் துறை	3	40,297	42,033	4.31
வங்கித்தொழில் மற்றும் நிதி	7	7,291,773	8,811,411	20.84
காப்புறுதி	4	274,927	313,550	14.05
லொத்தர்	2	11,950	11,790	-1.34
பண்ணை விலங்குகள்	2	27,008	27,126	0.44
பெருந்தோட்டத்துறை	6	14,712	15,968	8.54
புதுப்பிக்க முடியாத மூலவளங்கள்	3	6,720	6,810	1.34
சுகாதாரம்	4	54,872	72,729	32.54
ஊடகங்கள்	3	7,046	6,543	-7.14
சந்தைப்படுத்தல் மற்றும் விநியோகம்	11	96,313	109,259	13.44
மொத்தம்	52	10,555,439	12,437,116	17.83

மூலம்: அரசுடமைத் தொழில்முயற்சிகள் மற்றும் பொது தொழில்முயற்சிகள் திணைக்களம்
* தற்காலிகமானது

8.2 சக்தி

8.2.1 இலங்கை மின்சார சபை

நாடு முழுவதும் நடமாடல் தடை நீக்கம் மற்றும் 2021 இல் பொருளாதாரத்தின் படிப்படியான மீட்சியால் தூண்டப்பட்டு 2021 இல் மொத்த மின் உற்பத்தி 6 சதவீதம் அதிகரித்து 17,378 கிகா வொட் மின் தேவையை மீட்டெடுத்தது. இதனால், மின்சார விற்பனை மூலம் கிடைத்த வருவாய் 4.3 சதவீதம் அதிகரித்து 2020ல் ரூபா 238,911 மில்லியனுடன் ஒப்பிடுகையில் 2021 இல் ரூபா 249,089 மில்லியனான பதிவு செய்தது. எவ்வாறாயினும் சாதகமான உற்பத்தி கலவை காரணமாக நேரடி உற்பத்தி செலவு 14 சதவீதம் குறைந்து ரூபா 157,354 மில்லியனாகவிருந்தது.

உற்பத்தி கலவையைப் பொறுத்தவரை, நீரேந்துப் பகுதிகளில் பெறப்பட்ட அதிக மழை காரணமாக 2020

இல் பதிவான 24 சதவீதத்துடன் ஒப்பிடும்போது நீர் மின் உற்பத்தி 33 சதவீதமாக அதிகரித்துள்ளது. 2020 இல் பதிவு செய்யப்பட்ட 26 சதவீதத்துடன் ஒப்பிடுகையில், சுயேச்சையான மின் உற்பத்தியாளர்கள் மற்றும் இலங்கை மின்சார சபைக்கு சொந்தமான எரிபொருள் அடிப்படையிலான மின் உற்பத்தி நிலையங்களோடு அதிக விலை எரிபொருள் அடிப்படையிலான உற்பத்தியை 15 சதவீதமாகக் குறைத்துள்ளது. அதே நேரத்தில், நிலக்கரி அடிப்படையிலான மின் உற்பத்தியும் 2020 இல் 39 சதவீதத்துடன் ஒப்பிடுகையில் 35 சதவீதமாகக் குறைந்துள்ளது. இதற்கிடையில், மினி-ஹைட்ரோ உற்பத்தி உட்பட மரபுசாரா புதுப்பிக்கத்தக்க எரிசக்தி மூலங்கள் மூலம் மின் உற்பத்தி 2021 இல் ஒரு சிறிய அதிகரிப்பை பதிவு செய்தது. ஒட்டுமொத்தமாக, 2021 இல் மொத்த மின் உற்பத்தியில் இலங்கை மின்சார சபை 78 சதவீத பங்களிப்பை வழங்கிய அதே சமயம் சுயாதீன மின் உற்பத்தித் துறை மீதமுள்ளதை வழங்கியுள்ளன.

அட்டவணை 8.4 | இலங்கை மின்சார சபையின் பொருத்தப்பட்ட உற்பத்தி ஆற்றல் மற்றும் மின்னிற்பத்தி - 2019 - 2021

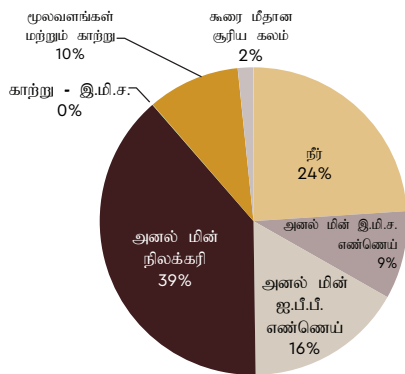
	2019			2020*			2021*		
	பொருத்தப்பட்ட கொள்ளளவு மெகாவோற்	மின் உற்பத்தி		பொருத்தப்பட்ட கொள்ளளவு மெகாவோற்	மின் உற்பத்தி		பொருத்தப்பட்ட கொள்ளளவு மெகாவோற்	மின் உற்பத்தி	
		"மொத்த உற்பத்தியின் சதவீதமாக"	"ஜிகாவொற் மணித்தியாலம்"		"மொத்த உற்பத்தியின் சதவீதமாக"	"ஜிகாவொற் மணித்தியாலம்"		"மொத்த உற்பத்தியின் சதவீதமாக"	"ஜிகாவொற் மணித்தியாலம்"
நீர்	1,399	23	3,801	1,399	24	3,929	1,383	33	5,658
"அனல் மின் - இ.மி.ச. எண்ணெய்"	654	13	2,202	654	9	1,515	654	7	1,279
அனல் மின் - ஐ.பி.பி. எண்ணெய்	628	17	2,875	614	16	2,717	433	8	1,400
அனல் மின் - நிலக்கரி	900	36	5,917	900	39	6,365	900	35	6,111
"பாரம்பரியமல்லாத புதுப்பிக்கத்தக்க சக்தி மூலவளங்கள் மற்றும் காற்று"	0	0	0	31	0	8	104	2	326
மொத்தம்	635	11	1,761	672	10	1,589	711	13	2,214
சூரிய சக்தி (Rooftop Solar)	0	0	0	275	2	269	416	2	389
மொத்தம்	4,216	100	16,556	4,545	100	16,392	4,601	100	17,378

மூலம் : இலங்கை மின்சார சபை
* தற்காலிகமானது

விலையுயர்ந்த எரிபொருள் எண்ணெய் அடிப்படையிலான உற்பத்தியின் மீதான தங்கியிருப்பு குறைக்கப்பட்டதன் விளைவாக, சாதகமான உற்பத்திக் கலவையின் காரணமாக 2021 இல் இலங்கை மின்சார சபையின் நிதி செயலாற்றுகை ஒப்பீட்டளவில் ஆரோக்கியமாக இருந்தது. அதன்படி, விற்பனைப் புள்ளியில் மின்சாரத்தின் சராசரி விலை 2020 இல் கிலோ வொட் ஒன்றுக்கு ரூபா 21.67 இலிருந்து ரூபா 18.63 ஆகக் குறைந்தது. கணக்காய்வு செய்யப்படாத தற்காலிக நிதி தரவுகளின்படி, இலங்கை மின்சார சபை 2021 இல் ரூபா 21,450 மில்லியன் நட்டத்தைப் பதிவு செய்தது. 2020 இல் ரூபா 60,486 மில்லியனுடன் ஒப்பிடும்போது திரட்டிய நட்டங்கள் 2021 இன் இறுதியில் ரூபா 189,474 மில்லியனுக்கு அதிகரித்தது. செலவு-பிரதிபலிப்பு கட்டணக் கட்டமைப்பு பின்பற்றப்படாமையால் நட்டங்கள் பொதுவாக வங்கிக் கடன்கள் மூலம்

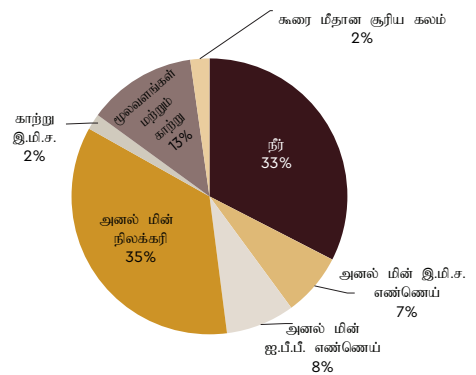
நிதியளிக்கப்படுகின்றன. இருப்பினும், இலங்கை மின்சார சபை அதன் செயல்பாட்டு மூலதனத் தேவைக்காக தாபன முறியை வழங்குவது உட்பட மாற்று நிதி ஏற்பாடுகளை அணுகியதால் 2021ல் வங்கிகளில் கடன் வாங்குவது ரூபா 32,701 மில்லியனாகக் குறைந்தது. எவ்வாறாயினும், இலங்கை மின்சார சபை திட்டக் கடன்கள் உட்பட வங்கிகளுக்கு செலுத்த வேண்டிய மொத்தக் கடன்கள் 2021 இன் இறுதியில் ரூபா 363,196 மில்லியனாகவும் 2020 உடன் ஒப்பிடும்போது கிட்டத்தட்ட இதேயளவாகவும் காணப்பட்டது. இலங்கை பெற்றோலியக் கூட்டுத்தாபனம் மற்றும் சுயாதீன மின் உற்பத்தியாளர்களுக்கு செலுத்த வேண்டிய நிலுவைத் தொகை 2020 இன் இறுதியில் ரூபா 128,883 மில்லியனில் இருந்து 2021 இறுதியில் ரூபா 140,825 மில்லியனாக அதிகரித்தது.

வரைபு 8.1 | மின்னிற்பத்திக் கலவை - 2020



மூலம் : இலங்கை மின்சார சபை

வரைபு 8.2 | மின்னிற்பத்திக் கலவை-2021



அட்டவணை 8.5: இலங்கை மின்சார சபையின் தொழிற்பாட்டு புள்ளிவிபரமும் நிதி உற்பத்தி விளைவும்
(ரூபா. மில்லியன்)

	உண்மையான				2021
	2017 (மீள்குறிப்பிடப்பட்ட)	2018 (மீள்குறிப்பிடப்பட்ட)	2019 (மீள்குறிப்பிடப்பட்ட)	2020 (மீள்குறிப்பிடப்பட்ட)	
தொழிற்பாட்டுக்க கூற்று					
வருமானம்	226,450	238,946	254,944	240,388	261,409
மின்சார விற்பனை	218,450	229,571	242,950	238,911	249,089
வேறு வருமானங்கள்	9,337	10,917	12,058	10,155	12,824
செலவினம்	274,030	270,883	352,367	309,552	283,364
நேரடி உற்பத்திச் செலவு	184,601	164,873	218,469	183,213	157,374
"ஜீ (பாரம்பரியமல்லாத புதுப்பிக்கத்தக்க சக்தி மூலவளங்கள் மூலம்)"	89,254	84,497	118,665	110,213	85,690
"இலங்கை மின்சார சபை - எரிபொருட் செலவு (எண்ணெய் மற்றும் நிலக்கரி)"	95,347	80,376	99,803	73,000	71,684
உற்பத்தி, பரிமாற்றம் மற்றும் விநியோகச் செலவு	45,841	56,902	73,121	67,701	64,368
நிறுவனச் செலவுகள்	5,112	5,683	6,969	7,009	8,047
கடன்கள் மற்றும் தாமதமடைந்த கொடுப்பனவுகளுக்கான வட்டி பெறுமானத்தேய்வு	8,415	13,036	22,526	19,522	20,431
தொழிற்பாட்டு இலாபம்/ (நட்டம்)	-46,242	-30,395	-97,359	-60,486	-21,450
திரவத் தன்மை நிலைமை					
வங்கிகளிடமிருந்து பெறப்பட்ட கடன்	4,706	68,388	93,796	49,681	32,701
வங்கிகளுக்கான கொடுப்பனவுகள்	11,806	19,695	62,130	20,568	26,938
நிறுவனவகவுள்ள வங்கிகளுக்கான படுகடன்கள்	224,534	288,606	333,245	363,219	363,196
சீபீச மற்றும் ஐபீபீ இடமிருந்து கொள்வனவுகள்	149,212	124,104	173,423	137,762	107,503
சீபீச மற்றும் ஐபீபீ PP இற்கான கொடுப்பனவுகள்	108,355	128,760	115,181	147,122	96,867
சீபீச மற்றும் ஐபீபீ இற்கான நிறுவனவகவுள்ள கடன்கள்	78,839	79,365	141,904	128,883	140,825

மூலங்கள்: இலங்கை மின்சார சபை

உற்பத்தி கலவையை முறையை மிகவும் நிலைபேறானதாக மாற்றுவதற்குச் சரியான நேரத்தில் தலையீடு செய்வதில் தாமதம் ஏற்பட்டமையால் தற்போதுள்ள மின்சாரம் தடை நிலைமை தோன்றியது. மேலும், அந்நியச் செலாவணி பற்றாக்குறையின் காரணமாக உருவான விநியோகச் சங்கிலித் தடைகள், தேசிய கட்டத்திற்கான தற்போதைய வெப்பக் கொள்திறனை உகந்த அளவில் பயன்படுத்துவதில் பாதிப்பை ஏற்படுத்தியுள்ளது. இச்சூழலில், நாட்டில் வாழ்வாதாரம் மற்றும் முதலீட்டுச் சூழலைப் பேணுவதற்கு இன்றியமையாததாக இருக்கும் தடையில்லா மின்சாரம் வழங்குவதை உறுதிசெய்ய அதிக உறுதியானதும் பொறுப்புமாய்ந்ததமான மின் உற்பத்தித் திட்டம் அவசியம்.

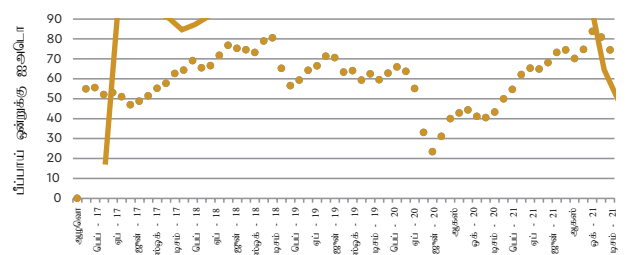
2030 ஆம் ஆண்டளவில் புதுப்பிக்கத்தக்க மின்சார உற்பத்தி இலக்குகளை நோக்கி நாடு நகரும் போது, இலங்கை மின்சார சபையானது இத்துறையில் குறிப்பாக தனியார் துறையிலிருந்து அதிக முதலீடுகளை ஈர்ப்பதற்காகப் பொருத்தமான கொள்கை சூழலை உருவாக்குவது, புத்தாக்க நிதி மாதிரிகளை உருவாக்குவது மற்றும் புதிய நடைமுறைகளை ஆரம்பிப்பது அவசியமாகும். எனவே, அரசாங்கக் கொள்கைக்கு இணங்க, இலங்கை நிலையான எரிசக்தி

அதிகாரசபையுடன் இணைந்து இலங்கை மின்சார சபையானது, அடையாளம் காணப்பட்ட இடங்களில் புதுப்பிக்கத்தக்க எரிசக்தித் திட்டங்களை அபிவிருத்தி செய்வதற்காகத் தனியார் துறையிலிருந்து ஆர்வ வெளிப்படுத்துகையைக் கோரியுள்ளது.

8.2.2 இலங்கைப் பெற்றோலியக் கூட்டுத்தாபனம்

இலங்கை பெற்றோலியக் கூட்டுத்தாபனம் நாட்டின் மொத்த பெற்றோலிய உற்பத்தித் தேவையில் சுமார் 86 சதவீதத்தை இறக்குமதி செய்து விநியோகிப்பதன் மூலம் எரிசக்தித் துறையில் முக்கிய பங்கு வகிக்கிறது.

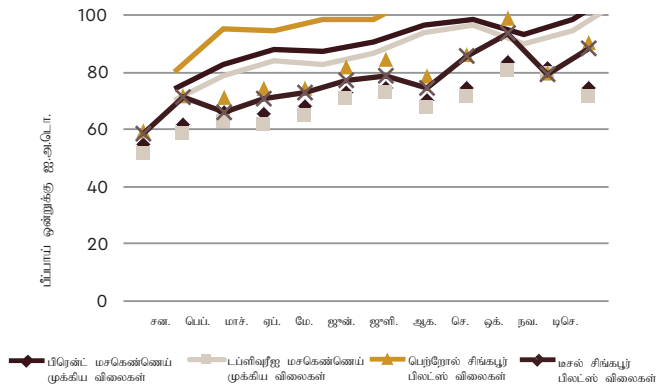
வரைபு 8.3 | பிரென்ட் மசகெண்ணெய் விலை 2017 - 2021 (ஐ.அ.டொ)



மூலம் : டிரேடிங் எகொனொமிக்ஸ்

தொற்றுநோய் காரணமாக 2020, மார்ச் முதல் ஜூலை வரையிலான வரலாற்று ரீதியான சந்தை சரிவைத் தவிர, கடந்த ஐந்து ஆண்டுகளில் சர்வதேச ப்ரெண்ட் கச்சா எண்ணெய் விலையானது பீப்பாய் ஒன்றுக்கு (bbl) ஐ.அ.டொ. 40 முதல் பீப்பாய் ஒன்றுக்கு (bbl) ஐ.அ.டொ. 84 வரை தளம்பலுற்றதாகவே இருந்தது. இருப்பினும், தற்போது, ரஷ்யா-உக்ரைன் மோதலால் எழும் புவி-அரசியல் நிச்சயமற்ற தன்மை காரணமாக சர்வதேச எண்ணெய் விலை பீப்பாய் ஒன்றுக்கு (bbl) ஐ.அ.டொ. 115ஆக உயர்ந்துள்ளது.

வரைபு 8.4 | சராசரி மசகு எண்ணெய் விலைகள் - 2021



மூலம் : இலங்கை மத்திய வங்கி

உள்நாட்டு பெற்றோலிய விலைகளின் படிப்படியான அதிகரிப்பு 2021 இல் பெற்றோல் லீற்றருக்கு 29 சதவிகிதம், டீசல் லீற்றருக்கு 16 சதவிகிதம் மற்றும் மண்ணெண்ணெய் லீற்றருக்கு 24 சதவிகிதம் என்றவாறு மட்டுப்படுத்தப்பட்டது. அதன்படி, விற்பனைச் செலவு

ஆண்டுக்கு ஆண்டு அடிப்படையில் 29 சதவீதம் அதிகரித்து 2021 இல் ரூபா 588,822 மில்லியனாகவும் இலங்கை பெற்றோலியக் கூட்டுத்தாபனத்தின் வருவாய் ஆண்டுக்கு ஆண்டு அடிப்படையில் 12 சதவீதமாக மிதமாக அதிகரித்து 2021 இல் ரூபா 570,268 மில்லியனாகவும் காணப்பட்டது. இது கணிசமான நடடங்களைப் பதிவு செய்யும் அதேவேளை இலங்கை பெற்றோலியக் கூட்டுத்தாபனத்தின் மேம்படுத்தப்பட்ட வங்கி வெளிப்பாடு இரண்டு அரசு வங்கிகளுக்கான அழுத்தத்தைச் செலுத்துவதாக இருந்தது.

மறைமுகமான பணப்புழக்க அபாயத்தைத் தணிக்க, செலவு-பிரதிபலிப்பு எரிபொருள் விலையிடல் பொறிமுறையைப் பின்பற்றல் வேண்டும். இதன் கீழ் சில்லறை விலைகள் அவ்வப்போது உலக சந்தை விலைகளுக்கு ஏற்ப மாற்றியமைக்கப்படுவதுடன் குறைந்த பட்ச செலவுமீட்பு மட்டத்தில் நிதி நம்பகத்தன்மையை மீண்டும் பெறுவதற்கான முக்கிய தெரிவாக உள்ளது. இது இலங்கை பெற்றோலியக் கூட்டுத்தாபனத்தின் ஐந்தொகைக் கணக்குகளில் அதிக படுகடன் மற்றும் வளர்ந்து வரும் நாணயப் பொருத்தமின்மை ஆகியவற்றை நிவர்த்தி செய்யவும் உதவும்.

இலங்கை பெற்றோலியக் கூட்டுத்தாபனம் அதன் சுத்திகரிப்பு நிலையத்தை 2021 இல் 1,238,000 மெ.தொ. கச்சா எண்ணெயை இறக்குமதி செய்வதன் மூலம் தொழிற்படுத்தியது. மேலும் 2021 இல் 2020 இணை விட 57 சதவீத விலை அதிகரிப்பாகிய ஐ.அ.டொ. 2,410 மில்லியன் செலவில் முக்கியமாக டீசல் மற்றும் பெற்றோல் உட்பட 3,057,000 மெ.தொ. சுத்திகரிக்கப்பட்ட தயாரிப்புகளை இறக்குமதி செய்தது.

அட்டவணை 8.6 | இலங்கைப் பெற்றோலியக் கூட்டுத்தாபனத்தின் நிதி உற்பத்தி விளைவு

	உண்மையானது (ரூபா. மில்லியன்)				
	2017	2018	2019	2020	2021
மொத்த வருமானம்	458,202	605,952	660,646	530,877	598,836
ஒக்டேன் 92	103,026	172,088	195,216	178,196	208,402
ஒக்டேன் 95	17,068	28,669	26,580	21,085	22,744
டீசல்	179,906	220,922	238,967	188,937	212,769
கப்பர் டீசல்	8,205	11,589	10,877	8,949	10,497
எச்.எப் 800 சிசி	39,888	30,456	13,438	-	-
எச்எப்1500 சி.சி	5,130	8,774	16,912	18,525	16,803
எச்.எப்3500 சிசி.கப்பர் எண்ணெய்	-	-	33,652	49,444	17,050
எல்.எஸ்.எச்.எப்	20,055	19,295	10,799	1,852	12,387
நப்தா	14,947	14,270	16,803	11,260	15,216
மண்ணெண்ணெய்	9,054	15,351	17,598	15,162	17,574
ஜெட் ஏ 1	42,828	64,090	58,857	19,401	30,721
ஏனைய உற்பத்திகள்	6,357	6,746	6,892	6,061	15,184
வேறு வருமானங்கள்	11,738	13,702	14,055	12,007	19,490
மொத்தச் செலவினம்	454,873	712,095	672,482	528,507	681,044
விற்பனைச் செலவுகள்	418,962	579,617	626,599	454,880	588,823
விற்பனை மற்றும் விநியோகம்	15,498	14,914	17,981	15,782	17,306
நிர்வாகம்	4,036	5,296	4,886	3,683	4,290
நிதிச் செலவு	10,531	12,065	14,699	20,911	25,643

	உண்மையானது				தற்காலிகமான
	2017	2018	2019	2020	2021
பெறுமானத்தேய்வு	924	726	984	2,670	2,684
ஏனைய செலவுகள் (உ.தீ.தே.க.வ)	-	16,760	15,732	8,740	9,079
நானய மாற்றுவித வேறுபாடு	4,922	82,717	-8,398	21,841	33,220
வரிக்கு முன்னான இலாபம்/ (நட்டம்)	3,329	-106,143	-11,836	2,371	-82,208
வாங்கி நிலுவைப் படுகடன்கள்	338,241	562,457	566,225	529,187	693,040

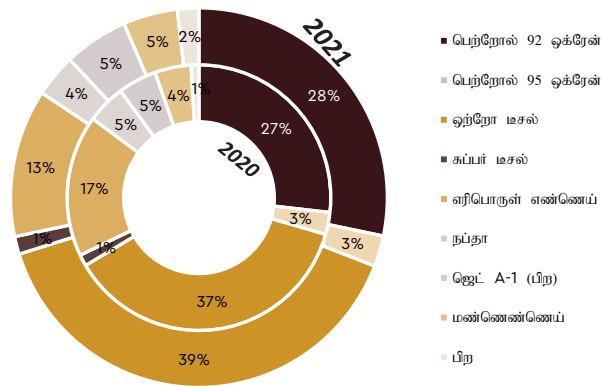
மூலம் : இலங்கைப் பெற்றோலியக் கூட்டுத்தாபனம் மற்றும் பொது தொழில்முயற்சிகள் திணைக்களம்

உலக எண்ணெய் விலைகளின் அதிகரிப்பு காரணமாக 2021 ஆம் ஆண்டில் இலங்கை பெற்றோலியக் கூட்டுத்தாபனம் ரூபா 41,714 மில்லியன் தொழிற்பாட்டு நட்டத்தைப் பதிவு செய்தது. 2020 இல் தொழிற்பாட்டு இலாபம் ரூபா 33,935 மில்லியனாகும். மேலும், அந்நிய செலாவணி நட்டம் ரூபா 33,220 மில்லியனுடன் தொழிற்பாட்டு நட்டம் ரூபா 82,208 மில்லியனுக்கு, தேறிய நட்டமாக விரிவடைந்ததுடன் வாங்கி அமைப்பில் தேவையற்ற அழுத்தத்தை உருவாக்கும் வகையில் நிதிச் செலவு ரூபா 25,643 மில்லியனாகவும் விரிவடைந்தது.

இலங்கை பெற்றோலியக் கூட்டுத்தாபனத்தின் பணப்புழக்க நிலையை மேலும் மோசமாக்கும் வகையில் 2021 ஆம் ஆண்டின் இறுதியில் இலங்கை மின்சார சபை, ஸ்ரீ லங்கன் எயர்லைன்ஸ் உள்ளிட்ட பல அரசு நிறுவனங்களினால் செலுத்த வேண்டிய நிலுவைத் தொகை ரூபா 157,861 மில்லியனைக் கொண்டிருந்தது. இரண்டு அரசு வங்கிகளிடமிருந்தும் கடன் வசதிகளைப் பெறுவதற்குப் பிணையமாக ஐ.அ.டொ. 3,300 மில்லியன்களுக்கு திறைசேரி உத்தரவாதத்தை வழங்குவதன் மூலம் அரசாங்கம் இலங்கை பெற்றோலியக் கூட்டுத்தாபனத்தின் நடவடிக்கைகளுக்கு ஒத்துழைப்பு வழங்கியது.

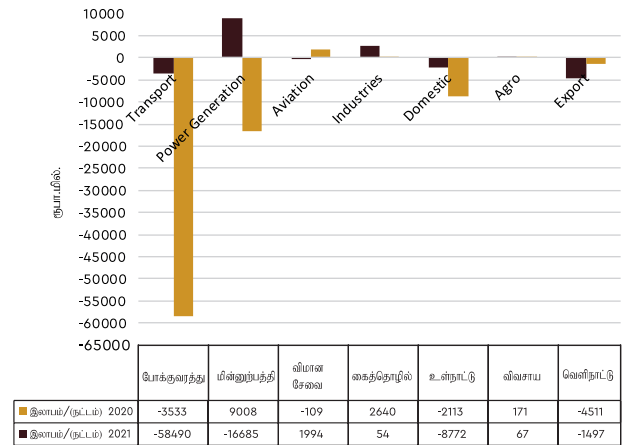
தொற்றுநோயிலிருந்து மெதுவான மீட்சியின் காரணமாக 2020 ஆம் ஆண்டில் 5,029 மில்லியன் லீற்றர் உடன் ஒப்பிடும்போது 2021 இல் பெற்றோலியப் பொருட்களின் தேவை 2 சதவீதத்தினால் 5,129 மில்லியன் லீற்றர்களுக்கு அதிகரித்திருந்தது.

வரைபு 8.5 : உற்பத்திப் பொருட்களின் வகுதி



மூலம் : இலங்கை பெற்றோலியக் கூட்டுத்தாபனம்

வரைபு 8.6 | துறை ரீதியாக இலாபமீட்டும் தன்மை



மூலம் : இலங்கை பெற்றோலியக் கூட்டுத்தாபனம்

பெற்றோலிய விற்பனையில் துறை வாரியான இலாப/நட்ட பகுப்பாய்வின்படி, போக்குவரத்துத் துறையில் உருவாக்கப்பட்ட நட்டம், 2020 ஆம் ஆண்டில் ரூபா 3,533 மில்லியனுடன் ஒப்பிடுகையில் 2021 இல் ரூபா 58,490 மில்லியன் கணிசமாக அதிகரித்திருந்தது. அதே நேரத்தில் மின் உற்பத்தி துறையின் நட்டம் ரூபா 16,685 மில்லியன் தொகையாகக் காணப்பட்டது. மேலும், உள்நாட்டு துறை நட்டம் ரூபா 8,772 மில்லியனாக இருந்த அதேவேளை அனைத்து செயல்பாட்டு மற்றும் நிதி அதிர்ச்சிகளையும் உள்ளவாங்கிக் கொண்டு, 2021 இல் இலங்கைப் பெற்றோலியக் கூட்டுத்தாபனத்தின் செயலாற்றுகை மோசமான நிதி நிலையை மேலும் சுட்டிக்காட்டியது. அதுமட்டுமன்றி ஆண்டு நட்டம் ரூபா 82,208 மில்லியனாகவும் 2021 ஆம் ஆண்டின் இறுதியில் வரலாற்றுத் திரட்டிய நட்டம் ரூபா 419,009 மில்லியனாகவும் இருந்தது.

இத்தகைய சூழலில், இலங்கைப் பெற்றோலியக் கூட்டுத்தாபனத்தின் செயல்பாட்டுச் சுழற்சியை சீராக இயக்க, மிகவும் புத்தாக்கமுள்ள நிதியளிப்பு உத்தியைப் பயன்படுத்தி, தேவையான நிதியை செலுத்துவதன் மூலம் அதன் ஐந்தொகைக் கணக்கு மீள்கட்டமைக்கப்பட வேண்டும். அந்நிய செலாவணி பரிவர்த்தனைகளில் இலங்கைப் பெற்றோலியக் கூட்டுத்தாபனம் அதிக ஈடுபாடு கொண்டிருப்பதாலும், செயல்பாட்டு மூலதனக் கட்டுப்பாடுகளால் பாதிக்கப்பட்டிருப்பதாலும், அந்நிய செலாவணி சந்தை மற்றும் பணச் சந்தையைக் கையாள்வதற்கு ஒரு திறமையான திறைசேரி முகாமைப் பொறிமுறையைக் கொண்டிருப்பது முக்கியம். மேலும்,

சுத்திகரிப்பு நடவடிக்கைகளில் அதன் செயல்திறனை அதிகரிக்கவும், புதிய நிதி மாதிரிகளுடன் சேமிப்பு வசதிகளை முழுமையாகப் பயன்படுத்தவும் இலங்கைப் பெற்றோலியக் கூட்டுத்தாபனம் ஒரு பல்முனை உத்தியைக் கடைப்பிடித்தலும் வேண்டும்.

ஆரம்ப கட்டமாக, 2021 ஆம் ஆண்டில், லங்கா இந்தியன் ஓயில் நிறுவனம் பிஎல்சி (எல்ஐஓசி) கட்டுப்பாட்டில் உள்ள திருகோணமலை சீனக்குடாவில் புதிதாக நிறுவப்பட்ட கூட்டு முயற்சியுடன் 24 எண்ணெய் தாங்கிகளை விடுவிப்பதன் மூலம் இலங்கைப் பெற்றோலியக் கூட்டுத்தாபனத்தின் சேமிப்பு வசதிகளை விரிவுபடுத்த அரசாங்கம் தீர்மானித்துள்ளது. அதுமட்டுமின்றி, இலங்கைப் பெற்றோலியக் கூட்டுத்தாபனத்தின் 51 சதவீத பங்குகள் மற்றும் லங்கா இந்தியன் ஓயில் நிறுவனம் பிஎல்சியின் 49 சதவீத பங்கு உரிமையுடன் இணைக்கப்பட்ட, புதிதாக நிறுவப்பட்ட கூட்டு நிறுவனத்துடன் 61 எண்ணெய் தொட்டிகளுக்கான குத்தகை ஒப்பந்தத்தை இலங்கைப் பெற்றோலியக் கூட்டுத்தாபனம் மேற்கொண்டது.

8.3 அரசு வங்கிகள்

2021, பொருளாதாரத்தின் அனைத்துத் துறைகளுக்கும் சவாலான ஆண்டாக இருந்த போதிலும், இலங்கை மத்திய வங்கி அறிமுகப்படுத்திய முன்னுரிமைத் துறை கடன் வழங்கல் இலக்குகளை அறிமுகப்படுத்துதல், உரிமம் பெற்ற வங்கிகளின் தெரிவு கொடுப்பனவுகள் மீதான நடவடிக்கைகள், அந்நியச் செலாவணி தொடர்பான ஒழுங்குறுத்தல் நடவடிக்கைகள் உரிமம் பெற்ற வங்கிகளுக்கான டியளாநட் III இன் கீழ் மூலதனத் தேவைகளைத் திருத்துதல் போன்ற பல்வேறு ஒழுங்குறுத்தல் நடவடிக்கைகளின் காரணமாக,

வங்கித் துறை நெகிழ்ச்சியுடன் இருந்தது. இந்தச் சூழலில், அரசுக்குச் சொந்தமான வங்கித் துறையின் மொத்த இலாபம் 2020 இல் ரூபா 63 பில்லியனுடன் ஒப்பிடும்போது 2021 இல் ரூபா 105 பில்லியனுக்கு, 67 சதவீதத்தினால் கணிசமாக அதிகரித்திருந்தது. இதற்கு, தேறியவட்டி வருமானத்தின் அதிகரிப்பு முக்கிய காரணமாக அமைந்தது. 2021 ஆம் ஆண்டில் நாட்டின் வங்கித் துறை ஈட்டிய இலாபத்தில் 40 சதவீதத்தை அதாவது ரூபா 258.7 பில்லியனின் அரசு வங்கிகள் பங்களித்துள்ளன. வங்கித் துறையின் மொத்த சொத்துத் தளத்தில் (உரிமம் பெற்ற வணிக வங்கிகள் மற்றும் உரிமம் பெற்ற விசேட வங்கிகளை உள்ளடக்கியது) கிட்டத்தட்ட 50 சதவீதத்தைக் கொண்ட அரசு வங்கிகள் 2021 இல் நாட்டின் வங்கித் துறையில் ஆதிக்கம் செலுத்துகின்றன.

2021 ஆம் ஆண்டில் அரசுக்கு சொந்தமான வங்கியின் மொத்த கிளை வலையமைப்பு 1,925 ஆகக் காணப்பட்ட அதேவேளை கிட்டத்தட்ட அனைத்து வங்கிகளும் தங்கள் வாடிக்கையாளர்களுக்கு சேவை செய்ய டிஜிட்டல் தளங்களை உருவாக்கியுள்ளன. இதற்கிடையில், 2021-2023 வரையிலான காலப்பகுதிக்கான சம்பளம் மற்றும் சம்பளம் அல்லாத சலுகைகளை மீளத்திருத்துவது தொடர்பாக அரசு வங்கிகள் மற்றும் தொழிற்சங்கங்களுக்கிடையில் கூட்டு உடன்படிக்கைகள் இவ் ஆண்டின் போது மேற்கொள்ளப்பட்டன. இந்த உடன்படிக்கைக் கைச்சாத்திலுடன், அனைத்து நிரந்தர ஊழியர்களின் சம்பளம் மற்றும் சம்பளம் அல்லாத பயன்கள் வெவ்வேறு விகிதங்களில் அந்தந்த நிறுவனங்களின் மொத்த பணியாளர்களுக்கு ஊக்கமளிக்கும் வகையில் அதிகரிக்கப்பட்டன.

அட்டவணை 8.7 | 2021 ஆம் ஆண்டில் தனியார் துறை வங்கிகளில் பிரதான அரசு வங்கிகள் மற்றும் அவற்றின் துணை வங்கிகளால் ஈட்டப்பட்ட தலைக்குரிய வருமான முதலீடு பற்றிய ஒப்பீடு

(ரூபா. மில்லியன்)

வங்கி	இலங்கை வங்கி	மக்கள் வங்கி	தேசிய சேமிப்பு வங்கி	ஹற்றன் நெசனல் வங்கி	வர்த்தக வங்கி	சம்பத் வங்கி
தேறிய வருமானம் (ரூபா.மில்லியன்)	290,362	207,250	134,939	115,047	160,886	104,570
மொத்த சொத்துக்கள் (ரூபா.மில்லியன்)	3,803,284	2,647,641	1,579,159	1,538,336	1,949,213	1,199,913
ஆளணிசார் செலவுகள் (ரூபா. மில்லியன்)	24,982	22,772	12,867	10,758	16,321	9,543
தெழிலாளர் எண்ணிக்கை	8,377	7,568	4,641	5,042	5,072	4,013
தலைக்குரிய செலவினம் (ரூபா. மில்லியன்)	2.99	3.00	2.78	2.13	3.21	2.37

மூலம் : இலங்கை வங்கி, மக்கள் வங்கி, தேசிய சேமிப்பு வங்கி, ஹட்டன் நன்ஸ் வங்கி, கொமர்ஸ் வங்கி, சம்பத் வங்கி

(அ) தற்ாலிகமானது

8.3.1 இலங்கை வங்கி

இலங்கை வங்கி ரூபா 2,867 பில்லியன் வைப்புத்தளத்துடன் மிகப்பெரிய சொத்துக்களைக் கொண்ட வங்கியாகத் தொடர்ந்து திகழ்ந்தது. மொத்த சொத்துக்கள் மற்றும் வைப்புக்கள் ஆகிய இரண்டும் முறையே 27.4 சதவீதமாகவும் 15.8 சதவீதமாகவும் அதிகரித்தது. இது தொழில்துறை சராசரிகளாகிய

முறையே 15.4 சதவீதம் மற்றும் 13.7 சதவீதத்தை விட அதிகமாக உள்ளது.

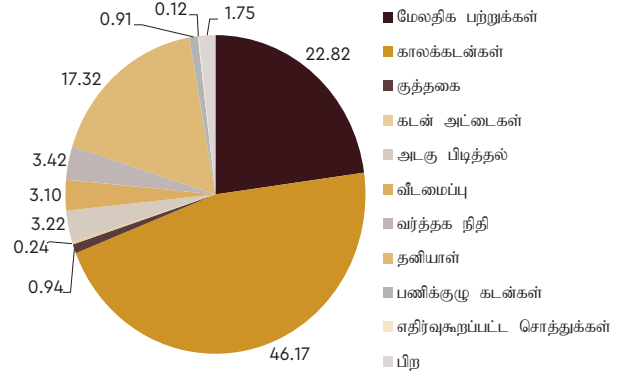
மேலும், இலங்கை வங்கியின் இலாபம் 2020 இல் ரூபா 23.5 பில்லியனுடன் ஒப்பிடும்போது 2021 இல் 83.3 சதவீதத்தினால் ரூபா 43.1 பில்லியன் வரை அதிகரித்தது. தேறிய வட்டி வருவாயில் 48.7 சதவீத கணிசமான அதிகரிப்பு இலாபத்தில் குறிப்பிடத்தக்க தாக்கத்தை ஏற்படுத்தியது. நாட்டின் முன்னணி வணிக வங்கியாகத்

திகழும் இலங்கை வங்கியானது 2021 ஆம் ஆண்டில் சில்லறை விற்பனையாளர்கள் மற்றும் தாபனங்களுக்கு உதவியாக, அதன் தாபன மற்றும் தனிப்பட்ட வாடிக்கையாளர்களுக்கு அதன் மொத்தக் கடன் தொகுதியில் ரூபா 425.3 பில்லியன் சேர்த்து குறைந்த வட்டி விகிதத்தில் கடன்கள் மற்றும் முற்பணங்களை வழங்குவதை மேம்படுத்தியுள்ளது. அதன்படி, இலங்கை வங்கியின் மொத்த கடன் மற்றும் முற்பணத் தொகுதி 2020 இல் ரூபா 1,988.4 பில்லியனில் இருந்து 21.3 சதவீதம் அதிகரித்து 2021 இறுதியில் ரூபா 2,413.7 பில்லியனாக உள்ளது, இது தொழில்துறை சராசரி வளர்ச்சியான 15.3 சதவீதத்தை விட அதிகமாக உள்ளது. மேலும், 2021 இல் இலங்கை வங்கியானது தொழில்துறை சராசரியான 13.7 சதவீதத்திற்கு எதிராக 15.8 சதவீத விரிவாக்கத்துடன் ரூபா 2,866.8 பில்லியன் பெறுமதியான வைப்புத் தளத்தை எட்டியது.

வங்கித் துறையில் கடன் அறவீடுகளில் அழுத்தம் இருந்தபோதிலும், 2021 ஆம் ஆண்டில் இலங்கை வங்கியானது கடன்தடை நீடிப்பு காரணமாக தொழில்துறை சராசரியான 4.5 சதவீதத்திலும் அதன் செயல்படாத கடன் விகிதத்தை 4.5 சதவீதமாகவும் பராமரித்தது. இலங்கை வங்கி வலையமைப்பில் நாடு

முழுவதும் 646 கிளைகள் (வரையறுக்கப்பட்ட சேவை கிளைகள் உட்பட) மற்றும் 1,400 தானியங்கி பணம் செலுத்தும் இயந்திரங்கள் பண மறுசுழற்சி இயந்திரங்கள் மற்றும் பண வைப்பு இயந்திரங்கள் ஆகியவை உள்ளன. இதற்கிடையில், வாடிக்கையாளர்களின் வளர்ந்து வரும் தேவைகளைப் பூர்த்தி செய்ய டிஜிட்டல் மற்றும் மெய்நிகர் சேவைத் தளங்களை விரிவுபடுத்துவதில் இலங்கை வங்கி அதிக கவனம் செலுத்துகிறது.

வரைபு 8.7 | இலங்கை வங்கியின் கடன் வகுதி 2021



மூலம் : இலங்கை வங்கி

அட்டவணை 8.8 | இலங்கை வங்கியின் நிதி உற்பத்தி விளைவு

(ரூபா. மில்லியன்)

	உண்மையான			தற்காலிக	
	2017	2018	2019	2020	2021
மொத்த வருமானம்	189,211	221,021	239,116	247,164	290,362
முதலீட்டு வருமானம்	171,344	195,394	220,477	226,311	260,513
முதலீட்டு செலவீனம்	112,988	129,836	145,331	151,535	149,261
தேறிய முதலீட்டு வருமானம்	58,356	65,558	75,146	74,776	111,252
வேறு வருமானம்	17,868	25,627	18,640	20,853	29,848
தேறிய தொழிற்பாட்டுச் செலவுகள்	45,881	57,769	64,100	72,077	97,911
ஆளணிசார் செலவுகள்	16,996	17,351	18,365	18,190	24,982
வேறு செலவுகள்	28,885	40,418	45,736	53,887	72,929
வரிக்கு முன்னரான இலாபம்	30,343	33,416	29,685	23,552	43,190
முக்கிய செயலாற்றுகைக் குறிகாட்டிகள்					
முதலீடுகள்	582,451	626,078	650,433	786,381	1,148,107
வைப்புகள்	1,546,832	1,770,975	2,005,212	2,474,775	2,866,894
கடன்கள் மற்றும் முற்பணங்கள்	1,163,161	1,429,107	1,549,805	1,988,409	2,413,762
செயற்பாடற்ற முற்பணங்கள்	34,261	53,754	77,133	98,564	112,900
ஆர்.ஓ.ஏ (%)	1.7	1.6	1.3	0.9	1.27
ஆர்.ஓ.இ (%)	20.9	17.3	16.8	11.9	21.03
செயற்பாடில்லா கடன் விகிதம் (%)	2.9	3.6	4.8	4.8	4.4

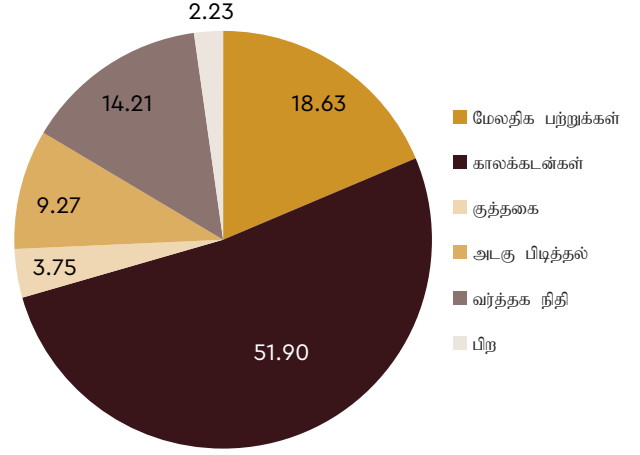
மூலங்கள் : இலங்கை வங்கி, பொது தொழில்முயற்சிகள் திணைக்களம்

8.3.2 மக்கள் வங்கி

மக்கள் வங்கியின் சொத்துத் தளம், தொழில்துறை வளர்ச்சி விகிதமாகிய 15.4 சதவீதத்துடன் ஒப்பிடுகையில் 18.7 சதவீதம் அதிகரித்து 2021 இல் ரூபா 2,648 பில்லியனைக் கொண்டிருந்தது.. மேலும், வங்கியின் வைப்புத் தளம் 12.9 சதவீதம் அதிகரித்து ரூபா 2,072 பில்லியனாகவும், கடனளிப்பு தொகுதி 12.2 சதவீதத்தினால் அதிகரித்து, 2020 ஆம் ஆண்டுடன் ஒப்பிடும்போது ரூபா 1,836 பில்லியனாகவும் வளர்ச்சியடைந்தது. 2021 ஆம் ஆண்டில் வைப்புத் தளம் மற்றும் கடன் வகுதி இரண்டிற்கும் தொழில்துறை வளர்ச்சி சராசரி முறையே 13.7 மற்றும் 15.3 சதவீதமாக இருந்தது.

வட்டி வருமானத்தில் 9.8 சதவீத அதிகரிப்பு மற்றும் வட்டி செலவில் 3.3 சதவீத சரிவு காரணமாக இலங்கை வங்கியின் தேறிய வட்டி வருமானம் 35.3 சதவீதத்தால் அதிகரித்து 2021 ஆம் ஆண்டில் ரூபா 82 பில்லியனாக இருந்தது. கடன் வகுதியின் அதிகரிப்பு மற்றும் வருடத்தில் நிலவிய குறைந்த வட்டி விகிதங்களின் தாக்கம் தேறிய வட்டி வருமானத்தில் இந்த அதிகரிப்புக்கு பெரிதும் பங்களித்தது. 2020 இல் ரூபா 21 பில்லியனுடன் ஒப்பிடும் போது வங்கி அதன் இலாபத்தை, தேறிய வட்டி வருமானத்தில் கணிசமான அதிகரிப்பைப் பயன்படுத்தி, 2021 இல் ரூபா 30 பில்லியனாக அதிகரிக்கச் செய்தது.

வரைபு 8.8 : மக்கள் வங்கியின் கடன் வகுதி - 2021



மூலம் : மக்கள் வங்கி

2021 ஆம் ஆண்டின் இறுதியில் இலங்கை வங்கியின் அடுக்கு -1 மூலதனத்திற்கான மூலதனப் போதுமான அளவு விகிதம் 12.6 சதவீதமாகவும், குறைந்தபட்சத் தேவையான 9 சதவீதத்திற்கும் அதிகமாகவும் பதிவு செய்யப்பட்டுள்ளது. கிளை வலையமைப்பு நாடு முழுவதும் 742 கிளைகள் (சேவை மையங்கள் உட்பட) மற்றும் 797 தானியங்கி இயந்திரங்களைக் கொண்டுள்ளது.

அட்டவணை 8.9 | மக்கள் வங்கியின் நிதி விளைவு

(ரூபா. மில்லியன்)

விபரம்	உண்மையான				தற்காலிக
	2017	2018	2019	2020	2021
மொத்த வருமானம்	160,835	181,284	199,729	190,982	207,250
வட்டி வருமானம்	149,184	166,441	186,714	179,717	197,330
வட்டி செலவினம்	98,719	111,035	125,508	118,784	114,869
தேறிய வட்டி வருமானம்	50,466	55,406	61,207	60,934	82,461
வேறு வருமானம்	11,390	14,479	12,588	10,781	9,322
மொத்த செலவுகள்	35,941	45,479	54,129	50,487	57,225
ஆளணிசார் செலவுகள்	15,227	19,905	19,494	19,722	22,772
வேறு செலவுகள்	20,714	25,574	34,635	30,765	34,453
வரிக்கு முன்னரான இலாபம்	25,913	24,406	19,666	21,227	30,387
முக்கிய செயலாற்றுகைக் குறிகாட்டிகள்					
முதலீடுகள்	269,691	299,160	405,688	443,955	676.1
வைப்புக்கள்	1,244,003	1,422,961	1,491,386	1,835,099	2,071,533
கடன்கள் மற்றும் முற்பணங்கள்	1,074,248	1,334,420	1,386,481	1,723,466	1,835,697
செயற்பாடற்ற முற்பணங்கள்	19,573	31,472	43,569	53,745	685.8
ஆர்.ஓ.ஏ (%)	1.9	1.5	1.1	1	1.2
ஆர்.ஓ.இ (%)	26.6	20.3	13.9	14.4	19.9
செயற்பாடில்லா கடன் விகிதம் (%)	1.9	2.5	3.3	3.2	3.2

மூலங்கள் : இலங்கை வங்கி, பொது தொழில்முயற்சிகள் திணைக்களம்

8.3.3 தேசிய சேமிப்பு வங்கி

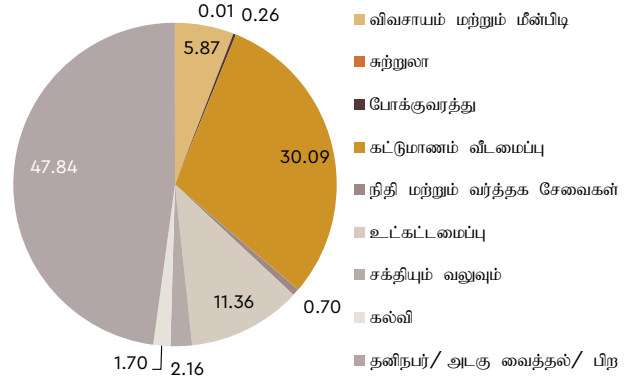
தேசிய சேமிப்பு வங்கியானது, நாடு முழுவதும் 261 கிளைகள் மற்றும் 4,064 தபால் அலுவலகங்கள்/ துணை அஞ்சல் அலுவலகங்களின் வலுவான கிளை வலையமைப்புடன் செயல்படுகிறது. 2021 ஆம் ஆண்டின் இறுதியில், தேசிய சேமிப்பு வங்கியின் சொத்துத் தளம் முந்தைய ஆண்டோடு ஒப்பிடுகையில் 15.7 சதவீத அதிகரிப்புடன் ரூபா 1,579 பில்லியனை எட்டியுள்ளது. மேலும், வைப்புத் தளம் மற்றும் கடன் வகுதி 2020 ஐ விட முறையே ரூபா 1,428 பில்லியன் மற்றும் ரூபா 539 பில்லியனுக்கு, முறையே 15.4 சதவீதம் மற்றும் 4.3 சதவீதத்தினாலான வீழ்ச்சிகளை 2021 இல் பதிவு செய்துள்ளது.

2020 ஆம் ஆண்டில் தேறிய வட்டி வருவாயில் ரூபா 34.8 பில்லியனில் இருந்து 56.8 சதவிகித அதிகரிப்பு காரணமாக 2020 ஆம் ஆண்டுடன் ஒப்பிடும்போது தேசிய சேமிப்பு வங்கியானது வரிக்கு முந்தைய இலாபமாக 82.6 சதவீத அதிகரிப்புடன் 2021 ஆம் ஆண்டில் வரிக்கு முந்தைய இலாபமாக 28.5 பில்லியனின் பதிவுசெய்தது. வேறு விதமாகக் கூறுவதாயின் தேறிய வட்டி வருமானம் 2020 இல் 2.79 சதவிகிதத்திலிருந்து 2.97 சதவிகிதமாக அதிகரித்த போதிலும், 2021 ஆம்

ஆண்டில் வரிக்கு முந்தைய வருமானம் ரூபா 19.8 பில்லியனினால் அதிகரித்துள்ளது.

வங்கியின் கடன் வகுதியில் தனிநபர்/அடகு வைத்தல் மற்றும் பிற வகை 47.8 சதவீத பங்களிப்பை வழங்கியுள்ளன அதே சமயம் கட்டுமானம்/வீடமைப்பு மற்றும் விவசாயம் ஆகிய துறைகள் முறையே 30.09 சதவீத மற்றும் 5.87 சதவீத பங்களிப்பை வழங்கியுள்ளன.

வரைபட 8.9 | தேசிய சேமிப்பு வங்கியின் கடன் வகுதி 2021



மூலம் : தேசிய சேமிப்பு வங்கி

அட்டவணை 8.10 | தேசிய சேமிப்பு வங்கியின் நிதி உற்பத்தி விளைவு

ரூபா. பில்லியன்

விபரம்	உண்மையான				தற்காலிக
	2017	2018	2019	2020	2021
மொத்த வருமானம்	107,996	111,902	121,929	127,547	134,939
வட்டி வருமானம்	103,579	110,507	118,730	122,512	131,438
வட்டிச் செலவுகள்	78,445	85,622	89,898	87,622	76,809
தேறிய வட்டி வருமானம்	25,134	24,885	28,832	34,890	54,630
வேறு வருமானங்கள்	4,308	1,254	3,067	4,881	3,293
மொத்த செலவுகள்	15,307	18,197	21,438	24,126	29,368
ஆளணிசார் செலவுகள்	6,887	9,263	10,158	9,967	12,867
ஏனைய செலவினங்கள்	8,420	8,934	11,280	14,159	16,501
வரிக்கு முன்னரான இலாபம்	14,135	7,941	10,462	15,645	28,555
முக்கிய செயலாற்றுகைக் குறிகாட்டிகள்					
கிளைகளின் எண்ணிக்கை	253	255	256	259	261
தபால் அலுவலகங்களின் எண்ணிக்கை/உப தபால் அலுவலகங்கள்	4,062	4,062	4,063	4,063	4,064
முதலீடுகள்	593,333	565,841	647,760	798,811	980,672
வைப்புக்கள்	737,213	839,574	1,016,574	1,237,124	1,428,467
கடன்கள் மற்றும் முற்பணங்கள்	375,704	422,895	454,395	516,795	538,942
செயற்பாடற்ற முற்பணங்கள்	4,996	6,136	7,224	14,532	16,282
ஆர்.ஓ.ஏ (%)	1.47	0.78	0.95	1.24	1.93
ஆர்.ஓ.இ (%)	27.24	10.95	14.34	20.67	33.92
செயற்பாடில்லாக் கடன் விகிதம் (%)	1.34	1.44	1.57	2.79	2.97

மூலம்: தேசிய சேமிப்பு வங்கி மற்றும் பொது தொழில்முயற்சிகள் திணைக்களம்

8.3.4 வீடமைப்பு அபிவிருத்தி மற்றும் நிதிக் கூட்டுத்தாபன வங்கி

வீடமைப்பு நோக்கங்களுக்காக கடன் வசதிகளை வழங்குவதில் முதன்மையாக ஈடுபட்டுள்ள வீடமைப்பு அபிவிருத்தி நிதிக் கூட்டுத்தாபன வங்கி கொழும்பு பங்குச் சந்தையில் பட்டியலிடப்பட்டுள்ள அரசுக்கு சொந்தமான ஒரே வங்கியாகும்.

2021 ஆம் ஆண்டின் இறுதியில், வீடமைப்பு அபிவிருத்தி நிதிக் கூட்டுத்தாபன வங்கியின் சொத்துத் தளம் 2020 இல் ரூபா 61 பில்லியனுடன் ஒப்பிடுகையில் 3 சதவீதம் அதிகரித்து ரூபா 63 பில்லியனாகவும் வைப்புத் தளம் 4 சதவீதம் அதிகரித்து 2021 இன் இறுதியில் ரூபா 49,813 மில்லியனாகவும் காணப்பட்டது.

2021 ஆம் ஆண்டில் வங்கியின் கடன் மற்றும் முற்பணங்கள் சற்று அதிகரித்தன. 2021 இல் வங்கியின்

NPL விகிதம் 32.44 சதவீதமாகவும் தொழில்துறை சராசரியான 6.5 சதவீதத்தை விட அதிகமாகவும் இருந்தது.

2021 ஆம் ஆண்டில், முக்கியமாக தனிநபர் செலவுகள் 13 சதவிகிதம் அதிகரித்தமையால் வரிக்கு முந்தைய இலாபம் 2020 ஆம் ஆண்டை விட 8 சதவிகிதம் வீழ்ச்சியடைந்தது.

வீடமைப்பு அபிவிருத்தி நிதிக் கூட்டுத்தாபன வங்கி, நாடளாவிய ரீதியில் அமைந்துள்ள 39 கிளைகளில் 614 பணியாளர்களைக் கொண்டுள்ளது. வங்கியின் ஒரு பங்கின் தேறிய சொத்து பெறுமதி 2021 ஆம் ஆண்டின் இறுதியில் ரூபா 100 இனை அடைந்ததுடன் 2021 ஆம் ஆண்டின் இறுதியில் பங்கின் விலை ரூபா 30.5 ஆகவும் நிலவியது.

அட்டவணை 8.11 | வீடமைப்பு அபிவிருத்தி நிதிக் கூட்டுத்தாபனத்தின் நிதி உற்பத்தி விளைவு

ரூபா. மில்லியன)

விபரம்	உண்மையான				தற்காலிக
	2017	2018	2019	2020	2021
மொத்த வருமானம்	6,978	7,120	8,090	7,856	6,976
முதலீட்டு வருமானம்	6,614	6,679	7,683	7,456	6,584
முதலீட்டு செலவினம்	4,742	4,441	4,783	4,475	3,554
தேறிய முதலீட்டு வருமானம்	1,872	2,238	2,900	2,981	3,030
வேறு வருமானம்	365	441	407	400	392
தேறிய தொழிற்பாட்டுச் செலவுகள்	1,447	1,762	2,062	2,000	2,155
ஆளணிசார் செலவுகள்	941	1,114	1,164	1,174	1,326
வேறு செலவுகள்	506	648	898	826	829
வரிக்கு முன்னரான இலாபம்	789	919	1,244	1,381	1,267
முக்கிய செயலாற்றுகைக் குறிகாட்டிகள்					
முதலீடுகள்	12,859	9,396	12,440	17,406	18,709
வைப்புக்கள்	36,655	37,016	42,504	47,947	49,813
கடன்கள் மற்றும் முற்பணங்கள்	34,967	37,949	41,216	41,192	41,814
செயற்பாடற்ற முற்பணங்கள்	5,708	8,899	11,623	13,134	13,190
ஆர்.ஓ.ஏ (%)	0.87	1.14	0.9	2.36	1.95
ஆர்.ஓ.இ (%)	10.29	12.56	9.63	12.99	9.78
செயற்பாடில்லாக் கடன் விகிதம் (%)	16.5	21.31	25.26	33.03	32.44

மூலம்: தேசிய சேமிப்பு வங்கி மற்றும் பொது தொழில்முயற்சிகள் திணைக்களம்

8.3.5 அரசு ஈட்டு மற்றும் முதலீட்டு வங்கி

உரிமம் பெற்ற விசேட வங்கியான அரசு ஈட்டு மற்றும் முதலீட்டு வங்கியானது நாடு பூராகவும் அமையப் பெற்றுள்ள 25 கிளைகள் மூலம் தொடர்ந்தும் வீடமைப்பு நிதிச் சந்தையில் ஈடுபட்டு வருகின்றது. 2021 ஆம் ஆண்டின் இறுதியில் வங்கியின் மொத்தக் கடன் பட்டியலில் கிட்டத்தட்ட 94 சதவீதமானவை வீடமைப்புக் கடன்களுக்கு வகைகூறியது.

வங்கியின் கடன் பட்டியலானது 2020 இல் பதிவாக்கிய ரூபா 36,857 மில்லியனுடன் ஒப்பிடுகையில் 2021 ஆம் ஆண்டின் இறுதியில் ரூபா 38,302 மில்லியன் வரை 3.9 சதவீதத்தினால் அதிகரித்துக் காணப்பட்டது. வங்கியின்

அடையாளப்படுத்தப்படாத ஐயக் கடன் விகிதமானது 2020 ஆம் ஆண்டில் பதிவாக்கிய 22.94 சதவீதத்துடன் ஒப்பிடுகையில் 2021 ஆம் ஆண்டின் இறுதியில் 19.84 சதவீதமாக அதிகரித்ததுடன் அது தொழில்துறை சராசரியினை விடவும் அதிகரித்துக் காணப்பட்டது. வங்கியின் வைப்புத் தளமும் 2020 இற்கு எதிராக 0.8 சதவீத வளர்ச்சியொன்றினைப் பதிவாக்கி 2021 ஆம் ஆண்டின் இறுதியளவில் ரூபா 45,738 மில்லியனுக்கு அதிகரித்துக் காணப்பட்டது.

அரசு ஈட்டு மற்றும் முதலீட்டு வங்கியின் வரிக்கு முந்தைய இலாபம் 2021 இல் ரூபா 845 மில்லியன் ஆகவும் 2020 உடன் ஒப்பிடும்போது 7 சதவீத அதிகரிப்பாகவும் காணப்பட்டது.

அட்டவணை 8.12 | அரசு ஈட்டு, முதலீட்டு வங்கியின் நிதி உற்பத்தி விளைவு

ரூபா. மில்லியன்

விபரம்	உண்மையான				தற்காலிக
	2017	2018	2019	2020	2021
மொத்த வருமானம்	4,916	5,659	6,125	6,260	5419
வட்டி வருமானம்	4,745	5,525	5,982	6,077	5245
வட்டி செலவீனம்	3,102	3,578	3,951	3,960	2951
தேறிய முதலீட்டு வருமானம்	1,643	1,947	2,031	2,117	2294
வேறு வருமானம்	171	134	143	183	174
தேறிய தொழிற்பாட்டுச் செலவுகள்	1,248	1,349	1,358	1,510	1623
ஆளணிசார் செலவுகள்	725	824	882	873	1073
வேறு செலவுகள்	523	525	476	637	550
வரிக்கு முன்னரான இலாபம்	566	732	816	790	845
முக்கிய செயலாற்றுகைக் குறிகாட்டிகள்					
முதலீடுகள்	8,129	7,172	9,729	14,248	13,792
வைப்புக்கள்	33,620	34,272	38,872	45,388	45,738
கடன்கள் மற்றும் முற்பணைகள்	32,987	34,225	35,893	36,857	38,302
செயற்பாடற்ற முற்பணைகள்	8,591	8,602	7,544	8,412	7,595
ஆர்.ஓ.ஏ (%)	0.98	0.99	1.1	1.15	1.14
ஆர்.ஓ.இ (%)	3.62	4.9	4.7	6.09	6.39
செயற்பாடில்லா கடன் விகிதம் (%)	22.93	21.76	21.21	22.94	19.84

8.3.6 பிரதேச அபிவிருத்தி வங்கி

கிராமப்புற சமூகத்தின் வாழ்க்கைத் தரத்தை மேம்படுத்துவதன் மூலம் அவர்களுக்கு அணுகக்கூடியதும் மலிவானதுமான கடன் வசதிகளை வழங்குவதன் ஊடாக கிராமியப் பொருளாதாரத்தை வலுப்படுத்தும் நோக்குடன் 6 பிரதேச அபிவிருத்தி வங்கிகளை ஒன்றிணைத்து 2010, மே மாதம் பிரதேச அபிவிருத்தி வங்கி உருவாக்கப்பட்டது. இவ் வங்கி, 6 மில்லியனுக்கும் அதிகமான வாடிக்கையாளர்களுக்கு சேவை வழங்கும் பொருட்டு 272 கிளை வலையமைப்புடன் செயல்படுகிறது.

2021 ஆம் ஆண்டின் மொத்தக் கடன்கள் மற்றும் முற்பணைகள் ரூபா 22 பில்லியனாக மேம்படுத்தப்பட்டதுடன், இது 2020 ஆம் ஆண்டுடன் ஒப்பிடும்போது 13 சதவீத வளர்ச்சியாகும். வங்கியின் வைப்புத் தளம் 2020 ஐ விட 2021 இல் கிட்டத்தட்ட ரூபா 15 பில்லியனால் வளர்ந்தது. மேலும், வங்கியின் ரூ விகிதம் 2020 ஆம் ஆண்டில் 10 சதவீதத்திலிருந்து 2021 இல் 8.7 சதவீதமாகக் குறைந்துள்ளது.

வட்டிச் செலவினத்தின் குறைப்பு காரணமாக, வங்கியின் வரிக்கு முந்தைய இலாபம் 2020 ஆம் ஆண்டுடன் ஒப்பிடும்போது 2021 இல் 29 சதவீதத்தினால் அதிகரித்துள்ளது.

அட்டவணை 8.13 | பிரதேச அபிவிருத்தி வங்கியின் நிதி உற்பத்தி விளைவு

(ரூபா. மில்லியன்)

விபரம்	உண்மையான				தற்காலிக
	2017	2018	2019	2020	2021
மொத்த வருமானம்	22,016	26,070	27,508	24,354	24,273
வட்டி வருமானம்	20,908	24,865	26,357	23,182	23,327
வட்டி செலவீனம்	11,233	12,959	13,904	12,294	10,046
தேறிய வட்டி முதலீட்டு வருமானம்	9,675	11,906	12,453	10,888	13,281
வேறு வருமானம்	926	946	872	900	444
மொத்த செலவுகள்	7,294	9,246	10,366	9,727	11,074
ஆளணிசார் செலவுகள்	4,980	5,878	5,932	5,983	7,229
வேறு செலவுகள்	2,314	3,368	4,434	3,744	3,845
வரிக்கு முன்னரான இலாபம்	3,307	3,607	2,960	2,061	2,651
முக்கிய செயலாற்றுகைக் குறிகாட்டிகள்					
முதலீடுகள்	37,325	38,709	55,465	55,400	61,345
வைப்புக்கள்	136,582	141,560	149,600	172,883	187,762
கடன்கள் மற்றும் முற்பணைகள்	130,325	137,770	144,694	167,099	189,402
செயற்பாடற்ற முற்பணைகள்	4,191	7,263	13,711	16,658	16,321
ஆர்.ஓ.ஏ (%)	2.2	2.08	1.6	0.21	0.27
ஆர்.ஓ.இ (%)	16.45	10.7	3.4	2.72	4.17
செயற்பாடில்லா கடன் விகிதம் (%)	3.27	5.4	9.63	10.11	8.71

மூலங்கள்: பிரதேச அபிவிருத்தி வங்கி மற்றும் பொது தொழில்முயற்சிகள் திணைக்களம்

8.3.7 ஊழியர் நம்பிக்கை நிதியச் சபை

தனது அங்கத்தவர்களுக்கு பல்வகையான பிரதிபலன்களை வழங்குவதன் மூலம் சமூகப் பாதுகாப்பை உறுதிசெய்வதற்காக ஊழியர் நம்பிக்கை நிதியச் சபை தாபிக்கப்பட்டது. சபையின் அங்கத்தவர்கள் அனைவரும் அரசு ஓய்வூதியத் திட்டத்திற்கு தகுதிபெறாத ஆனால் தனியார் துறையில் அல்லது பொதுத் துறையில் பணியாற்றும் ஊழியர்களாவர். ஊழியர் சேமலாப நிதியத்தினைப் போன்றல்லாது இது ஊழியர் அல்லது உறுப்பினர் சார்பாக அவரது மொத்த வருமானத்திலிருந்து 3 சதவீதப் பங்களிப்பினை தொழில்வழங்குநர் பங்களிப்புச் செய்கிறார். இது அங்கத்தவருக்கு பங்களிப்புச் செய்யாத பயனாகும். 2021 இன் இறுதியில், ஊழியர் நம்பிக்கை நிதியச் சபை உறுப்பினர்களின் எண்ணிக்கை 1.59 மில்லியனாக இருந்தது. மேலும், ஊழியர்களின் சார்பாக முதலாளிகளிடமிருந்து பெறப்பட்ட மொத்த பங்களிப்பு 2020 இல் ரூபா 26.7 பில்லியனுடன் ஒப்பிடும் போது 10.8 சதவீதத்தினால் அதிகரித்து 2021 இல் ரூபா 29.6 பில்லியனாகக் காணப்பட்டது.

அங்கத்தவர்களின் சுகாதாரப் பராமரிப்புக்கான உதவி வழங்கல், வீடமைப்புத் தேவைக்கான உதவி வழங்கல், அங்கத்தவர்களின் பிள்ளைகளின் படிப்புக்கான நிதி உதவி என்பன உள்ளிட்ட 08 வகையான நலன்புரிப் பயன் திட்டங்களை ஊழியர் நம்பிக்கை நிதிய சபை தமது அங்கத்தவர்களுக்கு வழங்கி வருகின்றது. தாபிக்கப்பட்ட ஏதும் ஓய்வூதியத் திட்டத்தினைப் பெற்றிராத ஊழியரின் ஓய்வு காலத்தினைச் சிறப்புறச் செய்தல் என்ற இந்நிதியத்தின் இலக்கினை அடிப்படையாகக் கொண்டு, சுயதொழிலாளர்களினதும்

புலம்பெயர் பணியாளர்களினதும் தன்னார்வ அங்கத்துவத்தினை அதிகரிப்பதற்காக விசேட கவனஞ்செலுத்தப்படுகிறது.

2021 ஆம் ஆண்டில் பயன் கோரிக்கை என்ற வகையில் ரூபா 440.9 மில்லியன் செலுத்தப்பட்டதோடு ரூபா 129 மில்லியன் ஐந்தாந்தர புலமைப் பரிசிலில் சித்தியெய்திய மாணவர்களுக்காக செலுத்தப்பட்டது. இது தவிர, தொழில் முடிவுறுத்தப்பட்டதன் ஓய்வுபெற்றதன் பின்னர் கணக்கிலுள்ள மீதித் தொகையானது பங்கிலாபங்களுடனும் வட்டியுடனும் சேர்த்து அங்கத்தவர்களுக்கு வழங்கப்படுகிறது. அதற்கிணங்க, 2021 ஆம் ஆண்டில் 196,382 மீளளிப்புக் கோரிக்கைகள் செயற்படுத்தப்பட்டு மீளளிப்புக் கோரிக்கைக்காக மொத்தமாக ரூபா 19.7 பில்லியன் செலுத்தப்பட்டது.

ஊழியர் நம்பிக்கை நிதிய சபையினால் மேற்கொள்ளப்பட்ட பிரதான முதலீடுகள் பாதுகாப்பான வருமானத்தினை உறுதிப்படுத்துகின்ற அரசாங்கப் பிணையங்கள் மீது முதலீடுசெய்யப்பட்டுள்ளன. முதலீட்டுப் பங்களானது 2020 ஆம் ஆண்டில் பதிவாக்கிய ரூபா 371.7 பில்லியனுடன் ஒப்பிடுகையில் 10.4 சதவீத அதிகரிப்பொன்றினைப் பதிவாக்கி ரூபா 410.5 பில்லியனுக்கு அதிகரித்துள்ளது. மேலும், சபையானது 2021 ஆம் ஆண்டில் வட்டி வருமானங்களைப் பிரதானமாக உள்ளடக்கி ரூபா 35.4 பில்லியனினை மொத்த வருமானமாக உழைத்துள்ளது. 2021 ஆம் ஆண்டில் இந்நிதியம் தேறிய இலாபமாக ரூபா 33.1 பில்லியனினை உழைத்துள்ளதுடன் அனைத்து அங்கத்தவர்களுக்கும் மொத்த பங்கிலாபத்துடன் 7.25 வட்டி விகிதத்தைப் பிரகடனம் செய்து ரூபா 21.1 பில்லியனினை வழங்கியது.

அட்டவணை 8.14 | ஊழியர் நம்பிக்கை நிதியத்தின் நிதி உற்பத்தி விளைவு

(ரூபா. மில்லியன்)

விபரம்	உண்மையான					தற்காலிக
	2017	2018	2019	2020	2021	
மொத்த வருமானம்	29,000	22,885	32,076	34,729	35,490	
முதலீட்டு வருமானம் (தேறிய)	28,148	22,456	31,647	33,697	35,202	
வேறு வருமானங்கள்	852	429	429	1032	288	
மொத்தச் செலவினம்	1,920	2,315	2,315	2,229	2,330	
தொழிற்பாட்டுச் செலவுகள்	1,251	1,792	1,792	1,776	1,836	
அங்கத்தவர் செலவுகள்	669	523	523	453	494	
வரிக்கு முன்னரான இலாபம்	27,080	20,570	29,764	32,345	33,159	
இலாபப் பகிர்வு	14,851	15,383	25,411	28,007	28,569	
அங்கத்தவர் நிதியத்திற்கான வட்டி 3%	8,435	9,193	9,423	10,423	11,553	
பங்கிலாபங்கள்	16,869	15,322	15,706	17,371	9,627	
வட்டி, பங்கிலாபங்களின் மொத்த வீதம் (%)	9	8	8	8	7.25	

மூலங்கள்: ஊழியர் நம்பிக்கை நிதியச் சபை மற்றும் பொது தொழில்முயற்சிகள் திணைக்களம்

8.4 நிர்

8.4.1 தேசிய நிர் வழங்கல் வடிகாலமைப்புச் சபை

தேசிய நிர் வழங்கல் மற்றும் வடிகாலமைப்புச் சபையின் நிறுவனத் திட்டத்தில் கோடிட்டுக் காட்டப்பட்டுள்ளபடி அனைவருக்கும் பாதுகாப்பான நீரை வழங்குவதற்கான குறிப்பிடத்தக்க பொறுப்பின் கீழ், சபையானது 2021 ஆம் ஆண்டில் நாட்டில் குழாய் நிர் மற்றும் பாதுகாப்பான குடிநீர் விநியோக வலையமைப்பை முறையே 54.30 சதவீதமாகவும் 94.40 சதவீதமாகவும் உயர்த்தியது. இல் (குழாய் நிர் வழங்கலுக்கு மேலதிகமாக பாதுகாக்கப்பட்ட ஆழ்துளை கிணறுகள்: 36.85 சதவீதம், குழாய்க் கிணறுகள்: 3.2 சதவீதம், மழைநீர் சேகரிப்பு மற்றும் பிற: 0.5 சதவீதம் உட்பட).

2021 ஆம் ஆண்டில், தேசிய நிர் வழங்கல் மற்றும் வடிகாலமைப்புச் சபையானது இரண்டு உள்ளூர் வங்கிகள் நிதியுதவி மற்றும் ஒரு வெளிநாட்டு வங்கி நிதியுதவிகளுடனான திட்டத்தை முடித்ததன் மூலம் 190,000 புதிய இணைப்புக்களை அமைப்பில் சேர்த்தது. இதன் விளைவாக, 2020 இல் 2.6 மில்லியனாக இருந்த மொத்த இணைப்புகள் 2021 இல் 2.8 மில்லியனாக அதிகரித்தன. 2021 ஆம் ஆண்டில், ரூபா 19,163 மில்லியன் செலவில் 815 மில்லியன் கன மீட்டர் குடிநீர் உற்பத்தி செய்யப்பட்டது மட்டுமன்றி 2020 ஆம் ஆண்டில் அலகு ஒன்றிற்கு ரூபா 48.87 உற்பத்திச் செலவுக்கு மாறாக 2021 இல் அலகு ஒன்றிற்கு ரூபா 60.63 உற்பத்திச் செலவில் 605 மில்லியன் கன மீட்டர் விநியோகம் செய்யப்பட்டது. எனவே, தேசிய நிர் வழங்கல் மற்றும் வடிகாலமைப்புச் சபையின் நிதி நிலையை மேம்படுத்த செலவு-பிரதிபலிப்பு விலை நிர்ணய முறையை கடைப்பிடிப்பது அத்தியாவசிய தேவையாகும் என்பதுடன், இது தமது கடனைச் சுமையின்றி அரசாங்கத்திற்குச் செலுத்த சபைக்கு உதவுகிறது.

2020 ஆம் ஆண்டில் பதிவு செய்யப்பட்ட ரூபா 509 மில்லியன் இலாபத்தின் மத்தியில், தேசிய நிர் வழங்கல் மற்றும் வடிகாலமைப்புச் சபையானது, தனிநபர் ஊதியங்கள் 18 சதவீதம் அதிகரித்ததன் காரணமாக 2021 ஆம் ஆண்டில் ரூபா 3,136 மில்லியன் குறிப்பிடத்தக்க நட்டத்தைச் சந்திக்க நேரிட்டது. மேலும், புதிய கருத்திட்டங்களை முடித்ததன் விளைவாக, 2020 ஆம் ஆண்டில் ரூபா 699,427 மில்லியன் மொத்த சொத்துகளின் அடிப்படை, 2021 இல் 13 சதவீதம் அதிகரித்து ரூபா 707,328 மில்லியனைக் கொண்டிருந்தது.

தேசிய நிர் வழங்கல் மற்றும் வடிகாலமைப்புச் சபை, “அனைவருக்கும் தண்ணீர்” தேசிய திட்டம் 2021 - 2024 இன் கீழ், 1,080 கருத்திட்டங்களைத் தொடங்கியுள்ளதுடன் ரூபா 46 பில்லியன் பெறுமதியான 303 ஒப்பந்தங்களை வழங்கியது. எவ்வாறாயினும், 2021 இல் எதிர்பார்க்கப்படும் 17 சதவீத முன்னேற்றத்தில் பௌதீக முன்னேற்றம் சுமார் 2 சதவீதமாக இருப்பதாக தெரிவிக்கப்பட்டுள்ளது. எனவே, மேற்கண்ட திட்டங்களை விரைந்து செயல்படுத்த சபையானது விவேகமான நடவடிக்கைகளை எடுத்தல் வேண்டும்.

வருமானமல்லாத அல்லாத நிர் 2020 ஆம் ஆண்டில் 24.63 சதவீதத்திலிருந்து 2021 இல் 25.82 சதவீதமாக அதிகரித்துள்ளது.

2021 ஆம் ஆண்டில் தேசிய நிர் வழங்கல் மற்றும் வடிகாலமைப்புச் சபையின் நிதி நிலையை வலுப்படுத்த, உரிமைப்பங்கு பங்களிப்பு ஊடாக ரூபா 11,820 மில்லியன் வரவு-செலவுத் திட்ட உதவி வழங்கப்பட்டது. மேலும், தேசிய கொள்கை கட்டமைப்பிற்கு ஏற்ப நாட்டில் நிர் விநியோகத்தை விரிவுபடுத்துவதற்கு வசதியாக 2022 வரவு-செலவுத் திட்டத்திலும் சுமார் ரூபா 49,653 மில்லியன் ஒதுக்கப்பட்டது. எனவே, தற்போது நடைபெற்று வரும் கருத்திட்டங்களை உரிய நேரத்தில் முடிக்கவும், தற்போதுள்ள குடிநீர் திட்டங்களின் திறன் மற்றும் தரத்தை உயர்த்தவும் நடவடிக்கை எடுத்தல் வேண்டும்.

அட்டவணை 8.15 | தேசிய நிர் வழங்கல், வடிகாலமைப்புச் சபையின் நிதி உற்பத்தி விளைவு

(ரூபா. மில்லியன்)

விபரம்	உண்மையான				தற்காலிக
	2017	2018	2019	2020	2021
வருமானம்	23,860	24,806	26,079	27,761	28,935
நிர்	21,692	22,744	23,995	25,608	25,735
நீருடன் தொடர்புடைய வருமானம்	2,167	2,062	2,084	2,154	3,200
விற்பனைச் செலவுகள்	-14,196	-15,821	-16,614	-16,754	-19,163
மொத்த இலாபம்	9,663	8,985	9,465	11,007	9,772
வேறு வருமானங்கள்	1,724	1,061	1,259	1,428	1,796
நிர்வாகச் செலவுகள்	-9,935	-10,957	-12,059	-12,015	-13,658
ஏனைய தொழிற்பாட்டுச் செலவுகள்	-714	-906	-765	-839	-998
தொழிற்பாட்டு இலாபம்/ (நட்டம்)	738	-1,817	-2,100	-365	-3,087
நிதி வருமானம்	1,157	1,574	1,454	1,571	843
ஏனைய செலவுகள் வரிகள்	-66	-325	-531	-677	-752
தேறிய இலாபம் / (நட்டம்)	1,817	-517	-1,177	529	-3,136

விபரம்	உண்மையான				தற்காலிக
	2017	2018	2019	2020	2021
முக்கிய செயலாற்றுகைக் குறிகாட்டிகள் முக்கிய செயலாற்றுகைக் குறிகாட்டிகள்	2.0	2.0	2.2	2.6	2.8
இணைப்புகள் (எண்ணிக்கை மில்லியனில்)					
நீர் உற்பத்தி (மில்லியன் கன மீற்றர்கள்)	679	732	746	782	815
நீர் விந்நபனைகள் (மில்லியன் கன மீற்றர்கள்)	508	527	590	597	605
வருமானம் தராத நீர் (சதவீதம்)	25.2	24.96	24.88	24.63	25.82
நீர் வழங்கல் செயற்திட்டங்கள் (எண்ணிக்கை)	343	343	348	331	
பாதுகாப்பான குடிநீர் வழங்கல் தழுவுல் அளவு (சதவீதத்தில்)	89	90	92	93	94.4
மூலங்கள்: தேசிய நீர் வழங்கல், வடிகாலமைப்புச் சபை, பொது தொழில்முயற்சிகள் திணைக்களம்					

8.5 துறைமுகங்கள்

8.5.1 இலங்கைத் துறைமுக அதிகார சபை

இலங்கைத் துறைமுக அதிகார சபையானது 2021 ஆம் ஆண்டில் சுமார் 7.2 மில்லியன் கொள்கலன் சரக்குகளைக் கையாண்டது. இரண்டு சர்வதேச துறைமுக நடவடிக்கைகளிலும் பெரும்பாலானவை தனியார் வணிகங்களால் கையாளப்படுகின்றன. இலங்கைத் துறைமுக அதிகார சபை முனையம், கொழும்பு துறைமுக நடவடிக்கைகளில் சுமார் 32 சதவீதத்தை அதாவது 2.2 மில்லியன் கொள்கலன் செயல்திறன் ரிசயூ களைக் கையாளுகிறது. 2021

ஆம் ஆண்டில், கிழக்குக் கொள்கலன் முனையம், முதலில் தனியார் முதலீட்டாளர்களால் முதலீடு செய்ய முடிவு செய்யப்பட்டாலும் பின்னர் இலங்கைத் துறைமுக அதிகார சபைக்கு திரும்பப்பெறப்பட்டு அதே முதலீட்டாளருக்கு மேற்குக் கொள்கலன் முனையம் கருத்திட்டம் வழங்கப்பட்டது.

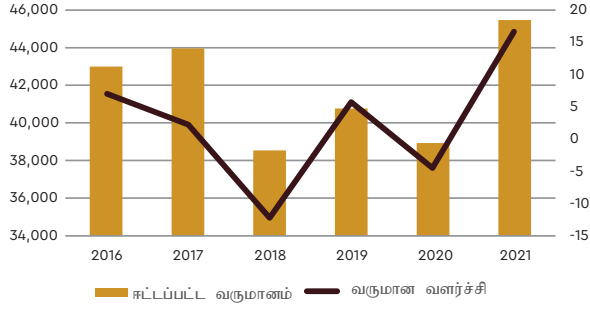
இலங்கைத் துறைமுக அதிகார சபையின் வருமானத் திரட்டல் 2020 ஆம் ஆண்டில் ரூபா 38.9 பில்லியனில் இருந்து 17 சதவீதம் அதிகரித்து 2021 இல் ரூபா 45.5 பில்லியனாக இருந்தது. இருப்பினும், 2020 இல் ரூபா 19 பில்லியனாக இருந்த இலாபம் 10 சதவீதம் அதிகரித்து 2021 ஆம் ஆண்டில் ரூபா 21 பில்லியனை அடையப்பெற்றது.

அட்டவணை 8.16 | இலங்கை துறைமுக அதிகார சபையின் நிதி வெளியீடு

(ரூபா. மில்லியன்)

விபரம்	தற்காலிக				
	2017	2018	2019	2020	2021
மொத்த வருமானம்	36,914	38,546	40,770	38,931	45,454
கடற்போக்குவரத்து	8,502	10,583	11,567	10,957	10,793
எல்வீடோரிங்	17,487	18,257	18,582	17,847	20,441
துறைக் களம் கையாளல்	5,419	5,607	5,910	5,317	6,260
துறைமுக வசதிகள்	4,235	3,226	3,696	3,443	6,176
ஏனையவை	1,270	873	1,015	1,365	1,785
வேறு வருமானங்கள்	7,044	11,577	11,150	11,314	12,310
மொத்தச் செலவினம்	-28,530	-30,241	-37,040	-29,715	32,899
தொழிற்பாட்டுச் செலவுகள்	-15,043	-15,276	-16,517	-16,300	-16,812
திருத்த வேலைகள், பராமரிப்புச் செலவினங்கள்	-4,977	-5,837	-5,868	-5,646	-7,048
நிர்வாகச் செலவுகள்	-8,030	-8,868	-15,025	-7,770	-9,039
தேறிய நிதிச் செலவு	481	-131	287	849	2,005
வரிக்கு முன்னரான இலாபம்/ (நட்டம் மற்றும் அந்நியச் செலாவணி நட்டம்)	15,428	20,013	17,514	21,379	26,871
அந்நியச் செலாவணி இலாபம்/(நட்டம்)	-2,206	-11,317	1,359	-1,051	-1,270
வருமான வரி	-	-	-3,486	-2,603	-2,676
மாறுபட்ட வரி	-102	-4,449	-423	1,015	-2,230
ஒருங்கிணைந்த நிதிக்கான பங்களிப்பு	-	-	600	-	-
ஆண்டுக்கான இலாபம்/ இழப்பு	13,324	4,247	11,646	18,738	20,695
வங்கியில் நிலுவையில் உள்ள கடன்கள்	12,916	12,884	10,990	9,322	7,355
அரசாங்க/வெளிநாட் படுகடன் நிலுவைகள்	60,123	66,335	59,985	55,907	52,896
கடன் மீதான வட்டி	2,082	2,257	2,372	1,532	800
முக்கிய செயலாற்றுகைக் குறிகாட்டிகள்					
TEU கையாளல் (எண்ணிக்கை மில்லியனில்)	6.21	7.05	7.23	6.85	7.25
கப்பல்களின் வருகை (எண்ணிக்கை)	5,781	5,457	5,458	4,762	4,603
கொழும்பு (எண்ணிக்கை)	5,109	5,079	5,001	4,335	4,411
காலி (எண்ணிக்கை)	150	143	283	248	54
திருகோணமலை (எண்ணிக்கை)	271	235	174	179	138
மாகம் ருஹுண்புர மஹிந்த ராஜபக்ஷ துறைமுகம்	251	-	-	-	-
மூலங்கள்: துறைமுக அதிகாரசபை மற்றும் பொது தொழில்முயற்சிகள் திணைக்களம்					

வரைபு 8.10 | 2016 - 2021 வரையான வருமானம்



மூலங்கள்: துறைமுக அதிகாரசபை மற்றும் பொது தொழில்முயற்சிகள் திணைக்களம்

8.6 காப்புறுதி

இலங்கையில் காப்புறுதித் தொழில்துறையானது 27 கம்பனிகளைக் கொண்டுள்ளதோடு அவற்றில் 6 கம்பனிகள் முழுமையான அல்லது பகுதியளவிலான வெளிநாட்டுடமைக் கம்பனிகளாகும். காப்புறுதி தொழிற் துறையானது இலங்கை காப்புறுதி ஒழுங்குபடுத்தல் ஆணைக்குழுவால் ஒழுங்குறுத்தப்படுகின்றது. இலங்கை காப்புறுதிக் கூட்டுத்தாபனம், தேசிய காப்புறுதி நம்பிக்கை நிதியம், பீப்பல்ஸ் இன்சுரன்ஸ் பிஎல்சி மற்றும் எம்பிஎஸ்எல் இன்சுரன்ஸ் கம்பனி லிமிட்டெட் போன்ற 4 கம்பனிகளும் அரசுடமைக் கம்பனிகளாகும். விவசாய மற்றும் கமத்தொழில் காப்புறுதிச் சபை, இலங்கை ஏற்றுமதிக் கடன் காப்புறுதிக் கூட்டுத்தாபனம் மற்றும் சமூகப் பாதுகாப்புச் சபை என்பனவும் காப்புறுதிச் செயற்பாட்டில் ஈடுபட்டுள்ளன. ஆயினும், 2000 ஆம் ஆண்டின் 43 ஆம் இலக்க, காப்புறுதிக் கைத்தொழில் ஒழுங்குபடுத்தல் சட்டத்தின் 12(3) ஆம் பிரிவின் நியதிகளுக்கு அமைய, மேற்குறித்த அத்தகைய நிறுவனங்கள் இலங்கை காப்புறுதி ஒழுங்குபடுத்தல் ஆணைக்குழுவின் பரப்பெல்லையிலிருந்து விலக்களிக்கப்பட்டுள்ளன.

அட்டவணை 8.17 | இலங்கை துறைமுக அதிகார சபையின் நிதி வெளியீடு

(ரூபா. மில்லியன்)

கையாளல் நிலையத்தின் பெயர்	உள்நாட்டு	ரீ - ஸ்டோவிங்	மொத்த ரியூக்களின் எண்
சீ.ஐ.சீ.எ.	612,649	117,272	3,212,331
இ.து.அ.ச.	321,121	30,949	2,198,334
எஸ்.ஏ.ஐ.எ.	265,285	52,035	1,838,693
மொத்த ரியூக்கள்			7,249,358

மூலங்கள்: துறைமுக அதிகாரசபை மற்றும் பொது தொழில்முயற்சிகள் திணைக்களம்

ஒட்டுமொத்த எழுதப்பட்ட காப்புறுதிப் பூட்கையில் காப்பீட்டுத் துறை 2020 ஆம் ஆண்டில் ரூபா 208.2 பில்லியனில் இருந்து 12 சதவீதம் வளர்ச்சியடைந்து 2021 ஆம் ஆண்டில் ரூபா 233.7 பில்லியனாக இருந்தது. காப்புறுதித் துறையின் மொத்த சொத்துக்களின் பெறுமதி 2020 இல் ரூபா 789.7 பில்லியனுடன் ஒப்பிடும்போது 11 சதவீதம் அதிகரித்து 2021 இல் ரூபா 879.8 பில்லியனினைக் கொண்டிருந்தது.

குறிப்பு: 2021 ஆம் ஆண்டிற்கான காப்புறுதி நிறுவனங்கள் வழங்கிய காலாண்டு வருமான தகவல்களிலிருந்து 2021 ஆம் ஆண்டிற்கான தகவல்கள் பெறப்பட்டுள்ளன (தற்காலிக புள்ளிவிவரங்கள்), அதே நேரத்தில் 2020 ஆம் ஆண்டிற்கான தகவல்கள் ஏற்கனவே வெளியிடப்பட்ட ஐ.ஆர்.சி.எஸ்.எல் புள்ளிவிவர ஆய்வு - 2020 தரவுகளிலிருந்து பிரித்தெடுக்கப்பட்டுள்ளன.

8.6.1 இலங்கைக் காப்புறுதிக் கூட்டுத்தாபனம்

நாட்டின் மிகப் பெரிய அரசுக்குச் சொந்தமான காப்புறுதி நிறுவனம் என்ற வகையில், வரையறுக்கப்பட்ட இலங்கைக் காப்புறுதிக் கூட்டுத்தாபனம் ரூபா 268 பில்லியன் சொத்துத் தளத்தினையும் காப்பீட்டுத் துறையில் ரூபா 152 பில்லியனினைக் கொண்ட மிகப்பெரிய ஆயுட் காப்புறுதி நிதியத்தையும் மற்றும் ரூபா 6 பில்லியன் குறிக்கப்பட்ட முதலீட்டையும் கொண்டுள்ளது.

அட்டவணை 8.18 | இலங்கை காப்புறுதிக் கூட்டுத்தாபனத்தின் நிதி உற்பத்தி விளைவு

(ரூபா. மில்லியன்)

விபரம்	தற்காலிக				
	2017	2018	2019	2020	2021
வருமானம்	39,400	44,380	48,608	52,614	64,395
மொத்த எழுதப்பட்ட காப்புறுதி	31,438	31,738	33,794	39,421	43,231
உழைக்கப்பட்ட தேறிய காப்புறுதி	25,938	28,005	29,772	34,206	38,398
பயன்கள், இழப்புகள் மற்றும் செலவுகள்	-26,025	-28,407	-31,270	-34,888	-42,255
முதலீட்டு வருமானம்	12,128	13,059	17,671	16,511	23,392
தொழிற்பாட்டு மற்றும் நிர்வாகச் செலவுகள்	-7,484	-8,822	-9,134	-9,755	-10,082
தொழிற்பாடுகள் மூலமான இலாபம்	5,890	7,150	8,205	7,972	11,725
வருடத்திற்கான தேறிய இலாபம்	4,569	5,245	7,028	5,788	10,041
முக்கிய செயலாற்றுகைக் குறிகாட்டிகள்					
கோரிக்கை விகிதம் - பொது (%)	67	67	61	51	60
மூலதனத்தின் போதியதன்மை விகிதம் - ஆயுள் (%)	434	440	434	459	490
மூலதனத்தின் போதியதன்மை விகிதம் - பொது (%)	188	208	208	223	240
ஆயுட் காப்புறுதி நிதியம்	98,580	107,108	118,000	134,013	152,585

மூலம்: இலங்கை காப்புறுதிக் கூட்டுத்தாபனம் மற்றும் பொது தொழில்முயற்சிகள் திணைக்களம்

இலங்கைக் காப்புறுதிக் கூட்டுத்தாபனம் 2020 ஆம் ஆண்டில் ரூபா 52,614 மில்லியனுடன் ஒப்பிடுகையில் 2021 இல் 22 சதவீத அதிகரிப்பாகிய ரூபா 64,062 மில்லியன் வருவாயைப் பதிவு செய்தது. மொத்த எழுதப்பட்ட பூட்கை 2020 இல் ரூபா 39,421 மில்லியனிலிருந்து 10 சதவீதத்தினால் அதிகரித்து 2021 இல் 43,231 மில்லியன் தொகையை அடையப்பெற்றது. ஆயுள் காப்புறுதி வர்த்தகத்தின் மொத்த எழுதப்பட்ட பூட்கை 2020 ஆம் ஆண்டில் ரூபா 31,438 மில்லியனிலிருந்து 14 சதவீதம் அதிகரித்து 2021 இல் ரூபா 31,738 மில்லியனாகக் காணப்பட்டது. இலங்கைக் காப்புறுதிக் கூட்டுத்தாபனம் ஆயுள் அல்லாத காப்புறுதிக்காக 2021 ஆம் ஆண்டில் ரூபா 21,255 மில்லியன் பெறுமதியான மொத்த எழுதப்பட்ட பூட்கையைக் கொண்டிருந்த அதேவேளை, 2020 இல் ரூபா 20,163 மில்லியனுடன் ஒப்பிடும்போது இது 5 சதவீத அதிகரிப்பாகும். இலங்கைக் காப்புறுதிக் கூட்டுத்தாபனமானது பயனர் நட்பு தொழில்நுட்ப அணுகுமுறையுடன் சேவை வழங்கலின் டிஜிட்டல் மயமாக்கலில் கவனம் செலுத்த வேண்டியது அவசியமாகும்.

8.6.2 தேசிய காப்புறுதி நம்பிக்கை நிதியம்

தேசிய காப்புறுதி நம்பிக்கை நிதியமானது பாராளுமன்றச் சட்டம் ஒன்றின் மூலம் 2006 ஆம் ஆண்டில் தாபிக்கப்பட்டதோடு, இந்நிதியமானது அக்ரஹார மருத்துவக் காப்புறுதித் திட்டம், விவசாயக் கடன் பாதுகாப்பு காப்புறுதித் திட்டம், பயிர்க் காப்புறுதித் திட்டம் மற்றும் மோட்டார் வாகன மற்றும் மோட்டார் வாகனமல்லாத பொதுவான காப்புறுதித் திட்டம் உள்ளடங்கலாக பல்வேறுபட்ட காப்புறுதித் திட்டங்களை வழங்குவதன் மூலம் காப்புறுதி வர்த்தகத்தில் ஈடுபட்டுவருகின்றது. மேலும், 2007 ஆம் ஆண்டு முதல் இலங்கையில் அல்லது இலங்கைக்கு வெளியில் காப்புறுதிசெய்யப்பட்ட எந்தவொரு நபராலும் மேற்கொள்ளப்படும் எந்தவொரு பொறுப்புக்கும் மீள்காப்புறுதியாளர் என்ற வகையில் தேசிய காப்புறுதி நம்பிக்கை நிதியம் செயற்படுவதுடன் பணிப் பகிஷ்கரிப்பு, கலகங்கள், சிவில் குழப்பங்கள் மற்றும் பயங்கரவாதி நிதியத்தினையும் (SRCC & T) பேணி வருகிறது.

அட்டவணை 8.19 | தேசிய காப்புறுதி நம்பிக்கை நிதியத்தின் நிதி உற்பத்தி விளைவு

(ரூபா. மில்லியன்)

விபரம்	உண்மொமான				தற்காலிக
	2017	2018	2019	2020	2021
மொத்த வருமானம் (ரூபா மில்லியன்)	12,764	15,003	17,717	18,862	18,969
மொத்த எழுதப்பட்ட காப்புறுதி	9,071	9,684	12,693	9,818	10,631
அக்ரஹாரவுக்காகக் கிடைத்த பங்களிப்பு	2,727	4,017	4,839	5,469	6,283
சேகரிக்கப்பட்ட பயிர்க் காப்புறுதித் தீர்வை	1,878	2,138	1,780	1,627	2,194
உழைக்கப்பட்ட தேறிய காப்புறுதி வருமானம்	11,614	13,653	16,448	17,475	17,379
ஏனைய வருமானம்	1,150	1,350	1,269	1,387	1,590
கைவிடப்பட்ட மீள்காப்புறுதி	-1,175	-2,486	-1,191	-1,102	-590
காப்புறுதிக் கோரிக்கைகள் , பயன்கள்	-9,901	-9,691	-12,079	-7,955	-10,761
எழுத்துறுதி மற்றும் கையேற்றல் செலவுகள்	-1,441	-1,609	-2,056	-1,615	-1,864
மொத்தச் செலவினம்	344	415	574	427	408
ஊழியர்களுடன் தொடர்புடைய செலவுகள்	201	219	240	226	225
நிர்வாகம் மற்றும் ஏனைய செலவுகள்	143	196	334	201	183
வருமானத்திற்கு மேலதிகமான செலவினங்கள்	1,077	3,289	3,008	8,866	5,936
கிடைக்கப்பெற்ற அக்ரஹார கோரிக்கைகள் (எண்ணிக்கை)	165,379	185,870	230,029	218,422	226,639
செலுத்தப்பட்ட அக்ரஹார கோரிக்கைகள் (எண்ணிக்கை)	149,039	166,675	214,381	209,108	212,646
சேகரிக்கப்பட்ட அக்ரஹார பூட்கைகள்	2,727	4,017	4,839	5,469	6,283
செலுத்தப்பட்ட அக்ரஹார கோரிக்கைகள்	2,757	4,033	5,257	4,173	6,380

மூலம்: இலங்கை காப்புறுதிக் கூட்டுத்தாணம் மற்றும் பொது தொழில்முயற்சிகள் திணைக்களம்

தேசிய காப்புறுதி நம்பிக்கை நிதியத்தின் வருவாய் 2020 ஆம் ஆண்டில் ரூபா 18,862 மில்லியனில் இருந்து 2021 ஆம் ஆண்டில் ரூபா 18,969 ஆக சற்று அதிகரித்துள்ளது. 2021 ஆம் ஆண்டில் மொத்த எழுதப்பட்ட பூட்கை ரூபா 10,631 மில்லியனாகும். இது 2020 இல் ரூபா 9,818 மில்லியனுடன் ஒப்பிடுகையில் 8 சதவீத அதிகரிப்பாக உள்ளது. 2020 ஆம் ஆண்டில் ரூபா 8,866 மில்லியன்களாகக் காணப்பட்ட தேசிய காப்புறுதி நம்பிக்கை நிதியத்தின் இலாபம், முக்கியமாக தொற்றுநோயால் வழிநடாத்தப்பட்ட காப்பீட்டு உரிமைகோரல்கள் மற்றும் நன்மைகளின் அதிகரித்த செலவு காரணமாக 2021 இல் 33 சதவீதத்தினால் குறைவடைந்து ரூபா 5,936 மில்லியனின் பதிவுசெய்தது.

8.7 பயணிகள் போக்குவரத்து

8.7.1 இலங்கைப் போக்குவரத்துச் சபை

ஏறத்தாழ 38 சதவிகிதமான பயணிகள் பொது போக்குவரத்தைப் பயன்படுத்துவதோடு எஞ்சியவர்கள் தமது சொந்த வாகனங்களையும் ஏனைய வழிகளையும் பயன்படுத்துகின்றனர். இலங்கை போக்குவரத்துச் சபை கிட்டத்தட்ட 7,000 பஸ் வண்டிகளையும் முழு நாட்டையும் உள்ளடக்கி 107 டிப்போக்களையும் கொண்டுள்ளது. சிக்கனத்தன்மையற்ற பாதைகளில் குறிப்பாக, கிராமியப் பிரதேசங்களுக்கு போக்குவரத்து வசதிகளை வழங்கும் கெமிசெரிய, இராக்கால

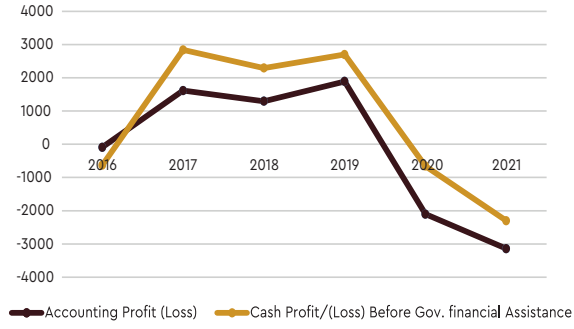
பயணிகள் சேவையினை வழங்கும் நிசிசெரிய மற்றும் பாடசாலைப் பிள்ளைகளுக்காக சிசு செரிய மூலம் குறைந்த செலவில் போக்குவரத்து சேவையினையும் வழங்குகின்றது.

நாட்டில் விதிக்கப்பட்ட பயணக் கட்டுப்பாடுகள் காரணமாக 2020 ஆம் ஆண்டில் 308 மில்லியன் கிலோமீட்டராக இருந்த இலங்கை போக்குவரத்து சபையினால் இயக்கப்படும் கிலோமீற்றர்கள் 2021 இல் 215 மில்லியன் கிலோமீற்றராக 30 வீதத்தால் வீழ்ச்சியடைந்துள்ளது. இதன் விளைவாக, 2020 ஆம் ஆண்டில் ரூபா 31,128 மில்லியனாக இருந்த இலங்கைப் போக்குவரத்து சபையினால் ஈட்டப்பட்ட வருமானம் 2021 இல் 27 வீதத்தால் ரூபா 22,766 மில்லியனுக்கு கணிசமான அளவு சரிந்தது.

சிக்கனமற்ற மார்க்கங்களை இயக்கவும் பருவச் சீட்டுக்களுக்காகவும் பொதுத் திறைசேரி வழங்கிய மானியம் 2020 ஆம் ஆண்டில் ரூபா 10,700 மில்லியனில் இருந்து 2021 இல் ரூபா 10,600 மில்லியாக சற்றுக் குறைவடைந்தது.

2,200 பேருந்துகளின் நிதிக் குத்தகை ஏற்பாடு முடிவடைந்ததன் காரணமாக இலங்கை போக்குவரத்து சபையின் நிதிச் செலவு ஓரளவுக்கு குறைந்துள்ளது. 2021 ஆம் ஆண்டில் இலங்கை போக்குவரத்து சபையின் நடட்டம் 49 வீதத்தால் அதிகரித்து ரூபா 3,143 மில்லியனின் கொண்டுள்ளது.

வரைப 8.1 : இலங்கை போக்குவரத்துச் சபையின் செயலாற்றுகை



அட்டவணை 8.20 | இலங்கை போக்குவரத்துச் சபையின் நிதி உற்பத்தி விளைவு

(ரூபா. மில்லியன்)

விபரம்	உண்மையான					தற்காலிக 2021
	2017	2018	2019	2020	2021	
வருமானம்	46,243	43,647	42,938	31,128	22,766	
தொழிற்பாட்டு வருமானம்	33,928	30,914	29,282	17,996	12,101	
ஏனைய வருமானம்	12,315	12,733	13,656	13,132	10,665	
செலவினம்	43,404	41,351	40,237	31,787	25,067	
சம்பளம்	18,380	19,436	20,143	18,274	15,198	
எரிபொருள்	13,067	14,634	13,879	9,535	6,850	
ஏனைய நடைமுறைச் செலவுகள்	4,261	4,428	4,794	3,085	2,336	
நிறுவனத் தொழிற்கூலி	7,042	2,245	1,037	629	573	
நிதிச் செலவு	654	608	384	264	110	
அரசாங்கத்தின் நிதி உதவிக்கு முன்னரான காசு இலாபம்/ (நட்டம்)	2,839	2,296	2701	-659	-2,301	
அரசாங்க நிதி உதவி	964	1,225	1,474	1,127	807	
காசு இலாபம்	3803	3,521	4,175	468	-1,494	
பெறுமானத்தேய்வு	2,120	2,170	2,265	2,507	1,649	
உற்பத்தி நட்டம்	67	56	20	66		
கணக்கீட்டு இலாபம் (நட்டம்)	1616	1295	1890	-2,105	-3,143	
முக்கிய செயலாற்றுகைக் குறிகாட்டிகள்						
கி.மீ இற்கான எரிபொருள் செலவினம்	28.18	31.91	31.7	30.93	31.9	
பஸ் வண்டிக்கான ஊழியர்களின் எண்	6	6	6	7	8	
இயங்கிய பஸ் வண்டிகளின் நாளொன்றுக்கான சராசரி	5,266	5,227	5,079	3,961	3208	
பழுதடைந்துள்ள பஸ் வண்டிகள்	3,085	3,274	2,808	2,610	1052	
இயங்கிய மில்லியன் கிமீ	448	446	431	308	215	
பஸ் தொகுதியின் சராசரி வயதும் பகுப்பாய்வு						
5 வருடங்களுக்குக் குறைந்தவை	2,828	2,559	2,423	1,001	740	
5,10 வருடங்கள்	888	968	1,134	2420	2273	
10 , 15 வருடங்கள்	1,598	1786	2109	2,155	1,830	
15 வருடங்களுக்கு மேற்பட்டவை	1,988	1,629	1,608	1,382	951	
மொத்தம்	7,302	6,942	7,274	6,958	5,794	

மூலங்கள்: இலங்கை போக்குவரத்துச் சபை மற்றும் பொது தொழில்முயற்சிகள் திணைக்களம்

8.8 விமானப் போக்குவரத்து

8.8.1 வரையறுக்கப்பட்ட விமான நிலையம் மற்றும் விமானப் போக்குவரத்து சேவை (இலங்கை) நிறுவனம் (எயர்போட் அன்ட் ஏவியேஷன் சேர்விஸஸ் (சிநீ லங்கா) லிமிட்டட்)

மக்கள், நாடுகள் மற்றும் கலாச்சாரங்களை இணைப்பதற்கும், வர்த்தகம் மற்றும் சுற்றுலாவை

உருவாக்குவதன் மூலம் உலகளாவிய சந்தைகளுக்கு அணுகலை வழங்குவதற்கும், வளர்ந்த மற்றும் வளரும் நாடுகளுக்கு இடையேயான உறவுகளை உருவாக்குவதற்கும் விமான நிலைய செயல்பாடு முக்கிய தொழில்களில் ஒன்றாகும். 2020 மற்றும் 2021 ஆம் ஆண்டு கொவிட்-19 நோயின் உலகளாவிய பரவல் காரணமாக விமானப் போக்குவரத்துத் துறையின் இருப்புக்கு கடினமாக ஒரு காலகட்டமாக இருந்தது. உலகெங்கிலும் உள்ள பெரும்பாலான விமானச்

செயல்பாடுகள் கட்டுப்படுத்தப்பட்டுள்ளன அல்லது தரையிறக்கப்பட்டுள்ளதூடன், கடந்த சில ஆண்டுகளாக மிகக் குறைவான விமான இயக்கங்கள் பதிவு செய்யப்பட்டுள்ளன. சர்வதேச விமான போக்குவரத்து சங்கத்தின் கருத்துப்படி, 2021 ஆம் ஆண்டில் தேறிய தொழில்துறை நடவடிக்கைகள் ஏறக்கறைய ஐ.அ.டொ. 51.8 பில்லியனைப் பதிவு செய்ததூடன், 2021 இல் கேள்வி (அளக்கப்பட்ட) 2021 இல் மொத்த பயணிகளின் எண்ணிக்கை சுமார் 2.3 பில்லியனாக இருந்தது மட்டுமன்றி கொவிட்-க்கு முந்தைய அளவை விட சரக்கு தேவை 8 சதவீதம் அதிகமாக இருந்தது. நெருக்கடியின் போது, நிதி உதவி பல விமான நிறுவனங்களுக்கு உயிர்நாடியாக இருந்தது.

இலங்கையைப் பொறுத்தளவில், 2020 ஆம் ஆண்டை விட 2021 ஆம் ஆண்டு ஒரு சிறிய முன்னேற்றம் கண்டது. விமானங்களின் இயக்கங்களின் எண்ணிக்கை 38,145 இலிருந்து 47,391 ஆக அதிகரித்த அதே நேரத்தில் சரக்குக் கையாளல் 151,141 மெட்ரிக் தொன்னிலிருந்து 201,680 மெட்ரிக் தொன் வரை அதிகரித்துள்ளது. இருப்பினும், மொத்தப் பயணிகளின் எண்ணிக்கை 2.4 மில்லியனில் இருந்து 1.5 மில்லியனாக குறைந்துள்ளது.

2021 ஆம் ஆண்டில் எயர்போட் அன்ட் ஏவியேன் சேர்விஸஸ் (சிநீ லங்கா) லிமிட்டட் நிறுவனத்தின் செயல்பாட்டு வருவாய் 5 சதவீதம் சரிந்து ரூபா 7.4 பில்லியனைக் கொண்டிருந்தது. இந்த நிறுவனத்தின் வருவாய் மார்க்கங்கள் வான்வழி

போக்குவரத்து செயல்பாடுகள் மற்றும் வான்வழி அல்லாத நடவடிக்கைகளை (வணிகச் செயல்பாடுகள்) முக்கியமாகக் கொண்டுள்ளதுடன் அவற்றின் வருமானம் முறையே ரூபா 2.3 பில்லியனாகவும் ரூபா 5.1 பில்லியனாகவும் காணப்பட்டது. எவ்வாறாயினும், 2021 இல் எயர்போட் அன்ட் ஏவியேன் சேர்விஸஸ் நிறுவனத்தின் மற்ற செயல்பாட்டு வருமானம், 2020 இல் ரூபா 3.9 பில்லியனூடன் ஒப்பிடும் போது 2021 ஆம் ஆண்டில் ஒரு சிறிய சரிவைக் காட்டியது. நிருவாகச் செலவு மற்றும் தேறிய நிதிச் செலவைக் குறைப்பதூடன், இந்த நிறுவனத்தின் அடிமட்டத் தாக்கம் 2021 இல் ஒரு முன்னேற்றத்தைக் காட்டுகிறது. முந்தைய ஆண்டில் ரூபா 3,733 மில்லியன் மொத்த நடவடிக்கை மீளாய்வுக்குரிய ஆண்டில் ரூபா 755 மில்லியனுக்கு குறைவடைந்துள்ளது.

2021 டிசம்பர் 31, நிலவரப்படி எயர்போட் அன்ட் ஏவியேன் சேர்விஸஸ் (சிநீ லங்கா) லிமிட்டட் நிறுவனத்தின் மொத்தக் கடன்கள் ரூபா 64.5 பில்லியாகும். இது முந்தைய ஆண்டை விட 38 சதவீதம் அதிகரிப்பாகும். இந்த நிறுவனம் வெளிநாட்டுக் கடன்களுக்கான மூலதன மீள்கொடுப்பனவுகளாக மொத்தமாக ரூபா 4.2 பில்லியனைச் செலுத்தியதூடன், ஐப்பான் சர்வதேச கூட்டுறவு முகவரகத்திலிருந்து கிடைக்கப்பெற்ற ரூபா 19.8 பில்லியன் பெறுகையை பண்டாரநாயக்க சர்வதேச விமான நிலைய அபிவிருத்தித் திட்டத்தின் கட்டம் 2 இன் படிமுறை II க்காகப் பயன்படுத்தப்பட்டது. நாட்டின் நிலைமை இயல்பு நிலைக்கு திரும்பியவுடன் தேவையை பூர்த்தி செய்ய இது உதவும்.

அட்டவணை 8.21 | வரையறுக்கப்பட்ட (இலங்கை) விமான நிலைய, விமானப் போக்குவரத்துச் சேவைக் கம்பனி நிதி உற்பத்தி விளைவு

(ரூபா. மில்லியன்)

விபரம்	உண்மையான				தற்காலிக
	2017	2018	2019	2020	2021
வருமானம்	20,758	28,739	29,857	11,676	11,199
வான்பயண சார்ந்தவை	4,619	5,234	5,431	2,291	2,299
வான்பயணம் சாராதவை	15,876	19,725	20,221	5,486	5,087
வேறு வருமானங்கள்	263	3,780	4,205	3,899	3,813
செலவினம்	11,118	18,279	14,635	15,409	11,954
தனிப்பட்ட செலவினங்கள்	6,415	7,458	8,117	7,415	7,305
நிருவாக மற்றும் தாபனச் செலவுகள்	1,575	1,666	2,053	2,088	1,141
பெறுமானத்தேய்வு	2,231	2,694	2,856	2,853	2,648
திருத்த, பராமரிப்புச் செலவினங்கள்	307	398	463	266	354
தேறிய நிதிச் செலவினங்கள்	590	6,063	1,146	2,787	506
வரிக்கு முன்னரான தேறிய இலாபம்	9,640	10,460	15,222	-3,733	-755
மொத்த சொத்துக்கள்	87,020	100,834	108,274	103,216	125,953
மொத்த பொறுப்புக்கள்	63,757	72,356	69,044	66,233	84,433
மொத்த சமநிலை	23,264	28,479	39,231	36,983	46,075
மொத்தக் கடன்கள்	42,780	49,208	47,560	46,773	64,458
வருடத்தினுள் பெற்ற கடன்கள்	6,333	1,391	2,150	684	19,833
முக்கிய செயலாற்றுகைக் குறிகாட்டிகள்					
பயணிகளின் பயணங்கள் (எண்.) (மில்)	62,850	67,308	96,812	38,145	47,391
இடைமாற்றல் பயணிகள் (எண்.)(மில்)	10	11	10	2.4	1.5
பயணிகள் செயன்முறை நேரம் - வருகை (நிமி)	1.5	1.5	1.7	1.5	1.7
பயணிகள் செயன்முறை நேரம் - பறப்படுதல் (நிமி)	274,044	279,560	261,367	151,141	201,680

மூலங்கள்: வரையறுக்கப்பட்ட (இலங்கை) விமான நிலைய, விமானப் போக்குவரத்துக் கம்பனி மற்றும் பொது தொழில்முயற்சிகள் திணைக்களம்

8.8.2 ஸ்ரீ லங்கன் எயர்லைன்ஸ் லிமிட்டட்

ஸ்ரீலங்கன் ஏர்லைன்ஸ் நிறுவனம் 2021:22 நிதியாண்டில் ரூபா 171 பில்லியன் நட்டத்தைப் பதிவுசெய்த அதேவேளை இது, அதன் திரட்டப்பட்ட நட்டத்தை ரூபா 542 பில்லியன் என்ற தொகைக்கு இட்டுச் சென்றது. வரலாற்று ரீதியாக இந்த நட்டங்கள் வங்கிக் கடன்கள் மற்றும் வழங்குநர்களுக்கு தாமதமாக செலுத்துதல் மூலம் நிதியளிக்கப்பட்டன. அதன் விளைவாக, ஸ்ரீலங்கன் ஏர்லைன்ஸ் நிறுவனத்தின் வட்டி-தாங்கும் பொறுப்புடைமை, 2022 மார்ச் 31 நிலவரப்படி ரூபா 372 பில்லியனுக்கு அதிகரித்தது. இந்நிறுவனமானது வர்த்தகக் கடனாளிகளுக்கு ரூபா 183 பில்லியனைச் செலுத்த வேண்டிய நிலுவையில் உள்ள அதே சமயம் இதில் இலங்கை பெற்றோலியக் கூட்டுத்தாபனத்திற்குச் செலுத்த வேண்டிய தொகை ரூபா 89 பில்லியனாகும். மொத்தப் பொறுப்புடைமை ரூபா 618 பில்லியனைக் கொண்டிருந்தது. இந்தப் பின்னணியில், ஸ்ரீலங்கன் ஏர்லைன்ஸ் நிறுவனத்தின் நிதிச் செலவுகள் முந்தைய ஆண்டில் ரூபா 36 பில்லியனிலிருந்து ரூபா 122 பில்லியனுக்கு அதிகரித்துள்ளமை வங்கித் துறை மற்றும் இலங்கைப் பெற்றோலியக் கூட்டுத்தாபனம் ஆகியவை மீது குறிப்பிடத்தக்க தாக்கத்தை ஏற்படுத்தியுள்ளது. மேலும், 2021:22 இல் ஏற்பட்ட பாரிய இழப்பினால் ஸ்ரீலங்கன் ஏர்லைன்ஸ் நிறுவனத்தின் மூலதனத் தேய்வு மோசமடைந்தமை அரசாங்கத்தின் மட்டுப்படுத்தப்பட்ட அரசிறை இடைவெளி மற்றும் அரசு வங்கித் துறையின் நிதிச் சூழல் ஆகியவற்றின் பின்னணியில் நிறுவனத்தின் அக்கறைகள் குறித்து மேலும் சந்தேகத்தை ஏற்படுத்தியது.

எவ்வாறாயினும், நாட்டில் பல சவால்கள் நிலவிய போதிலும், கொவிட் தொற்றுநோய் மற்றும் விளம்பர நடவடிக்கைகளில் கணிசமான கவனம்

செலுத்தப்பட்டமையால், பயணிகளின் பயணக் கிலோமீட்டர்கள் அதிகரித்ததன் காரணமாக, ஸ்ரீ லங்கன் எயர்லைன்ஸ் நிறுவனமானது பயணிகள் மற்றும் சரக்கு நடவடிக்கைகளில் இருந்து அதன் செயல்பாட்டு வருமானத்தை 2020:21 இல் ரூபா 50,694 மில்லியனிலிருந்து 163 சதவீதம் உயர்த்தி 2021:22 இல் ரூபா 133,276 மில்லியன் தொகையைப் பதிவு செய்தது. 20:21 இல் 748.13 ஆர்பீகே மில்லியனிலிருந்து 2021:22 இல் 4,968.59 ஆர்பீகே மில்லியனாக மீட்டிப் பாதையை எட்டியது.

இந்த நெருக்கடியான பொருளாதார நிலையில் நிறுவனத்தின் நட்டங்களுக்கு நிதியளிப்பதை மேலும் தொடர முடியாமையால் குறுகிய கால கடன் வசதிகளை வழங்குவதைத் தொடர இரண்டு அரசு வங்கிகளுக்கு உதவியாக ஐ.அ.டொ. 205.4 மில்லியன் மற்றும் ரூபா 27.6 பில்லியன் வரையான ஏற்கனவே காலாவதியான அனைத்து ஆறுதல் கடிதங்களையும் மீண்டும் வழங்குவதற்கு பொதுத் திறைசேரியின் ஊடாக அரசாங்கம் ஒப்புதல் அளித்தது. ஸ்ரீ லங்கன் எயர்லைன்ஸ் நிறுவனத்தின் பொருளாதார பயனற்ற செயல்பாடுகள் மற்றும் நட்டங்கள் வரையறுக்கப்பட்ட அரசிறை இடைவெளியிலோ அல்லது அரசு வங்கித் துறையிலோ உற்பத்தித் திறன் கொண்ட தனியார் துறை கடன் வளர்ச்சிக்கு இடையூறாக இருக்க முடியாது.

எவ்வாறாயினும், நிலவும் பொருளாதார நிலைமைகளின் கீழ், அரசாங்கம் இனி ஸ்ரீ லங்கன் எயர்லைன்ஸ் நிறுவனத்தின் நட்டங்களுக்கு நிதியளிக்கும் நிலையில் இல்லை, எனவே பொருத்தமான வணிகப் பங்காளியைத் தேர்ந்தெடுப்பதன் மூலம் முறையான வணிக மறுசீரமைப்பு ஊடாக அவர்களின் பொறுப்புகளைத் தீர்க்க நிறுவனத்திற்கு உடனடி மாற்றம் தேவைப்படுகிறது.

அட்டவணை 8.22 | ஸ்ரீலங்கன் எயர்லைன்ஸ் நிறுவனத்தின் நிதி உற்பத்தி விளைவு

(ரூபா. மில்லியன்)

விபரம்	உண்மையான				தற்காலிக
	2017/18	2018/19	2019/20	2020/2021	
மொத்த வருமானம்	167,490	184,653	183,513	71,848	134,627
பயணி	131,494	147,900	147,673	16,328	78,340
சரக்கு	14,621	15,828	15,745	27,328	43,975
மேலதிகப் பயணப் பொதி	1,033	1,074	1,166	197	1,157
வேறு வருமானங்கள்	14,285	15,538	15,566	6,841	9,803
நிதி வருமானம்	181	90	317	525	639
ஏனைய வருமானமும் ஈட்டுகைகளும்	5,876	4,223	3,046	20,629	699
மொத்தச் செலவினம்	184,703	228,676	230,712	117,078	305,364
வானூர்தி எரிபொருட் செலவு	47,038	60,673	55,328	10,569	42,757
ஊழியர் செலவு	19,454	20,368	21,205	16,206	16,568
விமான நிலைய, பயண வழி ,பயணிகள் செலவுகள்	28,659	29,780	29,217	7,440	19,578
வானூர்திப் பராமரிப்பு முழுமையான சீராக்கற் செலவு	22,829	26,333	22,820	13,695	25,619
குத்தகை வானூர்தி வாடகை	25,726	-	1,394	2,265	-883
விற்பனை, சந்தைப்படுத்தல் , விளம்பரச் செலவுகள்	15,634	15,775	14,541	2,034	7,069

சிப்பந்திகளுக்கான செலவுகள்	6,036	6,582	6,557	1,680	3,262
ஏனைய தொழிற்பாட்டுச் செலவுகள்	6,711	14,302	14,127	4,325	7,002
தீர்க்கப்பட்ட/தீர்க்கப்படாத செலாவணி(சுட்டம்) / இழப்பு	2,017	3,414	6,119	6,895	47,718
பெறுமானத்தேய்வு மற்றும் கடனழிவு	1,779	1,349	19,014	16,296	14,184
தேறிய நிதிச் செலவு	8,820	19,331	40,390	35,673	122,490
தொழிற்பாட்டு செயற்பாடுகள் மீதான இலங்கை வெளிநாட்டு ஒதுக்குகளின் பிரயோகச் செலவு	-	30,769	-	-	-
வானூர்திக் குத்தகை ஒப்பந்தத்தை இரத்துச் செய்தமைக்கான நட்டசுடு	-	-	-	-	-
வரிக்கு முன்னரான இலாபம்/ (நட்டம்)	-17,213	-44,023	-47,199	-45,230	-170,751
திரட்டிய இழப்புகள்	-181,821	-223,488	-316,477	-326,341	-542,484
கடுமையான மூலதன இழப்பு	ஆம்	ஆம்	ஆம்	ஆம்	ஆம்
முக்கிய செயலாற்றுகைக் குறிகாட்டிகள்					
கொண்டு செல்லப்பட்ட பயணிகள் (RPK மில்)	15,280.78	15,689.19	14,547.97	748.13	4,968.59
வானூர்தித் தொகுதி (எண்ணிக்கை)	26	27	25	24	24
கொண்டு கொள்ளளவு (ASK மில்)	18,487.54	18,925.40	18,041.41	3,816.40	10,144.12
மொத்த வருமானத்தில் எரிபொருட் செலவு %	28%	33%	30%	15%	32%
பயணிகள் ஏற்றல் காரணி	82.65	82.9	80.64	19.6	48.98

மூலங்கள்: ஸ்ரீ லங்கன் எயர்லைன்ஸ் லிமிடட் மற்றும் பொது தொழில்முயற்சிகள் திணைக்களம்

8.9 நிருமாணத் துறை

அரசு பொறியியல் கூட்டுத்தாபனம், மத்திய பொறியியல் ஆலோசனைப் பணியகம் மற்றும் அரசு அபிவிருத்தி மற்றும் நிருமாணக் கூட்டுத்தாபனம் ஆகியவை நிருமாணக் கைத்தொழிலில் நேரடியாக ஈடுபட்டுள்ள முக்கிய மூன்று அரசுக்கு சொந்தமான நிறுவனங்களாகும். பொருளாதாரத்தில் சாதகமற்ற சூழ்நிலைகள் இருந்தபோதிலும், மேற்கண்ட அரசுடைமைத் தொழில்முயற்சி நிறுவனங்களின் மொத்த விற்பனைப் புரள்வு 2020 ஆம் ஆண்டில் ரூபா 10,521 மில்லியனிலிருந்து 31 சதவீதம் அதிகரித்து 2021 ஆம் ஆண்டில் ரூபா 13,751 மில்லியனைப் பதிவு செய்தது.

ஒப்பந்ததாரர்கள் மேற்கொள்ளும் பணிகளுக்கு அரசு செலுத்த வேண்டிய நிலுவைத் தொகை அதிகரிப்பதால், அரசுக்கு சொந்தமான கட்டுமான நிறுவனங்கள் உட்பட கட்டுமானத் துறையில் உள்ள அனைத்து நிறுவனங்களும் பணப்புழக்க நெருக்கடியால் பாதிக்கப்பட்டுள்ளன. அரசு பொறியியல் கூட்டுத்தாபனம், மத்திய பொறியியல் ஆலோசனைப் பணியகம் மற்றும் அரசு அபிவிருத்தி மற்றும் நிருமாணக் கூட்டுத்தாபனம் ஆகியவற்றிற்கு கட்டுமானப் பணிகளுக்காக அரசாங்க நிறுவனங்களிலிருந்து கிடைக்கப்பெற வேண்டிய மொத்தத் தொகை கிட்டத்தட்ட ரூபா 17,242 மில்லியன் ஆகும். இது 2020 ஆம் ஆண்டை விட 5 சதவீத

அதிகரிப்பாகும். அதே போன்று தனியார் துறை கட்டுமான நிறுவனங்களும் தனியாருக்கு செலுத்த வேண்டிய நிலுவைத் தொகையை வழங்காமையால் பாதிக்கப்பட்டுள்ளன.

8.9.1 அரசு பொறியியல் கூட்டத்தாபனம்

2020 ஆம் ஆண்டில் ரூபா 2,182.6 மில்லியனாகக் காணப்பட்ட அரசு பொறியியல் கூட்டுத்தாபனத்தின் வருவாய் 2021 இல் ரூபா 2,961.2 மில்லியனாக 36 சதவீதத்தினாலும் செலவினம் 23 சதவீதத்தினாலும் அதிகரித்துள்ளது. அரசு பொறியியல் கூட்டுத்தாபனம் 2021 இல் ரூபா 1,020 மில்லியன் நட்டத்தைப் பதிவுசெய்ததுடன் 2020 ஆம் ஆண்டுடன் ஒப்பிடும்போது இது 4 சதவீதம் சரிவாகும். இந் நிறுவனத்தின் வரவுகள் 2020 இல் ரூபா 5,384.9 மில்லியனிலிருந்து 10 சதவீதம் அதிகரித்து 2021 இல் ரூபா 5,928 மில்லியனைக் கொண்டிருந்தது.

சரியான நேரத்தில் வரவுகளைப் பெறாமையையும் இறக்குமதி கட்டுப்பாடுகள் மற்றும் நாணய மதிப்பிறக்கம் ஆகியவற்றின் மூலம் உருவாக்கப்பட்ட உள்ளீடுகளுக்கான குறிப்பிடத்தக்க மேம்படுத்தப்பட்ட விலை ஆகியவற்றின் காரணமாக அரசு பொறியியல் கூட்டுத்தாபனம் கடுமையான பணப்புழக்க நெருக்கடியை எதிர்கொள்கிறது.

அட்டவணை 8.23 | அரசு பொறியியல் கூட்டுத்தொழில்நிதி உற்பத்தி விளைவு

(ரூபா. மில்லியன்)

விபரம்	உண்மையான				தற்காலிக
	2017	2018	2019*	2020*	2021
வருமானம்	3,822	3,439	3,913	2,183	2,961
நிர்மாணத் துறை	3,624	3,279	3,424	1,763	2,932
மதியுரைச் சேவை	199	161	490	419	29
செலவினம்	5,139	5,197	4,890	3,248	3,981
தொழிற்பாட்டு செலவினம்	2,807	2,797	2,678	1,229	1,832
ஊழியர் செலவு	2,110	2,120	1,846.1	1,594	1,924
நிதிச் செலவு	221	281	366	426	226
இலாபம்/ (நட்டம்)	-1,317	-1,758	-976	-1,066	-1,020
வங்கி நிலுவைப் படுகடள்	664	2,121	2,030	2,130	2,130
கிடைக்க வேண்டியவை	5,523	5,268	5,183	5,385	5,928

மூலம்: அரசு பொறியியல் கூட்டுத்தொழில்நிதி மற்றும் பொது தொழில்முயற்சிகள் திணைக்களம் மூலதேசிய உபகரண மற்றும் இயந்திர நிறுவனத்தின் கணக்குகள் இன்றி

2021 ஆம் ஆண்டில் அரசு பொறியியல் கூட்டுத்தொழில்நிதி ரூபா 5,937.3 மில்லியன் பெறுமதியான கருத்திட்டங்களை மேற்கொண்டுள்ளது. அத்துடன் சிவில் விமான போக்குவரத்து அதிகாரசபையின் கட்டடம், வத்தளை மாவட்ட நீதிமன்ற வளாகம், இசுருபாய கட்டடத்தொகுதியின் இடைவெளி கட்டடம், இரத்தமலானையில் உள்ள பல்கலைக்கழகக் கல்லூரி, பேராதனை சிறுவர் வைத்தியசாலை உள்ளடங்கலாக சில அரசாங்க நிர்மாண வேலைத்திட்டங்கள் பூர்த்தி செய்யப்பட்டன.

8.9.2 மத்திய பொறியியல் ஆலோசனைப் பணியகம்

மத்திய பொறியியல் ஆலோசனைப் பணியகத்தின் வருவாய் 2021 ஆம் ஆண்டில் 3 சதவீதம் குறைந்து ரூபா 6,361 மில்லியனாக இருந்த அதே நேரத்தில் இலாபமும்

2020 ஆம் ஆண்டில் ரூபா 261 மில்லியனிலிருந்து 4 சதவீதம் சரிந்து 2021 இல் ரூபா 250 மில்லியனைக் கொண்டிருந்தது. மத்திய பொறியியல் ஆலோசனைப் பணியகத்தின் மொத்த வரவுகள், மீண்டும் அதன் அடிமட்டத்தில் அழுத்தத்தை உருவாக்கும் வகையில் 2021 ஆம் ஆண்டின் இறுதியில் ரூபா 10,757 மில்லியன் வரை குறைவடைந்தது. இந்த ஆண்டில், மத்திய பொறியியல் ஆலோசனைப் பணியகமானது ஒரு வணிக பல்வகைப்படுத்தல் மூலோபாயமாகவும், 2021 ஆம் ஆண்டில் விவசாய முயற்சியில் முதலீடு செய்வதற்கான அரசாங்கக் கொள்கையை கடைப்பிடிக்கவும் வேளாண் பொறியியலில் முதலீடு செய்துள்ளது. பணியகமானது 2021 ஆம் ஆண்டில் மேற்கொள்ளப்பட்ட ரூபா 2,544 மில்லியன் பெறுமதியான புதிய அரசு துறை கருத்திட்டங்கள் உட்பட 2021 ஆம் ஆண்டின் இறுதியில் ரூபா 33,400 மில்லியன் பெறுமதியான கருத்திட்டங்களில் ஈடுபட்டுள்ளது.

அட்டவணை 8.24 | மத்திய பொறியியல் மதியுரைச் சேவைப் பணியகத்தின் நிதி உற்பத்தி விளைவு

(ரூபா. மில்லியன்)

விபரம்	உண்மையான				தற்காலிக
	2017	2018	2019*	2020*	2021
வருமானம்	13,693	10,128	8,032	6,557	6,361
நிர்மாணத் துறை	10,769	7,033	5,128	4,124	3,947
ஆலோசனைச் சேவை	2,427	2,634	2,420	2,008	2,117
வேறு வருமானங்கள்	180	157	170	162	121
நிதி வருமானம்	317	304	314	263	176
மேத்த செலவினம்	12,936	9,602	7,691	6,296	6,111
தொழிற்பாட்டுச் செலவினங்கள்	11,556	7,987	6,005	4,548	4,441
ஊழியர் செலவு	1,370	1,602	1,682	1,743	1,665
நிதிச் செலவு	10	13	4	5	5
ஏனைய	-	-	-	-	-
இலாபம்/ (நட்டம்)	757	526	340	261	250
வங்கி நிலுவைப் படுகடள்	-	-	-	-	-
கிடைக்க வேண்டியவை	14,401	11,485	11,741	10,743	10,757

மூலம்: மத்திய பொறியியல் மதியுரைச் சேவைப் பணியகம், பொது தொழில்முயற்சிகள் திணைக்களம்

8.9.3 அரசு அபிவிருத்தி மற்றும் நிருமாணக் கூட்டுத்தாபனம்

2020 ஆம் ஆண்டின் ரூபா 1,782 மில்லியனுடன் ஒப்பிடுகையில் அரசு அபிவிருத்தி மற்றும் நிருமாணக் கூட்டுத்தாபனத்தின் மொத்த வருவாய் 149 சதவீதம் கணிசமாக அதிகரித்து ரூபா 4,430 மில்லியனை அடையப்பெற்றது. 2020 ஆம் ஆண்டின் ரூபா 257 மில்லியன் தேறிய நடத்தாடன் ஒப்பிடுகையில் 2021 இல் ரூபா 43 மில்லியன் தேறிய இலாபம் பதிவாகியுள்ளது. 2021 ஆம் ஆண்டின் இறுதியில் அரசு அபிவிருத்தி

மற்றும் நிருமாணக் கூட்டுத்தாபனத்தின் மொத்த வருவாக ரூபா 557 மில்லியனாகக் காணப்பட்டது.

2021 ஆம் ஆண்டில் செயல்பாடுகளை விரிவுபடுத்தும் போது, அரசு அபிவிருத்தி மற்றும் நிருமாணக் கூட்டுத்தாபனம் 2021 இன் இறுதியில் ரூபா 7,442.35 மில்லியன் பெறுமதியான கருத்திட்டங்களில் ஈடுபட்டுள்ளது. அதுமட்டுமன்றி ரூபா 5,892.28 மில்லியன் பெறுமதியான புதிய கருத்திட்டங்கள் மேற்கொள்ளப்படவுள்ளதுடன், 2021 இல் ரூபா 513.06 மில்லியன் பெறுமதியான அரசாங்க கருத்திட்டங்களை நிறைவேற்றியுள்ளது.

அட்டவணை 8.25 | அரசு அபிவிருத்தி, நிர்மாணக் கூட்டுத்தாபனத்தின் நிதி உற்பத்தி விளைவு

(ரூபா. மில்லியன்)

விபரம்	உண்மையான				தற்காலிக 2021
	2017	2018	2019*	2020*	
வருமானம்	2,531	3,082	4,318	1,782	4,430
நிர்மாணத் துறை	2,348	2,878	4,192	1,449	4,216
ஏனையவை	182	204	126	333	214
மொத்தச் செலவினம்	2,519	3,064	5,162	2,039	4,386
தொழிற்பாட்டுச் செலவினங்கள்	2,175.0	2,696	4,584	1,338	3,812
ஊழியர் செலவு	139	148	177	161	109
நிதிச் செலவு	119	145	224	209	259
ஏனையவை	86	75	177	331	206
இலாபம், (நட்டம்)	12	19	-844	-257	43
வங்கி நிலுவை படுகடன்கள்	929	1,497	1,680	1,854	1,989
மிகைப்பற்று உள்ளடங்கலாக	21	1,146	1,298	1,429	1,845
மிகைப்பற்று நீங்கலாக	353	437	560	333	557
கிடைக்க வேண்டியவை	353	437	560	333	557

மூலங்கள்: அரசு அபிவிருத்தி, நிர்மாணக் கூட்டுத்தாபனம் மற்றும் பொது தொழில்முயற்சிகள் திணைக்களம்

8.10 லொத்தர்கள்

தேசிய லொத்தர் சபை மற்றும் அபிவிருத்தி லொத்தர் சபை என்பன இலங்கையில் லொத்தர் சீட்டிலுட்பில் பிரதான நிறுவனங்களாக செயற்பட்டுவருவதுடன் அவை மத்திய அரசாங்கத்திற்கு முழுமையாகச் சொந்தமான நிறுவனங்களாகவும் விளங்குகின்றன. இரண்டு சபைகளும் வாரம் முழுவதும் பல்வேறு செயலற்ற மற்றும் உடனடி (கீறல்) லொத்தர்களை சீட்டிழுப்புச் செய்கின்றன. 2021 ஆம் ஆண்டில் தேசிய லொத்தர் சபை 16 வகையான லொத்தர்களை (14 செயலற்ற மற்றும் 2 உடனடி) வெளியிட்டதோடு, அபிவிருத்தி லொத்தர் சபையினால் 9 வகையான லொத்தர்கள் (8 செயலற்ற மற்றும் 1 உடனடி) வெளியிடப்பட்டன. 2021 ஆம் ஆண்டில் 16 பில்லியன் ரூபாவுக்கும் மேலான பரிசுத் தொகைகள் இவ்விரு லொத்தர் சபைகள் மூலம் வழங்கப்பட்டுள்ளன. எவ்வாறாயினும், அதிக வருமானம் ஈட்டுபவர்கள் மற்றும் வெளிநாட்டில் வசிக்கும் இலங்கையர்கள் போன்ற அணுகப்படாத வாடிக்கையாளர்களைப் பெறுவதற்கான உத்திகளை அபிவிருத்தி செய்யும் அதே வேளையில் புதிய உயர் தொழில்நுட்ப கண்டுபிடிப்புகளுடன் வேகத்தை தக்கவைக்க மெய்நிகர் தளங்கள் அறிமுகப்படுத்தப்பட வேண்டும்.

8.10.1 தேசிய லொத்தர் சபை

தேசிய லொத்தர் சபையின் லொத்தர் விற்பனை வருமானமானது 2020 ஆம் ஆண்டில் ரூபா 18,041 மில்லியனிலிருந்து 2021 ஆம் ஆண்டில் ரூபா 17,292 மில்லியனாக 4.2 சதவீதத்தினால் வீழ்ச்சியடைந்தது. அறிவிக்கப்பட்ட பரிசுகள் 2020 ஆம் ஆண்டில் ரூபா 8,668 மில்லியனிலிருந்து 3.6 சதவீதம் குறைந்து 2021 இல் ரூபா 8,352 மில்லியன் ரூபாய்களுக்கு வீழ்ச்சியடைந்தது. மொத்த பங்களிப்பாகிய ரூபா 2,148 மில்லியன் தேசிய லொத்தர் சபை மூலம் 2021 இல் ஒருங்கிணைந்த நிதியத்திற்கு அனுப்பப்பட்டுள்ளது, இதில் விவசாயத் துறை - ரூபா 444 மில்லியன் (கொவிசெத), வீடமைப்பு அபிவிருத்தி - ரூபா 34 மில்லியன் (செவன), சுகாதாரம், மருத்துவ சேவைகள் மற்றும் தொழிலாளர் சேவைகள் - ரூபா 56 மில்லியன் (ஜாதிக சம்பத) மற்றும் ரணவிரு சேவா, விளையாட்டு சேவைகள் - ரூபா 45 மில்லியன் (சுப்பிரி வாசனா). மேலும், தேசிய லொத்தர் சபையானது நீரோகா மற்றும் சம்பத லக்ன வரம் வின் விற்பனையைப் பயன்படுத்தி தேசிய சிறுநீரக நிதியத்திற்கு ரூபா 14 மில்லியன் பங்களிப்புக்களை வழங்கியுள்ளது.

2021 ஆம் ஆண்டின் இறுதியில் 111 வர்த்தகர்கள், 3,004 முகவர்கள் மற்றும் சுமார் 17,784 விற்பனையாளர்களைக் கொண்டு நாடு முழுவதும் உள்ளடக்கிய முகவர் வலையமைப்பொன்றை தேசிய லொத்தர் சபை கொண்டிருந்தது. மேலும், அனைத்து

பங்குதாரர்களுக்கும் செல்வத்தை உருவாக்கும் முக்கிய மூலோபாயத்திற்கு ஏற்ப அனைத்து பிரிவுகளுக்கும் தொடர்ந்து விரிவடைவடையச் செய்வதன் மூலம் லொத்தர் துறையில் வலுவான தயாரிப்புத் தொகுதியை தேசிய லொத்தர் சபை உருவாக்கியுள்ளது.

அட்டவணை 8.26 | தேசிய லொத்தர் சபையின் நிதி விளைவுகள்

(ரூபா. மில்லியன்)

விபரம்	உண்மையான				தற்காலிக 2021
	2017	2018	2019*	2020*	
வருமானம்	16,015	19675	21,439	17,611	16,883
லொத்தர் விற்பனை வருமானம்	16,747	20,438	22,079	18,041	17,292
நேர் வரிகளைக் கழிக்க - உற்பத்தி வரி	131	-	-	-	-
கழி: நேரல்லா வரிகள்	742	890	911	430	409
பெறுமதிசேர் வரி	236	287	282	-	-
வேறு வருமானங்கள்	377	414	553	423	416
செலவினம்	15,414	18,924	20,397	16,333	16,079
முகவர்,விற்பனையாளர் தரகக் கட்டணம்	3,103	3,573	4,005	3,383	3,242
பிரகடனப்படுத்தப்பட்ட பரிசுகள்	7,995	9,834	10,608	8,668	8,352
டிக்கற் அச்சிடல் செலவுகள்	453	507	531	443	425
விநியோகம், விற்பனைகள், சந்தைப்படுத்தல்	1,246	1,534	1508	893	1,074
நிருவாகச் செலவுகள்	693	752	809	773	812
நிதிச் செலவு	40	43	25	10	12
திரட்டு நிதியம் மற்றும் தேசிய சிறுநீரக நிதியத்திற்க்கான பங்களிப்பு	2,016	2,427	2,638	2,205	2,162
வரிக்கு முன்னரான தேறிய இலாபம்	624	1038	1323	1,435	1,003
வருமான வரி	484	j..	717	352	43
வரிக்குப் பின்னரான தேறிய இலாபம்	139	-38	606	1,083	960
முக்கிய செயலாற்றுகைக் குறிகாட்டிகள்					
முகவர் வலையமைப்பு	3,000	3,100	4,279	3,607	3,257
திரட்டு நிதிய பங்களிப்பு வருமான % இல்	12.12	12.34	12.3	12	12.06

மூலங்கள்: தேசிய லொத்தர் சபை, பொது தொழில்முயற்சிகள் திணைக்களம்

8.10.2 அபிவிருத்தி லொத்தர் சபை

அபிவிருத்தி லொத்தர் சபையின் வருவாய் திரட்டல் 2020 ஆம் ஆண்டில் ரூபா 15,033 மில்லியனில் இருந்து 2.2 சதவீதம் அதிகரித்து 2021 இல் ரூபா 15,364 மில்லியனினைக் கொண்டிருந்தது. 2020 ஆம் ஆண்டுடன் ஒப்பிடும் போது விலை கொடுப்பனவுகள் ரூபா 7,703 மில்லியனிலிருந்து 2021 இல் ரூபா 7,866 மில்லியன் வரை 2 சதவீதத்தினால் அதிகரித்துக் காணப்பட்டது. இச் சபை 2021 ஆம் ஆண்டில் மொத்தம் ரூபா 939 மில்லியனினைக் கொண்டு 64 சூப்பர் ஜாக்பாட் வெற்றியாளர்களை உருவாக்கியது. அபிவிருத்தி லொத்தர் சபை, மஹாபொல நம்பிக்கை நிதியத்தின் ஊடாக பல்கலைக்கழக மாணவர்களுக்கு புலமைப்பரிசில்களை வழங்குகிறது. இதேபோல், நிதி நெருக்கடியில் உள்ள நோயாளிகளுக்கு

உதவுவதன் மூலம் அபிவிருத்தி லொத்தர் சபையால் உருவாக்கப்பட்ட நிதியால் சுகாதாரத் துறைக்கும் ஒத்துழைப்பு வழங்கப்படுகிறது. 2021 ஆம் ஆண்டிற்கான இந்த பங்களிப்பு 2020 இல் ரூபா 2,775 மில்லியனிலிருந்து 17 சதவீதத்தினால் சரிவடைந்து ரூபா 2,305 மில்லியனினைக் கொண்டிருந்தது.

2021 ஆம் ஆண்டின் இறுதியில், நாடளாவிய ரீதியில் 89 விநியோகஸ்தர்கள், 2,591 முகவர்கள் மற்றும் சுமார் 19,056 விற்பனை உதவியாளர்களைக் கொண்ட முகவர் வலையமைப்பொன்றுடன் அபிவிருத்தி லொத்தர் சபை இயங்கியது. அபிவிருத்தி லொத்தர் சபையானது உள்ளூர் மக்களுக்கு டிஜிட்டல் தளத்தைப் பயன்படுத்தி லொத்தர்களை வாங்க உதவும் வகையில் “டீஎல்பீ சுவீப் எப்” எனும் செயலியை அறிமுகப்படுத்தியது.

அட்டவணை 8.27 | தேசிய லொத்தர் சபையின் நிதி உற்பத்தி விளைவு

(ரூபா. மில்லியன்)

விபரம்	உண்மையான				தற்காலிக
	2017	2018	2019*	2020*	2021
வருமானம்	14,068	16,171	17,361	18,034	17,299
லொத்தர் விற்பனை வருமானம்	14,628	16,583	17,805	15,400	15,730
கழி: நேரில் வரிகள்	647	722	734	367	366
பெறுமதிசேர் வரி	229	259	251	-	-
உற்பத்தி வரி	111	-	-	-	-
வேறு வருமானங்கள்	130	202	194	158	110
பதிவளிக்கப்பட்ட பரிசுகள்	297	367	347	331	342
செலவினம்	11,569	13,223	14,237	12,339	12,667
முகவர்,விற்பனையாளர் தரகுக் கட்டணம்	2,529	2,899	3,209	2884	2,947
பிரகடனப்படுத்தப்பட்ட பரிசுகள்	7,263	8,296	8,903	7,703	7,866
சீட்டிழுப்புச் செலவினம்	466	575	584	510	542
டிக்கற் அச்சிடற் செலவினம்	387	402	460	451	434
விநியோகம்,விற்பனை, சந்தைப்படுத்தல்	494	589	539	284	341
நிருவாகச் செலவுகள்	419	464	542	507	537
வரிக்கு முன்னரான தேறிய இலாபம்	2,331	2,735	2,897	2,994	2,954
வருமான வரி	1819	553	235	11	83
வரிக்குப் பின்னரான தேறிய இலாபம்	511	2,182	2,662	2,983	2,870
சனாதிபதி நிதிய பங்களிப்பு	507	2,058	2,428	2,775	2,305
விற்பனையாளர்கள்	2,854	2,900	3,000	2,810	2,946
சனாதிபதி நிதிய பங்களிப்பு, வருமான % இல்	3.43	12.73	14	17.9	15
மூலம்: அபிவிருத்தி லொத்தர் சபை, பொது தொழில்முயற்சிகள் திணைக்களம்					

8.11 கால்நடைவள மற்றும் பாற்பண்ணை உற்பத்திகள்

இலங்கை கால்நடைவள துறையானது தேசிய கால்நடைவள அபிவிருத்திச் சபை மற்றும் மில்கோ (பிரைவேற்) லிமிட்டட் ஆகிய இரண்டு அரசுமைய முயற்சிகளைப் பிரதானமாகக் கொண்டுள்ளதுடன், அவை கால்நடைவள உற்பத்திகள் மற்றும் பாற்பொருட்களின் உற்பத்தி மற்றும் சந்தைப்படுத்தல் ஆகியவற்றில் முக்கிய பங்கு வகிக்கின்றன. சமகால தரவுகளின்படி, 2021 ஆம் ஆண்டில் ஆண்டு பால் உற்பத்தி 4.5 சதவீதம் அதிகரித்த போதிலும், மொத்த பால் தேவையில் சுமார் 4.5 சதவீதம் மட்டுமே உள்நாட்டு உற்பத்தியால் பூர்த்தி செய்யப்படுகிறது. ஆளொருவருக்குப் பரிந்துரைக்கப்பட்ட தினசரி பால் நுகர்வு அளவை அடிப்படையாகக் கொண்டு, இலங்கைக்கு தன்னிறைவு நிலையை அடைய வருடத்திற்கு 1631.55 மில்லியன் லீற்றர் பால் தேவைப்படுகிறது. மேம்படுத்தப்பட்ட இனங்களுடன் உள்ளக பண்ணை வளர்ப்பினை அறிமுகப்படுத்துதல், தீவன விநியோகத்தின் தரத்தை மேம்படுத்துதல் மற்றும் கால்நடை தீவனங்களைப் பாதுகாத்தல் ஆகியவை உள்ளூர் உற்பத்தியை அதிகரிப்பதற்கான நடவடிக்கைகளாக அடையாளம் காணப்பட்டுள்ளன.

8.11.1 மில்கோ (பிரைவேற்) லிமிட்டட்

உள்ளூர் பால் பண்ணையாளர்களை வலுப்படுத்தும் அதே வேளையில் தூய பால் உற்பத்தியில் வளர்ச்சியை அடையும் நோக்கில் மில்கோ நிறுவனம்

நிறுவப்பட்டது. 2021 ஆம் ஆண்டில், நாட்டின் மொத்த பால் உற்பத்தியில் 13.25 சதவீதத்தை மில்கோ சேகரித்துள்ளது.

மில்கோவின் தேறிய இலாபம் 2020 இல் ரூபா 230 மில்லியனிலிருந்து 43 சதவீதம் அதிகரித்து 2021 ஆம் ஆண்டில் ரூபா 330 மில்லியனைப் பதிவுசெய்தது. இது கடந்த 6 ஆண்டுகளில் மில்கோவினால் பதிவு செய்யப்பட்ட மிக உயர்ந்த இலாபமாக அமைந்த அதேவேளை, இதன் விளைவாக தலா பங்கிற்கான வருவாய் 2020 ஆம் ஆண்டில் ரூபா 7.19 இலிருந்து 2021 ஆம் ஆண்டில் ரூபா 10.31 வரை அதிகரித்தது. 2021 ஆம் ஆண்டில் வங்கியின் கடனில் ரூபா 191 மில்லியன் வரையான கணிசமான வீழ்ச்சியுடன் இணைந்து, அரசாங்கத்தின் படுகடன் உரிமைப்பங்கு மாற்றத்தால் ஏற்பட்ட நிதிச் செலவில் 75.8 சதவிகித வீழ்ச்சியும் மில்கோவின் நிதி நிலையைப் பலப்படுத்தியுள்ளது.

அம்பேவெல தொழிற்சாலை மாத்திரம் வருடத்திற்கு சுமார் 12,960 மெ.தொ உற்பத்தி செய்யும் திறன் கொண்டிருந்தாலும், 2021 ஆம் ஆண்டில் மில்கோ நிறுவனம் 3.6 மெ.தொ பால் மாவையே உற்பத்தி செய்துள்ளது. இது உள்ளாட்டுத் தேவையை விட மிகக் குறைவானதாகும். எவ்வாறாயினும், இலாபம் ஈட்டும் போக்குகளின் நிலைபேறான தன்மையை உறுதி செய்யும் அதே வேளையில் சந்தைத் தேவையைப் பூர்த்தி செய்வதற்காக புதிய பசும் பால் விநியோகச் சங்கிலிகளை அடையாளம் கண்டு பால் மா உற்பத்தியை அதிகரிக்கும் திறனை நிறுவனம் விருத்தி செய்தல் வேண்டும்.

அட்டவணை 8.28 | வரையறுக்கப்பட்ட மில்கோ (தனி) கம்பனியின் நிதி உற்பத்தி விளைவு

(ரூபா. மில்லியன்)

விபரம்	உண்மையான				தற்காலிக 2021
	2017	2018	2019*	2020*	
வருமானம்	10,593	12,025	10,393	11,190	12,473
பால் உற்பத்திகளின் விற்பனை	10,161	11,612	10,313	11,104	12,393
வேறு வருமானங்கள்	432	412	80	86	80
செலவினம்	11,199	12,708	11,256	10,960	12,143
நேரடிச் செலவுகள்	9,817	11,385	9,918	9,790	10,944
விற்பனை மற்றும் விநியோகம்	351	475	399	349	412
நிர்வாகம்	676	641	688	684	742
நிதிச் செலவு	99	189	196	120	29
ஏனைய செலவினங்கள்	256	18	55	17	17
வரிக்கு முன்னரான இலாபம். (நட்டம்)	-606	-683	(863)	230	330
நிலுவை வங்கிப் படுகடன்கள்	1418	1657	1,678	753	191
முக்கிய செயலாற்றுகைக் குறிகாட்டிகள்					
பால் சேகரிப்பு (மில்.லீற்)	96	91	67	67	68
பங்கு ரூபாவுக்கான சம்பாத்தியங்கள்	-18.98	-15.08	(27.30)	7.19	10.31

மூலம்: வரையறுக்கப்பட்ட மில்கோ (தனியார்) கம்பனி மற்றும் பொது தொழில்முயற்சிகள் திணைக்களம்

8.11.2 தேசிய கால்நடைவள அபிவிருத்திச் சபை

கால்நடைவள மற்றும் பாற்பண்ணைப் பொருட்களின் முன்னணி வழங்குநர்களில் ஒருவராக விளங்கும் தேசிய கால்நடைவள அபிவிருத்தி சபை நாட்டில் தன்னிறைவை உருவாக்குவதற்கான தேசிய முயற்சிக்கு உரிய அங்கீகாரமாக புதிய தொழில்நுட்பம் மற்றும் கண்டுபிடிப்புகளை உட்புகுத்தி தரமான இனப்பெருக்க பொருட்கள், கால்நடைகள் மற்றும் விவசாயப் பொருட்களை உருவாக்குவதன் மூலம் கால்நடை மற்றும் பாற்பண்ணைத் தொழிலை மேம்படுத்துவதில் உறுதியுடன் ஈடுபட்டுள்ளது. மொத்த வருடாந்த பால் உற்பத்தி 10.36 மில்லியன் லீற்றராகவும் தேசிய உற்பத்தியில் தேசிய கால்நடைவள அபிவிருத்தி சபையின் ஒட்டுமொத்த பங்களிப்பு 2021 ஆம் ஆண்டின் இறுதியில் 2.3 சதவீதமாகவும் உள்ளது.

தேசிய கால்நடைவள அபிவிருத்தி சபை தற்போது 32 கால்நடைவள மற்றும் தெங்குப் பயிர் ஒருங்கிணைந்த பண்ணைகளை 41 தேசிய கால்நடைவள அபிவிருத்தி சபை பால் விற்பனை நிலையங்கள் மற்றும் பண்ணை சார்ந்த 16 விற்பனை மையங்களின் வலையமைப்புடன் நிருவகித்து வருகிறது.

மொத்தமுள்ள 12,204 ஹெக்டரெயர் நிலப்பரப்பில், தென்னை முக்கோணத்தில் அமைந்துள்ள 10 பண்ணைகள் உட்பட சுமார் 3,908 ஹெக்டரெயர் நிலப்பரப்பில் 2021 இல் 17 மில்லியன் காய்கள் உற்பத்தி செய்யப்பட்டு, உற்பத்தியின் ஒரு பகுதி உள்ளூர் நுகர்வோரின் பாவனைக்காக தேங்காய் எண்ணெய்யாக மாற்றப்பட்டது. மேலும், இச் சபையானது 2021 இல் அதன் அனைத்து பண்ணைகளிலும் 2,400 மெட்ரிக் தொன் சேதன உரங்களை உற்பத்தி செய்தது. மேலும், இலங்கை கோழிப்பண்ணை அபிவிருத்தி (பிரைவேட்) லிமிட்டெட் ஒரு துணை நிறுவனமாகிய அதேசமயம் மகாவலி கால்நடைவள முற்சியாண்மை தேசிய கால்நடைவள அபிவிருத்தி சபையின் கூட்டுப்பங்களியாவும் வந்துள்ளது.

விலங்குத் தீவன விலை அதிகரிப்புடன் பாற்பண்ணைத் துறையின் உற்பத்திச் செலவு கடுமையாக அதிகரித்துள்ள போதிலும் முந்தைய ஆண்டை விட 2021 இல் ஈட்டிய 12.87 சதவீத வருவாய் அதிகரிப்பு காரணமாக, தேசிய கால்நடைவள அபிவிருத்தி சபை, ரூபா 158 மில்லியன் குறிப்பிடத்தக்க இலாபத்தை அடைய

அட்டவணை 8.29 | தேசிய கால்நடை அபிவிருத்திச் சபையின் நிதி உற்பத்தி விளைவு

(ரூபா. மில்லியன்)

விபரம்	உண்மையான				தற்காலிக 2021
	2017	2018	2019*	2020*	
வருமானம்	2,844	2,742	2,807	3,232	3,648
செலவினம்	3,714	3,331	3,170	3,328	3,558
நேரடிச் செலவு	2,620	2,254	2,099	2,230	2,454
நிர்வாகச் செலவு	892	843	983	1030	1043
விநியோகச் செலவு	15	2	15	26	27
ஏனைய செலவு	9	52	18	16	18
நிதிச் செலவு	178	181	55	26	16

வரிக்கு முன்னரான இலாபம்/ (நட்டம்)	-870	-589	-362	0.3	158
நிலுவை வங்கிக் படுகடன்கள்	249	202	257	215	195
முக்கிய செயலாற்றுகை குறிகாட்டி					
தூய கால்நடை பால் (லீற்.'000)	14,368	15,834	12,432	12,000	9,774
எருதுப்பால் லீற்.'000)	635	715	649	580	587
ஆட்டுப்பால் லீற் '000)	12.8	13.5	14.8	15	13
தயிர் உற்பத்தி (லீற். '000)	482	515	533	420	431
யோகட். (80 அட்கோப்பைகள் (எண்ணிக்கை) '000)	370	415	350	410	644

மூலம்: தேசிய கால்நடைகள் அபிவிருத்தி சபை மற்றும் பொதுதொழில்முயற்சிகள் திணைக்களம்

8.12 சந்தைப்படுத்தலும் விநியோகமும்

8.12.1 லங்கா சதொச லிமிட்டட்

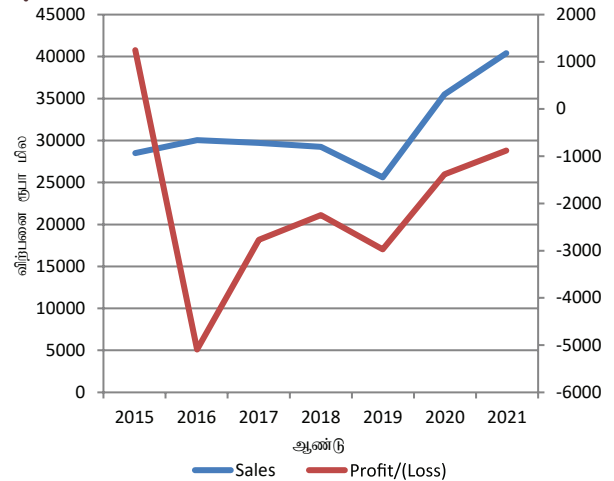
லங்கா சதொச லிமிட்டட் நிறுவனமானது இலங்கையின் மிகப்பெரிய சில்லறை விற்பனை வலையமைப்பைக் கொண்ட ஒரு அரசுடைமை நிறுவனமாகும். இது நாடளாவிய ரீதியில் 437 விற்பனை நிலையங்களைக் கொண்டுள்ளதுடன் அவற்றில் 4500 இற்கும் மேற்பட்ட ஊழியர்கள் பணியாற்றுகின்றார்கள். 2021 ஆம் ஆண்டில் லங்கா சதொச லிமிட்டட் நிறுவனத்தின் தேறிய நட்டங்கள் 36 சதவீதம் வீழ்ச்சியடைந்து ரூபா 880 மில்லியனைக் கொண்டிருந்தது. நிறுவனத்தின் மொத்த இலாப விகிதம் 10.5 சதவீதமாக இருந்தாலும், மொத்த விற்பனை 2020 ஆம் ஆண்டில் ரூபா 35,579 மில்லியனாக இருந்து 2021 இல் ரூபா 40,473 மில்லியன் வரை 14 சதவீதம் அதிகரித்துள்ளது. தொற்றுநோய் பரவலின் போது டுளுடு லங்கா சதொச நிறுவனத்தின் விற்பனையில் ஏற்பட்ட வளர்ச்சி இதற்கு முக்கிய காரணமாகும். 2021 இறுதிக்குள் லங்கா சதொச நிறுவனம் ரூபா 8 பில்லியனுக்கும் அதிகமான ஒரு பெரிய தொகையை செலுத்தவேண்டி ஏற்பட்டது. அது கடந்த காலத்தில் கொண்டிருந்த மோசமான கடன் தீர்வுத் திட்டங்களே இதற்குக் காரணமாகும். மேலும் சரக்குகளின் இருப்புகளை இடையூறு இல்லாமல் பெறுவதற்கும், வழங்குநர்களிடமிருந்து கவர்ச்சிகரமான தள்ளுபடிகளைப் பெறுவதற்கும் இந்தத் தொகைகளைத் தீர்ப்பது அவசியம். வர்த்தகக் கொடுப்பனைவக் குறைக்க உள்நாட்டில் உருவாக்கப்பட்ட மிகை எதுவும் இல்லாததால், பல ஆண்டுகளாக வழங்குநர் கடன் மூலம் நிதியளிக்கப்பட்ட நட்டம் இதற்கு முக்கிய காரணமாகும்.

சொத்துக்களை விட அதன் பொறுப்புகள் அதிகரித்த அடிப்படையில் பொதுத் திறைசேரி லங்கா சதொச நிறுவனத்தின் நிதி ஸ்திரத்தன்மையை பராமரிக்க அதற்குத் தொடர்ந்து ஒத்துழைப்பு வழங்குகின்றது. 2021 ஆம் ஆண்டில் லங்கா சதொச நிறுவனத்தின் மறுசீரமைப்பின் ஒரு பகுதியாக, பொதுத் திறைசேரி லங்கா சதொச நிறுவனத்தின் சார்பாக ரூபா 11.47 பில்லியன்

படுகடன் சேவைக் கடமைகளை நிறைவேற்றியது. மேலும், பொதுத் திறைசேரியானது ரூபா 3 பில்லியனைக் கொண்ட ஆறுதல் கடிதம் மற்றும் மொத்தம் ரூபா 3.24 பில்லியன் பெறுமதியான மற்றுமிரண்டு திறைசேரி உத்தரவாதங்களையும் லங்கா சதொச நிறுவனத்தின் சார்பாக மக்கள் வங்கிக்கு வழங்கியுள்ளது. எனவே, லங்கா சதொச நிறுவனத்திற்கு அதன் நிதி நிலை, சந்தை நிலை மற்றும் தொழில்துறைசெயற்பாட்டாளர் மூலோபாயத்திற்கு ஏற்ப செயல்திறனை மேம்படுத்த ஒரு சிறந்த செயல்நுணுக்கத் திட்டம் தேவைப்படுகிறது.

லங்கா சதொச நிறுவனம் அதன் விற்பனையை அதிகரிக்கவும் நட்டங்களைக் குறைக்கவும் முடிந்தாலும், பொதுத் திறைசேரியின் தொடர்ச்சியான நிதியுதவி ஒத்துழைப்பு இருந்தபோதிலும், அதன் செயல்பாடுகளின் முறிவுப் புள்ளியை அவர்களால் அடைய முடியவில்லை. இடைத்தரகர்களைக் குறைத்து, அத்தியாவசியப் பொருட்களை நேரடியாக இறக்குமதி செய்யும் அதேவேளை அளவுப் பொருளாதாரங்களில் இருந்து இலாபத்தைப் பெற முயற்சித்து வணிகம் செய்வதில் மேலும் கவனம் செலுத்தல் வேண்டும்.

அட்டவணை 8.12 : விற்பனையும் இலாபம் / (நட்டம்) உம்



மூலம்: லங்கா சதொச (தனியார்) நிறுவனம் மற்றும் பொது தொழில்முயற்சிகள் திணைக்களம்

அட்டவணை 8.30 : லங்கா சதோச நிறுவனத்தின் நிதி உற்பத்தி விளைவு

(ரூபா. மில்லியன்)

விபரம்	உண்மையான				தற்காலிக
	2017	2018	2019*	2020*	2021
வருமானம்	30,377	30,070	26,242	36,799	41,458
விற்பனைகள்	29,663	29,166	25,492	35,579	40,473
தேரில் வருமானம்	713	904	750	1,220	985
செயற்பாட்டுச் செலவுகள்	31,810	31,387	27,885	37,682	41,936
விற்பனைச் செலவுகள்	27,102	25,518	22,263	31,806	36,217
ஏனைய செலவினங்கள்	4,708	5,869	5,622	5,876	5,719
தொழிற்பாட்டு இலாபம்/ நட்டம்	-1,433	-1,317	-1,643	-883	-478
நிதிச் செலவுகள் (தேறிய)	1,344	933	1,339	503	403
வரிக்கு முன்னரான இலாபம்/ (நட்டம்)	-2,777	-2,250	-2,982	-1,386	-880
விற்பனை நிலையங்களின் எண்.	320	403	423	416	437

மூலம்: லங்கா சதோச (தனியார்) நிறுவனம் மற்றும் பொது தொழில்முயற்சிகள் திணைக்களம்

8.13 பெருந்தோட்டத்துறை

இலங்கை அரசு பெருந்தோட்ட கூட்டுத்தாபனம் மற்றும் மக்கள் பெருந்தோட்ட அபிவிருத்தி சபை ஆகியவை முழுமையாக அரசாங்கத்திற்குச் சொந்தமான நிறுவனங்களாகத் தாபிக்கப்பட்டதுடன், அவற்றுக்குச் சொந்தமாக இருந்த அதிகளவான பெருந்தோட்டங்களது உரிமைகள், 23 பிராந்திய பெருந்தோட்ட கம்பனிகளுக்கு, அவற்றின் தங்கப் பங்குகளை அரசிற்கு ஒதுக்கிய விதத்தில், குத்தகைக்கு வழங்கப்பட்டன. பிராந்திய பெருந்தோட்ட கம்பனிகளில் குருணாகல் பிளான்டேஷன்ஸ் லிமிட்டட், சிலாபம் பிளான்டேஷன்ஸ் லிமிட்டட் இ எல்கடுவை பிளான்டேஷன்ஸ் லிமிட்டட் மற்றும் களுபோவிட்டியான ரீ பக்ட்டரி லிமிட்டட் என்பன தேசிய பொருளாதாரத்திற்கான பெருந்தோட்டத்துறையின் முக்கிய பங்களிப்பை வலுப்படுத்தும் பொருட்டு, முழுமையான அரசுடைமை கம்பனிகளாகத் தாபிக்கப்பட்டன.

2021 ஆம் ஆண்டில் சிலாபம் பிளான்டேஷன்ஸ் லிமிட்டட் மற்றும் குருணாகல் பிளான்டேஷன்ஸ் லிமிட்டட் ஆகியவை வரிக்கு முந்தைய இலாபமாக முறையே ரூபா 511 மில்லியனினையும் ரூபா 468 மில்லியனினையும் பதிவுசெய்ததுடன் 2020 இல் அவை முறையே ரூபா 283 மில்லியனாகவும் ரூபா 214 மில்லியனாகவும் காணப்பட்டன.

எல்கடுவை பிளான்டேஷன்ஸ் நிறுவனமானது 2014 ஆம் ஆண்டிலிருந்து 2017 ஆம் ஆண்டைத் தவிர்த்து தொடர்ச்சியான நட்டங்களைப் பதிவு செய்துள்ள போதிலும் 2021 ஆம் ஆண்டில் குறிப்பிடத்தக்க இலாபகரமான தொழில்முயற்சியாக மாறி, வரிக்குப் பிந்தைய இலாபமாக ரூபா 318 மில்லியனனைப் பதிவு செய்தது.

முந்தைய ஆண்டில் ரூபா 937 மில்லியனுடன் ஒப்பிடுகையில் களுபோவிட்டியான ரீ பக்ட்டரி நிறுவனம்,

2021 இல் ரூபா 1,175 மில்லியன் மொத்தப்பூர்வீணைப் பதிவு செய்திருந்தாலும்கூட முக்கியமாக உற்பத்திச் செலவு 37 சதவீதம் அதிகரித்ததன் காரணமாக ரூபா 15 மில்லியன் நட்டத்தைச் சந்தி களுபோவிட்டியான ரீ பக்ட்டரி லிமிட்டட் த்தது.

இலங்கை அரசு பெருந்தோட்ட கூட்டுத்தாபனம், மக்கள் பெருந்தோட்ட அபிவிருத்தி சபை மற்றும் களுபோவிட்டியான ரீ பக்ட்டரி லிமிட்டட் ஆகியவை 2021 இல் நட்டத்தைப் பதிவு செய்துள்ளன, மேலும் பெருந்தோட்டத் துறை நிறுவனங்களின் ஒட்டுமொத்த நட்டங்கள், அவற்றின் உற்பத்தித்திறனை அதிகரிப்பதன் மூலம் அவற்றின் இலாபத்தன்மை மற்றும் நீண்ட கால நம்பகத்தன்மையை மேம்படுத்தும் முயற்சியில் மூலோபாய இயக்கங்களுடன் பரிசீலிக்கப்படல் வேண்டும்.

2021 ஆம் ஆண்டில், தோட்டத் தொழிலாளர்களுக்குக் கொள்கைப் பணிப்புரையாக சம்பள உயர்வு வழங்கப்பட்டுள்ளதுடன், அனைத்து பிராந்திய பெருந்தோட்டக் கம்பனிகளும் தமது சொந்தத் தேவைகளைப் பூர்த்தி செய்யும் வகையில் சேதன உரங்களை உற்பத்தி செய்வதற்கு நடவடிக்கை எடுத்துள்ளன. மேலும், பெருந்தோட்டக் கைத்தொழில் முன்னோக்கிச் செல்லும் பாதையில் வணிக, சமூக மற்றும் சுற்றாடல் பேண்தகுநிலையை உறுதி செய்வதற்காக அரசுக்கு சொந்தமான பெருந்தோட்ட நிறுவனங்களுடன் கணிசமான மறுசீரமைப்பு வேலைத்திட்டங்கள் நடைமுறைப்படுத்தப்பட வேண்டும். மேலும், சுற்றுச்சூழல் சுற்றுலா, பயிர் பல்வகைப்படுத்தல், பெறுமதி சேர்கைக்கான முதலீடு, ஏற்றுமதி வருவாய் போன்றவற்றை உள்ளடக்கிய தனியார் துறையின் ஈடுபாட்டை மையமாகக் கொண்ட உத்திகளைப் பெறுவது, அரசாங்க நிலங்களிலிருந்து அதிகபட்ச வருமானத்தைப் பெறுவதற்காக ஆராயப்படும்.

அட்டவணை: 8.31 | அரசுடமை பெருந்தோட்டத் தொழில்முயற்சிகளின் நிதி நிலைமை

(ரூபா. மில்லியன்)

		உண்மையான			தற்காலிக		
		2017	2018	2019	2020	2021	
குருநாகல் பெருந்தோட்டக் கம்பனி	தொழிற்பாட்டுச் செயலாற்றுகை						
	தேங்காய் உற்பத்தி (மில்) தேங்காய்கள்)	11	13	16	11	15	
	இறப்பர் உற்பத்தி (கி.கி)	119,486	113	107	107	91	
	ஹெக்டயரொன்றுக்கான விளைச்சல் - தேங்காய் (காய்கள்)	3,426	4,018	5,212	4,084	5,142	
	-இறப்பர் (கி.கி)	689	652	677	653	575	
	நிதிச் செயலாற்றுகை						
	மொத்த வருமானம் (ரூபா. மில்லியன்)	553	613	499	685	932	
	தேங்காய் விற்பனைகள் (ரூபா மில்)	459	532	403	583	798	
	இறப்பர் விற்பனைகள் (ரூபா மில்)	35	27	29	30	37	
	விற்பனைகளுக்கான மொத்தச் செலவு (ரூ.மில்)	316	356	386	409	412	
	வரிக்கு முன்னரான தேறிய இலாபம். (நட்டம்)(ரூபா. மில்)	248	211	120	214	468	
பங்கிலாபங்கள் (ரூபா)	38	50	15	50	-		
சீரோ பிளாண்டின்ஸ் லிமிட்டட்	தொழிற்பாட்டுச் செயலாற்றுகை						
	தேங்காய் உற்பத்தி (மில்) தேங்காய்கள்)	12	8	15	12	15	
	ஹெக்டயரொன்றுக்கான விளைச்சல்(காய்)	4,148	2,823	5,025	3,854	4,454	
	நிதிச் செயலாற்றுகை						
	மொத்த வருமானம் (ரூபா. மில்)	557	350	446	673	1,050	
	தேங்காய் விற்பனைகள் (ரூபா மில்)	516	291	348	592	802	
	விற்பனைச் செலவு (ரூபா. மில்)	362	350	356	398	521	
	வரிக்கு முன்னரான தேறிய இலாபம் / (நட்டம்) (ரூபா. மில்)	126	-35	64	283	511	
	பங்கிலாபங்கள் (ரூபா)	10	-	10	50	-	
	இலங்கை மரமுந்திரிகைக் கூட்டுத்தாபனம்	தொழிற்பாட்டுச் செயலாற்றுகை					
		பச்சை இலைகள் (மெ.தொ.)	2,711	3,144	2,530	2,391	2,108
தேங்காய் உற்பத்தி (மில்) தேங்காய்கள்)		1	1	1	1	1	
இறப்பர் உற்பத்தி (கி.கி)		77,348	98,978	87,582	104,231	124,590	
ஹெக்ட.கான விளைச்சல். - பச்சை இலை (கி.கி)		500	590	664	654	523	
- தேங்காய் (காய்கள்)		2,837	3,099	4,445	2,952	3,770	
- இறப்பர் (கி.கி)		356	456	274	386	424	
நிதிச் செயலாற்றுகை							
மொத்த வருமானம் (ரூபா. மில்)		327	333	260	305	324	
தேயிலை விற்பனைகள் (ரூபா.மில்)		247	273	201	222	210	
தேங்காய் விற்பனைகள் (ரூபா மில்)		24	26	23	40	53	
இறப்பர் விற்பனை (ரூபா.மில்)	34	32	28	31	55		
விற்ப.க்கான மொத்தச் செலவு (ரூ.மில்)	355	399	380	334	367		
வரிக்கு முன்னரான தேறிய இலாபம்/ (நட்டம்) ரூபா. மில்)	37	-34	-61	-30	318		
திறைசேரி மானியங்கள் - வருமானம்	173	95	-	-	-		
மக்கள் தோட்ட அபிவிருத்திச் சபை	தொழிற்பாட்டுச் செயலாற்றுகை						
	ஹெக்டயரொன்றுக்கான விளைச்சல்	152	150	190	160	140	
	சராசரி விலை ரூபா.கி.கி	350	400	390	280	360	
	நிதிச் செயலாற்றுகை						
	மொத்த வருமானம் (ரூபா. மில்லியன்)	101	119	107	95	133	
	தேறிய மரமுந்திரிகை விற்பனை	90	100	84	68	90	
	வரிக்கு முன்னரான தேறிய இலாபம். (நட்டம்)(ரூபா. மில்)	16	18	43	15	16	
	திறைசேரி மானியங்கள் - வருமானம்	58	50	60	60	65	
	- மூலதனம்	80	55	70	85	64	

இலங்கை அரசு மருந்தாக்கக் கூட்டுத்தாபனம்	தொழிற்பாட்டுச் செயலாற்றுகை					
	தேயிலை உற்பத்தி (மெ.தொ)	1,428,082	1,435	1,371	1,486	1,636
	இறப்பர் உற்பத்தி (மெ.தொ)	379,092	389	363	444	404
	ஹெக்.றுக்கான விளைச்சல் -தேயிலை (கி.கி.)	487	507	487	535	583
	-இறப்பர் (கி.கி.)	752	682	601	826	793
	நிதிச் செயலாற்றுகை					
	மொத்த வருமானம் (ரூபா. மில்லியன்)	1,181	896	969	1,134	883
	உற்பத்திச் செலவு (ரூபா.மில்.)	1,562	1,374	1,726	1,485	1,365
	வரிக்கு முன்னரான தேறிய இலாபம்: (நட்டம்)(ரூபா.மில்)	(381)	-478	-758	-351	-481
	திறைசேரி மானியங்கள் - வருமானம்	679	425	468	0	30
- மூலதனம்	-	-	-	-	-	
வ/ப கலையோவீட்டியான தேயிலைத் தொழிற்சாலைக் கம்பனி	தொழிற்பாட்டுச் செயலாற்றுகை					
	தேயிலை உற்பத்தி (மெ.தொ)	1,532	1,576	1,405	1,742	1,803
	இறப்பர் உற்பத்தி (மெ.தொ)	42	33	28	29	19
	ஹெக்.க்கான விளைச்சல் - தேயிலை (கி.கி.)	532	546	478	601	634
	- இறப்பர் (கி.கி.)	649	510	432	474	272
	நிதிச் செயலாற்றுகை					
	மொத்த வருமானம் (ரூபா. மில்)	663	598	536	767	845
	உற்பத்திச் செலவு (ரூபா.மில்.)	740	721	787	865	1,028
	வரிக்கு முன்னரான தேறிய இலாபம்: (நட்டம்)(ரூபா. மில்)	(95)	-148	-330	-150	-232
	திறைசேரி மானியங்கள் - வருமானம்	58	50	60	60	65
- மூலதனம்	80	55	70	85	64	
வ.ப கலையோவீட்டியான தேயிலைத் தொழிற்சாலைக் கம்பனி	தொழிற்பாட்டுச் செயலாற்றுகை					
	தேயிலை உற்பத்தி (மெ.தொ)	1,703	1,474	1,460	1,454	1,715
	விற்பனைத் தொகை (மெ.தொ)	1,632	1,377	1,431	1,347	1,628
	நிதிச் செயலாற்றுகை					
	மொத்த வருமானம் (ரூபா. மில்லியன்)	935	1,004	971	937	1,175
	உற்பத்திச் செலவு (ரூபா மில்)	881	983	985	846	1,159
	வரிக்கு முன்னரான தேறிய இலாபம்/ (நட்டம்)(ரூபா. மில்)	31	-7	-53	43	-15
	தொழிற்பாட்டுச் செயலாற்றுகை					
	சீனி உற்பத்தி (மெ.தொ)	42,822	42,770	41,175	39,696	48,177
	ஸ்பிரிட் உற்பத்தி (000 லீற்றர்கள்)	7,045	9,787	5,210	8,848	13,037
Financial Performance						
மொத்த வருமானம் (ரூபா. மில்லியன்)	7,616	6,243	7,546	8,978	12,313	
சீனி விற்பனை (ரூபா.மில்.)	4,637	3,149	5,458	3,882	5,994	
ஸ்பிரிட் விற்பனை (ரூபா.மில்.)	2,978	3,094	2,065	4,739	6,272	
வரிக்கு முன்னரான தேறிய இலாபம்/ (நட்டம்)(ரூபா.மில்)	402	144	(1,312)	1,171	1,577	

8.14. சுகாதாரம்

8.14.1 அரசு மருந்தாக்கக் கூட்டுத்தாபனம்

அரசு மருந்தாக்கக் கூட்டுத்தாபனமானது 780 வகையான மருந்துகளை பொதுவான வடிவத்தில் இறக்குமதி செய்து மருத்துவ வழங்கல் பிரிவிற்கு வழங்குவதுடன், நாடளாவிய ரீதியில் 50 ஓசசல நிலையங்கள், 94 அதிகாரம்பெற்ற ஓசசல நிலையங்கள், 05 அங்கீகரிக்கப்பட்ட சில்லறை விற்பனையாளர்கள் மற்றும் 51 விநியோகத்தர்கள் ஊடாக இந்த மருந்துகளை விநியோகிக்கின்றது. மேலும், கொவிட் தடுப்பூசியை

இறக்குமதி செய்வதற்கும் நிருவகிப்பதற்குமான அரசு மருந்தாக்கக் கூட்டுத்தாபனத்தின் பங்களிப்பு குறிப்பிடத்தக்கது.

அரசு மருந்தாக்கக் கூட்டுத்தாபனத்தின் வருமானம் 2021 ஆம் ஆண்டில் ரூபா 80,257 மில்லியனாகவும் 2020 இல் ரூபா 63,122 மில்லியனுடன் ஒப்பிடும்போது இது 27 சதவீத அதிகரிப்பாகவுமிருந்தது. 2021 இல் அரசு மருந்தாக்கக் கூட்டுத்தாபனத்தின் மொத்த வருவாயில் 88 சதவீதத்தைப் பிரதிநிதித்துவப்படுத்தும் அதன் முக்கிய வாடிக்கையாளர் மருத்துவ வழங்கல் பிரிவு ஆகும். தவிரவும், 2020 இல் ரூபா 697

மில்லியனிலிருந்து 2021 இல் ரூபா 580 மில்லியனுக்கு வீழ்ச்சியடைந்த நிதிச் செலவுடன், அரசு மருந்தாக்கக் கூட்டுத்தாபனத்தின் அடிமட்ட வரிசையானது, கடந்த ஆண்டு பதிவு செய்யப்பட்ட ரூபா 2,546 மில்லியன் வரிக்கு முந்தைய இலாபத்துடன் ஒப்பிடும்போது 24 சதவீத அதிகரிப்புடன் ரூபா 3,157 மில்லியனை அடையப்பெற்றது.

இதற்கிடையில், மருத்துவ வழங்கல் பிரிவிலிருந்து பெறத்தக்கவைகள் 2020 ஆம் ஆண்டில் ரூபா 34,425 மில்லியனிலிருந்து 2021 இன் இறுதியில் ரூபா 52,850 மில்லியன் வரை கணிசமாக அதிகரித்துள்ளமையால் அரசு மருந்தாக்கக் கூட்டுத்தாபனம் பணப்புழக்க நிலையைப் பராமரிப்பதில் சவாலை எதிர்கொண்டுள்ளது. எவ்வாறாயினும், மருத்துவமனை வலையமைப்பிற்கு மருந்துப் பொருட்களை சீராக வழங்குவதை உறுதி செய்யும் பொருட்டு, அரசு மருந்தாக்கக் கூட்டுத்தாபனத்திற்குத் தேவையான பணப்புழக்க நிலையை பராமரிப்பதற்காக வங்கி நிதியை ஏற்பாடு செய்வதற்கு தேவையான உத்தரவாதத்தை பொதுத் திறைசேரி வழங்கியது. மேலும், இலவச சுகாதாரக் கொள்கையின் கீழ் அதிகரித்து வரும் மருந்துப் பொருட்களுக்கான தேவையை சமாளிக்கும் வகையில் வரவுசெலவு திட்ட ஒதுக்கீட்டை அதிகரிக்க அரசாங்கம் நடவடிக்கை எடுத்துள்ளது.

அரசு மருந்தாக்கக் கூட்டுத்தாபனத்தின் தொழிற்பாடுகளின் செயல்திறன், அரசு மருந்தாக்கக் கூட்டுத்தாபனத்திற்கும் மருத்துவ வழங்கல் பிரிவின் கொள்முதல் ஏற்பாட்டில் முறைமை மேம்பாட்டிற்கும் இடையேயான ஒருங்கிணைப்பின் வெற்றியில் பெரும்பாலும் தங்கியுள்ளது. இது, மருந்துக் கொள்முதல் மீதான பெரிய மற்றும் அதிகரித்து வரும் செலவினங்களைக் கருத்தில் கொண்டு, ஒரு வெளிப்படையான அடிப்படையில் மருத்துவத்தின் ஆண்டுத் தேவையை எளிதாக்குவதற்கு மேலாண்மை தகவல் அமைப்பை மேம்படுத்தல் வேண்டும். மருந்துகளின் வீணடிப்புக்களைக் குறைப்பதற்கான நடவடிக்கைகளை அறிமுகப்படுத்துவதும் முக்கியமானது. ஒசுசல விற்பனை நிலையங்களை இலாபகரமாக்குவதன் மூலமும் விநியோக வலையமைப்பை விரிவுபடுத்துவதன் மூலமும் அவற்றை அபிவிருத்தி செய்வதற்கான உத்திகளை அரசு மருந்தாக்கக் கூட்டுத்தாபனம் உருவாக்குதல் வேண்டும். மேலும், பணத்திற்கான மதிப்பையும் வெளிப்படைத்தன்மையையும் உறுதி செய்வதற்காக கூட்டுத்தாபனம் தனது கொள்முதல் நடைமுறைகளை மின்-கொள்முதல் உள்ளிட்ட நவீன அணுகுமுறைகளைப் பயன்படுத்தி மேம்படுத்துவதும் அவசியமாகும்.

அட்டவணை: 8.32 | அரசு மருந்தாக்கல் பொருட்கள் கூட்டுத்தாபனத்தின் நிதி விளைவுகள்

(ரூபா. மில்லியன்)

விபரம்	உண்மையான				தற்காலிக 2021
	2017	2018	2019*	2020*	
வருமானம் 9ரூபா.மில்)	32,564	38,895	51,885	63,122	80,257
அரசு மருத்துவ வழங்கல் பிரிவு (ரூபா.மில்லியன்)	25,970	31,437	42,960	54,324	70,811
அ.ம.க. (ரூபா மில்லியன்)	6,593	7,458	8,925	8,798	9,446
செலவினம் (ரூபா.மில்)	31,025	37,222	49,479	60,173	76,616
தொழிற்பாட்டு ரீதியான (ரூபா மில்லியன்)	28,996	34,998	46,888	57,457	73,491
நிருவாக (ரூபா மில்லியன்)	1,288	1,532	1,620	1,754	1,967
ஏனைய (ரூபா.மில்)	741	692	971	962	1,158
ஏனைய வருமானம் (ரூபா.மில்)	53	74	91	287	88.5
தேறிய நிதி வருமானம் (ரூபா.மில்)	-31	-62	-321	-690	-573
வரிக்கு முன்னரான இலாபம் (ரூபா.மில்)	1,560	1,685	2,176	2,546	3,157
கொள்முதல் எண்ணிக்கை	5,983	7,901	7,773	7,269	5,336
ஒசுசல விற்பனை நிலையங்களின் எண்ணிக்கை	37	40	45	45	50
விநியோகஸ்தர்களின் எண்ணிக்கை	48	48	49	53	51
அதிகாரமளிக்கப்பட்ட வர்த்தகர்களின் எண்ணிக்கை	4	4	4	4	5
அதிகாரமளிக்கப்பட்ட ஒசுசலகளின் எண்ணிக்கை	102	102	103	104	94
மூலம் : அரசு மருந்தாக்கக் கூட்டுத்தாபனம் மற்றும் அரசு தொழில்முயற்சிகள் கூட்டுத்தாபனம்					

8.14.2 அரசு மருந்தாக்கல்பொருட்கள் உற்பத்திக் கூட்டுத்தாபனம்

அரசு மருந்தாக்கல்பொருட்கள் உற்பத்திக் கூட்டுத்தாபனமானது பிரிட்டிஷ் பார்மகோபோயா (ஐ) மற்றும் யுனைட்டெட் ஸ்டேட்ஸ் பார்மகோபோயா (ரூஎஃ) ஆகியவற்றின் சர்வதேச தராதரங்களைப் பயன்படுத்தி 90 மருந்துப் பொருட்களுக்கான சூத்திரங்களை உருவாக்கியுள்ளது.

அரசு மருந்தாக்கல்பொருட்கள் உற்பத்திக் கூட்டுத்தாபனம், அரசு மருந்தாக்கக் கூட்டுத்தாபனத்திலிருந்து வரும் தனது வருவாயை 2021 ஆம் ஆண்டில் ரூபா 6,963 மில்லியனாக சற்றே அதிகரித்துள்ளது. 2020 ஆம் ஆண்டில் இவ் வருவாய் ரூபா 6,639 மில்லியன் ஆகும். அரசு மருந்தாக்கல்பொருட்கள் உற்பத்திக் கூட்டுத்தாபனத்தின் மொத்த வருவாய் 2020 ஆம் ஆண்டில் ரூபா 7,648 மில்லியனைக் கொண்டிருந்த

அதேவேளை, 2021 ஆம் ஆண்டில் இது 12 சதவீதத்தினால் அதிகரித்து ரூபா 8,539 மில்லியனின் அடையப்பெற்றது. அதன் விளைவாக அதன் இலாபம் 2020 ஆம் ஆண்டில் ரூபா 1,161 மில்லியனுடன் ஒப்பிடும்போது 2021 இல் ரூபா 1,238 மில்லியன் வரை அதிகரித்தது.

எவ்வாறாயினும், அரசாங்க கொள்கை வழிகாட்டுதல்கள் மற்றும் முன்னுரிமைக்கு இணங்க, சர்வதேச தராதரங்களை உறுதி செய்யும் அதே வேளையில், அதிக கேள்வி மற்றும் அதிக விலை கொண்ட மருந்துகளை உற்பத்தி செய்ய புதிய மருந்தாக்கல் வலயத்தை நிறுவ அரசு மருந்தாக்கற்பொருட்கள் உற்பத்திக் கூட்டுத்தாபனம் திட்டமிட்டுள்ளது.

அட்டவணை: 8.33 | அரசு மருந்தாக்கல் பொருட்கள் கூட்டுத்தாபனத்தின் நிதி விளைவுகள்

(ரூபா. மில்லியன்)

விபரம்	உண்மையான				தற்காலிக 2021
	2017	2018	2019*	2020*	
வருமானம் (ரூபா.மில்)	3,175	4,622	5,647	7,648	8,539
மருத்துவ வழங்கல் பிரிவு (ரூபா.மில்)	2,484	3,929	4,693	6,639	6,963
அரசு மருந்தாக்கல் கூட்டுத்தாபனம் (ரூபா.மில்)	11	24	6	6.6	94
ஏனைய (ரூபா.மில்)	680	669	948	1,002	1,482
தொழிற்பாட்டு செலவினம் (ரூபா.மில்)	2,952	4,319	5,090	6,588	7,471
விற்பனைச் செலவு (ரூபா.மில்)	2,667	3,991	4,743	6,281	7,099
நிர்வாகம் (ரூபா.மில்)	205	242	238	247	244
விற்பனையும் விநியோகமும் (ரூபா.மில்)	68	76	99	49	109
ஏனைய தொழிற்பாட்டு (ரூபா.மில்)	12	10	10	11	19.7
ஏனைய வருமானம் (ரூபா.மில்)	21	6	7	7	14
தேறிய நிதி வருமானம் (ரூபா.மில்)	78	51	28	94	157
வரிக்கு முந்திய இலாபம் (ரூபா.மில்)	322	360	592	1,161	1,238
உற்பத்திகளின் எண்ணிக்கை	1,523	1,897	2,400	3,015	3,043

மூலம் : அரசு மருந்தாக்கல் கூட்டுத்தாபனம் மற்றும் அரசு தொழில்முயற்சிகள் கூட்டுத்தாபனம்

அட்டவணை 8.34 : ஏனைய அரசுடமைத் தொழில்முயற்சிகளின் செயலாற்றுகை

விபரம்	பிரதான செயற்பாடுகள்	செயலாற்றுகை	கரிசணைகள்
காப்புறுதி			
இலங்கை ஏற்றுமதிக்கடன் காப்புறுதிக்கூட்டுத்தாபனம் (SLECI)	ஏற்றுமதியாளர்களுக்கு ஏற்றுமதிக்கடன் காப்புறுதி மற்றும் உத்தரவாத வழங்குவதன் மூலம் ஏற்றுமதிக்கு ஒத்துழைப்புச் சேவைகளை வழங்குவதல்	தொழிற்பாட்டு வருமானம் 2019 ஆம் ஆண்டில் ரூ.245 மில்லியனிலிருந்து 2020 இல் ரூ.219 சதவீதத்திற்கு 10.6 சதவீதத்தினால் தொழிற்பாட்டு வருமானம் வீழ்ச்சியடைந்த போதிலும் இ.ஏ.க. கூட்டுத்தாபனத்தின் வரிக்கு முன்னைய இலாபம் 2019 இல் ரூ.253.0 மில்லியனிலிருந்து 2020 இல் ரூ.2653 மில்லியனுக்கு 16.6 சதவீதத்தினால் அதிகரித்துள்ளது. இதற்கு ஏனைய வருமானங்களில் ஏற்பட்ட மெச்சத்தக்க அதிகரிப்பும் தொழிற்பாட்டுச் செலவினத்தில் ஏற்பட்ட வீழ்ச்சியும் காரணமாக அமைந்தன.	உள்நாட்டு மற்றும் வெளிநாட்டுப் பெருளாதாரம் மந்தநிலையை அடைந்தமை மற்றும் அந்நியச் செலாவணி விலை நிலையற்றுக் காணப்பட்டமை
விவசாய, கமத்தொழில் காப்புறுதிச் சபை (AAIB)	விவசாயக் காப்புறுதித் திட்டம், விவசாயிகள் ஓய்வூதியத் திட்டம் மற்றும் மீள்வாள் என்பவற்றை நடைமுறைப்படுத்துகின்றன	2019 இல் ரூ.626.99 மில்லியனிலிருந்து 2020 இல் ரூ.1,257.4 மில்லியனுக்கு 100 சதவீதத்தினால் வி.க.கா.சபையின் தேறிய மிகைகள் அதிகரித்துள்ளன. விவசாய காப்புறுதித் திட்டத்தில் தொழிற்பாட்டு இலாபத்தில் ஏற்பட்ட அதிகரிப்பு இதற்கு காரணமாக அமைந்தன.	காப்புறுதித் தவணைகள் மற்றும் காப்புறுதிக்கொடுப்பனவிற்கான நிதி உட்பாய்ச்சல் மற்றும் வெளிப்பாய்ச்சல் என்பவற்றுக்கு இடையில் பொருத்தப்பாடினமை
புதுப்பிக்கமுடியாத மூலவளங்கள்			
இலங்கை கனிம மணல் கம்பனி (LMSL)	பாரமான கனிய மணல்களை அகழ்ந்து, தயார்படுத்தி சந்தைப்படுத்துதல். கனிய மணல்களைச் சுத்திகரித்து தயார்படுத்தும் போது கிடைக்கக் கூடிய உற்பத்திகளைத் தயாரித்து விற்பனை செய்தல்.	இ.க.ம. கம்பனியின் வருமானம் 2019 இல் ரூ.3,891 இலிருந்து 2020 இல் ரூ.697 மில். க்கு 82 சதவீதத்தினால் வருமானம் வீழ்ச்சியடைந்துள்ளதன் காரணமாக இலாபமும் 2019 இல் ரூ.1982 மில் இருந்து 2020 இல் ரூ.69 மில் க்கு இலாபம் வீழ்ச்சியடைந்துள்ளது.	நாட்டினுள் பெறுமதி சேர்க்கைக்கான சாத்தியப்பாடுகளை இலங்கை கனிம மணல் கம்பனி ஆராய்வது அவசியமாகும்
இலங்கை பொஸ்பேட் கம்பனி (LPL)	தேயிலை, இறப்பர், தென்னை போன்ற நண்ட கால் விவசாயப் பயிர்களுக்கு உரமாகப் பயன்படுத்தப்படும் பொஸ்பேட் பாறைகளை அகழ்வு செய்து, தயார்படுத்தி விற்பனை செய்தல்.	இ.பொ.கம்பனியின் வருமானம் 2019/2020 இல் 427 மில். இருந்து 2020/2021 இல் ரூ.531 மில் க்கு அதிகரித்ததன் காரணமாக இ.பொ.கம்பனியின் இலாபமும் 2019/2020 இல் ரூ.21 மில் இலிருந்து 2020/2021 இல் 66 மில் க்கு 214 சதவீதத்தினால் அதிகரித்துள்ளது	லங்கா பொசுபேற்று நிறுவன் புதிய உற்பத்திகளைத் துவங்குவதற்கான சாத்தியப்பாடுகள் மற்றும் தரமான பசளைகளை உள்நாட்டில் உற்பத்திசெய்வதற்கான வசதிகள் தொடர்பில் ஆய்வுசெய்வது அவசியமாகும்.

விபரம்	பிரதான செயற்பாடுகள்	செயலாற்றுகை	கரிசணைகள்
கஹடகஹ கிரபைட் லங்கா லிமிடெட் (KGLL)	கைத்தொழில் மூலப் பொருள் என்ற வகையில் கிரபைற் பாறைகளை அகழ்தல், பதப்படுத்தல் மற்றும் விற்பனைசெய்தல்	முன்னைய ஆண்டுடன் ஒப்பிடுகையில் க.கிலலி இன் வருமானம் முன்னைய ஆண்டுடன் ஒப்பிடுகையில் 2020/2021 இல் ரூ.84 மில்.க்கு 20 சதவீதத்தினால் விழ்ச்சியடைந்ததன் விளைவாக அதன் இலாபமும் 2019/2020 உடன் ஒப்பிடுகையில் ரூ.21 மில். க்கு ரூ. 0.7 மில் க்கு விழ்ச்சியடைந்துள்ளது.	கஹடகஹ கிரபைட் லங்கா லிமிடெட் ஆனது முடிவுப் பொருட்களுக்கான பெறுமதிசேர்கை தொடர்பிலான சாத்தியப்பாடுகளை கண்டறிதல் வேண்டும்
சுகாதாரம்			
இலங்கை ஆயுர்வேத மருந்துப் பொருட் கூட்டுத்தபானம் (SLADC)	இலங்கை ஆயுர்வேத மருந்துகள் கூட்டுத்தபானமானது தரமான ஆயுர்வேத மருந்துகளை தயாரித்து விறியோகிப்பதைத் தனது அடிப்படைக் குறிக்கோளாகக் கொண்டு இயங்கி வருகின்றது. இக்கூட்டுத்தபானம் 51 வகை யான மருந்துப் பொருட்களைத் தயாரித்து அரசாங்க வைத்திய சாலைகளுக்கும், ஆயுர்வேத வைத்தியர்களுக்கும் தனியார் துறையினருக்கும் விறியோகம் செய்கின்றது.	இ.ஆ.ம.பொ.கூட்டுத்தபானத்தின் வருமானம் 2019 இன் ரூ.706 மில். இருந்து 2020 இல் மில் 676 மல் க்கு 4 சதவீதத்தினால் விழ்ச்சியடைந்துள்ளது. ஆயினும், கூட்டுத்தபானம் வரிக்கு முன்னைய வருமானத்தினை 2019 இன் 3 மில். உடன் ஒப்பிடுகையில் 2020 இல். வரிக்கு முன்னைய ரூ.9 மில் இனை வரிக்கு முன்னைய இலாபமாக உழைத்துள்ளது. தேறிய நிதி வருமானத்தில் ஏற்பட்ட அதிகரிப்பு இதற்கு கதரணமாக அமைந்துள்ளது	கொவிட் நோய்த் தொற்று காரணமாக ஆயுர்வேத மருந்துப் பொருட்களுக்கான வரிகளைத் தளவிடும், ஆயினும், மூலப் பொருட்கள் என்ற வகையில் மருந்து மூலிகைப் பற்றாக்குறையானது இலங்கை ஆயுர்வேத கூட்டுத்தபானத்திற்கு பாரிய சவாலாக அமைந்துள்ளது. மூலப் பொருட்ளின் சமூகமான பாய்ச்சலினை உறுதிசெய்வதற்காக மருந்து மூலிகை உற்பத்தியினை விரிவுபடுத்த வேண்டுமென்பதுடன் நவீன பதப்படுத்தல் செயற்பாட்டின் மூலம் அதன் உற்பத்தியினை அதிகரிக்கவும் நடவடிக்கை எடுக்கவேண்டும்.
ஸ்ரீ ஜயவர்தனபுர பொது வைத்தியசாலை (SJGH)	ஜயவர்தனபுர பொது வைத்தியசாலை கூட்டணம் அறவிடும் ஒரே அரசாங்க வைத்தியசாலையாகவும் மூன்றாம்நிலை உசாவகை நிலையமாகவும் உள்ளது. அது குணப்படுத்தல் சுகாதாரச் சேவைகளையும் பட்டதாரி மாணவர்களுக்கும் பட்டப்பிள் மருத்துவ மாணவர்களுக்கும் கல்விப் பயிற்சிகளை வழங்குகின்றது.	கொவிட் நோய்த்தொற்று காரணமாக 2019 இன் 2766 மில் உடன் ஒப்பிடையில் 2020 இல் வைத்தியசாலைப் பராமரிப்பு வருமானம் விழ்ச்சியடைந்ததன் காரணமாக 2020 இல் அதன் வருமானம் ரூபா 2360 மில் க்கு கிட்டத்தட்ட 15 சதவீதத்தினால் விழ்ச்சியடைந்துள்ளது. ஆயினும், 2020 இல் ரூ. 2,612 மில். வரவுசெலவு ஒத்துழைப்புடன் 2020 ஆம் ஆண்டுக்காக ரூ.264 மில். இனை இலாபமாக பதிவுசெய்துள்ளது.	நவீக தொழில் தொழில் நுட்பத்துடனும் ஆய்வு கூடவசதிகளுடன் ஜயவர்தனபுர வைத்தியசாலை வெளிநோயாளர் பிரிவினை அபிவிருத்தி செய்வதற்கு நடவடிக்கை எடுக்க வேண்டும்.
ஊடகம்			
சுயாதீன தொலைக்காட்சி வலைப்பின்னல் (ITN)	இலங்கையின் முன்னோடித் தொலைக்காட்சி நிலையமான சுயாதீன தொலைக்காட்சி வலையமைப்பு, செய்திகள், தொலைக்காட்சி நடகங்கள், ஆவணத் திரைப்படங்கள், கல்வி நிகழ்ச்சிகள், சிறுவர் பொழுதுபோக்கு நிகழ்ச்சிகள், ரியல்டி ரீலி, சமய நிகழ்ச்சிகள் போன்றவை உள்ளிட்ட பலதரப்பட்ட நிகழ்ச்சிகளைத் தயாரித்து சுயாதீன தொலைக்காட்சி, ஐரீன், வசந்தம் ரீலி, ஐரீன் எ/ப் எம், வசந்தம் எ/ப் எம் என்பவற்றின் ஊடாக தயாரித்து ஒலிபரப்பப்படுகின்றது	2019 உடன் ஒப்பிடுகையில் 2020 இல் ரூ.1,496 மில்.க்கு மொத்த வருமானம் 25 சதவீதத்தினால் அதிகரித்ததன் விளைவாக நடடங்கள் 2019 இன் ரூ571 மில். இருந்து 2020 இல் ரூ.213 மில்.க்கு 62 சதவீதத்தினால் நடடங்கள் விழ்ச்சியடைந்துள்ளன	சு.தொ.நி. ஆதன் நிகழ்ச்சித் திட்டங்களின் தரத்தினை மேம்படுத்துவதும் அதன் நேயர் வட்டத்தினை அதிகம் கவரும் வகையிலும் தரமான நிகழ்ச்சிகளை மேபடுத்துவதற்கான மூலோபாயங்களை மேம்படுத்த வேண்டும்.
இலங்கா ரூபவாஹினிக் கூட்டுத்தபானம் (SLRC)	ரூபவாஹினி, நேத்ரா ரீலி அலைவரிசை, ஐ அலைவரிசை ஆகிய மூன்று அலைவரிசைகளின் ஊடாக தகவல், கல்வி மற்றும் பொழுதுபோக்கு நிகழ்ச்சி தயாரித்து ஒலிபரப்பப்படுதல்	2019 உடன் ஒப்பிடுகையில் 2020 இல் வருமானம் ரூ.1,049 மில்.க்கு 40 சதவீதத்தினால் செலவுகள் ரூ.1.268 மில். க்கு 26 சதவீதத்தினாலும் விழ்ச்சியடைந்துள்ளது. இதன் விளைவாக, 2019 இன் ரூ.501 மில் உடன் ஒப்பிடுகையில் அரசாங்க மானியமாக ரூ.310 மில். உள்ளடங்கலாக 2020இல் ரூ.234 மில். இனை தேறிய நடடமொன்றாக இ.ரூ.கூ.தா. பதிவுசெய்துள்ளது. 2020 இல் மூலதன செலவினங்களுக்காக மூலதன மானியமாக பொது திறைசேறி ரூ. 234.85 மில். வழங்கியுள்ளது	இ.ரூ.கூ. ஆதன் நிகழ்ச்சித் திட்டங்களின் தரத்தினை மேம்படுத்துவதற்கும் அதன் வாசகர் வட்டத்தினை அதிகம் கவரும் வகையிலும் தரமான நிகழ்ச்சிகளை மேபடுத்துவதற்கான மூலோபாயங்களை மேம்படுத்த வேண்டும்.
இலங்கை ஒலிபரப்பரப்புக் கூட்டுத்தபானம் (SLBC)	இலங்கையிலுள்ள மிகப் பழைய வானொலி நிலையம் என்ற வகையில், 06 தேசிய அலைவரிசைகளின் ஊடாகவும் (சிங்கள தேசிய சேவை, தமிழ் தேசிய சேவை, வர்த்தக சேவை, சிட்டி எ.பிஎம், தென்றல் சேவை, ஆங்கில சேவை) 06 பிராந்திய அலைவரிசைகளின் ஊடாகவும் (ரஜரட்ட எ.பிஎம், ருஹ்ணு எ.பிஎம், கந்தாரட்ட எ.பிஎம், பியேரி எ.பிஎம், யாழ் எ.பிஎம், வயம்ப சேவை மற்றும் 1 சமுதாய வானொலி அலைவரிசை (தம்பாணை) ஒலிபரப்புச் செயற்பாடுகளில் ஈடுபட்டுள்ளது	2019 இல் பதிவாக்கிய ரூ.28 மில் நடடத்துடன் ஒப்பிடுகையில் 2020 இல் இ.ஒ.கூ. 28 மில் தேறிய நடடமொன்றினை பதவாக்கியது இ.ஒ.கூ.க்கு வரவுசெலவு திட்ட ஒத்துழைப்பாக 2019 இன் ரூ.365 மில். உடன் ஒப்பிடுகையில் 2020 இல் ரூ. 440 மில் வழங்கப்பட்டுள்ளது. 2020 இல் மூலதனச் செலவினங்களுக்காக ரூ.38.09 மில் மூலதன மானியம் வழங்கப்பட்டுள்ளது.	இ.ஒ.கூ. ஆதன் நிகழ்ச்சித் திட்டங்களின் தரத்தினை மேம்படுத்துவதற்கும் அதன் வாசகர் வட்டத்தினை அதிகம் கவரும் வகையிலும் தரமான நிகழ்ச்சிகளை மேபடுத்துவதற்கான மூலோபாயங்களை மேம்படுத்த வேண்டும்.
			இ.ஒ.கூ. தனது வணிகத் திட்டத்தில் அடையாளங் கண்ட மூலோபாய உத்திகளை வினைத்திறான முறையில் செயற்படுத்துவதற்கு நடவடிக்கை எடுத்தல் வேண்டும்.

விபரம்	பிரதான செயற்பாடுகள்	செயலாற்றுகை	கரிசணைகள்
சந்தைப்படுத்தல் மற்றும் விநியோகம்			
இலங்கை கைப்பணிப் பொருட்கள் சபை (SLHB)	இலங்கை கலைஞர்களின் பாரம்பரிய திறன்களை அபிவிருத்தி செய்தல் மற்றும் பாதுகாத்தல் மூலம் கைப்பணிப் பொருட்களின் மூலம் கைப்பணிப் பொருட்களின் வலைப்பின்னலை விரிவுபடுத்தி பாரம்பரிய கைப்பணியினை மேம்படுத்துவதற்காக அன்பளிப்புக்கள் மற்றும் சின்னங்களை உள்நாட்டு மற்றும் வெளிநாட்டு சந்தைகளில் சந்தைப்படுத்தல். தற்போது, பரிசுகள் மற்றும் நினைவுப்பொருட்களை விற்பனை செய்யும் கடைகளைக் கொண்டு 11 கிளைகள் தீவு முழுவதும் அமைந்துள்ளன.	இலங்கை கைப்பணிப் பொருட்கள் சபை கடந்த சில வருடங்களாக வருடாந்தம் அதன் விற்பனையில் தொடர்ந்து நட்டத்தை சந்தித்து வருவதோடு 2021 இல் அது ரூபா 124 மில்லியனாக இருந்தது. இது 2020 ஆம் ஆண்டின் ரூபா 195 மில்லியனுடன் ஒப்பிடுகையில் 37 சதவீதம் குறைவாகும். கொவிட்-19 பரவலின் தொடர்ச்சி மற்றும் தொடர்புடைய காரணிகள் பல ஆண்டுகளாக மேற்கூறிய வணிகச் சுருக்கத்திற்குக் காரணமாய் அமைந்தன. எவ்வாறாயினும், 2020 உடன் ஒப்பிடுகையில், இலங்கை கைப்பணிப் பொருட்கள் சபை அதன் தேறிய நட்டத்தை 2021 இல் 67 சதவீதத்திலிருந்து குறைக்க முடிந்தது, 2021 இல் தேறிய நட்டம் ரூபா 35 மில்லியனாகவும் 2020 இல் ரூபா 106 மில்லியனாகவும் இருந்தது.	இலங்கை கைப்பணிப் பொருட்கள் சபை மூலப்பாய அணுகுமுறைகள் மற்றும் புதிய தொழில்நுட்பத்தைப் பயன்படுத்தி உள்ளூர் மற்றும் வெளிநாட்டு வாடிக்கையாளர்களை பன்முகப்படுத்த முயற்சிக்கு வேண்டும். அவர்கள் முன்பை விட நிகழ்நிலை சந்தைப்படுத்தல் மற்றும் கடல் கடந்த சந்தைப்படுத்தல் மூலம் முன்னேறல் வேண்டும்..
அரசு மரக் கூட்டுத்தாபனம் (STC)	மரக் குற்றிகளைக் குறித்து அறுத்து கொள்வனவு செய்து அவற்றைப் பெறுமதி சேர்க்கப்பட்ட உற்பத்திகளாக மாற்றுவதில். மரக் கட்டைகள், கிழிக்கப்பட்ட பலகைகள் மற்றும் முடிவுப் பொருட்களின் விற்பனை. மீள்காடாக்கம்.	2020 இன் ரூபா 3,982 உடன் ஒப்பிடுகையில் 2021 இல் வருமானம் ரூபா 5,696 ஆக 43 சதவீதத்தினால் அதிகரித்துள்ளது. மேலும், தேறிய இலாபம் 2020 இன் ரூபா 464 மில்லியனுடன் ஒப்பிடுகையில் 2021 இல் ரூபா 1,236 மில்லியனாக 166 சதவீதத்தினால் அதிகரித்துள்ளது. அரசு மரக் கூட்டுத்தாபனம் 2021 இல் ரூபா 100 அறவீட்டினைச் செலுத்தியுள்ளது.	தொழில்நுட்ப ஊடாக உட்பாய்ச்சல் போட்டித்தன்மைமிக்க நலன்களை அடைந்துகொள்வதனை இலக்காகக் கொள்வது நிறுவனத்தின் நிலைப்பேற்றுத்தன்மையினை உறுதிப்படுத்துவதற்கு அவசியமாகும். மாற்றமுறுகின்ற சந்தை வடிவமைப்பிற்கு அமைய பொருட்களை சந்தைப்படுத்துவதற்காக தொழிலாளர்களை தொடர்ச்சியாகப் பயிற்றுவிப்பது அரசு மரக் கூட்டுத்தாபனத்தின் பிரதான விடயமாகும். (உ.தா. தளபாடங்கள்)
அரசாங்க வர்த்தகக் கூட்டுத்தாபன பொது வர்த்தகம் (STC)	முன்னணி அரசு மற்றும் தனியார் துறை நிறுவனங்களின் தேவைகளைப் பூர்த்தி செய்கின்ற அரசு விநியோகக் குழுவாக, அலுவலக எழுதுபொருள் மற்றும் உபகரணங்கள், கட்டுமானம் மற்றும் வன்பொருள், அலுவலக தளபாடங்கள் மற்றும் உள்துறை வடிவமைப்புகள், வீட்டு மற்றும் பொழுதுபோக்கு பொருட்கள், விளையாட்டு பொருட்கள், த.தொ.நு தயாரிப்புகள் உள்ளிட்ட பல்வேறு வகையான தயாரிப்புகள் மற்றும் சேவைகளை எஸ்.டி.சி வழங்குகிறது. ரூ சேவைகள், மின் மற்றும் மின்னணுவியல், எ.பி.எம்.சி.ஜி, தானியங்கி தயாரிப்புகள் (பேட்டரி மற்றும் டயர்), விவசாய இயந்திரங்கள் மற்றும் உபகரணங்கள், இரசாயன பொருட்கள் போன்றவைகளை வழங்கல்	2021 ஆம் ஆண்டு அரசாங்க வர்த்தகக் கூட்டுத்தாபனத்திற்கு நிதி ரீதியாக சிறந்த ஆண்டாகும், மேலும் அது 2020 இல் ஏற்பட்ட ரூபா 120 மில்லியன் நட்டத்துடன் ஒப்பிடுகையில் 2021 இல் இது 157 ரூபா அதிகரிப்பாகிய ரூபா 67 மில்லியன் தேறிய இலாபத்தைப் பதிவு செய்தது. 2020 உடன் ஒப்பிடுகையில் 2021 இல் விநியோகம் மற்றும் நிர்வாகச் செலவுகளை நிருவகிப்பதை மேம்படுத்தியுள்ளனர். 2021 இல்இந் நிறுவனத்தின் வெற்றிக்குப் பின்னால் கொவிட் தொற்றுநோய்களின் போது சந்தைப் போட்டியாளர்களுக்கு எதிரான திறனை மேம்படுத்துவதற்கான அரசாங்க ஆதரவு மற்றும் சிறந்த நிர்வாக உத்திகள் உள்ளன.	அ.வ.கூ தனது வணிக மேம்பாட்டு உத்திகளைத் தொடர வேண்டும் என்பதுடன் தற்போதைய தேவைகளுக்கு ஏற்ப அதன் தயாரிப்பு வகைகளை மேம்படுத்த முயற்சிக்கு வேண்டும்.
அரசாங்க அச்சகக் கூட்டுத்தாபனம் (SPC)	அரசாங்க அச்சகக் கூட்டுத்தாபனம் பாடசாலைப் பாடப் புத்தகம், அப்பியாசக் கொப்பிகள் மற்றும் ஸொத்தர்களை அச்சடிக்கும் பணியில் ஈடுபடுகிறது.	2020 இல் வருவாய் ரூபா 1,821 மில்லியனில் இருந்து 10 சதவீதம் குறைந்து 2021ல் ரூபா 1,633 மில்லியனாக இருந்தது. மேலும், தேறிய நட்டம் 2020 இல் 44 மில்லியனுடன் ஒப்பிடுகையில் 2021 இல் ரூபா 281 மில்லியனின் பதிவுசெய்தது. முக்கியமாக 2021 இல் மூலப்பொருட்களின் விலை அதிகரிப்பு, ஒரு நிலத்தை அகற்றுவதில் இருந்து உழைப்பு மற்றும் நட்டம் அதிகரித்தமை இதற்குக் காரணமாகும். இழப்பு இருந்து அதிகரித்தது.	அரசு அச்சக கூட்டுத்தாபனம் இலாபமிட்டுகின்ற அமைப்பொன்றாக மாற்றுவதற்காக அதன் வணிகச் செயல்முறையை மீள்வகுப்பது அவசியமாகும்.
ஹொட்டெல் டெவலப்மென்ட் லங்கா லிமிடட் (HDL)	இக்கம்பனி விரிவுபடுத்தல் விநியோகத்தில் ஈடுபட்டுள்ளது.	அமைச்சரவையின் அறிவுறுத்தல்களுக்கு அமைவாக அரசாங்கத்தின் விருந்தோம்பல் விநியோகத் துறையானது ஹொட்டெல் டெவலப்மென்ட் பிஎல்சி உள்ளடங்கலாக 2020 இல் மீள்கட்டமைப்புச் செயற்பாடு ஆரம்பிக்கப்பட்டு 2021 இல் தொடரப்பட்டது. செலஸ்திவா முதலீட்டு நிறுவனம் என்ற உரிமைக் கம்பனியானது இந்த விருந்தோம்பல் துறையின் மீள்கட்டமைப்பு செயற்பாட்டினை முன்னெடுப்பதற்காக தாபிக்கப்பட்டது. கடந்த ஆண்டு ரூபா 877 மில்லியன் நட்டத்துடன் ஒப்பிடுகையில், முக்கியமாக மீளாய்வு செய்யப்பட்ட ஆண்டில் விற்பனை குறைந்ததன் காரணமாக இக் கம்பனி 2021 இல் ரூபா 947 மில்லியன் நட்டத்தைப் பதிவுசெய்தது.	அரசாங்க இலக்குகளை அடைந்து கொள்வதற்காக மீள்கட்டமைத்தல் செயற்பாடானது துரிதப்படுத்தப்படுதல் வேண்டும்.

விபரம்	பிரதான செயற்பாடுகள்	செயலாற்றுகை	கரிசணைகள்
கடற்றொழில்			
இலங்கை மீன்பிடித் துறைமுகக் கூட்டுத்தாபனம் (CFHC)	நாடளாவிய ரீதியில் அமைந்துள்ள துறைமுகங்கள் ஊடாக கடற்றொழிலாளர் சமூகங்களுக்கு உட்கட்டமைப்பு வழங்குதல் மற்றும் மீன்பிடி துறைமுகத்தடன் சம்பந்தப்பட்ட சேவைகளை வழங்குதல்.	இக் கூட்டுத்தாபனம் 2020 இல் கணக்குக் கூறிய ரூபா 236 மில்லியன் நடத்ததடன் ஒப்பீடுகையில் 2021 இல் ரூபா 140 மில்லியனை நட்டமொன்றாகப் பதிவாக்கிக் காணப்பட்டது. வருமானத்தில் ஏற்பட்ட குறைப்பு மற்றும் நிருவாகச் செலவில் ஏற்பட்ட அதிகரிப்பு இதற்குக் காரணமாக அமைந்தது.	மீள்வள துறைமுகங்களில் கிடைக்கும் வளங்களை உகந்த முறையில் பயன்படுத்துவதன் மூலம் மொத்த உள்நாட்டு உற்பத்திக்கு தற்போதுள்ள பங்களிப்பு தேவைப்படுகிறது. மேலும், மீன்பிடித் தரத்தை மேம்படுத்துதல் மற்றும் நடவடிக்கைகளை வளர்ப்பதற்கான சமீபத்திய தகவல் தொடர்பு முறையை பின்பற்றுவது எதிர்காலத்தில் இந் நிறுவனத்தின் வருமானத்தை அதிகரிப்பதில் முக்கிய காரணிகளாகும்..
இலங்கை கடற்றொழில் கூட்டுத்தாபனம் (CFC)	சந்தையில் மீனின் விலையை உறுதியாக வைத்திருக்கும் நோக்கில் மீனவர்களிடமிருந்து கொள்வனவு செய்து விற்பனை செய்கின்றது.	கடந்த வருடத்திற்கான ரூபா 48 மில்லியனுடன் நடத்ததடன் இக் கூட்டுத்தாபனம், மீளாய்விற்கான ஆண்டில் விற்பனைகள் குறைந்தமையால் 2021 இல் ரூபா 63 மில்லியனை நட்டமொன்றாகப் பதிவுசெய்துள்ளது.	சாத்தியமான தேவையைக் கருத்தில் கொண்டு விற்பனை நிலையங்களை மறுசீரமைத்தல் மற்றும் இடமாற்றம் செய்தல், விலை நிர்ணயக் குழுவால் விலை நிர்ணயம் செய்தல் மற்றும் கடற்கரையில் மீன் வாங்குவதை ஊக்குவித்தல், மையப்படுத்தப்பட்ட முகாமை தகவல் அமைப்பை நிறுவுதல் மற்றும் மையப்படுத்தப்பட்ட வங்கி முறையை அறிமுகப்படுத்ததல் ஆகியவை எதிர்காலத்தில் நிறுவனத்தின் வருவாயை அதிகரிப்பதில் முக்கியமான காரணிகளாகும்.
கொழும்பு கொமர்சல் பெர்டிஸைசர்ஸ் லிமிட்டெட் (CCFL)	கொழும்பு கொமர்சல் பெர்டிஸைசர்ஸ் லிமிட்டெட் கம்பனியானது நெல், தேயிலை, தெங்கு, இரப்பர் மற்றும் ஏனைய பயிர்களுக்குத் தேவையான உரங்களை இறக்குமதி செய்து, கலப்புச் செய்து, விநியோகிக்கும் செயற்பாட்டில் ஈடுபட்டுள்ளது.	கொழும்பு கொமர்சல் பெர்டிஸைசர்ஸ் கம்பெனி, அரசாங்கத்திற்கு சொந்தமான நிறுவனங்களில் ஒன்றாக இருப்பதால், இரசாயன உரங்களுக்குப் பதிலாக சேதன உரங்களைப் பயன்படுத்துவதற்கான முன்முயற்சியுடன் சேதன உரம் தொடர்பான வணிக நடவடிக்கைகளில் ஈடுபட்டுள்ளது.	சிலோன் பெர்டிஸைசர் கம்பனி லிமிட்டெட் மற்றும் கொழும்பு கொமர்ஸ் பெர்டிஸைசர் கம்பெனி லிமிட்டெட் ஆகிய இரண்டையும் ஒன்றிணைக்க அமைச்சரவை அங்கீகாரம் வழங்கப்பட்டுள்ளதுடன், மேலும் காலநிலை மாற்றங்களுக்கான நிலையான தீர்வுகளைக் கொண்ட சமூக-பொருளாதார ஒழுங்கு ஒன்றிற்கு நகரும் அரசாங்கக் கொள்கையை கருத்தில் கொண்டு உரம் (சேதன.. அசேதன) விடயத்தைக் கையாளும் ஒரு நிறுவனத்தை உருவாக்க எதிர்பார்க்கப்படுகிறது.
சிலோன் பேர்டிஸைசர் கம்பனி (CFC)	நாட்டில், உரங்களை இறக்குமதி செய்தல், கலவைசெய்தல் மற்றும் விநியோகித்தல் என்பனவற்றில் ஈடுபட்டுள்ள இரண்டு அரசுடமைத் தொழில்முயற்சியுகளில் சிலோன் பேர்டிஸைசர் கம்பனி பெரிய நிறுவனமாகக் கருதப்படுகிறது.	வருவாயானது முக்கியமாக, மற்ற பயிர்களில் உர விற்பனை காரணமாக 2019/20 இல் ரூபா 2,101 மில்லியனாக இருந்து 2020/21 இல் ரூ. 7 சதவீதத்தினால் ரூபா 2,258 மில்லியனுக்கு அதிகரித்துள்ளது. அதேபோல், தேறிய இலாபம் 2019/20 இல் ரூபா 98 மில்லியனிலிருந்து 2020/21 இல் ரூபா 124 மில்லியனுக்கு 27 சதவீதத்தினால் அதிகரித்துள்ளது.	

பின்னிணைப்பு II | அரசுக்குச் சொந்தமான 52 வியாபாரத் தொழில்முயற்சிகளின் இலாபமீட்டும் தன்மை

தொழில்முயற்சி நிறுவனம்	இலாபம்/(நட்டம்)				வியாபாரப் புரள்வு 2021*	வரவு செலவுத் திட்ட உதவி 2021	
	2018	2019	2020*	2021 *		மீளேழும்	மீளேழும்
1 இலங்கை வங்கி	33,416	29,685	23,552	43,190	290,362	-	-
2 மக்கள் வங்கி	24,406	19,666	21,227	30,387	207,250	-	-
3 தேசிய சேமிப்பு வங்கி	7,941	10,462	15,645	28,555	134,939	-	-
4 அரசு கூட்டு, முதலீட்டு வங்கி	732	816	790	845	5,419	-	-
5 எச்.ஐ.எப்.சீ. வங்கி	919	1,244	1,381	1,267	6,976	-	-
6 பிரதேச அபிவிருத்தி வங்கி (சுனும)	3,607	2,960	2,061	2,651	24,273	-	-
7 ஊழியர் நம்பிக்கை நிதியச் சபை	20,570	29,764	32,345	33,159	35,490	-	-
8 இலங்கை காப்புறுதிக் கூட்டுத்தபானம்	7,150	8,205	7,972	30,049	38,397	-	-
9 தேசிய காப்புறுதி நம்பிக்கை நிதியம்	3,289	3,008	8,866	5,936	17,379	-	-
10 இலங்கை ஏற்றுமதிக் கடன் காப்புறுதிக் கூட்டுத்தபானம்	386	253	265	310	272	-	-
11 விவசாய மற்றும் கமத்தொழில் காப்புறுதிச் சபை	669	627	1,257	1,780	3,730	4,000	-
12 இலங்கை மின்சார சபை	-30,458	-85,411	-60,433	-21,450	249,089	-	-
13 இலங்கைப் பெற்றோலியக் கூட்டுத்தபானம்	-106,143	-11,836	2,371	-82,208	570,268	-	-
14 இலங்கை துறைமுக அதிகாரசபை	8,696	18,873	20,328	25,601	45,454	-	-
15 தேசிய நீர் வழங்கல், வடிகாலமைப்புச் சபை	-517	-1,111	642	-2,997	28,935	-	45,119
16 வ/ப விமான நிலையங்கள் மற்றும் விமானப் போக்குவரத்துச் சேவைகள் (இலங்கை) கம்பனி	10,460	15,222	-3,733	-755	11,199	-	-
17 ஸ்ரீலங்கன் எயர்லைன்ஸ் லிமிடட்	-44,023	-47,198	-45,231	-165,956	133,312	-	18,000
18 இலங்கை போக்குவரத்துச் சபை	1,295	1,890	-2,105	-3,143	22,766	11,471	1,311
19 அரசு பொறியியல் கூட்டுத்தபானம்	-1,758	-976	-1,066	-1,020	2,961	228	-
20 மத்திய பொறியியல் ஆலோசனைச்சேவைப் பணியகம்	526	340	261	250	6,361	-	-
21 அரசு அபிவிருத்தி, நிர்மாணக் கூட்டுத்தபானம்	18	-844	-257	43	4,216	53	-
22 மில்கோ (பிரைவேட்) லிமிடட்	-606	-863	230	330	12,473	-	-
23 தேசிய கால்நடை அபிவிருத்திச் சபை	-589	-362	0	158	3,648	-	-
24 இலங்கை அரசு பெருந்தோட்டக் கூட்டுத்தபானம்	-148	-330	-150	-232	845	-	-
25 மக்கள் தோட்ட அபிவிருத்திச் சபை	-477	-758	-351	-481	883	-	-
26 வ/ப குருநாகல் பெருந்தோட்டக் கம்பனி	211	120	214	468	932	-	-
27 சிலோ பிளான்டேஷன்ஸ் லிமிடட்	-35	64	283	511	1,050	-	-
28 வ/ப கலிபோவிட்டியாணை தேயிலைத் தொழிற்சாலைக் கம்பனி	-7	-53	43	-15	1,175	-	-
29 இலங்கை மரமுந்திரிகைக் கூட்டுத்தபானம்	18	43	15	16	133	65	64
30 வ/ப இலங்கை கனிம மணல் கம்பனி	621	1,982	69	1,205	2,720	-	-
31 வ/ப இலங்கை பொள்பேட் கம்பனி	16	21	150	117	661	-	-
32 கஹட்டகஹ கிர/பைட் லங்கா லிமிடட்	24	21	14	4	126	-	-
33 அபிவிருத்தி லொத்தர் சபை	2,735	2,897	2,994	2,954	15,364	-	-
34 தேசிய லொத்தர் சபை	1,038	1,323	1,435	1,003	17,292	-	-
35 அரசு மருந்தாக்கற் கூட்டுத்தபானம்	360	592	1,161	1,238	8,539	-	-
36 இலங்கை ஆயுர்வேத மருந்துப் பொருள் கூட்டுத்தபானம்	35	3	9	-21	800	-	24
37 அரசு மருந்துப்பொருட் கூட்டுத்தபானம்	1,685	2,176	2,546	3,157	80,258	-	-
38 ஸ்ரீ ஜயவர்தனபுர பொது வைத்தியசாலை	123	-94	174	-258	2,968	1,965	316
39 வ/ப சுயாதீன தொலைக்காட்சி வலையமைப்பு	-622	-571	-251	-344	1,408	-	-
40 இலங்கை ரூபவாஹினிக் கூட்டுத்தபானம்	-191	-501	-236	-224	1,165	164	198
41 இலங்கை ஒலிபரப்பரப்புக் கூட்டுத்தபானம்	-23	-101	-2	9	631	345	133
42 இலங்கை கைப்பணிப் பொருட்கள் சபை	22	99	-106	-35	124	-	-
43 அரசாங்க மரக் கூட்டுத்தபானம்	672	317	464	1,236	5,696	-	-

பின்னிணைப்பு II | அரசுக்குச் சொந்தமான 52 வியாபாரத் தொழில்முயற்சிகளின் இலாபமீட்டும் தன்மை

44	அரசாங்க வர்த்தகக் கூட்டுத்தாபன பொது வர்த்தகக் கம்பனி	88	-27	-120	63	2,677	-	-
45	வ/ப லங்கா சதொச நிறுவனம்	-2,250	-2,982	-1,386	-880	40,473	-	-
46	அரசாங்க அச்சகக் கூட்டுத்தாபனம்	-406	-169	-44	-208	1,633	-	-
47	இலங்கைப் கடந்தொழில் கூட்டுத்தாபனம்	17	-100	-48	-63	3,121	-	-
48	இலங்கை கடந்தொழில் துறைமுகக் கூட்டுத்தாபனம்	3	-71	-236	-180	476	490	195
49	வ/ப லங்கா உரக் கம்பனி	39	189	98	124	2,258	-	-
50	வ/ப கொழும்பு கொமர்ல் /பெர்டலைசர் கம்பனி	290	306	163	260	1,830	-	-
51	ஹொட்டேல் டெவலொப்பர்ஸ் லங்கா பீளஸ்	-127	-312	-877	-947	1,168	-	-
52	வ/ப லங்கா சீனிக் கம்பனி	144	-1,312	1,171	1,577	12,313	-	5,360
மொத்தம்		-56,159	-2,814	33,564	-62,964	2,063,888	18,781	2,236

மூலங்கள்: அரசுடமை வியாபாரத் தொழில்முயற்சிகள் மற்றும் பொது தொழில்முயற்சிகள் திணைக்களம்

* தற்காலிகமானது

** மூலதன முதலீடு

(அ) மாச்சு 31 இல் முடிவடையும் நிதியாண்டு

பிண்ணிணைப்பு II | ஆண்டறிக்கைகள் சமர்ப்பித்தல் - அரசுக்குச் சொந்தமான வியாபாரத் தொழில்முயற்சிகள்

	2016	2017	2018	2019	2020
1 இலங்கை வங்கி	✓	✓	✓	✓	✓
2 மக்கள் வங்கி	✓	✓	✓	✓	✓
3 தேசிய சேமிப்பு வங்கி	✓	✓	✓	✓	✓
4 அரசு ஈட்டு, முதலீட்டு வங்கி	✓	✓	✓	✓	✓
5 வீடமைப்பு அபிவிருத்தி நிதிக் கூட்டுத்தாபனம்	✓	✓	✓	✓	✓
6 பிராந்திய அபிவிருத்தி வங்கி (RDB)	✓	✓	✓	✓	✓
7 ஊழியர் நம்பிக்கை நிதியச் சபை	✓	✓	✓	✓	✓
8 இலங்கை காப்புறுதிக் கூட்டுத்தாபனம்	✓	✓	✓	✓	✓
9 தேசிய காப்புறுதி நம்பிக்கை நிதியம்	X	✓	X	X	X
10 இலங்கை மின்சார சபை	✓	✓	✓	✓	✓
11 இலங்கைப் பெற்றோலியக் கூட்டுத்தாபனம்	✓	✓	✓	✓	X
12 இலங்கை துறைமுக அதிகாரசபை	✓	✓	✓	✓	✓
13 தேசிய நீர் வழங்கல், வடிகாலமைப்புச் சபை	✓	✓	✓	✓	✓
14 வ/ப விமான நிலையங்கள் மற்றும் விமானப் போக்குவரத்துச் சேவைகள் (இலங்கை) கம்பனி	✓	✓	✓	✓	X
15 ஸ்ரீலங்கன் எயர்லைன்ஸ் லிமிடட்	✓	✓	✓	✓	✓
16 இலங்கை போக்குவரத்துச் சபை	✓	✓	X	X	X
17 இலங்கை அரசு பொறியியல் கூட்டுத்தாபனம்	✓	✓	X	X	X
18 மத்திய பொறியியல் ஆலோசனைச்சேவைப் பணியகம்	✓	✓	✓	✓	X
19 அரசு அபிவிருத்தி, நிர்மாணக் கூட்டுத்தாபனம்	✓	✓	✓	✓	X
20 மில்கோ (பிரைவெட்) லிமிடட்	✓	X	X	X	X
21 தேசிய கால்நடை அபிவிருத்திச் சபை	✓	X	X	X	X
22 இலங்கைப் கடற்கொழில் கூட்டுத்தாபனம்	X	X	X	X	X
23 இலங்கை கடற்கொழில் துறைமுகக் கூட்டுத்தாபனம்	✓	✓	✓	X	X
24 அரசு மருந்தாக்கற் கூட்டுத்தாபனம்	✓	✓	✓	✓	X
25 இலங்கை ஆயுர்வேத மருந்துப் பொருள் கூட்டுத்தாபனம்	✓	✓	✓	✓	X
26 அரசு மருந்துப்பொருட் கூட்டுத்தாபனம்	✓	✓	X	X	X
27 ஸ்ரீ ஜயவர்தனபுர பொது வைத்தியசாலை	✓	✓	✓	✓	X
28 வ/ப சுயாதீன தொலைக்காட்சி வலையமைப்பு	✓	✓	✓	✓	✓
29 இலங்கை ரூபவாஹினிக் கூட்டுத்தாபனம்	✓	✓	✓	X	X
30 இலங்கை ஒலிபரப்பரப்புக் கூட்டுத்தாபனம்	✓	✓	✓	X	X
31 வ/ப லங்கா உரக் கம்பனி	✓	✓	✓	✓	✓
32 வ/ப கொழும்பு கொமர்ஷல் /பொடிலைசர் கம்பனி	✓	✓	✓	✓	✓
33 அரசாங்க மரக் கூட்டுத்தாபனம்	✓	✓	✓	✓	✓
34 அரசாங்க வர்த்தகக் கூட்டுத்தாபன பொது வர்த்தகக் கம்பனி	✓	✓	✓	✓	X
35 ஹொட்டேல் டெவலொப்பர்ஸ் லங்கா பீஸல்சீ	✓	✓	✓	✓	X
36 வ/ப லங்கா சீனிக் கம்பனி	X	X	X	X	X
37 வ/ப லங்கா சதொச நிறுவனம்	✓	X	X	X	X
38 அபிவிருத்தி லொத்தர் சபை	✓	✓	✓	✓	X
39 தேசிய லொத்தர் சபை	✓	✓	✓	✓	X
40 வ/ப இலங்கை கனிம மணல் கம்பனி	✓	✓	✓	✓	X
41 வ/ப இலங்கை பொஸ்பேட் கம்பனி	✓	✓	✓	✓	✓
42 அரசாங்க அச்சகக் கூட்டுத்தாபனம்	✓	✓	✓	X	X
43 இலங்கை ஏற்றுமதிக் கடன் காப்புறுதிக் கூட்டுத்தாபனம்	✓	✓	X	X	X
44 விவசாய மற்றும் கமத்தொழில் காப்புறுதிச் சபை	✓	✓	X	X	X
45 இலங்கை அரசு பெருந்தோட்டக் கூட்டுத்தாபனம்	✓	X	X	X	X
46 வ/ப குருநாகல் பெருந்தோட்டக் கம்பனி	✓	✓	✓	✓	X
47 மக்கள் தோட்ட அபிவிருத்திச் சபை	X	X	X	X	X
48 சிலோ பிளான்டேன்ஸ் லிமிடட்	✓	✓	✓	✓	X
49 வ/ப கலுபோவிட்டியானை தேயிலைத் தொழிற்சாலைக் கம்பனி	✓	✓	✓	✓	X
50 இலங்கை மரமுந்திரிகைக் கூட்டுத்தாபனம்	✓	✓	✓	X	X
51 இலங்கை கைப்பணிப் பொருட்கள் சபை	X	X	X	X	X
52 கஹட்டகஹ கிர/பைட் லங்கா லிமிடட்	✓	X	X	X	X

முலங்கள்: அரசுக்குச் சொந்தமான தொழில்முயற்சிகள் மற்றும் பொது தொழில்முயற்சிகள் திணைக்களம்

09

அரசு நிதி முகாமைத்துவம்

9.1 மேன்றோக்கு

இலங்கையில் தற்போது காணப்படும் தொற்றுநோயால் தூண்டப்பட்ட பொருளாதார நெருக்கடிகளுடன் பொதுகொள்முதல் நடைமுறைகளின் மீதான சீர்திருத்தத்தின் முக்கியத்துவம் முன்னெப்போதையும் விட அதிகமாக அழுத்தம் பெறுகிறது. எனவே நல்ல நிர்வாகம், பொறுப்புக் கூறல், மற்றும் பணத்திற்கான மதிப்பு ஆகியவற்றை ஏற்படுத்துவதற்காக கொள்முதல் செயல்முறையின் மீதான சீர்திருத்தங்கள், பொது செலவினங்களில் உற்பத்தித்திறனை மேம்படுத்துவதற்கான முன்னுரிமை அமைப்பாக மாறியுள்ளது.

கொள்முதல் செயல்முறையின் செயல்திறனை மேம்படுத்த பல முயற்சிகள் மேற்கொள்ளப்பட்ட போதிலும், பல வருடங்களாக பொது கொள்முதல் செயல்முறைகள் குறைந்தே வருகின்றது. கொள்முதலில் திட்டமிடல் போதாமை, தேர்வு நடைமுறையில் ஆகக்குறைந்த போட்டித்தன்மை, மோசமான ஒப்பந்த முகாமைத்துவம், கொள்வனவில் அதிகாரிகளின் அறிவு மற்றும் திறன் இல்லாமை, கொள்வனவில் முக்கிய கொள்கைகளை உறுதி செய்யாமை போன்றன அரசாங்கத்தின் பற்றாக்குறையான வளங்களை வீணாக்குவதற்கு காரணமாக உள்ளதுடன், இது அரசிறைத் தளத்தில் அழுத்தத்தையும் செலுத்துகிறது.

கொள்முதல் செயல்முறையில் தொழில்நுட்பத்தை உட்செலுத்துதலானது சேவை வழங்கல் மற்றும் பொறுப்புணர்வை மேம்படுத்துவதற்கான திறவுகோலாக அடையாளம் காணப்பட்டுள்ளது. எனவே, e-அரசு கொள்முதல் செயல்முறை (e-GP) அமைப்பு மற்றும் பொது-தனியார் பங்களிப்பு (PPP) ஆகியவை ஏற்கனவே வளர்ச்சியடைந்துள்ளது. மேலும் இதுபோன்ற முயற்சிகளில் முன்னேற்றம் தேவைப்படுகின்றன. மேலும், கொவிட்-19 அவசரகால கொள்முதல் செயல்முறைக்கான வழிகாட்டியானது, (CEPP) தொற்றுநோய் தொடர்பான கொள்முதல் செயல்முறைக்கு விரைவாக பதிலளிக்கும் வகையில், தடுப்பூசிகள் மற்றும் பிற மருத்துவத் தேவைகளை பெற்றுக்கொள்வதற்காக 2021 இல், மே மாதத்தில் வெளியிடப்பட்டது.

2021 இல், பொதுமக்களுக்கு உடனடி நிவாரணம் வழங்குவதற்காக பல அமைச்சுக்களுக்கு, கொள்முதல் நடைமுறைக் கையேடு -2006 க்கு மேலதிகமாக, கொள்முதல் செய்யப்பட்டு நிறுவனங்களின் அதிகார வரம்புகள் திருத்தப்பட்டன. சுற்றுலா ஊக்குவிப்பு திட்டங்கள் தொடர்பான கொள்முதல் செயல்முறைகளை விரைவுபடுத்தும் வகையில் அதிகார வரம்புகளும் திருத்தப்பட்டன. அரசு

நிறுவனங்கள் தங்கள் கொள்முதல் நடைமுறைகளை சுமுகமாக மேற்கொள்ள வசதியாக, கொள்முதல் வழிகாட்டுதல்கள் - 2006 இனை முழுமையாகவும் முறையாகவும் ஒழுங்கமைக்க சுற்றறிக்கைகள் மற்றும் பிற்சேர்க்கைகள் வெளியிடப்பட்டன.

**பொது நிதி சுற்றறிக்கை எண். 1/2021
சமூக அடிப்படையிலான நிறுவனங்களுக்கு
நேரடி ஒப்பந்தங்களை வழங்குவதற்கானது.**

கட்டுமாணப் பணிகளுக்கான நேரடி ஒப்பந்தத்தை வழங்குவதன் மூலம் சமூக அடிப்படையிலான நிறுவனங்களுக்கு ஆதரவளிக்க சுற்றறிக்கை வெளியிடப்பட்டுள்ளது.
வெளியீட்டுத் திகதி: 29.09.2021

**துணை-39 Supersedes
துணை - 9 (பிரிவு 5.3.5)
சமமான பதவி தகுதிக்கான CIDA
இன் கட்டளை விதிகள்**

கட்டுமானத் தொழில் அபிவிருத்தி அதிகாரசபை (CIDA) வெளியிட்ட தரவரிசையின்படி சமமான பதவிக்கான தகுதிக்கான கட்டளை விதிகள் மாற்றப்பட்டுள்ளது.
வெளியிடப்பட்ட திகதி: 10.06.2021

9.2 சட்டப்பூர்வ, அறக்கட்டளை நிதிகள் மற்றும் துறைசார் நிதிகளின் முகாமைத்துவம்

துறைசார் நிதிகளின் வருடத்திற்கான வரவு செலவுக் கணக்குகள் நிதிநிலை அறிக்கைகள் மற்றும் நிதிகளின் வருடாந்த செயல்திறன் அறிக்கைகள் பொது நிதிச் சுற்றறிக்கை இல. 01/2020 இன் வழிகாட்டுதல் 04 மற்றும் 05 இன் அடிப்படையில் தயாரிக்கப்படுகின்றன. இதில் நிதி அறிக்கைகள் மற்றும் சட்டரீதியான நிதிகள் மற்றும் அறக்கட்டளை நிதிகளின் ஆண்டு அறிக்கைகளை தயாரித்தல் மற்றும் சமர்ப்பித்தல் தொடர்பான விடயங்கள் விளக்கப்பட்டுள்ளன. அதன்பிரகாரம், 2021 இல் நிதிக்கான கண்காணிப்பு மற்றும் மதிப்பீடு மேற்கொள்ளப்பட்டது. மேலும், கணக்காய்வாளர் நாயகத்தால் நிதி தொடர்பான தணிக்கை வினவல்கள் மற்றும் கணக்காய்வு அறிக்கைகள் தொடர்பாகவும் தொடர் நடவடிக்கைகள் எடுக்கப்பட்டன.

2016 ஆம் ஆண்டின் வரவு செலவுத் திட்ட முன்மொழிவு இல. 425 மற்றும் 426 இன் கீழ் சட்டரீதியான மற்றும் சட்டப்பூர்வமற்ற நிதிகளை மதிப்பிடுவதற்காக நியமிக்கப்பட்ட குழுவின பரிந்துரையின்படி, 13 நிதிகளை முடுவதற்கு அமைச்சரவையால் அனுமதி

வழங்கப்பட்டுள்ளது, அதில் 10 நிதிகள் 2021 ஆம் ஆண்டின் இறுதிக்குள் நிறுத்தப்பட்டுள்ளன. சொத்துக்கள் மற்றும் பொறுப்புகளின் தீர்ப்பனவுகளைத் தொடர்ந்து மிகுதியாகவுள்ள நிதி ஒருங்கிணைந்த நிதியில் வரவில் வைக்கப்படும்.

9.3 பொது நிதி மீதான பாராளுமன்ற கட்டுப்பாடு

பொது நிறுவனங்களின் செயல்திறனைக் கண்காணிப்பதற்காக, பொதுக் கணக்குகளுக்கான பாராளுமன்றக் குழு (COPA) அரசியலமைப்பின் 74 வது பிரிவு மற்றும் பாராளுமன்ற கட்டளைச் சட்டம் இல. 119 ஆகியவற்றின் அடிப்படையில் நிறுவப்பட்டுள்ளது. 2021 இல், கணக்காய்வாளர் நாயகத்தினால், சம்பந்தப்பட்ட பொது நிறுவனங்களுக்கு வழங்கிய தணிக்கை வினவல்கள் மற்றும் தணிக்கை அறிக்கைகளின் அடிப்படையில், பொது நிதி நிர்வாகத்தில் உள்ள குறைபாடுகளை சீர்செய்வது தொடர்பாக சம்பந்தப்பட்ட அமைச்சுக்கள், திணைக்களங்கள் மற்றும் நிறுவனங்களின் தலைமை கணக்கு அதிகாரிகள் மற்றும் கணக்கு அதிகாரிகளுக்கு உதவியளிக்கப்பட்டுள்ளது.

9.4 நிதி ஒழுங்குமுறை மற்றும் பொது நிதி சுற்றறிக்கைகள்

பொது நிதி ஒழுங்குமுறைகளை திறம்பட செயல்படுத்தவும், பிரச்சனைகளை மற்றும் விடயங்களை தெளிவுபடுத்துவதற்கான வழிகாட்டுதல்கள் குறிப்பாக, அரசு நிறுவனங்களுக்கு பணம் மற்றும் இலத்திரனியல் ஊடகங்கள் மூலம் அரசு நிறுவனங்களால் செலுத்தும் பணம், தகவல் தொடர்பு வசதிகள், சிறப்பு பணிகளுக்கான அவசரக் கட்டணம், பாவனைக்குட்படுத்தப்படாத வாகனங்களை அப்புறப்படுத்துதல், கட்டணங்கள் மற்றும் அறவீடுகளாக உயர்த்துதல் மற்றும் அரசு நிறுவனங்களின் முன்னைய பொது நிதி சுற்றறிக்கைகள் (அனைத்து அமைச்சரவை அமைச்சுக்கள், இராஜாங்க அமைச்சுக்கள், மாகாண சபைகள், திணைக்களங்கள், மாவட்டச் செயலகங்கள், உள்ளூராட்சி அதிகார சபைகள், சட்டப்பூர்வ சபைகள், அரசு வங்கிகள், பல்கலைக்கழகங்கள் மற்றும் உயர் கல்வி நிறுவனங்கள் மற்றும் அரசு கூட்டுத்தாபனங்கள்) போன்றவற்றுக்கு வழங்கப்பட்டது, மேலும் 2021 ஆம் ஆண்டில் பொது நிதிச் சுற்றறிக்கைகள் தொடர்பாக அறுபத்தொரு விளக்கங்களும், நிதி ஒழுங்குவிதிகள் தொடர்பாக பன்னிரண்டு தெளிவுபடுத்தல்களும் வெளியிடப்பட்டுள்ளன.

10

மனிதவள முகாமைத்துவம்

10.1 பொதுத்துறையில் மனிதவள முகாமைத்துவம்

தொற்றுநோயானது வளர்ந்துவரும் நாடுகளின் குறிப்பாக பொருளாதாரம், தொழிலாளர்கள், சமூகங்கள் மேலும் அரசு மற்றும் தனியார் நிறுவனங்கள் இரண்டையும் பாதித்து முன்னெப்போதுமில்லாதவாறு சவாலுக்குட்படுத்தியது. இலங்கையின் மட்டுப்படுத்தப்பட்ட நிதித்தளம் காரணமாக சம்பளம் மற்றும் ஊதியத்திற்கான செலவினங்களை நிர்வகிப்பது ஓர் கடினமான பணியாக மாறியுள்ள போது அரசு துறை மனித வளங்களை நிர்வகிப்பது என்பது முன்னெப்போதையும் விடவும் முக்கியமான சவாலாக மாற்றமடைந்துள்ளது. 2021 இல், தீவிரமான தடுப்பூசி இயக்கம் மருந்து மற்றும் மருந்து அல்லாத நடவடிக்கைகளுடன் இணைந்து சுகாதாரம் மற்றும் கல்வி, தேசிய பாதுகாப்பு, பொது நிர்வாகம் மற்றும் சட்டம் மற்றும் ஒழுங்கு போன்ற துறைகளினுடனும், ஏனையவற்றுடனும் இணைந்து தொற்றுநோயை நிர்வகிப்பதில் முக்கிய பங்கு வகித்தது.

இலங்கையில் மனித வள முகாமைத்துவம் உட்பட பொருளாதாரத்தின் அனைத்துத் துறைகளிலும்

சேவை வழங்களை மேம்படுத்தும் நோக்கில் தொழில்நுட்பத்தைப் பயன்படுத்தி உகந்த ஆளணி நிர்வாகத்துடன் அரசுத்துறையில் வெளிப்படைத்தன்மை மற்றும் பொறுப்புணர்வை உறுதி செய்யும் அதே வேளை பரந்த அளவிலான சீர்திருத்தங்களை அறிமுகப்படுத்துவதற்கான வாய்ப்பை இந்த தொற்றுநோய் உருவாக்கியுள்ளது.

செலவினக் குறைப்பு மற்றும் உறுதிப்படுத்தல் என்பன நிதி ஒருங்கிணைப்பு செயல்முறையை வலுப்படுத்தும் கொள்கையாக இருப்பதால் அவற்றின் முக்கியத்துவம் அடையாளப்படுத்தப்பட்டுள்ளது. அந்தவகையில், பொதுத்துறைக்கான புதிய ஆட்சேர்ப்புகளை நிறுத்துவதற்கான கொள்கை முடிவுடன் போக்குவரத்து, தகவல் தொடர்பு மற்றும் அரசாங்க அதிகாரிகளுக்கு வழங்கப்படும் மேலதிகக் கொடுப்பனவுகள் மீதான பொதுச் செலவைக் குறைக்க தேவையான மாற்றங்கள் செய்யப்பட்டுள்ளன. தற்போதைய பொருளாதார நெருக்கடியைச் முகாமை செய்வதற்கு அரசாங்க செலவினங்களை விவேகமான முறையில் நிர்வகிப்பதற்காக வரவு செலவுத் திட்ட சுற்றறிக்கை இல. 03/2022 வெளியிடப்பட்டுள்ளது.

அட்டவணை 10.1 | 2013 - 2021 காலப்பகுதியில் அரசு துறையில் ஆளணித் தொகுதி

நிர்வாக மட்டம்		2013	2014	2015	2016	2017	2018	2019	2020	2021	அதிகரித்தல்/ குறைதல் %20/21
தேசிய மட்டம்	App	796,266	844,948	858,680	874,046	880,971	892,509	906,264	1,006,276	1,013,489	0.7
	Act	683,719	703,600	722,950	754,548	756,339	742,960	740,574	805,802	748,110	-1.7
மாகாண சபை மற்றும் உள்ளூர் அதிகார சபைகள்	App	391,647	392,698	394,812	412,560	428,433	440,560	444,348	444,174	446,025	0.4
	Act	375,752	377,445	374,330	372,033	385,311	392,528	400,897	390,061	389,105	-0.2
பொதுச் சேவை மொத்தம்	App	1,187,913	1,227,646	1,253,492	1,286,606	1,309,404	1,333,069	1,350,612	1,450,450	1,459,514	0.6
	Act	1,059,471	1,081,045	1,097,280	1,126,581	1,141,650	1,135,488	1,141,471	1,195,863	1,137,215	-1.2
அரசு தொழில் முயற்சி நிறுவனங்கள்	App	245,687	245,339	244,800	234,220	242,194	248,625	251,419	202,190*	252,768	0.5
	Act	239,058	221,213	219,583	226,695	233,849	235,145	236,293	183,791*	213,840	-3.3
பொதுத் துறை மொத்தம்	App	1,433,600	1,482,985	1,498,292	1,520,826	1,551,598	1,581,694	1,602,031	1,701,890*	1,715,282*	0.6
	Act	1,298,529	1,302,258	1,316,863	1,353,276	1,375,499	1,370,633	1,377,764	1,423,116*	1,351,055*	-1.5
அனுமதியளிக்கப்பட்ட ஆளணித் தொகுதி பயன்பாடு (%)		91	88	88	88	88	87	86	84	82	
ஓய்வு பெற்றோரின் எண்ணிக்கை		521,699	246,379	564,472	579,414	585,670	617,386	639,984	660,934	672,196	1.7

மூலம் : முகாமைத்துவச் சேவைத் திணைக்களம்
App - அனுமதியளிக்கப்பட்ட ஆளணி
Act - உத்தியோகத்திற்களின் உண்மை எண்ணிக்கை

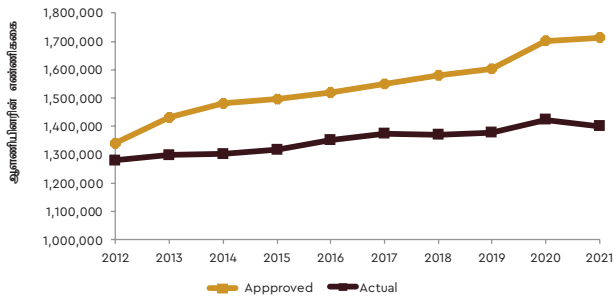
ஓய்வூதியத்திற்கான கொடுப்பனவு, சம்பளம் மற்றும் ஊதியம் போன்றவற்றிற்கான செலவானது ஏறக்குறைய 1.5 பில்லியன் அரசு ஊழியர்கள் மற்றும் 672,196 ஓய்வூதியம் பெறுவோருக்கு வழங்குவதற்காக அரசாங்க வருமானத்தில் மூன்று - நான்கு பங்கை கொண்டுள்ளது. சம்பளம் மற்றும் ஊதியத்திற்கான செலவு 2020 இல் ரூபா 794.1 பில்லியனில் இருந்து 6.7 சதவீதம் அதிகரித்து 2021 இல் ரூபா 845.7 பில்லியனாக அதிகரித்தபோது, ஓய்வூதிய கட்டணம்

2020 இல் ரூபா 257.8 பில்லியனாக இருந்து ஏறக்குறைய 5 சதவீதம் அதிகரித்து 2021 இல் ரூபா 269.8 பில்லியனாக காணப்பட்டது. 2021 இல் சம்பளம் மற்றும் ஓய்வூதிய கட்டணத்திற்கான ரூபா 1,115 பில்லியனை செலுத்திய பிறகு அரசின் வருமானத்தில் மிகுதியாக மிகக்குறைந்தளவிலான ரூபா 348 பில்லியன்களே காணப்பட்டது. இத்தகைய நிலைமை பொதுத்துறையில் குறிப்பாக மனித வள முகாமைத்துவத்திலும் ஏனைய துறைகளிலும் சீர்திருத்தங்களை வேண்டி நிற்கின்றது.

10.2 ஆளணி முகாமைத்துவம் 2021

2020 இல் 1,423,116 ஊழியர்களுடன் ஒப்பிடுகையில், 2021 ஆம் ஆண்டின் இறுதியில், பொதுத் துறையில் பணியமர்த்தப்பட்ட மொத்த ஊழியர்களின் எண்ணிக்கை 1,401,260 இனால் இருந்தது, 21,856 ஆக குறைந்துள்ளமைக்கு முக்கியமாக புதிய ஆட்சேர்ப்பு நிறுத்தம், புதிய அங்கீகரிக்கப்பட்ட ஆளணி பதவிகள் மற்றும் ஓய்வூதியங்களின் குறைப்பு காரணமாகும். அதேபோன்று, அங்கீகரிக்கப்பட்ட ஆளணி பதவிகளின் மொத்த எண்ணிக்கைக்கான ஆளணிப் பயன்பாட்டு விகிதம் 2020 இல் 84 சதவீதத்திலிருந்து 2 சதவீத சரிவுடன் 2021 இன் இறுதியில் 82 சதவீதமாக குறைந்து காணப்பட்டது.

வரைபு 10.1 | அரசு துறையின் மொத்த ஆளணி 2013 - 2021



மூலம்: முகாமைத்துவ சேவைத் திணைக்களம்

வரைபு 10.2 | அரசாங்க சேவை ஆளணித்தொகுதியின் பரம்பல்

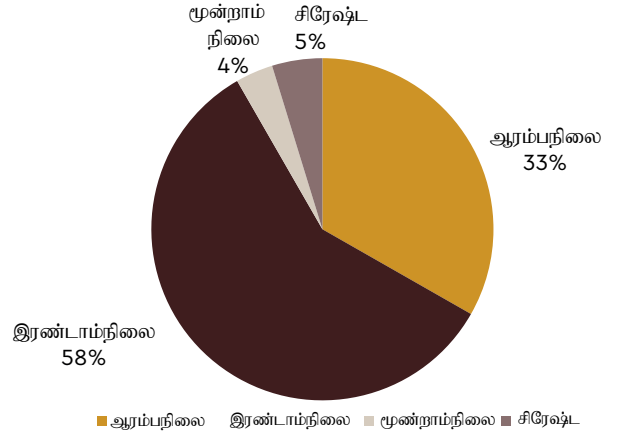
நிர்வாக வகை	அனுமதியளிக்கப்பட்ட ஆளணி எண்ணிக்கை	தற்போது உள்ள ஆளணி எண்ணிக்கை	அங்கீகரிக்கப்பட்ட ஊழியர்களின் பயன்பாட்டு விகிதம்
அமைச்சுக்களும் திணைக்களங்களும்	995,377	782,622	79%
விசேட செலவின அலகுகள்	18,042	9,695	54%
மாகாண சபைகள்	446,025	389,105	87%
அரசு உடைமை விடயப்பார நிறுவனங்கள்மூ	255,545	219,838	86%
மொத்தம்	1,714,989	1,401,260	82%

மூலம்: முகாமைத்துவ சேவைகள் திணைக்களம்

10.3. 2021 இல் சேவை நிலைகளின் அடிப்படையில் பொதுச் சேவை ஆளணி பரம்பல் (முப்படைகள் மற்றும் அரசுடமை நிறுவனங்களைத் தவிர்த்து)

பொதுச்சேவையை சேவை வழங்கலின் தன்மைக்கேற்ப முதன்மை, இரண்டாம் நிலை, மூன்றாம் நிலை மற்றும் சிரேஷ்ட நிலையென நான்கு சேவை நிலைகளாக வகைப்படுத்தலாம். இந்த சேவை நிலைகள் திறமையற்ற, திறமையான தொழில்முறை, முகாமைத்துவ மற்றும் நிர்வாக தொழில்முறை வகைகளை உள்ளடக்கியிருக்கும்.

வரைபு 10.2 | அரசாங்க சேவை ஆளணித்தொகுதியின் பரம்பல்



மூலம்: முகாமைத்துவ சேவைகள் திணைக்களம்

அரசு துறை ஆளணியின் சேவைநிலை பங்கீடு பற்றிய ஆய்வானது, 243,934 ஆசிரியர்கள் மற்றும் 82,915 சுகாதாரப் பணியாளர்கள் உட்பட 58 சதவீத பொதுத்துறை ஊழியர்கள் இரண்டாம் நிலை மட்டத்தில் குவிந்துள்ளதை வெளிப்படுத்துகிறது. அரசு துறை தொழிற் பிரிவுகளின் பங்கீடானது அரசு துறையின் இரண்டாம் நிலை வளர்ச்சியின் காரணமாக நிறுவனத்தின் வேலைவாய்ப்பு வகைகளின் பாரம்பரிய பிரமிட் முறையிலிருந்து வெளியேறியுள்ளது. சமமற்ற மேற்பார்வை நிலைமை மேற்கூறப்பட்ட தொழில் வகைகளின் பெரிய அளவு மற்றும் சமமற்ற பரம்பல்கள், அரசுத்துறையில் நடுத்தரமட்ட தொழிலாளர்களின் குறைந்த பயன்பாட்டுக்கு காரணமாகியது. எனவே, அரசாங்கத்தின் புதிய கொள்கை முன் மொழிவுகளை முறையான மேற்பார்வையுடன் நடைமுறைப்படுத்துவதற்காக, புதிதாக இணைத்துக் கொள்ளப்பட்ட பட்டதாரிகளை பிரதேசங்களின் விளிம்புசார் பகுதிகளருகில் பரவலாக்குவதற்கு தீர்மானம் எடுக்கப்பட்டுள்ளது.

10.4 அரசுத்துறை உத்தியோகத்தார்களின் புவிசார் சமமற்ற பகிர்வு

மக்கள் தொகைக்கு ஏற்ப அரசு உத்தியோகத்தார்களின் விகிதம் அதிகமாக இருந்தாலும், நிறுவனங்களுக்குள்ளே காணப்படும் தொழிற்படையின் சமமற்ற பகிர்வினால் நகர்ப்பகுதிகளையே அதிகளவில் குவிந்துள்ளனர். புதிய ஆளணி பதவிகளை உருவாக்குவதற்கு, குறிப்பாக சுகாதாரம், கல்வித்துறைகளிலும் மற்றும் மாகாண சபைகளில் இருந்தும் தொடர்ந்து கிடைக்கப்பெறும் கோரிக்கைகளில் இருந்து இந்த நிகழ்வு நிரூபிக்கப்பட்டுள்ளது. எனவே, சிறந்த தரம் மற்றும் சமமான சேவையை வழங்குவதற்காக மனித வளங்களை மறுபகிர்வு செய்தல், சேவை வழங்குவதற்கான நிறுவனங்களின் பௌதீகத் திறன்கள், மேலதிக நிதி உதவி, மற்றும் பணியாளர்களின் எண்ணிக்கை என்பன உகந்த நேரத்தில் மதிப்பீடு செய்ய வேண்டிய அவசியம்

உள்ளது. அதன்படி, சுகாதாரம் மற்றும் கல்வித் துறை நிறுவனங்களுக்கு விரிவான ஆளணி மீளாய்வு நடத்துவதற்கான ஆரம்ப நடவடிக்கைகள் தற்போது நடைபெற்று வருகின்றன.

சுகாதார துறைகள் மற்றும் கல்வித் துறைகளில் தனியார் துறை பங்களிப்பை நன்கு நிறுவியிருந்தாலும், இத்தகைய துறைகளில் அதிக அரசுதுறை செறிவு காணப்படுகிறது எனவே, தரம் மற்றும் சேவை வழங்கலுக்கான விதிமுறைகள் மற்றும் வரையறைகளை அமைக்க இரண்டு துறைகளிலும் மீளாய்வு தேவைப்படுகிறது.

அட்டவணை 10.3 | மக்கள் தொகை மற்றும் பணியாளர்களின் எண்ணிக்கை ஒப்பீடு - 2021

மாகாணம்	காலாண்டு சனத்தொகை மதிப்பீடுகள் *	சுகாதார துறையில் ஊழியர்களின் எண்ணிக்கை
மத்திய	2,811,000	23,781
வடக்கு	1,165,000	11,419
சப்ரகமுவ	2,088,000	13,757
தெற்கு	2,696,000	20,406
ஊவா	1400000	10,264
மேற்கு	6219000	50337
கிழக்கு	1,783,000	15284
வடமத்திய	1402000	11150
வட கிழக்கு	2592000	15172
மொத்தம்	22,156,000	171,570

மூலம் : முகாமைத்துவச் சேவைத் திணைக்களம், பதிவாளர் நாயகம் திணைக்களம் (அ) தற்காலிக

கல்வித் துறையில் மேற்கூறிய தேவைகளை நிவர்த்தி செய்யும் வகையில், பாடசாலை அடிப்படையிலான ஆளணி பதவிகளை உருவாக்கவும், பாடம் சார்ந்த உத்தியோகத்தர்களை நியமிக்கவுமென கல்விச் சுற்றறிக்கை 06/2021 வெளியிடப்பட்டுள்ளது. மேலும், மேற்படி ஏற்பாட்டின் கீழ் 22,000 பட்டதாரி பயிலுனர்களை ஆசிரியர்களாக சேர்த்துக்கொள்ள திட்டமிடப்பட்டுள்ளது.

பல்கலைக்கழகங்களுக்கு மாணவர் சேர்க்கையை அதிகரிப்பதற்கான அரசாங்கக் கொள்கைக்கு இணங்க, 2021 ஆம் ஆண்டில் மேலும் 10,049 மாணவர்கள் தேசிய பல்கலைக் கழகங்களுக்கு அனுமதிக்கப்பட்டனர். மேலதிக சேர்க்கையை ஆதரிப்பதற்காக, கல்வித் திட்டங்களின் சுமுகமான செயல்பாடுகளை உறுதி செய்வதற்காக பல்கலைக்கழக ஆளணி 70 தற்காலிக கல்வி ஆளணி பதவிகளால் விரிவாக்கம் செய்யப்பட்டது.

மேலதிகமாக, இளங்கலை பட்டதாரிகளின் தொழில் வாய்ப்பை அதிகரிக்க வேண்டுமென்பதற்காக அரசு பல்கலைக்கழகங்களில் கலை / மனிதநேயம் / சமூக அறிவியல் பட்டதாரிகளின் திறன்களை வெளிக் கொணர்வதற்கான அரசின் தூர நோக்கை அடைவதற்கு 79 ஆளணி பதவிகள் அனுமதிக்கப்பட்டன.

10.5 அபிவிருத்தி கருத்திட்டங்களைச் செயல்படுத்துவதை எளிதாக்குதல்

கொடுக்கப்பட்ட காலக்கெடுவுக்குள் விரும்பிய கருத்திட்ட நோக்கங்களை அடையும் அதே வேளையில், அபிவிருத்தி திட்டங்களை திறமையாகவும் பயனுள்ளவாறும் செயல்படுத்துவதற்கு, முகாமைத்துவ சேவைகள் திணைக்களம் (MSD) சுற்றறிக்கை 1/2019 ஐ வெளியிட்டுள்ளது, இது திட்ட முகாமைத்துவ அலகுகள் (PMUs) தொடர்பான அனைத்து நிர்வாக விடயங்களுக்கும் வழிகாட்டுதல்களை வழங்குகிறது. எவ்வாறாயினும், திட்ட முகாமைத்துவ அலகு தொடர்பான வரவுசெலவுத்திட்ட சுற்றறிக்கை 5/2020 இல் வழங்கப்பட்ட வழிகாட்டுதல்களின் அடிப்படையில், திட்ட முகாமைத்துவ அலகுகளின் ஒப்புதல் செயல்முறையை நெறிப்படுத்த முகாமைத்துவ சேவைகள் திணைக்களம் பல நடவடிக்கைகளை எடுத்துள்ளது. அதன்பிரகாரம், திட்ட முகாமைத்துவ அலகுகள் அத்திட்டங்களின் கீழ் மேற்கொள்ளப்படும் பணிகளின் தன்மை மற்றும் அளவைப் பொறுத்து ஒவ்வொன்றின் அடிப்படையிலும் அனுமதியளிக்கப்பட்டுள்ளது. கருத்திட்டங்களை அமுலாக்கள் நிறுவனங்களுக்கு அவற்றில் காணப்படும் வளங்களைப் பயன்படுத்தி கருத்திட்டங்களை செயல்படுத்தவும், சம்பந்தப்பட்ட நிறுவனங்களில் இருக்கும் பணியாளர்களைப் பயன்படுத்தி இது போன்ற கருத்திட்டங்களை செயல்படுத்தவும் வழிகாட்டப்பட்டுள்ளது.

கடந்த இரண்டு தசாப்தங்களாக பல உள்நாட்டு மற்றும் வெளிநாட்டு நிதியுதவியுடன் கூடிய அபிவிருத்தித் திட்டங்களைச் செயல்படுத்தியதன் மூலம், அமுல்படுத்தும் நிறுவனங்களுக்கு கிடைக்கப்பெற்ற கணிசமான நிபுணத்துவம், அறிவு மற்றும் அனுபவத்தை உள்நாட்டில் உள்ள வளங்களுடன் உள்நாட்டின் வேலைகளை மேற்கொள்வதற்காகவும் அறிவுப் பரிமாற்றம் செய்யப்பட்டது. மேலும் மறு-பொறியியலுக்கான செயல்முறை நிபுணத்துவ அறிவை எளிதாக்குவது, வழங்குவது மற்றும் சம்பந்தப்பட்ட துறையில் கொள்கைகளை தயாரிப்பது மற்றும் உள்நாட்டுத் தொழிலாளர்களின் திறனை அபிவிருத்தி செய்வதற்குமான செயல்முறைகள், உலக வங்கி, ஆசிய அபிவிருத்தி வங்கி (ADB) மற்றும் ஐப்பான் சர்வதேச ஒத்துழைப்பு நிறுவனம் (JICA) போன்ற அபிவிருத்தி பங்களாளர்களது திட்டங்களில் செயல்முறைகளில் வழமையாக உள்ளடக்கப்பட்டுள்ளது. வெளிப்புற ஆலோசகர்கள் மற்றும் ஆலோசகர்கள் அல்லது தனி திட்ட முகாமைத்துவ அலகுகள் (PMU) இல்லாமல் தங்கள் பணிகளை உள்நாட்டில் மேற்கொள்ள திட்ட அமுலாக்கள் நிறுவனங்களுக்கு தலையீடுகள் காணப்பட்டிருந்தாலும், இந்த அபிவிருத்தித் திட்டங்களின் கீழ் உள்ள பெரும்பாலான செயல்பாடுகள் அத்தகைய நிறுவனங்களின் கட்டாயப் பணிகளாகும்.

தனியான திட்ட முகாமைத்துவ அலகுக்கான அனுமதியை அளிப்பதற்குப் பதிலாக, திட்டத்தை அமுல்படுத்தும் நிறுவனங்களை மேலும் வலுப்படுத்த சேவைகள் முகாமைத்துவத் திணைக்களத்தால் நடவடிக்கைகள் எடுக்கப்பட்டுள்ளன. இந்த நோக்கத்திற்காக, உள்நாட்டில் திட்டப் பணிகளை மேற்கொள்வதற்காக அடையாளம் காணப்பட்ட சில ஆளணி நிலைகள் தொடர்பாக, திட்ட காலத்திற்கு நிரந்தர மற்றும் ஒப்பந்த அடிப்படையில் ஒரு கூடுதலான ஆளணி அங்கீகரிக்கப்பட்டுள்ளது. இதனால், அனுமதி செயல்முறையை சீரமைக்கவும் மற்றும் அவசியத்தை கண்டறியவும் தனியான திட்ட முகாமைத்துவ அலகின் தேவை தொடர்பாக முகாமைத்துவ சேவைகள் திணைக்களத்தினால் (MSD) தொடர்ந்து ஆய்வு செய்யப்பட்டு கண்காணிக்கப்பட்டு வருகிறது.

சிறப்பம்சங்கள் - 2021

கொவிட்-19 தடுப்பூசி திட்டத்திற்காக சுகாதாரத் துறையை வலுப்படுத்துதல்

2021 இல் தடுப்பூசி திட்டத்திற்கு தேவையான மனித வளங்கள் வழங்கப்பட்டுள்ளன. இலங்கை கொவிட் -19 அவசர பதில் மற்றும் சுகாதார அமைப்பு தயாரிப்பு திட்டம் மற்றும் ஆசிய பசுபிக் தடுப்பூசி அணுகல் வசதி (Apvax) மீட்பு திட்டம் ஆகியவற்றிற்கு எதிர்பார்க்கப்படும் காலக்கெடுவிற்குள் தடுப்பூசி திட்டத்தை நிறைவு செய்வதற்காக நாடளாவிய ரீதியில் PCR பரிசோதனைகளை நடத்துவதற்கு 84 மருத்துவ ஆய்வக தொழில் நுட்பவியலாளர் பதவிகளுக்கு கூடுதல் பணியாளர்கள் வழங்கப்பட்டனர்.

இலங்கை பொலிஸாருக்கு தேவையான மனித வளங்களை வழங்குவதன் மூலம் சட்டம் மற்றும் ஒழுங்கு/ தேசிய பாதுகாப்பை பலப்படுத்துதல்

பொலிஸ் சேவையை வலுப்படுத்துவதற்காக இலங்கை பொலிஸாருக்கு, பெண் அதிகாரிகளுக்கான 04 பிரதி பொலிஸ் மா அதிபர் பதவிகள், 46 உதவி பொலிஸ் அத்தியட்சகர்கள் பதவிகள் 05 அத்தியட்சகர்கள் மற்றும் அரசு புலனாய்வு சேவை பதவிகள் உட்பட 17

புதிய சிரேஷ்ட ஆளணி பதவிகள் வழங்கப்பட்டுள்ளன. மேலும், 2023 இற்குள் நாட்டில் சட்டம் ஒழுங்கை வலுப்படுத்துவதற்காக 2021 ஆம் ஆண்டில் பொலிஸ் கான்ஸ்டபிள் பதவி எண்ணிக்கையை 45,000 இற்றிலிருந்து 60,000 ஆகவும் மற்றும் 8,000 பெண் போலீஸ் கான்ஸ்டபிள்களை (WPCs) 10,000 வரை அதிகரிக்கவும் ஒப்புதல் கொள்ளப்பட்டுள்ளது.

சிறுவர் பாதுகாப்பு

அதிகரித்து வரும் இணையவழி குற்றங்களின் அளவு இலங்கையில் குழந்தைகள் மற்றும் பெண்கள் போன்ற மிகவும் பாதிக்கப்படக்கூடியவர்களுக்கு பெரும் அச்சுறுத்தலாக உள்ளது. நீதிமன்றத்தில் சாட்சியமளிக்கும் போது பாதிக்கப்பட்ட குழந்தைகள் எதிர்கொள்ளும் அசௌகரியங்களை குறைக்கும் வகையில், சிறுவர் துஷ்பிரயோகத்திற்கு ஆளானவர்களின் சாட்சியங்களை பதிவு செய்வதற்காக மாகாண மட்டத்தில் 9 காணொளி சாட்சியப் பதிவு அலகுகளை நிறுவ சிறுவர் பாதுகாப்பு அதிகாரசபைக்கு (CPA) 63 ஆளணி பதவிகள் உருவாக்கப்பட்டுள்ளன.

மேலதிகமாக, குழந்தைகளுக்கு எதிரான இணையவழி குற்றங்களின் அதிகரித்த நிகழ்வுகளைக் கருத்தில் கொண்டு, சிறுவர் பாதுகாப்பு அதிகாரசபையின் சட்ட அமுலாக்கள் பிரிவை வலுப்படுத்த 10 ஆளணிப் பதவிகள் உருவாக்கப்பட்டுள்ளன.

அரசு ஊழியர்களின் கட்டாய ஓய்வு வயதை 65 ஆண்டுகள் வரை நீட்டித்தல்

2022 ஆம் ஆண்டுக்கான ஒதுக்கீட்டுச் சட்டமூலத்திற்கேற்ப 60 வயது முதல் 65 வயது வரை அரசியலமைப்புச் சட்டம் அல்லது வேறு எந்தச் சட்டத்தாலும் கட்டாயமாக ஓய்வுபெறும் வயதுடைய அதிகாரிகளைத் தவிர அனைத்து அரசு ஊழியர்களின் கட்டாய ஓய்வு வயதை நீடிப்பதற்கு பாராளுமன்றம் அனுமதி வழங்கியுள்ளது. மேற்கூறிய தீர்மானத்திற்கு இணங்க, கொள்கையை நடைமுறைப் படுத்துவதற்கு பொது நிர்வாக சுற்றறிக்கை இலக்கம் 02/2022 இன் மூலம் அறிவுறுத்தல்கள் வழங்கப்பட்டுள்ளன.

நிதி
அறிக்கை

வாசகர்களுக்கான குறிப்பு

நிதிச் செயலாற்றுகைக் கூற்று, நிதி நிலைமை பற்றிய கூற்று, காசப்பாய்ச்சல் கூற்று, தேறிய சொத்துக்களின் / உரிமைகளின் மாற்றம் பற்றிய கூற்று, ஏற்றுக்கொள்ளப்பட்ட கணக்கீட்டு கொள்கைகள் மற்றும் நிதிக் கூற்றுக்களின் குறிப்புகள் ஆகியவற்றை உள்ளடக்கியதாக 2020 ஆம் ஆண்டின் டிசம்பர் மாதம் 31 ஆம் திகதியுடன் முடிவுற்ற வருடத்திற்கான அரசாங்கத்தின் நிதிக் கூற்றுக்கள் இத்துடன் சமர்ப்பிக்கப்படுகின்றது.

நிதி நிலைமை கூற்றுக்களின் மூலம் அரசாங்கத்தின் சொத்துக்கள் மற்றும் பொறுப்புக்கள் பற்றி எடுத்துக்காட்டப்படுகின்ற அதேவேளையில், நிதி செயலாற்றுகை கூற்றின் மூலம் வருமானத்தை திரட்டுதல் சம்பந்தமாக அரசாங்கத்தின் நடவடிக்கைகள் மற்றும் 2020 நவம்பர் 20 ஆம் திகதிய 06 ஆம் இலக்க ஒதுக்கீட்டுச் சட்டத்தின் மூலம் 2020 ஆம் ஆண்டுக்கான இருபத்தி ஒரு (21) விசேட செலவின அலகுகள், இருபத்தி எட்டு (28) அரசாங்க அமைச்சுக்கள், நாற்பது (40) இராஜாங்க அமைச்சுக்கள், தொன்னூற்றி எட்டு (98) அரசாங்கத் திணைக்களங்கள் மற்றும் இருபத்தைந்து (25) மாவட்ட செயலகங்கள் ஆகியவற்றுக்காக வழங்கப்பட்ட வளப் பயன்பாடு மற்றும் நிதிப் பற்றாக்குறைக்கு நிதியிடும் விதம் என்பவற்றை எடுத்துக் காட்டுகின்றது. மேலும், இந்த நிதி கூற்றுக்களின் மூலம் நாற்பத்தி ஒன்பது (49) வர்த்தக ரீதியான அரசாங்க கூட்டுத்தாபனங்கள், தொன்னூற்று நான்கு (94) அரசாங்கத்திற்கு சொந்தமான கம்பெனிகள் / பெருந்தோட்ட கம்பனிகள் / அமெரிக்க டொலரின் மூலம் ஆதிக்கம் செலுத்தும் கம்பெனிகள், மூன்று (03) அபிவிருத்தி வங்கிகள், ஒன்பது (09) அரசாங்க முதலீட்டு பங்களிப்பு அல்லது பங்கு உரிமை அதேபோன்று மாகாண சபைகள் ஆகியவற்றுக்காக மத்திய அரசாங்கத்தினால் ஒதுக்கப்பட்ட நிதி வளங்கள் பற்றிய தகவல்கள் வெளிப்படுத்தப்படுகின்றன.

2003 ஆம் ஆண்டின் 03 ஆம் இலக்க நிதி முகாமைத்துவ (பொறுப்புச்) சட்டத்தின் கீழ் செய்யப்பட்டுள்ள ஏற்பாடுகளுக்கு அமைவாக இலங்கை சனநாயக சோசலிசக் குடியரசின் நிதிப் பெறுபேறுகள் மற்றும் நிதி நிலைமையை எடுத்துக்காட்டக் கூடியவாறு நிதிக்கூற்றுக்கள் தயாரித்தல் வேண்டும். இதற்கு மேலதிகமாக அரசியலமைப்புச் சட்டத்தின் 149 மற்றும் 150 ஆம் பிரிவுகளின் கீழ் அந்த நிதிக் கூற்றுக்களை தயாரிக்க வேண்டியுள்ளபடியினால் பொதுவாக ஏற்றுக்கொள்ளப்பட்ட கணக்கீட்டு கொள்கையை எல்லா சந்தர்ப்பத்திலும் பின்பற்ற முடியாது. அதன் பிரகாரம், அவ்வாறு விலகிச்செல்கிற சந்தர்ப்பங்களில் அவ்வாறு விலகிச்செல்வதற்கான காரணங்களையும் அதற்கு ஏற்புடையதாகிக் கொள்ளப்பட்ட மாற்று கணக்கீட்டு கொள்கையும் நிதிக் கூற்றுக்களில் மூலம் வெளிப்படுத்தப்படுகின்றது.

மேம்படுத்தப்பட்ட காச அடிப்படையிலான கணக்கீட்டு கொள்கை நிதிக்கூற்றுக்களைத் தயாரிப்பதற்காக பயன்படுத்தப்படுகின்ற அதேவேளையில், இதன்போது காச அடிப்படையில் மேற்கொள்ளப்படுகின்ற கொடுக்கல் வாங்கல்களின் மூலம் தோன்றுகின்ற சொத்துக்கள் மற்றும் பொறுப்புக்களை முடிமான வரையில் நிதிக் கூற்றுக்களில் சேர்ப்பதற்காக நடவடிக்கை எடுக்கப்பட்டுள்ளது.

கணனிமயப்படுத்தப்பட்ட ஒருங்கிணைந்த அரசாங்க கணக்கீட்டு மென்பொருள் (சிகாஸ்) நிகழ்ச்சித்திட்டம் 2015 ஆம் ஆண்டு முதல் நிதி அல்லாத சொத்துக்களின் தகவல்களை நிதிக் கூற்றுக்களினூடாக அறிக்கையிடக்கூடிய விதமாக மேலும் நவீனப்படுத்தப்பட்டுள்ளது.

நிதிச் செயலாற்றுகைக் கூற்று

2021 டிசம்பர் 31ல் முடிவடைந்த ஆண்டிற்கான

குறிப்பு	உண்மை நிலை 2021 ரூபா.	உண்மை நிலை 2020 ரூபா.	
வருமானம்			
வரி வருமானம்	1,298,019,059,952	1,216,542,212,179	
வருமான வரி	1	302,115,199,047	268,249,209,463
உள்ளூர் பொருட்கள் சேவைகள் மீதான வரி	2	643,085,821,017	584,528,022,877
சர்வதேச வர்த்தகம் தொடர்பிலான வரிகள்	3	352,818,039,888	363,764,979,839
வரியற்ற வருமானம் மற்றும் ஏனையவைகள்	4	168,882,688,007	162,344,709,871
மொத்த வருமானம் (அ)	1,466,901,747,959	1,378,886,922,050	
கழி : செலவினம்			
சம்பளம், கூலி மற்றும் ஏனைய ஊழியர் அனுகூலங்கள்	5	611,993,870,409	578,607,175,229
ஏனைய பொருட்கள் சேவைகள்	6	218,380,545,886	221,067,351,945
மானியங்கள், கொடைகள் மற்றும் மாற்றங்கள்	7	878,372,338,301	881,469,192,145
வட்டிக் கொடுப்பனவுகள்	8	1,048,382,440,515	975,433,945,096
ஏனைய மீண்டுவரும் செலவினம்	9	213,890,682	26,135,743,017
மொத்த மீண்டுவரும் செலவினம் (ஆ)	2,757,343,085,792	2,682,713,407,433	
வருமானப் பற்றாக்குறை (அ)-(ஆ)	1,290,441,337,833	1,303,826,485,383	
அரசாங்க முதலீடுகள்	10	789,636,210,652	811,772,950,114
பாதிட்டுப் பற்றாக்குறை	2,080,077,548,485	2,115,599,435,497	
பாதிட்டுப் பற்றாக்குறைகளுக்கான நிதியிடல்			
வெளிநாட்டுக் கடன் பெறுகைகள்	11	516,606,370,092	600,888,442,365
வெளிநாட்டுக் கடன் மீளக் கொடுப்பனவுகள்		(530,507,831,086)	(504,209,483,237)
தேறிய வெளிநாட்டுக் கடன் பெறுகைகள்	(13,901,460,995)	96,678,959,128	
வெளிநாட்டுக் கொடைகள்	12	6,739,545,252	5,348,418,756
மொத்த வெளிநாட்டு நிதியிடல்	(7,161,915,743)	102,027,377,884	
உள்நாட்டு வங்கியல்லாக் கடன் பெறுகைகள்	13	2,519,420,543,584	2,253,903,354,767
உள்நாட்டு கடன் மீள்கொடுப்பனவுகள்	14	(801,708,208,303)	(458,694,003,212)
தேறிய உள்நாட்டுக் கடன் பெறுகைகள்	1,717,712,335,281	1,795,209,351,555	
வழங்கப்பட்ட கடன்கள் மீதான அறவீடுகள்	15	15,155,729,205	19,428,812,810
மூலதன சொத்துக்களின் விற்பனை		188,384,750	256,998,608
வைப்புக் கணக்குகள் மற்றும் பொறுப்புக்களின் தேறிய மாற்றம்		19,598,069,646	(70,674,363,941)
காசு, மற்றும் காசுக்குச் சமமானவைகளின் அதிகரிப்பு - வீழ்ச்சி		334,584,945,346	269,351,258,580
மேர்துது நிதியீடுவ்	2,080,077,548,485	2,115,599,435,497	
மொத்த நிதியிடல்	2,115,599,435,497	1,051,645,236,455	

நிதி நிலைமைக் கூற்று

2021 டிசம்பர் 31ல் உள்ளவாறான

	குறிப்பு	உண்மை நிலை	
		2021 ரூபா	2020 ரூபா
நிதிச் சொத்துக்கள் அற்றது (அ)	16	1,850,007,342,256	1,776,368,275,783
காணி		992,116,029,261	919,631,402,791
கட்டடம்		348,232,804,726	367,766,651,567
ஏனைய சொத்துக்கள்		509,658,508,269	488,970,221,425
நிதிச் சொத்துக்கள் (ஆ)		988,010,842,020	895,097,001,604
அரசு ஊழியர்களுக்கான கடன்கள்	17	31,356,235,383	31,613,724,223
அரசு திணைக்களங்களுக்கான முற்பணங்கள்	18	15,727,677,353	15,783,074,603
செலுத்தப்பட்ட அங்கத்துவக் கட்டணம்	19	2,900,368,322	2,900,368,322
மீள் கடன் செலுத்துகை	20	173,491,458,394	171,622,550,455
அரசுவுடமை நிறுவனங்களுக்கான மூலதனப் பங்களிப்பு	21	760,777,405,378	669,647,680,913
வாடகை மற்றும் முன் வேலை	22	2,256,451,263	2,190,967,323
முத்திரை இருப்புக் கணக்கு		1,501,245,927	1,338,635,765
மொத்த சொத்துக்கள்(இ)றீ(ஆ)(ஆ)		2,838,018,184,276	2,671,465,277,387
நியதிச்சட்ட சபைகள் மற்றும் ஏனைய நிதிகள் (ஈ)		(14,979,010,260,682)	(12,650,186,576,053)
திரட்டு நிதி	23	(990,490,932,444)	(636,307,917,452)
எதிர்பாராத செலவு நிதி		500,000,000	500,000,000
வெளிநாட்டுக் கடன் சுழற்சி நிதி	24	48,852,791,091	56,239,421,786
நானாவிதக் கணக்குகள்	25	2,426,012,245	2,044,322,296
தேறிய சொத்து இணக்கக் கணக்கு	26	(14,040,298,131,574)	(12,072,662,402,683)
பொறுப்புகள் (உ)		17,817,028,444,958	15,321,651,853,441
வங்கி மீதி	27	798,453,585,243	463,868,639,897
மத்திய வங்கியிடமிருந்து முற்பணம்	28	150,128,800,400	153,079,071,400
வெளிநாட்டுக் கடன் சுழற்சி நிதி	29	16,826,830,788,866	14,692,491,877,158
வைப்புகள்	30	82,313,142,224	78,253,278,083
அரசு திணைக்களங்களுடனான தொழிற்படும் கணக்குகள்	31	(14,137,207,250)	(39,395,854,262)
நானாவித கணக்குகள்	32	(26,560,664,524)	(26,645,158,835)
மொத்த நிதியும் பொறுப்புகளும் (ஊ)றீ(ஈ)(உ)		2,838,018,184,276	2,671,465,277,387

நிதிப் பாய்ச்சல் கூற்று

2021 டிசம்பர் 31ல் முடிவடைந்த ஆண்டிற்கான

பாதிப்பு மதிப்பீடு 2021 ரூபா.		உண்மை நிலை 2021 ரூபா.	உண்மை நிலை 2020 ரூபா.
	தொழிற்பாட்டு செயற்பாடுகளிலிருந்தான காசுப் பாய்ச்சல்		
1,325,000,000,000	மொத்த வரிப் பெறுகைகள்	1,298,019,059,952	1,216,542,212,179
30,990,000,000	கட்டணங்கள், தண்டப்பணங்கள், தண்டனைகள் மற்றும் உத்தரவுப் பத்திரங்கள்	39,199,989,240	26,619,272,655
34,000,000,000	இலாபம்	25,918,973,952	14,768,452,766
101,950,000,000	ஏனைய பெறுகைகள்	92,625,878,430	110,804,741,847
-	அரசு ஊழியர்களுக்கான கடன்கள்	257,488,840	528,516,811
	- அரசு நினைக்ககளுக்கான முற்பணங்கள்	55,397,250	19,160,616
	- வைப்புக்கள்	4,059,864,141	-
	- முத்திரை இருப்புக் கணக்கு	-	114,865,022
	- அரசு நினைக்ககளுக்கான தொழிற்பாட்டும் கணக்குகள்	25,258,647,012	45,979,251,714
	- நானாவிதக் கணக்குகள்	84,494,311	-
1,491,940,000,000	தொழிற்பாடுகளிலிருந்து பெறப்பட்ட மொத்தக் காசு (அ)	1,485,479,793,128	1,415,376,473,613
	கழி - பகிர்ந்தளிக்கப்பட்ட காசு		
887,256,574,398	ஆளுகூரிய வேதனங்கள் மற்றும் தொழிற்பாட்டுக் கொடுப்பனவுகள்	830,374,416,294	799,674,527,175
927,464,555,500	மானியங்களும் மாற்றுக் கொடுப்பனவுகளும்	878,372,338,301	881,469,192,145
1,059,471,099,682	நிதிச் செலவுகள்	1,048,596,331,197	1,001,569,688,113
	- வைப்புக்கள்	-	3,318,485,591
	- முத்திரை இருப்புக் கணக்கு	162,610,162	-
	- நானாவிதக் கணக்குகள்	-	26,665,709,557
2,874,192,229,579	தொழிற்பாடுகளுக்கு பகிர்ந்தளிக்கப்பட்ட மொத்தக் காசு (ஆ)	2,757,505,695,954	2,712,697,602,581
(1,382,252,229,579)	தொழிற்பாட்டு செயற்பாடுகளிலிருந்தான தேறிய காசுப் பாய்ச்சல் (இ)ரூ(அ)-(ஆ)	(1,272,025,902,826)	(1,297,321,128,968)
	முதலீட்டு செயற்பாடுகளிலிருந்தான காசுப் பாய்ச்சல்		
7,000,000,000	வட்டி	6,465,927,143	7,296,743,428
6,000,000,000	பங்கு இலாபம்	4,671,919,242	2,855,499,175
400,000,000	பங்குகளை விலக்கல் மற்றும் பொளதிக சொத்துக்களின் விற்பனை	188,384,750	256,998,608
14,000,000,000	வழங்கப்பட்ட கடன்கள் மீதான அறவீடுகள்	15,155,729,205	19,428,812,810
27,400,000,000	முதலீட்டு செயற்பாடுகளிலிருந்தான மொத்தக் காசு (ஈ)	26,481,960,340	29,838,054,021
	கழி - பகிர்ந்தளிக்கப்பட்ட காசு:		
1,201,352,630,421	கொள்வனவு அல்லது பெளதிகச் சொத்துக்களின் நிர்மாணிப்பு மற்றும் ஏனைய முதலீடுகளின் கொள்வனவு	789,636,210,652	811,772,950,114
1,201,352,630,421	முதலீட்டுச் செயற்பாடுகளுக்கு வழங்கப்பட்ட மொத்தக் காசு (உ)	789,636,210,652	811,772,950,114
(1,173,952,630,421)	முதலீட்டுச் செயற்பாடுகளிலிருந்தான தேறிய காசுப் பாய்ச்சல் (ஊ)ரூ(ஈ)-(உ)	(763,154,250,312)	(781,934,896,092)
(2,556,204,860,000)	தொழிற்பாடுகள் மற்றும் முதலீட்டுச் செயற்பாடுகளிலிருந்தான தேறிய காசுப் பாய்ச்சல் (எ)ரூ(இஊ)	(2,035,180,153,138)	(2,079,256,025,060)
	நிதிச் செயற்பாடுகளிலிருந்தான காசுப் பாய்ச்சல்		
2,583,290,664,902	உள்ளூர்க் கடன்கள்	2,519,420,543,584	2,253,903,354,767
383,185,425,692	வெளிநாட்டுக் கடன்கள்	516,606,370,092	600,888,442,365
5,000,000,000	பெற்ற நன்கொடைகள்	6,739,545,252	5,348,418,756
	- இதர நிதிகள்	381,689,949	1,002,881,084
2,971,476,090,594	நிதிச் செயற்பாடுகளிலிருந்தான மொத்தக் காசு (ஏ)	3,043,148,148,877	2,861,143,096,973
	கழி - பகிர்ந்தளிக்கப்பட்ட காசு:		
809,070,000,000	உள்ளூர் கடன்கள் மீதான மீளக் கொடுப்பனவுகள்	801,708,208,303	458,694,003,212
536,297,000,000	வெளிநாட்டுக் கடன்கள் மீதான மீளக் கொடுப்பனவுகள்	530,507,831,086	504,209,483,237
	- வெளிநாட்டுக் கடன் சுழற்சி நிதி	7,386,630,695	4,804,944,043
	- மத்திய வங்கியிடமிருந்து முற்பணம்	2,950,271,000	83,529,900,000
1,345,367,000,000	நிதிச் செயற்பாடுகளுக்கு பகிர்ந்தளிக்கப்பட்ட மொத்தக் காசு (ஐ)	1,342,552,941,085	1,051,238,330,491
1,626,109,090,594	நிதிச் செயற்பாடுகளிலிருந்தான தேறிய காசுப் பாய்ச்சல் (ஒ)ரூ(ஏ)-(ஐ)	1,700,595,207,792	1,809,904,766,482
(930,095,769,406)	காசில் ஏற்பட்ட தேறிய அசைவு (ஓ)ரூ(ஒ) (ஏ)	(334,584,945,346)	(269,351,258,579)
	ஜனவரி 01 ஆம் திகதியிலுள்ளவாறான ஆரம்ப காசு மீதி	(463,868,639,897)	(194,517,381,317)
	டிசம்பர் 31 ஆம் திகதியிலுள்ளவாறான இறுதிக் காசு மீதி	(798,453,585,243)	(463,868,639,897)

தேறிய சொத்து / பங்குகளின் மாற்றங்களின் கூற்று

2021 டிசம்பர் 31ல் முடிவடைந்த ஆண்டிற்கான

ரூபா.

விபரம்	அரசு பங்களிப்புகள்				மொத்த தேறிய சொத்து/பங்குகள்
	திரட்டு நிதி	எதிர்பாரா நிதியம்	வெளிநாட்டு கடன் சுழற்சி நிதியம்	நாணாவித நிதியம்	
2019.12.31 ஆம் திகதிக்கேற்ப மீதி	(437,631,022,814)	500,000,000	61,044,365,828	1,041,441,212	(375,045,215,774)
	(437,631,022,814)	500,000,000	61,044,365,828	1,041,441,212	(375,045,215,774)
2020 ஆம் ஆண்டிற்கான தேறிய சொத்துஃ பங்குகளின் மாற்றம்					
திரட்டு நிதியின் தேறிய மாற்றம்	(198,676,894,639)				(198,676,894,639)
எதிர் பாராத செலவு நிதியின் தேறிய மாற்றம்		-			-
"வெளிநாட்டு கடன் சுழற்சி நிதியின் தேறிய மாற்றம்"			(4,804,944,043)		(4,804,944,043)
நாணாவித நிதியின் தேறிய மாற்றம்				1,002,881,084	1,002,881,084
2020.12.31 ஆம் திகதியின் மீதி	(636,307,917,453)	500,000,000	56,239,421,786	2,044,322,296	(577,524,173,371)
2021 ஆம் ஆண்டிற்கான தேறிய சொத்து ஃபங்குகளின் மாற்றம்					
திரட்டு நிதியின் தேறிய மாற்றம்	(354,183,014,992)				(354,183,014,992)
எதிர் பாராத செலவு நிதியின் தேறிய மாற்றம்		-			-
"வெளிநாட்டு கடன் சுழற்சி நிதியின் தேறிய மாற்றம்"			(7,386,630,695)		(7,386,630,695)
நாணாவித நிதியின் தேறிய மாற்றம்				381,689,949	381,689,949
2021.12.31 ஆம் திகதியின் மீதி	(990,490,932,444)	500,000,000	48,852,791,091	2,426,012,245	(938,712,129,108)

நடப்பு ஆண்டு உண்மை எதிர் வரவுசெலவு

2021 டிசம்பர் 31ல் முடிவடைந்த ஆண்டிற்கான

ரூபா.000

	ஆரம்ப வரவு செலவு	திருத்தப்பட்ட	உண்மை	வேறுபாடு	%
வருமானம்					
வரி வருமானம்	1,724,000,000	1,325,000,000	1,298,019,060	26,980,940	2
வருமான வரி	371,000,000	295,000,000	302,115,199	(7,115,199)	-2
உள்ளூர் பொருட்கள் சேவைகள் மீதான வரி	821,250,000	647,136,000	643,085,821	4,050,179	1
சர்வதேச வர்த்தகம் தொடர்பிலான வரிகள்	531,750,000	382,864,000	352,818,040	30,045,960	8
வரியற்ற வருமானம் மற்றும் ஏனையவைகள்	245,000,000	181,000,000	168,882,688	12,117,312	7
வெளிநாட்டுக் கொடைகள்	10,000,000	5,000,000	6,739,545	(1,739,545)	-35
வழங்கப்பட்ட கடன்கள் மீதான அறவீடுகள்	15,000,000	14,000,000	15,155,729	(1,155,729)	-8
மூலதன சொத்துக்களின் விற்பனை	400,000	400,000	188,385	211,615,250	53
மொத்த வருமானம்	1,994,400,000	1,525,400,000	1,488,985,407	36,414,593	2
செலவினம்					
சம்பளம், கூலி, மற்றும் ஏனைய ஊழியர் அனுகூலங்கள்	634,713,459	645,624,883	611,993,870	33,631,013	5
ஏனைய பொருட்கள் சேவைகள்	217,574,405	241,631,691	218,380,546	23,251,145	10
மானியங்கள், கொடைகள், மற்றும் மாற்றங்கள்	834,862,119	927,464,555	878,372,338	49,092,217	5
வட்டிக் கொடுப்பனவுகள்	977,000,000	1,059,200,000	1,048,382,441	10,817,559	1
ஏனைய மீண்டுவரும் செலவினம்	30,002,195	271,100	213,891	57,209	21
மொத்த மீண்டுவரும் செலவினம்	2,694,152,178	2,874,192,230	2,757,343,086	116,849,144	4
அரசாங்க முதலீடுகள்	1,095,018,822	1,201,352,630	789,636,211	411,716,420	34
வெளிநாட்டுக் கடன் மீளக் கொடுப்பனவுகள்	502,297,000	536,297,000	530,507,831	5,789,169	1
உள்நாட்டு கடன் மீளக்கொடுப்பனவுகள்	755,070,000	809,070,000	801,708,208	7,361,792	1
மொத்தச் செலவினம்	5,046,538,000	5,420,911,860	4,879,195,336	541,716,524	10
மொத்தச் செலவினம்	4,718,155,000	4,718,157,560	4,457,389,844	260,767,716	6

கணக்கீட்டுக் கொள்கைகள் பற்றிய கூற்று

அறிக்கையிடும் நிறுவனம்

அரசாங்கத்தின் இந்நிதிக் கூற்றுக்களின் அறிக்கையிடும் அலகுகளாக அரசாங்க அமைச்சுக்கள், திணைக்களங்கள், விசேட செலவு அலகுகள் மற்றும் மாவட்ட செயலகங்கள் உட்பட “அரசாங்கத்தை” உள்ளடக்குகின்றது. எவ்வாறாயினும், இதில் அரசாங்கக் கூட்டுத்தாபனங்கள், அரசுடைமை தொழில்முயற்சிகள், அரசாங்கத்திற்குச் சொந்தமான கம்பனிகள் அல்லது ஏனைய கம்பனிகள் மற்றும் நியதிச் சட்டசபைகள் என்பன உள்ளடக்கப்படவில்லை. அறிக்கையிடும் வருடக் காலப்பகுதியில் மத்திய அரசாங்கத்திலிருந்து அந்த நிறுவனங்களுக்காக இடம்பெற்ற அத்தகைய காசு வெளிப்பாய்ச்சல் மற்றும் மூலதன உதவுதொகை அல்லது கடன்கள் என்ற வகையில் அவ்வாறான அரசாங்க கூட்டுத்தாபனங்கள், அரசுடைமை தொழில்முயற்சிகள், அரசாங்கத்திற்குச் சொந்தமான கம்பனிகள் அதேபோன்று ஏனைய கம்பனிகளில் காணப்படுகின்ற அரசாங்கத்தின் முழுமையான தொடர்புகள் கவனத்திற் கொள்ளப்பட்டுள்ளது. மாகாண சபைகளின் நிதி மற்றும் செயற்பாட்டு நடவடிக்கைகள் அளவுரீதியாக மத்திய அரசாங்கத்தினால் நிருவகிக்கப்படாதபடியினால் அந்த நிதிக் கூற்றுக்களின் ஒரு பகுதியாக மாகாண சபைகளின் வருமானம் மற்றும் செலவினம் கவனத்திற் கொள்ளப்படவில்லை.

டிசெம்பர் 31, 2021 இல் முடிவடைந்த ஆண்டிற்கான அரசாங்கத்தின் நிதிக் கூற்றுக்களை வெளியிடுவதற்கு அரசு கணக்குகள் திணைக்களத்திற்கு அங்கீகாரம் வழங்கப்பட்டுள்ளது.

தயாரிப்பு அடிப்படை

இந்நிதிக் கூற்றுக்கள் பொதுவாக ஏற்றுக் கொள்ளப்பட்ட கணக்கீட்டுக் கொள்கைகளுக்கு இணங்க வரலாற்றுக் கிரய சம்பிரதாயத்தின் கீழ் தயாரிக்கப்பட்டுள்ள அதேவேளையில் அளவீட்டு அடிப்படையில் வரலாற்று கிரயமும் கணக்கீட்டுக்காக மேம்படுத்தப்பட்ட காசு அடிப்படையிலான கணக்கீடும் பயன்படுத்தப்பட்டுள்ளது.

நிதிப் பாய்ச்சல் கூற்று நேரடியான முறைமையைப் பயன்படுத்தி தயாரிக்கப்பட்டது.

ஏதேனும் சுட்டிக் காட்டப்பட்ட இடங்களைத் தவிர நிதிக் கூற்றுக்களைத் தயாரிக்கும் போது சகல பெறுமதிகளும் கிட்டிய ரூபாவில் அறிக்கையிடப்பட்டுள்ளது.

அறிக்கையிடும் காலம்

2021 சனவரி 01 இருந்து டிசெம்பர் 31 வரையான காலப் பகுதி இந்நிதிக் கூற்றுக்களின் அறிக்கையிடும் காலப் பகுதியாகும்.

ஒன்றிணைப்பின் அடிப்படை

ஒருங்கிணைந்த கணக்குகளைத் தயாரிப்பதற்காக அமைச்சுக்களினாலும் திணைக்களங்களினாலும் வரவுசெலவு வகைப்படுத்தலில் குறிப்பாகக் காட்டப்பட்டுள்ள குறியீட்டுக்கு அமைவாக

செலவழிக்கப்பட்ட செலவினம் மற்றும் சேகரிக்கப்பட்ட வருமானம் என்பவற்றை வகுப்பீட்டுக் குறியீடுகளைப் பயன்படுத்தி நிதிச் சொத்துக்கள், பொறுப்புக்கள், வருமானங்கள் மற்றும் செலவினங்கள் என்ற விதமாக அறிக்கையிடப்பட்டுள்ளது.

வருமானம்

மத்திய அரசாங்கத்தினால் வருமானத்தினைக் கொடுக்காத பல பொருட்களையும் சேவைகளையும் மற்றும் நன்மைகளையும் மக்களுக்கு வழங்குகின்றது. பாராளமன்றத்தினால் அத்தகைய பொருட்கள் சேவைகள் மற்றும் நன்மைகளை வழங்கும் போது ஏற்படும் செலவுகளுக்கு நிதியீட்டுவதற்காக தேவைப்படும் வருமானமானது பல்வேறு ஏற்பாடுகளின் கீழ் விதிக்கப்பட்ட வரிகள், கட்டணங்கள் மற்றும் அறவீடுகள் என்பவற்றினூடாக பெறப்படுகின்றது. தொடர்புடைய அமைச்சுக்கள் மற்றும் திணைக்களங்களினூடாக அதேவிதமாக சேகரிக்கப்படுகின்ற வருமானங்கள் உழைக்கப்பட்டு சேகரித்த காலத்திலேயே அடையாளங்கண்டு கணக்கு வைக்கப்படுகின்றது. முதலீட்டு வருமானமானது, அந்த வருமானம் உண்மையில் திரட்டப்பட்ட காலப்பகுதியிலேயே கணக்கு வைக்கப்படுகின்றது.

வட்டங்களும் கழிவுகளும்

கடன் ஆவணமொன்று வழங்கலின் மீது ஏற்படும் வட்டங்களும் கழிவுகளும் பெறப்படும் கடன்களின் கிரமமான வட்டிக்கு செம்மையாக்கல் செய்தல் மூலம் கணக்கீடு செய்யப்படுகிறது.

செலவுகள்

எல்லாச் செலவுகளும் அவை செலவழிக்கப்பட்ட வருடத்திலேயே கணக்கு வைக்கப்படுகின்றன.

வெளிநாட்டு நாணயக் கொடுக்கல் வாங்கல்கள்

வெளிநாட்டு நாணயங்களில் மேற்கொள்ளப்படும் கொடுக்கல் வாங்கல்கள் அவை நடைபெற்ற திகதியிலிருந்து நாணயமாற்று வீதத்தினை பயன்படுத்தியே இலங்கை ரூபாய்க்கு மாற்றப்படுகின்றது. அதன் பிரகாரம் இக்கொடுக்கல் வாங்கல்களை தீர்த்துக் கொள்வதன் போது ஏற்படும் நாணயமாற்று வித்தியாசங்கள் தொடர்புடைய பிரதான பேரேடுகளில் உரியபடி கவனத்திற்கெடுத்து கணக்கிடப்படுகின்றது.

முதலீடுகள்

அரசு உடமை தொழில்முயற்சிகளில் மேற்கொள்ளப்படும் உரிமை முதலீடுகள் கிரயத்தில் பதியப்பட்டு நிதிக் கூற்றுக்களில் வேறாகக் காட்டப்படுகின்றன. ஆனால், நியதிச் சட்டசபைகள் அவர்களது மீண்டுவரும் மற்றும் மூலதனச் செலவினங்களுக்காக ஏனைய திணைக்களங்களைப் போன்று அரசாங்கத்தினை நம்பி இருப்பதால் நியதிச் சட்டசபைகளுக்காக செய்யப்படும் முதலீடுகள் கணக்குகளில் வேறாகக் காட்டப்படுவதில்லை.

பெறுகைகள்

நிதி நிலைமை பற்றிய கூற்றில் காட்டப்படுகின்ற எல்லா உள்ளூர் பெறுகைகளும் நிதிநிலைவரக் கூற்றில்

கிரயத்தில் பதியப்படுகின்றன. வெளிநாட்டு பெறுகைகள் சம்பந்தமாக நாணயமாற்று வீத வேறுபாடுகளுக்கு ஏற்படையதாக இருக்குமிடத்து அத்தகைய வெளிநாட்டு நிதி, அறிக்கையிடப்படும் வருடத்தின் இறுதியில் உள்ளவாறான நாணயமாற்று வீதத்தைப் பயன்படுத்தி இலங்கை ரூபாவுக்க மாற்றப்படுகின்றன. கடன் பற்றிய விபரக் கறிப்பு இல - 29(ஐ) மற்றும் 29(ஐஐ) மூலம் காட்டப்பட்டுள்ளது.

ஊழியர் உரிமைகள்

சம்பளங்களும் கூலிகளும், வருடாந்த விடுமுறைகள், இளைப்பாற்று விடுமுறைகள் மற்றும் ஏனைய நன்மைகளுக்கு அரசாங்க ஊழியர்களுக்கு உள்ள உரிமைகள் உண்மையாகவே ஊழியர்கள் பயன்படுத்துகின்ற சந்தர்ப்பத்தில் அல்லது உண்மையாக ஏற்படுகின்ற சந்தர்ப்பத்தில் அறிக்கையிடப்படுகின்றன. இளைப்பாறிய அரச ஊழியர்களின் இளைப்பாற்றுக் கொடுப்பனவுக்கான உரிமைகளும் அதே அடிப்படையிலேயே பதிவுசெய்யப்படுகின்றது.

நிகழக்கூடிய பொறுப்புக்கள் மற்றும் அர்ப்பணிப்புகள்

நிகழக்கூடிய பொறுப்புக்கள் மற்றும் அர்ப்பணிப்புக்களைப் பொறுத்தவரை அவை எப்பொழுது வெளிப்படுகின்றதோ அத்தருணத்திலேயே நிகழக்கூடிய பொறுப்புக்கள் கூற்றில் பதியப்படுகின்றன. 2021 இல் ரூபாய் 1,583,335,901,659ம் 2020 இல் ரூபாய் 1,058,914,844,058ம் பதிவுசெய்யப்பட்டுள்ளது. (அட்டவணை ஐ)

ஒப்பீடுகள்

நிதித் தகவல்களை போதுமான நியாயமான முறையில் வெளியீடு செய்வதற்கு பயன்படுத்தப்பட்ட நடைமுறை காலப்பகுதிக்கு ஏற்ப வகுப்பீட்டுமுறைமை என்பன தொடர்பில் சீரான கொள்கையினை நிச்சயப்படுத்திக் கொள்வதற்கு பொருத்தமான இடங்களில் ஒப்பீட்டுப் பெறுமானங்கள் மீண்டும் கொடுக்கப்பட்டுள்ளன.

வங்கி மீதி

வங்கி மேலதிகப்பற்று திறைசேரிபிரதிச் செயலாளரின் பெயரிலுள்ள சாதகமான மற்றும் பாதகமான சகல காசுப் புத்தக மீதிகளையும், வழியிலுள்ள காசாக கருதப்படும் அமைச்சுக்கள் மற்றும் திணைக்களங்களின் தீர்க்கப்படாத கட்டுநிதி மீதிகளையும், ஐந்தொகை திகதியில் காணப்படும் சகல வெளிநாட்டு நாணய வங்கிக் கணக்குகளின் மாற்றப்பட்ட ரூபா பெறுமதியினையும்

உள்ளடக்குகின்றது. மிகைப்பற்று இருக்கும் போது அது அந்தந்த ஆண்டின் கடன்வரம்புக்குக் கருதப்படும்.

நிதியல்லாச் சொத்துக்கள்

அனைத்து ஆதனம் பொறி மற்றும் உபகரணங்கள் போன்ற நிதியல்லாச் சொத்துக்கள் அதன் கிரயத்தில் அல்லது மானிய விலை மதிப்புகளை அடையாளம் கண்டு கொள்ளப்பட்டுள்ளன. கிரயம் என்பது நேரடி கொள்வனவுச் செலவு ஆகும்.

சொத்து பாவனை தொடர்பான எதுவித நிபந்தனைகளும் அற்ற பட்சத்தில் ஒரு பரிமாற்றம் அல்லாத முறையில்

இலவசமாக பெறப்பட்ட சொத்தாக இருந்தால், அந்த சொத்து முதலில் மானிய விலையில் அல்லது கிரயத்தில் பெறுமதியிடப்படும். இது தொடர்பான செலவு பதிவு வருமானமாக நிதிச் செயற்பாட்டு கூற்றில் காட்டப்படும்.

நடைமுறை மூலதனச் சொத்து நிதி நிலைமைக் கூற்றுத் திகதியில் கட்டப்பட்டு கொண்டிருக்கின்ற கட்டடங்களின் பெறுமதியை உள்ளடக்கும்.

அரச ஆதனம் பொறி மற்றும் உபகரணங்களின் குறிப்பானது ஆற்றுதல் மூலம் அகற்றுதல் மேற்கொள்ளப்படும்.

நிதியல்லாச் சொத்துக்களின் அகற்றுதல் மூலம் விற்பனையால் பெற்றது வருமானமாகக் கருதப்படும்.

குத்தகை

ஒரு குத்தகைக்காரராக அரசாங்கம் நிதிக் குத்தகை எடுக்கும்போது மொத்தத்தில் ஆபத்து மற்றும் நன்மைகளுக்கான உரிமை அரசாங்கத்திற்கு மாற்றப்படும். நிதிக் குத்தகையின் கீழ் எடுக்கப்பட்ட சொத்துக்கள், எடுக்கப்பட்ட தினத்திலேயே குத்தகை சொத்தின் பெறுமதியில் மூலதனமாக்கப்படும். அத்துடன் குத்தகை பொறுப்பையும் அரசாங்கம் ஏற்றுக்கொள்கிறது.

தொழிற்பாட்டுக் குத்தகையின் கீழ் ஆபத்து மற்றும் நன்மைகளுக்கான உரிமை அரசாங்கத்திற்கு மாற்றப்படாது. தொழிற்பாட்டுக் குத்தகைகள் நடப்பு நிதியாண்டில் தொழிற்பாட்டுச் செலவினமாக நிதிச் செயற்பாட்டுக் கூற்றில் காசின் அடிப்படையில் குத்தகை காலத்திற்கு பதிவுசெய்யப்படும்.

தொட்டுணர முடியாத சொத்துக்கள்

வெவ்வேறாக கொள்வனவு செய்யப்பட்ட தொட்டுணர முடியாத சொத்துக்கள் கிரயங்களில் காட்டப்படும். செலவு பரிமாற்றம் அல்லாத பரிவர்த்தனையால் பெறப்பட்ட தொட்டுணர முடியாத சொத்துக்கள் அவற்றின் அதே தினத்தின் கிரயத்தில் அல்லது மானிய விலையில் மதிப்பு வழங்கப்படும்.

முற்பணங்கள்

அரச பொது உத்தியோகத்தர்களுக்கு வழங்கும் முற்பணங்களையும் அரசாங்க திணைக்களுக்கும் மற்றும் மாகாண சபைகளுக்கும் திறைசேரியின் அங்கீகாரம் பெற்ற முற்பணக் கணக்கின் ஊடாக பண அடிப்படையில் அங்கீகரிக்கப்பட்ட முற்பணங்களையும் உள்ளடக்கும்.

பல்வேறு கணக்குகள்

இவை விசேட நோக்கங்களுக்காக இயக்கப்படும் பிரதான பேரேடுகளைக் கொண்டிருக்கும்.

மத்திய வங்கியின் முற்பணங்கள்

மத்திய வங்கியின் முற்பணங்கள் பணவியல் சட்டத்தின் கீழ் அரசாங்கத்தால் வைத்திருக்கும் முற்பணங்களை உள்ளடக்கும்.

அரசாங்கத்தின் நிதிக் கூற்றுக்களை சமர்ப்பிப்பதற்காக பதிவு செய்யப்படுகின்ற காலம் (கணக்கீட்டு முறைமை) மற்றும் அளவீட்டு முறை

நிதிச் செயலாற்றுகைக் கூற்று

கணக்கீட்டுத் தலைப்பு	சமர்ப்பித்தல்	பதிவு செய்யப்படுகின்ற காலம்(கணக்கீட்டு முறைமை)	அளவீட்டு முறை
வருமானம் (இந்த மற்றும் முன்னைய வருடங்களுக்காக)	ஆம்	காசு அடிப்படையான கணக்கீடு	வரலாற்றுக் கிரய முறை
செலவினம் (இந்த மற்றும் முன்னைய வருடங்களுக்காக)	ஆம்	காசு அடிப்படையான கணக்கீடு	வரலாற்றுக் கிரய முறை
மிகை அல்லது பற்றாக்குறை (இந்த மற்றும் முன்னைய வருடங்களுக்காக)	ஆம்	காசு அடிப்படையான கணக்கீடு	வரலாற்றுக் கிரய முறை
தேய்மானம்	ஏற்படையதல்ல	ஏற்படையதல்ல	ஏற்படையதல்ல

நிதி நிலைமை பற்றிய கூற்று

கணக்கீட்டுத் தலைப்பு	சமர்ப்பித்தல்	பதிவு செய்யப்படுகின்ற காலம் (கணக்கீட்டு முறைமை)	அளவீட்டு முறை
சொத்துக்கள் பொறித் தொகுதி மற்றும் உபகரணம்	ஆம்	மேம்படுத்தப்பட்ட காசு அடிப்படையான கணக்கீடு	வரலாற்றுக் கிரய முறை
முதலீட்டுச் சொத்துக்கள்	ஏற்படையதல்ல	ஏற்படையதல்ல	ஏற்படையதல்ல
தொட்டுரை முடியாத சொத்துக்கள்	ஆம்	மேம்படுத்தப்பட்ட காசு அடிப்படையான கணக்கீடு	வரலாற்றுக் கிரய முறை
நிதிச் சொத்துக்கள்	ஆம்	மேம்படுத்தப்பட்ட காசு அடிப்படையான கணக்கீடு	வரலாற்றுக் கிரய முறை
பங்கு முறையினைப் பயன்படுத்தி அடையாளங்காணப்பட்ட முதலீடு	ஆம்	மேம்படுத்தப்பட்ட காசு அடிப்படையான கணக்கீடு	வரலாற்றுக் கிரய முறை
காசு மற்றும் காசுக்கு நிகரானவைகள்	ஏற்படையதல்ல	ஏற்படையதல்ல	ஏற்படையதல்ல
நிதிப் பொறுப்புகள்	ஆம்	காசு அடிப்படையான கணக்கீடு	வரலாற்றுக் கிரய முறை
நிதி ஏற்பாடுகள்	ஆம்	மேம்படுத்தப்பட்ட காசு அடிப்படையான கணக்கீடு	வரலாற்றுக் கிரய முறை
எதிர்பாராத பொறுப்புகள்	ஏற்படையதல்ல	ஏற்படையதல்ல	ஏற்படையதல்ல
தேறிய சொத்துக்கள்/ தேறிய பங்கு	ஏற்படையதல்ல	ஏற்படையதல்ல	ஏற்படையதல்ல
நிதி ஏற்பாடுகள்	ஆம்	மேம்படுத்தப்பட்ட காசு அடிப்படையான	வரலாற்றுக் கிரய முறை

நிதிக் கூற்றுக்களுக்கான குறிப்புகள் தொடர்ச்சி...

பாதிட்டு மதிப்பீடுகள் 2020 ரூபா	வருமான குறியீடு	வருமானத் தலைப்பு	உண்மை நிலை	
			2021 ரூபா	2020 ரூபா
	குறிப்பு - 1	வருமான வரி		
243,000,000,000	1004.01.01	வருமானவரி	249,836,958,394	206,816,226,197
5,000,000,000	1004.01.02	பங்கிலாப வரி	483,446,628	4,311,234,893
4,000,000,000	1004.01.03	பெறுகை வரி(பணம் அனுப்பும் வரி)	1,510,442,259	3,333,736,698
252,000,000,000	1004.01.00	மொத்த நிறுவன வரி (ஆ)	251,830,847,280	214,461,197,788
15,000,000,000	1004.02.01	உழைக்கும் போதே செலுத்தும் வரி	15,352,750,512	14,973,453,653
15,000,000,000	1004.02.99	ஏனையவை	20,950,495,642	13,517,490,294
11,000,000,000	1004.03.00	நிறுத்தி வைக்கும் வரி	12,410,497,839	9,989,431,167
2,750,000,000	1004.03.01	வட்டி மீதான வரி	355,769,899	2,712,017,866
8,250,000,000	1004.03.99	கட்டணம் மற்றும் ஏனையவை மீதான வரி	12,054,727,940	7,277,413,301
1,000,000,000	1004.04.00	பொருளாதார சேவைகள் கட்டணம்	728,114,581	14,950,042,437
980,000,000	1004.04.01	உள்ளூர்	685,452,346	14,905,113,615
20,000,000	1004.04.02	வெளிநாட்டு	42,662,235	44,928,822
500,000,000	1004.05.00	மூலதன ஆதாய வரி	667,876,234	357,594,125
500,000,000	1004.06.00	தன்னார்வ வெளிப்படுத்தல் மீதான வரி	174,616,959	-
43,000,000,000	1004.02.00	மொத்தக் நிறுவனமல்லாத வரி (ஆ)	50,284,351,766	53,788,011,676
295,000,000,000		மொத்த வருமான வரி (ஆ ஆ)	302,115,199,047	268,249,209,464
	Fwpg;G - 2	உள்ளூர் பொருட்கள் மற்றும் சேவைகள் மீதான வரி		
310,000,000,000	1002.01.00	பெறுமதி சேர்த்த வரி	308,213,044,594	233,786,120,184
55,000,000,000	1002.01.01	நிதிச் சேவை	67,317,686,840	42,451,850,832
78,000,000,000	1002.01.02	ஏனைய சேவைகள்	78,509,090,906	63,100,659,321
52,000,000,000	1002.01.03	உற்பத்தி	39,635,391,764	42,508,495,632
125,000,000,000	1002.01.04	இறக்குமதி	122,750,875,084	85,725,114,398
-	1002.02.00	பொருட்கள் மற்றும் சேவைகள் வரி	244,534	226,221
	1002.02.01	சேவைகள்	226,963	113,111
	1002.02.02	உற்பத்தி	17,571	113,111
	1002.03.00	தேசிய பாதுகாப்புக் கட்டணம்	322,006	2,399,368
	1002.03.01	சேவைகள்	322,006	2,399,368
140,000,000,000	1002.04.00	மதுவரி (கட்டளைச் சட்டம்)	138,637,149,955	120,989,956,654
140,000,000,000	1002.04.01	மதுபான வரி	138,637,149,955	120,989,956,654
171,000,000,000	1002.05.00	மதுவரி (விசேட ஏற்பாடுகள்)	168,224,272,972	200,942,505,643
90,000,000,000	1002.05.01	சிகரட்டுகள்	88,538,841,088	94,344,544,119
55,000,000,000	1002.05.03	பெற்றோலிய உற்பத்திகள்	55,339,152,821	53,111,075,294
20,000,000,000	1002.05.04	மோட்டார் வாகனங்கள்	18,112,683,180	48,759,937,998
6,000,000,000	1002.05.99	ஏனையவை	6,233,595,883	4,726,948,232
35,000,000	1002.06.00	புகையிலை வரி	37,023,211	38,565,392
	1002.09.00	விற்பனை வரி	18,742,858	16,257,541
	1002.10.00	சமூக பொறுப்பு வரி	5,820	15,838
13,000,000,000	1002.11.00	தொலைத் தொடர்பாடல் வரி	12,839,826,732	13,129,921,947
300,000,000	1002.12.00	தேச கட்டுமான வரி	433,734,254	2,351,177,165

நிதிக் கூற்றுக்களுக்கான குறிப்புக்கள் தொடர்ச்சி...

பாதிட்டு மதிப்பீடுகள் 2020 ரூபா	வருமான குறியீடு	வருமானத் தலைப்பு	உண்மை நிலை	
			2021 ரூபா	2020 ரூபா
178,000,000	1002.12.01	சேவைகள்	273,030,817	1,293,158,109
102,000,000	1002.12.02	உற்பத்தி	81,590,738	742,928,196
20,000,000	1002.12.03	இறக்குமதிகள்	79,112,699	315,090,860
520,000,000	1002.13.00	நாடக திரைப்பட மற்றும் வர்தக நிகழ்ச்சி வரி	438,470,000	158,527,000
1,450,000,000	1002.14.00	செல் கோபுர வரி	1,432,520,834	1,432,714,167
500,000,000	1002.15.00	குறுஞ்செய்தி விளம்பர சேவை வரி	430,294,304	429,233,536
8,300,000,000	1003.00.00	அனுமதி பத்திர வரிகளும் ஏனையவும்	10,122,059,935	5,390,902,543
1,000,000,000	1003.01.00	சொகுசு மோட்டார் வாகன வரி	1,217,807,846	1,614,916,915
2,200,000,000	1003.03.00	பந்தய மற்றும் சூதாட்ட வரி	1,939,352,796	1,428,071,291
5,100,000,000	1003.04.00	பங்கு பரிவர்த்தனை வரி	6,964,477,149	2,347,277,682
	1003.05.00	நிர்மாண கைத்தொழில் உத்தரவாத நிதி அறவீடுகள்	422,144	636,657
2,012,300,000	1003.07.00	ஏனைய அனுமதிப்பத்திர கட்டணங்கள்	2,230,320,811	5,848,832,722
1,530,000,000	1003.07.02	பதிவாளர் நாயகத் திணைக்கள பதிவுக்கட்டணம்	1,707,162,817	1,399,877,263
120,000,000	1003.07.03	தனியார் மர போக்குவரத்து	126,523,836	103,722,883
77,000,000	1003.07.04	மோட்டார் வாகன விற்பனை வரி	56,288,899	65,617,488
20,040,000	1003.07.05	பாதுகாப்பு அமைச்சுடன் தொடர்புடைய அனுமதிப்பத்திர கட்டணம்	24,085,658	21,023,630
43,160,000	1003.07.06	மீன் பிடி நீரியல் வள திணைக்கள அனுமதிப்பத்திர கட்டணம்	64,606,538	43,562,801
	1003.07.08	கம்பனி பதிவுகளுக்கான வரி	330,000	247,890,000
10,600,000	1003.07.09	கரி வரி	16,795,744	102,775,391
95,000,000	1003.07.10	வாகன உரிமை வரி	75,703,249	707,521,854
	1003.07.11	கடனை திருப்பி செலுத்தும் வரி	7,565,402	3,002,271,834
116,500,000	1003.07.99	ஏனையவை	151,258,669	154,569,577
4,200,000	1003.08.00	உயர் நீதிமன்ற நொத்தாரிசு பதிவாளர்களுக்காக வருடாந்தம வழங்கப்படுகின்ற சான்றிதழ் மீதான கட்டணங்கள்	5,540,875	4,813,771
13,500,000	1003.10.00	குடியகள்வு வரி	17,032,375	5,853,185
1,000,000	1003.11.00	பணம் அனுப்பும் கட்டணம்	5,214,948	-
647,136,000,000		உள்ளூர்ப் பொருட்கள் மற்றும் சேவைகள் மீதான மொத்த வரிகள்	643,085,821,017	584,528,022,877
	Fwpg;G - 3	சர்வதேச வர்த்தகம் தொடர்பிலான வரிகள்		
100,000,000,000	1001.01.00	இறக்குமதி வரிகள்	64,339,318,422	114,182,592,403
64,000,000	1001.02.00	ஏற்றுமதி வரிகள்	47,422,019	96,346,973
2,800,000,000	1001.03.00	ஏற்றுமதி இறக்குமதி அனுமதிப்பத்திர கட்டணங்கள்	2,934,678,721	2,025,977,883
140,000,000,000	1001.04.00	துறைமுக, விமான நிலைய அபிவிருத்தி அறவீடு	154,125,248,777	115,442,010,555
80,000,000,000	1001.05.00	செஸ் அறவீடு	75,543,498,942	49,309,099,057
77,000,000,000	1001.05.01	இறக்குமதி மீதான செஸ் அறவீடு	73,320,213,280	47,295,124,841
3,000,000,000	1001.05.02	ஏற்றுமதி மீதான செஸ் அறவீடு	2,223,285,662	2,013,974,216
60,000,000,000	1001.08.00	விசேட வியாபாரப் பண்ட அறவீடு	55,827,873,007	82,708,952,968
382,864,000,000		சர்வதேச வர்த்தகம் தொடர்பிலான வரிகளிலிருந்து மொத்த வருமானம்	352,818,039,888	363,764,979,839
1,325,000,000,000		மொத்த வரி வருமானம்	1,298,019,059,952	1,216,542,212,179
	Fwpg;G- 4	வரியில்லாத வருமானங்களும் ஏனையவையும்	-	-
11,200,000,000	2001.00.00	திணைக்களத் துறைசார்ந்த நிறுவனங்களின் வருமானங்கள்(அ)	10,014,652,890	11,128,660,980
4,000,000,000	2001.01.00	புகையிரதம்	2,678,724,988	4,566,646,433
7,000,000,000	2001.02.00	தபால்	7,152,220,923	6,360,685,035

நிதிக் கூற்றுக்களுக்கான குறிப்புகள் தொடர்ச்சி...

பாதிட்டு மதிப்பீடுகள் 2020 ரூபா	வருமான குறியீடு	வருமானத் தலைப்பு	உண்மை நிலை	
			2021 ரூபா	2020 ரூபா
130,000,000	2001.03.00	களஞ்சியசாலை முற்பணக் கணக்கு (வெடி பொருட்கள்)	110,000,000	130,000,000
70,000,000	2001.04.00	சிறைச்சாலைகள் கைத்தொழில் மற்றும் கமத்தொழில் முற்பணக் கணக்குகள்	73,706,979	71,329,511
52,000,000,000	2002.00.00	அரசாங்க சொத்துகளிலிருந்து பெறுகைகள்(ஆ)	42,146,717,771	36,975,372,693
5,000,000,000	2002.01.00	வாடகை	5,089,897,433	12,054,677,324
1,200,000,000	2002.01.01	அரசாங்க கட்டிடங்கள் வீடமைப்பு மீதான வாடகை	1,288,512,491	1,152,983,938
1,500,000,000	2002.01.02	அரசாங்க காடுகள் மீதான வாடகை	1,183,922,361	1,290,279,391
70,000,000	2002.01.03	காணி மற்றும் ஏனையவற்றிலிருந்து வாடகை	105,312,901	105,011,391
1,420,000,000	2002.01.04	பிராந்திய பெருந்தோட்ட கம்பனிகளின் குத்தகை வாடகை	1,096,941,065	951,725,623
810,000,000	2002.01.99	ஏனைய வாடகை	1,415,208,615	8,554,676,982
7,000,000,000	2002.02.00	வட்டி	6,465,927,143	7,296,743,428
5,500,000,000	2002.02.01	கொடுத்த கடனில்	5,019,894,636	5,783,027,204
1,500,000,000	2002.02.99	ஏனையவற்றில்	1,446,032,507	1,513,716,224
34,000,000,000	2002.03.00	இலாபங்கள்	25,918,973,952	14,768,452,766
6,000,000,000	2002.04.00	பங்கிலாபங்கள்	4,671,919,242	2,855,499,175
53,800,000,000	2003.00.00	விற்பனை வருமானங்களும் அறவீடுகளும்(இ)	63,807,299,246	54,855,827,884
90,000,000	2003.01.00	திணைக்கள விற்பனைகள்	97,730,681	87,989,671
25,419,000,000	2003.02.00	நிருவாக கட்டணங்களும் அறவீடுகளும்	28,175,701,055	29,711,857,927
300,000,000	2003.02.01	fzf;fha;T fl;lzq;fs;	348,678,099	302,494,749
200,000,000	2003.02.03	1968 இன் 32 ஆம் இலக்க ஆட்பதிவுச் சட்டத்தின் கீழான கட்டணங்கள்	198,886,160	323,945,765
400,000,000	2003.02.04	நில அளவைத் திணைக்கள கட்டணம்	408,123,680	327,820,232
500,000,000	2003.02.05	அரசாங்க அச்சக சேவைக் கட்டணம்	756,670,731	1,040,558,609
15,000,000	2003.02.06	தாவர விலங்கியற் பாதுகாப்பு கட்டளைச் சட்டத்தின் கீழான கட்டணம்	17,417,277	18,813,594
5,700,000,000	2003.02.07	கடவுச்சீட்டு, விசா, இரட்டை பிரசா உரிமை கட்டணம்	8,663,181,641	5,532,660,512
4,850,000,000	2003.02.08	விமானமேறல் அறவீடு	3,350,052,053	7,548,000,772
82,000,000	2003.02.09	விலை மதிப்பீட்டு திணைக்கள கட்டணம்	115,316,600	68,164,750
230,000,000	2003.02.10	கம்பனிகள் பதிவாளர் கட்டணம்	119,840,939	99,288,869
60,000,000	2003.02.11	கூட்டுத்தாபனம், நியதிச்சட்ட சபைகளுக்கான சட்ட கட்டணம்	143,779,404	62,764,949
45,000,000	2003.02.12	பொது ஒப்பந்த சட்டத்தின் கீழ் மீளப் பெறப்பட்ட கட்டணம்	50,344,000	44,608,336
200,000,000	2003.02.13	பரிசீலனையும் ஏனைய கட்டணங்களும்	281,757,367	311,718,845
6,000,000,000	2003.02.14	மோட்டார் வாகனப் போக்குவரத்து சட்டத்தின் கீழ் கட்டணம், ஏனைய பெறுகைகள்	6,417,147,456	7,237,056,753
2,000,000	2003.02.15	சலுகை அடிப்படையில் மோட்டார் வாகன அனுமதிப்பத்திரம் வழங்குவதன் கீழ் மோட்டார் வாகன கைமாற்றல் பதிவுக் கட்டணம்	1,071,398	6,692,438
10,000,000	2003.02.16	விமான வாடகைக் கட்டணங்கள்	10,574,308	20,517,051
163,000,000	2003.02.17	உள்ளூர் ஆடை வியாபாரம் மீதான கட்டணம்	144,681,585	184,677,874
400,000,000	2003.02.18	விவசாய திணைக்கள கட்டணங்கள்	567,969,837	488,134,207
100,000,000	2003.02.19	தாவரவியற் பூங்கா கட்டணம்	135,038,572	286,772,138
162,000,000	2003.02.21	பெற்றோலிய கைத்தொழில் அமைச்சு கட்டணங்கள்	225,267,081	113,595,168
6,000,000,000	2003.02.99	ஏனைய பல்வேறு கட்டணங்கள்	6,219,902,866	5,693,572,316
2,931,000,000	2003.03.00	தண்டப்பணங்கள் மற்றும் பறிமுதல்கள்	5,749,186,542	4,633,067,081
1,731,000,000	2003.03.01	தண்டப்பணங்கள் மற்றும் பறிமுதல்கள் - சுங்கம்	4,091,286,910	2,889,218,648

நிதிக் கூற்றுக்களுக்கான குறிப்புகள் தொடர்ச்சி...

பாதிட்டு மதிப்பீடுகள் 2020 ரூபா	வருமான குறியீடு	வருமானத் தலைப்பு	உண்மை நிலை	
			2021 ரூபா	2020 ரூபா
1,200,000,000	2003.03.02	தண்டப்பணங்கள் மற்றும் பறிமுதல்கள் - ஏனையவை	1,657,899,632	1,743,848,432
-	2003.04.00	அரசு உத்தியோகத்தர்களின் மோட்டார் சைக்கிள் மீட்புப் பெறுகை	2,910,000	509,454
13,500,000,000	2003.05.00	திறைசேரி* முறிகளின் முகப்பெறுமதியை விட கூடிய விலை(சந,அரைஅ)	14,852,720,870	5,535,928,332
4,300,000,000	2003.06.00	ஐக்கிய நாடுகள் சமாதான நடவடிக்கியிலிருந்து வருமானம்	6,309,683,670	1,949,850,171
300,000,000	2003.07.00	நெல் கொள்வனவு செய்வதற்கான நிகழ்ச்சித் திட்டம்	453,206,587	1,235,912,505
1,060,000,000	2003.08.00	நீர் மின்சார விற்பனை	538,063,129	
6,200,000,000	2003.99.00	ஏனைய பெறுகைகள்	7,628,096,711	11,700,712,742
36,000,000,000	2004.01.00	சமூகப் பாதுகாப்பு பங்களிப்புகள் (ஈ)	34,618,641,924	32,417,052,244
23,500,000,000	2004.01.00	மத்திய அரசாங்கம்	22,574,815,424	21,394,267,775
12,500,000,000	2004.02.00	மாகாண சபைகள்	12,043,826,499	11,022,784,468
28,000,000,000	2005.00.00	நடைமுறை மாற்றல்கள்(உ)	18,295,376,177	26,967,796,071
25,000,000,000	2005.01.00	மத்திய வங்கி இலாபங்கள்	15,011,741,716	24,008,976,988
3,000,000,000	2005.99.00	தேசிய லொத்தர்கள் சபை மற்றும் ஏனையவை	3,283,634,461	2,958,819,083
181,000,000,000		மொத்த வரியற்ற வருமானமும் ஏனைய வருமானங்களும்	168,882,688,007	162,344,709,871
1,506,000,000,000		மொத்த வருமானம் (குறிப்பு 1 - 4)	1,466,901,747,959	1,378,886,922,050
3,000,000,000			3,283,634,461	2,958,819,083
-			-	-
1,100,000,000	2003.03.02	தண்டப்பணங்கள் மற்றும் அறவீடுகள் - பிற	1,743,848,432	1,778,996,761
-	2003.04.00	அரசு உத்தியோகத்தர்களுக்கான மோட்டார் சைக்கிள் ஆரம்ப வைப்பு	509,454	6,793,535
5,000,000,000	2003.05.00	திறைசேரி முறி	5,535,928,332	1,700,348,628
1,800,000,000	2003.06.00	ஐக்கிய நாடுகள் சமாதான நடவடிக்கியின் மீதான வருமானம்	1,949,850,171	1,681,413,850
1,500,000,000	2003.07.00	நெல் கொள்வனவு செய்வதற்கான நிகழ்ச்சித் திட்டம்	1,235,912,505	299,814,540
8,500,000,000	2003.99.00	பிற பெறுகைகள்	11,700,712,742	10,483,992,338
33,000,000,000	2004.01.00	சமூகப் பாதுகாப்பு பங்களிப்புகள்	32,417,052,244	28,984,852,661
21,000,000,000	2004.01.00	மத்திய அரசாங்கம்	21,394,267,775	18,958,920,951
12,000,000,000	2004.02.00	மாகாண சபை	11,022,784,468	10,025,931,710
27,000,000,000	2005	நடைமுறை மாற்றல்கள்	26,967,796,071	3,141,340,603
24,000,000,000	2005.01.00	மத்திய வங்கி இலாபங்கள்	24,008,976,988	-
	2005.01.99	ஏனைய மாற்றல்கள்	-	-
3,000,000,000	2005.99.00	தேசிய லொத்தர் மற்றும் ஏனையவை	2,958,819,083	3,141,340,603
-	2006.03.00	உள்நாட்டு முலதன மாற்றல்கள்	-	-
-	2006.20.00	பிற	-	-
161,800,000,000		ஏனைய வளங்களிலிருந்து வருமானம் (ஆ)	151,216,048,891	155,795,951,433
174,000,000,000		மொத்த வரியற்ற வருமானமும் ஏனையவையும் (அ) + (ஆ)	162,344,709,871	172,271,329,558
1,532,000,000,000		மொத்த முழு வருமானம் (குறிப்பு 1 - 4)	1,378,886,922,050	1,907,196,368,629
2,360,600,000,000		மொத்த முழு வருமானம் (குறிப்பு 1 - 4)	1,907,196,368,629	1,935,095,487,228

நிதிக் கூற்றுக்களுக்கான குறிப்புகள் தொடர்ச்சி...

மதிப்பீடுகள் 2020 ரூபா.	குறியீடு	செலவு விபரம்	உண்மை நிலை	
			2020 ரூபா	2019 ரூபா
	குறிப்பு- 5	கூலி, சம்பளம் மற்றும் ஏனைய ஊழியர் அனுகூலங்கள் செலவு விடயரீதியான வகுப்பீடு		
		ஆளுக்கூரிய ஊதியங்கள்		
370,107,845,300	1001	சம்பளங்களும் கூலிகளும்	347,402,903,157	333,674,216,242
41,955,506,414	1002	மேலதிக நேரவேலை மற்றும் விடுமுறைக் கொடுப்பனவுகள்	40,738,553,697	37,725,389,656
233,561,531,524	1003	ஏனைய கொடுப்பனவுகள்	223,852,413,555	207,207,569,331
645,624,883,238		மொத்தம்	611,993,870,409	578,607,175,229
	குறிப்பு- 6	ஏனைய பொருட்கள் மற்றும் சேவைகள் செலவு விடயரீதியான வகுப்பீடு		
		பிரயாணச் செலவுகள்		
15,881,990,028	1101	உள்ளூர்	14,590,629,171	14,323,022,456
1,800,585,251	1102	வெளிநாட்டு	1,306,253,451	513,433,014
17,682,575,279		மொத்தம் (அ)	15,896,882,622	14,836,455,470
		வழங்கல்கள்		
3,880,250,425	1201	காகிதாதிகளும் அலுவலக தேவைப் பொருட்களும்	3,469,940,660	2,770,960,279
17,476,156,057	1202	எரிபொருள்	16,596,193,633	15,310,213,864
37,260,797,045	1203	உணவும் சீருடைகளும்	33,485,959,263	31,118,349,270
80,497,479,324	1204	மருத்துவ வழங்கல்கள்	77,001,042,894	86,729,240,207
11,091,573,216	1205	ஏனையவை	9,165,243,715	6,700,528,108
150,206,256,067		மொத்தம் (ஆ)	139,718,380,165	142,629,291,728
		பராமரிப்புச் செலவினம்		
4,848,234,598	1301	வாகனங்கள்	3,893,572,071	3,396,901,136
3,767,176,901	1302	பொறித்தொகுதி மற்றும் இயந்திரம்	2,725,800,792	2,762,157,664
1,718,599,030	1303	கட்டிடங்களும் கட்டமைப்புகளும்	1,316,166,048	1,231,513,744
10,334,010,528		மொத்தம் (இ)	7,935,538,911	7,390,572,544
		சேவைகள்		
7,637,357,660	1401	போக்குவரத்து	6,984,155,505	5,593,597,306
4,224,324,789	1402	தபால் மற்றும் தொலைத்தொடர்பு	3,787,266,034	3,532,801,124
12,443,704,083	1403	மின்சாரமும் நீரும்	11,370,501,844	11,261,515,968
8,565,506,271	1404	வாடகைகளும் ,உள்நாட்டுவரிகளும்	7,519,294,866	6,191,905,974
166,466,308	1406	வாகன குத்தகைக்கான வட்டிக் கொடுப்பனவு	117,779,962	237,956,050
842,295,275	1408	செயற்பாட்டு குத்தகைக்காக அமர்த்தப்பட்ட வாகனங்களுக்கான வாடகை	774,305,568	746,568,640
29,529,194,902	1409	Vidait	24,276,440,408	28,646,687,141
63,408,849,286		மொத்தம் (ஈ)	54,829,744,188	56,211,032,203
241,631,691,160		பொருட்கள் சேவைகளுக்கான மொத்த செலவினம் (m+M++,+<)	218,380,545,886	221,067,351,945
	Fwpg;G- 7	மாற்றுதல்கள், நன்கொடைகள் மற்றும் மானியங்கள் செலவு விடயரீதியானவகுப்பீடு		
		மாற்றுதல்கள்		
185,946,015,845	1501	நலனோம்புகை நிகழ்ச்சித் திட்டங்கள்	164,623,427,265	155,607,945,711
274,186,976,028	1502	இளைப்பாறுகை மற்றும் நன்மைகள்	270,695,746,359	258,621,364,119
74,201,619,822	1503	அரசாங்க நிறுவனங்கள்	71,712,135,627	88,935,634,945
71,587,714,740	1504	அபிவிருத்தி உதவுதொகைகள்	56,784,628,730	105,185,376,653
2,474,771,464	1505	மாதாந்த சந்தாக்களும் பங்களிப்புக் நிதிகளும்	2,185,689,735	2,017,626,722
2,717,789,200	1506	அரச ஊழியர்களுக்கான ஆதனக் கடன் வட்டி	2,325,596,612	2,637,500,298
284,628,150,000	1507	மாகாண சபைகளுக்கான பங்களிப்பு	284,602,350,000	265,593,000,000

நிதிக் கூற்றுக்களுக்கான குறிப்புகள் தொடர்ச்சி...

மதிப்பீடுகள் 2020 ரூபா.	குறியீடு	செலவு விபரம்	உண்மை நிலை	
			2020 ரூபா	2019 ரூபா
4,187,135,636	1508	Vidait	3,257,605,473	2,870,743,697
27,534,382,765	1509	எதிர்பாராத செலவு நிதிக்கான பங்களிப்பு	22,185,158,500	-
927,464,555,500		மொத்தம்	878,372,338,301	881,469,192,145
	Fwpg;G- 8	வட்டிக் கொடுப்பனவுகள் மற்றும் கழிவுகள் தொடர்பான செலவு விடயரீதியான வகுப்பீடு		
684,507,991,000	1601	உள்நாட்டுக் கடன்	679,380,661,872	585,019,363,745
255,692,009,000	1602	வெளிநாட்டுக் கடன்	253,749,688,761	266,678,644,470
119,000,000,000	1603	திறைசேரி பில் மற்றும் திறைசேரி முறி மீதான கழிவு	115,252,089,883	123,735,936,881
1,059,200,000,000		மொத்தம்	1,048,382,440,515	975,433,945,096
	Fwpg;G- 9	ஏனைய நடைமுறைச் செலவினரீதியான வகுப்பீடு		
217,980,682	1701	நட்டங்களும் பதிவழிப்புகளும்	180,505,867	307,066,741
175,500	1702	எதிர்பாராத சேவைகள்	175,498	25,797,464,837
52,943,500	1703	அரசு மொழி கொள்கைகளை அமுல்படுத்தல்	33,209,317	31,211,440
271,099,682		மொத்தம்	213,890,682	26,135,743,017
2,874,192,229,579		முழுமொத்தம் (குறிப்புகள் 5-9) - மொத்த மீண்டுவரும் செலவினம்	2,757,343,085,792	2,682,713,407,433
	Fwpg;G- 10	பொது முதலீடுகளின் செலவு விடயரீதியான வகுப்பீடு		
		மூலதனச் சொத்துக்களின் புனரமைப்பும் மேம்பாடும்		
19,661,031,799	2001	கட்டிடங்களும் கட்டமைப்புகளும்	14,017,365,584	10,232,518,040
13,024,780,400	2002	பொறித்தொகுதி, இயந்திரம் மற்றும் உபகரணம்	9,490,969,326	6,175,489,486
7,003,086,288	2003	வாகனங்கள்	5,374,090,903	4,460,272,763
39,688,898,487		மொத்தம் (அ)	28,882,425,813	20,868,280,290
		மூலதனச் சொத்துக்களின் கொள்வனவு		
23,110,654,229	2101	வாகனங்கள்	18,165,290,387	24,464,934,275
8,988,356,460	2102	தளபாடங்களும் அலுவலக உபகரணங்களும்	6,167,474,182	7,428,295,620
29,969,572,241	2103	பொறித்தொகுதி, இயந்திரம் மற்றும் உபகரணம்	16,036,726,085	10,170,536,496
78,175,837,919	2104	கட்டிடங்களும் கட்டமைப்புகளும்	53,386,935,638	66,100,277,968
55,686,681,300	2105	காணிகள் மற்றும் காணி மேம்பாடுகள்	28,443,319,941	30,518,124,021
2,987,154,101	2106	மென் பொருள் அபிவிருத்தி	1,460,965,545	840,238,283
731,769,592	2108	வாகன குத்தகைக்கான மூலதனக் கொடுப்பனவு	519,821,269	2,320,928,214
199,650,025,842		மொத்தம் (ஆ)	124,180,533,046	141,843,334,878
		மூலதன மாற்றுதல்கள்		
131,258,178,870	2201	அரசாங்க நிறுவனங்கள்	76,643,701,439	147,244,756,459
31,302,711,192	2202	அபிவிருத்தி உதவிகள்	23,832,738,423	19,135,466,441
30,532,000,000	2203	மாகாண சபைகளுக்கான பங்களிப்பு	15,190,994,800	12,755,954,000
890,600,000	2204	வெளிநாட்டு மாற்றுதல்கள்	858,433,726	796,699,876
5,754,296,000	2205	அரசுடைமையல்லாத நிறுவனங்களுக்கு கொடுக்கப்படும் மூலதன நன்கொடை	2,274,706,069	3,907,449,993
199,737,786,062		மொத்தம் (இ)	118,800,574,457	183,840,326,769
		நிதிச் சொத்துக்களின் கொள்வனவு		
60,561,301,995	2301	ஒப்பரவுப் பங்களிப்பு	56,531,143,957	52,201,407,751
23,524,197,283	2302	கடன்கள்	22,030,171,923	16,405,065,552
84,085,499,278		மொத்தம் (ஈ)	78,561,315,880	68,606,473,303

நிதிக் கூற்றுக்களுக்கான குறிப்புகள் தொடர்ச்சி...

மதிப்பீடுகள் 2020 ரூபா.	குறியீடு	செலவு விபரம்	உண்மை நிலை	
			2020 ரூபா	2019 ரூபா
8,454,374,695	2401	கொள்திறன் விருத்தி	5,774,359,511	3,448,355,253
8,454,374,695		அலுவலகர் பயிற்சி		
		மொத்தம் (உ)	5,774,359,511	3,448,355,253
3,580,171,900	2501	ஏனைய மூலதனச் செலவினம்	914,495,324	403,825,006
921,469	2502	மீள் கட்டமைப்பு	921,469	-
7,000,000	2503	முதலீடுகள்	6,720,641	5,355,778
26,250,938,103	2504	எதிர்பாராத சேவைகள்	18,512,921,205	6,412,158,600
60,311,019	2505	மாகாண சபைகளுக்கான பங்களிப்பு	49,881,676	12,817,005
480,610,928,042	2506	கொள்வனவு ஒழுங்கமைப்பு	295,832,081,354	350,899,390,490
13,815,092,650	2507	உட்கட்டமைப்பு அபிவிருத்தி	7,284,926,576	5,455,104,946
145,410,682,875	2509	ஆராய்சி மற்றும் அபிவிருத்தி	110,835,053,700	29,977,527,798
669,736,046,057		ஏனையவை	433,437,001,945	393,166,179,621
		மொத்தம் (C)		
1,201,352,630,421		பொது முதலீட்டின் மீதான மொத்தச் செலவினங்கள் (m+M+ +,+<+c+C+)	789,636,210,652	811,772,950,114
4,075,544,860,000		முழு மொத்த செலவினம் (குறிப்புகள் 5 தொடக்கம் 10)	3,546,979,296,444	3,494,486,357,546

நிதிக் கூற்றுகளுக்கான குறிப்புகள் தொடர்ச்சி...

குறிப்பு 11 - வெளிநாட்டுக் கடன்கள் 2020

நிதியிடும் முகவர்	கடன் குறி இல	கடன் நாணயம்	2021		2020		
			மொத்தம் (கடன் நாணயம்)	மொத்தம் (ரூபா)	மொத்தம் (கடன் நாணயம்)	மொத்தம் (ரூபா)	
ஆசிய அபிவிருத்தி வங்கி (ADB)				155171878361.46		133062425491.17	
1	ADB யினால் நிதியிடப்படுகின்ற நிதி முகாமைத்துவ வினைத்திறன் திட்டம்	2010019	USD	-	-	1,547,588	278,500,265
2	தாய சக்தி மற்றும் அணுகுமை மேம்பாட்டு கருத்திட்டம்	2009006	USD	-	-	4,186,583	629,578,693
3	தாய சக்தி மற்றும் அணுகுமை மேம்பாட்டு கருத்திட்டம்	2009007	USD	-	-	1,108,571	229,060,384
4	தாய சக்தி மற்றும் வலையமைப்பு வினைத்திறன் மேம்பாட்டு கருத்திட்டம்	2013015	USD	33,457	6,065,809	47,274,548	7,571,385,749
5	தாய சக்தி மற்றும் வலையமைப்பு வினைத்திறன் மேம்பாட்டு கருத்திட்டம்	2013017	XDR	-	-	12,572,127	2,816,624,364
6	உலர்வலய நகர நிர் மற்றும் சுகாதாரக் கருத்திட்டம் (ADF)	2013021	XDR	-	-	1,487,501	369,368,752
7	பாரிய கொழுப்பு கழிவு நிர் முகாமைத்துவத் திட்டம் (ADF)	2009029	XDR	323,143	91,201,341	851,937	223,625,762
8	பாரிய கொழுப்பு கழிவு நிர் முகாமைத்துவத் திட்டம் (முஊசு)	2009028	USD	4,065,373	802,623,845	10,153,867	1,847,674,856
9	பாரிய கொழுப்பு நிர் மற்றும் கழிவு நிர் முகாமைத்துவ மேம்படுத்தல் முதலீட்டு நிகழ்ச்சித்திட்டம்	2016033	XDR	403,598	115,143,695	84,661	21,673,208
10	பாரிய கொழுப்பு நிர் மற்றும் கழிவு நிர் முகாமைத்துவ மேம்படுத்தல் முதலீட்டு நிகழ்ச்சித்திட்டம்	2016034	USD	22,558,032	4,545,623,309	8,718,613	1,593,578,027
11	பாரிய கொழுப்பு நிர் மற்றும் கழிவு நிர் முகாமைத்துவ நிகழ்ச்சித்திட்டம்-2	2014029	USD	16,783,543	3,359,432,919	10,597,641	1,945,762,468
12	பாரிய கொழுப்பு நிர் மற்றும் கழிவு நிர் முகாமைத்துவ நிகழ்ச்சித்திட்டம்-3	2014030	XDR	1,159,652	327,784,926	1,045,121	266,274,092
13	பாரிய கொழுப்பு கழிவு நிர் முகாமைத்துவத் திட்டம்	2013042	USD	4,060,803	767,931,119	19,998,595	3,669,074,203
14	பாரிய கொழுப்பு கழிவு நிர் முகாமைத்துவத் திட்டம்	2013043	XDR	2,264,569	638,721,630	1,930,840	494,596,496
15	பசுமை சக்தி அபிவிருத்தி மற்றும் சக்திவலு வினைத்திறன் மேம்பாட்டு நிகழ்ச்சித்திட்டம்	2014036	XDR	408,140	106,108,647	6,830,709	1,564,411,688
16	பசுமை சக்தி அபிவிருத்தி மற்றும் சக்திவலு வினைத்திறன் மேம்பாட்டு நிகழ்ச்சித்திட்டம்	2014037	USD	2,390,044	440,510,389	20,643,092	3,437,786,780
17	சுகாதார முறைமை மேம்பாட்டுக் கருத்திட்டம்	2018045	USD	6,701,478	1,340,560,458	11,064,094	2,058,233,273
18	சுகாதார முறைமை மேம்பாட்டுக் கருத்திட்டம்-மேலதிக நிதியிடல்	2021029		12,059,376	2,434,462,405	-	-
19	ஒன்றிணைக்கப்பட்ட வீதி முதலீட்டு திட்டம்	2014041	XDR	7,239,926	2,051,171,118	1,643,782	407,130,496
20	ஒன்றிணைக்கப்பட்ட வீதி முதலீட்டு திட்டம் - பகுதி 3	2015036	USD	18,553,345	3,554,165,252	15,053,684	2,784,252,863
21	ஒன்றிணைக்கப்பட்ட வீதி முதலீட்டு திட்டம் - பகுதி 4	2017040	USD	34,338,319	6,895,597,297	21,154,398	3,871,672,157
22	ஒன்றிணைக்கப்பட்ட வீதி முதலீட்டு திட்டம் - பகுதி 2 - OCR	2015010	USD	564,959	111,274,678	-	-

நிதிக் கூற்றுக்களுக்கான குறிப்புகள் தொடர்ச்சி...

குறிப்பு 11 - வெளிநாட்டுக் கடன்கள் 2020

நிதியிடும் முகவர்	கடன் குறி இல	கடன் நாணயம்	2021		2020		
			மொத்தம் (கடன் நாணயம்)	மொத்தம் (ரூபா)	மொத்தம் (கடன் நாணயம்)	மொத்தம் (ரூபா)	
23	யாழ்ப்பாணம் மற்றும் கிளிநொச்சி நிர்வாகக் கருத்திட்டம் மேலதிக நிதியிடல்	2017038	USD	7,225,870	1,438,828,119	2,174,772	399,199,185
24	யாழ்ப்பாணம் மற்றும் கிளிநொச்சி நிர்வாகக் கருத்திட்டம் சுகாதார மேம்பாட்டுத்திட்டம் ADF	2011002	XDR	3,022,322	851,922,930	4,620,931	1,093,740,696
25	யாழ்ப்பாணம் மற்றும் கிளிநொச்சி நிர்வாகக் கருத்திட்டம் சுகாதார மேம்பாட்டுத்திட்டம் முனை	2011001	USD	794,723	159,652,369	1,640,202	299,508,005
26	யாழ்ப்பாணம் மற்றும் கிளிநொச்சி நிர்வாகக் கருத்திட்டம் மேலதிக நிதியிடல்	2017039	USD	6,819,203	1,366,290,396	221,750	40,867,665
27	உள்ளூர் மெம்பாட்டுத்திட்டம் - மேலதிக நிதி	2016036	USD	13,543,242	2,664,605,473	13,869,787	2,528,376,562
28	மகாவலி நீர்ப்பாதுகாப்பு முதலீட்டு திட்டம் - பகுதி 2	2018018	USD	56,962,131	11,238,660,936	484,354	89,026,004
29	மகாவலி நீர்ப்பாதுகாப்பு முதலீட்டு நிகழ்ச்சித்திட்டம் - பகுதி 2	2018019	USD	8,469,115	1,673,046,980	7,301,687	1,331,670,913
30	மகாவலி நீர்ப்பாதுகாப்பு முதலீட்டு நிகழ்ச்சித்திட்டம்	2015025	USD	11,444,924	2,219,342,949	10,629,179	2,696,918,181
31	மகாவலி நீர்ப்பாதுகாப்பு முதலீட்டு நிகழ்ச்சித்திட்டம்	2015024	XDR	10,081,557	2,815,417,581	9,405,223	1,727,419,715
32	வடக்கு வீதி இணைப்புத் திட்டம் (ADF)	2012029	XDR	339,917	87,698,035	1,611,543	408,455,895
33	வடக்கு வீதி இணைப்புத் திட்டம் (ADF)	2012030	USD	519,196	97,086,390	2,323,480	426,353,685
34	வடமாகாண நிலையான மீன்பிடி அபிவிருத்திக்கான திட்ட வடிவமைப்பு முற்பணம்	2017010	USD	-	-	237,852	43,399,817
35	புகையிரதப் பாதை வினைத்திறன் மேம்பாட்டு கருத்திட்டம்	2019040	USD	14,304,234	2,858,697,734	2,146,610	394,510,395
36	மீட்புத் திட்டத்திற்குக் கீழ் பதிலளிக்கக்கூடிய கோவிட்-19 தடுப்பூசிகள் - விரைவாக பதிலளிக்கும் பகுதி	2021027	USD	18,000,000	3,600,000,000	-	-
37	கூரையில் பொருத்தும் சூரிய சக்தி மின் உற்பத்தி கருத்திட்டம்	2018037	USD	20,308,790	4,099,542,192	29,691,210	5,315,709,974
38	விஞ்ஞான மற்றும் தொழில்நுட்ப மனிதவள அபிவிருத்திக் கருத்திட்டம்	2019030	USD	3,420,141	682,151,578	2,545,016	469,323,033
39	விஞ்ஞான மற்றும் தொழில்நுட்ப மனித வள அபிவிருத்திக் கருத்திட்டம்	2019029	USD	23,868,685	4,720,543,670	7,406,943	1,373,156,820
40	2 வது ஒன்றிணைக்கப்பட்ட வீதி முதலீட்டு நிகழ்ச்சித்திட்டம் பகுதி 2	2019048	XDR	88,210,468	17,066,335,737	61,789,532	11,440,606,074
41	2 வது ஒன்றிணைக்கப்பட்ட வீதி முதலீட்டு நிகழ்ச்சித்திட்டம் பகுதி 3	2021009	USD	122,601,609	24,899,663,997	-	-
42	2 வது ஒன்றிணைக்கப்பட்ட வீதி முதலீட்டு நிகழ்ச்சித்திட்டம் பகுதி 1	2017037	USD	59,362	11,084,530	56,795,568	10,486,226,337
43	2 வது ஒன்றிணைக்கப்பட்ட வீதி முதலீட்டு நிகழ்ச்சித்திட்டம் பகுதி 1	2017036	USD	14,456	2,884,981	49,219,157	10,008,381,193
44	இரண்டாம் தர கல்வித்துறை மேம்பாட்டு நிகழ்ச்சித் திட்டம் -முடிவுகள் அடிப்படையிலான கடன்	2020018	USD	52,260,000	10,521,490,122	120,000,000	22,379,384,000

நிதிக் கூற்றுக்களுக்கான குறிப்புகள் தொடர்ச்சி...

குறிப்பு 11 - வெளிநாட்டுக் கடன்கள் 2020

நிதியிடும் முகவர்	கடன் குறி இல	கடன் நாணயம்	2021		2020		
			மொத்தம் (கடன் நாணயம்)	மொத்தம் (ரூபா)	மொத்தம் (கடன் நாணயம்)	மொத்தம் (ரூபா)	
45	திறன் துறை மேம்பாட்டு நிகழ்த்திடும் மேலதிக நிதியடல்	2018020	USD	13,800,000	2,770,552,440	27,720,000	5,169,797,816
46	திறன் துறை மேம்பாட்டு நிகழ்ச்சித் திட்டம் - மேலதிக நிதியிடல்	2018021	USD	9,200,000	1,847,034,960	-	-
47	சிறிய மற்றும் நடுத்தர அளவு தொழில் முயற்சிகள் கடன் - மேலதிக நிதியிடல்	2018005	USD	-	-	50,000,000	9,043,750,000
48	சிறு மற்றும் நடுத்தர முயற்சியாண்மைக்கான கடன்-மேலதிக நிதியிடல்	2020017	USD	120,500,000	22,702,220,700	-	-
49	தெற்கு வீதி இணைப்புத் திட்டம்	2014017	USD	8,875,207	1,756,451,312	14,952,224	2,749,630,307
50	தெற்கு வீதி இணைப்புத் திட்டம்	2014018	XDR	-	-	205,474	50,452,728
51	"தென் ஆசிய உப பிராந்திய பொருளாதார கூட்டுத்தாபன துறைமுக அணுகுக்கைக்கான உயர்த்தப்பட்ட நெடுஞ்சாலை கருத்திட்டம்" (SASEC)	2019012	USD	23,567,647	4,719,585,974	31,841,000	5,815,817,390
52	நிலையான சக்தித் துறைக்கான ஆதரவுக் கருத்திட்டம்	2011012	USD	-	-	1,238,250	186,128,690
53	நிலையான சக்தித் துறைக்கான ஆதரவுக் கருத்திட்டம் (ஆ.ஆ.நி.)	2011013	USD	-	-	49,849	10,110,063
54	தொழில்நுட்ப உதவி கடன் உடன்படிக்கை	2019007	USD	856,870	168,250,871	1,198,336	220,596,437
55	போக்கு வரத்து திட்ட தயார்ப்படுத்தல் வசதி	2016035	XDR	1,957,408	544,456,568	3,107,247	783,643,337
55	கொழும்பு மாநகர மீள் உருவாக்க கருத்திட்டத்திற்கான ஆதரவு	2019020	USD	6,529,192	1,200,733,791	-	-
	ஆசிய உள்கட்டமைப்பு முதலீட்டு வங்கி			-	4324621136.27	-	1638886493.85
56	தணிப்பு நடவடிக்கைகள் கருத்திட்டத்தின் மூலம் மண்சரிவு அபாயத்தை குறைத்தல்	2019019	USD	2,822,477	566,639,849	2,372,736	438,152,703
57	கொழும்பு மாநகர மீள் உருவாக்க கருத்திட்டத்திற்கான ஆதரவு	2019020	USD	18,986,277	3,757,981,287	6,529,192	1,200,733,791
	போரன்ஸ் வங்கி				3,904,219,259		10,580,714,427
58	நெதர்லாந்தின் நிதி உதவியுடன் கிராமிய பாலங்களை நிர்மாணித்தல்	2019047	EUR	10,792,599	2,546,307,595	-	-
59	கனத்திறை பொது வைத்தியசாலை அபிவிருத்தி	2016012	EUR	1,181,252	269,320,528	6,402,255	1,274,099,168
60	கிராமிய பாலங்களின் மீள்நிர்மாணம் (A+Nuh 44.3)	2018040	EUR	4,660,481	1,088,591,135	38,182,694	7,693,666,737
61	கிராமிய பாலங்களின் மீள்நிர்மாணம் (A+Nuh 7.8 kpy;)	2018041	EUR	-	-	7,817,896	1,612,948,522
	எச்எஸ்பீசி வங்கி பீஎல்சி (ஐக்கிய இராச்சியம்)				2,100,000,000		7,393,088,080
62	மில்கோ (பிரைவேட்) லிமிடெட் செயல்முறை தொழிற்சாலைகளை நவீன மேம்படுத்துதல்	2013012	USD	-	-	644,422	93,024,849
63	இலங்கையின் தெரிவுசெய்யப்பட்ட வைத்தியசாலைகளில் சுகாதார வசதிகளை மேம்படுத்துதல்	2019018	USD	10,396,537	2,100,000,000	39,748,640	7,300,063,232
	எச்எஸ்பீசி (டென்மார்க்கின் உத்தரவாதத்துடன்)				57,678,570		155,405,190

நிதிக் கூற்றுக்களுக்கான குறிப்புக்கள் தொடர்ச்சி...

குறிப்பு 11 - வெளிநாட்டுக் கடன்கள் 2020

நிதியிடும் முகவர்	கடன் குறி இல	கடன் நாணயம்	2021		2020		
			மொத்தம் (கடன் நாணயம்)	மொத்தம் (ரூபா)	மொத்தம் (கடன் நாணயம்)	மொத்தம் (ரூபா)	
64	பதல்லகம் இல் பால்பதப்படுத்தும் ஆலையை அமைத்தல்	2015019	EUR	245,863	57,678,570	766,266	155,405,190
	எச்எஸ்பீசீ லிமிடெட் (லாங்கங்)			-	-		12,076,984,244
65	இலங்கை புகையிரத திணைக்களத்தின் மலைநாட்டு ரயில் பாதைகளில் செயல்படுத்துவதற்காக 09 னு.ஆரு அலகுகளை கொள்வனவு செய்தல்	2018015	USD	-	-	65,707,606	12,076,984,244
	சர்வதேச அபிவிருத்தி சங்கம் (IDA)				57,146,366,595		60,462,418,395
66	ஆரம்ப குழந்தைப் பருவ அபிவிருத்தி திட்டம்	2015030	XDR	2,555,975	724,076,822	8,220,746	2,114,882,250
67	நீர் வழங்கல் மற்றும் சுகாதார மேம்பாட்டு திட்டம்	2015028	XDR	18,854,640	5,354,743,200	35,884,857	9,053,703,800
68	உயர்கல்வி விரிவாக்கம் மற்றும் அபிவிருத்தி செயற்பாட்டு நிகழ்ச்சித் திட்டத்தை துரிதப்படுத்தல்	2017017	XDR	-	-	6,400,000	1,616,996,386
69	கோவிட் - 19 அவசர நடவடிக்கை மற்றும் சுகாதார முறைமை தயார்நிலை கருத்திட்டத்திற்கான மேலதிக நிதியிடல் - சலுகை அல்லாத கடன்	2020016	USD	25,304,692	5,017,694,028	23,391,593	5,325,402,000
70	கோவிட் 19 அவசர நடவடிக்கை மற்றும் சுகாதார முறைமை தயார்நிலை கருத்திட்டத்திற்கான மேலதிக நிதியிடல் - சலுகைக் கடன்	2020015	USD	19,857,110	5,561,771,916	-	-
71	காலநிலை மீள்தன்மை முன்னேற்றத்திற்கான மேலதிக நிதி	2016028	XDR	1,917,039	542,000,800	15,211,744	3,855,630,987
72	மூலோபாய நகரங்கள் அபிவிருத்தித் திட்டத்திற்கான மேலதிக நிதி	2016027	XDR	8,505,799	2,399,944,450	707,319	185,212,500
73	விவசாய துறை நவீன மயமாக்கல் திட்டம்	2017001	XDR	9,952,150	2,816,447,968	19,545,020	4,999,548,329
74	காலநிலை மீள்தன்மை முன்னேற்றத்திற்கான முகாமைத்துவத்திட்டம்	2014010	XDR	4,808,905	1,332,803,200	16,764,284	4,243,417,320
75	காலநிலைக்கு ஏற்ற நீர்ப்பாசன விவசாயக் கருத்திட்டம்	2019021	USD	23,116,565	4,594,464,427	4,312,500	792,262,544
76	கோவிட் 19 அவசர நடவடிக்கை மற்றும் சுகாதார முறைமை தயார்நிலை கருத்திட்டம்	2020009	USD	27,705,270	5,528,850,437	53,671,786	10,089,957,828
77	கூற்றுக்குழல் பாதுகாப்பு மற்றும் முகாமைத்துவத்திட்டம்	2016029	XDR	4,850,736	1,369,570,400	5,721,356	1,474,835,180
78	நிதித்துறை நவீனமயமாக்கல் திட்டம்	2017024	XDR	750,000	211,388,265	576,425	143,401,104
79	பொதுக் கல்வி நவீனமயப்படுத்த கருத்திட்டம்	2018033	USD	23,256,750	4,613,669,968	15,684,980	2,892,531,044
80	உள்நாட்டு அபிவிருத்தி ஆதரவுக் கருத்திட்டம்	2019027	USD	24,209,868	4,798,042,224	2,403,360	407,819,176
81	கோவிட் 19 அவசர நடவடிக்கை மற்றும் சுகாதார முறைமை தயார்நிலை கருத்திட்டம்- 2 வது மேலதிக நிதி	2021013	XDR	18,712,080	5,318,401,526	-	-
82	சமூக பாதுகாப்பு வலைத்திட்டம்	2016043	XDR	6,233,048	1,735,513,517	36,967,479	9,481,799,846

நிதிக் கூற்றுக்களுக்கான குறிப்புகள் தொடர்ச்சி...

குறிப்பு 11 - வெளிநாட்டுக் கடன்கள் 2020

நிதியிடும் முகவர்	கடன் குறி இல	கடன் நாணயம்	2021		2020		
			மொத்தம் (கடன் நாணயம்)	மொத்தம் (ரூபா)	மொத்தம் (கடன் நாணயம்)	மொத்தம் (ரூபா)	
83	மூலப்பாய நகரங்கள் அபிவிருத்தித் திட்டம்	2014019	XDR	3,018,210	847,553,074	12,012,674	3,084,258,710
84	போக்கவரத்து இணைப்பு மற்றும் சொத்து முகாமைத்துவ திட்டம்	2017023	XDR	15,477,098	4,379,430,373	2,718,090	700,759,390
	மீள்கட்டமைப்பு மற்றும் அபிவிருத்திக்கான சர்வதேச வங்கி உயர்கல்வி விரிவாக்கம் மற்றும் அபிவிருத்தி செயற்பாட்டு நிகழ்ச்சித் திட்டத்தை துரிதப்படுத்தல்			24,541,856,304		22,953,551,711	121,944,399
85	உயர்கல்வி விரிவாக்கம் மற்றும் அபிவிருத்தி செயற்பாட்டு நிகழ்ச்சித் திட்டத்தை துரிதப்படுத்தல்	2017019	USD	12,077,500	2,364,062,520	18,400,000	3,381,291,370
86	நீர் வழங்கல் மற்றும் சுகாதார மேம்பாட்டு திட்டம்(மேலதிக நிதி)	2021030	USD	100,000	19,998,150	-	-
87	கோவில் 19 அவசர நடவடிக்கை மற்றும் சுகாதார முறைமை தயார்நிலை கருத்திட்டம்	2020010	USD	1,288,332	258,849,004	87,500	16,712,500
88	பொது பங்குடமை கருத்திட்டத்திற்கு ஆதரவளிப்பதற்கு வரைசட்டக அபிவிருத்தி மற்றும் உட்கட்டமைப்பு நிதியிடல்	2019022	USD	-	-	319,603	30,375,428
89	இணைப்பு மற்றும் அபிவிருத்தி உள்ளடங்கிய திட்டம்	2021032	USD	1,250,000	251,768,125	-	-
90	கொழும்பு மாநகர அபிவிருத்தி திட்டம்	2012011	USD	11,000,000	2,185,849,800	52,000,000	9,543,394,800
91	ஆரம்ப சுகாதார பாதுகாப்பு முறைமையை வலுவூட்டல்	2019001	USD	42,918,058	8,606,637,669	55,022,235	9,981,777,614
92	கோவில் 19 அவசர நடவடிக்கை மற்றும் சுகாதார முறைமை தயார்நிலை கருத்திட்டம் - 2 வது மேலதிக நிதி	2021012	USD	53,968,671	10,854,691,036	-	-
	எரிபொருள் ஏற்றுமதி நாடுகள் அமைப்பு (OPEC)				3,934,259,469		3,139,057,695
92	வீதி வலைபின்னல் அபிவிருத்தி திட்டம்	2012024	USD	615,759	111,895,813	370,714	66,698,646
	விலாசிய அபிவிருத்திக்கான சர்வதேச நிதியம்			1,791,819,251		7,654,612,531	285,575,147
93	"மாலிபொட, நாவலப்பிட்டி, வேவல்வத்தை மற்றும் ராகல் ஆகிய இடங்களில் நான்கு கட்ட துணை மின்நிலையங்களை நிர்மாணித்தல்"	2015021	EUR	407,445	83,712,714	22,637,302	4,348,820,279
94	சிறு வணிக உரிமையாளர் கூட்டாண்மைத் திட்டத்தை நடைமுறை படுத்தல்	2017014	USD	6,445,214	1,276,753,197	9,829,346	1,772,734,550
95	இலங்கை தேயிலை மற்றும் இறப்பர் ஆகியவற்றுக்கான சிறு தோட்டத் தொழிலாளர் மறுவாழ்வுத் திட்டம்	2016016	XDR	1,522,044	431,353,340	6,050,963	1,533,057,702
	நேர்டியா வங்கி பின்லாந்து			2,356,624,048		3,116,644,721	962,798,432
96	நெதர்லாந்தின் நிதி உதவியின் கீழ் வட மாகாணத்தில் சுகாதார விநியோக சேவையை வலுப்படுத்துதல்	2019038	EUR	10,179,414	2,356,624,048	15,233,087	3,116,644,721
	எரிபொருள் ஏற்றுமதி நாடுகள் அமைப்பு (OPEC)			3,617,374,853		3,934,259,469	417,230,810
97	கொழும்பு தேசிய நெடுஞ்சாலைகள் அபிவிருத்தி திட்டம்	2013023	USD	4,671,219	904,747,332	7,438,975	1,355,737,209

நிதிக் கூற்றுக்களுக்கான குறிப்புகள் தொடர்ச்சி...

குறிப்பு 11 - வெளிநாட்டுக் கடன்கள் 2020

நிதியிடும் முகவர்	கடன் குறி இல	கடன் நாணயம்	2021		2020		
			மொத்தம் (கடன் நாணயம்)	மொத்தம் (ரூபா)	மொத்தம் (கடன் நாணயம்)	மொத்தம் (ரூபா)	
98	களு கங்கை அபிவிருத்தி திட்டம்(மேலதிக கடன்	2017030	USD	3,975,985	771,640,215	1,666,234	297,759,515
99	பதுளையிலிருந்து சொங்கலடி வரை உள்ள யு 05 வீதி வழித்தடத்தை புணரமைத்தல் திட்டம்	2015015	USD	6,791,753	1,334,824,429	9,368,533	1,692,605,709
100	வீதி வலைப்பின்னல் அபிவிருத்தி திட்டம்	2012024	USD	388,497	75,465,382	615,759	111,895,813
101	தொழில் நுட்ப கல்வி அபிவிருத்தி திட்டம்	2018023	USD	761,310	151,210,318	-	-
102	மேல்மாகான வீதி அபிவிருத்தி திட்டம்	2015014	USD	1,975,082	379,487,177	2,612,907	476,261,223
	றையிசன் மத்திய வங்கி (RAIFFEISEN ZENTRAL BANK)			45,712,943		1,449,381,056	2,761,202,346
103	கட்டுநாயக பொறியியலாளர் தொழில் நுட்ப கல்லூரியை விரிவாக்கலும் மேம்படுத்தலும்	2017025	EUR	193,742	45,712,943	4,457,339	915,476,420
104	100 அடையாளம் வாகனங்களை அரசு வைத்தியசாலைகளுக்காக பெற்றுக்கொள்ளல்	2017029	EUR	-	-	2,659,876	533,904,637
	ஒஸ்ரியா யுனிகிரிட் வங்கி			2,330,178,045		1,640,455,036	-
105	கிரம - கட்டுவான ஒருங்கிணைந்த நீர் வழங்கல் திட்டத்தை நடைமுறைப்படுத்தல்	2018003	EUR	2,084,663	478,873,366	5,136,215	1,060,423,521
106	உயர்கல்வி மற்றும் நெடுஞ்சாலைகள் அமைச்சுக்கான பரிசோதனை கூடம் மற்றும் வைத்திய உபகரணங்களை வழங்குதல்	2018017	EUR	-	-	528,800	106,267,447
107	கொழும்பு நகர சபைக்கு சரக்கு வாகன உபகரணங்களை வழங்குதல்.	2019008	EUR	7,737,750	1,851,304,679	2,063,400	473,764,068
108	கல்யோன் கிராம அக்ரி கோல் சிஸ்டம்			2,821,778,423		21,476,611,620	4,413,467,830
109	பாரிய மாத்தளை நீர்வழங்கல் திட்டத்தை நடைமுறைப்படுத்தல்	2016019	EUR	12,070,810	2,821,778,423	68,116,990	14,034,832,796
110	களனி வலது நீர்வழங்கல் திட்டத்தை நடைமுறைப்படுத்தல் - Phase 11	2016020	EUR	-	-	34,996,545	7,441,778,825
111	முன்னுரிமை வீதி புணரமைப்புத்திட்டம் iii (Phase i)	2014034	USD	6,457,228	1,172,786,084	13,784,378	2,457,619,650
	கோ-ஓப் சென்ட்ரல் ரெய்பீஸன் போரன்லீன் வங்கி			434,158,233		2,714,776,045	
110	463 கிராம பாலங்களை அமைத்தல்	2014035	USD	-	-	9,923,291	1,960,550,579
111	தெரிவு செய்யப்பட்ட 3 மாவட்டங்களில் நிலத்தடி நீர் கண்காணிப்பு வலையமைப்பை நிறுவுதலுக்கான முன் மாதிரித் திட்டம்	2017034	EUR	1,857,680	434,158,233	3,750,895	754,225,466
	சீனா அபிவிருத்தி வங்கி கூட்டுத்தாபனம்			5,110,480,941		3,548,449,320	
112	முன்னுரிமை வீதி புணரமைப்பு மற்றும் மேம்பாட்டுத்திட்டம் ஹை (Phase i)	2014001	USD	13,533,826	2,526,580,831	8,138,925	1,475,064,961
113	முன்னுரிமை வீதி புணரமைப்பு மற்றும் மேம்பாட்டுத் திட்டம் ஹை (Phase ii)	2014034	USD	13,834,687	2,583,900,110	6,457,228	1,172,786,084

நிதிக் கூற்றுக்களுக்கான குறிப்புகள் தொடர்ச்சி...

குறிப்பு 11 - வெளிநாட்டுக் கடன்கள் 2020

நிதியிடும் முகவர்	கடன் குறி இல	கடன் நாணயம்	2021		2020		
			மொத்தம் (கடன் நாணயம்)	மொத்தம் (ரூபா)	மொத்தம் (கடன் நாணயம்)	மொத்தம் (ரூபா)	
114	மெரகஹகந்த அபிவிருத்தி திட்டம்	2012017	USD	-	-	5,104,550	900,598,275
	பிரான்ஸ் அரசாங்கம்			2>659>876	533>904>637		5>504>908>614
115	பிரான்ஸ் இலகு கடனின் மூலம் சிறிய பால் கூட்டுறவு அபிவிருத்தி	2018047	EUR	8,289,186	1,710,902,237	2,678,374	534,744,521
116	பசுமை சக்தி அபிவிருத்தி மற்றும் எரிசக்தி திறன் மேம்பாட்டு முதலீட்டு நிகழ்ச்சித்திட்டம்	2015023	EUR	-	-	17,143,103	3,128,335,890
117	அம்பலவத்தை நீர்வழங்கிகள் மற்றும் சக்தி சேமிப்பு என்பவற்றை மேம்படுத்துதல் திட்டம்	2014027	USD	11,282,930	2,240,741,427	5,996,447	1,088,217,014
120	தம்புள்ள நீர் விநியோகத் திட்டம்	2012002	USD	-	-	5,206,354	879,190,314
121	வடக்கு புகையிரத சேவையை புதுப்பித்தல்	2012003	USD	46,616,564	8,531,282,066	15,683,620	2,810,617,179
	ஜேர்மனி அரசாங்கம்				480,401,364.92		702,112,078.61
122	மகமோதர மகப்பேறு வைத்தியசாலையின் நிர்மாணம் - காலி	2012022	EUR	2,160,690	480,401,365	3,525,281	702,112,079
	இந்திய அரசாங்கம்			2,316,585,956		8,610,599,407	103,738,345
123	காங்கேசன்துறை துறைமுகத்திற்கான டொலர் கடன்	2018002	USD	743,245	142,288,972	-	-
124	இந்தியா டொலர் கடன் உடன்படிக்கை	2008006	USD	3,832,617	760,839,570	426,076	79,317,341
125	வடக்கு புகையிரத சேவையை புதுப்பித்தல்	2012003	USD	7,359,219	1,413,457,414	46,616,564	8,531,282,066
126	இலங்கையின் கிழக்கு பல்கலைக்கழகம் சுகாதார விஞ்ஞான பீடத்தின் கட்டிட வளாகத்தை உருவாக்குதல்	2016017	KWD	2,322,931	1,496,267,030	1,873,028	1,115,030,881
127	களுகங்கை அபிவிருத்தி திட்டம் (குறைநிரப்பு)	2017033	KWD	183,847	114,190,989	1,358,042	816,467,454
128	25 பாலங்களை மீள் நிர்மாணிக்கும் திட்டம்	2014002	KWD	2,341,922	1,496,885,475	1,833,848	1,091,095,629
129	இலங்கையின் தென் கிழக்குப் பல்கலைக்கழக அபிவிருத்தித் திட்டம் கட்டம் 1 "D"	2011030	KWD	55,903	35,634,934	-	-
130	சுனாமியால் பாதிக்கப்பட்ட பகுதிகளில் மூன்றாம் நிலை கல்வி மற்றும் நிர்வாக உட்கட்டமைப்பை வலுப்படுத்துதல்	2005048	KWD	83,405	54,247,280	95,874	57,043,499
	அரபு பொருளாதார வளர்ச்சிக்கான சவுதி நிதி				3,398,454,668.18		2,702,471,056.15
131	சப்பிரகமுவ பல்கலைக்கழகத்தில் மருத்துவ பீடத்தை நிர்மாணிக்கும் கருத்திட்டம்	2019043	SAR	561,937	30,137,311	-	-
132	பேராதனை பதுளை செங்கல்லடி வீதி திட்டத்தை மேம்படுத்துதல்	2015026	SAR	50,757,738	2,536,570,983	31,103,599	1,462,518,110
133	களுகங்கை அபிவிருத்தித் திட்டம்	2010028	SAR	-	-	2,431,870	115,744,033
134	களுகங்கை அபிவிருத்தி கருத்திட்டம் (மேலதிக நிதி)	2018024	SAR	5,908,213	310,486,242	15,535,410	727,767,574
135	வீதி வலையமைப்பு அபிவிருத்தி திட்டம்	2012025	SAR	9,717,579	480,187,980	7,853,585	368,749,244

நிதிக் கூற்றுக்களுக்கான குறிப்புகள் தொடர்ச்சி...

குறிப்பு 11 - வெளிநாட்டுக் கடன்கள் 2020

நிதியிடும் முகவர்	கடன் குறி இல	கடன் நாணயம்	2021		2020		
			மொத்தம் (கடன் நாணயம்)	மொத்தம் (ரூபா)	மொத்தம் (கடன் நாணயம்)	மொத்தம் (ரூபா)	
136	வயம்ப பல்கலைக்கழக நகர அபிவிருத்திக் கருத்திட்டம்	2017032	SAR	828,769	41,072,152	589,471	27,692,094
	ஐப்பான் அரசாங்கம்			20>370>190>477		64>274>890>880	64>274>890>880
137	அநுராதபுர வடக்கு நீர் வழங்கல் திட்டம்	2013020	JPK	884,110	1,607,388,679	1,256,820	2,170,158,682
138	அநுராதபுர வடக்கு நீர்வழங்கல் கருத்திட்டம் (கட்டம் 2)	2016037	JPK	1,687	3,038,678	14,402	25,147,262
139	கொழும்பில் இலகூரக புகையிரத போக்குவரத்து கருத்திட்ட முறைமையை தாபித்தல் (எ)	2019011	JPK	141,811	264,297,437	2,027,963	3,445,869,008
140	பாரிய கொழும்பு மின் பரிமாற்றம் மற்றும் விநியோக இழப்பு குறைப்பு கருத்திட்டம்	2013016	JPK	-	-	12,909,522	18,958,385,565
141	ஊரண - வெயங்கொட மின் ஊடுகடத்தல் வழி	2012006	JPK	306,441	539,982,109	6,361,929	10,051,191,481
142	சுகாதார மற்றும் மருத்துவ சேவை மேம்பாட்டு கருத்திட்டம்	2018032	JPK	72,588	131,399,624	78,105	136,794,409
143	வளர்ந்து வரும் பிராந்தியங்களில் அடிப்படை சமூகசேவை மேம்பாடு	2012007	JPK	-	-	83,735	141,476,031
144	களு கங்கை நீர் வழங்கல் விரிவாக்கல் கருத்திட்டம்	2017016	JPK	201,774	365,129,163	48,729	86,610,743
145	கண்டி நகர கழிவு நீர் முகாமைத்துவத் திட்டம்	2010016	JPK	1,746,519	3,126,185,075	3,319,100	5,632,860,834
146	மன்சரிவு அனர்த்த பாதுகாப்பு திட்டம்	2013019	JPK	-	-	1,690,045	2,859,606,887
147	பாரிய பாலங்களை அமைக்கும் திட்டம்	2013018	JPK	-	-	84,800	143,379,903
148	தேசிய ஊடுகடத்தல் மற்றும் விநியோக வலையமைப்பு அபிவிருத்தி மற்றும் வினைத்திறன் மேம்பாட்டு கருத்திட்டம்	2015018	JPK	923,183	1,626,095,316	2,628,698	4,368,999,669
149	களனி ஆறுக்கு குறுக்காக புதிய பாலமைத்தல்	2014003	JPK	5,563,941	10,066,027,765	8,866,027	15,228,451,419
150	வளர்ந்து வரும் பிராந்தியங்களில் கிராமிய உட்கட்டமைப்பு அபிவிருத்தி கருத்திட்டம்.	2017015	JPK	1,443,970	2,640,646,629	591,930	1,025,958,988
	கொரிய அரசாங்கம்			2,618,053,385		4,770,550,945	1,247,237,456
151	தெதுரஹ நீர்வழங்கல் திட்டம்	2014038	KRK	11,015,067	1,886,395,576	22,802,597	3,512,708,233
152	கொழும்பு மத்திய தொழில் பயற்சி நிலையத்தையும் கம்பஹா தொழில்நுட்ப கல்வி நிலையத்தையும் அமைத்தல்	2013033	KRK	2,578,250	454,207,335	1,343,310	205,670,588
153	ருவன்வெல்ல நீர் வழங்கல் கருத்திட்டம்.	2014039	KRK	1,670,820	277,450,474	6,876,942	1,052,172,124
	சீன ஏற்றுமதி இறக்குமதி வங்கி			24,964,230,106		106,689,956,880	6,340,763,585
154	மத்தளவிலிருந்து பெலியத்த வரை தெற்கு அதிவேக பிரிவு ஐ ஐ விஸ்தரித்தல்	2014025	CNY	-	-	291,646,397	7,840,420,270
155	மத்தளவிலிருந்து பெலியத்த வரை தெற்கு அதிவேக பிரிவு ஐ ஐ விஸ்தரித்தல்	2014040	USD	-	-	187,274,123	34,066,141,311
156	பெலியத்தவிலிருந்து வெரிய வரை தெற்கு அதிவேக பிரிவு 2 ஐ விஸ்தரித்தல்	2016015	USD	35,980,703	7,023,874,607	64,733,078	11,887,164,217

நிதிக் கூற்றுக்களுக்கான குறிப்புகள் தொடர்ச்சி...

குறிப்பு 11 - வெளிநாட்டுக் கடன்கள் 2020

நிதியிடும் முகவர்	கடன் குறி இல	கடன் நாணயம்	2021		2020		
			மொத்தம் (கடன் நாணயம்)	மொத்தம் (ரூபா)	மொத்தம் (கடன் நாணயம்)	மொத்தம் (ரூபா)	
157	வெளிச்சுற்று நெடுஞ்சாலை - மூன்றாம் கட்டம் கடவத்த இலிருந்து கெரவலிட்டியா வரை	2014024	USD	-	-	86,161,576	15,620,047,411
158	தெற்கு அதிவேக நெடுஞ்சாலைத் திட்டத்தின் விரிவாக்கம் தொடர்பான கட்டுமான வேலைகளின் வடிவமைப்பு மறு ஆய்வு மற்றும் கட்டுமான மேற்பார்வைக்கான ஆலோசனை சேவைகள்	2017042	CNY	14,013,487	430,153,878	170,176,661	4,485,329,687
159	அம்பாந்தோட்டை மைய அபிவிருத்தி திட்டம்	2014026	CNY	-	-	452,781,436	12,070,844,619
160	கண்டி வடக்கு பாதமும்பர ஒருங்கிணைந்த நீர் வழங்கல்	2017041	EUR	346,713,167	10,721,379,576	349,089,845	9,010,198,093
161	மாத்தறை கதிரகாமம் ரயில் பாதை விரிவாக்கல் திட்டத்தின் மாத்தறை பெலியத்த பிரிவு	2013005	USD	-	-	15,890,126	3,171,341,404
162	மாத்தறை கதிரகாமம் ரயில் பாதை விரிவாக்கல் திட்டத்தின் மாத்தறை பெலியத்த பிரிவு	2013022	CNY	-	-	118,854,502	3,305,729,218
163	இலங்கையில் மத்திய மற்றும் ஊவா மாகாணங்களில் 64.31கி. மீ. நீளமான பாதைகளை அகலமாக்கி மேம்படுத்துதலும் 13 பாலங்களை மீள்நிரமாணம் செய்தலும்	2018022	USD	34,053,908	6,788,822,045	28,337,512	5,232,740,650
DEUTSCHE BANK AG				2,127,084,766		9,226,333,713	2,915,539,639
164	537 உருக்கு பாலங்களை அமைத்தல்	2014028	USD	-	-	3,794,147	687,269,743
165	கிராம பாலங்களின் புணரமைப்பு ஐ.அ.டொலர் 12.7 மில்லியன் (வர்த்தக வசதி)	2019005	USD	-	-	12,729,512	2,285,689,558
166	கிராம பாலங்களின் புணரமைப்பு ஐ.அ.டொலர் 50.9 மில்லியன் (UKF)	2019006	USD	11,006,881	2,127,084,766	34,664,073	6,253,374,412
167	இந்திய ஏற்றுமதி இறக்குமதி வங்கி			15,882,530,000		4,842,265,567	-
167	புகையிரத துறையின் அபிவிருத்திக்காக 318 மில். டொலர் கடன்	2017013	USD	79,254,804	15,882,530,000	26,297,084	4,842,265,567
ஸ்பெயின் அரசாங்கம்					1,074,828,567		437,888,476.23
168	ஆனாடுவ ஒருங்கிணைந்த நீர்வழங்கல் திட்டத்தை அமுல்படுத்தல்	2016023	EUR	4,576,929	1,074,828,567	2,118,640	437,888,476
ஸ்டான்ல்ட் சாட்டட் வங்கி (ஐக்கிய இராச்சியம்)						934,596,367	18,829,096
169	டி சோய்சா மகப்பேறு மருத்துவமனை கருத்திட்டத்திற்கான சிக மற்றும் மகப்பேறியல் குறிப்பு நிலையத்தை தாயித்தல்	2019032	EUR	-	-	4,497,663	934,596,367
பாகிஸ்தான் அரசாங்கம்				9,950,164		18,829,096	1,734,737,991
170	பாகிஸ்தான் கடன்	2006071	USD	55,860	9,950,164	122,800	18,829,096
ரூசுவூ வங்கி - ஒஸ்ரியா						1,734,737,991	-

நிதிக் கூற்றுக்களுக்கான குறிப்புகள் தொடர்ச்சி...

குறிப்பு 11 - வெளிநாட்டுக் கடன்கள் 2020

நிதியிடும் முகவர்	கடன் குறி இல	கடன் நாணயம்	2021		2020		
			மொத்தம் (கடன் நாணயம்)	மொத்தம் (ரூபா)	மொத்தம் (கடன் நாணயம்)	மொத்தம் (ரூபா)	
171	ஒரு மென்மையான திட்டத்தின் கீழ் சத்திரசிகிச்சை அறைகளையும் தீவிர சிகிச்சைப் பிரிவு உபகரணங்களையும் மேம்படுத்துதல்	2018016	EUR	-	-	8,620,618	1,734,737,991
	ஹங்கேரி ஏற்றுமதி இறக்குமதி வங்கி			2,636,192,865			-
172	கொஹுவல மற்றும் கட்டம்பேயில் மேம்பாலங்களின் வடிவமைப்பு மற்றும் கட்டுமானம்	2021001	EUR	11,199,656	2,636,192,865	-	-
	பணத்தைதிருப்ப பெறுதல்				(134,514,411)		-
173	ஆசிய அபிவிருத்தி வங்கி யாழ்ப்பாணம் மற்றும் கிளிநொச்சிக்கான நீர்வழங்கல் மற்றும் சுகாதார மேம்பாட்டுத்திட்டம் (யுனுகு)	2011002	XDR	(428,337)	(120,291,646)	-	-
174	வடக்கு வீதி இணைப்புத் திட்டம் (யுனுகு)	2012029	USD	(51,466)	(10,288,069)	-	-
175	வடக்கு வீதி இணைப்புத் திட்டம் (யுனுகு)	2012030	USD	(19,683)	(3,934,696)	-	-
	கட்டுமானத்திற்கும் அபிவிருத்திக்குமான சர்வதேச வங்கி				(89,955,000)		-
176	ஆரம்ப சுகாதார பாதுகாப்பு முறைமை வலுவூட்டல்	2019001	USD	(450,000)	(89,955,000)	-	-
	மொத்தம்			351,622,570,092		-	507,388,442,365
குறிப்பு:							
கருத்திட்டக் கடன்கள்				351,622,570,092			507,388,442,365
வெளிநாட்டு நாணய தவணை நிதி வசதி				164,983,800,000			93,500,000,000
				516,606,370,092			600,888,442,365

நிதிக் கூற்றுக்களுக்கான குறிப்புக்கள் தொடர்ச்சி...

குறிப்பு 12 - பெற்ற வெளிநாட்டு நன்கொடைகள்

நன்கொடையாளர்	உண்மை நிலை	
	2021 ரூபா	2020 ரூபா
கருத்திட்டங்களுக்காக காசாகப் பெற்றுக்கொண்ட நன்கொடைகள்		
நன்கொடையாளர்		
ஆசிய அபிவிருத்தி வங்கி (ADB)	1,572,058	3,352,927
ஐப்பான் அரசாங்கம் (JICA)	18,008,980	21,927,407
சர்வதேச தொழில் நிறுவனம் (ILO)	1,777,871	-
சர்வதேச அபிவிருத்திக்கான ஐக்கிய அமெரிக்காவின் முகவர் நிலையம் (USAID)	4,454,769	-
ஐக்கிய நாடுகள் தொழில் அபிவிருத்தி அமைப்பு (UNIDO)	69,566,968	11,239,973
ஐக்கிய இராச்சியம் (UK)	144,572,867	65,501,966
ஐக்கிய நாடுகள் அபிவிருத்தி நிகழ்ச்சித்திட்டம் (UNDP)	151,261,902	229,575,364
ஐக்கிய நாடுகளின் கல்வி இயல்பியல் மற்றும் கலாச்சார அமைப்பு (UNESCO)	1,431,550	4,776,222
மக்களுக்கான ஐக்கிய நாடுகளின் நிதியம் (UNFPA)	28,002,754	27,629,176
ஐக்கிய நாடுகளின் சிறுவர்களுக்கான நிதியம் (UNICEF)	98,787,537	146,288,530
உலக சுகாதார ஸ்தாபனம் (WHO)	208,619,537	17,012,853
உலக உணவு திட்டம் (WFPP)	518,707,345	256,721,132
உலக வங்கி (WB)	491,638,875	352,007,582
ஐக்கிய நாடுகளின் சுற்றுடல் நிகழ்ச்சித்திட்டம் (UNEP)	15,163,354	1,018,839
உலகலாவிய கூட்டமைப்பு தடுப்புசி நோய் எதிர்பு சக்தி (GAVI)	7,162,349	-
பிராந்திய ஒத்துழைப்புக்கான தெற்காசிய அமைப்பு (SAARC)	60,850,331	7,358,766
உணவு மற்றும் விவசாய அமைப்பு (FAO)	975,749	2,765,640
கொரியா அரசாங்கம்	6,021,503	-
நோர்வே அரசாங்கம் (NORAD)	3,300,780	21,449,368
ஐரோப்பிய ஒன்றியம் (EU)	54,273,602	-
சீன அரசாங்கம்	10	-
உலகலாவிய தபால் ஒன்றியத்தின் தலைமை அலுவலகம்	618,120	-
அதிகளுக்கான ஐக்கிய நாடுகள் உயர் ஸ்தானிகர் (UNHCR)	1,340,901	1,555,931
ஐ.நா வாழ்விடம்	1,188,296	-
இலங்கை	13,689,620	-
இந்திய அரசாங்கம்	4,467,117	866,046
சுவிற்சரிலாந்து (சுவிஸ் கூட்டமைப்பு)	786,480	3,349,524
விவசாய அபிவிருத்திக்கான சர்வதேச நிதியம் (IFAD)	1,927,922	-
ஆசிய-பசிபிக் தேங்காய் சமூகம்	3,938,482	2
கனடா	-	256,880
மொத்தம் (அ)	1,914,107,629	1,174,654,127
பூகோள மாற்ற ஆய்வுக்கான ஆசிய பசிபிக் வலையமைப்பு	2	2,140,303
கனடா	256,880	36,516,566
மொத்தம் (ம)	1,174,654,127	1,931,486,913
விசேட வெளிநாட்டு நாணயக் கணக்கு ஊடாகப் பெற்றுக் கொண்ட நன்கொடை		
சர்வதேச அபிவிருத்திச் சங்கம் (IDA)	169,292,088	-
ஆசிய அபிவிருத்தி வங்கி (ADB)	1,037,913,891	659,468,385
மொத்தம் (M)	1,207,205,979	659,468,385

நிதிக் கூற்றுக்களுக்கான குறிப்புக்கள் தொடர்ச்சி...

குறிப்பு 12 - பெற்ற வெளிநாட்டு நன்கொடைகள்

நன்கொடையாளர்	உண்மை நிலை	
	2021 ரூபா	2020 ரூபா
பொருட்கள், உபகரணங்கள் பேரில் பெற்றுக்கொள்ளப்பட்ட மற்றும் அறிக்கையிடப்பட்ட நன்கொடைகள்		
உலக உணவு திட்டம் (WFP)	114,509,464	239,162,183
United States (Department of Agriculture) USDA	467,000,000	-
ஆசிய அபிவிருத்தி வங்கி (ADB)	-	53,501,981
உலக வங்கி (WB)	-	198,925,409
மொத்தம் (இ)	581,509,464	491,589,573
Neub nfhLg;gdT		
ஐப்பான் அரசாங்கம் (JICA)	1,807,108,802	2,268,530,842
இந்தியா அரசாங்கம்	107,587,482	1,492,653,631
ஜேர்மனி அரசாங்கம் (GIZ)	309,403,052	250,000,000
ஐக்கிய நாடுகளின் அபிவிருத்தி திட்டம் (UNDP)	-	21,179,838
சீன அரசு	26,007,052	243,544,490
கொரியா	-	185,476,789
சுவிஸ் (SWISS)	-	126,635,760
ஆசிய அபிவிருத்தி வங்கி (ADB)	134,942,799	29,723,011
மக்கள் தொகைக்கான ஐக்கிய நாடுகளின் நிதியம் (UNFPA)	-	10,488,430
உலக வங்கி (WB)	-	98,626,449
குவைட்	-	100,000,000
மொத்தம் (<)	2,385,049,187	4,826,859,239
மொத்தம் - (m)+(M)+(,)+(<)	5,348,418,756	7,909,404,110

நிதிக் கூற்றுக்களுக்கான குறிப்புக்கள் தொடர்ச்சி...

	உண்மை நிலை	
	2021 ரூபா	2020 ரூபா
குறிப்பு 13 - உள்ளூர் வங்கியல்லாத கடன்கள்		
திறைசேரி உண்டியல் மூலம் தேறிய கடன்கள் - 8085	649,336,272,156	723,705,514,684
திறைசேரி முறிகள் - 9093	1,761,978,900,000	1,332,069,100,000
	(102,351,724,827)	50,634,567,200
வெளிநாட்டு நாணய வங்கிப் பிரிவு மூலம் தேறிய கடன்கள் - 9107	207,504,403,894	93,678,645,363
இலங்கை அபிவிருத்தி முறிகள் - 9105	2,952,692,361	3,815,527,520
வெளிநாட்டு நாணய வங்கி அலகு (திட்டம்) 9196 - குறிப்பு 29(ஐ)	-	50,000,000,000
உள்நாட்டு தவணைக் கடன் வசதி - 9210	2,519,420,543,584	2,253,903,354,767
திறைசேரி உண்டியல் மூலம் தேறிய கடன்கள் - 8085	3,821,418,520,000	2,590,538,620,000
திறைசேரி உண்டியல் மூலம் தேறிய கடன்கள் - 8085	3,172,082,247,844	1,866,833,105,316
கழி: மொத்த மீள் கொடுப்பனவுகள்	649,336,272,156	723,705,514,684
மீளக் கொடுப்பனவுகளுக்கான, கடன்களுக்கான தேறிய தொகை		
வெளிநாட்டு நாணய வங்கி அலகினூடாக தேறிய கடன்கள் (கருத்திட்டம் அல்லாத) - 9107	29,509,453,492	131,710,842,200
வெளிநாட்டு நாணய வங்கி அலகினூடாக கடன்கள்	131,861,178,319	81,076,275,000
கழி: மொத்த மீள் கொடுப்பனவுகள்	(102,351,724,827)	50,634,567,200
மீளக் கொடுப்பனவுகளுக்கான, கடன்களுக்கான தேறிய தொகை		
குறிப்பு 14 - உள்ளூர் கடன் மீள் கொடுப்பனவுகள்	513,555,150,000	272,010,845,304
திறைசேரி முறிகள் - 9093	275,827,931,188	177,449,312,570
இலங்கை அபிவிருத்தி முறிகள் - 9105	2,685,790,944	2,755,343,356
வெளிநாட்டு நாணய வங்கி அலகு (திட்டம்) 9196	568,919,602	568,919,602
பாதுகாப்பு அமைச்சு - சுற்றுரூபாய் கடன் - 9198	4,070,416,569	4,077,470,278
ஓய்வூதிய பணிக்கொடை கடன் கணக்கு - 9207	5,000,000,000	1,832,112,103
உள்நாட்டு தவணைக் கடன் வசதி - 9210	801,708,208,303	458,694,003,212

	உண்மை நிலை	
	2021 ரூபா	2020 ரூபா
குறிப்பு 14 - உள்ளூர் கடன் மீள் கொடுப்பனவுகள்		
திறைசேரி முறிகள் - 9093	513,555,150,000	272,010,845,304
இலங்கை அபிவிருத்தி முறிகள் - 9105	275,827,931,188	177,449,312,570
வெளிநாட்டு நாணய வங்கி அலகு (திட்டம்) 9196	2,685,790,944	2,755,343,356
பாதுகாப்பு அமைச்சு - சுற்றுரூபாய் கடன் - 9198	568,919,602	568,919,602
ஓய்வூதிய பணிக்கொடை கடன் கணக்கு - 9207	4,070,416,569	4,077,470,278
உள்நாட்டு தவணைக் கடன் வசதி - 9210	5,000,000,000	1,832,112,103
	801,708,208,303	458,694,003,212

குறிப்பு : (1) திறைசேரி உண்டியல்கள் மற்றும் வெளிநாட்டு நாணய வங்கி அலகுகள் மூலமான தேறிய கடன்களானது, வருட காலத்தில் திறைசேரி உண்டியல்கள் மற்றும் வெளிநாட்டு நாணய வங்கி அலகுகள் மூலம் பெற்ற கடன்களுக்கும் அவற்றைத் தீர்ப்பதற்கான மேற்கொள்ளப்பட்ட கொடுப்பனவுகளுக்கும்மிடையே உள்ள வித்தியாசமா முதிர்ச்சி திகதியில் மேற்கொள்ளப்பட்ட கொடுப்பனவுகளுக்கும் உள்ள வித்தியாசத்தை பிரதிபலிக்கிறது.

	உண்மை நிலை	
	2021 ரூபா	2020 ரூபா
குறிப்பு 15 - மீள் கடன்களிலிருந்து அறவீடுகள்		
தேசிய அபிவிருத்தி வங்கி	224,913,298	284,821,767
இலங்கை துறைமுக அதிகாரசபை	6,107,132,237	6,213,584,333
இலங்கை அபிவிருத்தி நிதிக் கூட்டுத்தாபனம்	2,127,772,038	2,740,258,418
ஹற்றன் நாசனல் வங்கி	282,007,146	213,655,804
கொழும்பு மாநகர சபை	248,471,672	93,678,196
சம்பத் வங்கி	397,371,465	385,007,935
கொமர்சல் வங்கி	733,268,082	589,754,315
செலென் வங்கி	54,522,625	23,558,240
பிராந்திய அபிவிருத்தி வங்கி	300,291,044	288,201,023
நேஸன் டிரஸ்ட் வங்கி	26,072,383	7,284,786
இலங்கை பெற்றோலியம் கூட்டுத்தாபனம்	37,979,695	75,959,390
இலங்கை சேமிப்பு வங்கி	254,165,067	-
உள்ளூர் கடன் அபிவிருத்தி நிதியம்	237,588,591	211,313,840
இலங்கை வங்கி	127,599,362	67,339,565
மக்கள் வங்கி	140,154,424	123,700,583
பிராந்திய அபிவிருத்தி வங்கிகளுடனான மத்திய வங்கியின் கூழாக்கி நிதி	2,461,326,344	5,911,656,571
விமான நிலையம் மற்றும் விமான சேவை (Ltd.)	1,092,575,727	1,004,789,139
ஏனைய நிறுவனங்கள்	13,000,000	-
உப மொத்தம் (அ)	35,639,586	64,623,891
திறைசேரி நிதியிட்ட கடன்கள்	223,122,708	116,078,891
	258,762,295	180,702,782
ஏள்எப் (யுரூ) கடன் திட்டம்		
ஏனைய கடன்கள்	15,155,729,205	19,428,812,810
உப மொத்தம் (M)		
தேறிய மொத்தம் (m+M)		

நிதிக் கூற்றுக்களுக்கான குறிப்புக்கள் தொடர்ச்சி...

குறிப்பு 16 நிதி அற்ற சொத்துக்களின் கூற்று 2021

கட்டடம்- 9151:	348,232,804,726
இயந்திரம்- 9152:	349,367,419,110
காணி- 9153:	992,116,029,261
அருவச் சொத்துக்கள்- 9154:	2,060,785,092
உயிரியல் சொத்துக்கள்- 9155:	121,170,370
செயற்பாட்டு வேலைகள்- 9160:	156,940,474,795
குத்தகைச் சொத்துக்கள்- 9180:	1,168,658,903
முழு மொத்தம்:	1,850,007,342,256

பதிவேடு	வகை	பொருட்கள்	குறியீடு	இறுதி மீதி 2020	வருட காலப்பகுதியில் ஆரம்ப மீதி சேர்ப்பு	ஆரம்ப மீதி 2021	உள்ளூர்க்கு மாற்றப்பட்டது	கொள்வனவு	அகற்றுதல்	இறுதி மீதி 2021
9151->	1.1 - குடிமனைகள்		61111	35,414,872,260	3,178,328,920	38,593,201,180	-	387,949,669	897,255,413	38,083,895,436
		படகு வீடுகள்	****6111101	17,743,230	12,447,494	30,190,724	-	-	-	30,190,724
		கூலிகள்	****6111102	138,278,605	126,052,877	264,331,482	-	2,119,430	10,105,342	256,345,569
		நடமாடும் வீடுகள்	****6111103	2,524,368	9,048,918	11,573,287	-	2,317,583	8,708,804	5,182,067
		வீடமைப்பு திட்டங்கள்: மாடிகள்	****6111104	8,635,409,881	1,242,666,972	9,878,076,853	-	147,156,731	-	10,025,233,584
		ஒய்வு வீடுகள்	****6111105	1,202,425,593	57,544,227	1,259,969,820	-	414,612	4,552,731	1,255,831,701
		ஹோட்டல் மற்றும் உணவு விடுதிகள்	****6111106	445,932,469	7,742,467	453,674,936	-	35,757,353	-	489,432,289
		தங்குமிட விடுதிகள்	****6111107	21,778,764,728	1,619,279,539	23,398,044,268	-	148,005,252	872,894,381	22,673,155,138
		கூற்றுரை விடுதிகள்	****6111108	3,193,793,386	103,546,427	3,297,339,812	-	52,178,708	994,155	3,348,524,365
9151->	1.2-வதிவல்லாத கட்டிடம்		61112	329,941,680,023	17,450,668,541	347,392,348,564	5,878,736	5,573,006,144	45,533,702,069	307,437,531,375
		அலுவலகக் கட்டிடம்	****6111201	164,801,382,491	10,295,520,142	175,096,902,632	5,878,736	3,470,015,121	7,479,476,080	171,093,320,409
		பாடசாலைகள்	****6111202	47,348,900,239	6,491,245,928	53,840,146,167	-	1,014,062,705	5,143,554,724	49,710,654,149
		வைத்தியசாலைகள்	****6111203	101,874,429,747	-	101,874,429,747	-	48,998,902	32,202,371,406	69,721,057,243
		பொது பொழுதுபோக்கு கட்டிடம்	****6111204	2,672,814,665	176,524,522	2,849,339,187	-	359,074,651	80,084,085	3,128,329,753
		களஞ்சியம்	****6111205	5,392,602,337	448,932,377	5,841,534,714	-	274,859,377	142,402,750	5,973,991,341
		விமான நிலையம்	****6111206	98,705,486	87,575	98,793,061	-	380,721,537	479,427,024	87,575
		சந்தைகள்	****6111208	196,932,600	9,442,625	206,375,225	-	21,766,516	-	228,141,741
		ஆய்வுகூடங்களும் ஆராய்ச்சி நிலையங்களும்	****6111209	3,385,097,396	2,382,071	3,387,479,467	-	-	-	3,387,479,467
		தொழிற்சாலைகள்	****6111210	4,170,815,062	26,533,302	4,197,348,363	-	3,507,333	6,386,000	4,194,469,697
9151->	1.3-ஏனைய கட்டமைப்புகள்		61113	2,410,099,284	231,050,600	2,641,149,884	-	78,099,692	7,871,660	2,711,377,916
		பெருந்தெருக்கள், வீதி, பாதைகள்	****6111301	51,026,027	2,958,589	53,984,616	-	8,354,058	-	62,338,674
		பாலங்கள்	****6111302	-	-	-	-	7,636,394	-	7,636,394
		கரங்கப் பாதைகள்	****6111303	4,450,002	-	4,450,002	-	-	-	4,450,002
		புகையிரதப் பாதை, கீழ் வழிகள்	****6111304	-	-	-	-	8,393,205	-	8,393,205
		விமான ஓடு பாதைகள்	****6111305	134,000	-	134,000	-	3,352,000	3,352,000	134,000
		துறைமுகம், அணைக்கட்டு மற்றும் ஏனைய நீர்ப்பாசன பணிகள்	****6111306	29,832,810	114,227,607	144,060,417	-	-	600,000	143,460,417
		அகழ்வுடன் தொடர்பான கட்டமைப்பு	****6111307	47,097,740	-	47,097,740	-	-	-	47,097,740
		தொலைத்தொடர்பு இணைப்பு, மின் இணைப்பு, நீர் குழாய்கள்	****6111308	1,209,442,612	38,700	1,209,481,312	-	23,358,963	-	1,232,840,275

நிதிக் கூற்றுக்களுக்கான குறிப்புக்கள் தொடர்ச்சி...

பதிவேடு	வகை	பொருட்கள்	குறியீடு	இறுதி மீதி 2020	வருட காலப்பகுதியில் ஆரம்ப மீதி சேர்ப்பு	ஆரம்ப மீதி 2021	உள்ளூர்க்கு மாற்றப்பட்டது	கொள்வனவு	அகற்றுதல்	இறுதி மீதி 2021
9152->	9151- உப மொத்தம்	வெளியக விளையாட்டு, பொழுதுபோக்கு வசதிகள்	****6111309	452,725,498	70,164,671	522,890,170	-	157,094	-	523,047,264
		கழிவுநீர் சுத்திகரிப்புத் தொகுதி	****6111310	249,717,489	21,336,712	271,054,201	-	26,742,977	998,660	296,798,518
		நீர்ப்பி நிலையம்	****6111311	251,170,489	1,954,480	253,124,968	-	-	5,000	253,119,968
		பண்ணைகள் மற்றும் விவசாயம் சார்ந்த சொத்துக்கள்	****6111312	114,502,617	20,369,841	134,872,458	-	105,000	2,916,000	132,061,458
		367,766,651,567	20,860,048,062	388,626,699,628	5,878,736	6,039,055,504	46,438,829,142	348,232,804,726		
		2.1 - போக்குவரத்து உபகரணம்	61121	244,136,525,756	1,244,820,266	245,381,346,022	708,608,816	2,163,250,463	11,316,674,330	236,936,530,970
		பயணிகள் வாகனங்கள்	****6112101	87,978,738,680	-	87,978,738,680	447,347,816	1,792,103,873	5,905,315,926	84,312,874,443
		பொருள்போக்குவரத்து வாகனங்கள்	****6112102	19,930,483,224	-	19,930,483,224	-	28,101,699	5,387,607,617	14,570,977,306
		விவசாய வாகனங்கள்	****6112103	2,240,043,636	144,614,865	2,384,658,501	-	14,287,181	7,387,237	2,391,558,446
		கைத்தொழில் வாகனங்கள்	****6112104	4,723,662,200	181,073,465	4,904,735,665	-	165,575,770	-	5,070,311,435
9152->	2.2-ஏனைய இயந்திரங்களும் உபகரணங்களும்	அம்பிபுலன்ஸ்	****6112105	5,104,430,601	156,578,840	5,261,009,441	-	161,892,000	-	5,422,901,441
		கப்பல்கள்	****6112106	29,251,932,643	873,415	29,252,806,058	-	19,945	-	29,252,826,003
		புகையிரத இயந்திரங்கள்	****6112107	38,448,200,000	-	38,448,200,000	-	-	-	38,448,200,000
		விமானங்கள்	****6112108	53,501,406,740	761,679,680	54,263,086,420	-	834,460	-	54,263,920,881
		மோட்டார்சைக்கிள்கள்	****6112109	2,957,628,032	-	2,957,628,032	261,261,000	435,534	16,363,550	3,202,961,015
		96,584,129,242	7,803,585,439	104,387,714,681	306,732,611	11,746,241,120	4,009,800,271	112,430,888,140		
		அலுவலக உபகரணங்கள்	****6112201	7,662,785,287	188,325,853	7,851,111,141	31,673,368	3,365,163,124	517,515,798	10,730,431,835
		கணினி உபகரணங்கள்	****6112202	10,717,479,212	801,464,148	11,518,943,360	58,608,651	1,908,895,612	198,509,477	13,287,938,146
		மின்சார உபகரணங்கள்	****6112203	8,512,878,577	-	8,512,878,577	11,367,767	1,392,809,458	603,747,495	9,313,308,307
		தொலைதொடர்பு உபகரணங்கள்	****6112204	3,590,254,271	14,303,060	3,604,557,331	11,284,375	423,806,211	8,413,290	4,031,234,627
தளபடம்	****6112205	16,895,136,771	-	16,895,136,771	75,622,320	1,487,964,287	1,064,197,248	17,394,526,131		
இசைக் கருவிகள்	****6112206	663,307,171	-	663,307,171	15,848,100	57,261,978	31,759,524	704,657,726		
மருத்துவ உபகரணங்கள்	****6112207	26,363,982,771	4,578,227,204	30,942,209,975	73,011,398	1,120,097,523	488,890	32,134,830,006		
9152->	விளையாட்டு உபகரணங்கள்	384,811,586	22,195,438	407,007,025	11,802,405	65,895,717	8,176,320	476,528,827		
		வரணம், செதுக்கள் மற்றும் பூராதனப் பொருட்கள்	****6112209	7,476,274	902,156	8,378,430	-	3,387,095	7,000	11,758,525
		புத்தகங்கள், சஞ்சிகைகள், மாசிகைகள்	****6112210	57,754,548	3,041,506	60,796,055	-	4,023,608	1,600	64,818,063
		ஆய்வுகூட உபகரணங்கள்	****6112211	6,692,063,152	746,970,805	7,439,033,957	14,827,817	444,656,140	1,005,570	7,897,512,344
		கைத்தொழில், தயாரிப்பு உபகரணம்	****6112212	3,296,548,390	1,220,210,383	4,516,758,773	926,720	570,975,607	5,367,024	5,083,294,076
		நிர்மாண உபகரணம்	****6112213	1,931,760,355	183,670,110	2,115,430,465	-	92,352,310	201,900	2,207,580,875
		ஒலிப்பரப்பு உபகரணம்	****6112214	368,397,458	5,991,272	374,388,730	69,600	8,912,054	359,650	383,010,734
		பாதுகாப்பு உபகரணம்	****6112215	7,314,772,413	-	7,314,772,413	-	426,172,158	82,740,986	7,658,203,584
		விவசாய மற்றும் பாற்பண்ணை உபகரணம்	****6112216	388,756,901	38,283,503	427,040,404	1,690,090	34,232,365	225,750	462,737,109

நிதிக் கூற்றுக்களுக்கான குறிப்புக்கள் தொடர்ச்சி...

பதிவேடு	வகை	பொருட்கள்	குறியீடு	இறுதி மதி 2020	வருட காலப்பகுதியில் ஆரம்ப மதி சேர்ப்பு	ஆரம்ப மதி 2021	உள்ளூர்க்கு மாற்றப்பட்டது	கொள்வனவு	அகற்றுதல்	இறுதி மதி 2021
		தீ பாதுகாப்பு உபகரணம்	****6112217	1,735,964,105	-	1,735,964,105		339,635,869	1,487,082,749	588,517,225
	9152-உப மொத்தம்			340,720,654,998	9,048,405,705	349,769,060,703	1,015,341,427	13,909,491,582	15,326,474,602	349,367,419,110
9153->	4.1-காணி		61410	383,160,824,851	71,834,976,452	454,995,801,302	1,249,774,923	1,704,920,999	20,330,329,141	437,620,168,083
		காணி	****614100	383,160,824,851	71,834,976,452	454,995,801,302	1,249,774,923	1,704,920,999	20,330,329,141	437,620,168,083
9153->	4.1-நகர்ப்புர அல்லது கூட்டப்பட்ட நிலம்		61411	455,212,973,462	21,601,031,053	476,814,004,515	-	36,450	10,297,986,500	466,516,054,465
		வந்தகம் மற்றும் சேவைகளும் கைத்தொழில்	****6141101	2,975,360,400	76,200,000	3,051,560,400	-	36,450	-	3,051,596,850
		யோக்குவரத்து, தொடர்பாடல் மற்றும் பயன்பாடு	****6141102	-	-	-	-	-	-	-
		யோக்குவரத்து, தொடர்பாடல் மற்றும் பயன்பாடு	****6141103	407,396,141,500	-	407,396,141,500	-	-	-	407,396,141,500
		கலப்பு நகர்ப்புரம்	****6141104	44,841,471,562	21,524,831,053	66,366,302,615	-	-	10,297,986,500	56,068,316,115
9153->	நீர்		61414	81,097,169,479	3,118,038,467	84,215,207,946	-	3,423,533,735	54,149,969	87,584,591,712
		நீரோடைகள் மற்றும் கால்வாய்கள்	****6141401	15,737,392,071	398,000	15,737,790,071		1,000,000	-	15,738,790,071
		ஏரிகள்	****6141402	617,000,000	-	617,000,000		-	-	617,000,000
		நீர்த்தேக்கங்கள்	****6141403	64,742,183,265	3,117,528,808	67,859,712,074		3,370,929,989	2,850,000	71,227,792,063
		விரிகுடாக்கள் மற்றும் முகத்தூவாரங்கள்	****6141404	594,142	111,659	705,801		51,603,745	51,299,969	1,009,578
9153->	தரிக நிலம்		61416	160,435,000	234,780,000	395,215,000	-	-	-	395,215,000
		கடற்கரைகள் தவிர்ந்த மற்ற மணல் பகுதிகள்	****6141603	160,435,000	234,780,000	395,215,000		-	-	395,215,000
	9153-உப மொத்தம்			919,631,402,791	96,788,825,972	1,016,420,228,763	1,249,774,923	5,128,491,184	30,682,465,610	992,116,029,261
9154->	5.3 ஏனைய நிதி அற்ற அருவச் சொத்துக்கள்		61133	751,335,286	85,545,348	836,880,634	258,000	1,245,887,675	22,241,217	2,060,785,092
		கனணி மென்பொருள்	****6113301	745,967,491	82,590,098	828,557,589	258,000	1,182,644,734	22,141,217	1,989,319,106
		அனுமதிப்பத்திரம்	****6113302	1,283,485	2,245,000	3,528,485	-	4,524,118	-	8,052,603
		காப்புரிமை மற்றும் பதிப்புரிமை	****6113303	-	-	-	-	-	-	-
		ஒலிப்பு உரிமை	****6113305	810,649	107,000	917,649	-	-	-	917,649
		சேவை ஒப்பந்தங்கள்	****6113306	3,273,661	603,250	3,876,911	-	58,718,823	100,000	62,495,734
	9154 -உப மொத்தம்			751,335,286	85,545,348	836,880,634	258,000	1,245,887,675	22,241,217	2,060,785,092
9155->	5.2ஏனைய நிதி அற்றவை		61132	60,458,670	60,711,700	121,170,370	-	-	-	121,170,370
		உயிரியல் சொத்துக்கள்	****6113201	60,458,670	-	60,458,670		-	-	60,458,670
		அறுவடைக்கான தாவரங்கள்	****6113202	-	44,500	44,500		-	-	44,500
		மரத்துக்கான தாவரங்கள்	****6113203	-	189,000	189,000		-	-	189,000
		பால் பண்ணைக்கான வில்ங்கு	****6113210	-	60,478,200	60,478,200		-	-	60,478,200
	9155 - உப மொத்தம்			60,458,670	60,711,700	121,170,370	-	-	-	121,170,370
9160->	1.4-WIPP- கட்டிடங்களும் கட்டமைப்புகளும்		61114	125,005,204,092	93,487,540,769	218,492,744,862	2,847,585,828	18,609,927,921	83,009,783,816	156,940,474,795
		கட்டிடங்களும் கட்டமைப்புகளும்	****611140	41,112,186,612	10,700,757,542	51,812,944,154	2,743,685,828	11,323,049,039	1,056,392,579	64,823,286,441
		படகு வீடுகள்	****611141	3,733,820	-	3,733,820	-	-	-	3,733,820
		வைத்தியசாலைகள்	****6111410	1,778,629,886	-	1,778,629,886	-	817,761,363	27,941,621	2,568,449,628
		பொது பொழுதுபோக்கு கட்டிடம்	****6111411	622,271,952	-	622,271,952	-	90,965,823	24,523,591	688,714,183
		களஞ்சியம்	****6111412	1,782,043,503	-	1,782,043,503	-	76,828,893	1,931,341	1,856,941,056
		விமான நிலையம்	****6111413	380,721,537	-	380,721,537	-	-	380,638,530	83,007

நிதிக் கூற்றுக்களுக்கான குறிப்புக்கள் தொடர்ச்சி...

பதிவேடு	வகை	பொருட்கள்	குறியீடு	இறுதி மதி 2020	வருட காலப்பகுதியில் ஆரம்ப மதி சேர்ப்பு	ஆரம்ப மதி 2021	உள்ளூர்க்கு மாற்றப்பட்டது	கொள்வனவு	அகற்றுதல்	இறுதி மதி 2021
		கடலைகள்	****6111414	83,007	7,369,236	7,452,243	-	-	-	7,452,243
		சந்தைகள்	****6111415	6,972,208	-	6,972,208	480,035	3,151,341	-	4,300,901
		ஆய்வகங்கள்.	****6111416	2,519,204	10,927,272	13,446,476	1,781,698	-	-	15,228,173
		ஆய்ச்சி நிலையம்								
		தொழிற்சாலைகள்	****6111417	12,575,004	-	12,575,004	2,653,170	1,665,392	-	13,562,782
		பெருந்தெருக்கள், வீதி, பாதைகள்	****6111418	9,430,137	-	9,430,137	2,774,183	11,901,987	-	302,334
		பாலங்கள்	****6111419	302,334	24,441,987	24,744,321	-	-	-	24,744,321
		கராஜிகள்	****611142	24,152,157	43,015,009,766	43,039,161,923	592,164	-	-	43,039,754,087
		புகைமீர்தப் பாதை, கீழ் வழிகள்	****6111421	43,003,814,082	-	43,003,814,082	35,940,005	43,039,117,707	-	636,380
		விமான ஓடு பாதைகள்	****6111422	3,953,580	-	3,953,580	34,800	997,121	-	2,991,260
		துறைமுகம், அனைக்கட்டு மற்றும் ஏனைய நீர் பணிகள்	****6111423	255,670	1,032,381	1,288,051	2,735,589	-	-	4,023,641
		அகழ்வுகள் தொடர்பான கட்டமைப்பு	****6111424	4,023,641	44,283,623	48,307,264	-	-	-	48,307,264
		தொலைத்தொடர்பு இணைப்பு, மின் இணைப்பு, நீர் குழாய்கள்	****6111425	40,161,000	896,009,270	936,170,270	8,146,264	-	-	944,316,534
		வெளியக விளையாட்டு, பொழுதுபோக்கு வசதிகள்	****6111426	720,243,211	-	720,243,211	274,535,604	975,477,284	-	19,301,531
		கழிவுநீர் சுத்திகரிப்புத் தொகுதி	****6111427	19,905	156,614,889	156,634,794	-	-	-	156,634,794
		நீர்மட்டி நிலையம்	****6111428	153,562,927	-	153,562,927	3,071,867	153,365,952	-	3,268,841
		பண்ணைகள் மற்றும் விவசாயம் சார்ந்த சொத்துக்கள்	****6111429	3,268,841	57,678,854	60,947,696	-	-	-	60,947,696
		நடமாடும் விடுகள்	****611143	2,587,684	-	2,587,684	58,360,011	58,458,740	-	2,488,956
		ஓய்வு விடுகள்	****6111430	2,488,956	734,657	3,223,613	-	-	-	3,223,613
		வீடமைப்பு திட்டங்கள். மாடிகள்	****611144	590,589	5,724,544	6,315,133	480,387	-	-	6,795,520
		ஹோட்டல் மற்றும் உணவு விடுதி	****611145	5,054,314	5,182,680,356	5,187,734,669	1,741,206	-	-	5,189,475,876
		தங்கு விடுதிகள்	****611146	3,691,903,355	-	3,691,903,355	1,255,291,478	4,777,303,130	-	169,891,702
		கற்றுலா விடுதிகள்	****611147	163,218,132	33,115,678,949	33,278,897,081	6,673,571	-	-	33,285,570,651
		அலுவலகக் கட்டிடம்	****611148	28,038,953,801	-	28,038,953,801	103,900,000	4,362,178,934	32,496,917,500	8,115,235
		பாடசாலைகள்	****611149	3,435,483,044	268,597,444	3,704,080,488	283,851,838	-	-	3,987,932,326
		9160 - உப மொத்தம்		125,005,204,092	93,487,540,769	218,492,744,862	2,847,585,828	18,609,927,921	83,009,783,816	156,940,474,795
9180-		2.3-குத்தகைச் சொத்துக்கள்	61123	22,432,568,379	139,061,259	22,571,629,638	-	236,447,929	21,639,418,664	1,168,658,903
		பயணிகள் வாகனங்கள்	****6112301	4,847,927,193	139,061,259	4,986,988,453	236,447,929	4,229,677,479	-	993,758,903
		பொருள்போக்குவரத்து வாகனங்கள்	****6112302	174,900,000	-	174,900,000	-	-	-	174,900,000
		மோட்டார்சைக்கிள்கள்	****6112309	17,409,741,185	-	17,409,741,185	-	17,409,741,185	-	-
		9180-உப மொத்தம்		22,432,568,379	139,061,259	22,571,629,638	-	236,447,929	21,639,418,664	1,168,658,903
		முழு மொத்தம்		1,776,368,275,783	220,470,138,816	1,996,838,414,598	5,118,838,913	45,169,301,795	197,119,213,050	1,850,007,342,257

நிதிக் கூற்றுக்களுக்கான குறிப்புக்கள் தொடர்ச்சி...

	உண்மை நிலை	
	2021 ரூபா	2020 ரூபா
குறிப்பு - 17 அரசு உத்தியோகத்தர்களுக்கான முற்பணங்கள்		
மாகாண சபைக்கு மாற்றப்பட்ட அரசு உத்தியோகத்தர்களுக்கான முற்பணம் (7004)	191,466,910	191,466,910
மத்திய அரசு உத்தியோகத்தர்களுக்கான முற்பணம் (8493)	31,164,768,473	31,422,257,313
	31,356,235,383	31,613,724,223
குறிப்பு - 18 அரசு திணைக்களங்களுக்கான முற்பணங்கள்		
திறைசேரி அங்கீகரித்த முற்பணக் கணக்குகள் (7000)	15,727,677,353	15,783,074,603
	15,727,677,353	15,783,074,603
குறிப்பு - 19 செலுத்திய அங்கத்துவக் கட்டணம்		
செலுத்தப்பட்ட சர்வதேச நாணய நிதிய அங்கத்துவக் கட்டணம் (8234)	1,268,673,389	1,268,673,389
வெளிநாட்டு உதவிகள் எதிரிணை நிதியங்கள்-மானியங்கள் (8317)	1,631,694,933	1,631,694,933
	2,900,368,322	2,900,368,322

நிதிக் கூற்றுக்களுக்கான குறிப்புகள் தொடர்ச்சி...

குறிப்பு 20 - மீள் கடன்

தொ. இல.	நிறுவனத்தின் பெயர்	01.01.2020 இல் உள்ள மீதி ரூபா.	வருடத்தில் புதிய கடன்கள் ரூபா.	2020 வருடத்தில் செலுத்தியவை ரூபா.	31.12.2020 இல் உள்ள மீதி ரூபா.
1	இலங்கைத் துறைமுக அதிகார சபை கூட்டு/கழி : நாணயமாற்று வித்தியாசம் மீதி	53,263,196,891 2,392,793,471 55,655,990,362	142,288,972	6,107,132,237	49,691,147,097 3,015,449,651 52,706,596,748
2	இலங்கை அபிவிருத்தி நிதிக் கூட்டுத்தாபனம் கூட்டு / கழி : நாணயமாற்று வித்தியாசம் கூட்டு / (கழி) : சீராக்கம் கழி : சுழலும் அறவீடுகளும் கொடுத்தல்களும் மீதி	20,309,926,557 28,296,824 (4,800,001) (483,105,798) 19,850,317,583	1,841,664,715	2,127,772,038	19,564,210,260 106,946,330 - (247,608,150) 19,423,548,439
3	பிராந்திய அபிவிருத்தி வங்கி (லங்காபுத்ர அபிவிருத்தி வங்கி) கூட்டு/ கழி : நாணயமாற்று வித்தியாசம் மீதி	2,808,242,799 87,518,639 2,895,761,437	-	193,774,876	2,701,986,562 195,395,762 2,897,382,324
4	மக்கள் வங்கி கூட்டு / கழி : நாணயமாற்று வித்தியாசம்/ சீராக்கம் கழி : சுழலும் அறவீடுகளும் கொடுத்தல்களும் மீதி	3,676,463,885 (2) (74,075,626) 3,602,388,258	2,201,203,000	140,154,424	5,663,436,834 0 (66,827,399) 5,596,609,435
5	தேசிய அபிவிருத்தி வங்கி கூட்டு / கழி : நாணயமாற்று வித்தியாசம் / சீராக்கம் கழி : சுழலும் அறவீடுகளும் கொடுத்தல்களும் மீதி	8,962,107,381 - (207,451,288) 8,754,656,094	1,796,446,816	224,913,298	10,326,189,612 - (266,325,038) 10,059,864,574
6	கொழும்பு மாநகர சபை கூட்டு / கழி : நாணயமாற்று வித்தியாசம் / சீராக்கம் மீதி	1,994,437,072 2 1,994,437,074	359,318,164	248,471,672	2,105,283,566 - 2,105,283,566
7	தேசிய நீர்வழங்கல் மற்றும் வடிகாலமைப்பு சபை கூட்டு / கழி : நாணயமாற்று வித்தியாசம் / சீராக்கம் மீதி	42,009,970 0 42,009,970	1,153,824,576	-	1,195,834,546 - 1,195,834,546
8	மில்கோ பிரைவட் லிமிடட் கூட்டு கழி : நாணயமாற்று வித்தியாசம் கூட்டு / (கழி) : சீராக்கம் கழி: பங்கு மாற்றம் மீதி	8,009,448,556 252,610,477 (93,024,849) 8,169,034,184	-	-	8,169,034,184 - - (8,169,034,183) 0
9	சம்பத் வங்கி கூட்டு / (கழி) : நாணயமாற்று வித்தியாசம் / சீராக்கம் கழி : சுழலும் அறவீடுகளும் கொடுத்தல்களும் மீதி	6,077,275,916 (0) (237,120,122) 5,840,155,794	2,162,725,798	397,371,465	7,605,510,127 0 (391,686,073) 7,213,824,054

நிதிக் கூற்றுக்களுக்கான குறிப்புகள் தொடர்ச்சி...

குறிப்பு 20 - மீள் கடன்

தொ. இல.	நிறுவனத்தின் பெயர்	01.01.2020 இல் உள்ள மீதி ரூபா.	வருடத்தில் புதிய கடன்கள் ரூபா.	2020 வருடத்தில் செலுத்தியவை ரூபா.	31.12.2020 இல் உள்ள மீதி ரூபா.
10	ஹற்றன் நஸனல் வங்கி லிமிடெட் கூட்டு / (கழி) :நாணயமாற்று வித்தியாசம் / சீராக்கம் கழி : சுழலும் அறவீடுகளும் கொடுத்தல்களும்	5,944,831,724 - (169,552,200)	2,392,008,613 -	282,007,146	7,885,280,991 - (210,904,160)
	மீதி	5,775,279,524	2,392,008,613	282,007,146	7,674,376,831
11	வர்த்தக வங்கி கூட்டு ஃ (கழி) :நாணயமாற்று வித்தியாசம்ஃ சீராக்கம் கழி : சுழலும் அறவீடுகளும் கொடுத்தல்களும்	8,644,498,312 8,314,548 (197,663,671)	1,837,460,868 -	733,268,082	9,559,341,974 18,472,778 (369,489,436)
	மீதி	8,455,149,188	1,837,460,868	733,268,082	9,208,325,316
12	நேசன் ரஸ்ட் வங்கி கழி : சுழலும் அறவீடுகளும் கொடுத்தல்களும்	3,079,303,802 -	1,451,887,640	26,072,383	4,505,119,058 -
	மீதி	3,079,303,802	1,451,887,640	26,072,383	4,505,119,058
13	செலான் வங்கி கழி : சுழலும் அறவீடுகளும் கொடுத்தல்களும்	3,830,785,216 (110,460,890)	1,623,697,450	54,522,625	5,289,499,151 (224,216,096)
	மீதி	3,720,324,326	1,623,697,450	54,522,625	5,065,283,055
14	இலங்கை சேமிப்பு வங்கி கூட்டு / (கழி) : நாணயமாற்று வித்தியாசம் / சீராக்கம்	508,274,059 -	-	254,165,067	254,108,992 1
	மீதி	508,274,059	-	254,165,067	254,108,993
15	இலங்கை பெற்றோலியக் கூட்டுத்தாபனம்	37,979,695	-	37,979,695	0
16	சர்வோதய பொருளாதாரம் மற்றும் நிறுவனங்கள் அபிவிருத்தி சேவை	633,395,760	-	13,000,000	620,395,760
17	உள்நாட்டுக் கடன் அபிவிருத்தி நிதியம்	4,675,931,165	-	237,588,591	4,438,342,575
18	இலங்கை வங்கி கூட்டு / (கழி) :நாணயமாற்று வித்தியாசம் / சீராக்கம் கழி : சுழலும் அறவீடுகளும் கொடுத்தல்களும்	4,504,223,153 - (61,151,939)	1,861,965,940	127,599,362	6,177,437,792 - (63,093,249)
	மீதி	4,443,071,214	1,861,965,940	127,599,362	6,114,344,544
19	கந்தாரட்ட பிராந்திய அபிவிருத்தி வங்கி கூட்டு / (கழி) : நாணயமாற்று வித்தியாசம் / சீராக்கம் கழி : சுழலும் அறவீடுகளும் கொடுத்தல்களும்	8,991,648 - (7,640,991)	-	-	1,350,657 - (1,099,657)
	மீதி	1,350,657	-	-	251,000
20	சணச அபிவிருத்தி வங்கி(ஐசுயு) 283) கூட்டு / (கழி) :நாணயமாற்று வித்தியாசம் / சீராக்கம்	11,114,479 -	-	-	11,114,479 -
	மீதி	11,114,479	-	-	11,114,479
21	சணச அபிவிருத்தி வங்கி கூட்டு / (கழி) : நாணயமாற்று வித்தியாசம் / சீராக்கம் கழி : சுழலும் அறவீடுகளும் கொடுத்தல்களும்	495,740,700 - (67,088,300)	54,615,000	-	483,267,400 - (73,460,450)
	மீதி	428,652,400	54,615,000	-	409,806,950

நிதிக் கூற்றுக்களுக்கான குறிப்புகள் தொடர்ச்சி...

குறிப்பு 20 - மீள் கடன்

தொ. இல.	நிறுவனத்தின் பெயர்	01.01.2020 இல் உள்ள மீதி ரூபா.	வருடத்தில் புதிய கடன்கள் ரூபா.	2020 வருடத்தில் செலுத்தியவை ரூபா.	31.12.2020 இல் உள்ள மீதி ரூபா.
22	பிராந்திய அபிவிருத்தி வங்கி கழி : சுழலும் அறவீடுகளும் / கொடுத்தல்களும்	5,075,766,892 (135,970,059)	2,002,720,167	106,516,168	6,836,000,832 (209,916,660)
	மீதி	4,939,796,833	2,002,720,167	106,516,168	6,626,084,173
23	விவசாய அபிவிருத்தி மற்றும் கமநல சேவைகள் அமைச்சு	2,268,179,400	-	260,494	2,267,918,905
24	எலாயன்ஸ் பினான்ஸ் கம்பனி லிமிடட் கூட்டு : (கழி) : நானயமாற்று வித்தியாசம் / சீராக்கம்	46,376,683 -	-	15,509,909	30,866,774 -
	மீதி	46,376,683	-	15,509,909	30,866,774
25	இலங்கை மத்திய வங்கியுடனான சுழற்சி நிதியம் கூட்டு / (கழி) : நானயமாற்று வித்தியாசம் / சீராக்கம் கழி : சுழலும் அறவீடுகளும் கொடுத்தல்களும்	10,979,038,661 237,974,590 1,755,647,390	1,017,482,072	2,461,326,344 -	11,528,816,370 260,943,138 2,124,626,368
	மீதி	12,972,660,641	1,017,482,072	2,461,326,344	13,914,385,875
26	எச்.டி.எப்.சி / என்எச்டிஎ கூட்டு / (கழி) : நானயமாற்று வித்தியாசம் / சீராக்கம்	120,707,620 (3,410,430)	-	14,985,309	102,311,881 (0)
	மீதி	117,297,190	-	14,985,309	102,311,881
27	விமான நிலைய விமான போக்குவரத்து சேவை (இலங்கை) கூட்டு / (கழி) : நானயமாற்று வித்தியாசம் / சீராக்கம்	9,436,414,158 815,822,667	-	1,092,575,727 -	9,159,661,099 (308,692,125)
	மீதி	10,252,236,826	-	1,092,575,727	8,850,968,975
	வெளிநாட்டு உதவிகள் மீது கடன் வழங்கல்	169,171,124,598	21,899,309,792	14,896,966,910	171,292,948,831
28	இலங்கை மத்திய வங்கி - ஞாபக கடன் கூட்டு / (கழி) : நானயமாற்று வித்தியாசம் / சீராக்கம்	242,469,077 95,419	5,846,132	88,168,521	160,242,106 (132)
	மீதி	242,564,496	5,846,132	88,168,521	160,241,975
29	உள்ளூர் கடன் அபிவிருத்தி நிதி	108,580,057	-	18,360,537	90,219,520
30	இலங்கை ரப்பர் உற்பத்தி மற்றும் அபிவிருத்தி கூட்டுத்தாபனம்	773,340,000	-	-	773,340,000
31	ஏஎஃப் கடன் திட்டம் 2004/2005	50,427,744	-	35,639,586	14,788,157
32	பெற்றோலியம் மற்றும் பெற்றோலியம் வளங்கள் அபிவிருத்தி அமைச்சு	248,682,561	-	4,993,650	243,688,911
33	திறைசேரி செயற்பாட்டுத் திணைக்களம் - (PLGF)	916,231,000	-	-	916,231,000
34	இலங்கை மீன்பிடிக்க கூட்டுத்தாபனம்	50,000,000	-	50,000,000	-
35	இலங்கை மீன்பிடிக்க கூட்டுத்தாபனம்	11,600,000	-	11,600,000	-
36	இலங்கை மீன்பிடிக்க கூட்டுத்தாபனம் உள்ளூர் நிதியிலிருந்தான கடன்கள்	50,000,000 2,451,425,858	5,846,132	258,762,295	- 2,198,509,563
	மொத்தம் (நானயமாற்று வேறுபாட்டை சரிசெய்வதற்கு முன்)	168,037,193,830	21,905,155,923	15,155,729,205	170,463,885,998
	நானயமாற்று வேறுபாட்டு மொத்தம்	3,585,356,626	-	-	3,027,572,396

நிதிக் கூற்றுக்களுக்கான குறிப்புகள் தொடர்ச்சி...

குறிப்பு 20 - மீள் கடன்

தொ. இல.	நிறுவனத்தின் பெயர்	01.01.2020 இல் உள்ள மீதி ரூபா.	வருடத்தில் புதிய கடன்கள் ரூபா.	2020 வருடத்தில் செலுத்தியவை ரூபா.	31.12.2020 இல் உள்ள மீதி ரூபா.
	மொத்தம் (நாணயமாற்று வேறுபாட்டை சரிசெய்வதற்கு பின்)	171,622,550,456	21,905,155,923	15,155,729,205	173,491,458,394
	மீதி	50,000,000			-
33	உள்ளூர் கடன் அபிவிருத்தி நிதி	129,161,689	-	20,581,632	108,580,057
34	இலங்கை றப்பர் உற்பத்தி மற்றும் அபிவிருத்தி கூட்டுத்தாபனம்	773,340,000	-	-	773,340,000
35	ஏஎச்எப் கடன் திட்டம் 2004/2005	115,051,635	-	64,623,891	50,427,744
36	பெற்றோலியம் மற்றும் பெற்றோலியம் வளங்கள் அபிவிருத்தி அமைச்சு	248,682,561	-	-	248,682,561
37	திறைசேரி செயற்பாட்டுத் திணைக்களம் - (PLGF)	916,231,000	-	-	916,231,000
38	இலங்கை மீன்பிடிக்கூட்டுத்தாபனம்	50,000,000	-	-	50,000,000
39	இலங்கை மீன்பிடிக்கூட்டுத்தாபனம்	11,600,000	-	-	11,600,000
40	இலங்கை மீன்பிடிக்கூட்டுத்தாபனம்	50,000,000	-	-	50,000,000
	உள்ளூர் நிதியிலிருந்தான கடன்கள்	2,605,784,761	76,248,460	180,702,782	2,451,425,858
	மொத்த நாணயமாற்று வேறுபாடு	177,608,536,108	16,405,065,552	19,428,812,810	168,037,193,830
	நாணயமாற்று முந்திய மொத்தம்	(459,021,868)	-	-	3,585,356,626
	நாணயமாற்றுக்கு பிந்திய மொத்தம்	177,149,514,240	16,405,065,552	19,428,812,810	171,622,550,456

குறிப்பு 21 - வர்த்தகக் கூட்டுத்தாபனங்கள் / அரசுவடமைக் கம்பனிகளின் / ஏனைய கம்பனிகள் / பெருந்தோட்டக் கம்பனிகள் / அபிவிருத்தி வங்கி ஆகியவற்றுக்கான மூலதன பங்களிப்பு அல்லது அதிலுள்ள பங்குகள் (8468 / 8548)

பெயர்	01.01.2021 இல் மீதி	2021 இல் அதிகரிப்பு	2021 இல் செம்மையக்கல்கள். குறைப்பு	31.12.2020 இல் மீதி
	ரூபா	ரூபா	ரூபா	ரூபா
குறிப்பு 21.1(அ) வணிக பொதுக் கூட்டுத்தாபனங்களில் மூலதன பங்களிப்பு	518,151,035,712	38,122,962,567	10,000,000	556,263,998,278
குறிப்பு 21.1 (ஆ) இலங்கை மத்திய வங்கிக்கு பங்களிப்பு	15,000,000	-	-	15,000,000
குறிப்பு 21.2 அரசுக்குச் சொந்தமானது அல்லது ஏனைய கம்பனிகளினல் பங்குகள்	140,651,085,702	52,912,264,183	-	193,563,349,885
குறிப்பு 21.3 பெருந்தோட்டக் கம்பனிகளிலுள்ள பங்குகள்	1,696,237,450	-	-	1,696,237,450
குறிப்பு 21.4 ஐ.அ.டொலர்கிலுள்ள கம்பனிகளிலுள்ள பங்குகள்	1,580,582,340	104,497,715	-	1,685,080,055
குறிப்பு 21..5 அபிவிருத்தி வங்கியிலுள்ள பங்குகள்	7,553,739,709	-	-	7,553,739,709
மொத்தம்	669,647,680,913	91,139,724,465	10,000,000	760,777,405,378

குறிப்பு 21.1 (அ) வர்த்தக பொதுக் கூட்டுத்தாபனங்களில் மூலதன பங்களிப்பு

பெயர்	01.01.2021 இல் மீதி	2021 இல் அதிகரிப்பு	2021 இல் செம்மையக்கல்கள்.	31.12.2021 இல் மீதி
	ரூபா	ரூபா	ரூபா	ரூபா
1 விவசாய மற்றும் கமநல காப்புநீதி சபை	50,000,000	-	-	50,000,000
2 இலங்கை வங்கி	25,000,000,000	-	-	25,000,000,000
3 மத்திய பொறியியல் உசாத்துணை பணிப்பகம்	500,000	-	-	500,000
4 இலங்கை பீங்கான் கூட்டுத்தாபனம்	2,640,000	-	-	2,640,000
5 இலங்கை மின்சார சபை	343,730,584,336	21,323,984,313	-	365,054,568,649
6 இலங்கை மீன்பிடிக்கூட்டுத்தாபனம்	326,609,805	-	-	326,609,805
7 இலங்கை மீன்பிடித் துறைமுக கூட்டுத்தாபனம்	350,099,843	-	-	350,099,843
8 இலங்கை பெற்றோலியக் கூட்டுத்தாபனம்	28,487,125,000	-	-	28,487,125,000
9 தென்னை அபிவிருத்தி அதிகார சபை	88,943,221	-	-	88,943,221
10 குடியிருப்பாளர் முகாமத்துவ அதிகார சபை	500,000	-	-	500,000
11 கூட்டுறவு மொத்த விற்பனை நிலையம்	4,398,056,590	1,090,753,660	-	5,488,810,250
12 ஏற்றுமதி அபிவித்தி சபை	10,014,284	-	-	10,014,284
13 புவியியல் ஆய்வு சுரங்க பணியகம்	98,316,264	-	-	98,316,264
14 ஜனநா தோட்ட அபிவிருத்தி சபை	3,670,000,000	-	-	3,670,000,000
15 தேசிய மாணிக்கக் கல் மற்றும் ஆபரண அதிகாரசபை	30,000,000	-	-	30,000,000
16 தேசிய போக்குவரத்து மருத்துவ நிறுவனம்	62,099,697	-	-	62,099,697
17 இலங்கை தேசிய திரைப்படக் கூட்டுத்தாபனம்	10,000,000	-	-	10,000,000
18 வியாபார முகாமத்துவத்திற்கான தேசிய நிறுவனம்	57,175,766	-	-	57,175,766
19 தேசிய கால்நடை அபிவிருத்திச் சபை	6,801,995,542	-	-	6,801,995,542
20 தேசிய லொத்தர் சபை	21,263,100	-	-	21,263,100
21 தேசிய சேமிப்பு வங்கி	9,400,000,000	-	-	9,400,000,000
22 தேசிய நீர்வழங்கல் வடிகாலமைப்புச் சபை	62,415,763,523	12,973,121,399	-	75,388,884,922
23 தேசிய விடமைப்பு அபிவிருத்தி அதிகார சபை	40,000,000	-	-	40,000,000
24 மக்கள் வங்கி	12,198,133,000	-	-	12,198,133,000
25 நெல் சந்தைப்படுத்தும் சபை	631,484,518	2,176,250,195	-	2,807,734,713
26 சிறி ஜெயவர்தன மத்திய வைத்திய சாலை	1,016,825,162	-	-	1,016,825,162
27 இலங்கை வெளிநாட்டு வேலை வாய்ப்பு பணியகம்	691,161,789	-	-	691,161,789
28 இலங்கை ஹோட்டல் மகாமத்துவ நிறுவனம்	454,850,952	-	-	454,850,952
29 இலங்கை ஆயர்வேத மருந்தகக் கூட்டுத்தாபனம்	5,000,000	-	-	5,000,000
30 இலங்கை ஒலிபரப்புக் கூட்டுத்தாபனம்	307,386,085	132,853,000	-	440,239,085
31 இலங்கை மரமுத்திரிகைக் கூட்டுத்தாபனம்	427,287,074	-	-	427,287,074
32 இலங்கை சீமெந்துக் கூட்டுத்தாபனம்	966,971,844	-	-	966,971,844
33 இலங்கை போக்குவரத்துச் சபை	3,944,890,550	-	-	3,944,890,550
34 இலங்கை ஏற்றுமதி கடன் காப்புறுதிக் கூட்டுத்தாபனம்	40,000,000	-	10,000,000	30,000,000
35 இலங்கை கைப்பணிச் சபை	69,629,000	-	-	69,629,000
36 இலங்கை காணி மறுசீரமைப்பு மற்றும் அபிவிருத்திக் கூட்டுத்தாபனம்	1,000,000	-	-	1,000,000
37 இலங்கை துறைமுக அதிகார சபை	7,535,916,027	-	-	7,535,916,027
38 இலங்கை ரூபவாஹினிக் கூட்டுத்தாபனம்	537,743,000	198,000,000	-	735,743,000
39 இலங்கை சுற்றுலா ஊக்குவிப்பு	33,069,157	-	-	33,069,157
40 இலங்கை தேயிலை சபை	672,012,202	-	-	672,012,202
41 இலங்கை அரசு அபிவிருத்தி மற்றும் நிர்மாணக் கூட்டுத்தாபனம்	16,671,650	-	-	16,671,650
42 இலங்கை அரசு பொறியியல் கூட்டுத்தாபனம்	70,000,000	228,000,000	-	298,000,000

பெயர்	70இ000இ000	228இ000இ000	-	298இ000இ000
	ரூபா	ரூபா	ரூபா	ரூபா
43 அரசு ஈட்டு முதலீட்டு வங்கி	889,813,000	-	-	889,813,000
44 அரசு மருந்துகள் கூட்டுத்தாபனம்	59,055,258	-	-	59,055,258
45 அரசு மருந்துகள் உற்பத்திக் கூட்டுத்தாபனம்	690,079,000	-	-	690,079,000
46 அரசாங்க அச்சகக் கூட்டுத்தாபனம்	15,000,000	-	-	15,000,000
47 அரசு மரக் கூட்டுத்தாபனம்	41,503,668	-	-	41,503,668
48 தொலைத்தொடர்பு ஆணைக்குழு	526,214,744	-	-	526,214,744
49 நகர அபிவிருத்தி அதிகார சபை	1,257,651,060	-	-	1,257,651,060
மொத்தம் (21.1)	518,151,035,712	38,122,962,567	10,000,000	556,263,998,278

குறிப்புகு - 21.1 (ஆ) - இலங்கை மத்திய வங்கி

1 இலங்கை மத்திய வங்கி	15,000,000	-	-	15,000,000
-----------------------	------------	---	---	------------

குறிப்பு - 21.2 அரசுடமை மற்றும் ஏனைய கம்பனிகளிலான பங்குகள்

கம்பனியின் பெயர்	2021.01.01 இற்கு ஏற்ப	பங்குகளின் எண்ணிக்கை		2021.12.31 இற்கு ஏற்ப	பங்கொன்றின் முகப் பெறுமதி ரூபா	01.01.2021 இல் உள்ளவாறு முதலீட்டின் பெறுமதி ரூபா	31.12.2021 இல் உள்ளவாறு முதலீட்டின் பெறுமதி ரூபா	திறைசேரியின் பங்குகளின் வீதம்
		அதிகரிப்பு	குறைப்பு					
1 விமான நிலையங்கள் விமான சேவைகள் (இலங்கை) லிமிடெட்	200,000	-	-	200,000	100.00	20,000,000	20,000,000	98.00
2 பீசீசி லங்கா லிமிடெட்	10,000,000	-	-	10,000,000	10.00	100,000,000	100,000,000	100.00
3 பொகல கிரப் லங்கா பீஎல்சி	254,500	-	-	254,500	10.00	2,545,000	2,545,000	0.54
4 இலங்கை கட்டிடப் பொருட்கள் கூட்டுத்தாபனம்	1,000,000	-	-	1,000,000	10.00	10,000,000	10,000,000	100.00
5 "இலங்கை விவசாய தொழில்துறை லிமிடெட்"	11,903,402	-	-	11,903,402	5.00	59,517,010	59,517,010	5.62
6 "இலங்கை உரக்கூட்டுத்தாபனம்"	50,245,608	-	-	50,245,608	10.00	502,456,080	502,456,080	100.00
7 "இலங்கை ஹோட்டல் கூட்டுத்தாபனம்"	1,200,000	-	-	1,200,000	2.00	2,400,000	2,400,000	2.00
8 "வரையறுக்கப்பட்ட கப்பற் கூட்டுத்தாபனம்"	5,000,000	-	-	5,000,000	10.00	50,000,000	50,000,000	100.00
9 "வரையறுக்கப்பட்ட இலங்கை சிப்பிங் லைன்ஸ்"	-	-	-	-	-	-	-	-
10 இலங்கை பவுண்டேசன்	4,000,000	-	-	4,000,000	10.00	40,000,000	40,000,000	100.00
11 "கொழும்பு கொம்சியல் உரக் கம்பனி"	10,000,000	-	-	10,000,000	10.00	100,000,000	100,000,000	100.00
12 "இலங்கை கொம்சியல் வங்கி"	32,655	-	-	32,655	5.00	163,275	163,275	-
13 "கலாச்சார பிரகரக் கம்பனி"	3,164	-	-	3,164	113.60	359,430	359,430	-
14 "சீ டப்ல்யூ ஜி ஹம்பந்தொட்ட 2018"	600	-	-	600	100.00	60,000	60,000	-
15 "சீ டப்ல்யூ ஜி ஹம்பந்தொட்ட 2018"	10,000,000	-	-	10,000,000	10.00	100,000,000	100,000,000	79.00
16 "தொலைநகரக் கற்கை மையக் கம்பனி"	14,206,509	-	-	14,206,509	10.00	142,065,090	142,065,090	99.99
17 "கல்தாரி ஹோட்டல் கம்பனி"	292,200	-	-	292,200	10.00	2,922,000	2,922,000	0.058
18 "ஹோட்டல் டெவலப்மென்ட் கம்பனி"	2,046,645,686	-	-	2,046,645,686	10.00	20,466,456,860	20,466,456,860	100.00
19 "மனித வள சேவை முகவர்"	-	-	-	-	-	5,000,000	5,000,000	100.00
20 "கிங்ஸ்பெரி கம்பனி (ஹோட்டல் சேவைக் கம்பனி)"	2,263	-	-	2,263	10.00	22,630	22,630	0.0128
21 "குணாஸ் போலஸ் கம்பனி"	1	-	-	1	10.00	10	10	-
22 "சுயாதீன தொலைக்காட்சிக் கம்பனி"	9,500,000	-	-	9,500,000	10.00	95,000,000	95,000,000	100.00

நிதிக் கூற்றுக்களுக்கான குறிப்புக்கள் தொடர்ச்சி...

குறிப்பு - 21.2 அரசுடமை மற்றும் ஏனைய கம்பனிகளிலான பங்குகள்

கம்பனியின் பெயர்	2021.01.01 இற்கு ஏற்ப	பங்குகளின் எண்ணிக்கை		2021.12.31 இற்கு ஏற்ப	பங்குகளின் முகப் பெறுமதி ரூபா	01.01.2021 இல் உள்ளவாறு முதலீட்டின் பெறுமதி ரூபா	31.12.2021 இல் உள்ளவாறு முதலீட்டின் பெறுமதி ரூபா	திறைசேரியின் பங்குகளின் விலை
		அதிகரிப்பு	குறைப்பு					
22 "இலங்கை தகவல் தொடர்புத் தொழில் நுட்ப முகவரி"	2	-	-	2	10.00	20	20	100.00
23 "கஹட்டகஹ கிரைபட் லங்கா கம்பனி"	1,300,000	-	-	1,300,000	10.00	13,000,000	13,000,000	100.00
24 "களுபோவிட்டியான தேயிலைத் தொழிற்சாலை"	4,637,500	-	-	4,637,500	10.00	46,375,000	46,375,000	99.90
25 "கந்தளாய் சினித் தொழிற்சாலை"	2,689,993	-	-	2,689,993	100.00	268,999,300	268,999,300	100.00
26 "லாங்காஜ் மகாவலி சிமெந்துக் கம்பனி"	480,000	-	-	480,000	10.00	4,800,000	4,800,000	10.00
27 "லக்சபான பற்றிக் கம்பனி (எலிபன்ட் கூட்டுத்தாபனம்)"	1,000	-	-	1,000	10.00	10,000	10,000	5.00
28 லங்கா கனரிஸ் கம்பனி	40,002	-	-	40,002	100.00	4,000,200	4,000,200	9.09
29 "லங்கா சிமெந்துக் கம்பனி"	22,246,000	-	-	22,246,000	10.00	222,460,000	222,460,000	13.00
30 "லங்கா கோல் கம்பனி லிமிடெட்"	400,000	-	-	400,000	10.00	4,000,000	4,000,000	20.00
31 "லங்கா எலெக்சிற்றிக் கம்பனி"	49,880,000	-	-	49,880,000	10.00	498,800,000	498,800,000	43.56
32 "லக்திவ பொறியியலாளர் கூட்டுத்தாபனம்"	2	-	-	2	10.00	20	20	100.00
33 லங்கா பப்ரிக் கம்பனி	210,000	-	-	210,000	10.00	2,100,000	2,100,000	93.30
34 "லங்கா ஹைட்ரேலிக் நிறுவனம்"	50,000	-	-	50,000	10.00	500,000	500,000	4.54
35 "லங்கா இன்டஸ்ட்ரியல் எஸ்டேட்"	7,800,000	-	-	7,800,000	10.00	78,000,000	78,000,000	48.84
36 லங்கா லேயிலன்ட் கம்பனி	1,289,900 860,000	- -	- -	1,289,900 860,000	6.94 0.01	8,951,906 8,600	8,951,906 8,600	100.00
37 "இலங்கை லொஜிஸ்டிக் மற்றும் ரெகனொலஜி லிமிடெட்"	800,205	-	-	800,205	10.00	80,002,050	80,002,050	100.00
38 "லங்கா மெரால் சயன்ஸ் கம்பனி"	80,000,000	-	-	80,000,000	10.00	800,000,000	800,000,000	100.00
39 "லங்கா பொஸ்பேற் கம்பனி"	7,251,000	-	-	7,251,000	10.00	72,510,000	72,510,000	100.00
40 "லங்கா எஸ்ரிசி ஜெனரல் டிரேடிங் கம்பனி"	10,000,000	-	-	10,000,000	10.00	100,000,000	100,000,000	100.00
41 "லங்கா ரெகஸ்ரெல்ஸ் மில்ஸ் எம்போரியம்"	700,000	-	-	700,000	10.00	7,000,000	7,000,000	-
42 லாங்கா சதொச லிமிடெட்	87,095,381	-	-	87,095,381	10.00	870,953,810	870,953,810	98.00
43 மாந்தை உட்புக் கம்பனி	300,000	-	-	300,000	100.00	30,000,000	30,000,000	100.00
44 மிஹின் லங்கா கம்பனி	51,406,108	-	-	51,406,108	100.00	14,476,251,900	14,476,251,900	100.00
45 "மில்கோ பிறைவட் லிமிடெட் கிறிய பால் தொழிற்சாலை"	31,945,403	-	-	31,945,403	10.00	319,454,030		99.99
		8,169,034,183		8,169,034,183	1.00	-	8,488,488,213	
46 தேசிய கடதாசிக் கம்பனி	32,300,000	-	-	32,300,000	10.00	323,000,000	323,000,000.00	100.00
47 "தேசிய அபிவிருத்தி வங்கி பிஎல்சி"	571,433	-	-	571,433	10.00	5,714,330	5,714,330	0.27
48 "டியூரிபிற் சொப் கொழுப்பு லிமிடெட்"	1,048	-	-	1,048	10.00	10,480	10,480	0.035
49 "பரந்தன் இரசாயனக் கம்பனி"	4,000,000	-	-	4,000,000	10.00	40,000,000	40,000,000	100.00
50 றுட்னா லங்கா கம்பனி	500,205	-	-	500,205	10.00	5,002,050	5,002,050	100.00
51 "ரஜரட்ட உணவுத் தானியக் கம்பனி"	386,249	-	-	386,249	10.00	3,862,490	3,862,490	-

நிதிக் கூற்றுக்களுக்கான குறிப்புக்கள் தொடர்ச்சி...

குறிப்பு - 21.2 அரசுடமை மற்றும் ஏனைய கம்பனிகளிலான பங்குகள்

கம்பனியின் பெயர்	2021.01.01 இற்கு ஏற்ப	பங்குகளின் எண்ணிக்கை		2021.12.31 இற்கு ஏற்ப	பங்கொன்றின் முகப் பெறுமதி ரூபா	01.01.2021 இல் உள்ளவாறு முதலீட்டின் பெறுமதி ரூபா	31.12.2021 இல் உள்ளவாறு முதலீட்டின் பெறுமதி ரூபா	திறைசேரியின் பங்குகளின் விலை
		அதிகரிப்பு	குறைப்பு					
52 "திறன் அபிவிருத்தி நிதியக் கம்பனி"	10,000,001	-	-	10,000,001	10.00	100,000,010	100,000,010	98.00
53 "இலங்கைகாப்புறுதிக் கூட்டுத்தாபனம்"	599,568,144	-	-	599,568,144	10.00	5,995,681,440	5,995,681,440	99.93
54 "இலங்கை இறப்பர் உற்பத்தி மற்றும் ஏற்றுமதி கூட்டுத்தாபனக் கம்பனி"	7,798,000	-	-	7,798,000	10.00	77,980,000	77,980,000	100.00
55 இலங்கை சேமிப்பு வங்கி	-	-	-	-	-	-	-	-
56 "இலங்கை தொலை. தொடர்பு லிமிடட்"	893,405,709	-	-	893,405,709	10.00	8,934,057,090	8,934,057,090	49.50
57 "இலங்கை விமான சேவைக் கம்பனி"	788,924,024	447,432,300	-	1,236,356,324	100.00	78,892,402,410	123,635,632,410	99.11
58 "அரசு வள முகாமைத்துவ நிறுவனம்"	4,100,000	-	-	4,100,000	10.00	41,000,000	41,000,000	100.00
59 "இலங்கை ரைபோச லிமிடட்"	30,460,000	-	-	30,460,000	10.00	304,600,000	304,600,000	100.00
60 செலிசின் கம்பனி	615	-	-	615	10.00	6,150	6,150	0.0108
61 "பிலாருட் இலங்கை கரன்சி மற்றும் பாதுகாப்பு அச்சிடல் கம்பனி"	2,800,000	-	-	2,800,000	10.00	28,000,000	28,000,000	40.00
	2,850	-	-	2,850	2.00	5,700	5,700	-
	100	-	-	100	10.00	1,000	1,000	-
63 "வெஸ்கோட் பவர் பிறைவேற் கம்பனி(சாதாரண)"	55,000,000	-	-	55,000,000	112.95	6,212,500,000	6,212,500,000	50.00
64 சிறி லங்கா இன்ஸ்டிடியூட் ஒப் சஹஸ்யா	200,000	-	-	200,000	100.00	20,000,000	20,000,000	100.00
65 இன்வெஸ்ட்மென்ட்ஸ் லிமிடெட்.	200,000	-	-	200,000	100.00	20,000,000	20,000,000	100.00
66 செலெண்டிவா இன்வெஸ்ட்மென்ட்ஸ் லிமிடெட்.	200,000	-	-	200,000	100.00	20,000,000	20,000,000	100.00
67 சென்டர் ஒஃப் எக்ஸ லன்ஸ் ரோபாட்டிக்ஸ் அப்ளிகேஷன்ஸ் (பிரைவேட்) லிமிடெட்.	200,000	-	-	200,000	100.00	20,000,000	20,000,000	100.00
மொத்தம்	4,966,741,962	8,616,466,483	-	13,583,208,445		140,651,085,702	193,563,349,885	

நிதிக் கூற்றுக்களுக்கான குறிப்புக்கள் தொடர்ச்சி...

குறிப்பு - 21.3 பெருந்தொட்டக் கம்பனிகளின் பங்குகள்

கம்பனியின் பெயர்	பங்குகளின் எண்ணிக்கை				பங்குகொன்றின் முகப் பெறுமதி ரூபா.	01.01.2021 இல்	31.12.2021 இல்	திறைசேரியின் பங்களிப்பு வீதம்
	01.01.2021 இல் உள்ளவாறு	அதிகரிப்பு இணக்கம்	குறைவு இணக்கம்	31.12.2021 இல் உள்ளவாறு		உள்ளவாறு முதலீட்டின் பெறுமதி ரூபா.	உள்ளவாறு முதலீட்டின் பெறுமதி ரூபா.	
1 அங்கரபதன பிலான்சேசன் லிமிட்	23,284,645	-	-	23,284,645	10.00	232,846,450	232,846,450	9.91
2 அகலவத்த பிலான்சேசன் லிமிட்	742	-	-	742	10.00	7,420	7,420	0.003
3 பொகவந்தலாவ பிலான்சேசன் லிமிட்	21,664	-	-	21,664	6.67	144,430	144,430	0.026
4 பலான்கொட பிலான்சேசன் லிமிட்	4,761	-	-	4,761	10.00	47,610	47,610	0.02
5 சிலாபம் பிலான்சேசன் லிமிட்	20,000,001	-	-	20,000,001	10.00	200,000,010	200,000,010	100.00
6 எல்கடுவ பிலான்சேசன் லிமிட்	18,000,001	-	-	18,000,001	10.00	180,000,010	180,000,010	100.00
7 எல்பிடிய பிலான்சேசன் லிமிட்	15,613,092	-	-	15,613,092	5.00	78,065,460	78,065,460	21.43
8 கள்ஓயா பிலான்சேசன் லிமிட்	51,600,000	-	-	51,600,000	10.00	516,000,000	516,000,000	51.00
9 கப்புக்கஸுரென் பிலான்சேசன் லிமிட்	1	-	-	1	10.00	10	10	-
10 ஹொறன் பிலான்சேசன் லிமிட்	5,889	-	-	5,889	10.00	58,890	58,890	0.023
11 ஹுகவத்த பிலான்சேசன் லிமிட்	1	-	-	1	10.00	10	10	-
12 கேகாலை பிலான்சேசன் லிமிட்	4,387	-	-	4,387	10.00	43,870	43,870	0.02
13 களனிவள பிலான்சேசன் லிமிட்	1	-	-	1	10.00	10	10	-
14 கொரகல பிலான்சேசன் லிமிட்	5,700,833	-	-	5,700,833	10.00	57,008,330	57,008,330	7.58
15 குருநாகல பிலான்சேசன் லிமிட்	20,000,001	-	-	20,000,001	10.00	200,000,010	200,000,010	100.00
16 மடுலுசீமா பிலான்சேசன் லிமிட்	3,805,653	-	-	3,805,653	10.00	38,056,530	38,056,530	2.25
17 மல்வல்ல பிலான்சேசன் லிமிட்	2	-	-	2	10.00	20	20	-
18 மஸ்கெலிய பிலான்சேசன் லிமிட்	9,008	-	-	9,008	10.00	90,080	90,080	0.017
19 மத்தரட்ட பிலான்சேசன் லிமிட்	7,806,021	-	-	7,806,021	10.00	78,060,210	78,060,210	22.30
20 நமுனுகல பிலான்சேசன் லிமிட்	3,763,301	-	-	3,763,301	10.00	37,633,010	37,633,010	15.85
21 புசல்லாவ பிலான்சேசன் லிமிட்	7,816,790	-	-	7,816,790	10.00	78,171,230	78,171,230	32.80
22 தலவாக்கல பிலான்சேசன் லிமிட்	368	-	-	368	10.00	3,680	3,680	0.0015
23 உடபுச்செல்லாவ பிலான்சேசன் லிமிட்	1	-	-	1	10.00	10	10	-
24 வடவல பிலான்சேசன் லிமிட்	151	-	-	151	10.00	160	160	-
மொத்தம்	177,437,314	-	-	177,437,314		1,696,237,450	1,696,237,450	

குறிப்பு - 21.4 டொலர் நாணயத்தில் குறிப்பிடப்பட்ட கம்பனிகளின் பங்குகள்

கம்பனியின் பெயர்	01.01.2020 இல் உள்ளவாறு	பங்குகளின் எண்ணிக்கை		31.12.2020 இல் உள்ளவாறு	பங்குகொன்றின் முகப் பெறுமதி ரூபா	01.01.2020 இல்	31.12.2020 இல்	திறைசேரியின் பங்களிப்பு வீதம் ரூபா
		அதிகரிப்பு இணக்கம்	குறைவு இணக்கம்			உள்ளவாறு முதலீட்டின் பெறுமதி ரூபா	உள்ளவாறு முதலீட்டின் பெறுமதி ரூபா	
1 "ஆசிய மீள் காப்புறுதிக் கூட்டுத்தாபனம்"	980	-	-	980	US\$1000	182,456,400	194,530,000	
2 "இலங்கை கப்பல் முகவராண்மை"	24,500	-	-	24,500	1(Singapore Dollar)	3,451,560	3,586,555	99.00
3 "சர்வதேச நிதிக் கூட்டுத்தாபனம்"	7,491	-	-	7,491	US\$1000	1,394,674,380	1,486,963,500	
மொத்தம்	32,971	-	-	32,971		1,580,582,340	1,685,080,055	

01.01.2021 / 31.12.2021 இல் உள்ளவாறு நாணயமாற்று விகிதம்

நாணயம்	01.01.2020	31.12.2020
	வீதம்	வீதம்
அமெரிக்கன் டொலர்	186.18	198.50
சிங்கப்பூர் டொலர்	140.88	146.39

நிதிக் கூற்றுக்களுக்கான குறிப்புக்கள் தொடர்ச்சி...

குறிப்பு - 21.5 அபிவிருத்தி வங்கிகளிலுள்ள பங்குகள்

கம்பனியின் பெயர்	பங்குகளின் எண்ணிக்கை				பங்குகொன்றின் முகப் பெறுமதி ரூபா	01.01.2021 இல் உள்ளவாறு முதலீட்டின் பெறுமதி ரூபா	31.12.2021 இல் உள்ளவாறு முதலீட்டின் பெறுமதி ரூபா	திறைசேரியின் பங்களிப்பு வீதம்
	01.01.2021 இல் உள்ளவாறு	அதிகரிப்பு இணக்கம்	குறைவு இணக்கம்	31.12.2021 இல் உள்ளவாறு				
1 பிரதேசிய அபிவிருத்தி வங்கி	337,744,671	-	-	337,744,671	10.00	3,377,446,710	3,377,446,710	87.00
	158,013,356			158,013,356	26.43	4,176,292,999	4,176,292,999	
மொத்தம்	495,758,027	-	-	495,758,027		7,553,739,709	7,553,739,709	

குறிப்பு - 21.2, 21.3, 21.4, 21.5 - பொறிப்பு

கம்பனியின் பெயர்	பங்குகளின் எண்ணிக்கை	31.12.2021 இல் உள்ளவாறு முதலீட்டின் பெறுமதி (ரூபா)
1 பொது	13,583,208,445	193,563,349,885
2 பெருந்தோட்டம்	177,437,314	1,696,237,450
3 "டொலர் பெறுமதியிலுள்ள பங்குகள்"	32,971	1,685,080,055
4 அபிவிருத்தி வங்கிகள்	495,758,027	7,553,739,709
மொத்தம்	14,256,436,757	204,498,407,099

நிதிக் கூற்றுக்களுக்கான குறிப்புக்கள் தொடர்ச்சி...

தலைப்பு	அமைச்சு / திணைக்களம்	கணக்கு இலக்கம்	முறை	ஆரம்ப மதி	மேலதிகம்	இணக்கம்	இறுதி மதி
110	நீதி அமைச்சு	9188/110/0/2/0/2/0	அணிநிரட்டல்	-	185,185,185	-	185,185,185
	நீதி அமைச்சு	9188/110/0/2/0/1/0	அணிநிரட்டல்	-	87,565,489	10,788,073	76,777,416
	நீதி அமைச்சு	9188/110/0/1/0/4/0	வாடகை	-	6,448,000	-	6,448,000
	நீதி அமைச்சு	9188/110/0/1/0/3/0	வாடகை	-	6,760,000	-	6,760,000
	நீதி அமைச்சு	9188/110/0/1/0/6/0	வாடகை	-	2,162,160	-	2,162,160
	நீதி அமைச்சு	9188/110/0/2/0/4/0	அணிநிரட்டல்	-	46,296,296	11,725,645	34,570,651
	நீதி அமைச்சு	9188/110/0/2/0/5/0	அணிநிரட்டல்	-	5,893,413	-	5,893,413
	நீதி அமைச்சு	9188/110/0/1/0/7/0	வாடகை	-	236,964	-	236,964
	நீதி அமைச்சு	9188/110/0/2/0/6/0	வாடகை	-	56,373,205	-	56,373,205
	நீதி அமைச்சு	9188/110/0/2/0/3/0	வாடகை	-	55,725,926	-	55,725,926
	நீதி அமைச்சு	9188/110/0/1/0/5/0	வாடகை	-	6,515,600	-	6,515,600
	நீதி அமைச்சு	9188/110/0/1/0/2/0	வாடகை	7,929,180	-	-	7,929,180
	நீதி அமைச்சு	9188/111/0/2/0/1/0	வாடகை	795,000	-	-	795,000
111		9188/118/0/1/0/1/0	வாடகை	132,930,000	-	69,930,000	63,000,000
118		9188/119/0/1/0/3/0	வாடகை	9,550,000	-	9,550,000	9,550,000
	மனிதசக்தி அமைச்சு	9188/119/0/1/0/2/0	வாடகை	5,101,392	0.01	-	5,101,392
130		9188/130/0/2/0/1/0	அணிநிரட்டல்	(0.01)	-	-	(0)
	அரசாங்க சேவைகள், மாகாண சபைகள் மற்றும் உ.சிஞ்ரூபாட்சி அமைச்சு	9188/130/0/2/0/11/0	அணிநிரட்டல்	9,915,527	-	9,915,527	-
	அரசாங்க சேவைகள், மாகாண சபைகள் மற்றும் உ.சிஞ்ரூபாட்சி அமைச்சு	9188/130/0/2/0/13/0	அணிநிரட்டல்	6,637,652	-	6,637,652	-
	அரசாங்க சேவைகள், மாகாண சபைகள் மற்றும் உ.சிஞ்ரூபாட்சி அமைச்சு	9188/130/0/2/0/14/0	அணிநிரட்டல்	3,966,211	1,929,175	5,895,386	-
	அரசாங்க சேவைகள், மாகாண சபைகள் மற்றும் உ.சிஞ்ரூபாட்சி அமைச்சு	9188/130/0/2/0/15/0	அணிநிரட்டல்	5,949,316	-	5,949,316	-
	அரசாங்க சேவைகள், மாகாண சபைகள் மற்றும் உ.சிஞ்ரூபாட்சி அமைச்சு	9188/130/0/2/0/16/0	அணிநிரட்டல்	17,582,984	-	17,582,984	6,454,796
	அரசாங்க சேவைகள், மாகாண சபைகள் மற்றும் உ.சிஞ்ரூபாட்சி அமைச்சு	9188/130/0/2/0/17/0	அணிநிரட்டல்	21,292,213	-	21,292,213	21,292,213
130		9188/130/0/2/0/4/0	அணிநிரட்டல்	10,995,836	-	11,128,188	-
	அரசாங்க சேவைகள், மாகாண சபைகள் மற்றும் உ.சிஞ்ரூபாட்சி அமைச்சு	9188/130/0/2/0/8/0	அணிநிரட்டல்	48,969,787	-	10,995,836	48,969,787
136		9188/136/0/2/0/1/0	அணிநிரட்டல்	(12,440,051)	12,440,051	-	-
194		9188/194/0/2/0/1/0	அணிநிரட்டல்	7,190,363	-	7,190,363	-
219		9188/219/0/2/0/1/0	அணிநிரட்டல்	287,894	-	287,894	-
	விவசாயம்-இந்தியை அபிவிருத்தி திணைக்களம்	9188/219/0/2/0/14/0	அணிநிரட்டல்	3,449,801	-	3,449,801	0
	விவசாயம்-இந்தியை அபிவிருத்தி திணைக்களம்	9188/219/0/2/0/18/0	அணிநிரட்டல்	11,005,447	843,193	4,661,767	7,186,874
	விவசாயம்-இந்தியை அபிவிருத்தி திணைக்களம்	9188/219/0/2/0/19/0	அணிநிரட்டல்	4,132,418	-	4,132,418	-
	விவசாயம்-இந்தியை அபிவிருத்தி திணைக்களம்	9188/219/0/2/0/2/0	அணிநிரட்டல்	4,005,736	-	4,005,736	-
	விவசாயம்-இந்தியை அபிவிருத்தி திணைக்களம்	9188/219/0/2/0/21/0	அணிநிரட்டல்	50	-	50	-
	விவசாயம்-இந்தியை அபிவிருத்தி திணைக்களம்	9188/219/0/2/0/22/0	அணிநிரட்டல்	9,325,135	-	2,508,905	6,816,230
	விவசாயம்-இந்தியை அபிவிருத்தி திணைக்களம்	9188/219/0/2/0/23/0	அணிநிரட்டல்	25,000,000	588,306	15,068,778	10,519,528
	விவசாயம்-இந்தியை அபிவிருத்தி திணைக்களம்	9188/219/0/2/0/24/0	அணிநிரட்டல்	5,000,000	-	5,000,000	5,000,000
	விவசாயம்-இந்தியை அபிவிருத்தி திணைக்களம்	9188/219/0/2/0/25/0	அணிநிரட்டல்	3,623,390	-	1,398,300	1,398,300
	விவசாயம்-இந்தியை அபிவிருத்தி திணைக்களம்	9188/219/0/2/0/26/0	அணிநிரட்டல்	2,013,781	-	2,013,781	-
	விவசாயம்-இந்தியை அபிவிருத்தி திணைக்களம்	9188/219/0/2/0/27/0	அணிநிரட்டல்	5,000,000	-	2,225,090	5,000,000
	விவசாயம்-இந்தியை அபிவிருத்தி திணைக்களம்	9188/219/0/2/0/28/0	அணிநிரட்டல்	5,295,225	-	3,672,071	1,623,155
	விவசாயம்-இந்தியை அபிவிருத்தி திணைக்களம்	9188/219/0/2/0/3/0	அணிநிரட்டல்	3,878,284	-	3,878,284	-
	விவசாயம்-இந்தியை அபிவிருத்தி திணைக்களம்	9188/219/0/2/0/30/0	அணிநிரட்டல்	1,835,944	-	1,835,944	-
	விவசாயம்-இந்தியை அபிவிருத்தி திணைக்களம்	9188/219/0/2/0/31/0	அணிநிரட்டல்	39,236,589	-	39,236,589	-
	விவசாயம்-இந்தியை அபிவிருத்தி திணைக்களம்	9188/219/0/2/0/32/0	அணிநிரட்டல்	5,000,000	-	2,225,090	3,276,231
	விவசாயம்-இந்தியை அபிவிருத்தி திணைக்களம்	9188/219/0/2/0/33/0	அணிநிரட்டல்	28,529,654	-	1,723,769	28,529,654
	விவசாயம்-இந்தியை அபிவிருத்தி திணைக்களம்	9188/219/0/2/0/34/0	அணிநிரட்டல்	36,983,286	-	36,983,286	-
	விவசாயம்-இந்தியை அபிவிருத்தி திணைக்களம்	9188/219/0/2/0/9/0	அணிநிரட்டல்	20,577,815	0.31	20,577,815	-
	விவசாயம்-இந்தியை அபிவிருத்தி திணைக்களம்	9188/222/0/1/0/17/0	வாடகை	14,850,000	-	850,000	14,000,000
222		9188/222/0/1/0/19/0	வாடகை	(8,800,000)	800,000	-	(8,000,000)
	இலங்கை இராணுவம்	9188/222/0/1/0/20/0	வாடகை	10,875,000	-	875,000	10,000,000
	இலங்கை இராணுவம்	9188/222/0/1/0/22/0	வாடகை	1,023,750	-	23,750	1,000,000
	இலங்கை இராணுவம்	9188/222/0/2/0/3/0	அணிநிரட்டல்	244,306	-	244,306	-
	இலங்கை இராணுவம்	9188/222/0/2/0/4/0	அணிநிரட்டல்	779,400	-	779,400	-
225		9188/222/0/2/0/5/0	அணிநிரட்டல்	714,888	-	714,888	-
228		9188/228/0/2/0/1/0	அணிநிரட்டல்	-	9,444,469	-	9,444,469
228		9188/228/0/2/0/56/0	அணிநிரட்டல்	-	8,202,009	-	4,220,031
	நீதிமன்ற நிர்வாகம்	9188/228/0/2/0/58/0	அணிநிரட்டல்	-	4,135,000	-	2,700,556
	நீதிமன்ற நிர்வாகம்	9188/228/0/2/0/50/0	அணிநிரட்டல்	-	9,257,126	-	9,257,126
	நீதிமன்ற நிர்வாகம்	9188/228/0/2/0/64/0	அணிநிரட்டல்	-	30,000,000	-	30,000,000
	நீதிமன்ற நிர்வாகம்	9188/228/0/2/0/1/0	அணிநிரட்டல்	7,635,583	-	2,452,187	8,384,893
						1,131,594	6,503,989

நிதிக் கூற்றுக்களுக்கான குறிப்புக்கள் தொடர்ச்சி...

குறிப்பு - 22 - வாகடக மற்றும் வேலை முற்பண கணக்கு 2020	கணக்கு இலக்கம்	புறநாடு	உறுதி மதி	மேலதிகம்	இணக்கம்	இறுதி மதி
நிதிப்படி / தலைப்பு						
நிதிப்படி / தலைப்பு	9188/228/0/2/0/11/0	அணிநிட்டல்	2,213,407	-	-	2,213,407
நிதிப்படி / தலைப்பு	9188/228/0/2/0/13/0	அணிநிட்டல்	1,654,708	-	-	1,654,708
நிதிப்படி / தலைப்பு	9188/228/0/2/0/54/0	அணிநிட்டல்	-	9,990,189	1,239,795	8,750,394
நிதிப்படி / தலைப்பு	9188/228/0/2/0/52/0	அணிநிட்டல்	-	9,309,559	657,441	8,652,118
நிதிப்படி / தலைப்பு	9188/228/0/2/0/53/0	அணிநிட்டல்	-	9,404,981	3,058,841	6,346,140
நிதிப்படி / தலைப்பு	9188/228/0/2/0/61/0	அணிநிட்டல்	-	6,315,171	-	6,315,171
நிதிப்படி / தலைப்பு	9188/228/0/2/0/63/0	அணிநிட்டல்	-	5,503,350	-	5,503,350
நிதிப்படி / தலைப்பு	9188/228/0/2/0/62/0	அணிநிட்டல்	-	8,862,025	-	8,862,025
நிதிப்படி / தலைப்பு	9188/228/0/2/0/67/0	அணிநிட்டல்	-	14,069,452	-	14,069,452
நிதிப்படி / தலைப்பு	9188/228/0/2/0/65/0	அணிநிட்டல்	-	42,597,983	-	42,597,983
நிதிப்படி / தலைப்பு	9188/228/0/2/0/66/0	அணிநிட்டல்	-	11,372,296	-	11,372,296
நிதிப்படி / தலைப்பு	9188/228/0/2/0/68/0	அணிநிட்டல்	-	11,372,296	-	11,372,296
நிதிப்படி / தலைப்பு	9188/228/0/2/0/70/0	அணிநிட்டல்	-	11,163,922	-	11,163,922
நிதிப்படி / தலைப்பு	9188/228/0/2/0/69/0	அணிநிட்டல்	-	9,922,870	-	9,922,870
நிதிப்படி / தலைப்பு	9188/228/0/2/0/57/0	அணிநிட்டல்	-	5,950,606	640,218	5,310,388
நிதிப்படி / தலைப்பு	9188/228/0/2/0/59/0	அணிநிட்டல்	-	6,767,565	-	6,767,565
நிதிப்படி / தலைப்பு	9188/228/0/2/0/60/0	அணிநிட்டல்	-	4,135,000	-	4,135,000
நிதிப்படி / தலைப்பு	9188/228/0/2/0/51/0	அணிநிட்டல்	-	92,440,650	-	92,440,650
நிதிப்படி / தலைப்பு	9188/228/0/2/0/15/0	அணிநிட்டல்	23,970,167	-	19,743,451	4,226,716
நிதிப்படி / தலைப்பு	9188/228/0/2/0/16/0	அணிநிட்டல்	50,000,000	-	24,752,751	25,247,249
நிதிப்படி / தலைப்பு	9188/228/0/2/0/18/0	அணிநிட்டல்	(145,395)	2,993,189	2,847,794	-
நிதிப்படி / தலைப்பு	9188/228/0/2/0/20/0	அணிநிட்டல்	1,565,939	-	1,424,267	141,672
நிதிப்படி / தலைப்பு	9188/228/0/2/0/21/0	அணிநிட்டல்	20,879,278	-	6,820,179	14,059,099
நிதிப்படி / தலைப்பு	9188/228/0/2/0/22/0	அணிநிட்டல்	10,513,982	-	10,513,982	-
நிதிப்படி / தலைப்பு	9188/228/0/2/0/23/0	அணிநிட்டல்	26,816,440	-	15,255,971	11,560,469
நிதிப்படி / தலைப்பு	9188/228/0/2/0/24/0	அணிநிட்டல்	30,000,000	-	-	30,000,000
நிதிப்படி / தலைப்பு	9188/228/0/2/0/25/0	அணிநிட்டல்	19,753,363	-	-	19,753,363
நிதிப்படி / தலைப்பு	9188/228/0/2/0/26/0	அணிநிட்டல்	48,919,200	-	-	48,919,200
நிதிப்படி / தலைப்பு	9188/228/0/2/0/27/0	அணிநிட்டல்	22,910,036	-	-	22,910,036
நிதிப்படி / தலைப்பு	9188/228/0/2/0/28/0	அணிநிட்டல்	42,421,114	-	6,312,359	36,108,755
நிதிப்படி / தலைப்பு	9188/228/0/2/0/29/0	அணிநிட்டல்	82,660,986	-	-	82,660,986
நிதிப்படி / தலைப்பு	9188/228/0/2/0/30/0	அணிநிட்டல்	12,095,935	-	-	12,095,935
நிதிப்படி / தலைப்பு	9188/228/0/2/0/31/0	அணிநிட்டல்	(1)	-	-	-
நிதிப்படி / தலைப்பு	9188/228/0/2/0/32/0	அணிநிட்டல்	25,000,000	-	-	25,000,000
நிதிப்படி / தலைப்பு	9188/228/0/2/0/34/0	அணிநிட்டல்	3,470,229	-	3,470,229	-
நிதிப்படி / தலைப்பு	9188/228/0/2/0/35/0	அணிநிட்டல்	2,500,841	-	2,500,841	-
நிதிப்படி / தலைப்பு	9188/228/0/2/0/37/0	அணிநிட்டல்	4,774,795	-	4,030,339	744,455
நிதிப்படி / தலைப்பு	9188/228/0/2/0/38/0	அணிநிட்டல்	21,262,769	-	2,042,955	19,219,814
நிதிப்படி / தலைப்பு	9188/228/0/2/0/39/0	அணிநிட்டல்	2,954,506	-	2,863,546	90,960
நிதிப்படி / தலைப்பு	9188/228/0/2/0/40/0	அணிநிட்டல்	24,620,718	-	9,737,961	14,882,757
நிதிப்படி / தலைப்பு	9188/228/0/2/0/41/0	அணிநிட்டல்	2,008,500	-	1,454,693	553,807
நிதிப்படி / தலைப்பு	9188/228/0/2/0/42/0	அணிநிட்டல்	2,577,337	-	1,579,020	998,317
நிதிப்படி / தலைப்பு	9188/228/0/2/0/43/0	அணிநிட்டல்	500,000	-	500,000	-
நிதிப்படி / தலைப்பு	9188/228/0/2/0/44/0	அணிநிட்டல்	432,807	-	432,807	-
நிதிப்படி / தலைப்பு	9188/228/0/2/0/45/0	அணிநிட்டல்	2,371,733	932,807	3,304,540	-
நிதிப்படி / தலைப்பு	9188/228/0/2/0/46/0	அணிநிட்டல்	1,905,727	-	-	1,905,727
நிதிப்படி / தலைப்பு	9188/228/0/2/0/47/0	அணிநிட்டல்	8,084,705	-	3,180,427	4,904,278
நிதிப்படி / தலைப்பு	9188/228/0/2/0/48/0	அணிநிட்டல்	150,000,000	-	30,348,187	119,651,813
நிதிப்படி / தலைப்பு	9188/228/0/2/0/49/0	அணிநிட்டல்	7,913,330	-	4,444,280	3,469,050
நிதிப்படி / தலைப்பு	9188/228/0/2/0/50/0	அணிநிட்டல்	6,901,296	-	3,850,840	3,050,456
நிதிப்படி / தலைப்பு	9188/247/0/1/0/1/0	வாகடக	780,000	-	-	780,000
நிதிப்படி / தலைப்பு	9188/256/0/2/0/3/0	வாகடக	30,273,501	-	30,273,501	-
நிதிப்படி / தலைப்பு	9188/256/0/2/0/4/0	வாகடக	38,973,645	-	38,973,645	-
நிதிப்படி / தலைப்பு	9188/256/0/2/0/5/0	வாகடக	298,797,943	-	117,037,107	181,760,836
நிதிப்படி / தலைப்பு	9188/256/0/2/0/6/0	வாகடக	7,000,000	-	7,000,000	-
நிதிப்படி / தலைப்பு	9188/256/0/2/0/7/0	வாகடக	23,630,706	-	8,355,292	15,275,415
நிதிப்படி / தலைப்பு	9188/260/0/2/0/3/0	வாகடக	-	11,910,351	-	11,910,351
நிதிப்படி / தலைப்பு	9188/261/0/2/0/1/0	வாகடக	62,907,171	619,008	619,008	62,907,171
நிதிப்படி / தலைப்பு	9188/261/0/2/0/1/0	வாகடக	30,393,751	-	-	30,393,751
நிதிப்படி / தலைப்பு	9188/261/0/2/0/12/0	வாகடக	106,648,467	-	-	106,648,467

நிதிக் கூற்றுக்களுக்கான குறிப்புக்கள் தொடர்ச்சி...

	2021 ரூபா.	2020 ரூபா
குறிப்பு - 23 திரட்டு நிதி		
ஐனவரி 01 திகதியிலுள்ளவாறான திரட்டிய நிதி ஆரம்ப மீதி	(636,307,917,452)	(437,631,022,813)
கூட்டு		
திரட்டு நிதி பெறுகை		
செயற்பாட்டின் மூலம் வழங்கப்பட்ட மொத்தக் காசு	1,485,479,793,128	1,415,376,473,613
முதலீட்டு நடவடிக்கைகள் மூலம் வழங்கப்பட்ட மொத்தக் காசு	26,481,960,340	29,838,054,021
நிதி நடவடிக்கை மூலம் வழங்கப்பட்ட மொத்தக் காசு	3,043,148,148,877	2,861,143,096,972
மொத்தக் காசுப் பெறுவகைகள் (அ)	4,555,109,902,345	4,306,357,624,606
கழி		
திரட்டு நிதியிலிருந்து மேற்கொள்ளப்பட்ட கொடுப்பனவுகள்		
தொழிற்பாட்டுக்கான மொத்தக் காசுக் கொடுப்பனவு	2,757,505,695,954	2,712,697,602,580
முதலீட்டுக்கான மொத்தக் காசுக் கொடுப்பனவு	789,636,210,652	811,772,950,114
கடன் மீள்செலுத்துகைக்கான மொத்தக் காசுக் கொடுப்பனவு	1,342,552,941,085	1,051,238,330,492
மொத்தக் காசுக் கொடுப்பனவு (ஆ)	4,889,694,847,691	4,575,708,883,186
தேறிய காசுப் பெறுகைகள் (அ) - (ஆ)	(334,584,945,346)	(269,351,258,580)
31 டிசம்பர் அன்றிலான திரட்டுநிதியின் இறுதி மீதி	(19,598,069,646)	70,674,363,941
	(990,490,932,444)	(636,307,917,452)
குறிப்பு 24 - சுழற்சி வெளிநாட்டு கடன்		
மீளளிக்கத்தக்க வெளிநாட்டு உதவிகள் சுழற்சி நிதியம் (8760)	2,512,164,731	2,476,572,607
ஐ.டி.ஏ சுழற்சி நிதியம் (8814)	37,822,770,445	13,768,135,208
ஏ.டி.பி விசேட டொலர் சுழற்சி நிதி (8919)	3,529,991,278	32,157,209,572
இ.ம.வ விசேட டொலர் கணக்கு (விவ.அபிவிருத்திக்கான சுழற்சி நிதியம் (8974)	1,191,797,328	642,084,728
இலங்கை மத்திய வங்கி சுழற்சி நிதியக் கணக்கு யென் (9095)	2,312,951,750	3,035,867,648
விசேட ரூபா சுழற்சி நிதி (9120)	-	(476,985)
விசேட அந்நிய நாணய சுழற்சி நிதி (யூரோ இத்தாலி) (9121)	-	2,573,887,625
விசேட ரூபா சுழற்சி நிதி (9122)	-	-
விசேட அந்நிய நாணய சுழற்சி நிதி (9126)	1,415,898,108	1,581,759,303
ஆசிய உட்கட்டமைப்பு முதலீட்டு வங்கிக்கான சுழற்சி நிதியக் கணக்கு (9201)	67,217,451	4,382,080
	48,852,791,091	56,239,421,786
குறிப்பு 25 - நானாவித நிதியங்கள்		
ஊழியர் சேமலாப நிதியக் கணக்கு (8098)	(4,785,918)	(4,867,039)
ஆசிரியர் விதவைகள் மற்றும் அநாதைகள் ஓய்வூதிய நிதி (8186)	2,430,798,164	2,049,189,335
	2,426,012,245	2,044,322,296
குறிப்பு - 26 - தேறிய சொத்து இணக்க கணக்கு		
கடன்மீதான தாக்கம்		
மூலதன செலவு முதலீடு - ஒதுக்கீட்டு கடன் கணக்கில் (8341)	(24,088,000,000)	(24,088,000,000)
மூலதன முதலீட்டுக்கான உள்நாட்டு மற்றும் வெளிநாட்டு ஒருங்கிணைக்கப்பட்ட கடன் கணக்கு (8342)	(3,779,702,051,390)	(3,576,768,529,863)
jpwnrup Kwp jpuG;gp nrYj;Jk; fzf;F (9103)	(6,937,927,735,500)	(5,689,503,985,500)
இலங்கை அபிவிருத்தி பத்திர முதலீட்டு கணக்கு (9106)	(460,077,748,858)	(491,856,676,520)
அந்நிய செலாவணி வங்கியியல் அலகு முதலீட்டு கணக்கு (9108)	(139,301,491,000)	(227,418,004,000)
திறைசேரி உண்டியல் பயன்பாட்டு கணக்கு (9109)	(2,270,711,562,156)	(1,621,375,290,000)
குத்தகைச் சொத்து முதலீட்டு கணக்கு (9183)	(478,415,689)	(731,947,865)
வெளிநாட்டு நாணய தவணை நிதியீட்டல் வசதி (9191)	(445,520,567,580)	(279,612,300,000)
சர்வதேச இறையான்மை முறி முதலீட்டுக் கணக்கு (9195)	(2,615,661,090,000)	(2,619,035,210,000)
வெளிநாட்டு நாணய வங்கியியல் பிரிவு முதலீட்டு கணக்கு (9197)	(20,247,148,867)	(19,347,619,413)
பாதுகாப்பு அமைச்சு சுருபாய முதலீட்டு கணக்கு (9199)	(5,120,276,421)	(5,689,196,024)
திறைசேரி முறி முதலீட்டுக் கணக்கு (செயலிலுள்ள கடன்பொறுப்பு முகாமைத்துவ சட்டம்) (9203)	(30,000,000,000)	(30,000,000,000)
ஓய்வூதிய மானிய முதலீட்டுக் கணக்கு (9208)	(52,994,701,403)	(57,065,117,972)

நிதிக் கூற்றுக்களுக்கான குறிப்புக்கள் தொடர்ச்சி...

	2021 ரூபா.	2020 ரூபா
உள்நாட்டு தவணைக் கடன் வசதி முதலீட்டுக் கணக்கு (9211)	(45,000,000,000)	(50,000,000,000)
	(16,826,830,788,865)	(14,692,491,877,157)
நிதி மற்றும் நிதி அல்லாத சொத்துக்களைக் கொள்வனவு செய்வதின் தாக்கம்		
அரசு கூட்டுத்தாபன மூலதன நிதி (8467)	556,278,998,278	518,166,035,712
அரசு பங்கு கணக்கு (8547)	204,498,407,100	151,481,645,201
மீள் கடன் முதலீட்டு கணக்கு (9117)	173,491,458,394	171,622,550,455
சொத்துக்கள் இஆலை மற்றும் உபகரணங்கள் இருப்பு நிதி கணக்கு(9165)	1,691,898,208,559	1,628,930,503,312
நடந்து கொண்டிருக்கிற வேலை இருப்பு நிதிக் கணக்கு (9166)	156,940,474,795	125,005,204,092
குத்தகை சொத்து இருப்பு நிதி கணக்கு (9182)	1,168,658,903	22,432,568,379
வாடகை மற்றும் வேலைக்கான முற்பண இருப்பு (9189)	2,256,451,263	2,190,967,323
	2,786,532,657,291	2,619,829,474,474
டிசம்பர் 31 இல் உள்ளவாறு மீதி	(14,040,298,131,574)	(12,072,662,402,683)
குறிப்பு:		
குடியரசு அரசியலமைப்பின் இலக்கம் 149 மற்றும் 150 ஆகிய உறுப்புகளின் ஏற்பாடுகளின் பிரகாரம், நிதி மற்றும் நிதி அல்லாத சொத்துக்களின் கொள்வனவு 'செலவினங்களும் உள்நாட்டு மற்றும் வெளிநாட்டுக் கடன் பெறுகைகளின் வருமானமும் தீரட்டிய நிதியத்தில் பதிவு செய்யப்பட்டுள்ளன.		
செலவினங்களுடன் தொடர்புடைய சொத்துக்களும் வருமானத்துடன் தொடர்புடைய பொறுப்புகளும் நிதி நிலைமைக் கூற்றில் உள்ளடக்கப்பட்டுள்ளது. எனவே, இந்த தீரட்டிய நிதியத்தின் மீதான தாக்கம் தேறிய சொத்து இணக்கக் கணக்கு மூலம் சரிசெய்யப்பட்டுள்ளது.		
குறிப்பு 27 - வங்கி மேலதிகப் பற்று		
திறைசேரி அனுமதிக்கப்பட்ட கட்டுநிதிக் கணக்கு (7002)	4,277,980,931	3,339,253,119
திறைசேரி அனுமதிக்கப்பட்ட கட்டுநிதிக் கணக்கு - மீ.வெ.க (7003)	21,320,166	20,643,897
தி.பி.செ. காசுக் கணக்கு (8020) குறிப்பு 27(1)	(821,576,593,794)	(481,135,265,917)
அரசு முகவர் நடைமுறைக் கணக்கு (8030)	42,329,765	38,372,439
இலங்கை மத்திய வங்கி தற்காலிக ஈடுபடுத்திய கணக்கு (8192)	(18,901,949,309)	(19,400,362,608)
இலங்கை மத்திய வங்கி-சர்வதேச அபிவிருத்தி முகவர் விசேட டொலர்க் கணக்கு (8813)	20,019,713,552	12,456,065,939
விவசாய அபிவிருத்தி விசேட டொலர்க் கணக்குக்கான சர்வதேச நிதி (8973)	1,085,976,249	1,125,133,392
மத்திய வங்கி விசேட யென் கணக்கு (9094)	41,322,645	188,985,871
விசேட வெளிநாட்டு நாணய பிரான்ஸ் அபிவிருத்தி முகவர் கணக்கு 9125	379,389,946	508,097,722
ஆசிய உட்கட்டமைப்பு முதலீட்டு வங்கிக்கான மத்திய வங்கி விசேட டொலர்க் கணக்கு (9200)	772,640,508	253,463,987
	(798,453,585,243)	(463,868,639,897)
குறிப்பு 27(1)		
தி.பி.செ. காசுக் கணக்கு (8020) பின்வரும் கணக்குகளை உள்ளடக்குகிறது		
இலங்கை வங்கி - 002026450	(494,982,952,726)	(264,222,911,396)
மக்கள் வங்கி - 014100130110432	(337,159,872,907)	(224,557,427,240)
இலங்கை மத்திய வங்கி 50516	182,917	140,995
இலங்கை மத்திய வங்கி - 45013	1,484,824,288	-
இலங்கை மத்திய வங்கி - 50549	1.17	1.17
இலங்கை மத்திய வங்கி - 50550	2,160,562,470	2,578,846,590
இலங்கை மத்திய வங்கி - 50551	84,142,350	0.01
இலங்கை மத்திய வங்கி - 50552	-	1,480,416,092
இலங்கை மத்திய வங்கி - 50556	1,440,890,450	-
இலங்கை மத்திய வங்கி - 50557	263,530,096	-
இலங்கை மத்திய வங்கி - 50558	15,190,432	-
இலங்கை மத்திய வங்கி - 73138	4,489,576,621	-
இலங்கை மத்திய வங்கி - 73139	55,296,115	-
இலங்கை வங்கி - 0007041570	571,216,724	571,216,724
இலங்கை வங்கி - 0007041571	819,374	819,374

நிதிக் கூற்றுக்களுக்கான குறிப்புக்கள் தொடர்ச்சி...

	2021 ரூபா.	2020 ரூபா
இலங்கை வங்கி - 00007041573	-	-
இலங்கை வங்கி - 0007041579	-	3,013,632,944
	(821,576,593,794)	(481,135,265,917)
குறிப்பு 28 - இலங்கை மத்திய வங்கியிலிருந்து முற்பணம்		
இலங்கை மத்திய வங்கியிலிருந்து முற்பணம் - பணவியல் சட்டம் (8176)	150,128,800,400	153,079,071,400
	150,128,800,400	153,079,071,400
குறிப்பு 29 - அரசு கடன்கள்		
உள்ளூர்		
திறைசேரி உண்டியல் (8085)	2,270,711,562,156	1,621,375,290,000
திறைசேரி முறிகள் (9093)	6,937,927,735,500	5,689,503,985,500
ரூபாய்க் கடன்கள் (8249)	24,088,000,000	24,088,000,000
இலங்கை அபிவிருத்தி முறிகள் (9105)	460,077,748,858	491,856,676,520
வெளிநாட்டு நாணயங்களில் உள்ளூர் கடன்கள் (9107)	139,301,491,000	227,418,004,000
வெளிநாட்டு நாணய வங்கியியல் பிரிவுகள் (கருத்திட்டம்) (9196) குறிப்பு 29(ஐ)	20,247,148,867	19,347,619,413
பாதுகாப்பு அமைச்சின் சுருபாய கடன் கணக்கு (9198)	5,120,276,421	5,689,196,024
திறைசேரி முறிக் கணக்கு (செயல்படும் கடன்பொறுப்பு முகாமைச்சு சட்டம் (9202)	30,000,000,000	30,000,000,000
ஓய்வூதிய பணிக்கொடை கடன் கணக்கு(9207)	52,994,701,403	57,065,117,972
உள்நாட்டு தவணைக் கடன் வசதி (9210)	45,000,000,000	50,000,000,000
குத்தகை கடன் (9181)	478,415,689	731,947,865
மொத்த உள்ளூர் கடன்கள்(அ)	9,985,947,079,895	8,217,075,837,294
வெளி நாடு		
வெளிநாட்டுக் கடன்கள் (8343) - குறிப்பு 29(ஐஐ)	3,779,702,051,391	3,576,768,529,864
வெளி நாட்டு நாணய தவணை நிதியிடல் வசதி (9190) - குறிப்பு 29(ஐஐஐஐ)	445,520,567,580	279,612,300,000
சர்வதேச இறையாண்மை முறிகள் (9194) - குறிப்பு 29(ஐஐ)	2,615,661,090,000	2,619,035,210,000
மொத்த வெளிநாட்டுக் கடன்கள் (ஆ)	6,840,883,708,971	6,475,416,039,864
மொத்தக் கடன்கள் (அ) + (ஆ)	16,826,830,788,866	14,692,491,877,158
குறிப்பு 30- வைப்புக்கள்		
திறைசேரி பொது வைப்புக்கள் கணக்கு (6000)	82,323,142,224	78,263,281,053
மாவட்டச் செயலகங்களுக்கான திறைசேரி வைப்புக் கணக்கு (6003)	(10,000,000)	(10,002,970)
	82,313,142,224	78,253,278,083
குறிப்பு - 31 அரசு திணைக்களம் ஊடான தொழிற்பாட்டுக் கணக்கு		
பொது முகாமையாளர் - புகையிரதத் திணைக்களம் (8003)		
பணிப்பாளர் நாயகம் - சுங்கத் திணைக்களம் (8005)	3,292,129	(1,121,266)
மாகாணசபைகள் (8657)	(3,995,094)	(3,995,094)
திறைசேரி தொழிற்பாட்டுத் திணைக்களம் (9092)	309,808,730	310,479,000
பண்டங்கள் சேவைகள் வரி சேகரிப்பு (9098)	-	(37,953,565)
செயற்படாத கணக்குகள் (9100)	4,809,582,723	2,275,996,385
தபால் திணைக்கள முகவர் பரிவர்த்தனை(9184)	456,868,825	942,811,404

	2021 ரூபா.	2020 ரூபா
பெறுமதி சேர் வரிக் கட்டுப்பாட்டு கணக்கு (9185)	195,044,111	185,316,868
திறைசேரி முறி முன்னிலைக் கணக்கு(சநஅரைஅ) (9186)	79,658,360,719	51,146,978,290
திறைசேரி உண்டியலின் கழிவுக் கணக்கு (9187)	(70,428,050,061)	(67,917,668,233)
திறைசேரி முறி மீதான வட்டி (9192)	14,767,541,757	11,446,802,869
திறைசேரி உண்டியல் வழங்கல் மீதான கழிவு (9193)	(42,905,145,308)	(36,742,985,139)
	(14,137,207,250)	(39,395,854,262)
குறிப்பு - 32 நானாவித கணக்குகள்		
அரசு முகவர் கணக்கு மீதான நாணயமாற்று வேறுபாடு (8029)		
வெளிநாட்டு உதவிச் செலவுக் கணக்கு (8301)	-	(80,558,007)
முலதன வரியாக தேசிய ஆதாய ஆணையாளரிடமிருந்து பெறப்பட்ட இருப்புச் சான்றுகள் (8491)	-	(88,589)
தேசிய வீடமைப்பு முறிக்கான முதலீட்டுக் கணக்கு (8859)	-	(1,284,200)
பொதுச்சேவை பரஸ்பர உத்தரவாத சங்கம் (8013)	370,023	295,273
எரிபொருள் விலை உறுதிப்படுத்தல் கணக்கு (9209)	(26,673,196,758)	(26,673,196,758)
	(26,560,664,524)	(26,645,158,835)
எரிபொருள் விலை உறுதிப்படுத்தல் கணக்கு (9209)	(26,673,196,758)	-
	(26,645,158,835)	20,550,722

நிதிக் கூற்றுக்களுக்கான குறிப்புகள் தொடர்ச்சி...

கடன் இலக்கம்	பெயர்	கடன் நாயமம்	2020.01.01 இல் உள்ளவரான மீதி		நடைமுறை ஆண்டில் கணக்கிடப்பட்டது		மீள் கொடுப்பவை		இறுதி மீதி 31.12.2020			
			ரூபா	கடன் நாயமம்	ரூபா	கடன் நாயமம்	ரூபா	கடன் நாயமம்	ரூபா	கடன் நாயமம்		
1	2013013	பாரிய இரத்தவழி நீர் வழங்கல் திட்டம் திட்டம் -1	USD	181,008	33,741,376	-	-	181,008	35,870,446	2,129,070	-	0
2	2013011	210 எ.கு.இருப்பு பாலங்கள் கட்டுமானத் திட்டம்	USD	3,106,490	579,074,912	-	-	1,242,595	249,065,664	43,578,234	1,863,895	373,587,483
3	2013028	புற இரத்த வங்கி மேம்படுத்தல் - தேசிய இரத்த பிழிவு சேவை	USD	776,126	144,676,082	-	-	776,125	152,979,147	8,303,065	1	0
4	2013044	பதுளை காலியல் மற்றும் எல்ல ஒன்றிணைக்கப்பட்ட நிர்வாகிகள் திட்டத்தை அமுல்படுத்தல்	USD	1,683,637	313,843,623	-	-	1,683,629	337,466,506	23,622,883	8	0
5	2014014	மொனராகலை புத்தன் ஒன்றிணைக்கப்பட்ட நிர்வாகிகள் திட்டம்	LKR	997,368,042	997,368,042	-	-	117,337,417	117,337,417	-	880,030,625	880,030,625
6	2015035	மருத்துவமனை திட்டத்தில் மருத்துவ கழிவு முகாமைத்துவ திட்டத்தை நிறுவுதல்	LKR	267,681,514	267,681,514	-	-	28,177,002	28,177,002	-	239,504,513	239,504,513
7	2016002	ஆலையடு ஒன்றிணைக்கப்பட்ட நிர்வாகிகள் திட்டம்	LKR	533,786,974	533,786,974	419,072,469	419,072,469	90,568,650	90,568,650	-	862,290,793	862,290,793
8	2016042	தெற்கு நெடுஞ்சாலை பகுதி 2 பெலியத்த இரந்து வெற்றிய தெரிவுசெய்யப்பட்ட 03 மாவட்டங்களில் நிலத்தடி நீர் கண்காணிப்பு வலையமைப்பை தாழ்ப்பாறு தொடர்பான முன்னோடிக்கு கருத்திட்டம்	LKR	4,547,766,078	4,547,766,078	1,708,674,302	1,708,674,302	580,112,800	580,112,800	-	5,676,327,579	5,676,327,579
9	2017044	9 இலக்கு களை கொள்வனவு செய்தல்	LKR	603,425,195	603,425,195	-	-	48,274,016	48,274,016	-	555,151,180	555,151,180
10	2017045	கொலொன் - பலங்கொடா நீர் வழங்கல் கருத்திட்டம்	USD	13,608,374	2,536,712,622	-	-	869,363	174,538,174	191,154,091	12,739,011	2,553,328,539
11	2011034	பாரிய தம்பள்ளை நிர்வாகிகள் திட்டம் I	EUR	5,206,671	1,194,524,280	-	-	924,464	213,952,263	(9,106,323)	4,282,207	971,465,695
12	2012005	அம்பாந்தோட்டை பொது வைத்தியசாலை அபிவிருத்தி	USD	7,842,084	1,461,828,614	-	-	1,425,833	285,102,506	109,307,353	6,416,250	1,286,033,461
13	2012013	கொலொன் - பலங்கொடா நீர் வழங்கல் கருத்திட்டம்-மேல்திகமாக நிதிப்பில்	EUR	3,220,399	738,823,824	-	-	585,527	136,634,365	(4,439,762)	2,634,872	597,749,697
14	2015020	நல்லேரிய மாவட்ட பொது வைத்திய சாலை அபிவிருத்தி	LKR	244,490,827	244,490,827	-	-	29,127,500	29,127,500	-	215,363,327	215,363,327
15	2012014	மத்திய மற்றும் ஊரக மாகாணங்களில் 64.31 கி.மீ வீதி மற்றும் 13 பாலங்களை விரிவுபடுத்தும் புணரமைத்தலும் இலங்கையில் தெரிவுசெய்யப்பட்ட வைத்தியசாலைகளில் சுகாதார வசதிகளை மேம்படுத்தத்தல்	EUR	2,704,958	620,571,373	-	-	491,810	114,765,325	(3,729,162)	2,213,148	502,076,886
16	2018034	4 சோயா மகப்பேறு தேசிய மருத்துவமனை திட்டத்திற்கான நிர்வாகம்	USD	11,235,189	2,094,331,426	-	-	-	91,819,167	249,399,501	11,235,189	2,251,911,760
17	2019031	இலங்கையில் தெரிவுசெய்யப்பட்ட வைத்தியசாலைகளில் சுகாதார வசதிகளை மேம்படுத்தத்தல்	LKR	2,241,006,300	2,241,006,300	-	-	-	-	-	-	2,241,006,300
18	2019037	தேசிய மற்றும் மகப்பேறு நிர்வாகம்	EUR	845,464	193,966,351	3,744,664	824,945,590	-	-	22,409,087	4,590,128	1,041,321,028
		நிலையத்தை தரபித்தல்			19,347,619,413		2,952,692,361		2,685,790,944	632,628,037		20,247,148,867

நிதிக் கூற்றுக்களுக்கான குறிப்புகள் தொடர்ச்சி...

குறிப்பு 29 (ii) - வெளிநாட்டு கடன் மீதிகள் கூற்று (8343)	கடன் இலக்கம்	பெயர்	கடன் நாணயம்	2019.01.01 இல் உள்ளவாறான மீதி		நடைமுறை ஆண்டில் கணக்கிடப்பட்டது		மீள் கொடுப்பனவு		இறுதி மீதி 2019.12.31	
				கடன் நாணயத்தொகை	ரூபா	கடன் நாணயத்தொகை	ரூபா	கடன் நாணயத்தொகை	ரூபா	கடன் நாணயத்தொகை	ரூபா
ஏபி செவன் எக்ஸ் கிரடிட்											
2007029		"இந்தமாவண மற்றும் ஜஸல கமிஷனி அசுரநல் வசதி செயற்கூட்டம்(கூலிஸ்)"	USD	46,233,465	8,618,296,892	11,550,682	2,318,184,987	651,489,909	34,682,783	6,951,601,814	
ஆசிய அபிவிருத்தி வங்கி (ADB)											
1988002		"முதலாவது சிறிய மற்றும் நடுத்தர கைத்தொழில் செயற்கூட்டம்"	XDR	3,013,199	808,977,977	430,400	123,036,081	38,598,088	2,582,799	724,539,984	
1988063		"இண்டஸ்தரி அபிவிருத்தி நிதி செயற்கூட்டம்"	XDR	9,641,647	2,588,571,110	1,134,400	322,330,844	120,256,094	8,507,247	2,386,496,360	
2010109		2 வது மலேசீச செயற்கூட்டம்	XDR	(3,230)	(867,077)	-	-	867,077	-	-	
1991017		"இண்டஸ்தரி சிறிய மற்றும் நடுத்தர கைத்தொழில் செயற்கூட்டம்"	XDR	8,223,422	2,207,808,606	783,200	223,889,077	103,249,378	7,440,222	2,087,168,907	
1988008		"இண்டஸ்தரி தொழில்நுட்ப கல்வி செயற்கூட்டம்"	XDR	4,982,986	1,337,822,606	711,600	203,595,817	64,004,188	4,271,386	1,198,230,977	
1991029		"முன்றாவது அபிவிருத்தி நிதி செயற்கூட்டம்"	XDR	14,228,685	3,820,090,183	1,293,400	367,743,457	176,325,255	12,935,285	3,628,671,981	
1998005		"3 ஆவது நீர் வழங்கல் மற்றும் சுகாதார வசதி"	XDR	37,852,659	10,162,610,091	2,226,600	633,004,666	464,398,467	35,626,059	9,994,003,892	
2010019		ஏடிபி நிதியின் உதவியுடன் நிதி முனையத்தலை வினைத்திறன் செயற்கூட்டம்	USD	25,341,761	4,723,912,071	833,574	165,084,497	353,441,450	24,508,187	4,912,269,024	
1987001		"விவசாய உள்நகை நிகழ்ச்சித் திட்டம்"	XDR	6,206,742	1,666,374,302	1,034,600	295,755,411	80,296,763	5,172,142	1,450,915,654	
1989068		விவசாய நிகழ்ச்சித்திட்டம்	XDR	24,337,524	6,534,092,095	2,704,200	773,698,435	308,296,606	21,633,324	6,068,690,266	
1989067		"விவசாய புனர்நிரமாண செயற்கூட்டம்"	XDR	5,159,833	1,385,302,286	607,200	172,531,108	64,356,781	4,552,633	1,277,127,959	
1983071		"மீள் வளர்ப்பு அபிவிருத்தி செயற்கூட்டம்"	XDR	1,588,952	426,598,795	635,800	181,826,671	22,610,916	953,152	267,383,040	
2002007		"நீரில் வள மற்றும் தர முன்னேற்றம்"	XDR	5,554,217	1,491,185,611	411,422	117,981,961	69,479,415	5,142,795	1,442,683,065	
2003003		"நீரில்வள அபிவிருத்தி மற்றும் தர முன்னேற்றம்"	PKR	336,813	608,991,661	39,010	69,956,149	(20,411,961)	297,803	518,623,551	
2016038		"முல்தன சந்தை அபிவிருத்தி திட்டம்"	USD	109,375,000	20,388,396,877	10,416,667	2,088,458,332	1,534,656,250	98,958,333	19,834,594,795	
2009006		"சுத்த சக்தியும் மற்றும் திறமையும் முன்னேற்றம் செயற்கூட்டம்"	USD	98,287,400	18,321,577,419	3,941,998	790,427,768	1,378,857,885	94,345,402	18,910,007,536	
2009007		"சுத்த சக்தியும் மற்றும் திறமையும் முன்னேற்றம் செயற்கூட்டம்"	XDR	13,798,566	3,704,612,603	701,792	200,789,650	170,150,696	13,096,774	3,673,973,649	
2013015		"சுத்தமான சக்தி மற்றும் வலைப்பின்லை முன்னேற்ற செயற்கூட்டம்"	USD	74,016,423	13,797,268,347	6,170,809	1,221,790,898	1,023,716,929	67,879,071	13,605,260,187	
2013017		"சுத்தமான சக்தி மற்றும் வலைப்பின்லை முன்னேற்ற செயற்கூட்டம்"	XDR	17,324,144	4,651,153,104	721,840	204,730,918	210,940,635	16,602,304	4,657,362,821	

குறிப்பு 29 (II) - வெளிநாட்டு கடன் மீதிகள் சுற்று (8343)

கடன் இலக்கம்	பெயர்	கடன் நாளம்	2019.01.01 இல் உள்வாழ்வு மீதி		நடைமுறை ஆண்டில் கணக்கிடப்பட்டது		மீள் கொடுப்பனவு		இறுதி மீதி 2019.12.31	
			கடன் நாளம்	ரூபா	கடன் நாளம்	ரூபா	கடன் நாளம்	ரூபா	கடன் நாளம்	ரூபா
1999002	"கனியோர் வள முகாமத்தில் செயற்திட்டம்"	XDR	12,173,351	3,268,278,117	1,106,670	314,651,812	150,855,458	11,066,681	3,104,481,763	
2010116	"தென்னை அபிவிருத்தி செயற்திட்டம்"	XDR	52,517	14,099,625	52,517	15,094,087	994,462	-	-	
2001003	"கொழும்பு துறைமுக விறைத்திறமை மற்றும் விரிவாக்க செயற்திட்டம்"	XDR	3,123,177	838,504,734	240,244	68,138,886	38,369,332	2,882,933	808,735,180	
2007007	"கொழும்பு துறைமுக விரிவாக்க செயற்திட்டம்"	USD	236,228,790	44,034,983,452	11,691,221	2,307,048,653	3,276,983,255	224,537,569	45,004,918,054	
2010118	சமூக காடு வளர்ப்பு செயற்திட்டம்	XDR	342,500	91,953,698	342,500	98,104,775	6,151,077	-	0	
2004004	"பிச்சனைக்கு உள்ளான பிராந்திய மேம்பாட்டு செயற்திட்டம்"	XDR	29,119,061	7,817,830,278	677,200	187,398,294	348,224,029	28,441,861	7,978,656,013	
2004012	"பிச்சனைக்கு உள்ளான பிராந்திய மேம்பாட்டு செயற்திட்டம்"	USD	22,006,116	4,102,120,387	678,226	131,303,070	304,012,558	21,327,890	4,274,829,875	
2010021	"பிச்சனைக்கு உள்ளான பிராந்திய அலகர செயற்திட்டம்"	USD	133,173,906	24,824,708,037	2,018,806	404,900,658	1,868,107,651	131,155,100	26,287,915,030	
1985004	அபிவிருத்தி நிதிச் செயற்திட்டம்	XDR	3,698,465	992,956,821	740,000	211,539,730	48,506,562	2,958,465	829,923,653	
2003005	"தொலைவுக் கல்வி நடைமுறைப்படுத்தல் செயற்திட்டம்"	XDR	14,420,175	3,871,501,186	994,496	282,727,301	177,466,059	13,425,679	3,766,239,944	
2009008	"வாண்டலைய நகர நீர் மற்றும் சுகாதார செயற்திட்டம்"	XDR	25,360,997	6,808,872,188	1,268,050	362,801,683	312,605,756	24,092,947	6,758,676,261	
2013021	"வாண்டலைய நகர நீர் மற்றும் சுகாதார செயற்திட்டம் (ஏ.ஐ.எஸ்)"	XDR	25,844,557	6,938,697,620	1,076,856	308,806,000	318,070,244	24,767,701	6,947,961,864	
2009018	"கிழக்கு மற்றும் வடமத்திய மாகாண விதி செயற்திட்டம்"	XDR	36,791,970	9,877,838,328	1,751,998	497,816,466	449,569,920	35,039,972	9,829,591,782	
2007031	"அறிவு சமூகத்திற்கான கல்வி செயற்திட்டம்"	XDR	32,721,801	8,785,086,856	1,722,200	492,738,497	403,817,702	30,999,601	8,696,166,061	
2013034	"கல்வித்துறை அபிவிருத்தி நிகழ்ச்சித்திட்டம் (ஏ.ஐ.ஆர்)"	USD	79,296,458	14,781,509,913	4,286,295	859,596,325	1,112,658,316	75,010,163	15,034,571,904	
2013035	"கல்வித்துறை அபிவிருத்தி நிகழ்ச்சித்திட்டம் (ஏ.ஐ.எஸ்)"	XDR	52,437,875	14,078,421,048	2,996,450	851,343,780	642,483,424	49,441,425	13,869,560,692	
1996028	"அலகர புனரீடுமான பெற்றோரைய வசதி"	XDR	10,534,129	2,828,183,052	702,400	199,564,107	129,427,934	9,831,729	2,758,046,879	
1988003	"அலகர விதி மறுசீரமைப்பு செயற்திட்டம்"	XDR	1,645,668	441,825,807	253,400	71,995,364	20,735,666	1,392,268	390,566,109	
1988013	"அலகர பாடசாலைகள் மறுசீரமைப்பு செயற்திட்டம்"	XDR	3,213,114	862,650,672	428,600	121,783,323	40,258,646	2,784,514	781,125,995	
1993041	"நீதி முகாமத்தில் பயிற்சி செயற்திட்டம்"	XDR	4,227,363	1,134,954,255	325,200	89,679,200	49,379,473	3,902,163	1,094,654,528	
1990051	நிதித் துறைத் திட்டம்	XDR	24,416,525	6,555,302,308	2,441,800	698,623,194	307,782,884	21,974,725	6,164,461,998	
1993002	"கடற்பொழிற் துறை செயற்திட்டம்"	XDR	8,543,034	2,293,617,443	712,000	202,415,935	105,599,991	7,831,034	2,196,801,499	
2000032	"வன வள முகாமத்தில் துறை செயற்திட்டம்"	XDR	8,058,396	2,163,502,871	700,732	199,090,199	99,596,782	7,357,664	2,064,009,454	
1994026	"நான்காவது அபிவிருத்தி நிதி செயற்திட்டம்"	XDR	27,940,879	7,501,514,179	2,069,800	572,765,785	328,738,705	25,871,079	7,257,487,099	
2009029	"பாரிய கொழும்பு கழிவுநீர் முகாமத்தில் செயற்திட்டம் (ஏ.ஐ.எஸ்)"	XDR	10,840,741	2,900,564,398	531,666	151,068,715	141,906,992	10,632,218	2,982,604,016	

நிதிக்கூற்றுக்களுக்கான குறிப்புகள் தொடர்ச்சி...

குறியீடு	29 (II) - வெளிநாட்டு கடன் மீதிகள் கூற்று (8343)	கடன் இலக்கம்	பெயர்	2019.01.01 இல் உள்வாழ்வு மீதி		நடைமுறை ஆண்டில் கணக்கிடப்பட்டது		மீள் கொடுப்பனவு		இறுதி மதி 2019.12.31	
				கடன் நிரையம்	கடன் நிரையம்தொகை	கடன் நிரையம்தொகை	கடன் நிரையம்தொகை	கடன் நிரையம்தொகை	கடன் நிரையம்தொகை	கடன் நிரையம்தொகை	கடன் நிரையம்தொகை
2009028		USD	"பாரிய கொடுப்பு கழிவுநீர் முகாமைத்துவ செயற்திட்டம் (ஒ.சி.ஆர்)"	61,013,656	11,373,555,574	4,065,373	802,623,845	2,190,826	432,415,466	861,157,764	12,604,921,717
2016033		XDR	"பாரிய கொடுப்பு நீர் மற்றும் வணிகம் நீர் முகாமைத்துவ மேம்பாட்டு முதலீட்டு நிகழ்ச்சித்திட்டம்"	321,397	86,288,618	403,598	115,143,695	179,547	51,370,512	2,949,907	153,011,708
2016034		USD	"பாரிய கொடுப்பு நீர் மற்றும் வணிகம் நீர் முகாமைத்துவ மேம்பாட்டு முதலீட்டு நிகழ்ச்சித்திட்டம்(ஒ.சி.ஆர்)"	18,352,150	3,421,024,205	22,558,032	4,545,623,309	1,253,705	251,672,782	233,523,516	7,948,498,247
2013042		USD	"பாரிய கொடுப்பு கழிவு நீர் முகாமைத்துவ முன்மேற்ற செயற்திட்டம் 1"	59,083,024	11,013,560,184	4,060,803	767,931,119	3,492,369	698,255,506	872,932,618	11,956,168,415
2013043		XDR	"பாரிய கொடுப்பு கழிவு நீர் முகாமைத்துவ முன்மேற்ற செயற்திட்டம் 1"	6,794,152	1,824,059,993	2,264,569	638,721,630	382,666	109,390,625	80,460,599	2,433,851,598
2014029		USD	"பாரிய கொடுப்பு நீர் மற்றும் கழிவு நீர் முகாமைத்துவ திட்டம் 2"	35,898,177	6,691,714,420	16,783,543	3,359,432,919	2,276,343	455,137,888	506,931,622	10,102,941,072
2014030		XDR	"பாரிய கொடுப்பு நீர் மற்றும் கழிவு நீர் முகாமைத்துவ திட்டம் 2"	2,233,546	599,658,256	1,159,652	327,784,926	592,437	169,358,857	27,599,485	785,683,810
2014036		XDR	"பசுமை சக்தி அபிவிருத்தி மற்றும் எரிசக்தி விளைத்திறன் மேம்பாட்டு திட்டம்"	6,553,914	1,759,594,941	408,140	106,108,647	938,400	266,615,829	90,698,635	1,689,786,393
2014037		USD	"பசுமை சக்தி அபிவிருத்தி மற்றும் எரிசக்தி விளைத்திறன் மேம்பாட்டு திட்டம்"	20,494,422	3,820,365,296	2,390,044	440,510,389	1,963,391	393,845,143	326,260,104	4,193,290,647
2010119		XDR	"சகாதர மற்றும் சனத்தொகை செயற்திட்டம்"	403,443	108,315,720	269,400	6,329,967	269,400	77,043,261	6,329,967	37,602,426
2018045		USD	"சகாதர முறைமை மேம்பாட்டுக் கருத்திட்டம்"	13,849,094	2,581,584,602	6,701,478	1,340,560,458	-	-	196,884,070	4,119,029,130
2021029		USD	"சகாதர முறைமை மேம்பாட்டுக் கருத்திட்டம்-மேலதிக நிதி"			12,059,376	2,434,462,405	-	-	(17,355,854)	2,417,106,551
2014041		XDR	"ஒருங்கிணைந்த விதி முதலீட்டு நிகழ்ச்சித் திட்டம்"	54,288,724	14,575,333,337	7,239,926	2,051,171,118	3,238,350	896,132,997	621,520,554	16,351,892,012
2017040		USD	"ஒன்றிணைக்கப்பட்ட விதி முதலீட்டு திட்டம் - பகுதி 4"	64,201,337	11,967,655,597	34,338,319	6,895,597,297	-	-	887,424,711	19,750,677,605
2015009		XDR	"ஒன்றிணைக்கப்பட்ட விதி முதலீட்டு திட்டம் பகுதி 2 (கு.உ.எப்.)"	5,835,850	1,566,797,813			307,150	84,996,139	69,137,340	1,550,939,014
2015010		USD	"ஒன்றிணைக்கப்பட்ட விதி முதலீட்டு திட்டம் பகுதி 2 (ஒ.சி.ஆர்.)"	92,795,255	17,297,796,455	564,959	111,274,678	4,654,195	900,447,109	1,271,060,433	17,779,684,457
2015036		USD	"ஒன்றிணைக்கப்பட்ட விதி முதலீட்டு திட்டம் பகுதி 1"	156,446,655	29,162,939,265	18,553,345	3,554,165,252	7,751,485	1,501,820,691	2,306,971,636	33,522,255,462
2015037		XDR	"ஒன்றிணைக்கப்பட்ட விதி முதலீட்டு திட்டம் பகுதி 2"	17,710,000	4,754,747,151			885,500	245,040,151	209,987,545	4,719,694,545

குறிப்பு 29 (ii) - வெளிநாட்டு கடன் மீதிகள் சுற்று (8343)

கடன் இலக்கம்	பெயர்	கடன் நாணயம்	2019.01.01 இல் உள்ளவரான மீதி		நடைமுறை ஆண்டில் கணக்கிடப்பட்டது		மீள் கொடுப்பனவு		இறுதி மீதி 2019.12.31		
			கடன் நாணயத்தொகை	ரூபா	கடன் நாணயத்தொகை	ரூபா	கடன் நாணயத்தொகை	ரூபா	கடன் நாணயத்தொகை	ரூபா	
2017038	யாழ்ப்பாணம் மற்றும் கிளிநொச்சி நீர்வழங்கல் கருத்திட்டம் மேலதிக நிதிப்பில்	USD	2,174,772	405,395,326	7,225,870	1,438,828,119	-	-	39,983,018	9,400,642	1,884,206,463
2017039	"பாழ்ப்பாணம், கிளிநொச்சி நீர்வழங்கல் திட்டம் மேலதிக நிதிப்பில்"	USD	403,058	75,133,290	6,819,203	1,366,290,396	-	-	6,161,581	7,222,261	1,447,585,267
2011002	"பாழ்ப்பாணம் மற்றும் கிளிநொச்சி நீர்வழங்கல் மற்றும் ககாதர செயற்திட்டம் (ஏ.சீ.ஆப்)"	XDR	36,878,649	9,901,109,689	2,593,985	731,631,284	1,845,250	527,944,324	450,629,052	37,627,384	10,555,425,701
2011001	"பாழ்ப்பாணம் மற்றும் கிளிநொச்சி நீர்வழங்கல் மற்றும் ககாதர செயற்திட்டம் (ஏ.சீ.ஆப்)"	USD	5,448,039	1,015,559,149	794,723	159,652,369	175,209	35,138,295	76,069,632	6,067,553	1,216,142,855
1986020	"கிளிநொச்சி நீர்வழங்கல் மற்றும் குடியிருப்பு செயற்திட்டம்"	XDR	2,991,878	803,253,756	498,800	142,589,213	2,493,078	38,706,449	38,706,449	387,840	108,798,860
2010117	"கிளிநொச்சி நீர்வழங்கல் மற்றும் குடியிருப்பு செயற்திட்டம்"	XDR	780,291	209,491,172	392,451	111,562,691	387,840	10,870,379	10,870,379	1,201,463	337,040,515
1987003	"கிளிநொச்சி நீர்வழங்கல் மற்றும் குடியிருப்பு செயற்திட்டம்"	XDR	1,441,663	387,054,930	240,200	68,126,407	495,481	140,851,232	13,732,873	490,364	137,559,434
2010121	"கல்நடை அபிவிருத்தி செயற்திட்டம்"	XDR	985,845	264,677,793	495,481	140,851,232	1,070,602	306,309,850	225,237,049	17,129,608	4,805,285,050
2006001	"உள்ளூர் உட்கட்டமைப்பு மேம்பாட்டு செயற்திட்டம்"	XDR	18,200,210	4,886,357,851	1,510,318	432,116,957	1,500,000	302,121,750	513,415,074	44,989,090	9,017,334,287
2011028	"உள்ளூர் விரிவாக்க செயற்திட்டம்"	XDR	33,982,147	9,123,462,419	1,510,318	432,116,957	1,510,318	432,116,957	417,817,781	32,471,829	9,109,163,243
2016036	"உள்ளூர் விரிவாக்க செயற்திட்டம் (மு.ச.எல்)"	USD	32,945,848	6,141,435,490	13,543,242	2,664,605,473	1,500,000	302,121,750	513,415,074	44,989,090	9,017,334,287
1991034	"குறைந்த - வகுமன வீ.மைப்பு அபிவிருத்தி செயற்திட்டம்"	XDR	5,805,851	1,558,743,856	553,000	153,029,027	553,000	153,029,027	67,841,734	5,252,851	1,473,556,563
2018018	"மகாவலி நீர்வழங்கல் முதல்டு திட்டம் பகுதி 2"	USD	909,127	169,468,802	56,962,131	11,238,660,936	-	-	191,226,574	57,871,258	11,599,356,312
2018019	"மகாவலி நீர்வழங்கல் முதல்டு திட்டம் பகுதி 2"	USD	16,792,839	3,130,322,900	8,469,115	1,673,046,980	-	-	259,979,596	25,261,954	5,063,349,476
2015024	"மகாவலி நீர்வழங்கல் முதல்டு திட்டம் விரிவு 1"	XDR	28,807,100	7,734,075,507	10,081,557	2,815,417,581	2,679,400	761,264,336	369,376,840	36,209,258	10,157,605,592
2015025	"மகாவலி நீர்வழங்கல் முதல்டு திட்டம் விரிவு 1"	USD	27,065,092	5,045,155,193	11,444,924	2,219,342,949	1,746,420	350,345,321	454,514,557	36,763,597	7,368,667,358
2004011	"வருமான நிர்வாக நலிமைப்படுத்தல் செயற்திட்டம்"	USD	7,987,837	1,488,998,235	581,701	116,740,018	581,701	116,740,018	112,181,634	7,406,136	1,484,439,851
2010114	"தேசிய அபிவிருத்தி செயற்திட்டம்"	XDR	229,039	61,492,087	229,039	60,855,277	229,039	60,855,277	(636,810)	-	0
2006003	"தேசிய நெடுஞ்சாலை துறை செயற்திட்டம்"	USD	110,040,692	20,512,487,526	6,833,979	1,370,311,816	1,370,311,816	1,370,311,816	1,543,938,247	103,206,713	20,686,113,957
2011035	"தேசிய நெடுஞ்சாலை துறை செயற்திட்டம் (ஏ.சீ.ஆப்)"	USD	72,651,596	13,542,853,165	1,977,929	390,314,598	1,977,929	390,314,598	1,012,853,062	70,673,667	14,165,391,629
1996059	"என்சீபி கிராமிய அபிவிருத்தி செயற்திட்டம்"	XDR	7,461,646	2,003,288,458	481,400	136,774,147	481,400	136,774,147	91,619,809	6,980,246	1,958,134,120
2010020	"வடக்கு கிழக்கு சாசரமுக மீளமைத்தல் மற்றும் அபிவிருத்தி செயற்திட்டம் 11 குறைநற்பு"	XDR	7,537,442	2,023,638,128	152,200	43,269,250	152,200	43,269,250	91,376,894	7,385,242	2,071,745,772

நிதிக் கூற்றுக்களுக்கான குறிப்புகள் தொடர்ச்சி...

நிதிக்குக் கூற்றுக்களுக்கான குறிப்புகள் தொடர்ச்சி...

குறிப்பு 29 (ii) - வெளிநாட்டு கடன் மீதிகள் கூற்று (8343)	கடன் இலக்கம்	பெயர்	கடன் நாணயம்	2019.01.01 இல் உள்ளவாறான மீதி		நடைமுறை ஆண்டில் கணக்கிடப்பட்டது		மீள் கொடுப்பனவு		இறுதி மீதி	
				நாணயம்தொகை	ரூபா	கடன் நாணயம்தொகை	ரூபா	கடன் நாணயம்தொகை	ரூபா	கடன் நாணயம்தொகை	ரூபா
2004005	"வடக்கு கிழக்கு கரையோர சமூக அபிவிருத்தி செயற்திட்டம்"	XDR	7,987,386	2,144,438,223	532,492	147,353,947	94,200,615	7,454,894	2,091,284,891		
2001004	"வடக்கு கிழக்கு சனசமூக அபிவிருத்தி செயற்திட்டம்"	XDR	9,513,250	2,554,099,346	731,788	207,552,403	116,873,627	8,781,462	2,463,420,570		
2004007	"வடக்கு கிழக்கு சமூகத்தை புதுப்பித்து மற்றும் அபிவிருத்தி செயற்திட்டம்"	XDR	5,017,477	1,347,082,702	115,400	31,934,087	60,007,036	4,902,077	1,375,155,651		
2005002	"வடக்கு கிழக்கு சமூகத்தை புதுப்பித்து மற்றும் அபிவிருத்தி செயற்திட்டம் 11"	XDR	14,575,383	3,913,171,049	327,600	93,144,236	176,833,848	14,247,783	3,996,860,661		
2010026	வடக்கு வீதி தொடர்புபடுத்தும் செயற்திட்டம் (ஏ.ஊ.எல்)	XDR	13,686,941	3,674,643,866	636,602	182,138,145	168,441,881	13,050,339	3,660,947,602		
2012029	வடக்கு வீதி தொடர்புபடுத்தும் செயற்திட்டம் (ஏ.ஊ.எல்)	XDR	43,374,627	11,645,137,601	1,883,958	534,335,100	531,879,513	41,779,120	11,720,091,979		
2012030	வடக்கு வீதி தொடர்புபடுத்தும் செயற்திட்டம் (ஏ.ஊ.எல்)	USD	24,773,448	4,617,973,829	499,512	278,212,566	351,003,410	23,867,813	4,783,916,367		
2010025	வடக்கு வீதி தொடர்பான செயற்திட்டம் (ஏ.ஈ.ஆர்)	USD	112,814,819	21,029,607,267	3,710,852	744,079,582	1,582,594,986	109,103,967	21,868,123,671		
1992029	வடமேல் மாகாண நிர்வக அபிவிருத்தி செயற்திட்டம்	XDR	5,819,155	1,562,315,662	484,800	134,156,369	68,261,160	5,334,355	1,496,420,453		
1992039	காடுகளை வளர்ச்சியடையச் செய்யும் முறையில் பங்கு கொள்ளும் செயற்திட்டம்	XDR	2,860,870	768,080,808	220,000	62,551,075	35,300,485	2,640,870	740,830,218		
1988062	பல்வகை தாவரங்கள் அபிவிருத்தி செயற்திட்டம்	XDR	3,277,096	879,828,629	437,000	123,943,549	40,833,261	2,840,096	796,718,341		
2002008	"பெருந்தோட்ட அபிவிருத்தி செயற்திட்டம்"	XDR	3,309,243	888,459,370	245,128	69,645,146	40,747,044	3,064,115	859,561,268		
2002009	"பெருந்தோட்ட அபிவிருத்தி செயற்திட்டம்"	JPK	205,466	371,502,467	133,425	240,033,664	(6,009,988)	72,041	125,458,815		
1996001	"பெருந்தோட்ட சீரமைத்தல் செயற்திட்டம்"	XDR	22,561,686	6,003,622,855	1,542,200	438,165,955	274,931,372	20,819,486	5,840,388,272		
1985001	பெருந்தோட்டத்தை செயற்திட்டம்	XDR	6,666,622	1,789,842,127	1,666,400	476,773,563	89,619,337	5,000,222	1,402,687,901		
2002006	"மின்வலு துறை அபிவிருத்தி செயற்திட்டம்"	XDR	31,270,541	8,395,455,428	2,233,610	634,662,728	384,795,267	29,036,931	8,145,587,967		
1990025	"மின்வலு முறைமை விரிவாக்கல் (துறைக்கூட) செயற்திட்டம்"	XDR	20,077,703	5,390,423,422	2,113,600	582,859,649	231,817,879	17,964,103	5,039,381,652		
2001001	"தனிப்பாடு அபிவிருத்தி உதவி நிகழ்ச்சித்திட்டம்"	XDR	16,590,461	4,454,175,442	4,147,616	1,186,674,066	223,028,956	12,442,845	3,490,530,332		
2017010	"வடக்கு மாகாண மீன்பிடி அபிவிருத்தி கருத்திட்டமிடலுக்கான முற்பணம்"	USD	784,181	146,177,791	174,262	34,938,137	11,008,753	609,919	122,248,407		
2000055	"பிரதேச பாதுகாப்பு முகாமைத்துவ மற்றும் வனவாழ்க்கை பாதுகாப்பு செயற்திட்டம்"	XDR	3,963,684	1,064,162,384	344,668	98,050,488	49,112,965	3,619,016	1,015,224,861		
2019040	புகையிரதப் பாதை வினைத்திறன் மேம்பாட்டு கருத்திட்டம்	USD	2,146,610	400,145,643	-	-	-	16,450,843	3,297,305,054		

குறிப்பு 29 (ii) - வெளிநாட்டு கடன் மீதிகள் சுற்று (8343)

கடன் இலக்கம்	கடன் நாளையம்	கடன் நாணயம்	2019.01.01 இல் உள்ளவரான மீதி		நடைமுறை ஆண்டில் கணக்கிடப்பட்டது		மீள் கொடுப்பனவு		இறுதி மீதி	
			கடன் நாளையம்	ரூபா	கடன் நாளையம்	ரூபா	கடன் நாளையம்	ரூபா	கடன் நாளையம்	ரூபா
2021028	USD	பிடித்த திட்டத்திற்கான பதிலளிக்கக் கூடிய கொலிட்டு-19 தடுப்புகள் - திட்ட முகலீட்டு கூறு	-	-	-	-	-	-	-	-
2021027	USD	மீட்டத் திட்டத்திற்கான பதிலளிக்கக் கூடிய கொலிட்டு-19 தடுப்புகள் - ஒத்திவைக்கப்பட்ட பதிலளிக்கப் பகுதி	45,861,811	12,312,891,904	18,000,000	3,600,000,000	-	-	7,808,400	18,000,000
1999004	XDR	"விதி வலையமைப்பு மேம்படுத்தும் செயற்கை"	23,524,270	6,315,751,265	-	-	2,547,800	724,398,317	-	43,314,011
2003001	XDR	வீதித்தறை அபிவிருத்தி	29,691,210	5,534,684,930	20,308,790	4,099,542,192	1,680,304	476,574,001	-	21,843,966
2018037	USD	கரையில் பொருத்தம் குரிய சக்தி மீள் உற்பத்தி கருத்திட்டம்	5,288,328	985,787,765	-	-	458,071	88,683,974	-	50,000,000
2004002	XDR	"கிராமிய நிதி துறை அபிவிருத்தி நிகழ்ச்சித்திட்டம்"	2,308,106	619,675,822	-	-	207,223	41,526,489	-	2,100,883
2004003	XDR	"கிராமிய நிதி துறை அபிவிருத்தி நிகழ்ச்சித்திட்டம்"	5,668,504	1,056,655,603	3,420,141	682,151,578	-	-	82,864,365	9,088,644
2019030	USD	விஞ்ஞான மற்றும் தொழில்நுட்ப மனித வள அபிவிருத்தி கருத்திட்டம்	7,406,943	1,380,714,912	23,868,685	4,720,543,670	-	-	167,434,397	31,275,628
2019029	USD	விஞ்ஞான மற்றும் தொழில்நுட்ப மனித அபிவிருத்தி கருத்திட்டம்	9,123,577	2,449,480,639	-	-	553,000	157,316,376	-	8,570,577
1998019	XDR	"இண்டஸ்த்ரீ வளவாசை நிகழ்ச்சித்திட்டம்"	8,445,168	2,267,342,788	-	-	767,800	212,469,596	-	7,677,368
1991055	XDR	இண்டஸ்த்ரீ வளவாசை நிகழ்ச்சித்திட்டம்	35,193	9,448,605	-	-	35,193	10,115,025	-	-
2010115	XDR	இண்டஸ்த்ரீ வளவாசை நிகழ்ச்சித்திட்டம்	7,141,821	1,917,422,503	-	-	621,000	176,436,947	-	6,520,821
1992040	USD	இண்டஸ்த்ரீ வளவாசை நிகழ்ச்சித்திட்டம்	59,845,782	11,155,744,541	14,456	2,884,981	-	-	839,385,498	59,860,238
2017036	USD	இண்டஸ்த்ரீ வளவாசை நிகழ்ச்சித்திட்டம்	89,940,638	16,765,672,390	59,362	11,084,530	-	-	1,262,285,080	90,000,000
2017037	USD	இண்டஸ்த்ரீ வளவாசை நிகழ்ச்சித்திட்டம்	61,789,532	11,518,075,400	88,210,468	17,066,335,737	-	-	1,480,658,863	150,000,000
2019048	USD	இண்டஸ்த்ரீ வளவாசை நிகழ்ச்சித்திட்டம்	8,735,758	2,345,359,753	-	-	-	-	-	122,601,609
2021009	USD	இண்டஸ்த்ரீ வளவாசை நிகழ்ச்சித்திட்டம்	31,857,493	8,553,039,229	122,601,609	24,899,663,997	-	-	(326,157,581)	24,573,506,416
1998018	XDR	இண்டஸ்த்ரீ வளவாசை நிகழ்ச்சித்திட்டம்	7,274,557	1,953,059,141	-	-	514,000	142,236,744	-	8,221,758
1996002	XDR	இண்டஸ்த்ரீ வளவாசை நிகழ்ச்சித்திட்டம்	7,917,649	2,125,715,365	-	-	2,123,800	603,408,674	-	29,733,693
1988005	XDR	இண்டஸ்த்ரீ வளவாசை நிகழ்ச்சித்திட்டம்	14,152,990	3,799,767,873	-	-	1,119,000	317,927,445	-	6,155,557
1990046	XDR	இண்டஸ்த்ரீ வளவாசை நிகழ்ச்சித்திட்டம்	14,152,990	3,799,767,873	-	-	833,600	238,501,227	-	7,084,049
1993029	XDR	இண்டஸ்த்ரீ வளவாசை நிகழ்ச்சித்திட்டம்	14,152,990	3,799,767,873	-	-	1,132,400	321,932,311	-	13,020,590

நிதிக்கூற்றுக்களுக்கான குறிப்புகள் தொடர்ச்சி...

நிதிக் கூற்றுக்களுக்கான குறிப்புகள் தொடர்ச்சி...

குறிப்பு 29 (ii) - வெளிநாட்டு கடன் மீதிகள் கூற்று (8343)	கடன் இலக்கம்	பெயர்	கடன் நாணயம்	2019.01.01 இல் உள்ளவரான மீதி		நடைமுறை, ஆண்டில் கணக்கிடப்பட்டது		மீள் கொடுப்பனவு		இறுதி மீதி 2019.12.31	
				கடன் நாணயம்	ரூபா	கடன் நாணயம்	ரூபா	கடன் நாணயம்	ரூபா	கடன் நாணயம்	ரூபா
1993030	"இண்டம்ம்தர் கல்வி அபிவிருத்தி செயற்திட்டம்"	XDR	3,099,206,700	11,543,611	3,099,206,700	888,000	244,880,473	134,840,063	10,655,611	2,989,166,290	
2004008	"இண்டம்ம்தர் கல்வி நலமையப்படுத்தல் II"	XDR	4,017,620,851	14,964,427	4,017,620,851	965,446	274,648,220	184,092,832	13,998,981	3,927,065,463	
2000044	"இண்டம்ம்தர் கல்வி நலமையப்படுத்தல் செயற்திட்டம்"	XDR	4,865,766,902	18,123,515	4,865,766,902	1,575,958	448,325,500	224,563,711	16,547,557	4,642,005,113	
2020018	"இண்டம்ம்தர் கல்வி மேம்படுத்தல் செயற்திட்டம்"	USD	22,368,984,000	120,000,000	52,260,000	10,521,490,122	-	-	172,260,000	34,526,726,388	
2011016	"இண்டம்ம்தர் நகர மற்றும் கிராமிய ஆதார நிர்வாகம் (எக்ஸ்.டி.ஆர்)"	XDR	1,652,677,805	6,155,738	1,652,677,805	273,588	78,276,239	75,689,112	5,882,150	1,650,090,678	
2011015	"இண்டம்ம்தர் நகர மற்றும் கிராமிய ஆதார நிர்வாகம்"	USD	647,244,405	3,472,188	647,244,405	100,592	20,170,193	48,707,645	3,371,596	675,781,857	
2003004	"இண்டம்ம்தர் நகர மற்றும் கிராமிய சமூக நிர்வாகம்"	XDR	7,144,965,156	26,612,842	7,144,965,156	1,900,916	543,870,918	331,221,170	24,711,926	6,932,315,408	
2007012	"இண்டம்ம்தர் மற்றும் கிராமிய சமூக நிர்வாகம்(ஒ.சீ.ஆர்)"	USD	1,733,970,892	9,302,010	1,733,970,892	494,814	99,217,348	130,506,254	8,807,196	1,765,259,798	
2006004	"இண்டம்ம்தர் மற்றும் கிராமிய சமூக நிர்வாகம்(குறைநிறப்பு I)"	XDR	6,338,969,837	23,610,752	6,338,969,837	1,311,708	375,292,664	291,764,376	22,299,044	6,255,441,549	
1985002	"இண்டம்ம்தர் மின்சார செயற்திட்டம்"	XDR	572,892,399	2,133,852	572,892,399	533,600	152,668,252	28,686,699	1,600,252	448,910,846	
1988004	"இண்டம்ம்தர் நகர மின்சார பகிர்நிலைய செயற்திட்டம் II"	XDR	2,067,608,301	7,701,218	2,067,608,301	1,100,000	314,720,908	98,919,868	6,601,218	1,851,807,261	
2018020	திறன்துறை மேம்பாட்டு திட்டம் யு.சூ	USD	7,350,075,326	39,430,000	13,800,000	2,770,552,440	-	-	53,230,000	10,669,091,174	
2018021	திறன்துறை மேம்பாட்டு திட்டம் யு.சூ	USD	4,900,789,874	26,290,000	9,200,000	1,847,034,960	-	-	35,490,000	7,113,395,562	
1999045	திறன்துறை செயற்திட்டம் - திறன்துறை மேம்பாட்டு திட்டம் - பலாபலன் அடிப்படையில் கடன் கொடுத்தல்	XDR	1,600,093,438	5,959,866	1,600,093,438	541,804	154,047,375	73,856,257	5,418,062	1,519,902,320	
2014006	திறன்துறை செயற்திட்டம் - பலாபலன் அடிப்படையில் கடன் கொடுத்தல்	XDR	7,877,147,454	29,340,000	7,877,147,454	1,630,000	464,487,072	360,690,139	27,710,000	7,773,350,521	
2014005	திறன்துறை செயற்திட்டம் - பலாபலன் அடிப்படையில் கடன் கொடுத்தல்	USD	8,432,751,905	45,238,096	8,432,751,905	2,380,952	477,361,905	634,630,000	42,857,144	8,590,020,000	
2002002	"சிறிய, நடுத்தர என்றிதரஸ் பிரிவு அபிவிருத்தி நிகழ்ச்சித் திட்டம்"	XDR	1,289,056,176	4,801,346	1,289,056,176	960,268	274,742,199	63,204,734	3,841,078	1,077,518,711	
2020017	"சிறிய மற்றும் நடுத்தர அளவின் தொழில் நிறுவனங்கள் கடன்"	USD	22,702,220,700	120,500,000	22,702,220,700	-	-	-	120,500,000	24,152,272,900	
2016014	"சிறிய மற்றும் நடுத்தர அளவின் தொழில் நிறுவனங்களின் கடன்"	USD	18,640,820,000	100,000,000	18,640,820,000	-	-	-	100,000,000	20,043,380,000	
2018005	"சிறிய மற்றும் நடுத்தர தொழில் முயற்சிபாண்மைக்கான கடன் திட்ட மேலதிக நிதிப்பூட்டம்"	USD	13,980,615,000	75,000,000	13,980,615,000	-	-	-	75,000,000	15,032,555,000	
1989011	"சிறிய அளவின் தொழில் அபிவிருத்தி செயற்திட்டம்"	XDR	1,049,767,002	3,910,066	1,049,767,002	489,000	138,691,980	48,619,767	3,421,066	959,694,789	

நிதிக் கூற்றுக்களுக்கான குறிப்புக்கள் தொடர்ச்சி...

கூட்டு இலக்கம்	பெயர்	2019.01.01 இல் உள்ளவாறான மீதி		நடைமுறை ஆண்டில் கணக்கிடப்பட்டது		மீள் கொடுப்பவை		இறுதி மீதி 2019.12.31		
		கூட்டு நாளையம்தொகை	ரூபா	கூட்டு நாளையம்தொகை	ரூபா	கூட்டு நாளையம்தொகை	ரூபா	கூட்டு நாளையம்தொகை	ரூபா	
2007030	"பிரந்திய சிறு மற்றும் நடுத்தர அளவிலான தொழில் நிறுவனங்களின் அபிவிருத்தி" சிறு மற்றும் நடுத்தர அளவிலான தொழில் நிறுவனங்களினணிக வேலை வசதித் திட்டம்	XDR	5,529,589,300	20,596,053	5,529,589,300	1,084,004	310,144,294	254,174,619	19,512,049	5,473,619,625
2002003	"தேன் ஆசிய உப பிரந்திய பொருளாதார கூட்டுத்தாபனம் தலைமுடி அணுகுக்கைகளை உயர்த்தப்பட்ட நெடுஞ்சாலை கருத்திட்டம்"	XDR	163,550,944	609,178	163,550,944	46,860	13,407,110	7,600,471	562,318	157,744,305
2019012	"தேன் மாகாண கிராமிய பொருளாதார உயர்த்தப்பட்ட அபிவிருத்தி செயற்திட்டம்"	USD	6,007,987,571	32,230,275	6,007,987,571	4,719,585,974	-	456,215,951	55,797,922	11,183,789,496
1991056	"தேன் மாகாண கிராமிய பொருளாதார உயர்த்தப்பட்ட அபிவிருத்தி செயற்திட்டம்"	XDR	3,354,238,829	12,493,529	3,354,238,829	1,189,800	338,042,961	154,783,736	11,303,729	3,170,979,604
2002001	"தேன் மாகாண கிராமிய பொருளாதார உயர்த்தப்பட்ட அபிவிருத்தி செயற்திட்டம்"	XDR	2,717,339,895	10,121,271	2,717,339,895	778,558	220,817,485	124,343,451	9,342,713	2,620,865,861
1998006	"தேன் மாகாண விதி முன்னேற்ற செயற்திட்டம்"	XDR	3,846,238,009	14,326,077	3,846,238,009	842,800	239,601,336	175,761,035	13,483,277	3,782,397,708
2014017	தெற்கு விதி இணைப்பு திட்டம்	USD	9,030,009,059	48,442,124	9,030,009,059	2,851,737	571,855,397	702,140,877	54,465,594	10,916,745,852
2014018	தெற்கு விதி இணைப்பு திட்டம்	XDR	767,072,562	2,857,114	767,072,562	163,200	46,505,700	35,143,657	2,693,914	755,710,519
1999057	"தெற்கு போக்குவரத்து அபிவிருத்தி செயற்திட்டம்"	XDR	7,925,931,981	29,521,708	7,925,931,981	2,683,790	761,186,392	363,963,946	26,837,918	7,528,709,535
2008003	"தெற்கு போக்குவரத்து அபிவிருத்தி செயற்திட்டம் - குறைந்தபடி"	USD	13,516,197,937	72,508,601	13,516,197,937	3,340,133	669,745,166	1,017,246,193	69,168,468	13,863,698,964
1983006	"தெரிவு செய்யப்பட்ட செயற்திட்டத்திற்கான விசேட உதவி"	XDR	437,634,523	1,630,057	437,634,523	651,600	186,345,167	23,192,388	978,457	274,481,744
1991061	"வணிக வங்கி - விசேட செயற்திட்டம்"	XDR	67,832,995	252,657	67,832,995	26,800	7,664,290	3,189,852	225,857	63,358,557
2004010	நிதி முகாமைத்துவ நிறுவனங்களை வலுப்படுத்தும் செயற்திட்டம்	XDR	832,806,853	3,101,955	832,806,853	193,872	55,152,335	38,135,619	2,908,083	815,790,137
2011013	"நல்லாபான மின்துறைக்கு ஆதரவான திட்டம் (ஏ.டி.எஸ்)"	XDR	1,383,872,863	5,154,509	1,383,872,863	234,296	67,034,409	63,404,908	4,920,213	1,380,243,362
2011012	"நல்லாபான மின்துறைக்கு ஆதரவான திட்டம்(ஏ.டி.ஆர்)"	USD	14,352,601,231	76,995,547	14,352,601,231	2,375,731	476,368,505	1,080,100,458	74,619,816	14,956,333,184
2004013	"தொழில் நுட்ப உதவி நிதிமீள் கீழ் தனிப்பார் துறை அபிவிருத்திக்கான நிதிசேர்த்தை"	XDR	53,130,460	197,895	53,130,460	12,368	3,422,539	2,337,060	185,527	52,044,981
2004006	தொழில் நுட்ப உதவி நிதிமீள் கீழ் விதி செயற்திட்ட முன்னேற்பாடான வசதி	XDR	1,677,244,011	6,247,228	1,677,244,011	416,482	119,057,420	77,484,126	5,830,746	1,635,670,717
1999005	"தேயிலை அபிவிருத்தி செயற்திட்டம்"	XDR	4,509,966,853	16,798,267	4,509,966,853	960,000	274,541,684	207,606,313	15,838,267	4,443,031,482
2016035	"தொழில்நுட்ப உதவி கூட்டு உடன்படிக்கை"	XDR	1,906,369,284	7,100,601	1,906,369,284	-	-	90,172,944	9,058,009	2,540,998,796
2019007	"தொழில்நுட்ப உதவி கூட்டு உடன்படிக்கை"	USD	409,791,836	2,198,336	409,791,836	-	-	34,323,767	3,055,206	612,366,474
2006002	"தொழில்நுட்பக் கல்வி அபிவிருத்தி"	XDR	2,461,175,605	9,167,137	2,461,175,605	539,242	154,282,484	113,448,071	8,627,895	2,420,341,192

நிதிக் கூற்றுக்களுக்கான குறிப்புகள் தொடர்ச்சி...

கூடுதல் இலக்கம்	பெயர்	கூடுதல் நாணயம்	2019.01.01 இல் உள்ளவாறான மீதி		நடைமுறை ஆண்டில் கணக்கிடப்பட்டது		மீள் கொடுப்பவை		சம்பந்தத்தில்		இறுதி மீதி 2019.12.31	
			கூடுதல் நாணயம்தொகை	ரூபா	கூடுதல் நாணயம்தொகை	ரூபா	கூடுதல் நாணயம்தொகை	ரூபா	கூடுதல் நாணயம்தொகை	ரூபா	கூடுதல் நாணயம்தொகை	ரூபா
2010120	"தொழில்நுட்ப கல்வி செயற்திட்டம்"	XDR	829,208	222,624,123			552,800	158,524,405	13,439,664	276,408	77,539,382	
1995006	"மூன்றாவது வீதி மேம்பாட்டு செயற்திட்டம்"	XDR	20,118,529	5,401,384,360			1,437,200	397,709,433	236,906,674	18,681,329	5,240,581,601	
1985003	"கிண வீதி மேம்பாட்டு செயற்திட்டம்"	XDR	4,029,685	1,081,882,264			805,800	228,543,961	51,042,454	3,223,885	904,380,757	
2005001	"கனாநிர்வாகல் பாதிக்கப்பட்ட பிரதேச மீள் கட்டிட செயற்திட்டம்"	XDR	3,819,965	1,025,577,061			85,800	24,394,918	46,344,988	3,734,165	1,047,527,131	
1998004	"மேல் நீரிணை முகமைத்துவ செயற்திட்டம்"	XDR	5,250,855	1,409,739,579			318,200	90,461,729	64,455,693	4,932,655	1,383,733,543	
1998059	"நகர அபிவிருத்தி மற்றும் குறைந்த வருமான வீட்டுத் துறை"	XDR	32,633,967	8,761,504,192			1,864,798	530,494,146	400,514,165	30,769,169	8,631,524,211	
1993003	"நகர அபிவிருத்தி துறை செயற்திட்டம்"	XDR	8,991,929	2,414,135,976			749,200	213,130,973	111,287,335	8,242,729	2,312,292,338	
2010107	"யூரியா உரம் (குறைநிப்பு) செயற்திட்டம்"	XDR	871	233,844			-	-	(233,844)	871	-	
1984018	"வளவ நீர்ப்பாசன மேம்பாட்டு செயற்திட்டம்"	XDR	1,643,782	441,319,366			469,600	134,357,217	22,425,369	1,174,182	329,387,518	
2000045	"நீர் வள முகமைத்துவ செயற்திட்டம்"	XDR	615,049	165,127,208			53,484	15,195,738	7,601,629	561,565	157,533,099	
1987002	"நீர் வழங்கல்துறை செயற்திட்டம்"	XDR	5,944,177	1,595,881,347			990,800	281,014,342	74,679,573	4,953,377	1,389,546,578	
ஏஜன்ஸ் பிரிவைகள் டி பிலப்பமன்ட்:												
2015021	"மாலிபொடா, நாவலப்படி, செலெவெந்த, ராகலை ஆகிய நான்கு இடங்களில் கட்டிட உப நிலையங்களின் நிர்மாணித்தல்"	EUR	22,637,302	5,193,449,834	407,445	83,712,714	1,541,305	364,658,972	(34,211,250)	21,503,442	4,878,292,326	
2007040	"கட்டுநீர்மான துறைக்கு ஆதரமான செயற்திட்டம்"	EUR	6,000,000	1,376,531,400			1,000,000	232,784,900	(9,441,500)	5,000,000	1,134,305,000	
2015023	"மின்சார அபிவிருத்தி மற்றும் சக்தி வினைத்திறன் முன்னேற்ற மேம்பாட்டு நிகழ்ச்சி திட்டம்"	EUR	19,205,287	4,406,113,401			1,375,019	325,317,149	(35,803,855)	17,830,268	4,044,992,397	
2014027	"அடித்தல நீர் வழங்கல் முறைமையை மேம்படுத்தும் மற்றும் சக்தி சேமிக்கும் திட்டத்தை அமுல்படுத்தல்"	USD	16,861,861	3,143,219,434	11,282,930	2,240,741,427	-	-	257,206,440	28,144,790	5,641,167,302	
2016039	"அறாந்தர ஒற்றிணைக்கப்பட்ட நகர அபிவிருத்தி கருத்திட்டம்"	EUR	1,242,149	284,973,801	2,361,564	539,678,085	-	-	(7,109,949)	3,603,713	817,541,937	
2016021	"நகரங்களுக்கான சுகாதார முன்முயற்சியை செயற்படுத்தும் கருத்திட்டம் - பகுதி 1"	EUR	2,050,417	470,410,651	817,642	182,829,997	-	-	(2,589,843)	2,868,059	650,650,805	
2008030	"திருகோணமலை ஒற்றிணைந்த உட்கட்டமைப்பு செயற்திட்டம்"	EUR	10,178,374	2,335,142,269			1,454,054	341,394,351	(14,539,518)	8,724,320	1,979,208,400	

நிதிக்கூற்றுக்களுக்கான குறிப்புகள் தொடர்ச்சி...

குறிப்பு 29 (i) - லெளிநாட்டு கடன் மீதிகள் கூற்று (8343)

கடன் இலக்கம்	கடன் நிரணயம்	கடன் நிரணயம்	2019.01.01 இல் உள்ளவாறான மீதி		நடைமுறை ஆண்டில் கணிக்கப்பட்டது		மீள் கொடுப்பளவு		சம்பந்தமுதல்		இறுதி மீதி 2019.12.31	
			கடன் நிரணயம்	ரூபா	கடன் நிரணயம்	ரூபா	கடன் நிரணயம்	ரூபா	கடன் நிரணயம்	ரூபா	கடன் நிரணயம்	ரூபா
போடுள்ளின் வங்கி												
2014035	EUR	54,599,999	12,526,435,676	8,400,000	1,985,762,100	46,199,999	10,480,978,137					
2016012	EUR	10,040,209	2,303,443,871	1,181,252	269,320,528	8,774,910	1,990,684,945					
2012010	EUR	21,102,392	4,841,350,788	4,220,478	979,911,505	16,881,914	3,829,847,735					
2009031	EUR	3,180,549	729,687,719	2,120,366	496,615,918	1,060,183	240,514,185					
2016040	USD	8,641,178	1,610,786,647	3,173,862	637,101,125	5,467,316	1,095,835,242					
2016041	USD	8,319,830	1,550,884,753	8,319,830	1,672,884,263	-	-					
2011026	USD	2,504,516	466,862,058	834,838	168,059,066	1,669,678	334,659,826					
2017034	EUR	14,065,855	3,227,015,262	1,857,680	434,158,233	15,046,763	3,413,523,767					
2018040	EUR	38,182,694	8,759,946,189	4,660,481	1,088,591,135	38,413,034	8,714,419,123					
2018041	EUR	7,817,896	1,793,596,655	7,817,896	1,823,036,508	0	0					
2014032	USD	8,810,903	1,642,424,724	1,763,520	355,347,857	7,047,383	1,412,533,935					
2013024	EUR	9,251,478	2,122,491,836	1,850,296	448,749,825	7,401,182	1,679,039,779					
2013001	USD	12,482,879	2,326,911,135	2,773,973	558,714,970	9,708,906	1,945,993,010					
ஊடகவழி ஊடகநிலை யுபசே-மீட்டிங் CIB												
2019047	USD	-	-	-	-	10,792,599	2,163,201,629					
2016019	EUR	85,789,907	19,682,083,169	12,070,810	2,821,778,423	87,175,497	19,776,720,278					
2016020	EUR	83,741,625	19,212,162,657	7,975,393	1,888,718,571	75,766,232	17,188,403,139					
2008042	USD	13,631,158	2,540,959,707	5,452,463	1,094,718,335	8,178,695	1,639,286,930					

குறிப்பு 29 (ii) - வெளிநாட்டு கடன் மீதிகள் சுற்று (8343)

கடன் இலக்கம்	பொயர்	கடன் நாணயம்	2019.01.01 இல் உள்ளவாறான மீதி		நடைமுறை ஆண்டில் கணக்கிடப்பட்டது		மீள் கொடுப்பவை		இறுதி மீதி	
			கடன் நாணயம்தொகை	ரூபா	கடன் நாணயம்தொகை	ரூபா	கடன் நாணயம்தொகை	ரூபா	கடன் நாணயம்தொகை	ரூபா
சீன அபிவிருத்தி வங்கி										
2014001	"முன்னுரிமை விதிச் செயற்றிட்டம் 3 (கட்டம் 1) புணரமைப்பு மற்றும் மேம்படுத்தல்"	USD	194,065,682	36,175,434,413	13,533,826	2,526,580,831	23,100,000	4,602,611,475	184,499,508	36,979,937,414
2011007	"முன்னுரிமை விதிச் செயற்றிட்டம் (கட்டம் 1) புணரமைப்பு மற்றும் மேம்படுத்தல்"	USD	230,780,000	43,019,284,379			38,460,000	7,663,049,235	192,320,000	38,547,428,398
2014034	"முன்னுரிமை விதிச் செயற்றிட்டம் 3 (கட்டம் 1) புணரமைப்பு மற்றும் மேம்படுத்தல்"	USD	59,132,499	11,022,782,644	13,834,687	2,583,900,110	7,700,000	1,534,203,825	65,267,186	13,081,750,053
2012017	"மொர்தகறைகந்த அபிவிருத்தித் திட்டம்"	USD	110,674,900	20,630,708,881			20,000,000	3,984,945,000	90,674,900	18,174,314,757
2010051	"முன்னுரிமை விதிச் செயற்றிட்டம் (கட்டம் 1) புணரமைப்பு மற்றும் மேம்படுத்தல்"	USD	58,785,770	10,958,149,590			11,750,000	2,350,000,000	47,035,770	9,427,558,137
Deutsche Bank AG										
2014028	537 உட்குக்குப் பாலங்களை நிர்மாணித்தல்	USD	97,798,100	18,230,367,784			20,638,100	4,150,611,231	77,160,000	15,465,472,007
2019005	சிராமிய பாலங்களின் மீள்நிர்மாணம் ஐ.ஆ.டொலர் 12.7 மில் (வர்த்தக வர்த)	USD	12,729,512	2,372,885,443			-	-	12,729,512	2,551,424,488
2019006	சிராமிய பாலங்களின் மீள்நிர்மாணம் ஐ.ஆ.டொலர் 50.9 மில் (UKEF)	USD	34,664,073	6,461,729,854	11,006,881	2,127,084,766	2,545,902	508,925,896	43,125,052	8,643,717,912
ஐரோப்பிய முதலீட்டு வங்கி										
2006093	"மெலிசி உலகலாவிப் கடன் 11"	USD	22,179,950	5,625,766,906			3,412,300	1,267,557,499	18,767,650	4,669,115,407
2006073	"கனாமிக் பின்னைய கடன் - ஒப்பந்தம் ஏ"	EUR	6,500,000				2,500,000		4,000,000	
2013047	"இலங்கை சிறிய மற்றும் நடுத்தர நிறுவனங்களுக்கும் மற்றும் பசமை சக்திக்குழிய உலகலாவிப் கடன்"	EUR	2,762,370	633,748,544			2,762,372	646,311,110	0	(0)
		USD	19,716,612	20,550,226,867			1,408,329	1,420,159,458	18,308,283	19,243,688,066
		EUR	73,553,958				4,903,597		68,650,361	
சுமார் ஏற்றுமதி அபிவிருத்தி வங்கி										
2008027	"உயரபா நிதியல் மின் வலு மற்றும் நிர்வாக செயற்றிட்டம்"	USD	32,902,548	6,133,304,674			-	-	32,902,548	6,594,782,646
ஏற்றுமதி - இறக்குமதிக்கான சீன வங்கி										
2009009	அப்பந்தோட்டையில் உள்ள குடி மற்றும் தொழில் பண்ணைத் செயற்றிட்டம்	USD	26,629,571	4,963,970,511			5,917,683	1,161,773,343	20,711,888	4,151,362,632
2009011	"கொழும்பு - கட்டுநாயக்க அதிவேக பாதை (ஊழற) பிரிவு ஏ"	USD	29,183,970	5,440,131,274			5,836,794	1,145,893,107	23,347,176	4,679,563,168

நிதிக் கூற்றுக்களுக்கான குறிப்புகள் தொடர்ச்சி...

குறிப்பு	29 (ii) - லைசென்சுடில் உள்ள நிதிகள் கூற்று (8343)	2019.01.01 இல் உள்ளவாறான மதி		நடைமுறை ஆண்டில் கணக்கிடப்பட்டது		மீள் கொடுப்பவை		இறுதி மதி 2019.12.31	
		கடன் நாளாயம்	கடன் நாளாயத்தொகை	கடன் நாளாயத்தொகை	கடன் நாளாயத்தொகை	கடன் நாளாயத்தொகை	கடன் நாளாயத்தொகை	கடன் நாளாயத்தொகை	கடன் நாளாயத்தொகை
2009010	"கொழும்பு - கட்டுநாயக்க அதிலேக பாதை (ஊருறு) பிரிவு 92"	USD	26,489,089	4,937,783,474	5,297,818	1,040,080,056	349,743,659	21,191,271	4,247,447,077
2009012	"கொழும்பு - கட்டுநாயக்க அதிலேக பாதை (ஊருறு) பிரிவு 93"	USD	19,917,226	3,712,734,353	3,983,445	782,039,346	262,973,318	15,933,781	3,193,668,325
2009013	"கொழும்பு - கட்டுநாயக்க அதிலேக பாதை (ஊருறு) பிரிவு 94"	USD	27,826,382	5,187,065,583	5,565,276	1,092,588,098	367,400,332	22,261,106	4,461,877,817
2014040	"மாத்நறை முதல் பெலியத்த வரையான நெற்கு அதிலேக பாதையை விரிவுபடுத்துதல்(பகுதி 1)	USD	663,982,750	123,771,829,150	44,265,516	8,690,310,125	9,130,760,995	619,717,234	124,212,280,020
2016015	"பெலியத்த முதல் மெட்டிய வரையான நெற்கு அதிலேக பாதையை விரிவுபடுத்துதல் (பகுதி 2)	USD	243,375,092	45,367,112,905	9,311,860	1,861,440,784	3,596,385,438	270,043,935	54,125,932,166
2014025	டர்லேவெ திட்டத்தின் ஊடாக மாத்நறை முதல் அப்பாந்தோட்டை வரையான நெற்கு அதிலேக பாதையை விரிவுபடுத்துதல் (பகுதி 4)	CNY	1,987,801,117	56,822,885,167	132,520,074	4,191,152,431	5,691,253,184	1,855,281,043	58,322,985,920
2014024	செலெபிட்டிப்பிலிக்குத் துவக்கி வைக்கும் லெலி வட்ட நெடுஞ்சாலை நிர்மாணம் (கட்டம் 111)	USD	353,309,162	65,859,724,865	25,236,368	4,954,463,071	4,851,614,912	328,072,794	65,756,876,706
2017042	"நெற்கு அதிலேக நெடுஞ்சாலைமீன் விரிவுபடுத்துதல் தொடர்பான வழவழப்பு மறு ஆய்வு மற்றும் கட்டுமான மேற்பார்வைக்கான ஆலோசனை சேவை கருத்திட்டம்"	CNY	348,180,910	9,953,029,859	14,013,487	-	1,002,831,767	362,194,397	11,386,015,504
2012001	இலங்கைமீன் கிழக்கு மாகாணத்திற்கு மின்சாரத்தை வழங்குவதற்கு தேவையான நிதித் தேவை	USD	18,908,060	3,524,617,662	2,701,152	530,296,430	254,091,253	16,206,908	3,248,412,485
2013041	"பெரிய குருநகல் நீர் வழங்கல் மற்றும் கழிவுநீர் திட்டம்"	CNY	422,081,227	12,065,529,529	32,467,787	1,026,844,003	1,209,280,496	389,613,440	12,247,966,022
2014026	அப்பாந்தோட்டை மைய அபிவிருத்தி திட்டம்	CNY	1,554,505,538	44,436,784,399	103,633,702	3,277,576,210	4,450,689,011	1,450,871,836	45,609,897,200
2011006	"கொடகோடகாலிக்குறுது கொடகம் வரைபடமான நெடுஞ்சாலை பகுதி (45 கி.மீ முதல் 61 கி.மீ வரை)"	USD	31,639,733	5,897,905,636	5,273,286	1,035,263,900	422,085,384	26,366,447	5,284,727,120
2011005	"பின்னாதுவ - கொடகோட நெடுஞ்சாலை (30கி.மீ - 45கி.மீ)"	USD	42,474,235	7,917,575,682	7,079,038	1,389,773,376	566,591,518	35,395,197	7,094,393,824
2017041	கணிய வடக்கு பாத்நம்பர வரைபடமான நெடுஞ்சாலை பகுதி (ஒருங்கிணைந்த நீர் வழங்கல் மாத்நறை - கதிர்காமம் புலகையிர்த பாதை நிறுப்பு திட்டத்தில்)	CNY	349,089,845	9,910,198,093	-	-	1,241,824,992	695,803,012	21,873,402,660
2013005	மாத்நறை - பெலியத்தை பகுதி	USD	192,307,693	35,847,730,898	15,384,614	3,020,343,574	2,633,977,708	176,923,079	35,461,365,032

குறிப்பு 29 (ii) - வெளிநாட்டு கடன் மீதிகள் கூற்று (8343)

கடன் இலக்கம்	பெயர்	கடன் நாணயம்	2019.01.01 இல் உள்ளவாறான மீதி		நடைமுறை ஆண்டில் கணக்கிடப்பட்டது		மீள் கொடுப்பவை		இறுதி மீதி 2019.12.31	
			கடன் நாணயம்	ரூபா	கடன் நாணயம்	ரூபா	கடன் நாணயம்	ரூபா	கடன் நாணயம்	ரூபா
2013022	மத்திய - கத்திரைப் புகைப்பிழை பாறை நிறுவனம் திட்டத்தில் மத்திய - பெலிபந்தை பகுதி	CNY	508,000,000	14,521,586,400	19,538,461	620,268,604	1,454,056,836	488,461,539	15,355,374,632	
2010031	கல்வாமலிக்குந்து 230 கி.மீ க்கு வடக்கு வதி (பு009)புணரமைப்புத் திட்டம்	USD	32,532,934	6,064,405,651	5,915,079	1,161,262,186	431,974,367	26,617,855	5,335,117,832	
2010034	"வடமாகாண வீதிப் புணரமைப்பு செயற்திட்டம் (௭020) (௭032) (௭016) (௭018)"	USD	34,264,179	6,387,123,639	6,229,850	1,223,058,879	454,961,928	28,034,329	5,619,026,688	
2010033	செயற்திட்டம் (11௭) முல்லைத்தீவு - கொலைப்	USD	19,601,852	3,653,946,008	3,563,973	699,687,586	260,274,642	16,037,879	3,214,533,064	
2010032	வடமாகாண வீதிப் புணரமைப்பு செயற்திட்டம் - 11 பி	USD	21,254,849	3,962,078,330	3,542,475	695,467,017	283,547,315	17,712,374	3,550,158,628	
2010035	"வடமாகாண வீதிப் புணரமைப்பு செயற்திட்டம் ௭009 (230கி.மீ யாழ்ப்பாணம் வரை)"	USD	32,317,390	6,024,226,676	5,875,889	1,153,568,392	429,112,374	26,441,501	5,299,770,658	
2010030	"வட மாகாண மின் உற்பத்தி ஆபீஸ்க்கு நிதிநீட்டிப்புத் திட்டம்" பொருள் கொள்வனவு செயற்திட்டம்	USD	10,750,419	2,003,966,162	3,071,548	603,013,549	138,152,553	7,678,871	1,539,105,166	
2011014	"ஊவா மாகாண மின்சாரத்திற்கு பொருள் கொள்வனவு செயற்திட்டம்" பொருட்களின் பெறுகை"	USD	7,769,917	1,448,376,169	2,219,976	435,830,941	99,850,421	5,549,941	1,112,395,649	
2011008	காரைதீவு- மன்னார் வீதியை புணரமைப்புத் திட்டம் மற்றும் மேம்படுத்தல்"	USD	26,182,668	4,880,663,991	4,028,102	790,806,451	350,666,136	22,154,566	4,440,523,676	
2011009	"13 கி.மீ நீளம் கொண்ட புத்தளம் - மரிச்சிக்கடை-மன்னார் வீதியை புணரமைப்புத் திட்டம் மற்றும் மேம்படுத்தல்"	USD	40,642,387	7,576,074,593	5,806,056	1,139,858,558	546,162,667	34,836,331	6,982,378,702	
2003050	கிராமிய மின்மயமாக்கல் திட்டம் ௭8888	CNY	43,991,668	1,257,537,013	14,663,889	463,768,190	128,185,085	29,327,779	921,953,908	
2007014	100 புகைப்பிழை பயணிகள் பெட்டிகள் வழங்கல்	CNY	29,279,590	836,980,542	14,639,795	463,006,189	86,245,191	14,639,795	460,219,544	
2010007	இலங்கை புகைப்பிழை திட்டத்திற்கான 13 ஐ.ஆரு.என் வழங்கல்	CNY	408,147,765	11,667,230,328	42,962,922	1,358,768,913	1,171,562,274	365,184,843	11,480,023,689	
2007015	15 ஐ.ஆரு.என் வழங்கல்	CNY	41,684,607	1,191,587,852	20,842,304	659,170,112	122,785,088	20,842,303	655,202,828	
2010029	இரண்டு ஆயு 60 விமானங்களை வழங்கும் திட்டம்	CNY	176,135,631	5,034,977,924	17,613,563	557,056,191	505,409,701	158,522,068	4,983,331,434	
2018022	இலங்கையில் மத்திய மற்றும் ஊவா மாகாணங்களில் 64.31 கி.மீ நீளமான பாதைகளை அகலமாக்கி மேம்படுத்தும் 13 பாதைகளை மீள்நிறுத்தும் செயற்திட்டம்	USD	33,298,586	6,207,129,417	-	-	503,764,718	67,352,493	13,499,716,180	
2015034	Vw;Wkjp; .epjp kw; Wk; fhg;GWjpf; \$i;Lj;hgdk; kU;it forT mfw;Wk; mikg;Gf;fs; kw; Wk; njh;ur;Gila fU;tpfs toq;fy; kw; Wk; nfh;skjy;	USD	8,258,776	1,539,503,592	1,376,463	276,043,129	115,987,766	6,882,313	1,379,448,229	

நிதிக் கூற்றுக்களுக்கான குறிப்புகள் தொடர்ச்சி...

நிதிக் கூற்றுக்களுக்கான குறிப்புகள் தொடர்ச்சி...

குறிப்பு	29 (ii) - வெளிநாட்டு கடன் மீதிகள் கூற்று (8343)	2019.01.01 இல் உள்ளவாறான மீதி		நடைமுறை ஆண்டில் கணக்கிடப்பட்டது		மீள் கொடுப்பவை		இறுதி மீதி 2019.12.31		
		கடன் நிரணயம்	கடன் நிரணயம்/தொகை	கடன் நிரணயம்/தொகை	கடன் நிரணயம்/தொகை	கடன் நிரணயம்/தொகை	கடன் நிரணயம்/தொகை	கடன் நிரணயம்/தொகை	கடன் நிரணயம்/தொகை	
இந்திய ஏற்றுமதி இறக்கமதி வங்கி										
2017013	புகைபிடி தடுப்பின் அபிவிருத்திக்காக 318 மில். டொலர் கடன்	USD	42,824,084	7,982,760,365	79,254,804	15,882,530,000	-	603,445,053	122,078,888	24,468,735,418
2018002	காங்கேசன்துறைத் துறைமுகத்திற்கான டொலர் கடன்	USD	-	-	743,245	142,288,972	-	6,682,479	743,245	148,971,451
ஐக்கிய அமெரிக்க ஏற்றுமதி இறக்கமதி வங்கி										
2013025	பத்தளை ஏராளப்பல மற்றும் எல்லை ஒளிர்வைக்கப்பட்ட நீர் வழங்கல் திட்டம்	USD	45,795,169	8,536,594,993	-	-	5,724,396	1,144,519,730	40,070,773	8,031,537,248
ஹங்கேரி ஏற்றுமதி இறக்குமதி வங்கி										
2021001	கொலாலைபீடும் கட்டியேலும் மேம்பாலங்களை நிர்மாணித்தல்	EUR	-	-	11,199,656	2,636,192,865	-	(95,427,685)	11,199,656	2,540,765,180
2013008	காற்றுலெ நர் கத்திரிப்பு செயற்திட்ட புணரமைப்பு	EUR	16,659,577	3,822,071,713	-	-	1,448,659	341,414,193	15,210,918	3,450,764,012
2013009	லபுகம நீர் கத்திரிப்பு செயற்திட்ட புணரமைப்பு	EUR	16,017,626	3,674,794,296	-	-	1,392,837	328,258,341	14,624,789	3,317,794,343
போர்டுலி வங்கி (குடிசைவை இயமெ)										
2011029	"கொலாலாவ - பலாங்கோட் நீர் வழங்கல் செயற்திட்டம் (டெலீவியம்)"	EUR	2,948,429	676,434,224	-	-	1,179,372	279,697,783	1,769,057	401,329,958
கனடா அரசாங்கம்										
1976002	விசாயத்துறை உதவிக் கடன்	CAD	1,024,763	149,975,696	-	-	182,109	28,744,739	842,654	132,493,728
1973004	"அஸ்பென்ஸ் ஓரலோன் மற்றும் டயர் கோட் இறக்குமதி"	CAD	121,124	17,726,850	-	-	40,375	6,372,939	80,749	12,696,472
1971004	பண்டங்கள் இறக்குமதி	CAD	31,250	4,573,491	-	-	31,250	4,917,284	-	0
1974005	பண்டங்கள் இறக்குமதி	CAD	192,500	28,172,702	-	-	55,000	8,681,404	137,500	21,619,648
1975004	பண்டங்கள் இறக்குமதி	CAD	210,000	30,733,857	-	-	52,500	8,286,794	157,500	24,764,324
1975005	பண்டங்கள் இறக்குமதி	CAD	1,650,000	241,480,305	-	-	300,000	47,353,110	1,350,000	212,265,630
1977009	"உரம் மற்றும் பண்டங்கள் இறக்குமதி"	CAD	1,625,000	237,821,513	-	-	250,000	39,460,925	1,375,000	216,196,476
1978005	"உரம், அலுமினியக் கம்பிகள் மற்றும் அஸ்பென்ஸ் இறக்குமதி"	CAD	3,750,000	548,818,875	-	-	500,000	78,921,850	3,250,000	511,009,850
1972003	செய்தி அச்சுக்கும் மற்றும் வானொலி தொலைநொட்பு உபகரணங்கள் இறக்குமதி	CAD	50,000	7,317,585	-	-	25,000	3,946,093	25,000	3,930,846
1980014	மதுரூபா நீர்தேக்க வளாகம்	CAD	17,280,000	2,528,957,361	-	-	1,920,000	303,059,904	15,360,000	2,415,111,152
1983008	மதுரூபா வலது கரை மகாவலி அமைப்பு (பி)	CAD	3,437,500	503,083,904	-	-	275,000	43,407,018	3,162,500	497,251,823
1971003	இயந்திரப் பதிவெத் திட்டம் 14 புகைபிடி எஞ்சின்	CAD	41,736	6,108,174	-	-	41,737	6,567,424	(1)	-
1973003	அமைப்புக்களை (ருடம.மு.அ.வ.வைநர்) கொள்வனவு செய்தல்	CAD	372,144	54,463,887	-	-	152,000	23,992,242	220,144	34,614,078



குறிப்பு 29 (II) - வெளிநாடு கடன் மீதிகள் சுற்று (8343)

கடன் இலக்கம்	பெயர்	கடன் நாணயம்	2019.01.01 இல் உள்ளவரான மீதி		நடைமுறை ஆண்டில் கணக்கிடப்பட்டது		மீள் கொடுப்பனவு		இறுதி மீதி	
			கடன் நாணயம்	ரூபா	கடன் நாணயம்	ரூபா	கடன் நாணயம்	ரூபா	கடன் நாணயம்	ரூபா
1977004	நீர்வழங்கல் திட்டம்	CAD	975,000	142,692,905	150,000	23,007,225	10,032,202	825,000	129,717,882	
சீன் அரசாங்கம்										
2000073	பொருளாதார மற்றும் தொழில்நுட்ப ஒத்துழைப்பு - தேசிய நிகழ்ச்சி கலை அரசங்கம் (நெஜும் பொகுன)	CNY	20,000,000	571,716,000	-	-	57,008,000	20,000,000	628,724,000	
2002076	பொருளாதார மற்றும் தொழில்நுட்ப ஒத்துழைப்பு - தேசிய நிகழ்ச்சி கலை அரசங்கம் (நெஜும் பொகுன)	CNY	30,000,000	857,574,000	-	-	85,512,000	30,000,000	943,086,000	
2003077	பொருளாதார மற்றும் தொழில்நுட்ப ஒத்துழைப்பு - தேசிய நிகழ்ச்சி கலை அரசங்கம் (நெஜும் பொகுன)	CNY	50,000,000	1,429,290,000	-	-	142,520,000	50,000,000	1,571,810,000	
பிரான்ஸ் அரசாங்கம்										
1999102	"அம்பத்தல நீர் சுத்திகரிப்பு பொறித்தொகுதி திட்டம்"	EUR	723,679	166,028,241	415,154	96,901,527	865,612	308,525	69,992,326	
1997080	கலைய அமைத்தியங்களுக்கு இருதய சிகிச்சை உட்பரணம்	EUR	650,762	149,299,054	51,608	12,052,886	(1,321,493)	599,154	135,924,675	
2002052	"கொழுப்பு விளைநிலையை தொலைத்தொடர்பு செய்நிட்டம்"	EUR	8,297	1,903,612	5,013	1,166,839	8,336	3,284	745,109	
2018047	பிரான்ஸ் இலகு கடனும் சிறிய பால் கூட்டுறவு அபிவிருத்தி	EUR	2,678,374	614,477,560	-	-	162,731,694	10,967,559	2,488,111,491	
1997081	கொழுப்பு வடக்கு எலீகலஸ் நீர் வழங்கல்	EUR	334,289	76,693,218	27,002	6,298,638	(683,143)	307,287	69,711,437	
1998084	"#10 பீ தொலைபேசி பிரிமற்ற விஸ்தரிப்பு - 1996"	EUR	290,377	66,618,843	95,276	22,199,011	(159,024)	195,101	44,260,808	
1997077	கொழுப்பில் தொலைபேசிப் பிரிமற்ற விஸ்தரிப்பு	EUR	546,880	125,466,602	49,710	11,581,215	(1,096,931)	497,170	112,788,456	
1999100	கொழுப்பு தொலைத்தொடர்பு அலகுகள் விஸ்தரிப்பு	EUR	544,792	124,986,885	49,526	11,538,362	(1,091,947)	495,266	112,356,576	
2005052	பாரிய திருகோணமலை நீர்வழங்கல் செய்நிட்டம்	EUR	11,878,721	2,725,238,762	321,686	74,928,147	(28,470,107)	11,557,035	2,621,840,508	
2018046	பகமை மின் அபிவிருத்தி மற்றும் சக்தி விளைத்திறன் மேம்பாட்டு முதலீட்டு செய்நிட்டத்தை அமுலாக்கல் (புகுதி 2)	EUR	3,416,894	783,903,709	-	-	113,969,774	7,994,621	1,813,667,715	
1998090	அரசாங்க சினீமா அலகு மேம்படுத்தல்	EUR	160,280	36,771,742	31,756	7,397,150	(217,509)	128,524	29,157,083	
1997084	அரசாங்க சினீமா அலகு மேம்படுத்தல்	EUR	185,069	42,458,882	13,250	3,087,218	(392,634)	171,819	38,979,030	
2002053	"விமான நிலையம், தொலை தொடர்பு நிறுவனம், நீர் வழங்கல் கலப்புக் கடன்"	EUR	33,689	7,729,004	11,014	2,563,995	(20,926)	22,675	5,144,082	
2002055	"விமான நிலையம், தொலை தொடர்பு நிறுவனம், நீர் வழங்கல் கலப்புக் கடன்"	EUR	31,231	7,165,117	18,220	4,241,294	27,907	13,011	2,951,729	
1999105	நிற்பாசனம், தொலைத்தொடர்பு மற்றும் இடம்.கலப்புக் கடன்	EUR	2,351	539,288	2,351	549,372	10,083	(0)	(0)	

நிதிக் கூற்றுக்களுக்கான குறிப்புகள் தொடர்ச்சி...

நிதிக் கூற்றுக்களுக்கான குறிப்புகள் தொடர்ச்சி...

கடன் இலக்கம்	பெயர்	2019.01.01 இல் உள்ளவரான நிதி		நடைமுறை ஆண்டில் கணக்கிடப்பட்டது		மீள் கொடுப்பனவு		இறுதி மதி 2019.12.31		
		கடன் நாயமம்	ரூபா	கடன் நாயமம்	ரூபா	கடன் நாயமம்	ரூபா	கடன் நாயமம்	ரூபா	
1999104	தொலைத்தொடர்பு மற்றும் இ.ம.ச. கலப்புக் கடன்	EUR	87,796,921	382,687	87,796,921	185,265	43,239,294	229,744	197,422	44,787,371
1997082	கொழும்பு நீர் விநியோக வலைப்பின்லை - நவீனமயப்படுத்தல்	EUR	29,630,784	129,154	29,630,784	10,930	2,546,978	(263,391)	118,224	26,820,415
1998083	நவீன இரத்தமாவண விமலாபிளாக்குவரத்து கட்டுப்பாடு அமைப்பு	EUR	90,383,969	393,964	90,383,969	105,442	24,571,757	(357,823)	288,522	65,454,389
2002054	நிலை கங்கை கருத்திட்டம் கலாநிமினாலை	EUR	2,524	11	2,524	-	-	(28)	11	2,495
2010008	பாதிக்கப்பட்டதற்கும் பின்தங்கிய வைத்தியசாலைகளுக்கும் ஓட்சிசன் செறிவுடிகள் சந்திர சிகிச்சைக் கூடம் மற்றும் மருத்துவ உபகரணங்களை வழங்குதல்	EUR	1,534,954,563	6,690,532	1,534,954,563	634,854	148,148,925	(13,008,472)	6,055,678	1,373,797,166
2000100	"அம்பத்தலை நீர் பொறித்தொகுதி புணரமைப்பு"	EUR	213,289,764	929,685	213,289,764	97,566	22,783,997	(1,730,505)	832,119	188,775,262
1999103	சமஸ்தான பிரமாற்றுத் திட்டம்	EUR	24,458,063	106,608	24,458,063	55,776	12,997,879	71,578	50,832	11,531,762
2007042	"மீள் கட்டமைப்பு மற்றும் மேற்பார்வைக்கான வீசேட தகவல் உட்கட்டமைப்பு"	EUR	1,099,981,883	4,794,581	1,099,981,883	625,072	145,863,463	(8,219,439)	4,169,509	945,898,981
1997078	"கொழும்பு நீர் சுத்திகரிப்பு பொறித்தொகுதி புராமரிப்பு .. தொடர்"	EUR	31,777,500	138,510	31,777,500	11,556	2,692,838	(283,814)	126,954	28,800,848
2000101	கொழும்பு நீர்வழங்கல் வலைப்பின்லை	EUR	167,404,335	729,678	167,404,335	150,924	35,204,246	(903,432)	578,754	131,296,657
1998021	அந்ராதமம் நீர் சுத்திகரிப்பு பொறித்தொகுதி	EUR	266,960,432	1,163,622	266,960,432	376,171	87,789,497	(529,014)	787,451	178,641,921
2012028	தேசிய விதி வலைப்பின்லை 46 பாலங்களை புணரமைத்தலும் அகலமாக்கலும்	EUR	4,500,203,629	19,615,405	4,500,203,629	1,454,762	339,170,346	(41,091,425)	18,160,643	4,119,941,858
ஜேர்மனி அரசாங்கம்										
2001101	சுபுகஸ்க்லந்த் டீசல் மின் பொறித்தொகுதி 2 ஆவது நிழப்பு	EUR	4,425,787,665	19,291,043	4,425,787,665	631,957	147,378,857	(45,389,918)	18,659,086	4,233,018,890
1998058	அம்பாறை நீர்வழங்கல் செயற்திட்டம்	EUR	320,016,065	1,394,880	320,016,065	77,493	18,072,254	(3,080,025)	1,317,387	298,863,786
2001042	"கொழும்பு உ-தவி நிலைய செயற்திட்டம்"	EUR	63,812,105	5,988,050	1,373,789,595	343,588	80,128,310	(13,153,054)	5,644,462	1,280,508,230
2001060	மின்னணுவியல் உபகரணங்கள் இறக்குமதிக்கான உ-தவி	EUR	63,812,105	278,143	63,812,105	17,384	4,054,110	(602,006)	260,759	59,155,989
2012022	காலி, மஹாமேதர பிரசவ மருத்துவசாலைக்கான கட்டட நிர்மாணம்	EUR	1,466,105,233	6,390,433	1,466,105,233	2,814,000	656,253,925	11,276,840	5,737,123	1,301,529,513
2000010	டி.எ.பி.சி வங்கி (இலங்கை) 888888	EUR	1,125,391,117	4,905,333	1,125,391,117	251,556	58,665,370	(10,965,289)	4,653,777	1,055,760,458
2005043	"டி.எ.பி.சி ஐடி தனியார் பிரிவு அபிவிருத்தி"	EUR	963,553,356	4,199,919	963,553,356	167,000	38,940,990	(9,700,370)	4,032,919	914,911,997

குறிப்பு 29 (ii) - வெளிநாட்டு கடன் மீதிகள் கூற்று (8343)

கடன் இலக்கம்	கடன் நாய்ப்பம்	பொயர்	2019.01.01 இல் உள்ளவாறான மீதி		நடைமுறை ஆண்டில் கணக்கிடப்பட்டது		மீள் கொடுப்பவை		சம்பட்டுத்தல்		இறுதி மீதி 2019.12.31	
			கடன் நாய்ப்பம்	ரூபா	கடன் நாய்ப்பம்	ரூபா	கடன் நாய்ப்பம்	ரூபா	கடன் நாய்ப்பம்	ரூபா	கடன் நாய்ப்பம்	ரூபா
2006040	EUR	வடக்கு மற்றும் சிங்கு மாகாணங்களிலுள்ள சிறிய மற்றும் நடுத்தர அளவு தொழில்முயற்சியாளர் கருக்காக	4,170,000	956,689,323	166,000	38,712,918	166,000	38,712,918	(9,624,961)	4,004,000	908,351,444	
2001118	EUR	"எம்பிஸிபிட்டி கடனாக ஆலை செயற்திட்டம்"	485,728	111,436,635	51,129	11,923,854	51,129	11,923,854	(919,299)	434,599	98,593,482	
2001065	EUR	"கொழும்பு இரண்டு 132.11கே. வி உப மின்னியை விரிவாக்கல்"	3,374,528	774,190,476	204,517	47,695,425	204,517	47,695,425	(7,343,277)	3,170,011	719,151,774	
2001054	EUR	பொட்டாசியத்திற்கான பொதுப் பண்ட உதவி 1995	2,877,141	660,079,230	185,088	43,164,358	185,088	43,164,358	(6,193,109)	2,692,053	610,721,763	
1998037	EUR	கனடா மற்றும் இந்தியா மின் கட்ட உதவி நிலையம்	4,253,524	975,851,580	234,172	54,611,259	234,172	54,611,259	(9,406,012)	4,019,352	911,834,309	
2001058	EUR	பண்டங்கள் இறக்குமதி	1,423,437	326,567,685	113,507	26,470,961	113,507	26,470,961	(2,924,586)	1,309,930	297,172,138	
2001064	EUR	பண்டங்கள் இறக்குமதி	2,124,929	487,505,102	151,342	35,294,614	151,342	35,294,614	(4,480,522)	1,973,587	447,729,966	
2001116	EUR	பண்டங்கள் இறக்குமதி (11 டி)	515,383	118,240,151	64,423	15,024,059	64,423	15,024,059	(910,756)	450,960	102,305,336	
2001111	EUR	பண்டங்கள் இறக்குமதி (12)	570,602	130,908,316	63,400	14,785,583	63,400	14,785,583	(1,058,471)	507,202	115,064,262	
2001123	EUR	பண்டங்கள் இறக்குமதி ஐஐ	538,390	123,518,537	82,829	19,316,645	82,829	19,316,645	(852,853)	455,561	103,349,039	
2001113	EUR	பண்டங்கள் இறக்குமதி ஓ	951,004	218,181,029	126,800	29,571,161	126,800	29,571,161	(1,630,070)	824,204	186,979,798	
2001112	EUR	பண்டங்கள் இறக்குமதி ஓஐஐ	1,593,185	365,511,691	167,704	39,110,248	167,704	39,110,248	(3,015,507)	1,425,481	323,385,936	
2001068	EUR	பண்டங்கள் இறக்குமதி ஓஐஐ	1,853,432	425,217,616	127,823	29,809,642	127,823	29,809,642	(3,934,582)	1,725,609	391,473,392	
2001106	EUR	பண்டங்கள் இறக்குமதி ஓஐஐ	2,219,008	509,089,031	126,800	29,571,161	126,800	29,571,161	(4,877,380)	2,092,208	474,640,490	
2001108	EUR	பண்டங்கள் இறக்குமதி ஓஐஐஐஐ	2,300,815	527,857,237	127,823	29,809,642	127,823	29,809,642	(5,080,448)	2,172,992	492,967,147	
2001067	EUR	கடன் பண்டங்கள் இறக்குமதி கடன்ஓஐஐஐஐஐ	1,124,841	258,063,048	102,258	23,847,713	102,258	23,847,713	(2,231,079)	1,022,583	231,984,256	
2001061	EUR	"திரிந்திஓபு நீர்ப்பாசன மற்றும் குடிநீர் செயற்திட்டம்"	1,990,870	456,748,939	158,500	36,963,952	158,500	36,963,952	(4,091,687)	1,832,370	415,693,300	
2001105	EUR	"திரிந்திஓபு நீர்ப்பாசன மற்றும் குடிநீர் செயற்திட்டம்"	2,954,246	677,768,624	328,249	76,551,153	328,249	76,551,153	(5,481,111)	2,625,997	595,736,360	
1999026	EUR	"ஹைக்கல் நீர்வழங்கல் செயற்திட்டம்"	2,840,302	651,627,663	153,530	35,804,757	153,530	35,804,757	(6,299,069)	2,686,772	609,523,837	
1998057	EUR	"நாலைப்பட்டி நீர்வழங்கல் செயற்திட்டம்"	2,334,676	535,625,611	129,704	30,248,362	129,704	30,248,362	(5,155,187)	2,209,972	500,222,062	
1999054	EUR	தே.அ.வ ஐ செயற்திட்டம்	4,857,273	1,114,364,771	255,646	59,619,279	255,646	59,619,279	(10,815,805)	4,601,627	1,043,929,687	
2001122	EUR	"தே.அ.வ சிறிய கடன் நிகழ்ச்சித் திட்டம் ஐஐஐஐ"	607,415	139,354,359	33,745	7,869,744	33,745	7,869,744	(1,341,324)	573,670	130,143,291	
2005044	EUR	தே.அ.வ 9- தனியார் துறை ஊக்குவிப்பு நிகழ்ச்சித் திட்டம்	4,199,919	963,553,353	167,000	38,940,990	167,000	38,940,990	(9,700,370)	4,032,919	914,911,994	
2003047	EUR	"தே.அ.வ 9ஐ - சிறிய மற்றும் நண் முயற்சியாளர்"	1,544,757	354,401,178	68,000	15,858,304	68,000	15,858,304	(3,524,254)	1,476,757	335,018,620	
1997065	EUR	"தனியார் துறை உட்கட்டமைப்பு அறிவிருத்தி செயற்திட்டம்"	1,378,608	316,283,085	80,952	18,878,765	80,952	18,878,765	(3,016,855)	1,297,656	294,387,465	
2001049	EUR	"16 ரமீல் இயந்திர அமைப்புகள்(முடி-முடிஅமைரைன்) சொல்வளை (11u)"	2,658,717	609,967,911	332,340	77,505,062	332,340	77,505,062	(4,698,736)	2,326,377	527,764,113	
2001115	EUR	புகைபிடித பாலங்கள் ஐஐஐ	4,383,818	1,005,743,965	223,946	52,226,488	223,946	52,226,488	(9,804,610)	4,159,872	943,712,867	
2001103	EUR	புகைபிடித பால செயற்திட்டம்	634,004	145,454,124	63,400	14,785,583	63,400	14,785,583	(1,220,838)	570,604	129,447,703	

நிதிக் கூற்றுக்களுக்கான குறிப்புகள் தொடர்ச்சி...

குறிப்பு	29 (ii) - லைநாட்டு கடன் மீதிகள் கூற்று (8343)	2019.01.01 இல் உள்ளவாறான மீதி		நடைமுறை ஆண்டில் கணக்கிடப்பட்டது		மீள் கொடுப்பவை		சம்பந்துத்தல்		இறுதி மீதி 2019.12.31	
		கூடுதல்	குறைவு	கூடுதல்	குறைவு	கூடுதல்	குறைவு	கூடுதல்	குறைவு	கூடுதல்	குறைவு
1994020	நிலக்கரி வெப்ப அபிவிருத்திச் செயற்திட்டம்	131,312	237,425,227	32,828	60,326,374	32,828	60,326,374	98,484	171,509,886	98,484	171,509,886
2001051	"கொழும்பு நகர, மின் விநியோக அபிவிருத்தி செயற்திட்டம்"	3,328,970	6,019,110,678	276,290	493,495,384	276,290	493,495,384	3,052,680	5,316,242,247	3,052,680	5,316,242,247
2016032	அபிவிருத்தி கொள்கைக் கூடல் (தனிபார் திறை அபிவிருத்தி மற்றும் நல்லாட்சி முன்னேற்றம்)	10,000,000	18,081,000,000	-	-	-	-	10,000,000	17,415,000,000	10,000,000	17,415,000,000
2010015	"சிகிச்சு மாகாண நீர் வழங்கல் அபிவிருத்தி செயற்திட்டம்"	4,688,200	8,476,732,605	158,922	289,508,207	158,922	289,508,207	4,529,278	7,887,737,150	4,529,278	7,887,737,150
2011027	"தீவிர இயற்கை அழிவுக்கான புனர்தீர்மான செயற்திட்டம்"	6,987,376	12,633,874,459	114,556	208,938,601	114,556	208,938,601	6,872,820	11,969,016,034	6,872,820	11,969,016,034
2008016	"சக்தியை மாற்றி மேம்படுத்தும் செயற்திட்டம்"	427,284	772,572,202	23,738	43,622,136	23,738	43,622,136	403,546	702,775,360	403,546	702,775,360
1999032	தெற்கு நெடுஞ்சாலைக்கான பொறியியல் சேவை	236,322	427,293,808	12,438	22,790,147	12,438	22,790,147	223,884	389,893,986	223,884	389,893,986
1998056	கூழலுக்கு நன்வயமான தீர்வுக்கான தீர்வு	1,398,276	2,528,222,836	77,682	141,513,299	77,682	141,513,299	1,320,594	2,299,814,452	1,320,594	2,299,814,452
2004046	கூழலுக்கு நன்வயமான தீர்வுக்கான தீர்வு (ஊடு)	3,350,064	6,057,250,724	139,586	249,321,534	139,586	249,321,534	3,210,478	5,591,047,442	3,210,478	5,591,047,442
2019011	"கொழும்பில் இலகுவாக புகைப்பிற் போக்குவரத்து கருத்திட்ட முறைமையை தயாரித்தல் ஊடு"	2,764,003	4,997,592,920	141,811	264,297,437	-	-	2,905,813	5,060,473,811	2,905,813	5,060,473,811
1996056	"பாரிய கொழுப்பு லெள்ளக் கட்டுப்பாடு மற்றும் சுற்றுச்சூழல் அமுலாக்கல் செயற்திட்டம் ஊடு"	1,719,336	3,108,731,431	286,556	515,628,866	286,556	515,628,866	1,432,780	2,495,186,379	1,432,780	2,495,186,379
1991005	கொழுப்பு தொலைத்தகலை வலையின்மை (ஊடு) செயற்திட்டம்	248,174	448,723,409	248,174	451,552,593	248,174	451,552,593	-	-	-	-
1992009	பாரிய கொழுப்பு லெள்ளக் கட்டுப்பாடு மற்றும் சூழல் முன்னேற்றம் (ஊடு)	763,974	1,381,341,389	509,316	927,820,957	509,316	927,820,957	254,658	443,486,907	254,658	443,486,907
1994015	பாரிய கொழுப்பு லெள்ளக் கட்டுப்பாடு மற்றும் சூழல் முன்னேற்றம் (ஊடு)	692,256	1,251,668,074	173,064	318,031,060	173,064	318,031,060	519,192	904,172,868	519,192	904,172,868
2013016	"பாரிய கொழுப்பு பரிவர்த்தனை மற்றும் விநியோக இழப்பு குறைப்பு செயற்திட்டம்"	15,594,250	28,195,962,685	-	-	-	-	15,594,250	27,157,386,932	15,594,250	27,157,386,932
2007004	"பாரிய கொழுப்பு போக்குவரத்து அபிவிருத்தி கருத்திட்டம்"	17,637,543	31,890,441,504	1,068,942	1,947,291,641	1,068,942	1,947,291,641	16,568,601	28,854,218,647	16,568,601	28,854,218,647
2011003	"பாரிய கொழுப்பு நகர போக்குவரத்து அபிவிருத்தி செயற்திட்டம் - கட்டம் 2"	29,980,945	54,208,546,703	983,153	1,791,009,480	983,153	1,791,009,480	28,997,792	50,499,654,762	28,997,792	50,499,654,762
2008012	"பாரிய கொழுப்பு நகர போக்குவரத்து அபிவிருத்தி செயற்திட்டம் - கட்டம் 2(1)"	5,245,296	9,484,019,699	187,332	344,250,650	187,332	344,250,650	5,057,964	8,808,444,307	5,057,964	8,808,444,307
1993028	பாரிய கொழுப்பு நீர்வழங்கல் தொகுதி விரிவாக்கற் செயற்திட்டம்	490,632	887,111,719	163,544	299,661,671	163,544	299,661,671	327,088	569,623,752	327,088	569,623,752
2001046	பாரிய கணிய நீர் வழங்கல் செயற்திட்டம்	3,121,371	5,643,750,902	152,262	277,375,685	152,262	277,375,685	2,969,109	5,170,703,321	2,969,109	5,170,703,321
2012006	ஹபன பொயங்கொட வழிமாற்றல் செயற்திட்டம்	6,538,164	11,821,654,636	306,441	539,982,109	-	-	6,844,606	11,919,880,670	6,844,606	11,919,880,670

நிதிக்கூற்றுக்களுக்கான குறிப்புகள் தொடர்ச்சி...

குறிப்பு	29 (1) - வெளிநாட்டு கடன் மீதிகள் கூற்று (8343)	2019.01.01 இல் உள்ளவாறான மீதி		நடைமுறை ஆண்டில் கணக்கிடப்பட்டது		மீள் கொடுப்பவை		இறுதி மீதி 2019.12.31		
		கூடு	கடன்	கூடு	கடன்	கூடு	கடன்	கூடு	கடன்	
2018032	கசாதர மற்றும் மருத்துவ சேவை மேம்பாட்டு கருத்திட்டம்	78,105	78,105	141,221,402	72,588	131,399,624	-	-	150,693	262,431,685
2001044	தேசிய இரத்த மாற்ற முன்னேற்ற சேவை	699,590	699,590	1,264,927,156			63,222	116,179,908	636,368	1,108,234,872
2012007	"வளர்ந்து வரும் பகுதிகளை இலக்காகக் கொண்டு அற்புத சமுதேச சேவைகளை மேம்படுத்துதல்"	3,874,046	3,874,046	7,004,661,813			-	-	3,874,046	6,746,650,377
1994016	கைத்தொழில் போட்டிகள் அறிவிருத்திச் செயற்திட்டம்	738,048	738,048	1,334,464,589			184,512	339,068,477	553,536	963,982,944
2017016	கரு கங்கை நீர் வழங்கல் விரிவாக்கல் கருத்திட்டம்	48,729	48,729	88,106,720	201,774	365,129,163	-	-	250,503	436,250,711
1997053	கொழும்புறகான பாரிய கருகங்கை நீர் வழங்கல் செயற்திட்டம்	3,787,924	3,787,924	6,848,945,392			541,132	991,516,164	3,246,792	5,654,288,275
2010016	கண்டி நகர கழிவு நீர் முகாமைத்துவ திட்டம்	8,752,731	8,752,731	15,825,813,547	1,746,519	3,126,185,075	461,866	841,381,292	10,037,384	17,480,104,288
1996053	கனகனிலைச் சூடுகிணைந்த சுழற்சி மின்னிலையம்	3,923,832	3,923,832	7,094,680,639			653,972	1,176,757,217	3,269,860	5,694,461,190
1994017	குக்குடி கங்கை நீர்மின்னிலை செயற்திட்டம்	3,760,384	3,760,384	6,799,150,310			940,096	1,727,567,414	2,820,288	4,911,531,552
2013019	"தேசிய வீதி வலையமைப்பில் மண் சரிவு ஆபத்துக்கான பாதுகாப்புத் திட்டம்"	5,943,420	5,943,420	10,746,297,702			339,624	618,693,041	5,603,796	9,759,010,734
2001052	"லுணாவ சுற்றிடல் முன்னேற்றம் மற்றும் சமூக அறிவிருத்திச் செயற்திட்டம்"	3,513,684	3,513,684	6,353,092,052			296,564	529,707,789	3,217,120	5,602,614,491
1997054	"மகாவலி சி மேம்படுத்தல் செயற்திட்டம்"	1,051,162	1,051,162	1,900,604,502			150,166	275,149,162	900,996	1,569,084,534
2013018	தேசிய வீதி வலையமைப்பில் பெரிய பாலங்களை நிர்மாணிக்கும் செயற்திட்டம்	7,795,288	7,795,288	14,094,661,545			-	-	7,795,288	13,575,494,731
1998054	"நடுத்தர வேல்வேஜ் விநியோக வலைப்பின்லை"	1,355,776	1,355,776	2,451,378,586			164,682	300,001,199	1,191,094	2,074,290,202
2015018	தேசிய பரிமாற்றம் மற்றும் விநியோக வலையமைப்பு அபிவிருத்தி மற்றும் வினைத் திறன் மேம்பாட்டுத்	2,686,297	2,686,297	4,857,093,371	923,183	1,626,095,316	-	-	3,609,480	6,285,909,490
2014003	"கனி அறு மேலாக புதிய பாலம் அமைத்தல்"	25,445,981	25,445,981	46,008,877,393	5,563,941	10,066,027,765	-	-	31,009,921	54,003,778,172
1996057	"பெருந்தோட்ட மறுமையாக்க செயற்திட்டம்"	1,192,968	1,192,968	2,157,005,441			198,828	357,771,103	994,140	1,731,294,810
2003042	"பெருந்தோட்ட மறுமையாக்க செயற்திட்டம்"	1,034,800	1,034,800	1,871,021,873			82,784	150,807,613	952,016	1,657,935,857
2000015	"கொழும்பு வடக்கு துறைமுக அபிவிருத்திச் செயற்திட்டம்"	1,225,329	1,225,329	2,215,517,365			128,982	234,966,509	1,096,347	1,909,288,301
1991006	"கொழும்பு துறைமுக விரிவாக்க செயற்திட்டம்"	254,446	254,446	460,063,813			254,446	462,964,497	-	-
1992008	"கொழும்பு துறைமுக விரிவாக்க செயற்திட்டம்"	1,460,652	1,460,652	2,641,004,881			973,768	1,773,913,166	486,884	847,908,485

குறிப்பு 29 (II) - வெளிநாட்டு கடன் மீதிகள் சுற்று (8343)

கடன் இலக்கம்	பொயர்	2019.01.01 இல் உள்ளவரான மீதி		நடைமுறை ஆண்டில் கணக்கிடப்பட்டது		மீள் கொடுப்பனவு		இறுதி மீதி 2019.12.31	
		கடன் நாயையம்	கடன் நாயையம்தொகை ரூபா	கடன் நாயையம்தொகை ரூபா	கடன் நாயையம்தொகை ரூபா	கடன் நாயையம்தொகை ரூபா	கடன் நாயையம்தொகை ரூபா	கடன் நாயையம்தொகை ரூபா	
1993024	"கொழும்பு தலைநகர விரிவாக்கப் செயற்திட்டம் ஊழ்"	JKP	999,246	1,806,736,693	333,082	610,306,149	(36,305,938)	666,164	1,160,124,606
1994018	"கொழும்பு வடக்கு தலைநகர அபிவிருத்திச் செயற்திட்டம்"	JKP	951,832	1,721,007,439	237,958	437,283,519	(40,512,350)	713,874	1,243,211,570
1999031	"வறமைமொழித்தல் நுண் நிதி செயற்திட்டம் - ஊழ்"	JKP	600,516	1,085,792,977	66,724	122,258,385	(33,935,826)	533,792	929,598,766
2008015	"வறமை ஒழிப்பு நுண் நிதி செயற்திட்டம் - ஊழ்"	JKP	2,351,608	4,251,942,412	83,986	154,336,873	(148,541,838)	2,267,622	3,949,063,701
2003041	"மின்சாரத்தலை மீள்கட்டமைப்புத் திட்டம்"	JKP	2,177,544	3,937,217,306	90,731	330,569,325	27,536,859	2,086,813	3,634,184,840
2003045	"மின்சார மீளமைப்பு செயற்திட்டம் (கொலெலிடாடி)"	JKP	1,751,825	3,167,474,775	140,146	255,303,968	(105,431,836)	1,611,679	2,806,738,971
2006042	"கிழக்கு உட்கட்டமைப்பு அபிவிருத்தி செயற்திட்டம்"	JKP	3,728,763	6,741,976,274	146,226	266,379,904	(236,608,287)	3,582,537	6,238,988,083
2003044	பொருளாதார சமூக முன்னேற்றம்	JKP	3,645,075	6,590,660,111	291,606	531,218,650	(219,375,194)	3,353,469	5,840,066,267
2007005	"வறிய கிராமிய அபிவிருத்தி செயற்திட்டம்"	JKP	3,262,578	5,899,067,287	197,732	360,208,384	(201,428,867)	3,064,846	5,337,430,036
2010013	"மத்திய மற்றும் சம்பிரகமவ மாகாண கிராமிய விதி அபிவிருத்தி செயற்திட்டம்"	JKP	8,697,546	15,726,032,903	446,028	812,529,208	(543,485,117)	8,251,518	14,370,018,578
2010014	"கிழக்கு மாகாண கிராமிய விதி அபிவிருத்தி செயற்திட்டம்"	JKP	3,827,094	6,919,768,660	129,732	236,332,784	(244,479,954)	3,697,362	6,438,955,922
2003043	"மாகாண விதி முன்னேற்ற செயற்திட்டம்"	JKP	3,528,675	6,380,197,246	282,294	514,254,980	(212,369,775)	3,246,381	5,653,572,491
1999033	"வருமானமற்றவர்களுக்கான நீர் வழங்கல் செயற்திட்டம்"	JKP	147,802	267,240,796	9,178	16,816,849	(9,010,251)	138,624	241,413,696
1999030	"விதி வலைப்பிணைல் முன்னேற்ற செயற்திட்டம்"	JKP	1,413,986	2,556,628,097	144,494	264,756,356	(81,051,413)	1,269,492	2,210,820,328
2017015	வளர்த்து வரும் பிராந்தியங்களில் கிராமிய உட்கட்டமைப்பு அபிவிருத்தி செயற்திட்டம்	JKP	591,930	1,070,268,579	-	-	(165,395,983)	2,035,900	3,545,519,225
1993026	"இலங்கை - யப்பான் நட்புறவு பால் விரிவாக்கப் செயற்திட்டம்"	JKP	316,632	572,502,319	105,544	193,388,271	(11,504,296)	211,088	367,609,752
1995028	"சமஸ்தானம் நீர் மின்சக்தி செயற்திட்டம்"	JKP	764,340	1,382,003,188	152,868	280,100,036	(37,024,631)	611,472	1,064,878,521
1991007	"சமஸ்தானம் நீர்மின்சார சக்தி (ஊழ்) செயற்திட்டம்"	JKP	79,609	143,941,033	79,609	144,848,576	907,543	-	-
2001043	"சிறிய நுண்பாக கைத்தொழில் முயற்சியான செயற்திட்டம் ஊழ்"	JKP	2,194,122	3,967,191,988	208,964	384,002,695	(126,036,637)	1,985,158	3,457,152,656
1997055	"சிறிய நுண்பாக கைத்தொழில் முயற்சியான செயற்திட்டம்"	JKP	1,847,342	3,340,179,070	263,906	483,554,964	(99,070,312)	1,583,436	2,757,553,794
2004045	"சிறிய மற்றும் நுண் கைத்தொழில் தலைமையம் நீர்வாக திறமையம் கொண்ட முயற்சியான செயற்திட்டம் ஊழ்"	JKP	7,413,888	13,405,050,900	308,912	551,763,169	(479,972,652)	7,104,976	12,373,315,079
2003046	"சிறிய அலகு உட்கட்டமைப்பு நிர். மற்றும் மேம்படுத்தல்"	JKP	5,850,325	10,577,972,633	468,026	852,602,964	(352,095,960)	5,382,299	9,373,273,709
2004044	"சிறிய அலகு உட்கட்டமைப்பு புனர்நிர்மாணம் மற்றும் மேம்படுத்தல் (ஊழ்)"	JKP	9,260,496	16,743,902,818	385,854	689,193,122	(599,520,653)	8,874,642	15,455,189,043

நிதிக் கூற்றுக்களுக்கான குறிப்புகள் தொடர்ச்சி...

நிதிக் கூற்றுக்களுக்கான குறிப்புகள் தொடர்ச்சி...

கூட்டு இலக்கம்	பெயர்	2019.01.01 இல் உள்ளவரான மீதி		நடைமுறை ஆண்டில் கணக்கிடப்பட்டது		மீள் கொடுப்பனவு		இறுதி மீதி	
		கூடு	கடன்	கூடு	கடன்	கூடு	கடன்	கூடு	கடன்
2001045	தெற்கு நெடுஞ்சாலை கட்டுமான செயற்திட்டம்	17,671,458,098	9,773,496	17,671,458,098	899,472	1,638,568,142	8,874,024	15,454,112,778	
2008013	"தெற்கு நெடுஞ்சாலை நிர்மாண செயற்திட்டம்(ஊடு)"	27,643,751,611	15,288,840	27,643,751,611	849,380	1,560,863,157	14,439,460	25,146,319,597	
2005041	"இலங்கையில் களாமிநால் பாதிக், பிரதேசங்களை மீளமைத்துப் பிரதேசப்பேற்றல் செயற்திட்டம்"	14,532,638,099	8,037,519	14,532,638,099	328,062	585,967,941	7,709,457	13,426,019,361	
1998055	தொலைத் தொடர்பு வலைப்பினினை விரிவாக்கம் - கொழும்பு மாநகரம்	204,937,286	113,344	204,937,286	14,168	25,809,846	99,176	172,715,003	
1997052	"கொழும்பில் தொலைத்தொடர்பு வலைப்பினினை விரிவாக்க செயற்திட்டம்"	5,153,150,092	2,850,036	5,153,150,092	407,148	746,017,280	2,442,888	4,254,289,453	
1993027	"பிராந்திய தொலைத்தொடர்பு அபிவிருத்தி செயற்திட்டம்"	2,521,767,919	1,394,706	2,521,767,919	464,902	851,839,935	929,804	1,619,253,666	
2006043	"சுற்றுலா வள முன்னேற்ற செயற்திட்டம்"	1,713,346,494	947,595	1,713,346,494	172,290	313,860,693	775,305	1,350,193,633	
1996055	வடகொழும்பு நகரங்களுக்கான நீர் வழங்கல் செயற்திட்டம்	2,707,832,257	1,497,612	2,707,832,257	249,602	449,133,839	1,248,010	2,173,409,412	
1997032	"உட்பரிந்துரை மற்றும் பரிவர்த்தனை அபிவிருத்திச் செயற்திட்டம்"	1,526,929,601	844,494	1,526,929,601	120,642	221,052,337	723,852	1,260,588,257	
1998053	"உட்பரிந்துரை மற்றும் பரிவர்த்தனை அபிவிருத்திச் செயற்திட்டம் ஊடு"	2,027,118,769	1,121,132	2,027,118,769	131,944	240,362,385	989,188	1,722,670,902	
1993025	பரிவர்த்தனை பெருக்குதல் முறையை மற்றும் அபிவிருத்தி செயற்திட்டம்	174,087,484	96,282	174,087,484	32,094	58,805,836	64,188	111,783,402	
2002040	"மேல் சொத்துவலை நிர்மின்வலு செயற்திட்டம்"	41,610,811,949	23,013,557	41,610,811,949	1,070,398	1,949,944,037	21,943,159	38,214,010,952	
2010017	"மேல் சொத்துவலை நிர்மின்வலு செயற்திட்டம் ஊடு"	7,955,077,666	4,399,689	7,955,077,666	149,142	271,691,981	4,250,547	7,402,327,587	
1992010	"மேல் சொத்துவலை நிர்மின்வலு சக்தி (பொறியியல் சேவை)"	136,008,898	75,222	136,008,898	50,148	91,354,612	25,074	43,666,370	
1999034	கொழும்பு துறைமுக அவசர மேம்படுத்தற் செயற்திட்டம்	1,320,057,639	730,080	1,320,057,639	73,200	134,124,360	656,880	1,143,956,511	
2005040	வலையா கிளிநொச்சி ஒலி பரிமாற்றம் கருத்திட்டம்	1,822,349,643	1,007,881	1,822,349,643	41,138	73,478,639	966,743	1,683,582,941	
2011004	வலையா கிளிநொச்சி ஒலி பரிமாற்றம் கருத்திட்டம் - கூட்டம் ஊடு	2,466,972,577	1,364,401	2,466,972,577	44,807	81,623,870	1,319,594	2,298,072,359	
1995029	"வளவை இடது கரை நிர்மாண மேம்படுத்தல் மற்றும் விஸ்தரிப்புச் செயற்திட்டம்"	1,100,409,660	608,600	1,100,409,660	121,720	223,027,556	486,880	847,901,520	
1994019	"வளவை இடது கரை நிர்மாண மேம்படுத்தல் மற்றும் விஸ்தரிப்புச் செயற்திட்டம்"	133,698,146	73,944	133,698,146	18,486	33,970,798	55,458	96,580,106	
1996054	"வளவை இடது கரை நிர்மாண மேம்படுத்தல் மற்றும் விஸ்தரிப்புச் செயற்திட்டம் (ஊடு)"	4,559,558,080	2,521,740	4,559,558,080	420,290	756,269,826	2,101,450	3,659,675,162	
2007006	நீர்த்துறை அபிவிருத்தி செயற்திட்டம்	19,255,055,377	10,649,331	19,255,055,377	645,414	1,175,750,684	10,003,917	17,421,821,451	

குறிப்பு 29 (ii) - வெளிநாட்டு கடன் மீதிகள் சுற்று (8343)

கடன் இலக்கம்	பெயர்	2019.01.01 இல் உள்ளவரான மீதி		நடைமுறை ஆண்டில் கணக்கிடப்பட்டது		மீள் கொடுப்பனவு		இறுதி மீதி 2019.12.31		
		கடன் நாளையம்	ரூபா	கடன் நாளையம்	ரூபா	கடன் நாளையம்	ரூபா	கடன் நாளையம்	ரூபா	
2008014	நீர்த்தறை அபிவிருத்தி செயற்கை	JKK	7,260,696	13,128,064,434	403,372	741,256,556	(444,778,136)	6,857,324	11,942,029,742	
கொரிய அரசாங்கம்										
2006044	"அப்பார்தோட்டாவில் நிருவாக கட்டடத் தொகுதி செயற்கை"	KRK	14,717,064	2,529,863,302	949,488	165,592,750	(43,057,238)	13,767,576	2,321,213,314	
2003048	"பலாங்கொட - பண்டாரலெல் வீதி புனர்நிரமாண செயற்கை"	KRK	12,351,933	2,123,297,367	950,150	165,659,170	(35,297,501)	11,401,783	1,922,340,696	
2013031	"தீண்டக் கழிவு அகற்றும் வசதி செயற்கை"	KRK	1,843,881	316,963,302	1,843,881	315,151,604	(1,811,698)	-	0	
2014038	தெற்று ஓய நீர் வழங்கல் திட்டம் "இலங்கையில் கொடுப்பு மத்திய தொழிற்சாலை"	KRK	52,662,108	9,052,616,353	11,015,067	1,886,395,576	-	63,677,175	10,735,971,695	
2013033	பயிற்சி மையம் மற்றும் கம்பலா தொழில்நுட்பக் கல்லூரிகளை நிறுடும் திட்டம்	KRK	17,778,081	3,056,052,249	2,578,250	454,207,335	(78,182,120)	20,356,331	3,432,077,464	
1996039	"தொலைத்தொடர்பு மையம் வீரவாங்கம் - கம்பகா"	KRK	277,039	47,623,004	277,039	49,383,628	1,760,624	-	0	
2001048	"பாரிய காலி நீர் வழங்கல் செயற்கை"	KRK	19,390,646	3,333,252,047	1,762,786	307,659,462	(53,535,390)	17,627,860	2,972,057,195	
2005042	"பாரிய காலி நீர் வழங்கல் செயற்கை"	KRK	11,236,398	1,931,536,816	774,924	135,148,413	(32,583,887)	10,461,474	1,763,804,516	
2007013	"பாரிய காலி நீர் வழங்கல் செயற்கை"	KRK	5,563,338	956,337,802	337,172	58,803,522	(16,402,693)	5,226,166	881,131,587	
2010041	"ஹற்றன் - நல்லெலிய வீதி முன்னேற்ற செயற்கை"	KRK	42,917,197	7,377,466,206	1,430,609	250,879,611	(131,947,858)	41,486,588	6,994,638,737	
2015011	"ஹட்டன் நல்லெலிய மேம்பாட்டு திட்டம்(குறைந்தபட்சம்)"	KRK	18,826,696	3,236,309,085	-	-	(62,128,098)	18,826,696	3,174,180,987	
1996038	"ஹற்றன் பிரதேசத்திற்கான தொலைத்தொடர்பு வசதிகளின் முன்னேற்றம்"	KRK	251,598	43,249,696	251,598	44,848,639	1,598,943	-	(0)	
1996043	"அரச ஊழியர்களுக்கான வீ.மைய செயற்கை"	KRK	2,449,620	421,089,678	408,270	71,182,097	(5,735,971)	2,041,350	344,171,610	
2008041	"பேராதனை-அறாதார வீதி மேம்பாட்டு செயற்கை"	KRK	68,294,808	11,739,877,495	3,794,156	661,708,968	(203,358,600)	64,500,652	10,874,809,927	
2012027	"பேராதனை-அறாதார வீதி மேம்பாட்டு செயற்கை"	KRK	12,923,423	2,221,536,393	-	-	(42,647,296)	12,923,423	2,178,889,097	
2008040	"இலங்கை அரச வலைப்பின்னல் கட்டடம் ஊழ செயற்கை"	KRK	7,495,488	1,288,474,387	416,416	72,623,846	(22,319,002)	7,079,072	1,193,531,539	
2001050	மருத்துவ உடயகண செயற்கை	KRK	211,362	36,333,128	211,362	36,851,080	517,952	-	0	
1996042	"இந்தியா - பலாங்கொட வீதி புனர்நிரமாணம்"	KRK	7,353,588	1,264,081,777	1,225,598	213,683,679	(17,218,985)	6,127,990	1,033,179,113	
2005046	இலங்கை செயற்கை திட்டத்திற்காக மீள் கழற்சி பெறியல்	KRK	10,824,480	1,860,728,112	721,632	127,822,286	(29,565,653)	10,102,848	1,703,340,173	
2009004	ஹற்றன் நீர் வழங்கல் அபிவிருத்தி செயற்கை"	KRK	80,519,659	13,841,329,082	4,352,414	770,940,740	(228,591,135)	76,167,245	12,841,797,207	

நிதிக்கூற்றுக்களுக்கான குறிப்புகள் தொடர்ச்சி...

நிதிக் கூற்றுக்களுக்கான குறிப்புகள் தொடர்ச்சி...

குறிப்பு 29 (1) - வெளிநாட்டு கடன் மீதிகள் கூற்று (8343)	கடன் இலக்கம்	கடன் நாளையம்	பொயர்	2019.01.01 இல் உள்ளவாறான மீதி		நடைமுறை ஆண்டில் கணக்கிடப்பட்டது		மீள் கொடுப்பவை		சம்பந்துத்தல்		இறுதி மீதி 2019.12.31	
				கடன் நாளையம்	கடன் நாளையம்தொகை	கடன் நாளையம்தொகை	கடன் நாளையம்தொகை	கடன் நாளையம்தொகை	கடன் நாளையம்தொகை	கடன் நாளையம்தொகை	கடன் நாளையம்தொகை	கடன் நாளையம்தொகை	கடன் நாளையம்தொகை
2014039	முலான்லெல்ல நீர் வழங்கல் செயற்திட்டம்	KRK		6,876,942	1,182,146,328	1,670,820	277,450,474	-	-	(18,444,205)	8,547,762	1,441,152,597	
2007016	நியம தேசிய தொழில்பயிற்சி நிலையங்களுக்கான மேம்படுத்துதல் செயற்திட்டம்	KRK		5,299,154	910,924,573			460,796	80,363,814	(14,813,600)	4,838,358	815,747,159	
குறைந்த அளவுகடன்கள்													
1995013	பாலங்களின் மீள் கட்டமைப்பு மற்றும் புனரீடுமான செயற்திட்டம்	KWD		328,001	201,025,464			82,000	54,126,050	16,087,577	246,001	162,986,991	
2016017	கிழக்கு பல்கலைக்கழகத்தில் உடல் நல விஞ்ஞான பிரிவுக்கான கட்டடத்தொகுதி	KWD		2,191,175	1,342,932,657	2,322,931	1,496,267,030	-	-	151,608,985	4,514,106	2,990,808,672	
2017033	களுக்கங்கை அபிவிருத்தி திட்டம்(கூறறற்பு)	KWD		2,766,472	1,695,522,461	183,847	114,190,989	-	-	145,012,964	2,950,320	1,954,726,414	
2009002	களுக்கங்கை அபிவிருத்தி செயற்திட்டம்	KWD		7,593,750	4,654,076,545			812,500	531,477,931	370,300,330	6,781,250	4,492,898,944	
2014002	25 பாலங்கள் மீள் கட்டுமான நிகழ்ச்சி திட்டம்	KWD		3,595,005	2,203,315,490	2,341,922	1,496,885,475	500,000	330,036,887	232,057,223	5,436,927	3,602,221,301	
1999017	"அம்பாந்தோடையவில் நீர்ப்பாசனத் திட்டத்தை புனரீடுமானம் செய்தல்"	KWD		384,000	235,346,882			96,000	62,796,162	18,262,904	288,000	190,813,624	
2000023	கிராமிய மின்மயமாக்கல் செயற்திட்டம்	KWD		574,750	352,254,217			114,950	76,535,185	28,920,216	459,800	304,639,248	
2007041	இலங்கை தென்மேற்கு பல்கலைக்கழக அபிவிருத்தி கருத்திட்டம் கட்டம் ஐ "ஏ"	KWD		1,200,000	735,459,000			100,000	66,007,377	59,350,407	1,100,000	728,802,030	
2011030	இலங்கை தென்மேற்கு பல்கலைக்கழக அபிவிருத்தி செயற்திட்டம் கட்டம் ஐ "பி"	KWD		2,308,498	1,414,838,261	55,903	35,634,934	150,000	99,011,066	115,683,269	2,214,401	1,467,145,398	
2005048	"சுனாமி பாதிக்கப் பகுதி. கல்வி மற்றும் நிரு. உட.கட்டமை பலப்படுத்துதல்"	KWD		3,314,248	2,031,244,116	83,405	54,247,280	300,000	198,022,132	164,872,162	3,097,653	2,052,341,426	
பாகிஸ்தான் அரசாங்கம்													
1991003	கடன் (பாகிஸ்தான்)	USD		560,000	104,388,992			80,000	31,953,680	23,772,912	480,000	96,208,224	
2006071	கடன் (பாகிஸ்தான்)	USD		5,329,480	993,458,852	55,860	9,950,164	3,759,839	745,053,280	67,449,515	1,625,501	325,805,251	
ரஷ்யா அரசாங்கம்													
2010018	கடன் (ரஷ்யா)	USD		70,831,830	13,203,633,923			23,610,610	4,567,472,501	828,567,136	47,221,220	9,464,728,558	
ஸ்பெயின் அரசாங்கம்													
2007001	காலிபிலும், நீர்கொழும்பிலும் இரண்டு நீர் சுத்திகரிப்பு நிலையங்களை வழமைத்தலும் நிர்மாணித்தலும்	EUR		12,937,325	2,968,105,678			8,101	1,870,433	(33,098,477)	12,929,224	2,933,136,768	
2016023	ஆணைமடுவவில் ஒருங்கிணைந்த நிர்வாகிகள் திட்டத்தை அமுலாக்குதல்	EUR		11,472,411	2,632,022,345	4,576,929	1,074,828,567	422,220	99,353,029	(62,313,768)	15,627,121	3,545,184,116	

குறிப்பு 29 (1) - வெளிநாட்டு கடன் மீதிகள் கூற்று (8343)

கடன் இலக்கம்	பெயர்	கடன் நாணயம்	2019.01.01 இல் உள்ளவாறான மீதி		நடைமுறை ஆண்டில் கணக்கிடப்பட்டது		மீள் கொடுப்பவை		இறுதி மீதி 2019.12.31	
			கடன் நாணயம்தொகை	ரூபா	கடன் நாணயம்தொகை	ரூபா	கடன் நாணயம்தொகை	ரூபா	கடன் நாணயம்தொகை	ரூபா
2015032	கனெமுல்ல பொல்குறெலெ ராஜகிரிய போன்ற இடங்களில் 3 மேம்பாலங்களை அமைத்தல்	EUR	37,074,467	8,505,694,753	1,044,351	247,742,240	36,030,116	8,173,828,193		
2006086	முன் தயாரிக்கப்பட்ட உலோக பாலங்களை வழங்கும் நிர்மாணித்தலும்	EUR	1,220,605	280,033,660	1,220,605	289,284,813	-	(0)		
2006087	முன் தயாரிக்கப்பட்ட உலோக பாலங்களை வழங்கும் நிர்மாணித்தலும்	EUR	6,980,000	1,601,364,862	-	-	6,980,000	1,583,489,780		
ஐக்கிய அமெரிக்க அரண்முகம்										
1986011	விவசாய திட்டமிடல் மற்றும் பகுப்பாய்வு செயற்திட்டம்	USD	393,436	73,339,823	47,522	9,363,096	345,914	69,332,917		
1979018	விவசாய உள்நீடுகள் செயற்திட்டம்	USD	52	9,722	-	-	52	10,475		
1984014	பல்லைகப்படுத்தும் விவசாய ஆராய்ச்சி செயற்திட்டம்	USD	553,374	103,153,496	51,157	10,143,340	502,217	100,661,361		
1984074	பல்லைகப்படுத்தும் விவசாய ஆராய்ச்சி செயற்திட்டம்	USD	430,513	80,251,173	81,053	16,267,116	349,460	70,043,660		
2001047	சோதனை இறக்குமதி- பிளல் 480-தலைப்பு 1-2001	USD	3,283,197	612,014,651	298,472	59,694,472	2,984,725	598,239,830		
2000031	சோதனை இறக்குமதி- பிளல் 480-தலைப்பு 1-2000	USD	1,911,535	356,325,588	191,153	38,800,317	1,720,382	344,822,742		
1986010	நிப்பாசன முறைமை முகமைத்துவ செயற்திட்டம்	USD	2,693,420	502,075,503	308,772	62,015,422	2,384,648	477,963,946		
1987027	நிப்பாசன முறைமை முகமைத்துவ செயற்திட்டம்	USD	1,397,597	260,523,418	137,445	27,489,065	1,260,152	252,577,096		
1980028	யாழ்ப்பாண சந்தை நகர நீர் வழங்கல் செயற்திட்டம்	USD	216,965	40,444,242	143,565	28,788,833	73,400	14,711,885		
1981084	மசாலை தேக்க அபிவிருத்தி	USD	1,376,182	256,531,652	910,608	183,038,915	465,574	93,316,668		
1987009	மசாலை விவசாயம் மற்றும் கிராமிய அபிவிருத்தி	USD	1,198,519	223,413,702	124,362	24,502,654	1,074,157	215,297,439		
1988087	மசாலை விவசாயமும் கிராமிய அபிவிருத்தியும்	USD	228,204	42,539,101	23,948	4,785,950	204,256	40,939,842		
1984008	மசாலை தேக்க அபிவிருத்தி கட்டம் 2 (மதுரைய தெருதி "பி")	USD	2,127,447	396,573,476	328,712	64,689,299	1,798,735	360,527,386		
1981024	மசாலை தேக்க அபிவிருத்தி கட்டம் 2 மதுரைய	USD	1,830,030	341,132,515	1,210,915	243,028,571	619,115	124,091,590		
1982093	மசாலை தேக்க அபிவிருத்தி கட்டம் 2	USD	4,146,324	772,908,798	1,140,905	220,209,238	3,005,419	602,387,495		
1980026	மசாலை தேக்க அபிவிருத்தி கட்டம் 88	USD	235,085	43,821,707	235,085	43,490,694	-	0		
1983083	மசாலை அபிவிருத்தி கட்டம் 2 மற்றும் மதுரைய தெருதி "பி" செயற்திட்டம்	USD	3,362,405	626,779,771	708,757	136,439,632	2,653,648	531,880,965		
1984006	மசாலை அபிவிருத்தி கட்டம் 2 மற்றும் மதுரைய தெருதி "பி" செயற்திட்டம்	USD	5,648,937	1,053,008,095	1,063,525	209,694,694	4,585,412	919,071,516		
1984084	மசாலை அபிவிருத்தி கட்டம் 2 மற்றும் மதுரைய தெருதி "பி" செயற்திட்டம்	USD	54,524	10,163,612	7,717	1,530,753	46,807	9,381,733		

நிதிக் கூற்றுக்களுக்கான குறிப்புகள் தொடர்ச்சி...

நிதிக் கூற்றுக்களுக்கான குறிப்புகள் தொடர்ச்சி...

கூடுதல் இலக்கம்	பெயர்	கூடுதல் நாணயம்	2019.01.01 இல் உள்ளவாறான நிதி		நடைமுறை ஆண்டில் கணக்கிடப்பட்டது		மீள் கொடுப்பவை		இறுதி மதி 2019.12.31	
			கூடுதல் நாணயம்தொகை	ரூபா	கூடுதல் நாணயம்தொகை	ரூபா	கூடுதல் நாணயம்தொகை	ரூபா	கூடுதல் நாணயம்தொகை	ரூபா
1982100	"மகாவலி அபிவிருத்தி கட்டம் 2 மற்றும் மதுரூபா செயற்திட்டம்"	USD	420,300	78,347,476	88,595	17,054,956	5,192,459	331,705	66,484,979	
1987010	"மகாவலி கீழ்ப்பிரிவு உ-உலிச் செயற்திட்டம்"	USD	1,349,105	251,484,251	124,718	25,036,258	18,960,637	1,224,387	245,408,630	
1983082	மகாவலி துறை அலுவலகம் (ரூபா)	USD	3,386,701	631,308,799	713,879	140,961,271	45,376,386	2,672,822	535,723,914	
1982094	மகாவலி துறை அலுவலகம் (ரூபா)	USD	2,148,069	400,417,991	694,811	138,343,143	29,207,191	1,453,258	291,282,039	
1979068	மலேரியா தடுப்பு செயற்திட்டம்	USD	292,562	54,535,716	193,585	38,572,352	3,874,913	98,977	19,838,277	
1983084	மலேரியா தடுப்பு செயற்திட்டம்	USD	903,165	168,357,473	215,809	42,897,334	12,309,277	687,356	137,769,416	
1984007	மலேரியா தடுப்பு செயற்திட்டம்	USD	832,917	155,262,427	128,694	25,828,301	11,716,035	704,223	141,150,161	
1984072	மலேரியா தடுப்பு செயற்திட்டம்	USD	472,665	88,108,586	61,644	12,368,925	6,642,798	411,021	82,382,459	
1997013	மீள் 480-தலைப்பு 1-1997	USD	2,674,607	498,568,857	382,087	76,379,161	37,308,883	2,292,520	459,498,579	
1998007	மீள் 480-தலைப்பு 1-1998	USD	3,055,850	569,635,388	381,981	76,314,991	42,613,171	2,673,869	535,933,568	
1983013	"தனிப்பட்ட முயற்சியானமை ஊக்குவிப்புச் செயற்திட்டம்"	USD	209,930	39,132,755	44,251	8,779,363	2,854,350	165,679	33,207,742	
1980027	மீள் காடு வளர்ப்பு மற்றும் நீர் நிலை முகாமைத்துவ செயற்திட்டம்	USD	78,136	14,565,188	78,136	15,429,118	863,930	-	(0)	
1980115	மீள் காடு வளர்ப்பு மற்றும் நீர் நிலை முகாமைத்துவ செயற்திட்டம்	USD	492,547	91,814,854	83,660	16,402,643	6,542,495	408,887	81,954,706	
1981026	சோதனை வழங்கல் மீள் 480-தலைப்பு 1-1981	USD	546,392	101,852,089	546,392	109,296,862	7,444,773	-	(0)	
1982019	சோதனை வழங்கல் மீள் 480-தலைப்பு 1-1982	USD	1,074,794	200,350,437	537,397	107,479,404	14,841,502	537,397	107,712,535	
1982018	சோதனை வழங்கல் மீள் 480-தலைப்பு 1-1983	USD	2,045,414	381,282,084	681,805	136,292,786	28,324,090	1,363,609	273,313,388	
1983016	சோதனை வழங்கல் மீள் 480-தலைப்பு 1-1984	USD	2,927,927	545,789,702	731,982	146,030,405	40,382,416	2,195,945	440,141,713	
1984016	சோதனை வழங்கல் மீள் 480-தலைப்பு 1-1985	USD	3,923,109	731,299,680	829,696	162,749,405	51,474,280	3,093,413	620,024,555	
1985009	சோதனை வழங்கல் மீள் 480-தலைப்பு 1-1986	USD	5,962,157	1,111,395,001	1,063,290	213,285,683	83,789,287	4,898,867	981,898,605	
1986004	சோதனை வழங்கல் மீள் 480-தலைப்பு 1-1987	USD	4,961,191	924,806,576	727,614	145,675,842	69,421,199	4,233,577	848,551,933	
1987026	சோதனை வழங்கல் மீள் 480-தலைப்பு 1-1988	USD	6,379,703	1,189,229,072	797,463	159,492,588	89,133,232	5,582,240	1,118,869,716	
1988046	சோதனை வழங்கல் மீள் 480-தலைப்பு 1-1989	USD	9,656,107	1,799,977,831	1,106,112	221,682,122	135,412,453	8,549,995	1,713,708,162	
1989054	சோதனை வழங்கல் மீள் 480-தலைப்பு 1-1990	USD	11,579,713	2,158,553,297	1,157,971	233,149,164	163,465,006	10,421,742	2,088,869,139	
1991042	சோதனை வழங்கல் மீள் 480-தலைப்பு 1-1991	USD	204,790	38,174,656	204,790	40,954,341	2,779,685	-	0	
1992024	சோதனை வழங்கல் மீள் 480-தலைப்பு 1-1992	USD	1,080,817	201,473,252	540,409	108,087,154	14,930,390	540,408	108,316,488	
1993006	சோதனை வழங்கல் மீள் 480-தலைப்பு 1-1993	USD	1,237,877	230,750,185	412,625	82,740,521	17,398,624	825,252	165,408,288	
1994002	சோதனை வழங்கல் மீள் 480-தலைப்பு 1-1994	USD	2,987,942	556,976,659	746,985	150,853,659	43,040,365	2,240,957	449,163,365	
1994040	சோதனை வழங்கல் மீள் 480-தலைப்பு 1-1995	USD	4,053,622	755,628,552	810,725	162,146,379	56,503,831	3,242,897	649,986,004	

குறிப்பு 29 (ii) - வெளிநாட்டு கடன் மீதிகள் சுற்று (8343)

கடன் இலக்கம்	பெயர்	கடன் நாணயம்	2019.01.01 இல் உள்ளவரான மீதி		நடைமுறை ஆண்டில் கணக்கிடப்பட்டது		மீள் கொடுப்பனவு		இறுதி மீதி	
			கடன் நாணயம்தொகை	ரூபா	கடன் நாணயம்தொகை	ரூபா	கடன் நாணயம்தொகை	ரூபா	கடன் நாணயம்தொகை	ரூபா
1995055	கோதுமை வழங்கல் பில்ல் 480-தலைப்பு 1-1996	USD	2,389,079	445,343,851	398,180	79,609,913	33,309,490	1,990,899	399,043,428	
1980034	நீர் முகாமைத்துவ செயற்திட்டம்	USD	294,210	54,843,249	62,016	12,279,269	3,975,578	232,194	46,539,558	
1983089	நீர் முகாமைத்துவ செயற்திட்டம்	USD	249,903	46,583,866	42,446	8,468,719	3,466,259	207,457	41,581,406	
1984013	"நீர் வழங்கல் மற்றும் சுகாதார செயற்திட்டம்"	USD	342,870	63,913,443	64,552	12,742,115	4,612,921	278,318	55,784,249	
1984068	நீர் வழங்கல் மற்றும் சுகாதார செயற்திட்டம்	USD	1,000,001	186,408,405	130,418	25,665,711	13,551,139	869,583	174,293,833	
1986002	"நீர் வழங்கல் மற்றும் சுகாதார செயற்திட்டம்"	USD	376,812	70,240,868	32,835	6,582,029	5,285,849	343,977	68,944,688	
1989019	"நீர் வழங்கல் மற்றும் சுகாதார செயற்திட்டம்"	USD	667	124,312	52	10,416	9,347	615	123,243	
எக்ஸ்பீஸ் (டென்மார்க்கின் உட்தரவாதத்துடன்)										
2015019	டடல்கமவில் பால் பதனிடல் தொழிற்சாலைபை உருவாக்கல்	EUR	40,392,556	9,266,937,262	245,863	57,678,570	(112,209,366)	32,916,092	7,467,377,623	
எக்ஸ்பீஸ் லிமிடெட் (ஹாங்கங்)										
2018015	இலங்கையின் மலைநாட்டு புனையுத சேவைக்காக 9 இலக்குள் கொள்வனவு செய்தல்	USD	79,787,807	14,873,101,448	6,137,524	1,208,765,019	1,097,669,705	73,650,283	14,762,006,134	
எக்ஸ்பீஸ் வங்கி பில்ல் (ஐக்கிய இராச்சியம்)										
2012023	"210 நிரந்தர கிராமிய உருக்கு பாலங்கள் கட்டுமானம்"	USD	26,485,746	4,937,160,088	4,414,291	871,270,659	357,976,034	22,071,455	4,423,865,464	
2013012	"மில்கோ நிறுவனத்தின் தொழிற்சாலைகளை நவீனமயப்படுத்துதல்"	USD	5,448,885	1,015,716,379	5,448,885	1,092,747,772	77,031,393	-	0	
2007027	பிராந்திய பால் செயற்திட்டம்"	PKR	2,240,000	4,050,143,998	1,680,000	3,008,040,000	(66,864,000)	560,000	975,239,998	
2013027	பிராந்திய பாலங்கள் திட்டம்- கட்டம் ஐஐஐ -வாங்குபவரின் கடன் வசதி	USD	38,681,605	7,210,568,328	5,951,016	1,187,825,797	537,573,735	32,730,589	6,560,316,266	
2008037	"பக்கோவீற்ற மீள்பிடித்துரைமுக அபிவிருத்தி (ஒத்தொத்து)"	EUR	1,687,437	387,165,003	1,687,437	390,850,064	3,685,061	-	(0)	
2019018	இலங்கையின் தெரிசெய்யப்பட்ட வைத்தியசாலைகளில் சுகாதார வசதிகளை மேம்படுத்துதல்	USD	39,748,640	7,409,543,943	10,396,537	2,100,000,000	-	50,145,177	10,050,788,380	
2017019	உயர்கல்வி மேம்பட்டு மற்றும் விரிவாக்கல் திட்டத்தை துரிதப்படுத்துதல்	USD	24,981,484	4,656,753,518	-	-	407,057,005	37,058,984	7,427,873,043	
2021030	"நீர் வழங்கல் மற்றும் சுகாதார மேம்பாட்டு செயற்திட்டம்-மேலதிக நிதியிடல்"	USD	-	-	-	-	45,230	100,000	20,043,380	
2021025	கலநிலை மீள்தன்மைக்கான பல கட்ட நிதிச்சி அணுகுமுறை	USD	-	-	-	-	-	-	-	

நிதிக்கூற்றுக்களுக்கான குறிப்புகள் தொடர்ச்சி...

குறியீடு	29 (ii) - வெளிநாட்டு கடன் மீதிகள் கற்று (8343)	கடன் இலக்கம்	பெயர்	2019.01.01 இல் உள்ளவரான மதி		நடைமுறை ஆண்டில் கணக்கிடப்பட்டது		மீள் கொடுப்பனவு		இறுதி மதி 2019.12.31	
				கடன் நாளையம்தொகை	ரூபா	கடன் நாளையம்தொகை	ரூபா	கடன் நாளையம்தொகை	ரூபா	கடன் நாளையம்தொகை	ரூபா
2020010	கேலிட் 19 அவசர நடவடிக்கை மற்றும் சுகாதார முறைமை தயார்நிலை கருத்திட்டம்	USD	87,500	16,310,718	1,288,332	258,849,004	-	-	603,430	1,375,832	275,763,152
2014013	அபாய அழிவு முகாமைத்துவ அறிவிருத்தி கொள்கைக்கான கடன்	USD	78,009,600	14,541,629,119	-	-	5,997,600	1,202,470,819	1,094,480,506	72,012,000	14,433,638,806
2019022	பொது பங்குடமை கருத்திட்டத்திற்கு ஆதரவளிப்பதற்கு வரைசட்டக அறிவிருத்தி மற்றும் உட்கட்டமைப்புக்கு நிதியிடல்	USD	382,103	71,227,869	1,250,000	251,768,125	-	-	5,358,539	382,103	76,586,408
2021032	இணைப்பு மற்றும் அபிவிருத்தியை உள்ளடக்கிய கருத்திட்டம்	USD	151,558,585	28,251,762,965	11,000,000	2,185,849,800	10,043,262	2,013,831,975	2,145,444,977	1,250,000	250,542,250
2018036	நிகழ்ச்சித்திட்டத் தயாரிப்பு முன்னேற்ற இல. P4940	USD	250,000	46,602,050	-	-	-	-	3,506,400	250,000	50,108,450
2019001	ஆரம்ப சுகாதார பாதுகாப்பு முறைமை வழங்குதல் கருத்திட்டம்	USD	55,716,857	10,386,179,349	42,468,058	8,516,682,669	-	-	776,713,668	98,184,915	19,679,575,686
2021012	கேலிட் 19 அவசர நடவடிக்கை மற்றும் சுகாதார முறைமை தயார்நிலை கருத்திட்டம்-2 வது மேலதிக நிதியிடல்	USD	-	-	53,968,671	10,854,691,036	-	-	(37,545,184)	53,968,671	10,817,145,852
உலக வங்கியினுடைய சர்வதேச அபிவிருத்தி சங்கம் (IDA)											
2011037	"போரல் பாதிக்கப்பட்ட பகுதிகளுக்கான சமூக வாழ்வாதார கருத்திட்டத்திற்கான 2 வது ரூ. 3வது மேலதிக நிதி"	XDR	30,296,196	8,133,865,198	-	-	1,514,810	435,079,246	375,115,348	28,781,386	8,073,901,300
1991030	"2 ஆவது மின் பகிர்வு மற்றும் பரிமாற்ற செயற்குறிப்பு"	XDR	13,373,959	3,590,615,166	-	-	1,273,708	361,429,443	165,238,466	12,100,251	3,394,424,189
1981001	2 ஆவது கிராமிய அபிவிருத்தி செயற்குறிப்பு	XDR	6,853,240	1,839,944,851	-	-	685,318	188,529,745	78,841,827	6,167,922	1,730,256,933
1988085	2 ஆவது சிறிய இழப்பீர் தேரட்டக்காரர் புனர்நிர்மாண செயற்குறிப்பு	XDR	2,787,883	748,485,426	-	-	371,710	106,248,674	35,560,310	2,416,173	677,797,062
1986013	2 ஆவது தொழிற்பயிற்சி செயற்குறிப்பு	XDR	4,650,049	1,248,436,320	-	-	299,998	85,200,122	57,062,293	4,350,051	1,220,298,491
1988086	3 ஆவது கைத்தொழில் அபிவிருத்தி செயற்குறிப்பு	XDR	8,968,711	2,407,902,518	-	-	1,195,824	339,148,073	111,735,488	7,772,887	2,180,489,933
1977005	4 ஆவது அபிவிருத்தி நிதி கூட்டுத்தயாரிப்பு செயற்குறிப்பு	USD	1,470,952	274,197,503	-	-	226,300	45,194,486	20,467,301	1,244,652	249,470,318
1986014	9 ஆவது மின் செயற்குறிப்பு கல்வி விரிவாக்கம் மற்றும் அபிவிருத்தி செயல்பாடுகளை துரிதப்படுத்தும் திட்டம்	XDR	16,229,539	4,357,275,784	-	-	1,014,344	290,397,233	201,365,536	15,215,195	4,268,244,087
2017017	கல்வி விரிவாக்கம் மற்றும் அபிவிருத்தி செயல்பாடுகளை துரிதப்படுத்தும் திட்டம்	XDR	11,561,600	3,104,036,398	-	-	-	-	139,282,595	11,561,600	3,243,318,993
2020016	கேலிட் 19 அவசர நடவடிக்கை மற்றும் சுகாதார முறைமை தயார்நிலை கருத்திட்டம்- மேலதிக நிதியிடல்-சலுகையிலான கடன்	USD	10,199,233	1,764,059,672	25,304,692	5,017,694,028	-	-	334,432,974	35,503,925	7,116,186,675

குறிப்பு 29 (ii) - வெளிநாட்டு கடன் மீதிகள் சுற்று (8343)

கடன் இலக்கம்	பெயர்	கடன் நாளம்	2019.01.01 இல் உள்ளவரான மீதி		நடைமுறை ஆண்டில் கணக்கிடப்பட்டது		மீள் கொடுப்பனவு		இறுதி மீதி 2019.12.31		
			கடன் நாளம்	ரூபா	கடன் நாளம்	ரூபா	கடன் நாளம்	ரூபா	கடன் நாளம்	ரூபா	
2020015	கேலிட் 19 அவசர நடவடிக்கை மற்றும் சுகாதார முறைமை தயார்நிலை கருத்திட்டம் - மேலதிக நிதியிடல் - ஆலோசனைப்பில்லாத கடன்	XDR	13,192,360	3,541,859,624	19,857,110	5,561,771,916	-	-	167,574,095	33,049,470	9,271,205,635
2016028	காலநிலை மீள்கவனிப்பு முன்னேற்றத்திற்கான மேலதிக நிதி அனைக்கட்டு பாதுகாப்பு	XDR	26,559,049	7,130,522,973	1,917,039	542,000,800	503,250	143,383,978	317,943,452	27,972,838	7,847,083,247
2014020	நீர்வளங்கள் திட்டமிடல் கருத்திட்டம்	XDR	50,966,222	13,683,314,390			1,716,796	474,781,932	607,167,760	49,249,426	13,815,700,218
2008035	கல்வித்துறை அபிவிருத்தி திட்டத்திற்கான மேலதிக நிதியிடல்	XDR	4,372,405	1,173,895,403			582,988	165,446,024	54,577,204	3,789,417	1,063,026,583
2012004	இலத்திரியில் இலங்கை அபிவிருத்தி கருத்திட்டத்திற்கான மேலதிக நிதியிடல்	XDR	6,159,507	1,653,692,677			234,175	67,008,898	75,520,567	5,925,332	1,662,204,346
2009014	சுகாதாரத்துறை அபிவிருத்தி திட்டத்திற்கான மேலதிக நிதியிடல்	XDR	13,104,920	3,518,384,012			1,541,755	438,440,126	163,814,037	11,563,165	3,243,757,923
2008034	"வடக்கு கிழக்கு வலைப்பு மீள்நிர்வண செயற்திட்டத்திற்கான மேலதிக நிதி"	XDR	19,646,156	5,274,562,616			2,619,487	724,422,493	226,267,752	17,026,669	4,776,407,875
2015031	"வடக்கு கிழக்கு உள்ளூர் சேவைகள் முன்னேற்ற கருத்திட்டத்திற்கான மேலதிக நிதி"	XDR	14,065,337	3,776,235,064			469,325	133,671,274	171,458,901	13,596,012	3,814,022,691
2008036	வீதித் துறை உதவசி செயற்திட்டத்திற்கான மேலதிக நிதியிடல்	XDR	44,692,265	11,998,894,354			5,958,969	1,690,025,230	556,792,669	38,733,296	10,865,661,793
2016027	முலோபாய நடவடிக்கை அபிவிருத்தி கருத்திட்டத்திற்கான மேலதிக நிதியிடல்	XDR	7,153,679	1,920,606,065	8,505,799	2,399,944,450	349,601	100,411,288	74,665,625	15,309,877	4,294,804,852
1975002	விவசாய அபிவிருத்தி செயற்திட்டம்	USD	3,099,258	577,727,198			619,852	122,658,207	41,887,715	2,479,406	496,956,706
1979003	விவசாய விரிவாக்கம் மற்றும் ஆராய்ச்சி செயற்திட்டம்	USD	2,029,703	378,353,247			238,786	47,278,494	27,885,508	1,790,917	358,960,261
1987005	விவசாய ஆராய்ச்சி செயற்திட்டம்	XDR	5,872,948	1,576,760,128			367,056	104,156,404	71,937,180	5,505,892	1,544,540,904
2017001	விவசாயத்துறை நிவீனமயமாக்கல் கருத்திட்டம்	XDR	33,675,138	9,041,037,172	9,952,150	2,816,447,968	1,471,800	418,364,121	386,551,499	42,155,488	11,825,672,518
2014010	காலநிலை மீள்கவனிப்பு முன்னேற்ற முகாமைத்துவ கருத்திட்டம்	XDR	60,344,483	16,201,172,246	4,808,905	1,332,803,200	2,366,100	677,057,288	756,492,067	62,787,288	17,613,410,225
2019021	காலநிலைக்கு இசைவான திட்டப்பாசன விவசாய கருத்திட்டம் செயற்திட்டம்	USD	6,612,500	1,232,624,223	23,116,565	4,594,464,427	-	-	131,620,891	29,729,065	5,958,709,541
1995023	"கொழுப்பு சுற்றாடல் முன்னேற்ற செயற்திட்டம்"	XDR	10,262,665	2,755,300,757			707,764	201,582,439	126,671,196	9,554,901	2,680,389,514
1993017	கொழுப்பு நகர போக்குவரத்து செயற்திட்டம்	XDR	5,015,279	1,346,492,553			401,220	114,808,725	62,675,509	4,614,059	1,294,359,337
1992041	சனரங்க நிவீனமயமாக்கல் மற்றும் சுகாதார செயற்திட்டம்	XDR	7,992,848	2,145,904,690			666,068	189,164,847	98,605,897	7,326,780	2,055,345,740
2016030	வெளிப்படைத்தன்மை மற்றும் நிதி நிலைத்தன்மை அபிவிருத்தி கொள்கைக்கு நிதியிடல்	USD	100,000,000	18,640,820,000			-	-	1,402,560,000	100,000,000	20,043,380,000

நிதிக் கூற்றுக்களுக்கான குறிப்புகள் தொடர்ச்சி...

நிதிக்கூற்றுக்களுக்கான குறிப்புகள் தொடர்ச்சி...

குறிப்பு	29 (ii) - வெளிநாட்டு கடன் மீதிகள் கூற்று (8343)	கடன் நாளம்	2019.01.01 இல் உள்ளவரான மீதி		நடைமுறை ஆண்டில் கணக்கிடப்பட்டது		மீள் கொடுப்பனவு		இறுதி மீதி 2019.12.31	
			கடன் நாளம்	கூபா	கூபா	கூபா	கூபா	கூபா	கூபா	கூபா
1981002	"கட்டக் கைத்தொழில் செயற்திட்டம்"	XDR	3,185,751	855,304,311			303,400	86,166,299	39,433,723	808,571,735
2020009	கேவிட் 19 அவசர நடவடிக்கை மற்றும் சுகாதார முறைமை தயார்நிலை கருத்திட்டம்	USD	53,671,786	10,004,860,961	27,705,270	5,528,850,437	-	-	777,001,106	16,310,712,505
1974001	பால்ன அபிவிருத்தி செயற்திட்டம்	USD	435,514	81,183,377			124,000	24,881,927	6,136,480	62,437,930
2008031	அணைக்கட்டு பாதுகாப்பு மற்றும் நீர் வள திட்டமிடல்	XDR	30,825,000	8,275,837,433			4,110,000	1,165,638,574	384,029,188	7,494,228,047
2001020	தொலைநோக்கு கல்வி செயற்திட்டம்	XDR	849,160	227,980,818			42,456	12,092,144	10,412,046	226,300,720
1988045	விநியோகித்தல் மற்றும் பரிவர்த்தனை செயற்திட்டம்	XDR	4,112,089	1,104,005,756			548,276	156,717,862	52,451,015	999,738,909
2004021	இலத்திரியல் சிறிலங்கா அபிவிருத்தி	XDR	26,225,519	7,040,977,051			596,034	163,968,011	312,704,186	7,189,713,226
2015030	அரபுக் குற்றத்தை பருவ அபிவிருத்தி கருத்திட்டம்	XDR	18,891,878	5,072,055,487	2,555,975	724,076,822	1,174,800	334,601,720	225,569,544	5,687,100,133
2003020	பொருளாதார முறியடிப்பு தொழில்நுட்ப உதவித் திட்டம்	XDR	9,114,736	2,447,106,598			217,017	62,130,081	111,056,437	2,496,032,954
1990009	பொருளாதார முறியடிப்புக் கடன் முகாமைத்துவ கருத்திட்டம்	XDR	30,342,062	8,146,179,214			3,193,678	908,209,355	377,833,338	7,615,803,197
2016029	கூற்றுக்குழல் பாதுகாப்பு மற்றும் முகாமைத்துவ கருத்திட்டம்	XDR	15,080,957	4,048,906,555	4,850,736	1,369,570,400	416,718	118,377,122	174,340,405	5,474,440,238
1988007	அவசர மீள்நிர்மாண மற்றும் புணர்ச்சி செயற்திட்டம்	XDR	9,311,211	2,499,856,141			1,330,158	380,209,095	119,238,543	2,238,885,589
2010002	புத்தகம் பதிக்கப்பட்ட பிரதேசங்களுக்கான சமூக வாடிவாதார அபிவிருத்தி கருத்திட்டத்திற்கான அவசர மேலதிக நிதி	XDR	6,837,674	1,835,765,815			759,742	217,506,941	86,753,815	1,705,012,689
2010003	வடக்கிழக்கான உடனடி மீள்மேலாக்க கருத்திட்டம்	XDR	36,805,866	9,881,568,991			4,089,541	1,159,836,095	456,017,555	9,177,750,451
1997023	எரிசக்தி சேவைகள் விநியோகச் செயற்திட்டம்	XDR	11,147,011	2,992,729,338			675,574	191,599,786	136,371,395	2,937,500,947
1997022	"சுற்றுநிலை நடவடிக்கை1 செயற்திட்டம்"	XDR	6,875,439	1,845,904,767			416,692	118,178,169	84,114,016	1,811,840,614
1973001	ஐந்தாவது மின் செயற்திட்டம்	USD	450,000	83,883,690			180,000	35,639,145	5,872,581	54,117,126
2017024	"நிதித் துறையை நவீனமாக்கல் செயற்திட்டம்"	XDR	5,052,283	1,356,427,324	750,000	211,388,265	-	-	59,870,413	1,627,686,002
1983001	வன அபிவிருத்தி செயற்திட்டம்	XDR	1,644,884	441,615,312			137,068	39,039,144	20,404,047	422,980,215
1989069	வனத்துறை அபிவிருத்தி செயற்திட்டம்	XDR	2,700,022	724,896,789			317,640	90,851,238	34,272,411	668,317,962
1991023	நான்காவது சிறிய மற்றும் நடுத்தர கைத்தொழில் செயற்திட்டம்	XDR	13,756,477	3,693,312,770			1,310,140	371,569,277	169,766,399	3,491,509,892
1985006	நான்காவது மரப்பயிர்கள் செயற்திட்டம்	XDR	24,577,500	6,598,520,503			1,695,000	481,383,903	301,979,001	6,419,115,601
2018033	பொதுக் கல்வி நவீனமாக்கல் கருத்திட்டம்	USD	20,016,194	3,731,182,694	23,256,750	4,613,669,968	-	-	328,507,961	8,673,360,623
1990003	பொதுக் கல்வி செயற்திட்டம்	XDR	13,860,000	3,721,106,466			1,540,000	436,992,892	171,955,658	3,456,069,232

குறிப்பு 29 (ii) - வெளிநாட்டு கடன் மீதிகள் கற்று (8343)

கடன் இலக்கம்	பெயர்	கடன் நாணயம்	2019.01.01 இல் உள்ளவரான மீதி		நடைமுறை ஆண்டில் கணக்கிடப்பட்டது		மீள் கொடுப்பனவு		இறுதி மீதி 2019.12.31	
			கடன் நாணயம்தொகை	ரூபா	கடன் நாணயம்தொகை	ரூபா	கடன் நாணயம்தொகை	ரூபா	கடன் நாணயம்தொகை	ரூபா
1988014	சுகாதார மற்றும் குடும்ப கட்டுப்பாட்டு செயற்திட்டம்	XDR	2,411,305	647,382,577	321,496	91,895,624	30,756,918	2,089,809	586,243,871	
1997002	சுகாதார சேவை செயற்திட்டம்	XDR	6,401,758	1,718,731,846	400,106	114,365,314	79,247,518	6,001,652	1,683,614,050	
2010024	இருபத்தேறாம் நூற்றாண்டுக்கான உடர் கல்வி செயற்திட்டம்	XDR	22,252,639	5,974,346,081	2,472,515	707,507,945	281,982,856	19,780,124	5,548,820,992	
2003022	"இளங்கலை கல்வியின் சம்பந்தத்தையும் தரத்தையும் மேம்படுத்தல்"	XDR	24,402,175	6,551,449,607	574,169	157,952,808	290,857,046	23,828,006	6,684,353,845	
1983003	கைத்தொழில் அபிவிருத்தி செயற்திட்டம்	XDR	8,662,500	2,325,691,541	693,000	197,377,418	107,330,661	7,969,500	2,235,644,784	
1979001	"குருநாகல் கிராமிய அபிவிருத்தி செயற்திட்டம்"	USD	4,368,516	814,327,251	513,938	101,932,510	60,193,025	3,854,578	772,587,766	
2001021	காணியின் உரிமை மற்றும் அது சம்பந்தமான சேவைகளுக்குரிய செயற்திட்டம்	XDR	2,571,426	690,371,631	128,570	36,618,779	31,529,639	2,442,856	685,282,491	
2000036	சட்ட மற்றும் நீதித்துறை மறுசீமைப்புச் செயற்திட்டம்	XDR	9,209,334	2,472,504,390	472,274	134,013,099	112,473,364	8,737,060	2,450,964,655	
2019027	உள்ளூர் அபிவிருத்தி ஆதரவுக் கருத்திட்டம்	USD	2,403,360	448,006,064	-	-	88,142,166	26,613,228	5,334,190,454	
2001024	மகாவலிகங்கை தொழில்நுட்ப உதவி செயற்திட்டம்	EUR	185,670	42,596,532	20,357	5,061,533	(31,890)	165,313	37,503,109	
1980001	மகாவலிகங்கை தொழில்நுட்ப உதவிச் செயற்திட்டம்	USD	529,517	98,706,357	55,732	10,764,878	7,021,049	473,785	94,962,528	
1998017	"மகாவலிகங்கை தொழில்நுட்ப மற்றும் புணர்நிறமாண செயற்திட்டம்"	XDR	29,152,967	7,826,933,299	1,665,882	473,114,324	356,998,408	27,487,085	7,710,817,383	
1970016	"மகாவலிகங்கை அபிவிருத்திச் செயற்திட்டம்"	USD	(3,295)	(614,187)	-	-	614,187	(3,295)	0	
1977002	"மகாவலிகங்கை அபிவிருத்திச் செயற்திட்டம் (கட்டம் 2)"	USD	2,036,094	379,544,606	339,340	67,830,859	28,373,093	1,696,754	340,086,840	
1980110	"மகாவலிகங்கை தொழில்நுட்ப உதவிச் செயற்திட்டம்"	DKK	76,140	2,347,465	8,460	284,920	1,980	67,680	2,064,525	
1980120	"மகாவலிகங்கை தொழில்நுட்ப உதவிச் செயற்திட்டம்"	GBP	74,924	19,057,346	8,325	2,419,948	1,384,005	66,599	18,021,403	
1985005	"பாரிய நிப்பாசன புணர்நிறமாண செயற்திட்டம்"	XDR	4,656,366	1,250,132,168	332,596	94,377,978	57,171,688	4,323,770	1,212,925,878	
1986008	மாநகர் முகமைத்தல செயற்திட்டம்	XDR	4,087,702	1,097,458,343	263,720	75,463,229	50,727,690	3,823,982	1,072,722,804	
1991043	"தேசிய நிப்பாசன புணர் நிறமாண செயற்திட்டம்"	XDR	7,368,803	1,978,362,304	701,780	199,032,077	90,937,145	6,667,023	1,870,267,372	
2005020	வடக்கு கிழக்கு வட்டமையு மீள் நிறமாண செயற்திட்டம்	XDR	44,968,000	12,072,923,200	1,022,000	282,635,362	537,668,206	43,946,000	12,327,956,044	
2010043	வடக்கு கிழக்கு உள்ளூர் சேவைகள் மேம்பாட்டு கருத்திட்டம்(புற நெரும)	XDR	31,304,434	8,404,555,018	3,295,204	934,553,872	387,291,072	28,009,230	7,857,292,218	
1999058	வடக்கு கிழக்கு நிப்பாசன விசைய செயற்திட்டம்	XDR	14,176,427	3,806,060,065	746,126	211,721,920	173,198,260	13,430,301	3,767,536,405	
1991009	வறுமையோடு செயற்திட்டம்	XDR	11,052,047	2,967,232,486	1,052,568	298,519,191	136,391,453	9,999,479	2,805,104,748	
2003021	வறுமைக் குறைப்பு அலுவலகம்	XDR	77,095,000	20,698,319,120	1,814,000	499,028,126	918,919,060	75,281,000	21,118,210,054	

நிதிக்கூற்றுக்களுக்கான குறிப்புகள் தொடர்ச்சி...

நிதிக்கூற்றுக்களுக்கான குறிப்புகள் தொடர்ச்சி...

குறிப்பு	29 (ii) - வெளிநாட்டு கடன் மீதிகள் கூற்று (8343)	2019.01.01 இல் உள்ளவரான மீதி		நடைமுறை ஆண்டில் கணக்கிடப்பட்டது		மீள் கொடுப்பனவு		இறுதி மீதி 2019.12.31	
		கூடல் நாளையம்	கூடல் நாளையம்தொகை	கூடல் நாளையம்தொகை	கூடல் நாளையம்தொகை	கூடல் நாளையம்தொகை	கூடல் நாளையம்தொகை	கூடல் நாளையம்தொகை	கூடல் நாளையம்தொகை
1993013	"தலிபார் நிதி அபிவிருத்தி செயற்திட்டம்"	XDR	19,702,771	5,289,762,434	1,576,218	447,314,881	242,505,447	18,126,553	5,084,953,000
1975001	தலிபார்துறை கைத்தொழில் செயற்திட்டம்	USD	560,651	104,509,836	124,589	24,985,726	7,877,475	436,062	87,401,585
1996035	தலிபார் துறை உட்கட்டமைப்பு அபிவிருத்தி செயற்திட்டம்	XDR	24,487,874	6,574,457,790	1,579,858	452,074,878	303,890,469	22,908,016	6,426,273,381
1974002	நிகழ்ச்சித்திட்ட கூடல் செயற்திட்டம்	USD	1,575,000	293,592,915	450,000	89,950,748	21,845,858	1,125,000	225,488,026
2010001	மாகாண விதிகள் செயற்திட்டம்	XDR	56,652,446	15,209,941,001	6,294,716	1,785,246,718	701,912,840	50,357,730	14,126,607,123
1990047	அரசு உடற்படுத்தி நிறுவன சீராகக் கூடல்	XDR	37,703,191	10,122,481,100	3,770,316	1,069,977,916	466,519,986	33,932,875	9,519,023,170
2008033	"அரசுதுறை தீர்ந் மேம்பாட்டு செயற்திட்டம்"	XDR	6,782,413	1,820,929,067	904,681	256,576,858	84,498,891	5,877,732	1,648,851,100
2007021	புத்தம் வீ.மைப்பு செயற்திட்டம்	XDR	9,424,517	2,530,276,689	1,570,753	445,481,822	118,383,347	7,853,764	2,203,178,214
2008020	கிராமிய பொருளாதார அபிவிருத்தி செயற்திட்டத்திற்காக 'புதுப்பிக்கக்கூடிய சக்தி	XDR	15,779,972	4,236,576,933	2,629,995	749,064,488	201,386,106	13,149,977	3,688,898,551
2002022	கிராமிய பொருளாதார அபிவிருத்தி செயற்திட்டத்திற்காக 'புதுப்பிக்கக்கூடிய சக்தி	XDR	49,212,497	13,212,477,546	1,185,843	337,747,024	597,951,159	48,026,654	13,472,681,681
1979002	வீதிப் பராமரிப்பு செயற்திட்டம்	USD	3,813,413	710,851,517	448,630	88,501,464	52,066,259	3,364,783	674,416,312
1980003	பாதசாரி போக்குவரத்து செயற்திட்டம்	USD	14,715,867	2,743,158,266	1,549,036	299,203,042	195,122,733	13,166,831	2,639,077,957
2006020	வீதி துறை உதவி செயற்திட்டம்	XDR	61,853,155	16,606,217,563	1,374,515	389,826,568	749,385,693	60,478,640	16,965,776,688
2021013	கோவிட் 19 அவசர நடவடிக்கை மற்றும் கசாதார முறைமை தயாரிப்பை கருத்திட்டம்- 2வது மேலதிக நிதிப்பீட்டல்			18,712,080	5,318,401,526	-	(69,193,413)	18,712,080	5,249,208,113
2011010	வீதித் துறைத் உதவி செயற்திட்டத்திற்கான இரண்டாவது மேலதிக நிதி	XDR	51,848,188	13,920,102,909	5,184,819	1,483,631,004	653,774,319	46,663,369	13,090,246,224
1992023	இரண்டாவது விவசாய நீடிப்பு செயற்திட்டம்	XDR	2,599,734	697,971,652	226,058	64,615,862	32,519,914	2,373,676	665,875,704
1997064	இரண்டாவது பொதுக் கல்வி செயற்திட்டம்	XDR	33,869,327	9,093,172,661	1,992,310	569,476,996	418,607,821	31,877,017	8,942,303,486
2013030	இரண்டாவது கசாதார அபிவிருத்தி கருத்திட்டம்	XDR	116,951,256	31,398,851,210	4,262,494	1,218,380,743	1,431,556,045	112,688,762	31,612,026,512
1986007	இரண்டாவது கைத்தொழில் அபிவிருத்தி செயற்திட்டம்	XDR	7,942,522	2,132,393,181	512,420	146,468,872	98,405,761	7,430,102	2,084,330,070
2004020	இரண்டாவது வடக்கு கிழக்கு நிர்ப்பாசன விவசாய கருத்திட்டம்	XDR	36,373,889	9,765,592,525	836,181	239,390,923	443,017,306	35,537,708	9,969,218,908
1982001	இரண்டாவது சிறிய மற்றும் நடுத்தர கைத்தொழில் செயற்திட்டம்	XDR	8,749,586	2,349,072,316	795,414	226,197,643	108,470,318	7,954,172	2,231,344,991
1991022	இரண்டாவது தொலைத் தொடர்பு செயற்திட்டம்	XDR	14,496,551	3,892,006,378	1,380,620	391,558,134	178,899,516	13,115,931	3,679,347,760
1980006	இரண்டாவது நீர் வழங்கல் மற்றும் கழிவு நீர் செயற்திட்டம்	USD	8,550,000	1,593,790,110	900,000	173,838,915	113,367,375	7,650,000	1,533,318,570
2009020	இரண்டாவது சமையக அபிவிருத்தி இலங்கையின் மேம்பாட்டு செயற்திட்டம்	XDR	40,981,798	11,002,715,218	4,821,388	1,367,395,572	508,582,945	36,160,410	10,143,902,591

குறிப்பு 29 (ii) - வெளிநாட்டு கடன் மீதிகள் கற்று (8343)

கடன் இலக்கம்	பெயர்	கடன் நாணயம்	2019.01.01 இல் உள்ளவரான மீதி		நடைமுறை ஆண்டில் கணக்கிடப்பட்டது		மீள் கொடுப்பனவு		இறுதி மீதி 2019.12.31	
			கடன் நாணயம்தொகை	ரூபா	கடன் நாணயம்தொகை	ரூபா	கடன் நாணயம்தொகை	ரூபா	கடன் நாணயம்தொகை	ரூபா
1982002	ஏழாவது மீள் கருத்திட்டம்	XDR	9,915,292	2,662,038,658	901,388	255,779,319	901,388	122,366,879	9,013,904	2,528,626,218
1980007	ஆறாம் மீள் செயற்திட்டம்	USD	5,399,536	1,006,517,733	568,366	109,782,365	568,366	71,594,336	4,831,170	968,329,704
2014022	திறன் அபிவிருத்தி கருத்திட்டம் (யுகதி -ஏ)	XDR	32,326,365	8,678,921,063	1,122,993	318,694,215	1,122,993	393,102,161	31,203,372	8,753,329,009
2010044	"சிறிய மற்றும் நடுத்தர தொழில் முயற்சியாளர் அபிவிருத்தி கருத்திட்டம்"	XDR	32,164,315	8,635,414,293	3,385,717	960,224,533	3,385,717	397,929,331	28,778,598	8,073,119,092
1979004	சிறிய மற்றும் நடுத்தர கைத்தொழில் செயற்திட்டம்	USD	3,845,035	716,746,102	452,350	89,512,443	452,350	52,775,140	3,392,685	680,008,799
1980004	சிறு இறப்பு உரிமையாளர் புனர்நிர்மாண செயற்திட்டம்	USD	3,174,958	591,838,282	334,198	64,551,797	334,198	42,097,919	2,840,760	569,384,404
2016043	சமூகவலையமைப்பு கருத்திட்டம்	XDR	39,239,142	10,534,633,347	6,233,048	1,735,513,517	-	485,943,570	45,472,190	12,756,090,434
2001022	"இலங்கை மத்திய வங்கியை வலுப்படுத்தும் செயற்திட்டம்"	XDR	19,145,872	5,140,247,332	709,105	201,418,138	709,105	233,146,706	18,436,767	5,171,975,900
2014019	முலோபாய நகரங்கள் அபிவிருத்தி கருத்திட்டம்	XDR	40,946,283	10,993,180,117	3,018,210	847,553,074	1,526,384	422,123,458	42,438,109	11,904,954,653
2010042	நிலையான கற்றுண வளர்ச்சித் திட்டம்	XDR	97,611	26,206,604	10,846	3,103,497	10,846	1,236,654	86,765	24,339,761
1977001	தொட்டி நிரப்பாசன நவீகமாக்கப்படுத்தும் செயற்திட்டம்	USD	697,000	129,926,502	126,724	25,090,750	126,724	9,466,819	570,276	114,302,571
1982003	தேயிலை புணர்நிர்மாணம் மற்றும் பல்பைகப்படுத்தும் செயற்திட்டம்	XDR	4,282,583	1,149,779,886	372,314	105,738,031	372,314	52,886,893	3,910,269	1,096,928,748
1996033	ஆசிரியர் கல்வி மற்றும் ஆசிரியர்களை பணியமர்த்தும் செயற்திட்டம்	XDR	26,944,967	7,234,133,429	1,738,384	497,436,944	1,738,384	334,382,611	25,206,583	7,071,079,096
1996011	தொலைத்தொடர்பு ஒருங்குறைய மற்றும் அரசு நிறுவனங்கள் புணர்நிர்மாணம்	XDR	4,684,404	1,257,660,855	302,218	85,943,923	302,218	57,596,213	4,382,186	1,229,313,145
1980005	தொலைத் தொடர்பு செயற்திட்டம்	USD	8,550,000	1,593,790,110	900,000	173,838,915	900,000	113,367,375	7,650,000	1,533,318,570
1988001	முன்றாவது சிறிய மற்றும் நடுத்தர கைத்தொழில் செயற்திட்டம்	XDR	4,213,677	1,131,280,035	601,950	172,169,448	601,950	54,069,533	3,611,727	1,013,180,120
1981004	முன்றாவது மகாலக்ஷ்மை அபிவிருத்தி செயற்திட்டம்	XDR	18,582,801	4,989,075,116	1,769,788	506,423,170	1,769,788	233,820,219	16,813,013	4,716,472,165
1990048	முன்றாவது வீதி செயற்திட்டம்	XDR	10,834,621	2,908,858,425	1,083,458	309,890,140	1,083,458	136,477,654	9,751,163	2,735,445,939
1983002	முன்றாவது கிராமிய அபிவிருத்தி செயற்திட்டம்	XDR	902,351	242,261,579	72,186	20,646,605	72,186	11,267,142	830,165	232,882,116
2012012	பள்ளிக் கல்வி முறையை அறிவு மையத் திட்டத்தின் அடித்தளமாக மாற்ற்தல்	XDR	55,052,234	14,780,319,343	2,093,000	598,909,893	2,093,000	674,985,213	52,959,234	14,856,394,663
2017023	"போக்குவரத்து இணைப்பு மற்றும் சொத்து முகாமத்துவ கருத்திட்டம்"	XDR	5,462,797	1,466,641,281	1,075,474	304,368,344	1,075,474	30,765,381	19,864,421	5,572,468,691
1978001	"தேயிலைப் பயிர் புணர்நிர்மாண செயற்திட்டம்"	USD	3,637,363	678,034,215	484,976	95,968,579	484,976	49,779,189	3,152,387	631,844,825
2005021	"கனாமி அலசர மீட்பு செயற்திட்டம் ஊழ்"	XDR	26,713,919	7,172,102,512	600,311	166,016,760	600,311	319,437,041	26,113,608	7,325,522,793
1981003	"கிராமிய நிரப்பாசன புணர்நிர்மாண செயற்திட்டம்"	XDR	5,537,705	1,486,752,643	527,384	150,910,435	527,384	69,678,723	5,010,321	1,405,520,931
2001025	நீர் வழங்கல்	EUR	928,918	213,114,032	121,709	26,943,461	121,709	(3,046,308)	807,209	183,124,263

நிதிக்கூற்றுக்களுக்கான குறிப்புகள் தொடர்ச்சி...

நிதிக்கூற்றுக்களுக்கான குறிப்புகள் தொடர்ச்சி...

குறிப்பு 29 (ii) - வெளிநாட்டு கடன் மீதிகள் கூற்று (8343)	கடன் இலக்கம்	பெயர்	2019.01.01 இல் உள்ளவாறான மீதி		நடைமுறை ஆண்டில் கணக்கிடப்பட்டது		மீள் கொடுப்பனவு		இறுதி மீதி 2019.12.31	
			கடன் நாளையம்	கடன் நாளையம்தொகை	கடன் நாளையம்தொகை	கடன் நாளையம்தொகை	கடன் நாளையம்தொகை	கடன் நாளையம்தொகை	கடன் நாளையம்தொகை	கடன் நாளையம்தொகை
	1986012	"நீர் வழங்கல் மற்றும் சுகாதார புணர்நிர்மாண செயற்திட்டம்"	XDR	14,926,500	4,007,438,360	963,000	275,261,555	184,935,429	13,963,500	3,917,112,234
	2015028	"நீர் வழங்கல் மற்றும் சுகாதார மேம்பாட்டுச் செயற்திட்டம்"	XDR	80,990,206	21,744,096,674	3,874,200	1,103,433,759	926,769,005	95,970,646	26,922,175,120
	1977003	"நீர் வழங்கல் செயற்திட்டம்"	USD	1,794,000	334,416,311	276,000	53,392,200	23,234,398	1,518,000	304,258,509
	1979074	"நீர் வழங்கல் செயற்திட்டம்"	DKK	261,630	8,066,288	30,780	1,036,620	12,226	230,850	7,041,894
	1979077	"நீர் வழங்கல் செயற்திட்டம்"	GBP	257,578	65,515,867	30,303	8,808,606	4,792,377	227,275	61,499,638
	1999001	2000 ஆம் ஆண்டு அவசர கால உதவிச் செயற்திட்டம்	XDR	8,072,259	2,167,224,786	436,334	120,668,706	95,512,572	7,635,925	2,142,068,652
விலையா அபிவிருத்திக்கான சர்வதேச நிதியம் (ஐ.எஸ்.ஏ.டி)										
	1991033	2-ஆவது பதுனை ஒருங்கிணைக்கப்பட்ட கிராமிய அபிவிருத்தி	XDR	4,570,783	1,227,155,055	222,964	63,264,850	55,782,071	4,347,819	1,219,672,276
	1981006	அருராதரர் உலர் வலய விவசாய செயற்திட்டம்	XDR	938,798	252,046,599	93,876	26,551,257	11,526,470	844,922	237,021,812
	1983004	பதுனை - கிராமிய அபிவிருத்தி செயற்திட்டம்	XDR	3,129,337	840,158,463	260,780	74,025,927	38,569,715	2,868,557	804,702,251
	1982004	தென்னை அபிவிருத்திச் செயற்திட்டம்	XDR	844,035	226,604,956	76,726	21,700,667	10,345,148	767,309	215,249,437
	2004022	"உலர்வலய ஜீவனோபாய உதவி கூட்டுச் செயற்திட்டம்"	XDR	11,985,306	3,217,792,290	499,390	142,737,677	147,033,233	11,485,916	3,222,087,846
	2017014	சிறிய விலையா விபரபர பங்குடமைத் திட்டக்கடன்(இல: 20000001843) செயற்திட்டம்	USD	15,487,455	2,886,988,596	-	-	232,306,421	21,932,669	4,396,048,214
	2012008	இரணைமடு நீர்ப்பாசன அபிவிருத்தி செயற்திட்டம்	XDR	14,347,813	3,852,073,410	-	-	172,848,096	14,347,813	4,024,921,506
	1986026	"கேகாலை கிராமிய அபிவிருத்தி செயற்திட்டம்"	XDR	2,319,461	622,724,430	154,630	43,893,816	28,458,764	2,164,831	607,289,378
	1978004	கிரிந்திஓபா நீர்ப்பாசன மற்றும் அடியமர்ந்தல் செயற்திட்டம்	USD	2,100,000	391,457,220	300,000	60,209,040	29,532,660	1,800,000	360,780,840
	1982009	"கிரிந்திஓபா நீர்ப்பாசன மற்றும் அடியமர்ந்தல் செயற்திட்டம்"	XDR	1,055,573	283,397,796	87,964	24,969,771	13,010,562	967,609	271,438,587
	1999007	khjijs gpuhejpa nghUshjhu Kd;Ndww nrwajpik;	XDR	4,678,417	1,256,052,518	259,912	73,748,646	57,197,696	4,418,505	1,239,501,568
	2010009	தேசிய விலையா வர்த்தக அபிவிருத்தி நகழ்ச்சித் திட்டம்	XDR	13,352,069	3,584,738,089	460,416	131,113,864	162,807,994	12,891,653	3,616,432,219
	1995040	வடமத்திய மாகாண பங்கேற்பு கிராமிய அபிவிருத்தி செயற்திட்டம்	XDR	2,699,520	724,762,000	179,968	51,064,963	33,100,539	2,519,552	706,797,576
	1992051	வடக்கு மேற்கு மாகாண உலர் வலய பங்கேற்பு அபிவிருத்தி செயற்திட்டம்	XDR	2,502,852	671,960,963	113,764	32,279,931	30,518,132	2,389,088	670,199,164
	2008025	கனாமிக் கு பின்னான கரையோர புணர்மைப்பு மற்றும் வள முகாமைத்தல நி்கழ்ச்சித்திட்டம் 8888	XDR	9,109,557	2,445,716,547	357,240	101,732,166	111,260,212	8,752,317	2,455,244,593

நிதிக் கூற்றுக்களுக்கான குறிப்புகள் தொடர்ச்சி...

குறிப்பு கடன் இலக்கம்	2019.01.01 இல் உள்ளவரான மதி கூபா	2019.01.01 இல் உள்வரான மதி கூபா	நடைமுறை ஆண்டில் கணக்கிடப்பட்டது		மீள் கொடுப்பவை		சமப்படுத்தல்		இறுதி மதி 2019.12.31	
			கடன் நாயமத்தொகை	கூபா	கடன் நாயமத்தொகை	கூபா	கடன் நாயமத்தொகை	கூபா	கடன் நாயமத்தொகை	கூபா
2005022	XDR	7,675,525	2,060,710,250	313,300	89,219,259	93,797,789	7,362,225	2,065,288,780		
2008026	XDR	1,361,730	365,594,742	53,402	15,207,428	16,631,591	1,308,328	367,018,905		
2005023	XDR	1,274,000	342,041,099	52,000	14,808,176	15,568,748	1,222,000	342,801,671		
2019010	XDR			6,332,306	1,426,618,536	-	349,752,239	1,776,370,775		
1988088	XDR	1,825,086	489,995,538	104,292	29,604,693	22,335,063	1,720,794	482,725,908		
2011011	USD	4,498,613	838,578,334	4,498,613	879,336,556	40,758,222	-	(0)		
2016016	XDR	11,884,521	3,190,733,599	922,500	262,618,306	142,624,802	12,484,064	3,502,093,434		
2008032	EUR	841,497	193,057,935	841,497	200,570,078	7,512,143	-	(0)		
2014007	EUR	6,821,652	1,565,036,455	1,732,877	404,085,475	(6,506,349)	5,088,775	1,154,444,631		
1996008	EUR	3,263,472	748,711,877	217,565	50,507,022	(7,207,367)	3,045,907	690,997,488		
2011011	USD	4,498,613	838,578,334	4,498,613	879,336,556	40,758,222	-	(0)		
2000052	EUR	4,251,505	975,388,185	218,026	50,614,060	(9,735,181)	4,033,479	915,038,944		
2005079	EUR	1,141,189	261,813,898	1,141,189	272,001,754	10,187,856	-	-		
1999056	EUR	3,204,235	735,121,322	178,013	41,325,184	(7,264,389)	3,026,222	686,531,749		

குறிப்பு 29 (ii) - லைசென்சுடான கடன் மீதிகள் கூற்று (8343)

கடன் நாயமம் பெயர்

2005022 "சுனாமிக்கு பின்னான கரையோர புனரிமை மற்றும் வள முகாமைத்தலை நிகழ்ச்சித் திட்டம்"

2008026 "சுனாமிக்கு பின்னான ஜீவனோபாய உதவி மற்றும் பக்குவமை நிகழ்ச்சித் திட்டம் 888"

2005023 "சுனாமிக்கு பின்னான ஜீவனோபாய உதவி மற்றும் பக்குவமை நிகழ்ச்சித் திட்டம்"

2019010 ரத்தலானை மொட்டுவ கழிவுநீர் அகற்சல் திட்டம்-நிலை 1 கட்டம் 888

1988088 "சிறிய கமக்காரர்கள் மற்றும் காணியில்லாத கடன் செயர்திட்டம்"

2011011 **கிராமிய மின்னாயக்கல் கருத்திட்டம் - 4 வது நிறப்பு (சுலீன்)**

2016016 தேயிலை மற்றும் இறப்பர் சிறிய உரிமையாளர் மீள்உருவாக்க கருத்திட்டம்

2008032 **ஜனாங்கி வங்கி (ING Bank) நீர் கொழுப்பு நீர் வழங்கல் செயர்திட்டம்**

"**கேபீசீ வங்கி (KBC Bank) நீர் வழங்கல் திட்டம் அமுல்படுத்தல்**"

2014007 மொனாக்கலை - புத்தல் நீர் வழங்கல் திட்டம் அமுல்படுத்தல்

குதரடியா வங்கி பின்வர்தது

1996008 2 ஆம் மின் விநியோக மற்றும் பரிவர்த்தனை செயர்திட்டம் (அமுலாதுபுறம்)

2011011 கிராமிய மின்னாயக்கல் கருத்திட்டம் - 4 வது நிறப்பு (சுலீன்)

2000052 "இரண்டாவது சுலீவி நலமையப்படுத்தல் செயர்திட்டம்"

2005079 கிராமப்புற பகுதிகளில் சுகாதார மற்றும் சுலீவி வசதிகள் அபிவிருத்திக்காக சூரிய சக்தி - பின்வர்தது

1999056 "தெற்கு போக்குவரத்து அபிவிருத்தி செயர்திட்டம்"

நிதிக் கூற்றுக்களுக்கான குறிப்புகள் தொடர்ச்சி...

கூட்டு இலக்கம்	பெயர்	2019.01.01 இல் உள்ளவரான மீதி		நடைமுறை ஆண்டில் கணக்கிடப்பட்டது		மீள் கொடுப்பனவு		இறுதி மீதி 2019.12.31		
		கூடு	கடன்	கூடு	கடன்	கூடு	கடன்	கூடு	கடன்	
2019038	நெதர்லாந்தின் நிதி உதவியின் கீழ் வட மாகாணத்தில் கசரதார விநியோக சேவையை வலுப்படுத்துதல்	EUR	15,233,087	3,494,774,895	10,179,414	2,356,624,048			25,412,501	5,765,105,428
1999055	திருநெல்வேலி அபிவிருத்தி செயற்திட்டம்	EUR	5,503,284	1,262,573,806	4,671,219	904,747,332	305,738	70,976,170	5,197,546	1,179,120,422
2013023	கொழும்பு தேசிய நெடுஞ்சாலைகள் செயற்திட்டம்	USD	18,855,579	3,514,834,534	4,671,219	904,747,332	3,333,320	668,481,659	20,193,478	4,047,455,555
2010038	கருகங்கை அபிவிருத்தி செயற்திட்டம்	USD	13,824,579	2,577,014,956	3,975,985	771,640,215	328,418	65,662,999	13,496,161	2,705,086,885
2017030	கருகங்கை அபிவிருத்தி கருத்திட்டம் (சோதனை நிதி)	USD	12,114,385	2,258,250,685	3,975,985	771,640,215	-	-	16,090,369	3,225,053,896
2010037	தேசிய நெடுஞ்சாலை துறை செயற்திட்டம்	USD	5,066,740	944,481,883	3,975,985	771,640,215	533,320	106,630,508	4,533,420	908,650,598
2002071	வடக்கு கிழக்கு சமூகத்தை மறுமீமைத்தல் மற்றும் அபிவிருத்தி செயற்திட்டம்	USD	256,369	47,789,340	256,369	51,401,749	256,369	51,401,749	-	0
2015015	எ5 பதனா - சேங்கமே வீதி அபிவிருத்தி கருத்திட்டம்	USD	30,555,977	5,695,939,620	6,791,753	1,334,824,429	4,000,000	773,800,000	33,347,730	6,684,012,155
2012024	"விதி வலையமைப்பு அபிவிருத்தி செயற்திட்டம்"	USD	24,963,676	4,653,433,804	388,497	75,465,382	2,666,660	533,164,534	22,685,512	4,546,943,417
2003076	விதித் துறை அபிவிருத்திச் செயற்திட்டம்	USD	1,257,747	234,454,395	388,497	75,465,382	503,040	99,599,531	754,707	151,268,790
2002070	தென் மாகாண கிராமிய பொருளாதார முன்னேற்ற செயற்திட்டம்	USD	301,890	56,274,790	301,890	59,773,147	301,890	59,773,147	-	0
2018023	"தொழில்நுட்பக் கல்வி அபிவிருத்தி திட்டம்"	USD			761,310	151,210,318	-	-	761,310	152,592,216
2015014	"மேல்மகாண வீதி அபிவிருத்தி கருத்திட்டம்"	USD	9,119,811	1,700,007,486	1,975,082	379,487,177	1,133,320	219,240,754	9,961,573	1,996,635,908
Raiffeisen Zentral Bank										
2012009	"நுவனெலியா மாவட்ட பொது வைத்தியசாலை அபிவிருத்தி(நேதர்லாந்து)"	EUR	17,861,893	4,097,909,552	17,861,893	4,097,909,552	3,572,379	829,435,615	14,289,514	3,241,733,612
2017025	கட்டுறாயக்கவில் உள்ள பொறியியல் தொழில்நுட்பக் பயிற்சி நிறுவனத்தை விரிவாக்கம் மற்றும் தரம் உயர்த்துதல்	EUR	9,306,258	2,135,059,408	193,742	45,712,943	-	-	9,500,000	2,155,179,499
2016001	கொச்சிக்கேடே பாலம் நடைமுறைப்படுத்துதல்	EUR	8,694,412	1,994,688,470	8,694,412	1,994,688,470	-	-	8,694,412	1,972,422,951
2017029	"அரசாங்க வைத்தியசாலைகளுக்கு 100 நேரப்பாளர் கால வண்டிகளை வழங்குதல்"	EUR	9,851,393	2,260,125,203	9,851,393	2,260,125,203	-	-	9,851,393	2,234,896,772
2008038	தொழில்நுட்ப கல்வியை மேம்படுத்துதல் (ஓஸ்ரியா)	EUR	6,416,667	1,472,123,858	6,416,667	1,472,123,858	916,667	213,386,157	5,500,000	1,247,735,499

நிதிக் கூற்றுக்களுக்கான குறிப்புகள் தொடர்ச்சி...

குறிப்பு	29 (ii) - வெளிநாட்டு கடன் மீதிகள் கூற்று (8343)	2019.01.01 இல் உள்ளவரான மீதி		நடைமுறை ஆண்டில் கணக்கிடப்பட்டது		மீள் கொடுப்பனவு		இறுதி மீதி 2019.12.31	
		கடன் நாளையம்தொகை	கூபா	கடன் நாளையம்தொகை	கூபா	கடன் நாளையம்தொகை	கூபா	கடன் நாளையம்தொகை	கூபா
நிதிகள்									
தேசிய வங்கி வாரியங்கள்									
1994046	இலங்கை - USAID வீட்டு வசதி உத்தரவாதக் கடன்	USD	372,816,400	USD	2,000,000	USD	98,495,900	USD	300,650,700
1997067	இலங்கை - USAID வீட்டு வசதி உத்தரவாதக் கடன்	USD	978,643,050	USD	5,250,000	USD	148,519,463	USD	901,952,101
1998049	தலிபார் திறையினருக்கான ரூபா வீட்டு வசதி உத்தரவாதக் கடன்	USD	415,232,775	USD	2,227,547	USD	43,418,722	USD	402,475,783
சவ்தி நிதி									
2004043	"மட்டக்களப்பு - திருகோணமலை வீதி செயற்திட்டம்"	SAR	457,832,778	SAR	9,211,630	SAR	140,520,298	SAR	349,447,652
2019043	சப்பிரகமுவ பல்கலைக்கழகத்தில் மருத்துவ பீடத்தை நிர்மாணிக்கும் கருத்திட்டம்	SAR	3,514,143	SAR	3,514,143	SAR	-	SAR	29,999,805
2002058	கொழும்பு வைத்தியசாலையில் கசாதார வசதிகளை மேம்படுத்தல்	SAR	174,658,548	SAR	3,514,143	SAR	158,124,866	SAR	27,448,264
2008002	கொழும்பு வைத்தியசாலையில் கசாதார வசதிகளை மேம்படுத்தல் (மேல்திக் கடன்)	SAR	331,078,031	SAR	6,661,315	SAR	28,989,559	SAR	326,261,126
2008001	வலிப்பு வைத்தியசாலை மற்றும் கசாதார நிலையங்கள் செயற்திட்டம்	SAR	2,271,493,701	SAR	45,702,627	SAR	197,656,083	SAR	2,239,699,742
2015027	வலிப்பு வைத்தியசாலை மற்றும் கசாதார நிலையங்கள் செயற்திட்டம் (மேல்திக் நிதி)	SAR	1,921,072,140	SAR	38,652,119	SAR	158,106,658	SAR	1,903,338,267
2015026	போர்தனை படுகளை நெக்கல்லி வீதி திட்டத்தை மேம்படுத்தல்	SAR	3,182,539,464	SAR	64,032,938	SAR	592,968,249	SAR	5,527,663,934
2010028	களுகங்கை அரிவிருத்தி கருத்திட்டம்	SAR	5,712,121,119	SAR	114,928,315	SAR	606,145,321	SAR	5,521,665,372
2018024	களுகங்கை அரிவிருத்தி கருத்திட்டம் (மேல்திக் நிதி)	SAR	2,057,239,815	SAR	41,391,823	SAR	-	SAR	2,525,178,642
2012025	வீதி வலையமைப்பு அரிவிருத்தி நிகழ்ச்சித் திட்டம்	SAR	7,947,259,761	SAR	159,899,476	SAR	790,624,331	SAR	8,254,447,892
2017032	வாய்ப்பு பல்கலைக்கழக நகர அரிவிருத்திக் கருத்திட்டம்	SAR	29,297,666	SAR	589,471	SAR	-	SAR	75,714,728
ஸ்டான்ட் சாட்டட் வங்கி (ஐக்கிய இராச்சியம்)									
2019032	டி சோப்யா மகப்பேறு மருத்துவமனை கருத்திட்டத்திற்கான சிசு மற்றும் மகப்பேறியல் குறிப்பு நிலையத்தை தாபித்தல்	EUR	1,031,862,276	EUR	4,497,663	EUR	-	EUR	1,020,344,212
யுஎன்ஐ கிரடிந் வங்கி									
2013004	மலையாளம் நீர் வழங்கல் விலைநிதி செயற்திட்டம்	EUR	2,029,055,474	EUR	8,844,210	EUR	246,228,583	EUR	1,770,358,532
2018003	கிரம- கட்டுவான ஒருங்கிணைந்த நீர் வழங்கல் திட்டத்தை நடைமுறைப்படுத்தல்	EUR	1,659,485,980	EUR	7,233,337	EUR	-	EUR	2,113,890,875

நிதிக் கூற்றுக்களுக்கான குறிப்புகள் தொடர்ச்சி...

குறிப்பு கடன் இலக்கம்	பெயர்	கடன் நாணயம்	2019.01.01 இல் உள்ளவரான மீதி		நடைமுறை ஆண்டில் கணக்கிடப்பட்டது		மீள் கொடுப்பவை		இறுதி மீதி 2019.12.31	
			கடன் நாணயம்தொகை	ரூபா	கடன் நாணயம்தொகை	ரூபா	கடன் நாணயம்தொகை	ரூபா	கடன் நாணயம்தொகை	ரூபா
2018017	நெடுஞ்சாலைகள் அமைச்சுக்கான ஆப்பிள்க மற்றும் மருத்தல உபகரணங்கள் வழங்கல் மற்றும் நிறுவதல்	EUR	4,928,000	1,130,591,123	-	-	(12,620,115)	4,928,000	1,117,971,008	
2013006	"இலங்கை தேசிய வைத்தியசாலை இதயநோய்த் திணைக்களத்திற்கு 2 இதயக் குழாய் முறைமையினை வழங்கல்"	EUR	2,191,440	502,764,329	190,560	44,787,021	(4,055,669)	2,000,880	453,921,639	
2019008	கொழும்பு நகர சபைக்கு சரக்கு வாகன உபகரணங்களை வழங்குதல்.	EUR	2,063,400	473,389,148	7,737,750	1,851,304,679	(101,195,137)	9,801,150	2,223,498,690	
2013045	கதிர்காமம் புனித நகர்ப்பகுதிக்கான கழிவுநீர் உட்கட்டமைப்பு மேம்படுத்துதல்	EUR	10,500,000	2,408,929,943	525,000	118,466,460	(27,525,015)	9,975,000	2,262,938,468	
முகவரையுடைய ஒன்றியம்										
ஒரு மென்மையான திட்டத்தின் கீழ் சத்திரசிக்சை அறைகளையும் தீவிர சிக்சைப் பிரிவு உபகரணங்களையும் மேம்படுத்துதல்			EUR	8,620,618	1,977,758,460	-	(22,076,540)	8,620,618	1,955,681,920	
முகு மொத்தம்				3,576,768,529,864		351,622,570,092	296,071,850,667			

நிதிக் கூற்றுக்களுக்கான குறிப்புகள் தொடர்ச்சி...

குறிப்பு- 30 (I)- 2020.12.31 இல் உள்ளவாறான வைப்பு கணக்கின் மீதிகள் (6000 / 6003)

வகைகள்	2020.01.01 இல் உள்ளவாறான ஆரம்ப மீதி	பெறுகை	கொடுவபடபவ	2020.12.31 இல் உள்ளவாறான இறுதி மீதி
6000/01	8,153,077,453	604,199,107	1,209,052,756	8,757,931,102
6000/02	575,086,757	737,704,706	855,972,276	693,354,327
6000/03	(929,023)	-	-	(929,023)
6000/05	1,034	-	-	1,034
6000/06	23,158,943,506	8,980,457,705	8,402,623,696	22,581,109,497
6000/07	1,000,000,000	-	-	1,000,000,000
6000/08	453,012,856	24,291,161	65,234,683	493,956,379
6000/10	1,121,049,147	2,028,103,145	2,564,797,024	1,657,743,026
6000/11	250,000,000	250,000,000	1,046,832,317	1,046,832,317
6000/13	9,627,231,155	35,376,435,990	38,405,591,256	12,656,386,421
6000/14	2,633,086,664	14,902,030,567	13,820,813,780	1,551,869,877
6000/15	158	-	-	158
6000/16	14,134,849,854	5,445,291,308	4,519,195,926	13,208,754,472
6000/17	2,006,042,796	7,014,375,571	8,181,132,708	3,172,799,933
6000/18	14,562,273,058	20,392,424,026	20,623,998,548	14,793,847,579
6000/19	91,754,084	236,575,550	496,187,770	351,366,305
6000/20	497,813,254	797,905,135	658,210,702	358,118,821
6000/286	(11,700)	-	11,700	-
6000/104				
6000/194				
6000/10/1169				
6000/10/1189				
உப மொத்தம்	78,263,281,053	96,789,793,971	100,849,655,142	82,323,142,224
6003/1	(10,000,000)	-	-	(10,000,000)
6003/63	(2,970)	-	2,970	-
உப மொத்தம்	(10,002,970)	-	2,970	(10,000,000)
முழு மொத்தம்	78,253,278,083	96,789,793,971	100,849,658,112	82,313,142,224
6003/54	(108,030)	-	108,030	-
6003/63	(2,970)	-	-	(2,970)
உப மொத்தம்	(10,111,000)	-	108,030	(10,002,970)
முழு மொத்தம்	81,571,763,674	184,671,555,670	181,353,070,078	78,253,278,083

குறிப்பு 33 எதிர்பாரா பொறுப்புகள் பற்றிய கூற்று
குறிப்பு 33 (அ) 31.12.2020 வரை திறைசேரியால் வழங்கப்பட்ட வங்கி உத்தரவாதங்களின் கூற்று

நிறுவனத்தின் பெயர்	வங்கி அல்லது நிறுவனத்தின் பெயர்	நோக்கம்	வழங்கப்பட்ட திறைசேரி உத்தரவாதத்தின் பெறுமதி		2020.12.31 இல் உள்ளவாரான திறைசேரி உத்தரவாதத்தின் மீதி	
			ரூபா. மில்.	US\$ மில்.	ரூபா. மில்.	US\$ மில்.
1 வக்டானி லிமிடெட்	தேசிய சேமிப்பு வங்கி	பிணைகள் பாதுகாப்பு	2,992.00	0.90	854.86	
2 வக்டானி லிமிடெட்	ஊழியர் நம்பிக்கை நிதிபம் சபை	பிணைகள் பாதுகாப்பு	2,992.00		715.09	
3 இலங்கை மின்சார சபை	மக்கள் வங்கி	கடன் வசதி	4,116.00		-	
4 வெஸ்ட் கோஸ்ட் பவர் (பிரைவேட் லிமிடெட்)	ஹாங்காங் அன்ட் சங்காய் வங்கி	கடன் வசதி பாதுகாப்பு	134.84	13.88		
5 இலங்கை மின்சார சபை	மக்கள் வங்கி	கடன் வசதி	1,200.00	0.90	1,200.00	
6 நகர அபிவிருத்தி அதிகார சபை	தேசிய சேமிப்பு வங்கி	கடன் வசதி பாதுகாப்பு	2,770.00		1,028.00	
7 வீதி அபிவிருத்தி அதிகார சபை	கொமர்சியல் வங்கி	கடன் வசதி பாதுகாப்பு	829.25		829.25	
8 ஜெனரல் சேர் ஜேன் கொதலாவு டிபன்ஸி	இலங்கை வங்கி	கடன் வசதி பாதுகாப்பு	85.00		34.44	
9 வீதி அபிவிருத்தி அதிகார சபை	மக்கள் வங்கி	கடன் வசதி பாதுகாப்பு	1,291.08		1,291.08	
10 வீதி அபிவிருத்தி அதிகார சபை	இலங்கை வங்கி	கடன் வசதி பாதுகாப்பு	1,784.36		1,433.67	
11 வீதி அபிவிருத்தி அதிகார சபை	இலங்கை வங்கி	கடன் வசதி பாதுகாப்பு	2,063.00		1,604.16	
12 வீதி அபிவிருத்தி அதிகார சபை	மக்கள் வங்கி	கடன் வசதி பாதுகாப்பு	785.39		785.39	
13 வீதி அபிவிருத்தி அதிகார சபை	மக்கள் வங்கி	கடன் வசதி பாதுகாப்பு	4,647.57		4,647.60	
14 வீதி அபிவிருத்தி அதிகார சபை	மக்கள் வங்கி	கடன் வசதி பாதுகாப்பு	1,656.01		1,656.00	
15 வீதி அபிவிருத்தி அதிகார சபை	இலங்கை வங்கி	கடன் வசதி பாதுகாப்பு	2,007.64		1,565.50	
16 வீதி அபிவிருத்தி அதிகார சபை	இலங்கை வங்கி	கடன் வசதி பாதுகாப்பு	315.56		1,378.00	
17 வீதி அபிவிருத்தி அதிகார சபை	இலங்கை வங்கி	கடன் வசதி பாதுகாப்பு	1,413.16		1,473.59	
18 வீதி அபிவிருத்தி அதிகார சபை	இலங்கை வங்கி	கடன் வசதி பாதுகாப்பு	354.58			
19 வீதி அபிவிருத்தி அதிகார சபை	இலங்கை வங்கி	கடன் வசதி பாதுகாப்பு	1,494.31			
20 வீதி அபிவிருத்தி அதிகார சபை	தேசிய சேமிப்பு வங்கி	கடன் வசதி பாதுகாப்பு	384.25		1,600.33	
21 வீதி அபிவிருத்தி அதிகார சபை	தேசிய சேமிப்பு வங்கி	கடன் வசதி பாதுகாப்பு	1,216.08			
22 வீதி அபிவிருத்தி அதிகார சபை	கொமர்சியல் வங்கி	கடன் வசதி பாதுகாப்பு	840.62		840.62	
23 வீதி அபிவிருத்தி அதிகார சபை	இலங்கை வங்கி	கடன் வசதி பாதுகாப்பு	670.75			
24 வீதி அபிவிருத்தி அதிகார சபை	இலங்கை வங்கி	கடன் வசதி பாதுகாப்பு	3,139.25		3,061.52	
25 வீதி அபிவிருத்தி அதிகார சபை	இலங்கை வங்கி	கடன் வசதி பாதுகாப்பு	385.64		1,599.96	

நிதிக் கூற்றுக்களுக்கான குறிப்புகள் தொடர்ச்சி...

நிதிக் கூற்றுக்களுக்கான குறிப்புகள் தொடர்ச்சி...

குறிப்பு 33 எதிர்பாரா பொறுப்புகள் பற்றிய கூற்று குறிப்பு 33 (அ) 31.12.2020 வரை திறைசேரியால் வழங்கப்பட்ட வங்கி உத்தரவாதங்களின் கூற்று	நிறுவனத்தின் பெயர்		வழங்கப்பட்ட திறைசேரி உத்தரவாதத்தின் பெறுமதி	வழங்கிய திகதி	முடிவுறுமதி திகதி	2020.12.31 இல் உள்ளவாறான திறைசேரி உத்தரவாதத்தின் மீதி	
	வங்கி அல்லது நிறுவனத்தின் பெயர்	வங்கி அல்லது நிறுவனத்தின் பெயர்				US\$ மில்.	ரூபா. மில்.
26	வீதி அபிவிருத்தி அதிகார சபை	இலங்கை வங்கி	கடன் வசதி பாதுகாப்பு	1,636.31	31-Jan-13	31-May-27	
27	வீதி அபிவிருத்தி அதிகார சபை	கொமசியல் வங்கி	கடன் வசதி பாதுகாப்பு	873.27	26-Dec-12	31-Mar-30	873.27
28	வீதி அபிவிருத்தி அதிகார சபை	இலங்கை வங்கி	கடன் வசதி பாதுகாப்பு	299.25	26-Dec-12	30-Jun-27	1,330.00
29	வீதி அபிவிருத்தி அதிகார சபை	இலங்கை வங்கி	கடன் வசதி பாதுகாப்பு	1,363.75	31-Jan-13	30-Jun-27	
30	வீதி அபிவிருத்தி அதிகார சபை	ஹட்ன் நெசனல் வங்கி	கடன் வசதி பாதுகாப்பு	1,386.37	28-Dec-12	01-Apr-32	1,386.37
31	வீதி அபிவிருத்தி அதிகார சபை	தேசிய சோமிப்பு வங்கி	கடன் வசதி பாதுகாப்பு	225.54	31-Dec-12	30-Jun-27	891.41
32	வீதி அபிவிருத்தி அதிகார சபை	தேசிய சோமிப்பு வங்கி	கடன் வசதி பாதுகாப்பு	665.87	31-Dec-12	01-Apr-32	
33	வீதி அபிவிருத்தி அதிகார சபை	டி.எப்.சீ. வங்கி	கடன் வசதி பாதுகாப்பு	367.32	31-Dec-12	31-Mar-30	367.32
34	வீதி அபிவிருத்தி அதிகார சபை	ஹட்ன் நெசனல் வங்கி	கடன் வசதி பாதுகாப்பு	2,283.87	14-May-13	01-Apr-32	2,283.87
35	ஜெனரல் பேர் ஜோன் கொதலாவ முபின்ஸ்	இலங்கை வங்கி	கடன் வசதி பாதுகாப்பு	750.00	7-Jun-13	30-Jun-28	308.16
36	வீதி அபிவிருத்தி அதிகார சபை	ஹட்ன் நெசனல் வங்கி	கடன் வசதி பாதுகாப்பு	1,301.55	11-Jul-13	01-Apr-34	1,301.55
37	வீதி அபிவிருத்தி அதிகார சபை	ஹட்ன் நெசனல் வங்கி	கடன் வசதி பாதுகாப்பு	1,323.38	11-Jul-13	01-Apr-34	1,323.38
38	வீதி அபிவிருத்தி அதிகார சபை	இலங்கை வங்கி	கடன் வசதி பாதுகாப்பு	3,330.95	25-Jul-13	31-Jan-28	2,716.93
39	வீதி அபிவிருத்தி அதிகார சபை	ஹட்ன் நெசனல் வங்கி	கடன் வசதி பாதுகாப்பு	734.21	5-Aug-13	01-Apr-34	734.21
40	வீதி அபிவிருத்தி அதிகார சபை	ஹட்ன் நெசனல் வங்கி	கடன் வசதி பாதுகாப்பு	1,769.27	5-Aug-13	01-Apr-34	1,769.27
41	வீதி அபிவிருத்தி அதிகார சபை	தேசிய சோமிப்பு வங்கி	கடன் வசதி பாதுகாப்பு	1,541.38	12-Aug-13	01-Apr-34	1,541.38
42	வீதி அபிவிருத்தி அதிகார சபை	இலங்கை வங்கி	கடன் வசதி பாதுகாப்பு	2,173.92	28-Aug-13	29-Feb-28	1,761.35
43	வீதி அபிவிருத்தி அதிகார சபை	ஹட்ன் நெசனல் வங்கி	கடன் வசதி பாதுகாப்பு	1,147.84	30-Aug-13	01-Apr-34	1,147.84
44	வீதி அபிவிருத்தி அதிகார சபை	தேசிய சோமிப்பு வங்கி	கடன் வசதி பாதுகாப்பு	325.86	24-Oct-13	01-Apr-32	325.86
45	வீதி அபிவிருத்தி அதிகார சபை	தேசிய சோமிப்பு வங்கி	கடன் வசதி பாதுகாப்பு	1,178.22	24-Oct-13	01-Apr-34	1,178.22
46	வீதி அபிவிருத்தி அதிகார சபை	தேசிய சோமிப்பு வங்கி	கடன் வசதி பாதுகாப்பு	1,510.58	24-Oct-13	01-Apr-34	1,510.58
47	வீதி அபிவிருத்தி அதிகார சபை	தேசிய சோமிப்பு வங்கி	கடன் வசதி பாதுகாப்பு	2,538.76	24-Oct-13	01-Apr-34	2,538.76
48	வீதி அபிவிருத்தி அதிகார சபை	தேசிய சோமிப்பு வங்கி	கடன் வசதி பாதுகாப்பு	1,214.30	24-Oct-13	01-Apr-34	1,214.30
49	வீதி அபிவிருத்தி அதிகார சபை	தேசிய சோமிப்பு வங்கி	கடன் வசதி பாதுகாப்பு	1,062.50	24-Oct-13	01-Apr-32	1,062.50

குறிப்பு 33 எதிர்பாரா பொறுப்புகள் பற்றிய கூற்று
குறிப்பு 33 (அ) 31.12.2020 வரை திறைசேரியால் வழங்கப்பட்ட வங்கி உத்தரவாதங்களின் கூற்று

நிறுவனத்தின் பெயர்	வங்கி அல்லது நிறுவனத்தின் பெயர்	நோக்கம்	முன்கூ மில்.	புரொ ஜ.பென் மில்.	வழங்கிய திகதி	முடிவுறு திகதி	2020.12.31 இல் உள்ளவாறான திறைசேரி உத்தரவாதத்தின் மீதி	
							US\$ மில்.	ரூபா. மில்.
50	வீதி அபிவிருத்தி அதிகார சபை	கடன் வசதி பாதுகாப்பு			24-Oct-13	01-Apr-34	1,196.73	1,196.73
51	வீதி அபிவிருத்தி அதிகார சபை	கடன் வசதி பாதுகாப்பு			28-Nov-13	01-Apr-34	1,892.63	2,556.02
52	வீதி அபிவிருத்தி அதிகார சபை	கடன் வசதி பாதுகாப்பு			42,499.00	30-Nov-30	663.39	
53	வீதி அபிவிருத்தி அதிகார சபை	கடன் வசதி பாதுகாப்பு			28-Nov-13	01-Apr-34	838.28	838.28
54	வீதி அபிவிருத்தி அதிகார சபை	கடன் வசதி பாதுகாப்பு			28-Nov-13	01-Apr-34	1,018.01	1,018.01
55	வீதி அபிவிருத்தி அதிகார சபை	கடன் வசதி பாதுகாப்பு			28-Nov-13	01-Apr-34	357.14	357.14
56	வீதி அபிவிருத்தி அதிகார சபை	கடன் வசதி பாதுகாப்பு			28-Nov-13	01-Apr-34	4,786.43	4,786.43
57	வீதி அபிவிருத்தி அதிகார சபை	கடன் வசதி பாதுகாப்பு			28-Nov-13	01-Apr-34	1,292.84	1,292.84
58	வரையறுக்கப்பட்ட வட்டிபார முகாமைத்துவ தேசிய பாடசாலை	கடன் வசதி பாதுகாப்பு			18-Dec-13	31-Dec-28	8,600.00	8,120.00
59	வீதி அபிவிருத்தி அதிகார சபை	கடன் வசதி பாதுகாப்பு			27-Dec-13	31-Mar-32	529.19	529.19
60	வீதி அபிவிருத்தி அதிகார சபை	கடன் வசதி பாதுகாப்பு			27-Dec-13	01-Apr-34	1,492.31	1,492.31
61	வீதி அபிவிருத்தி அதிகார சபை	கடன் வசதி பாதுகாப்பு			27-Jan-14	01-Apr-34	2,935.67	2,935.67
62	வீதி அபிவிருத்தி அதிகார சபை	கடன் வசதி பாதுகாப்பு			11-Feb-14	01-Apr-34	4,282.29	4,282.29
63	வீதி அபிவிருத்தி அதிகார சபை	கடன் வசதி பாதுகாப்பு			13-Feb-14	31-Aug-28	1,253.93	987.57
64	வீதி அபிவிருத்தி அதிகார சபை	கடன் வசதி பாதுகாப்பு			13-Feb-14	01-Apr-34	560.41	560.41
65	வீதி அபிவிருத்தி அதிகார சபை	கடன் வசதி பாதுகாப்பு			7-Mar-14	01-Apr-34	5,217.03	5,217.03
66	வீதி அபிவிருத்தி அதிகார சபை	கடன் வசதி பாதுகாப்பு			14-Mar-14	01-Apr-34	693.93	693.93
67	வீதி அபிவிருத்தி அதிகார சபை	கடன் வசதி பாதுகாப்பு			14-Mar-14	01-Apr-34	1,350.00	1,350.00
68	வீதி அபிவிருத்தி அதிகார சபை	கடன் வசதி பாதுகாப்பு			25-Mar-14	01-Apr-34	376.74	376.74
69	வீதி அபிவிருத்தி அதிகார சபை	கடன் வசதி பாதுகாப்பு			25-Mar-14	01-Apr-34	401.65	401.65
70	வீதி அபிவிருத்தி அதிகார சபை	கடன் வசதி பாதுகாப்பு			3-Apr-14	31-Mar-34	544.11	544.11
71	வீதி அபிவிருத்தி அதிகார சபை	கடன் வசதி பாதுகாப்பு			7-Apr-14	15-Oct-28	2,249.98	1,707.99
72	வீதி அபிவிருத்தி அதிகார சபை	கடன் வசதி பாதுகாப்பு			5-Mar-14	01-Apr-34	2,397.94	2,397.94
73	வீதி அபிவிருத்தி அதிகார சபை	கடன் வசதி பாதுகாப்பு			7-May-14	01-Apr-34	677.25	677.25

நிதிக் கூற்றுக்களுக்கான குறிப்புகள் தொடர்ச்சி...

நிதிக் கூற்றுக்களுக்கான குறிப்புகள் தொடர்ச்சி...

குறிப்பு 33 எதிர்பாரா பொறுப்புகள் பற்றிய கூற்று
குறிப்பு 33 (அ) 31.12.2020 வரை திறைசேரியால் வழங்கப்பட்ட வங்கி உத்தரவாதங்களின் கூற்று

நிறுவனத்தின் பெயர்	வங்கி அல்லது நிறுவனத்தின் பெயர்	நோக்கம்	வழங்கப்பட்ட திறைசேரி உத்தரவாதத்தின் பெறுமதி		2020.12.31 இல் உள்ளவாறான திறைசேரி உத்தரவாதத்தின் மீதி	
			ரூபா. மில்.	US\$ மில்.	ரூபா. மில்.	US\$ மில்.
73	வீதி அபிவிருத்தி அதிகார சபை	கடன் வசதி பாதுகாப்பு	1,113.19		01-Apr-34	1,113.19
74	வீதி அபிவிருத்தி அதிகார சபை	கடன் வசதி பாதுகாப்பு	947.84		01-Apr-34	947.84
75	வீதி அபிவிருத்தி அதிகார சபை	தவணை கடன் வசதி பாதுகாப்பு	713.50		01-Apr-35	713.50
76	வீதி அபிவிருத்தி அதிகார சபை	தவணை கடன் வசதி பாதுகாப்பு	1,279.16		01-Apr-35	1,279.16
77	வீதி அபிவிருத்தி அதிகார சபை	தவணை கடன் வசதி பாதுகாப்பு	1,718.35		01-Apr-35	1,718.35
78	வீதி அபிவிருத்தி அதிகார சபை	கொமரசியல் வங்கி	1,668.68		31-Mar-34	1,668.68
79	வீதி அபிவிருத்தி அதிகார சபை	தேசிய சேமிப்பு வங்கி	1,451.49		01-Apr-35	1,451.49
80	வீதி அபிவிருத்தி அதிகார சபை	இலங்கை வங்கி	1,894.95		31-Jan-29	1,671.11
81	வீதி அபிவிருத்தி அதிகார சபை	தேசிய சேமிப்பு வங்கி	319.76		01-Apr-35	319.76
82	வீதி அபிவிருத்தி அதிகார சபை	தேசிய சேமிப்பு வங்கி	1,059.03		01-Apr-34	1,059.03
83	வீதி அபிவிருத்தி அதிகார சபை	தேசிய சேமிப்பு வங்கி	787.27		01-Apr-34	787.27
84	வீதி அபிவிருத்தி அதிகார சபை	தேசிய சேமிப்பு வங்கி	1,229.27		01-Apr-35	1,229.27
85	வீதி அபிவிருத்தி அதிகார சபை	தேசிய சேமிப்பு வங்கி	744.83		01-Apr-34	744.83
86	வீதி அபிவிருத்தி அதிகார சபை	தேசிய அபிவிருத்தி வங்கி பீஸ்சி	385.83		01-Apr-34	385.83
87	வீதி அபிவிருத்தி அதிகார சபை	மக்கள் வங்கி	44.71		30-Sep-27	27.43
88	வீதி அபிவிருத்தி அதிகார சபை	தேசிய சேமிப்பு வங்கி	1,108.00		01-Apr-35	1,108.00
89	இலங்கை காணி மீட்டும் மற்றும் அபிவிருத்தி கூட்டுத்தாபனம்	தேசிய சேமிப்பு வங்கி	2,000.00		26-Sep-15	2,134.87
90	இலங்கை காணி மீட்டும் மற்றும் அபிவிருத்தி கூட்டுத்தாபனம்	தேசிய சேமிப்பு வங்கி	1,500.00		31-Oct-28	
91	வீதி அபிவிருத்தி அதிகார சபை	இலங்கை வங்கி	2,123.65		15-Apr-29	1,884.57
92	தேசிய நிர்வாகக் மற்றும் வரகாலாணைப்புச்சபை	தவணை கடன் வசதி பாதுகாப்பு	1,148.06		31-May-29	1,002.99
93	தேசிய நிர்வாகக் மற்றும் வரகாலாணைப்புச்சபை	தவணை கடன் வசதி பாதுகாப்பு	2,792.07		30-Nov-29	2,557.05
94	தேசிய நிர்வாகக் மற்றும் வரகாலாணைப்புச்சபை	தவணை கடன் வசதி பாதுகாப்பு	1,239.48		31-May-29	710.61

குறிப்பு 33 எதிர்பாரா பொறுப்புகள் பற்றிய கூற்று
குறிப்பு 33 (அ) 31.12.2020 வரை திறைசேரியால் வழங்கப்பட்ட வங்கி உத்தரவாதங்களின் கூற்று

நிறுவனத்தின் பெயர்	வங்கி அல்லது நிறுவனத்தின் பெயர்	நோக்கம்	குறகூ மில்.	யுரொ ஐ.பென் மில்.	வழங்கிய திகதி	முடிவுறு திகதி	2020.12.31 இல் உள்ளவாறான திறைசேரி உத்தரவாதத்தின் மீதி	
							US\$ மில்.	ரூபா. மில்.
95 தேசிய நீர்வழங்கல் மற்றும் வழங்கலமைப்புச்சபை	கொமசியல் வங்கி	தவணை கடன் வசதி பாதுகாப்பு			8-Dec-14	15-Jul-29	193.00	879.57
96 தேசிய நீர்வழங்கல் மற்றும் வழங்கலமைப்புச்சபை	கொமசியல் வங்கி	தவணை கடன் வசதி பாதுகாப்பு			9-Jul-14	15-Jul-29	1,736.61	
97 தேசிய நீர்வழங்கல் மற்றும் வழங்கலமைப்புச்சபை	தேசிய அறிவிருத்தி வங்கி பீஸல்சி	தவணை கடன் வசதி பாதுகாப்பு			9-Dec-14	31-Dec-29	2,800.00	2,373.63
98 தேசிய நீர்வழங்கல் மற்றும் வழங்கலமைப்புச்சபை	டி.எஃப்.சி. வங்கி	தவணை கடன் வசதி பாதுகாப்பு			9-Dec-14	31-Dec-29	2,900.00	2,458.39
99 வீதி அறிவிருத்தி அதிகார சபை	இலங்கை வங்கி	தவணை கடன் வசதி பாதுகாப்பு			1-Dec-14	31-May-29	242.54	1,045.18
100 வீதி அறிவிருத்தி அதிகார சபை	இலங்கை வங்கி	தவணை கடன் வசதி பாதுகாப்பு			11-Sep-15	31-May-29	1,567.46	
101 தேசிய நீர்வழங்கல் மற்றும் வழங்கலமைப்புச்சபை	இலங்கை வங்கி	தவணை கடன் வசதி பாதுகாப்பு			30-Dec-14	30-Jun-29	3,041.00	3,222.94
102 தேசிய நீர்வழங்கல் மற்றும் வழங்கலமைப்புச்சபை	இலங்கை வங்கி	தவணை கடன் வசதி பாதுகாப்பு			31-May-16	30-Jun-29	1,870.50	
103 இலங்கை விமான சேவை லிமிட்டட்	"புப்பாண சர்வதேச கூட்டுத்தொடர முகவர் (துஜிஊபு)"	கடன் வசதி	69.72	28,969.00	28-Mar-12	28-Mar-52		13,215.00
104 இலங்கை மின்சார சபை	"இன்-ஸ்ட்ரிபில் என்ட் கோமர்ஷியல் பாங்க் ஒப் சைனா லிமிட்டட்"	கடன் வசதி			12-Mar-13	20-Jun-28	30.95	
105 தேசிய நீர்வழங்கல் மற்றும் வழங்கலமைப்புச்சபை	இலங்கை வங்கி	கடன் வசதி பாதுகாப்பு			28-Jul-14	31-Jan-30	1,500.00	2,208.08
106 தேசிய நீர்வழங்கல் மற்றும் வழங்கலமைப்புச்சபை	இலங்கை வங்கி	கடன் வசதி பாதுகாப்பு			3-Jun-16	31-Jan-30	1,500.00	
107 இலங்கை மின்சார சபை	மக்கள் வங்கி	தவணை கடன் வசதி பாதுகாப்பு			29-Apr-15	30-Apr-23	3,850.08	2,131.50
108 தேசிய நீர்வழங்கல் மற்றும் வழங்கலமைப்புச்சபை	இலங்கை வங்கி	தவணை கடன் வசதி பாதுகாப்பு			29-Sep-15	31-Mar-30	3,014.83	6,325.07
109 தேசிய நீர்வழங்கல் மற்றும் வழங்கலமைப்புச்சபை	இலங்கை வங்கி	தவணை கடன் வசதி பாதுகாப்பு			24-May-16	31-Mar-30	3,936.67	
110 தேசிய நீர்வழங்கல் மற்றும் வழங்கலமைப்புச்சபை	இலங்கை வங்கி	கடன் வசதி பாதுகாப்பு			7-Oct-19	31-Mar-30	1,141.36	1,141.36
111 தேசிய நீர்வழங்கல் மற்றும் வழங்கலமைப்புச்சபை	தேசிய அறிவிருத்தி வங்கி பீஸல்சி	தவணை கடன் வசதி பாதுகாப்பு			29-Sep-15	31-Dec-30	1,074.13	1,188.71
112 தேசிய நீர்வழங்கல் மற்றும் வழங்கலமைப்புச்சபை	தேசிய அறிவிருத்தி வங்கி பீஸல்சி	தவணை கடன் வசதி பாதுகாப்பு			21-Feb-19	31-Dec-30	2,506.30	
113 தேசிய நீர்வழங்கல் மற்றும் வழங்கலமைப்புச்சபை	இலங்கை வங்கி	தவணை கடன் வசதி பாதுகாப்பு			28-Jan-16	30-Jul-30	1,015.00	1,125.54

நிதிக் கூற்றுக்களுக்கான குறிப்புகள் தொடர்ச்சி...

குறிப்பு 33 எதிர்பாரா பொறுப்புகள் பற்றிய கூற்று
குறிப்பு 33 (அ) 31.12.2020 வரை திறைசேரியால் வழங்கப்பட்ட வங்கி உத்தரவாதங்களின் கூற்று

நிறுவனத்தின் பெயர்	வங்கி அல்லது நிறுவனத்தின் பெயர்	ரோக்கம்	வழங்கப்பட்ட திறைசேரி உத்தரவாதத்தின் பெறுமதி		வழங்கிய திகதி	2020.12.31 இல் உள்ளவாறான திறைசேரி உத்தரவாதத்தின் மீதி	
			ரூபா. மில்.	US\$ மில்.		யுரோ மில்.	ரூபா. மில்.
114 நேர்த்தி சி நிருவணம்	இலங்கை வங்கி	தவணை கடன் வசதி பாதுகாப்பு	50.00		24-Feb-16	29-Feb-21	8.73
115 தேசிய நீர்வழங்கல் மற்றும் வழங்கலமைப்புச்சபை	இலங்கை வங்கி	தவணை கடன் வசதி பாதுகாப்பு	2,890.00		4-Mar-16	15-Sep-30	2,416.90
116 தேசிய நீர்வழங்கல் மற்றும் வழங்கலமைப்புச்சபை	இலங்கை வங்கி	தவணை கடன் வசதி பாதுகாப்பு	948.00		4-Mar-16	15-Sep-30	947.78
117 தொலைத்தொடர்பு முறை அழைக்குழு	எக்சிம் வங்கி சீனா	வாங்குநர் கிரெட் கடன்	88.66		18-May-13	31-Jul-26	31.79
118 இலங்கை விரிவான சேவை லிமிட்டட்	"யு.பி.பி.என் சர்வதேச கூட்டுத்தாபன முகவர் (துஜிஐபி)"	கடன் ரூபி 114	45,428.00		9-May-16	09-May-56	-
119 மற்றும் வழங்கலமைப்புச்சபை	இலங்கை வங்கி	கடன் வசதி பாதுகாப்பு	300.00		29-Jul-16	31-Jan-31	258.39
120 தேசிய நீர்வழங்கல் மற்றும் வழங்கலமைப்புச்சபை	இலங்கை வங்கி	தவணை கடன் வசதி பாதுகாப்பு	454.79		21-Feb-19	31-Jan-31	342.53
121 தேசிய நீர்வழங்கல் மற்றும் வழங்கலமைப்புச்சபை	மக்கள் வங்கி	கடன் வசதி பாதுகாப்பு	397.00		29-Jul-16	31-Jul-31	2718.74
122 தேசிய நீர்வழங்கல் மற்றும் வழங்கலமைப்புச்சபை	டி.எஃப்.சி. வங்கி	தவணை கடன் வசதி பாதுகாப்பு	937.87		16-Aug-16	11-Jul-31	
123 தேசிய நீர்வழங்கல் மற்றும் வழங்கலமைப்புச்சபை	டி.எஃப்.சி. வங்கி	தவணை கடன் வசதி பாதுகாப்பு	1,358.98		6-Nov-17	11-Jul-31	
124 தேசிய நீர்வழங்கல் மற்றும் வழங்கலமைப்புச்சபை	டி.எஃப்.சி. வங்கி	தவணை கடன் வசதி பாதுகாப்பு	829.40		4-Jan-19	11-Jul-31	4,414.47
125 தேசிய நீர்வழங்கல் மற்றும் வழங்கலமைப்புச்சபை	இலங்கை வங்கி	தவணை கடன் வசதி பாதுகாப்பு	29.10		31-Aug-16	28-Feb-31	2,308.75
126 தேசிய நீர்வழங்கல் மற்றும் வழங்கலமைப்புச்சபை	இலங்கை வங்கி	தவணை கடன் வசதி பாதுகாப்பு	16.20		31-Aug-16	28-Feb-31	
127 தேசிய நீர்வழங்கல் மற்றும் வழங்கலமைப்புச்சபை	எக்சிம் வங்கி இந்தியா	இறாமை உத்தரவாதம்	164.90		28-Sep-16	28-Sep-31	63.75
128 தேசிய நீர்வழங்கல் மற்றும் வழங்கலமைப்புச்சபை	எக்சிம் வங்கி இந்தியா	இறாமை உத்தரவாதம்	91.80		28-Sep-16	28-Sep-31	53.63
129 வழங்கலமைப்புச்சபை	சீன அபிவிருத்தி வங்கி	இறாமை உத்தரவாதம்	48.77		9-Sep-16	20-Mar-32	48.77
130 தேசிய நீர்வழங்கல் மற்றும் வழங்கலமைப்புச்சபை	இலங்கை வங்கி	தவணை கடன் வசதி பாதுகாப்பு	34.43		28-Nov-16	28-Nov-31	5,184.40
131 மற்றும் வழங்கலமைப்புச்சபை	ஹடன் நேசனல் வங்கி	தவணை கடன் வசதி பாதுகாப்பு	23.42		9-Dec-16	14-Dec-30	3,234.72

நிதிக் கூற்றுக்களுக்கான குறிப்புகள் தொடர்ச்சி...

குறிப்பு 33 எதிர்பாரா பொறுப்புகள் பற்றிய கூற்று		குறிப்பு 33 (அ) 31.12.2020 வரை திறைசேரியால் வழங்கப்பட்ட வங்கி உத்தரவாதங்களின் கூற்று	
நிறுவனத்தின் பெயர்		வழங்கப்பட்ட திறைசேரி உத்தரவாதத்தின் பெறுமதி	
நிறுவனத்தின் பெயர்	வங்கி அல்லது நிறுவனத்தின் பெயர்	நுணுகு மில்	2020.12.31 இல் உள்ளவாறான திறைசேரி உத்தரவாதத்தின் மதிப்பு ரொ ஐ.பென் மில்.
132 தேசிய நிர்வாகம் மற்றும் வடகரணைப்பச்சுரை	மக்கள் வங்கி	560.97	380.89
133 இலங்கை விமான சேவை லிமிடெட்	தொழில்நுட்ப வங்கி	44.14	33.92
134 தேசிய நிர்வாகம் மற்றும் வடகரணைப்பச்சுரை	தேசிய அபிவிருத்தி வங்கி பிலெசி	4,500.00	8,846.14
135 தேசிய நிர்வாகம் மற்றும் வடகரணைப்பச்சுரை	தேசிய அபிவிருத்தி வங்கி பிலெசி	6,500.00	11,200.00
136 வீதி அபிவிருத்தி அதிகார சபை	தேசிய சோம்பு வங்கி	11,200.00	7,500.00
137 வீதி அபிவிருத்தி அதிகார சபை	தேசிய சோம்பு வங்கி	7,500.00	1,559.78
138 தேசிய நிர்வாகம் மற்றும் வடகரணைப்பச்சுரை	இலங்கை வங்கி	9.67	3,047.87
139 தேசிய நிர்வாகம் மற்றும் வடகரணைப்பச்சுரை	இலங்கை வங்கி	18.10	14,500.00
140 தேசிய நிர்வாகம் மற்றும் வடகரணைப்பச்சுரை	சீன அபிவிருத்தி வங்கி	13.70	29.47
141 வீதி அபிவிருத்தி அதிகார சபை	சம்பந்த வங்கி	115.00	65.00
142 இலங்கை மின்சார சபை	ஆசிய அபிவிருத்தி வங்கி	150.00	31.07
143 இலங்கை மின்சார சபை	ஆசிய அபிவிருத்தி வங்கி	50.60	1,247.00
144 வீதி அபிவிருத்தி அதிகார சபை	இலங்கை வங்கி	7.62	974.35
145 தேசிய நிர்வாகம் மற்றும் வடகரணைப்பச்சுரை	யுனிக்ரூட் பாங்க் ஓஸ்ட்ரியா ஏஜ்	1,000.00	1,999.99
146 தேசிய நிர்வாகம் மற்றும் வடகரணைப்பச்சுரை	மக்கள் வங்கி	1,280.26	719.74
147 அரசு அபிவிருத்தி கட்டுமானம்	இலங்கை வங்கி	200.00	110.11
148 அரசு பொறியியல் கட்டுத்தர்ப்பம்	இலங்கை வங்கி		
149 அரசு பொறியியல் கட்டுத்தர்ப்பம்	இலங்கை வங்கி		
150 இலங்கை மின்சார சபை	ஆசிய அபிவிருத்தி வங்கி		

நிதிக் கூற்றுக்களுக்கான குறிப்புகள் தொடர்ச்சி...

குறிப்பு 33 எதிர்பாரா பொறுப்புகள் பற்றிய கூற்று
குறிப்பு 33 (அ) 31.12.2020 வரை திறைசேரியால் வழங்கப்பட்ட வங்கி உத்தரவாதங்களின் கூற்று

நிறுவனத்தின் பெயர்	வங்கி அல்லது நிறுவனத்தின் பெயர்	கோடு	கூடு	பெயர்	பெயர்	வழங்கப்பட்ட திறைசேரி உத்தரவாதத்தின்		2020.12.31 இல் உள்ளவாறான திறைசேரி உத்தரவாதத்தின் மீதி	
						ரூபா. மில்.	US\$ மில்.	ரூபா. மில்.	US\$ மில்.
172	வீதி அபிவிருத்தி அதிகார சபை	இலங்கை வங்கி		தவணை கடன் வசதி பாதுகாப்பு	5,000.00		7-May-19	15-Apr-34	25,000.00
173	வீதி அபிவிருத்தி அதிகார சபை	இலங்கை வங்கி		தவணை கடன் வசதி பாதுகாப்பு	5,000.00		6-Jun-19	15-Apr-34	
174	வீதி அபிவிருத்தி அதிகார சபை	இலங்கை வங்கி		தவணை கடன் வசதி பாதுகாப்பு	5,000.00		21-Jun-19	15-Apr-34	
175	இலங்கை பெற்றோலியக் கட்டுத்தர்ப்பமை	"சைனா நெடுவரைல் கொடுக்கல் என்ஜினியரிங் இல. 14 கொன்ஸ்ட்ரக்ஷன் கம்பனி லிமிடட்"	43.78	இறாமை உத்தரவாதம்			26-Jun-19	31-Jan-31	18.58
176	சிறி லங்கா எயர்லைன்ஸ் லிமிடட்	ஹீட்ரான்ஸ் (ஹாங்கொங்) லிமிடட்	175.00	இறாமை உத்தரவாதம்			26-Jun-19	25-Jun-24	175.00
177	இலங்கை மின்சார சபை	தேசிய சேமிப்பு வங்கி		தவணை கடன் வசதி பாதுகாப்பு	5,000.00		6-Nov-19	31-Dec-20	2,500.00
178	இலங்கை மின்சார சபை	y,q;f tq;fp		தவணை கடன் வசதி பாதுகாப்பு	5,000.00		24-Feb-20	28-Feb-23	5,000.00
179	இலங்கை மின்சார சபை	மக்கள் வங்கி		தவணை கடன் வசதி பாதுகாப்பு	10,000.00		26-Mar-20	7-Apr-23	10,000.00
180	சிறி லங்கா எயர்லைன்ஸ் லிமிடட்	மக்கள் வங்கி	7.50	கடன் வசதி பாதுகாப்பு			13-May-20	22-Apr-21	1,387.50
181	சிறி லங்கா எயர்லைன்ஸ் லிமிடட்	இலங்கை வங்கி	7.50	கடன் வசதி பாதுகாப்பு			13-May-20	22-Apr-21	450.00
182	ஜனதா என்டீட்டீஸ் அபிவிருத்தி சபை	இலங்கை வங்கி		தற்காலிக கடன் பாதுகாப்பு	140.00		18-May-20	16-Jun-22	138.62
183	இலங்கை பெற்றோலியக் கட்டுத்தர்ப்பமை	இலங்கை வங்கி	700.00	தவணை கடன் வசதி பாதுகாப்பு			18-May-20	30-Dec-20	700.00
184	இலங்கை பெற்றோலியக் கட்டுத்தர்ப்பமை	இலங்கை வங்கி	200.00	தவணை கடன் வசதி பாதுகாப்பு			29-Jul-20	30-Jul-21	200.00
185	எல்க்தல பிளான்டேஷன் லிமிடட்	இலங்கை வங்கி		கடன் வசதி பாதுகாப்பு	30.00		18-May-20	18-May-22	21.42
186	நேரத் சி நிருவணம்	இலங்கை வங்கி		கடன் வசதி பாதுகாப்பு	30.00		21-May-20	25-May-22	17.40
187	இலங்கை ரூபாய் வரலாறு இலங்கை ரூபாய் வரலாறு இலங்கை ரூபாய் வரலாறு	இலங்கை வங்கி		நண்ட கால கடன் வசதி பாதுகாப்பு	200.00		10-Jun-20	15-Jun-24	195.34
188	பெருந்தோட்டக் கட்டுத்தர்ப்பமை	மக்கள் வங்கி		கடன் வசதி பாதுகாப்பு	100.00		23-Jun-20	15-Oct-20	100.00
189	அரசு பொறியியலாளர் கட்டுத்தர்ப்பமை	இலங்கை வங்கி		குறுகிய கால கடன் வசதி	100.00		23-Jun-20	15-May-21	100.00
190	வீதி அபிவிருத்தி அதிகார சபை	இலங்கை வங்கி		இலங்கை வங்கி	4,000.00		24-Jun-20	21-Jun-21	11,000.00
191	வீதி அபிவிருத்தி அதிகார சபை	இலங்கை வங்கி		தவணை கடன் வசதி பாதுகாப்பு	7,000.00		13-Jul-20	31-Jul-21	
192	தேசிய நீர்வழங்கல் மற்றும் வறகாலமைப்புச்சபை	தேசிய சேமிப்பு வங்கி		தவணை கடன் வசதி பாதுகாப்பு	15,000.00		30-Jun-20	15-Jul-35	15,000.00

நிதிக் கூற்றுக்களுக்கான குறிப்புகள் தொடர்ச்சி...

குறிப்பு 33 எதிர்பாரா பொறுப்புகள் பற்றிய கூற்று
குறிப்பு 33 (அ) 31.12.2020 வரை திறைசேரியால் வழங்கப்பட்ட வங்கி உத்தரவாதங்களின் கூற்று

நிறுவனத்தின் பெயர்	வங்கி அல்லது நிறுவனத்தின் பெயர்	ரோக்கம்	வழங்கப்பட்ட திறைசேரி உத்தரவாதத்தின் பெறுமதி		வழங்கிய திகதி	2020.12.31 இல் உள்ளவாறான திறைசேரி உத்தரவாதத்தின் மீதி	
			ரூபா மில்.	ஐ.பென் மில்.		US\$ மில்	ஐ.பென் மில்.
193	இலங்கை பெற்றோலியக் கூட்டுத்தாபனம்	மக்கள் வங்கி	900.00		3-Jul-20	11-Jun-21	900.00
194	நகர அபிவிருத்தி அபிவிருத்தி சபை	இலங்கை வங்கி		2,189.88	7-Jul-20	14-Jul-21	1,642.41
195	சிறி லங்கா எபாரலாண்மை லிமிடெட்	இலங்கை வங்கி	30.00		9-Jul-20	15-Jul-21	17.89
196	தேசிய நிர்வாகங்கள் மற்றும் வழங்கல் வழங்கலமைப்புச்சபை	இலங்கை வங்கி		2,500.00	9-Jul-20	15-Jul-35	5,041.77
197	தேசிய நிர்வாகங்கள் மற்றும் வழங்கல் வழங்கலமைப்புச்சபை	இலங்கை வங்கி		3,351.94	25-Aug-20	15-Jul-35	
198	தேசிய நிர்வாகங்கள் மற்றும் வழங்கல் வழங்கலமைப்புச்சபை	ஹடன் நேசனல் வங்கி		6,308.90	9-Jul-20	30-Jun-31	6,046.03
199	வீதி அபிவிருத்தி அபிவிருத்தி சபை	மக்கள் வங்கி		4,000.00	13-Jul-20	31-Jul-21	
200	வீதி அபிவிருத்தி அபிவிருத்தி சபை	மக்கள் வங்கி		800.00	14-Aug-20	31-Jul-21	
201	வீதி அபிவிருத்தி அபிவிருத்தி சபை	மக்கள் வங்கி		17,000.00	24-Aug-20	31-Jul-21	16,580.20
202	வீதி அபிவிருத்தி அபிவிருத்தி சபை	மக்கள் வங்கி		750.00	26-Aug-20	31-Jul-21	
203	வீதி அபிவிருத்தி அபிவிருத்தி சபை	மக்கள் வங்கி		1,300.00	18-Sep-20	31-Jul-21	
204	வீதி அபிவிருத்தி அபிவிருத்தி சபை	மக்கள் வங்கி		735.00	11-Nov-20	31-Jul-21	
205	வீதி அபிவிருத்தி அபிவிருத்தி சபை	இலங்கை வங்கி		12,000.00	13-Jul-20	31-Jul-21	14,000.00
206	வீதி அபிவிருத்தி அபிவிருத்தி சபை	இலங்கை வங்கி		2,000.00	31-Jul-20	31-Jul-21	
207	ஜெனரல் சேர் ஜேன் கொதலாவ டிபன்சில்	தேசிய சேமிப்பு வங்கி	44.00	26,907.85	23-Jul-20	17-Sep-33	31,719.36
208	சிறி லங்கா எபாரலாண்மை லிமிடெட்	மக்கள் வங்கி	30.00		27-Jul-20	31-Jul-21	1,885.70
209	இலங்கை காட்டுறுதிக் கூட்டுத்தாபனம்	இலங்கை காட்டுறுதிக் கூட்டுத்தாபனம்	12.00		29-Jul-20	24-Jan-21	8.25
210	தேசிய நிர்வாகங்கள் மற்றும் வழங்கல் வழங்கலமைப்புச்சபை	ஹடன் நேசனல் வங்கி		1,621.18	31-Jul-20	31-Dec-30	1,471.36
211	தேசிய நிர்வாகங்கள் மற்றும் வழங்கல் வழங்கலமைப்புச்சபை	மக்கள் வங்கி		2,874.69	31-Jul-20	15-Aug-35	4,601.15
212	லங்கா கேஸ் கம்பனி (பிரைவட்) லிமிடெட்	மக்கள் வங்கி		11,000.00	1-Sep-20	31-Aug-21	9,692.30

குறிப்பு 33 எதிர்பாரா பொறுப்புகள் பற்றிய கூற்று
குறிப்பு 33 (அ) 31.12.2020 வரை திறைசேரியால் வழங்கப்பட்ட வங்கி உத்தரவாதங்களின் கூற்று

நிறுவனத்தின் பெயர்	வங்கி அல்லது நிறுவனத்தின் பெயர்	ரோக்கம்	வழங்கப்பட்ட திறைசேரி உத்தரவாதத்தின் பெறுமதி		2020.12.31 இல் உள்ளவாரான திறைசேரி உத்தரவாதத்தின் மீதி					
			ரூபா. மில்.	யுரோ மில்.	ரூபா. மில்.	யுரோ மில்.				
213 நெல் சந்தைப்படுத்தல் சபை	இலங்கை வங்கி	தவணை கடன் வசதி பாதுகாப்பு	1,000.00		4-Sep-20	31-Mar-21	814.60			
214 நெல் சந்தைப்படுத்தல் சபை	இலங்கை வங்கி	தவணை கடன் வசதி பாதுகாப்பு	1,890.00		4-Sep-20	15-Mar-21	-			
215 நெல் சந்தைப்படுத்தல் சபை	மக்கள் வங்கி	தவணை கடன் வசதி பாதுகாப்பு	1,840.00		4-Sep-20	15-Feb-21	1,208.58			
216 இலங்கை மீன்பிடி கூட்டுத்தாபனம்	இலங்கை வங்கி	தவணை கடன் வசதி பாதுகாப்பு	50.00		17-Sep-20	30-Sep-21	40.00			
217 லங்கா சந்தை லிமிட்டட்	மக்கள் வங்கி	வேலை முடிந்த வசதி	2,241.00		22-Oct-20	31-Jan-21	-			
218 தேசிய கட்சாசி கூட்டுத்தாபனம்	மக்கள் வங்கி	வேலை முடிந்த வசதி	40.00		22-Oct-20	31-Dec-35	40.00			
219 வீதி அலிநுத்தி அழிசார சபை	தேசிய சேமிப்பு வங்கி	தவணை கடன் வசதி பாதுகாப்பு	10,000.00		22-Oct-20	30-Jun-20	10,000.00			
220 இலங்கை மீன்பிடி கூட்டுத்தாபனம்	இலங்கை வங்கி	கடன் வசதி பாதுகாப்பு	100.00		23-Oct-20	8-Jan-21	50.00			
221 இலங்கை மீன்பிடி கூட்டுத்தாபனம்	இலங்கை வங்கி	தவணை கடன் வசதி பாதுகாப்பு	100.00		2-Nov-20	15-Feb-22	95.00			
222 தேசிய நிர்வாகக் கழகம்	இலங்கை வங்கி	தவணை கடன் வசதி பாதுகாப்பு	33.00		16-Nov-20	15-Sep-30	33.00			
223 சிநி லங்கா எயர்லைன்ஸ் லிமிட்டட்	மக்கள் வங்கி	தவணை கடன் வசதி பாதுகாப்பு	1,351.90	5.38	19-Nov-20	11-Nov-21	1,351.90			
224 சிநி லங்கா எயர்லைன்ஸ் லிமிட்டட்	மக்கள் வங்கி	தவணை கடன் வசதி பாதுகாப்பு	5,000.00		19-Nov-20	11-Nov-21	5,000.00			
225 இலங்கை மின்சார சபை	தேசிய சேமிப்பு வங்கி	தவணை கடன் வசதி பாதுகாப்பு	15,000.00		26-Nov-20	15-Dec-28	1,415.00			
226 தேசிய நிர்வாகக் கழகம்	தேசிய சேமிப்பு வங்கி	தவணை கடன் வசதி பாதுகாப்பு	1,000.00		9-Dec-20	15-Dec-35	873.34			
227 லங்கா சந்தை லிமிட்டட்	மக்கள் வங்கி	மேலதிகப் பற்று வசதி பாதுகாப்பு	60.00		8-Dec-20	31-Dec-20	40.00			
228 நேரநீர் சீ நிருவணம்	இலங்கை சேமிப்பு வங்கி	தவணை கடன் வசதி பாதுகாப்பு	10,000.00		11-Dec-20	15-Dec-25	4,000.00			
வீதி அலிநுத்தி அழிசார சபை	மக்கள் வங்கி	தவணை கடன் வசதி பாதுகாப்பு	2,631.85	65.59	30-Dec-20	31-Dec-35	1,351.90			
			3,377.88	299.43	74,397.00	494,382.44	2,631.85	65.59	13,215.00	448,796.86
			189.18	233.53	1.8452		189.18	233.53	1.8452	
			639,026.65	69,925.75	137,277.34	494,382.44	497,892.44	15,317.12	24,384.32	448,796.86
						1,340,612.18				986,390.73

மொத்தம்

நிதிக் கூற்றுக்களுக்கான குறிப்புகள் தொடர்ச்சி...

குறிப்பு 33 (பி) 2020.12.31 அன்றுள்ளவாறு உள்ளூர் வங்கிகளுக்கு வழங்கப்பட்ட உத்தரவாதக் கடிதங்களினதும் பொறுப்புக்களினதும் கூற்று

நிறுவனத்தின் பெயர்	வங்கியின் பெயர்	I.அ.டொ மில்	கடன் பத்திரம் தொகை ரூபா. மில்	வழங்கிய திகதி	முடிவுறும் திகதி	நிலுவைத் தொகை மூலதனம்				
						I.அ.டொ மில்	யுரோ மில்	ஐ.பென் மில்	ரூபா. மில்	
1	இலங்கை தேயிலை சபை	இலங்கை வங்கி	500.00	1-Sep-14	31-Jul-20				-	
2	இலங்கை தேயிலை சபை	மக்கள் வங்கி	500.00	31-Oct-14	31-Jul-20				-	
3	"கூட்டுறவு மொத்த விற்பனை நிலையம்"	"நெல் சந்தைப்படுத்தல் சபை"	440.00	30-Dec-14	31-Jul-15				440.00	
4	"கூட்டுறவு மொத்த விற்பனை நிலையம்"	"நெல் சந்தைப்படுத்தல் சபை"	440.00	22-Jul-16	31-Jul-20				289.60	
5	"இலங்கை வங்கி மற்றும் மக்கள் வங்கி"	ஏற்றுமதி அபிவிருத்தி சபை	60.00	22-Jul-16	31-Jul-20				60.00	
6	"ஸ்ரீ லங்கா எயர்லைன்ஸ் லிமிடட்"	இலங்கை வங்கி	42.50		11-Jan-17	11-Jan-18	42.50			
7	"ஸ்ரீ லங்கா எயர்லைன்ஸ் லிமிடட்"	மக்கள் வங்கி	42.50		1-Mar-17	22-Feb-18	42.50			
8	லங்கா சதோச லிமிடட்	மக்கள் வங்கி			29-Mar-18	31-Mar-25			2,545.75	
9	"ஸ்ரீ லங்கா எயர்லைன்ஸ் லிமிடட்"	இலங்கை வங்கி	32.50		22-Jun-20	31-Dec-20	32.50			
10	"ஸ்ரீ லங்கா எயர்லைன்ஸ் லிமிடட்"	மக்கள் வங்கி	32.50		22-Jun-20	31-Dec-20	32.50			
11	"ஸ்ரீ லங்கா எயர்லைன்ஸ் லிமிடட்"	இலங்கை வங்கி	25.00		22-Jun-20	31-Dec-20	25.00			
12	"ஸ்ரீ லங்கா எயர்லைன்ஸ் லிமிடட்"	மக்கள் வங்கி	25.00		22-Jun-20	31-Dec-20	25.00			
13	மிஹின் லங்கா லிமிடட்	இலங்கை வங்கி	2.50		22-Jun-20	31-Dec-20	2.50			
14	மிஹின் லங்கா லிமிடட்	மக்கள் வங்கி	2.50		22-Jun-20	31-Dec-20	2.50			
15	மிஹின் லங்கா லிமிடட்	இலங்கை வங்கி			18-May-20	22-Feb-21			1,650.00	
16	மிஹின் லங்கா லிமிடட்	மக்கள் வங்கி			18-May-20	22-Feb-21			1,560.96	
17	மிஹின் லங்கா லிமிடட்	இலங்கை வங்கி	2.50		1-Jul-19	30-Jun-20	2.50			
18	மிஹின் லங்கா லிமிடட்	மக்கள் வங்கி	2.50		1-Jul-19	30-Jun-20	2.50			
19	"ஸ்ரீ லங்கா எயர்லைன்ஸ் லிமிடட்"	இலங்கை வங்கி			8-Oct-19	7-Oct-20			12,900.00	
20	"ஸ்ரீ லங்கா எயர்லைன்ஸ் லிமிடட்"	மக்கள் வங்கி			8-Oct-19	7-Oct-20			13,350.00	
வெளியிடப்பட்ட நாணயத்தில் மொத்தம்		210.00	-	-	34,490.00		210.00	-	-	32,796.31
இ.ம.வங்கியின் நாணயமாற்று வீதம்-2020.12.31 இல் உள்ளவாறு		189.18	233.53	1.85			189.18	233.53	1.85	
ரூபாய்களில் மொத்தம்		39,727.80	-	-	34,490.00		39,727.80	-	-	32,796.31
மூல மொத்தம்					74,217.80					72,524.11

விளக்கக் குறிப்பு

குறிப்பு 16: நடைமுறையல்லாத சொத்துக்களின் கூற்று

நிதிநிலைமைக் கூற்று அறிக்கையில் காட்டப்பட்டுள்ளவாறு 2020 டிசம்பர் 31 ஆம் திகதி வரை 17 விசேட செலவின அலகுகளும், 28 அமைச்சுக்களும், 26 இராஜாங்க அமைச்சுக்களும், 93 திணைக்களங்களும் 25 மாவட்டச் செயலகங்களும் செலவு அல்லது மீள்மதிப்பீட்டுப் பெறுமதி அடிப்பவையில் ரூபா 1,776,368,275,783/= நிதியல்லாத சொத்துக்களை பதிவுசெய்துள்ளது. மேலே குறிப்பிடப்பட்ட நிறுவனங்களின் நிதியல்லாத சொத்துக்களின் எஞ்சிய பகுதியொன்று இருப்பின் அவற்றையும் நிதியல்லாத சொத்துக்களில் இதுவரை அறிக்கையிடப்படாத ஏனைய அமைச்சுக்களும் / திணைக்களங்களும் படிப்படியாக இந்த முறைமைக்கு சேர்த்துக் கொள்ளப்படுகின்ற அதேவேளையில் அது 2021 ஆம் ஆண்டில் முடிவுறுத்தப்படும்.

ஆட்டவணை IV – மாகாண சபைகளின் மொத்த வருமானமும் செலவினமும்

09 மாகாண சபைகளின் மொத்த வருமானம் ரூபா 52,236,046,760/= ஆகவும் மொத்த செலவினம் ரூபா 335,251,842,595/= எனவும் இந்த ஆண்டில் பதிவு செய்யப்பட்டுள்ளது. (தற்காலிக தொகை)

புதிய கணக்கீட்டுக் கொள்கையைப் பயன்படுத்துதல்

திறைசேரிப் பிணைமுறியை அறிக்கையிடுதல் பற்றிய கணக்கு வைக்கும் முறைமை 2016 ஆம் ஆண்டிலிருந்து திருத்தப்பட்டுள்ளது. 2016 ஆம் ஆண்டிலிருந்து அரசு கணக்குகள் திணைக்களம் திறைசேரிப் பிணைமுறியை அதன் முகப் பெறுமதியில் அறிக்கையிடுகின்ற அதேவேளையில் அதற்கேற்ப தேவையான சீராக்கங்கள் மேற்கொள்ளப்பட்டுள்ளன. 2016 ஆம் ஆண்டுக்கு முன்னர் வெளியிடப்பட்ட திறைசேரிப் பிணைமுறிகளின் திரண்ட குறைந்த விலையின் பெறுமதியை கணக்கு வைப்பதற்குரிய சீராக்கம் 2020 ஆம் ஆண்டினுள் மேற்கொள்ளப்பட்டது.

செயற்படாத நிறுவனங்கள்

சீட்பளியுஜீ ஹம்பாந்தோட்டை, 2018 மிஹின் லங்கா (பிரைவட்) லிமிடட், லங்கா பெப்ரிக்ஸ் லிமிடட், ரஜரட்ட புட்கிரைன் லிமிடட், வ.ப அரசு வளங்கள் முகாமைத்துவக் கூட்டுத்தாபனம், மற்றும் இலங்கை மட்பாண்டக் கூட்டுத்தாபனம் ஆகிய நிறுவனங்களை மூடிவிடுவதற்கான நடவடிக்கைகள் மேற்கொள்ளப்பட்டு வருகின்றன. அதனால் மூடிவிடும் செயல்முறை பூர்த்தியடைந்தவுடன் திறைசேரிப் புத்தகங்கள் சீராக்கஞ் செய்யப்படும்.

நிதிக் கூற்றுக்களுக்கான குறிப்புகள் தொடர்ச்சி...

அட்டவணை 1- எதிர்பாரா பொறுப்புகள் பற்றிய கூற்று
 அட்டவணை 1(அ)- 31.12.2021 இல் உள்ள திறைசேரியால் வழங்கப்பட்ட வங்கி உத்தரவாதங்களின் கூற்று

செலவின் தலைப்பு	நிறுவனத்தின் பெயர்	வங்கி அல்லது நிறுவனத்தின் பெயர்	நோக்கம்	வழங்கப்பட்ட திறைசேரி உத்தரவாதத்தின் பெறுமதி				2021.12.31 இல் உள்ளவாறான திறைசேரி உத்தரவாதத்தின் மீதி					
				அ.டொலர் மில்	யூரோ மில்.	ஐ.டொலர் மில்.	ரூபா. மில்	அ.டொலர் மில்	யூரோ மில்.	ஐ.டொலர் மில்.	ரூபா. மில்		
1	லக்ஷ்மி லிமிடெட்	தேசிய சேமிப்பு வங்கி	பிணைகள் பாதுகாப்பு				2,992.00	22-Feb-07	31-Mar-22				427.43
2	லக்ஷ்மி லிமிடெட்	ஊழியர் நம்பிக்கைப் பொறுப்பு நிதிய்சபை	பிணைகள் பாதுகாப்பு				2,992.00	1-Mar-07	31-Mar-22				-
3	இலங்கை மின்சார வெஸ்ட் கோஸ்ட் பவர் (பிணை) லிமிடெட்	மக்கள் வங்கி	கடன் வசதி				4,116.00	7-May-08	3-Mar-23				4,116.00
4	இலங்கை மின்சார நகர அபிவிருத்தி அதிகார சபை	ஹோங்கொங் சங்கப் வங்கி	கடன் வசதி பாதுகாப்பு	4.20	134.84			28-Jun-07	28-Jun-22		5.21		
5	"வீதி அபிவிருத்தி அதிகார சபை"	மக்கள் வங்கி	கடன் வசதி பாதுகாப்பு				1,200.00	11-Jun-08	9-Oct-23		0.93		1,200.00
6	"வீதி அபிவிருத்தி அதிகார சபை"	மக்கள் வங்கி	கடன் வசதி பாதுகாப்பு				2,770.00	6-Nov-09	5-Nov-24				764.00
7	"வீதி அபிவிருத்தி அதிகார சபை"	கொமசியல் வங்கி	கடன் வசதி பாதுகாப்பு				829.25	1-Sep-11	31-Mar-30				829.25
8	"ஜெனரல் சேர் ஜோன் கொதலாவ புயன்ஸ்"	இலங்கை வங்கி	கடன் வசதி பாதுகாப்பு				85.00	29-Aug-11	31-Dec-26				28.77
9	"வீதி அபிவிருத்தி அதிகார சபை"	மக்கள் வங்கி	கடன் வசதி பாதுகாப்பு				1,291.08	14-Mar-12	20-Apr-30				1,291.08
10	"வீதி அபிவிருத்தி அதிகார சபை"	இலங்கை வங்கி	கடன் வசதி பாதுகாப்பு				1,784.36	12-Mar-12	31-Dec-26				1,433.67
11	"வீதி அபிவிருத்தி அதிகார சபை"	இலங்கை வங்கி	கடன் வசதி பாதுகாப்பு				2,063.00	12-Mar-12	31-Dec-26				1,604.16
12	"வீதி அபிவிருத்தி அதிகார சபை"	மக்கள் வங்கி	கடன் வசதி பாதுகாப்பு				785.39	21-Mar-12	28-Apr-30				785.39
13	"வீதி அபிவிருத்தி அதிகார சபை"	மக்கள் வங்கி	கடன் வசதி பாதுகாப்பு				4,647.57	21-Mar-12	02-May-30				4,647.57
14	"வீதி அபிவிருத்தி அதிகார சபை"	மக்கள் வங்கி	கடன் வசதி பாதுகாப்பு				1,656.01	21-Mar-12	02-May-30				1,656.01
15	"வீதி அபிவிருத்தி அதிகார சபை"	இலங்கை வங்கி	கடன் வசதி பாதுகாப்பு				2,007.64	6-Jun-12	31-Dec-26				1,565.50
16	"வீதி அபிவிருத்தி அதிகார சபை"	இலங்கை வங்கி	கடன் வசதி பாதுகாப்பு				315.56	15-Oct-12	30-Apr-27				423.51
17	"வீதி அபிவிருத்தி அதிகார சபை"	இலங்கை வங்கி	கடன் வசதி பாதுகாப்பு				1,413.16	31-Jan-13	30-Apr-27				954.49
18	"வீதி அபிவிருத்தி அதிகார சபை"	இலங்கை வங்கி	கடன் வசதி பாதுகாப்பு				354.58	15-Oct-12	30-Apr-27				1,473.59
19	"வீதி அபிவிருத்தி அதிகார சபை"	இலங்கை வங்கி	கடன் வசதி பாதுகாப்பு				1,494.31	31-Jan-13	30-Apr-27				
20	"வீதி அபிவிருத்தி அதிகார சபை"	தேசிய சேமிப்பு வங்கி	கடன் வசதி பாதுகாப்பு				384.25	25-Oct-12	30-Apr-27				1,600.33
21	"வீதி அபிவிருத்தி அதிகார சபை"	தேசிய சேமிப்பு வங்கி	கடன் வசதி பாதுகாப்பு				1,216.08	25-Oct-12	01-Apr-32				
22	"வீதி அபிவிருத்தி அதிகார சபை"	கொமசியல் வங்கி	கடன் வசதி பாதுகாப்பு				840.62	15-Nov-12	31-Mar-30				840.62
23	"வீதி அபிவிருத்தி அதிகார சபை"	இலங்கை வங்கி	கடன் வசதி பாதுகாப்பு				670.75	15-Nov-12	31-May-27				805.33
24	"வீதி அபிவிருத்தி அதிகார சபை"	இலங்கை வங்கி	கடன் வசதி பாதுகாப்பு				3,139.25	31-Jan-13	31-May-27				2,256.19
25	"வீதி அபிவிருத்தி அதிகார சபை"	இலங்கை வங்கி	கடன் வசதி பாதுகாப்பு				385.64	15-Nov-12	31-May-27				1,599.96
26	"வீதி அபிவிருத்தி அதிகார சபை"	இலங்கை வங்கி	கடன் வசதி பாதுகாப்பு				1,636.31	31-Jan-13	31-May-27				
27	"வீதி அபிவிருத்தி அதிகார சபை"	கொமசியல் வங்கி	கடன் வசதி பாதுகாப்பு				873.27	26-Dec-12	31-Mar-30				873.27
28	"வீதி அபிவிருத்தி அதிகார சபை"	இலங்கை வங்கி	கடன் வசதி பாதுகாப்பு				299.25	26-Dec-12	30-Jun-27				1,330.00
29	"வீதி அபிவிருத்தி அதிகார சபை"	இலங்கை வங்கி	கடன் வசதி பாதுகாப்பு				1,363.75	31-Jan-13	30-Jun-27				
30	"வீதி அபிவிருத்தி அதிகார சபை"	ஹாட்ன் நெசனல் வங்கி	கடன் வசதி பாதுகாப்பு				1,386.37	28-Dec-12	01-Apr-32				1,386.37
31	"வீதி அபிவிருத்தி அதிகார சபை"	தேசிய சேமிப்பு வங்கி	கடன் வசதி பாதுகாப்பு				225.54	31-Dec-12	30-Jun-27				891.41
32	"வீதி அபிவிருத்தி அதிகார சபை"	தேசிய சேமிப்பு வங்கி	கடன் வசதி பாதுகாப்பு				665.87	31-Dec-12	01-Apr-32				
33	"வீதி அபிவிருத்தி அதிகார சபை"	பு.எப்.சீ.சீ. வங்கி	கடன் வசதி பாதுகாப்பு				367.32	31-Dec-12	31-Mar-30				367.32
34	"வீதி அபிவிருத்தி அதிகார சபை"	ஹாட்ன் நெசனல் வங்கி	கடன் வசதி பாதுகாப்பு				2,283.87	14-May-13	01-Apr-32				2,283.87
35	"ஜெனரல் சேர் ஜோன் கொதலாவ புயன்ஸ்"	இலங்கை வங்கி	கடன் வசதி பாதுகாப்பு				750.00	7-Jun-13	30-Jun-28				245.66
36	"வீதி அபிவிருத்தி அதிகார சபை"	ஹாட்ன் நெசனல் வங்கி	கடன் வசதி பாதுகாப்பு				1,301.55	11-Jul-13	01-Apr-34				1,301.55
37	"வீதி அபிவிருத்தி அதிகார சபை"	ஹாட்ன் நெசனல் வங்கி	கடன் வசதி பாதுகாப்பு				1,323.38	11-Jul-13	01-Apr-34				1,323.38
38	"வீதி அபிவிருத்தி அதிகார சபை"	இலங்கை வங்கி	கடன் வசதி பாதுகாப்பு				3,330.95	25-Jul-13	31-Jan-28				2,716.93
39	"வீதி அபிவிருத்தி அதிகார சபை"	ஹாட்ன் நெசனல் வங்கி	கடன் வசதி பாதுகாப்பு				734.21	5-Aug-13	01-Apr-34				734.21
40	"வீதி அபிவிருத்தி அதிகார சபை"	ஹாட்ன் நெசனல் வங்கி	கடன் வசதி பாதுகாப்பு				1,769.27	5-Aug-13	01-Apr-34				1,769.27

நிதிக் கூற்றுக்களுக்கான குறிப்புகள் தொடர்ச்சி...

அட்டவணை 1- எதிர்பாரா பொறுப்புகள் பற்றிய கூற்று

அட்டவணை 1(அ)- 31.12.2021 இல் உள்ள திறைசேரியால் வழங்கப்பட்ட வங்கி உத்தரவாதத்தின் கீழ்

செலவின தலைப்பு	நிறுவனத்தின் பெயர்	வங்கி அல்லது நிறுவனத்தின் பெயர்	ரோக்கம்	வழங்கப்பட்ட திறைசேரி உத்தரவாதத்தின் பெறுமதி				2021.12.31 இல் உள்ளவாறான திறைசேரி உத்தரவாதத்தின் மீதி					
				அ.டொலர் மில்	யூரோ மில்.	ஐ.டெய்ன் மில்.	ரூபா. மில்	அ.டொலர் மில்	யூரோ மில்.	ஐ.டெய்ன் மில்.	ரூபா. மில்		
41	"வீதி அபிவிருத்தி அதிகார சபை"	தேசிய சேமிப்பு வங்கி	கடன் வசதி பாதுகாப்பு				1,541.38	12-Aug-13	01-Apr-34				1,541.38
42	"வீதி அபிவிருத்தி அதிகார சபை"	இலங்கை வங்கி	கடன் வசதி பாதுகாப்பு				2,173.92	28-Aug-13	29-Feb-28				1,761.35
43	"வீதி அபிவிருத்தி அதிகார சபை"	ஹடன் நெசனல் வங்கி	கடன் வசதி பாதுகாப்பு				1,147.84	30-Aug-13	01-Apr-34				1,147.84
44	"வீதி அபிவிருத்தி அதிகார சபை"	தேசிய சேமிப்பு வங்கி	கடன் வசதி பாதுகாப்பு				325.86	24-Oct-13	01-Apr-32				325.86
45	"வீதி அபிவிருத்தி அதிகார சபை"	தேசிய சேமிப்பு வங்கி	கடன் வசதி பாதுகாப்பு				1,178.22	24-Oct-13	01-Apr-34				1,178.22
46	"வீதி அபிவிருத்தி அதிகார சபை"	தேசிய சேமிப்பு வங்கி	கடன் வசதி பாதுகாப்பு				1,510.58	24-Oct-13	01-Apr-34				1,510.58
47	"வீதி அபிவிருத்தி அதிகார சபை"	தேசிய சேமிப்பு வங்கி	கடன் வசதி பாதுகாப்பு				2,538.76	24-Oct-13	01-Apr-34				2,538.76
48	"வீதி அபிவிருத்தி அதிகார சபை"	தேசிய சேமிப்பு வங்கி	கடன் வசதி பாதுகாப்பு				1,214.30	24-Oct-13	01-Apr-34				1,214.30
49	"வீதி அபிவிருத்தி அதிகார சபை"	தேசிய சேமிப்பு வங்கி	கடன் வசதி பாதுகாப்பு				1,062.50	24-Oct-13	01-Apr-32				1,062.50
50	"வீதி அபிவிருத்தி அதிகார சபை"	தேசிய சேமிப்பு வங்கி	கடன் வசதி பாதுகாப்பு				1,196.73	24-Oct-13	01-Apr-34				1,196.73
51	"வீதி அபிவிருத்தி அதிகார சபை"	தேசிய சேமிப்பு வங்கி	கடன் வசதி பாதுகாப்பு				1,892.63	28-Nov-13	01-Apr-34				2,556.02
52	"வீதி அபிவிருத்தி அதிகார சபை"	தேசிய சேமிப்பு வங்கி	கடன் வசதி பாதுகாப்பு				663.39	9-May-16	30-Nov-30				
53	"வீதி அபிவிருத்தி அதிகார சபை"	ஹடன் நெசனல் வங்கி	கடன் வசதி பாதுகாப்பு				838.28	28-Nov-13	01-Apr-34				838.28
54	"வீதி அபிவிருத்தி அதிகார சபை"	ஹடன் நெசனல் வங்கி	கடன் வசதி பாதுகாப்பு				1,018.01	28-Nov-13	01-Apr-34				1,018.01
55	"வீதி அபிவிருத்தி அதிகார சபை"	ஹடன் நெசனல் வங்கி	கடன் வசதி பாதுகாப்பு				357.14	28-Nov-13	01-Apr-34				357.14
56	"வீதி அபிவிருத்தி அதிகார சபை"	ஹடன் நெசனல் வங்கி	கடன் வசதி பாதுகாப்பு				4,786.43	28-Nov-13	01-Apr-34				4,786.43
57	"வீதி அபிவிருத்தி அதிகார சபை"	ஹடன் நெசனல் வங்கி	கடன் வசதி பாதுகாப்பு				1,292.84	28-Nov-13	01-Apr-34				1,292.84
58	வரையறுக்கப்பட்ட வியாபார முகாமைத்துவ தேசிய பாடசாலை	இலங்கை வங்கி	கடன் வசதி பாதுகாப்பு				8,600.00	18-Dec-13	31-Dec-28				7,550.00
59	"வீதி அபிவிருத்தி அதிகார சபை"	டி.எப்.சி.சி. வங்கி	கடன் வசதி பாதுகாப்பு				529.19	27-Dec-13	31-Mar-32				529.19
60	"வீதி அபிவிருத்தி அதிகார சபை"	ஹடன் நெசனல் வங்கி	கடன் வசதி பாதுகாப்பு				1,492.31	27-Dec-13	01-Apr-34				1,492.31
61	"வீதி அபிவிருத்தி அதிகார சபை"	தேசிய சேமிப்பு வங்கி	கடன் வசதி பாதுகாப்பு				2,935.67	27-Jan-14	01-Apr-34				2,935.67
62	"வீதி அபிவிருத்தி அதிகார சபை"	தேசிய அபிவிருத்தி வங்கி பிஎல்சி	கடன் வசதி பாதுகாப்பு				4,282.29	11-Feb-14	01-Apr-34				4,282.29
63	"வீதி அபிவிருத்தி அதிகார சபை"	இலங்கை வங்கி	கடன் வசதி பாதுகாப்பு				1,253.93	13-Feb-14	31-Aug-28				987.57
64	"வீதி அபிவிருத்தி அதிகார சபை"	தேசிய அபிவிருத்தி வங்கி பிஎல்சி	கடன் வசதி பாதுகாப்பு				560.41	13-Feb-14	01-Apr-34				560.41
65	"வீதி அபிவிருத்தி அதிகார சபை"	தேசிய சேமிப்பு வங்கி	கடன் வசதி பாதுகாப்பு				5,217.03	7-Mar-14	01-Apr-34				5,217.03
66	"வீதி அபிவிருத்தி அதிகார சபை"	தேசிய அபிவிருத்தி வங்கி பிஎல்சி	கடன் வசதி பாதுகாப்பு				693.93	14-Mar-14	01-Apr-34				693.93
67	"வீதி அபிவிருத்தி அதிகார சபை"	தேசிய சேமிப்பு வங்கி	கடன் வசதி பாதுகாப்பு				1,350.00	14-Mar-14	01-Apr-34				1,350.00
68	"வீதி அபிவிருத்தி அதிகார சபை"	தேசிய அபிவிருத்தி வங்கி பிஎல்சி	கடன் வசதி பாதுகாப்பு				376.74	25-Mar-14	01-Apr-34				376.74
69	"வீதி அபிவிருத்தி அதிகார சபை"	ஹடன் நெசனல் வங்கி	கடன் வசதி பாதுகாப்பு				401.65	25-Mar-14	01-Apr-34				401.65
70	"வீதி அபிவிருத்தி அதிகார சபை"	கொமசியல் வங்கி	கடன் வசதி பாதுகாப்பு				544.11	3-Apr-14	31-Mar-34				544.11
71	"வீதி அபிவிருத்தி அதிகார சபை"	இலங்கை வங்கி	கடன் வசதி பாதுகாப்பு				2,249.98	7-Apr-14	15-Oct-28				1,707.99
72	"வீதி அபிவிருத்தி அதிகார சபை"	தேசிய சேமிப்பு வங்கி	கடன் வசதி பாதுகாப்பு				2,397.94	5-Mar-14	01-Apr-34				2,397.94
73	"வீதி அபிவிருத்தி அதிகார சபை"	தேசிய சேமிப்பு வங்கி	கடன் வசதி பாதுகாப்பு				677.25	7-May-14	01-Apr-34				677.25
74	"வீதி அபிவிருத்தி அதிகார சபை"	தேசிய சேமிப்பு வங்கி	கடன் வசதி பாதுகாப்பு				1,113.19	7-May-14	01-Apr-34				1,113.19
75	"வீதி அபிவிருத்தி அதிகார சபை"	தேசிய சேமிப்பு வங்கி	கடன் வசதி பாதுகாப்பு				947.84	21-May-14	01-Apr-34				947.84
76	"வீதி அபிவிருத்தி அதிகார சபை"	தேசிய சேமிப்பு வங்கி	"தவணை கடன் வசதி பாதுகாப்பு"				713.50	7-Jul-14	01-Apr-35				713.50
77	"வீதி அபிவிருத்தி அதிகார சபை"	தேசிய சேமிப்பு வங்கி	"தவணை கடன் வசதி பாதுகாப்பு"				1,279.16	8-Jul-14	01-Apr-35				1,279.16
78	"வீதி அபிவிருத்தி அதிகார சபை"	தேசிய சேமிப்பு வங்கி	"தவணை கடன் வசதி பாதுகாப்பு"				1,718.35	15-Jul-14	01-Apr-35				1,718.35

நிதிக் கூற்றுக்களுக்கான குறிப்புக்கள் தொடர்ச்சி...

அட்டவணை 1- எதிர்பாரா பொறுப்புகள் பற்றிய கூற்று

அட்டவணை 1(அ)- 31.12.2021 இல் உள்ள திறைசேரியால் வழங்கப்பட்ட வங்கி உத்தரவாதங்களின் கூற்று

செலவின் தலைப்பு	நிறுவனத்தின் பெயர்	வங்கி அல்லது நிறுவனத்தின் பெயர்	ரோக்கம்	வழங்கப்பட்ட திறைசேரி உத்தரவாதத்தின் பெறுமதி				2021.12.31 இல் உள்ளவாறான திறைசேரி உத்தரவாதத்தின் மீதி					
				அ.டொலர் மில்	யூரோ மில்.	ஐ.யென் மில்.	ரூபா. மில்	வழங்கிய திகதி	முடிவுறும் திகதி	அ.டொலர் மில்	யூரோ மில்.	ஐ.யென் மில்.	ரூபா. மில்
79	"வீதி அபிவிருத்தி அதிகார சபை"	கொமசியால் வங்கி	"தவணை கடன் வசதி பாதுகாப்பு"				1,668.68	15-Jul-14	31-Mar-34				1,668.68
80	"வீதி அபிவிருத்தி அதிகார சபை"	தேசிய சேமிப்பு வங்கி	"தவணை கடன் வசதி பாதுகாப்பு"				1,451.49	15-Jul-14	01-Apr-35				1,451.49
81	"வீதி அபிவிருத்தி அதிகார சபை"	இலங்கை வங்கி	"தவணை கடன் வசதி பாதுகாப்பு"				1,894.95	16-Jul-14	31-Jan-29				1,671.11
82	"வீதி அபிவிருத்தி அதிகார சபை"	தேசிய சேமிப்பு வங்கி	"தவணை கடன் வசதி பாதுகாப்பு"				319.76	17-Jul-14	01-Apr-35				319.76
83	"வீதி அபிவிருத்தி அதிகார சபை"	தேசிய சேமிப்பு வங்கி	"தவணை கடன் வசதி பாதுகாப்பு"				1,059.03	21-Jul-14	01-Apr-34				1,059.03
84	"வீதி அபிவிருத்தி அதிகார சபை"	தேசிய சேமிப்பு வங்கி	"தவணை கடன் வசதி பாதுகாப்பு"				787.27	21-Jul-14	01-Apr-34				787.27
85	"வீதி அபிவிருத்தி அதிகார சபை"	தேசிய சேமிப்பு வங்கி	"தவணை கடன் வசதி பாதுகாப்பு"				1,229.27	21-Jul-14	01-Apr-35				1,229.27
86	"வீதி அபிவிருத்தி அதிகார சபை"	தேசிய சேமிப்பு வங்கி	கடன் வசதி பாதுகாப்பு				744.83	20-Aug-14	01-Apr-34				744.83
87	"வீதி அபிவிருத்தி அதிகார சபை"	தேசிய அபிவிருத்தி வங்கி பீஎல்சி	கடன் வசதி பாதுகாப்பு				385.83	26-Aug-14	01-Apr-34				385.83
88	"வீதி அபிவிருத்தி அதிகார சபை"	மக்கள் வங்கி	"தவணை கடன் வசதி பாதுகாப்பு"	44.71					22-Sep-14	30-Sep-27	23.42		
89	"வீதி அபிவிருத்தி அதிகார சபை"	தேசிய சேமிப்பு வங்கி	"தவணை கடன் வசதி பாதுகாப்பு"				1,108.00	23-Sep-14	01-Apr-35				1,108.00
90	"இலங்கை காணி மீட்டும் மற்றும் அபிவிருத்தி கூட்டுத்தாபனம்"	தேசிய சேமிப்பு வங்கி	கடன் வசதி பாதுகாப்பு				2,000.00	26-Sep-15	31-Oct-28				1,868.01
91	"இலங்கை காணி மீட்டும் மற்றும் அபிவிருத்தி கூட்டுத்தாபனம்"	தேசிய சேமிப்பு வங்கி	கடன் வசதி பாதுகாப்பு				1,500.00	13-Jul-14	31-Oct-28				
92	"வீதி அபிவிருத்தி அதிகார சபை"	இலங்கை வங்கி	"தவணை கடன் வசதி பாதுகாப்பு"				2,123.65	21-Sep-14	15-Apr-29				1,884.57
93	"தேசிய நிறுவனங்கள் மற்றும் வடிகாலமைப்புச்சபை"	இலங்கை வங்கி	"தவணை கடன் வசதி பாதுகாப்பு"				1,148.06	12-Nov-14	31-May-29				1,002.99
94	"தேசிய நிறுவனங்கள் மற்றும் வடிகாலமைப்புச்சபை"	இலங்கை வங்கி	"தவணை கடன் வசதி பாதுகாப்பு"				2,792.07	14-Nov-14	30-Nov-29				2,557.05
95	"தேசிய நிறுவனங்கள் மற்றும் வடிகாலமைப்புச்சபை"	தேசிய அபிவிருத்தி வங்கி	"தவணை கடன் வசதி பாதுகாப்பு"				2,800.00	9-Dec-14	31-Dec-29				2,373.63
96	"தேசிய நிறுவனங்கள் மற்றும் வடிகாலமைப்புச்சபை"	டி.எப்.சி.சி. வங்கி	"தவணை கடன் வசதி பாதுகாப்பு"				2,900.00	9-Dec-14	31-Dec-29				2,458.39
97	"வீதி அபிவிருத்தி அதிகார சபை"	இலங்கை வங்கி	"தவணை கடன் வசதி பாதுகாப்பு"				242.54	1-Dec-14	31-May-29				1,045.18
98	"வீதி அபிவிருத்தி அதிகார சபை"	இலங்கை வங்கி	"தவணை கடன் வசதி பாதுகாப்பு"				1,567.46	11-Sep-15	31-May-29				
99	"தேசிய நிறுவனங்கள் மற்றும் வடிகாலமைப்புச்சபை"	இலங்கை வங்கி	"தவணை கடன் வசதி பாதுகாப்பு"				3,041.00	30-Dec-14	30-Jun-29				3,770.15
100	"தேசிய நிறுவனங்கள் மற்றும் வடிகாலமைப்புச்சபை"	இலங்கை வங்கி	"தவணை கடன் வசதி பாதுகாப்பு"				1,870.50	31-May-16	30-Jun-29				
101	"விமான நிலையம் மற்றும் விமான சேவைகள்(இலங்கை) லிமிட்டட்"	"யப்பான சர்வதேச கூட்டுத்தாபன முகவர் (துஜுஊயு)"	கடன் வசதி		28,969.00			28-Mar-12	28-Mar-52			13,596	
102	"தேசிய நிறுவனங்கள் மற்றும் வடிகாலமைப்புச்சபை"	இலங்கை வங்கி	கடன் வசதி பாதுகாப்பு				1,500.00	28-Jul-14	31-Jan-30				2,318.14
103	"தேசிய நிறுவனங்கள் மற்றும் வடிகாலமைப்புச்சபை"	இலங்கை வங்கி	கடன் வசதி பாதுகாப்பு				1,500.00	3-Jun-16	31-Jan-30				
104	இலங்கை மின்சார சபை	மக்கள் வங்கி	"தவணை கடன் வசதி பாதுகாப்பு"				3,850.08	29-Apr-15	30-Apr-23				1,274.40
105	"தேசிய நிறுவனங்கள் மற்றும் வடிகாலமைப்புச்சபை"	இலங்கை வங்கி	"தவணை கடன் வசதி பாதுகாப்பு"				3,014.83	29-Sep-15	31-Mar-30				6,605.82
106	"தேசிய நிறுவனங்கள் மற்றும் வடிகாலமைப்புச்சபை"	இலங்கை வங்கி	"தவணை கடன் வசதி பாதுகாப்பு"				3,936.67	24-May-16	31-Mar-30				

நிதிக் கூற்றுக்களுக்கான குறிப்புகள் தொடர்ச்சி...

அட்டவணை 1- எதிர்பாரா பொறுப்புகள் பற்றிய கூற்று

அட்டவணை 1(அ)- 31.12.2021 இல் உள்ள திறைசேரியால் வழங்கப்பட்ட வங்கி உத்தரவாதங்களின் கூற்று

செலவின தலைப்பு	நிறுவனத்தின் பெயர்	வங்கி அல்லது நிறுவனத்தின் பெயர்	ரோக்கம்	வழங்கப்பட்ட திறைசேரி உத்தரவாதத்தின் பெறுமதி				2021.12.31 இல் உள்ளவாறான திறைசேரி உத்தரவாதத்தின் மீதி					
				அ.டொலர் மில்	யூரோ மில்.	ஐ.டென் மில்.	ரூபா. மில்	வழங்கிய திகதி	முடிவுறு திகதி	அ.டொலர் மில்	யூரோ மில்.	ஐ.டென் மில்.	ரூபா. மில்
107	"தேசிய நிறுவனங்கள் மற்றும் வடிகாலமைப்புச்சபை"	இலங்கை வங்கி	கடன் வசதி பாதுகாப்பு				1,141.36	7-Oct-19	31-Mar-30				
108	"தேசிய நிறுவனங்கள் மற்றும் வடிகாலமைப்புச்சபை"	தேசிய அபிவிருத்தி வங்கி	"தவணை கடன் வசதி பாதுகாப்பு"				1,074.13	29-Sep-15	31-Dec-30				1,508.34
109	"தேசிய நிறுவனங்கள் மற்றும் வடிகாலமைப்புச்சபை"	தேசிய அபிவிருத்தி வங்கி	"தவணை கடன் வசதி பாதுகாப்பு"				2,506.30	21-Feb-19	31-Dec-30				
110	"தேசிய நிறுவனங்கள் மற்றும் வடிகாலமைப்புச்சபை"	இலங்கை வங்கி	"தவணை கடன் வசதி பாதுகாப்பு"				1,015.00	28-Jan-16	30-Jul-30				1,247.54
111	"தேசிய நிறுவனங்கள் மற்றும் வடிகாலமைப்புச்சபை"	இலங்கை வங்கி	"தவணை கடன் வசதி பாதுகாப்பு"				485.03	22-Jan-21	30-Jul-30				
112	"தேசிய நிறுவனங்கள் மற்றும் வடிகாலமைப்புச்சபை"	இலங்கை வங்கி	"தவணை கடன் வசதி பாதுகாப்பு"				2,890.00	4-Mar-16	15-Sep-30				2,794.64
113	"தேசிய நிறுவனங்கள் மற்றும் வடிகாலமைப்புச்சபை"	இலங்கை வங்கி	நெசவு குடியேற்றம்	847.66				29-Jan-21	15-Sep-30				
114	"தேசிய நிறுவனங்கள் மற்றும் வடிகாலமைப்புச்சபை"	இலங்கை வங்கி	"தவணை கடன் வசதி பாதுகாப்பு"				948.00	4-Mar-16	15-Sep-30				980.83
115	"தேசிய நிறுவனங்கள் மற்றும் வடிகாலமைப்புச்சபை"	இலங்கை வங்கி	"தவணை கடன் வசதி பாதுகாப்பு"				33.00	16-Nov-20	15-Sep-30				
116	"தொலைத்தொடர்பு ஒழுங்குமுறை அமைச்சு"	சி.என்.ஏ. ஏற்றுமதி இறக்குமதி வங்கி	வாங்குநர் கடன்	88.66				18-May-13	31-Jul-26	22.93			
117	விமான நிலையம் மற்றும் விமான சேவைகள் (இலங்கை) லிமிட்டட்	"யப்பான சர்வதேச கூட்டுத்தாபன முகவர் (துஜுஹாயு)"	கடன் ரூரூ 114		45,428.00			9-May-16	9-May-56			45,428	
118	"தேசிய நிறுவனங்கள் மற்றும் வடிகாலமைப்புச்சபை"	இலங்கை வங்கி	கடன் வசதி பாதுகாப்பு				300.00	29-Jul-16	31-Jan-31				292.64
119	"தேசிய நிறுவனங்கள் மற்றும் வடிகாலமைப்புச்சபை"	இலங்கை வங்கி	"தவணை கடன் வசதி பாதுகாப்பு"				454.79	21-Feb-19	31-Jan-31				
120	"தேசிய நிறுவனங்கள் மற்றும் வடிகாலமைப்புச்சபை"	மக்கள் வங்கி	கடன் வசதி பாதுகாப்பு				397.00	29-Jul-16	31-Jul-31				383.37
121	"தேசிய நிறுவனங்கள் மற்றும் வடிகாலமைப்புச்சபை"	டி.எப்.சி.சி. வங்கி	"தவணை கடன் வசதி பாதுகாப்பு"				937.87	16-Aug-16	11-Jul-31				
122	"தேசிய நிறுவனங்கள் மற்றும் வடிகாலமைப்புச்சபை"	டி.எப்.சி.சி. வங்கி	"தவணை கடன் வசதி பாதுகாப்பு"				1,358.98	6-Nov-17	11-Jul-31				2,796.90
123	"தேசிய நிறுவனங்கள் மற்றும் வடிகாலமைப்புச்சபை"	டி.எப்.சி.சி. வங்கி	"தவணை கடன் வசதி பாதுகாப்பு"				829.40	4-Jan-19	11-Jul-31				
124	"தேசிய நிறுவனங்கள் மற்றும் வடிகாலமைப்புச்சபை"	இலங்கை வங்கி	"தவணை கடன் வசதி பாதுகாப்பு"	29.10				31-Aug-16	28-Feb-31				4,414.47
125	"தேசிய நிறுவனங்கள் மற்றும் வடிகாலமைப்புச்சபை"	இலங்கை வங்கி	"தவணை கடன் வசதி பாதுகாப்பு"	16.20				31-Aug-16	28-Feb-31				2,308.75
126	"தேசிய நிறுவனங்கள் மற்றும் வடிகாலமைப்புச்சபை"	எக்சிம் வங்கி இந்தியா	இறைமை உத்தரவாதம்	164.90				28-Sep-16	28-Sep-31	98.28			
127	"தேசிய நிறுவனங்கள் மற்றும் வடிகாலமைப்புச்சபை"	எக்சிம் வங்கி இந்தியா	இறைமை உத்தரவாதம்	91.80				28-Sep-16	28-Sep-31	63.16			
128	"தேசிய நிறுவனங்கள் மற்றும் வடிகாலமைப்புச்சபை"	சீன அபிவிருத்தி வங்கி	இறைமை உத்தரவாதம்	48.77				9-Sep-16	20-Mar-32	157.58			
129	"தேசிய நிறுவனங்கள் மற்றும் வடிகாலமைப்புச்சபை"	இலங்கை வங்கி	"தவணை கடன் வசதி பாதுகாப்பு"	34.43				28-Nov-16	28-Nov-31				5,184.40
130	"தேசிய நிறுவனங்கள் மற்றும் வடிகாலமைப்புச்சபை"	ஹாட் நெசனல் வங்கி	"தவணை கடன் வசதி பாதுகாப்பு"		23.42			9-Dec-16	14-Dec-30				3,234.72
131	"தேசிய நிறுவனங்கள் மற்றும் வடிகாலமைப்புச்சபை"	மக்கள் வங்கி	"தவணை கடன் வசதி பாதுகாப்பு"				560.97	13-Feb-17	13-Feb-32				560.97
132	விமான நிலையம் மற்றும் விமான சேவைகள் (இலங்கை) லிமிட்டட்	ஹொங்கொங் ரூ சங்காய் வங்கி	"தவணை கடன் வசதி பாதுகாப்பு"	44.14				1-Mar-17	1-Mar-32	31.00			
133	"தேசிய நிறுவனங்கள் மற்றும் வடிகாலமைப்புச்சபை"	தேசிய அபிவிருத்தி வங்கி பிஎல்சி	"தவணை கடன் வசதி பாதுகாப்பு"				4,500.00	25-Jul-17	26-Jul-35				10,188.81

நிதிக் கூற்றுக்களுக்கான குறிப்புக்கள் தொடர்ச்சி...

அட்டவணை 1- எதிர்பாரா பொறுப்புகள் பற்றிய கூற்று

அட்டவணை 1(அ)- 31.12.2021 இல் உள்ள திறைசேரியால் வழங்கப்பட்ட வங்கி உத்தரவாதங்களின் கூற்று

செலவின தலைப்பு	நிறுவனத்தின் பெயர்	வங்கி அல்லது நிறுவனத்தின் பெயர்	நோக்கம்	வழங்கப்பட்ட திறைசேரி உத்தரவாதத்தின் பெறுமதி			2021.12.31 இல் உள்ளவாறான திறைசேரி உத்தரவாதத்தின் மீதி		
				அ.டொலர் மில்	யூரோ மில்.	ரூபா. மில்	அ.டொலர் மில்	யூரோ மில்.	ரூபா. மில்
134	"தேசிய நிறுவனங்கள் மற்றும் வடிகாலமைப்புச்சபை"	தேசிய அபிவிருத்தி வங்கி டிஎல்சி	"தவணை கடன் வசதி பாதுகாப்பு"			6,500.00	18-Feb-19	26-Jul-35	
135	"தேசிய நிறுவனங்கள் மற்றும் வடிகாலமைப்புச்சபை"	தேசிய அபிவிருத்தி வங்கி	"தவணை கடன் வசதி பாதுகாப்பு"			4,000.00	16-Feb-21	26-Jul-35	
136	"வீதி அபிவிருத்தி அதிகார சபை"	தேசிய சேமிப்பு வங்கி	"தவணை கடன் வசதி பாதுகாப்பு"			11,200.00	4-Aug-17	1-Apr-35	11,200.00
137	"வீதி அபிவிருத்தி அதிகார சபை"	தேசிய சேமிப்பு வங்கி	சமீபத்தில் கட்டப்படும் நட்டகட்டுக் கொடுப்பனவை செலுத்துதல்"			7,500.00	12-Sep-17	1-Apr-35	7,500.00
138	"தேசிய நிறுவனங்கள் மற்றும் வடிகாலமைப்புச்சபை"	இலங்கை வங்கி	"தவணை கடன் வசதி பாதுகாப்பு"	9.67			19-Oct-17	23-Oct-32	1,559.78
139	"தேசிய நிறுவனங்கள் மற்றும் வடிகாலமைப்புச்சபை"	இலங்கை வங்கி	"தவணை கடன் வசதி பாதுகாப்பு"	18.10			19-Oct-17	23-Oct-32	3,047.87
140	"தேசிய நிறுவனங்கள் மற்றும் வடிகாலமைப்புச்சபை"	சீன அபிவிருத்தி வங்கி	கடன் வசதி	13.70			21-Aug-17	21-Aug-42	42.51
141	"வீதி அபிவிருத்தி அதிகார சபை"	சம்பந்த வங்கி	"தவணை கடன் வசதி பாதுகாப்பு"			14,500.00	20-Dec-17	31-Dec-32	14,500.00
142	இலங்கை மின்சார சபை	ஆசிய அபிவிருத்தி வங்கி	இறைமை உத்தரவாதம்	115.00			29-Jun-17	15-May-41	39.81
143	இலங்கை மின்சார சபை	ஆசிய அபிவிருத்தி வங்கி	இறைமை உத்தரவாதம்	150.00			10-Jul-17	15-Nov-41	95.49
144	"வீதி அபிவிருத்தி அதிகார சபை"	இலங்கை வங்கி	"தவணை கடன் வசதி பாதுகாப்பு"			1,387.00	24-Jan-18	31-Jan-33	1,017.84
145	"தேசிய நிறுவனங்கள் மற்றும் வடிகாலமைப்புச்சபை"	யுனிகிரஃப் பாங்க் ஓவ் டிரியா ஏஜீ	இறைமை உத்தரவாதம்		50.60		28-Mar-18	31-Aug-29	30.36
146	"தேசிய நிறுவனங்கள் மற்றும் வடிகாலமைப்புச்சபை"	மக்கள் வங்கி	"தவணை கடன் வசதி பாதுகாப்பு"		7.62		6-Apr-18	10-Apr-33	1,246.70
147	"அரசு அபிவிருத்தி கட்டுமான கூட்டுத்தாபனம்"	இலங்கை வங்கி	கடன் வசதி பாதுகாப்பு			1,000.00	8-Jun-18	11-Jun-33	897.43
148	"அரசு பொறியியல் கூட்டுத்தாபனம்"	இலங்கை வங்கி	"தவணை கடன் வசதி பாதுகாப்பு"			1,280.26	30-Jun-18	30-Jun-33	1,999.99
149	"அரசு பொறியியல் கூட்டுத்தாபனம்"	இலங்கை வங்கி	"தவணை கடன் வசதி பாதுகாப்பு"			719.74	22-Oct-18	30-Jun-33	
150	இலங்கை மின்சார சபை	ஆசிய அபிவிருத்தி வங்கி	இறைமை உத்தரவாதம்	200.00			22-Nov-17	15-Sep-37	123.87
151	"தேசிய நிறுவனங்கள் மற்றும் வடிகாலமைப்புச்சபை"	மக்கள் வங்கி	"தவணை கடன் வசதி பாதுகாப்பு"			128.32	13-Jul-18	31-Jul-33	128.32
152	"அரசு பொறியியல் கூட்டுத்தாபனம்"	இலங்கை வங்கி	"தவணை கடன் வசதி பாதுகாப்பு"			300.00	6-Aug-18	8-Aug-28	300.00
153	"வீதி அபிவிருத்தி அதிகார சபை"	இலங்கை வங்கி	"தவணை கடன் வசதி பாதுகாப்பு"			10,000.00	13-Aug-18	15-Aug-33	
154	"வீதி அபிவிருத்தி அதிகார சபை"	இலங்கை வங்கி	"தவணை கடன் வசதி பாதுகாப்பு"			5,766.52	3-Sep-18	15-Aug-33	22,000.00
155	"வீதி அபிவிருத்தி அதிகார சபை"	இலங்கை வங்கி	"தவணை கடன் வசதி பாதுகாப்பு"			4,150.00	11-Sep-18	15-Aug-33	
156	"வீதி அபிவிருத்தி அதிகார சபை"	இலங்கை வங்கி	"தவணை கடன் வசதி பாதுகாப்பு"			1,854.99	17-Sep-18	15-Aug-33	
157	"வீதி அபிவிருத்தி அதிகார சபை"	இலங்கை வங்கி	"தவணை கடன் வசதி பாதுகாப்பு"			228.49	9-Apr-19	15-Aug-33	
158	"இலங்கை பெற்றோலியக் கூட்டுத்தாபனம்"	மக்கள் வங்கி	"தவணை கடன் வசதி பாதுகாப்பு"	7.73			31-Aug-18	15-Sep-31	7.73
159	அரசு அச்சகக் கூட்டுத்தாபனம்	மக்கள் வங்கி	கடன் வசதி பாதுகாப்பு			185.00	7-Sep-18	15-Sep-23	67.83
160	"வரையறுக்கப்பட்ட இலங்கை கப்பல் கூட்டுத்தாபனம்"	மக்கள் வங்கி	கடன் வசதி பாதுகாப்பு	71.91			7-Sep-18	3-Jun-34	60.41
161	"தேசிய நிறுவனங்கள் மற்றும் வடிகாலமைப்புச்சபை"	இலங்கை வங்கி	"தவணை கடன் வசதி பாதுகாப்பு"			382.24	25-Sep-18	15-Sep-33	588.31

நிதிக் கூற்றுக்களுக்கான குறிப்புகள் தொடர்ச்சி...

அட்டவணை 1- எதிர்பாரா பொறுப்புகள் பற்றிய கூற்று

அட்டவணை 1(அ)- 31.12.2021 இல் உள்ள திறைசேரியால் வழங்கப்பட்ட வங்கி உத்தரவாதங்களின் கூற்று

செலவின தலைப்பு	நிறுவனத்தின் பெயர்	வங்கி அல்லது நிறுவனத்தின் பெயர்	நோக்கம்	வழங்கப்பட்ட திறைசேரி உத்தரவாதத்தின் பெறுமதி				2021.12.31 இல் உள்ளவாறான திறைசேரி உத்தரவாதத்தின் மீதி					
				அ.டொலர் மில்	யூரோ மில்.	ஐ.டெய்ன் மில்.	ரூபா. மில்	அ.டொலர் மில்	யூரோ மில்.	ஐ.டெய்ன் மில்.	ரூபா. மில்		
162	"வரையறுக்கப்பட்ட கட்டடப் பொருட்கள் கூட்டுத்தாபனம்"	இலங்கை வங்கி	"தவணை கடன் வசதி பாதுகாப்பு"				500.00	22-Oct-18	19-Oct-33				500.00
163	"வீதி அபிவிருத்தி அதிகார சபை"	இலங்கை வங்கி	"தவணை கடன் வசதி பாதுகாப்பு"				5,000.00	12-Dec-18	20-Dec-33				9,000.00
164	"வீதி அபிவிருத்தி அதிகார சபை"	இலங்கை வங்கி	"தவணை கடன் வசதி பாதுகாப்பு"				4,000.00	28-Dec-18	20-Dec-33				
165	"தேசிய நிறுவனங்கள் மற்றும் வடிகாலமைப்புச்சபை"	ஐடிபி வங்கி நெதர்லாந்	வர்த்தக கடன் பாதுகாப்பு		12.29			12-Dec-18	4-Jul-23		4.91		
166	"தேசிய நிறுவனங்கள் மற்றும் வடிகாலமைப்புச்சபை"	ஐடிபி வங்கி நெதர்லாந்	"ஏற்றுமதி கடன் வசதி பாதுகாப்பு"		70.66			12-Dec-18	3-Oct-33		41.23		
167	"வீதி அபிவிருத்தி அதிகார சபை"	டி.எப்.சி.சி. வங்கி	"தவணை கடன் வசதி பாதுகாப்பு"				5,000.00	14-Feb-19	12-Mar-34				5,000.00
168	"தேசிய நிறுவனங்கள் மற்றும் வடிகாலமைப்புச்சபை"	மக்கள் வங்கி	"தவணை கடன் வசதி பாதுகாப்பு"				603.00	21-Feb-19	31-Jul-31				387.68
169	விமான நிலையம் மற்றும் விமான சேவைகள்(இலங்கை) லிமிட்டட்.	ஹிட்ன் நெசனல் வங்கி	கடன் பாதுகாப்பு				4,000.00	22-Mar-19	21-Mar-34				4,000.00
170	"வீதி அபிவிருத்தி அதிகார சபை"	இலங்கை வங்கி	"தவணை கடன் வசதி பாதுகாப்பு"				10,000.00	4-Apr-19	15-Apr-34				
171	"வீதி அபிவிருத்தி அதிகார சபை"	இலங்கை வங்கி	"தவணை கடன் வசதி பாதுகாப்பு"				5,000.00	7-May-19	15-Apr-34				25,000.00
172	"வீதி அபிவிருத்தி அதிகார சபை"	இலங்கை வங்கி	"தவணை கடன் வசதி பாதுகாப்பு"				5,000.00	6-Jun-19	15-Apr-34				
173	"வீதி அபிவிருத்தி அதிகார சபை"	இலங்கை வங்கி	"தவணை கடன் வசதி பாதுகாப்பு"				5,000.00	21-Jun-19	15-Apr-34				
174	"இலங்கை பெற்றோலியக் கூட்டுத்தாபனம்"	"சைனா நெஷனல் கெமிக்கல் என்ஜினியரிங் இல. 14 கொன்ஸ்ட்ரக்ஷன் கம்பனி லிமிட்டட்"	இறைமை உத்தரவாதம்	43.78				26-Jun-19	31-Jan-31	21.69			
175	"சிற்றி லங்கா எயர்லைன்ஸ் லிமிட்டட்"	டிபி ட்ரஸ்ரீஸ் (ஹொங்கொங்) லிமிட்டட்	இறைமை உத்தரவாதம்	175.00				26-Jun-19	25-Jun-24	175.00			
176	இலங்கை மின்சார சபை	தேசிய சேமிப்பு வங்கி	"கடன் வசதி பாதுகாப்பு"	41.97				2-Jul-19	23-Apr-26	26.53			
177	இலங்கை மின்சார சபை	இலங்கை வங்கி	"தவணை கடன் வசதி பாதுகாப்பு"				5,000.00	24-Feb-20	28-Feb-23				5,000.00
178	இலங்கை மின்சார சபை	மக்கள் வங்கி	"தவணை கடன் வசதி பாதுகாப்பு"				10,000.00	26-Mar-20	7-Apr-23				10,000.00
179	ஐனதா எஸ்டேட்ஸ் அபிவிருத்தி சபை	இலங்கை வங்கி	தற்காலிக கடன் பாதுகாப்பு				140.00	18-May-20	16-Jun-22				46.56
180	எல்கதவ பிளாண்டேஸ் லிமிட்டட்	இலங்கை வங்கி	கடன் வசதி பாதுகாப்பு				30.00	18-May-20	18-May-22				8.73
181	நோர்த் சீ நிறுவனம்	இலங்கை வங்கி	கடன் வசதி பாதுகாப்பு				30.00	21-May-20	25-May-22				17.40
182	இலங்கை ரூபாஹ்னி கூட்டுத்தாபனம்	இலங்கை வங்கி	நீண்ட கால கடன் வசதி பாதுகாப்பு				200.00	10-Jun-20	15-Jun-24				139.53
183	"தேசிய நிறுவனங்கள் மற்றும் வடிகாலமைப்புச்சபை"	தேசிய சேமிப்பு வங்கி	"தவணை கடன் வசதி பாதுகாப்பு"				15,000.00	30-Jun-20	15-Jul-35				15,000.00
184	"தேசிய நிறுவனங்கள் மற்றும் வடிகாலமைப்புச்சபை"	இலங்கை வங்கி	"தவணை கடன் வசதி பாதுகாப்பு"				2,500.00	9-Jul-20	15-Jul-35				5,041.77
185	"தேசிய நிறுவனங்கள் மற்றும் வடிகாலமைப்புச்சபை"	இலங்கை வங்கி	"தவணை கடன் வசதி பாதுகாப்பு"				3,351.94	25-Aug-20	15-Jul-35				
186	"ஹெரல் சேர் ஹென் கொதலாவ டிபன்ஸ்"	தேசிய சேமிப்பு வங்கி	"கடன் வசதி பாதுகாப்பு"	44.00			26,907.85	23-Jul-20	17-Sep-33				35,463.29
187	"தேசிய நிறுவனங்கள் மற்றும் வடிகாலமைப்புச்சபை"	மக்கள் வங்கி	"தவணை கடன் வசதி பாதுகாப்பு"				2,874.69	31-Jul-20	15-Aug-35				1,043.68
188	தேசிய கடத்தாசிக் கூட்டுத்தாபனம்	மக்கள் வங்கி	வேலை மூலதன வசதி				40.00	22-Oct-20	31-Dec-35				36.92
189	"வீதி அபிவிருத்தி அதிகார சபை"	தேசிய சேமிப்பு வங்கி	"தவணை கடன் வசதி பாதுகாப்பு"				10,000.00	22-Oct-20	30-Jun-35				10,000.00

நிதிக் கூற்றுக்களுக்கான குறிப்புக்கள் தொடர்ச்சி...

அட்டவணை 1- எதிர்பாரா பொறுப்புகள் பற்றிய கூற்று

அட்டவணை 1(அ)- 31.12.2021 இல் உள்ள திறைசேரியால் வழங்கப்பட்ட வங்கி உத்தரவாதங்களின் கூற்று

செலவின் தலைப்பு	நிறுவனத்தின் பெயர்	வங்கி அல்லது நிறுவனத்தின் பெயர்	நோக்கம்	வழங்கப்பட்ட திறைசேரி உத்தரவாதத்தின் பெறுமதி				2021.12.31 இல் உள்ளவாறான திறைசேரி உத்தரவாதத்தின் மீதி								
				அ.டொலர் மில்	யூரோ மில்.	ஐ.டென் மில்.	ரூபா. மில்	வழங்கிய திகதி	முடிவுறும் திகதி	அ.டொலர் மில்	யூரோ மில்.	ஐ.டென் மில்.	ரூபா. மில்			
190	இலங்கை மின்சார சபை	தேசிய சேமிப்பு வங்கி	"தவணை கடன் வசதி பாதுகாப்பு"				5,000.00	26-Nov-20	15-Dec-28							5,000.00
191	"தேசிய நீர்வழங்கல் மற்றும் வடிகாலமைப்புச்சபை"	தேசிய சேமிப்பு வங்கி	"தவணை கடன் வசதி பாதுகாப்பு"				15,000.00	9-Dec-20	15-Dec-35							15,000.00
192	"வீதி அபிவிருத்தி அதிகார சபை"	மக்கள் வங்கி	"தவணை கடன் வசதி பாதுகாப்பு"				10,000.00	30-Dec-20	31-Dec-35							10,000.00
193	"வீதி அபிவிருத்தி அதிகார சபை"	இலங்கை வங்கி	"தவணை கடன் வசதி பாதுகாப்பு"				10,000.00	5-Jan-21	1-Jan-36							10,000.00
194	தேர்தல் சீ நிறுவனம்	இலங்கை வங்கி	"தவணை கடன் வசதி பாதுகாப்பு"				9.02	16-Mar-21	31-Dec-21							8.63
195	"தேசிய நீர்வழங்கல் மற்றும் வடிகாலமைப்புச்சபை"	கொமரேசியல் வங்கி	"தவணை கடன் வசதி பாதுகாப்பு"				968.36	20-Jan-21	15-Jul-29							879.57
196	"தேசிய நீர்வழங்கல் மற்றும் வடிகாலமைப்புச்சபை"	ஹடன் நெசனல் வங்கி	"தவணை கடன் வசதி பாதுகாப்பு"				6,046.03	10-Feb-21	1-Jul-31							6,046.03
197	"தேசிய நீர்வழங்கல் மற்றும் வடிகாலமைப்புச்சபை"	ஹடன் நெசனல் வங்கி	"தவணை கடன் வசதி பாதுகாப்பு"				1,471.36	11-Feb-21	1-Jan-31							1,471.36
198	"தேசிய நீர்வழங்கல் மற்றும் வடிகாலமைப்புச்சபை"	தேசிய சேமிப்பு வங்கி	"தவணை கடன் வசதி பாதுகாப்பு"				710.61	11-Feb-21	31-May-29							710.61
199	வரையறுக்கப்பட்ட லங்கா சத்தேசா	மக்கள் வங்கி	குறுகிய கடன் வசதி பாதுகாப்பு				2,241.00	16-Feb-21	31-Dec-21							2,175.89
200	"வீதி அபிவிருத்தி அதிகார சபை"	தேசிய சேமிப்பு வங்கி	"தவணை கடன் வசதி பாதுகாப்பு"				5,000.00	19-Feb-21	20-Feb-36							10,000.00
201	"வீதி அபிவிருத்தி அதிகார சபை"	தேசிய சேமிப்பு வங்கி	"தவணை கடன் வசதி பாதுகாப்பு"				5,000.00	15-Mar-21	20-Feb-36							
202	இலங்கை மின்சார சபை	தேசிய சேமிப்பு வங்கி	"தவணை கடன் வசதி பாதுகாப்பு"				2,500.00	24-Feb-21	31-Dec-22							1,250.00
203	நெல் சந்தைப்படுத்தல் சபை	மக்கள் வங்கி	"தவணை கடன் வசதி பாதுகாப்பு"				942.95	24-Feb-21	15-Feb-22							759.08
204	இலங்கை மின்சார சபை	மக்கள் வங்கி	"தவணை கடன் வசதி பாதுகாப்பு"				6,500.00	3-Mar-21	26-Jun-29							3,284.50
205	இலங்கை வங்கி ரூ மக்கள் வங்கி	ஆசிய உட்கட்டமைப்பு முதலீட்டு வங்கி	இறைபாண்மை உத்தரவாதம்	180.00			-	21-Mar-21	21-Mar-27			180.00				
206	"சிறி லங்கா எயர்லைன்ஸ் லிமிட்டட்"	மக்கள் வங்கி	கடன் வசதி பாதுகாப்பு	7.50			-	6-May-21	7-May-22							1,387.50
207	"சிறி லங்கா எயர்லைன்ஸ் லிமிட்டட்"	இலங்கை வங்கி	கடன் வசதி பாதுகாப்பு	5.00			450.00	6-May-21	15-May-22			5.00				450.00
208	"வீதி அபிவிருத்தி அதிகார சபை"	இலங்கை வங்கி	"தவணை கடன் வசதி பாதுகாப்பு"				10,000.00	9-Jun-21	10-Jun-36							10,000.00
209	"ஔச பொறியியல் கூட்டுத்தாபனம்"	இலங்கை வங்கி	குறுகிய கடன் வசதி பாதுகாப்பு				100.00	14-Jun-21	15-Jun-22							100.00
210	தேசிய கடனாசிக் கூட்டுத்தாபனம்	மக்கள் வங்கி	வேலை முல்தன வசதி				100.00	25-Jun-21	30-Jun-26							80.66
211	நகர அபிவிருத்தி அதிகார சபை	இலங்கை வங்கி	கடன் வசதி பாதுகாப்பு				2,189.88	2-Jul-21	17-Apr-22							2,189.88
212	இலங்கைக் காப்புறுதிக் கூட்டுத்தாபனம்	இலங்கைக் காப்புறுதிக் கூட்டுத்தாபனம்	எதிர் உத்தரவாதம் (ஐ.அ.டொலர் 12 மில்.)	12.00			-	2-Jul-21	24-Sep-22			12.00				
213	நெல் சந்தைப்படுத்தல் சபை	மக்கள் வங்கி	கடன் வசதி பாதுகாப்பு				1,000.00	15-Jul-21	22-Mar-22							554.23
214	"வீதி அபிவிருத்தி அதிகார சபை"	தேசிய சேமிப்பு வங்கி	கடன் வசதி பாதுகாப்பு				3,250.00	15-Jul-21	15-Jul-36							3,210.39
215	"சிறி லங்கா எயர்லைன்ஸ் லிமிட்டட்"	இலங்கை வங்கி	"மேலதிக வரைவு வசதிப் பாதுகாப்பு"	30.00			-	30-Jul-21	15-Jul-22			69.91				
216	"சிறி லங்கா எயர்லைன்ஸ் லிமிட்டட்"	மக்கள் வங்கி	"தவணை கடன் வசதி பாதுகாப்பு"	30.00			-	30-Jul-21	31-Jul-22							5,322.69
217	"வீதி அபிவிருத்தி அதிகார சபை"	தேசிய சேமிப்பு வங்கி	"தவணை கடன் வசதி பாதுகாப்பு"				10,000.00	29-Jul-21	30-Jul-36							10,000.00

நிதிக் கூற்றுக்களுக்கான குறிப்புகள் தொடர்ச்சி...

அட்டவணை 1- எதிர்பாரா பொறுப்புகள் பற்றிய கூற்று

அட்டவணை 1(அ)- 31.12.2021 இல் உள்ள திறைசேரியால் வழங்கப்பட்ட வங்கி உத்தரவாதங்களின் கூற்று

செலவின தலைப்பு	நிறுவனத்தின் பெயர்	வங்கி அல்லது நிறுவனத்தின் பெயர்	நோக்கம்	வழங்கப்பட்ட திறைசேரி உத்தரவாதத்தின் பெறுமதி				2021.12.31 இல் உள்ளவாறான திறைசேரி உத்தரவாதத்தின் மீதி						
				அ.டொலர் மில்	யூரோ மில்.	ஐ.டென் மில்.	ரூபா. மில்	வழங்கிய திகதி	முடிவுறும் திகதி	அ.டொலர் மில்	யூரோ மில்.	ஐ.டென் மில்.	ரூபா. மில்	
218	வரையறுக்கப்பட்ட நிலக்கரி நிறுவனம்	லங்கா மக்கள் வங்கி	நிலக்கரியை இறக்குமதி செய்ய இலகுவாக கடன் கடித்ததை திறக்க				13,000.00	1-Sep-21	31-Aug-22					13,899.30
219	அரசு அச்சகக் கூட்டுத்தாபனம்	மக்கள் வங்கி	கடன் வசதி பாதுகாப்பு				1,165.00	8-Sep-21	15-Sep-22					940.49
220	நோர்த் சீ நிறுவனம்	தேசிய சேமிப்பு வங்கி	"தவணை கடன் வசதி பாதுகாப்பு"				60.00	22-Sep-21	15-May-26					59.56
221	இலங்கை மீன்பிடிக்கூட்டுத்தாபனம்	இலங்கை வங்கி	"குறுகிய தவணை கடன் வசதிப் பாதுகாப்பு"				50.00	28-Sep-21	31-Mar-22					14.85
222	வரையறுக்கப்பட்ட லங்கா நிறுவனம்	மக்கள் வங்கி	கடன் கடித்ததை திறக்க				300.00	30-Sep-21	31-Mar-22					300.00
223	"வீதி அபிவிருத்தி அதிகார சபை" இலங்கை அரசு பெருந்தோட்டக் கூட்டுத்தாபனம்	தேசிய சேமிப்பு வங்கி	கடன் பத்திரங்களை				10,000.00	13-Oct-21	11-Oct-36					10,000.00
224	"சிறீ லங்கா எயர்லைன்ஸ் லிமிட்டட்"	மக்கள் வங்கி	"தவணை கடன் வசதி பாதுகாப்பு"				100.00	15-Oct-21	15-Oct-22					100.00
225	"சிறீ லங்கா எயர்லைன்ஸ் லிமிட்டட்"	மக்கள் வங்கி	"தவணை கடன் வசதி பாதுகாப்பு"				1,351.90	28-Oct-21	11-Nov-22					1,351.90
227	"வீதி அபிவிருத்தி அதிகார சபை"	மக்கள் வங்கி	"தவணை கடன் வசதி பாதுகாப்பு"	5.38				28-Oct-21	11-Nov-22		5.38			
227	"வீதி அபிவிருத்தி அதிகார சபை"	இலங்கை வங்கி	"தவணை கடன் வசதி பாதுகாப்பு"				12,950.38	1-Nov-21	1-Nov-36					360.66
228	"இலங்கை பெற்றோலியக் கூட்டுத்தாபனம்"	மக்கள் வங்கி	"தவணை கடன் வசதி பாதுகாப்பு"	750.00				5-Nov-21	5-Nov-22		1,035.68			
229	"இலங்கை பெற்றோலியக் கூட்டுத்தாபனம்"	மக்கள் வங்கி	"தவணை கடன் வசதி பாதுகாப்பு"	900.00				10-Nov-21	31-Dec-22					
230	"இலங்கை பெற்றோலியக் கூட்டுத்தாபனம்"	இலங்கை வங்கி	"தவணை கடன் வசதி பாதுகாப்பு"	750.00				5-Nov-21	5-Nov-22		577.88			
231	"வீதி அபிவிருத்தி அதிகார சபை"	தேசிய சேமிப்பு வங்கி	"கடன் பத்திரங்கள் பாதுகாப்பு"				11,800.00	9-Nov-21	11-Oct-36					11,800.00
232	"இலங்கை பெற்றோலியக் கூட்டுத்தாபனம்"	இலங்கை வங்கி	வெளிநாட்டு நாயக கடன் வசதிப் பாதுகாப்பு	200.00				10-Nov-21	31-Dec-22		1,121.90			
233	"இலங்கை பெற்றோலியக் கூட்டுத்தாபனம்"	இலங்கை வங்கி	வெளிநாட்டு நாயக கடன் வசதிப் பாதுகாப்பு	700.00				10-Nov-21	31-Dec-22					
234	"வீதி அபிவிருத்தி அதிகார சபை"	இலங்கை வங்கி	"தவணை கடன் வசதி பாதுகாப்பு"				11,000.00	12-Nov-21	25-Jun-35					11,000.00
235	"வீதி அபிவிருத்தி அதிகார சபை"	இலங்கை வங்கி	"தவணை கடன் வசதி பாதுகாப்பு"				14,000.00	12-Nov-21	14-Jul-35					14,000.00
236	"வீதி அபிவிருத்தி அதிகார சபை"	மக்கள் வங்கி	"தவணை கடன் வசதி பாதுகாப்பு"				17,000.00	12-Nov-21	15-Jul-35					25,000.00
237	"வீதி அபிவிருத்தி அதிகார சபை"	மக்கள் வங்கி	"தவணை கடன் வசதி பாதுகாப்பு"				8,000.00	12-Nov-21	25-Aug-35					
238	ஐனதா எஸ்டேட்ஸ் அபிவிருத்தி சபை	இலங்கை வங்கி	செயற்பாட்டு வேலை மூலதன வசதி				200.00	25-Nov-21	2-Dec-26					200.00
239	வரையறுக்கப்பட்ட டெக்னோ பாரக் டெவலப்மென்ட் தனிப்பார் கம்பனி	தேசிய சேமிப்பு வங்கி	"தவணை கடன் வசதி பாதுகாப்பு"				750.00	30-Nov-21	29-Nov-26					750.00
240	"தேசிய நீர்வழங்கல் மற்றும் வடிகால்மைம்புச்சபை"	தேசிய சேமிப்பு வங்கி	செயற்பாட்டு வேலை மூலதன வசதி				2,000.00	2-Dec-21	31-May-36					500.00
241	இலங்கை மீன்பிடிக்கூட்டுத்தாபனம்	இலங்கை வங்கி	"தவணைக் கடன் வசதிப் பாதுகாப்பு"				100.00	3-Dec-21	15-Aug-22					150.00
242	இலங்கை மீன்பிடிக்கூட்டுத்தாபனம்	இலங்கை வங்கி	"தவணைக் கடன் வசதிப் பாதுகாப்பு"				100.00	29-Dec-21	15-Oct-22					
243	"வீதி அபிவிருத்தி அதிகார சபை"	தேசிய சேமிப்பு வங்கி	"கடன் பத்திரங்கள் பாதுகாப்பு"				8,200.00	30-Dec-21	11-Oct-36					8,200.00
				5,027.63	299.43	74,397.00	590,399.68			3,998.09	81.71	59,024.00	571,055.85	
				203.00	233.03	1,779.6				203.00	233.03	1,779.6		
				1,020,603.88	69,775.60	132,396.90	590,399.68	-	-	811,608.06	19,039.77	105,039.11	571,055.85	

நிதிக் கூற்றுக்களுக்கான குறிப்புகள் தொடர்ச்சி...

அட்டவணை 1(பி) -2021.12.31 அன்றுள்ளவாறு உள்ளூர் வங்கிகளுக்கு வழங்கப்பட்ட ஆறுதல் கடிதங்களினதும் பொறுப்புக்களினதும் கூற்று

நிறுவனத்தின் பெயர்	வங்கியின் பெயர்	கடன் கடிதத் தொகை			நிலுவைத் தொகை - மூலதனம்			
		ஐ.அ.டொ மில்	ரூபா மில்	வழங்கிய திகதி	முடிவுறும் திகதி	அ.டொலர் மில்	யூரோ மில்.	
1	"கட்டுறவு மொத்த விற்பனை நிலையம்"		440.00	11-Jan-17	11-Jan-18		440.00	
2	"கட்டுறவு மொத்த விற்பனை நிலையம்"		440.00	1-Mar-17	22-Feb-18		289.60	
3	இலங்கை வங்கி ரூ மக்கள் வங்கி		60.00	29-Mar-18	31-Mar-25		60.00	
4	வரையறுக்கப்பட்ட லங்கா சத்தோசா		3,000.00	7-Oct-19	31-Dec-24		1,800.00	
5	" ஸ்ரீ லங்கா எயர்லைன்ஸ் லிமிடட்"	இலங்கை வங்கி	25.00	-	30-Mar-21	21-Feb-22	25.00	
6	" ஸ்ரீ லங்கா எயர்லைன்ஸ் லிமிடட்"	மக்கள் வங்கி	25.00	-	30-Mar-21	21-Feb-22	25.00	
7	" ஸ்ரீ லங்கா எயர்லைன்ஸ் லிமிடட்"	இலங்கை வங்கி		12,900.00	16-Jul-21	30-Jun-22	12,900.00	
8	" ஸ்ரீ லங்கா எயர்லைன்ஸ் லிமிடட்"	மக்கள் வங்கி		13,350.00	16-Jul-21	30-Jun-22	13,350.00	
9	" ஸ்ரீ லங்கா எயர்லைன்ஸ் லிமிடட்"	இலங்கை வங்கி	1.80	378.61	22-Jul-21	1-Sep-23	1.93	251.55
10	" ஸ்ரீ லங்கா எயர்லைன்ஸ் லிமிடட்"	மக்கள் வங்கி	1.90	429.06	22-Jul-21	1-Sep-22	1.25	284.42
11	" ஸ்ரீ லங்கா எயர்லைன்ஸ் லிமிடட்"	மக்கள் வங்கி		122.79	22-Jul-21	1-Mar-22		11.11
12	" ஸ்ரீ லங்கா எயர்லைன்ஸ் லிமிடட்"	இலங்கை வங்கி	2.30	-	17-Aug-21	1-Sep-22	1.58	
13	வரையறுக்கப்பட்ட லங்கா சத்தோசா	மக்கள் வங்கி		3,000.00	26-Aug-21	31-Aug-22		400.23
14	" ஸ்ரீ லங்கா எயர்லைன்ஸ் லிமிடட்"	இலங்கை வங்கி	42.50	-	8-Oct-21	7-Oct-22	42.50	
15	" ஸ்ரீ லங்கா எயர்லைன்ஸ் லிமிடட்"	மக்கள் வங்கி	42.50	-	8-Oct-21	7-Oct-22	42.50	
16	மீஹின் லங்கா லிமிடட்	இலங்கை வங்கி	2.50	-	9-Dec-21	31-Dec-22	2.50	
17	மீஹின் லங்கா லிமிடட்	மக்கள் வங்கி	2.50	-	9-Dec-21	31-Dec-22	2.50	
18	மீஹின் லங்கா லிமிடட்	இலங்கை வங்கி		1,650.00	9-Dec-21	31-Dec-22		1,650.00
19	மீஹின் லங்கா லிமிடட்	மக்கள் வங்கி		1,650.00	9-Dec-21	31-Dec-22		1,560.90
20	மீஹின் லங்கா லிமிடட்	இலங்கை வங்கி	2.50	-	9-Dec-21	31-Dec-22	2.50	
21	மீஹின் லங்கா லிமிடட்	மக்கள் வங்கி	2.50	-	9-Dec-21	31-Dec-22	2.50	
22	" ஸ்ரீ லங்கா எயர்லைன்ஸ் லிமிடட்"	இலங்கை வங்கி	32.50	-	13-Dec-21	31-Dec-22	32.50	
23	" ஸ்ரீ லங்கா எயர்லைன்ஸ் லிமிடட்"	மக்கள் வங்கி	32.50	-	13-Dec-21	31-Dec-22	32.50	
			216.00	37,420.46			214.76	32,997.81
			202.9992				202.9992	
			43,847.12	37,420.46			43,595.30	32,997.81
	மொத்தம்			81,267.58				76,593.11

அட்டவணை ஐஐ - அபிவிருத்திக் கருத்திட்டங்களின் மூலதன முதலீட்டுக் கூற்று 2021

செலவின தலைப்பு	நிறுவனம்	ஏற்பாடு (ரூபா)	செலவினம் (ரூபா)	செலவினம் ஏற்பாட்டின் மூ	
	துறைமுக அணுகு வழிக்கு ஊயர்த்தப்பட்ட நெடுஞ்சாலை கருத்திட்டம் (இ-அ-ADB)	250,000,000	49,126,059	20	
	பதுவாயிலிருந்து செங்கல்பு வரை பேராதனை - பதுவாயை வீதியின் புனரமைப்பு (இ-அ-SFD)	250,000,000	132,641,266	53	
	வீதி வலையமைப்பு அபிவிருத்திக் கருத்திட்டம் (இ-அ-SFD)	30,000,000	18,100,000	60	
	வடக்கு வீதி இணைப்பு கருத்திட்டம் - துணை கடன் (இ-அ-ADB)	1,366,000	1,160,897	85	
	வீதி வலையமைப்பு அபிவிருத்திக் கருத்திட்டம் (இ-அ-OPEK)	15,000,000	9,000,000	60	
	கொழும்பு மாவட்ட வீதி அபிவிருத்திக் கருத்திட்டம் (இ-அ-OFID)	230,000,000	56,200,000	24	
	மேல் மாகாண தேசிய நெடுஞ்சாலை துறைக் கருத்திட்டம் (இ-அ-OFID)	85,000,000	80,870,000	95	
	மத்திய அதிவேக நெடுஞ்சாலை-பகுதி 2 (மீரிகம-குளாகல்)	70,000,000	56,000,000	80	
	கொழும்பு - இரத்தினபுரி - பெல்மடுல்ல அதிவேக நெடுஞ்சாலை	52,500,000	52,500,000	100	
	புதிய களனி பாலத்திலிருந்து அனுசுகிரிய வரை உயர்த்தப்பட்ட நெடுஞ்சாலை	1,610,000,000	271,800,000	17	
	வீதிப் பராமரிப்பு அறக்கட்டளை நிதி	8,502,000,000	4,006,024,721	47	
	பேலலைன் வீதி-கட்டம் 3	438,000,000	9,456,735	2	
	வலைப்பின்னல் திட்டமிடலும் வீதிப் பாதுகாப்பும்	150,000,000	5,617,342	4	
	போக்குவரத்து முகாமத்துவம்	400,000,000	42,192,339	11	
	கடற்கரைப்பாதையை(ஆயசனெ ஹசனெ) பாணந்துறை மட்டும் நிறுத்தல்	737,000,000	469,020,000	64	
	வீதி அதிகார சபையின் கட்டப்படுகளுக்கான நிலுவை நிதியை வழங்குதல்	29,412,044,000	25,591,704,808	87	
	ஆய்வுகள், ஆராய்ச்சிகள் மற்றும் சாத்தியக்கூறு ஆய்வுகள்	175,500,000	33,775,000	19	
	பிரதான வீதிகள் மற்றும் அதிவேக நெடுஞ்சாலைகளை அணுக 100,000 கி.மீ மாற்று வீதிகளை உருவாக்குதல்	112,981,345,000	48,261,993,989	43	
	வீதினை அகலப்படுத்தல் மற்றும் மேம்படுத்தல் - கொழும்பு மாவட்டம்	850,000,000	673,967,887	79	
	வீதினை அகலப்படுத்தல் மற்றும் மேம்படுத்தல் - கம்பகா மாவட்டம்	500,000,000	310,066,913	62	
	வீதினை அகலப்படுத்தல் மற்றும் மேம்படுத்தல் - கழுத்துறை மாவட்டம்	250,000,000	83,805,735	34	
	வீதினை அகலப்படுத்தல் மற்றும் மேம்படுத்தல் - கண்டி மாவட்டம்	450,000,000	90,247,504	20	
	வீதினை அகலப்படுத்தல் மற்றும் மேம்படுத்தல் - மாத்தளை மாவட்டம்	350,000,000	10,979,427	3	
	வீதினை அகலப்படுத்தல் மற்றும் மேம்படுத்தல் - நுவரெலியா மாவட்டம்	260,000,000	2,434,734	1	
	வீதினை அகலப்படுத்தல் மற்றும் மேம்படுத்தல் - மாத்தளை மாவட்டம்	300,000,000	87,919,196	29	
	வீதினை அகலப்படுத்தல் மற்றும் மேம்படுத்தல் - காலி மாவட்டம்	300,000,000	53,339,494	18	
	வீதினை அகலப்படுத்தல் மற்றும் மேம்படுத்தல் - அம்பாந்தோட்டை மாவட்டம்	300,000,000	77,767,517	26	
	வீதினை அகலப்படுத்தல் மற்றும் மேம்படுத்தல் - யாழ்ப்பாணம் மாவட்டம்	250,000,000	206,776,260	83	
	வீதினை அகலப்படுத்தல் மற்றும் மேம்படுத்தல் - கிளிநொச்சி மாவட்டம்	200,000,000	154,097,598	77	
	வீதினை அகலப்படுத்தல் மற்றும் மேம்படுத்தல் - வவுனியா மாவட்டம்	200,000,000	44,116,597	22	
	வீதினை அகலப்படுத்தல் மற்றும் மேம்படுத்தல் - முல்லைத்தீவு மாவட்டம்	200,000,000	17,199,694	9	
	வீதினை அகலப்படுத்தல் மற்றும் மேம்படுத்தல் - மட்டக்களப்பு மாவட்டம்	200,000,000	92,542,295	46	
	வீதினை அகலப்படுத்தல் மற்றும் மேம்படுத்தல் - அம்பாறை மாவட்டம்	200,000,000	43,981,401	22	
	வீதினை அகலப்படுத்தல் மற்றும் மேம்படுத்தல் - திருகோணமலை மாவட்டம்	200,000,000	9,698,263	5	
	வீதினை அகலப்படுத்தல் மற்றும் மேம்படுத்தல் - குருகாலை மாவட்டம்	350,000,000	278,267,955	80	
	வீதினை அகலப்படுத்தல் மற்றும் மேம்படுத்தல் - புத்தளம் மாவட்டம்	250,000,000	53,487,921	21	
	வீதினை அகலப்படுத்தல் மற்றும் மேம்படுத்தல் - அநுராதபுர மாவட்டம்	300,000,000	136,050,577	45	
	வீதினை அகலப்படுத்தல் மற்றும் மேம்படுத்தல் - பொலன்னறுவை மாவட்டம்	110,000,000	5,043,657	5	
	வீதினை அகலப்படுத்தல் மற்றும் மேம்படுத்தல் - பதுவாயை மாவட்டம்	250,000,000	57,939,423	23	
	வீதினை அகலப்படுத்தல் மற்றும் மேம்படுத்தல் - மொனராகலை மாவட்டம்	180,000,000	66,873,419	37	
	வீதினை அகலப்படுத்தல் மற்றும் மேம்படுத்தல் - கேகாலை மாவட்டம்	260,000,000	41,643,504	16	
	வீதினை அகலப்படுத்தல் மற்றும் மேம்படுத்தல் - இரத்தினபுரி மாவட்டம்	200,000,000	56,842,495	28	
118	கமத்தொழில் அமைச்சு	காலநிலைக்கு கூடான நீர்பாசன விவசாய கருத்திட்டம் (ஊரூண்பி) (இ-அ/உ-வ)	1,500,000,000	551,187,312	37
	வயம்ப அபிவிருத்தி நிகழ்ச்சித்திட்டம்	1,711,000,000	1,710,902,237	100	
	வயம்ப அபிவிருத்தி நிகழ்ச்சித்திட்டம்	270,000,000	5,460	0	
119	மின்சக்தி அமைச்சு	கிராமப்புறங்களில் வருமானம் குறைந்த குடும்பங்களுக்கு மின்சார வசதிகளை மேம்படுத்துதல் துணை மின்சாரம் வழங்குதல் மேம்பாட்டுத் திட்டம் - தொகுப்பு-08	750,000,000	745,865,471	99
			231,000,000	83	
123	நகர அபிவிருத்தி மற்றும் விடமைப்பு அமைச்சு	இலகு ரமில் போக்குவரத்து அமைப்புத் திட்டம்(இ-அ-JICA)	264,297,438	264,297,437	100
		இலகு ரமில் போக்குவரத்து அமைப்புத் திட்டம்(இ-அ-JICA)	18,113	18,113	100
		நகர புத்துயிரளித்தல் நிகழ்ச்சித்திட்டம்	4,000,000,000	2,752,527,974	69
		கொழும்பு பெருநகர அபிவிருத்தி கருத்திட்டம் - (இ-அ-உலக வங்கி)	5,000,000,000	3,994,850,199	80
		முலோபாய நகரங்களின் அபிவிருத்தி - கண்டி மற்றும் காலி - (இ-அ-உலக வங்கி)	1,499,738,218	1,499,345,554	100
		முலோபாய நகரங்களின் அபிவிருத்தி யாழ்ப்பாணம் - (இ-அ-உலக வங்கி)	2,060,000,000	1,401,852,323	68
		முலோபாய நகரங்களின் அபிவிருத்தி அநுராதபுரம் - (இ-அ-AFD)	1,000,000,000	367,507,329	37
		நகர புத்துயிரளித்தல் நிகழ்ச்சித்திட்டம்	4,000,000,000	3,394,584,328	85
		நகர்ப்புறத் திட்ட தயாரிப்பு வசதி(புழுநுடு.யுணூ)	419,524,328	151,487,480	36
		கொழும்பு பெருநகர அபிவிருத்தி கருத்திட்டம் - (இ-அ-உலக வங்கி)	700,000,000	700,000,000	100
		முலோபாய நகரங்களின் அபிவிருத்தி - கண்டி மற்றும் காலி - (இ-அ-உலக வங்கி)	200,000,000	200,000,000	100
		முலோபாய நகரங்களின் அபிவிருத்தி யாழ்ப்பாணம் - (இ-அ-உலக வங்கி)	1,165,000,000	135,552,381	12
		முலோபாய நகரங்களின் அபிவிருத்தி அநுராதபுரம் - (இ-அ-AFD)	255,000,000	254,999,795	100
		நகர புத்துயிரளித்தல் நிகழ்ச்சித்திட்டம்	2,000,000,000	577,436,233	29
		நகர்ப்புறத் திட்ட தயாரிப்பு வசதி(புழுநுடு.யுணூ)	66,000,000	23,917,426	36
149	கைத்தொழில் அமைச்சு	கைத்தொழில்துறை அரசாங்க அபிவிருத்தி நிகழ்ச்சித்திட்டம்	300,000,000	175,787,292	59
		முக்கிய மற்றும் சிறு கைத்தொழில் பேட்டைகளை மேம்படுத்தல் மற்றும் நவீனமயமாக்கல்	60,000,000	50,614,676	84
		ஏறாஷூரில் ஆடை உற்பத்திக்கும் வேறு தொழிலகங்களை கைத்தொழில்களுக்கும் பிரத்தியகமான வலயம் ஒன்றை உருவாக்குதல்	849,850,000	599,772,434	71
151	கடற்றொழில் அமைச்சு	கலமெட்டிய மீன் பிடித் துறைமுகத்தை மேம்படுத்துதல்-உட்கட்டமைப்பு அபிவிருத்தி அம்பாந்தோட்டை, யாழ்ப்பாணம் மற்றும் மட்டக்களப்பு உள்ளடக்கலாக 10 கரைபோர மாவட்டங்களில் கடற்றொழில் கிராமங்களை மேம்படுத்தல்	43,000,000	12,468,533	29
		கடற்றொழில் சமூக வலுவூட்டல்	39,012,000	39,012,000	100
		கந்தார மீன் பிடித் துறைமுகத்தை அபிவிருத்தி செய்தலும் மற்றும் புதிய மீன் பிடித் துறைமுகத்தை வெல்லமண்கரவில் நிர்மாணித்தலும்	40,000,000	16,831,414	42
		பலப்பிட்டியில் மீன் பிடித் துறைமுகத்தை நிர்மாணித்தல்	605,000,000	512,647,137	85
		கந்தார மீன் பிடித் துறைமுகத்தை அபிவிருத்தி செய்தலும் மற்றும் புதிய மீன் பிடித் துறைமுகத்தை வெல்லமண்கரவில் நிர்மாணித்தலும்	2,000,000	1,030,216	52
		கந்தார மீன் பிடித் துறைமுகத்தை நிர்மாணித்தல்	1,710,000,000	1,598,183,848	93
		நீர் கொழும்பு களப்பை அபிவிருத்தி செய்தல்	73,500,000	11,095,602	15
		ரெகாவாவில் நகரமீட்டம் இடத்தை நிர்மாணித்தல்	215,000,000	198,726,862	92

அட்டவணை ஐஐ - அபிவிருத்திக் கருத்திட்டங்களின் மூலதன முதலீடுக் கற்று 2021

செலவின தலைப்பு	நிறுவனம்	ஏற்பாடு (ரூபா)	செலவினம் (ரூபா)	செலவினம் ஏற்பாட்டின் மூ	
159	கற்றுலாத்துறை அமைச்சு	மாவெலவில் நங்கூரமிடும் இடத்தை நிர்மாணித்தல்	150,000,000	145,140,822	97
		புகையிரத நிலையங்களை தரமுயர்ந்தி தொல்பொருளியல் தளங்களாக பிரகடனப்படுத்தல்	62,000,000	19,636,704	32
160	கற்றுடல் அமைச்சு	‘கோட்டைகளின் அபிவிருத்தி திட்டக்கழிவு அகற்றும் வசதிகளின் நிர்மாணம் - அனுராதபுரம், ஹிக்கடுவ, உடுறுவர மற்றும் பாணந்துறை (இ.அ.கொரியா)	100,000,000	30,253,331	30
		கற்றுச்சூழல் பாதுகாப்பு மற்றும் முகாமைத்துவ கருத்திட்டம்	19,500,000	19,319,279	99
161	வனசீவராசிகள் மற்றும் வண்ப பாதுகாப்பு அமைச்சு	1,508,000,000	1,417,557,029	94	
166	நீர் வழங்கல் அமைச்சு	கற்றுச்சூழல் பாதுகாப்பு மற்றும் முகாமைத்துவ கருத்திட்டம்	10,000,000	9,797,334	98
		நீர் வழங்கல் மற்றும் கசாதார அபிவிருத்திக் கருத்திட்டம் (இ.அ.உ.வ)	7,750,000,000	5,249,968,829	68
		இலங்கையின் மேற்கு தெற்கு பிராந்திய ஆதரவு நிலையத்தின் செயற்பாட்டு வினைத்திறன் மற்றும் சொத்து முகாமைத்துவ திறனை மேம்படுத்துவதற்கான திட்டம் (GOSL/JICA)	40,000,000	40,000,000	100
		நீர் வழங்கல் மற்றும் கசாதார அபிவிருத்திக் கருத்திட்டம் (இ.அ.உ.வ)	200,000,000	200,000,000	100
		சீன-இலங்கை மானிய ஆராய்ச்சித் திட்டம் (நாட்டிட்ட சிறுநீரக நோய் பரிசோதனைக்காக) இலங்கையின் மேற்கு தெற்கு பிராந்திய ஆதரவு நிலையத்தின் செயற்பாட்டு வினைத்திறன் மற்றும் சொத்து முகாமைத்துவ திறனை மேம்படுத்துவதற்கான திட்டம் (GOSL/JICA)	60,000,000	56,802,598	95
176	துறைமுகங்கள் மற்றும் கப்பற்சாலை அமைச்சு	இலங்கையின் மேற்கு தெற்கு பிராந்திய ஆதரவு நிலையத்தின் செயற்பாட்டு வினைத்திறன் மற்றும் சொத்து முகாமைத்துவ திறனை மேம்படுத்துவதற்கான திட்டம் (GOSL/JICA)	2,918,730	2,918,730	100
		ஆசிரியர்கள் மற்றும் முன்னணி கசாதார பணியாளர்களின் அறிவு மற்றும் திறன் அபிவிருத்தி (Adpnr);	3,409,400	1,016,340	30
		கடலோடி அடையாள ஆவணத்தடன் இணங்க உயிரியல் குணாதிசயங்களுடன் (மேழ.அநவசசை.உ.எ) தேர்ச்சி சான்றிதழ் மற்றும் கடலோடி தொடர்ச்சியான வெளியேற்ற சான்றிதழை வழங்கும் முறைமை	15,000,000	14,071,537	94
		துறைமுகத்திற்கு போவதற்கு உயர்த்தப்பட்ட நெடுஞ்சாலை திட்டம் (இ.அ.ஆ.அ.வ)	150,000,000	107,547,465	72
194	இளைஞர் மற்றும் விளையாட்டுத்துறை அமைச்சு	கொழும்பு வடக்கு துறைமுக அபிவிருத்திக் கருத்திட்டத்திற்கான சாத்தியக்கூறு ஆய்வு (இலங்கை அரசாங்கம்- ஆசிய அபிவிருத்தி வங்கி)	342,000,000	267,640,627	78
		கொழும்பு வடக்கு துறைமுக அபிவிருத்திக் கருத்திட்டத்திற்கான சாத்தியக்கூறு ஆய்வு (இலங்கை அரசாங்கம்- ஆசிய அபிவிருத்தி வங்கி)	38,000,000	19,303,084	51
198	நீர்ப்பாசன அமைச்சு	விளையாட்டு உட்கட்டமைப்பு அபிவிருத்தி	753,000,000	23,759,351	3
		விளையாட்டு பாடசாலைகளின் உட்கட்டமைப்பு அபிவிருத்தி	145,000,000	2,354,710	2
202	நீர்ப்பாசன அமைச்சு	கிராமப்புற விளையாட்டு வசதிகளின் அபிவிருத்தி	500,000,000	436,494,396	87
		தல்பிளகல் நீர்த்தேக்கம்	400,000,000	238,322,136	60
		அவசர உட்கட்டமைப்பு புணரமைப்பு பணிகள் உள்ளடங்கலாக பாரிய மற்றும் நடுத்தர நீர்ப்பாசன திட்டங்களின் புணரமைப்பு	307,000,000	209,076,131	68
		கீழ் மலையறு ஓயா பல்சுறை அபிவிருத்திக் கருத்திட்டம்	325,000,000	259,866,401	80
		ஜின்னில்லா திசைதிருப்பல் கருத்திட்டம்	20,000,000	15,948,364	80
		உற்பத்தித்திறன் அதிகரித்தல் மற்றும் நீர்ப்பாசன முறைமை வினைத்திறன் முகாமைத்துவக் கருத்திட்டம்	280,000,000	163,592,476	58
		மொறுக்ககந்த மற்றும் களுக்கங்க நீர்த்தேக்க கருத்திட்டம் (இ.அ.சீனா, குவைத் மற்றும் சவுதி)	4,872,500,000	4,668,000,000	96
		உமய ஓயா திசைதிருப்பல் கருத்திட்டம்	6,200,000,000	5,392,845,603	87
		பெலவத்த கருப்புப் பெருந்தோட்டத்தில் குடியேறியவர்களின் புறப்பகுதிக் கான நீர்ப்பாசன அபிவிருத்தித் திட்டம்	35,000,000	17,639,282	50
		கிவுள் ஓயா நீர் தேக்கத் திட்டம்	32,000,000	27,980,000	87
		பராக் பிளேன் ஏரி அபிவிருத்தித் திட்டம் நுவரெலியா	40,000,000	34,406,736	86
		காலநிலை தாக்குப்பிடித்தலை மேம்படுத்தல் கருத்திட்டம் (இ.அ.உ.வ)	2,375,000,000	2,340,239,135	99
		காலநிலை தாக்குப்பிடித்தலை மேம்படுத்தல் கருத்திட்டம் (இ.அ.உ.வ)மேலதிக நிதி	1,625,000,000	1,276,231,953	79
		மொறுக்ககந்த மற்றும் களுக்கங்க நீர்த்தேக்க கருத்திட்டம் (இ.அ.சீனா, குவைத் மற்றும் சவுதி)	1,213,000,000	473,648,046	39
		மகாவலி நீர் பாதுகாப்பு முதலீட்டு நிகழ்ச்சித்திட்டம் (இ.அ.ஆ.அ.வ)	12,442,000,000	11,837,681,944	95
மொறுக்ககந்த மற்றும் களுக்கங்க நீர்த்தேக்க கருத்திட்டம் (இ.அ.சீனா, குவைத் மற்றும் சவுதி)	500,000,000	251,932,101	50		
காலநிலை தாக்குப்பிடித்தலை மேம்படுத்தல் கருத்திட்டம் (இ.அ.உ.வ)	10,000,000	9,435,958	94		
காலநிலை தாக்குப்பிடித்தலை மேம்படுத்தல் கருத்திட்டம் (இ.அ.உ.வ) மேலதிக நிதி	20,000,000	18,462,359	92		
மொறுக்ககந்த மற்றும் களுக்கங்க நீர்த்தேக்க கருத்திட்டம் (இ.அ.சீனா, குவைத் மற்றும் சவுதி)	105,000,000	76,451,545	73		
மகாவலி நீர் பாதுகாப்பு முதலீட்டு நிகழ்ச்சித்திட்டம் (இ.அ.ஆ.அ.வ)	1,656,000,000	1,238,000,000	75		
204	பண்பாட்டு அலுவல்கள் திணைக்களம்	ஒருங்கிணைந்த நிர்நிலை மற்றும் நிர்வக முகாமைத்துவத் திட்டம் (ஐயூகஓ)	647,380,000	304,001,188	47
		ஒருங்கிணைந்த நிர்நிலை மற்றும் நிர்வக முகாமைத்துவத் திட்டம் - உட்கட்டமைப்பு	5,500,000	4,058,814	74
		மாநாடு நிலை- லீயா அபிவிருத்தித் திட்டம்-உட்கட்டமைப்பு அபிவிருத்தி	50,000,000	17,516,842	35
		தோட்ட நில ஒருங்கிணைப்பு தொட்டிபாசன ஆய்வுக்கான முன்னோடித் திட்டம் (யப்பான்)	20,300,000	19,785,591	97
		உட்கட்டமைப்பு அபிவிருத்தி	760,500,000	368,014,497	48
209	தேசிய கவடிக்காப்புத் திணைக்களம்	விவசாய பகுதிகளின் சிறிய மற்றும் நடுத்தர தொட்டிகளை புணரமைத்தல்	15,000,000	14,506,613	97
		இலாஸியா கலாசார நிலையங்களின் நிர்மாணம் மற்றும் பள்ளிவாசல்களை மேம்படுத்துதல்	90,000,000	90,000,000	100
219	விளையாட்டுத்துறை அமைச்சு	3,656,960	2,001,460	7	
223	இலங்கை கடற்படை	சவடிக்கள் முகாமைத்துவத் திட்டம்	2,000,000	2,000,000	100
		ஏனைய மூலதனச் செலவு	250,000,000	185,203,948	74
230	சட்ட வரைவாளர் திணைக்களம்	கப்பல்சுறை நிர்மாணம் - திருகோணமலை	793,000,000	489,167,917	62
		ஏனைய மூலதனச் செலவு	150,000,000	76,304,240	51
237	தேசிய திட்டமிடல் திணைக்களம்	ஏனைய மூலதனச் செலவு	28,800	28,800	100
		பரவலாக்கப்பட்ட வரவு செலவுத் திட்டம்	2,250,000,000	1,645,575,781	73
		கிராமப்புற உட்கட்டமைப்பு மேம்பாட்டு திட்டம் (RIPD) (சபிரி கமக் திட்டம் உட்பட)	8,000,000,000	5,304,876,602	66

அட்டவணை ஐஐ - அபிவிருத்திக் கருத்திட்டங்களின் மூலதன முதலீட்டுக் கூற்று 2021

செலவின தலைப்பு	நிறுவனம்	ஏற்பாடு (ரூபா)	செலவினம் (ரூபா)	செலவினம் ஏற்பாட்டின் மூ
	இலங்கையில் சந்தைக் கூட்டணி (PALAM/A) திட்டத்தின் மூலம் கயாட்சி, எழுத்தறிவு மற்றும் கவனத்தை ஊக்குவித்தல்	865,631,198	865,631,198	100
	இலங்கையில் சந்தைக் கூட்டணி (PALAM/A) திட்டத்தின் மூலம் கயாட்சி, எழுத்தறிவு மற்றும் கவனத்தை ஊக்குவித்தல்	56,000,000	55,582,600	99
280	"கருத்திட்ட முகாமைத்துவ மற்றும் கண்காணிப்புத் திணைக்களம்"	200,000,000	6,606,464	3
281	கமநல அபிவிருத்தித் திணைக்களம்	1,000,000,000	474,558,751	47
282	நிப்பாசனத் திணைக்களம்	558,633,000	215,313,357	39
	கிராமத் தொட்டி அடுக்கு அமைப்புகளின் (டிபிஎம் ஊயளஉயனரள ஞலளவநஅள) அபிவிருத்தி (எல்லாங்கவ)	556,290,000	389,556,797	70
	"வாரி செயலகம் திட்டத்தின் கீழ் கிராமப்புற தொட்டி மேம்படுத்த திட்டம்"	5,000,000	256,433	5
	தெட்டகல்ல குளத்தை புனரமைத்தல்	180,000,000	102,647,169	57
	குடவிலச்சிய நித்தேக்கத்தின் புனரமைப்பு	250,000,000	168,651,777	67
284	வனசீவராசிகள் பாதுகாப்புத் திணைக்களம்	528,000,000	132,754,958	25
	வனவிலங்குகளுக்கான வாழ்விடங்களை வளப்படுத்தல்	6,500,000	3,482,592	54
	ஏனைய மூலதனச் செலவு	30,000,000	11,777,529	39
285	கமத்தொழில் திணைக்களம்	350,000,000	205,395,406	59
	தூரிதப்படுத்தப்பட்ட விதை பண்ணை அபிவிருத்தி நிகழ்ச்சித்திட்டம்	128,000,000	78,675,207	61
	விவசாய பாடசாலை அபிவிருத்தி	10,000,000	4,789,702	48
	விதை சான்றிதழ்க்கும் செயல்பாடுகளை வலுப்படுத்துதல் (அலுவலகம் குடியிருப்புகள், ஆய்வகங்கள் ரு உபகரணங்கள்)	1,500,000	1,500,000	100
289	ஏற்றுமதி கமத்தொழில் திணைக்களம்	2,500,000	2,481,303	99
290	கடற்பொழில் மற்றும் நிரியல் வளத்துறை திணைக்களம்	10,000,000	9,464,704	95
294	மிருகக்காட்சிசாலைகள் திணைக்களம்	25,000,000	22,008,048	88
300	உணவு ஆணையாளர் திணைக்களம்	100,000,000	99,794,471	100
	பாதுகாப்பு இருப்பு அரிசியைப் பேணுதல் மற்றும் நடுத்தர அரிசி ஆலைகளுக்கு கடன் வசதி	200,000,000	200,000,000	100
311	தேசிய பெளதிகத் திட்டமிடல் திணைக்களம்	5,200,000	1,965,818	38
	பெளதிகத் திட்டங்களும் ஆராய்ச்சி நடவடிக்கைகளும்	200,000,000	626,336	0
322	தேசிய தாவர பூங்காக்கள் திணைக்களம்	188,200,000	36,755,511	20
	நகர அபிவிருத்தி திட்டமிடல் - லோலகல்வெவ புதிய நகர கருத்திட்டம்	2,500,000,000	876,265,648	35
332	தேசிய சமுதாய நிர்வாகத் திணைக்களம்	200,000,000	91,549,330	46
	பிரஜா ஐல அபிமானி நிர்வாகக் கருத்திட்டம்	4,900,000	2,739,500	56
	சமுதாய நிர்வாகக் மேம்பாடு	10,000,000	8,431,261	84
402	கிராமிய மற்றும் பாடசாலை விளையாட்டு உட்கட்டமைப்பு வசதிகள் மேம்பாட்டு இராஜாங்க அமைச்சு	100,000,000	9,829,174	10
	மகளிர் மற்றும் சிறுவர் அபிவிருத்தி, முன்பள்ளி மற்றும் ஆரம்பக் கல்வி, பாடசாலைகள் உட்கட்டமைப்பு வசதிகள் கல்விச் சேவைகள் இராஜாங்க அமைச்சு	50,000,000	45,331,979	91
	அனைத்து பாடசாலைகளுக்கும் சுகாதார மற்றும் நிர்வாக வசதிகளை வழங்குதல்	200,000,000	198,617,574	99
405	அலங்கார மீன்கள், நன்னீர் மீன்கள், இறால்களை வளர்த்தல், கடற்பொழில் துறைமுகங்கள் அபிவிருத்தி, பலநூள் கடற்பொழில் அலுவல்கள் மற்றும் மீன் ஏற்றுமதி இராஜாங்க அமைச்சு	40,350,000	12,450,000	31
	இலங்கை மீன்கிடி கூட்டுத்தாபனத்தின் முழுமையான மறுசீரமைப்பு	550,000,000	414,646,258	75
	மீன் இனப்பெருக்கம் மற்றும் மீன் உற்பத்தி திறனை மேம்படுத்துதல்	372,000,000	250,974,435	67
	மீன்வளர்ப்பு மையங்களின் பராமரிப்பு மறுவாழ்வு மற்றும் மயிலிட்டி துறைமுகத்தை கடற்பொழில் துறைமுகமாக அபிவிருத்திசெய்து குளிர் களஞ்சிய அறைகள் மற்றும் சேமிப்பு வசதிகளை நிறுவுதல்	67,000,000	63,529,700	95
	அலங்கார மீன் உற்பத்தி	250,500,000	192,173,037	77
	ஹம்பந்தோட்டை மீன்பிடி துறைமுக அபிவிருத்தி	20,000,000	1,054,750	5
	தொடர்ந்துவ மீன்பிடி துறைமுக அபிவிருத்தி தரையிறங்கும் தளங்களின் அபிவிருத்தி	100,000,000	7,625,468	8
		18,000,000	1,900,000	11

அட்டவணை ஐஐ - அபிவிருத்திக் கருத்திட்டங்களின் மூலதன முதலீட்டுக் கற்று 2021

செலவின தலைப்பு	நிறுவனம்	ஏற்பாடு (ரூபா)	செலவினம் (ரூபா)	செலவினம் ஏற்பாட்டின் மூ		
408	பிரம்புகள், பித்தளை, மட்டாண்டங்கள், மரப்பொருட்கள் கிராமிய கைத்தொழில் மேம்பாட்டு இராஜாங்க அமைச்சு	புதிய மீன் குஞ்சு பொரிப்பகங்களின் மேம்பாடு கட்டுமானம்	300,000,000	226,845,662	76	
		மரபுரிமை கைவினைப்பொருட்கள் கிராமங்களின் அபிவிருத்தி மற்றும் மேம்பாடு	10,000,000	3,888,128	39	
		மட்டாண்ட கிராமங்களின் அபிவிருத்தி	10,000,000	7,048,969	70	
		கிராமப்புற தொழில்களுக்கான பாரம்பரிய மற்றும் கிராமப்புற தொழில்துறை ஊக்குவிப்பு மூலப்பு மர ஆயாச்ச்சி மற்றும் மேம்பாடு	100,000,000	90,842,622	91	
		பாரம்பரிய மற்றும் கிராமப்புற தொழில்துறை ஊக்குவிப்பு மர ஆயாச்ச்சி மற்றும் மேம்பாடு	100,000,000	47,365,857	47	
409	உள்ளகப் பாதுகாப்பு, உள்நாட்டிலுல்கள் மற்றும் அணித்த முகாமைத்துவ இராஜாங்க அமைச்சு	வெள்ளம் மற்றும் நிலச்சரிவுகளால் பாதிக்கப்பட்ட பகுதிகளின் புனர்வாழ்வு மற்றும் புனர்நிர்மாண நடவடிக்கைகள்	550,000,000	349,376,912	64	
		தேசிய மரபுரிமை பித்தேசங்களுக்கு சுகாதார வசதிகளை வழங்குதல்	3,600,000	3,416,330	95	
411	நகர அபிவிருத்தி, கரையேர பாதுகாப்பு, கழிவுப் பொருள் அகற்சுகை மற்றும் சமுதாய தூய்மைப்படுத்தல் இராஜாங்க அமைச்சு	நடை பாதைகள் மற்றும் பொதுவான வசதிகள்	2,000,000,000	1,385,928,335	69	
		கொழும்பு பெருநகர் திடக்கழிவு முகாமைத்துவ திட்டம்	2,815,000,000	2,057,577,669	73	
		மெனிங் சந்தையினை சேனியாசொடைக்கு இடமாற்றல்	400,000,000	260,171,033	65	
		துறைமுக நகர அபிவிருத்திக் கருத்திட்டம்	408,000,000	73,742,687	18	
		ஒன்பது மாகாணங்களிலும் நகர அபிவிருத்தி கருத்திட்டங்கள்	2,744,000,000	2,122,173,232	77	
		பேரே வாவி புணரமைப்பு மற்றும் மீள் அபிவிருத்தி கருத்திட்டம்	84,000,000	41,883,425	50	
		ஹோமகம பிரதேசத்தில் வீதி உட்கட்டமைப்பு வசதிகளை மேம்படுத்தல் (தொழில்நுட்ப நகரம்)	250,000,000	230,115,987	92	
		வேரல் கங்கை மழை நீர் வடிகாலமைப்பு மற்றும் சுற்றாடல் மேம்படுத்தல் கருத்திட்டம்	1,746,000,000	1,300,588,350	74	
		பெருநகர் அபிவிருத்தி திட்டங்கள் மற்றும் காணி கையகப்படுத்தல்	100,000,000	4,422,239	4	
		பேர ஏரியில் நீரின் தரத்தை மீளமைத்தல்	60,000,000	54,141,691	90	
		பின்தங்கிய பிராந்தியங்களில் உள்ள குடியிருப்புகளின் அபிவிருத்தி	600,000,000	552,831,330	92	
		பொதுப் போக்குவரத்தை ஊக்கப்படுத்த பேருந்து சேவையை மேம்படுத்துதல்	216,000,000	196,606,473	91	
	415	கிராமிய வீடமைப்பு, நிர்மாணத்துறை மற்றும் கட்டிடப் பொருட் கைத்தொழில் இராஜாங்க அமைச்சு	பேருந்து நிலையங்களில் சுகாதார வசதிகளை மேம்படுத்துதல் மற்றும் புகையிரத நிலைய உட்கட்டமைப்பு அபிவிருத்தி	6,600,000	6,536,069	99
			மரத்தகூறமுல்ல் அரிசி அங்காடி வளாகத்தில் விற்பனை நிலையங்களை நிர்மாணித்தல்	37,150,000	32,125,058	86
		கல்குளையில் உள்ள பயிற்சி மையத்தில் பயிற்சி உட்கட்டமைப்பு அபிவிருத்தி	60,000,000	300,000	1	
		வீட்டுத் திட்டத்தைப் புதுப்பித்தல்	100,000,000	100,000,000	100	
		நடுத்தர வருமான வீடமைப்பு கருத்திட்டம்	100,000,000	21,728,189	22	
417	தோட்ட வீடமைப்பு மற்றும் சமுதாய உட்கட்டமைப்பு வசதிகள் இராஜாங்க அமைச்சு	கிராமங்களில் வாழ்வாதாரம் மற்றும் அடிப்படை வசதிகளை மேம்படுத்தல்	100,000,000	65,079,331	65	
		பின்தங்கிய பிரதேச சமூக பொருளாதார அபிவிருத்தி கருத்திட்டம்	500,000,000	262,956,204	53	
		தோட்ட வீடமைப்பு நிபுண்ச்சித்திட்டம்	1,000,000,000	265,409,560	27	
		ஹட்டனில் உள்ள தொழில் பயிற்சி நிலையத்தை தரமுயர்த்தல்	15,000,000	5,122,835	34	
420	மாகாண சபைகள் மற்றும் உள்ளூராட்சி இராஜாங்க அமைச்சு	இந்திய மானிய உதவி வீடமைப்பு நிபுண்ச்சித்திட்டம் (கட்டம் 1)	522,200,000	385,235,194	74	
		கிராமிய பாலங்களின் நிர்மாணம் (இ-அ-நெதர்லாந்து)	2,650,000,000	2,546,307,595	96	
		கோக்குவரத்து இணைப்பு மற்றும் சொத்து முகாமைத்துவ சிகழ்ச்சித்திட்டம் (மாகாண வீதி அபிவிருத்தி நிகழ்ச்சித்திட்டம் (இ-அ-உ-வ))	50,000,000	42,971,540	86	
		கிராமிய பாலங்களின் நிர்மாணம் (இ-அ-ஐ.இ)	58,000,000	37,085,607	64	
		கிராமிய பாலங்களின் நிர்மாணம் (இ-அ-நெதர்லாந்து)	30,000,000	29,162,166	97	
		பாரிய கொழும்பு கழிவுநீர் முகாமைத்துவ திட்டம் - (இ-அ-ஆ,அ.வ)	700,000,000	665,359,582	95	
		பாரிய கொழும்பு நீர் மற்றும் கழிவுநீர் மேம்பாட்டு முதலீட்டு முகாமைத்துவ நிகழ்ச்சித்திட்டம் - தொகுதி 2 (இ-அ-ஆ,அ.வ)	98,000,000	79,634,359	81	
		பாரிய கொழும்பு நீர் மற்றும் கழிவுநீர் மேம்பாட்டு முதலீட்டு முகாமைத்துவ நிகழ்ச்சித்திட்டம் - தொகுதி 3 (இ-அ-ஆ,அ.வ)	1,028,568,905	1,028,568,904	100	
		கோக்குவரத்து இணைப்பு மற்றும் சொத்து முகாமைத்துவ சிகழ்ச்சித்திட்டம் (மாகாண வீதி அபிவிருத்தி நிகழ்ச்சித்திட்டம் (இ-அ-உ-வ))	4,200,000,000	4,200,000,000	100	
		கிராமிய பாலங்களின் நிர்மாணம் (இ-அ-ஐ.இ)	2,127,100,000	2,127,084,766	100	
		கிராமிய பாலங்களின் நிர்மாணம் (இ-அ-நெதர்லாந்து)	1,100,000,000	1,088,591,135	99	
		பாரிய கொழும்பு கழிவுநீர் முகாமைத்துவ திட்டம் - (இ-அ-ஆ,அ.வ)	170,000,000	145,000,000	85	
		பாரிய கொழும்பு நீர் மற்றும் கழிவுநீர் மேம்பாட்டு முதலீட்டு முகாமைத்துவ நிகழ்ச்சித்திட்டம் - தொகுதி 2 (இ-அ-ஆ,அ.வ)	38,000,000	25,000,000	66	
		பாரிய கொழும்பு நீர் மற்றும் கழிவுநீர் மேம்பாட்டு முதலீட்டு முகாமைத்துவ நிகழ்ச்சித்திட்டம் - தொகுதி 3 (இ-அ-ஆ,அ.வ)	253,249,812	212,091,745	84	
421	திறுன்கள் அபிவிருத்தி, தொழில் கல்வி, ஆயாச்ச்சி மற்றும் புத்தாக்கல் இராஜாங்க அமைச்சு	கட்டுநாயக்க பொறியியல் தொழில்நுட்ப நிறுவனத்தை மேம்படுத்தல்(இ-அ. ஒஸ்ரியா)	50,000,000	45,712,943	91	

அட்டவணை ஐஐ - அபிவிருத்தி கருத்திட்டங்களின் மூலதன முதலீட்டுக் கூற்று 2021

செலவின தலைப்பு	நிறுவனம்	ஏற்பாடு (ரூபா)	செலவினம் (ரூபா)	செலவினம் ஏற்பாட்டின் மூ
423	கட்டுநாயக்க பொறியியல் தொழில்நுட்ப நிறுவனத்தை மேம்படுத்துதல்(இ.அ. ஒஸ்ரியா) ஒளடத உற்பத்திகள், வழங்குகைகள் மற்றும் ஒழுங்குறுத்துகை இராணாங்க அமைச்சு நெல் மற்றும் தானிய வகைகள், சேதன உணவுகள், மரக்கறிகள், பழவகைகள், மிளகாய், வெங்காயம் மற்றும் உருளைக்கிழங்கு செய்கை மேம்பாடு, விதை உற்பத்தி மற்றும் உயர்நொழில்நுட்ப விவசாய இராணாங்க அமைச்சு உர உற்பத்தி மற்றும் வழங்கல்கள்இ இராசாயன உரங்கள் மற்றும் கிருமிநாசினி பாவனை ஒழுங்குறுத்துகை இராணாங்க அமைச்சு	2,000,000 250,000,000	1,820,763 197,200,000	91 79
425	பொருளாதார நிலையங்களை நிறுவுதல்	300,000,000	118,885,619	40
426	தேசிய உர செயலகத்தின் மாவட்ட அலுவலகங்களை மேம்படுத்துதல்	30,000,000	19,839,168	66
427	இலங்கை உர கம்பனியின் உர பரிசோதனை ஆய்வு கூடத்தை மேம்படுத்துதல் கால்நடை வளங்கள், பண்ணைகள் மேம்பாடு, பால் மற்றும் முட்டை சார்ந்த தொழில் இராணாங்க அமைச்சு	19,000,000 136,000,000	3,382,788 92,169,623	18 68
428	நடுத்தர கால கால்நடை அபிவிருத்தி நிகழ்ச்சித்திட்டம் சிறு மற்றும் நடுத்தர அளவிலான கோழி வளர்ப்பு முறையை அபிவிருத்தி பன்றித் தொழில் அபிவிருத்தி மகாவலி வலயங்களை அண்டியுள்ள கால்வாய்களின் அகழிகள் மற்றும் குடியிருப்புகள் பொது உட்கட்டமைப்பு வசதிகள் அபிவிருத்தி இராணாங்க அமைச்சு	46,000,000 45,000,000 15,000,000	27,180,491 44,532,876 13,071,336	59 99 87
429	வாரி சௌபாக்கிய திட்டத்தின் கீழ் கிராமப்புற தொட்டி அபிவிருத்தித் திட்டம்-உட்கட்டமைப்பு அபிவிருத்தி	654,000,000	326,212,275	50
431	இலங்கை மகாவலி அதிகாரசபையினால் நடைமுறைப்படுத்தப்பட்ட விவசாயம் மற்றும் கால்நடை நிகழ்ச்சித்திட்டம் மகாவலி ஒருங்கிணைப்புத் திட்டம் (அமைப்பு பீ புணரமைப்பு) நித்திமாலியத்த ஒருங்கிணைந்த அபிவிருத்தித் திட்டம் வெலிஓயா ஒருங்கிணைந்த அபிவிருத்தித் திட்டம் ரம்புகள் ஓயா ஒருங்கிணைந்த அபிவிருத்தி கருத்திட்டம்	500,000,000 217,000,000 165,000,000 233,000,000 192,000,000	418,952,659 194,000,000 137,449,871 207,968,775 172,602,046	84 89 83 89 90
429	கிராமிய வயல் நிலங்கள் மற்றும் அண்டியுள்ள குளங்கள், நித்தேக்கங்கள் மற்றும் நீர்ப்பாசன அபிவிருத்தி இராணாங்க அமைச்சு தென்னை, கித்தல், பனை மற்றும் இறப்பர் செய்கை மேம்பாடு மற்றும் அதுசார்ந்த கைத்தொழில் பண்டங்கள் உற்பத்தி மற்றும் ஏற்றுமதி பல்வகைப்படுத்துதல் இராணாங்க அமைச்சு கருப்பு, சோளம், முரமுந்திரிகை, மிளகு, கறுவா, கரம்பு, வெற்றிலை, உள்ளிட்ட சிறு பெருந்தோட்டப் பயிர்ச்செய்கை அபிவிருத்தி மற்றும் அதுசார்ந்த கைத்தொழில்கள் மற்றும் ஏற்றுமதி மேம்பாட்டு இராணாங்க அமைச்சு கிராமிய மற்றும் பிரதேச நிக் கருத்திட்ட அபிவிருத்தி இராணாங்க அமைச்சு	3,000,000,000	2,568,196,192	86
431	கித்தல் அபிவிருத்தி கருத்திட்டம்	20,000,000	17,429,612	87
432	சிறுபயிர்களின் ஏற்றுமதி கைத்தொழில் தொடர்பான ஆராய்ச்சி அபிவிருத்தி மற்றும் ஊக்குவிப்பு	700,000,000	460,909,427	66
433	மழை நீர் சேகரிப்பு நிகழ்ச்சித்திட்டத்தை நடைமுறைப்படுத்துதல்	50,000,000	49,141,139	98
	நிரேந்து பாதுகாப்பு மற்றும் மூலங்கள் மாசடைவதை தடுத்தல் சுகாதாரம் பற்றிய தெற்காசிய மாநாடுஇ பின்தொடரும் நடவடிக்கை இ- நாடளாவிய சுகாதார நிகழ்ச்சித்திட்டம்	10,000,000 15,000,000	4,401,729 10,519,990	44 70
	கிராமிய நீர் வழங்கல் மற்றும் சுகாதார அபிவிருத்தி சிறுநீர் நோயினால் பாதிக்கப்பட்ட பிரதேசங்களில் நீர் மூலம் பரவும் நோய்களைத் தடுத்தல்	250,000,000 450,000,000	132,364,533 361,332,817	53 80

அட்டவணை ஐஐ - அபிவிருத்திக் கருத்திட்டங்களின் மூலதன முதலீட்டுக் கூற்று 2021

செலவின தலைப்பு	நிறுவனம்	ஏற்பாடு (ரூபா)	செலவினம் (ரூபா)	செலவினம் ஏற்பாட்டின் மூ
	அம்பாந்தோட்டை மாவட்டத்தில் அண்டரகல்யாய நிலத்தடி தொட்டியிலிருந்து கொள்ளொருவ வரை குழாய் பதிக்கும் திட்டத்தின் இண்டாம் கட்டம்	45,000,000	10,516,972	23
	திஸ்ஸமஹாராம நீர் வழங்கல் கருத்திட்டம்	150,000,000	38,137,609	25
	கேகாலை மாவட்டத்தில் மீன்குடியேற்ற கிராமத்திற்கான நீர் வழங்கல் வசதிகள்	100,000,000	35,999,265	36
	திருகோணமலை நீர் வழங்கல் திட்டத்தின் விரிவாக்கம்	250,000,000	79,387,657	32
	பக்தர்களுக்கு குமநீர் வழங்குவதற்காக மடு தேவாலயத்தில் நீர் வழங்கல் கருத்திட்டம்	60,000,000	15,626,071	26
434	களஞ்சிய வசதிகள், கொள்கலன் முனையங்கள், துறைமுக வழங்கல் வசதிகள், இயந்திரப்பட்டுகள் மற்றும் கப்பற்செழுவில் அபிவிருத்தி இராஜாங்க அமைச்சு கிராமிய வீதிகள் ஏனைய உட்கட்டமைப்பு வசதிகள் இராஜாங்க அமைச்சு	6,000,000	3,641,565	61
435	யாழ்ப்பாண தீபகற்பம் மற்றும் புறநகர் தீவில் இறங்குதறை வசதிகளை உருவாக்குதல்	9,500,000,000	1,117,097,871	12
	கிராமிய வீதி மறுமலர்ச்சி நிகழ்ச்சித்திட்டம் (மகநெரும)	15,497,110,000	754,069,785	5
437	விமான சேவைகள் மற்றும் ஏற்றுமதி வலயங்கள் அபிவிருத்தி இராஜாங்க அமைச்சு	900,000,000	225,031,428	25
	கைத்தொழில் யூனிகாவிற்று. வலயங்களுக்கு உட்கட்டமைப்பு வசதிகளை வழங்குதல்	1,000,000,000	633,422,736	63
மொத்தம்		462,854,099,902	295,832,081,354	

நிதிக்கூற்றுக்களுக்கான குறிப்புகள் தொடர்ச்சி...

அட்டவணை III - வரவு செலவு ஏற்பாட்டிற்குப் பின் செலவின தலைப்பு ரீதியாக செலவின கணக்கின் சுருக்கம் - 2021

தலைப்பு இல	மொத்தம்	ஏற்பாடு			மீண்டுமே			முடிந்த			%	
		செலவினம்	சேமிப்பு	%	செலவினம்	சேமிப்பு	%	செலவினம்	சேமிப்பு	%		
1	3,856,860	2,467,168	1,389,692	64	2,578,335	1,898,441	679,894	74	1,278,525	568,727	709,798	44
2	1,696,250	1,661,721	34,529	98	1,248,750	1,242,145	6,605	99	447,500	419,576	27,924	94
4	498,950	376,020	122,930	75	397,050	359,645	37,405	91	101,900	16,376	85,524	16
5	219,650	139,433	80,217	63	177,900	117,595	60,305	66	41,750	21,837	19,913	52
6	262,110	256,913	5,197	98	243,319	240,334	2,985	99	18,791	16,579	2,212	88
7	122,480	96,284	26,196	79	91,380	76,293	15,087	83	31,100	19,991	11,109	64
8	176,130	145,219	30,911	82	169,330	139,285	30,045	82	6,800	5,933	867	87
9	34,580	28,597	5,983	83	34,310	28,526	5,784	83	270	71	199	26
10	708,240	532,743	175,497	75	673,240	510,894	162,346	76	35,000	21,849	13,151	62
11	110,730	84,528	26,202	76	101,530	77,287	24,243	76	9,200	7,241	1,959	79
13	231,000	211,357	19,643	91	225,450	208,094	17,356	92	5,550	3,263	2,287	59
16	3,257,300	2,948,210	309,090	91	2,871,748	2,705,170	166,578	94	385,552	243,040	142,512	63
17	60,510	60,207	303	99	56,500	56,483	17	100	4,010	3,724	286	93
18	137,650	120,900	16,750	88	135,350	119,751	15,599	88	2,300	1,149	1,151	50
19	169,760	163,220	6,540	96	151,310	145,604	5,706	96	18,450	17,616	834	95
20	1,017,340	869,670	147,670	85	888,340	787,649	100,691	89	129,000	82,021	46,979	64
21	2,338,150	1,848,670	489,480	79	2,270,150	1,835,138	435,012	81	68,000	13,532	54,468	20
22	31,170	26,726	4,444	86	30,620	26,650	3,970	87	550	76	474	14
23	52,720	0	52,720	0	50,520	0	50,520	0	2,200	0	2,200	0
24	94,190	0	94,190	0	87,490	0	87,490	0	6,700	0	6,700	0
25	14,220	11,130	3,090	78	14,070	11,130	2,940	79	150	0	150	0
101	2,237,990	1,690,209	547,782	76	1,227,964	1,009,689	218,276	82	1,010,026	680,520	329,506	67
102	4,514,235	3,283,742	1,230,493	73	2,569,050	1,755,138	813,912	68	1,945,185	1,528,604	416,581	79
103	24,870,356	20,692,808	4,177,547	83	13,453,945	12,198,859	1,255,086	91	11,416,411	8,493,950	2,922,461	74
105	2,061,226	1,539,522	521,704	75	1,177,611	1,145,065	32,546	97	883,615	394,456	489,159	45
110	5,368,562	3,071,157	2,297,405	57	2,391,276	1,718,415	672,861	72	2,977,286	1,352,742	1,624,544	45
111	176,860,912	154,776,275	22,084,636	88	134,490,000	121,631,992	12,858,008	90	42,370,912	33,144,283	9,226,628	78
112	12,689,380	11,375,720	1,313,660	90	12,186,580	11,187,759	998,821	92	502,800	187,961	314,839	37
114	7,086,320	3,989,331	3,096,989	56	952,250	526,529	425,721	55	6,134,070	3,462,802	2,671,268	56
115	273,834	227,577	46,257	83	209,900	206,995	2,905	99	63,934	20,582	43,352	32
116	6,068,830	5,402,617	666,213	89	857,730	809,859	47,871	94	5,211,100	4,592,759	618,341	88
117	358,346,599	211,516,104	146,830,494	59	185,415	183,272	2,143	99	358,161,184	211,332,832	146,828,351	59
118	16,786,821	11,924,227	4,862,595	71	4,959,377	4,874,063	85,314	98	11,827,444	7,050,163	4,777,281	60
119	5,067,242	4,918,069	149,173	97	310,780	217,568	93,212	70	4,756,462	4,700,500	55,962	99
122	3,415,518	2,667,293	748,225	78	428,118	379,155	48,964	89	2,987,400	2,288,138	699,262	77
123	23,386,182	16,069,923	7,316,259	69	343,446	121,381	222,065	35	23,042,736	15,948,541	7,094,195	69
126	67,226,548	61,663,031	5,563,517	92	43,274,600	42,008,918	1,265,682	97	23,951,948	19,654,113	4,297,835	82
130	17,309,000	15,403,054	1,905,946	89	16,129,500	14,870,511	1,258,989	92	1,179,500	532,543	646,957	45
135	1,570,928	1,416,534	154,394	90	1,055,500	1,014,857	40,643	96	515,428	401,677	113,751	78
149	4,275,362	3,227,106	1,048,256	75	1,137,177	992,240	144,937	87	3,138,185	2,234,866	903,319	71
151	4,177,250	3,158,105	1,019,145	76	605,250	486,301	118,949	80	3,572,000	2,671,804	900,196	75

அட்டவணை III - வரவு செலவு ஏற்பாட்டிற்கேற்ப செலவின தலைப்பு ரீதியாக செலவின கணக்கின் சுருக்கம் - 2021

தலைப்பு கூடாட்டம்	மொத்தம்			மீண்டுமும்			முலதனம்			%
	செலவினம்	சேமிப்பு	%	செலவினம்	சேமிப்பு	%	செலவினம்	சேமிப்பு	%	
159 சுற்றுலாத்துறை அமைச்சு	742,300	302,549	439,751	194,870	184,961	9,909	547,430	117,588	429,842	21
160 சுற்றுலா அமைச்சு	2,319,025	1,793,496	525,530	1,214,429	1,169,931	44,498	1,104,596	623,565	481,031	56
161 வளர்வரம்புகள் மற்றும் வளப் பாதுகாப்பு அமைச்சு	1,787,500	1,691,427	96,074	236,723	233,998	2,725	1,550,778	1,457,429	93,349	94
166 நீர் வழங்கல் அமைச்சு	101,291,050	52,193,502	49,097,548	371,261	349,410	21,851	100,919,789	51,844,091	49,075,697	51
176 துறைமுகங்கள் மற்றும் கப்பல்புற அமைச்சு	1,624,850	1,406,752	218,098	671,060	655,105	15,955	953,790	751,646	202,144	79
193 தொழில்நுட்ப அமைச்சு	9,461,080	3,668,125	5,792,955	1,089,190	1,016,281	72,909	8,371,890	2,651,844	5,720,046	32
194 பொதுப் பாதுகாப்பு அமைச்சு	12,325,999	9,817,205	2,508,794	10,351,584	9,367,714	983,870	1,974,415	449,490	1,524,925	23
198 தொழில் அமைச்சு	900,000	756,060	143,940	750,995	673,507	77,488	149,005	82,553	66,452	55
201 இளைஞர் மற்றும் விளையாட்டுத்துறை அமைச்சு	10,137,788	4,666,623	5,471,165	3,592,302	2,921,288	671,014	6,545,487	1,745,335	4,800,151	27
202 நீர்ப்பாசன அமைச்சு	36,621,080	31,438,376	5,182,704	381,100	357,236	23,864	36,239,980	31,081,140	5,158,840	86
203 பெளத்த அறங்காணம் திணைக்களம்	1,566,364	1,466,192	100,172	1,471,042	1,398,181	72,861	95,322	68,011	27,311	71
204 முஸ்லிம் சமய பண்பாட்டு அறங்காணம் திணைக்களம்	196,000	155,113	40,887	156,900	129,580	27,320	39,100	25,533	13,567	65
205 கிறிஸ்தவ சமய அறங்காணம் திணைக்களம்	279,000	202,120	76,880	194,000	137,930	56,070	85,000	64,190	20,810	76
206 இந்து சமய மற்றும் பண்பாட்டு அறங்காணம் திணைக்களம்	318,000	270,313	47,687	219,200	174,912	44,288	98,800	95,400	3,400	97
207 பொது நம்பிக்கைப் பொறுப்பாளர் திணைக்களம்	72,000	64,578	7,422	67,100	62,550	4,550	4,900	2,029	2,871	41
208 கலாசார அறங்காணம் திணைக்களம்	1,656,000	1,114,861	541,139	741,600	663,257	78,343	914,400	451,604	462,796	49
209 தொல்பொருளியல் திணைக்களம்	1,515,200	1,121,016	394,184	1,253,300	1,000,597	252,703	261,900	120,420	141,480	46
210 தேசிய நூதனசாலைகள் திணைக்களம்	482,000	375,439	106,561	252,500	221,618	30,882	229,500	153,821	75,679	67
211 தேசிய கலையகாடமி திணைக்களம்	409,000	270,489	138,511	167,500	126,624	40,876	241,500	143,865	97,635	60
212 தகவல் திணைக்களம்	538,471	343,340	195,131	296,845	262,214	34,631	241,626	81,126	160,500	34
213 அரசாங்க அச்சகத் திணைக்களம்	3,477,958	3,165,789	312,169	3,084,658	2,978,046	106,612	393,300	187,744	205,556	48
214 பட்டிசாலை திணைக்களம்	5,472,000	3,822,182	1,649,818	5,056,600	3,536,308	1,520,292	415,400	285,873	129,527	69
215 கல்வி வெளிநாட்டுத் திணைக்களம்	289,400	136,396	153,004	77,412	66,794	10,618	211,988	69,602	142,386	33
216 பல்கலைக்கழக மாண்புமிகு அமைச்சுக்குழு தொழில்நுட்ப கல்வி மற்றும் பயிற்சித் திணைக்களம்	62,395,000	59,038,604	3,356,396	55,995,000	52,489,976	3,505,024	8,400,000	6,548,628	1,851,372	78
217 விளையாட்டுத்துறை அறிவிருத்தித் திணைக்களம்	2,930,100	2,086,394	843,706	2,387,400	1,808,910	578,490	542,700	277,484	265,216	51
219 நகர்ப்பகுதி, சிறுவர் பாதுகாப்பு சேவைகள் திணைக்களம்	740,000	701,131	38,869	639,330	624,164	15,166	100,670	76,967	23,703	76
220 விளையாட்டுத்துறை அறிவிருத்தித் திணைக்களம்	405,700	401,082	4,618	336,500	333,870	2,630	69,200	67,212	1,988	97
221 திணைக்களம்	2,628,530	1,520,393	1,108,137	1,158,280	620,288	537,992	1,470,250	900,105	570,145	61
222 ஆயுர்வேத திணைக்களம்	2,768,600	2,257,301	511,299	2,038,650	1,869,204	169,446	729,950	388,097	341,853	53
223 தொழில் திணைக்களம்	4,728,000	2,909,071	1,818,929	2,650,400	2,080,104	570,296	2,077,600	828,967	1,248,633	40
224 இலங்கை தலைநகரம்	183,437,172	178,986,551	4,450,621	173,428,290	172,981,802	446,488	10,008,882	6,004,749	4,004,133	60
225 இலங்கை கட்டுப்பாட்டு	63,078,480	57,263,878	5,814,602	55,932,600	51,448,127	4,484,473	9,145,880	5,815,751	3,330,129	64
226 இலங்கை வானவழி	57,140,847	41,737,471	15,403,375	39,618,100	35,630,583	3,987,517	17,522,747	6,106,888	11,415,858	35
227 பொலிஸ் திணைக்களம்	91,846,170	86,404,842	5,441,328	82,139,000	80,222,436	1,916,564	9,707,170	6,182,406	3,524,764	64
228 குடியரசு முப்பக்கவழி திணைக்களம்	3,137,802	2,675,334	462,468	1,927,302	1,712,255	215,047	1,210,500	963,080	247,420	80
229 ஆட்களும் பதிவு செய்யும் திணைக்களம்	1,476,150	1,261,459	214,691	1,172,023	1,147,023	93,177	210,950	89,437	121,513	42
230 நீதி மற்றும் நிர்வாகம்	14,504,500	10,079,817	4,424,683	8,561,265	7,669,948	891,317	5,943,235	2,409,870	3,533,365	41
231 சட்டமா அதிபர் திணைக்களம்	1,873,000	1,629,058	243,942	1,763,500	1,552,178	211,322	109,500	76,880	32,620	70
232 சட்ட வரைஞர் திணைக்களம்	147,100	121,770	25,330	121,870	115,946	5,924	25,230	5,823	19,407	23
233 கடன் இணக்க சபை திணைக்களம்	61,740	29,715	32,025	53,740	23,797	29,943	8,000	5,918	2,082	74
234 சிறைச்சாலைகள் திணைக்களம்	8,591,500	7,051,439	1,540,061	7,953,000	6,544,159	1,408,841	638,500	507,280	131,220	79

நிதிக்கூற்றுக்களுக்கான குறிப்புகள் தொடர்ச்சி...

நிதிக்கூற்றுக்களுக்கான குறிப்புகள் தொடர்ச்சி...

தலைப்பு இல	மொத்தம்	செலவினம்		சேமிப்பு		மீண்டுமடும்		ஏற்பாடு		முலதனம்		ஏற்பாடு		சேமிப்பு		மொத்தம்	
		செலவினம்	சேமிப்பு	செலவினம்	சேமிப்பு	%	ஏற்பாடு	%	ஏற்பாடு	செலவினம்	சேமிப்பு	%	ஏற்பாடு	செலவினம்	சேமிப்பு	%	ஏற்பாடு
235 அரசாங்க இராசாபம் பகுப்பாய்வாளர் திணைக்களம்	846,400	557,501	288,899	66	420,900	417,530	3,370	99	425,500	139,971	285,529	33	3,370	139,971	285,529	33	3,370
236 உயர் நிதிமன்றப் பதிவாளர் அலுவலகம்	257,350	247,491	9,859	96	246,850	243,706	3,144	99	10,500	3,785	6,715	36	3,144	3,785	6,715	36	3,144
237 சட்ட ஆணைக்குழுத் திணைக்களம்	20,225	143,358	4,869	76	19,015	15,109	3,906	79	15,100	247	963	20	3,906	247	963	20	3,906
238 அரசு கரும மொழிகள் திணைக்களம்	177,000	143,358	33,642	81	161,900	135,628	26,272	84	15,100	7,330	7,330	51	26,272	7,330	7,330	51	26,272
239 தேசிய திட்டமிடல் திணைக்களம்	15,036,125	10,751,550	4,284,575	72	176,420	140,041	36,379	79	14,859,705	10,611,509	4,248,196	71	36,379	10,611,509	4,248,196	71	36,379
240 அரசிணைக் கொள்கைத் திணைக்களம்	73,160	60,718	12,442	83	68,960	56,755	12,205	82	4,200	3,963	237	94	12,205	3,963	237	94	12,205
241 வெளிநாட்டு வளங்கள் திணைக்களம்	1,797,100	1,408,451	388,649	78	577,630	471,160	106,470	82	1,219,470	937,290	282,180	77	106,470	937,290	282,180	77	106,470
242 தேசிய வரவு செலவுத் திட்டத் திணைக்களம்	2,010,928	440,392	1,570,536	22	688,472	159,675	528,798	23	1,322,456	280,717	1,041,739	21	528,798	280,717	1,041,739	21	528,798
243 பத்திரிகை தொழில் முயற்சிகள் திணைக்களம்	58,539,501	54,532,251	4,007,251	93	178,216	176,133	2,083	99	58,361,285	54,356,117	4,005,168	93	2,083	54,356,117	4,005,168	93	2,083
244 முகமைத்துவச் சேவைகள் திணைக்களம்	101,200	86,879	14,321	86	97,000	86,360	10,640	89	4,200	519	3,681	12	10,640	519	3,681	12	10,640
245 அபிவிருத்தி நிதித் திணைக்களம்	56,474,440	55,036,898	1,437,542	97	37,150,150	36,038,242	1,111,908	97	19,324,290	18,998,656	325,634	98	1,111,908	18,998,656	325,634	98	1,111,908
246 வந்தக மற்றும் குதலீட்டுக் கொள்கைகள் திணைக்களம்	68,370	52,211	16,159	76	65,220	49,798	15,422	76	3,150	2,413	737	77	15,422	2,413	737	77	15,422
247 அரசு நிதித் திணைக்களம்	90,200	78,423	11,777	87	79,400	71,236	8,164	90	10,800	7,186	3,614	67	8,164	7,186	3,614	67	8,164
248 உள்நாட்டு இணைப்புத் திணைக்களம்	6,354,990	4,576,999	1,777,991	72	4,561,808	3,647,484	914,324	80	1,793,183	929,515	863,667	52	914,324	929,515	863,667	52	914,324
249 இலங்கை சங்கம்	6,620,400	5,809,240	811,160	88	3,298,300	2,707,730	590,570	82	3,322,100	3,101,510	220,590	93	590,570	3,101,510	220,590	93	590,570
250 மது வர்த்தக திணைக்களம்	1,533,600	1,359,467	174,133	89	1,258,300	1,244,518	13,482	99	275,600	114,949	160,651	42	13,482	114,949	160,651	42	13,482
251 திறநேரச் செயற்பாடுகள் திணைக்களம்	2,414,087,625	2,389,841,590	24,246,035	99	1,068,709,674	1,057,617,181	11,092,493	99	1,345,377,951	1,332,224,409	13,153,542	99	11,092,493	1,332,224,409	13,153,542	99	11,092,493
252 அரசு கணக்குகள் திணைக்களம்	84,215	74,961	9,254	89	65,465	64,653	812	99	18,750	10,307	8,443	55	812	10,307	8,443	55	812
253 விலை மதிப்பீட்டுத் திணைக்களம்	1,390,178	1,092,664	297,514	79	647,200	480,794	166,406	74	742,978	611,870	131,108	82	166,406	611,870	131,108	82	166,406
254 தொகை மதிப்பு பள்ளிவாய்ப்புத் திணைக்களம்	3,076,235	1,141,609	1,934,626	37	1,080,000	946,500	133,500	88	1,996,235	195,108	1,801,127	10	133,500	195,108	1,801,127	10	133,500
255 ஒப்பந்தப்புத் திணைக்களம்	313,026,998	308,424,638	4,602,360	99	312,967,598	308,400,328	4,567,270	99	59,400	24,311	35,089	41	4,567,270	24,311	35,089	41	4,567,270
256 பதிவாளர் நாயகம் திணைக்களம்	2,139,000	2,082,798	56,202	97	2,009,650	1,969,813	39,837	98	129,350	112,985	16,365	87	39,837	112,985	16,365	87	39,837
257 மாவட்டச் செயலகம் - கொழும்பு	3,364,585	2,857,334	507,251	85	2,715,085	2,446,722	268,363	90	649,500	410,612	238,888	63	268,363	410,612	238,888	63	268,363
258 மாவட்டச் செயலகம் - கம்பஊர்	4,067,415	3,899,507	167,908	96	2,943,915	2,781,820	162,095	94	1,123,500	1,117,687	5,813	99	162,095	1,117,687	5,813	99	162,095
259 மாவட்டச் செயலகம் - கருத்தறை	2,371,750	2,019,721	352,029	85	2,166,250	1,914,034	252,216	88	205,500	105,687	99,813	51	252,216	105,687	99,813	51	252,216
260 மாவட்டச் செயலகம் - கணிய	2,104,500	2,046,611	57,889	97	1,972,000	1,919,603	52,397	97	132,500	127,008	5,492	96	52,397	127,008	5,492	96	52,397
261 மாவட்டச் செயலகம் - மந்தளையா	1,928,544	1,784,658	143,886	93	1,773,915	1,649,900	124,015	93	154,629	134,757	19,872	87	124,015	134,757	19,872	87	124,015
262 மாவட்டச் செயலகம் - நல்லிவியா	989,590	866,839	122,751	88	960,090	838,904	121,186	87	29,500	27,935	1,565	95	121,186	27,935	1,565	95	121,186
263 மாவட்டச் செயலகம் - காலி	2,418,690	2,108,029	310,661	87	2,104,190	1,972,227	131,963	94	314,500	135,803	178,697	43	131,963	135,803	178,697	43	131,963
264 மாவட்டச் செயலகம் - மந்தளையா	1,695,100	1,563,241	131,859	92	1,527,600	1,511,564	16,036	99	167,500	167,500	115,822	31	16,036	167,500	115,822	31	16,036
265 மாவட்டச் செயலகம் - அப்பந்தேரன்	1,671,500	1,395,781	275,719	84	1,369,000	1,304,082	64,918	95	302,500	91,699	210,801	30	64,918	91,699	210,801	30	64,918
266 மாவட்டச் செயலகம் - கச்சேரி - யாழ்ப்பாணம்	1,358,619	1,352,063	6,556	100	1,280,890	1,274,395	6,495	99	77,729	77,668	61	100	6,495	77,668	61	100	6,495
267 மாவட்டச் செயலகம் - கச்சேரி - மன்னார்	411,000	333,519	77,481	81	304,000	280,275	23,725	92	107,000	53,244	53,756	50	23,725	53,244	53,756	50	23,725
268 மாவட்டச் செயலகம் - கச்சேரி - வலிபார	524,520	389,056	135,464	74	461,275	342,305	118,970	74	63,245	46,750	16,494	74	118,970	46,750	16,494	74	118,970
269 மாவட்டச் செயலகம் - கச்சேரி - முல்லைத்தீவு	586,985	471,664	115,321	80	445,485	432,171	13,314	97	141,500	39,493	102,007	28	13,314	39,493	102,007	28	13,314
270 மாவட்டச் செயலகம் - கச்சேரி - கிளிநொச்சி	367,430	351,242	16,188	96	335,930	323,197	12,733	96	31,500	28,045	3,455	89	12,733	28,045	3,455	89	12,733
271 மாவட்டச் செயலகம் - கச்சேரி - மட்டக்களப்பு	1,835,215	1,568,063	267,152	85	1,387,715	1,385,888	1,827	100	447,500	182,175	265,325	41	1,827	182,175	265,325	41	1,827
272 மாவட்டச் செயலகம் - அப்பாரை	1,698,161	1,469,202	228,959	87	1,454,661	1,393,572	61,089	96	243,500	75,630	167,870	31	61,089	75,630	167,870	31	61,089
273 மாவட்டச் செயலகம் - கச்சேரி - திருகோணமலை	843,855	796,357	47,498	94	818,355	771,311	47,044	94	25,500	25,045	455	98	47,044	25,045	455	98	47,044
274 மாவட்டச் செயலகம் - குருநாகல்	3,176,046	2,971,887	204,159	94	3,009,846	2,922,897	86,949	97	166,200	48,990	117,210	29	86,949	48,990	117,210	29	86,949
275 மாவட்டச் செயலகம் - புத்தளம்	1,681,600	1,434,493	247,107	85	1,400,600	1,304,292	96,308	93	281,000	130,202	150,798	46	96,308	130,202	150,798	46	96,308
276 மாவட்டச் செயலகம் - அனுராதாமர்	2,013,580	1,646,272	367,308	82	1,603,080	1,439,434	163,646	90	410,500	206,838	203,662	50	163,646	206,838	203,662	50	163,646
277 மாவட்டச் செயலகம் - பொல்தறுவை	1,586,280	1,349,265	237,015	85	1,182,500	1,112,756	69,744	94	403,780	236,509	167,271	59	69,744	236,509	167,271	59	69,744

அட்டவணை III - வரவு செலவு ஏற்பாட்டிற்கேற்ப செலவின தலைப்பு ரீதியாக செலவின கணக்கின் சுருக்கம் - 2021

தலைப்பு இல	மொத்தம்		ஏற்பாடு		சேமிப்பு		மீண்டுமும்		முலதனம்		%	
	செலவினம்	ஏற்பாடு	சேமிப்பு	%	ஏற்பாடு	செலவினம்	சேமிப்பு	%	ஏற்பாடு	செலவினம்		
278	1,560,000	1,252,735	307,265	80	1,335,500	1,160,150	175,350	87	224,500	92,586	131,914	41
279	971,873	945,475	26,398	97	912,373	888,844	23,529	97	59,500	56,631	2,869	95
280	2,136,057	1,835,422	300,635	86	1,847,557	1,757,198	90,359	95	288,500	78,224	210,276	27
281	1,408,348	1,348,371	59,977	96	1,303,548	1,251,093	52,455	96	104,800	97,278	7,522	93
282	318,690	106,636	212,054	33	98,510	88,702	9,808	90	220,180	17,934	202,246	8
283	10,013,300	8,950,844	1,062,456	89	7,957,300	7,925,025	32,275	100	2,056,000	1,025,819	1,030,181	50
284	14,668,500	11,737,777	2,930,723	80	3,299,910	3,213,569	86,341	97	11,368,590	8,524,208	2,844,382	75
285	3,473,300	2,773,576	701,724	80	1,670,300	1,484,914	185,386	89	1,805,000	1,288,662	516,338	71
286	4,527,800	2,731,089	1,796,711	60	1,773,300	1,768,789	4,511	100	2,754,500	962,300	1,792,200	35
287	7,220,490	6,236,345	984,145	86	5,073,690	4,686,793	386,897	92	2,146,800	1,549,552	597,248	72
288	635,500	496,375	139,125	78	495,500	453,819	41,681	92	140,000	42,556	97,444	30
289	564,944	524,764	40,180	93	499,944	498,205	1,739	100	65,000	26,560	38,440	41
290	4,714,001	4,075,091	638,910	86	4,046,501	3,712,922	333,579	92	667,500	362,169	305,331	54
291	1,486,150	1,109,390	376,760	75	745,000	710,959	34,041	95	741,150	398,431	342,719	54
292	811,219	739,597	71,622	91	704,219	693,511	10,708	98	107,000	46,086	60,914	43
293	1,142,418	924,875	217,543	81	318,595	305,066	13,529	96	823,823	619,809	204,014	75
294	1,435,800	1,004,027	431,773	70	649,800	612,473	37,327	94	786,000	391,554	394,446	50
295	1,329,100	1,265,608	63,492	95	402,100	349,429	52,671	87	927,000	916,179	10,821	99
296	1,286,800	820,143	466,657	64	566,000	526,345	39,655	93	720,800	293,798	427,002	41
297	160,075	150,496	9,579	94	141,025	135,415	5,610	96	19,050	15,081	3,969	79
298	86,200	88,626	7,574	92	83,700	80,576	3,124	96	12,500	8,050	4,450	64
299	84,200	70,844	13,356	84	84,200	70,844	13,356	84	10,000	10,000	0	#DIV/0!
300	176,500	159,565	16,935	90	166,500	149,565	16,935	90	10,000	10,000	0	100
301	56,300	44,809	11,491	80	56,300	44,809	11,491	80	0	0	0	#DIV/0!
302	570,950	539,554	31,396	95	95,950	74,384	21,566	78	475,000	465,171	9,829	98
303	192,900	131,195	61,705	68	90,900	70,729	20,171	78	102,000	60,466	41,534	59
304	24,100	19,088	5,012	79	22,400	17,988	4,412	80	1,700	1,099	601	65
306	345,385	322,524	22,861	93	273,885	272,967	918	100	71,500	49,557	21,943	69
307	395,100	342,199	52,901	87	343,400	332,704	10,696	97	51,700	9,495	42,205	18
308	42,898,980	40,416,068	2,482,912	94	14,102,750	12,979,212	1,123,538	92	28,796,230	27,436,855	1,359,375	95
309	3,286,600	2,022,914	1,263,686	62	1,797,800	1,213,652	584,148	68	1,488,800	809,261	679,539	54
310	15,626,524	14,325,563	1,300,962	92	14,643,500	13,961,653	681,847	95	983,024	363,910	619,115	37
311	588,300	531,297	57,003	94	489,450	459,657	29,793	94	98,850	91,640	7,210	93
312	309,275	291,357	17,918	94	141,675	140,975	700	100	167,600	150,382	17,218	90
313	398,595	175,669	222,926	44	184,866	165,067	19,799	89	213,729	10,602	203,127	5
314	50,684,800	48,909,455	1,775,345	96	46,953,000	46,953,000	0	100	3,731,800	1,956,455	1,775,345	52
315	42,070,000	40,357,339	1,712,661	96	37,229,000	37,229,000	0	100	4,841,000	3,128,339	1,712,661	65
316	40,614,338	39,120,189	1,494,149	96	36,096,000	36,096,000	0	100	4,518,338	3,024,189	1,494,149	67
317	32,556,400	30,070,757	2,485,644	92	26,799,000	26,799,000	0	100	5,757,400	3,271,757	2,485,644	57
318	37,950,400	36,063,500	1,886,900	95	33,445,000	33,445,000	0	100	4,505,400	2,618,500	1,886,900	58
319	25,488,750	23,730,150	1,758,600	93	20,544,150	20,544,150	0	100	4,944,600	3,186,000	1,758,600	64
320	30,003,800	28,284,060	1,719,741	94	25,246,000	25,246,000	0	100	4,757,800	3,038,060	1,719,741	64
321	35,918,200	33,040,666	2,877,534	92	30,153,000	30,127,200	25,800	100	5,765,200	2,913,466	2,851,734	51

ரூபா.'000

நிதிக் கூற்றுக்களுக்கான குறிப்புகள் தொடர்ச்சி...

நிதிக் கூற்றுக்களுக்கான குறிப்புகள் தொடர்ச்சி...

தலைப்பு இல	யோத்தம்	சேமிப்பு		மீண்டுமும்		முலதனம்		ரூபா: '000
		சேமிப்பு	%	சேமிப்பு	%	சேமிப்பு	%	
322	சிலில் பாதுகாப்புத் திணைக்களம்	19,268,500	1,969,504	17,121,531	1,868,469	278,500	177,465	64
323	கிழக்கு மாகாண சபை	34,142,400	2,153,592	28,163,000	0	5,979,400	3,825,808	64
324	தேசிய தாவர பூங்காக்கள் திணைக்களம்	1,115,680	375,173	540,200	509,468	575,480	231,040	40
325	சட்ட அலுவலகத் திணைக்களம்	18,850	3,740	18,050	14,602	800	508	63
326	கணக்காபிடி முகாமைத்துவத் திணைக்களம்	65,700	15,464	61,300	49,639	4,400	597	14
327	இலங்கை கடலோரப் பாதுகாப்புத் திணைக்களம்	357,000	44,714	71,000	70,322	286,000	241,963	85
328	சமுதாய அடிப்படை சீர்திருத்த திணைக்களம்	406,261	34,112	384,561	27,156	21,700	14,744	68
329	காணிப் படிவாங்கு கொள்கைத் திட்டமிடல் திணைக்களம்	580,500	508,826	475,000	46,794	105,500	80,619	76
331	மனிதவலி மற்றும் தொழில்நுறை திணைக்களம்	497,800	40,219	441,750	9,576	56,050	25,406	45
332	தகவல் தொழில்நுட்ப முகாமைத்துவத் திணைக்களம்	531,350	227,612	527,050	226,168	4,300	2,856	66
333	தமிழ்நெடும அபிவிருத்தித் திணைக்களம்	83,220,070	3,778,975	82,607,170	3,681,547	612,900	515,472	84
334	தேசிய சமுதாய நிர்வாகம் திணைக்களம்	2,962,260	1,216,919	249,110	241,459	2,713,150	975,460	36
335	கொம்புரோல் நாயகத்தின் அலுவலகம்	44,975	19,444	42,975	25,347	2,000	184	9
401	பல்சொற்புப்புட்டு அபிவிருத்திச் செயலணி திணைக்களம்	25,959,720	16,402,241	25,410,320	9,405,508	16,004,812	151,971	28
402	தேசிய கல்வி ஆணைக்குழு	55,604	3,653	48,604	364	7,000	3,711	53
403	தேசிய மரபுவழிமையின், அருங்கலைகள் மற்றும் கிராமிய மேம்பாட்டு இராஜாங்க அமைச்சு	604,000	455,123	332,700	273,779	271,300	181,344	67
404	கிராமிய மற்றும் பாடசாலை விளையாட்டு உட்கட்டமைப்பு வசதிகள் மேம்பாட்டு இராஜாங்க அமைச்சு	3,369,805	2,353,441	825,255	532,614	2,544,550	483,750	19
405	மகளிர் மற்றும் சிறுவர் அபிவிருத்தி, முன்பள்ளி மற்றும் ஆயுதக் கல்வி, பாடசாலைகள் உட்கட்டமைப்பு வசதிகள் கல்விச் சேவைகள் இராஜாங்க அமைச்சு	30,411,610	23,247,940	24,407,410	5,811,001	6,004,200	4,421,531	74
406	கல்வி மறுசீமைப்பு, சிறந்த பங்குக்கருவிகள் மற்றும் தொலைக்கல்வி மேம்பாட்டு இராஜாங்க அமைச்சு	3,188,000	746,772	620,000	554,178	2,568,000	1,887,050	73
407	அலங்கார மீன்கள், நன்னீர் மீன்கள், இரால்லா வளர்த்தல், கடற்பொழில் துறைமுகங்கள் அபிவிருத்தி, பல்நாள் கடற்பொழில் அலுவலகம் மற்றும் மீன் ஏற்றுமதி இராஜாங்க அமைச்சு	4,225,902	964,912	1,512,806	1,464,755	2,713,096	1,796,234	66
408	சூரிய சக்தி, காற்று மற்றும் நீர் மின்னூற்புத் துறைமுகங்கள் அபிவிருத்தி இராஜாங்க அமைச்சு	741,200	214,051	389,300	308,587	351,900	218,562	62
409	தகவல் சேவைகள் மற்றும் வெகுசன ஊடக தொழில் அபிவிருத்தி இராஜாங்க அமைச்சு	689,923	282,301	219,646	191,493	470,277	216,129	46
410	பிரிவுகள், பீத்தளை, மட்டாண் மீன்கள், மரப்பொருட்கள் கிராமிய கைத்தொழில் மேம்பாட்டு இராஜாங்க அமைச்சு	3,239,840	1,026,753	1,051,070	899,421	2,188,770	1,313,667	60
411	உள்ளகப் பாதுகாப்பு, உள்நாட்டிலுலகம் மற்றும் அளந்த முகாமைத்துவ இராஜாங்க அமைச்சு	19,224,000	3,613,334	12,372,125	670,997	6,851,875	3,909,538	57
412	கம்பளித் தோட்டங்களைச் சீர்திருத்தல், தேயிலை மற்றும் இறப்பர் தோட்டங்கள் சார்ந்த பரிசீலனைகள், தொழில்சாலைகளை நவீகமாக்குதல் மற்றும் தேயிலை மற்றும் இறப்பர் ஏற்றுமதி மேம்பாட்டு இராஜாங்க அமைச்சு	5,524,200	1,378,669	1,074,170	74,644	4,450,030	3,146,004	71
413	நகர அபிவிருத்தி, கரையோர பாதுகாப்பு, கழிவுப் பொருள் அகற்சாலை மற்றும் சமுதாய தாப்பாமைத்துவ இராஜாங்க அமைச்சு	16,353,239	4,301,882	804,850	769,202	15,548,389	11,282,155	73

நிதிக் கூற்றுக்களுக்கான குறிப்புக்கள் தொடர்ச்சி...

அட்டவணை III - வரவு செலவு ஏற்பாட்டிற்கேற்ப செலவின தலைப்பு ரீதியாக செலவின கணக்கின் சுருக்கம் - 2021

தலைப்பு இல	யொத்தம்	ஏற்பாடு				மீண்டுமும்				முலதனம்				ரூபா.'000
		செலவினம்	சேமிப்பு	%	ஏற்பாடு	செலவினம்	சேமிப்பு	%	ஏற்பாடு	செலவினம்	சேமிப்பு	%	ஏற்பாடு	
414	செலவினம்	701,000	650,169	50.831	93	675,000	636,703	38.297	94	26,000	13,467	12,533	52	
415	செலவினம்	94,315	55,583	38.732	59	88,815	54,060	34.755	61	5,500	1,524	3,976	28	
416	செலவினம்	18,923,400	14,029,846	4.893,554	74	7,464,800	7,335,151	129.649	98	11,458,600	6,694,695	4,763,905	58	
417	செலவினம்	17,819,982	13,373,767	4,446,215	75	624,440	418,965	205.475	67	17,195,542	12,954,802	4,240,740	75	
418	செலவினம்	417,000	393,017	23,983	94	363,826	344,889	18.936	95	53,174	48,128	5,047	91	
419	செலவினம்	2,816,869	1,449,795	1,367,074	51	460,069	450,245	9.824	98	2,356,800	999,551	1,357,249	42	
420	செலவினம்	1,537,700	821,296	716,404	53	402,220	315,938	86.282	79	1,135,480	505,357	630,123	45	
421	செலவினம்	160,075	75,811	84,264	47	146,925	75,196	71.729	51	13,150	615	12,535	5	
422	செலவினம்	29,630,000	22,851,189	6,778,811	77	801,240	460,047	341.193	57	28,828,760	22,391,142	6,437,618	78	
423	செலவினம்	11,048,090	8,448,480	2,599,610	76	7,043,565	5,714,992	1,328.573	81	4,004,525	2,733,488	1,271,037	68	
424	செலவினம்	4,930,500	4,948,840	-18,340	100	4,654,500	4,722,615	-68.115	101	276,000	226,225	49,775	82	
425	செலவினம்	151,980,000	144,081,174	7,898,826	95	77,330,000	74,377,809	2,952.191	96	74,650,000	69,703,365	4,946,635	93	
426	செலவினம்	128,550	83,784	44,766	65	113,400	76,649	36.751	68	15,150	7,135	8,015	47	
427	செலவினம்	8,720,560	5,463,635	3,256,925	63	882,810	716,229	166.581	81	7,837,750	4,747,406	3,090,344	61	
428	செலவினம்	35,554,150	21,627,364	13,926,786	61	35,442,950	21,587,331	13,855.619	61	111,200	40,033	71,167	36	
429	செலவினம்	1,403,090	1,085,485	317,605	77	334,150	306,800	27.350	92	1,068,940	778,685	290,255	73	
430	செலவினம்	7,254,300	6,655,400	598,900	92	2,797,700	2,771,765	25.935	99	4,456,600	3,883,636	572,964	87	
431	செலவினம்	3,114,000	2,657,233	456,767	85	96,000	76,229	19.771	79	3,018,000	2,581,004	436,996	86	

நிதிக்கூற்றுக்களுக்கான குறிப்புகள் தொடர்ச்சி...

தலைப்பு இல	மொத்தம்	ஏற்பாடு		மீண்டுமும்		முலதனம்		ரூபா. '000		
		செலவிடம்	சேமிப்பு	செலவிடம்	சேமிப்பு	செலவிடம்	சேமிப்பு	%	%	
432	608,000	269,212	338,788	44	80,000	21,159	58,841	26	248,053	47
433	3,556,221	2,708,208	848,013	76	1,234,750	1,140,130	94,620	92	1,568,078	68
434	4,661,984	4,104,240	557,744	88	543,760	496,323	47,437	91	4,118,224	88
435	1,452,420	806,806	645,614	56	60,255	58,815	1,440	98	1,392,165	54
436	1,257,700	204,995	1,052,705	16	85,069	47,228	37,841	56	1,172,631	13
437	30,276,631	1,946,583	28,330,049	6	76,221	73,061	3,160	96	30,200,410	6
438	14,408,360	12,844,869	1,563,491	89	11,976,330	11,499,569	476,761	96	2,432,030	55
439	2,085,964	969,035	1,116,929	46	169,844	103,013	66,831	61	1,916,120	45
440	770,450	711,171	59,279	92	731,150	677,832	53,318	93	39,300	85
	1,025,505	684,710	340,795	67	294,305	202,221	92,084	69	731,200	66
	294,247	156,631	137,616	53	206,947	123,850	83,097	60	87,300	38
	12,723,700	12,264,099	459,601	96	12,440,700	12,172,207	268,493	98	283,000	32
	5,420,911,860	4,879,195,336	541,716,524	2,874,192,230	2,757,343,086	116,849,144	2,546,719,630	2,121,852,250	424,867,380	

அட்டவணை III - வரவு செலவு ஏற்பாட்டிற்கேற்ப செலவின தலைப்பு ரீதியாக செலவின கணக்கின் சுருக்கம் - 2021

சாணி முகமைத்தலும், அரசு தொழில் முயற்சிக், காணிகள் மற்றும் சொத்துக்கள் அபிவிருத்தி இராஜாங்க அமைச்சு தென்னை, கித்தல், பனை மற்றும் இறப்பர் பெய்கை மேம்பாடு மற்றும் அதுசார்ந்த கைத்தொழில் பண்டங்கள் உற்பத்தி மற்றும் ஏற்றுமதி பல்வகைப்படுத்தல் இராஜாங்க அமைச்சு

கரும்பு, சோளம், முழுநீரினை, மீளகு, கருவா, கரும்பு, வெற்றிலை, உள்நிட்ட சிறு பெருத்தோட்டப் பயிற்செய்கை அபிவிருத்தி மற்றும் அதுசார்ந்த கைத்தொழில்கள் மற்றும் திராசிய மற்றும் பிரதேச நீர்க் கருத்திட்ட அபிவிருத்தி இராஜாங்க அமைச்சு

கனஞ்சிய வசதிகள், கொள்கலன் முனையங்கள், தரையுறக வழங்கல் வசதிகள், இயந்திரப்புகுகள் மற்றும் கப்பற்பொழில் அபிவிருத்தி இராஜாங்க அமைச்சு

கிராசிய வீதிகள் ஏனைய உட்கட்டமைப்பு வசதிகள் இராஜாங்க அமைச்சு

வாகன ஒருங்குறுத்தல்கை, பேருந்துப் போக்குவரத்துச் சேவைகள் மற்றும் புகைப்பிடிப் பெட்டிகள் மற்றும் மேட்டார் வாகன கைத்தொழில் இராஜாங்க அமைச்சு

விமான சேவைகள் மற்றும் ஏற்றுமதி லையங்கள் அபிவிருத்தி இராஜாங்க அமைச்சு

கூட்டுறவுச் சேவைகள், சந்தைப்படுத்தல் அபிவிருத்தி மற்றும் நுகர்வோர் பாதுகாப்பு இராஜாங்க அமைச்சு

புத்திக், கைத்தறி துணிகள் மற்றும் உள்நாட்டு ஆடை உற்பத்தி இராஜாங்க அமைச்சு

இயந்தினக் கல், தங்க ஆபரணங்கள் மற்றும் கனிய வளங்கள் சார்ந்த கைத்தொழில் இராஜாங்க அமைச்சு

முதன்மைச் கசுதரப்ப் பராமரிப்பு இதொற்று குளங்கள் மற்றும் செவிட் குளவக் கட்டுப்பாட்டு இராஜாங்க அமைச்சு

முழு மொத்தம்

நிதிக் கூற்றுக்களுக்கான குறிப்புகள் தொடர்ச்சி...

அட்டவணை IV - பொறுப்புக்கள் மற்றும் கடப்பாடுகள் பற்றிய கூற்று

தலைப்பு	அமைச்சு / திணைக்களம்	மீண்டுமெனும்		மூலதனம்		மொத்தம்	
		கடப்பாட்டு	பொறுப்பு	கடப்பாட்டு	பொறுப்பு	கடப்பாட்டு	பொறுப்பு
		மீதி	மீதி	மீதி	மீதி	மீதி	மீதி
1	அதிமேதகு சனாதிபதி	80,227,724	-	49,604,643	-	129,832,367	-
2	பிரதம அமைச்சர் அலுவலகம்	44,716,788	-	30,894,165	-	75,610,953	-
4	மீயுயர் நீதிமன்ற நீதிபதிகள்	14,300	-	582,427	-	596,727	-
5	அமைச்சரவை அலுவலகம்	26,123	-	-	-	26,123	-
7	நீதிச் சேவை ஆணைக்குழு	362,574	-	-	-	362,574	-
13	இலங்கை மனித உரிமைகள் ஆணைக்குழு	7,066	-	-	-	7,066	-
16	பாராளுமன்றம்	1,323,055	-	30,570,980	-	31,894,035	-
19	பாராளுமன்ற எதிர்க்கட்சித் தலைவர் அலுவலகம்	688,265	-	-	-	688,265	-
20	தேர்தல்கள் ஆணைக்குழு	5,917,452	-	4,052,531	-	9,969,983	-
22	நிர்வாகத்திற்கான பாராளுமன்ற ஆணையாளர் அலுவலகம்	152,914	-	-	-	152,914	-
23	கணக்காய்வு சேவைகள் ஆணைக்குழு	3,296,141	-	-	-	3,296,141	-
24	தேசிய கொள்வனவு ஆணைக்குழு	191,664	-	-	-	191,664	-
101	புத்தாசன, சமய மற்றும் கலாசார அலுவல்கள் அமைச்சு	19,315,124	-	102,122,985	89,589	121,438,109	89,589
102	நிதி அமைச்சு	16,794,365	3,700,000	64,794,702	-	81,589,067	3,700,000
103	பாதுகாப்பு அமைச்சு	249,312,016	219,300,000	980,674,483	-	1,229,986,499	219,300,000
105	வெகுசன ஊடக அமைச்சு	89,492,633	785,568	3,213,752	17,060	92,706,385	802,628
110	நீதி அமைச்சு	9,569,323	721,462	4,972,685	-	14,542,008	721,462
111	சுகாதார அமைச்சு	1,876,444,226	71,146,199	3,473,760,748	210,450,670	5,350,204,975	281,596,869
112	வெளிநாட்டு அமைச்சு	249,977,202	-	217,666	-	250,194,868	-
114	போக்குவரத்து அமைச்சு	69,300	-	7,643,280,633	20,933,381	7,643,349,933	20,933,381
115	வலுசக்தி அமைச்சு	60,422	50,136,249	-	546,936	60,422	50,683,185
116	வாத்தக அமைச்சு	-	121,010	12,613,898	-	12,613,898	121,010
117	நெடுஞ்சாலைகள் அமைச்சு	594,132	-	26,359,163,521	-	26,359,757,654	-
118	கமத்தொழில் அமைச்சு	19,356,373	6,051,365	361,142,190	1,363,599,676	380,498,563	1,369,651,041
119	மின்சக்தி அமைச்சு	1,156,911	-	-	-	1,156,911	-
122	காணி அமைச்சு	58,530,396	6,354,330	852,920,044	215,092	911,450,440	6,569,422
123	நகர அபிவிருத்தி மற்றும் வீடமைப்பு அமைச்சு	53,618,241	-	2,072,971,735	-	2,126,589,976	-
126	கல்வி அமைச்சு	241,024,767	109,616,382	2,043,931,824	743,996	2,284,956,591	110,360,377
130	அரசாங்க சேவைகள், மாகாண சபைகள் மற்றும் உள்ளூராட்சி அமைச்சு	396,224,854	4,159,764	516,781,207	11,618,601	913,006,060	15,778,366
135	பெருந்தொட்ட அமைச்சு	302,165	-	540,781,666	-	541,083,831	-
149	கைத்தொழில் அமைச்சு	-	-	10,885,429	1,292,959	10,885,429	1,292,959
151	கடற்றொழில் அமைச்சு	2,667,473	54,400	225,060,268	1,960,000	227,727,740	2,014,400
159	சுற்றுலாத்துறை அமைச்சு	555,471	-	11,535,172	67,000,000	12,090,644	67,000,000
160	சுற்றாடல் அமைச்சு	329,313	41,790	2,516,937,945	22,781,527	2,517,267,259	22,823,317
161	வனசீவராசிகள் மற்றும் வனப் பாதுகாப்பு அமைச்சு	11,444,642	-	112,184,317	-	123,628,959	-
166	நீர் வழங்கல் அமைச்சு	3,986,111	-	3,494,488,493	-	3,498,474,603	-
176	துறைமுகங்கள் மற்றும் கப்பல்துறை அமைச்சு	34,250,000	-	37,000,000	-	71,250,000	-
186	தொழில்நுட்ப அமைச்சு	94,777	-	3,470,866	-	3,565,642	-
189	பொதுப் பாதுகாப்பு அமைச்சு	248,468,517	90,812,425	103,922,632	607,269,824	352,391,149	698,082,248
193	தொழில் அமைச்சு	1,043,439	-	4,212,459	-	5,255,897	-
194	இளைஞர் மற்றும் விளையாட்டுத்துறை அமைச்சு	1,450,565	440,950	72,703,206	13,401	74,153,771	454,351
198	நீர்ப்பாசன அமைச்சு	6,625,870	-	2,105,889,643	-	2,112,515,512	-
201	பெளத்த அலுவல்கள் திணைக்களம்	10,160,555	170	110,529	-	10,271,084	170
202	முஸ்லீம் சமய பண்பாட்டு அலுவல்கள் திணைக்களம்	-	4,500	-	-	-	4,500
203	கிறிஸ்தவ சமய அலுவல்கள் திணைக்களம்	921,394	-	1,937,284	56,450	2,858,677	56,450
205	பொது நம்பிக்கைப் பொறுப்பாளர் திணைக்களம்	193,024	-	8,000	-	201,024	-
206	கலாசார அலுவல்கள் திணைக்களம்	706,800	456,637	6,214,421	-	6,921,221	456,637
207	தொல்பொருளியல் திணைக்களம்	4,614,775	-	-	-	4,614,775	-
209	தேசிய சுவடிக்காப்புத் திணைக்களம்	8,185,641	1,400	67,479,042	-	75,664,683	1,400
210	தகவல் திணைக்களம்	9,079,652	-	10,974,548	-	20,054,200	-
212	பரிசேசுகள் திணைக்களம்	82,720	73,141	-	-	82,720	73,141
213	கல்வி வெளியீட்டுத் திணைக்களம்	97,226	-	274,500	-	371,726	-
215	தொழில்நுட்பக் கல்வி மற்றும் பயிற்சித் திணைக்களம்	27,044,966	-	672,008	16,896,558	27,716,974	16,896,558
216	சமூக சேவைகள் திணைக்களம்	2,905,459	577,537	5,094,443	12,000	7,999,901	589,537
217	நன்நடத்தை, சிறுவர் பாதுகாப்பு சேவைகள் திணைக்களம்	29,930	38,509	490,871	37,560	520,800	76,069
219	விளையாட்டுத்துறை அபிவிருத்தித் திணைக்களம்	23,921,610	1	260,054,978	-	283,976,587	1

நிதிக் கூற்றுக்களுக்கான குறிப்புகள் தொடர்ச்சி...

அட்டவணை IV - பொறுப்புக்கள் மற்றும் கடப்பாடுகள் பற்றிய கூற்று

தலைப்பு	அமைச்சு / திணைக்களம்	மீண்டுவரும்		மூலதனம்		மொத்தம்	
		கடப்பாட்டு	பொறுப்பு	கடப்பாட்டு	பொறுப்பு	கடப்பாட்டு	பொறுப்பு
		மீதி	மீதி	மீதி	மீதி	மீதி	மீதி
220	ஆயுர்வேத திணைக்களம்	5,439,976	-	683,264	-	6,123,241	-
221	தொழில் திணைக்களம்	43,628,056	-	51,578,660	24,562,247	95,206,717	24,562,247
222	இலங்கை தரைப்படை	38,592,818,803	943,949,556	3,161,918,041	-	41,754,736,844	943,949,556
223	இலங்கை கடற்படை	1,781,381,942	98,997,236	1,030,772,264	159,096,743	2,812,154,206	258,093,978
224	இலங்கை வான்படை	696,045,994	-	380,674,239	-	1,076,720,233	-
225	பொலிஸ் திணைக்களம்	2,452,920,935	4,415,967	486,023,265	3,290,872	2,938,944,199	7,706,839
227	ஆட்களைப் பதிவு செய்யும் திணைக்களம்	6,867,735	1,591,915	-	-	6,867,735	1,591,915
228	நீதி மன்ற நிர்வாகம்	-	-	5,530,516	-	5,530,516	-
229	சட்டமா அதிபர் திணைக்களம்	-	-	2,999,983	-	2,999,983	-
230	சட்ட வரைகுர் திணைக்களம்	724,841	-	-	-	724,841	-
232	சிறைச்சாலைகள் திணைக்களம்	320,768,709	16,158,592	40,698,369	828,881	361,467,078	16,987,473
233	அரசாங்க இராசாயனப் பகுப்பாய்வாளர் திணைக்களம்	5,963,049	6,919,431	300,210	35,203,504	6,263,259	42,122,935
234	உயர் நீதிமன்றப் பதிவாளர் அலுவலகம்	431,354	-	-	-	431,354	-
236	அரசு கரும மொழிகள் திணைக்களம்	515,010	-	-	-	515,010	-
237	தேசிய திட்டமிடல் திணைக்களம்	-	-	351,910,100	2,172,375	351,910,100	2,172,375
238	அரசிறைக் கொள்கைத் திணைக்களம்	471,637	-	-	-	471,637	-
240	தேசிய வரவு செலவுத் திட்டத் திணைக்களம்	1,151,868	-	-	-	1,151,868	-
241	பகிரங்க தொழில் முயற்சிகள் திணைக்களம்	593,645	-	-	-	593,645	-
243	அபிவிருத்தி நிதித் திணைக்களம்	823,207,260	-	2,053,500	-	825,260,760	-
244	வர்த்தக மற்றும் முதலீட்டுக் கொள்கைகள் திணைக்களம்	279,243	-	-	-	279,243	-
245	அரசு நிதித் திணைக்களம்	339,166	-	-	-	339,166	-
246	உள்ளாட்டு இறைவரித் திணைக்களம்	69,401,749	-	2,594,683	-	71,996,431	-
247	இலங்கை சுங்கம்	-	15,793,863	406,755	-	406,755	15,793,863
248	மது வரித் திணைக்களம்	7,935,360	-	1,114,040	-	9,049,400	-
249	திறைசேரிச் செயற்பாடுகள் திணைக்களம்	185,582	311,840	-	-	185,582	311,840
250	அரசு கணக்குகள் திணைக்களம்	83,356	-	-	-	83,356	-
252	தொகை மதிப்பு புள்ளிவிவரவியல் திணைக்களம்	9,570,705	253,451	462,152,854	-	471,723,559	253,451
253	ஓய்வூதியத் திணைக்களம்	3,195,197,699	9,248,397,366	-	-	3,195,197,699	9,248,397,366
254	பதிவாளர் நாயகம் திணைக்களம்	195,250	27,054,481	728,450	5,460,154	923,700	32,514,636
255	மாவட்டச் செயலகம் - கொழும்பு	719,176	-	61	-	719,237	-
256	மாவட்டச் செயலகம் - கம்பஹா	1,468,769	-	-	-	1,468,769	-
257	மாவட்டச் செயலகம் - களுத்துறை	3,216,292	176,646	88,134,200	16,462	91,350,492	193,108
258	மாவட்டச் செயலகம் - கண்டி	13,812,238	18,700,000	47,275,000	-	61,087,238	18,700,000
259	மாவட்டச் செயலகம் - மாத்තளை	515,853	-	1,101,958	-	1,617,811	-
260	மாவட்டச் செயலகம் - நுவரெலியா	283,933	-	-	-	283,933	-
261	மாவட்டச் செயலகம் - காலி	1,054,562	-	-	-	1,054,562	-
262	மாவட்டச் செயலகம் - மாத்තறை	81,286	-	-	-	81,286	-
264	மாவட்டச் செயலகம் ∴ கச்சேரி - யாழ்ப்பாணம்	1,153,500	-	-	-	1,153,500	-
265	மாவட்டச் செயலகம் ∴ கச்சேரி - மன்னார்	4,596,483	-	51,261,260	-	55,857,742	-
266	மாவட்டச் செயலகம் ∴ கச்சேரி - வவுனியா	495,494	-	-	-	495,494	-
267	மாவட்டச் செயலகம் ∴ கச்சேரி - முல்லைத்தீவு	-	-	72,150	-	72,150	-
268	மாவட்டச் செயலகம் ∴ கச்சேரி - கிளிநொச்சி	240,832	-	-	-	240,832	-
269	மாவட்டச் செயலகம் ∴ கச்சேரி - மட்டக்களப்பு	2,897,368	190,473	-	-	2,897,368	190,473
270	மாவட்டச் செயலகம் - அம்பாறை	310,831	23,769	1,141,523	-	1,452,354	23,769
271	மாவட்டச் செயலகம் ∴ கச்சேரி - திருகோணமலை	1,322,869	1,194,890	274,320	-	1,597,189	1,194,890
272	மாவட்டச் செயலகம் - குருநாகல்	6,198,989	2,632,122	-	-	6,198,989	2,632,122
273	மாவட்டச் செயலகம் - புத்தளம்	607,412	-	-	-	607,412	-
274	மாவட்டச் செயலகம் - அனுராதபுரம்	351,740	10	682,504	27	1,034,244	37
275	மாவட்டச் செயலகம் - பொலநறுவை	233,645	199,347	25,000	-	258,645	199,347
276	மாவட்டச் செயலகம் - பதுளை	11,734,036	1,463,746	1,955,127	225,000	13,689,164	1,688,746
277	மாவட்டச் செயலகம் - மொரோகலை	1,994,879	-	-	-	1,994,879	-
278	மாவட்டச் செயலகம் - இரத்தினபுரி	14,691,385	400	89,004,831	-	103,696,215	400
279	மாவட்டச் செயலகம் - கேகாலை	447,561	19,611	489,489	-	937,051	19,611
280	கருத்திட்ட முகாமைத்துவ மற்றும் கண்காணிப்புத் திணைக்களம்	990,000	-	-	-	990,000	-
281	கமநல அபிவிருத்தித் திணைக்களம்	3,225,824	5,392,938	349,067,679	220,202,048	352,293,503	225,594,986
282	நீப்பாசனத் திணைக்களம்	2,962,651	-	1,728,019,602	100,000	1,730,982,254	100,000
283	வன வள பாதுகாப்புத் திணைக்களம்	1,707,669	5,138,243	1,267,252	1,021,289	2,974,921	6,159,532
284	வனசீவராசிகள் பாதுகாப்புத் திணைக்களம்	1,139,800	-	1,155,578	-	2,295,378	-
285	கமத்தொழில் திணைக்களம்	489,894	14,174,570	6,831,778	55,020,239	7,321,672	69,194,808

நிதிக் கூற்றுக்களுக்கான குறிப்புகள் தொடர்ச்சி...

அட்டவணை IV - பொறுப்புக்கள் மற்றும் கடப்பாடுகள் பற்றிய கூற்று

தலைப்பு	அமைச்சு / திணைக்களம்	மீண்டுமும்		மூலதனம்		மொத்தம்	
		கடப்பாட்டு	பொறுப்பு	கடப்பாட்டு	பொறுப்பு	கடப்பாட்டு	பொறுப்பு
		மீதி	மீதி	மீதி	மீதி	மீதி	மீதி
286	காணி ஆணையாளர் நாயகம் திணைக்களம்	2,076,876	156,860	2,492,300	-	4,569,176	156,860
287	காணி நிர்ணயத் திணைக்களம்	-	-	365,000	-	365,000	-
288	நில ஆளவையாளர் நாயகம் திணைக்களம்	2,355,986	98,346	1,844,349	-	4,200,335	98,346
289	ஏற்றுமதி கமத்தொழில் திணைக்களம்	492,534	3,580	257,488,592	-	257,981,126	3,580
290	கடற்றொழில் மற்றும் நீர் வாழ் வளங்கள் திணைக்களம்	-	-	5,168,157	-	5,168,157	-
291	கடலோரப் பாதுகாப்புத் திணைக்களம்	186,467	-	152,871	-	339,338	-
292	கால்நடை உற்பத்தி மற்றும் சுகாதாரத் திணைக்களம்	20,174,126	-	57,570,531	-	77,744,657	-
293	இறப்பர் அபிவிருத்தித் திணைக்களம்	882,929	-	160,242	-	1,043,170	-
294	தேசிய மிருகக்காட்சிசாலைகள் திணைக்களம்	3,493,916	-	69,863,965	-	73,357,881	-
295	வாணிபத் திணைக்களம்	488,254	-	-	-	488,254	-
300	உணவு ஆணையாளர் திணைக்களம்	396,333	-	-	-	396,333	-
302	கூட்டுறவு ஊழியர்கள் ஆணைக்குழு	79,150	-	-	-	79,150	-
303	நெசவுக் கைத்தொழில் திணைக்களம்	538,783	656,866	380,314	-	919,097	656,866
304	வளிமண்டலவியல் திணைக்களம்	-	-	984,105	-	984,105	-
306	இலங்கை புகையிரத்தத் திணைக்களம்	4,883,522	-	145,409,639	72,338,884	150,293,161	72,338,884
307	மோட்டார் வாகனத் திணைக்களம்	3,607,805	-	77,066,617	-	80,674,422	-
308	தபால் திணைக்களம்	37,450,323	72,972	39,081,256	-	76,531,578	72,972
309	கட்டடத் திணைக்களம்	78,861	-	-	-	78,861	-
311	தேசிய பொளதிகத் திட்டமிடல் திணைக்களம்	27,348	-	-	-	27,348	-
312	மேல்மாகாண சபை	8,316,000,000	-	-	-	8,316,000,000	-
313	மத்தியமாகாண சபை	16,812,000,000	-	-	-	16,812,000,000	-
314	தென்மாகாண சபை	16,081,000,000	-	2,066,000,000	-	18,147,000,000	-
315	வடமாகாண சபை	12,716,000,000	-	4,604,001,078	7,364,413,888	17,320,001,078	7,364,413,888
316	வடமேல் மாகாண சபை	15,028,000,000	-	2,624,800,000	5,595,200,000	17,652,800,000	5,595,200,000
317	வடமத்திய மாகாண சபை	8,890,000,000	-	39,645,668	8,500,000	8,929,645,668	8,500,000
318	ஊவாமாகாண சபை	10,361,690,000	-	3,150,000,000	3,670,800,000	13,511,690,000	3,670,800,000
319	சப்பிரகமுவ மாகாண சபை	14,638,000,000	-	5,200,000,000	3,244,800,000	19,838,000,000	3,244,800,000
320	சிவில் பாதுகாப்புத் திணைக்களம்	202,353,614	-	51,389,551	-	253,743,165	-
321	கிழக்கு மாகாண சபை	13,391,000,000	-	3,950,000,000	3,845,200,000	17,341,000,000	3,845,200,000
322	தேசிய தாவர பூங்காக்கள் திணைக்களம்	489,062	-	47,162,313	-	47,651,375	-
324	கணக்காய்வு முகாமைத்துவத் திணைக்களம்	124,000	-	-	-	124,000	-
325	இலங்கை கடலோரப் பாதுகாப்புத் திணைக்களம்	-	-	3,192,364	-	3,192,364	-
327	காணிப் பயன்பாட்டு கொள்கைத் திட்டமிடல் திணைக்களம்	73,222	940	74,260	9,000	147,482	9,940
328	மனிதவலு மற்றும் தொழில்நுறை திணைக்களம்	233,059	2,575	624,378	300	857,437	2,875
331	திவிநெரும அபிவிருத்தித் திணைக்களம்	1,950,440,720	31,593,148	1,132,884,539	59,025,349	3,083,325,259	90,618,497
332	தேசிய சமுதாய நிர்வாகங்கள் திணைக்களம்	1,091,600	-	124,430,224	-	125,521,824	-
333	கொம்ட்ரோல் நாயகத்தின் அலுவலகம்	293,722	-	-	-	293,722	-
334	பல்செயற்பாட்டு அபிவிருத்திச் செயலணி திணைக்களம்	130,155,516	9,826,810	6,400	-	130,161,916	9,826,810
401	தேசிய மரபரிமைகள், அருங்கலைகள் மற்றும் கிராமிய மேம்பாட்டு இராஜாங்க அமைச்சு	1,930,258	-	306,982	-	2,237,240	-
402	கிராமிய மற்றும் பாடசாலை விளையாட்டு உட்கட்டமைப்பு வசதிகள் மேம்பாட்டு இராஜாங்க அமைச்சு	-	-	65,895,164	3,500,000	65,895,164	3,500,000
403	மகளிர் மற்றும் சிறுவர் அபிவிருத்தி, முன்பள்ளி மற்றும் ஆரம்பக் கல்வி, பாடசாலைகள் உட்கட்டமைப்பு வசதிகள் கல்விச் சேவைகள் இராஜாங்க அமைச்சு	592,395,515	12,951,451	64,991,596	-	657,387,111	12,951,451
404	கல்வி மறுசீரமைப்பு, திறந்த பல்கலைக்கழகங்கள் மற்றும் தொலைக்கல்வி மேம்பாடு இராஜாங்க அமைச்சு	715,626	-	24,311,417	3,135,113	25,027,043	3,135,113
405	அலங்கார மீன்கள், நன்னீர் மீன்கள், இறால்களை வளர்த்தல், கடற்றொழில் துறைமுகங்கள் அபிவிருத்தி, பலநாள் கடற்றொழில் அலுவல்கள் மற்றும் மீன் ஏற்றுமதி இராஜாங்க அமைச்சு	-	-	9,961,518	-	9,961,518	-
406	சூரிய சக்தி, காற்று மற்றும் நீர் மின்னூற்புத் துறைமுக அபிவிருத்தி இராஜாங்க அமைச்சு	3,135,604	-	3,800	-	3,139,404	-
407	தபால் சேவைகள் மற்றும் வெகுசன ஊடக தொழில் அபிவிருத்தி இராஜாங்க அமைச்சு	417,565	7,090,000	20,447,093	202,794,507	20,864,658	209,884,507
408	பிரம்புகள், பித்தளை, மட்டாண்டங்கள், மரப்பொருட்கள் கிராமிய கைத்தொழில் மேம்பாட்டு இராஜாங்க அமைச்சு	2,868,975	150,345	324,755,666	16,067	327,624,641	166,411
409	உள்ளகப் பாதுகாப்பு, உள்நாட்டலுவல்கள் மற்றும் அனர்த்த முகாமைத்துவ இராஜாங்க அமைச்சு	17,708,937	61,162,189	572,449,667	61,578	590,158,604	61,223,767

நிதிக் கூற்றுக்களுக்கான குறிப்புகள் தொடர்ச்சி...

அட்டவணை IV - பொறுப்புக்கள் மற்றும் கடப்பாடுகள் பற்றிய கூற்று

தலைப்பு	அமைச்சு / திணைக்களம்	மீண்டுவரும்		மூலதனம்		மொத்தம்	
		கடப்பாட்டு மதி	பொறுப்பு மதி	கடப்பாட்டு மதி	பொறுப்பு மதி	கடப்பாட்டு மதி	பொறுப்பு மதி
410	கம்பனித் தோட்டங்களைச் சீர்திருத்துதல், தேயிலை மற்றும் இறப்பர் தோட்டங்கள் சார்ந்த பயிர்ச்செய்கைகள் தொழிற்சாலைகளை நவீனமயப்படுத்துதல் மற்றும் தேயிலை மற்றும் இறப்பர் ஏற்றுமதி மேம்பாட்டு இராஜாங்க அமைச்சு	311,503	-	204,303	-	515,806	-
411	நகர அபிவிருத்தி, கரையேர பாதுகாப்பு, கழிவுப் பொருள் அகற்றுதல் மற்றும் சமுதாய தூய்மைப்படுத்துதல் இராஜாங்க அமைச்சு	386,170	-	4,335,276,752	-	4,335,662,922	-
412	வெளிநாட்டு தொழில்வாழ்வு மேம்பாடு மற்றும் சந்தை பல்வகைப்படுத்துதல் இராஜாங்க அமைச்சு	1,263,057	61,053	-	-	1,263,057	61,053
413	நிதி மூலதனச் சந்தை மற்றும் அரசு தொழில் முயற்சி மறுசீரமைப்பு இராஜாங்க அமைச்சு	27,750	-	-	-	27,750	-
414	சமுத்திர வதிவிடப் பொருளாதார நுண்ணிதிய, சுயதொழில் மற்றும் வியாபார அபிவிருத்தி இராஜாங்க அமைச்சு	5,330,274	6,368,650	1,370,202,355	4,738,947	1,375,532,629	11,107,596
415	கிராமிய வீடமைப்பு, நிர்மாணத்துறை மற்றும் கட்டிடப் பொருட் கைத்தொழில் இராஜாங்க அமைச்சு	2,778,886	-	1,280,279,564	17,151,408	1,283,058,450	17,151,408
416	சுதேச வைத்திய மேம்பாடு, கிராமிய மற்றும் ஆயுர்வேத வைத்தியசாலைகள் அபிவிருத்தி மற்றும் சமூக சுகாதார இராஜாங்க அமைச்சு	909,464	251,315	-	-	909,464	251,315
417	தோட்ட வீடமைப்பு மற்றும் சமுதாய உட்கட்டமைப்பு வசதிகள் இராஜாங்க அமைச்சு	5,497,005	-	491,096,238	-	496,593,244	-
418	சிறைச்சாலைகள் மறுசீரமைப்பு மற்றும் சிறைக்கைதிகள் புனர்வாழ்வளிப்பு இராஜாங்க அமைச்சு	1,025,902	-	4,329,265	-	5,355,167	-
419	பிராந்திய உறவு நடவடிக்கைகள் இராஜாங்க அமைச்சு	816,549	-	-	-	816,549	-
420	மாகாண சபைகள் மற்றும் உள்ளூராட்சி இராஜாங்க அமைச்சு	427,922	235,948,391	235,528,243	3,413,647,675	235,956,165	3,649,596,066
421	திறன்கள் அபிவிருத்தி, தொழில் கல்வி, ஆராய்ச்சி மற்றும் புத்தாக்கல் இராஜாங்க அமைச்சு	7,216,417	-	49,307,145	-	56,523,563	-
422	அறநெறிப் பாடசாலைகள், பிரிவெணைக்கள் மற்றும் பிக்குமார் கல்வி இராஜாங்க அமைச்சு	5,935,032	890,865	23,536,502	-	29,471,533	890,865
423	ஒளடத உற்பத்திகள், வழங்குகைகள் மற்றும் ஒழுங்குறுத்துகை இராஜாங்க அமைச்சு	15,826,262	598,981	-	-	15,826,262	598,981
424	வனசீவராசிகள் பாதுகாப்பு, யானை வேலி மற்றும் அகழிகளை நிர்மாணித்தல் உள்ளிட்ட பாதுகாப்பு நடவடிக்கைகள் மற்றும் மீள்காட்டாக்கம், வனவள அபிவிருத்தி இராஜாங்க அமைச்சு	1,404,305	-	-	-	1,404,305	-
425	நெல் மற்றும் தானிய வகைகள், சேதன உணவுகள், மரக்கறிகள், பழவகைகள், மிளகாய், வெங்காயம் மற்றும் உருளைக்கிழங்கு செய்கை மேம்பாடு, விதை உற்பத்தி மற்றும் உயர்தொழில்நுட்ப விவசாய இராஜாங்க அமைச்சு	249,838	-	417,368,208	50,234,532	417,618,046	50,234,532
426	உர உற்பத்தி மற்றும் வழங்கல்கள், இரசாயன உரங்கள் மற்றும் கிருமிநாசினி பாவனை ஒழுங்குறுத்துகை இராஜாங்க அமைச்சு	20,390,980,791	2,386,933,654	20,059,788	-	20,411,040,579	2,386,933,654
427	கால்நடை வளங்கள், பண்ணைகள் மேம்பாடு, பால் மற்றும் முட்டை சார்ந்த தொழில் இராஜாங்க அமைச்சு	141,592	-	3,159,046	-	3,300,638	-
428	மகாவலி வலயங்களை அண்டியுள்ள கால்வாய்களின் அகழிகள் மற்றும் குடியிருப்புகள் பொது உட்கட்டமைப்பு வசதிகள் அபிவிருத்தி இராஜாங்க அமைச்சு	135,940	-	357,529,352	-	357,665,292	-
429	கிராமிய வயல் நிலங்கள் மற்றும் அண்டியுள்ள குளங்கள், நீர்த்தேக்கங்கள் மற்றும் நிர்மாண அபிவிருத்தி இராஜாங்க அமைச்சு	1,287,878	-	446,955,643	135,061,490	448,243,521	135,061,490
430	காணி முகாமைத்துவம், அரசு தொழில் முயற்சிக் காணிகள் மற்றும் சொத்துக்கள் அபிவிருத்தி இராஜாங்க அமைச்சு	-	-	7,460,294	58,714	7,460,294	58,714
431	தென்னை, கித்தல், பனை மற்றும் இறப்பர் செய்கை மேம்பாடு மற்றும் அதுசார்ந்த கைத்தொழில் பண்டங்கள் உற்பத்தி மற்றும் ஏற்றுமதி பல்வகைப்படுத்துதல் இராஜாங்க அமைச்சு	-	-	45,024,342	-	45,024,342	-

நிதிக் கூற்றுக்களுக்கான குறிப்புகள் தொடர்ச்சி...

அட்டவணை IV - பொறுப்புக்கள் மற்றும் கடப்பாடுகள் பற்றிய கூற்று

தலைப்பு	அமைச்சு / திணைக்களம்	மீண்டுவரும்		மூலதனம்		மொத்தம்	
		கடப்பாட்டு மதி	பொறுப்பு மதி	கடப்பாட்டு மதி	பொறுப்பு மதி	கடப்பாட்டு மதி	பொறுப்பு மதி
432	கரும்பு, சோளம், முரமுந்திரிகை, மிளகு, கறுவா, கரம்பு, வெற்றிலை, உள்ளிட்ட சிறு பெருந்தோட்டப் பயிர்ச்செய்கை அபிவிருத்தி மற்றும் அதுசார்ந்த கைத்தொழில்கள் மற்றும் ஏற்றுமதி மேம்பாட்டு இராஜாங்க அமைச்சு			202,359,504	-	202,359,504	-
433	கிராமிய மற்றும் பிரதேச நிக் கருத்திட்ட அபிவிருத்தி இராஜாங்க அமைச்சு			17,444,405	-	17,444,405	-
435	கிராமிய வீதிகள் ஏனைய உட்கட்டமைப்பு வசதிகள் இராஜாங்க அமைச்சு			924,255,402	930,886,579	924,255,402	930,886,579
436	வாகன ஒழுங்குறுத்துகை, பேருந்துப் போக்குவரத்துச் சேவைகள் மற்றும் புகையிரதப் பெட்டிகள் மற்றும் மோட்டார் வாகன கைத்தொழில் இராஜாங்க அமைச்சு	498,984	-			498,984	-
437	விமான சேவைகள் மற்றும் ஏற்றுமதி வலயங்கள் அபிவிருத்தி இராஜாங்க அமைச்சு	54,832	-			54,832	-
440	இரத்தினக் கல், தங்க ஆபரணங்கள் மற்றும் கனிய வளங்கள் சார்ந்த கைத்தொழில் இராஜாங்க அமைச்சு	520,964	-	33,500	-	554,464	-
	மூழு மொத்தம்	191,571,047,870	13,732,563,241	97,517,319,506	31,454,309,150	289,088,367,376	45,186,872,391

நிதிக் கூற்றுக்களுக்கான குறிப்புகள் தொடர்ச்சி...

(ரூபா.)

பகுப்புகள்	மேல்	மத்திய	தெற்கு	மாகாணம்		வட மத்தி	ஊரா	சப்ரகமுவ	கிழக்கு	மொத்தம்
				வட மேல்	வட					
மொத்த வருமானம்	33,286,591,304	4,905,167,735	6,291,011,493	2,825,473,103	6,779,535,131	2,425,716,926	2,126,106,935	3,044,453,607	2,303,240,745	63,987,296,980
நடைமுறைச் செலவு	66,423,878,284	41,676,223,119	40,344,283,169	27,523,499,679	37,173,434,116	22,160,191,907	26,867,100,151	31,249,798,542	30,424,030,284	323,842,439,250
மூலதனச் செலவு	4,177,764,782	3,526,591,589	3,974,668,580	3,866,143,464	3,109,383,606	3,811,000,294	3,094,739,654	2,532,016,402	3,507,622,842	31,599,931,213
மொத்த செலவு	70,601,643,065	45,202,814,708	44,318,951,749	31,389,643,143	40,282,817,722	25,971,192,201	29,961,839,805	33,781,814,944	33,931,653,126	355,442,370,463

அட்டவணை V
மாகா சபைகளுடைய வருமான செலவின அறிக்கையின் கூற்று - 2021



ජාතික විගණන කාර්යාලය

தேசிய கணக்காய்வு அலுவலகம்

NATIONAL AUDIT OFFICE



මගේ අංකය
எனது இல.
My No. }

ரீபீ/ஏ/எஎஸ்ஏ/2/21/ஈஏ/சீ/உமது இல.
உமது இல.
Your No. }

දිනය
திகதி
Date }

2022 மே 30

செயலாளர்,
நிதி அமைச்சு

2018 இன் 19 ஆம் இலக்க தேசிய கணக்காய்வு அதிகாரச்சட்டத்தின் 11(1) மற்றும் 15(1) ஆம் பிரிவின் பிரகாரம் 2021 திசெம்பர் 31 ஆந் திகதியில் முடிவடைந்த ஆண்டுக்கான அரசின் நிதிக்கூற்றுக்கள் தொடர்பிலான கணக்காய்வாளர் தலைமை அதிபதியின் அறிக்கை

1. நிதிக்கூற்றுக்கள்

1.1 முனைப்பழியுள்ள அபிப்பிராயம்

2021 திசெம்பர் 31 இல் உள்ளவாறான அரசின் நிதி நிலைமைக் கூற்று, அத்திகதியில் முடிவடைந்த ஆண்டிற்கான நிதிச் செயலாற்றல் கூற்று, தேறிய சொத்துக்களிலான மூலதனத்திலான மாற்றங்கள் கூற்று மற்றும் காசுப்பாய்ச்சல் கூற்று மற்றும் முக்கியமான கணக்கீட்டுக் கொள்கைகளினதும் ஏனைய விளக்கத் தகவல்களினதும் பொழிப்புக்களை உள்ளடக்கிய 2021 திசெம்பர் 31 ஆந் திகதியில் முடிவடைந்த ஆண்டிற்கான அரசின் நிதிக்கூற்றுக்கள் 2018 இன் 19 ஆம் இலக்க தேசிய கணக்காய்வு அதிகாரச்சட்டத்தின் ஏற்பாடுகளுடன் சேர்த்து வாசிக்கப்படும் இலங்கை சனநாயக சோசலிசக் குடியரசு அரசியலமைப்பின் 154(3) ஆம் உறுப்புரையுடன் சேர்த்து வாசிக்கப்பட வேண்டிய 2018 இன் 19 ஆம் இலக்க தேசிய கணக்காய்வு அதிகாரச்சட்டத்தின் 15 ஆம் பிரிவின் ஏற்பாடுகளுக்கு இணங்க எனது பணிப்பின் கீழ் கணக்காய்வு செய்யப்பட்டன. 2018 இன் 19 ஆம் இலக்க தேசிய கணக்காய்வு அதிகாரச்சட்டத்தின் 11(2) பிரிவின் பிரகாரம் செயலாளருக்கு வருடாந்த விரிவான முகாமைத்துவ கணக்காய்வு அறிக்கை சமர்ப்பிப்பதற்கு நடவடிக்கை எடுக்கப்படும். இலங்கை சனநாயக சோசலிசக் குடியரசு அரசியலமைப்பின் 154(6) ஆம் உறுப்புரையுடன் சேர்த்து வாசிக்கப்பட வேண்டிய 2018 இன் 19 ஆம் இலக்க தேசிய கணக்காய்வு அதிகாரச்சட்டத்தின் 10 உப பிரிவின் பிரகாரம் சமர்ப்பிக்கப்பட வேண்டிய கணக்காய்வாளர் தலைமை அதிபதியின் அறிக்கை உரிய காலத்தில் பாராளுமன்றத்திற்கு சமர்ப்பிக்கப்படும்.



பிரகாரம் அந்த நிவாரண உடன்படிக்கை அமுல்படுத்தப்படும் திகதியிலிருந்து நடைமுறைக்கு வரும் வகையில் பொதுத்திறைசேரியினால் பொறுப்பேற்கப்பட்டிருந்தது. எனினும் அந்தக் கடன் மீதி 2021 ஆம் ஆண்டில் அரசு நிதிக்கூற்றுக்களில் உள்ளடக்கப்பட்டிருக்கவில்லை. அவ்வாறே 2021 திசம்பர் 31 ஆந்திகதியில் உள்ளபடியாக துறைமுகங்கள் அதிகாரசபையின் நிதிக்கூற்றுக்களிலும் அந்த கடன் மீதி அகற்றப்பட்டிருந்தது. இந்த கடன் மீதிக்கான கடன் சேவைப்படுத்தல் திறைசேரி மூலம் மேற்கொள்ளப்படும்.

- (iv) CS - DRMS 2000+ Report 854-1 இன் அறிக்கையில் இரு கடன் உடன்படிக்கைகளுக்குரிய கடன் நாணய அலகு (Loan Currency) யூரோ (EUR) ஆக கருத்தில் கொள்ளப்பட்டிருந்த போதிலும், அரசின் நிதிக்கூற்றுக்களின் பிரகாரம் அது சி.எ.உ (XDR) மற்றும் ஐக்கிய அமெரிக்க டொலர் (USD) ஆக கருத்தில் கொள்ளப்பட்டிருந்தது. இதன் காரணமாக ஒரே கடன் மீதிக்காக வேறுபட்ட கடன் நாணயங்களுக்குரிய அந்நிய செலாவணி மாற்று வீதம் பயன்படுத்தப்பட்டமையால் நிதிக்கூற்றுக்களில் குறிப்பிடப்பட்ட அரசு கடன் மீதி ரூபா 340 மில்லியனாக அதிகரிப்பதற்கு மற்றும் ரூபா 285 மில்லியனாக குறைவடைவதற்கு தாக்கமளித்திருந்தது.
- (v) CS - DRMS 2000+ Report 854-1 அறிக்கையின் பிரகாரம் கடன் இலக்கம் 2021026 இல் ஆண்டினுள் தீர்வையாகியுள்ள கடன் பெறுமதி ரூபா 64,910.4 மில்லியனாக காணப்பட்ட போதிலும் அரசு நிதிக்கூற்றுக்களின் பிரகாரம் அது ரூபா 64,983.8 மில்லியனாக காணப்பட்டது. அதற்கமைய நிதிக்கூற்றுக்களில் குறிப்பிடப்பட்டுள்ள பெறுமதி ரூபா 73.4 மில்லியனாக அதிகரித்து காண்பிக்கப்பட்டிருந்தது.
- (vi) 2021 திசம்பர் 31 ஆந்திகதியில் உள்ளபடியாக அரசு நிதிக்கூற்றுக்களில் மற்றும் 854-1 அறிக்கையின் பிரகாரம் பல்வேறு நன்கொடையாளிகளினால் இலங்கை அரசிற்கு வழங்கப்பட்டிருந்த கடன் மீதி அந்த நிறுவனங்களினால் கணக்காய்விற்கு சமர்ப்பிக்கப்பட்ட மீதி உறுதிப்படுத்தல்களில் உள்ளடக்கப்பட்டுள்ள கடன் மீதியுடன் ஒப்பீடு செய்யப்பட்ட போது ஐ.அ.டொலர் 1,800,227 அல்லது ரூபா 360.82

(ஆ) நிதிச் செயலாற்றல் கூற்றின் பிரகாரம் மீளாய்வாண்டில் பெற்றுக் கொள்ளப்பட்டிருந்த வெளிநாட்டுக் கடன்களின் பெறுமதி ரூபா 516.606 மில்லியனாக காணப்பட்டதுடன் மீளாய்வாண்டில் மீள செலுத்தப்பட்ட கடன் தவணைகளின் பெறுமதி ரூபா 530.507 மில்லியனாக காணப்பட்டது. அதற்கமைய 2021 ஆம் ஆண்டில் கடன் தவணைகளை செலுத்துதல் ஆண்டினுள் பெற்றுக் கொள்ளப்பட்டிருந்த கடனின் அளவினை விட ரூபா 13.901 மில்லியனால் அதிகரித்திருந்தது. மீளாய்வாண்டின் போது பெற்றுக் கொள்ளப்பட்டிருந்த வெளிநாட்டுக் கடன் அளவினை விஞ்சி வெளிநாட்டுக் கடன் செலுத்தப்பட்டமையால் ரூபா 13.901 மில்லியனான அந்நிய செலாவணி பற்றாக்குறையொன்று ஏற்பட்டிருந்தது. வெளிநாட்டுக் கடன்களை பெற்றுக்கொள்ளல் மற்றும் மீள செலுத்துதல் தொடர்பில் மேற்கொள்ளப்பட்ட தெரிவுக் கணக்காய்வு பரிசோதனைகளில் வெளிப்படுத்தப்பட்ட கணக்காய்வு அவதானிப்புக்கள் பின்வருமாறு.

(i) திறைசேரியின் செயற்பாட்டுத் திணைக்களத்தின் பணிப்பாளர் நாயகத்தின் TO/S&A/03/08/05 ஆம் இலக்க மற்றும் 2022 பெப்ரவரி 25 ஆந் திகதிய கடிதத்தின் மூலம் கணக்காய்விற்கு சமர்ப்பிக்கப்பட்ட தகவல்களின் பிரகாரம், 2021 ஆம் ஆண்டு மற்றும் 2020 ஆம் ஆண்டு அல்லது அதற்கு முன்னர் தீர்வையாகிய போதிலும் 2021 ஆம் ஆண்டின் இறுதி வரையிலும் கணக்கு வைக்கப்படாத வெளிநாட்டுக் கடன்களில் 2021 திசம்பர் 31 ஆந் திகதியில் உள்ளபடியான பெறுமதி முறையே ரூபா 16,883.6 மில்லியன் மற்றும் ரூபா 21 மில்லியன் ஆகும். இவ்வாறான போதிலும் இந்தக் கடிதத்தில் உள்ளடக்கப்பட்டுள்ள பெறுமதி மற்றும் உண்மையான கணிப்பீடுகளின் பெறுமதி ஆகியவற்றுக்கிடையே வேறுபாடொன்றும் அவதானிக்கப்பட்டது.

(ii) மேற்படி கடிதத்தின் இணைப்பு 03 இன் பிரகாரம் 2021 ஆம் ஆண்டின் போது கணக்கு வைக்கப்பட்ட போதிலும் 2020 ஆம் ஆண்டு அல்லது அதற்கு முன்னைய வருடங்களில் தீர்வையாகிய வெளிநாட்டுக் கடன்களின் பெறுமதியானது ரூபா 5.671 மில்லியனாக காண்பிக்கப்பட்டிருந்தது. அதற்கமைய உரிய வருடத்தினுள் தீர்வையாகிய போதிலும் அந்த வருடத்தினுள் சில வெளிநாட்டுக் கடன் வைத்தல்கள் இடம்பெற்றிராமை தொடர்ச்சியாக மேற்கொள்ளப்பட்டிருந்தமை அவதானிக்கப்பட்டது.

(இ) அரசு கடன் உடன்படிக்கைகளுக்காக அரசு கணக்குகள் திணைக்களத்தினால் பின்பற்றப்படும் கணக்கீட்டு நடைமுறை / அடிப்படைகள் அவ்வவ்வபோது மாற்றமடைதல் காரணமாக நிதிக்கூற்றுக்களில் ஒப்பீட்டுத் தன்மை பாதுகாக்கப்பட்டிராத சந்தர்ப்பங்கள் அவதானிக்கப்பட்டன.

(i) 2016 ஆம் ஆண்டிற்கு முன்னர் வெளியிடப்பட்ட திறைசேரி பிணை முறிகளின் ஆகக்குறைந்த விலையினை கணக்கு வைக்காத காரணத்தினால் 2019 திசம்பர் 31 ஆந் திகதியில் உள்ளபடியாக ரூபா 318.246 மில்லியன் நிதிக்கூற்றுக்களில் குறைத்துக் காண்பிக்கப்பட்டிருந்தது. எவ்வாறான போதிலும் இந்த ஆகக்குறைந்த விலைகளை கணக்கு வைப்பதற்காக ரூபா 318 மில்லியனான நிதியேற்பாடு மேற்கொள்ளப்பட வேண்டியதாக காணப்பட்ட போதிலும் நடைமுறைக்குச் சாத்தியமான வகையில் அவ்வாறானதொரு பெருந்தொகையான நிதியேற்பாட்டினை ஒதுக்கீடு செய்தல் பாதிட்டு பற்றாக்குறை அதிகரிப்பதற்கு காரணமாக அமைகின்றமையால் 2016 ஆம் ஆண்டிற்கு முன்னர் வெளியிடப்பட்ட பிணைமுறிகளுக்குரிய ஆகக்குறைந்த விலை அந்த பிணை முறிகள் முதிர்வடையும் ஆண்டில் சீராக்கல் செய்வதற்கும் அது வரையிலும் நிதிக்கூற்றுக்களில் பதிவொன்றாக அந்த பிணை முறிகளில் முகப்பெறுமதியினை வெளிப்படுத்துவதற்கும் நடவடிக்கை எடுத்துள்ளதாக அரசு கணக்குகள் திணைக்களத்தினால் கணக்காய்விற்கு தெரிவிக்கப்பட்டிருந்தது. எவ்வாறான போதிலும் 2020 திசம்பர் 31 ஆந் திகதியில் உள்ளபடியாக அவ்வாறு நிதியேற்பாட்டினை பெற்றுக்கொள்ளாது அந்த பெறுமதி கணக்கு வைக்கப்பட்டிருந்ததுடன் அந்த மீதி 2021 ஆம் ஆண்டின் நிதிக்கூற்றுக்களிலும் உள்ளடக்கப்பட்டிருந்தது.

(ii) 2020 ஆம் ஆண்டின் கணக்காய்வு செய்யப்பட்ட நிதிக்கூற்றுக்களில் மத்திய வங்கியின் முற்பணங்கள், உள்நாட்டுக் கடன்களாக வகைப்படுத்தப்பட்டு அதற்குரிய காரணங்களும் முன்வைக்கப்பட்டிருந்தது. எனினும் 2021 ஆம் ஆண்டின் போது அந்த மத்திய வங்கி முற்பண மீதி ரூபா 150.1 மில்லியனானது உள்நாட்டுக் கடன் வகைப்படுத்தலிலிருந்து அகற்றப்பட்டு தனியானதொரு உருப்படியாக காண்பிக்கப்பட்டிருந்தது.

- (i) அரசினால் வழங்கப்பட்ட உப கடன் வரையறுக்கப்பட்ட மில்கோ (தனியார்) கம்பனியினால் செலுத்தப்படாதிருந்ததுடன் திறைசேரியினால் அந்தக் கடன் தொகை பதிவழிக்கப்பட்டிருந்ததுடன் அதற்காக நிதிப் பிரமாணத்தின் பிரகாரம் நடவடிக்கை எடுக்கப்பட்டிருக்கவில்லை. அவ்வாறு பதிவழிக்கப்பட்டிருந்த வருமானம் அந்த கம்பனியின் மூலதனத்திலிருந்து அரசின் பங்களிப்பாக நிதிக்கூற்றுக்களில் காண்பிக்கப்பட்டிருந்தது. அந்தக் கொடுக்கல் வாங்கல் வருடாந்த ஒதுக்கீட்டு அதிகாரச்சட்டத்தின் நிதியேற்பாட்டினை பெற்று மேற்கொள்ளப்பட வேண்டிய போதிலும் அவ்வாறு இடம்பெற்றமைக்கான தகவல்கள் கணக்காய்விற்கு சமர்ப்பிக்கப்படவில்லை.
- (ii) அரசு கூட்டுத்தாபனங்கள் மற்றும் பங்குரித்துடைய பொது முயற்சிகள் மற்றும் 13 கம்பனிகளினால் சமர்ப்பிக்கப்பட்ட நேரடியான மீதி உறுதிப்படுத்தல்களின் பிரகாரம் 2021 திசெம்பர் 31 ஆந் திகதியில் உள்ளபடியாக அந்த நிறுவனங்களின் மூலதனப் பங்களிப்பானது ரூபா 439,638,766,649 ஆக காணப்பட்டதுடன் நிதிக்கூற்றுக்களின் பிரகாரம் அந்த மீதி 411,873,962,444 ஆக காணப்பட்டமையால் 2021 திசெம்பர் 31 ஆந் திகதியில் உள்ளபடியான நிதிக்கூற்றுக்களினுள் அரசு மூலதன பங்களிப்பு ரூபா 27,764,804,205 இனால் குறைத்துக் காண்பிக்கப்பட்டிருந்தது.
- (iii) 2021 திசெம்பர் 31 ஆந் திகதியில் உள்ளபடியான அரசாங்கத்திற்கு சொந்தமான 05 வரையறுக்கப்பட்ட கம்பனிகளினால் சமர்ப்பிக்கப்பட்ட நேரடியான மீதி உறுதிப்படுத்தல்களில் அரசின் மொத்த மூலதன பங்களிப்பின் பெறுமதி குறிப்பிடப்பட்டிராததுடன் பங்கொன்றின் சந்தைப் பெறுமதியும் குறிப்பிடப்பட்டிருக்கவில்லை. மேலும் அரசு நிதிக்கூற்றுக்களில் அந்த நிறுவனங்களின் பங்குடமை பெறுமதி பங்குகளில் பெயரளவுப் பெறுமதியை அடிப்படையாகக் கொண்டு இனங்காணப்பட்டு ரூபா 47,951,228 என குறிப்பிடப்பட்டிருந்தது.
- (ஊ) அரசு நிதிக்கூற்றுக்களின் பிரகாரம் தலைப்பு 290 - கடற்தொழில் மற்றும் நீரியல் வளங்கள் திணைக்களத்தின் 2021 திசெம்பர் 31 ஆந் திகதியில் உள்ளபடியாக வாடகை மற்றும் பணி முற்பண மீதி ரூபா 8,518,925 ஆக காணப்பட்டது. 2021 ஆம் ஆண்டின் அந்த திணைக்களத்தின் நிதிக்கூற்றுக்களின் பிரகாரம் வாடகை மற்றும் வேலை முற்பணங்கள் கணக்கின் மீதியொன்று காணப்படவில்லை.

- (i) 2017 மார்ச் 20 ஆந் திகதிய MF/NB/01/CM/2017/85 ஆம் இலக்க "பாதுகாப்பு அமைச்சினால் அபிவிருத்தி செயற்திட்டங்களுக்காக உள்நாட்டு வங்கிகளிலிருந்து பெற்றுக்கொள்ளப்பட்ட கடன் மற்றும் வட்டியை கணக்குகளில் உள்ளடக்குதல்" எனும் தலைப்பில் நிதியமைச்சரால் சமர்ப்பிக்கப்பட்ட அமைச்சரவை விஞ்ஞாபனத்தின் மூலம் ஆளடையாளங்கள் பொதுச் செயலாளர் அலுவலகத்தின் கட்டிடத்தில் பெறுமதி அரச சொத்துக்கள் பதிவேட்டில் உள்ளடக்குவதற்காக அங்கீகாரம் கோரப்பட்டிருந்ததுடன் 2017 ஏப்ரல் 05 ஆந் திகதிய அமப/17/0632/719/062 ஆம் இலக்க அமைச்சரவை தீர்மானத்தின் மூலம் அதற்கான அங்கீகாரம் வழங்கப்பட்டிருந்த போதிலும் கணக்காய்வுத் திகதியான 2021 திசெம்பர் 13 ஆந் திகதி வரையிலும் அந்த சொத்துக்களை பதிவேட்டிற்கு உட்படுத்துவதற்கு நடவடிக்கை எடுக்கப்பட்டிருக்கவில்லை.
- (ii) 2006 ஆம் ஆண்டு முதல் 2021 ஆம் ஆண்டு வரையிலும் அரச முதலீடுகளாக ரூபா 8,199 பில்லியன் அளவானது காசுப்பாய்ச்சல் கூற்றில் பௌதீக சொத்துக்களில் தீர்மானங்கள் அல்லது கொள்வனவுகள் மற்றும் ஏனைய முதலீடுகளை சுவீகரித்தல்களாக காண்பிக்கப்பட்டிருந்தது. எனினும், 2021 ஆம் ஆண்டின் நிதி நிலைமைக் கூற்றில் நிதியல்லாத சொத்துக்களாக அவற்றுள் ரூபா 1,850 பில்லியன் மாத்திரம் சொத்துக்களாக இனங்காணப்பட்டு கணக்கு வைக்கப்பட்டிருந்தது. அந்த செலவினங்களினுள் ரூபா 173 பில்லியன் உப கடனும், அரச முயற்சிகளுக்கு மேற்கொள்ளப்பட்ட பங்களிப்பாக ரூபா 761 மில்லியனுமாக ரூபா 934 பில்லியன் கூட்டுத்தொகையான நிதிச் சொத்துக்கள் கணக்கு வைக்கப்பட்டிருந்தது. அதற்கமைய மீளாய்வாண்டின் இறுதிவரையிலும் நிதி மற்றும் நிதியல்லாத சொத்துக்களாக ரூபா 2,784 பில்லியன் கணக்கு வைக்கப்பட்டிருந்தது. காசுப்பாய்ச்சல் கூற்றில் பதிவு செய்யப்பட்டிருந்த பௌதீக சொத்துக்களின் நிர்மாணம் அல்லது கொள்வனவுகள் மற்றும் ஏனைய முதலீடுகளை சுவீகரித்தல்களின் கூட்டுத்தொகை ரூபா 8,199 பில்லியனால் ரூபா 5,415 பில்லியன் அல்லது 66 சதவீதம் பெறுமதியான சொத்துக்கள் இனங்காணப்பட்டு கணக்கு வைப்பதற்கு தவறியிருந்தது. 2005 ஆம் ஆண்டு முதல் 2014 ஆம் ஆண்டு வரையான காலப்பகுதியினுள் நிதிக்கூற்றுக்களில் நிதியல்லாத சொத்துக்கள்

රුපා 14,040,298,131,574 පෙறுமதியானது மூலதனத்தினாலான மாற்றங்கள் கூற்றில் காண்பிக்கப்பட்டிருக்கவில்லை.

- (க) நிதி நிலைமைக் கூற்றில் உள்ளடங்கியுள்ள சொத்துக்கள் மற்றும் பொறுப்புக்கள். நடைமுறை மற்றும் நடைமுறையல்லாதது என வகைப்படுத்தப்பட்டிருக்கவில்லை. அதன் காரணமாக நிதிக்கூற்றினை பயன்படுத்துவோருக்கும் மற்றும் அது தொடர்பில் அக்கறை காண்பிக்கும் தரப்பினருக்கும் எதிர்வரும் வருடத்தில் அரசினால் செலுத்தி தீர்க்கப்பட வேண்டிய வெளிவாரி பொறுப்புக்களின் அளவு தொடர்பில் விரிவான விளக்கமொன்றை பெற்றுக் கொள்ள முடியாதிருந்தது.
- (கா) நிதிநிலைமை கூற்றின் பிரகாரம் மொத்த வெளிவாரி பொறுப்புக்களின் பெறுமதியானது ரூபா 17,817,028,444,958 ஆன போதிலும் அதற்கு ஒப்பாக மொத்த சொத்துக்களின் பெறுமதியானது ரூபா 2,838,018,184,276 மாத்திரமாக காணப்பட்டமையால் மொத்த சொத்துக்களை விட மொத்த வெளிவாரி பொறுப்புக்கள் ரூபா 14,979,010,260,682 இனால் விஞ்சியிருந்தது.
- (கி) அரசு நிதிக்கூற்றுக்களின் முக்கியத்துவம் வாய்ந்த கணக்கீட்டு கொள்கைகளின் கீழ் (Significant Accounting Policies) வெளிநாட்டு பயன்பாட்டு நிதி கொடுக்கல் வாங்கல்கள் தொடர்பிலான கொள்கையில் அந்த கொடுக்கல் வாங்கல்களிலிருந்து எழும் அந்நிய செலாவணி மாற்ற வேறுபாடுகள் (Exchange Differences) / அந்நிய செலாவணி பரிமாற்றல் இலாபம் அல்லது நட்டம் நிதிச் செயலாற்றல் கூற்றில் சீராக்கப்பட வேண்டிய போதிலும் மீளாய்வாண்டில் கணிப்பிடப்பட்ட ரூபா 363,648 ஆன அந்நிய செலாவணி பரிமாற்றல் நட்டமானது நிதி நிலைக்கூற்றில் தேறிய சொத்துக்களில் சீராக்கல் கணக்கில் சீராக்கப்பட்டிருந்தது.
- (கீ) அரசு நிதிக்கூற்றுக்களில் காணிகள். புத்துருவாகும் வேலை நீங்கலாக ரூபா 700,951 மில்லியன் கூட்டுப்பெறுமதியுடைய நிதியல்லாத சொத்துக்களுக்காக அந்த சொத்துக்களில் பெறுமானத்தேய்விடக்கூடிய பெறுமதியானது அதன் பயன்படு ஆயுட்காலம் முழுவதும் கிரமமான முறையில் ஒதுக்கப்பட்டு முன்னோக்கிய கணக்கீட்டு எண்ணக்கருவின் அடிப்படையில் பெறுமானத்தேய்வு ஏற்பாடு மேற்கொள்ளப்பட்டிருக்கவில்லை. மேலும் இந்த சொத்துக்கள் கழிவுப்பெறுமதி மற்றும் பயன்படு ஆயுட்காலம் கணிக்கப்பட்டு ஒவ்வொரு நிதியாண்டின் இறுதியிலும் மீளாய்வு செய்யப்பட வேண்டிய போதிலும், அவ்வாறு

- (ii) விடய இலக்கம் 23202 - சிறைச்சாலை கைத்தொழில் மற்றும் விவசாய அலுவல்கள் தொடர்பான முற்பணக் கணக்கின் உச்ச செலவின எல்லை ரூபா 63,737,833 இனால் விஞ்சி ரூபா 173,734,833 செலவிடப்பட்டிருந்தது.
- (iii) விடய இலக்கம் 31003 - அரசு கைத்தொழிற்சாலைகள் செய் வேலை கைத்தொழிற்சாலைகளின் செய் வேலை முற்பணக் கணக்கின் உச்ச செலவின எல்லை ரூபா 70,313,213 இனால் விஞ்சி ரூபா 440,313,213 செலவிடப்பட்டிருந்தது.
- (iv) கல்வி மற்றும் வெளியீட்டுத் திணைக்களத்தின் விடய இலக்கம் 21302 - புத்தகங்களை அச்சிடல், விளம்பரம் மற்றும் சந்தைப்படுத்தல் எனும் பெயருடைய களஞ்சிய முற்பணங்களுக்குரிய ஆகக்குறைந்த பெறுவனவு எல்லை ரூபா 4,650,000,000 ஆக காணப்பட்ட போதிலும், உள்ளபடியான பெறுவனவுகள் ரூபா 2,718,670,627 ஆக காணப்பட்டது. அதற்கமைய, ரூபா 1,931,329,323 இனால் அந்த எல்லையை அண்மிக்க முடியாதிருந்தது. இந்த எல்லையினை திருத்தியமைப்பதற்காக 2022 மார்ச் 02 ஆந் திகதி அமைச்சரவைக்கு கோரிக்கையொன்று மேற்கொள்ளப்பட்டிருந்த போதிலும் 2022 மே 12 ஆந் திகதி வரையிலும் பாராளுமன்றத்தின் அங்கீகாரம் கிடைத்திருக்கவில்லை.
- (கௌ) திறைசேரியின் செயற்பாட்டு திணைக்களத்திற்கு எரிபொருள் பிழை உறுதிப்பாட்டு நிதியத்திலிருந்து 2020 திசம்பர் 31 ஆந் திகதியில் உள்ளபடியாக அறவிட வேண்டிய ரூபா 26,673,196,758 தொகை 2021 ஆம் ஆண்டில் அரசு நிதிக்கூற்றுக்களில் நிதி நிலைமைக் கூற்றில் பொறுப்பொன்றாக (மறைப் பெறுமதி) காண்பிக்கப்பட்டு பல்வேறு கணக்குகளின் கீழ் எரிபொருள் விலை உறுதிப்படுத்தல் கணக்காக பெயரிடப்பட்டு தவறுதலாக காண்பிக்கப்பட்டிருந்தது.
- (கே) 2005 ஆம் ஆண்டு முதல் அறிமுகப்படுத்தப்பட்ட கணக்கு மாதிரிகளுக்கமைய நிதிக்கூற்றுக்களை தயாரித்தல் ஆரம்பிக்கப்பட்டிருந்ததுடன் 2018 ஆம் ஆண்டின் 254 வரவு செலவுத் திட்ட முன்மொழிவுகளின் பிரகாரம் 10 வருடங்களினுள் தற்போது பயன்படுத்தப்படும் மேம்படுத்தப்பட்ட காசு அடிப்படை முறைமையிலிருந்து அட்டுறு அடிப்படையில் கணக்கு வைத்தலின் கீழ் நிதிக்கூற்றுக்களை தயாரிப்பதற்காக தீர்மானம் எடுக்கப்பட்டிருந்தது. அந்த அமைச்சரவை அங்கீகாரத்திற்கு உரியதாக சமர்ப்பிக்கப்பட்ட வீதித் திட்டம்

(Road Map) உள்ளடக்கப்பட்டுள்ள பணிகளுக்குரிய காலச்சட்டகம் அரசு கணக்குகள் திணைக்களத்தினால் திருத்தப்பட்ட போதிலும் அதற்கான முறையான அங்கீகாரம் பெற்றுக் கொள்ளப்பட்டிருக்கவில்லை. மேலும் அமைச்சரவை குறிப்புக்கமைய ஒவ்வொரு வருடமும் நிறைவடைந்து ஒரு மாதம் கடந்த பின்னர் குறித்த செயன்முறையின் செயல்முன்னேற்றம் அமைச்சரவைக்கு அறிக்கையிடப்பட வேண்டிய போதிலும் 2022 மே 20 ஆந் திகதி வரையிலும் அவ்வாறு செயல்முன்னேற்றம் அறிக்கையிடப்பட்டிருக்கவில்லை. செயன்முறையை மாற்றும் நடவடிக்கை தொடர்பில் திட்டவட்டமான கொள்கை தீர்மானமொன்றை மேற்கொள்ளல் பின்னர் உரிய திருத்தப்பட்ட விதித் திட்டத்திற்கான அங்கீகாரத்தினை பெற்றுக்கொள்ள உத்தேசித்துள்ளதாக அரசு கணக்குகள் திணைக்களத்தினால் கணக்காய்விற்கு தெரிவிக்கப்பட்டிருந்தது.

1.3 நிதிக்கூற்றுக்கள் தொடர்பாக பிரதான கணக்கீட்டு உத்தியோகத்தரின் பொறுப்பு

இந்த நிதிக்கூற்றுக்களை பொதுவான ஏற்றுக்கொள்ளப்பட்ட கணக்கீட்டு தத்துவங்களுக்கு இணங்க மற்றும் 2018 இன் 19 ஆம் இலக்க தேசிய கணக்காய்வு அதிகாரசட்டத்தின் 38 ஆம் பிரிவில் குறிப்பிடப்பட்டுள்ள ஏற்பாடுகளுக்கமைய தயாரித்து சரியாகவும் நியாயமாகவும் சமர்ப்பித்தல் மற்றும் மோசடி அல்லது தவறுகளின் காரணமாக ஏற்படக்கூடிய பொருண்மையான பிறழ் கூற்றுக்களிலிருந்து விடுபட்ட நிதிக்கூற்றுக்களைத் தயாரிப்பதற்கு அவசியமானதென முகாமைத்துவம் நிர்ணயிக்கின்ற அத்தகைய உள்ளகக் கட்டுப்பாடுகள் என்பவற்றினை தீர்மானித்தல் பிரதான கணக்கீட்டு உத்தியோகத்தரின் பொறுப்பாக உள்ளது. 2018 இன் 19 ஆம் இலக்க தேசிய கணக்காய்வு அதிகாரசட்டத்தின் 16(1) ஆம் உப பிரிவின் பிரகாரம் அமைச்சினால் வருடாந்த மற்றும் காலரீதியான நிதிக்கூற்றுக்களை தயாரிக்கக்கூடியவாறு அனைத்து வருமானங்கள், செலவினங்கள், சொத்துக்கள் மற்றும் பொறுப்புக்கள் தொடர்பான புத்தகங்கள் மற்றும் பதிவேடுகளை முறையாக பேணுதல் வேண்டும்.

தேசிய கணக்காய்வு அதிகாரசட்டத்தின் 38(1)(இ) உப பிரிவின் பிரகாரம் அமைச்சின் நிதிக் கட்டுப்பாட்டிற்காக ஆக்கபூர்வமான உள்ளக கட்டுப்பாட்டு முறைமையினை தயாரித்து பேணிச் செல்லப்படுவதாக பிரதான கணக்கீட்டு உத்தியோகத்தர் சான்றுபடுத்த வேண்டியதுடன், அந்த கட்டமைப்பின் ஆக்கபூர்வமான தன்மை தொடர்பில் முன்னர் மேற்கொள்ளப்பட்ட மீளாய்வொன்றினை மேற்கொண்டு, அதற்கமைய கட்டமைப்பினை ஆக்கபூர்வமானதாக நடாத்திச் செல்வதற்கு தேவையான மாற்றங்கள் மேற்கொள்ளப்பட வேண்டும்.

1.4 நிதிக்கூற்றுக்கள் கணக்காய்வு தொடர்பாக கணக்காய்வாளரின் பொறுப்பு

ஒட்டு மொத்தமாக நிதிக்கூற்றுக்கள், மோசடி அல்லது தவறுகளின் காரணமாக ஏற்படக்கூடிய பொருண்மையான பிறழ் கூற்றுக்களிலிருந்து விடுபட்டதாக நியாயமான உறுதிப்படுத்தலொன்றைப் பெற்றுக்கொள்வது மற்றும் எனது அபிப்பிராயம் உள்ளடக்கப்பட்ட கணக்காய்வாளர் தலைமை அதிபதியின் அறிக்கை வழங்குவது எனது நோக்கமாகும். நியாயமான உறுதிப்படுத்தல் உயர் மட்டத்திலான உறுதிப்படுத்தலொன்றாக இருந்த போதிலும் இலங்கை கணக்காய்வு நியமங்களின் பிரகாரம் கணக்காய்வினை மேற்கொள்ளும் போது அது எப்போதும் பொருண்மையான தவறான கூற்றுக்களின் இல்லாமை என்பதன் உறுதிப்படுத்தலொன்றல்ல. மோசடிகள் அல்லது தவறுகள் தனியாகவோ கூட்டாகவோ தாக்கமளிப்பதால் பொருண்மையான தவறான கூற்றுக்கள் இருக்க கூடியதாக இருப்பதுடன் இந்நிதிக்கூற்றுக்களை அடிப்படையாகக் கொண்டு பயன்படுத்துவோரால் பொருளாதார தீர்மானங்கள் எடுக்கும் போது அது தொடர்பாக கருத்திற் கொள்ளப்படல் வேண்டும்.

என்னால் துறைசார் வெளிப்படை மற்றும் தொழில்துறை பின்னணியுடன் இலங்கை கணக்காய்வு நியமங்களின் பிரகாரம் கணக்காய்வு செய்யப்பட்டன, மேலும்.

- மோசடி அல்லது தவறுகளின் காரணமாக நிதிக்கூற்றுக்களில் ஏற்படக்கூடிய பொருண்மையான பிறழ் கூற்று ஆபத்தின் இனங்காணும் போதும் மதிப்பீட்டின் போது சந்தர்ப்பத்திற்கு பொருத்தமான கணக்காய்வு நடைமுறைகளை திட்டமிடுவதன் மூலம் மோசடிகள் அல்லது தவறுகளின் காரணமாக ஏற்படக்கூடிய ஆபத்துகளை தவிர்த்துக் கொள்வதற்கும் போதுமான மற்றும் பொருத்தமான கணக்காய்வுச் சான்றுகளைப் பெற்றுக்கொள்ளல் எனது அபிப்பிராயத்திற்கு அடிப்படையாகும். பொருண்மையான பிறழ் கூற்றினால் எழும் தாக்கங்களினை விட மோசடிகளால் இடம்பெறும் தாக்கம் பாரியதாக இருப்பதுடன் தவறான கூட்டிணைவு, தவறான ஆவணங்களைத் தயாரித்தல், வேண்டுமென்றே விட்டுவிடுதல் அல்லது உள்ளக கட்டுப்பாட்டை தவிர்ப்புச் செய்தல் மோசடியொன்று ஏற்படுவதற்கு காரணமாகின்றது.
- சந்தர்ப்பத்திற்குப் பொருத்தமான கணக்காய்வு நடைமுறைகளை திட்டமிடும் பொருட்டு உள்ளகக் கட்டுப்பாடு தொடர்பாக அறிந்து கொள்வதற்காகவன்றி, உள்ளக கட்டுப்பாட்டின் ஆக்கபூர்வமானதன்மை தொடர்பாக அபிப்பிராயமொன்றை தெரிவிப்பதற்கு அல்ல.

- வெளிப்படுத்தல்கள் உள்ளடக்கப்பட்ட நிதிக்கூற்றுக்களின் கட்டமைப்பு மற்றும் உள்ளடக்கத்திற்காக அடிப்படையாக கொள்ளப்பட்ட கொடுக்கல் வாங்கல்கள் மற்றும் சம்பவங்களை பொருத்தமான மற்றும் நியாயமான முறையில் நிதிக்கூற்றுக்களில் உள்ளடக்கப்பட்டுள்ளமையை மதிப்பாய்வு செய்தல்.
- ஒட்டுமொத்தமாக நிதிக்கூற்றுக்களை சமர்ப்பிக்கும் போது நிதிக்கூற்றுக்களின் கட்டமைப்புகள் மற்றும் உள்ளடக்கத்திற்காக அடிப்படையாக கொள்ளப்பட்ட கொடுக்கல் வாங்கல்கள் மற்றும் சம்பவங்கள் பொருத்தமானதாகவும் நியாயமாகவும் உள்ளடங்கியுள்ளதாக.

எனது கணக்காய்வில் இனங்காணப்பட்ட முக்கியமான கணக்காய்வு கண்டுபிடிப்புகள், உள்ளக கட்டுப்பாட்டிலான முக்கியமான குறைபாடுகள் மற்றும் ஏனைய விடயங்கள் தொடர்பில் பிரதான கணக்கீட்டு உத்தியோகத்தருக்கு அறிவிக்கப்பட்டது.

1.5 ஏனைய சட்டத் தேவைப்பாடுகள் தொடர்பான அறிக்கை

2018 இன் 19 ஆம் இலக்க தேசிய கணக்காய்வு அதிகாரச்சட்டத்தின் 6(1)(ஈ) பிரிவு மற்றும் 38 ஆம் பிரிவின் பிரகாரம் பின்வரும் பின்வரும் விடயங்களை நான் வெளிப்படுத்துகின்றேன்.

(அ) நிதிக்கூற்றுக்கள் முன்னைய ஆண்டுடன் இணங்கியுள்ளதாக.

(ஆ) இந்த அறிக்கையின் 1.2(அ)(i),(iii), 1.2(ஆ)(i),(ii), 1.2(இ)(i), 1.2(ஈ), 1.2(கே) மற்றும் 1.2(கே) பந்திகளில் உள்ளடக்கப்பட்டுள்ள கடந்த வருடத்தில் சமர்ப்பிக்கப்பட்ட நிதிக்கூற்றுக்கள் தொடர்பில் எனது அறிக்கையில் சுட்டிக்காண்பிக்கப்பட்டுள்ள கணக்காய்வு அவதானிப்புகளை சீராக்குவதற்கு அல்லது அவற்றுக்கு இணங்கியொழுகுவதற்கு நடவடிக்கை எடுக்கப்பட்டிருக்கவில்லை.

1.6 சட்டங்கள், விதிகள், பிரமாணங்கள் போன்றவற்றுடன் இணங்காமை

பின்வரும் சட்டங்கள், விதிகள் பிரமாணங்கள் போன்றவற்றுடன் இணங்காத சந்தர்ப்பங்கள் அவதானிக்கப்பட்டன.

(அ) இலங்கை சனநாயக சோசலிசக் குடியரசின் அரசியலமைப்பின் 149 ஆவது உறுப்புரை

2021 திசெம்பர் 31 ஆந் திகதி வரையில் பாராளுமன்றத்தின் அங்கீகாரம் பெறப்படாமல் அமைச்சரவையின் அங்கீகாரத்தின் அடிப்படையில் COVID 19 சுகாதார மற்றும் சமூக பாதுகாப்பு நிதியம் மற்றும் எரிபொருள் விலையினை ஸ்திரிப்படுத்தும் நிதியம் தாபிக்கப்பட்டிருந்தது. அரசியலமைப்பின் 149 ஆம் உறுப்புவரையின் பிரகாரம் அரசாங்கத்தின் சகல பெறுகைகளும் திரண்ட நிதியத்தில் செலவு வைக்கப்பட வேண்டிய போதிலும் மீளாய்வாண்டின் போது அந்த இரண்டு நிதியத்திற்கும் முறையே ரூபா 367,645,984 மற்றும் ரூபா 728,619,709 தொகையான பணம் கிடைத்திருந்ததுடன் அந்த பெறுவனவுகள் நிதிய கணக்கு இரண்டிற்கும் செலவு வைக்கப்பட்டிருந்தது. அவ்வாறே மீளாய்வாண்டின் போது COVID 19 சமூக பாதுகாப்பு நிதியத்தின் கீழ் ரூபா 93,575,980 செலவிடப்பட்டிருந்ததுடன் அந்த செலவினம் நிதியக் கணக்கின் கீழ் கணக்கீடு செய்யப்பட்டிருந்தது. பாராளுமன்றத்தினால் அங்கீகரிக்கப்படாத நிதியக் கணக்கு இரண்டிலும் கணக்கீடு செய்யப்பட்ட இந்த பெறுவனவுகள் மற்றும் கொடுப்பனவுகள் திரண்ட நிதியத்திற்கு புறம்பாக திறைசேரியின் பிரதான பேரேட்டுக் கணக்கின் கீழ் திறைசேரியால் கணக்கீடு செய்யப்பட்டிருந்தது.

(ஆ) 2003 இன் 3 ஆம் இலக்க நிதி முகாமைத்துவ (பொறுப்புக்கள்) சட்டம்

(i) 2013 இன் 15 ஆம் இலக்க நிதி முகாமைத்துவ (பொறுப்புக்கள்) (திருத்த) சட்டத்தினால் திருத்தப்பட்ட 2003 இன் 3 ஆம் இலக்க நிதி முகாமைத்துவ (பொறுப்புக்கள்) சட்டத்தின் பிரகாரம் ஏதாவது வருடமொன்றின் இறுதியில் காணப்படக்கூடிய ஆகக்கூடிய பொறுப்புக்களின் பெறுமதி அந்த ஆண்டிற்கான மதிப்பீடு செய்யப்பட்ட மொத்த உள்நாட்டு உற்பத்தியில் 80 சதவீதத்தை விஞ்சமுடியாதிருந்தது. 2021 திசெம்பர் 31 ஆந் திகதி வரையில் அந்த எல்லை 109.87 சதவீதமாக காணப்பட்டது. விபரம் கீழே காண்பிக்கப்படுகின்ற.

பொறுப்புக்கள்

2021 திசெம்பர் 31 இல்
உள்ளவாறு பொறுப்புக்களின்
பெறுமதி*

	ரூபா பில்லியன்
வங்கி மேலதிகப்பற்று	832
மத்திய வங்கி முற்பணம்	150
அரசாங்க கடன்	16,826
நிதிக்கூற்றுக்களில் கணக்கீடு செய்யப்படாத பொறுப்புக்கள்	
- ஐந்தொகைக்கு வெளியில் கணக்கு வைக்கப்பட்ட வெளிநாட்டுக் கடன்	311
- கணக்கீடு செய்யப்படாத வெளிநாட்டுக் கடன்	17
மொத்த பொறுப்புக்கள்	18,137
மதிப்பீடு செய்யப்பட்ட மொத்த உள்நாட்டு உற்பத்தி	16,508
மொத்த பொறுப்புக்கள் மதிப்பீடு செய்யப்பட்ட மொத்த உள்நாட்டு உற்பத்தியின் சதவீதமாக	109.87

* பொதுத்திறைசேரியின் பிணையின் அடிப்படையில் பொது முயற்சிகளினால் பெறப்படக்கூடிய கடன்களுக்காக வங்கிக்கு வழங்கப்பட்டுள்ள பிணை மற்றும் சலுகை கடிதங்களின் பெறுமதியான ரூபா 1.58 பில்லியன் மற்றும் அமைச்சுக்கள், திணைக்களங்கள் மற்றும் விசேட செலவின அலகுகளில் கணக்காய்விற்கு சமர்ப்பிக்கப்பட்ட பொறுப்புக்கள் மற்றும் கடப்பாட்டுக் கூற்றின் பிரகாரம் ரூபா 334 பில்லியன் பெறுமதியான பொறுப்புக்கள் மேற்கூறப்பட்ட பொறுப்புக்களில் உள்ளடக்கப்பட்டிருக்கவில்லை.

(ii) “2006 ஆம் ஆண்டின் இறுதியில் வரவு செலவுத் திட்ட இடைவெளி, அந்த ஆண்டிற்கான மதிப்பீடு செய்யப்பட்ட மொத்த உள்நாட்டு உற்பத்தியின் ஐந்து சதவீதத்தை விஞ்சாத வகையில் மற்றும் அந்த மட்டத்தின் அதன் பின்னர் தொடர்ச்சியாக பேணிச் செல்லப்படுகின்றமையை கண்காணித்துக் கொள்ளுதல் அரசாங்கத்தின் கடன் தூரநோக்கு மட்டம் வரை குறைத்தல்” அரசாங்கத்தினால் பின்பற்றப்பட வேண்டிய பொறுப்புக்களுடன் நிதி முகாமைத்துவத்திற்கு தாக்கமளித்த விடயமாக 2003 இன் 3 ஆம் இலக்க நிதி முகாமைத்துவ (பொறுப்புக்கள்) சட்டத்தின் 3(அ) பிரிவில் காண்பிக்கப்படுகின்றது.

எவ்வாறாயினும், மீளாய்வாண்டில் மதிப்பீடு செய்யப்பட்ட வரவு செலவுத் திட்ட இடைவெளி, மதிப்பீடு செய்யப்பட்ட மொத்த உள்நாட்டு உற்பத்தியில் ஐந்து சதவீதத்தை விஞ்சாத வகையில் மதிப்பீடு செய்வதற்கும், மீளாய்வாண்டின் இறுதியில் உள்ளபடியான வரவு செலவுத் திட்ட இடைவெளி, மதிப்பீடு செய்யப்பட்ட மொத்த உள்நாட்டு உற்பத்தியில் ஐந்து சதவீதத்தை விஞ்சாத வகையில் பேணிச் செல்வதற்கும் நிதியமைச்சு தவறியிருந்தமை அவதானிக்கப்பட்டது. அதன் பிரகாரம் மீளாய்வாண்டின் போது அந்த சதவீதம் முறையே மதிப்பீடு செய்யப்பட்ட வரவு செலவுத் திட்ட இடைவெளிக்குரிய 18.48 சதவீதம் மற்றும் உள்ளபடியான இடைவெளிக்குரிய 12.59 சதவீதமுமாகும். விபரம் கீழே காண்பிக்கப்படுகின்றது.

மதிப்பீடு செய்யப்பட்ட மொத்த உள்நாட்டு உற்பத்தி	வரவு செலவுத் திட்ட இடைவெளி	மதிப்பீடு செய்யப்பட்ட வரவு செலவுத் திட்ட இடைவெளி, மதிப்பீடு செய்யப்பட்ட மொத்த உள்நாட்டு உற்பத்தியின் சதவீதமாக	உள்ளபடியான வரவு செலவுத் திட்ட இடைவெளி, மதிப்பீடு செய்யப்பட்ட மொத்த உள்நாட்டு உற்பத்தியின் சதவீதமாக
ரூபா. பில்லியன்	ரூபா. பில்லியன்	ரூபா. பில்லியன்	சதவீதம்
16.508	3.052	2.080	18.48
			12.59

(இ) 2017 ஏப்ரல் 27 ஆந் திகதிய 255/2017 ஆம் இலக்க அரச கணக்குகள் சுற்றறிக்கை

2017 ஏப்ரல் 27 ஆந் திகதிய 255/2017 ஆம் இலக்க அரச கணக்குகள் சுற்றறிக்கையின் 05 ஆம் பந்தியின் பிரகாரம் முறையான பிரகாரம் பெறப்பட்ட பொருட்கள், சேவைகள் மற்றும் பூர்த்தி செய்யப்பட்டுள்ள உறுதிப்படுத்தப்பட்ட ஒப்பந்தங்களுக்காக மேலும் செலுத்த வேண்டிய பெறுமதி பொறுப்பாக அர்த்தப்படுத்தப்பட்டிருந்தது. சுற்றறிக்கையின் 2(இ) பந்தியின் பிரகாரம் முழுமையாக பூர்த்தி செய்யப்படாத கடப்பாடுகள் எதிர்வரும் வருடத்தின் போது அந்த பொறுப்புக்களுக்காக நிதியேற்பாடு ஒதுக்கப்பட்டிருந்தால் மாத்திரமே

எதிர்வரும் ஆண்டிற்கு கொண்டு செல்ல முடியுமாக இருந்தது. அதன் பிரகாரம் பொறுப்புக்கள் அந்த ஆண்டின் போது தீர்த்து வைக்கப்பட வேண்டியிருந்தமையால் பொறுப்புக்கள் எதிர்வரும் வருடத்திற்கு கொண்டு செல்ல முடியாதிருந்தமை சுற்றறிக்கையின் ஆலோசனையில் வழங்கப்பட்டிருந்த போதிலும் அரசு கணக்குகள் திணைக்களத்தினால் கணக்காய்விற்கு சமர்ப்பிக்கப்பட்ட 2021 திசெம்பர் 31 இல் உள்ளவாறான பொறுப்புக்கள் மற்றும் கடப்பாடுகளாக ரூபா 334 பில்லியன் கூட்டுமொத்தம் காண்பிக்கப்பட்டிருந்தது.

(ஈ) 2015 யூன் 24 ஆந் திகதிய 243/2015 ஆம் இலக்க அரசு கணக்குகள் சுற்றறிக்கை

2015 யூன் 24 ஆந் திகதிய 243/2015 ஆம் இலக்க அரசு கணக்குகள் சுற்றறிக்கையின் பிரகாரம் 6003 தொகுதியில் வைப்புக் கணக்கினை பூச்சியமாக்குவதற்கு எதிர்பார்க்கப்பட்டிருந்ததுடன் 2016 ஆம் ஆண்டு முதல் அந்த செயற்பாடுகள் வருடாந்த மதிப்பீட்டின் ஊடாக மேற்கொள்வதற்கு ஆலோசனை வழங்கப்பட்டிருந்தது. எனினும், இலக்கம் 6003 இன் கீழ் வருகின்ற வைப்புக் கணக்கில் ரூபா 10 பில்லியன் தொகையான மீதியொன்று 2021 திசெம்பர் 31 ஆந் திகதி வரையிலும் தீர்த்து வைக்கப்படாமல் முன்கொண்டு வரப்பட்டிருந்தது.

(உ) இலங்கை சனநாயக சோசலிசக் குடியரசின் நிதிப்பிரமாணக் கோவை

நிதிப்பிரமாணம் 373 இன் பிரகாரம் 2021 திசெம்பர் 31 இல் உள்ளவாறு அமைச்சு மற்றும் திணைக்களங்களில் 110 கட்டுநிதிக் கணக்குகளின் கூட்டுமொத்தம் ரூபா 4.277 பில்லியன் வரவு மீதி தீர்க்கப்படாது காணப்பட்டதுடன், அதில் 10 கட்டு நிதிக் கணக்குகளின் கூட்டுமொத்தம் 481.8 பில்லியன் மீதி பலவருட காலம் முதல் கொண்டு வரப்படுகின்றமை அவதானிக்கப்பட்டது. இந்த மீதிகளை தீர்த்து வைப்பதற்கு 2021 திசெம்பர் 31 ஆந் திகதி வரையிலும் நடவடிக்கை எடுக்கப்பட்டிருக்கவில்லை.

3. நிதி மற்றும் செயற்பாட்டு மீளாய்வு

3.1 வருமானங்களை மதிப்பீடு செய்தல்

2021 ஆம் ஆண்டில் மொத்த உள்நாட்டு உற்பத்தி ரூபா 16.809 பில்லியன் ஆக இருந்ததுடன் 2020 ஆம் ஆண்டில் மொத்த உள்நாட்டு உற்பத்தி ரூபா 15.027 பில்லியனாக இருந்தது. அதன் பிரகாரம் முன்னைய ஆண்டுடன் ஒப்பிடும் போது மொத்த உள்நாட்டு உற்பத்தி ரூபா 1.782 பில்லியனால் அதாவது 11.86 சதவீதத்தால் அதிகரித்திருந்தது. 2021 ஆம் ஆண்டிற்காக பாராளுமன்றத்தினால் பின்பற்றப்பட்ட வருடாந்த வரவு செலவுத் திட்ட மதிப்பீட்டின் பிரகாரம் அரசாங்கத்தின் வருமானம் ரூபா 1.984 பில்லியன் ஆக இருந்ததுடன் முன்னைய ஆண்டின் போது அது 1.547 பில்லியனாக இருந்தது. அதன் பிரகாரம் முன்னைய ஆண்டினை விட அரசாங்கத்தின் வருமானம் ரூபா 437 பில்லியனால் அதாவது 28.26 சதவீதத்தால் அதிகரித்து மதிப்பீடு செய்யப்பட்டிருந்தது. அந்த வருமான மதிப்பீட்டை அடிப்படையாகக் கொண்டு வரவு செலவுத் திட்ட நிலுவை மதிப்பீடு செய்யப்பட்டிருந்த போதும் ஆரம்ப வருமான மதிப்பீடு வருமான கணக்கீட்டு உத்தியோகத்தரால் ரூபா 1.506 பில்லியன் வரை ரூபா 478 பில்லியனால் குறைத்து திருத்தப்பட்டிருந்தது. அந்த திருத்தப்பட்ட வருமான மதிப்பீட்டின் பிரகாரம் அரசாங்கத்தின் வருமானம் மொத்த உள்நாட்டு உற்பத்தியில் 8.73 சதவீதமாக இருந்தது. வருமான மதிப்பீடு தயாரிக்கும் போது மொத்த உள்நாட்டு உற்பத்தியின் அதிகரிப்பு தொடர்பில் கவனம் செலுத்தப்பட வேண்டியிருந்த போதிலும், அது தொடர்பில் கவனம் செலுத்தப்படாமல் வருமானம் மிகை மதிப்பீடு செய்தலொன்று மேற்கொள்ளப்பட்டிருந்தமை அவதானிக்கப்பட்டது.

2021 ஆம் ஆண்டில் சேகரிக்கப்பட்ட அரசாங்கத்தின் வருமானம் ரூபா 1.467 பில்லியனாக இருந்ததுடன் அது திருத்தப்பட்ட வருமான மதிப்பீட்டை விட ரூபா 39 பில்லியனால் குறைவடைந்திருந்தது. அதன் பிரகாரம் பாராளுமன்றத்திற்கு சமர்ப்பிக்கப்பட்டிருந்த வருமான மதிப்பீட்டுடன் ஒப்பிடும் போது அந்த குறைவு ரூபா 517 பில்லியனாக இருந்தது. 2012 ஆம் ஆண்டு முதல் 2021 ஆண்டு வரையான காலவீச்சில் ஒவ்வொரு வருடத்தின் போதும் பாராளுமன்றத்திற்கு சமர்ப்பிக்கப்பட்ட வருமான மதிப்பீட்டில் குறிப்பிடப்பட்ட வருமானத்தை விட சேகரிக்கப்பட்ட வருமானத்தின் குறைவு 9.51 சதவீதம் முதல் 26.08 சதவீதம் வரையான வீச்சினைக் கொண்டிருந்தது. அந்த காலப்பகுதியின் அதிகரிப்பின் சதவீதம் மீளாய்வாண்டின் போது வெளிப்படுத்தப்பட்டிருந்தது.

நிதிப்பிரமாணம் 85(2)(ஆ) இன் பிரகாரம் வருமானக் கணக்கீட்டு உத்தியோகத்தரால் வருமான மதிப்பீட்டை திருத்துவதற்காக அரசு நிதி கொள்கை திணைக்களத்திற்கு அறிக்கையிடல் மாத்திரம் குறிப்பிடப்பட்டமையால் பாராளுமன்றத்தினால் அங்கீகரிக்கப்பட்ட மதிப்பீடொன்றை பாராளுமன்றத்தின் அங்கீகாரமின்றி திருத்துவதற்கு சந்தர்ப்பம் வழங்கப்பட்டமையால் வருமானம் சாத்தியமானதாக மதிப்பீடு செய்யும் பொறுப்பில் குறைபாடுகள் ஏற்பட்டிருந்தமை அவதானிக்கப்பட்டது.

3.2 வருமான பற்றாக்குறை

மீளாய்வாண்டிற்காக கணக்காய்விற்குச் சமர்ப்பிக்கப்பட்ட நிதிக்கூற்றுக்களில் வருமானத்தின் பற்றாக்குறை ரூபா 1,290 பில்லியனாக இருந்ததுடன் முன்னைய ஆண்டின் போது அது ரூபா 1,304 பில்லியனாக இருந்தது. 2006 ஆம் ஆண்டு முதல் 2021 ஆம் ஆண்டு வரையான காலவீச்சில் ஆகக்கூடிய வருமானத்தின் பற்றாக்குறை 2020 ஆம் ஆண்டின் போது அறிக்கையிடப்பட்டிருந்தது. அந்த காலவீச்சில் ஒவ்வொரு வருடத்திலும் சேகரிக்கப்பட்ட வருமானம் அரசாங்கத்தின் மீண்டெழும் செலவினங்களை ஈடுசெய்வதற்கு தவறியிருந்தது. வருமானத்தின் பற்றாக்குறையின் ஆகக்குறைந்த பெறுமதி 2007 ஆம் ஆண்டின் போது அறிக்கையிடப்பட்டிருந்ததுடன் அது ரூபா 43 பில்லியனாக இருந்ததுடன் சேகரிக்கப்பட்ட வருமானத்தில் 7.56 சதவீதத்தை பிரதிநிதித்துவப்படுத்தியது. அந்த காலவீச்சில் ஒட்டுமொத்த வருமானத்தின் பற்றாக்குறை ரூபா 4,780 பில்லியனாக இருந்தது. அந்த பற்றாக்குறைகளை ஈடுசெய்வதற்கு உள்நாட்டு மற்றும் வெளிநாட்டுக் கடன்கள் மற்றும் வெளிநாட்டு மானியங்கள் பெறப்பட்டிருந்தது. அதன் பிரகாரம் அந்த காலவீச்சில் உள்நாட்டுக் கடன் ரூபா 16,265 பில்லியனும், வெளிநாட்டுக் கடன் ரூபா 6,704 பில்லியனும் மற்றும் வெளிநாட்டு மானியம் ரூபா 213 பில்லியனுமாக கூட்டுமொத்தமாக ரூபா 23,183 பில்லியன் பெறப்பட்டிருந்தது. ஒவ்வொரு ஆண்டின் போதும் அவ்வாறு பெறப்பட்டிருந்த கடன்கள் மற்றும் மானியங்களில் 6.86 சதவீதம் முதல் 45.59 சதவீதம் வரையிலான வீச்சில் சதவீதத்தினால் வருமானத்தின் பற்றாக்குறை நிதியீட்டம் செய்யப்பட்டிருந்தது. பெறப்பட்ட கடன்கள் மற்றும் மானியங்களிலிருந்து முதலீடுகள் மேற்கொள்ளப்படாமல் மீண்டெழும் செலவினங்களை தீர்ப்பதற்காக 2019 ஆம் ஆண்டின் போது 20.23 சதவீதமும், 2020 ஆம் ஆண்டின் போது 45.59 சதவீதமும் மற்றும் 2021 ஆம் ஆண்டின் போது 42.41 சதவீதமும் ஆக பயன்படுத்தப்பட்டிருந்தது.

மீளாய்வாண்டின் போது ரூபா 1,048 பில்லியன் வட்டி செலுத்தப்பட்டிருந்ததுடன் அது மொத்த மீண்டெழும் செலவினத்தில் 38.02 சதவீதத்தை பிரதிநிதித்துவப்படுத்தியது. முன்னைய ஆண்டின் போது வட்டி செலுத்ததல்கள் ரூபா 975 பில்லியன் தொகை

அதாவது மொத்த மீண்டெழும் செலவினத்தின் 36.36 சதவீதமாக இருந்தது. வட்டி செலுத்துதல்களை முன்னைய ஆண்டுடன் ஒப்பிடும் போது ரூபா 73 பில்லியனாக அதிகரித்திருந்தது. 2006 ஆம் ஆண்டின் போது ரூபா 151 பில்லியன் தொகையான வட்டி கொடுப்பனவுகள் 2021 ஆம் ஆண்டு வரையில் அது ரூபா 1,048 பில்லியன் வரை 594 சதவீதத்தினால் அதிகரித்திருந்தது. வரவு செலவுத் திட்ட பற்றாக்குறையை நிதியீட்டம் செய்வதற்காக கடன் பெற்று அதற்காக ஏற்படுகின்ற வட்டி செலுத்தல்கள் வருடாந்தம் அதிகரித்திருந்தது. 2021 ஆம் ஆண்டின் போது சேகரிக்கப்பட்ட ரூபா 1,467 பில்லியன் அரசாங்கத்தின் வருமானத்தில் ரூபா 1,048 பில்லியன் தொகை அதாவது 71.74 சதவீதம் வட்டி செலுத்துவதற்கு செலவிடப்பட்டிருந்தது. இந்த நிலைமை உரிய காலப்பகுதியின் போது வருடாந்தம் அதிகரித்து சென்றிருந்ததுடன் 2019 ஆம் ஆண்டு முதல் அது விரைவாக அதிகரித்திருந்தது.

உள்நாட்டு இறைவரித் திணைக்களத்தால் 2021 ஆம் ஆண்டின் போது சேகரிக்கப்பட வேண்டிய ரூபா 620 பில்லியன் வருமானம், சேகரிக்கப்படாமல் நிலுவையாக காணப்பட்டது. அந்த வருமானத்தை 2021 ஆம் ஆண்டின் போது சேகரிப்பதற்கு முடியுமாக இருக்குமாயின் அந்த ஆண்டின் வருமான பற்றாக்குறை ரூபா 670 பில்லியன் அதாவது 51.94 சதவீதத்தால் குறைக்கக்கூடியதாக இருக்கும். அந்த நிலுவை வருமானம் 2019 மற்றும் 2020 ஆம் ஆண்டுகளின் போது முறையே ரூபா 698 பில்லியன் மற்றும் ரூபா 579 பில்லியனாக இருந்தது. அந்த ஆண்டுகளிலும் அந்த நிலுவை வருமானத்தை சேகரிக்க கூடிய நிலைமை காணப்பட்டிருக்குமாயின் 2019 ஆம் ஆண்டின் போது ரூபா 165 பில்லியன் வருமானத்தில் மிகையொன்றை ஏற்படுத்த முடியுமாக இருக்கும். 2020 ஆம் ஆண்டின் போது வருமானத்தின் பற்றாக்குறை 606 பில்லியன் வரை 46.47 சதவீதத்தால் குறைப்பதற்கு முடியுமாக இருந்தது.

சரியான முறையில் வருமான மதிப்பீடு தயாரிக்காமை அல்லது தயாரிக்கப்பட்ட வருமான மதிப்பீட்டின் பிரகாரம் வருமானங்கள் சேகரிக்கப்படாமை, சிக்கனமான பங்களிப்பாக செலவின முகாமைத்துவம் செய்யப்படாமையினால் அரசாங்கம் கடன் பெற வேண்டியேற்பட்டது. அந்த கடனை பெற்றுக்கொள்ளல் வருடாந்தம் அதிகரித்துச் சென்றமையால் கடன் வட்டிக் கிரயம் வருடாந்தம் அதிகரித்தமையின் காரணமாக மீண்டெழும் செலவினங்களும் அதிகரித்திருந்தது. மதிப்பீடு செய்யப்பட்ட வருமானத்தை எதிர்பார்த்த பிரகாரம் சேகரித்துக் கொள்வதற்கு முடியாமையும், மீண்டெழும் செலவினங்கள் அதிகரித்தமையும் வருடாந்த செலவினங்களை தீர்த்துக் கொள்வதற்கு வருமானம் போதியளவில் இல்லாதிருந்தமையினாலும் வருமான பற்றாக்குறை வருடாந்தம் அதிகரித்திருந்தது.

3.3 வரவு செலவுத் திட்ட பற்றாக்குறை

அரசாங்கத்தின் நிதிக்கூற்றுக்களின் பிரகாரம் 2021 ஆம் ஆண்டின் வரவு செலவுத் திட்ட பற்றாக்குறை ரூபா 2,080 பில்லியனாக இருந்தது. அது மொத்த உள்நாட்டு உற்பத்தியில் 12.37 சதவீதம் ஆகும். 2020 ஆம் ஆண்டின் வரவு செலவுத் திட்ட பற்றாக்குறை ரூபா 2,116 பில்லியனாக இருந்ததுடன் அது மொத்த உள்நாட்டு உற்பத்தியில் 14.08 சதவீதம் ஆகும். 2006 ஆம் ஆண்டு முதல் 2021 ஆம் ஆண்டு வரை ஒட்டுமொத்த காலவீச்சு முழுவதும் வரவு செலவுத் திட்ட பற்றாக்குறை காணப்பட்டதுடன் அது 2006 ஆம் ஆண்டின் போது காணப்பட்ட ரூபா 300 பில்லியன் வரவு செலவுத் திட்ட பற்றாக்குறை 2021 ஆம் ஆண்டு வரையில் ரூபா 2,080 பில்லியன் வரை அதிகரித்திருந்தது. அந்த காலவீச்சில் ஆகக்கூடிய வரவு செலவுத் திட்ட பற்றாக்குறை 2020 ஆம் ஆண்டின் போது அறிக்கையிடப்பட்டிருந்தது. 2006 ஆம் ஆண்டு முதல் 2021 ஆம் ஆண்டு வரை வரவு செலவுத் திட்ட பற்றாக்குறை மொத்த உள்நாட்டு உற்பத்தியின் சதவீதமாக எடுக்கும் போது 5.55 சதவீதம் முதல் 14.08 சதவீதம் வரையிலான வீச்சில் காணப்பட்டது. உள்ளபடியான வரவு செலவுத் திட்ட பற்றாக்குறை உள்ளபடியான மொத்த உள்நாட்டு உற்பத்தியின் சதவீதம் 2003 இன் 3 ஆம் இலக்க நிதி முகாமைத்துவ (பொறுப்புக்கள்) சட்டத்தின் 3(அ) பிரிவின் பிரகாரம் காணப்பட வேண்டியிருந்த 5 சதவீத எல்லை அந்த காலப்பகுதியில் எந்தவொரு ஆண்டின் போதும் பேணிச் செல்லப்பட்டிருக்கவில்லை. 2016, 2017 மற்றும் 2018 ஆம் ஆண்டுகளின் போது முறையே 5.55 சதவீதம், 5.69 சதவீதம் மற்றும் 5.59 சதவீத அளவை பேணிச்செல்வதற்கு முடியுமாக இருந்தது.

3.4 கடன் மீதி அதிகரித்தமை

வருடாந்த வரவு செலவுத் திட்ட அதிகரித்தமைக்கு இடையே கடன் பெற்றுக் கொள்தலின் அளவு அதிகரித்திருந்தது. 2021 ஆம் ஆண்டின் இறுதி வரையில் அரசாங்கத்தினால் செலுத்த வேண்டிய கடன் மீதியாக ரூபா 16,827 பில்லியனாக அரசாங்கத்தின் நிதிக்கூற்றுக்களில் காண்பிக்கப்பட்டிருந்தது. அந்த மீதி உள்நாட்டு கடனாக ரூபா 9,986 மில்லியனும், வெளிநாட்டுக் கடனாக ரூபா 6,841 பில்லியனுமாக காணப்பட்டது. 2020 ஆம் ஆண்டின் போது அரசாங்கத்தின் கடன் மீதி ரூபா 14,692 பில்லியனாக காணப்பட்டது. அதன் பிரகாரம் 2020 ஆம் ஆண்டுடன் ஒப்பிடும் போது 2021 ஆம் ஆண்டில் கடன் மீதி ரூபா 2,135 பில்லியனால் அதாவது 14.53 சதவீதத்தால் அதிகரித்திருந்தது. 2006 ஆம் ஆண்டில் காணப்பட்ட ரூபா 2,431 பில்லியன் கடன் மீதி மொத்த உள்நாட்டு உற்பத்தியில் 82.72 சதவீதமாக இருந்தது. அது 2021 ஆம் ஆண்டின் இறுதி வரையில் கடன் மீதி ரூபா 16,827 பில்லியனாக இருந்ததுடன் அது

அபிவிருத்தி தரப்பினர்	வருவாய் மதிப்பீடு 2021	உள்ளபடியான வருவாய் மதிப்பீட்டு பெறுமதி 2021	முரண்கள்	முரண்கள் வருவாய் மதிப்பீட்டின் சதவீதமாக
	ஐ.அ.டொலர் மில்லியன்	ஐ.அ.டொலர் மில்லியன்	ஐ.அ.டொலர் மில்லியன்	சதவீதம்
உலக வங்கி	276	434	158	57
ஆசிய அபிவிருத்தி வங்கி	390	615	225	58
சீனா	312	969	657	211
ஐப்பான்	178	135	-43	-24
கொரியா	20	11	-9	-45
மத்திய கிழக்கு நாடுகள்	82	44	-38	-46
தேற்காசிய நாடுகள்	62	87	25	40
ரஷ்யா, அவுஸ்ரேலியா மற்றும் மேற்குலக நாடுகள்	210	111	-99	-47
ஐக்கிய நாடுகளின் அமைப்பு	16	12	-4	-25
கூட்டுமொத்தம்	1546	2418	872	

3.6 திறைசேரி பிணைமுறிகள் மற்றும் சலுகை கடிதம் விநியோகித்தல்

2021 திசம்பர் 31 ஆந் திகதி வரையில் வெளி நிறுவனங்களுக்கு 241 சந்தர்ப்பங்களின் கீழ் ரூபா 1,813,176 மில்லியன் தொகையான வங்கி பிணை முறிகள் 23 சந்தர்ப்பங்களின் கீழ் ரூபா 81,268 மில்லியன் சலுகை கடிதம் விநியோகிக்கப்பட்டிருந்தது. திறைசேரி பிணைகள் காலாவதியாகியமையின் அடிப்படையில் 2021 ஆம் ஆண்டில் 27 சந்தர்ப்பங்களுக்குரிய ரூபா 74,360 மில்லியன்

மற்றும் ஐ.அ.டொலர் ரூபா 1,886 மில்லியன் பெறுமதியில் இருக்க வேண்டிய திறைசேரி பிணைகள் மற்றும் 12 சந்தர்ப்பங்களுக்குரிய ரூபா 29,550 மில்லியன் தொகை மற்றும் ஐ. அ. டொலர் 160 மில்லியன் பெறுமதியுடைய சலுகை கடிதங்களுக்குரிய காலம் நீடிக்கப்பட்டிருந்தது. 2021 அல்லது அதற்கு முன்னைய ஆண்டுகளில் வழங்கப்பட்ட சலுகை கடிதத்திற்காக திணைக்களத்தால் ரூபா 1,832,112,103 தொகையான கடன் தவணை மற்றும் வட்டி செலுத்தப்பட்டிருந்தது. அதன் மூலம் மிஹின் லங்கா கம்பனிக்காக விநியோகிக்கப்பட்ட 06 பிணை முறிகளுக்குரிய கூட்டுமொத்தமாக ரூபா 1,740.5 பில்லியன் வட்டித் தொகை மற்றும் 90.9 மில்லியன் கடன் தவணை பெறுமதியொன்று உள்ளடங்கியிருந்தது. 03 நிறுவனங்களினால் விநியோகிக்கப்பட்ட கூட்டுமொத்தமான ரூபா 3,121 மில்லியன் தொகையான திறைசேரி பிணை முறி மற்றும் சலுகை கடிதங்களுக்குரிய செல்லுபடிக்காலம், 2022 மே 12 ஆந் திகதி வரையில் நீடிப்பதற்கு நடவடிக்கை எடுக்கப்படாதிருந்தமை அவதானிக்கப்பட்டது. வங்கி பிணை மற்றும் கடிதங்கள் வழங்கிய நிறுவனத்திற்குரியதாக மேற்கொள்ளப்பட்ட தெரிவுக்கோவை பரிசோதனையின் போது பின்வரும் அவதானிப்புகள் மேற்கொள்ளப்படுகின்றன.

(அ) ஸ்ரீலங்கன் எயார் லைன்ஸ் கம்பனிக்கு விநியோகிக்கப்பட்ட திறைசேரி பிணைமுறி மற்றும் சலுகை

(i) வரையறுக்கப்பட்ட ஸ்ரீலங்கன் எயார்லைன்ஸ் கம்பனி 2016 ஆம் ஆண்டு முதல் இலங்கை வங்கியிலிருந்தும் மக்கள் வங்கியிலிருந்தும் 8 தடவைகளின் போது பெற்றிருந்த ஐ.அ.டொலர் 200 மில்லியன் மற்றும் ரூபா 26,250 மில்லியன் குறுங்கால கடன் மற்றும் மூலதனமாக்கப்பட்ட வட்டி வசதிகளின் கீழ் மக்கள் வங்கியில் ஐ.அ.டொலர் 5.38 மில்லியன் மற்றும் ரூபா 1,352 பில்லியன் என பெறப்பட்டிருந்த கடனுக்காக பொதுத் திறைசேரி பிணைமுறி மற்றும் சலுகைக் கடிதம் விநியோகிக்கப்பட்டிருந்தது.

(ii) அரசு வங்கி ஊடாக பெறப்பட்ட மேற்கூறப்பட்ட கடன் வதிகளுக்கு மேலதிகமாக 2024 யூன் மாதத்தின் போது மீளச் செலுத்த வேண்டிய 05 வருட சர்வதேச பிணைமுறி ஊடாக ஐ.அ.டொலர் 175 மில்லியன் நிதியம் வழங்கும் வகையில் வரையறுக்கப்பட்ட ஸ்ரீலங்கன் எயார்லைன்ஸ் கம்பனிக்காக பிணை சான்றிதழொன்று இலங்கை அரசாங்கத்தினால் விநியோகிக்கப்பட்டிருந்தது.

- (iii) 2016 ஆம் ஆண்டு முதல் ஸ்ரீலங்கன் விமானக் கம்பனியின் செயலாற்றல் மிகவும் பாதகமான நிலையில் காணப்பட்டதுடன் அதன் காரணமாக எதிர்பார்க்கப்பட்ட பிரகாரம் கடன் பணத்தை தீர்ப்பதற்கு முடியாதிருந்தமை அறிக்கையிடப்பட்டிருந்தது.
- (iv) 2017 நவம்பர் 08 ஆந் திகதி அமைச்சரவை தீர்மானத்தின் இலக்கம் 17/2383/733/026-1 இன் பிரகாரம் மிஹின் லங்கா விமானக் கம்பனியை கலைப்பதற்காக அமைச்சரவையினால் அங்கீகாரம் வழங்கப்பட்டிருந்தது. எனினும் 2020 சனவரி 30 ஆந் திகதிய MF/PE/CM/2020/12 ஆம் இலக்க நிதி. பொருளாதார மற்றும் கொள்கை அபிவிருத்தி அமைச்சரின் அவதானிப்பின் பிரகாரம் ஸ்ரீலங்கன் விமானக் கம்பனியை மீள்கட்டமைக்கும் செயற்பாடுகள் மேற்கொள்ளப்பட்டிருந்ததுடன் அந்த நிறுவனம் (NAPPP – National Agency for Public Private Partnership) இதுவரையில் செயற்படுத்தப்படாதிருந்ததுடன் அரசாங்கத்தினால் ஸ்ரீலங்கன் விமானக் கம்பனியின் எதிர்காலம் தொடர்பான தீர்மானம் எடுக்கும் வரை சலுகை கடிதம் மீண்டும் மீண்டும் விநியோகிப்பதற்கு ஏற்பட்டிருந்ததாக அறிவிக்கப்பட்டிருந்தது.

(ஆ) மிஹின் லங்கா கம்பனிக்கு விநியோகிக்கப்பட்டிருந்த திறைசேரி பிணைமுறி மற்றும் சலுகைக் கடிதம்

- (i) 2015 யூலை 14 ஆந் திகதிய PE/AV/SLA/CM/2015 ஆம் இலக்க அமைச்சரவை குறிப்பினால் மிஹின் லங்கா கம்பனியின் செயற்பாட்டு நடவடிக்கைகளை நடாத்திச் செல்வதற்காக இலங்கை வங்கியிலிருந்து ரூபா 1.650 மில்லியன் குறுங்கால கடன் வசதிகள் வழங்கப்பட்டிருந்ததுடன், அந்த கடன் பணத்தை செலுத்த வேண்டிய காலஎல்லை 2016 மார்ச் 31 ஆந் திகதியில் காலாவதியாகி இருந்தது. எனினும், கடன்பணத்தை மீளச் செலுத்தும் காலஎல்லையை தொடர்ச்சியாக நீடித்து சலுகைக் கடிதம் விநியோகிக்கப்பட்டிருந்தது. எனினும், இறுதியாக நீடித்தல் 2022 திசம்பர் 31 வரை அல்லது அறவிடும் நடவடிக்கைகள் முடியும் வரை இதில் எது முந்தியதோ அத்திகதி வரை வழங்கப்பட்டிருந்தது.

- (ii) மிஹின் லங்கா தனியார் கம்பனி பெற்ற கடன் பணத்திற்காக 2020 திசெம்பர் 21 ஆந் திகதி வரை செலுத்த வேண்டிய வட்டி மற்றும் மூலதன தொகையின் பங்காக ரூபா 1,000 மில்லியன். மக்கள் வங்கியிலிருந்து திறைசேரிக்கு கிடைக்க வேண்டிய ரூபா 1,000 மில்லியன் இலாப பங்கிற்காக ஈடுசெய்வற்கு நடவடிக்கை எடுக்கப்பட்டிருந்தது. அதில் ரூபா 831 மில்லியன் அதற்குரிய வட்டியும் உள்ளடங்கியிருந்தது.
- (iii) இலங்கை வங்கியிலிருந்து பெற்ற ரூபா 1,650 மில்லியன் கடன் தொகையில் 2021 திசெம்பர் 31 ஆந் திகதி வரையில் ரூபா 1,560,962,436 நிலுவை மூலதன மீதியும். ரூபா 180,765,865 தொகையான வட்டி மீதியுமாக கூட்டுமொத்தமாக ரூபா 1,741,728,301 நிலுவைத் தொகையொன்று மேலும் செலுத்த வேண்டியதாக காணப்பட்டது.

3.7 இலாபம் மற்றும் இலாபப் பங்கு

பின்வரும் அவதானிப்புகள் மேற்கொள்ளப்படுகின்றன.

- (அ) 2021 திசெம்பர் 31 ஆந் திகதியில் முடிவடைந்த ஆண்டிற்காக 20.02.03.00 என்ற இலாப வருமான குறியீடு மற்றும் 20.02.04.00 என்ற இலாபப் பங்கு வருமானத்தின் குறியீட்டிலிருந்து முறையே ரூபா 49 பில்லியன் மற்றும் 6 பில்லியனாக வருமானம் மதிப்பீடு செய்யப்பட்டிருந்தது. மீளாய்வாண்டின் போது முறையே அதில் ரூபா 25.92 பில்லியன் மற்றும் ரூபா 4.67 பில்லியன் சேகரிப்பதற்கு பொது முயற்சிகள் திணைக்களத்திற்கு முடியுமாக இருந்தது. அது மதிப்பீடு செய்யப்பட்ட இலாபம் மற்றும் இலாபப் பங்கு வருமானத்தில் முறையே 52 சதவீதம் மற்றும் 78 சதவீதமாக காணப்பட்டது.
- (ஆ) 2021 திசெம்பர் 31 இல் உள்ளவாறு அரசாங்கத்தின் நிதிக்கூற்றுக்களில் அரசாங்கத்திற்கு சொந்தமான முயற்சிகளின் மூலதன பங்களிப்பு ரூபா 760,777,405,378 ஆகும். அந்த முதலீட்டிற்காக மீளாய்வாண்டில் ரூபா 30,590,893,194 இலாபம் மற்றும் இலாபப் பங்கு மாத்திரம் கிடைத்திருந்தது. மேற்கொள்ளப்பட்ட முதலீட்டு பெறுமதியில் 4 சதவீதமான அளவு இலாபம் மற்றும் இலாபப் பங்காக பெறப்பட்டிருந்தது.

- (இ) 2021 திசெம்பர் 31 இல் உள்ளவாறு அரசாங்கத்திற்கு சொந்தமான முயற்சிகள் மற்றும் ஏனைய நிறுவனங்களின் எண்ணிக்கை 145 ஆக இருந்த போதும், அதில் 39 நிறுவனங்களுக்காக வருமான மதிப்பீடு தயாரிக்கப்பட்டிருந்ததுடன் 39 நிறுவனங்களில் மாத்திரம் இலாபம் மற்றும் இலாப பங்கு திறைசேரிக்கு அனுப்பி வைக்கப்பட்டிருந்தது.
- (ஈ) 1971 இன் 38 ஆம் இலக்க நிதிச் சட்டத்தின் 10(5) ஆம் பிரிவின் பிரகாரம் அரசாங்க கூட்டுத்தாபனங்களின் தேறிய மிகை (all sums remaining out of the net surplus revenue) திரண்ட நிதியத்தில் செலவு வைக்கப்பட வேண்டிய போதிலும், அந்த ஏற்பாடுகளின் பிரகாரம் மிகையில் அறிக்கையிட்டு அரசாங்க முயற்சிகளில் அந்த மிகையை திரண்ட நிதியத்தில் செலவு வைப்பதற்காக பொது முயற்சிகள் திணைக்களத்தினால் போதியளவான நடவடிக்கைகள் எடுக்காதிருந்த சந்தர்ப்பங்கள் வெளிப்படுத்தப்பட்டது.

3.8 வங்கி மேலதிகப்பற்று

2021 திசெம்பர் 31 இல் உள்ளவாறு வங்கி மேலதிகப்பற்று ரூபா 798,453,585,243 ஆக காணப்பட்டது. இந்த மீதி தொடர்பாக பின்வரும் அவதானிப்புக்கள் மேற்கொள்ளப்படுகின்றன.

- (அ) 2021 சனவரி 01 இல் காணப்பட்ட ரூபா 463,868,639,897 தொகையான வங்கி மேலதிகப்பற்று 2021 திசெம்பர் 31 ஆந் திகதி வரையில் ரூபா 334,584,945,346 இனால் அதாவது 72 சதவீதத்தினால் அதிகரித்திருந்தது.
- (ஆ) வங்கி மேலதிகப்பற்றுக்காக மீளாய்வாண்டின் போது இலங்கை வங்கி மற்றும் மக்கள் வங்கியினால் அறவிடப்பட்டிருந்த முறையே ரூபா 25,637,152,955 மற்றும் ரூபா 22,045,856,485 மேலதிக பற்றுக்காக வட்டி செலுத்தப்பட்டிருந்தது. 2021 ஆகஸ்ட் 19 ஆந் திகதி முதல் மேலதிகப்பற்று வட்டி வீதமும் அதிகரித்திருந்ததுடன் அதன் பிரகாரம் வங்கி மேலதிகப்பற்றுக்காக நாளொன்றுக்கு செலுத்த வேண்டிய வட்டியும் அதிகரித்திருந்தது.
- (இ) 2019, 2020 மற்றும் 2021 என்ற ஆண்டுகளின் இறுதியின் போது காணப்பட்ட வங்கி மேலதிகப்பற்று அந்த ஆண்டுகளுக்குரிய நிதிச்சொத்துக்களுடன் ஒப்பீடு செய்யும் போது முறையே 23.05 சதவீதம், 51.82 சதவீதம் மற்றும் 80.84 சதவீதமாக காணப்பட்டது. அதன் பிரகாரம் 2019 ஆம் ஆண்டில் காணப்பட்ட

23.05 වීත විකිතம் முதல் 2021 ஆம் ஆண்டின் இறுதிவரையில் காணப்பட்ட 80.84 சதவீதம் வரை அதிகரித்திருந்தது.

- (ஈ) மக்கள் வங்கியின் பிரதான நிறைவேற்று உத்தியோகத்தரின் 2021 யூன் 02 ஆந் திகதிய கடிதத்தில் மக்கள் வங்கியில் தற்போது காணப்படுகின்ற திரவத் தன்மையின் காரணமாக அரசாங்கத்திற்கு வழங்கப்படுகின்ற நாளாந்த வங்கி மேலதிகப்பற்று வசதிகள் ரூபா 340 மில்லியனுக்கு வரையறுக்கப்பட்டிருந்ததாக திறைசேரி செயற்பாட்டுத் திணைக்களத்திற்கு அறிவிக்கப்பட்டிருந்தது. 2021 செப்டெம்பர் மாதத்தில் 03 தினங்கள் இந்த எல்லையை விஞ்சி மேலதிகப்பற்று வசதிகள் பெறப்பட்டிருந்தது. மக்கள் வங்கியின் பிரதான நிறைவேற்று உத்தியோகத்தரின் 2021 திசெம்பர் 16 ஆந் திகதிய கடிதத்தில் நாளாந்த வங்கி மேலதிகப் பற்று வசதிகள் ரூபா 320 மில்லியனுக்கு வரையறுக்கப்பட்ட போதும், 2021 திசெம்பர் 31 ஆந் திகதி வரையிலும் வங்கி மேலதிகப்பற்று ரூபா 337 மில்லியன் ஆனமையால் அந்த எல்லையினையும் விஞ்சி திறைசேரி செயற்பட்டிருந்தது.

டபிள்யூ.பி.சீ.விக்ரமரத்ன

கணக்காய்வாளர் தலைமை அதிபதி

புள்ளிவிபரப்
பிற்சேர்க்கை

அட்டவணை 1 | இலங்கை : சனத்தொகை பரம்பலும் அதன் போக்கும்

விடயம்	அலகு	2007	2008	2009	2010	2011	2012	2013	2014	2015	2016	2017	2018	2019	2020	2021 (அ)
நடுவாண்டு சனத்தொகை	'000	20,039	20,217	20,450	20,653	20,869	20,328	20,483	20,771	20,966	21,203	21,444	21,670	21,803	21,919	22,156
நடுவாண்டு சனத்தொகை வயதுப் பரம்பல் (உ-)	'000															
வயது 0 -14		5,266	5,315	5,378	5,431	5,488	5,132	5,171	5,235	5,288	5,348	5,411	5,470	5,504	5,534	5,596
வயது 15-64		13,509	13,625	13,784	13,921	14,065	13,604	13,707	13,901	14,030	14,187	14,349	14,499	14,589	14,665	14,823
65 வயதும் அதற்கு மேலும்		1,264	1,277	1,288	1,301	1,316	1,592	1,605	1,635	1,648	1,668	1,684	1,701	1,710	1,720	1,737
சனத்தொகை வளர்ச்சி	%	1.1	1.1	1.1	1.0	1.0	0.9	0.8	0.9	0.9	1.1	1.1	1.1(எ)	0.6 (எ)	0.5 (எ)	1.1 (எ)
சனத்தொகை அடர்த்தி	அலகுக்கான சதுர கி.மீ.	319	332	326	329	333	324	327	331	334	338	342	346	348	350	353
பிறக்கும்போதான ஆயுள் எதிர்பார்ப்பு	வருடங்கள்											75.5	த.இ.	த.இ.	த.இ.	த.இ.
சராசரி பிறப்பு வீதம்	'000 இற்கு	19.3	18.8	18.4	17.6	17.4	17.5	17.9	16.9	16.0	15.6	15.2	15.1	14.6	13.8	12.9
சராசரி இறப்பு வீதம்	'000 இற்கு	5.9	5.9	5.9	6.2	5.9	6.0	6.2	6.2	6.3	6.2	6.5	6.4	6.7	6.0	7.4
சராசரி சிசு மரண வீதம் (சி.ம.வீ.)	'000 பிறப்புக்கு	8.5	8.5	9.7	-	-	த.இ.	8.2	த.இ.	த.இ.	த.இ.	8.5	த.இ.	த.இ.	த.இ.	த.இ.
தாய் மரண வீதம் (தா.ம.வீ.)	100,000 பிறப்புக்கு	-	-	22.3	22.0	த.இ.	த.இ.	த.இ.	த.இ.	23.2	த.இ.	த.இ.	த.இ.	த.இ.	த.இ.	த.இ.
மொத்த குழப்பெயர்ச்சி வீதம்	'000 இற்கு	-1.8	-2.2	-1.4	-1.1	-2.2	-2.6	-2.3	-2.0	0.7	2.1	2.3	0.8	-2.3	-4.3	4.0
தங்கி வாழ்வோர் வீதம்	%	48.34	48.38	48.36	48.36	48.38	49.40	52.90	49.40	49.10	49.40	49.40	49.40	49.40	49.40	49.40
தங்கி வாழ்வோர் வீதம்- 65 வயதுக்கு மேல்	%	9.36	9.37	9.34	9.35	9.36	11.70	14.10	11.80	11.50	11.76	11.74	11.73	11.72	11.72	11.72
எழுத்தறிவு வீதம் (ஆ)	% இற்கு மேல் சனத்தொகை	91.1	91.3	91.4	91.9	92.2	95.7 (உ-)	92.5	93.3	93.20	93.10	92.60	92.60	92.9	93	93
எழுத்தறிவு வீதம் (இ)	% படி சனத்தொகை	16.1	-	-	20.3	35.0	37.0	40.0	24.9	271	2760	28.6	290	30.8	32.3	35.0 (ஊ)
நாளாந்தம் உட்கொள்ளும் கலோரி அளவு	கலோரி	2,118	-	-	-	2,094	-	2,111	-	-	-	2,095 (ஈ)	2,120 (ஈ)	2,120 (ஈ)	2,120 (ஈ)	2,120 (ஈ)

புலங்கள் : தொகை மதிப்பீடு மற்றும் புள்ளி விபரவியல் திணைக்களம், குடிவாவு மற்றும் குடியகழுவத் திணைக்களம் மற்றும் கல்வி அமைச்சு

(அ) தற்காலிகமானது

(ஆ) DCS இனால் நாடாந்தப்பட்ட கலாண்டு தொழிலாளர் கணக்கெடுப்பின் அடிப்படையில்

(இ) கணையிற்றி 2006/07, 2009, 2014 மற்றும் 2017

(ஈ) விட்டுத்தறை வருமானம் மற்றும் செலவினம் தொடர்பான ஆய்வு 2016 மற்றும் 2019

(உ-) குடிசை மதிப்பீடு மற்றும் வீடமைப்பு-2012, மற்றும் தொகை மதிப்பீடு மற்றும் புள்ளி விபரவியல் திணைக்களம்

(ஊ) முதல் ஆறு மாதங்கள்

(எ) ஆட்பதிவத் திணைக்கள அறிக்கைக்கு அமைவாக

த.இ. - தகவல் இல்லை

அட்டவணை 2 | காலநிலை

விடயம்	அலகு	2007	2008	2009	2010	2011	2012	2013	2014	2015	2016	2017	2018	2019	2020	2021
வருடாந்த மழைவழிச்சி (சராசரி) மொத்தம்	மி.மீ.	1,640	2,020	1,711	1,992	2,027	1,776	1,687	2,375	2,387	1,351	1,757	1,944	2,054	1,613	2,312
அதிகபடிய மழைவழிச்சி																
அதிக மழைவழிச்சியைக்கொண்ட நகரங்கள்	மி.மீ.															
அநுராதபுரம்		109.2	127.1	89.3	98.6	114.4	130.8	145.4	162.5	121.6	192.5	122.4	92.1	172.1	128.8	154.7
பதுளை		65.7	69.8	72.6	90.9	131.6	102.9	108.6	195.9	79.4	73.8	78.8	69.7	93.4	70.4	96.6
மட்டக்களப்பு		95.9	114.1	241.7	145.5	312.2	127.5	229.2	147.8	182.9	210.6	97.4	145.9	127.3	180.3	142.4
கொழும்பு		131.6	111.0	207.0	440.2	81.9	114.6	134.3	102.8	114.4	256.9	95.2	125.9	148.3	150.8	140.6
அம்பாந்தோட்டை		139.9	56.0	62.6	82.9	100.6	176.5	104.8	112.0	92.2	104.0	75.4	60.3	94.9	40.1	99.3
கண்டி		87.0	79.4	93.0	115.6	137.3	181.2	94.8	139.6	80.4	133.5	64.5	74.9	71.6	70.6	99.4
குருநாகல்		97.0	186.3	123.2	135.4	144.4	315.5	139.6	162.6	97.9	156.4	85.2	104.8	188.6	100.2	93.1
நவரேலியா		77.6	48.7	62.8	68.2	94.1	109.5	73.2	77.1	120.0	78.7	73.6	65.2	106.8	62.0	91.9
இரத்தினபுரி		146.6	186.1	126.2	139.9	166.9	99.1	114.9	178.1	82.7	136.0	348.5	181.3	184.0	193.3	147.2
வெளியா		156.5	104.7	104.7	163.9	123.2	225.7	81.8	205.2	136.5	202.5	93.6	88.6	77.6	138.5	77.1
வருடாந்த சராசரி குறைந்த வெப்பநிலை	0ஈ															
தாழ் நிலம்		24.4	24.3	24.7	24.9	24.7	24.2	24.3	23.4	24.3	24.7	24.4	24.1	24.6	24.7	24.5
மலை நாடு		17.2	17.0	16.9	17.5	17.1	16.8	17.1	17.1	16.9	17.2	18.2	16.9	17.2	17.0	17.3
வருடாந்த சராசரி உயர்ந்த வெப்பநிலை	0ஈ															
தாழ் நிலம்		31.2	31.1	31.4	31.4	31.1	32.1	31.7	31.9	32.0	32.6	32.1	31.8	32.2	32.3	31.8
மலை நாடு		26.0	25.8	26.1	25.9	26.0	26.1	25.3	25.7	25.9	26.5	27.3	25.8	27.7	25.8	26.2

மூலம் : வெளிமண்டலவியல் திணைக்களம்
குறிப்பு : பதுளை, பண்டாரவளை, நுவரெலியா மற்றும் கட்டுகஸ்தோட்டை போன்ற நிலையங்களை கருத்திற்கொண்டு மலையாட்டு வெப்பநிலை கணிப்பு செய்யப்படுகின்றது.

அட்டவணை 3 | மொத்த உள்நாட்டு உற்பத்தி (மொ.உ.உ.) பணவீக்கமும் நாணய மாற்று விகிதமும்

ஆண்டு	மொ.உ.உ. (உ.)										பணவீக்கம்		நாணய மாற்று விகிதம்		நாணய மாற்று விகிதம்				
	நிபந்தனா	நிபந்தனா	நிபந்தனா	மொ.உ.உ.	மொ.உ.உ.	மொ.உ.உ.	மொ.உ.உ.	மொ.உ.உ.	மொ.உ.உ.	மொ.உ.உ.	மொ.உ.உ.	மொ.உ.உ.	மொ.உ.உ.	மொ.உ.உ.	மொ.உ.உ.	மொ.உ.உ.	மொ.உ.உ.		
மொ.உ.உ. (உ.)	மொ.உ.உ. (உ.)	மொ.உ.உ. (உ.)	மொ.உ.உ. (உ.)	மொ.உ.உ. (உ.)	மொ.உ.உ. (உ.)	மொ.உ.உ. (உ.)	மொ.உ.உ. (உ.)	மொ.உ.உ. (உ.)	மொ.உ.உ. (உ.)	மொ.உ.உ. (உ.)	மொ.உ.உ. (உ.)	மொ.உ.உ. (உ.)	மொ.உ.உ. (உ.)	மொ.உ.உ. (உ.)	மொ.உ.உ. (உ.)	மொ.உ.உ. (உ.)	மொ.உ.உ. (உ.)		
2007	3,578,688	32,351	178,845	1,634	6.8	11.7	29.9	58.4	14.0	15.8(இ)	-	108.72	0.97	160.27	2.77	110.62	0.94	151.63	2.69
2008	4,410,682	40,715	218,167	2,014	6.0	13.4	29.4	57.2	16.3	22.6(இ)	-	113.14	1.25	159.45	2.36	108.33	1.05	159.31	2.52
2009	4,835,293	42,068	236,445	2,057	3.5	12.7	29.7	57.6	5.9	3.5(ஈ)	-	114.38	1.24	163.72	2.46	114.94	1.23	160.21	2.40
2010	6,413,668	56,728	310,214	2,400	8.0	8.5	26.6	54.6	7.3	6.2(ஈ)	-	110.95	1.36	147.56	2.48	113.06	1.30	150.10	2.49
2011	7,219,106	65,290	345,925	3,129	8.4	8.8	28.0	55.1	3.8	6.8(ஈ)	-	113.90	1.47	147.42	2.15	110.57	1.39	153.86	2.38
2012	8,732,463	68,436	427,559	3,351	9.1	7.4	30.1	55.6	10.8	7.5(ஈ)	-	127.16	1.48	168.12	2.33	127.60	1.60	164.00	2.39
2013	9,592,125	74,294	466,112	3,610	3.4	7.7	29.2	56.4	6.2	6.9(ஈ)	-	130.75	1.24	180.45	2.11	129.11	1.32	171.51	2.21
2014	10,361,151	79,359	498,828	3,821	5.0	8.0	28.3	56.9	2.9	3.2(ஈ)	-	131.05	1.10	159.42	2.07	130.56	1.24	173.59	2.14
2015	10,950,621	80,555	522,304	3,842	5.0	8.2	27.2	57.4	0.6	2.2(ஊ)	3.8(ஊ)	144.06	1.20	157.37	2.17	135.94	1.12	150.84	2.12
2016	11,996,083	82,391	565,773	3,886	4.5	7.4	27.8	56.4	4.8	4.0(ஊ)	4.0(ஊ)	149.80	1.29	157.87	2.21	145.60	1.34	161.16	2.17
2017	13,328,103	87,420	621,531	4,077	3.6	7.8	26.8	56.1	7.3	6.6(ஊ)	7.7(ஊ)	152.85	1.36	182.49	2.39	152.46	1.36	171.73	2.34
2018	14,290,907	87,922	659,479	4,057	3.3	8.0	26.3	57.3	3.8	4.3(ஊ)	2.1(ஊ)	182.75	1.65	208.99	2.61	162.54	1.47	191.71	2.37
2019 (அ)	14,997,157	83,886	687,848	3,848	2.3	7.6	27.2	58.2	2.6	4.4(ஊ)	3.5(ஊ)	181.63	1.67	203.67	2.55	178.78	1.64	200.14	2.54
2020 (அ)	15,027,374	81,001	685,587	3,695	-3.6	8.6	26.2	59.5	4.0	4.6(ஊ)	6.2(ஊ)	186.40	1.80	229.42	2.55	185.52	1.73	212.06	2.50
2021 (ஆ)	16,809,309	84,519	758,680	3,815	3.7	9.0	27.8	57.5	7.9	6.0(ஊ)	7.0(ஊ)	200.43	1.74	226.86	2.69	198.88	1.81	235.10	2.69

மூலம் : தொகை மதிப்பீடு மற்றும் புள்ளி விபரவியல் திணைக்களம்

(அ) திருத்தியமைக்கப்பட்டது

(ஆ) தற்காலிகமானது

(இ) 2002=100

(ஈ) 2006/07=100

(உ.) 2002 ஆம் ஆண்டின் தொகை மதிப்பீடு மற்றும் புள்ளிவிபரத் திணைக்களத்தின் மொ.உ.உ. உற்பத்தியின் மதிப்பீட்டின் அடிப்படையில் 2003 ஆம் ஆண்டு முதல் தேதிய கணக்குத் தரவு. 2010 ஆம் ஆண்டு முதல் தொகை மதிப்பீடு மற்றும் புள்ளிவிபரவியல் திணைக்களத்தின் மொ.உ.உ. உற்பத்தியின் மதிப்பீட்டை அடிப்படையாகக் கொண்டது. இலங்கை மத்திய வங்கியினால் 1982 மற்றும் 1996 ஆம் ஆண்டுகளில் தேதிய கணக்கு மதிப்பீடுகள் திருத்தப்பட்டன.

(ஊ) 2013=100

அட்டவணை 4 | மொத்த உள்நாட்டு உற்பத்தி - துறை ரீதியான பங்களிப்பு (2010) நிலையான விலைகள்

தலை	2011	2012	2013	2014	2015	2016	2017	2018	2019 (அ)	2020 (அ)	2021(ஆ)
விலையாடம், காடாக்கம் மற்றும் மீன்பிடி	569,954	592,445	611,676	639,696	669,725	644,655	642,159	679,702	688,077	672,929	686,478
1 தானியங்கள் அரிசி நீங்கலாக	10,593	12,521	14,307	13,969	14,984	13,158	11,503	11,829	10,474	15,170	16,638
2 நெல்	70,205	62,289	65,607	61,019	76,293	52,388	48,648	70,380	74,169	79,388	74,047
3 மரத்தரிகள்	52,349	51,244	54,153	55,244	56,730	58,349	55,240	55,230	54,539	58,669	57,201
4 கரும்பு, புகைபிடை மற்றும் ஏனைய நீண்ட காலப் பயிர்கள் அல்லாதவை	2,142	2,254	2,441	2,287	1,882	2,347	2,044	1,820	2,000	2,386	2,209
5 பயிர்கள்	37,791	38,248	37,385	40,888	48,038	46,512	49,961	55,654	60,399	64,156	59,165
6 எண்ணெய் பிரித்தெடுப்பிற்கான காய்கள் (தேங்காய், செவ்வளிளி, பனங்காய்)	57,110	62,201	53,424	64,158	67,514	66,971	53,773	57,577	67,742	60,705	67,481
7 தேயிலை (இலைகள்)	71,769	72,100	74,734	73,936	72,051	63,972	66,879	67,170	66,329	61,621	66,178
8 ஏனைய குடிபானப் பயிர்கள் கோப்பி, கொக்கோ மற்றும் ஏனையவை	1,287	1,319	1,321	1,538	1,259	1,354	1,268	1,592	1,181	1,437	1,213
9 கலையூட்டிகள், நறுமணப் பொருட்கள், மருத்தப் பொருட்கள் மற்றும் மருத்தாக்கல் பொருட்கள்	28,147	44,426	50,833	57,505	60,797	62,931	63,200	66,914	66,223	68,437	71,514
10 இறப்பர்	45,956	44,249	37,987	28,688	25,783	23,028	24,165	25,158	22,779	23,831	23,428
11 ஏனைய நீண்ட காலப் பயிர்கள்	14,666	15,167	14,344	15,402	16,839	16,484	16,717	16,303	16,380	16,647	15,851
12 கால்நடை உற்பத்தி	26,359	29,511	36,599	47,950	51,857	55,631	58,729	63,418	64,744	62,941	69,035
13 பயிர் செய்கைகளும் விவசாயத்திற்கான ஒத்துழைப்புச் செயற்பாடுகளும்	8,436	9,105	9,183	9,767	10,421	10,210	9,238	9,258	8,404	8,366	9,252
14 விறகு மற்றும் காடாக்கம்	42,505	38,188	43,044	47,451	48,362	52,485	62,545	58,920	59,328	54,652	57,420
15 ஆழ் கடல் மீன்பிடியும் ஆழ்கடல் மீன் வளர்ப்பும்	89,575	97,063	103,879	105,822	104,413	105,100	103,043	102,175	96,589	75,593	76,465
16 நன்றி மீன்பிடியும் நன்றி மீன் வளர்ப்பும்	11,065	12,560	12,435	14,072	12,503	13,735	15,208	16,304	16,797	18,930	19,381
கைத்தொழில்	1,866,947	2,035,600	2,119,080	2,218,711	2,267,725	2,396,833	2,509,421	2,541,186	2,608,190	2,427,871	2,556,998
17 அகழ்ப்பும் கரங்கமுத்தலும்	148,100	184,468	198,447	201,613	191,145	217,577	237,827	225,505	231,893	202,873	208,505
18 உணவு, குடி பானங்கள் மற்றும் புகைபிடை உற்பத்திகள்	487,943	507,121	507,127	513,960	528,821	529,786	534,924	559,356	578,117	599,909	618,361
19 துணி, ஆடைகள் மற்றும் தேற்றப்பொருட்கள்	238,254	244,496	264,527	276,800	282,719	289,001	304,090	324,565	333,530	287,856	327,616
20 தளபாடம் தனித்த மரப்பலகை மற்றும் மரப்பலகை உற்பத்திப் பொருட்கள் மற்றும் அடைப்பான் உற்பத்திகள்	31,521	23,472	25,258	23,139	27,320	32,855	32,909	34,233	31,408	28,725	31,129
21 காசித் உற்பத்திகள், அச்சிடுதல் மற்றும் ஊடக உற்பத்திகளின் மீள் உற்பத்தி	27,605	24,738	24,925	24,968	27,728	30,283	31,885	32,884	31,445	30,094	32,942
22 நிலக்கரி மற்றும் சுத்திகரிக்கப்பட்ட பெற்றோலியப் பொருட்கள்	35,457	28,858	27,514	28,723	29,075	31,245	29,743	27,312	33,694	30,026	20,869
23 இரசாயனப் பொருட்கள் மற்றும் சுத்திகரிக்கப்பட்ட பெற்றோலியப் பொருட்கள் உற்பத்திகள்	67,644	75,582	81,982	82,243	83,179	90,095	93,552	97,851	101,949	101,312	105,348
24 இறப்பர் மற்றும் பிளாஸ்திக் உற்பத்திப் பொருட்கள்	75,656	83,307	82,187	71,909	76,144	77,055	86,202	85,933	81,070	68,334	82,013
25 ஏனைய உலோககலவை கனிப்பொருட்கள் உற்பத்தி	86,204	87,090	81,037	78,671	75,191	69,660	77,821	81,764	81,399	81,844	95,617
26 இரசாயனப் பொருட்கள் மற்றும் அடிப்படை மருத்தாக்கல் உற்பத்திகள்	26,295	24,591	26,589	24,882	28,953	38,577	43,862	48,491	47,120	45,017	46,767
27 அடிப்படை உலோகங்கள் மற்றும் பொருத்தப்பட்ட உலோக உற்பத்திக் பொருட்கள்	33,650	30,849	30,845	32,064	38,848	46,610	50,967	51,697	53,038	51,285	57,801

ரூபாயில்லியன்

28	இயந்திர சாதனங்கள் மற்றும் உபகரணங்கள்	53,352	63,922	67,488	82,748	94,489	96,303	97,920	92,997	96,829	87,299	88,415
29	இயந்திர சாதன உற்பத்தி, பொருத்தல்கள் மற்றும் பழுதுபர்த்தல்	34,555	41,962	44,443	55,993	68,509	70,923	76,943	76,589	71,348	69,623	80,610
30	மின்சாரம், விவசாய, நீர்வாழ்வு மற்றும் குளியலகங்கள் வழங்கல்	73,927	75,262	76,789	80,298	85,202	92,356	94,803	100,382	104,437	102,758	109,049
31	நீர் சேமிப்பு, சுத்திகரிப்பு மற்றும் வழங்கல்	9,846	10,554	10,975	11,504	12,023	12,972	13,562	14,351	15,139	15,866	16,540
32	கழிவு நீர், கழிவு அகற்சல் மற்றும் சுத்தப்படுத்தல் செயற்பாடுகள்	12,141	14,572	15,511	17,355	21,681	25,539	28,316	30,207	32,403	32,078	31,006
33	நிர்மாணம்	424,798	514,757	553,438	611,842	596,697	645,994	674,097	657,070	683,371	592,972	604,410
	சேவைகள்	3,817,155	4,245,462	4,405,644	4,618,501	4,894,717	5,127,616	5,313,435	5,555,325	5,683,959	5,595,176	5,760,308
34	மொத்த மற்றும் சில்லறை விபாயம்	788,048	848,686	859,977	884,094	933,216	957,088	993,667	1,040,360	1,071,847	1,086,962	1,108,274
35	கருவிரியானல் வசதி உட்கட்டிடங்களை பொருட்கள் மற்றும் பயணிகள் போக்குவரத்து	745,891	805,391	849,539	885,506	931,529	982,703	1,013,857	1,034,755	1,048,825	977,105	982,745
36	விநாயக தயாரிப்பு (உ-முசுதர) சேவைகள்	4,068	4,441	4,364	4,056	4,052	4,260	4,425	4,485	4,752	4,975	5,251
37	தங்குமிடம், உணவு மற்றும் குடிபான சேவைச் செயற்பாடுகள்	105,372	134,160	126,392	131,481	134,017	139,443	146,432	154,794	147,671	89,452	91,156
38	நிகழ்ச்சித்திட்டங்கள், ஒலி, ஒளிப்படச் செயற்பாடுகள் மற்றும் ஒலி-ஒளி தயாரிப்புகள்	2,178	2,252	2,422	2,513	2,624	2,831	2,804	2,519	2,639	2,702	2,803
39	தொலைத் தொடர்பு	24,420	26,450	27,395	30,986	34,146	36,984	41,503	45,830	53,695	61,990	72,006
40	தகவல் தொழில்நுட்ப நிகழ்ச்சித்திட்ட மதிப்புரை மற்றும் அதனோடிணைந்த செயற்பாடுகள்	7,216	7,972	9,693	10,579	12,148	13,015	13,564	15,072	17,044	18,752	22,827
41	நிதிச்சேவை நடவடிக்கைகள் மற்றும் துணைநிதிச் சேவைகள்	314,678	364,688	386,009	420,223	493,785	554,564	606,512	687,918	701,891	778,544	837,181
42	காப்புறுதி, மீள் காப்புறுதி மற்றும் ஒப்பந்தம்	67,596	69,026	70,854	74,978	82,013	92,172	95,925	112,515	122,921	118,854	124,911
43	வாதிவிட உரித்து உட்கட்டிடங்களை ஆதரவு விற்பனைச் செயற்பாடுகள்	328,076	369,719	417,024	444,049	489,352	520,085	544,733	566,078	579,601	572,799	590,534.0
44	தொழில்நுட்ப சேவைகள்	127,358	155,741	161,963	166,486	154,266	152,229	158,755	165,550	169,523	164,947	167,333
45	பொது நிருவாகம், பாதுகாப்பு மற்றும் கட்டடம் சமூகப் பாதுகாப்பு	367,093	385,615	382,470	402,206	430,105	452,586	430,672	428,022	437,065	443,960	452,340
46	கல்வி	136,172	167,107	157,477	173,751	159,875	171,830	172,701	179,524	185,116	186,712	194,745
47	மனித தேசநல செயற்பாடுகள், வதிவிட பராமரிப்பு மற்றும் சமூகப்பணிச் செயற்பாடுகள்	155,994	173,898	146,551	147,962	160,056	162,405	174,155	179,356	182,777	190,706	201,621
48	ஏனைய தனிப்பட்ட சேவைச் செயற்பாடுகள்	642,995	730,316	803,514	839,633	873,534	885,421	913,729	938,547	958,592	896,716	906,581
	அடிப்படை விலைகளில் மொத்தப் பெறுமதிச் சேர்க்கைகள்	6,254,056	6,873,506	7,136,401	7,476,908	7,832,167	8,169,103	8,465,015	8,776,212	8,980,225	8,695,978	9,003,784
	(+) உற்பத்திகளின்மீதான சலுகைகளைக் கழித்து பெற்ற வரிகள்	698,664	715,011	709,801	758,522	815,667	866,727	894,132	889,167	910,243	836,931	877,612
	சந்தை விலைகளில் மொத்த உள்நாட்டு உற்பத்தி	6,952,720	7,588,517	7,846,202	8,235,429	8,647,833	9,035,830	9,359,147	9,665,379	9,890,468	9,532,909	9,881,397

மூலம் : தொகை மதிப்பீடு மற்றும் புள்ளிவிவரம் திணைக்களம்

(அ) திருத்தியமைக்கப்பட்டது

(ஆ) தற்காலிகமானது

அட்டவணை 5 | சேமிப்பு, முதலீடுகள் மற்றும் தெரிவு செய்யப்பட்ட வெளிநாட்டுத்துறை சட்டிகள்

விடயம்	2007	2008	2009	2010	2011	2012	2013	2014	2015	2016	2017	2018(அ)	2019(அ)	2020(அ)	2021(ஆ)
முதலீடு (இ)	1,000,320	1,215,248	1,181,449	1,946,707	2,408,573	3,410,511	3,189,326	3,347,638	3,414,556	3,341,171	4,210,997	4,266,053	3,945,423	3,779,064	4,655,829
சேமிப்புகள் (இ) (ஈ)	834,928	784,278	1,148,305	1,825,232	1,897,484	2,908,642	2,865,365	0,882,201	3,157,031	3,087,012	3,859,656	3,814,078	3,615,310	3,540,816	4,007,874
சேமிப்புகள் - முதலீட்டு இடைவெளி (இ)	-165,392	-430,970	-33,144	-121,475	-511,089	-501,869	-323,961	-259,437	-257,526	-254,159	-351,341	-451,975	-330,113	-238,248	-647,955
முதலீடு (இ)	28.0	27.6	24.4	30.4	33.4	39.1	33.2	32.3	31.2	27.9	31.6	29.9	26.3	25.1	27.7
சேமிப்புகள் (இ) (ஈ)	23.3	17.8	23.7	28.5	26.3	33.3	29.9	29.8	28.8	25.7	29.0	26.7	24.7	23.6	23.8
சேமிப்புகள், முதலீட்டு இடைவெளி (இ)	-4.6	-9.8	-0.7	-1.9	-7.1	-5.7	-3.4	-2.5	-2.4	-2.1	-2.6	-3.2	-2.2	-1.6	-3.9
பொருட்கள் (ஏற்றுமதி)	7,640	8,111	7,085	8,626	10,559	9,774	10,394	11,130	10,546	10,310	11,360	11,890	11,940	10,047	12,499
பொருட்கள் (இறக்குமதி)	11,297	14,091	10,207	13,451	20,269	19,190	18,003	19,417	18,935	19,183	20,980	22,233	19,937	16,055	20,637
வர்த்தகமீதி	-3,657	-5,981	-3,122	-4,825	-9,710	-9,417	-7,609	-8,287	-8,388	-8,873	-9,620	-10,343	-7,997	-6,008	-8,139
பொருட்கள், சேவைகள் ஏற்றுமதி	-11.3	-14.7	-7.4	-8.5	-14.9	-13.8	-10.2	-10.4	-10.4	-10.8	-11.0	-11.8	-9.5	-7.4	-9.6
பொருட்கள், சேவைகள் இறக்குமதி	9,419	10,114	8,972	11,092	13,644	13,562	15,079	16,735	16,943	17,448	19,084	20,264	19,414	13,083	14,974
பொருட்கள், சேவைகள் இறக்குமதி	12,776	15,687	11,704	15,210	22,256	21,678	21,508	23,142	23,006	23,442	25,401	26,841	24,562	18,271	21,526
பொருட்கள், சேவைகள் ஏற்றுமதி	22,195	25,801	20,676	26,301	35,899	35,239	36,587	39,877	39,949	40,890	44,485	47,105	த.இ.	-5,189	-6,552
வெளிநாட்டு ஊழிய சம்பந்திப்பம்	2,502	2,918	3,330	4,116	5,145	5,985	6,407	7,018	6,980	7,242	7,164	7,015	6,717	7,104	5,491
கற்றுலாத்தலை வருமானங்கள்	385	342	350	576	830	1,039	1,715	2,431	2,981	3,518	3,925	4,381	3,607	682	507
கணனி மற்றும் தகவல் சேவைகள் மூலமான வருமானம்	110	230	245	265	355	564	604	628	677	724	786	848	899	971	1,168
நடைமுறைக் கணக்கு மதி	-1,402	-3,886	-214	-1,075	-4,615	-3,982	-2,541	-1,988	-1,883	-1,742	-2,309	-2,799	-1,848	-1,187	-3,343
கடன்கள் உள்நாட்டிலிருந்து பெறப்படும் முதலீடுகள்	-4.3	-9.5	-0.5	-1.9	-7.1	-5.8	-3.4	-2.5	-2.3	-2.1	-2.6	-3.2	-2.2	-1.5	-4.0
கடன்கள் உள்நாட்டிலிருந்து பெறப்படும் முதலீடுகள்	734	889	601	516	1,066	1,382	1,438	1,635	1,160	1,078	1,839	2,071	1,189	670	784
உட்பாய்ச்சல்	603	752	404	478	956	941	933	894	680	897	1,373	1,614	743	434	598
கடன்கள் மற்றும் ஏனையவை	55	62	20	43	60	64	65	67	53	237	72	68	77	15	17
துறைநிதியான முதலீடுகள்	186	198	217	81	170	505	571	808	533	418	538	525	445	236	187
உட்பாய்ச்சல்	101	60	-6	-230	-171	2,126	2,068	2,065	686	993	1,771	129	-	2,383	906
வெளிப்பாய்ச்சல்	423	548	375	819	452	2,116	2,068	2,065	686	993	1,771	129	2,313	-2,383	-906
மொத்த ஒதுக்குகள்	322	488	381	1,049	623	-10	0.0	-0.2
மொத்த உத்தியோகபூர்வ ஒதுக்குகள்	4,956	3,640	7,030	8,621	7,991	8,586	8,574	9,884	9,337	8,433	10,436	9,583	10,402	8,521	6,122
மொத்த வெளிநாட்டு படுகடன்	3,508	2,402	5,357	7,197	6,749	7,106	7,495	8,208	7,304	6,019	7,959	6,919	7,642	5,664	3,139
	13,990	15,107	18,662	21,438	32,748	37,098	39,905	42,989	44,839	46,418	51,604	52,412	54,811	49,041	50,724

மூலங்கள் : தொகை மதிப்பீடு மற்றும் புள்ளிவிபரத் திணைக்கள மற்றும் இலங்கை மத்திய வங்கி(அ) திருத்தியமைக்கப்பட்டது

(ஆ) தற்காலிகமானது

(இ) தொகை மதிப்பீடு மற்றும் புள்ளிவிபரத் திணைக்களத்தின் மீள் அடிப்படையாகக் கொண்ட மொ.உ.உ.நற்பத்தி மதிப்பீடுகள் (அடிப்படை ஆண்டு 2010) ஆம் ஆண்டு முதல் பயன்படுத்தப்பட்டன.

(ஈ) தேசிய சேமிப்புகள்

குறிப்பு : 2012 ஆம் ஆண்டு முதல் "கணனிச் சேவைகள் மற்றும் முதலீட்டுப் பட்டியல்" ஆகியன BPM6 வடிவமைப்பிற்கு அமைய குறிக்கப்படுகிறது.

அட்டவணை 7 | அரசாங்கத்தின் அரசிறைச் செயற்பாடுகளைப் பொருளாதார ரீதியாக வகைப்படுத்துதல்

விடயம்	2009	2010	2011	2012	2013	2014	2015	2016	2017	2018	2019(அ)	2020(ஆ)	2021(ஆ)
1. வருமானங்களும் மானியங்களும்	15.0	13.0	13.6	12.2	12.0	11.6	13.3	14.1	13.8	13.5	12.7	9.1	8.7
1.1 மொத்த வருமானம்	14.5	12.7	13.4	12.0	11.9	11.5	13.3	14.1	13.7	13.4	12.6	9.1	8.7
வரி	12.8	11.3	11.7	10.4	10.5	10.1	12.4	12.2	12.5	12.0	11.6	8.1	7.7
வரியல்லாதவை	1.7	1.4	1.7	1.6	1.4	1.4	0.9	1.9	1.2	1.5	1.0	1.0	0.9
1.2 மானியங்கள்	0.5	0.3	0.2	0.2	0.2	0.1	0.1	0.1	0.1	0.1	0.1	0.0	0.04
2. செலவின மற்றும் கடன் மறை மீள்கொடுப்பவை	24.9	20.0	19.9	17.8	17.4	17.3	20.9	19.5	19.3	18.8	22.3	20.2	21.0
2.1 மீண்டெழும்	18.2	14.6	14.2	13.0	12.6	12.8	15.5	14.7	14.5	14.6	16.2	17.0	16.3
அதில் நிறுவவை	-	-	-	-	-	-	-	-	-	-	0.8	-0.8	-
2.2 மூலதன மற்றும் மறை மீள்	6.7	5.3	5.7	4.9	4.8	4.6	5.4	4.8	4.8	4.2	6.1	3.3	4.6
அதில் அரசாங்க முதலீடு	6.8	5.6	5.8	5.1	5.0	4.7	5.5	5.0	4.9	4.4	4.2	5.4	4.7
நிறுவவை	-	-	-	-	-	-	-	-	-	-	2.0	-2.0	-
3. நடைமுறைக் கணக்கு மிகை (+) / பற்றாக்குறை (-)	-3.7	-1.9	-0.8	-0.9	-0.7	-1.2	-2.3	-0.6	-0.7	-1.2	(3.6)	-7.9	-7.7
4. வரவுசெலவுத் திட்டப் பற்றாக்குறை	-9.9	-7.0	-6.2	-5.6	-5.4	-5.7	-7.6	-5.3	-5.5	-5.3	-9.6	-11.1	-12.2
5. வரவுசெலவுத் திட்டப் பற்றாக்குறை நிதியிடல்	9.9	7.0	6.2	5.6	5.4	5.7	7.6	5.3	5.5	5.3	9.6	11.1	12.2
5.1. மொத்த வெளிநாட்டு நிதியளிப்பு (தேறிய)	1.7	3.0	2.7	2.4	0.9	3.0	3.4	3.6	2.9	3.3	3.6	-0.6	-0.1
மொத்தப் பெறுகை	4.0	4.2	4.0	4.2	1.9	4.1	5.1	4.8	4.5	5.4	6.2	4.0	3.1
மீள் கொடுப்பனவுகள்	-2.3	-1.2	-1.3	-2.1	-1.0	-1.0	-1.7	-1.2	-1.6	-2.1	-3.8	-3.4	-3.2
நிறுவவை	-	-	-	-	-	-	-	-	-	-	1.2	-1.2	-
5.2. மொத்த உள்நாட்டு நிதியளிப்பு (தேறிய)	8.1	3.9	3.6	4.5	3.0	2.7	4.2	1.8	2.6	2.1	6.0	11.7	12.3
வங்கியல்லா நிதியளிப்பு (தேறிய)	3.8	3.0	0.6	2.2	2.7	1.9	1.8	3.3	0.9	2.0	3.2	11.9	11.3
மொத்தப் பெறுகை	12.1	9.1	6.7	5.6	9.0	6.3	7.5	8.3	16.3	16.9	16.6	26.1	33.2
மீள் கொடுப்பனவுகள்	-8.3	-6.1	-6.1	-4.8	-6.3	-4.4	-5.7	-5.0	-15.4	-15.0	-13.4	-14.2	-21.9
இலங்கை அபிவிருத்தி முறிகள்	3.0	0.8	0.3	1.2	1.5	0.2	2.0	-1.0	0.4	-0.9	-0.3	-0.6	-0.4
வங்கி நிதியளிப்பு (தேறிய)	1.0	0.0	2.7	0.7	0.3	0.6	0.4	-0.6	1.0	0.3	1.1	1.4	1.4
ஏனைய கடன்கள் (தேறிய) (இ)	0.2	0.2	-0.1	1.5	-	-	-	-	0.3	0.8	0.4	0.6	0.1
நிறுவவை	-	-	-	-	-	-	-	-	-	-	1.6	-1.6	-

மூலங்கள் : உள்நாட்டு இறைவரித் திணைக்களம், இலங்கைச் சங்கம், மதுவரித் திணைக்களம், இலங்கைத் தொலைத்தொடர்புடன் ஒழுங்குபடுத்தல் ஆணைக்குழு, மக்கள் தொகைக் கணக்கெடுப்பு மற்றும் புள்ளிவிபரவியல் திணைக்களம், திறவுகோல் செயற்பாடுகள் திணைக்களம், அரசு கணக்குகள் திணைக்களம், அரசிறைக் கொள்கைத் திணைக்களம் மற்றும் இலங்கை மத்திய வங்கி

(அ) நிறுவவை உள்ளடக்கலாக

(ஆ) தற்காலிகமாக

குறிப்பு : தொகை மதிப்பீடு மற்றும் புள்ளிவிபரத் திணைக்களத்தின் மீள் அடிப்படை யாகக் கொண்ட மொ.உ.உ.ற்பத்தி மதிப்பீடுகள் (அடிப்படை ஆண்டு 2010) ஆம் ஆண்டு முதல் பயன்படுத்தப்பட்டன.



அட்டவணை 8 | அரசாங்க வருமானத்தின் பொருளாதார வகுப்பாக்கம்

விடயம்	2007	2008	2009	2010	2011	2012	2013	2014	2015	2016	2017	2018	2019	2020	2021 (அ)
1. வரி வருமானம்	508,945	585,619	618,931	724,748	845,697	908,914	1,005,894	1,050,360	1,355,778	1,463,688	1,670,177	1,712,318	1,734,925	1,216,542	1,298,018
வருமான வரி	107,169	126,541	139,558	135,624	157,310	172,594	205,666	198,115	262,583	258,857	274,562	310,450	427,699	268,249	302,115
தனியாள் மற்றும் நிறுவன வருமான வரி	59,659	68,235	72,162	78,914	97,814	98,124	121,136	122,343	193,531	182,493	176,508	211,057	322,047	243,310	288,977
நிறுவன மற்றும் நிறுவனவல்லாத	48,409	53,901	57,716	62,646	83,016	83,360	102,578	100,046	167,325	154,324	143,588	169,672	272,602	228,336	273,624
உழைக்கும்பொது சேலுத்தம் வரி	11,250	14,334	14,446	16,268	14,798	14,764	18,558	22,297	26,206	28,169	32,920	41,385	49,445	14,973	15,353
பொருளாதார சேவைக் கட்டணம்	12,203	14,476	14,207	18,048	21,335	14,864	6,596	6,155	6,148	20,458	44,720	52,979	55,301	14,950	728
வட்டி வருமானம் மீதான வரி	35,307	43,830	53,188	38,662	38,160	59,606	77,934	69,617	62,904	55,906	53,334	46,414	50,351	9,989	12,410
பெறுமதி சேர் வரி	187,452	203,646	171,510	219,990	225,858	229,604	250,757	275,350	219,700	283,470	443,739	461,650	443,877	233,786	308,213
உள்நாட்டு (தேநிய)	85,490	102,815	103,891	120,412	104,897	109,370	124,440	140,084	130,527	168,134	275,346	282,487	273,963	148,061	185,462
சேவைகள்	62,920	79,116	75,652	88,694	71,447	69,680	80,716	93,630	87,242	132,721	199,500	202,339	188,717	105,553	145,827
உற்பத்தி	22,570	23,699	28,239	31,718	33,450	39,828	43,724	46,454	43,285	35,413	75,846	80,148	85,246	42,508	39,635
இறக்குமதி (தேநிய)	101,962	100,831	67,619	99,578	120,961	120,234	126,317	135,266	89,173	115,336	168,393	179,163	169,914	85,725	122,751
உற்பத்தி வரி	96,675	100,971	97,604	129,864	204,822	223,960	250,700	256,690	497,623	454,952	469,500	484,242	399,477	321,932	306,861
மதுபானம்	23,723	27,434	28,525	36,654	55,286	60,086	66,008	69,100	105,234	120,238	113,684	113,944	115,443	120,990	138,637
சிசரோட்டுகள்/ புகைப்பிழை	31,437	37,288	37,602	40,675	49,623	53,563	58,567	57,240	80,015	88,792	86,002	92,198	87,367	94,345	88,539
பெற்றோலியம்	19,124	18,977	23,018	28,038	22,470	28,466	27,131	28,732	45,092	55,719	73,983	66,318	61,740	53,111	55,339
மோட்டார் வாகனங்கள்	17,415	11,067	3,192	21,199	71,646	78,509	96,478	98,531	263,470	186,499	189,740	204,081	130,378	48,760	18,113
ஏனையவை	4,976	6,205	5,268	3,298	5,798	3,336	2,516	3,087	3,812	3,704	6,091	7,701	4,549	4,727	6,234
முத்திரைத் தீவை (ஆ)	4,026	3,751	3,328	4,439	-	-	-	-	-	-	-	-	-	-	-
துறைமுக விமான நிலைய அலுவலர் (PAL)	26,700	31,017	36,286	49,632	66,028	70,111	61,987	68,646	58,644	88,823	102,360	113,950	112,174	115,442	154,125
பற்றுவரி (இ)	7,187	8,410	8,036	10,843	4,232	-	-	-	-	-	-	-	-	-	-
இறக்குமதித் தீவைகள்	56,017	63,842	79,560	64,165	79,811	80,155	83,123	81,108	132,189	156,487	136,501	96,991	98,427	114,183	64,339
செஸ் வரி	17,157	24,472	28,520	29,752	29,662	32,741	36,091	38,707	46,289	61,730	59,554	53,369	50,703	49,309	75,543
விசேட நுகர்வீப்பொருள் அறலர் (SCL)	-	14,603	18,965	10,173	15,622	33,666	46,705	47,953	52,276	55,825	71,402	75,807	70,364	82,709	55,828
தேசக் கட்டுமான வரி (ஈ)	-	-	27,205	46,022	35,667	38,736	40,937	44,583	45,004	57,424	69,035	71,357	70,673	2,351	434

ரூபாயில்லியன்

அட்டவணை 9 | அரசாங்க செலவினத்தின் பொருளாதார வகுப்பாக்கமும் கடன்மற்ற மீள் கொடுப்பனவுகளும்

விடயம்	2007	2008	2009	2010	2011	2012	2013	2014	2015	2016	2017	2018	2019	2020(ஆ)	2021(ஆ)
மீண்டும் செலவினம்	62,2758	743,711	879,575	937,094	1,024,906	1,131,023	1,205,180	1,322,899	1,701,657	1,757,782	1,927,693	2,089,714	2,424,582	2,548,359	2,747,512
1.1 பொருட்கள் செலவைகள் மீதுான செலவினம்	292,632	360,328	379,731	388,286	451,605	487,833	512,624	568,829	746,011	722,054	734,490	764,900	848,279	974,351	1,014,612
சம்பளங்களும் வேர்ணாதிகளும்	214,160	239,078	271,229	300,558	319,601	347,747	393,228	440,982	561,730	570,761	588,518	626,045	686,452	794,158	845,680
மத்திய அரசு	61,799	65,315	71,859	75,817	83,072	95,965	113,223	133,584	172,491	184,856	197,914	212,481	240,329	270,521	297,349
மாநகரா சபைகள்	69,366	73,791	74,634	81,887	90,818	89,217	105,034	121,789	150,796	143,740	149,715	162,086	179,971	239,034	256,142
தேசிய பாதுகாப்பு	60,185	73,509	94,189	110,335	112,703	126,950	141,138	141,138	176,810	180,829	180,998	189,055	189,508	199,474	205,542
பொலீஸ் மற்றும் பொதுமக்கள் பாதுகாப்பு	22,810	26,463	30,547	32,519	33,008	36,615	40,677	44,471	61,633	61,336	59,891	62,423	76,644	85,129	86,646
பிற பொருட்கள் மற்றும் சேவைக் கொள்வனவு	78,472	121,250	108,502	87,728	132,004	140,086	119,396	127,847	184,281	151,293	145,972	138,855	161,827	180,193	168,932
மத்திய அரசு	25,725	46,950	42,970	38,618	71,741	92,738	74,307	50,767	106,567	60,157	61,705	55,479	62,492	73,447	53,619
மாநகரா சபைகள்	1,416	3,075	3,110	3,112	3,784	3,676	3,810	4,417	18,959	26,011	16,633	18,010	19,997	26,559	28,460
தேசிய பாதுகாப்பு	41,671	61,201	50,695	33,471	43,400	32,631	31,855	51,463	50,923	47,119	50,908	49,025	59,449	60,251	66,717
1.2 வட்டிக் கொடுப்பனவுகள்	9,660	10,024	11,727	12,527	13,079	11,040	9,424	21,200	7,832	18,006	16,726	16,341	19,889	19,936	20,136
பொலீஸ் மற்றும் பொதுமக்கள் பாதுகாப்பு	182,681	212,475	309,676	352,592	356,699	408,498	444,007	436,395	527,227	610,895	735,566	852,190	901,352	980,302	1,048,382
வெளிநாட்டு	21,311	30,277	35,698	55,464	68,565	90,839	100,985	108,461	77,174	101,076	138,546	184,532	233,970	266,679	253,750
உள்நாட்டு	161,370	182,198	273,978	297,127	288,134	317,659	343,022	327,934	450,053	509,819	597,020	667,658	667,383	713,623	794,633
1.3 மானியங்களும் மாற்றல்களும்	147,445	170,908	190,168	196,216	216,601	234,692	248,549	317,674	428,419	424,833	457,636	472,624	551,524	717,133	684,518
குடித்தனம்	110,910	131,342	148,993	156,194	171,438	187,895	195,288	249,710	354,484	341,349	372,519	383,659	456,241	610,486	595,696
அதில்/ஒப்பந்தியம்	68,822	74,922	85,139	90,995	99,961	111,682	123,293	127,049	156,577	173,152	181,696	194,488	227,670	257,833	269,827
சமுத்திரம்	9,200	9,995	9,267	9,241	9,043	10,553	15,256	15,042	39,994	40,740	39,707	39,239	44,660	52,434	55,400
உர மானியம்	11,000	26,450	26,935	26,028	29,802	36,456	19,706	31,858	49,571	27,771	30,361	26,979	34,966	36,687	21,235
உப தேசிய அரசாங்கங்கள்	150	217	-	-	-	-	-	-	-	-	-	-	-	-	-
1.4 நிலுவை	10,639	12,942	14,126	12,361	12,999	11,817	13,854	21,387	27,927	29,120	23,438	23,367	26,153	17,711	17,110
முல்தானச்செலவினம்	206,162	232,607	277,416	302,087	377,812	400,082	454,303	459,854	588,176	577,035	638,343	612,561	918,247	496,189	767,606
2.1 நிலையான முல்தானச் சொத்துக்கள் கொள்வனவு	111,510	128,605	143,590	158,488	208,963	176,562	252,535	252,303	313,260	328,202	348,260	350,034	385,366	483,543	438,753
2.2 முல்தான மாற்றல்கள்	94,652	104,002	133,826	143,599	168,849	223,520	201,768	207,551	274,916	248,833	290,083	262,527	233,703	311,824	328,854
நிறுவனங்கள்	50,408	59,991	90,291	99,151	105,603	145,935	143,504	147,166	197,712	184,689	242,322	221,135	200,172	254,384	265,074
நிதிசாரா பொது தொழில்முயற்சிகள்	23,737	22,432	19,750	20,345	35,168	50,860	27,193	28,322	42,473	32,066	13,394	17,911	20,704	34,365	27,801
உப தேசிய அரசாங்கங்கள்	20,346	21,237	23,780	24,101	27,619	25,266	29,692	31,547	34,063	29,887	34,511	23,481	18,812	19,168	33,704
வெளிநாட்டு	160	341	5	1	459	1,459	1,379	516	668	2,191	-144	-	-5,985	3,907	2,275
2.3 நிலுவை	-	-	-	-	-	-	-	-	-	-	-	-	-	-	-
கடன் மறை மீள் கொடுப்பனவுகள்	12,684	19,809	44,936	41,025	30,464	25,394	9,913	13,113	561	-934	7,021	-9,047	-4,933	-299,178	6,617
3.1 முற்பணக் கணக்குகள் முலமாக தேறிய கடன்	700	1,457	1,932	2,126	854	-2,088	-1,019	1,249	-1,070	708	4,396	4,129	1,172	-529	-257
3.2 பொது தொழில்முயற்சிகள் கடன்	23,112	31,253	53,032	54,433	44,488	43,891	26,901	26,756	14,592	16,977	19,043	12,408	12,166	16,405	22,030
3.3 பொது தொழில்முயற்சிகள்; கடன் கொடுப்பனவு	-11,677	-13,526	-11,978	-15,535	-14,878	-16,409	-15,969	-14,892	-12,961	-18,619	-16,418	-25,584	-18,271	-19,429	-15,156
3.4 செலவின மீள் கட்டமைப்பு	549	625	1,950	-	-	-	-	-	-	-	-	-	-	-	-
மொத்தம்	841,604	996,126	1,201,927	1,280,205	1,433,182	1,556,499	1,669,396	1,795,865	2,290,394	2,333,883	2,573,057	2,693,228	3,337,896	3,040,996	3,521,735

முல்தானச் சொத்துக்கள் கொள்வனவு

நிறுவனங்கள் மற்றும் பிற

நிலுவை

முல்தானச் சொத்துக்கள் கொள்வனவு

நிறுவனங்கள் மற்றும் பிற

நிலுவை

முல்தானச் சொத்துக்கள் கொள்வனவு

நிறுவனங்கள் மற்றும் பிற

நிலுவை

முல்தானச் சொத்துக்கள் கொள்வனவு

நிறுவனங்கள் மற்றும் பிற

நிலுவை

முல்தானச் சொத்துக்கள் கொள்வனவு

நிறுவனங்கள் மற்றும் பிற

நிலுவை

முல்தானச் சொத்துக்கள் கொள்வனவு

நிறுவனங்கள் மற்றும் பிற

நிலுவை

முல்தானச் சொத்துக்கள் கொள்வனவு

நிறுவனங்கள் மற்றும் பிற

நிலுவை

முல்தானச் சொத்துக்கள் கொள்வனவு

நிறுவனங்கள் மற்றும் பிற

நிலுவை

முல்தானச் சொத்துக்கள் கொள்வனவு

நிறுவனங்கள் மற்றும் பிற

நிலுவை

முல்தானச் சொத்துக்கள் கொள்வனவு

நிறுவனங்கள் மற்றும் பிற

நிலுவை

முல்தானச் சொத்துக்கள் கொள்வனவு

நிறுவனங்கள் மற்றும் பிற

நிலுவை

முல்தானச் சொத்துக்கள் கொள்வனவு

நிறுவனங்கள் மற்றும் பிற

நிலுவை

முல்தானச் சொத்துக்கள் கொள்வனவு

நிறுவனங்கள் மற்றும் பிற

நிலுவை

முல்தானச் சொத்துக்கள் கொள்வனவு

நிறுவனங்கள் மற்றும் பிற

நிலுவை

முல்தானச் சொத்துக்கள் கொள்வனவு

நிறுவனங்கள் மற்றும் பிற

நிலுவை

முல்தானச் சொத்துக்கள் கொள்வனவு

நிறுவனங்கள் மற்றும் பிற

நிலுவை

முல்தானச் சொத்துக்கள் கொள்வனவு

நிறுவனங்கள் மற்றும் பிற

நிலுவை

முல்தானச் சொத்துக்கள் கொள்வனவு

நிறுவனங்கள் மற்றும் பிற

நிலுவை

முல்தானச் சொத்துக்கள் கொள்வனவு

நிறுவனங்கள் மற்றும் பிற

நிலுவை

முல்தானச் சொத்துக்கள் கொள்வனவு

நிறுவனங்கள் மற்றும் பிற

நிலுவை

முல்தானச் சொத்துக்கள் கொள்வனவு

நிறுவனங்கள் மற்றும் பிற

நிலுவை

முல்தானச் சொத்துக்கள் கொள்வனவு

நிறுவனங்கள் மற்றும் பிற

நிலுவை

முல்தானச் சொத்துக்கள் கொள்வனவு

நிறுவனங்கள் மற்றும் பிற

நிலுவை

முல்தானச் சொத்துக்கள் கொள்வனவு

நிறுவனங்கள் மற்றும் பிற

நிலுவை

முல்தானச் சொத்துக்கள் கொள்வனவு

நிறுவனங்கள் மற்றும் பிற

நிலுவை

முல்தானச் சொத்துக்கள் கொள்வனவு

நிறுவனங்கள் மற்றும் பிற

நிலுவை

முல்தானச் சொத்துக்கள் கொள்வனவு

நிறுவனங்கள் மற்றும் பிற

நிலுவை

முல்தானச் சொத்துக்கள் கொள்வனவு

நிறுவனங்கள் மற்றும் பிற

நிலுவை

முல்தானச் சொத்துக்கள் கொள்வனவு

நிறுவனங்கள் மற்றும் பிற

நிலுவை

முல்தானச் சொத்துக்கள் கொள்வனவு

நிறுவனங்கள் மற்றும் பிற

நிலுவை

முல்தானச் சொத்துக்கள் கொள்வனவு

நிறுவனங்கள் மற்றும் பிற

நிலுவை

முல்தானச் சொத்துக்கள் கொள்வனவு

நிறுவனங்கள் மற்றும் பிற

நிலுவை

முல்தானச் சொத்துக்கள் கொள்வனவு

நிறுவனங்கள் மற்றும் பிற</

அட்டவணை 10 | அரசு படுகடன்களின் உள்ளடக்கம்

மூலம்	2007	2008	2009	2010	2011	2012	2013	2014	2015	2016	2017	2018	2019(அ)	2020(அ)	2021(அ)
1. வெளிநாட்டுக் கடன் (இ)	1,326,487	1,448,734	1,760,467	2,024,583	2,329,280	2,767,299	2,960,424	3,113,116	3,544,031	4,045,796	4,718,618	5,959,547	6,201,283	6,052,179	6,492,150
1.1 கருத்திட்டக் கடன்கள் (ஈ)	1,087,359	1,261,304	1,362,806	1,461,729	1,640,117	1,846,772	1,938,909	1,904,599	2,180,388	2,361,118	2,610,547	3,149,905	3,231,464	3,458,461	3,764,319
1.2 கருத்திட்டமல்லாத கடன் முகவுப் பொருள்	239,128	187,430	397,661	562,854	689,163	920,527	1,021,515	1,208,516	1,363,643	1,684,678	2,108,071	2,809,642	2,969,819	2,593,718	2,727,832
1.3 திறைநேரி உண்டியல்கள் (ஈ)	68,665	66,499	62,304	54,653	53,460	56,599	61,597	69,993	71,470	69,101	62,727	63,267	52,312	43,023	34,904
1.4 திறைநேரி முறிகள் (உ)	170,463	120,931	335,357	508,201	635,703	863,928	959,918	1,138,523	1,292,173	1,615,577	2,045,344	2,746,375	2,917,507	2,550,695	2,692,927
2. உள்ளூர் கடன்	1,715,198	2,140,228	2,400,955	2,565,662	2,804,085	3,232,813	3,832,825	4,277,783	4,959,197	5,433,073	5,664,214	6,071,001	6,830,260	9,065,068	11,097,223
2.1 ரூபா கடன்கள்	131,509	130,009	112,292	87,709	61,961	58,386	55,518	55,518	24,088	24,088	24,088	24,088	24,088	24,088	24,088
2.2 திறைநேரி உண்டியல்கள் (ஈ)	307,012	402,600	441,032	514,442	590,885	629,070	700,137	694,767	658,240	779,581	697,154	746,887	873,943	1,620,705	2,270,508
2.3 திறைநேரி முறிகள் (உ)	1,018,852	1,281,978	1,513,512	1,643,887	1,819,251	2,095,054	2,452,360	2,844,054	3,305,248	3,806,353	3,892,408	4,197,323	4,606,232	5,713,300	6,966,218
2.4 இலங்கை அபிவிருத்தி முறிகள் (SLDBs)	86,459	158,805	168,079	173,877	183,845	222,994	369,215	391,083	668,458	572,199	637,886	614,219	559,284	486,870	455,203
2.5 சர்வதேச இறையாண்மை பத்திரம்	-	-	-	-	-	-	-	-	-	-	-	-	-	202,099	372,612
2.6 மத்திய வங்கி தற்காலிக முற்பணைகள்	60,679	76,308	73,881	77,879	94,743	111,292	109,167	143,898	151,132	83,307	199,801	198,633	236,609	153,079	150,129
2.7 ஏனைய (இ)	110,687	90,528	92,160	67,869	53,400	116,017	146,429	148,463	152,031	167,545	212,878	289,851	328,006	651,269	858,466
மொத்தம்	3,041,685	3,588,962	4,161,422	4,590,245	5,133,365	6,000,112	6,793,249	7,390,899	8,503,227	9,478,869	10,382,832	12,030,548	13,031,543	15,117,247	17,589,373
மொ.உ.உற்பத்தியில் அரசு படுகடன் (ஏ)	371	32.8	36.4	31.6	32.3	31.7	30.9	30.0	32.4	33.7	35.4	41.7	41.3	40.3	38.6
வெளிநாட்டுப் படுகடன்	479	48.5	49.7	40.0	38.8	37.0	40.0	41.3	45.3	45.3	42.5	42.5	45.5	60.3	66.0
உள்நாட்டுப் படுகடன்	85.0	81.4	86.1	71.6	71.1	68.7	70.8	71.3	77.7	79.0	77.9	84.2	86.9	100.6	104.6

மூலங்கள் : இலங்கை மத்திய வங்கியின் பொதுக் கடன் திணைக்களம், வெளிநாட்டு மூலவளங்கள் திணைக்களம், தேசிய வரவுசெலவுத்திட்டத் திணைக்களம், திறைநேரிச் செயல்பாடுகள் திணைக்களம், அரசு கணக்குகள் திணைக்களம், அரசினரைக் கொள்கைத் திணைக்களம், (அ) 2014 ஆம் ஆண்டில் கு.ம.ப.தி.ஆல் வெளியிடப்பட்ட அரசாங்க நிதிப் புள்ளிவிவரவியல் கையேட்டிலுள்ள அரசாங்கப் படுகடன் புள்ளிவிவரங்களைத் தொகுப்பதற்கான வழிகாட்டுதல்களின் பிரகாரம், இலங்கை அபிவிருத்தி முறிகளின் வரலாற்றுக்குரிய வெளிநாட்டுப் படுகடனில் வைப்படுத்தப்பட்டுள்ளதன் வரலாற்றுக்குரிய வெளிநாட்டுப் படுகடனின் கீழ் வகைப்படுத்தப்பட்டுள்ளது.

(ஆ) தற்காலிகமானது (இ) அரசாங்கத் தொழில்முயற்சி நிறுவனங்களின் கீழான கருத்திட்டக் கடன்களின் நிலுவைகள் நீங்கலாக, (ஈ) இருதரப்பு மற்றும் பஸ்தரப்பு கடன் வழங்குதல்களுக்கு செலுத்தப்பட்ட வெண்டிய கடன்களின் மீதி உள்ளடக்கலாக, (உ) வெளிநாட்டு முதலீட்டாளர்களிடமுள்ள திறைநேரி உண்டியல்கள் செலுத்தப்பட்ட வெண்டியவை நீங்கலாக, (ஊ) வெளிநாட்டு முதலீட்டாளர்களிடமுள்ள திறைநேரி உண்டியல் நீங்கலாக மற்றும் 2013 மார்ச் மாதத்தில் ஸ்ரீலங்கை வரலாற்றுக்கு வழங்கப்பட்ட ரூபா 13,123 மில்லியன் அரசாங்க திறைநேரி முறிகள் உள்ளடக்கலாக (2018 ஜூன் 1 இல் முத்திரச்சிபை-பந்த) மற்றும் 2017 சனவரி 01 இல் முத்திரச்சிபை-பந்த ரூபா 21,778 மில்லியனில் 2012 சனவரியில் இ.பெ.க. வழங்கப்பட்ட ரூபா 78,441 மற்றும் தற்போதைய நிலுவை ரூபா 56,662 மில்லியன் (எ) அரசு மற்றும் அரசு முகவர்கள் ஊடாக பெறப்பட்ட வெளிநாட்டு கடன்களின் நிர்வாக பெறுகை மற்றும் கடல் கடந்த வங்கி அலகுகள் (OBUs) இடமிருந்து பெற்ற கடன்களின் செலுத்த வேண்டிய தொகை உள்ளடக்கலாக, (ஏ) தொகைமதிப்பு புள்ளிவிவரத் திணைக்களத்தினால் 2022.03.29 ஆம் திகதி வெளியிடப்பட்ட 2020 ஆம் ஆண்டிற்கான திருத்தப்பட்ட மொ.உ.உ. மதிப்பீடுகளின் அடிப்படையிலே

அட்டவணை 11 | தெரிவு செய்யப்பட்ட உள்ளூர் உற்பத்திப் பொருட்கள்

விபரம்	2007	2008	2009	2010	2011	2012	2013	2014	2015	2016	2017	2018	2019	2020(ஆ)	2021(ஆ)
பெருந்தோட்டப் பயிர்கள்															
தோயிலை (கி.கி.மீல்)	305.2	318.7	291.0	331.0	327.5	328.4	340.2	338.0	328.9	292.6	307.7	303.8	300.1	278.9	299.5
இழப்பு (கி.கி.மீல்)	117.6	129.2	136.9	153.0	158.2	152.0	130.4	98.6	88.5	79.1	83.1	82.6	74.8	78.2	76.88
தேங்காய் (காய்.மீல்)	2,869	2,909	2,853	2,584	2,808	2,940	2,513	2,870	3,056	3,011	2,445	2,623	3,086	2,792	3,120
பருவகாலப் பயிர்கள்															
நெல் (மெ.தொ. '000)	3,131.1	3,875.0	3,652.0	4,300.6	3,894.2	3,846.0	4,620.7	3,380.7	4,819.4	4,420.1	2,383.0	3,929.83	4,592.0	5120.9	5149.9
உருளைக் கிழங்கு (மெ.தொ. '000)	77.4	74.8	61.7	51.9	59.4	72.2	78.8	82.7	94.8	95.8	73.3	88.9	101.6	65.1	75.9
வெற்றிலைக் கிழங்கு (மெ.தொ. '000)	49.2	52.5	47.3	46.5	47.3	43.6	51.3	50.9	51.9	44.7	40.7	43.3	35.6	44.6	43.4
பச்சை மிளகாய் (மெ.தொ. '000)	48.7	51.0	46.4	49.0	44.4	61.5	71.0	71.0	62.9	72.3	51.8	79.0	60.6	79.3	68.6
செத்தல் மிளகாய் (மெ.தொ. '000)	12.2	12.8	11.6	12.3	10.9	15.4	17.8	17.9	15.7	18.1	13	19.8	15.1	த.இ.	த.இ.
பெரிய வெங்காயம் (மெ.தொ. '000)	92.2	57.4	81.7	58.9	45.7	83.6	69.6	101.2	89.6	65.2	53.6	28.1	18.6	43.0	65.9
சிறிய வெங்காயம் (மெ.தொ. '000)	57.0	49.3	46.2	61.8	72.3	74.0	55.6	63.1	61.2	63.7	57.7	61.1	58.2	65.9	த.இ.
சோளம் (மெ.தொ. '000)	56.4	112.3	129.8	161.7	137.8	202.3	209.0	240.6	261.1	243.9	195.7	270.0	245.6	313.5	472.4
பாசிப்பயறு (மெ.தொ. '000)	8.5	8.9	9.3	11.7	17.0	12.0	14.1	14.6	15.0	14.5	9.4	9.9	7.4	13.5	18.9
உழுந்து (மெ.தொ. '000)	7.7	9.5	7.1	10.0	5.8	10.2	9.4	9.6	11.9	11.2	7.3	11.9	4.9	9.6	14.4
குரக்கன் (மெ.தொ. '000)	5.4	6.5	6.4	7.3	5.4	6.0	6.9	8.8	8.9	8.6	5.6	8.1	5.5	6.3	8.1
கொபி (மெ.தொ. '000)	10.8	11.9	13.5	11.6	10.4	14.8	14.2	15.1	12.3	13.7	8.6	11.2	8.1	13.2	11.9
சோபா அவரை (மெ.தொ. '000)	4.8	3.0	3.8	7.5	3.8	1.7	13.4	10.7	11.3	9.8	14.4	2.5	2.2	7.9	3.8
எள்ளு (மெ.தொ. '000)	6.3	6.3	8.5	16.9	11.3	12.4	14.2	14.2	13.1	12.4	7.8	8.6	6.1	8.2	12.0
நிலக்கடலை (மெ.தொ. '000)	9.8	10.3	13.1	14.4	16.9	22.0	27.5	25.1	28.5	24.2	22.5	27.6	26.9	36.4	37.0
ஏவைய விவசாயப் பயிர்கள்															
சீனி (மெ.தொ. '000)	29.0	39.0	32.0	31.0	35.0	36.7	53.0	51.8	56.0	62.0	56.0	51.3	52.0	60.0	த.இ.
கோபி (மெ.தொ. '000)	3.0	3.1	3.1	3.2	5.3	5.3	5.9	6.5	5.3	5.5	5.4	6.5	4.9	6.7	5.3
கறுவா (மெ.தொ. '000)	16.5	14.9	15.8	16.4	18.2	16.1	16.0	19.0	23.9	24.5	24.7	24.02	24.8	22.9	23.7
மிளகு (மெ.தொ. '000)	16.6	12.9	15.8	17.3	10.8	25.6	27.0	28.4	35.4	32.1	35.1	48.3	41.4	43.6	42.5
சுராப்பு (மெ.தொ. '000)	3.0	8.2	3.0	9.6	5.5	4.0	4.0	6.3	8.2	8.2	7.3	5.5	4.4	6.7	5.7
கால்நடை மற்றும் மீன்															
பால் (லீட்.மீல்)	202.0	208.1	233.4	247.6	258.3	299.2	329.2	333.9	374.4	384.0	396.2	467.7	447.6	491.5	513.3
மீன் (மெ.தொ. '000)	291.0	319.1	339.7	384.7	444.8	486.2	512.8	535.1	520.2	530.9	531.3	527.06	505.8	428.7	435.9

மூலங்கள் : புள்ளிவிபரவியல் மற்றும் தொகை மதிப்பீட்டுத் திணைக்களம், கமநல மற்றும் தீர்ப்பாசன அமைச்சு, விவசாய ஏற்றுமதிகள் திணைக்களம் மற்றும் இலங்கை மத்திய வங்கி.

(அ) திருத்தியமைக்கப்பட்ட

(ஆ) தற்காலிகமானது

த.இ. - தகவல் இல்லை

அட்டவணை 12 | ஏற்றுமதிகளின் பெறுமதி

வகை	வகை												மில்லியன் ரூ.அ.அ.அ.		
	2007	2008	2009	2010	2011	2012	2013	2014	2015	2016	2017	2018	2019	2020(அ)	2020(ஆ)
விவசாய ஏற்றுமதிகள்															
தேயிலை	1,647	1,976	1,835	2,306	2,528	2,332	2,581	2,794	2,481	2,326	2,767	2,579	2,462	2,336	2,729
கறுப்புத் தேயிலை	1,027	1,272	1,185	1,441	1,491	1,412	1,542	1,628	1,340	1,269	1,530	1,429	1,346	1,241	1,324
கலவை	890	1,111	1,072	1,383	1,430	1,354	1,471	1,555	1,280	1,208	1,462	1,359	1,270	1,173	1,246
பக்கற்றுக்கள்	535	643	616	567	534	512	561	563	504	473	605	553	490	479	491
பைகள்	235	321	301	607	667	640	693	754	593	547	669	620	590	523	555
உட்கள்	121	147	156	209	229	203	217	238	183	188	188	185	191	172	199
பச்சைத் தேயிலை	22	29	29	44	46	47	56	55	45	44	50	23	23	22	26
ஏனைய	106	118	74	-	-	-	-	-	-	-	-	-	-	-	52
இறப்பு	109	125	99	173	206	125	71	45	26	33	39	32	24	30	43
கிரீப் இறப்பு	49	51	30	73	116	64	47	35	23	26	23	24	16	15	28
புகையூட்டப்பட்ட இறப்பு	36	42	42	69	63	38	14	4	2	3	6	2	3	7	7
இறப்புக்கு இறப்பு லட்டெக்ஸ்	10	17	11	15	8	8	2	2	0	2	8	3	1	4	5
தொழில்நுட்பரீதியான சிறப்பு இயற்கை இறப்பு (லஞ்சே)	10	11	9	8	14	12	6	2	1	2	2	1	2	2	1
ஏனைய இயற்கை இறப்பு	4	4	7	9	5	2	3	1	1	1	1	1	2	2	2
தேங்கு	141	171	166	166	266	209	205	356	352	366	348	311	330	345	425
தேங்காய் பயன்படுத்திய உற்பத்திகள்	60	82	58	56	136	80	86	214	222	216	190	149	161	163	201
ஏனைய	81	89	108	110	130	129	119	142	130	150	158	162	168	182	224
ஏனைய விவசாய ஏற்றுமதிகள்	208	243	215	335	379	388	529	511	600	489	610	542	762	720	958
மரக்கறிகள்	11.5	13.0	11.7	23.4	16.9	13.3	24.9	40.1	30.5	26.5	28.5	28	32	37	29
பழங்கள் (புதிய உலர்த்திய)	11.2	13.9	12.1	14.5	17.1	18.1	29.1	44.2	38.0	34.7	41.5	39	41	33	38
பாக்டு	0.9	3.4	1.4	2.2	2.5	3.7	15.9	63.6	67.5	34.1	37.7	18	21	45	43
கோப்பி	0.1	0.2	0.1	0.3	0.1	0.1	0.1	0.2	0.2	0.1	0.2	0.3	0.4	0.3	0.3
மிளகு	31.7	26.2	20.6	42.7	32.1	70.2	128.3	72.4	149.0	76.4	88.0	78	50	52	119
கறுவா (சு)	75.8	82.6	74.1	82.9	128.9	135.5	138.6	139.8	139.6	171.4	218.4	228	188	227	251
கராய் (சு)	9.2	33.0	12.0	37.4	35.4	18.5	49.7	14.0	48.3	13.8	47.7	17	31	16	35
சாதிக்காய் மற்றும் வகவாசப்யு	7.6	9.0	8.1	16.0	28.2	23.0	31.2	29.8	33.3	39.9	35.2	29	36	29	40
ஏலக்காய்	0.1	0.3	0.2	0.3	0.6	0.2	0.2	0.3	1.1	5.8	5.7	1.0	0.2	0.1	0.3
பிற எண்ணெய் விதைகள் (உ...)	0.2	...	0.1	...	0.1	5.2	0.4	1.2	0.1	0.1	0.2	0.1	0.2	0.3	0.1
வெற்றிலை	4.1	6.7	6.0	5.1	6.9	5.0	10.6	10.5	9.1	7.7	20.7	16	19	16	15
கொக்கோ	0.1	0.1	0.2	4.1	21.3	13.1	0.3	1.1	0.2	0.1	0.5	0.7	1.1	0.7	0.3
உற்பத்திக்கு பயன்படுத்தப்படாத புகையிலை	40.2	39.5	33.5	32.6	38.4	42.2	47.6	41.3	31.8	31.2	36.5	36	35	25	32
என்னு விலை,	0.6	0.4	1.6	8.9	0.5	2.5	10.4	6.2	4.7	4.4	2.0	4.9	0.1	0.0	3.7
மரமுத்திரிகை	1.0	1.4	1.1	2.2	2.6	1.3	0.6	1.4	1.4	0.8	0.9	0.8	0.7	0.5	0.6
அத்தியாவசிய எலக்ட்ரிக்	3.5	3.8	2.4	5.0	1.1	0.9	1.3	4.5	2.4	4.7	4.8	3.9	3.5	4.7	5.5
கறுவாட்டை-எண்ணெய்	5.2	3.9	2.4	4.4	7.7	5.8	6.2	7.6	8.4	12.3	16.2	15	12	21	20
கராய்ப் தைலம்	0.3	0.3	0.1	0.4	0.4	0.3	0.3	0.2	0.4	0.4	0.6	0.8	0.6	1.0	0.5
ஏனைய விவசாய பயிர்கள்	4.2	5.8	27.6	52.4	38.4	28.7	33.5	32.9	34.1	24.5	24.6	26	30.3	232	325
கடல் உணவுகள்	162.5	164.6	170.6	192.3	185.3	198.0	233.7	252.7	163.1	169.6	240.6	265.8	262.5	189.8	274
கைத்தொழில் ஏற்றுமதிகள்	5,937	6,112	5,228	6,097	7,992	7,371	7,749	8,262	8,017	7,940	8,541	9,258	9,426	7,672	9,702
உணவு-குளிர்மானம் மற்றும் புகையிலை	323	244	183	245	348	284	235	289	307	324	393	462	447	464	587

வகை	2007	2008	2009	2010	2011	2012	2013	2014	2015	2016	2017	2018	2019	2020(அ)	2020(ஆ)
ஆலைக் கைத்தொழில் உற்பத்திகள்	48	62	40	71	142	90	37	43	31	26	29	30	43	44	47
மரக்கறி, பழம் மற்றும் கடலைகை தயாரிப்புகள்	29	49	55	51	61	59	63	80	87	100	129	147	143	185	232
தானிய தயாரிப்புகள்	7	11	9	11	19	20	25	22	21	19	20	20	19	22	24
மீன் தயாரிப்புகள்	1	1	1	1	1	1	0	0	1	10	19	12	21
உற்பத்தி செய்யப்பட்ட புகைமீலை	23	28	24	26	41	47	49	56	58	73	73	93	78	60	80
ஏயைவை	215	93	54	85	85	67	61	88	109	105	141	162	145	141	183
புனைகரும் ஆடைகளும்	3,337	3,478	3,261	3,356	4,191	3,991	4,508	4,930	4,820	4,884	5,032	5,318	5,596	4,423	5,435
ஆடைகள்	3,144	3,284	3,120	3,178	3,986	3,784	4,265	4,682	4,556	4,603	4,739	4,961	5,206	3,939	4,952
நெய்யாக்கிய துணிகள்	61	66	55	70	85	92	124	90	102	107	119	148	162	122	234
நூல்	45	44	42	50	57	58	58	68	63	70	69	83	92	76	93
ஏயை தயாரிக்கப்பட்ட தைபல் பொருட்கள்	86	84	44	57	64	56	61	90	100	105	104	126	137	286	157
பெற்றோலிய உற்பத்திகள்	170	255	134	263	553	463	428	338	374	287	434	622	521	374	506
கப்பல் ஏர்பொருள் மற்றும் வானூர்தி ஏர்பொருள்	168	253	133	259	524	457	423	327	364	271	404	559	485	323	369
ஏயை பெற்றோலிய உற்பத்திகள்	2	2	2	4	28	6	5	11	10	16	30	63	36	51	137
மட்பாண்ட உற்பத்திகள்	47	49	36	40	38	36	40	41	35	34	34	31	30	24	37
ஒடுகள்	11	12	8	8	6	7	8	9	8	7	7	6	5	5	9
மேசைப் பொருட்கள், வீட்டுப் பொருட்கள் மற்றும் துப்பரவெற்பாட்டுப் பொருட்கள்	30	30	24	27	28	25	29	29	25	23	23	21	21	15	25
ஏயைவை	5	7	4	5	5	4	3	3	3	4	4	4	4	3	4
இறப்பர் உற்பத்திகள்	483	542	385	558	885	860	888	890	761	768	835	875	866	786	1,050
இறப்பர் பயர்கள்	309	337	213	336	569	540	551	564	467	476	510	545	512	421	591
சத்திர சிகிச்சை கையுறைகள் மற்றும் ஏயை கையுறைகள்	111	117	114	137	181	177	195	176	165	176	198	188	207	248	365
இறப்பர் உற்பத்திகள்	64	88	58	85	135	143	141	150	130	116	128	143	147	117	94
தேர்நெருள், பயணப்பொருட்கள் மற்றும் பாதணி	60	56	47	60	65	55	77	139	136	166	158	148	103	54	59
பாதணி	24	22	17	20	17	12	29	87	86	118	108	89	52	16	15
பயணப்பொருட்கள்	26	23	20	27	31	27	28	31	29	29	33	35	35	27	34
பீர	10	12	10	13	17	16	19	21	21	19	17	23	16	11	10
ஆயுறணம்	371	322	187	259	312	297	312	343	294	318	371	435	400	338	501
இயந்திரங்கள் மற்றும் இயந்திர உபகரணங்கள்	474	514	402	409	532	559	446	394	332	274	257	278	306	181	277
இரத்தினக்கல், வைரம் மற்றும் ஆபரணம்	105	76	69	70	95	118	130	173	164	149	145	142	155	78	121
இரத்தினக்கல்	348	418	317	322	414	417	295	198	148	105	94	120	134	95	144
வைரம்	22	20	17	17	22	24	21	22	19	20	18	15	17	8	12
ஆயுறணம்	151	108	127	144	225	165	146	152	244	131	162	120	146	71	148
வீதி வாகனங்கள்	23	39	50	58	49	86	32	39	40	42	39	57	54	47	77
கப்பல், படகுகள் மற்றும் மிதக்கும் அமைப்புகள்	37	22	58	59	149	57	82	86	182	65	97	27	65	2	38
ஏயை	91	48	20	28	27	22	33	27	22	25	27	37	26	23	33
அச்சுத்தொழில் தயாரிப்புகள்	34	47	48	48	246	235	42	52	46	42	49	32	48	48	50
ஏயை கைத்தொழில் ஏற்றுமதிகள்	487	497	418	517	608	619	633	694	669	712	816	937	963	909	1,052
இரசாயன உற்பத்திகள்	78	71	74	93	118	117	120	134	126	126	146	167	176	173	223
கனிப்பொருள் ஏற்றுமதிகள்	22	22	20	24	33	61	52	59	28	29	34	34	34	25	45
வகைப்படுத்தப்படாத ஏற்றுமதிகள்	38	-	-	199	7	10	12	15	20	15	17	18	18	14	23
மொத்த ஏற்றுமதிகள்	7,641	8,111	7,085	8,626	10,559	9,774	10,394	11,130	10,547	10,310	11,360	11,890	11,940	10,047	12,499

குறும் : இலங்கைச் சங்கம் மற்றும் இலங்கை மத்திய வங்கி.

(அ) திருத்தியமைக்கப்பட்டது

(ஆ) தற்காலிகமாக

(இ) கறுவா எண்ணெய் உள்ளடங்கலாக

(ஈ) கார்பு எண்ணெய் உள்ளடங்கலாக

(உ) கோபா அலரை, கடுகு, கராய்பு எண்ணெய் மற்றும் எண்ணெய் விதைகள் உள்ளடங்கலாக

(ஊ) தொழில்நுட்ப ரீதியாக குறிப்பிடத்தக்க இயற்கை இறப்பர்

புறக்கணிக்க முடியாதவை

அடிட்டவணை 13 | இறக்குமதிகளின் பெறுமதி

ரூபாயில்லியன்

தொகுதி	2007	2008	2009	2010	2011	2012	2013	2014	2015	2016	2017	2018	2019	2020	2021(அ)
நுகர்வோர் பொருட்கள்	1,664	2,007	1,565	2,410	3,654	2,995	3,182	3,853	4,713	4,319	4,503	4,980	3,957	3,402	3,848
உணவு மற்றும் குடிபானம்	802	1,089	933	1,256	1,567	1,304	1,368	1,634	1,627	1,627	1,841	1,606	1,427	1,554	1,666
சீனி	151	203	218	363	426	345	289	255	253	343	256	248	200	276	288
பால் மற்றும் பால் உற்பத்திகள்	186	288	165	259	345	307	291	339	251	249	316	332	312	334	318
அரிசி	39	44	23	59	18	24	18	282	135	13	301	107	13	11	73
மா	2	1	1	1	14	5	2	2	2	2	2	3.0	3	7	5
மின்	108	115	119	128	147	134	162	141	218	234	214	197	215	189	122
ஏனைய உணவு மற்றும் குடிபானங்கள்	317	437	407	446	617	489	607	614	768	787	752	719	685	739	861
உருளைக் கிழங்கு	20.0	23.6	23.0	36.9	35.7	22.7	28.5	35.8	35.5	31.5	35.7	32.6	33.9	39.8	37.3
மிளகாய்	36.9	41.3	42.5	44.2	82.4	46.4	49.3	59.6	77.3	92.7	51.8	68.7	82.9	94.8	92.7
வெந்தாயம்	57.0	53.0	60.0	96.0	86.0	51.9	100.1	65.3	122.0	100.0	123.0	108.9	124.3	148.7	154.9
பருப்பு	59.6	108.0	113.0	129.0	116.8	68.9	104.1	121.2	148.0	139.4	114.4	78.6	79.9	96.9	143.0
பச்சைக் கடலை	7.4	11.0	10.7	15.6	13.8	7.3	11.2	13.6	27.2	15.6	14.9	13.8	12.2	10.5	...
பட்டாணிக் கடலை	10.0	18.8	12.9	14.9	18.5	19.0	19.9	21.8	31.8	25.6	23.0	25.2	23.8	24.9	19.4
கொண்டைக் கடலை	9.8	17.3	17.7	17.8	26.9	25.6	20.5	20.0	23.7	30.1	32.7	26.0	20.5	24.4	21.8
சூரக்கள்	0.3	0.6	0.6	0.6	0.6	0.4	...	0.2	0.1	0.6	1.3	0.8	1.7	0.4	-
எண்ணெய் மற்றும் கொழுப்பு	21.0	31.0	14.0	19.0	25.9	20.0	59.2	20.1	33.5	35.9	46.0	47.0	29.4	106.9	184.1
பலகைக்குகள்	50.0	64.0	65.0	72.0	111.0	68.0	79.9	98.2	113.3	132.0	92.8	114.0	115.4	126.9	127.2
ஏனையவை	44.7	68.8	47.4	99.3	99.3	158.7	134.1	157.9	156.7	183.2	216.0	203.1	244.2	159.3	173.1
உணவுப் பொருட்கள் அல்லாதவை	862	918	632	1,154	2,087	1,691	1,814	2,219	3,086	2,692	2,662	3,374	2,530	1,847	2,182
வாகனங்கள்	244	239	93	455	881	495	582	897	1,360	795	773	1,574	816	283	13
வீட்டுப் பாவனைப் பொருட்கள், வானொலி மற்றும் தொலைக்காட்சிப் பெட்டிகள்	59	64	24	45	118	118	103	86	120	136	141	124	102	84	126
இறப்பர் உற்பத்திகள்	44	51	46	72	83	80	88	90	114	112	94	95	83	58	102
மருந்து மற்றும் மருந்தாக்கல் உற்பத்திகள்	179	212	202	217	348	372	378	381	460	526	520	532	553	596	883
வீட்டுப் பாவனைப் பொருட்கள், தளபாடங்கள்	70	75	61	88	127	117	125	134	150	182	186	169	172	147	161
ஏனைய	266	277	206	277	530	509	538	632	882	941	948	880	805	680	897
தைக்கப்பட்ட ஆடைகள்	85.9	89.1	98.9	94.4	112.0	131.9	157.6	227.0	321.4	290.9	292.3	237.3	215.1	159.6	167.5
ஏனைய பிராஸ்திரிப் பொருட்கள் (ஆ)	32.9	29.8	18.3	20.7	33.0	35.4	33.2	34.0	52.8	28.9	24.3	20.4	26.4	18.8	21.5
அச்சுப் புத்தகங்கள்	5.0	4.4	21.5	19.8	15.0	14.1	11.9	10.4	10.7	13.0	17.3	18.4	14.6	8.5	10.3
மின் விசிறிகள்	7.5	7.1	7.0	12.3	23.1	23.4	27.4	24.4	33.5	41.8	34.9	29.5	33.5	27.9	32.5
சலவைத் தயாரிப்புகள்	7.5	9.7	11.0	10.6	6.0	6.0	5.6	4.3	4.0	5.0	4.4	2.7	3.0	1.9	3.3
நறுமணப்பொடி ஒப்பனை	4.2	6.2	4.8	5.6	10.7	6.8	8.1	6.7	9.0	13.5	12.5	12.5	10.6	6.4	8.1
எரிவாய் அடுப்புகள்	3.5	3.8	3.7	5.0	9.4	6.4	6.8	5.7	9.2	11.6	10.8	10.0	8.5	7.0	8.8

இடைநிலைப் பொருட்கள்	6,983	9,019	6,159	8,054	12,274	11,578	10,554	11,398	9,638	9,869	11,435	12,488	11,370	9,077	12,309
உடரம்	192	577	182	240	407	311	239	272	290	137	103	262	221	259	158
பெற்றோலியம்	2,516	3,392	2,184	3,041	4,795	5,045	4,308	4,597	2,700	2,481	3,428	4,152	3,892	2,543	3743
இரசாயன உற்பத்திகள்	405	508	432	520	702	670	734	808	870	856	835	904	831	831	1074
கடத்தாசி மற்றும் கடத்தாசி மட்டைகள்	290	328	264	350	427	363	380	490	477	487	485	529	457	383	469
கோதுமை மற்றும் சோளம்	255	402	269	265	429	364	323	405	357	249	357	374	346	384	418
பட்டை	1,724	1,788	1,529	1,812	2,321	2,266	2,046	2,328	2,296	2,705	2,724	2,859	2,909	2,335	3067
வைரம் மற்றும் விலைமதிப்புமிக்க உலோகங்கள்	284	545	277	378	1,076	588	483	175	162	514	772	573	201	117	144
ஆதார உலோகங்கள்	252	275	167	239	354	440	406	478	471	456	629	683	563	460	866
வாகனம், இயந்திர உதிரிப் பாகங்கள்	127	159	127	176	223	211	210	228	264	281	295	296	270	239	349
ஏனைய இடைநிலைப் பொருட்கள்	938	1,045	728	1,033	1,540	1,320	1,425	1,616	1,752	1,703	1,809	1,857	1,678	1,524	2020
இரும்பினாலான அரை முடிவுப் பொருட்கள்	105	137	72	91	157	256	238	168	151	த.இ.	த.இ.	த.இ.	த.இ.	த.இ.	த.இ.
எதலீன் பொலியர்	106	103	76	103	109	99	106	142	147	144	134	149	126	116	144
தயாரிக்கப்படாத டிகைபிலை	40	42	39	31	52	71	62	70	83	68	68	79	62	68	57
பாம் எண்ணெய் (சுத்திக்கப்பட்டது)	145	127	35	68	161	67	81	123	111	84	148	146	92	90	84
முதலீட்டுப் பொருட்கள்	2,597	2,852	2,093	2,758	4,286	4,590	4,253	4,152	4,567	4,981	4,895	4,690	4,603	3,563	4,463
பொறித்தொகுதிகளும் உபகரணங்களும்	1,428	1,467	1,077	1,339	2,141	2,356	2,222	2,131	2,278	2,741	2,621	2,492	2,490	2,176	2810
மெக்கானிக்ஸ்களும் சாதாரண மட்டறிகளும்	119	124	107	87	124	138	152	த.இ.	17	17	த.இ.	த.இ.	த.இ.	த.இ.	த.இ.
மருத்துவ உபகரணங்களும் கருவிகளும் பாவிக்கப்பட்ட	60	73	54	63	81	87	92	104	117	137	137	137	137	137	137
கம்பி வடங்கள் (மின்சார)	5	13	11	38	33	32	34	33	37	31	த.இ.	த.இ.	த.இ.	த.இ.	த.இ.
ஏரிவாயு சிலிண்டர் (கைத்தொழிலுக்கானது)	7	6	3	6	12	த.இ.	த.இ.	த.இ.	த.இ.	த.இ.	த.இ.	த.இ.	த.இ.	த.இ.	த.இ.
போக்குவரத்து உபகரணங்கள்	410	481	357	593	1,065	992	668	707	931	663	675	668	597	348	399
கட்டடப் பொருட்கள்	753	900	656	822	1,076	1,237	1,357	1,309	1,352	1,569	1,591	1,525	1,509	1,036	1,249
இரும்புக் குழாய் நியூப்ரகும்	93	126	88	108	85	84	70	56	70	79	103	115	132	64	55
பிற முதலீட்டுப் பொருட்கள்	6	4	3	4	4	5	6	5	6	8	8	6	8	3	6
வகைப்படுத்தப்படாத இறக்குமதிகள்	52	213	390	162	54	28	14	14	16	13	147	75	8	14	17
பொத்த இறக்குமதிகள்	11,296	14,091	10,207	13,385	20,269	19,190	18,003	19,417	18,935	19,183	20,980	22,233	19,937	16,055	20,637

முலங்கள் : இலங்கை சங்கம் மற்றும் இலங்கை மத்திய வங்கி

(அ) தற்காலியமானது

(ஆ) பிளாஸ்டிக் சமையலறை உபகரணங்கள், பிளாஸ்டிக் உபகரணங்கள், பிளாஸ்டிக் ஆலங்கார மாலைகள், பிளாஸ்டிக் உட்புகள், பிளாஸ்டிக் எழுதுகருவி உபகரணங்கள்.

த.இ. - தகவல் இல்லை

அட்டவணை 14 | தெரிவிசெய்யப்பட்ட பொருட்களின் இறக்குமதி அளவு

விபரம்	மெ.தொ. ரூ.000														
	2007	2008	2009	2010	2011	2012	2013	2014	2015	2016	2017	2018	2019	2020	2021(அ)
சீனி	470.7	563.1	460.7	539.2	596.6	559.0	539.0	509.5	624.0	638.7	483.2	624.3	537.5	682.6	582.5
பால்மா	62.1	62.5	62.4	72.4	84.1	79.5	66.0	67.2	81.8	94.0	93.1	99.0	93.7	97.3	83.0
உருளைக் கிழங்கு	85.9	99.4	99.6	129.9	130.5	112.8	123.2	118.2	142.2	148.1	151.4	158.7	142.1	126.8	116.7
செத்தல் மிளகாய்	31.2	34.7	36.0	37.7	42.2	40.7	44.1	47.8	49.9	51.0	51.7	52.8	52.6	50.8	50.1
பெரிய வெங்காயம்	140.7	146.6	143.2	158.1	170.7	145.9	168.9	150.5	210.3	215.6	232.3	246.2	240.1	265.9	257.4
சிறிய வெங்காயம்	23.8	26.9	16.2	11.9	6.8	7.0	15.4	11.8	15.2	19.8	10.9	15.3	6.0	6.2	12.8
பருப்பு	103.2	104.9	108.0	134.3	151.3	114.0	150.9	153.4	160.9	154.3	165.9	162.6	176.9	178.4	205.3
அரிசி	88.0	84.7	51.7	125.8	27.8	36.2	22.9	599.7	285.6	29.5	748.0	248.9	24.2	15.8	147.1
சோளம்	78.4	82.5	27.2	9.6	7.0	1.0	0.5	86.8	67.2	41.9	179.6	120.6	102.5	43.5	22.7
பாசிப்பயறு	12.8	13.7	14.2	11.5	10.5	7.9	7.1	5.2	11.5	13.9	15.5	16.4	13.3	10.8	...
உழுந்து	7.1	5.0	3.3	1.5	7.1	3.2	4.2	6.3	8.1	12.0	12.8	12.4	7.7	0.5	...
பட்டாணிக்கடலை	26.9	27.2	26.7	33.0	36.1	31.9	30.8	35.9	45.4	35.6	36.7	47.8	39.4	50.7	38.2
கொண்டைக் கடலை	14.7	17.2	20.0	19.1	19.9	18.7	25.3	25.7	27.7	27.0	26.5	27.3	25.6	29.9	22.2
குரக்கள்	2.6	2.9	3.3	2.1	2.2	3.6	12.0	0.7	0.8	2.2	2.9	3.1	4.0	0.8	0.0
கௌபி	0.6	0.7	0.4	0.6	0.9	0.7	1.1	1.0	5.6	6.1	7.3	8.1	8.5	4.0	0.1
சோயா அவரை	...	2.4	1.8	1.6	...	0.1	1.1	...	7.3	7.1	3.2	6.4	8.2	9.2	2.2
கொத்தமல்லி	14.8	9.7	10.9	12.1	13.3	10.1	15.3	13.8	12.3	15.0	12.2	18.0	13.3	19.6	18.5
மஞ்சள்	3.3	4.4	3.9	3.9	4.1	3.8	4.1	4.2	4.9	4.7	4.9	5.4	5.3	0.8	...
மஞ்சள் தூள்	0.3	0.3	0.3	0.3	0.2	1.0	12.0	25.0	18.0
புளி	0.1	0.1	0.1	0.9	0.7	1.1	0.1	0.4	0.5	0.03
வெள்ளப்பூடு	20.9	25.0	21.2	20.4	23.8	23.1	24.4	27.0	28.2	26.0	27.5	32.9	31.8	35.8	36.7
அப்பிள்	18.0	17.2	20.1	22.4	21.2	21.1	20.1	15.9	20.2	25.3	26.7	27.3	23.4	17.2	15.3
திராட்சை	3.4	3.7	3.4	4.3	6.9	6.6	6.2	3.8	6.9	6.2	7.3	10	7.2	4.9	5.0
தோடம்பழம்	3.3	3.6	4.3	4.5	7.0	6.0	7.6	6.5	7.5	8.1	8.7	8.4	7.8	4.7	4.8
நாரங்காய்	3.7	5.3	7.4	10.9	10.5	10.6	9.5	7.1	8.9	10.6	6.0	11.0	த.இ.	7.0	8.8
முலாம்பழம்	0.1	0.1	0.1	0.3	0.05
தகாத்திலடைத்த மீன்	23.1	18.2	13.6	16.7	20.7	19.6	22.2	19.7	49	37.1	40.6	28.1	36.8	26.0	8.8
மாசிக்கருவாடு	3.6	3.1	3.2	2.9	2.8	1.4	1.4	1.3	2.2	2.7	2.7	2.3	2.5	2.5	2.2
நெய்த்தலி	25.4	22.8	25.4	27.3	27.6	25.2	23.5	24.9	24.6	24.5	22.8	23.2	24.8	31.1	25.1
பிற கருவாடு	22.7	22.1	20.1	18.5	19.6	14.2	14.0	10.0	7.9	9.8	9.1	4.2	4.9	11.6	7.5
பாம் எண்ணெய்	205.6	126.8	49.7	74.3	135.5	51.1	45.3	142.0	161.8	120.5	195.3	217.7	156.0	120.1	80.9
தேயங்காய் எண்ணெய்	5.5	15.6	2.4	3.5	3.6	5.2	2.2	3.9	3.4	1.2	0.9	9.9	1.5	79.1	98.9

முலங்கள் : இலங்கைச் சங்கம், மக்கள் நொகைக் கணக்கெடுப்பு மற்றும் புள்ளிவிபரத் திணைக்களம் மற்றும் இலங்கை மத்திய வங்கி.

(அ) தற்காலிகமானது

த.இ. - தகவல் இல்லை

முறுக்கணிக்க முடியாதவை

அட்டவணை 15 | உணவு பொருட்களின் இறக்குமதி அளவு

ஐ.ஆ.பெ.ர. மில்லியன்

விடயம்	2007	2008	2009	2010	2011	2012	2013	2014	2015	2016	2017	2018	2019	2020 (ஆ)	2021 (ஆ)
சீனி	151.0	203.0	218.0	363.0	426.0	345.0	288.9	255.5	252.5	342.5	256.0	248.0	199.7	276.0	287.5
பால் மற்றும் பால்மா உற்பத்திகள்	186.0	288.0	165.0	259.0	345.0	307.0	291.0	339.4	250.9	249.3	315.8	332.3	311.9	333.8	317.7
கோதுமை மா	2.0	1.0	1.0	1.0	14.0	4.9	1.8	2.1	2.0	1.8	2.0	3.0	2.7	6.8	5.3
உருளைக் கிழங்கு	20.0	23.6	23.0	36.9	35.7	22.7	28.4	35.8	35.5	31.5	36.0	32.6	33.9	39.8	37.3
செத்தல் மினகாய்	36.9	41.3	42.5	44.2	82.4	46.4	49.3	59.6	77.3	92.7	52.0	68.7	82.9	94.8	92.7
பெரிய வெங்காயம்	39.7	32.1	40.8	58.8	59.3	29.5	71.1	42.0	79.8	46.7	79.0	79.4	84.6	104.7	99.4
சிறிய வெங்காயம்	8.6	14.6	9.4	5.7	4.2	3.0	10.7	5.0	8.8	9.0	8.0	9.3	4.2	6.8	11.6
பருப்பு	59.6	108.0	113.0	129.0	116.8	68.9	104.1	121.2	148.0	139.4	114.4	78.6	79.9	96.9	143.0
அரிசி	38.7	44.3	22.9	59.0	18.4	24.2	17.9	281.7	135.1	12.8	300.9	106.8	12.8	10.5	73.0
சோளம்	18.7	22.8	0.6	2.5	2.3	0.4	0.3	23.9	16.1	10.8	53.0	39.4	34.8	19.3	14.9
பாசிப்பயறு	7.4	11.0	10.7	15.6	13.8	7.3	7.6	6.8	15.0	15.6	15.0	13.8	12.2	10.5	...
உளுந்து	2.2	2.5	2.7	1.7	7.2	3.0	3.5	6.9	11.3	22.4	13.0	8.4	6.6	0.5	...
பட்டாணிக்கடலை	10.0	18.8	12.9	14.9	18.5	19.0	19.9	20.4	31.8	25.6	23.0	25.2	23.8	21.7	19.3
கொண்டைக் கடலை	9.8	17.3	17.7	17.8	26.9	25.6	20.5	20.0	23.7	30.1	33.0	26.0	20.5	24.4	21.8
குரக்கன்	0.3	0.6	0.6	0.6	0.6	0.4	...	0.2	0.1	0.6	1.0	0.8	1.7	0.4	...
கௌரி	0.1	0.4	0.3	...	0.7	0.6	0.9	0.9	4.1	4.5	6.5	6.2	6.0	3.2	0.1
சோயா அவரை	...	0.9	0.7	0.8	...	0.1	3.4	3.0	8.0	2.8	3.7	4.7	1.7
கொத்தமல்லி	6.6	10.9	9.5	9.5	9.9	6.5	14.8	19.2	14.0	10.0	6.0	10.8	11.8	17.5	18.8
மஞ்சள்	1.1	2.7	4.2	8.2	7.0	3.7	4.6	4.6	6.5	7.1	7.0	7.2	6.4	1.0	...
மஞ்சள் தூள்	0.1	0.2	0.5	0.6	0.2
புளி	0.2	0.2	0.4	...	0.2	0.1	0.1
வெள்ளைப்பூ	8.2	6.4	9.9	31.2	22.0	19.1	18.0	18.2	25.5	44.3	36.0	20.0	35.3	36.9	43.6
அப்பிள்	5.7	5.4	7.7	9.6	9.7	14.4	19.8	17.2	18.3	24.0	24.0	26.5	22.6	15.7	16.6
திராட்சை	3.7	4.0	4.4	5.6	6.8	10.5	11.2	8.4	13.4	15.9	15.0	15.0	14.0	9.4	10.7
தோடம்பழம்	1.4	1.6	2.0	2.3	3.7	4.0	5.2	4.7	4.6	5.9	6.0	5.8	5.3	3.6	3.7
நாரங்காய்	0.8	1.2	2.1	3.2	3.3	3.8	2.8	2.1	2.7	3.5	2.0	3.7	3.1	2.3	4.5
முலம்பழம்	0.2	0.2	0.2	...	-	-	...	0.4	0.6	0.2	0.2
தகரத்திலடைத்த மீன்	34.8	39.4	32.1	38.6	50.7	43.6	47.5	39.5	81.9	66.2	63.0	53.3	76.6	57.8	24.6
மாசிக்கடுவாடு	5.9	8.1	14.1	11.5	12.3	7.5	6.6	5.0	11.4	13.7	11.0	9.4	9.3	10.4	7.3
நெத்தலி	29.1	26.5	31.4	35.1	39.1	40.0	55.2	44.9	49.1	62.1	59.0	58.2	53.3	58.7	45.9
பிற கடுவாடு	27.4	31.2	37.0	32.0	36.8	30.0	25.3	18.1	15.4	22.5	25.0	26.4	29.6	34.3	24.5
பாம் எண்ணெய்	145.3	127.4	35.3	68.1	160.6	67.2	81.4	123.0	103.5	84.1	148.0	146.2	92.5	89.7	83.7
தேங்காய் எண்ணெய்	4.9	13.4	1.8	3.6	6.6	4.8	2.2	0.2	5.8	3.7	16.0	20.1	4.7	90.3	166.1

மூலங்கள் : இலங்கைச் சுங்கம், மக்கள் தொகைக் கணக்கெடுப்பு மற்றும் புள்ளிவிபரத் திணைக்களம் மற்றும் இலங்கை மத்திய வங்கி.

புறக்கணிக்க முடியாதவை

(அ) திருத்தியமைக்கப்பட்ட

(ஆ) தற்காலிகமானது

ஆட்டவணை 16 | மோட்டார் வாகனங்கள்

விடயம்	2007	2008	2009	2010	2011	2012	2013	2014	2015	2016	2017	2018	2019	2020(அ)	2021(ஆ)
மோட்டார் வாகன இறக்குமதிகள்															
மொத்தம்	296,290	258,244	169,493	383,099	533,056	374,175	308,398	482,003	655,086	469,305	460,261	494,488	345,703	105,987	21,832
மோட்டார் சைக்கிள்கள்	177,193	153,191	117,913	221,832	252,036	186,372	159,791	322,257	349,523	329,978	364,346	354,998	266,659	71,306	1,861
முச்சக்கர வண்டி	34,485	44,046	30,356	92,207	137,389	93,284	80,586	83,233	132,779	47,976	19,021	20,782	16,997	4,864	2,000
டிராக்டர்கள்	23,629	28,181	12,874	18,617	26,870	18,967	13,247	5,511	14,234	13,185	10,295	6,992	5,132	6,560	13,520
போக்குவரத்து வாகனங்கள் (பொருள்)	36,084	13,742	5,639	20,655	55,786	45,560	25,655	25,664	44,287	32,161	25,964	25,077	18,591	6,925	2,067
பயணிகள் வான் மற்றும் பேருந்துகள்	2,094	1,117	649	2,766	3,836	3,245	1,627	3,906	4,690	2,849	3,732	2,581	1,458	470	52
மோட்டார் காரர்கள்	22,315	17,273	1,852	26,745	56,370	26,312	27,084	41,030	109,059	42,208	36,125	82,627	34,800	15,785	2,174
குடியரசு உட்பட (நாளுக்கு வாகனங்கள்)	த.இ.	த.இ.	த.இ.	த.இ.	த.இ.	த.இ.	த.இ.	த.இ.	த.இ.	த.இ.	6	642	1,644	த.இ.	த.இ.
பிற	490	694	210	277	769	435	408	402	514	948	772	789	422	77	158
புதிதாகப் பதிவுசெய்யப்பட்ட மோட்டார் வாகனங்கள்															
மொத்தம்	297,892	265,199	204,075	359,243	525,421	397,295	326,651	429,556	668,907	491,036	451,653	480,799	367,303	202,628	33,850
மோட்டார் காரர்கள்	22,603	20,237	5,762	23,072	57,886	31,546	28,380	38,780	105,628	45,172	39,182	80,776	38,232	21,021	3,495
முச்சக்கர வண்டி	43,068	44,804	37,364	85,648	138,426	98,815	83,673	79,038	129,547	56,945	23,537	20,063	15,490	7,150	2,093
மோட்டார் சைக்கிள்கள்	182,508	155,952	135,421	204,811	253,331	192,284	169,280	272,885	370,889	340,129	344,380	339,763	284,301	151,634	8,011
பேருந்துகள்	2,637	1,180	739	2,491	4,248	3,095	1,805	3,851	4,140	2,685	3,331	2,957	1,613	578	281
இரு நோக்க வாகனங்கள்	5,193	2,856	1,280	11,712	33,518	37,397	24,603	20,799	39,456	26,887	16,742	16,931	13,459	9,532	771
சரக்கு போக்குவரத்து ஊர்திகள் - லொரி	18,408	14,038	8,225	11,845	14,818	12,266	5,872	5,121	7,142	5,271	11,432	9,371	5,223	3,941	4,432
உழவு இயந்திரங்கள் - டிராக்டர்கள்	21,346	24,357	13,951	17,363	20,073	18,450	10,772	7,070	9,977	10,285	8,821	7,460	5,696	6,025	10,420
உழவு இயந்திரங்கள் (இருவை பெட்டிகள்)	2,129	1,775	1,333	2,301	3,121	3,442	2,266	2,012	2,128	3,662	4,228	2,822	1,970	2,277	4,344
நாளுக்கு வாகனங்கள், மோட்டார் ஓட்டம்	த.இ.	த.இ.	த.இ.	த.இ.	த.இ.	த.இ.	த.இ.	த.இ.	த.இ.	த.இ.	த.இ.	த.இ.	த.இ.	470	3
மொத்தம்	3,125,794	3,390,993	3,595,068	3,954,311	4,479,732	4,877,027	5,203,678	5,633,234	6,302,141	6,793,177	7,247,122	7,727,921	8,095,224	8,297,852	8,331,702
மோட்டார் காரர்கள்	361,211	381,448	387,210	410,282	468,168	499,714	528,094	566,874	672,502	717,674	756,856	837,632	875,864	896,885	900,380
முச்சக்கர வண்டி	361,727	406,531	443,895	529,543	667,969	766,784	850,457	929,495	1,059,042	1,115,987	1,139,524	1,159,587	1,175,077	1,182,227	1,184,320
மோட்டார் சைக்கிள்கள்	1,604,648	1,760,600	1,896,021	2,100,832	2,354,163	2,546,447	2,715,727	2,988,612	3,359,501	3,699,630	4,044,010	4,383,773	4,668,074	4,819,708	4,827,719
பேருந்துகள்	79,870	81,050	81,789	84,280	88,528	91,623	93,428	97,279	101,419	104,104	107,435	110,392	112,005	112,583	112,864
இரு நோக்க வாகனங்கள்	193,380	196,236	197,516	209,228	242,746	280,143	304,746	325,545	365,001	391,888	408,630	425,561	439,020	448,552	449,323
சரக்கு போக்குவரத்து ஊர்திகள் - லொரி	262,584	276,622	284,847	296,692	311,510	323,776	329,648	334,769	341,911	347,182	360,906	370,277	375,500	379,441	383,873
உழவு இயந்திரங்கள் - டிராக்டர்கள்	221,326	245,683	259,634	276,997	297,070	315,520	326,292	333,362	343,339	353,624	362,445	369,905	375,601	381,626	392,046
உழவு இயந்திரங்கள் (இருவை பெட்டிகள்)	41,048	42,823	44,156	46,457	49,578	53,020	55,286	57,298	59,426	63,088	67,316	70,138	72,108	74,385	78,729
நாளுக்கு வாகனங்கள், மோட்டார் ஓட்டம்	த.இ.	த.இ.	த.இ.	த.இ.	த.இ.	த.இ.	த.இ.	த.இ.	த.இ.	த.இ.	த.இ.	த.இ.	த.இ.	1,975	2,448

மூலங்கள் : இலங்கைச் சங்கம், மோட்டார் வாகன போக்குவரத்து திணைக்களம்.

(அ) தற்காலிகமானது

(ஆ) திருத்தியமைக்கப்பட்டது

*இலங்கையில் பதிவுசெய்யப்பட்ட அனைத்து திரட்டிய வாகனங்களும்

... புறக்கணிக்கக்கூடாது

த.இ. தகவல் இல்லை

அட்டவணை 17 | மின்வலுத்துறை

வியாபம்	அலகு	2007	2008	2009	2010	2011	2012	2013	2014	2015	2016	2017	2018	2019	2020(ஆ)	2021(ஆ)
நிறுவப்பட்ட கொள்ளளவு	மெ.கோ.	2,444	2,645	2,684	2,818	3,146	3,312	3,356	3,932	3,847	4,018	4,086	4,046	3,807	4,265	4,187
நீர் மின்		1,324	1,345	1,379	1,383	1,401	1,584	1,625	1,665	1,680	1,726	1,745	1,793	1,399 (இ)	1,793	1,799
அனல் மின்		1,115	1,285	1,290	1,390	1,396	1,338	1,335	1,215	1,115	1,215	1,233	1,137	1,282	1,268	1,087
நிலக்கரி மின்	த.இ.	த.இ.	த.இ.	த.இ.	த.இ.	300	300	300	900	900	900	900	900	900	900	900
காற்று மின் *		3	3	3	3	3	3	3	3	3	3	3	128	128	179	252
ஏனைய (இ)		2	12	12	42	46	87	93	150	149	174	205	88	98	125	149
உச்ச மட்டக்கேள்வி	மெ.கோ.	1,842	1,922	1,868	1,955	2,163	2,146	2,164	2,152	2,283	2,453	2,523	2,616	2,669	2,717	2,802
இ.மி.ச.மொத்த விற்பனை	கி.கோ.	8,276	8,417	8,441	9,268	10,023	10,474	10,621	11,063	11,786	12,785	13,431	14,091	14,611	14,286	15,214
உற்பத்தி **	கி.கோ.	9,814	9,901	9,882	10,714	11,528	11,800	11,898	12,357	13,090	14,149	14,671	15,286	15,922	15,714	16,716
சராசரி மின் கட்டணம்	ரூபா	10.56	13.17	13.10	13.03	13.21	15.56	17.93	18.50	15.93	16.18	16.26	16.29	16.63	17	16
சராசரி மின் உற்பத்திச் செலவு	ரூபா	13.48	17.67	14.93	13.03	15.59	23.66	16.94	19.97	15.06	18.10	20.34	19.13	23.29	22	19
மின்சார அடைவு	000'	3,811	3,995	4,158	4,327	4,611	4,979	5,211	5,418	5,649	5,964	6,193	6,354	6,501	6,636	6,810
மின்சார அடைவு	%	80.0	83.0	85.4	88.0	91.0	94.0	96.0	98.0	99.0	99.3	99.0	99.0	99.0	99.0	99.0

மூலம் : இலங்கை மின்சார சபை

(அ) தற்காலிகமானது

(ஆ) திருத்தியமைக்கப்பட்டது

(இ) சூரிய, வென்றோ மற்றும் உயர் நிறைவுள்ளதாகும்

* இ.மி.ச.வின் கீழ் மாதிரி நிறுவப்பட்ட காற்றுமின் கொள்ளளவு

** கருத்திலெடுக்கப்பட்ட நிகர மின்னிறுத்தி

குறிப்பு : 2000-2004 வரை வரலாறு அடிப்படையில் நிறுவப்பட்ட பொறித்தொகுதிகள் உள்ளடங்கலாக நிறுவப்பட்ட அனல்மின் கொள்ளளவு

த.இ. - தகவல் இல்லை

அட்டவணை 18 | வீதிகள்

விடயம்	அலகு	2007	2008	2009	2010	2011	2012	2013	2014	2015	2016	2017	2018	2019	2020	2021(அ)
வீதிகளின் மொத்த நீளம்	கி.மீ	113,506	113,573	113,674	114,272	114,768	115,272	115,383	117,012	116,407	118,059	119,480	119,490	100,638	155,996	144,937
தேசிய வீதிகள்		11,874	11,891	11,922	12,019	12,019	12,258	12,289	12,369	12,380	12,380	12,380	12,390	12,438	12,496	12,537
வகுப்பு - ஏ		4,219	4,219	4,219	4,219	4,219	4,219	4,219	4,215	4,215	4,215	4,215	4,215	4,215	4,217	4,217
வகுப்பு - பி		7,655	7,672	7,703	7,800	7,800	7,944	7,949	7,993	7,995	7,995	7,995	8,005	8,005	8,007	8,007
கடுகதிப் பாதை		-	-	-	-	95	95	121	161	170	170	170	170	218	272	313
மாதாணப் பாதைகள்		16,532	16,532	16,532	16,973	17,429	17,614	17,614	19,083	18,397	18,353	18,900	18,900	n.a	18,924	18,400
கிராமிய பாதைகள்		85,100	85,150	85,220	85,280	85,320	85,400	85,480	85,560	85,630	87,326	88,200	88,200	88,200	143,500	114,000
மொத்த வீதி அடர்த்தி	கி.மீ/கி.மீ ²	1.73	1.73	1.73	1.74	1.75	1.76	1.76	1.78	1.77	1.80	1.82	1.82	1.82	2.38	2.21
தேசிய வீதி அடர்த்தி		0.18	0.18	0.18	0.18	0.18	0.19	0.19	0.19	0.19	0.19	0.19	0.19	0.19	0.19	0.19
மாதாண பாதை அடர்த்தி		0.25	0.25	0.25	0.26	0.27	0.27	0.27	0.29	0.28	0.28	0.29	0.29	n.a	0.29	0.28
கிராமிய பாதை அடர்த்தி		1.30	1.30	1.30	1.30	1.30	1.30	1.30	1.30	1.31	1.33	1.34	1.34	1.34	2.19	1.74
தேசியவீதிகளின் சதுசுநிலை பு																
மிகச் சிறந்தது	%	7	7	11	16	23	24	29	27	27	35	36	த.இ.	39	42	42
சிறந்தது	%	28	23	24	27	23	29	36	27	28	29	30	த.இ.	26	27	27
சாதாரணம்	%	19	18	17	13	10	10	8	9	9	10	13	த.இ.	9	9	9
தரம் குறைந்தது	%	36	41	37	33	26	17	13	16	16	11	10	த.இ.	10	9	9
மிகவும் மோசமானது	%	10	11	11	11	18	20	14	22	20	15	11	த.இ.	16	14	14

மூலங்கள் : வீதி அபிவிருத்தி அதிகாரசபை மற்றும் தேசிய திட்டமிடல் திணைக்களம்

* ச.அ.சு. சுட்டி - சர்வதேச அடர்த்தி சுட்டி

(அ) தற்காலிகமானது

த.இ. : தகவல் இல்லை

அட்டவணை 19 | துறைமுக சேவைகள்

விடயம்	2007	2008	2009	2010	2011	2012	2013	2014	2015	2016	2017	2018	2019	2020	2021(அ)
அலகு															
கப்பல்களின் வருகை *	4,710	4,814	4,592	4,075	4,358	4,178	4,024	4,298	4,760	5,023	4,942	4,933	4,708	4,337	4,180
கொழுப்பு	4,326	4,424	4,114	3,910	4,124	3,870	3,667	3,742	4,197	4,405	4,329	4,331	4,198	3,806	3,675
இலங்கை துறைமுக அதிகார சபை	3,114	3,151	2,939	2,928	3,040	2,750	2,600	2,424	2,169	2,061	1,998	1,934	1,948	1,777	1,781
தெற்காசியாவிற்கான நுழைப்பாதை	1,212	1,273	1,175	982	1,084	1,120	1,011	855	1,026	1,087	1,073	1,152	1,016	926	867
கொழுப்பு சர்வதேச கொள்கலன்	த.இ.	த.இ.	த.இ.	த.இ.	த.இ.	த.இ.	56	463	1,002	1,257	1,258	1,245	1,234	1,103	1,027
நுழைப்பாதை	87	68	32	48	73	69	36	60	72	96	87	84	43	22	14
திருகோணமலை	297	322	310	109	126	161	134	127	164	216	233	189	142	135	117
மாகம் நடுணுபுர மஹிந்த ராஜபக்ஷ துறைமுகம்	த.இ.	த.இ.	த.இ.	த.இ.	9	34	139	335	295	281	230	270	314	374	374
காங்கேசன்துறை, மயிலிட்டி, பருத்தித்துறை, காணாநகர்	த.இ.	த.இ.	136	8	26	44	48	34	32	25	63	59	11	த.இ.	த.இ.
கையாளப்பட்ட மொத்த சரக்குக் கப்பல்கள்	46,344	50,582	48,778	61,240	65,097	65,030	66,292	74,431	77,611	86,546	93,879	104,952	106,982	02,907	109,369
கொழுப்பு	43,502	47,960	46,373	58,768	62,016	61,669	63,482	70,794	73,718	81,879	89,034	100,151	101,926	97,681	103,824
இலங்கை துறைமுக அதிகார சபை	28,985	30,924	27,281	33,775	36,019	36,867	39,186	39,998	36,668	35,172	35,001	39,216	38,322	35,493	37,362
தெற்காசியாவிற்கான நுழைப்பாதை	14,517	17,036	19,092	24,993	25,997	24,802	23,551	22,148	16,893	21,196	23,622	27,042	26,515	24,878	24,062
கொழுப்பு சர்வதேச கொள்கலன்	த.இ.	த.இ.	த.இ.	த.இ.	த.இ.	த.இ.	745	8,648	20,157	25,511	30,411	33,893	37,089	37,310	42,400
நுழைப்பாதை	627	459	167	318	464	422	207	394	542	771	712	729	510	404	106
திருகோணமலை	2,215	2,163	2,238	2,154	2,574	2,859	2,435	2,748	3,027	3,514	3,897	3,560	3,304	3,072	3,190
மாகம் நடுணுபுர மஹிந்த ராஜபக்ஷ துறைமுகம்	த.இ.	த.இ.	த.இ.	த.இ.	15	20	119	474	292	355	213	494	1,239	1,750	2,249
காங்கேசன்துறை, மயிலிட்டி, பருத்தித்துறை, காணாநகர்	த.இ.	த.இ.	246	11	28	60	49	21	32	27	23	18	3	த.இ.	த.இ.
கையாளப்பட்ட மொத்த கொள்கலன்கள் (ஆ)	3,381	3,687	3,464	4,137	4,263	4,187	4,306	4,908	5,185	5,735	6,209	7,047	7,228	6,855	7,249
இலங்கை துறைமுக அதிகார சபை	1,835	1,961	1,714	2,167	2,299	2,317	2,502	2,559	2,252	2,100	2,011	2,304	2,283	2,098	2,198
தெற்காசியாவிற்கான நுழைப்பாதை	1,546	1,726	1,750	1,970	1,963	1,870	1,747	1,662	1,371	1,632	1,810	2,067	2,052	1,872	1,839
கொழுப்பு சர்வதேச கொள்கலன்	த.இ.	த.இ.	த.இ.	த.இ.	த.இ.	த.இ.	44	540	1,213	1,504	1,769	2,041	2,296	2,291	2,600
நுழைப்பாதை	2,578	2,874	2,712	3,205	3,216	3,167	3,274	3,781	3,967	4,435	4,826	5,704	5,955	5,765	6,050
வரிமார்பல் கொள்கலன் மூலம்	1,412	1,517	1,301	1,604	1,652	1,652	1,825	1,916	1,711	1,617	1,623	1,976	2,008	1,867	1,877
இலங்கை துறைமுக அதிகார சபை	1,166	1,357	1,411	1,601	1,564	1,515	1,405	1,325	1,043	1,314	1,434	1,687	1,651	1,607	1,573
தெற்காசியாவிற்கான நுழைப்பாதை	த.இ.	த.இ.	த.இ.	த.இ.	த.இ.	த.இ.	44	540	1,213	1,504	1,769	2,041	2,296	2,291	2,600
கொழுப்பு சர்வதேச கொள்கலன்	13,667	13,715	13,367	12,828	11,008	10,200	9,886	9,598	9,550	9,651	9,414	9,748	9,759	9,293	8,999
துறைமுகம்	12,470	12,548	12,263	11,681	10,059	9,325	9,014	8,747	8,725	8,856	8,625	8,948	8,975	8,567	8,287
கொழுப்பு	577	553	513	500	433	391	378	373	355	348	351	362	384	339	331
காலி	620	614	591	598	466	436	426	419	417	402	401	400	400	387	381
திருகோணமலை	த.இ.	த.இ.	த.இ.	த.இ.	த.இ.	த.இ.	49	50	53	45	37	38	த.இ.	த.இ.	த.இ.
மாகம் நடுணுபுர மஹிந்த ராஜபக்ஷ துறைமுகம்	25,913	25,142	23,331	28,279	31,086	38,098	37,232	37,492	40,805	44,080	43,963	52,283	54,636	52,657	60,606
வருமானம் (இலங்கை துறைமுக அதிகார சபை) ***															
ருமில்															

மூலம் : இலங்கை துறைமுக அதிகார சபை
 (அ) தற்காலிகமானது
 (ஆ) வந்தவரீ 20 ஆம் ஆண்டின் கொள்கலன் அலகு
 * பாய்க்கப்பல்,கப்பல்,பீனியி வள்ளம், உல்லாசப்பட்டு மற்றும் இழுக்கப்பட்டு.
 ** மீன் உள்ளகத்தில்
 *** ஒப்பீட்டு நோக்கத்திற்காக அப்பாத்தேடவை துறைமுகமானது 2017 ஆம் ஆண்டு முதல் நீக்கப்பட்டுள்ளது
 தெற்காசிய நுழைப்பாதையானது அதன் செயற்பாட்டினை 1999ஆம் ஆண்டு முதல் ஆரம்பித்தது.
 த.இ. - தகவல் இல்லை
 புறக்கணிக்கத்தக்கது

அட்டவணை 20 | நீர் வழங்கல் மற்றும் வடிகாலமைப்பு

விரம்	அலகு	2006	2007	2008	2009	2010	2011	2012	2013	2014	2015	2016	2017	2018	2019	2020 (ஆ)	2021 (ஆ)
குடியாப் நீருக்கான அடைவு	மக்கள் %	31.0	32.0	34.0	37.0	40.0	42.4	43.5	43.7	44.3	45.9	47.7	49.2	50.5	51.8	53.1	55.7
பாதுகாப்பான குடிநீரைப் பெற்றுக்கொள்ளல்	மக்கள் %	76.0	77.0	78.0	80.0	81.0	82.9	84.1	88.7	84.6	86.0	87.8	89.3	90.6	91.9	93.2	95.8
குடியாப் வழகாலமைப்பிணைப் பெறல்	மக்கள் %	n.a	n.a	1.8	1.8	1.8	1.8	1.9	1.9	2.0	2.0	2.0	2.1	2.1	2.1	2.1	2.1
சராசரி செலவு (மாதந்தம்)**	ரூபா.000*	587,222	741,554	880,770	946,918	1,066,353	1,160,719	1,331,254	1,440,848	1,607,839	1,774,605	1,934,313	2,077,083	2,334,333	2,413,636	2,439,912	2,797,781
சராசரி விட்டுப்பாவணைப் விலைப் பட்டியல் (மாதந்தம்)	ரூபா	300.9	305.7	290.9	412.7	438.2	437.7	473.9	557.0	570.7	547.9	632.5	610.6	615.26	625.3	668.9	610.7
புதிய நீர் விநியோக இணைப்புகள்	இல.	989,395	1,078,892	1,186,931	1,266,328	1,353,573	1,449,301	1,587,663	1,707,742	1,831,998	1,953,721	2,092,471	2,219,172	2,328,654	2,437,504	2,560,237	2,752,324
நீர் உற்பத்தி	கனம்.மில்.	398	425	440	449	470	490	525	547	575	600	649	686	707	746	782	815
நீர்ப் பாவணை	கனம்.மில்.	261	284	299	309	322	342	368	381	411	436	483	508	531	560	589	605
நீர் விற்பனைப் (பட்டியல் வருமானம்)	ரூ.மில்.	6,947	7,422	7,875	11,119	12,409	13,343	13,209	18,167	19,969	20,472	23,975	24,846	26,164	23,579	25,218	25,258
நீர் வருமானமல்லாதவை																	
கொழும்பு நகரம்	%	51.8	53.2	54.0	53.1	52.0	50.0	49.2	47.7	46.6	46.2	45.7	43.1	41.7	40.6	39.2	34.75
நாடு முழுவதும்	%	34.4	33.1	32.1	31.1	31.6	30.4	29.9	30.2	28.5	27.3	25.6	26.0	24.9	24.9	24.6	25.8
தொழிலாளர்கள்	இல.	8,335	8,848	9,006	9,063	9,018	9,199	9,670	9,953	10,483	10,245	10,352	10,338	10,046	9,716	9,358	9,296
தொழிலாளர்கள்	1000 இணைப்புக்கு	8.4	8.2	7.6	7.2	6.7	6.4	6.1	5.8	5.7	5.2	5.0	4.7	4.3	4.0	3.7	3.4
திரட்டல் வினைத்திறன் (திரட்டல் /பட்டியல்)		0.98	1.00	0.99	0.94	1.00	0.99	0.98	1.01	1.00	1.11	1.00	1.03	1.05	1.04	0.93	1.1

மூலம், தேசிய நீர் வழங்கல் வழகாலமைப்புச் சபை

(அ) திருத்தியமைக்கப்பட்டது

(ஆ) தற்காலிகமானது

மேலும், தேசிய நீர் வழங்கல் வழகாலமைப்புச் சபை இணைப்புகளை அதிகரிப்பு குடியாப் நீர் விநியோகம் பரப்பெல்லைவின் ஓர் அதிகரிப்பிணைக்க கட்டுவதற்குப் போதுமானதாக இல்லை. மேலும், தேசிய நீர் வழங்கல் வழகாலமைப்புச் சபை இணைப்புகளை அதிகரிப்பது குடியாப் நீர் விநியோகம் பரப்பெல்லைவின் ஓர் அதிகரிப்பிணைக்க கட்டுவதற்குப் போதுமானதாக இல்லை. மேலும், தேசிய நீர் வழங்கல் வழகாலமைப்புச் சபை இணைப்புகளை அதிகரிப்பது குடியாப் நீர் விநியோகம் பரப்பெல்லைவின் ஓர் அதிகரிப்பிணைக்க கட்டுவதற்குப் போதுமானதாக இல்லை.

அட்டவணை 21 | தொடர்பாடல் துறை

விரும்பும் விவரம்	2006	2007	2008	2009	2010	2011	2012	2013	2014	2015	2016	2017	2018	2019	2020	2021 (ஆ)
நிலையான இணைப்புகள்																
கம்பிளெட் தொலைபேசி இணைப்புகள்	1,884,078	2,742,059	3,446,411	3,435,958	3,534,575	3,608,392	3,449,391	2,706,787	2,709,848	2,601,196	2,550,432	2,603,178	2,484,616	2,299,767	2,613,140	2,851,589
கம்பிளெட் தொலைபேசி இணைப்புகள்	909,894	931,737	933,536	872,120	896,710	941,780	999,354	1,062,065	1,123,126	1,128,291	1,166,348	1,198,483	1,215,967	1,244,549	1,246,045	1,264,196
நிலையான இணைப்புகள் (இ)	974,184	1,810,322	2,512,875	2,563,838	2,637,865	2,666,612	2,450,037	1,644,722	1,586,722	1,472,905	1,384,084	1,404,695	1,268,649	1,055,218	1,367,095	1,587,393
செல்லிட தொலைபேசிகள் (இ)	5,412,496	7,983,489	1,082,508	14,264,442	17,246,567	18,319,447	20,324,070	20,315,150	22,123,000	24,384,544	26,227,631	28,199,083	32,528,104	32,884,099	28,739,277	29,958,852
நொடாலைபேசி உட்பட	36.7	53.6	71.9	86.6	100.8	105.1	116.9	112.4	119.6	128.7	135.7	143.6	161.5	161.4	141.0	147.9
நொடாலைபேசி																
பொதுக் கட்டண தொலைபேசி எண்ணிக்கை	7,561	8,526	7,417	7,378	7,054	6,458	6,983	6,788	6,642	5,809	5,297	5,137	2,135	476	461	-
இணைப்புகள் மின்னஞ்சல் பாவனையாளர்கள் தொலைபேசி	130,000	202,348	234,000	249,756	280,000	359,216	423,194	507,845	606,100	682,512	929,089	1,221,960	1,530,099	1,654,174	1,956,383	2,813,742
அகலக்கற்கை (பிரிட் பேண்ட்) இணைப்புகள்	-	-	-	91,356	200,000	485,533	942,461	1,501,611	2,790,195	3,408,408	3,991,465	4,682,300	5,733,062	11,754,166	15,567,665	19,422,091
பாவனையாளர்கள்	3	4	5	8	9	20	19	15	15	15	13	8	7	12	12	12
இணைய சேவை வழங்குநர்																
தபார் சேவை																
பொது தபால் நிலையங்கள்	4,046	4,051	4,053	4,057	4,059	4,058	4,062	4,061	4,063	4,063	4,062	4,062	4,063	4,062	4,062	4,064
பிரதான தபால் நிலையங்கள்	637	641	645	647	649	648	651	651	653	653	652	653	653	653	653	654
உப-தபால் நிலையங்கள்	3,409	3,410	3,408	3,410	3,410	3,410	3,411	3,410	3,410	3,410	3,410	3,409	3,410	3,409	3,409	3,410
தனியார் தபால் நிலையங்கள்	679	646	654	657	606	675	676	602	629	629	629	628	412	412	412	130
தனியார் முகவர் தபால் நிலையங்கள்	463	480	488	494	491	512	516	497	524	524	524	523	307	307	307	த.இ.
திராசிய முகவர் தபால் நிலையங்கள்	158	159	159	159	111	156	156	101	101	101	101	101	101	101	101	த.இ.
தோட்ட முகவர் தபால் நிலையங்கள்	58	7	7	4	4	7	4	4	4	4	4	4	4	4	4	த.இ.

முலங்கள் : தபால் திணைக்களம், இலங்கை டெலிகோம், இலங்கை தொலைத் தொடர்புகள் ஒழுங்குமுறை ஆணைக்குழு.

(அ) திருத்தியமைக்கப்பட்ட

(ஆ) தற்காலிகமானது

(இ) பயன்பாட்டில் உள்ள பாவனையாளர்களின் பகுப்பாக்கத்தில் திருத்தம் செய்ததன் காரணமாக 2013 இல் கம்பியல்லாத தொலைபேசிகள் மற்றும் கையடக்கத் தொலைபேசிகளில் வீழ்ச்சி ஏற்பட்டது.

ஆ 2014 இலிருந்து கையடக்கத்தொலைபேசியின் அகலக்கற்கையில் மாற்றங்கள் ஏற்பட்டுள்ளது.

மேலும் மலையத்தின் சமூக, பண்பாட்டு பிரச்சினைகளை தீர்க்கும் பொருட்டு ஜனாதிபதி செயலணியினால் பிரிக்கப்பட்ட மலையக தோட்ட முகவர் தபால் நிலையங்களை உருவாக்குவதற்கான 2002 இல் தொடங்கப்பட்ட 3 வருட கருத்திட்டம் த.இ. - தகவல் இல்லை

அட்டவணை 2.2 | மசகு எண்ணெய்யும் பெற்றோலிய உற்பத்திகளும்

வியரம்	அலகு	2006	2007	2008	2009	2010	2011	2012	2013	2014	2015	2016	2017	2018	2019	2020(அ)	2021(ஆ)
சர்வதேச வீலை (வருட முடிவில்)																	
மசகு எண்ணெய்																	
பீடபாய்	ஐ.அ.டொ.பி)	62.31	91.45	41.58	74.67	91.80	107.97	109.64	110.63	62.16	53.61	45.03	54.95	71.76	64.04	51.38	79.01
டப்ளஜ	ஐ.அ.டொ.பி)	62.00	91.36	41.44	74.49	89.22	98.61	88.19	97.90	59.10	49.28	54.76	51.30	64.99	56.96	48.34	76.57
ருபாய்	ஐ.அ.டொ.பி)	58.67	85.75	41.00	75.49	89.18	106.20	105.67	107.94	60.39	50.91	41.27	53.18	69.65	63.20	51.10	77.10
ஓமான்டி	ஐ.அ.டொ.பி)	62.13	68.50	94.51	62.02	78.22	106.64	109.55	109.98	96.95	51.18	41.81	53.41	69.92	n.a	51.24	77.10
கத்திரிக்கப்பட்ட உற்பத்திகள் (சிறக்கப்பர் பிளட்டஸ்) (வருடாந்த சராசரி)																	
பெற்றோல்																	
மசல்	ஐ.அ.டொ.பி)	72.54	81.73	101.95	68.18	86.23	117.33	120.29	116.30	108.14	66.08	53.32	65.42	77.88	69.45	45.09	78.49
மண்ணெண்ணெய்	ஐ.அ.டொ.பி)	78.06	86.10	122.01	69.77	89.97	125.34	127.37	121.50	112.10	64.58	52.05	64.64	82.88	77.28	48.417	76.72
	ஐ.அ.டொ.பி)	80.66	86.77	122.08	70.14	90.18	125.29	126.84	122.98	112.49	64.80	52.83	65.28	85.00	77.24	44.82	75.25
உட்குநர் வீலை (வருட முடிவில்)																	
பெற்றோல் (92 ஒக்டென்டிருடி	ரூபா.கீற்றர்	92.00	117.00	120.00	115.00	115.00	137.00	159.00	162.00	150.00	117.00	117.00	117.00	125.00	137.00	137.00	177.00
பெற்றோல் (95 ஒக்டென்டி	ரூபா.கீற்றர்	95.00	120.00	133.00	133.00	133.00	155.00	167.00	170.00	158.00	128.00	128.00	128.00	149.00	161.00	161.00	207.00
தன்னியக்க மசல்	ரூபா.கீற்றர்	60.00	75.00	70.00	73.00	73.00	84.00	115.00	121.00	111.00	95.00	95.00	95.00	101.00	104.00	104.00	121.00
சிறப்பு மசல்	ரூபா.கீற்றர்	65.30	80.30	85.30	88.30	88.30	106.30	142.00	145.00	133.00	110.00	110.00	110.00	121.00	132.00	132.00	159.00
மண்ணெண்ணெய்	ரூபா.கீற்றர்	48.00	68.00	50.00	51.00	51.00	71.00	106.00	106.00	81.00	49.00	49.00	59.00	101.00	70.00	70.00	87.00
இயந்திர எண்ணெய்- 800 எஸ்சி	ரூபா.கீற்றர்	45.80	53.90	33.90	32.90	42.20	52.20	92.20	92.20	92.20	82.20	82.20	82.20	92.00	96.00	70.00	110.00
இயந்திர எண்ணெய்- 1000 எஸ்சி	ரூபா.கீற்றர்	44.40	44.40	52.70	52.70	48.70	48.70	-	-	-	-	80.00	80.00	த.இ.	த.இ.	த.இ.	த.இ.
இயந்திர எண்ணெய்- 1500 எஸ்சி	ரூபா.கீற்றர்	43.30	51.70	25.00	32.70	40.00	50.00	90.00	90.00	90.00	80.00	80.00	80.00	92.00	96.00	70.00	110.00
இயந்திர எண்ணெய்- 3500 எஸ்சி	ரூபா.கீற்றர்	41.00	41.00	45.00	26.00	40.00	50.00	90.00	90.00	-	80.00	80.00	80.00	த.இ.	த.இ.	த.இ.	த.இ.
இறக்குமதி செய்யப்பட்டன																	
மசகு எண்ணெய்	மெ.தொ. 000"	2,151	1,968	1,853	2,066	1,819	2,070	1,486	1,743	1,824	1,763	1,685	1,591	1,674	1,842	1,667	1,182
கத்திரிக்கப்பட்ட உற்பத்தி(இ)	மெ.தொ. 000"	1,926	2,411	2,476	2,264	2,991	4,283	4,891	4,376	4,993	5,204	3,885	4,895	4,959	4,740	4,028	4,553
திரவ பெற்றோலிய வாயு	மெ.தொ. 000"	158	156	144	146	163	180	199	197	198	277	345	387	413	430	437	422
உட்குநாட்டு உற்பத்தி																	
திரவ பெற்றோலிய வாயு	மெ.தொ. 000"	15	16	16	24	23	24	17	22	28	10	9	19	22	27	25	17
உட்குநாட்டு விற்பனைகள்																	
பெற்றோல் (92 ஒக்டென்டிருடி	மெ.தொ. 000"	454	487	490	518	573	676	726	733	767	911	1,036	1,109	1,179	1,269	1,139	1,238
பெற்றோல் (95 ஒக்டென்டி	மெ.தொ. 000"	24	31	29	22	22	35	40	55	69	100	137	168	189	158	120	116
தன்னியக்க மசல் (#)	மெ.தொ. 000"	1,633	1,752	1,606	1,681	1,663	1,985	2,054	1,705	1,947	1,779	2,143	2,194	1,987	2,139	1,750	1,875
சிறப்பு மசல்	மெ.தொ. 000"	9	14	9	9	12	15	42	50	61	74	75	92	101	85	69	75
மண்ணெண்ணெய்	மெ.தொ. 000"	206	168	151	151	165	169	143	126	122	130	137	161	210	206	176	188
உட்குநாட்டு எண்ணெய்	மெ.தொ. 000"	912	986	999	1,110	1,117	1,222	1,322	827	915	630	817	1,040	949	1,011	971	513

திரவ பெற்றோலிய வாயு	170	197	174	194	210	228	228	218	232	293	356	412	435	474	189	224
பெற்றோலிய வருமானவரி	26,004	23,270	33,072	32,287	39,434	32,725	39,556	76,775	64,128	89,303	158,370	172,302	140,823	132,309	148,942	99,901
அதில் உற்பத்தித் தீர்வை	18,234	19,124	18,977	23,018	28,038	22,470	28,466	27,131	28,732	45,092	55,719	73,983	66,318	61,740	53,111	55,339
மூலங்கள் : இலங்கை பெற்றோலிய கூட்டுத்தாபனம் இலங்கை மத்திய வங்கி, மற்றும் முன்பு கட்டியிருந்தன. (முற்றுகை/பெற்றோலிய/பெற்றோலிய)																
(அ) திருத்தியமைக்கப்பட்டது																
(ஆ) தற்காலிகமானது																
(இ) நலக்கரி இறக்குமதிகள் உள்ளடங்கலாக																
(ஈ) எக்ஸ்ராமைல் டீசல் உள்ளடங்கலாக																
*வருடாந்த சராசரி																
**எக்ஸ்ரா பிரிமியம் 3 உள்ளடங்கலாக																
த.இ. - தகவல் இல்லை																

அட்டவணை 23 | பெற்றோலிய உற்பத்திகளுக்கான வரிக் கட்டமைப்பு

வி.பம்	2007	2008	2009	2010	2011	2012	2013	2014	2015	2016	2017	2018	2019	2020	2021
அலகு															
பெற்றோல்	15	15	5	வி.அ	வி.அ	வி.அ	வி.அ	வி.அ	வி.அ	வி.அ	வி.அ	tpm	வி.அ	வி.அ	வி.அ
பெறுதிரை வரி															
இறக்குமதித் தீவை	20	20	16	ரு.35 தீவை தள்ளுபடி	ரு.35 தீவை தள்ளுபடி	36 ரூபா (ரூபா 23 தீவை தள்ளுபடி)	35	35	35	35	35 ரூபா (ரூபா 23 தீவை தள்ளுபடி)	35	35	35	35
உற்பத்தித் தீவை	20	20	25	25	25	25	27	27	27	27	27	27	27	27	27
தரவுமுக, விமானநிலைய அபிவிருத்தி அறவிடு	3	3	3	3	5	5	5	5	5	7.5	7.5	7.5	7.5	7.5	7.5
தேச நிர்மாண வரி (தேசநில.)	-	-	வி.அ	வி.அ	வி.அ	வி.அ	வி.அ	வி.அ	வி.அ	வி.அ	வி.அ	1	-	-	-
சமூகப் பொறுப்பு அறவிடு (சமூ.அ)	1	1	1.5	1.5	-	-	-	-	-	-	-	-	-	-	-
மேலதிக அறவிடு	10	10	15	இலவசம்	-	-	-	-	-	-	-	-	-	-	-
மாசாண புள்ளி வரி (மா.பு.வ)	1	1	1	1	-	-	-	-	-	-	-	-	-	-	-
மண்ணெண்ணெய்															
பெறுதிரை வரி (பெ.திர.வ)	வி.அ	வி.அ	வி.அ	வி.அ	வி.அ	வி.அ	வி.அ	வி.அ	வி.அ	tpm	வி.அ	வி.அ	வி.அ	வி.அ	வி.அ
இறக்குமதித் தீவை	இலவசம்	இலவசம்	இலவசம்	ருபா 15 தீவை தள்ளுபடி	ருபா 15 தீவை தள்ளுபடி	ருபா 15 (ரு. 13 தீவை தள்ளுபடி)	ருபா 15 (ரு. 13 தீவை தள்ளுபடி)	ருபா 15 (ரு. 6 தீவை தள்ளுபடி)	ருபா 15 (ரு. 6 தீவை தள்ளுபடி)	15	ருபா 15 (ரு. 11 தீவை தள்ளுபடி)	15	15	15	15
உற்பத்தித் தீவை	2.5	2.5	2.5	2.5	2.5	2.5	3	3	3	3	13	13	13	13	13
தரவுமுக, விமானநிலைய அபிவிருத்தி அறவிடு	3	3	3	3	5	5	5	5	5	7.5	7.5	7.5	7.5	7.5	7.5
தேச நிர்மாண வரி (தேசநில.)	-	-	வி.அ	வி.அ	வி.அ	வி.அ	வி.அ	வி.அ	வி.அ	வி.அ	வி.அ	1	-	-	-
சமூகப் பொறுப்பு அறவிடு (சமூ.அ)	1	1	1.5	1.5	-	-	-	-	-	-	-	-	-	-	-
மேலதிக அறவிடு	10	10	15	இலவசம்	-	-	-	-	-	-	-	-	-	-	-
மாசாண புள்ளி வரி (மா.பு.வ)	1	1	1	1	-	-	-	-	-	-	-	-	-	-	-
மண்ணெண்ணெய்															
பெறுதிரை வரி (பெ.திர.வ)	வி.அ	வி.அ	வி.அ	வி.அ	வி.அ	வி.அ	வி.அ	வி.அ	வி.அ	வி.அ	வி.அ	வி.அ	வி.அ	வி.அ	வி.அ
இறக்குமதித் தீவை	இலவசம்	இலவசம்	இலவசம்	இலவசம்	இலவசம்	இலவசம்	இலவசம்	இலவசம்	இலவசம்	இலவசம்	இலவசம்	இலவசம்	இலவசம்	இலவசம்	இலவசம்
உற்பத்தித் தீவை	வி.அ	வி.அ	வி.அ	வி.அ	வி.அ	வி.அ	வி.அ	வி.அ	வி.அ	வி.அ	வி.அ	வி.அ	வி.அ	வி.அ	வி.அ
தரவுமுக, விமானநிலைய அபிவிருத்தி அறவிடு	3	3	3	3	5	5	5	5	5	7.5	7.5	7.5	7.5	7.5	7.5
தேச நிர்மாண வரி (தேசநில.)	-	-	வி.அ	வி.அ	வி.அ	வி.அ	வி.அ	வி.அ	வி.அ	வி.அ	வி.அ	1	-	-	-
சமூகப் பொறுப்பு அறவிடு	1	1	1.5	1.5	-	-	-	-	-	-	-	-	-	-	-
மேலதிக அறவிடு	10	10	15	இலவசம்	-	-	-	-	-	-	-	-	-	-	-
மாசாண புள்ளி வரி (மா.பு.வ)	1	1	1	1	-	-	-	-	-	-	-	-	-	-	-
மண்ணெண்ணெய்															
பெறுதிரை வரி (பெ.திர.வ)	வி.அ	வி.அ	வி.அ	வி.அ	வி.அ	வி.அ	வி.அ	வி.அ	வி.அ	வி.அ	வி.அ	வி.அ	வி.அ	வி.அ	வி.அ

இலக்குமதித் தீவை	லீண்டர் ஒன்றக்கு ரூபா	இலவசம்	இலவசம்	இலவசம்	இலவசம்	இலவசம்	இலவசம்	இலவசம்	இலவசம்	இலவசம்	இலவசம்	இலவசம்	இலவசம்	இலவசம்	இலவசம்
உற்பத்தித் தீவை	லீண்டர் ஒன்றக்கு ரூபா	5%	5%	விடா	விடா	விடா	விடா	விடா	விடா	விடா	விடா	விடா	விடா	விடா	விடா
தொழுக, விமலநிலைய அபிவிருத்தி அறவிடு	%	3	3	5	5	5	5	5	5	5	5	5	5	5	5
தேச நிறுவன வரி	%	-	-	விடா	விடா	விடா	விடா	விடா	விடா	விடா	விடா	விடா	விடா	விடா	விடா
சமூகப் பொறுப்பு அறவிடு	%	1	1	1.5	1.5	1.5	1.5	1.5	1.5	1.5	1.5	1.5	1.5	1.5	1.5
மேலதிக அறவிடு	%	10	10	15	15	15	15	15	15	15	15	15	15	15	15
மனகண பரவி வரி	%	1	1	1	1	1	1	1	1	1	1	1	1	1	1

குலம் : அரசினரக் கோள்வாதத் திணைக்களம்

(அ) ஒக்டேன் 92 இற்கு ரூபா 29 தள்ளுபடி மற்றும் ஒக்டேன் 95 இற்கு ரூபா. 8 தள்ளுபடி

(ஆ) ஒக்டேன் 96 இற்கு ரூபா 14 தள்ளுபடி மற்றும் ௧௫ மசலுக்கு தள்ளுபடி வழங்கப்படவில்லை

குறிப்பு - விடா - விடா

2020 திசம்பர் 31 அன்றுள்ளவாறான விவைகள்

அட்டவணை 24 | சுகாதார சேவைகள்

விபரம்	2007	2008	2009	2010	2011	2012	2013	2014	2015	2016	2017	2018	2019	2020(அ)	2021(ஆ)
வலைத்தியசாலைகள்	734	747	716	740	778	790	809	811	831	835	769	803	812	826	618
எண்															
பொது	619	612	555	568	592	593	603	601	610	610(எ)	612	612	603	609	618
தனியார்	115	135	161	172	186	197	206	210	221	225(ஈ)	141	209	209	217	த.இ.
மத்திய மருந்தகங்கள்	387	417	461	476	475	480	481	484	475	475(எ)	496(உ)	த.இ.	499	514	542
கட்டிடங்கள்	66,430	66,835	68,905	69,501	69,731	73,437	79,945	82,604	76,781	76,781(எ)	83,275	76,824	77,964	77,121(உ)	78,228(உ)
எண்															
வைத்தியர்கள்	12,842	14,192	15,165	15,503	16,464	17,190	18,486	19,873	20,280	21,168	22,091	18,130(உ)	18,218(உ)	18,992(உ)	த.இ.
ம.அ.நீர்வாக அமைப்பு	128	131	136	138	240	211	143**	128	203	84	204	த.இ.	2,415	த.இ.	த.இ.
ம.அ. விசேட	959	1,006	1,135	1,216	1,264	1,458	1,566	1,493	1,836	1,703	2,221	த.இ.	75	த.இ.	த.இ.
மருத்துவ அலுவலர்கள்	9,662	10,932	11,684	11,782	12,630	13,329	14,584	15,873	15,833	16,934	17,375	த.இ.	18,131	த.இ.	த.இ.
பல் வைத்தியர்கள்	849	879	1,022	1,209	1,230	1,110	1,279	1,324	1,391	1,416	1,473	த.இ.	1,348	த.இ.	த.இ.
மதிவு செய்யப்பட்ட மருத்துவ அலுவலர்கள் (ப.ம.அ.)	1,244	1,244	1,188	1,158	1,100	1,082	1,057	1,055	1,017	1,031	818	895	756	த.இ.	த.இ.
தாழியர்கள்	22,088	22,977	26,351	27,494	29,234	30,217	30,928	31,527	32,272	32,499	34,221	34,714	38,276	37,133	38,743
பொது சுகாதார தாழியர்கள் (பொ.ச.அ.)	297	210	328	365	326	364	331	J..	299	241	328	த.இ.	297	த.இ.	த.இ.
பொது சுகாதார மது (பொ.ச.ம.)	7,590	8,722	8,276	8,276	8,385	8,703	9,120	9,164	9,021	8,842	6,086	த.இ.	8,078	த.இ.	த.இ.
பொது சுகாதார பரிசோதகர்கள் (பொ.ச.ப.)	1,662	1,695	1,691	1,689	1,718	1,644	1,713	1,867	1,664	1,729	1,981	த.இ.	1,570	த.இ.	த.இ.
சுகாதார கல்வி உத்தியோகத்தர்கள் (க.க.உ.)	43	43	51	50	56	47	48	40	47	44	-	த.இ.	43	த.இ.	த.இ.
உதவி மருத்துவ தொழில்கள் (உ.ம.தொ.)	2,488	2,756	3,251	3,509	3,553	3,694	3,699	3,773	3,995	2,848	4,715	த.இ.	5,089	த.இ.	த.இ.
மருத்துவ ஆய்வுகூட தொழில்கள்/புவியியலர்கள் (ம.ஆ.தொ)	910	1,020	1,332	1,422	1,415	1,399	1,421	1,423	1,448	1,067	1,724	த.இ.	1,857	த.இ.	த.இ.
உடற் பயிற்சியாளர்கள்	215	241	268	322	328	339	319	340	400	367	618	த.இ.	656	த.இ.	த.இ.
கதிர்வீச்சு படம் பிடிப்பாளர்கள்	336	385	464	477	485	534	536	531	551	421	610	த.இ.	617	த.இ.	த.இ.
மருத்துவ உடற் பயிற்சியாளர்கள்	47	56	75	92	100	105	94	93	101	98	137	த.இ.	140	த.இ.	த.இ.
மருந்தாளர்கள்	980	1,054	1,112	1,196	1,225	1,317	1,329	1,386	1,495	895	1,626	த.இ.	1,819	த.இ.	த.இ.
வைத்தியசாலை சிற்றுழியர்கள்	7,129	7,184	8,358	8,189	8,403	8,375	8,091	8,096	8,689	8,268(ஈ)	9,218	8,614	8,531	8,177	8,176
எண்															

மூலம் : சுகாதார மற்றும் சமீப சமீப மருத்துவ மையச்சு

(அ) திருத்தியுமக்கப்பட்டது

(ஆ) தற்காலிகமானது

(இ) அரசு மற்றும் தனியார் மருத்துமனைகள்

(ஈ) சம்பந்தப்பட்ட அமைச்சு உள்ளடக்கலாக

(உ) மருத்துவ துறைக்கான பட்ட பின்புலம் நிறுவனம் (ஐபுஆ) இன் பயிலுநர்கள் உள்ளடக்கலாக

(ஊ) அரசு மட்டும்

(எ) மருத்துவ தாதி உதவியாளர், விடுதி பொறுப்பாளர் உள்ளடக்கலாக

* பாலக்கால ஒரீட்டு பிரசாரத்திற்காக இணைக்கப்பட்ட விசேட மருத்துவ உத்தியோகத்தர்கள் தனியார் கொழும்பு இரத்த வங்கி, கொழும்பு மருத்துவமனை, மனதோப்ப ச.சே. மனதோப்ப ச.சே. புனர்வாழ்வு ச.இ.ச.

மாகம, தே.நி.க.சே., க.தொ.தொ., சிகிச்சை, கட்டுகல்தொட்டை, தளவாத்தியசாலை, தொழில்துறை கண்காணிப்பு மருத்துவ மையம், மெதிரிகிரிய மற்றும் தள வலைத்தியசாலை நிக்சுமெட்டிய.

** நிரந்தர உத்தியோகத்தர்கள்

த.இ. - தகவல் இல்லை

அட்டவணை 25 | கல்வி

வியாபாரம்	2007	2008	2009	2010	2011	2012	2013	2014	2015	2016	2017	2018	2019	2020(ஆ)	2021(ஆ)
பொதுக் கல்வி															
பாடசாலை	10,430	10,445	10,205	10,502	10,549	10,737	10,849	10,971	10,997	11,021	11,053	11,044	11,084	11,091	11,095
அரசாங்கம்	9,678	9,662	9,410	9,685	9,731	9,905	10,012	10,121	10,144	10,162	10,194	10,175	10,165	10,155	10,152
அதில் தேசிய	328	330	334	340	342	342	350	352	352	353	353	353	373	373	383
தனிப்பட்ட	94	92	98	98	98	98	103	103	104	105	106	106	118	120	124
பிரிவுகளைக்	658	691	697	719	720	734	734	747	749	754	753	763	801	816	819
மாணவர்கள்	4,111	4,101	4,038	4,119	4,159	4,195	4,234	4,272	4,330	4,345	4,365	4,418	4,268	4,273	4,239
அரசாங்கம்	3,942	3,930	3,865	3,940	3,974	4,004	4,037	4,078	4,129	4,143	4,166	4,215	4,062	4,064	4,032
தேசிய	730	749	759	785	800	793	797	797	806	803	811	839	798	798	798
மாணவர்கள்	3,212	3,181	3,106	3,155	3,174	3,211	3,240	3,281	3,324	3,340	3,355	3,376	3,263	3,263	3,263
தனிப்பட்ட	114	115	115	117	122	126	130	131	136	136	136	142	138	139	137
பிரிவுகளைக்	55	56	58	62	63	65	66	63	65	66	63	61	68	70	70
ஆசிரியர்கள்	220,204	223,314	224,672	226,646	231,819	235,533	236,131	245,922	250,850	249,374	254,560	260,995	261,803	265,394	264,215
அரசாங்கம்	209,197	212,116	213,126	214,562	219,886	223,333	223,752	232,990	236,999	235,999	241,591	247,334	246,592	249,494	248,500
தனிப்பட்ட	5,414	5,454	5,701	5,994	5,804	6,114	6,317	6,471	7,075	6,872	6,555	6,829	8,011	8,564	8,315
ஆசிரியர்கள்	5,593	5,744	5,845	6,090	6,129	6,086	6,062	6,461	6,776	6,503	6,414	6,832	7,200	7,336	7,400
பிரிவுகளைக்															
பல்கலைக்கழக கல்வி	17	17	17	17	17	17	17	17	17	17	17	17	17	17	19
பல்கலைக்கழகங்கள்	15	15	15	15	15	15	15	15	15	15	15	15	15	15	17
உ.க.அமைச்சு	2	2	2	2	2	2	2	2	2	2	2	2	2	2	2
மாணவர்கள்	80,836	80,057	82,822	86,592	92,963	86,197	94,492	105,084	109,870	111,065	117,029	118,993	126,109	132,896	118,711
ப.மா.ஆ.ஆ.(ஆ)	71,257	69,491	71,471	73,398	77,657	70,222	77,126	83,539	87,085	87,741	91,905	93,787	100,944	106,641	118,711
இ.தி.பல்கலைக்கழகம்	9,222	10,153	10,904	12,818	14,915	15,418	16,739	20,916	22,097	22,546	24,346	24,453	25,165	26,255	25,329
உ.க.அமைச்சு	357	413	447	376	391	557	627	629	688	778	778	753	753	753	753
புதிய அமைச்சு	17,196	20,069	20,846	21,547	22,016	29,009	24,444	25,200	25,676	29,337	30,953	31,451	31,902	41,669	41,669
ஊழியர்கள்	14,119	14,549	15,412	15,670	15,905	16,301	16,971	17,641	16,007	16,783	17,581	18,653	19,350	19,346	19,713
கல்விசார்															
விரிவுபாடாளர்கள்	4,363	4,504	4,790	5,032	5,117	5,242	5,508	5,688	5,281	5,533	5,762	6,003	6,321	6,525	6,742
ப.மா.ஆ.ஆ.(ஆ)	4,313	4,452	4,735	4,984	5,064	5,176	5,439	5,610	5,199	5,440	5,669	5,940	6,261	6,461	6,681
உ.க.அமைச்சு	50	52	55	48	53	66	69	78	82	93	93	114	114	114	114
கல்விசாரா	9,756	10,045	10,622	10,638	10,788	11,059	11,463	11,953	10,726	11,250	11,819	12,650	13,029	12,821	12,971
பட்டதாரி லெனிபீடு															
முதற் பட்டம்	16,837	19,755	20,931	20,357	23,167	11,788*	20,880	28,357	29,545	29,035	26,179	26,024	24,890	24,565	24,565
பட்டப் பின்புலப்பு	3,852	4,665	6,518	6,330	5,614	8,054	8,636	8,141	7,513	7,697	10,437	10,959	9,991	7,501	7,501

மூலம் : கல்வி அமைச்சு, உயர் கல்வி அமைச்சு
 இ.தி.ப. இலங்கை திறந்த பல்கலைக்கழகம்
 ப.மா.ஆ.ஆ.(ஆ) பல்கலைக்கழக மாணிய ஆணைக்குழுவினருக்கு கீழுள்ள பல்கலைக்கழகங்கள் இ.தி.ப. உட்பட
 ப.மா.ஆ.ஆ.(ஆ) பல்கலைக்கழக மாணிய ஆணைக்குழுவினருக்கு கீழுள்ள பல்கலைக்கழகங்கள் இ.தி.ப. உட்பட
 க.உ.க.ஆ. - கல்வி உயர் கல்வி அமைச்சின் கீழுள்ள பொதுத் மற்றும் பல்கலைக்கழகம், புத்தசாவக பிக்கு பல்கலைக்கழகம்.
 * 2012 இல் கல்விசார் மற்றும் கல்விசாரா லேலை நிறுத்தம் காரணமாக பல பீடங்களில் 2012 இல் இறுதிப்பரீட்சைகள் இடம்பெறாமல் காரணமாக பட்டதாரிகள் எண்ணிக்கையிலும் வீழ்ச்சி ஏற்பட்டது.
 (அ) தற்காலிகமானது
 (ஆ) திருத்தியமைக்கப்பட்டது
 த.இ. - தகவல் இல்லை

அட்டவணை 26 | வங்கிகளுக்கும், நிதி நிறுவனங்களுக்கும்மான அணுகல்

வியரம்	2007	2008	2009	2010	2011	2012	2013	2014	2015	2016	2017	2018	2019	2020(அ)	2021(ஆ)
உள்நாட்டு வர்த்தக அணுகல்	11	11	11	11	12	12	12	13	13	13	13	13	13	13	13
வங்கிகள்	2	2	2	2	2	2	2	2	2	2	2	2	2	2	2
அரசாங்க	9	9	9	9	10	10	10	11	11	11	11	11	11	11	11
தனியார்	1,263	1,289	1,333	1,417	1,567	1,627	2,582**	2,672**	2,705**	2,788	2,803	2,826	2,857	2,869	2,874
கிளைகள்	633	637	640	640	654	675	1,356	1,361	1,366	1,377	1,373	1,376	1,392	1,397	1,399
அரசாங்க	630	652	693	777	913	952	1,226	1,311	1,339	1,411	1,430	1,450	1,465	1,472	1,475
தனியார்	2,894	3,256	3,452	3,523	3,610	3,727	2,864**	2,871**	2,870**	2,556**	2,639**	3,309**	3,783	3,787	3,695
ஏனைய அலுவல்கள்	2,566	2,910	3,077	3,101	3,160	3,265	2,610	2,610	2,610	2,303	2,386	3,055	3,525	3,525	3,531
அரசாங்க	328	346	375	422	450	462	254	261	260	253	253	254	258	262	164
தனியார்	1,256	1,510	1,710	1,815	2,035	2,187	2,316	2,406	3,188	3,475	4,029	4,584	5,334	5,687	5,837
(ஏர்எம்)	392	490	625	664	740	787	871	894	1,033	1,181	1,561	1,891	2,414	2,635	2,743
அரசாங்க	864	1,020	1,085	1,151	1,295	1,400	1,445	1,512	2,155	2,294	2,468	2,693	2,920	3,052	3,094
தனியார்	12	11	11	11	12	12	12	12	12	12	12	13	13	11	11
வெளிநாட்டு வர்த்தக அணுகல்	43	44	44	46	49	49	221	221	220	53	52	51	50	46	45
வங்கிகள்	133	170	170	170	171	171	-	-	-	-	-	-	-	-	-
ஏனைய அலுவல்கள்	46	47	47	47	44	48	48	49	57	56	57	60	59	57	54
தன்னியக்க கற்றுப்பொறி (ஏர்எம்)	14	14	14	9	9	9	9	9	7	7	7	7	6	6	6
விசேட வங்கிகள் (இ)	8	8	8	8	8	8	8	6	6	6	6	6	5	5	5
அரசாங்க	6	6	6	1	1	1	1	3	1	1	1	1	1	1	1
தனியார்	409	448	465	500	515	527	645**	652**	624**	683	691	696	700	704	705
கிளைகள்	191	229	239	270	280	287	390	541	546	595	600	602	606	610	611
அரசாங்க	218	219	226	230	235	240	255	111	78	88	91	94	94	94	94
தனியார்	219	220	233	257	272	273	175***	175***	175***	27***	28***	-	-	-	-
ஏனைய அலுவல்கள்	202	203	215	236	251	251	167	175	175	27	28	-	-	-	-
அரசாங்க	17	17	18	21	21	22	8	-	-	-	-	-	-	-	-
தனியார்	68	97	119	158	158	180	180	180	295	320	333	376	401	432	451
தன்னியக்க கற்றுப்பொறி (ஏர்எம்)	15	16	18	19	22	22	22	21	28	29	27	26	28	28	28
காப்புறுதிக் கம்பெனிகள்	32	34	35	36	39	47	48	48	46	46	45	43	42	40	39
பதிவு செய்யப்பட்ட நிதி கம்பெனிகள்	20	22	21	21	16	13	10	8	7	7	6	5	4	3	3
சிறப்பு தேர்ச்சி பெற்ற லீசிங் கம்பெனிகள்	200,679	122,033	68,430	90,489	148,481	167,424	166,181	176,750	198,843	264,058	290,264	338,692	353,826	235,310	285,888
வழங்கப்பட்ட கடன் அட்டைகள்	905,561	929,112	840,905	778,544	862,352	891,170	951,625	1,032,833	1,145,055	1,315,915	1,486,545	1,710,671	1,854,103	1,984,525	2,054,985
பாவணையிலுள்ள கடன் அட்டைகள்															

மூலம் : இலங்கை மத்திய வங்கி, இலங்கை காப்புறுதிச்சபை

(அ) தீருதப்பட்டது

(ஆ) தற்காலிகமானது

(இ) விசேட வங்கிகள், 2013 ஆம் ஆண்டு வரை தேசிய மற்றும் பிராந்திய மட்டத்திலான வகைப்படுத்தப்பட்ட வங்கிகளாக அடையாளப்படுத்தப்பட்டிருந்தது.

* 6 பிராந்திய வங்கிகளின் 2010 ஆண்டுதர வர்த்தகம் புதிய நிலைக்கு மாற்றப்பட்டது. உ-ம் பிரதேச அறிவிருத்தி வங்கி

** மாணவர் சேமிப்பு அலகுகள் நீங்கலாக அனைத்து விற்பனை நிலையங்கள்

*** இது மாணவர் சேமிப்பு அலகுகளை மாதந்திரம் உள்ளடக்கியுள்ளது.

குறிப்பு: 2013.01.01 முதல் பயன் வலுப்பெறும் வகையில் வங்கி அலகுகள் கிளைகளாகவும் மாணவர் சேமிப்பு அலகுகளாகவும் இரண்டு வகையாக மீள் வகைப்படுத்தப்பட்டன.

அட்டவணை 27 | தொழிற்படையும் வேலையின்மையும்

விடயம்	2006	2007	2008	2009	2010	2011	2012	2013	2014	2015	2016	2017	2018	2019	2020	2021
அலகு	(₹)	(₹)	(₹)	(₹)	(₹)	(₹)	(₹)	(₹)	(₹)	(₹)	(₹)	(₹)	(₹)	(₹)	(₹)	(₹)
தொழிற்படை																
மொத்தத் தொழிற்படை	000'	7,576	7,473	8,062	8,051	8,096	7,936	8,034	8,048	8,214	8,311	8,567	8,388	8,592	8,467	8,553
தொழிற்படை பங்குபற்றல் விகிதம்	%	51.2	49.8	49.5	48.7	48.1	52.9	53.7	53.2	53.8	53.8	54.1	51.8	52.3	50.6	49.9
கைத்தொழில் ரீதியாக தொழிற்படை																
விவசாயம்																
கைத்தொழில்	000'	2,270	2,193	2,474	2,460	2,513	2,519	2,321	2,223	2,245	2,154	2,140	2,044	2,072	2,170	2,170
சேவைகள்	000'	1,888	1,871	2,003	1,905	1,865	1,820	1,997	2,027	2,018	2,098	2,331	2,239	2,258	2,153	2,153
தொழிலற்றோர்	000'	2,927	2,963	3,151	3,215	3,319	3,262	3,363	3,450	3,568	3,696	3,737	3,732	3,850	3,677	3,677
தொழிலற்றோர் எண்ணிக்கை	000'	492	446	433	471	400	335	310	348	383	363	359	373	411	468	440
பால் ரீதியாக																
ஆண்	000'	227	210	194	223	185	142	164	165	158	154	156	164	185	225	225
பெண்	000'	268	237	239	248	215	193	189	183	225	209	203	209	226	242	242
வயது ரீதியாக																
15-19 வயது	000'	86	70	68	68	59	43	48	49	56	58	46	53	54	54	54
20-29 வயது	000'	300	272	260	277	240	211	184	206	222	221	215	229	242	242	242
30-39 வயது	000'	59	59	58	71	59	53	49	54	61	48	53	56	59	59	59
40 வயதுக்கு மேல்	000'	48	46	46	55	42	28	34	39	45	36	45	35	57	57	57
கல்வி மட்ட அடிப்படையில்																
தரம் 5 உடம் அதற்குக் கீழும்	000'	23	20	19	20	11	10	8	14	10	10	11	8	12	12	12
தரம் 60-10	000'	207	183	170	188	140	128	116	129	132	129	108	113	129	129	129
க.கொ.த.(சா.தரம்)	000'	131	98	101	109	91	66	84	78	94	80	89	80	98	98	98
க.கொ.த.(உ...தரம்) மற்றும் அதற்கு மேல்	000'	133	146	142	154	159	131	132	128	148	144	151	171	172	172	172
தொழிலற்றோர் விகிதம்	%	6.5	6.0	5.4	5.9	4.9	4.2	4.4	4.3	4.7	4.4	4.2	4.4	4.8	5.5	5.1

மூலம் : தொகை மதிப்பீடு மற்றும் புள்ளிவிபரவியல் திணைக்களம்

(அ) தரவகள் கீழ்க்கு மாகாணம் உள்வட்டங்களாக வட்டமாகாணம் தவிர்த்த.

(ஆ) முல்லைத்தீவு மற்றும் கிளிநொச்சி மாவட்டங்கள் தவிர்த்த.

(இ) எல்லா மாவட்டங்களும் உள்ளடக்கப்பட்டுள்ளது.

(ஈ) வடக்கு கிழக்கு மாகாணங்கள் நீக்கலாக.

(உ) தற்காலிகமானது

குறிப்பு: 2013 ஆம் ஆண்டு முதல் வேலையிலிருந்து வயதெல்லையானது மாறியுள்ளதுடன், அதற்கமைய 15 வயது மற்றும் அதற்கு மேற்பட்ட வயதையுடைய சனத்தொகையானது வேலையிலிருந்து வேலையின் வயதையுடைய சனத்தொகையாகக் கருதப்படுகின்றது. அதற்கமைய மேலே குறிப்பிடப்பட்ட அட்டவணையானது 2011, 2012 மற்றும் 2013 ஆம் ஆண்டுகளுக்கான புள்ளிவிபரங்களைக் கருத்திற்கொண்டு வேலையின் ஈடுபடுவதற்கான புதிய வயதெல்லையினை (ஒப்பீட்டு நோக்கத்திற்காக) வழங்குகின்றது.

த.இ. - தகவல் இல்லை

அட்டவணை 28 | சராசரி தினக் கூலிகளும் வேலை நிறுத்தங்களும்

விரும்பும்	2006	2007	2008	2009	2010	2011	2012	2013	2014	2015	2016	2017	2018	2019	2020(அ)	2021(ஆ)
நெற்செய்கை																
அலகு	391.00	456.00	562.00	615.00	658.00	704.00	787.00	882.00	937.00	1,056.00	1,148.00	1,245.00	1,383.00	1,492.00	1542.00	1640.00
தினத்திற்கு ரூபா																
ஆண்																
பெண்																
தேயிலை பயிற்செய்கை	293.00	336.00	395.00	423.00	454.00	530.00	599.00	667.00	678.00	765.00	810.00	854.00	994.00	1,190.00	1273.00	1208.00
அலகு																
தினத்திற்கு ரூபா																
ஆண்																
பெண்																
இறப்பர் பயிற்செய்கை	234.00	263.00	305.00	356.00	391.00	438.00	512.00	565.00	598.00	656.00	673.00	766.00	895.00	947.00	999.00	1004.00
அலகு																
தினத்திற்கு ரூபா																
ஆண்																
பெண்																
தெய்துப் பயிற்செய்கை	249.00	277.00	377.00	416.00	463.00	490.00	585.00	652.00	702.00	742.00	786.00	870.00	955.00	995.00	1074.00	1172.00
அலகு																
தினத்திற்கு ரூபா																
ஆண்																
பெண்																
தச்சுத் தொழில்	421.00	479.00	590.00	652.00	699.00	783.00	887.00	997.00	1,061.00	1,114.00	1,182.00	1,284.00	1,374.00	1,451.00	1498.00	1633.00
அலகு																
தினத்திற்கு ரூபா																
ஆண்																
பெண்																
பிரதான தச்சர்	633.00	732.00	844.00	932.00	1,002.00	1,115.00	1,248.00	1,334.00	1,406.00	1,486.00	1,622.00	1,795.00	1,990.00	2,092.00	2281.00	2525.00
அலகு																
தினத்திற்கு ரூபா																
ஆண்																
பெண்																
திறனுள்ள திறனற்ற	416.00	479.00	558.00	617.00	657.00	729.00	824.00	903.00	958.00	1,034.00	1,131.00	1,249.00	1,335.00	1,388.00	1489.00	1631.00
அலகு																
தினத்திற்கு ரூபா																
ஆண்																
பெண்																
மேசன் தொழில்	629.00	727.00	837.00	935.00	995.00	1,093.00	1,216.00	1,304.00	1,376.00	1,450.00	1,596.00	1,785.00	1,994.00	2,091.00	2279.00	2537.00
அலகு																
தினத்திற்கு ரூபா																
ஆண்																
பெண்																
வேலை நிறுத்தங்கள்	413.00	474.00	561.00	627.00	669.00	729.00	823.00	900.00	955.00	1,029.00	1,131.00	1,257.00	1,350.00	1,396.00	1500.00	1654.00
அலகு																
தினத்திற்கு ரூபா																
ஆண்																
பெண்																
வேலை நிறுத்த எண்	53	25	51	8	15	27	34	42	38	51	41	33	51	25	28	21

மூலங்கள் : தொழில் திணைக்களம், இலங்கை மத்திய வங்கி

(அ) திருத்தியமைக்கப்பட்டது

(ஆ) தற்காலிகமானது

அட்டவணை 29 | வறுமையும் சமத்துவமின்மையும்

விடயம்	இலகு	ஆய்வு மேற்கொள்ளப்பட்ட காலம்							
		1990/91	1995/96	2002	2006/07	2009/10	2012/13	2016	2019 (அ)
தலைக்குரிய வறுமைச் சுட்டி									
இலங்கை	%	26.1	28.8	22.7	15.2	8.9	6.7	4.1	14.3
துறை									
நகர	%	16.3	14.0	7.9	6.7	5.3	2.1	1.9	6.0
கிராமிய	%	29.5	30.9	24.7	15.7	9.4	7.6	4.3	15.0
தோட்டப்புற	%	20.5	38.4	30.0	32.0	11.4	10.9	8.8	33.8
மாவட்டம்									
கொழும்பு	%	16.2	12.0	6.4	5.4	3.6	1.4	0.9	2.3
கம்பஹா	%	14.7	14.1	10.7	8.7	3.9	2.1	2.0	5.7
களுத்துறை	%	32.3	29.5	20.0	13.0	6.0	3.1	2.9	12.2
கண்டி	%	35.9	36.7	24.9	17.0	10.3	6.2	5.5	14.3
மாத்தளை	%	28.7	41.9	29.6	18.9	11.5	7.8	3.9	19.6
நுவரேலியா	%	20.1	32.1	22.6	33.8	7.6	6.6	6.3	26.3
காலி	%	29.7	31.6	25.8	13.7	10.3	9.9	2.9	13.2
மாத்தறை	%	29.2	35.0	27.5	14.7	11.2	7.1	4.4	11.1
அம்பாந்தோட்டை	%	32.4	31.0	32.2	12.7	6.9	4.9	1.2	13.6
யாழ்ப்பாணம்	%	-	-	-	-	16.1	8.3	7.7	25.8
மன்னார்		-	-	-	-	-	20.1	1.0	8.0
வவுனியா	%	-	-	-	-	2.3	3.4	2.0	13.9
முல்லைத்தீவு		-	-	-	-	-	28.8	12.7	44.5
கிளிநொச்சி		-	-	-	-	-	12.7	18.2	26.4
மட்டக்களப்பு	%	-	-	-	10.7	20.3	19.4	11.3	20.8
அம்பாறை	%	-	-	-	10.9	11.8	5.4	2.6	17.2
திருகோணமலை	%	-	-	-	-	11.7	9.0	10.0	18.3
குருநாகல்	%	27.2	26.2	25.4	15.4	11.7	6.5	2.9	12.5
புத்தளம்	%	22.3	31.1	31.3	13.1	10.5	5.1	2.1	10.5
அநுராதபுரம்	%	24.4	27.0	20.4	14.9	5.7	7.6	3.8	8.1
பொலநறுவை	%	24.9	20.1	23.7	12.7	5.8	6.7	2.2	17.0
பதுளை	%	31.0	41.0	37.3	23.7	13.3	12.3	6.8	32.3
மொரராக்கலை	%	33.7	56.2	37.2	33.2	14.5	20.8	5.8	21.0
இரத்தினபுரி	%	30.8	46.4	34.4	26.6	10.5	10.4	6.5	24.9
கோகாலை	%	31.2	36.3	32.5	21.1	10.8	6.7	7.1	20.8
வறுமை இடைவெளி	%	5.6	6.6	5.1	3.1	1.0	1.2	0.6	2.8
சதுர வறுமை இடைவெளி	%	1.8	2.2	1.6	0.9	0.5	0.30	0.10	0.90
வறுமை தண்டுவிழும்தொகை	சராசிர (ரூபா மாதாந்த)	101	191	317	448	587	607	620	729
தலா செலவினத்திற்கான கினிகுணகம்		0.32	0.35	0.40	0.40	0.36	0.39	0.40	த.இ.
வீட்டுத்துறை செலவினத்திற்கான கினிகுணகம்		-	0.36	0.41	0.41	0.37	0.40	0.41	த.இ.
வீட்டுத்துறை வருமானத்தின் கினிகுணகம்		0.43	0.46	0.47	0.49	0.49	0.48	0.45	த.இ.
விகிதாசாரம்	%	4.7	5.3	6.9	6.7	5.7	12.0	11.8	த.இ.
மூலம் : தொகை மதிப்பு மற்றும் புள்ளிவிபரத் திணைக்களம்									
வீட்டு வருமானம் மற்றும் செலவின ஆய்வு 1990-1991 (வடக்கு மற்றும் கிழக்கு மாகாணங்கள் தவிர்த்த)									
வீட்டு வருமானம் மற்றும் செலவின ஆய்வு 1995-1996 (வடக்கு மற்றும் கிழக்கு மாகாணங்கள் தவிர்த்த)									
வீட்டு வருமானம் மற்றும் செலவின ஆய்வு 2002 (வடக்கு மற்றும் கிழக்கு மாகாணங்கள் தவிர்த்த)									
வீட்டு வருமானம் மற்றும் செலவின ஆய்வு 2006-2007 (வட மாகாணம் மற்றும் திருகோணமலை மாவட்டம் தவிர்த்த)									
வீட்டு வருமானம் மற்றும் செலவின ஆய்வு 2009-2010 (மன்னார், முல்லைத்தீவு மற்றும் கிளிநொச்சி மாவட்டங்கள் தவிர்த்த)									
வீட்டு வருமானம் மற்றும் செலவின ஆய்வு 2012-2013 எல்லா மாவட்டங்களும் உள்ளடங்கலாக)									
வீட்டுமை வருமானம் மற்றும் செலவின ஆய்வு-2016 (அனைத்து மாவட்டங்களையும் உள்ளடக்கியுள்ளது.									
வீட்டுமை வருமானம் மற்றும் செலவின ஆய்வு-2019 (அனைத்து மாவட்டங்களையும் உள்ளடக்கியுள்ளது.									
(அ) புதுப்பிக்கப்பட்ட வறுமைக் கோட்டின் அடிப்படையில் (based 2012/13 on NCPI)									

அட்டவணை 30 | வெளிநாட்டு வேலை வாய்ப்புக்காக சென்றவர்களும் பெறுகைகளும்

வியரம்	அலகு	2006	2007	2008	2009	2010	2011	2012	2013	2014	2015	2016	2017	2018	2019	2020(அ)	2021(ஆ)
மொத்தப்பண அனுப்புகைகள்	ஐ.அ.டொ.ர. மில்.	2,161	2,502	2,918	3,330	4,116	5,145	5,985	6,407	7,018	6,980	7,242	7,164	7,015	6,717	7,104	5,490
நாடுகள் அடிப்படையில்																	
மத்திய கிழக்கு		1,234	1,451	1,745	1,995	2,474	3,030	3,358	3,562	3,902	3,769	3,889	3,711	3,592	3,459	3,673	2,834
ஐரோப்பிய ஒன்றியம்		411	500	525	603	724	885	1,071	1,160	1,270	1,222	1,282	1,311	1,312	1,263	1,350	1,032
ஐரோப்பா, ஏசியா		143	135	128	148	177	232	275	308	337	307	739	330	309	282	305	231
கிழக்கு ஆசியா		110	135	175	203	247	401	509	557	611	698	333	824	849	826	870	686
வட அமெரிக்கா		119	105	114	127	140	154	174	186	204	209	210	208	182	161	178	126
தெற்கு மற்றும் மத்திய அமெரிக்கா		22	20	23	28	35	41	48	58	63	63	398	50	35	27	21	16
தென்கிழக்கு ஆசியா		52	75	90	100	144	206	263	288	316	391	174	394	407	376	408	324
தெற்கு ஆசியா		22	25	32	40	58	51	90	83	91	98	109	107	154	134	114	93
அஸ்திரேலியா மற்றும் நியூசிலாந்து		28	33	55	57	82	103	132	147	161	161	51	172	154	175	178	143
ஏசியா		22	23	29	30	35	41	66	58	63	63	58	57	21	13	7	5
மொத்த வெளியேற்றம்	எண்	201,948	218,459	250,499	247,126	267,507	262,961	282,447	293,218	300,703	263,443	242,816	211,992	211,211	203,087	53,713	122,264
தொழில் ரீதியான		1,713	1,653	2,835	2,832	3,057	3,844	4,448	5,151	5,372	6,251	6,578	6,379	9,005	9,861	2,929	8,373
இடைநிலை		6,638	3,962	8,667	6,388	6,884	6,134	9,280	16,510	20,778	6,951	8,234	7,127	6,530	5,725	1,480	4,256
எழுதுவினைஞர்		7,911	4,551	6,791	6,719	7,923	9,906	16,184	26,561	29,267	12,501	10,862	9,271	9,434	9,163	2,484	6,540
தேர்ச்சியுள்ள		45,063	50,263	59,718	61,321	71,537	67,726	67,150	73,707	73,162	81,682	76,545	68,980	67,013	62,711	16,690	40,174
அரைத் தேர்ச்சி		-	3,499	5,326	6,015	4,932	4,180	3,467	3,412	3,977	4,847	3,926	3,297	2,769	2,950	748	1,930
தேர்ச்சியற்ற		40,912	52,176	59,239	50,173	60,422	63,680	62,907	70,977	79,519	77,985	71,656	61,054	51,703	51,188	13,994	31,676
வட்டுப் பணிப்பெண்கள்		99,711	102,355	107,923	113,678	112,752	107,491	119,011	96,900	88,628	73,226	65,015	55,884	64,757	61,489	15,388	29,315

மூலங்கள் : வெளிநாட்டு வேலை வாய்ப்புப் பணியகம், இலங்கை மத்திய வங்கி (அ) திருத்தப்பட்டது (ஆ) தற்காலிகமானது

அட்டவணை 31 | நலன்புரிக்க கொடுக்கனவுகளும் மேம்பாட்டு மானியங்களும்

வியர்ம்	ரூபாயில்லியன்															
	2006	2007	2008	2009	2010	2011	2012	2013	2014	2015	2016	2017	2018	2019	2020(அ)	2020(ஆ)
சீரூர்களுக்கு, கர்ப்பினித் தாய்மர்களுக்குத் திரிபு	537	488	649	1,155	865	1,336	1,189	1,396	1,787	1,956	1,351	1,692	1,982	2,187	1,122	1,231
கர்ப்பினித் தாய்மர்களுக்கான போலாக்குபுரதி	82	418	386	505	388	360	249	203	279	2,422	5,746	5,408	5,490	5,279	4,751	-
முன் பள்ளி மாணவர்களுக்கான தூய பால்	-	13	35	167	178	249	205	230	197	189	106	167	256	327	297	-
போலாண மன்பெத்த மற்றும் லபல சலிபி	25	22	24	30	30	18	17	19	21	49	30	-	-	-	76	110
அனர்த்த உதவி																
லெள்ளம் மற்றும் வரட்சி நிவாரணம்	171	345	323	738	264	649	153	148	521	271	132	5,854	5,279	406	235	303
சமைத்த உணவுகள் மற்றும் உலர் உணவுகள்	2,586	1,670	1,457	2,859	1,000	199	54	32	28	118	111	-	-	-	-	-
மதத் தலங்களுக்கான உதவி																
மதத் தலங்களுக்கான நிர்	45	30	46	144	42	46	49	47	50	50	-	-	-	-	-	-
அரசு தொழில் முயற்சிகளின் நட்பம்																
பெற்றோலியம் (இலங்கை பெற்றோலியக் கூட்டுத்தாபனம்)	946	-	11,085	7,717	20,295	85,165	89,656	7,969	-	19,468	69,620	-	10,6143	11,836	2,371	82,208
மண்ணெண்ணெய்	-	259	357	-	-	-	-	-	-	-	-	-	14,735	7,697	த.இ.	த.இ.
மின்சாரம் (இலங்கை மின்சார சபை)	14,176	22,314	33,870	7,440	-	19,266	61,164	-	15,737	-	14,499	49,231	28,865	85,309	60,433	21,450
நிர்	214	1,278	2,915	1,417	5,955	-	578	-	-	252	2,977	738	517	1,111	643	2,997
புகையிர்தம்	3,981	4,298	4,553	4,768	3,173	4,060	3,796	5,163	11,034	7,714	6,773	7,595	த.இ.	த.இ.	த.இ.	த.இ.
இலங்கை போக்குவரத்து சபை	2,542	2,312	6,261	8,026	827	3,307	4,287	4,333	6,351	5,229	3,617	-	1,295	1,890	2,105	3,143
போக்குவரத்து வசதிகள்																
இ.பா.ச. வசதிகள் (வருமானற்ற பாதைகள்)	4,360	3,159	3,736	2,332	2,460	1,922	2,184	2,335	4,770	4,975	4,999	5,000	5,004	5,500	6,000	5,300
பாதாபுடையுடையிருக்கான போக்குவரத்து வசதிகள்	-	-	200	598	208	257	182	169	276	300	289	321	219	262	218	142
பொது வசதிகள்																
லீதி விளக்குகள்	900	1,000	1,300	204	360	123	-	-	-	-	-	-	-	-	25	6
மொத்தம்	74,835	83,520	133,829	106,941	103,489	198,751	255,421	117,063	159,037	228,766	272,686	243,425	336,692	324,308	326,761	340,326

முலங்கள் : தேசிய வரவு செலவுத் திட்ட திணைக்களம், திறைச்சேரி செயற்பாடுகள் திணைக்களம், பொது தொழில் முயற்சிகள் திணைக்களம்

(அ) திருத்தப்பட்டது

(ஆ) தற்காலிகமானது

த.இ. - தகவல் இல்லை

அட்டவணை 32 | சுற்றுலாத்துறை

விபரம்	2006	2007	2008	2009	2010	2011	2012	2013	2014	2015	2016	2017	2018	2019	2020	2021(அ)
உல்லாசப் பயணிகள் வருகை நாடு ரீதியாக	559,603	494,008	438,475	447,890	654,476	855,975	1,005,605	1,274,593	1,527,153	1,798,380	2,050,832	2,116,407	2,333,796	1,913,702	507,704	194,495
வட அமெரிக்கா	35,688	28,338	23,203	25,044	40,552	53,658	59,236	65,616	72,653	91,956	98,376	105,297	129,492	119,681	31,617	11,281
இலத்தீன் அமெரிக்கா மற்றும் கரீபியன் நாடுகள்	805	4,104	3,721	666	594	1,167	1,626	3,166	3,202	5,698	5,625	5,560	8,134	7,742	226	478
மேற்கு ஜோர்டான	228,666	195,813	165,822	170,186	255,172	320,431	373,063	421,037	498,758	599,415	643,333	680,901	840,956	690,716	157,375	27,269
கிழக்கு ஜோர்டான	14,236	25,485	29,352	26,177	35,630	51,922	72,401	125,695	141,984	125,284	161,171	161,967	176,905	196,856	124,221	66,227
மத்திய கிழக்கு	10,191	13,587	16,701	23,821	37,501	36,376	56,169	80,509	88,654	101,676	107,635	95,581	71,636	44,143	10,231	4,452
ஆஸ்திரேலியா	3,163	2,991	2,354	1,591	2,249	6,736	5,045	8,081	10,674	14,473	12,144	12,703	14,873	15,094	2,880	862
ஆசியா	241,954	200,697	175,944	174,382	245,753	334,274	380,289	509,653	640,045	787,483	938,697	962,395	966,731	734,056	158,448	79,159
அலைத்தீவுகள்	24,900	22,993	21,378	26,023	37,025	51,411	57,776	60,836	71,183	72,395	83,851	92,003	125,069	105,414	22,706	4,767
வருகை தந்த உல்லாசப் பயணிகளின் குறக்கம்	377,093	331,238	321,079	358,188	516,538	687,830	748,436	915,158	1,037,644	1,198,240	1,710,027	1,744,149	1,979,819	1,592,212	444,328	151,803
ஒப்பீடு	99,404	52,116	37,261	38,473	83,270	68,436	90,040	67,553	4,616	6,705	37,121	77,086	76,702	70,269	13,946	4,619
தனிப்பட்ட, விபாய ந.வழக்கை	17,009	7,620	5,867	6,262	6,350	14,681	22,220	26,766	4,495	5,240	16,652	27,455	29,048	18,865	5,750	1,006
கலந்துரைப்பாடல், சந்திப்புகள்	42,617	40,968	36,304	23,122	35,386	70,531	117,520	164,422	419,266	458,411	236,127	237,874	223,916	200,496	38,650	32,336
நண்பர்கள், உறவினர்கள் சந்தித்தல்	9,561	13,902	11,523	9,127	5,150	2,321	22,371	65,004	200	1,202	390	281	168	484	53	22
சமயம் மற்றும் கலாச்சாரம்	-	-	-	-	-	-	-	-	-	-	-	27,580	22,799	-	-	-
விளையாட்டு, சுகாதாரம்	13,919	48,164	26,441	12,718	7,782	12,178	5,018	35,689	60,932	128,582	50,515	1,982	1,334	31376 (ஆ)	4,969	4,709
ஏமையவை	410	384	342	349	575	830	1,038	1,715	2,431	2,981	3,519	3,925	4,381	3,610	682	507
உத்தியோகபூர்வ சுற்றுலாத்துறை பெறுகைகள்	83.4	79.1	76.7	81.8	88.0	98.0	103.0	156.5	160.8	164.1	168.2	170.1	173.8	181.2	158.1	172.6
நான் ஒன்றுக்கு உல்லாசப் பயணிகளிடமிருந்து கிடைக்கப்பெற்ற பெறுகை	10	10	10	9	10	10	10	9	10	10	10	11	11	10	9	15
சராசரி காலம் (இரவு) *	14,218	14,604	14,793	14,461	14,714	14,653	15,510	16,223	18,510	19,377	22,336	23,477	24,757	24,831	25,407	25,958
விடுதிகளில் தங்குமானவு (பட்டியலிடப்பட்ட, பட்டியலிடப்படாத மற்றும் சிறு விடுதிகள்)	27,117	27,500	28,698	28,344	28,978	28,844	30,880	32,284	36,883	38,479	45,509	48,550	52,237	52,393	53,269	54,512
அறைகள்																
கட்டிடங்கள் *																

அட்டவணை 32 | சுற்றுலாத்துறை

வியர்ம்	2006	2007	2008	2009	2010	2011	2012	2013	2014	2015	2016	2017	2018	2019	2020	2021(அ)
இலங்கையின் ஹெரிநாட்டு பயணங்கள் (ஹெரிநாட்டுப்பணிகள்)	756,735	862,011	966,337	962,786	1,122,212	1,239,290	1,268,792	1,261,711	1,311,063	1,356,411	1,447,786	1,439,429	1,471,481	1,441,462	305,143	308,976
சுற்றுலாத்துறை மூலமான வருமானம்																
சுற்றுலா அபிவிருத்தி அறவீடு	177.5	214.3	344.5	405.2	516.9	653.5	809.4	1,044.2	1,005.6	1,014.8	1,276.8	1,541.5	1,482.1	924.2	537.8	829.7
ஹெரிநாட்டு சுற்றுலா பயணிகள் மீதான விமானமேறல் வரி அறவீடு	839.4	741.0	738.8	766.3	1,000.1	1,041.7	1,161.6	1,604.9	1,779.8	1,968.5	2,355.4	2,378.8	2,824.9	2,089.2	489.5	483.9
நூதனளவை																
ஹெரிநாட்டு பயணிகள் வருகை	13,771	9,040	7,353	10,244	22,061	31,096	37,305	44,751	45,403	558,521	59,982	68,107	8,551	64,877	16,731	2,394
ரிக்கட் விற்பனை மூலமான வருமானம் ரூ. '000	6,522.5	4,190.9	3,340.6	4,636.4	9,868.6	14,200.0	16,842.5	14,982.0	831,587.0	1,011,585	33,636	50,210	76,035	56,472	14,116	1,884
கலாச்சார முக்கோணம்																
ஹெரிநாட்டு பயணிகளின் வருகை	138,232	104,583	112,190	109,404	197,947	239,920	592,980	504,699	627,136	722,676	905,333	978,606	980,096	730,854	185,115	33,390
ரிக்கட் விற்பனை மூலமான வருமானம் ரூபாயில்	400.9	279.8	307.5	402.8	743.5	998.2	1,350.7	1,727.0	2,178.0	2,496	3,363.3	3,774.4	4,200.1	3,288.1	830.7	173.0
மிருகக்காட்சிளவை																
ஹெரிநாட்டு பயணிகளின் வருகை	178,902	155,310	153,934	149,833	249,556	284,898	287,485	305,860	348,842	393,064	415,776	369,685	373,106	226,651	5,058	13,777
ரிக்கட் விற்பனை மூலமான வருமானம் ரூபாயில்	82.7	133.1	134.3	201.7	410.1	470.2	480.7	550.9	745.7	813.9	841.1	729.0	698.8	477.8	9.7	25.3
தாவரவியற் பூங்கா																
ஹெரிநாட்டு பயணிகளின் வருகை	150,138	113,759	117,751	123,425	210,949	237,763	259,572	293,454	345,468	407,553	465,405	440,270	463,695	331,888	93,385	18,412
ரிக்கட் விற்பனை மூலமான வருமானம் ரூ. '000	44,210	66,560	69,119	72,267	123,162	253,896	279,045	314,871	369,858	435,151	594,297	640,043	673,428	537,092	181,825	35,785
வனவிலக்கு சரணாலயம்																
ஹெரிநாட்டு பயணிகளின் வருகை	84,198	58,258	54,323	70,688	143,198	198,536	254,052	325,153	454,053	558,521	783,203	934,633	1,100,435	856,804	219,828	53,519
ரிக்கட் விற்பனை மூலமான வருமானம் ரூ. '000	99,551	85,733	84,420	103,993	227,249	301,009	468,098	578,459	831,388	1,011,583	1,445,966	1,730,718	2,138,490	1,827,751	494,987	135,599
மூலம் : இலங்கை சுற்றுலா அபிவிருத்தி அதிகார சபை (அ) தற்காலிகமாத் (ஆ) விளையாட்டு, சுகாதாரம், ஆய்வுதேர்ம் உட்பட ளு மதிப்பீடு செய்யப்பட்டது																
குறிப்பு: 2014 முதல் புதிய வகுப்பாக்கத்திற்கு அமைய தேரக்க அடிப்படையில் சுற்றுலாப்பயணிகளின் வருகை.																

அட்டவணை 33 | கால்நடைத் துறை

வியாரச்	2007	2008	2009	2010	2011	2012	2013	2014	2015	2016	2017	2018	2019	2020(ஆ)	2021(ஆ)
கால்நடைகளின் மொத்த எண்ணிக்கை	15,820	16,444	15,591	16,076	16,262	16,191	18,619	18,468	18,542	39,108	43,513	43,279	22,211	25,040	25,117
மாடு	1,223	1,196	1,137	1,170	1,192	1,254	1,169	1,105	1,088	1,366	1,400	1,463	1,086	1,104	1,131
எருது	319	440	372	423	405	415	381	321	323	426	445	458	298	323	333
ஆடு - செம்மறியாடு	405	387	385	381	384	394	341	307	317	470	513	523	325	346	374
பன்றி	94	89	81	84	82	89	81	105	70	125	155	190	91	93	99
கோழி	13,779	14,331	13,615	14,018	14,199	14,039	16,647	16,630	16,744	36,720	41,000	40,645	20,411	24,278	24,311
மொத்த உற்பத்தி															
பால்	202	208	233	248	258	299	329	334	374	454	483	495	448	492	513
கோழி இறைச்சி	100	103	99	104	117	137	145	150	164	174	201	214	224	216	237
முட்டை	1,252	1,380	1,099	941	1,185	2,279	1,637	1,721	1,899	2,201	2,856	2,853	2,084	2,436	2,935
ஆட்டிறைச்சி	1,600	1,400	1,500	1,700	1,790	1,600	1,840	1,340	1,350	1,400	1,740	1,630	1,810	1,960	1,980
பன்றி இறைச்சி	11,700	11,100	10,120	10,435	9,800	7,030	7,040	7,080	7,018	7,280	7,890	10,470	9,000	9,000	9,440
உள்நாட்டுக் கேள்வி															
பாலுக்கான உள்நாட்டுக் கேள்வி	730	738	746	754	767	742	740	938	1,035	1,166	1,207	1,264	1,139	1,157	1,177
பாலுக்கான தேவை	202	208	233	248	258	299	329	334	374	454	483	495	448	492	513
உள்நாட்டு உற்பத்தி	28	28	31	33	34	40	44	36	36	35	40	39	37	36	36
உள்நாட்டு உற்பத்தி - மொத்தத் தேவையின் வித்தத்தில்	528	550	513	506	509	443	411	604	632	713	724	769	715	743	743
உற்பத்தி இடைவெளி															
உள்நாட்டுக் கேள்வி - கோழி	257	261	261	264	267	260	262	149	165	174	201	214	214	216	237
கோழி இறைச்சித் தேவை	100	103	99	104	117	137	145	150	165	174	201	214	224	216	237
உள்நாட்டு உற்பத்தி	156	159	162	160	150	122	117	-	-	-	0	0	0	0	0
உற்பத்தி இடைவெளி															
உள்நாட்டுக் கேள்வி - முட்டை	3,665	3,730	3,732	3,769	3,809	3,710	3,738	2,231	2,203	2,201	2,861	2,858	2,631	2,435	2,935
முட்டை தேவையுடைய	1,252	1,380	1,099	941	1,185	2,279	1,637	1,721	1,899	2,201	2,856	2,853	2,631	2,435	2,935
உள்நாட்டு உற்பத்தி	2,413	2,350	2,633	2,828	2,624	1,431	2,101	510	304	0	5	6	6	6	6
உற்பத்தி இடைவெளி															
தரவு இறுப்பு	10	10	11	12	12	15	16	16	18	21	23	23	21	22	23
பால்	5	5	5	5	6	7	7	7	8	8	9	10	10	10	11
கோழி இறைச்சி	62	68	54	46	82	113	103	108	109	105	133	132	96	111	132
முட்டைகள்															
வருடத்திற்கு															

அட்டவணை 34 | மீன்பிடித்துறை

வியடபம்	2006	2007	2008	2009	2010	2011	2012	2013	2014	2015	2016	2017	2018	2019	2020(அ)	2021(இ)
மீன்பிடிப் படகுகளின் சொள்ளைவு (மொத்த படகுகள்)	38,819	38,383	39,049	40,245	48,134	53,476	54,310	52,301	62,524	61,354	68,618	46,890	51,892	48,976	59,376	49,776
ஆழ்கடல் படகுகள்	11	10	13	19	26	29	130	-	-	1,576	1,455	1,417	1,281	1,189	927	1,194
பல் நாள் படகுகள்	2,394	2,454	2,529	2,604	2,679	3,843	3,950	4,111*	4,447*	3,456	3,833	2,779	4,601	3,696	4,228	4,170
ஒரு நாள் படகுகள்	907	1,085	1,110	1,135	1,160	1,120	890	802	876	789	835	868	918	948	895	860
வெளி இயந்திர படகுகள் 6-8 மீர்.	16,685	15,016	15,016	15,016	15,016	22,890	23,160	23,134	23,982	24,882	26,136	22,394	24,132	23,404	24,074	24,389
இயந்திர பாரம்பரிய படகுகள்	1,842	2,188	2,213	2,238	2,263	2,960	2,340	2,514	2,720	2,179	2,248	2,185	2,206	2,140	2,310	2,398
இயந்திரம் இணைக்கப்படாத பாரம்பரிய படகுகள்(ஆ)	16,347	16,640	17,178	18,243	26,000	21,650	22,800	20,566	29,325	26,859	32,291	16,035	17,434	16,312	16,006	15,695
கரையேற வலைவிச்சு படகுகள்	633	990	990	990	990	984	1,040	1,174	1,174	1,613	1,820	1,212	1,320	1,287	1,056	1,070
வருடாந்த மீன் உற்பத்தி மெ.மெட்ர.	251,270	291,050	319,120	339,730	384,670	444,830	484,810	512,840	535,050	520,190	530,920	531,310	527,060	505,830	428,740	435,910
கடல் மீன்பிடிப்பு	215,980	252,670	274,630	293,170	332,260	385,270	417,220	445,930	459,300	452,890	456,990	449,440	439,370	415,490	326,930	331,675
கரையேறாமல்	121,360	150,110	165,320	180,410	202,420	222,350	257,540	267,980	278,850	269,020	274,160	259,720	249,020	242,580	182,560	178,260
கடல் படந்த மற்றும் ஆழ்கடல்	94,620	102,560	109,310	112,760	129,840	162,920	159,680	177,950	180,450	183,870	182,830	189,720	190,350	172,910	144,370	153,415
நன்னீர் மற்றும் மீன்பிடி கலாச்சாரம்	35,290	38,380	44,490	46,560	52,410	59,560	67,590	66,910	75,750	67,300	73,930	81,870	87,690	90,340	101,810	104,235
மீன் உற்பத்தி மற்றும் புகையூட்டல் மெ.மெட்ர.	71,740	77,830	93,240	97,690	100,120	112,295	61,320	146,630	157,982	126,390	145,620	138,430	141,080	114,900	132,100	112,630

மூலம் : மீன்பிடி மற்றும் தீரியல் வளங்கள் அபிவிருத்தி அமைச்சு

(அ) திருத்தியமைக்கப்பட்டது

(ஆ) 2014 முதல் நன்னீர் மற்றும் ஆழ்கடலில் செலுத்தப்பட்ட இயந்திரம் மற்றும் படகுகளின் எண்ணிக்கையினை உள்ளடக்குகிறது

(இ) தற்காலிகமானது

* ஆழ்கடல் படகுகள் உள்ளடங்கலாக