



அரசிறை முகாமைத்துவ அறிக்கை 2022

பசில் ராஜபக்ஷ, பா.உ.
நிதி அமைச்சர்

2021 நவம்பர் 12 ஆம் திகதி

2003 ஆம் ஆண்டின் 3 ஆம் இலக்க அரசிறை முகாமைத்துவ பொறுப்புச் சட்டத்தின் கீழ், அரசிறை உபாயக் கூற்று - 2022 (4,5 மற்றும் 6 ஆம் பிரிவுகளுக்கிணங்கவும்) மேலும் வரவு செலவுத் திட்ட, பொருளாதார மற்றும் அரசிறை நிலைமை அறிக்கை - 2022 (7,8 மற்றும் 9 ஆம் பிரிவுகளுக்கமைவாகவும்) கௌரவ நிதி அமைச்சரினால் சமர்ப்பிக்கப்படுகிறது.

ISBN 978-624-5674-060

இல 118, கலாநிதி டனிஸ்டர் டி சில்வா மாவத்தை, கொழும்பு 08 இல் அமைந்துள்ள அரசாங்க அச்சகத்தில் அச்சிடப்பட்டு லோட்டஸ் வீதி, கொழும்பு 01, இலங்கையில் அமைந்துள்ள நிதி அமைச்சினால் வெளியிடப்பட்டது.

உள்ளடக்கம்

	பக்கம்
பிரதான பொருளாதார குறிகாட்டிகள்	vii
2003 ஆம் ஆண்டின் 3 ஆம் இலக்க அரசிறை முகாமைத்துவ (பொறுப்புச்) சட்டத்தின் கீழ் அறிக்கையிடல்	viii
இணக்கப்பாடு - 2021	ix
பகுதி I	
அரசிறை மூலோபாய கூற்று - 2022	xiii
01. நடுத்தரக் கால அரசிறை மூலோபாயம்	1
1.1 மேன்நோக்கு	2
1.2 நடுத்தரகால அரசிறை உபாயங்கள்	3
பகுதி II	
வரவு செலவுத்திட்ட, பொருளாதார மற்றும் அரசிறை நிலைமை அறிக்கை - 2022	9
01. அரசிறை அபிவிருத்திகள், திறைசேரி செயற்பாடுகள் மற்றும் வெளிநாட்டு நிதியளிப்பு	11
1.1 மேன்நோக்கு	13
1.2 அரசாங்க வருமானம்	16
1.3 அரசாங்க செலவினம்	35
1.4 திறைசேரி செயற்பாடுகள்	38
1.5 வெளிநாட்டு நிதியளிப்பு	40
02. பொருளாதாரத் தோற்றப்பாடுகள்	47
2.1 மேன் நோக்கு	49
2.2 பொருளாதார வளர்ச்சி	50
2.3 நாணயத் துறை அபிவிருத்திகள்	58
2.4 பங்குச் சந்தை	60
2.5 வெளியகத் துறை அபிவிருத்திகள்	60
03. அரசுடமைத் தொழில் முயற்சிகளின் செயலாற்றுகை	65
3.1 மேன்நோக்கு	67
3.2 10 முக்கிய அரசு உடமை வியாபார தொழில் முயற்சி நிறுவனங்களின் மீளாய்வு	67
04. 2022 ஆம் ஆண்டிற்கான வரவுசெலவு திட்ட மதிப்பீடுகளைத் தயாரிப்பதற்கான அடிப்படைகள்	75

பகுதி I

அட்டவணை 1.1	நடுத்தரக்கால பேரண்ட அரசிறைச் சட்டம் - 2021 இலிருந்து 2025 வரை	3
-------------	---	---

பகுதி II

அட்டவணை 1.1	அரசிறை செயற்பாடுகளின் சுருக்கம்	14
அட்டவணை 1.2	மதிப்பிடப்பட்ட, உண்மையான வருமானம் மற்றும் செலவினம் - 2021	15
அட்டவணை 1.3	அரசாங்க வருமான செயலாற்றுகையின் சுருக்கம்	16
அட்டவணை 1.4	பெறுமதி சேர் வரி செயலாற்றுகை	17
அட்டவணை 1.5	உற்பத்தி வரி செயலாற்றுகை	18
அட்டவணை 1.6	மோட்டார் வாகன இறக்குமதி, புதிய வாகனப் பதிவு	19
அட்டவணை 1.7	சுதந்திர வர்த்தக உடன்படிக்கைகளின் கீழ் இறக்குமதிப் பொருட்கள் மற்றும் பெறுமதி	19
அட்டவணை 1.8	சர்வதேச வர்த்தகத்திலிருந்தான செஸ் வரி வருமானம்	20
அட்டவணை 1.9	முத்திரைத் தீர்வை மற்றும் மோட்டார் வாகன பதிவுக் கட்டணங்களின் செயலாற்றுகை	20
அட்டவணை 1.10	அரசாங்க வருமான வேறுபாட்டிற்கான பகுப்பாய்வு (2021 ஜனவரி - ஆகஸ்ட் வரையில்)	21
அட்டவணை 1.11	அரசாங்க செலவின செயலாற்றுகை	35
அட்டவணை 1.12	அரசாங்க பிணையங்கள் மற்றும் நாணய விகிதங்கள் மீதான விளைவு வீதங்களின் போக்கு 2020 - 2021	36
அட்டவணை 1.13	நலனோம்பல் செலவினம்	37
அட்டவணை 1.14	அரசாங்க திறைசேரி காசுப்பாய்ச்சல் தொழிற்பாடுகள் மீதான கூற்று	38
அட்டவணை 1.15	சாதனங்கள் அடிப்படையில் மொத்த உள்நாட்டு பெறுகைகள்	39
அட்டவணை 1.16	நியதிகளுடனான வெளிநாட்டு நிதியளிப்பு உறுதியளிப்புக்கள் - 2021 சனவரி - ஆகஸ்ட் வரையில்	39
அட்டவணை 1.17	வெளிநாட்டு கடன்கள் மற்றும் நன்கொடைகளின் நிதிப்பகிர்வுகள் நிதிப்பகிர்வுகள் - 2021 சனவரி - ஆகஸ்ட் வரையில்	41
அட்டவணை 1.18	வெளிநாட்டு கடன்கள் மற்றும் நிதி உதவிகளின் நிதிப்பகிர்வுகள் - 2021 சனவரி - ஆகஸ்ட் வரையில்	44
அட்டவணை 2.1	மொத்த உள்நாட்டு உற்பத்தியில் துறைமீதியான வகுதிகள் (2010 நிலையான விலைகள்)	51
அட்டவணை 2.2	சேவைத் துறையில் தெரிவு செய்யப்பட்ட குறிகாட்டிகள்	55
அட்டவணை 2.3	சுற்றுலாத் துறையின் செயலாற்றுகை	56
அட்டவணை 2.4	மொத்த உள்நாட்டு உற்பத்தியில் துறைமீதியான பகிர்வு (%)	57
அட்டவணை 2.5	முதன்மை பணவீக்கம், உள்ளார்ந்த பணவீக்கம், உணவுப்பணவீக்கம் (அடிப்படை: 2013 = 100)	59
அட்டவணை 2.6	மூலதனச் சந்தை அசைவுகள்	60
அட்டவணை 2.7	வெளிநாட்டு வர்த்தகம்	61
அட்டவணை 3.1	மின்னுற்பத்தி கொள்ளளவு வகுதி	69
அட்டவணை 3.2	52 அரசு உடமை வியாபார தொழில் முயற்சி நிறுவனங்களின் இலாபத்தன்மை	71
அட்டவணை 3.3	அரசு உடமை தொழில் முயற்சி நிறுவனங்களின் அறவீடு/ பங்கிலாப வருமானம்	73

வரைபுகள்		பக்கம்
பகுதி II		
வரைபுகள் 1.1	மொத்த வருமானத்தின் வகுதி (2021 சனவரி – ஆகஸ்ட் வரை)	17
வரைபுகள் 1.2	வருமான மூலங்கள் அடிப்படையில் வரி வருமானம் (2021 சனவரி - ஆகஸ்ட்)	17
வரைபுகள் 1.3	உற்பத்தி வரியின் செயலாற்றுகை (2021 சனவரி - ஆகஸ்ட் வரையில்)	18
வரைபுகள் 1.4	சாதன அடிப்படையில் மொத்த தேறிய உள்நாட்டு பெறுகைகள் (2021 சனவரி - ஆகஸ்ட் வரை)	40
வரைபுகள் 1.5	2021 சனவரி - ஆகஸ்ட் வரையில் துறைரீதியான பகிர்வுகள் (ஐ.அ.டொ. மில்லியன்)	45
வரைபுகள் 1.6	2021 ஆகஸ்ட் 31 அன்று உள்ளவாறு கருத்திட்டங்கள் மற்றும் நிகழ்ச்சித்திட்டங்களுக்கு பகிர்ந்தளிக்கப்பட்டு பயன்படுத்தப்படாத மீதிகள்	45
வரைபுகள் 1.7	2021 ஆகஸ்ட் 31 அன்று உள்ளவாறு அபிவிருத்தி கருத்திட்டங்கள் மற்றும் நிகழ்ச்சித்திட்டங்களின் துறை ரீதியாக பகிரப்பட்டு பயன்படுத்தப்படாத மீதி	45
வரைபுகள் 1.8	கடன் சேவைக் கொடுப்பனவுகள் 2021 சனவரி – ஆகஸ்ட் வரை மேலும் செப்தெம்பர் - திசம்பருக்கான எதிர்வுகூறல்	45
வரைபுகள் 2.1	மொத்த உள்நாட்டு உற்பத்தி வளர்ச்சி	49
வரைபுகள் 2.2	மொத்த உள்நாட்டு உற்பத்தி வகுதி - முதல் காலாண்டு 2021	50
வரைபுகள் 2.3	விவசாயத்துறை வகுதி - முதல் காலாண்டு 2021	52
வரைபுகள் 2.4	கைத்தொழில் துறை வகுதி - முதல் காலாண்டு 2021	54
வரைபுகள் 2.5	தயாரிப்புத் துறை வகுதி - முதல் காலாண்டு 2021	54
வரைபுகள் 2.6	சேவைத் துறை வகுதி - முதல் காலாண்டு 2021	55
வரைபுகள் 2.7	தொழிற்படை பங்களிப்பு வீதம் மற்றும் வேலையின்மை வீதம்	58
வரைபுகள் 2.8	நாணய சராசரி, தனியார் துறை கடன் வளர்ச்சி, விளைவு விகிதங்கள்	59
வரைபுகள் 2.9	முதன்மை பணவீக்கம், உள்ளார்ந்த பணவீக்கம், உணவுப்பணவீக்க அசைவுகள் (அடிப்படை: 2013 = 100)	60
வரைபுகள் 2.10	வர்த்தக மீதி, நாணயமாற்று வீத அசைவுகள்	61
வரைபுகள் 2.11	ஏற்றுமதிகளின் வகுதி	62
வரைபுகள் 2.12	இறக்குமதிகளின் வகுதி	63

கட்டங்கள்		
கட்டம் 3	பிரதான அரசிறை செயற்பாடுகள் (2021 சனவரி – செப்தெம்பர் வரை)	24

பின்னிணைப்புகள்		
பின்னிணைப்பு I	திறைசேரியினால் வழங்கப்பட்ட உத்தரவாதங்களின் விபரம் - ஆகஸ்ட் 31 2021	80
பின்னிணைப்பு II	பேரண்டப் பொருளாதார குறிகாட்டிகள்	82
பின்னிணைப்பு III	வருமான மதிப்பீடுகளுக்கான ஊகங்கள் - 2022	90

முக்கிய பொருளாதாரக் குறிகாட்டிகள்

குறிகாட்டி	காலம்	அலகு	பெறுமதி	
			2020	2021
மெய்த் துறை				
பொருளாதார வளர்ச்சி	முதல் காலாண்டு	%	-9.1	8.0
விவசாயம்	முதல் காலாண்டு	%	-7.3	7.1
கைத்தொழில்	முதல் காலாண்டு	%	-14.6	12.1
சேவைகள்	முதல் காலாண்டு	%	-5.2	5.1
பணவீக்கம்(புள்ளிக்குப் புள்ளி) - CCPI	செப். இறுதி	%	4.0	5.7
பணவீக்கம் (சராசரி) - CCPI	செப். இறுதி	%	4.7	4.5
வேலையின்மை வீதம்	இரண்டாம் காலாண்டு	%	5.4	5.1
தொழிற்படைப் பங்கேற்பு வீதம்	இரண்டாம் காலாண்டு	%	50.2	49.8
அரசிறைத் துறை				
வரவுசெலவுத் திட்டப் பற்றாக்குறை	சன. - ஆகஸ்ட்	ரூபா. பில்.	-975	-1,119
மொத்த வருமானம்	சன. - ஆகஸ்ட்	ரூபா. பில்.	906	942
வரி வருமானம்	சன. - ஆகஸ்ட்	ரூபா. பில்.	801	853
வரியல்லாத வருமானம்	சன. - ஆகஸ்ட்	ரூபா. பில்.	105	89
மொத்த செலவினம்	சன. - ஆகஸ்ட்	ரூபா. பில்.	1,884	2,062
மீண்டெழும் செலவினம்	சன. - ஆகஸ்ட்	ரூபா. பில்.	1,670	1,802
அரசாங்க முதலீடு	சன. - ஆகஸ்ட்	ரூபா. பில்.	228	270
அரசாங்க படுகடன்	யூலை இறுதி	ரூபா. பில்.	14,261	16,752
வெளிநாட்டுத் துறை				
ஏற்றுமதிகள்	சன. - ஆகஸ்ட்	ஐ.அ. டொ. மில்	6,445	7,903
விவசாய ஏற்றுமதிகள்	சன. - ஆகஸ்ட்	ஐ.அ. டொ. மில்	1,516	1,766
கைத்தொழில் ஏற்றுமதிகள்	சன. - ஆகஸ்ட்	ஐ.அ. டொ. மில்	4,905	6,093
புடவை மற்றும் ஆடைகள்	சன. - ஆகஸ்ட்	ஐ.அ. டொ. மில்	2,853	3,435
ஏனையவை	சன. - ஆகஸ்ட்	ஐ.அ. டொ. மில்	2,052	2,658
இறக்குமதிகள்	சன. - ஆகஸ்ட்	ஐ.அ. டொ. மில்	10,257	13,412
நுகர்வுப் பொருட்கள்	சன. - ஆகஸ்ட்	ஐ.அ. டொ. மில்	2,300	2,579
இடைநிலைப் பொருட்கள்	சன. - ஆகஸ்ட்	ஐ.அ. டொ. மில்	5,692	7,942
அதில் பெற்றோலிய உற்பத்திகள்	சன. - ஆகஸ்ட்	ஐ.அ. டொ. மில்	1,691	2,396
முதலீட்டுப் பொருட்கள்	சன. - ஆகஸ்ட்	ஐ.அ. டொ. மில்	2,253	2,882
வர்த்தக மீதி	சன. - ஆகஸ்ட்	ஐ.அ. டொ. மில்	-3812	-5509
சுற்றுலாப் பிரயாணிகளின் வருகை	சன. - செப்.	எண்ணிக்கை	507,311	37,924
சுற்றுலாத்துறை சம்பாத்தியங்கள்	சன. - செப்.	ஐ.அ. டொ. மில்	681.9	51.0
தொழிலாளர்களின் பண அனுப்புகை	சன. - செப்.	ஐ.அ. டொ. மில்	5,048.8	4,577.5
முதலீட்டுப் பங்குகள் (தேறிய)	சன. - ஆகஸ்ட்	ஐ.அ. டொ. மில்	-172.6	-181.3
மொத்த சென்மதி நிலுவை	சன. - ஆகஸ்ட்	ஐ.அ. டொ. மில்	-722.2	-2423.3
மொத்த உத்தியோகபூர்வ ஒதுக்கங்கள்	ஆகஸ்ட். இறுதி	ஐ.அ. டொ. மில்	7,430	3,544
நாணய மாற்று விகிதம் (இறுதி மாதம்)	செப். இறுதி	டொலர் / ரூபா	185.52	199.98
நாணய மாற்று விகிதம் (மாதாந்த சராசரி)	சன. - செப்.	டொலர் / ரூபா	185.03	201.98
நாணயத்துறை				
நிலையான வைப்பு வசதி விகிதம் (SDFR)	செப். இறுதி	%	4.50	5.00
நிலையான கடன் வசதி விகிதம் (SLFR)	செப். இறுதி	%	5.50	6.00
நியதிச்சட்ட ஒதுக்க தேவைப்பாடு (SRR)	செப். இறுதி	%	2.00	4.00
அடிப்படை கடன் விகிதமிடப்பட்ட வர்த்தக வங்கிச் சராசரி (AWPR)	செப். இறுதி	%	6.19	6.42
திறைசேரி உண்டியல் விளைவு விகிதம் (91 நாட்கள்)	செப். இறுதி	%	4.51	6.70
திறைசேரி உண்டியல் விளைவு விகிதம் (364 நாட்கள்)	செப். இறுதி	%	4.89	7.01
நாணய வழங்கல் வளர்ச்சி (M2b)	ஆகஸ்ட். 2020/ஆகஸ்ட். 2021	%	17.5	21.0
தனியார் துறை கடன் வளர்ச்சி	ஆகஸ்ட். 2020/ஆகஸ்ட். 2021	%	5.2	15.1

2003 ஆம் ஆண்டின் 3 ஆம் இலக்க, அரசிறை முகாமைத்துவப் (பொறுப்புச்) சட்டத்தின் கீழ் அறிக்கையிடல் தேவைப்பாடுகள்

பிரிவு	தேவைப்பாடு	உள்ளடக்கங்கள்	இணக்கப்பாடுகள்
பிரிவு 4, 5 மற்றும் 6	அரசிறை உபாயக் கூற்று சமர்ப்பிப்பு*	அரசின் அரசிறைக் கொள்கைகளின் பால் மக்கள் விழிப்பூட்டலை அதிகரிப்பதற்கு அரசிறை உபாயக் கூற்று மற்றும் அரசாங்கத்தின் அரசிறை உபாய மதிப்பீட்டுச் செயற்பாட்டு நியமங்களின் ஸ்தாபிப்பு.	பொதுமக்களுக்காக வெளியிடப்படுவதுடன் ஒதுக்கீட்டுச் சட்டமூலத்தின் இரண்டாவது வாசிப்பு தினத்தில் பாராளுமன்றத்தில் சமர்ப்பிக்கப்படவுள்ளது.
பிரிவு 7, 8 மற்றும் 9	அரசிறை உபாயக் கூற்று மற்றும் வரவு செலவுத்திட்ட பொருளாதார மற்றும் அரசிறை நிலைமை அறிக்கை சமர்ப்பிப்பு*	அரசாங்கத்தின் அரசிறை உபாயத்திற்கு எதிராக அரசாங்கத்தின் அரசிறை செயலாற்றுகையினை மதிப்பிடுவதற்கான அடிப்படையினை உருவாக்குவதற்கான அரசிறை உபாயக் கூற்று மற்றும் வரவு செலவுத்திட்ட பொருளியல் மற்றும் அரசிறை நிலைமை அறிக்கை.	பொதுமக்களுக்காக வெளியிடப்படுவதுடன் ஒதுக்கீட்டுச் சட்டமூலத்தின் இரண்டாவது வாசிப்பு தினத்தில் பாராளுமன்றத்தில் சமர்ப்பிக்கப்படவுள்ளது.
பிரிவு 10, 11 மற்றும் 12	நடுத்தரக்கால அரசிறை நிலைமை அறிக்கை சமர்ப்பிப்பு*	அரசாங்கத்தின் அரசிறை உபாயத்திற்கு எதிராக அதேபோல் ஒரு மதிப்பீட்டினை மேற்கொள்ளும்வகையில் உரிய வருடத்தின் முதல் நான்கு மாதங்களுடன் தொடர்புடைய அரசாங்கத்தின் அரசிறை செயலாற்றுகையின் இற்றைப்படுத்தப்பட்ட தகவல்களை வழங்குவதற்கான நடுத்தரக்கால அரசிறை நிலைமை அறிக்கை	ஒதுக்கீட்டுச் சட்டத்தின் நிறைவேற்றுகையின் திகதியிலிருந்து ஆறு மாதங்கள் முடிவடைவதற்கு முன்னர் அல்லது யூன் மாதம் இறுதித் தினம் வருடாந்தம் வெளியிடப்பட வேண்டியுள்ளதுடன் இத்திகதிகளில் எத்திகதி பிந்தியதாக இருந்தபோதும் வெளியிடப்பட்ட தினத்திலிருந்து இரண்டு வாரங்களுக்குள் பாராளுமன்றத்தில் சமர்ப்பிக்கப்படுதல் வேண்டும்.
பிரிவு 13, 14 மற்றும் 15	இறுதி வரவு செலவுத் திட்ட நிலைமை அறிக்கை (ஆண்டறிக்கை) சமர்ப்பிப்பு*	அரசாங்கத்தின் அரசிறை உபாயத்திற்கு எதிராக அதேபோல் ஒரு மதிப்பீட்டினை மேற்கொள்ளக் கூடிய வகையில் உரிய வருடத்தின் முதல் நான்கு மாதங்களுடன் தொடர்புடைய அரசாங்கத்தின் அரசிறைச் செயலாற்றுகையின் இற்றைப்படுத்தப்பட்ட தகவல்களை வழங்குவதற்கான இறுதி வரவு செலவுத்திட்ட நிலைமை அறிக்கை (ஆண்டறிக்கை)	நிதி ஆண்டு முடிவடைந்ததிலிருந்து ஐந்து மாதங்களுக்குள் பொது மக்களின் பார்வைக்காக வெளியிடப்பட்டு அவ் வெளியீட்டிலிருந்து இரு வாரங்களுக்குள் பாராளுமன்றத்தில் சமர்ப்பிக்கப்படுதல் வேண்டும்..
பிரிவு 16,17,18 மற்றும் 19	தேர்தலுக்கு முன்னரான வரவு செலவுத்திட்ட நிலைமை அறிக்கை சமர்ப்பிப்பு **	தேர்தலுக்கு முன்னரான வரவு செலவுத்திட்ட நிலைமை அறிக்கை நாட்டின் அரசிறை நிலைமை பற்றிய தகவல்களைத் தருகின்றது	பாராளுமன்ற உறுப்பினர்களைத் தெரிவு செய்வதற்காக பொதுத் தேர்தல் ஒன்றை நடாத்துவதாக அறிவித்த திகதியிலிருந்து மூன்று வாரங்களுக்குள் பொதுமக்களுக்காக வெளியிடப்படுவதுடன் புதிய பாராளுமன்றத்தின் முதலாவது அமர்விலிருந்து இரண்டு வாரங்களுக்குள் பாராளுமன்றத்தில் சமர்ப்பிக்கப்படவுள்ளது.

* நிதி அமைச்சரினால்

** நிதி அமைச்சின் செயலாளரினால்

இணக்கப்பாடுகள் - 2021

- இறுதி வரவு செலவுத்திட்ட நிலைமை அறிக்கை – நிதி அமைச்சின் ஆண்டறிக்கை -2020
இவ்வறிக்கையானது 2020 ஆம் ஆண்டின் அரசிறை மற்றும் பொருளாதார நிலைமையினைக் குறிப்பிடுவதுடன், 2021 மே மாத இறுதியில் பொது மக்களுக்காக வெளியிடப்பட்டு 2021 யூன் 22 ஆந் திகதி பாராளுமன்றத்தில் சமர்ப்பிக்கப்பட்டது.
- அரையாண்டு அரசிறை நிலைமை அறிக்கை - 2021
2021 ஆம் ஆண்டின் முதல் நான்கு மாதங்களுக்கான பொருளாதார நிலைமை பற்றிய இவ் அறிக்கை 2021 ஆம் ஆண்டு யூன் மாதத்தின் இறுதியில் பொது மக்களுக்காக வெளியிடப்பட்டு, 2021, யூலை 19 ஆந் திகதி பாராளுமன்றத்தில் சமர்ப்பிக்கப்பட்டது.
- 2022 - அரசிறை முகாமைத்துவ அறிக்கையில் அடங்கியுள்ளவை:
 - அரசிறை உபாயக்கூற்று - 2022
முழுமையான அரசிறைக் கொள்கையினை அமுல்படுத்துவதற்கு முக்கியமாகக் கருதப்படும் பிரதான அரசிறை அளவீடுகள் மற்றும் பரந்த உபாய முன்னுரிமைகள் குறிப்பிடப்பட்டு அரசாங்கத்தின் அரசிறை உபாயம் வெளிப்படுத்தப்பட்டுள்ள அரசிறை உபாயக் கூற்றானது, ஒதுக்கீட்டுச் சட்டமூலத்தின் இரண்டாவது வாசிப்பு தினத்தில் பாராளுமன்றத்தில் சமர்ப்பிக்கப்படுதல் வேண்டும்.
 - வரவு செலவுத் திட்ட, பொருளாதார மற்றும் அரசிறை நிலைமை அறிக்கை – 2022
அரசாங்கத்தின் வருமானம், செலவினம் மற்றும் அரசு படுகடன்கள் முதலியவற்றுடன் தொடர்புடைய மதிப்பீடுகளுடன் அரசிறை உபாயத்திற்கேற்ப அரசாங்க அரசிறை செயலாற்றுகைகளை மதிப்பீடு செய்வதற்கான அடிப்படைகள் உருவாக்கப்பட்டுள்ள இவ்வறிக்கையானது ஒதுக்கீட்டுச் சட்டமூலத்தின் இரண்டாவது வாசிப்பு தினத்தில் பாராளுமன்றத்தில் சமர்ப்பிக்கப்படுதல் வேண்டும்.

பகுதி I

இறைவரி மூலோபாய கூற்று - 2022

2003 ஆம் ஆண்டின் 3 ஆம் இலக்க அரசிறை முகாமைத்துவ (பொறுப்புச்) சட்டத்தின் 4, 5 மற்றும் 6 ஆம் பிரிவுகளின் கீழ் கௌரவ நிதி அமைச்சரினால் வெளியிடப்பட்டது

2003 ஆம் ஆண்டின் 3 ஆம் இலக்க, அரசிறை முகாமைத்துவ (பொறுப்புச்) சட்டத்தின் 4, 5 மற்றும் 6 ஆம் பிரிவுகளின் கீழ் அரசாங்கத்தின் அரசிறை உபாய அறிக்கையினை பொதுமக்களுக்கு சமர்ப்பிப்பதுடன் பாராளுமன்றத்தில் ஒதுக்கீட்டுச் சட்டமூலத்தின் இரண்டாவது வாசிப்பு தினத்தில் பாராளுமன்றத்தில் முன்வைப்பதற்கும் நிதி அமைச்சர் வேண்டப்பட்டதற்கிணங்க இவ்வறிக்கை வெளியிடப்பட்டுள்ளது.

இவ்வறிக்கையானது, வரவு செலவுத்திட்டத்தை அடிப்படையாகக் கொள்ளப்பட்டதும் அரசாங்கம் உபாயமாக கடைபிடிக்க வேண்டிய முக்கிய விடயங்களையும், செயற்படுத்த வேண்டியுள்ள முழு மொத்த அரசிறை கொள்கையினையும் கவனத்திற் கொண்டும் குறிப்பீடு செய்யப்பட்ட பிரதான அரசிறை நடவடிக்கைகள் தொடர்பில் விரிந்த உபாய முன்னுரிமைகளையும் தெளிவுபடுத்துகின்றது.

நடுத்தர காலத்துக்குரிய
அரசிறை மூலோபாயம் | 01

1.1 கண்ணோட்டம்

தீவிரமான தடுப்பு மருந்தேற்றலுடனும், ஆளுக்காள் இடைவெளி பேணல் போன்ற மருந்துகள் சம்பந்தப்படாத மற்றைய நடவடிக்கைகளுடனும், இலங்கை பெருந்தொற்றைச் சமாளிப்பதில் வெற்றியடைந்துள்ளது. இந்த அறிக்கையைத் தயாரிக்கும்போது, 16 வயதுக்கு மேற்பட்ட தகுதிவாய்ந்த சனத்தொகையினரில் 83 சதவீதத்தினர் முழுமையாகத் தடுப்பு மருந்தைப் பெற்றுக்கொண்டுள்ளதுடன், 3 ஆவது மருந்தேற்றலுக்குரிய ஆயத்தங்களும் நடந்து வருவதுடன், இந்நிலைமை முன்னேறிய பொருளாதாரங்களுடன் ஒப்பிடத்தக்கதாயுள்ளது. இந்த எதிர்பார்க்காத வெற்றியும் அர்ப்பணிப்பும் பொருளாதாரத்தை 2021 இல் ஒரு 'புதிய வழமை நிலவரத்துக்கு' இட்டுச் சென்றுள்ளது. 'V-வடிவ' மீட்பைக் கருதும்போது, 2021 இன் இரண்டாவது அரையாண்டில் மொத்த உள்நாட்டு உற்பத்தியானது, 2020 இன் அதே காலப்பகுதியில் காணப்பட்ட 9.1 சதவீத சுருக்கத்தைத் தொடர்ந்து, 8 சதவீதத்தால் எழுச்சி பெற்றுள்ளது. ஏற்றுமதியிலிருந்தான சம்பாத்தியங்கள் ஆகஸ்ட் 2021 இல் மூன்றாவது வெற்றிகரமான மாதமாக பெருந்தொற்றுக்கு முந்திய நிலையை ஒத்த நிலையை அடைந்து, 1 பில்லியன் அமெரிக்க டொலர்களுக்கும் அதிகமாக முன்னேறியதுடன், ஒக்தோபர் 2021 இல் 1,156 மில்லியன் அமெரிக்க டொலர்கள் என்ற, கடந்த 10 வருடத்தினுள் அடைந்திராத சாதனை ஏற்றுமதியை அடைந்துள்ளது. வேலைவாய்ப்பின்மை வீதமானது 2021 இன் முதலாவது காலாண்டுக்குரிய 5.7 சதவீதத்திலிருந்து, 2021 இரண்டாவது காலாண்டில் 5.1 சதவீதத்திற்கு வீழ்ச்சியடைந்தது. ஒப்பீட்டளவில் பலமானதொரு பொருளாதார வளர்ச்சி, 2021 இன் முதல் எட்டு மாதங்களில் அரசாங்க வருமானத்தில் கிட்டத்தட்ட 6.5 சதவீதத்திற்கு அதிகரிப்புக்கு உதவியது. நிதி ரீதியான மற்றும் அரசிறை ரீதியான ஊக்குவிப்புப் பொதிகளுடன் சேர்ந்த பெருந்தொற்றின் பின்விளைவுகள் 2021 இன் அரசிறைப் பற்றாக்குறையின் விரிவாக்கத்தை மொத்த உள்நாட்டு உற்பத்தியின் 11 சதவீதத்திற்கு விரிவுபடுத்தியது. ஆயினும், பெருந்தொற்று தொடர்பான செலவுகளைத் தவிர்க்கும்போது, அரசிறைப் பற்றாக்குறை 2021 இல் 9.8 சதவீதமாக இருந்திருக்கும். அரசிறைப் பற்றாக்குறையின் விரிவாக்கத்துடன், எதிர்பார்த்தது போல ரூபாவிலான கடன் தொகை அதிகரித்துள்ளதுடன் 2019 இன் முடிவில் 50 சதவீதமாக இருந்த மொத்த வெளிநாட்டு நாணயக் கடன் கிட்டத்தட்ட 40 சதவீதமாகக் குறைவடைந்து, கடனின் இயங்கு நிலை சீரடைந்துள்ளது. அதேவேளை, எதிர்பார்த்தவாறு, பெருந்தொற்றின் இயங்கு நிலையும் பொருளாதாரத்திலும், அரசிறையிலும் பாதுகாமான நிலையை ஏற்படுத்தி, பொருளாதாரத்தைச் சுருக்கி, 2020/2021 காலகட்டத்தில் கிட்டத்தட்ட ரூ 1,500 - 2,000 பில்லியன்கள் இழப்பை ஏற்படுத்தியுள்ளது. அவ்வாறான இழப்பு மத்திய காலகட்டத்திற்கும் கடத்தப்படுமென எதிர்பார்க்கப்படுகிறது.

தடுப்பு மருந்தேற்றலையடுத்து உலகப் பொருளாதார மீட்சி, குறிப்பாக வளர்ந்த பொருளாதாரங்களில் தொடர்ச்சியாக இடம்பெறுகிறது. எவ்வாறாயினும், மீட்சியானது, எல்லைகளைக் கடந்த அதிக தொற்றுந்தன்மை கொண்ட டெல்டா மற்றும் ஏனைய மாறுபாடுகளினால் முடக்கப்படுகிறது. அதனால், சர்வதேச நாணய நிதியம் ஒக்தோபர் 2021 இற்கான

தனது உலகப் பொருளாதார வளர்ச்சிக் கண்ணோட்ட அறிக்கையில் தனது கணிப்பை 2021 இற்கு 5.9 சதவீதமாகவும், 2022 இற்கு 4.9 சதவீதமாகவும் குறைத்துள்ளது. ஆயினும், நாடுகளிடையே சமமற்ற வளர்ச்சி வாய்ப்புகள், அவற்றின் நிதி நிலைமைகளுடனும் திறன் அளவுகளுடனும் தொடர்புபட்டுக் காணப்படுகின்றன. கேள்வி மற்றும் நிரம்பல் ஆகியவற்றுக்குக் காணப்படும் பக்க விளைவுகளும் கூட, வளர்ச்சி வாய்ப்புகள் தளம்பல் நிலையில் காணப்படுவதற்கான காரணங்களாக உள்ளன. கட்டுப்படுத்தி வைக்கப்பட்டுள்ள கேள்விகளின் பொருளாதார மீட்சியுடன் கூடிய எழுச்சியும், பெறுமதிச் சங்கிலியில் ஏற்படும் தடங்கல்களும் நாடுகளிடையே பணவீக்க அதிகரிப்புக்கு இட்டுச் செல்வதுடன், எரிவாயு, எரிபொருட்கள், உணவுப்பொருட்கள் ஆகிய சர்வதேச நுகர்பொருட்களில் ஏற்படும் எதிர்பாரா விலையதிகரிப்பிலிருந்தும் போக்குவரத்துச் செலவில் ஏற்படும் அதிகரிப்பிலிருந்தும் இது உருவாகும். பெருந்தொற்றானது, வளர்ந்துவரும் நாடுகளில் சமீபத்திய பணவீக்கத்துடன் சேர்ந்து, எளிதில் பாதிக்கப்படத்தக்க பெரும்பாலான மக்களின் வாழ்க்கைத் தரத்தில் கடும் தாக்கத்தை ஏற்படுத்தியுள்ளது. உலகப் போக்கு இலங்கையிலும் பிரதிபலித்ததுடன், இலங்கையின் பணவீக்கம், உணவுப் பொருட்களினதும் உணவற்ற மற்றைய பொருட்களினதும் விலைகளில் ஏற்பட்ட அதிகரிப்பிலிருந்து உருவான கேள்வி மற்றும் நிரம்பல் ஆகியவற்றுக்குக் காணப்படும் பக்க விளைவுகள் காரணமாக, சமீப மாதங்களில் கூடிய அளவுக்கு அதிகரித்து, மத்திய வங்கியின் இலக்குகளிலிருந்து விலகலைக் காண்பித்துள்ளது. ஆயினும், சமீப மாதங்களில் காணப்பட்ட பணவீக்க அதிகரிப்பு தற்காலிகமானதாகக் காணப்படுவதுடன், 2022 இல் நடுத்தர ஒற்றை இலக்கத்திற்கு வந்து நிலைமையை இலகுவாக்கக்கூடும்.

4 பில்லியன் அமெரிக்க டொலர்களைச் சம்பாதித்த உல்லாசப் பிரயாணத்துறை, பெருந்தொற்று காரணமாக நடைமாட்டங்கள் தடுக்கப்பட்டதால் மோசமான பாதிப்பை எதிர்நோக்கியது. உல்லாசப் பிரயாணத்துறையின் சம்பாத்தியங்கள், 2020 இல் ஏறக்குறைய பூச்சியத்திலிருந்து, 2021 இன் முதல் ஒன்பது மாதங்களில், 51 பில்லியன் அமெரிக்க டொலர்களை அடைந்தன. ஆயினும் கட்டுப்பாடுகளில் ஏற்பட்ட தளர்வுகளினாலும் உல்லாசப் பிரயாணிகள் வர ஆரம்பித்து, 2021 ஒக்தோபரில் 22,771 என்ற எண்ணிக்கைக்கு ஓர் உயர்வு ஏற்பட்டதுடன், 2021 ஆம் ஆண்டின் இறுதிக் காலாண்டில் உள்ளூர் ஹோட்டல்களில் தொடர்ந்து அதிகரித்த பதிவுகள் மற்றும் விசாரணைகள் போன்ற குறிகாட்டிகளாகின்றன.

இலங்கையின் நாணயக்கொள்கையானது, கொள்கை ரீதியான வட்டி வீதங்களின் அதிகரிப்பைத் தொடர்ந்து, உள்ளூர் நாணயச் சந்தையைப் பலப்படுத்துவதற்காக, ஆகஸ்ட் 2021 இல் இடமளிக்கும் கொள்கையிலிருந்து கட்டுப்படுத்தும் நிலைப்பாட்டிற்கு மாற்றப்பட்டது. நிலைத்த வைப்பு வசதி வீதமும் (SDFR), நிலைத்த கடன் வசதி வீதமும் (SLFR), மார்ச் 2020 இலிருந்து அவற்றின் அடிப்படைப் புள்ளிகள் ஒவ்வொன்றும் 200 ஆல் குறைவடைந்ததுடன், 2021 ஆகஸ்ட்டில் முறையே 5.00 சதவீதத்திற்கும், 6.00 சதவீதத்திற்கும் அதிகரிக்கப்பட்டன. இது பெருந்தொற்றின் தாக்கத்தைச் சமாளிப்பதற்காகவே மேற்கொள்ளப்பட்டது. இதற்கு

அரசிறை முகாமைத்துவ அறிக்கை 2022

மேலதிகமாக, அனுமதிக்கப்பட்ட வர்த்தக வங்கிகளின் (LCBs) ரூபாவிலான எல்லா வைப்புகளின் கட்டப்பாடுகள் மீதான சட்டரீதியான ஒதுக்க விகிதம் (SRR) 2.00 சதவீதத்திலிருந்து 4.00 சதவீதமாக 2021 செப்டெம்பரிலிருந்து அதிகரிக்கப்பட்டது.

நடுத்தரக் காலப்பகுதிக்கான பேரண்ட அரசிறைக் கட்டமைப்பு 2022-2025, உள்நாட்டிலும் சர்வதேச அளவிலும் சமீபத்தில் ஏற்பட்ட மாற்றங்களுடனும், முக்கியமாகப் பெருந்தொற்றுத் தாக்கத்தின் அளவாலும் திருத்தியமைக்கப்பட்டது. 2022 இன் அரசிறைப் பற்றாக்குறை மொத்த உள்நாட்டு உற்பத்தியின் 2021 இல் மதிப்பிடப்பட்ட 11.1 சதவீதத்திலிருந்து 2022 இல் 8.8 சதவீதமாக இருக்கும் என எதிர்பார்க்கப்படுகிறது. அரசாங்கத்தின் கொள்கையானது, பொது முதலீடுகளுக்கு, 2022 இல் மொத்த உள்நாட்டு உற்பத்தியில் பேணுவதன் மூலம், 5.0 சதவீதமாக பொது முதலீடுகளுக்குமேலான அளவில் அரசிறையை வழங்குவதாகும். மொத்த உள்நாட்டு உற்பத்திக்கும் பொது முதலீடுகளுக்கும்மான விகிதாசாரம், நடுத்தரக் காலப் பொருளாதார வளர்ச்சியைத் தூண்டுவதற்காக, 5-7 சதவீதமாக அதிகரிக்குமென எதிர்பார்க்கப்படுகிறது. வருமான அதிகரிப்பினதும் செலவுகளை நியாயப்படுத்தும் நடவடிக்கைகளினதும்

இணைப்பினூடான அரசிறைக் கட்டமைப்பு, 2025 இல் 4.8 சதவீத பற்றாக்குறையைக் கொண்டிருக்கும் என எதிர்பார்க்கப்படுகிறது. கட்டமைப்பு முயற்சிகளுடன், மொத்த உள்நாட்டு உற்பத்திக்கும் பொது முதலீடுகளுக்கும்மான விகிதாசாரம், 2025 இல் 89.2 சதவீதத்திற்குக் குறைவடையலாம்.

“நாட்டைக் கட்டியெழுப்பும் சுபீட்சத்தின் நோக்கு” என்ற ஆவணத்தில் கூறப்பட்டுள்ள அரசாங்கத்தின் கொள்கைக் கட்டமைப்பு, நடுத்தர காலகட்டத்தில் வருடமொன்றுக்கான 5 – 7 சதவீதமாகத் தூண்டப்பட்ட வளர்ச்சி பொருளாதாரத்தில் நிலைத்த தன்மையையும், எல்லோருக்கும் பொதுவான உயர்ந்த தன்மையையும் கொண்டிருக்குமெனக் கருதுகிறது.

1.2 நடுத்தரக் காலகட்டத்திற்கான அரசிறை மூலோபாயம்

அரசாங்கத்தின் அரசிறைக் கொள்கைக் கட்டமைப்பானது, நடுத்தரக் காலகட்டத்திற்கான நுண் அரசிறைக் கட்டமைப்பு (MTMFF) எனக் கூறப்படுவதுடன், 2003 இன் 3 ஆம் இலக்க அரசிறை முகாமைத்துவச் (பொறுப்பு) சட்டத்தில் தரப்பட்டுள்ள இலக்குகளை அடைவதற்காக அதைக் கருத்திற் கொண்டுள்ளது.

அட்டவணை 1.1 : நடுத்தரக்கால பேரண்ட அரசிறைச் சட்டகம் - 2021 இலிருந்து 2025 வரை

குறிகாட்டி	தற்காலிக	திருத்தப்பட்ட மதிப்பீடு		எதிர்வு கூறல்கள்		
		2020	2021	2022	2023	2024
மொத்த வருமானம் மற்றும் மானியங்கள்	9.2	9.1	12.4	13.6	14.4	15.5
மொத்த வருமானம்	9.1	9.1	12.3	13.5	14.4	15.5
வரி வருமானம்	8.1	8.0	11.2	12.2	13.0	13.9
வருமான வரிகள்	1.8	1.8	2.9	2.7	2.9	3.3
பொருட்கள் மற்றும் சேவைகள் மீதான வரிகள்	3.9	3.9	5.7	6.2	6.6	7.1
வெளிநாட்டு வர்த்தகம் மீதான வரிகள்	2.4	2.3	2.6	3.3	3.5	3.6
வரியல்லா வருமானம்	1.0	1.0	1.1	1.3	1.4	1.6
மானியங்கள்	0.04	0.03	0.05	0.05	0.04	0.04
மொத்த செலவினம்	20.3	20.2	21.2	20.9	20.5	20.4
மீண்டெழும் செலவினம்	17.0	16.7	16.2	15.4	14.5	13.7
சம்பளங்கள் மற்றும் வேதனங்கள்	5.3	5.1	5.3	5.1	4.8	4.5
பொருட்கள் சேவைகள்	1.2	1.1	1.0	1.0	0.9	0.8
வட்டி	6.5	6.4	6.1	6.1	5.8	5.5
உதவு தொகைகள் மற்றும் மாற்றல்கள்	4.8	4.1	3.7	3.3	3.0	2.8
மூலதன செலவினம் மற்றும் தேறிய பெறுகைகள்	3.3	3.5	5.0	5.6	6.0	6.7
பொது முதலீடுகள்	5.4	3.5	5.1	5.6	6.1	6.7
நடைமுறைகணக்கு மீதி	-7.9	-7.7	-3.9	-1.8	-0.1	1.8
ஆரம்ப மீதி	-4.6	-4.7	-2.7	-1.3	-0.3	0.7
வரவு செலவுத் திட்ட பற்றாக்குறை	-11.1	-11.1	-8.8	-7.3	-6.1	-4.8
பற்றாக்குறை நிதியளிப்பு	-11.1	-11.1	-8.8	-7.3	-6.1	-4.8
வெளிநாட்டு நிதியளிப்பு (தேறிய)	-0.6	-0.3	-1.0	0.4	0.0	-0.3
உள்நாட்டு நிதியளிப்பு (தேறிய)	11.7	11.4	9.8	6.9	6.1	5.2
மத்திய அரசாங்கத்தின் படுகடன் (மொ.உ.உ. %)	101.0	102.8	101.6	98.7	94.4	89.2

மூலம் : அரசிறை கொள்கைத் திணைக்களம், தேசிய வரவுசெலவுத் திட்ட திணைக்களம்

* 2021 செப்டெம்பர் இறுதியில் காணப்படுகின்ற தகவல்களை அடிப்படையாக கொண்ட கணிப்பீடுகள்

அதனால், அரசாங்கத்தின் அரசிறை மூலோபாயம், 2003 இன் 3 ஆம் இலக்க அரசிறை முகாமைத்துவச் (பொறுப்பு) சட்டத்திலுள்ள இலக்குகளை அடைவதில் தூண்டப்படும் வளர்ச்சிக்கிடையிலானதாக உள்ளது. அது மேலும், குறைந்த விகிதங்களிலும், எளிமையாகவும், நிலையாகவும் பொருந்தியுள்ள வரிக் கொள்கையுடன் சேர்ந்துள்ள வலுவான பொது முதலீட்டு மூலோபாயத்தினூடாக தனியார் துறைசார் பொருளாதார வளர்ச்சிக்கு உதவுவதற்காகக் கட்டமைக்கப்பட்டுள்ளது.

இந்த நிலவரத்தில் அரசாங்க வரிக் கொள்கையானது, 2019 டிசம்பரில் அறிவிக்கப்பட்டவாறு, நிலைத்த தன்மையைப் பேணுவதற்கான அதன் தீர்மானத்துடன், வர்த்தகங்களுக்கு நிலையான சூழலை வழங்கி, குறிப்பாக பெருந்தொற்றால் உருவான நிச்சயமற்ற நிலைமையுடனான காலகட்டத்தில், பரந்தொரு பரமானத்திற்குள்ளேயே இருக்குமென எதிர்பார்க்கப் படுகிறது. எவ்வாறாயினும், செயற்கை நுண்ணறிவு (AI), பாரிய அளவிலான தரவு வகைப்படுத்தல் உள்ளிட்ட தொழில்நுட்பத்தைப் பயன்படுத்தியும், வரிசெலுத்துபவர்களுக்கு மிகவும் எளிதாக இருக்கும் வகையிலும் வரி நிர்வாகத்தை மேலும் மேம்படுத்துவதிலும் கவனஞ் செலுத்தப்படுகிறது. வரி செலுத்துதலிலிருந்து தப்புவதை ஆகக்குறைந்த அளவில் வைத்திருப்பதற்கான முறைமைகளும் உருவாக்கப்படுவதுடன், இலத்திரனியல் கையொப்ப முறை மற்றும் நிகழ்நிலைக் கொடுப்பனவு முறை ஆகியவற்றினூடாக வரிக் கட்டமைப்பை அகலப்படுத்துவதிலும் கவனஞ் செலுத்தப்படுகிறது.

அனுமதிப் பத்திரங்களை ஏலத்தினூடாக வழங்குதல், பங்குலாபங்களையும் கட்டணங்களையும் அதிகரித்தல் ஆகியவற்றுடன் அரசுடைமையான தொழில்முயற்சி நிறுவனங்களின் செயற்றிறனை மேம்படுத்துவதுடன் சேர்த்து வரியற்ற வருமானங்களை உயர்த்துவதற்குரிய நடவடிக்கைகளும் எடுக்கப்படும்.

செலவை மேற்கொள்ளும் ஒவ்வொரு நிறுவனமும் இறுக்கமான செயன்முறையைப் பின்பற்றி, முன்னுரிமை அடிப்படையில் தமது செலவுகளை, குறிப்பாக மீண்டுமும் செலவுகளைச் செய்ய வேண்டும் என்பதுடன் அதிலிருந்து பெறப்படும் விளைவுகள் தரமாகவும் வினைத்திறனுடனும் இருக்க வேண்டும் என்ற வகையிலும், செலவு முகாமைத்துவமும் பலமாக முன்வைக்கப்படுகிறது. பலமானதொரு சமூகப் பாதுகாப்பு வலையமைப்பினூடாக, சமூகத்திலுள்ள எளிதாகப் பாதிக்கப்படுவோர் பாதுகாக்கப்படும் அதேவேளை, அரசாங்கம் இலக்குவைக்கப்பட்ட மானியங்களை வழங்குவதிலும் கவனஞ் செலுத்துகிறது.

உள்நாட்டு மூலங்களிலிருந்து நிதியளிக்கப்படும் நிர், நிர்ப்பாசனம், வீதிகள், கல்வியும் சுகாதாரமும், கிராமிய அபிவிருத்தி, உணவுப் பாதுகாப்பு, வீடமைப்பு, விவசாய மற்றும் கைத்தொழில் துறைகளில் உட்கட்டமைப்பு அபிவிருத்தி, உற்பத்தி ஊக்குவிப்பு வலயங்கள், பசுமைப் பொருளாதாரம், புதுப்பிக்கத்தக்க சக்திவளம், தகவல் தொடர்பும் எண்ணிமையப்படுத்தப்பட்ட அரசாங்கமும் போன்ற முன்னுரிமையளிக்கப்பட்ட விடயங்களில் பொது முதலீடுகள் கவனஞ் செலுத்தும். நகர வீடமைப்பு, வீதிகள், சக்திவளம் ஆகியவற்றில் தனியார்துறையின்

பங்களிப்பின், அரசு மற்றும் தனியார் கூட்டில் செயற்பாடுகளையும் தொழில்நுட்ப மாற்றங்களையும் மேற்கொள்ள இடமளிக்கப்படும்.

இலத்திரனியல் கொள்முதல், இலத்திரனியல் தேசிய அடையான அட்டை, மேலும் அரசதுறையில் சேவைகளை திறம்பட வழங்குவதற்கு தடையாகவுள்ள வற்றை விவேகமாக கட்டுப்படுத்தல் என்பவை மூலம் இறைவரி மூலோபாயங்கள் வலுப்படுத்தப்படுகின்றது.

நடுத்தர காலகட்டத்திற்கான பேரண்டப் பொருளாதாரக் கட்டமைப்பு:

- 2022 இல் 5.0 சதவீத பொருளாதார வளர்ச்சியை அடைதல். அதற்குப் பின்னர் 6.0 – 7.0 சதவீதம் வரை அடைதல்.
- வேலைவாய்ப்பின்மையை 5.0 சதவீதத் திற்கும் கீழே பேணுதல்.
- பணவீக்க வீதத்தை 4 – 6 சதவீத மட்டங்களில் வைத்திருத்தலும், ஒற்றை இலக்க வட்டி வீதத்தை உறுதிப்படுத்துதலும்.
- ரூபாவின் நாணய மாற்றுப் பெறுமதியை நிலையாகப் பேணுதல்.

திறனின்மை, வெளிப்படைத்தன்மை, பொறுப்புக்கூறல் ஆகியன காரணமாக, அரசுடைமைத் தொழில்முயற்சி நிறுவனங்களின் ஓரளவு உகந்த செயற்றிறன் கவனத்திற்குரியதாக இருக்கின்றது. அரசுடைமைத் தொழில்முயற்சி நிறுவனங்கள் நிதி ரீதியாக மேலும் ஒப்பேற்றக்கூடியனவாகவும், போட்டித்தன்மையும் புத்தாக்கமும் கொண்டவையாகவும் மாற்றப்படுவதற்கு, கட்டமைப்புச் சீர்திருத்தங்கள் தேவைப்படுகின்றன. அரசாங்கச் செலவுகளுக்குக் கடனற்ற வகையில் உதவுதல், வரியற்ற வருமானத்தை வழங்குதல் போன்ற செயற்பாடுகளுக்குப் பங்களிக்கும் அதே வேளை, செலவுகளைக் குறைத்து நிதிக் கட்டமைப்பிற்கு ஆதரவளிப்பதற்காக செயற் திறன் மேம்பாடு, மூலோபாயமற்ற வர்த்தகத் தொழில் முயற்சிகளின் பரந்த அடித்தளம் ஆகியன இந்த நிறுவனங்களிடமிருந்து எதிர்பார்க்கப்படுகின்றன.

வர்த்தகத்திற்கு வசதியளித்தலில் முன்னேற்றம், ஏற்றுமதியாளர்களால் தரப்படும் தரப்படுத்தல் முறை ஆகியன சுங்கத்தின் விரைவான செயற்பாட்டுக்கு வழிவகுக்கும். பகுதியளவிலான சுங்க வரிகள் நீக்கப்படுவது தொடரும் என்பதுடன், முக்கிய உள்நாட்டுக் கைத்தொழில்கள், குறிப்பாக விவசாயத்துறை பாதிப்புறா வண்ணம், தடையற்ற வர்த்தகக் கொள்கையுடனான நியாயப்படுத்தலும் தொடரும். பல்வேறு முகவர் நிறுவனங்களிடமிருந்து அனுமதி பெறப்படுதலை நீக்குவதன் மூலம், இறக்குமதிக்கான அனுமதித் தேவைகள் நெறிப்படுத்தப்படும்.

அரசிறைப் பற்றாக்குறையின் உயர்ச்சி காரணமாக கடன் தொகையும் உயர்ந்ததுடன், அறிவிக்கப்பட்டுள்ள 2020-2025 வெளிநாட்டு மூலவள திரட்டுகை காரணமாக, வெளிநாட்டுக் கடன்களை நியாயப்படுத்த துதலாலும், வெளிநாட்டுக் கடன்களின் 2019 இல் காணப்பட்ட 50 சதவீத அதிகரிப்பிலிருந்து 40 சதவீதத்திற்குக் குறைக்கப்பட்டதாலும் இதன் இயங்குநிலையில் ஒரு மாற்றம் காணப்பட்டது.

தேவைப்படும் நிதியானது இருதரப்பு மற்றும் பல்தரப்பு முகவர்களிடமிருந்து சலுகை அடிப்படையில் பெறப்படும் அதேவேளை, மேற்குறிப்பிட்ட வழிமுறை தொடர்ந்தும் பேணப்படும். அதே நேரத்தில், பொது முதலீட்டு நிகழ்ச்சித்திட்டத்திற்கு நிதியளிப்பதற்காக முக்கியமாக உள்நாட்டு நிதி மூலங்கள் அணுகப்படும். இதில் விசேடமாக, வீதிக் கட்டுமானம், குளங்களைத் திருத்தியமைத்தல் போன்ற ஆகக்குறைந்த இறக்குமதிகளைக் கொண்டுள்ள செயற்றிட்டங்கள் உள்ளடக்கப்படும். பொது முதலீட்டு நிகழ்ச்சித்திட்டத்தின் கீழ் வரத்தக்க வீதிக் கட்டுமானம், வீடமைப்பு போன்றவை தனியாந்துறையால் நடைமுறைப்படுத்தப்படுவதுடன், நிதியை மீள உபயோகிக்கும் முறையானது சாத்தியப்படத்தக்க நெருக்கடிகளைக் குறைப்பதில் உதவும்.

நிலையான பொருளாதாரத்தை உறுதிப்படுத்துவதற்கு அத்தியாவசியமானதென அடையாளங் காணப்பட்டுள்ள விவசாய மற்றும் சக்திவளத் துறைகள், சேதன விவசாய முறையை நோக்கியும், புதுப்பிக்கத்தக்க சக்திவள மூலங்களை நோக்கியும் நகர்கின்றன. அவற்றுக்குரிய பங்குதாரர்களிடமிருந்து ஒரு வகையான தடைகள் காணப்படும் அதேவேளை,

பாதீட்டினூடாகவும், நிதித் துறையூடாகவும் அவற்றுக்கான மூலவளங்களை ஒதுக்குவதில் அரசாங்கத்தின் அர்ப்பணிப்பு உள்ளது. எதிர்பார்க்கத் தக்க பசுமை மற்றும் நிலையான நிதி வழங்கல்களைப் பயன்படுத்துவதற்கு நடவடிக்கைகள் எடுக்கப்படுகின்றன.

பொருளாதாரத்தின் மீதான கொவிட்-19 இன் நீடித்த தாக்கம் ஒரு முக்கியமான சவாலாக இன்னும் உள்ளதுடன், அது உள்நாட்டு வளர்ச்சிக்கு முக்கியமானதொரு தாக்கமாக உள்ளதுடன் மாத்திரமல்லாது, உலக வளர்ச்சியிலும், நுகர்வு முறைகளிலும் குறிப்பாக வெளிநாட்டு வர்த்தகத் தொடர்புகளிலும் செயற்பாடுகளின் முக்கிய பிரிவுகளிலும் தாக்கத்தை ஏற்படுத்தியுள்ளது. சர்வதேச சந்தைகளில் பண்டங்களின் குறிப்பாக எண்ணெய், நிலக்கரி மற்றும் எரிவாயு ஆகியவற்றிலான விலையுயர்வு சக்திவளத் துறையில் தாக்கத்தை ஏற்படுத்தி, பொருளாதாரத்திலும் தாக்கத்தை ஏற்படுத்தியுள்ளது. காலநிலையில் அதிகரித்து வரும் நிலையற்ற தன்மைகளும் இயற்கையான மற்றும் உருவாக்கப்படும் சொத்துக்களிலும், உணவுச் சங்கிலியிலும், வாழ்வாதாரங்களிலும் எதிர்மறையான தாக்கத்தை ஏற்படுத்துகின்றன.

பாகம் II

வரவு செலவுத்திட்ட, பொருளாதார மற்றும் அரசிறை நிலைமை அறிக்கை – 2022

2003 ஆம் ஆண்டின் 3 ஆம் இலக்க அரசிறை முகாமைத்துவ (பொறுப்புச்) சட்டத்தின் 7,8 மற்றும் 9 ஆம் பிரிவுகளின் கீழ் கௌரவ நிதி அமைச்சரினால் வெளியிடப்பட்டது

வரவு செலவுத்திட்ட, பொருளாதார மற்றும் அரசிறை நிலைமை அறிக்கை 2003 ஆம் ஆண்டின் 3 ஆம் இலக்க அரசிறை முகாமைத்துவ (பொறுப்புச்) சட்டத்தின் 7, 8 மற்றும் 9 ஆம் பிரிவுகளின் நியதிகளின் கீழ் வெளியிடப்பட்டது. இது அரசிறை உபாய கூற்றுக்கு எதிராக அரசாங்கத்தின் அரசிறை செயலாற்றுகையினை மதிப்பிடுவதற்கான அடிப்படையொன்றினை வழங்குவதற்கு தேவைப்படுத்தப்படுவதுடன், பாராளுமன்றத்தில் ஒதுக்கீட்டுச் சட்ட மூலத்தின் இரண்டாவது வாசிப்பு சமர்ப்பிக்கப்படும் தினத்தில் சமர்ப்பிக்கப்படும். இது மொத்த உள்நாட்டு உற்பத்தி, நுகர்வோர் விலைகள், கொடுப்பனவு மீதி, வருமானம் மற்றும் செலவின மதிப்பீடுகளுக்கான அடிப்படை ஊகங்கள் என்பனவற்றை உள்ளடக்கியிருக்கும்.

இதற்கமைவாக, இவ்வறிக்கையானது அரசாங்கத்தின் வருமானம், செலவினம் மற்றும் 2021 இன் முதல் எட்டு (8) மாதங்களில் பெறுகைகள் தொடர்பான தரவுகளை உள்ளடக்கியுள்ளதுடன், இக்காலப்பகுதியின் போது நடைமுறைப்படுத்தப்பட்ட அரசிறை தொழிற்பாடுகளுக்குள் முழு மொத்த பொருளாதார நிலைமையினை விளங்கிக் கொள்வதற்கு வசதியளிக்கும் வகையில் பிரதான பேரண்டப் பொருளாதார அபிவிருத்திகளை வழங்குகிறது. மேலும் இவ்வறிக்கை பொருளாதாரம் மற்றும் 2022 ஆம் ஆண்டிற்கான மதிப்பீடுகளை தயாரிப்பதில் பயன்படுத்தப்பட்ட பிற ஊகங்கள் பற்றிய அடிப்படை தகவல்களை வழங்குவதுடன், இந்த ஊகங்களுடன் தொடர்பான பின்னோக்கிய இடர்வுகளும் அரசாங்கத்தின் அரசிறை செயலாற்றுகையில் குறிப்பிடத்தக்களவு தாக்கமொன்றினை ஏற்படுத்தக்கூடிய பிற தகவல்களையும் கொண்டுள்ளது.

அரசிறை அபிவிருத்திகள்,
திறைசேரிச் செயற்பாடுகள்
மற்றும் வெளிநாட்டு
நிதியளிப்பு

01

1.1 மேன்நோக்கு

தொற்றுநோய்க்கு முன் காணப்பட்ட வரையறுக்கப்பட்ட அரசிறை இடைவெளி, சில ஆண்டுகளாகத் தொடர்ச்சியான பலவீனமான பொருளாதார வளர்ச்சியுடன் இணைந்து தொற்றுநோயின் பரவல் விளைவு காரணமாக 2021 இன் முதல் எட்டு மாதங்களில் மேலும் இறுக்கமடைந்துள்ளது. தொற்றுநோய்க்கு முன்பே அரசிறைத்துறை பல பலவீனங்களின் அறிகுறிகளைக் காட்டியது: 2019 ஆம் ஆண்டில், மொத்த உள்நாட்டு உற்பத்தி விகிதாசாரத்திற்கான வரி 11.6 சதவீதமாகக் குறைவாக இருந்தது; மொத்த உள்நாட்டு உற்பத்தியில் அரசிறைப் பற்றாக்குறை 9.6 சதவீதமாக விரிவடைந்தது; மொத்த உள்நாட்டு உற்பத்தி விகிதாசாரத்தில் படுகடன் 86.8 சதவீதம்; மற்றும் 18 ஆண்டுகளில் குறைந்த பொருளாதார வளர்ச்சி 2.3 சதவீதத்தினைப் பதிவு செய்தது. 2020 ஆம் ஆண்டில், மொத்த உள்நாட்டு உற்பத்திக்கான வரி 8.1 சதவீதமாகக் குறைந்து, அரசிறைப் பற்றாக்குறை 11.1 சதவீதமாக மேலும் விரிவடைந்தது மட்டுமன்றி, மொத்த உள்நாட்டு உற்பத்திக்கான கடன் 101 சதவீதமாக உயர்வடைந்தது. அதேசமயம், பொருளாதாரத்தைப் புத்துயிர் பெறச் செய்வதற்காக 2019 ஆம் ஆண்டு நவம்பரில் அரசாங்கம் எளிமையான, வெளிப்படையான மற்றும் திறமையான வரி முறையை மிகவும் நம்பிக்கையுடன அறிமுகப்படுத்தியிருந்தது. இருப்பினும், தொற்றுநோய் காரணமாக எதிர்பார்க்கப்பட்ட இலக்குகள் தாமதமாகின. மாறாக, தடுப்பூசிகள் உட்பட தொற்றுநோய் தொடர்பான செலவுகள் அதிகரிக்கப்பட்டன. பணப் பரிமாற்றங்கள், சிறு மற்றும் நடுத்தர நிறுவனங்களுக்கான வரிச் சலுகைகள் (SMEs), கடன் தடைகள் மற்றும் அத்தியாவசியப் பொருட்களுக்கான அதிகப்பட்ச சில்லறை விலைகள் உள்ளிட்ட பொருளாதார நடவடிக்கைகள் புத்துயிர் பெற அரசிறை மற்றும் பண ஊக்கங்கள் செயற்படுத்தப்பட்டன. இறக்குமதிகளின் கட்டுப்பாட்டின் ஊடேகொள்கை வட்டி விகிதங்கள் குறைக்கப்பட்டுவெளித் துறை நிலுவைகள் நிருவகிக்கப்பட்டன. கொந்தளிப்பான உலகளாவிய பொருளாதாரச் சூழ்நிலையில் தொற்றுநோயின் நீடித்த விளைவு, அரசாங்கத்தின் அரசிறை நடவடிக்கைகளில் மேலதிக அழுத்தத்தைச் செலுத்தியுள்ளது.

இத்தகைய கடினமான உள்நாட்டு மற்றும் வெளிச் சூழலுக்கு மத்தியில், 2021 ஆம் ஆண்டின் முதல் எட்டு மாதங்களில் அரசாங்கத்தின் வருவாய் திரட்டும் முயற்சிகள் வெற்றியடைந்துள்ளன. 2021 ஆம் ஆண்டின் முதல் எட்டு மாதங்களில் அரசின் வருவாய் 2020 ஆம் ஆண்டின் அதே காலகட்டத்தில் ரூ.908.9 பில்லியனுடன் ஒப்பிடுகையில் இருந்து 3.8 சதவீதம் அதிகரித்து ரூ.943.6 பில்லியனாகக் காணப்பட்டது. 2021 ஆம் ஆண்டின் முதல் எட்டு மாதங்களில் வரி வருமானம், 2020 ஆம் ஆண்டில் இதே காலகட்டத்தில் காணப்பட்ட ரூ.801.3 பில்லியனில் இருந்து 6.5 சதவீதம் அதிகரித்து ரூ.853.1 பில்லியனைக் கொண்டிருந்தமை வருமான வரிகள், பெறுமதி சேர் வரி (VAT), துறைமுகங்கள் மற்றும் விமான நிலையங்கள் அபிவிருத்தி அறவீடு (PAL), வியாபாரப் பண்ட ஏற்றுமதி மானியத் திட்டம் (CESS), மற்றும் உற்பத்தித் தீர்வை ஆகியவற்றிலிருந்து அதிகரித்த வருமானத் திரட்டலைப் பிரதிபலிக்கிறது. இருப்பினும்,

2021 முதல் எட்டு மாதங்களில் வரி அல்லாத வருமானம் ரூ.89.4 பில்லியனாகவும் 2020 ஆம் ஆண்டின் இதே காலப்பகுதியில் இவ் வருமானம் ரூ.105.0 பில்லியனாகவும் இருந்தது. இத்தகைய 14.8 சதவீத குறைவுக்கு கட்டணங்களும் அறவீடுகளும் மற்றும் வாடகையும் வட்டி வருமானமும் மற்றும் மத்திய வங்கியின் இலாபப் பரிமாற்றங்கள் ஆகியவற்றின் வருவாய் வீழ்ச்சி வழிவகுத்துள்ளது. எவ்வாறாயினும், 2021 ஆம் ஆண்டின் முதல் எட்டு மாதங்களில் நிதி மற்றும் தொலைத்தொடர்புத் துறைகளில் இருந்து இலாபங்கள் மற்றும் பங்கிலாப பரிமாற்றங்களின் அதிகரிப்பின் பயனால் அரசுடைமைத் தொழில்முயற்சிகளின் (SOEs) இலாபம் மற்றும் பங்கிலாபம் 81.6 சதவீதம் அதிகரித்து ரூ.14.2 பில்லியனைப் பதிவுசெய்தது.

வருமான வரி வருமானம் 2021 ஆம் ஆண்டின் முதல் எட்டு மாதங்களில் ரூ.175.2 பில்லியனைப் பதிவு செய்த அதேவேளை, இது 2020 ஆம் ஆண்டின் இதே காலப்பகுதியில் ரூ.167.4 பில்லியனை விட 4.6 சதவீத அதிகரிப்பாகும். பொருளாதார நடவடிக்கைகளின் பலமான மீட்சியைப் பிரதிபலிக்கும் வகையில் நிறுவன மற்றும் நிறுவனமல்லாத வரிகளின் வருமானம் 16.1 சதவீதத்தினால் அதிகரித்து ரூ. 158.3 பில்லியனையும் மூலதன ஈட்டுகைகளின் வரி வருமானம் 66.6 சதவீதத்தினால் கணிசமாக அதிகரித்து 2021 முதல் எட்டு மாதங்களில் ரூ.239 மில்லியனையும் கொண்டிருந்தது.

2021 ஆம் ஆண்டின் முதல் எட்டு மாதங்களில் உள்நாட்டு நுகர்வு அடிப்படையிலான வரி வருமானம் 20.4 சதவீதத்தினால் அதிகரித்து ரூ.268.7 பில்லியனாகக் காணப்பட்டது. இதே காலப்பகுதியில் உள்நாட்டு நடவடிக்கைகள் மீதான பெறுமதி சேர் வரி வருமானம் 37.0 சதவீதத்தினால் அதிகரித்து ரூ.119.4 பில்லியனாகவும், மதுபானம், சிகரெட் மற்றும் இனிப்பு பானங்கள் போன்ற உள்நாட்டு நடவடிக்கைகளுக்கான உற்பத்தித் தீர்வை வருமானம் 11.0 சதவீதத்தினால் அதிகரித்து ரூ.149.1 பில்லியனையும் கொண்டிருந்தன.

இறக்குமதியின் மீதான பெறுமதிசேர் வரி (VAT), சுங்க இறக்குமதித் தீர்வை (CID), செஸ் (CESS) மற்றும் துறைமுக மற்றும் விமானநிலையங்கள் அபிவிருத்தி அறவீடு (PAL) போன்ற இறக்குமதி அடிப்படையிலான வரிகளின் மூலம் தோற்றுவிக்கப்பட்ட வருமானம் 2.4 சதவீதம் அதிகரித்து 2021 ஆம் ஆண்டின் முதல் எட்டு மாதங்களில் ரூ.371.3 பில்லியனைப் பதிவுசெய்தது. இருப்பினும், உள்நாட்டு விலைகளின் ஸ்திரதன்மைக்கு உதவும் பொருட்டு விசேட வியாபாரப் பண்ட அறவீட்டு(SCL) விகிதங்களைக் குறைத்ததன் காரணமாக 2021 ஆம் ஆண்டின் முதல் எட்டு மாதங்களில் விசேட வியாபாரப் பண்ட அறவீட்டிலிருந்து (SCL) சேகரிக்கப்பட்ட வருவாய் ரூ.37.8 பில்லியன் வரை 31.4 சதவீதத்தினால் குறைவடைந்தது. மோட்டார் வாகனங்களின் இறக்குமதி மீதான கட்டுப்பாடுகள் காரணமாக இறக்குமதிகள் தொடர்பான உற்பத்தித் தீர்வை வருமானம் 39.0 சதவீதத்தினால் வீழ்ச்சியுற்று ரூ.49.1 பில்லியனை அடையப் பெற்றது.

விடயம்	சன - ஆகஸ்ட்	
	2020	2021 ^(அ)
வருமானமும் கொடைகளும்	908,876	943,558
வருமானம்	906,359	942,491
வரி	801,340	853,063
வரி அல்லாத	105,020	89,428
மானியம்	2,516	1,067
செலவினம்	1,883,706	2,062,400
நடைமுறை	1,670,356	1,801,521
சம்பளங்கள்	516,354	564,151
வட்டிக் கொடுப்பனவுகள்	653,498	700,538
பிற	500,504	536,833
அரசாங்க முதலீடுகள்	227,939	270,283
பிற	-14,590	-9,405
வருமான பற்றாக்குறை(-)/மிகை (+)	-763,997	-859,030
மொத்த வரவுசெலவுதிட்ட பற்றாக்குறை (-)/ மிகை (+)	-974,831	-1,118,842
நிதியளிப்பு	974,831	1,118,842
வெளிநாட்டு நிதியளிப்பு (தேறிய)	-92,289	-183,115
உள்நாட்டு நிதியளிப்பு (தேறிய)	1,067,119	1,301,957

மூலம் : அரசிறைக் கொள்கைத் திணைக்களம்

(அ) தற்காலிகமானது

2021 ஆம் ஆண்டின் வரவுசெலவுத் திட்டத்தில் அறிவிக்கப்பட்டவாறு வரி ஏய்ப்புக்களைத் தணிக்கும் அதே வேளையில் வரி இணக்கத்தை அதிகரிக்கும் பொருட்டு வரி நிருவாகத்தை வலுப்படுத்துவதில் அதிக முக்கியத்துவம் கொடுக்கப்பட்டுள்ளது. உள்நாட்டு இறைவரித் திணைக்களத்தில் வருமான நிருவாக முகாமை தகவல் முறைமை (RAMIS) மற்றும் இலங்கை சுங்கத்தில் சுங்கத் தரவுகளுக்கான தானியங்கு முறைமை (ASYCUDA) மற்றும் பிரேரிக்கப்பட்டுள்ள சுங்கத் திணைக்களத்தின் ஒற்றைச் சாளரம் முறைமை போன்ற வருமான நிருவாகத் தளங்கள் விரைவான டிஜிட்டல் மயமாக்கல் செயல்முறைக்காக நெறிப்படுத்தப்பட்டு வருகின்றன. மதுவரி திணைக்களம் டிஜிட்டல் அடிப்படையிலான வருமான முகாமை முறைமையை அறிமுகப்படுத்தும் பணியில் ஈடுபட்டுள்ளது. மேலும், உள்நாட்டு இறைவரித் திணைக்களத்தில் வருமான நிருவாகமானது, கண்காணிப்பு மற்றும் செயல்திறனை மேம்படுத்துவதற்காக பெரிய வரி செலுத்துவோர் பிரிவு (LTU), மேல்நிலை நிறுவனப் பிரிவு (UCU), நடுத்தர நிறுவனப் பிரிவு (MCU), மற்றும் பிராந்திய நிறுவனப் பிரிவு (RCU) ஆகியவற்றை நிறுவுவதன் மூலம் எளிதாக்கப்படுகிறது. அத்துடன், 2021 ஏப்ரல் 1, முதல் அனைத்து வரையறுக்கப்பட்ட பொறுப்பு நிறுவனங்களுக்கும் மின்-அறிக்கையிடல்

(e-filing) கட்டாயமாக்கப்பட்டுள்ளதோடு வரி தொடர்பான அனைத்து ஆதார ஆவணங்களிலும் வரி அடையாள எண்ணைப் (TIN) பயன்படுத்துவதும் கட்டாயமாக்கப்பட்டுள்ளது.

அரசாங்கத்தின் மொத்த செலவினம் 2020 ஆம் ஆண்டின் இதே காலப்பகுதியில் பதிவாகிய ரூ.1,883.7 பில்லியனுடன் ஒப்பிடுகையில், முக்கியமாக சம்பள சட்டமூலம் மற்றும் வட்டி கொடுப்பனவுகளுக்கான மீண்டெழும் செலவினங்களின் அதிகரிப்பு காரணமாக 2021 ஆம் ஆண்டின் முதல் எட்டு மாதங்களில், 9.5 சதவீதத்தினால் அதிகரித்து ரூ.2,062.4 பில்லியனைக் கொண்டிருந்தது. 2021 ஆம் ஆண்டின் முதல் எட்டு மாதங்களில் மீண்டெழும் செலவினமானது, தடுப்பூசிகள் உட்பட தூண்டப்பட்ட கொவிட்-19 தொடர்பான சுகாதாரச் செலவினங்களுடன் இணைந்து வட்டி கொடுப்பனவுகள், சம்பளம் மற்றும் ஓய்வூதியங்களுக்கான செலவினங்களின் அதிகரிப்பு காரணமாக 2020 ஆம் ஆண்டின் இதே காலப்பகுதியில் பதிவாகிய தொகையாகிய ரூ.1,670.4 பில்லியனிலிருந்து 7.9 சதவீதத்தினால் அதிகரித்து ரூ.1,801.5 பில்லியனைக் கொண்டிருந்தது. வெளிநாட்டுக் கடன்களுக்கான வட்டி செலுத்துதல் குறைக்கப்பட்ட போதிலும் வட்டிக்கொடுப்பனவுகள் மீதான செலவினம் ரூ.700.5 பில்லியன் வரை

7.2 சதவீதத்தினால் அதிகரித்தது. 2021 ஆம் ஆண்டின் முதல் எட்டு மாதங்களில் சம்பளங்களும் ஊதியங்களும் 9.3 சதவீதத்தினால் அதிகரித்து ரூ.564.2 பில்லியனையும், ஓய்வூதிய கொடுப்பனவுகள் 10.0 சதவீதம் அதிகரித்து ரூ.176.1

பில்லியனையும் பதிவுசெய்தது. மேலும், இக்காலப் பகுதியில் மூலதனச் செலவு மற்றும் தேறிய கடன் ரூ.260.9 பில்லியனாக 22.3 சதவீதத்தினால் உயர்ந்துள்ளது.

அட்டவணை 1.2 : மதிப்பிடப்பட்ட மற்றும் உண்மையான வருமானம் மற்றும் செலவினம் - 2021

விடயம்	ரூபா.பில்லியன்			விலகல்
	வருடாந்த மதிப்பி.	சன - ஆகஸ்ட் மதிப்பிட. உண்மையான ^(அ)	சன - ஆகஸ்ட் மதிப்பிட. உண்மையான ^(அ)	
மொத்த வருமானம்	1,951.0	1,232.7	942.491	-290.2
வரி வருமானம்	1,724.0	1,117.0	853.1	-264.0
உள்நாட்டு இறைவரித் திணைக்களம்				
வருமானம் மற்றும் இலாபம் மீதான வரி	371.0	233.5	175.1	-58.3
பெறுமதி சேர் வரி - உள்நாட்டு (தேறிய)	200.0	119.9	119.4	-0.6
ஏனைய	4.5	2.6	22.7	20.1
உப மொத்தம்	575.5	356.0	317.2	-38.8
சுங்கத் திணைக்களம்				
இறக்குமதி தீர்வை	180.0	117.5	60.9	-56.6
பெறுமதி சேர் வரி - இறக்குமதிகள் (தேறிய)	110.0	71.5	80.2	8.7
துறைமுக விமானநிலைய அபிவிருத்தி அறவீடு	170.0	112.9	92.0	-20.8
செஸ் அறவீடு	70.0	46.1	51.2	5.1
விசேட வியாபாரப் பண்ட அறவீடு மற்றும் பிற	110.0	73.1	37.8	-35.3
உற்பத்தி விசேட ஏற்பாடுகள்	315.0	211.5	108.8	-102.8
சிகரெட்டுகள்	130.0	87.7	55.2	-32.5
பெற்றோலியம்	85.0	56.3	37.5	-18.8
மோட்டார் வாகனங்கள்	90.0	60.9	11.6	-49.3
ஏனைய	10.0	6.6	4.5	-2.1
ஏனைய	2.0	1.3	0.1	-1.2
உப மொத்தம்	957.0	633.9	431.1	-202.8
மதுவரி திணைக்களம்				
மதுபானம்/புகையிலை	160.0	106.2	89.4	-16.8
உப மொத்தம்	160.0	106.2	89.4	-16.8
ஏனைய				
தொலைதொடர்பு அறவீடு	20.0	13.3	9.5	-3.8
உரிமப் பத்திர வரி மற்றும் பிற	11.5	7.7	5.9	-1.8
உப மொத்தம்	31.5	21.0	15.4	-5.6
வரி அல்லாத வருமானம்	227.0	115.6	89.4	-26.2
மொத்த செலவினம்	3,526.0	2,350.7	2,062.4	-288.3
நடைமுறை செலவினம்	2,466.0	1,644.0	1,801.5	157.5
சம்பளங்களும் படிக்களம்	853.0	568.7	564.2	-4.5
வட்டி கொடுப்பனவுகள்	860.0	573.3	700.5	127.2
ஓய்வூதியக் கொடுப்பனவுகள்	250.0	166.7	176.1	9.5
அரசாங்க கூட்டுத்தாபனங்கள் மற்றும் நிறுவனங்களுக்கான மாற்றல்கள்	94.0	62.7	66.5	3.8
ஏனைய	409.0	272.7	294.2	21.5
மூலதன செலவினமும் தேறிய கடன் வழங்கலும்	1,060.0	706.7	260.9	-445.8

மூலங்கள் : திறைசேரி தொழிற்பாடுகள் திணைக்களம் மற்றும் அரசிணைக் கொள்கைத் திணைக்களம்

(அ) தற்காலிகமானது

1.2 அரசாங்க வருமானம்

2021 ஆம் ஆண்டின் முதல் எட்டு மாதங்களில் அரசாங்கத்தின் மொத்த வருமானத்தை நோக்கின், 2020 ஆம் ஆண்டின் இதே காலப் பகுதியின் ரூ.906.4 பில்லியனுடன் ஒப்பிடும் போது ரூ.942.5 பில்லியனாக 4.0 சதவீத மிதமான அதிகரிப்பினைப் பெற்றுள்ளது. மேலும் 2021 ஆம் ஆண்டின் முதல் எட்டு மாதங்களில் வரி வருமானம் ரூ.51.7 பில்லியன் வரை 6.5 சதவீதம் உயர்வதற்கு பின்வருவனவற்றின் அதிகரிப்பு குறிப்பிடத்தக்க பங்களிப்பு வழங்கியது:

- i. நிறுவன மற்றும் நிறுவனமல்லாத வருமான வரி ரூ.158.3 பில்லியன் வரை 16.1 சதவீதத்தினால்;
- ii. பெறுமதிசேர் வரி ரூ.199.6 பில்லியன் வரை 44.8 சதவீதத்தினால்;
- iii. துறைமுகங்கள் மற்றும் விமானநிலையங்கள் அபிவிருத்தி அறவீடு ரூ.92.0 பில்லியன் வரை 28.2 சதவீதத்தினால்;
- iv. செஸ் அறவீடு ரூ.51.2 பில்லியன் வரை 63.8 சதவீதத்தினால்; மற்றும்
- v. மதுபானங்கள் மீதான உற்பத்தித் தீர்வை ரூ.89.3 பில்லியன் வரை 23.2 சதவீதத்தினால்.

2021ஆம் ஆண்டின் முதல் எட்டு மாதங்களில் அரசாங்கத்தின் மொத்த வருமானத்தின் தேறல், 2021 ஆம் ஆண்டிற்காக மதிப்பிடப்பட்ட வருமானமாகிய ரூ.1,951 பில்லியனில் 48.3 சதவீதமாகும்.

இருப்பினும், வரி அல்லாத வருமானம் 2021 ஆம் ஆண்டின் முதல் எட்டு மாதங்களில் ரூ.89.4 பில்லியன் வரை 14.8 சதவீதத்தினால் சரிவடைந்தது. 2021 ஆம் ஆண்டின் முதல் எட்டு மாதங்களில் வாடகை வருமானம் 69.6 சதவீதம் குறைந்து ரூ.3.0 பில்லியனாகவும் அபராதம், கட்டணங்கள் மற்றும் அறவீடுகள் 53.7 சதவீதம் குறைவடைந்து ரூ.15.9 பில்லியனாகவும், காணப்பட்டது மட்டுமன்றி மத்திய வங்கியின் இலாப பரிமாற்றங்கள் 37.5 சதவீதத்தினால் ரூ.15.0 பில்லியனுக்கும் வட்டி வருமானம் 19.0 சதவீதத்தினால் ரூ.3.8 பில்லியன் வரையிலும் வீழ்ச்சியுற்றமை இச்சரிவுக்கு காரணமாகியுள்ளன. இருந்தபோதிலும், 2021 ஆம் ஆண்டின் முதல் எட்டு மாதங்களில் அரசுடைமைத்தொழில்முயற்சிகளின் இலாபம் மற்றும் பங்கிலாபங்களின் வருமானம் 81.6 சதவீதம் அதிகரித்து ரூ.14.2 பில்லியனாகவும், சமூகப் பாதுகாப்பு பங்களிப்புகளின் வருமானம் 8.9 சதவீதம் அதிகரித்து ரூ.22.6 பில்லியன் ஆகவும் காணப்பட்டது. 2021ஆம் ஆண்டின் முதல் எட்டு மாதங்களில் வரி அல்லாத வருமானத்தின் தேறல் 2021 ஆம் ஆண்டுக்கான மதிப்பீடாகிய ரூ.227.0 பில்லியனில் 39.4 சதவீதமாக இருந்தது.

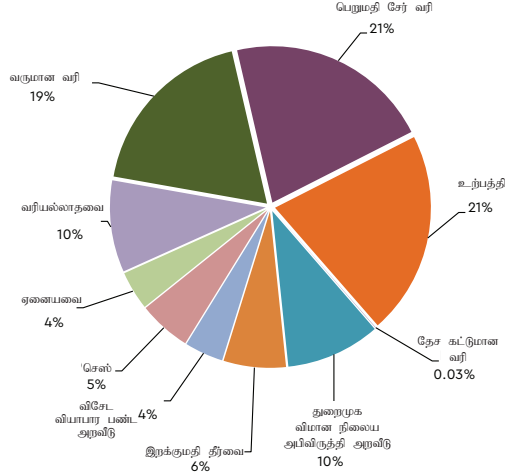
அட்டவணை 1.3 : அரசாங்க வருமான செயலாற்றுகையின் சுருக்கம்

விடயம்	ரூபா. பில்லியன்		
	சன - ஆகஸ்ட் 2020	2021 ^(அ)	மாற்றம் (%)
வரி வருமானம்	801,340	853,063	6.5
வருமான வரி	167,440	175,157	4.6
உள்நாட்டு நுகர்வு அடிப்படையிலான வரி	223,200	268,698	20.4
பெறுமதிசேர் வரி	87,148	119,374	37.0
உற்பத்தி வரி	134,297	149,056	11.0
இறக்குமதி அடிப்படையிலான வரி	362,610	371,259	2.4
சுங்கத் தீர்வை	73,171	60,892	-16.8
பெறுமதிசேர் வரி	50,644	80,179	58.3
துறைமுக விமானநிலைய அபிவிருத்தி அறவீடு	71,769	92,033	28.2
விசேட வியாபாரப் பண்ட அறவீடு	55,141	37,835	-31.4
மதுவரி	80,486	49,071	-39.0
செஸ்	31,286	51,234	63.8
உரிமப் பத்திர வரிகள் மற்றும் பிற	48,090	37,949	-21.1
வரி அல்லாத வருமானம்	105,020	89,428	-14.8
மொத்த வருமானம்	906,359	942,491	4.0

மூலம் : அரசுறைக் கொள்கைத் திணைக்களம்

(அ) தற்காலிகமானது

வரைபு 1.1 : மொத்த வருமானத்தின் வகுதிகள் (ஜனவரி - ஆகஸ்ட் 2021)



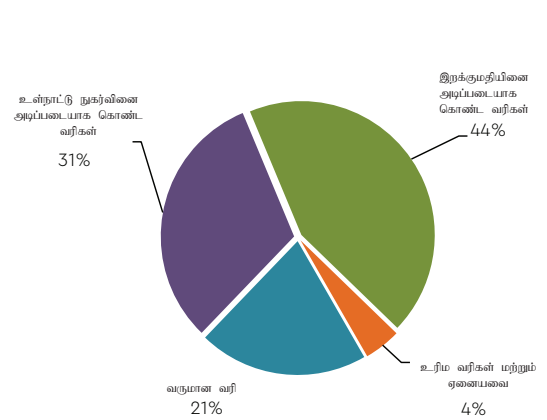
மூலம் : அரசிறைக் கொள்கைத் திணைக்களம்

வருமான வரி

2021 ஆம் ஆண்டின் முதல் எட்டு மாதங்களில் நிறுவன மற்றும் நிறுவனமல்லாத வருமான வரி மற்றும் வட்டி வரி உட்பட வருமான வரியின் மொத்த வருவாய் 2020 ஆம் ஆண்டின் இதே காலப்பகுதியில் ரூ.167.4 பில்லியனுடன் ஒப்பிடுகையில் 4.6 சதவீதம் சற்று அதிகரித்து ரூ.175.2 பில்லியனாகவும் பொருளாதார நடவடிக்கைகளில் கர்மையான மீட்சியின் காரணமாக 2021 முதல் எட்டு மாதங்களில் நிறுவன மற்றும் நிறுவனமல்லாத வருமான வரிகளின் வருவாய் 16.1 சதவீதம் அதிகரித்து ரூ.158.3 பில்லியனாகவும் காணப்பட்டன. அதே போல், 2021 ஆம் ஆண்டின் முதல் எட்டு மாதங்களில் மூலதன ஈட்டுகைகளின் வரி வருமானம் 2020 ஆம் ஆண்டின் அதே காலகட்டத்தில் ரூ.144 மில்லியனிலிருந்து 66.6 சதவீதத்தினால் அதிகரித்து ரூ.239 மில்லியனைப் பதிவுசெய்தது.

எவ்வாறாயினும், முற்பண தனியாள் வருமான வரி (APIT) வருவாய் 5.0 சதவீதம் சரிந்து 2021

வரைபு 1.2 : வருமான மூலங்கள் அடிப்படையில் மொத்த வருமானம் (ஜனவரி - ஆகஸ்ட் 2021)



மூலம் : அரசிறைக் கொள்கைத் திணைக்களம்

ஆம் ஆண்டின் முதல் எட்டு மாதங்களில் ரூ.9.4 பில்லியனாக இருந்த அதே சமயம், வட்டி மீதான வரி வருமானம் 8.0 சதவீதத்தினால் குறைவடைந்து ரூ.6.8 பில்லியனையும் கொண்டிருந்தது. முற்பண தனியாள் வருமான வரி மற்றும் வட்டி மீதான வரி ஆகிய இரண்டும் 2020, ஜனவரி 1 முதல், வதிவோருக்கு விருப்பத் தெரிவானதாக மாற்றப்பட்டுள்ளது.

பெறுமதிசேர் வரி

2021 ஆம் ஆண்டின் முதல் எட்டு மாதங்களில் பெறுமதிசேர் வரி வருமானம் 2020 ஆம் ஆண்டின் இதே காலப்பகுதியில் ரூ.137.8 பில்லியனுடன் ஒப்பிடும்போது 44.8 சதவீதம் அதிகரித்தமைதொற்றுநோய் நன்கு நிருவகிக்கப்பட்டதன் விளைவாக இறக்குமதிகள் மற்றும் உள்நாட்டு நடவடிக்கைகள் இரண்டிலும் விரைவான மீட்சியைப் பிரதிபலிப்பதாக உள்ளது. எனவே, 2021 ஆம் ஆண்டிற்கான வருடாந்த மதிப்பீடுகளில் 64.4 சதவீதத்தை அடைந்து இந்த காலகட்டத்தில் பெறுமதிசேர் வரி வருமானம்

அட்டவணை 1.4 : பெறுமதி சேர் வரியின் செயலாற்றுகை

வரி அடிப்படை	ரூபா.மில்லியன்		வளர்ச்சி (%)
	2020	2021 ^(அ)	
உள்நாட்டு	87,394	119,379	36.6
இறக்கமதிகள்	51,626	80,199	55.3
மொத்த வருமானம்	139,019	199,577	43.6
மீளளிப்புக்கள்	1,226	24	-
தேறிய வருமானம்	137,793	199,553	44.8
மொத்த வருமானத்தில் மீளளிப்பு %	0.88	0.01	

மூலம் : அரசிறைக் கொள்கைத் திணைக்களம்
(அ) தற்காலிகமானது

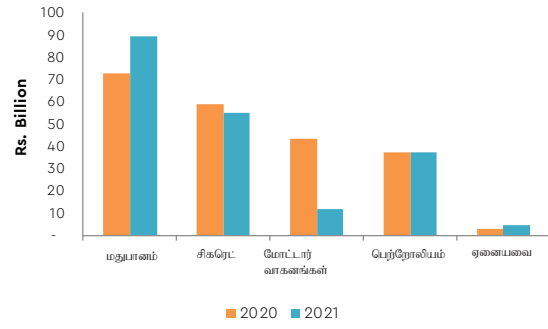
அரசாங்கத்தின் வரி வருவாயில் மிகப்பெரிய பங்களிப்பினை வழங்கியது. பெறுமதிசேர் வரி வருமான சேகரிப்பானது வருடாந்த மதிப்பீடாகிய ரூ.310 பில்லியனில் 64.4 சதவீதமாகும். இதற்குக்காரணமாக, முக்கியமாக இறக்குமதிகளிலிருந்தான பெறுமதிசேர் வரி வருமானமானது 2020 ஆம் ஆண்டின் இதே காலப்பகுதியில் ரூ.50.6 பில்லியனாக இருந்து 2021 ஆம் ஆண்டின் முதல் எட்டு மாதங்களில் ரூ.80.2 பில்லியனாக 58.3 சதவீதத்தினால் அதிகரித்தமையைக் குறிப்பிடலாம். 2021 ஆம் ஆண்டின் முதல் எட்டு மாதங்களில் உள்நாட்டு நடவடிக்கைகளிலிருந்து பெறப்படும் பெறுமதிசேர் வரி வருமானம் 37.0 சதவீதம் அதிகரித்து ரூ.119.4 பில்லியனாகவும் 2020 ஆம் ஆண்டின் இதே காலத்தில் ரூ.87.1 பில்லியனாகவும் காணப்பட்டது.

உற்பத்தித் தீர்வை

மோட்டார் வாகனங்கள், சிகரெட்டுகள் மற்றும் பெற்றோலியப் பொருட்களில் இருந்து தோற்றுவிக்கப்பட்ட குறைவான வருமானம் காரணமாக. 2021 ஆம் ஆண்டின் முதல் எட்டு மாதங்களில் உற்பத்தித் தீர்வை வருமானம் 2020 ஆம் ஆண்டின் அதே காலகட்டத்தில் ரூ.214.8 பில்லியனுடன் ஒப்பிடுகையில் 7.8 சதவீதம் குறைந்து ரூ.198.1 பில்லியனினைக் கொண்டிருந்தது. உற்பத்தித் தீர்வை வருவாய் மீளாய்வுக் காலத்தில் மொத்த வரி வருமானத்தில் 23.2 சதவீதத்தினைப்பதிவுசெய்து 2021 ஆம் ஆண்டிற்கான வருடாந்த மதிப்பீட்டில் 41.7 சதவீதத்தினை எட்டியது.

2021 ஆம் ஆண்டின் முதல் எட்டு மாதங்களில் மதுபானங்கள் மீதான மதுவரி மூலம் திரட்டப்பட்ட வருவாய் 2020 ஆம் ஆண்டின் அதே காலக்கட்டத்தில் ரூ.72.5 பில்லியனினை விட 23.2 சதவீதம் அதிகரித்து ரூ.89.3 பில்லியனினை அடையப்பெற்றது. பண்டிகைக் காலத்தில் தளர்த்தப்பட்ட நடமாடல் கட்டுப்பாடுகள் மற்றும் அதிகரித்த தேவை ஆகியவை இந்த எழுச்சிக்கான முக்கிய காரணங்களாகும். அதன்படி, கடின மதுபானத்தின் மீதான மதுவரி வருமானம் 20.6

வரைபு 1.3 : உற்பத்தி வரியின் செயலாற்றுகை (ஐனவரி - ஆகஸ்ட் 2021)



மூலம் : அரசிறைக் கொள்கைத் திணைக்களம்

சதவீதம் அதிகரித்து 2021 ஆம் ஆண்டின் முதல் எட்டு மாதங்களில் ரூ.62.2 பில்லியனாகவும், 2020 ஆம் ஆண்டின் இதே காலப்பகுதியில் ரூ.51.6 பில்லியனாகவும் காணப்பட்டது. அதே வகையில், 2021 ஆம் ஆண்டின் முதல் எட்டு மாதங்களில் மாவுறல் (மோல்ட்) மதுபானத்தின் மதுவரி வருவாய் 2020 ஆம் ஆண்டின் அதே காலகட்டத்தில் ரூ.20.3 பில்லியனுடன் ஒப்பிடும்போது 27.4 சதவீதம் அதிகரித்து ரூ.25.9 பில்லியனினைப் பதிவுசெய்தது.

2021 ஆம் ஆண்டின் முதல் எட்டு மாதங்களில் மோட்டார் வாகனங்கள் மீதான உற்பத்தித் தீர்வை வருமானம் 73.2 சதவீதத்தினால் கணிசமாகக் குறைவடைந்து ரூ.11.6 பில்லியனினைக் கொண்டிருந்த அதே சமயம், இவ் வருமானம் 2020 ஆம் ஆண்டின் இதே காலப்பகுதியில் ரூ.43.2 பில்லியனினைப் பதிவுசெய்தது. முக்கியமாக வாகன இறக்குமதியில் விதிக்கப்பட்ட கட்டுப்பாட்டுடன் மோட்டார் வாகன இறக்குமதியில் ஏற்பட்ட 72.1 சதவிகித சரிவு இதற்கு வழிவகுத்துள்ளது.

2021 ஆம் ஆண்டின் முதல் எட்டு மாதங்களில் சிகரெட் மீதான உற்பத்தி வரி வருமானம் 2020 ஆம் ஆண்டின் இதே காலகட்டத்தின் ரூ.58.9 பில்லியனுடன் ஒப்பிடுகையில் 6.4 சதவீதம் சரிந்து

அட்டவணை 1.5 : உற்பத்தி வரியின் செயலாற்றுகை

வரி அடிப்படை	ரூபா. பில்லியன்		வளர்ச்சி (%)
	2020	2021 ^(அ)	
மதுபானம்	72,503	89,342	23.2
சிகரெட்டு மற்றும் புகையிலை	58,949	55,196	-6.4
மோட்டார் வாகனங்கள்	43,151	11,585	-73.2
பெற்றோலியம்	37,335	37,486	0.4
ஏனையவை	2,846	4,517	58.7
மொத்தம்	214,783	198,126	-7.8

மூலம் : அரசிறைக் கொள்கைத் திணைக்களம்
(அ) தற்காலிகமானது

அட்டவணை 1.6 : மோட்டார் வாகன இறக்குமதி மற்றும் புதிய வாகனப் பதிவு

விடயம்	இறக்குமதிகள்				புதிய பதிவுகள்			
	2020	2021	மாற்றம்	%	2020	2021	மாற்றம்	%
மோட்டார் கார்கள்	9,684	72	-9,612	-99	19,007	2,626	-16,381	-86
சிறுநூர்தி பேருந்துகள்	215	4	-211	-98	743	246	-497	-67
முச்சக்கர வண்டிகள்	4,774	2,002	-2,772	-58	6,610	2,062	-4,548	-69
மோட்டார் சைக்கிள்கள்	70,181	1,110	-69,071	-98	135,270	5,662	-129,608	-96
பொருட்கள் போக்குவரத்து வாகனங்கள் ^(அ)	5,827	1,744	-4,083	-70	2,650	2,737	87	3
நில வாகனங்கள்	1,268	12,877	11,609	916	4,595	8,846	4,251	93
ஏனைய ^(ஆ)	7,088	9,144	2,056	29	9,054	600	-8,454	-93
மொத்தம்	99,037	26,953	-72,084	-73	177,929	22,779	-155,150	-87

மூலங்கள் : இலங்கை சுங்கம் மற்றும் இலங்கை மத்திய வங்கி
(அ) லொறிகள், ஏனைய பொருட்கள் போக்குவரத்து வாகனங்கள்
மற்றும் விசேட நோக்க வாகனங்கள்
(ஆ) இருநோக்க வாகனங்கள் உள்ளடங்கலாக

ரூ.55.2 பில்லியனினை அடையப்பெற்றது. மறுபுறம் சிகரெட் விற்பனையைப் பொறுத்தளவில் குறைந்த விலைகளின் வகைகளுக்கு புகை பிடிப்பாளர்களின் தெரிவு மாறியமையால், 2020 ஆம் ஆண்டின் அதே காலகட்டத்தில் 1,469 மில்லியன் சுறுகளில் இருந்து 2021 ஆம் ஆண்டின் முதல் எட்டு மாதங்களில் 3.5 சதவிகிதம் அதிகரித்து, 1,521 மில்லியன் சுறுகளாக உயர்ந்துள்ளது.

அதேசமயம், 2021 ஆம் ஆண்டின் முதல் எட்டு மாதங்களில் பெற்றோலியப் பொருட்களின் வருமானமானது 2020 ஆம் ஆண்டின் இதே காலப்பகுதியில், ரூ.37.5 பில்லியனுடன் ஒப்பிடும்போது 0.4 சதவீதத்தினால் சற்றுக் குறைவடைந்து ரூ.37.3 பில்லியனாகக் காணப்பட்டது. இருப்பினும், இனிப்புப் பானங்கள், பாம்பு எண்ணெய் கொழுப்பமிலம் மற்றும் குளிர்சாதனப் பெட்டிகள் உள்ளிட்ட பிற பொருட்களின் மீதான உற்பத்தி வரி வருமானம் 2020 ஆம் ஆண்டின் அதே காலகட்டத்தில் பதிவாகிய ரூ.2.8 பில்லியனினை விடவும் 58.7 சதவீதத்தினால் கணிசமாக அதிகரித்து

2021 ஆம் ஆண்டின் முதல் எட்டு மாதங்களில் ரூ.4.5 பில்லியனினைக் கொண்டிருந்தது.

சுங்க இறக்குமதித் தீர்வை

2020 ஆம் ஆண்டின் இதே காலப்பகுதியின் தொகையாகிய ரூ.73.2 பில்லியனுடன் ஒப்பிடும்போது சுங்க இறக்குமதித் தீர்வையிலிருந்தான வருமானம் 2021 ஆம் ஆண்டின் முதல் எட்டு மாதங்களில் 16.8 சதவீதம் குறைவடைந்து ரூ.60.9 பில்லியனினைக் கொண்டிருந்தது. இந்தச் சரிவுக்கு முக்கியமாக 2021 ஆம் ஆண்டு வரவு செலவுத் திட்டத்திற்கு ஏற்ப வரி கட்டமைப்பில் மேற்கொள்ளப்பட்ட வரிக்குறைப்பிற்கான திருத்தம், பெற்றோல், டீசல், கோதுமை தானியம் மற்றும் பால்மா ஆகியவற்றின் இறக்குமதிக்கு வழங்கப்பட்ட பொதுவான தீர்வைத் தளர்வுகள், கருத்திட்டம் தொடர்பான பொருட்களுக்கு வழங்கப்பட்ட வரி விலக்குகள் மற்றும் சுதந்திர வர்த்தக உடன்படிக்கைகளைச் செயல்படுத்தல் போன்றவை காரணமாக அமைந்துள்ளன.

அட்டவணை 1.7 : சுதந்திர வர்த்தக உடன்படிக்கைகளின் கீழ் ஏற்றுமதி. இறக்குமதிப் பொருட்கள் மற்றும் பெறுமதி

சுதந்திர வர்த்தக உடன்படிக்கை	சன - செப் 2021		
	தீர்வை சலுகை வழங்கப்படும் பொருட்களின் எண்ணிக்கை	இறக்குமதி பெறுமதி (CIF / ரூபா. மில்லியன்)	ஏற்றுமதி பெறுமதி (FOB / ரூ. மில்லியன்)
இந்தியா - இலங்கை சுதந்திர வர்த்தக உடன்படிக்கை (ISFTA)	5,145	31,257	76,417
பாகிஸ்தான் - இலங்கை சுதந்திர வர்த்தக உடன்படிக்கை (PSFTA)	5,987	1,995	10,900
தெற்காசிய சுதந்திர வர்த்தக உடன்படிக்கை (SAFTA)	6,027	1,341	14,124
ஆசியா - பசிபிக் வர்த்தக உடன்படிக்கை (APTA)	781	4,592	39,350
மொத்தம்	17,940	39,185	140,791

மூலம் : வியாபார மற்றும் முதலீட்டுக் கொள்கைத் திணைக்களம்

விசேட வியாபாரப் பண்ட அறவீடு

விசேட வியாபாரப் பண்ட அறவீட்டின் வருமான சேகரிப்பு 31.4 சதவீதத்தினால் கணிசமான வீழ்ச்சியைப் பெற்று 2021 ஆம் ஆண்டின் முதல் எட்டு மாதங்களில் ரூ.37.8 பில்லியனைக் கொண்டிருந்தது. முக்கியமாக சீனி, தகரத்திலடைக்கப்பட்ட மீன், மற்றும் தேங்காய் போன்ற பொருட்களின் மீதான விசேட வியாபாரப் பண்ட அறவீட்டு விகிதத்தினைக் குறைத்தமை மற்றும் பருப்பு, மக்கரல் மீன், கருவாடு, மாசிக்கருவாடு, பட்டாணி, கொண்டைக்கடலை மற்றும் குரக்கன் ஆகியவற்றுக்கு வழங்கப்பட்ட தீர்வை நீடிப்பின் விளைவாக இவ் வீழ்ச்சி ஏற்பட்டுள்ளது.

ஏனைய வரிகள்

துறைமுகங்கள் மற்றும் விமான நிலையங்கள் அபிவிருத்தி அறவீடு : 2020 ஆம் ஆண்டின் இதே காலப்பகுதியில் பதிவாகிய ரூ.71.8 பில்லியனுடன் ஒப்பிடும் போது துறைமுகங்கள் மற்றும் விமான நிலையங்கள் அபிவிருத்தி அறவீட்டின் மூலம் சேகரிக்கப்பட்ட மொத்த வருமானம் 28.2 சதவீதத்தினால் குறிப்பிடத்தக்களவில் அதிகரித்து 2021 ஆம் ஆண்டின் முதல் எட்டு மாதங்களில் ரூ.92.0 பில்லியனைப் பதிவுசெய்தது. பெற்றோலியப் பொருட்கள், சீமெந்துக் கிளிங்கர், உருக்கு, மூலப்பொருட்கள் மற்றும் பிற நுகர்பொருட்களின் சர்வதேச விலைகளின் அதிகரிப்புடன், அளவு மற்றும் பெறுமதி ஆகிய இரண்டினதும் அதிகரிப்பின் தாக்கம் இதற்கு முக்கியமாக வழிவகுத்துள்ளன.

அட்டவணை 1.8 : சர்வதேச வர்த்தகத்திலிருந்தான செஸ் வரி வருமானம்

விடயம்	ரூபா. மில்லியன்	
	சன - ஆகஸ்ட் 2020	சன - ஆகஸ்ட் 2021
ஏற்றுமதிகள் மீதான செஸ்	1,224	1,757
தேயிலை - தேயிலை (ஏற்றுமதி வரி மற்றும் கட்டுப்பாடு) சட்டம்,	272	340
இலங்கை தேயிலை சபை சட்டத்தின் கீழ்		
இறப்பர் - இறப்பர் மீள்நடுகை மானிய சட்டத்தின் கீழ்	4	6
தேங்காய் - தெங்கு அபிவிருத்தி சட்டத்தின் கீழ்	129	122
ஏற்றுமதி அபிவிருத்தி சபை செஸ் - இலங்கை ஏற்றுமதி அபிவிருத்தி சட்டம்	819	1,289
இறக்குமதிகள் மீதான செஸ் - இலங்கை ஏற்றுமதி அபிவிருத்தி சட்டத்தின் கீழ்	30,062	49,477
மொத்தம்	31,286	51,234

மூலம் : அரசிறைக் கொள்கைத் திணைக்களம்

(அ) தற்காலிகமானது

அட்டவணை 1.9 : தேச கட்டுமான வரி, முத்திரை வரி மற்றும் மோட்டார் வாகன பதிவுக் கட்டணம் ஆகியவற்றின் செயலாற்றுகை

விடயம்	ரூபா. மில்லியன்								
	2020		2021		% மாற்றம் 2020/2021				
	சன - ஆகஸ்ட்		சன - ஆகஸ்ட்		சன - ஆகஸ்ட்				
	ம.அ.	மா.ச. மொத்தம்	ம.அ.	மா.ச. மொத்தம்	ம.அ.	மா.ச. மொத்தம்			
முத்திரை வரி*	-	4,374	4,374	-	3,145	3,145	(28.1)	-28.1	
மோட்டார் வாகன பதிவுக் கட்டணங்கள்**	372	869	1,241	168	392	224	(54.9)	(54.9)	-82.0
மொத்தம்	372	5,243	5,615	168	3,537	3,369	(54.9)	(32.5)	-40.0

மூலம் : அரசிறைக் கொள்கைத் திணைக்களம்

*2011 ஆம் ஆண்டில் இருந்து மத்திய அரசாங்கத்தினால் முத்திரை வரியில் இருந்து திரட்டப்பட்ட வருமானத்தில் 100 சதவீதம் மாகாண சபைகளுக்கு மாற்றப்பட்டது.

** மோட்டார் வாகன பதிவுக் கட்டணங்கள் மூலம் மத்திய அரசாங்கத்தினால் திரட்டப்பட்ட வருமானத்தில் 70 சதவீதம் மாகாண சபைகளுக்கு மாற்றப்பட்டது.

குறிப்பு : ம.அ. = மத்திய அரசாங்கம், மா.ச. = மாகாண சபைகள்

தொலைதொடர்பு அறவீடு: உள்ளூர் உள்வரும் மற்றும் வெளிச்செல்லும் அழைப்புக்கள் ஆகிய இரண்டினதும் கால அளவு அதிகரித்ததன் விளைவாக 2021 ஆம் ஆண்டின் முதல் எட்டு மாதங்களில் மொத்த தொலைதொடர்பு அறவீட்டு வருமானம் 2020 ஆம் ஆண்டின் இதே காலகட்டத்தில் அடையப்பெற்ற வருமானமாகிய ரூ.8.8 பில்லியனை விடவும் 8.8 சதவீதத்தினால் அதிகரித்து ரூ.9.5 பில்லியனைப் பதிவுசெய்தது.

செஸ் அறவீடு: 2021 ஆம் ஆண்டு வரவுசெலவுத் திட்டத்தின் செஸ் அறவீட்டு விகித திருத்தங்களின் பயனால் 2021 ஆம் ஆண்டின் முதல் எட்டு மாதங்களில் செஸ் அறவீட்டு வருமானமானது, 2020 ஆம் ஆண்டின் அதே காலப்பகுதியில் ரூ.31.3 பில்லியனுடன் ஒப்பிடும்போது, 64.6 சதவீதத்தினால் கணிசமாக அதிகரித்தது. 2021 ஆம் ஆண்டின் முதல் எட்டு மாதங்களில் இறக்குமதி மீதான செஸ் வருமானமானது, 2020 ஆம் ஆண்டின் இதே காலப்பகுதியின் தொகையாகிய ரூ.30.1 பில்லியனை விடவும் 64.6 சதவீதம் அதிகரித்து ரூ.49.5 பில்லியனைக் கொண்டிருந்தது. ஏற்றுமதிகள் மீதான செஸ் வருமானம் 2021 ஆம் ஆண்டின் முதல் எட்டு மாதங்களில் ரூ.1.8 பில்லியனாகக் காணப்பட்ட அதேவேளை, இது 2020 ஆம் ஆண்டின் அதே காலகட்டத்தின் ரூ.1.2 பில்லியனுடன் ஒப்பிடும்போது 43.6 சதவீத அதிகரிப்பாகும்.

வரி அல்லாத வருமானம்

மத்திய வங்கியின் இலாபப் பரிமாற்றங்கள், விற்பனைகள் மற்றும் கட்டணங்கள், வட்டி வருமானம் மற்றும் வாடகை வருமானம் ஆகியவற்றின் வருமான வீழ்ச்சியின் காரணமாக 2021 ஆம் ஆண்டின் முதல் எட்டு மாதங்களில் வரி அல்லாத வருமானம்

ரூ.89.4 பில்லியன் வரை 14.8 சதவீதத்தினால் வீழ்ச்சியடைந்தது. எனினும் இவ் வருமானம், 2020 ஆம் ஆண்டின் இதே காலப்பகுதியில் ரூ.105.0 பில்லியனைப் பதிவுசெய்தது. 2020 ஆம் ஆண்டின் அதே காலகட்டத்தின் ரூ.9.8 பில்லியனுடன் ஒப்பிடுகையில் வாடகை வருமானம் 69.6 சதவீதத்தினால் குறைவடைந்து 2021 ஆம் ஆண்டின் முதல் எட்டு மாதங்களில் ரூ.3.0 பில்லியனைக் கொண்டிருந்தது. மத்திய வங்கியின் இலாப பரிமாற்றங்கள் 2020 ஆம் ஆண்டின் இதே காலப்பகுதியில் ரூ.24.0 பில்லியனுடன் ஒப்பிடும்போது 37.5 வீதத்தால் வீழ்ச்சியடைந்து ரூ.15.0 பில்லியனைக் கொண்டிருந்த அதேசமயம், அபராதங்கள், கட்டணங்கள் மற்றும் அறவீடுகள் மற்றும் வட்டி வருமானம் ஆகியவை முறையே 53.7 சதவீதம் குறைவடைந்து ரூ.15.9 பில்லியனையும் 19.0 சதவீதத்தால் குறைந்து ரூ.3.8 பில்லியனையும் பதிவுசெய்தது.

எவ்வாறாயினும், 2021 ஆம் ஆண்டின் முதல் எட்டு மாதங்களில் அரசுக்கு சொந்தமான தொழில்முயற்சிகளின் இலாபங்கள் மற்றும் பங்கிலாபங்களிலிருந்து சேகரிக்கப்பட்ட வருமானமானது முக்கியமாக, நிதித்துறையின் இலாபங்கள் மற்றும் பங்கிலாபங்களின் குறிப்பிடத்தக்க அதிகரிப்பு காரணமாக 2020 ஆம் ஆண்டின் அதே காலப்பகுதியில் காணப்பட்ட ரூ.7.8 பில்லியனை விட 81.6 சதவீதத்தினால் அதிகரித்து ரூ.14.2 பில்லியனைக் கொண்டிருந்தது. மேலும், சமூகப் பாதுகாப்பு பங்களிப்புகளிலிருந்தான வருமானம் 8.9 சதவீதம் அதிகரித்து 2021 முதல் எட்டு மாதங்களில் ரூ.22.6 பில்லியனாக இருந்தது.

அட்டவணை 1.10: அரசாங்க வருமானத்தின் மாறல் பகுப்பாய்வு (2021 ஜனவரி முதல் ஆகஸ்ட் வரை)

விடயம்	ரூபா. பில்லியன்			காரணம்
	2020 (ஜனவரி-ஆகஸ்ட்)	2021 வருடாந்த மதிப்பீடு	2021 (ஜனவரி-ஆகஸ்ட்) (தற்காலிக)	
வருமான வரி	167.4	371.0	175.2	வருமான வரி வருவாய் 2020 ஆம் ஆண்டின் இதே காலப்பகுதியுடன் ஒப்பிடும்போது 2021 ஆம் ஆண்டின் முதல் எட்டு மாதங்களில் ரூ.175.2 பில்லியனாகவும் 2021 இன் வருடாந்த மதிப்பீட்டில் இத் தொகை 47.2 சதவீத தேறலாகவும் காணப்பட்டது. சிறந்த முறையில் நிருவகிக்கப்பட்ட தொற்றுநோயுடன் பொருளாதார நடவடிக்கைகள் வேகமாக மீட்சி பெற்றதே இதற்கு முக்கிய காரணமாகும். நிறுவன மற்றும் நிறுவனமல்லாத வரி வருவாய் ரூ.158.3 பில்லியனாக அதிகரித்துள்ளது. மூலதன ஈட்டுகை வரியின் வருமானமும் ரூ.239 பில்லியன் வரை அதிகரித்தது. இருப்பினும், வேலைவாய்ப்பு வருமானம் மற்றும் வட்டி மீதான வரி வருவாய் முறையே ரூ.9.4 பில்லியனாகவும் ரூ.6.8 பில்லியனாகவும் காணப்பட்டது.

ரூபா. பில்லியன்				
விடயம்	2020 (ஜனவரி- ஆகஸ்ட்)	2021 வருடாந்த மதிப்பீடு	2021(ஜனவரி- ஆகஸ்ட்) (தற்காலிக)	காரணம்
பெறுமதிசேர் வரி	137.8	310.0	199.6	2021 இன் முதல் எட்டு மாதங்களில் பெறுமதிசேர் வரி வருமானம் ரூ.199.6 பில்லியன் வரை கணிசமாக அதிகரித்து 2021 ஆண்டு மதிப்பீட்டில் 64.4 சதவிகிதத்தினைத் தேறியுள்ளது. முக்கியமாக இறக்குமதி மற்றும் உள்நாட்டு வர்த்தகம் தொடர்பான நடவடிக்கைகளின் அதிகரிப்பு இதற்குக் காரணமாகும். உள்நாட்டு பொருளாதார நடவடிக்கைகள் மற்றும் இறக்குமதி தொடர்பான நடவடிக்கைகள் மீதான பெறுமதிசேர் வரி வருமானம் முறையே 37.0 சதவீதம் அதிகரித்து ரூ.119.4 பில்லியனாகவும், 58.3 சதவீதம் அதிகரித்து ரூ.80.2 பில்லியனாகவும் காணப்பட்டது.
உற்பத்தித் தீர்வை	214.8	475.0	198.1	2020, மார்ச் முதல் மோட்டார் வாகன இறக்குமதிக்கு விதிக்கப்பட்ட கட்டுப்பாடு காரணமாக உற்பத்தித் தீர்வையிலிருந்தான வருமான திரட்டல் 2021 இன் முதல் எட்டு மாதங்களில் 7.8 சதவீதம் குறைவடைந்து ரூ.198.1 பில்லியனினைக் கொண்டிருந்ததுடன் 2021 ஆம் ஆண்டின் வருடாந்த மதிப்பீட்டில் 41.7 சதவிகிதத்தினைத் தேறியுள்ளது. சிகரெட் மீதான உற்பத்திவரி வருவாய் 6.4 சதவீதம் அதிகரித்து ரூ.55.2 பில்லியனினைப் பதிவு செய்தது. மீளாய்வுக்குரிய காலத்தில் மொத்த கூறுகள் விற்பனை 3.5 சதவிகிதம் அதிகரித்த போதிலும், 2020 ஆம் ஆண்டின் நடுப்பகுதியில் அறிமுகப்படுத்தப்பட்ட கூறு விற்பனையை உயர்தர வகைகளில் இருந்து குறைந்த விலை வகைக்கு மாற்றியமை சிகரெட் வருமானத்தை எதிர்மறையாக பாதித்தது. மேலும், மேம்படுத்தப்பட்ட பெற்றோல் மற்றும் டீசல் இறக்குமதியால் பெற்றோலியப் பொருட்களின் மீதான உற்பத்தி வரி வருவாய் 0.4 சதவீதம் அதிகரித்து ரூ.37.5 பில்லியனினைக் கொண்டிருந்தது. இருப்பினும், மதுபானங்களின் வருவாய் 23.2 சதவீதம் அதிகரித்து ரூ.89.3 பில்லியனினையும், பிற உற்பத்திகளின் வருவாய் திரட்டலானது உற்பத்தி வரி வருவாய் 58.7 சதவீதம் அதிகரித்து ரூ.4.5 பில்லியனினை அடையவும் பங்களிப்பு வழங்கியுள்ளது.
சுங்க இறக்குமதித் தீர்வை	73.2	180.0	60.9	இறக்குமதித் தீர்வை வருமானம் சேகரிப்பு குறிப்பிடத்தக்க வகையில் சரிந்து 2021 ஆம் ஆண்டின் முதல் எட்டு மாதங்களில் ரூ.60.9 பில்லியன்களைக் கொண்டிருந்ததுடன் 2021 ஆம் ஆண்டின் வருடாந்த மதிப்பீட்டில் இது 33.8 சதவிகிதமாகும். உள்ளூர் சந்தையில் நுகர்வோர் மீதான சுமையை குறைக்கும் வகையில், பெற்றோல், டீசல் மற்றும் பால் மா போன்ற தேர்ந்தெடுக்கப்பட்ட பொருட்களின் விலை மாற்றங்கள் இந்த மந்தமான செயல்திறனுக்கு முக்கியமாக காரணமாகின.
துறைமுக மற்றும் விமான நிலைய அபிவிருத்தி அறவீடு	71.8	170.0	92.0	துறைமுக மற்றும் விமானநிலைய அபிவிருத்தி அறவீட்டிலிருந்தான வருமான சேகரிப்பு 28.2 சதவீதத்தினால் ரூ.92.0 பில்லியன் வரை அதிகரித்து, ஆண்டு மதிப்பீட்டில் 54.1 சதவீதத்தைத் தேறியுள்ளது. இறக்குமதியில் 30.7 சதவீத அதிகரிப்பு மற்றும் அமெரிக்க டொலருக்கு நிகரான ரூபாயின் பெறுமதித் தேய்வு ஆகியவை இதற்கு முக்கிய காரணமாகும்.

விடயம்	ரூபா. பில்லியன்			காரணம்
	2020 (ஐனவரி- ஆகஸ்ட்)	2021 வருடாந்த மதிப்பீடு	2021(ஐனவரி- ஆகஸ்ட்) (தற்காலிக)	
விசேட வியாபாரப் பண்ட அறவீடு	55.1	110.0	37.8	2021 இன் முதல் எட்டு மாதங்களில் விசேட வியாபாரப் பண்ட அறவீட்டு வருமானம் 31.4 சதவீதம் குறைவடைந்து ரூ.37.8 பில்லியனாக இருந்ததுடன் அதன் வருடாந்த மதிப்பீட்டில் 34.4 சதவீதத்தை எட்டியுள்ளது. முக்கியமாக சீனி, பெரிய வெங்காயம், தேங்காய் எண்ணெய் மற்றும் பருப்பு போன்ற பொருட்களின் சில்லறை விலை உயர்வைத் தடுக்கும் வகையில் தேர்ந்தெடுக்கப்பட்ட பொருட்களின் விலைக் குறைப்பு இதற்கு வழிவகுத்துள்ளது.
ஏனைய வரிகள்	81.2	108.0	89.5	2021 ஆம் ஆண்டின் முதல் எட்டு மாதங்களில் ஏனைய வரிகள் மூலமான வருமான சேகரிப்பு 10.1 சதவீதம் கணிசமாக அதிகரித்து ரூ.89.5 பில்லியனாகக் கொண்டிருந்தது. இது 2021 ஆண்டு மதிப்பீட்டில் 82.8 சதவிகித தேறலாகும். 2021 வரவுசெலவு திட்டத்திற்கு ஏற்ப செஸ் விகிதங்கள் அதிகரிக்கப்பட்டதன் தாக்கத்தைப் பிரதிபலிக்கும் வகையில் செஸ் அறவீட்டிலிருந்தான வருமானம் 63.8 சதவீதம் அதிகரித்து ரூ.51.2 பில்லியனாக அடையப்பெற்றது. உள்வருகை மற்றும் வெளிச் செல்லல் அழைப்புக்களின் கால அளவு அதிகரிப்பு காரணமாக தொலைத்தொடர்பு அறவீடு ரூ.9.5 பில்லியன் வரை 8.8 சதவீதத்தினால் அதிகரித்தது.
வரி அல்லாத வருமானம்	105.0	227.0	89.4	2021 இன் முதல் எட்டு மாதங்களில் வரி அல்லாத வருமானம் 14.8 சதவீதத்தினால் கணிசமாகக் குறைந்து ரூ.89.4 பில்லியனாகவும் 2021 ஆண்டு மதிப்பீட்டில் 39.4 சதவிகித தேறலையும் அடைந்திருந்தது. வாடகை மற்றும் வட்டி வருமானம், மத்திய வங்கியின் இலாபப் பரிமாற்றங்கள் மற்றும் கொவிட்-19 தொற்றுநோயின் தாக்கத்தினால் ஏற்பட்ட கட்டணங்கள் மற்றும் அறவீடுகளின் சரிவு இதற்குக் காரணமாகும். எவ்வாறாயினும், அரசுக்கு சொந்தமான தொழில்முயற்சிகளின் இலாபங்கள் மற்றும் பாங்கி லாபங்களிலிருந்து அதிகரித்த வருமான வரவுகள் ரூ.14.2 பில்லியன், சமூக பாதுகாப்பு பங்களிப்புகள் ரூ.22.6 பில்லியன், மற்றும் பிற வரி அல்லாத வருமானம் ரூ.15.0 பில்லியன் ஆகியவை வரி அல்லாத வருவாயில் சாதகமான பங்களிப்பை வழங்கியது.
மொத்தம்	906.4	1,951.0	942.5	

தொகுப்பு: அரசிறைக் கொள்கைத் திணைக்களம்

பயன்வலுத் திகதி	நடவடிக்கைகள்
வருமான வரி - 2017 ஆம் ஆண்டின் 24 ஆம் இலக்க, உள்நாட்டு இறைவரிச் சட்டத்திற்கான திருத்தங்கள்	
2021 ஆம் ஆண்டின் 10 ஆம் இலக்க, உள்நாட்டு இறைவரி (திருத்தச்) சட்டம்	
வருமான வரி விலக்களிப்புக்கள்	
01.04.2021	<p>–கொழும்பு பங்குச் சந்தையில் பட்டியலிடப்பட்ட மற்றும் இலங்கை பிணையங்கள் மற்றும் பரிவர்த்தனை ஆணைக்குழுவினால் உரிமாளிக்கப்பட்ட இலங்கை ஆதன விற்பனை முதலீட்டு நம்பிக்கை நிதியத்திற்கு (SLREIT) விற்கப்பட்ட, பரிமாற்றம் செய்யப்பட்ட அல்லது மாற்றப்பட்ட காணிகள் அல்லது கட்டடங்கள் தேறல் மூலம் நபரொருவரினால் பெறப்பட்ட ஈட்டுகைகள்.</p> <p>–இலங்கை ஆதன விற்பனை முதலீட்டு நம்பிக்கை நிதியத்தின் ஏதேனுமொரு அலகு உரிமையாளரினால் முதலீடு அல்லது வியாபாரமொன்றின் மூலதனச் சொத்தொன்றின் தேறல் மூலம் ஈட்டப்பட்ட தொகைகள் அல்லது அலகுகளின் தேறல் மூலமான பங்கிலாபங்கள். மற்றும் ஈட்டுகைகள்.</p> <p>–ஏதேனுமொரு நலன்புரி அமைப்பினால் பெறப்பட்ட அல்லது திரட்டப்பட்ட வட்டி (அங்கத்தவர்களின் சேமிப்பினை ஊக்குவிக்கின்ற நல நிதியம் உள்ளடங்கலாக).</p> <p>–பல்தேசிய கம்பனியொன்றினால் ஏதேனும் உள்நாட்டு வங்கியொன்றில் மதிப்பீட்டாண்டிற்காக, அதன் இறக்குமதிச் செலவினத்தினை மேற்கொள்ளும் வகையில் வெளிநாட்டு நாணயத்தில் வைப்புச்செய்யப்பட்டு திறக்கப்பட்டு, பேண்படுகையில், அத்தகைய வைப்பு மூலமாக பெறப்பட்ட அல்லது திரட்டப்பட்ட வட்டி.</p> <p>–இலங்கை அரசாங்க திறைசேரி உத்தரவாதங்களை அடிப்படையாகக் கொண்டு, சமுர்த்தி அபிவிருத்தி திணைக்களத்தின் கீழ் தாபிக்கப்பட்டுள்ள ஏதேனும் சமுர்த்தி சமூகத்தினை அடிப்படையாகக் கொண்ட வங்கிகளினால் ஈட்டப்பட்ட அல்லது திரட்டப்பட்ட வட்டி அல்லது தள்ளுபடிகள்.</p> <p>–2021, ஏப்ரல் 01ஆம் திகதியன்று அல்லது அதன் பின்னர் ஐ.ஆ.டொ.100 மில்லியனின் விஞ்சாத திரட்டிய முதலீடு ஒன்றினை இலங்கை அரசாங்கத்தின் சார்பில் அல்லது இலங்கை அரசாங்கத்தினால் விநியோகிக்கப்பட்ட இலங்கை சர்வதேச அரசிறையாண்மை முறிகள் மீது மேற்கொண்ட வர்த்தக வங்கியொன்றினால் அல்லது அதிகாரமளிக்கப்பட்ட வணிகரினால் ஈட்டப்பட்ட அல்லது உழைக்கப்பட்ட மற்றும் தேறல் மூலம் கிடைக்கப்பெறுகின்ற ஈட்டுகைகள்.</p> <p>–தங்கம், இரத்தினக் கற்கள் அல்லது ஆபரணங்களின் ஏற்றுமதியிலிருந்து அல்லது இலங்கைக்குக் கொண்டுவரப்பட்டு பட்டைத்தீட்டி மெருகூட்டி அவற்றினை ஏற்றுமதிசெய்யும் பணியில் ஈடுபட்டுள்ள வியாபாரமொன்று, அவ்வாறு, தங்கம், இரத்தினக் கற்கள் மற்றும் ஆபரணங்களை பட்டை தீட்டி, மெருகூட்டி மீள ஏற்றுமதிசெய்வதன் மூலம் ஈட்டிய அல்லது உழைத்த இலாபங்கள் மற்றும் ஈட்டுகைகள், வெளிநாட்டு நாணயத்தில் உழைக்கப்பட்டு, அவை உள்நாட்டு வங்கிக் கணக்கொன்றுக்கு அனுப்பப்படுகையில்.</p> <p>–தொழில்நுட்ப, தொழிற்கல்வி மற்றும் பயிற்சி கருத்தாக்கத்தின் கீழ் தரப்படுத்தப்பட்ட மற்றும் மூன்றாம் நிலை மற்றும் தொழிற்கல்வி ஆணைக் குழுவினால் ஒழுங்குபடுத்தப்பட்ட ஏதேனுமொரு தொழிற்கல்வித் திட்டத்திலிருந்து ஏதேனுமொரு தொழிற்கல்வி நிறுவனத்தினால் குறித்த அத்தகைய பெறப்பட்ட அல்லது ஈட்டப்பட்ட இலாபங்கள் மற்றும் ஈட்டுகைகள் பெறுமெனில், அத்தகைய நிறுவனம் தமது மாணவர் ஆட்சேர்ப்பினை முந்தைய ஆண்டின் மாணவர் ஆட்சேர்ப்புத் திட்டத்துடன் ஒப்பிடும்போது குறித்த மதிப்பீட்டு ஆண்டிற்காக இரட்டிப்பாக்கி, பேணுமெனில். மேற்குறித்த நோக்கத்திற்காக ஐந்து வருட கால விலக்களிப்புக்கள் வழங்கப்படுகின்றன.</p> <p>– இலங்கையில் வணிகத்தை மேற்கொள்ளும் வதியாதோர் கம்பனியொன்று இலங்கை நிரந்தர ஸ்தாபனத்தின் மூலம் இலாபங்களையும் வருமானத்தையும் ஈட்டி, அத்தகைய மொத்த இலாபத்தை தக்க வைத்து, இலங்கையில் அதன் வணிகத்தை விரிவுபடுத்துவதற்காக குறைந்தபட்சம் மூன்று ஆண்டு காலம் முதலீடு செய்யுமெனில் அல்லது கொழும்பு பங்குச் சந்தையில் இருந்து ஏதேனும் பங்குகளை அல்லது ஏதேனும் திறைசேரி உண்டியல்களை பெறுவதற்காக அல்லது ஏதேனும் திறைசேரி முறிகளை, அல்லது இலங்கை சர்வதேச இறையாண்மை முறிகளைப் பெறுவதற்காக பயன்படுத்துமெனில், அத்தகைய வதிவல்லாக் கம்பனிக்கு பணவனுப்பல் வரி (பணவனுப்பல் இலாபத்தின் பேரில் 14 சதவிகிதத்தில்) செலுத்த வேண்டியது அவசியமில்லை. அத்தகைய விலக்களிப்பானது மூன்று ஆண்டுகளுக்கு ஏற்புடையதாகும்.</p>

வரி விடுமுறைகள்

01.04.2021	<p>பின்வரும் புதிய வியாபாரங்கள் மூலம் பெறப்படுகின்ற அல்லது ஈட்டப்படுகின்ற ஈட்டுகைகள் மற்றும் இலாபங்களுக்காக (மூலதன ஈட்டுகைகள் நீங்கலாக) வரி விடுமுறைகள் வழங்கப்படுகின்றன. இதற்காக இந்த வியாபாரம் இரண்டு வருட காலத்திற்கு முன்னெடுக்கப்பட்டிருந்தல் வேண்டும்.</p> <ul style="list-style-type: none"> - கட்டுமானத் துறையில் ஏற்கனவே பயன்படுத்தப்பட்ட பொருட்களை மீள்சுழற்சி செய்வதற்காக இலங்கையில் நிறுவப்பட்ட தேர்ந்தெடுக்கப்பட்ட தனித் தளத்தில் மீள்சுழற்சிசெய்யப்பட்ட கட்டுமானப் பொருட்களை விற்பனை செய்வதற்காக பத்து ஆண்டுகள் வரி விலக்களிக்கப்படும். - மூன்றாம்நிலை மற்றும் தொழிற்கல்வி ஆணைக்குழுவினால் ஒழுங்குறுத்தப்பட்டு, தொழில்நுட்ப தொழிற்கல்வி மற்றும் தொழிற்பயிற்சிக் கருத்தாக்கத்தின் கீழ் நியமமான ஏதேனும் நிறுவனமொன்றிலிருந்து தொழிற்கல்வியை வெற்றிகரமாகப் பூர்த்திசெய்ததன் பின்னர் தனிநபர் ஒருவரினால் 2021 ஏப்ரல் 01 ஆம் திகதி அல்லது அதன் பின்னர் ஆரம்பிக்கப்பட்ட ஏதேனும் வணிகமொன்றிற்காக ஐந்து ஆண்டுகள் வரி விலக்களிக்கப்படும். - இலங்கையில் வதிவோர் ஒருவரினால் படகுகள் அல்லது கப்பல்களைக் கட்டும் பணியினை ஆரம்பித்து அதன் மூலம் ஏதேனும் ஆதாயங்கள் அல்லது இலாபங்கள் பெறப்படுகையில் அல்லது ஈட்டப்படுகையில் அத்தகைய பணியினைப் பொறுப்பேற்கையில் ஏழு ஆண்டுகள் வரி விலக்களிக்கப்படும். - நூற்றுக்கும் குறையாத மெகா வோட் சூரிய அல்லது காற்றலை மின் சக்தியினை உற்பத்திசெய்யும் ஆற்றல் கொண்ட ஏதேனுமொரு “புதுப்பிக்கத்தக்க எரிசக்திக் கருத்திட்டம்” தாபிக்கப்பட்டு, அத்தகைய சக்தி மூலம் தேசிய வலைப்பின்னலுக்கு மின்சக்தி வழங்கப்படுகையில் ஏழு ஆண்டுகள் வரி விலக்களிக்கப்படும். - உள்நாட்டுத் தொழிலாளர்கள் மற்றும் உள்நாட்டு மூலப் பொருட்களைப் பயன்படுத்தி, வதிவோரொருவர் தகவல்தொடர்பாடல் கோபுரங்களை நிர்மாணித்து அதனோடு தொடர்புபற்ற உபகரணங்களை நிறுவி அல்லது அத்தகைய கட்டுமானத்திற்கு தேவையான தொழில்நுட்ப சேவைகளை இலங்கையில் வழங்குவது தொடர்பில், 2021 ஜனவரி 1 அல்லது அதற்குப் பின்னர் ஆரம்பிக்கப்பட்ட அத்தகைய நிர்மாணம் அல்லது பொருத்துகைக்காக ஐந்தாண்டுகள் வரி விலக்களிக்கப்படும்.
------------	--

சலுகை ரீதியான வரி விகிதங்கள்

01.04.2021	<ul style="list-style-type: none"> - இரத்தினக் கற்கள் மற்றும் ஆபரண விற்பனையின் போது தனிநபர்கள் மீது அதிகபட்சம் விகிதமாக 14சதவீதத்திலும் கம்பனிகளுக்கு தள விகிதமாக 14 சதவீதத்திலும் வரி விதித்தல். - புதுப்பிக்கத்தக்க எரிசக்தி வளங்களைப் பயன்படுத்தி உருவாக்கப்பட்ட எரிசக்தியினை தேசிய வலைப்பின்னலுக்கு வழங்குதன் பேரில் பெற்றுக் கொள்ளும் தொகைக்கு தனிநபர்களுக்காக அதிகபட்சம் 14 சதவீதத்திலும் கம்பனிகளுக்கு தள விகிதமாக 14 சதவீதத்திலும் வரியினை ஏற்புடையதாகக்கல். - 2022 ஏப்ரல் 01 ஆம் திகதியிலிருந்து ஆரம்பிக்கப்படும் மூன்று மதிப்பீட்டு ஆண்டுகளுக்காக (2022/2023 முதல் 2024/2025வரை) 2021 சனவரி 01 ஆம் திகதி முதல் 2021 திசெம்பர் 31 ஆம் திகதி வரையான காலப் பகுதியின் போது கொழும்புப் பங்குப்பரிவர்த்தனை நிலையத்தில் அதன் பங்குகளைப் பட்டியற்படுத்துகின்ற ஏதேனுமொரு கம்பனி மீது 14 சதவீத வரி விகிதம் ஏற்புடையதாகக்கப்படுகிறது.
------------	---

வரிப் பொறுப்புடமையினைக் குறைத்தல்

	வருமானம்	வரி குறைப்பு
01.04.2021	<p>2021/2022 மதிப்பீட்டு ஆண்டிற்கான இலங்கை பரிவர்த்தனை ஆணைக்குழுவினால் உரிமம் வழங்கப்பட்டு கொழும்புப் பங்குச் சந்தையில் 2021 திசெம்பர் 31 ஆம் திகதிக்கு முன்னரும் ஆனால் 2021 சனவரி 01 ஆம் திகதியன்று அல்லது அதற்குப் பின்னர் அதன் பங்குகளைப் பட்டியற்படுத்துகின்ற ஏதேனும் கம்பனியொன்றினால் (முதலீட்டுச் சபைக் கம்பனிகள் உள்ளடங்கலாக ஆனால் முதலீட்டுச் சொத்துக்களின் தேறலில் இருந்தான ஈட்டுகைகள் நீங்கலாக) செலுத்தத்தக்க திரட்டிய வருமான வரி மீது.</p> <p>பன்னாட்டுக்கம்பனியொன்றினால் பெறப்பட்ட பங்கிலாப வருமானத்துடன் தொடர்புடைய வரிப் பொறுப்புடமை மீது.</p>	50%
	(1) 2020/2021 ஆம் ஆண்டுடன் ஒப்பிடுகையில் 2021/2022 ஆம் நிதியாண்டில் ஏற்றுமதிகள் குறைந்தபட்சம் 30 சதவீதத்தினால் அதிகரிக்குமெனில்,	25%

பயன்வலுத் திகதி		நடவடிக்கைகள்
01.04.2021	(i) 2021/2022 ஆம் ஆண்டுடன் உடன் ஒப்பிடுகையில் 2022/2023நிதியாண்டில் ஏற்றுமதிகள் குறைந்தபட்சம் 50 சதவீதத்தினால் அதிகரிக்குமெனில்.	50%
	(ii) 2020/2021 ஆம் ஆண்டுடன் ஒப்பிடுகையில் ஏற்றுமதிகள் 2023/2024 ஆம் ஆண்டில் மேலே(ii) இல் குறிப்பிடப்பட்டுள்ளவாறு அல்லது 2023/2024 ஆம் ஆண்டுக்காக அதே அளவில் பேணப்படுகையில் குறைந்தபட்சம் 50 சதவீதத்தினால் அதிகரிக்குமெனில்.	50%
	பண்ணைச் செயற்பாடொன்றின் மூலம் உற்பத்திசெய்யப்பட்ட விவசாய உற்பத்திகள் அதே உற்பத்தியாளரினால் தயாரிப்பு அல்லது பதப்படுத்தல் செயற்பாடுகளுக்காகப் பயன்படுத்தப் படுமாயின், அவற்றுடன் தொடர்புபற்ற வரிப் பொறுப்பின் மீது.	25%
மதிப்பிடத்தக்க வருமானத்தினைக் கணிப்பீடு செய்கையில் கழிப்பனவுகள்		
01.04.2021	<ul style="list-style-type: none"> சந்தை ஆராய்ச்சி, அபிவிருத்தி மற்றும் உற்பத்தி, சந்தைப்படுத்தல் அல்லது விளம்பரப் பிரச்சாரங்களின் தயாரிப்பு, பிரதான ஊடகங்களில் அல்லது சமூக ஊடகங்களில் விளம்பரப்படுத்தல், உற்பத்தியினை அறிமுகப்படுத்தல் அல்லது பிரச்சாரம் மற்றும் செயலாக்கம், விற்பனைப் புள்ளியில் பொருட்களின் மேம்பாடு அல்லது அச்சிடல் ஆகியவை மூலதன அல்லது வருவாய் இயல்பினைக் கொண்டிருந்தாலும் வியாபாரத்திலிருந்தான வருமானத்தினைக் கணிக்கும் போது கழிக்கப்படுவதற்கு அனுமதிக்கப்படுகிறது. தொழிற்பயிற்சிப் பாடநெறியொன்றினைப் பூர்த்திசெய்ததன் பின்னர் இளைஞர் மற்றும் யுவதிகளினால் ஆரம்பிக்கப்படுகின்ற வியாபார நடவடிக்கையொன்றுக்காக ஆரம்ப கட்ட மூலதனமாக வழங்கப்பட்ட ஏதேனும் கடன்கள், அத்தகைய நிதி நிறுவனங்களினால் மேற்கொள்ளப்படும் நிதிச் செலவுகள், அத்தகைய நிதி நிறுவனங்களுக்கான விலக்களிப்புச் செலவாக கருதப்படும்(இது 5 வருட வரி விடுமுறைக்காக தகுதிபெறுகின்றது). 	
புதிய தகைமைக் கொடுப்பனவுகள்		
01.04.2021	<ul style="list-style-type: none"> சமுர்த்தி அபிவிருத்தி திணைக்களத்தினால் உறுதிசெய்யப்பட்டு அறிவுறுத்தல்களுக்கு அமைய சமுர்த்திப் பயனாளிக் குடும்பமொன்றினைச் சேர்ந்த பெண் தனி நபரொருவருக்கு கையொன்றினைத் தாப்பிப்பதற்காக வதிவோர் ஆளொருவரினால் பணம் மூலம் அல்லது வேறுவிதமாக மேற்கொள்ளப்பட்ட பங்களிப்பு. நிதி நிறுவனமொன்றினால் வேறேதும் நிதி நிறுவனமொன்றினைப் பற்றுக்கையில் அல்லது கூட்டிணைக்கையில், எல்லா விடயங்களும் ஒவ்வொன்றாக விடயத்திற்கு விடய அடிப்படையில் பரிசீலிக்கப்பட்டு கண்டறியப்பட்டு இலங்கை மத்திய வங்கியினால் உறுதிசெய்யப்பட்டதன் பின்னர் அத்தகைய பற்றுக்கை அல்லது கூட்டிணைப்பில் ஏற்பட்ட செலவினம். மொத்தமாக கழிக்கப்படக் கூடிய செலவினமானது, முன்று வருட காலப்பகுதிக்காக சமதொகைகளாகப் பிரிக்கப்பட்டு, மதிப்பிடத்தக்க வருமானத்திலிருந்து மொத்தத் தகைமைக் கட்டணம் வரையில் கழிக்கப்படுதல் வேண்டும். ஏதேனும் திரைப்படமொன்றின் உற்பத்திச் செலவினம் ரூபா ஐந்து மில்லியனை விஞ்சாதிருப்பின் (அத்தகைய திரைப்படத்தின் விளம்பரச் செலவு உள்ளடங்கலாக) தயாரிக்கப்படுமெனில் அல்லது சினிமாக் கொட்டகையொன்றினை புதிதாக நிர்மாணித்ததல், அதற்குத் தேவையான உபகரணங்களை வழங்கல் என்பன ரூபா இருபத்து ஐந்து மில்லியனை விஞ்சாதிருப்பின் அல்லது சினிமாக் கொட்டகையென்றின் புனரமைப்புச் செலவினம் ரூபா பத்து மில்லியனுக்கு மேற்படாதிருப்பின். கழிப்பனவானது ஆண்டின் வரிவிதிக்கத்தக்க வருமானத்தின் முன்றில் ஒரு பகுதிக்கு மட்டுப்படுத்தப்பட்டு அடுத்து வரும் ஆண்டுக்காக முன்கொண்டு செல்லப்படமுடியும். 	
“குறிப்பீடுசெய்யப்பட்ட பொறுப்பேற்புக்கள்” எனக் கருதுதல்		
01.04.2021	<p>பின்வரும் வியாபாரங்கள் 14சதவிகிதத்திற்கு ஏற்புடையதான குறிப்பீடுசெய்யப்பட்ட பொறுப்பேற்புக்கள் என கருதப்படுகின்றன:</p> <ul style="list-style-type: none"> குறிப்பீடுசெய்யப்பட்ட துறைமுக வளாகமொன்றினுள் உள்நாட்டு பங்கர் வழங்குநர்களுக்கு கப்பல் எரிபொருள் வழங்குவது உட்பட கப்பல் எரிபொருள் வழங்குவதற்காக வழங்கப்பட்ட பங்களின் சேவைகள் 1978 ஆம் ஆண்டின் 4 ஆம் இலக்க, இலங்கை முதலீட்டுச் சபைச் சட்டத்தின் கீழ் 17 ஆம் பிரிவின் கீழ் இலங்கை முதலீட்டுச் சபையுடன் உடன்படிக்கையொன்றில் கைச்சாத்திட்டுள்ள, ஏற்றுமதியினை அடிப்படையாகக் கொண்டுள்ள கம்பனியொன்றினால் இலங்கையில் தயாரிக்கப்பட்ட பொருட்களை பின்வருவனவற்றிற்கு விற்பனை செய்கையில், 	

பயன்வலுத் திகதி	நடவடிக்கைகள்
01.04.2021	<p>(அ) 2008 ஆம் ஆண்டின் 14 ஆம் இலக்க. மூலோபாய அபிவிருத்தித் திட்டத்தின் கீழ் வரி விடுமுறையினை பெற்றுள்ள ஏதேனும் கம்பனியொன்று உட்பட, 1978 ஆம் ஆண்டின் 04 ஆம் இலக்க, இலங்கை முதலீட்டுச் சபைச் சட்டத்தின் 17 ஆம் பிரிவின் கீழ், இலங்கை முதலீட்டுச் சபையுடன் ஒப்பந்தத்தில் ஈடுபட்டுள்ளதும்மற்றும் அதன் கருத்திட்ட அமுலாக்கல் காலப்பகுதியில் அத்தகைய ஒப்பந்தத்தின் ஏற்பாடுகளின் கீழ் வரித் தீர்வையற்ற முறையில் மூலப் பொருட்களை அல்லது கருத்திட்டம் சார்ந்த பொருட்களை இறக்குமதிசெய்ய கருத்திட்ட அமுலாக்கல் காலத்தில் அனுமதி பெற்றுள்ள ஏதேனும்ொரு கம்பனி; அல்லது</p> <p>(ஆ) ஏதேனும் அரசாங்க அதிகாரத்தின் கீழ் குறிப்பிட்ட சில பொருட்களை இறக்குமதிசெய்வதற்கு தகுதிபெறுகின்ற, எனினும் 2021 ஏப்ரல் 1 இல் தொடங்கி 3 ஆண்டுகளுக்குள் இறக்குமதி மாற்றீடாக முதலீட்டுச் சபையால் அங்கீகரிக்கப்பட்ட அளவு வரை, எவரேனும் ஆளொருவருக்கு.</p>
வரி ஊக்குவிப்புகள் மற்றும் தற்காலிக சலுகைகளிலான மாற்றங்கள்	
01.04.2021	<ul style="list-style-type: none"> - 2021 ஆம் ஆண்டு ஏப்ரல் 01 ஆம் திகதி முதல் ஆரம்பிக்கின்ற மூன்றாண்டு காலப்பகுதிக்காக ரூபா 500 மில்லியன் வரையறையொன்றுடன் செலவினத்தின் 100சதவீத மேலதிக கழிப்பனவு வழங்கப்படும். ஆயினும், குறித்த செலவினமானது 2021/2022 முதல் 2023/2024 வரையிலான மூன்று வருடங்களின் போது ஆகக் குறைந்தது 65சதவீத உள்நாட்டுப் பெறுமதிச் சேர்க்கையுடன் பொருள் அல்லது சேவைக்குக் காரணமாக அமைதல் வேண்டும். - குத்தகைக்கு விடப்பட்ட நிலத்தில் கட்டிடம் கட்டுவது அல்லது சிறிய வேலை செய்வதுமேம்படுத்தப்பட்ட மூலதன கொடுப்பனவு நோக்கத்திற்காகபரிசீலிக்கப்படும். - உள்நாட்டு இறைவரிச் சட்டத்தின் ஆறாவது அட்டவணையின் கீழ் ஐ.அ.டொ.3 மில்லியன் வரையிலான புதிய முதலீடுகள் தொடர்பில் அதிகரித்த மூலதன கொடுப்பனவுகளை கோருவதற்கான செல்லுபடியான காலம் அடுத்து வரும் 3 ஆண்டுகளுக்கு நீடிக்கப்பட்டுள்ளமை. - 2021/2022 முதல் 2022/2023 வரையிலான மதிப்பீட்டு ஆண்டுகளுக்காக ஆராய்ச்சி மற்றும் அபிவிருத்தி செலவினத்தின் மீது மேலதிக 100 சதவீத கழிப்பனவு வழங்கப்படுகிறது.
வதிவோர் தனிநபர்களுக்கான வரி நிவாரணங்கள்	
01.04.2021	<ul style="list-style-type: none"> - சூரிய கலத்தில் முதலீடு செய்யும் தனிநபர்களுக்கு அதிகபட்ச குறைப்பாக ஆண்டொன்றுக்கு ரூபா 600,00 நிவாரணம் வழங்கப்படும். முதலீடானது வங்கிக் கடன் மூலம் நிதியளிப்புச் செய்யப்படமுடியும் என்பதோடு, இது போன்ற சந்தர்ப்பங்களில் நிவாரண நோக்கங்களுக்காக கடன் மீள்கொடுப்பனவு பரிசீலிக்கப்படும்.
வரி நிருவாக ஏற்பாடுகளுக்கான மாற்றங்கள்	
01.04.2021	<ul style="list-style-type: none"> - ஒற்றை மூலதன ஈட்டு வரி வருமானத்தினை தாக்கல் செய்ய அனுமதித்தல் (மாதத்தின் அனைத்து மூலதன ஈட்டுகை கொடுக்கல் வாங்கல்களை உள்ளடக்கியது) தேறல் நிகழ்ந்த இயைபான பஞ்சாங்க மாதத்தின் முடிவின் பின்னர் முப்பது நாட்களுள் கொடுப்பனவுகளை மேற்கொள்ளல். - எவரேனும் ஆளொருவர் வருமானத்திலிருந்தான வருவாயைப் பெற்றுக்கொள்வதற்கு தாக்கல் செய்வாராயின், அது இயைபான மதிப்பீட்டாண்டிற்கான அவரது சுய மதிப்பீடாக கருதப்படுவதோடு, அதே நபர் அதே ஆண்டில் தாக்கல் செய்த மூலதன ஈட்டு வரி வருமானம் சுய மதிப்பீடுகளுக்கு வழிவகுத்தலாகாது. - வரி தொடர்பான அனைத்து மூல ஆவணங்களிலும் அல்லது வரி செலுத்துவோரின் அடிப்படை ஆவணங்களிலும் வரி அடையாள எண்ணை (TIN) பயன்படுத்துவது கட்டாயமானதாகக்கல். - அரசாங்கக் கூட்டுத்தாபனங்கள் உட்பட வதிவுள்ள அல்லது வதியாத அனைத்து வரையறுக்கப்பட்ட பொறுப்புக் கம்பனிகளும் தமது வரிகளை (வருடாந்தக் கூற்றுக்கள் உட்பட) இலத்திரனியல் கோவை முறையில் (e-filing) கணனி முறைமையில் அல்லது செல்லிட கருவிகளைப் பயன்படுத்தி சமர்ப்பிப்பதனை கட்டாயமனதாகக்கல்.
04.01.2020	<p>2021.03.02 ஆந் திகதிய 2217/7 ஆம் இலக்க வர்த்தமானி அறிவித்தல்</p> <ul style="list-style-type: none"> - பரிமாற்று விலையிடல் தொடர்பான ஒழுங்குவிதிகளை விதிப்பதற்காக
04.01.2020	<p>2021.06.29 ஆந் திகதிய 2234/6 ஆம் இலக்க வர்த்தமானி அறிவித்தல்</p> <ul style="list-style-type: none"> - வருமான வரி விலக்கப்பட்டதகவல் தொழில்நுட்பவியல் மற்றும் இயன்றனவாக்கப்பட்ட சேவைகளை விதித்துரைப்பதற்காக.

பயன்வலுத் திகதி		நடவடிக்கைகள்
பெறுமதி சேர் வரி –2002 ஆம் ஆண்டின் 14 ஆம் இலக்க, பெறுமதி சேர் வரிச் சட்டத்தின் மீதான திருத்தங்கள்		
2021 ஆம் ஆண்டின் 9 ஆம் இலக்க, பெறுமதி சேர் வரி (திருத்தச்) சட்டம்		
01.01.2021	–	முதலீட்டுச் சபைக் கம்பனிகளினால் தைக்கப்பட்ட ஒரு சில ஆடைகளை உள்நாட்டில் விற்பனை செய்வதன் பேரில் துண்டு அடிப்படையிலான பெறுமதிசேர் வரி விகித்தினை ரூபா 100 இலிருந்து ரூபா 25 இற்குக் குறைப்பதற்காக.
01.04.2021	–	2021.05.20 ஆந் திகதிய 2228/33 ஆம் இலக்க வர்த்தமானி அறிவித்தல் ஏற்றுமதிக்கான பதிவேடு வைத்திருக்கவேண்டியதை உள்ளடக்குவதற்காகபெறுமதிசேர் வரி பதிவு செய்யப்பட்ட நபர்களுக்கான பதிவேடு பராமரிப்பு வழிகாட்டுதல்களில் திருத்தம் செய்வதற்கு.
01.04.2021	–	2021.06.29 ஆந் திகதிய 2234/7 ஆம் இலக்க வர்த்தமானி அறிவித்தல் பெறுமதிசேர் வரி விலக்களிக்கப்பட்ட தகவல் தொழில்நுட்பவியல் மற்றும் இயன்றளவாக்கப்பட்ட சேவைகளைக் குறைத்துரைப்பதற்கு.
உற்பத்தி (விசேட ஏற்பாடுகள்) தீர்வை - 1989 ஆம் ஆண்டின் 13 ஆம் இலக்க, உற்பத்திவரி (விசேட ஏற்பாடுகள்) சட்டம்		
05.04.2021	–	2021.04.05 ஆம் திகதிய 2222/2ஆம் இலக்க வர்த்தமானி அறிவித்தல் இலங்கை பொலீசுக்கு 2.000 முச்சக்கர வண்டிகளைக் கொள்வனவு செய்தலுக்கு ஏற்புடையதான தீர்வையினை விலக்களிப்பதற்காக.
06.04.2021	–	2021.04.05 ஆம் திகதிய 2222/3ஆம் இலக்க வர்த்தமானி அறிவித்தல் மோட்டார் வாகன (ஒட்டோ மொபைல்) உற்பத்தி/பொருத்துதல் கைத்தொழில் மற்றும் மோட்டார் வாகனக் கூறு உற்பத்தித் தொழிலுக்கான நியமமான இயக்க நடைமுறைகளை செயற்படுத்துவதனோடு இணைந்த வகையில் உள்நாட்டில் பொருத்தப்பட்ட அல்லது உற்பத்தி செய்யப்பட்ட மோட்டார் வாகனங்கள் மற்றும் மோட்டார் சைக்கிள்கள் மீது புதிய தீர்வைக் கட்டமைப்பொன்றினை அறிமுகப்படுத்துவதற்காக.
23.04.2021	–	2021.04.22 ஆம் திகதிய 2224/24ஆம் இலக்க வர்த்தமானி அறிவித்தல் நடமாடும் பட்டறை வாகனங்கள் மீதான தீர்வை விகிதங்களைத் திருத்துவதற்காக.
03.08.2021	–	2021.08.03 ஆம் திகதிய 2239/16ஆம் இலக்க வர்த்தமானி அறிவித்தல் அத்தியாவசிய கள நடவடிக்கைகளின் பயன்பாட்டிற்காக 52 நீர் பவுசர்களையும் 62 இரட்டை கப் வண்டிகளையும் இறக்குமதி செய்தல் மீதான உற்பத்தித் தீர்வைக் கொடுப்பனவிற்கு விலக்களிப்பதற்கு.
மது வரி (கட்டளைச் சட்ட) தீர்வை – மதுவரி கட்டளைச் சட்டம் (அத்தியாயம் 52)		
01.01.2021	–	01/2021 ஆம் இலக்க மதுவரி அறிவித்தல் (2021.01.01 ஆம் திகதிய 2208/34ஆம் இலக்க வர்த்தமானி அறிவித்தல்) உரிமமளிக்கப்பட்ட உற்பத்தியாளர்களுக்கு பூல்புறாப் ஒட்டுத் துண்டு மற்றும் ஒட்டுத் துண்டு முகாமை முறைமையைச் செயற்படுத்துவதற்கான திகதியை 30 ஜூன் 2021 வரை நீடிப்பதற்காக.
01.01.2021	–	02/2021 ஆம் இலக்க மதுவரி அறிவித்தல் (2021.01.01 ஆம் திகதிய 2208/35ஆம் இலக்க வர்த்தமானி அறிவித்தல்) FL/7, FL/8, FL/11, FL/12 FL/22ஆள்பனவற்றின் 2021 ஆம் ஆண்டிற்கான வருடாந்த உரிமக் கட்டணத்திற்கு விலக்களிப்பதற்காக.
08.01.2021	–	03/2021 ஆம் இலக்க மதுவரி அறிவித்தல் (2020.01.07 ஆம் திகதிய 2209/42ஆம் இலக்க வர்த்தமானி அறிவித்தல்) இலங்கையில் நிறுவப்பட்ட உரிமப்பெற்ற எந்தவொரு தொழிற்சாலையிலிருந்தும் தயாரிக்கப்பட்டு வழங்கப்படும் போத்தலில் அடைக்கப்பட்ட கள்ளின் மீது லீற்றர் ஒன்றிற்கு ரூ.50 இலிருந்து ரூ.25 இற்கு தீர்வையினைக் குறைப்பதற்காக. (மதுவரி அறிவித்தல் இல. 993, (2016.12.20 ஆம் திகதிய 1998/6 ஆம் இலக்க வர்த்தமானி அறிவித்தல்) இரத்துச்செய்யப்பட்டது).

பயன்வலுத் திகதி	நடவடிக்கைகள்
07.01.2021	04/2021 ஆம் இலக்க மதுவரி அறிவித்தல் (2021.01.07 ஆம் திகதிய 2209/44ஆம் இலக்க வர்த்தமானி அறிவித்தல்) - கள்ளுத் தவறணைகள் திறக்கப்பட்டு மூடப்படும் நேரத்தினை நீடிப்பதற்கு 03/2018 ஆம் இலக்க, மதுவரி அறிவித்தலினைத் திருத்துவதற்காக (மதுவரி அறிவித்தல் இல. 11/2018 (2020.06.13 ஆந் திகதிய 2075/24 ஆம் இலக்க அதிவிசேட வர்த்தமானி அறிவித்தல்) இரத்துசெய்யப்பட்டது).
07.01.2021	05/2021 ஆம் இலக்க மதுவரி அறிவித்தல் (2021.01.07 ஆம் திகதிய 2209/43ஆம் இலக்க வர்த்தமானி அறிவித்தல்) - கள்ளு சில்லறை விந்நபனை மற்றும் கொண்டுசெல்லப்படும் அளவினை 1.5 லீற்றரிலிருந்து 3 லீற்றர்களுக்கு அதிகரிப்பதற்காக. (1985.08.14 ஆந் திகதிய 745 ஆம் இலக்க மதுவரி அறிவித்தல் இரத்துசெய்யப்பட்டது)
11.01.2021	06/2021 ஆம் இலக்க மதுவரி அறிவித்தல் (2021.01.11 ஆம் திகதிய 2210/2ஆம் இலக்க வர்த்தமானி அறிவித்தல்). - 2021 ஆம் ஆண்டிற்காக மாத்திரம் அங்கீகாரக் கட்டணத்தை (i) 3 நட்சத்திர மற்றும் 4 நட்சத்திர வகை ஹோட்டல்கள் மற்றும் (ii) 5 நட்சத்திர ஹோட்டல் மற்றும் அதற்கு மேற்பட்ட நட்சத்திர/பல்பொருள் ஹோட்டல்கள்: பல்பொருள் வில்லாக்கள்/பாரம்பரிய ஹோட்டல்களுக்கு விலக்களிப்பதற்காக.
25.02.2021	07/2021 ஆம் இலக்க மதுவரி அறிவித்தல் (2021.02.25 ஆம் திகதிய 2216/16ஆம் இலக்க வர்த்தமானி அறிவித்தல்) - பாதுகாப்புப் பண்புக் கூறுகள் மற்றும் பாதுகாப்பு பண்புக் கூறுகள் முகாமைத்துவம் தொடர்பான ஒழுங்குவிதிகளைக் குறித்துரைப்பதற்காக.
30.06.2021	08/2021 ஆம் இலக்க மதுவரி அறிவித்தல் (2021.06.30 ஆம் திகதிய 2234/23ஆம் இலக்க வர்த்தமானி அறிவித்தல்) - உரிமம்பெற்ற உற்பத்தியாளர்களுக்காகபாதுகாப்புப் பண்புக் கூறுகள் மற்றும் பாதுகாப்பு பண்புக் கூறுகள் முகாமைத்துவ முறைமையின் நடைமுறைத் திகதியை 2021, ஆகஸ்ட் 15 ஆந் திகதி வரை நீடிக்கும்பொருட்டு 07/2021 ஆம் இலக்க மதுவரி அறிவித்தலைத் திருத்துவதற்காக.
29.07.2021	2021.07.29 ஆந் திகதிய 2238/28 ஆம் இலக்க மற்றும் 2021.07.29 ஆந் திகதிய 2238/29 ஆம் இலக்க வர்த்தமானி அறிவித்தல்கள் - மதுவரி கட்டளைச்சட்டத்தின் (52 ஆம் அத்தியாயம்) 32 ஆம் பிரிவின்பிரகாரம் சட்டத் தேவைப்பாடுகளைப் பூர்த்திசெய்வதற்காக 01/2021மற்றும்02/2021ஆம் இலக்க மதுவரி அறிவித்தல் ஏப்பிரல் 20 ஆந் திகதி அன்று பாராளுமன்றத்தில் அங்கீகரிக்கப்பட்டுள்ளதனை அறிவிப்பதற்கு.
29.07.2021	2021.07.29 ஆந் திகதிய2238/30ஆம் இலக்க மற்றும் 2021.07.29 ஆந் திகதிய 2238/31 ஆம் இலக்க வர்த்தமானி அறிவித்தல்கள் - மதுவரி கட்டளைச்சட்டத்தின் (52 ஆம் அத்தியாயம்) 32 ஆம் பிரிவின் பிரகாரம் சட்டத் தேவைப்பாடுகளைப் பூர்த்திசெய்வதற்காக 04/2021 மற்றும்06/2021 ஆம் இலக்க மதுவரி அறிவித்தல்கள் 2021, மே 04 ஆந் திகதி அன்று பாராளுமன்றத்தில் அங்கீகரிக்கப்பட்டுள்ளதனை அறிவிப்பதற்கு.
16.08.2021	09/2021 ஆம் இலக்க மதுவரி அறிவித்தல்(2021.08.16 ஆந் திகதிய 2241/3 ஆம் இலக்க வர்த்தமானி அறிவித்தல்) - உரிமம்பெற்ற உற்பத்தியாளர்களுக்காகபாதுகாப்புப் பண்புக்கூறுகள் மற்றும் பாதுகாப்பு பண்புக்கூறுகள் முகாமைத்துவ முறைமையின் நடைமுறைத் திகதியை 2021, ஒந்ரோபர் 15 ஆந் திகதி வரை நீடிக்கும் பொருட்டு 07/2021 ஆம் இலக்க மதுவரி அறிவித்தலைத் திருத்துவதற்காக.

பயன்வலுத் திகதி		நடவடிக்கைகள்
16.10.2021	10/2021 ஆம் இலக்க மதுவரி அறிவித்தல் (2021.10.16 ஆந் திகதிய 2249/50 ஆம் இலக்க வர்த்தமானி அறிவித்தல்)	– உரிமம்பெற்ற உற்பத்தியாளர்களுக்காகபாதுகாப்புப் பண்புக்கூறுகள் மற்றும் பாதுகாப்பு பண்புக்கூறுகள் முகாமைத்துவ முறைமையின் நடைமுறைத் திகதியை 2021, ஜனவரி 03 ஆந் திகதி வரை நீடிக்கும் பொருட்டு 07/2021 ஆம் இலக்க மதுவரி அறிவித்தலைத் திருத்துவதற்காக.
துறைமுக மற்றும் விமான நிலைய அபிவிருத்தி அறவீடு □2011 ஆம் ஆண்டின் 18 ஆம் இலக்க, துறைமுக மற்றும் விமான நிலைய அபிவிருத்தி அறவீட்டுச் சட்டம்		
05.01.2021	05.01.2021 ஆம் திகதிய 2209/17ஆம் இலக்க வர்த்தமானி அறிவித்தல்	– மருந்தாக்கல் உற்பத்திக்கான இயந்திர சாதனங்கள் மற்றும் முகக் கவச உற்பத்திக்காக பயன்படுத்தப்படுகின்ற மூலப் பொருட்கள் என்பனவற்றிற்கான துறைமுக, விமான நிலைய விலக்களிப்பினை வழங்குவதற்கான விதப்புரை வழங்கும் அதிகாரத்தினை சுகாதார அமைச்சின் செயலாளரிடமிருந்து உற்பத்தி, வழங்கல் மற்றும் மருந்தாக்கல் ஒழுங்குவிதிக்கான இராஜாங்க அமைச்சுக்கு மாற்றுவதற்காக.
23.02.2021	2021.02.22 ஆம் திகதிய2216/3ஆம் இலக்க வர்த்தமானி அறிவித்தல்	-பால் மா இறக்குமதியின் பேரில் 2.5 சதவீத சலுகை விகிதமொன்றினை வழங்குவதற்காக.
09.03.2021	2021.03.09 ஆம் திகதிய2218/51ஆம் இலக்க வர்த்தமானி அறிவித்தல்	– கருத்திட்ட அமுலாக்கலின் போது அல்லது கட்டுமானப் பணி காலத்தின் போதும் மற்றும் வர்த்தக தொழிற்பாடுகளை ஆரம்பிக்க முன்பும் ஐ.அ.டொ.50 மில்லியனுக்கு குறையாத மூலதனத்தைக் கொண்டு மேற்கொள்ளப்படுகின்ற ஏதேனும் தொழில்முயற்சியொன்றுக்கு துறைமுக மற்றும் விமான நிலைய தீர்வையினை விலக்களிப்பதற்காக.
20.03.2021	2021.03.19 ஆம் திகதிய2219/68ஆம் இலக்க வர்த்தமானி அறிவித்தல்	– இலங்கைப் பெற்றோலியக் கூட்டுத்தாபனத்தினால் கருங்காரை உற்பத்திக்காக எரிபொருள் எண்ணெய் இறக்குமதி செய்வது தொடர்பில் துறைமுக மற்றும் விமான நிலைய அறவீட்டுக்கு விலக்களிப்பு ஏற்பாடு ஒன்றினை ஏற்படுத்துவதற்காக.
20.04.2021	2021.04.19 ஆம் திகதிய2224/08ஆம் இலக்க வர்த்தமானி அறிவித்தல்	– திரவ பெற்றோலிய எரி வாயு இறக்குமதியின் பேரில் சர்வதேச ரீதியாக திரவ வாயுவின் விலைகள் மெ.தொ ஒன்றிற்கு ஐ.அ.டொ.325 இனை அடையும் வரையில் மெ.தொ ஒன்றுக்கு 7.5 சதவீதம் அல்லது மெ.தொ.ஒன்றுக்கு ரூபா 2,000 என்பதில் எது குறைவாக இருக்கிறதோ அதற்கு சலுகை வீதமொன்றினை வழங்குவதற்காக.
12.06.2021	2021.06.11 ஆம் திகதிய2231/19ஆம் இலக்க வர்த்தமானி அறிவித்தல்	– முழுமையானஅல்லது உடைக்கப்பட்ட,பச்சையான கொக்கோ விதைகள்இறக்குமதி மீது 5.0 சதவீத வரிச் சலுகை விகிதத்தினை வழங்குவதற்காக.
12.08.2021	2021.08.11 ஆம் திகதிய2240/21ஆம் இலக்க வர்த்தமானி அறிவித்தல்	இறக்குமதிசெய்யப்படும் பால் மா விற்காகதுறைமுக மற்றும் விமான நிலைய அபிவிருத்தி அறவீட்டினை விலக்களிப்பதற்கு
செஸ் அறவீடு –1979 ஆம் ஆண்டின் 40 ஆம் இலக்க, இலங்கை ஏற்றுமதி அபிவிருத்தி சட்டம்		
13.01.2021	2021.01.12 ஆம் திகதிய 2210/09ஆம் இலக்க வர்த்தமானி அறிவித்தல்.	– சுங்க உற்பத்தி இன் பொண்ட் திட்டத்தின் கீழ் அல்லது ஏற்றுமதி பதனிடல் திட்டத்திற்காக தற்காலிக இறக்குமதித் திட்டத்தின் கீழ் பதிவுசெய்து, இலங்கை முதலீட்டுச் சபையுடன் உடன்படிக்கையொன்றினைச் செய்துகொண்டுள்ள ஏதேனும்மொரு தொழில்முயற்சியொன்றினால் மேற்கொள்ளப்பட்ட திருத்தம் அல்லது பராமரிப்புச் செயற்பாட்டின் உருவாக்கப்பட்ட மற்றும் இறக்குமதி செய்யப்பட்ட மூலப் பொருட்களை பயன்படுத்தி, ஏற்றுமதி நோக்கத்திற்காக பொருட்களின் உற்பத்திச் செயற்பாட்டின் மூலமாக உருவாக்கப்பட்ட துகள்கள்/கழிவுகளை ஏதேனும் தொழில்முயற்சியொன்றினால் ஏற்றுமதி செய்கையில் அதன் மீதான செஸ் வரியினை விலக்களிப்பதற்காக.

பயன்வலுத் திகதி	நடவடிக்கைகள்
18.03.2021	2021.03.17 ஆம் திகதிய 2219/36 ஆம் இலக்க வர்த்தமானி அறிவித்தல் - கருத்திட்ட செயற்படுத்தல் காலத்தில் அல்லது அந்த கருத்திட்டத்தின் கட்டுமான காலத்தில் ஆனால் வர்த்தக தொழிற்பாடுகளை தொடங்குவதற்கு முன்னர் 2019 மார்ச் 06 அன்று அல்லது அதற்குப்பிறகுள்ள ஒவ்வொரு நிலையிலும் 50 மில்லியன் அமெரிக்க டொலர் அல்லது அதற்கு மேல் முதலீட்டுடன் எந்தவொரு நிறுவனத்தாலும் மூலோபாய அபிவிருத்திக் கருத்திட்டத்தினாலும் இறக்குமதி செய்யப்படும் எந்தவொரு பொருட்களுக்கும் செஸ் அறவீட்டினை விலக்களிக்களிப்பதற்காக.
16.03.2021	2021.03.15 ஆம் திகதிய 2219/15 ஆம் இலக்க வர்த்தமானி அறிவித்தல் - ஓடுகள் மற்றும் சுகாதாரப் பாத்திரங்கள் இறக்குமதி மீதான செஸ் அறவீட்டினைத் திருத்துவதற்காக.
சங்க இறக்குமதித் தீர்வை - 1962 ஆம் ஆண்டின் 19 ஆம் இலக்க, அரசிறைப் பாதுகாப்புச் சட்டம்	
23.04.2021	01/2021 ஆம் இலக்க, அரசிறைப் பாதுகாப்புக் கட்டளை (2021.04.22 ஆம் திகதிய 2224/25 ஆம் இலக்க, வர்த்தமானி அறிவித்தல்) - அரசு கணக்குகள் குழுவின் வழிகாட்டுதலுக்கு அமைய நடமாடும் பட்டறையாக பயன்படுத்தப்படும் மோட்டார் வாகனங்களுக்கான தேசிய இ.மு.துணைப் பிரிவுகளை உருவாக்கல்.
18.05.2021	02/2021 ஆம் இலக்க, அரசிறைப் பாதுகாப்புக் கட்டளை (2021.05.17 ஆம் திகதிய 2228/2 ஆம் இலக்க, வர்த்தமானி அறிவித்தல்). - பெயரளவிலான விசேட வியாபாரப் பண்ட அறவீட்டினை விதிப்பதற்காகவும் வருமானக் கசிவினை பாதுகாப்பதற்காகவும் முகக் கவசத்திற்கு தேசிய இ.மு.துணைப் பிரிவுகளை உருவாக்கல்.
சங்கத் தீர்வை மீதான மேலதிக அறவீடு - சங்கக் கட்டளைச் சட்டம் (அத்தியாயம் 232)	
02.02.2021	2021.02.01 ஆம் திகதிய 2213/7 ஆம் இலக்க வர்த்தமானி அறிவித்தல் - ஒக்ரேன் 95 மற்றும் ஏனைய பெற்றோல் லீற்றர் ஒன்றுக்கு ரூ.20, சுப்பர் டீசல்/ஏனைய டீசல்/லீற்றர் ஒன்றுக்கு ரூ.30 மற்றும் ஒற்றோ டீசல் லீற்றர் ஒன்றுக்கு ரூ.12 மேலதிக அறவீட்டினை நீக்குவதற்காக.
சங்க இறக்குமதித் தீர்வை தளர்த்தீடு -சங்க கட்டளைச் சட்டம் (அத்தியாயம் 232)	
01.01.2021	- பெற்றோல் (ஒக்ரேன் 92) இறக்குமதி மீது லீற்றர் ஒன்றுக்கு ரூபா 7 இலிருந்து லீற்றர் ஒன்றுக்கு ரூபா 18 வரையும் மற்றும் பெற்றோல் (ஒக்ரேன் 95) இறக்குமதி மீது லீற்றர் ஒன்றுக்கு ரூபா 6 இலிருந்து ரூபா 16 வரையில் சங்கத் தீர்வை தளர்வினை அதிகரிப்பதற்காகவும். - சுப்பர் டீசல் இறக்குமதி மீது லீற்றர் ஒன்றுக்கு ரூபா 15 சங்கத் தீர்வையினைத் தளர்த்துவதற்கும் ஒற்றோ டீசல் மீதான சங்கத் தளர்வினை லீற்றர் ஒன்றுக்கு ரூபா 20 இற்கு அதிகரிப்பதற்கும்.
02.02.2021	- பெற்றோல் (ஒக்ரேன் 92) இறக்குமதி மீது லீற்றர் ஒன்றுக்கு ரூபா 18 இலிருந்து லீற்றர் ஒன்றுக்கு ரூபா 29 வரை அதிகரிப்பதற்கும் பெற்றோல் (ஒக்ரேன் 95) இறக்குமதி மீது லீற்றர் ஒன்றுக்கு ரூபா 16 இலிருந்து லீற்றர் ஒன்றுக்கு ரூபா 8 வரையில் சங்கத் தீர்வை தளர்வினை குறைப்பதற்காகவும் - சுப்பர் டீசல் இறக்குமதி மீது லீற்றர் ஒன்றுக்கு ரூபா 15 என்ற சங்க இறக்குமதித் தீர்வை தளர்வினை நீக்குவதற்கும் ஒற்றோ டீசல் மீதான சங்க இறக்குமதித் தீர்வைத் தளர்வினை லீற்றர் ஒன்றுக்கு ரூபா 20 இலிருந்து லீற்றர் ஒன்றுக்கு ரூபா 14 இற்கு குறைப்பதற்காகவும்.
25.03.2021	- பெற்றோல் (ஒக்ரேன் 92) லீற்றர் ஒன்றுக்கு ரூபா 29 இலிருந்து லீற்றர் ஒன்றுக்கு ரூபா 45 வரையும், பெற்றோல் (ஒக்ரேன் 95) லீற்றர் ஒன்றுக்கு ரூபா 8 இலிருந்து லீற்றர் ஒன்றுக்கு ரூபா 24 வரையிலும் சங்க இறக்குமதித் தீர்வைத் தளர்வினை அதிகரிப்பதற்காகவும். - சுப்பர் டீசல் இறக்குமதி மீது லீற்றர் ஒன்றுக்கு ரூபா 10, சங்க இறக்குமதித் தீர்வை தளர்வினை வழங்குவதற்கும் ஒற்றோ டீசல் மீதான சங்க இறக்குமதித் தீர்வைத் தளர்வினை லீற்றர் ஒன்றுக்கு ரூபா 14 இலிருந்து லீற்றர் ஒன்றுக்கு ரூபா 25 இற்கு அதிகரிப்பதற்காகவும்.
12.08.2021	- பால் மா இறக்குமதி மீதான சங்க இறக்குமதித் தீர்வைத் தளர்வினை கிலோ கிராம் ஒன்றிற்கு ரூபா 210 இலிருந்து ரூபா 225 இற்கு அல்லது 20 சதவீதம் வரை அதிகரிப்பதற்கு.

பயன்வலுத் திகதி		நடவடிக்கைகள்
விசேட வியாபாரப் பண்ட அறவீடு -2007 ஆம் ஆண்டின் 48 ஆம் இலக்க, விசேட வியாபாரப் பண்ட அறவீட்டுச் சட்டம்		
14.01.2021	2021.01.13ஆம் திகதிய 2210/16 ஆம் இலக்க, வர்த்தமானி அறிவித்தல்.	- சீனி, பெரிய வெங்காயம் மற்றும் பருப்பு இறக்குமதி மீதான விசேட வியாபார பண்ட அறவீட்டின் பயன்வலுப்பெறும் காலத்தை மூன்று மாதங்களுக்கு நீடிப்பதற்காக.
19.01.2021	2021.01.18ஆம் திகதிய 2211/8 ஆம் இலக்க, வர்த்தமானி அறிவித்தல்	- பாலாடைக்கட்டி, கொத்தமல்லி, மஞ்சள் மற்றும் உழுந்து மா இறக்குமதி மீதான விசேட வியாபார பண்ட அறவீட்டின் பயன்வலுப்பெறும் காலத்தை ஆறு மாதங்களுக்கு நீடிப்பதற்காக.
12.02.2021	2021.02.11 ஆம் திகதிய 2214/58ஆம் இலக்க, வர்த்தமானி அறிவித்தல்	- அனைத்து வகைக் கருவாடுகளுக்கும் ஒரே தீர்வை விகிதத்தைப் பேணுவதற்கும் சந்தையில் காய்கறிகளின் விலைகளைக் கட்டுப்படுத்துவதற்காக உருளைக் கிழங்குக்கான தீர்வையினை கிலோ கிராம் ஒன்றிற்கு ரூபா 15 இற்கு ஆறு மாத காலத்திற்காகக் குறைப்பதற்கும்.
04.03.2021	2021.03.03ஆம் திகதிய 2217/23 ஆம் இலக்க, வர்த்தமானி அறிவித்தல்	- மக்கரல் மீன், உழுந்து, கௌபி, குரக்கன் இறக்குமதி மீதான விசேட வியாபார பண்ட அறவீட்டின் பயன்வலுப்பெறும் காலத்தை ஒரு வருடத்திற்கு நீடிப்பதற்காக.
14.04.2021	2021.04.13ஆம் திகதிய 2223/2 ஆம் இலக்க, வர்த்தமானி அறிவித்தல்	- சீனி, பெரிய வெங்காயம் மற்றும் பருப்பு இறக்குமதி மீதான விசேட வியாபார பண்ட அறவீட்டின் பயன்வலுப்பெறும் காலத்தை ஆறு மாதங்களுக்கு நீடிப்பதற்காக.
27.04.2021	2021.04.26 ஆம் திகதிய 2225/1 ஆம் இலக்க, வர்த்தமானி அறிவித்தல்.	- மீன், மாசிக் கருவாடு, பாசிப் பயறு, மங்குஸ்தான், கிவிப் பழம் இறக்குமதி மீதான விசேட வியாபார பண்ட அறவீட்டின் பயன்வலுப்பெறும் காலத்தை ஒரு வருடத்திற்கு நீடிப்பதற்காக.
28.04.2021	2021.04.27ஆம் திகதிய 2225/8 ஆம் இலக்க, வர்த்தமானி அறிவித்தல்	- தேங்காய் துருவல் (ஏனையவை) மீதான விசேட வியாபார பண்ட அறவீடாக கிலோ கிராம் ஒன்றிற்கு ரூபா 300 இனை மூன்று மாதங்களுக்கு விதிப்பதற்காகவும் பி.பி.சி லங்கா லிமிடெட்டுக்கு தீர்வைத் தளர்வினை வழங்குவதற்காகவும்.
27.04.2021	2021.04.27ஆம் திகதிய 2225/13 ஆம் இலக்க, வர்த்தமானி அறிவித்தல்	- உருளைக் கிழங்கு இறக்குமதி மீதான விசேட வியாபார பண்ட அறவீட்டினை கிலோ கிராம் ஒன்றிற்குரூபா 50 இனால் அதிகரிப்பதற்காக.
18.05.2021	2021.05.17ஆம் திகதிய 2228/3 ஆம் இலக்க, வர்த்தமானி அறிவித்தல்	- 22 பண்டங்களின் இறக்குமதி மீதான விசேட வியாபார பண்ட அறவீட்டின் பயன்வலுப்பெறும் காலத்தை ஒரு வருடத்திற்கு நீடிப்பதற்காக.
15.06.2021	2021.06.14 ஆந் திகதிய 2232/03ஆம் இலக்க வர்த்தமானி அறிவித்தல்	- கிளமன்ரைன் பிரெஷ்மற்றும் எனையவை உள்ளடங்கலாக 17 பொருட்களின் இறக்கமதி மீதானவிசேட வியாபார பண்ட அறவீட்டின் பயன்வலுப்பெறும் காலத்தை ஒரு வருடத்திற்கு நீடிப்பதற்காக.
19.07.2021	2021.07.18 ஆந் திகதிய 2236/66ஆம் இலக்க வர்த்தமானி அறிவித்தல்	- பாலாடைக்கட்டி, கொத்தமல்லி, மஞ்சள் மற்றும் உழுந்து மா இறக்குமதி மீதான விசேட வியாபார பண்ட அறவீட்டின் பயன்வலுப்பெறும் காலத்தை ஒரு வருடத்திற்கு நீடிப்பதற்காக.
12.08.2021	2021.08.11 ஆந் திகதிய 2240/20ஆம் இலக்க வர்த்தமானி அறிவித்தல்	- நெத்தலி, கருவாடு, வெண்ணெய், மாதே விதை, குரக்கன் மா, கடுகு விதை மற்றும் உப்பு ஆகியவற்றின் மீதான விசேட வியாபார பண்ட அறவீட்டின் பயன்வலுப்பெறும் காலத்தை ஒரு வருடத்திற்கு நீடிப்பதற்காக.
08.09.2021	2021.09.07 ஆந் திகதிய 2244/8ஆம் இலக்க வர்த்தமானி அறிவித்தல்	- பெரிய வெங்காயத்தின் இறக்குமதி மீது கிலோ கிராம் ஒன்றிற்கு ரூபா 40 வரைவிசேட வியாபார பண்ட அறவீட்டினைஅதிகரித்தல்.

இறக்குமதி மற்றும் ஏற்றுமதி கட்டுப்பாட்டுத் திணைக்களத்தின் ஒழுங்குவிதிகள்

05.01.2021	2021 ஆம் ஆண்டின் 01 ஆம் இலக்க, இறக்குமதி மற்றும் ஏற்றுமதி (கட்டுப்பாடு) ஒழுங்குவிதிகள் (2021.01.05 ஆந் திகதிய 2209/18 ஆம் இலக்க, வர்த்தமானி அறிவித்தல்) - 2020 ஆம் ஆண்டின் 04 ஆம் இலக்க, இறக்குமதி மற்றும் ஏற்றுமதி (கட்டுப்பாட்டு) ஒழுங்குவிதிகள் மூலம் குறிப்பீடுசெய்யப்பட்டவாறான இறக்குமதி கட்டுப்பாடுகளின் கீழ் இறக்குமதி டயர்களோடு சம்பந்தப்பட்ட பொருட் பட்டியலினைத் திருத்துவதற்காக.
11.02.2021	2021 ஆம் ஆண்டின் 03 ஆம் இலக்க, இறக்குமதி மற்றும் ஏற்றுமதி (கட்டுப்பாடு) ஒழுங்குவிதிகள் (2021.02.11 ஆந் திகதிய 2214/56ஆம் இலக்க, வர்த்தமானி அறிவித்தல்) - 2020 ஆம் ஆண்டின் 04 ஆம் இலக்க, இறக்குமதி மற்றும் ஏற்றுமதி (கட்டுப்பாட்டு) ஒழுங்குவிதிகள் மூலம் குறிப்பீடுசெய்யப்பட்டவாறான இறக்குமதி கட்டுப்பாடுகளின் கீழ் இறக்குமதி மட்பாண்டப் பொருட்கள் மற்றும் சாரிப் புடவைகள் சம்பந்தப்பட்ட பொருட் பட்டியலினைத் திருத்துவதற்காக.
07.04.2021	2021 ஆம் ஆண்டின் 04 ஆம் இலக்க, இறக்குமதி மற்றும் ஏற்றுமதி (கட்டுப்பாடு) ஒழுங்குவிதிகள் (2021.04.06 ஆம் திகதிய 2222/31ஆம் இலக்க, வர்த்தமானி அறிவித்தல்). - பாம் எண்ணெய் இறக்குமதியினை ஒழுங்குறுத்துவதற்காக.
23.04.2021	2021 ஆம் ஆண்டின் 05 ஆம் இலக்க, இறக்குமதி மற்றும் ஏற்றுமதி (கட்டுப்பாடு) ஒழுங்குவிதிகள் (2021.04.23 ஆம் திகதிய 2224/43ஆம் இலக்க, வர்த்தமானி அறிவித்தல்) - நடமாடும் பட்டறைகளுக்காக இறக்குமதி கட்டுப்பாட்டு உரிமத்தின் (ஐசிஎல்) தேவைப்பாட்டினை விதிப்பதற்காக.
23.04.2021	2021 ஆம் ஆண்டின் 06 ஆம் இலக்க, இறக்குமதி மற்றும் ஏற்றுமதி (கட்டுப்பாடு) ஒழுங்குவிதிகள் (2021.04.23ஆம் திகதிய 2224/44ஆம் இலக்க, வர்த்தமானி அறிவித்தல்) - புதிய நடமாடும் பட்டறைகளை இறக்குமதி செய்வதனை தற்காலிகமாக இடைநிறுத்துவதற்கு.
06.05.2021	2021 ஆம் ஆண்டின் 07 ஆம் இலக்க, இறக்குமதி மற்றும் ஏற்றுமதி (கட்டுப்பாடு) ஒழுங்குவிதிகள் (2021.05.06 ஆந் திகதிய 2226/48ஆம் இலக்க, வர்த்தமானி அறிவித்தல்) - இரசாயன உரங்கள், பூச்சிக்கொல்லிகள் மற்றும் களைக்கொல்லிகள் இறக்குமதியினைக் கட்டுப்படுத்துவதற்காக.
11.06.2021	2021 ஆம் ஆண்டின் 08 ஆம் இலக்க, இறக்குமதி மற்றும் ஏற்றுமதி (கட்டுப்பாடு) ஒழுங்குவிதிகள் (2021.06.11 ஆந் திகதிய 2231/16ஆம் இலக்க, வர்த்தமானி அறிவித்தல்) - முகக் கவசங்கள், தங்கம் மற்றும் உலோக இறக்குமதிக்கு, இறக்குமதி கட்டுப்பாட்டு உரிமத்தின் (ஐசிஎல்) தேவைப்பாட்டினை விதிப்பதற்காக.
11.06.2021	2021 ஆம் ஆண்டின் 09 ஆம் இலக்க, இறக்குமதி மற்றும் ஏற்றுமதி (கட்டுப்பாடு) ஒழுங்குவிதிகள் (2021.06.11 ஆந் திகதிய 2231/17ஆம் இலக்க, வர்த்தமானி அறிவித்தல்) - ஓட்சிசன் உட்பட அட்டவணை I இல் குறிப்பிடப்பட்டுள்ள பொருட்களை ஏற்றுமதி செய்ய தேசிய மருந்துகள் ஒழுங்குபடுத்தல் அதிகாரசபைக்கு பரிந்துரைக்கும் அதிகாரத்தை வழங்குதல்..
11.06.2021	2021 ஆம் ஆண்டின் 10 ஆம் இலக்க, இறக்குமதி மற்றும் ஏற்றுமதி (கட்டுப்பாடு) ஒழுங்குவிதிகள் (2021.06.11 ஆந் திகதிய 2231/18ஆம் இலக்க, வர்த்தமானி அறிவித்தல்) - 2020 ஆம் ஆண்டின் 04 ஆம் இலக்க, இறக்குமதி மற்றும் ஏற்றுமதி (கட்டுப்பாட்டு) ஒழுங்குவிதிகள் மூலம் குறித்துரைக்கப்பட்டுள்ளவாறு இறக்குமதி கட்டுப்பாடுகளின் கீழ் உள்ள அட்டவணை 1 இல் உள்ள பொருட்களின் பட்டியல்களை தற்காலிகமாக இடைநிறுத்துவதற்கு.
31.07.2021	2021 ஆம் ஆண்டின் 11 ஆம் இலக்க, இறக்குமதி மற்றும் ஏற்றுமதி (கட்டுப்பாடு) ஒழுங்குவிதிகள் (2021.07.31 ஆந் திகதிய 2238/45ஆம் இலக்க, வர்த்தமானி அறிவித்தல்) - கனிம அல்லது இரசாயன உரங்களுக்கு இறக்குமதி கட்டுப்பாட்டு உரிமத்தின் (ஐசிஎல்) தேவைப்பாட்டினை விதிப்பதற்காக.

பயன்வலுத் திகதி		நடவடிக்கைகள்
2018 ஆம் ஆண்டின் 35 ஆம் இலக்க நிதிச் சட்டம்		
மோட்டார் வாகனங்கள் மீதான சொகுசு வரி		
05.01.2021	2021.01.05 ஆந் திகதிய 2209/23ஆம் இலக்க வர்த்தமானி அறிவித்தல்.	– 8 ஆவது பாராளுமன்ற உறுப்பினர்களுக்கு பாராளுமன்றம் என்ற விடயத்திற்குப் பொறுப்பான நிரல் அமைச்சின் செயலாளரினால் வழங்கப்பட்ட உரிமப் பத்திரத்தின் கீழ் சொகுசு வரியினைச் செலுத்துவதிலிருந்து விலக்களித்தல்.
2006 ஆம் ஆண்டின் 11 ஆம் இலக்க நிதிச் சட்டம்		
தொலைக்காட்சி நாடகங்கள், திரைப்படங்கள் மற்றும் வர்த்தக விளம்பரங்கள் அறவீடு		
09.02.2021	2021.02.09 ஆந் திகதிய 2214/25ஆம் இலக்க வர்த்தமானி அறிவித்தல்.	– வெளிநாட்டு நாடகங்கள் மற்றும் திரைப்படங்களின் ஒளிபரப்பு மீது தொலைக்காட்சி நாடகங்கள், திரைப்படங்கள் மற்றும் வர்த்தக விளம்பரங்கள் அறவீட்டினை மீண்டும் விதிப்பதற்கு.
11.05.2021	2021.05.10 ஆந் திகதிய 2227/2ஆம் இலக்க வர்த்தமானி அறிவித்தல்.	– ஒரு மாதத்திற்கு வெளிநாட்டு வர்த்தக விளம்பரங்களை ஒளிபரப்புச் செய்வதற்காக அனுமதிச் சான்றிதழினை பெறுவதற்கான ஏற்பாடொன்றினை அறிமுகப்படுத்துவதற்கு.
2009 ஆம் ஆண்டின் 11 ஆம் இலக்க, நிதிச் சட்டம்		
சர்வதேச தொலைத்தொடர்பு இயக்குநர்கள் அறவீடு		
01.01.2021	2021.01.01 ஆந் திகதிய 2208/59 ஆம் இலக்க வர்த்தமானி அறிவித்தல்	– 2021.01.01 ஆந் திகதி முதல்பயன்வலுப்பெறும் வகையில் சர்வதேச தொலைத் தொடர்பு இயக்குநர்கள் அறவீட்டினை அதே விகிதங்களில் தொடருவதற்காக.
2021 ஆம் ஆண்டின் 18 ஆம் இலக்க, நிதிச் சட்டம்		
15.09.2021	– வரி விதிக்கக்கூடிய வழங்கல், வருமானம் அல்லது சொத்தை வெளிப்படுத்தத் தேவைப்படுத்தப்பட்டு 2020, மார்ச் 31 அன்று அல்லது அதற்கு முன் குறிப்பிட்ட வருவாய்ச் சட்டங்களின் ஏற்பாடுகளின் கீழ் அவற்றினை வெளியிடத் தவறிய, தனிநபர்கள் மற்றும் நிறுவனங்களுக்கு, அத்தகைய வரி விதிக்கக்கூடிய வழங்கல், வருமானம் அல்லது சொத்தை குறித்துரைக்கப்பட்ட விதத்தில் முதலீடு/வைப்புச் செய்த பிறகு அத்தகைய முதலீடு/வைப்புத் தொகையில் 1 சதவீதத்தில் தன்னார்வ வெளிப்படுத்துகை மீதான வரியை செலுத்தும் பட்சத்தில் வரி மன்னிப்பு ஒன்றினை வழங்குவதற்கு.	– குறிப்பிட் சட்டங்களின் கீழ் வரி நிலுவைகளைப் பதிவழிப்பதற்கு ஏற்பாட்டினை வழங்குதல்..
2008 ஆம் ஆண்டின் 14 ஆம் இலக்க, செயல்நுணுக்க அபிவிருத்தி கருத்திட்டங்கள் சட்டம்		
05.01.2021	2021.01.05 ஆந் திகதிய 2209/22 ஆம் இலக்க வர்த்தமானி அறிவித்தல்	– அம்பாந்தோட்டை, ஆர்பொக்க பகுதியில் தனிப்பயனுடைய மருந்தாக்கல் உற்பத்தி வலயம் ஒன்றினைத் தாபிப்பதற்காக.
05.03.2021	2021.03.05 ஆந் திகதிய 2217/40 ஆம் இலக்க வர்த்தமானி அறிவித்தல்	– செயல்நுணுக்க அபிவிருத்தி கருத்திட்டமாகிய “சிலோன் ரயர் மனுபெக்சரிங் கம்பனி (பிரைவேட்) லிமிட்டெட்”இன் விலக்களிப்புக்கள் மற்றும் கடைப்பிடிக்கவேண்டிய நிபந்தனைகள் உட்பட கருத்திட்டம் தொடர்பான தகவல்களை வெளியிடுவதற்காக.
23.03.2021	2021.03.23 ஆந் திகதிய 2220/30ஆம் இலக்க வர்த்தமானி அறிவித்தல்.	– “கொழும்பு சர்வதேச நிதி மைய கலப்பு அபிவிருத்திக் கருத்திட்டம்” தொடர்பாக ஏற்கனவே வெளியிடப்பட்ட 3(4) வர்த்தமானி அறிவித்தலின் திருத்தம் செய்யப்பட்ட காப்புவாசகம் ஒன்றினை வெளியிடுவதற்காக.
19.04.2021	2021.04.19 ஆந் திகதிய 2224/2 ஆம் இலக்க வர்த்தமானி அறிவித்தல்.	– தனிப்பயனுடைய மருந்தாக்கல் உற்பத்தி வலயத்தின் ஒவ்வொரு நிறுவனத்திற்குமாக வழங்கப்படுகின்ற சலுகைகள் மற்றும் உட்கட்டமைப்புத் தேவைப்பட்டினை வெளிப்படுத்தற்காக.

பயன்வலுத் திகதி	நடவடிக்கைகள்
20.04.2021	2021.04.20 ஆந் திகதிய 2224/9 ஆம் இலக்க வர்த்தமானி அறிவித்தல் - தனிப்பயனுடைய புடவை உற்பத்தி வலயத்தின் ஒவ்வொரு நிறுவனத்திற்குமாக வழங்கப்படுகின்ற சலுகைகள் மற்றும் உட்கட்டமைப்புத் தேவைப்பாட்டினை வெளிப்படுத்தற்காக.
24.05.2021	2021.05.24 ஆந் திகதிய 2229/02 ஆம் இலக்க வர்த்தமானி அறிவித்தல் - “வேல்கம் ஹொட்டெல்ஸ் லங்கா (பிரைவேட்) லிமிட்டட்” இன்கருத்திட்ட அமுலாக்கல் காலத்தினை 2022.01.01 முதல் பதினெட்டு (18) மாதங்களுக்கு மேலும் நீடிப்பதற்காக.
24.05.2021	2021.05.24 ஆம் திகதிய 2229/03 ஆம் இலக்க வர்த்தமானி அறிவித்தல். - “எவிக் இன்ரனஷனல் ஹொட்டெல்ஸ் லங்கா லிமிட்டட்”இன் கருத்திட்ட அமுலாக்கல் காலத்தினை 2020.03.25 முதல் மேலும் பத்தொன்பது (19) மாதங்களுக்கு நீடிப்பதற்காக.
30.07.2021	2021.07.30 ஆந் திகதிய 2238/39ஆம் இலக்க வர்த்தமானி அறிவித்தல் - கொழும்பு துறைமுக விரிவாக்கல் கருத்திட்டத்தின் கீழான மேற்குக் கொள்கலன் முனையம் - 1 (WCT-1) இன் அபிவிருத்தி மற்றும் தொழிற்பாட்டிற்கான செயல்நுணுக்க அபிவிருத்தி கருத்திட்டம் தொடர்பில் விலக்களிப்புக்கள் மற்றும் கடைப்பிடிக்கவேண்டிய நிபந்தனைகள் உட்பட தகவல்களை வெளியிடுவதற்காக.
30.07.2021	2021.07.30 ஆந் திகதிய 2238/40ஆம் இலக்க வர்த்தமானி அறிவித்தல் - தனிப்பயனுடைய புடவை உற்பத்தி வலயத்தின் ஒவ்வொரு நிறுவனத்திற்குமாக வழங்கப்படுகின்ற வரி விலக்குகள் / சலுகைகளை வெளிப்படுத்தற்காக.
அரசிறை விதிகளுக்கான திருத்தங்கள்	
2021 ஆம் ஆண்டின் 12 ஆம் இலக்க, அரசிறை முகாமைத்துவப் (பொறுப்பு) (திருத்தச்) சட்டம்	
	- 2020 ஆம் ஆண்டிலிருந்து 2030 ஆம் ஆண்டிற்கு அரசாங்கத்தின் மொத்தப் படுகடன் இலக்கினை மொத்த உள்நாட்டு உற்பத்தியில் 60 சதவீதத்திற்கு விரிவுபடுத்தல்; மற்றும் - உத்தரவாத எல்லையை 10 சதவீதிலிருந்து 15 சதவீதத்திற்கு அதிகரித்தல்

1.3 அரசாங்க செலவினம்

2021 ஆம் ஆண்டின் முதல் எட்டு மாதங்களில் அரசாங்கத்தின் செலவினம் ரூபா 2,062.4 பில்லியனாகக் காணப்பட்டது.

அதில் ரூபா 1,801.5 பில்லியன் மீண்டெழும் செலவினமாகவும் ரூபா 260.9 பில்லியன் மூலதனச் செலவினமாகவும் காணப்பட்டது.

அட்டவணை 1.11 : அரசாங்க செலவின செயலாற்றுகை

விடயம்	சன -ஆகஸ்ட்	
	2020	2021 ^(அ)
மீண்டெழும் செலவினம்	1,670,356	1,801,521
சம்பளங்கள்	516,354	564,151
ஓய்வூதியம்	160,058	176,131
வட்டி	653,498	700,538
ஏனைய	340,446	360,701
மூலதனம் மற்றும் தேறிய கடன்	213,350	260,879
மொத்த செலவினம்	1,883,706	2,062,400

மூலம் : தேசிய வரவுசெலவுதிட்ட திணைக்களம், அரசிறைக் கொள்கைத் திணைக்களம்

(அ) தற்காலிகமானது

ஆள்சார் வேதனாதிகள் மற்றும் ஓய்வூதியங்கள்

2021 ஆம் ஆண்டின் முதல் எட்டு மாத காலப்பகுதியில் மாகாண சபை ஊழியர்கள் உட்பட அரசாங்க ஊழியர்களுக்கான ஆள்சார் வேதனாதிகள் மீதான மொத்தச் செலவினம் 2020 ஆம் ஆண்டு காலப்பகுதியில் காணப்பட்ட ரூபா 516.4 பில்லியனுடன் ஒப்பிடும் போது ரூபா 564.2 பில்லியன் வரை 9.3 சதவீதத்தால் அதிகரித்துள்ளது. 2020 ஆம் ஆண்டின் இறுதிப் பகுதியிலும் 2021 ஆம் ஆண்டின் ஆரம்பத்திலும் 53,000 பட்டதாரி பயிலுநர்களை ஆட்சேர்ப்பு செய்தமை, 2019 ஆம் ஆண்டில் ஆட்சேர்ப்புச் செய்யப்பட்ட 14,500 பட்டதாரி பயிலுநர்களின் நிரந்தர பதவிகள் வழங்கியமை, மற்றும் 2020 ஆம் ஆண்டின் இறுதிப் பகுதியில் 100,000 தொழில்கள் வழங்கும் நிகழ்ச்சித்திட்டத்தின் கீழ் பல்நோக்கு பணிப் படைக்காக சேர்க்கப்பட்ட 30,000 புதிய ஆட்சேர்ப்புகள் என்பன பிரதான காரணமாக அமைந்தது. மாகாண சபையின் சம்பளங்களுக்கான மத்திய அரசாங்கத்தின் பங்களிப்பானது, 2020 ஆம் ஆண்டில் காணப்பட்ட ரூபா 153.8 பில்லியனிலிருந்து 2021 ஆம் ஆண்டின்முதல் எட்டு மாத காலப்பகுதியில் ரூபா 172.6 பில்லியனாக அதிகரித்தது. இந்த அதிகரிப்புக்கு 2020 ஆம் ஆண்டின் இறுதியிலும் 2021 ஆம் ஆண்டின் ஆரம்பத்திலும் மாகாண சபைகளினால் மேற்கொள்ளப்பட்ட புதிய ஆட்சேர்ப்புகளுடன் இணைந்த சுகாதார துறை ஊழியர்களுக்கு அதிகரிக்கப்பட்ட கொவிட் 19 தொடர்பான கொடுப்பனவுகள் காரணமாக அமைந்தன.

2021 ஆம் ஆண்டின் அதே காலப்பகுதியில் காணப்பட்ட ரூபா 160.1 பில்லியனுடன் ஒப்பிடும்

போது 2021 ஆம் ஆண்டின் முதல் எட்டு மாத முதலீட்டு மாத காலப்பகுதியில் ஓய்வூதியக் கொடுப்பனவுகள் ரூபா 176.1 பில்லியன் வரை 10.0 சதவீதத்தினால் அதிகரித்துள்ளது. ஓய்வூதியம் பெறுவோரின் எண்ணிக்கையில் ஏற்பட்ட அதிகரிப்பு மற்றும் பொது நிர்வாக சுற்றறிக்கை இல 03/2016 இன் மூலம் மேற்கொள்ளப்பட்ட சம்பள அதிகரிப்பின் விளைவாக உயர்வான அடிப்படைச் சம்பளத்தைக் கொண்டுள்ள புதிய ஓய்வூதியவோர் என்பன இதற்குக் காரணமாகும்.

வட்டிக் கொடுப்பனவுகள்

2021 ஆம் ஆண்டின் முதல் எட்டு மாத காலத்தினுள் உள்நாட்டு மற்றும் வெளிநாட்டுப் படுகடன் கடன் மீதான வட்டிக் கொடுப்பனவுகள், 2020 ஆம் ஆண்டின் இதே காலப்பகுதியில் காணப்பட்ட ரூபா 653,5 பில்லியனிலிருந்து ரூபா 700,5 பில்லியன் வரை 7.2 சதவீதத்தினால் அதிகரித்துள்ளது. இது பிரதானமாக உள்நாட்டு படுகடன் மீதான வட்டிக் கொடுப்பனவில் 12.4 சதவீதம் அதிகரிப்பைப் பிரதிபலித்தது. எனினும், 2021 ஆம் ஆண்டின் முதல் எட்டு மாதங்களில் வெளிநாட்டு படுகடன் மீதான வட்டிக் கொடுப்பனவுகள் 7.4 சதவீதத்தினால் குறிப்பிடத்தக்க அளவில் வீழ்ச்சியடைந்தது. ரூபா 700.5 பில்லியன் கொண்ட மொத்த வட்டிக் கொடுப்பனவுகள் பில்லியன் தொகையில் உள்நாட்டுக் படுகடன்களுக்கான வட்டிக் கொடுப்பனவு ரூபா 541.5 பில்லியனுக்கு வகைகூறிய அதேவேளையில் வெளிநாட்டுக் கடன்களுக்கான வட்டிக் கொடுப்பனவுகள் ரூபா 159.0 பில்லியனுக்கு வகைகூறியது.

அட்டவணை 1.12 : அரசாங்க பிணையங்கள் மற்றும் நாணய விகிதங்கள் மீதான விளைவு வீதங்களின் போக்கு 2020 - 2021

காலப்பகுதி	திறைசேரி உண்டியல்கள் (%)	திறைசேரி முறிகள் (%)			சராசரி நாணய மாற்று வீதங்கள் ரூபா/ஐ.அ.டொ.				
		91 நாட்கள்	182 நாட்கள்	364 நாட்கள்		2 வருடம்	3 வருடம்	4 வருடம்	5 வருடம்
2020									
சனவரி	7.51	8.15	8.59	-	9.39	-	9.27	181.4	
பெப்ரவரி	7.42	8.06	8.58	-	-	-	-	181.6	
மார்ச்	7.00	7.25	7.50	-	9.33	9.81	-	185.1	
ஏப்ரல்	6.75	6.80	7.00	-	8.14	8.70	8.75	193.1	
மே	6.69	6.82	6.93	-	8.05	-	-	187.9	
ஜூன்	5.50	5.53	5.66	5.86	-	-	8.59	186.0	
ஜூலை	4.59	4.68	4.86	5.73	-	-	6.50	185.8	
ஆகஸ்ட்	4.56	4.68	4.89	-	-	-	-	184.9	
செப்டெம்பர்	4.51	4.64	4.89	5.65	5.72	-	6.59	185.0	
ஒக்டோபர்	4.57	4.69	4.96	-	-	-	-	184.4	
நவம்பர்	4.64	4.76	5.00	-	-	6.32	-	184.8	
டிசெம்பர்	4.69	4.80	5.05	-	5.99	-	6.79	187.2	
2021									
சனவரி	4.69	4.75	4.98	-	-	6.34	6.72	190.5	
பெப்ரவரி	4.90	4.99	5.09	-	6.70	-	7.07	194.1	
மார்ச்	5.05	5.10	5.11	6.19	6.30	-	7.05	197.0	
ஏப்ரல்	5.11	5.14	5.18	6.50	-	-	7.25	197.4	
மே	5.13	5.14	5.18	-	-	7.04	-	199.6	
ஜூன்	5.18	5.19	5.23	6.35	-	7.30	7.31	199.8	
ஜூலை	5.22	5.23	5.25	6.36	6.87	7.47	-	200.0	
ஆகஸ்ட்	5.87	5.90	5.93	6.75	-	8.55	-	200.5	
செப்டெம்பர்	6.70	6.99	7.01	8.12	8.10	-	-	202.0	

மூலங்கள் : திறைசேரித் தொழிற்பாடுகள் திணைக்களம், பொதுப் படுகடன் திணைக்களம் மற்றும் இலங்கை மத்திய வங்கி

நலன்புரிச் செலவினம்

நலன்புரி நிகழ்ச்சித்திட்டங்கள் மீதான அரசாங்கத்தின் செலவினம், சுகாதாரக் கவனிப்பு மற்றும் போசாக்கு, கல்வி, வாழ்வாதார உதவிகள், சமூக நலன்புரி மற்றும் பாதுகாப்பு வலையமைப்பு நிகழ்ச்சித்திட்டம் ஆகியவற்றின் மீதான செலவினத்தை உள்ளடக்குகின்றது. நலன்புரி

நிகழ்ச்சித்திட்டங்கள் மீதான செலவினம் 2021 ஆம் ஆண்டின் முதல் 8 மாத காலப்பகுதியில் ரூபா 161 பில்லியன் தொகையுடையதாகவிருந்தது. நலன்புரி நிகழ்ச்சித்திட்டங்கள் மீதான அரசாங்கத்தின் முதலீடானது, பொருளாதார வலுவற்ற விசேடமாக தொற்றுநோய் காரணமாக வாழ்வாதாரம் இழக்கப்பட்டு உதவியளிப்பதற்காக தொடர்ந்து மேற்கொள்ளப்பட்டது.

அட்டவணை 1.13 : நலனோம்பல் செலவினம்

ரூபா.பில்லியன்

விடயம்	2020	சன - ஆகஸ்ட் 2021 ^(அ)
சுகாதார நலன் மற்றும் போசாக்கு	44,089	71,617
அனைவருக்கும் இலவச மருந்து	40,133	67,732
திரிபோஷா நிகழ்ச்சித்திட்டம்	728	411
பாடசாலை சிறார்கள்ளுக்கான காலை உணவு	65	66
போசன மல்ல	3,163	3,408
கல்வி	10,523	11,848
இலவச பாடப் புத்தகங்கள்	1,958	816
இலவச பாடசாலை சீருடைகள்	2,080	1,665
பாடசாலை பருவகாலச் சீட்டுக்கள்	2,900	5,300
பாடசாலை போசனை உணவுத் திட்டம்	1,541	1,237
கடின மற்றும் அதிகடின பிரதேச பாடசாலை மாணவர்களுக்கான காலணிகள்	491	898
தரம் ஐந்து புலமைப் பரிசில்கள்	321	299
மகாபொல புலமைப் பரிசில்கள்	698	700
உதவுதொகைகள்	427	500
அறநெறி பாடசாலை பாடப் புத்தகங்கள்	30	2
ஆசிரியர்களுக்கான அறநெறி பாடசாலை சீருடைகள்	3	2
அறநெறி பாடசாலை ஆசிரியர்களுக்கான உதவி	74	429
வாழ்வாதார உதவி	105,157	61,476
உர மானியம்	21,349	9,482
சமூர்த்தி நிவாரணம்	35,087	38,844
மீள்நடுக்கக்கான (தேயிலை/இரப்பர்) மானியங்கள்	740	619
ஏற்றுமதி பயிர் அபிவிருத்திக்காக விவசாயிகளுக்கு உதவுதல்	281	134
கொவிட் - 19 நோயினால் பாதிக்கப்பட்ட நபர்கள்/ குடும்பங்களுக்கு வாழ்வாதார உதவி	57,457	49,079
சமூகநலன் மற்றும் பாதுகாப்பு வலை	14,258	15,613
மாற்றுத் திறனாளிகள் மற்றும் சிறுநீரக நோயாளிகளுக்கான உதவி	1,460	4,411
முதியோர்களுக்கான உதவி	6,575	6,589
ரணவிரு பெற்றோர்களுக்கான சமூக நலன்	1,571	1,519
உணவு உதவி, வெள்ளம் மற்றும் வறட்சி நிவாரணம்	52	194
சிக்கனமற்ற வீதிகளுக்கான பேருந்து சேவை	4,600	2,900
மொத்தம்	129,327	148,157

மூலம் : தேசிய வரவுசெலவு திட்ட திணைக்களம்

(அ) தற்காலிகமானது

விபரம்	சன - ஆகஸ்ட்	
	2020	2021
கொவிட் தொற்றுநோய்க் காலத்தில் பாதிக்கப்பட்ட மக்களுக்கு ரூபா 5000/- நிதியுதவி வழங்குதல்	50,020	18,590
தனிமைப்படுத்தல், சுகாதார உட்கட்டமைப்பு மற்றும் மருத்துவப் பொருட்கள் சேவைகள்	28,663	111,768
கொவிட் தொற்றுநோய்க் காலத்தில் பாதிக்கப்பட்ட மக்களுக்கு மாவட்ட செயலகங்கள் மற்றும் பிரதேச செயலகங்களால் வழங்கப்படும் வசதிகள்	307	12,397
மொத்தம்	78,990	142,755

மூலம் : தேசிய வரவுசெலவு திட்ட திணைக்களம்

அரசு முதலீடுகள்

நெடுஞ்சாலைகள், நீர்வழங்கல், நீர்ப்பாசனம், போக்குவரத்து, விவசாயம் மற்றும் கல்வி ஆகிய துறைகள் உட்கட்டமைப்பு மீதான செலவினம் 2021 ஆம் ஆண்டின் முதல் எட்டு மாதங்களில் அண்ணளவாக ரூபா 154 பில்லியனாகக் காணப்பட்டது. அவற்றுள் பின்வரும் முக்கியமான பகுதிகள் உள்ளடங்கியுள்ளன.

- மாற்றுவிதிகள், பிரதான வீதிகள் மற்றும் நெடுஞ்சாலைகள் 100,000 கி.மீ அபிவிருத்திக்காக ரூபா 82,970 மில்லியன்.
- அனைவருக்கும் போதுமான மற்றும் பாதுகாப்பான குடிநீரை உறுதிப்படுத்துவதற்காக ரூபா 10,552 மில்லியன்.
- போக்குவரத்து வலையமைப்பின் விளைத்திறன் கொள்ளளவு மற்றும் இணைப்பு ஆகியவற்றை மேம்படுத்துவதற்காக ரூபா 9,204 மில்லியன்.
- நவீன தொழில்நுட்பத்தை அறிமுகப்படுத்துவதன் மூலம் விவசாய மதிப்புத்தொடரின் உற்பத்தித்திறன் மற்றும் விளைத்திறன் ஆகியவற்றை மேம்படுத்துவதற்காக ரூபா 13,282 மில்லியன்.
- பல்நோக்கு நீர்ப்பாசனத் திட்டங்கள் மற்றும் கால்வாய்கள் ஆகியவற்றை நிர்மாணிப்பதன் மூலம் விவசாயத்திற்கான நீர் கிடைப்பதை உறுதிப்படுத்துவதற்காக ரூபா 20,413 மில்லியன்.
- கல்வி முறையின் உட்கட்டமைப்பு அபிவிருத்தி மற்றும் தர மேம்பாட்டுக்கான ரூபா 17,891 மில்லியன்.

1.4 திறைசேரிச் செயற்பாடுகள்

பொதுத் திறைசேரியின் காசுப்பாய்ச்சல் செயலாற்றுகை

2021 ஆம் ஆண்டின் முதல் எட்டு மாதங்களில் வருவாய் மற்றும் பிற பெறுகைகள் வாயிலாக பொதுத்

திறைசேரிக்கான காசு உட்பாய்ச்சல்கள், ரூ.1,185.9 பில்லியன் மதிப்பீட்டுத் தொகையில் 76.7 சதவீதத்தை அடைந்து ரூ.909.1 பில்லியனாகக் கொண்டிருந்தது. இது 2020 ஆம் ஆண்டின் இதே காலப்பகுதியில் ரூ.880.9 பில்லியனுடன் ஒப்பிடும் போது 3.2 சதவீத அதிகரிப்பாகும். அதேசமயம், மீண்டெழும் மற்றும் பொது முதலீட்டுக்கான காசுப் பாய்ச்சல் 2021 ஆம் ஆண்டின் முதல் எட்டு மாதங்களில் ரூ.2,095.8 பில்லியன் ஆகும். இது 2020 ஆம் ஆண்டின் இதே காலப்பகுதியில் ரூ.1,941.0 பில்லியனுடன் ஒப்பிடுகையில் 8 சதவீத அதிகரிப்பாகும்.

2021, ஆகஸ்ட் 31 ஆந் திகதி அன்று தேறிய பணப் பற்றாக்குறை ரூ.1,186.7 பில்லியன் ஆகும். இது 2020 ஆகஸ்ட் மாத இறுதியில் ரூ.1,060.1 பில்லியனுடன் ஒப்பிடுகையில் 11.9 சதவீத அதிகரிப்பாகக் காணப்பட்டமைக்கு தொழிற்பாட்டுச் செலவினம் மற்றும் பொது முதலீடு முறையே 7.8 சதவீதம் மற்றும் 8.9 சதவீதம் அதிகரித்தமை காரணமாகும். இதன் விளைவாக இறுதி எதிர்மறை காசு நிலுவை 2020 ஆகஸ்ட் 31 இல் பதிவாகிய ரூ.541.5 பில்லியனில் இருந்து 2021, ஆகஸ்ட் 31 இல் ரூ.895.1 பில்லியன் வரை அதிகரித்தது.

அரசாங்கத்தின் படுகடன் முகாமைத்துவம்

2021 ஆம் ஆண்டிற்காகப் பாராளுமன்றத்தால் அங்கீகரிக்கப்பட்ட மொத்தக் கடன் எல்லை ரூ.2,997 பில்லியனாக உள்ளதுடன், இதில் 2021 ஜனவரி 01 முதல் ஆகஸ்ட் 31 வரையிலான காலக்கட்டத்தில் பயன்படுத்தப்பட்ட அரசாங்கக் கடன்கள் (புத்தகப் பெறுமதி) ரூ.1,754.1 பில்லியனாகப் பதிவு செய்தது. இக் காலப்பகுதியில்காசுப் பாய்ச்சல் தொழிற்பாடுகள் மற்றும் அபிவிருத்திக் கருத்திட்டங்களுக்கு நிதியளிப்பதற்காக உள்ளாட்டு மற்றும் வெளிநாட்டு கடன்களை உள்ளடக்கிய மொத்தக் கடன் பயன்பாடு 2021 ஆகஸ்ட் 31 இல் முறையே ரூ.1,471.8 பில்லியன் மற்றும் ரூ.282.3 பில்லியனாகக் காணப்பட்டது. 2021 ஆம் ஆண்டின் முதல் எட்டு மாதங்களில் மொத்தக் கடன்களில் இருந்து உள்ளாட்டில் கடன் வாங்கும் பதிவுகள்

அட்டவணை 1.15 : அரசாங்க திறைசேரி காசுப்பாய்ச்சல் தொழிற்பாடுகள் மீதான கூற்று

ரூபா.பில்லியன்

விடயம்	சனவரி - ஆகஸ்ட்		
	2020		2021
	உண்மையான	மதிப்பிடப்பட்ட	உண்மையான
ஆரம்ப காசு மீதி வருட/மாத	-274.3	-488.2	-488.2
வருமானம் மற்றும் பிற பெறுகைகளிலிருந்தான மொத்த காசு உட்பாய்ச்சல்	880.9	1,185.9	909.1
மீண்டெழும் செலவினங்களுக்கான மொத்த காசு வெளிப்பாய்ச்சல்*	-1,626.7	-1,723.8	-1753.6
மூலதனக் கொடுப்பனவுகளுக்காக மொத்த காசு வெளிப்பாய்ச்சல்*	-314.3	-546.6	-342.2
தேறிய காசு மிகை/(பற்றாக்குறை)	-1,060.1	-1,084.5	-1186.7
மொத்த பெறுகை*	1,406.2	2,013.5	1754.1
படுகடன் மீள்கொடுப்பனவு	-673.8	-1,001.2	-992.5
தேறிய பெறுகை	732.4	1,012.3	761.6
முன்னைய ஆண்டின் சர்வதேச பிணை முறிகளில் இருந்தான வருமான மீதி	51.4	0.0	0.0
சரிபடுத்தல் கணக்கு மீதி (TEB, தேறிய வைப்புகள் போன்றன)	9.1	0.0	18.2
இறுதி காசு மீதி வருட / மாத	-541.5	-560.4	-895.1

மூலம் : திறைசேரி செயற்பாடுகள் திணைக்களம்

* 2021 ஆகஸ்ட் 31 வரைக்குமான கருத்திட்ட, நிகழ்ச்சித்திட்ட கடன் பகிர்வுகள் உள்ளடக்கப்பட்டுள்ளது.

83.9 சதவிகிதமாக இருந்தது. திறைசேரி முறிகள், திறைசேரி உண்டியல்கள், இலங்கை அபிவிருத்தி முறிகள் மற்றும் தற்காலிக முற்பணம் ஆகியவை அரசாங்கத்தின் உள்நாட்டுக் கடன்களுக்கான பிரதான மூலங்களாகக் காணப்பட்டன. அதன்படி, 2021 ஆம் ஆண்டின் முதல் எட்டு மாதங்களில் மொத்த உள்நாட்டுக் கடன்களில் 55 சதவீதம் திறைசேரி முறிகள் மூலமாகவும் 29 சதவீதம் திறைசேரி உண்டியல்கள் மூலமாகவும் மேலும் 16 சதவீதம் இலங்கை அபிவிருத்தி முறிகள் மற்றும் இலங்கை

மத்திய வங்கியின் தற்காலிக முற்பணம் மூலமாகவும் திரட்டப்பட்டது. மேலும், 2021 ஆம் ஆண்டின் முதல் காலாண்டில் வழங்கப்பட்ட சிண்டிகேட் கடனிலிருந்து பெறப்பட்ட வருமானம் வெளிநாட்டு நாணய படுகடன் சேவைக் கொடுப்பனவிற்குப் பயன்படுத்தப்பட்டது. 2021 ஆகஸ்ட் இறுதியில் தேறிய கடன் ரூ.761.6 பில்லியனினைக் கொண்டிருந்தது.

2021 சனவரி - ஆகஸ்ட் வரை அரசாங்கத்தின் மொத்த உள்நாட்டுக் கடன், இங்கு சுருக்கமாகத் தரப்பட்டுள்ளது.

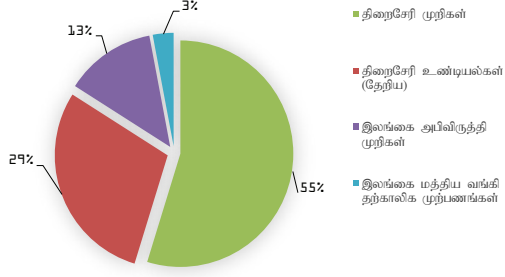
அட்டவணை 1.16 : சாதன ரீதியான மொத்த உள்நாட்டு பெறுகைகள்

ரூபா.பில்லியன்

மூலங்கள்	சன - ஆகஸ்ட் 2021
திறைசேரி முறிகள்	831.2
திறைசேரி உண்டியல்கள் (தேறிய)	444.5
இலங்கை அபிவிருத்தி முறிகள்	197.4
இலங்கை மத்திய வங்கி தற்காலிக முற்பணங்கள்	45.1
மொத்தம்	1,518.2
வெளிநாட்டு நாணய வங்கி அலகின் திருப்பிச் செலுத்துகை	-46.4
உள்நாட்டுக் கடன் பயன்பாடு	1,471.8

மூலம் : திறைசேரி செயற்பாடுகள் திணைக்களம்

வரைபு 1.4 : சாதன அடிப்படையில் மொத்த உள்நாட்டுப் பெறுகைகள் (ஜனவரி - ஆகஸ்ட் 2021)



மூலம் : திறைசேரி செயற்பாடுகள் திணைக்களம்

திறைசேரி உத்தரவாதங்கள் மீதான எதிர்பாராப் பொறுப்புக்களை வெளிப்படுத்துதல்

2021, ஆகஸ்ட் 31 இல் வெளியிடப்பட்டதும் செல்லுபடியானதுமாகக் காணப்பட்ட திறைசேரி உத்தரவாதங்களின் பெறுமதி ரூ.1,484.1 பில்லியன் ஆகும். அது 2016 ஆம் ஆண்டின் 13 ஆம் இலக்க, அரசிறை முகாமைத்துவ (பொறுப்பு) (திருத்தச்) சட்டத்தின் பிரிவு 2 இன் படி பொருந்தக்கூடிய வரம்பெல்லைக்குள் இருந்தது. 2021 ஆகஸ்ட் 31 அன்று பொதுத் திறைசேரியால் வழங்கப்பட்ட திறைசேரி உத்தரவாதங்களின் பட்டியல் பின்னிணைப்பு I இல் வழங்கப்பட்டுள்ளது.

1.5 வெளிநாட்டு நிதியளிப்பு

வெளிநாட்டு நிதி உறுதியளிப்புக்கள்

கடன் அல்லாத நிதியுதவிக் கருத்திட்டங்களை உருவாக்கும் அதேவேளையில் வெளிநாட்டுப் படுகடன் வெளிப்பாட்டைக் கட்டுப்படுத்தும் வகையில், 2020 ஆம் ஆண்டின் தொடக்கத்தில் இருந்து அதிக முன்னுரிமை கொண்ட அபிவிருத்திக் கருத்திட்டங்களுக்குத் தேவையான நிதியுதவியைச் சீரமைக்க அரசாங்கம் உறுதியளித்துள்ளது. அந்த வகையில், அரசாங்கம் 2021 ஆம் ஆண்டின் முதல் எட்டு மாதங்களில் ஐ.அ.டொ.1,710 மில்லியனை வெளிநாட்டுக் கடனாகப் பெற்றுள்ளது. மேலும் சீனா அபிவிருத்தி வங்கியிடமிருந்து ஐ.அ.டொ.500 மில்லியன் மற்றும் ஆர்.எம்.பீ 2,000 மில்லியன் வெளிநாட்டு நாணய கால நிதியளிப்பு வசதியாக பெற்றுக்கொள்ளப்பட்டதுடன் இது சந்தை விகிதங்களுடன் ஒப்பிடும்போது மிகப் போட்டியான நியதிகளின் கீழ் வழங்கப்பட்டள்ளது. இதில் உத்தியோகபூர்வ அபிவிருத்தி உதவியாக (PD) ஐ.அ.டொலர் 901.9 மில்லியனும், ஐ.அ.டொலர் 28.6 மில்லியன் நன் கொடையாகவும் மிகுதி ஐ.அ.டொலர் 873.3 மில்லியன் கடனாகவும் உள்ளடக்கப்பட்டுள்ளது.

அட்டவணை 1.17 : நிபந்திக்குடனான வெளிநாட்டு நிதியளிப்பு உறுதியளிப்புகள் - 2021 ஜனவரி 01 - ஆகஸ்ட் 31 வரையில்

அபிவிருத்திப் பங்களிப்பு/கடன் வழங்கும் முறை	கடன்	(சீக்கி/ரூபாய் /ரூபாய்) சீக்கி	அர்ப்பணிக்கப்பட்ட தொகை (மில்லியன்)	வாங்கிய தொகை	வாங்கிய தொகை (%)	வாங்கிய தொகை	நிபந்தனைகள்		ஏனைய நிபந்தனைகள்	
							வட்டி	ஏற்புறுத்தல்		
இருதரப்பு										
ஹங்கேரி	கடன்	04/01/2021	52.0	யூரோ	60.9	வட்டியில்லாத கடன்	ஏற்புறுத்தல் - ஏற்புறுத்தல்	-	9	27
இந்தியா	கடன்	16/06/2021	100.0	ஐ.அ.டொ.	100.0	நிலையான	ஏற்புறுத்தல் - ஏற்புறுத்தல்	ஏற்புறுத்தல் கட்டணம் 0.5%, மேலும் கட்டணம் 0.5%	5	20
பல்தரப்பு										
புளாயெய்	கடன்	13/05/2021	54.0	ஐ.அ.டொ.	54.0	மறக்கூடிய	ஐ.அ.டொ. - மறக்கூடிய **	ஏற்புறுத்தல் கட்டணம் 0.25%, முன்னோக்கிய கட்டணம் 0.25%	5	18
மற்றும் அபிவிருத்தி/சர்வதேச வங்கி	கடன்	01/01/2021	92.0	ஐ.அ.டொ.	92.0	மறக்கூடிய	ஐ.அ.டொ. - மறக்கூடிய **	முன்னோக்கிய கட்டணம் 0.25%, ஏற்புறுத்தல் கட்டணம் 0.25%	6	30
சர்வதேச மேம்பாட்டுச் சங்கம்	கடன்	22/04/2021	31.4	SDR	46.1	நிலையான	ஏற்புறுத்தல் - ஏற்புறுத்தல்	சேவைக் கட்டணம் 0.75%, ஏற்புறுத்தல் கட்டணம் 0.25%	5	29
சர்வதேச மேம்பாட்டுச் சங்கம்	கடன்	22/04/2021	26.7	ஐ.அ.டொ.	26.7	மறக்கூடிய	ஐ.அ.டொ. - மறக்கூடிய **	முன்னோக்கிய கட்டணம் 0.25%, ஏற்புறுத்தல் கட்டணம் 0.25%	5	29

அபிவிருத்திப் பங்களிப்பு/ கட்டணங்களும் முகவர்	திகதி	சேவை	கடன்	அபிவிருத்தி/ முகவரின் பெயர்	அபிவிருத்தி முகவரின் பெயர்	அற்பணிப்பாட்டின் தொகை (மில்லியன்)		நியதிகள்		ஏலாட்டம்				
						ஆரம்பம்	முடிவு	வட்டி	ஏலாட்டம்					
அபிவிருத்திப் பங்களிப்பு/ கட்டணங்களும் முகவர்	13/05/2021	கொல்டி-19 அவசரத்தேவை மற்றும் சுகாதார முறைமைகள் தயார்நிலை கருத்திட்டத்திற்கான இரண்டாம் மேலதிக நிதியளிப்பு	கடன்	முனைவர் தயார்நிலை கருத்திட்டத்திற்கான இரண்டாம் மேலதிக நிதியளிப்பு	முனைவர் தயார்நிலை கருத்திட்டத்திற்கான இரண்டாம் மேலதிக நிதியளிப்பு	18.7	5,361.8	26.9	1.25	நல்லையான	ஏற்புடையதாகாது 0.75% அர்ப்பணிப்புக் கட்டணம் 0.5%	5	30	
			கடன்	22/04/2021	சுகாதார முறைமைகள் தயார்நிலை கருத்திட்டம்	சுகாதார முறைமைகள் தயார்நிலை கருத்திட்டம்	47.1	13,286.4	69.3	1.25	நல்லையான	சேவைக் கட்டணம் 0.75%	4	29
			கடன்	22/04/2021	சுகாதார முறைமைகள் தயார்நிலை கருத்திட்டம்	சுகாதார முறைமைகள் தயார்நிலை கருத்திட்டம்	5.0	960.0	5.0	1.25	மாறக்கூடிய	முன்னோக்கிய கட்டணம் 0.25%	4	9
வியாபார அபிவிருத்தி/ முகவர்	28/01/2021	உள்ளாட்டு உதவி அபிவிருத்தி திட்டம் தொடர்பான நன்கெடைகள்	மாற்று*	உள்ளாட்டு உதவி அபிவிருத்தி திட்டம் தொடர்பான நன்கெடைகள்	யூரோ	20.0	4,762.2	24.3		ஏற்புடையதாகாது	ஏற்புடையதாகாது	0	1	
			மாற்று*	17/05/2021	விவசாயத்துறை நவீன மையங்கல் திட்டத்திற்கான கருத்திட்டம்	யூரோ	2.7	653.4	3.3		ஏற்புடையதாகாது	ஏற்புடையதாகாது	0	1
			கடன்	10/06/2021	சிறிய விவசாயத்துறை திட்டங்களுக்கு நிதியளிப்பு (SARP)	யூரோ	4.1	8,326.5	41.7	1.75	நல்லையான	ஏற்புடையதாகாது	0	11
வியாபார அபிவிருத்தி/ முகவர்	10/06/2021	சிறிய விவசாயத்துறை திட்டங்களுக்கு நிதியளிப்பு (SARP)	மாற்று*	சிறிய விவசாயத்துறை திட்டங்களுக்கு நிதியளிப்பு (SARP)	யூரோ	1.0	199.6	1.0		ஏற்புடையதாகாது	ஏற்புடையதாகாது	0	1	
			கடன்	28/05/2021	இரண்டாம் மேலதிக நிதியளிப்பு	யூரோ	200.0	39,912.6	200.0	0.7	மாறக்கூடிய	ஏற்புடையதாகாது	அர்ப்பணிப்புக் கட்டணம் 0.15%	9

அபிவிருத்திப் பங்களிப்பு/ கடன் வழங்கும் முகவர்	கடன்	(₹கொடி/ரூபாய் / ரூபாயில்) /₹கொடி	கருத்திட்டம்/ நிகழ்ச்சித் திட்டம்/ சாதனத்தின் பெயர்	அர்ப்பணிக்கப்பட்ட தொகை (மில்லியன்)		நியதிகள்		ஏனைய நியதிகள்				
				ரூபாயில்	₹கொடி	வகை	வட்டி					
சந்தைக் கடன்கள்	கடன்	07/09/2021	கொவிட் 19 தடுப்பூசிகள் மீட்புத்திட்டம்	84	16,791.60	84	மறக்கூடிய	ஜி.அ.டெ.-ராலுக்கான லீபேர்	0.7	அர்ப்பணிப்புக் கட்டணம் 0.15%	9	சலுகைக் காலம் (ஆண்டுகள்) 9 வருடம்)
	கடன்	07/09/2021	கொவிட் 19 தடுப்பூசிகள் மீட்புத்திட்டம் -திட்ட முதலீட்டுக் கூறுகள்	66	13,193.40	66	மறக்கூடிய	ஜி.அ.டெ.-ராலுக்கான லீபேர்	0.7	அர்ப்பணிப்புக் கட்டணம் 0.15%	3	10
சீன அபிவிருத்தி வங்கி	கடன்	12/04/2021	வெளிநாட்டு நாணய நிதி வசதி	500.0	99,955.0	500.0	மறக்கூடிய	ஜி.அ.டெ.-ராலுக்கான லீபேர்	2.51	முன்னோக்கிய கட்டணம் 1.25%	3	10
மொத்தம்	கடன்	17/08/2021	வெளிநாட்டு நாணய நிதி வசதி	RMB 2,000.0	61,723.1	308.7	மறக்கூடிய	LPR 5Y	0.20%	முன்னோக்கிய கட்டணம் 1.25%	3	10
					339,048.5	1,709.9						

மூலம் : வெளிநாட்டு வளங்கள் திணைக்களம்

குறிப்பு :

LIBOR = லண்டனின் வங்கியிடை வழங்கு வீதம்,

LPR 5Y = சீனாவின் மக்கள் வங்கியின் அங்கீகரிக்கப்பட்ட தேசிய வங்கிகளுக்கிடையிலான நிதி மையத்தால் முறையே வழங்கப்பட்ட ஐந்தாண்டு கடன்களுக்கான சந்தை மேற்கோள் வட்டி விகிதம்

SDR = சிறப்பு வரைபு உரிமைகள்

* ஜரோப்பிய ஒன்றியத்தால் வழங்கப்பட்ட இந்த இரண்டு மானியங்களும் உலக வங்கியால் நிர்வகிக்கப்படுகின்றது.

** மாநில அரசுகள் பயன்படுத்தப்படுகின்றன. கையொப்பமிடப்பட்ட திகதியில் இது 0.72% இருந்தது. மேலும் இந்த வரம்பு ஒவ்வொரு கட்டணக் காலத்திலும் திருத்தப்படும். ஒவ்வொரு ஒப்பந்த திகதிக்கும் நிலைமை மாற்றம் வெவ்வேறு நாணயங்களில் உள்ள நிதி மதிப்புகள் USD மற்றும் LKR ஆக மாற்றப்பட்டுள்ளன.

வெளிநாட்டு நிதிப் பகிர்வுகளும் பயன்பாடும்

வெளிநாட்டு நிதியுதவிக் கருத்திட்டங்களைச் செயல்படுத்துவதனை பாதித்தமுடக்குதல்கள் உட்பட பல்வேறு இடையூறுகளுக்க மத்தியில் 2021 ஆம் ஆண்டின் முதல் எட்டு மாதங்களில் வெளிநாட்டு நிதியை அரசாங்கம் வினைத்திறனான முறையில் வெற்றிகரமாகப் பயன்படுத்தியது. 2020 ஆம் ஆண்டின் இதே காலப்பகுதியுடன் ஒப்பிடுகையில் 2021 ஆம் ஆண்டின் முதல் எட்டு மாதங்களில் மேற்கொள்ளப்பட்ட மொத்த வெளிநாட்டு நிதிப் பகிர்ந்தளிப்புக்கள் 16 சதவீதத்தினால் அதிகரித்து ஐ.அ.டொ.1,601.7 மில்லியனினைக் கொண்டிருந்தது. இதில் ஐ.அ.டொ.1,592.3 மில்லியன் கடனாக வழங்கப்பட்ட அதே நேரத்தில் ஐ.அ.டொ.9.4 மில்லியன், மானியங்கள் வடிவில் வழங்கப்பட்டன.

2021 ஆம் ஆண்டின் முதல் எட்டு மாதங்களில் பதிவுசெய்யப்பட்ட பெரும்பாலான பகிர்ந்தளிப்புக்கள் பல்தரப்பு முகவர் நிறுவனங்களுடன் கையெழுத்திடப்பட்ட கடன் ஒப்பந்தங்களிலிருந்து மேற்கொள்ளப்பட்டவையாகும். இதில் உலக வங்கி 56 சதவீதம் ஆசிய அபிவிருத்தி வங்கி 40 சதவீதம் வழங்கியிருந்ததுடன் பல்தரப்பு உத்தியோகபூர்வ அபிவிருத்தி உதவி நிதியளிப்பு 16 சதவீதமாகக் காணப்பட்டதுடன் மொத்த பல்தரப்பு பகிர்வுகளில் ஐப்பான் 30 சதவீதமும் அதையடுத்து சீனா 25 சதவீதமும் வழங்கியிருந்தன.

வரவுசெலவு திட்ட செயற்பாடுகளுக்காக வெளிநாட்டு நாணய கால நிதியளிப்பு வசதியாக ஐ.அ.டொ.500 மில்லியனும் ஆர்.எம்.பீ 2,000 மில்லியனும் பெறப்பட்டது. பெரும்பாலான

அட்டவணை 1.18 : வெளிநாட்டு கடன்கள் மற்றும் நிதி உதவிகளின் நிதிப்பகிர்வுகள் - 2021 சனவரி - ஆகஸ்ட் வரையில்

	பகிரப்பட்ட தொகை* (ஐ.அ.டொ.மில்)		
	கடன்	மானியம்	மொத்தம்
இருதரப்பு	1,056.3	0.04	1,056.3
சீனா**	869.7	-	869.7
யப்பான்	74.9	-	74.9
நெதர்லாந்து	23.1	-	23.1
பிரான்ஸ்	19.2	0.04	19.2
இந்தியா	15.1	-	15.1
ஹங்கேரி	11.8	-	11.8
ஆஸ்திரியா	11.2	-	11.2
குவைட்	9.7	-	9.7
சவுதி அரேபியா	7	-	7
கொரியா	7.6	-	7.6
ஐக்கிய இராச்சியம்	4	-	4
ஸ்பெயின்	2.8	-	2.8
டென்மார்க்	0.2	-	0.2
பல்தரப்பு	536.0	9.4	545.4
உலக வங்கி	301.8	0.6	302.4
ஆசிய அபிவிருத்தி வங்கி	212.1	4.6	216.7
ஓபெக் நிதியம்	10.9	-	10.9
ஆசிய உட்கட்டமைப்பு முதலீட்டு வங்கி	9	-	9
விவசாய அபிவிருத்திக்கான சர்வதேச நிதியம்	2.2	-	2.2
ஐக்கிய நாடுகள் சர்வதேச சிறுவர் நிதியம்	-	3.0	3.0
ஐக்கிய நாடுகள் அபிவிருத்தி நிகழ்ச்சித்	-	1.2	1.2
திட்டம்	1,592.3	9.4	1,601.7

மூலம் : வெளிநாட்டு வளங்கள் திணைக்களம்

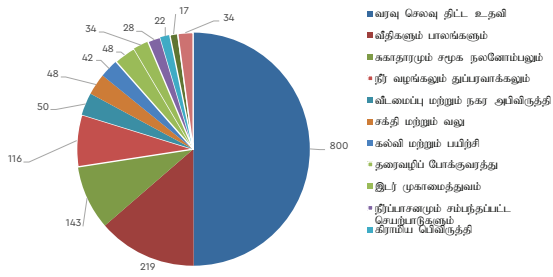
குறிப்பு : பல்வேறுபட்ட நாணயங்களில் மேற்கொள்ளப்பட்ட நிதியளிப்புக்கள் ஐ.அ.டொ. மற்றும் ரூபா என்பனவற்றிற்கு மாற்றுவதற்காக 2021 பூலை மாதம் 31 ஆந் திகதி நிலவிய நாணயமாற்று வீதங்கள் பயன்படுத்தப்பட்டன.

* தற்காலிகமானது.

** சீனா அபிவிருத்தி வங்கியால் வழங்கப்பட்ட ஐ.அ.டொ. 800 மில்லியன் வெளிநாட்டு நாணய நிதியிலான நிதியளிப்பு உள்ளடங்கலாக.

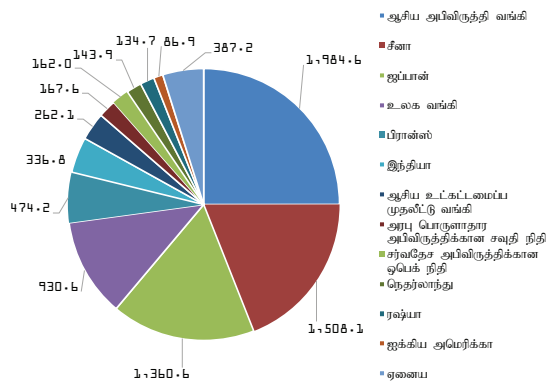
பகிர்வுகள், வீதிகள் மற்றும் பாலங்கள் விடயத்தின் கீழ் செயற்படுத்தப்பட்ட கருத்திட்டங்கள் சார்பில் மொத்த பகிர்வுகளில் கிட்டத்தட்ட 14 சதவிகிதத்தினைக் கொண்டிருந்தன. அதைத் தொடர்ந்து சுகாதாரம் மற்றும் சமூக நலத்துறை 9 சதவீதம், நீர் வழங்கல் மற்றும் துப்புரவாக்கல் 7 சதவீதம், மற்றும் வீடமைப்பு மற்றும் நகர்ப்புற மேம்பாடு 3 சதவீதமாகவும் காணப்பட்டன.

வரைபு 1.5 : 2021 சனவரி - ஆகஸ்ட் வரையில் துறைரீதியாக வழங்கப்பட்ட நிதிப் பகிர்வுகள் (ஐ.அ.டொ. மில்லியன்)



மூலம் : வெளிநாட்டு வளங்கள் திணைக்களம்

வரைபு 1.6 : 2021 ஆகஸ்ட் 31 அன்று உள்ளவாறு கருத்திட்டங்கள் மற்றும் நிகழ்ச்சித்திட்டங்களுக்கு பகிர்ந்தளிக்கப்பட்டு பயன்படுத்தப்படாத மீதிகள் (ஐ.அ.டொ.மில்லியன்)



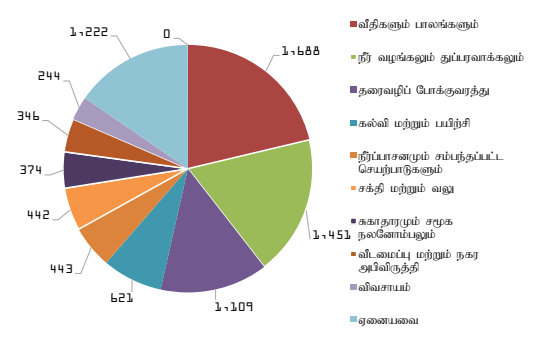
மூலம் : வெளிநாட்டு வளங்கள் திணைக்களம்

உறுதியளிக்கப்பட்டு பகிரப்படாத மீதி(CUB) *

2021 ஆகஸ்ட் 31 ஆந் திகதியில், அடுத்த 3-5 ஆண்டுகளில் பயன்படுத்தப்பட வேண்டிய ஏற்கெனவே உறுதியளிக்கப்பட்ட கடன்களிலிருந்து கிடைக்கும் வெளிநாட்டு நிதியளிப்பின் மொத்த பகிரப்படாத தொகை ஐ.அ.டொ.7,939 மில்லியன் ஆகும். முறையே ஆசிய அபிவிருத்தி வங்கி, ஐப்பான் மற்றும் உலக வங்கி ஆகியவற்றுடன் அரசாங்கத்துடன் ஏற்கெனவே கையெழுத்திடப்பட்ட நிதி ஒப்பந்தங்களிலிருந்து சீனாவினால் பெரும்பான்மையான நிதி வழங்கப்படுகிறது.

நிதி நிலைமை அறிக்கை 2022

வரைபு 1.7 : 2021 ஆகஸ்ட் 31 அன்று உள்ளவாறு அபிவிருத்தி கருத்திட்டங்கள் மற்றும் நிகழ்ச்சித்திட்டங்களின் துறை ரீதியாக பகிரப்பட்டு பயன்படுத்தப்படாத மீதி (ஐ.அ.டொ.மில்லியன்)



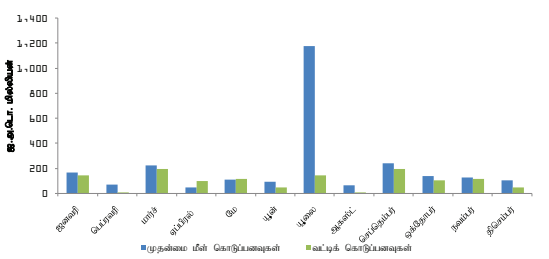
மூலம் : வெளிநாட்டு வளங்கள் திணைக்களம்

உறுதியளிக்கப்பட்டு பகிரப்படாத மீதியில் கிட்டத்தட்ட 21 சதவீதம் வீதிகள் மற்றும் பாலங்கள் துறையக்காகப் பயன்படுத்தப்பட வேண்டிய அதேநேரம், 18 சதவீதம் நீர் வழங்கல் மற்றும் துப்புரவாக்கலிலும் 14 சதவீதம் தரை போக்குவரத்துத் துறைக்கும் பயன்படுத்தப்படுகிறது.

வெளிநாட்டுப் படுகடன் இருப்பு மற்றும் வெளிநாட்டுப் படுகடன் சேவைக் கொடுப்பனவுகள்

2021, ஆகஸ்ட் இறுதியில், மத்திய அரசாங்கத்தின் மொத்த நிலுவையாக உள்ள வெளிநாட்டுப் படுகடன் ஐ.அ.டொ.33.9²பில்லியனாகக் காணப்பட்டது. 2021, ஜனவரி 1 முதல் ஆகஸ்ட் 31 வரையிலான மொத்தப் படுகடன் சேவைக்³ கொடுப்பனவு ஐ.அ.டொ.2,767 மில்லியனாகும். அதில், ஐ.அ.டொ.1,978 மில்லியன் முதன்மை மீள்கொடுப்பனவுகள் சார்பாகவும், மீதி ஐ.அ.டொ.789 மில்லியன் வட்டி கொடுப்பனவிற்காகவும் மேற்கொள்ளப்பட்டது. மேலும் 2021 பூலையில் சர்வதேச இறையாண்மை பிணை (ISB) ஐ.அ.டொலர் 1000 மில்லியனும் உள்ளடங்கியுள்ளது.

வரைபு 1.8 : 2021 சனவரி - ஆகஸ்ட் வரையான கடன் சேவைக் கட்டணங்கள் மற்றும் 2021 செப்டெம்பர் - திசம்பர் வரையான எதிர்வுகூறல்



1 Non-residential holdings of Treasury Bills/Bonds and outstanding debt of State Owned Enterprises (SOEs) are not included.
 2 Debt Service = Principal Payments + Interest Payments, Debt Service Payment of SOEs are not included.
 * Provisional

பொருளாதாரத் | 02
தோற்றப்பாடுகள்

2.1 கண்ணோட்டம்

இந்த அறிக்கையைத் தயாரிக்கும்போது, உலகம் கொவிட்-19 பெருந்தொற்றுக்கு எதிராக இரண்டாவது வருடமாகப் போராடிக் கொண்டிருப்பதுடன், அந்த நிலைமை இலங்கையில், தடுப்பு மருந்தேற்றலுடனும், ஆளுக்காள் இடைவெளி பேணல், தொற்றுக்கு எதிராக முதல் நிலைத் தடுப்பாகக் கருதப்படும் முகக்கவசம் அணிதல் போன்ற மருந்துகள் சம்பந்தப்படாத மற்றைய தலையீடுகளுடனும், பல முனைகளில் முயற்சிக்கப்பட்டு, தற்போது சமாளிக்கப்பட்டுள்ளது. 2021 மற்றும் 2022 ஆகிய வருடங்களுக்கான உலக பொருளாதார வளர்ச்சியானது, அதன் முன்னைய மதிப்பீடுகளிலிருந்து கீழிறங்கும் என எதிர்பார்க்கப்படுகிறது. IMF இன் உலக பொருளாதாரக் கண்ணோட்டத்தினால் ஏப்ரல் 2021 இல் எதிர்பார்க்கப்பட்ட உலகப் பொருளாதாரம் மீதான உயர் தாக்கம், 2021 இல் 5.9 சதவீதத்தாலும், 2022 இல் 4.9 சதவீதத்தாலும், அதன் ஒக்தோபர் மாதக் கண்ணோட்ட அறிக்கையில் குறைக்கப்பட்டுள்ளது.

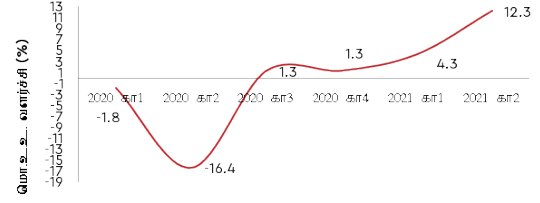
அதனால், இலங்கைப் பொருளாதாரமானது, 2021 இன் முதல் அரையாண்டில் கூர்மையானதொரு “ஏ-வடிவ” மீட்பைக் காட்டியதுடன், 2020 இன் 3.6 சதவீதச் சுருக்கத்திலிருந்து 8.0 சதவீத வளர்ச்சியைப் பதிவு செய்துள்ளது. 2020 இன் மூன்றாம், நான்காம் காலாண்டுகள் 2021 இன் முதல் அரையாண்டினுள் மேலும் வளர்ச்சியடைந்ததுடன், 2021 முதலாம் காலாண்டில் 4.3 சதவீதமாக மேலும் பலமடைந்து, 2021 இன் இரண்டாம் காலாண்டில் அதன் அதிகூடிய வளர்ச்சியான 12.3 சதவீதத்தை எட்டிப் பிடித்தமை இதற்குச் சான்றாக அமைகின்றது.

வேலைவாய்ப்பின்மை வீதமானது 2021 முதலாம் காலாண்டிலிருந்து 5.7 சதவீதத்திலிருந்து 2021 இரண்டாம் காலாண்டில் 5.1 சதவீதத்திற்குக் குறைவடைந்துள்ளது. 2020 இல் காணப்பட்ட வேலைவாய்ப்பு இழப்புகள், 2021 இல் நடமாட்டத்திற்கான கட்டுப்பாடுகள் இலகுவாக்கப் பட்டு, நாடு தழுவிய தடுப்பு மருந்துப் பிரயோகத்துடனும் பொருளாதார நடவடிக்கைகள் மீள ஆரம்பிக்கப்பட்டதால் மீட்கப்பட்டன.

அதற்கிடையில், 2021 இல் பணவீக்கம் அதிகரிக்கத் தொடங்கியதுடன், இது உலகம் முழுவதிலும் பொருட்களின் விலை அதிகரிப்பினாலும், போக்கு வரத்துச் செலவு அதிகரிப்பினாலும் உருவாகியது. ஆண்டின் அடிப்படையிலான முதல்நிலைப் பணவீக்கம் செப்டெம்பர் 2021 இன் 5.7 சதவீதத்திலிருந்து ஒக்தோபர் 2021 இன் 7.6 சதவீதமாக அதிகரித்துள்ளது. ஆண்டின் அடிப்படையிலான உள்ளார்ந்த பணவீக்கம் ஒக்தோபர் 2021 இல் 6.3 சதவீதமாக அதிகரித்துள்ளது. பணவீக்கத்திற்குச் செலுத்தப்பட்ட அழுத்தங்கள் காரணமாக, 2021 இற்கான பணவீக்கம் இலங்கை மத்திய வங்கியால் அறிவிக்கப்பட்ட 4 - 6 சதவீத பணவீக்க இலக்கிலிருந்து விலகியுள்ளது என்பதுடன், இது 2022 இல் நிலைத்த ஒன்றாக மாறுமென எதிர்பார்க்கப்படுகிறது.

அரசிறை முகாமைத்துவ அறிக்கை 2022

வரையு 2.1: மொத்த உள்நாட்டு உற்பத்தி வளர்ச்சி



மூலம் : தொகைமதிப்புமற்றும் புள்ளிவிபரவியல் திணைக்களம்

2020 இலும், 2021 இலும் இலங்கை மத்திய வங்கி போன்ற உலகம் முழுவதிலுமுள்ள நாணய அதிகாரங்கள் கொள்கைரீதியான விகிதங்களையும், சட்ட ரீதியான ஒதுக்கீட்டு விகிதத்தையும் (SRR) குறைப்பதன் மூலம் ஒத்துப்போகக்கூடிய நாணயக் கொள்கையைப் பின்பற்றின. ஆயினும், பொருளாதார மீட்சிக்கூரிய அடையாளங்களுடனும், அதனால் பணவீக்கத்தின் மீது ஏற்பட்ட தாக்கத்தினாலும், இலங்கை மத்திய வங்கி ஆகஸ்ட் 2021 இலிருந்து இறுக்கமான நாணயக் கொள்கைக்கு மாறியது. 2021 இன் முதல் எட்டு மாதங்களில் தனியார் துறைக்கும் அரச துறைக்குமான கடன்கள் அதிகரிக்கப்பட்டதைத் தொடர்ந்து, பொருளாதார மீட்பு மேலும் சாத்தியமாகியது. அதனால், பல வடிவங்களிலுமுள்ள பணப்புழக்கம் இந்தக் காலப்பகுதிக்குள் உயர்வடைந்தது.

பங்குச் சந்தை 2021 இன் முதல் ஒன்பது மாதங்களில் ஓர் உயர்வான உந்துதலைப் பேணியதுடன், செப்டெம்பர் 2021 இல் பாரிய சர்வதேசச் சந்தைகளில் உயர்ந்த இலாபத்தைப் பதிவுசெய்தது. சகல பங்குகளுக்குமான விலைச் சுட்டெண் (ASPI) மற்றும் 20 பாரிய கம்பனிகளுக்கான முதலீட்டுச் (S&P SL20) சுட்டெண் ஆகியன மேம்பட்டன. சந்தை முதலீடுகள் 2020 செப்டெம்பர் இறுதியில் காணப்பட்ட ரூ. 2,596 பில்லியன்களுடன் ஒப்பிடும்போது, 2021 செப்டெம்பர் இறுதியில் ரூ. 4,216 பில்லியன்களாக உயர்வடைந்தது. அதற்கிடையில், ஆகக்கூடிய பெறுமதி 2010 இலிருந்து, 2021 செப்டெம்பரில் ரூ. 793 பில்லியன்களாகப் பதிவானது.

முடக்கத்தின் காரணமாக, விமான நிலையங்களும் துறைமுகமும் மூடப்பட்டு, விநியோகச் சங்கிலியில் தடங்கல்கள் ஏற்பட்டதைத் தொடர்ந்து, வெளிநாட்டு வர்த்தகத் தொடர்புகள் சவாலாகவே இருந்தன. என்றாலும், 2021 இன் முதல் எட்டு மாதங்களில் 7,903 மில்லியன் அமெரிக்க டொலர்கள் பெறுமதியான ஏற்றுமதிகள் மேற்கொள்ளப்பட்டன. ஜூன் 2021 இலிருந்து தொடர்ச்சியான மூன்று மாதங்களுக்கு 1,000 மில்லியன் அமெரிக்க டொலர்களிலும் கூடிய பெறுமதியான ஏற்றுமதிகள் காணப்பட்டமை உற்சாகமளித்தது.

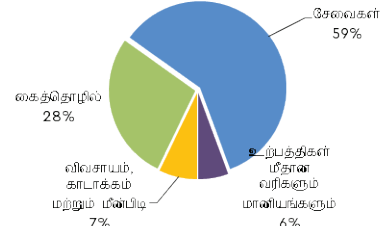
சர்வதேசப் பண்டங்களின் விலை அதிகரிப்புடன் சேர்ந்து இறக்குமதிச் செலவினங்கள் அதிகரித்ததுடன், 2020 இன் முதல் எட்டு மாத வர்த்தகப் பற்றாக்குறையுடன் ஒப்பிடும்போது 2021 இன் அதே காலப்பகுதிக்குரிய வர்த்தகப் பற்றாக்குறை விரிவடைந்தது. இதன் மீட்சியானது, உல்லாசப் பயணத்துறையினதும் வெளிநாட்டுத் தொழிலாளர்களது பண அனுப்புக்கையினதும் விரிவாக்கத்தால் இடம்பெறுமென எதிர்பார்க்கப்படுகிறது. 2021 ஆகஸ்ட்டின் இறுதியில் அதிகாரபூர்வமான மொத்தச் சேமிப்புகள் 3.5 பில்லியன் அமெரிக்க டொலர்களாக இருந்தது.

2.2 பொருளாதார வளர்ச்சி

இலங்கைப் பொருளாதாரம் 2021 இன் முதல் அரையாண்டில், 2020 இன் அதே காலப்பகுதியில் ஏற்பட்ட 9.1 சதவீதச் சுருக்கத்துடன் ஒப்பிடும்போது, 8.0 சதவீதத்தால் வளர்ச்சியடைந்தது. இந்த வளர்ச்சியானது அடிப்படையான விளைவுடன் சேர்த்து விவசாயத் துறையினதும், கைத்தொழிற் துறையினதும், சேவைத் துறையினதும் விரிவாக்கத்தால் ஏற்பட்டது. விவசாயத் துறையானது 2021 இன் முதல் அரையாண்டில், 2020 இன் அதே காலப்பகுதியில் ஏற்பட்ட 7.3 சதவீதச் சுருக்கத்துடன் ஒப்பிடும்போது, 7.1 சதவீதத்தால் மீண்டெழுந்தது. இதற்குக் காரணமாக தானியங்கள், இறப்பர், தேயிலை, எண்ணெய் வடிக்கத்தக்க பழங்கள், கால்நடை உற்பத்திகள் ஆகியவற்றில் காணப்பட்ட குறிப்பிடத்தக்க வளர்ச்சிப் போக்கே இருந்தது. கைத்தொழிற் துறையானது 2021 இன் முதல் அரையாண்டில், 2020 இன் அதே காலப்பகுதியில் ஏற்பட்ட 14.6 சதவீதச் சுருக்கத்துடன் ஒப்பிடும்போது, 12.1 சதவீதத்தால் வளர்ச்சியடைந்தது. கற்கரி உற்பத்தி, சுத்தீகரிக்கப்பட்ட பெற்றோலிய உற்பத்திகள் மற்றும் கழிவு நீர், மற்றைய கழிவுகள் ஆகியவற்றை வெளியேற்றுவதும் சுத்தீகரித்தலும் ஆகிய உப துறைகள் தவிர்ந்த ஏனைய உப கைத்தொழிற் துறைகளின் விரிவாக்கத்தாலேயே

இவ்வளர்ச்சி ஏற்பட்டது. சேவைத் துறையானது 2021 இன் முதல் அரையாண்டில், 2020 இன் அதே காலப்பகுதியில் ஏற்பட்ட 5.2 சதவீதச் சுருக்கத்துடன் ஒப்பிடும்போது, 5.1 சதவீதத்தால் வளர்ச்சியடைந்தது. இதற்குக் காரணமாக அமைந்தது, தகவல் தொழில்நுட்ப மதியுரை மற்றும் தொடர்புடைய நடவடிக்கைகள், பண்டகசாலைச் சேவைகள் உள்ளிட்ட பொருட்களின் ஏற்றியிறக்கல்கள், பிரயாணங்கள், தொலைத்தொடர்பு, நிதி மற்றும் காப்புறுதிச் சேவைகள் ஆகியவையாகும். உற்பத்திகளுக்கான வரிகளும் மானியங்களும் 2021 இன் முதல் அரையாண்டில் பெறுமதி சேர் விடயங்களாக 22.0 சதவீதத்தால் அதிகரித்தன.

வரைபு 2.2 : மொ உ-உற்பத்தி வகுதி - 2021 இன் முதல் காலாண்டு



மூலம் : தொகைமதிப்பும் புள்ளிவிபரவியல் திணைக்களம்

அட்டவணை 2.1 : மொத்த உள்நாட்டு உற்பத்தியில் துறைரீதியான வகுதிகள் (2010 நிலையான விலைகள்)

துறை	2018	2019	2020 ^(ஆ)	முதல் காலாண்டு		வளர்ச்சி (%)	
				2020 ^(ஆ)	2021 ^(அ)	2020	2021
விவசாயம், காடாக்கம், மீன்பிடி	679,702	686,412	669,802	306,122	327,846	-7.3	7.1
1 தானியங்கள் (அரிசி நீங்கலாக)	11,829	10,582	14,957	6,873	8,316	22.1	21.0
2 நெல்	70,380	74,169	78,417	27,925	26,371	16.0	-5.6
3 மரக்கறிகள்	55,230	53,248	58,606	28,078	29,248	8.4	4.2
4 கரும்பு, புகையிலை மற்றும் ஏனைய பருவ காலப் பயிர்கள்	1,820	2,000	2,339	1,224	1,259	21.1	2.8
5 பழங்கள்	55,654	60,399	64,156	30,274	32,304	5.6	6.7
6 எண்ணெய் பிரித்தெடுக்கும் பழங்கள் (தேங்காய், இளநீர், பாம்பு விதைகள்)	57,577	67,742	60,804	29,444	32,461	-14.7	10.2
7 தேயிலை (பச்சை இலை)	67,170	66,329	61,621	28,829	35,610	-17.9	23.5
8 ஏனைய குடிபான பயிர்ச் செய்கை (கோப்பி, கொக்கோ முதலியன)	1,592	1,181	1,437	718	708	20.4	-1.5
9 நறுமண, வாசனைத் திரவியங்கள், மருந்து மற்றும் மருந்தாக்கல் பயிர்கள்.	66,914	66,223	68,437	33,583	35,188	-0.6	4.8
10 இறப்பர்	25,158	22,779	23,831	11,445	13,257	(10.1)	15.8
11 ஏனைய குறுங்காலப் பயிர்கள்	16,303	16,380	16,681	8,139	8,009	-1.0	-1.6
12 விலங்கு வேளாண்மை	63,418	64,744	61,566	27,536	30,602	-9.7	11.1
13 விவசாய துறைக்கான தாவர வளர்ச்சி மற்றும் ஒத்துழைப்புச் செயற்பாடுகள்	9,258	8,404	8,363	4,123	4,602	-1.4	11.6
14 காடாக்கம், விறகு மற்றும் பலகை உற்பத்தி	58,920	58,846	54,066	22,401	23,489	-20.6	4.9
15 சமுத்திர மீன் பிடிப்பு மற்றும் கடல் வாழ் உயிரின வளர்ப்பு	102,175	96,589	75,593	37,937	37,611	-23.4	-0.9
16 நன்னீர் மீன் பிடிப்பு மற்றும் நன்னீர் வாழ் உயிரின வளர்ப்பு	16,304	16,797	18,930	7,590	8,810	-1.7	16.1

துறை	2018	2019	2020 ^(ஆ)	முதல் காலாண்டு		வளர்ச்சி (%)	
				2020 ^(ஆ)	2021 ^(அ)	2020	2021
கைத்தொழில்	2,541,186	2,608,211	2,427,844	1,126,428	1,262,468	-14.6	12.1
17 கனிய அகழ்வும் சுரங்க செயற்பாடுகளும்	225,505	231,893	202,873	90,981	99,995	-23.1	9.9
18 உணவு, குடிபானங்கள் மற்றும் புகையிலை உற்பத்தி தயாரிப்புகள்	559,356	574,888	599,902	290,844	307,491	2.0	5.7
19 பிடவை, தைக்கப்பட்ட ஆடை மற்றும் தோற்பொருட்களுடன் சம்பந்தப்பட்ட உற்பத்தி தயாரிப்புகள்	324,565	326,803	287,844	135,957	165,915	-22.7	22.0
20 மரம் மற்றும் தயாரிப்புகள், தக்கை, தளபாடங்கள் நீங்கலாக	34,233	31,178	28,725	12,855	14,820	-6.6	15.3
21 காகிதங்கள் உற்பத்தி, ஊடக உற்பத்திகளின் மீள் உற்பத்தி மற்றும் அச்சடித்தல்	32,884	30,803	30,094	15,369	17,989	-10.1	17.0
22 கற்கரி மற்றும் சுத்திகரிக்கப்பட்ட பெற்றோலிய உற்பத்தி தயாரிப்புகள்	27,312	33,694	30,026	15,471	10,988	-21.0	-29.0
23 இரசாயன உற்பத்திகள் மற்றும் அடிப்படை மருந்தாக்கல் உற்பத்தி தயாரிப்புகள்	97,851	100,511	101,312	46,317	53,848	-10.5	16.3
24 இறப்பர் மற்றும் பிளாஸ்திக் உற்பத்திகள்	85,933	83,009	68,334	24,556	35,424	-33.6	44.3
25 ஏனைய உலோகமல்லாத கனிப்பொருள் உற்பத்தி தயாரிப்புகள்	81,764	85,341	81,844	36,576	46,312	-14.1	26.6
26 அடிப்படை உலோகங்கள் மற்றும் பொருத்தப்பட்ட உலோக உற்பத்தி தயாரிப்புகள்	48,491	46,328	45,017	21,180	25,245	-1.2	19.2
27 இயந்திர சாதனங்கள் மற்றும் உபகரண உற்பத்திகள்	51,697	52,578	51,285	20,361	24,441	-11.7	20.0
28 தளபாட உற்பத்திகள்	92,997	100,797	87,299	44,788	55,957	-22.4	24.9
29 ஏனைய தயாரிப்புகள், உபகரணங்கள், சானங்கள் பொறுத்தல் மற்றும் பழுது பார்த்தல்	76,589	75,040	69,623	31,726	35,289	-13.3	11.2
30 மின்சாரம், எரிவாயு, நீராவி மற்றும் குளிரூட்டி வழங்கல்	100,382	104,437	102,758	49,985	53,719	-4.3	7.5
31 நீர் சேகரிப்பு, துப்புரவாக்கல் மற்றும் விநியோகம்	14,351	15,139	15,866	7,867	8,132	4.2	3.4
32 கழிவு நீர், கழிவு அகற்றல் செயற்பாடுகள்	30,207	32,403	32,078	16,142	15,225	-0.7	-(5.7)
33 நிர்மாணம்	657,070	683,371	592,963	265,453	291,677	-22.6	9.9
சேவைகள்	5,555,325	5,678,485	5,595,469	2,583,781	2,715,766	-5.2	5.1
34 மொத்த மற்றும் சில்லறை வியாபாரம்	1,040,360	1,071,847	1,086,937	567,332	580,605	1.2	2.3
35 களஞ்சிய சாலை உள்ளடங்கலாக பொருட்கள் மற்றும் நபர்கள் போக்குவரத்து	1,034,755	1,048,825	978,455	367,400	397,172	-17.1	8.1
36 தபால் கூரியர்/ விரைவுத் தபால் செயற்பாடுகள்	4,485	4,752	4,975	2,328	2,422	3.6	4.0
37 தங்குமிடம், உணவு மற்றும் குடிபான சேவை செயற்பாடுகள்	154,794	147,671	89,452	50,186	43,438	-32.9	-13.4
38 நிகழ்ச்சித் திட்டம் மற்றும் ஒளிபரப்புச் செயற்பாடுகள், ஒலி/ ஒளி தயாரிப்புகள்	2,519	2,639	2,702	1,338	1,384	0.1	3.5
39 தொலைத் தொடர்பு	45,830	53,695	61,990	30,829	36,788	16.0	19.3
40 தகவல் தொ.நு. நிகழ்ச்சித் திட்ட மதியுரை மற்றும் இணைச் செயற்பாடுகள்	15,072	17,044	18,752	8,892	10,659	7.0	19.9
41 நிதிச் சேவை செயற்பாடுகள் மற்றும் துணை நிதிச் சேவைகள்	687,918	701,891	778,258	379,021	431,359	7.8	13.8

அட்டவணை 2.1 :மொத்த உள்நாட்டு உற்பத்தியில் துறைரீதியான வகுதிகள் (2010 நிலையான விலைகள்)

துறை	2018	2019	2020 ^(ஆ)	முதல் காலாண்டு		வளர்ச்சி (%)	
				2020 ^(ஆ)	2021 ^(அ)	2020	2021
42 காப்புறுதி, மீள்காப்புறுதி மற்றும் ஓய்வூதிய கொடுப்பனவு	112,515	117,446	118,134	39,871	45,016	-3.5	12.9
43 வதிவிட உரித்து உள்ளடங்கலாக ஆதன விற்பனை	566,078	579,601	572,799	270,350	282,797	-6.0	4.6
44 தொழில்வாய்மை சேவைகள்	165,550	169,523	164,949	77,784	80,286	-6.8	3.2
45 பொது நிர்வாகம் மற்றும் பாதுகாப்பு, கட்டாய சமூகப் பாதுகாப்பு	428,022	437,065	443,960	202,661	205,119	0.8	1.2
46 கல்வி	179,524	185,116	186,712	91,435	92,262	3.8	0.9
47 மனித நல செயற்பாடுகள், வதிவிடப் பராமரிப்பு மற்றும் சமூகப் பணிச் செயற்பாடுகள்	179,356	182,777	190,706	85,331	88,404	3.2	3.6
48 ஏனைய தனிப்பட்ட சேவைகள் செயற்பாடுகள்	938,547	958,592	896,688	409,024	418,056	-13.5	2.2
மொத்த பெறுமதி சேர்க்கப்பட்டவை, அடிப்படை விலைகளில்	8,776,212	8,973,108	8,693,114	4,016,331	4,306,080	-8.2	7.2
(+) பொருட்கள் மீதான வரிகள் கழி - மானியங்கள்	889,166	910,242	837,491	211,420	257,894	-23.0	22.0
மொத்த உள்நாட்டு உற்பத்தி (மொ.உ.உ.) சந்தை விலைகளில்	9,665,379	9,883,350	9,530,606	4,227,751	4,563,974	-9.1	8.0

மூலம் : தொகைமதிப்பு மற்றும் புள்ளிவிபரவியல் திணைக்களம்

(அ) திருத்தப்பட்ட

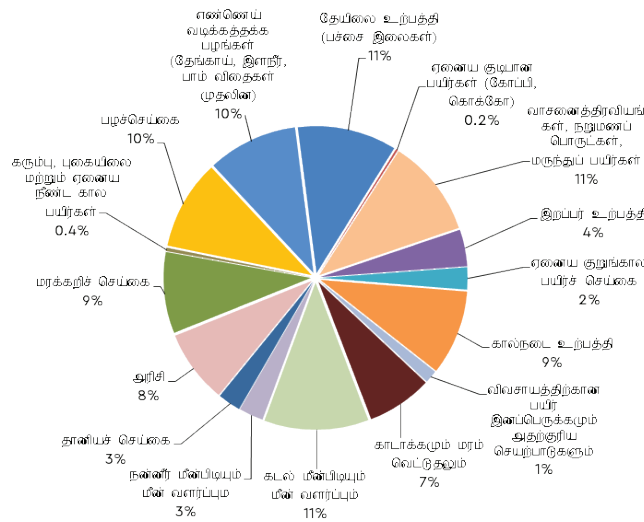
(ஆ) தற்காலிகமானது

விவசாயம்

மொத்த உள்நாட்டு உற்பத்தியில் (GDP) 7.2 சதவீதத்தைக் கொண்டுள்ள விவசாயத்துறை, 2021 இன் முதல் அரையாண்டில், 2020 இன் அதே காலப்பகுதியில் ஏற்பட்ட 7.3 சதவீதச் சுருக்கத்துடன் ஒப்பிடும்போது, 7.1 சதவீத வளர்ச்சியைக் கொண்டிருந்தது. இதற்குக் காரணமாக

கால்நடை உற்பத்தி, பயிர்களின் இனப்பெருக்கம், தானியங்களினதும் இறப்பரினதும் எண்ணெய் வடிக்கத்தக்க பழங்களினதும் தேயிலையினதும் வளர்ச்சி ஆகியன அமைந்தன. ஆயினும் அரிசி, மற்றைய குடிபான உற்பத்திப் பயிர்கள், இலகுவில் பட்டுப்போகாத பயிர்கள் ஆகியவற்றின் உற்பத்தியும் கடல் மீன்பிடியும் எதிர்மறையான வளர்ச்சியினைப் பதிவு செய்திருந்தன.

வரைபு 2.3 : விவசாயத்துறை வகுதி - 2021 இன் முதல் காலாண்டு



மூலம் : தொகைமதிப்பு மற்றும் புள்ளிவிபரவியல் திணைக்களம்

நெல்

அரிசியின் பெறுமதி சேர்ப்பு 2021 இன் முதல் அரையாண்டில், 2020 இன் அதே காலப்பகுதியில் ஏற்பட்ட 16.0 சதவீதச் வளர்ச்சியுடன் ஒப்பிடும்போது, 5.6 சதவீத சுருக்கத்தைக் கொண்டிருந்தது. மொத்த நெல்லுற்பத்தி 2020 இன் 5.1 மில்லியன் மெற்றிக் தொன்களுடன் ஒப்பிடும்போது, 2021 இல் 5.2 மில்லியன் மெற்றிக் தொன்களுக்கு அதிகரித்தது. 2020/21 பெரும் போகத்தில் 3.1 மில்லியன் மெற்றிக் தொன்களாகவும், 2021 சிறு போகத்தில் எதிர்பார்க்கப்படும் 2.1 மில்லியன் மெற்றிக் தொன்களாகவும் இருக்கும். 2020/21 பெரும் போகத்தில் விதைக்கப்பட்ட மொத்த நிலப்பரப்பு, 2019/20 பெரும் போகத்தில் விதைக்கப்பட்ட மொத்த நிலப்பரப்பான 752,248 ஹெக்டாரங்களுடன் ஒப்பிடும்போது 770,240 ஹெக்டாரங்களாக உள்ளது.

தேயிலை, இறப்பர் மற்றும் தென்னை

2020 இன் முதல் அரையாண்டுடன் ஒப்பிடும்போது, 2021 இன் முதல் அரையாண்டில் தேயிலை, இறப்பர் ஆகியவற்றின் பெறுமதி சேர்க்கப்பட்ட தயாரிப்புகளினதும், எண்ணெய் வடிக்கத்தக்க பழங்களினதும் உப துறைகள் முறையே 23.5 சதவீதத்தாலும், 15.8 சதவீதத்தாலும், 10.2 சதவீதத்தாலும் அதிகரித்துள்ளது. 2021 இன் முதல் எட்டு மாதங்களில் தேயிலை உற்பத்தி, 2020 இன் அதே காலப்பகுதியின் உற்பத்தியான 179.4 மில்லியன் கிலோ கிராம்களுடன் ஒப்பிடும்போது, 211.7 மில்லியன் கிலோ கிராம்களாக 18.0 சதவீதத்தால் அதிகரித்துள்ளது. இதற்கான பிரதான காரணம், முடக்கப்பட்ட காலப்பகுதிகளிலும் தொடர்ச்சியான விவசாயச் செயற்பாடுகளுக்கு அரசாங்கத்தால் வழங்கப்பட்ட ஆதரவாகும். ஆயினும், கொழும்பு தேயிலை ஏலவிற்பனையில் தேயிலையின் மாதாந்த சராசரி விலைகள், 2021 இன் முதல் எட்டு மாதங்களில் 8.1 சதவீதத்தால் கிலோ கிராமொன்றுக்கு ரூ. 591.70 எனக் குறைவடைந்துள்ளது. அதேபோன்று, இறப்பர் உற்பத்தி முதல் ஏழு மாதங்களில், இறப்பருக்குக் கிடைத்த அதிகரித்த கேள்வி காரணமாக உருவாகிய கவர்ச்சிகரமான விலையினால், 12.1 சதவீதத்தால் 56.3 மில்லியன் கிலோ கிராம்களால் அதிகரித்தது. கொழும்பு இறப்பர் ஏலவிற்பனையில், லேரெக்ஸ் கிரேப் 1X இன் சராசரி விலை, 2020 இன் இறுதியிலிருந்த ரூ. 450 இலிருந்து 2021 இன் முதல் எட்டு மாதங்களுக்குள், 51.1 சதவீதத்தால் கிலோ கிராமொன்றுக்கு ரூ. 680 ஆக, குறிப்பிடத்தக்க அளவில் அதிகரித்தது. தெங்கு உற்பத்தி 2021 இன் முதல் எட்டு மாதங்களில், 2020 இன் அதே காலப்பகுதிக்குரிய 1,848.1 மில்லியன் தேங்காய்களிலிருந்து 10.1 சதவீதத்தால் 2,034.6 மில்லியன் தேங்காய்களாக அதிகரித்துள்ளது. இதற்குக் காரணமாக 2021 இல் நிலவிய சாதகமான காலநிலை உள்ளது. எதிர்காலத் தெங்குத் தேவைகளுக்காகவும், ஏற்றுமதியை அதிகரிப்பதற்காகவும், 2021 ஜூலையில், 100,000 தென்னங் கன்றுகள் நடப்பட்டன.

தானியங்கள், மரக்கறிகள், பழங்கள், வாசனைத் திரவியங்கள் மற்றும் மருத்துவப் பயிர்கள்

தானியங்களின் செய்கை விவசாயத் துறையின் வளர்ச்சிக்குச் சாதகமான வகையில் பெறுமதி சேர்க்கப்பட்ட வகையில் 2021 இன் முதலரைப்பகுதியில் 21.0 சதவீதமாகப் பங்களிப்புச்

செய்துள்ளதுடன், தானிய இறக்குமதி மீதான விசேட பண்டங்கள் வரியை அதிகரிக்கும் அதே வேளை, உணவுப் பாதுகாப்பை இலக்காகக் கொண்டு அவ்வாறான பெறுமதி சேர்க்கப்பட்ட தயாரிப்புகளின் அதிகரிப்புக்கான அரசாங்கக் கொள்கையின் மூலம் நன்மை கிடைத்துள்ளது. பெறுமதி சேர்க்கப்பட்ட வகையில், மரக்கறிச் செய்கை 4.2 சதவீதத்தாலும், பழச்செய்கை 6.7 சதவீதத்தாலும் 2021 இன் முதலரைப் பகுதியின்போது விரிவடைந்துள்ளன. வாசனைத் திரவியங்களின் பெறுமதி சேர்க்கப்பட்ட தயாரிப்புகள், நறுமண மற்றும் மருத்துவப் பயிர்கள் ஆகியன 2021 இன் முதலரைப் பகுதியின்போது, 2020 இன் அதே காலப்பகுதிக்கான 0.6 சதவீத சுருக்கத்துடன் ஒப்பிடும்போது, 4.8 சதவீதத்தால் அதிகரித்துள்ளன.

மீன்பிடியும் கால்நடைகளும்

பெறுமதி சேர்க்கப்பட்ட வகையில், கடல் மீன்பிடியும் மீன் வளர்ப்பும் என்ற உப துறை 2021 இன் முதலரைப் பகுதியில், 2020 இன் அதே காலப்பகுதியில் இருந்த 23.4 சதவீத சுருக்கத்துடன் ஒப்பிடும்போது, 0.9 சதவீதத்தால் சுருங்கியது. ஆயினும், நன்னீர் மீன்பிடியும் மீன் வளர்ப்பும் என்ற உப துறை, 2021 இன் முதலரைப் பகுதியில், 2020 இன் அதே காலப்பகுதியில் இருந்த 1.7 சதவீத சுருக்கத்துடன் ஒப்பிடும்போது, 16.1 சதவீதத்தால் விரிவடைந்தது.

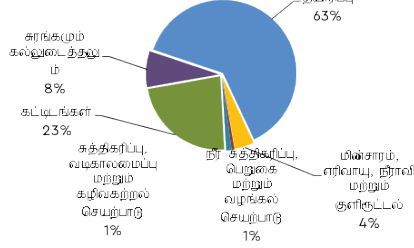
மொத்த மீன் உற்பத்தி 2021 இன் முதல் எட்டு மாதங்களில், 2020 இன் அதே காலப்பகுதிக்குரிய 283.5 மெற்றிக் தொன்களுடன் ஒப்பிடும்போது, 282.8 மெற்றிக் தொன்களாக ஓரளவுக்குக் குறைவடைந்தது. கால்நடை உற்பத்தி என்ற உப துறை, பெறுமதி சேர்க்கப்பட்ட வகையில், 2021 இன் முதலரைப் பகுதியில், 2020 இன் முதலரைப் பகுதியிலான 9.7 சதவீத சுருங்கலுடனும் ஒப்பிடும்போது, 11.1 சதவீதத்தால் விரிவடைந்தது.

கைத்தொழிலும் தயாரிப்பும்

கைத்தொழிற் துறையானது 2021 இன் முதலரைப் பகுதியில், 2020 இன் அதே காலப்பகுதியின் 14.6 சதவீத சுருக்கத்துடன் ஒப்பிடும்போது, 12.1 சதவீதத்தால் அதிகரித்தது. குறிப்பாக, இறப்பர் மற்றும் பிளாஸ்டிக் பொருட்களின் தயாரிப்புகள் (44.3 சதவீதம்), ஆடைகள், ஆபரணங்கள் மற்றும் தோலினாலான உற்பத்திகளின் தயாரிப்புகள் (22.0 சதவீதம்), உணவு, பான மற்றும் புகையிலை உற்பத்திகளின் தயாரிப்புகள் (5.7 சதவீதம்), கட்டிடத்துறை (9.9 சதவீதம்), தளபடத் தயாரிப்புகள் (24.9 சதவீதம்), சுரங்கமறுத்தலும் கற்பாறை உடைத்தலும் (9.9 சதவீதம்), இரசாயனப் பொருட்களினதும் அடிப்படை மருத்துவப் பொருட்களினதும் தயாரிப்புகள் (16.3 சதவீதம்), அடிப்படையான உலோக மற்றும் கலப்புலோகப் பொருட்களின் தயாரிப்புகள் (19.2 சதவீதம்), இயந்திரங்களையும் பொறிகளையும் பொருத்துதலும் திருத்தியமைத்தலும் (11.2 சதவீதம்) ஆகியன மொத்த உள்நாட்டு உற்பத்திக்குச் சாதகமான பங்களிப்புகளை வழங்கின. அவ்வாறே கடதாசி உற்பத்திகள், ஊடக உற்பத்திகளின் மறு தயாரிப்பு மற்றும் அச்சிடல் (17.0 சதவீதம்), உலோகமல்லாத கனிமப் பொருட்களின்

தயாரிப்புகள் (26.6 சதவீதம்), இயந்திரங்களினதும் பொறிகளினதும் தயாரிப்புகள் (20.0 சதவீதம்), தளபாடங்கள் தவிர்ந்த மரம் மற்றும் மரத்தாலானதும் தக்கையினாலானதுமான பொருட்களின் தயாரிப்புகள் (15.3 சதவீதம்), நீர் சேகரிப்பு, சுத்தீகரிப்பு மற்றும் வினியோகம் (3.4 சதவீதம்) ஆகியன 2021 இன் முதலரைப்பகுதியில் சாதகமான வளர்ச்சிப் போக்கைக் காண்பித்தன. ஆயினும், 2021 இன் முதலரைப் பகுதியின்போது, கற்கரி உற்பத்தி, சுத்தீகரிக்கப்பட்ட பெற்றோலிய உற்பத்திகள் மற்றும் கழிவு நீர், மற்றைய கழிவுகள் ஆகியவற்றை வெளியேற்றுவதும் சுத்தீகரித்தலும் ஆகிய உப துறைகள் முறையே 29.0 சதவீதத்தாலும், 5.7 சதவீதத்தாலும் சுருங்கின.

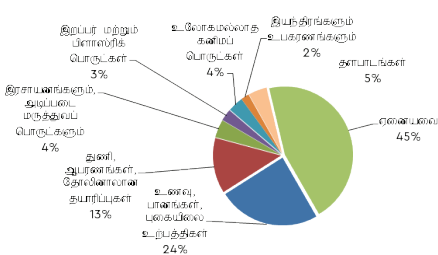
வரைபட 2.4: கைத்தொழிற்துறை வகுதி 2021 இன் முதல் காலாண்டு



மூலம் : தொகைமதிப்பும் புள்ளிவிபரவியல் திணைக்களம்

மின்சாரம், வாயு, நீர்வாடி ஆகியவற்றின் வினியோகம் மற்றும் குளிர்நீருதல் ஆகியன, பெறுமதி சேர்ப்பு என்ற வகையில், 2021 இன் முதலரைப் பகுதியின்போது, 7.5 சதவீதத்தால் மிதமான வளர்ச்சியைப் பதிவு செய்தன. மொத்த சக்திவள உற்பத்தியானது, 2021 இன் முதலரைப் பகுதியின்போது, 2020 இன் அதே காலப்பகுதியின் 7,632 ஜிகாவாட்டுடன் ஒப்பிடும்போது, 6.4 சதவீதமான 8,120 ஜிகாவாட்டாக அதிகரித்தது. கைத்தொழில்களுக்கான மின்சார விற்பனையிலிருந்து கிடைத்த மொத்த வருமானம், 2021 இன் முதலரைப் பகுதியின்போது, 2020 இன் அதே காலப்பகுதியுடன் ஒப்பிடும்போது, 24.7 சதவீதமான 2,343 ஜிகாவாட்டாக அதிகரித்திருந்தது. இதற்கு கைத்தொழிற் செயற்பாடுகளின் விரிவுபடுத்தல் காரணமாக அமைந்திருந்தது. கலப்புச் சக்திவள உற்பத்தி: வெப்ப (எண்ணெய் எரிபொருள்): வெப்ப (கற்கரி): பாரம்பரியமற்ற மீள்புதுப்பிக்கத்தக்க சக்தி மற்றும் காற்றாலை ஆகியவற்றின் விகிதங்களான 26:21:40:13 என்ற வகையில் சாதகமான மாற்றம், 2020 இன் அதே காலப்பகுதியில் காணப்பட்ட 20:29:41:10 என்ற விகிதங்களுடன் ஒப்பிடும்போது, 2021 இன் முதல் ஆறு மாத காலப்பகுதியில் ஏற்பட்டது. இந்த மாற்றத்திற்கான காரணம் கடுமையான மழை வீழ்ச்சியாக இருந்தது.

வரைபட 2.5: தயாரிப்புத் துறை வகுதி - 2021 இன் முதல் காலாண்டு



மூலம் : தொகைமதிப்பும் புள்ளிவிபரவியல் திணைக்களம்

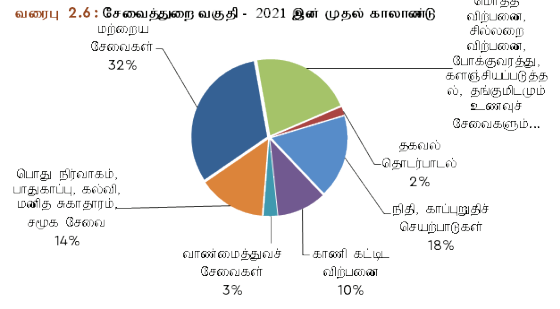
சேவைகள்

சேவைகள் துறை 2021 இன் முதல் அரையாண்டில், 2020 இன் அதே காலப்பகுதியில் ஏற்பட்ட 5.2 சதவீத வளர்ச்சியுடன் ஒப்பிடும்போது, 5.1 சதவீத வளர்ச்சியைக் கொண்டிருந்தது. இதற்கான பிரதான காரணங்களாக பண்டகசாலை வசதிகள் உள்ளிட்ட போக்குவரத்தில் ஏற்பட்ட விரிவாக்கம் (8.1 சதவீதம்), தகவல் தொழில்நுட்ப மென்மொருள் தயாரிப்பு மற்றும் தொடர்புடைய ஆலோசனைச் சேவைகள் (19.9 சதவீதம்), தொலைத்தொடர்பு (19.3 சதவீதம்), நிதிச் சேவைச் செயற்பாடுகளும் துணை நிதிச் சேவைகளும் (13.8 சதவீதம்), காப்புறுதி, மீள்காப்புறுதி மற்றும் ஓய்வூதிய நிதியம் (12.9 சதவீதம்) ஆகியன இருந்தன. மொத்த மற்றும் சில்லறை வியாபாரத் தொழில் (2.3 சதவீதம்), தபால் மற்றும் 'கூரியர்' செயற்பாடுகள் (4.0 சதவீதம்), நிகழ்ச்சித் தயாரிப்பும் ஒலிபரப்பும் (3.5 சதவீதம்), வசிப்பிட உடைமை உள்ளிட்ட காணி விற்பனை (4.6 சதவீதம்) ஆகியனவும் சாதகமான வகையில் மொத்த உள்நாட்டு உற்பத்திக்குப் பங்களிப்புச் செய்தன. அதேபோன்று, வாண்மைத்துவ சேவைகளினது பெறுமதி சேர்ப்புகள் (3.2 சதவீதம்), பொது நிர்வாகமும் பாதுகாப்பும் (1.2 சதவீதம்), கல்வி (0.9 சதவீதம்), மனித சுகாதாரச் செயற்பாடுகள் (3.6 சதவீதம்), மற்றைய தனிப்பட்ட சேவைச் செயற்பாடுகள் (2.2 சதவீதம்) ஆகியனவும் 2021 இன் முதலரைப் பகுதியில் சாதகமான வளர்ச்சியைப் பதிவு செய்தன. ஆயினும், வதிவிடங்கள் மற்றும் உணவும் பாணங்களும் வழங்கல் சேவைகள் ஆகியன 2021 இன் முதலரைப் பகுதியில், உல்லாசப் பிரயாணத்துறையில் ஏற்பட்ட வீழ்ச்சியாலும் மாகாணங்களுக்கிடையேயான பிரயாணக் கட்டுப்பாட்டாலும், 13.4 சதவீதத்தால் சுருங்கின.

மொத்த மற்றும் சில்லறை விற்பனை, பொருட்களின் போக்குவரத்து, பண்டகசாலைகள் மற்றும் பிரயாணச் சேவைகள்

மொத்த மற்றும் சில்லறை விற்பனைச் செயற்பாடுகள், 2021 இன் முதல் அரையாண்டில், 2020 இன் அதே காலப்பகுதியின் 1.2 சதவீத வளர்ச்சியுடன் ஒப்பிடும்போது, 2.3 சதவீதத்தால் விரிவடைந்தன. போக்குவரத்துத் துறை, அதன் 2020 முதல் அரையாண்டின் 17.1 சதவீத சுருக்கத்துடன் ஒப்பிடப்படும்போது, 8.1 சதவீதத்தால் வளர்ச்சியைப் பதிவு செய்தது. புதிய வாகனங்களின் பதிவுகள் 2021 இன் முதல் ஒன்பது மாதங்களில், 2020 இன் அதே காலப்பகுதிக்குரிய 180,886 என்ற எண்ணிக்கையுடன் இருந்து 24,909 எனக் கணிசமான அளவுக்குக் குறைந்தன. இதற்கான காரணம், வெளிநாட்டுப் பொருளாதாரத் தொடர்புத் துறையிலுள்ள சவால்களைச் சமாளிப்பதற்கு அதன் மூலோபாயத்தின் ஒரு பகுதியாக அரசாங்கத்தினால் வாகன இறக்குமதிக்கு தடை விதிக்கப்பட்டதாகும். .

2021 இன் முதல் ஒன்பது மாதங்களில் மோட்டார் கார்களின் பதிவுகள் 85.5 சதவீதத்தால் குறைவடைந்த அதேவேளை அதே காலப்பகுதியில் பஸ்கள், முச்சக்கர வண்டிகள், மோட்டார் சைக்கிள்களின் பதிவுகள் முறையே 53.3 சதவீதம், 70.5 சதவீதம், 95.8 சதவீதம் ஆகக் குறைவடைந்தன. ஆயினும், 2021 இன் முதல் ஒன்பது மாதங்களில் பொருட்களை ஏற்றியிருக்கும் வாகனங்களாகும், நிலத்துடன் தொடர்புடைய வாகனங்களினதும் பதிவுகள் முறையே 4.5 சதவீதத்தாலும், 79.9 சதவீதத்தாலும் அதிகரித்தன.



மூலம் : தொகைமதிப்பு மற்றும் புள்ளிவிபரவியல் திணைக்களம்

அட்டவணை 2.2 : சேவைத் துறையில் தெரிவு செய்யப்பட்ட குறிகாட்டிகள்

சுட்டி	2017	2018	2019	2020 ^(அ)	2020	2021
					சன.-ஆகஸ்ட் ^(அ)	சன.-ஆகஸ்ட் ^(அ)
துறைமுக சேவைகள்						
வருகை தந்த கப்பல்கள் (இல)	4,879	4,874	4,707	4,337	2,925	2,823
மொத்த சரக்கு கையாடல் (மெ.தொ '000)	93,857	104,934	106,979	102,908	67,103	73,765
மொத்த கொள்கலன் கையாடல் (TEU '000)	6,209	7,047	7,228	6,855	4,545	4,797
இடைமாற்றம் செய்யப்பட்டவை (TEU '000) ^(ஆ)	4,826	5,704	5,955	5,765	3,843	3,987
தொலை தொடர்பாடல் சேவை					2020 யூன் இறுதி^(அ)	2021 யூன் இறுதி^(அ)
நிலையான தொலைபேசி இணைப்பு (எண்.'000) ^(ஆ)	1,198	1,216	2,300	1,246	1,254	1,252
கையடக்க தொலைபேசி (எண். '000)	28,199	32,528	32,884	28,739	27,679	2,870
கம்பியல்லா தொலைபேசி (எண். '000)	1,405	1,269	1,055	1,367	1,074	1,618
இணைய, மின்னஞ்சல் வசதி (எண் '000)	5,904	10,563	13,408	17,524	13,295	29,049
சுகாதாரத் துறை					2020 யூன் இறுதி^(அ)	2020 யூன் இறுதி^(அ)
தனியார் வைத்தியசாலைகள்	181	191	207	217	209	227
அரசாங்க வைத்தியசாலைகள்	612	612	603	609	605	609
கட்டிடங்களின் எண்ணிக்கை (அரசாங்கம்)	76,569	76,824	77,964	77,121	78,526	77,121
வைத்தியர்களின் எண்ணிக்கை (அரசாங்கம்)	20,349	19,692	18,130	19,615	18,041	18,992
தாதிகள் எண்ணிக்கை (அரசாங்கம்)	34,221	34,714	38,276	37,634	38,569	38,743
நிதித் துறை					2020 சன. - யூன் இறுதி^(அ)	2020 சன. - யூன் இறுதி^(அ)
வங்கிக் கிளைகள், பிற விற்பனை நிலையங்கள்	6,213	6,882	7,387	3,619	3,615	3,620
பாவனையிலுள்ள கடன் அட்டைகள்	1,486,545	1,710,671	1,854,103	1,984,525	1,903,091	2,045,716
பதிவு செய்யப்பட்ட நிதிக் கம்பனிகள்	45	43	42	1,459	1,368	1,471
பதிவு செய்யப்பட்ட குத்தகைக் கம்பனிகள்	6	5	4	58	58	59

அட்டவணை 2.2 : சேவைத் துறையில் தெரிவு செய்யப்பட்ட குறிகாட்டிகள்

சுட்டி	2017	2018	2019	2020 ^(அ)	2020		2021	
					சன.-ஆகஸ்ட் ^(ஆ)	சன.-ஆகஸ்ட் ^(ஆ)		
சுற்றுலாத்துறை					சன. - செப். (ஆ)	சன. - செப். (ஆ)		
சுற்றுலாப் பயணிகளின் வருகை	2,116,407	2,333,796	1,913,702	507,704	507,311	37,924		
சுற்றுலா சம்பாத்தியம் (ஐ.அ.டொ.மில்.)	3,925	4,381	3,607	682	682	51		
அறை பயன்பாட்டு விகிதம்	73.3	72.8	N.A.	15	-	-		
போக்குவரத்து சேவைகள் (புதிய பதிவு)					சன. - செப். (ஆ)	சன. - செப். (ஆ)		
பேருந்துகள்	3,331	2,957	1,613	578	507	237		
கார்கள்	39,182	80,776	38,232	21,021	20,048	2,905		
லொறிகள் ^(இ)	16,742	16,931	3,738	3,941	3,102	3,241		
மோட்டார் சைக்கிள்கள்	344,380	339,763	284,301	151,634	144,399	6,031		
முச்சக்கர வண்டிகள்	23,537	20,063	15,490	7,150	7,040	2,080		
நில வாகனங்கள் மற்றும் இழுவை வண்டிகள் ^(ஈ)	13,049	10,282	7,666	8,302	5,790	10,415		

மூலம் : இலங்கை மத்திய வங்கி

(அ) தற்காலிக

(ஆ) மீள்புதுப்பிக்கப்பட்டமை உள்ளடங்கலாக

(இ) பிரத்தியேக நோக்கம் கொண்ட வாகனங்கள், மோட்டார் லொறி மற்றும் ஏனைய லொறிகள் உள்ளடங்கியுள்ளது.

(ஈ) நில வாகனங்கள், கைநில வாகனங்கள், இழுவை வண்டிகள் உள்ளடங்கலாக

2021 இன் முதல் எட்டு மாதங்களில் கையாளப்பட்ட மொத்த கொள்கலன் வாகனங்கள், 2020 இன் அதே காலப்பகுதியில் கையாளப்பட்ட 4.5 மில்லியன்கள் இருபது-அடிக்குச் சமமான அலகுகளுடன் (TEUs) ஒப்பிடும்போது, 4.8 மில்லியன்கள் இருபது-அடிக்குச் சமமான அலகுகளாக 5.5 சதவீத அதிகரிப்புடன் காணப்பட்டன. உள்நாட்டுப் போக்குவரத்திற்கும், பரிமாற்றங்களுக்கும், மீள்பாதுகாப்பு இடமாற்றத்திற்கும் கையாளப்பட்ட கொள்கலன்கள் 2021 இன் முதல் எட்டு மாதங்களில் முறையே 15.2 சதவீதத்தாலும், 3.7

சதவீதத்தாலும், 39.9 சதவீதத்தாலும் அதிகரித்தன. 2021 இன் முதல் எட்டு மாதங்களில் மொத்தமாகக் கையாளப்பட்ட சரக்குகள், 2020 இன் அதே காலப்பகுதியில் கையாளப்பட்ட 67.1 மில்லியன் மெற்றிக் தொன்களுடன் ஒப்பிடும்போது, 9.9 சதவீதத்தால் 73.8 மில்லியன் மெற்றிக் தொன்களாக அதிகரித்தன. 2020 ஆம் ஆண்டுடன் ஒப்பிடும்போது 2021 ஆம் ஆண்டில் உலக விநியோகச் சங்கிலியில் ஏற்பட்ட மீட்பு இந்த மிதமான வளர்ச்சிக்குக் காரணமாக உள்ளது.

அட்டவணை 2.3 : சுற்றுலாத் துறையின் செயலாற்றுகை

மாதம்	சுற்றுலாப் பயணிகளின் வருகை					சுற்றுலா சம்பாத்தியம் (ஐ.அ.டொ. மில்.)				
	2017	2018	2019	2020 ^(அ)	2021 ^(ஆ)	2017	2018	2019	2020 ^(அ)	2021 ^(ஆ)
சனவரி	219,360	238,924	244,239	228,434	1,682	407.0	448.5	460.3	307.0	2.3
பெப்ரவரி	197,517	235,618	252,033	207,507	3,366	366.3	442.3	475.0	278.9	4.5
மார்ச்	188,076	233,382	244,328	71,370	4,581	348.8	438.1	460.5	95.9	6.2
ஏப்ரல்	160,249	180,429	166,975	-	4,168	297.2	338.7	314.7	-	5.6
மே	121,891	129,466	37,802	-	1,497	226.1	243.0	71.2	-	2.0
ஜூன்	123,351	146,828	63,072	-	1,614	228.8	275.6	118.9	-	2.2
ஜூலை	205,482	217,829	115,701	-	2,429	381.1	408.9	218.1	-	3.3
ஆகஸ்ட்	190,928	200,359	143,587	-	5,040	354.0	376.1	270.6	-	6.8
செப்டெம்பர்	145,077	149,087	108,575	-	13,547	269.0	279.8	204.6	-	18.2
ஒக்டோபர்	152,429	153,123	118,743	-	-	283.0	287.4	223.8	-	-
நவம்பர்	167,511	195,582	176,984	-	-	311.0	367.1	333.6	-	-
திசெம்பர்	244,536	253,169	241,663	393	-	453.0	475.2	455.5	0.5	-
மொத்தம்	2,116,407	2,333,796	1,913,702	507,704	37,924	3,925.3	4,380.7	3,606.8	683	51.1

மூலம் : இலங்கை சுற்றுலா அபிவிருத்தி சபை

(அ) தற்காலிகமானது

(ஆ) திருத்தியது

தங்குமிடம், உணவு மற்றும் பானங்கள்

தங்குமிடம், உணவு மற்றும் பானங்கள் ஆகிய உப துறைகளுக்கான பெறுமதி சேர் உற்பத்திகள், 2020 அரையாண்டில் காணப்பட்ட 32.9 சதவீத சுருக்கத்திலிருந்து சற்று மேம்பட்டு 2021 முதல் அரையாண்டில் 13.4 சதவீதத்தால் சுருங்கின. உல்லாசப் பிரயாணிகளின் வருகைகளை எண்ணிக்கை, 2020 இன் முதல் எட்டு மாதங்களில் 507,311 இலிருந்து, 2021 இன் அதே காலப்பகுதிக்கு 37,924 ஆக 92.5 சதவீதத்தால் குறைவடைந்தது. அதனால், உல்லாசப் பிரயாணத் துறையிலிருந்தான வருமானம் 2021 இன் முதல் ஒன்பது மாதங்களில் 51.1 பில்லியன் அமெரிக்க டொலர்களாக 92.5 சதவீதத்தால் கணிசமாகக் குறைவடைந்தது.

தொலைத்தொடர்பு, தகவல் தொழில்நுட்ப ஆலோசனை, தபால் சேவைகள்

தொலைத்தொடர்பு என்ற உப துறையின் பெறுமதி சேர் சேவைகள் அவற்றின் வளர்ச்சியைத் தொடர்ந்ததுடன், நடமாட்டங்கள் கட்டுப்படுத்தப்பட்டதாலும், 'வீட்டிலிருந்தான வேலை' என்ற கருதுகோளின் அறிமுகத்தாலும் அவற்றிற்குக் கிடைத்த அபரிமித கேள்வியின் காரணமாக, 2021 முதல் அரையாண்டில் 19.3 சதவீத வளர்ச்சியைப் பதிவுசெய்தன. தகவல் தொழில்நுட்ப மென்பொருள் தயாரிப்பு ஆலோசனைச் சேவையும் அதனோடிணைந்த சேவைகளும் 2021 முதல் அரையாண்டில், எண்மான வர்த்தகச் செயல்முறைகளை அதிக கேள்வி காரணமாக, 19.9 சதவீத வளர்ச்சியுடன் விரிவடைந்தன. அதற்கிடையில்,

தபால் மற்றும் கூரியர் சேவைகள், 2020 இன் முதல் அரையாண்டுடன் ஒப்பிடும்போது 4.0 சதவீத வளர்ச்சியைப் பதிவுசெய்தன.

நிதிச் சேவைகள், காப்புறுதி மற்றும் காணி விற்பனை, மற்றும் ஏனைய சேவைகள்

நிதி மற்றும் நிதி தொடர்பான துணைத் துறையின் பெறுமதி சேர் சேவைகள், 2020 முதல் அரையாண்டின் 7.8 சதவீத வளர்ச்சியுடன் ஒப்பிடும்போது, 2021 இன் அதே காலப்பகுதியில் 13.8 சதவீதத்தால் விரிவடைந்தன. உப துறையான காப்புறுதி 2021 முதல் அரையாண்டில் 12.9 சதவீத கணிசமான வளர்ச்சியைப் பதிவுசெய்தது. காப்புறுதித் துறையின் மொத்தச் சொத்துக்கள், 2020 ஜூன் இறுதியிலிருந்த ரூ. 755.2 பில்லியன் பெறுமதியுடன் ஒப்பிடும்போது, 2021 இன் அதே காலப்பகுதியில் 7.9 சதவீதத்தால் அதிகரித்து ரூ. 814.6 பில்லியன்களை பெறுமதியாகக் கொண்டிருந்தது.

வீடுகளின் உடைமை உள்ளிட்ட காணி விற்பனைச் செயற்பாடுகளின், 2020 முதல் அரையாண்டின் 6.0 சதவீத சுருக்கத்துடன் ஒப்பிடும்போது, 2021 இன் அதே காலப்பகுதியில் 4.6 சதவீதத்தால் விரிவடைந்தன. பொது நிர்வாகமும் பாதுகாப்பும், கல்வி, வாண்மைத்துவச் சேவைகள், மனித சுகாதார மற்றும் சமூக சேவைச் செயற்பாடுகள் ஆகிய உப துறைகள் 2021 முதல் அரையாண்டில் முறையே 1.2 சதவீதத்தாலும், 0.9 சதவீதத்தாலும், 3.2 சதவீதத்தாலும், 3.6 சதவீதத்தாலும் விரிவடைந்தன.

அட்டவணை 2.4 : மொத்த உள்நாட்டு உற்பத்தியில் துறைரீதியான பகிர்வு (%)

துறை	2016	2017	2018	2019	2020 ^(அ)	முதல் காலாண்டு	
						2020 ^(அ)	2021 ^(ஆ)
விவசாயம்	4.7	-3.7	-0.4	6.5	-2.4	-7.3	7.1
தேயிலை	-2.5	-11.2	4.5	0.4	-7.1	-17.9	23.5
நெல்	25.0	-31.3	-7.1	44.7	5.7	16.0	-5.6
இறப்பர்	-10.1	-10.7	4.9	-0.3	4.6	-10.1	15.8
தானியங்கள்	14.3	-1.9	1.0	-10.5	41.3	22.1	21.0
மரக்கறிகள்	2.7	2.9	-5.3	4.0	10.1	8.4	4.2
கால்நடைகள்	8.1	7.3	5.6	8.0	-4.9	-9.7	11.1
காடாக்கம், விறகு	1.9	8.5	19.2	-0.8	-8.1	-20.6	4.9
மீன்பிடி	-2.5	1.6	-0.5	0.2	-16.6	-20.4	2.0
கைத்தொழில்	4.1	1.2	3.0	6.7	-6.9	-14.6	12.1
அகழ்வு, சுரங்கமறுத்தல்	-5.2	13.8	-0.3	-5.2	-12.5	-23.1	9.9
தயாரிப்புச் செயற்பாடுகள்	2.3	2.9	4.7	1.8	-3.9	-10.9	14.0
ஏனைய கைத்தொழில்கள்	2.9	10.1	4.4	6.0	-0.8	-2.7	4.7
நிர்மாணம்	-2.5	8.3	4.4	-2.5	-13.2	-22.6	9.9

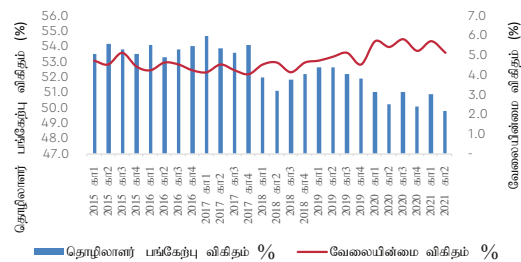
துறை	2016	2017	2018	2019	2020 ^(அ)	முதல் காலாண்டு	
						2020 ^(ஆ)	2021 ^(ஆ)
சேவைகள்	3.8	6.5	5.3	4.2	-1.5	-5.2	5.1
மொத்த, சில்லறை வர்த்தகம்	1.3	3.8	4.7	2.5	1.4	1.2	2.3
போக்குவரத்து, களஞ்சியசாலை	5.4	4.5	5.5	4.1	-6.7	-17.1	8.1
தங்குமிட வசதி, உணவுச் சேவைச் செயற்பாடுகள்	-5.8	4.0	-1.3	4.0	-39.4	-32.9	-13.4
தகவல், தொடர்பாடல்	7.7	11.4	12.5	8.0	14.1	13.9	19.4
நிதி, காப்புறுதிச் செயற்பாடுகள்	5.3	14.6	14.8	11.8	9.4	13.7	6.6
ஆதன விற்பனை செயற்பாடுகள்	12.8	6.4	9.6	4.2	-1.2	-6.0	4.6
தொழிந்துறை சேவைகள்	4.0	2.8	-7.1	-3.1	-2.7	-6.8	3.2
கல்வி, தேகாரோக்கியம், சமூகப் பணிச் செயற்பாடுகள்	-10.8	5.7	-1.6	4.5	2.0	2.1	1.7
பொது நிர்வாகம், பாதுகாப்பு	-0.8	5.2	6.9	5.2	1.6	0.8	1.2
ஏனைய சேவைகள் (சுய சேவைகள் நங்கலாக)	10.0	8.6	2.9	1.3	-6.5	-13.5	2.2
மொ.உ.உ.	3.4	4.5	4.8	4.2	-3.6	-9.1	8.0

மூலம் : தொகைமதிப்பு மற்றும் புள்ளிவிபரவியல் திணைக்களம்
(அ) தற்காலிகமானது
(ஆ) திருத்தியமைக்கப்பட்டது

வேலைவாய்ப்பின்மை

2021 இன் முதல் அரையாண்டில் “புதிய சாதாரண நிலைமை”க்குப் பொருளாதார மீட்சியைப் பிரதிபலிப்பதற்கு, 2021 இன் இரண்டாவது அரையாண்டில் வேலையின்மை வீதமானது, 2020 இன் முதல் அரையாண்டில் காணப்பட்ட 5.7 சதவீதத்திலிருந்து, 5.1 சதவீதமாகக் குறைவடைந்தது. வேலைவாய்ப்பு வீதம் 94.3 சதவீதத்திலிருந்து 94.9 சதவீதமாக அதிகரித்த அதேவேளை, 2020 இன் இரண்டாம் காலாண்டில் 50.2 சதவீதமாக இருந்த தொழிலாளர் பங்குபற்றல் வீதமானது, 2021 இன் இரண்டாம் காலாண்டில் 49.8 சதவீதமாகக் குறைவடைந்தது.

வரைபட 2.7 : தொழிலாளர் பங்கேற்பு விகிதம் மற்றும் வேலைப்பின்மை விகிதம்



மூலம் : தொகைமதிப்பு மற்றும் புள்ளிவிபரவியல் திணைக்களம்

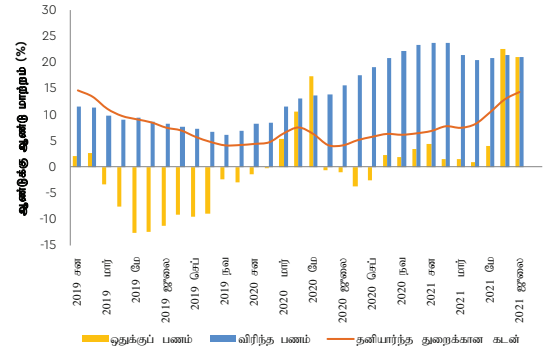
2.3 நாணயத்துறையின் அபிவிருத்திகள்

மத்திய வங்கியானது, 2020 மார்ச்சிலிருந்து பெருந்தொற்றின் சவால்களைச் சமாளிப்பதற்காக இணக்கமானதொரு நாணயக் கொள்கையைப் பேணியது. மத்திய வங்கியானது, நிலைத்த வைப்பு

வசதி வீதத்தையும் (SDFR);, நிலைத்த கடன் வசதி வீதத்தையும் (SLFR) முறையே 250 அடிப்படை அலகுகளால் 4.5 சதவீதத்திற்கும், 250 அடிப்படை அலகுகளால் 5.5 சதவீதத்திற்கும் 2020 ஜூலையில் கணிசமாகக் குறைத்தது. இவை 2019 இன் இறுதியில் முறையே 7.0 சதவீதமாகவும், 8.0 சதவீதமாகவும் இருந்தன. இதன் நோக்கம் தனியார்துறையின் கடன் வளர்ச்சியைத் தூண்டுவதனுடாக பொருளாதாரச் செயற்பாடுகளைப் புத்துயிர் பெறச் செய்வதாகும். வட்டி வீதத்தைக் குறைப்பதற்காகவும், தனியார்துறையின் கடன் வளர்ச்சியை அதிகரிப்பதற்காகவும் மத்திய வங்கி பல்வேறு கொள்கைத் தீர்மானங்களை மேற்கொண்டது. இவற்றுள் நாளாந்த வர்த்தக நடவடிக்கைகளுக்கிரிய மூலதனத்திற்கான சலுகை வட்டியுடனான புதிய கடன் திட்டங்களின் அறிமுகமும் அடங்கும். கடுமையான கொள்கை அமுலாக்கத்துடன் தனியார்துறைக்கான கடன்கள் 2020 ஆகஸ்ட்டிலிருந்து 15.1 சதவீதத்தால் ரூபா 6,796 பில்லியன்கள் வரை, 2021 ஆகஸ்ட் இறுதி வரையான காலப்பகுதியில் அதிகரிக்கப்பட்டன.

ஆயினும், SDFR இனதும் SLFR இனதும் கொள்கை ரீதியான வட்டி வீதங்கள் ஒவ்வொன்றும் 50 அடிப்படை அலகுகளால் முறையே 5.0 சதவீதமாகவும், 6.0 சதவீதமாகவும் 2021 ஆகஸ்ட்டில் அதிகரிக்கப்பட்டன. அதேவேளை, பொருளாதார வளர்ச்சியின் உயர்வு கருதி, சட்டரீதியான ஒதுக்க விகிதத்தின் (SRR) அதிகரிப்பு 2021 செப்டெம்பரிலிருந்து 2.0 சதவீதத்திலிருந்து 4.0 சதவீதமாக இருந்தது.

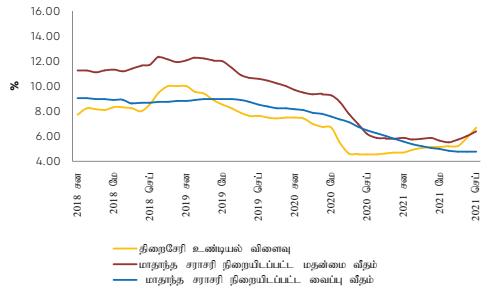
சராசரியாக நிறையளிக்கப்பட்ட கடன் வீதம் (AWLR) 2021 ஜனவரியின் இறுதியில் 10.17 சதவீதமாக இருந்ததுடன், 2021 ஜூன் மாத இறுதியில் 9.5 சதவீதச் சரிவை நோக்கியிருந்ததுடன், 2021 ஆகஸ்ட் மாத இறுதியில் 9.38 சதவீதமாக மேலும் குறைந்தது. அதற்கிடையில், சராசரியாக நிறையளிக்கப்பட்ட கடன் விகிதம் 2021 ஜனவரி இறுதியிலிருந்து 5.58 சதவீதத்திலிருந்து 2021 செப்டெம்பரளவில் 4.75 சதவீதத்தால் வீழ்ச்சியடைந்தது. பல வடிவங்களிலுமுள்ள பணப்புழக்கம் (ஆடி) ஜனவரி 2021 இன் இறுதியில் ரூபா. 9,533 பில்லியன்களிலிருந்து 10.3 சதவீதத்தால் அதிகரித்து, 2021 ஆகஸ்டின் இறுதியில் ரூபா. 10,514 பில்லியன்களாகக் காணப்பட்டதுடன், தனியார்துறைக்கான கடன்கள் 2021 ஜனவரி இறுதியில் ரூபா. 6,197 பில்லியன்களிலிருந்து 2021 ஆகஸ்டின் இறுதியில் ரூபா. 6,796 பில்லியன்களாக அதிகரித்தது.



பணவீக்கம்

கொழும்பு நுகர்வோர் விலைச் சுட்டெண்ணை (CCPI) அடிப்படையாகக் கொண்டு, 2013=100 என்ற அடிப்படை ஆண்டைக் கொண்டு கணிக்கப்படும் முதன்மைப் பணவீக்கமானது, 2021 இல் ஜனவரி மாதத்தில் 3.0 சதவீதமாக இருந்து, மே மாதத்தில் 4.5 சதவீதமாக உயர்ந்தது. ஆயினும், ஜூன் 2021 இல் பணவீக்கம் 5.2 சதவீதத்திலிருந்து மேலும் அதிகரித்து ஆகஸ்ட்டில் 6.0 சதவீதமாக உயர்ந்தது. உணவுப் பொருட்களினதும் உணவல்லாத பொருட்களினதும் குறிப்பாக அரிசி, பால் மா, தேங்காய், மீன், சமையல் எரிவாயு ஆகியவற்றின் விலையுயர்வு இருந்ததுடன், இந்த எதிர்பாராத விலையுயர்விற்கு சர்வதேச ரீதியான விலையுயர்வுகளும் விநியோகத்தில் ஏற்பட்ட தடங்கல்களும், உள்ளூரில் கேள்விக்கும் நிரம்பலுக்குமிடையே ஏற்பட்ட பக்க விளைவுகளும் காரணங்களாக அமைந்தன.

வரைபட 2.8 : விலைவு வீதங்கள், நாணய சராசரி, தனியார்துறை கடன் வளர்ச்சி

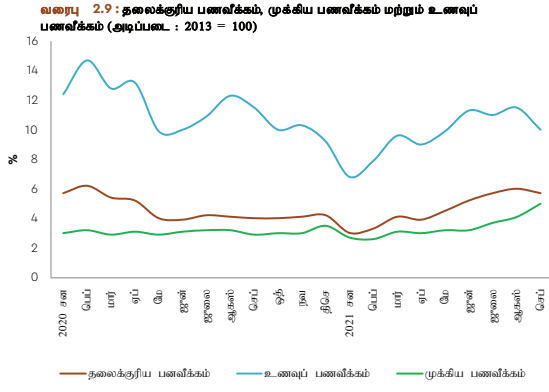


மூலம் : இலங்கை மத்திய வங்கி

அட்டவணை 2.5 : முதன்மை பணவீக்கம், உள்ளார்ந்த பணவீக்கம் மற்றும் உணவுப் பணவீக்கம் (அடிப்படை : 2013 = 100)

மாதம்	தலைக்குரிய பணவீக்கம் (%)			மைய பணவீக்கம்* (%)			உணவுப் பணவீக்கம் (%)					
	வருடத்திற்கு வருடம்	வருடாந்த	சராசரி	வருடத்திற்கு வருடம்	வருடாந்த	சராசரி	வருடத்திற்கு வருடம்	வருடாந்த	சராசரி			
	2020	2021	2020	2021	2020	2021	2020	2021	2020	2021	2020	2021
சனவரி	5.7	3.0	4.5	4.3	3.0	2.7	5.3	3.1	12.4	6.8	2.0	10.9
பெப்ரவரி	6.2	3.3	4.6	4.1	3.2	2.6	5.1	3.0	14.7	7.9	3.3	10.3
மார்ச்	5.4	4.1	4.7	4.0	2.9	3.1	4.9	3.0	12.8	9.6	4.4	10.1
ஏப்பிரல்	5.2	3.9	4.8	3.9	3.1	3.0	4.7	3.0	13.2	9.0	5.5	9.7
மே	4.0	4.5	4.7	3.9	2.9	3.2	4.4	3.0	9.9	9.9	6.3	9.7
யூன்	3.9	5.2	4.7	4.1	3.1	3.2	4.2	3.0	10.0	11.3	7.2	9.9
யூலை	4.2	5.7	4.8	4.2	3.2	3.7	4.0	3.1	10.9	11.0	8.4	9.9
ஆகஸ்ட்	4.1	6.0	4.8	4.3	3.2	4.1	3.8	3.2	12.3	11.5	9.7	9.8
செப்டெம்பர்	4.0	5.7	4.7	4.5	2.9	5.0	3.6	3.3	11.5	10.0	10.4	9.7
ஒக்டோபர்	4.0	-	4.6	-	3.0	-	3.4	-	10.0	-	10.7	-
நவம்பர்	4.1	-	4.6	-	3.0	-	3.2	-	10.3	-	11.2	-
திசெம்பர்	4.2	-	4.6	-	3.5	-	3.1	-	9.2	-	11.4	-

மூலம் : தொகை மதிப்பு மற்றும் புள்ளிவிபரவியல் திணைக்களம்



மூலம் : தொகை மதிப்பு மற்றும் புள்ளிவிபரவியல் திணைக்களம்

2.4 பங்குச் சந்தை

2021 இன் முதல் ஒன்பது மாதங்களில் பங்குச் சந்தை வேகம் பெற்றதுடன், நாட்டில் முதலீடுகளில் இடம்பெற்ற மாற்றம் கொழும்பு பங்குச் சந்தையிலும், பிணையங்கள் பரிவர்த்தனை ஆணைக்குழுவிலும் இடம்பெற்ற எண்ணிம மயமாக்கலும் காரணங்களாக அமைந்தன. சகல பங்குகளுக்கும் விலைச் சுட்டெண் (ASPI) மற்றும் 20 பாரிய கம்பனிகளுக்கான முதலீட்டுச் (S&P SL20) சுட்டெண் ஆகியன முறையே 58.1 சதவீதத்தையும் 43.5 சதவீதத்தையும் 2021 செப்டெம்பர் அளவில், 2020 இல் அதே காலப்பகுதியுடன் ஒப்பிடும்போது, பதிவுசெய்தன.

அட்டவணை 2.6 : மூலதனச் சந்தை அசைவுகள்

Indicators	2015	2016	2017	2018	2019	2020	End Sep	
							2020	2021 ^(அ)
அனைத்து பங்கு விலைச்சுட்டெண் (1985 = 100)	6,895	6,228	6,369	6,052	8,120	6,774	5,985	9,460
மில்லாக்கா விலைச் சுட்டெண்/ S&P SL 20 குறிகாட்டி	3,626	3,496	3,672	3,135	3,062	2,638	2,463	3,535
சந்தை மூலதனவாக்கம் (ரூ. பில்லியன்)	2,938	2,745	2,899	2,840	3,599	2,961	2,596	4,216
விற்பனை நிற்படுத்தப்பட்ட கம்பனிகளின் எண்ணிக்கை	294	295	296	297	289	283	285	287
வருடாந்த புரள்வு (ரூ. பில்லியன்)	253	176	221	200	171	397	218	793
வெளிநாட்டு விற்பனைகள் (ரூ. மில்லியன்)	89,793	74,275	94,627	100,315	68,272	104,245	87,027	73,577
வெளிநாட்டு கொள்வனவுகள் (ரூ. மில்லியன்)	84,421	74,625	112,285	77,067	56,537	52,889	46,905	28,715
தேறிய கொள்வனவுகள் (ரூ. மில்லியன்)	-5,372	350	17,658	-23,248	-11,735	-51,356	-40,122	-44,862

மூலங்கள் : கொழும்பு பங்கு பரிவர்த்தனை நிலையம், இலங்கை மத்திய வங்கி (அ) தற்காலிகமானது

2.5 வெளிநாட்டுப் பொருளாதாரத் தொடர்புகளின் அபிவிருத்திகள்

2021 ஆம் ஆண்டில் முதல் எட்டு மாத காலப்பகுதியில் இலங்கையின் வெளிநாட்டுப் பொருளாதாரத் துறை பெருந்தொற்றிலிருந்து மீண்டெழுந்து சாதகமான பண்புகளைக் காட்டுகின்றது. கைத்தொழில், விவசாய, கனிம ஏற்றுமதித் துறைகள் முறையே

சந்தை முதலீடுகள் 2021 செப்டெம்பர் இறுதியில், 2020 இன் அதே காலப்பகுதியிலிருந்து ரூபா 2,595.8 பில்லியன்களுடன் ஒப்பிடும்போது, 62.4 சதவீதத்தால் ரூபா 4,215.6 பில்லியன்களுக்கு குறிப்பிடத்தக்க வகையில் அதிகரித்தன. அவ்வாறே, நாளாந்தச் சராசரிப் புரள்வு 2021 இன் முதல் ஒன்பது மாதங்களில், 2020 இன் அதே காலப்பகுதிக்குரிய ரூ. 1,481.6 மில்லியன்களுடன் ஒப்பிடும்போது, 200.7 சதவீதத்தால் ரூபா 4,455.0 மில்லியன்களுக்குக் கணிசமாக அதிகரித்தது. நிகர வெளிநாட்டு விற்பனைகள், 2021 இன் முதல் ஒன்பது மாதங்களில், 2020 இன் அதே காலப்பகுதிக்குரிய ரூபா 87.0 பில்லியன்களுடன் ஒப்பிடும்போது, ரூபா 73.5 பில்லியன்களாக இருந்தது.

கொழும்புப் பங்குச் சந்தையானது இலங்கைப் பிணையங்கள் பரிவர்த்தனை ஆணைக்குழுவுடன் (SEC) சேர்ந்து, செப்டெம்பர் 2020 இல், பங்குதாரர்களது இடையூறாத அணுகலைப் பேணுவதற்காகவும், முதலீட்டாளர்களது வசதிக்காகவும், செயற்பாடுகளை வினைத்திறன் மிக்கதாக மாற்றுவதற்குமாக, செயற்பாடுகளை எண்மானப் படுத்தியது. இதன் இரண்டாவது கட்டம் ஜூலை 2021 இல் பூர்த்தி செய்யப்பட்டதுடன், மூன்றாவது கட்டம் 2021 இன் நான்காவது காலாண்டினுள் பூர்த்தி செய்யப்பட எதிர்பார்க்கப்பட்டுள்ளது. முதலாவது கட்டம் பூர்த்தி செய்யப்பட்டதிலிருந்து 21,110 புதிய கணக்குகள் திறக்கப்பட்டன. மேலும், புதிய கணக்குகளின் நாளாந்த எண்ணிக்கைகள் இரண்டு மடங்காகியுள்ளதுடன், இளைய முதலீட்டாளர்கள் இதனால் கவரப்பட்டுள்ளனர்.

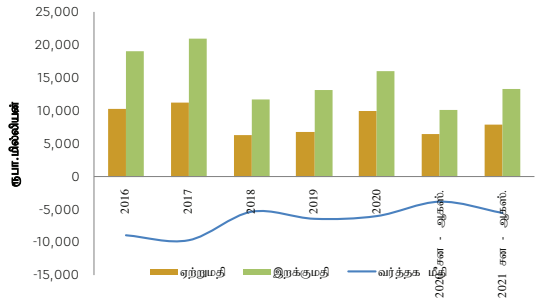
24.2 சதவீதத்தால் 6,093.2 மில்லியன் அமெரிக்க டொலர்களாக, 16.5 சதவீதத்தால் 1,765.5 மில்லியன் அமெரிக்க டொலர்களாக, 115.3 சதவீதத்தால் 30.7 மில்லியன் அமெரிக்க டொலர்களாக அதிகரித்தன. இறக்குமதிச் செலவுகள் 2021 இன் முதல் எட்டு மாதங்களில், 2020 இன் அதே காலப்பகுதியின் 10,257.4 மில்லியன் அமெரிக்க டொலர்களுடன் ஒப்பிடும்போது, 13,411.5 மில்லியன் அமெரிக்க டொலர்களாக 30.7 சதவீதத்தால் அதிகரித்தன.

இடைநிலைப் பொருட்கள், முதலீட்டுப் பொருட்கள், நுகர்வுப் பொருட்கள் ஆகியவற்றின் இறக்குமதிச் செலவுகள் முறையே 39.5 சதவீதத்தால் அதிகரித்து 7,942.4 மில்லியன் அமெரிக்க டொலர்களாகவும், 27.9 சதவீதத்தால் அதிகரித்து 2,882.3 மில்லியன் அமெரிக்க டொலர்களாகவும், 12.1 சதவீதத்தால் அதிகரித்து 2,579.3 மில்லியன் அமெரிக்க டொலர்களாகவும் இருந்தன. 2021 இன் முதல் எட்டு மாதங்களில், உணவுப் பொருட்களல்லாத நுகர்வுப் பொருட்களின் இறக்குமதிச் செலவுகள் 11.8 சதவீதத்தால் 2,427.3 மில்லியன் அமெரிக்க டொலர்களாக அதிகரித்ததுடன், இதற்கு மருந்துப் பொருட்களின், குறிப்பாக தடுப்பு மருந்துகள், வீட்டுப் பாவனைப் பொருட்கள், தொலைத்தொடர்புச் சாதனங்கள் ஆகியவற்றின் இறக்குமதிகள் காரணமாக அமைந்தன.

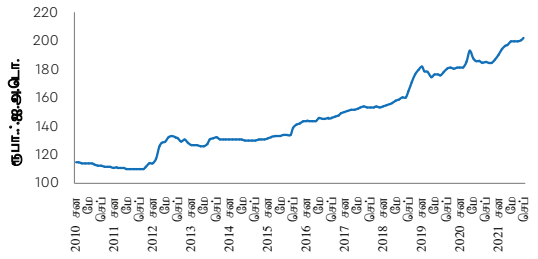
மொத்தச் சென்மதி நிலுவையின் பற்றாக்குறை 2021 இன் முதல் எட்டு மாதங்களில், 2020 இன் அதே காலப்பகுதிக்கான பற்றாக்குறையான 722 மில்லியன் அமெரிக்க டொலர்களுடன் ஒப்பிடும்போது, 2,423 மில்லியன் அமெரிக்க டொலர்களாக இருக்குமென மதிப்பிடப்பட்டுள்ளது. நேரடி வெளிநாட்டு முதலீடுகளின் உள்வருகையானது, 2021 இன் முதல் எட்டு மாதங்களில், 2020 இன் அதே காலப்பகுதிக்கான 351 மில்லியன் அமெரிக்க டொலர்களுடன் ஒப்பிடும்போது, 398 மில்லியன் அமெரிக்க டொலர்களாக இருந்தன. மேலும், மொத்த வெளிநாட்டுச் சொத்துக்கள் 2021 ஆகஸ்ட் முடிவின்போது 7.3 பில்லியன் அமெரிக்க டொலர்களாக இருந்த அதேவேளை, மொத்த உத்தியோகபூர்வ ஒதுக்கங்கள் (GOR), 2021 ஆகஸ்ட் முடிவின்போது, சர்வதேச நாணய நிதியத்தினால் வழங்கப்பட்ட விசேட கடன் உரித்து (SDR) மூலம் பெறப்பட்ட தொகையாலும், இலங்கை மத்திய

வங்கிக்கும் பங்களாதேஷ் மத்திய வங்கிக்கும் இடையேயான இருதரப்பு நாணயப் பரிமாற்றத்தால் பெறப்பட்ட தொகையாலும், 3.5 பில்லியன் அமெரிக்க டொலர்களாக இருந்தன. இதற்கிடையில், இலங்கை நாணயம் அமெரிக்க டொலருக்கு எதிராக 2021 ஒக்டோபர் 18 இல், 6.8 சதவீதத்தால் மதிப்பிறங்கியது.

வரைபட 2.10 : வர்த்தக மீதி, நாணய மாற்று வீத அசைவு



மூலம் : இலங்கை மத்திய வங்கி



மூலம் : இலங்கை மத்திய வங்கி

அட்டவணை 2.7 வெளிநாட்டு வர்த்தகம்

வகை	2018	2019	2020	சன. - ஆகஸ்ட்	
				2020	2021 ^(a)
ஏற்றுமதிகள்	11,890	11,940	10,077	6,445	7,903
விவசாய ஏற்றுமதிகள்	2,580	2,462	2,336	1,516	1,766
தேயிலை	1,429	1,346	1,241	806	882
பிற விவசாய உற்பத்திகள்	1,151	1,116	1,095	710	883
கைத்தொழில் ஏற்றுமதிகள்	9,258	9,427	7,702	4,905	6,093
புடவை மற்றும் தைத்த ஆடைகள்	5,318	5,597	4,423	2,853	3,435
உணவு, குடிபானம், புகையிலை	462	447	464	303	354
இறப்பர் உற்பத்திகள்	875	866	786	489	682
இயந்திர மற்றும் உபகரணங்கள்	435	400	338	210	329
பெற்றோலிய உற்பத்திகள்	622	521	374	268	295
ஏனைய கைத்தொழில் ஏற்றுமதிகள்	1,546	1,596	1,317	783	998
கனிப்பொருள் ஏற்றுமதிகள்	34	34	25	14	31
வசூலிக்கப்படாதவை	18	18	14	9	14
இறக்குமதிகள்	22,233	19,937	16,055	10,257	13,412
நுகர்வுப் பொருட்கள்	4,980	3,957	3,402	2,300	2,579
உணவும் குடிபானமும்	1,606	1,427	1,554	1,024	1,152

அட்டவணை 2.7 வெளிநாட்டு வர்த்தகம்

வகை	2018	2019	2020	சன. - ஆகஸ்ட்	
				2020	2021 ^(a)
ஏனைய நுகர்வுப் பொருட்கள்	3,374	2,530	1,847	1,277	1,427
இடைநிலைப் பொருட்கள்	12,488	11,369	9,077	5,692	7,942
பெற்றோலியம்	4,152	3,892	2,543	1,691	2,396
புடவை மற்றும் தைத்த ஆடைகள்	2,859	2,909	2,335	1,457	1,944
கோதுமை மற்றும் சோளம்	374	346	384	229	266
ஏனையவை	5,104	4,222	3,814	2,315	3,336
முதலீட்டுப் பொருட்கள்	4,690	4,603	3,563	2,253	2,882
இயந்திரங்களும் உபகரணங்களும்	2,492	2,490	2,176	1,325	1,823
கட்டிடப் பொருட்கள்	1,525	1,509	1,036	671	804
போக்குவரத்து உபகரணம்	668	597	348	255	252
ஏனையவை	6	8	3	2	4
வசூலிக்கப்படாதவை	75	8	14	11	8
வர்த்தகப் பற்றாக்குறை	-10,343	-7,997	-5,978	-3,812	-5,509

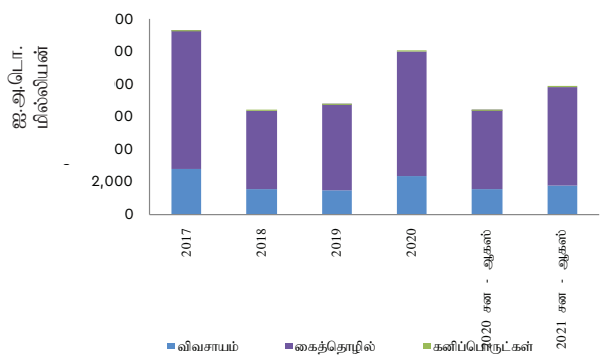
மூலம் : இலங்கை மத்திய வங்கி
(அ தற்காலிகமானது.)

ஏற்றுமதிகள்

ஏற்றுமதிகளிலிருந்தான சம்பாத்தியங்கள் 2021 இன் முதல் எட்டு மாதங்களில், 2020 இன் அதே காலப்பகுதிக்கான 6,445.0 மில்லியன் அமெரிக்க டொலர்களுடன் ஒப்பிடும்போது, 7,903.0 மில்லியன் அமெரிக்க டொலர்களாக 22.6 சதவீதத்தால் கணிசமாக அதிகரித்தன. இதற்குக் காரணமாக, ஏற்றுமதித் துறையால் வழங்கப்பட்ட உத்வேகத்துடனான கைத்தொழில், விவசாய, கனிமப்பொருட்களின் ஏற்றுமதிகளில் ஏற்பட்ட வளர்ச்சியைக் கறலாம். கைத்தொழில் ஏற்றுமதிச் சம்பாத்தியங்கள் 2021 இன் முதல் எட்டு மாதங்களில், 2020 இன் அதே காலப்பகுதிக்கான 4,905.4 மில்லியன் அமெரிக்க டொலர்களாக இருந்தபோது, 6,093.2 மில்லியன் அமெரிக்க டொலர்களாக 24.2 சதவீத அதிகரிப்புடன் இருந்தன. இதற்குக் காரணமாக, துணிகளினதும் ஆடைகளினதும் ஏற்றுமதியிலிருந்தான 20.4 சதவீதத்தாலான 3,434.8 மில்லியன் அமெரிக்க டொலர்களின் அதிகரிப்பு, மாணிக்கம் வைரம் மற்றும் ஆபரணங்கள் ஆகியவற்றின் ஏற்றுமதியிலிருந்தான 73.4 சதவீதத்தாலான 178 மில்லியன் அமெரிக்க டொலர்களின் அதிகரிப்பு, இறப்பர் தயாரிப்புகளின் ஏற்றுமதியிலிருந்தான 39.4 சதவீதத்தாலான 681.7 மில்லியன் அமெரிக்க டொலர்களின் அதிகரிப்பு, இயந்திரங்களினதும் பொறிகளினதும் ஏற்றுமதியிலிருந்தான 57.1 சதவீதத்தாலான 329.1 மில்லியன் அமெரிக்க டொலர்களின் அதிகரிப்பு, பெற்றோலியப் பொருட்களின் ஏற்றுமதியிலிருந்தான 10 சதவீதத்தாலான 294.9 மில்லியன் அமெரிக்க டொலர்களின் அதிகரிப்பு ஆகியன இருந்தன. பெற்றோலியப் பொருட்களிலிருந்தான ஏற்றுமதிச் சம்பாத்தியத்தின் அதிகரிப்பானது, விமான மற்றும் ஏனைய கலங்களுக்கான எரிபொருட்கள் மற்றும் வெளிநாட்டுக் கலங்களுக்கான எரிபொருட்களின் விலையதிகரிப்பு ஆகியவற்றால் ஏற்பட்டதாகும். இதற்கிடையில், விவசாய ஏற்றுமதிகளிலிருந்தான சம்பாத்தியங்களின் அதிகரிப்பு 2021 இன் முதல் எட்டு மாதங்களில், 2020 இன் அதே காலப்பகுதிக்கான 1,516.0 மில்லியன் அமெரிக்க டொலர்களிலிருந்து 16.5 சதவீதத்தால் 1,765.5 மில்லியன் அமெரிக்க டொலர்களாக அதிகரித்தது. மரக்கறிகளும் சிறிய

விவசாய உற்பத்திகளும் தவிர்ந்த தேயிலை, இறப்பர், தெங்கு, வாசனைத் திரவியங்கள், பதப்படுத்தப்படாத புகையிலை, கடலுணவுகள் ஆகியவற்றின் அதிகரித்த வருமானமே இதற்குக் காரணமாகும். இறப்பர், தெங்கு, வாசனைத் திரவியங்கள், கடலுணவுகள் ஆகியவற்றிலிருந்தான சம்பாத்தியங்கள் முறையே 52.7 சதவீதத்தால் 27.3 மில்லியன் அமெரிக்க டொலர்களுக்கும், 25.0 சதவீதத்தால் 276.9 மில்லியன் அமெரிக்க டொலர்களுக்கும், 45.2 சதவீதத்தால் 282.4 மில்லியன் அமெரிக்க டொலர்களுக்கும், 24.3 சதவீதத்தால் 165.5 மில்லியன் அமெரிக்க டொலர்களுக்கும் அதிகரித்துள்ளன. தேயிலையிலிருந்தான சம்பாத்தியமானது, குறிப்பாக 2021 ஆகஸ்ட்டின் தேயிலை ஏற்றுமதி அளவுகளின் 805.6 மில்லியன் அமெரிக்க டொலர்களிலிருந்து, 9.5 சதவீதத்தால் 882.4 மில்லியன் அமெரிக்க டொலர்களுக்கு வளர்ந்துள்ளது. அதற்கிடையில், கனிமப் பொருட்களின் ஏற்றுமதிச் சம்பாத்தியங்கள் 115.3 சதவீதத்தால் 30.7 மில்லியன் அமெரிக்க டொலர்களுக்கு கணிசமாக அதிகரித்துள்ளதுடன், இதற்கான காரணம் மண் வளங்களினதும் கற்களினதும் சம்பாத்தியங்கள் அதிகரித்ததாகும்.

வரைபு 2.11 : ஏற்றுமதிகளின் வகுதி

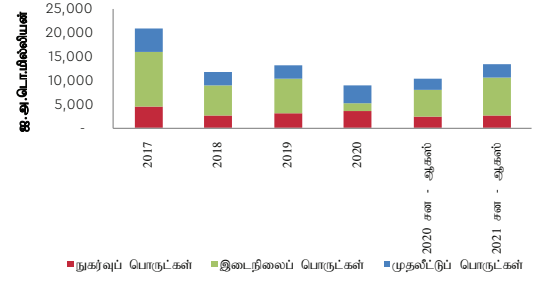


மூலம் : இலங்கை மத்திய வங்கி

இறக்குமதிகள்

இறக்குமதிகளுக்கான செலவுகள் 2021 இன் முதல் எட்டு மாதங்களில், 2020 இன் அதே காலப்பகுதிக்கான 10,257.4 மில்லியன் அமெரிக்க டொலர்களுடன் ஒப்பிடும்போது, 30.7 சதவீதத்தால் 13,411.5 மில்லியன் அமெரிக்க டொலர்களுக்குக் கணிசமாக அதிகரித்துள்ளன. நுகர் பொருட்களுக்கான இறக்குமதிச் செலவுகள் 12.1 சதவீதத்தால் 2,579.3 மில்லியன் அமெரிக்க டொலர்களுக்கு அதிகரித்துள்ளதுடன், இதற்கான காரணமாக உணவினதும் பானங்களினதும், உணவல்லாத நுகர் பொருட்களினதும் இறக்குமதிகளின் அதிகரிப்பாகும். உணவினதும் பானங்களினதும் இறக்குமதிச் செலவுகள், 2020 இன் அதே காலப்பகுதிக்கான 1,023.7 மில்லியன் அமெரிக்க டொலர்களிலிருந்து, 12.5 சதவீதத்தால் 1,151.9 மில்லியன் அமெரிக்க டொலர்களுக்கு அதிகரித்துள்ளதுடன், தானியங்களினதும் அரைக்கப்பட்ட கைத்தொழில் உற்பத்திகளினதும் இறக்குமதிச் செலவுகள் 16.1 சதவீதத்தாலும், சீனியினதும் இனிப்புப் பொருட்களினதும் இறக்குமதிச் செலவுகள் 30.0 சதவீதத்தாலும் அதிகரித்தமை இதற்குக் காரணமாகும். உணவல்லாத நுகர் பொருட்களின் இறக்குமதிச் செலவுகள் 11.8 சதவீதத்தால் 1,427.3 மில்லியன் அமெரிக்க டொலர்களுக்கு அதிகரித்துள்ளதுடன், விசேடமாக கொவிட்-19 இற்கான தடுப்பு மருந்துகள் உட்பட மருத்துவ மற்றும் மருந்துப் பொருட்களின் இறக்குமதி அதிகரிப்பும், வீட்டுப் பாவனைப் பொருட்களினதும் தொலைத்தொடர்புச் சாதனங்களினதும் இறக்குமதி அதிகரிப்பும் இதற்குக் காரணமாகும். ஆயினும், தனிப்பட்ட வாகனங்கள் மீதான இறக்குமதிச் செலவுகள், மோட்டார் வாகன இறக்குமதி மீதான கட்டுப்பாடுகள் காரணமாக, 2020 இன் அதே காலப்பகுதிக்கான 280.8 மில்லியன் அமெரிக்க டொலர்களிலிருந்து, 97.2 சதவீதத்தால் 7.8 மில்லியன் அமெரிக்க டொலர்களுக்குக் கணிசமாகக் குறைவுற்றுள்ளன. அதற்கிடையில், இடைநிலைப் பொருட்களுக்கான இறக்குமதிச் செலவுகள் 2021 இன் முதல் எட்டு மாதங்களில், 2020 இன் அதே காலப்பகுதிக்கான 5,692.4 மில்லியன் அமெரிக்க டொலர்களிலிருந்து, 39.5 சதவீதத்தால் 7,942.4 மில்லியன் அமெரிக்க டொலர்களுக்குக் கணிசமாக அதிகரித்துள்ளன. இதற்குக் காரணமாக எரிபொருள், துணி வகை, துணிகளுக்கான உப பொருட்கள், அடிப்படை உலோகங்கள், இரசாயனங்கள், பிளாஸ்டிக் பொருட்களும் இறப்பர் பொருட்களும் அதிகரித்து இறக்குமதி செய்யப்பட்டமையாகும். எரிபொருளுக்கான இறக்குமதிச் செலவுகள், சுத்தீகரிக்கப்பட்ட பெற்றோலியம் மற்றும் மசகு எண்ணெயின் விலை அதிகரிப்பால், 41.7 சதவீதத்தால் 2,395.9 மில்லியன் அமெரிக்க டொலர்களுக்கு அதிகரித்துள்ளன.

வரைபு 2.12 : இறக்குமதி வகுதி



மூலம் : இலங்கை மத்திய வங்கி

முதலீட்டுப் பொருட்களது இறக்குமதிச் செலவுகள் 2021 இன் முதல் எட்டு மாதங்களில், 2020 இன் அதே காலப்பகுதிக்கான 2,253.2 மில்லியன் அமெரிக்க டொலர்களிலிருந்து, 27.9 சதவீதத்தால் 2,882.3 மில்லியன் அமெரிக்க டொலர்களுக்கு அதிகரித்துள்ளன. மதிப்பாய்வுக்குரிய காலப்பகுதியில் இயந்திரங்களினதும் உபகரணங்களினதும் மற்றும் கட்டிடப் பொருட்களினதும் இறக்குமதிச் செலவுகள் அதிகரித்தமையே இதற்குக் காரணமாகும். அதன்படி, இயந்திரங்களினதும் உபகரணங்களினதும் இறக்குமதிச் செலவுகள் 37.6 சதவீதத்தால், 1,822.5 மில்லியன் அமெரிக்க டொலர்களுக்கு அதிகரித்துள்ளதுடன், கட்டிடப் பொருட்களின் இறக்குமதிச் செலவுகள் 19.7 சதவீதத்தால் 803.9 மில்லியன் அமெரிக்க டொலர்களுக்கும், போக்குவரத்து உபகரணங்களின் இறக்குமதிச் செலவுகள் 1.2 சதவீதத்தால் 252.1 மில்லியன் அமெரிக்க டொலர்களுக்கும் அதிகரித்துள்ளன.

உல்லாசப் பிரயாணத்துறையும் ஊழியர்களது கொடுப்பனவுகளும்

உல்லாசப் பிரயாணிகளது வருகைகள் 2021 இன் முதல் எட்டு மாதங்களில், 2020 இன் அதே காலப்பகுதியில் வருகைகளான 507,311 என்ற எண்ணிக்கையுடன் ஒப்பிடும்போது, 95.2 சதவீதத்தால் 24,377 என்ற எண்ணிக்கைக்குக் குறைவடைந்தது. பெருந்தொற்று காரணமான உலக ரீதியான பிரயாணக் கட்டுப்பாடுகளும் இதற்குக் காரணமாக அமைந்தன. அதன்படி, உல்லாசப் பிரயாணத்துறையிலிருந்தான சம்பாத்தியங்கள், 2021 இன் முதல் எட்டு மாதங்களில், 2020 இன் அதே காலப்பகுதியில் சம்பாதிக்கப்பட்ட 682 மில்லியன் அமெரிக்க டொலர்களுடன் ஒப்பிடும்போது, 95.2 சதவீதத்தால் 33 மில்லியன் அமெரிக்க டொலர்களுக்குக் குறைவடைந்தது. ஊழியர்களது கொடுப்பனவுகள் 2021 இன் முதல் எட்டு மாதங்களில், 2020 இன் அதே காலப்பகுதிக்கான தொகையான 4,346 மில்லியன் அமெரிக்க டொலர்களுடன் ஒப்பிடும்போது, 2.8 சதவீதத்தால் 4,224 மில்லியன் அமெரிக்க டொலர்களுக்கு ஓரளவுக்குக் குறைவடைந்தது.

அரசுடமைத் தொழில் | 03
முயற்சிகளின்
செயலாற்றுகை

3.1 மேன்நோக்கு

அரசுடமைத் தொழில்முயற்சிகள் முக்கிய பங்காற்றுவ தற்கான வாய்ப்பினை கொவிட் - 19 நோய்த்தொற்று வழங்கியுள்ளது. ஆயினும், கொள்திறன், வெளிப்படைத் தன்மை மற்றும் பொறுப்புக்கூறல் இல்லாமையினால் உந்தப்படும் அரசுடமைத் தொழில்முயற்சிகளின் குறை செயலாற்றுகை மீது அதிகம் கவனஞ்செலுத்தப் பட வேண்டியுள்ளதோடு, அவற்றின் சில செயலாற்று கைகள் பொது திறைசேரிக்கும் சமையாக மாறியுள்ளன. எனவே அத்தகைய அரசுடமைத் தொழில் முயற்சிகளை நிதியியல் ரீதியாக வலுவானதும், போட்டித்தன்மையுடனும், புத்தாக்கமிக்க நிறுவனங்களாகவும் மாற்றியமைப்பதற்காக கட்டமைப்பு ரீதியான மறுசீரமைப்புக்கள் மேலும் அவசியப்படுகின்றன.

மூலோபாயமிக்க 52 அரசுடமைத் தொழில் முயற்சிகளின் 2021 திரட்டிய தேறிய இலாபம் ரூபா 7.3 பில்லியனாக காணப்பட்டதோடு, இவற்றில் 32 அரசுடமைத் தொழில் முயற்சிகள் ரூபா 102.8 பில்லியனினை வரிக்கு முன்னரான திரட்டிய இலாபமாகவும் பதிவுசெய்திருந்தன. ஆயினும், இத்தகைய செயலாற்றுகையானது, எஞ்சிய 20 அரசுடமைத் தொழில் முயற்சிகளின் ரூபா 95.5 பில்லியன் திரட்டிய தேறிய நடட்டத்தின் மூலம் தாக்கத்திற்குட்பட்டன. நிதி மற்றும் தொலைத்தொடர்பாடல் துறைகளினால் செலுத்தப்பட்ட அதிகரித்த பங்கிலாபங்கள் மற்றும் அறவீட்டுக் கொடுப்பனவுகள் ஆண்டுக்கு ஆண்டு 63 சதவீத அதிகரிப்புடன், 2021 ஆம் ஆண்டின் முதல் ஏழு மாதங்களுக்காக 19 அரசுடமைத் தொழில்முயற்சிகள் மாத்திரமே ரூபா 13.7 பில்லியனினை அரசாங்கத்திற்கு பங்கிலாபங்களாகவும் அறவீடுகளாகவும் செலுத்தியுள்ளன.

அரசாங்க கொள்கை கட்டமைப்பின் முக்கிய நோக்கங்களை அடைவதற்கு வசதியாக தேர்ந்தெடுக்கப்பட்ட அரசுடமைத் தொழில்முயற்சிகளின் ஊதியத்திட்டங்கள் மற்றும் ஆட்சேர்ப்பு நடைமுறைகள் குறித்து முடிவெடுப்பதற்காக அமைச்சரவையால் குழுவொன்று நியமிக்கப்பட்டுள்ளது. அந்த வகையில், பொருளாதாரத்தை உயிருட்டுவதற்காக வெளிநாட்டு நேரடி முதலீடுகளை அதிகரிக்கும் வகையில், இலங்கை முதலீட்டுச் சபைக்கு உயர் திறன்மிக்க நிபுணர்களை ஆட்சேர்ப்பு செய்வதற்கும் அமைச்சரவை அங்கீகாரம் வழங்கியுள்ளது. மேலும், அரசுடமைத் தொழில்முயற்சிகளின் நிதி மற்றும் தொழிற்பாட்டு முகாமை முறைகைகளுக்கு தொழில்நுட்பத்தினை உட்புகுத்துவதானது முன்கூட்டியே சரிசெய்தல் நடவடிக்கைகளை மேற்கொள்வதற்கானதொரு நடவடிக்கையாக அடையாளம் காணப்பட்டுள்ளது. இது சம்பந்தமாக, அரசுடமைத் தொழில்முயற்சிகள் திணைக்களம் அதன் கண்காணிப்பை மேலும் வலுப்படுத்துவதற்காக விரிவான இணைய வழியிலான தரவுத் தள முறைமையினை ஏற்கனவே பூர்த்திசெய்துள்ளது.

நிதி நிலைமை அறிக்கை 2022

3.2 முக்கிய பத்து அரசுடமைத் தொழில்முயற்சிகள் பற்றிய மீளாய்வு

நிதி, காப்புறுதி, மின்சாரம், நீர் மற்றும் விமான போக்குவரத்து என்பனவற்றினை உள்ளடக்கிய முக்கிய பத்து அரசுடமைத் தொழில்முயற்சிகளின் செயலாற்றுகையினை இப்பிரிவு மீளாய்வு செய்கிறது.

இலங்கை வங்கி

இலங்கை வங்கியின் சொத்துத் தளமானது, 2020 ஆம் ஆண்டின் இறுதியில் பதிவாக்கிய ரூபா 2,983 பில்லியனிலிருந்து 2021 ஆம் ஆண்டு யூலை மாத இறுதியளவில் ரூபா 3,420 பில்லியனுக்கு 14.6 சதவீத்தினால் அதிகரித்து, நாட்டில் முன்னணி வர்த்தக வங்கி என அதன் இருப்பினைத் தக்கவைத்துக் கொண்டுள்ளது.

இலங்கை வங்கியின் வைப்புத் தளமானது, 2020 ஆம் ஆண்டின் இறுதியில் பதிவாக்கிய ரூபா 2,475 பில்லியனிலிருந்து 2021 ஆம் ஆண்டு யூலை மாத இறுதியளவில் ரூபா 2,633 பில்லியனுக்கு 6.3 சதவீத்தினால் அதிகரித்துள்ளது. மேலும், கொவிட் நோய்த்தொற்றுக் காலத்தில் வங்கி அதன் வாடிக்கையாளர்களுக்கு வழங்கிய தொடர்சியியான கடன் தவணை கால நீடிப்பு போன்ற சலுகைகளிலிருந்து பயனடைந்து, வங்கியின் மொத்த அடையாளப்படுத்தப்படாத ஐயக் கடன் விகிதமும் 2020 ஆம் ஆண்டின் இறுதியில் பதிவாக்கிய 4.8 சதவீத்துடன் ஒப்பிடுகையில் 2021 ஆம் ஆண்டு யூலை மாத இறுதியளவில் 4.5 சதவீத்திற்கு 30 அடிப்படைப் புள்ளிகளினால் அதிகரித்துள்ளது. வங்கியின் வரிக்கு முனைய இலாபம், 2020 ஆம் ஆண்டின் முழு நிதியாண்டிற்குமாகவும் பதிவாக்கிய ரூபா 24 பில்லியனிலிருந்து 2021 ஆம் ஆண்டின் முதல் ஏழு மாதங்களின் போது ரூபா 31 பில்லியனுக்கு அதிகரித்துள்ளது.

மக்கள் வங்கி

மக்கள் வங்கியின் சொத்துத் தளமானது, 2020 ஆம் ஆண்டின் இறுதியில் பதிவாக்கிய, ரூபா 2,230 பில்லியனிலிருந்து 2021 ஆம் ஆண்டு யூலை மாத இறுதியளவில் ரூபா 2,495 பில்லியனுக்கு 11.8 சதவீத்தினால் அதிகரித்துள்ளது. வங்கியின் வைப்புத் தளமும் 2020 ஆம் ஆண்டின் இறுதியில் காணப்பட்ட ரூபா 1,835 பில்லியனிலிருந்து 2021 ஆம் ஆண்டின் யூலை மாத இறுதியில் ரூபா 2,081 பில்லியனுக்கு 13 சதவீத்தினால் அதிகரித்துள்ளது. வங்கியின் மொத்த அடையாளப்படுத்தப்படாத ஐயக் கடன் விகிதமும் 2020 ஆம் ஆண்டின் இறுதியில் பதிவாக்கிய 3.2 சதவீத்திலிருந்து 2021 ஆம் ஆண்டு யூலை மாத இறுதியளவில்

3.3 சதவீத்திற்கு 10 அடிப்படைப் புள்ளிகளினால் சற்று அதிகரித்துள்ளது. 2020 இன் முழு நிதியாண்டுக்குமாகவும் பதிவாக்கிய ரூபா 21.2

பில்லியனுடன் ஒப்பிடுகையில் வங்கியானது, 2021 ஆம் ஆண்டின் முதல் ஏழு மாதங்களின் போதும் ரூபா 15 பில்லியனை அதன் வரிக்கு முன்னைய இலாபமாகப் பதிவாக்கியிருந்தது.

இதேவேளை, வங்கி அதன் ஒழுங்குமுறை விகிதங்களை மேம்படுத்துவதற்காக 2021 ஆம் ஆண்டு மார்ச்சு மாதத்தில் கடன் பத்திரங்களை விநியோகிப்பதன் ஊடாக மேலதிக வுநரச ஐ மூலதனத்திற்காக ரூபா 3.5 பில்லியனை வெற்றிகரமாக திரட்டியுள்ளது.

தேசிய சேமிப்பு வங்கி

2020 ஆம் ஆண்டின் இறுதியில் பதிவாக்கிய ரூபா 1,237 பில்லியனிலிருந்து 2021 ஆம் ஆண்டின் யூலை மாத இறுதியில் ரூபா 1,363 பில்லியனுக்கு 10.2 சதவீதத்தினால் அதிகரித்த வாடிக்கையாளர் வைப்புக்கள் (மொத்த சொத்துகளில் 90 சதவீதம்) மூலம் உந்தப்பட்டு, 2020 ஆம் ஆண்டின் இறுதியில் பதிவாக்கிய ரூபா 1,364 பில்லியனிலிருந்து 2021 ஆம் ஆண்டின் யூலை மாத இறுதியளவில் தேசிய சேமிப்பு வங்கியின் சொத்துத் தளமானது ரூபா 1,511 பில்லியனுக்கு 10.8 சதவீதத்தினால் அதிகரித்துள்ளது. மேலும், வங்கியானது 2021 ஆம் ஆண்டின் முதல் ஏழு மாத காலத்தின் போது ரூபா 126 பில்லியன் பெறுமதியான வங்கி வைப்புக்களையும் திரட்டுயுள்ளது. அத்துடன், வங்கியின் கடன்கள் மற்றும் முற்பணங்கள் பட்டியலானது, 2020 ஆம் ஆண்டின்

இறுதியில் பதிவாக்கிய ரூபா 517 பில்லியனிலிருந்து 2021 ஆம் ஆண்டின் யூலை மாத இறுதியில் ரூபா

510 பில்லியனுக்கு சற்று வீழ்ச்சியடைந்துள்ளது. 2020 ஆம் ஆண்டின் முழு நிதியாண்டிற்குமாகவும் தேசிய சேமிப்பு வங்கி பதிவாக்கிய ரூபா 15.6 பில்லியன் வரிக்கு முன்னைய இலாபத்தின் ஒப்பிடுகையில், 2021 ஆம் ஆண்டின் முதல் ஏழு மாதங்களின் போது வங்கியானது ரூபா 16.6 பில்லியனை வரிக்கு முன்னைய இலாபமாகப் பதிவுசெய்துள்ளது.

வரையறுக்கப்பட்ட இலங்கை காப்புறுதிக் கூட்டுத்தாபனம்

இலங்கைக் காப்புறுதிக் கூட்டுத்தாபனம், 2020 ஆம் நிதியாண்டிற்காக வரிக்கு முன்னைய இலாபமாகப் பதிவாக்கிய ரூபா 23.7 பில்லியனோடு ஒப்பிடுகையில், 2021 ஆம் ஆண்டின் முதல் ஏழு மாதங்களின் போது இது ரூபா 13.7 பில்லியனாகக் காணப்பட்டது. கூட்டுத்தாபனத்தின் மொத்த வருமானம், 2020 ஆம் ஆண்டின் இதே காலப்பகுதிக்காகப் பதிவாக்கிய ரூபா 26.5 பில்லியனிலிருந்து 2021 ஆம் ஆண்டின் முதல் ஏழு மாதங்களின் போது ரூபா 33.2 பில்லியனுக்கு ஆண்டுக்கு ஆண்டு அடிப்படையில் 25 சதவீதத்தினால் அதிகரித்துள்ளது. 2021 ஆம் ஆண்டின் முதல் ஏழு மாதங்களில் நிலவிய சாதகமான காப்புறுதி சந்தை நிலைமைகளை மூலதனமாக்கி, இலங்கை காப்புறுதிக்

கூட்டுத்தாபனம், அதன் சொத்துத் தளத்தை ரூபா 249.5 பில்லியனுக்கு விரிவுபடுத்தியுள்ளதோடு, அதற்கமைய, 2021 ஆம் ஆண்டு யூலை மாத இறுதியளவில் ஆயுள் மற்றும் ஆயுள் அல்லாத நிதிகள் முறையே 147.6 பில்லியன், 18.5 பில்லியன் என அடையப்பெற்றிருந்தன.

இலங்கை மின்சார சபை

இலங்கை மின்சார சபையின் மின் விற்பனை வருமானமானது, 2020 ஆம் ஆண்டின் மீளாய்வுக் காலப்பகுதியில் பதிவாக்கிய ரூபா 137 பில்லியனிலிருந்து 2021 ஆம் ஆண்டின் முதல் ஏழு மாதங்களின் போது ரூபா 143 பில்லியனுக்கு 4 சதவீதத்தினால் அதிகரித்துள்ளது. மக்கள் நடமாட்டம் தொடர்பில் விதிக்கப்பட்டிருந்த கட்டுப்பாடுகள் தளர்த்தப்பட்டதன் விளைவாக பொருளாதார செயற்பாடுகள் மீண்டும் ஆரம்பிக்கப்பட்டமை இதற்கு முக்கிய காரணமாக அமைந்திருந்தது. இருப்பினும், நேரடி மின் உற்பத்தி செலவானது, அதிகரித்த மழைவீழ்ச்சியுடன் நீர் மின்னுற்பத்தியில் ஏற்பட்ட அதிகரிப்பினால் பயனடைந்து, 2020 ஆம் ஆண்டின் இதே காலப்பகுதியில் பதிவாக்கிய ரூபா 110 பில்லியனிலிருந்து 2021 ஆம் ஆண்டின் முதல் ஏழு மாதங்களின் போது ரூபா 94 பில்லியனுக்கு ஆண்டுக்கு ஆண்டு அடிப்படையில் 14 சதவீதத்தினால் வீழ்ச்சியடைந்துள்ளது.

இதேவேளை, பாரம்பரியமல்லாத புதுப்பிக்கத்தக்க எரிசக்தி மூலங்கள் குறிப்பாக, சிறிய அளவிலான நீர் மின்னுற்பத்தி உள்ளடங்கலாக காற்று மற்றும் சூரிய சக்தி மூலமான மின்னுற்பத்தி என்பனவும் குறிப்பிடத்தக்க அளவில் அதிகரித்திருந்தன. அவ்வாறே, விற்பனை புள்ளியில் அலகொன்றிற்கான உற்பத்திச் செலவினமும் 2020 ஆம் ஆண்டின் இதே காலப்பகுதியில் பதிவாக்கிய கி.வோ. மணித்தியாலத்திற்கு ரூபா 20.08 இலிருந்து மீளாய்வுக் காலத்தின் போது கி.வோ.மணித்தியாலத்திற்கு ரூபா 17.30 இற்கு ஆண்டுக்கு ஆண்டு அடிப்படையில் 13 சதவீதத்தினால் 2021 ஆம் ஆண்டின் முதல் ஏழு மாதங்களின் போது குறிப்பிடத்தக்களவில் வீழ்ச்சியடைந்துள்ளது. இதன் விளைவாக, இலங்கை மின்சார சபையின் தொழிற்பாட்டு நடமாடானது, 2020 ஆம் ஆண்டின் இதே காலப் பகுதிக்காக பதிவாக்கிய ரூபா 23.2 பில்லியன் தொழிற்பாட்டு நடமாடானதுடன் ஒப்பிடுகையில் 2021 ஆம் ஆண்டின் முதல் ஏழு மாத காலப் பகுதியில் கிட்டத்தட்ட ரூபா 1 பில்லியனுக்கு ஆண்டுக்கு ஆண்டு அடிப்படையில் 96 சதவீதத்தினால் குறிப்பிடத்தக்களவில் வீழ்ச்சியடைந்துள்ளது. இலங்கை மின்சார சபையானது, ரூபா 20 பில்லியன் பெறுமதியான, ஐந்து (5) ஆண்டுகள் முதிர்வு காலத்துடன் கூடிய சிரேஷ்ட, உத்தரவாதமற்ற, பட்டியலிடப்பட்டுள்ள, மீட்டெடுக்கமுடியுமான, மதிப்பீடுசெய்யப்பட்ட கடன் பத்திரங்களை, 2021 ஆம் ஆண்டு ஏப்ரல் மாதம் 8 ஆந் திகதியன்று வெளியிட்டதோடு, இதற்காக ஒப்பப் பணங்களும் மிகையாக கிடைக்கப்பெற்றுள்ளன.

அட்டவணை 3.1 : மின்னிற்பத்திக் கொள்ளளவு வகுதி

	2020 சன - யூலை			2021 சன - யூலை (தற்காலிக)		
	நிறுவப்பட்டுள்ள உற்பத்தி சதவீதம்			நிறுவப்பட்டுள்ள உற்பத்தி சதவீதம்		
	கொள்திறன் (மெ.வோ)	மொத்த மின்னிற்பத்தியில்	கி.வோ. மணி	கொள்திறன் (மெ.வோ)	மொத்த மின்னிற்பத்தியில்	கி.வோ. மணி
நீர் மின்னிற்பத்தி	1,399	20%	1,864	1,383	28%	2,737
அனல் மின்னிற்பத்தி						
இ.மி.ச. எ.பொ.	654	10%	961	654	8%	841
அனல் மின்னிற்பத்தி						
ஐ.பி.பி. எ.பொ.	704	19%	1,756	457	12%	1,161
காற்று - இ.மி.ச.	-	-	-	31	2%	150
அனல் மின்னிற்பத்தி - நிலக்கரி	900	41%	3,936	900	38%	3,825
என்.சி.ஆர்.இ. மற்றும் காற்று	660	8%	782	698	10%	1,024
வீட்டுக் கூறை மீதுள்ள சூரிய மின்கலம்	236	2%	154	305	2%	214
மொத்தம்	4,553	100%	9,453	4,428	100%	9,952

மூலம் : அரசுடமை தொழில் முயற்சிகள் மற்றும் பொது தொழில் முயற்சிகள் திணைக்களம்

இதேவேளை, மூலதனத் தேவைப்பாடுகளுக்காக அரசு வங்கிகளிடமிருந்தான சபையின் கடன் பெறுகைகள், 2020 ஆம் ஆண்டின் இதே காலப்பகுதியின் போது பதிவாக்கிய ரூபா 41.5 பில்லியனிலிருந்து 2021 ஆம் ஆண்டு யூலை மாத இறுதியளவில் ரூபா 24.5 பில்லியனுக்கு 41 சதவீதத்தினால் வீழ்ச்சியடைந்துள்ளது. இருப்பினும், திட்டக் கடன்கள் உள்ளடங்கலாக அரசு வங்கிகளுக்கான இ.மி.சபையின் மொத்த நிலுவைக் கடப்பாடுகள், 2020 ஆம் ஆண்டின் இறுதியில் பதிவாக்கிய ரூபா 371.9 பில்லியனுடன் ஒப்பிடுகையில், 2021 ஆம் ஆண்டின் யூலை மாதம் இறுதியில் இது ரூபா 365.5 பில்லியனாக காணப்பட்டது. மேலும், இலங்கை பெற்றோலியக் கூட்டுத்தாபனம் மற்றும் சுயாதீன மின் உற்பத்தியாளர்கள் என்பனவற்றிற்கான வர்த்தக செலமதிகள் என்பனவும் 2020 ஆம் ஆண்டின் இறுதியில் பதிவாக்கிய ரூபா 136 பில்லியனிலிருந்து 2021 ஆம் ஆண்டின் யூலை மாத இறுதியில் ரூபா 128 பில்லியனுக்கு வீழ்ச்சியடைந்திருந்தது.

இலங்கைப் பெற்றோலியக் கூட்டுத்தாபனம்

இலங்கைப் பெற்றோலியக் கூட்டுத்தாபனம் 2020 ஆம் ஆண்டின் இதே காலப்பகுதியில் பதிவாக்கிய ரூபா 4,584 மில்லியன் நட்டத்துடன் ஒப்பிடுகையில், 2021 ஆம் ஆண்டின் முதல் ஏழு மாதங்களுக்காக

கூட்டுத்தாபனமானது ரூபா 61,886 மில்லியனின் நட்டமாகப் பதிவாக்கியிருந்தது. சர்வதேச எண்ணெய் விலைகள் பீப்பாய் ஒன்றுக்கு ஐ.அ.டொ.51 இலிருந்து பீப்பாய் ஒன்றுக்கு ஐ.அ.டொ.75 இற்கு ஆண்டுக்கு ஆண்டு அடிப்படையில் அதிகரித்தமை மற்றும் ஐ.அ.டொலருக்கு எதிராக ரூபா பெறுமதியானது ரூபா 182.73 இலிருந்து ரூபா 199.49 இற்கு ஆண்டுக்கு ஆண்டு அடிப்படையில் 9 சதவீத்தினால் பெறுமதியிறக்கம் அடைந்தமை என்பன இதற்கு பிரதான காரணங்களாக அமைந்தன. இருப்பினும், இலங்கைப் பெற்றோலியக் கூட்டுத்தாபனத்தின் நிதி மீதான தாக்கமானது இரண்டு அரசு வங்கிகளின் அதாவது இலங்கை வங்கி மற்றும் மக்கள் வங்கி என்பனவற்றின் தற்காலிக நிதியளிப்பு

நிதி நிலைமை அறிக்கை 2022

மூலம் ஈடுசெய்யப்பட்டதோடு, 2021 ஆம் ஆண்டு யூலை மாத இறுதியளவில் இது ரூபா 707,505 மில்லியனாக காணப்பட்டது.

பெற்றோலிய முடிவுப் பொருட்கள் மீதான 2,942 மில்லியன் கேள்வியைப் பூர்த்திசெய்யும் வகையில் இலங்கைப் பெற்றோலியக் கூட்டுத்தாபனமானது, 2021 ஆம் ஆண்டின் முதல் ஏழு மாதங்களில் ரூபா 253,668 மில்லியன் திரட்டிய செலவில் 18.4 மில்லியன் பீப்பாய் மசகு எண்ணெய்யினை இறக்குமதிசெய்துள்ளது. 2020 ஆம் ஆண்டின் இதே காலப் பகுதிக்கு பதிவாக்கிய ரூபா 268,225 மில்லியன் மொத்த விற்பனைச் செலவுடன் ஒப்பிடுகையில் 2021 ஆம் ஆண்டின் முதல் ஏழு மாதங்களின் போது இது ரூபா 315,885 மில்லியனுக்கு ஆண்டுக்கு ஆண்டு அடிப்படையில் 17 சதவீத்தினால் அதிகரித்துள்ளது.

ஒரு சில பெற்றோலிய செலவினங்களைத் தாங்கிக் கொள்வதற்காக 2021 ஆம் ஆண்டு யூன் மாதத்தில் பெற்றோலியப் பொருட்களின் சில்லறை விலைகள் அதிகரிக்கப்பட்ட போதிலும், இலங்கைப் பெற்றோலியக் கூட்டுத்தாபனம் 2020 ஆம் ஆண்டின் இதே காலப் பகுதியில் பதிவாக்கிய ரூபா 17,402 மில்லியன் தொழிற்பாட்டு இலாபத்தோடு ஒப்பிடுகையில், 2021 ஆம் ஆண்டின் முதல் ஏழு மாதங்களின் போது கூட்டுத்தாபனம் ரூபா 18,848 மில்லியனின் தொழிற்பாட்டு நட்டமாகப் பதிவுசெய்துள்ளது.

இதேவேளை, கடன் நிலுவைக் கடன்களை டொலர்களில் தீர்ப்பதற்கான அழுத்தம் காரணமாக, 2020 ஆம் ஆண்டின் இதே காலப்பகுதிக்கான ரூபா 11,516 மில்லியனோடு ஒப்பிடுகையில், 2021 ஆம் ஆண்டின் முதல் 7 மாதங்களுக்கான நிதிச் செலவினமானது ரூபா 13,709 மில்லியனுக்கு ஆண்டுக்கு ஆண்டு அடிப்படையில் 19 சதவீத்தினால் அதிகரித்ததனால், இலங்கைப் பெற்றோலியக் கூட்டுத்தாபனம் கடுமையான நிதி நெருக்கடிகளை எதிர்கொண்டுள்ளது. இதற்கு மேலதிகமாக, 2021 ஆம் ஆண்டு யூலை மாத இறுதியிலுள்ளவாறாக, ரூபா

152,430 மில்லியனுக்கு அதிகரித்த கடன் வருமதிகள் இலங்கைப் பெற்றொலியக் கூட்டுத்தாபனத்தின் நிதி நிலைமையினை மோசமாக பாதித்துள்ளது.

எனவே அனைத்துக் காரணிகளையும் ஒன்றுதிரட்டிப் பார்க்கையில், உலகளாவிய எரிபொருள் விலைகளின் தளம்பலினால் ஏற்படுகின்ற தாக்கத்தைத் தணிக்கும் வகையில் இலங்கைப் பெற்றொலியக் கூட்டுத்தாபனமானது, முதலீட்டாளர்களுடன் இணைந்து சுத்திகரிப்புத் திறன் மற்றும் களஞ்சியசாலை வசதிகளை மேம்படுத்துவதற்காக பன்முனை உத்திகளை பின்பற்றுவதற்கும் ஆராய்ந்துவருகின்றது.

இலங்கை துறைமுக அதிகார சபை

துறைமுகம் தொடர்பான உட்கட்டமைப்பு மேம்பாட்டுத் திட்டத்தை அரசாங்கம் 2021 ஆம் ஆண்டின் முதல் காலாண்டின் போது தீவிரப்படுத்தியுள்ளது. அதற்கமைய, இலங்கை துறைமுக அதிகார சபையானது, தனியார் துறையின் பங்களிப்புடன் கிழக்கு மற்றும் மேற்கு கொள்கலன் முனையங்களின் அபிவிருத்திப் பணிகளை மேற்கொள்ள ஆரம்பித்ததோடு, அடுத்து வரும் ஐந்து ஆண்டுகளில் கிழக்கு மற்றும் மேற்கு கொள்கலன் முனையங்கள் என்பனவற்றின் அபிவிருத்திப் பணிகளை ஒன்றோடொன்று இணைந்த தாக அபிவிருத்திசெய்வதற்கான பணியில் ஈடுபட்டுள்ள தோடு, சர்வதேச கப்பல் போக்குவரத்துத் துறையில் அதிகரித்து வரும் சேவைத் தேவைகளைப் பூர்த்தி செய்யும் வகையில், 2025 ஆம் ஆண்டளவில் இத்திட்டத்தினை முழுமையாக செயற்படுத்துவதற்கும் திட்டமிடப்பட்டுள்ளது.

2021 ஆம் ஆண்டின் முதல் ஏழு மாதங்களின் போது 2,249 சரக்கு மற்றும் ஏனைய பிற கப்பல்கள் இலங்கை துறைமுக அதிகார சபையினால் இயக்கப் படும் கொழும்பு, திருகோணமலை மற்றும் காலி துறைமுகங்களுக்கு வந்து சென்றுள்ளன, இது 2020 ஆம் ஆண்டின் இதே காலப்பகுதியுடன் ஒப்பிடுகையில் ஆண்டுக்கு ஆண்டு அடிப்படையில் 5 சதவீத வீழ்ச்சியாகும். ஆயினும், இலங்கை துறைமுக அதிகார சபையானது 1.28 மில்லியன் இருபது அடி நீளமான செயல்திறன்மிக்க மாத்த செயல்திறன்மிக்க கொள்களன்களைக் கையாண்டுள்ளதோடு, 2021 இன் முதல் ஏழு மாதங்களில் இது 7 சதவீதம் அதிகரிப்பைப் பதிவாக்கியிருந்தது.

இலங்கை துறைமுக அதிகார சபையானது திசைப் படுத்தல், சரக்கு ஏற்றி இறக்குதல், கலத்துரை மேடை கையாளல், துறைமுக வசதிகளை வழங்குதல் மற்றும் ஏனைய சேவைத் தொழிற்பாடுகள் மூலம் 2020 ஆம் ஆண்டின் இதே காலப்பகுதியில் திரட்டிய ரூபா 26,545 மில்லியன் வருமானத்தோடு ஒப்பிடுகையில், 2021 ஆம் ஆண்டின் முதல் ஏழு மாதங்களின் போது அதன் வருமானமானது, ரூபா 31,207 மில்லியனுக்கு ஆண்டுக்கு ஆண்டு அடிப்படையில் 18 சதவீதத்தினால் அதிகரித்துள்ள வேளையில், இலங்கை துறைமுக அதிகார சபையின் மொத்த செலவினமும் ரூபா 18,340 மில்லியனுக்கு 6 சதவீதத்தினால் அதிகரித்துள்ளது. இலங்கை துறைமுக அதிகார சபையின் வரிக்கு முன்னைய இலாபம், 2020 ஆம் ஆண்டின் இதே காலப்பகுதியில் பதிவாக்கிய ரூபா 8,436 மில்லியனோடு ஒப்பிடுகையில், 2021 ஆம் ஆண்டின் முதல் ஏழு மாதங்களின் போது இது ரூபா 11,525 மில்லியனுக்கு ஆண்டுக்கு ஆண்டு அடிப்படையில் 37 சதவீதத்தினால் அதிகரித்துள்ளது. அத்துடன், நிறுவனத்தின்

வெளிநாட்டு மற்றும் உள்ளாட்டு கடன் பட்டியலும், 2021 ஆம் ஆண்டு யூலை மாத இறுதியளவில் முறையே, ரூபா 55,434 மில்லியன் மற்றும் ரூபா 8,364 மில்லியன் எனப் பதிவாக்கியிருந்தது.

தேசிய நீர் வழங்கல் மற்றும் வடிகாலமைப்பு சபை

2025 ஆம் ஆண்டளவில் நாட்டின் முழு மொத்த சனத்தொகைக்கும் தூய மற்றும் பாதுகாப்பான குடிநீரை வழங்குவதற்கான அரசாங்கத்தின் அர்ப்பணித்த இலக்குடன் இணைந்த வகையில், 2020 ஆம் ஆண்டில் பதிவாக்கிய, தேசிய நீர் வழங்கல் மற்றும் வடிகாலமைப்பு சபையின் நீர் வழங்கல் பரப்பெல்லையினை 43.8 சதவீதத்திலிருந்து 78.8 சதவீதத்திற்கும், குழாய்வழி கழிவு நீர்கற்றல் செயற்பாட்டினை 2.2 சதவீதத்திலிருந்து 3.0 சதவீதத்திற்கும் 2025 ஆம் ஆண்டளவில் அதிகரிப்பதற்கு எதிர்பார்க்கப்படுகிறது. மேலும், மொத்த குழாய் நீர் வழங்கல் 55 சதவீதத்திற்கும், பாதுகாப்பான குடிநீர் வழங்கல் 95.1 சதவீதத்திற்கும், குழாய் வழி கழிவுகற்றல் 2.05 சதவீதத்திற்கும் 2021 ஆம் ஆண்டு யூலை மாத இறுதியிலுள்ளவாறு அதிகரித்துள்ளது.

தேசிய நீர் வழங்கல் மற்றும் வடிகாலமைப்புச் சபை 2020 ஆம் ஆண்டின் இதே காலப் பகுதியில் பதிவாக்கிய ரூபா 15,928 மில்லியன் வருமானத்துடன் ஒப்பிடுகையில் தேசிய நீர் வழங்கல் மற்றும் வடிகாலமைப்புச் சபையின் வருமானம், 2021 ஆம் ஆண்டின் முதல் ஏழு மாதங்களின் போது ரூபா 16,560 மில்லியனைப் பதிவாக்கி ஆண்டுக்கு ஆண்டு அடிப்படையில் 4 சதவீத அதிகரிப்பொன்றினைப் பிரதிபலித்தது.

ஆயினும், தேசிய நீர் வழங்கல் மற்றும் வடிகாலமைப்புச் சபையின் மொத்த இலாபமானது, 2021 இன் முதல் ஏழு மாதங்களின் போது விற்பனைச் செலவில் ஏற்பட்ட சற்று அதிகரிப்பு மற்றும் ரூபா 1,011 மில்லியன் தொழிற்பாட்டு நட்டத்தில் அவதானிக்கப்பட்ட அதன் குற்றலைத் தாக்கம் என்பன காரணமாக 2020 ஆம் ஆண்டின் இதே காலப் பகுதியில் பதிவாக்கிய ரூபா 198 மில்லியன் தொழிற்பாட்டு இலாபத்துடன் ஒப்பிடுகையில் 2021 ஆம் ஆண்டின் முதல் ஏழு மாதங்களின் போது தேசிய நீர் வழங்கல் மற்றும் வடிகாலமைப்புச் சபையானது, ரூபா 1,011 மில்லியனின்னை தொழிற்பாட்டு நட்டமொன்றாகப் பதிவாக்கியதன் காரணமாக சபையின் முதல் ஏழு மாதங்களின் போதான மொத்த இலாபமானது, ரூபா 6,298 மில்லியனுக்கு 7.7 சதவீதத்தினால் வீழ்ச்சியடைந்துள்ளது.

தேசிய நீர் வழங்கல் மற்றும் வடிகாலமைப்புச் சபையானது தற்போதுள்ள 2.66 மில்லியன் மொத்த

இணைப்புகளுடன் 101,861 புதிய நீர் இணைப்புகளை முறைமையில் சேர்த்துள்ளதோடு, 471 மில்லியன் கன மீற்றர் நீரினை உற்பத்திசெய்து 352 மில்லியன் கன மீற்றர் நீரினை விற்பனைசெய்துள்ளது. எவ்வாறாயினும், 2020 ஆம் ஆண்டு திசம்பர் மாத இறுதியில் பதிவாக்கிய 24.6 சதவீத வருமானம் அல்லாத நீரானது, 2021 ஆம் ஆண்டு யூலை மாத இறுதியில் 25.3 சதவீதத்திற்கு அதிகரித்து, இதனைக் கட்டுப்படுத்துவதற்கு விவேகமான நடவடிக்கைகளை எடுப்பதற்கும் எச்சரித்துள்ளது.

நகர்புறத் திட்டங்களில் 50 சதவீதத்தினையும் கிராமப்புற திட்டங்களில் 75 சதவீதத்தினையும், தீராத சிறுநீரக நோய்க் குறைப்புத் திட்டங்களில் தேசிய நீர் வழங்கல் மற்றும் வடிகாலமைப்புச் சபையின் 100 சதவீத கட்டப்பாட்டினையும் மொத்தமாகத் தீர்ப்பதற்கான அதன் பங்களிப்பாக, பொதுத் திறைசேரியானது 2021 ஆம் ஆண்டின் முதல் ஏழு மாதங்களின் போது அதன் நிதி ஒத்துழைப்பாக ரூபா 8,447 மில்லியனை மொத்த நிதி ஒத்துழைப்பாக சபைக்கு வழங்கி பங்களிப்புச் செய்துள்ளது.

விமான நிலையம் மற்றும் விமான சேவைகள் (இலங்கை) லிமிடெட்

கொவிட்-19 நோய்த்தொற்று மற்றும் அது தொடர்பான கட்டுப்பாட்டு நடவடிக்கைகள் என்பன விமான சேவைகள் துறையில் பயணிகள் மற்றும் சரக்கு விமானப் பயணத்திற்கான தேவையை கணிசமாகக் குறைத்துள்ளது. 2021 ஆம் ஆண்டின் முதல் அரையாண்டில் 166,648 பயணிகளின் உள்வருகையும், 125,525 பயணிகளின் வெளிச்செல்கையும் மாத்திரமே பதிவுசெய்துள்ளன. விமான நிலையம் மற்றும் விமான சேவைகள் (இலங்கை) லிமிடெட் நிறுவனம் முன்னைய நிதியாண்டில் பதிவாக்கிய ரூபா 3,748 மில்லியன் தேறிய நட்டத்துடன் ஒப்பிடுகையில் 2021 ஆம் ஆண்டின் முதல் ஏழு மாதங்களின் போது ரூபா 1,792 மில்லியனை தேறிய நட்டமொன்றாகப் பதிவுசெய்துள்ளது.

2024 ஆம் ஆண்டளவில் ஆண்டொன்றுக்கு 15 மில்லியன் பயணிகளுக்கான கொள்திறனை அதிகரிக்கும் நோக்கில், பண்டாரநாயக்க சர்வதேச விமான நிலையத்தில் முக்கிய உட்கட்டமைப்பு திட்டங்களில் விமான நிலையம் மற்றும் விமான சேவைகள் (இலங்கை) லிமிடெட் நிறுவனம் முதலீடு செய்துள்ளது. எயர்பேர்ட்ஸ் கவுன்சில் இன்டர்நேசனல் நிறுவனத்தினால் வழங்கப்பட்டுள்ள விமான நிலைய சுகாதார அங்கீகார சான்றிதழுடன் மத்தளை ராஜபகஷ சர்வதேச விமான நிலையமானது, உலகளவிய

ரீதியாக கி.த 17,600 வணிக ரீதியாக சான்றிதழ் அளிக்கப்பட்ட அத்தகைய விமான நிலையங்களுக்கு மத்தியில் 600 விமான நிலையங்களில் ஒன்றாக இது அங்கீகரிக்கப்பட்டுள்ளது.

ஸ்ரீ லங்கன் ஏர்லைன்ஸ்

எல்லைக் கட்டுப்பாடுகள் விதிக்கப்பட்டும், விமான நிலையங்கள் தொடர்ச்சியாக அடைக்கப்பட்டிருந்த போதிலும், தேசிய சுமை காவு விமானமாக ஸ்ரீ லங்கன் ஏர்லைன்ஸ் நிறுவனம், உலகளவிய வர்த்தகத்தைப் பேணி, நிரக்கதியாகத் தவித்த இலங்கையர்களை நட்டிற்குள் மீள் அழைத்து வரும் பணியில் அதிகம் பங்களித்துள்ளது. எவ்வாறாயினும், 2021 ஆம் ஆண்டு மார்ச்சு மாதத்துடன் முடிவடைந்த முழு நிதியாண்டிற்காகவும் நாட்டிற்கு அழைத்து வரப்பட்ட 166,969 பயணிகளுடன் ஒப்பிடுகையில், ஆசனக் காரணிகளைப் பேணி 121,944 பயணிகளை அத்வாது 20 சதவீத பயணிகளை 2021 ஆம் ஆண்டு ஏப்ரல் மாதம் முதல் யூலை வரையில் நகர்த்துவதற்கு நிறுவனத்திற்கு முடிந்துள்ளது. 2020:21 ஆம் ஆண்டு முழுவதிலும் நிறுவனத்தினால் நகர்த்தப்பட்ட 56,406 தொன் மொத்த சரக்குகளுடன் ஒப்பிடுகையில், 2021 ஆம் ஆண்டு ஏப்ரல் மாதம் முதல் யூலை மாதம் வரையான காலப் பகுதியில் நிறுவனம் 29,442 தொன் சரக்குகளை மாத்திரமே நகர்த்தியுள்ளது.

ஸ்ரீ லங்கன் ஏர்லைன்ஸ் நிறுவனம் 2021 ஆம் ஆண்டு மார்ச்சு மாதத்தில் முடிவடைந்த முழு நிதியாண்டுக்குமாகவும் வருமானமாகப் பதிவாக்கிய ரூபா 39,600 மில்லியனோடு ஒப்பிடுகையில் 2021 ஆம் ஆண்டு ஏப்ரல் முதல் யூலை வரையான காலப் பகுதிக்காக நிறுவனம் ரூபா 28,600 மில்லியனை வருமானமாக ஈட்டியுள்ளது. 2021 ஆம் ஆண்டு ஏப்ரல் முதல் யூலை வரையான நிறுவனத்தின் தேறிய நட்டமானது, 2020:21 நிதியாண்டில் பதிவாக்கிய ரூபா 58,066 மில்லியனோடு ஒப்பிடுகையில் ரூபா 24,800 மில்லியனாக காணப்பட்டது.

அட்டவணை 3.2 : பிரதான 52 அரசுடமைத் தொழில்முயற்சிகளின் இலாபமீட்டல் தன்மை

		ரூபா மில்லியன்		
தொழில்முயற்சிகள்		2019*	2020*	2021.07.31 அன்றுடன் முடிவடைந்த காலப்பகுதிக்கான
1	இலங்கை மத்திய வங்கி	29,685	23,552	31,056
2	மக்கள் வங்கி	19,666	21,227	15,006
3	தேசிய சேமிப்பு வங்கி	10,462	15,645	16,652
4	அரசு ஈட்டு முதலீட்டு வங்கி	465	587	316
5	எச்.டி.எப்.சி. வங்கி	774	978	638
6	பிரதேச அபிவிருத்தி வங்கி	1,222	1,586	412
7	ஊழியர் நம்பிக்கை நிதிய சபை	29,761	32,500	2,475
8	இலங்கைக் காப்புறுதிக் கூட்டுத்தாபனம்	19,865	23,663	13,728
9	தேசிய காப்புறுதி நம்பிக்கை நிதியம்	3,009	9,015	4,523
10	இலங்கை ஏற்றுமதிக் கடன் காப்புறுதிக் கூட்டுத்தாபனம்	253	265	**183
11	விவசாயம் மற்றும் கமநல காப்புறுதிச் சபை	627	1,257	207
12	இலங்கை மின்சார சபை	-85,411	-62,561	-929
13	இலங்கைப் பெற்றோலியக் கூட்டுத்தாபனம்	-11,836	2,371	-61,886

தொழில்முயற்சிகள்		2019*	2020*	2021.07.31 அன்றுடன் முடிவடைந்த காலப்பகுதிக்கான
14	இலங்கைத் துறைமுக அதிகார சபை	16,155	20,327	11,525
15	தேசிய நீர்வழங்கல், வடிகாலமைப்புச் சபை	-1,111	663	-825
16	விமான நிலைய, விமான சேவைகள் கம்பனி	15,223	-3,748	-1,792
17	வரையறுக்கப்பட்ட ஸ்ரீ லங்கன் எயார் லைன்ஸ் (அ)	-47,198	-58,066	-24,800
18	இலங்கைப் போக்குவரத்துச் சபை	1,890	-2,383	-3,215
19	இலங்கை அரச பொறியியற் கூட்டுத்தாபனம்	-976	-997	-730
20	மத்திய பொறியியல் மதியுரைப் பணியகம்	340	261	-6
21	அரச அபிவிருத்தி மற்றும் நிர்மாணக் கூட்டுத்தாபனம்	-844	-243	-106
22	மில்ல்கோ லிமிட்டெட்	-619	417	240
23	தேசிய கால்நடை அபிவிருத்திச் சபை	-362	6	**110
24	இலங்கை அரச பெருந்தோட்டக் கூட்டுத்தாபனம்	-330	-150	-95
25	மக்கள் தோட்ட அபிவிருத்திக் கூட்டுத்தாபனம்	-757	-350	-118
26	குருநாகல் பெருந்தோட்டக் கம்பனி	120	214	289
27	சிலாபம் பெருந்தோட்டக் கம்பனி	64	283	295
28	களுபோவிட்டியான தேயிலை தொழிற்சாலை கம்பனி	-53	43	-34
29	இலங்கை மரமுந்திரிகைக் கூட்டுத்தாபனம்	43	15	**2
30	லங்கா மினரல்ஸ் சான்ட்ஸ் லிமிட்டெட்	1,982	69	450
31	லங்கா பொசுப்பேற்று லிமிட்டெட்	21	66	**23
32	கஹட்டகஹ கிரைபட் லங்கா லிமிட்டெட்	21	1	6
33	அபிவிருத்தி லொத்தர் சபை	2,897	2,994	1,857
34	தேசிய லொத்தர் சபை	1,323	1,435	**1,369
35	அரச மருந்தாக்கல், உற்பத்திக் கூட்டுத்தாபனம்	592	1,164	653
36	இலங்கை ஆயுர்வேத மருந்துகள் கூட்டுத்தாபனம்	3	9	5
37	அரச மருந்தாக்கல் கூட்டுத்தாபனம்	2,176	2,546	485
38	ஸ்ரீ ஜயவர்த்தனபுர பொது வைத்தியசாலை	-94	174	21
39	சுயாதீன தொலைக்காட்சி வலையமைப்பு	-571	-213	-244
40	இலங்கை ரூபவாஹினிக் கூட்டுத்தாபனம்	-501	-234	-56
41	இலங்கை ஒலிபரப்புக் கூட்டுத்தாபனம்	-101	-28	29
42	இலங்கை கைப்பணிச் சபை	99	-98	-58
43	அரச மரக் கூட்டுத்தாபனம்	317	464	80
44	எஸ்டிசி ஜெனரல் ரேடிங் கம்பனி	-27	-120	**31
45	லங்கா சதொச லிமிட்டெட்	-2,982	-1,381	**151
46	அரச அச்சகக் கூட்டுத்தாபனம்	-169	23	**226
47	இலங்கை மீன்பிடிக் கூட்டுத்தாபனம்	-100	-48	-43
48	இலங்கை மீன்பிடி துறைமுகக் கூட்டுத்தாபனம்	-71	-109	-83
49	இலங்கை உரக் கம்பனி லிமிட்டெட்	189	268	12
50	கொழும்பு கொமர்ஷல் உரக் கம்பனி லிமிட்டெட்	306	241	58
51	ஹோட்டல் டிவலப்மன்ட் லங்கா பிஎல்சி	-312	-892	-153
52	லங்கா சீனிக்கம்பனி லிமிட்டெட்	-1,304	1,171	158
மொத்தம்		3,821	33,879	7,344

மூலம் : அரசுடமை வியாபாரத் தொழில்முயற்சிகள் மற்றும் பொது தொழில்முயற்சிகள் திணைக்களம்

* தற்காலிகமானது

** 2021.06.30 அன்றுள்ளவாறான இலாபமீட்டல் தன்மை (சன - யூன் 2021)
(அ) மார்ச்சு 31 அன்றுடன் முடிவடைந்த நிதியாண்டு (அ-து 2020-2020/21)

அட்டவணை 3.3 : அரசுடமைத் தொழில்முயற்சிகளின் அறவீடுகள் / பங்கிலாபம்

ரூபா மில்லியன்

	மெய்		2021.07.31 அன்றுள்ள வாறு	கணிப்பீடு	
	2019	2020		2022	2023
அறவீடு	22,634	14,769	10,058	22,537	22,610
தேசிய சேமிப்பு வங்கி	2,000	1,000	1,500	1,510	1,520
இலங்கை வங்கி	-	1,250	1,500	2,010	2,020
மக்கள் வங்கி	2,200	2,500	500	3,000	3,000
தொலைத் தொடர்பு ஒழுங்குபடுத்தல் ஆணைக்குழு	8,950	5,000	5,500	10,050	10,100
பிரதேச அபிவிருத்தி வங்கி	169	-	-	-	-
அரசு மரக் கூட்டுத்தாபனம்	50	-	-	50	50
தேசிய காப்புறுதி நம்பிக்கை நிதியம்	3,268	782	412	2,000	2,000
புவிச் சரிதவியல் ஆய்வு மற்றும் சுரங்கப் பணியகம்	2,300	-	-	350	350
தேசிய இரத்தினக்கல், ஆபரண அதிகார சபை	25	-	-	15	15
இலங்கை முதலீட்டுச் சபை	250	156	-	500	500
பிணையங்கள் மற்றும் பரிவர்த்தனை ஆணைக்குழு	53	-	-	-	-
இலங்கை ஏற்றுமதி வரவுக் காப்புறுதிக் கூட்டுத்தாபனம்	15	-	-	25	25
மத்திய பொறியியல் ஆலோசனை பணியகம்	25	-	-	25	25
இலங்கை சுற்றுலா அபிவிருத்திப் பணியகம்	500	-	-	300	300
சிவில் விமானப் போக்குவரத்து அதிகார சபை	800	-	-	500	500
அரசு மருந்தாக்கல், உற்பத்திக் கூட்டுத்தாபனம்	-	-	-	200	200
அரசு மருந்தாக்கல் கூட்டுத்தாபனம்	-	-	-	200	200
தேசிய போக்குவரத்து மருத்துவ நிலையம்	200	-	-	200	200
இலங்கை வெளிநாட்டு வேலைவாய்ப்புப் பணியகம்	650	-	-	500	500
தேசிய போக்குவரத்து ஆணைக்குழு	50	-	-	-	-
இலங்கை சுற்றுலா மேம்பாட்டுப் பணியகம்	200	-	-	300	300
இலங்கை நில மீட்பு மற்றும் மேம்பாட்டு ஆணைக்குழு	29	-	-	150	150
இலங்கை துறைமுக அதிகார சபை	900	-	-	-	-
தேசிய மருத்துவ ஒழுங்குபடுத்தல் அதிகார சபை	-	81	80	82	83
தேசிய வணிக முகாமை நிறுவனம்	-	-	16	18	20
இலங்கை ஆயுர்வேத மருத்துவ கூட்டுத்தாபனம்	-	-	-	2	2
வீதி அபிவிருத்தி அதிகார சபை	-	4,000	-	-	-
நில சீர்திருத்த ஆணையகம்	-	-	350	350	350
தேசிய லொத்தர் சபை	-	-	200	200	200
பங்கிலாபங்கள்	5,025	2,855	3,685	5,818	5,881
தேசிய சேமிப்பு வங்கி	60	60	30	65	70
இலங்கை வங்கி	346	347	173	350	355
மக்கள் வங்கி	316	316	158	320	321
தேசிய அபிவிருத்தி வங்கி	1	1	1	-	-
இலங்கை காப்புறுதி கூட்டுத்தாபனம்	1,720	695	899	2,000	2,000
விமான நிலையம், விமான சேவைகள் லிமிடெட்	500	-	-	350	400
இலங்கை கனிப்பொருள் மணல்கள்	130	-	500	500	500
இலங்கை பொஸ்பேர்ட் லிமிடெட்	7	-	5	5	7
லங்கா லெய்லண்ட் லிமிடெட்	13	2	-	-	-
ரக்ணா ஆரக்கல லங்கா லிமிடெட்	37	-	-	30	30

	மெய்		2021.07.31 அன்றுள்ள வாறு	கணிப்பீடு	
	2019	2020		2022	2023
மந்தாய் சோல்ட் லிமிடெட்	-	2	1	8	8
லங்கா பேர்டிலைஸர் லிமிடெட்	15	304	-	8	8
கொழும்பு கொமர்சல் பேர்டிலைஸர் கம்பனி லிமிடெட்	10	-	-	10	10
பரந்தன் கெமிகல் கம்பனி லிமிடெட்	-	10	-	20	20
ஸ்ரீ லங்கா டெலிகொம்	947	947	1,331	1,350	1,350
டி லா ரு லங்கா லிமிடெட்	133	-	159	175	175
இலங்கை மின்சாரக் கம்பனி	501	-	327	350	350
இலங்கை பெருந்தோட்டக் கைத்தொழில் லிமிடெட்	82	82	-	60	60
சிலோன் எக்ஸ்ப்ளோ இன்டஸ்ட்ரீஸ்	23	77	48	100	100
லங்கா லொஜிஸ்டிக் லிமிடெட்	-	-	-	-	-
லங்கா திரிபோஷ லிமிடெட்				30	30
பெருந்தோட்டக் கம்பனிகள்	172	12	53	86	86
ஏனையவை	12	-	-	1	1
மொத்தம்	27,659	17,624	13,743	28,355	28,491

மூலம் : அரசுடமை வியாபாரத் தொழில்முயற்சிகள் மற்றும் பொது தொழில்முயற்சிகள் திணைக்களம்

2022 ஆம் ஆண்டிற்கான
வரவுசெலவு திட்ட
மதிப்பீடுகளைத்
தயாரிப்பதற்கான
அடிப்படைகள்

04

2022 வரவுசெலவு திட்ட மதிப்பீடுகளைத் தயாரிப்பதற்குப் பயன்படுத்தப்பட்ட அடிப்படை விடயங்கள்

2022 பாதீட்டில் பேரண்டப் பொருளாதார மற்றும் நிதி தொடர்பான விடயங்கள், பாதீட்டுத் தயாரிப்பின்போது, தொடர்பானதொரு ஊகங்களுக்கு, ஆராய்வுகளுக்கு, பணியாட்தொகுதியினரது தீர்மானங்களுக்கும் அடிப்படைகளாகப் பயன்படுத்தப்பட்டுள்ளன. மதிப்பீடுகளின் தன்மைகளை வழங்கும் அதே வேளை, மொத்த உள்நாட்டு உற்பத்தி, பணவீக்கம், வெளிநாட்டுப் பொருளாதாரத் தொடர்புகள் பற்றிய முன்னேற்றங்கள், வேலைவாய்ப்பின்மை போன்ற பேரண்டப் பொருளாதாரச் சுட்டிகளின் விபரங்களையும், மற்றும் வருமானத்தையும் செலவினங்களையும் கணிப்பதற்கான ஊகங்கள் ஆகியவற்றையும் இது தருகிறது.

மொத்த உள்நாட்டு உற்பத்தி

உள்நாட்டிலும் வெளிநாட்டு வர்த்தகத் தொடர்புகளிலும் சவால்கள் எதிர்நோக்கப்பட்டாலும், 2021 இன் முதலாவது அரைப்பகுதியில் 8.0 சதவீத கவனிக்கத்தக்க பொருளாதார வளர்ச்சியுடன், இலங்கைப் பொருளாதாரத்தின் 'V வடிவ' பொருளாதார மீட்சியொன்று தொடர்கிறது. சிறந்த முகாமைத்துவத்துடனான தடுப்பு மருந்தேற்றல் மற்றும் பெருந்தொற்றைச் சமாளிப்பதிலும் எளிதாகப் பாதிக்கப்படத்தக்க மக்களைப் பாதுகாப்பதிலும் அரசாங்கத்தின் அர்ப்பணிப்பு ஆகியவற்றுடன், 2022 இல் பொருளாதார வளர்ச்சியானது 5.0 சதவீதமாக இருக்குமென எதிர்பார்க்கப்படுகிறது. பொருளாதாரச் செயற்பாடுகளின் விரிவடைதலானது, துறைமுக நகரம், தொழில்நுட்பப் பூங்காக்கள், துணி தயாரிப்புப் பூங்கா, மருந்துவ வலயம் போன்ற விசேட அபிவிருத்தித் திட்டங்கள் மற்றும் ஏற்றுமதி அபிவிருத்தி வலயங்கள் ஆகியவற்றுக்கான எதிர்பார்க்கப்படும் நேரடி வெளிநாட்டு முதலீடுகள் மூலமும் மேலும் ஆதரவளிக்கப்படும். இலகுவூதியுடனான துறைமுகச் செயற்பாடுகளுடனான அரசாங்கத்தின் எண்மான்ப்படுத்தும் முயற்சி மூலமாக இது மேலும் பலப்படுத்தப்படும். ஆயினும், பெருந்தொற்று சம்பந்தப்பட்ட அபாயங்களும் அவற்றின் இயங்குநிலையும், விநியோகங்களிலுள்ள தடங்கல்களும், வேலைவாய்ப்பின்மையினதும் பணவீக்கத்தினதும் அதிகரிப்பும் எதிர்பார்க்கப்படும் வளர்ச்சியில் தாக்கம் செலுத்துபவையாக அமைந்துள்ளன.

கேள்விப் பக்கத்திலிருந்து, தனியார் மற்றும் அரசு துறைகளது நுகர்வுச் செலவுகள், நிகர ஏற்றுமதிகளும் மொத்த நிலையான சொத்துக்களும் 2022 இன் வளர்ச்சியை ஊக்குவிக்கும் விடயங்களாக இருக்கும் என எதிர்பார்க்கப்படுகிறது. நிரம்பல் பக்கத்திலிருந்து, விவசாயம், கைத்தொழில், சேவைகள் ஆகிய பாரிய பொருளாதாரத் துறைகள் வளர்ச்சிக்குச் சாதகமான பங்களிப்புகளை வழங்கும். விவசாயத்துறை குறிப்பாக, பழங்கள், மரக்கறிகள் மற்றும் பூக்கன்றுகளின் பாகங்கள் ஆகிய பாரம்பரியமற்ற விவசாயப் பொருட்களுக்கு மேலதிகமாக, பெருந்தோட்டப் பயிர்களும் ஏற்றுமதிப் பயிர்களும் எதிர்பார்க்கப்படும் சாதகமான காலநிலை மற்றும் தெளிவான கொள்கைகளால்

மீட்சி பெறுமென எதிர்பார்க்கப்படுகிறது. மற்றைய முக்கிய துறைகளுள், தயாரிப்புக் கைத்தொழில் மற்றும் கட்டிடத்துறை ஆகியவற்றிலிருந்தான நன்மைகளில், 2022 இல் கைத்தொழிற் துறை மீளெழுச்சி பெறும் என எதிர்பார்க்கப்படுகிறது. மொத்த உள்நாட்டு உற்பத்திக்குப் பாரிய பங்களிப்பை வழங்கும் சேவைத்துறையானது, சாதகமான பங்களிப்பை வழங்கி மேலும் விரிவடையுமென எதிர்பார்க்கப்படுகிறது. இந்தச் சாதகமான பங்களிப்புகள் தகவல் தொடர்புத் தொழில்நுட்பம், போக்குவரத்து, நிதிச் சேவைகள் மற்றும் காணி தொடர்பான சொத்துகள் விற்பனை ஆகியவற்றிலிருந்து கிடைக்கும். நாட்டின் கல்வி மற்றும் சுகாதாரத் துறைகள் சேவைத்துறையின் விரிவாக்கத்தில் ஊக்கிகளாகத் தொழிற்படும்.

நுகர்வோர் விலைகள்

பெருந்தொற்றின் விளைவாக உள்நாட்டிலும் வெளிநாட்டுத் தொடர்புகளிலும் கேள்வி மற்றும் நிரம்பலில் ஏற்பட்ட பொருத்தமின்மை காரணமாக, 2021 இன் முதல் அரைப்பகுதியில் காணப்பட்ட விலை அதிகரிப்புகள் இருப்பினும், தற்போதுள்ள உயர் பணவீக்கம் 2022 இல் குறைவடையுமென எதிர்பார்க்கப்படுவதுடன், மத்திய நிலை ஒற்றை இலக்க மட்டத்தில் இருக்கும் எனவும் எதிர்பார்க்கப்படுகிறது. உணவுப் பாதுகாப்பை மேம்படுத்துவதற்காக உள்நாட்டு உற்பத்திகளை அதிகரிப்பதற்கான அரசாங்கத்தின் அர்ப்பணிப்பு வழங்கல் பக்கத்தைச் சீராக்குவதில் உதவும். இதற்கு மேலதிகமாக, வணிக மற்றும் நாணயக் கொள்கைக் கருவிகள், தேவையானபோது உரிய வரிகளையும் கொள்கைத் தீர்மானங்களையும் மாற்றியமைப்பதன் மூலம் அத்தியாவசிய உணவுப் பொருட்களுக்கான விலைகளை மாறாமற் பேணுவதற்கு உதவுமென எதிர்பார்க்கப்படுகிறது. 2018 இன் பின்னர் முதற் தடவையாக ஒக்தோபர் 2021 இல் எரிபொருள் விலைகள் 80 அமெரிக்க டொலர்கள் வரை அதிகரித்ததுடன், வழங்கல் பக்கத்தில் ஏற்பட்ட தடங்கல்களும் கேள்விப் பக்கத்தில் ஏற்பட்ட அதிகரிப்பும் இதற்குக் காரணமாக அமைந்தன. இதனால் இலங்கைக்கு இது ஒரு மேலதிக தாக்கமாக அமைந்தது. 2022 இல் இது வழமையான நிலைக்குத் திரும்பும் என எதிர்பார்க்கப்படுகிறது. நாணயக் கொள்கை நடவடிக்கைகளுடனான நிதிக் கையாளுகைச் செயற்றிறனின் எதிர்பார்க்கப்படும் முன்னேற்றத்துடன், பணவீக்கமானது உரிய இலக்கை 2022 இல் அடையும் என எதிர்பார்க்கப்படுகிறது.

வேலைவாய்ப்பும் வேலைவாய்ப்பின்மையும்

அரசாங்கம், குறிப்பாக கைத்தொழில் மற்றும் சேவைத் துறைகளில் உள்நாட்டு மற்றும் வெளிநாட்டு முதலீடுகளைக் கவர்வதனுடாக வேலைவாய்ப்பை நிலைத்ததொரு மட்டத்தில் வைத்திருப்பதற்கான நடவடிக்கைகள் நடைமுறைப்படுத்தப்படுவதைத் தொடர்கிறது. பல வருடங்களாக அவதானிக்கப்பட்டதன்படி, தொழிற்பலத்தில் பெண்களது பங்களிப்பு அவர்களது கல்வித் தகைமைகளுடன் ஒப்பிடும்போது குறைவாகவுள்ளதுடன், 2020 இல் அது 32.0 சதவீதமாக இருந்தது. அதனால், நிகழ்நிலையில் சேவைகள் வழங்கப்படுவதற்கு

வசதியளிப்பதனுடாக நெகிழ்வான நிர்வாகச் செயற்பாடுகளுடன் பெண்களது தொழிற்பலப் பங்களிப்பை அதிகரிப்பதற்கு எதிர்பார்க்கப்படுகின்றது. வேலைவாய்ப்பின்மை வீதம் 2021 இன் இரண்டாம் காலாண்டில் குறைவடைந்ததுடன், இது புதிய வழமைப் பொருளாதார நிலைமை விரிவாக்கத்தினால் முதலாவது காலாண்டின் 5.7 சதவீதத்திலிருந்து 0.6 சதவீத குறைப்புடன் 5.1 சதவீதத்தைக் கொண்டிருந்தது. அதனால், 2022 இல் வேலைவாய்ப்பின்மை வீதம் மேலும் குறைவடைந்து ஏறக்குறைய 4.5 சதவீத மட்டத்தில் இருக்குமென எதிர்பார்க்கப்படுகிறது.

வெளிநாட்டுப் பொருளாதாரச் செயற்பாடுகள்

இலங்கையின் வெளிநாட்டுப் பொருளாதாரச் செயற்பாடுகள் ஏற்றுமதிகளிலான அதிகரிப்புடனும் முக்கியமற்ற பொருட்களின் இறக்குமதியிலுள்ள கட்டுப்பாடுகள் இருப்பினும், இறக்குமதிகள் வழமைக்குத் திரும்புதலுடனும் 2022 இல் மீண்டெழுமென எதிர்பார்க்கப்படுகிறது. அதனால், வணிகப் பற்றாக்குறை சீர்திருந்துமெனவும் எதிர்பார்க்கப்படுகிறது. 2021 இலும் 2022 இலும் போக்குவரத்துச் சேவைகளும் தகவல் தொழில்நுட்பச் சேவைகளை வணிகச் செயற்பாட்டு வெளியக மூலங்களிலிருந்து பெற்றுக்கொள்ளுதல் சேவைகளும் விரிவடையுமென எதிர்பார்க்கப்படுகிறது. உல்லாசப் பிரயாணத்துறையும் ஊழியர்களது கொடுப்பனவுகளும் பொருளாதார நடவடிக்கைகள் வழமைக்குத் திரும்புதலுடன் சேர்த்து மீட்சியடையும் என எதிர்பார்க்கப்படுகிறது. இவற்றால் வெளிநாட்டுப் பொருளாதாரச் செயற்பாட்டுப் பற்றாக்குறை மத்திய தர நிலைமைக்கு மீளும் எனவும் எதிர்பார்க்கப்படுகிறது. வெளிநாட்டு நேரடி முதலீடுகளின் உள்வருகை துறைமுக நகர செயற்றிட்டத்தின் ஆரம்பத்துடன் மீண்டெழுமென எதிர்பார்க்கப்படுவதுடன், 2022 இல் நிலையானதொரு நாணயமாற்று வீதமும் எதிர்பார்க்கப்படுகிறது.

பணரீதியான திரட்டுகள்

பண விநியோகம் 2022 இல் மொத்த உள்நாட்டு உற்பத்தியின் சாதாரண வளர்ச்சியுடன் சேர்த்து இணக்கமானதொரு மட்டத்தைப் பேணும் என எதிர்பார்க்கப்படுகிறது. அரசுக்குச் சொந்தமான தொழில்முயற்சிகளின் செயற்றிறனின் மேம்பாட்டுடனான நிதி ஒருங்கிணைப்பு முயற்சிகள் சந்தைக்கு மேலதிக வளங்களை வழங்குவதுடன், அவை 2020 இல் எதிர்பார்க்கப்படும் பொருளாதார வளர்ச்சிக்குத் தேவையான தனியார்துறையின் முதலீட்டிற்கு பயனுள்ளதாக இருக்கும்.

வருமானங்கள்

வருமான மதிப்பீடுகளுக்கான ஊகங்கள் இணைப்பு IV இல் தரப்பட்டுள்ளன.

செலவுகள்

செலவு மதிப்பீடுகளுக்குப் பயன்படுத்தப்பட்டுள்ள அடிப்படைகள் பின்வருமாறு:

- சம்பளங்களுக்கும் ஊதியங்களுக்கும்ான செலவு மதிப்பீடுகள் அரசாங்கத் துறையில் 1.5 மில்லியன் ஊழியர்கள் உள்ளனர், அவர்களுக்குரிய வருடாந்த

சம்பள உயர்ச்சிகள் சாதாரணமான வருடாந்த அதிகரிப்பைக் கொண்டுள்ளன என்ற ஊகங்களை அடிப்படையாகக் கொண்டுள்ளன. புதிய ஆட்சேர்ப்புகளின் நிரந்தரப் பதவிகளுக்கான உறுதிப்படுத்தல் 2022 இற்கான சம்பளப் பட்டியலில் உள்ளடக்கப்பட்டுள்ளது.

- ஓய்வூதியச் கொடுப்பனவுகளுக்கான செலவுகளை மதிப்பீடு செய்வதில் ஓய்வூதியதாரர்களது எண்ணிக்கை கிட்டத்தட்ட 0.71 மில்லியன்கள் என ஊகிக்கப்பட்டுள்ளது. இதில் 2021 இலும் 2022 இலும் ஓய்வு பெறுபவர்களாக முறையே 25,000 மற்றும் 28,000 பேரின் பகுதி ரீதியான தாக்கமும் உள்ளடங்கும்.
- பணவீக்கத்தில் ஏற்படத்தக்க மிதமான அதிகரிப்பின் விளைவாக 2022 இல் எதிர்பார்க்கப்படும் உள்ளக வட்டி வீதங்களுக்கான கொடுப்பனவுகள் ஏற்படுத்தும் செலவுகளில் அதிகரிப்பு ஏற்படும்.
- சேவைப் பயன்பாடுகள் மற்றும் விநியோகங்கள் போன்றவற்றிற்கான செலவுகள் நடுத்தரக் காலகட்ட நிதி இலக்குகளை முகாமைத்துவம் செய்வதன் மூலம் மேலும் கட்டுப்படுத்தப்படும்.
- குடித்தனங்களுக்கான கொடுப்பனவுகளும் மானியங்களும், கொவிட்-19 பெருந்தொற்றால் சமூகத்திலுள்ள எளிதில் பாதிக்கப்படத்தக்க குழுவினருக்கான பண வழங்குமைகளுக்கு மேலதிகமாக பாடசாலைப் பிள்ளைகளுக்கும் மாற்றுத்திறனுடைய படைவீரர்களுக்கும் உதவும் நிகழ்ச்சித்திட்டங்களை நடைமுறைப்படுத்துவதன் மூலம் தொடர்ந்து முன்னெடுக்கப்படும். இலவச மருந்துகள், வறுமை ஒழிப்பு நிகழ்ச்சித்திட்டங்கள் போன்ற, தேவையான மக்களுக்கான சமூகப் பாதுகாப்பு மற்றும் நலன்புரித் திட்டங்கள், விவசாய ஆதரவு நிகழ்ச்சித் திட்டங்களுடன் சேர்த்து தொடர்ந்து நடைமுறைப்படுத்தப்படும்.
- எல்லாத் துறைகளுக்கும்ான தகவல் தொழில்நுட்ப ஊக்குவிப்புக்கும் எண்ணிமத் தீர்வுகளுக்கும் முன்னுரிமை வழங்கப்படும்.
- அரசு நிறுவனங்களுக்குக் கூட்டுத்தாபனங்களுக்குமான மாற்றங்கள் தேவைப்படும் அளவில் பேணப்படும் அதேவேளை அவற்றின் செயற்றிறனில் சிறந்த முன்னேற்றம் எதிர்பார்க்கப்படும்.
- வீதிகள், போக்குவரத்து, நீர், கல்வி, சுகாதாரம், தொழிற்பயிற்சி போன்ற இன்னோரன்ன மத்திய தர பொருளாதார மற்றும் சமூக உட்கட்டமைப்புகள் மீதான பொது முதலீடுகள் மொத்த உள்நாட்டு உற்பத்தியில் 5 – 7 சதவீதத்தைப் பேணுவதற்கு எதிர்பார்க்கப்படுகிறது. அதேவேளை பொருளாதாரச் செயற்பாடுகளில் தனியார்துறையானது தூண்டப்படும்.
- பொதுச் செலவுகளின் தரத்தை மேம்படுத்துதல் மற்றும் பயனற்ற செலவுகள் மீதான குறைப்புகள் ஆகியன பற்றிய முயற்சிகள் வலுப்படுத்தப்படும்.

- இரட்டைத் தன்மையைத் தவிர்ப்பதற்காகவும் பாதிட்டு ஏற்பாடுகளின் பயன்பாடுகளது தடங்கலற்ற செயற்பாடுகளுக்காகவும், பரவலாக்கப்பட்ட நிறுவனங்கள் மற்றும் அமைச்சுக்கள் ஆகியவற்றுடனான நெருங்கிய ஒத்துழைப்பு மற்றும் கண்காணிப்புப் பொறிமுறைகள், அபிவிருத்திச் செயற்பாடுகள் நடைமுறைப்படுத்தப்படும்போது பிரயோகிக்கப்படும்.
- நாணய மற்றும் பணப்புழக்க முகாமைத்துவத்துக்கான அர்ப்பணிக்கப்பட்ட கட்டுப்பாட்டுப் பொறிமுறைகள் நடைமுறைப்படுத்தப்படும்.
- செயன்முறை, சேவை வழங்கல்கள், சட்டத்தின்படியான நடவடிக்கைகள் ஆகியன சம்பந்தப்பட்ட நிறுவன அபிவிருத்திக்கு முன்னுரிமையளிக்கப்பட்டுள்ளது.

கடன்கள்

மொத்த உள்நாட்டு உற்பத்தியின் விகிதாசாரமான அரசாங்கத்தின் கடன்கள் 2020 இல் 101.8 சதவீதத்திலிருந்து, 2021 இல் 102.8 சதவீதத்திற்கு அதிகரிக்கப்படும் என்பதுடன், 2022 இல் மொத்த உள்நாட்டு உற்பத்தியின் 101.6 சதவீதத்திற்குக் குறைவடையும். மொத்த உள்நாட்டு உற்பத்தியின் விகிதாசாரமான அரசாங்கத்தின் கடன்கள் குறைவடைவதை உறுதிப்படுத்துவதற்காக, உள்ளக மற்றும் வெளிநாட்டுக் கடன்களின் முறையானதொரு இணைப்பு பேணப்படும். வரி வருமானத்தை அதிகரித்தல், செலவுகளை நியாயப்படுத்துதல், வெளிநாட்டு பொருளாதாரத் தொடர்புகளைப் பலப்படுத்துதல் ஆகியவற்றை அதிகரிக்கும் அதேவேளை, வருமானத்தை அடிப்படையாகக் கொண்ட நிதி இணைப்பு மூலமாக கடன்களைக் கட்டுப்பாட்டிற்குள் வைத்திருக்க எதிர்பார்க்கப்படுகிறது. அரசாங்கத்தின் நிதித் தேவைகளுக்கான செலவுகளை அதிகுறைந்த மட்டத்தில் வைத்திருப்பதில் கூடிய கவனமெடுப்பதன் மூலம், கடன் முகாமைத்துவமானது தொடரப்படும்.

மதிப்பீடுகளுக்கான உணர்வுகள்

பொருளாதார எதிர்வுகூறல்கள் பின்வரும் சவால்களால் எளிதில் பாதிக்கப்படத்தக்கனவாக உள்ளன:

- 2022 இல் சர்வதேச சக்திவளத்தையும் மற்றும் பண்டங்களையும் அதிகரிப்பதற்கான உலகப் பொருளாதார மீட்சி எதிர்பார்க்கப்படுகிறது. இது அதிகரித்த ஏற்றுமதிகள் போன்ற நேர்மறையான தாக்கங்களை உருவாக்கினாலும், இறக்குமதிச் செலவுகள், உள்ளக நுகர்வோர் விலைகள், உற்பத்திச் செலவுகள் ஆகியவற்றிலும் அதேபோல் பாதிட்டுச் செலவுகளிலும் பாதகமான தாக்கங்களை உருவாக்கும்.

- கொவிட்-19 பெருந்தொற்று அல்லது அதனுடன் தொடர்புடைய சுகாதார அபாயங்கள் ஆகியவற்றின் தீவிரத்தன்மை.
- வெளியக தாக்கங்களுக்கான சரிப்படுத்தல் செலவுகள். இவை உள்ளக உற்பத்திகளில், வெளிநாட்டு வர்த்தகத்தில், உள்ளூர் விலைகளில் மற்றும் ஒட்டுமொத்த வளர்ச்சியில் தாக்கங்களை ஏற்படுத்தக்கூடும்.
- இயற்கை அனர்த்தங்கள் மற்றும் எதிர்நோக்கத்தக்க சர்வதேச புவியார் அரசியல் தளம்பல்கள் காரணமான அபாயங்கள்.
- சாதகமற்ற காலநிலை நிலவரங்கள் விவசாயம், நீர் மின்வலு உற்பத்தி, அரசாங்கப் பாதிட்டு ஆகியவற்றில் ஏற்படுத்தத்தக்க எதிர்மறையான தாக்கங்கள்.
- நிர்வாக ரீதியான மற்றும் கொள்வனவு தொடர்பான முட்டுக்கட்டைகள்.
- நடுத்தரக் கால மாற்றங்களின் திறனளவில் காணப்படும் தடங்கல்கள், வெளிநாட்டு நிதியளிப்பினால் மேற்கொள்ளப்படும் பாரிய செயற்றிட்டங்களில் நிதிகள் பயன்படுத்தப்படுவதில் தாக்கத்தை ஏற்படுத்தக்கூடும். அதனால் முதலீட்டு மட்டத்திலும் பொருளாதார வளர்ச்சியிலும் ஏற்படத்தக்க தடைகள்.
- பொருட்களாலேற்படும் தாக்கங்கள் நிதி நிலைமைகளில் ஏற்படுத்தத்தக்க அபாயங்கள்.
- எதிர்பார்க்கப்படும் உலகப் பொருளாதார வளர்ச்சியிலும் குறைவான வளர்ச்சியிலான உலகச் சமநிலையின்மை குறைவடைதல், இலங்கையின் உற்பத்திப் பொருட்களுக்கான மற்றும் சேவைகளுக்கான வெளிநாட்டுக் கேள்வியை எதிர்மறையாகப் பாதிக்கக்கூடும் என்பதுடன், அது இலங்கையின் பொருளாதார வளர்ச்சி வேகத்தைக் குறைக்கலாம்.
- சர்வதேசச் சந்தையில் காணப்படும் பெற்றோலியம் மற்றும் அது சார்ந்த பொருட்களின் தளம்பும் விலைகள், அரசாங்கத்தின் வருமானங்களிலும் செலவுகளிலும் தாக்கத்தை ஏற்படுத்தும் அதேவேளை, பேரண்டப் பொருளாதாரத்தின் நிலைத்த தன்மையிலும் வளர்ச்சிக்கான இலக்குகளிலும் தாக்கங்களை ஏற்படுத்தக்கூடும்.
- மீண்டு வரும் செலவினத்துடன் தொடர்புடைய அரசு சேவை ஊழியர்களது சம்பளங்களினதும் ஓய்வூதியங்களினதும் அதிகரிக்கும் போக்கு.
- அரசாங்கத்திற்குச் சொந்தமான வர்த்தகத் தொழில்முயற்சிகளது திருப்திகரமற்ற செயற்பாடுகள்.

2021 ஆகஸ்ட் 31 வரையில் பொது திறைசேரியினால் வழங்கப்பட்ட உத்தரவாதங்களின் விபரப்பட்டியல்

தொடர் இல.	வங்கி அல்லது/ நிறுவனத்தின் பெயர்	நிறுவனத்தின் பெயர்	ரூபா. மில்லியன்	மொத்தம்
1	மக்கள் வங்கி	இலங்கை மின்சார சபை	26,526.65	312,841.80
		இலங்கை பெற்றோலியக் கூட்டுத்தாபனம்	185,990.76	
		இலங்கை கப்பற் போக்குவரத்து கூட்டுத்தாபனம்	14,734.29	
		லங்கா கோல் கம்பனி பிரைவட் லிமிடெட்	11,000.00	
		நீர் வழங்கல் மற்றும் வடிகாலமைப்புச் சபை	6,427.77	
		தேசிய கடதாசி கூட்டுத்தாபனம்	140.00	
		நெற் சந்தைப்படுத்தல் சபை	1,942.95	
		வீதி அபிவிருத்தி அதிகார கபை	51,249.95	
		அரச அச்சகக் கூட்டுத்தாபனம்	1,350.00	
		இலங்கை எயர்லைன் லிமிடெட்	10,138.44	
		இலங்கை பெருந்தோட்ட கூட்டுத்தாபனம்	100.00	
		லங்கா சதோச லிமிடெட்	3,241.00	
		2	இலங்கை வங்கி	
இலங்கை மின்சார சபை	5,000.00			
இலங்கை மீன்பிடி கூட்டுத்தாபனம்	350.00			
இலங்கை பெற்றோலிய கூட்டுத்தாபனம்	184,407.93			
எல்கடுவ பெருந்தோட்ட லிமிடெட்	30.00			
சேர். ஜோன் கொத்தலாவல பாதுகாப்பு பல்கலைக்கழகம்	835.00			
ஜனதா எஸ்டேட் அபிவிருத்தி சபை	140.00			
நெஷனல் ஸயகூல் ஒப் பிஎஸ்எஸ் மெனெஜ்மென்ட் லிமிடெட்	8,600.00			
தேசிய நீர் வழங்கல் மற்றும் வடிகாலமைப்பு சபை	55,176.62			
நொத்தேச லிமிடெட்	39.02			
நெற் சந்தைப்படுத்தல் சபை	2,500.00			
வீதி அபிவிருத்தி அதிகார சபை	135,443.03			
இலங்கை எயர்லைன் லிமிடெட்	7,621.42			
அரச அபிவிருத்தி மற்றும் நிர்மாணக் கூட்டுத்தாபனம்	1,000.00			
இலங்கை ரூபவாஹினி கூட்டுத்தாபனம்	200.00			
அரச பொறியியற் கூட்டுத்தாபனம்	2,400.00			
நகர அபிவிருத்தி அதிகார சபை	2,189.88			
3	தேசிய சேமிப்பு வங்கி	இலங்கை மின்சார சபை	7,500.00	176,011.61
		சேர். ஜோன் கொத்தலாவல பாதுகாப்பு பல்கலைக்கழகம்	35,923.35	
		லக்தனாவி லிமிடெட்	2,992.00	
		தேசிய நீர் வழங்கல் மற்றும் வடிகாலமைப்பு சபை	30,710.61	
		வீதி அபிவிருத்தி அதிகார சபை	92,615.66	
		இலங்கை காணி மீட்பு மற்றும் அபிவிருத்திக் கூட்டுத்தாபனம்	3,500.00	
		நகர அபிவிருத்தி அதிகார சபை	2,770.00	
4	கொமர்ஷியல் வங்கி	தேசிய நீர் வழங்கல் மற்றும் வடிகாலமைப்பு சபை	968.36	5,724.29
		வீதி அபிவிருத்தி அதிகார சபை	4,755.93	

தொடர் இல.	வங்கி அல்லது/ நிறுவனத்தின் பெயர்	நிறுவனத்தின் பெயர்	ரூபா. மில்லியன்	மொத்தம்
5	டீஎப்எசீ வங்கி	தேசிய நீர் வழங்கல் மற்றும் வடிகாலமைப்பு சபை வீதி அபிவிருத்தி அதிகார சபை	6,026.24 5,896.51	11,922.75
6	ஊழியர் நம்பிக்கை நிதியச் சபை	லக்தனாவி லிமிடெட்	2,992.00	2,992.00
7	சீன எக்சிம் வங்கி	இலங்கை தொலைத் தொடர்பு ஒழுங்குப்படுத்தல் ஆணைக்குழு	18,165.21	18,165.21
8	ஊற்றன் நெஷனல் வங்கி	விமான நிலையம், விமான சேவைகள் (இலங்கை) லிமிடெட் தேசிய நீர் வழங்கல் மற்றும் வடிகாலமைப்பு சபை வீதி அபிவிருத்தி அதிகார சபை	4,000.00 13,504.35 20,133.15	37,637.50
9	ஹொங்கொங் சங்காய் வங்கி லிமிடெட்	விமான நிலையம், விமான சேவைகள் (இலங்கை) லிமிடெட் வெஸ்ட் கோர்ஸ் பவர் தனியார் நிறுவனம்	9,043.76 32,960.01	42,003.77
10	சீன கைத்தொழில் மற்றும் வர்த்தக வங்கி லிமிடெட்	இலங்கை மின்சார சபை	8,600.05	8,600.05
11	யப்பான் சர்வதேச கூட்டுறவு முகவர் (ஐஐகா)	விமான நிலையம், விமான சேவைகள் (இலங்கை) லிமிடெட்	142,038.75	142,038.75
12	தேசிய அபிவிருத்தி வங்கி	தேசிய நீர் வழங்கல் மற்றும் வடிகாலமைப்பு சபை வீதி அபிவிருத்தி அதிகார சபை	21,380.43 6,299.21	21,380.43 6,299.21
13	இந்திய எக்சிம் வங்கி	தேசிய நீர் வழங்கல் மற்றும் வடிகாலமைப்பு சபை	52,597.24	52,597.24
14	சீன அபிவிருத்தி வங்கி	தேசிய நீர் வழங்கல் மற்றும் வடிகாலமைப்பு சபை	12,799.28	12,799.28
15	ஆசிய அபிவிருத்தி வங்கி	இலங்கை மின்சார சபை	95,277.43	95,277.43
16	சம்பத் வங்கி பிஎல்சி	வீதி அபிவிருத்தி அதிகார சபை	14,500.00	14,500.00
17	யுனி கிரிட் வங்கி ஆஸ்திரியான ஏஜி	தேசிய நீர் வழங்கல் மற்றும் வடிகாலமைப்பு சபை	12,368.56	12,368.56
18	ஐஎன்ஐ வங்கி, என்வி, நெதர்லாந்து	தேசிய நீர் வழங்கல் மற்றும் வடிகாலமைப்பு சபை	20,276.59	20,276.59
19	இலங்கை காப்புறுதி கூட்டுத்தாபனம்	இலங்கை காப்புறுதி கூட்டுத்தாபனம்	2,458.77	2,458.77
20	சீனா தேசிய இரசாயன பொறியியல் இல. 14 கட்டுமான நிறுவனம் டி.பீ. நும்பிக்கை	இலங்கை பெற்றோலிய கூட்டுத்தாபனம்	8,969.40	8,969.40
21	பொறுப்பு (ஹொங்கொங்) வரையறுக்கப்பட்டது.	இலங்கை எயார்லைன் லிமிடெட்	35,857.10	35,857.10
22	இலங்கை சேமிப்பு வங்கி	நொத்தேச லிமிடெட்	60.00	60.00
23	ஆசிய உட்கட்டமைப்பு முதலீட்டு வங்கி (யுஐஐஐ)	இலங்கை வங்கி மற்றும் மக்கள் வங்கி	36,881.59	36,881.59
		மொத்தம்	1,484,096.23	1,484,096.23

மூலம் : திறைசேரி செயற்பாடுகள் திணைக்களம்

பேரண்டப் பொருளாதார குறிகாட்டிகள்.

அட்டவணை 1 : பிரதான துறைசார் வளர்ச்சி வீதங்கள் % — 2019-2021

	2019	2020	2021 கா ₁ ^(அ)	2021 கா ₁ ^(ஆ)
மொ.உ.உ	2.3	-3.6	4.3	12.3
விவசாயம்	1.0	(2.4)	6.1	8.1
கைத்தொழில்	2.6	-6.9	5.5	22.1
சேவைகள்	2.2	-1.5	3.0	7.5
பணவீக்கம் - மொ.உ.உ பணவட்டம் (%)	2.2	3.4	4.1	7.4
வேலையின்மை விகிதம் (%)	4.8	5.5	5.7	5.1

மூலம் : தொகைமதிப்பு மற்றும் புள்ளிவிபரத் திணைக்களம்
(அ) தற்காலிகமானது

அட்டவணை 2 : விவசாயத்தின் பிரதான உப துறைகளின் காலாண்டு வளர்ச்சி வீதங்கள் — 2019 - 2021

துறை	2019	2020	2021 ^(அ)	
			கா ₁	கா ₂
தேயிலை (மில்.கி.கி)	300.1	278.5	73.8	85.9
வளர்ச்சி %	-1.2	-7.2	37.5	11.8
இறப்பர் (மில்.கி.கி)	74.8	78.2	22.7	20.8
வளர்ச்சி %	-9.5	4.6	16.0	15.6
தேங்காய் (மில்.காய்கள்)	3,085.6	2,792.2	720.5	770.8
வளர்ச்சி %	17.6	-9.5	7.4	13.5
மீன் ("000 மெ.தொ)	505.8	428.7	108.9	101.3
வளர்ச்சி %	-4.0	-15.2	-9.7	20.3
	பெரும் போகம்	சிறு போகம்	பெரும் போகம்	
நெல் வளர்ச்சி ("000 மெ.தொ)	3,072.6	1,924.2	3,196.8	

மூலம் : இலங்கை மத்திய வங்கி
(அ) தற்காலிகமானது

அட்டவணை 3 : கைத்தொழிற் துறையின் செயலாற்றுகை : 2019 - 2021

(ரூபா.மில்லியன்)

விபரம்	2019	2020	2021 ^(அ)	
			கா ₁	கா ₂
உணவு, குடிபானங்கள் மற்றும் புகையிலை உற்பத்தி	574,888	599,902	185,555	121,937
வளர்ச்சி வீதம்	2.8	4.4	6.0	5.4
புடவை, ஆடை மற்றும் தோற் பொருட்கள்	326,803	287,844	108,972	56,943
வளர்ச்சி வீதம்	0.7	-11.9	8.4	60.7
இரசாயன உற்பத்திகள் மற்றும் அடிப்படை மருந்தாக்கல் பொருட்கள்	100,511	101,312	25,891	27,957
வளர்ச்சி வீதம்	2.7	0.8	20.0	13.0
இறப்பர், பிளாஸ்டிக் உற்பத்திகள்	83,009	68,334	11,573	23,851
வளர்ச்சி வீதம்	-3.4	-17.7	12.9	66.8
உலோகமல்லாத கனிப்பொருள் உற்பத்திகள்	85,341	81,844	23,783	22,529
வளர்ச்சி வீதம்	4.4	-4.1	15.3	41.3
தளபாடம்	100,797	87,299	32,125	23,833
வளர்ச்சி வீதம்	8.4	-13.4	9.4	54.4
மொத்த கைத்தொழிற் துறை	2,608,211	2,427,844	716,261	546,207
ஓட்டு மொத்தக் கைத்தொழில் வளர்ச்சி	2.6	-6.9	5.5	22.1

மூலம் : தொகைமதிப்பு மற்றும் புள்ளிவிபரத் திணைக்களம்
(அ) தற்காலிகமானது

அட்டவணை 4 : மின்சார உற்பத்தி மற்றும் சேவைகள் துறை செயலாற்றுகைகள் : 2020 - 2021

வகை	2020			2021 ^(அ)		
	கா 1	கா 2	ஆகஸ்ட். சன. - ஆகஸ்ட்.	கா 1	கா 2	ஆகஸ்ட். சன. - ஆகஸ்ட்.
மின்சார உற்பத்தி						
மொத்த உற்பத்தி GWH (சுய உற்பத்தி நீங்கலாக)	3,987.1	3,644.7	1,371.3	4,073.8	4,088.7	1,344.7
வளர்ச்சி வீதம்	1.4	-10.0	-0.1	2.2	12.2	1.9
நீர் மின்சாரம் (சிறிய நீர்மின் உற்பத்தி நீங்கலாக)	784.4	818.1	468.3	691.8	1,459.2	488.8
வளர்ச்சி வீதம்	-7.4	60.5	56.9	-11.8	78.4	4.4
எரி பொருள் எண்ணெய்	1,453.9	854.0	312.1	1,227.5	528.9	89
வளர்ச்சி வீதம்	-2.3	-46.9	-31.1	-15.6	-38.1	71.5
நிலக்கரி	1,440.2	1,520.7	401.0	1,720.7	1,370.4	557.1
வளர்ச்சி வீதம்	9.2	-1.3	-6.7	19.5	-9.9	38.9
அணல் மின்சாரம் (சுயாதீன மின்னூற்பத்தி தொகுதி உள்ளடங்கலாக)	308.6	451.9	189.9	433.8	730.1	210.0
வளர்ச்சி வீதம்	10.9	16.1	-0.6	40.6	61.6	10.6
நிர்:எரிபொருள்:நிலக்கரி:அணல் விகிதம்	20:36:36:8	22:23:42:12	34:23:29:14	17:30:42:11	36:13:34:18	36:7:41:16
நீர்தேக்க மட்டம் % (முடிவு கால சராசரி)	69.6	54.5	67.8	75.4	74.1	78.1
துறைமுக சேவைகள்						
கையாடப்பட்ட மொத்த சரக்குகள் ('000 மெ.தொ)	27,249.0	20,911.9	9,624.2	27,142.8	27,645.1	9,296.3
வளர்ச்சி வீதம்	1.0	-22.1	5.3	-0.4	32.2	-3.4
கையாடப்பட்ட மொத்தக் கொள்கலன்கள் ('000 TEUs)	1,803.9	1,475.1	647.9	1,749.5	1,826.3	601.6
வளர்ச்சி வீதம்	0.7	-18.1	0.2	-3.0	23.8	-7.2
தொலைத் தொடர்பாடல் சேவைகள் (பாவனையாளர் எண்.)						
நிலையான இணைப்புகள் ('000)	2,325.4	2,328.1	த.இ.	2,823.7	2,870.0	n.a
வளர்ச்சி வீதம்	-1.8	-1.1	த.இ.	21.4	23.3	n.a
செல்லிட தொலைபேசி ('000)	31,875.8	27,679.0	த.இ.	29,243.6	29,048.7	n.a
வளர்ச்சி வீதம்	-2.1	-15.4	த.இ.	-8.3	4.9	n.a
மொத்த கையடக்க மற்றும் நிலையான இணைப்புகள் ('000)	34,201.2	30,007.1	த.இ.	32,067.3	31,918.7	n.a
வளர்ச்சி வீதம்	-2.1	-14.5	த.இ.	-6.2	6.4	n.a
இணையத்தளம் மற்றும் மின்னஞ்சல் ('000)	13,079.0	13,295.3	த.இ.	19,371.0	20,628.9	n.a

மூலம்: இலங்கை மத்திய வங்கி

(அ) தற்காலிகமானது

த.இ. - தகவல் இல்லை

அட்டவணை 5 : ஏற்றுமதிச் செயலாற்றுகை 2020 - 2021

(ரூபா.மில்லியன்)

விபரம்	2020	2021
	சன. - ஆகஸ்ட்.	சன. - ஆகஸ்ட். (அ)
விவசாய உற்பத்திகள்	1,516	1,766
தேயிலை	806	882
இறப்பர்	18	27
தெங்கு உற்பத்திகள்	222	277
ஏனைய விவசாய உற்பத்திகள்	471	579
கைத்தொழில் உற்பத்திகள்	4,905	6,093
புடவைகள், ஆடைகள்	2,853	3,435
பெற்றோலிய உற்பத்திகள்	268	295
ஏனைய கைத்தொழில் உற்பத்திகள்	1,784	2,364
கனிப் பொருள் ஏற்றுமதிகள்	14	31
ஏனைய ஏற்றுமதிகள்	9	14
மொத்த ஏற்றுமதிகள்	6,445	7,903

மூலம்: இலங்கை மத்திய வங்கி
அ) தற்காலிகமானது

அட்டவணை 6 :இறக்குமதியின் செயலாற்றுகை 2020 - 2021

ஐ.அ.டொ.மில்லியன்

விபரம்	2020	2021
	சன. - ஆகஸ்ட்.	சன. - ஆகஸ்ட். (அ)
நுகர்வுப் பொருட்கள்	2,300	2,579
அரிசி	21	24
சீனி	163	211
ஏனைய உணவுப் பொருட்கள்	141	233
உணவல்லா நுகர்வுப் பொருட்கள்	1,976	2,110
இடைநிலைப் பொருட்கள்	5,692	7,942
எரிபொருள்	1,691	2,396
கோதுமை, சோளம்	229	266
உர வகைகள்	124	104
புடவைகள், ஆடைகள்	1,457	1,944
பிற இடைநிலைப் பொருட்கள்	2,190	3,233
முதலீட்டுப் பொருட்கள்	2,253	2,882
பிற இறக்குமதிகள்	11	8
மொத்தம்	10,257	13,412

மூலம்: இலங்கை மத்திய வங்கி
அ) தற்காலிகமானது

விபரம்	2021	
	கா (அ)	கா 2 (அ)
நடைமுறைக் கணக்கு மீதி	-546	-990
வர்த்தக மீதி	-2,059	-2,257
ஏற்றுமதிகள்	2,982	2,717
இறக்குமதிகள்	5,041	4,974
சேவைகள் (தேறிய)	207	342
பெறுகைகள்	684	688
கொடுப்பனவுகள்	477	346
ஆரம்ப வருமானம் (தேறிய)	-493	-464
பெறுகைகள்	39	30
கொடுப்பனவுகள்	532	494
இரண்டாம் தர வருமானம் (தேறிய)	1,798	1,389
இரண்டாம் தர வருமானம் (பற்று)	1,868	1,459
இரண்டாம் தர வருமானம் (கடன்)	70	70
மூலதன கணக்கு (தேறிய)	2	9
மூலதன கணக்கு (பற்று)	10	14
மூலதன கணக்கு (கடன்)	8	6
நடைமுறை, மூலதன கணக்கு (தேறிய)	-544	-982
நிதிக் கணக்கு (தேறிய)	-1,134	-786
நேரடி முதலீடு - சொத்துக்கள்	4	4
நேரடி முதலீடு - பொறுப்புக்கள்	129	174
இலாகா முதலீடு - சொத்துக்கள்	-	-
கடன் பிணையங்கள்	0.57	31.81
இலாகா முதலீடு - பொறுப்பு	-79	-5
பங்கு, முதலீட்டு நிதிப் பங்குகள்	-79	-37
கடன் பிணையங்கள்	1	32
நிதிப் பங்குகள்	-	-
ஏனைய முதலீடுகள் : ஆதனங்கள்	-334	371
செலாவணி மற்றும் வைப்புக்கள்	-304	253
வணிகக் கடன்கள் முற்பணைங்கள்	50	50
ஏனைய கணக்கு பெறுகைகள்	-80	69
ஏனைய முதலீடுகள் : பொறுப்புக்கள்	-800	967
செலாவணி மற்றும் வைப்புக்கள்	-277	100
கடன்கள்	-722	710
வணிகக் கடன்கள் முற்பணைங்கள்	266	-28
ஏனைய கணக்கு கொடுப்பனவுகள்	-67	185
விலேஷ்ட பெறுகை உரிமை (SDRs)	-	-
ஒதுக்கு ஆதனங்கள்	-1,555	-26
தேறிய தவறுகளும் விடுவிப்புகளும்	-590	196
முழு மொத்த மீதி	-1,101	-1,261

மூலம்: இலங்கை மத்திய வங்கி

(அ) தற்காலிகமானது

அட்டவணை 8 : சர்வதேச இருப்புக்கள்

ஐ.அ.டொ.மில்லியன்

விடயம்	2020 இறுதியில்	ஜூன் 2021	ஜூலை 2021	ஆகஸ்ட் 2021
மொத்த வெளிவாரி இருப்புக்கள்	8,521	6,824	5,947	7,309
இறக்குமதி மாதங்கள்	6.4	4.5	3.8	4.6
மொத்த உத்தியோக இருப்புக்கள்	5,664	4,060	2,806	3,544
இறக்குமதி மாதங்கள்	4.23	2.6	1.8	2.2

மூலம்: இலங்கை மத்திய வங்கி

அட்டவணை 9 : அரசாங்க வெளிநாட்டு நாணயப் படுகடன் நிலுவைகள்

ஐ.அ.டொ.மில்லியன்

விடயம்	2021 ஜூலை இறுதியில் (*)
மொத்த நிலுவைகள்	37,437.87
அரசாங்க வெளிநாட்டுப் படுகடன் ^{(அ)(ஆ)}	32,186.92
டொலர் நியமம் செய்யப்பட்ட உள்நாட்டுப் படுகடன்	5,250.95
இலங்கை அபிவிருத்தி முறிகள் (SLDBs) ^(அ)	2,312.11
வெளிநாட்டு நாணய வங்கியிடல் அலகுகள் (FCBUs)	1,027.88
சர்வதேச இறையான்மை பத்திரங்கள் (ISBs) ^(ஆ)	1,859.03
உள்நாட்டுத் திட்டக் கடன்கள் வெளிநாட்டு நாணயத்தில் குறிப்பிடப்படுகின்றது	51.93

மூலம்: இலங்கை மத்திய வங்கி

(அ) 2014 இல் IMF இனால் வெளியிடப்பட்ட அரசாங்க நிதிப் புள்ளி விபரங்களை கையேட்டில், அரசாங்க கடன் புள்ளி விபரங்களை தொகுப்புதற்கான வழிகாட்டுதல்களின் பிரகாரம், நிலுவையில் உள்ள SLDB கள் மற்றும் நிலுவையில் உள்ள ISB களின் வசிப்பிடமற்றோர் இருப்புக்கள் வெளிநாட்டுக் கடன்கள் மற்றும் SLDB களின் நிலுவைத் தொகைகளின் கீழ் வகைப்படுத்தப்பட்டுள்ளது.

(ஆ) நிலுவையிலுள்ள ISB களின் வசிப்பிடமற்ற இருப்புக்கள், நிலுவையிலுள்ள SLDB களின் வதிவிடமற்ற இருப்புக்கள் வெளிநாட்டு திட்டக் கடன்கள் ஒழுங்கு சேர் அமைப்புக் கடன்கள் மற்றும் திறைசேரி முறிகள் உண்டியல்கள்களின் வெளிநாட்டு வைப்புக்கள் உள்ளடக்கப்படுகின்றது.

(*) அந்நிய செலாவணி விகிதம் 1 ஐ.அ.டொலர் = ரூபா 199.900 (திகதி: 2021 ஜூலை 2021)

அட்டவணை 10 : அரசாங்கத்தின் உள்நாட்டு வெளிநாட்டு நாணயப் படுகடனின் நிலுவை

ஐ.அ.டொ.மில்லியன்

	2020 இறுதியில்	2021 செப். இறுதியில்
நிலுவைகள்		
வெளிநாட்டு நாணய வங்கித்தொழில் அலகுகள்	1,220.00	890.63
இலங்கை அபிவிருத்தி முறிகள் ^(அ)	2,638.60	2,305.41
பெறுகைகள்		
வெளிநாட்டு நாணய வங்கித்தொழில் அலகுகள் ^(ஆ)	507.03	991.33
கொடுப்பனவுகள்		
இலங்கை அபிவிருத்தி முறிகள் ^(இ)	952.80	1,324.52

மூலம்: இலங்கை மத்திய வங்கி

(அ) வதிவிடமற்ற, வதிவிடமுள்ள SLDBs வைப்புக்கள் இரண்டும் உள்ளடக்கப்பட்டுள்ளது.

(ஆ) குறித்த காலத்தில் பற்றுச் சீட்டுகள் வழங்கப்பட்டன

(இ) குறிப்பிட்ட காலத்தில் கொடுப்பனவுகள் முதிர்ச்சியடைந்துள்ளன.

அட்டவணை 11 : தெரிவு செய்யப்பட்ட நாணய மாற்று விகிதங்களின் அசைவுகள் (ஐ.அ.டொ.எதிராக)

நாணய அலகு	பெறுமதியேற்றம் (+) / பெறுமதியிறக்கம் (-)	
	2019 இறுதி - 2020 இறுதி	2020 இறுதி - செப். 2021
இலங்கை ரூபா	-2.56	-6.79
இந்திய ரூபா	-2.56	-1.56
பங்களாதேஷ் டாகா	0.29	-1.02
பாகிஸ்தான் ரூபா	-3.51	-6.07
சிங்கப்பூர் டொலர்	1.93	-2.91
தாய்லாந்து பாத்	-0.25	-11.92
தாய்வான் டொலர்	6.69	0.89
இந்தோனேசியா ரூபியா	-1.12	-1.83
பிலிப்பைன்ஸ் பேசா	5.52	-5.57
கொரியா வொன்	6.77	-8.47
ஐப்பானிய யென்	5.39	-7.81

மூலம்: இலங்கை மத்திய வங்கி

அட்டவணை 12 : திறைசேரி உண்டியல்களின் மத்திய வங்கியின் பங்குகள்

ரூபா.பில்லியன்

முடிந்த காலம்	மொத்த (புத்தக பெறுமதி)	தேறிய றிபோஸ் (புத்தகப் பெறுமதி)
2012	154.01	163.31
2013	3.05	13.29
2014	123.50	3.14
2015	104.75	79.05
2016	331.39	330.08
2017	9.91	25.60
2018	45.80	274.20
2019	74.74	125.30
2020	725.19	737.41
2021 செப்டெம்பர் இறுதியில்	1,332.21	1,640.18

மூலம்: இலங்கை மத்திய வங்கி

	தொகை (ரூபா.மில்)	மொத்த % என்ற வகையில்
1. விவசாயம் மற்றும் மீன்பிடி அதில்..	529,706	7.7
தேயிலை	107,890	1.6
இறப்பர்	36,564	0.5
தெங்கு	32,439	0.5
நெல்	42,710	0.6
மரக்கறி, பழச்செய்கை, சிறு உணவுப் பயிர்கள்	29,784	0.4
கால்நடை, பாற்பண்ணைப் பொருட்கள்	28,870	0.4
மீன்பிடி	21,154	0.3
2. கைத்தொழில் அதில்..	2,768,377	40.4
நிர்மாணம் அதில்..	1,449,403	21.1
--- --- கொள்வனவு/நிர்மாணம்/திருத்தம் உள்ளடங்கிய ஆளுக்குரிய வீடமைப்பு	681,061	9.9
--- ஊழியர்களுக்கான வீடமைப்பு	95,924	1.4
உணவும் குடிபானங்களும்	173,753	2.5
புடவைகள் மற்றும் தைக்கப்பட்ட ஆடை	265,743	3.9
பலகை மற்றும் தளபாடம் உள்ளடங்கலான பலகை உற்பத்திகள்	24,001	0.3
காகித மற்றும் காகித உற்பத்திகள்	20,907	0.3
இரசாயனம், பெற்றோலியம், மருந்துப் பொருட்கள் சுகாதார நலன்புரி இறப்பர் பிளாஸ்டிக் உற்பத்திகள்	147,145	2.1
உலோகமல்லாத கனிப்பொருள் உற்பத்திகள்	13,553	0.2
அடிப்படை உலோக உற்பத்திகள்	53,988	0.8
பொருத்தப்பட்ட உலோகப் பொருட்கள், இயந்திரம் மற்றும் போக்குவரத்து உபகரணம்	145,337	2.1
ஏனைய உற்பத்திப் பொருட்கள்	26,522	0.4
3. சேவைகள் அதில்..	1,882,564	27.5
மொத்த, சில்லறை வியாபாரம்	558,006	8.1
சுற்றுலா	284,610	4.2
நிதியியல் மற்றும் வர்த்தக சேவைகள்	366,473	5.3
போக்குவரத்து	79,906	1.2
தொலைத்தொடர்பு மற்றும் தகவல் தொழினுட்பம்	73,517	1.1
அச்சிடலும் பிரசுரித்தலும்	29,082	0.4
கல்வி	20,900	0.3
சுகாதாரம்	59,719	0.9
கப்பற் தொழில், விமானசேவை, வழங்கல் மற்றும் சரக்குப் பொருள் கையாளல்	23,875	0.3
4. தனிப்பட்ட கடன்களும் முற்பணங்களும் ^(*) அதில்..	1,677,224	24.5
நுகர்வுப்பொருட்கள்	348,013	5.1
அடகுச் சேவை	268,402	3.9
கடன் அட்டைகள்	128,820	1.9
தனியார் கல்வி	11,366	0.2
தனியாள் சுகாதார பராமரிப்பு	1,996	0.0
5.ஏனைய மொத்தம் ^(உ-)	861,001	12.6
	6,857,871	100.0

மூலம்: இலங்கை மத்திய வங்கி

(அ) வர்த்தக வங்கிகளின் கடன்கள் மற்றும் தனியார் துறைக்கான முற்பணங்களின் காலாண்டு ஆய்வின் அடிப்படையில் வர்த்தக வங்கியின் DBU மற்றும் OBU ஆகியவற்றின் கடன் தரும் முற்பணங்களும் இதில் உள்ளடக்கப்பட்டுள்ளது.

(ஆ) கடன்கள், முறி தள்ளுபடிகள் உள்ளடக்கப்பட்டுள்ளதடன் சேகரிப்பு செயற்பாட்டில் பணம் சம்பந்தப்பட்டவைகள் விலக்கப்பட்டுள்ளது.

(இ) தற்காலிகமானது

(ஈ) கைத்தொழில் மற்றும் கட்டுமானத்தின் கீழ் வகைப்படுத்தப்பட்ட வீட்டுக் கடன்கள் விலக்கப்பட்டும், பாதுகாப்பு நகர திட்டம் தொடர்பான கடன்கள் உள்ளடக்கப்பட்டுள்ளது.

(உ-) காலாண்டு கணக்கெடுப்பின் பிரகாரம் தனியார் துறைக்கான மொத்த கடன் கொடுக்கும் முறைகளால் காணப்படும் வேறுபாடுகள் காரணமாக மாதாந்த நாளையக் கணக்கெடுப்பிலிருந்து வேறுபடுகின்றது.

வட்டி விகிதம்	2020 ஜூலை இறுதியில்	2021 திசெம்பர் இறுதியில்	2021 மார்ச் இறுதியில்	2021 ஜூன் இறுதியில்	2021 செப் இறுதியில்
இலங்கை மத்திய வங்கியின் பூட்கை விகிதங்கள்					
நிலையான வைப்பு வசதி விகிதம் (SDFR)	4.50	4.50	4.50	4.50	5.00
நிலையான கடன் வழங்கல் வசதி விகிதம் (SLFR)	5.50	5.50	5.50	5.50	6.00
மதிப்பீட்டு சராசரி அழைப்பு நாணய விகிதம் (AWCMR)	4.53	4.55	4.62	4.93	5.94
மதிப்பீட்டு சராசரி ஏல வீதம் (Repo)	-	-	-	-	-
மதிப்பீட்டு சராசரி ஆரம்ப குத்தகை வீதம் (Reverse Repo)	-	-	-	-	-
திறைசேரி முறி விகிதங்கள்					
91-நாட்கள்	4.59	4.69	5.05	5.18	6.70
182-நாட்கள்	4.68	4.80	5.10	5.19	6.99
364 -நாட்கள்	4.86	5.05	5.11	5.23	7.01
குத்தகை விகிதங்கள்					
மதிப்பீட்டு சராசரி ஆரம்ப குத்தகை விகிதம் (AWPR) (வாராந்த)	7.47	5.83	5.78	5.51	6.42
மதிப்பீட்டு சராசரி ஆரம்ப குத்தகை விகிதம் (AWPR) (மாதாந்த)	7.79	5.74	5.67	5.67	6.39
மதிப்பீட்டு சராசரி குத்தகை வீதம் (AWLR)	12.29	10.29	9.91	9.50	-
வைப்பு வீதங்கள்					
மதிப்பீட்டுச் சராசரி வைப்பு வீதங்கள் (AWDR)	7.16	5.80	5.20	4.87	4.75
மதிப்பீட்டுச் சராசரி நிலையான வைப்பு வீதங்கள் (AWFDR)	8.69	7.14	6.29	5.82	5.64

மூலம்: இலங்கை மத்திய வங்கி

இறைவரி மதிப்பீடுகளுக்கான ஊகங்கள் - 2022

2021 இற்கான இறைவரி மதிப்பீடுகள் 2021 ஆகஸ்ட் வரை சேகரிக்கப்பட்ட வரிகளையும், கொவிட்-19 பெருந்தொற்றினது தாக்கம் உள்ளிட்ட, உருவாகும் புதிய போக்குகளையும் அடிப்படையாகக் கொண்டவையாகும். எல்லைகளைக் கடந்த பெருந்தொற்றுடன் சேர்த்து, 2022 இற்கான இவ்வாறான ஊகங்கள் பொருளாதாரப் போக்குகளையும், பெருந்தொற்றுத் தாக்கத்தையும், பொருளாதாரத்தினதும் இறைவரியினதும் செயற்றிறனையும் பணியாட்தொகுதியினரது சிறந்த தீர்மானங்களையும் கொண்டமைந்த நாட்டின் வரி முறைமையையும் அடிப்படையாகக் கொண்டுள்ளன.

பரந்த ஊகங்கள் பின்வருமாறு:

- 2020 இலிருந்து பொருளாதார வளர்ச்சியை தடுத்துள்ள பெருந்தொற்றிலிருந்தான படிப்படியான மீட்சியுடன், 2022 இல் பொருளாதாரம் புத்துயிர் பெறும் என எதிர்பார்க்கப்படுகிறது. பலமான தடுப்பு மருந்தேற்றல் திட்டத்தின் வெற்றிகரமான ஆதரவுடன், 'V வடிவ' பொருளாதார மீட்சியொன்று 2021 இல் காணப்பட்டதுடன், அது 2022 இல் 5 - 6 சதவீத பொருளாதார வளர்ச்சிக்குரிய அடித்தளத்தை வழங்கும்.
- 20 வயதுக்கு மேற்பட்டோருக்கான முழுமையான தடுப்பு மருந்தேற்றல் திட்டத்துடன் செப்டெம்பர் 2021 அளவில் இலங்கை "புதிய வழமை"க்கான நிலவரத்திற்குத் தயாராகும் என எதிர்பார்க்கப்படுகிறது.
- நிதித்துறையின் இலாபகரமான தன்மை மேலும் சீர்திருந்தும் என எதிர்பார்க்கப்படுகிறது.
- அதிகரிக்கப்பட்ட உள்ளூர் விவசாய மற்றும் கைத்தொழில் உற்பத்திகள் முன்னுரிமையளிக்கப்பட்ட உட்கட்டமைப்பு அபிவிருத்தியுடன் சேர்த்து, மேலும் அதிக வருமானத்தையும் வேலைவாய்ப்புகளையும் வழங்குமென எதிர்பார்க்கப்படுவதுடன், பொருளாதாரத்தின் உற்பத்தித் திறனையும் ஊக்குவிக்குமென எதிர்பார்க்கப்படுகிறது.
- 2022 இல் பணவீக்கமானது சதவீதமளவுக்குக் குறைவடையுமென எதிர்பார்க்கப்படுகிறது.
- பொருளாதாரத்தின் வெளிநாட்டுத் தொடர்புகள், ஏற்றுமதியாளர்களுக்கு ஏற்றுமதிப் பொருட்களின் தொகுதிக்கான பன்முகப்படுத்தல் மற்றும் பெறுமதி சேர்ப்பு ஆகியவற்றுக்காக அரசாங்கத்தால் வழங்கப்படும் ஊக்குவிப்பு ஆதரவுடன் சேர்த்து, புத்துயிர் பெறுமென எதிர்பார்க்கப்படுகிறது.
- உள்ளூர் பொருளாதாரச் செயற்பாடுகளில் ஏற்படைய முன்னேற்றங்களுக்கு உதவத்தக்க அதேவேளை, குறிப்பாக ஐக்கிய அமெரிக்கா மற்றும் இந்தியா போன்ற பாரிய வர்த்தகப் பங்காளர்களிடமிருந்தான அதிகரித்த வெளிநாட்டுக் கேள்விகளுடன், ஏற்றுமதிகளின் வளர்ச்சி தொடருமென எதிர்பார்க்கப்படுகிறது.
- உயர்ந்த ஏற்றுமதிக்கும் பொருளாதார வளர்ச்சிக்கும் ஆதரவளிப்பதற்கான அரசாங்க மற்றும் தனியார் துறைகள் ஆகிய இரண்டாலும் முதலீடுகளுக்கும் இடைநிலைப் பொருட்களுக்கும்மான அதிகரித்த கேள்வியுடன், இறக்குமதிகள் ஒப்பீட்டளவில் உயர் வளர்ச்சியைப் பதிவு செய்யுமென எதிர்பார்க்கப்படுகிறது.
- நாட்டின் விரிவடைந்த வெளிநாட்டு நாணயக் கையிருப்புடன் சேர்ந்து, நிலைத்ததொரு நாணய மாற்று வீதமானது தொடருமென எதிர்பார்க்கப்படுகிறது.
- குறைந்த வட்டி வீதப் பரிபாலனத்தால் வசதியளிக்கப்பட்ட உள்ளூர்ப் பொருளாதாரச் செயற்பாடுகளில் பலமானதொரு சீர்திருத்தத்தைத் தொடருகின்ற உள்ளூரக் கேள்வி எதிர்பார்க்கப்படுகிறது.
- மொத்த உள்நாட்டு உற்பத்தியின் எதிர்பார்க்கப்படும் கிட்டிய 10.8 சதவீத பெயரளவிலான வளர்ச்சியுடனான இணக்கமான மட்டத்தைப் பேணுவதற்காக, 2022 இல் நாணய விநியோக வளர்ச்சி எதிர்பார்க்கப்படுகிறது.
- கொவிட் 19 பெருந்தொற்றின் தாக்கத்திலிருந்து பொருளாதாரத்தை மீட்பதற்கான புதிய வரி மூலங்களின் அறிமுகம்.
- எண்மான முறைமையை நடைமுறைப்படுத்துவதுடன் சேர்த்து, இறைவரியுடன் தொடர்புடைய நிறுவனங்களின் நிர்வாகத் திறனை வினைத்திறனாக மேம்படுத்துதல்.
- ஒன்றிணைந்த திறைசேரி முகாமைத்துவத் தகவல் முறைமையானது (ITMIS) அரசாங்க மூலவளங்களின் வினைத்திறனை உறுதிப்படுத்தும்.
- உல்லாசப் பயணத்துறையுடன் சேர்ந்த சர்வதேச பிரயாணச் செயற்பாடுகள் 2022 இல் படிப்படியாக மீட்கப்படுமென எதிர்பார்க்கப்படுகிறது.

• வெளிநாட்டு வேலைவாய்ப்புகள் 2022 இல் விரிவடையுமென எதிர்பார்க்கப்படுகிறது.

விடயம்/ இயந்திர கொள்ளளவு	வீதம்
(i) கார்கள் - பெற்றோல்கள்	
1,000 சி.சி. இற்கு மேற்படாதவை அலகொன்றிற்கு ரூபா 1,650,000/- அல்லது கன செ.மீ. இற்கு ரூபா 2,000/-	
1,000 சி.சி. - 1,300 சி.சி.	கன செ.மீ. இற்கு ரூபா 3,200/-
1,300 சி.சி. - 1,500 சி.சி.	கன செ.மீ. இற்கு ரூபா 3,700/-
1,500 சி.சி. - 1,600 சி.சி.	கன செ.மீ. இற்கு ரூபா 4,250/-
1,600 சி.சி. - 1,800 சி.சி.	கன செ.மீ. இற்கு ரூபா 5,300/-
1,800 சி.சி. - 2,000 சி.சி.	கன செ.மீ. இற்கு ரூபா 6,350/-
2,000 சி.சி. - 2,500 சி.சி.	கன செ.மீ. இற்கு ரூபா 7,000/-
2,500 சி.சி. - 2,750 சி.சி.	கன செ.மீ. இற்கு ரூபா 8,000/-
2,750 சி.சி. - 3,000 சி.சி.	கன செ.மீ. இற்கு ரூபா 9,000/-
3,000 சி.சி. - 4,000 சி.சி.	கன செ.மீ. இற்கு ரூபா 10,000/-
Exceeding 4,000 சி.சி.	கன செ.மீ. இற்கு ரூபா 11,000/-
(ii) கார்கள் - டீசல்	
1,500 சி.சி. இற்கு மேற்படாதவை	கன செ.மீ. இற்கு ரூபா 4,600/-
1,500 சி.சி. - 1,600 சி.சி.	கன செ.மீ. இற்கு ரூபா 5,750/-
1,600 சி.சி. - 1,800 சி.சி.	கன செ.மீ. இற்கு ரூபா 6,900/-
1,800 சி.சி. - 2,000 சி.சி.	கன செ.மீ. இற்கு ரூபா 8,000/-
2,000 சி.சி. - 2,500 சி.சி.	கன செ.மீ. இற்கு ரூபா 8,000/-
2,500 சி.சி. - 2,750 சி.சி.	கன செ.மீ. இற்கு ரூபா 9,000/-
2,750 சி.சி. - 3,000 சி.சி.	கன செ.மீ. இற்கு ரூபா 10,000/-
3,000 சி.சி. - 4,000 சி.சி.	கன செ.மீ. இற்கு ரூபா 11,000/-
4,000 சி.சி. இற்கு மேற்பட்டவை	கன செ.மீ. இற்கு ரூபா 12,000/-
(iii) கார்கள் - ஹைபிரிட்/ பெற்றோல்	
1,000 சி.சி. இற்கு மேற்பட்டவை	அலகொன்றிற்கு ரூபா 1,500,000/-
1,000 சி.சி. - 1,300 சி.சி.	கன செ.மீ. இற்கு ரூபா 2,300/-
1,300 சி.சி. - 1,500 சி.சி.	கன செ.மீ. இற்கு ரூபா 2,850/-
1,500 சி.சி. - 1,600 சி.சி.	கன செ.மீ. இற்கு ரூபா 4,000/-
1,600 சி.சி. - 1,800 சி.சி.	கன செ.மீ. இற்கு ரூபா 5,200/-
1,800 சி.சி. - 2,000 சி.சி.	கன செ.மீ. இற்கு ரூபா 5,700/-
2,000 சி.சி. - 2,500 சி.சி.	கன செ.மீ. இற்கு ரூபா 6,000/-
2,500 சி.சி. - 2,750 சி.சி.	கன செ.மீ. இற்கு ரூபா 7,000/-
2,750 சி.சி. - 3,000 சி.சி.	கன செ.மீ. இற்கு ரூபா 8,000/-
3,000 சி.சி. - 4,000 சி.சி.	கன செ.மீ. இற்கு ரூபா 9,000/-
Exceeding 4 000 சி.சி.	கன செ.மீ. இற்கு ரூபா 10,000/-
(iv) கார்கள் - ஹைபிரிட்/ டீசல்	
1,000 சி.சி. இற்கு மேற்படாதவை	கன செ.மீ. இற்கு ரூபா 3,400/-
1,000 சி.சி. - 1,300 சி.சி.	கன செ.மீ. இற்கு ரூபா 3,400/-
1,300 சி.சி. - 1,500 சி.சி.	கன செ.மீ. இற்கு ரூபா 3,400/-
1,500 சி.சி. - 1,600 சி.சி.	கன செ.மீ. இற்கு ரூபா 4,600/-
1,600 சி.சி. - 1,800 சி.சி.	கன செ.மீ. இற்கு ரூபா 5,700/-
1,800 சி.சி. - 2,000 சி.சி.	கன செ.மீ. இற்கு ரூபா 6,900/-
2,000 சி.சி. - 2,500 சி.சி.	கன செ.மீ. இற்கு ரூபா 7,000/-
2,500 சி.சி. - 2,750 சி.சி.	கன செ.மீ. இற்கு ரூபா 8,000/-
2,750 சி.சி. - 3,000 சி.சி.	கன செ.மீ. இற்கு ரூபா 9,000/-
3,000 சி.சி. - 4,000 சி.சி.	கன செ.மீ. இற்கு ரூபா 10,000/-
4,000 சி.சி.	கன செ.மீ. இற்கு ரூபா 11,000/-

விடயம்/ இயந்திர கொள்ளளவு	வீதம்
(v) மின்சார கார்கள்	
கார் - மின்சாரம், புறச்சக்தி அல்லது மின்பிறப்பாக்கி கொண்டவை	
50 கி.வோ. இற்கு மேற்படாதவை	கி.வோ. இற்கு ரூபா 7,500/-
50 கி.வோ. - 100 கி.வோ.	கி.வோ. இற்கு ரூபா 10,000/-
100 கி.வோ. - 200 கி.வோ.	கி.வோ. இற்கு ரூபா 15,000/-
200 கி.வோ. இற்கு மேற்பட்டவை	கி.வோ. இற்கு ரூபா 40,000/-
கார் - மின்சாரம் - சூரிய சக்தி மூலம்	கி.வோ. இற்கு ரூபா 7,500/-
(vi) வேன்கள்	
13 - 25 நபர்கள்/ டீசல்	அலகொன்றிற்கு ரூபா 4,500,000/-
13 - 25 நபர்கள்/ பெற்றோல்	கன செ.மீ. இற்கு ரூபா 1,750/-
13 நபர்களுக்கு மேற்படாதவர்கள்/ டீசல்	200%
14 நபர்களுக்கு மேற்படாதவர்கள்/ பெற்றோல்	150%

மூலம்: அரசிறைக் கொள்கைத் திணைக்களம்

அட்டவணை 2 : உற்பத்தி (விசேட ஏற்பாடுகள்) சிகரெட் உற்பத்தி தீர்வை கட்டமைப்பு (30.09.2021 அன்று)

வகை	1,000 கூறுகளுக்கு ரூபா
60 மி.மீ. நீளத்திற்கு மேற்படாத ஒவ்வொரு சிகரெட்டுக்கும்	13,360
60 மி.மீ. நீளத்திற்கு மேற்பட்ட 67 மி.மீ. மேற்படாத ஒவ்வொரு சிகரெட்டுக்கும்	22,300
67 மி.மீ. நீளத்திற்கு மேற்பட்ட 72 மி.மீ. மேற்படாத ஒவ்வொரு சிகரெட்டுக்கும்	37,650
72 மி.மீ. நீளத்திற்கு மேற்பட்ட 84 மி.மீ. மேற்படாத ஒவ்வொரு சிகரெட்டுக்கும்	43,100
84 மி.மீ. நீளத்திற்கு மேற்பட்ட ஒவ்வொரு சிகரெட்டுக்கும்	48,350

மூலம்: அரசிறைக் கொள்கைத் திணைக்களம்

அட்டவணை 3 : உற்பத்தி (விசேட ஏற்பாடுகள்) பெற்றோலிய உற்பத்தி தீர்வை கட்டமைப்பு (31.09.2021 அன்று)

வகை	லீற்றர் ஒன்றுக்கு ரூபா
பெற்றோல்	27.00
ஒடோ டீசல்	6.00
சுப்பர் டீசல்	13.00

மூலம்: அரசிறைக் கொள்கைத் திணைக்களம்

அட்டவணை 4 :மதுவரிக் கட்டளைச் சட்டத்தில் மதுவரித் தீர்வைக் கட்டமைப்பு (31.09.2021 அன்று)

வகைப்படுத்தல்கள்	தொகை (ரூபா.)
மதுபானம்	
வெல்லப்பாகு, பனஞ்சாராயம், தென்னை மற்றும் பதப்படுத்தப்பட்ட சாராயம் (அற்கஹோல் லீற்றருக்கு)	4,050
நாட்டில் தயாரிக்கப்பட்ட வெளிநாட்டு ஸ்பிரிட்க்கள் (அற்கஹோல் லீற்றருக்கு)	4,150
மாஷூறல் மதுபானம் (அற்கஹோல் லீற்றருக்கு)	3,200
பனை மரம் அல்லது பிற தாவரங்களின் இயற்கை பொருட்களிலிருந்து காச்சி வடிகட்டியதை தவிர வேறு செயல்முறை மூலம் தயாரிக்கப்படும் மதுபானம் (ஒரு லீற்றர் மதுபானத்திற்கு)	3,200
எதனோல் தயாரிப்பிற்காக பயன்படுத்தப்பட்ட மூலப் பொருட்கள்	
தென்னங் கள்ளு (தொகை லீற்றருக்கு)	5
மொலேசஸ் (தொகை கி. கிராமுக்கு)	10
வடிகட்டல் மூலம் ஸ்பிரிட்க்களைத் தயாரிப்பதற்காக பயன்படுத்தப்பட்ட அரிசி (தொகை கி.கிராமுக்கு)	10
வடிகட்டல் மூலம் ஸ்பிரிட்க்களைத் தயாரிப்பதற்காக பயன்படுத்தப்பட்ட சோளம் (தொகை கி. கிராமுக்கு)	10
வடிகட்டல் மூலம் ஸ்பிரிட்க்களைத் தயாரிப்பதற்காக பயன்படுத்தப்பட்ட பழங்கள் (தொகை கி. கிராமுக்கு)	10
வெளிநாட்டு மதுபானம்	
இறக்குமதி செய்யப்பட்ட மேஸ்ட் மதுபானம் (பியர்) (ஒரு பொதியிலுள்ள லீற்றர் கொள்ளளவு)	135
இறக்குமதி செய்யப்பட்ட வைன் (ஒரு பொதியிலுள்ள லீற்றர் கொள்ளளவு)	230
இறக்குமதி செய்யப்பட்ட ஏனைய வெளிநாட்டு மதுபானங்கள் (மோல்ட் அல்லது வைன் வகையில் உள்ளடங்காதது) (ஒரு பொதியிலுள்ள லீற்றர் கொள்ளளவு)	650
குடிபானமல்லாத ஸ்பிரிட்க்கள்	6

மூலம்: அரசிறைக் கொள்கைத் திணைக்களம்

அட்டவணை 5 :துறைமுக மற்றும் விமான நிலைய அபிவிருத்தி அறவீடு (31.09.2021 அன்று)

வகை	விகிதம்
பொதுவான விகிதம்	10.0%
சலுகை விகிதம்	7.5%, 5.0%, 2.5%

மூலம்: அரசிறைக் கொள்கைத் திணைக்களம்

அட்டவணை 6 : பெறுமதி சேர் வரி (VAT)

வகை	விடயம்
பூச்சிய வீதம்	ஏற்றுமதிப் பொருட்கள்
நியம வீதம் (8%)	பொதுவான பொருட்கள்
விலக்களிப்புகள்	பெறுமதிச் சேர் வரிச் சட்டத்தில் விலக்களிப்புப் பட்டியலில் குறிப்பிடப்பட்ட பொருட்கள், சேவைகள்

மூலம்: அரசிறைக் கொள்கைத் திணைக்களம்

அட்டவணை 7 : சுங்க இறக்குமதித் தீர்வை கட்டமைப்பு (31.09.2021 அன்று)

	விகிதம்
மூலப் பொருட்கள் மற்றும் இயந்திரங்கள்	பூச்சியம்
பகுதியளவில் பதனிடப்பட்ட பொருட்கள் (உள்நாட்டுக் கைத்தொழிலுக்கு குறைந்தமட்ட பாதுகாப்பு)	10%
முடிவுப் பொருட்கள் (உள்நாட்டுக் கைத்தொழிலுக்கான உயர்மட்ட பாதுகாப்பு)	15%

மூலம்: அரசிறைக் கொள்கைத் திணைக்களம்

அட்டவணை 8 : வாடகை வருமானம்

விடயம்	2019	2020 (தற்காலிக)	ரூபா. மில்லியன்	
			2021 மதிப்பீடு	2022 மதிப்பீடு
அரசாங்க கட்டிடங்கள், வீடுகள் மீதான வாடகை	1,069	1,153	1,200	1,800
அரசு காடுகள் மீதான வாடகை	1,837	1,290	1,500	2,500
காணி மாற்றும் பிறவற்றின் வாடகை	111	105	70	100
பிராந்திய பெருந்தோட்ட கம்பனிகளிலிருந்து குத்தகை	754	952	1,420	1,700
ஏனையவை	956	8,555	810	900
மொத்த வாடகை வருமானம்	4,727	12,055	5,000	7,000

மூலம்: அரசிறைக் கொள்கைத் திணைக்களம்

அட்டவணை 9 : கட்டணங்கள் அறவீடுகள்

	2019	2020 (தற்காலிக)	ரூபா. மில்லியன்	
			2021 திருத்தப்பட்ட மதிப்பீடு	2022 மதிப்பீடு
அரசாங்க அச்சகத்தின் சேவை கட்டணங்கள்	1,118	1,041	500	800
கடவுச்சீட்டு கட்டணங்கள், வீசாக்கள், இரட்டை குடியரிமை	14,054	5,533	5,700	8,480
பரீட்சைகள் மற்றும் பிற கட்டணங்கள்	325	312	200	325
மோட்டார் வாகனச்சட்டத்தின் கீழ் கட்டணங்கள்	10,289	7,237	6,000	7,400
ஏனைய மூலங்களிலிருந்தான பெறுகைகள்	32,032	15,590	13,019	21,123
மொத்தம்	57,818	29,712	25,419	38,128

மூலம்: அரசிறைக் கொள்கைத் திணைக்களம்

விடயம்	2020 இறுதியில்	2021 செப். இறுதியில்
1 நெத்தலி	1	100
2 உருளைக்கிழங்கு	55	50
3 சிறிய வெங்காயம்	50	50
4 பெரிய வெங்காயம்	25 சதம்	40
5 வெள்ளை பூண்டு	50	50
6 பட்டானி - முழுமையானது	5	5
பட்டானி - உடைக்கப்பட்டது	10	10
7 கடலைப் பயறு - முழுமையானது	5	5
கடலைப் பயறு உடைக்கப்பட்டது	10	10
8 பயறு	40	40
9 பருப்பு - முழுமையானது	25 சதம்	25 சதம்
பருப்பு - உடைக்கப்பட்டது	25 சதம்	25 சதம்
10 மிளகாய் - அரைக்கப்படாதவை	100	100
மிளகாய் - அரைக்கப்பட்டவை	125	125
11 தகரத்திலடைத்த மீன்	100	100
12 சீனி	25 சதம்	25 சதம்
13 உழுந்து - முழுமையானது	200	200
உழுந்து உடைக்கப்பட்டது	300	300
14 கௌபீ	70	70
15 குரக்கன்	70	70
திணை/ ஏனைய	70	70
16 மாசி	302	302
17 கருவாடு	127	100
18 தோடம்பழம் - புதியவை	125	125
19 திராட்சை - புதியவை	200	200
20 ஆப்பிள் - புதியவை	100	100
21 கொத்தமல்லி - அரைக்கப்படாதவை	26	26
கொத்தமல்லி - அரைக்கப்பட்டது	52	52
22 நற்சீரகம்	162	162
23 பெருஞ் சீரகம்	162	162
24 மஞ்சள் - அரைக்கப்படாதது	102	102
மஞ்சள் - அரைக்கப்பட்டது	360	360
25 வெந்தயம்	50	50
26 குரக்கன் மா	150	150
27 உழுந்து மா	325	325
28 நிலக்கடலை	220	220
29 கடுகு	62	62
30 பாம் எண்ணெய்/ ஏனைய மரக்கறி எண்ணெய் - சுத்திகரிக்கப்படாதவை	250	250
பாம் எண்ணெய்/ ஏனைய மரக்கறி எண்ணெய் - சுத்திகரிக்கப்படாதவை	255	255
பாம் ஸ்டெரின்	250	250
பாம் எண்ணெய் - சுத்திகரிக்கப்பட்டவை	275	275

விடயம்	2020 இறுதியில்	2021 செப். இறுதியில்
வேறு மரக்கறி எண்ணெய் - சுத்திகரிக்கப்பட்டவை	275	275
பாம் கேர்னல் - சுத்திகரிக்கப்படாதவை	250	250
- சுத்திகரிக்கப்பட்டவை	275	275
தேங்காய் எண்ணெய் - சுத்திகரிக்கப்படாதவை	125	125
தேங்காய் எண்ணெய் - சுத்திகரிக்கப்பட்டவை	150	150
31 மீன்	10% அல்லது ரூ. 200	10% அல்லது ரூ. 200
32 தகரத்திலடைக்கப்பட்ட மீன் (மெகரல்)	6	6
33 யோகர்ட்	800	800
34 பட்டர்	880	880
35 மாஜரீன் (கொழுப்பு 80% அல்லது மேல்)	650	650
மாஜரீன் - ஏனைய	650	650
36 உப்பு	40 (வரி விலக்கு -30)	40 (வரி விலக்கு -30)
37 பேர்ச்சம்பழம்	100	100
38 உலர்ந்த திராட்சை	200	200
39 மங்குஸ்தான் பழம்	200	200
40 உலர்த்தப்பட்ட தோடம்பழம்	125	125
41 பியார்ஸ்பழம்	220	220
42 செரிப்பழம்	315	315
43 முந்திரிகை வத்தல்	250	250
44 கிவி பழம்	175	175
45 மாதுளம் பழம்	200	200
46 கிராட்/ கட்டியாக்கப்பட்ட சீஸ்	200	200
47 சோளம்	25	25
48 முகக்கவசம்	1	1
49 கிளமென்டைன் - புதியவை	120	120
50 கிளமென்டைன் - உலர்த்தப்பட்ட	250	250
51 ஏனைய (சிட்ரஸ்) பழங்கள் புதியவை	120	120
52 ஏனைய (சிட்ரஸ்) பழங்கள் - உலர்த்தப்பட்ட	250	250
53 முந்திரிகை பழம் - புதியவை	285	285
54 முந்திரிகை பழம் உலர்த்தப்பட்டவை	300	300
55 தேசிக்காய் - புதியவை	350	350
56 தேசிக்காய் - உலர்த்தப்பட்ட	400	400
57 ஏனைய (சிட்ரஸ்) பழங்கள் புதியவை	300	300
58 ஏனைய (சிட்ரஸ்) பழங்கள் - உலர்த்தப்பட்ட	375	375
59 குவின்சஸ்	350	350
60 ஆப்ரிகொட்ஸ்	350	350
61 செரி - புளிப்பான	330	330
62 பீச் மற்றும் சாறு	310	310
63 மரக்கறி கொழுப்புக்கள் மற்றும் எண்ணெய்	160	160
64 மாஜரீன் - திரவம்	200	200

மூலம் : வர்த்தக மற்றும் முதலீட்டுக் கொள்கைத் திணைக்களம்

அட்டவணை 11 : அரசுடமைத் தொழில் முயற்சிகளிலிருந்தான அறவீடு: பங்கிலாப வருமானம் மற்றும் 2021 ஆம் ஆண்டிற்கான மதிப்பீடு

ரூபா. மில்லியன்

	2019	2020	2021 திருத்தப்பட்ட மதிப்பீடு
அறவீடு	22,634	14,769	1,000
1 தேசிய சேமிப்பு வங்கி	2,000	1,000	2,000
2 இலங்கை வங்கி	-	1,250	3,000
3 மக்கள் வங்கி	2,200	2,500	16,000
4 இலங்கை தொலைத்தொடர்புகள் ஒழுங்குபடுத்தல்கள் ஆணைக்குழு	8,950	5,000	-
5 பிராந்திய அபிவிருத்தி வங்கி	169	-	50
6 அரசு மரக் கூட்டுத்தாபனம்	50	-	2,000
7 தேசிய காப்புறுதி நம்பிக்கை நிதியம்	3,268	782	350
8 புவிச் சரிதவியல் அளவை மற்றும் ஆபரண அதிகார சபை	2,300	-	15
9 தேசிய இரத்தினக்கல் மற்றும் ஆபரண அதிகார சபை	25	-	500
10 இலங்கை முதலீட்டுச் சபை	250	156	-
11 பங்கு பரிவர்த்தனைகள் ஆணைக்குழு	53	-	25
12 இலங்கை ஏற்றுமதி கடன் காப்புறுதி கூட்டுத்தாபனம்	15	-	25
13 மத்திய பொறியியல் மதியுரைப் பணியகம்	25	-	300
14 இலங்கை சுற்றுலா மேம்பாட்டு பணியகம்	500	-	500
15 சிவில் விமானப் போக்குவரத்து அதிகார சபை	800	-	200
16 தேசிய போக்குவரத்து மருத்துவ நிறுவகம்	200	-	500
17 இலங்கை வெளிநாட்டு வேலைவாய்ப்பு பணியகம்	650	-	-
18 தேசிய போக்குவரத்து ஆணைக்குழு	50	-	300
19 இலங்கை சுற்றுலா அபிவிருத்தி அதிகார சபை	200	-	150
20 இலங்கை காணி அபிவிருத்தி கூட்டுத்தாபனம்	29	-	-
21 இலங்கை துறைமுக அதிகார சபை	900	-	80
22 இலங்கை மருந்துகள் ஒழுங்குபடுத்தல் ஆணைக்குழு	-	81	-
23 தேசிய வியாபார முகாமைத்துவ நிறுவகம்	-	-	-
24 வீதி அபிவிருத்தி அதிகார சபை	-	4,000	-
25 நில சீர்திருத்த ஆணைக்குழு	-	-	-
26 தேசிய லொத்தர் சபை	-	-	402
பங்கிலாபங்கள்	5,025	2,855	5,139
1 தேசிய சேமிப்பு வங்கி	60	60	60
2 இலங்கை வங்கி	346	347	347
3 மக்கள் வங்கி	316	316	317
4 தேசிய அபிவிருத்தி வங்கி	1	1	-
5 இலங்கை காப்புறுதி கூட்டுத்தாபனம்	1,720	695	2,000
6 விமான நிலையம் மற்றும் விமான சேவைகள் லிமிடெட்	500	-	600
7 லங்கா மினரல்ஸ் சேண்ட்ஸ் லிமிடெட்	130	-	200
8 லங்கா பொசுபேற் லிமிடெட்	7	-	3
9 லங்கா லய்லேன்ட் லிமிடெட்	13	2	-
10 ரக்ண ஆரக்ஸ்க லங்கா லிமிடெட்	37	-	30
11 மந்தாய் சால்ட் லிமிடெட்	-	2	8
12 சிலோன் பர்டிஸைசர் லிமிடெட்	15	304	8
13 கொழும்பு கொமர்சியல் பர்டிஸைசர் லிமிடெட்	10	-	10
14 பரந்தன் கெமிக்கல் கம்பனி லிமிடெட்	-	10	20
15 ஸ்ரீலங்கா டெலிகொம் பிஎல்சி	947	947	947
16 டி லா ரூ லங்கா லிமிடெட்	133	-	140
17 லங்கா எலக்ட்ரிசிட்டி கம்பனி லிமிடெட்	501	-	300
18 லங்கா இன்டஸ்ட்ரியல் என்டெட் லிமிடெட்	82	82	60
19 சிலோன் எக்ரோ இன்டஸ்ட்ரிஸ்	23	77	35
20 இலங்கை லொஜிஸ்டிக் லிமிடெட்	-	-	-
21 பெருந்தோட்ட கம்பனிகள்	172	12	53
22 ஏனையவை	12	-	1
மொத்தம்	27,659	17,624	32,536

மூலங்கள் : அரசுடமை தொழில் முயற்சிகள் மற்றும் பொது முயற்சிகள் திணைக்களம்