

මෙය දෙමළ සහ ඉංග්‍රීසි භාෂාවලින් වෙන වෙනම පළවේ

අයවැය ඇස්තමේන්තුව

2018



2 වන වෙළුම

මුදල් වර්ෂය - 2018

ශ්‍රී ලංකා ප්‍රජාතාන්ත්‍රික සමාජවාදී ජනරජය

2018 - ඇස්තමේන්තුව

පටුන	
විස්තරය	පිටු අංකය
1. අමාත්‍යාංශ, දෙපාර්තමේන්තු සහ අනෙකුත් වියදම් ආයතන	V
2. 2018 - අයවැය ඇස්තමේන්තු පැහැදිලි කිරීම සඳහා වූ සටහන	X
2.1 2017 (වර්ෂයට අදාළ) විසර්ජන පනත මගින් පාර්ලිමේන්තු අනුමැතිය ලබාගැනීමෙන් තොරව ඒකාබද්ධ අරමුදල මගින් දැරිය හැකි වියදම්	XXI
3. ආදායම් ඇස්තමේන්තුව	XXIII
ආදායම් වර්ගීකරණය	
3-1-1 ආදායම් වර්ගීකරණය - බදු ආදායම	XXV
3-1-2 ආදායම් වර්ගීකරණය - බදු නොවන ආදායම	XXVI
3-1-3 ආදායම් වර්ගීකරණය - පළාත් සභා ආදායම	XXVII
රාජ්‍ය ආදායම	
3-2-1 රාජ්‍ය ආදායම - බදු ආදායම	XXVIII
3-2-2 රාජ්‍ය ආදායම - බදු නොවන ආදායම	XXX
3-2-3 රාජ්‍ය ආදායම - පළාත් සභා ආදායම	XXXI
4. වියදම් ඇස්තමේන්තුව	XXXIII
4-1 වියදම් වර්ගීකරණය - සම්මත වැය විෂයයන්, වැය විෂය කාණ්ඩ සහ වැය විෂය නාම	XXXV
4-2 වැඩසටහන් අනුව වියදම් සාරාංශය	XXXVII
4-3 මූල්‍යකරණ සාරාංශය	XXVIII
4-4 අමාත්‍යාංශ/ විශේෂ වියදම් ඒකක අනුව රජයේ වියදම	XXXIX
4-5 වැය විෂයයන් හා වැය විෂය කාණ්ඩ අනුව වියදම් සාරාංශය	XLIV
4-6 විස්තරාත්මක වියදම් ඇස්තමේන්තු - 2 වන වෙළුම	XLVIII
5. අත්තිකාරම් ගිණුම් සීමා	
5.1 අත්තිකාරම් ගිණුම් කටයුතුවල සීමාවන්	475

2018 ඇස්තමේන්තුව

1. අමාත්‍යාංශ, දෙපාර්තමේන්තු සහ අනෙකුත් වියදම් ආයතන

වැය ශීර්ෂ අංකය	අමාත්‍යාංශ/දෙපාර්තමේන්තු	වෙළුම	පිටු අංකය
1 - 26	විශේෂ වියදම් ජීකක වශ ශීර්ෂ 324	I	1
1	අතිගරු ජනාධිපති	I	8
2	අග්‍රාමාත්‍ය කාර්යාලය	I	17
4	උපරිමාධිකරණවල විනිශ්චයකාරවරු	I	25
5	අමාත්‍ය මණ්ඩල කාර්යාලය	I	28
6	රාජ්‍ය සේවා කොමිෂන් සභාව	I	30
7	අධිකරණ සේවා කොමිෂන් සභාව	I	32
8	ජාතික පොලිස් කොමිෂන් සභාව	I	34
9	දිරිදාලන අභියාචන විනිශ්චය අධිකාරිය	I	36
10	අල්ලව් හඟුණේ හඬඳෝනා විමර්ශන හකුණේ වහාල	I	38
11	මුදල් හකුණේ වහා කාර්යාලය	I	42
12	ජාතික අධ්‍යයන හකුණේ වහාල	I	44
13	ලංකා මානල හිමිකම් හකුණේ වහාල	I	46
16	දාර්ලිහමන්තුල	I	48
17	දාර්ලිහමන්තුහවේ වහානායකතුමාහවේ කාර්යාලය	I	53
18	දාර්ලිහමන්තුහවේ ආණ්ඩු දක්ෂහවේ ප්‍රධාන වංචිධායකතුමාහවේ කාර්යාලය	I	55
19	දාර්ලිහමන්තුහවේ විදේශ නායකතුමාහවේ කාර්යාලය	I	57
20	මැතිලරණහකුණේ වහාල	I	59
21	විගණකාධිපති හදදාර්තහමන්තුල	I	61
22	දිරිදාලන කටයුතු පිළිබඳ දාර්ලිහමන්තු හකුණේ වහාල	I	65
23	විගණන සේවා හකුණේ වහාල	I	67
24	ජාතික ප්‍රසම්පාදන කොමිෂන් සභාව	I	69
25	සීමා නිර්ණය කොමිෂන් සභාව	I	71
26	තොරතුරු දැනගැනීමේ අයිතිවාසිකම් පිළිබඳ කොමිෂන් සභාව	I	73
101	බුද්ධ ශාචන අමාත්‍යාංශය	I	77
102	මුදල් ශා ජනමාධ්‍ය අමාත්‍යාංශය	I	95
103	ආරක්ෂක අමාත්‍යාංශය	I	177
104	ජාතික ප්‍රතිදත්ති ශා ආර්ථික කටයුතු අමාත්‍යාංශය	I	227
106	ආදා කෂමනාකරණ අමාත්‍යාංශය	I	259
108	තැදැල්, තැදැල් හවුණ ශා මුද්ලිම් ආගමික කටයුතු අමාත්‍යාංශය	I	279
110	අධිකරණ අමාත්‍යාංශය	I	299
111	හවුණ, හදුණ ශා හදුණ ව ලදය අමාත්‍යාංශය	I	337
112	විභද්ධ කටයුතු අමාත්‍යාංශය	I	383
114	ප්‍රලාශන ශා සිවිල් ගුලන් හවුණ අමාත්‍යාංශය	I	399
117	උවච් අධ්‍යයන ශා මහාමාර්ග අමාත්‍යාංශය	I	429
118	කෘෂිකර්ම අමාත්‍යාංශය	I	469
119	විදුලිබල ශා පුනර්ජනනීය බලශක්ති අමාත්‍යාංශය	II	1
120	කාන්තා ශා මා කටයුතු අමාත්‍යාංශය	II	21
121	විභද්ධ කටයුතු අමාත්‍යාංශය	II	43
122	ඉඩම් ශා දාර්ලිහමන්තු ප්‍රතිවංචිකරණ අමාත්‍යාංශය	II	143
123	නිලාව ශා ඉදිකිරීම් අමාත්‍යාංශය	II	173
124	වමාජ වවිබලගැන්වීම්, සුබවාධන ශා කන්ද උඩරට උරුමය පිළිබඳ අමාත්‍යාංශය	II	197
126	අධ්‍යයන අමාත්‍යාංශය	II	225
130	රාජ්‍ය දිරිදාලන ශා කෂමනාකරණ අමාත්‍යාංශය	II	269

වැය ශීර්ෂ අංකය	අමාත්‍යාංශ/දෙපාර්තමේන්තු	වෙළුම	පිටු අංකය
135	ලැවිලි කර්මාන්ත අමාත්‍යාංශය	II	291
136	ක්‍රීඩා අමාත්‍යාංශය	II	311
140	කඳුරට නලගම්මාන යටිතල දැනුමක්ෂමී ශා ප්‍රජා වංච්ච්ච්ච්ච් අමාත්‍යාංශය	II	333
145	බන්ධනාගාර ප්‍රතිවංච්ච්ච්ච්, පුනරුත්ථාදන, නැලන දදිංච්ච්ච්ච් ශා හින්දු ආගමික කටයුතු අමාත්‍යාංශය	II	345
147	ප්‍රාභද්දීය වංච්ච්ච්ච් අමාත්‍යාංශය	II	373
148	වංච්ච්ච්ච් කර්මාන්ත අමාත්‍යාංශය	II	387
149	කර්මාන්ත ශා ලාභිජ අමාත්‍යාංශය	II	401
150	බණිජහතල් වම්දන් වංච්ච්ච්ච් අමාත්‍යාංශය	II	439
151	ධීලර ශා ජලජ වම්දන් වංච්ච්ච් අමාත්‍යාංශය	II	453
154	ග්‍රාමීය ආර්ථික කටයුතු පිළිබඳ අමාත්‍යාංශය	III	1
155	දෂාන් වහා ශා දෂාන් දාලන අමාත්‍යාංශය	III	23
157	ජාතික වගඒලනය, වංලාද ශා රාජය භාෂා අමාත්‍යාංශය	III	69
158	රාජය ලයලවය වංච්ච්ච් අමාත්‍යාංශය	III	87
159	වංචාරක වංච්ච්ච් ශා ක්‍රිව්නියානි ආගමික කටයුතු අමාත්‍යාංශය	III	101
160	මගලලී වංච්ච්ච් ශා දරිවර අමාත්‍යාංශය	III	119
161	නිරවර වංච්ච්ච් ශා ලනඒවී අමාත්‍යාංශය	III	149
162	මගනගර ශා බව්නාහිර වංච්ච්ච් අමාත්‍යාංශය	III	175
163	අගයන්තර කටයුතු, ලයඹ වංච්ච්ච් ශා වංච්කෘතික කටයුතු අමාත්‍යාංශය	III	197
165	ජාතික ඒකාබද්ධතා වග ප්‍රතිවන්ධාන අමාත්‍යාංශය	III	233
166	නගර වැලසුම් ශා ජල වම්දාදන අමාත්‍යාංශය	III	247
167	විශේෂ කර්මාන්ත අමාත්‍යාංශය	III	269
176	ලරාය ශා නාවික කටයුතු අමාත්‍යාංශය	III	279
182	විභද්ද රැකියා අමාත්‍යාංශය	III	295
192	නීතිය ශා වාමය වග දක්ෂිණ වංච්ච්ච් අමාත්‍යාංශය	III	305
193	කම්කරු ශා ලාන්තීය වම්නි වබදනා ශා වබරගමුල වංච්ච්ච් අමාත්‍යාංශය	III	327
194	විදුලි වංච්ච් ශා ඩිඒටල් යටිතල දැනුමක්ෂමී අමාත්‍යාංශය	III	353
195	වංච්ච්ච් උදාය මාර්ග ශා ජාතයන්තර හලෂද අමාත්‍යාංශය	III	365
196	විදයා, තාක්ෂණ ශා දර්භෂණ අමාත්‍යාංශය	III	383
197	නිපුණතා වංච්ච්ච් ශා ලාන්තීය පුහුණු අමාත්‍යාංශය	III	403
198	ලාරිමාර්ග ශා ජල වම්දන් කෂමනාකරණ අමාත්‍යාංශය	III	427
199	ප්‍රාථමික කර්මාන්ත අමාත්‍යාංශය	III	453
201	හබඤ්ච කටයුතු හදදාර්තහම්න්තුල	I	89
202	මුච්ලීම් ආගමික කටයුතු වග වංච්කෘතික කටයුතු හදදාර්තහම්න්තුල	I	290
203	ක්‍රිව්නියානි ආගමික කටයුතු හදදාර්තහම්න්තුල	III	114
204	හින්දු ආගමික වග වංච්කෘතික කටයුතු හදදාර්තහම්න්තුල	II	362
205	මගා භාරකාර හදදාර්තහම්න්තුල	I	315
206	වංච්කෘතික කටයුතු හදදාර්තහම්න්තුල	III	213
207	පුරාවිදයා හදදාර්තහම්න්තුල	II	253
208	ජාතික හකණුකාගාර හදදාර්තහම්න්තුල	III	219
209	ජාතික හල්බනාරක්ෂක හදදාර්තහම්න්තුල	II	257
210	ප්‍රලාන්ති හදදාර්තහම්න්තුල	II	119
211	රජහම් මුද්‍රණ හදදාර්තහම්න්තුල	II	283
212	විභාග හදදාර්තහම්න්තුල	II	262
213	අධයාදන ප්‍රකාශන හදදාර්තහම්න්තුල	II	266
214	විශ්ලවිදයාල ප්‍රතිදාදන හකණිෂන් වහාල	I	465

වැය ශීර්ෂ අංකය	අමාත්‍යාංශ/දෙපාර්තමේන්තු	වෙළුම	පිටු අංකය
215	කාර්මික අධ්‍යයන හා පුහුණු කිරීමේ හදදාර්තමේන්තු	III	421
216	වමාජ හවුලේ හදදාර්තමේන්තු	II	213
217	දරිද්‍රාව හා ඡමාරක්ෂක හවුලේ හදදාර්තමේන්තු	II	38
219	ක්‍රීඩා වංලර්ධන හදදාර්තමේන්තු	II	327
220	ආයුර්හදේ හදදාර්තමේන්තු	I	374
221	කම්කරු හදදාර්තමේන්තු	III	343
222	ශ්‍රී ලංකා යුද්ධ ශමුදාල	I	197
223	ශ්‍රී ලංකා නාවික ශමුදාල	I	204
224	ශ්‍රී ලංකා ගුලන් ශමුදාල	I	211
225	හද ශ්‍රීව් හදදාර්තමේන්තු	III	322
226	ආගමන හා විගමන හදදාර්තමේන්තු	III	224
227	පුද්ගලයින් ලියාදදිංචි කිරීමේ හදදාර්තමේන්තු	III	229
228	අධිකරණ දරිදාලනය	I	317
229	නීතිදති හදදාර්තමේන්තු	I	322
230	නීති හකටුම්දන් වම්දාදක හදදාර්තමේන්තු	I	326
231	ණය වගනදායක මණ්ඩලිය හදදාර්තමේන්තු	I	328
232	බන්ධනාගාර හදදාර්තමේන්තු	II	365
233	රජහමේරව දරික්ෂක හදදාර්තමේන්තු	I	330
234	හරණ්ඩාධිකරණහමේරව්ට්ටාර්	I	332
235	නීති හකණ්ණන් වහා හදදාර්තමේන්තු	I	335
236	රාජය හාහා හදදාර්තමේන්තු	III	84
237	ජාතික ක්‍රමවම්දාදන හදදාර්තමේන්තු	I	248
238	රාජය මුලය ප්‍රතිදන්ති හදදාර්තමේන්තු	I	123
239	විහද්ග වම්දන් හදදාර්තමේන්තු	I	250
240	ජාතික අයලය හදදාර්තමේන්තු	I	125
241	රාජය ලයදාර හදදාර්තමේන්තු	I	134
242	කණ මනාකරණ හවුලේ හදදාර්තමේන්තු	I	136
243	වංලර්ධන මුලය හදදාර්තමේන්තු	I	138
244	හලණ ද හා ආහයණන ප්‍රතිදන්ති හදදාර්තමේන්තු	I	143
245	රාජය මුදල් හදදාර්තමේන්තු	I	145
246	හද්ගිය ආදායම් හදදාර්තමේන්තු	I	147
247	ශ්‍රී ලංකා හර්ගුල	I	151
248	සුරාබදු හදදාර්තමේන්තු	I	155
249	හාණ්ඩාගාර හමහගයුම් හදදාර්තමේන්තු	I	159
250	රාජය ගිණුම් හදදාර්තමේන්තු	I	165
251	තක්හවලේ හදදාර්තමේන්තු	I	164
252	ජනහල්බන හා වංබය හල්බන හදදාර්තමේන්තු	I	254
253	විරාම ලුටුප් හදදාර්තමේන්තු	II	286
254	හරණ්ඩාර් ජනරාල් හදදාර්තමේන්තු	II	60
255	දිව්ත්‍රික් හල්කම් කාර්යාලය, හකණම	II	63
256	දිව්ත්‍රික් ලේකම් කාර්යාලය, ගම්පහ	II	66
257	දිව්ත්‍රික් හල්කම් කාර්යාලය, කළුතර	II	69
258	දිව්ත්‍රික් හල්කම් කාර්යාලය, මගනුවර	II	72
259	දිව්ත්‍රික් හල්කම් කාර්යාලය, මාතහල්	II	75
260	දිව්ත්‍රික් හල්කම් කාර්යාලය, නුලරචලිය	II	78
261	දිව්ත්‍රික් හල්කම් කාර්යාලය, ගාල්ල	II	81

වැය ශීර්ෂ අංකය	අමාත්‍යාංශ/දෙපාර්තමේන්තු	වෙළුම	පිටු අංකය
262	දිව්ත්‍රික් හල්කම් කාර්යාලය, මාතර	II	85
263	දිව්ත්‍රික් හල්කම් කාර්යාලය, ශම්බන්හතඹ	II	88
264	දිව්ත්‍රික් හල්කම් කාර්යාලය/ කවිභවිරිය - යාදන ය	II	91
265	දිව්ත්‍රික් හල්කම් කාර්යාලය/ කවිභවිරිය - මන්තාරම	II	94
266	දිව්ත්‍රික් හල්කම් කාර්යාලය/ කවිභවිරිය - ලවුනියාල	II	97
267	දිව්ත්‍රික් හල්කම් කාර්යාලය/ කවිභවිරිය - මුලතිව්	II	100
268	දිව්ත්‍රික් හල්කම් කාර්යාලය/ කවිභවිරිය - කිලිහනඹවි	II	103
269	දිව්ත්‍රික් හල්කම් කාර්යාලය/ කවිභවිරිය - මඩකලපුල	II	106
270	දිව්ත්‍රික් හල්කම් කාර්යාලය/ අම්දාර	II	109
271	දිව්ත්‍රික් හල්කම් කාර්යාලය/ කවිභවිරිය - ත්‍රිකුණාමලය	II	113
272	දිව්ත්‍රික් හල්කම් කාර්යාලය, කුරුණෑගල	II	116
273	දිව්ත්‍රික් හල්කම් කාර්යාලය, පුත්තලම	II	120
274	දිව්ත්‍රික් හල්කම් කාර්යාලය, අනුරාධපුර	II	123
275	දිව්ත්‍රික් හල්කම් කාර්යාලය, හදඹේණ්ණිකරුල	II	126
276	දිව්ත්‍රික් හල්කම් කාර්යාලය, බදුල්ල	II	130
277	දිව්ත්‍රික් හල්කම් කාර්යාලය, හමණේරාගල	II	134
278	දිව්ත්‍රික් හල්කම් කාර්යාලය, රත්නපුර	II	137
279	දිව්ත්‍රික් හල්කම් කාර්යාලය, කැගල්ල	II	140
280	ලයදෘති කෂමනාකරණ ශා අධිකෂණ හදදාර්තභමින්තුල	II	398
281	හගඹේජන වංලර්ධන හදදාර්තභමින්තුල	I	487
282	ලාටිමාර්ග හදදාර්තභමින්තුල	III	446
283	ලන වංරක්ෂණ හදදාර්තභමින්තුල	III	141
284	ලනඪීවී වංරක්ෂණ හදදාර්තභමින්තුල	III	163
285	කෘෂිකර්ම හදදාර්තභමින්තුල	I	491
286	ඉඩම් හකඹවාරිව් ජනරාල් හදදාර්තභමින්තුල	II	159
287	ඉඩම් හිමිකම් නිරවුල් කිරිහම් හදදාර්තභමින්තුල	II	162
288	මිනින්හදඹේ හදදාර්තභමින්තුල	II	164
289	අදනයන කෘෂිකර්ම හදදාර්තභමින්තුල	III	466
290	ධීලර ශා ජලජ වම්දන් හදදාර්තභමින්තුල	II	471
291	හලරෂ වංරක්ෂණ හා වෙරල සම්පත් කලමනාකරණ හදදාර්තභමින්තුල	III	145
292	වත්තල නිෂ්දාදන ශා හවණිය හදදාර්තභමින්තුල	III	17
293	රබර් වංලර්ධන හදදාර්තභමින්තුල	II	308
294	ජාතික වත්හලඹේන හදදාර්තභමින්තුල	III	167
295	ලානිජ හදදාර්තභමින්තුල	II	422
296	ආනයන වශ අදනයන දාලන හදදාර්තභමින්තුල	III	380
297	වමාගම් හරඪීව්ටාර් හදදාර්තභමින්තුල	II	424
298	මිනුම් ඒකක, ප්‍රමිති වශ හවණි හදදාර්තභමින්තුල	II	426
299	ශ්‍රී ලංකා ජාතික බුද්ධිමය හද්දෂ කාර්යාලය	II	428
300	ආශාර හකඹවාරිව් හදදාර්තභමින්තුල	II	430
301	වමුදකාර වංලර්ධන හදදාර්තභමින්තුල (වමුදකාර වම්ති හරඪීව්ටාර්)	II	432
302	වමුදකාර හවණික හකඹණන් වහාල	II	434
303	හජෂ කර්මාන්ත හදදාර්තභමින්තුල	II	436
304	කාලගුණ විදයා හදදාර්තභමින්තුල	I	276
306	ශ්‍රී ලංකා දුම්ඵරිය හදදාර්තභමින්තුල	I	415
307	හමඹේර් රථ ප්‍රලාශන හදදාර්තභමින්තුල	I	424
308	තැදැල් හදදාර්තභමින්තුල	I	294

වැය ශීර්ෂ අංකය	අමාත්‍යාංශ/දෙපාර්තමේන්තු	වෙළුම	පිටු අංකය
309	හගඹිනැගිලි හදදාර්තහමින්තුල	II	189
310	රජහමේකර්මාන්ත ශාලාල	II	193
311	ජාතික හහඹික වැලසුම් හදදාර්තහමින්තුල	III	193
312	බව්නාහිර දෂාන් වහාල	III	41
313	මධයම දෂාන් වහාල	III	44
314	දකුණු පළාත් සහාව	III	47
315	උතුරු පළාත් සහාව	III	50
316	වයඹ පළාත් සහාව	III	54
317	උතුරු මැද පළාත් සහාව	III	57
318	ඌව පළාත් සහාව	III	60
319	සබරගමුව පළාත් සහාව	III	63
320	සිවිල් ආරක්ෂක හදදාර්තහමින්තුල	I	219
321	නැගෙනහිර පළාත් සහාව	III	66
322	ජාතික උද්භිද උදයන හදදාර්තහමින්තුල	III	170
323	නීති කටයුතු හදදාර්තහමින්තුල	I	170
324	කෂ මනාකරණ විගණන හදදාර්තහමින්තුල	I	75
325	ශ්‍රී ලංකා හලරෂාරක්ෂක හදදාර්තහමින්තුල	I	223
326	ප්‍රජා දාදක විහගඹින හදදාර්තහමින්තුල	II	369
327	ඉඩම් දරිගරණ ප්‍රතිදත්ති වැලසුම් හදදාර්තහමින්තුල	II	169
328	මිනිව්බල ශා රැකිරක්ෂා හදදාර්තහමින්තුල	III	350
329	හතඹිතුරු තාක්ෂණ කෂ මනාකරණ හදදාර්තහමින්තුල	I	172
331	වමාද්ධි වංලර්ධන හදදාර්තහමින්තුල	II	219
332	ජාතික ප්‍රජා ජල වැදයුම් හදදාර්තහමින්තුල	III	266
333	හකඹිප්හටුඡේර් ජනරාල් කාර්යාලය	I	174

2. 2018 අයවැය ඇස්තමේන්තු පිළිබඳව පැහැදිලි කිරීම සඳහා වූ සටහන

2018-2020 සඳහා වන මධ්‍යකාලීන සාර්ව රාජ්‍ය මූල්‍ය රාමුවට අනුකූලව 2018 වර්ෂය සඳහා වන අයවැය සම්පාදනය කිරීමේදී පුනරාවර්තන වියදම් තාර්කිකකරණය කිරීම, මූලධන වියදම් ප්‍රමුඛතාකරණය කිරීම සහ රාජ්‍ය ආදායම වැඩිකිරීම මගින් වසර 2020 වන විට රජයේ ප්‍රධාන සාර්ව ආර්ථික ඉලක්කයන් කෙරෙහි අවධානය යොමු කරනු ලැබේ.

පළමු, දෙවන හා තෙවන උපදේශන ඇතුළත් 2018 ලේඛන සඳහා පි දියල කරන ලද වසර 5 ජන පනත් ද කටුම්භ 2017 දෙසැම්බර් මස 09 ලන දි 2017 අංක 30 හෙන වස ජන පනත දෙසින් පාර්ලිමේන්තුව විසින් කෙරෙන ලදී. එම එකිනෙක උපදේශන දසහි ඇත්ත වියමේ හම පරිදි වේ.

පළමුවන උපදේශනය	- වැඩසටහන් අනුව ආණ්ඩුවේ පොදු සේවා	- රු.	2,142,741,063,000
	සඳහා වන වියදම් දක්වයි.		
දෙවන උපදේශනය	- නීතිය මගින් දැනටමත් බලපැවැත්ව ඇති ඒකාබද්ධ අරමුදලට වැය බරක් විය යුතු රජයේ වියදම් දක්වයි.	- රු.	2,005,103,755,000
තෙවන උපදේශනය	- අන්තිකාරම් ගිණුම් කටයුතු සම්බන්ධයෙන් වන වියදම් දක්වයි.	- රු.	6,000,000,000

අයවැය යෝජනා ඇතුළත්ව ඇස්තමේන්තුගත රජයේ ආදායම රු.2,359,000,000,000 ක් වන අතර, ඇස්තමේන්තුගත රජයේ මුළු වියදම රු.4,147,844,818,000 කි. ඒ අනුව, උද්ධමනය සියයට 5 ක මට්ටමක පවත්වා ගනිමින් මූර්ත දළ දේශීය නිෂ්පාදිතය සියයට 5=6 අතර අගය කින් වර්ධනය වන්නේය යන උපකල්පනය මත 2018 වර්ෂය සඳහා අපේක්ෂිත අයවැය හිඟය දළ දේශීය නිෂ්පාදිතයෙන් සියයට 4.8කි. තවද, 2020 වන විට දළ දේශීය නිෂ්පාදිතයෙන් සියයට 3.5 ක අයවැය හිඟයක් කරා ළඟාවීමේ අපේක්ෂාවෙන් 2018 වර්ෂයේ ප්‍රාථමික අතිරික්තයක් ඇස්තමේන්තු කර ඇත.

1. ආදායම් ඇස්තමේන්තු

2018 වර්ෂය සඳහා බදු ආදායම්, බදු නොවන ආදායම්, පළාත් සභා විසින් එකතු කරනු ලබන ආදායම් සහ ප්‍රදාන ඇතුළත්ව ඇස්තමේන්තුගත රාජ්‍ය ආදායම රුපියල් බිලියන 2,299 ක් වේ. 2018 වර්ෂයේ ආදායම් ඇස්තමේන්තු, 2017 වර්ෂයේ ප්‍රතිශෝධිත ඇස්තමේන්තු හා 2016 වර්ෂයේ සත්‍ය ආදායම පිළිවෙලින් 3.2.1, 3.2.2 හා 3.2.3 වගුවල දක්වා ඇති අතර, ඊට අදාළ අණපනත් හා රෙගුලාසි 3.1.1, 3.1.2 හා 3.1.3 වගුවල දක්වා ඇත. 2018 වසර සඳහා ආදායම් ඇස්තමේන්තු අපේක්ෂිත සාර්ව ආර්ථික සංවර්ධනය හා රටෙහි පවතින බදු ක්‍රමයේ තත්ත්වය මත සහ පහත සඳහන් පුළුල් උපකල්පන මත පදනම් වේ.

- 2018 වර්ෂයේදී ආර්ථිකය වර්ධනය පුළුල් පදනමකින් යුතුව සියයට 5-6 අතර අගයකින් වර්ධනය වෙතැයි අපේක්ෂා කෙරේ.

- 2018 වර්ෂයේ උද්ධමනය මැදි තනි ඉලක්කමක (mid single digit) පවතිනු ඇතැයි අපේක්ෂා කෙරේ.
- 2018 වර්ෂයේදී ගෝලීය ආර්ථිකය යථාතත්වයට පත්වීම තවදුරටත් ශක්තිමත් වෙනු ඇතැයි අපේක්ෂා කෙරේ.
- GSP+ සහ ප්‍රාදේශීය හා ගෝලීය සැපයුම් ජාලය සමඟ වැඩිවශයෙන් සංකලනය වීමත් සමඟ 2018 වර්ෂයේදී අපනයන අංශය යළි පිබිදීමකට ලක්වනු ඇතැයි අපේක්ෂා කෙරේ. එසේම, නිෂ්පාදනයේ ඉහළ වර්ධනයට මූලික වන ආයෝජන භාණ්ඩ හා අතරමැදි භාණ්ඩ ආනයනය සඳහා ඇති ඉල්ලුම සඳහා ඉඩ සලසාලමින් ආනයන ප්‍රමාණයද නොවෙනස්ව පවතිනු ඇතැයි අපේක්ෂා කෙරේ.
- දේශීය ආර්ථික කටයුතු පුළුල්වීමත් සමඟ දේශීය ඉල්ලුම වැඩිවනු ඇතැයි අපේක්ෂා කෙරේ.

ආදායම් ඇස්තමේන්තුගත කිරීමේදී පෙර වර්ෂය තුළදී සත්‍ය කාර්යසාධනයට අනුකූලව එම වර්ෂයේ ආදායම, වියදම හා බදු සහන පිළිබඳව ක්‍රියාත්මක කරන ලද විවිධ ක්‍රමවේදයන්හි බලපෑම සැලකිල්ලට ගන්නා ලදී. රාජ්‍ය ව්‍යවසායන්ගෙන් ලාභ වශයෙන් ලැබෙන දායකත්වයන් මගින් රජයේ බදු නොවන ආදායම වැඩි කිරීමට අපේක්ෂා කෙරේ. 2018 වර්ෂයේදී අදාළ ව්‍යවස්ථාවන් හා රෙගුලාසි වලට අනුකූලව රජය විසින් එකතු කරනු ලබන ගාස්තු, අයකිරීම් හා වෙනත් ගෙවීම් සංශෝධනය කිරීමටද අපේක්ෂිත අතර එමඟින් බදු නොවන ආදායම සුළු වශයෙන් වර්ධනය වනු ඇතැයි අපේක්ෂා කරන අතර, ඒ පිළිබඳ විස්තර 3.1.2 වගුවෙහි දක්වා ඇත. පළාත් සභා වෙත රජය මගින් ප්‍රේෂණය කරනු ලබන ආදායම් හා පළාත් සභා විසින් එකතු කරනු ලබන ආදායම් ඇතුළත්ව ආදායම් ඇස්තමේන්තු පිළිබඳ විස්තර 3.2.3 වගුවේ දක්වා ඇත. ආදායම් ඇස්තමේන්තු හා සම්බන්ධ සවිස්තරාත්මක උපකල්පනයන් 2003 අංක 3 දරණ “රාජ්‍ය මූල්‍ය කළමනාකරණ (වගකීම) පනත” යටතේ ප්‍රකාශයට පත්කර ඇති 2018 - රාජ්‍ය මූල්‍ය කළමනාකරණ වාර්තාවෙහි දක්වා ඇත.

2. වියදම් ඇස්තමේන්තු

2.1 රජයේ වියදම් ඇස්තමේන්තු සැකසීම

2018 වියදම් ඇස්තමේන්තු සැකසීම සඳහා වන මාර්ගෝපදේශ හා උපදෙස් 2017.07.25 දිනැති ජාතික අයවැය වක්‍රලේඛ අංක 02/2017 මගින් සුපුරුදු පරිදි නිකුත් කරන ලදී. ව්‍යාපෘති සහ වැඩසටහන් වල පිරිවැය සඵලදායීතාව ඉහළ නැංවීම සඳහා කාර්ය සාධනය පාදක කරගත් අයවැයකරණය හඳුන්වා දෙමින් රට තුළ සමාජ - ආර්ථික සංවර්ධනය පෝෂණය කිරීමේ අරමුණින් යුතුව වසර 2030 වන විට ළඟාකර ගතයුතු තීරසර සංවර්ධන ඉලක්ක (SDG s) ඇතුළත්ව 2025 දක්ම කොටස ලඟාවීම කෙරෙහි 2018 අයවැය මගින් පුළුල්ව අවධානය යොමු කර ඇත. ඒ අනුව, මූල්‍ය වර්ෂයේ ප්‍රධාන සංවර්ධන ව්‍යාපෘති සඳහා මැනිය හැකි ප්‍රධාන කාර්ය සාධන දර්ශක හඳුනා ගැනීමට අවධානය යොමු කර ඇති අතර, මෙම ව්‍යාපෘතීන් අදාළ තීරසර සංවර්ධන අරමුණුවලට අදාළ ප්‍රධාන ඉලක්ක සමග සම්බන්ධ කිරීමට ප්‍රයත්න දරනු ලැබේ.

පහත සඳහන් පුළුල් උපකල්පන මත පදනම්ව 2018 වර්ෂය සඳහා වියදම් පුරෝකථනය කර ඇත.

- සත්‍ය සේවක සංඛ්‍යාව සහ රා.ප.ව. 3/2016 අනුව හඳුන්වා දී ඇති ක්‍රමයෙන් වැඩිවන වැටුප් පරිවර්තනය පදනම් කරගනිමින් පුද්ගල පඩිනඩි ගණනය කර ඇත.
- උපයෝගිතා සේවා සහ සැපයුම් සඳහා වෙන්කර ඇති ප්‍රතිපාදන උපරිමව උපයෝජනය වන අයුරින් දැඩි ලෙස කළමනාකරණය කළ යුතු බව.

- ඇස්තමේන්තු කරන ලද එකතුවීම් හා අඩුවීම් ද සලකමින් සත්‍ය ප්‍රතිලාභීන් සංඛ්‍යාව පදනම් කරගනිමින් සමාජ සුභසාධන ගෙවීම් සඳහා ඇස්තමේන්තු සකස් කර ඇත.
- මෙහෙයුම් කල්බදු ක්‍රමය යටතේ වාහන මිලදී ගැනීමේ ක්‍රමය හඳුන්වා දීමේ ප්‍රතිඵලයක් ලෙස වාහන නඩත්තු පිරිවැය ඉදිරියේදී අඩුවෙනු ඇතැයි අපේක්ෂා කෙරේ.
- අවශ්‍යතා පැනනැගෙන අවස්ථාවලදී ස්ථාවර තැන්පතු, භාණ්ඩාගාර බිල්පත්, භාණ්ඩාගාර බැඳුම්කර ආදී විවිධ ක්‍රම යටතේ ව්‍යවස්ථාපිත ආයතන සහ අයවැයෙන් සහය ලබන රාජ්‍ය ව්‍යාපාර විසින් සිදුකර ඇති ආයෝජන භාවිතයට ගැනීම තුළින් මහා භාණ්ඩාගාරය වෙත ඇති වන මූල්‍ය බර අඩු වෙනු ඇතැයි අපේක්ෂා කෙරේ.

රජයේ සියලුම ඇස්තමේන්තුගත වියදම්, ආණ්ඩුක්‍රම ව්‍යවස්ථාවේ 44 (1) (අ) වගන්තිය අනුව පිහිටුවන ලද අමාත්‍යාංශ යටතේ වෙන වෙනම දක්වා ඇත. ආණ්ඩුක්‍රම ව්‍යවස්ථාවේ 52 (2) වගන්තිය අනුව සියලුම අමාත්‍යාංශ ලේකම්වරුන් විසින් ස්වකීය අමාත්‍යාංශය යටතට ගැනෙන දෙපාර්තමේන්තු සහ අනෙකුත් ආයතනයන්හි අධීක්ෂණය, සිය අමාත්‍යවරයාගේ මග පෙන්වීම සහ පාලනය යටතේ ක්‍රියාත්මක කළයුතු වේ. මුදල් රෙගුලාසි 124 (2) අනුව, මුදල් විෂය භාර අමාත්‍යවරයා විසින් ප්‍රධාන ගණන්දීමේ නිලධාරීන් වශයෙන් පත්කරනු ලබන ලේකම්වරුන්, ස්වකීය අමාත්‍යාංශය සහ ඒ යටතේ ඇති දෙපාර්තමේන්තු හා ආයතන සඳහා අනුමත කර ඇති අයවැය ප්‍රතිපාදන යටතේ සිදු කරනු ලබන වියදම් පිළිබඳව වගකිව යුතු වේ.

2.2 වියදම් ඇස්තමේන්තුව ඉදිරිපත් කිරීම

(I) 2016 වර්ෂයේ සත්‍ය වියදම, 2017 වර්ෂයේ ප්‍රතිශෝධිත ඇස්තමේන්තුව, 2018 වසර සඳහා වූ වියදම් ඇස්තමේන්තුව සහ 2019-2020 වියදම් පුරෝකථන ද, ඒ ඒ වැය ඒකක යටතේ මෙම ලේඛනයේ ඇතුළත් වේ. තවද, ජාතික අයවැය දෙපාර්තමේන්තුවේ "පරිපූරක සහාය සේවා සහ හදිසි අවශ්‍යතා වගකීම්" මගින් අයවැය යෝජනා ක්‍රියාත්මක කිරීම සඳහා වූ ප්‍රතිපාදන ඇතුළත්ව ලබාදෙන ලද අතිරේක ප්‍රතිපාදන සහ 2017 සැප්තැම්බර් 30 දින දක්වා මුදල් රෙගුලාසි 66ට අනුව සිදු කළ මාරු කිරීම් ඇතුළත් කරමින් 2017 ප්‍රතිශෝධිත ඇස්තමේන්තු පිළියෙල කර ඇත.

(II) වියදම් ඇස්තමේන්තු ඉදිරිපත් කිරීමේ අනුපිළිවෙල

2018-2020 වියදම් රාමුව තුළ 2018 වසර සඳහා විස්තරාත්මක වියදම් ඇස්තමේන්තුව, කොටස් 3 කින් ඉදිරිපත් කර ඇත.

වෙළුම	ඇතුළත් වන අංශයන්
ප වෙළුම - I	අංක 1 සිට 26 දක්වා වූ විශේෂ වියදම් ශීර්ෂ, 324 දරණ වියදම් ශීර්ෂය සහ අංක 101 සිට 118 දක්වා වන අමාත්‍යාංශ සඳහා වන වියදම් ශීර්ෂ
හ වෙළුම - II	අංක 119 සිට 153 දක්වා වන අමාත්‍යාංශ වියදම් ශීර්ෂ
ඛ වෙළුම - III	අංක 154 සිට 199 දක්වා වන අමාත්‍යාංශ වියදම් ශීර්ෂ

දැක්වෙන අනුපිළිවෙල යටතේ වියදම් ඇස්තමේන්තු ඉදිරිපත් කර ඇත.

- අමාත්‍යාංශ අනුව වියදම් විස්තර
 - i. අමාත්‍යාංශයේ ප්‍රධාන කාර්යයන් සහ අමාත්‍යාංශයේ විෂය පථයට අයත් ආයතන.
 - ii. අපේක්ෂිත ප්‍රතිඵල, සම්පත් වෙන් කිරීම, ප්‍රධාන ව්‍යාපෘති, ප්‍රමුඛ කාර්යසාධන දර්ශක තීරසර සංවර්ධන අරමුණුවලට අදාළ ප්‍රධාන ඉලක්ක සහ කාර්ය මණ්ඩල තොරතුරු ඇතුළත් අමාත්‍යාංශවල පොදු තොරතුරු
 - iii. වැය විෂය සංකේත අනුව අමාත්‍යාංශ වියදම් සාරාංශය, එහි මූල්‍යකරණය.
 - iv. වියදම් ශීර්ෂ සහ වැඩසටහන් අනුව අමාත්‍යාංශ වියදම් සාරාංශය.
- අමාත්‍යාංශ යටතේ වන සෑම වියදම් ශීර්ෂයකටම අදාළ විස්තරාත්මක වියදම්
 - i. වියදම් ශීර්ෂයන්හි වැය විෂය සංකේත සහ එහි මූල්‍යකරණය හා කාර්යමණ්ඩල විස්තර අනුව වියදම් සාරාංශය.
 - ii. ව්‍යාපෘතිවල වැය විෂය සංකේත සහ එහි මූල්‍යකරණය අනුව විස්තරාත්මක වියදම් සාරාංශය

(III) වියදම් ඇස්තමේන්තුව බෙදී ඇති ආකාරය

(අ) වියදම් ශීර්ෂ

එක් එක් වියදම් ආයතන සඳහා වැය ශීර්ෂ පහත සඳහන් පරිදි අංකනය කර ඇත.

- (i) විශේෂ වියදම් ඒකක (නිශ්චිත අමාත්‍යාංශයක් යටතේ වර්ගීකරණය නොකළ දෙපාර්තමේන්තු, ආයතන සහ කොමිෂන් සභා යනාදිය) සඳහා ශීර්ෂ අංක 1 සිට 26 දක්වා (3, 14 සහ 15 හැර) සහ 324 ලෙස වැය ශීර්ෂ අංක වෙන්කර ඇති අතර, මේ වන විට එවැනි විශේෂ වියදම් ඒකක 24 ක් ඇත.
- (ii) අමාත්‍යාංශ සඳහා වැය ශීර්ෂ අංක 101 සිට අංක 199 දක්වා වෙන්කර ඇත. එවැනි වැය ශීර්ෂවල එකතුව 51 කි.
- (iii) දෙපාර්තමේන්තු, පළාත් සභා, දිස්ත්‍රික් ලේකම් කාර්යාල සහ ඇතැම් ආයතන (විශ්ව විද්‍යාල ප්‍රතිපාදන කොමිෂන් සභාව වැනි) සඳහා වැය ශීර්ෂ අංක 201 සිට 333 දක්වා වෙන්කර ඇත. මෙම කාණ්ඩය යටතේ ලබා දී ඇති වැය ශීර්ෂවල එකතුව 129 කි.

ඒ අනුව, අමාත්‍යාංශ 51 ක්, දෙපාර්තමේන්තු 129 ක් සහ විශේෂ වියදම් ඒකක 24 ක් අඩංගු මුළු වැය ශීර්ෂ සංඛ්‍යාව 204 කි.

(ආ) වියදම් වැඩසටහන්

ඇස්තමේන්තුගත වියදම් පහත වැඩසටහන් දෙක යටතේ වර්ගීකරණය කර ඇත.

- 1. වන වැඩසටහන - මෙහෙයුම් වැඩසටහන
- 2. වන වැඩසටහන - සංවර්ධන වැඩසටහන

මෙහෙයුම් අරමුණු ස්වරූපයෙන් දරනු ලබන පුනරාවර්තන හා මූලධන වියදම් 1 වන වැඩසටහන - මෙහෙයුම් වැඩසටහන යටතේ දක්වනු ලබන අතර, සංවර්ධන ස්වරූපයට අදාළ වියදම 2 වන වැඩසටහන - සංවර්ධන වැඩසටහන යටතේ දක්වනු ලැබේ.

වැඩසටහන් අනුව වියදම් සාරාංශය වගුව 4.2 හි දැක්වේ.

(ඇ) ව්‍යාපෘතිය/උප ව්‍යාපෘතිය

ඉහත සඳහන් වූ "වැඩසටහනක්" ව්‍යාපෘති ගණනාවකින් සමන්විත වේ. ව්‍යාපෘතියක් යනු යම්කිසි කාර්යයක් හෝ එක හා සමාන කාර්යය සමූහයකින් සමන්විත වැය ඒකකයකි. සමහර අවස්ථාවන්හි දී කිසියම් ව්‍යාපෘතියක් යටතේ වන විශේෂිත කාර්යයන්, උප ව්‍යාපෘති ලෙස තවදුරටත් වර්ග කර ඇත.

(ඈ) කාණ්ඩය/වැය විෂයය / වැය විෂයය සංකේත අංකය

වැය විෂයය යනු ව්‍යාපෘතියක පිරිවැය වෙන් කර ඇති වියදම් අංගයකි. එක සමාන ආකාරයේ වැය විෂයන් කිහිපයක් වැය විෂය ඛාණ්ඩයක් යටතේ වර්ග කර ඇත. වැය විෂයයන් නිරූපනය කිරීම සඳහා ඉලක්කම් 4 කින් යුත් සංකේත අංකයක් ලබාදී ඇති අතර එය වැය විෂයය අංකය ලෙස හඳුන්වයි

පසුගිය වර්ෂයේදී වැය විෂය සංකේත අංක සමාලෝචනය කර සංශෝධනය කරන ලදී. ඒ අනුව, නව වැය විෂය සංකේත අංක කිහිපයක් හඳුන්වා දුන් අතර, 1405 යන වැය සංකේත විෂයය, 1409 ලෙස ප්‍රතිඅංකනය කරන ලදී. 2502 (ආයෝජන) වැය විෂය අනාගතයේදී භාවිතා නොකරනු වස් අවුරා තබන ලදී. කෙසේ වුවද, මෙම වැය විෂය (2502) යටතේ 2017 ට පෙර වර්ෂවලදී දරන ලද වියදම් හා ප්‍රතිශෝධිත ඇස්තමේන්තු එම වැය විෂය යටතේම තවදුරටත් පෙන්වුම් කර ඇත. 2017 වර්ෂය සහ ඉන් ඉදිරියට වන ප්‍රතිපාදන, වගු අංක 4.1 හි දැක්වෙන වැය විෂය සංකේත අංක යටතේ දක්වා ඇත.

මෙසේ වියදම් වර්ග කිරීම සඳහා මෙම වියදම් ඇස්තමේන්තුවල සම්මත වැය විෂය සංකේත අංක 63 ක් සහ කාණ්ඩ 15 ක් භාවිතා කර ඇත. එම සම්මත වැය විෂයයන් සහ කාණ්ඩ 4.1 සටහන යටතේ දක්වා ඇති අතර, සමස්ත වියදම වැය විෂයයන් අනුව බෙදී යන ආකාරය පිළිබඳ සාරාංශයක් 4.5 වගුවේ දක්වා ඇත.

(ඉ) මූල්‍යකරණ විස්තර

ගිණුම්කරණ කාර්යය සඳහා එක් එක් ව්‍යාපෘතිවල මූල්‍යකරණ සංකේත පහත පරිදි වර්ග කර ඇත. විදේශීය මූල්‍යනය හා සබැඳි දේශීය සම මූල්‍යනයෙහි සංරචක හඳුනා ගැනීම සඳහා 2018 වර්ෂයේදී නව මූල්‍යකරණ සංකේත අංක 18 හඳුන්වා දෙන ලදී. සමස්ත වියදමෙහි මූල්‍යකරණ සාරාංශය 4.3 වගුව මගින් දක්වා ඇත. විදේශීය ණය පිළිබඳ සවිස්තරාත්මක තොරතුරු 2003 අංක 3 දරණ "රාජ්‍ය මූල්‍ය කළමනාකරණ (වගකීම්) පනත" හි විධිවිධාන අනුව, පාර්ලිමේන්තුවෙහි සභාගත කෙරෙන අවසන් අයවැය තත්ත්ව වාර්තාව මගින් ඉදිරිපත් කෙරෙනු ඇත.

දේශීය	විදේශීය
11 දේශීය අරමුදල්	12 විදේශ ණය
17 විදේශ මූල්‍යන හා සබැඳි දේශීය පිරිවැය	13 විදේශ ප්‍රදාන
18 විදේශීය මූල්‍යනය ආශ්‍රිත දේශීය සම මූල්‍යනය	
21 විශේෂ නීති සේවා	14 ප්‍රතිපූර්ණය කරනු ලබන විදේශ ණය
	15 ප්‍රතිපූර්ණය කරනු ලබන විදේශ ප්‍රදාන
	16 ප්‍රතිපාර්ශවීය අරමුදල්

(ඊ) අත්තිකාරම් ගිණුම්

රජයේ අමාත්‍යාංශ හා දෙපාර්තමේන්තු වල විශේෂ කාර්යයන් සඳහා උදාරජයේ නිලධාරීන්ට ණය ලබාදීම, ගබඩා කළමනාකරණය, වාණිජ්‍යමය ස්වභාවයකින් යුත් කටයුතු මෙහෙයවීම සඳහා වන නිෂ්පාදන හා වෙළෙඳ අත්තිකාරම් සඳහා මහා භාණ්ඩාගාරය විසින් අත්තිකාරම් ලබාදෙනු ලැබේ. එම අත්තිකාරම් ගිණුම්වල වගකීම්, හර ශේෂ, ලැබීම් හා ගෙවීම්වල උපරිම හා අවම සීමාවන් මෙම ලේඛනය අවසානයේ 5.1 වගුව යටතේ දක්වා ඇත.

(ඵ) සේවා නියුක්ති විස්තරය

මෙම ඇස්තමේන්තුව සඳහා යොදා ගෙන ඇති සේවා නියුක්ති පිළිබඳ වර්ගීකරණය, 2006.04.25 දිනැති අංක 06/2006 දරණ රාජ්‍ය පරිපාලන චක්‍රලේඛයේ II ඇමුණුම පදනම් කර ගෙන සකස් කර ඇත. ඒ අනුව, එක් එක් වියදම් ශීර්ෂය යටතේ සේවයේ නියුතු කාර්ය මණ්ඩලය පහත පරිදි වර්ගීකරණය කර ඇත.

- A - ජ්‍යෙෂ්ඨ මට්ටම
- B - තෘතීය මට්ටම
- C - ද්විතීය මට්ටම
- D - ප්‍රාථමික මට්ටම

2.3 “පරිපූරක සහාය සේවා සහ හදිසි අවශ්‍යතා වගකීම්” ව්‍යාපෘතිය යටතේ ප්‍රතිපාදන සැලසීම

2.3.1 වියදම් ඒකකයන් යටතේ ප්‍රතිපාදන සලසා නොමැති විවිධ අවිනිශ්චිත වියදම් හෝ යම්කිසි අමාත්‍යාංශයක් හෝ දෙපාර්තමේන්තුවක් යටතේ නියමිත වියදමක් ලෙස දැක්වීමට නොහැකි විශේෂ ස්වභාවයේ වියදම් සේවා සඳහා සෑම වර්ෂයකදීම මුද්‍රිත ඇස්තමේන්තුවල සංචිත ප්‍රතිපාදනයක් සලසා ඇත. ඒ අනුව, 2018 වර්ෂය සඳහා වන විසර්ජන පනත් කෙටුම්පතෙහි පළමුවන උපලේඛනයේ හා මෙම මුද්‍රිත ඇස්තමේන්තුවේ ජාතික අයවැය දෙපාර්තමේන්තුවේ “පරිපූරක සහාය සේවා සහ හදිසි අවශ්‍යතා වගකීම්” යටතේ, එනම් වැය ශීර්ෂ අංක 240, වැඩසටහන 2 ව්‍යාපෘතිය 2 යටතේ සංචිත ප්‍රතිපාදනයක්, ඇතුළත් කර ඇත.

2.3.2 එසේම, වඩාත් කාර්යක්ෂම හා ඵලදායී අයුරින් රජයේ වියදම් කළමනාකරණය කිරීමේ අරමුණින්, විසර්ජන පනතේ 6 (1) වැනි උප වගන්තියට අනුව, වැය ශීර්ෂ 240, වැඩසටහන 02 සහ ව්‍යාපෘතිය 2 “පරිපූරක සහාය සේවා සහ හදිසි අවශ්‍යතා වගකීම්” ව්‍යාපෘතිය යටතේ මහා භාණ්ඩාගාරය විසින් විවිධ රේඛීය අමාත්‍යාංශවලට සලසා දෙනු ලබන අතිරේක ප්‍රතිපාදන මගින් දරනු ලබන වියදම් පිළිබඳව අමාත්‍යාංශ ලේකම්වරුන් වගකිව යුතු ය.

2.3.3 පරිපූරක සහාය සේවා සහ හදිසි අවශ්‍යතා වගකීම් ව්‍යාපෘතිය මගින් ප්‍රතිපාදන සැලසීම සඳහා වන මාර්ගෝපදේශ

2018 වර්ෂයට අදාළ විසර්ජන පනත් කෙටුම්පතෙහි 6 (1) උප වගන්තියෙන් විධිවිධාන සලසා ඇති ආකාරයට, පහත දැක්වෙන කාර්යයන් සඳහා පමණක් අතිරේක ප්‍රතිපාදන සලසා දෙනු ලැබේ.

- i. වැටුප් විෂමතා නිවැරදි කිරීම් සඳහා වන ගෙවීම්, අත්‍යවශ්‍ය නව බඳවාගැනීම් සහ අදාළ වෙනත් ගෙවීම්.
- ii. අයවැය යෝජනා ක්‍රියාත්මක කිරීම සඳහා අවශ්‍ය වන ප්‍රතිපාදන.
- iii. ජාතික ආරක්ෂාව ආශ්‍රිත සහ/හෝ ස්වාභාවික ආපදා ආශ්‍රිත අවදානම් තත්ත්වයන්හි දී දැරිය යුතු අනිශ්චිත වියදම් සඳහා ප්‍රතිපාදන.
- iv. විදේශ අරමුදල් සහිතව ක්‍රියාත්මක වන සංවර්ධන ව්‍යාපෘති වල මූලධන වියදම් උගුණතා පියවීම හෝ ඒවා ක්‍රියාත්මක කිරීම සඳහා බාහිර මූල්‍යනය හා එම ව්‍යාපෘතීන්ට අදාළ බදු ගෙවීම් සහ අදාළ අනෙකුත් වියදම් සඳහා වන ප්‍රතිපාදනවේ අරමුදල් පියවීම සඳහා ප්‍රතිපාදන.
- v. රජය එක් පාර්ශවයක් වන ගිවිසුමක් යටතේ හෝ අධිකරණ නියෝගයක් මගින් ඉටු කිරීමට සිදුවන ඕනෑම බැඳීමක් සම්පූර්ණ කිරීමට අවශ්‍ය ප්‍රතිපාදන සහ රජයේ ඇපවීම් යටතේ ඉටු කළයුතු බැඳීම් සඳහා ප්‍රතිපාදන.
- vi. රාජ්‍ය ව්‍යාපාර ප්‍රතිව්‍යුහගතකරණයට අදාළ වියදම් සඳහා හෝ පසුබැමට ලක්ව ඇති රාජ්‍ය ව්‍යාපාරවල හදිසි වගකීම් සඳහා අවශ්‍ය වන ප්‍රතිපාදන.
- vii. රාජ්‍ය ආයතනවල ප්‍රවාහනය සඳහා වූ වාහන මිලදී ගැනීමට අවශ්‍ය ප්‍රතිපාදන, වෙන වෙනම එම ආයතන යටතේ සලසා නොමැති බැවින්, අමාත්‍යාංශ, දෙපාර්තමේන්තු/විශේෂ වියදම් ඒකකවලට වාහන මිල දී ගැනීමේ හෝ මෙහෙයුම් කල්බදු ක්‍රමය / මූල්‍ය කල්බදු ක්‍රමය යටතේ වාහන ලබාගැනීම සඳහා වූ ප්‍රතිපාදන
- viii. නිශ්චිත මුදල පැහැදිලි නොවීම හෝ මූල්‍ය අවශ්‍යතාවය පිළිබඳව ඇති වන ව්‍යාකූලතා යන කරුණු හේතුවෙන් ප්‍රතිපාදන වෙන්කිරීමක් සිදුනොකරනු ලබන අවස්ථාවලදී වියදම් දැරීම සඳහා වූ ප්‍රතිපාදන
- ix. අයවැය සකස් කිරීමට පාදක වූ උපකල්පන වෙනස්වීම නිසා දැරීමට සිදුවන අතිරේක වියදම් හා වගකීම් සඳහා වූ ප්‍රතිපාදන.
- x. හානිවීම්, කපාහැරීම් වැනි වියදම් වාර්තා කිරීම සඳහා වූ ප්‍රතිපාදන

විසර්ජන පනත් කෙටුම්පතෙහි 6 (1) වැනි උප වගන්තියේ විධිවිධානවලට යටත්ව, අදාළ වියදම් ඒකක විසින් සපයනු ලබන කරුණු ඉදිරිපත් කිරීම/සාධාරණීකරණය කිරීම මත පිහිටා අදාළ

වියදම් ඒකකයන්ට අතිරේක ප්‍රතිපාදන සලසා දෙනු ලැබේ. අදාළ මුදල් රෙගුලාසි සහ අනුමත විධිවිධානවලට යටත්ව, එබඳු අරමුදල් භාවිතය පිළිබඳ වගකීමට බැඳී සිටින ප්‍රධාන ගණන්දීමේ නිලධාරීන් විසින් අනෙකුත් අදාළ ආයතන හා සාකච්ඡා කිරීමෙන් අනතුරුව අතිරේක ප්‍රතිපාදන ඉල්ලීම් ඉදිරිපත් කළයුතු වේ.

විසර්ජන පනත් කෙටුම්පතෙහි 6 (1) වගන්තියේ විධිවිධාන යටතේ මෙසේ ලබාදෙන ප්‍රතිපාදන පිළිබඳ විස්තර, එම ප්‍රතිපාදනය ලබා දුන් දින සිට මාස දෙකක් ඇතුළත පාර්ලිමේන්තුව වෙත වාර්තා කරනු ලැබේ. එසේම, විසර්ජන පනත් කෙටුම්පතෙහි විධිවිධානවලට අනුකූලව, එසේ වෙනත් වැය ශීර්ෂයන්ට ප්‍රතිපාදන මාරු කිරීම පිළිබඳ විස්තර, 2003 අංක 03 දරණ මූල්‍ය කළමනාකරණ (වගකීම) පනත යටතේ පාර්ලිමේන්තුවට ඉදිරිපත් කිරීමට නියමිත, ආණ්ඩුවේ මූල්‍ය කාර්ය සාධනයට අදාළ වාර්තාවන්හි ඇතුළත් කිරීමට ද කටයුතු කරනු ඇත.

2.4 නව ගිණුම් සංකේත සටහන සඳහා අනුගත වීම

2018 වර්ෂයේදී දිවයින පුරා අදියර වශයෙන් ඒකාබද්ධ භාණ්ඩාගාර කළමනාකරණ තොරතුරු පද්ධතිය (ITMIS) ක්‍රියාත්මක කිරීම හේතුවෙන් නව ගිණුම් සංකේත සටහන් හඳුන්වාදීමේ අවශ්‍යතාව මතු විය. මෙය අදියර වශයෙන් ක්‍රියාත්මක කිරීමේ ප්‍රවේශයේ කොටසක් වශයෙන්, සියලුම වියදම් කිරීමේ ආයතන විසින් ITMIS සම්පූර්ණයෙන්ම ක්‍රියාත්මක කරන තෙක් 2018 වර්ෂයේදී පැරණි සහ නව ගිණුම් සංකේත සටහන් සමාන්තරව භාවිතා කිරීමට අමාත්‍යාංශය තීරණය කර ඇත. එමනිසා, බොහොමයක් වියදම් කිරීමේ ආයතන මගින් පැරණි හා නව ගිණුම් සංකේත සටහන් දෙවර්ගයම භාවිතා කරමින් 2018 වර්ෂය සඳහා වන අයවැය ඇස්තමේන්තු සකස් කිරීම ආරම්භ කර ඇත. 2018 වර්ෂය සඳහා අයවැය ඇස්තමේන්තු සකස් කිරීම සඳහා ජාතික අයවැය දෙපාර්තමේන්තුව මගින් පැරණි ගිණුම් සංකේත සටහන් සමග අයවැය සකස් කිරීමේ පද්ධතිය (BFS) සහ නව ගිණුම් සංකේත සටහන් සමග ITMIS යන පද්ධති දෙකම භාවිතා කරනු ඇත.

ITMIS යටතේ අනාගතයේදී සියලුම අමාත්‍යාංශ මගින් කොට්ඨාස මට්ටමින් අයවැය ඇස්තමේන්තු පිළියෙල කළයුතුය. 2018 වර්ෂය තුළදී අයවැය සම්පාදනය කිරීම සඳහා අමාත්‍යාංශ මගින් ගිණුම් සටහන් පද්ධති දෙකම භාවිතා කරනු ඇත. මෙම ක්‍රියාවලියට පහසුකම් සැලසීම සඳහා පැරණි සහ නව ගිණුම් සංකේත සටහන් මගින් ලබාගන්නා ප්‍රතිඵල වාර්තා නිරූපණය කිරීම හා සකස් කිරීම තහවුරු කරමින්, පරිගණකගත ඒකාබද්ධ රාජ්‍ය ගිණුම් පද්ධතියේ (CIGAS) පවතින පහසුකම් නව ගිණුම් සංකේත සටහන් සමග මේ වනවිට වැඩිදියුණු කර ඇත.

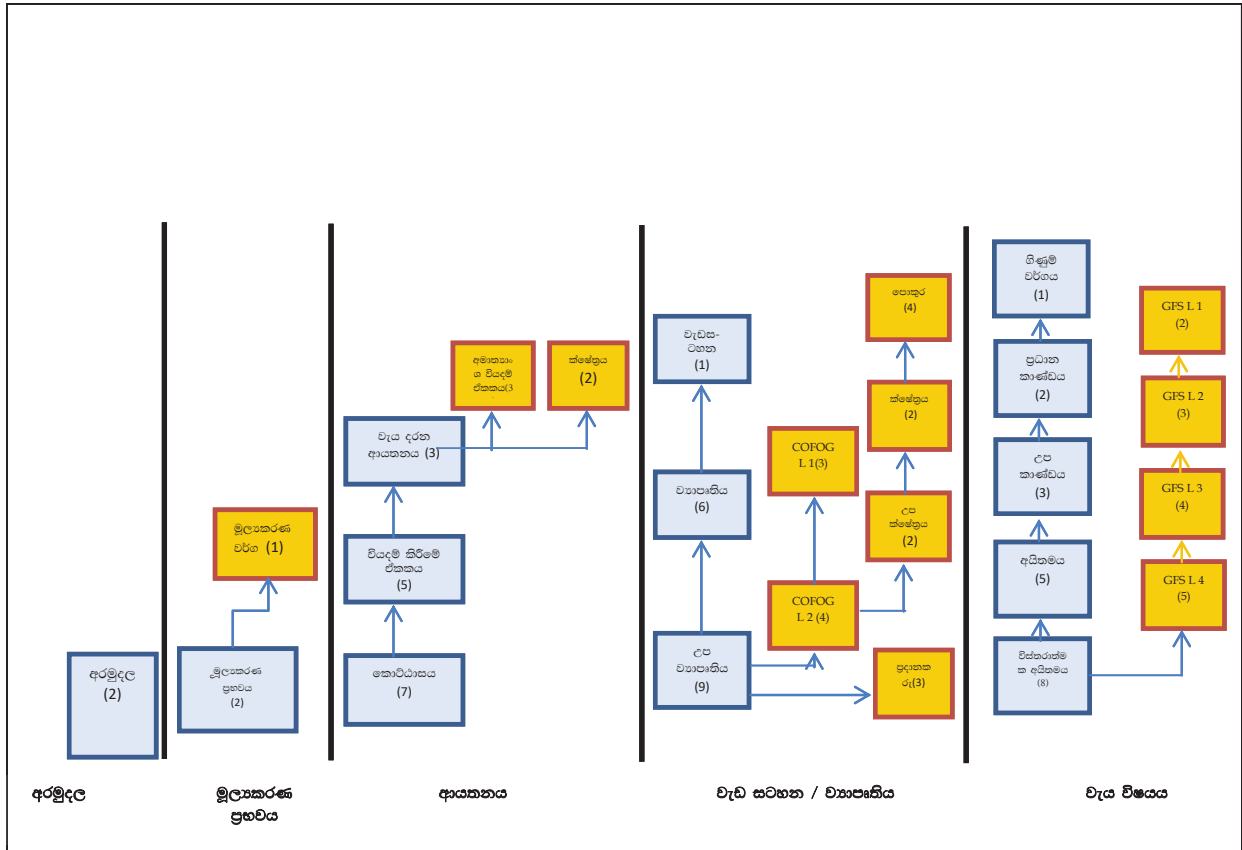
රජයේ කාර්යයන් පිළිබඳ එක්සත් ජාතීන්ගේ වර්ගීකරණය (COFOG) සහ ජාත්‍යන්තර මූල්‍ය අරමුදලේ රාජ්‍ය මූල්‍ය සංඛ්‍යාලේඛන (GFS) අනුව සකස් වන පරිදි ඒකාබද්ධ භාණ්ඩාගාර කළමනාකරණ තොරතුරු පද්ධතිය (ITMIS) ක්‍රියාත්මක කිරීමේ කොටසක් ලෙස නව ගිණුම් සංකේත සටහන් නිර්මාණය කරන ලදී. එය අරමුදල, මූල්‍යකරණ ප්‍රභවය, සංවිධානය, වැඩසටහන සහ ආර්ථික අංශය ලෙස කොටස් පහකින් පහත පරිදි සමන්විත වේ.

ගිණුම් සංකේත සටහන් ව්‍යුහය :

නව ගිණුම් සංකේත සටහන් පිළිබඳ කෙටි හැඳින්වීමක් සහ රූපමය ඉදිරිපත් කිරීමක් පහත දැක්වේ.

අංශය	විස්තරය
අරමුදල	<p>ගිණුම්කරණ අස්ථිතිත්වයන්හි විවිධ කොටස් හඳුනාගැනීම - අරමුදල (උදා: ඒකාබද්ධ අරමුදල සහ වෙනත් ව්‍යවස්ථාපිත අරමුදල්) නව ගිණුම් සංකේත සටහන් සඳහා පහත අරමුදල් ඇතුළත් වනු ඇත.</p> <ol style="list-style-type: none"> 1. ඒකාබද්ධ අරමුදල 2. ස්ථාවර වත්කම් කාණ්ඩය 3. ණය ගැනීමේ කාණ්ඩය 4. මූල්‍ය වත්කම් කාණ්ඩය 5. හදිසි අවස්ථා අරමුදල
මූල්‍යකරණ ප්‍රභවයන්	<p>භාවිතා කරනු ලබන අරමුදල් ප්‍රභවයන් හඳුනා ගැනීම - නව ගිණුම් සංකේත සටහන්වලදී පහත මූල්‍යකරණ ප්‍රභවයන් භාවිතා වේ.</p> <ol style="list-style-type: none"> 1. දේශීය අරමුදල් 2. විදේශීය ණය 3. විදේශීය ප්‍රදාන 4. ප්‍රතිපූරණය කරනු ලබන විදේශීය ණය 5. ප්‍රතිපූරණය කරනු ලබන විදේශීය ප්‍රදාන 6. ප්‍රතිපාර්ශවීය අරමුදල් 7. විදේශීය ආධාර සබැඳි දේශීය අරමුදල් 8. විදේශීය මූල්‍යනය සබැඳි දේශීය සම මූල්‍යනය 9. විශේෂ නීතියේවා
සංවිධානය	<p>වගවියයුතුබව ස්ථාපිත කිරීම, අයවැය පරිපාලනය සහ නීත්‍යානුකූල විසර්ජනය සඳහා අවශ්‍ය සංවිධාන ධුරාවලිය සහ අරමුණ මෙම කොටස මගින් හඳුනා ගනී. මෙම කොටස යටතේ වන වැඩිදුර වර්ගීකරණය වනුයේ :</p> <ol style="list-style-type: none"> 1. වියදම් කිරීමේ ආයතන : අමාත්‍යාංශ / දෙපාර්තමේන්තු 2. වියදම් කිරීමේ ඒකක : මධ්‍යම මට්ටමේ කාර්යාල 3. කොට්ඨාශ : පහළ මට්ටමේ කාර්යාල
වැඩසටහන	<p>රජයේ වැඩසටහන් / ව්‍යාපෘති / උපව්‍යාපෘති ලෙස කොටස් වෙන්වීම හඳුනා ගන්නා අතර, ඓතිහාසික විශ්ලේෂණයන්, ප්‍රතිපත්ති විශ්ලේෂණයන් හා සැසඳීම් සහ ප්‍රතිපත්ති සම්පාදනයන් සහ කාර්ය සාධන වගකිවයුතුභාවය සඳහා පහසුකම් සලසනු ඇත. සෘජු වාර්තා සම්පාදනයේදී රජයේ කාර්යයන් වර්ගීකරණය (COFOG) හා පහසුකම් සැලසීම සමග ද සම්බන්ධ වේ. මෙම කොටස යටතේ වන වැඩිදුර වර්ගීකරණය වනුයේ වැඩසටහන්, ව්‍යාපෘති සහ උපව්‍යාපෘති වේ.</p>
ආර්ථික සංරචක	<p>රජයේ මූල්‍ය සංඛ්‍යාලේඛන (GFS) සකස් කිරීම සඳහා පදනම් වන ආදායම, වියදම, වත්කම් සහ බැඳීම් සඳහා රඳවා ගත් ඉපැයුම් යන ආර්ථික වර්ගීකරණයන් මෙහිදී හඳුනා ගනී. මෙම කොටසේ අරමුණ වනුයේ රාජ්‍ය මූල්‍ය පාලනය ගොඩනැංවීම, සාර්ව ආර්ථික විශ්ලේෂණයන්, අනුකූලතා පාලනය, අභ්‍යන්තර කළමනාකරණය සහ සංඛ්‍යා ලේඛන වාර්තා කිරීමයි.</p> <p>නව ගිණුම් සංකේත සටහන් වර්ගීකරණය පහත පරිදි වේ :</p> <ol style="list-style-type: none"> 1. ගිණුම් වර්ගය : උදාහරණ ලෙස ආදායම්, වියදම්, වත්කම්, බැඳීම් 2. ප්‍රධාන වර්ගය : උදාහරණ ලෙස ආදායම - බදු ආදායම, බදු නොවන ආදායම, ප්‍රදාන ආදිය 3. උප කාණ්ඩය : උදාහරණ ලෙස බදු ආදායම, ජාත්‍යන්තර වෙළඳාම මත බදු, දේශීය භාණ්ඩ හා සේවා මත බදු, බලපත්‍ර බදු හා වෙනත් ආදිය වේ. 4. අයිතමය : උපකාණ්ඩ මට්ටමේ වැඩිදුර වර්ගීකරණය 5. විස්තරාත්මක අයිතමය : අයිතම මට්ටමේ වැඩිදුර වර්ගීකරණය

ශ්‍රී ලංකා රජය
ගිණුම් පාදක ව්‍යුහයේ ඒකාබද්ධ සටහන



2.1 2018 වර්ෂයට අදාළ විසර්ජන පනත මගින් පාර්ලිමේන්තු අනුමැතිය ලබාගැනීමෙන් කොරව ඒකාබද්ධ අරමුදල මගින් දැරිය හැකි වියදම්

රු. '000

වැය ශීර්ෂ අංකය	වියදම් දරන ඒකකය/අමාත්‍යාංශය/දෙපාර්තමේන්තුව/ආයතනය	වියදම් සඳහා බලය දෙන ලද නීතිය	පුනරාවර්තන වියදම	මූලධන වියදම	මුළු වියදම
1	අතිගරු ජනාධිපති	ආණ්ඩුක්‍රම ව්‍යවස්ථාවේ 36 වන ව්‍යවස්ථාව	3,510	-	3,510
4	උපරිමාධිකරණවල විනිශ්චයකාරවරු	ආණ්ඩුක්‍රම ව්‍යවස්ථාවේ 108 වන ව්‍යවස්ථාව	38,600	-	38,600
6	රාජ්‍ය සේවා කොමිෂන් සභාව	ආණ්ඩුක්‍රම ව්‍යවස්ථාවේ IX වන පරිච්ඡේදය	8,400	-	8,400
7	අධිකරණ සේවා කොමිෂන් සභාව	ආණ්ඩුක්‍රම ව්‍යවස්ථාවේ XV අ වන පරිච්ඡේදය	1,763	-	1,763
8	ජාතික පොලිස් කොමිෂන් සභාව	ආණ්ඩුක්‍රම ව්‍යවස්ථාවේ XVIII අ වන පරිච්ඡේදය	9,500	-	9,500
10	අල්ලස් හෝ දූෂණ චෝදනා විමර්ශන කොමිෂන් සභාව	1994 අංක 19 දරන අල්ලස් හෝ දූෂණ චෝදනා විමර්ශන කොමිෂන් සභා පනත	3,500	-	3,500
16	පාර්ලිමේන්තුව	ආණ්ඩුක්‍රම ව්‍යවස්ථාවේ 65 වන ව්‍යවස්ථාව	1,200	-	1,200
20	මැතිවරණ කොමිෂන් සභාව	ආණ්ඩුක්‍රම ව්‍යවස්ථාවේ 103 වන ව්‍යවස්ථාව	3,000	-	3,000
21	විගණකාධිපති දපොර්තදේන්තුව	ආණ්ඩුක්‍රම ව්‍යවස්ථාවේ 153 වන ව්‍යවස්ථාව	1,300	-	1,300
22	පරිපාලන කටයුතු පිළිබඳ පාර්ලිමේන්තු කොමසාරිස් කාර්යාලය	ආණ්ඩුක්‍රම ව්‍යවස්ථාවේ 156 වන ව්‍යවස්ථාව	780	-	780
111	සෞඛ්‍ය, පෝෂණ හා දේශීය වෛද්‍ය අමාත්‍යාංශය	වෛද්‍ය ආඥාපනත (105 වන අධිකාරය)	2	-	2
239	විදේශ සම්පත් දෙපාර්තමේන්තුව	ජාතික රාජ්‍ය සභාවේ 1978 අංක 10 දරන බ්‍රෙටින්වුඩ්ස් ගිවිසුම (විශේෂ විධිවිධාන) පනත, 2016 අංක 7 දරන ආසියානු යටිතල පහසුකම් ආයෝජන බැංකුවෙහි ගිවිසුමට අනුව මූල්‍යකරනය	-	3,443,200	3,443,200
249	භාණ්ඩාගාර මෙහෙයුම් දෙපාර්තමේන්තුව	1957 අංක 29 දරන විදේශීය ණය පනතේ 2 වන වගන්තිය (අ) සහ (ඇ) ඡේද, (417 වන අධිකාරය වූ) දේශීය භාණ්ඩාගාර බිල්පත් ආඥා පනත	803,750,000	1,149,600,000	1,953,350,000
253	විශ්‍රාම වැටුප් දෙපාර්තමේන්තුව	(431 වන අධිකාරය වූ), වැන්දඹු හා අනන්දරු විශ්‍රාම වැටුප් අරමුදල් ආඥාපනත, 1983 අංක 24 දරන වැන්දඹු පුරුෂ හා අනන්දරු විශ්‍රාම වැටුප් පනත, 1970 අංක 18 දරන වැන්දඹු හා අනන්දරු විශ්‍රාම වැටුප් යෝජනා ක්‍රමය (සන්තද්ධ සේවා) පනත, (432 වන අධිකාරය වූ) පාසල් ගුරුවරුන්ගේ විශ්‍රාම වැටුප් පනත	48,239,000	-	48,239,000
	එකතුව		852,060,555	1,153,043,200	2,005,103,755

ආදායම් ඇස්තමේන්තුව

3.1.1 - ආදායම් වර්ගීකරණය - බදු ආදායම්

ආදායම් සංකේතය	විස්තරය	ව්‍යවස්ථාපිත/අධිකාර බලය	ආදායම් ගණන් දීමේ නිලධාරී
10.01	ජාත්‍යන්තර වෙළඳාම් හා ගනුදෙනු සඳහා වූ බදු		
10.01.01.00	ආනයන බදු	- 1869 අංක 17 දරන රේදු අඟු පනත	රේදු අධ්‍යක්ෂ ජනරාල්
10.01.02.00	අපනයන බදු	- 1869 අංක 17 දරන රේදු අඟු පනත	රේදු අධ්‍යක්ෂ ජනරාල්
10.01.03.00	ආනයන හා අපනයන බලපත්‍ර ගාස්තු	- 1969 අංක 1 දරන ආනයන අපනයන පාලන පනත	ආනයන හා අපනයන පාලක
10.01.04.00	වරාය හා ගුවන් තොටුපල සංවර්ධන බද්ද	- 2002 අංක 11 දරන මුදල් පනත /2011 අංක 18 දරන වරාය හා ගුවන් තොටුපල සංවර්ධන බදු පනත	රේදු අධ්‍යක්ෂ ජනරාල්
10.01.05.00	සෙස් බදු		
10.01.05.01	ආනයන සෙස් බදු	- 1979 අංක 40 දරන ශ්‍රී ලංකා අපනයන සංවර්ධන පනත	රේදු අධ්‍යක්ෂ ජනරාල්
10.01.05.02	අපනයන සෙස් බදු	- 1979 අංක 40 දරන ශ්‍රී ලංකා අපනයන සංවර්ධන පනත, 1975 අංක 14 දරන ශ්‍රී ලංකා සේ මණ්ඩල පනත, 1971 අංක 46 දරන පොල් සංවර්ධන අධිකාරී පනත, 1953 අංක 36 දරන රබර් නැවත වගා කිරීමේ සහනාධාර පනත	රේදු අධ්‍යක්ෂ ජනරාල්
10.01.06.00	මෝටර් රථ වාහන අනුග්‍රාහක බද්ද	- 2006 අංක 11 දරන මුදල් පනත	රේදු අධ්‍යක්ෂ ජනරාල්
10.01.07.00	ප්‍රාදේශීය යටිතල පහසුකම් සංවර්ධන බද්ද	- 2006 අංක 51 දරන ප්‍රාදේශීය යටිතල පහසුකම් සංවර්ධන බදු පනත	රේදු අධ්‍යක්ෂ ජනරාල්
10.01.08.00	විදේශ වෙළඳ භාණ්ඩ බද්ද	- 2007 අංක 48 දරන විදේශ වෙළඳ භාණ්ඩ බදු පනත	රේදු අධ්‍යක්ෂ ජනරාල්
10.01.99.00	අනෙකුත්	-	රේදු අධ්‍යක්ෂ ජනරාල්
10.02	දේශීය භාණ්ඩ හා සේවා මත බදු		
10.02.01.00	ඵකතු කළ අගය මත බද්ද		
10.02.01.01	මූලික සේවාවන්	- 2002 අංක 14 දරන ඵකතු කළ අගය මත බදු පනත	දේශීය ආදායම් කොමසාරිස් ජනරාල්
10.02.01.02	අනෙකුත් සේවාවන්		
10.02.01.03	නිෂ්පාදන		
10.02.01.04	ආනයන		
10.02.02.00	භාණ්ඩ හා සේවා බද්ද		
10.02.02.01	සේවාවන්	- 1996 අංක 34 දරන භාණ්ඩ හා සේවා බදු පනත	දේශීය ආදායම් කොමසාරිස් ජනරාල්
10.02.02.02	නිෂ්පාදන		
10.02.02.03	ආනයන		
10.02.03.00	ජාතික ආරක්ෂක බද්ද		
10.02.03.01	සේවාවන්	- 1991 අංක 52 දරන ජාතික ආරක්ෂක බදු පනත	දේශීය ආදායම් කොමසාරිස් ජනරාල්
10.02.03.02	නිෂ්පාදන		
10.02.03.03	ආනයන		
10.02.04.00	සුරා බද්ද (අඟුපනත)		
10.02.04.01	මත්පැන්	- 1912 අංක 8 දරන සුරා බදු අඟුපනත	සුරාබදු කොමසාරිස් ජනරාල්
10.02.05.00	නිෂ්පාදන (විදේශ විධිවිධාන) බදු		
10.02.05.01	සීගර්	- 1989 අංක 13 දරන නිෂ්පාදන බදු (විදේශ විධිවිධාන) පනත	නිෂ්පාදන බදු (විදේශ විධිවිධාන) අධ්‍යක්ෂ ජනරාල්
10.02.05.02	මත්පැන්		
10.02.05.03	බනිජ හෙල් නිෂ්පාදන		
10.02.05.04	මෝටර් රථ වාහන		
10.02.05.05	ලංකා යාබත		
10.02.05.99	අනෙකුත්		
10.02.06.00	දුම්කොළ බද්ද		
10.02.07.00	මුද්දර ගාස්තු		
10.02.08.00	හර බද්ද		
10.02.09.00	පිරිවැටුම් බද්ද		
10.02.10.00	භෞත වගකීම් බද්ද		
10.02.11.00	විදුලි සංදේශ බද්ද		
10.02.12.00	ජාතික ගොඩනැගිලි බද්ද		
10.02.12.01	සේවාවන්	- 2009 අංක 9 දරන ජාතික ගොඩනැගිලි බදු පනත	දේශීය ආදායම් කොමසාරිස් ජනරාල්
10.02.12.02	නිෂ්පාදන		
10.02.12.03	ආනයන		
10.02.13.00	වෙළඳාම, ව්‍යාපාර හා වාණිජ වැඩසටහන් බද්ද		
10.02.14.00	ජංගම දුරකථන භන්ඩවලට කුලඹු බද්ද		
10.02.15.00	කෙටි වෙළඳ පසුවිධ බද්ද		
10.03	බලපත්‍ර ගාස්තු හා වෙනත්		
10.03.01.00	සුභෝධකාරී මෝටර් වාහන බද්ද		
10.03.02.00	පැවැත්වීමේ බද්ද		
10.03.03.00	මිලිට්‍රි හා සුදු බදු		
10.03.04.00	කොටස් ගනුදෙනු බද්ද		
10.03.05.00	ඉදිකිරීමේ කාර්යාලයන් ඇප සහතික වීමේ අරමුදල බද්ද		
10.03.06.00	වර්ග භාරකරණ බද්ද		
10.03.07.00	අනෙකුත් බලපත්‍ර ගාස්තු		
10.03.07.01	මානව, උපකරණ, විලදුන් හා මානව වෙළෙඳපොළේ ලියාපදිංචි කිරීමේ ගාස්තු	- දෙපාර්තමේන්තුව වනුලේබ්, මුදල් රෙගුලාසි හෝ විශේෂිත රෙගුලාසි	සෞඛ්‍ය සේවා අධ්‍යක්ෂ ජනරාල්
10.03.07.02	වෙස්ට්මන් ජනරාල් දෙපාර්තමේන්තුවට අදාළ ලියාපදිංචි කිරීමේ ගාස්තු	- අදාළ පනත, දෙපාර්තමේන්තු වනුලේබ් හෝ විශේෂිත රෙගුලාසි	වෙස්ට්මන් ජනරාල්
10.03.07.03	පොද්දලික දුම ප්‍රවාහන	- 1979 අංක 56 දරන වන අඟුපනත	වන සංරක්ෂක
10.03.07.04	මෝටර් රථ ප්‍රවාහන විකිණීම මත බදු	- 1951 අංක 14 දරන මෝටර් රථ ප්‍රවාහන පනත	මෝටර් රථ ප්‍රවාහන කොමසාරිස් ජනරාල්
10.03.07.05	රාජ්‍ය ආරක්ෂක අමාත්‍යාංශයට අදාළ බලපත්‍ර ගාස්තු	- අදාළ පනත, දෙපාර්තමේන්තු වනුලේබ් හෝ විශේෂිත රෙගුලාසි	ලේකම්, රාජ්‍ය ආරක්ෂක අමාත්‍යාංශය
10.03.07.06	ධීර හා ජලජ සම්පත් දෙපාර්තමේන්තුවට අදාළ බලපත්‍ර ගාස්තු	- 1996 අංක 2 දරන ධීර හා ජලජ සම්පත් පනත	ධීර හා ජලජ සම්පත් අධ්‍යක්ෂ ජනරාල්
10.03.07.07	තරු පහේ කොටල්වල කාමර සඳහා බද්ද	- 2011 අංක 15 දරන මුදල් (සංශෝධන) පනත	භාණ්ඩාගාර මෙහෙයුම් අධ්‍යක්ෂ ජනරාල්
10.03.07.08	සමානම් ලියාපදිංචි කිරීමේ බද්ද	- මුදල් පනත යටලෑ' වැඩසටහන ප්‍රතිපාදන සැ. සීම	සමානම් වෙස්ට්මන්
10.03.07.09	කාමර බද්ද	- මුදල් පනත යටලෑ' වැඩසටහන ප්‍රතිපාදන සැ. සීම	මෝටර් රථ ප්‍රවාහන කොමසාරිස් ජනරාල්
10.03.07.10	වාහන හිමිකම් බද්ද	- මුදල් පනත යටලෑ' වැඩසටහන ප්‍රතිපාදන සැ. සීම	දේශීය ආදායම් කොමසාරිස් ජනරාල්
10.03.07.11	ණය ආපසු ගෙවීමේ බද්ද	- මුදල් පනත යටලෑ' වැඩසටහන ප්‍රතිපාදන සැ. සීම	දේශීය ආදායම් කොමසාරිස් ජනරාල්
10.03.07.12	ප්‍රාග්ධන හා බද්ද	- දේශීය ආදායම් බදු පනත යටලෑ' වැඩසටහන ප්‍රතිපාදන සැ. සීම	දේශීය ආදායම් කොමසාරිස් ජනරාල්
10.03.07.99	අනෙකුත්	- දෙපාර්තමේන්තුව වනුලේබ්, මුදල් රෙගුලාසි හෝ විශේෂිත රෙගුලාසි	ලේකම්, ස්වදේශ කටයුතු අමාත්‍යාංශය
10.03.08.00	නොතොර්ස්ටර්ස්ට් වාර්ෂික මාධ්‍යමය සහතික නිකුත් කිරීමේ ගාස්තු	- 2013 අංක 13 දරන නොතොර්ස්ට් (සංශෝධන) පනත	වෙස්ට්මන් ජනරාල්
10.03.09.00	විදේශීයයන්ට බදු දෙන ඉඩම් සඳහා වන බද්ද		
10.03.10.00	විනම්‍ය බද්ද		
10.04	ආදායම් හා ලාභ මත බදු		
10.04.01.00	සංක්‍රීණ බදු		
10.04.01.01	ආදායම් බදු	- 2006 අංක 10 දරන දේශීය ආදායම් බදු පනත	දේශීය ආදායම් කොමසාරිස් ජනරාල්
10.04.01.02	ලාභාංශ බද්ද		
10.04.01.03	ප්‍රේමණ බද්ද		
10.04.02.00	සංක්‍රීණ නොවන බදු		
10.04.02.01	උපයන වීම ගෙවීම් බද්ද	- 2006 අංක 10 දරන දේශීය ආදායම් බදු පනත	දේශීය ආදායම් කොමසාරිස් ජනරාල්
10.04.02.99	අනෙකුත්		
10.04.03.00	රඳවා ගැනීමේ බදු		
10.04.03.01	පොළිය මත	- 2006 අංක 10 දරන දේශීය ආදායම් බදු පනත	දේශීය ආදායම් කොමසාරිස් ජනරාල්
10.04.03.99	ගාස්තු හා වෙනත්		
10.04.04.00	ආර්ථික සේවා ගාස්තු		
10.04.04.01	දේශීය	- 2006 අංක 13 දරන ආර්ථික සේවා ගාස්තු පනත	දේශීය ආදායම් කොමසාරිස් ජනරාල්
10.04.04.02	ආනයන		

3.1.2 - ආදායම් වර්ගීකරණය - බදු නොවන ආදායම්

ආදායම් සංකීර්ණය	විස්තරය	ව්‍යවස්ථාව/අධිකාරී බලය	ආදායම් ගණන් දීමේ නිර්දේශ
20.01	දෙපාර්තමේන්තුමය ව්‍යවසායයන්ගෙන් ලැබෙන ආදායම්		
20.01.01.00	දුම්රිය	- 1902 අංක 9 දරන දුම්රිය අඟුපනන	දුම්රිය සාමාන්‍යාධිකාරී
20.01.02.00	කැපැල්	- 1908 අංක 11 දරන ලංකා කැපැල් කාර්යාල අඟුපනන	කැපැල්පති
20.01.03.00	බඩවා අත්තිකාරම් (පුරුණ දවා) ගිණුම්	- මුදල් රෙගුලාසි	නාවික හමුදාපති
20.01.04.00	බන්ධනාගාර කාර්මික හා කෘෂිකාර්මික අත්තිකාරම් ගිණුම්	- මුදල් රෙගුලාසි	බන්ධනාගාර කොමසාරිස් ජනරාල්
20.02	රජයේ වත්කම්වලින් ලැබෙන ආදායම්		
20.02.01.00	කුලී		
20.02.01.01	රජයේ ගොඩනැගිලි කුලී	- ආයතන සංග්‍රහය/ඉඩම් සංවර්ධන අඟුපනන	ලේකම්, රාජ්‍ය පරිපාලන අමාත්‍යාංශය (අදාල අමාත්‍යාංශ හා දෙපාර්තමේන්තු විසින් රාජ්‍ය පරිපාලන අමාත්‍යාංශයේ ලේකම්වරයා වෙත වාර්තා කළ යුතුයි.)
20.02.01.02	රජයේ කැලැව්වලින් ලැබෙන ආදායම	- 1979 අංක 56 දරන වන අඟුපනන	වන සංරක්ෂක
20.02.01.03	ඉඩම් හා අනිකුත් බදු කුලී	- ඉඩම් සංවර්ධන අඟුපනන සහ රාජ්‍ය ඉඩම් අඟුපනන	ඉඩම් කොමසාරිස්
20.02.01.04	ප්‍රාදේශීය වතු සමාගම්වලින් ලැබෙන කල්බදු කුලී	- කල්බදු කුලී ගිවිසුම්	වැවිලි කර්මාන්ත අමාත්‍යාංශයේ ලේකම්
20.02.01.99	අනෙකුත් කුලී	- අදාල දෙපාර්තමේන්තුමය වකුලේඛ හෝ මුදල් රෙගුලාසි හෝ නියමිත ව්‍යවස්ථා හෝ බදු කුලී ගිවිසුම්	භාණ්ඩාගාර මෙහෙයුම් අධ්‍යක්ෂ ජනරාල්
20.02.02.00	පොළිය		
20.02.02.01	ණය දීම	- උප ණය ගිවිසුම්	භාණ්ඩාගාර මෙහෙයුම් අධ්‍යක්ෂ ජනරාල්
20.02.02.99	අනෙකුත්	- අර්ථසාධක අරමුදල් පනත, රාජ්‍ය පරිපාලන වකුලේඛ	භාණ්ඩාගාර මෙහෙයුම් අධ්‍යක්ෂ ජනරාල්
20.02.03.00	ලාභ	- 1971 අංක 38 දරන මුදල් පනත	රාජ්‍ය ව්‍යාපාර අධ්‍යක්ෂ ජනරාල්
20.02.04.00	ලාභාංශ	- 2007 අංක 7 දරන සමාගම් පනත යටතේ රජයට අයත් සමාගම් වල කොටස් ප්‍රාග්ධනයෙන් ලැබෙන ලාභාංශ	රාජ්‍ය ව්‍යාපාර අධ්‍යක්ෂ ජනරාල්
20.02.05.00	රජයේ ව්‍යාපාර වල අතිරික්ත අරමුදල් මාරු කිරීම	- අදාල දෙපාර්තමේන්තුමය වකුලේඛ හෝ මුදල් රෙගුලාසි හෝ නියමිත ව්‍යවස්ථා	රාජ්‍ය ව්‍යාපාර අධ්‍යක්ෂ ජනරාල්
20.03	විකුණුම් හා ගාස්තු		
20.03.01.00	දෙපාර්තමේන්තුමය විකිණීම්	- මුදල් රෙගුලාසි හෝ අදාල දෙපාර්තමේන්තු වකුලේඛ	භාණ්ඩාගාර මෙහෙයුම් අධ්‍යක්ෂ ජනරාල්
20.03.02.00	පරිපාලනාත්මක ගාස්තු හා ගෙවීම්		
20.03.02.01	විගණන ගාස්තු	- 1971 අංක 38 දරන මුදල් පනත	විගණකාධිපති
20.03.02.02	ඉවත් නාවික ගාස්තු	- ඉවත් නාවික පනත (13 (2) වගන්තිය හා 24 වගන්තිය)	ලේකම්, සිවිල් ඉවත් සේවා අමාත්‍යාංශය
20.03.02.03	1968 අංක 32 දරන පුද්ගලයන් ලිය. කිරීමේ පනත යටතේ ගාස්තු	- 1968 අංක 32 දරන පුද්ගලයන් ලියාපදිංචි කිරීමේ පනත	පුද්ගලයන් ලියාපදිංචි කිරීමේ කොමසාරිස්
20.03.02.04	මිනිත්දේරු දෙපාර්තමේන්තුවට අදාල ගාස්තු	- දෙපාර්තමේන්තුමය වකුලේඛ	මැනුම්පති
20.03.02.05	රජයේ මුද්‍රණාලයේ ලැබීම්	- අදාල දෙපාර්තමේන්තුමය වකුලේඛ හෝ මුදල් රෙගුලාසි හෝ නියමිත ව්‍යවස්ථා	රජයේ මුද්‍රණාලයාධිපති
20.03.02.06	වනසත්ව හා වෘක්ෂලතා සංරක්ෂණ අඟුපනන යටතේ ගාස්තු	- වනසත්ව හා වෘක්ෂලතා සංරක්ෂණ අඟුපනන	වනජීවී අධ්‍යක්ෂ ජනරාල්
20.03.02.07	විසා බලපත්‍ර, විදේශ ගමන් බලපත්‍ර හා ද්විත්ව පුරවැසි භාවය ලබා ගැනීම සම්බන්ධ ගාස්තු	- ආගමන හා විමර්ශන පනත, පුරවැසි භාවය පනත	ආගමන හා විමර්ශන පාලක
20.03.02.08	අපමන බද්ද	- 2003 අංක 25 දරන මුදල් පනත	ලේකම්, සිවිල් ඉවත් සේවා අමාත්‍යාංශය
20.03.02.09	තක්සේරු දෙපාර්තමේන්තුවේ ගාස්තු	- ආයතන සංග්‍රහය	පුද්ගලයන් ලියාපදිංචි කිරීමේ කොමසාරිස්
20.03.02.10	සමාගම් රෙජිස්ට්‍රාර්ගේ ගාස්තු	- 2007 අංක 7 දරන සමාගම් පනත	සමාගම් රෙජිස්ට්‍රාර්
20.03.02.11	සංස්ථා හා ව්‍යවස්ථාපිත මණ්ඩල වලින් ලැබෙන නෛතික ගාස්තු	- අදාල දෙපාර්තමේන්තුමය වකුලේඛ හෝ මුදල් රෙගුලාසි හෝ නියමිත ව්‍යවස්ථා	නීතිපති
20.03.02.12	රාජ්‍ය කොන්ත්‍රාත් පනත යටතේ අයකරනු ලබන ගාස්තු	- 1987 අංක 3 දරන පොදු කොන්ත්‍රාත් පනත	සමාගම් රෙජිස්ට්‍රාර්
20.03.02.13	විභාග හා අනිකුත් ගාස්තු	- අදාල දෙපාර්තමේන්තුමය වකුලේඛ හෝ මුදල් රෙගුලාසි හෝ නියමිත ව්‍යවස්ථා	විභාග කොමසාරිස් ජනරාල්
20.03.02.14	මෝටර් රථ ප්‍රවාහන පනත යටතේ අයකරනු ලබන ගාස්තු හා අනිකුත් ලැබීම්	- 1951 අංක 14 දරන මෝටර් රථ ප්‍රවාහන පනත	මෝටර් රථ ප්‍රවාහන කොමසාරිස් ජනරාල්
20.03.02.15	සහනදායී මෝටර් රථ බලපත්‍ර නිකුත් කිරීම යටතේ මෝටර් රථ පැවරීමේදී අයකරනු ලබන ලියාපදිංචි කිරීමේ ගාස්තු	- වෙළඳ හා ආයෝජන ප්‍රතිපත්ති වකුලේඛ අංක 01/(02)/2013	මෝටර් රථ ප්‍රවාහන කොමසාරිස් ජනරාල්
20.03.02.16	ඉවත් යානා කුලී ආදායම්	- අදාල අමාත්‍යාංශ/දෙපාර්තමේන්තුමය වකුලේඛ හෝ විශේෂිත නීතිරීති	ඉවත් හමුදාපති
20.03.02.17	ඇඟළුම් සඳහා දේශීය විකුණුම් මත ගාස්තු	- ආයෝජන මණ්ඩලය / රේගු රෙගුලාසි	රේගු අධ්‍යක්ෂ ජනරාල් / ආයෝජන මණ්ඩලයේ අධ්‍යක්ෂ ජනරාල්
20.03.02.18	කෘෂිකර්ම දෙපාර්තමේන්තුවට අදාල ගාස්තු	- දෙපාර්තමේන්තුමය වකුලේඛ හෝ නියෝග	කෘෂිකර්ම අධ්‍යක්ෂ ජනරාල්
20.03.02.19	උද්භිද උද්‍යාන ආදායම්	- 1973 අංක 32 දරන උද්භිද උද්‍යාන පනත හා දෙපාර්තමේන්තු වකුලේඛ	ජාතික උද්භිද උද්‍යාන අධ්‍යක්ෂ ජනරාල්
20.03.02.20	ගිණුම් හා විගණන ප්‍රමිති සෙස් බද්ද	- 1995 අංක 15 දරන ශ්‍රී ලංකා ගිණුම් හා විගණන ප්‍රමිති පනත	රාජ්‍ය ව්‍යාපාර අධ්‍යක්ෂ ජනරාල්
20.03.02.21	බටහිර තෙල් කර්මාන්ත අමාත්‍යාංශයට අදාල ගාස්තු	- අදාල දෙපාර්තමේන්තුමය වකුලේඛ හෝ මුදල් රෙගුලාසි හෝ ගිවිසුම්ගත	බටහිර තෙල් කර්මාන්ත අමාත්‍යාංශයේ ලේකම්
20.03.02.99	විවිධ	- කොන්දේසි වලට අනුව - අදාල දෙපාර්තමේන්තුමය වකුලේඛ හෝ මුදල් රෙගුලාසි හෝ නියමිත ව්‍යවස්ථා	භාණ්ඩාගාර මෙහෙයුම් අධ්‍යක්ෂ ජනරාල් (අදාල අමාත්‍යාංශ හා දෙපාර්තමේන්තු විසින් භාණ්ඩාගාර මෙහෙයුම් අධ්‍යක්ෂ ජනරාල්ට වාර්තා කළ යුතුයි.)
20.03.03.00	දඩමුදල් හා රාජසන්නක කිරීම්		
20.03.03.01	දඩමුදල් හා රාජසන්නක කිරීම් - රේගුව	- රේගු අඟුපනන හෝ විශේෂිත නීතිරීති	රේගු අධ්‍යක්ෂ ජනරාල්
20.03.03.02	දඩමුදල් හා රාජසන්නක කිරීම් - අනෙකුත්	- අදාල පනත් හෝ විශේෂිත රෙගුලාසි	භාණ්ඩාගාර මෙහෙයුම් අධ්‍යක්ෂ ජනරාල්
20.03.04.00	රජයේ නිර්දේශිත ලබා දෙන ගැඹුරු පැදි සම්බන්ධ මූලික ගෙවීම්	- අයවැය වකුලේඛ අංක 02/2014	අයවැය අධ්‍යක්ෂ ජනරාල්
20.03.05.00	භාණ්ඩාගාර බැඳුම්කර අධිකාරය	- 1937 අංක 7 දරන ලියාපදිංචි ස්කන්ධ හා සුරැකුම්පත් අඟුපනන	භාණ්ඩාගාර මෙහෙයුම් අධ්‍යක්ෂ ජනරාල්
20.03.06.00	එක්සත් ජාතීන්ගේ සාම සාධක මෙහෙයුම් කුලීන් උද ආදායම	- එක්සත් ජාතීන්ගේ සාධක සමග ඇතිකරගන්නා අදාල අවබෝධතා ගිවිසුම්	ලේකම්, ආරක්ෂක අමාත්‍යාංශය
20.03.99.00	අනිකුත් ලැබීම්	- අදාල දෙපාර්තමේන්තුමය වකුලේඛ හෝ මුදල් රෙගුලාසි හෝ නියමිත ව්‍යවස්ථා	භාණ්ඩාගාර මෙහෙයුම් අධ්‍යක්ෂ ජනරාල්
20.04	සමාජ රක්ෂණ දායක මුදල්		
		- 1898 අංක 1 දරන "වැන්දඹු හා අනන්දරු" අඟුපනන - 1953 අංක 44 දරන ගුරුචරුත්තේ වැන්දඹු හා අනන්දරු පනත - 1970 අංක 18 දරන සන්නාහ සන්නද්ධ හමුදා වැන්දඹු හා අනන්දරු පනත - 1983 අංක 24 දරන වැන්දඹු හා අනන්දරු විග්‍රාහි වැටුප් පනත	විග්‍රාහි වැටුප් අධ්‍යක්ෂ ජනරාල්
20.04.01.00	මධ්‍යම රජය		
20.04.02.00	පළාත් සභා		
20.05	වර්තන පැවරීම්		
20.05.01.00	මහ බැංකුවේ ලාභ	- 1949 අංක 58 දරන මුදල් නීතිය පිළිබඳ පනත	රාජ්‍ය මූල්‍ය ප්‍රතිපත්ති අධ්‍යක්ෂ ජනරාල්
20.05.99.00	ජාතික ලොහරැසි මණ්ඩලය හා අනෙකුත් පැවරීම්	- අදාල දෙපාර්තමේන්තුමය වකුලේඛ හෝ මුදල් රෙගුලාසි හෝ නියමිත ව්‍යවස්ථා	භාණ්ඩාගාර මෙහෙයුම් අධ්‍යක්ෂ ජනරාල්
20.06	ප්‍රාග්ධන ආදායම්		
20.06.01.00	පැවරීමෙන් ලත් මුදල්	- රජය සතු ව්‍යවසායන් ප්‍රතිව්‍යුහගත කිරීම සඳහා අමාත්‍ය මණ්ඩලය විසින් ගනු ලබන තීරණ	රාජ්‍ය ව්‍යාපාර අධ්‍යක්ෂ ජනරාල්
20.06.02.00	ප්‍රාග්ධන වත්කම් විකිණීම්	- අදාල දෙපාර්තමේන්තුමය වකුලේඛ හෝ මුදල් රෙගුලාසි හෝ නියමිත ව්‍යවස්ථා	භාණ්ඩාගාර මෙහෙයුම් අධ්‍යක්ෂ ජනරාල්
20.06.03.00	දේශීය ප්‍රාග්ධන පැවරීම්	- 2006 අංක 10 දරන දේශීය ආදායම් පනත	දේශීය ආදායම් කොමසාරිස් ජනරාල්
20.06.04.00	ණය ආපසු අයකර ගැනීම	- උප ණය ගිවිසුම්	භාණ්ඩාගාර මෙහෙයුම් අධ්‍යක්ෂ ජනරාල්
20.07	විදේශීය පුද්ගලයන්	- විසර්ජන පනත	භාණ්ඩාගාර මෙහෙයුම් අධ්‍යක්ෂ ජනරාල්

3.1.3 - ආදායම් වර්ගීකරණය - පළාත් සභා ආදායම

ආදායම් සංකේතය	විස්තරය	වාචස්පාව/අධිකාරි බලය	ආදායම් ගණන් දීමේ නිලධාරී
40.00	පළාත් සභා ආදායම		
40.01.00.00	මධ්‍යම රජයේ මාරු කිරීම්	- රාජ්‍ය මූල්‍ය ප්‍රතිපත්ති ව්‍යුලේඛ අංක 01/2010	
40.01.01.00	ජාතීය ගොවිතැනීමේ බද්ද		දේශීය ආදායම් කොමසාරිස් ජනරාල්
40.01.01.01	දේශීය		
40.01.01.02	ආනයන		
40.01.02.00	මුද්දර බද්ද		දේශීය ආදායම් කොමසාරිස් ජනරාල්
40.01.03.00	වාහන ලියාපදිංචි කිරීමේ ගාස්තු		මෝටර් රථ ප්‍රවාහන කොමසාරිස් ජනරාල්
40.02.00.00	පළාත් සභා වෙත පවරා ඇති ආදායම්	- 1987 අංක 42 දරන පළාත් සභා පනත	ලේකම්, මුදල් කොමිෂන් සභාව
40.02.01.00	මත්පැන් බලපත්‍ර ගාස්තු		
40.02.02.00	මෝටර් රථ වාහන බලපත්‍ර ගාස්තු		
40.02.03.00	අනෙකුත් බලපත්‍ර ගාස්තු		
40.02.04.00	මුද්දර ගාස්තු		
40.02.05.00	උසාවි දඩ මුදල්		
40.02.06.00	කුලී		
40.02.07.00	පොළිය		
40.02.08.00	අනෙකුත්		

ඇස්තමේන්තුව - 2018
3.2.1 රාජ්‍ය ආදායම - බදු ආදායම

රුපියල් දහස්

ආදායම් සංකේතාංකය	විස්තරය	2016	2017 සංශෝධිත ඇස්තමේන්තුව	2018 ඇස්තමේන්තුව	2019		2017 - 2020 එකතුව
					2019	2020	
	බදු ආදායම	1,463,688,861	1,749,750,000	2,034,000,000	2,304,000,000	2,613,000,000	8,700,750,000
10.01	ජාත්‍යන්තර වෙළෙඳාම හා ගනුදෙනු සඳහා වූ බදු	364,268,155	389,390,000	421,000,000	451,600,000	496,700,000	1,758,690,000
10.01.01.00	ආනයන බදු	156,487,112	158,000,000	175,000,000	190,000,000	210,000,000	733,000,000
10.01.02.00	අපනයන බදු	31,254	30,000	40,000	40,000	40,000	150,000
10.01.03.00	ආනයන හා අපනයන බලපත්‍ර ගාස්තු	1,370,455	1,360,000	1,460,000	1,560,000	1,660,000	6,040,000
10.01.04.00	වරාය හා ගුවන් කොටුපල සංවර්ධන බද්ද	88,822,937	100,000,000	115,000,000	130,000,000	145,000,000	490,000,000
10.01.05.00	සෙස් බදු	61,730,397	60,000,000	49,500,000	40,000,000	30,000,000	179,500,000
10.01.05.01	ආනයන සෙස් බදු	59,058,386	57,000,000	47,000,000	38,000,000	28,500,000	170,500,000
10.01.05.02	අපනයන සෙස් බදු	2,672,011	3,000,000	2,500,000	2,000,000	1,500,000	9,000,000
10.01.06.00	මෝටර් රථ වාහන අනුමැතක බද්ද	-	-	-	-	-	-
10.01.07.00	ප්‍රාදේශීය යටිතල පහසුකම් සංවර්ධන බද්ද	876	-	-	-	-	-
10.01.08.00	විශේෂ වෙළෙඳ නාණ්ඩ බද්ද	55,825,123	70,000,000	80,000,000	90,000,000	110,000,000	350,000,000
10.01.99.00	අනෙකුත්	-	-	-	-	-	-
10.02	දේශීය භාණ්ඩ හා සේවා මත බදු	831,838,257	1,044,470,000	1,214,090,000	1,380,675,000	1,552,710,000	5,191,945,000
10.02.01.00	එකතු කළ අගය මත බද්ද	283,451,514	450,000,000	550,000,000	650,000,000	740,000,000	2,390,000,000
10.02.01.01	මූල්‍ය සේවාවන්	36,096,747	55,000,000	65,000,000	80,000,000	90,000,000	290,000,000
10.02.01.02	අනෙකුත් සේවාවන්	96,605,623	155,000,000	185,000,000	230,000,000	265,000,000	835,000,000
10.02.01.03	නිෂ්පාදන	35,412,908	75,000,000	90,000,000	110,000,000	125,000,000	400,000,000
10.02.01.04	ආනයන	115,336,236	165,000,000	210,000,000	230,000,000	260,000,000	865,000,000
10.02.02.00	භාණ්ඩ හා සේවා බද්ද	1,586	-	-	-	-	-
10.02.02.01	සේවාවන්	1,201	-	-	-	-	-
10.02.02.02	නිෂ්පාදන	384	-	-	-	-	-
10.02.02.03	ආනයන	-	-	-	-	-	-
10.02.03.00	ජාතික ආරක්ෂක බද්ද	8,091	-	-	-	-	-
10.02.03.01	සේවාවන්	8,091	-	-	-	-	-
10.02.03.02	නිෂ්පාදන	-	-	-	-	-	-
10.02.03.03	ආනයන	-	-	-	-	-	-
10.02.04.00	සුරා බද්ද (ආදාපනත)	120,238,068	115,000,000	125,000,000	140,000,000	165,000,000	545,000,000
10.02.04.01	මත්පැන්	120,238,068	115,000,000	125,000,000	140,000,000	165,000,000	545,000,000
10.02.05.00	නිෂ්පාදන (විශේෂ විධිවිධාන) බදු	334,673,621	367,930,000	410,000,000	442,575,000	479,600,000	1,700,105,000
10.02.05.01	සීගර්	88,751,726	86,000,000	90,000,000	95,000,000	100,000,000	371,000,000
10.02.05.02	මත්පැන්	-	430,000	-	-	-	430,000
10.02.05.03	බනිජ තෙල් නිෂ්පාදන	55,719,126	75,000,000	80,000,000	85,000,000	90,000,000	330,000,000
10.02.05.04	මෝටර් රථ වාහන	186,499,205	200,000,000	230,000,000	250,000,000	275,000,000	955,000,000
10.02.05.05	ලංකා ඩීසල්	-	-	-	-	-	-
10.02.05.99	අනෙකුත්	3,703,564	6,500,000	10,000,000	12,575,000	14,600,000	43,675,000
10.02.06.00	දුම්කොළ බද්ද	39,819	40,000	40,000	40,000	40,000	160,000
10.02.07.00	මුද්දර ගාස්තු	-	-	-	-	-	-
10.02.08.00	තර බද්ද	-	-	-	-	-	-
10.02.09.00	පිරිවැටුම් බද්ද	16,639	-	-	-	-	-
10.02.10.00	සමාජ වගකීම් බද්ද	8,999	-	-	-	-	-
10.02.11.00	විදුලි සංදේශන බද්ද	35,975,782	36,000,000	30,000,000	33,000,000	38,000,000	137,000,000
10.02.12.00	ජාතික ගොඩනැගීමේ බද්ද	57,424,138	75,000,000	87,000,000	100,000,000	115,000,000	377,000,000
10.02.12.01	සේවාවන්	29,120,398	40,000,000	45,000,000	50,000,000	56,000,000	191,000,000
10.02.12.02	නිෂ්පාදන	9,908,498	15,000,000	17,000,000	20,000,000	24,000,000	76,000,000
10.02.12.03	ආනයන	18,395,242	20,000,000	25,000,000	30,000,000	35,000,000	110,000,000
10.02.13.00	වෙළෙඳ නාණ්ඩ, විදුලි හා වානිජ වැඩසටහන් බද්ද	-	500,000	50,000	60,000	70,000	680,000
10.02.14.00	ජංගම දුරකථන සන්නිවේදන කුළුණු බද්ද	-	-	8,000,000	10,000,000	10,000,000	28,000,000
10.02.15.00	කෙටි වෙළෙඳ පණිවිඩ බද්ද	-	4,000,000	5,000,000	5,000,000	5,000,000	14,000,000
10.03	බලපත්‍ර ගාස්තු හා වෙනත්	8,725,663	7,890,000	28,910,000	36,725,000	43,590,000	117,115,000
10.03.01.00	සුබෝග්‍යයන් මෝටර් රථ වාහන බද්ද	1,400,414	1,200,000	1,600,000	1,700,000	1,800,000	6,300,000
10.03.02.00	පැවරුම් බද්ද	-	-	-	-	-	-
10.03.03.00	ඔට්ටු හා සුදු බද්ද	1,884,499	1,800,000	1,000,000	1,300,000	1,500,000	5,600,000
10.03.04.00	කොටස් ගනුදෙනු බද්ද	737,660	1,500,000	1,800,000	2,000,000	2,500,000	7,800,000
10.03.05.00	ඉදිකිරීමේ කර්මාන්ත ඇප සහතික වීමේ අරමුදල බද්ද	258,802	45,000	-	-	-	45,000
10.03.06.00	පරිසර සංරක්ෂණ බද්ද	-	-	-	-	-	-
10.03.07.00	අනෙකුත් බලපත්‍ර ගාස්තු	4,394,617	3,315,000	24,480,000	31,690,000	37,750,000	97,235,000
10.03.07.01	ඖෂධ, උපකරණ, විලපුන් හා ඖෂධ වෙළෙඳපැල් ලියාපදිංචි කිරීමේ ගාස්තු	-	100,000	100,000	120,000	140,000	460,000
10.03.07.02	රෙජිස්ට්‍රාර් ජනරාල් දෙපාර්තමේන්තුවට අදාළ ලියාපදිංචි කිරීමේ ගාස්තු	1,240,388	1,300,000	1,500,000	1,600,000	1,750,000	6,150,000
10.03.07.03	පොද්ගලික දැව ප්‍රවාහනය	111,567	100,000	110,000	120,000	125,000	455,000
10.03.07.04	මෝටර් රථ විකිණීම මත බදු	64,542	65,000	80,000	90,000	120,000	355,000
10.03.07.05	රාජ්‍ය ආරක්ෂක අමාත්‍යාංශයට අදාළ බලපත්‍ර ගාස්තු	13,728	25,000	25,000	30,000	40,000	120,000
10.03.07.06	ධීවර හා ජලජ සම්පත් දෙපාර්තමේන්තුවට අදාළ බලපත්‍ර ගාස්තු	22,804	20,000	25,000	30,000	35,000	110,000
10.03.07.07	තරු පහේ හෝටල් වල කාමර සඳහා බද්ද	-	-	-	-	-	-
10.03.07.08	සමාගම් ලියාපදිංචි කිරීමේ බද්ද	1,162,760	5,000	1,500,000	1,700,000	1,800,000	5,005,000
10.03.07.09	කාබන් බද්ද	-	-	2,500,000	3,000,000	3,500,000	9,000,000
10.03.07.10	වාහන ගිණිකම් බද්ද	1,579,134	1,500,000	1,650,000	1,800,000	2,000,000	6,950,000
10.03.07.11	ණය ආපසු ගෙවීමේ බද්ද	-	-	15,000,000	20,000,000	23,000,000	58,000,000
10.03.07.12	ප්‍රාග්ධන ගාස්තු	-	-	1,800,000	3,000,000	5,000,000	9,800,000
10.03.07.99	අනෙකුත්	199,695	200,000	190,000	200,000	240,000	830,000
10.03.08.00	තොකාරිස්වරුන්ට වාර්ෂික මහාධිකරණ සහතික නිකුත් කිරීමේ ගාස්තු	15,952	20,000	15,000	17,000	20,000	72,000
10.03.09.00	විදේශිකයන්ට බදු දෙන ඉඩම් සඳහා වන බද්ද	22,666	-	-	-	-	-
10.03.10.00	විගමන බද්ද	11,055	10,000	15,000	18,000	20,000	63,000

ඇස්තමේන්තුව - 2018
3.2.1 රාජ්‍ය ආදායම - බදු ආදායම

බදු ආදායම (සම්බන්ධිතයි)

රුපියල් දහස්

ආදායම	විස්තරය	2016	2017 සංශෝධිත ඇස්තමේන්තුව	2018 ඇස්තමේන්තුව	2019 - 2020		2017 - 2020 එකතුව
					2019	2020	
					පුරෝකථන		
10.04	ආදායම හා ලාභ මත බදු	258,856,786	308,000,000	370,000,000	435,000,000	520,000,000	1,633,000,000
10.04.01.00	සාමූහික බදු	144,133,759	147,000,000	195,000,000	237,000,000	286,000,000	865,000,000
10.04.01.01	ආදායම බද්ද	121,836,210	122,000,000	160,000,000	190,000,000	232,000,000	704,000,000
10.04.01.02	ලාභාංශ බද්ද	15,901,812	18,000,000	25,000,000	35,000,000	40,000,000	118,000,000
10.04.01.03	ප්‍රේමණ බද්ද	6,395,736	7,000,000	10,000,000	12,000,000	14,000,000	43,000,000
10.04.02.00	සාමූහික ජනාවාස බදු	38,359,010	50,000,000	70,000,000	85,000,000	105,000,000	310,000,000
10.04.02.01	උපයන විට ගෙවීම් බද්ද	28,169,489	35,000,000	50,000,000	60,000,000	75,000,000	220,000,000
10.04.02.99	අනෙකුත්	10,189,520	15,000,000	20,000,000	25,000,000	30,000,000	90,000,000
10.04.03.00	රඳවා ගැනීමේ බදු	55,905,842	63,000,000	45,800,000	37,700,000	44,500,000	191,000,000
10.04.03.01	පොලිය මත	47,839,316	60,000,000	40,000,000	30,000,000	35,000,000	165,000,000
10.04.03.99	ගාස්තු හා වෙනත්	8,066,526	3,000,000	5,800,000	7,700,000	9,500,000	26,000,000
10.04.04.00	ආර්ථික සේවා ගාස්තු	20,458,175	48,000,000	59,200,000	75,300,000	84,500,000	267,000,000
10.04.04.01	දේශීය		47,000,000	58,000,000	74,000,000	83,000,000	262,000,000
10.04.04.02	ආනයන		1,000,000	1,200,000	1,300,000	1,500,000	5,000,000

ඇස්තමේන්තුව - 2018
3.2.2 රාජ්‍ය ආදායම් - බදු නොවන ආදායම්

ආදායම් සංකේතාංකය	විස්තරය	2016	2017 සංශෝධිත ඇස්තමේන්තුව	2018 ඇස්තමේන්තුව	2019		2020	
					පුරෝකථන		2020	
					පුරෝකථන	එකතුව	2020	2017 - 2020
	බදු නොවන ආදායම්	254,093,042	180,250,000	216,000,000	242,000,000	280,000,000	918,250,000	
20.01	දෙපාර්තමේන්තුමය ව්‍යවසායයන්ගෙන් ලැබෙන ආදායම්	13,215,970	11,470,000	16,170,000	18,170,000	20,170,000	65,980,000	
20.01.01.00	දුම්රිය	6,521,807	6,500,000	8,000,000	9,000,000	10,000,000	33,500,000	
20.01.02.00	තැපැල්	6,578,134	4,800,000	8,000,000	9,000,000	10,000,000	31,800,000	
20.01.03.00	ගබඩා අත්තිකාරම් (පුපුරුණු දවස) ගිණුම	65,000	100,000	100,000	100,000	100,000	400,000	
20.01.04.00	බන්ධනාගාර, කාර්මික හා කෘෂිකාර්මික අත්තිකාරම් ගිණුම	51,029	70,000	70,000	70,000	70,000	280,000	
20.02	රජයේ වත්කම්වලින් ලැබෙන ආදායම්	123,966,696	58,888,000	65,335,000	73,729,000	88,570,000	286,522,000	
20.02.01.00	කුලී	10,980,204	3,838,000	4,135,000	4,404,000	4,720,000	17,097,000	
20.02.01.01	රජයේ ගොඩනැගිලි කුලී	789,821	900,000	950,000	1,000,000	1,100,000	3,950,000	
20.02.01.02	රජයේ කැලැවලින් ලැබෙන ආදායම්	2,170,577	1,400,000	1,800,000	1,900,000	2,000,000	7,100,000	
20.02.01.03	ඉඩම් හා අනෙකුත් බදු කුලී	64,198	60,000	65,000	74,000	80,000	279,000	
20.02.01.04	ප්‍රාදේශීය වතු සමාගම්වලින් ලැබෙන කල්බදු කුලී	767,330	1,200,000	1,200,000	1,300,000	1,400,000	5,100,000	
20.02.01.99	අනෙකුත් කුලී	7,188,279	278,000	120,000	130,000	140,000	668,000	
20.02.02.00	පොළී	4,826,406	5,950,000	5,600,000	6,225,000	6,750,000	24,525,000	
20.02.02.01	ණය දීම	3,954,099	4,300,000	4,300,000	4,775,000	5,150,000	18,525,000	
1	ශ්‍රී ලංකා වරාය අධිකාරිය	1,101,693	1,200,000	1,000,000	1,200,000	1,400,000	4,800,000	
2	ජාතික සංවර්ධන බැංකුව	238,292	300,000	400,000	425,000	450,000	1,575,000	
3	ලංකා සංවර්ධන මූල්‍ය සංස්ථාව	1,086,059	1,300,000	1,300,000	1,400,000	1,500,000	5,500,000	
4	ජාතික ජල සම්පාදන හා ජලාපවහන මණ්ඩලය	-	-	-	-	-	-	
5	වෙනත්	1,528,055	1,500,000	1,600,000	1,750,000	1,800,000	6,650,000	
20.02.02.99	වෙනත්	872,308	1,650,000	1,300,000	1,450,000	1,600,000	6,000,000	
20.02.03.00	ලාභ	92,338,235	44,000,000	50,000,000	57,000,000	70,500,000	221,500,000	
1	බැංකු	38,123,745	22,000,000	26,000,000	30,000,000	38,000,000	116,000,000	
2	විදුලි සංදේශ නියාමන කොමිෂන් සභාව	28,000,000	15,000,000	16,000,000	18,000,000	22,000,000	71,000,000	
3	ජාතික රක්ෂණ හා අරමුදල	2,500,000	3,000,000	3,500,000	4,000,000	4,500,000	15,000,000	
4	වෙනත්	23,714,490	4,000,000	4,500,000	5,000,000	6,000,000	19,500,000	
20.02.04.00	ලාභාංශ	15,821,851	5,100,000	5,600,000	6,100,000	6,600,000	23,400,000	
1	ශ්‍රී ලංකා ටෙලිකොම්	795,131	800,000	800,000	800,000	800,000	3,200,000	
2	බැංකු	760,765	800,000	800,000	800,000	800,000	3,200,000	
3	වෙනත්	14,265,955	3,500,000	4,000,000	4,500,000	5,000,000	17,000,000	
20.02.05.00	රාජ්‍ය ව්‍යාපාරවල අතිරික්ත අරමුදල් මාරු කිරීම							
20.03	විකුණුම් සහ ගාස්තු	72,606,428	64,792,000	79,595,000	87,891,000	98,890,000	331,168,000	
20.03.01.00	දෙපාර්තමේන්තුමය විකිණීම්	139,079	110,000	117,000	125,000	130,000	482,000	
20.03.02.00	පරිපාලනාත්මක ගාස්තු හා වෙළුම්	51,521,587	46,681,000	58,277,000	63,415,000	71,259,000	239,632,000	
20.03.02.01	විගණන ගාස්තු	169,006	125,000	140,000	150,000	160,000	575,000	
20.03.02.02	ගුවන් නාලිකා ගාස්තු	1	-	-	-	-	-	
20.03.02.03	1968 අංක 32 දරණ පුද්ගලයින් ලි.ප. කිරීමේ පනත යටතේ ගාස්තු	235,396	240,000	250,000	275,000	300,000	1,065,000	
20.03.02.04	මිනින්දෝරු දෙපාර්තමේන්තුවට අදාළ ගාස්තු	465,023	350,000	350,000	375,000	390,000	1,465,000	
20.03.02.05	රජයේ මුද්‍රණාලයේ ලැබීම්	519,473	600,000	650,000	700,000	740,000	2,690,000	
20.03.02.06	වනසත්ව හා වෘක්ෂලතා සංරක්ෂණ ආඥා පනත යටතේ ගාස්තු	25,398	24,000	25,000	30,000	32,000	111,000	
20.03.02.07	විසා බලපත්‍ර, විදේශ ගමන් බලපත්‍ර හා ද්විත්ව පුරවැසි භාවය ලබා ගැනීම සම්බන්ධ ගාස්තු	15,604,070	15,000,000	16,000,000	17,000,000	18,500,000	66,500,000	
20.03.02.08	අපගමන බද්ද	6,809,667	14,400,000	17,000,000	18,500,000	20,000,000	69,900,000	
20.03.02.09	තක්සේරු දෙපාර්තමේන්තුවේ ගාස්තු	132,086	160,000	80,000	90,000	100,000	430,000	
20.03.02.10	සමාගම් රෙජිස්ට්‍රාර්ගේ ගාස්තු	83,316	100,000	115,000	130,000	160,000	505,000	
20.03.02.11	සංස්ථා හා ව්‍යවස්ථාපිත මණ්ඩලවලින් ලැබෙන නෛතික ගාස්තු	38,520	40,000	40,000	45,000	50,000	175,000	
20.03.02.12	රාජ්‍ය කොන්ත්‍රාත් පනත යටතේ අයකරනු ලබන ගාස්තු	29,951	27,000	27,000	30,000	32,000	116,000	
20.03.02.13	විභාග හා අනෙකුත් ගාස්තු	392,156	420,000	450,000	475,000	500,000	1,845,000	
20.03.02.14	මෝටර් රථ ප්‍රවාහන පනත යටතේ අයකරනු ලබන ගාස්තු හා අනෙකුත් ලැබීම්	8,847,545	8,500,000	9,800,000	10,500,000	12,500,000	41,300,000	
20.03.02.15	සහනදායී මෝටර් රථ බලපත්‍ර නිකුත් කිරීම යටතේ මෝටර් රථ පැවරීමේදී අයකරනු ලබන ලියාපදිංචි කිරීමේ ගාස්තු	692,537	125,000	100,000	100,000	100,000	425,000	
20.03.02.16	ගුවන් යානා කුලී ආදායම්	193,757	150,000	200,000	220,000	250,000	820,000	
20.03.02.17	ඇඟළුම් සඳහා දේශීය විකුණුම් මත ගාස්තු	167,138	140,000	150,000	160,000	175,000	625,000	
20.03.02.18	කෘෂිකර්ම දෙපාර්තමේන්තුවට අදාළ ගාස්තු	265,934	280,000	300,000	325,000	350,000	1,255,000	
20.03.02.19	උද්භිද උද්‍යාන ආදායම්	744,698	900,000	1,000,000	1,200,000	1,300,000	4,400,000	
20.03.02.20	ගිණුම් හා විගණන ප්‍රමිති සෙස් බද්ද	-	-	-	-	-	-	
20.03.02.21	බන්ධනාගාර කාර්මික අමාත්‍යාංශයට අදාළ ගාස්තු	32,272	100,000	100,000	110,000	120,000	430,000	
20.03.02.99	විවිධ	16,073,643	5,000,000	11,500,000	13,000,000	15,500,000	45,000,000	
20.03.03.00	දඩමුදල් හා රාජසන්තක කිරීම්	4,101,979	4,300,000	3,700,000	3,850,000	4,000,000	15,850,000	
20.03.03.01	දඩ මුදල් හා රාජසන්තක කිරීම් - වෙළුම්	2,134,253	1,700,000	1,600,000	1,650,000	1,700,000	6,650,000	
20.03.03.02	දඩ මුදල් හා රාජසන්තක කිරීම් - වෙනත්	1,967,726	2,600,000	2,100,000	2,200,000	2,300,000	9,200,000	
20.03.04.00	රජයේ නිලධාරීන්ට ලබා දෙන යතුරු පැදි සම්බන්ධ මූලික වෙළුම්	19,383	-	-	-	-	-	
20.03.05.00	භාණ්ඩාගාර බැඳුම්කර අධිකාරිය		1,000	1,000	1,000	1,000	4,000	
20.03.06.00	එක්සත් ජාතීන්ගේ සාම සාධක මෙහෙයුම් තුළින් ලද ආදායම්		2,700,000	2,500,000	2,500,000	2,500,000	10,200,000	
20.03.99.00	අනිකුත් ලැබීම්	16,824,400	11,000,000	15,000,000	18,000,000	21,000,000	65,000,000	

ඇස්තමේන්තුව - 2018
3.2.2 රාජ්‍ය ආදායම් - බදු නොවන ආදායම්

බදු නොවන ආදායම් (සම්බන්ධිතයි)

ආදායම් සංකේතංකය	විස්තරය	2016	2017 සංශෝධිත ඇස්තමේන්තුව	2018 ඇස්තමේන්තුව	2019		2017 - 2020 එකතුව
					2020		
					පුරෝකථන		
20.04	සමාජ සංරක්ෂණ දායක මුදල්	18,046,217	22,000,000	26,000,000	32,000,000	38,000,000	118,000,000
20.04.01.00	මධ්‍යම රජය	11,956,576	14,000,000	16,000,000	20,000,000	24,000,000	74,000,000
20.04.02.00	පළාත් සභා	6,089,642	8,000,000	10,000,000	12,000,000	14,000,000	44,000,000
20.05	වර්තන පැවරීම්	7,230,989	6,750,000	12,000,000	12,200,000	17,500,000	48,450,000
20.05.01.00	මහ බැංකුවේ ලාභ	5,000,000	5,000,000	10,000,000	10,000,000	15,000,000	40,000,000
20.05.99.00	ජාතික ලොකරැයි මණ්ඩලය හා අනෙකුත් පැවරුම්	2,230,989	1,750,000	2,000,000	2,200,000	2,500,000	8,450,000
20.06	ප්‍රාග්ධන ආදායම්	19,026,743	16,350,000	16,900,000	18,010,000	16,870,000	68,130,000
20.06.01.00	පැවරීමෙන් ලත් මුදල්	-	-	-	-	-	-
20.06.02.00	ප්‍රාග්ධන වත්කම් විකිණීම	407,249	100,000	100,000	110,000	120,000	430,000
20.06.03.00	දේශීය ප්‍රාග්ධන පැවරීම්	-	-	-	-	-	-
20.06.04.00	ණය ආපසු අයකර ගැනීම්	18,619,493	16,250,000	16,800,000	17,900,000	16,750,000	67,700,000
1	ශ්‍රී ලංකා විරාය අධිකාරිය	5,301,446	4,800,000	5,000,000	5,200,000	5,500,000	20,500,000
2	ජාතික සංවර්ධන බැංකුව	436,945	450,000	600,000	1,400,000	300,000	2,750,000
3	ලංකා සංවර්ධන මූල්‍ය සංස්ථාව	2,197,915	2,600,000	2,700,000	2,300,000	1,650,000	9,250,000
4	ජාතික ජල සම්පාදන හා ජලාපවහන මණ්ඩලය	-	-	-	-	-	-
5	අනෙකුත්	10,683,187	8,400,000	8,500,000	9,000,000	9,300,000	35,200,000
ප්‍රදාන							
30.01.01.00	විදේශීය ප්‍රදානයන්	7,495,973	8,000,000	10,000,000	10,000,000	10,000,000	38,000,000
	එකතුව (බදු ආදායම් + බදු නොවන ආදායම් + ප්‍රදාන)	1,725,277,876	1,938,000,000	2,260,000,000	2,556,000,000	2,903,000,000	9,657,000,000

ඇස්තමේන්තුව - 2018
3.2.3 පළාත් සභා ආදායම්

ආදායම් සංකේතංකය	විස්තරය	2016	2017 සංශෝධිත ඇස්තමේන්තුව	2018 ඇස්තමේන්තුව	2019		2017 - 2020 එකතුව
					2020		
					පුරෝකථන		
40.00	පළාත් සභා ආදායම්	39,297,906	48,800,000	55,500,000	63,800,000	72,500,000	240,600,000
40.01.00.00	මධ්‍යම රජයේ මාරු කිරීම්	28,712,069	37,500,000	43,500,000	50,000,000	57,500,000	188,500,000
40.01.01.00	ජාතික ගොඩනැගීමේ බද්ද	19,514,448	27,500,000	31,000,000	35,000,000	40,000,000	133,500,000
40.01.01.01	දේශීය	9,197,621	10,000,000	12,500,000	15,000,000	17,500,000	55,000,000
40.01.01.02	ආනයන	8,462,721	9,000,000	9,500,000	11,000,000	12,000,000	41,500,000
40.01.02.00	මුද්දර බද්ද	2,123,117	2,300,000	2,500,000	2,800,000	3,000,000	10,600,000
40.01.03.00	ව්‍යාජ ලියාපදිංචි කිරීමේ ගාස්තු	-	-	-	-	-	-
40.02.00.00	පළාත් සභා වෙත පවරා ඇති ආදායම්	41,029,274	40,200,000	43,500,000	46,200,000	49,500,000	179,400,000
40.02.01.00	මත්පැන් බලපත්‍ර ගාස්තු	2,028,394	2,200,000	2,300,000	2,500,000	2,800,000	9,800,000
40.02.02.00	මෝටර් රථ බලපත්‍ර ගාස්තු	8,959,945	10,000,000	10,500,000	11,300,000	12,600,000	44,400,000
40.02.03.00	අනෙකුත් බලපත්‍ර ගාස්තු	8,250	12,000	13,000	15,000	18,000	58,000
40.02.04.00	මුද්දර ගාස්තු	22,417,034	21,500,000	23,000,000	24,000,000	25,000,000	93,500,000
40.02.05.00	උසාවි දඩ මුදල්	2,216,377	2,100,000	2,500,000	2,800,000	3,000,000	10,400,000
40.02.06.00	කුලී	449,952	600,000	635,000	685,000	732,000	2,652,000
40.02.07.00	පොළී	1,554,653	1,800,000	1,952,000	2,100,000	2,350,000	8,202,000
40.02.08.00	අනෙකුත්	3,394,668	1,988,000	2,600,000	2,800,000	3,000,000	10,388,000
	එකතුව	80,327,180	89,000,000	99,000,000	110,000,000	122,000,000	420,000,000
	මුළු එකතුව (බදු ආදායම්+බදු නොවන ආදායම්+ප්‍රදාන+පළාත් සභා ආදායම්)	1,805,605,056	2,027,000,000	2,359,000,000	2,666,000,000	3,025,000,000	10,077,000,000

විසදුම් ඇස්තමේන්තුව

4.1 වියදම් වර්ගීකරණය - සම්මත වැය විෂයන්, වැය විෂය කාණ්ඩ සහ වැය විෂය නාම

වැය විෂය වැය විෂය කාණ්ඩය/නාමය

පුනරාවර්තන වියදම්

පුද්ගල පඩිනඩි

- 1001 වැටුප් හා වේතන
- 1002 අතිකාල හා නිවාඩු දින වැටුප්
- 1003 වෙනත් දීමනා

ගමන් වියදම්

- 1101 දේශීය
- 1102 විදේශීය

සැපයීම්

- 1201 ලිපිද්‍රව්‍ය හා කාර්යාලයීය අවශ්‍යතා
- 1202 ඉන්ධන
- 1203 ආහාර පාන හා නිල ඇඳුම්
- 1204 වෛද්‍ය සැපයීම්
- 1205 වෙනත්

නඩත්තු වියදම්

- 1301 වාහන
- 1302 යන්ත්‍ර සහ යන්ත්‍රෝපකරණ
- 1303 ගොඩනැගිලි සහ ඉදිකිරීම්

සේවා

- 1401 ප්‍රවාහන
- 1402 තැපැල් සහ සන්නිවේදන
- 1403 විදුලිය සහ ජලය
- 1404 බදු කුලී සහ පළාත් පාලන ආයතන බදු
- 1406 කල්බදු වාහන සඳහා වූ පොලී ගෙවීම්
- 1408 මෙහෙයුම් කල්බදු ක්‍රමයට ප්‍රසම්පාදිත වාහන සඳහා වාරික ගෙවීම්
- 1409 වෙනත්

මාරුකිරීම්

- 1501 සුභසාධන වැඩසටහන්
- 1502 විශ්‍රාමික ප්‍රතිලාභ
- 1503 රාජ්‍ය ආයතන
- 1504 සංවර්ධන සහනාධාර
- 1505 සම්මාදම් සහ දායක මුදල්
- 1506 රජයේ සේවකයන් සඳහා දේපළ ණය පොලී
- 1507 පළාත් සභා සඳහා ප්‍රදානයන්
- 1508 වෙනත්
- 1509 හදිසි අවශ්‍යතා අරමුදලට දායකත්වය

පොලී ගෙවීම්

- 1601 දේශීය ණය සඳහා පොලී ගෙවීම
- 1602 විදේශීය ණය සඳහා පොලී ගෙවීම
- 1603 භාණ්ඩාගාර බිල්පත් සහ භාණ්ඩාගාර බැඳුම්කර මත වට්ටම්

වෙනත් පුනරාවර්තන විෂදම්

- 1701 පාඩු සහ කපාහැරීම්
- 1702 අනපේක්ෂිත සේවා
- 1703 රාජ්‍ය භාෂා ප්‍රතිපත්තිය ක්‍රියාත්මක කිරීම

මූලධන විෂදම්

මූලධන වත්කම් පුනරුත්ථාපනය හා වැඩිදියුණු කිරීම

- 2001 ගොඩනැගිලි සහ ඉදිකිරීම්
- 2002 යන්ත්‍ර සහ යන්ත්‍රෝපකරණ
- 2003 වාහන

මූලධන වත්කම් අත්පත් කර ගැනීම

- 2101 වාහන
- 2102 ගෘහ භාණ්ඩ හා කාර්යාලයීය උපකරණ
- 2103 යන්ත්‍ර සහ යන්ත්‍රෝපකරණ
- 2104 ගොඩනැගිලි සහ ඉදිකිරීම්
- 2105 ඉඩම් සහ ඉඩම් වැඩිදියුණු කිරීම්
- 2106 මෘදුකාංග සංවර්ධනය
- 2108 කල්බදු වාහන සඳහා ණය මුදල ආපසු ගෙවීම්

ප්‍රාග්ධන මාරුකිරීම්

- 2201 රාජ්‍ය ආයතන
- 2202 සංවර්ධන සභායන්
- 2203 පළාත් සභා සඳහා ප්‍රදානයන්
- 2204 විදේශයන්ට මාරු කිරීම්
- 2205 රාජ්‍ය නොවන ආයතන සඳහා ප්‍රාග්ධන ප්‍රදානයන්

මූල්‍ය වත්කම් අත්පත් කර ගැනීම

- 2301 හිමිකම් දායක මුදල්
- 2302 ණයදීම

හැකියා වර්ධනය

- 2401 කාර්ය මණ්ඩල පුහුණු

වෙනත් මූලධන විෂදම්

- 2501 ප්‍රතිව්‍යුහගතකිරීම්
- 2502 ආයෝජන
- 2503 අනපේක්ෂිත සේවා
- 2504 පළාත් සභා සඳහා දායකත්වය
- 2505 ප්‍රසම්පාදන පෙර සූදානම් වීම්
- 2506 යටිතල පහසුකම් සංවර්ධනය
- 2507 පර්යේෂණ සහ සංවර්ධන
- 2509 වෙනත්

රාජ්‍ය ණය ආපසු ගෙවීම්

- 3001 දේශීය
- 3002 විදේශීය

ඇස්තමේන්තුව 2018

4.2 වැඩ සටහන් අනුව වියදම් සාරාංශය

රු '000

වැඩ සටහන් සංකේතය	වැඩ සටහන	සුභරාවර්තන වියදම	මූලධන වියදම	මුළු වියදම
01	මෙහෙයුම් වැඩසටහන	1,826,001,419	1,265,673,613	3,091,675,032
02	සංවර්ධන වැඩසටහන	338,130,581	718,039,205	1,056,169,786
	එකතුව	2,164,132,000	1,983,712,818	4,147,844,818

ඇස්තමේන්තුව 2018
4.3 මූල්‍යකරණ සාරාංශය

රු '000

	2016	2017 ප්‍රතිශෝධිත අයවැය	2018 ඇස්තමේන්තුව
මුළු මූල්‍යකරණය	3,106,443,098	3,827,570,576	4,147,844,818
දේශීය	2,890,690,185	3,547,265,556	3,973,522,200
11 දේශීය අරමුදල්	1,466,650,686	1,842,223,834	1,917,854,630
17 විදේශ මූල්‍යකරණය ආශ්‍රිත පිරිවැය	36,380,594	43,381,190	41,781,815
18 විදේශීය මූල්‍යනය ආශ්‍රිත දේශීය සම-මූල්‍යනය			8,782,000
21 විශේෂ නීති සේවා	1,387,658,905	1,661,660,532	2,005,103,755
විදේශීය	215,752,913	280,305,020	174,322,618
12 විදේශීය ණය	205,433,397	261,144,709	159,507,320
13 විදේශීය ප්‍රදාන	6,955,279	15,839,011	11,035,548
14 ප්‍රතිපූරණය කරනු ලබන විදේශ ණය	2,747,380	2,011,600	3,430,000
15 ප්‍රතිපූරණය කරනු ලබන විදේශ ප්‍රදාන	278,730	325,000	121,150
16 ප්‍රතිපාදනවිය අරමුදල්	338,127	984,700	228,600

ඇස්තමේන්තුව 2018

4.4 අමාත්‍යාංශ/විශේෂ වියදම් ඒකක අනුව රජයේ වියදම

අමාත්‍යාංශය/විශේෂ වියදම් ඒකකය	2016	2017 ප්‍රතිශෝධිත ඇස්තමේන්තුව	2018 ඇස්තමේන්තුව	2019		2020		2017 - 2020 එකතුව
				ප්‍රථමවර්ෂය	ද්විතීයිකවර්ෂය	ප්‍රථමවර්ෂය	ද්විතීයිකවර්ෂය	
සුඛාරාම චියදම්	1,770,881,746	1,997,603,011	2,164,132,000	2,194,939,035	2,262,276,818	2,262,276,818	8,618,950,864	
විශේෂ වියදම් ඒකක	7,481,471	14,459,666	16,071,553	16,222,108	16,453,538	16,453,538	63,206,865	
1 අතිගරු ජනාධිපති	1,998,402	3,660,977	2,711,716	2,740,860	2,791,010	2,791,010	11,904,563	
2 අග්‍රාමාත්‍ය කාර්යාලය	754,694	870,878	951,580	945,420	939,900	939,900	3,707,778	
4 උපවිමාධිකරණවල විනිශ්චයකාරවරු	108,605	126,443	149,700	156,000	162,820	162,820	594,963	
5 අමාත්‍ය මණ්ඩල කාර්යාලය	68,256	78,733	94,350	100,720	106,650	106,650	380,453	
6 රාජ්‍ය සේවා කොමිෂන් සභාව	157,007	197,113	175,065	182,060	189,340	189,340	743,578	
7 අධිකරණ සේවා කොමිෂන් සභාව	44,825	60,530	71,683	78,193	83,853	83,853	294,259	
8 ජාතික පොලිස් කොමිෂන් සභාව	82,632	97,196	94,930	100,700	106,340	106,340	399,166	
9 පරිපාලන අභියාචන විනිශ්චය අධිකාරිය	21,192	23,361	24,840	26,955	29,480	29,480	104,636	
10 අලෙස් හෝ දූෂණ චෝදනා විමර්ශන කොමිෂන් සභාව	272,578	304,756	441,100	464,050	487,150	487,150	1,697,056	
11 මුදල් කොමිෂන් සභා කාර්යාලය	43,682	50,160	68,600	74,050	80,010	80,010	272,820	
12 ජාතික අධ්‍යාපන කොමිෂන් සභාව	31,462	35,502	40,202	42,450	45,760	45,760	163,914	
13 ශ්‍රී ලංකා මානව හිමිකම් කොමිෂන් සභාව	170,301	197,246	244,000	252,530	262,670	262,670	956,446	
16 පාර්ලිමේන්තුව	1,816,476	2,455,027	2,555,700	2,584,875	2,617,075	2,617,075	10,212,677	
17 පාර්ලිමේන්තුවේ සහායකයකුණාගේ කාර්යාලය	34,346	38,076	40,060	43,910	46,395	46,395	168,441	
18 පාර්ලිමේන්තුවේ අණවු පක්ෂයේ ප්‍රධාන සංවිධායකයකුණාගේ කාර්යාලය	41,802	60,294	83,610	91,130	97,670	97,670	332,704	
19 පාර්ලිමේන්තුවේ විපක්ෂ නායකයකුණාගේ කාර්යාලය	53,303	78,788	82,800	89,920	96,660	96,660	348,168	
20 මැතිවරණ කොමිෂන් සභාව	577,561	4,475,246	6,206,450	6,225,400	6,244,400	6,244,400	23,151,496	
21 විගණකාධිපති දෙපාර්තමේන්තුව	1,147,433	1,471,765	1,805,900	1,776,070	1,801,050	1,801,050	6,854,785	
22 පරිපාලන කටයුතු පිලිබඳ පාර්ලිමේන්තු කොමසාරිස්තුණාගේ කාර්යාලය	15,589	24,441	24,535	25,950	27,220	27,220	102,146	
23 විගණන සේවා කොමිෂන් සභාව		52,234	44,322	48,330	52,440	52,440	197,326	
24 ජාතික ප්‍රසම්පාදන කොමිෂන් සභාව		43,562	59,360	63,435	67,520	67,520	233,877	
25 සීමා නිර්ණය කොමිෂන් සභාව		10,427	10,810	12,185	13,375	13,375	46,797	
26 නොපතුරු දැනගැනීමේ අයිතිවාසිකම් පිලිබඳ කොමිෂන් සභාව		41,190	41,190	44,145	47,640	47,640	132,975	
324 කලමනාකරණ විගණන දෙපාර්තමේන්තුව	41,325	46,911	49,050	52,770	57,110	57,110	205,841	
අමාත්‍යාංශ	1,763,400,275	1,983,143,345	2,148,060,447	2,178,716,927	2,245,823,280	2,245,823,280	8,555,743,999	
0101 මුද්දරාසන අමාත්‍යාංශය	1,264,888	2,000,256	711,645	1,618,150	1,683,035	1,683,035	6,013,086	
0102 මුදල් හා ජනමාධ්‍ය අමාත්‍යාංශය	632,495,835	769,700,527	997,399,853	873,083,376	884,877,385	884,877,385	3,525,061,141	
0103 ආරක්ෂක අමාත්‍යාංශය	244,663,220	256,968,187	260,711,375	262,740,645	265,382,285	265,382,285	1,045,802,492	
0104 ජාතික ප්‍රතිපත්ති හා ආර්ථික කටයුතු අමාත්‍යාංශය	3,033,896	3,773,336	4,178,030	4,395,675	4,564,145	4,564,145	16,911,186	
0106 ආපදා කලමනාකරණ අමාත්‍යාංශය	916,729	6,571,930	942,700	963,990	990,740	990,740	9,469,360	
0108 තැපැල්, තැපැල් සේවා හා මුස්ලිම් ආගමික කටයුතු අමාත්‍යාංශය	12,503,939	12,307,582	13,157,800	13,490,800	13,670,500	13,670,500	52,626,682	
0110 අධිකරණ අමාත්‍යාංශය	7,292,944	7,750,570	8,130,246	8,220,005	8,367,160	8,367,160	32,467,981	
0111 සෞඛ්‍ය, පෝෂණ හා දේශීය වෛද්‍ය අමාත්‍යාංශය	112,991,575	125,713,231	134,400,000	137,931,150	142,371,330	142,371,330	540,415,711	
0112 විදේශ කටයුතු අමාත්‍යාංශය	8,941,311	9,512,155	9,956,950	10,419,450	10,971,500	10,971,500	40,860,055	
0114 ප්‍රාග්ධන හා සිවිල් ගුවන් සේවා අමාත්‍යාංශය	32,839,202	27,668,403	18,136,737	29,295,550	29,772,800	29,772,800	104,873,490	

අමාත්‍යාංශය/විශේෂ වියදම් වර්ගය	2016	2017 ප්‍රතිලෝමීත අලුත්වැඩ	2018 අලුත්වැඩ	2019		2017 - 2020 එකතුව
				2019	2020	
0117 උසස් අධ්‍යාපන හා මහාචාර්යවරුන් අමාත්‍යාංශය	29,544,806	33,126,408	32,757,000	37,070,000	41,589,000	144,542,408
0118 කෘෂිකර්ම අමාත්‍යාංශය	43,296,192	54,593,038	16,789,947	49,758,455	50,693,850	171,835,290
0119 විදුලිබල හා පුනර්ජනනීය බලශක්ති අමාත්‍යාංශය	476,605	1,946,973	498,150	511,690	527,095	3,483,908
0120 සාගතන හා ලමා කටයුතු අමාත්‍යාංශය	7,218,806	7,237,757	1,406,243	7,212,255	7,257,401	23,113,656
0121 සුවිදේශ කටයුතු අමාත්‍යාංශය	25,524,770	26,935,502	28,100,000	29,600,000	31,500,000	116,135,502
0122 ඉඩම් හා පාර්ලිමේන්තු ප්‍රතිසංස්කරණ අමාත්‍යාංශය	5,335,643	5,899,693	5,897,252	5,978,525	6,080,880	23,856,350
0123 නිවාස හා ඉදිකිරීම් අමාත්‍යාංශය	1,562,272	1,098,778	834,500	878,240	938,990	3,750,508
0124 අමාත්‍ය සභිකවරුන්ගේ, සුබසාධන හා කන්ද උඩරට උරුමය පිළිබඳ අමාත්‍යාංශය	65,281,247	69,443,820	15,658,578	73,372,530	73,855,605	232,330,533
0126 අධ්‍යාපන අමාත්‍යාංශය	49,323,620	59,125,339	62,880,000	64,686,665	66,374,792	253,066,796
0130 රාජ්‍ය පරිපාලන හා කළමනාකරණ අමාත්‍යාංශය	201,959,772	214,251,638	232,751,365	252,711,805	273,081,260	972,796,068
0135 වැටීම් කාර්යාල අමාත්‍යාංශය	3,003,483	4,858,803	3,344,800	4,861,250	4,888,350	17,953,203
0136 ක්‍රීඩා අමාත්‍යාංශය	1,143,410	1,487,122	1,625,000	1,730,680	1,864,350	6,707,152
0140 කුරුමා නව ගම්මාන, ස්විතල පහසුකම් හා පුනර්ජනනීය අමාත්‍යාංශය	189,124	335,376	348,375	353,675	358,475	1,395,901
0145 නවකතාගාර ප්‍රතිසංස්කරණ, පුනර්නිවාසන, නැවත පදිංචි කිරීම් හා හිතදුරු ආරම්භ කටයුතු අමාත්‍යාංශය	6,106,453	6,892,746	8,278,162	7,432,680	6,571,110	29,174,698
0147 ප්‍රාදේශීය සංවර්ධන අමාත්‍යාංශය	482,348	344,641	352,755	356,075	360,525	1,413,996
0148 සංවර්ධන කාර්යාල අමාත්‍යාංශය	87,843	122,577	220,545	228,835	236,975	808,932
0149 කාර්යාල හා වාණිජ අමාත්‍යාංශය	2,493,584	3,244,332	2,153,278	2,205,465	2,281,650	9,884,725
0150 නවීන තෙල් සම්පත් සංවර්ධන අමාත්‍යාංශය	213,502	234,426	242,100	248,745	254,210	979,481
0151 ධීවර හා ජල සම්පත් සංවර්ධන අමාත්‍යාංශය	1,788,980	1,813,540	1,758,195	1,828,100	1,894,550	7,294,385
0154 ඉඩම් ආර්ථිකය පිළිබඳ අමාත්‍යාංශය	1,435,876	1,357,200	1,238,610	1,289,470	1,339,380	5,224,660
0155 පළාත් සභා හා පළාත් පාලන අමාත්‍යාංශය	170,168,262	166,909,757	176,217,379	185,292,210	200,323,825	728,743,171
0157 ජාතික සහජීවනය, සංවාද හා රාජ්‍ය සාමාන්‍ය අමාත්‍යාංශය	422,422	527,299	524,670	539,595	557,555	2,149,119
0158 රාජ්‍ය ව්‍යවසාය සංවර්ධන අමාත්‍යාංශය	243,178	280,572	283,400	299,750	318,050	1,181,772
0159 සංචාරක සංවර්ධන හා ක්‍රීඩාකර්ම ආරම්භ කටයුතු අමාත්‍යාංශය	252,914	866,963	512,507	746,690	859,075	2,985,235
0160 මහවැලි සංවර්ධන හා පරිසර අමාත්‍යාංශය	5,269,680	5,274,042	5,464,404	5,696,855	5,989,145	22,424,446
0161 නිවස සංවර්ධන හා වනජීවී අමාත්‍යාංශය	1,901,157	2,032,220	2,125,970	2,192,950	2,295,150	8,646,290
0162 මහානගර හා ස්වනාගාර සංවර්ධන අමාත්‍යාංශය	926,517	3,002,279	1,109,160	1,198,045	1,241,644	6,551,128
0163 අභ්‍යන්තර කටයුතු, වසඹ සංවර්ධන හා සංස්කෘතික කටයුතු අමාත්‍යාංශය	3,162,020	3,701,223	4,543,844	4,787,750	5,072,832	18,105,649
0165 ජාතික ඒකාබද්ධතා සහ ප්‍රතිසන්ධාන අමාත්‍යාංශය	70,893	112,405	116,308	125,265	135,040	489,018
0166 නගර සැලසුම් හා ජල සම්පාදන අමාත්‍යාංශය	260,612	320,531	367,542	392,292	402,177	1,482,542
0167 විශේෂ කාර්යාල අමාත්‍යාංශය	59,658	66,069	74,000	77,050	81,300	298,419
0176 වරාය හා නාවික කටයුතු අමාත්‍යාංශය	179,063	255,255	233,280	246,965	257,270	992,770
0182 විදේශ රැකියා අමාත්‍යාංශය	593,450	615,622	633,030	663,960	685,100	2,597,712
0192 නීතිය හා සාමය සහ දකුණින් සංවර්ධන අමාත්‍යාංශය	62,845,077	67,153,458	75,170,083	75,646,905	76,065,725	294,036,171
0193 කම්කරු වෘත්තීය සමිති සඳහා හා සබරගමුව සංවර්ධන අමාත්‍යාංශය	2,015,757	2,092,599	2,221,201	2,278,002	2,343,477	8,935,279
0194 විදුලි සංදේශ හා ඩිජිටල් සන්නිවේදන අමාත්‍යාංශය	130,629	210,203	214,142	220,252	226,652	871,249
0195 සංවර්ධන උපායමාර්ග හා ජාත්‍යන්තර වෙළඳ අමාත්‍යාංශය	593,945	647,086	604,800	615,695	623,615	2,491,196
0196 විද්‍යා, තාක්ෂණ හා පර්යේෂණ අමාත්‍යාංශය	1,600,207	1,833,336	1,863,600	1,887,780	1,911,010	7,495,726
0197 නිපුණතා සංවර්ධන හා වෘත්තීය පුහුණු අමාත්‍යාංශය	5,354,337	6,369,813	6,543,556	6,640,350	6,740,480	26,294,199

අමාත්‍යාංශය/විශේෂ වියදම් වර්ගය	2016	2017	2018	2019		2020	2017 - 2020
		ප්‍රතිලෝමීත අයුතුකම්	අයුතුකම්	ප්‍රයෝජනමය			එකතුව
0198 වාට්මාර්ට් හා ජල සම්පත් කළමනාකරණ අමාත්‍යාංශය	3,277,484	3,808,181	3,631,380	3,924,435	4,297,130	15,661,126	
0199 ප්‍රාථමික කර්මාන්ත අමාත්‍යාංශය	661,135	748,547	746,000	770,200	797,700	3,062,447	
මුළු වියදම්	594,012,718	934,313,415	833,712,818	823,047,960	785,944,053	3,377,018,246	
විශේෂ වියදම් වර්ග	6,941,862	8,490,720	9,400,000	2,713,380	2,537,160	23,141,260	
1 අතිගරු ජනාධිපති	5,642,097	6,579,507	7,275,319	2,134,180	2,036,110	18,025,116	
2 අග්‍රාමාත්‍ය කාර්යාලය	414,457	575,173	821,100	73,250	62,600	1,532,123	
4 උපවිධායක රණවිරු විශ්වවිද්‍යාලය	38,370	56,300	63,400	63,900	64,400	248,000	
5 අමාත්‍ය මණ්ඩල කාර්යාලය	2,235	12,505	12,650	13,650	14,550	53,355	
6 රාජ්‍ය සේවා කොමිෂන් සභාව	126,472	254,500	58,221	8,350	9,050	330,121	
7 අධිකරණ සේවා කොමිෂන් සභාව	581	7,710	1,800	2,100	2,400	14,010	
8 ජාතික පොලිස් කොමිෂන් සභාව	2,722	2,830	2,950	3,540	4,050	13,370	
9 පරිපාලන අභියාචන විනිශ්චය අධිකාරය	666	850	650	730	820	3,050	
10 අලෙස් හෝ දූෂණ චෝදනා විමර්ශන කොමිෂන් සභාව	44,865	42,600	29,000	14,800	16,100	102,500	
11 මුදල් කොමිෂන් සභා කාර්යාලය	70,552	102,900	199,800	7,200	8,100	318,000	
12 ජාතික අධ්‍යාපන කොමිෂන් සභාව	2,185	4,150	9,250	6,070	4,650	24,120	
13 ශ්‍රී ලංකා මානව හිමිකම් කොමිෂන් සභාව	13,192	10,600	5,100	5,450	5,800	26,950	
16 පාර්ලිමේන්තුව	336,071	523,021	646,650	147,440	151,300	1,468,411	
17 පාර්ලිමේන්තුවේ සහායක කමිටු කාර්යාලය	1,957	1,300	1,050	1,260	1,470	5,080	
18 පාර්ලිමේන්තුවේ ආණ්ඩු පක්ෂයේ ප්‍රධාන සංවිධායක කමිටු කාර්යාලය	1,139	1,600	1,900	2,100	2,300	7,900	
19 පාර්ලිමේන්තුවේ විපක්ෂ නායක කමිටු කාර්යාලය	4,609	85,774	7,850	8,700	9,550	111,874	
20 මැතිවරණ කොමිෂන් සභාව	55,280	91,600	114,250	143,900	59,000	408,750	
21 විගණකාධිපති දෙපාර්තමේන්තුව	182,609	121,600	122,500	48,200	54,000	346,300	
22 පරිපාලන කටයුතු පිළිබඳ පාර්ලිමේන්තු කොමසාරිස් කමිටුවේ කාර්යාලය	123	800	550	610	670	2,630	
23 විගණන සේවා කොමිෂන් සභාව		2,800	1,885	2,200	2,550	9,435	
24 ජාතික ප්‍රසම්පාදන කොමිෂන් සභාව		6,500	12,000	12,800	13,700	45,000	
25 සීමා නිර්ණය කොමිෂන් සභාව		1,200	725	830	940	3,695	
26 නොපැරැරු රුහුණ විගණන දෙපාර්තමේන්තුව		8,000	8,000	8,500	9,200	25,700	
අමාත්‍යාංශ	1,681	4,900	3,400	3,620	3,850	15,770	
0101 මුද්දරාසන අමාත්‍යාංශය	587,070,856	925,822,695	824,312,818	820,334,580	783,406,893	3,353,876,986	
0102 මුදල් හා ජනමාධ්‍ය අමාත්‍යාංශය	753,256	1,022,557	751,310	629,310	654,460	3,057,637	
0103 ආරක්ෂක අමාත්‍යාංශය	37,100,784	53,040,266	198,999,235	48,776,940	31,228,180	332,044,621	
0104 ජාතික ප්‍රතිපත්ති හා ආර්ථික කටයුතු අමාත්‍යාංශය	25,868,298	44,132,211	30,000,000	20,982,700	20,449,760	115,564,671	
0106 ආපදා කළමනාකරණ අමාත්‍යාංශය	23,454,418	47,745,247	25,000,000	28,688,510	29,205,895	130,639,652	
0108 නැපුල්, නැපුල් සේවා හා මුස්ලිම් ආගමික කටයුතු අමාත්‍යාංශය	3,529,228	7,033,623	4,868,000	3,965,500	4,606,500	20,473,623	
0110 අධිකරණ අමාත්‍යාංශය	423,429	734,180	373,000	318,900	412,700	1,838,780	
0111 සෞඛ්‍ය, පෝෂණ හා දේශීය වෛද්‍ය අමාත්‍යාංශය	2,220,421	3,543,577	3,019,665	2,079,615	1,663,470	10,306,327	
0112 විදේශ කටයුතු අමාත්‍යාංශය	23,640,573	46,716,463	44,000,000	46,000,000	49,000,000	185,716,463	
0114 ප්‍රාග්ධන හා සිවිල් ගුවන් සේවා අමාත්‍යාංශය	419,717	1,333,908	821,600	849,000	882,000	3,886,508	
0117 උසස් අධ්‍යාපන හා මහාචාර්ය අමාත්‍යාංශය	34,577,268	37,831,648	24,000,000	31,538,250	40,887,000	134,256,898	
	166,054,817	222,825,369	150,000,000	251,758,000	255,557,000	880,140,369	

අමාත්‍යාංශය/විශේෂ වියදම් වර්ගය	2016	2017 ප්‍රතිලෝමීත අයුතුකම්	2018 අයුතුකම්	2019		2020		2017 - 2020 එකතුව
				ප්‍රවේශය	විවරණය	ප්‍රවේශය	විවරණය	
0118 කෘෂිකර්ම අමාත්‍යාංශය	4,471,468	11,724,877	7,000,000	7,373,190	6,721,160	32,819,227		
0119 ඩිජිටලිසේෂන් හා පුනර්ජනනීය බලශක්ති අමාත්‍යාංශය	12,543,662	6,993,643	339,733	237,725	211,800	7,782,901		
0120 කාන්තා හා ළමා කටයුතු අමාත්‍යාංශය	553,960	1,364,151	1,603,000	1,631,870	1,873,860	6,472,881		
0121 ස්වදේශ කටයුතු අමාත්‍යාංශය	12,912,723	28,537,947	16,000,000	18,100,000	18,500,000	81,137,947		
0122 ඉඩම් හා පාර්ලිමේන්තු ප්‍රතිසංස්කරණ අමාත්‍යාංශය	2,439,208	3,580,250	3,200,000	3,267,400	3,596,700	13,644,350		
0123 නිවාස හා ඉදිකිරීම් අමාත්‍යාංශය	6,643,871	6,939,250	10,413,000	12,435,000	14,004,700	43,791,950		
0124 සාප්පු සේවාවන්, සුබසාධන හා කන්ද උරුමය පිළිබඳ අමාත්‍යාංශය	1,471,125	2,163,265	2,920,000	2,785,360	3,254,320	11,122,945		
0126 අධ්‍යාපන අමාත්‍යාංශය	15,706,330	53,752,847	40,000,000	45,626,050	48,390,650	187,769,547		
0130 රාජ්‍ය පරිපාලන හා කළමනාකරණ අමාත්‍යාංශය	583,934	1,010,555	1,113,000	1,136,790	1,178,430	4,438,775		
0135 වැටීම් කාර්යාල අමාත්‍යාංශය	5,536,733	6,011,813	5,300,000	5,611,235	5,274,760	22,197,808		
0136 ශිෂ්‍ය අමාත්‍යාංශය	2,086,442	5,370,171	3,800,000	3,297,150	3,515,900	15,983,221		
0140 කුලීන් හා ගම්මාන, ස්වභාව පහසුකම් හා ප්‍රජා සංවර්ධන අමාත්‍යාංශය	1,094,970	4,032,510	3,400,000	2,614,300	2,614,600	12,661,410		
0145 නවකතාගාර ප්‍රතිසංස්කරණ, පුනරුත්ථාපන, නැවත පදිංචි කිරීම් හා හිතවූ ආගමික කටයුතු අමාත්‍යාංශය	15,901,433	12,889,225	3,147,750	1,097,100	1,067,200	18,201,275		
0147 ප්‍රාදේශීය සංවර්ධන අමාත්‍යාංශය	176,117	313,825	620,000	616,750	621,100	2,171,675		
0148 සංවර්ධන කාර්යාල අමාත්‍යාංශය	23,147	170,763	1,071,800	22,200	22,600	1,287,363		
0149 සංවර්ධන කාර්යාල අමාත්‍යාංශය	6,657,596	12,422,215	6,927,600	6,497,400	6,969,400	32,816,615		
0150 නවීන තෙල් සම්පත් සංවර්ධන අමාත්‍යාංශය	192,255	92,700	66,700	65,970	68,430	293,800		
0151 ඩීසල් හා ජල සම්පත් සංවර්ධන අමාත්‍යාංශය	3,881,399	6,163,120	6,000,000	4,963,100	5,424,600	22,550,820		
0154 ග්‍රාමීය ආවේණික පිලිබඳ අමාත්‍යාංශය	6,430,231	8,370,955	6,000,000	6,985,700	3,070,800	24,427,455		
0155 පළාත් සභා හා පළාත් පාලන අමාත්‍යාංශය	50,920,697	79,250,247	42,000,000	52,558,120	52,084,150	225,892,517		
0157 ජාතික සහජීවනය, සංචාර හා රාජ්‍ය භාෂා අමාත්‍යාංශය	165,365	536,091	237,900	250,850	263,900	1,288,741		
0158 රාජ්‍ය ව්‍යවසාය සංවර්ධන අමාත්‍යාංශය	820,562	8,709,628	5,289,000	457,050	479,550	14,935,228		
0159 සංචාරක සංවර්ධන හා ක්‍රීඩා කටයුතු අමාත්‍යාංශය	295,157	1,981,570	511,970	610,035	687,440	3,791,015		
0160 මහවැලි සංවර්ධන හා පරිසර අමාත්‍යාංශය	40,510,443	52,745,741	40,146,750	40,058,230	28,632,370	161,583,091		
0161 තිරසර සංවර්ධන හා වනජීවී අමාත්‍යාංශය	1,586,579	1,669,600	2,653,000	2,871,900	2,791,800	9,986,300		
0162 මහානගර හා ස්වභාවික සංවර්ධන අමාත්‍යාංශය	12,409,174	36,609,577	50,000,000	62,214,365	49,941,473	198,765,415		
0163 අභ්‍යන්තර කටයුතු, වසඹ සංවර්ධන හා සංස්කෘතික කටයුතු අමාත්‍යාංශය	3,450,435	5,081,625	4,000,865	4,449,380	4,711,470	18,243,340		
0165 ජාතික පුනර්ජනන සහ ප්‍රතිසංස්කරණ අමාත්‍යාංශය	293,703	3,419,346	2,654,010	1,628,080	1,631,160	9,332,596		
0166 නගර සැලසුම් හා ජල සම්පාදන අමාත්‍යාංශය	26,499,909	28,618,002	27,494,675	32,245,678	37,722,855	126,081,210		
0167 විශේෂ කාර්යාල අමාත්‍යාංශය	12,438	95,685	31,000	41,650	52,300	220,635		
0176 රාජ්‍ය හා නාට්‍ය කටයුතු අමාත්‍යාංශය	1,052,796	2,144,855	2,315,000	4,317,490	3,719,630	12,496,975		
0182 විදේශ රැකියා අමාත්‍යාංශය	475,762	126,400	53,025	33,070	34,740	247,235		
0192 නීතිය හා සාමය සහ දකුණු සංවර්ධන අමාත්‍යාංශය	4,055,670	12,552,855	7,728,800	4,802,225	4,739,740	29,823,620		
0193 කම්කරු ව්‍යවහාර සම්බන්ධ සංවර්ධන සංවර්ධන අමාත්‍යාංශය	3,553,921	3,700,200	3,010,180	1,113,582	1,202,220	9,026,182		
0194 ඩිජිටල් සංවර්ධන හා විද්‍යා පහසුකම් අමාත්‍යාංශය	865,085	17,412,791	2,056,000	1,692,600	29,050	21,190,441		
0195 සංවර්ධන උපායමාර්ග හා ජාත්‍යන්තර වෙළඳ අමාත්‍යාංශය	180,344	1,389,250	1,492,200	358,050	358,050	3,597,550		
0196 විද්‍යා, තාක්ෂණ හා පර්යේෂණ අමාත්‍යාංශය	1,694,048	3,929,025	3,779,600	3,955,250	3,982,700	15,646,575		
0197 නිපුණතා සංවර්ධන හා වෘත්තීය පුහුණු අමාත්‍යාංශය	4,716,995	4,272,034	4,338,450	6,128,910	5,540,950	20,280,344		
0198 වාට්ටු හා ජල සම්පත් කළමනාකරණ අමාත්‍යාංශය	15,538,613	21,277,041	21,000,000	37,428,150	20,598,070	100,303,261		

අමාත්‍යාංශය/විශේෂ වියදීමේ ඒකකය	2016	2017 ප්‍රතිලෝමීත අයුතුමේතීත	2018 අයුතුමේතීත	2019		2020		2017 - 2020 එකතුව
				ප්‍රථම	ද්විතීය	ප්‍රථම	ද්විතීය	
0199 ප්‍රාථමික කට්ඨාන අමාත්‍යාංශය	624,347	2,438,000	2,765,000	3,168,900	3,275,300	3,275,300	11,647,200	
රාජ්‍ය ණය ආපසු ගෙවීම්	741,548,635	895,654,150	1,150,000,000	1,160,830,000	1,110,850,000	1,110,850,000	4,317,334,150	
අමාත්‍යාංශ	741,548,635	895,654,150	1,150,000,000	1,160,830,000	1,110,850,000	1,110,850,000	4,317,334,150	
0102 මුදල් හා ජනමාපය අමාත්‍යාංශය	741,548,635	895,654,150	1,150,000,000	1,160,830,000	1,110,850,000	1,110,850,000	4,317,334,150	
මුළු වියදීම	3,106,443,098	3,827,570,576	4,147,844,818	4,178,816,995	4,159,070,871	4,159,070,871	16,313,303,260	

ඇස්තමේන්තුව 2018

4.5 වැය විෂයයන් හා වැය විෂය කාණ්ඩ අනුව වියදම් සාරාංශය

වැය විෂයය	වැය විෂයය කාණ්ඩය	2016	2017 ප්‍රතිශෝධිත අයවැය	2018 ඇස්තමේන්තුව	2019		2020		2017 - 2020 එකතුව
					පුරෝකථනය	පුරෝකථනය			
	පුනරාවර්තන වියදම්	1,770,881,746	1,997,603,011	2,164,132,000	2,194,939,035	2,262,276,818	8,618,950,864		
	පුද්ගල පවිතරී	452,324,739	468,963,627	493,885,090	502,333,027	512,188,514	1,977,370,258		
1001	වැටුප් හා වේතන	180,648,985	225,221,954	271,363,455	288,994,709	306,158,159	1,091,738,277		
1002	අතිකාල හා නිවාඩු දින වැටුප්	17,046,962	16,636,727	21,955,456	22,019,135	22,084,054	82,695,372		
1003	වෙනත් දීමනා	254,628,792	227,104,946	200,566,179	191,319,183	183,946,301	802,936,609		
	ගමන් වියදම්	14,044,310	14,642,569	14,604,138	14,973,811	15,404,615	59,625,133		
1101	දේශීය	12,063,058	12,476,345	12,540,843	12,838,198	13,143,630	50,999,016		
1102	විදේශීය	1,981,253	2,166,224	2,063,295	2,135,613	2,260,985	8,626,117		
	සැපයීම	87,289,326	99,223,746	104,972,956	108,288,525	112,081,385	424,566,612		
1201	ලිපිවෘත්ත හා කාර්යාලමය අමාත්‍යාංශ	2,783,988	2,714,325	2,698,260	2,836,165	2,974,260	11,223,010		
1202	ඉන්ධන	14,268,441	15,406,502	16,526,355	17,041,245	17,520,488	66,494,590		
1203	ආහාර පාන හා නිල අයුම්	24,845,260	27,554,039	31,729,210	31,957,950	32,187,389	123,428,588		
1204	වෛද්‍ය සැපයීම්	40,474,449	47,670,064	47,442,400	49,690,350	52,463,200	197,266,014		
1205	වෙනත්	4,917,188	5,878,816	6,576,731	6,762,815	6,936,048	26,154,410		
	තනතුරු වියදම්	6,025,754	6,628,027	6,745,609	6,981,698	7,218,341	27,573,675		
1301	වාහන	3,270,527	3,324,627	3,388,860	3,497,325	3,595,020	13,805,832		
1302	සත්තු සහ සත්වෝපකරණ	1,864,869	2,251,372	2,210,629	2,281,235	2,357,698	9,100,934		
1303	ගොඩනැගිලි සහ ඉදිකිරීම්	890,358	1,052,028	1,146,120	1,203,138	1,265,623	4,666,909		
	සේවා	41,974,068	62,385,163	81,317,793	82,275,239	82,901,751	308,879,946		
1401	ප්‍රවාහන	3,966,621	4,370,484	4,596,240	4,806,261	4,864,847	18,637,832		
1402	නැව් සහ සංචිච්චිත	3,048,682	3,418,183	4,004,884	4,149,195	4,302,405	15,874,667		
1403	විදුලි සහ ජලය	10,353,966	11,204,316	11,074,615	11,379,755	11,671,983	45,330,669		
1404	බදු කුලී සහ පලාත් පාලන ආයතන බදු	6,030,894	6,738,074	7,646,518	7,952,017	8,164,468	30,501,077		
1406	කර්මය වාහන සඳහා වූ පොලී ගෙවීම්	2,223,314	1,747,567	1,691,598	1,543,350	1,445,000	6,427,515		
1408	මෙහෙයුම් කල්බදු ඔමසට ප්‍රසම්පාදිත වාහන සඳහා වාරික ගෙවීම්	2,875	597,116	3,295,944	3,301,016	3,316,396	10,510,472		
1409	වෙනත්	16,347,715	34,309,423	49,007,994	49,143,645	49,136,652	181,597,714		

වැය විෂය	වැය විෂය කාණ්ඩය	වැය විෂය				එකතුව
		2016	2017	2018	2019	
		ප්‍රතිශෝධිත අයවැය	අස්ථම්බික	පුරෝකථනය		
	මාරු කිරීම්	557,160,969	605,495,367	631,189,582	642,977,530	683,365,955
1501	සුඛ සාධන වැඩ සටහන්	102,431,832	124,089,872	182,926,250	118,754,680	121,165,830
1502	විග්‍රාමික ප්‍රතිලාභ	173,151,754	184,510,987	199,899,052	217,854,450	235,624,840
1503	උපාය ආයතන	70,903,606	70,963,428	64,114,150	79,072,900	83,901,800
1504	සංවර්ධන සහකාර	34,716,722	51,662,444	1,368,697	35,104,500	35,219,000
1505	සම්මාදායක ආයතන	1,302,630	1,594,312	1,717,311	1,802,605	1,882,840
1506	ජාතික සේවකයින් සඳහා දේපල ණය පොලී	2,462,700	2,733,935	2,772,467	2,865,585	2,953,925
1507	පළාත් සභා සඳහා ප්‍රදානය	169,106,044	164,705,044	174,754,879	184,000,000	199,000,000
1508	වෙනත්	2,725,681	5,235,344	3,636,776	3,522,810	3,617,720
1509	හදිසි අවශ්‍යතා අරමුදලට දායකත්වය	360,000				
	පොලී ගෙවීම්	610,894,571	731,080,450	820,000,000	827,000,000	839,000,000
1601	දේශීය ණය සඳහා පොලී ගෙවීම්	509,818,770	468,536,850	480,480,350	482,000,000	488,000,000
1602	විදේශීය ණය සඳහා පොලී ගෙවීම්	101,075,801	132,333,300	166,696,200	170,000,000	173,000,000
1603	භාණ්ඩාගාර බිල්පත් සහ භාණ්ඩාගාර බැඳුම්කර මත වට්ටම්		130,210,300	172,823,450	175,000,000	178,000,000
	වෙනත් පුනරාවර්තන වියදම්	1,168,007	9,184,062	11,416,832	10,109,205	10,116,257
1701	පාඩු සහ නඩත්තු	1,129,314	1,437,961	54,104	15,825	18,000
1702	අනපේක්ෂිත සේවා	38,694	7,673,250	11,289,375	10,000,000	10,000,000
1703	උපාය භාෂා ප්‍රතිපත්තික ක්‍රියාත්මක කිරීම		72,851	73,353	93,380	98,257
	මූලධන වියදම්	594,012,718	994,313,415	833,712,818	823,047,960	785,944,053
	මූලධන වත්කම් පුනරාවර්තනය හා වැඩිදියුණු කිරීම	21,006,992	32,045,798	34,620,057	35,847,173	37,590,968
2001	ගොඩනැගිලි සහ ඉදිකිරීම්	11,268,158	19,549,157	21,644,660	22,652,325	23,461,421
2002	සන්නිවේදන සහ සන්නිවේදන උපකරණ	5,191,009	7,914,123	8,153,040	8,141,363	8,842,499
2003	වහන	4,547,826	4,582,517	4,822,357	5,053,485	5,287,048
	මූලධන වත්කම් අත්පත් කරගැනීම	110,788,874	221,830,556	153,554,247	151,327,502	148,341,045
2101	වහන	1,309,073	16,386,082	9,561,298	16,374,880	28,833,500
2102	ගෘහ භාණ්ඩ සහ කාර්යාලීය උපකරණ	5,488,535	18,430,579	11,553,154	8,531,932	7,969,010
2103	සන්නිවේදන සහ සන්නිවේදන උපකරණ	11,423,310	26,120,230	21,314,165	20,189,105	20,724,302
2104	ගොඩනැගිලි සහ ඉදිකිරීම්	40,886,483	93,191,871	73,178,778	66,599,760	63,628,700
2105	මූලධන වත්කම් වැඩිදියුණු කිරීම	44,021,256	39,962,360	27,393,575	31,056,900	20,777,500
2106	මූල්‍යකාර්ය සංවර්ධනය	1,867,514	22,395,910	5,054,300	4,074,825	2,528,033
2108	කර්මාන්ත වහන සඳහා ණය මුදල ආපසු ගෙවීම්	5,792,704	5,343,523	5,498,977	4,500,100	3,880,000
	ප්‍රාග්ධන මාරුකිරීම්	104,742,040	161,000,721	130,395,835	149,771,910	168,880,595
2201	උපාය ආයතන	76,973,776	58,885,394	63,939,661	73,276,200	84,273,560
2202	සංවර්ධන සහාය	9,626,193	64,977,407	37,489,144	39,078,610	41,861,710
2203	පළාත් සභා සඳහා ප්‍රදානය	15,212,123	34,469,624	24,536,080	35,000,000	42,000,000
2204	විදේශයන්ට මාරු කිරීම්	2,191,375	1,615,000	3,443,200	1,721,600	
2205	උපාය නොවන ආයතන සඳහා ප්‍රාග්ධන ප්‍රදානය	738,572	1,053,297	987,750	695,500	745,325

ව්‍යය විෂයය	2016	2017 ප්‍රතිශෝධිත අයවැය	2018 අයවැය මෙහෙයවීම	2019		2020		2017 - 2020 එකතුව
				පුරෝකථනය	පුරෝකථනය			
මූල්‍ය වත්කම් අත්පත් කර ගැනීම								
2301 ගිණුම් දායකවෑදීම	31,969,050	48,268,880	16,791,775	11,673,770	11,377,200	88,111,625		
2302 ණයදීම	19,426,636	25,250,359	2,655,325	150,000	150,000	28,205,684		
	12,542,414	23,018,521	14,136,450	11,523,770	11,227,200	59,905,941		
2401 හැකියා වර්ධනය	5,143,285	6,740,986	8,977,590	10,617,750	11,293,455	37,629,781		
	5,143,285	6,740,986	8,977,590	10,617,750	11,293,455	37,629,781		
වෙනත් මූලධර්ම විභාජන	320,362,476	464,426,474	489,373,314	463,809,855	408,460,790	1,826,070,433		
2501 ප්‍රතිව්‍යුහගතකිරීම්	8,454,913	6,142,449	1,996,000	1,823,750	1,937,000	11,899,199		
2502 ආයෝජන	186,679,073							
2503 අනපේක්ෂිත සේවා		10,983,849	172,351,500	11,117,000	11,227,500	205,679,849		
2504 පළාත් සභා සඳහා දායකත්වය	14,675,268	16,748,698	7,566,120	5,800,000	3,800,000	33,914,818		
2505 ප්‍රසම්පාදන පෙර පුද්ගලික වීම්		88,800	215,575	207,750	233,150	745,275		
2506 සමාජ සහ සහයුතම සංවර්ධනය	110,547,118	354,916,798	250,374,919	363,312,910	325,622,800	1,294,227,427		
2507 පර්යේෂණ සහ සංවර්ධන		5,930,216	9,202,770	10,250,235	5,885,760	31,268,981		
2509 වෙනත්	6,104	69,615,664	47,666,430	71,298,210	59,754,580	248,334,884		
රාජ්‍ය ණය ආපසු ගෙවීම්	741,548,635	895,654,150	1,150,000,000	1,160,830,000	1,110,850,000	4,317,334,150		
රාජ්‍ය ණය ආපසු ගෙවීම්	741,548,635	895,654,150	1,150,000,000	1,160,830,000	1,110,850,000	4,317,334,150		
3001 දේශීය	596,429,280	678,053,490	879,284,620	880,830,000	820,850,000	3,259,018,110		
3002 විදේශීය	145,119,355	217,600,660	270,715,380	280,000,000	290,000,000	1,058,316,040		
මුළු විභාජන	3,106,443,098	3,827,570,576	4,147,844,818	4,178,816,995	4,159,070,871	16,313,303,260		

2018 ඇස්තමේන්තුව

4.6 විස්තරාත්මක වියදම් ඇස්තමේන්තුව - වෙළුම 2

වැය ශීර්ෂ අංකය	අමාත්‍යාංශය/දෙපාර්තමේන්තුව	පිටු අංකය
119	විදුලිබල හා පුනර්ජනනීය බලශක්ති අමාත්‍යාංශය	1
120	කාන්තා හා ළමා කටයුතු අමාත්‍යාංශය	21
217	පරිවාස හා ළමාරක්ෂක සේවා දෙපාර්තමේන්තුව	38
121	ස්වදේශ කටයුතු අමාත්‍යාංශය	43
254	රෙජිස්ට්‍රාර් ජනරාල් දෙපාර්තමේන්තුව	60
255	දිස්ත්‍රික් ලේකම් කාර්යාලය, කොළඹ	63
256	දිස්ත්‍රික් ලේකම් කාර්යාලය, ගම්පහ	66
257	දිස්ත්‍රික් ලේකම් කාර්යාලය, කළුතර	69
258	දිස්ත්‍රික් ලේකම් කාර්යාලය, මහනුවර	72
259	දිස්ත්‍රික් ලේකම් කාර්යාලය, මාතලේ	75
260	දිස්ත්‍රික් ලේකම් කාර්යාලය, නුවරඑළිය	78
261	දිස්ත්‍රික් ලේකම් කාර්යාලය, ගාල්ල	81
262	දිස්ත්‍රික් ලේකම් කාර්යාලය, මාතර	85
263	දිස්ත්‍රික් ලේකම් කාර්යාලය, හම්බන්තොට	88
264	දිස්ත්‍රික් ලේකම් කාර්යාලය/කව්චේරිය - යාපනය	91
265	දිස්ත්‍රික් ලේකම් කාර්යාලය/ කව්චේරිය - මන්නාරම	94
266	දිස්ත්‍රික් ලේකම් කාර්යාලය/ කව්චේරිය - වවුනියාව	97
267	දිස්ත්‍රික් ලේකම් කාර්යාලය/ කව්චේරිය - මුලතිව්	100
268	දිස්ත්‍රික් ලේකම් කාර්යාලය/කව්චේරිය - කිලිනොච්චි	103
269	දිස්ත්‍රික් ලේකම් කාර්යාලය/ කව්චේරිය - මඩකලපුව	106
270	දිස්ත්‍රික් ලේකම් කාර්යාලය/ අම්පාර	109
271	දිස්ත්‍රික් ලේකම් කාර්යාලය/ කව්චේරිය - ත්‍රිකුණාමලය	113
272	දිස්ත්‍රික් ලේකම් කාර්යාලය, කුරුණෑගල	116
273	දිස්ත්‍රික් ලේකම් කාර්යාලය, පුත්තලම	120
274	දිස්ත්‍රික් ලේකම් කාර්යාලය, අනුරාධපුරය	123
275	දිස්ත්‍රික් ලේකම් කාර්යාලය, පොළොන්නරුව	126
276	දිස්ත්‍රික් ලේකම් කාර්යාලය, බදුල්ල	130
277	දිස්ත්‍රික් ලේකම් කාර්යාලය, මොණරාගල	134
278	දිස්ත්‍රික් ලේකම් කාර්යාලය, රත්නපුර	137
279	දිස්ත්‍රික් ලේකම් කාර්යාලය, කෑගල්ල	140
122	ඉඩම් හා පාර්ලිමේන්තු ප්‍රතිසංස්කරණ අමාත්‍යාංශය	143
286	ඉඩම් කොමසාරිස් ජනරාල් දෙපාර්තමේන්තුව	159
287	ඉඩම් හිමිකම් නිරවුල් කිරීමේ දෙපාර්තමේන්තුව	162
288	මිනින්දෝරු දෙපාර්තමේන්තුව	164
327	ඉඩම් පරිහරණ ප්‍රතිපත්ති සැලසුම් දෙපාර්තමේන්තුව	169
123	නිවාස හා ඉදිකිරීම් අමාත්‍යාංශය	173
309	ගොඩනැගිලි දෙපාර්තමේන්තුව	189
310	රජයේ කර්මාන්ත ශාලාව	193

වැය ශීර්ෂ අංකය	අමාත්‍යාංශය/දෙපාර්තමේන්තුව	පිටු අංකය
124	සමාජ සවිබලගැන්වීම්, සුබසාධන හා කන්ද උඩරට උරුමය පිළිබඳ අමාත්‍යාංශය	197
216	සමාජ සේවා දෙපාර්තමේන්තුව	213
331	සමෘද්ධි සංවර්ධන දෙපාර්තමේන්තුව	219
126	අධ්‍යාපන අමාත්‍යාංශය	225
207	පුරාවිද්‍යා දෙපාර්තමේන්තුව	253
209	ජාතික ලේඛනාරක්ෂක දෙපාර්තමේන්තුව	257
212	විභාග දෙපාර්තමේන්තුව	262
213	අධ්‍යාපන ප්‍රකාශන දෙපාර්තමේන්තුව	266
130	රාජ්‍ය පරිපාලන හා කළමනාකරණ අමාත්‍යාංශය	269
211	රජයේ මුද්‍රණ දෙපාර්තමේන්තුව	283
253	විශ්‍රාම වැටුප් දෙපාර්තමේන්තුව	286
135	වැවිලි කර්මාන්ත අමාත්‍යාංශය	291
293	රබර් සංවර්ධන දෙපාර්තමේන්තුව	308
136	ක්‍රීඩා අමාත්‍යාංශය	311
219	ක්‍රීඩා සංවර්ධන දෙපාර්තමේන්තුව	327
140	කඳුරට නවගම්මාන යටිතල පහසුකම් හා ප්‍රජා සංවර්ධන අමාත්‍යාංශය	333
145	බන්ධනාගාර ප්‍රතිසංස්කරණ, පුනරුත්ථාපන, නැවත පදිංචිකිරීම් හා හින්දු ආගමික කටයුතු අමාත්‍යාංශය	345
204	හින්දු ආගමික සහ සංස්කෘතික කටයුතු දෙපාර්තමේන්තුව	362
232	බන්ධනාගාර දෙපාර්තමේන්තුව	365
326	ප්‍රජා පාදක විශෝධන දෙපාර්තමේන්තුව	369
147	ප්‍රාදේශීය සංවර්ධන අමාත්‍යාංශය	373
148	සංවර්ධන කාර්යභාර අමාත්‍යාංශය	387
280	ව්‍යාපෘති කළමනාකරණ හා අධීක්ෂණ දෙපාර්තමේන්තුව	398
149	කර්මාන්ත හා වාණිජ අමාත්‍යාංශය	401
295	වාණිජ දෙපාර්තමේන්තුව	422
297	සමාගම් රෙජිස්ටාර් දෙපාර්තමේන්තුව	424
298	මිනුම් ඒකක, ප්‍රමිති සහ සේවා දෙපාර්තමේන්තුව	426
299	ශ්‍රී ලංකා ජාතික බුද්ධිමය දේපළ කාර්යාලය	428
300	ආහාර කොමසාරිස් දෙපාර්තමේන්තුව	430
301	සමුපකාර සංවර්ධන දෙපාර්තමේන්තුව (සමුපකාර සමිති රෙජිස්ටාර්)	432
302	සමුපකාර සේවක කොමිෂන් සභාව	434
303	ජේෂ් කර්මාන්ත දෙපාර්තමේන්තුව	436
150	බණිජතෙල් සම්පත් සංවර්ධන අමාත්‍යාංශය	439
151	ධීවර හා ජලජ සම්පත් සංවර්ධන අමාත්‍යාංශය	453
290	ධීවර හා ජලජ සම්පත් දෙපාර්තමේන්තුව	471
	අත්තිකාරම් ගිණුම් කටයුතු වල සීමාවන්	475

විදුලිබල හා පුනර්ජනනීය බලශක්ති අමාත්‍යාංශය

2018 ඇස්තමේන්තුව
විදුලිබල හා පුනර්ජනනීය බලශක්ති අමාත්‍යාංශය

ප්‍රධාන කාර්යයන්

විදුලිබල හා පුනර්ජනනීය බලශක්ති විෂයයන්ට අදාළ
ප්‍රතිපත්ති, වැඩසටහන් සහ ව්‍යාපෘති සම්පාදනය කිරීම, පසු විපරම් කිරීම හා ඇගයීම
විදුලිබල සම්පත් පාලනය, නියාමනය හා උපයෝගීකරණය උදෙසා
උචිත විදුලිබල ප්‍රතිපත්තියක් සම්පාදනය කිරීම
ජලය, තාපය, ගල් අඟුරු සහ සුළං යන මූලාශ්‍රයන් මගින් විදුලි බලශක්තිය නිපදවීම
සම්බන්ධ කටයුතු ගවේෂණය, සැලසුම්කරණය, අධීක්ෂණය සහ සංවර්ධනය
ග්‍රාමීය විද්‍යුතනය
බලශක්ති කාර්යක්ෂමතාව ඇතිවන පරිදි ඉල්ලුම කළමනාකරණය කිරීම සහ
පුනර්ජනනීය විදුලිබල සංවර්ධනය කිරීම
පුනර්ජනනීය බලශක්ති සංවර්ධනය
ආයතනයන් අධීක්ෂණය කිරීම

ව්‍යවස්ථාපිත ආයතන / රාජ්‍ය සංස්ථා

- ලංකා විදුලිබල මණ්ඩලය
- සීමාසහිත ලංකා විදුලිබල (පුද්ගලික) සමාගම
- සීමාසහිත ලංකා ගල්අඟුරු (පුද්ගලික) සමාගම
- සීමාසහිත එල්ටීඑල් හෝල්ඩිංග්ස් (පුද්ගලික) සමාගම
- ශ්‍රී ලංකා සුනිත්‍ය බලශක්ති අධිකාරිය
- ශ්‍රී ලංකා පරමාණුක බලශක්ති මණ්ඩලය
- ශ්‍රී ලංකා පරමාණුක බලශක්ති නියාමන සභාව
- ශ්‍රී ලංකා එන්රජීස් (පුද්ගලික) සමාගම

විදුලිබල හා පුනර්ජනනීය බලශක්ති අමාත්‍යාංශය

(අ) අමාත්‍යාංශයෙන් අපේක්ෂිත ප්‍රතිඵල

පුනර්ජනනීය බලශක්ති මූලාශ්‍ර ආශ්‍රයෙන් විදුලිබල උත්පාදනය වැඩි කිරීම මගින් බලශක්තියෙන් ස්වයංපෝෂිත ජාතියක් බවට පත්කිරීම

(ආ) පොදු කරුණු

අයිතමය	ඒකක	2014	2015	2016	2017 (ජූනි දක්වා)
විදුලි බලාගාර සංඛ්‍යාව (අ)	සංඛ්‍යාව	199	210	232	248
ස්ථාපිත ධාරිතාවය (අ)	මෙ.වො.	3,932	3,847	4,018	4,134
උපරිම ඉල්ලුම පුද්ගලික විදුලි බලාගාර සමඟ	මෙ.වො.	2,152	2,283	2,453	2,523
ශුද්ධ උත්පාදනය (පෞද්ගලික විදුලි මිලදී ගැනීම් සමඟ)	ගි.වො.පැ.	12,357	13,090	14,148	7,122
සම්ප්‍රේෂණ සහ බෙදා හැරීමේ හානි	%	10.47	9.96	9.63	7.38
විකුණන ලද දල ඒකක	ගි.වො.පැ.	11,063	11,786	12,785	6,597
පාරිභෝගික ගිණුම්	සංඛ්‍යාව	5,417,532	5,648,132	5,964,194	6,104,315
ඒකකයක සාමාන්‍ය විකුණුම් මිල	රු./කි.වො.පැ.	18.5	16.0	16.2	16.1
ඒකකයක විකුණුම් අවස්ථාවේ සාමාන්‍ය පිරිවැය	රු./කි.වො.පැ.	19.97	15.07	18.09	18.09
විදුලිය ලබාදී ඇති නිවාස	සංඛ්‍යාව	4,617,183	4,967,395	5,243,433	5,358,908
විදුලිය ලබාදී ඇති නිවාස	%	98.4	98.5	99.3	99.4
පද්ධති ජව සාධකය	%	65.60	65.44	65.67	64.98
ඒකපුද්ගල සාමාන්‍ය විදුලි පරිභෝජනය	කි.වො.පැ./පුද්ගල	535	562	603	603
වර්ෂය අවසන් වනවිට විදුලිබල මණ්ඩලයේ මුළු සේවක සංඛ්‍යාව	සංඛ්‍යාව	16,123	15,984	19,186	19,186
සේවකයෙකු සඳහා වන විදුලි පාරිභෝගිකයින් සංඛ්‍යාව	සංඛ්‍යාව	319	353	311	311

(අ) පුද්ගලික විදුලි මිලදී ගැනීම් සමඟ

ඇස්තමේන්තුගත බලශක්ති අවශ්‍යතාවය

වර්ෂය	බලශක්ති අවශ්‍යතාවය (ගි.වො.පැ)
2018	14,588
2019	15,583
2020	16,646
2025	21,260
2030	27,164

මූලාශ්‍රය: දිගුකාලීන ජනන සැලැස්ම 2018 - 2037

(ඇ) ප්‍රධාන ව්‍යාපෘති

ව්‍යාපෘතිය	ඉලක්ක	කාර්යසාධන දර්ශක	කිරසාර සංවර්ධන ඉලක්ක
මොරගොල්ල ජල විදුලි බලාගාර (ආ.සං.බැ.)	2022 වර්ෂය මෙ.වො.31 විදුලිබල කිරීම	එනවිට ජාතික පද්ධතියට එකතු කිරීම	7.4 බලශක්ති ක්ෂේත්‍රයේ යටිතල පහසුකම් සඳහා ආයෝජන ප්‍රවර්ධනය කිරීම
කි.වො.220 වේයන්ගොඩ සම්ප්‍රේෂණ මාර්ගය (ජයිකා)	2025 වර්ෂය වන විට කි.වො. 220 ජාලය කි.මී.601 දක්වා වැඩිදියුණු කිරීම	එන විට සම්ප්‍රේෂණ සීමා වැඩිදියුණු කිරීම	- එම -
මහ කොළඹ බෙදා හැරීමේ අවම කිරීමේ (ජයිකා)	සම්ප්‍රේෂණ සහ හානි ව්‍යාපෘතිය	2025 වන විට වැඩිදියුණු කිරීම සහ තාක්ෂණික හා වාණිජමය අලාභයන් 11% සිට 9% දක්වා අඩු කිරීම	පැය 24 පුරා බාධාවකින් තොරව විදුලිය සැපයීම හා පද්ධතියේ හානි ප්‍රතිශතය
හරිත බලශක්ති කාර්යක්ෂමතාවය නැංවීමේ වැඩසටහන (අදියර 1 හා II-ආ.සං.බැ)	සහ ජාල ඉහල ආයෝජන	2025 වන විට කි.වො. 220 සම්ප්‍රේෂණ ජාලය කි.මී. 601 සිට කි.මී. 1,300 දක්වා වැඩිදියුණු කිරීම හා කි.වො. 130 සම්ප්‍රේෂණ ජාලය කි.මී.2,310 සිට කි.මී.3,000 දක්වා වැඩිදියුණු කිරීම	කි.වො. 220 හා කි.වො. 132 සම්ප්‍රේෂණ ජාලයේ දිග
ජාතික බෙදාහැරීම් සංවර්ධනය (ජයිකා)	සම්ප්‍රේෂණ ජාලය	හා ජාලය	2025 වන විට ගි.වො. 220 ක සම්ප්‍රේෂණ ජාලය කි.මී. 601 සිට කි.මී. 1,300 දක්වා වැඩිදියුණු කිරීම හා කි.වො. 130 සම්ප්‍රේෂණ ජාලය කි.මී. 2,310 සිට කි.මී. 3,000 දක්වා වැඩිදියුණු කිරීම
මෙ.වො. 300 මගින් බලාගාරය - කෙරවලපිටිය	ස්වභාවික වායු ක්‍රියාත්මක විදුලි බලාගාරය	2019 වන විට විදුලිබල මෙ.වො. 300 ක් කිරීම	ජාතික පද්ධතියට එකතු කළ ප්‍රමාණය
විදුලි ප්‍රවර්ධන (ආ.ස.බැ.)	සැපයුම් ව්‍යාපෘතිය	ස්ථායීතා ව්‍යාපෘතිය	ගෘහස්ථ විදුලි බල ඉලක්කය 100 %ක් කිරීම සඳහා බෙදාහැරීම් වැඩිදියුණු කිරීම
			රටේ විදුලිබලය ප්‍රතිශතය
			ගෘහස්ථ සැපයීමේ
			7.1 විශ්වසනීය සහ දැරිය හැකි බලශක්ති සේවාවක් සඳහා විශ්වීය ප්‍රවේශයක් සහතික කිරීම

(ඉ) කාර්ය මණ්ඩල තොරතුරු

ආයතනය	ඒ	බී	සී	ඩී	වෙනත්	එකතුව
අමාත්‍යාංශය	14	1	52	40	1	108
ශ්‍රී ලංකා පරමාණුක බලශක්ති නියාමන සභාව	19	3	0	6	-	28
ශ්‍රී ලංකා පරමාණුක මණ්ඩලය	54	5	47	27	-	133
ශ්‍රී ලංකා සුනිත්‍ය අධිකාරිය	35	6	35	29	-	105

*2017 වර්ෂයේ තත්‍ය කාර්ය මණ්ඩලය පදනම් කරගෙන වැටුප් හා දීමනා ගණනය කර ඇත

විදුලිබල හා සුනර්ජනනීය බලශක්ති අමාත්‍යාංශය

සාරාංශය

රු '000

විස්තරය	2016	2017 ප්‍රතිලෝමීත අයවැය	2018 අයවැයමෙන්තුව	2019 - 2020		2017 - 2020 එකතුව
				සුරෝකථනය		
සුනරාවර්තන වියදම්	476,605	1,946,973	498,150	511,690	527,095	3,483,908
සුද්ගල පඩිනඩි	79,642	73,100	80,400	80,900	82,150	316,550
වැටුප් හා වේතන	37,804	39,500	52,000	54,000	56,000	201,500
අතිකාල හා නිවාඩු දින වැටුප්	5,826	5,600	5,900	6,400	6,650	24,550
වෙනත් දීමනා	36,011	28,000	22,500	20,500	19,500	90,500
ගමන් වියදම්	6,775	9,750	8,500	9,225	9,800	37,275
දේශීය	2,265	2,750	2,500	2,725	3,000	10,975
විදේශීය	4,509	7,000	6,000	6,500	6,800	26,300
සැපයීම	17,929	18,450	19,150	20,715	21,895	80,210
ලිපිද්‍රව්‍ය හා කාර්යාලයීය අවශ්‍යතා	5,697	6,300	6,800	7,700	8,000	28,800
ඉන්ධන	11,419	11,500	11,500	12,050	12,850	47,900
ආහාර පාන හා නිල ඇඳුම්	150	150	350	415	445	1,360
වෙනත්	664	500	500	550	600	2,150
තනතුරු වියදම්	25,094	19,350	15,400	15,975	16,625	67,350
වාහන	20,100	16,900	12,500	12,850	13,300	55,550
යන්ත්‍ර සහ යන්ත්‍රෝපකරණ	1,356	1,650	1,900	2,000	2,150	7,700
ගොඩනැගිලි සහ ඉදිකිරීම්	3,638	800	1,000	1,125	1,175	4,100
සේවා	108,698	100,181	105,300	109,025	113,900	428,406
ප්‍රවාහන	4,126	4,000	4,500	5,250	5,500	19,250
තැපැල් සහ සංචිච්චේදන	5,599	6,000	6,000	6,300	6,450	24,750
විදුලිය සහ ජලය	6,944	8,700	8,000	8,375	8,500	33,575
බදු කුලී සහ පලාත් පාලන ආයතන බදු	19,953	22,000	22,000	22,250	23,000	89,250
වෙනත්	72,075	59,481	64,800	66,850	70,450	261,581
ආරු කිරීම්	238,467	1,725,750	269,300	275,725	282,575	2,553,350
විග්‍රාමික ප්‍රතිලාභ	1,266	1,500	1,800	1,925	2,000	7,225
රාජ්‍ය ආයතන	211,767	198,850	232,000	237,700	244,250	912,800
සංවර්ධන සහනාධාර		1,500,000				1,500,000
සම්මාදම් සහ ආයක මුදල්	25,000	25,000	35,000	35,550	35,750	131,300
රජයේ සේවකයින් සඳහා දේපල ණය පොලී	435	400	500	550	575	2,025
වෙනත් සුනරාවර්තන වියදම්		392	100	125	150	767
පාඩු සහ කපාහැරීම්		19				19
රාජ්‍ය භාෂා ප්‍රතිපත්තිය ක්‍රියාත්මක කිරීම		373	100	125	150	748
මූලධන වියදම්	12,543,662	6,993,643	339,733	237,725	211,800	7,782,901
මූලධන වත්කම් සුනරැත්ථාපනය හා වැඩිදියුණු කිරීම		1,300				1,300
ගොඩනැගිලි සහ ඉදිකිරීම්		300				300
යන්ත්‍ර සහ යන්ත්‍රෝපකරණ		200				200
වාහන		800				800
මූලධන වත්කම් අත්පත් කරගැනීම	37,602	4,150	4,550	5,025	5,300	19,025
වාහන	31,960					
ගෘහ භාණ්ඩ සහ කාර්යාලයීය උපකරණ	3,977	2,600	2,550	2,775	2,850	10,775
යන්ත්‍ර සහ යන්ත්‍රෝපකරණ	1,666	1,550	2,000	2,250	2,450	8,250
ප්‍රාග්ධන ආරුකිරීම්	12,201,145	198,000	184,200	189,000	193,250	764,450
රාජ්‍ය ආයතන	12,201,145	198,000	184,200	189,000	193,250	764,450
මූල්‍ය වත්කම් අත්පත් කර ගැනීම	288,566	317,859	5,000			322,859
ණයදීම	288,566	317,859	5,000			322,859
හැකියා වර්ධනය	1,200	2,000	2,000	2,200	2,250	8,450
කාර්ය මණ්ඩල පුහුණු	1,200	2,000	2,000	2,200	2,250	8,450
වෙනත් මූලධන වියදම්	15,149	6,470,334	143,983	41,500	11,000	6,666,817
ආයෝජන	15,149					
යටිතල පහසුකම් සංවර්ධනය		6,402,004	127,283	41,500	11,000	6,581,787
වෙනත්		68,330	16,700			85,030
මුළු වියදම	13,020,266	8,940,616	837,883	749,415	738,895	11,266,809

විස්තරය	2016	2017 ප්‍රතිලෝමීත අයවැය	2018 අයවැය	රු '000		2017 - 2020 එකතුව
				2019	2020	
				සුරෝකථනය		
මුළු මූල්‍යකරණය	13,020,266	8,940,616	837,883	749,415	738,895	11,266,809
දේශීය	612,840	8,544,337	707,900	709,415	728,895	10,690,547
විදේශීය	12,407,426	396,279	129,983	40,000	10,000	576,262

විදුලිබල හා පුනර්ජනනීය බලශක්ති අමාත්‍යාංශය
වැඩසටහන් සාරාංශය

රු '000

ශ්‍රී ලංකා අංශය	විස්තරය	2016	2017 ප්‍රතිශෝධිත අයවැය	2018 අයවැයමෙන්තුව	2019 - 2020		2017 - 2020 එකතුව
					පුරෝකථනය		
119- විදුලිබල හා පුනර්ජනනීය බලශක්ති අමාත්‍යවරයා මෙහෙයුම් වැඩසටහන		12,408,351	255,573	272,700	281,215	290,395	1,099,883
පුනරාවර්තන වියදම්		264,838	248,123	266,150	273,990	282,845	1,071,108
මූලධන වියදම්		12,143,513	7,450	6,550	7,225	7,550	28,775
සංවර්ධන වැඩසටහන		611,915	8,685,043	565,183	468,200	448,500	10,166,926
පුනරාවර්තන වියදම්		211,767	1,698,850	232,000	237,700	244,250	2,412,800
මූලධන වියදම්		400,149	6,986,193	333,183	230,500	204,250	7,754,126
මුළු වියදම		13,020,266	8,940,616	837,883	749,415	738,895	11,266,809
පුනරාවර්තන වියදම		476,605	1,946,973	498,150	511,690	527,095	3,483,908
මූලධන වියදම		12,543,662	6,993,643	339,733	237,725	211,800	7,782,901
මුළු වියදම		13,020,266	8,940,616	837,883	749,415	738,895	11,266,809
මුළු පුනරාවර්තන		476,605	1,946,973	498,150	511,690	527,095	3,483,908
මුළු මූලධන		12,543,662	6,993,643	339,733	237,725	211,800	7,782,901

ශීර්ෂය 119 - විදුලිබල හා පුනර්ජනනීය බලශක්ති අමාත්‍යවරයා

සාරාංශය

රු '000

විස්තරය	2016	2017 ප්‍රතිශෝධිත අයවැය	2018 අස්තමේත්තුව	2019 පුරෝකථනය	2020	2017- 2020 එකතුව
පුනරාවර්තන වියදම්	476,605	1,946,973	498,150	511,690	527,095	3,483,908
පුද්ගල පඩිතඩි	79,642	73,100	80,400	80,900	82,150	316,550
වැටුප් හා වේතන	37,804	39,500	52,000	54,000	56,000	201,500
අතිකාල හා නිවාඩු දින වැටුප්	5,826	5,600	5,900	6,400	6,650	24,550
වෙනත් දීමනා	36,011	28,000	22,500	20,500	19,500	90,500
ගමන් වියදම්	6,775	9,750	8,500	9,225	9,800	37,275
දේශීය	2,265	2,750	2,500	2,725	3,000	10,975
විදේශීය	4,509	7,000	6,000	6,500	6,800	26,300
සැපයීම්	17,929	18,450	19,150	20,715	21,895	80,210
ලිපිද්‍රව්‍ය හා කාර්යාලයීය අවශ්‍යතා	5,697	6,300	6,800	7,700	8,000	28,800
ඉන්ධන	11,419	11,500	11,500	12,050	12,850	47,900
ආහාර පාන හා නිල ඇඳුම්	150	150	350	415	445	1,360
වෙනත්	664	500	500	550	600	2,150
තකත්තු වියදම්	25,094	19,350	15,400	15,975	16,625	67,350
වාහන	20,100	16,900	12,500	12,850	13,300	55,550
යන්ත්‍ර සහ යන්ත්‍රෝපකරණ	1,356	1,650	1,900	2,000	2,150	7,700
ගොඩනැගිලි සහ ඉදිකිරීම්	3,638	800	1,000	1,125	1,175	4,100
සේවා	108,698	100,181	105,300	109,025	113,900	428,406
ප්‍රවාහන	4,126	4,000	4,500	5,250	5,500	19,250
තැපැල් සහ සංචිචේදන	5,599	6,000	6,000	6,300	6,450	24,750
විදුලිය සහ ජලය	6,944	8,700	8,000	8,375	8,500	33,575
බදු කුලී සහ පළාත් පාලන ආයතන බදු	19,953	22,000	22,000	22,250	23,000	89,250
වෙනත්	72,075	59,481	64,800	66,850	70,450	261,581
මාරු කිරීම්	238,467	1,725,750	269,300	275,725	282,575	2,553,350
විග්‍රාමික ප්‍රතිලාභ	1,266	1,500	1,800	1,925	2,000	7,225
රාජ්‍ය ආයතන	211,767	198,850	232,000	237,700	244,250	912,800
සංවර්ධන සහනාධාර		1,500,000				1,500,000
සම්මාදම් සහ දායක මුදල්	25,000	25,000	35,000	35,550	35,750	131,300
රජයේ සේවකයින් සඳහා දේපල ණය පොලී	435	400	500	550	575	2,025
වෙනත් පුනරාවර්තන වියදම්		392	100	125	150	767
පාඩු සහ කපාහැරීම්		19				19
රාජ්‍ය භාෂා ප්‍රතිපත්තිය ක්‍රියාත්මක කිරීම		373	100	125	150	748
මූලධන වියදම්	12,543,662	6,993,643	339,733	237,725	211,800	7,782,901
මූලධන වත්කම් පුනරුත්ථාපනය හා වැඩිදියුණු කිරීම්		1,300				1,300
ගොඩනැගිලි සහ ඉදිකිරීම්		300				300
යන්ත්‍ර සහ යන්ත්‍රෝපකරණ		200				200
වාහන		800				800
මූලධන වත්කම් අත්පත් කරගැනීම	37,602	4,150	4,550	5,025	5,300	19,025
වාහන	31,960					
ගෘහ භාණ්ඩ සහ කාර්යාලයීය උපකරණ	3,977	2,600	2,550	2,775	2,850	10,775
යන්ත්‍ර සහ යන්ත්‍රෝපකරණ	1,666	1,550	2,000	2,250	2,450	8,250
ප්‍රාග්ධන මාරුකිරීම්	12,201,145	198,000	184,200	189,000	193,250	764,450
රාජ්‍ය ආයතන	12,201,145	198,000	184,200	189,000	193,250	764,450
මූල්‍ය වත්කම් අත්පත් කර ගැනීම	288,566	317,859	5,000			322,859
ණයදීම	288,566	317,859	5,000			322,859
හැකියා වර්ධනය	1,200	2,000	2,000	2,200	2,250	8,450
කාර්ය මණ්ඩල පුහුණු	1,200	2,000	2,000	2,200	2,250	8,450
වෙනත් මූලධන වියදම්	15,149	6,470,334	143,983	41,500	11,000	6,666,817
ආයෝජන	15,149					
යටිතල පහසුකම් සංවර්ධනය		6,402,004	127,283	41,500	11,000	6,581,787
වෙනත්		68,330	16,700			85,030
මුළු වියදම	13,020,266	8,940,616	837,883	749,415	738,895	11,266,809

මුළු මූල්‍යකරණය	13,020,266	8,940,616	837,883	749,415	738,895	11,266,809
දේශීය	612,840	8,544,337	707,900	709,415	728,895	10,690,547
විදේශීය	12,407,426	396,279	129,983	40,000	10,000	576,262

සේවා නියුක්ති විස්තරය

කාණ්ඩය	අනුමත සංඛ්‍යාව	තත්‍ය සංඛ්‍යාව
ජ්‍යෙෂ්ඨ මට්ටම	154	122
තෘතීය මට්ටම	23	15
ද්විතීය මට්ටම	190	134
ප්‍රාථමික මට්ටම	130	102
එකතුව	497	373

2018 වර්ෂය සඳහා වැටුප් හා දීමනා 2017 වර්ෂයේ තත්‍ය කාර්ය මණ්ඩලය මත පදනම්ව ඇස්තමේන්තු කරන ලදී

ශීර්ෂය - 119 විදුලිබල හා පුනර්ජනනීය බලශක්ති අමාත්‍යවරයා

01 - මෙහෙයුම් වැඩසටහන

01 - අමාත්‍ය කාර්යාලය

රු '000

උප ව්‍යාපෘතිය වැය විෂයය අයිතමය මූල්‍යකරණය	කාණ්ඩය / වැය විෂයය / අයිතමය විස්තරය	2016	2017 ප්‍රතිශෝධිත අයවැය	2018 ඇස්තමේන්තුව	2019 සුරෝකථනය	2020	2017 - 2020 එකතුව
	පුනරාවර්තන වියදම්	62,389	54,250	55,300	57,265	59,320	226,135
	පුද්ගල පඩිතඩි	26,069	21,300	25,500	25,700	26,400	98,900
1001	වැටුප් හා වේතන	11,716	10,500	15,000	16,000	17,000	58,500
1002	අතිකාල හා නිවාඩු දින වැටුප්	4,008	3,800	4,000	4,200	4,400	16,400
1003	වෙනත් දීමනා	10,345	7,000	6,500	5,500	5,000	24,000
	ගමන් වියදම්	3,141	4,250	4,000	4,350	4,650	17,250
1101	දේශීය	1,974	2,250	2,000	2,100	2,350	8,700
1102	විදේශීය	1,166	2,000	2,000	2,250	2,300	8,550
	සැපයීම්	9,892	9,800	10,100	10,715	11,320	41,935
1201	ලිපිලිපි හා කාර්යාලයීය අවශ්‍යතා	1,898	1,800	2,000	2,100	2,200	8,100
1202	ඉන්ධන	7,966	8,000	8,000	8,500	9,000	33,500
1203	ආහාර පාන හා නිල ඇඳුම්	28		100	115	120	335
	තනතුරු වියදම්	17,496	11,900	7,400	7,675	7,850	34,825
1301	වාහන	14,581	11,100	6,500	6,650	6,700	30,950
1302	යන්ත්‍ර සහ යන්ත්‍රෝපකරණ	395	400	400	450	550	1,800
1303	ගොඩනැගිලි සහ ඉදිකිරීම්	2,520	400	500	575	600	2,075
	සේවා	4,731	5,800	6,800	7,275	7,500	27,375
1401	ප්‍රවාහන	1,275	800	1,500	1,750	1,800	5,850
1402	තැපැල් සහ සංචිච්චේදන	2,100	2,500	2,500	2,550	2,600	10,150
1403	විදුලි සහ ජලය	232	1,200	1,500	1,625	1,700	6,025
1409	වෙනත්	1,124	1,300	1,300	1,350	1,400	5,350
	මාරු කිරීම්	1,060	1,200	1,500	1,550	1,600	5,850
1502	විග්‍රාමික ප්‍රතිලාභ	1,060	1,200	1,500	1,550	1,600	5,850
	මූලධන වියදම්	34,371	2,000	1,750	2,075	2,250	8,075
	මූලධන වත්කම් පුනරුත්ථාපනය හා වැඩිදියුණු කිරීම්		600				600
2001	ගොඩනැගිලි සහ ඉදිකිරීම්		200				200
			200				200
2002	යන්ත්‍ර සහ යන්ත්‍රෝපකරණ		100				100
2003	වාහන		300				300
			300				300
	මූලධන වත්කම් අත්පත් කරගැනීම	34,371	1,400	1,750	2,075	2,250	7,475
2101	වාහන	31,960					
2102	ගෘහ භාණ්ඩ සහ කාර්යාලයීය උපකරණ	1,836	800	750	875	900	3,325
2103	යන්ත්‍ර සහ යන්ත්‍රෝපකරණ	575	600	1,000	1,200	1,350	4,150
	මුළු වියදම	96,760	56,250	57,050	59,340	61,570	234,210
	මුළු මූල්‍යකරණය	96,760	56,250	57,050	59,340	61,570	234,210
	දේශීය	96,760	56,250	57,050	59,340	61,570	234,210
11	දේශීය අරමුදල්	96,760	56,250	57,050	59,340	61,570	234,210

ශීර්ෂය - 119 විදුලිබල හා පුනර්ජනනීය බලශක්ති අමාත්‍යවරයා

01 - මෙහෙයුම් වැඩසටහන

02 - පරිපාලනය හා ආයතනික සේවා

රු '000

උප ව්‍යාපෘතිය වැය විෂයය අයිතමය මූලාශ්‍රණය	කාණ්ඩය / වැය විෂයය / අයිතමය විස්තරය	2016	2017 ප්‍රතිශෝධිත අයවැය	2018 ඇස්තමේන්තුව	2019	2020	2017 - 2020
					සුරෝකථනය		එකතුව
	පුනරාවර්තන වියදම්	202,449	193,873	210,850	216,725	223,525	844,973
	පුද්ගල පඩිකඩ	53,573	51,800	54,900	55,200	55,750	217,650
1001	වැටුප් හා වේතන	26,088	29,000	37,000	38,000	39,000	143,000
1002	අතිකාල හා නිවාඩු දින වැටුප්	1,819	1,800	1,900	2,200	2,250	8,150
1003	වෙනත් දීමනා	25,666	21,000	16,000	15,000	14,500	66,500
	ගමන් වියදම්	3,634	5,500	4,500	4,875	5,150	20,025
1101	දේශීය	291	500	500	625	650	2,275
1102	විදේශීය	3,343	5,000	4,000	4,250	4,500	17,750
	සැපයීම්	8,037	8,650	9,050	10,000	10,575	38,275
1201	ලිපිද්‍රව්‍ය හා කාර්යාලයීය අවශ්‍යතා	3,799	4,500	4,800	5,600	5,800	20,700
1202	ඉන්ධන	3,453	3,500	3,500	3,550	3,850	14,400
1203	ආහාර පාන හා නිල ඇඳුම්	122	150	250	300	325	1,025
1205	වෙනත්	664	500	500	550	600	2,150
	තඩන්තු වියදම්	7,598	7,450	8,000	8,300	8,775	32,525
1301	වාහන	5,519	5,800	6,000	6,200	6,600	24,600
1302	යන්ත්‍ර සහ යන්ත්‍රෝපකරණ	962	1,250	1,500	1,550	1,600	5,900
1303	ගොඩනැගිලි සහ ඉදිකිරීම්	1,118	400	500	550	575	2,025
	සේවා	35,642	40,200	38,500	40,250	41,850	160,800
1401	ප්‍රවාහන	2,851	3,200	3,000	3,500	3,700	13,400
1402	තැපැල් සහ සංඛිච්චේදන	3,500	3,500	3,500	3,750	3,850	14,600
1403	විදුලි සහ ජලය	6,711	7,500	6,500	6,750	6,800	27,550
1404	බදු කුලී සහ පළාත් පාලන ආයතන බදු	19,953	22,000	22,000	22,250	23,000	89,250
1409	වෙනත්	2,627	4,000	3,500	4,000	4,500	16,000
	මාරු කිරීම්	25,640	25,700	35,800	36,475	36,725	134,700
1502	විග්‍රාමික ප්‍රතිලාභ	206	300	300	375	400	1,375
1505	සම්මාදම් සහ දායක මුදල්	25,000	25,000	35,000	35,550	35,750	131,300
1506	රජයේ සේවකයින් සඳහා දේපල ණය පොලී	435	400	500	550	575	2,025
	වෙනත් පුනරාවර්තන වියදම්		392	100	125	150	767
1701	පාඩු සහ කපාහැරීම්		19				19
1703	රාජ්‍ය භාෂා ප්‍රතිපත්තිය ක්‍රියාත්මක කිරීම		373	100	125	150	748
1	පාර්ලිමේන්තු මන්ත්‍රීවරුන්ගේ නිල නිවාස වල ආරක්ෂක විදුලි පහන් හා විදුලි බිල්පත් ගාස්තු පියවීම	8,400	9,500	10,000	10,500	11,000	41,000
1409	වෙනත්	8,400	9,500	10,000	10,500	11,000	41,000
4	විශේෂ අවස්ථා සඳහා තාවකාලික විදුලි ආලෝකකරණය	59,924	44,681	50,000	51,000	53,550	199,231
1409	වෙනත්	59,924	44,681	50,000	51,000	53,550	199,231
	මූලධන වියදම්	12,109,142	5,450	4,800	5,150	5,300	20,700
	මූලධන වත්කම් පුනරුත්ථාපනය හා වැඩිදියුණු කිරීම		700				700
2001	ගොඩනැගිලි සහ ඉදිකිරීම්		100				100
			100				100
2002	යන්ත්‍ර සහ යන්ත්‍රෝපකරණ		100				100
			100				100
2003	වාහන		500				500
			500				500
	මූලධන වත්කම් අත්පත් කරගැනීම	3,231	2,750	2,800	2,950	3,050	11,550
2102	ගෘහ භාණ්ඩ සහ කාර්යාලයීය උපකරණ	2,141	1,800	1,800	1,900	1,950	7,450
2103	යන්ත්‍ර සහ යන්ත්‍රෝපකරණ	1,090	950	1,000	1,050	1,100	4,100
	හැකියා වර්ධනය	1,200	2,000	2,000	2,200	2,250	8,450
2401	කාර්ය මණ්ඩල පුහුණු	1,200	2,000	2,000	2,200	2,250	8,450

උප ව්‍යාපෘතිය	වැය විෂයය	අයිතමය	මූල්‍යකරණය	කාණ්ඩය / වැය විෂයය / අයිතමය විස්තරය	2016	2017	2018	2019	2020	2017 - 2020
						ප්‍රතිලෝමීත අයවැය	අයත්මේන්තුව	සුරෝකථනය		එකතුව
5				විදේශ අරමුදල්වලින් ක්‍රියාත්මක කෙරෙන ව්‍යාපෘතිවල ණය උපයෝජනය	12,104,711					
	2201			රාජ්‍ය ආයතන	12,104,711					
		12			12,104,711					
මුළු වියදම					12,311,591	199,323	215,650	221,875	228,825	865,673
මුළු මූල්‍යකරණය					12,311,591	199,323	215,650	221,875	228,825	865,673
				දේශීය	206,880	199,323	215,650	221,875	228,825	865,673
11				දේශීය අරමුදල්	206,880	199,323	215,650	221,875	228,825	865,673
				විදේශීය	12,104,711					
12				විදේශීය ණය	12,104,711					

ශීර්ෂය - 119 විදුලිබල හා පුනර්ජනනීය බලශක්ති අමාත්‍යවරයා

02 - සංවර්ධන වැඩසටහන

03 - ලංකා විදුලිබල මණ්ඩලය - විදුලිබල උත්පාදනය

රු '000

උප ව්‍යාපෘතිය	වැය විෂයය	අයිතමය	මූල්‍යකරණය	කාණ්ඩය / වැය විෂයය / අයිතමය විස්තරය	2016	2017	2018	2019	2020	2017 - 2020
						ප්‍රතිශෝධිත අයවැය	අයුත්තේතුව	සුරෝකථනය		එකතුව
				පුනරාවර්තන වියදම්		1,500,000				1,500,000
1				සුර්ය බලශක්තියට පරිවර්තනය කිරීම උදෙසා නිවාස සඳහා ණය යෝජනා ක්‍රමයක් හඳුන්වාදීම		1,500,000				1,500,000
	1504			සංවර්ධන සහනාධාර		1,500,000				1,500,000
				මූලධන වියදම්		6,350,000				6,350,000
26				රජයේ ගොඩනැගිලි හරිත බලශක්ති මූලාශ්‍රයන්ට පරිවර්තනය කිරීම		350,000				350,000
	2506			යටිතල පහසුකම් සංවර්ධනය		350,000				350,000
27				නියං කාලය තුළ තාප බලාගාර ක්‍රියාත්මක කර විදුලිය උත්පාදනය කිරීම		6,000,000				6,000,000
	2506			යටිතල පහසුකම් සංවර්ධනය		6,000,000				6,000,000
				මුළු වියදම		7,850,000				7,850,000
				මුළු මූල්‍යකරණය		7,850,000				7,850,000
				දේශීය		7,850,000				7,850,000
11				දේශීය අරමුදල්		7,850,000				7,850,000

ශීර්ෂය - 119 විදුලිබල හා පුනර්ජනනීය බලශක්ති අමාත්‍යවරයා

02 - සංවර්ධන වැඩසටහන

04 - ලංකා විදුලිබල මණ්ඩලය - විදුලිබල සම්ප්‍රේෂණය

රු '000

උප ව්‍යාපෘතිය	වැය විෂයය	අයිතමය	මූල්‍යකරණය	කාණ්ඩය / වැය විෂයය / අයිතමය විස්තරය	2016	2017	2018	2019	2020	2017 - 2020
				මූලධන වියදම්	77,789	8,859				8,859
4				වවනියා කිලිනොච්චි සම්ප්‍රේෂණ මාර්ගය (ශ්‍රී ලංකා රජය/ජයීකා) ණයදීම	66,834					
	2302	12			66,834					
27				හබරණ වේග්ගොඩ කී.වො.220 සම්ප්‍රේෂණ මාර්ගය (ශ්‍රී ලංකා රජය/ජයීකා) ණයදීම	10,954	8,859				8,859
	2302				10,954	8,859				8,859
				මුළු වියදම	77,789	8,859				8,859
				මුළු මූල්‍යකරණය	77,789	8,859				8,859
				විදේශීය	77,789	8,859				8,859
12				විදේශීය ණය	77,789	8,859				8,859

ශීර්ෂය - 119 විදුලිබල හා පුනර්ජනනීය බලශක්ති අමාත්‍යවරයා

02 - සංවර්ධන වැඩසටහන

05 - ලංකා විදුලිබල මණ්ඩලය - විදුලිබල බෙදාහැරීම

රු '000

උප ව්‍යාපෘතිය වැය විෂයය අයිතමය මූල්‍යකරණය	කාණ්ඩය / වැය විෂයය / අයිතමය විස්තරය	2016	2017 ප්‍රතිශෝධිත අයවැය	2018 ඇස්තමේන්තුව	2019 සුරෝකථනය	2020	2017 - 2020 එකතුව
	මූලධන වියදම්	127,389	52,000				52,000
28	පිවිතුරු බලශක්ති ප්‍රවේශයන් වැඩිදියුණු කිරීම (4 කොටස-විඵස්ඵම් වීඵ ආලෝකකරණය/ 3 කොටස - උප පොළ ධාරිතාවය වැඩිදියුණු කිරීම ලං.වී (ශ්‍රී ලංකා රජය/ආ.සං.බැංකුව)	96,988					
2302	ණයදීම	96,988					
12		96,988					
31	ගුණාතය, තේපාලය හා ශ්‍රී ලංකාව තුළ පිවිතුරු සහ පුනර්ජනනීය බලශක්ති ප්‍රවේශය සඳහා කාන්තා සහභාගිත්වය ඉහළ නැංවීම (ශ්‍රී ලංකා රජය/ආ.සං.බැංකුව)	30,401	32,000				32,000
2302	ණයදීම	30,401	32,000				32,000
32	සුහුරු විදුලි මනු දේශීයව නිෂ්පාදනය කර ශ්‍රී ලංකාවේ විදුලිබල ක්ෂේත්‍රයට හඳුන්වා දීම		20,000				20,000
2509	වෙනත්		20,000				20,000
	මුළු වියදම	127,389	52,000				52,000
	මුළු මූල්‍යකරණය	127,389	52,000				52,000
	දේශීය		20,000				20,000
11	දේශීය අරමුදල්		20,000				20,000
	විදේශීය	127,389	32,000				32,000
12	විදේශීය ණය	96,988					
13	විදේශීය ප්‍රදාන	30,401	32,000				32,000

ශීර්ෂය - 119 විදුලිබල හා සුනර්ජනනීය බලශක්ති අමාත්‍යවරයා

02 - සංවර්ධන වැඩසටහන

07 - රාජ්‍ය ආයතන

රු '000

උප ව්‍යාපෘතිය වැය විෂය අයිතමය මූලාශ්‍රණය	කාණ්ඩය / වැය විෂයය / අයිතමය විස්තරය	2016	2017 ප්‍රතිශෝධිත අයවැය	2018 ඇස්තමේන්තුව	2019 සුරෝකථනය	2020	2017 - 2020 එකතුව
	සුනරාවර්තන වියදම්	211,767	198,850	232,000	237,700	244,250	912,800
1	ශ්‍රී ලංකා සුනිත‍්‍ර බලශක්ති අධිකාරිය රාජ්‍ය ආයතන	83,417	94,000	100,000	102,700	104,750	401,450
		83,417	94,000	100,000	102,700	104,750	401,450
		83,417	94,000	100,000	102,700	104,750	401,450
2	ශ්‍රී ලංකා පරමාණුක බලශක්ති මණ්ඩලය රාජ්‍ය ආයතන	103,350	75,850	84,000	85,000	87,000	331,850
		103,350	75,850	84,000	85,000	87,000	331,850
		103,350	75,850	84,000	85,000	87,000	331,850
4	ශ්‍රී ලංකා පරමාණුක බලශක්ති නියාමන සභාව රාජ්‍ය ආයතන	25,000	29,000	48,000	50,000	52,500	179,500
		25,000	29,000	48,000	50,000	52,500	179,500
		25,000	29,000	48,000	50,000	52,500	179,500
	මූලධන වියදම්	194,971	575,334	333,183	230,500	204,250	1,343,267
1	ශ්‍රී ලංකා සුනිත‍්‍ර බලශක්ති අධිකාරිය රාජ්‍ය ආයතන	60,000	80,000	80,000	82,000	84,000	326,000
		60,000	80,000	80,000	82,000	84,000	326,000
		60,000	80,000	80,000	82,000	84,000	326,000
2	ශ්‍රී ලංකා පරමාණුක බලශක්ති මණ්ඩලය රාජ්‍ය ආයතන	35,212	100,000	100,000	102,000	104,000	406,000
		35,212	100,000	100,000	102,000	104,000	406,000
		35,212	100,000	100,000	102,000	104,000	406,000
4	ශ්‍රී ලංකා පරමාණුක බලශක්ති නියාමන සභාව රාජ්‍ය ආයතන	1,222	18,000	4,200	5,000	5,250	32,450
		1,222	18,000	4,200	5,000	5,250	32,450
		1,222	18,000	4,200	5,000	5,250	32,450
7	තිරසාර බලශක්ති අංශය අදියර 2 - ශ්‍රී ලංකා සුනිත‍්‍ර බලශක්ති අධිකාරිය (ශ්‍රී ලංකා රජය / ආසියානු සංවර්ධන බැංකුව) ණයදීම	18,342					
		18,342					
		17,842					
		500					
8	පිවිතුරු බලශක්තිය සහ ජාල කාර්යක්ෂමතාවය වැඩිදියුණු කිරීමේ ව්‍යාපෘතිය - ශ්‍රී ලංකා සුනිත‍්‍ර බලශක්ති අධිකාරිය (ශ්‍රී ලංකා රජය / ආසියානු සංවර්ධන බැංකුව) ණයදීම	65,047	277,000	10,000			287,000
		65,047	277,000	5,000			282,000
		45,660	160,000	5,000			165,000
		18,887	116,000				116,000
		500	1,000				1,000
2506	යටිතල පහසුකම් සංවර්ධනය			5,000			5,000
				5,000			5,000
9	නවීන ජෛව - බලශක්ති තාක්ෂණය හඳුන්වාදීම සහ ජෛව ස්කන්ධ බලශක්ති ප්‍රවර්ධනය (ශ්‍රී ලංකා රජය/එක්සත් ජාතීන්ගේ සංවර්ධන වැඩසටහන)	15,149	48,330	16,700			65,030
		15,149					
2502	ආයෝජන	15,149					
		15,149					
2509	වෙනත්		48,330	16,700			65,030
			33,330	1,700			35,030
			15,000	15,000			30,000

උප ව්‍යාපෘතිය වැය විෂය අයිතමය මූල්‍යකරණය	කාණ්ඩය / වැය විෂයය / අයිතමය විස්තරය	2016	2017 ප්‍රතිශෝධිත අයවැය	2018 ඇස්තමේන්තුව	2019 - 2020		2017 - 2020 එකතුව
					සුරෝකථනය	එකතුව	
10	ශ්‍රී ලංකාවේ බලශක්ති නිෂ්පාදනයේදී හා භාවිතයේදී විමෝචනය වන හරිතාගාර වායු අවම කිරීම සඳහා ජාතික වශයෙන් යෝග්‍ය ක්‍රියාමාර්ග (ගෝලීය පරිසර අරමුදල / එක්සත් ජාතීන්ගේ සංවර්ධන වැඩසටහන / ආහාර හා කෘෂිකර්ම සංවිධානය		41,504	80,283			121,787
2506	යටිතල පහසුකම් සංවර්ධනය		41,504	80,283			121,787
13			36,090	78,283			114,373
17			5,414	2,000			7,414
11	විදුලි සැපයුම් ස්ථායීතා ප්‍රවර්ධන ව්‍යාපෘතිය ශ්‍රී ලංකා සුනිත්‍ය බලශක්ති අධිකාරිය (ආසියානු සංවර්ධන බැංකුව) යටිතල පහසුකම් සංවර්ධනය		10,500	42,000	41,500	11,000	105,000
2506	යටිතල පහසුකම් සංවර්ධනය		10,500	42,000	41,500	11,000	105,000
13			10,000	40,000	40,000	10,000	100,000
17			500	2,000	1,500	1,000	5,000
මුළු වියදම		406,737	774,184	565,183	468,200	448,500	2,256,067
මුළු මූල්‍යකරණය		406,737	774,184	565,183	468,200	448,500	2,256,067
දේශීය		309,200	418,764	435,200	428,200	438,500	1,720,664
11	දේශීය අරමුදල්	308,200	396,850	416,200	426,700	437,500	1,677,250
17	විදේශ මූල්‍යකරණය ආශ්‍රිත පිරිවැය	1,000	21,914	19,000	1,500	1,000	43,414
විදේශීය		97,537	355,420	129,983	40,000	10,000	535,403
12	විදේශීය ණය	63,501	160,000	5,000			165,000
13	විදේශීය ප්‍රදාන	34,036	195,420	124,983	40,000	10,000	370,403

කාන්තා හා ළමා කටයුතු අමාත්‍යාංශය

ඇස්තමේන්තුව 2018
කාන්තා හා ළමා කටයුතු අමාත්‍යාංශය

ප්‍රධාන කාර්යයන්

කාන්තා හා ළමා කටයුතු විෂයයන්ට අදාළ ප්‍රතිපත්ති, වැඩසටහන් සහ ව්‍යාපෘති සම්පාදනය කිරීම,
පසු විපරම් කිරීම හා ඇගයීම
රාජ්‍ය කටයුතුවලදී තීරණ ගැනීම සහ දේශපාලන ක්ෂේත්‍රය තුළ කාන්තාවන්ගේ සහභාගීත්වය සහ නියෝජනය
වැඩි කිරීම සඳහා ක්‍රමෝපායන් සැකසීම සහ ක්‍රියාත්මක කිරීම
ගැටුම් වලින් හා දරිද්‍රතාවයෙන් විපතට පත් කාන්තා මූලික ගෘහ කණ්ඩායම් විශේෂයෙන් අරමුණු කර ගනිමින්
කාන්තාවන් සවිබල ගැන්වීම සඳහා අවශ්‍ය පියවර ගැනීම සහ ස්ත්‍රී පුරුෂ සමානාත්මතාවය සහ
සාධාරණත්වය ඇතිකිරීම
කාන්තා හා ළමා නිංසනය වැළැක්වීම සඳහා නීති හා ප්‍රතිපත්ති ශක්තිමත් කිරීම හා ක්‍රියාත්මක කිරීම
කාන්තා හා ළමා කටයුතු වලට අදාළ තිරසර සංවර්ධන අභිමතාර්ථ ඉටුකරගැනීම
කාන්තා ප්‍රඥප්තිය හා ළමා ප්‍රඥප්තිය ක්‍රියාත්මක කිරීම
මුල් ළමාවිය රැකවරණය හා අනාරක්ෂිත තත්ත්වයේ සිටින දරුවන් වෙනුවෙන්, ජාතික ප්‍රතිපත්ති හා
ජාත්‍යන්තර සම්මතයන්ට ගැලපෙන සේ සැලසුම්, වැඩසටහන් හා ව්‍යාපෘති සැකසීම හා ක්‍රියාත්මක කිරීම
සෙවන සරණ කැපකරු මව්පිය යෝජනා ක්‍රමය ක්‍රියාත්මක කිරීම

දෙපාර්තමේන්තු

පරිවාස හා ළමාරක්ෂක සේවා දෙපාර්තමේන්තුව

ව්‍යවස්ථාපිත මණ්ඩල / ආයතන

ජාතික ළමා ආරක්ෂක අධිකාරිය

කාන්තා හා ළමා කටයුතු අමාත්‍යාංශය

(අ) අමාත්‍යාංශයේ අපේක්ෂිත ප්‍රතිඵල

කාන්තා හිංසන හා ළමා අපයෝජනයන්ගෙන් තොර නිදහස් සමාජයක්

(ආ) පොදු කරුණු (2017.06.30 දිනට)

	සංඛ්‍යාව
කාන්තා රැකවරණ නිවාස	7
දිවා සුරැකුම් මධ්‍යස්ථාන	1,209*
ළමා නිවාස	415*
ළමා හා කාන්තා සංවර්ධන මධ්‍යස්ථාන	346
උපදේශක සභා	13
උපදේශන ඒකක	81
පූර්ව ළමාවිය සංවර්ධන මධ්‍යස්ථාන	16,578*
ළමා හා කාන්තා පොලිස් ඒකක	35
ගර්භණී මව්වරුන් සඳහා පෝෂණ ආහාර මල්ල	320,000
කාන්තා ශ්‍රමබලකායින්	3,007,187

(මූලාශ්‍රය : කාන්තා හා ළමා කටයුතු අමාත්‍යාංශය)
 *මධ්‍යම රජය, පළාත් සභා, එන්.පී.ඕ. සහ අනෙකුත් ඇතුළත්ව

(ඇ) 2018 තුළ ක්‍රියාත්මක කිරීමට නියමිත ප්‍රධාන ව්‍යාපෘති

වැඩසටහන /ව්‍යාපෘති	2018 ඇස්තමේන්තුව (රු.මි.)	ඉලක්ක	ප්‍රධාන කාර්ය සාධන දර්ශක	අදාළ තීරසර සංවර්ධන අරමුණු හා ප්‍රධාන ඉලක්කයන්
ගර්භණී මව්වරුන් සඳහා පෝෂණ ආහාර මල්ල	5,500	ගර්භණී මව්වරුන් සඳහා පෝෂණ ආහාර මළු 320,000 ලබාදීම	බෙදා හරිනු ලබන පෝෂණ ආහාර මළු සංඛ්‍යාව	2.2 ගර්භණී හා කිරිදෙන මව්වරුන්ගේ පෝෂණ අවශ්‍යතා අවදානයට ලක්කිරීම 3.1 ලෝක මාතෘ මරණ සංඛ්‍යාව අඩුකිරීම 3.4 නොමේරූ දරු උපත් මරණ අඩුකිරීම
මුල් ළමාවිය රැකවරණය හා සංවර්ධනය (ශ්‍රී ලංකාව - ලෝක බැංකුව)	1,000	පූර්ව ළමාවිය රැකවරණය සහතික කිරීම	පූර්ව ළමාවිය රැකවරණය ලැබූ ළමයින් සංඛ්‍යාව	4.2 පූර්ව ළමා විය රැකවරණ සංවර්ධනයට ප්‍රවේශවීම සුරක්ෂිත කිරීම
ළමයින් සඳහා සමාජ ආරක්ෂණය (සේවි ද විල්ඩන් ආයතනය)	120	ළමයින් සඳහා පරිසර සුරක්ෂිතතා සහතිකත්වය	වැඩසටහන තුළින් රැකවරණය ලැබූ ළමයින් සංඛ්‍යාව	5.3 ළමුන්ට එරෙහි හානිදායක ක්‍රියාකාරකම් මූලික ප්‍රවේශය දීම
කාන්තා හිංසනය හා ළමා අපයෝජන මර්ධනය කිරීම	50	ළමා හා කාන්තා අපවාර වලින් නිදහස් රටක් ස්ථාපිත කිරීම	පෙර වර්ෂයන් හා සැසඳීමේදී වාර්තා වී ඇති අපවාර හා හිංසන ප්‍රතිශතය	5.2 කාන්තාවන්ට හා ළමුන්ට එරෙහි සියලුම ආකාරයේ ප්‍රචණ්ඩත්වය පිටුදකීම

වැඩසටහන / ව්‍යාපෘති	2018 ඇස්තමේන්තුව (රු.මි.)	ඉලක්ක	ප්‍රධාන කාර්ය සාධන දර්ශක	අදාළ තීරණ සංවර්ධන අරමුණු හා ප්‍රධාන ඉලක්කයන්
දිරිය කාන්තා වැඩසටහන	70	කාන්තා මූලික පවුල් සවිබල ගැන්වීම	සවිබල ගන්වන ලද කාන්තා මූලික පවුල් සංඛ්‍යාව	5.5 කාන්තාවන්ට සමාන අවස්ථා ලැබීම සුරක්ෂිත කිරීම
කාන්තා සවිස වැඩසටහන	45	කාන්තා ආර්ථිකය සවිබල ගැන්වීම	වැඩසටහන තුළින් සවිබල ගන්වන ලද කාන්තාවන් සංඛ්‍යාව	-එම-

(ඇ) කාර්ය මණ්ඩල විස්තරය

කාර්ය මණ්ඩල වර්ගීකරණය	ජ්‍යෙෂ්ඨ මට්ටම	ද්විතීයි මට්ටම	තෘතීයි මට්ටම	ප්‍රාථමික මට්ටම	වෙනත්	එකතුව
කාන්තා හා ළමා කටයුතු අමාත්‍යාංශය	12	28	1,157	57	56	1,310
ජාතික ළමා ආරක්ෂක අධිකාරිය	6	13	349	11	-	379
පරිවාස හා ළමාරක්ෂක සේවා දෙපාර්තමේන්තුව	3	235	196	12		446
එකතුව	21	276	1,702	80	56	2,135

* මෙහි සඳහන් න්‍යාය කාර්ය මණ්ඩලය මත පදනම්ව වැටුප් හා දීමනා ගණනය කර ඇත.

කාන්තා හා ළමා කටයුතු අමාත්‍යාංශය

සාරාංශය

රු '000

විස්තරය	2016	2017 ප්‍රතිලෝමීත අයවැය	2018 අයවැයමේන්තුව	2019 - 2020		2017 - 2020 එකතුව
				සුරෝකථනය		
සුභරාවර්තන වියදම්	7,218,806	7,237,757	1,406,243	7,212,255	7,257,401	23,113,656
සුද්ගල පඩිතඩි	802,465	831,800	831,300	818,350	854,550	3,336,000
වැටුප් හා වේතන	396,938	496,370	588,420	648,500	737,700	2,470,990
අතිකාල හා නිවාඩු දින වැටුප්	5,822	7,980	8,350	8,350	8,350	33,030
වෙනත් දීමනා	399,705	327,450	234,530	161,500	108,500	831,980
ගමන් වියදම්	35,279	38,855	45,800	47,650	49,500	181,805
දේශීය	29,436	33,855	39,200	40,550	41,900	155,505
විදේශීය	5,844	5,000	6,600	7,100	7,600	26,300
සැපයීම්	24,726	26,672	23,328	24,595	25,966	100,561
ලිපිද්‍රව්‍ය හා කාර්යාලයීය අවශ්‍යතා	10,316	9,600	7,800	8,300	8,800	34,500
ඉන්ධන	12,792	15,400	14,350	14,950	15,550	60,250
ආහාර පාන හා නිල ඇඳුම්	1,431	1,638	1,138	1,295	1,556	5,627
වෛද්‍ය සැපයීම්	38	34	40	50	60	184
වෙනත්	149					
තඩන්තු වියදම්	12,710	13,130	10,795	11,355	11,915	47,195
වාහන	11,794	11,200	9,900	10,360	10,820	42,280
යන්ත්‍ර සහ යන්ත්‍රෝපකරණ	870	1,480	875	965	1,055	4,375
ගොඩනැගිලි සහ ඉදිකිරීම්	46	450	20	30	40	540
සේවා	207,011	235,490	209,920	222,285	224,620	892,315
ප්‍රවාහන	216	1,365	720	815	910	3,810
තැපැල් සහ සංචිච්චේදන	7,816	8,300	7,550	8,050	8,520	32,420
විදුලිය සහ ජලය	13,556	9,700	12,400	13,750	15,100	50,950
බදු කුලී සහ පළාත් පාලන ආයතන බදු	166,775	180,051	181,500	181,500	181,500	724,551
මෙහෙයුම් කල්බදු ක්‍රමයට ප්‍රසම්පාදිත වාහන සඳහා වාරික ගෙවීම්			2,100	2,100	2,100	6,300
වෙනත්	18,647	36,074	5,650	16,070	16,490	74,284
ආරු කිරීම්	6,136,615	6,091,810	285,100	6,088,020	6,090,850	18,555,780
සුඛ සාධන වැඩ සටහන්	5,872,628	5,799,560		5,800,000	5,800,000	17,399,560
රාජ්‍ය ආයතන	240,704	270,000	270,000	272,000	274,000	1,086,000
රජයේ සේවකයින් සඳහා දේපල ණය පොලී	13,461	14,250	15,100	16,020	16,850	62,220
වෙනත්	9,823	8,000				8,000
මූලධන වියදම්	553,960	1,364,151	1,603,000	1,631,870	1,873,860	6,472,881
මූලධන වත්කම් සුභරැකවාපනය හා වැඩිදියුණු කිරීම්	25,334	26,040	8,890	9,560	10,240	54,730
ගොඩනැගිලි සහ ඉදිකිරීම්	16,583	16,590	200	260	320	17,370
යන්ත්‍ර සහ යන්ත්‍රෝපකරණ	130	950	490	630	770	2,840
වාහන	8,621	8,500	8,200	8,670	9,150	34,520
මූලධන වත්කම් අත්පත් කරගැනීම	48,875	54,991	3,650	4,150	4,650	67,441
වාහන	41,000	42,548				42,548
ගෘහ භාණ්ඩ සහ කාර්යාලයීය උපකරණ	6,675	10,143	1,900	2,100	2,300	16,443
යන්ත්‍ර සහ යන්ත්‍රෝපකරණ	1,200	2,300	1,750	2,050	2,350	8,450
ප්‍රාග්ධන ආරුකිරීම්	58,187	65,000	135,500	148,000	160,500	509,000
රාජ්‍ය ආයතන	58,187	50,000	60,000	61,000	62,000	233,000
සංවර්ධන සහායන්		15,000	75,500	87,000	98,500	276,000
හැකියා වර්ධනය	2,850	3,200	3,700	4,160	4,470	15,530
කාර්ය මණ්ඩල පුහුණු	2,850	3,200	3,700	4,160	4,470	15,530
වෙනත් මූලධන වියදම්	418,714	1,214,920	1,451,260	1,466,000	1,694,000	5,826,180
ආයෝජන	418,714					
වෙනත්		1,214,920	1,451,260	1,466,000	1,694,000	5,826,180
මුළු වියදම	7,772,766	8,601,908	3,009,243	8,844,125	9,131,261	29,586,537
මුළු මූල්‍යකරණය	7,772,766	8,601,908	3,009,243	8,844,125	9,131,261	29,586,537
දේශීය	7,617,156	7,672,788	1,840,843	7,644,125	7,731,261	24,889,017
විදේශීය	155,610	929,120	1,168,400	1,200,000	1,400,000	4,697,520

කාන්තා හා ලමා කටයුතු අමාත්‍යාංශය

වැඩසටහන් සාරාංශය

රු '000

ශ්‍රේණි අංකය	විස්තරය	2016	2017 ප්‍රතිශෝධිත අයවැය	2018 අයවැයමේන්තුව	2019 - 2020		2017 - 2020 එකතුව
					2019	2020	
120-	කාන්තා හා ලමා කටයුතු අමාත්‍යවරයා				පුරෝකථනය		
	මෙහෙයුම් වැඩසටහන	679,905	722,617	653,805	661,030	672,655	2,710,107
	පුනරාවර්තන වියදම්	551,373	595,136	584,305	589,750	599,595	2,368,786
	මූලධන වියදම්	128,532	127,481	69,500	71,280	73,060	341,321
	සංවර්ධන වැඩසටහන	6,788,192	7,571,196	2,005,758	7,820,115	8,074,536	25,471,605
	පුනරාවර්තන වියදම්	6,381,362	6,353,126	551,598	6,350,805	6,376,916	19,632,445
	මූලධන වියදම්	406,830	1,218,070	1,454,160	1,469,310	1,697,620	5,839,160
	මුළු වියදම	7,468,097	8,293,813	2,659,563	8,481,145	8,747,191	28,181,712
	පුනරාවර්තන වියදම	6,932,736	6,948,262	1,135,903	6,940,555	6,976,511	22,001,231
	මූලධන වියදම	535,362	1,345,551	1,523,660	1,540,590	1,770,680	6,180,481
217-	පරිවාස හා ලමා ශිෂ්‍ය සේවා දෙපාර්තමේන්තුව						
	මෙහෙයුම් වැඩසටහන	31,952	31,511	37,890	39,260	41,370	150,031
	පුනරාවර්තන වියදම්	30,986	30,661	37,000	38,280	40,290	146,231
	මූලධන වියදම්	966	850	890	980	1,080	3,800
	සංවර්ධන වැඩසටහන	272,716	276,584	311,790	323,720	342,700	1,254,794
	පුනරාවර්තන වියදම්	255,084	258,834	233,340	233,420	240,600	966,194
	මූලධන වියදම්	17,632	17,750	78,450	90,300	102,100	288,600
	මුළු වියදම	304,669	308,095	349,680	362,980	384,070	1,404,825
	පුනරාවර්තන වියදම	286,071	289,495	270,340	271,700	280,890	1,112,425
	මූලධන වියදම	18,598	18,600	79,340	91,280	103,180	292,400
	මුළු වියදම	7,772,766	8,601,908	3,009,243	8,844,125	9,131,261	29,586,537
	මුළු පුනරාවර්තන	7,218,806	7,237,757	1,406,243	7,212,255	7,257,401	23,113,656
	මුළු මූලධන	553,960	1,364,151	1,603,000	1,631,870	1,873,860	6,472,881

ශීර්ෂය 120 - කාන්තා හා ළමා කටයුතු අමාත්‍යවරයා

සාරාංශය

රු '000

විස්තරය	2016	2017 ප්‍රතිශෝධිත අයවැය	2018 අැස්තමේතුව	2019 - 2020		2017- 2020 එකතුව
				2019	2020	
සුනරාවර්තන වියදම්	6,932,736	6,948,262	1,135,903	6,940,555	6,976,511	22,001,231
සුද්ගල පඩිතඩි	586,050	606,600	605,500	593,800	623,500	2,429,400
වැටුප් හා වේතන	281,389	346,370	413,400	457,000	523,700	1,740,470
අතිකාල හා නිවාඩු දින වැටුප්	5,104	6,980	7,300	7,300	7,300	28,880
වෙනත් දීමනා	299,556	253,250	184,800	129,500	92,500	660,050
ගමන් වියදම්	25,933	28,525	35,200	35,950	36,700	136,375
දේශීය	20,424	23,925	29,000	29,300	29,600	111,825
විදේශීය	5,509	4,600	6,200	6,650	7,100	24,550
සැපයීම්	20,442	21,938	19,238	20,125	21,016	82,317
ලිපිද්‍රව්‍ය හා කාර්යාලයීය අවශ්‍යතා	8,065	7,300	5,900	6,250	6,600	26,050
ඉන්ධන	11,968	14,300	13,200	13,700	14,200	55,400
ආහාර පාන හා නිල අයුම්	260	338	138	175	216	867
වෙනත්	149					
තඩන්තු වියදම්	11,396	11,800	9,745	10,175	10,605	42,325
වාහන	10,862	10,450	9,150	9,510	9,870	38,980
යන්ත්‍ර සහ යන්ත්‍රෝපකරණ	534	1,050	575	635	695	2,955
ගොඩනැගිලි සහ ඉදිකිරීම්		300	20	30	40	390
සේවා	188,452	217,339	188,320	200,205	202,090	807,954
ප්‍රවාහන	172	1,215	570	635	700	3,120
තැපැල් සහ සංචිචේදන	7,209	7,400	6,600	7,000	7,400	28,400
විදුලිය සහ ජලය	11,697	8,300	11,000	12,150	13,300	44,750
බදු කුලී සහ පළාත් පාලන ආයතන බදු	151,431	165,000	165,000	165,000	165,000	660,000
වෙනත්	17,943	35,424	5,150	15,420	15,690	71,684
මාරු කිරීම්	6,100,463	6,062,060	277,900	6,080,300	6,082,600	18,502,860
සුඛ සාධන වැඩ සටහන්	5,852,843	5,785,560		5,800,000	5,800,000	17,385,560
රාජ්‍ය ආයතන	240,704	270,000	270,000	272,000	274,000	1,086,000
රජයේ සේවකයින් සඳහා දේපල ණය පොලී	6,916	6,500	7,900	8,300	8,600	31,300
මූලධන වියදම්	535,362	1,345,551	1,523,660	1,540,590	1,770,680	6,180,481
මූලධන වත්කම් සුනරැන්ථාපනය හා වැඩිදියුණු කිරීම්	24,409	25,040	8,350	8,890	9,430	51,710
ගොඩනැගිලි සහ ඉදිකිරීම්	16,443	16,390	200	260	320	17,170
යන්ත්‍ර සහ යන්ත්‍රෝපකරණ	24	750	350	430	510	2,040
වාහන	7,942	7,900	7,800	8,200	8,600	32,500
මූලධන වත්කම් අත්පත් කරගැනීම	47,301	53,591	2,050	2,400	2,750	60,791
වාහන	41,000	42,548				42,548
ගෘහ භාණ්ඩ සහ කාර්යාලයීය උපකරණ	5,101	8,743	300	350	400	9,793
යන්ත්‍ර සහ යන්ත්‍රෝපකරණ	1,200	2,300	1,750	2,050	2,350	8,450
ප්‍රාග්ධන මාරුකිරීම්	58,187	50,000	60,000	61,000	62,000	233,000
රාජ්‍ය ආයතන	58,187	50,000	60,000	61,000	62,000	233,000
හැකියා වර්ධනය	1,702	2,000	2,000	2,300	2,500	8,800
කාර්ය මණ්ඩල පුහුණු	1,702	2,000	2,000	2,300	2,500	8,800
වෙනත් මූලධන වියදම්	403,762	1,214,920	1,451,260	1,466,000	1,694,000	5,826,180
ආයෝජන	403,762					
වෙනත්		1,214,920	1,451,260	1,466,000	1,694,000	5,826,180
මුළු වියදම්	7,468,097	8,293,813	2,659,563	8,481,145	8,747,191	28,181,712
මුළු මූල්‍යකරණය	7,468,097	8,293,813	2,659,563	8,481,145	8,747,191	28,181,712
දේශීය	7,312,487	7,364,693	1,491,163	7,281,145	7,347,191	23,484,192
විදේශීය	155,610	929,120	1,168,400	1,200,000	1,400,000	4,697,520

සේවා නියුක්ති විස්තරය

කාණ්ඩය	අනුමත සංඛ්‍යාව	තත්‍ය සංඛ්‍යාව
ජ්‍යෙෂ්ඨ මට්ටම	25	18
තෘතීය මට්ටම	44	41
ද්විතීය මට්ටම	1,902	1,506
ප්‍රාථමික මට්ටම	85	68
වෙනත් (අනියම්/තාවකාලික/කොන්ත්‍රාත් යනාදී)	60	56
එකතුව	2,116	1,689

2018 වර්ෂය සඳහා වැටුප් හා දීමනා 2017 වර්ෂයේ තත්‍ය කාර්ය මණ්ඩලය මත පදනම්ව ඇස්තමේන්තු කරන ලදී

ශීර්ෂය - 120 කාන්තා හා ළමා කටයුතු අමාත්‍යවරයා

01 - මෙහෙයුම් වැඩසටහන

01 - අමාත්‍ය කාර්යාලය

රු '000

උප ව්‍යාපෘතිය වැය විෂයය අයිතමය මූල්‍යකරණය	කාණ්ඩය / වැය විෂයය / අයිතමය විස්තරය	2016	2017 ප්‍රතිශෝධිත අයවැය	2018 අය්‍යතමේන්තුව	2019 සුරෝකථනය	2020	2017 - 2020 එකතුව
	පුනරාවර්තන වියදම්	21,560	23,470	22,165	22,720	23,675	92,030
	පුද්ගල පඩිකඩ	11,540	12,520	11,700	11,500	11,700	47,420
1001	වැටුප් හා වේතන	5,182	6,170	7,200	7,500	9,200	30,070
1002	අතිකාල හා නිවාඩු දින වැටුප්	1,083	1,500	1,500	1,500	1,500	6,000
1003	වෙනත් දීමනා	5,275	4,850	3,000	2,500	1,000	11,350
	ගමන් වියදම්	2,752	2,350	2,450	2,600	2,750	10,150
1101	දේශීය	698	850	750	800	850	3,250
1102	විදේශීය	2,053	1,500	1,700	1,800	1,900	6,900
	සැපයීම්	4,035	4,750	4,520	4,680	4,840	18,790
1201	ලිපිලිපි හා කාර්යාලයීය අවශ්‍යතා	713	700	500	550	600	2,350
1202	ඉන්ධන	3,302	4,000	4,000	4,100	4,200	16,300
1203	ආහාර පාන හා නිල ඇඳුම්	20	50	20	30	40	140
	තනතුරු වියදම්	1,570	1,800	1,645	1,780	1,915	7,140
1301	වාහන	1,492	1,500	1,500	1,600	1,700	6,300
1302	යන්ත්‍ර සහ යන්ත්‍රෝපකරණ	78	200	125	150	175	650
1303	ගොඩනැගිලි සහ ඉදිකිරීම්		100	20	30	40	190
	සේවා	1,663	2,050	1,850	2,160	2,470	8,530
1401	ප්‍රවාහන	50	50	50	60	70	230
1402	තැපැල් සහ සංචිච්චේදන	876	1,000	800	900	1,000	3,700
1403	විදුලිය සහ ජලය	60	500	500	600	700	2,300
1409	වෙනත්	677	500	500	600	700	2,300
	මූලධන වියදම්	61,309	23,883	1,500	1,760	2,020	29,163
	මූලධන වත්කම් පුනරුත්ථාපනය හා වැඩිදියුණු කිරීම	16,574	16,440	1,400	1,560	1,720	21,120
2001	ගොඩනැගිලි සහ ඉදිකිරීම්	15,500	15,140	150	200	250	15,740
2002	යන්ත්‍ර සහ යන්ත්‍රෝපකරණ		100	50	60	70	280
2003	වාහන	1,074	1,200	1,200	1,300	1,400	5,100
	මූලධන වත්කම් අත්පත් කරගැනීම	44,734	7,443	100	200	300	8,043
2101	වාහන	41,000					
2102	ගෘහ භාණ්ඩ සහ කාර්යාලයීය උපකරණ	3,734	6,943				6,943
2103	යන්ත්‍ර සහ යන්ත්‍රෝපකරණ		500	100	200	300	1,100
	මුළු වියදම	82,868	47,353	23,665	24,480	25,695	121,193
මුළු මූල්‍යකරණය		82,868	47,353	23,665	24,480	25,695	121,193
දේශීය		82,868	47,353	23,665	24,480	25,695	121,193
11	දේශීය අරමුදල්	82,868	47,353	23,665	24,480	25,695	121,193

ශීර්ෂය - 120 කාන්තා හා ළමා කටයුතු අමාත්‍යවරයා

01 - මෙහෙයුම් වැඩසටහන

02 - පරිපාලනය හා ආයතන සේවා

රු '000

උප ව්‍යාපෘතිය වැය විෂයය අයිතමය මූල්‍යකරණය	කාණ්ඩය / වැය විෂයය / අයිතමය විස්තරය	2016	2017 ප්‍රතිශෝධිත අයවැය	2018 ඇස්තමේන්තුව	2019 සුරෝකථනය	2020	2017 - 2020 එකතුව
	පුනරාවර්තන වියදම්	509,727	547,926	540,780	544,600	552,420	2,185,726
	පුද්ගල පඩිකඩ	79,458	78,800	73,800	73,800	77,800	304,200
1001	වැටුප් හා වේතන	38,216	46,000	49,000	56,000	65,000	216,000
1002	අතිකාල හා නිවාඩු දින වැටුප්	2,660	2,800	2,800	2,800	2,800	11,200
1003	වෙනත් දීමනා	38,582	30,000	22,000	15,000	10,000	77,000
	ගමන් වියදම්	1,998	2,300	2,800	3,000	3,200	11,300
1101	දේශීය	599	1,100	1,000	1,100	1,200	4,400
1102	විදේශීය	1,398	1,200	1,800	1,900	2,000	6,900
	සැපයීම්	8,265	8,176	6,080	6,290	6,500	27,046
1201	ලිපිලිපි හා කාර්යාලයීය අවශ්‍යතා	3,615	3,000	2,000	2,100	2,200	9,300
1202	ඉන්ධන	4,349	5,000	4,000	4,100	4,200	17,300
1203	ආහාර පාන හා නිල ඇඳුම්	152	176	80	90	100	446
1205	වෙනත්	149					
	තඩන්තුව වියදම්	7,752	7,100	5,200	5,310	5,420	23,030
1301	වාහන	7,463	6,500	5,000	5,100	5,200	21,800
1302	යන්ත්‍ර සහ යන්ත්‍රෝපකරණ	289	500	200	210	220	1,130
1303	ගොඩනැගිලි සහ ඉදිකිරීම්		100				100
	සේවා	170,857	180,800	182,000	183,200	184,400	730,400
1401	ප්‍රවාහන	99	500				500
1402	තැපැල් සහ සංඛිච්චේදන	3,780	3,700	3,000	3,100	3,200	13,000
1403	විදුලිය සහ ජලය	10,687	7,300	10,000	11,000	12,000	40,300
1404	බදු කුලී සහ පලාත් පාලන ආයතන බදු	151,431	165,000	165,000	165,000	165,000	660,000
1409	වෙනත්	4,860	4,300	4,000	4,100	4,200	16,600
	මාරු කිරීම්	693	750	900	1,000	1,100	3,750
1506	රජයේ සේවකයින් සඳහා දේපල ණය පොලී	693	750	900	1,000	1,100	3,750
1	ජාතික ළමා ආරක්ෂක අධිකාරිය	240,704	270,000	270,000	272,000	274,000	1,086,000
1503	රාජ්‍ය ආයතන	240,704	270,000	270,000	272,000	274,000	1,086,000
	මූලධන වියදම්	65,678	58,500	66,550	67,900	69,250	262,200
	මූලධන වත්කම් පුනරුත්ථාපනය හා වැඩිදියුණු කිරීම	5,432	5,900	4,650	4,800	4,950	20,300
2001	ගොඩනැගිලි සහ ඉදිකිරීම්	943	1,000				1,000
2002	යන්ත්‍ර සහ යන්ත්‍රෝපකරණ		400	150	200	250	1,000
2003	වාහන	4,489	4,500	4,500	4,600	4,700	18,300
	මූලධන වත්කම් අත්පත් කරගැනීම	1,259	1,600	900	1,000	1,100	4,600
2102	ගෘහ භාණ්ඩ සහ කාර්යාලයීය උපකරණ	755	800				800
2103	යන්ත්‍ර සහ යන්ත්‍රෝපකරණ	504	800	900	1,000	1,100	3,800
	හැකියා වර්ධනය	800	1,000	1,000	1,100	1,200	4,300
2401	කාර්ය මණ්ඩල පුහුණු	800	1,000	1,000	1,100	1,200	4,300
1	ජාතික ළමා ආරක්ෂක අධිකාරිය	58,187	50,000	60,000	61,000	62,000	233,000
2201	රාජ්‍ය ආයතන	58,187	50,000	60,000	61,000	62,000	233,000
	මුළු වියදම	575,406	606,426	607,330	612,500	621,670	2,447,926
	මුළු මූල්‍යකරණය	575,406	606,426	607,330	612,500	621,670	2,447,926
	දේශීය	575,406	606,426	607,330	612,500	621,670	2,447,926
11	දේශීය අරමුදල්	575,406	606,426	607,330	612,500	621,670	2,447,926

ශීර්ෂය - 120 කාන්තා හා ළමා කටයුතු අමාත්‍යවරයා

01 - මෙහෙයුම් වැඩසටහන

11 - රජය අමාත්‍ය කාර්යාලය

රු '000

උප ව්‍යාපෘතිය වැය විෂයය අයිතමය මූල්‍යකරණය	කාණ්ඩය / වැය විෂයය / අයිතමය විස්තරය	2016	2017 ප්‍රතිශෝධිත අයවැය	2018 ඇස්තමේන්තුව	2019 සුරෝකථනය	2020	2017 - 2020
							එකතුව
	පුනරාවර්තන වියදම්	20,086	23,740	21,360	22,430	23,500	91,030
	පුද්ගල පඩිකඩ	11,971	13,300	11,500	12,000	12,500	49,300
1001	වැටුප් හා වෙනත්	5,226	6,600	7,200	8,500	9,500	31,800
1002	අතිකාල හා නිවාඩු දින වැටුප්	491	1,500	1,500	1,500	1,500	6,000
1003	වෙනත් දීමනා	6,253	5,200	2,800	2,000	1,500	11,500
	ගමන් වියදම්	549	1,375	1,250	1,350	1,450	5,425
1101	දේශීය	320	875	750	800	850	3,275
1102	විදේශීය	230	500	500	550	600	2,150
	සැපයීම්	4,026	4,740	4,510	4,670	4,830	18,750
1201	ලිපිලිපි හා කාර්යාල සහ අවශ්‍යතා	687	700	500	550	600	2,350
1202	ඉන්ධන	3,339	4,000	4,000	4,100	4,200	16,300
1203	ආහාර පාන හා නිල ඇඳුම්		40	10	20	30	100
	තනතුරු වියදම්	1,522	2,100	2,000	2,110	2,220	8,430
1301	වාහන	1,486	1,800	1,900	2,000	2,100	7,800
1302	යන්ත්‍ර සහ යන්ත්‍රෝපකරණ	36	200	100	110	120	530
1303	ගොඩනැගිලි සහ ඉදිකිරීම්		100				100
	සේවා	2,018	2,225	2,100	2,300	2,500	9,125
1401	ප්‍රවාහන		625	500	550	600	2,275
1402	තැපැල් සහ සංචිච්චේදන	572	600	600	650	700	2,550
1403	විදුලිය සහ ජලය	950	500	500	550	600	2,150
1409	වෙනත්	496	500	500	550	600	2,150
	මූලධන වියදම්	1,545	45,098	1,450	1,620	1,790	49,958
	මූලධන වත්කම් පුනරුත්ථාපනය හා වැඩිදියුණු කිරීම	1,107	1,550	1,200	1,320	1,440	5,510
2001	ගොඩනැගිලි සහ ඉදිකිරීම්		250	50	60	70	430
2002	යන්ත්‍ර සහ යන්ත්‍රෝපකරණ	24	100	50	60	70	280
2003	වාහන	1,083	1,200	1,100	1,200	1,300	4,800
	මූලධන වත්කම් අත්පත් කරගැනීම	439	43,548	250	300	350	44,448
2101	වාහන		42,548				42,548
2102	ගෘහ භාණ්ඩ සහ කාර්යාල සහ උපකරණ		500				500
2103	යන්ත්‍ර සහ යන්ත්‍රෝපකරණ	439	500	250	300	350	1,400
	මුළු වියදම්	21,631	68,838	22,810	24,050	25,290	140,988
මුළු මූල්‍යකරණය		21,631	68,838	22,810	24,050	25,290	140,988
දේශීය		21,631	68,838	22,810	24,050	25,290	140,988
11 දේශීය අරමුදල්		21,631	68,838	22,810	24,050	25,290	140,988

ශීර්ෂය - 120 කාන්තා හා ළමා කටයුතු අමාත්‍යවරයා

02 - සංවර්ධන වැඩසටහන

03 - කාන්තා සංවර්ධනය

රු '000

උප ව්‍යාපෘතිය වැය විෂයය අයිතමය මූලාශ්‍රණය	කාණ්ඩය / වැය විෂයය / අයිතමය විස්තරය	2016	2017 ප්‍රතිශෝධිත අයවැය	2018 අය්තමේන්තුව	2019 සුරෝකථනය	2020	2017 - 2020 එකතුව
	සුභරාවර්තන වියදම්	356,290	443,485	380,524	371,100	381,680	1,576,789
	සුද්ගල පඩිතඩි	332,986	346,280	351,000	341,000	351,000	1,389,280
1001	වැටුප් හා වේතන	159,869	199,600	240,000	260,000	290,000	989,600
1002	අතිකාල හා නිවාඩු දින වැටුප්	496	680	1,000	1,000	1,000	3,680
1003	වෙනත් දීමනා	172,620	146,000	110,000	80,000	60,000	396,000
	ගමන් වියදම්	14,082	13,700	19,200	19,300	19,400	71,600
1101	දේශීය	12,441	13,000	18,000	18,000	18,000	67,000
1102	විදේශීය	1,641	700	1,200	1,300	1,400	4,600
	සැපයීම්	2,763	2,385	2,824	3,030	3,240	11,479
1201	ලිපිලිපි හා කාර්යාලයීය අවශ්‍යතා	2,099	1,625	2,100	2,200	2,300	8,225
1202	ඉන්ධන	592	700	700	800	900	3,100
1203	ආහාර පාන හා නිල ඇඳුම්	72	60	24	30	40	154
	තනතුරු වියදම්	364	600	700	760	820	2,880
1301	වාහන	281	500	600	650	700	2,450
1302	යන්ත්‍ර සහ යන්ත්‍රෝපකරණ	83	100	100	110	120	430
	සේවා	1,557	1,520	1,600	1,710	1,820	6,650
1401	ප්‍රවාහන	16	20				20
1402	තැපැල් සහ සංචිචේදන	1,399	1,400	1,500	1,600	1,700	6,200
1409	වෙනත්	142	100	100	110	120	430
	මාරු කිරීම්	4,538	4,000	5,200	5,300	5,400	19,900
1506	රජයේ සේවකයින් සඳහා දේපල ණය පොලී	4,538	4,000	5,200	5,300	5,400	19,900
2	2017 මැයි මස සිදුවූ ආපදාවට හොඳුරු වූ කාන්තාවන් හා ළමුන් සඳහා කඩිනම් සහනාධාර		75,000				75,000
1501	සුඛ සාධන වැඩ සටහන්		75,000				75,000
	මූලධන වියදම්	127,873	169,880	218,560	203,310	225,620	817,370
	මූලධන වත්කම් සුකරුවාටාපනය හා වැඩිදියුණු කිරීම	1,296	1,150	1,100	1,210	1,320	4,780
2002	යන්ත්‍ර සහ යන්ත්‍රෝපකරණ		150	100	110	120	480
2003	වාහන	1,296	1,000	1,000	1,100	1,200	4,300
	මූලධන වත්කම් අත්පත් කරගැනීම	869	1,000	800	900	1,000	3,700
2102	ගෘහ භාණ්ඩ සහ කාර්යාලයීය උපකරණ	612	500	300	350	400	1,550
2103	යන්ත්‍ර සහ යන්ත්‍රෝපකරණ	257	500	500	550	600	2,150
	හැකියා වර්ධනය	902	1,000	1,000	1,200	1,300	4,500
2401	කාර්ය මණ්ඩල පුහුණු	902	1,000	1,000	1,200	1,300	4,500
6	කාන්තා සවිච්ඡාදනය	34,307	45,000	45,000	50,000	55,000	195,000
2502	ආයෝජන	34,307					
2509	වෙනත්		45,000	45,000	50,000	55,000	195,000
8	කාන්තා අයිතීන් සම්බන්ධීකරණය සහ සුරක්ෂිත කිරීම	7,109	8,000	8,000	10,000	12,000	38,000
2502	ආයෝජන	7,109					
2509	වෙනත්		8,000	8,000	10,000	12,000	38,000
9	ස්ත්‍රී පුරුෂ සමාජභාවය මත පදනම් වූ හිංසනය වැළැක්වීමේ වැඩසටහන (ශ්‍රී ලංකා රජය / එක්සත් ජාතීන්ගේ ජනගහන අරමුදල)	690	930	22,800			23,730
2502	13 ආයෝජන	690					
2509	13 වෙනත්		930	22,800			23,730
17	ළමා අපයෝජන හා කාන්තාවන්ට එරෙහි හිංසනය පිටුදැකීම	37,582	50,000	50,000	60,000	65,000	225,000
2502	ආයෝජන	37,582					
2509	වෙනත්		50,000	50,000	60,000	65,000	225,000

උප ව්‍යාපෘතිය	වැය විෂයය	අයිතමය	මූල්‍යකරණය	කාණ්ඩය / වැය විෂයය / අයිතමය විස්තරය	2016	2017	2018	2019	2020	2017 - 2020
						ප්‍රතිලෝමීත අයවැය	අැස්තමේන්තුව	සුරෝකථනය		එකතුව
18				කාන්තා සංවර්ධනය ශක්තිමත් කිරීම හා සහතික කිරීම (ශ්‍රී ලංකා රජය සහ එක්සත් ජාතීන්ගේ සංවර්ධන අරමුදල)	11,415					
	2502	13		ආයෝජන	11,415					
20				දිරිය කාන්තා වැඩසටහන	33,702	62,800	70,000	80,000	90,000	302,800
	2502			ආයෝජන	33,702					
	2509			වෙනත්		62,800	70,000	80,000	90,000	302,800
21				කාන්තා ශාඛමූලික පවුල් සඳහා ස්වයං රැකියා අවස්ථා			19,860			19,860
	2509			වෙනත්			19,860			19,860
මුළු වියදම					484,163	613,365	599,084	574,410	607,300	2,394,159
මුළු මූල්‍යකරණය					484,163	613,365	599,084	574,410	607,300	2,394,159
දේශීය					472,058	612,435	576,284	574,410	607,300	2,370,429
11				දේශීය අරමුදල්	472,058	612,435	576,284	574,410	607,300	2,370,429
				විදේශීය	12,106	930	22,800			23,730
13				විදේශීය ප්‍රදාන	12,106	930	22,800			23,730

ශීර්ෂය - 120 කාන්තා හා ළමා කටයුතු අමාත්‍යවරයා

02 - සංවර්ධන වැඩසටහන

04 - ළමා සංවර්ධනය

රු '000

රූප ව්‍යාපෘතිය වැය විෂයය අයිතමය මූල්‍යකරණය	කාණ්ඩය / වැය විෂයය / අයිතමය විස්තරය	2016	2017 ප්‍රතිශෝධිත අයවැය	2018 අයුත්තේන්තුව	2019 සුරෝකථනය	2020	2017 - 2020 එකතුව
	සුභරාවර්තන වියදම්	6,025,072	5,909,641	171,074	5,979,705	5,995,236	18,055,656
	සුද්ගල පඩිතඩි	150,095	155,700	157,500	155,500	170,500	639,200
1001	වැටුප් හා වේතන	72,895	88,000	110,000	125,000	150,000	473,000
1002	අතිකාල හා නිවාඩු දින වැටුප්	374	500	500	500	500	2,000
1003	වෙනත් දීමනා	76,826	67,200	47,000	30,000	20,000	164,200
	ගමන් වියදම්	6,552	8,800	9,500	9,700	9,900	37,900
1101	දේශීය	6,365	8,100	8,500	8,600	8,700	33,900
1102	විදේශීය	187	700	1,000	1,100	1,200	4,000
	සැපයීම්	1,352	1,887	1,304	1,455	1,606	6,252
1201	ලිපිලිපි හා කාර්යාලයීය අවශ්‍යතා	950	1,275	800	850	900	3,825
1202	ඉන්ධන	386	600	500	600	700	2,400
1203	ආහාර පාන හා නිල ඇඳුම්	16	12	4	5	6	27
	තනිත වියදම්	188	200	200	215	230	845
1301	වාහන	141	150	150	160	170	630
1302	යන්ත්‍ර සහ යන්ත්‍රෝපකරණ	47	50	50	55	60	215
	සේවා	628	744	770	835	900	3,249
1401	ප්‍රවාහන	6	20	20	25	30	95
1402	තැපැල් සහ සංචිචේදන	582	700	700	750	800	2,950
1409	වෙනත්	40	24	50	60	70	204
	මාරු කිරීම්	1,684	1,750	1,800	2,000	2,100	7,650
1506	රජයේ සේවකයින් සඳහා දේපල ණය පොලී	1,684	1,750	1,800	2,000	2,100	7,650
1	ගර්භණී මව්වරුන් සඳහා පෝෂණ ආහාර මලල -අ-	5,746,413	5,410,560		5,500,000	5,500,000	16,410,560
1501	සුඛ සාධන වැඩ සටහන්	5,746,413	5,410,560		5,500,000	5,500,000	16,410,560
2	පෙර පාසල් ලුණු සඳහා උදාසන ආහාර -අ-	106,430	300,000		300,000	300,000	900,000
1501	සුඛ සාධන වැඩ සටහන්	106,430	300,000		300,000	300,000	900,000
12	ළමා දිවිය වැඩසටහන - පෙර පාසල් ගුරුවරුන් සඳහා දීමනා -අ-	11,729	30,000		10,000	10,000	50,000
1409	වෙනත්	11,729	30,000		10,000	10,000	50,000
	මූලධන වියදම්	278,956	1,048,190	1,235,600	1,266,000	1,472,000	5,021,790
5	මුල් ළමාවිය රැකවරණය හා සංවර්ධනය (ශ්‍රී ලංකා රජය / ලෝක බැංකුව)	157,594	815,000	1,000,000	1,200,000	1,400,000	4,415,000
2502	ආයෝජන	157,594					
		41,629					
2509	වෙනත්	115,966	815,000	1,000,000	1,200,000	1,400,000	4,415,000
			65,000				65,000
			750,000	1,000,000	1,200,000	1,400,000	4,350,000
8	ළමා ආරක්ෂාව හා ළමා අයිතිවාසිකම් සුරක්ෂිත කිරීම (ශ්‍රී ලංකා රජය/සුනිසෙස් අරමුදල)		4,380				4,380
2509	වෙනත්		4,380				4,380
14	24 පැය තුළ ක්‍රියාත්මක වන නිදහස් දුරකථන සේවාව (සාර්ක් සංවර්ධන අරමුදල)		25,810	20,000			45,810
2509	වෙනත්		25,810	20,000			45,810
			23,810	20,000			43,810
			2,000				2,000
15	ළමයින් සඳහා සමාජ ආරක්ෂණය (සේවි ද විල්ඩ්‍රන් ආයතනය)	27,539	150,000	120,000			270,000
2502	ආයෝජන	27,539					
2509	වෙනත්		150,000	120,000			270,000

උප ව්‍යාපෘතිය වැය විෂය අයිතමය මූල්‍යකරණය	කාණ්ඩය / වැය විෂයය / අයිතමය විස්තරය	2016	2017 ප්‍රතිශෝධිත අයවැය	2018 ඇස්තමේන්තුව	2019		2020	2017 - 2020 එකතුව
					පුරෝකථනය			
16	ජාතික ලමා ආරක්ෂණ අධිකාරිය ශක්තිමත් කිරීම	93,823	33,000	30,000				63,000
2502	ආයෝජන	93,823						
2509	වෙනත්		33,000	30,000				63,000
17	දිවා සුරැකුම් මධ්‍යස්ථාන හා ප්‍රජා සන්දහා මධ්‍යස්ථාන ශක්තිමත් කිරීම		20,000	20,000	25,000	30,000		95,000
2509	වෙනත්		20,000	20,000	25,000	30,000		95,000
19	ලමා මිතුරු අධ්‍යාපනය සහ සමාජ සහජීවනය			4,600				4,600
2509	13 වෙනත්			4,600				4,600
20	පුර්ව ලමාවිය සංවර්ධනය (ශ්‍රී ලංකා රජය/යුනිසෙෆ්)			1,000				1,000
2509	13 වෙනත්			1,000				1,000
21	පුර්ව ලමාවිය සංවර්ධන කටයුතු ප්‍රවර්ධනය සඳහා සහායයන්			40,000	41,000	42,000		123,000
2509	වෙනත්			40,000	41,000	42,000		123,000
මුළු වියදම		6,304,028	6,957,831	1,406,674	7,245,705	7,467,236		23,077,446
මුළු මූල්‍යකරණය		6,304,028	6,957,831	1,406,674	7,245,705	7,467,236		23,077,446
දේශීය		6,160,524	6,029,641	261,074	6,045,705	6,067,236		18,403,656
11	දේශීය අරමුදල්	6,160,524	6,027,641	261,074	6,045,705	6,067,236		18,401,656
17	විදේශ මූල්‍යකරණය ආශ්‍රිත පිරිවැය		2,000					2,000
විදේශීය		143,504	928,190	1,145,600	1,200,000	1,400,000		4,673,790
12	විදේශීය ණය	115,966	750,000	1,000,000	1,200,000	1,400,000		4,350,000
13	විදේශීය ප්‍රදාන	27,539	178,190	145,600				323,790

-අ- මෙම වැඩසටහන් සඳහා ප්‍රතිපාදන 240-02-02 ව්‍යාපෘතියේ ඇතුළත්ව ඇත.

ශීර්ෂය 217 - පරිවාස හා ශ්‍රමාරක්ෂක සේවා දෙපාර්තමේන්තුව

සාරාංශය

රු '000

විස්තරය	2016	2017 ප්‍රතිශෝධිත අයවැය	2018 අයවැය	2019		2017- 2020 එකතුව
				පුරෝකථනය	පුරෝකථනය	
සුනරාවර්තන වියදම්	286,071	289,495	270,340	271,700	280,890	1,112,425
සුද්ගල පඩිතඩි	216,416	225,200	225,800	224,550	231,050	906,600
වැටුප් හා චේතන	115,549	150,000	175,020	191,500	214,000	730,520
අතිකාල හා නිවාඩු දින වැටුප්	718	1,000	1,050	1,050	1,050	4,150
වෙනත් දීමනා	100,149	74,200	49,730	32,000	16,000	171,930
ගමන් වියදම්	9,346	10,330	10,600	11,700	12,800	45,430
දේශීය	9,011	9,930	10,200	11,250	12,300	43,680
විදේශීය	335	400	400	450	500	1,750
සැපයීම්	4,285	4,734	4,090	4,470	4,950	18,244
ලිපිද්‍රව්‍ය හා කාර්යාලයීය අවශ්‍යතා	2,251	2,300	1,900	2,050	2,200	8,450
ඉන්ධන	824	1,100	1,150	1,250	1,350	4,850
ආහාර පාන හා නිල අයුම්	1,171	1,300	1,000	1,120	1,340	4,760
වෛද්‍ය සැපයීම්	38	34	40	50	60	184
තකත්තු වියදම්	1,314	1,330	1,050	1,180	1,310	4,870
වාහන	932	750	750	850	950	3,300
යන්ත්‍ර සහ යන්ත්‍රෝපකරණ	336	430	300	330	360	1,420
ගොඩනැගිලි සහ ඉදිකිරීම්	46	150				150
සේවා	18,559	18,151	21,600	22,080	22,530	84,361
ප්‍රවාහන	44	150	150	180	210	690
තැපැල් සහ සංචිචේදන	608	900	950	1,050	1,120	4,020
විදුලිය සහ ජලය	1,859	1,400	1,400	1,600	1,800	6,200
බදු කුලී සහ පළාත් පාලන ආයතන බදු	15,344	15,051	16,500	16,500	16,500	64,551
මෙහෙයුම් කළබදු ක්‍රමයට ප්‍රසම්පාදිත වාහන සඳහා වාරික ගෙවීම්			2,100	2,100	2,100	6,300
වෙනත්	704	650	500	650	800	2,600
මාරු කිරීම්	36,152	29,750	7,200	7,720	8,250	52,920
සුඛ සාධන වැඩ සටහන්	19,784	14,000				14,000
රජයේ සේවකයින් සඳහා දේපල ණය පොලී	6,545	7,750	7,200	7,720	8,250	30,920
වෙනත්	9,823	8,000				8,000
මූලධන වියදම්	18,598	18,600	79,340	91,280	103,180	292,400
මූලධන වත්කම් සුනරුත්ථාපනය හා වැඩිදියුණු කිරීම	925	1,000	540	670	810	3,020
ගොඩනැගිලි සහ ඉදිකිරීම්	140	200				200
යන්ත්‍ර සහ යන්ත්‍රෝපකරණ	106	200	140	200	260	800
වාහන	679	600	400	470	550	2,020
මූලධන වත්කම් අත්පත් කරගැනීම	1,574	1,400	1,600	1,750	1,900	6,650
ගෘහ භාණ්ඩ සහ කාර්යාලයීය උපකරණ	1,574	1,400	1,600	1,750	1,900	6,650
ප්‍රාග්ධන මාරුකිරීම්		15,000	75,500	87,000	98,500	276,000
සංවර්ධන සහායන්		15,000	75,500	87,000	98,500	276,000
හැකියා වර්ධනය	1,147	1,200	1,700	1,860	1,970	6,730
කාර්ය මණ්ඩල පුහුණු	1,147	1,200	1,700	1,860	1,970	6,730
වෙනත් මූලධන වියදම්	14,952					
ආයෝජන	14,952					
මුළු වියදම	304,669	308,095	349,680	362,980	384,070	1,404,825
මුළු මූල්‍යකරණය	304,669	308,095	349,680	362,980	384,070	1,404,825
දේශීය	304,669	308,095	349,680	362,980	384,070	1,404,825

සේවා නියුක්ති විස්තරය

කාණ්ඩය	අනුමත සංඛ්‍යාව	තත්‍ය සංඛ්‍යාව
ජ්‍යෙෂ්ඨ මට්ටම	6	3
තෘතීය මට්ටම	238	235
ද්විතීය මට්ටම	226	196
ප්‍රාථමික මට්ටම	17	12
වෙනත් (අනියම්/තාවකාලික/කොන්ත්‍රාත් යනාදී)		
එකතුව	487	446

2018 වර්ෂය සඳහා වැටුප් හා දීමනා 2017 වර්ෂයේ තත්‍ය කාර්ය මණ්ඩලය මත පදනම්ව ඇස්තමේන්තු කරන ලදී

ශීර්ෂය - 217 පරිවාස හා ලමාරක්ෂක සේවා දෙපාර්තමේන්තුව

01 - මෙහෙයුම් වැඩසටහන

01 - පරිපාලනය හා ආයතන සේවා

රු '000

උප ව්‍යාපෘතිය වැය විෂය අයිතමය මූල්‍යකරණය	කාණ්ඩය / වැය විෂයය / අයිතමය විස්තරය	2016	2017 ප්‍රතිශෝධිත අයවැය	2018 ඇස්තමේන්තුව	2019	2020	2017 - 2020
					සුරෝකථනය		එකතුව
	සුනරාවර්තන වියදම්	30,986	30,661	37,000	38,280	40,290	146,231
	සුද්ගල පඩිකඩ	10,526	10,600	13,200	13,950	15,450	53,200
1001	වැටුප් හා වේතන	5,225	6,000	9,020	11,500	14,000	40,520
1002	අතිකාල හා නිවාඩු දින වැටුප්	299	400	450	450	450	1,750
1003	වෙනත් දීමනා	5,002	4,200	3,730	2,000	1,000	10,930
	ගමන් වියදම්	483	580	600	700	800	2,680
1101	දේශීය	148	180	200	250	300	930
1102	විදේශීය	335	400	400	450	500	1,750
	සැපයීම්	1,288	1,500	1,650	1,770	1,890	6,810
1201	ලිපිලිපි හා කාර්යාලයීය අවශ්‍යතා	770	800	900	950	1,000	3,650
1202	ඉන්ධන	442	600	650	700	750	2,700
1203	ආහාර පාන හා නිල ඇඳුම්	76	100	100	120	140	460
	තනතුරු වියදම්	769	680	700	770	840	2,990
1301	වාහන	683	500	500	550	600	2,150
1302	යන්ත්‍ර සහ යන්ත්‍රෝපකරණ	86	180	200	220	240	840
	සේවා	17,782	17,051	20,650	20,870	21,060	79,631
1401	ප්‍රවාහන	25	100	100	120	140	460
1402	තැපැල් සහ සංඛිච්චේදන	401	500	550	600	620	2,270
1403	විදුලිය සහ ජලය	1,458	900	1,000	1,100	1,200	4,200
1404	බදු කුලී සහ පළාත් පාලන ආයතන බදු	15,344	15,051	16,500	16,500	16,500	64,551
1408	මෙහෙයුම් කල්බදු ක්‍රමයට ප්‍රසම්පාදිත වාහන සඳහා වාරික ගෙවීම්			2,100	2,100	2,100	6,300
1409	වෙනත්	554	500	400	450	500	1,850
	මාරු කිරීම්	139	250	200	220	250	920
1506	රජයේ සේවකයින් සඳහා දේපල ණය පොලී	139	250	200	220	250	920
	මූලධන වියදම්	966	850	890	980	1,080	3,800
	මූලධන වත්කම් සුනරුවත්ථාපනය හා වැඩිදියුණු කිරීම්	330	250	240	270	310	1,070
2002	යන්ත්‍ර සහ යන්ත්‍රෝපකරණ	34	50	40	50	60	200
2003	වාහන	295	200	200	220	250	870
	මූලධන වත්කම් අත්පත් කරගැනීම	457	400	400	450	500	1,750
2102	ගෘහ භාණ්ඩ සහ කාර්යාලයීය උපකරණ	457	400	400	450	500	1,750
	හැකියා වර්ධනය	180	200	250	260	270	980
2401	කාර්ය මණ්ඩල පුහුණු	180	200	250	260	270	980
	මුළු වියදම්	31,952	31,511	37,890	39,260	41,370	150,031
	මුළු මූල්‍යකරණය	31,952	31,511	37,890	39,260	41,370	150,031
	දේශීය	31,952	31,511	37,890	39,260	41,370	150,031
11	දේශීය අරමුදල්	31,952	31,511	37,890	39,260	41,370	150,031

ශීර්ෂය - 217 පරිවාස හා ලමාරක්ෂක සේවා දෙපාර්තමේන්තුව

02 - සංවර්ධන වැඩසටහන

02 - පරිවාස හා ලමාරක්ෂක සේවා

රු '000

උප ව්‍යාපෘතිය වැය විෂය අයිතමය මූලාශ්‍රය	කාණ්ඩය / වැය විෂයය / අයිතමය විස්තරය	2016	2017 ප්‍රතිශෝධිත අයවැය	2018 ඇස්තමේන්තුව	2019	2020	2017 - 2020 එකතුව
					සුරෝකථනය		
	සුනරාවර්තන වියදම්	255,084	258,834	233,340	233,420	240,600	966,194
	සුද්ගල පඩිතඩි	205,890	214,600	212,600	210,600	215,600	853,400
1001	වැටුප් හා වේතන	110,324	144,000	166,000	180,000	200,000	690,000
1002	අතිකාල හා නිවාඩු දින වැටුප්	419	600	600	600	600	2,400
1003	වෙනත් දීමනා	95,147	70,000	46,000	30,000	15,000	161,000
	ගමන් වියදම්	8,863	9,750	10,000	11,000	12,000	42,750
1101	දේශීය	8,863	9,750	10,000	11,000	12,000	42,750
	සැපයීම්	2,996	3,234	2,440	2,700	3,060	11,434
1201	ලිපිද්‍රව්‍ය හා කාර්යාලයේ අවශ්‍යතා	1,481	1,500	1,000	1,100	1,200	4,800
1202	ඉන්ධන	382	500	500	550	600	2,150
1203	ආහාර පාන හා නිල ඇඳුම්	1,095	1,200	900	1,000	1,200	4,300
1204	වෛද්‍ය සැපයීම්	38	34	40	50	60	184
	තඩත්තු වියදම්	545	650	350	410	470	1,880
1301	වාහන	249	250	250	300	350	1,150
1302	යන්ත්‍ර සහ යන්ත්‍රෝපකරණ	250	250	100	110	120	580
1303	ගොඩනැගිලි සහ ඉදිකිරීම්	46	150				150
	සේවා	776	1,100	950	1,210	1,470	4,730
1401	ප්‍රවාහන	19	50	50	60	70	230
1402	තැපැල් සහ සංචිචේදන	207	400	400	450	500	1,750
1403	විදුලිය සහ ජලය	400	500	400	500	600	2,000
1409	වෙනත්	150	150	100	200	300	750
	මාරු කිරීම්	6,406	7,500	7,000	7,500	8,000	30,000
1506	රජයේ සේවකයින් සඳහා දේපල ණය පොලී	6,406	7,500	7,000	7,500	8,000	30,000
1	පෝෂණ මංපෙත	19,784	14,000				14,000
1501	සුඛ සාධන වැඩ සටහන් -අ-	19,784	14,000				14,000
2	ලමා සවිය	9,823	8,000				8,000
1508	වෙනත් -අඅ-	9,823	8,000				8,000
	මූලධන වියදම්	17,632	17,750	78,450	90,300	102,100	288,600
	මූලධන වත්කම් සුනරුවත්ථාපනය හා වැඩිදියුණු කිරීම	595	750	300	400	500	1,950
2001	ගොඩනැගිලි සහ ඉදිකිරීම්	140	200				200
2002	යන්ත්‍ර සහ යන්ත්‍රෝපකරණ	72	150	100	150	200	600
2003	වාහන	383	400	200	250	300	1,150
	මූලධන වත්කම් අත්පත් කරගැනීම	1,117	1,000	1,200	1,300	1,400	4,900
2102	ගෘහ භාණ්ඩ සහ කාර්යාලයේ උපකරණ	1,117	1,000	1,200	1,300	1,400	4,900
	හැකියා වර්ධනය	968	1,000	1,450	1,600	1,700	5,750
2401	කාර්ය මණ්ඩල පුහුණු	968	1,000	1,450	1,600	1,700	5,750
3	ලමා නිවාස සුනරුවත්ථාපනය කිරීම	4,990	5,000	7,500	8,000	8,500	29,000
2202	සංවර්ධන සහායන්		5,000	7,500	8,000	8,500	29,000
2502	ආයෝජන	4,990					
4	ලමා නිවාස අධීක්ෂණය	4,999	5,000	8,000	9,000	10,000	32,000
2202	සංවර්ධන සහායන්		5,000	8,000	9,000	10,000	32,000
2502	ආයෝජන	4,999					
5	වෘත්තීය නිපුණතා සහ මූලාශ්‍ර සැපයීමෙන් අවාසි සහගත තත්ත්වයේ සිටින ලමුන් සවිබලගැන්වීම	4,963	5,000	35,000	40,000	45,000	125,000
2202	සංවර්ධන සහායන්		5,000	35,000	40,000	45,000	125,000
2502	ආයෝජන	4,963					
6	ලමා හිමිකම් සුරක්ෂිත කිරීම			25,000	30,000	35,000	90,000
2202	සංවර්ධන සහායන්			25,000	30,000	35,000	90,000

උප ව්‍යාපෘතිය වැය විෂය අයිතමය මූලාකරණය	කාණ්ඩය / වැය විෂයය / අයිතමය විස්තරය	2016	2017 ප්‍රතිලෝමීත අයවැය	2018 අයත්මේන්තුව	2019 - 2020		2017 - 2020 එකතුව
					පුරෝකථනය	2020	
	මුළු වියදම	272,716	276,584	311,790	323,720	342,700	1,254,794
	මුළු මූලාකරණය	272,716	276,584	311,790	323,720	342,700	1,254,794
	දේශීය	272,716	276,584	311,790	323,720	342,700	1,254,794
11	දේශීය අරමුදල්	272,716	276,584	311,790	323,720	342,700	1,254,794

- අ- 217-02-02-01-1501 උප ව්‍යාපෘතිය 217-02-02-05-2202 උප ව්‍යාපෘතියට එකතු කර ඇත.
- අඅ- 217-02-02-02-1508 උප ව්‍යාපෘතිය 217-02-02-06-2202 උප ව්‍යාපෘතියට මාරු කර ඇත.

ස්වදේශ කටයුතු අමාත්‍යාංශය

2018 ඇස්තමේන්තුව
ස්වදේශ කටයුතු අමාත්‍යාංශය

ප්‍රධාන කාර්යයන්

ප්‍රතිපත්ති, වැඩසටහන් සහ ව්‍යාපෘති සම්පාදනය කිරීම.
දිස්ත්‍රික් මට්ටමේ ක්‍රියාකාරකම්, ව්‍යාපෘතීන්, වැඩසටහන් හා සම්පත් සම්බන්ධීකරණය කිරීම.
ප්‍රාදේශීය මට්ටමේ ක්‍රියාකාරකම්, ව්‍යාපෘතීන්, වැඩසටහන් හා සම්පත් සම්බන්ධීකරණය කිරීම.
උපන්, විවාහ හා මරණ ලියාපදිංචියට අදාළ කටයුතු කිරීම.
ලිපිලේඛන ලියාපදිංචියට අදාළ කටයුතු කිරීම.

දෙපාර්තමේන්තු / දිස්ත්‍රික් ලේකම් කාර්යාල

රෙජිස්ට්‍රාර් ජනරාල් දෙපාර්තමේන්තුව
කොළඹ, ගම්පහ, කළුතර, මහනුවර, මාතලේ, නුවරඑළිය, ගාල්ල, මාතර, හම්බන්තොට,
යාපනය, මන්නාරම, වවුනියාව, මුලතිව්, කිලිනොච්චිය, මඩකලපුව, අම්පාර,
ත්‍රිකුණාමලය, කුරුණෑගල, පුත්තලම, අනුරාධපුරය, පොලොන්නරුව, බදුල්ල,
මොණරාගල, රත්නපුර, කැගල්ල දිස්ත්‍රික් ලේකම් කාර්යාල

ස්වදේශ කටයුතු අමාත්‍යාංශය

(අ) අමාත්‍යාංශයෙන් අපේක්ෂිත ප්‍රතිඵලය

අමාත්‍යාංශ හා ආයතන සමඟ සම්බන්ධීකරණය වෙමින් දිස්ත්‍රික්, ප්‍රාදේශීය හා ග්‍රාමීය මට්ටමින් සම්පත් ලබාදෙමින් ජනතාවට සේවය කිරීම.

(ආ) පොදු කරුණු

(i) කාර්යාල පහසුකම්

	සංඛ්‍යාව
දිස්ත්‍රික් ලේකම් කාර්යාල	25
ප්‍රාදේශීය ලේකම් කාර්යාල	332
ග්‍රාම නිලධාරී කොට්ඨාශ	14,022
කලාප රෙජිස්ට්‍රාර් කාර්යාල	7
ඉඩම් රෙජිස්ට්‍රාර් කාර්යාල	45
ප්‍රාදේශීය ලේකම් කාර්යාලවල රෙජිස්ට්‍රාර් අංශ	320

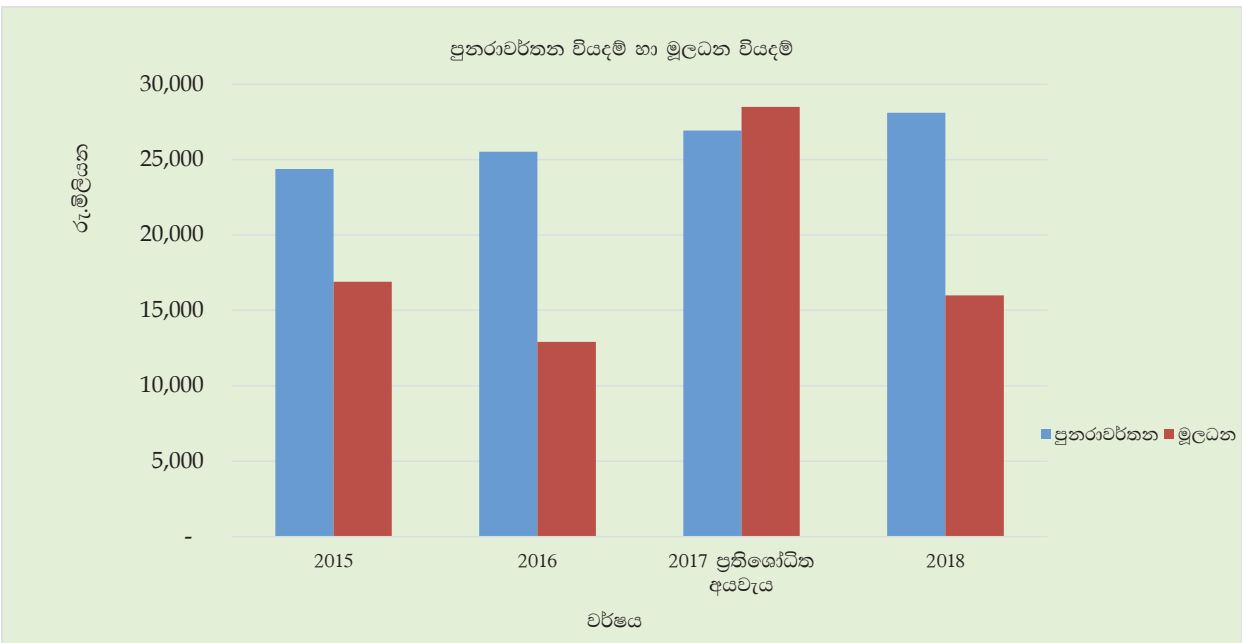
මූලාශ්‍රය: ස්වදේශ කටයුතු අමාත්‍යාංශය

(ii) රෙජිස්ට්‍රාර් ජනරාල් දෙපාර්තමේන්තුවේ ආදායම් එකතුව

ආදායම් විස්තරය	රු.මිලියන			
	2013	2014	2015	2016
ලියාපදිංචි කිරීමේ ගාස්තු	1,135	1,106	1,129	1,240
උසාවි සහතික නිකුත් කිරීමේ ගාස්තු	-	18	14	16
එකතුව	1,135	1,124	1,143	1,256

මූලාශ්‍රය: රෙජිස්ට්‍රාර් ජනරාල් දෙපාර්තමේන්තුව

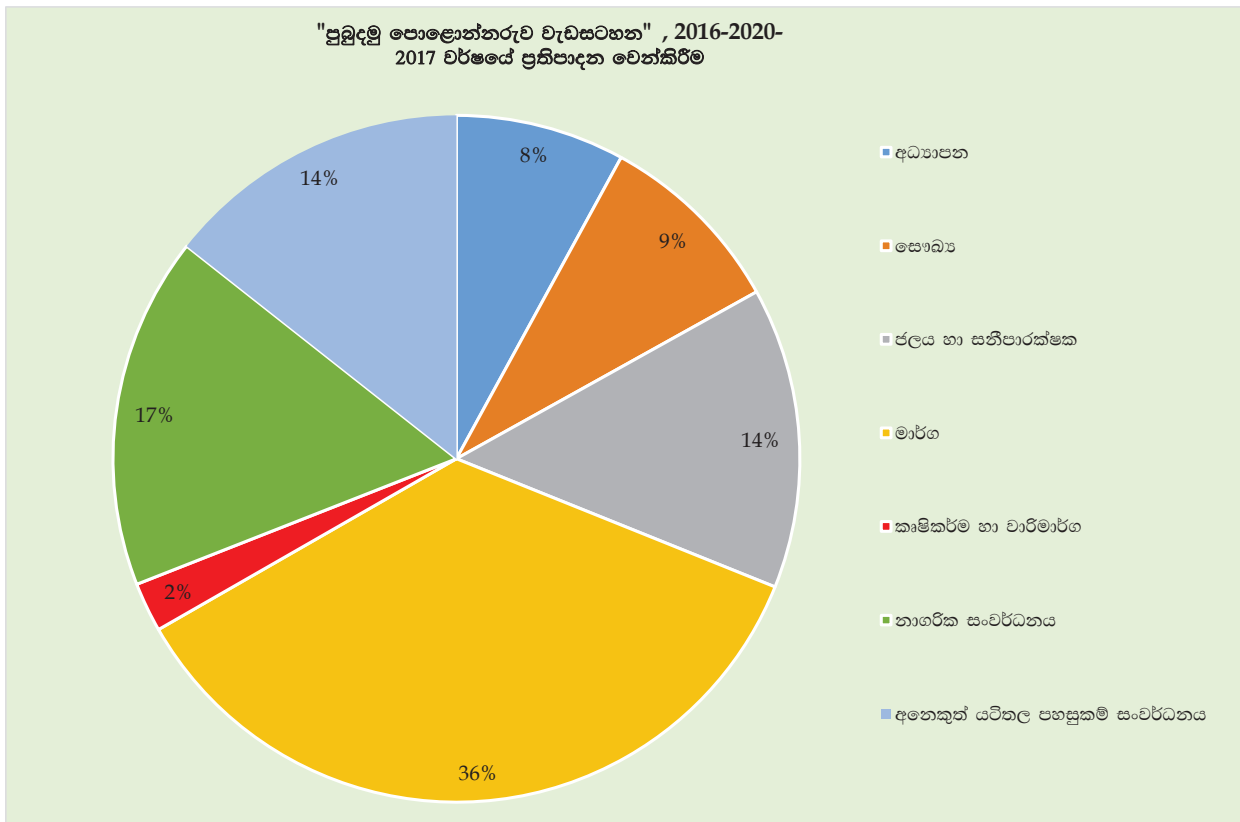
(ඇ) සම්පත් වෙන්කිරීම



සටහන: හිඟ බිල්පත් නිරවුල් කිරීම සහ 2017 මැයි මස සිදුවූ ආපදාවන් හේතුවෙන් දිස්ත්‍රික්ක කිහිපයක ප්‍රතිසංස්කරණ වැඩ සඳහා ලබාදුන් අතිරේක ප්‍රතිපාදන හේතුවෙන් 2017 සංශෝධිත අයවැය යම් පමණකින් වැඩි වී ඇත.

(ඇ) ප්‍රධාන ව්‍යාපෘති

ව්‍යාපෘතියේ නම	2018 ප්‍රතිපාදන (රු.මිලියන)	2018 ඉලක්කය	ප්‍රධාන කාර්ය සාධක දර්ශකය	කිරසර සංවර්ධන අරමුණුවලට අදාළ ඉලක්ක
"පුබුදු මු පොළොන්නරුව" වැඩසටහන, 2016-2020	10,000	අධ්‍යාපන, සෞඛ්‍ය, ජලය හා සනීපාරක්ෂක, මහාමාර්ග, කෘෂිකර්මය හා වාරිමාර්ග, නාගරික සංවර්ධනය සහ අනිකුත් යටිතල පහසුකම් සංවර්ධනය යන උපාංශ 7 හි තෝරාගත් ව්‍යාපෘතීන් අඛණ්ඩව සිදුකිරීම	නිම කරන ලද ව්‍යාපෘති සංඛ්‍යාව	10.1- සියල්ලන්ම සවිබල ගැන්වීම 10.3 - ප්‍රතිඵලයේ අසමානතාවයන් අඩුකිරීම
දිස්ත්‍රික් හා ප්‍රාදේශීය ලේකම් කාර්යාල සඳහා කාර්යාල ගොඩනැගිලි ඉදිකිරීම	4,701	දිස්ත්‍රික් හා ප්‍රාදේශීය ලේකම් කාර්යාල සඳහා ගොඩනැගිලි 93	ඉදිකරන ලද ගොඩනැගිලි සංඛ්‍යාව	16.6-සෑම මට්ටමකදීම ඵලදායී, වගකිවයුතු සහ විනිවිදභාවයෙන් යුතුව ආයතන සංවර්ධනය කිරීම



(ඉ) 2017.06.30 දිනට කාර්ය මණ්ඩල තොරතුරු*

ආයතන	A	B	C	D	වෙනත්	එකතුව
ස්වදේශ කටයුතු අමාත්‍යාංශය	541	1	17,890	94	10	18,536
රෙජිස්ට්‍රාර් ජනරාල් දෙපාර්තමේන්තුව	17	536	1,311	407		2,271
දිස්ත්‍රික් ලේකම් කාර්යාලය - කොළඹ	43	19	1,080	118	-	1,260
දිස්ත්‍රික් ලේකම් කාර්යාලය - ගම්පහ	46	22	1,662	118	1	1,849
දිස්ත්‍රික් ලේකම් කාර්යාලය-කළුතර	47	23	1,298	155	-	1,523
දිස්ත්‍රික් ලේකම් කාර්යාලය- මහනුවර	62	37	1,742	175	-	2,016
දිස්ත්‍රික් ලේකම් කාර්යාලය-මාතලේ	34	19	890	114	-	1,057
දිස්ත්‍රික් ලේකම් කාර්යාලය-නුවරඑළිය	21	8	660	71	1	761
දිස්ත්‍රික් ලේකම් කාර්යාලය-ගාල්ල	60	29	1,660	166	23	1,938
දිස්ත්‍රික් ලේකම් කාර්යාලය- මාතර	52	22	1,402	144	-	1,620
දිස්ත්‍රික් ලේකම් කාර්යාලය-හම්බන්තොට	8	50	1,013	106	-	1,177
දිස්ත්‍රික් ලේකම් කාර්යාලය- යාපනය	46	23	996	189	-	1,254
දිස්ත්‍රික් ලේකම් කාර්යාලය- මන්නාරම	20	1	256	38	-	315
දිස්ත්‍රික් ලේකම් කාර්යාලය - වවුනියාව	20	5	225	55	-	305
දිස්ත්‍රික් ලේකම් කාර්යාලය- මුලතිව්	21	2	204	41	1	269
දිස්ත්‍රික් ලේකම් කාර්යාලය- කිලිනොච්චිය	18	1	235	53	-	307
දිස්ත්‍රික් ලේකම් කාර්යාලය- මඩකලපුව	46	11	810	124	12	1,003
දිස්ත්‍රික් ලේකම් කාර්යාලය - අම්පාර	60	10	1,080	236	7	1,393
දිස්ත්‍රික් ලේකම් කාර්යාලය- ත්‍රිකුණාමලය	37	14	497	113	-	661
දිස්ත්‍රික් ලේකම් කාර්යාලය-කුරුණෑගල	98	37	2,638	294	-	3,067
දිස්ත්‍රික් ලේකම් කාර්යාලය- පුත්තලම	47	13	941	147	4	1,152
දිස්ත්‍රික් ලේකම් කාර්යාලය - අනුරාධපුරය	65	24	1,151	195	-	1,435
දිස්ත්‍රික් ලේකම් කාර්යාලය- පොළොන්නරුව	27	9	515	82	-	633
දිස්ත්‍රික් ලේකම් කාර්යාලය - බදුල්ල	41	24	993	138	-	1,196
දිස්ත්‍රික් ලේකම් කාර්යාලය- මොණරාගල	35	8	658	94	-	795
දිස්ත්‍රික් ලේකම් කාර්යාලය - රත්නපුර	51	24	1,135	183	2	1,395
දිස්ත්‍රික් ලේකම් කාර්යාලය- කැගල්ල	39	17	974	99	-	1,129
එකතුව	1,602	989	43,916	3,749	61	50,317

* වැටුප් හා දීමනා ඉහත සඳහන් තර්ථ කාර්ය මණ්ඩලය මත පදනම්ව ගණනය කරන ලදී.

ස්වදේශ කටයුතු අමාත්‍යාංශය

සාරාංශය

රු '000

විස්තරය	2016	2017 ප්‍රතිලෝමීත අයවැය	2018 අයවැයමේන්තුව	2019 - 2020 පුරෝකථනය		2017 - 2020 එකතුව
				2019	2020	
පුනරාවර්තන වියදම්	25,524,770	26,935,502	28,100,000	29,600,000	31,500,000	116,135,502
සුද්ගල පඩිතඩි	22,962,180	23,902,400	24,815,850	26,211,750	27,986,650	102,916,650
වැටුප් හා වේතන	11,555,322	13,474,700	16,425,600	18,904,600	21,745,000	70,549,900
අතිකාල හා නිවාඩු දින වැටුප්	202,925	231,800	290,550	301,850	313,150	1,137,350
වෙනත් දීමනා	11,203,933	10,195,900	8,099,700	7,005,300	5,928,500	31,229,400
ගමන් වියදම්	269,724	394,530	441,950	452,200	462,650	1,751,330
දේශීය	265,312	371,580	431,200	441,000	451,000	1,694,780
විදේශීය	4,412	22,950	10,750	11,200	11,650	56,550
සැපයීම්	511,511	553,150	602,950	623,000	642,325	2,421,425
ලිපිද්‍රව්‍ය හා කාර්යාලයීය අවශ්‍යතා	330,851	323,730	359,175	370,050	380,150	1,433,105
ඉන්ධන	163,160	204,640	215,000	221,400	227,850	868,890
ආහාර පාන හා නිල ඇඳුම්	12,306	16,780	19,050	20,975	22,950	79,755
වෙනත්	5,195	8,000	9,725	10,575	11,375	39,675
තනතුරු වියදම්	366,298	392,000	409,125	426,525	444,725	1,672,375
වාහන	207,779	222,590	232,275	240,200	247,675	942,740
යන්ත්‍ර සහ යන්ත්‍රෝපකරණ	73,112	82,400	86,500	91,225	96,450	356,575
ගොඩනැගිලි සහ ඉදිකිරීම්	85,407	87,010	90,350	95,100	100,600	373,060
සේවා	1,168,723	1,378,225	1,545,650	1,591,025	1,656,875	6,171,775
ප්‍රවාහන	7,222	14,650	15,425	16,750	18,150	64,975
තැපැල් සහ සංචිච්චේදන	181,302	197,100	203,800	211,100	218,500	830,500
විදුලිය සහ ජලය	262,500	304,800	305,000	315,650	326,200	1,251,650
බදු කුලී සහ පළාත් පාලන ආයතන බදු	117,038	77,505	110,775	114,475	118,075	420,830
මෙහෙයුම් කල්බදු ක්‍රමයට ප්‍රසම්පාදිත වාහන සඳහා වාරික ගෙවීම්			5,100	5,100	5,100	15,300
වෙනත්	600,662	784,170	905,550	927,950	970,850	3,588,520
මාරු කිරීම්	196,954	276,670	273,675	283,950	294,475	1,128,770
සුඛ සාධන වැඩ සටහන්	199	200	200	250	300	950
රජයේ සේවකයින් සඳහා දේපල ණය පොලී	193,857	233,470	230,475	239,600	248,975	952,520
වෙනත්	2,898	43,000	43,000	44,100	45,200	175,300
වෙනත් පුනරාවර්තන වියදම්	49,380	38,527	10,800	11,550	12,300	73,177
පාඩු සහ කපාහැරීම්	49,380	28,017				28,017
රාජ්‍ය භාෂා ප්‍රතිපත්තිය ක්‍රියාත්මක කිරීම		10,510	10,800	11,550	12,300	45,160
මූලධන වියදම්	12,912,723	28,537,947	16,000,000	18,100,000	18,500,000	81,137,947
මූලධන වත්කම් පුනරුත්ථාපනය හා වැඩිදියුණු කිරීම	655,272	574,700	644,350	679,600	714,900	2,613,550
ගොඩනැගිලි සහ ඉදිකිරීම්	538,335	444,750	507,050	532,750	558,000	2,042,550
යන්ත්‍ර සහ යන්ත්‍රෝපකරණ	46,990	51,100	52,350	56,450	60,650	220,550
වාහන	69,947	78,850	84,950	90,400	96,250	350,450
මූලධන වත්කම් අත්පත් කරගැනීම	3,795,351	4,999,950	5,099,000	5,249,100	5,598,900	20,946,950
වාහන	62,900					
ගෘහ භාණ්ඩ සහ කාර්යාලයීය උපකරණ	286,033	141,550	243,750	250,650	260,450	896,400
යන්ත්‍ර සහ යන්ත්‍රෝපකරණ	133,813	109,900	154,250	157,850	162,950	584,950
ගොඩනැගිලි සහ ඉදිකිරීම්	3,312,604	4,742,500	4,701,000	4,840,600	5,175,500	19,459,600
මෘදුකාංග සංවර්ධනය		6,000				6,000
හැකියා වර්ධනය	48,437	98,350	151,650	168,300	186,200	604,500
කාර්ය මණ්ඩල පුහුණු	48,437	98,350	151,650	168,300	186,200	604,500
වෙනත් මූලධන වියදම්	8,413,663	22,864,947	10,105,000	12,003,000	12,000,000	56,972,947
ආයෝජන	8,413,663					
යටිතල පහසුකම් සංවර්ධනය		5,000	5,000	3,000		13,000
වෙනත්		22,859,947	10,100,000	12,000,000	12,000,000	56,959,947
මුළු වියදම	38,437,493	55,473,449	44,100,000	47,700,000	50,000,000	197,273,449
මුළු මූල්‍යකරණය	38,437,493	55,473,449	44,100,000	47,700,000	50,000,000	197,273,449
දේශීය	38,437,493	55,163,529	44,100,000	47,700,000	50,000,000	196,963,529
විදේශීය		309,920				309,920

ස්වදේශ කටයුතු අමාත්‍යාංශය

වැඩසටහන් සාරාංශය

රු '000

ශ්‍රී ලංකා අංකය	විස්තරය	2016	2017 ප්‍රතිශෝධිත අයවැය	2018 අයත්මේන්තුව	2019 - 2020		2017 - 2020 එකතුව
					2019	2020	
					පුරෝකථනය		
121-	ස්වදේශ කටයුතු අමාත්‍යවරයා						
	මෙහෙයුම් වැඩසටහන	11,131,828	13,121,032	10,101,000	10,877,000	11,669,000	45,768,032
	පුනරාවර්තන වියදම්	7,602,388	9,038,855	9,199,000	9,701,000	10,257,000	38,195,855
	මූලධන වියදම්	3,529,440	4,082,177	902,000	1,176,000	1,412,000	7,572,177
	සංවර්ධන වැඩසටහන	2,485,992	13,816,920	10,105,000	12,003,000	12,000,000	47,924,920
	මූලධන වියදම්	2,485,992	13,816,920	10,105,000	12,003,000	12,000,000	47,924,920
	මුළු වියදම	13,617,820	26,937,952	20,206,000	22,880,000	23,669,000	93,692,952
	පුනරාවර්තන වියදම	7,602,388	9,038,855	9,199,000	9,701,000	10,257,000	38,195,855
	මූලධන වියදම	6,015,432	17,899,097	11,007,000	13,179,000	13,412,000	55,497,097
254-	රෙජිස්ට්‍රාර් ජනරාල් දෙපාර්තමේන්තුව						
	මෙහෙයුම් වැඩසටහන	1,426,268	1,401,020	1,391,000	1,495,000	1,620,000	5,907,020
	පුනරාවර්තන වියදම්	1,324,982	1,325,020	1,354,000	1,461,000	1,584,000	5,724,020
	මූලධන වියදම්	101,286	76,000	37,000	34,000	36,000	183,000
	මුළු වියදම	1,426,268	1,401,020	1,391,000	1,495,000	1,620,000	5,907,020
255-	දිස්ත්‍රික් ලේකම් කාර්යාලය - කොළඹ						
	මෙහෙයුම් වැඩසටහන	1,358,208	1,628,040	2,005,000	1,040,000	1,076,000	5,749,040
	පුනරාවර්තන වියදම්	722,422	710,040	772,000	800,000	829,000	3,111,040
	මූලධන වියදම්	635,786	918,000	1,233,000	240,000	247,000	2,638,000
	මුළු වියදම	1,358,208	1,628,040	2,005,000	1,040,000	1,076,000	5,749,040
256-	දිස්ත්‍රික් ලේකම් කාර්යාලය - ගම්පහ						
	මෙහෙයුම් වැඩසටහන	1,164,300	1,437,030	1,518,000	2,348,000	2,437,000	7,740,030
	පුනරාවර්තන වියදම්	997,431	969,030	1,040,000	1,084,000	1,162,000	4,255,030
	මූලධන වියදම්	166,869	468,000	478,000	1,264,000	1,275,000	3,485,000
	මුළු වියදම	1,164,300	1,437,030	1,518,000	2,348,000	2,437,000	7,740,030
257-	දිස්ත්‍රික් ලේකම් කාර්යාලය - කළුතර						
	මෙහෙයුම් වැඩසටහන	1,017,737	2,047,810	1,096,000	1,159,000	1,241,000	5,543,810
	පුනරාවර්තන වියදම්	832,619	846,810	869,000	923,000	993,000	3,631,810
	මූලධන වියදම්	185,118	1,201,000	227,000	236,000	248,000	1,912,000
	මුළු වියදම	1,017,737	2,047,810	1,096,000	1,159,000	1,241,000	5,543,810
258-	දිස්ත්‍රික් ලේකම් කාර්යාලය - මහනුවර						
	මෙහෙයුම් වැඩසටහන	1,216,742	1,273,150	1,329,000	1,403,000	1,500,000	5,505,150
	පුනරාවර්තන වියදම්	1,118,422	1,159,150	1,226,000	1,297,000	1,391,000	5,073,150
	මූලධන වියදම්	98,321	114,000	103,000	106,000	109,000	432,000
	මුළු වියදම	1,216,742	1,273,150	1,329,000	1,403,000	1,500,000	5,505,150
259-	දිස්ත්‍රික් ලේකම් කාර්යාලය - මාතලේ						
	මෙහෙයුම් වැඩසටහන	784,784	871,390	929,000	970,000	1,021,000	3,791,390
	පුනරාවර්තන වියදම්	579,226	569,390	597,000	631,000	675,000	2,472,390
	මූලධන වියදම්	205,558	302,000	332,000	339,000	346,000	1,319,000
	මුළු වියදම	784,784	871,390	929,000	970,000	1,021,000	3,791,390
260-	දිස්ත්‍රික් ලේකම් කාර්යාලය - නුවරඑළිය						
	මෙහෙයුම් වැඩසටහන	523,116	498,510	501,000	527,000	562,000	2,088,510
	පුනරාවර්තන වියදම්	439,653	424,860	476,000	500,000	533,000	1,933,860
	මූලධන වියදම්	83,463	73,650	25,000	27,000	29,000	154,650
	මුළු වියදම	523,116	498,510	501,000	527,000	562,000	2,088,510

අංකය	විස්තරය	2016	2017 ප්‍රතිශෝධිත අයවැය	2018 අැස්තමේන්තුව	2019 - 2020		2017 - 2020 එකතුව
					2019	2020	
					පුරෝකථනය		
261-	දිස්ත්‍රික් ලේකම් කාර්යාලය - ගාලු						
	මෙහෙයුම් වැඩසටහන	1,151,913	2,685,210	1,258,000	1,327,000	1,420,000	6,690,210
	පුනරාවර්තන වියදම්	1,074,725	1,060,210	1,101,000	1,162,000	1,247,000	4,570,210
	මූලධන වියදම්	77,188	1,625,000	157,000	165,000	173,000	2,120,000
	මුළු වියදම	1,151,913	2,685,210	1,258,000	1,327,000	1,420,000	6,690,210
262-	දිස්ත්‍රික් ලේකම් කාර්යාලය - මාතර						
	මෙහෙයුම් වැඩසටහන	1,000,340	2,602,660	1,122,000	1,181,000	1,259,000	6,164,660
	පුනරාවර්තන වියදම්	950,067	890,460	940,000	994,000	1,066,000	3,890,460
	මූලධන වියදම්	50,273	1,712,200	182,000	187,000	193,000	2,274,200
	මුළු වියදම	1,000,340	2,602,660	1,122,000	1,181,000	1,259,000	6,164,660
263-	දිස්ත්‍රික් ලේකම් කාර්යාලය - හම්බන්තොට						
	මෙහෙයුම් වැඩසටහන	823,000	1,244,540	935,000	975,000	1,029,000	4,183,540
	පුනරාවර්තන වියදම්	714,399	758,540	782,000	818,000	868,000	3,226,540
	මූලධන වියදම්	108,601	486,000	153,000	157,000	161,000	957,000
	මුළු වියදම	823,000	1,244,540	935,000	975,000	1,029,000	4,183,540
264-	දිස්ත්‍රික් ලේකම් කාර්යාලය / කවචේරිය - යාපනය						
	මෙහෙයුම් වැඩසටහන	794,052	791,910	817,000	860,000	916,000	3,384,910
	පුනරාවර්තන වියදම්	686,019	681,910	730,000	767,000	817,000	2,995,910
	මූලධන වියදම්	108,034	110,000	87,000	93,000	99,000	389,000
	මුළු වියදම	794,052	791,910	817,000	860,000	916,000	3,384,910
265-	දිස්ත්‍රික් ලේකම් කාර්යාලය / කවචේරිය - මන්නාරම						
	මෙහෙයුම් වැඩසටහන	382,724	320,790	263,000	278,000	296,000	1,157,790
	පුනරාවර්තන වියදම්	198,002	200,790	213,000	226,000	242,000	881,790
	මූලධන වියදම්	184,722	120,000	50,000	52,000	54,000	276,000
	මුළු වියදම	382,724	320,790	263,000	278,000	296,000	1,157,790
266-	දිස්ත්‍රික් ලේකම් කාර්යාලය / කවචේරිය - වවුනියාව						
	මෙහෙයුම් වැඩසටහන	253,453	272,120	276,000	293,000	314,000	1,155,120
	පුනරාවර්තන වියදම්	193,632	190,120	204,000	214,000	228,000	836,120
	මූලධන වියදම්	59,821	82,000	72,000	79,000	86,000	319,000
	මුළු වියදම	253,453	272,120	276,000	293,000	314,000	1,155,120
267-	දිස්ත්‍රික් ලේකම් කාර්යාලය /කවචේරිය - මුලතිව්						
	මෙහෙයුම් වැඩසටහන	268,024	307,440	272,000	296,000	323,000	1,198,440
	පුනරාවර්තන වියදම්	177,070	187,440	195,000	208,000	224,000	814,440
	මූලධන වියදම්	90,954	120,000	77,000	88,000	99,000	384,000
	මුළු වියදම	268,024	307,440	272,000	296,000	323,000	1,198,440
268-	දිස්ත්‍රික් ලේකම් කාර්යාලය / කවචේරිය - කිලිනොච්චි						
	මෙහෙයුම් වැඩසටහන	293,792	302,730	271,000	293,000	319,000	1,185,730
	පුනරාවර්තන වියදම්	187,387	202,730	206,000	217,000	232,000	857,730
	මූලධන වියදම්	106,405	100,000	65,000	76,000	87,000	328,000
	මුළු වියදම	293,792	302,730	271,000	293,000	319,000	1,185,730
269-	දිස්ත්‍රික් ලේකම් කාර්යාලය / කවචේරිය - මඩකලපුව						
	මෙහෙයුම් වැඩසටහන	874,068	832,720	864,000	905,000	953,000	3,554,720
	පුනරාවර්තන වියදම්	569,273	558,720	586,000	621,000	665,000	2,430,720
	මූලධන වියදම්	304,794	274,000	278,000	284,000	288,000	1,124,000
	මුළු වියදම	874,068	832,720	864,000	905,000	953,000	3,554,720
270-	දිස්ත්‍රික් ලේකම් කාර්යාලය - අම්පාර						
	මෙහෙයුම් වැඩසටහන	936,617	970,640	1,009,000	1,054,000	1,108,000	4,141,640
	පුනරාවර්තන වියදම්	859,739	884,640	933,000	976,000	1,028,000	3,821,640
	මූලධන වියදම්	76,878	86,000	76,000	78,000	80,000	320,000
	මුළු වියදම	936,617	970,640	1,009,000	1,054,000	1,108,000	4,141,640

අංකය	විස්තරය	2016	2017 ප්‍රතිශෝධිත අයවැය	2018 අස්ථිරමේන්තුව	2019 - 2020		2017 - 2020 එකතුව
					2019	2020	
					පුරෝකථනය		
271-	දිස්ත්‍රික් ලේකම් කාර්යාලය / කවච්චිය - ත්‍රිකුණාමලය						
	මෙහෙයුම් වැඩසටහන	420,718	420,960	430,000	453,000	482,000	1,785,960
	පුනරාවර්තන වියදම්	367,202	356,960	384,000	405,000	432,000	1,577,960
	මූලධන වියදම්	53,516	64,000	46,000	48,000	50,000	208,000
	මුළු වියදම	420,718	420,960	430,000	453,000	482,000	1,785,960
272-	දිස්ත්‍රික් ලේකම් කාර්යාලය - කුරුණෑගල						
	මෙහෙයුම් වැඩසටහන	1,667,773	1,659,800	1,840,000	1,926,000	2,049,000	7,474,800
	පුනරාවර්තන වියදම්	1,620,672	1,591,800	1,769,000	1,849,000	1,966,000	7,175,800
	මූලධන වියදම්	47,101	68,000	71,000	77,000	83,000	299,000
	මුළු වියදම	1,667,773	1,659,800	1,840,000	1,926,000	2,049,000	7,474,800
273-	දිස්ත්‍රික් ලේකම් කාර්යාලය - පුත්තලම						
	මෙහෙයුම් වැඩසටහන	709,129	737,140	783,000	825,000	877,000	3,222,140
	පුනරාවර්තන වියදම්	644,800	642,140	681,000	717,000	765,000	2,805,140
	මූලධන වියදම්	64,328	95,000	102,000	108,000	112,000	417,000
	මුළු වියදම	709,129	737,140	783,000	825,000	877,000	3,222,140
274-	දිස්ත්‍රික් ලේකම් කාර්යාලය - අනුරාධපුරය						
	මෙහෙයුම් වැඩසටහන	868,213	898,820	893,000	942,000	1,009,000	3,742,820
	පුනරාවර්තන වියදම්	801,466	781,820	810,000	856,000	920,000	3,367,820
	මූලධන වියදම්	66,747	117,000	83,000	86,000	89,000	375,000
	මුළු වියදම	868,213	898,820	893,000	942,000	1,009,000	3,742,820
275-	දිස්ත්‍රික් ලේකම් කාර්යාලය - පොළොන්නරුව						
	මෙහෙයුම් වැඩසටහන	3,876,139	917,647	828,000	850,000	883,000	3,478,647
	පුනරාවර්තන වියදම්	363,812	395,647	396,000	412,000	434,000	1,637,647
	මූලධන වියදම්	3,512,326	522,000	432,000	438,000	449,000	1,841,000
	මුළු වියදම	3,876,139	917,647	828,000	850,000	883,000	3,478,647
276-	දිස්ත්‍රික් ලේකම් කාර්යාලය - බදුල්ල						
	මෙහෙයුම් වැඩසටහන	714,470	798,930	803,000	853,000	920,000	3,374,930
	පුනරාවර්තන වියදම්	653,082	648,930	697,000	736,000	792,000	2,873,930
	මූලධන වියදම්	61,389	150,000	106,000	117,000	128,000	501,000
	මුළු වියදම	714,470	798,930	803,000	853,000	920,000	3,374,930
277-	දිස්ත්‍රික් ලේකම් කාර්යාලය - මොණරාගල						
	මෙහෙයුම් වැඩසටහන	577,231	580,690	622,000	644,000	679,000	2,525,690
	පුනරාවර්තන වියදම්	458,731	462,690	495,000	511,000	540,000	2,008,690
	මූලධන වියදම්	118,500	118,000	127,000	133,000	139,000	517,000
	මුළු වියදම	577,231	580,690	622,000	644,000	679,000	2,525,690
278-	දිස්ත්‍රික් ලේකම් කාර්යාලය - රත්නපුර						
	මෙහෙයුම් වැඩසටහන	937,046	1,971,970	1,111,000	1,166,000	1,240,000	5,488,970
	පුනරාවර්තන වියදම්	763,203	776,970	806,000	852,000	913,000	3,347,970
	මූලධන වියදම්	173,843	1,195,000	305,000	314,000	327,000	2,141,000
	මුළු වියදම	937,046	1,971,970	1,111,000	1,166,000	1,240,000	5,488,970
279-	දිස්ත්‍රික් ලේකම් කාර්යාලය - කෑගල්ල						
	මෙහෙයුම් වැඩසටහන	779,814	1,061,830	728,000	757,000	798,000	3,344,830
	පුනරාවර්තන වියදම්	624,346	619,830	639,000	662,000	697,000	2,617,830
	මූලධන වියදම්	155,468	442,000	89,000	95,000	101,000	727,000
	මුළු වියදම	779,814	1,061,830	728,000	757,000	798,000	3,344,830
	මුළු වියදම	38,437,493	55,473,449	44,100,000	47,700,000	50,000,000	197,273,449
	මුළු පුනරාවර්තන	25,524,770	26,935,502	28,100,000	29,600,000	31,500,000	116,135,502
	මුළු මූලධන	12,912,723	28,537,947	16,000,000	18,100,000	18,500,000	81,137,947

සටහන : කළුතර, ගාල්ල, මාතර, හම්බන්තොට, රත්නපුර, කෑගල්ල, නුවරඑළිය යන දිස්ත්‍රික් ලේකම් කාර්යාලයන්හි 2017 ප්‍රතිශෝධිත අයවැයෙහි ප්‍රාග්ධන වියදම් සඳහා 2017 මැයි මාසයේ ඇති වූ ආපදා හේතුවෙන් වූ ප්‍රතිසංස්කරණ වැඩ සඳහා ලබාදුන් අතිරේක ප්‍රතිපාදන ද ඇතුළත් වේ.

ශීර්ෂය 121 - ස්වදේශ කටයුතු අමාත්‍යවරයා

සාරාංශය

රු '000

විස්තරය	2016	2017 ප්‍රතිශෝධිත අයවැය	2018 අස්තමේතුව	2019 - 2020		2017- 2020 එකතුව
				2019	2020	
සුභරාවර්තන වියදම්	7,602,388	9,038,855	9,199,000	9,701,000	10,257,000	38,195,855
සුද්ගල පඩිතඩි	7,288,567	8,465,000	8,597,000	9,095,600	9,627,800	35,785,400
වැටුප් හා වේතන	3,666,355	4,555,500	5,714,500	6,572,000	7,551,000	24,393,000
අතිකාල හා නිවාඩු දින වැටුප්	11,571	13,300	22,300	23,800	25,300	84,700
වෙනත් දීමනා	3,610,641	3,896,200	2,860,200	2,499,800	2,051,500	11,307,700
ගමන් වියදම්	14,470	145,820	122,000	123,550	125,050	516,420
දේශීය	10,197	124,120	113,000	114,250	115,450	466,820
විදේශීය	4,273	21,700	9,000	9,300	9,600	49,600
සැපයීම්	41,893	49,100	52,000	54,100	56,200	211,400
ලිපිද්‍රව්‍ය හා කාර්යාලයීය අවශ්‍යතා	20,472	16,500	17,250	18,600	19,950	72,300
ඉන්ධන	19,394	29,000	29,500	29,900	30,300	118,700
ආහාර පාන හා නිල ඇඳුම්	503	900	1,050	1,200	1,350	4,500
වෙනත්	1,524	2,700	4,200	4,400	4,600	15,900
තකත්තු වියදම්	20,866	26,800	28,800	29,500	30,800	115,900
වාහන	15,500	18,300	18,800	19,100	19,400	75,600
යන්ත්‍ර සහ යන්ත්‍රෝපකරණ	4,534	7,000	7,500	7,800	8,100	30,400
ගොඩනැගිලි සහ ඉදිකිරීම්	832	1,500	2,500	2,600	3,300	9,900
සේවා	215,861	278,135	325,000	321,450	337,750	1,262,335
ප්‍රවාහන	4,931	7,900	6,900	7,150	7,450	29,400
තැපැල් සහ සංචිච්චේදන	26,356	32,600	30,600	31,800	33,000	128,000
විදුලිය සහ ජලය	12,100	14,900	14,400	14,700	15,000	59,000
බදු කුලී සහ පළාත් පාලන ආයතන බදු	89,216	41,735	80,000	82,000	84,000	287,735
මෙහෙයුම් කල්බදු ක්‍රමයට ප්‍රසම්පාදිත වාහන සඳහා වාරික ගෙවීම්			5,100	5,100	5,100	15,300
වෙනත්	83,259	181,000	188,000	180,700	193,200	742,900
මාරු කිරීම්	20,730	66,000	66,200	68,300	70,400	270,900
රජයේ සේවකයින් සඳහා දේපල ණය පොලී	20,730	26,000	26,200	27,300	28,400	107,900
වෙනත්		40,000	40,000	41,000	42,000	163,000
වෙනත් සුභරාවර්තන වියදම්		8,000	8,000	8,500	9,000	33,500
රාජ්‍ය භාෂා ප්‍රතිපත්තිය ක්‍රියාත්මක කිරීම		8,000	8,000	8,500	9,000	33,500
මූලධන වියදම්	6,015,432	17,899,097	11,007,000	13,179,000	13,412,000	55,497,097
මූලධන වත්කම් සුභරැක්චාපනය හා වැඩිදියුණු කිරීම්	147,246	152,000	148,000	162,300	176,800	639,100
ගොඩනැගිලි සහ ඉදිකිරීම්	139,768	133,500	134,000	146,900	159,500	573,900
යන්ත්‍ර සහ යන්ත්‍රෝපකරණ	1,439	7,200	6,000	6,500	7,100	26,800
වාහන	6,039	11,300	8,000	8,900	10,200	38,400
මූලධන වත්කම් අත්පත් කරගැනීම	738,012	566,000	652,000	899,400	1,107,600	3,225,000
වාහන	62,900					
ගෘහ භාණ්ඩ සහ කාර්යාලයීය උපකරණ	164,042	14,000	19,000	17,900	19,400	70,300
යන්ත්‍ර සහ යන්ත්‍රෝපකරණ	59,738	52,000	53,000	51,900	52,200	209,100
ගොඩනැගිලි සහ ඉදිකිරීම්	451,332	500,000	580,000	829,600	1,036,000	2,945,600
හැකියා වර්ධනය	12,563	52,000	102,000	114,300	127,600	395,900
කාර්ය මණ්ඩල පුහුණු	12,563	52,000	102,000	114,300	127,600	395,900
වෙනත් මූලධන වියදම්	5,117,611	17,129,097	10,105,000	12,003,000	12,000,000	51,237,097
ආයෝජන	5,117,611					
යටිතල පහසුකම් සංවර්ධනය		5,000	5,000	3,000		13,000
වෙනත්		17,124,097	10,100,000	12,000,000	12,000,000	51,224,097
මුළු වියදම	13,617,820	26,937,952	20,206,000	22,880,000	23,669,000	93,692,952
මුළු මූල්‍යකරණය	13,617,820	26,937,952	20,206,000	22,880,000	23,669,000	93,692,952
දේශීය	13,617,820	26,628,032	20,206,000	22,880,000	23,669,000	93,383,032
විදේශීය		309,920				309,920

සේවා නියුක්ති විස්තරය

කාණ්ඩය	අනුමත සංඛ්‍යාව	තත්‍ය සංඛ්‍යාව
ජ්‍යෙෂ්ඨ මට්ටම	543	541
තෘතීය මට්ටම	1	1
ද්විතීය මට්ටම	17,890	17,890
ප්‍රාථමික මට්ටම	94	94
වෙනත් (අනියම්/තාවකාලික/කොන්ත්‍රාත් යනාදී)		10
එකතුව	18,528	18,536

2018 වර්ෂය සඳහා වැටුප් හා දීමනා 2017 වර්ෂයේ තත්‍ය කාර්ය මණ්ඩලය මත පදනම්ව ඇස්තමේන්තු කරන ලදී

ශීර්ෂය - 121 ස්වදේශ කටයුතු අමාත්‍යවරයා

01 - මෙහෙයුම් වැඩසටහන

01 - අමාත්‍ය වරයාගේ කාර්යාලය

රු '000

උප ව්‍යාපෘතිය වැය විෂයය අයිතමය මූල්‍යකරණය	කාණ්ඩය / වැය විෂයය / අයිතමය විස්තරය	2016	2017 ප්‍රතිශෝධිත අයවැය	2018 අයත්මේන්තුව	2019	2020	2017 - 2020 එකතුව
					සුරෝකථනය		
	පුනරාවර්තන වියදම්	57,210	47,500	54,000	57,125	59,850	218,475
	පුද්ගල පඩිකඩ	26,703	20,500	26,500	28,600	30,300	105,900
1001	වැටුප් හා වේතන	11,560	10,500	14,500	17,000	19,000	61,000
1002	අතිකාල හා නිවාඩු දින වැටුප්	2,447	3,800	3,800	3,800	3,800	15,200
1003	වෙනත් දීමනා	12,696	6,200	8,200	7,800	7,500	29,700
	ගමන් වියදම්	1,130	3,000	3,000	3,150	3,300	12,450
1101	දේශීය	1,130	1,000	1,000	1,050	1,100	4,150
1102	විදේශීය		2,000	2,000	2,100	2,200	8,300
	සැපයීම්	12,026	10,600	11,100	11,325	11,550	44,575
1201	ලිපිලිපි හා කාර්යාලයීය අවශ්‍යතා	4,086	1,500	1,500	1,600	1,700	6,300
1202	ඉන්ධන	7,924	9,000	9,500	9,600	9,700	37,800
1203	ආහාර පාන හා නිල ඇඳුම්	16	100	100	125	150	475
	තනතුරු වියදම්	5,790	5,500	5,500	5,800	6,100	22,900
1301	වාහන	5,569	4,000	4,000	4,100	4,200	16,300
1302	යන්ත්‍ර සහ යන්ත්‍රෝපකරණ	42	1,000	1,000	1,100	1,200	4,300
1303	ගොඩනැගිලි සහ ඉදිකිරීම්	179	500	500	600	700	2,300
	සේවා	11,562	7,900	7,900	8,250	8,600	32,650
1401	ප්‍රවාහන	949	2,400	2,400	2,450	2,500	9,750
1402	තැපැල් සහ සංචිචේදන	3,167	2,600	2,600	2,700	2,800	10,700
1403	විදුලිය සහ ජලය	2,465	1,900	1,900	2,000	2,100	7,900
1404	බදු කුලී සහ පළාත් පාලන ආයතන බදු	1,388					
1409	වෙනත්	3,593	1,000	1,000	1,100	1,200	4,300
	මූලධන වියදම්	72,371	5,000	8,200	7,500	8,200	28,900
	මූලධන වත්කම් පුනරුත්ථාපනය හා වැඩිදියුණු කිරීම	2,789	3,000	4,200	4,600	5,000	16,800
2001	ගොඩනැගිලි සහ ඉදිකිරීම්		500	1,000	1,100	1,200	3,800
2002	යන්ත්‍ර සහ යන්ත්‍රෝපකරණ		200	200	300	400	1,100
2003	වාහන	2,789	2,300	3,000	3,200	3,400	11,900
	මූලධන වත්කම් අත්පත් කරගැනීම	69,582	2,000	4,000	2,900	3,200	12,100
2101	වාහන	62,900					
2102	ගෘහ භාණ්ඩ සහ කාර්යාලයීය උපකරණ	1,382	1,000	2,000	2,100	2,200	7,300
2103	යන්ත්‍ර සහ යන්ත්‍රෝපකරණ	5,300	1,000	2,000	800	1,000	4,800
	මුළු වියදම්	129,582	52,500	62,200	64,625	68,050	247,375
මුළු මූල්‍යකරණය		129,582	52,500	62,200	64,625	68,050	247,375
දේශීය		129,582	52,500	62,200	64,625	68,050	247,375
11	දේශීය අරමුදල්	129,582	52,500	62,200	64,625	68,050	247,375

ශීර්ෂය - 121 ස්වදේශ කටයුතු අමාත්‍යවරයා

01 - මෙහෙයුම් වැඩසටහන

02 - ස්වදේශ කටයුතු

රු '000

උප ව්‍යාපෘතිය වැය විෂයය අයිතමය මූලාකරණය	කාණ්ඩය / වැය විෂයය / අයිතමය විස්තරය	2016	2017 ප්‍රතිශෝධිත අයවැය	2018 ඇස්තමේන්තුව	2019	2020	2017 - 2020 එකතුව
					සුරෝකථනය		
	පුනරාවර්තන වියදම්	202,326	411,455	481,200	486,475	513,300	1,892,430
	පුද්ගල පඩිකඩ	88,774	95,500	155,500	165,000	175,500	591,500
1001	වැටුප් හා වේතන	41,444	45,000	100,000	115,000	132,000	392,000
1002	අතිකාල හා නිවාඩු දින වැටුප්	1,269	2,500	3,500	4,000	4,500	14,500
1003	වෙනත් දීමනා	46,061	48,000	52,000	46,000	39,000	185,000
	ගමන් වියදම්	5,079	21,620	8,000	8,300	8,550	46,470
1101	දේශීය	1,530	3,120	4,000	4,200	4,350	15,670
1102	විදේශීය	3,550	18,500	4,000	4,100	4,200	30,800
	සැපයීම්	14,445	19,300	21,600	22,075	22,550	85,525
1201	ලිපිලිපි හා කාර්යාලයීය අවශ්‍යතා	8,887	5,000	5,750	6,000	6,250	23,000
1202	ඉන්ධන	4,508	12,000	12,000	12,100	12,200	48,300
1203	ආහාර පාන හා නිල ඇඳුම්	108	300	350	375	400	1,425
1205	වෙනත්	941	2,000	3,500	3,600	3,700	12,800
	තඩන්තුව වියදම්	2,837	7,800	8,800	8,500	9,000	34,100
1301	වාහන	2,369	6,800	6,800	6,900	7,000	27,500
1302	යන්ත්‍ර සහ යන්ත්‍රෝපකරණ	468	1,000	1,000	1,100	1,200	4,300
1303	ගොඩනැගිලි සහ ඉදිකිරීම්			1,000	500	800	2,300
	සේවා	90,089	218,235	238,100	231,800	245,300	933,435
1401	ප්‍රවාහන	3,982	5,000	4,000	4,100	4,200	17,300
1402	තැපැල් සහ සංචිච්චේදන	3,978	5,000	6,000	6,100	6,200	23,300
1403	විදුලිය සහ ජලය	5,533	8,500	8,000	8,100	8,200	32,800
1404	බදු කුලී සහ පළාත් පාලන ආයතන බදු		21,735	30,000	31,000	32,000	114,735
1408	මෙහෙයුම් කල්බදු ක්‍රමයට ප්‍රසම්පාදිත වාහන සඳහා වාටික ගෙවීම්			5,100	5,100	5,100	15,300
1409	වෙනත්	76,596	178,000	185,000	177,400	189,600	730,000
01	විභාග		5,000	7,000	4,500	5,000	21,500
02	තරග		3,000	5,000	3,500	4,000	15,500
03	නිදහස් දින සැමරුම		100,000	85,000	90,000	95,000	370,000
04	වෙනත්		30,000	33,000	33,400	33,600	130,000
06	උත්සව සහ විශේෂ ක්‍රියාකාරකම්		40,000	40,000	30,000	35,000	145,000
07	නිල මෙහෙවර වැඩසටහන			15,000	16,000	17,000	48,000
	මාරු කිරීම්	1,102	41,000	41,200	42,300	43,400	167,900
1506	රජයේ සේවකයින් සඳහා දේපල ණය පොලී	1,102	1,000	1,200	1,300	1,400	4,900
1508	වෙනත්		40,000	40,000	41,000	42,000	163,000
02	දිස්ත්‍රික් සංවර්ධන සම්බන්ධීකරණ මණ්ඩලය		40,000	40,000	41,000	42,000	163,000
	වෙනත් පුනරාවර්තන වියදම්	8,000	8,000	8,000	8,500	9,000	33,500
1703	රාජ්‍ය භාෂා ප්‍රතිපත්තිය ක්‍රියාත්මක කිරීම		8,000	8,000	8,500	9,000	33,500
	මූලධන වියදම්	3,441,514	4,062,677	828,800	1,090,700	1,313,900	7,296,077
	මූලධන වත්කම් පුනරුත්ථාපනය හා වැඩිදියුණු කිරීම	141,777	140,500	135,800	148,700	161,900	586,900
2001	ගොඩනැගිලි සහ ඉදිකිරීම්	139,396	132,000	132,000	144,300	156,500	564,800
02	ගොඩනැගිලි හා ඉදිකිරීම්		2,000	2,000	2,300	2,500	8,800
05	සංචාරක බංගලා අලුත්වැඩියා කිරීම		50,000	50,000	52,000	54,000	206,000
09	ප්‍රාදේශීය ලේකම් කාර්යාල නවීකරණය		80,000	80,000	90,000	100,000	350,000
2002	යන්ත්‍ර සහ යන්ත්‍රෝපකරණ	364	1,500	800	900	1,000	4,200
2003	වාහන	2,017	7,000	3,000	3,500	4,400	17,900
	මූලධන වත්කම් අත්පත් කරගැනීම	206,045	60,000	64,000	62,000	63,000	249,000
2102	ගෘහ භාණ්ඩ සහ කාර්යාලයීය උපකරණ	153,145	10,000	14,000	12,000	13,000	49,000
2103	යන්ත්‍ර සහ යන්ත්‍රෝපකරණ	52,900	50,000	50,000	50,000	50,000	200,000
	හැකියා වර්ධනය	10,742	50,000	50,000	52,000	55,000	207,000
2401	කාර්ය මණ්ඩල පුහුණු	10,742	50,000	50,000	52,000	55,000	207,000

උප ව්‍යාපෘතිය	වැය විෂයය	අයිතමය	මූල්‍යකරණය	කාණ්ඩය / වැය විෂයය / අයිතමය විස්තරය	2016	2017	2018	2019		2020	2017 - 2020
								ප්‍රතිලෝමීත අයවැය	අයත්තමේන්තුව		
3				ගොඩනැගිලි ඉදිකිරීම් හා වැඩිදියුණු කිරීම්	451,332	500,000	579,000	828,000	1,034,000	2,941,000	
	2104			ගොඩනැගිලි සහ ඉදිකිරීම්	451,332	500,000	579,000	828,000	1,034,000	2,941,000	
6				දිස්ත්‍රික් සම්බන්ධීකරණ හා ප්‍රාදේශීය සම්බන්ධීකරණ කමිටු මගින් ක්‍රියාත්මක වූ සංවර්ධන ව්‍යාපෘති - අ -	2,513,550	2,984,204				2,984,204	
	2502			ආයෝජන	2,513,550						
	2509			වෙනත්		2,984,204				2,984,204	
8				දිස්ත්‍රික් හා ප්‍රාදේශීය ලේකම් කාර්යාලවල සංවර්ධන ව්‍යාපෘති	118,069	327,973					327,973
	2502			ආයෝජන	118,069						
	2509			වෙනත්		327,973				327,973	
මුළු වියදම					3,643,840	4,474,132	1,310,000	1,577,175	1,827,200	9,188,507	
මුළු මූල්‍යකරණය					3,643,840	4,474,132	1,310,000	1,577,175	1,827,200	9,188,507	
දේශීය					3,643,840	4,474,132	1,310,000	1,577,175	1,827,200	9,188,507	
11				දේශීය අරමුදල්	3,643,840	4,474,132	1,310,000	1,577,175	1,827,200	9,188,507	

-අ- 121-01-02-09 උප ව්‍යාපෘතිය 121-01-02-06 උප ව්‍යාපෘතිය ව මාරු කර ඇත.

ශීර්ෂය - 121 ස්වදේශ කටයුතු අමාත්‍යවරයා

01 - මෙහෙයුම් වැඩසටහන

03 - ග්‍රාමීය හා ප්‍රාදේශීය පරිපාලනය

රු '000

උප ව්‍යාපෘතිය වැය විෂය අයිතමය මූල්‍යකරණය	කාණ්ඩය / වැය විෂයය / අයිතමය විස්තරය	2016	2017	2018	2019	2020	2017 - 2020
			ප්‍රතිලෝමීත අයවැය	අයවැය අයවැය	සුරෝකථනය		එකතුව
	සුනරාවර්තන වියදම්	7,342,851	8,579,900	8,663,800	9,157,400	9,683,850	36,084,950
	සුද්ගල පඩිතඩි	7,173,090	8,349,000	8,415,000	8,902,000	9,422,000	35,088,000
1001	වැටුප් හා වේතන	3,613,352	4,500,000	5,600,000	6,440,000	7,400,000	23,940,000
1002	අතිකාල හා නිවාඩු දින වැටුප්	7,854	7,000	15,000	16,000	17,000	55,000
1003	වෙනත් දීමනා	3,551,885	3,842,000	2,800,000	2,446,000	2,005,000	11,093,000
	ගමන් වියදම්	8,262	121,200	111,000	112,100	113,200	457,500
1101	දේශීය	7,538	120,000	108,000	109,000	110,000	447,000
1102	විදේශීය	724	1,200	3,000	3,100	3,200	10,500
	සැපයීම්	15,422	19,200	19,300	20,700	22,100	81,300
1201	ලිපිලිපි හා කාර්යාල සහ අවශ්‍යතා	7,499	10,000	10,000	11,000	12,000	43,000
1202	ඉන්ධන	6,962	8,000	8,000	8,200	8,400	32,600
1203	ආහාර පාන හා නිල ඇඳුම්	379	500	600	700	800	2,600
1205	වෙනත්	583	700	700	800	900	3,100
	තඩන්තු වියදම්	12,238	13,500	14,500	15,200	15,700	58,900
1301	වාහන	7,562	7,500	8,000	8,100	8,200	31,800
1302	යන්ත්‍ර සහ යන්ත්‍රෝපකරණ	4,023	5,000	5,500	5,600	5,700	21,800
1303	ගොඩනැගිලි සහ ඉදිකිරීම්	653	1,000	1,000	1,500	1,800	5,300
	සේවා	114,210	52,000	79,000	81,400	83,850	296,250
1401	ප්‍රවාහන		500	500	600	750	2,350
1402	තැපැල් සහ සංචිච්චේදන	19,211	25,000	22,000	23,000	24,000	94,000
1403	විදුලි සහ ජලය	4,102	4,500	4,500	4,600	4,700	18,300
1404	බදු කුලී සහ පළාත් පාලන ආයතන බදු	87,827	20,000	50,000	51,000	52,000	173,000
1409	වෙනත්	3,070	2,000	2,000	2,200	2,400	8,600
	මාරු කිරීම්	19,629	25,000	25,000	26,000	27,000	103,000
1506	රජයේ සේවකයින් සඳහා දේපල ණය පොලී	19,629	25,000	25,000	26,000	27,000	103,000
	මූලධන වියදම්	15,554	14,500	65,000	77,800	89,900	247,200
	මූලධන වත්කම් සුනරුවත්ථාපනය හා වැඩිදියුණු කිරීම	2,680	8,500	8,000	9,000	9,900	35,400
2001	ගොඩනැගිලි සහ ඉදිකිරීම්	372	1,000	1,000	1,500	1,800	5,300
2002	යන්ත්‍ර සහ යන්ත්‍රෝපකරණ	1,075	5,500	5,000	5,300	5,700	21,500
2003	වාහන	1,233	2,000	2,000	2,200	2,400	8,600
	මූලධන වත්කම් අත්පත් කරගැනීම	11,053	4,000	5,000	6,500	7,400	22,900
2102	ගෘහ භාණ්ඩ සහ කාර්යාල සහ උපකරණ	9,515	3,000	3,000	3,800	4,200	14,000
2103	යන්ත්‍ර සහ යන්ත්‍රෝපකරණ	1,538	1,000	1,000	1,100	1,200	4,300
2104	ගොඩනැගිලි සහ ඉදිකිරීම්			1,000	1,600	2,000	4,600
	හැකියා වර්ධනය	1,821	2,000	2,000	2,300	2,600	8,900
2401	කාර්ය මණ්ඩල පුහුණු	1,821	2,000	2,000	2,300	2,600	8,900
1	ප්‍රාදේශීය පාලනයේ නියුතු මාණ්ඩලික ශ්‍රේණියේ නිලධාරීන්ගේ ධාරිතා සංවර්ධනය			50,000	60,000	70,000	180,000
2401	කාර්ය මණ්ඩල පුහුණු			50,000	60,000	70,000	180,000
	මුළු වියදම	7,358,405	8,594,400	8,728,800	9,235,200	9,773,750	36,332,150
	මුළු මූල්‍යකරණය	7,358,405	8,594,400	8,728,800	9,235,200	9,773,750	36,332,150
	දේශීය	7,358,405	8,594,400	8,728,800	9,235,200	9,773,750	36,332,150
11	දේශීය අරමුදල්	7,358,405	8,594,400	8,728,800	9,235,200	9,773,750	36,332,150

ශීර්ෂය - 121 ස්වදේශ කටයුතු අමාත්‍යවරයා

02 - සංවර්ධන වැඩසටහන

04 - ස්වදේශ කටයුතු

රු '000

උප ව්‍යාපෘතිය	වැය විෂයය	අයිතමය	මූල්‍යකරණය	කාණ්ඩය / වැය විෂයය / අයිතමය විස්තරය	2016	2017	2018	2019	2020	2017 - 2020
				මූලධන වියදම්	2,485,992	13,816,920	10,105,000	12,003,000	12,000,000	47,924,920
1				ජාතික සංස්කෘතික ප්‍රදේශ සඳහා සතිපාරාක්ෂක පහසුකම් සැපයීම යටතේ පහසුකම් සංවර්ධනය		5,000	5,000	3,000		13,000
	2506					5,000	5,000	3,000		13,000
2				සුබුදු පොලොන්නරුව වැඩසටහන. 2016-2020 ආයෝජන වෙනත්	2,485,992	12,000,000	10,000,000	12,000,000	12,000,000	46,000,000
	2502				2,485,992					
	2509					12,000,000	10,000,000	12,000,000	12,000,000	46,000,000
3				සේවා පියස 1000 ක් ඉදිකිරීම වෙනත්		1,500,000	100,000			1,600,000
	2509					1,500,000	100,000			1,600,000
4				ගංවතුර හා නායයාම් ආපදා සඳහා ප්‍රතිචාර දැක්වීමේ ව්‍යාපෘතිය (ජීඩීඩී. පීඊඑස්එල්) වෙනත්		311,920				311,920
	2509					311,920				311,920
		13				309,920				309,920
		17				2,000				2,000
				මුළු වියදම	2,485,992	13,816,920	10,105,000	12,003,000	12,000,000	47,924,920
මුළු මූල්‍යකරණය					2,485,992	13,816,920	10,105,000	12,003,000	12,000,000	47,924,920
දේශීය					2,485,992	13,507,000	10,105,000	12,003,000	12,000,000	47,615,000
11				දේශීය අරමුදල්	2,485,992	13,505,000	10,105,000	12,003,000	12,000,000	47,613,000
17				විදේශ මූල්‍යකරණය ආශ්‍රිත පිරිවැය		2,000				2,000
				විදේශීය		309,920				309,920
13				විදේශීය ප්‍රදාන		309,920				309,920

ශීර්ෂය 254 - රෙජිස්ට්‍රාර් ජනරාල් දෙපාර්තමේන්තුව

සාරාංශය

රු '000

විස්තරය	2016	2017 ප්‍රතිශෝධිත අයවැය	2018 ඇස්තමේන්තුව	2019		2017- 2020 එකතුව
				පුරෝකථනය		
සුනරාවර්තන වියදම්	1,324,982	1,325,020	1,354,000	1,461,000	1,584,000	5,724,020
සුද්ගල පඩිතඩි	1,037,766	1,046,000	1,060,000	1,156,200	1,268,400	4,530,600
වැටුප් හා චේතන	501,157	629,000	744,000	856,000	984,000	3,213,000
අතිකාල හා නිවාඩු දින වැටුප්	3,341	4,000	5,000	5,200	5,400	19,600
වෙනත් දීමනා	533,268	413,000	311,000	295,000	279,000	1,298,000
ගමන් වියදම්	3,987	4,920	6,250	6,600	6,950	24,720
දේශීය	3,848	3,670	4,500	4,700	4,900	17,770
විදේශීය	138	1,250	1,750	1,900	2,050	6,950
සැපයීම්	72,154	65,650	71,000	72,900	74,600	284,150
ලිපිද්‍රව්‍ය හා කාර්යාලයීය අවශ්‍යතා	68,708	62,000	67,000	68,600	70,000	267,600
ඉන්ධන	3,198	3,300	3,400	3,600	3,800	14,100
ආහාර පාන හා නිල ඇඳුම්	248	350	600	700	800	2,450
තඩත්තු වියදම්	9,794	12,750	11,750	12,250	13,150	49,900
වාහන	5,058	4,500	5,250	5,550	5,850	21,150
යන්ත්‍ර සහ යන්ත්‍රෝපකරණ	4,095	5,000	4,400	4,300	4,600	18,300
ගොඩනැගිලි සහ ඉදිකිරීම්	641	3,250	2,100	2,400	2,700	10,450
සේවා	181,401	173,000	182,200	189,150	195,900	740,250
ප්‍රවාහන	333	400	400	500	600	1,900
තැපැල් සහ සංචිච්චේදන	10,861	9,600	11,000	11,250	11,700	43,550
විදුලිය සහ ජලය	17,049	17,500	18,000	18,700	19,300	73,500
බදු කුලී සහ පළාත් පාලන ආයතන බදු	14,991	17,000	11,500	12,100	12,700	53,300
වෙනත්	138,168	128,500	141,300	146,600	151,600	568,000
මාරු කිරීම්	19,881	22,700	22,800	23,900	25,000	94,400
රජයේ සේවකයින් සඳහා දේපල ණය පොලී	19,881	22,700	22,800	23,900	25,000	94,400
මූලධන වියදම්	101,286	76,000	37,000	34,000	36,000	183,000
මූලධන වත්කම් සුනරුත්ථාපනය හා වැඩිදියුණු කිරීම්	72,347	43,000	8,800	9,250	9,700	70,750
ගොඩනැගිලි සහ ඉදිකිරීම්	64,889	41,000	7,200	7,400	7,600	63,200
යන්ත්‍ර සහ යන්ත්‍රෝපකරණ	6,779	1,000	500	600	700	2,800
වාහන	679	1,000	1,100	1,250	1,400	4,750
මූලධන වත්කම් අත්පත් කරගැනීම	28,520	31,500	26,700	23,150	24,600	105,950
ගෘහ භාණ්ඩ සහ කාර්යාලයීය උපකරණ	11,511	11,400	12,400	12,600	13,100	49,500
යන්ත්‍ර සහ යන්ත්‍රෝපකරණ	9,981	6,100	6,300	6,550	7,000	25,950
ගොඩනැගිලි සහ ඉදිකිරීම්	7,029	8,000	8,000	4,000	4,500	24,500
මෘදුකාංග සංවර්ධනය		6,000				6,000
හැකියා වර්ධනය	418	1,500	1,500	1,600	1,700	6,300
කාර්ය මණ්ඩල පුහුණු	418	1,500	1,500	1,600	1,700	6,300
මුළු වියදම	1,426,268	1,401,020	1,391,000	1,495,000	1,620,000	5,907,020
මුළු මූල්‍යකරණය	1,426,268	1,401,020	1,391,000	1,495,000	1,620,000	5,907,020
දේශීය	1,426,268	1,401,020	1,391,000	1,495,000	1,620,000	5,907,020

සේවා නියුක්ති විස්තරය

කාණ්ඩය	අනුමත සංඛ්‍යාව	තත්‍ය සංඛ්‍යාව
ජ්‍යෙෂ්ඨ මට්ටම	41	17
තෘතීය මට්ටම	586	536
ද්විතීය මට්ටම	1,569	1,311
ප්‍රාථමික මට්ටම	462	407
වෙනත් (අනියම්/තාවකාලික/කොන්ත්‍රාත් යනාදී)		
එකතුව	2,658	2,271

2018 වර්ෂය සඳහා වැටුප් හා දීමනා 2017 වර්ෂයේ තත්‍ය කාර්ය මණ්ඩලය මත පදනම්ව ඇස්තමේන්තු කරන ලදී

ශීර්ෂය - 254 රෙජිස්ට්‍රාර් ජනරාල් දෙපාර්තමේන්තුව

01 - මෙහෙයුම් වැඩසටහන

01 - සාමාන්‍ය පරිපාලනය සහ ආයතන සේවා

රු '000

උප ව්‍යාපෘතිය වැය විෂය අයිතමය මූල්‍යකරණය	කාණ්ඩය / වැය විෂයය / අයිතමය විස්තරය	2016	2017 ප්‍රතිශෝධිත අයවැය	2018 ඇස්තමේන්තුව	2019	2020	2017 - 2020
					සුරෝකථනය		එකතුව
	පුනරාවර්තන වියදම්	171,947	181,620	199,700	212,850	226,000	820,170
	පුද්ගල පඩිතඩි	125,147	135,250	149,500	160,600	171,700	617,050
1001	වැටුප් හා වේතන	60,038	80,000	102,000	118,000	135,000	435,000
1002	අතිකාල හා නිවාඩු දින වැටුප්	1,700	2,250	2,500	2,600	2,700	10,050
1003	වෙනත් දීමනා	63,409	53,000	45,000	40,000	34,000	172,000
	ගමන් වියදම්	1,283	1,920	2,250	2,400	2,550	9,120
1101	දේශීය	1,145	1,170	1,500	1,600	1,700	5,970
1102	විදේශීය	138	750	750	800	850	3,150
	සැපයීම්	11,535	9,650	9,600	10,350	10,900	40,500
1201	ලිපිලිපි හා කාර්යාල සාධක අවශ්‍යතා	9,098	7,000	7,000	7,600	8,000	29,600
1202	ඉන්ධන	2,337	2,500	2,400	2,500	2,600	10,000
1203	ආහාර පාන හා නිල ඇඳුම්	100	150	200	250	300	900
	තනතුරු වියදම්	5,875	5,500	6,950	7,400	7,850	27,700
1301	වාහන	4,095	3,500	4,750	5,000	5,250	18,500
1302	යන්ත්‍ර සහ යන්ත්‍රෝපකරණ	1,395	1,000	1,400	1,500	1,600	5,500
1303	ගොඩනැගිලි සහ ඉදිකිරීම්	385	1,000	800	900	1,000	3,700
	සේවා	26,450	26,600	29,600	30,200	31,000	117,400
1401	ප්‍රවාහන	71	100	100	150	200	550
1402	තැපැල් සහ සංචිච්චේදන	4,142	4,000	4,200	4,350	4,700	17,250
1403	විදුලිය සහ ජලය	7,246	8,000	8,000	8,200	8,300	32,500
1404	බදු කුලී සහ පළාත් පාලන ආයතන බදු	992	1,000	1,000	1,100	1,200	4,300
1409	වෙනත්	14,000	13,500	16,300	16,400	16,600	62,800
	මාරු කිරීම්	1,656	2,700	1,800	1,900	2,000	8,400
1506	රජයේ සේවකයින් සඳහා දේපළ ණය පොලී	1,656	2,700	1,800	1,900	2,000	8,400
	මූලධන වියදම්	30,318	19,800	11,000	11,650	12,600	55,050
	මූලධන වත්කම් පුනරුත්ථාපනය හා වැඩිදියුණු කිරීම්	21,584	12,500	2,500	2,800	3,100	20,900
2001	ගොඩනැගිලි සහ ඉදිකිරීම්	14,320	11,000	1,500	1,600	1,700	15,800
2002	යන්ත්‍ර සහ යන්ත්‍රෝපකරණ	6,779	1,000	500	600	700	2,800
2003	වාහන	485	500	500	600	700	2,300
	මූලධන වත්කම් අත්පත් කරගැනීම	8,536	6,800	8,000	8,300	8,900	32,000
2102	ගෘහ භාණ්ඩ සහ කාර්යාල සාධක උපකරණ	3,149	3,000	4,000	4,100	4,400	15,500
2103	යන්ත්‍ර සහ යන්ත්‍රෝපකරණ	5,388	3,800	4,000	4,200	4,500	16,500
	හැකියා වර්ධනය	198	500	500	550	600	2,150
2401	කාර්ය මණ්ඩල පුහුණු	198	500	500	550	600	2,150
	මුළු වියදම්	202,265	201,420	210,700	224,500	238,600	875,220
	මුළු මූල්‍යකරණය	202,265	201,420	210,700	224,500	238,600	875,220
	දේශීය	202,265	201,420	210,700	224,500	238,600	875,220
11	දේශීය අරමුදල්	202,265	201,420	210,700	224,500	238,600	875,220

ශීර්ෂය - 254 රෙජිස්ට්‍රාර් ජනරාල් දෙපාර්තමේන්තුව

01 - මෙහෙයුම් වැඩසටහන

02 - ලියාපදිංචි කිරීමේ කටයුතු

රු '000

උප ව්‍යාපෘතිය වැය විෂය අයිතමය මූල්‍යකරණය	කාණ්ඩය / වැය විෂයය / අයිතමය විස්තරය	2016	2017 ප්‍රතිශෝධිත අයවැය	2018 ඇස්තමේන්තුව	2019 සුරෝකථනය	2020	2017 - 2020 එකතුව
	පුනරාවර්තන වියදම්	1,153,036	1,143,400	1,154,300	1,248,150	1,358,000	4,903,850
	පුද්ගල පඩිකඩ	912,619	910,750	910,500	995,600	1,096,700	3,913,550
1001	වැටුප් හා වේතන	441,119	549,000	642,000	738,000	849,000	2,778,000
1002	අතිකාල හා නිවාඩු දින වැටුප්	1,641	1,750	2,500	2,600	2,700	9,550
1003	වෙනත් දීමනා	469,859	360,000	266,000	255,000	245,000	1,126,000
	ගමන් වියදම්	2,703	3,000	4,000	4,200	4,400	15,600
1101	දේශීය	2,703	2,500	3,000	3,100	3,200	11,800
1102	විදේශීය		500	1,000	1,100	1,200	3,800
	සැපයීම්	60,619	56,000	61,400	62,550	63,700	243,650
1201	ලිපිද්‍රව්‍ය හා කාර්යාලයීය අවශ්‍යතා	59,610	55,000	60,000	61,000	62,000	238,000
1202	ඉන්ධන	861	800	1,000	1,100	1,200	4,100
1203	ආහාර පාන හා නිල ඇඳුම්	148	200	400	450	500	1,550
	තකුණු වියදම්	3,919	7,250	4,800	4,850	5,300	22,200
1301	වාහන	963	1,000	500	550	600	2,650
1302	යන්ත්‍ර සහ යන්ත්‍රෝපකරණ	2,699	4,000	3,000	2,800	3,000	12,800
1303	ගොඩනැගිලි සහ ඉදිකිරීම්	257	2,250	1,300	1,500	1,700	6,750
	සේවා	154,951	146,400	152,600	158,950	164,900	622,850
1401	ප්‍රවාහන	262	300	300	350	400	1,350
1402	තැපැල් සහ සංචිචේදන	6,719	5,600	6,800	6,900	7,000	26,300
1403	විදුලිය සහ ජලය	9,803	9,500	10,000	10,500	11,000	41,000
1404	බදු කුලී සහ පලාත් පාලන ආයතන බදු	13,998	16,000	10,500	11,000	11,500	49,000
1409	වෙනත්	124,168	115,000	125,000	130,200	135,000	505,200
	මාරු කිරීම්	18,225	20,000	21,000	22,000	23,000	86,000
1506	රජයේ සේවකයින් සඳහා දේපළ ණය පොලී	18,225	20,000	21,000	22,000	23,000	86,000
	මූලධන වියදම්	70,968	56,200	26,000	22,350	23,400	127,950
	මූලධන වත්කම් පුනරුත්ථාපනය හා වැඩිදියුණු කිරීම්	50,763	30,500	6,300	6,450	6,600	49,850
2001	ගොඩනැගිලි සහ ඉදිකිරීම්	50,569	30,000	5,700	5,800	5,900	47,400
2003	වාහන	195	500	600	650	700	2,450
	මූලධන වත්කම් අත්පත් කරගැනීම	19,984	24,700	18,700	14,850	15,700	73,950
2102	ගෘහ භාණ්ඩ සහ කාර්යාලයීය උපකරණ	8,362	8,400	8,400	8,500	8,700	34,000
2103	යන්ත්‍ර සහ යන්ත්‍රෝපකරණ	4,593	2,300	2,300	2,350	2,500	9,450
2104	ගොඩනැගිලි සහ ඉදිකිරීම්	7,029	8,000	8,000	4,000	4,500	24,500
2106	මෘදුකාංග සංවර්ධනය		6,000				6,000
	හැකියා වර්ධනය	221	1,000	1,000	1,050	1,100	4,150
2401	කාර්ය මණ්ඩල පුහුණු	221	1,000	1,000	1,050	1,100	4,150
	මුළු වියදම	1,224,003	1,199,600	1,180,300	1,270,500	1,381,400	5,031,800
	මුළු මූල්‍යකරණය	1,224,003	1,199,600	1,180,300	1,270,500	1,381,400	5,031,800
	දේශීය	1,224,003	1,199,600	1,180,300	1,270,500	1,381,400	5,031,800
11	දේශීය අරමුදල්	1,224,003	1,199,600	1,180,300	1,270,500	1,381,400	5,031,800

ශීර්ෂය 255 - දිස්ත්‍රික් ලේකම් කාර්යාලය - කොළඹ

සාරාංශය

රු '000

විස්තරය	2016	2017 ප්‍රතිශෝධිත අයවැය	2018 ඇස්තමේන්තුව	2019		2017- 2020 එකතුව
				පුරෝකථනය	2020	
සුභරාවර්තන වියදම්	722,422	710,040	772,000	800,000	829,000	3,111,040
සුද්ගල පඩිතඩි	608,572	583,200	630,750	653,400	677,550	2,544,900
වැටුප් හා චේතන	298,898	364,100	435,500	500,500	576,000	1,876,100
අතිකාල හා නිවාඩු දින වැටුප්	7,361	7,500	11,250	11,400	11,550	41,700
වෙනත් දීමනා	302,313	211,600	184,000	141,500	90,000	627,100
ගමන් වියදම්	7,011	7,100	10,000	10,125	10,250	37,475
දේශීය	7,011	7,100	10,000	10,125	10,250	37,475
සැපයීම්	22,785	26,600	27,850	29,100	30,050	113,600
ලිපිද්‍රව්‍ය හා කාර්යාලයීය අවශ්‍යතා	15,870	18,000	19,000	19,900	20,500	77,400
ඉන්ධන	5,320	6,500	6,500	6,700	6,900	26,600
ආහාර පාන හා නිල ඇඳුම්	1,263	1,600	1,850	1,950	2,050	7,450
වෙනත්	332	500	500	550	600	2,150
තඩත්තු වියදම්	13,704	16,300	17,900	18,400	18,900	71,500
වාහන	6,452	8,000	9,600	9,800	10,000	37,400
යන්ත්‍ර සහ යන්ත්‍රෝපකරණ	6,339	7,200	7,200	7,400	7,600	29,400
ගොඩනැගිලි සහ ඉදිකිරීම්	914	1,100	1,100	1,200	1,300	4,700
සේවා	61,432	65,390	73,900	77,075	80,050	296,415
ප්‍රවාහන	115	1,900	1,950	2,075	2,200	8,125
තැපැල් සහ සංචිච්චේදන	8,271	7,900	8,700	8,900	9,100	34,600
විදුලිය සහ ජලය	19,979	23,500	24,500	25,600	26,700	100,300
බදු කුලී සහ පළාත් පාලන ආයතන බදු	2,637	3,850	4,450	4,600	4,850	17,750
වෙනත්	30,429	28,240	34,300	35,900	37,200	135,640
මාරු කිරීම්	8,917	10,350	10,500	10,650	10,800	42,300
රජයේ සේවකයින් සඳහා දේපල ණය පොලී	8,917	10,350	10,500	10,650	10,800	42,300
වෙනත් සුභරාවර්තන වියදම්		1,100	1,100	1,250	1,400	4,850
රාජ්‍ය භාෂා ප්‍රතිපත්තිය ක්‍රියාත්මක කිරීම		1,100	1,100	1,250	1,400	4,850
මූලධන වියදම්	635,786	918,000	1,233,000	240,000	247,000	2,638,000
මූලධන වත්කම් සුභරුක්ඛාපනය හා වැඩිදියුණු කිරීම	52,399	26,500	12,200	12,500	12,800	64,000
ගොඩනැගිලි සහ ඉදිකිරීම්	44,345	20,000	5,000	5,100	5,200	35,300
යන්ත්‍ර සහ යන්ත්‍රෝපකරණ	3,709	3,500	3,500	3,600	3,700	14,300
වාහන	4,346	3,000	3,700	3,800	3,900	14,400
මූලධන වත්කම් අත්පත් කරගැනීම	580,127	887,700	1,217,000	223,500	230,000	2,558,200
ගෘහ භාණ්ඩ සහ කාර්යාලයීය උපකරණ	5,483	5,500	25,000	26,000	27,000	83,500
යන්ත්‍ර සහ යන්ත්‍රෝපකරණ	20,973	2,200	12,000	12,500	13,000	39,700
ගොඩනැගිලි සහ ඉදිකිරීම්	553,671	880,000	1,180,000	185,000	190,000	2,435,000
හැකියා වර්ධනය	3,260	3,800	3,800	4,000	4,200	15,800
කාර්ය මණ්ඩල පුහුණු	3,260	3,800	3,800	4,000	4,200	15,800
මුළු වියදම	1,358,208	1,628,040	2,005,000	1,040,000	1,076,000	5,749,040
මුළු මූල්‍යකරණය	1,358,208	1,628,040	2,005,000	1,040,000	1,076,000	5,749,040
දේශීය	1,358,208	1,628,040	2,005,000	1,040,000	1,076,000	5,749,040

සේවා නියුක්ති විස්තරය

කාණ්ඩය	අනුමත සංඛ්‍යාව	තත්‍ය සංඛ්‍යාව
ජ්‍යෙෂ්ඨ මට්ටම	50	43
තෘතීය මට්ටම	33	19
ද්විතීය මට්ටම	1,222	1,080
ප්‍රාථමික මට්ටම	138	118
වෙනත් (අතියම්/තාවකාලික/කොන්ත්‍රාත් යනාදී)		
එකතුව	1,443	1,260

2018 වර්ෂය සඳහා වැටුප් හා දීමනා 2017 වර්ෂයේ තත්‍ය කාර්ය මණ්ඩලය මත පදනම්ව ඇස්තමේන්තු කරන ලදී

ශීර්ෂය - 255 දිස්ත්‍රික් ලේකම් කාර්යාලය - කොළඹ

01 - මෙහෙයුම් වැඩසටහන

01 - සාමාන්‍ය පරිපාලනය සහ ආයතන සේවා - දිස්ත්‍රික් ලේකම් කාර්යාලය

රු '000

උප ව්‍යාපෘතිය වැය විෂය අයිතමය මූල්‍යකරණය	කාණ්ඩය / වැය විෂයය / අයිතමය විස්තරය	2016	2017 ප්‍රතිශෝධිත අයවැය	2018 ඇස්තමේන්තුව	2019	2020	2017 - 2020
					සුරෝකථනය		එකතුව
	පුනරාවර්තන වියදම්	65,104	68,450	73,050	75,750	79,950	297,200
	පුද්ගල පඩිතඩි	40,433	40,700	41,750	43,300	46,350	172,100
1001	වැටුප් හා වේතන	18,931	23,100	26,500	30,500	35,000	115,100
1002	අතිකාල හා නිවාඩු දින වැටුප්	1,022	1,000	1,250	1,300	1,350	4,900
1003	වෙනත් දීමනා	20,479	16,600	14,000	11,500	10,000	52,100
	ගමන් වියදම්	434	600	600	625	650	2,475
1101	දේශීය	434	600	600	625	650	2,475
	සැපයීම්	3,215	4,300	4,300	4,575	4,850	18,025
1201	ලිපිද්‍රව්‍ය හා කාර්යාලයීය අවශ්‍යතා	1,437	2,000	2,000	2,100	2,200	8,300
1202	ඉන්ධන	1,332	1,500	1,500	1,600	1,700	6,300
1203	ආහාර පාන හා නිල ඇඳුම්	350	600	600	650	700	2,550
1205	වෙනත්	95	200	200	225	250	875
	තඩත්තු වියදම්	3,715	4,300	5,900	6,150	6,400	22,750
1301	වාහන	2,382	3,000	4,600	4,700	4,800	17,100
1302	යන්ත්‍ර සහ යන්ත්‍රෝපකරණ	1,177	1,200	1,200	1,300	1,400	5,100
1303	ගොඩනැගිලි සහ ඉදිකිරීම්	155	100	100	150	200	550
	සේවා	16,924	18,100	19,900	20,400	20,900	79,300
1401	ප්‍රවාහන	90	1,850	1,900	2,000	2,100	7,850
1402	තැපැල් සහ සංචිචේදන	1,351	1,400	1,500	1,600	1,700	6,200
1403	විදුලිය සහ ජලය	3,838	4,500	4,500	4,600	4,700	18,300
1404	බදු කුලී සහ පළාත් පාලන ආයතන බදු	1,353	1,350	2,700	2,800	2,900	9,750
1409	වෙනත්	10,292	9,000	9,300	9,400	9,500	37,200
	මාරු කිරීම්	384	350	500	550	600	2,000
1506	රජයේ සේවකයින් සඳහා දේපළ ණය පොලී	384	350	500	550	600	2,000
	වෙනත් පුනරාවර්තන වියදම්		100	100	150	200	550
1703	රාජ්‍ය භාෂා ප්‍රතිපත්තිය ක්‍රියාත්මක කිරීම		100	100	150	200	550
	මූලධන වියදම්	634,115	916,000	1,231,000	237,900	244,800	2,629,700
	මූලධන වත්කම් පුනරුත්ථාපනය හා වැඩිදියුණු කිරීම	52,399	26,500	12,200	12,500	12,800	64,000
2001	ගොඩනැගිලි සහ ඉදිකිරීම්	44,345	20,000	5,000	5,100	5,200	35,300
2002	යන්ත්‍ර සහ යන්ත්‍රෝපකරණ	3,709	3,500	3,500	3,600	3,700	14,300
2003	වාහන	4,346	3,000	3,700	3,800	3,900	14,400
	මූලධන වත්කම් අත්පත් කරගැනීම	580,127	887,700	1,217,000	223,500	230,000	2,558,200
2102	ගෘහ භාණ්ඩ සහ කාර්යාලයීය උපකරණ	5,483	5,500	25,000	26,000	27,000	83,500
2103	යන්ත්‍ර සහ යන්ත්‍රෝපකරණ	20,973	2,200	12,000	12,500	13,000	39,700
2104	ගොඩනැගිලි සහ ඉදිකිරීම්	553,671	880,000	1,180,000	185,000	190,000	2,435,000
01	දිස්ත්‍රික් ලේකම් කාර්යාල සංකීර්ණය - කොළඹ		700,000	1,000,000			1,700,000
07	දිස්ත්‍රික්/ප්‍රාදේශීය මහලේකම් කාර්යාලවල ඉදිකිරීම් කටයුතු		180,000	180,000	185,000	190,000	735,000
	හැකියා වර්ධනය	1,589	1,800	1,800	1,900	2,000	7,500
2401	කාර්ය මණ්ඩල පුහුණු	1,589	1,800	1,800	1,900	2,000	7,500
	මුළු වියදම	699,219	984,450	1,304,050	313,650	324,750	2,926,900
මුළු මූල්‍යකරණය		699,219	984,450	1,304,050	313,650	324,750	2,926,900
	දේශීය	699,219	984,450	1,304,050	313,650	324,750	2,926,900
11	දේශීය අරමුදල්	699,219	984,450	1,304,050	313,650	324,750	2,926,900

ශීර්ෂය - 255 දිස්ත්‍රික් ලේකම් කාර්යාලය - කොළඹ

01 - මෙහෙයුම් වැඩසටහන

02 - ප්‍රාදේශීය ලේකම් කාර්යාල

රු '000

උප ව්‍යාපෘතිය වැය විෂය අයිතමය මූල්‍යකරණය	කාණ්ඩය / වැය විෂයය / අයිතමය විස්තරය	2016	2017 ප්‍රතිශෝධිත අයවැය	2018 අය්‍යතමේන්තුව	2019 සුරෝකථනය	2020	2017 - 2020 එකතුව
	පුනරාවර්තන වියදම්	657,318	641,590	698,950	724,250	749,050	2,813,840
	පුද්ගල පඩිතඩි	568,139	542,500	589,000	610,100	631,200	2,372,800
1001	වැටුප් හා වේතන	279,967	341,000	409,000	470,000	541,000	1,761,000
1002	අතිකාල හා නිවාඩු දින වැටුප්	6,339	6,500	10,000	10,100	10,200	36,800
1003	වෙනත් දීමනා	281,834	195,000	170,000	130,000	80,000	575,000
	ගමන් වියදම්	6,578	6,500	9,400	9,500	9,600	35,000
1101	දේශීය	6,578	6,500	9,400	9,500	9,600	35,000
	සැපයීම්	19,571	22,300	23,550	24,525	25,200	95,575
1201	ලිපිද්‍රව්‍ය හා කාර්යාලයීය අවශ්‍යතා	14,433	16,000	17,000	17,800	18,300	69,100
1202	ඉන්ධන	3,988	5,000	5,000	5,100	5,200	20,300
1203	ආහාර පාන හා නිල අයුම්	913	1,000	1,250	1,300	1,350	4,900
1205	වෙනත්	237	300	300	325	350	1,275
	තඩත්තු වියදම්	9,990	12,000	12,000	12,250	12,500	48,750
1301	වාහන	4,070	5,000	5,000	5,100	5,200	20,300
1302	යන්ත්‍ර සහ යන්ත්‍රෝපකරණ	5,161	6,000	6,000	6,100	6,200	24,300
1303	ගොඩනැගිලි සහ ඉදිකිරීම්	759	1,000	1,000	1,050	1,100	4,150
	සේවා	44,508	47,290	54,000	56,675	59,150	217,115
1401	ප්‍රවාහන	25	50	50	75	100	275
1402	තැපැල් සහ සංචිචේදන	6,920	6,500	7,200	7,300	7,400	28,400
1403	විදුලිය සහ ජලය	16,142	19,000	20,000	21,000	22,000	82,000
1404	බදු කුලී සහ පළාත් පාලන ආයතන බදු	1,284	2,500	1,750	1,800	1,950	8,000
1409	වෙනත්	20,137	19,240	25,000	26,500	27,700	98,440
	මාරු කිරීම්	8,533	10,000	10,000	10,100	10,200	40,300
1506	රජයේ සේවකයින් සඳහා දේපළ ණය පොලී	8,533	10,000	10,000	10,100	10,200	40,300
	වෙනත් පුනරාවර්තන වියදම්		1,000	1,000	1,100	1,200	4,300
1703	රාජ්‍ය භාෂා ප්‍රතිපත්තිය ක්‍රියාත්මක කිරීම		1,000	1,000	1,100	1,200	4,300
	මූලධන වියදම්	1,671	2,000	2,000	2,100	2,200	8,300
	හැකියා වර්ධනය	1,671	2,000	2,000	2,100	2,200	8,300
2401	කාර්ය මණ්ඩල පුහුණු	1,671	2,000	2,000	2,100	2,200	8,300
	මුළු වියදම්	658,989	643,590	700,950	726,350	751,250	2,822,140
	මුළු මූල්‍යකරණය	658,989	643,590	700,950	726,350	751,250	2,822,140
	දේශීය	658,989	643,590	700,950	726,350	751,250	2,822,140
11	දේශීය අරමුදල්	658,989	643,590	700,950	726,350	751,250	2,822,140

ශීර්ෂය 256 - දිස්ත්‍රික් ලේකම් කාර්යාලය - ගම්පහ

සාරාංශය

රු '000

විස්තරය	2016	2017 ප්‍රතිශෝධිත අයවැය	2018 අයවැය	2019 - 2020		2017- 2020 එකතුව
				2019	2020	
සුනරාවර්තන වියදම්	997,431	969,030	1,040,000	1,084,000	1,162,000	4,255,030
සුද්ගල පඩිතඩි	905,775	875,500	925,100	963,100	1,036,000	3,799,700
වැටුප් හා චේතන	458,188	473,000	572,600	658,600	757,000	2,461,200
අතිකාල හා නිවාඩු දින වැටුප්	7,574	9,500	9,500	9,500	9,500	38,000
වෙනත් දීමනා	440,014	393,000	343,000	295,000	269,500	1,300,500
ගමන් වියදම්	18,876	15,600	28,000	29,100	30,200	102,900
දේශීය	18,876	15,600	28,000	29,100	30,200	102,900
සැපයීම්	17,015	16,730	18,300	18,950	19,600	73,580
ලිපිද්‍රව්‍ය හා කාර්යාලයීය අවශ්‍යතා	11,756	10,830	12,300	12,600	12,900	48,630
ඉන්ධන	4,268	5,200	5,300	5,500	5,700	21,700
වෙනත්	991	700	700	850	1,000	3,250
තඩත්තු වියදම්	9,618	11,200	11,300	11,750	12,150	46,400
වාහන	6,231	7,000	7,100	7,300	7,500	28,900
යන්ත්‍ර සහ යන්ත්‍රෝපකරණ	1,543	1,700	1,700	1,850	1,950	7,200
ගොඩනැගිලි සහ ඉදිකිරීම්	1,843	2,500	2,500	2,600	2,700	10,300
සේවා	33,213	35,400	43,150	46,000	47,950	172,500
තැපැල් සහ සංචිචේදන	5,188	4,500	4,700	5,450	5,600	20,250
විදුලිය සහ ජලය	8,485	9,500	10,550	10,700	10,850	41,600
බදු කුලී සහ පළාත් පාලන ආයතන බදු	628	1,550	1,300	1,550	1,600	6,000
වෙනත්	18,912	19,850	26,600	28,300	29,900	104,650
මාරු කිරීම්	12,933	14,600	14,150	15,100	16,100	59,950
රජයේ සේවකයින් සඳහා දේපළ ණය පොලී	12,933	14,600	14,150	15,100	16,100	59,950
මූලධන වියදම්	166,869	468,000	478,000	1,264,000	1,275,000	3,485,000
මූලධන වත්කම් සුනරැන්ථාපනය හා වැඩිදියුණු කිරීම්	12,953	13,000	13,000	13,500	14,000	53,500
ගොඩනැගිලි සහ ඉදිකිරීම්	7,984	8,000	8,000	8,200	8,400	32,600
යන්ත්‍ර සහ යන්ත්‍රෝපකරණ	1,977	2,000	2,000	2,100	2,200	8,300
වාහන	2,992	3,000	3,000	3,200	3,400	12,600
මූලධන වත්කම් අත්පත් කරගැනීම	152,996	452,600	462,600	1,248,000	1,258,400	3,421,600
ගෘහ භාණ්ඩ සහ කාර්යාලයීය උපකරණ	799	1,500	8,100	8,300	8,500	26,400
යන්ත්‍ර සහ යන්ත්‍රෝපකරණ	2,277	1,100	4,500	4,700	4,900	15,200
ගොඩනැගිලි සහ ඉදිකිරීම්	149,919	450,000	450,000	1,235,000	1,245,000	3,380,000
හැකියා වර්ධනය	920	2,400	2,400	2,500	2,600	9,900
කාර්ය මණ්ඩල පුහුණු	920	2,400	2,400	2,500	2,600	9,900
මුළු වියදම	1,164,300	1,437,030	1,518,000	2,348,000	2,437,000	7,740,030
මුළු මූල්‍යකරණය	1,164,300	1,437,030	1,518,000	2,348,000	2,437,000	7,740,030
දේශීය	1,164,300	1,437,030	1,518,000	2,348,000	2,437,000	7,740,030

සේවා නියුක්ති විස්තරය

කාණ්ඩය	අනුමත සංඛ්‍යාව	තත්‍ය සංඛ්‍යාව
ජ්‍යෙෂ්ඨ මට්ටම	47	46
තෘතීය මට්ටම	29	22
ද්විතීය මට්ටම	1,871	1,662
ප්‍රාථමික මට්ටම	131	118
වෙනත් (අනියම්/තාවකාලික/කොන්ත්‍රාත් යනාදී)		1
එකතුව	2,078	1,849

2018 වර්ෂය සඳහා වැටුප් හා දීමනා 2017 වර්ෂයේ තත්‍ය කාර්ය මණ්ඩලය මත පදනම්ව අයවැයින්ගේ කරන ලදී

ශීර්ෂය - 256 දිස්ත්‍රික් ලේකම් කාර්යාලය - ගම්පහ

01 - මෙහෙයුම් වැඩසටහන

01 - සාමාන්‍ය පරිපාලනය සහ ආයතන සේවා - දිස්ත්‍රික් ලේකම් කාර්යාලය

රු '000

උප ව්‍යාපෘතිය වැය විෂයය අයිතමය මූල්‍යකරණය	කාණ්ඩය / වැය විෂයය / අයිතමය විස්තරය	2016	2017 ප්‍රතිශෝධිත අයවැය	2018 ඇස්තමේන්තුව	2019	2020	2017 - 2020
					සුරෝකථනය		එකතුව
	පුනරාවර්තන වියදම්	66,325	69,200	77,400	82,700	88,350	317,650
	පුද්ගල පඩිතඩි	39,097	40,500	43,100	46,100	49,500	179,200
1001	වැටුප් හා වේතන	19,049	21,000	25,600	29,600	34,000	110,200
1002	අතිකාල හා නිවාඩු දින වැටුප්	1,778	1,500	1,500	1,500	1,500	6,000
1003	වෙනත් දීමනා	18,270	18,000	16,000	15,000	14,000	63,000
	ගමන් වියදම්	595	600	1,000	1,100	1,200	3,900
1101	දේශීය	595	600	1,000	1,100	1,200	3,900
	සැපයීම්	3,267	3,500	3,700	4,000	4,300	15,500
1201	ලිපිද්‍රව්‍ය හා කාර්යාලයීය අවශ්‍යතා	1,799	1,800	1,900	2,000	2,100	7,800
1202	ඉන්ධන	875	1,200	1,300	1,400	1,500	5,400
1205	වෙනත්	593	500	500	600	700	2,300
	තඩත්තු වියදම්	2,795	3,900	3,900	4,100	4,300	16,200
1301	වාහන	1,798	2,500	2,500	2,600	2,700	10,300
1302	යන්ත්‍ර සහ යන්ත්‍රෝපකරණ	397	500	500	550	600	2,150
1303	ගොඩනැගිලි සහ ඉදිකිරීම්	600	900	900	950	1,000	3,750
	සේවා	20,072	20,100	25,550	27,200	28,750	101,600
1402	තැපැල් සහ සංවිවේදන	1,143	1,000	1,200	1,250	1,300	4,750
1403	විදුලිය සහ ජලය	1,500	1,500	1,550	1,600	1,650	6,300
1404	බදු කුලී සහ පළාත් පාලන ආයතන බදු	206	350	300	350	400	1,400
1409	වෙනත්	17,223	17,250	22,500	24,000	25,400	89,150
	මාරු කිරීම්	500	600	150	200	300	1,250
1506	රජයේ සේවකයින් සඳහා දේපළ ණය පොලී	500	600	150	200	300	1,250
	මූලධන වියදම්	166,669	466,800	476,800	1,262,750	1,273,700	3,480,050
	මූලධන වත්කම් පුනරුත්ථාපනය හා වැඩිදියුණු කිරීම්	12,953	13,000	13,000	13,500	14,000	53,500
2001	ගොඩනැගිලි සහ ඉදිකිරීම්	7,984	8,000	8,000	8,200	8,400	32,600
2002	යන්ත්‍ර සහ යන්ත්‍රෝපකරණ	1,977	2,000	2,000	2,100	2,200	8,300
2003	වාහන	2,992	3,000	3,000	3,200	3,400	12,600
	මූලධන වත්කම් අත්පත් කරගැනීම	152,996	152,600	112,600	93,000	103,400	461,600
2102	ගෘහ භාණ්ඩ සහ කාර්යාලයීය උපකරණ	799	1,500	8,100	8,300	8,500	26,400
2103	යන්ත්‍ර සහ යන්ත්‍රෝපකරණ	2,277	1,100	4,500	4,700	4,900	15,200
2104	ගොඩනැගිලි සහ ඉදිකිරීම්	149,919	150,000	100,000	80,000	90,000	420,000
	හැකියා වර්ධනය	720	1,200	1,200	1,250	1,300	4,950
2401	කාර්ය මණ්ඩල පුහුණු	720	1,200	1,200	1,250	1,300	4,950
2	පරිපාලන සංකීර්ණය ඉදිකිරීම් - ගම්පහ		300,000	350,000	1,155,000	1,155,000	2,960,000
2104	ගොඩනැගිලි සහ ඉදිකිරීම්		300,000	350,000	1,155,000	1,155,000	2,960,000
	මුළු වියදම	232,994	536,000	554,200	1,345,450	1,362,050	3,797,700
	මුළු මූල්‍යකරණය	232,994	536,000	554,200	1,345,450	1,362,050	3,797,700
	දේශීය	232,994	536,000	554,200	1,345,450	1,362,050	3,797,700
11	දේශීය අරමුදල්	232,994	536,000	554,200	1,345,450	1,362,050	3,797,700

ශීර්ෂය - 256 දිස්ත්‍රික් ලේකම් කාර්යාලය - ගම්පහ

01 - මෙහෙයුම් වැඩසටහන

02 - ප්‍රාදේශීය ලේකම් කාර්යාල

රු '000

උප ව්‍යාපෘතිය වැය විෂයය අයිතමය මූල්‍යකරණය	කාණ්ඩය / වැය විෂයය / අයිතමය විස්තරය	2016	2017 ප්‍රතිශෝධිත අයවැය	2018 අයත්මේන්තුව	2019 සුරෝකථනය	2020	2017 - 2020 එකතුව
	පුනරාවර්තන වියදම්	931,106	899,830	962,600	1,001,300	1,073,650	3,937,380
	පුද්ගල පඩිතඩි	866,679	835,000	882,000	917,000	986,500	3,620,500
1001	වැටුප් හා වේතන	439,139	452,000	547,000	629,000	723,000	2,351,000
1002	අතිකාල හා නිවාඩු දින වැටුප්	5,796	8,000	8,000	8,000	8,000	32,000
1003	වෙනත් දීමනා	421,744	375,000	327,000	280,000	255,500	1,237,500
	ගමන් වියදම්	18,281	15,000	27,000	28,000	29,000	99,000
1101	දේශීය	18,281	15,000	27,000	28,000	29,000	99,000
	සැපයීම්	13,749	13,230	14,600	14,950	15,300	58,080
1201	ලිපිද්‍රව්‍ය හා කාර්යාලයීය අවශ්‍යතා	9,957	9,030	10,400	10,600	10,800	40,830
1202	ඉන්ධන	3,394	4,000	4,000	4,100	4,200	16,300
1205	වෙනත්	399	200	200	250	300	950
	තඩත්තු වියදම්	6,823	7,300	7,400	7,650	7,850	30,200
1301	වාහන	4,433	4,500	4,600	4,700	4,800	18,600
1302	යන්ත්‍ර සහ යන්ත්‍රෝපකරණ	1,146	1,200	1,200	1,300	1,350	5,050
1303	ගොඩනැගිලි සහ ඉදිකිරීම්	1,244	1,600	1,600	1,650	1,700	6,550
	සේවා	13,141	15,300	17,600	18,800	19,200	70,900
1402	තැපැල් සහ සංවිවේදන	4,045	3,500	3,500	4,200	4,300	15,500
1403	විදුලිය සහ ජලය	6,985	8,000	9,000	9,100	9,200	35,300
1404	බදු කුලී සහ පළාත් පාලන ආයතන බදු	422	1,200	1,000	1,200	1,200	4,600
1409	වෙනත්	1,689	2,600	4,100	4,300	4,500	15,500
	මාරු කිරීම්	12,433	14,000	14,000	14,900	15,800	58,700
1506	රජයේ සේවකයින් සඳහා දේපල ණය පොලී	12,433	14,000	14,000	14,900	15,800	58,700
	මූලධන වියදම්	200	1,200	1,200	1,250	1,300	4,950
	හැකියා වර්ධනය	200	1,200	1,200	1,250	1,300	4,950
2401	කාර්ය මණ්ඩල පුහුණු	200	1,200	1,200	1,250	1,300	4,950
	මුළු වියදම	931,306	901,030	963,800	1,002,550	1,074,950	3,942,330
	මුළු මූල්‍යකරණය	931,306	901,030	963,800	1,002,550	1,074,950	3,942,330
	දේශීය	931,306	901,030	963,800	1,002,550	1,074,950	3,942,330
11	දේශීය අරමුදල්	931,306	901,030	963,800	1,002,550	1,074,950	3,942,330

ශීර්ෂය 257 - දිස්ත්‍රික් ලේකම් කාර්යාලය - කළුතර

සාරාංශය

රු '000

විස්තරය	2016	2017 ප්‍රතිශෝධිත අයවැය	2018 ඇස්තමේන්තුව	2019		2017- 2020 එකතුව
				පුරෝකථනය		
පුනරාවර්තන වියදම්	832,619	846,810	869,000	923,000	993,000	3,631,810
පුද්ගල පඩිතඩි	750,953	759,500	764,000	814,200	880,400	3,218,100
වැටුප් හා වේතන	372,726	455,000	533,500	613,000	705,000	2,306,500
අතිකාල හා නිවාඩු දින වැටුප්	9,324	10,500	14,000	14,200	14,400	53,100
වෙනත් දීමනා	368,903	294,000	216,500	187,000	161,000	858,500
ගමන් වියදම්	14,339	12,000	18,100	18,250	18,400	66,750
දේශීය	14,339	12,000	18,100	18,250	18,400	66,750
සැපයීම්	18,287	18,300	23,400	24,900	26,250	92,850
ලිපිද්‍රව්‍ය හා කාර්යාලයීය අවශ්‍යතා	12,383	11,000	15,000	16,250	17,300	59,550
ඉන්ධන	5,483	6,800	7,900	8,100	8,300	31,100
ආහාර පාන හා නිල ඇඳුම්	422	500	500	550	650	2,200
තඩන්තුව වියදම්	10,128	13,360	14,750	15,300	15,750	59,160
වාහන	6,601	9,210	10,300	10,500	10,700	40,710
යන්ත්‍ර සහ යන්ත්‍රෝපකරණ	2,625	2,500	2,900	3,100	3,300	11,800
ගොඩනැගිලි සහ ඉදිකිරීම්	902	1,650	1,550	1,700	1,750	6,650
සේවා	30,033	34,350	39,450	40,800	42,400	157,000
ප්‍රවාහන	48	100	100	150	200	550
තැපැල් සහ සංචිච්චේදන	7,172	7,800	7,700	7,950	8,100	31,550
විදුලිය සහ ජලය	8,939	10,000	10,800	11,000	11,200	43,000
බදු කුලී සහ පළාත් පාලන ආයතන බදු	695	750	850	900	950	3,450
වෙනත්	13,180	15,700	20,000	20,800	21,950	78,450
මාරු කිරීම්	8,879	9,300	9,300	9,550	9,800	37,950
සුඛ සාධන වැඩ සටහන්	199	200	200	250	300	950
රජයේ සේවකයින් සඳහා දේපළ ණය පොලී	8,681	9,100	9,100	9,300	9,500	37,000
මූලධන වියදම්	185,118	1,201,000	227,000	236,000	248,000	1,912,000
මූලධන වත්කම් පුනරුත්ථාපනය හා වැඩිදියුණු කිරීම්	62,112	23,000	44,000	45,700	47,400	160,100
ගොඩනැගිලි සහ ඉදිකිරීම්	57,838	20,000	41,000	42,500	44,000	147,500
යන්ත්‍ර සහ යන්ත්‍රෝපකරණ	2,528	1,200	1,500	1,600	1,700	6,000
වාහන	1,745	1,800	1,500	1,600	1,700	6,600
මූලධන වත්කම් අත්පත් කරගැනීම	121,731	176,500	181,500	188,700	198,900	745,600
ගෘහ භාණ්ඩ සහ කාර්යාලයීය උපකරණ	3,971	5,000	5,000	5,100	5,200	20,300
යන්ත්‍ර සහ යන්ත්‍රෝපකරණ	1,198	1,500	3,500	3,600	3,700	12,300
ගොඩනැගිලි සහ ඉදිකිරීම්	116,561	170,000	173,000	180,000	190,000	713,000
හැකියා වර්ධනය	1,275	1,500	1,500	1,600	1,700	6,300
කාර්ය මණ්ඩල පුහුණු	1,275	1,500	1,500	1,600	1,700	6,300
වෙනත් මූලධන වියදම්		1,000,000				1,000,000
වෙනත්		1,000,000				1,000,000
මුළු වියදම	1,017,737	2,047,810	1,096,000	1,159,000	1,241,000	5,543,810
මුළු මූල්‍යකරණය	1,017,737	2,047,810	1,096,000	1,159,000	1,241,000	5,543,810
දේශීය	1,017,737	2,047,810	1,096,000	1,159,000	1,241,000	5,543,810

සේවා නියුක්ති විස්තරය

කාණ්ඩය	අනුමත සංඛ්‍යාව	තත්‍ය සංඛ්‍යාව
ජ්‍යෙෂ්ඨ මට්ටම	50	47
තෘතීය මට්ටම	41	23
ද්විතීය මට්ටම	1,591	1,298
ප්‍රාථමික මට්ටම	173	155
වෙනත් (අතියම්/තාවකාලික/කොන්ත්‍රාත් යනාදී)		
එකතුව	1,855	1,523

2018 වර්ෂය සඳහා වැටුප් හා දීමනා 2017 වර්ෂයේ තත්‍ය කාර්ය මණ්ඩලය මත පදනම්ව ඇස්තමේන්තු කරන ලදී

ශීර්ෂය - 257 දිස්ත්‍රික් ලේකම් කාර්යාලය - කළුතර

01 - මෙහෙයුම් වැඩසටහන

01 - සාමාන්‍ය පරිපාලනය සහ ආයතන සේවා - දිස්ත්‍රික් ලේකම් කාර්යාලය

රු '000

උප ව්‍යාපෘතිය වැය විෂයය අයිතමය මූල්‍යකරණය	කාණ්ඩය / වැය විෂයය / අයිතමය විස්තරය	2016	2017 ප්‍රතිශෝධිත අයවැය	2018 අයත්තමේන්තුව	2019 සුරෝකථනය	2020	2017 - 2020 එකතුව
	පුනරාවර්තන වියදම්	67,692	70,725	77,425	82,775	87,800	318,725
	පුද්ගල පඩිතඩි	49,951	50,500	54,000	58,200	62,400	225,100
1001	වැටුප් හා වේතන	24,578	31,000	36,500	42,000	48,000	157,500
1002	අතිකාල හා නිවාඩු දින වැටුප්	1,621	2,500	3,000	3,200	3,400	12,100
1003	වෙනත් දීමනා	23,752	17,000	14,500	13,000	11,000	55,500
	ගමන් වියදම්	1,108	1,000	1,100	1,150	1,200	4,450
1101	දේශීය	1,108	1,000	1,100	1,150	1,200	4,450
	සැපයීම්	3,261	4,075	4,175	4,550	4,750	17,550
1201	ලිපිද්‍රව්‍ය හා කාර්යාලයීය අවශ්‍යතා	1,900	2,200	2,000	2,250	2,300	8,750
1202	ඉන්ධන	1,305	1,800	2,100	2,200	2,300	8,400
1203	ආහාර පාන හා නිල අයුදම්	56	75	75	100	150	400
	තඩත්තු වියදම්	3,620	3,850	4,800	5,100	5,350	19,100
1301	වාහන	2,362	2,600	3,300	3,400	3,500	12,800
1302	යන්ත්‍ර සහ යන්ත්‍රෝපකරණ	959	600	1,000	1,100	1,200	3,900
1303	ගොඩනැගිලි සහ ඉදිකිරීම්	299	650	500	600	650	2,400
	සේවා	9,243	10,700	12,750	13,125	13,400	49,975
1401	ප්‍රවාහන	45	50	50	75	100	275
1402	තැපැල් සහ සංචිච්චේදන	1,373	1,600	1,500	1,650	1,700	6,450
1403	විදුලිය සහ ජලය	2,144	3,000	3,800	3,900	4,000	14,700
1404	බදු කුලී සහ පළාත් පාලන ආයතන බදු	297	350	400	400	400	1,550
1409	වෙනත්	5,384	5,700	7,000	7,100	7,200	27,000
	මාරු කිරීම්	509	600	600	650	700	2,550
1506	රජයේ සේවකයින් සඳහා දේපල ණය පොලී	509	600	600	650	700	2,550
	මූලධන වියදම්	184,443	1,200,200	226,200	235,150	247,100	1,908,650
	මූලධන වත්කම් පුනරුත්ථාපනය හා වැඩිදියුණු කිරීම්	62,112	23,000	44,000	45,700	47,400	160,100
2001	ගොඩනැගිලි සහ ඉදිකිරීම්	57,838	20,000	41,000	42,500	44,000	147,500
2002	යන්ත්‍ර සහ යන්ත්‍රෝපකරණ	2,528	1,200	1,500	1,600	1,700	6,000
2003	වාහන	1,745	1,800	1,500	1,600	1,700	6,600
	මූලධන වත්කම් අත්පත් කරගැනීම	121,731	176,500	181,500	188,700	198,900	745,600
2102	ගෘහ භාණ්ඩ සහ කාර්යාලයීය උපකරණ	3,971	5,000	5,000	5,100	5,200	20,300
2103	යන්ත්‍ර සහ යන්ත්‍රෝපකරණ	1,198	1,500	3,500	3,600	3,700	12,300
2104	ගොඩනැගිලි සහ ඉදිකිරීම්	116,561	170,000	173,000	180,000	190,000	713,000
	හැකියා වර්ධනය	600	700	700	750	800	2,950
2401	කාර්ය මණ්ඩල පුහුණු	600	700	700	750	800	2,950
	වෙනත් මූලධන වියදම්		1,000,000				1,000,000
2509	වෙනත්		1,000,000				1,000,000
	මුළු වියදම	252,135	1,270,925	303,625	317,925	334,900	2,227,375
	මුළු මූල්‍යකරණය	252,135	1,270,925	303,625	317,925	334,900	2,227,375
	දේශීය	252,135	1,270,925	303,625	317,925	334,900	2,227,375
11	දේශීය අරමුදල්	252,135	1,270,925	303,625	317,925	334,900	2,227,375

ශීර්ෂය - 257 දිස්ත්‍රික් ලේකම් කාර්යාලය - කළුතර

01 - මෙහෙයුම් වැඩසටහන

02 - ප්‍රාදේශීය ලේකම් කාර්යාල

රු '000

උප ව්‍යාපෘතිය වැය විෂය අයිතමය මූල්‍යකරණය	කාණ්ඩය / වැය විෂයය / අයිතමය විස්තරය	2016	2017 ප්‍රතිශෝධිත අයවැය	2018 අයත්මේන්තුව	2019	2020	2017 - 2020
					සුරෝකථනය		එකතුව
	සුනරාවර්තන වියදම්	764,927	776,085	791,575	840,225	905,200	3,313,085
	සුද්ගල පඩිතඩි	701,003	709,000	710,000	756,000	818,000	2,993,000
1001	වැටුප් හා වේතන	348,148	424,000	497,000	571,000	657,000	2,149,000
1002	අතිකාල හා නිවාඩු දින වැටුප්	7,703	8,000	11,000	11,000	11,000	41,000
1003	වෙනත් දීමනා	345,151	277,000	202,000	174,000	150,000	803,000
	ගමන් වියදම්	13,231	11,000	17,000	17,100	17,200	62,300
1101	දේශීය	13,231	11,000	17,000	17,100	17,200	62,300
	සැපයීම්	15,026	14,225	19,225	20,350	21,500	75,300
1201	ලිපිද්‍රව්‍ය හා කාර්යාලයීය අවශ්‍යතා	10,483	8,800	13,000	14,000	15,000	50,800
1202	ඉන්ධන	4,178	5,000	5,800	5,900	6,000	22,700
1203	ආහාර පාන හා නිල අයුම්	366	425	425	450	500	1,800
	තනතුරු වියදම්	6,507	9,510	9,950	10,200	10,400	40,060
1301	වාහන	4,239	6,610	7,000	7,100	7,200	27,910
1302	යන්ත්‍ර සහ යන්ත්‍රෝපකරණ	1,666	1,900	1,900	2,000	2,100	7,900
1303	ගොඩනැගිලි සහ ඉදිකිරීම්	603	1,000	1,050	1,100	1,100	4,250
	සේවා	20,790	23,650	26,700	27,675	29,000	107,025
1401	ප්‍රවාහන	3	50	50	75	100	275
1402	තැපැල් සහ සංචිච්චේදන	5,798	6,200	6,200	6,300	6,400	25,100
1403	විදුලිය සහ ජලය	6,795	7,000	7,000	7,100	7,200	28,300
1404	බදු කුලී සහ පළාත් පාලන ආයතන බදු	398	400	450	500	550	1,900
1409	වෙනත්	7,796	10,000	13,000	13,700	14,750	51,450
	මාරු කිරීම්	8,370	8,700	8,700	8,900	9,100	35,400
1501	සුඛ සාධන වැඩ සටහන්	199	200	200	250	300	950
1506	රජයේ සේවකයින් සඳහා දේපළ ණය පොලී	8,171	8,500	8,500	8,650	8,800	34,450
	මූලධන වියදම්	675	800	800	850	900	3,350
	හැකියා වර්ධනය	675	800	800	850	900	3,350
2401	කාර්ය මණ්ඩල පුහුණු	675	800	800	850	900	3,350
	මුළු වියදම	765,602	776,885	792,375	841,075	906,100	3,316,435
	මුළු මූල්‍යකරණය	765,602	776,885	792,375	841,075	906,100	3,316,435
	දේශීය	765,602	776,885	792,375	841,075	906,100	3,316,435
11	දේශීය අරමුදල්	765,602	776,885	792,375	841,075	906,100	3,316,435

ශීර්ෂය 258 - දිස්ත්‍රික් ලේකම් කාර්යාලය - මහනුවර

සාරාංශය

රු '000

විස්තරය	2016	2017 ප්‍රතිශෝධිත අයවැය	2018 ඇස්තමේන්තුව	2019 - 2020		2017- 2020 එකතුව
				පුරෝකථනය		
පුනරාවර්තන වියදම්	1,118,421	1,159,150	1,226,000	1,297,000	1,391,000	5,073,150
සුද්ගල පඩිතඩ්	1,022,043	1,048,000	1,117,500	1,183,600	1,272,700	4,621,800
වැටුප් හා වේතන	504,024	523,000	763,000	877,000	1,009,000	3,172,000
අතිකාල හා නිවාඩු දින වැටුප්	10,184	9,000	11,500	12,600	13,700	46,800
වෙනත් දීමනා	507,835	516,000	343,000	294,000	250,000	1,403,000
ගමන් වියදම්	16,339	14,100	16,000	17,100	18,200	65,400
දේශීය	16,339	14,100	16,000	17,100	18,200	65,400
සැපයීම්	18,302	19,425	19,850	20,900	21,950	82,125
ලිපිද්‍රව්‍ය හා කාර්යාලයීය අවශ්‍යතා	12,594	11,600	12,200	12,800	13,400	50,000
ඉන්ධන	5,632	7,700	7,500	7,900	8,300	31,400
ආහාර පාන හා නිල ඇඳුම්	75	125	150	200	250	725
තනතුරු වියදම්	13,280	15,700	15,800	16,400	17,000	64,900
වාහන	6,574	8,600	8,600	8,850	9,100	35,150
යන්ත්‍ර සහ යන්ත්‍රෝපකරණ	2,326	2,500	2,500	2,650	2,800	10,450
ගොඩනැගිලි සහ ඉදිකිරීම්	4,380	4,600	4,700	4,900	5,100	19,300
සේවා	38,583	51,625	46,200	48,050	49,900	195,775
ප්‍රවාහන	22	25				25
තැපැල් සහ සංචිචේදන	8,145	7,500	7,600	7,850	8,100	31,050
විදුලිය සහ ජලය	7,957	9,250	9,500	9,800	10,100	38,650
බදු කුලී සහ පළාත් පාලන ආයතන බදු	1,042	700	1,100	1,200	1,300	4,300
වෙනත්	21,418	34,150	28,000	29,200	30,400	121,750
මාරු කිරීම්	9,875	10,300	10,650	10,950	11,250	43,150
රජයේ සේවකයින් සඳහා දේපළ ණය පොලී	9,875	10,300	10,650	10,950	11,250	43,150
මූලධන වියදම්	98,321	114,000	103,000	106,000	109,000	432,000
මූලධන වත්කම් පුනරුත්ථාපනය හා වැඩිදියුණු කිරීම්	10,100	11,150	12,050	12,700	13,350	49,250
ගොඩනැගිලි සහ ඉදිකිරීම්	7,868	8,200	9,000	9,300	9,500	36,000
යන්ත්‍ර සහ යන්ත්‍රෝපකරණ	979	1,100	1,200	1,300	1,500	5,100
වාහන	1,254	1,850	1,850	2,100	2,350	8,150
මූලධන වත්කම් අත්පත් කරගැනීම	86,978	101,500	89,500	91,700	93,900	376,600
ගෘහ භාණ්ඩ සහ කාර්යාලයීය උපකරණ	2,786	10,000	8,000	8,100	8,200	34,300
යන්ත්‍ර සහ යන්ත්‍රෝපකරණ	1,192	1,500	1,500	1,600	1,700	6,300
ගොඩනැගිලි සහ ඉදිකිරීම්	83,000	90,000	80,000	82,000	84,000	336,000
හැකියා වර්ධනය	1,243	1,350	1,450	1,600	1,750	6,150
කාර්ය මණ්ඩල පුහුණු	1,243	1,350	1,450	1,600	1,750	6,150
මුළු වියදම	1,216,742	1,273,150	1,329,000	1,403,000	1,500,000	5,505,150
මුළු මූල්‍යකරණය	1,216,742	1,273,150	1,329,000	1,403,000	1,500,000	5,505,150
දේශීය	1,216,742	1,273,150	1,329,000	1,403,000	1,500,000	5,505,150

සේවා නියුක්ති විස්තරය

කාණ්ඩය	අනුමත සංඛ්‍යාව	තත්‍ය සංඛ්‍යාව
ජ්‍යෙෂ්ඨ මට්ටම	70	62
තෘතීය මට්ටම	53	37
ද්විතීය මට්ටම	2,024	1,742
ප්‍රාථමික මට්ටම	192	175
වෙනත් (අනියම්/තාවකාලික/කොන්ත්‍රාත් යනාදී)		
එකතුව	2,339	2,016

2018 වර්ෂය සඳහා වැටුප් හා දීමනා 2017 වර්ෂයේ තත්‍ය කාර්ය මණ්ඩලය මත පදනම්ව ඇස්තමේන්තු කරන ලදී

ශීර්ෂය - 258 දිස්ත්‍රික් ලේකම් කාර්යාලය - මහනුවර

01 - මෙහෙයුම් වැඩසටහන

01 - සාමාන්‍ය පරිපාලනය සහ ආයතන සේවා - දිස්ත්‍රික් ලේකම් කාර්යාලය

රු '000

උප ව්‍යාපෘතිය වැය විෂයය අයිතමය මූල්‍යකරණය	කාණ්ඩය / වැය විෂයය / අයිතමය විස්තරය	2016	2017 ප්‍රතිශෝධිත අයවැය	2018 ඇස්තමේන්තුව	2019	2020	2017 - 2020
					සුරෝකථනය		එකතුව
	පුනරාවර්තන වියදම්	60,000	66,375	69,200	73,375	78,550	287,500
	පුද්ගල පඩිතඩි	44,225	45,000	48,500	51,600	55,700	200,800
1001	වැටුප් හා වේතන	20,431	23,000	33,000	38,000	44,000	138,000
1002	අතිකාල හා නිවාඩු දින වැටුප්	1,200	1,000	1,500	1,600	1,700	5,800
1003	වෙනත් දීමනා	22,594	21,000	14,000	12,000	10,000	57,000
	ගමන් වියදම්	699	1,100	1,000	1,100	1,200	4,400
1101	දේශීය	699	1,100	1,000	1,100	1,200	4,400
	සැපයීම්	3,086	3,375	3,300	3,525	3,750	13,950
1201	ලිපිද්‍රව්‍ය හා කාර්යාලයීය අවශ්‍යතා	1,596	1,600	1,700	1,800	1,900	7,000
1202	ඉන්ධන	1,441	1,700	1,500	1,600	1,700	6,500
1203	ආහාර පාන හා නිල ඇඳුම්	50	75	100	125	150	450
	තඩත්තු වියදම්	2,476	2,600	2,700	2,900	3,100	11,300
1301	වාහන	1,486	1,500	1,500	1,550	1,600	6,150
1302	යන්ත්‍ර සහ යන්ත්‍රෝපකරණ	390	500	500	550	600	2,150
1303	ගොඩනැගිලි සහ ඉදිකිරීම්	600	600	700	800	900	3,000
	සේවා	9,134	13,800	13,300	13,800	14,300	55,200
1402	තැපැල් සහ සංවිවේදන	1,399	1,500	1,500	1,550	1,600	6,150
1403	විදුලිය සහ ජලය	2,647	2,750	3,000	3,200	3,400	12,350
1404	බදු කුලී සහ පළාත් පාලන ආයතන බදු	750	400	800	850	900	2,950
1409	වෙනත්	4,338	9,150	8,000	8,200	8,400	33,750
	මාරු කිරීම්	379	500	400	450	500	1,850
1506	රජයේ සේවකයින් සඳහා දේපල ණය පොලී	379	500	400	450	500	1,850
	මූලධන වියදම්	97,578	113,250	102,150	105,100	108,050	428,550
	මූලධන වත්කම් පුනරුත්ථාපනය හා වැඩිදියුණු කිරීම්	10,100	11,150	12,050	12,700	13,350	49,250
2001	ගොඩනැගිලි සහ ඉදිකිරීම්	7,868	8,200	9,000	9,300	9,500	36,000
2002	යන්ත්‍ර සහ යන්ත්‍රෝපකරණ	979	1,100	1,200	1,300	1,500	5,100
2003	වාහන	1,254	1,850	1,850	2,100	2,350	8,150
	මූලධන වත්කම් අත්පත් කරගැනීම	86,978	101,500	89,500	91,700	93,900	376,600
2102	ගෘහ භාණ්ඩ සහ කාර්යාලයීය උපකරණ	2,786	10,000	8,000	8,100	8,200	34,300
2103	යන්ත්‍ර සහ යන්ත්‍රෝපකරණ	1,192	1,500	1,500	1,600	1,700	6,300
2104	ගොඩනැගිලි සහ ඉදිකිරීම්	83,000	90,000	80,000	82,000	84,000	336,000
	හැකියා වර්ධනය	500	600	600	700	800	2,700
2401	කාර්ය මණ්ඩල පුහුණු	500	600	600	700	800	2,700
	මුළු වියදම	157,577	179,625	171,350	178,475	186,600	716,050
	මුළු මූල්‍යකරණය	157,577	179,625	171,350	178,475	186,600	716,050
	දේශීය	157,577	179,625	171,350	178,475	186,600	716,050
11	දේශීය අරමුදල්	157,577	179,625	171,350	178,475	186,600	716,050

ශීර්ෂය - 258 දිස්ත්‍රික් ලේකම් කාර්යාලය - මහනුවර

01 - මෙහෙයුම් වැඩසටහන

02 - ප්‍රාදේශීය ලේකම් කාර්යාල

රු '000

උප ව්‍යාපෘතිය වැය විෂය අයිතමය මූල්‍යකරණය	කාණ්ඩය / වැය විෂයය / අයිතමය විස්තරය	2016	2017 ප්‍රතිශෝධිත අයවැය	2018	2019	2020	2017 - 2020 එකතුව
	පුනරාවර්තන වියදම්	1,058,422	1,092,775	1,156,800	1,223,625	1,312,450	4,785,650
	පුද්ගල පඩිතඩි	977,818	1,003,000	1,069,000	1,132,000	1,217,000	4,421,000
1001	වැටුප් හා වේතන	483,593	500,000	730,000	839,000	965,000	3,034,000
1002	අතිකාල හා නිවාඩු දින වැටුප්	8,984	8,000	10,000	11,000	12,000	41,000
1003	වෙනත් දීමනා	485,241	495,000	329,000	282,000	240,000	1,346,000
	ගමන් වියදම්	15,640	13,000	15,000	16,000	17,000	61,000
1101	දේශීය	15,640	13,000	15,000	16,000	17,000	61,000
	සැපයීම්	15,215	16,050	16,550	17,375	18,200	68,175
1201	ලිපිද්‍රව්‍ය හා කාර්යාලයීය අවශ්‍යතා	10,999	10,000	10,500	11,000	11,500	43,000
1202	ඉන්ධන	4,192	6,000	6,000	6,300	6,600	24,900
1203	ආහාර පාන හා නිල අයුම්	25	50	50	75	100	275
	තඩත්තු වියදම්	10,804	13,100	13,100	13,500	13,900	53,600
1301	වාහන	5,088	7,100	7,100	7,300	7,500	29,000
1302	යන්ත්‍ර සහ යන්ත්‍රෝපකරණ	1,936	2,000	2,000	2,100	2,200	8,300
1303	ගොඩනැගිලි සහ ඉදිකිරීම්	3,780	4,000	4,000	4,100	4,200	16,300
	සේවා	29,449	37,825	32,900	34,250	35,600	140,575
1401	ප්‍රවාහන	22	25				25
1402	තැපැල් සහ සංචිචේදන	6,745	6,000	6,100	6,300	6,500	24,900
1403	විදුලිය සහ ජලය	5,310	6,500	6,500	6,600	6,700	26,300
1404	බදු කුලී සහ පළාත් පාලන ආයතන බදු	292	300	300	350	400	1,350
1409	වෙනත්	17,080	25,000	20,000	21,000	22,000	88,000
	මාරු කිරීම්	9,496	9,800	10,250	10,500	10,750	41,300
1506	රජයේ සේවකයින් සඳහා දේපල ණය පොලී	9,496	9,800	10,250	10,500	10,750	41,300
	මූලධන වියදම්	743	750	850	900	950	3,450
	හැකියා වර්ධනය	743	750	850	900	950	3,450
2401	කාර්ය මණ්ඩල පුහුණු	743	750	850	900	950	3,450
	මුළු වියදම	1,059,165	1,093,525	1,157,650	1,224,525	1,313,400	4,789,100
	මුළු මූල්‍යකරණය	1,059,165	1,093,525	1,157,650	1,224,525	1,313,400	4,789,100
	දේශීය	1,059,165	1,093,525	1,157,650	1,224,525	1,313,400	4,789,100
11	දේශීය අරමුදල්	1,059,165	1,093,525	1,157,650	1,224,525	1,313,400	4,789,100

ශීර්ෂය 259 - දිස්ත්‍රික් ලේකම් කාර්යාලය - මාතලේ

සාරාංශය

රු '000

විස්තරය	2016	2017 ප්‍රතිශෝධිත අයවැය	2018 ඇස්තමේන්තුව	2019 - 2020		
				පුරෝකථනය	එකතුව	
පුනරාවර්තන වියදම්	579,226	569,390	597,000	631,000	675,000	2,472,390
සුද්ගල පඩිතඩි	525,155	511,900	533,500	564,700	605,900	2,216,000
වැටුප් හා වේතන	264,630	280,000	356,500	410,000	472,000	1,518,500
අතිකාල හා නිවාඩු දින වැටුප්	5,125	5,900	7,000	7,200	7,400	27,500
වෙනත් දීමනා	255,400	226,000	170,000	147,500	126,500	670,000
ගමන් වියදම්	8,185	7,500	9,500	9,625	9,750	36,375
දේශීය	8,185	7,500	9,500	9,625	9,750	36,375
සැපයීම්	13,164	14,090	15,050	15,375	15,700	60,215
ලිපිද්‍රව්‍ය හා කාර්යාලයීය අවශ්‍යතා	9,391	9,200	10,100	10,250	10,400	39,950
ඉන්ධන	3,701	4,700	4,850	5,000	5,150	19,700
ආහාර පාන හා නිල ඇඳුම්	72	190	100	125	150	565
තනතුරු වියදම්	8,104	8,250	8,400	8,975	9,550	35,175
වාහන	5,950	5,800	5,850	6,200	6,500	24,350
යන්ත්‍ර සහ යන්ත්‍රෝපකරණ	1,248	1,450	1,550	1,700	1,900	6,600
ගොඩනැගිලි සහ ඉදිකිරීම්	905	1,000	1,000	1,075	1,150	4,225
සේවා	19,679	21,050	24,050	25,675	27,300	98,075
ප්‍රවාහන	21	50	50	75	100	275
තැපැල් සහ සංචිචේදන	5,539	5,300	5,550	5,700	5,850	22,400
විදුලිය සහ ජලය	4,909	5,900	5,900	6,100	6,400	24,300
බදු කුලී සහ පළාත් පාලන ආයතන බදු	522	700	750	800	850	3,100
වෙනත්	8,688	9,100	11,800	13,000	14,100	48,000
මාරු කිරීම්	4,940	6,600	6,500	6,650	6,800	26,550
රජයේ සේවකයින් සඳහා දේපල ණය පොලී	4,940	6,600	6,500	6,650	6,800	26,550
මූලධන වියදම්	205,558	302,000	332,000	339,000	346,000	1,319,000
මූලධන වත්කම් පුනරුත්ථාපනය හා වැඩිදියුණු කිරීම්	21,811	23,000	26,400	27,700	29,000	106,100
ගොඩනැගිලි සහ ඉදිකිරීම්	16,999	17,000	20,000	21,000	22,000	80,000
යන්ත්‍ර සහ යන්ත්‍රෝපකරණ	1,701	2,000	2,200	2,300	2,400	8,900
වාහන	3,111	4,000	4,200	4,400	4,600	17,200
මූලධන වත්කම් අත්පත් කරගැනීම	183,026	278,200	304,500	310,000	315,500	1,208,200
ගෘහ භාණ්ඩ සහ කාර්යාලයීය උපකරණ	3,979	5,500	6,000	6,300	6,600	24,400
යන්ත්‍ර සහ යන්ත්‍රෝපකරණ	2,399	2,700	3,500	3,700	3,900	13,800
ගොඩනැගිලි සහ ඉදිකිරීම්	176,647	270,000	295,000	300,000	305,000	1,170,000
හැකියා වර්ධනය	722	800	1,100	1,300	1,500	4,700
කාර්ය මණ්ඩල පුහුණු	722	800	1,100	1,300	1,500	4,700
මුළු වියදම	784,784	871,390	929,000	970,000	1,021,000	3,791,390
මුළු මූල්‍යකරණය	784,784	871,390	929,000	970,000	1,021,000	3,791,390
දේශීය	784,784	871,390	929,000	970,000	1,021,000	3,791,390

සේවා නියුක්ති විස්තරය

කාණ්ඩය	අනුමත සංඛ්‍යාව	තත්‍ය සංඛ්‍යාව
ජ්‍යෙෂ්ඨ මට්ටම	41	34
තෘතීය මට්ටම	29	19
ද්විතීය මට්ටම	1,032	890
ප්‍රාථමික මට්ටම	130	114
වෙනත් (අනියම්/තාවකාලික/කොන්ත්‍රාත් යනාදී)		
එකතුව	1,232	1,057

2018 වර්ෂය සඳහා වැටුප් හා දීමනා 2017 වර්ෂයේ තත්‍ය කාර්ය මණ්ඩලය මත පදනම්ව ඇස්තමේන්තු කරන ලදී

ශීර්ෂය - 259 දිස්ත්‍රික් ලේකම් කාර්යාලය - මාතලේ

01 - මෙහෙයුම් වැඩසටහන

01 - සාමාන්‍ය පරිපාලනය සහ ආයතන සේවා - දිස්ත්‍රික් ලේකම් කාර්යාලය

රු '000

උප ව්‍යාපෘතිය වැය විෂයය අයිතමය මූල්‍යකරණය	කාණ්ඩය / වැය විෂයය / අයිතමය විස්තරය	2016	2017 ප්‍රතිශෝධිත අයවැය	2018 ඇස්තමේන්තුව	2019	2020	2017 - 2020 එකතුව
					සුරෝකථනය		
	පුනරාවර්තන වියදම්	57,700	56,790	60,950	65,025	70,000	252,765
	පුද්ගල පඩිතඩි	44,868	42,900	46,500	49,600	53,700	192,700
1001	වැටුප් හා වේතන	20,638	23,000	31,500	36,000	42,000	132,500
1002	අතිකාල හා නිවාඩු දින වැටුප්	986	900	1,000	1,100	1,200	4,200
1003	වෙනත් දීමනා	23,244	19,000	14,000	12,500	10,500	56,000
	ගමන් වියදම්	487	500	500	525	550	2,075
1101	දේශීය	487	500	500	525	550	2,075
	සැපයීම්	2,416	2,590	2,650	2,775	2,900	10,915
1201	ලිපිද්‍රව්‍ය හා කාර්යාලයීය අවශ්‍යතා	1,499	1,200	1,300	1,350	1,400	5,250
1202	ඉන්ධන	844	1,200	1,250	1,300	1,350	5,100
1203	ආහාර පාන හා නිල ඇඳුම්	72	190	100	125	150	565
	තඩත්තු වියදම්	2,627	2,250	2,600	2,825	3,050	10,725
1301	වාහන	2,189	1,800	2,100	2,200	2,300	8,400
1302	යන්ත්‍ර සහ යන්ත්‍රෝපකරණ	249	250	300	400	500	1,450
1303	ගොඩනැගිලි සහ ඉදිකිරීම්	189	200	200	225	250	875
	සේවා	6,491	7,450	7,600	8,150	8,600	31,800
1402	තැපැල් සහ සංවිවේදන	1,246	1,200	1,250	1,300	1,350	5,100
1403	විදුලිය සහ ජලය	1,900	2,100	2,100	2,200	2,300	8,700
1404	බදු කුලී සහ පළාත් පාලන ආයතන බදු	350	450	450	450	450	1,800
1409	වෙනත්	2,995	3,700	3,800	4,200	4,500	16,200
	මාරු කිරීම්	812	1,100	1,100	1,150	1,200	4,550
1506	රජයේ සේවකයින් සඳහා දේපල ණය පොලී	812	1,100	1,100	1,150	1,200	4,550
	මූලධන වියදම්	205,321	301,700	331,500	338,400	345,300	1,316,900
	මූලධන වත්කම් පුනරුත්ථාපනය හා වැඩිදියුණු කිරීම්	21,811	23,000	26,400	27,700	29,000	106,100
2001	ගොඩනැගිලි සහ ඉදිකිරීම්	16,999	17,000	20,000	21,000	22,000	80,000
2002	යන්ත්‍ර සහ යන්ත්‍රෝපකරණ	1,701	2,000	2,200	2,300	2,400	8,900
2003	වාහන	3,111	4,000	4,200	4,400	4,600	17,200
	මූලධන වත්කම් අත්පත් කරගැනීම	68,853	78,200	79,500	85,000	315,500	558,200
2102	ගෘහ භාණ්ඩ සහ කාර්යාලයීය උපකරණ	3,979	5,500	6,000	6,300	6,600	24,400
2103	යන්ත්‍ර සහ යන්ත්‍රෝපකරණ	2,399	2,700	3,500	3,700	3,900	13,800
2104	ගොඩනැගිලි සහ ඉදිකිරීම්	62,475	70,000	70,000	75,000	305,000	520,000
	හැකියා වර්ධනය	485	500	600	700	800	2,600
2401	කාර්ය මණ්ඩල පුහුණු	485	500	600	700	800	2,600
1	දිස්ත්‍රික් ලේකම් කාර්යාල තව පරිපාලන සංකර්ණය ඉදිකිරීම්	114,172	200,000	225,000	225,000		650,000
2104	ගොඩනැගිලි සහ ඉදිකිරීම්	114,172	200,000	225,000	225,000		650,000
	මුළු වියදම	263,022	358,490	392,450	403,425	415,300	1,569,665
	මුළු මූල්‍යකරණය	263,022	358,490	392,450	403,425	415,300	1,569,665
	දේශීය	263,022	358,490	392,450	403,425	415,300	1,569,665
11	දේශීය අරමුදල්	263,022	358,490	392,450	403,425	415,300	1,569,665

ශීර්ෂය - 259 දිස්ත්‍රික් ලේකම් කාර්යාලය - මාතලේ

01 - මෙහෙයුම් වැඩසටහන

02 - ප්‍රාදේශීය ලේකම් කාර්යාල

රු '000

උප ව්‍යාපෘතිය වැය විෂයය අයිතමය මූල්‍යකරණය	කාණ්ඩය / වැය විෂයය / අයිතමය විස්තරය	2016	2017 ප්‍රතිශෝධිත අයවැය	2018 අයත්මේන්තුව	2019	2020	2017 - 2020
					සුරෝකථනය		එකතුව
	සුනරාවර්තන වියදම්	521,525	512,600	536,050	565,975	605,000	2,219,625
	සුද්ගල පඩිතඩි	480,287	469,000	487,000	515,100	552,200	2,023,300
1001	වැටුප් හා වේතන	243,992	257,000	325,000	374,000	430,000	1,386,000
1002	අතිකාල හා නිවාඩු දින වැටුප්	4,138	5,000	6,000	6,100	6,200	23,300
1003	වෙනත් දීමනා	232,156	207,000	156,000	135,000	116,000	614,000
	ගමන් වියදම්	7,698	7,000	9,000	9,100	9,200	34,300
1101	දේශීය	7,698	7,000	9,000	9,100	9,200	34,300
	සැපයීම්	10,748	11,500	12,400	12,600	12,800	49,300
1201	ලිපිද්‍රව්‍ය හා කාර්යාලයීය අවශ්‍යතා	7,892	8,000	8,800	8,900	9,000	34,700
1202	ඉන්ධන	2,856	3,500	3,600	3,700	3,800	14,600
	තනතුරු වියදම්	5,477	6,000	5,800	6,150	6,500	24,450
1301	වාහන	3,761	4,000	3,750	4,000	4,200	15,950
1302	යන්ත්‍ර සහ යන්ත්‍රෝපකරණ	999	1,200	1,250	1,300	1,400	5,150
1303	ගොඩනැගිලි සහ ඉදිකිරීම්	717	800	800	850	900	3,350
	සේවා	13,188	13,600	16,450	17,525	18,700	66,275
1401	ප්‍රවාහන	21	50	50	75	100	275
1402	තැපැල් සහ සංචිච්චේදන	4,293	4,100	4,300	4,400	4,500	17,300
1403	විදුලිය සහ ජලය	3,009	3,800	3,800	3,900	4,100	15,600
1404	බදු කුලී සහ පළාත් පාලන ආයතන බදු	172	250	300	350	400	1,300
1409	වෙනත්	5,693	5,400	8,000	8,800	9,600	31,800
	මාරු කිරීම්	4,128	5,500	5,400	5,500	5,600	22,000
1506	රජයේ සේවකයින් සඳහා දේපල ණය පොලී	4,128	5,500	5,400	5,500	5,600	22,000
	මූලධන වියදම්	237	300	500	600	700	2,100
	හැකියා වර්ධනය	237	300	500	600	700	2,100
2401	කාර්ය මණ්ඩල පුහුණු	237	300	500	600	700	2,100
	මුළු වියදම	521,762	512,900	536,550	566,575	605,700	2,221,725
	මුළු මූල්‍යකරණය	521,762	512,900	536,550	566,575	605,700	2,221,725
	දේශීය	521,762	512,900	536,550	566,575	605,700	2,221,725
11	දේශීය අරමුදල්	521,762	512,900	536,550	566,575	605,700	2,221,725

ශීර්ෂය 260 - දිස්ත්‍රික් ලේකම් කාර්යාලය - නුවරඑළිය

සාරාංශය

රු '000

විස්තරය	2016	2017 ප්‍රතිශෝධිත අයවැය	2018 ඇස්තමේන්තුව	2019 - 2020		2017- 2020 එකතුව
				2019	2020	
සුනරාවර්තන වියදම්	439,653	424,860	476,000	500,000	533,000	1,933,860
සුද්ගල පඩිතඩ්	382,719	363,500	407,000	428,700	458,900	1,658,100
වැටුප් හා වේතන	200,206	207,500	261,000	300,000	345,000	1,113,500
අතිකාල හා නිවාඩු දින වැටුප්	4,434	5,500	8,500	8,700	8,900	31,600
වෙනත් දීමනා	178,079	150,500	137,500	120,000	105,000	513,000
ගමන් වියදම්	8,194	7,600	10,500	10,700	10,900	39,700
දේශීය	8,194	7,600	10,500	10,700	10,900	39,700
සැපයීම්	13,039	14,050	14,100	14,500	14,900	57,550
ලිපිද්‍රව්‍ය හා කාර්යාලයීය අවශ්‍යතා	9,077	9,100	9,100	9,250	9,400	36,850
ඉන්ධන	3,062	4,000	4,000	4,150	4,300	16,450
ආහාර පාන හා නිල ඇඳුම්	901	950	1,000	1,100	1,200	4,250
තනතුරු වියදම්	12,623	13,410	13,700	14,075	14,450	55,635
වාහන	5,931	6,000	6,000	6,100	6,200	24,300
යන්ත්‍ර සහ යන්ත්‍රෝපකරණ	2,195	2,650	2,800	2,875	2,950	11,275
ගොඩනැගිලි සහ ඉදිකිරීම්	4,497	4,760	4,900	5,100	5,300	20,060
සේවා	20,952	22,900	27,900	29,025	30,650	110,475
ප්‍රවාහන	79	100	100	125	150	475
තැපැල් සහ සංචිචේදන	4,394	4,500	4,650	4,900	5,200	19,250
විදුලිය සහ ජලය	3,944	5,500	5,500	5,850	6,200	23,050
බදු කුලී සහ පළාත් පාලන ආයතන බදු	1,053	800	800	800	800	3,200
වෙනත්	11,483	12,000	16,850	17,350	18,300	64,500
මාරු කිරීම්	2,126	3,400	2,800	3,000	3,200	12,400
රජයේ සේවකයින් සඳහා දේපල ණය පොලී	2,126	3,400	2,800	3,000	3,200	12,400
මූලධන වියදම්	83,463	73,650	25,000	27,000	29,000	154,650
මූලධන වත්කම් සුනරුත්ථාපනය හා වැඩිදියුණු කිරීම්	17,468	9,200	13,100	13,400	13,800	49,500
ගොඩනැගිලි සහ ඉදිකිරීම්	14,883	6,400	9,800	9,900	10,000	36,100
යන්ත්‍ර සහ යන්ත්‍රෝපකරණ	887	1,000	1,500	1,600	1,700	5,800
වාහන	1,699	1,800	1,800	1,900	2,100	7,600
මූලධන වත්කම් අත්පත් කරගැනීම	64,499	55,300	10,200	11,700	13,100	90,300
ගෘහ භාණ්ඩ සහ කාර්යාලයීය උපකරණ	3,193	3,200	3,200	3,300	3,400	13,100
යන්ත්‍ර සහ යන්ත්‍රෝපකරණ	1,442	1,600	4,000	4,400	4,700	14,700
ගොඩනැගිලි සහ ඉදිකිරීම්	59,864	50,500	3,000	4,000	5,000	62,500
හැකියා වර්ධනය	1,496	1,500	1,700	1,900	2,100	7,200
කාර්ය මණ්ඩල පුහුණු	1,496	1,500	1,700	1,900	2,100	7,200
වෙනත් මූලධන වියදම්		7,650				7,650
වෙනත්		7,650				7,650
මුළු වියදම	523,116	498,510	501,000	527,000	562,000	2,088,510
මුළු මූල්‍යකරණය	523,116	498,510	501,000	527,000	562,000	2,088,510
දේශීය	523,116	498,510	501,000	527,000	562,000	2,088,510

සේවා නියුක්ති විස්තරය

කාණ්ඩය	අනුමත සංඛ්‍යාව	තත්‍ය සංඛ්‍යාව
ජ්‍යෙෂ්ඨ මට්ටම	27	21
තෘතීය මට්ටම	15	8
ද්විතීය මට්ටම	770	660
ප්‍රාථමික මට්ටම	84	71
වෙනත් (අනියම්/තාවකාලික/කොන්ත්‍රාත් යනාදී)		1
එකතුව	896	761

2018 වර්ෂය සඳහා වැටුප් හා දීමනා 2017 වර්ෂයේ තත්‍ය කාර්ය මණ්ඩලය මත පදනම්ව ඇස්තමේන්තු කරන ලදී

ශීර්ෂය - 260 දිස්ත්‍රික් ලේකම් කාර්යාලය - නුවරඑළිය

01 - මෙහෙයුම් වැඩසටහන

01 - සාමාන්‍ය පරිපාලනය සහ ආයතන සේවා - දිස්ත්‍රික් ලේකම් කාර්යාලය

රු '000

උප ව්‍යාපෘතිය වැය විෂය අයිතමය මූල්‍යකරණය	කාණ්ඩය / වැය විෂයය / අයිතමය විස්තරය	2016	2017 ප්‍රතිශෝධිත අයවැය	2018 ඇස්තමේන්තුව	2019	2020	2017 - 2020 එකතුව
					සුරෝකථනය		
	පුනරාවර්තන වියදම්	64,249	63,660	72,150	75,025	79,750	290,585
	පුද්ගල පඩිතඩි	43,459	41,500	47,500	49,100	52,200	190,300
1001	වැටුප් හා වේතන	18,767	19,500	28,000	32,000	37,000	116,500
1002	අතිකාල හා නිවාඩු දින වැටුප්	1,444	1,500	2,000	2,100	2,200	7,800
1003	වෙනත් දීමනා	23,248	20,500	17,500	15,000	13,000	66,000
	ගමන් වියදම්	995	1,100	1,500	1,600	1,700	5,900
1101	දේශීය	995	1,100	1,500	1,600	1,700	5,900
	සැපයීම්	3,109	3,500	3,550	3,700	3,850	14,600
1201	ලිපිද්‍රව්‍ය හා කාර්යාලයීය අවශ්‍යතා	1,588	1,600	1,600	1,650	1,700	6,550
1202	ඉන්ධන	1,121	1,500	1,500	1,550	1,600	6,150
1203	ආහාර පාන හා නිල අයුම්	400	400	450	500	550	1,900
	තනතුරු වියදම්	5,331	4,760	5,050	5,225	5,400	20,435
1301	වාහන	2,480	2,500	2,500	2,550	2,600	10,150
1302	යන්ත්‍ර සහ යන්ත්‍රෝපකරණ	315	400	550	575	600	2,125
1303	ගොඩනැගිලි සහ ඉදිකිරීම්	2,536	1,860	2,000	2,100	2,200	8,160
	සේවා	11,108	12,400	14,250	15,000	16,100	57,750
1401	ප්‍රවාහන	29					
1402	තැපැල් සහ සංචිච්චේදන	1,406	1,500	1,500	1,600	1,700	6,300
1403	විදුලිය සහ ජලය	1,790	2,500	2,500	2,750	3,000	10,750
1404	බදු කුලී සහ පළාත් පාලන ආයතන බදු	797	400	400	400	400	1,600
1409	වෙනත්	7,087	8,000	9,850	10,250	11,000	39,100
	මාරු කිරීම්	247	400	300	400	500	1,600
1506	රජයේ සේවකයින් සඳහා දේපල ණය පොලී	247	400	300	400	500	1,600
	මූලධන වියදම්	82,665	72,850	24,100	26,000	27,900	150,850
	මූලධන වත්කම් පුනරුත්ථාපනය හා වැඩිදියුණු කිරීම්	17,468	9,200	13,100	13,400	13,800	49,500
2001	ගොඩනැගිලි සහ ඉදිකිරීම්	14,883	6,400	9,800	9,900	10,000	36,100
2002	යන්ත්‍ර සහ යන්ත්‍රෝපකරණ	887	1,000	1,500	1,600	1,700	5,800
2003	වාහන	1,699	1,800	1,800	1,900	2,100	7,600
	මූලධන වත්කම් අත්පත් කරගැනීම	64,499	55,300	10,200	11,700	13,100	90,300
2102	ගෘහ භාණ්ඩ සහ කාර්යාලයීය උපකරණ	3,193	3,200	3,200	3,300	3,400	13,100
2103	යන්ත්‍ර සහ යන්ත්‍රෝපකරණ	1,442	1,600	4,000	4,400	4,700	14,700
2104	ගොඩනැගිලි සහ ඉදිකිරීම්	59,864	50,500	3,000	4,000	5,000	62,500
	හැකියා වර්ධනය	698	700	800	900	1,000	3,400
2401	කාර්ය මණ්ඩල පුහුණු	698	700	800	900	1,000	3,400
	වෙනත් මූලධන වියදම්		7,650				7,650
2509	වෙනත්		7,650				7,650
	මුළු වියදම	146,915	136,510	96,250	101,025	107,650	441,435
	මුළු මූල්‍යකරණය	146,915	136,510	96,250	101,025	107,650	441,435
	දේශීය	146,915	136,510	96,250	101,025	107,650	441,435
11	දේශීය අරමුදල්	146,915	136,510	96,250	101,025	107,650	441,435

ශීර්ෂය - 260 දිස්ත්‍රික් ලේකම් කාර්යාලය - නුවරඑළිය

01 - මෙහෙයුම් වැඩසටහන

02 - ප්‍රාදේශීය ලේකම් කාර්යාල

රු '000

උප ව්‍යාපෘතිය වැය විෂය අයිතමය මූල්‍යකරණය	කාණ්ඩය / වැය විෂයය / අයිතමය විස්තරය	2016	2017 ප්‍රතිශෝධිත අයවැය	2018 අය්‍යතමේන්තුව	2019	2020	2017 - 2020
					සුරෝකථනය		එකතුව
	සුනුවර්තන වියදම්	375,404	361,200	403,850	424,975	453,250	1,643,275
	සුද්ගල පඩිතඩි	339,260	322,000	359,500	379,600	406,700	1,467,800
1001	වැටුප් හා වේතන	181,439	188,000	233,000	268,000	308,000	997,000
1002	අතිකාල හා නිවාඩු දින වැටුප්	2,990	4,000	6,500	6,600	6,700	23,800
1003	වෙනත් දීමනා	154,831	130,000	120,000	105,000	92,000	447,000
	ගමන් වියදම්	7,199	6,500	9,000	9,100	9,200	33,800
1101	දේශීය	7,199	6,500	9,000	9,100	9,200	33,800
	සැපයීම්	9,930	10,550	10,550	10,800	11,050	42,950
1201	ලිපිද්‍රව්‍ය හා කාර්යාලයීය අවශ්‍යතා	7,488	7,500	7,500	7,600	7,700	30,300
1202	ඉන්ධන	1,941	2,500	2,500	2,600	2,700	10,300
1203	ආහාර පාන හා නිල අයුම්	501	550	550	600	650	2,350
	තඩත්තු වියදම්	7,292	8,650	8,650	8,850	9,050	35,200
1301	වාහන	3,451	3,500	3,500	3,550	3,600	14,150
1302	යන්ත්‍ර සහ යන්ත්‍රෝපකරණ	1,880	2,250	2,250	2,300	2,350	9,150
1303	ගොඩනැගිලි සහ ඉදිකිරීම්	1,960	2,900	2,900	3,000	3,100	11,900
	සේවා	9,844	10,500	13,650	14,025	14,550	52,725
1401	ප්‍රවාහන	50	100	100	125	150	475
1402	තැපැල් සහ සංචිචේදන	2,988	3,000	3,150	3,300	3,500	12,950
1403	විදුලිය සහ ජලය	2,154	3,000	3,000	3,100	3,200	12,300
1404	බදු කුලී සහ පළාත් පාලන ආයතන බදු	255	400	400	400	400	1,600
1409	වෙනත්	4,396	4,000	7,000	7,100	7,300	25,400
	මාරු කිරීම්	1,879	3,000	2,500	2,600	2,700	10,800
1506	රජයේ සේවකයින් සඳහා දේපල ණය පොලී	1,879	3,000	2,500	2,600	2,700	10,800
	මූලධන වියදම්	798	800	900	1,000	1,100	3,800
	හැකියා වර්ධනය	798	800	900	1,000	1,100	3,800
2401	කාර්ය මණ්ඩල පුහුණු	798	800	900	1,000	1,100	3,800
	මුළු වියදම	376,202	362,000	404,750	425,975	454,350	1,647,075
මුළු මූල්‍යකරණය		376,202	362,000	404,750	425,975	454,350	1,647,075
දේශීය		376,202	362,000	404,750	425,975	454,350	1,647,075
11	දේශීය අරමුදල්	376,202	362,000	404,750	425,975	454,350	1,647,075

ශීර්ෂය 261 - දිස්ත්‍රික් ලේකම් කාර්යාලය - ගාල්ල

සාරාංශය

රු '000

විස්තරය	2016	2017 ප්‍රතිශෝධිත අයවැය	2018 අැස්තමේන්තුව	2019 - 2020		2017- 2020 එකතුව
				පුරෝකථනය		
සුඛරාවර්තන වියදම්	1,074,725	1,060,210	1,101,000	1,162,000	1,247,000	4,570,210
සුද්ගල පඩිතඩි	941,781	911,300	939,000	996,100	1,076,200	3,922,600
වැටුප් හා වේතන	489,453	574,000	650,500	748,000	860,000	2,832,500
අතිකාල හා නිවාඩු දින වැටුප්	8,816	10,000	13,000	14,100	15,200	52,300
වෙනත් දීමනා	443,513	327,300	275,500	234,000	201,000	1,037,800
ගමන් වියදම්	21,460	25,800	25,300	25,850	26,400	103,350
දේශීය	21,460	25,800	25,300	25,850	26,400	103,350
සැපයීම්	22,900	24,300	25,600	26,050	26,525	102,475
ලිපිද්‍රව්‍ය හා කාර්යාලයීය අවශ්‍යතා	13,996	14,000	14,725	14,900	15,100	58,725
ඉන්ධන	7,904	9,700	10,300	10,500	10,700	41,200
ආහාර පාන හා නිල අයුම්	1,001	600	575	650	725	2,550
තඩත්තු වියදම්	16,720	17,800	17,800	18,350	18,900	72,850
වාහන	9,970	11,000	11,200	11,400	11,600	45,200
යන්ත්‍ර සහ යන්ත්‍රෝපකරණ	2,689	2,800	2,600	2,800	3,000	11,200
ගොඩනැගිලි සහ ඉදිකිරීම්	4,061	4,000	4,000	4,150	4,300	16,450
සේවා	57,947	64,350	76,350	77,950	80,475	299,125
ප්‍රවාහන	42	50	50	75	125	300
තැපැල් සහ සංචිචේදන	10,396	11,100	12,000	12,200	12,600	47,900
විදුලිය සහ ජලය	10,360	13,000	13,000	13,300	13,800	53,100
බදු කුලී සහ පළාත් පාලන ආයතන බදු	824	1,000	800	875	950	3,625
වෙනත්	36,326	39,200	50,500	51,500	53,000	194,200
මාරු කිරීම්	13,917	15,250	15,250	15,900	16,600	63,000
රජයේ සේවකයින් සඳහා දේපල ණය පොලී	11,019	12,250	12,250	12,800	13,400	50,700
වෙනත්	2,898	3,000	3,000	3,100	3,200	12,300
වෙනත් සුඛරාවර්තන වියදම්		1,410	1,700	1,800	1,900	6,810
රාජ්‍ය භාෂා ප්‍රතිපත්තිය ක්‍රියාත්මක කිරීම		1,410	1,700	1,800	1,900	6,810
මූලධන වියදම්	77,188	1,625,000	157,000	165,000	173,000	2,120,000
මූලධන වත්කම් සුඛරැක්ථාපනය හා වැඩිදියුණු කිරීම	10,055	13,100	15,100	16,400	17,700	62,300
ගොඩනැගිලි සහ ඉදිකිරීම්	6,057	8,000	10,000	11,000	12,000	41,000
යන්ත්‍ර සහ යන්ත්‍රෝපකරණ	1,999	2,100	2,100	2,200	2,300	8,700
වාහන	1,998	3,000	3,000	3,200	3,400	12,600
මූලධන වත්කම් අත්පත් කරගැනීම	65,048	108,000	138,000	144,500	151,000	541,500
ගෘහ භාණ්ඩ සහ කාර්යාලයීය උපකරණ	4,368	5,000	30,000	31,400	32,800	99,200
යන්ත්‍ර සහ යන්ත්‍රෝපකරණ	1,390	3,000	8,000	8,100	8,200	27,300
ගොඩනැගිලි සහ ඉදිකිරීම්	59,291	100,000	100,000	105,000	110,000	415,000
හැකියා වර්ධනය	2,085	3,900	3,900	4,100	4,300	16,200
කාර්ය මණ්ඩල පුහුණු	2,085	3,900	3,900	4,100	4,300	16,200
වෙනත් මූලධන වියදම්		1,500,000				1,500,000
වෙනත්		1,500,000				1,500,000
මුළු වියදම	1,151,913	2,685,210	1,258,000	1,327,000	1,420,000	6,690,210
මුළු මූල්‍යකරණය	1,151,913	2,685,210	1,258,000	1,327,000	1,420,000	6,690,210
දේශීය	1,151,913	2,685,210	1,258,000	1,327,000	1,420,000	6,690,210

සේවා නියුක්ති විස්තරය

කාණ්ඩය	අනුමත සංඛ්‍යාව	තත්‍ය සංඛ්‍යාව
ජ්‍යෙෂ්ඨ මට්ටම	65	60
තෘතීය මට්ටම	44	29
ද්විතීය මට්ටම	1,775	1,660
ප්‍රාථමික මට්ටම	173	166
වෙනත් (අනියම්/තාවකාලික/කොන්ත්‍රාත් යනාදී)		23
එකතුව	2,057	1,938

2018 වර්ෂය සඳහා වැටුප් හා දීමනා 2017 වර්ෂයේ තත්‍ය කාර්ය මණ්ඩලය මත පදනම්ව ඇස්තමේන්තු කරන ලදී

ශීර්ෂය - 261 දිස්ත්‍රික් ලේකම් කාර්යාලය - ගාල්ල

01 - මෙහෙයුම් වැඩසටහන

01 - සාමාන්‍ය පරිපාලනය සහ ආයතන සේවා - දිස්ත්‍රික් ලේකම් කාර්යාලය

රු '000

උප ව්‍යාපෘතිය වැය විෂය අයිතමය මූල්‍යකරණය	කාණ්ඩය / වැය විෂයය / අයිතමය විස්තරය	2016	2017 ප්‍රතිශෝධිත අයවැය	2018 ඇස්තමේන්තුව	2019	2020	2017 - 2020
					සුරෝකථනය		එකතුව
	පුනරාවර්තන වියදම්	83,373	89,050	94,750	99,225	105,975	389,000
	පුද්ගල පඩිතඩි	55,322	57,300	60,000	63,100	68,200	248,600
1001	වැටුප් හා වේතන	27,201	34,000	39,500	45,000	52,000	170,500
1002	අතිකාල හා නිවාඩු දින වැටුප්	1,625	2,000	2,000	2,100	2,200	8,300
1003	වෙනත් දීමනා	26,495	21,300	18,500	16,000	14,000	69,800
	ගමන් වියදම්	748	800	800	850	900	3,350
1101	දේශීය	748	800	800	850	900	3,350
	සැපයීම්	3,796	3,900	4,800	5,000	5,225	18,925
1201	ලිපිද්‍රව්‍ය හා කාර්යාලයීය අවශ්‍යතා	2,000	2,000	2,325	2,400	2,500	9,225
1202	ඉන්ධන	1,700	1,800	2,400	2,500	2,600	9,300
1203	ආහාර පාන හා නිල ඇඳුම්	96	100	75	100	125	400
	තනතුරු වියදම්	3,990	4,200	4,200	4,450	4,700	17,550
1301	වාහන	2,068	2,500	2,700	2,800	2,900	10,900
1302	යන්ත්‍ර සහ යන්ත්‍රෝපකරණ	699	700	500	600	700	2,500
1303	ගොඩනැගිලි සහ ඉදිකිරීම්	1,223	1,000	1,000	1,050	1,100	4,150
	සේවා	16,065	19,100	21,200	21,925	22,850	85,075
1402	තැපැල් සහ සංචිච්චේදන	1,700	2,300	2,300	2,400	2,600	9,600
1403	විදුලිය සහ ජලය	3,966	5,000	5,000	5,100	5,300	20,400
1404	බදු කුලී සහ පළාත් පාලන ආයතන බදු	549	600	400	425	450	1,875
1409	වෙනත්	9,850	11,200	13,500	14,000	14,500	53,200
	මාරු කිරීම්	3,453	3,750	3,750	3,900	4,100	15,500
1506	රජයේ සේවකයින් සඳහා දේපල ණය පොලී	555	750	750	800	900	3,200
1508	වෙනත්	2,898	3,000	3,000	3,100	3,200	12,300
01	ගෝල් දී ගෝල් ශාලාව		3,000	3,000	3,100	3,200	12,300
	මූලධන වියදම්	76,103	1,622,500	154,500	162,400	170,300	2,109,700
	මූලධන වත්කම් පුනරුත්ථාපනය හා වැඩිදියුණු කිරීම්	10,055	13,100	15,100	16,400	17,700	62,300
2001	ගොඩනැගිලි සහ ඉදිකිරීම්	6,057	8,000	10,000	11,000	12,000	41,000
2002	යන්ත්‍ර සහ යන්ත්‍රෝපකරණ	1,999	2,100	2,100	2,200	2,300	8,700
2003	වාහන	1,998	3,000	3,000	3,200	3,400	12,600
	මූලධන වත්කම් අත්පත් කරගැනීම	65,048	108,000	138,000	144,500	151,000	541,500
2102	ගෘහ භාණ්ඩ සහ කාර්යාලයීය උපකරණ	4,368	5,000	30,000	31,400	32,800	99,200
2103	යන්ත්‍ර සහ යන්ත්‍රෝපකරණ	1,390	3,000	8,000	8,100	8,200	27,300
2104	ගොඩනැගිලි සහ ඉදිකිරීම්	59,291	100,000	100,000	105,000	110,000	415,000
	හැකියා වර්ධනය	1,000	1,400	1,400	1,500	1,600	5,900
2401	කාර්ය මණ්ඩල පුහුණු	1,000	1,400	1,400	1,500	1,600	5,900
	වෙනත් මූලධන වියදම්		1,500,000				1,500,000
2509	වෙනත්		1,500,000				1,500,000
	මුළු වියදම	159,476	1,711,550	249,250	261,625	276,275	2,498,700
	මුළු මූල්‍යකරණය	159,476	1,711,550	249,250	261,625	276,275	2,498,700
	දේශීය	159,476	1,711,550	249,250	261,625	276,275	2,498,700
11	දේශීය අරමුදල්	159,476	1,711,550	249,250	261,625	276,275	2,498,700

ශීර්ෂය - 261 දිස්ත්‍රික් ලේකම් කාර්යාලය - ගාල්ල

01 - මෙහෙයුම් වැඩසටහන

02 - ප්‍රාදේශීය ලේකම් කාර්යාල

රු '000

උප ව්‍යාපෘතිය වැය විෂයය අයිතමය මූල්‍යකරණය	කාණ්ඩය / වැය විෂයය / අයිතමය විස්තරය	2016	2017 ප්‍රතිශෝධිත අයවැය	2018 අයත්මේන්තුව	2019	2020	2017 - 2020
					සුරෝකථනය		එකතුව
	පුනරාවර්තන වියදම්	991,352	971,160	1,006,250	1,062,775	1,141,025	4,181,210
	පුද්ගල පඩිතඩි	886,460	854,000	879,000	933,000	1,008,000	3,674,000
1001	වැටුප් හා වේතන	462,251	540,000	611,000	703,000	808,000	2,662,000
1002	අතිකාල හා නිවාඩු දින වැටුප්	7,191	8,000	11,000	12,000	13,000	44,000
1003	වෙනත් දීමනා	417,018	306,000	257,000	218,000	187,000	968,000
	ගමන් වියදම්	20,711	25,000	24,500	25,000	25,500	100,000
1101	දේශීය	20,711	25,000	24,500	25,000	25,500	100,000
	සැපයීම්	19,104	20,400	20,800	21,050	21,300	83,550
1201	ලිපිද්‍රව්‍ය හා කාර්යාලයීය අවශ්‍යතා	11,996	12,000	12,400	12,500	12,600	49,500
1202	ඉන්ධන	6,204	7,900	7,900	8,000	8,100	31,900
1203	ආහාර පාන හා නිල අයුම්	905	500	500	550	600	2,150
	තඩත්තු වියදම්	12,731	13,600	13,600	13,900	14,200	55,300
1301	වාහන	7,902	8,500	8,500	8,600	8,700	34,300
1302	යන්ත්‍ර සහ යන්ත්‍රෝපකරණ	1,991	2,100	2,100	2,200	2,300	8,700
1303	ගොඩනැගිලි සහ ඉදිකිරීම්	2,838	3,000	3,000	3,100	3,200	12,300
	සේවා	41,882	45,250	55,150	56,025	57,625	214,050
1401	ප්‍රවාහන	42	50	50	75	125	300
1402	තැපැල් සහ සංචිචේදන	8,696	8,800	9,700	9,800	10,000	38,300
1403	විදුලිය සහ ජලය	6,394	8,000	8,000	8,200	8,500	32,700
1404	බදු කුලී සහ පළාත් පාලන ආයතන බදු	275	400	400	450	500	1,750
1409	වෙනත්	26,476	28,000	37,000	37,500	38,500	141,000
	මාරු කිරීම්	10,464	11,500	11,500	12,000	12,500	47,500
1506	රජයේ සේවකයින් සඳහා දේපල ණය පොලී	10,464	11,500	11,500	12,000	12,500	47,500
	වෙනත් පුනරාවර්තන වියදම්		1,410	1,700	1,800	1,900	6,810
1703	රාජ්‍ය භාෂා ප්‍රතිපත්තිය ක්‍රියාත්මක කිරීම		1,410	1,700	1,800	1,900	6,810
	මූලධන වියදම්	1,085	2,500	2,500	2,600	2,700	10,300
	හැකියා වර්ධනය	1,085	2,500	2,500	2,600	2,700	10,300
2401	කාර්ය මණ්ඩල පුහුණු	1,085	2,500	2,500	2,600	2,700	10,300
	මුළු වියදම	992,437	973,660	1,008,750	1,065,375	1,143,725	4,191,510
	මුළු මූල්‍යකරණය	992,437	973,660	1,008,750	1,065,375	1,143,725	4,191,510
	දේශීය	992,437	973,660	1,008,750	1,065,375	1,143,725	4,191,510
11	දේශීය අරමුදල්	992,437	973,660	1,008,750	1,065,375	1,143,725	4,191,510

ශීර්ෂය 262 - දිස්ත්‍රික් ලේකම් කාර්යාලය - මාතර

සාරාංශය

රු '000

විස්තරය	2016	2017 ප්‍රතිශෝධිත අයවැය	2018 ඇස්තමේන්තුව	2019 - 2020		2017- 2020 එකතුව
				2019	2020	
සුනරාවර්තන වියදම්	950,067	890,460	940,000	994,000	1,066,000	3,890,460
සුද්ගල පඩිතඩි	845,920	776,100	805,000	854,600	921,700	3,357,400
වැටුප් හා වේතන	440,190	486,500	549,000	632,000	727,000	2,394,500
අතිකාල හා නිවාඩු දින වැටුප්	9,021	9,100	15,000	16,100	17,200	57,400
වෙනත් දීමනා	396,710	280,500	241,000	206,500	177,500	905,500
ගමන් වියදම්	12,716	10,760	22,000	22,600	23,200	78,560
දේශීය	12,716	10,760	22,000	22,600	23,200	78,560
සැපයීම්	15,915	19,800	23,600	24,075	24,550	92,025
ලිපිද්‍රව්‍ය හා කාර්යාලයීය අවශ්‍යතා	10,118	11,300	14,800	15,000	15,200	56,300
ඉන්ධන	5,353	7,900	8,300	8,500	8,700	33,400
ආහාර පාන හා නිල ඇඳුම්	444	600	500	575	650	2,325
තනතුරු වියදම්	12,668	14,300	15,400	16,100	17,100	62,900
වාහන	8,504	8,500	9,500	9,700	10,000	37,700
යන්ත්‍ර සහ යන්ත්‍රෝපකරණ	2,316	3,100	3,200	3,400	3,700	13,400
ගොඩනැගිලි සහ ඉදිකිරීම්	1,848	2,700	2,700	3,000	3,400	11,800
සේවා	52,013	56,300	61,700	63,725	65,950	247,675
ප්‍රවාහන		100	100	150	200	550
තැපැල් සහ සංචිච්චේදන	7,066	7,500	8,000	8,150	8,300	31,950
විදුලිය සහ ජලය	12,785	15,250	15,250	15,700	16,150	62,350
බදු කුලී සහ පළාත් පාලන ආයතන බදු	210	450	350	425	500	1,725
වෙනත්	31,953	33,000	38,000	39,300	40,800	151,100
මාරු කිරීම්	10,600	13,200	12,300	12,900	13,500	51,900
රජයේ සේවකයින් සඳහා දේපළ ණය පොලී	10,600	13,200	12,300	12,900	13,500	51,900
වෙනත් සුනරාවර්තන වියදම්	236					
පාඩු සහ කපාහැරීම්	236					
මූලධන වියදම්	50,273	1,712,200	182,000	187,000	193,000	2,274,200
මූලධන වත්කම් සුනරුත්ථාපනය හා වැඩිදියුණු කිරීම්	13,828	16,300	22,000	23,400	24,800	86,500
ගොඩනැගිලි සහ ඉදිකිරීම්	8,274	10,000	15,000	16,000	17,000	58,000
යන්ත්‍ර සහ යන්ත්‍රෝපකරණ	2,503	2,800	3,000	3,200	3,400	12,400
වාහන	3,052	3,500	4,000	4,200	4,400	16,100
මූලධන වත්කම් අත්පත් කරගැනීම	34,939	188,000	157,500	160,900	165,300	671,700
ගෘහ භාණ්ඩ සහ කාර්යාලයීය උපකරණ	6,621	6,600	8,000	8,200	8,400	31,200
යන්ත්‍ර සහ යන්ත්‍රෝපකරණ	837	1,400	2,500	2,700	2,900	9,500
ගොඩනැගිලි සහ ඉදිකිරීම්	27,481	180,000	147,000	150,000	154,000	631,000
හැකියා වර්ධනය	1,506	1,700	2,500	2,700	2,900	9,800
කාර්ය මණ්ඩල පුහුණු	1,506	1,700	2,500	2,700	2,900	9,800
වෙනත් මූලධන වියදම්		1,506,200				1,506,200
වෙනත්		1,506,200				1,506,200
මුළු වියදම	1,000,340	2,602,660	1,122,000	1,181,000	1,259,000	6,164,660
මුළු මූල්‍යකරණය	1,000,340	2,602,660	1,122,000	1,181,000	1,259,000	6,164,660
දේශීය	1,000,340	2,602,660	1,122,000	1,181,000	1,259,000	6,164,660

සේවා නියුක්ති විස්තරය

කාණ්ඩය	අනුමත සංඛ්‍යාව	තත්‍ය සංඛ්‍යාව
ජ්‍යෙෂ්ඨ මට්ටම	56	52
තෘතීය මට්ටම	34	22
ද්විතීය මට්ටම	1,442	1,402
ප්‍රාථමික මට්ටම	142	144
වෙනත් (අනියම්/තාවකාලික/කොන්ත්‍රාත් යනාදී)	6	
එකතුව	1,680	1,620

2018 වර්ෂය සඳහා වැටුප් හා දීමනා 2017 වර්ෂයේ තත්‍ය කාර්ය මණ්ඩලය මත පදනම්ව ඇස්තමේන්තු කරන ලදී

ශීර්ෂය - 262 දිස්ත්‍රික් ලේකම් කාර්යාලය - මාතර

01 - මෙහෙයුම් වැඩසටහන

01 - සාමාන්‍ය පරිපාලනය සහ ආයතන සේවා - දිස්ත්‍රික් ලේකම් කාර්යාලය

රු '000

උප ව්‍යාපෘතිය වැය විෂයය අයිතමය මූල්‍යකරණය	කාණ්ඩය / වැය විෂයය / අයිතමය විස්තරය	2016	2017 ප්‍රතිශෝධිත අයවැය	2018 ඇස්තමේන්තුව	2019	2020	2017 - 2020 එකතුව
					සුරෝකථනය		
	පුනරාවර්තන වියදම්	76,972	81,460	86,300	91,325	98,350	357,435
	පුද්ගල පඩිකඩ	54,015	53,600	58,000	61,600	66,700	239,900
1001	වැටුප් හා වේතන	26,968	32,500	38,000	44,000	51,000	165,500
1002	අතිකාල හා නිවාඩු දින වැටුප්	1,933	1,600	3,000	3,100	3,200	10,900
1003	වෙනත් දීමනා	25,115	19,500	17,000	14,500	12,500	63,500
	ගමන් වියදම්	1,375	1,260	1,500	1,600	1,700	6,060
1101	දේශීය	1,375	1,260	1,500	1,600	1,700	6,060
	සැපයීම්	3,555	4,300	4,300	4,525	4,750	17,875
1201	ලිපිද්‍රව්‍ය හා කාර්යාලයීය අවශ්‍යතා	2,244	2,300	2,300	2,400	2,500	9,500
1202	ඉන්ධන	1,275	1,900	1,900	2,000	2,100	7,900
1203	ආහාර පාන හා නිල ඇඳුම්	36	100	100	125	150	475
	තඩත්තු වියදම්	3,346	4,900	5,000	5,400	6,100	21,400
1301	වාහන	2,234	3,000	3,000	3,100	3,300	12,400
1302	යන්ත්‍ර සහ යන්ත්‍රෝපකරණ	723	900	1,000	1,100	1,300	4,300
1303	ගොඩනැගිලි සහ ඉදිකිරීම්	389	1,000	1,000	1,200	1,500	4,700
	සේවා	13,450	16,200	16,200	16,800	17,600	66,800
1401	ප්‍රවාහන		50	50	75	100	275
1402	තැපැල් සහ සංචිච්චේදන	1,270	1,500	1,500	1,550	1,600	6,150
1403	විදුලිය සහ ජලය	5,819	7,500	7,500	7,700	7,900	30,600
1404	බදු කුලී සහ පළාත් පාලන ආයතන බදු	71	150	150	175	200	675
1409	වෙනත්	6,290	7,000	7,000	7,300	7,800	29,100
	මාරු කිරීම්	1,230	1,200	1,300	1,400	1,500	5,400
1506	රජයේ සේවකයින් සඳහා දේපළ ණය පොලී	1,230	1,200	1,300	1,400	1,500	5,400
	මූලධන වියදම්	49,362	1,711,100	180,200	185,100	191,000	2,267,400
	මූලධන වත්කම් පුනරුත්ථාපනය හා වැඩිදියුණු කිරීම්	13,828	16,300	22,000	23,400	24,800	86,500
2001	ගොඩනැගිලි සහ ඉදිකිරීම්	8,274	10,000	15,000	16,000	17,000	58,000
2002	යන්ත්‍ර සහ යන්ත්‍රෝපකරණ	2,503	2,800	3,000	3,200	3,400	12,400
2003	වාහන	3,052	3,500	4,000	4,200	4,400	16,100
	මූලධන වත්කම් අත්පත් කරගැනීම	34,939	88,000	100,500	128,900	165,300	482,700
2102	ගෘහ භාණ්ඩ සහ කාර්යාලයීය උපකරණ	6,621	6,600	8,000	8,200	8,400	31,200
2103	යන්ත්‍ර සහ යන්ත්‍රෝපකරණ	837	1,400	2,500	2,700	2,900	9,500
2104	ගොඩනැගිලි සහ ඉදිකිරීම්	27,481	80,000	90,000	118,000	154,000	442,000
	හැකියා වර්ධනය	595	600	700	800	900	3,000
2401	කාර්ය මණ්ඩල පුහුණු	595	600	700	800	900	3,000
	වෙනත් මූලධන වියදම්		1,506,200				1,506,200
2509	වෙනත්		1,506,200				1,506,200
2	ප්‍රාදේශීය ලේකම් කාර්යාල පරිපාලන සංකීර්ණය-හක්මන		100,000	57,000	32,000		189,000
2104	ගොඩනැගිලි සහ ඉදිකිරීම්		100,000	57,000	32,000		189,000
	මුළු වියදම	126,334	1,792,560	266,500	276,425	289,350	2,624,835
මුළු මූල්‍යකරණය		126,334	1,792,560	266,500	276,425	289,350	2,624,835
දේශීය		126,334	1,792,560	266,500	276,425	289,350	2,624,835
11	දේශීය අරමුදල්	126,334	1,792,560	266,500	276,425	289,350	2,624,835

ශීර්ෂය - 262 දිස්ත්‍රික් ලේකම් කාර්යාලය - මාතර

01 - මෙහෙයුම් වැඩසටහන

02 - ප්‍රාදේශීය ලේකම් කාර්යාල

රු '000

උප ව්‍යාපෘතිය වැය විෂය අයිතමය මූල්‍යකරණය	කාණ්ඩය / වැය විෂයය / අයිතමය විස්තරය	2016	2017 ප්‍රතිශෝධිත අයවැය	2018 අයත්තමේන්තුව	2019	2020	2017 - 2020 එකතුව
					සුරෝකථනය		
	පුනරාවර්තන වියදම්	873,095	809,000	853,700	902,675	967,650	3,533,025
	පුද්ගල පඩිකඩ්	791,905	722,500	747,000	793,000	855,000	3,117,500
1001	වැටුප් හා වේතන	413,222	454,000	511,000	588,000	676,000	2,229,000
1002	අතිකාල හා නිවාඩු දින වැටුප්	7,088	7,500	12,000	13,000	14,000	46,500
1003	වෙනත් දීමනා	371,595	261,000	224,000	192,000	165,000	842,000
	ගමන් වියදම්	11,341	9,500	20,500	21,000	21,500	72,500
1101	දේශීය	11,341	9,500	20,500	21,000	21,500	72,500
	සැපයීම්	12,360	15,500	19,300	19,550	19,800	74,150
1201	ලිපිද්‍රව්‍ය හා කාර්යාලයීය අවශ්‍යතා	7,874	9,000	12,500	12,600	12,700	46,800
1202	ඉන්ධන	4,078	6,000	6,400	6,500	6,600	25,500
1203	ආහාර පාන හා නිල අයුම්	408	500	400	450	500	1,850
	තඩත්තු වියදම්	9,322	9,400	10,400	10,700	11,000	41,500
1301	වාහන	6,270	5,500	6,500	6,600	6,700	25,300
1302	යන්ත්‍ර සහ යන්ත්‍රෝපකරණ	1,593	2,200	2,200	2,300	2,400	9,100
1303	ගොඩනැගිලි සහ ඉදිකිරීම්	1,459	1,700	1,700	1,800	1,900	7,100
	සේවා	38,563	40,100	45,500	46,925	48,350	180,875
1401	ප්‍රවාහන		50	50	75	100	275
1402	තැපැල් සහ සංචිචේදන	5,796	6,000	6,500	6,600	6,700	25,800
1403	විදුලිය සහ ජලය	6,966	7,750	7,750	8,000	8,250	31,750
1404	බදු කුලී සහ පළාත් පාලන ආයතන බදු	139	300	200	250	300	1,050
1409	වෙනත්	25,663	26,000	31,000	32,000	33,000	122,000
	මාරු කිරීම්	9,369	12,000	11,000	11,500	12,000	46,500
1506	රජයේ සේවකයින් සඳහා දේපල ණය පොලී	9,369	12,000	11,000	11,500	12,000	46,500
	වෙනත් පුනරාවර්තන වියදම්	236					
1701	පාඩු සහ කපාහැරීම්	236					
	මූලධන වියදම්	911	1,100	1,800	1,900	2,000	6,800
	හැකියා වර්ධනය	911	1,100	1,800	1,900	2,000	6,800
2401	කාර්ය මණ්ඩල පුහුණු	911	1,100	1,800	1,900	2,000	6,800
	මුළු වියදම	874,006	810,100	855,500	904,575	969,650	3,539,825
මුළු මූල්‍යකරණය		874,006	810,100	855,500	904,575	969,650	3,539,825
දේශීය		874,006	810,100	855,500	904,575	969,650	3,539,825
11	දේශීය අරමුදල්	874,006	810,100	855,500	904,575	969,650	3,539,825

ශීර්ෂය 263 - දිස්ත්‍රික් ලේකම් කාර්යාලය - හම්බන්තොට

සාරාංශය

රු '000

විස්තරය	2016	2017 ප්‍රතිශෝධිත අයවැය	2018 ඇස්තමේන්තුව	2019 - 2020		2017- 2020 එකතුව
				2019	2020	
පුනරාවර්තන වියදම්	714,399	758,540	782,000	818,000	868,000	3,226,540
පුද්ගල පඩිතඩි	576,758	590,300	613,400	645,100	691,300	2,540,100
වැටුප් හා චේතන	295,484	362,000	405,500	466,000	537,000	1,770,500
අතිකාල හා නිවාඩු දින වැටුප්	7,994	9,300	10,900	11,100	11,300	42,600
වෙනත් දීමනා	273,280	219,000	197,000	168,000	143,000	727,000
ගමන් වියදම්	12,356	11,800	15,500	16,000	16,550	59,850
දේශීය	12,356	11,800	15,500	16,000	16,550	59,850
සැපයීම්	15,662	18,700	19,675	20,150	20,625	79,150
ලිපිද්‍රව්‍ය හා කාර්යාලයීය අවශ්‍යතා	8,562	9,600	10,450	10,600	10,750	41,400
ඉන්ධන	6,610	8,000	8,200	8,400	8,600	33,200
ආහාර පාන හා නිල ඇඳුම්	290	500	425	500	575	2,000
වෙනත්	200	600	600	650	700	2,550
තඩත්තු වියදම්	12,301	17,200	14,100	14,700	15,300	61,300
වාහන	8,035	11,200	8,900	9,100	9,300	38,500
යන්ත්‍ර සහ යන්ත්‍රෝපකරණ	1,992	3,500	2,700	2,900	3,100	12,200
ගොඩනැගිලි සහ ඉදිකිරීම්	2,274	2,500	2,500	2,700	2,900	10,600
සේවා	92,578	114,940	113,325	115,850	117,825	461,940
ප්‍රවාහන		100	100	150	200	550
තැපැල් සහ සංනිවේදන	6,044	10,200	7,550	7,700	7,900	33,350
විදුලිය සහ ජලය	30,414	39,000	33,500	34,500	35,000	142,000
බදු කුලී සහ පළාත් පාලන ආයතන බදු	125	200	175	200	225	800
වෙනත්	55,995	65,440	72,000	73,300	74,500	285,240
මාරු කිරීම්	4,745	5,600	6,000	6,200	6,400	24,200
රජයේ සේවකයින් සඳහා දේපල ණය පොලී	4,745	5,600	6,000	6,200	6,400	24,200
මූලධන වියදම්	108,601	486,000	153,000	157,000	161,000	957,000
මූලධන වත්කම් පුනරුත්ථාපනය හා වැඩිදියුණු කිරීම්	32,865	38,000	37,850	39,200	40,500	155,550
ගොඩනැගිලි සහ ඉදිකිරීම්	21,809	25,000	26,500	27,500	28,500	107,500
යන්ත්‍ර සහ යන්ත්‍රෝපකරණ	6,092	6,500	5,650	5,800	5,900	23,850
වාහන	4,963	6,500	5,700	5,900	6,100	24,200
මූලධන වත්කම් අත්පත් කරගැනීම	74,127	95,000	111,500	114,000	116,500	437,000
ගෘහ භාණ්ඩ සහ කාර්යාලයීය උපකරණ	15,195	9,000	12,200	12,500	12,800	46,500
යන්ත්‍ර සහ යන්ත්‍රෝපකරණ	788	6,000	7,300	7,500	7,700	28,500
ගොඩනැගිලි සහ ඉදිකිරීම්	58,144	80,000	92,000	94,000	96,000	362,000
හැකියා වර්ධනය	1,610	3,000	3,650	3,800	4,000	14,450
කාර්ය මණ්ඩල පුහුණු	1,610	3,000	3,650	3,800	4,000	14,450
වෙනත් මූලධන වියදම්		350,000				350,000
වෙනත්		350,000				350,000
මුළු වියදම	823,000	1,244,540	935,000	975,000	1,029,000	4,183,540
මුළු මූල්‍යකරණය	823,000	1,244,540	935,000	975,000	1,029,000	4,183,540
දේශීය	823,000	1,244,540	935,000	975,000	1,029,000	4,183,540

සේවා නියුක්ති විස්තරය

කාණ්ඩය	අනුමත සංඛ්‍යාව	තත්‍ය සංඛ්‍යාව
ජ්‍යෙෂ්ඨ මට්ටම	8	8
තෘතීය මට්ටම	65	50
ද්විතීය මට්ටම	1,123	1,013
ප්‍රාථමික මට්ටම	112	106
වෙනත් (අනියම්/තාවකාලික/කොන්ත්‍රාත් යනාදී)		
එකතුව	1,308	1,177

2018 වර්ෂය සඳහා වැටුප් හා දීමනා 2017 වර්ෂයේ තත්‍ය කාර්ය මණ්ඩලය මත පදනම්ව ඇස්තමේන්තු කරන ලදී

ශීර්ෂය - 263 දිස්ත්‍රික් ලේකම් කාර්යාලය - හම්බන්තොට

01 - මෙහෙයුම් වැඩසටහන

01 - සාමාන්‍ය පරිපාලනය සහ ආයතන සේවා - දිස්ත්‍රික් ලේකම් කාර්යාලය

රු '000

උප ව්‍යාපෘතිය වැය විෂය අයිතමය මූල්‍යකරණය	කාණ්ඩය / වැය විෂයය / අයිතමය විස්තරය	2016	2017 ප්‍රතිශෝධිත අයවැය	2018 ඇස්තමේන්තුව	2019 සුරෝකථනය	2020	2017 - 2020 එකතුව
	පුනරාවර්තන වියදම්	124,021	146,340	142,650	148,000	154,350	591,340
	පුද්ගල පඩිතඩි	46,102	46,300	49,500	52,100	56,200	204,100
1001	වැටුප් හා වේතන	22,490	27,000	32,500	37,000	43,000	139,500
1002	අතිකාල හා නිවාඩු දින වැටුප්	1,849	1,300	2,000	2,100	2,200	7,600
1003	වෙනත් දීමනා	21,763	18,000	15,000	13,000	11,000	57,000
	ගමන් වියදම්	1,331	1,800	1,950	2,000	2,050	7,800
1101	දේශීය	1,331	1,800	1,950	2,000	2,050	7,800
	සැපයීම්	4,016	4,700	5,025	5,200	5,375	20,300
1201	ලිපිද්‍රව්‍ය හා කාර්යාලයීය අවශ්‍යතා	1,600	1,600	1,750	1,800	1,850	7,000
1202	ඉන්ධන	2,364	3,000	3,200	3,300	3,400	12,900
1203	ආහාර පාන හා නිල ඇඳුම්	52	100	75	100	125	400
	තඩත්තු වියදම්	5,433	6,200	4,900	5,200	5,500	21,800
1301	වාහන	3,379	4,200	3,200	3,300	3,400	14,100
1302	යන්ත්‍ර සහ යන්ත්‍රෝපකරණ	1,478	1,500	1,200	1,300	1,400	5,400
1303	ගොඩනැගිලි සහ ඉදිකිරීම්	576	500	500	600	700	2,300
	සේවා	66,690	86,740	80,675	82,800	84,425	334,640
1402	තැපැල් සහ සංවිවේදන	1,445	3,200	1,900	2,000	2,100	9,200
1403	විදුලිය සහ ජලය	26,075	33,000	28,000	28,900	29,300	119,200
1404	බදු කුලී සහ පළාත් පාලන ආයතන බදු	67	100	75	100	125	400
1409	වෙනත්	39,103	50,440	50,700	51,800	52,900	205,840
01	අනෙකුත් විවිධ		2,600	2,700	2,800	2,900	11,000
02	ඒකාබද්ධ නඩත්තු වියදම		47,840	48,000	49,000	50,000	194,840
	මාරු කිරීම්	449	600	600	700	800	2,700
1506	රජයේ සේවකයින් සඳහා දේපළ ණය පොලී	449	600	600	700	800	2,700
	මූලධන වියදම්	108,109	485,000	151,850	155,800	159,700	952,350
	මූලධන වත්කම් පුනරුත්ථාපනය හා වැඩිදියුණු කිරීම්	32,865	38,000	37,850	39,200	40,500	155,550
2001	ගොඩනැගිලි සහ ඉදිකිරීම්	21,809	25,000	26,500	27,500	28,500	107,500
2002	යන්ත්‍ර සහ යන්ත්‍රෝපකරණ	6,092	6,500	5,650	5,800	5,900	23,850
2003	වාහන	4,963	6,500	5,700	5,900	6,100	24,200
	මූලධන වත්කම් අත්පත් කරගැනීම	74,127	95,000	111,500	114,000	116,500	437,000
2102	ගෘහ භාණ්ඩ සහ කාර්යාලයීය උපකරණ	15,195	9,000	12,200	12,500	12,800	46,500
2103	යන්ත්‍ර සහ යන්ත්‍රෝපකරණ	788	6,000	7,300	7,500	7,700	28,500
2104	ගොඩනැගිලි සහ ඉදිකිරීම්	58,144	80,000	92,000	94,000	96,000	362,000
	හැකියා වර්ධනය	1,118	2,000	2,500	2,600	2,700	9,800
2401	කාර්ය මණ්ඩල පුහුණු	1,118	2,000	2,500	2,600	2,700	9,800
	වෙනත් මූලධන වියදම්		350,000				350,000
2509	වෙනත්		350,000				350,000
	මුළු වියදම	232,131	631,340	294,500	303,800	314,050	1,543,690
	මුළු මූල්‍යකරණය	232,131	631,340	294,500	303,800	314,050	1,543,690
	දේශීය	232,131	631,340	294,500	303,800	314,050	1,543,690
11	දේශීය අරමුදල්	232,131	631,340	294,500	303,800	314,050	1,543,690

ශීර්ෂය - 263 දිස්ත්‍රික් ලේකම් කාර්යාලය - හම්බන්තොට

01 - මෙහෙයුම් වැඩසටහන

02 - ප්‍රාදේශීය ලේකම් කාර්යාල

රු '000

උප ව්‍යාපෘතිය වැය විෂයය අයිතමය මූල්‍යකරණය	කාණ්ඩය / වැය විෂයය / අයිතමය විස්තරය	2016	2017 ප්‍රතිශෝධිත අයවැය	2018 අය්‍යතමේන්තුව	2019	2020	2017 - 2020 එකතුව
					සුරෝකථනය		
	සුතරාවර්තන වියදම්	590,377	612,200	639,350	670,000	713,650	2,635,200
	සුද්ගල පඩිතඩි	530,656	544,000	563,900	593,000	635,100	2,336,000
1001	වැටුප් හා වේතන	272,994	335,000	373,000	429,000	494,000	1,631,000
1002	අතිකාල හා නිවාඩු දින වැටුප්	6,145	8,000	8,900	9,000	9,100	35,000
1003	වෙනත් දීමනා	251,517	201,000	182,000	155,000	132,000	670,000
	ගමන් වියදම්	11,024	10,000	13,550	14,000	14,500	52,050
1101	දේශීය	11,024	10,000	13,550	14,000	14,500	52,050
	සැපයීම්	11,646	14,000	14,650	14,950	15,250	58,850
1201	ලිපිද්‍රව්‍ය හා කාර්යාලයීය අවශ්‍යතා	6,962	8,000	8,700	8,800	8,900	34,400
1202	ඉන්ධන	4,246	5,000	5,000	5,100	5,200	20,300
1203	ආහාර පාන හා නිල අයුම්	238	400	350	400	450	1,600
1205	වෙනත්	200	600	600	650	700	2,550
	තඩන්තුව වියදම්	6,868	11,000	9,200	9,500	9,800	39,500
1301	වාහන	4,655	7,000	5,700	5,800	5,900	24,400
1302	යන්ත්‍ර සහ යන්ත්‍රෝපකරණ	514	2,000	1,500	1,600	1,700	6,800
1303	ගොඩනැගිලි සහ ඉදිකිරීම්	1,698	2,000	2,000	2,100	2,200	8,300
	සේවා	25,888	28,200	32,650	33,050	33,400	127,300
1401	ප්‍රවාහන		100	100	150	200	550
1402	තැපැල් සහ සංනිවේදන	4,599	7,000	5,650	5,700	5,800	24,150
1403	විදුලිය සහ ජලය	4,339	6,000	5,500	5,600	5,700	22,800
1404	බදු කුලී සහ පළාත් පාලන ආයතන බදු	58	100	100	100	100	400
1409	වෙනත්	16,893	15,000	21,300	21,500	21,600	79,400
	මාරු කිරීම්	4,295	5,000	5,400	5,500	5,600	21,500
1506	රජයේ සේවකයින් සඳහා දේපළ ණය පොලී	4,295	5,000	5,400	5,500	5,600	21,500
	මූලධන වියදම්	492	1,000	1,150	1,200	1,300	4,650
	හැකියා වර්ධනය	492	1,000	1,150	1,200	1,300	4,650
2401	කාර්ය මණ්ඩල පුහුණු	492	1,000	1,150	1,200	1,300	4,650
	මුළු වියදම්	590,869	613,200	640,500	671,200	714,950	2,639,850
මුළු මූල්‍යකරණය		590,869	613,200	640,500	671,200	714,950	2,639,850
දේශීය		590,869	613,200	640,500	671,200	714,950	2,639,850
11	දේශීය අරමුදල්	590,869	613,200	640,500	671,200	714,950	2,639,850

ශීර්ෂය 264 - දිස්ත්‍රික් ලේකම් කාර්යාලය / කවච්චිය - යාපනය

සාරාංශය

රු '000

විස්තරය	2016	2017 ප්‍රතිශෝධිත අයවැය	2018 ඇස්තමේන්තුව	2019-2020		2017-2020 එකතුව
				පුරෝකථනය		
පුනරාවර්තන වියදම්	686,019	681,910	730,000	767,000	817,000	2,995,910
සුද්ගල පඩිතඩ්	607,691	586,400	632,200	666,400	713,600	2,598,600
වැටුප් හා වේතන	311,518	366,600	421,000	485,000	557,000	1,829,600
අතිකාල හා නිවාඩු දින වැටුප්	8,171	7,000	8,200	8,400	8,600	32,200
වෙනත් දීමනා	288,003	212,800	203,000	173,000	148,000	736,800
ගමන් වියදම්	7,331	7,500	8,300	8,450	8,600	32,850
දේශීය	7,331	7,500	8,300	8,450	8,600	32,850
සැපයීම්	17,281	20,210	20,725	21,200	21,675	83,810
ලිපිද්‍රව්‍ය හා කාර්යාලයීය අවශ්‍යතා	10,400	11,400	11,900	12,100	12,300	47,700
ඉන්ධන	6,177	8,000	8,000	8,200	8,400	32,600
ආහාර පාන හා නිල ඇඳුම්	704	810	825	900	975	3,510
තඩත්තු වියදම්	22,175	23,100	23,900	24,450	25,000	96,450
වාහන	8,198	8,600	9,200	9,400	9,600	36,800
යන්ත්‍ර සහ යන්ත්‍රෝපකරණ	3,835	4,500	4,500	4,650	4,800	18,450
ගොඩනැගිලි සහ ඉදිකිරීම්	10,142	10,000	10,200	10,400	10,600	41,200
සේවා	26,925	39,200	39,375	40,800	42,225	161,600
ප්‍රවාහන	89	250	250	300	350	1,150
තැපැල් සහ සංචිච්චේදන	6,404	7,000	7,100	7,250	7,400	28,750
විදුලිය සහ ජලය	15,883	17,000	17,000	17,700	18,400	70,100
බදු කුලී සහ පළාත් පාලන ආයතන බදු	238	700	725	750	775	2,950
වෙනත්	4,311	14,250	14,300	14,800	15,300	58,650
මාරු කිරීම්	4,616	5,500	5,500	5,700	5,900	22,600
රජයේ සේවකයින් සඳහා දේපළ ණය පොලී	4,616	5,500	5,500	5,700	5,900	22,600
මූලධන වියදම්	108,034	110,000	87,000	93,000	99,000	389,000
මූලධන වත්කම් පුනරුත්ථාපනය හා වැඩිදියුණු කිරීම්	11,834	14,000	14,700	15,300	15,900	59,900
ගොඩනැගිලි සහ ඉදිකිරීම්	6,850	8,000	8,000	8,250	8,500	32,750
යන්ත්‍ර සහ යන්ත්‍රෝපකරණ	2,484	3,500	3,500	3,700	3,900	14,600
වාහන	2,500	2,500	3,200	3,350	3,500	12,550
මූලධන වත්කම් අත්පත් කරගැනීම	94,900	94,600	70,200	75,400	80,600	320,800
ගෘහ භාණ්ඩ සහ කාර්යාලයීය උපකරණ	4,000	3,600	4,000	4,100	4,200	15,900
යන්ත්‍ර සහ යන්ත්‍රෝපකරණ	900	1,000	1,200	1,300	1,400	4,900
ගොඩනැගිලි සහ ඉදිකිරීම්	90,000	90,000	65,000	70,000	75,000	300,000
හැකියා වර්ධනය	1,300	1,400	2,100	2,300	2,500	8,300
කාර්ය මණ්ඩල පුහුණු	1,300	1,400	2,100	2,300	2,500	8,300
මුළු වියදම	794,052	791,910	817,000	860,000	916,000	3,384,910
මුළු මූල්‍යකරණය	794,052	791,910	817,000	860,000	916,000	3,384,910
දේශීය	794,052	791,910	817,000	860,000	916,000	3,384,910

සේවා නියුක්ති විස්තරය

කාණ්ඩය	අනුමත සංඛ්‍යාව	තත්‍ය සංඛ්‍යාව
ජ්‍යෙෂ්ඨ මට්ටම	53	46
තෘතීය මට්ටම	53	23
ද්විතීය මට්ටම	1,246	996
ප්‍රාථමික මට්ටම	281	189
වෙනත් (අනියම්/තාවකාලික/කොන්ත්‍රාත් යනාදී)		
එකතුව	1,633	1,254

2018 වර්ෂය සඳහා වැටුප් හා දීමනා 2017 වර්ෂයේ තත්‍ය කාර්ය මණ්ඩලය මත පදනම්ව ඇස්තමේන්තු කරන ලදී

ශ්‍රී ලංකා - 264 දිස්ත්‍රික් ලේකම් කාර්යාලය / කවච්චිය - යාපනය

01 - මෙහෙයුම් වැඩසටහන

01 - සාමාන්‍ය පරිපාලනය සහ ආයතන සේවා - දිස්ත්‍රික් ලේකම් කාර්යාලය

රු '000

උප ව්‍යාපෘතිය වැය විෂය අයිතමය මූල්‍යකරණය	කාණ්ඩය / වැය විෂයය / අයිතමය විස්තරය	2016	2017 ප්‍රතිශෝධිත අයවැය	2018	2019 සුරෝකථනය	2020	2017 - 2020 එකතුව
	පුනරාවර්තන වියදම්	86,955	94,450	99,750	105,075	112,400	411,675
	පුද්ගල පඩිතඩි	61,651	62,400	67,500	71,600	77,700	279,200
1001	වැටුප් හා වේතන	31,293	32,600	46,000	53,000	61,000	192,600
1002	අතිකාල හා නිවාඩු දින වැටුප්	2,250	2,000	2,500	2,600	2,700	9,800
1003	වෙනත් දීමනා	28,108	27,800	19,000	16,000	14,000	76,800
	ගමන් වියදම්	871	1,500	1,500	1,550	1,600	6,150
1101	දේශීය	871	1,500	1,500	1,550	1,600	6,150
	සැපයීම්	4,596	5,400	5,400	5,650	5,900	22,350
1201	ලිපිද්‍රව්‍ය හා කාර්යාලයීය අවශ්‍යතා	2,400	2,400	2,400	2,500	2,600	9,900
1202	ඉන්ධන	2,080	2,800	2,800	2,900	3,000	11,500
1203	ආහාර පාන හා නිල අයුරු	116	200	200	250	300	950
	තඩත්තු වියදම්	8,050	8,300	8,500	8,750	9,000	34,550
1301	වාහන	3,200	3,300	3,500	3,600	3,700	14,100
1302	යන්ත්‍ර සහ යන්ත්‍රෝපකරණ	850	1,000	1,000	1,050	1,100	4,150
1303	ගොඩනැගිලි සහ ඉදිකිරීම්	4,000	4,000	4,000	4,100	4,200	16,300
	සේවා	11,250	15,850	15,850	16,425	17,000	65,125
1401	ප්‍රවාහන		100	100	125	150	475
1402	තැපැල් සහ සංචිච්චේදන	1,300	1,400	1,400	1,450	1,500	5,750
1403	විදුලිය සහ ජලය	7,500	8,000	8,000	8,200	8,400	32,600
1404	බදු කුලී සහ පළාත් පාලන ආයතන බදු	100	350	350	350	350	1,400
1409	වෙනත්	2,350	6,000	6,000	6,300	6,600	24,900
	මාරු කිරීම්	537	1,000	1,000	1,100	1,200	4,300
1506	රජයේ සේවකයින් සඳහා දේපල ණය පොලී	537	1,000	1,000	1,100	1,200	4,300
	මූලධන වියදම්	107,034	109,000	85,500	91,400	97,300	383,200
	මූලධන වත්කම් පුනරුත්ථාපනය හා වැඩිදියුණු කිරීම්	11,834	14,000	14,700	15,300	15,900	59,900
2001	ගොඩනැගිලි සහ ඉදිකිරීම්	6,850	8,000	8,000	8,250	8,500	32,750
2002	යන්ත්‍ර සහ යන්ත්‍රෝපකරණ	2,484	3,500	3,500	3,700	3,900	14,600
2003	වාහන	2,500	2,500	3,200	3,350	3,500	12,550
	මූලධන වත්කම් අත්පත් කරගැනීම	94,900	94,600	70,200	75,400	80,600	320,800
2102	ගෘහ භාණ්ඩ සහ කාර්යාලයීය උපකරණ	4,000	3,600	4,000	4,100	4,200	15,900
2103	යන්ත්‍ර සහ යන්ත්‍රෝපකරණ	900	1,000	1,200	1,300	1,400	4,900
2104	ගොඩනැගිලි සහ ඉදිකිරීම්	90,000	90,000	65,000	70,000	75,000	300,000
	හැකියා වර්ධනය	300	400	600	700	800	2,500
2401	කාර්ය මණ්ඩල පුහුණු	300	400	600	700	800	2,500
	මුළු වියදම	193,989	203,450	185,250	196,475	209,700	794,875
	මුළු මූල්‍යකරණය	193,989	203,450	185,250	196,475	209,700	794,875
	දේශීය	193,989	203,450	185,250	196,475	209,700	794,875
11	දේශීය අරමුදල්	193,989	203,450	185,250	196,475	209,700	794,875

ශීර්ෂය - 264 දිස්ත්‍රික් ලේකම් කාර්යාලය / කවච්චිය - යාපනය

01 - මෙහෙයුම් වැඩසටහන

02 - ප්‍රාදේශීය ලේකම් කාර්යාල

රු '000

උප ව්‍යාපෘතිය වැය විෂයය අයිතමය මූල්‍යකරණය	කාණ්ඩය / වැය විෂයය / අයිතමය විස්තරය	2016	2017 ප්‍රතිශෝධිත අයවැය	2018 අයත්මේන්තුව	2019 සුරෝකථනය	2020	2017 - 2020 එකතුව
	සුනරාවර්තන වියදම්	599,064	587,460	630,250	661,925	704,600	2,584,235
	සුද්ගල පඩිතඩි	546,040	524,000	564,700	594,800	635,900	2,319,400
1001	වැටුප් හා වේතන	280,224	334,000	375,000	432,000	496,000	1,637,000
1002	අතිකාල හා නිවාඩු දින වැටුප්	5,921	5,000	5,700	5,800	5,900	22,400
1003	වෙනත් දීමනා	259,895	185,000	184,000	157,000	134,000	660,000
	ගමන් වියදම්	6,460	6,000	6,800	6,900	7,000	26,700
1101	දේශීය	6,460	6,000	6,800	6,900	7,000	26,700
	සැපයීම්	12,685	14,810	15,325	15,550	15,775	61,460
1201	ලිපිද්‍රව්‍ය හා කාර්යාලයීය අවශ්‍යතා	8,000	9,000	9,500	9,600	9,700	37,800
1202	ඉන්ධන	4,097	5,200	5,200	5,300	5,400	21,100
1203	ආහාර පාන හා නිල අයුම්	588	610	625	650	675	2,560
	තඩත්තු වියදම්	14,126	14,800	15,400	15,700	16,000	61,900
1301	වාහන	4,998	5,300	5,700	5,800	5,900	22,700
1302	යන්ත්‍ර සහ යන්ත්‍රෝපකරණ	2,985	3,500	3,500	3,600	3,700	14,300
1303	ගොඩනැගිලි සහ ඉදිකිරීම්	6,142	6,000	6,200	6,300	6,400	24,900
	සේවා	15,675	23,350	23,525	24,375	25,225	96,475
1401	ප්‍රවාහන	89	150	150	175	200	675
1402	තැපැල් සහ සංචිච්චේදන	5,104	5,600	5,700	5,800	5,900	23,000
1403	විදුලිය සහ ජලය	8,383	9,000	9,000	9,500	10,000	37,500
1404	බදු කුලී සහ පළාත් පාලන ආයතන බදු	138	350	375	400	425	1,550
1409	වෙනත්	1,961	8,250	8,300	8,500	8,700	33,750
	මාරු කිරීම්	4,078	4,500	4,500	4,600	4,700	18,300
1506	රජයේ සේවකයින් සඳහා දේපල ණය පොලී	4,078	4,500	4,500	4,600	4,700	18,300
	මූලධන වියදම්	1,000	1,000	1,500	1,600	1,700	5,800
	හැකියා වර්ධනය	1,000	1,000	1,500	1,600	1,700	5,800
2401	කාර්ය මණ්ඩල පුහුණු	1,000	1,000	1,500	1,600	1,700	5,800
	මුළු වියදම	600,064	588,460	631,750	663,525	706,300	2,590,035
	මුළු මූල්‍යකරණය	600,064	588,460	631,750	663,525	706,300	2,590,035
	දේශීය	600,064	588,460	631,750	663,525	706,300	2,590,035
11	දේශීය අරමුදල්	600,064	588,460	631,750	663,525	706,300	2,590,035

ශීර්ෂය 285 - දිස්ත්‍රික් ලේකම් කාර්යාලය / කවච්චිය - මන්නාරම

සාරාංශය

රු '000

විස්තරය	2016	2017 ප්‍රතිශෝධිත අයවැය	2018 ඇස්තමේන්තුව	2019		2017- 2020 එකතුව
				පුරෝකථනය		
පුනරාවර්තන වියදම්	198,002	200,790	213,000	226,000	242,000	881,790
සුද්ගල පඩිතඩි	158,401	158,000	164,200	173,900	186,600	682,700
වැටුප් හා චේතන	79,775	95,500	108,000	125,000	144,000	472,500
අතිකාල හා නිවාඩු දින වැටුප්	2,138	2,500	2,700	2,900	3,100	11,200
වෙනත් දීමනා	76,489	60,000	53,500	46,000	39,500	199,000
ගමන් වියදම්	2,241	1,650	3,000	3,150	3,300	11,100
දේශීය	2,241	1,650	3,000	3,150	3,300	11,100
සැපයීම්	8,157	11,700	12,950	13,675	14,400	52,725
ලිපිද්‍රව්‍ය හා කාර්යාලයීය අවශ්‍යතා	2,944	4,300	5,400	5,650	5,900	21,250
ඉන්ධන	4,150	4,800	4,900	5,100	5,300	20,100
ආහාර පාන හා නිල ඇඳුම්	862	1,400	1,400	1,525	1,650	5,975
වෙනත්	200	1,200	1,250	1,400	1,550	5,400
තඩත්තු වියදම්	11,197	10,550	12,050	12,900	13,750	49,250
වාහන	5,207	5,700	6,000	6,400	6,800	24,900
යන්ත්‍ර සහ යන්ත්‍රෝපකරණ	2,390	2,750	2,850	3,100	3,350	12,050
ගොඩනැගිලි සහ ඉදිකිරීම්	3,599	2,100	3,200	3,400	3,600	12,300
සේවා	17,564	18,240	20,100	21,525	22,950	82,815
ප්‍රවාහන	1,038	1,350	1,550	1,675	1,800	6,375
තැපැල් සහ සංචිච්චේදන	2,434	2,800	3,100	3,300	3,500	12,700
විදුලිය සහ ජලය	4,436	4,300	5,000	5,400	5,800	20,500
බදු කුලී සහ පළාත් පාලන ආයතන බදු	31	50	50	50	50	200
වෙනත්	9,625	9,740	10,400	11,100	11,800	43,040
මාරු කිරීම්	443	650	700	850	1,000	3,200
රජයේ සේවකයින් සඳහා දේපල ණය පොලී	443	650	700	850	1,000	3,200
මූලධන වියදම්	184,722	120,000	50,000	52,000	54,000	276,000
මූලධන වත්කම් පුනරුත්ථාපනය හා වැඩිදියුණු කිරීම්	6,732	9,100	11,100	11,700	12,300	44,200
ගොඩනැගිලි සහ ඉදිකිරීම්	5,973	6,000	7,000	7,300	7,600	27,900
යන්ත්‍ර සහ යන්ත්‍රෝපකරණ	139	1,100	1,100	1,200	1,300	4,700
වාහන	620	2,000	3,000	3,200	3,400	11,600
මූලධන වත්කම් අත්පත් කරගැනීම	176,996	109,700	37,700	39,000	40,300	226,700
ගෘහ භාණ්ඩ සහ කාර්යාලයීය උපකරණ	4,305	4,200	5,000	5,200	5,400	19,800
යන්ත්‍ර සහ යන්ත්‍රෝපකරණ	691	1,500	2,700	2,800	2,900	9,900
ගොඩනැගිලි සහ ඉදිකිරීම්	172,000	104,000	30,000	31,000	32,000	197,000
හැකියා වර්ධනය	993	1,200	1,200	1,300	1,400	5,100
කාර්ය මණ්ඩල පුහුණු	993	1,200	1,200	1,300	1,400	5,100
මුළු වියදම	382,724	320,790	263,000	278,000	296,000	1,157,790
මුළු මූල්‍යකරණය	382,724	320,790	263,000	278,000	296,000	1,157,790
දේශීය	382,724	320,790	263,000	278,000	296,000	1,157,790

සේවා නියුක්ති විස්තරය

කාණ්ඩය	අනුමත සංඛ්‍යාව	තත්‍ය සංඛ්‍යාව
ජ්‍යෙෂ්ඨ මට්ටම	22	20
තෘතීය මට්ටම	17	1
ද්විතීය මට්ටම	350	256
ප්‍රාථමික මට්ටම	55	38
වෙනත් (අතියම්/තාවකාලික/කොන්ත්‍රාත් යනාදී)		
එකතුව	444	315

2018 වර්ෂය සඳහා වැටුප් හා දීමනා 2017 වර්ෂයේ තත්‍ය කාර්ය මණ්ඩලය මත පදනම්ව ඇස්තමේන්තු කරන ලදී

ශීර්ෂය - 265 දිස්ත්‍රික් ලේකම් කාර්යාලය / කවච්චිය - මන්නාරම

01 - මෙහෙයුම් වැඩසටහන

01 - සාමාන්‍ය පරිපාලනය සහ ආයතන සේවා - දිස්ත්‍රික් ලේකම් කාර්යාලය

රු '000

උප ව්‍යාපෘතිය වැය විෂය අයිතමය මූල්‍යකරණය	කාණ්ඩය / වැය විෂයය / අයිතමය විස්තරය	2016	2017 ප්‍රතිශෝධිත අයවැය	2018	2019 සුරෝකථනය	2020	2017 - 2020 එකතුව
	පුනරාවර්තන වියදම්	45,009	45,600	52,750	56,625	61,000	215,975
	පුද්ගල පඩිකඩ	29,076	30,500	34,700	37,300	40,400	142,900
1001	වැටුප් හා වෙනත්	14,961	18,500	24,000	28,000	32,000	102,500
1002	අතිකාල හා නිවාඩු දින වැටුප්	950	1,000	1,200	1,300	1,400	4,900
1003	වෙනත් දීමනා	13,165	11,000	9,500	8,000	7,000	35,500
	ගමන් වියදම්	392	350	500	550	600	2,000
1101	දේශීය	392	350	500	550	600	2,000
	සැපයීම්	4,052	4,000	4,250	4,475	4,700	17,425
1201	ලිපිද්‍රව්‍ය හා කාර්යාලයීය අවශ්‍යතා	1,160	1,100	1,200	1,250	1,300	4,850
1202	ඉන්ධන	2,292	2,300	2,400	2,500	2,600	9,800
1203	ආහාර පාන හා නිල අලුම්	400	400	400	425	450	1,675
1205	වෙනත්	200	200	250	300	350	1,100
	තනතුරු වියදම්	4,833	3,550	4,850	5,200	5,550	19,150
1301	වාහන	2,354	2,200	2,500	2,700	2,900	10,300
1302	යන්ත්‍ර සහ යන්ත්‍රෝපකරණ	850	750	850	900	950	3,450
1303	ගොඩනැගිලි සහ ඉදිකිරීම්	1,630	600	1,500	1,600	1,700	5,400
	සේවා	6,437	6,950	8,150	8,750	9,350	33,200
1401	ප්‍රවාහන	1,028	1,300	1,500	1,600	1,700	6,100
1402	තැපැල් සහ සංචිච්චේදන	950	1,000	1,200	1,300	1,400	4,900
1403	විදුලිය සහ ජලය	1,569	1,300	2,000	2,200	2,400	7,900
1404	බදු කුලී සහ පළාත් පාලන ආයතන බදු	31	50	50	50	50	200
1409	වෙනත්	2,859	3,300	3,400	3,600	3,800	14,100
	මාරු කිරීම්	220	250	300	350	400	1,300
1506	රජයේ සේවකයින් සඳහා දේපළ ණය පොලී	220	250	300	350	400	1,300
	මූලධන වියදම්	184,227	119,400	49,400	51,350	53,300	273,450
	මූලධන වත්කම් පුනරුත්ථාපනය හා වැඩිදියුණු කිරීම්	6,732	9,100	11,100	11,700	12,300	44,200
2001	ගොඩනැගිලි සහ ඉදිකිරීම්	5,973	6,000	7,000	7,300	7,600	27,900
2002	යන්ත්‍ර සහ යන්ත්‍රෝපකරණ	139	1,100	1,100	1,200	1,300	4,700
2003	වාහන	620	2,000	3,000	3,200	3,400	11,600
	මූලධන වත්කම් අත්පත් කරගැනීම	176,996	109,700	37,700	39,000	40,300	226,700
2102	ගෘහ භාණ්ඩ සහ කාර්යාලයීය උපකරණ	4,305	4,200	5,000	5,200	5,400	19,800
2103	යන්ත්‍ර සහ යන්ත්‍රෝපකරණ	691	1,500	2,700	2,800	2,900	9,900
2104	ගොඩනැගිලි සහ ඉදිකිරීම්	172,000	104,000	30,000	31,000	32,000	197,000
	හැකියා වර්ධනය	498	600	600	650	700	2,550
2401	කාර්ය මණ්ඩල පුහුණු	498	600	600	650	700	2,550
	මුළු වියදම	229,236	165,000	102,150	107,975	114,300	489,425
	මුළු මූල්‍යකරණය	229,236	165,000	102,150	107,975	114,300	489,425
	දේශීය	229,236	165,000	102,150	107,975	114,300	489,425
11	දේශීය අරමුදල්	229,236	165,000	102,150	107,975	114,300	489,425

ශීර්ෂය - 265 දිස්ත්‍රික් ලේකම් කාර්යාලය / කවච්චිය - මන්නාරම

01 - මෙහෙයුම් වැඩසටහන

02 - ප්‍රාදේශීය ලේකම් කාර්යාල

රු '000

උප ව්‍යාපෘතිය වැය විෂයය අයිතමය මූල්‍යකරණය	කාණ්ඩය / වැය විෂයය / අයිතමය විස්තරය	2016	2017 ප්‍රතිශෝධිත අයවැය	2018 අය්‍යතමේන්තුව	2019	2020	2017 - 2020
					සුරෝකථනය		එකතුව
	සුනුවර්තන වියදම්	152,994	155,190	160,250	169,375	181,000	665,815
	සුද්ගල පඩිතඩි	129,326	127,500	129,500	136,600	146,200	539,800
1001	වැටුප් හා වේතන	64,814	77,000	84,000	97,000	112,000	370,000
1002	අතිකාල හා නිවාඩු දින වැටුප්	1,188	1,500	1,500	1,600	1,700	6,300
1003	වෙනත් දීමනා	63,324	49,000	44,000	38,000	32,500	163,500
	ගමන් වියදම්	1,849	1,300	2,500	2,600	2,700	9,100
1101	දේශීය	1,849	1,300	2,500	2,600	2,700	9,100
	සැපයීම්	4,105	7,700	8,700	9,200	9,700	35,300
1201	ලිපිද්‍රව්‍ය හා කාර්යාලයීය අවශ්‍යතා	1,785	3,200	4,200	4,400	4,600	16,400
1202	ඉන්ධන	1,857	2,500	2,500	2,600	2,700	10,300
1203	ආහාර පාන හා නිල අලුම්	463	1,000	1,000	1,100	1,200	4,300
1205	වෙනත්		1,000	1,000	1,100	1,200	4,300
	තඩන්තූ වියදම්	6,364	7,000	7,200	7,700	8,200	30,100
1301	වාහන	2,854	3,500	3,500	3,700	3,900	14,600
1302	යන්ත්‍ර සහ යන්ත්‍රෝපකරණ	1,540	2,000	2,000	2,200	2,400	8,600
1303	ගොඩනැගිලි සහ ඉදිකිරීම්	1,970	1,500	1,700	1,800	1,900	6,900
	සේවා	11,127	11,290	11,950	12,775	13,600	49,615
1401	ප්‍රවාහන	10	50	50	75	100	275
1402	තැපැල් සහ සංචිච්චේදන	1,484	1,800	1,900	2,000	2,100	7,800
1403	විදුලිය සහ ජලය	2,866	3,000	3,000	3,200	3,400	12,600
1409	වෙනත්	6,767	6,440	7,000	7,500	8,000	28,940
	මාරු කිරීම්	223	400	400	500	600	1,900
1506	රජයේ සේවකයින් සඳහා දේපල ණය පොලී	223	400	400	500	600	1,900
	මූලධන වියදම්	495	600	600	650	700	2,550
	හැකියා වර්ධනය	495	600	600	650	700	2,550
2401	කාර්ය මණ්ඩල පුහුණු	495	600	600	650	700	2,550
	මුළු වියදම්	153,489	155,790	160,850	170,025	181,700	668,365
	මුළු මූල්‍යකරණය	153,489	155,790	160,850	170,025	181,700	668,365
	දේශීය	153,489	155,790	160,850	170,025	181,700	668,365
11	දේශීය අරමුදල්	153,489	155,790	160,850	170,025	181,700	668,365

ශීර්ෂය 286 - දිස්ත්‍රික් ලේකම් කාර්යාලය / කවච්චිය - වවුනියාව

සාරාංශය

රු '000

විස්තරය	2016	2017 ප්‍රතිශෝධිත අයවැය	2018 ඇස්තමේන්තුව	2019		2017- 2020 එකතුව
				පුරෝකථනය		
පුනරාවර්තන වියදම්	193,632	190,120	204,000	214,000	228,000	836,120
සුද්ගල පඩිතඩ්	153,621	145,500	156,500	163,600	174,700	640,300
වැටුප් හා වේතන	76,219	81,000	98,000	112,000	129,000	420,000
අතිකාල හා නිවාඩු දින වැටුප්	2,800	3,500	4,500	4,600	4,700	17,300
වෙනත් දීමනා	74,602	61,000	54,000	47,000	41,000	203,000
ගමන් වියදම්	2,168	2,100	2,600	2,750	2,900	10,350
දේශීය	2,168	2,100	2,600	2,750	2,900	10,350
සැපයීම්	8,283	10,200	10,300	10,875	11,450	42,825
ලිපිද්‍රව්‍ය හා කාර්යාලයීය අවශ්‍යතා	4,400	5,100	5,200	5,500	5,800	21,600
ඉන්ධන	3,373	4,300	4,300	4,500	4,700	17,800
ආහාර පාන හා නිල ඇඳුම්	510	800	800	875	950	3,425
තනතුරු වියදම්	10,974	12,100	12,100	12,700	13,400	50,300
වාහන	4,996	5,300	5,300	5,500	5,700	21,800
යන්ත්‍ර සහ යන්ත්‍රෝපකරණ	1,734	2,500	2,500	2,750	3,000	10,750
ගොඩනැගිලි සහ ඉදිකිරීම්	4,244	4,300	4,300	4,450	4,700	17,750
සේවා	17,162	18,320	20,600	22,075	23,450	84,445
ප්‍රවාහන	77	100	100	125	150	475
තැපැල් සහ සංචිච්චේදන	2,883	3,300	3,300	3,500	3,700	13,800
විදුලිය සහ ජලය	5,195	5,600	5,800	6,000	6,200	23,600
බදු කුලී සහ පළාත් පාලන ආයතන බදු	617	820	800	850	900	3,370
වෙනත්	8,390	8,500	10,600	11,600	12,500	43,200
මාරු කිරීම්	1,424	1,900	1,900	2,000	2,100	7,900
රජයේ සේවකයින් සඳහා දේපළ ණය පොලී	1,424	1,900	1,900	2,000	2,100	7,900
මූලධන වියදම්	59,821	82,000	72,000	79,000	86,000	319,000
මූලධන වත්කම් පුනරුත්ථාපනය හා වැඩිදියුණු කිරීම්	14,392	15,700	17,200	17,900	18,600	69,400
ගොඩනැගිලි සහ ඉදිකිරීම්	11,961	13,000	14,000	14,500	15,000	56,500
යන්ත්‍ර සහ යන්ත්‍රෝපකරණ	796	1,000	1,000	1,100	1,200	4,300
වාහන	1,635	1,700	2,200	2,300	2,400	8,600
මූලධන වත්කම් අත්පත් කරගැනීම	44,080	64,500	53,000	59,100	65,200	241,800
ගෘහ භාණ්ඩ සහ කාර්යාලයීය උපකරණ	4,168	3,500	12,000	13,000	14,000	42,500
යන්ත්‍ර සහ යන්ත්‍රෝපකරණ	31	1,000	1,000	1,100	1,200	4,300
ගොඩනැගිලි සහ ඉදිකිරීම්	39,880	60,000	40,000	45,000	50,000	195,000
හැකියා වර්ධනය	1,350	1,800	1,800	2,000	2,200	7,800
කාර්ය මණ්ඩල පුහුණු	1,350	1,800	1,800	2,000	2,200	7,800
මුළු වියදම	253,453	272,120	276,000	293,000	314,000	1,155,120
මුළු මූල්‍යකරණය	253,453	272,120	276,000	293,000	314,000	1,155,120
දේශීය	253,453	272,120	276,000	293,000	314,000	1,155,120

සේවා නියුක්ති විස්තරය

කාණ්ඩය	අනුමත සංඛ්‍යාව	තත්‍ය සංඛ්‍යාව
ජ්‍යෙෂ්ඨ මට්ටම	20	20
තෘතීය මට්ටම	15	5
ද්විතීය මට්ටම	303	225
ප්‍රාථමික මට්ටම	62	55
වෙනත් (අනියම්/තාවකාලික/කොන්ත්‍රාත් යනාදී)		
එකතුව	400	305

2018 වර්ෂය සඳහා වැටුප් හා දීමනා 2017 වර්ෂයේ තත්‍ය කාර්ය මණ්ඩලය මත පදනම්ව ඇස්තමේන්තු කරන ලදී

ශීර්ෂය - 286 දිස්ත්‍රික් ලේකම් කාර්යාලය / කවච්චිය - වවුනියාව

01 - මෙහෙයුම් වැඩසටහන

01 - සාමාන්‍ය පරිපාලනය සහ ආයතන සේවා - දිස්ත්‍රික් ලේකම් කාර්යාලය

රු '000

උප ව්‍යාපෘතිය වැය විෂයය අයිතමය මූල්‍යකරණය	කාණ්ඩය / වැය විෂයය / අයිතමය විස්තරය	2016	2017 ප්‍රතිශෝධිත අයවැය	2018 ඇස්තමේන්තුව	2019	2020	2017 - 2020
					සුරෝකථනය		එකතුව
	පුනරාවර්තන වියදම්	62,216	63,270	70,300	73,675	78,050	285,295
	පුද්ගල පඩිතඩි	45,122	43,500	50,000	52,000	55,000	200,500
1001	වැටුප් හා වේතන	21,128	25,000	31,000	35,000	40,000	131,000
1002	අතිකාල හා නිවාඩු දින වැටුප්	1,000	1,500	2,000	2,000	2,000	7,500
1003	වෙනත් දීමනා	22,994	17,000	17,000	15,000	13,000	62,000
	ගමන් වියදම්	398	500	600	650	700	2,450
1101	දේශීය	398	500	600	650	700	2,450
	සැපයීම්	3,387	4,150	4,100	4,425	4,750	17,425
1201	ලිපිද්‍රව්‍ය හා කාර්යාලයීය අවශ්‍යතා	1,600	2,000	2,000	2,200	2,400	8,600
1202	ඉන්ධන	1,700	2,000	2,000	2,100	2,200	8,300
1203	ආහාර පාන හා නිල ඇඳුම්	88	150	100	125	150	525
	තඩත්තු වියදම්	4,944	5,600	5,600	5,850	6,200	23,250
1301	වාහන	2,500	2,500	2,500	2,600	2,700	10,300
1302	යන්ත්‍ර සහ යන්ත්‍රෝපකරණ	700	1,300	1,300	1,400	1,500	5,500
1303	ගොඩනැගිලි සහ ඉදිකිරීම්	1,744	1,800	1,800	1,850	2,000	7,450
	සේවා	7,896	8,920	9,400	10,150	10,800	39,270
1402	තැපැල් සහ සංවිවේදන	1,250	1,500	1,500	1,600	1,700	6,300
1403	විදුලිය සහ ජලය	2,218	2,800	2,800	2,900	3,000	11,500
1404	බදු කුලී සහ පළාත් පාලන ආයතන බදු	429	520	500	550	600	2,170
1409	වෙනත්	4,000	4,100	4,600	5,100	5,500	19,300
	මාරු කිරීම්	469	600	600	600	600	2,400
1506	රජයේ සේවකයින් සඳහා දේපල ණය පොලී	469	600	600	600	600	2,400
	මූලධන වියදම්	59,021	81,200	71,200	78,100	85,000	315,500
	මූලධන වත්කම් පුනරුත්ථාපනය හා වැඩිදියුණු කිරීම්	14,392	15,700	17,200	17,900	18,600	69,400
2001	ගොඩනැගිලි සහ ඉදිකිරීම්	11,961	13,000	14,000	14,500	15,000	56,500
2002	යන්ත්‍ර සහ යන්ත්‍රෝපකරණ	796	1,000	1,000	1,100	1,200	4,300
2003	වාහන	1,635	1,700	2,200	2,300	2,400	8,600
	මූලධන වත්කම් අත්පත් කරගැනීම	44,080	64,500	53,000	59,100	65,200	241,800
2102	ගෘහ භාණ්ඩ සහ කාර්යාලයීය උපකරණ	4,168	3,500	12,000	13,000	14,000	42,500
2103	යන්ත්‍ර සහ යන්ත්‍රෝපකරණ	31	1,000	1,000	1,100	1,200	4,300
2104	ගොඩනැගිලි සහ ඉදිකිරීම්	39,880	60,000	40,000	45,000	50,000	195,000
	හැකියා වර්ධනය	550	1,000	1,000	1,100	1,200	4,300
2401	කාර්ය මණ්ඩල පුහුණු	550	1,000	1,000	1,100	1,200	4,300
	මුළු වියදම	121,237	144,470	141,500	151,775	163,050	600,795
	මුළු මූල්‍යකරණය	121,237	144,470	141,500	151,775	163,050	600,795
	දේශීය	121,237	144,470	141,500	151,775	163,050	600,795
11	දේශීය අරමුදල්	121,237	144,470	141,500	151,775	163,050	600,795

ශීර්ෂය - 266 දිස්ත්‍රික් ලේකම් කාර්යාලය / කවච්චිය - වවුනියාව

01 - මෙහෙයුම් වැඩසටහන

02 - ප්‍රාදේශීය ලේකම් කාර්යාල

රු '000

උප ව්‍යාපෘතිය වැය විෂය අයිතමය මූල්‍යකරණය	කාණ්ඩය / වැය විෂයය / අයිතමය විස්තරය	2016	2017 ප්‍රතිශෝධිත අයවැය	2018 අයවැය	2019 සුරෝකථනය	2020	2017 - 2020 එකතුව
	සුනුවරාමන වියදම්	131,416	126,850	133,700	140,325	149,950	550,825
	සුද්ගල පඩිතඩි	108,499	102,000	106,500	111,600	119,700	439,800
1001	වැටුප් හා වේතන	55,092	56,000	67,000	77,000	89,000	289,000
1002	අතිකාල හා නිවාඩු දින වැටුප්	1,800	2,000	2,500	2,600	2,700	9,800
1003	වෙනත් දීමනා	51,608	44,000	37,000	32,000	28,000	141,000
	ගමන් වියදම්	1,770	1,600	2,000	2,100	2,200	7,900
1101	දේශීය	1,770	1,600	2,000	2,100	2,200	7,900
	සැපයීම්	4,896	6,050	6,200	6,450	6,700	25,400
1201	ලිපිද්‍රව්‍ය හා කාර්යාලයීය අවශ්‍යතා	2,800	3,100	3,200	3,300	3,400	13,000
1202	ඉන්ධන	1,674	2,300	2,300	2,400	2,500	9,500
1203	ආහාර පාන හා නිල අයුම්	422	650	700	750	800	2,900
	තඩත්තු වියදම්	6,030	6,500	6,500	6,850	7,200	27,050
1301	වාහන	2,497	2,800	2,800	2,900	3,000	11,500
1302	යන්ත්‍ර සහ යන්ත්‍රෝපකරණ	1,034	1,200	1,200	1,350	1,500	5,250
1303	ගොඩනැගිලි සහ ඉදිකිරීම්	2,499	2,500	2,500	2,600	2,700	10,300
	සේවා	9,265	9,400	11,200	11,925	12,650	45,175
1401	ප්‍රවාහන	77	100	100	125	150	475
1402	තැපැල් සහ සංචිච්චේදන	1,633	1,800	1,800	1,900	2,000	7,500
1403	විදුලිය සහ ජලය	2,977	2,800	3,000	3,100	3,200	12,100
1404	බදු කුලී සහ පළාත් පාලන ආයතන බදු	188	300	300	300	300	1,200
1409	වෙනත්	4,390	4,400	6,000	6,500	7,000	23,900
	මාරු කිරීම්	956	1,300	1,300	1,400	1,500	5,500
1506	රජයේ සේවකයින් සඳහා දේපල ණය පොලී	956	1,300	1,300	1,400	1,500	5,500
	මූලධන වියදම්	800	800	800	900	1,000	3,500
	හැකියා වර්ධනය	800	800	800	900	1,000	3,500
2401	කාර්ය මණ්ඩල පුහුණු	800	800	800	900	1,000	3,500
	මුළු වියදම්	132,216	127,650	134,500	141,225	150,950	554,325
මුළු මූල්‍යකරණය		132,216	127,650	134,500	141,225	150,950	554,325
දේශීය		132,216	127,650	134,500	141,225	150,950	554,325
11	දේශීය අරමුදල්	132,216	127,650	134,500	141,225	150,950	554,325

ශීර්ෂය 267 - දිස්ත්‍රික් ලේකම් කාර්යාලය /කව්වෙරිය - මූලතිව්

සාරාංශය

රු '000

විස්තරය	2016	2017 ප්‍රතිශෝධිත අයවැය	2018 අයුත්තමේන්තුව	2019		2017- 2020 එකතුව
				පුරෝකථනය		
සුනරාවර්තන වියදම්	177,070	187,440	195,000	208,000	224,000	814,440
සුද්ගල පඩිතඩ්	137,772	142,000	139,500	149,100	162,200	592,800
වැටුප් හා වේතන	68,362	76,000	92,500	107,000	124,000	399,500
අතිකාල හා නිවාඩු දින වැටුප්	3,472	5,500	5,500	5,600	5,700	22,300
වෙනත් දීමනා	65,937	60,500	41,500	36,500	32,500	171,000
ගමන් වියදම්	3,012	3,000	3,450	3,600	3,750	13,800
දේශීය	3,012	3,000	3,450	3,600	3,750	13,800
සැපයීම්	10,132	11,490	12,150	12,600	13,050	49,290
ලිපිද්‍රව්‍ය හා කාර්යාලයීය අවශ්‍යතා	6,144	6,750	6,750	6,950	7,150	27,600
ඉන්ධන	3,824	4,400	5,100	5,300	5,500	20,300
ආහාර පාන හා නිල ඇඳුම්	165	340	300	350	400	1,390
තඩත්තු වියදම්	11,327	9,100	10,450	11,000	11,600	42,150
වාහන	4,913	4,000	4,950	5,100	5,300	19,350
යන්ත්‍ර සහ යන්ත්‍රෝපකරණ	1,667	1,800	1,800	2,000	2,200	7,800
ගොඩනැගිලි සහ ඉදිකිරීම්	4,748	3,300	3,700	3,900	4,100	15,000
සේවා	14,582	20,900	28,950	31,125	32,750	113,725
ප්‍රවාහන	338	1,500	1,500	1,625	1,750	6,375
තැපැල් සහ සංචිච්චේදන	2,468	3,400	3,400	3,600	3,800	14,200
විදුලිය සහ ජලය	5,074	4,700	5,800	6,000	6,200	22,700
වෙනත්	6,702	11,300	18,250	19,900	21,000	70,450
මාරු කිරීම්	245	950	500	575	650	2,675
රජයේ සේවකයින් සඳහා දේපළ ණය පොලී	245	950	500	575	650	2,675
මූලධන වියදම්	90,954	120,000	77,000	88,000	99,000	384,000
මූලධන වත්කම් සුනරැන්ථාපනය හා වැඩිදියුණු කිරීම්	12,696	13,500	14,500	15,200	15,900	59,100
ගොඩනැගිලි සහ ඉදිකිරීම්	8,996	9,500	10,000	10,400	10,800	40,700
යන්ත්‍ර සහ යන්ත්‍රෝපකරණ	700	1,000	1,000	1,100	1,200	4,300
වාහන	3,000	3,000	3,500	3,700	3,900	14,100
මූලධන වත්කම් අත්පත් කරගැනීම	76,968	105,200	61,200	71,400	81,600	319,400
ගෘහ භාණ්ඩ සහ කාර්යාලයීය උපකරණ	5,995	6,200	6,200	6,300	6,400	25,100
යන්ත්‍ර සහ යන්ත්‍රෝපකරණ	5,992	5,000	5,000	5,100	5,200	20,300
ගොඩනැගිලි සහ ඉදිකිරීම්	64,981	94,000	50,000	60,000	70,000	274,000
හැකියා වර්ධනය	1,291	1,300	1,300	1,400	1,500	5,500
කාර්ය මණ්ඩල පුහුණු	1,291	1,300	1,300	1,400	1,500	5,500
මුළු වියදම	268,024	307,440	272,000	296,000	323,000	1,198,440
මුළු මූල්‍යකරණය	268,024	307,440	272,000	296,000	323,000	1,198,440
දේශීය	268,024	307,440	272,000	296,000	323,000	1,198,440

සේවා නියුක්ති විස්තරය

කාණ්ඩය	අනුමත සංඛ්‍යාව	තත්‍ය සංඛ්‍යාව
ජ්‍යෙෂ්ඨ මට්ටම	26	21
තෘතීය මට්ටම	13	2
ද්විතීය මට්ටම	362	204
ප්‍රාථමික මට්ටම	48	41
වෙනත් (අතීත/තාවකාලික/කොන්ත්‍රාත් යනාදී)		1
එකතුව	449	269

2018 වර්ෂය සඳහා වැටුප් හා දීමනා 2017 වර්ෂයේ තත්‍ය කාර්ය මණ්ඩලය මත පදනම්ව අයුත්තමේන්තු කරන ලදී

ශීර්ෂය - 267 දිස්ත්‍රික් ලේකම් කාර්යාලය /කවචෙටිය - මූලතීව

01 - මෙහෙයුම් වැඩසටහන

01 - සාමාන්‍ය පරිපාලනය සහ ආයතන සේවා - දිස්ත්‍රික් ලේකම් කාර්යාලය

රු '000

උප ව්‍යාපෘතිය වැය විෂය අයිතමය මූල්‍යකරණය	කාණ්ඩය / වැය විෂයය / අයිතමය විස්තරය	2016	2017 ප්‍රතිශෝධිත අයවැය	2018 ඇස්තමේන්තුව	2019	2020	2017 -2020
					සුරෝකථනය		එකතුව
	පුනරාවර්තන වියදම්	49,883	50,650	57,850	62,125	66,550	237,175
	පුද්ගල පඩිතඩි	32,815	31,000	33,500	36,100	39,200	139,800
1001	වැටුප් හා වේතන	15,265	16,000	21,500	25,000	29,000	91,500
1002	අතිකාල හා නිවාඩු දින වැටුප්	1,500	2,500	2,500	2,600	2,700	10,300
1003	වෙනත් දීමනා	16,050	12,500	9,500	8,500	7,500	38,000
	ගමන් වියදම්	730	800	1,000	1,100	1,200	4,100
1101	දේශීය	730	800	1,000	1,100	1,200	4,100
	සැපයීම්	4,265	5,100	5,800	6,075	6,350	23,325
1201	ලිපිද්‍රව්‍ය හා කාර්යාලයීය අවශ්‍යතා	2,400	3,000	3,000	3,150	3,300	12,450
1202	ඉන්ධන	1,798	2,000	2,700	2,800	2,900	10,400
1203	ආහාර පාන හා නිල ඇඳුම්	68	100	100	125	150	475
	තඩත්තු වියදම්	5,451	4,600	5,500	5,800	6,100	22,000
1301	වාහන	3,019	2,100	3,000	3,100	3,200	11,400
1302	යන්ත්‍ර සහ යන්ත්‍රෝපකරණ	799	800	800	900	1,000	3,500
1303	ගොඩනැගිලි සහ ඉදිකිරීම්	1,632	1,700	1,700	1,800	1,900	7,100
	සේවා	6,555	8,700	11,850	12,800	13,400	46,750
1401	ප්‍රවාහන	311	1,400	1,400	1,500	1,600	5,900
1402	තැපැල් සහ සංචිච්චේදන	898	1,400	1,400	1,500	1,600	5,900
1403	විදුලිය සහ ජලය	2,800	1,900	2,800	2,900	3,000	10,600
1409	වෙනත්	2,547	4,000	6,250	6,900	7,200	24,350
	මාරු කිරීම්	66	450	200	250	300	1,200
1506	රජයේ සේවකයින් සඳහා දේපල ණය පොලී	66	450	200	250	300	1,200
	මූලධන වියදම්	90,263	119,300	76,300	87,250	98,200	381,050
	මූලධන වත්කම් පුනරුත්ථාපනය හා වැඩිදියුණු කිරීම	12,696	13,500	14,500	15,200	15,900	59,100
2001	ගොඩනැගිලි සහ ඉදිකිරීම්	8,996	9,500	10,000	10,400	10,800	40,700
2002	යන්ත්‍ර සහ යන්ත්‍රෝපකරණ	700	1,000	1,000	1,100	1,200	4,300
2003	වාහන	3,000	3,000	3,500	3,700	3,900	14,100
	මූලධන වත්කම් අත්පත් කරගැනීම	76,968	105,200	61,200	71,400	81,600	319,400
2102	ගෘහ භාණ්ඩ සහ කාර්යාලයීය උපකරණ	5,995	6,200	6,200	6,300	6,400	25,100
2103	යන්ත්‍ර සහ යන්ත්‍රෝපකරණ	5,992	5,000	5,000	5,100	5,200	20,300
2104	ගොඩනැගිලි සහ ඉදිකිරීම්	64,981	94,000	50,000	60,000	70,000	274,000
	හැකියා වර්ධනය	600	600	600	650	700	2,550
2401	කාර්ය මණ්ඩල පුහුණු	600	600	600	650	700	2,550
	මුළු වියදම්	140,146	169,950	134,150	149,375	164,750	618,225
	මුළු මූල්‍යකරණය	140,146	169,950	134,150	149,375	164,750	618,225
	දේශීය	140,146	169,950	134,150	149,375	164,750	618,225
11	දේශීය අරමුදල්	140,146	169,950	134,150	149,375	164,750	618,225

ශීර්ෂය - 267 දිස්ත්‍රික් ලේකම් කාර්යාලය /කවචෙටිය - මූලතීව

01 - මෙහෙයුම් වැඩසටහන

02 - ප්‍රාදේශීය ලේකම් කාර්යාල

රු '000

උප ව්‍යාපෘතිය වැය විෂයය අයිතමය මූල්‍යකරණය	කාණ්ඩය / වැය විෂයය / අයිතමය විස්තරය	2016	2017 ප්‍රතිශෝධිත අයවැය	2018 අය්‍යතමේන්තුව	2019	2020	2017 - 2020
					සුරෝකථනය		එකතුව
	සුනරාවර්තන වියදම්	127,187	136,790	137,150	145,875	157,450	577,265
	පුද්ගල පඩිතඩි	104,956	111,000	106,000	113,000	123,000	453,000
1001	වැටුප් හා වේතන	53,097	60,000	71,000	82,000	95,000	308,000
1002	අතිකාල හා නිවාඩු දින වැටුප්	1,972	3,000	3,000	3,000	3,000	12,000
1003	වෙනත් දීමනා	49,887	48,000	32,000	28,000	25,000	133,000
	ගමන් වියදම්	2,283	2,200	2,450	2,500	2,550	9,700
1101	දේශීය	2,283	2,200	2,450	2,500	2,550	9,700
	සැපයීම්	5,867	6,390	6,350	6,525	6,700	25,965
1201	ලිපිද්‍රව්‍ය හා කාර්යාලයීය අවශ්‍යතා	3,744	3,750	3,750	3,800	3,850	15,150
1202	ඉන්ධන	2,026	2,400	2,400	2,500	2,600	9,900
1203	ආහාර පාන හා නිල අයුම්	97	240	200	225	250	915
	තඩත්තු වියදම්	5,876	4,500	4,950	5,200	5,500	20,150
1301	වාහන	1,893	1,900	1,950	2,000	2,100	7,950
1302	යන්ත්‍ර සහ යන්ත්‍රෝපකරණ	867	1,000	1,000	1,100	1,200	4,300
1303	ගොඩනැගිලි සහ ඉදිකිරීම්	3,115	1,600	2,000	2,100	2,200	7,900
	සේවා	8,027	12,200	17,100	18,325	19,350	66,975
1401	ප්‍රවාහන	28	100	100	125	150	475
1402	තැපැල් සහ සංචිචේදන	1,570	2,000	2,000	2,100	2,200	8,300
1403	විදුලිය සහ ජලය	2,275	2,800	3,000	3,100	3,200	12,100
1409	වෙනත්	4,155	7,300	12,000	13,000	13,800	46,100
	මාරු කිරීම්	179	500	300	325	350	1,475
1506	රජයේ සේවකයින් සඳහා දේපල ණය පොලී	179	500	300	325	350	1,475
	මූලධන වියදම්	691	700	700	750	800	2,950
	හැකියා වර්ධනය	691	700	700	750	800	2,950
2401	කාර්ය මණ්ඩල පුහුණු	691	700	700	750	800	2,950
	මුළු වියදම	127,878	137,490	137,850	146,625	158,250	580,215
	මුළු මූල්‍යකරණය	127,878	137,490	137,850	146,625	158,250	580,215
	දේශීය	127,878	137,490	137,850	146,625	158,250	580,215
11	දේශීය අරමුදල්	127,878	137,490	137,850	146,625	158,250	580,215

ශීර්ෂය 268 - දිස්ත්‍රික් ලේකම් කාර්යාලය / කවච්චිය - කිලිනොච්චි

සාරාංශය

රු '000

විස්තරය	2016	2017 ප්‍රතිශෝධිත අයවැය	2018 අයවැය	2019		2017- 2020 එකතුව
				පුරෝකථනය	පුරෝකථනය	
සුනරාවර්තන වියදම්	187,387	202,730	206,000	217,000	232,000	857,730
සුද්ගල පඩිතඩි	148,915	160,500	162,500	170,500	183,000	676,500
වැටුප් හා වේතන	74,828	93,000	101,500	117,000	135,000	446,500
අතිකාල හා නිවාඩු දින වැටුප්	4,887	6,500	6,500	6,500	6,500	26,000
වෙනත් දීමනා	69,200	61,000	54,500	47,000	41,500	204,000
ගමන් වියදම්	2,646	2,930	3,750	3,900	4,050	14,630
දේශීය	2,646	2,930	3,750	3,900	4,050	14,630
සැපයීම්	9,149	9,900	10,025	10,700	11,175	41,800
ලිපිද්‍රව්‍ය හා කාර්යාලයීය අවශ්‍යතා	5,191	5,250	5,100	5,500	5,700	21,550
ඉන්ධන	3,734	4,400	4,700	4,900	5,100	19,100
ආහාර පාන හා නිල අයුම්	224	250	225	300	375	1,150
තඩන්තූ වියදම්	11,566	12,200	11,850	12,350	12,850	49,250
වාහන	5,598	5,500	5,800	6,000	6,200	23,500
යන්ත්‍ර සහ යන්ත්‍රෝපකරණ	1,751	1,900	1,950	2,050	2,150	8,050
ගොඩනැගිලි සහ ඉදිකිරීම්	4,217	4,800	4,100	4,300	4,500	17,700
සේවා	14,723	16,750	17,500	19,100	20,400	73,750
ප්‍රවාහන	26	350	100	150	200	800
තැපැල් සහ සංචිච්චේදන	2,348	2,500	3,000	3,200	3,400	12,100
විදුලිය සහ ජලය	7,177	7,500	7,800	8,250	8,700	32,250
වෙනත්	5,173	6,400	6,600	7,500	8,100	28,600
මාරු කිරීම්	387	450	375	450	525	1,800
රජයේ සේවකයින් සඳහා දේපළ ණය පොලී	387	450	375	450	525	1,800
මූලධන වියදම්	106,405	100,000	65,000	76,000	87,000	328,000
මූලධන වත්කම් සුනරාවර්තනය හා වැඩිදියුණු කිරීම්	8,352	9,000	9,000	9,800	10,400	38,200
ගොඩනැගිලි සහ ඉදිකිරීම්	5,814	6,000	6,000	6,300	6,500	24,800
යන්ත්‍ර සහ යන්ත්‍රෝපකරණ	385	400	300	400	500	1,600
වාහන	2,153	2,600	2,700	3,100	3,400	11,800
මූලධන වත්කම් අත්පත් කරගැනීම	96,905	89,850	54,850	64,850	74,850	284,400
ගෘහ භාණ්ඩ සහ කාර්යාලයීය උපකරණ	2,399	2,850	2,850	2,850	2,850	11,400
යන්ත්‍ර සහ යන්ත්‍රෝපකරණ	1,475	2,000	2,000	2,000	2,000	8,000
ගොඩනැගිලි සහ ඉදිකිරීම්	93,030	85,000	50,000	60,000	70,000	265,000
හැකියා වර්ධනය	1,149	1,150	1,150	1,350	1,750	5,400
කාර්ය මණ්ඩල පුහුණු	1,149	1,150	1,150	1,350	1,750	5,400
මුළු වියදම	293,792	302,730	271,000	293,000	319,000	1,185,730
මුළු මූල්‍යකරණය	293,792	302,730	271,000	293,000	319,000	1,185,730
දේශීය	293,792	302,730	271,000	293,000	319,000	1,185,730

සේවා නියුක්ති විස්තරය

කාණ්ඩය	අනුමත සංඛ්‍යාව	තත්‍ය සංඛ්‍යාව
ජ්‍යෙෂ්ඨ මට්ටම	20	18
තෘතීය මට්ටම	16	1
ද්විතීය මට්ටම	279	235
ප්‍රාථමික මට්ටම	57	53
වෙනත් (අනියම්/තාවකාලික/කොන්ත්‍රාත් යනාදී)		
එකතුව	372	307

2018 වර්ෂය සඳහා වැටුප් හා දීමනා 2017 වර්ෂයේ තත්‍ය කාර්ය මණ්ඩලය මත පදනම්ව අයවැය මත පදනම්ව කරන ලදී

ශ්‍රී ලංකා - 2018 දිස්ත්‍රික් ලේකම් කාර්යාලය / කවච්චිය - කිලිනොච්චි

01 - මෙහෙයුම් වැඩසටහන

01 - සාමාන්‍ය පරිපාලනය සහ ආයතන සේවා - දිස්ත්‍රික් ලේකම් කාර්යාලය

රු '000

උප ව්‍යාපෘතිය වැය විෂය අයිතමය මූල්‍යකරණය	කාණ්ඩය / වැය විෂයය / අයිතමය විස්තරය	2016	2017 ප්‍රතිශෝධිත අයවැය	2018 අයත්මේන්තුව	2019 සුරෝකථනය	2020	2017 - 2020 එකතුව
	පුනරාවර්තන වියදම්	60,319	63,105	65,600	70,125	75,550	274,380
	පුද්ගල පඩිකඩ	41,052	42,500	44,500	47,500	51,500	186,000
1001	වැටුප් හා වේතන	20,282	25,000	29,500	34,000	39,000	127,500
1002	අතිකාල හා නිවාඩු දින වැටුප්	2,114	2,500	2,500	2,500	2,500	10,000
1003	වෙනත් දීමනා	18,656	15,000	12,500	11,000	10,000	48,500
	ගමන් වියදම්	646	930	850	900	950	3,630
1101	දේශීය	646	930	850	900	950	3,630
	සැපයීම්	4,500	4,950	4,775	5,000	5,225	19,950
1201	ලිපිද්‍රව්‍ය හා කාර්යාලයීය අවශ්‍යතා	2,195	2,250	2,000	2,100	2,200	8,550
1202	ඉන්ධන	2,209	2,600	2,700	2,800	2,900	11,000
1203	ආහාර පාන හා නිල අයුරු	96	100	75	100	125	400
	තනතුරු වියදම්	5,062	5,000	5,650	5,900	6,150	22,700
1301	වාහන	2,700	2,500	2,800	2,900	3,000	11,200
1302	යන්ත්‍ර සහ යන්ත්‍රෝපකරණ	623	700	750	800	850	3,100
1303	ගොඩනැගිලි සහ ඉදිකිරීම්	1,740	1,800	2,100	2,200	2,300	8,400
	සේවා	8,904	9,550	9,650	10,625	11,500	41,325
1401	ප්‍රවාහන	22	50	50	75	100	275
1402	තැපැල් සහ සංචිච්චේදන	880	1,000	1,100	1,200	1,300	4,600
1403	විදුලිය සහ ජලය	4,657	5,000	5,000	5,250	5,500	20,750
1409	වෙනත්	3,345	3,500	3,500	4,100	4,600	15,700
	මාරු කිරීම්	154	175	175	200	225	775
1506	රජයේ සේවකයින් සඳහා දේපල ණය පොලී	154	175	175	200	225	775
	මූලධන වියදම්	105,757	99,350	64,350	75,250	86,050	325,000
	මූලධන වත්කම් පුනරුත්ථාපනය හා වැඩිදියුණු කිරීම	8,352	9,000	9,000	9,800	10,400	38,200
2001	ගොඩනැගිලි සහ ඉදිකිරීම්	5,814	6,000	6,000	6,300	6,500	24,800
2002	යන්ත්‍ර සහ යන්ත්‍රෝපකරණ	385	400	300	400	500	1,600
2003	වාහන	2,153	2,600	2,700	3,100	3,400	11,800
	මූලධන වත්කම් අත්පත් කරගැනීම	96,905	89,850	54,850	64,850	74,850	284,400
2102	ගෘහ භාණ්ඩ සහ කාර්යාලයීය උපකරණ	2,399	2,850	2,850	2,850	2,850	11,400
2103	යන්ත්‍ර සහ යන්ත්‍රෝපකරණ	1,475	2,000	2,000	2,000	2,000	8,000
2104	ගොඩනැගිලි සහ ඉදිකිරීම්	93,030	85,000	50,000	60,000	70,000	265,000
	හැකියා වර්ධනය	500	500	500	600	800	2,400
2401	කාර්ය මණ්ඩල පුහුණු	500	500	500	600	800	2,400
	මුළු වියදම්	166,076	162,455	129,950	145,375	161,600	599,380
	මුළු මූල්‍යකරණය	166,076	162,455	129,950	145,375	161,600	599,380
	දේශීය	166,076	162,455	129,950	145,375	161,600	599,380
11	දේශීය අරමුදල්	166,076	162,455	129,950	145,375	161,600	599,380

ශීර්ෂය - 268 දිස්ත්‍රික් ලේකම් කාර්යාලය / කවචේරිය - කිලිනොච්චි

01 - මෙහෙයුම් වැඩසටහන

02 - ප්‍රාදේශීය ලේකම් කාර්යාල

රු '000

උප ව්‍යාපෘතිය වැය විෂයය අයිතමය මූල්‍යකරණය	කාණ්ඩය / වැය විෂයය / අයිතමය විස්තරය	2016	2017 ප්‍රතිශෝධිත අයවැය	2018 අය්‍යතමේන්තුව	2019	2020	2017 - 2020
					සුරෝකථනය		එකතුව
	සුනරාවර්තන වියදම්	127,067	139,625	140,400	146,875	156,450	583,350
	සුද්ගල පඩිතඩි	107,863	118,000	118,000	123,000	131,500	490,500
1001	වැටුප් හා වේතන	54,546	68,000	72,000	83,000	96,000	319,000
1002	අතිකාල හා නිවාඩු දින වැටුප්	2,773	4,000	4,000	4,000	4,000	16,000
1003	වෙනත් දීමනා	50,543	46,000	42,000	36,000	31,500	155,500
	ගමන් වියදම්	1,999	2,000	2,900	3,000	3,100	11,000
1101	දේශීය	1,999	2,000	2,900	3,000	3,100	11,000
	සැපයීම්	4,649	4,950	5,250	5,700	5,950	21,850
1201	ලිපිද්‍රව්‍ය හා කාර්යාලයීය අවශ්‍යතා	2,996	3,000	3,100	3,400	3,500	13,000
1202	ඉන්ධන	1,525	1,800	2,000	2,100	2,200	8,100
1203	ආහාර පාන හා නිල අයුම්	128	150	150	200	250	750
	තඩත්තු වියදම්	6,504	7,200	6,200	6,450	6,700	26,550
1301	වාහන	2,898	3,000	3,000	3,100	3,200	12,300
1302	යන්ත්‍ර සහ යන්ත්‍රෝපකරණ	1,129	1,200	1,200	1,250	1,300	4,950
1303	ගොඩනැගිලි සහ ඉදිකිරීම්	2,478	3,000	2,000	2,100	2,200	9,300
	සේවා	5,819	7,200	7,850	8,475	8,900	32,425
1401	ප්‍රවාහන	3	300	50	75	100	525
1402	තැපැල් සහ සංචිච්චේදන	1,468	1,500	1,900	2,000	2,100	7,500
1403	විදුලිය සහ ජලය	2,521	2,500	2,800	3,000	3,200	11,500
1409	වෙනත්	1,828	2,900	3,100	3,400	3,500	12,900
	මාරු කිරීම්	233	275	200	250	300	1,025
1506	රජයේ සේවකයින් සඳහා දේපල ණය පොලී	233	275	200	250	300	1,025
	මූලධන වියදම්	649	650	650	750	950	3,000
	හැකියා වර්ධනය	649	650	650	750	950	3,000
2401	කාර්ය මණ්ඩල පුහුණු	649	650	650	750	950	3,000
	මුළු වියදම	127,716	140,275	141,050	147,625	157,400	586,350
	මුළු මූල්‍යකරණය	127,716	140,275	141,050	147,625	157,400	586,350
	දේශීය	127,716	140,275	141,050	147,625	157,400	586,350
11	දේශීය අරමුදල්	127,716	140,275	141,050	147,625	157,400	586,350

ශීර්ෂය 269 - දිස්ත්‍රික් ලේකම් කාර්යාලය / කවච්චිය - මඩකලපුව

සාරාංශය

රු '000

විස්තරය	2016	2017 ප්‍රතිශෝධිත අයවැය	2018 ඇස්තමේන්තුව	2019 - 2020		2017- 2020 එකතුව
				2019	2020	
සුඛරාවර්තන වියදම්	569,273	558,720	586,000	621,000	665,000	2,430,720
සුද්ගල පඩිතඩි	496,493	482,300	505,000	537,200	578,400	2,102,900
වැටුප් හා වේතන	249,750	291,500	346,500	399,500	459,000	1,496,500
අතිකාල හා නිවාඩු දින වැටුප්	7,895	6,800	10,500	10,700	10,900	38,900
වෙනත් දීමනා	238,847	184,000	148,000	127,000	108,500	567,500
ගමන් වියදම්	6,352	5,920	7,000	7,100	7,400	27,420
දේශීය	6,352	5,920	7,000	7,100	7,400	27,420
සැපයීම්	13,926	15,550	15,725	16,175	16,625	64,075
ලිපිද්‍රව්‍ය හා කාර්යාලයීය අවශ්‍යතා	7,628	7,500	7,600	7,800	8,000	30,900
ඉන්ධන	5,778	7,100	7,200	7,400	7,600	29,300
ආහාර පාන හා නිල ඇඳුම්	520	950	925	975	1,025	3,875
තනතුරු වියදම්	23,288	22,000	23,500	24,400	25,300	95,200
වාහන	10,478	11,000	11,500	11,900	12,300	46,700
යන්ත්‍ර සහ යන්ත්‍රෝපකරණ	3,336	3,000	3,600	3,800	4,000	14,400
ගොඩනැගිලි සහ ඉදිකිරීම්	9,474	8,000	8,400	8,700	9,000	34,100
සේවා	25,715	25,450	29,775	30,925	31,875	118,025
ප්‍රවාහන	44	150	175	225	275	825
තැපැල් සහ සංචිච්චේදන	5,410	6,000	6,300	6,500	6,700	25,500
විදුලිය සහ ජලය	10,403	11,200	11,700	12,000	12,300	47,200
බදු කුලී සහ පළාත් පාලන ආයතන බදු	325	600	600	600	600	2,400
වෙනත්	9,532	7,500	11,000	11,600	12,000	42,100
මාරු කිරීම්	3,500	7,500	5,000	5,200	5,400	23,100
රජයේ සේවකයින් සඳහා දේපල ණය පොලී	3,500	7,500	5,000	5,200	5,400	23,100
මූලධන වියදම්	304,794	274,000	278,000	284,000	288,000	1,124,000
මූලධන වත්කම් සුඛරැක්චාපනය හා වැඩිදියුණු කිරීම්	7,614	7,900	7,900	8,700	9,500	34,000
ගොඩනැගිලි සහ ඉදිකිරීම්	4,970	5,200	5,200	5,600	6,000	22,000
යන්ත්‍ර සහ යන්ත්‍රෝපකරණ	699	700	700	800	900	3,100
වාහන	1,945	2,000	2,000	2,300	2,600	8,900
මූලධන වත්කම් අත්පත් කරගැනීම	296,383	265,100	269,100	274,100	277,100	1,085,400
ගෘහ භාණ්ඩ සහ කාර්යාලයීය උපකරණ	5,200	3,600	3,600	3,600	3,600	14,400
යන්ත්‍ර සහ යන්ත්‍රෝපකරණ	1,300	1,500	1,500	1,500	1,500	6,000
ගොඩනැගිලි සහ ඉදිකිරීම්	289,884	260,000	264,000	269,000	272,000	1,065,000
හැකියා වර්ධනය	798	1,000	1,000	1,200	1,400	4,600
කාර්ය මණ්ඩල පුහුණු	798	1,000	1,000	1,200	1,400	4,600
මුළු වියදම	874,068	832,720	864,000	905,000	953,000	3,554,720
මුළු මූල්‍යකරණය	874,068	832,720	864,000	905,000	953,000	3,554,720
දේශීය	874,068	832,720	864,000	905,000	953,000	3,554,720

සේවා නියුක්ති විස්තරය

කාණ්ඩය	අනුමත සංඛ්‍යාව	තත්‍ය සංඛ්‍යාව
ජ්‍යෙෂ්ඨ මට්ටම	50	46
තෘතීය මට්ටම	44	11
ද්විතීය මට්ටම	924	810
ප්‍රාථමික මට්ටම	143	124
වෙනත් (අනියම්/තාවකාලික/කොන්ත්‍රාත් යනාදී)		12
එකතුව	1,161	1,003

2018 වර්ෂය සඳහා වැටුප් හා දීමනා 2017 වර්ෂයේ තත්‍ය කාර්ය මණ්ඩලය මත පදනම්ව ඇස්තමේන්තු කරන ලදී

ශීර්ෂය - 269 දිස්ත්‍රික් ලේකම් කාර්යාලය / කවචේරිය - මඩකලපුව

01 - මෙහෙයුම් වැඩසටහන

01 - සාමාන්‍ය පරිපාලනය සහ ආයතන සේවා - දිස්ත්‍රික් ලේකම් කාර්යාලය

රු '000

උප ව්‍යාපෘතිය වැය විෂය අයිතමය මූල්‍යකරණය	කාණ්ඩය / වැය විෂයය / අයිතමය විස්තරය	2016	2017 ප්‍රතිශෝධිත අයවැය	2018	2019 අයුත්තේන්තුව සුරෝකථනය	2020	2017 - 2020 එකතුව
	පුනරාවර්තන වියදම්	78,503	81,020	82,500	88,350	94,200	346,070
	පුද්ගල පඩිතඩි	53,154	54,500	55,500	59,600	63,700	233,300
1001	වැටුප් හා වේතන	26,276	31,500	36,500	42,500	48,000	158,500
1002	අතිකාල හා නිවාඩු දින වැටුප්	2,897	2,000	3,000	3,100	3,200	11,300
1003	වෙනත් දීමනා	23,981	21,000	16,000	14,000	12,500	63,500
	ගමන් වියදම්	805	920	1,000	1,000	1,200	4,120
1101	දේශීය	805	920	1,000	1,000	1,200	4,120
	සැපයීම්	4,987	5,150	5,325	5,550	5,775	21,800
1201	ලිපිද්‍රව්‍ය හා කාර්යාලයීය අවශ්‍යතා	2,839	2,500	2,600	2,700	2,800	10,600
1202	ඉන්ධන	2,040	2,500	2,600	2,700	2,800	10,600
1203	ආහාර පාන හා නිල අයුදම්	108	150	125	150	175	600
	තඩත්තු වියදම්	9,557	9,000	9,200	9,800	10,400	38,400
1301	වාහන	4,483	5,000	5,000	5,300	5,600	20,900
1302	යන්ත්‍ර සහ යන්ත්‍රෝපකරණ	1,158	1,000	1,200	1,300	1,400	4,900
1303	ගොඩනැගිලි සහ ඉදිකිරීම්	3,916	3,000	3,000	3,200	3,400	12,600
	සේවා	9,573	9,950	10,475	11,300	11,925	43,650
1401	ප්‍රවාහන	43	50	75	100	125	350
1402	තැපැල් සහ සංචිච්චේදන	946	1,500	1,500	1,600	1,700	6,300
1403	විදුලිය සහ ජලය	5,108	5,700	5,700	5,900	6,100	23,400
1404	බදු කුලී සහ පළාත් පාලන ආයතන බදු	194	200	200	200	200	800
1409	වෙනත්	3,282	2,500	3,000	3,500	3,800	12,800
	මාරු කිරීම්	427	1,500	1,000	1,100	1,200	4,800
1506	රජයේ සේවකයින් සඳහා දේපළ ණය පොලී	427	1,500	1,000	1,100	1,200	4,800
	මූලධන වියදම්	304,395	273,500	277,500	283,400	287,300	1,121,700
	මූලධන වත්කම් පුනරුත්ථාපනය හා වැඩිදියුණු කිරීම්	7,614	7,900	7,900	8,700	9,500	34,000
2001	ගොඩනැගිලි සහ ඉදිකිරීම්	4,970	5,200	5,200	5,600	6,000	22,000
2002	යන්ත්‍ර සහ යන්ත්‍රෝපකරණ	699	700	700	800	900	3,100
2003	වාහන	1,945	2,000	2,000	2,300	2,600	8,900
	මූලධන වත්කම් අත්පත් කරගැනීම	55,852	65,100	65,100	115,100	277,100	522,400
2102	ගෘහ භාණ්ඩ සහ කාර්යාලයීය උපකරණ	5,200	3,600	3,600	3,600	3,600	14,400
2103	යන්ත්‍ර සහ යන්ත්‍රෝපකරණ	1,300	1,500	1,500	1,500	1,500	6,000
2104	ගොඩනැගිලි සහ ඉදිකිරීම්	49,352	60,000	60,000	110,000	272,000	502,000
	හැකියා වර්ධනය	398	500	500	600	700	2,300
2401	කාර්ය මණ්ඩල පුහුණු	398	500	500	600	700	2,300
3	දිස්ත්‍රික් ලේකම් කාර්යාලය - මඩකලපුව	240,531	200,000	204,000	159,000		563,000
2104	ගොඩනැගිලි සහ ඉදිකිරීම්	240,531	200,000	204,000	159,000		563,000
	මුළු වියදම	382,898	354,520	360,000	371,750	381,500	1,467,770
මුළු මූල්‍යකරණය		382,898	354,520	360,000	371,750	381,500	1,467,770
දේශීය		382,898	354,520	360,000	371,750	381,500	1,467,770
11 දේශීය අරමුදල්		382,898	354,520	360,000	371,750	381,500	1,467,770

ශීර්ෂය - 269 දිස්ත්‍රික් ලේකම් කාර්යාලය / කවචේරිය - මහකලපුව

01 - මෙහෙයුම් වැඩසටහන

02 - ප්‍රාදේශීය ලේකම් කාර්යාල

රු '000

උප ව්‍යාපෘතිය වැය විෂයය අයිතමය මූල්‍යකරණය	කාණ්ඩය / වැය විෂයය / අයිතමය විස්තරය	2016	2017 ප්‍රතිශෝධිත අයවැය	2018 අය්‍යතමේන්තුව	2019 සුරෝකථනය	2020	2017 - 2020 එකතුව
	සුනරාවර්තන වියදම්	490,770	477,700	503,500	532,650	570,800	2,084,650
	සුද්ගල පඩිතඩි	443,338	427,800	449,500	477,600	514,700	1,869,600
1001	වැටුප් හා වේතන	223,474	260,000	310,000	357,000	411,000	1,338,000
1002	අතිකාල හා නිවාඩු දින වැටුප්	4,998	4,800	7,500	7,600	7,700	27,600
1003	වෙනත් දීමනා	214,866	163,000	132,000	113,000	96,000	504,000
	ගමන් වියදම්	5,547	5,000	6,000	6,100	6,200	23,300
1101	දේශීය	5,547	5,000	6,000	6,100	6,200	23,300
	සැපයීම්	8,939	10,400	10,400	10,625	10,850	42,275
1201	ලිපිද්‍රව්‍ය හා කාර්යාලයීය අවශ්‍යතා	4,789	5,000	5,000	5,100	5,200	20,300
1202	ඉන්ධන	3,738	4,600	4,600	4,700	4,800	18,700
1203	ආහාර පාන හා නිල අයුම්	412	800	800	825	850	3,275
	තඩත්තු වියදම්	13,731	13,000	14,300	14,600	14,900	56,800
1301	වාහන	5,995	6,000	6,500	6,600	6,700	25,800
1302	යන්ත්‍ර සහ යන්ත්‍රෝපකරණ	2,178	2,000	2,400	2,500	2,600	9,500
1303	ගොඩනැගිලි සහ ඉදිකිරීම්	5,558	5,000	5,400	5,500	5,600	21,500
	සේවා	16,142	15,500	19,300	19,625	19,950	74,375
1401	ප්‍රවාහන	1	100	100	125	150	475
1402	තැපැල් සහ සංචිචේදන	4,465	4,500	4,800	4,900	5,000	19,200
1403	විදුලිය සහ ජලය	5,296	5,500	6,000	6,100	6,200	23,800
1404	බදු කුලී සහ පළාත් පාලන ආයතන බදු	131	400	400	400	400	1,600
1409	වෙනත්	6,249	5,000	8,000	8,100	8,200	29,300
	මාරු කිරීම්	3,074	6,000	4,000	4,100	4,200	18,300
1506	රජයේ සේවකයින් සඳහා දේපල ණය පොලී	3,074	6,000	4,000	4,100	4,200	18,300
	මූලධන වියදම්	400	500	500	600	700	2,300
	හැකියා වර්ධනය	400	500	500	600	700	2,300
2401	කාර්ය මණ්ඩල පුහුණු	400	500	500	600	700	2,300
	මුළු වියදම	491,170	478,200	504,000	533,250	571,500	2,086,950
	මුළු මූල්‍යකරණය	491,170	478,200	504,000	533,250	571,500	2,086,950
	දේශීය	491,170	478,200	504,000	533,250	571,500	2,086,950
11	දේශීය අරමුදල්	491,170	478,200	504,000	533,250	571,500	2,086,950

ශීර්ෂය 270 - දිස්ත්‍රික් ලේකම් කාර්යාලය - අම්පාර

සාරාංශය

රු '000

විස්තරය	2016	2017 ප්‍රතිශෝධිත අයවැය	2018 ඇස්තමේන්තුව	2019 - 2020		2017- 2020 එකතුව
				2019	2020	
පුනරාවර්තන වියදම්	859,739	884,640	933,000	976,000	1,028,000	3,821,640
පුද්ගල පඩිතඩි	713,809	776,000	814,000	852,800	900,600	3,343,400
වැටුප් හා වේතන	349,637	431,000	483,500	566,000	651,000	2,131,500
අතිකාල හා නිවාඩු දින වැටුප්	13,098	15,000	18,500	18,800	19,100	71,400
වෙනත් දීමනා	351,075	330,000	312,000	268,000	230,500	1,140,500
ගමන් වියදම්	10,991	10,000	14,600	14,900	15,200	54,700
දේශීය	10,991	10,000	14,600	14,900	15,200	54,700
සැපයීම්	24,056	26,390	27,500	28,300	29,100	111,290
ලිපිද්‍රව්‍ය හා කාර්යාලයීය අවශ්‍යතා	12,933	13,100	14,200	14,500	14,800	56,600
ඉන්ධන	10,230	12,300	12,300	12,700	13,100	50,400
ආහාර පාන හා නිල ඇඳුම්	892	990	1,000	1,100	1,200	4,290
තනිත වියදම්	22,492	21,450	24,700	25,650	26,650	98,450
වාහන	10,616	10,800	11,900	12,200	12,500	47,400
යන්ත්‍ර සහ යන්ත්‍රෝපකරණ	5,955	5,050	6,650	7,050	7,450	26,200
ගොඩනැගිලි සහ ඉදිකිරීම්	5,920	5,600	6,150	6,400	6,700	24,850
සේවා	37,552	44,100	46,700	48,550	50,350	189,700
තැපැල් සහ සංචිච්චේදන	6,717	7,800	7,800	8,100	8,400	32,100
විදුලිය සහ ජලය	13,055	13,700	13,900	14,200	14,600	56,400
බදු කුලී සහ පළාත් පාලන ආයතන බදු	790	1,400	1,450	1,450	1,450	5,750
වෙනත්	16,990	21,200	23,550	24,800	25,900	95,450
මාරු කිරීම්	4,422	6,700	5,500	5,800	6,100	24,100
රජයේ සේවකයින් සඳහා දේපල ණය පොලී	4,422	6,700	5,500	5,800	6,100	24,100
වෙනත් පුනරාවර්තන වියදම්	46,416					
පාඩු සහ කපාහැරීම්	46,416					
මූලධන වියදම්	76,878	86,000	76,000	78,000	80,000	320,000
මූලධන වත්කම් පුනරුත්ථාපනය හා වැඩිදියුණු කිරීම්	8,563	9,100	19,000	19,600	20,200	67,900
ගොඩනැගිලි සහ ඉදිකිරීම්	5,488	5,500	12,000	12,200	12,400	42,100
යන්ත්‍ර සහ යන්ත්‍රෝපකරණ	1,500	2,000	3,000	3,200	3,400	11,600
වාහන	1,575	1,600	4,000	4,200	4,400	14,200
මූලධන වත්කම් අත්පත් කරගැනීම	66,868	75,100	55,000	56,200	57,400	243,700
ගෘහ භාණ්ඩ සහ කාර්යාලයීය උපකරණ	6,383	6,600	15,000	15,100	15,200	51,900
යන්ත්‍ර සහ යන්ත්‍රෝපකරණ	3,486	3,500	10,000	10,100	10,200	33,800
ගොඩනැගිලි සහ ඉදිකිරීම්	56,999	65,000	30,000	31,000	32,000	158,000
හැකියා වර්ධනය	1,447	1,800	2,000	2,200	2,400	8,400
කාර්ය මණ්ඩල පුහුණු	1,447	1,800	2,000	2,200	2,400	8,400
මුළු වියදම	936,617	970,640	1,009,000	1,054,000	1,108,000	4,141,640
මුළු මූල්‍යකරණය	936,617	970,640	1,009,000	1,054,000	1,108,000	4,141,640
දේශීය	936,617	970,640	1,009,000	1,054,000	1,108,000	4,141,640

සේවා නියුක්ති විස්තරය

කාණ්ඩය	අනුමත සංඛ්‍යාව	තත්‍ය සංඛ්‍යාව
ජ්‍යෙෂ්ඨ මට්ටම	65	60
තෘතීය මට්ටම	41	10
ද්විතීය මට්ටම	1,218	1,080
ප්‍රාථමික මට්ටම	215	236
වෙනත් (අනියම්/තාවකාලික/කොන්ත්‍රාත් යනාදී)		7
එකතුව	1,539	1,393

2018 වර්ෂය සඳහා වැටුප් හා දීමනා 2017 වර්ෂයේ තත්‍ය කාර්ය මණ්ඩලය මත පදනම්ව ඇස්තමේන්තු කරන ලදී

ශීර්ෂය - 270 දිස්ත්‍රික් ලේකම් කාර්යාලය - අම්පාර

01 - මෙහෙයුම් වැඩසටහන

01 - සාමාන්‍ය පරිපාලනය සහ ආයතන සේවා - දිස්ත්‍රික් ලේකම් කාර්යාලය

රු '000

උප ව්‍යාපෘතිය වැය විෂය අයිතමය මූල්‍යකරණය	කාණ්ඩය / වැය විෂයය / අයිතමය විස්තරය	2016	2017 ප්‍රතිශෝධිත අයවැය	2018 ඇස්තමේන්තුව	2019	2020	2017 - 2020
					සුරෝකථනය		එකතුව
	පුනරාවර්තන වියදම්	126,186	94,500	93,650	107,275	114,450	409,875
	පුද්ගල පඩිතඩි	57,869	67,000	64,000	76,600	82,700	290,300
1001	වැටුප් හා වේතන	28,494	38,000	37,500	53,000	61,000	189,500
1002	අතිකාල හා නිවාඩු දින වැටුප්	2,300	4,000	4,500	4,600	4,700	17,800
1003	වෙනත් දීමනා	27,076	25,000	22,000	19,000	17,000	83,000
	ගමන් වියදම්	1,987	2,000	2,800	2,900	3,000	10,700
1101	දේශීය	1,987	2,000	2,800	2,900	3,000	10,700
	සැපයීම්	4,734	5,250	5,350	5,575	5,800	21,975
1201	ලිපිද්‍රව්‍ය හා කාර්යාලයීය අවශ්‍යතා	1,941	2,000	2,100	2,200	2,300	8,600
1202	ඉන්ධන	2,545	3,000	3,000	3,100	3,200	12,300
1203	ආහාර පාන හා නිල අයුදම්	248	250	250	275	300	1,075
	තනතුරු වියදම්	5,053	5,050	5,750	5,950	6,200	22,950
1301	වාහන	3,370	3,400	4,000	4,100	4,200	15,700
1302	යන්ත්‍ර සහ යන්ත්‍රෝපකරණ	849	850	900	950	1,000	3,700
1303	ගොඩනැගිලි සහ ඉදිකිරීම්	834	800	850	900	1,000	3,550
	සේවා	9,865	14,700	15,250	15,650	16,050	61,650
1402	තැපැල් සහ සංවිවේදන	1,534	1,700	1,700	1,800	1,900	7,100
1403	විදුලිය සහ ජලය	3,462	4,200	4,200	4,300	4,400	17,100
1404	බදු කුලී සහ පළාත් පාලන ආයතන බදු	371	800	850	850	850	3,350
1409	වෙනත්	4,498	8,000	8,500	8,700	8,900	34,100
	මාරු කිරීම්	261	500	500	600	700	2,300
1506	රජයේ සේවකයින් සඳහා දේපල ණය පොලී	261	500	500	600	700	2,300
	වෙනත් පුනරාවර්තන වියදම්	46,416					
1701	පාඩු සහ කපාහැරීම්	46,416					
	මූලධන වියදම්	75,880	84,700	74,500	76,350	78,200	313,750
	මූලධන වත්කම් පුනරුත්ථාපනය හා වැඩිදියුණු කිරීම්	8,563	9,100	19,000	19,600	20,200	67,900
2001	ගොඩනැගිලි සහ ඉදිකිරීම්	5,488	5,500	12,000	12,200	12,400	42,100
2002	යන්ත්‍ර සහ යන්ත්‍රෝපකරණ	1,500	2,000	3,000	3,200	3,400	11,600
2003	වාහන	1,575	1,600	4,000	4,200	4,400	14,200
	මූලධන වත්කම් අත්පත් කරගැනීම	66,868	75,100	55,000	56,200	57,400	243,700
2102	ගෘහ භාණ්ඩ සහ කාර්යාලයීය උපකරණ	6,383	6,600	15,000	15,100	15,200	51,900
2103	යන්ත්‍ර සහ යන්ත්‍රෝපකරණ	3,486	3,500	10,000	10,100	10,200	33,800
2104	ගොඩනැගිලි සහ ඉදිකිරීම්	56,999	65,000	30,000	31,000	32,000	158,000
	හැකියා වර්ධනය	449	500	500	550	600	2,150
2401	කාර්ය මණ්ඩල පුහුණු	449	500	500	550	600	2,150
	මුළු වියදම	202,066	179,200	168,150	183,625	192,650	723,625
	මුළු මූල්‍යකරණය	202,066	179,200	168,150	183,625	192,650	723,625
	දේශීය	202,066	179,200	168,150	183,625	192,650	723,625
11	දේශීය අරමුදල්	202,066	179,200	168,150	183,625	192,650	723,625

ශීර්ෂය - 270 දිස්ත්‍රික් ලේකම් කාර්යාලය - අම්පාර

01 - මෙහෙයුම් වැඩසටහන

02 - ප්‍රාදේශීය ලේකම් කාර්යාල

රු '000

උප ව්‍යාපෘතිය වැය විෂයය අයිතමය මූල්‍යකරණය	කාණ්ඩය / වැය විෂයය / අයිතමය විස්තරය	2016	2017 ප්‍රතිශෝධිත අයවැය	2018 අයත්මේන්තුව	2019 සුරෝකථනය	2020	2017 - 2020 එකතුව
	පුනරාවර්තන වියදම්	233,527	256,940	278,950	285,700	298,450	1,120,040
	පුද්ගල පඩිතඩි	204,666	228,000	245,000	250,600	262,200	985,800
1001	වැටුප් හා වේතන	95,412	122,000	137,500	158,000	182,000	599,500
1002	අතිකාල හා නිවාඩු දින වැටුප්	4,800	4,000	5,500	5,600	5,700	20,800
1003	වෙනත් දීමනා	104,454	102,000	102,000	87,000	74,500	365,500
	ගමන් වියදම්	5,008	4,000	6,500	6,600	6,700	23,800
1101	දේශීය	5,008	4,000	6,500	6,600	6,700	23,800
	සැපයීම්	6,116	6,840	7,350	7,600	7,850	29,640
1201	ලිපිද්‍රව්‍ය හා කාර්යාලයීය අවශ්‍යතා	3,497	3,600	4,100	4,200	4,300	16,200
1202	ඉන්ධන	2,375	3,000	3,000	3,100	3,200	12,300
1203	ආහාර පාන හා නිල අයුම්	244	240	250	300	350	1,140
	තඩත්තු වියදම්	7,347	6,800	7,600	7,900	8,200	30,500
1301	වාහන	3,698	3,800	3,800	3,900	4,000	15,500
1302	යන්ත්‍ර සහ යන්ත්‍රෝපකරණ	1,856	1,200	2,000	2,100	2,200	7,500
1303	ගොඩනැගිලි සහ ඉදිකිරීම්	1,792	1,800	1,800	1,900	2,000	7,500
	සේවා	9,465	10,100	11,300	11,700	12,100	45,200
1402	තැපැල් සහ සංවිවේදන	1,863	2,300	2,300	2,400	2,500	9,500
1403	විදුලිය සහ ජලය	3,018	3,000	3,100	3,200	3,300	12,600
1404	බදු කුලී සහ පළාත් පාලන ආයතන බදු	90	100	100	100	100	400
1409	වෙනත්	4,494	4,700	5,800	6,000	6,200	22,700
	මාරු කිරීම්	925	1,200	1,200	1,300	1,400	5,100
1506	රජයේ සේවකයින් සඳහා දේපල ණය පොලී	925	1,200	1,200	1,300	1,400	5,100
	මූලධන වියදම්	449	500	500	550	600	2,150
	හැකියා වර්ධනය	449	500	500	550	600	2,150
2401	කාර්ය මණ්ඩල පුහුණු	449	500	500	550	600	2,150
	මුළු වියදම	233,976	257,440	279,450	286,250	299,050	1,122,190
	මුළු මූල්‍යකරණය	233,976	257,440	279,450	286,250	299,050	1,122,190
	දේශීය	233,976	257,440	279,450	286,250	299,050	1,122,190
11	දේශීය අරමුදල්	233,976	257,440	279,450	286,250	299,050	1,122,190

ශීර්ෂය - 270 දිස්ත්‍රික් ලේකම් කාර්යාලය - අම්පාර

01 - මෙහෙයුම් වැඩසටහන

03 - වෙරළබඩ කොට්ඨාශ

රු '000

උප ව්‍යාපෘතිය වැය විෂය අයිතමය මූල්‍යකරණය	කාණ්ඩය / වැය විෂයය / අයිතමය විස්තරය	2016	2017 ප්‍රතිශෝධිත අයවැය	2018 අය්‍යතමේන්තුව	2019 සුරෝකථනය	2020	2017 - 2020 එකතුව
	පුනරාවර්තන වියදම්	500,026	533,200	560,400	583,025	615,100	2,291,725
	පුද්ගල පඩිතඩි	451,274	481,000	505,000	525,600	555,700	2,067,300
1001	වැටුප් හා වෙනත්	225,731	271,000	308,500	355,000	408,000	1,342,500
1002	අතිකාල හා නිවාඩු දින වැටුප්	5,999	7,000	8,500	8,600	8,700	32,800
1003	වෙනත් දීමනා	219,544	203,000	188,000	162,000	139,000	692,000
	ගමන් වියදම්	3,996	4,000	5,300	5,400	5,500	20,200
1101	දේශීය	3,996	4,000	5,300	5,400	5,500	20,200
	සැපයීම්	13,205	14,300	14,800	15,125	15,450	59,675
1201	ලිපිද්‍රව්‍ය හා කාර්යාලයීය අවශ්‍යතා	7,495	7,500	8,000	8,100	8,200	31,800
1202	ඉන්ධන	5,310	6,300	6,300	6,500	6,700	25,800
1203	ආහාර පාන හා නිල අයුම්	400	500	500	525	550	2,075
	තනතුරු වියදම්	10,091	9,600	11,350	11,800	12,250	45,000
1301	වාහන	3,548	3,600	4,100	4,200	4,300	16,200
1302	යන්ත්‍ර සහ යන්ත්‍රෝපකරණ	3,250	3,000	3,750	4,000	4,250	15,000
1303	ගොඩනැගිලි සහ ඉදිකිරීම්	3,294	3,000	3,500	3,600	3,700	13,800
	සේවා	18,223	19,300	20,150	21,200	22,200	82,850
1402	තැපැල් සහ සංවිවේදන	3,321	3,800	3,800	3,900	4,000	15,500
1403	විදුලිය සහ ජලය	6,575	6,500	6,600	6,700	6,900	26,700
1404	බදු කුලී සහ පළාත් පාලන ආයතන බදු	329	500	500	500	500	2,000
1409	වෙනත්	7,998	8,500	9,250	10,100	10,800	38,650
	මාරු කිරීම්	3,237	5,000	3,800	3,900	4,000	16,700
1506	රජයේ සේවකයින් සඳහා දේපල ණය පොලී	3,237	5,000	3,800	3,900	4,000	16,700
	මූලධන වියදම්	549	800	1,000	1,100	1,200	4,100
	හැකියා වර්ධනය	549	800	1,000	1,100	1,200	4,100
2401	කාර්ය මණ්ඩල පුහුණු	549	800	1,000	1,100	1,200	4,100
	මුළු වියදම	500,575	534,000	561,400	584,125	616,300	2,295,825
	මුළු මූල්‍යකරණය	500,575	534,000	561,400	584,125	616,300	2,295,825
	දේශීය	500,575	534,000	561,400	584,125	616,300	2,295,825
11	දේශීය අරමුදල්	500,575	534,000	561,400	584,125	616,300	2,295,825

ශීර්ෂය 271 - දිස්ත්‍රික් ලේකම් කාර්යාලය / කවච්චිය - ත්‍රිකුණාමලය

සාරාංශය

රු '000

විස්තරය	2016	2017 ප්‍රතිශෝධිත අයවැය	2018 ඇස්තමේන්තුව	2019 - 2020		2017- 2020 එකතුව
				2019	2020	
සුභරාවර්තන වියදම්	367,202	356,960	384,000	405,000	432,000	1,577,960
සුද්ගල පඩිතඩි	319,641	305,000	328,500	346,500	371,000	1,351,000
වැටුප් හා වේතන	160,638	173,000	216,000	248,500	285,000	922,500
අතිකාල හා නිවාඩු දින වැටුප්	8,379	14,000	14,000	14,000	14,000	56,000
වෙනත් දීමනා	150,624	118,000	98,500	84,000	72,000	372,500
ගමන් වියදම්	5,218	5,560	5,800	6,000	6,200	23,560
දේශීය	5,218	5,560	5,800	6,000	6,200	23,560
සැපයීම්	13,184	14,550	14,850	15,400	15,950	60,750
ලිපිද්‍රව්‍ය හා කාර්යාලයීය අවශ්‍යතා	7,169	7,200	7,500	7,700	7,900	30,300
ඉන්ධන	5,550	6,500	6,500	6,800	7,100	26,900
ආහාර පාන හා නිල ඇඳුම්	464	850	850	900	950	3,550
තනතුරු වියදම්	13,379	12,200	12,950	14,000	14,650	53,800
වාහන	8,644	6,700	7,300	8,000	8,300	30,300
යන්ත්‍ර සහ යන්ත්‍රෝපකරණ	1,760	2,200	2,250	2,400	2,550	9,400
ගොඩනැගිලි සහ ඉදිකිරීම්	2,975	3,300	3,400	3,600	3,800	14,100
සේවා	15,043	18,200	20,450	21,500	22,450	82,600
ප්‍රවාහන			1,800	1,900	2,000	5,700
තැපැල් සහ සංචිච්චේදන	4,670	5,000	5,250	5,350	5,550	21,150
විදුලිය සහ ජලය	6,516	8,300	8,100	8,700	9,100	34,200
බදු කුලී සහ පළාත් පාලන ආයතන බදු	385	800	800	850	900	3,350
වෙනත්	3,472	4,100	4,500	4,700	4,900	18,200
මාරු කිරීම්	737	1,450	1,450	1,600	1,750	6,250
රජයේ සේවකයින් සඳහා දේපල ණය පොලී	737	1,450	1,450	1,600	1,750	6,250
මූලධන වියදම්	53,516	64,000	46,000	48,000	50,000	208,000
මූලධන වත්කම් සුභරැකවාපනය හා වැඩිදියුණු කිරීම්	7,996	8,400	9,300	9,600	9,900	37,200
ගොඩනැගිලි සහ ඉදිකිරීම්	5,410	5,500	6,000	6,100	6,200	23,800
යන්ත්‍ර සහ යන්ත්‍රෝපකරණ	1,105	1,400	1,700	1,800	1,900	6,800
වාහන	1,481	1,500	1,600	1,700	1,800	6,600
මූලධන වත්කම් අත්පත් කරගැනීම	44,441	54,500	35,600	37,200	38,800	166,100
ගෘහ භාණ්ඩ සහ කාර්යාලයීය උපකරණ	3,198	3,200	3,500	4,000	4,500	15,200
යන්ත්‍ර සහ යන්ත්‍රෝපකරණ	1,243	1,300	2,100	2,200	2,300	7,900
ගොඩනැගිලි සහ ඉදිකිරීම්	40,000	50,000	30,000	31,000	32,000	143,000
හැකියා වර්ධනය	1,078	1,100	1,100	1,200	1,300	4,700
කාර්ය මණ්ඩල පුහුණු	1,078	1,100	1,100	1,200	1,300	4,700
මුළු වියදම	420,718	420,960	430,000	453,000	482,000	1,785,960
මුළු මූල්‍යකරණය	420,718	420,960	430,000	453,000	482,000	1,785,960
දේශීය	420,718	420,960	430,000	453,000	482,000	1,785,960

සේවා නියුක්ති විස්තරය

කාණ්ඩය	අනුමත සංඛ්‍යාව	තත්‍ය සංඛ්‍යාව
ජ්‍යෙෂ්ඨ මට්ටම	41	37
තෘතීය මට්ටම	36	14
ද්විතීය මට්ටම	816	497
ප්‍රාථමික මට්ටම	145	113
වෙනත් (අනියම්/තාවකාලික/කොන්ත්‍රාත් යනාදී)		
එකතුව	1,038	661

2018 වර්ෂය සඳහා වැටුප් හා දීමනා 2017 වර්ෂයේ තත්‍ය කාර්ය මණ්ඩලය මත පදනම්ව ඇස්තමේන්තු කරන ලදී

ශීර්ෂය - 271 දිස්ත්‍රික් ලේකම් කාර්යාලය / කවච්චිය - ත්‍රිකුණාමලය

01 - මෙහෙයුම් වැඩසටහන

01 - සාමාන්‍ය පරිපාලනය සහ ආයතන සේවා - දිස්ත්‍රික් ලේකම් කාර්යාලය

රු '000

උප ව්‍යාපෘතිය වැය විෂය අයිතමය මූල්‍යකරණය	කාණ්ඩය / වැය විෂයය / අයිතමය විස්තරය	2016	2017 ප්‍රතිශෝධිත අයවැය	2018	2019 අය්‍යමේන්තුව සුරෝකථනය	2020	2017 - 2020 එකතුව
	පුනරාවර්තන වියදම්	49,943	53,660	58,400	61,975	65,600	239,635
	පුද්ගල පඩිතඩි	34,113	36,000	38,500	40,500	43,000	158,000
1001	වැටුප් හා වේතන	16,652	20,000	23,000	26,500	30,000	99,500
1002	අතිකාල හා නිවාඩු දින වැටුප්	1,500	4,000	4,000	4,000	4,000	16,000
1003	වෙනත් දීමනා	15,962	12,000	11,500	10,000	9,000	42,500
	ගමන් වියදම්	733	960	1,000	1,100	1,200	4,260
1101	දේශීය	733	960	1,000	1,100	1,200	4,260
	සැපයීම්	3,421	3,850	3,850	4,075	4,300	16,075
1201	ලිපිද්‍රව්‍ය හා කාර්යාලයීය අවශ්‍යතා	1,199	1,200	1,200	1,300	1,400	5,100
1202	ඉන්ධන	2,150	2,500	2,500	2,600	2,700	10,300
1203	ආහාර පාන හා නිල අයුම්	72	150	150	175	200	675
	තඩත්තු වියදම්	5,421	4,700	4,950	5,700	5,950	21,300
1301	වාහන	2,948	2,200	2,300	2,900	3,000	10,400
1302	යන්ත්‍ර සහ යන්ත්‍රෝපකරණ	695	700	750	800	850	3,100
1303	ගොඩනැගිලි සහ ඉදිකිරීම්	1,777	1,800	1,900	2,000	2,100	7,800
	සේවා	6,174	7,900	9,850	10,300	10,800	38,850
1401	ප්‍රවාහන			1,800	1,900	2,000	5,700
1402	තැපැල් සහ සංචිච්චේදන	1,099	1,200	1,250	1,300	1,400	5,150
1403	විදුලිය සහ ජලය	3,058	4,100	4,100	4,300	4,500	17,000
1404	බදු කුලී සහ පළාත් පාලන ආයතන බදු	317	500	500	500	500	2,000
1409	වෙනත්	1,700	2,100	2,200	2,300	2,400	9,000
	මාරු කිරීම්	80	250	250	300	350	1,150
1506	රජයේ සේවකයින් සඳහා දේපල ණය පොලී	80	250	250	300	350	1,150
	මූලධන වියදම්	52,967	63,450	45,450	47,400	49,350	205,650
	මූලධන වත්කම් පුනරුත්ථාපනය හා වැඩිදියුණු කිරීම්	7,996	8,400	9,300	9,600	9,900	37,200
2001	ගොඩනැගිලි සහ ඉදිකිරීම්	5,410	5,500	6,000	6,100	6,200	23,800
2002	යන්ත්‍ර සහ යන්ත්‍රෝපකරණ	1,105	1,400	1,700	1,800	1,900	6,800
2003	වාහන	1,481	1,500	1,600	1,700	1,800	6,600
	මූලධන වත්කම් අත්පත් කරගැනීම	44,441	54,500	35,600	37,200	38,800	166,100
2102	ගෘහ භාණ්ඩ සහ කාර්යාලයීය උපකරණ	3,198	3,200	3,500	4,000	4,500	15,200
2103	යන්ත්‍ර සහ යන්ත්‍රෝපකරණ	1,243	1,300	2,100	2,200	2,300	7,900
2104	ගොඩනැගිලි සහ ඉදිකිරීම්	40,000	50,000	30,000	31,000	32,000	143,000
	හැකියා වර්ධනය	530	550	550	600	650	2,350
2401	කාර්ය මණ්ඩල පුහුණු	530	550	550	600	650	2,350
	මුළු වියදම	102,911	117,110	103,850	109,375	114,950	445,285
	මුළු මූල්‍යකරණය	102,911	117,110	103,850	109,375	114,950	445,285
	දේශීය	102,911	117,110	103,850	109,375	114,950	445,285
11	දේශීය අරමුදල්	102,911	117,110	103,850	109,375	114,950	445,285

ශීර්ෂය - 271 දිස්ත්‍රික් ලේකම් කාර්යාලය / කවචේරිය - ත්‍රිකුණාමලය

01 - මෙහෙයුම් වැඩසටහන

02 - ප්‍රාදේශීය ලේකම් කාර්යාල

රු '000

උප ව්‍යාපෘතිය වැය විෂයය අයිතමය මූල්‍යකරණය	කාණ්ඩය / වැය විෂයය / අයිතමය විස්තරය	2016	2017 ප්‍රතිශෝධිත අයවැය	2018 අය්‍යතමේන්තුව	2019 සුරෝකථනය	2020	2017 - 2020 එකතුව
	සුනරාවර්තන වියදම්	317,259	303,300	325,600	343,025	366,400	1,338,325
	සුද්ගල පඩිතඩි	285,528	269,000	290,000	306,000	328,000	1,193,000
1001	වැටුප් හා වේතන	143,987	153,000	193,000	222,000	255,000	823,000
1002	අතිකාල හා නිවාඩු දින වැටුප්	6,879	10,000	10,000	10,000	10,000	40,000
1003	වෙනත් දීමනා	134,662	106,000	87,000	74,000	63,000	330,000
	ගමන් වියදම්	4,485	4,600	4,800	4,900	5,000	19,300
1101	දේශීය	4,485	4,600	4,800	4,900	5,000	19,300
	සැපයීම්	9,763	10,700	11,000	11,325	11,650	44,675
1201	ලිපිද්‍රව්‍ය හා කාර්යාලයීය අවශ්‍යතා	5,971	6,000	6,300	6,400	6,500	25,200
1202	ඉන්ධන	3,400	4,000	4,000	4,200	4,400	16,600
1203	ආහාර පාන හා නිල අයුම්	392	700	700	725	750	2,875
	තඩත්තු වියදම්	7,958	7,500	8,000	8,300	8,700	32,500
1301	වාහන	5,695	4,500	5,000	5,100	5,300	19,900
1302	යන්ත්‍ර සහ යන්ත්‍රෝපකරණ	1,064	1,500	1,500	1,600	1,700	6,300
1303	ගොඩනැගිලි සහ ඉදිකිරීම්	1,198	1,500	1,500	1,600	1,700	6,300
	සේවා	8,869	10,300	10,600	11,200	11,650	43,750
1402	තැපැල් සහ සංවිවේදන	3,571	3,800	4,000	4,050	4,150	16,000
1403	විදුලිය සහ ජලය	3,457	4,200	4,000	4,400	4,600	17,200
1404	බදු කුලී සහ පළාත් පාලන ආයතන බදු	68	300	300	350	400	1,350
1409	වෙනත්	1,772	2,000	2,300	2,400	2,500	9,200
	මාරු කිරීම්	656	1,200	1,200	1,300	1,400	5,100
1506	රජයේ සේවකයින් සඳහා දේපල ණය පොලී	656	1,200	1,200	1,300	1,400	5,100
	මූලධන වියදම්	548	550	550	600	650	2,350
	හැකියා වර්ධනය	548	550	550	600	650	2,350
2401	කාර්ය මණ්ඩල පුහුණු	548	550	550	600	650	2,350
	මුළු වියදම	317,807	303,850	326,150	343,625	367,050	1,340,675
	මුළු මූල්‍යකරණය	317,807	303,850	326,150	343,625	367,050	1,340,675
	දේශීය	317,807	303,850	326,150	343,625	367,050	1,340,675
11	දේශීය අරමුදල්	317,807	303,850	326,150	343,625	367,050	1,340,675

ශීර්ෂය 272 - දිස්ත්‍රික් ලේකම් කාර්යාලය - කුරුණෑගල

සාරාංශය

රු '000

විස්තරය	2016	2017 ප්‍රතිශෝධිත අයවැය	2018 ඇස්තමේන්තුව	2019 - 2020		2017- 2020 එකතුව
				පුරෝකථනය		
පුනරාවර්තන වියදම්	1,620,672	1,591,800	1,769,000	1,849,000	1,966,000	7,175,800
සුද්ගල පඩිතඩි	1,517,333	1,463,500	1,637,900	1,713,000	1,825,100	6,639,500
වැටුප් හා වේතන	781,987	811,000	1,049,000	1,206,000	1,387,000	4,453,000
අතිකාල හා නිවාඩු දින වැටුප්	14,982	14,500	17,900	20,000	22,100	74,500
වෙනත් දීමනා	720,364	638,000	571,000	487,000	416,000	2,112,000
ගමන් වියදම්	21,742	24,300	26,800	27,450	28,100	106,650
දේශීය	21,742	24,300	26,800	27,450	28,100	106,650
සැපයීම්	19,759	22,900	25,000	25,875	26,750	100,525
ලිපිද්‍රව්‍ය හා කාර්යාලයීය අවශ්‍යතා	12,041	12,400	14,200	14,600	15,000	56,200
ඉන්ධන	6,782	8,400	8,700	9,000	9,300	35,400
ආහාර පාන හා නිල ඇඳුම්	290	1,000	1,000	1,075	1,150	4,225
වෙනත්	646	1,100	1,100	1,200	1,300	4,700
තඩත්තු වියදම්	15,938	15,850	16,950	17,875	18,800	69,475
වාහන	9,779	10,050	10,450	10,900	11,350	42,750
යන්ත්‍ර සහ යන්ත්‍රෝපකරණ	4,164	3,500	4,200	4,450	4,700	16,850
ගොඩනැගිලි සහ ඉදිකිරීම්	1,995	2,300	2,300	2,525	2,750	9,875
සේවා	25,223	42,050	38,650	40,400	42,150	163,250
තැපැල් සහ සංචිච්චදන	9,757	10,500	10,700	11,100	11,500	43,800
විදුලිය සහ ජලය	7,932	10,800	10,900	11,350	11,800	44,850
බදු කුලී සහ පළාත් පාලන ආයතන බදු	679	1,050	1,050	1,050	1,050	4,200
වෙනත්	6,856	19,700	16,000	16,900	17,800	70,400
මාරු කිරීම්	20,677	23,200	23,700	24,400	25,100	96,400
රජයේ සේවකයින් සඳහා දේපළ ණය පොලී	20,677	23,200	23,700	24,400	25,100	96,400
මූලධන වියදම්	47,101	68,000	71,000	77,000	83,000	299,000
මූලධන වත්කම් පුනරුත්ථාපනය හා වැඩිදියුණු කිරීම්	8,346	9,000	11,600	12,000	12,400	45,000
ගොඩනැගිලි සහ ඉදිකිරීම්	6,302	6,500	8,500	8,700	8,900	32,600
යන්ත්‍ර සහ යන්ත්‍රෝපකරණ	949	1,000	1,100	1,200	1,300	4,600
වාහන	1,095	1,500	2,000	2,100	2,200	7,800
මූලධන වත්කම් අත්පත් කරගැනීම	36,540	56,200	56,600	61,900	67,200	241,900
ගෘහ භාණ්ඩ සහ කාර්යාලයීය උපකරණ	3,973	4,100	4,200	4,400	4,600	17,300
යන්ත්‍ර සහ යන්ත්‍රෝපකරණ	2,617	2,100	2,400	2,500	2,600	9,600
ගොඩනැගිලි සහ ඉදිකිරීම්	29,949	50,000	50,000	55,000	60,000	215,000
හැකියා වර්ධනය	2,215	2,800	2,800	3,100	3,400	12,100
කාර්ය මණ්ඩල පුහුණු	2,215	2,800	2,800	3,100	3,400	12,100
මුළු වියදම	1,667,773	1,659,800	1,840,000	1,926,000	2,049,000	7,474,800
මුළු මූල්‍යකරණය	1,667,773	1,659,800	1,840,000	1,926,000	2,049,000	7,474,800
දේශීය	1,667,773	1,659,800	1,840,000	1,926,000	2,049,000	7,474,800

සේවා නියුක්ති විස්තරය

කාණ්ඩය	අනුමත සංඛ්‍යාව	තත්‍ය සංඛ්‍යාව
ජ්‍යෙෂ්ඨ මට්ටම	100	98
තෘතීය මට්ටම	61	37
ද්විතීය මට්ටම	2,882	2,638
ප්‍රාථමික මට්ටම	327	294
වෙනත් (අනියම්/තාවකාලික/කොන්ත්‍රාත් යනාදී)		
එකතුව	3,370	3,067

2018 වර්ෂය සඳහා වැටුප් හා දීමනා 2017 වර්ෂයේ තත්‍ය කාර්ය මණ්ඩලය මත පදනම්ව ඇස්තමේන්තු කරන ලදී

ශීර්ෂය - 272 දිස්ත්‍රික් ලේකම් කාර්යාලය - කුරුණෑගල

01 - මෙහෙයුම් වැඩසටහන

01 - සාමාන්‍ය පරිපාලනය සහ ආයතන සේවා - දිස්ත්‍රික් ලේකම් කාර්යාලය

රු '000

උප ව්‍යාපෘතිය වැය විෂයය අයිතමය මූල්‍යකරණය	කාණ්ඩය / වැය විෂයය / අයිතමය විස්තරය	2016	2017 ප්‍රතිශෝධිත අයවැය	2018 ඇස්තමේන්තුව	2019	2020	2017 - 2020
					සුරෝකථනය		එකතුව
	පුනරාවර්තන වියදම්	70,343	68,850	76,550	81,700	87,850	314,950
	පුද්ගල පඩිතඩි	56,656	51,500	57,900	62,000	67,100	238,500
1001	වැටුප් හා වේතන	27,633	29,000	41,000	47,000	54,000	171,000
1002	අතිකාල හා නිවාඩු දින වැටුප්	1,599	1,500	1,900	2,000	2,100	7,500
1003	වෙනත් දීමනා	27,423	21,000	15,000	13,000	11,000	60,000
	ගමන් වියදම්	794	700	800	850	900	3,250
1101	දේශීය	794	700	800	850	900	3,250
	සැපයීම්	2,760	3,650	3,950	4,225	4,500	16,325
1201	ලිපිද්‍රව්‍ය හා කාර්යාලයීය අවශ්‍යතා	1,099	1,400	1,400	1,500	1,600	5,900
1202	ඉන්ධන	1,229	1,500	1,800	1,900	2,000	7,200
1203	ආහාර පාන හා නිල ඇඳුම්	50	50	50	75	100	275
1205	වෙනත්	382	700	700	750	800	2,950
	තනතුරු වියදම්	2,769	3,200	3,400	3,625	3,850	14,075
1301	වාහන	1,945	2,200	2,200	2,300	2,400	9,100
1302	යන්ත්‍ර සහ යන්ත්‍රෝපකරණ	699	700	900	1,000	1,100	3,700
1303	ගොඩනැගිලි සහ ඉදිකිරීම්	125	300	300	325	350	1,275
	සේවා	6,492	8,600	9,300	9,700	10,100	37,700
1402	තැපැල් සහ සංචිච්චේදන	1,234	1,700	1,800	1,900	2,000	7,400
1403	විදුලිය සහ ජලය	1,851	2,500	2,600	2,700	2,800	10,600
1404	බදු කුලී සහ පළාත් පාලන ආයතන බදු	259	400	400	400	400	1,600
1409	වෙනත්	3,148	4,000	4,500	4,700	4,900	18,100
	මාරු කිරීම්	872	1,200	1,200	1,300	1,400	5,100
1506	රජයේ සේවකයින් සඳහා දේපළ ණය පොලී	872	1,200	1,200	1,300	1,400	5,100
	මූලධන වියදම්	45,783	66,200	69,200	75,000	80,800	291,200
	මූලධන වත්කම් පුනරුත්ථාපනය හා වැඩිදියුණු කිරීම්	8,346	9,000	11,600	12,000	12,400	45,000
2001	ගොඩනැගිලි සහ ඉදිකිරීම්	6,302	6,500	8,500	8,700	8,900	32,600
2002	යන්ත්‍ර සහ යන්ත්‍රෝපකරණ	949	1,000	1,100	1,200	1,300	4,600
2003	වාහන	1,095	1,500	2,000	2,100	2,200	7,800
	මූලධන වත්කම් අත්පත් කරගැනීම	36,540	56,200	56,600	61,900	67,200	241,900
2102	ගෘහ භාණ්ඩ සහ කාර්යාලයීය උපකරණ	3,973	4,100	4,200	4,400	4,600	17,300
2103	යන්ත්‍ර සහ යන්ත්‍රෝපකරණ	2,617	2,100	2,400	2,500	2,600	9,600
2104	ගොඩනැගිලි සහ ඉදිකිරීම්	29,949	50,000	50,000	55,000	60,000	215,000
	හැකියා වර්ධනය	896	1,000	1,000	1,100	1,200	4,300
2401	කාර්ය මණ්ඩල පුහුණු	896	1,000	1,000	1,100	1,200	4,300
	මුළු වියදම	116,125	135,050	145,750	156,700	168,650	606,150
	මුළු මූල්‍යකරණය	116,125	135,050	145,750	156,700	168,650	606,150
	දේශීය	116,125	135,050	145,750	156,700	168,650	606,150
11	දේශීය අරමුදල්	116,125	135,050	145,750	156,700	168,650	606,150

ශීර්ෂය - 272 දිස්ත්‍රික් ලේකම් කාර්යාලය - කුරුණෑගල

01 - මෙහෙයුම් වැඩසටහන

02 - ප්‍රාදේශීය ලේකම් කාර්යාල

රු '000

උප ව්‍යාපෘතිය වැය විෂයය අයිතමය මූල්‍යකරණය	කාණ්ඩය / වැය විෂයය / අයිතමය විස්තරය	2016	2017 ප්‍රතිශෝධිත අයවැය	2018 අය්‍යතමේන්තුව	2019	2020	2017 - 2020
					සුරෝකථනය		එකතුව
	පුනරාවර්තන වියදම්	1,093,165	1,068,200	1,185,200	1,242,950	1,325,700	4,822,050
	පුද්ගල පඩිතඩි	1,031,419	990,000	1,107,000	1,162,000	1,242,000	4,501,000
1001	වැටුප් හා වේතන	536,204	557,000	727,000	836,000	961,000	3,081,000
1002	අතිකාල හා නිවාඩු දින වැටුප්	8,821	8,000	10,000	11,000	12,000	41,000
1003	වෙනත් දීමනා	486,394	425,000	370,000	315,000	269,000	1,379,000
	ගමන් වියදම්	14,029	16,000	18,000	18,500	19,000	71,500
1101	දේශීය	14,029	16,000	18,000	18,500	19,000	71,500
	සැපයීම්	11,350	12,250	13,950	14,300	14,650	55,150
1201	ලිපිද්‍රව්‍ය හා කාර්යාලයීය අවශ්‍යතා	7,462	7,500	9,200	9,400	9,600	35,700
1202	ඉන්ධන	3,555	4,400	4,400	4,500	4,600	17,900
1203	ආහාර පාන හා නිල අයුම්	150	150	150	175	200	675
1205	වෙනත්	183	200	200	225	250	875
	තඩත්තු වියදම්	8,339	8,250	8,750	9,200	9,650	35,850
1301	වාහන	4,943	5,250	5,250	5,500	5,750	21,750
1302	යන්ත්‍ර සහ යන්ත්‍රෝපකරණ	2,423	2,000	2,500	2,600	2,700	9,800
1303	ගොඩනැගිලි සහ ඉදිකිරීම්	973	1,000	1,000	1,100	1,200	4,300
	සේවා	12,755	25,700	21,000	21,950	22,900	91,550
1402	තැපැල් සහ සංචිචේදන	5,720	6,000	6,000	6,200	6,400	24,600
1403	විදුලිය සහ ජලය	4,136	5,500	5,500	5,750	6,000	22,750
1404	බදු කුලී සහ පළාත් පාලන ආයතන බදු	389	500	500	500	500	2,000
1409	වෙනත්	2,510	13,700	9,000	9,500	10,000	42,200
	මාරු කිරීම්	15,273	16,000	16,500	17,000	17,500	67,000
1506	රජයේ සේවකයින් සඳහා දේපල ණය පොලී	15,273	16,000	16,500	17,000	17,500	67,000
	මූලධන වියදම්	756	1,000	1,000	1,100	1,200	4,300
	හැකියා වර්ධනය	756	1,000	1,000	1,100	1,200	4,300
2401	කාර්ය මණ්ඩල පුහුණු	756	1,000	1,000	1,100	1,200	4,300
	මුළු වියදම	1,093,922	1,069,200	1,186,200	1,244,050	1,326,900	4,826,350
මුළු මූල්‍යකරණය		1,093,922	1,069,200	1,186,200	1,244,050	1,326,900	4,826,350
දේශීය		1,093,922	1,069,200	1,186,200	1,244,050	1,326,900	4,826,350
11	දේශීය අරමුදල්	1,093,922	1,069,200	1,186,200	1,244,050	1,326,900	4,826,350

ශීර්ෂය - 272 දිස්ත්‍රික් ලේකම් කාර්යාලය - කුරුණෑගල

01 - මෙහෙයුම් වැඩසටහන

03 - වියළි කලාපීය කොට්ඨාශ

රු '000

උප ව්‍යාපෘතිය වැය විෂය අයිතමය මූල්‍යකරණය	කාණ්ඩය / වැය විෂයය / අයිතමය විස්තරය	2016	2017 ප්‍රතිශෝධිත අයවැය	2018 අය්‍යතමේන්තුව	2019	2020	2017 - 2020 එකතුව
					සුරෝකථනය		
	සුනරාවර්තන වියදම්	457,163	454,750	507,250	524,350	552,450	2,038,800
	සුද්ගල පඩිතඩි	429,258	422,000	473,000	489,000	516,000	1,900,000
1001	වැටුප් හා වේතන	218,150	225,000	281,000	323,000	372,000	1,201,000
1002	අතිකාල හා නිවාඩු දින වැටුප්	4,561	5,000	6,000	7,000	8,000	26,000
1003	වෙනත් දීමනා	206,547	192,000	186,000	159,000	136,000	673,000
	ගමන් වියදම්	6,919	7,600	8,000	8,100	8,200	31,900
1101	දේශීය	6,919	7,600	8,000	8,100	8,200	31,900
	සැපයීම්	5,649	7,000	7,100	7,350	7,600	29,050
1201	ලිපිද්‍රව්‍ය හා කාර්යාලයීය අවශ්‍යතා	3,480	3,500	3,600	3,700	3,800	14,600
1202	ඉන්ධන	1,998	2,500	2,500	2,600	2,700	10,300
1203	ආහාර පාන හා නිල අයුම්	90	800	800	825	850	3,275
1205	වෙනත්	81	200	200	225	250	875
	තඩත්තු වියදම්	4,830	4,400	4,800	5,050	5,300	19,550
1301	වාහන	2,891	2,600	3,000	3,100	3,200	11,900
1302	යන්ත්‍ර සහ යන්ත්‍රෝපකරණ	1,042	800	800	850	900	3,350
1303	ගොඩනැගිලි සහ ඉදිකිරීම්	897	1,000	1,000	1,100	1,200	4,300
	සේවා	5,977	7,750	8,350	8,750	9,150	34,000
1402	තැපැල් සහ සංචිචේදන	2,803	2,800	2,900	3,000	3,100	11,800
1403	විදුලිය සහ ජලය	1,945	2,800	2,800	2,900	3,000	11,500
1404	බදු කුලී සහ පළාත් පාලන ආයතන බදු	30	150	150	150	150	600
1409	වෙනත්	1,198	2,000	2,500	2,700	2,900	10,100
	මාරු කිරීම්	4,531	6,000	6,000	6,100	6,200	24,300
1506	රජයේ සේවකයින් සඳහා දේපල ණය පොලී	4,531	6,000	6,000	6,100	6,200	24,300
	මූලධන වියදම්	562	800	800	900	1,000	3,500
	හැකියා වර්ධනය	562	800	800	900	1,000	3,500
2401	කාර්ය මණ්ඩල පුහුණු	562	800	800	900	1,000	3,500
	මුළු වියදම	457,726	455,550	508,050	525,250	553,450	2,042,300
	මුළු මූල්‍යකරණය	457,726	455,550	508,050	525,250	553,450	2,042,300
	දේශීය	457,726	455,550	508,050	525,250	553,450	2,042,300
11	දේශීය අරමුදල්	457,726	455,550	508,050	525,250	553,450	2,042,300

ශීර්ෂය 273 - දිස්ත්‍රික් ලේකම් කාර්යාලය - පුත්තලම

සාරාංශය

රු '000

විස්තරය	2016	2017 ප්‍රතිශෝධිත අයවැය	2018 ඇස්තමේන්තුව	2019		2017- 2020 එකතුව
				පුරෝකථනය		
පුනරාවර්තන වියදම්	644,800	642,140	681,000	717,000	765,000	2,805,140
පුද්ගල පඩිතඩි	579,028	575,000	594,800	628,000	673,200	2,471,000
වැටුප් හා චේතන	286,507	343,000	392,500	452,000	520,000	1,707,500
අතිකාල හා නිවාඩු දින වැටුප්	11,639	11,500	14,800	15,000	15,200	56,500
වෙනත් දීමනා	280,882	220,500	187,500	161,000	138,000	707,000
ගමන් වියදම්	12,133	11,440	14,250	14,400	14,550	54,640
දේශීය	12,133	11,440	14,250	14,400	14,550	54,640
සැපයීම්	15,641	15,300	22,500	23,025	23,550	84,375
ලිපිද්‍රව්‍ය හා කාර්යාලයීය අවශ්‍යතා	7,727	7,500	10,500	10,700	10,900	39,600
ඉන්ධන	7,258	7,100	9,400	9,600	9,800	35,900
ආහාර පාන හා නිල ඇඳුම්	656	700	2,600	2,725	2,850	8,875
තඩත්තු වියදම්	9,326	11,150	11,850	12,675	13,300	48,975
වාහන	6,450	6,750	7,250	7,750	8,050	29,800
යන්ත්‍ර සහ යන්ත්‍රෝපකරණ	2,346	3,200	3,400	3,600	3,800	14,000
ගොඩනැගිලි සහ ඉදිකිරීම්	530	1,200	1,200	1,325	1,450	5,175
සේවා	17,961	20,750	27,100	28,250	29,400	105,500
තැපැල් සහ සංචිචේදන	5,262	5,900	7,600	7,800	8,000	29,300
විදුලිය සහ ජලය	7,383	8,500	9,100	9,400	9,700	36,700
බදු කුලී සහ පළාත් පාලන ආයතන බදු	168	350	400	450	500	1,700
වෙනත්	5,148	6,000	10,000	10,600	11,200	37,800
ආරු කිරීම්	8,089	8,500	10,500	10,650	11,000	40,650
රජයේ සේවකයින් සඳහා දේපල ණය පොලී	8,089	8,500	10,500	10,650	11,000	40,650
වෙනත් පුනරාවර්තන වියදම්	2,623					
පාඩු සහ කපාහැරීම්	2,623					
මූලධන වියදම්	64,328	95,000	102,000	108,000	112,000	417,000
මූලධන වත්කම් පුනරුත්ථාපනය හා වැඩිදියුණු කිරීම්	7,740	7,600	8,200	8,900	9,600	34,300
ගොඩනැගිලි සහ ඉදිකිරීම්	5,490	5,600	5,600	6,100	6,600	23,900
යන්ත්‍ර සහ යන්ත්‍රෝපකරණ	750	500	500	600	700	2,300
වාහන	1,500	1,500	2,100	2,200	2,300	8,100
මූලධන වත්කම් අත්පත් කරගැනීම	55,361	86,000	92,300	97,400	100,500	376,200
ගෘහ භාණ්ඩ සහ කාර්යාලයීය උපකරණ	3,993	4,000	5,300	5,400	5,500	20,200
යන්ත්‍ර සහ යන්ත්‍රෝපකරණ	1,999	2,000	7,000	8,000	9,000	26,000
ගොඩනැගිලි සහ ඉදිකිරීම්	49,369	80,000	80,000	84,000	86,000	330,000
හැකියා වර්ධනය	1,227	1,400	1,500	1,700	1,900	6,500
කාර්ය මණ්ඩල පුහුණු	1,227	1,400	1,500	1,700	1,900	6,500
මුළු වියදම	709,129	737,140	783,000	825,000	877,000	3,222,140
මුළු මූල්‍යකරණය	709,129	737,140	783,000	825,000	877,000	3,222,140
දේශීය	709,129	737,140	783,000	825,000	877,000	3,222,140

සේවා නියුක්ති විස්තරය

කාණ්ඩය	අනුමත සංඛ්‍යාව	තත්‍ය සංඛ්‍යාව
ජ්‍යෙෂ්ඨ මට්ටම	56	47
තෘතීය මට්ටම	36	13
ද්විතීය මට්ටම	1,125	941
ප්‍රාථමික මට්ටම	170	147
වෙනත් (අනියම්/තාවකාලික/කොන්ත්‍රාත් යනාදී)		4
එකතුව	1,387	1,152

2018 වර්ෂය සඳහා වැටුප් හා දීමනා 2017 වර්ෂයේ තත්‍ය කාර්ය මණ්ඩලය මත පදනම්ව ඇස්තමේන්තු කරන ලදී

ශීර්ෂය - 273 දිස්ත්‍රික් ලේකම් කාර්යාලය - පුත්තලම

01 - මෙහෙයුම් වැඩසටහන

01 - සාමාන්‍ය පරිපාලනය සහ ආයතන සේවා - දිස්ත්‍රික් ලේකම් කාර්යාලය

රු '000

උප ව්‍යාපෘතිය වැය විෂය අයිතමය මූල්‍යකරණය	කාණ්ඩය / වැය විෂයය / අයිතමය විස්තරය	2016	2017 ප්‍රතිශෝධිත අයවැය	2018 ඇස්තමේන්තුව	2019	2020	2017 - 2020
					සුරෝකථනය		එකතුව
	පුනරාවර්තන වියදම්	57,112	57,450	61,100	64,850	69,900	253,300
	පුද්ගල පඩිතඩි	40,784	41,000	42,500	45,100	49,200	177,800
1001	වැටුප් හා වේතන	19,690	23,000	27,500	32,000	37,000	119,500
1002	අතිකාල හා නිවාඩු දින වැටුප්	1,724	1,500	2,000	2,100	2,200	7,800
1003	වෙනත් දීමනා	19,369	16,500	13,000	11,000	10,000	50,500
	ගමන් වියදම්	1,249	1,700	1,750	1,800	1,850	7,100
1101	දේශීය	1,249	1,700	1,750	1,800	1,850	7,100
	සැපයීම්	3,117	3,700	4,600	4,825	5,050	18,175
1201	ලිපිද්‍රව්‍ය හා කාර්යාලයීය අවශ්‍යතා	1,000	1,500	1,500	1,600	1,700	6,300
1202	ඉන්ධන	2,025	2,100	3,000	3,100	3,200	11,400
1203	ආහාර පාන හා නිල ඇඳුම්	92	100	100	125	150	475
	තනතුරු වියදම්	2,875	3,950	4,150	4,675	5,000	17,775
1301	වාහන	2,250	2,250	2,250	2,650	2,850	10,000
1302	යන්ත්‍ර සහ යන්ත්‍රෝපකරණ	500	1,200	1,400	1,500	1,600	5,700
1303	ගොඩනැගිලි සහ ඉදිකිරීම්	125	500	500	525	550	2,075
	සේවා	6,186	6,600	7,600	7,900	8,200	30,300
1402	තැපැල් සහ සංවිවේදන	804	1,400	1,600	1,700	1,800	6,500
1403	විදුලිය සහ ජලය	2,532	2,300	2,900	3,000	3,100	11,300
1404	බදු කුලී සහ පළාත් පාලන ආයතන බදු		100	100	100	100	400
1409	වෙනත්	2,850	2,800	3,000	3,100	3,200	12,100
	මාරු කිරීම්	277	500	500	550	600	2,150
1506	රජයේ සේවකයින් සඳහා දේපල ණය පොලී	277	500	500	550	600	2,150
	වෙනත් පුනරාවර්තන වියදම්	2,623					
1701	පාඩු සහ කපාහැරීම්	2,623					
	මූලධන වියදම්	63,646	94,300	101,200	107,100	111,000	413,600
	මූලධන වත්කම් පුනරුත්ථාපනය හා වැඩිදියුණු කිරීම්	7,740	7,600	8,200	8,900	9,600	34,300
2001	ගොඩනැගිලි සහ ඉදිකිරීම්	5,490	5,600	5,600	6,100	6,600	23,900
2002	යන්ත්‍ර සහ යන්ත්‍රෝපකරණ	750	500	500	600	700	2,300
2003	වාහන	1,500	1,500	2,100	2,200	2,300	8,100
	මූලධන වත්කම් අත්පත් කරගැනීම	55,361	86,000	92,300	97,400	100,500	376,200
2102	ගෘහ භාණ්ඩ සහ කාර්යාලයීය උපකරණ	3,993	4,000	5,300	5,400	5,500	20,200
2103	යන්ත්‍ර සහ යන්ත්‍රෝපකරණ	1,999	2,000	7,000	8,000	9,000	26,000
2104	ගොඩනැගිලි සහ ඉදිකිරීම්	49,369	80,000	80,000	84,000	86,000	330,000
	හැකියා වර්ධනය	545	700	700	800	900	3,100
2401	කාර්ය මණ්ඩල පුහුණු	545	700	700	800	900	3,100
	මුළු වියදම	120,758	151,750	162,300	171,950	180,900	666,900
මුළු මූල්‍යකරණය		120,758	151,750	162,300	171,950	180,900	666,900
දේශීය		120,758	151,750	162,300	171,950	180,900	666,900
11 දේශීය අරමුදල්		120,758	151,750	162,300	171,950	180,900	666,900

ශීර්ෂය - 273 දිස්ත්‍රික් ලේකම් කාර්යාලය - පුත්තලම

01 - මෙහෙයුම් වැඩසටහන

02 - ප්‍රාදේශීය ලේකම් කාර්යාල

රු '000

උප ව්‍යාපෘතිය වැය විෂයය අයිතමය මූල්‍යකරණය	කාණ්ඩය / වැය විෂයය / අයිතමය විස්තරය	2016	2017 ප්‍රතිශෝධිත අයවැය	2018 අය්‍යතමේන්තුව	2019 සුරෝකථනය	2020	2017 - 2020 එකතුව
	පුනරාවර්තන වියදම්	587,688	584,690	619,900	652,150	695,100	2,551,840
	පුද්ගල පඩිතඩි	538,244	534,000	552,300	582,900	624,000	2,293,200
1001	වැටුප් හා වේතන	266,816	320,000	365,000	420,000	483,000	1,588,000
1002	අතිකාල හා නිවාඩු දින වැටුප්	9,915	10,000	12,800	12,900	13,000	48,700
1003	වෙනත් දීමනා	261,513	204,000	174,500	150,000	128,000	656,500
	ගමන් වියදම්	10,884	9,740	12,500	12,600	12,700	47,540
1101	දේශීය	10,884	9,740	12,500	12,600	12,700	47,540
	සැපයීම්	12,524	11,600	17,900	18,200	18,500	66,200
1201	ලිපිද්‍රව්‍ය හා කාර්යාලයීය අවශ්‍යතා	6,727	6,000	9,000	9,100	9,200	33,300
1202	ඉන්ධන	5,233	5,000	6,400	6,500	6,600	24,500
1203	ආහාර පාන හා නිල අයුම්	564	600	2,500	2,600	2,700	8,400
	තඩත්තු වියදම්	6,451	7,200	7,700	8,000	8,300	31,200
1301	වාහන	4,200	4,500	5,000	5,100	5,200	19,800
1302	යන්ත්‍ර සහ යන්ත්‍රෝපකරණ	1,846	2,000	2,000	2,100	2,200	8,300
1303	ගොඩනැගිලි සහ ඉදිකිරීම්	405	700	700	800	900	3,100
	සේවා	11,775	14,150	19,500	20,350	21,200	75,200
1402	තැපැල් සහ සංවිවේදන	4,458	4,500	6,000	6,100	6,200	22,800
1403	විදුලිය සහ ජලය	4,851	6,200	6,200	6,400	6,600	25,400
1404	බදු කුලී සහ පළාත් පාලන ආයතන බදු	168	250	300	350	400	1,300
1409	වෙනත්	2,298	3,200	7,000	7,500	8,000	25,700
	මාරු කිරීම්	7,811	8,000	10,000	10,100	10,400	38,500
1506	රජයේ සේවකයින් සඳහා දේපල ණය පොලී	7,811	8,000	10,000	10,100	10,400	38,500
	මූලධන වියදම්	683	700	800	900	1,000	3,400
	හැකියා වර්ධනය	683	700	800	900	1,000	3,400
2401	කාර්ය මණ්ඩල පුහුණු	683	700	800	900	1,000	3,400
	මුළු වියදම	588,371	585,390	620,700	653,050	696,100	2,555,240
මුළු මූල්‍යකරණය		588,371	585,390	620,700	653,050	696,100	2,555,240
දේශීය		588,371	585,390	620,700	653,050	696,100	2,555,240
11	දේශීය අරමුදල්	588,371	585,390	620,700	653,050	696,100	2,555,240

ශීර්ෂය 274 - දිස්ත්‍රික් ලේකම් කාර්යාලය - අනුරාධපුරය

සාරාංශය

රු '000

විස්තරය	2016	2017 ප්‍රතිශෝධිත අයවැය	2018 ඇස්තමේන්තුව	2019 - 2020		2017- 2020 එකතුව
				පුරෝකථනය	ප්‍රවර්ධනය	
පුනරාවර්තන වියදම්	801,466	781,820	810,000	856,000	920,000	3,367,820
සුද්ගල පඩිතඩි	726,661	685,000	692,500	735,100	795,200	2,907,800
වැටුප් හා වේතන	372,397	407,500	480,500	553,000	637,000	2,078,000
අතිකාල හා නිවාඩු දින වැටුප්	7,609	10,500	11,000	11,100	11,200	43,800
වෙනත් දීමනා	346,656	267,000	201,000	171,000	147,000	786,000
ගමන් වියදම්	14,414	13,800	16,800	16,950	17,100	64,650
දේශීය	14,414	13,800	16,800	16,950	17,100	64,650
සැපයීම්	18,510	20,520	23,450	23,950	24,450	92,370
ලිපිද්‍රව්‍ය හා කාර්යාලයීය අවශ්‍යතා	11,075	11,500	14,350	14,500	14,650	55,000
ඉන්ධන	7,402	8,820	8,900	9,200	9,500	36,420
ආහාර පාන හා නිල ඇඳුම්	33	200	200	250	300	950
තනතුරු වියදම්	13,381	12,350	13,900	14,450	15,000	55,700
වාහන	8,425	7,750	8,800	9,000	9,200	34,750
යන්ත්‍ර සහ යන්ත්‍රෝපකරණ	2,714	2,400	2,700	2,850	3,000	10,950
ගොඩනැගිලි සහ ඉදිකිරීම්	2,242	2,200	2,400	2,600	2,800	10,000
සේවා	23,912	42,950	56,150	58,050	60,350	217,500
ප්‍රවාහන		100	100	150	200	550
තැපැල් සහ සංචිච්චේදන	4,361	5,500	5,500	5,750	6,100	22,850
විදුලිය සහ ජලය	8,294	9,800	10,000	10,300	10,700	40,800
බදු කුලී සහ පළාත් පාලන ආයතන බදු	469	550	550	550	550	2,200
වෙනත්	10,789	27,000	40,000	41,300	42,800	151,100
මාරු කිරීම්	4,484	7,200	7,200	7,500	7,900	29,800
රජයේ සේවකයින් සඳහා දේපල ණය පොලී	4,484	7,200	7,200	7,500	7,900	29,800
වෙනත් පුනරාවර්තන වියදම්	104					
පාඩු සහ කපාහැරීම්	104					
මූලධන වියදම්	66,747	117,000	83,000	86,000	89,000	375,000
මූලධන වත්කම් පුනරුත්ථාපනය හා වැඩිදියුණු කිරීම්	14,467	17,700	37,800	39,200	40,600	135,300
ගොඩනැගිලි සහ ඉදිකිරීම්	12,529	15,000	35,000	36,000	37,000	123,000
යන්ත්‍ර සහ යන්ත්‍රෝපකරණ	438	1,100	1,100	1,300	1,500	5,000
වාහන	1,500	1,600	1,700	1,900	2,100	7,300
මූලධන වත්කම් අත්පත් කරගැනීම	51,061	97,200	43,000	44,400	45,800	230,400
ගෘහ භාණ්ඩ සහ කාර්යාලයීය උපකරණ	3,908	6,000	11,500	11,700	11,900	41,100
යන්ත්‍ර සහ යන්ත්‍රෝපකරණ	2,663	1,200	1,500	1,700	1,900	6,300
ගොඩනැගිලි සහ ඉදිකිරීම්	44,490	90,000	30,000	31,000	32,000	183,000
හැකියා වර්ධනය	1,219	2,100	2,200	2,400	2,600	9,300
කාර්ය මණ්ඩල පුහුණු	1,219	2,100	2,200	2,400	2,600	9,300
මුළු වියදම	868,213	898,820	893,000	942,000	1,009,000	3,742,820
මුළු මූල්‍යකරණය	868,213	898,820	893,000	942,000	1,009,000	3,742,820
දේශීය	868,213	898,820	893,000	942,000	1,009,000	3,742,820

සේවා නියුක්ති විස්තරය

කාණ්ඩය	අනුමත සංඛ්‍යාව	තත්‍ය සංඛ්‍යාව
ජ්‍යෙෂ්ඨ මට්ටම	74	65
තෘතීය මට්ටම	70	24
ද්විතීය මට්ටම	1,448	1,151
ප්‍රාථමික මට්ටම	222	195
වෙනත් (අනියම්/තාවකාලික/කොන්ත්‍රාත් යනාදී)		
එකතුව	1,814	1,435

2018 වර්ෂය සඳහා වැටුප් හා දීමනා 2017 වර්ෂයේ තත්‍ය කාර්ය මණ්ඩලය මත පදනම්ව ඇස්තමේන්තු කරන ලදී

ශීර්ෂය - 274 දිස්ත්‍රික් ලේකම් කාර්යාලය - අනුරාධපුරය

01 - මෙහෙයුම් වැඩසටහන

01 - සාමාන්‍ය පරිපාලනය සහ ආයතන සේවා - දිස්ත්‍රික් ලේකම් කාර්යාලය

රු '000

උප ව්‍යාපෘතිය වැය විෂයය අයිතමය මූල්‍යකරණය	කාණ්ඩය / වැය විෂයය / අයිතමය විස්තරය	2016	2017 ප්‍රතිශෝධිත අයවැය	2018 ඇස්තමේන්තුව	2019	2020	2017 - 2020 එකතුව
					සුරෝකථනය		
	පුනරාවර්තන වියදම්	62,826	69,620	81,550	85,700	91,550	328,420
	පුද්ගල පඩිතඩි	46,526	47,500	47,500	50,100	54,200	199,300
1001	වැටුප් හා වේතන	23,259	28,000	30,500	35,000	41,000	134,500
1002	අතිකාල හා නිවාඩු දින වැටුප්	1,916	2,500	3,000	3,100	3,200	11,800
1003	වෙනත් දීමනා	21,351	17,000	14,000	12,000	10,000	53,000
	ගමන් වියදම්	754	700	800	850	900	3,250
1101	දේශීය	754	700	800	850	900	3,250
	සැපයීම්	3,330	3,920	4,350	4,525	4,700	17,495
1201	ලිපිද්‍රව්‍ය හා කාර්යාලයීය අවශ්‍යතා	1,599	1,500	1,850	1,900	1,950	7,200
1202	ඉන්ධන	1,699	2,320	2,400	2,500	2,600	9,820
1203	ආහාර පාන හා නිල ඇඳුම්	33	100	100	125	150	475
	තනතුරු වියදම්	3,747	3,200	3,900	4,150	4,400	15,650
1301	වාහන	2,401	2,000	2,600	2,700	2,800	10,100
1302	යන්ත්‍ර සහ යන්ත්‍රෝපකරණ	548	400	500	550	600	2,050
1303	ගොඩනැගිලි සහ ඉදිකිරීම්	798	800	800	900	1,000	3,500
	සේවා	7,765	13,100	23,800	24,775	25,950	87,625
1401	ප්‍රවාහන		50	50	75	100	275
1402	තැපැල් සහ සංචිච්චේදන	700	1,000	1,000	1,050	1,100	4,150
1403	විදුලිය සහ ජලය	3,157	2,800	3,000	3,100	3,200	12,100
1404	බදු කුලී සහ පළාත් පාලන ආයතන බදු	238	250	250	250	250	1,000
1409	වෙනත්	3,670	9,000	19,500	20,300	21,300	70,100
	මාරු කිරීම්	703	1,200	1,200	1,300	1,400	5,100
1506	රජයේ සේවකයින් සඳහා දේපළ ණය පොලී	703	1,200	1,200	1,300	1,400	5,100
	මූලධන වියදම්	66,062	115,900	81,800	84,700	87,600	370,000
	මූලධන වත්කම් පුනරුත්ථාපනය හා වැඩිදියුණු කිරීම්	14,467	17,700	37,800	39,200	40,600	135,300
2001	ගොඩනැගිලි සහ ඉදිකිරීම්	12,529	15,000	35,000	36,000	37,000	123,000
2002	යන්ත්‍ර සහ යන්ත්‍රෝපකරණ	438	1,100	1,100	1,300	1,500	5,000
2003	වාහන	1,500	1,600	1,700	1,900	2,100	7,300
	මූලධන වත්කම් අත්පත් කරගැනීම	48,903	97,200	43,000	44,400	45,800	230,400
2102	ගෘහ භාණ්ඩ සහ කාර්යාලයීය උපකරණ	3,908	6,000	11,500	11,700	11,900	41,100
2103	යන්ත්‍ර සහ යන්ත්‍රෝපකරණ	2,663	1,200	1,500	1,700	1,900	6,300
2104	ගොඩනැගිලි සහ ඉදිකිරීම්	42,332	90,000	30,000	31,000	32,000	183,000
	හැකියා වර්ධනය	534	1,000	1,000	1,100	1,200	4,300
2401	කාර්ය මණ්ඩල පුහුණු	534	1,000	1,000	1,100	1,200	4,300
1	දිස්ත්‍රික් ලේකම් කාර්යාල ගොඩනැගිල්ලට නොග වියදම් සැපයුමක් ස්ථාපිත කිරීම	2,157					
2104	ගොඩනැගිලි සහ ඉදිකිරීම්	2,157					
	මුළු වියදම	128,888	185,520	163,350	170,400	179,150	698,420
මුළු මූල්‍යකරණය		128,888	185,520	163,350	170,400	179,150	698,420
දේශීය		128,888	185,520	163,350	170,400	179,150	698,420
11	දේශීය අරමුදල්	128,888	185,520	163,350	170,400	179,150	698,420

ශීර්ෂය - 274 දිස්ත්‍රික් ලේකම් කාර්යාලය - අනුරාධපුරය

01 - මෙහෙයුම් වැඩසටහන

02 - ප්‍රාදේශීය ලේකම් කාර්යාල

රු '000

උප ව්‍යාපෘතිය වැය විෂය අයිතමය මූල්‍යකරණය	කාණ්ඩය / වැය විෂයය / අයිතමය විස්තරය	2016	2017 ප්‍රතිශෝධිත අයවැය	2018 අය්‍යතමේන්තුව	2019	2020	2017 - 2020
					සුරෝකථනය		එකතුව
	පුනරාවර්තන වියදම්	738,641	712,200	728,450	770,300	828,450	3,039,400
	පුද්ගල පඩිතඩි	680,135	637,500	645,000	685,000	741,000	2,708,500
1001	වැටුප් හා වේතන	349,138	379,500	450,000	518,000	596,000	1,943,500
1002	අතිකාල හා නිවාඩු දින වැටුප්	5,692	8,000	8,000	8,000	8,000	32,000
1003	වෙනත් දීමනා	325,304	250,000	187,000	159,000	137,000	733,000
	ගමන් වියදම්	13,660	13,100	16,000	16,100	16,200	61,400
1101	දේශීය	13,660	13,100	16,000	16,100	16,200	61,400
	සැපයීම්	15,180	16,600	19,100	19,425	19,750	74,875
1201	ලිපිද්‍රව්‍ය හා කාර්යාලයීය අවශ්‍යතා	9,477	10,000	12,500	12,600	12,700	47,800
1202	ඉන්ධන	5,703	6,500	6,500	6,700	6,900	26,600
1203	ආහාර පාන හා නිල අයුම්		100	100	125	150	475
	තඩත්තු වියදම්	9,634	9,150	10,000	10,300	10,600	40,050
1301	වාහන	6,025	5,750	6,200	6,300	6,400	24,650
1302	යන්ත්‍ර සහ යන්ත්‍රෝපකරණ	2,166	2,000	2,200	2,300	2,400	8,900
1303	ගොඩනැගිලි සහ ඉදිකිරීම්	1,444	1,400	1,600	1,700	1,800	6,500
	සේවා	16,147	29,850	32,350	33,275	34,400	129,875
1401	ප්‍රවාහන		50	50	75	100	275
1402	තැපැල් සහ සංචිචේදන	3,661	4,500	4,500	4,700	5,000	18,700
1403	විදුලිය සහ ජලය	5,138	7,000	7,000	7,200	7,500	28,700
1404	බදු කුලී සහ පළාත් පාලන ආයතන බදු	231	300	300	300	300	1,200
1409	වෙනත්	7,118	18,000	20,500	21,000	21,500	81,000
	මාරු කිරීම්	3,781	6,000	6,000	6,200	6,500	24,700
1506	රජයේ සේවකයින් සඳහා දේපළ ණය පොලී	3,781	6,000	6,000	6,200	6,500	24,700
	වෙනත් පුනරාවර්තන වියදම්	104					
1701	පාඩු සහ කපාහැරීම්	104					
	මූලධන වියදම්	685	1,100	1,200	1,300	1,400	5,000
	හැකියා වර්ධනය	685	1,100	1,200	1,300	1,400	5,000
2401	කාර්ය මණ්ඩල පුහුණු	685	1,100	1,200	1,300	1,400	5,000
	මුළු වියදම	739,325	713,300	729,650	771,600	829,850	3,044,400
මුළු මූල්‍යකරණය		739,325	713,300	729,650	771,600	829,850	3,044,400
දේශීය		739,325	713,300	729,650	771,600	829,850	3,044,400
11	දේශීය අරමුදල්	739,325	713,300	729,650	771,600	829,850	3,044,400

ශීර්ෂය 275 - දිස්ත්‍රික් ලේකම් කාර්යාලය - පොලොන්නරුව

සාරාංශය

රු '000

විස්තරය	2016	2017 ප්‍රතිශෝධිත අයවැය	2018 අයවැය	2019		2017- 2020 එකතුව
				පුරෝකථනය	පුරෝකථනය	
සුභරාවර්තන වියදම්	363,812	395,647	396,000	412,000	434,000	1,637,647
සුද්ගල පඩිතඩ්	310,281	309,600	336,200	349,400	368,600	1,363,800
වැටුප් හා චේතන	155,893	168,000	204,500	235,000	270,000	877,500
අතිකාල හා නිවාඩු දින වැටුප්	4,743	5,600	7,200	7,400	7,600	27,800
වෙනත් දීමනා	149,645	136,000	124,500	107,000	91,000	458,500
ගමන් වියදම්	6,839	7,100	7,100	7,500	7,900	29,600
දේශීය	6,839	7,100	7,100	7,500	7,900	29,600
සැපයීම්	13,009	14,150	14,500	15,100	15,700	59,450
ලිපිද්‍රව්‍ය හා කාර්යාලයීය අවශ්‍යතා	7,348	6,900	7,200	7,500	7,800	29,400
ඉන්ධන	5,065	6,600	6,600	6,800	7,000	27,000
ආහාර පාන හා නිල අයුම්	497	550	550	600	650	2,350
වෙනත්	99	100	150	200	250	700
තඩත්තු වියදම්	7,307	6,430	8,400	8,825	9,250	32,905
වාහන	5,462	4,130	5,900	6,100	6,300	22,430
යන්ත්‍ර සහ යන්ත්‍රෝපකරණ	785	1,100	1,200	1,350	1,500	5,150
ගොඩනැගිලි සහ ඉදිකිරීම්	1,060	1,200	1,300	1,375	1,450	5,325
සේවා	24,409	26,950	27,400	28,625	29,850	112,825
ප්‍රවාහන		50	50	75	100	275
තැපැල් සහ සංචිච්චේදන	4,763	5,100	5,200	5,400	5,600	21,300
විදුලිය සහ ජලය	6,254	7,200	6,900	7,200	7,500	28,800
බදු කුලී සහ පළාත් පාලන ආයතන බදු	216	250	250	250	250	1,000
වෙනත්	13,176	14,350	15,000	15,700	16,400	61,450
මාරු කිරීම්	1,967	3,400	2,400	2,550	2,700	11,050
රජයේ සේවකයින් සඳහා දේපල ණය පොලී	1,967	3,400	2,400	2,550	2,700	11,050
වෙනත් සුභරාවර්තන වියදම්		28,017				28,017
පාඩු සහ කපාහැරීම්		28,017				28,017
මූලධන වියදම්	3,512,326	522,000	432,000	438,000	449,000	1,841,000
මූලධන වත්කම් සුභරැකවාපනය හා වැඩිදියුණු කිරීම්	10,345	4,300	11,900	12,500	13,100	41,800
ගොඩනැගිලි සහ ඉදිකිරීම්	7,300	1,000	8,500	8,600	8,700	26,800
යන්ත්‍ර සහ යන්ත්‍රෝපකරණ	1,009	1,300	1,300	1,600	1,900	6,100
වාහන	2,036	2,000	2,100	2,300	2,500	8,900
මූලධන වත්කම් අත්පත් කරගැනීම	268,946	516,500	418,800	424,000	434,200	1,793,500
ගෘහ භාණ්ඩ සහ කාර්යාලයීය උපකරණ	3,101	3,000	3,200	3,300	3,400	12,900
යන්ත්‍ර සහ යන්ත්‍රෝපකරණ	500	500	600	700	800	2,600
ගොඩනැගිලි සහ ඉදිකිරීම්	265,345	513,000	415,000	420,000	430,000	1,778,000
හැකියා වර්ධනය	1,466	1,200	1,300	1,500	1,700	5,700
කාර්ය මණ්ඩල පුහුණු	1,466	1,200	1,300	1,500	1,700	5,700
වෙනත් මූලධන වියදම්	3,231,570					
ආයෝජන	3,231,570					
මුළු වියදම	3,876,139	917,647	828,000	850,000	883,000	3,478,647
මුළු මූල්‍යකරණය	3,876,139	917,647	828,000	850,000	883,000	3,478,647
දේශීය	3,876,139	917,647	828,000	850,000	883,000	3,478,647

සේවා නියුක්ති විස්තරය

කාණ්ඩය	අනුමත සංඛ්‍යාව	තත්‍ය සංඛ්‍යාව
ජ්‍යෙෂ්ඨ මට්ටම	29	27
තෘතීය මට්ටම	17	9
ද්විතීය මට්ටම	606	515
ප්‍රාථමික මට්ටම	94	82
වෙනත් (අනියම්/තාවකාලික/කොන්ත්‍රාත් යනාදී)		
එකතුව	746	633

2018 වර්ෂය සඳහා වැටුප් හා දීමනා 2017 වර්ෂයේ තත්‍ය කාර්ය මණ්ඩලය මත පදනම්ව ඇස්තමේන්තු කරන ලදී

ශීර්ෂය - 275 දිස්ත්‍රික් ලේකම් කාර්යාලය - පොලොන්නරුව

01 - මෙහෙයුම් වැඩසටහන

01 - සාමාන්‍ය පරිපාලනය සහ ආයතන සේවා - දිස්ත්‍රික් ලේකම් කාර්යාලය

රු '000

උප ව්‍යාපෘතිය වැය විෂයය අයිතමය මූල්‍යකරණය	කාණ්ඩය / වැය විෂයය / අයිතමය විස්තරය	2016	2017 ප්‍රතිශෝධිත අයවැය	2018 ඇස්තමේන්තුව	2019	2020	2017 - 2020
					සුරෝකථනය		එකතුව
	සුනරාවර්තන වියදම්	56,711	83,447	65,750	69,875	74,000	293,072
	සුද්ගල පඩිකඩ	41,463	38,600	47,800	50,900	54,000	191,300
1001	වැටුප් හා වේතන	19,662	23,000	30,500	35,000	40,000	128,500
1002	අතිකාල හා නිවාඩු දින වැටුප්	1,300	1,600	2,800	2,900	3,000	10,300
1003	වෙනත් දීමනා	20,501	14,000	14,500	13,000	11,000	52,500
	ගමන් වියදම්	1,207	1,100	1,100	1,200	1,300	4,700
1101	දේශීය	1,207	1,100	1,100	1,200	1,300	4,700
	සැපයීම්	3,751	4,050	4,200	4,475	4,750	17,475
1201	ලිපිද්‍රව්‍ය හා කාර්යාලයීය අවශ්‍යතා	1,582	1,100	1,200	1,300	1,400	5,000
1202	ඉන්ධන	1,955	2,700	2,700	2,800	2,900	11,100
1203	ආහාර පාන හා නිල ඇඳුම්	115	150	150	175	200	675
1205	වෙනත්	99	100	150	200	250	700
	තඩත්තු වියදම්	1,427	2,030	2,300	2,475	2,650	9,455
1301	වාහන	1,000	1,130	1,400	1,500	1,600	5,630
1302	යන්ත්‍ර සහ යන්ත්‍රෝපකරණ	235	500	500	550	600	2,150
1303	ගොඩනැගිලි සහ ඉදිකිරීම්	192	400	400	425	450	1,675
	සේවා	8,514	9,250	9,950	10,375	10,800	40,375
1401	ප්‍රවාහන		50	50	75	100	275
1402	තැපැල් සහ සංචිචේදන	1,177	1,200	1,300	1,400	1,500	5,400
1403	විදුලිය සහ ජලය	2,705	2,700	2,900	3,000	3,100	11,700
1404	බදු කුලී සහ පළාත් පාලන ආයතන බදු	169	200	200	200	200	800
1409	වෙනත්	4,463	5,100	5,500	5,700	5,900	22,200
	මාරු කිරීම්	349	400	400	450	500	1,750
1506	රජයේ සේවකයින් සඳහා දේපළ ණය පොලී	349	400	400	450	500	1,750
	වෙනත් සුනරාවර්තන වියදම්		28,017				28,017
1701	පාඩු සහ කපාහැරීම්		28,017				28,017
	මූලධන වියදම්	3,511,861	521,500	431,500	437,400	448,300	1,838,700
	මූලධන වත්කම් සුනරුත්ථාපනය හා වැඩිදියුණු කිරීම්	10,345	4,300	11,900	12,500	13,100	41,800
2001	ගොඩනැගිලි සහ ඉදිකිරීම්	7,300	1,000	8,500	8,600	8,700	26,800
2002	යන්ත්‍ර සහ යන්ත්‍රෝපකරණ	1,009	1,300	1,300	1,600	1,900	6,100
2003	වාහන	2,036	2,000	2,100	2,300	2,500	8,900
	මූලධන වත්කම් අත්පත් කරගැනීම	39,071	16,500	18,800	348,000	434,200	817,500
2102	ගෘහ භාණ්ඩ සහ කාර්යාලයීය උපකරණ	3,101	3,000	3,200	3,300	3,400	12,900
2103	යන්ත්‍ර සහ යන්ත්‍රෝපකරණ	500	500	600	700	800	2,600
2104	ගොඩනැගිලි සහ ඉදිකිරීම්	35,470	13,000	15,000	344,000	430,000	802,000
	හැකියා වර්ධනය	1,000	700	800	900	1,000	3,400
2401	කාර්ය මණ්ඩල පුහුණු	1,000	700	800	900	1,000	3,400
1	සුබුද්ධ පොලොන්නරුව වැඩසටහන 2016-2020	3,231,570					
2502	ආයෝජන	3,231,570					
2	පොලොන්නරුව දිස්ත්‍රික් ලේකම් කාර්යාලය සඳහා තව සිව්වනේ ගොඩනැගිල්ලක් ඉදිකිරීම	229,875	500,000	400,000	76,000		976,000
2104	ගොඩනැගිලි සහ ඉදිකිරීම්	229,875	500,000	400,000	76,000		976,000
	මුළු වියදම්	3,568,572	604,947	497,250	507,275	522,300	2,131,772
	මුළු මූල්‍යකරණය	3,568,572	604,947	497,250	507,275	522,300	2,131,772
	දේශීය	3,568,572	604,947	497,250	507,275	522,300	2,131,772
11	දේශීය අරමුදල්	3,568,572	604,947	497,250	507,275	522,300	2,131,772

ශීර්ෂය - 275 දිස්ත්‍රික් ලේකම් කාර්යාලය - පොලොන්නරුව

01 - මෙහෙයුම් වැඩසටහන

02 - ප්‍රාදේශීය ලේකම් කාර්යාල

රු '000

උප ව්‍යාපෘතිය වැය විෂය අයිතමය මූල්‍යකරණය	කාණ්ඩය / වැය විෂයය / අයිතමය විස්තරය	2016	2017 ප්‍රතිශෝධිත අයවැය	2018 අය්‍යතමේන්තුව	2019 සුරෝකථනය	2020	2017 - 2020 එකතුව
	සුනරාවර්තන වියදම්	307,102	312,200	330,250	342,125	360,000	1,344,575
	සුද්ගල පඩිතඩි	268,818	271,000	288,400	298,500	314,600	1,172,500
1001	වැටුප් හා වේතන	136,231	145,000	174,000	200,000	230,000	749,000
1002	අතිකාල හා නිවාඩු දින වැටුප්	3,443	4,000	4,400	4,500	4,600	17,500
1003	වෙනත් දීමනා	129,143	122,000	110,000	94,000	80,000	406,000
	ගමන් වියදම්	5,633	6,000	6,000	6,300	6,600	24,900
1101	දේශීය	5,633	6,000	6,000	6,300	6,600	24,900
	සැපයීම්	9,258	10,100	10,300	10,625	10,950	41,975
1201	ලිපිද්‍රව්‍ය හා කාර්යාලයීය අවශ්‍යතා	5,767	5,800	6,000	6,200	6,400	24,400
1202	ඉන්ධන	3,110	3,900	3,900	4,000	4,100	15,900
1203	ආහාර පාන හා නිල අයුම්	381	400	400	425	450	1,675
	තඩත්තු වියදම්	5,880	4,400	6,100	6,350	6,600	23,450
1301	වාහන	4,462	3,000	4,500	4,600	4,700	16,800
1302	යන්ත්‍ර සහ යන්ත්‍රෝපකරණ	550	600	700	800	900	3,000
1303	ගොඩනැගිලි සහ ඉදිකිරීම්	868	800	900	950	1,000	3,650
	සේවා	15,895	17,700	17,450	18,250	19,050	72,450
1402	තැපැල් සහ සංචිචේදන	3,586	3,900	3,900	4,000	4,100	15,900
1403	විදුලිය සහ ජලය	3,549	4,500	4,000	4,200	4,400	17,100
1404	බදු කුලී සහ පළාත් පාලන ආයතන බදු	47	50	50	50	50	200
1409	වෙනත්	8,713	9,250	9,500	10,000	10,500	39,250
	මාරු කිරීම්	1,618	3,000	2,000	2,100	2,200	9,300
1506	රජයේ සේවකයින් සඳහා දේපල ණය පොලී	1,618	3,000	2,000	2,100	2,200	9,300
	මූලධන වියදම්	466	500	500	600	700	2,300
	හැකියා වර්ධනය	466	500	500	600	700	2,300
2401	කාර්ය මණ්ඩල පුහුණු	466	500	500	600	700	2,300
	මුළු වියදම	307,567	312,700	330,750	342,725	360,700	1,346,875
	මුළු මූල්‍යකරණය	307,567	312,700	330,750	342,725	360,700	1,346,875
	දේශීය	307,567	312,700	330,750	342,725	360,700	1,346,875
11	දේශීය අරමුදල්	307,567	312,700	330,750	342,725	360,700	1,346,875

ශීර්ෂය 276 - දිස්ත්‍රික් ලේකම් කාර්යාලය - බදුල්ල

සාරාංශය

රු '000

විස්තරය	2016	2017 ප්‍රතිශෝධිත අයවැය	2018 අයුත්තමේන්තුව	2019 - 2020	
				පුරෝකථනය	එකතුව
පුනරාවර්තන වියදම්	653,082	648,930	697,000	736,000	2,873,930
සුද්ගල පඩිතඩ්	593,394	583,500	624,800	661,050	2,583,650
වැටුප් හා චේතන	297,097	347,000	419,000	483,000	1,807,000
අතිකාල හා නිවාඩු දින වැටුප්	8,346	9,500	10,800	11,050	42,650
වෙනත් දීමනා	287,951	227,000	195,000	167,000	734,000
ගමන් වියදම්	10,615	9,600	12,650	12,900	48,300
දේශීය	10,615	9,600	12,650	12,900	48,300
සැපයීම්	14,121	16,300	18,150	18,700	72,400
ලිපිද්‍රව්‍ය හා කාර්යාලයීය අවශ්‍යතා	7,927	8,800	10,350	10,600	40,600
ඉන්ධන	6,194	7,500	7,800	8,100	31,800
තඩත්තු වියදම්	8,236	8,650	9,300	9,775	37,975
වාහන	7,081	7,200	7,800	8,100	31,500
යන්ත්‍ර සහ යන්ත්‍රෝපකරණ	1,045	1,200	1,250	1,350	5,250
ගොඩනැගිලි සහ ඉදිකිරීම්	110	250	250	325	1,225
සේවා	19,544	23,400	24,200	25,325	99,375
තැපැල් සහ සංචිචේදන	5,717	5,800	6,200	6,500	25,300
විදුලිය සහ ජලය	7,643	8,600	8,600	9,000	35,600
බදු කැලි සහ පළාත් පාලන ආයතන බදු	298	1,000	900	925	3,775
වෙනත්	5,886	8,000	8,500	8,900	34,700
මාරු කිරීම්	7,173	7,480	7,900	8,250	32,230
රජයේ සේවකයින් සඳහා දේපල ණය පොලී	7,173	7,480	7,900	8,250	32,230
මූලධන වියදම්	61,389	150,000	106,000	117,000	501,000
මූලධන වත්කම් පුනරුත්ථාපනය හා වැඩිදියුණු කිරීම්	22,728	17,000	20,900	21,700	82,100
ගොඩනැගිලි සහ ඉදිකිරීම්	16,392	14,000	16,500	17,000	65,000
යන්ත්‍ර සහ යන්ත්‍රෝපකරණ	1,573	1,200	1,400	1,600	6,000
වාහන	4,764	1,800	3,000	3,100	11,100
මූලධන වත්කම් අත්පත් කරගැනීම	37,062	131,500	83,600	93,700	412,600
ගෘහ භාණ්ඩ සහ කාර්යාලයීය උපකරණ	791	800	800	800	3,200
යන්ත්‍ර සහ යන්ත්‍රෝපකරණ	3,225	1,700	2,800	2,900	10,400
ගොඩනැගිලි සහ ඉදිකිරීම්	33,046	129,000	80,000	90,000	399,000
හැකියා වර්ධනය	1,599	1,500	1,500	1,600	6,300
කාර්ය මණ්ඩල පුහුණු	1,599	1,500	1,500	1,600	6,300
මුළු වියදම්	714,470	798,930	803,000	853,000	3,374,930
මුළු මූල්‍යකරණය	714,470	798,930	803,000	853,000	3,374,930
දේශීය	714,470	798,930	803,000	853,000	3,374,930

සේවා නියුක්ති විස්තරය

කාණ්ඩය	අනුමත සංඛ්‍යාව	තත්‍ය සංඛ්‍යාව
ජ්‍යෙෂ්ඨ මට්ටම	53	41
තෘතීය මට්ටම	41	24
ද්විතීය මට්ටම	1,095	993
ප්‍රාථමික මට්ටම	146	138
එකතුව	1,335	1,196

2018 වර්ෂය සඳහා වැටුප් හා දීමනා 2017 වර්ෂයේ තත්‍ය කාර්ය මණ්ඩලය මත පදනම්ව අයුත්තමේන්තු කරන ලදී

ශීර්ෂය - 276 දිස්ත්‍රික් ලේකම් කාර්යාලය - බදුල්ල

01 - මෙහෙයුම් වැඩසටහන

01 - සාමාන්‍ය පරිපාලනය සහ ආයතන සේවා - දිස්ත්‍රික් ලේකම් කාර්යාලය

රු '000

උප ව්‍යාපෘතිය වැය විෂය අයිතමය මූල්‍යකරණය	කාණ්ඩය / වැය විෂයය / අයිතමය විස්තරය	2016	2017 ප්‍රතිශෝධිත අයවැය	2018 ඇස්තමේන්තුව	2019	2020	2017 - 2020 එකතුව
					සුරෝකථනය		
	පුනරාවර්තන වියදම්	54,475	55,880	61,250	64,725	69,700	251,555
	පුද්ගල පඩිතඩි	39,820	38,500	43,400	45,950	50,000	177,850
1001	වැටුප් හා වේතන	19,427	22,000	28,500	33,000	38,000	121,500
1002	අතිකාල හා නිවාඩු දින වැටුප්	1,100	1,500	1,900	1,950	2,000	7,350
1003	වෙනත් දීමනා	19,294	15,000	13,000	11,000	10,000	49,000
	ගමන් වියදම්	600	600	650	700	750	2,700
1101	දේශීය	600	600	650	700	750	2,700
	සැපයීම්	2,271	2,500	2,650	2,800	2,950	10,900
1201	ලිපිද්‍රව්‍ය හා කාර්යාලයීය අවශ්‍යතා	1,000	1,000	1,050	1,100	1,150	4,300
1202	ඉන්ධන	1,271	1,500	1,600	1,700	1,800	6,600
	තකුණු වියදම්	2,717	3,300	3,450	3,625	3,800	14,175
1301	වාහන	2,187	2,700	2,800	2,900	3,000	11,400
1302	යන්ත්‍ර සහ යන්ත්‍රෝපකරණ	429	500	550	600	650	2,300
1303	ගොඩනැගිලි සහ ඉදිකිරීම්	101	100	100	125	150	475
	සේවා	8,469	10,300	10,400	10,900	11,400	43,000
1402	තැපැල් සහ සංවිච්චේදන	1,257	1,300	1,300	1,400	1,500	5,500
1403	විදුලිය සහ ජලය	2,800	3,200	3,200	3,400	3,600	13,400
1404	බදු කුලී සහ පළාත් පාලන ආයතන බදු	147	700	700	700	700	2,800
1409	වෙනත්	4,265	5,100	5,200	5,400	5,600	21,300
	මාරු කිරීම්	598	680	700	750	800	2,930
1506	රජයේ සේවකයින් සඳහා දේපල ණය පොලී	598	680	700	750	800	2,930
	මූලධන වියදම්	61,389	150,000	106,000	117,000	128,000	501,000
	මූලධන වත්කම් පුනරුත්ථාපනය හා වැඩිදියුණු කිරීම්	22,728	17,000	20,900	21,700	22,500	82,100
2001	ගොඩනැගිලි සහ ඉදිකිරීම්	16,392	14,000	16,500	17,000	17,500	65,000
2002	යන්ත්‍ර සහ යන්ත්‍රෝපකරණ	1,573	1,200	1,400	1,600	1,800	6,000
2003	වාහන	4,764	1,800	3,000	3,100	3,200	11,100
	මූලධන වත්කම් අත්පත් කරගැනීම	37,062	131,500	83,600	93,700	103,800	412,600
2102	ගෘහ භාණ්ඩ සහ කාර්යාලයීය උපකරණ	791	800	800	800	800	3,200
2103	යන්ත්‍ර සහ යන්ත්‍රෝපකරණ	3,225	1,700	2,800	2,900	3,000	10,400
2104	ගොඩනැගිලි සහ ඉදිකිරීම්	33,046	129,000	80,000	90,000	100,000	399,000
	හැකියා වර්ධනය	1,599	1,500	1,500	1,600	1,700	6,300
2401	කාර්ය මණ්ඩල පුහුණු	1,599	1,500	1,500	1,600	1,700	6,300
	මුළු වියදම	115,863	205,880	167,250	181,725	197,700	752,555
	මුළු මූල්‍යකරණය	115,863	205,880	167,250	181,725	197,700	752,555
	දේශීය	115,863	205,880	167,250	181,725	197,700	752,555
11	දේශීය අරමුදල්	115,863	205,880	167,250	181,725	197,700	752,555

ශීර්ෂය - 276 දිස්ත්‍රික් ලේකම් කාර්යාලය - බදුල්ල

01 - මෙහෙයුම් වැඩසටහන

02 - ප්‍රාදේශීය ලේකම් කාර්යාල

රු '000

උප ව්‍යාපෘතිය වැය විෂය අයිතමය මූල්‍යකරණය	කාණ්ඩය / වැය විෂයය / අයිතමය විස්තරය	2016	2017 ප්‍රතිශෝධිත අයවැය	2018 ඇස්තමේන්තුව	2019	2020	2017 - 2020
					සුරෝකථනය		එකතුව
	සුභරාවර්තන වියදම්	424,076	415,350	451,750	475,825	509,900	1,852,825
	සුද්ගල පඩිතඩි	393,118	383,000	414,700	437,800	470,900	1,706,400
1001	වැටුප් හා වේතන	196,580	228,000	279,000	321,000	370,000	1,198,000
1002	අතිකාල හා නිවාඩු දින වැටුප්	4,944	5,000	5,700	5,800	5,900	22,400
1003	වෙනත් දීමනා	191,593	150,000	130,000	111,000	95,000	486,000
	ගමන් වියදම්	7,019	6,000	8,500	8,600	8,700	31,800
1101	දේශීය	7,019	6,000	8,500	8,600	8,700	31,800
	සැපයීම්	8,276	9,300	10,500	10,700	10,900	41,400
1201	ලිපිද්‍රව්‍ය හා කාර්යාලයීය අවශ්‍යතා	5,048	5,300	6,500	6,600	6,700	25,100
1202	ඉන්ධන	3,229	4,000	4,000	4,100	4,200	16,300
	තනතුරු වියදම්	3,643	3,600	3,800	3,950	4,100	15,450
1301	වාහන	3,166	3,000	3,200	3,300	3,400	12,900
1302	යන්ත්‍ර සහ යන්ත්‍රෝපකරණ	470	500	500	525	550	2,075
1303	ගොඩනැගිලි සහ ඉදිකිරීම්	8	100	100	125	150	475
	සේවා	7,230	8,450	8,950	9,275	9,600	36,275
1402	තැපැල් සහ සංචිචේදන	3,100	3,200	3,500	3,600	3,700	14,000
1403	විදුලිය සහ ජලය	2,807	3,000	3,000	3,100	3,200	12,300
1404	බදු කුලී සහ පළාත් පාලන ආයතන බදු	127	250	150	175	200	775
1409	වෙනත්	1,197	2,000	2,300	2,400	2,500	9,200
	මාරු කිරීම්	4,789	5,000	5,300	5,500	5,700	21,500
1506	රජයේ සේවකයින් සඳහා දේපල ණය පොලී	4,789	5,000	5,300	5,500	5,700	21,500
	මුළු වියදම	424,076	415,350	451,750	475,825	509,900	1,852,825
	මුළු මූල්‍යකරණය	424,076	415,350	451,750	475,825	509,900	1,852,825
	දේශීය	424,076	415,350	451,750	475,825	509,900	1,852,825
11	දේශීය අරමුදල්	424,076	415,350	451,750	475,825	509,900	1,852,825

ශීර්ෂය - 276 දිස්ත්‍රික් ලේකම් කාර්යාලය - බදුල්ල

01 - මෙහෙයුම් වැඩසටහන

03 - මහියංගන හා බිත්තරුන් කොට්ඨාශ

රු '000

උප ව්‍යාපෘතිය වැය විෂය අයිතමය මූල්‍යකරණය	කාණ්ඩය / වැය විෂයය / අයිතමය විස්තරය	2016	2017 ප්‍රතිශෝධිත අයවැය	2018 අයත්මේන්තුව	2019	2020	2017 - 2020 එකතුව
					සුරෝකථනය		
	සුනරාවර්තන වියදම්	174,531	177,700	184,000	195,450	212,400	769,550
	සුද්ගල පඩිතඩි	160,456	162,000	166,700	177,300	193,400	699,400
1001	වැටුප් හා වේතන	81,090	97,000	111,500	129,000	150,000	487,500
1002	අතිකාල හා නිවාඩු දින වැටුප්	2,302	3,000	3,200	3,300	3,400	12,900
1003	වෙනත් දීමනා	77,064	62,000	52,000	45,000	40,000	199,000
	ගමන් වියදම්	2,996	3,000	3,500	3,600	3,700	13,800
1101	දේශීය	2,996	3,000	3,500	3,600	3,700	13,800
	සැපයීම්	3,573	4,500	5,000	5,200	5,400	20,100
1201	ලිපිද්‍රව්‍ය හා කාර්යාලයීය අවශ්‍යතා	1,879	2,500	2,800	2,900	3,000	11,200
1202	ඉන්ධන	1,694	2,000	2,200	2,300	2,400	8,900
	තනතුරු වියදම්	1,875	1,750	2,050	2,200	2,350	8,350
1301	වාහන	1,729	1,500	1,800	1,900	2,000	7,200
1302	යන්ත්‍ර සහ යන්ත්‍රෝපකරණ	146	200	200	225	250	875
1303	ගොඩනැගිලි සහ ඉදිකිරීම්		50	50	75	100	275
	සේවා	3,845	4,650	4,850	5,150	5,450	20,100
1402	තැපැල් සහ සංචිචේදන	1,360	1,300	1,400	1,500	1,600	5,800
1403	විදුලිය සහ ජලය	2,036	2,400	2,400	2,500	2,600	9,900
1404	බදු කුලී සහ පළාත් පාලන ආයතන බදු	25	50	50	50	50	200
1409	වෙනත්	424	900	1,000	1,100	1,200	4,200
	මාරු කිරීම්	1,786	1,800	1,900	2,000	2,100	7,800
1506	රජයේ සේවකයින් සඳහා දේපල ණය පොලී	1,786	1,800	1,900	2,000	2,100	7,800
	මුළු වියදම	174,531	177,700	184,000	195,450	212,400	769,550
	මුළු මූල්‍යකරණය	174,531	177,700	184,000	195,450	212,400	769,550
	දේශීය	174,531	177,700	184,000	195,450	212,400	769,550
11	දේශීය අරමුදල්	174,531	177,700	184,000	195,450	212,400	769,550

ශීර්ෂය 277 - දිස්ත්‍රික් ලේකම් කාර්යාලය - මොණරාගල

සාරාංශය

රු '000

විස්තරය	2016	2017 ප්‍රතිශෝධිත අයවැය	2018 අයුත්තමේන්තුව	2019		2017- 2020 එකතුව
				පුරෝකථනය	2020	
පුනරාවර්තන වියදම්	458,731	462,690	495,000	511,000	540,000	2,008,690
සුද්ගල පඩිතඩ්	390,238	386,800	400,400	413,100	438,300	1,638,600
වැටුප් හා වේතන	196,000	203,000	237,000	272,500	317,000	1,029,500
අතිකාල හා නිවාඩු දින වැටුප්	4,500	6,800	6,900	7,100	7,300	28,100
වෙනත් දීමනා	189,738	177,000	156,500	133,500	114,000	581,000
ගමන් වියදම්	6,597	7,000	7,600	7,800	8,000	30,400
දේශීය	6,597	7,000	7,600	7,800	8,000	30,400
සැපයීම්	13,969	15,450	17,450	17,825	18,300	69,025
ලිපිද්‍රව්‍ය හා කාර්යාලයීය අවශ්‍යතා	7,850	8,000	8,750	8,900	9,100	34,750
ඉන්ධන	5,707	6,950	8,150	8,300	8,500	31,900
ආහාර පාන හා නිල අයුම්	412	500	550	625	700	2,375
තඩත්තු වියදම්	13,300	11,800	13,300	13,800	14,300	53,200
වාහන	8,650	7,500	8,200	8,400	8,600	32,700
යන්ත්‍ර සහ යන්ත්‍රෝපකරණ	2,450	2,100	2,800	2,950	3,100	10,950
ගොඩනැගිලි සහ ඉදිකිරීම්	2,200	2,200	2,300	2,450	2,600	9,550
සේවා	29,039	35,000	49,600	51,575	54,050	190,225
තැපැල් සහ සංචිචේදන	4,800	4,600	5,800	6,000	6,200	22,600
විදුලිය සහ ජලය	7,750	7,700	8,000	8,200	8,400	32,300
බදු කුලී සහ පළාත් පාලන ආයතන බදු	289	250	300	375	450	1,375
වෙනත්	16,200	22,450	35,500	37,000	39,000	133,950
මාරු කිරීම්	5,588	6,640	6,650	6,900	7,050	27,240
රජයේ සේවකයින් සඳහා දේපළ ණය පොලී	5,588	6,640	6,650	6,900	7,050	27,240
මූලධන වියදම්	118,500	118,000	127,000	133,000	139,000	517,000
මූලධන වත්කම් පුනරුත්ථාපනය හා වැඩිදියුණු කිරීම්	19,000	19,250	27,250	27,750	28,250	102,500
ගොඩනැගිලි සහ ඉදිකිරීම්	10,000	10,250	18,250	18,400	18,600	65,500
යන්ත්‍ර සහ යන්ත්‍රෝපකරණ	2,000	2,000	2,000	2,150	2,250	8,400
වාහන	7,000	7,000	7,000	7,200	7,400	28,600
මූලධන වත්කම් අත්පත් කරගැනීම	98,250	97,400	98,400	103,800	109,200	408,800
ගෘහ භාණ්ඩ සහ කාර්යාලයීය උපකරණ	3,200	3,200	4,200	4,400	4,600	16,400
යන්ත්‍ර සහ යන්ත්‍රෝපකරණ	3,050	4,200	4,200	4,400	4,600	17,400
ගොඩනැගිලි සහ ඉදිකිරීම්	92,000	90,000	90,000	95,000	100,000	375,000
හැකියා වර්ධනය	1,250	1,350	1,350	1,450	1,550	5,700
කාර්ය මණ්ඩල පුහුණු	1,250	1,350	1,350	1,450	1,550	5,700
මුළු වියදම	577,231	580,690	622,000	644,000	679,000	2,525,690
මුළු මූල්‍යකරණය	577,231	580,690	622,000	644,000	679,000	2,525,690
දේශීය	577,231	580,690	622,000	644,000	679,000	2,525,690

සේවා නියුක්ති විස්තරය

කාණ්ඩය	අනුමත සංඛ්‍යාව	තත්‍ය සංඛ්‍යාව
ජ්‍යෙෂ්ඨ මට්ටම	40	35
තෘතීය මට්ටම	23	8
ද්විතීය මට්ටම	744	658
ප්‍රාථමික මට්ටම	110	94
වෙනත් (අතියම්/තාවකාලික/කොන්ත්‍රාත් යනාදී)		
එකතුව	917	795

2018 වර්ෂය සඳහා වැටුප් හා දීමනා 2017 වර්ෂයේ තත්‍ය කාර්ය මණ්ඩලය මත පදනම්ව අයුත්තමේන්තු කරන ලදී

ශීර්ෂය - 277 දිස්ත්‍රික් ලේකම් කාර්යාලය - මොණරාගල

01 - මෙහෙයුම් වැඩසටහන

01 - සාමාන්‍ය පරිපාලනය සහ ආයතන සේවා - දිස්ත්‍රික් ලේකම් කාර්යාලය

රු '000

උප ව්‍යාපෘතිය වැය විෂයය අයිතමය මූල්‍යකරණය	කාණ්ඩය / වැය විෂයය / අයිතමය විස්තරය	2016	2017 ප්‍රතිශෝධිත අයවැය	2018 ඇස්තමේන්තුව	2019	2020	2017 - 2020
					සුරෝකථනය		එකතුව
	පුනරාවර්තන වියදම්	58,390	68,540	79,700	82,600	90,550	321,390
	පුද්ගල පඩිතඩි	38,098	39,800	41,400	43,000	49,100	173,300
1001	වැටුප් හා වේතන	18,255	20,000	23,000	26,500	34,000	103,500
1002	අතිකාල හා නිවාඩු දින වැටුප්	1,500	1,800	1,900	2,000	2,100	7,800
1003	වෙනත් දීමනා	18,343	18,000	16,500	14,500	13,000	62,000
	ගමන් වියදම්	800	1,500	1,600	1,700	1,800	6,600
1101	දේශීය	800	1,500	1,600	1,700	1,800	6,600
	සැපයීම්	3,534	5,050	5,150	5,325	5,550	21,075
1201	ලිපිද්‍රව්‍ය හා කාර්යාලයීය අවශ්‍යතා	1,600	2,500	2,500	2,600	2,700	10,300
1202	ඉන්ධන	1,870	2,450	2,550	2,600	2,700	10,300
1203	ආහාර පාන හා නිල ඇඳුම්	64	100	100	125	150	475
	තඩත්තු වියදම්	4,400	4,100	5,000	5,250	5,500	19,850
1301	වාහන	3,000	3,000	3,200	3,300	3,400	12,900
1302	යන්ත්‍ර සහ යන්ත්‍රෝපකරණ	900	600	1,200	1,250	1,300	4,350
1303	ගොඩනැගිලි සහ ඉදිකිරීම්	500	500	600	700	800	2,600
	සේවා	10,996	17,450	25,900	26,625	27,850	97,825
1402	තැපැල් සහ සංවිවේදන	1,300	1,400	1,600	1,700	1,800	6,500
1403	විදුලිය සහ ජලය	3,500	3,700	3,700	3,800	3,900	15,100
1404	බදු කුලී සහ පළාත් පාලන ආයතන බදු	96	100	100	125	150	475
1409	වෙනත්	6,100	12,250	20,500	21,000	22,000	75,750
	මාරු කිරීම්	562	640	650	700	750	2,740
1506	රජයේ සේවකයින් සඳහා දේපළ ණය පොලී	562	640	650	700	750	2,740
	මූලධන වියදම්	117,750	117,250	126,250	132,200	138,150	513,850
	මූලධන වත්කම් පුනරුත්ථාපනය හා වැඩිදියුණු කිරීම්	19,000	19,250	27,250	27,750	28,250	102,500
2001	ගොඩනැගිලි සහ ඉදිකිරීම්	10,000	10,250	18,250	18,400	18,600	65,500
2002	යන්ත්‍ර සහ යන්ත්‍රෝපකරණ	2,000	2,000	2,000	2,150	2,250	8,400
2003	වාහන	7,000	7,000	7,000	7,200	7,400	28,600
	මූලධන වත්කම් අත්පත් කරගැනීම	98,250	97,400	98,400	103,800	109,200	408,800
2102	ගෘහ භාණ්ඩ සහ කාර්යාලයීය උපකරණ	3,200	3,200	4,200	4,400	4,600	16,400
2103	යන්ත්‍ර සහ යන්ත්‍රෝපකරණ	3,050	4,200	4,200	4,400	4,600	17,400
2104	ගොඩනැගිලි සහ ඉදිකිරීම්	92,000	90,000	90,000	95,000	100,000	375,000
	හැකියා වර්ධනය	500	600	600	650	700	2,550
2401	කාර්ය මණ්ඩල පුහුණු	500	600	600	650	700	2,550
	මුළු වියදම	176,140	185,790	205,950	214,800	228,700	835,240
	මුළු මූල්‍යකරණය	176,140	185,790	205,950	214,800	228,700	835,240
	දේශීය	176,140	185,790	205,950	214,800	228,700	835,240
11	දේශීය අරමුදල්	176,140	185,790	205,950	214,800	228,700	835,240

ශීර්ෂය - 277 දිස්ත්‍රික් ලේකම් කාර්යාලය - මොණරාගල

01 - මෙහෙයුම් වැඩසටහන

02 - ප්‍රාදේශීය ලේකම් කාර්යාල

රු '000

උප ව්‍යාපෘතිය වැය විෂයය අයිතමය මූල්‍යකරණය	කාණ්ඩය / වැය විෂයය / අයිතමය විස්තරය	2016	2017 ප්‍රතිශෝධිත අයවැය	2018 අය්‍යතමේන්තුව	2019	2020	2017 - 2020
					සුරෝකථනය		එකතුව
	පුනරාවර්තන වියදම්	400,341	394,150	415,300	428,400	449,450	1,687,300
	පුද්ගල පඩිතඩි	352,140	347,000	359,000	370,100	389,200	1,465,300
1001	වැටුප් හා වේතන	177,745	183,000	214,000	246,000	283,000	926,000
1002	අතිකාල හා නිවාඩු දින වැටුප්	3,000	5,000	5,000	5,100	5,200	20,300
1003	වෙනත් දීමනා	171,395	159,000	140,000	119,000	101,000	519,000
	ගමන් වියදම්	5,797	5,500	6,000	6,100	6,200	23,800
1101	දේශීය	5,797	5,500	6,000	6,100	6,200	23,800
	සැපයීම්	10,435	10,400	12,300	12,500	12,750	47,950
1201	ලිපිද්‍රව්‍ය හා කාර්යාලයීය අවශ්‍යතා	6,250	5,500	6,250	6,300	6,400	24,450
1202	ඉන්ධන	3,837	4,500	5,600	5,700	5,800	21,600
1203	ආහාර පාන හා නිල අයුම්	348	400	450	500	550	1,900
	තඩත්තු වියදම්	8,900	7,700	8,300	8,550	8,800	33,350
1301	වාහන	5,650	4,500	5,000	5,100	5,200	19,800
1302	යන්ත්‍ර සහ යන්ත්‍රෝපකරණ	1,550	1,500	1,600	1,700	1,800	6,600
1303	ගොඩනැගිලි සහ ඉදිකිරීම්	1,700	1,700	1,700	1,750	1,800	6,950
	සේවා	18,043	17,550	23,700	24,950	26,200	92,400
1402	තැපැල් සහ සංචිචේදන	3,500	3,200	4,200	4,300	4,400	16,100
1403	විදුලිය සහ ජලය	4,250	4,000	4,300	4,400	4,500	17,200
1404	බදු කුලී සහ පළාත් පාලන ආයතන බදු	193	150	200	250	300	900
1409	වෙනත්	10,100	10,200	15,000	16,000	17,000	58,200
	මාරු කිරීම්	5,025	6,000	6,000	6,200	6,300	24,500
1506	රජයේ සේවකයින් සඳහා දේපල ණය පොලී	5,025	6,000	6,000	6,200	6,300	24,500
	මූලධන වියදම්	750	750	750	800	850	3,150
	හැකියා වර්ධනය	750	750	750	800	850	3,150
2401	කාර්ය මණ්ඩල පුහුණු	750	750	750	800	850	3,150
	මුළු වියදම	401,091	394,900	416,050	429,200	450,300	1,690,450
	මුළු මූල්‍යකරණය	401,091	394,900	416,050	429,200	450,300	1,690,450
	දේශීය	401,091	394,900	416,050	429,200	450,300	1,690,450
11	දේශීය අරමුදල්	401,091	394,900	416,050	429,200	450,300	1,690,450

ශීර්ෂය 278 - දිස්ත්‍රික් ලේකම් කාර්යාලය - රත්නපුර

සාරාංශය

රු '000

විස්තරය	2016	2017 ප්‍රතිශෝධිත අයවැය	2018 ඇස්තමේන්තුව	2019 - 2020		2017- 2020 එකතුව
				2019	2020	
පුනරාවර්තන වියදම්	763,203	776,970	806,000	852,000	913,000	3,347,970
සුද්ගල පඩිතඩි	668,056	666,500	675,500	717,000	773,000	2,832,000
වැටුප් හා වේතන	324,109	389,500	454,000	523,000	603,000	1,969,500
අතිකාල හා නිවාඩු දින වැටුප්	10,049	13,000	17,000	18,000	19,000	67,000
වෙනත් දීමනා	333,898	264,000	204,500	176,000	151,000	795,500
ගමන් වියදම්	11,885	11,300	16,900	17,500	18,100	63,800
දේශීය	11,885	11,300	16,900	17,500	18,100	63,800
සැපයීම්	21,510	22,920	26,025	26,875	27,675	103,495
ලිපිද්‍රව්‍ය හා කාර්යාලයීය අවශ්‍යතා	12,476	12,500	12,600	12,900	13,200	51,200
ඉන්ධන	7,391	8,670	11,600	11,950	12,300	44,520
ආහාර පාන හා නිල ඇඳුම්	441	650	600	700	800	2,750
වෙනත්	1,203	1,100	1,225	1,325	1,375	5,025
තඩත්තු වියදම්	19,037	21,500	21,500	22,675	23,850	89,525
වාහන	12,934	15,000	15,000	15,900	16,800	62,700
යන්ත්‍ර සහ යන්ත්‍රෝපකරණ	3,485	3,700	3,700	3,850	4,000	15,250
ගොඩනැගිලි සහ ඉදිකිරීම්	2,617	2,800	2,800	2,925	3,050	11,575
සේවා	34,749	44,900	56,325	57,925	60,125	219,275
තැපැල් සහ සංචිචේදන	7,342	8,100	8,800	9,000	9,200	35,100
විදුලිය සහ ජලය	8,015	10,100	10,100	10,400	10,800	41,400
බදු කුලී සහ පළාත් පාලන ආයතන බදු	427	700	625	625	625	2,575
වෙනත්	18,965	26,000	36,800	37,900	39,500	140,200
මාරු කිරීම්	7,965	9,850	9,750	10,025	10,250	39,875
රජයේ සේවකයින් සඳහා දේපල ණය පොලී	7,965	9,850	9,750	10,025	10,250	39,875
මූලධන වියදම්	173,843	1,195,000	305,000	314,000	327,000	2,141,000
මූලධන වත්කම් පුනරුත්ථාපනය හා වැඩිදියුණු කිරීම්	32,187	35,000	56,000	57,500	59,000	207,500
ගොඩනැගිලි සහ ඉදිකිරීම්	28,520	30,500	50,000	51,000	52,000	183,500
යන්ත්‍ර සහ යන්ත්‍රෝපකරණ	1,086	1,500	2,000	2,300	2,600	8,400
වාහන	2,581	3,000	4,000	4,200	4,400	15,600
මූලධන වත්කම් අත්පත් කරගැනීම	139,896	157,500	246,500	253,800	265,100	922,900
ගෘහ භාණ්ඩ සහ කාර්යාලයීය උපකරණ	6,276	7,000	20,000	21,200	22,400	70,600
යන්ත්‍ර සහ යන්ත්‍රෝපකරණ	634	500	2,500	2,600	2,700	8,300
ගොඩනැගිලි සහ ඉදිකිරීම්	132,985	150,000	224,000	230,000	240,000	844,000
හැකියා වර්ධනය	1,761	2,500	2,500	2,700	2,900	10,600
කාර්ය මණ්ඩල පුහුණු	1,761	2,500	2,500	2,700	2,900	10,600
වෙනත් මූලධන වියදම්		1,000,000				1,000,000
වෙනත්		1,000,000				1,000,000
මුළු වියදම	937,046	1,971,970	1,111,000	1,166,000	1,240,000	5,488,970
මුළු මූල්‍යකරණය	937,046	1,971,970	1,111,000	1,166,000	1,240,000	5,488,970
දේශීය	937,046	1,971,970	1,111,000	1,166,000	1,240,000	5,488,970

සේවා නියුක්ති විස්තරය

කාණ්ඩය	අනුමත සංඛ්‍යාව	තත්‍ය සංඛ්‍යාව
ජ්‍යෙෂ්ඨ මට්ටම	59	51
තෘතීය මට්ටම	41	24
ද්විතීය මට්ටම	1,213	1,135
ප්‍රාථමික මට්ටම	179	183
වෙනත් (අනියම්/තාවකාලික/කොන්ත්‍රාත් යනාදී)		2
එකතුව	1,492	1,395

2018 වර්ෂය සඳහා වැටුප් හා දීමනා 2017 වර්ෂයේ තත්‍ය කාර්ය මණ්ඩලය මත පදනම්ව ඇස්තමේන්තු කරන ලදී

ශීර්ෂය - 278 දිස්ත්‍රික් ලේකම් කාර්යාලය - රත්නපුර

01 - මෙහෙයුම් වැඩසටහන

01 - සාමාන්‍ය පරිපාලනය සහ ආයතන සේවා - දිස්ත්‍රික් ලේකම් කාර්යාලය

රු '000

උප ව්‍යාපෘතිය වැය විෂය අයිතමය මූල්‍යකරණය	කාණ්ඩය / වැය විෂයය / අයිතමය විස්තරය	2016	2017 ප්‍රතිශෝධිත අයවැය	2018	2019	2020	2017 - 2020 එකතුව
	පුනරාවර්තන වියදම්	64,604	71,320	81,550	86,425	91,725	331,020
	පුද්ගල පඩිතඩි	41,586	43,000	47,500	51,000	55,000	196,500
1001	වැටුප් හා වේතන	21,093	24,000	30,000	35,000	41,000	130,000
1002	අතිකාල හා නිවාඩු දින වැටුප්	1,150	3,000	3,000	3,000	3,000	12,000
1003	වෙනත් දීමනා	19,343	16,000	14,500	13,000	11,000	54,500
	ගමන් වියදම්	712	900	900	1,000	1,100	3,900
1101	දේශීය	712	900	900	1,000	1,100	3,900
	සැපයීම්	3,592	3,820	3,950	4,325	4,625	16,720
1201	ලිපිද්‍රව්‍ය හා කාර්යාලයීය අවශ්‍යතා	1,498	1,500	1,600	1,700	1,800	6,600
1202	ඉන්ධන	1,400	1,670	1,600	1,750	1,900	6,920
1203	ආහාර පාන හා නිල අයුම්	40	50	25	75	100	250
1205	වෙනත්	655	600	725	800	825	2,950
	තනතුරු වියදම්	4,491	5,800	5,800	6,275	6,750	24,625
1301	වාහන	3,827	5,000	5,000	5,400	5,800	21,200
1302	යන්ත්‍ර සහ යන්ත්‍රෝපකරණ	479	500	500	550	600	2,150
1303	ගොඩනැගිලි සහ ඉදිකිරීම්	185	300	300	325	350	1,275
	සේවා	13,716	17,000	22,700	23,000	23,400	86,100
1402	තැපැල් සහ සංචිච්චේදන	1,192	1,600	1,600	1,700	1,800	6,700
1403	විදුලිය සහ ජලය	2,956	3,100	3,100	3,200	3,400	12,800
1404	බදු කුලී සහ පළාත් පාලන ආයතන බදු	108	300	200	200	200	900
1409	වෙනත්	9,459	12,000	17,800	17,900	18,000	65,700
	මාරු කිරීම්	507	800	700	825	850	3,175
1506	රජයේ සේවකයින් සඳහා දේපල ණය පොලී	507	800	700	825	850	3,175
	මූලධන වියදම්	172,682	1,193,500	303,500	312,400	325,300	2,134,700
	මූලධන වත්කම් පුනරුත්ථාපනය හා වැඩිදියුණු කිරීම්	32,187	35,000	56,000	57,500	59,000	207,500
2001	ගොඩනැගිලි සහ ඉදිකිරීම්	28,520	30,500	50,000	51,000	52,000	183,500
2002	යන්ත්‍ර සහ යන්ත්‍රෝපකරණ	1,086	1,500	2,000	2,300	2,600	8,400
2003	වාහන	2,581	3,000	4,000	4,200	4,400	15,600
	මූලධන වත්කම් අත්පත් කරගැනීම	139,896	157,500	246,500	253,800	265,100	922,900
2102	ගෘහ භාණ්ඩ සහ කාර්යාලයීය උපකරණ	6,276	7,000	20,000	21,200	22,400	70,600
2103	යන්ත්‍ර සහ යන්ත්‍රෝපකරණ	634	500	2,500	2,600	2,700	8,300
2104	ගොඩනැගිලි සහ ඉදිකිරීම්	132,985	150,000	224,000	230,000	240,000	844,000
	හැකියා වර්ධනය	600	1,000	1,000	1,100	1,200	4,300
2401	කාර්ය මණ්ඩල පුහුණු	600	1,000	1,000	1,100	1,200	4,300
	වෙනත් මූලධන වියදම්		1,000,000				1,000,000
2509	වෙනත්		1,000,000				1,000,000
	මුළු වියදම	237,286	1,264,820	385,050	398,825	417,025	2,465,720
මුළු මූල්‍යකරණය		237,286	1,264,820	385,050	398,825	417,025	2,465,720
දේශීය		237,286	1,264,820	385,050	398,825	417,025	2,465,720
11	දේශීය අරමුදල්	237,286	1,264,820	385,050	398,825	417,025	2,465,720

ශීර්ෂය - 278 දිස්ත්‍රික් ලේකම් කාර්යාලය - රත්නපුර

01 - මෙහෙයුම් වැඩසටහන

02 - ප්‍රාදේශීය ලේකම් කාර්යාල

රු '000

උප ව්‍යාපෘතිය වැය විෂයය අයිතමය මූල්‍යකරණය	කාණ්ඩය / වැය විෂයය / අයිතමය විස්තරය	2016	2017 ප්‍රතිශෝධිත අයවැය	2018 ඇස්තමේන්තුව	2019	2020	2017 - 2020 එකතුව
					සුරෝකථනය		
	පුනරාවර්තන වියදම්	698,599	705,650	724,450	765,575	821,275	3,016,950
	පුද්ගල පඩිතඩි	626,470	623,500	628,000	666,000	718,000	2,635,500
1001	වැටුප් හා වේතන	303,016	365,500	424,000	488,000	562,000	1,839,500
1002	අතිකාල හා නිවාඩු දින වැටුප්	8,899	10,000	14,000	15,000	16,000	55,000
1003	වෙනත් දීමනා	314,555	248,000	190,000	163,000	140,000	741,000
	ගමන් වියදම්	11,173	10,400	16,000	16,500	17,000	59,900
1101	දේශීය	11,173	10,400	16,000	16,500	17,000	59,900
	සැපයීම්	17,918	19,100	22,075	22,550	23,050	86,775
1201	ලිපිද්‍රව්‍ය හා කාර්යාලයීය අවශ්‍යතා	10,978	11,000	11,000	11,200	11,400	44,600
1202	ඉන්ධන	5,991	7,000	10,000	10,200	10,400	37,600
1203	ආහාර පාන හා නිල ඇඳුම්	401	600	575	625	700	2,500
1205	වෙනත්	548	500	500	525	550	2,075
	තඩත්තු වියදම්	14,546	15,700	15,700	16,400	17,100	64,900
1301	වාහන	9,108	10,000	10,000	10,500	11,000	41,500
1302	යන්ත්‍ර සහ යන්ත්‍රෝපකරණ	3,006	3,200	3,200	3,300	3,400	13,100
1303	ගොඩනැගිලි සහ ඉදිකිරීම්	2,432	2,500	2,500	2,600	2,700	10,300
	සේවා	21,034	27,900	33,625	34,925	36,725	133,175
1402	තැපැල් සහ සංචිච්චේදන	6,150	6,500	7,200	7,300	7,400	28,400
1403	විදුලිය සහ ජලය	5,058	7,000	7,000	7,200	7,400	28,600
1404	බදු කුලී සහ පළාත් පාලන ආයතන බදු	319	400	425	425	425	1,675
1409	වෙනත්	9,506	14,000	19,000	20,000	21,500	74,500
	මාරු කිරීම්	7,458	9,050	9,050	9,200	9,400	36,700
1506	රජයේ සේවකයින් සඳහා දේපල ණය පොලී	7,458	9,050	9,050	9,200	9,400	36,700
	මූලධන වියදම්	1,161	1,500	1,500	1,600	1,700	6,300
	හැකියා වර්ධනය	1,161	1,500	1,500	1,600	1,700	6,300
2401	කාර්ය මණ්ඩල පුහුණු	1,161	1,500	1,500	1,600	1,700	6,300
	මුළු වියදම	699,760	707,150	725,950	767,175	822,975	3,023,250
	මුළු මූල්‍යකරණය	699,760	707,150	725,950	767,175	822,975	3,023,250
	දේශීය	699,760	707,150	725,950	767,175	822,975	3,023,250
11	දේශීය අරමුදල්	699,760	707,150	725,950	767,175	822,975	3,023,250

ශීර්ෂය 279 - දිස්ත්‍රික් ලේකම් කාර්යාලය - කැගලේ

සාරාංශය

රු '000

විස්තරය	2016	2017 ප්‍රථමෝධිත අයවැය	2018 ඇස්තමේන්තුව	2019		2017- 2020 එකතුව
				පුරෝකථනය		
පුනරාවර්තන වියදම්	624,346	619,830	639,000	662,000	697,000	2,617,830
සුද්ගල පඩිතඩි	554,836	546,500	559,100	579,800	612,000	2,297,400
වැටුප් හා වේතන	279,296	288,500	336,500	387,000	446,000	1,458,000
අතිකාල හා නිවාඩු දින වැටුප්	5,472	6,000	6,600	6,800	7,000	26,400
වෙනත් දීමනා	270,069	252,000	216,000	186,000	159,000	813,000
ගමන් වියදම්	7,608	8,330	8,200	8,350	8,500	33,380
දේශීය	7,608	8,330	8,200	8,350	8,500	33,380
සැපයීම්	19,708	18,875	21,225	21,725	22,275	84,100
ලිපිද්‍රව්‍ය හා කාර්යාලයීය අවශ්‍යතා	14,671	12,400	15,650	15,900	16,200	60,150
ඉන්ධන	4,619	6,000	5,100	5,300	5,500	21,900
ආහාර පාන හා නිල ඇඳුම්	418	475	475	525	575	2,050
තඩන්තුව වියදම්	13,571	14,500	12,725	13,200	13,725	54,150
වාහන	5,540	8,500	5,825	5,950	6,125	26,400
යන්ත්‍ර සහ යන්ත්‍රෝපකරණ	1,795	2,100	2,100	2,250	2,400	8,850
ගොඩනැගිලි සහ ඉදිකිරීම්	6,236	3,900	4,800	5,000	5,200	18,900
සේවා	20,926	23,625	29,550	30,525	31,900	115,600
ප්‍රවාහන	19	75	50	75	100	300
තැපැල් සහ සංචිච්චේදන	6,534	5,300	6,700	6,900	7,200	26,100
විදුලිය සහ ජලය	4,570	6,500	5,400	5,600	5,900	23,400
බදු කුලී සහ පළාත් පාලන ආයතන බදු	166	250	200	250	300	1,000
වෙනත්	9,638	11,500	17,200	17,700	18,400	64,800
මාරු කිරීම්	7,695	8,000	8,200	8,400	8,600	33,200
රජයේ සේවකයින් සඳහා දේපල ණය පොලී	7,695	8,000	8,200	8,400	8,600	33,200
මූලධන වියදම්	155,468	442,000	89,000	95,000	101,000	727,000
මූලධන වත්කම් පුනරුත්ථාපනය හා වැඩිදියුණු කිරීම්	9,096	9,900	15,500	16,200	16,900	58,500
ගොඩනැගිලි සහ ඉදිකිරීම්	5,625	6,100	11,000	11,500	12,000	40,600
යන්ත්‍ර සහ යන්ත්‍රෝපකරණ	784	1,000	1,500	1,600	1,700	5,800
වාහන	2,687	2,800	3,000	3,100	3,200	12,100
මූලධන වත්කම් අත්පත් කරගැනීම	80,693	58,800	72,150	77,300	82,450	290,700
ගෘහ භාණ්ඩ සහ කාර්යාලයීය උපකරණ	3,196	3,000	5,500	5,600	5,700	19,800
යන්ත්‍ර සහ යන්ත්‍රෝපකරණ	1,791	1,800	1,650	1,700	1,750	6,900
ගොඩනැගිලි සහ ඉදිකිරීම්	75,707	54,000	65,000	70,000	75,000	264,000
හැකියා වර්ධනය	1,197	1,300	1,350	1,500	1,650	5,800
කාර්ය මණ්ඩල පුහුණු	1,197	1,300	1,350	1,500	1,650	5,800
වෙනත් මූලධන වියදම්	64,482	372,000				372,000
ආයෝජන	64,482					
වෙනත්		372,000				372,000
මුළු වියදම	779,814	1,061,830	728,000	757,000	798,000	3,344,830
මුළු මූල්‍යකරණය	779,814	1,061,830	728,000	757,000	798,000	3,344,830
දේශීය	779,814	1,061,830	728,000	757,000	798,000	3,344,830

සේවා නියුක්ති විස්තරය

කාණ්ඩය	අනුමත සංඛ්‍යාව	තත්‍ය සංඛ්‍යාව
ජ්‍යෙෂ්ඨ මට්ටම	43	39
තෘතීය මට්ටම	24	17
ද්විතීය මට්ටම	1,065	974
ප්‍රාථමික මට්ටම	118	99
වෙනත් (අනියම්/තාවකාලික/කොන්ත්‍රාත් යනාදී)		
එකතුව	1,250	1,129

2018 වර්ෂය සඳහා වැටුප් හා දීමනා 2017 වර්ෂයේ තත්‍ය කාර්ය මණ්ඩලය මත පදනම්ව ඇස්තමේන්තු කරන ලදී

ශීර්ෂය - 279 දිස්ත්‍රික් ලේකම් කාර්යාලය - කෑගල්ල

01 - මෙහෙයුම් වැඩසටහන

01 - සාමාන්‍ය පරිපාලනය සහ ආයතන සේවා - දිස්ත්‍රික් ලේකම් කාර්යාලය

රු '000

උප ව්‍යාපෘතිය වැය විෂය අයිතමය මූල්‍යකරණය	කාණ්ඩය / වැය විෂයය / අයිතමය විස්තරය	2016	2017 ප්‍රතිශෝධිත අයවැය	2018 අයින්මේන්තුව	2019	2020	2017 - 2020 එකතුව
					සුරෝකථනය		
	පුනරාවර්තන වියදම්	65,156	70,280	65,630	69,185	74,240	279,335
	පුද්ගල පඩිකඩ	49,881	51,000	50,100	52,700	56,800	210,600
1001	වැටුප් හා වේතන	24,845	26,000	30,500	35,000	41,000	132,500
1002	අතිකාල හා නිවාඩු දින වැටුප්	1,553	2,000	1,600	1,700	1,800	7,100
1003	වෙනත් දීමනා	23,483	23,000	18,000	16,000	14,000	71,000
	ගමන් වියදම්	728	1,330	700	750	800	3,580
1101	දේශීය	728	1,330	700	750	800	3,580
	සැපයීම්	3,450	4,475	3,975	4,200	4,425	17,075
1201	ලිපිද්‍රව්‍ය හා කාර්යාලයීය අවශ්‍යතා	2,082	2,400	2,400	2,500	2,600	9,900
1202	ඉන්ධන	1,319	2,000	1,500	1,600	1,700	6,800
1203	ආහාර පාන හා නිල අයුරු	49	75	75	100	125	375
	තනතුරු වියදම්	5,132	6,800	3,900	4,150	4,400	19,250
1301	වාහන	1,541	4,500	1,600	1,700	1,800	9,600
1302	යන්ත්‍ර සහ යන්ත්‍රෝපකරණ	484	700	700	750	800	2,950
1303	ගොඩනැගිලි සහ ඉදිකිරීම්	3,107	1,600	1,600	1,700	1,800	6,700
	සේවා	4,995	5,675	5,955	6,285	6,615	24,530
1401	ප්‍රවාහන		25	5	10	15	55
1402	තැපැල් සහ සංචිච්චේදන	1,196	1,100	1,300	1,400	1,500	5,300
1403	විදුලිය සහ ජලය	1,352	2,000	1,400	1,500	1,600	6,500
1404	බදු කුලී සහ පළාත් පාලන ආයතන බදු	41	50	50	75	100	275
1409	වෙනත්	2,406	2,500	3,200	3,300	3,400	12,400
	මාරු කිරීම්	969	1,000	1,000	1,100	1,200	4,300
1506	රජයේ සේවකයින් සඳහා දේපල ණය පොලී	969	1,000	1,000	1,100	1,200	4,300
	මූලධන වියදම්	154,970	441,400	88,400	94,300	100,200	724,300
	මූලධන වත්කම් පුනරුත්ථාපනය හා වැඩිදියුණු කිරීම්	9,096	9,900	15,500	16,200	16,900	58,500
2001	ගොඩනැගිලි සහ ඉදිකිරීම්	5,625	6,100	11,000	11,500	12,000	40,600
2002	යන්ත්‍ර සහ යන්ත්‍රෝපකරණ	784	1,000	1,500	1,600	1,700	5,800
2003	වාහන	2,687	2,800	3,000	3,100	3,200	12,100
	මූලධන වත්කම් අත්පත් කරගැනීම	80,693	58,800	72,150	77,300	82,450	290,700
2102	ගෘහ භාණ්ඩ සහ කාර්යාලයීය උපකරණ	3,196	3,000	5,500	5,600	5,700	19,800
2103	යන්ත්‍ර සහ යන්ත්‍රෝපකරණ	1,791	1,800	1,650	1,700	1,750	6,900
2104	ගොඩනැගිලි සහ ඉදිකිරීම්	75,707	54,000	65,000	70,000	75,000	264,000
	හැකියා වර්ධනය	699	700	750	800	850	3,100
2401	කාර්ය මණ්ඩල පුහුණු	699	700	750	800	850	3,100
	වෙනත් මූලධන වියදම්	64,482	372,000				372,000
2502	ආයෝජන	64,482					
2509	වෙනත්		372,000				372,000
	මුළු වියදම	220,126	511,680	154,030	163,485	174,440	1,003,635
	මුළු මූල්‍යකරණය	220,126	511,680	154,030	163,485	174,440	1,003,635
	දේශීය	220,126	511,680	154,030	163,485	174,440	1,003,635
11	දේශීය අරමුදල්	220,126	511,680	154,030	163,485	174,440	1,003,635

ශීර්ෂය - 279 දිස්ත්‍රික් ලේකම් කාර්යාලය - කැගලේ

01 - මෙහෙයුම් වැඩසටහන

02 - ප්‍රාදේශීය ලේකම් කාර්යාල

රු '000

උප ව්‍යාපෘතිය වැය විෂයය අයිතමය මූල්‍යකරණය	කාණ්ඩය / වැය විෂයය / අයිතමය විස්තරය	2016	2017 ප්‍රතිශෝධිත අයවැය	2018 ඇස්තමේන්තුව	2019	2020	2017 - 2020
					සුරෝකථනය		එකතුව
	සුනුවරාමන වියදම්	559,189	549,550	573,370	592,815	622,760	2,338,495
	සුද්ගල පඩිතඩි	504,955	495,500	509,000	527,100	555,200	2,086,800
1001	වැටුප් හා වේතන	254,451	262,500	306,000	352,000	405,000	1,325,500
1002	අතිකාල හා නිවාඩු දින වැටුප්	3,919	4,000	5,000	5,100	5,200	19,300
1003	වෙනත් දීමනා	246,586	229,000	198,000	170,000	145,000	742,000
	ගමන් වියදම්	6,879	7,000	7,500	7,600	7,700	29,800
1101	දේශීය	6,879	7,000	7,500	7,600	7,700	29,800
	සැපයීම්	16,258	14,400	17,250	17,525	17,850	67,025
1201	ලිපිද්‍රව්‍ය හා කාර්යාලයීය අවශ්‍යතා	12,590	10,000	13,250	13,400	13,600	50,250
1202	ඉන්ධන	3,300	4,000	3,600	3,700	3,800	15,100
1203	ආහාර පාන හා නිල ඇඳුම්	369	400	400	425	450	1,675
	තඩත්තු වියදම්	8,439	7,700	8,825	9,050	9,325	34,900
1301	වාහන	3,999	4,000	4,225	4,250	4,325	16,800
1302	යන්ත්‍ර සහ යන්ත්‍රෝපකරණ	1,311	1,400	1,400	1,500	1,600	5,900
1303	ගොඩනැගිලි සහ ඉදිකිරීම්	3,129	2,300	3,200	3,300	3,400	12,200
	සේවා	15,931	17,950	23,595	24,240	25,285	91,070
1401	ප්‍රවාහන	18	50	45	65	85	245
1402	තැපැල් සහ සංචිච්චේදන	5,339	4,200	5,400	5,500	5,700	20,800
1403	විදුලිය සහ ජලය	3,218	4,500	4,000	4,100	4,300	16,900
1404	බදු කුලී සහ පළාත් පාලන ආයතන බදු	124	200	150	175	200	725
1409	වෙනත්	7,231	9,000	14,000	14,400	15,000	52,400
	මාරු කිරීම්	6,726	7,000	7,200	7,300	7,400	28,900
1506	රජයේ සේවකයින් සඳහා දේපල ණය පොලී	6,726	7,000	7,200	7,300	7,400	28,900
	මූලධන වියදම්	498	600	600	700	800	2,700
	හැකියා වර්ධනය	498	600	600	700	800	2,700
2401	කාර්ය මණ්ඩල පුහුණු	498	600	600	700	800	2,700
	මුළු වියදම්	559,687	550,150	573,970	593,515	623,560	2,341,195
	මුළු මූල්‍යකරණය	559,687	550,150	573,970	593,515	623,560	2,341,195
	දේශීය	559,687	550,150	573,970	593,515	623,560	2,341,195
11	දේශීය අරමුදල්	559,687	550,150	573,970	593,515	623,560	2,341,195

ඉඩම් හා පාර්ලිමේන්තු ප්‍රතිසංස්කරණ අමාත්‍යාංශය

2018 ඇස්තමේන්තුව
ඉඩම් හා පාර්ලිමේන්තු ප්‍රතිසංස්කරණ අමාත්‍යාංශය

ප්‍රධාන කාර්යයන්

ඉඩම් හා පාර්ලිමේන්තු ප්‍රතිසංස්කරණ විෂයයන්ට අදාළ ප්‍රතිපත්ති, ව්‍යාපෘති හා වැඩසටහන් සකස් කිරීම සහ ක්‍රියාත්මක කිරීම

තිරසාර සංවර්ධනය උදෙසා ඉඩම් පරිහරණ ප්‍රතිපත්තිවලට අනුකූලව සිදුකරනු ලබන අධ්‍යයනයන් මත අදාළ අංශයන් වෙත උපදෙස් ලබාදීම

රජයේ ඉඩම් පරිපාලනය සහ කළමනාකරණය

නීතියෙන් නිශ්චිත කොට දක්වා ඇති පරිදි ඉඩම් අත්සතු කිරීම

ජාතික අවශ්‍යතාවන් සඳහා ඉඩම් අත්පත් කර ගැනීම

රජයේ ඉඩම්වල අයිතිය තහවුරු කිරීම සඳහා දීමනා පත්‍ර ලබාදීම

සංවර්ධන හා නේවාසික අවශ්‍යතා සඳහා රජයේ ඉඩම් දීර්ඝකාලීනව හා කෙටිකාලීනව බදු දීම

ඉඩම් අයිතිය තහවුරු කිරීම සඳහා හිමිකම් සහතික ලියාපදිංචි කිරීම

ඉඩම් මැනීම, සිතියම් සකස් කිරීම හා අනුරේඛන සම්පාදනය කිරීම

රටේ සියළු ඉඩම් පිළිබඳව තොරතුරු පද්ධතියක් සකස් කිරීම

ඉඩම් තොරතුරු සහ අදාළ සේවාවන් සැපයීම සහ පාර්ලිමේන්තුවට හා පාර්ලිමේන්තු මන්ත්‍රීවරුන්ට අදාළ කටයුතු පරිපාලනය කිරීම

පාර්ලිමේන්තු මන්ත්‍රීවරුන්ගේ සහ ඔවුන්ගේ කාර්ය මණ්ඩලවලට අදාළ ආයතනික හා විනය කරුණු සම්බන්ධව සම්බන්ධීකරණය කිරීම

හිටපු පාර්ලිමේන්තු මන්ත්‍රීවරුන්ගේ හා ඔවුන්ගේ පවුල්වල සුබසාධන කටයුතු

පාර්ලිමේන්තු අධීක්ෂණ ප්‍රතිසංස්කරණ වලට අදාළ කටයුතු පරිපාලනය කිරීම

දෙපාර්තමේන්තු

ඉඩම් කොමසාරිස් ජනරාල් දෙපාර්තමේන්තුව

ඉඩම් හිමිකම් නිරවුල් කිරීමේ දෙපාර්තමේන්තුව

මිනින්දෝරු දෙපාර්තමේන්තුව

ඉඩම් පරිහරණ ප්‍රතිපත්ති සැලසුම් දෙපාර්තමේන්තුව

ව්‍යවස්ථාපිත මණ්ඩල / ආයතන

ඉඩම් මැනුම් සභාව

ඉඩම් ප්‍රතිසංස්කරණ කොමිසම

මැනුම් හා සිතියම්ගත කිරීමේ ආයතනය

කන්තලේ සීනි සමාගම

ඉඩම් හා පාර්ලිමේන්තු ප්‍රතිසංස්කරණ අමාත්‍යාංශය

(අ) අමාත්‍යාංශයේ අපේක්ෂිත ප්‍රතිඵලය

රටේ තිරසාර සංවර්ධනය උදෙසා ඉඩම් ප්‍රශස්ත ලෙස භාවිතා කිරීම සහ ප්‍රතිසංස්කරණයන් තුළින් රාජ්‍ය පාලනය සවිබල ගැන්වීම.

(ආ) පොදු කරුණු

(1) ඉඩම් ආශ්‍රිත තොරතුරු

	ඒකකය	
මුළු ඉඩම් වර්ග ප්‍රමාණය	ව. කි. මී.	65,610
රජයේ ඉඩම්	ප්‍රතිශතය	80-82
2017.09.30 දක්වා නිකුත් කරන ලද ඉඩම් හිමිකම්	සංඛ්‍යාව	598,098

(2) පාර්ලිමේන්තු කටයුතු ආශ්‍රිත තොරතුරු

	ඒකකය	
පාර්ලිමේන්තු මන්ත්‍රීවරුන් (පා.ම)	සංඛ්‍යාව	225
ගරු පා.ම.ගේ තත්‍ය පුද්ගලික කාර්ය මණ්ඩලය (2017.09.30 දිනට)	සංඛ්‍යාව	1,218

(මූලාශ්‍රය : ඉඩම් හා පාර්ලිමේන්තු ප්‍රතිසංස්කරණ අමාත්‍යාංශය)

(ඇ) ප්‍රධාන ව්‍යාපෘති

ව්‍යාපෘති	2018 ඇස්තමේන්තු ව (රු.මී)	2018 ඉලක්ක	ප්‍රධාන කාර්ය සාධන දර්ශක	තිරසර සංවර්ධන අරමුණු වලට අදාළ ප්‍රධාන ඉලක්ක
ජාතික සංවර්ධනය සඳහා පුද්ගලික ඉඩම් අත්පත් කරගැනීම	2,244.00	අත්පත් කරගත් ඉඩම් කැබලි 250 ක් සඳහා වන්දි ලබාදීම	අවසන් කරන ලද අත්පත් කරගැනීම් සංඛ්‍යාව	
"බිම් සවිය" වැඩසටහන	align="center">380.00	ඉඩම් කැබලි 120,000 ක් මැනුම් සිදුකිරීම	මනින ලද ඉඩම් කැබලි සංඛ්‍යාව	1.4 වසර 2030 වනවිට සියලුම කාන්තාවන්ට සහ පුරුෂයින්ට විශේෂයෙන්ම ඉඩම් හා අනෙකුත් ආකාරයන්හි දේපළ, උරුමයන් හා ස්වාභාවික සම්පත් පිළිබඳ හිමිකම් හා පාලනය සඳහා සමාන අයිතීන් ඇති බව තහවුරු කිරීම
		තීරණ ප්‍රසිද්ධ කිරීම මගින් ඉඩම් කැබලි 80,000ක් අවසන් කිරීම	ප්‍රසිද්ධ කරන ලද තීරණ ලබාදුන් ඉඩම් කැබලි සංඛ්‍යාව	

(ඇ) කාර්ය මණ්ඩල තොරතුරු

අමාත්‍යාංශය/ආයතනය	ඒ	බී	සී	ඩී	වෙනත්	එකතුව
ඉඩම් හා පාර්ලිමේන්තු ප්‍රතිසංස්කරණ අමාත්‍යාංශය	24	03	287	59	0	373
ඉඩම් කොමසාරිස් ජනරාල් දෙපාර්තමේන්තුව	39	10	420	108	0	577
ඉඩම් හිමිකම් නිරවුල් කිරීමේ දෙපාර්තමේන්තුව	24	05	621	149	20	819
මිනින්දෝරු දෙපාර්තමේන්තුව	995	60	967	3,883	0	5,905
ඉඩම් පරිහරණ ප්‍රතිපත්ති සැලසුම් දෙපාර්තමේන්තුව	32	0	526	80	0	638
එකතුව	1,114	78	2,821	4,279	20	8,312

* මෙහි සඳහන් තත්‍ය කාර්ය මණ්ඩලය මත පදනම්ව වැටුප් හා දීමනා ගණනය කර ඇත.

ඉඩම් හා පාර්ලිමේන්තු ප්‍රතිසංස්කරණ අමාත්‍යාංශය

සාරාංශය

රු '000

විස්තරය	2016	2017 ප්‍රතිලෝමීත අයවැය	2018 අයවැයමේන්තුව	2019 - 2020 පුරෝකථනය		2017 - 2020 එකතුව
				2019	2020	
සුභරාවර්තන වියදම්	5,335,643	5,899,693	5,897,252	5,978,525	6,080,880	23,856,350
සුද්ගල පඩිතඩි	4,696,173	5,164,663	5,119,527	5,166,150	5,227,800	20,678,140
වැටුප් හා වේතන	2,115,850	2,583,436	3,064,271	3,289,250	3,543,800	12,480,757
අතිකාල හා නිවාඩු දින වැටුප්	21,479	25,500	20,200	20,200	20,200	86,100
වෙනත් දීමනා	2,558,844	2,555,727	2,035,056	1,856,700	1,663,800	8,111,283
ගමන් වියදම්	92,890	92,900	93,900	97,700	101,700	386,200
දේශීය	80,397	81,100	85,500	87,500	89,700	343,800
විදේශීය	12,493	11,800	8,400	10,200	12,000	42,400
සැපයීම්	104,717	111,358	104,100	114,040	124,445	453,943
ලිපිද්‍රව්‍ය හා කාර්යාලයීය අවශ්‍යතා	30,422	29,800	27,400	31,000	34,850	123,050
ඉන්ධන	62,861	67,000	63,900	69,250	74,550	274,700
ආහාර පාන හා නිල ඇඳුම්	2,215	2,798	2,650	3,115	3,845	12,408
වෛද්‍ය සැපයීම්	3					
වෙනත්	9,215	11,760	10,150	10,675	11,200	43,785
තඩන්තු වියදම්	57,344	57,495	55,575	59,525	65,425	238,020
වාහන	49,830	49,000	46,575	48,750	52,300	196,625
යන්ත්‍ර සහ යන්ත්‍රෝපකරණ	5,770	6,175	6,500	7,950	9,925	30,550
ගොඩනැගිලි සහ ඉදිකිරීම්	1,744	2,320	2,500	2,825	3,200	10,845
සේවා	330,382	405,407	458,030	470,885	486,810	1,821,132
ප්‍රවාහන	126,085	183,166	182,550	185,225	188,700	739,641
තැපැල් සහ සංචිච්චේදන	44,980	45,600	48,800	52,450	56,600	203,450
විදුලිය සහ ජලය	48,319	46,700	47,180	49,100	51,800	194,780
බදු කුලී සහ පළාත් පාලන ආයතන බදු	41,842	52,750	76,830	78,950	80,550	289,080
මෙහෙයුම් කල්බදු ක්‍රමයට ප්‍රසම්පාදිත වාහන සඳහා වාරික ගෙවීම්		13,161	35,260	35,260	35,260	118,941
වෙනත්	69,156	64,030	67,410	69,900	73,900	275,240
මාරු කිරීම්	54,136	65,370	65,920	69,950	74,350	275,590
විග්‍රාමික ප්‍රතිලාභ	11,569	20,000	20,000	22,000	24,000	86,000
රාජ්‍ය ආයතන	3,287	3,000	3,000	3,000	3,000	12,000
සම්මාදම් සහ දායක මුදල්	227	350	250	250	250	1,100
රජයේ සේවකයින් සඳහා දේපල ණය පොලී	39,053	42,020	42,670	44,700	47,100	176,490
වෙනත් සුභරාවර්තන වියදම්		2,500	200	275	350	3,325
රාජ්‍ය භාෂා ප්‍රතිපත්තිය ක්‍රියාත්මක කිරීම		2,500	200	275	350	3,325
මූලධන වියදම්	2,439,208	3,580,250	3,200,000	3,267,400	3,596,700	13,644,350
මූලධන වත්කම් සුකරුත්ථාපනය හා වැඩිදියුණු කිරීම	155,401	144,100	138,922	147,500	156,550	587,072
ගොඩනැගිලි සහ ඉදිකිරීම්	100,237	82,800	79,650	83,900	88,100	334,450
යන්ත්‍ර සහ යන්ත්‍රෝපකරණ	18,494	22,450	21,140	22,750	25,050	91,390
වාහන	36,670	38,850	38,132	40,850	43,400	161,232
මූලධන වත්කම් අත්පත් කරගැනීම	2,075,739	2,974,500	2,932,328	2,983,100	3,292,800	12,182,728
වාහන	32,302	43,000				43,000
ගෘහ භාණ්ඩ සහ කාර්යාලයීය උපකරණ	19,052	19,700	16,978	17,700	19,850	74,228
යන්ත්‍ර සහ යන්ත්‍රෝපකරණ	60,276	109,300	109,900	120,400	126,950	466,550
ගොඩනැගිලි සහ ඉදිකිරීම්	108,264	50,500	162,000	25,000	25,000	262,500
ඉඩම් සහ ඉඩම් වැඩිදියුණු කිරීම්	1,855,844	2,752,000	2,625,850	2,802,000	3,102,500	11,282,350
මෘදුකාංග සංවර්ධනය			17,600	18,000	18,500	54,100
ප්‍රාග්ධන මාරුකිරීම්	23,568	20,000	70,000	75,000	80,000	245,000
සංවර්ධන සහායන්	23,568	20,000	70,000	75,000	80,000	245,000
හැකියා වර්ධනය	12,247	14,150	13,750	14,300	15,850	58,050
කාර්ය මණ්ඩල පුහුණු	12,247	14,150	13,750	14,300	15,850	58,050
වෙනත් මූලධන වියදම්	172,253	427,500	45,000	47,500	51,500	571,500
ප්‍රතිව්‍යුහගතකිරීම්	20,178	407,500	20,000	22,000	25,000	474,500
ආයෝජන	152,075					
පර්යේෂණ සහ සංවර්ධන		20,000	5,000	5,000	5,500	35,500
වෙනත්			20,000	20,500	21,000	61,500
මුළු වියදම	7,774,850	9,479,943	9,097,252	9,245,925	9,677,580	37,500,700

විස්තරය	2016	2017 ප්‍රතිලෝමීත අයවැය	2018 අයවැය	රු '000		2017 - 2020 එකතුව
				2019	2020	
				සුරෝකථනය		
මුළු මූල්‍යකරණය	7,774,850	9,479,943	9,097,252	9,245,925	9,677,580	37,500,700
දේශීය	7,774,850	9,479,943	9,097,252	9,245,925	9,677,580	37,500,700

ඉඩම් හා පාර්ලිමේන්තු ප්‍රතිසංස්කරණ අමාත්‍යාංශය

වැඩසටහන් සාරාංශය

රු '000

ශ්‍රී ලංකා අංකය	විස්තරය	2016	2017 ප්‍රතිශෝධිත අයවැය	2018 අයත්මේන්තුව	2019 - 2020		2017 - 2020 එකතුව
					2019	2020	
					පුරෝකථනය		
122-	ඉඩම් හා පාර්ලිමේන්තු ප්‍රතිසංස්කරණ අමාත්‍යවරයා						
	මෙහෙයුම් වැඩසටහන	1,055,538	1,216,015	1,202,660	1,230,350	1,258,750	4,907,775
	පුනරාවර්තන වියදම්	944,394	1,127,665	1,114,010	1,134,200	1,154,350	4,530,225
	මූලධන වියදම්	111,144	88,350	88,650	96,150	104,400	377,550
	සංවර්ධන වැඩසටහන	1,953,030	3,147,500	2,623,850	2,800,000	3,100,500	11,671,850
	පුනරාවර්තන වියදම්						
	මූලධන වියදම්	1,953,030	3,147,500	2,623,850	2,800,000	3,100,500	11,671,850
	මුළු වියදම	3,008,568	4,363,515	3,826,510	4,030,350	4,359,250	16,579,625
	පුනරාවර්තන වියදම	944,394	1,127,665	1,114,010	1,134,200	1,154,350	4,530,225
	මූලධන වියදම	2,064,175	3,235,850	2,712,500	2,896,150	3,204,900	12,049,400
286-	ඉඩම් කොමසාරිස් ජනරාල් දෙපාර්තමේන්තුව						
	සංවර්ධන වැඩසටහන	412,230	398,364	420,440	430,610	446,260	1,695,674
	පුනරාවර්තන වියදම්	339,571	344,164	353,340	363,110	377,260	1,437,874
	මූලධන වියදම්	72,660	54,200	67,100	67,500	69,000	257,800
	මුළු වියදම	412,230	398,364	420,440	430,610	446,260	1,695,674
287-	ඉඩම් හිමිකම් තීරවුල් කිරීමේ දෙපාර්තමේන්තුව						
	සංවර්ධන වැඩසටහන	416,239	401,380	385,417	389,575	392,200	1,568,572
	පුනරාවර්තන වියදම්	379,502	387,080	380,835	384,075	386,700	1,538,690
	මූලධන වියදම්	36,738	14,300	4,582	5,500	5,500	29,882
	මුළු වියදම	416,239	401,380	385,417	389,575	392,200	1,568,572
288-	මිනින්දෝරු දෙපාර්තමේන්තුව						
	මෙහෙයුම් වැඩසටහන	310,720	292,868	435,910	305,425	314,350	1,348,553
	පුනරාවර්තන වියදම්	229,913	240,218	250,120	255,775	262,350	1,008,463
	මූලධන වියදම්	80,807	52,650	185,790	49,650	52,000	340,090
	සංවර්ධන වැඩසටහන	3,218,142	3,624,796	3,609,673	3,666,840	3,735,920	14,637,229
	පුනරාවර්තන වියදම්	3,096,947	3,455,046	3,423,145	3,462,240	3,517,420	13,857,851
	මූලධන වියදම්	121,195	169,750	186,528	204,600	218,500	779,378
	මුළු වියදම	3,528,862	3,917,664	4,045,583	3,972,265	4,050,270	15,985,782
	පුනරාවර්තන වියදම	3,326,860	3,695,264	3,673,265	3,718,015	3,779,770	14,866,314
	මූලධන වියදම	202,003	222,400	372,318	254,250	270,500	1,119,468
327-	ඉඩම් පරිහරණ ප්‍රතිපත්ති සැලසුම් දෙපාර්තමේන්තුව						
	සංවර්ධන වැඩසටහන	408,950	399,020	419,302	423,125	429,600	1,671,047
	පුනරාවර්තන වියදම්	345,317	345,520	375,802	379,125	382,800	1,483,247
	මූලධන වියදම්	63,633	53,500	43,500	44,000	46,800	187,800
	මුළු වියදම	408,950	399,020	419,302	423,125	429,600	1,671,047
	මුළු වියදම	7,774,850	9,479,943	9,097,252	9,245,925	9,677,580	37,500,700
	මුළු පුනරාවර්තන	5,335,643	5,899,693	5,897,252	5,978,525	6,080,880	23,856,350
	මුළු මූලධන	2,439,208	3,580,250	3,200,000	3,267,400	3,596,700	13,644,350

ශීර්ෂය 122 - ඉඩම් හා පාර්ලිමේන්තු ප්‍රතිසංස්කරණ අමාත්‍යවරයා

සාරාංශය

රු '000

විස්තරය	2016	2017 ප්‍රතිශෝධිත අයවැය	2018 අස්තමේන්තුව	2019 පුරෝකථනය	2020	2017- 2020 එකතුව
සුනරාවර්තන වියදම්	944,394	1,127,665	1,114,010	1,134,200	1,154,350	4,530,225
සුද්ගල පඩිතඩි	738,425	842,000	862,100	868,850	873,200	3,446,150
වැටුප් හා වේතන	139,703	155,300	195,900	205,750	216,300	773,250
අතිකාල හා නිවාඩු දින වැටුප්	8,773	9,300	6,400	6,400	6,400	28,500
වෙනත් දීමනා	589,949	677,400	659,800	656,700	650,500	2,644,400
ගමන් වියදම්	9,802	10,300	7,150	8,900	10,450	36,800
දේශීය	4,320	4,850	4,050	4,750	5,550	19,200
විදේශීය	5,482	5,450	3,100	4,150	4,900	17,600
සැපයීම්	24,781	31,210	17,850	20,825	23,950	93,835
ලිපිද්‍රව්‍ය හා කාර්යාලයීය අවශ්‍යතා	4,853	6,000	3,300	4,500	6,250	20,050
ඉන්ධන	18,074	23,100	14,100	15,750	17,000	69,950
ආහාර පාන හා නිල ඇඳුම්	309	450	300	400	500	1,650
වෛද්‍ය සැපයීම්	3					
වෙනත්	1,542	1,660	150	175	200	2,185
නඩත්තු වියදම්	16,569	16,700	12,000	13,825	16,150	58,675
වාහන	14,436	14,400	10,000	10,950	12,300	47,650
යන්ත්‍ර සහ යන්ත්‍රෝපකරණ	1,848	1,850	1,600	2,400	3,300	9,150
ගොඩනැගිලි සහ ඉදිකිරීම්	285	450	400	475	550	1,875
සේවා	136,606	200,305	188,110	192,600	199,000	780,015
ප්‍රවාහන	89,618	145,036	142,800	144,400	146,300	578,536
තැපැල් සහ සංචිචේදන	6,046	7,500	5,300	5,800	7,000	25,600
විදුලිය සහ ජලය	4,060	6,100	3,000	3,500	4,500	17,100
බදු කුලී සහ පළාත් පාලන ආයතන බදු	8,395	9,200	9,000	10,000	11,000	39,200
මෙහෙයුම් කල්බදු ක්‍රමයට ප්‍රසම්පාදිත වාහන සඳහා වාටික ගෙවීම්		6,369				6,369
වෙනත්	28,487	26,100	28,010	28,900	30,200	113,210
මාරු කිරීම්	18,210	27,150	26,800	29,200	31,600	114,750
විශ්‍රාමික ප්‍රතිලාභ	11,569	20,000	20,000	22,000	24,000	86,000
රාජ්‍ය ආයතන	3,287	3,000	3,000	3,000	3,000	12,000
රජයේ සේවකයින් සඳහා දේපල ණය පොලී	3,354	4,150	3,800	4,200	4,600	16,750
මූලධන වියදම්	2,064,175	3,235,850	2,712,500	2,896,150	3,204,900	12,049,400
මූලධන වත්කම් සුනරුත්ථාපනය හා වැඩිදියුණු කිරීම්	13,530	11,950	7,350	8,250	9,600	37,150
ගොඩනැගිලි සහ ඉදිකිරීම්	5,460	5,100	1,250	1,400	1,600	9,350
යන්ත්‍ර සහ යන්ත්‍රෝපකරණ	1,044	650	500	750	1,000	2,900
වාහන	7,025	6,200	5,600	6,100	7,000	24,900
මූලධන වත්කම් අත්පත් කරගැනීම	1,859,605	2,795,700	2,630,150	2,807,400	3,109,300	11,342,550
වාහන	32,302	43,000				43,000
ගෘහ භාණ්ඩ සහ කාර්යාලයීය උපකරණ	3,614	4,800	2,900	3,600	4,400	15,700
යන්ත්‍ර සහ යන්ත්‍රෝපකරණ	1,578	2,900	3,400	3,800	4,400	14,500
ඉඩම් සහ ඉඩම් වැඩිදියුණු කිරීම්	1,822,111	2,745,000	2,623,850	2,800,000	3,100,500	11,269,350
ප්‍රාග්ධන මාරුකිරීම්	23,568	20,000	70,000	75,000	80,000	245,000
සංවර්ධන සහායන්	23,568	20,000	70,000	75,000	80,000	245,000
හැකියා වර්ධනය	5,053	5,700	5,000	5,500	6,000	22,200
කාර්ය මණ්ඩල පුහුණු	5,053	5,700	5,000	5,500	6,000	22,200
වෙනත් මූලධන වියදම්	162,419	402,500				402,500
ප්‍රතිව්‍යුහගතකිරීම්	10,344	402,500				402,500
ආයෝජන	152,075					
මුළු වියදම	3,008,568	4,363,515	3,826,510	4,030,350	4,359,250	16,579,625
මුළු මූල්‍යකරණය	3,008,568	4,363,515	3,826,510	4,030,350	4,359,250	16,579,625
දේශීය	3,008,568	4,363,515	3,826,510	4,030,350	4,359,250	16,579,625

සේවා නියුක්ති විස්තරය

කාණ්ඩය	අනුමත සංඛ්‍යාව	තත්‍ය සංඛ්‍යාව
ජ්‍යෙෂ්ඨ මට්ටම	27	24
තෘතීය මට්ටම	6	3
ද්විතීය මට්ටම	477	287
ප්‍රාථමික මට්ටම	70	59
වෙනත් (අනියම්/තාවකාලික/කොන්ත්‍රාත් යනාදී)		
එකතුව	580	373

2018 වර්ෂය සඳහා වැටුප් හා දීමනා 2017 වර්ෂයේ තත්‍ය කාර්ය මණ්ඩලය මත පදනම්ව ඇස්තමේන්තු කරන ලදී

ශීර්ෂය - 122 ඉඩම් හා පාර්ලිමේන්තු ප්‍රතිසංස්කරණ අමාත්‍යවරයා

01 - මෙහෙයුම් වැඩසටහන

01 - අමාත්‍ය කාර්යාලය

රු '000

උප ව්‍යාපෘතිය වැය විෂය අයිතමය මූල්‍යකරණය	කාණ්ඩය / වැය විෂයය / අයිතමය විස්තරය	2016	2017 ප්‍රතිශෝධිත අයවැය	2018 ඇස්තමේන්තුව	2019	2020	2017 - 2020 එකතුව
					සුරෝකථනය		
	සුනුවරාමන වියදම්	62,872	69,400	23,000	26,175	29,400	147,975
	සුද්ගල පඩිතඩි	31,130	30,700	9,250	9,650	9,900	59,500
1001	වැටුප් හා වේතන	13,576	15,300	5,250	5,750	6,000	32,300
1002	අතිකාල හා නිවාඩු දින වැටුප්	4,622	5,500	1,900	1,900	1,900	11,200
1003	වෙනත් දීමනා	12,932	9,900	2,100	2,000	2,000	16,000
	ගමන් වියදම්	4,622	4,100	1,600	1,950	2,300	9,950
1101	දේශීය	1,848	1,500	1,000	1,250	1,500	5,250
1102	විදේශීය	2,774	2,600	600	700	800	4,700
	සැපයීම්	13,330	16,900	5,800	6,575	7,350	36,625
1201	ලිපිලිපි හා කාර්යාලයීය අවශ්‍යතා	1,532	2,250	750	1,000	1,250	5,250
1202	ඉන්ධන	10,200	13,000	5,000	5,500	6,000	29,500
1203	ආහාර පාන හා නිල ඇඳුම්	97	150	50	75	100	375
1204	වෛද්‍ය සැපයීම්	3					
1205	වෙනත්	1,497	1,500				1,500
	තඩත්තු වියදම්	7,179	6,800	2,850	3,350	3,850	16,850
1301	වාහන	6,593	6,000	2,500	2,750	3,000	14,250
1302	යන්ත්‍ර සහ යන්ත්‍රෝපකරණ	440	550	250	500	750	2,050
1303	ගොඩනැගිලි සහ ඉදිකිරීම්	146	250	100	100	100	550
	සේවා	6,612	10,900	3,500	4,650	6,000	25,050
1401	ප්‍රවාහන	1,625	3,200	1,200	1,500	2,000	7,900
1402	තැපැල් සහ සංචිච්චේදන	2,411	3,400	800	900	1,000	6,100
1403	විදුලිය සහ ජලය	1,536	2,600	500	750	1,000	4,850
1404	බදු කුලී සහ පළාත් පාලන ආයතන බදු	125	200				200
1409	වෙනත්	915	1,500	1,000	1,500	2,000	6,000
	මූලධන වියදම්	5,286	52,950	3,250	3,600	4,700	64,500
	මූලධන වත්කම් සුනුවරාමන හා වැඩිදියුණු කිරීම	3,181	6,850	2,000	2,300	2,700	13,850
2001	ගොඩනැගිලි සහ ඉදිකිරීම්	699	4,400	300	300	400	5,400
2002	යන්ත්‍ර සහ යන්ත්‍රෝපකරණ	190	250	100	200	300	850
2003	වාහන	2,292	2,200	1,600	1,800	2,000	7,600
	මූලධන වත්කම් අත්පත් කරගැනීම	2,060	46,000	1,250	1,300	2,000	50,550
2101	වාහන		43,000				43,000
2102	ගෘහ භාණ්ඩ සහ කාර්යාලයීය උපකරණ	982	1,500	250	300	500	2,550
2103	යන්ත්‍ර සහ යන්ත්‍රෝපකරණ	1,078	1,500	1,000	1,000	1,500	5,000
	හැකියා වර්ධනය	45	100				100
2401	කාර්ය මණ්ඩල පුහුණු	45	100				100
	මුළු වියදම්	68,158	122,350	26,250	29,775	34,100	212,475
	මුළු මූල්‍යකරණය	68,158	122,350	26,250	29,775	34,100	212,475
	දේශීය	68,158	122,350	26,250	29,775	34,100	212,475
11	දේශීය අරමුදල්	68,158	122,350	26,250	29,775	34,100	212,475

ශීර්ෂය - 122 ඉඩම් හා පාර්ලිමේන්තු ප්‍රතිසංස්කරණ අමාත්‍යවරයා

01 - මෙහෙයුම් වැඩසටහන

02 - සාමාන්‍ය පරිපාලනය සහ ආයතන සේවා-පාර්ලිමේන්තු ප්‍රතිසංස්කරණ

රු '000

උප ව්‍යාපෘතිය වැය විෂය අයිතමය මූල්‍යකරණය	කාණ්ඩය / වැය විෂයය / අයිතමය විස්තරය	2016	2017 ප්‍රතිශෝධිත අයවැය	2018 ඇස්තමේන්තුව	2019	2020	2017 - 2020 එකතුව
					සුරෝකථනය		
	සුනරාවර්තන වියදම්	607,224	775,146	789,660	799,550	808,050	3,172,406
	සුද්ගල පඩිතඩි	468,404	574,500	588,700	593,000	594,000	2,350,200
1001	වැටුප් හා වේතන	12,439	20,500	19,000	22,000	23,000	84,500
1002	අතිකාල හා නිවාඩු දින වැටුප්	632	1,000	1,000	1,000	1,000	4,000
1003	වෙනත් දීමනා	455,333	553,000	568,700	570,000	570,000	2,261,700
	ගමන් වියදම්	689	1,400	1,250	1,750	2,250	6,650
1101	දේශීය	87	550	250	500	750	2,050
1102	විදේශීය	602	850	1,000	1,250	1,500	4,600
	සැපයීම්	2,217	3,460	2,500	3,000	3,800	12,760
1201	ලිපිලිපි හා කාර්යාලය සහ අවශ්‍යතා	1,070	1,200	800	1,000	1,500	4,500
1202	ඉන්ධන	1,074	2,000	1,500	1,750	2,000	7,250
1203	ආහාර පාන හා නිල ඇඳුම්	28	100	50	75	100	325
1205	වෙනත්	45	160	150	175	200	685
	තඩන්තුව වියදම්	2,387	3,000	2,300	2,600	3,200	11,100
1301	වාහන	1,843	2,500	1,800	2,000	2,500	8,800
1302	යන්ත්‍ර සහ යන්ත්‍රෝපකරණ	544	500	500	600	700	2,300
	සේවා	121,498	172,136	174,310	176,500	180,000	702,946
1401	ප්‍රවාහන	85,674	137,736	138,000	139,000	140,000	554,736
1402	තැපැල් සහ සංචිච්චේදන	656	1,000	1,000	1,000	1,500	4,500
1403	විදුලිය සහ ජලය	1,867	2,300	2,000	2,000	2,500	8,800
1404	බදු කුලී සහ පළාත් පාලන ආයතන බදු	8,270	9,000	9,000	10,000	11,000	39,000
1409	වෙනත්	25,030	22,100	24,310	24,500	25,000	95,910
	මාරු කිරීම්	12,029	20,650	20,600	22,700	24,800	88,750
1502	විග්‍රාමික ප්‍රතිලාභ	11,569	20,000	20,000	22,000	24,000	86,000
1506	රජයේ සේවකයින් සඳහා දේපල ණය පොලී	460	650	600	700	800	2,750
	මූලධන වියදම්	59,490	27,800	77,300	83,000	89,700	277,800
	මූලධන වත්කම් සුනරුවත්ථාපනය හා වැඩිදියුණු කිරීම	115	1,100	1,100	1,200	1,800	5,200
2002	යන්ත්‍ර සහ යන්ත්‍රෝපකරණ		100	100	200	300	700
2003	වාහන	115	1,000	1,000	1,000	1,500	4,500
	මූලධන වත්කම් අත්පත් කරගැනීම	32,289	2,700	2,200	2,300	2,900	10,100
2102	ගෘහ භාණ්ඩ සහ කාර්යාලය සහ උපකරණ	789	1,500	2,000	2,000	2,500	8,000
2103	යන්ත්‍ර සහ යන්ත්‍රෝපකරණ		1,200	200	300	400	2,100
2105	ඉඩම් සහ ඉඩම් වැඩිදියුණු කිරීම්	31,500					
	ප්‍රාග්ධන මාරුකිරීම්	23,568	20,000	70,000	75,000	80,000	245,000
2202	සංවර්ධන සහායන්	23,568	20,000	70,000	75,000	80,000	245,000
	හැකියා වර්ධනය	3,518	4,000	4,000	4,500	5,000	17,500
2401	කාර්ය මණ්ඩල පුහුණු	3,518	4,000	4,000	4,500	5,000	17,500
	මුළු වියදම	666,714	802,946	866,960	882,550	897,750	3,450,206
	මුළු මූල්‍යකරණය	666,714	802,946	866,960	882,550	897,750	3,450,206
	දේශීය	666,714	802,946	866,960	882,550	897,750	3,450,206
11	දේශීය අරමුදල්	666,714	802,946	866,960	882,550	897,750	3,450,206

ශීර්ෂය - 122 ඉඩම් හා පාර්ලිමේන්තු ප්‍රතිසංස්කරණ අමාත්‍යවරයා

01 - මෙහෙයුම් වැඩසටහන

03 - සාමාන්‍ය පරිපාලනය හා ආයතනික සේවා - ඉඩම්

රු '000

උප ව්‍යාපෘතිය වැය විෂය අයිතමය මූල්‍යකරණය	කාණ්ඩය / වැය විෂයය / අයිතමය විස්තරය	2016	2017 ප්‍රතිශෝධිත අයවැය	2018 ඇස්තමේන්තුව	2019	2020	2017 - 2020 එකතුව
					සුරෝකථනය		
	සුනරාවර්තන වියදම්	253,465	259,369	277,950	283,425	289,800	1,110,544
	සුද්ගල පඩිතඩි	227,181	224,900	252,000	254,000	257,000	987,900
1001	වැටුප් හා වෙනත්	108,267	113,500	165,000	171,000	180,000	629,500
1002	අතිකාල හා නිවාඩු දින වැටුප්	2,056	1,400	2,000	2,000	2,000	7,400
1003	වෙනත් දීමනා	116,858	110,000	85,000	81,000	75,000	351,000
	ගමන් වියදම්	3,341	3,500	2,800	3,500	4,000	13,800
1101	දේශීය	1,586	2,000	1,800	2,000	2,200	8,000
1102	විදේශීය	1,755	1,500	1,000	1,500	1,800	5,800
	සැපයීම්	5,049	5,850	4,550	5,675	6,400	22,475
1201	ලිපිලිපි හා කාර්යාලයේ අවශ්‍යතා	1,500	1,800	1,000	1,500	2,000	6,300
1202	ඉන්ධන	3,400	3,900	3,400	4,000	4,200	15,500
1203	ආහාර පාන හා නිල ඇඳුම්	149	150	150	175	200	675
	තඩත්තු වියදම්	5,259	5,050	4,900	5,750	6,800	22,500
1301	වාහන	4,500	4,400	4,100	4,500	5,000	18,000
1302	යන්ත්‍ර සහ යන්ත්‍රෝපකරණ	641	550	600	1,000	1,500	3,650
1303	ගොඩනැගිලි සහ ඉදිකිරීම්	118	100	200	250	300	850
	සේවා	6,454	13,569	7,500	8,000	8,800	37,869
1401	ප්‍රවාහන	1,800	2,900	2,800	3,000	3,300	12,000
1402	තැපැල් සහ සංචිච්චේදන	2,409	2,300	2,500	2,700	3,000	10,500
1408	මෙහෙයුම් කල්බදු ක්‍රමයට ප්‍රසම්පාදිත වාහන සඳහා වාරික ගෙවීම්		6,369				6,369
1409	වෙනත්	2,245	2,000	2,200	2,300	2,500	9,000
	මාරු කිරීම්	6,181	6,500	6,200	6,500	6,800	26,000
1503	රාජ්‍ය ආයතන	3,287	3,000	3,000	3,000	3,000	12,000
01	වකිදි සමාලෝචන මණ්ඩලය		3,000	3,000	3,000	3,000	12,000
1506	රජයේ සේවකයින් සඳහා දේපල ණය පොලී	2,894	3,500	3,200	3,500	3,800	14,000
	මූලධන වියදම්	7,222	5,000	5,250	5,900	5,900	22,050
	මූලධන වත්කම් සුනරුවත්ථාපනය හා වැඩිදියුණු කිරීම	4,390	2,400	2,650	2,700	2,700	10,450
2001	ගොඩනැගිලි සහ ඉදිකිරීම්		200	450	500	500	1,650
2002	යන්ත්‍ර සහ යන්ත්‍රෝපකරණ	760	200	200	200	200	800
2003	වාහන	3,630	2,000	2,000	2,000	2,000	8,000
	මූලධන වත්කම් අත්පත් කරගැනීම	1,343	1,000	1,600	2,200	2,200	7,000
2102	ගෘහ භාණ්ඩ සහ කාර්යාලයේ උපකරණ	1,343	1,000	400	1,000	1,000	3,400
2103	යන්ත්‍ර සහ යන්ත්‍රෝපකරණ			1,200	1,200	1,200	3,600
	හැකියා වර්ධනය	1,489	1,600	1,000	1,000	1,000	4,600
2401	කාර්ය මණ්ඩල පුහුණු	1,489	1,600	1,000	1,000	1,000	4,600
	මුළු වියදම	260,687	264,369	283,200	289,325	295,700	1,132,594
	මුළු මූල්‍යකරණය	260,687	264,369	283,200	289,325	295,700	1,132,594
	දේශීය	260,687	264,369	283,200	289,325	295,700	1,132,594
11	දේශීය අරමුදල්	260,687	264,369	283,200	289,325	295,700	1,132,594

ශීර්ෂය - 122 ඉඩම් හා පාර්ලිමේන්තු ප්‍රතිසංස්කරණ අමාත්‍යවරයා

01 - මෙහෙයුම් වැඩසටහන

11 - රාජ්‍ය අමාත්‍ය කාර්යාලය

රු '000

උප ව්‍යාපෘතිය වැය විෂයය අයිතමය මූල්‍යකරණය	කාණ්ඩය / වැය විෂයය / අයිතමය විස්තරය	2016	2017 ප්‍රතිශෝධිත අයවැය	2018 ඇස්තමේන්තුව	2019 සුරෝකථනය	2020	2017 - 2020 එකතුව
	පුනරාවර්තන වියදම්	20,833	23,750	23,400	25,050	27,100	99,300
	පුද්ගල පඩිකඩ	11,710	11,900	12,150	12,200	12,300	48,550
1001	වැටුප් හා වේතන	5,420	6,000	6,650	7,000	7,300	26,950
1002	අතිකාල හා නිවාඩු දින වැටුප්	1,464	1,400	1,500	1,500	1,500	5,900
1003	වෙනත් දීමනා	4,826	4,500	4,000	3,700	3,500	15,700
	ගමන් වියදම්	1,151	1,300	1,500	1,700	1,900	6,400
1101	දේශීය	799	800	1,000	1,000	1,100	3,900
1102	විදේශීය	352	500	500	700	800	2,500
	සැපයීම්	4,185	5,000	5,000	5,575	6,400	21,975
1201	ලිපිලිපි හා කාර්යාල සාධක අවශ්‍යතා	750	750	750	1,000	1,500	4,000
1202	ඉන්ධන	3,400	4,200	4,200	4,500	4,800	17,700
1203	ආහාර පාන හා නිල ඇඳුම්	35	50	50	75	100	275
	තනතුරු වියදම්	1,744	1,850	1,950	2,125	2,300	8,225
1301	වාහන	1,500	1,500	1,600	1,700	1,800	6,600
1302	යන්ත්‍ර සහ යන්ත්‍රෝපකරණ	222	250	250	300	350	1,150
1303	ගොඩනැගිලි සහ ඉදිකිරීම්	21	100	100	125	150	475
	සේවා	2,043	3,700	2,800	3,450	4,200	14,150
1401	ප්‍රවාහන	518	1,200	800	900	1,000	3,900
1402	තැපැල් සහ සංචිච්චේදන	570	800	1,000	1,200	1,500	4,500
1403	විදුලිය සහ ජලය	658	1,200	500	750	1,000	3,450
1409	වෙනත්	296	500	500	600	700	2,300
	මූලධන වියදම්	39,146	2,600	2,850	3,650	4,100	13,200
	මූලධන වත්කම් පුනරුත්ථාපනය හා වැඩිදියුණු කිරීම	5,844	1,600	1,600	2,050	2,400	7,650
2001	ගොඩනැගිලි සහ ඉදිකිරීම්	4,761	500	500	600	700	2,300
2002	යන්ත්‍ර සහ යන්ත්‍රෝපකරණ	94	100	100	150	200	550
2003	වාහන	989	1,000	1,000	1,300	1,500	4,800
	මූලධන වත්කම් අත්පත් කරගැනීම	33,302	1,000	1,250	1,600	1,700	5,550
2101	වාහන	32,302					
2102	ගෘහ භාණ්ඩ සහ කාර්යාල සාධක උපකරණ	500	800	250	300	400	1,750
2103	යන්ත්‍ර සහ යන්ත්‍රෝපකරණ	500	200	1,000	1,300	1,300	3,800
	මුළු වියදම	59,979	26,350	26,250	28,700	31,200	112,500
මුළු මූල්‍යකරණය		59,979	26,350	26,250	28,700	31,200	112,500
දේශීය		59,979	26,350	26,250	28,700	31,200	112,500
11 දේශීය අරමුදල්		59,979	26,350	26,250	28,700	31,200	112,500

ශීර්ෂය - 122 ඉඩම් හා පාර්ලිමේන්තු ප්‍රතිසංස්කරණ අමාත්‍යවරයා

02 - සංවර්ධන වැඩසටහන

03 - ඉඩම් සංවර්ධන සහ ඉඩම් අත්පත් කර ගැනීම

රු '000

උප ව්‍යාපෘතිය වැය විෂයය අයිතමය මූල්‍යකරණය	කාණ්ඩය / වැය විෂයය / අයිතමය විස්තරය	2016	2017 ප්‍රතිශෝධිත අයවැය	2018 ඇස්තමේන්තුව	2019	2020	2017 - 2020
					සුරෝකථනය		එකතුව
	මූලධන වියදම්	1,953,030	3,147,500	2,623,850	2,800,000	3,100,500	11,671,850
4	බිම්සවිය වැඩසටහන	362,620	400,000	380,000	400,000	400,500	1,580,500
2105	ඉඩම් සහ ඉඩම් වැඩිදියුණු කිරීම්	362,620	400,000	380,000	400,000	400,500	1,580,500
5	රජයේ කටයුතු සඳහා ඉඩම් අත්පත්කර ගැනීම	1,427,992	2,345,000	2,243,850	2,400,000	2,700,000	9,688,850
2105	ඉඩම් සහ ඉඩම් වැඩිදියුණු කිරීම්	1,427,992	2,345,000	2,243,850	2,400,000	2,700,000	9,688,850
7	උගත් පාඩම් හා ප්‍රතිසංධාන කොමිසමේ නිර්දේශ ක්‍රියාත්මක කිරීම	23,883					
2502	ආයෝජන	23,883					
8	ඉඩම් පිළිබඳ තොරතුරු පද්ධතියක් ස්ථාපනය කිරීම	19,958					
2502	ආයෝජන	19,958					
10	කන්තලේ සිති කර්මාන්තසාකනය	10,344	7,500				7,500
2501	ප්‍රතිව්‍යුහගතකිරීම්	10,344	7,500				7,500
11	ඉඩම් බැංකුව	108,234	395,000				395,000
2501	ප්‍රතිව්‍යුහගතකිරීම්		395,000				395,000
2502	ආයෝජන	108,234					
	මුළු වියදම	1,953,030	3,147,500	2,623,850	2,800,000	3,100,500	11,671,850
	මුළු මූල්‍යකරණය	1,953,030	3,147,500	2,623,850	2,800,000	3,100,500	11,671,850
	දේශීය	1,953,030	3,147,500	2,623,850	2,800,000	3,100,500	11,671,850
11	දේශීය අරමුදල්	1,953,030	3,147,500	2,623,850	2,800,000	3,100,500	11,671,850

ශීර්ෂය 286 - ඉඩම් කොමසාරිස් ජනරාල් දෙපාර්තමේන්තුව

සාරාංශය

රු '000

විස්තරය	2016	2017 ප්‍රතිශෝධිත අයවැය	2018 ඇස්තමේන්තුව	2019 - 2020		2017- 2020 එකතුව
				පුරෝකථනය		
පුනරාවර්තන වියදම්	339,571	344,164	353,340	363,110	377,260	1,437,874
සුද්ගල පඩිතඩි	276,690	282,104	288,000	294,000	304,000	1,168,104
වැටුප් හා චේතන	140,216	166,004	190,000	200,000	220,000	776,004
අතිකාල හා නිවාඩු දින වැටුප්	3,748	6,100	4,000	4,000	4,000	18,100
වෙනත් දීමනා	132,727	110,000	94,000	90,000	80,000	374,000
ගමන් වියදම්	6,703	5,900	7,000	7,400	8,000	28,300
දේශීය	5,527	5,100	6,000	6,200	6,500	23,800
විදේශීය	1,176	800	1,000	1,200	1,500	4,500
සැපයීම්	11,312	10,360	10,180	11,400	12,100	44,040
ලිපිද්‍රව්‍ය හා කාර්යාලයීය අවශ්‍යතා	4,998	5,000	4,400	5,000	5,100	19,500
ඉන්ධන	6,054	5,000	5,400	6,000	6,500	22,900
ආහාර පාන හා නිල ඇඳුම්	260	360	380	400	500	1,640
තඩත්තු වියදම්	5,712	6,100	6,200	6,700	7,600	26,600
වාහන	4,363	4,300	4,700	5,000	5,500	19,500
යන්ත්‍ර සහ යන්ත්‍රෝපකරණ	885	1,000	1,100	1,200	1,500	4,800
ගොඩනැගිලි සහ ඉදිකිරීම්	464	800	400	500	600	2,300
සේවා	36,471	34,200	39,060	40,460	41,860	155,580
තැපැල් සහ සංචිච්චේදන	4,060	3,800	4,200	4,500	4,800	17,300
විදුලිය සහ ජලය	17,224	14,000	16,000	16,500	17,000	63,500
බදු කුලී සහ පළාත් පාලන ආයතන බදු	243	600	600	700	800	2,700
මෙහෙයුම් කල්බදු ක්‍රමයට ප්‍රසම්පාදිත වාහන සඳහා වාටික ගෙවීම්		1,800	2,760	2,760	2,760	10,080
වෙනත්	14,944	14,000	15,500	16,000	16,500	62,000
මාරු කිරීම්	2,683	3,500	2,800	3,000	3,500	12,800
රජයේ සේවකයින් සඳහා දේපළ ණය පොලී	2,683	3,500	2,800	3,000	3,500	12,800
වෙනත් පුනරාවර්තන වියදම්		2,000	100	150	200	2,450
රාජ්‍ය භාෂා ප්‍රතිපත්තිය ක්‍රියාත්මක කිරීම		2,000	100	150	200	2,450
මූලධන වියදම්	72,660	54,200	67,100	67,500	69,000	257,800
මූලධන වත්කම් පුනරුත්ථාපනය හා වැඩිදියුණු කිරීම්	35,335	36,500	40,500	41,500	42,000	160,500
ගොඩනැගිලි සහ ඉදිකිරීම්	29,717	30,000	32,000	32,500	33,000	127,500
යන්ත්‍ර සහ යන්ත්‍රෝපකරණ	585	1,000	2,000	2,000	2,000	7,000
වාහන	5,034	5,500	6,500	7,000	7,000	26,000
මූලධන වත්කම් අත්පත් කරගැනීම	35,170	15,000	23,600	23,000	23,500	85,100
ගෘහ භාණ්ඩ සහ කාර්යාලයීය උපකරණ	2,929	3,000	4,000	3,000	3,000	13,000
ගොඩනැගිලි සහ ඉදිකිරීම්	26,400	5,000				5,000
ඉඩම් සහ ඉඩම් වැඩිදියුණු කිරීම්	5,841	7,000	2,000	2,000	2,000	13,000
මෘදුකාංග සංවර්ධනය			17,600	18,000	18,500	54,100
හැකියා වර්ධනය	2,154	2,700	3,000	3,000	3,500	12,200
කාර්ය මණ්ඩල පුහුණු	2,154	2,700	3,000	3,000	3,500	12,200
මුළු වියදම	412,230	398,364	420,440	430,610	446,260	1,695,674
මුළු මූල්‍යකරණය	412,230	398,364	420,440	430,610	446,260	1,695,674
දේශීය	412,230	398,364	420,440	430,610	446,260	1,695,674

සේවා නියුක්ති විස්තරය

කාණ්ඩය	අනුමත සංඛ්‍යාව	තත්‍ය සංඛ්‍යාව
ජ්‍යෙෂ්ඨ මට්ටම	53	39
තෘතීය මට්ටම	38	10
ද්විතීය මට්ටම	674	420
ප්‍රාථමික මට්ටම	140	108
වෙනත් (අනියම්/තාවකාලික/කොන්ත්‍රාත් යනාදී)		
එකතුව	905	577

2018 වර්ෂය සඳහා වැටුප් හා දීමනා 2017 වර්ෂයේ තත්‍ය කාර්ය මණ්ඩලය මත පදනම්ව ඇස්තමේන්තු කරන ලදී

ශ්‍රී ලංකා - 286 ඉඩම් කොමසාරිස් ජනරාල් දෙපාර්තමේන්තුව

02 - සංවර්ධන වැඩසටහන

01 - අත්තර් පළාත් ඉඩම් සංවර්ධනය

රු '000

උප ව්‍යාපෘතිය වැය විෂය අයිතමය මූල්‍යකරණය	කාණ්ඩය / වැය විෂයය / අයිතමය විස්තරය	2016	2017 ප්‍රතිශෝධිත අයවැය	2018	2019 සුරෝකථනය	2020	2017 - 2020 එකතුව
	සුනරාවර්තන වියදම්	339,571	344,164	353,340	363,110	377,260	1,437,874
	සුද්ගල පඩිතඩි	276,690	282,104	288,000	294,000	304,000	1,168,104
1001	වැටුප් හා වේතන	140,216	166,004	190,000	200,000	220,000	776,004
1002	අතිකාල හා නිවාඩු දින වැටුප්	3,748	6,100	4,000	4,000	4,000	18,100
1003	වෙනත් දීමනා	132,727	110,000	94,000	90,000	80,000	374,000
	ගමන් වියදම්	6,703	5,900	7,000	7,400	8,000	28,300
1101	දේශීය	5,527	5,100	6,000	6,200	6,500	23,800
1102	විදේශීය	1,176	800	1,000	1,200	1,500	4,500
	සැපයීම්	11,312	10,360	10,180	11,400	12,100	44,040
1201	ලිපිද්‍රව්‍ය හා කාර්යාලයීය අවශ්‍යතා	4,998	5,000	4,400	5,000	5,100	19,500
1202	ඉන්ධන	6,054	5,000	5,400	6,000	6,500	22,900
1203	ආහාර පාන හා නිල ඇඳුම්	260	360	380	400	500	1,640
	තනතුරු වියදම්	5,712	6,100	6,200	6,700	7,600	26,600
1301	වාහන	4,363	4,300	4,700	5,000	5,500	19,500
1302	යන්ත්‍ර සහ යන්ත්‍රෝපකරණ	885	1,000	1,100	1,200	1,500	4,800
1303	ගොඩනැගිලි සහ ඉදිකිරීම්	464	800	400	500	600	2,300
	සේවා	36,471	34,200	39,060	40,460	41,860	155,580
1402	නැවැත් සහ සංවිච්චිත	4,060	3,800	4,200	4,500	4,800	17,300
1403	විදුලිය සහ ජලය	17,224	14,000	16,000	16,500	17,000	63,500
1404	බදු කුලී සහ පළාත් පාලන ආයතන බදු	243	600	600	700	800	2,700
1408	මෙහෙයුම් කල්බදු ක්‍රමයට ප්‍රසම්පාදිත වාහන සඳහා වාරික ගෙවීම්		1,800	2,760	2,760	2,760	10,080
1409	වෙනත්	14,944	14,000	15,500	16,000	16,500	62,000
01	ප්‍රදාන පත්‍ර නිකුත් කිරීම			1,000	1,000	1,000	3,000
02	ඉඩම් කවිවේදි සහ ජංගම සේවා			1,000	1,000	1,000	3,000
03	පිස්කල් හා නඩු ගාස්තු ගෙවීම			1,000	1,000	1,000	3,000
04	වෙනත්			12,500	13,000	13,500	39,000
	මාරු කිරීම්	2,683	3,500	2,800	3,000	3,500	12,800
1506	රජයේ සේවකයින් සඳහා දේපල ණය පොලී	2,683	3,500	2,800	3,000	3,500	12,800
	වෙනත් සුනරාවර්තන වියදම්		2,000	100	150	200	2,450
1703	රාජ්‍ය භාෂා ප්‍රතිපත්තිය ක්‍රියාත්මක කිරීම		2,000	100	150	200	2,450
	මූලධන වියදම්	72,660	54,200	67,100	67,500	69,000	257,800
	මූලධන වත්කම් සුනරුත්ථාපනය හා වැඩිදියුණු කිරීම	35,335	36,500	40,500	41,500	42,000	160,500
2001	ගොඩනැගිලි සහ ඉදිකිරීම්	29,717	30,000	32,000	32,500	33,000	127,500
2002	යන්ත්‍ර සහ යන්ත්‍රෝපකරණ	585	1,000	2,000	2,000	2,000	7,000
2003	වාහන	5,034	5,500	6,500	7,000	7,000	26,000
	මූලධන වත්කම් අත්පත් කරගැනීම	35,170	15,000	6,000	5,000	5,000	31,000
2102	ගෘහ භාණ්ඩ සහ කාර්යාලයීය උපකරණ	2,929	3,000	4,000	3,000	3,000	13,000
2104	ගොඩනැගිලි සහ ඉදිකිරීම්	26,400	5,000				5,000
2105	ඉඩම් සහ ඉඩම් වැඩිදියුණු කිරීම්	5,841	7,000	2,000	2,000	2,000	13,000
	හැකියා වර්ධනය	2,154	2,700	3,000	3,000	3,500	12,200
2401	කාර්ය මණ්ඩල පුහුණු	2,154	2,700	3,000	3,000	3,500	12,200
1	රජයේ ඉඩම් පිලිබඳ තොරතුරු පද්ධතියක් ස්ථාපනය කිරීම			17,600	18,000	18,500	54,100
2106	මෘදුකාංග සංවර්ධනය			17,600	18,000	18,500	54,100
	මුළු වියදම	412,230	398,364	420,440	430,610	446,260	1,695,674
	මුළු මූල්‍යකරණය	412,230	398,364	420,440	430,610	446,260	1,695,674
	දේශීය	412,230	398,364	420,440	430,610	446,260	1,695,674
11	දේශීය අරමුදල්	412,230	398,364	420,440	430,610	446,260	1,695,674

ශීර්ෂය 287 - ඉඩම් හිමිකම් නිරවුල් කිරීමේ දෙපාර්තමේන්තුව

සාරාංශය

රු '000

විස්තරය	2016	2017 ප්‍රතිශෝධිත අයවැය	2018 ඇස්තමේන්තුව	2019		2017- 2020 එකතුව
				පුරෝකථනය		
පුනරාවර්තන වියදම්	379,502	387,080	380,835	384,075	386,700	1,538,690
පුද්ගල පඩිතඩි	356,985	357,828	356,000	357,000	357,000	1,427,828
වැටුප් හා චේතන	176,369	216,028	250,000	258,000	265,000	989,028
අතිකාල හා නිවාඩු දින වැටුප්	834	800	1,000	1,000	1,000	3,800
වෙනත් දීමනා	179,781	141,000	105,000	98,000	91,000	435,000
ගමන් වියදම්	1,212	1,200	1,450	1,550	1,650	5,850
දේශීය	385	650	650	700	750	2,750
විදේශීය	827	550	800	850	900	3,100
සැපයීම්	6,741	8,060	7,260	8,075	9,100	32,495
ලිපිද්‍රව්‍ය හා කාර්යාලයීය අවශ්‍යතා	5,228	6,000	5,400	6,000	6,500	23,900
ඉන්ධන	1,477	2,000	1,800	2,000	2,500	8,300
ආහාර පාන හා නිල ඇඳුම්	36	60	60	75	100	295
තඩත්තු වියදම්	3,361	3,400	4,075	4,500	5,000	16,975
වාහන	2,174	2,500	3,275	3,500	3,700	12,975
යන්ත්‍ර සහ යන්ත්‍රෝපකරණ	1,187	900	800	1,000	1,300	4,000
සේවා	4,138	8,592	4,550	4,950	5,450	23,542
ප්‍රවාහන	535	650	650	700	750	2,750
තැපැල් සහ සංචිචේදන	2,813	3,250	3,000	3,250	3,500	13,000
මෙහෙයුම් කල්බදු ක්‍රමයට ප්‍රසම්පාදිත වාහන සඳහා වාරික ගෙවීම්		3,792				3,792
වෙනත්	790	900	900	1,000	1,200	4,000
මාරු කිරීම්	7,066	8,000	7,500	8,000	8,500	32,000
රජයේ සේවකයින් සඳහා දේපල ණය පොලී	7,066	8,000	7,500	8,000	8,500	32,000
මූලධන වියදම්	36,738	14,300	4,582	5,500	5,500	29,882
මූලධන වත්කම් පුනරුත්ථාපනය හා වැඩිදියුණු කිරීම	4,979	2,300	1,582	2,000	2,000	7,882
ගොඩනැගිලි සහ ඉදිකිරීම්	2,987	300				300
වාහන	1,991	2,000	1,582	2,000	2,000	7,582
මූලධන වත්කම් අත්පත් කරගැනීම	30,369	11,000	2,000	2,500	2,500	18,000
ගෘහ භාණ්ඩ සහ කාර්යාලයීය උපකරණ	3,969	2,500	2,000	2,500	2,500	9,500
ගොඩනැගිලි සහ ඉදිකිරීම්	26,400	8,500				8,500
හැකියා වර්ධනය	1,390	1,000	1,000	1,000	1,000	4,000
කාර්ය මණ්ඩල පුහුණු	1,390	1,000	1,000	1,000	1,000	4,000
මුළු වියදම	416,239	401,380	385,417	389,575	392,200	1,568,572
මුළු මූල්‍යකරණය	416,239	401,380	385,417	389,575	392,200	1,568,572
දේශීය	416,239	401,380	385,417	389,575	392,200	1,568,572

සේවා නියුක්ති විස්තරය

කාණ්ඩය	අනුමත සංඛ්‍යාව	තත්‍ය සංඛ්‍යාව
ජ්‍යෙෂ්ඨ මට්ටම	107	24
තෘතීය මට්ටම	6	5
ද්විතීය මට්ටම	1,747	621
ප්‍රාථමික මට්ටම	380	149
වෙනත් (අතීතී/තාවකාලික/කොන්ත්‍රාත් යනාදී)		20
එකතුව	2,240	819

2018 වර්ෂය සඳහා වැටුප් හා දීමනා 2017 වර්ෂයේ තත්‍ය කාර්ය මණ්ඩලය මත පදනම්ව ඇස්තමේන්තු කරන ලදී

ශීර්ෂය - 287 ඉඩම් හිමිකම් නිරවුල් කිරීමේ දෙපාර්තමේන්තුව

02 - සංවර්ධන වැඩසටහන

01 - හිමිකම් ලියාපදිංචි කිරීම

රු '000

උප ව්‍යාපෘතිය වැය විෂය අයිතමය මූල්‍යකරණය	කාණ්ඩය / වැය විෂයය / අයිතමය විස්තරය	2016	2017 ප්‍රතිශෝධිත අයවැය	2018	2019 අයවැය මේන්තුව සුරෝකථනය	2020	2017 - 2020 එකතුව
	පුනරාවර්තන වියදම්	379,502	387,080	380,835	384,075	386,700	1,538,690
	පුද්ගල පඩිකඩ්	356,985	357,828	356,000	357,000	357,000	1,427,828
1001	වැටුප් හා වෙනත්	176,369	216,028	250,000	258,000	265,000	989,028
1002	අතිකාල හා නිවාඩු දින වැටුප්	834	800	1,000	1,000	1,000	3,800
1003	වෙනත් දීමනා	179,781	141,000	105,000	98,000	91,000	435,000
	ගමන් වියදම්	1,212	1,200	1,450	1,550	1,650	5,850
1101	දේශීය	385	650	650	700	750	2,750
1102	විදේශීය	827	550	800	850	900	3,100
	සැපයීම	6,741	8,060	7,260	8,075	9,100	32,495
1201	ලිපිලිපි හා කාර්යාල සහ අවශ්‍යතා	5,228	6,000	5,400	6,000	6,500	23,900
1202	ඉන්ධන	1,477	2,000	1,800	2,000	2,500	8,300
1203	ආහාර පාන හා නිල අයුම්	36	60	60	75	100	295
	තකු වියදම්	3,361	3,400	4,075	4,500	5,000	16,975
1301	වාහන	2,174	2,500	3,275	3,500	3,700	12,975
1302	යන්ත්‍ර සහ යන්ත්‍රෝපකරණ	1,187	900	800	1,000	1,300	4,000
	සේවා	4,138	8,592	4,550	4,950	5,450	23,542
1401	ප්‍රවාහන	535	650	650	700	750	2,750
1402	තැපැල් සහ සංචිච්චේදන	2,813	3,250	3,000	3,250	3,500	13,000
1408	මෙහෙයුම් කල්බදු ක්‍රමයට ප්‍රසම්පාදිත වාහන සඳහා වාරික ගෙවීම්		3,792				3,792
1409	වෙනත්	790	900	900	1,000	1,200	4,000
	මාරු කිරීම්	7,066	8,000	7,500	8,000	8,500	32,000
1506	රජයේ සේවකයින් සඳහා දේපල ණය පොලී	7,066	8,000	7,500	8,000	8,500	32,000
	මූලධන වියදම්	36,738	14,300	4,582	5,500	5,500	29,882
	මූලධන වත්කම් පුනරුත්ථාපනය හා වැඩිදියුණු කිරීම	4,979	2,300	1,582	2,000	2,000	7,882
2001	ගොඩනැගිලි සහ ඉදිකිරීම්	2,987	300				300
2003	වාහන	1,991	2,000	1,582	2,000	2,000	7,582
	මූලධන වත්කම් අත්පත් කරගැනීම	30,369	11,000	2,000	2,500	2,500	18,000
2102	ගෘහ භාණ්ඩ සහ කාර්යාල සහ උපකරණ	3,969	2,500	2,000	2,500	2,500	9,500
2104	ගොඩනැගිලි සහ ඉදිකිරීම්	26,400	8,500				8,500
	හැකියා වර්ධනය	1,390	1,000	1,000	1,000	1,000	4,000
2401	කාර්ය මණ්ඩල පුහුණු	1,390	1,000	1,000	1,000	1,000	4,000
	මුළු වියදම	416,239	401,380	385,417	389,575	392,200	1,568,572
	මුළු මූල්‍යකරණය	416,239	401,380	385,417	389,575	392,200	1,568,572
	දේශීය	416,239	401,380	385,417	389,575	392,200	1,568,572
11	දේශීය අරමුදල්	416,239	401,380	385,417	389,575	392,200	1,568,572

ශීර්ෂය 288 - මිනිත්දෝරු දෙපාර්තමේන්තුව

සාරාංශය

රු '000

විස්තරය	2016	2017 ප්‍රතිශෝධිත අයවැය	2018 අැස්තමේන්තුව	2019 පුරෝකථනය	2020	2017- 2020 එකතුව
පුනරාවර්තන වියදම්	3,326,860	3,695,264	3,673,265	3,718,015	3,779,770	14,866,314
පුද්ගල පඩිතඩි	3,024,139	3,382,361	3,283,811	3,315,800	3,362,600	13,344,572
වැටුප් හා වේතන	1,512,185	1,866,250	2,193,511	2,385,500	2,592,500	9,037,761
අතිකාල හා නිවාඩු දින වැටුප්	6,354	7,600	7,300	7,300	7,300	29,500
වෙනත් දීමනා	1,505,599	1,508,511	1,083,000	923,000	762,800	4,277,311
ගමන් වියදම්	63,629	61,000	66,300	67,350	68,400	263,050
දේශීය	59,791	57,000	63,800	64,350	64,900	250,050
විදේශීය	3,838	4,000	2,500	3,000	3,500	13,000
සැපයීම්	53,657	55,178	61,354	65,740	70,395	252,667
ලිපිද්‍රව්‍ය හා කාර්යාලයීය අවශ්‍යතා	10,883	9,900	10,300	11,300	12,200	43,700
ඉන්ධන	33,619	33,400	39,400	42,000	44,800	159,600
ආහාර පාන හා නිල ඇඳුම්	1,482	1,778	1,654	1,940	2,395	7,767
වෙනත්	7,673	10,100	10,000	10,500	11,000	41,600
තකත්තු වියදම්	25,370	25,825	28,000	28,950	30,775	113,550
වාහන	23,887	24,200	25,200	25,700	27,000	102,100
යන්ත්‍ර සහ යන්ත්‍රෝපකරණ	923	1,025	1,600	1,950	2,325	6,900
ගොඩනැගිලි සහ ඉදිකිරීම්	560	600	1,200	1,300	1,450	4,550
සේවා	139,854	150,050	211,680	217,800	224,700	804,230
ප්‍රවාහන	35,927	37,400	39,000	40,000	41,500	157,900
තැපැල් සහ සංචිච්චේදන	28,845	27,300	32,700	35,200	37,500	132,700
විදුලිය සහ ජලය	23,734	23,400	23,500	24,100	25,200	96,200
බදු කුලී සහ පළාත් පාලන ආයතන බදු	32,996	42,700	66,980	68,000	68,500	246,180
මෙහෙයුම් කල්බදු ක්‍රමයට ප්‍රසම්පාදිත වාහන සඳහා වාරික ගෙවීම්		1,200	32,500	32,500	32,500	98,700
වෙනත්	18,352	18,050	17,000	18,000	19,500	72,550
මාරු කිරීම්	20,212	20,350	22,020	22,250	22,750	87,370
සම්මාදම් සහ දායක මුදල්	227	350	250	250	250	1,100
රජයේ සේවකයින් සඳහා දේපල ණය පොලී	19,984	20,000	21,770	22,000	22,500	86,270
වෙනත් පුනරාවර්තන වියදම්		500	100	125	150	875
රාජ්‍ය භාෂා ප්‍රතිපත්තිය ක්‍රියාත්මක කිරීම		500	100	125	150	875
මූලධන වියදම්	202,003	222,400	372,318	254,250	270,500	1,119,468
මූලධන වත්කම් පුනරුත්ථාපනය හා වැඩිදියුණු කිරීම්	71,915	79,350	78,490	84,750	91,050	333,640
ගොඩනැගිලි සහ ඉදිකිරීම්	37,851	39,400	41,400	45,000	48,000	173,800
යන්ත්‍ර සහ යන්ත්‍රෝපකරණ	15,002	18,800	16,640	18,000	19,750	73,190
වාහන	19,062	21,150	20,450	21,750	23,300	86,650
මූලධන වත්කම් අත්පත් කරගැනීම	118,574	136,300	272,078	145,700	152,400	706,478
ගෘහ භාණ්ඩ සහ කාර්යාලයීය උපකරණ	6,360	6,900	5,578	6,100	7,150	25,728
යන්ත්‍ර සහ යන්ත්‍රෝපකරණ	56,751	104,400	104,500	114,600	120,250	443,750
ගොඩනැගිලි සහ ඉදිකිරීම්	55,464	25,000	162,000	25,000	25,000	237,000
හැකියා වර්ධනය	1,679	1,750	1,750	1,800	2,050	7,350
කාර්ය මණ්ඩල පුහුණු	1,679	1,750	1,750	1,800	2,050	7,350
වෙනත් මූලධන වියදම්	9,834	5,000	20,000	22,000	25,000	72,000
ප්‍රතිව්‍යුහගතකිරීම්	9,834	5,000	20,000	22,000	25,000	72,000
මුළු වියදම	3,528,862	3,917,664	4,045,583	3,972,265	4,050,270	15,985,782
මුළු මූල්‍යකරණය	3,528,862	3,917,664	4,045,583	3,972,265	4,050,270	15,985,782
දේශීය	3,528,862	3,917,664	4,045,583	3,972,265	4,050,270	15,985,782

සේවා නියුක්ති විස්තරය

කාණ්ඩය	අනුමත සංඛ්‍යාව	තත්‍ය සංඛ්‍යාව
ජ්‍යෙෂ්ඨ මට්ටම	1,139	995
තෘතීය මට්ටම	83	60
ද්විතීය මට්ටම	1,340	967
ප්‍රාථමික මට්ටම	4,853	3,883
වෙනත් (අනියම්/තාවකාලික/කොන්ත්‍රාත් යනාදී)		
එකතුව	7,415	5,905

2018 වර්ෂය සඳහා වැටුප් හා දීමනා 2017 වර්ෂයේ තත්‍ය කාර්ය මණ්ඩලය මත පදනම්ව ඇස්තමේන්තු කරන ලදී

ශීර්ෂය - 288 මිනිස්දෝරු දෙපාර්තමේන්තුව

01 - මෙහෙයුම් වැඩසටහන

01 - පරිපාලන සහ ආයතනික සේවා

රු '000

උප ව්‍යාපෘතිය වැය විෂයය අයිතමය මූල්‍යකරණය	කාණ්ඩය / වැය විෂයය / අයිතමය විස්තරය	2016	2017 ප්‍රතිශෝධිත අයවැය	2018 ඇස්තමේන්තුව	2019	2020	2017 - 2020 එකතුව
					සුරෝකථනය		
	පුනරාවර්තන වියදම්	229,913	240,218	250,120	255,775	262,350	1,008,463
	පුද්ගල පඩිතඩි	156,550	161,755	174,200	176,200	178,000	690,155
1001	වැටුප් හා වේතන	75,864	85,250	120,000	128,000	136,000	469,250
1002	අතිකාල හා නිවාඩු දින වැටුප්	1,032	1,500	1,200	1,200	1,200	5,100
1003	වෙනත් දීමනා	79,655	75,005	53,000	47,000	40,800	215,805
	ගමන් වියදම්	4,593	5,000	3,300	3,850	4,400	16,550
1101	දේශීය	755	1,000	800	850	900	3,550
1102	විදේශීය	3,838	4,000	2,500	3,000	3,500	13,000
	සැපයීම්	6,597	7,438	7,250	8,200	9,100	31,988
1201	ලිපිද්‍රව්‍ය හා කාර්යාලයීය අවශ්‍යතා	1,826	2,100	2,500	2,800	3,000	10,400
1202	ඉන්ධන	4,571	5,000	4,500	5,000	5,500	20,000
1203	ආහාර පාන හා නිල ඇඳුම්	201	338	250	400	600	1,588
	තඩත්තු වියදම්	2,693	3,125	4,500	5,100	5,700	18,425
1301	වාහන	2,639	3,000	4,000	4,500	5,000	16,500
1302	යන්ත්‍ර සහ යන්ත්‍රෝපකරණ	54	125	500	600	700	1,925
	සේවා	39,495	42,400	39,000	40,300	42,500	164,200
1401	ප්‍රවාහන	8,211	8,400	6,600	7,000	7,500	29,500
1402	තැපැල් සහ සංචිච්චේදන	2,538	3,000	3,400	3,800	4,000	14,200
1403	විදුලිය සහ ජලය	14,412	15,000	15,000	15,000	15,500	60,500
1404	බදු කුලී සහ පළාත් පාලන ආයතන බදු	4,492	5,000	4,800	5,000	5,500	20,300
1409	වෙනත්	9,843	11,000	9,200	9,500	10,000	39,700
	මාරු කිරීම්	19,984	20,000	21,770	22,000	22,500	86,270
1506	රජයේ සේවකයින් සඳහා දේපල ණය පොලී	19,984	20,000	21,770	22,000	22,500	86,270
	වෙනත් පුනරාවර්තන වියදම්		500	100	125	150	875
1703	රාජ්‍ය භාෂා ප්‍රතිපත්තිය ක්‍රියාත්මක කිරීම		500	100	125	150	875
	මූලධන වියදම්	80,807	52,650	185,790	49,650	52,000	340,090
	මූලධන වත්කම් පුනරුත්ථාපනය හා වැඩිදියුණු කිරීම	19,931	21,750	17,890	18,750	20,000	78,390
2001	ගොඩනැගිලි සහ ඉදිකිරීම්	15,727	16,000	15,000	15,500	16,000	62,500
2002	යන්ත්‍ර සහ යන්ත්‍රෝපකරණ	2,714	3,000	840	1,000	1,500	6,340
2003	වාහන	1,489	2,750	2,050	2,250	2,500	9,550
	මූලධන වත්කම් අත්පත් කරගැනීම	60,432	30,500	167,500	30,500	31,500	260,000
2102	ගෘහ භාණ්ඩ සහ කාර්යාලයීය උපකරණ	996	1,500	1,500	1,500	2,000	6,500
2103	යන්ත්‍ර සහ යන්ත්‍රෝපකරණ	3,971	4,000	4,000	4,000	4,500	16,500
2104	ගොඩනැගිලි සහ ඉදිකිරීම්	55,464	25,000	162,000	25,000	25,000	237,000
	හැකියා වර්ධනය	445	400	400	400	500	1,700
2401	කාර්ය මණ්ඩල පුහුණු	445	400	400	400	500	1,700
	මුළු වියදම	310,720	292,868	435,910	305,425	314,350	1,348,553
මුළු මූල්‍යකරණය		310,720	292,868	435,910	305,425	314,350	1,348,553
දේශීය		310,720	292,868	435,910	305,425	314,350	1,348,553
11 දේශීය අරමුදල්		310,720	292,868	435,910	305,425	314,350	1,348,553

ශීර්ෂය - 288 මිනිස්දේරු දෙපාර්තමේන්තුව

02 - සංවර්ධන වැඩසටහන

02 - මැනුම් කටයුතු

රු '000

උප ව්‍යාපෘතිය වැය විෂයය අයිතමය මූල්‍යකරණය	කාණ්ඩය / වැය විෂයය / අයිතමය විස්තරය	2016	2017 ප්‍රතිශෝධිත අයවැය	2018 අය්‍යතමේන්තුව	2019	2020	2017 - 2020 එකතුව
					සුරෝකථනය		
	සුනරාවර්තන වියදම්	2,980,489	3,321,585	3,315,909	3,353,100	3,406,200	13,396,794
	සුද්ගල පඩිකඩ	2,763,434	3,099,835	3,014,011	3,043,000	3,088,000	12,244,846
1001	වැටුප් හා වේතන	1,382,959	1,715,000	2,008,511	2,187,500	2,382,500	8,293,511
1002	අතිකාල හා නිවාඩු දින වැටුප්	4,827	5,500	5,500	5,500	5,500	22,000
1003	වෙනත් දීමනා	1,375,649	1,379,335	1,000,000	850,000	700,000	3,929,335
	ගමන් වියදම්	58,038	55,000	62,000	62,500	63,000	242,500
1101	දේශීය	58,038	55,000	62,000	62,500	63,000	242,500
	සැපයීම්	44,412	44,800	51,368	54,500	57,750	208,418
1201	ලිපිද්‍රව්‍ය හා කාර්යාලයීය අවශ්‍යතා	8,247	6,800	7,000	7,500	8,000	29,300
1202	ඉන්ධන	27,254	26,500	33,000	35,000	37,000	131,500
1203	ආහාර පාන හා නිල අලුම්	1,238	1,400	1,368	1,500	1,750	6,018
1205	වෙනත්	7,673	10,100	10,000	10,500	11,000	41,600
01	මායිම් ගල් හා සිතියම් සැකසීමේ ද්‍රව්‍ය		10,100	10,000	10,500	11,000	41,600
	තඩන්තුව වියදම්	21,356	21,200	22,000	22,350	23,200	88,750
1301	වාහන	20,192	20,000	20,000	20,000	20,500	80,500
1302	යන්ත්‍ර සහ යන්ත්‍රෝපකරණ	769	800	1,000	1,250	1,500	4,550
1303	ගොඩනැගිලි සහ ඉදිකිරීම්	396	400	1,000	1,100	1,200	3,700
	සේවා	93,022	100,400	166,280	170,500	174,000	611,180
1401	ප්‍රවාහන	24,716	26,000	30,600	31,000	31,500	119,100
1402	තැපැල් සහ සංඛිච්චේදන	25,059	23,000	28,000	30,000	32,000	113,000
1403	විදුලිය සහ ජලය	7,822	7,000	7,000	7,500	8,000	29,500
1404	බදු කුලී සහ පළාත් පාලන ආයතන බදු	28,504	37,700	62,180	63,000	63,000	225,880
1408	මෙහෙයුම් කල්බදු ක්‍රමයට ප්‍රසම්පාදිත වාහන සඳහා වාටික ගෙවීම්		1,200	32,500	32,500	32,500	98,700
1409	වෙනත්	6,920	5,500	6,000	6,500	7,000	25,000
	මාරු කිරීම්	227	350	250	250	250	1,100
1505	සම්මාදම් සහ දායක මුදල්	227	350	250	250	250	1,100
	මූලධන වියදම්	116,714	164,800	181,800	199,300	211,800	757,700
	මූලධන වත්කම් සුනරුත්ථාපනය හා වැඩිදියුණු කිරීම්	48,744	54,000	57,000	62,000	66,000	239,000
2001	ගොඩනැගිලි සහ ඉදිකිරීම්	20,723	22,000	25,000	28,000	30,000	105,000
2002	යන්ත්‍ර සහ යන්ත්‍රෝපකරණ	11,557	15,000	15,000	16,000	17,000	63,000
2003	වාහන	16,463	17,000	17,000	18,000	19,000	71,000
	මූලධන වත්කම් අත්පත් කරගැනීම	57,388	105,000	104,000	114,500	120,000	443,500
2102	ගෘහ භාණ්ඩ සහ කාර්යාලයීය උපකරණ	4,965	5,000	4,000	4,500	5,000	18,500
2103	යන්ත්‍ර සහ යන්ත්‍රෝපකරණ	52,424	100,000	100,000	110,000	115,000	425,000
	හැකියා වර්ධනය	748	800	800	800	800	3,200
2401	කාර්ය මණ්ඩල පුහුණු	748	800	800	800	800	3,200
	වෙනත් මූලධන වියදම්	9,834	5,000	20,000	22,000	25,000	72,000
2501	ප්‍රතිව්‍යුහගතකිරීම්	9,834	5,000	20,000	22,000	25,000	72,000
	මුළු වියදම	3,097,203	3,486,385	3,497,709	3,552,400	3,618,000	14,154,494
	මුළු මූල්‍යකරණය	3,097,203	3,486,385	3,497,709	3,552,400	3,618,000	14,154,494
	දේශීය	3,097,203	3,486,385	3,497,709	3,552,400	3,618,000	14,154,494
11	දේශීය අරමුදල්	3,097,203	3,486,385	3,497,709	3,552,400	3,618,000	14,154,494

ශීර්ෂය - 288 මිනිත්දෝරු දෙපාර්තමේන්තුව

02 - සංවර්ධන වැඩසටහන

03 - මැනුම් පුහුණු

රු '000

උප ව්‍යාපෘතිය වැය විෂයය අයිතමය මූල්‍යකරණය	කාණ්ඩය / වැය විෂයය / අයිතමය විස්තරය	2016	2017 ප්‍රතිශෝධිත අයවැය	2018 ඇස්තමේන්තුව	2019	2020	2017 - 2020
					සුරෝකථනය		එකතුව
	පුනරාවර්තන වියදම්	116,458	133,461	107,236	109,140	111,220	461,057
	පුද්ගල පඩිතඩි	104,154	120,771	95,600	96,600	96,600	409,571
1001	වැටුප් හා වේතන	53,363	66,000	65,000	70,000	74,000	275,000
1002	අතිකාල හා නිවාඩු දින වැටුප්	496	600	600	600	600	2,400
1003	වෙනත් දීමනා	50,296	54,171	30,000	26,000	22,000	132,171
	ගමන් වියදම්	998	1,000	1,000	1,000	1,000	4,000
1101	දේශීය	998	1,000	1,000	1,000	1,000	4,000
	සැපයීම්	2,648	2,940	2,736	3,040	3,545	12,261
1201	ලිපිද්‍රව්‍ය හා කාර්යාලයීය අවශ්‍යතා	809	1,000	800	1,000	1,200	4,000
1202	ඉන්ධන	1,795	1,900	1,900	2,000	2,300	8,100
1203	ආහාර පාන හා නිල ඇඳුම්	44	40	36	40	45	161
	තඩත්තු වියදම්	1,320	1,500	1,500	1,500	1,875	6,375
1301	වාහන	1,056	1,200	1,200	1,200	1,500	5,100
1302	යන්ත්‍ර සහ යන්ත්‍රෝපකරණ	100	100	100	100	125	425
1303	ගොඩනැගිලි සහ ඉදිකිරීම්	165	200	200	200	250	850
	සේවා	7,336	7,250	6,400	7,000	8,200	28,850
1401	ප්‍රවාහන	3,000	3,000	1,800	2,000	2,500	9,300
1402	තැපැල් සහ සංචිච්චේදන	1,247	1,300	1,300	1,400	1,500	5,500
1403	විදුලිය සහ ජලය	1,500	1,400	1,500	1,600	1,700	6,200
1409	වෙනත්	1,589	1,550	1,800	2,000	2,500	7,850
	මූලධන වියදම්	4,482	4,950	4,728	5,300	6,700	21,678
	මූලධන වත්කම් පුනරුත්ථාපනය හා වැඩිදියුණු කිරීම	3,241	3,600	3,600	4,000	5,050	16,250
2001	ගොඩනැගිලි සහ ඉදිකිරීම්	1,400	1,400	1,400	1,500	2,000	6,300
2002	යන්ත්‍ර සහ යන්ත්‍රෝපකරණ	731	800	800	1,000	1,250	3,850
2003	වාහන	1,110	1,400	1,400	1,500	1,800	6,100
	මූලධන වත්කම් අත්පත් කරගැනීම	754	800	578	700	900	2,978
2102	ගෘහ භාණ්ඩ සහ කාර්යාලයීය උපකරණ	399	400	78	100	150	728
2103	යන්ත්‍ර සහ යන්ත්‍රෝපකරණ	356	400	500	600	750	2,250
	හැකියා වර්ධනය	486	550	550	600	750	2,450
2401	කාර්ය මණ්ඩල පුහුණු	486	550	550	600	750	2,450
	මුළු වියදම	120,939	138,411	111,964	114,440	117,920	482,735
	මුළු මූල්‍යකරණය	120,939	138,411	111,964	114,440	117,920	482,735
	දේශීය	120,939	138,411	111,964	114,440	117,920	482,735
11	දේශීය අරමුදල්	120,939	138,411	111,964	114,440	117,920	482,735

ශීර්ෂය 327 - ඉඩම් පරිහරණ ප්‍රතිපත්ති සැලසුම් දෙපාර්තමේන්තුව

සාරාංශය

රු '000

විස්තරය	2016	2017 ප්‍රතිශෝධිත අයවැය	2018 ඇස්තමේන්තුව	2019 - 2020		2017- 2020 එකතුව
				පුරෝකථනය		
පුනරාවර්තන වියදම්	345,317	345,520	375,802	379,125	382,800	1,483,247
පුද්ගල පඩිතඩි	299,935	300,370	329,616	330,500	331,000	1,291,486
වැටුප් හා වේතන	147,377	179,854	234,860	240,000	250,000	904,714
අතිකාල හා නිවාඩු දින වැටුප්	1,770	1,700	1,500	1,500	1,500	6,200
වෙනත් දීමනා	150,788	118,816	93,256	89,000	79,500	380,572
ගමන් වියදම්	11,543	14,500	12,000	12,500	13,200	52,200
දේශීය	10,374	13,500	11,000	11,500	12,000	48,000
විදේශීය	1,169	1,000	1,000	1,000	1,200	4,200
සැපයීම්	8,227	6,550	7,456	8,000	8,900	30,906
ලිපිද්‍රව්‍ය හා කාර්යාලයීය අවශ්‍යතා	4,461	2,900	4,000	4,200	4,800	15,900
ඉන්ධන	3,638	3,500	3,200	3,500	3,750	13,950
ආහාර පාන හා නිල ඇඳුම්	128	150	256	300	350	1,056
තඩත්තු වියදම්	6,332	5,470	5,300	5,550	5,900	22,220
වාහන	4,971	3,600	3,400	3,600	3,800	14,400
යන්ත්‍ර සහ යන්ත්‍රෝපකරණ	927	1,400	1,400	1,400	1,500	5,700
ගොඩනැගිලි සහ ඉදිකිරීම්	434	470	500	550	600	2,120
සේවා	13,314	12,260	14,630	15,075	15,800	57,765
ප්‍රවාහන	6	80	100	125	150	455
තැපැල් සහ සන්නිවේදන	3,216	3,750	3,600	3,700	3,800	14,850
විදුලිය සහ ජලය	3,301	3,200	4,680	5,000	5,100	17,980
බදු කුලී සහ පළාත් පාලන ආයතන බදු	208	250	250	250	250	1,000
වෙනත්	6,583	4,980	6,000	6,000	6,500	23,480
මාරු කිරීම්	5,966	6,370	6,800	7,500	8,000	28,670
රජයේ සේවකයින් සඳහා දේපල ණය පොලී	5,966	6,370	6,800	7,500	8,000	28,670
මූලධන වියදම්	63,633	53,500	43,500	44,000	46,800	187,800
මූලධන වත්කම් පුනරුත්ථාපනය හා වැඩිදියුණු කිරීම්	29,642	14,000	11,000	11,000	11,900	47,900
ගොඩනැගිලි සහ ඉදිකිරීම්	24,222	8,000	5,000	5,000	5,500	23,500
යන්ත්‍ර සහ යන්ත්‍රෝපකරණ	1,863	2,000	2,000	2,000	2,300	8,300
වාහන	3,557	4,000	4,000	4,000	4,100	16,100
මූලධන වත්කම් අත්පත් කරගැනීම	32,020	16,500	4,500	4,500	5,100	30,600
ගෘහ භාණ්ඩ සහ කාර්යාලයීය උපකරණ	2,180	2,500	2,500	2,500	2,800	10,300
යන්ත්‍ර සහ යන්ත්‍රෝපකරණ	1,948	2,000	2,000	2,000	2,300	8,300
ගොඩනැගිලි සහ ඉදිකිරීම්		12,000				12,000
ඉඩම් සහ ඉඩම් වැඩිදියුණු කිරීම්	27,892					
හැකියා වර්ධනය	1,971	3,000	3,000	3,000	3,300	12,300
කාර්ය මණ්ඩල පුහුණු	1,971	3,000	3,000	3,000	3,300	12,300
වෙනත් මූලධන වියදම්		20,000	25,000	25,500	26,500	97,000
පර්යේෂණ සහ සංවර්ධන		20,000	5,000	5,000	5,500	35,500
වෙනත්			20,000	20,500	21,000	61,500
මුළු වියදම	408,950	399,020	419,302	423,125	429,600	1,671,047
මුළු මූල්‍යකරණය	408,950	399,020	419,302	423,125	429,600	1,671,047
දේශීය	408,950	399,020	419,302	423,125	429,600	1,671,047

සේවා නියුක්ති විස්තරය

කාණ්ඩය	අනුමත සංඛ්‍යාව	තත්‍ය සංඛ්‍යාව
ජ්‍යෙෂ්ඨ මට්ටම	40	32
තෘතීය මට්ටම	1	
ද්විතීය මට්ටම	558	526
ප්‍රාථමික මට්ටම	97	80
වෙනත් (අනියම්/තාවකාලික/කොන්ත්‍රාත් යනාදී)		
එකතුව	696	638

2018 වර්ෂය සඳහා වැටුප් හා දීමනා 2017 වර්ෂයේ තත්‍ය කාර්ය මණ්ඩලය මත පදනම්ව ඇස්තමේන්තු කරන ලදී

ශීර්ෂය - 327 ඉඩම් පරිහරණ ප්‍රතිපත්ති සැලසුම් දෙපාර්තමේන්තුව

02 - සංවර්ධන වැඩසටහන

01 - ඉඩම් පරිහරණ සැලසුම් හා ඉඩම් සංවර්ධන වැඩසටහන්

රු '000

උප ව්‍යාපෘතිය වැය විෂයය අයිතමය මූල්‍යකරණය	කාණ්ඩය / වැය විෂයය / අයිතමය විස්තරය	2016	2017 ප්‍රතිශෝධිත අයවැය	2018 ඇස්තමේන්තුව	2019 සුරෝකථනය	2020	2017 - 2020 එකතුව
	සුනරාවර්තන වියදම්	345,317	345,520	375,802	379,125	382,800	1,483,247
	සුද්ගල පඩිකඩ	299,935	300,370	329,616	330,500	331,000	1,291,486
1001	වැටුප් හා වේතන	147,377	179,854	234,860	240,000	250,000	904,714
1002	අතිකාල හා නිවාඩු දින වැටුප්	1,770	1,700	1,500	1,500	1,500	6,200
1003	වෙනත් දීමනා	150,788	118,816	93,256	89,000	79,500	380,572
	ගමන් වියදම්	11,543	14,500	12,000	12,500	13,200	52,200
1101	දේශීය	10,374	13,500	11,000	11,500	12,000	48,000
1102	විදේශීය	1,169	1,000	1,000	1,000	1,200	4,200
	සැපයීම්	8,227	6,550	7,456	8,000	8,900	30,906
1201	ලිපිලිපි හා කාර්යාලය සඳහා	4,461	2,900	4,000	4,200	4,800	15,900
1202	ඉන්ධන	3,638	3,500	3,200	3,500	3,750	13,950
1203	ආහාර පාන හා නිල ඇඳුම්	128	150	256	300	350	1,056
	තකු වියදම්	6,332	5,470	5,300	5,550	5,900	22,220
1301	වාහන	4,971	3,600	3,400	3,600	3,800	14,400
1302	යන්ත්‍ර සහ යන්ත්‍රෝපකරණ	927	1,400	1,400	1,400	1,500	5,700
1303	ගොඩනැගිලි සහ ඉදිකිරීම්	434	470	500	550	600	2,120
	සේවා	13,314	12,260	14,630	15,075	15,800	57,765
1401	ප්‍රවාහන	6	80	100	125	150	455
1402	තැපැල් සහ සංචිච්චේදන	3,216	3,750	3,600	3,700	3,800	14,850
1403	විදුලිය සහ ජලය	3,301	3,200	4,680	5,000	5,100	17,980
1404	බදු කුලී සහ පළාත් පාලන ආයතන බදු	208	250	250	250	250	1,000
1409	වෙනත්	6,583	4,980	6,000	6,000	6,500	23,480
	මාරු කිරීම්	5,966	6,370	6,800	7,500	8,000	28,670
1506	රජයේ සේවකයින් සඳහා දේපල ණය පොලී	5,966	6,370	6,800	7,500	8,000	28,670
	මූලධන වියදම්	63,633	53,500	43,500	44,000	46,800	187,800
	මූලධන වත්කම් සුනරුත්ථාපනය හා වැඩිදියුණු කිරීම්	29,642	14,000	11,000	11,000	11,900	47,900
2001	ගොඩනැගිලි සහ ඉදිකිරීම්	24,222	8,000	5,000	5,000	5,500	23,500
2002	යන්ත්‍ර සහ යන්ත්‍රෝපකරණ	1,863	2,000	2,000	2,000	2,300	8,300
2003	වාහන	3,557	4,000	4,000	4,000	4,100	16,100
	මූලධන වත්කම් අත්පත් කරගැනීම	32,020	16,500	4,500	4,500	5,100	30,600
2102	ගෘහ භාණ්ඩ සහ කාර්යාලය සඳහා උපකරණ	2,180	2,500	2,500	2,500	2,800	10,300
2103	යන්ත්‍ර සහ යන්ත්‍රෝපකරණ	1,948	2,000	2,000	2,000	2,300	8,300
2104	ගොඩනැගිලි සහ ඉදිකිරීම්		12,000				12,000
2105	ඉඩම් සහ ඉඩම් වැඩිදියුණු කිරීම්	27,892					
	හැකියා වර්ධනය	1,971	3,000	3,000	3,000	3,300	12,300
2401	කාර්ය මණ්ඩල පුහුණු	1,971	3,000	3,000	3,000	3,300	12,300
	වෙනත් මූලධන වියදම්		20,000	25,000	25,500	26,500	97,000
2507	පර්යේෂණ සහ සංවර්ධන		20,000	5,000	5,000	5,500	35,500
2509	වෙනත්			20,000	20,500	21,000	61,500
	මුළු වියදම	408,950	399,020	419,302	423,125	429,600	1,671,047
	මුළු මූල්‍යකරණය	408,950	399,020	419,302	423,125	429,600	1,671,047
	දේශීය	408,950	399,020	419,302	423,125	429,600	1,671,047
11	දේශීය අරමුදල්	408,950	399,020	419,302	423,125	429,600	1,671,047

නිවාස හා ඉදිකිරීම් අමාත්‍යාංශය

2018 ඇස්තමේන්තුව

නිවාස හා ඉදිකිරීම් අමාත්‍යාංශය

ප්‍රධාන කාර්යයන්

නිවාස හා ඉදිකිරීම් සහ ඊට අදාළ රජයේ දෙපාර්තමේන්තු, ව්‍යවස්ථාපිත ආයතනයන් හා රාජ්‍ය සංස්ථාවන්හි විෂයයන්ට අදාළ ප්‍රතිපත්ති, වැඩසටහන් සහ ව්‍යාපෘති සම්පාදනය කිරීම, පසු විපරම් කිරීම හා ඇගයීම

රජයේ නිල නිවාස සහ අනෙකුත් ගොඩනැගිලි සඳහා ප්‍රමිති හා ප්‍රතිමාන නියම කිරීම

අඩු ආදායම්ලාභීන්, විශේෂිත ප්‍රජා කණ්ඩායම් සහ මැදි ආදායම්ලාභීන් ඇතුළුව මහජනතාවගේ නිවාස අවශ්‍යතාවය සපුරාලීම සඳහා නිවාස යෝජනා ක්‍රම සහ නිවාස මූල්‍යාධාර වැඩසටහන් ක්‍රියාත්මක කිරීම

පරිසර හිතකාමී ලෙස වියදමට සරිලන ප්‍රතිලාභ ගෙන දෙන නිවාස තැනීමේ තාක්ෂණ ක්‍රම පිළිබඳව ග්‍රාමීය ජනතාවට මගපෙන්වීම

ප්‍රධාන වශයෙන් රජයේ ආයතනවලට යාන්ත්‍රික ඉංජිනේරු සේවා සැපයීම

අදාළ නීතිරීති හා ප්‍රමිතීන්වලට අනුව ඉදිකිරීම් කර්මාන්ත ක්ෂේත්‍රයේ කටයුතු නියාමනය,

ලියාපදිංචි කිරීම විධිමත් කිරීම සහ ප්‍රමිතිකරණය

ඉදිකිරීම් කර්මාන්තයට උපදේශන හා නියාමන සේවා සැපයීම සහ ඉදිකිරීම් උපකරණ ක්‍රියාත්මක කරවීම හා නඩත්තු පිළිබඳ පුහුණුව

සහාධිපත්‍ය දේපළ කළමනාකරණය සහ නියාමන කටයුතු

මහජන සහාධිපත්‍ය ප්‍රතිසංස්කරණය කිරීම සහ කාර්යක්ෂම සහ කඩිනම් ලෙස නිවාස වල අයිතිය පැවරීම

දෙපාර්තමේන්තු

ගොඩනැගිලි දෙපාර්තමේන්තුව

රජයේ කර්මාන්ත ශාලාව

ව්‍යවස්ථාපිත මණ්ඩල / ආයතන

ඉදිකිරීම් කර්මාන්ත සංවර්ධන අධිකාරිය

රාජ්‍ය ඉංජිනේරු සංස්ථාව

රාජ්‍ය සංවර්ධන හා නිර්මාණ නීතිගත සංස්ථාව

සහාධිපත්‍ය කළමනාකරණ අධිකාරිය

ජාතික නිවාස සංවර්ධන අධිකාරිය

නාගරික ජනාවාස සංවර්ධන අධිකාරිය

නිවාස සැලසුම් සහ ගොඩනැගිලි මධ්‍යස්ථානය

ගොඩනැගිලි ද්‍රව්‍ය සංස්ථාව

ජාතික යන්ත්‍රෝපකරණ ආයතනය

නිවාස හා ඉදිකිරීම් අමාත්‍යාංශය

(අ) අමාත්‍යාංශයෙන් අපේක්ෂිත ප්‍රතිඵල

සියළුම පුරවැසියන්ට යහපත් ජීවන තත්වයක් සහතික කිරීම අරමුණු කර ගනිමින් සෑම පවුලක් සඳහාම යෝග්‍ය නිවාස පහසුකම් සැපයීම

(ආ) මූලික තොරතුරු

මුළු නිවාස ඒකක ගණන	5,267,159
නාගරික නිවාස ඒකක	908,078
ග්‍රාමීය නිවාස ඒකක	4,133,982
වතු නිවාස ඒකක	225,099
නිවාස තත්වය අනුව නිවාස ඒකක ගණන	
ස්ථිර නිවාස ඒකක	4,238,491
අර්ධ-ස්ථිර නිවාස ඒකක	927,408
තාවකාලික නිවාස ඒකක	41,841
<i>(මූලාශ්‍රය : ජන හා නිවාස සංගණනය - 2012)</i>	
නිවාස ඒකක අවශ්‍යතාවය -2017-2020	
අවතැන්වූවන් සඳහා නිවාස අවශ්‍යතාවය	57,674
වතු ප්‍රජාව සඳහා නිවාස අවශ්‍යතාවය	135,000
ග්‍රාමීය ප්‍රදේශ සඳහා නිවාස අවශ්‍යතාවය	
වැඩිදියුණු කිරීම්	367,000
නව නිවාස ඉදිකිරීම්	180,000
නාගරික අංශය සඳහා නිවාස අවශ්‍යතාවය	
වැඩිදියුණු කිරීම්	167,000
නව නිවාස ඉදිකිරීම්	66,500

(ඇ) නිවාස සංවර්ධනය සඳහා මූල්‍ය ප්‍රතිපාදනය - 2017 සහ 2018

	2017	2018
විස්තරය	ඇස්තමේන්තුව	ඇස්තමේන්තුව
ග්‍රාමීය නිවාස වැඩසටහන	3,950	6,200
උතුරු නැගෙනහිර පළාත්වල නැවත පදිංචි කරනු ලබන පවුල් සඳහා නිවාස වැඩසටහන	8,926	3,000
වතු නිවාස වැඩසටහන	3,288	2,677
නාගරික පුනර්ජීවන වැඩසටහන	8,597	13,300
ආපදාවන්ට ලක්වූ සහ නායයෑමේ තර්ජනය සහිත ප්‍රදේශවල නැවත පදිංචි කිරීම සඳහා නිවාස වැඩසටහන	4,078	2,800
මැදි ආදායම් නිවාස වැඩසටහන	110	310
එකතුව	28,949	28,287

රු.මි.

(ඇ) ප්‍රධාන වැඩසටහන් / ව්‍යාපෘති

ව්‍යාපෘතියේ නම	2018 ඇස්තමේන්තුව (රු.මි.)	ඉලක්ක	ප්‍රධාන කාර්යසාධන දර්ශකය	අදාළ තීරණ සංවර්ධන අරමුණු සඳහා ප්‍රධාන ඉලක්ක
අඩු ආදායම්ලාභී පවුල් සඳහා නව නිවාස ඉදිකිරීම	5,000	නව නිවාස 10,000ක් ඉදිකිරීම	නිවාස සංඛ්‍යාව	11.1 වසර 2030 වන විට ප්‍රමාණවත් සුරක්ෂිත සහ දැරිය හැකි මිල ගණන් යටතේ නිවාස හා මූලික සේවාවන් සඳහා සැමට ප්‍රවේශය සහතික කිරීම සහ පැල්පත් වැඩිදියුණු කිරීම
අර්ධ වශයෙන් ඉදිකරන ලද නිවාස සම්පූර්ණ කිරීම	1,000	නිවාස 10,000 ක් වැඩිදියුණු කිරීම	නිවාස සංඛ්‍යාව	එම
උතුරු හා නැගෙනහිර පළාතේ නැවත පදිංචි කරන ලද පවුල් සඳහා නිවාස වැඩසටහන	3,000	නිවාස 3,000 ක් ඉදිකිරීම	නිවාස සංඛ්‍යාව	එම
මැදි ආදායම් නිවාස ව්‍යාපෘතිය	310	නිවාස ඒකක 2,632 ක් සහිතව නිවාස යෝජනා ක්‍රම 06 ක් ඉදිකිරීමේ කටයුතු පවත්වා ගෙන යාම	නිවාස සංඛ්‍යාව	එම
දිස්ත්‍රික්ක 25ක ආදර්ශ ගම්මාන ව්‍යාපෘතිය	100	නිවාස 200ක් ඉදිකිරීම	නිවාස සංඛ්‍යාව	එම
අතිපූජ්‍ය මාදුළුවාවේ සෝභිත නාහිමි ගම - අනුරාධපුරය	100	නිවාස 153 ක් ඉදිකිරීම	නිවාස සංඛ්‍යාව	එම

(ඉ) කාර්ය මණ්ඩල විස්තරය*

අමාත්‍යාංශය/දෙපාර්තමේන්තු/ආයතන	ඒ	බී	සී	ඩී	එකතුව
අමාත්‍යාංශය	20	3	83	47	153
ගොඩනැගිලි දෙපාර්තමේන්තුව	72	1	184	148	405
රජයේ කර්මාන්තශාලාව	20	3	118	318	459
ඉදිකිරීම් කර්මාන්ත සංවර්ධන අධිකාරිය	4	33	86	117	240
ජාතික නිවාස සංවර්ධන අධිකාරිය	97	539	984	581	2,201
නාගරික ජනාවාස සංවර්ධන අධිකාරිය	11	8	69	27	115
සහාධිපත්‍ය කළමනාකරණ අධිකාරිය	7	5	46	56	114
එකතුව	231	592	1,570	1,294	3,687

* 2017 සත්‍ය කාර්ය මණ්ඩලය මත පදනම්ව වැටුප් හා දීමනා ගණනය කර ඇත.

නිවාස හා ඉදිකිරීම් අමාත්‍යාංශය

සාරාංශය

රු '000

විස්තරය	2016	2017 ප්‍රතිලෝමීත අයවැය	2018 අයවැයමෙන්තුව	2019 - 2020		2017 - 2020 එකතුව
				සුරෝකථනය		
සුභරාවර්තන වියදම්	1,562,272	1,098,778	834,500	878,240	938,990	3,750,508
සුද්ගල පඩිනඩි	396,538	389,378	413,000	422,100	433,300	1,657,778
වැටුප් හා වේතන	201,754	229,540	265,000	283,000	303,000	1,080,540
අතිකාල හා නිවාඩු දින වැටුප්	19,526	18,700	19,000	20,600	22,300	80,600
වෙනත් දීමනා	175,258	141,138	129,000	118,500	108,000	496,638
ගමන් වියදම්	13,364	13,600	14,550	17,950	19,850	65,950
දේශීය	9,833	9,750	9,600	11,500	12,450	43,300
විදේශීය	3,531	3,850	4,950	6,450	7,400	22,650
සැපයීම්	42,794	40,650	41,950	47,650	52,800	183,050
ලිපිද්‍රව්‍ය හා කාර්යාලයීය අවශ්‍යතා	14,776	12,750	13,700	15,600	17,300	59,350
ඉන්ධන	27,110	26,800	27,000	30,300	33,200	117,300
ආහාර පාන හා නිල ඇඳුම්	684	850	950	1,350	1,800	4,950
වෙනත්	223	250	300	400	500	1,450
තනතුරු වියදම්	26,204	28,656	30,720	36,050	40,500	135,926
වාහන	21,553	21,750	23,400	26,600	29,000	100,750
යන්ත්‍ර සහ යන්ත්‍රෝපකරණ	4,074	5,450	6,200	7,500	8,800	27,950
ගොඩනැගිලි සහ ඉදිකිරීම්	578	1,456	1,120	1,950	2,700	7,226
සේවා	628,056	491,679	168,580	171,440	182,140	1,013,839
ප්‍රවාහන	7,372	14,460	14,400	15,600	17,200	61,660
තැපැල් සහ සංචිච්චේදන	15,050	14,296	15,300	16,400	18,500	64,496
විදුලිය සහ ජලය	7,866	7,800	9,200	8,800	9,200	35,000
බදු කුලී සහ පළාත් පාලන ආයතන බදු	92,976	98,900	99,700	103,600	107,000	409,200
මෙහෙයුම් කල්බදු ක්‍රමයට ප්‍රසම්පාදිත වාහන සඳහා වාරික ගෙවීම්		8,000	12,780	5,940	5,940	32,660
වෙනත්	504,792	348,223	17,200	21,100	24,300	410,823
ආරු කිරීම්	184,066	134,515	165,200	182,400	209,600	691,715
රාජ්‍ය ආයතන	176,384	124,545	155,000	171,000	197,000	647,545
සම්මාදම් සහ දායක මුදල්	3,769	4,620	5,000	5,200	5,500	20,320
රජයේ සේවකයින් සඳහා දේපල ණය පොලී	3,913	5,350	5,200	6,200	7,100	23,850
වෙනත් සුභරාවර්තන වියදම්	271,250	300	500	650	800	2,250
පාඩු සහ කපාහැරීම්	271,250	100	100			200
රාජ්‍ය භාෂා ප්‍රතිපත්තික ක්‍රියාත්මක කිරීම		200	400	650	800	2,050
මූලධන වියදම්	6,643,871	6,939,250	10,413,000	12,435,000	14,004,700	43,791,950
මූලධන වත්කම් සුභරාජ්‍යභාවය හා වැඩිදියුණු කිරීම	51,306	52,150	107,200	83,800	93,600	336,750
ගොඩනැගිලි සහ ඉදිකිරීම්	38,584	38,200	61,200	65,700	72,200	237,300
යන්ත්‍ර සහ යන්ත්‍රෝපකරණ	5,515	6,250	37,200	8,300	10,200	61,950
වාහන	7,207	7,700	8,800	9,800	11,200	37,500
මූලධන වත්කම් අත්පත් කරගැනීම	43,493	45,200	162,000	49,100	54,500	310,800
ගෘහ භාණ්ඩ සහ කාර්යාලයීය උපකරණ	4,019	6,900	7,200	9,100	10,300	33,500
යන්ත්‍ර සහ යන්ත්‍රෝපකරණ	33,376	33,000	137,300	34,400	38,000	242,700
ගොඩනැගිලි සහ ඉදිකිරීම්	6,097	5,300	1,500	5,600	6,200	18,600
ඉඩම් සහ ඉඩම් වැඩිදියුණු කිරීම්			16,000			16,000
ප්‍රාග්ධන ආරුකිරීම්	20,000	6,351,200	9,543,000	11,866,000	13,421,000	41,181,200
රාජ්‍ය ආයතන	20,000	66,000	56,000	66,000	71,000	259,000
සංවර්ධන සහායන්		6,285,200	9,487,000	11,800,000	13,350,000	40,922,200
හැකියා වර්ධනය	3,119	3,900	4,800	5,600	6,600	20,900
කාර්ය මණ්ඩල පුහුණු	3,119	3,900	4,800	5,600	6,600	20,900
වෙනත් මූලධන වියදම්	6,525,953	486,800	596,000	430,500	429,000	1,942,300
ආයෝජන	6,498,284					
යටිතල පහසුකම් සංවර්ධනය	27,669	481,300	590,000	424,000	422,000	1,917,300
පර්යේෂණ සහ සංවර්ධන		5,500	6,000	6,500	7,000	25,000
මුළු වියදම	8,206,144	8,038,028	11,247,500	13,313,240	14,943,690	47,542,458

විස්තරය	2016	2017 ප්‍රතිලෝමීත අයවැය	2018 අයවැය	රු '000		2017 - 2020 එකතුව
				2019	2020	
				සුරෝකථනය		
මුළු මූල්‍යකරණය	8,206,144	8,038,028	11,247,500	13,313,240	14,943,690	47,542,458
දේශීය	8,206,144	8,038,028	11,049,500	13,313,240	14,943,690	47,344,458
විදේශීය			198,000			198,000

නිවාස හා ඉදිකිරීම් අමාත්‍යාංශය

වැඩසටහන් සාරාංශය

රු '000

ශ්‍රේණි අංකය	විස්තරය	2016	2017 ප්‍රතිශෝධිත අයවැය	2018 අයවැයමෙන්තුව	2019	2020	2017 - 2020
					සුරෝකථනය		එකතුව
123-	නිවාස හා ඉදිකිරීම් අමාත්‍යවරයා						
	මෙහෙයුම් වැඩසටහන	585,102	474,943	263,600	280,990	299,090	1,318,623
	සුඛවාදන වියදම්	574,927	463,493	252,600	266,290	281,090	1,263,473
	මූලධන වියදම්	10,176	11,450	11,000	14,700	18,000	55,150
	සංවර්ධන වැඩසටහන	7,147,337	7,050,535	10,261,000	12,461,000	14,040,000	43,812,535
	සුඛවාදන වියදම්	601,384	218,035	155,000	171,000	197,000	741,035
	මූලධන වියදම්	6,545,953	6,832,500	10,106,000	12,290,000	13,843,000	43,071,500
	මුළු වියදම	7,732,439	7,525,478	10,524,600	12,741,990	14,339,090	45,131,158
	සුඛවාදන වියදම	1,176,311	681,528	407,600	437,290	478,090	2,004,508
	මූලධන වියදම	6,556,129	6,843,950	10,117,000	12,304,700	13,861,000	43,126,650
309-	ගොඩනැගිලි දෙපාර්තමේන්තුව						
	මෙහෙයුම් වැඩසටහන	114,354	118,290	129,750	125,900	135,900	509,840
	සුඛවාදන වියදම්	102,223	105,290	105,950	111,700	119,100	442,040
	මූලධන වියදම්	12,131	13,000	23,800	14,200	16,800	67,800
	සංවර්ධන වැඩසටහන	231,007	235,846	287,700	281,450	290,500	1,095,496
	සුඛවාදන වියදම්	206,771	208,946	220,000	226,250	230,900	886,096
	මූලධන වියදම්	24,236	26,900	67,700	55,200	59,600	209,400
	මුළු වියදම	345,361	354,136	417,450	407,350	426,400	1,605,336
	සුඛවාදන වියදම	308,995	314,236	325,950	337,950	350,000	1,328,136
	මූලධන වියදම	36,366	39,900	91,500	69,400	76,400	277,200
310-	රජයේ කට්ඨානිත ශාලාව						
	සංවර්ධන වැඩසටහන	128,343	158,414	305,450	163,900	178,200	805,964
	සුඛවාදන වියදම්	76,967	103,014	100,950	103,000	110,900	417,864
	මූලධන වියදම්	51,377	55,400	204,500	60,900	67,300	388,100
	මුළු වියදම	128,343	158,414	305,450	163,900	178,200	805,964
	මුළු වියදම	8,206,144	8,038,028	11,247,500	13,313,240	14,943,690	47,542,458
	මුළු සුඛවාදන	1,562,272	1,098,778	834,500	878,240	938,990	3,750,508
	මුළු මූලධන	6,643,871	6,939,250	10,413,000	12,435,000	14,004,700	43,791,950

ශීර්ෂය 123 - නිවාස හා ඉදිකිරීම් අමාත්‍යවරයා

සාරාංශය

රු '000

විස්තරය	2016	2017 ප්‍රතිශෝධිත අයවැය	2018 අස්තමේතුව	2019 පුරෝකථනය	2020	2017- 2020 එකතුව
පුනරාවර්තන වියදම්	1,176,311	681,528	407,600	437,290	478,090	2,004,508
පුද්ගල පහසුකම්	107,388	102,500	114,100	118,600	122,000	457,200
වැටුප් හා වේතන	55,704	63,500	74,000	80,000	87,000	304,500
අතිකාල හා නිවාඩු දින වැටුප්	6,644	7,800	7,100	8,100	9,000	32,000
වෙනත් දීමනා	45,040	31,200	33,000	30,500	26,000	120,700
ගමන් වියදම්	5,309	4,800	5,600	7,200	8,250	25,850
දේශීය	2,121	1,800	2,100	2,400	2,750	9,050
විදේශීය	3,187	3,000	3,500	4,800	5,500	16,800
සැපයීම්	23,170	20,350	21,600	25,350	27,900	95,200
ලිපිද්‍රව්‍ය හා කාර්යාලයීය අවශ්‍යතා	7,884	5,800	7,000	8,000	8,800	29,600
ඉන්ධන	14,851	14,000	14,000	16,500	18,000	62,500
ආහාර පාන හා නිල ඇඳුම්	212	300	300	450	600	1,650
වෙනත්	223	250	300	400	500	1,450
තකත්තු වියදම්	15,806	17,306	16,420	20,200	22,900	76,826
වාහන	13,994	14,000	14,500	17,000	18,500	64,000
යන්ත්‍ර සහ යන්ත්‍රෝපකරණ	1,410	2,500	1,500	2,200	3,000	9,200
ගොඩනැගිලි සහ ඉදිකිරීම්	402	806	420	1,000	1,400	3,626
සේවා	571,909	405,407	87,880	87,340	92,040	672,667
ප්‍රවාහන	6,902	7,560	7,300	8,000	9,000	31,860
තැපැල් සහ සංචිචේදන	7,552	6,600	7,300	8,000	9,000	30,900
විදුලිය සහ ජලය	25					
බදු කුලී සහ පළාත් පාලන ආයතන බදු	54,363	58,600	58,700	61,500	63,800	242,600
මෙහෙයුම් කල්බදු ක්‍රමයට ප්‍රසම්පාදිත වාහන සඳහා වාරික ගෙවීම්			11,580	5,940	5,940	23,460
වෙනත්	503,068	332,647	3,000	3,900	4,300	343,847
මාරු කිරීම්	181,480	131,165	162,000	178,600	205,000	676,765
රාජ්‍ය ආයතන	176,384	124,545	155,000	171,000	197,000	647,545
සම්මාදම් සහ දායක මුදල්	3,769	4,620	5,000	5,200	5,500	20,320
රජයේ සේවකයින් සඳහා දේපල ණය පොලී	1,327	2,000	2,000	2,400	2,500	8,900
වෙනත් පුනරාවර්තන වියදම්	271,250					
පාඩු සහ කපාහැරීම්	271,250					
මූලධන වියදම්	6,556,129	6,843,950	10,117,000	12,304,700	13,861,000	43,126,650
මූලධන වත්කම් පුනරුත්ථාපනය හා වැඩිදියුණු කිරීම	4,468	4,750	5,000	6,300	8,000	24,050
ගොඩනැගිලි සහ ඉදිකිරීම්	653	800	700	1,100	1,500	4,100
යන්ත්‍ර සහ යන්ත්‍රෝපකරණ	491	550	500	1,000	1,600	3,650
වාහන	3,324	3,400	3,800	4,200	4,900	16,300
මූලධන වත්කම් අත්පත් කරගැනීම	5,214	6,000	5,000	7,200	8,500	26,700
ගෘහ භාණ්ඩ සහ කාර්යාලයීය උපකරණ	1,233	3,000	2,000	3,300	4,000	12,300
යන්ත්‍ර සහ යන්ත්‍රෝපකරණ	3,982	3,000	3,000	3,900	4,500	14,400
ප්‍රාග්ධන මාරුකිරීම්	20,000	6,351,200	9,516,000	11,866,000	13,421,000	41,154,200
රාජ්‍ය ආයතන	20,000	66,000	56,000	66,000	71,000	259,000
සංවර්ධන සහායන්		6,285,200	9,460,000	11,800,000	13,350,000	40,895,200
හැකියා වර්ධනය	493	700	1,000	1,200	1,500	4,400
කාර්ය මණ්ඩල පුහුණු	493	700	1,000	1,200	1,500	4,400
වෙනත් මූලධන වියදම්	6,525,953	481,300	590,000	424,000	422,000	1,917,300
ආයෝජන	6,498,284					
යටිතල පහසුකම් සංවර්ධනය	27,669	481,300	590,000	424,000	422,000	1,917,300
මුළු වියදම්	7,732,439	7,525,478	10,524,600	12,741,990	14,339,090	45,131,158
මුළු මූල්‍යකරණය	7,732,439	7,525,478	10,524,600	12,741,990	14,339,090	45,131,158
දේශීය	7,732,439	7,525,478	10,326,600	12,741,990	14,339,090	44,933,158
විදේශීය			198,000			198,000

සේවා නියුක්ති විස්තරය

කාණ්ඩය	අනුමත සංඛ්‍යාව	තත්‍ය සංඛ්‍යාව
ජ්‍යෙෂ්ඨ මට්ටම	27	20
තෘතීය මට්ටම	5	3
ද්විතීය මට්ටම	106	83
ප්‍රාථමික මට්ටම	52	44
වෙනත් (අනියම්/තාවකාලික/කොන්ත්‍රාත් යනාදී)	3	3
එකතුව	193	153

2018 වර්ෂය සඳහා වැටුප් හා දීමනා 2017 වර්ෂයේ තත්‍ය කාර්ය මණ්ඩලය මත පදනම්ව ඇස්තමේන්තු කරන ලදී

ශීර්ෂය - 123 නිවාස හා ඉදිකිරීම් අමාත්‍යවරයා

01 - මෙහෙයුම් වැඩසටහන

01 - අමාත්‍ය කාර්යාලය

රු '000

උප ව්‍යාපෘතිය වැය විෂයය අයිතමය මූල්‍යකරණය	කාණ්ඩය / වැය විෂයය / අයිතමය විස්තරය	2016	2017 ප්‍රතිශෝධිත අයවැය	2018 ඇස්තමේන්තුව	2019	2020	2017 - 2020 එකතුව
					සුරෝකථනය		
	සුනරාවර්තන වියදම්	46,467	46,850	58,440	63,190	67,890	236,370
	සුද්ගල පඩිකඩ්	23,756	20,500	25,900	26,600	27,500	100,500
1001	වැටුප් හා වේතන	11,760	10,500	14,000	15,000	17,000	56,500
1002	අතිකාල හා නිවාඩු දින වැටුප්	3,620	3,800	3,900	4,100	4,500	16,300
1003	වෙනත් දීමනා	8,376	6,200	8,000	7,500	6,000	27,700
	ගමන් වියදම්	2,086	3,000	3,800	4,300	4,750	15,850
1101	දේශීය	1,296	1,000	1,300	1,500	1,750	5,550
1102	විදේශීය	789	2,000	2,500	2,800	3,000	10,300
	සැපයීම්	10,197	11,250	11,100	12,150	13,000	47,500
1201	ලිපිලිපි හා කාර්යාලයේ අවශ්‍යතා	1,996	2,150	2,000	2,500	2,800	9,450
1202	ඉන්ධන	8,169	9,000	9,000	9,500	10,000	37,500
1203	ආහාර පාන හා නිල ඇඳුම්	32	100	100	150	200	550
	තනතුරු වියදම්	3,647	5,500	5,200	6,200	7,100	24,000
1301	වාහන	2,996	4,000	4,500	5,000	5,500	19,000
1302	යන්ත්‍ර සහ යන්ත්‍රෝපකරණ	488	1,000	500	700	1,000	3,200
1303	ගොඩනැගිලි සහ ඉදිකිරීම්	163	500	200	500	600	1,800
	සේවා	6,782	6,600	12,440	13,940	15,540	48,520
1401	ප්‍රවාහන	1,895	1,800	1,500	2,000	2,500	7,800
1402	තැපැල් සහ සංචිච්චේදන	2,600	2,600	2,800	3,000	3,500	11,900
1403	විදුලිය සහ ජලය	25					
1404	බදු කුලී සහ පළාත් පාලන ආයතන බදු	1,377	1,200	1,200	1,500	1,800	5,700
1408	මෙහෙයුම් කල්බදු ක්‍රමයට ප්‍රසම්පාදිත වාහන සඳහා වාරික ගෙවීම්			5,940	5,940	5,940	17,820
1409	වෙනත්	885	1,000	1,000	1,500	1,800	5,300
	මූලධන වියදම්	5,873	5,000	5,000	6,500	8,000	24,500
	මූලධන වත්කම් සුනරුත්ථාපනය හා වැඩිදියුණු කිරීම	2,906	3,000	3,000	3,800	5,000	14,800
2001	ගොඩනැගිලි සහ ඉදිකිරීම්	436	500	500	800	1,000	2,800
2002	යන්ත්‍ර සහ යන්ත්‍රෝපකරණ	179	200	200	500	1,000	1,900
2003	වාහන	2,291	2,300	2,300	2,500	3,000	10,100
	මූලධන වත්කම් අත්පත් කරගැනීම	2,967	2,000	2,000	2,700	3,000	9,700
2102	ගෘහ භාණ්ඩ සහ කාර්යාලයේ උපකරණ	746	1,000	1,000	1,300	1,500	4,800
2103	යන්ත්‍ර සහ යන්ත්‍රෝපකරණ	2,221	1,000	1,000	1,400	1,500	4,900
	මුළු වියදම	52,340	51,850	63,440	69,690	75,890	260,870
මුළු මූල්‍යකරණය		52,340	51,850	63,440	69,690	75,890	260,870
දේශීය		52,340	51,850	63,440	69,690	75,890	260,870
11 දේශීය අරමුදල්		52,340	51,850	63,440	69,690	75,890	260,870

ශීර්ෂය - 123 නිවාස හා ඉදිකිරීම් අමාත්‍යවරයා

01 - මෙහෙයුම් වැඩසටහන

02 - පරිපාලනය සහ ආයතන සේවා

රු '000

උප ව්‍යාපෘතිය වැය විෂයය අයිතමය මූල්‍යකරණය	කාණ්ඩය / වැය විෂයය / අයිතමය විස්තරය	2016	2017 ප්‍රතිශෝධිත අයවැය	2018 අය්‍යතමේන්තුව	2019 සුරෝකථනය	2020	2017 - 2020 එකතුව
	පුනරාවර්තන වියදම්	528,459	416,643	194,160	203,100	213,200	1,027,103
	පුද්ගල පඩිකඩ	83,632	82,000	88,200	92,000	94,500	356,700
1001	වැටුප් හා වේතන	43,945	53,000	60,000	65,000	70,000	248,000
1002	අතිකාල හා නිවාඩු දින වැටුප්	3,025	4,000	3,200	4,000	4,500	15,700
1003	වෙනත් දීමනා	36,663	25,000	25,000	23,000	20,000	93,000
	ගමන් වියදම්	3,223	1,800	1,800	2,900	3,500	10,000
1101	දේශීය	825	800	800	900	1,000	3,500
1102	විදේශීය	2,398	1,000	1,000	2,000	2,500	6,500
	සැපයීම්	12,973	9,100	10,500	13,200	14,900	47,700
1201	ලිපිලිපි හා කාර්යාලය සඳහා	5,889	3,650	5,000	5,500	6,000	20,150
1202	ඉන්ධන	6,682	5,000	5,000	7,000	8,000	25,000
1203	ආහාර පාන හා නිල ඇඳුම්	180	200	200	300	400	1,100
1205	වෙනත්	223	250	300	400	500	1,450
	තඩන්තුව වියදම්	12,158	11,806	11,220	14,000	15,800	52,826
1301	වාහන	10,998	10,000	10,000	12,000	13,000	45,000
1302	යන්ත්‍ර සහ යන්ත්‍රෝපකරණ	921	1,500	1,000	1,500	2,000	6,000
1303	ගොඩනැගිලි සහ ඉදිකිරීම්	239	306	220	500	800	1,826
	සේවා	65,127	305,317	75,440	73,400	76,500	530,657
1401	ප්‍රවාහන	5,006	5,760	5,800	6,000	6,500	24,060
1402	තැපැල් සහ සංචිච්චේදන	4,952	4,000	4,500	5,000	5,500	19,000
1404	බදු කුලී සහ පලාත් පාලන ආයතන බදු	52,986	57,400	57,500	60,000	62,000	236,900
1408	මෙහෙයුම් කල්බදු ක්‍රමයට ප්‍රසම්පාදිත වාහන සඳහා වාටික ගෙවීම්			5,640			5,640
1409	වෙනත්	2,183	238,157	2,000	2,400	2,500	245,057
01	ශී/ස ලංකා කෙටි පුද්ගලික සමාගමට හිමි ක්‍රියාත්මක වියදම්		236,457				236,457
	මාරු කිරීම්	80,096	6,620	7,000	7,600	8,000	29,220
1503	රාජ්‍ය ආයතන	75,000					
1505	සම්මාදම් සහ දායක මුදල්	3,769	4,620	5,000	5,200	5,500	20,320
1506	රජයේ සේවකයින් සඳහා දේපල ණය පොලී	1,327	2,000	2,000	2,400	2,500	8,900
	වෙනත් පුනරාවර්තන වියදම්	271,250					
1701	පාඩු සහ කපාහැරීම්	271,250					
	මූලධන වියදම්	4,303	6,450	6,000	8,200	10,000	30,650
	මූලධන වත්කම් පුනරුත්ථාපනය හා වැඩිදියුණු කිරීම්	1,562	1,750	2,000	2,500	3,000	9,250
2001	ගොඩනැගිලි සහ ඉදිකිරීම්	217	300	200	300	500	1,300
2002	යන්ත්‍ර සහ යන්ත්‍රෝපකරණ	312	350	300	500	600	1,750
2003	වාහන	1,033	1,100	1,500	1,700	1,900	6,200
	මූලධන වත්කම් අත්පත් කරගැනීම	2,247	4,000	3,000	4,500	5,500	17,000
2102	ගෘහ භාණ්ඩ සහ කාර්යාලයේ උපකරණ	487	2,000	1,000	2,000	2,500	7,500
2103	යන්ත්‍ර සහ යන්ත්‍රෝපකරණ	1,760	2,000	2,000	2,500	3,000	9,500
	හැකියා වර්ධනය	493	700	1,000	1,200	1,500	4,400
2401	කාර්ය මණ්ඩල පුහුණු	493	700	1,000	1,200	1,500	4,400
	මුළු වියදම	532,762	423,093	200,160	211,300	223,200	1,057,753
	මුළු මූල්‍යකරණය	532,762	423,093	200,160	211,300	223,200	1,057,753
	දේශීය	532,762	423,093	200,160	211,300	223,200	1,057,753
11	දේශීය අරමුදල්	532,762	423,093	200,160	211,300	223,200	1,057,753

ශීර්ෂය - 123 නිවාස හා ඉදිකිරීම් අමාත්‍යවරයා

02 - සංවර්ධන වැඩසටහන

03 - ඉදිකිරීම් කර්මාන්ත සංවර්ධනය

රු '000

උප ව්‍යාපෘතිය වැය විෂයය අයිතමය මූල්‍යකරණය	කාණ්ඩය / වැය විෂයය / අයිතමය විස්තරය	2016	2017 ප්‍රතිශෝධිත අයවැය	2018 ඇස්තමේන්තුව	2019 සුරෝකථනය	2020	2017 - 2020 එකතුව
	සුනරාවර්තන වියදම්	530,000	123,490	60,000	75,000	100,000	358,490
2	ඉදිකිරීම් කර්මාන්ත සංවර්ධන අධිකාරිය	30,000	30,000	60,000	75,000	100,000	265,000
1503	රාජ්‍ය ආයතන	30,000	30,000	60,000	75,000	100,000	265,000
3	ගොඩනැගිලි ඉදිකිරීම් ක්ෂේත්‍රය තුළ සුහුණුවන්නන් සඳහා දීමනා ගෙවීම වෙනත්	500,000	93,490				93,490
1409		500,000	93,490				93,490
	මූලධන වියදම්	67,000	46,000	361,000	424,000	491,000	1,322,000
2	ඉදිකිරීම් කර්මාන්ත සංවර්ධන අධිකාරිය	20,000	36,000	36,000	46,000	51,000	169,000
2201	රාජ්‍ය ආයතන	20,000	36,000	36,000	46,000	51,000	169,000
01	සුහුණු මධ්‍යස්ථාන නඩත්තුව සහ ප්‍රතිසංස්කරණය		20,000	20,000	30,000	35,000	105,000
02	ඉදිකිරීම් සම්බන්ධ යාන්ත්‍රික උපකරණ පිළිබඳ සුහුණුව		16,000	16,000	16,000	16,000	64,000
4	රාජ්‍ය පෞද්ගලික සහභාගිත්වය යටතේ ඉදිකිරීම් කර්මාන්තය සඳහා නිපුණතා සුහුණුව			250,000	300,000	350,000	900,000
2202	සංවර්ධන සහායන්			250,000	300,000	350,000	900,000
5	සුර්ව අධ්‍යයනයන් පිළිගැනීම මගින් ඉදිකිරීම් කර්මාන්තය තුළ හැකියා ප්‍රවර්ධනය	2,000					
2502	ආයෝජන	2,000					
20	ඉදිකිරීම් උපකරණ සුහුණු මධ්‍යස්ථානයේ තාක්ෂණික සුහුණු යටිතල පහසුකම් වැඩිදියුණු කිරීම	25,000	10,000				10,000
2502	ආයෝජන	25,000					
2506	යටිතල පහසුකම් සංවර්ධනය		10,000				10,000
21	ගල්කුලම යන්ත්‍රෝපකරණ සුහුණු ආයතනයේ යටිතල පහසුකම් සංවර්ධනය කිරීම	20,000		75,000	78,000	90,000	243,000
2502	ආයෝජන	20,000					
2506	යටිතල පහසුකම් සංවර්ධනය			75,000	78,000	90,000	243,000
	මුළු වියදම	597,000	169,490	421,000	499,000	591,000	1,680,490
	මුළු මූල්‍යකරණය	597,000	169,490	421,000	499,000	591,000	1,680,490
	දේශීය	597,000	169,490	421,000	499,000	591,000	1,680,490
11	දේශීය අරමුදල්	597,000	169,490	421,000	499,000	591,000	1,680,490

ශීර්ෂය - 123 නිවාස හා ඉදිකිරීම් අමාත්‍යවරයා

02 - සංවර්ධන වැඩසටහන

04 - නිවාස අවශ්‍යතා සඳහා පහසුකම් හා ආයතනික සංවර්ධනය

රු '000

උප ව්‍යාපෘතිය වැය විෂයය අයිතමය මූලාශ්‍රණය	කාණ්ඩය / වැය විෂයය / අයිතමය විස්තරය	2016	2017 ප්‍රතිශෝධිත අයවැය	2018 ඇස්තමේන්තුව	2019	2020	2017 - 2020
					සුරෝකථනය		එකතුව
	සුනරාවර්තන වියදම්	71,384	94,545	95,000	96,000	97,000	382,545
1	සහාධිපත්‍ය කළමනාකරණ අධිකාරිය	1,000	2,000				2,000
1503	රාජ්‍ය ආයතන	1,000	2,000				2,000
17	නාගරික ජනාවාස සංවර්ධන අධිකාරිය	70,384	92,545	95,000	96,000	97,000	380,545
1503	රාජ්‍ය ආයතන	70,384	92,545	95,000	96,000	97,000	380,545
	මූලධන වියදම්	6,478,953	6,786,500	9,745,000	11,866,000	13,352,000	41,749,500
2	අඩු ආදායම්ලාභී පවුල් සඳහා නව නිවාස ඉදිකිරීම (ග්‍රාමීය, නාගරික, විරුදුම්තුරු සහ නිදන්ගත වතුගඩු රෝගවලින් පෙළෙන්නන් සඳහා වූ නිවාස වැඩසටහන්ද ඇතුළත්ව)		3,517,000	5,000,000	5,500,000	6,000,000	20,017,000
2202	සංවර්ධන සහායන්		3,517,000	5,000,000	5,500,000	6,000,000	20,017,000
3	අඩු ආදායම්ලාභී පවුල් සඳහා අර්ධ වශයෙන් ඉදිකරන ලද නිවාස සම්පූර්ණ කිරීම			1,000,000	1,500,000	2,000,000	4,500,000
2202	සංවර්ධන සහායන්			1,000,000	1,500,000	2,000,000	4,500,000
4	උතුරු හා නැගෙනහිර පළාතේ නැවත පදිංචි කරන ලද පවුල් සඳහා නිවාස වැඩසටහන		971,000	3,000,000	4,500,000	5,000,000	13,471,000
2202	සංවර්ධන සහායන්		971,000	3,000,000	4,500,000	5,000,000	13,471,000
5	මහල් නිවාස ප්‍රතිසංස්කරණය කිරීම	240,000	250,000	200,000	240,000	300,000	990,000
2502	ආයෝජන	240,000	250,000	200,000	240,000	300,000	990,000
2506	යටිතල පහසුකම් සංවර්ධනය		250,000	200,000	240,000	300,000	990,000
6	අඩු ආදායම්ලාභී නිවැසියන් සඳහා ග්‍රාමීය නිවාස වැඩසටහන	5,817,000	1,700,000				1,700,000
2202	සංවර්ධන සහායන්		1,700,000				1,700,000
01	නිවාස ණය වැඩසටහන		1,200,000				1,200,000
02	කාලීන වතුගඩු රෝගයෙන් පීඩාවට පත්වූ රෝගීන් සඳහා වූ ආධාර වැඩසටහන		500,000				500,000
2502	ආයෝජන	5,817,000					
12	එක්සත් ජාතීන්ගේ ජනාවාස වැඩසටහන ක්‍රියාත්මක කිරීම	9,284	5,000	5,000	6,000	7,000	23,000
2502	ආයෝජන	9,284					
2506	යටිතල පහසුකම් සංවර්ධනය		5,000	5,000	6,000	7,000	23,000
14	ජන සෞච්‍ය සහභාගිත්ව පාරිසරික හා සනීපාරක්ෂක පහසුකම් වැඩිදියුණු කිරීමේ ව්‍යාපෘතිය- ක්‍රියාත්මක කිරීම නාගරික ජනාවාස සංවර්ධන අධිකාරිය	20,000					
2502	ආයෝජන	20,000					
20	"ජන උපහාර" නිවාස සංවර්ධන ණය වැඩසටහන	15,000					
2502	ආයෝජන	15,000					
21	මොරටුව ලුනාව නාගරික නිවාස යෝජනා ක්‍රමය - ක්‍රියාත්මක කිරීම නාගරික ජනාවාස සංවර්ධන අධිකාරිය	340,000	90,000				90,000
2502	ආයෝජන	340,000					
2506	යටිතල පහසුකම් සංවර්ධනය		90,000				90,000
40	හොරණ නිවාස ව්‍යාපෘතිය		34,000				34,000
2202	සංවර්ධන සහායන්		34,000				34,000
41	රජගම නිවාස ව්‍යාපෘතිය		63,200				63,200
2202	සංවර්ධන සහායන්		63,200				63,200
42	මැදි ආදායම් නිවාස ව්‍යාපෘතිය	27,669	120,700	310,000	100,000	25,000	555,700
2506	යටිතල පහසුකම් සංවර්ධනය	27,669	120,700	310,000	100,000	25,000	555,700
43	මානව සංවර්ධන වැඩසටහන - ක්‍රියාත්මක කිරීම නාගරික ජනාවාස සංවර්ධන අධිකාරිය		20,000	20,000	20,000	20,000	80,000
2201	රාජ්‍ය ආයතන		20,000	20,000	20,000	20,000	80,000

උප ව්‍යාපෘතිය	වැය විෂයය	අයිතමය	මූල්‍යකරණය	කාණ්ඩය / වැය විෂයය / අයිතමය විස්තරය	2016	2017	2018	2019		2020	2017 - 2020
								ප්‍රතිශෝධිත අයවැය	ඇස්තමේන්තුව		
44				මහල් නිවාස පදිංචිකරුවන් දැනුවත් කිරීමේ වැඩසටහන -ක්‍රියාත්මක කිරීම සහාධිපත්‍ය කළමනාකරණ අධිකාරිය		10,000					10,000
	2201			රාජ්‍ය ආයතන		10,000					10,000
45				කොළඹ 5 කිරුළපන නුගඟහසුර නාගරික ජනපදයේ නායයාමේ අවදානය අවම කිරීම	10,000						
	2502			ආයෝජන	10,000						
51				ආදර්ශ ගම්මාන සඳහා යටිතල පහසුකම්		5,600					5,600
	2506			යටිතල පහසුකම් සංවර්ධනය		5,600					5,600
52				දිස්ත්‍රික්ක 25ක ආදර්ශ ගම්මාන ව්‍යාපෘතිය (ශ්‍රී ලංකා රජය-ඉන්දියානු රජය)			100,000				100,000
	2202			සංවර්ධන සහායන්			100,000				100,000
		13					94,000				94,000
		17					6,000				6,000
53				පකිස්තානු ණය යෝජනා ක්‍රමය (ශ්‍රී ලංකා රජය-පකිස්තානු රජය)			10,000				10,000
	2202			සංවර්ධන සහායන්			10,000				10,000
		12					10,000				10,000
54				අතිපුජ්‍ය මාලුඵවාටේ සෝහිත නාහිමී ගම - අනුරාධපුරය (ශ්‍රී ලංකා රජය-ඉන්දියානු රජය)			100,000				100,000
	2202			සංවර්ධන සහායන්			100,000				100,000
		13					94,000				94,000
		17					6,000				6,000
මුළු වියදම					6,550,337	6,881,045	9,840,000	11,962,000	13,449,000	42,132,045	
මුළු මූල්‍යකරණය					6,550,337	6,881,045	9,840,000	11,962,000	13,449,000	42,132,045	
දේශීය					6,550,337	6,881,045	9,642,000	11,962,000	13,449,000	41,934,045	
11				දේශීය අරමුදල්	6,550,337	6,881,045	9,630,000	11,962,000	13,449,000	41,922,045	
17				විදේශ මූල්‍යකරණය ආශ්‍රිත පිරිවැය			12,000			12,000	
				විදේශීය			198,000			198,000	
12				විදේශීය ණය			10,000			10,000	
13				විදේශීය ප්‍රදාන			188,000			188,000	

ශීර්ෂය 309 - ගොඩනැගිලි දෙපාර්තමේන්තුව

සාරාංශය

රු '000

විස්තරය	2016	2017 ප්‍රතිශෝධිත අයවැය	2018 ඇස්තමේන්තුව	2019 - 2020		2017- 2020 එකතුව
				පුරෝකථනය	පුරෝකථනය	
සුභරාවර්තන වියදම්	308,995	314,236	325,950	337,950	350,000	1,328,136
සුද්ගල පඩිතඩි	224,883	220,440	227,900	232,000	236,600	916,940
වැටුප් හා වේතන	103,184	125,440	146,000	153,000	162,000	586,440
අතිකාල හා නිවාඩු දින වැටුප්	11,332	9,500	9,900	10,000	10,600	40,000
වෙනත් දීමනා	110,367	85,500	72,000	69,000	64,000	290,500
ගමන් වියදම්	7,475	8,100	8,200	9,850	10,500	36,650
දේශීය	7,321	7,500	7,000	8,500	9,000	32,000
විදේශීය	155	600	1,200	1,350	1,500	4,650
සැපයීම්	17,093	17,550	17,750	19,300	20,800	75,400
ලිපිද්‍රව්‍ය හා කාර්යාලයීය අවශ්‍යතා	5,203	5,300	5,200	5,900	6,500	22,900
ඉන්ධන	11,481	11,800	12,000	12,700	13,400	49,900
ආහාර පාන හා නිල ඇඳුම්	408	450	550	700	900	2,600
තඩත්තු වියදම්	8,802	9,550	12,300	13,750	15,100	50,700
වාහන	6,790	7,000	8,000	8,700	9,500	33,200
යන්ත්‍ර සහ යන්ත්‍රෝපකරණ	1,836	2,150	3,800	4,400	4,800	15,150
ගොඩනැගිලි සහ ඉදිකිරීම්	176	400	500	650	800	2,350
සේවා	48,988	56,296	57,500	60,100	63,600	237,496
ප්‍රවාහන		6,000	6,100	6,400	6,700	25,200
තැපැල් සහ සංචිච්චේදන	5,800	5,496	5,700	6,000	7,000	24,196
විදුලිය සහ ජලය	2,851	2,800	3,200	3,400	3,700	13,100
බදු කුලී සහ පළාත් පාලන ආයතන බදු	38,613	40,300	41,000	42,100	43,200	166,600
වෙනත්	1,724	1,700	1,500	2,200	3,000	8,400
මාරු කිරීම්	1,753	2,100	1,900	2,300	2,600	8,900
රජයේ සේවකයින් සඳහා දේපල ණය පොලී	1,753	2,100	1,900	2,300	2,600	8,900
වෙනත් සුභරාවර්තන වියදම්		200	400	650	800	2,050
රාජ්‍ය භාෂා ප්‍රතිපත්තිය ක්‍රියාත්මක කිරීම		200	400	650	800	2,050
මූලධන වියදම්	36,366	39,900	91,500	69,400	76,400	277,200
මූලධන වත්කම් සුභරැක්චාපනය හා වැඩිදියුණු කිරීම	23,685	19,350	45,300	47,800	51,800	164,250
ගොඩනැගිලි සහ ඉදිකිරීම්	19,969	15,400	40,500	42,600	45,700	144,200
යන්ත්‍ර සහ යන්ත්‍රෝපකරණ	1,524	1,650	2,100	2,300	2,600	8,650
වාහන	2,191	2,300	2,700	2,900	3,500	11,400
මූලධන වත්කම් අත්පත් කරගැනීම	11,341	13,850	39,400	14,700	17,500	85,450
ගෘහ භාණ්ඩ සහ කාර්යාලයීය උපකරණ	798	1,350	1,900	2,100	2,300	7,650
යන්ත්‍ර සහ යන්ත්‍රෝපකරණ	10,046	12,000	21,000	12,000	14,500	59,500
ගොඩනැගිලි සහ ඉදිකිරීම්	497	500	500	600	700	2,300
ඉඩම් සහ ඉඩම් වැඩිදියුණු කිරීම්			16,000			16,000
හැකියා වර්ධනය	1,340	1,700	1,800	1,900	2,100	7,500
කාර්ය මණ්ඩල පුහුණු	1,340	1,700	1,800	1,900	2,100	7,500
වෙනත් මූලධන වියදම්		5,000	5,000	5,000	5,000	20,000
පර්යේෂණ සහ සංවර්ධන		5,000	5,000	5,000	5,000	20,000
මුළු වියදම	345,361	354,136	417,450	407,350	426,400	1,605,336
මුළු මූල්‍යකරණය	345,361	354,136	417,450	407,350	426,400	1,605,336
දේශීය	345,361	354,136	417,450	407,350	426,400	1,605,336

සේවා නියුක්ති විස්තරය

කාණ්ඩය	අනුමත සංඛ්‍යාව	තත්‍ය සංඛ්‍යාව
ජ්‍යෙෂ්ඨ මට්ටම	116	72
තෘතීය මට්ටම	23	1
ද්විතීය මට්ටම	285	184
ප්‍රාථමික මට්ටම	178	124
වෙනත් (අනියම්/තාවකාලික/කොන්ත්‍රාත් යනාදී)		24
එකතුව	602	405

2018 වර්ෂය සඳහා වැටුප් හා දීමනා 2017 වර්ෂයේ තත්‍ය කාර්ය මණ්ඩලය මත පදනම්ව ඇස්තමේන්තු කරන ලදී

ශීර්ෂය - 309 ගොඩනැගිලි දෙපාර්තමේන්තුව

01 - මෙහෙයුම් වැඩසටහන

01 - පරිපාලනය සහ ආයතන සේවා

රු '000

උප ව්‍යාපෘතිය වැය විෂයය අයිතමය මූල්‍යකරණය	කාණ්ඩය / වැය විෂයය / අයිතමය විස්තරය	2016	2017 ප්‍රතිශෝධිත අයවැය	2018	2019	2020	2017 - 2020 එකතුව
	පුනරාවර්තන වියදම්	102,223	105,290	105,950	111,700	119,100	442,040
	පුද්ගල පඩිතඩි	47,178	46,940	45,400	46,500	49,600	188,440
1001	වැටුප් හා වේතන	22,209	25,440	31,000	33,000	38,000	127,440
1002	අතිකාල හා නිවාඩු දින වැටුප්	1,985	2,500	2,400	2,500	2,600	10,000
1003	වෙනත් දීමනා	22,984	19,000	12,000	11,000	9,000	51,000
	ගමන් වියදම්	1,660	1,800	1,600	2,350	2,700	8,450
1101	දේශීය	1,660	1,500	1,000	1,700	2,000	6,200
1102	විදේශීය		300	600	650	700	2,250
	සැපයීම්	6,582	6,100	6,150	6,900	7,700	26,850
1201	ලිපිලිපි හා කාර්යාල සාධක අවශ්‍යතා	2,715	2,000	2,000	2,500	3,000	9,500
1202	ඉන්ධන	3,791	4,000	4,000	4,200	4,400	16,600
1203	ආහාර පාන හා නිල ඇඳුම්	76	100	150	200	300	750
	තනතුරු වියදම්	4,997	3,750	6,200	6,950	7,600	24,500
1301	වාහන	3,800	2,500	3,000	3,200	3,500	12,200
1302	යන්ත්‍ර සහ යන්ත්‍රෝපකරණ	1,183	1,150	3,000	3,500	3,800	11,450
1303	ගොඩනැගිලි සහ ඉදිකිරීම්	14	100	200	250	300	850
	සේවා	41,341	45,800	45,900	47,800	50,000	189,500
1401	ප්‍රවාහන		3,600	3,600	3,800	4,000	15,000
1402	තැපැල් සහ සංචිචේදන	2,592	1,800	1,800	2,000	2,500	8,100
1404	බදු කුලී සහ පළාත් පාලන ආයතන බදු	37,865	39,500	40,000	41,000	42,000	162,500
1409	වෙනත්	884	900	500	1,000	1,500	3,900
	මාරු කිරීම්	465	700	500	800	1,000	3,000
1506	රජයේ සේවකයින් සඳහා දේපල ණය පොලී	465	700	500	800	1,000	3,000
	වෙනත් පුනරාවර්තන වියදම්		200	200	400	500	1,300
1703	රාජ්‍ය භාෂා ප්‍රතිපත්තිය ක්‍රියාත්මක කිරීම		200	200	400	500	1,300
	මූලධන වියදම්	12,131	13,000	23,800	14,200	16,800	67,800
	මූලධන වත්කම් පුනරුත්ථාපනය හා වැඩිදියුණු කිරීම්	1,570	2,050	2,750	3,000	3,400	11,200
2001	ගොඩනැගිලි සහ ඉදිකිරීම්	29	400	500	600	700	2,200
2002	යන්ත්‍ර සහ යන්ත්‍රෝපකරණ	546	650	900	1,000	1,200	3,750
2003	වාහන	994	1,000	1,350	1,400	1,500	5,250
	මූලධන වත්කම් අත්පත් කරගැනීම	10,159	10,350	20,400	10,500	12,600	53,850
2102	ගෘහ භාණ්ඩ සහ කාර්යාල සාධක උපකරණ	300	350	400	500	600	1,850
2103	යන්ත්‍ර සහ යන්ත්‍රෝපකරණ	9,859	10,000	20,000	10,000	12,000	52,000
	හැකියා වර්ධනය	401	600	650	700	800	2,750
2401	කාර්ය මණ්ඩල පුහුණු	401	600	650	700	800	2,750
	මුළු වියදම	114,354	118,290	129,750	125,900	135,900	509,840
	මුළු මූල්‍යකරණය	114,354	118,290	129,750	125,900	135,900	509,840
	දේශීය	114,354	118,290	129,750	125,900	135,900	509,840
11	දේශීය අරමුදල්	114,354	118,290	129,750	125,900	135,900	509,840

ශීර්ෂය - 309 ගොඩනැගිලි දෙපාර්තමේන්තුව

02 - සංවර්ධන වැඩසටහන

02 - රජයේ ගොඩනැගිලි සැලසුම් කිරීම, ඉදිකිරීම හා නඩත්තු කිරීම

රු '000

රූප ව්‍යාපෘතිය වැය විෂයය අයිතමය මූල්‍යකරණය	කාණ්ඩය / වැය විෂයය / අයිතමය විස්තරය	2016	2017 ප්‍රතිශෝධිත අයවැය	2018 ඇස්තමේන්තුව	2019 සුරෝකථනය	2020	2017 - 2020 එකතුව
	සුනරාවර්තන වියදම්	206,771	208,946	220,000	226,250	230,900	886,096
	සුද්ගල පඩිකඩ	177,706	173,500	182,500	185,500	187,000	728,500
1001	වැටුප් හා වේතන	80,975	100,000	115,000	120,000	124,000	459,000
1002	අතිකාල හා නිවාඩු දින වැටුප්	9,348	7,000	7,500	7,500	8,000	30,000
1003	වෙනත් දීමනා	87,383	66,500	60,000	58,000	55,000	239,500
	ගමන් වියදම්	5,815	6,300	6,600	7,500	7,800	28,200
1101	දේශීය	5,660	6,000	6,000	6,800	7,000	25,800
1102	විදේශීය	155	300	600	700	800	2,400
	සැපයීම්	10,511	11,450	11,600	12,400	13,100	48,550
1201	ලිපිද්‍රව්‍ය හා කාර්යාලයීය අවශ්‍යතා	2,489	3,300	3,200	3,400	3,500	13,400
1202	ඉන්ධන	7,691	7,800	8,000	8,500	9,000	33,300
1203	ආහාර පාන හා නිල ඇඳුම්	332	350	400	500	600	1,850
	නඩත්තු වියදම්	3,805	5,800	6,100	6,800	7,500	26,200
1301	වාහන	2,990	4,500	5,000	5,500	6,000	21,000
1302	යන්ත්‍ර සහ යන්ත්‍රෝපකරණ	653	1,000	800	900	1,000	3,700
1303	ගොඩනැගිලි සහ ඉදිකිරීම්	162	300	300	400	500	1,500
	සේවා	7,647	10,496	11,600	12,300	13,600	47,996
1401	ප්‍රවාහන		2,400	2,500	2,600	2,700	10,200
1402	තැපැල් සහ සංචිචේදන	3,208	3,696	3,900	4,000	4,500	16,096
1403	විදුලිය සහ ජලය	2,851	2,800	3,200	3,400	3,700	13,100
1404	බදු කුලී සහ පළාත් පාලන ආයතන බදු	747	800	1,000	1,100	1,200	4,100
1409	වෙනත්	841	800	1,000	1,200	1,500	4,500
	මාරු කිරීම්	1,288	1,400	1,400	1,500	1,600	5,900
1506	රජයේ සේවකයින් සඳහා දේපළ ණය පොලී	1,288	1,400	1,400	1,500	1,600	5,900
	වෙනත් සුනරාවර්තන වියදම්			200	250	300	750
1703	රාජ්‍ය භාෂා ප්‍රතිපත්තිය ක්‍රියාත්මක කිරීම			200	250	300	750
	මූලධන වියදම්	24,236	26,900	67,700	55,200	59,600	209,400
	මූලධන වත්කම් සුනරුත්ථාපනය හා වැඩිදියුණු කිරීම	22,115	17,300	42,550	44,800	48,400	153,050
2001	ගොඩනැගිලි සහ ඉදිකිරීම්	19,939	15,000	40,000	42,000	45,000	142,000
2002	යන්ත්‍ර සහ යන්ත්‍රෝපකරණ	978	1,000	1,200	1,300	1,400	4,900
2003	වාහන	1,197	1,300	1,350	1,500	2,000	6,150
	මූලධන වත්කම් අත්පත් කරගැනීම	1,182	3,500	19,000	4,200	4,900	31,600
2102	ගෘහ භාණ්ඩ සහ කාර්යාලයීය උපකරණ	498	1,000	1,500	1,600	1,700	5,800
2103	යන්ත්‍ර සහ යන්ත්‍රෝපකරණ	187	2,000	1,000	2,000	2,500	7,500
2104	ගොඩනැගිලි සහ ඉදිකිරීම්	497	500	500	600	700	2,300
2105	ඉඩම් සහ ඉඩම් වැඩිදියුණු කිරීම්			16,000			16,000
	හැකියා වර්ධනය	939	1,100	1,150	1,200	1,300	4,750
2401	කාර්ය මණ්ඩල පුහුණු	939	1,100	1,150	1,200	1,300	4,750
1	ගොඩනැගිලි ඉදිකිරීම් මිලගණන් උපලේඛණය සකස් කිරීම සහ යාවත්කාලීන කිරීම		5,000	5,000	5,000	5,000	20,000
2507	පර්යේෂණ සහ සංවර්ධන		5,000	5,000	5,000	5,000	20,000
	මුළු වියදම	231,007	235,846	287,700	281,450	290,500	1,095,496
	මුළු මූල්‍යකරණය	231,007	235,846	287,700	281,450	290,500	1,095,496
	දේශීය	231,007	235,846	287,700	281,450	290,500	1,095,496
11	දේශීය අරමුදල්	231,007	235,846	287,700	281,450	290,500	1,095,496

ශීර්ෂය 310 - රජයේ කට්ඨාන ශාලාව

සාරාංශය

රු '000

විස්තරය	2016	2017 ප්‍රතිශෝධිත අයවැය	2018 අයවැය	2019 - 2020		2017- 2020 එකතුව
				2019	2020	
සුනරාවර්තන වියදම්	76,967	103,014	100,950	103,000	110,900	417,864
සුද්ගල පඩිතඩි	64,267	66,438	71,000	71,500	74,700	283,638
වැටුප් හා වේතන	42,866	40,600	45,000	50,000	54,000	189,600
අතිකාල හා නිවාඩු දින වැටුප්	1,549	1,400	2,000	2,500	2,700	8,600
වෙනත් දීමනා	19,852	24,438	24,000	19,000	18,000	85,438
ගමන් වියදම්	581	700	750	900	1,100	3,450
දේශීය	391	450	500	600	700	2,250
විදේශීය	189	250	250	300	400	1,200
සැපයීම්	2,531	2,750	2,600	3,000	4,100	12,450
ලිපිද්‍රව්‍ය හා කාර්යාල සහ අවශ්‍යතා	1,689	1,650	1,500	1,700	2,000	6,850
ඉන්ධන	778	1,000	1,000	1,100	1,800	4,900
ආහාර පාන හා නිල අයුම්	64	100	100	200	300	700
තඩත්තු වියදම්	1,596	1,800	2,000	2,100	2,500	8,400
වාහන	768	750	900	900	1,000	3,550
යන්ත්‍ර සහ යන්ත්‍රෝපකරණ	828	800	900	900	1,000	3,600
ගොඩනැගිලි සහ ඉදිකිරීම්		250	200	300	500	1,250
සේවා	7,158	29,976	23,200	24,000	26,500	103,676
ප්‍රවාහන	470	900	1,000	1,200	1,500	4,600
තැපැල් සහ සන්නිවේදන	1,698	2,200	2,300	2,400	2,500	9,400
විදුලි සහ ජලය	4,990	5,000	6,000	5,400	5,500	21,900
මෙහෙයුම් කල්බදු ක්‍රමයට ප්‍රසම්පාදිත වාහන සඳහා වාටික ගෙවීම්		8,000	1,200			9,200
වෙනත්		13,876	12,700	15,000	17,000	58,576
මාරු කිරීම්	834	1,250	1,300	1,500	2,000	6,050
රජයේ සේවකයින් සඳහා දේපල ණය පොලී	834	1,250	1,300	1,500	2,000	6,050
වෙනත් සුනරාවර්තන වියදම්		100	100			200
පාඩු සහ කපාහැරීම්		100	100			200
මූලධන වියදම්	51,377	55,400	204,500	60,900	67,300	388,100
මූලධන වත්කම් සුනරුත්ථාපනය හා වැඩිදියුණු කිරීම්	23,154	28,050	56,900	29,700	33,800	148,450
ගොඩනැගිලි සහ ඉදිකිරීම්	17,962	22,000	20,000	22,000	25,000	89,000
යන්ත්‍ර සහ යන්ත්‍රෝපකරණ	3,500	4,050	34,600	5,000	6,000	49,650
වාහන	1,692	2,000	2,300	2,700	2,800	9,800
මූලධන වත්කම් අත්පත් කරගැනීම	26,937	25,350	117,600	27,200	28,500	198,650
ගෘහ භාණ්ඩ සහ කාර්යාල සහ උපකරණ	1,989	2,550	3,300	3,700	4,000	13,550
යන්ත්‍ර සහ යන්ත්‍රෝපකරණ	19,349	18,000	113,300	18,500	19,000	168,800
ගොඩනැගිලි සහ ඉදිකිරීම්	5,600	4,800	1,000	5,000	5,500	16,300
ප්‍රාග්ධන මාරුකිරීම්			27,000			27,000
සංවර්ධන සහායන්			27,000			27,000
හැකියා වර්ධනය	1,285	1,500	2,000	2,500	3,000	9,000
කාර්ය මණ්ඩල පුහුණු	1,285	1,500	2,000	2,500	3,000	9,000
වෙනත් මූලධන වියදම්		500	1,000	1,500	2,000	5,000
පර්යේෂණ සහ සංවර්ධන		500	1,000	1,500	2,000	5,000
මුළු වියදම	128,343	158,414	305,450	163,900	178,200	805,964
මුළු මූල්‍යකරණය	128,343	158,414	305,450	163,900	178,200	805,964
දේශීය	128,343	158,414	305,450	163,900	178,200	805,964

සේවා නියුක්ති විස්තරය

කාණ්ඩය	අනුමත සංඛ්‍යාව	තත්‍ය සංඛ්‍යාව
ජ්‍යෙෂ්ඨ මට්ටම	31	20
තෘතීය මට්ටම	10	3
ද්විතීය මට්ටම	197	118
ප්‍රාථමික මට්ටම	552	318
වෙනත් (අනියම්/තාවකාලික/කොන්ත්‍රාත් යනාදී)		
එකතුව	790	459

2018 වර්ෂය සඳහා වැටුප් හා දීමනා 2017 වර්ෂයේ තත්‍ය කාර්ය මණ්ඩලය මත පදනම්ව ඇස්තමේන්තු කරන ලදී

ශීර්ෂය - 310 රජයේ කාර්මික ශාලාව

02 - සංවර්ධන වැඩසටහන

01 - කාර්මික ඉංජිනේරු වැඩ සහ අලුත්වැඩියා සේවාව

රු '000

රූප ව්‍යාපෘතිය වැය විෂය අයිතමය මූල්‍යකරණය	කාණ්ඩය / වැය විෂයය / අයිතමය විස්තරය	2016	2017 ප්‍රතිශෝධිත අයවැය	2018 ඇස්තමේන්තුව	2019	2020	2017 - 2020
					සුරෝකථනය		එකතුව
	සුනරාවර්තන වියදම්	76,967	103,014	100,950	103,000	110,900	417,864
	සුද්ගල පඩිතඩි	64,267	66,438	71,000	71,500	74,700	283,638
1001	වැටුප් හා වෙනත්	42,866	40,600	45,000	50,000	54,000	189,600
1002	අතිකාල හා නිවාඩු දින වැටුප්	1,549	1,400	2,000	2,500	2,700	8,600
1003	වෙනත් දීමනා	19,852	24,438	24,000	19,000	18,000	85,438
	ගමන් වියදම්	581	700	750	900	1,100	3,450
1101	දේශීය	391	450	500	600	700	2,250
1102	විදේශීය	189	250	250	300	400	1,200
	සැපයීම්	2,531	2,750	2,600	3,000	4,100	12,450
1201	ලිපිද්‍රව්‍ය හා කාර්යාලයීය අවශ්‍යතා	1,689	1,650	1,500	1,700	2,000	6,850
1202	ඉන්ධන	778	1,000	1,000	1,100	1,800	4,900
1203	ආහාර පාන හා නිල ඇඳුම්	64	100	100	200	300	700
	තඩත්තු වියදම්	1,596	1,800	2,000	2,100	2,500	8,400
1301	වාහන	768	750	900	900	1,000	3,550
1302	යන්ත්‍ර සහ යන්ත්‍රෝපකරණ	828	800	900	900	1,000	3,600
1303	ගොඩනැගිලි සහ ඉදිකිරීම්		250	200	300	500	1,250
	සේවා	7,158	29,976	23,200	24,000	26,500	103,676
1401	ප්‍රවාහන	470	900	1,000	1,200	1,500	4,600
1402	තැපැල් සහ සංචිච්චේදන	1,698	2,200	2,300	2,400	2,500	9,400
1403	විදුලිය සහ ජලය	4,990	5,000	6,000	5,400	5,500	21,900
1408	මෙහෙයුම් කල්බදු ක්‍රමයට ප්‍රසම්පාදිත වාහන සඳහා වාරික ගෙවීම්		8,000	1,200			9,200
1409	වෙනත්		13,876	12,700	15,000	17,000	58,576
	මාරු කිරීම්	834	1,250	1,300	1,500	2,000	6,050
1506	රජයේ සේවකයින් සඳහා දේපළ ණය පොලී	834	1,250	1,300	1,500	2,000	6,050
	වෙනත් සුනරාවර්තන වියදම්		100	100			200
1701	පාඩු සහ කපාහැරීම්		100	100			200
	මූලධන වියදම්	51,377	55,400	204,500	60,900	67,300	388,100
	මූලධන වත්කම් සුනරුත්ථාපනය හා වැඩිදියුණු කිරීම	23,154	28,050	56,900	29,700	33,800	148,450
2001	ගොඩනැගිලි සහ ඉදිකිරීම්	17,962	22,000	20,000	22,000	25,000	89,000
2002	යන්ත්‍ර සහ යන්ත්‍රෝපකරණ	3,500	4,050	34,600	5,000	6,000	49,650
2003	වාහන	1,692	2,000	2,300	2,700	2,800	9,800
	මූලධන වත්කම් අත්පත් කරගැනීම	26,937	25,350	117,600	27,200	28,500	198,650
2102	ගෘහ භාණ්ඩ සහ කාර්යාලයීය උපකරණ	1,989	2,550	3,300	3,700	4,000	13,550
2103	යන්ත්‍ර සහ යන්ත්‍රෝපකරණ	19,349	18,000	113,300	18,500	19,000	168,800
03	විශාල පිරිසැකසුම් වැටපොළ සංවර්ධනය කිරීම			36,000			36,000
04	නවතම උස් දොඹකරයක් මිලදී ගැනීම.			33,800			33,800
2104	ගොඩනැගිලි සහ ඉදිකිරීම්	5,600	4,800	1,000	5,000	5,500	16,300
	හැකියා වර්ධනය	1,285	1,500	2,000	2,500	3,000	9,000
2401	කාර්ය මණ්ඩල පුහුණු	1,285	1,500	2,000	2,500	3,000	9,000
	වෙනත් මූලධන වියදම්		500	1,000	1,500	2,000	5,000
2507	පර්යේෂණ සහ සංවර්ධන		500	1,000	1,500	2,000	5,000
1	පූර්ණ ජිවිතවලදී ව්‍යාපාරික සම්පත් සැලසුම් පද්ධතියක් ක්‍රියාත්මක කිරීම			27,000			27,000
2202	සංවර්ධන සහායන්			27,000			27,000
	මුළු වියදම්	128,343	158,414	305,450	163,900	178,200	805,964
	මුළු මූල්‍යකරණය	128,343	158,414	305,450	163,900	178,200	805,964
	දේශීය	128,343	158,414	305,450	163,900	178,200	805,964
11	දේශීය අරමුදල්	128,343	158,414	305,450	163,900	178,200	805,964

සමාජ සවිබලගැන්වීම්, සුබසාධන හා කන්ද උඩරට
උරුමය පිළිබඳ අමාත්‍යාංශය

2018 ඇස්තමේන්තුව

සමාජ සවිබලගැන්වීම්, සුබසාධන හා කන්ද උඩරට උරුමය පිළිබඳ අමාත්‍යාංශය

ප්‍රධාන කාර්යයන්

සමාජ සවිබලගැන්වීම්, සුබසාධනය හා කන්ද උඩරට උරුමයට අදාළ ප්‍රතිපත්ති, වැඩසටහන් සහ ව්‍යාපෘති සම්පාදනය කිරීම

වැඩිහිටියන් රැකබලා ගැනීම හා ආරක්ෂණය

විශේෂ අවශ්‍යතා සහිත පුද්ගලයන්ගේ දුබලතාවයන් හඳුනා ගැනීම සහ පුනරුත්ථාපනය සිදුකිරීම

සමෘද්ධි වැඩසටහන ක්‍රියාත්මක කරමින් ග්‍රාමීය හා ප්‍රාදේශීය ආර්ථික සංවර්ධනය කිරීම

මහජන ආධාර යෝජනා ක්‍රමය සමාලෝචනය කිරීම, ප්‍රතිසංවිධානය හා උචිත නව ප්‍රතිසංස්කරණ හඳුන්වා දීම ක්ෂය රෝගීන්ට, වකුගඩු රෝගීන්ට, ලාදුරු රෝගීන්ට, පිලිකා සහ තැලසිමියා රෝගීන්ට සහ ඔවුන්ගෙන් යැපෙන්නන්ට ආධාර ලබාදීම

උපදේශන සේවා ක්‍රියාත්මක කිරීම

ආබාධ සහිත පුද්ගලයන් සඳහා වෘත්තීය පුහුණුව ලබාදීමට හා රැකියා අවස්ථා ඇති කරලීමට අවශ්‍ය ක්‍රමෝපායන් සැලසීම

සමාජ ආරක්ෂණ හා රක්ෂණ ක්‍රම ක්‍රියාත්මක කිරීම

කන්ද උඩරට උරුමය සුරැකීම හා වර්ධනය

දෙපාර්තමේන්තු

සමාජ සේවා දෙපාර්තමේන්තුව

සමෘද්ධි සංවර්ධන දෙපාර්තමේන්තුව

ව්‍යවස්ථාපිත මණ්ඩල/ආයතන

ජාතික සමාජ සංවර්ධන ආයතනය

ජාතික වැඩිහිටි මහලේකම් කාර්යාලය

ආබාධ සහිත තැනැත්තන් සඳහා වන ජාතික මහලේකම් කාර්යාලය

සමාජ ආරක්ෂණ මණ්ඩලය

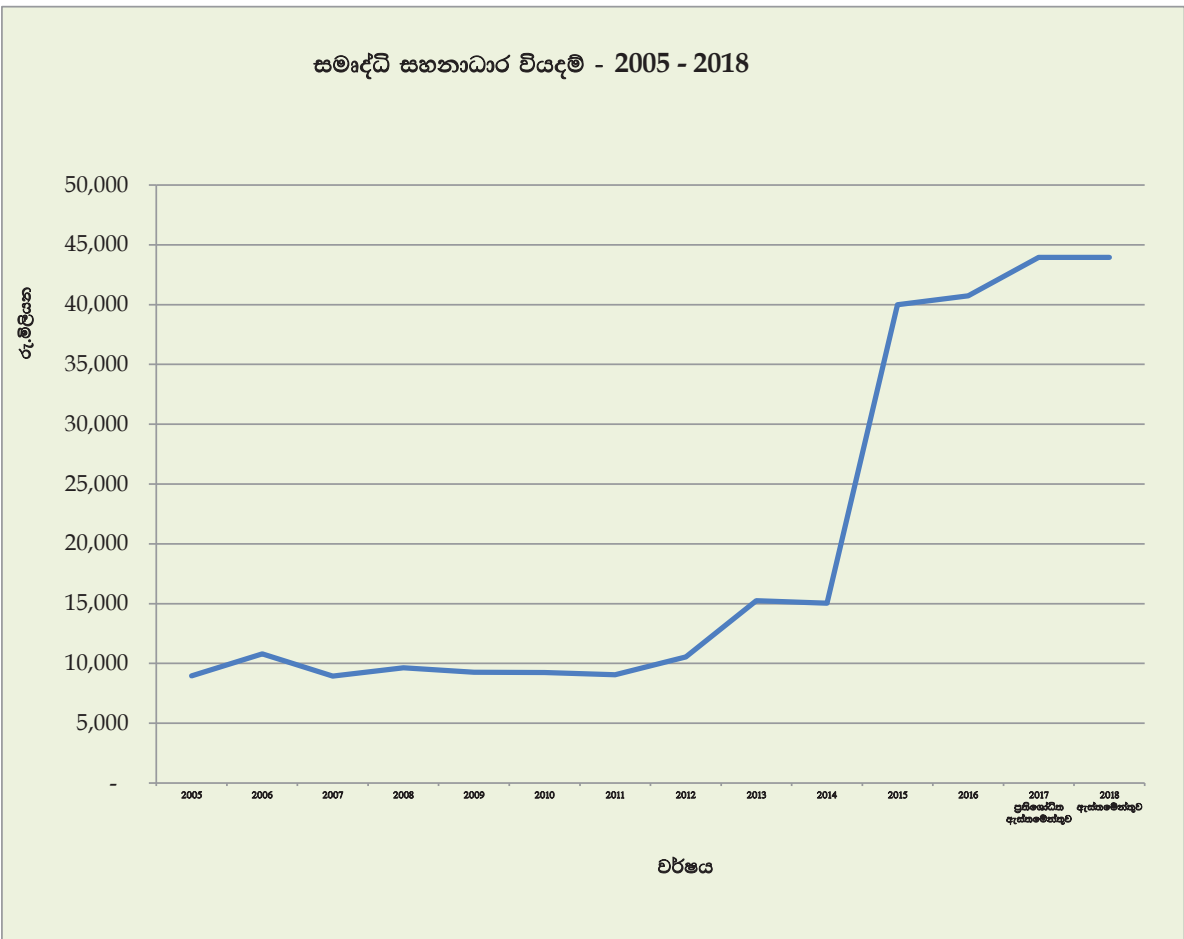
සමාජ සවිබලගැන්වීම්, සුබසාධන හා කන්ද උඩරට උරුමය පිළිබඳ අමාත්‍යාංශය

(අ) අමාත්‍යාංශයෙන් අපේක්ෂිත ප්‍රතිඵල

ආර්ථික හා සමාජමය වශයෙන් සවිබලගැන්වූ සුරක්ෂිත ජාතියක්

(ආ) පොදු කරුණු

(i) ප්‍රධාන දර්ශකයන්	සංඛ්‍යාව
සමෘද්ධි ප්‍රතිලාභීන්	1,400,000
වැඩිහිටි දීමනාව ලබන ප්‍රතිලාභීන්	400,000
ආබාධිත පුද්ගල දීමනාව ලබන ප්‍රතිලාභීන්	32,000
මූල්‍ය ප්‍රතිලාභ ලබන වකුගඩු රෝගීන්	21,500
ලියාපදිංචි වැඩිහිටි නිවාස	290
වැඩිහිටි දිවා සුරැකුම් මධ්‍යස්ථාන	300
විශේෂ අවශ්‍යතා ඇති පුද්ගලයන් සඳහා වෘත්තීය පුහුණු මධ්‍යස්ථාන (රජයට අයත්)	07



(ඇ) ප්‍රධාන ව්‍යාපෘති / වැඩසටහන්

ව්‍යාපෘතියේ නම	2018 ඇස්තමේන්තුව (රු.මිලියන)	ඉලක්ක	මූලික කාර්ය සාධන දර්ශකය	අදාළ තීරසර සංවර්ධන අරමුණු හා ප්‍රධාන ඉලක්කයන්
සමෘද්ධි වැඩසටහන	43,950	සමෘද්ධි ප්‍රතිලාභීන් 1,400,000 ක් සඳහා මූල්‍ය ආධාර ලබා දීම	මූල්‍ය ආධාර ලැබූ සමෘද්ධි ප්‍රතිලාභීන් සංඛ්‍යාව	1.1 2030 වන විට සියලුම ප්‍රදේශවල සිටින අන්ත දුගී බවෙන් පෙළෙන සියලුම මිනිසුන්ගේ දුගීකම පිටුදැකීම
වැඩිහිටියන් සඳහා මූල්‍යාධාර	10,000	වැඩිහිටියන් 400,000 ක් සඳහා මූල්‍ය ආධාර ලබා දීම	මූල්‍ය ආධාර ලැබූ වැඩිහිටියන් ගණන	-එම- ගණන
ආබාධිතයින් සඳහා මූල්‍යාධාර	1,152	ආබාධිත පුද්ගලයන් 32,000 ක් සඳහා මූල්‍ය ආධාර ලබා දීම	මූල්‍ය ආධාර ලැබූ ආබාධිත පුද්ගලයන් ගණන	10.2 ආබාධිතත්වය සවිබල ගැන්වීම
වකුගවු රෝගීන් සඳහා මූල්‍යාධාර	1,298	වකුගවු රෝගීන් 21,500කට ප්‍රතිකාර සඳහා පහසුකම් සැලසීම	මූල්‍ය ආධාර ලැබූ වකුගවු රෝගී සංඛ්‍යාව	3.3 බෝවන රෝග වසංගත අවසන් කිරීම 1.3 රෝගීන් සඳහා සමාජ ආරක්ෂණය
සමෘද්ධි ප්‍රතිලාභීන් සවිබල ගැන්වීම	2,000	දුප්පත් මිනිසුන්ගේ ජීවන තත්ත්වය නගා සිටුවීම	ජීවන තත්ත්වය වැඩිදියුණු වූ පවුල් සංඛ්‍යාව	1.4 සෑම පුද්ගලයෙකුටම ආර්ථික සම්පත් සඳහා ඇති අයිතිය සුරක්ෂිත කිරීම
වෘත්තීය පුහුණු මධ්‍යස්ථාන ඉදිකිරීම	60	කිලිනොච්චිය හා මඩකලපුව යන දිස්ත්‍රික්ක වල වෘත්තීය පුහුණු මධ්‍යස්ථාන ඉදිකිරීම් සම්පූර්ණ කිරීම	මූල්‍ය හා භෞතික ප්‍රගතියේ ප්‍රතිඵලය	10.2 ආබාධිතත්වය සවිබල ගැන්වීම

(ඈ) කාර්ය මණ්ඩල තොරතුරු*

කාර්ය මණ්ඩල වර්ගීකරණය	ජ්‍යෙෂ්ඨ මට්ටම	ද්විතීය මට්ටම	තෘතීය මට්ටම	ප්‍රාථමික මට්ටම	වෙනත්	එකතුව
සමාජ සවිබලගැන්වීම්, සුබසාධන හා කන්ද උඩරට උරුමය පිළිබඳ අමාත්‍යාංශය	9	47	340	81	44	521
සමාජ සේවා දෙපාර්තමේන්තුව	8	115	482	114	12	731
සමෘද්ධි සංවර්ධන දෙපාර්තමේන්තුව	78	2,581	21,193	187	32	24,071
වැඩිහිටි මහලේකම් කාර්යාලය	1	3	106	15	1	126
ජාතික සමාජ සංවර්ධන ආයතනය	8	38	40	23		109
සමාජ ආරක්ෂණ මණ්ඩලය	7	13	102	40		162
එකතුව	111	2,797	22,263	460	89	25,720

*මෙහි සඳහන් තත්‍ය කාර්ය මණ්ඩලය මත පදනම්ව වැටුප් හා දීමනා ගණනය කර ඇත.

සමාජ සවිබලගැන්වීම්, සුඛසාධන හා කන්ද උඩරට උරුමය පිළිබඳ අමාත්‍යාංශය

සාරාංශය

රු '000

විස්තරය	2016	2017 ප්‍රතිශෝධිත අයවැය	2018 අයවැයමෙන්තුව	2019 - 2020		2017 - 2020 එකතුව
				2019	2020	
සුඛරාවර්තන වියදම්	65,281,247	69,443,820	15,658,578	73,372,530	73,855,605	232,330,533
සුද්ගල පඩිනඩි	11,981,938	11,926,484	13,340,762	14,370,700	15,110,200	54,748,146
වැටුප් හා වේතන	5,351,744	5,666,500	6,523,570	7,083,000	7,654,500	26,927,570
අතිකාල හා නිවාඩු දින වැටුප්	18,637	20,684	27,626	27,700	27,700	103,710
වෙනත් දීමනා	6,611,557	6,239,300	6,789,566	7,260,000	7,428,000	27,716,866
ගමන් වියදම්	86,203	266,180	216,000	218,800	220,600	921,580
දේශීය	78,973	253,360	203,800	205,850	206,900	869,910
විදේශීය	7,230	12,820	12,200	12,950	13,700	51,670
සැපයීම්	112,243	118,960	124,394	129,000	133,620	505,974
ලිපිද්‍රව්‍ය හා කාර්යාලයීය අවශ්‍යතා	39,616	41,810	39,700	40,900	42,100	164,510
ඉන්ධන	39,983	42,450	43,000	45,010	47,020	177,480
ආහාර පාන හා නිල ඇඳුම්	25,456	31,600	38,614	39,800	41,000	151,014
වෛද්‍ය සැපයීම්	75	100	80	90	100	370
වෙනත්	7,113	3,000	3,000	3,200	3,400	12,600
තඩන්තු වියදම්	71,437	76,066	67,945	71,920	75,995	291,926
වාහන	49,393	55,120	51,900	53,910	55,920	216,850
යන්ත්‍ර සහ යන්ත්‍රෝපකරණ	11,442	11,225	11,220	12,060	12,900	47,405
ගොඩනැගිලි සහ ඉදිකිරීම්	10,602	9,721	4,825	5,950	7,175	27,671
සේවා	273,611	330,024	346,967	315,060	322,270	1,314,321
ප්‍රවාහන	9,979	9,425	16,750	17,550	18,250	61,975
තැපැල් සහ සංචිච්චේදන	27,350	28,240	26,200	27,400	28,600	110,440
විදුලිය සහ ජලය	19,801	30,510	22,500	23,200	23,900	100,110
බදු කුලී සහ පළාත් පාලන ආයතන බදු	172,398	201,100	215,717	198,010	199,120	813,947
මෙහෙයුම් කල්බදු ක්‍රමයට ප්‍රසම්පාදිත වාහන සඳහා වාරික ගෙවීම්		6,049	12,000	12,000	12,000	42,049
වෙනත්	48,084	54,700	53,800	36,900	40,400	185,800
මාරු කිරීම්	52,755,815	56,725,434	1,561,760	58,266,080	57,991,730	174,545,004
සුඛ සාධන වැඩ සටහන්	51,390,473	55,293,684	77,300	56,484,080	56,488,180	168,343,244
විශ්‍රාමික ප්‍රතිලාභ	1,000,730	1,000,900	1,000,900	1,288,900	1,000,900	4,291,600
රාජ්‍ය ආයතන	340,530	370,500	420,000	425,000	430,000	1,645,500
රජයේ සේවකයින් සඳහා දේපල ණය පොලී	17,083	27,350	30,560	32,100	33,650	123,660
වෙනත්	7,000	33,000	33,000	36,000	39,000	141,000
වෙනත් සුඛරාවර්තන වියදම්		672	750	970	1,190	3,582
රාජ්‍ය භාෂා ප්‍රතිපත්තිය ක්‍රියාත්මක කිරීම		672	750	970	1,190	3,582
මූලධන වියදම්	1,471,125	2,163,265	2,920,000	2,785,360	3,254,320	11,122,945
මූලධන වත්කම් සුඛරැක්චාපනය හා වැඩිදියුණු කිරීම	45,368	40,975	32,880	22,150	23,300	119,305
ගොඩනැගිලි සහ ඉදිකිරීම්	18,053	16,865	13,400	2,530	2,650	35,445
යන්ත්‍ර සහ යන්ත්‍රෝපකරණ	8,527	3,810	3,080	2,320	2,550	11,760
වාහන	18,788	20,300	16,400	17,300	18,100	72,100
මූලධන වත්කම් අත්පත් කරගැනීම	126,802	722,590	668,850	58,060	19,370	1,468,870
වාහන	35,000					
ගෘහ භාණ්ඩ සහ කාර්යාලයීය උපකරණ	18,122	16,600	16,500	10,100	10,800	54,000
යන්ත්‍ර සහ යන්ත්‍රෝපකරණ	10,725	5,700	5,950	6,450	6,950	25,050
ගොඩනැගිලි සහ ඉදිකිරීම්	62,955	700,190	646,300	41,400	1,500	1,389,390
මෘදුකාංග සංවර්ධනය		100	100	110	120	430
ප්‍රාග්ධන මාරුකිරීම්	36,490	96,000	75,000	78,000	82,000	331,000
රාජ්‍ය ආයතන	36,490	39,000	25,000	26,000	28,000	118,000
සංවර්ධන සහායන්		57,000	50,000	52,000	54,000	213,000
හැකියා වර්ධනය	13,566	13,675	24,670	15,650	16,650	70,645
කාර්ය මණ්ඩල පුහුණු	13,566	13,675	24,670	15,650	16,650	70,645

රු '000

විස්තරය	2016	2017	2018	2019	2020	2017 - 2020
		ප්‍රතිලෝමීත අයවැය	අයත්මේන්තුව	සුරෝකථනය		එකතුව
වෙනත් මූලධන වියදම්	1,248,900	1,290,025	2,118,600	2,611,500	3,113,000	9,133,125
ආයෝජන	1,248,900					
පර්යේෂණ සහ සංවර්ධන වෙනත්			9,200			9,200
		1,290,025	2,109,400	2,611,500	3,113,000	9,123,925
මුළු වියදම	66,752,372	71,607,085	18,578,578	76,157,890	77,109,925	243,453,478
මුළු මූල්‍යකරණය	66,752,372	71,607,085	18,578,578	76,157,890	77,109,925	243,453,478
දේශීය	66,752,372	71,607,085	18,578,578	76,157,890	77,109,925	243,453,478

සමාජ සවිබලගැන්වීම්, සුඛසාධන හා කන්ද උඩරට උරුමය පිළිබඳ අමාත්‍යාංශය
වැඩසටහන් සාරාංශය

රු '000

ශ්‍රී ලංකා අංශය	විස්තරය	2016	2017 ප්‍රතිශෝධිත අයවැය	2018 අයත්තමේන්තුව	2019	2020	2017 - 2020 එකතුව
					පුරෝකථනය		
124- සමාජ සවිබලගැන්වීම්, සුඛසාධන හා කන්ද උඩරට උරුමය පිළිබඳ අමාත්‍යවරයා							
	මෙහෙයුම් වැඩසටහන	682,402	768,125	828,707	801,510	814,565	3,212,907
	පුනරාවර්තන වියදම්	584,820	652,665	741,387	710,600	719,065	2,823,717
	මූලධන වියදම්	97,582	115,460	87,320	90,910	95,500	389,190
	සංවර්ධන වැඩසටහන	10,939,731	12,124,182	840,111	12,755,290	12,763,130	38,482,713
	පුනරාවර්තන වියදම්	10,798,435	11,492,212	200,031	12,657,900	12,664,830	37,014,973
	මූලධන වියදම්	141,296	631,970	640,080	97,390	98,300	1,467,740
	මුළු වියදම	11,622,132	12,892,307	1,668,818	13,556,800	13,577,695	41,695,620
	පුනරාවර්තන වියදම	11,383,255	12,144,877	941,418	13,368,500	13,383,895	39,838,690
	මූලධන වියදම	238,878	747,430	727,400	188,300	193,800	1,856,930
216- සමාජ සේවා දෙපාර්තමේන්තුව							
	මෙහෙයුම් වැඩසටහන	35,336	40,944	45,380	47,890	52,410	186,624
	පුනරාවර්තන වියදම්	30,841	36,809	41,980	43,980	47,990	170,759
	මූලධන වියදම්	4,494	4,135	3,400	3,910	4,420	15,865
	සංවර්ධන වැඩසටහන	448,483	660,080	662,280	603,240	585,200	2,510,800
	පුනරාවර්තන වියදම්	404,087	485,080	511,480	530,790	551,000	2,078,350
	මූලධන වියදම්	44,396	175,000	150,800	72,450	34,200	432,450
	මුළු වියදම	483,819	701,024	707,660	651,130	637,610	2,697,424
	පුනරාවර්තන වියදම	434,928	521,889	553,460	574,770	598,990	2,249,109
	මූලධන වියදම	48,890	179,135	154,200	76,360	38,620	448,315
331- සමෘද්ධි සංවර්ධන දෙපාර්තමේන්තුව							
	මෙහෙයුම් වැඩසටහන	393,796	400,682	379,900	397,810	423,520	1,601,912
	පුනරාවර්තන වියදම්	380,835	388,982	367,700	388,010	413,220	1,557,912
	මූලධන වියදම්	12,962	11,700	12,200	9,800	10,300	44,000
	සංවර්ධන වැඩසටහන	54,252,625	57,613,072	15,822,200	61,552,150	62,471,100	197,458,522
	පුනරාවර්තන වියදම්	53,082,229	56,388,072	13,796,000	59,041,250	59,459,500	188,684,822
	මූලධන වියදම්	1,170,396	1,225,000	2,026,200	2,510,900	3,011,600	8,773,700
	මුළු වියදම	54,646,421	58,013,754	16,202,100	61,949,960	62,894,620	199,060,434
	පුනරාවර්තන වියදම	53,463,064	56,777,054	14,163,700	59,429,260	59,872,720	190,242,734
	මූලධන වියදම	1,183,357	1,236,700	2,038,400	2,520,700	3,021,900	8,817,700
	මුළු වියදම	66,752,372	71,607,085	18,578,578	76,157,890	77,109,925	243,453,478
	මුළු පුනරාවර්තන	65,281,247	69,443,820	15,658,578	73,372,530	73,855,605	232,330,533
	මුළු මූලධන	1,471,125	2,163,265	2,920,000	2,785,360	3,254,320	11,122,945

ශීර්ෂය 124 - සමාජ සවිබලගැන්වීම්, සුඛසාධන හා කන්ද උඩරට උරුමය පිළිබඳ අමාත්‍යවරයා

සාරාංශය

රු '000

විස්තරය	2016	2017 ප්‍රතිශෝධිත අයවැය	2018 අයවැය මේතුව	2019 පුරෝකථනය	2020	2017- 2020 එකතුව
සුඛරාවර්තන වියදම්	11,383,255	12,144,877	941,418	13,368,500	13,383,895	39,838,690
සුද්ගල පඩිතඩි	230,961	247,200	240,962	247,900	254,400	990,462
වැටුප් හා වේතන	110,036	148,300	169,070	195,000	222,500	734,870
අතිකාල හා නිවාඩු දින වැටුප්	5,698	5,200	6,826	6,900	6,900	25,826
වෙනත් දීමනා	115,227	93,700	65,066	46,000	25,000	229,766
ගමන් වියදම්	9,389	14,780	14,800	15,400	16,000	60,980
දේශීය	6,275	7,760	8,100	8,400	8,700	32,960
විදේශීය	3,114	7,020	6,700	7,000	7,300	28,020
සැපයීම්	18,281	23,330	23,314	23,930	24,560	95,134
ලිපිද්‍රව්‍ය හා කාර්යාලයීය අවශ්‍යතා	6,949	8,810	8,500	8,800	9,100	35,210
ඉන්ධන	11,105	14,200	14,600	14,900	15,200	58,900
ආහාර පාන හා නිල අයුම්	228	320	214	230	260	1,024
තඩත්තු වියදම්	14,159	16,933	20,275	20,630	20,985	78,823
වාහන	13,542	16,200	19,400	19,700	20,000	75,300
යන්ත්‍ර සහ යන්ත්‍රෝපකරණ	545	645	650	680	710	2,685
ගොඩනැගිලි සහ ඉදිකිරීම්	71	88	225	250	275	838
සේවා	138,108	183,200	208,117	170,500	171,600	733,417
ප්‍රවාහන	1,888	5,200	7,400	7,700	8,000	28,300
තැපැල් සහ සංචිච්චේදන	5,254	4,890	4,700	5,000	5,300	19,890
විදුලිය සහ ජලය	5,289	7,910	8,500	8,700	8,900	34,010
බදු කුලී සහ පළාත් පාලන ආයතන බදු	120,000	143,000	158,817	140,000	140,000	581,817
මෙහෙයුම් කල්බදු ක්‍රමයට ප්‍රසම්පාදිත වාහන සඳහා වාටික ගෙවීම්			2,500	2,500	2,500	7,500
වෙනත්	5,677	22,200	26,200	6,600	6,900	61,900
මාරු කිරීම්	10,972,358	11,659,334	433,900	12,890,080	12,896,280	37,879,594
සුඛ සාධන වැඩ සටහන්	10,628,762	11,276,684		12,449,980	12,449,980	36,176,644
විග්‍රාමික ප්‍රතිලාභ	786	900	900	900	900	3,600
රාජ්‍ය ආයතන	340,530	370,500	420,000	425,000	430,000	1,645,500
රජයේ සේවකයින් සඳහා දේපල ණය පොලී වෙනත්	2,279	2,250	3,000	3,200	3,400	11,850
		9,000	10,000	11,000	12,000	42,000
වෙනත් සුඛරාවර්තන වියදම්		100	50	60	70	280
රාජ්‍ය භාෂා ප්‍රතිපත්තිය ක්‍රියාත්මක කිරීම		100	50	60	70	280
මූලධන වියදම්	238,878	747,430	727,400	188,300	193,800	1,856,930
මූලධන වත්කම් සුඛරැක්ථාපනය හා වැඩිදියුණු කිරීම්	19,991	16,240	8,980	9,350	9,700	44,270
ගොඩනැගිලි සහ ඉදිකිරීම්	9,892	3,830	300	330	350	4,810
යන්ත්‍ර සහ යන්ත්‍රෝපකරණ	253	1,010	380	420	450	2,260
වාහන	9,845	11,400	8,300	8,600	8,900	37,200
මූලධන වත්කම් අත්පත් කරගැනීම	103,497	555,290	528,750	4,250	4,750	1,093,040
වාහන	35,000					
ගෘහ භාණ්ඩ සහ කාර්යාලයීය උපකරණ	2,545	2,400	2,600	2,900	3,200	11,100
යන්ත්‍ර සහ යන්ත්‍රෝපකරණ	3,983	1,200	1,150	1,350	1,550	5,250
ගොඩනැගිලි සහ ඉදිකිරීම්	61,969	551,690	525,000			1,076,690
ප්‍රාග්ධන මාරුකිරීම්	36,490	96,000	75,000	78,000	82,000	331,000
රාජ්‍ය ආයතන	36,490	39,000	25,000	26,000	28,000	118,000
සංවර්ධන සහායන්		57,000	50,000	52,000	54,000	213,000
හැකියා වර්ධනය	800	1,875	11,070	1,200	1,350	15,495
කාර්ය මණ්ඩල පුහුණු	800	1,875	11,070	1,200	1,350	15,495
වෙනත් මූලධන වියදම්	78,100	78,025	103,600	95,500	96,000	373,125
ආයෝජන	78,100					
පර්යේෂණ සහ සංවර්ධන වෙනත්		78,025	9,200	95,500	96,000	9,200
			94,400			363,925
මුළු වියදම	11,622,132	12,892,307	1,668,818	13,556,800	13,577,695	41,695,620

මුළු මූල්‍යකරණය	11,622,132	12,892,307	1,668,818	13,556,800	13,577,695	41,695,620
දේශීය	11,622,132	12,892,307	1,668,818	13,556,800	13,577,695	41,695,620

සේවා නියුක්ති විස්තරය

කාණ්ඩය	අනුමත සංඛ්‍යාව	තත්‍ය සංඛ්‍යාව
ජ්‍යෙෂ්ඨ මට්ටම	43	25
තෘතීය මට්ටම	136	101
ද්විතීය මට්ටම	795	588
ප්‍රාථමික මට්ටම	187	159
වෙනත් (අභියම්/තාවකාලික/කොන්ත්‍රාත් යනාදී)	45	45
එකතුව	1,206	918

2018 වර්ෂය සඳහා වැටුප් හා දීමනා 2017 වර්ෂයේ තත්‍ය කාර්ය මණ්ඩලය මත පදනම්ව අස්තමේන්තු කරන ලදී

ශීර්ෂය - 124 සමාජ සවිබලගැන්වීම්, සුඛසාධක හා කන්ද උඩරට උරුමය පිළිබඳ අමාත්‍යවරයා

01 - මෙහෙයුම් වැඩසටහන

01 - අමාත්‍ය කාර්යාලය

රු '000

උප ව්‍යාපෘතිය වැය විෂය අයිතමය මූල්‍යකරණය	කාණ්ඩය / වැය විෂයය / අයිතමය විස්තරය	2016	2017 ප්‍රතිශෝධිත අයවැය	2018 අය්‍යමේන්තුව	2019	2020	2017 - 2020 එකතුව
					සුරෝකථනය		
	සුනරාවර්තන වියදම්	53,056	54,355	59,638	61,430	62,855	238,278
	සුද්ගල පඩිකඩ	26,866	21,200	25,433	26,200	26,700	99,533
1001	වැටුප් හා වෙනත්	11,340	12,000	15,720	19,000	21,500	68,220
1002	අතිකාල හා නිවාඩු දින වැටුප්	2,999	3,000	3,200	3,200	3,200	12,600
1003	වෙනත් දීමනා	12,527	6,200	6,513	4,000	2,000	18,713
	ගමන් වියදම්	4,075	7,080	6,000	6,200	6,400	25,680
1101	දේශීය	1,754	1,800	2,000	2,100	2,200	8,100
1102	විදේශීය	2,321	5,280	4,000	4,100	4,200	17,580
	සැපයීම්	8,306	11,290	11,130	11,340	11,550	45,310
1201	ලිපිලිපි හා කාර්යාලයේ අවශ්‍යතා	1,500	2,750	2,500	2,600	2,700	10,550
1202	ඉන්ධන	6,776	8,500	8,600	8,700	8,800	34,600
1203	ආහාර පාන හා නිල අයුම්	30	40	30	40	50	160
	තනතුරු වියදම්	6,967	9,165	9,475	9,590	9,705	37,935
1301	වාහන	6,750	9,000	9,300	9,400	9,500	37,200
1302	යන්ත්‍ර සහ යන්ත්‍රෝපකරණ	167	145	150	160	170	625
1303	ගොඩනැගිලි සහ ඉදිකිරීම්	50	20	25	30	35	110
	සේවා	6,056	4,720	6,700	7,200	7,600	26,220
1401	ප්‍රවාහන	366	600	2,000	2,100	2,200	6,900
1402	තැපැල් සහ සංචිචේදන	2,000	1,490	1,500	1,600	1,700	6,290
1403	විදුලිය සහ ජලය	1,200	1,130	1,200	1,300	1,400	5,030
1409	වෙනත්	2,490	1,500	2,000	2,200	2,300	8,000
	මාරු කිරීම්	786	900	900	900	900	3,600
1502	විග්‍රාමික ප්‍රතිලාභ	786	900	900	900	900	3,600
	මූලධන වියදම්	53,748	13,120	6,300	6,570	6,840	32,830
	මූලධන වත්කම් සුනරුත්ථාපනය හා වැඩිදියුණු කිරීම	16,803	11,520	4,700	4,820	4,940	25,980
2001	ගොඩනැගිලි සහ ඉදිකිරීම්	9,212	3,730	200	210	220	4,360
2002	යන්ත්‍ර සහ යන්ත්‍රෝපකරණ	92	830	200	210	220	1,460
2003	වාහන	7,500	6,960	4,300	4,400	4,500	20,160
	මූලධන වත්කම් අත්පත් කරගැනීම	36,945	1,600	1,600	1,750	1,900	6,850
2101	වාහන	35,000					
2102	ගෘහ භාණ්ඩ සහ කාර්යාලයේ උපකරණ	1,454	1,000	1,100	1,200	1,300	4,600
2103	යන්ත්‍ර සහ යන්ත්‍රෝපකරණ	491	600	500	550	600	2,250
	මුළු වියදම	106,804	67,475	65,938	68,000	69,695	271,108
මුළු මූල්‍යකරණය		106,804	67,475	65,938	68,000	69,695	271,108
දේශීය		106,804	67,475	65,938	68,000	69,695	271,108
11 දේශීය අරමුදල්		106,804	67,475	65,938	68,000	69,695	271,108

ශීර්ෂය - 124 සමාජ සවිබලගැන්වීම්, සුඛසාධන හා කන්ද උඩරට උරුමය පිළිබඳ අමාත්‍යවරයා

01 - මෙහෙයුම් වැඩසටහන

02 - පරිපාලන හා ආයතන සේවා

රු '000

උප ව්‍යාපෘතිය වැය විෂය අයිතමය මූල්‍යකරණය	කාණ්ඩය / වැය විෂයය / අයිතමය විස්තරය	2016	2017 ප්‍රතිශෝධිත අයවැය	2018 ඇස්තමේන්තුව	2019	2020	2017 - 2020 එකතුව
					සුරෝකථනය		
	පුනරාවර්තන වියදම්	531,764	598,310	681,749	649,170	656,210	2,585,439
	පුද්ගල පඩිකඩ	45,050	50,200	44,794	45,000	46,000	185,994
1001	වැටුප් හා වේතන	21,104	32,000	30,766	36,000	41,000	139,766
1002	අතිකාල හා නිවාඩු දින වැටුප්	1,600	1,200	2,000	2,000	2,000	7,200
1003	වෙනත් දීමනා	22,346	17,000	12,028	7,000	3,000	39,028
	ගමන් වියදම්	1,174	2,440	2,600	2,800	3,000	10,840
1101	දේශීය	747	1,000	1,100	1,200	1,300	4,600
1102	විදේශීය	427	1,440	1,500	1,600	1,700	6,240
	සැපයීම්	7,785	8,790	8,588	8,790	9,000	35,168
1201	ලිපිලිපි හා කාර්යාලයීය අවශ්‍යතා	4,292	4,760	4,500	4,600	4,700	18,560
1202	ඉන්ධන	3,393	3,900	4,000	4,100	4,200	16,200
1203	ආහාර පාන හා නිල ඇඳුම්	100	130	88	90	100	408
	තනතුරු වියදම්	6,393	6,950	9,300	9,420	9,540	35,210
1301	වාහන	6,097	6,500	9,000	9,100	9,200	33,800
1302	යන්ත්‍ර සහ යන්ත්‍රෝපකරණ	282	400	200	210	220	1,030
1303	ගොඩනැගිලි සහ ඉදිකිරීම්	14	50	100	110	120	380
	සේවා	130,082	156,580	175,617	157,200	157,600	646,997
1401	ප්‍රවාහන	907	1,500	2,000	2,100	2,200	7,800
1402	තැපැල් සහ සංචිචේදන	2,500	2,500	2,000	2,100	2,200	8,800
1403	විදුලිය සහ ජලය	4,089	6,780	7,300	7,400	7,500	28,980
1404	බදු කුලී සහ පලාත් පාලන ආයතන බදු	120,000	143,000	158,817	140,000	140,000	581,817
1408	මෙහෙයුම් කල්බදු ක්‍රමයට ප්‍රසම්පාදිත වාහන සඳහා වාටික ගෙවීම්			2,500	2,500	2,500	7,500
1409	වෙනත්	2,587	2,800	3,000	3,100	3,200	12,100
	මාරු කිරීම්	750	750	800	900	1,000	3,450
1506	රජයේ සේවකයින් සඳහා දේපල ණය පොලී	750	750	800	900	1,000	3,450
	වෙනත් පුනරාවර්තන වියදම්		100	50	60	70	280
1703	රාජ්‍ය භාෂා ප්‍රතිපත්තිය ක්‍රියාත්මක කිරීම		100	50	60	70	280
1	ජාතික සමාජ සංවර්ධන ආයතනය	108,160	127,000	140,000	141,000	142,000	550,000
1503	රාජ්‍ය ආයතන	108,160	127,000	140,000	141,000	142,000	550,000
4	ජාතික වැඩිහිටි මහලේකම් කාර්යාලය	125,000	130,000	150,000	153,000	156,000	589,000
1503	රාජ්‍ය ආයතන	125,000	130,000	150,000	153,000	156,000	589,000
01	වැඩිහිටි සුඛ සාධන වැඩසටහන්		50,000	68,000	70,000	72,000	260,000
02	ආයතනික වියදම්		80,000	82,000	83,000	84,000	329,000
5	ශ්‍රී ලංකා සමාජ ආරක්ෂණ මණ්ඩලය	107,370	113,500	130,000	131,000	132,000	506,500
1503	රාජ්‍ය ආයතන	107,370	113,500	130,000	131,000	132,000	506,500
7	කන්ද උඩරට උරුමය සුරැකීම සඳහා ව්‍යවස්ථාපිත අධිකාරියක් පිහිටුවීමට අදාළ කමිටු සඳහා වියදම්		2,000	20,000			22,000
1409	වෙනත්		2,000	20,000			22,000
	මූලධන වියදම්	43,834	102,340	81,020	84,340	88,660	356,360
	මූලධන වත්කම් පුනරුත්ථාපනය හා වැඩිදියුණු කිරීම	2,753	4,240	3,700	3,840	3,960	15,740
2001	ගොඩනැගිලි සහ ඉදිකිරීම්	681	100	100	120	130	450
2002	යන්ත්‍ර සහ යන්ත්‍රෝපකරණ	75	100	100	120	130	450
2003	වාහන	1,997	4,040	3,500	3,600	3,700	14,840
	මූලධන වත්කම් අත්පත් කරගැනීම	4,090	1,500	1,650	1,800	1,950	6,900
2102	ගෘහ භාණ්ඩ සහ කාර්යාලයීය උපකරණ	798	1,000	1,100	1,200	1,300	4,600
2103	යන්ත්‍ර සහ යන්ත්‍රෝපකරණ	3,293	500	550	600	650	2,300
	හැකියා වර්ධනය	500	600	670	700	750	2,720
2401	කාර්ය මණ්ඩල පුහුණු	500	600	670	700	750	2,720

උප ව්‍යාපෘතිය වැය විෂයය අයිතමය මූල්‍යකරණය	කාණ්ඩය / වැය විෂයය / අයිතමය විස්තරය	2016	2017 ප්‍රතිශෝධිත අයවැය	2018 ඇස්තමේන්තුව	2019		2017 - 2020 එකතුව
					සුරෝකථනය		
1	ජාතික සමාජ සංවර්ධන ආයතනය රාජ්‍ය ආයතන	7,800	11,000	11,000	12,000	12,000	46,000
2201		7,800	11,000	11,000	12,000	12,000	46,000
4	ජාතික වැඩිහිටි මහලේකම් කාර්යාලය රාජ්‍ය ආයතන	22,000	20,000	7,000	7,000	8,000	42,000
2201		22,000	20,000	7,000	7,000	8,000	42,000
5	ශ්‍රී ලංකා සමාජ ආරක්ෂණ මණ්ඩලය රාජ්‍ය ආයතන	6,690	8,000	7,000	7,000	8,000	30,000
2201		6,690	8,000	7,000	7,000	8,000	30,000
6	ග්‍රාම සංවර්ධන පුහුණු හා පර්යේෂණ ආයතනය සංවර්ධන සහායන්		55,000	50,000	52,000	54,000	211,000
2202			55,000	50,000	52,000	54,000	211,000
7	කන්ද උඩරට උරුමය සුරැකීම සඳහා ව්‍යවස්ථාපිත අධිකාරියක් පිහිටුවීමට අදාළ කමිටු සඳහා වියදම් සංවර්ධන සහායන්		2,000				2,000
2202			2,000				2,000
මුළු වියදම		575,597	700,650	762,769	733,510	744,870	2,941,799
මුළු මූල්‍යකරණය		575,597	700,650	762,769	733,510	744,870	2,941,799
දේශීය		575,597	700,650	762,769	733,510	744,870	2,941,799
11	දේශීය අරමුදල්	575,597	700,650	762,769	733,510	744,870	2,941,799

ශීර්ෂය - 124 සමාජ සවිබලගැන්වීම්, සුඛසාධන හා කන්ද උඩරට උරුමය පිළිබඳ අමාත්‍යවරයා

02 - සංවර්ධන වැඩසටහන

03 - සමාජ සංවර්ධන වැඩසටහන් සම්බන්ධීකරණය හා ක්‍රියාත්මක කිරීම

රු '000

උප ව්‍යාපෘතිය වැය විෂය අයිතමය මූල්‍යකරණය	කාණ්ඩය / වැය විෂයය / අයිතමය විස්තරය	2016	2017 ප්‍රතිශෝධිත අයවැය	2018 අයින්මේන්තුව	2019	2020	2017 - 2020 එකතුව
					සුරෝකථනය		
	සුනරාවර්තන වියදම්	10,798,435	11,492,212	200,031	12,657,900	12,664,830	37,014,973
	සුද්ගල පඩිකඩ	159,045	175,800	170,735	176,700	181,700	704,935
1001	වැටුප් හා වෙනත්	77,592	104,300	122,584	140,000	160,000	526,884
1002	අතිකාල හා නිවාඩු දින වැටුප්	1,100	1,000	1,626	1,700	1,700	6,026
1003	වෙනත් දීමනා	80,353	70,500	46,525	35,000	20,000	172,025
	ගමන් වියදම්	4,140	5,260	6,200	6,400	6,600	24,460
1101	දේශීය	3,774	4,960	5,000	5,100	5,200	20,260
1102	විදේශීය	366	300	1,200	1,300	1,400	4,200
	සැපයීම්	2,190	3,250	3,596	3,800	4,010	14,656
1201	ලිපිද්‍රව්‍ය හා කාර්යාලයීය අවශ්‍යතා	1,157	1,300	1,500	1,600	1,700	6,100
1202	ඉන්ධන	935	1,800	2,000	2,100	2,200	8,100
1203	ආහාර පාන හා නිල ඇඳුම්	98	150	96	100	110	456
	තඩත්තු වියදම්	799	818	1,500	1,620	1,740	5,678
1301	වාහන	695	700	1,100	1,200	1,300	4,300
1302	යන්ත්‍ර සහ යන්ත්‍රෝපකරණ	97	100	300	310	320	1,030
1303	ගොඩනැගිලි සහ ඉදිකිරීම්	7	18	100	110	120	348
	සේවා	1,970	4,900	5,800	6,100	6,400	23,200
1401	ප්‍රවාහන	615	3,100	3,400	3,500	3,600	13,600
1402	තැපැල් සහ සන්නිවේදන	755	900	1,200	1,300	1,400	4,800
1409	වෙනත්	600	900	1,200	1,300	1,400	4,800
	මාරු කිරීම්	1,529	1,500	2,200	2,300	2,400	8,400
1506	රජයේ සේවකයින් සඳහා දේපල ණය පොලී	1,529	1,500	2,200	2,300	2,400	8,400
1	අඩු ආදායම්ලාභී ආබාධිත සුද්ගලයින් සඳහා ආධාර	1,074,366	1,103,544		1,152,000	1,152,000	3,407,544
1501	සුඛ සාධන වැඩ සටහන් -අ-	1,074,366	1,103,544		1,152,000	1,152,000	3,407,544
15	විකටෝරියා නිවාසය සඳහා මූල්‍යාධාර සැපයීම්	8,000	9,000	10,000	11,000	12,000	42,000
1501	සුඛ සාධන වැඩ සටහන්	8,000					
1508	වෙනත්		9,000	10,000	11,000	12,000	42,000
18	වයස අවුරුදු 70 ව වැඩි සුද්ගලයින් සඳහා මූල්‍යමය ආධාර -අ-	9,059,594	9,265,920		10,000,000	10,000,000	29,265,920
1501	සුඛ සාධන වැඩ සටහන්	9,059,594	9,265,920		10,000,000	10,000,000	29,265,920
19	වකුගඩු රෝගීන් සඳහා මූල්‍යමය ආධාර -අ-	486,802	907,220		1,297,980	1,297,980	3,503,180
1501	සුඛ සාධන වැඩ සටහන්	486,802	907,220		1,297,980	1,297,980	3,503,180
25	දිළිඳුකම පිටුදැකීම පිළිබඳ බිම්ස්ටෙක් සමුළුව		15,000				15,000
1409	වෙනත්		15,000				15,000
	මූලධන වියදම්	141,296	631,970	640,080	97,390	98,300	1,467,740
	මූලධන වත්කම් සුනරුත්ථාපනය හා වැඩිදියුණු කිරීම	434	480	580	690	800	2,550
2002	යන්ත්‍ර සහ යන්ත්‍රෝපකරණ	86	80	80	90	100	350
2003	වාහන	348	400	500	600	700	2,200
	මූලධන වත්කම් අත්පත් කරගැනීම	62,462	52,190	500	700	900	54,290
2102	ගෘහ භාණ්ඩ සහ කාර්යාලයීය උපකරණ	293	400	400	500	600	1,900
2103	යන්ත්‍ර සහ යන්ත්‍රෝපකරණ	200	100	100	200	300	700
2104	ගොඩනැගිලි සහ ඉදිකිරීම්	61,969	51,690				51,690
	හැකියා වර්ධනය	300	1,275	10,400	500	600	12,775
2401	කාර්ය මණ්ඩල පුහුණු	300	1,275	10,400	500	600	12,775
1	අඩු ආදායම්ලාභී ආබාධිත සුද්ගලයින් සඳහා ආධාර	40,000	42,000	43,000	45,000	47,000	177,000
2502	ආයෝජන	40,000					
2509	වෙනත්		42,000	43,000	45,000	47,000	177,000

උප ව්‍යාපෘතිය	වැය විෂයය	අයිතමය	මූල්‍යකරණය	කාණ්ඩය / වැය විෂයය / අයිතමය විස්තරය	2016	2017	2018	2019		2020	2017 - 2020
								ප්‍රතිලෝමීත අයවැය	අදාළ මෙහෙයුම		
6				තනි මාසි පවුල් සඳහා ස්වයං රැකියා අවස්ථා ලබා දීම	19,232	20,000	20,000	21,000	22,000	22,000	83,000
	2502			ආයෝජන	19,232						
	2509			වෙනත්		20,000	20,000	21,000	22,000	22,000	83,000
7				ජාතික උපදේශන වැඩසටහන	14,543	15,000	25,000	26,000	27,000	27,000	93,000
	2502			ආයෝජන	14,543						
	2509			වෙනත්		15,000	25,000	26,000	27,000	27,000	93,000
8				සමාජ සත්කාරක මධ්‍යස්ථාන		1,025					1,025
	2509			වෙනත්		1,025					1,025
17				වැඩිහිටියන් සඳහා ජාතික ප්‍රතිපත්තියක් සකස් කිරීම	4,324						
	2502			ආයෝජන	4,324						
20				ජාතික සමාජ සංවර්ධන ආයතනය සඳහා ගොඩනැගිලි සංකීර්ණයක් ඉදිකිරීම - සිදුව		500,000	500,000				1,000,000
	2104			ගොඩනැගිලි සහ ඉදිකිරීම්		500,000	500,000				1,000,000
21				තව නිෂ්පාදන ප්‍රවර්ධනය			1,400				1,400
	2509			වෙනත්			1,400				1,400
22				ජ්‍යෙෂ්ඨ පුරවැසි සහභාගිත්වයෙන් සම්ප්‍රදායික ආහාර ප්‍රවර්ධනය			5,000	3,500			8,500
	2509			වෙනත්			5,000	3,500			8,500
23				ග්‍රාම සංවර්ධන පුහුණු හා පර්යේෂණ ආයතනයේ පිලිමතලාව ගොඩනැගිලි පුනරුත්ථාපනය			25,000				25,000
	2104			ගොඩනැගිලි සහ ඉදිකිරීම්			25,000				25,000
24				සමාජ ගැටළු හා සාධනීය වැඩිහිටිවන පිලිබඳ පර්යේෂණ			9,200				9,200
	2507			පර්යේෂණ සහ සංවර්ධන			9,200				9,200
මුළු වියදම					10,939,731	12,124,182	840,111	12,755,290	12,763,130	12,763,130	38,482,713
මුළු මූල්‍යකරණය					10,939,731	12,124,182	840,111	12,755,290	12,763,130	12,763,130	38,482,713
දේශීය					10,939,731	12,124,182	840,111	12,755,290	12,763,130	12,763,130	38,482,713
11				දේශීය අපමුදල්	10,939,731	12,124,182	840,111	12,755,290	12,763,130	12,763,130	38,482,713

-අ- 2018 වර්ෂය සඳහා අයවැය ප්‍රතිපාදන 240-02-02 ව්‍යාපෘතිය යටතේ සලසා ඇත.

ශීර්ෂය 216 - සමාජ සේවා දෙපාර්තමේන්තුව

සාරාංශය

රු '000

විස්තරය	2016	2017 ප්‍රතිශෝධිත අයවැය	2018 අයවැය	2019 - 2020		2017- 2020 එකතුව
				2019	2020	
සුනරාවර්තන වියදම්	434,928	521,889	553,460	574,770	598,990	2,249,109
සුද්ගල පඩිතඩි	332,696	338,784	351,800	359,800	372,800	1,423,184
වැටුප් හා වේතන	171,766	213,200	249,500	278,000	312,000	1,052,700
අතිකාල හා නිවාඩු දින වැටුප්	2,939	4,984	7,800	7,800	7,800	28,384
වෙනත් දීමනා	157,991	120,600	94,500	74,000	53,000	342,100
ගමන් වියදම්	11,949	14,400	15,000	15,900	16,800	62,100
දේශීය	10,802	12,600	13,000	13,650	14,300	53,550
විදේශීය	1,147	1,800	2,000	2,250	2,500	8,550
සැපයීම්	30,986	38,630	45,980	47,520	49,060	181,190
ලිපිද්‍රව්‍ය හා කාර්යාලයීය අවශ්‍යතා	4,070	5,000	5,200	5,500	5,800	21,500
ඉන්ධන	2,419	3,250	3,400	3,610	3,820	14,080
ආහාර පාන හා නිල අයුම්	24,422	30,280	37,300	38,320	39,340	145,240
වෛද්‍ය සැපයීම්	75	100	80	90	100	370
තකත්තු වියදම්	3,450	4,300	4,170	4,590	5,110	18,170
වාහන	2,059	2,420	2,500	2,710	2,920	10,550
යන්ත්‍ර සහ යන්ත්‍රෝපකරණ	662	1,080	970	1,180	1,390	4,620
ගොඩනැගිලි සහ ඉදිකිරීම්	729	800	700	700	800	3,000
සේවා	21,995	27,075	28,750	30,060	31,870	117,755
ප්‍රවාහන	722	925	1,150	1,250	1,350	4,675
තැපැල් සහ සංචිචේදන	1,623	2,150	1,700	2,000	2,300	8,150
විදුලිය සහ ජලය	5,005	4,900	4,700	4,900	5,100	19,600
බදු කුලී සහ පළාත් පාලන ආයතන බදු	32	100	100	110	120	430
මෙහෙයුම් කල්බදු ක්‍රමයට ප්‍රසම්පාදිත වාහන සඳහා වාරික ගෙවීම්		4,000	6,500	6,500	6,500	23,500
වෙනත්	14,612	15,000	14,600	15,300	16,500	61,400
මාරු කිරීම්	33,853	98,600	107,660	116,700	123,050	446,010
සුඛ සාධන වැඩ සටහන්	21,540	67,000	77,300	84,100	88,200	316,600
රජයේ සේවකයින් සඳහා දේපල ණය පොලී	5,312	7,600	7,360	7,600	7,850	30,410
වෙනත්	7,000	24,000	23,000	25,000	27,000	99,000
වෙනත් සුනරාවර්තන වියදම්		100	100	200	300	700
රාජ්‍ය භාෂා ප්‍රතිපත්තිය ක්‍රියාත්මක කිරීම		100	100	200	300	700
මූලධන වියදම්	48,890	179,135	154,200	76,360	38,620	448,315
මූලධන වත්කම් සුනරුත්ථාපනය හා වැඩිදියුණු කිරීම	6,004	6,535	5,500	6,000	6,500	24,535
ගොඩනැගිලි සහ ඉදිකිරීම්	2,763	2,035	2,100	2,200	2,300	8,635
යන්ත්‍ර සහ යන්ත්‍රෝපකරණ	860	1,300	1,200	1,400	1,600	5,500
වාහන	2,382	3,200	2,200	2,400	2,600	10,400
මූලධන වත්කම් අත්පත් කරගැනීම	8,048	156,300	129,100	49,510	10,020	344,930
ගෘහ භාණ්ඩ සහ කාර්යාලයීය උපකරණ	5,637	4,200	3,900	4,000	4,200	16,300
යන්ත්‍ර සහ යන්ත්‍රෝපකරණ	1,424	3,500	3,800	4,000	4,200	15,500
ගොඩනැගිලි සහ ඉදිකිරීම්	986	148,500	121,300	41,400	1,500	312,700
මෘදුකාංග සංවර්ධනය		100	100	110	120	430
හැකියා වර්ධනය	5,109	4,300	4,600	4,850	5,100	18,850
කාර්ය මණ්ඩල පුහුණු	5,109	4,300	4,600	4,850	5,100	18,850
වෙනත් මූලධන වියදම්	29,730	12,000	15,000	16,000	17,000	60,000
ආයෝජන	29,730					
වෙනත්		12,000	15,000	16,000	17,000	60,000
මුළු වියදම	483,819	701,024	707,660	651,130	637,610	2,697,424
මුළු මූල්‍යකරණය	483,819	701,024	707,660	651,130	637,610	2,697,424
දේශීය	483,819	701,024	707,660	651,130	637,610	2,697,424

සේවා නියුක්ති විස්තරය

කාණ්ඩය	අනුමත සංඛ්‍යාව	තත්‍ය සංඛ්‍යාව
ජ්‍යෙෂ්ඨ මට්ටම	11	8
තෘතීය මට්ටම	485	115
ද්විතීය මට්ටම	530	482
ප්‍රාථමික මට්ටම	122	114
වෙනත් (අනියම්/තාවකාලික/කොන්ත්‍රාත් යනාදී)	18	12
එකතුව	1,166	731

2018 වර්ෂය සඳහා වැටුප් හා දීමනා 2017 වර්ෂයේ තත්‍ය කාර්ය මණ්ඩලය මත පදනම්ව ඇස්තමේන්තු කරන ලදී

ශීර්ෂය - 216 සමාජ සේවා දෙපාර්තමේන්තුව

01 - මෙහෙයුම් වැඩසටහන

01 - පරිපාලනය හා ආයතන සේවා

රු '000

උප ව්‍යාපෘතිය වැය විෂය අයිතමය මූල්‍යකරණය	කාණ්ඩය / වැය විෂයය / අයිතමය විස්තරය	2016	2017 ප්‍රතිශෝධිත අයවැය	2018 ඇස්තමේන්තුව	2019	2020	2017 - 2020 එකතුව
					සුරෝකථනය		
	පුනරාවර්තන වියදම්	30,841	36,809	41,980	43,980	47,990	170,759
	පුද්ගල පඩිතඩි	19,354	20,084	21,800	22,800	25,800	90,484
1001	වැටුප් හා වේතන	9,977	12,800	14,500	18,000	22,000	67,300
1002	අතිකාල හා නිවාඩු දින වැටුප්	674	784	800	800	800	3,184
1003	වෙනත් දීමනා	8,703	6,500	6,500	4,000	3,000	20,000
	ගමන් වියදම්	667	900	1,100	1,200	1,300	4,500
1101	දේශීය	370	400	500	550	600	2,050
1102	විදේශීය	297	500	600	650	700	2,450
	සැපයීම්	2,676	3,310	3,620	3,830	4,040	14,800
1201	ලිපිද්‍රව්‍ය හා කාර්යාලයීය අවශ්‍යතා	1,195	1,500	1,600	1,700	1,800	6,600
1202	ඉන්ධන	1,271	1,600	1,800	1,900	2,000	7,300
1203	ආහාර පාන හා නිල ඇඳුම්	210	210	220	230	240	900
	තනතුරු වියදම්	1,324	2,100	2,200	2,400	2,600	9,300
1301	වාහන	1,087	1,600	1,700	1,800	1,900	7,000
1302	යන්ත්‍ර සහ යන්ත්‍රෝපකරණ	237	500	500	600	700	2,300
	සේවා	6,548	9,715	12,300	12,650	13,000	47,665
1401	ප්‍රවාහන	407	565	800	850	900	3,115
1402	තැපැල් සහ සංචිච්චේදන	956	950	900	1,000	1,100	3,950
1403	විදුලිය සහ ජලය	2,420	2,200	2,000	2,100	2,200	8,500
1408	මෙහෙයුම් කල්බදු ක්‍රමයට ප්‍රසම්පාදිත වාහන සඳහා වාටික ගෙවීම්		4,000	6,500	6,500	6,500	23,500
1409	වෙනත්	2,764	2,000	2,100	2,200	2,300	8,600
	මාරු කිරීම්	272	600	860	900	950	3,310
1506	රජයේ සේවකයින් සඳහා දේපල ණය පොලී	272	600	860	900	950	3,310
	වෙනත් පුනරාවර්තන වියදම්		100	100	200	300	700
1703	රාජ්‍ය භාෂා ප්‍රතිපත්තිය ක්‍රියාත්මක කිරීම		100	100	200	300	700
	මූලධන වියදම්	4,494	4,135	3,400	3,910	4,420	15,865
	මූලධන වත්කම් පුනරුත්ථාපනය හා වැඩිදියුණු කිරීම	1,793	1,735	1,100	1,300	1,500	5,635
2001	ගොඩනැගිලි සහ ඉදිකිරීම්	798	35				35
2002	යන්ත්‍ර සහ යන්ත්‍රෝපකරණ	96	500	400	500	600	2,000
2003	වාහන	900	1,200	700	800	900	3,600
	මූලධන වත්කම් අත්පත් කරගැනීම	1,876	1,800	1,600	1,810	2,020	7,230
2102	ගෘහ භාණ්ඩ සහ කාර්යාලයීය උපකරණ	1,777	1,200	800	900	1,000	3,900
2103	යන්ත්‍ර සහ යන්ත්‍රෝපකරණ	99	500	700	800	900	2,900
2106	මෘදුකාංග සංවර්ධනය		100	100	110	120	430
	හැකියා වර්ධනය	825	600	700	800	900	3,000
2401	කාර්ය මණ්ඩල පුහුණු	825	600	700	800	900	3,000
	මුළු වියදම	35,336	40,944	45,380	47,890	52,410	186,624
මුළු මූල්‍යකරණය		35,336	40,944	45,380	47,890	52,410	186,624
දේශීය		35,336	40,944	45,380	47,890	52,410	186,624
11 දේශීය අරමුදල්		35,336	40,944	45,380	47,890	52,410	186,624

ශීර්ෂය - 216 සමාජ සේවා දෙපාර්තමේන්තුව

02 - සංවර්ධන වැඩසටහන

02 - සමාජ සේවාවන් සඳහා මුදල් ආධාර

රු '000

උප ව්‍යාපෘතිය වැය විෂය අයිතමය මූල්‍යකරණය	කාණ්ඩය / වැය විෂයය / අයිතමය විස්තරය	2016	2017 ප්‍රතිශෝධිත අයවැය	2018 අය්‍යතමේන්තුව	2019	2020	2017 - 2020
					සුරෝකථනය		එකතුව
	සුතරාවර්තන වියදම්	241,243	250,520	261,850	269,890	280,930	1,063,190
	සුද්ගල පඩිතඩි	224,815	229,000	242,000	249,000	259,000	979,000
1001	වැටුප් හා වෙනත්	116,367	147,000	177,500	195,000	215,000	734,500
1002	අතිකාල හා නිවාඩු දින වැටුප්	324	2,000	4,000	4,000	4,000	14,000
1003	වෙනත් දීමනා	108,124	80,000	60,500	50,000	40,000	230,500
	ගමන් වියදම්	9,916	11,800	11,900	12,500	13,100	49,300
1101	දේශීය	9,341	11,000	11,000	11,500	12,000	45,500
1102	විදේශීය	576	800	900	1,000	1,100	3,800
	සැපයීම්	2,093	2,520	2,180	2,300	2,420	9,420
1201	ලිපිද්‍රව්‍ය හා කාර්යාලයීය අවශ්‍යතා	1,897	2,300	2,000	2,100	2,200	8,600
1202	ඉන්ධන	128	150	100	110	120	480
1203	ආහාර පාන හා නිල ඇඳුම්	69	70	80	90	100	340
	තනිත වියදම්	229	200	170	190	210	770
1301	වාහන	149	120	100	110	120	450
1302	යන්ත්‍ර සහ යන්ත්‍රෝපකරණ	80	80	70	80	90	320
	සේවා	350	2,500	1,100	1,300	1,500	6,400
1402	තැපැල් සහ සංවිවේදන	100	500	100	200	300	1,100
1409	වෙනත්	250	2,000	1,000	1,100	1,200	5,300
	මාරු කිරීම්	3,839	4,500	4,500	4,600	4,700	18,300
1506	රජයේ සේවකයින් සඳහා දේපල ණය පොලී	3,839	4,500	4,500	4,600	4,700	18,300
	මූලධන වියදම්	5,479	2,200	2,300	2,400	2,500	9,400
2102	මූලධන වත්කම් අත්පත් කරගැනීම	2,379					
	ගෘහ භාණ්ඩ සහ කාර්යාලයීය උපකරණ	2,379					
2401	හැකියා වර්ධනය	3,100	2,200	2,300	2,400	2,500	9,400
	කාර්ය මණ්ඩල පුහුණු	3,100	2,200	2,300	2,400	2,500	9,400
	මුළු වියදම	246,721	252,720	264,150	272,290	283,430	1,072,590
	මුළු මූල්‍යකරණය	246,721	252,720	264,150	272,290	283,430	1,072,590
	දේශීය	246,721	252,720	264,150	272,290	283,430	1,072,590
11	දේශීය අරමුදල්	246,721	252,720	264,150	272,290	283,430	1,072,590

ශීර්ෂය - 216 සමාජ සේවා දෙපාර්තමේන්තුව

02 - සංවර්ධන වැඩසටහන

03 - පුනරුත්ථාපන හා පුහුණු කිරීම් සේවා

රු '000

උප ව්‍යාපෘතිය වැය විෂය අයිතමය මූලාශ්‍රණය	කාණ්ඩය / වැය විෂයය / අයිතමය විස්තරය	2016	2017 ප්‍රතිශෝධිත අයවැය	2018 ඇස්තමේන්තුව	2019	2020	2017 - 2020 එකතුව
					සුරෝකථනය		
	පුනරාවර්තන වියදම්	162,845	234,560	249,630	260,900	270,070	1,015,160
	පුද්ගල පඩිතඩි	88,527	89,700	88,000	88,000	88,000	353,700
1001	වැටුප් හා වේතන	45,422	53,400	57,500	65,000	75,000	250,900
1002	අතිකාල හා නිවාඩු දින වැටුප්	1,941	2,200	3,000	3,000	3,000	11,200
1003	වෙනත් දීමනා	41,164	34,100	27,500	20,000	10,000	91,600
	ගමන් වියදම්	1,365	1,700	2,000	2,200	2,400	8,300
1101	දේශීය	1,092	1,200	1,500	1,600	1,700	6,000
1102	විදේශීය	274	500	500	600	700	2,300
	සැපයීම්	26,216	32,800	40,180	41,390	42,600	156,970
1201	ලිපිලිපි හා කාර්යාල සහකාර	979	1,200	1,600	1,700	1,800	6,300
1202	ඉන්ධන	1,020	1,500	1,500	1,600	1,700	6,300
1203	ආහාර පාන හා නිල ඇඳුම්	24,142	30,000	37,000	38,000	39,000	144,000
1204	වෛද්‍ය සැපයීම්	75	100	80	90	100	370
	තඩන්තුව වියදම්	1,896	2,000	1,800	2,000	2,300	8,100
1301	වාහන	823	700	700	800	900	3,100
1302	යන්ත්‍ර සහ යන්ත්‍රෝපකරණ	345	500	400	500	600	2,000
1303	ගොඩනැගිලි සහ ඉදිකිරීම්	729	800	700	700	800	3,000
	සේවා	15,097	14,860	15,350	16,110	17,370	63,690
1401	ප්‍රවාහන	315	360	350	400	450	1,560
1402	තැපැල් සහ සංචිචේදන	566	700	700	800	900	3,100
1403	විදුලිය සහ ජලය	2,585	2,700	2,700	2,800	2,900	11,100
1404	බදු කුලී සහ පළාත් පාලන ආයතන	32	100	100	110	120	430
1409	වෙනත්	11,598	11,000	11,500	12,000	13,000	47,500
	මාරු කිරීම්	1,202	2,500	2,000	2,100	2,200	8,800
1506	රජයේ සේවකයින් සඳහා දේපල ණය පොලී	1,202	2,500	2,000	2,100	2,200	8,800
1	විවිධ හැකියා සහිත පුද්ගලයන් සඳහා වෘත්තීය පුහුණු ආයතන සුඛ සාධන වැඩ සටහන්	21,540	65,000	38,300	40,000	42,000	185,300
1501	සුඛ සාධන වැඩ සටහන්	21,540	65,000	38,300	40,000	42,000	185,300
2	මත්ස්‍යව්‍යයට ඇඹිබැඟි වූවන් පුනරුත්ථාපනය		2,000	4,000	4,100	4,200	14,300
1501	සුඛ සාධන වැඩ සටහන්		2,000	4,000	4,100	4,200	14,300
3	දෘශ්‍යාබාධිත අරමුදල	7,000	7,000	8,000	9,000	10,000	34,000
1508	වෙනත්	7,000	7,000	8,000	9,000	10,000	34,000
8	විවිධ හැකියා සහිත පුද්ගලයින්ගේ විනෝදාත්මක හා ක්‍රීඩා කටයුතු සඳහා පහසුකම් සැලසීම		17,000	15,000	16,000	17,000	65,000
1508	වෙනත්		17,000	15,000	16,000	17,000	65,000
13	විවිධ හැකියාවන්ගෙන් සුක්ෂ්ම සිසුන් සඳහා දෛනික දීමනාව			35,000	40,000	42,000	117,000
1501	සුඛ සාධන වැඩ සටහන්			35,000	40,000	42,000	117,000
	මූලධන වියදම්	38,917	172,800	148,500	70,050	31,700	423,050
	මූලධන වත්කම් පුනරුත්ථාපනය හා වැඩිදියුණු කිරීම්	4,210	4,800	4,400	4,700	5,000	18,900
2001	ගොඩනැගිලි සහ ඉදිකිරීම්	1,965	2,000	2,100	2,200	2,300	8,600
2002	යන්ත්‍ර සහ යන්ත්‍රෝපකරණ	764	800	800	900	1,000	3,500
2003	වාහන	1,482	2,000	1,500	1,600	1,700	6,800
	මූලධන වත්කම් අත්පත් කරගැනීම	3,793	7,200	7,500	7,700	8,000	30,400
2102	ගෘහ භාණ්ඩ සහ කාර්යාල සහකාර උපකරණ	1,481	3,000	3,100	3,100	3,200	12,400
2103	යන්ත්‍ර සහ යන්ත්‍රෝපකරණ	1,325	3,000	3,100	3,200	3,300	12,600
2104	ගොඩනැගිලි සහ ඉදිකිරීම්	986	1,200	1,300	1,400	1,500	5,400
	හැකියා වර්ධනය	1,184	1,500	1,600	1,650	1,700	6,450
2401	කාර්ය මණ්ඩල පුහුණු	1,184	1,500	1,600	1,650	1,700	6,450

උප ව්‍යාපෘතිය වැය විෂය අයිතමය මූල්‍යකරණය	කාණ්ඩය / වැය විෂයය / අයිතමය විස්තරය	2016	2017 ප්‍රතිශෝධිත අයවැය	2018 ඇස්තමේන්තුව	2019		2020	2017 -2020 එකතුව
					සුරෝකථනය			
4	සුවක්ච්චිය ජයවීරු සෙවන ආයතනය සුළුල් කිරීම		2,300					2,300
2104	ගොඩනැගිලි සහ ඉදිකිරීම්		2,300					2,300
5	ප්‍රජා පාදක පුනරුත්ථාපන වැඩසටහන	9,902	12,000	15,000	16,000	17,000		60,000
2502	ආයෝජන	9,902						
2509	වෙනත්		12,000	15,000	16,000	17,000		60,000
6	විවිධ හැකියා සහිත පුද්ගලයින් සඳහා වෘත්තීය පුහුණු මධ්‍යස්ථාන නවීකරණය	19,828	20,000	10,000				30,000
2104	ගොඩනැගිලි සහ ඉදිකිරීම්		20,000	10,000				30,000
2502	ආයෝජන	19,828						
9	ලමා මාර්ගෝපදේශන මධ්‍යස්ථානයක් ඉදිකිරීම - කොට්ඨාශ		25,000					25,000
2104	ගොඩනැගිලි සහ ඉදිකිරීම්		25,000					25,000
10	වෘත්තීය පුහුණු මධ්‍යස්ථානයක් ඉදිකිරීම - කිලිනොච්චිය		50,000	30,000				80,000
2104	ගොඩනැගිලි සහ ඉදිකිරීම්		50,000	30,000				80,000
11	වෘත්තීය පුහුණු මධ්‍යස්ථානයක් ඉදිකිරීම - මඩකලපුව		50,000	30,000				80,000
2104	ගොඩනැගිලි සහ ඉදිකිරීම්		50,000	30,000				80,000
12	මානසික රෝගවලින් පෙළෙන කාන්තාවන් සඳහා රැකවරණ නිවාසයක් ඉදිකිරීම - සුවක්ච්චිය			50,000	40,000			90,000
2104	ගොඩනැගිලි සහ ඉදිකිරීම්			50,000	40,000			90,000
මුළු වියදම		201,762	407,360	398,130	330,950	301,770		1,438,210
මුළු මූල්‍යකරණය		201,762	407,360	398,130	330,950	301,770		1,438,210
දේශීය		201,762	407,360	398,130	330,950	301,770		1,438,210
11	දේශීය අරමුදල්	201,762	407,360	398,130	330,950	301,770		1,438,210

ශීර්ෂය 331 - සමෘද්ධි සංවර්ධන දෙපාර්තමේන්තුව

සාරාංශය

රු '000

විස්තරය	2016	2017 ප්‍රතිශෝධිත අයවැය	2018 අයවැය	2019		2017- 2020 එකතුව
				පුනරාවර්තනය	පුනරාවර්තනය	
පුනරාවර්තන වියදම්	53,463,064	56,777,054	14,163,700	59,429,260	59,872,720	190,242,734
සුද්ගල පඩිතඩි	11,418,281	11,340,500	12,748,000	13,763,000	14,483,000	52,334,500
වැටුප් හා වේතන	5,069,942	5,305,000	6,105,000	6,610,000	7,120,000	25,140,000
අතිකාල හා නිවාඩු දින වැටුප්	10,000	10,500	13,000	13,000	13,000	49,500
වෙනත් දීමනා	6,338,339	6,025,000	6,630,000	7,140,000	7,350,000	27,145,000
ගමන් වියදම්	64,865	237,000	186,200	187,500	187,800	798,500
දේශීය	61,896	233,000	182,700	183,800	183,900	783,400
විදේශීය	2,969	4,000	3,500	3,700	3,900	15,100
සැපයීම්	62,977	57,000	55,100	57,550	60,000	229,650
ලිපිද්‍රව්‍ය හා කාර්යාලයීය අවශ්‍යතා	28,598	28,000	26,000	26,600	27,200	107,800
ඉන්ධන	26,459	25,000	25,000	26,500	28,000	104,500
ආහාර පාන හා නිල අයුම්	807	1,000	1,100	1,250	1,400	4,750
වෙනත්	7,113	3,000	3,000	3,200	3,400	12,600
තකත්තු වියදම්	53,829	54,833	43,500	46,700	49,900	194,933
වාහන	33,791	36,500	30,000	31,500	33,000	131,000
යන්ත්‍ර සහ යන්ත්‍රෝපකරණ	10,234	9,500	9,600	10,200	10,800	40,100
ගොඩනැගිලි සහ ඉදිකිරීම්	9,803	8,833	3,900	5,000	6,100	23,833
සේවා	113,508	119,749	110,100	114,500	118,800	463,149
ප්‍රවාහන	3,368	3,300	8,200	8,600	8,900	29,000
තැපැල් සහ සංචිචේදන	20,473	21,200	19,800	20,400	21,000	82,400
විදුලිය සහ ජලය	9,507	17,700	9,300	9,600	9,900	46,500
බදු කුලී සහ පළාත් පාලන ආයතන බදු	52,366	58,000	56,800	57,900	59,000	231,700
මෙහෙයුම් කල්බදු ක්‍රමයට ප්‍රසම්පාදිත වාහන සඳහා වාරික ගෙවීම්		2,049	3,000	3,000	3,000	11,049
වෙනත්	27,794	17,500	13,000	15,000	17,000	62,500
මාරු කිරීම්	41,749,605	44,967,500	1,020,200	45,259,300	44,972,400	136,219,400
සුඛ සාධන වැඩ සටහන්	40,740,171	43,950,000		43,950,000	43,950,000	131,850,000
විග්‍රාමික ප්‍රතිලාභ	999,943	1,000,000	1,000,000	1,288,000	1,000,000	4,288,000
රජයේ සේවකයින් සඳහා දේපල ණය පොලී	9,491	17,500	20,200	21,300	22,400	81,400
වෙනත් පුනරාවර්තන වියදම්		472	600	710	820	2,602
රාජ්‍ය භාෂා ප්‍රතිපත්තිය ක්‍රියාත්මක කිරීම		472	600	710	820	2,602
මූලධන වියදම්	1,183,357	1,236,700	2,038,400	2,520,700	3,021,900	8,817,700
මූලධන වත්කම් පුනරුත්ථාපනය හා වැඩිදියුණු කිරීම	19,373	18,200	18,400	6,800	7,100	50,500
ගොඩනැගිලි සහ ඉදිකිරීම්	5,398	11,000	11,000			22,000
යන්ත්‍ර සහ යන්ත්‍රෝපකරණ	7,415	1,500	1,500	500	500	4,000
වාහන	6,561	5,700	5,900	6,300	6,600	24,500
මූලධන වත්කම් අත්පත් කරගැනීම	15,257	11,000	11,000	4,300	4,600	30,900
ගෘහ භාණ්ඩ සහ කාර්යාලයීය උපකරණ	9,940	10,000	10,000	3,200	3,400	26,600
යන්ත්‍ර සහ යන්ත්‍රෝපකරණ	5,317	1,000	1,000	1,100	1,200	4,300
හැකියා වර්ධනය	7,658	7,500	9,000	9,600	10,200	36,300
කාර්ය මණ්ඩල පුහුණු	7,658	7,500	9,000	9,600	10,200	36,300
වෙනත් මූලධන වියදම්	1,141,069	1,200,000	2,000,000	2,500,000	3,000,000	8,700,000
ආයෝජන	1,141,069					
වෙනත්		1,200,000	2,000,000	2,500,000	3,000,000	8,700,000
මුළු වියදම	54,646,421	58,013,754	16,202,100	61,949,960	62,894,620	199,060,434
මුළු මූල්‍යකරණය	54,646,421	58,013,754	16,202,100	61,949,960	62,894,620	199,060,434
දේශීය	54,646,421	58,013,754	16,202,100	61,949,960	62,894,620	199,060,434

සේවා නියුක්ති විස්තරය

කාණ්ඩය	අනුමත සංඛ්‍යාව	තත්‍ය සංඛ්‍යාව
ජ්‍යෙෂ්ඨ මට්ටම	507	78
තෘතීය මට්ටම	2,753	2,581
ද්විතීය මට්ටම	25,542	21,193
ප්‍රාථමික මට්ටම	597	187
වෙනත් (අනියම්/තාවකාලික/කොන්ත්‍රාත් යනාදී)	32	32
එකතුව	29,431	24,071

2018 වර්ෂය සඳහා වැටුප් හා දීමනා 2017 වර්ෂයේ තත්‍ය කාර්ය මණ්ඩලය මත පදනම්ව ඇස්තමේන්තු කරන ලදී

ශීර්ෂය - 331 සමෘද්ධි සංවර්ධන දෙපාර්තමේන්තුව

01 - මෙහෙයුම් වැඩසටහන

01 - පරිපාලනය සහ ආයතනික සේවා

රු '000

උප ව්‍යාපෘතිය වැය විෂයය අයිතමය මූල්‍යකරණය	කාණ්ඩය / වැය විෂයය / අයිතමය විස්තරය	2016	2017 ප්‍රතිශෝධිත අයවැය	2018 ඇස්තමේන්තුව	2019	2020	2017 - 2020 එකතුව
					සුරෝකථනය		
	පුනරාවර්තන වියදම්	380,835	388,982	367,700	388,010	413,220	1,557,912
	පුද්ගල පඩිතඩි	247,349	259,000	241,000	256,000	276,000	1,032,000
1001	වැටුප් හා වේතන	101,866	105,000	105,000	110,000	120,000	440,000
1002	අතිකාල හා නිවාඩු දින වැටුප්	3,500	4,000	6,000	6,000	6,000	22,000
1003	වෙනත් දීමනා	141,984	150,000	130,000	140,000	150,000	570,000
	ගමන් වියදම්	5,043	5,500	4,700	4,900	5,100	20,200
1101	දේශීය	2,631	3,000	2,700	2,800	2,900	11,400
1102	විදේශීය	2,413	2,500	2,000	2,100	2,200	8,800
	සැපයීම්	25,466	21,900	21,900	23,200	24,500	91,500
1201	ලිපිද්‍රව්‍ය හා කාර්යාලයීය අවශ්‍යතා	9,987	8,000	8,000	8,100	8,200	32,300
1202	ඉන්ධන	10,196	13,000	13,000	14,000	15,000	55,000
1203	ආහාර පාන හා නිල ඇඳුම්	344	400	400	500	600	1,900
1205	වෙනත්	4,939	500	500	600	700	2,300
	තඩන්තුව වියදම්	18,755	18,833	14,500	15,700	16,900	65,933
1301	වාහන	14,986	16,500	12,000	13,000	14,000	55,500
1302	යන්ත්‍ර සහ යන්ත්‍රෝපකරණ	1,999	1,500	1,600	1,700	1,800	6,600
1303	ගොඩනැගිලි සහ ඉදිකිරීම්	1,770	833	900	1,000	1,100	3,833
	සේවා	82,135	81,249	83,300	85,800	88,200	338,549
1401	ප්‍රවාහන	2,057	2,800	7,700	8,000	8,200	26,700
1402	තැපැල් සහ සංඛිච්චේදන	4,935	5,200	4,800	4,900	5,000	19,900
1403	විදුලිය සහ ජලය	2,872	2,700	2,800	2,900	3,000	11,400
1404	බදු කුලී සහ පළාත් පාලන ආයතන බදු	52,302	55,000	56,000	57,000	58,000	226,000
1408	මෙහෙයුම් කල්බදු ක්‍රමයට ප්‍රසම්පාදිත වාහන සඳහා වාටික ගෙවීම්		2,049	3,000	3,000	3,000	11,049
1409	වෙනත්	19,970	13,500	9,000	10,000	11,000	43,500
	මාරු කිරීම්	2,087	2,500	2,200	2,300	2,400	9,400
1506	රජයේ සේවකයින් සඳහා දේපළ ණය පොලී	2,087	2,500	2,200	2,300	2,400	9,400
	වෙනත් පුනරාවර්තන වියදම්			100	110	120	330
1703	රාජ්‍ය භාෂා ප්‍රතිපත්තිය ක්‍රියාත්මක කිරීම			100	110	120	330
	මූලධන වියදම්	12,962	11,700	12,200	9,800	10,300	44,000
	මූලධන වත්කම් පුනරුත්ථාපනය හා වැඩිදියුණු කිරීම	4,789	6,200	6,200	3,500	3,700	19,600
2001	ගොඩනැගිලි සහ ඉදිකිරීම්	499	3,000	3,000			6,000
2002	යන්ත්‍ර සහ යන්ත්‍රෝපකරණ	361	500	500	500	500	2,000
2003	වාහන	3,930	2,700	2,700	3,000	3,200	11,600
	මූලධන වත්කම් අත්පත් කරගැනීම	5,410	3,000	3,000	3,200	3,400	12,600
2102	ගෘහ භාණ්ඩ සහ කාර්යාලයීය උපකරණ	3,050	3,000	3,000	3,200	3,400	12,600
2103	යන්ත්‍ර සහ යන්ත්‍රෝපකරණ	2,360					
	හැකියා වර්ධනය	2,762	2,500	3,000	3,100	3,200	11,800
2401	කාර්ය මණ්ඩල පුහුණු	2,762	2,500	3,000	3,100	3,200	11,800
	මුළු වියදම	393,796	400,682	379,900	397,810	423,520	1,601,912
මුළු මූල්‍යකරණය		393,796	400,682	379,900	397,810	423,520	1,601,912
දේශීය		393,796	400,682	379,900	397,810	423,520	1,601,912
11 දේශීය අරමුදල්		393,796	400,682	379,900	397,810	423,520	1,601,912

ශීර්ෂය - 331 සමෘද්ධි සංවර්ධන දෙපාර්තමේන්තුව

02 - සංවර්ධන වැඩසටහන

02 - ජීවනෝපාය වැඩසටහන

රු '000

උප ව්‍යාපෘතිය වැය විෂය අයිතමය මූල්‍යකරණය	කාණ්ඩය / වැය විෂයය / අයිතමය විස්තරය	2016	2017 ප්‍රතිශෝධිත අයවැය	2018 අයත්තමේන්තුව	2019	2020	2017 - 2020
					සුරෝකථනය		එකතුව
	පුනරාවර්තන වියදම්	53,082,229	56,388,072	13,796,000	59,041,250	59,459,500	188,684,822
	පුද්ගල පඩිකඩ	11,170,931	11,081,500	12,507,000	13,507,000	14,207,000	51,302,500
1001	වැටුප් හා වේතන	4,968,076	5,200,000	6,000,000	6,500,000	7,000,000	24,700,000
1002	අතිකාල හා නිවාඩු දින වැටුප්	6,500	6,500	7,000	7,000	7,000	27,500
1003	වෙනත් දීමනා	6,196,355	5,875,000	6,500,000	7,000,000	7,200,000	26,575,000
	ගමන් වියදම්	59,821	231,500	181,500	182,600	182,700	778,300
1101	දේශීය	59,265	230,000	180,000	181,000	181,000	772,000
1102	විදේශීය	557	1,500	1,500	1,600	1,700	6,300
	සැපයීම්	37,511	35,100	33,200	34,350	35,500	138,150
1201	ලිපිද්‍රව්‍ය හා කාර්යාලයීය අවශ්‍යතා	18,611	20,000	18,000	18,500	19,000	75,500
1202	ඉන්ධන	16,264	12,000	12,000	12,500	13,000	49,500
1203	ආහාර පාන හා නිල ඇඳුම්	463	600	700	750	800	2,850
1205	වෙනත්	2,174	2,500	2,500	2,600	2,700	10,300
	තඩන්තුව වියදම්	35,074	36,000	29,000	31,000	33,000	129,000
1301	වාහන	18,806	20,000	18,000	18,500	19,000	75,500
1302	යන්ත්‍ර සහ යන්ත්‍රෝපකරණ	8,236	8,000	8,000	8,500	9,000	33,500
1303	ගොඩනැගිලි සහ ඉදිකිරීම්	8,033	8,000	3,000	4,000	5,000	20,000
	සේවා	31,373	38,500	26,800	28,700	30,600	124,600
1401	ප්‍රවාහන	1,312	500	500	600	700	2,300
1402	තැපැල් සහ සංඛිච්චේදන	15,539	16,000	15,000	15,500	16,000	62,500
1403	විදුලිය සහ ජලය	6,635	15,000	6,500	6,700	6,900	35,100
1404	බදු කුලී සහ පළාත් පාලන ආයතන බදු	64	3,000	800	900	1,000	5,700
1409	වෙනත්	7,823	4,000	4,000	5,000	6,000	19,000
	මාරු කිරීම්	1,007,348	1,015,000	1,018,000	1,307,000	1,020,000	4,360,000
1502	විග්‍රාමික ප්‍රතිලාභ	999,943	1,000,000	1,000,000	1,288,000	1,000,000	4,288,000
1506	රජයේ සේවකයින් සඳහා දේපළ ණය පොලී	7,404	15,000	18,000	19,000	20,000	72,000
	වෙනත් පුනරාවර්තන වියදම්		472	500	600	700	2,272
1703	රාජ්‍ය භාෂා ප්‍රතිපත්තිය ක්‍රියාත්මක කිරීම		472	500	600	700	2,272
1	සමෘද්ධි සහනාධාර -අ-	40,740,171	43,950,000		43,950,000	43,950,000	131,850,000
1501	සුළු සාධන වැඩ සටහන්	40,740,171	43,950,000		43,950,000	43,950,000	131,850,000
	මූලධන වියදම්	1,170,396	1,225,000	2,026,200	2,510,900	3,011,600	8,773,700
	මූලධන වත්කම් පුනරුත්ථාපනය හා වැඩිදියුණු කිරීම	14,584	12,000	12,200	3,300	3,400	30,900
2001	ගොඩනැගිලි සහ ඉදිකිරීම්	4,898	8,000	8,000			16,000
2002	යන්ත්‍ර සහ යන්ත්‍රෝපකරණ	7,054	1,000	1,000			2,000
2003	වාහන	2,631	3,000	3,200	3,300	3,400	12,900
	මූලධන වත්කම් අත්පත් කරගැනීම	9,847	8,000	8,000	1,100	1,200	18,300
2102	ගෘහ භාණ්ඩ සහ කාර්යාලයීය උපකරණ	6,890	7,000	7,000			14,000
2103	යන්ත්‍ර සහ යන්ත්‍රෝපකරණ	2,957	1,000	1,000	1,100	1,200	4,300

උප ව්‍යාපෘතිය වැය විෂයය අයිතමය මූල්‍යකරණය	කාණ්ඩය / වැය විෂයය / අයිතමය විස්තරය	2016	2017 ප්‍රතිශෝධිත අයවැය	2018 ඇස්තමේන්තුව	2019 - 2020		2017 - 2020 එකතුව
					පුරෝකථනය	2020	
	හැකියා වර්ධනය	4,895	5,000	6,000	6,500	7,000	24,500
2401	කාර්ය මණ්ඩල පුහුණු	4,895	5,000	6,000	6,500	7,000	24,500
3	සමෘද්ධි ප්‍රතිලාභීන් සවිබලගැන්වීම	1,141,069	1,200,000	2,000,000	2,500,000	3,000,000	8,700,000
2502	ආයෝජන	1,141,069					
2509	වෙනත්		1,200,000	2,000,000	2,500,000	3,000,000	8,700,000
	මුළු වියදම	54,252,625	57,613,072	15,822,200	61,552,150	62,471,100	197,458,522
	මුළු මූල්‍යකරණය	54,252,625	57,613,072	15,822,200	61,552,150	62,471,100	197,458,522
	දේශීය	54,252,625	57,613,072	15,822,200	61,552,150	62,471,100	197,458,522
11	දේශීය අරමුදල්	54,252,625	57,613,072	15,822,200	61,552,150	62,471,100	197,458,522

-අ- 2018 සඳහා අයවැය ප්‍රතිපාදන 240-02-02 ව්‍යාපෘතියෙහි ඇතුළත් කර ඇත.

අධ්‍යාපන අමාත්‍යාංශය

2018 ඇස්තමේන්තුව

අධ්‍යාපන අමාත්‍යාංශය

ප්‍රධාන කාර්යයන්

ලෝක තරගකාරීත්වයට ආත්ම විශ්වාසයකින් සහ සාර්ථකත්වය පිළිබඳ විශ්වාසයකින් ප්‍රවේශවීමට ශ්‍රී ලාංකික ළමා සහ යෞවන පරපුරට හැකියාව ඇති කරවන අන්දමේ ජාතික අධ්‍යාපන ක්‍රමයක් නිර්මාණය කිරීම

අධ්‍යාපන විෂයට අදාළ ප්‍රතිපත්ති, වැඩසටහන් හා ව්‍යාපෘති සම්පාදනය, පසු විපරම් කිරීම හා ඇගයීම

ජාතික පාසල් සඳහා අවශ්‍ය භෞතික හා මානව සම්පත් සැපයීම සඳහා අවශ්‍ය පියවර ගැනීම

ජාතික අධ්‍යාපන ප්‍රතිපත්තියට අනුකූලව ජාත්‍යන්තර පාසල් අධීක්ෂණය කිරීම

නොමිලේ පෙළපොත් හා නිල ඇඳුම් ලබාදීම

පාසල් පුස්තකාල ප්‍රවර්ධනය හා සංවර්ධනය

සමස්ත අධ්‍යාපන පද්ධතිය තුළ හා සිසුන් අතර අධ්‍යාපනයෙහි ගුණාත්මකභාවය සහ විනය සහතික කරගැනීම

විශේෂ අවශ්‍යතා ඇති සිසුන් සඳහා අධ්‍යාපන අවස්ථා තහවුරු කිරීම

ශ්‍රී ලංකා අධ්‍යාපන පරිපාලන සේවයේ පරිපාලන හා පිරිස් කළමනාකරණ කටයුතු

එලදායි ඉගෙනුම් හා ඉගැන්වීම් ක්‍රියාවලියක් සාක්ෂාත් කිරීම සඳහා ගුරුවරුන් බිහි කිරීම

බෞද්ධ හා පාලි අධ්‍යයන කටයුතු ප්‍රවර්ධනය කිරීම සහ පිරිවෙන් අධ්‍යාපනය නගාසිටුවීම

ඓතිහාසික, පුරාවිද්‍යාත්මක සහ සංස්කෘතික උරුමයන් සංරක්ෂණය තහවුරු කිරීම

නවීන හා සාම්ප්‍රදායික කලා නිර්මාණ ප්‍රවර්ධනයට හා කලා ශිල්පීන් දිරිමත් කිරීම

රාජ්‍ය ලේඛන විධිමත් කළමනාකරණය හා සංරක්ෂණය කිරීම

දෙපාර්තමේන්තු

විභාග දෙපාර්තමේන්තුව

අධ්‍යාපන ප්‍රකාශන දෙපාර්තමේන්තුව

පුරාවිද්‍යා දෙපාර්තමේන්තුව

ජාතික ලේඛනාරක්ෂක දෙපාර්තමේන්තුව

ව්‍යවස්ථාපිත මණ්ඩල හා ආයතන

ජාතික අධ්‍යාපන ආයතනය

ජාතික පුස්තකාල හා ප්‍රලේඛන සේවා මණ්ඩලය

ටවර්හෝල් රඟහල පදනම

ප්‍රසිද්ධ රැගුම් පාලක මණ්ඩලය

ජාතික ප්‍රසාංගික කලා මධ්‍යස්ථානය

ජාතික කලා මණ්ඩලය

ග්‍රාමෝදය ජනකලා කේන්ද්‍රය

අපේ ගම

මධ්‍යම සංස්කෘතික අරමුදල

අධ්‍යාපන අමාත්‍යාංශය

(අ) අමාත්‍යාංශයේ අපේක්ෂිත ප්‍රතිඵලය

ගුණාත්මක අධ්‍යාපනයක් උදෙසා විෂය නිර්දේශය සකස් කිරීම තුළින් නුවණ, ගුණගරුකභාවය, පෞරුෂත්වය හා යහපැවැත්ම යනාදියෙන් පරිපූර්ණව ශ්‍රී ලංකාවේ මානව සම්පත සංවර්ධනය කිරීම

(ආ) සාමාන්‍ය තොරතුරු

පාසල් ශ්‍රේණිගත කර ඇති ආකාරය

ජාතික පාසල් පිළිබඳ තොරතුරු

	පාසල් සංඛ්‍යාව	ශිෂ්‍ය සංඛ්‍යාව	ගුරුවරු සංඛ්‍යාව	ශිෂ්‍ය : ගුරු අනුපාතය
උ/පෙ සියළුම විෂය ධාරාවන් (1AB)	320	779,730	35,122	22
උ/පෙ වාණිජ/කලා (C)	31	23,473	1,482	16
සා/පෙ දක්වා (2 වර්ගය)	2	2,212	122	18
මුළු රජයේ පාසල් - ජාතික	353	805,415	36,726	22

පාසල් ශ්‍රේණිගත කර ඇති ආකාරය

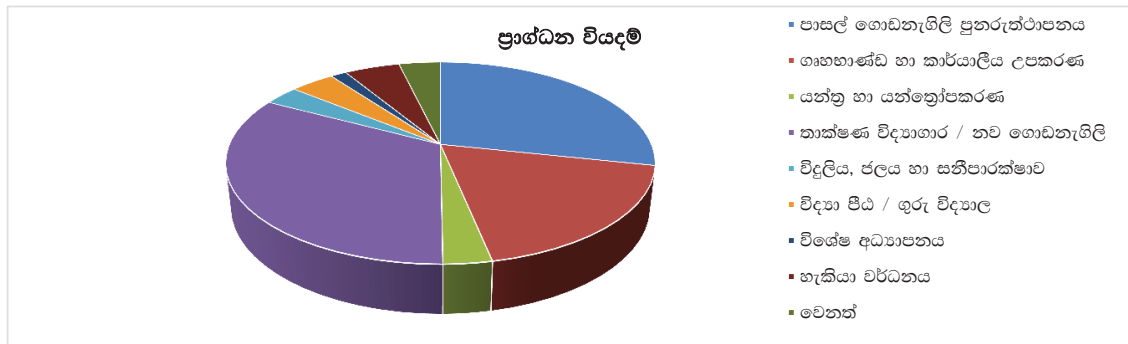
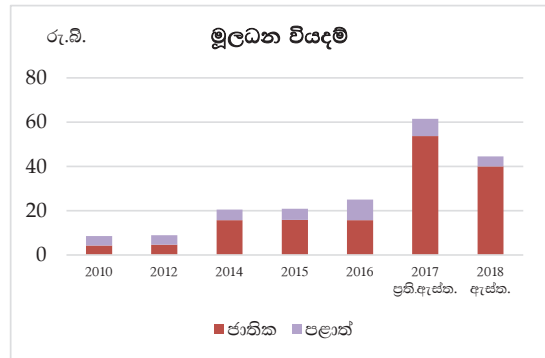
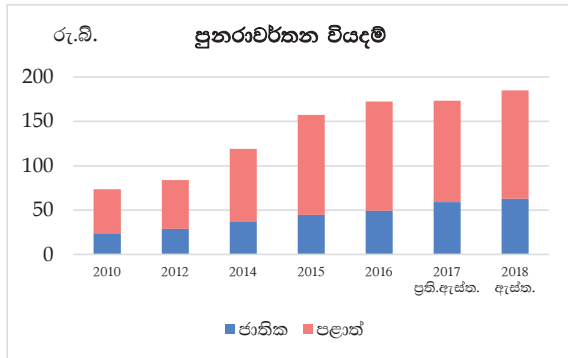
පළාත් පාසල් පිළිබඳ තොරතුරු

	පාසල් සංඛ්‍යාව	ශිෂ්‍ය සංඛ්‍යාව	ගුරුවරු සංඛ්‍යාව	ශිෂ්‍ය : ගුරු අනුපාතය
උ/පෙ සියළුම විෂය ධාරාවන් (1AB)	696	846,835	40,890	21
උ/පෙ වාණිජ/කලා (C)	1,774	1,011,270	58,519	17
සා/පෙ දක්වා (2 වර්ගය)	3,406	824,043	61,464	13
5 ශ්‍රේණිය දක්වා (3 වර්ගය)	3,933	655,767	34,956	19
මුළු රජයේ පාසල් - පළාත්	9,809	3,337,915	195,829	17

පිරිවෙන් / විශේෂ අවශ්‍යතා සහිත / උපකෘත පාසල් පිළිබඳ තොරතුරු

වර්ගය	පාසල් සංඛ්‍යාව	ශිෂ්‍ය සංඛ්‍යාව	ගුරුවරු සංඛ්‍යාව	ශිෂ්‍ය : ගුරු අනුපාතය
පිරිවෙන්	754	66,003	6,503	10
විශේෂ අධ්‍යාපන / උපකෘත පාසල් (විශේෂ අවශ්‍යතා පාසල් 27 / උපකෘත පාසල් 78)	105	136,407	6,872	20

(ඇ) සම්පත් වෙන් කිරීම



(ඇ) 2018 ඉලක්ක

(i) තෝරාගත් කාර්ය සාධන දර්ශක

විස්තර	පුනරාවර්තන (රු.මිලියන)	මූලධන (රු.මිලියන)	ඉලක්ක
ජේෂ්ඨ අමාත්‍යාංශය - අධ්‍යාපන අමාත්‍යාංශය			<ul style="list-style-type: none"> - 2018 වර්ෂයේදී පාසල් 167 ක "13 වසරක අධ්‍යාපනය" වැඩසටහන ක්‍රියාත්මක කිරීම - අ.පො.ස. උ/පෙ සඳහා වෘත්තීය විෂයයන් 26 ක් හඳුන්වා දීම - පාසල් අධීක්ෂණ කාර්යය ඇති කිරීම - පාසල් 140 ක් නව ද්විතියික/ජාතික පාසල් ලෙස සංවර්ධනය කිරීම - සියළුම ද්විතියික පාසල්වල ක්‍රමානුකූලව CGOC වැඩසටහන ක්‍රියාත්මක කිරීම - මාර්ගෝපදේශය හා උපදේශනය සඳහා සියළුම ද්විතියික පාසල්වලට වෘත්තීය සුදුසුකම් සහිත ගුරුවරුන් ලබාදීම - ක්ෂේත්‍ර කිහිපයක කුසලතා, සමාජ භාවාත්මක කුසලතා, සාරධර්ම සහ ආචාර ධර්ම වැඩිදියුණු කිරීම අරමුණු කරගනිමින් අධ්‍යාපනය වෙත පුළුල් ප්‍රවේශයක් ලබාදීම සඳහා පාසල් අධ්‍යාපන විෂය මාලා සංශෝධනය කිරීම - විෂයන්ති ඉගෙනුම් ප්‍රතිඵලයන් වැඩිදියුණු කිරීම - පාසල් වලට ඇතුළත් වන සිසුන් සංඛ්‍යාව වැඩිකිරීම - විද්‍යා, තාක්ෂණ හා පර්යේෂණ අමාත්‍යාංශයේ උපදේශකත්වය මත විද්‍යා, තාක්ෂණ, ඉංජිනේරු හා ගණිත (STEM) ප්‍රධාන සැලසුම ක්‍රියාවෙහි යෙදවීම - ක්‍රීඩා පාසල්වල පහසුකම් වැඩිදියුණු කිරීම හා ක්‍රීඩා අමාත්‍යාංශයේ උපදේශකත්වය මත ක්‍රීඩා සැලසුම ක්‍රියාත්මක කිරීම - වත්මන් ඉල්ලුමට සරිලන අයුරින් ජාතික අධ්‍යාපන විද්‍යාපීඨ විෂයමාලා සංශෝධනය කිරීම - ගුරු සුදුසුකම් සැලසුම සකස් කිරීම - ගුරුවරුන් බඳවා ගැනීම් හා අනුසූචක කිරීමේ ප්‍රතිපත්තිය සකස් කිරීම - ජාතික ඇගයීම් ක්‍රමය ශක්තිමත් කිරීම - ප්‍රතිඵලදායී පර්යේෂණ සංස්කෘතියක් ඇති කිරීම
ප්‍රාථමික අධ්‍යාපනය	4,480	544	
ද්විතිය අධ්‍යාපනය	27,458	5,810	
විශේෂ අධ්‍යාපනය	5,274	645	
ගුරු සංවර්ධනය	2,125	2,968	
සාමාන්‍ය අධ්‍යාපන සංවර්ධන ව්‍යාපෘති	-	28,617	
පළාත් සභා			
පළාත් සභා සඳහා ප්‍රදාන	126,375	4,507	
එකතුව	165,712	43,091	

(ii) ප්‍රධාන ව්‍යාපෘති

ව්‍යාපෘතිය	2018 අයවැය (රු.මිලියන)	2018 ඉලක්ක	ප්‍රධාන කාර්ය සාධන දර්ශක	නිරසර සංවර්ධන අරමුණුවලට අදාළ ප්‍රධාන ඉලක්ක
අධ්‍යාපන අංශයේ සංවර්ධන වැඩසටහන (ආසියානු සංවර්ධන බැංකුව)	3,300	තෙමහල් පීඨ ගොඩනැගිලි 46ක, පන්ති කාමර ගොඩනැගිලි 2ක, දෙමහල් තාක්ෂණික විද්‍යාගාරයක, ආපනශාලාවක් සහිත බහුකාර්ය ගොඩනැගිල්ලක, ගුරු නිවාස 2 ක, ශිෂ්‍ය නේවාසිකාගාර 1 ක, පරිපාලන ඒකක 1 ක සහ රැස්වීම් ශාලා ගොඩනැගිලි 2ක ඉදිකිරීම් සම්පූර්ණ කිරීම පාසල් 53ක ගොඩනැගිලි අළුත්වැඩියා කිරීම	තාක්ෂණික විද්‍යාගාර, පන්ති කාමර හා වෙනත් පහසුකම් ලබාදුන් පාසල් සංඛ්‍යාව	4.5 අධ්‍යාපනයේ සක්‍රී පුරුෂ සමාජභාවයේ අසමානතා තුරන් කිරීම සහ සෑම මට්ටමකම අධ්‍යාපනය සඳහා සමාන ප්‍රවේශය සහතික කිරීම 4.අ. සැමට ඵලදායී ඉගෙනුම් පරිසරයක් 4.ඇ. ගුරු පුහුණුව
සියලුම පාසල් සඳහා සන්නිවේදන හා ජල පහසුකම් ලබාදීම	1,300	සන්නිවේදන පහසුකම් 1,635 ක හා ජල පහසුකම් 514 ක කෙටිගෙන යන වැඩ සම්පූර්ණ කිරීම	ප්‍රතිමානයන් අනුව වැසිකිලි/ජල පහසුකම් ලබාදී ඇති පාසල් සංඛ්‍යාව (මුළු පාසල් සංඛ්‍යාව - 10,162)	4.අ. සැමට ඵලදායී ඉගෙනුම් පරිසරයක්
විදුලිබල පහසුකම් ලබාදීම	100	සෑම පාසලක් සඳහාම විදුලිබල පහසුකම් ලබාදීම	විදුලි සැපයුම් ලබාදී ඇති පාසල් සංඛ්‍යාව (මුළු පාසල් සංඛ්‍යාව - 10,162)	4.අ. සැමට ඵලදායී ඉගෙනුම් පරිසරයක්
මෘතකාලීන ව්‍යාපෘතීන්වලට ඇතුළත් නොවූ පාසල් 1,360 ක පහසුකම් වැඩිදියුණු කිරීම	6,750	ආපනශාලා 62ක, ක්‍රීඩා සංකීර්ණ 13ක හා කනිෂ්ඨ ද්විතිය විද්‍යාගාර 231ක, ප්‍රාථමික ඉගෙනුම් සම්පත් මධ්‍යස්ථාන 333ක, කාර්මික ගොඩනැගිලි 229 ක කෙටිගෙන යන ඉදිකිරීම් වැඩ සම්පූර්ණ කිරීම, කෙටිගෙන යන අත්‍යවශ්‍ය සුළු අළුත්වැඩියාවන් 363	අවශ්‍ය පහසුකම් ලබා දුන් පාසල් සංඛ්‍යාව	4.1 නිදහස්, සමාන හා ගුණාත්මක ප්‍රාථමික හා ද්විතියික අධ්‍යාපනයක් සහතික කිරීම 4.5 අධ්‍යාපනයේ සක්‍රී පුරුෂ සමාජභාවයේ අසමානතා තුරන් කිරීම හා සෑම මට්ටමකම අධ්‍යාපනය සඳහා සමාන ප්‍රවේශය සහතික කිරීම
ද්විතිය පාසල් 1,000 ක පහසුකම් වැඩිදියුණු කිරීම	5,000	පන්ති කාමර 251ක හා ගුරු නිවාස 105 ක, විදුහල්පති නිල නිවාස 149 ක, සෞන්දර්ය ඒකක 27 ක සිදුකෙරෙමින් පවතින වැඩ සම්පූර්ණ කිරීම හා අත්‍යවශ්‍ය අළුත්වැඩියාවන්	අවශ්‍ය පහසුකම් සහිත පාසල් සංඛ්‍යාව	4.6 සාක්ෂරතාව හා සංඛ්‍යාත්මක දැනුම සහතික කිරීම

ව්‍යාපෘතිය	2018 අයවැය	2018 ඉලක්ක	ප්‍රධාන කාර්ය සාධන දර්ශක	කිරසර සංවර්ධන අරමුණුවලට අදාළ ප්‍රධාන ඉලක්ක
ප්‍රාථමික පාසල් 3,577 ක පහසුකම් වැඩිදියුණු කිරීම	5,000	ප්‍රාථමික ඉගෙනුම් සම්පත් මධ්‍යස්ථාන 292 ක සිදු කෙරෙමින් පවතින ඉදිකිරීම් සම්පූර්ණ කිරීම, අත්‍යවශ්‍ය සුළු අළුත්වැඩියාවන් 470	අවශ්‍ය පහසුකම් සහිත පාසල් සංඛ්‍යාව	4.අ. සැමට එදොයි ඉගෙනුම් පරිසරයක්
ගුරු නිවාස, විවේකාගාර ආදී පහසුකම් ලබාදීම	1,000	සිදු කෙරෙමින් පවතින වැඩ සම්පූර්ණ කිරීම	ගුරු නිවාස/විවේකාගාර ලබාදී ඇති පාසල් සංඛ්‍යාව	4.5 අධ්‍යාපනයේ ස්ත්‍රී පුරුෂ සමාජභාවයේ අසමානතා තුරන් කිරීම හා සෑම මට්මකම
මුඛ සෞඛ්‍ය සඳහා පහසුකම් සැලසීම	100	නව ඉදිකිරීම් 15ක් හා අළුත්වැඩියා කිරීම් වැඩ 39 ක් සම්පූර්ණ කිරීම	දත්ත ඒකක ලබාදී ඇති පාසල් සංඛ්‍යාව	අධ්‍යාපනය සඳහා සමාන ප්‍රවේශය සහතික කිරීම
වතු පාසල් ද්විතීය මට්මමට උසස් කිරීම	450	සිදු කෙරෙමින් පවතින ඉදිකිරීම් 8ක් හා අළුත්වැඩියා කිරීම් 7 ක් සම්පූර්ණ කිරීම පාසල් 30ක නව ඉදිකිරීම් හා පාසල් 5ක නව අළුත්වැඩියා කිරීම් සම්පූර්ණ කිරීම	අවශ්‍ය පහසුකම් ලබාදී ඇති පාසල් සංඛ්‍යාව	
ගුරු පුහුණු වැඩසටහන් සඳහා පහසුකම් ලබාදීම	1,200	ජාතික/පළාත් ගුරුවරුන්/විදුහල්පතිවරුන්/ නියෝජ්‍ය විදුහල්පතිවරුන්/පාසල් උපදේශකයින්/ පුස්තකාල සහායකයින්/ විද්‍යාගාර සහායකයින්/ ශ්‍රී.ලං.ගු.අ.සේවයේ නිලධාරීන්/ ගණකාධිකාරීවරුන් ආදීන් සඳහා හැකියා ප්‍රවර්ධන වැඩසටහන්	දේශීය/විදේශීය කෙටිකාලීන පුහුණු වැඩසටහන් මගින් පුහුණු කරන ලද සංඛ්‍යාව, ආචාර්ය උපාධි/ දර්ශනපති/ ශාස්ත්‍රපති උපාධි ලැබූ සංඛ්‍යාව	4.ඇ. ගුරු පුහුණුව

(iii) 2020 වන විට අධ්‍යාපන අංශයේ ඉලක්ක

දර්ශකය	2020 වන විට ඉලක්කය
සාක්ෂරතා අනුපාතය (%)	100
සාක්ෂරතා අනුපාතය - පරිගණක (%)	75
අ.පො.ස(සා.පෙ) විභාගය සමත් අනුපාතය (%)	80
අ.පො.ස.(උ/පෙ) විද්‍යා හා තාක්ෂණ ධාරාවන් වලට ඇතුළත් වූ සංඛ්‍යාව (%)	40
අ.පො.ස.(උ/පෙ) වාණිජ විෂය ධාරාවට ඇතුළත් වූ සංඛ්‍යාව (%)	35
අ.පො.ස. (උ/පෙ) කලා විෂය ධාරාවට ඇතුළත් වූ සංඛ්‍යාව (%)	25

(ඉ) කාර්ය මණ්ඩල තොරතුරු

අමාත්‍යාංශ / දෙපාර්තමේන්තු / ආයතන	ඒ	බී	සී	ඩී	වෙනත්	මුළු එකතුව
අමාත්‍යාංශය	1,080	1,172	49,197	7,311	57	58,817
විභාග දෙපාර්තමේන්තුව	65	10	329	154	-	558
අධ්‍යාපන ප්‍රකාශන දෙපාර්තමේන්තුව	34	-	88	166	48	336
පුරාවිද්‍යා දෙපාර්තමේන්තුව	10	33	552	1,323	-	1,918
ජාතික ලේඛනාරක්ෂක දෙපාර්තමේන්තුව	06	08	58	48	-	120
ජාතික අධ්‍යාපන ආයතනය	144	12	159	101	20	436
ටවර්හෝල් රහහල පදනම	5	7	26	32	2	72
පුස්තකාල හා ප්‍රලේඛන සේවා මණ්ඩලය	15	15	83	48	-	161
එකතුව	1,359	1,257	50,492	9,183	127	62,418

වැටුප් හා දීමනා 2017.06.30 තත්‍වය කාර්ය මණ්ඩලය මත පදනම්ව ඇස්තමේන්තු කරන ලදී.

අධ්‍යාපන අමාත්‍යාංශය

සාරාංශය

රු '000

විස්තරය	2016	2017 ප්‍රතිලෝමීත අයවැය	2018 අයවැයමෙන්තුව	2019 - 2020		2017 - 2020 එකතුව
				2019	2020	
සුඛරාවර්තන වියදම්	49,323,620	59,125,339	62,880,000	64,686,665	66,374,792	253,066,796
සුද්ගල පඩිනඩි	31,919,349	32,496,550	34,505,150	35,954,635	37,312,652	140,268,987
වැටුප් හා වේතන	16,345,852	20,224,480	24,958,550	26,838,135	28,732,758	100,753,923
අතිකාල හා නිවාඩු දින වැටුප්	60,781	63,300	67,400	67,400	67,400	265,500
වෙනත් දීමනා	15,512,716	12,208,770	9,479,200	9,049,100	8,512,494	39,249,564
ගමන් වියදම්	103,413	97,590	101,100	103,150	105,250	407,090
දේශීය	89,998	81,390	84,250	85,400	86,600	337,640
විදේශීය	13,415	16,200	16,850	17,750	18,650	69,450
සැපයීම්	312,840	184,830	172,360	177,220	181,330	715,740
ලිපිද්‍රව්‍ය හා කාර්යාලයීය අවශ්‍යතා	226,556	95,245	83,100	85,350	87,450	351,145
ඉන්ධන	73,612	77,500	78,150	80,500	82,300	318,450
ආහාර පාන හා නිල ඇඳුම්	10,728	10,585	9,310	9,370	9,480	38,745
වෛද්‍ය සැපයීම්	25					
වෙනත්	1,918	1,500	1,800	2,000	2,100	7,400
තඩන්තු වියදම්	84,629	107,650	108,250	112,150	114,550	442,600
වාහන	43,004	42,800	43,800	45,600	46,500	178,700
යන්ත්‍ර සහ යන්ත්‍රෝපකරණ	29,251	50,400	50,100	51,450	52,300	204,250
ගොඩනැගිලි සහ ඉදිකිරීම්	12,373	14,450	14,350	15,100	15,750	59,650
සේවා	3,248,469	8,711,088	9,046,190	9,302,790	9,331,740	36,391,808
ප්‍රවාහන	19,699	25,216	23,370	23,670	23,720	95,976
තැපැල් සහ සංචිච්චේදන	172,986	165,400	426,900	448,700	470,600	1,511,600
විදුලිය සහ ජලය	214,836	242,745	239,900	242,200	245,700	970,545
බදු කුලී සහ පළාත් පාලන ආයතන බදු	6,938	49,912	59,837	59,837	59,837	229,423
මෙහෙයුම් කල්බදු ක්‍රමයට ප්‍රසම්පාදිත වාහන සඳහා වාරික ගෙවීම්		19,100	67,283	67,283	67,283	220,949
වෙනත්	2,834,011	8,208,715	8,228,900	8,461,100	8,464,600	33,363,315
මාරු කිරීම්	13,653,203	17,527,631	18,946,950	19,036,720	19,329,270	74,840,571
සුඛ සාධන වැඩ සටහන්	12,503,248	16,153,000	17,565,000	17,626,900	17,890,900	69,235,800
රාජ්‍ය ආයතන	455,500	624,000	620,000	628,000	637,000	2,509,000
සම්මාදම් සහ දායක මුදල්	4,810	6,100	20,100	20,600	21,100	67,900
රජයේ සේවකයින් සඳහා දේපල ණය පොලී	375,873	414,731	414,550	420,920	427,070	1,677,271
වෙනත්	313,772	329,800	327,300	340,300	353,200	1,350,600
වෙනත් සුඛරාවර්තන වියදම්	1,717					
පාඩු සහ කපාහැරීම්	1,717					
මූලධන වියදම්	15,706,330	53,752,847	40,000,000	45,626,050	48,390,650	187,769,547
මූලධන වත්කම් සුඛරැක්චාපනය හා වැඩිදියුණු කිරීම්	2,894,994	8,611,321	9,100,650	9,725,650	9,677,800	37,115,421
ගොඩනැගිලි සහ ඉදිකිරීම්	2,830,816	8,527,221	9,046,000	9,668,650	9,619,300	36,861,171
යන්ත්‍ර සහ යන්ත්‍රෝපකරණ	30,110	41,500	21,200	21,200	21,150	105,050
වාහන	34,068	42,600	33,450	35,800	37,350	149,200
මූලධන වත්කම් අත්පත් කරගැනීම	8,512,557	38,806,375	26,680,550	26,403,100	29,120,700	121,010,725
වාහන	27,665	84,597				84,597
ගෘහ භාණ්ඩ සහ කාර්යාලයීය උපකරණ	2,083,725	15,016,200	8,491,450	5,276,100	5,176,600	33,960,350
යන්ත්‍ර සහ යන්ත්‍රෝපකරණ	294,957	3,006,500	1,316,100	3,196,000	4,119,600	11,638,200
ගොඩනැගිලි සහ ඉදිකිරීම්	6,106,210	20,696,078	16,721,000	17,752,000	19,691,500	74,860,578
මෘදුකාංග සංවර්ධනය		3,000	152,000	179,000	133,000	467,000
ප්‍රාග්ධන මාරුකිරීම්	55,196	265,000	235,000	241,000	197,000	938,000
රාජ්‍ය ආයතන	55,196	265,000	235,000	241,000	197,000	938,000
හැකියා වර්ධනය	835,600	1,474,352	2,213,300	3,074,300	2,917,150	9,679,102
කාර්ය මණ්ඩල පුහුණු	835,600	1,474,352	2,213,300	3,074,300	2,917,150	9,679,102
වෙනත් මූලධන වියදම්	3,407,983	4,595,800	1,770,500	6,182,000	6,478,000	19,026,300
ආයෝජන	3,407,983					
යටිතල පහසුකම් සංවර්ධනය		3,911,500	719,000	267,000	267,000	5,164,500
පර්යේෂණ සහ සංවර්ධන		42,000	30,000	30,000	30,000	132,000
වෙනත්		642,300	1,021,500	5,885,000	6,181,000	13,729,800
මුළු වියදම	65,029,950	112,878,186	102,880,000	110,312,715	114,765,442	440,836,343

විස්තරය	2016	2017 ප්‍රතිලෝමීත අයවැය	2018 අයවැය	2019 - 2020 පුරෝකථනය		රු '000
				2019	2020	2017 - 2020 එකතුව
මුළු මූල්‍යකරණය	65,029,950	112,878,186	102,880,000	110,312,715	114,765,442	440,836,343
දේශීය	63,786,250	112,045,886	101,856,000	109,645,715	113,848,442	437,396,043
විදේශීය	1,243,700	832,300	1,024,000	667,000	917,000	3,440,300

අධ්‍යාපන අමාත්‍යාංශය

වැඩසටහන් සාරාංශය

රු '000

ශ්‍රී ලංකා අංකය	විස්තරය	2016	2017 ප්‍රතිශෝධිත අයවැය	2018 අයත්තමේන්තුව	2019 - 2020		2017 - 2020 එකතුව
					පුරෝකථනය		
126- අධ්‍යාපන අමාත්‍යවරයා							
	මෙහෙයුම් වැඩසටහන	14,198,881	18,968,251	19,820,580	19,894,180	19,997,530	78,680,541
	පුනරාවර්තන වියදම්	13,864,801	17,697,104	19,200,680	19,294,180	19,612,230	75,804,194
	මූලධන වියදම්	334,080	1,271,147	619,900	600,000	385,300	2,876,347
	සංවර්ධන වැඩසටහන	46,341,954	88,594,225	78,157,740	85,667,760	90,146,660	342,566,385
	පුනරාවර්තන වියදම්	31,530,908	37,287,925	39,479,690	41,178,060	42,524,360	160,470,035
	මූලධන වියදම්	14,811,045	51,306,300	38,678,050	44,489,700	47,622,300	182,096,350
	මුළු වියදම	60,540,835	107,562,476	97,978,320	105,561,940	110,144,190	421,246,926
	පුනරාවර්තන වියදම	45,395,709	54,985,029	58,680,370	60,472,240	62,136,590	236,274,229
	මූලධන වියදම	15,145,126	52,577,447	39,297,950	45,089,700	48,007,600	184,972,697
207- පුරාවිද්‍යා දෙපාර්තමේන්තුව							
	මෙහෙයුම් වැඩසටහන	137,991	139,565	190,150	192,470	195,770	717,955
	පුනරාවර්තන වියදම්	128,509	132,065	181,550	183,670	186,770	684,055
	මූලධන වියදම්	9,482	7,500	8,600	8,800	9,000	33,900
	සංවර්ධන වැඩසටහන	864,665	783,966	789,200	828,350	843,837	3,245,353
	පුනරාවර්තන වියදම්	743,640	725,366	715,000	716,400	725,087	2,881,853
	මූලධන වියදම්	121,025	58,600	74,200	111,950	118,750	363,500
	මුළු වියදම	1,002,656	923,531	979,350	1,020,820	1,039,607	3,963,308
	පුනරාවර්තන වියදම	872,150	857,431	896,550	900,070	911,857	3,565,908
	මූලධන වියදම	130,506	66,100	82,800	120,750	127,750	397,400
209- ජාතික ලේඛනාරක්ෂක දෙපාර්තමේන්තුව							
	මෙහෙයුම් වැඩසටහන	60,113	68,655	106,920	69,240	70,660	315,475
	පුනරාවර්තන වියදම්	50,388	53,955	52,520	53,740	55,160	215,375
	මූලධන වියදම්	9,725	14,700	54,400	15,500	15,500	100,100
	සංවර්ධන වැඩසටහන	139,924	293,064	231,150	153,390	83,795	761,399
	පුනරාවර්තන වියදම්	54,301	59,964	58,900	60,190	61,495	240,549
	මූලධන වියදම්	85,623	233,100	172,250	93,200	22,300	520,850
	මුළු වියදම	200,037	361,719	338,070	222,630	154,455	1,076,874
	පුනරාවර්තන වියදම	104,689	113,919	111,420	113,930	116,655	455,924
	මූලධන වියදම	95,348	247,800	226,650	108,700	37,800	620,950
212- විභාග දෙපාර්තමේන්තුව							
	සංවර්ධන වැඩසටහන	3,181,220	3,890,245	3,452,000	3,378,835	3,292,140	14,013,220
	පුනරාවර්තන වියදම්	2,894,201	3,112,245	3,133,000	3,140,635	3,148,640	12,534,520
	මූලධන වියදම්	287,018	778,000	319,000	238,200	143,500	1,478,700
	මුළු වියදම	3,181,220	3,890,245	3,452,000	3,378,835	3,292,140	14,013,220
213- අධ්‍යාපන ප්‍රකාශන දෙපාර්තමේන්තුව							
	සංවර්ධන වැඩසටහන	105,203	140,215	132,260	128,490	135,050	536,015
	පුනරාවර්තන වියදම්	56,871	56,715	58,660	59,790	61,050	236,215
	මූලධන වියදම්	48,331	83,500	73,600	68,700	74,000	299,800
	මුළු වියදම	105,203	140,215	132,260	128,490	135,050	536,015
	මුළු වියදම	65,029,950	112,878,186	102,880,000	110,312,715	114,765,442	440,836,343
	මුළු පුනරාවර්තන	49,323,620	59,125,339	62,880,000	64,686,665	66,374,792	253,066,796
	මුළු මූලධන	15,706,330	53,752,847	40,000,000	45,626,050	48,390,650	187,769,547

ශීර්ෂය 126 - අධ්‍යාපන අමාත්‍යවරයා

සාරාංශය

රු '000

විස්තරය	2016	2017 ප්‍රතිශෝධිත අයවැය	2018 අස්තමේතුව	2019 - 2020		
				පුරෝකථනය	එකතුව	
සුභරාවර්තන වියදම්	45,395,709	54,985,029	58,680,370	60,472,240	62,136,590	236,274,229
සුද්ගල පඩිතඩි	30,755,348	31,300,350	33,265,450	34,707,670	36,049,620	135,323,090
වැටුප් හා වේතන	15,817,208	19,533,480	24,220,750	26,069,650	27,926,200	97,750,080
අතිකාල හා නිවාඩු දින වැටුප්	31,629	30,100	33,000	33,000	33,000	129,100
වෙනත් දීමනා	14,906,511	11,736,770	9,011,700	8,605,020	8,090,420	37,443,910
ගමන් වියදම්	35,704	32,000	35,000	36,300	37,700	141,000
දේශීය	26,531	20,000	22,500	23,200	24,000	89,700
විදේශීය	9,172	12,000	12,500	13,100	13,700	51,300
සැපයීම්	112,485	126,900	115,650	117,750	119,300	479,600
ලිපිද්‍රව්‍ය හා කාර්යාලයීය අවශ්‍යතා	55,341	65,500	54,800	55,450	56,050	231,800
ඉන්ධන	47,766	52,500	53,050	54,500	55,400	215,450
ආහාර පාන හා නිල අයුම්	9,378	8,900	7,800	7,800	7,850	32,350
තඩත්තු වියදම්	46,001	71,700	68,600	71,450	72,600	284,350
වාහන	28,662	29,000	29,000	30,400	30,800	119,200
යන්ත්‍ර සහ යන්ත්‍රෝපකරණ	14,000	35,500	34,500	35,350	35,700	141,050
ගොඩනැගිලි සහ ඉදිකිරීම්	3,339	7,200	5,100	5,700	6,100	24,100
සේවා	804,054	5,939,774	6,260,870	6,514,670	6,540,570	25,255,884
ප්‍රවාහන	3,046	3,200	720	1,320	1,320	6,560
තැපැල් සහ සන්නිවේදන	130,395	127,100	387,500	408,050	428,600	1,351,250
විදුලිය සහ ජලය	136,634	156,900	155,900	157,500	160,300	630,600
බදු කුලී සහ පළාත් පාලන ආයතන බදු	1,390	44,974	54,967	54,967	54,967	209,875
මෙහෙයුම් කල්බදු ක්‍රමයට ප්‍රසම්පාදිත වාහන සඳහා වාටික ගෙවීම්		19,100	67,283	67,283	67,283	220,949
වෙනත්	532,589	5,588,500	5,594,500	5,825,550	5,828,100	22,836,650
මාරු කිරීම්	13,642,118	17,514,305	18,934,800	19,024,400	19,316,800	74,790,305
සුඛ සාධන වැඩ සටහන්	12,503,248	16,153,000	17,565,000	17,626,900	17,890,900	69,235,800
රාජ්‍ය ආයතන	455,500	624,000	620,000	628,000	637,000	2,509,000
සම්මාදම් සහ දායක මුදල්	4,427	6,000	20,000	20,500	21,000	67,500
රජයේ සේවකයින් සඳහා දේපල ණය පොලී	365,171	401,505	402,500	408,700	414,700	1,627,405
වෙනත්	313,772	329,800	327,300	340,300	353,200	1,350,600
මූලධන වියදම්	15,145,126	52,577,447	39,297,950	45,089,700	48,007,600	184,972,697
මූලධන වත්කම් සුභරැකියාව සහ වැඩිදියුණු කිරීම්	2,867,586	8,563,821	8,861,200	9,568,600	9,590,050	36,583,671
ගොඩනැගිලි සහ ඉදිකිරීම්	2,814,315	8,491,021	8,818,500	9,524,000	9,544,500	36,378,021
යන්ත්‍ර සහ යන්ත්‍රෝපකරණ	24,743	36,500	16,000	15,800	15,550	83,850
වාහන	28,528	36,300	26,700	28,800	30,000	121,800
මූලධන වත්කම් අත්පත් කරගැනීම	8,215,106	37,850,675	26,397,550	26,215,300	29,049,100	119,512,625
වාහන	16,427	84,597				84,597
ගෘහ භාණ්ඩ සහ කාර්යාලයීය උපකරණ	2,065,995	14,820,500	8,483,950	5,270,000	5,170,400	33,744,850
යන්ත්‍ර සහ යන්ත්‍රෝපකරණ	155,845	2,481,000	1,266,600	3,185,300	4,109,700	11,042,600
ගොඩනැගිලි සහ ඉදිකිරීම්	5,976,838	20,464,578	16,499,000	17,585,000	19,640,000	74,188,578
මෘදුකාංග සංවර්ධනය			148,000	175,000	129,000	452,000
ප්‍රාග්ධන මාරුකිරීම්	55,196	265,000	235,000	241,000	197,000	938,000
රාජ්‍ය ආයතන	55,196	265,000	235,000	241,000	197,000	938,000
හැකියා වර්ධනය	827,088	1,395,952	2,112,200	2,974,800	2,792,450	9,275,402
කාර්ය මණ්ඩල පුහුණු	827,088	1,395,952	2,112,200	2,974,800	2,792,450	9,275,402
වෙනත් මූලධන වියදම්	3,180,150	4,502,000	1,692,000	6,090,000	6,379,000	18,663,000
ආයෝජන	3,180,150					
යටිතල පහසුකම් සංවර්ධනය		3,897,000	710,000	260,000	260,000	5,127,000
පර්යේෂණ සහ සංවර්ධන		30,000	30,000	30,000	30,000	120,000
වෙනත්		575,000	952,000	5,800,000	6,089,000	13,416,000
මුළු වියදම	60,540,835	107,562,476	97,978,320	105,561,940	110,144,190	421,246,926

මුළු මූල්‍යකරණය	60,540,835	107,562,476	97,978,320	105,561,940	110,144,190	421,246,926
දේශීය	59,334,098	106,800,176	97,004,320	104,944,940	109,277,190	418,026,626
විදේශීය	1,206,737	762,300	974,000	617,000	867,000	3,220,300

සේවා නියුක්ති විස්තරය

කාණ්ඩය	අනුමත සංඛ්‍යාව	තත්‍ය සංඛ්‍යාව
ජ්‍යෙෂ්ඨ මට්ටම	2,261	1,244
තෘතීය මට්ටම	1,927	1,206
ද්විතීය මට්ටම	48,680	49,465
ප්‍රාථමික මට්ටම	8,796	7,492
වෙනත් (අනියම්/තාවකාලික/කොන්ත්‍රාත් යනාදී)	43	79
එකතුව	61,707	59,486

2018 වර්ෂය සඳහා වැටුප් හා දීමනා 2017 වර්ෂයේ තත්‍ය කාර්ය මණ්ඩලය මත පදනම්ව ඇස්තමේන්තු කරන ලදී

අධ්‍යාපන ක්ෂේත්‍රයේ සිටින නිලධාරීන් 80.000 - 90.000 අතර ප්‍රමාණයකගේ හැකියා වර්ධන වැඩසටහන් සඳහා රු.මි. 1.800 ක් වෙන් කර ඇත.

ශීර්ෂය - 126 අධ්‍යාපන අමාත්‍යවරයා

01 - මෙහෙයුම් වැඩසටහන

01 - අමාත්‍ය කාර්යාලය

රු '000

උප ව්‍යාපෘතිය වැය විෂයය අයිතමය මූල්‍යකරණය	කාණ්ඩය / වැය විෂයය / අයිතමය විස්තරය	2016	2017 ප්‍රතිශෝධිත අයවැය	2018 අය්‍යතමේන්තුව	2019	2020	2017 - 2020
					සුරෝකථනය		එකතුව
	සුනරාවර්තන වියදම්	29,915	26,000	27,600	28,400	29,500	111,500
	සුද්ගල පඩිකඩ්	14,332	12,150	13,400	13,700	13,900	53,150
1001	වැටුප් හා වේතන	6,886	6,000	6,750	7,300	7,650	27,700
1002	අතිකාල හා නිවාඩු දින වැටුප්	2,870	2,150	3,000	3,000	3,000	11,150
1003	වෙනත් දීමනා	4,576	4,000	3,650	3,400	3,250	14,300
	ගමන් වියදම්	4,980	2,500	3,000	3,100	3,400	12,000
1101	දේශීය	1,850	500	1,000	1,000	1,200	3,700
1102	විදේශීය	3,130	2,000	2,000	2,100	2,200	8,300
	සැපයීම්	4,953	5,200	5,300	5,400	5,600	21,500
1201	ලිපිලිපි හා කාර්යාලයීය අවශ්‍යතා	500	1,000	500	600	700	2,800
1202	ඉන්ධන	4,453	4,200	4,800	4,800	4,900	18,700
	තනතුරු වියදම්	2,738	2,800	2,700	2,900	3,000	11,400
1301	වාහන	2,670	2,500	2,500	2,600	2,700	10,300
1302	යන්ත්‍ර සහ යන්ත්‍රෝපකරණ	68	200	200	300	300	1,000
1303	ගොඩනැගිලි සහ ඉදිකිරීම්		100				100
	සේවා	2,912	3,350	3,200	3,300	3,600	13,450
1401	ප්‍රවාහන		600				600
1402	තැපැල් සහ සංචිච්චේදන	1,292	1,300	1,500	1,500	1,600	5,900
1403	විදුලිය සහ ජලය	820	950	1,200	1,200	1,300	4,650
1409	වෙනත්	800	500	500	600	700	2,300
	මූලධන වියදම්	12,761	42,450	2,600	2,750	3,000	50,800
	මූලධන වත්කම් සුනරුත්ථාපනය හා වැඩිදියුණු කිරීම	4,235	1,250	2,000	2,000	2,000	7,250
2002	යන්ත්‍ර සහ යන්ත්‍රෝපකරණ		100				100
2003	වාහන	4,235	1,150	2,000	2,000	2,000	7,150
	මූලධන වත්කම් අත්පත් කරගැනීම	8,526	41,200	600	750	1,000	43,550
2101	වාහන		40,700				40,700
2102	ගෘහ භාණ්ඩ සහ කාර්යාලයීය උපකරණ	7,794	250	300	400	500	1,450
2103	යන්ත්‍ර සහ යන්ත්‍රෝපකරණ	732	250	300	350	500	1,400
	මුළු වියදම	42,676	68,450	30,200	31,150	32,500	162,300
මුළු මූල්‍යකරණය		42,676	68,450	30,200	31,150	32,500	162,300
දේශීය		42,676	68,450	30,200	31,150	32,500	162,300
11	දේශීය අරමුදල්	42,676	68,450	30,200	31,150	32,500	162,300

ශීර්ෂය - 126 අධ්‍යාපන අමාත්‍යවරයා

01 - මෙහෙයුම් වැඩසටහන

02 - පරිපාලනය සහ ආයතන සේවා

රු '000

උප ව්‍යාපෘතිය වැය විෂය අයිතමය මූලාශ්‍රය	කාණ්ඩය / වැය විෂයය / අයිතමය විස්තරය	2016	2017 ප්‍රතිශෝධිත අයවැය	2018 අයින්මේන්තුව	2019	2020	2017 - 2020 එකතුව
	සුනරාවර්තන වියදම්	13,809,992	17,644,504	19,145,180	19,236,880	19,552,630	75,579,194
	සුද්ගල පඩිතඩි	640,221	644,180	736,000	751,000	790,000	2,921,180
1001	වැටුප් හා වෙනත්	342,672	343,180	460,000	488,000	534,000	1,825,180
1002	අතිකාල හා නිවාඩු දින වැටුප්	14,761	14,000	16,000	16,000	16,000	62,000
1003	වෙනත් දීමනා	282,789	287,000	260,000	247,000	240,000	1,034,000
	ගමන් වියදම්	13,921	15,500	17,000	17,300	17,500	67,300
1101	දේශීය	10,478	8,500	9,500	9,600	9,700	37,300
1102	විදේශීය	3,443	7,000	7,500	7,700	7,800	30,000
	සැපයීම්	51,258	53,100	53,000	54,100	54,750	214,950
1201	ලිපිද්‍රව්‍ය හා කාර්යාලයීය අවශ්‍යතා	18,299	18,500	18,500	18,600	18,700	74,300
1202	ඉන්ධන	32,454	34,000	34,000	35,000	35,500	138,500
1203	ආහාර පාන හා නිල ඇඳුම්	504	600	500	500	550	2,150
	තඩත්තු වියදම්	24,071	28,000	26,000	27,500	27,800	109,300
1301	වාහන	18,369	19,000	19,000	20,000	20,000	78,000
1302	යන්ත්‍ර සහ යන්ත්‍රෝපකරණ	5,600	7,000	6,000	6,500	6,700	26,200
1303	ගොඩනැගිලි සහ ඉදිකිරීම්	102	2,000	1,000	1,000	1,100	5,100
	සේවා	104,927	133,024	124,680	127,980	129,680	515,364
1401	ප්‍රවාහන	2,959	2,000	720	1,320	1,320	5,360
1402	තැපැල් සහ සංචිචේදන	16,300	17,000	17,000	17,200	17,400	68,600
1403	විදුලිය සහ ජලය	51,365	54,700	55,000	55,500	56,000	221,200
1404	බදු කුලී සහ පළාත් පාලන ආයතන බදු	214	224	217	217	217	875
1408	මෙහෙයුම් කල්බදු ක්‍රමයට ප්‍රසම්පාදිත වාහන සඳහා වාරික ගෙවීම්		19,100	21,743	21,743	21,743	84,329
1409	වෙනත්	34,089	40,000	30,000	32,000	33,000	135,000
	මාරු කිරීම්	17,516	18,700	33,500	34,100	35,000	121,300
1505	සම්මාදම් සහ දායක මුදල් -ආ-	4,427	6,000	20,000	20,500	21,000	67,500
1506	රජයේ සේවකයින් සඳහා දේපල ණය පොලී	13,089	12,700	13,500	13,600	14,000	53,800
1	පාසල් පෝෂණ වැඩසටහන	3,915,535	4,875,000	6,300,000	6,300,000	6,300,000	23,775,000
1501	සුඛ සාධන වැඩ සටහන්	3,915,535	4,875,000	6,300,000	6,300,000	6,300,000	23,775,000
2	පාසල් නිල ඇඳුම් සැපයීම	2,157,419	2,700,000	2,600,000	2,600,000	2,600,000	10,500,000
1501	සුඛ සාධන වැඩ සටහන්	2,157,419	2,700,000	2,600,000	2,600,000	2,600,000	10,500,000
3	දුෂ්කර හා අතිදුෂ්කර පාසල් ලමුන් සඳහා පාවහන් යුගලයක් ලබාදීමේ වැඩසටහන	479,725	640,000	640,000	704,000	768,000	2,752,000
1501	සුඛ සාධන වැඩ සටහන්	479,725	640,000	640,000	704,000	768,000	2,752,000
4	පෙල පොත් මුද්‍රණය	5,414,556	4,385,000	4,800,000	4,400,000	4,600,000	18,185,000
1501	සුඛ සාධන වැඩ සටහන්	5,414,556	4,385,000	4,800,000	4,400,000	4,600,000	18,185,000
5	පාසල් ලමුන් සඳහා නැවුම් කීටි ලබාදීමේ වැඩසටහන	212,030	310,000	525,000	528,000	528,000	1,891,000
1501	සුඛ සාධන වැඩ සටහන්	212,030	310,000	525,000	528,000	528,000	1,891,000
6	ජාතික පුස්තකාල හා ප්‍රලේඛණ සේවා මණ්ඩලය	121,000	144,000	140,000	142,000	145,000	571,000
1503	රාජ්‍ය ආයතන	121,000	144,000	140,000	142,000	145,000	571,000
8	ජාතික අධ්‍යාපන ආයතනය	304,500	430,000	430,000	435,000	440,000	1,735,000
1503	රාජ්‍ය ආයතන	304,500	430,000	430,000	435,000	440,000	1,735,000
9	ශිෂ්‍යත්ව (5 වසර)	323,983	363,000		362,400	362,400	1,087,800
1501	සුඛ සාධන වැඩ සටහන් -අ-	323,983	363,000		362,400	362,400	1,087,800
10	"සුඛග" ශිෂ්‍යත්ව යෝජනා ක්‍රමය		30,000		32,500	32,500	95,000
1501	සුඛ සාධන වැඩ සටහන් -අ-		30,000		32,500	32,500	95,000
11	සිසුන් සඳහා සෞඛ්‍ය රක්ෂණ යෝජනා ක්‍රමය		2,700,000	2,700,000	2,700,000	2,700,000	10,800,000
1501	සුඛ සාධන වැඩ සටහන්		2,700,000	2,700,000	2,700,000	2,700,000	10,800,000

උප ව්‍යාපෘතිය වැය විෂය අයිතමය මූල්‍යකරණය	කාණ්ඩය / වැය විෂයය / අයිතමය විස්තරය	2016	2017 ප්‍රතිශෝධිත අයවැය	2018 ඇස්තමේන්තුව	2019		2020	2017 - 2020 එකතුව
					පුරෝකථනය			
12	පිරිවෙනහි ඉගෙනුම ලබන හික්සන් සඳහා ශිෂ්‍යාධාර		150,000					150,000
1501	සුඛ සාධන වැඩ සටහන්		150,000					150,000
14	යුනෙස්කෝ ක්‍රියාකාරකම්	29,329	25,000	20,000	21,000	22,000		88,000
1508	වෙනත්	29,329	25,000	20,000	21,000	22,000		88,000
	මූලධන වියදම්	313,967	1,186,800	615,000	594,700	379,300		2,775,800
	මූලධන වත්කම් පුනරුත්ථාපනය හා වැඩිදියුණු කිරීම	47,053	81,500	76,000	65,200	69,300		292,000
2001	ගොඩනැගිලි සහ ඉදිකිරීම්	28,692	50,000	55,000	42,000	45,000		192,000
2002	යන්ත්‍ර සහ යන්ත්‍රෝපකරණ	1,943	1,500	1,000	1,200	1,300		5,000
2003	වාහන	16,417	30,000	20,000	22,000	23,000		95,000
	මූලධන වත්කම් අත්පත් කරගැනීම	93,054	191,300	115,000	100,000	75,000		481,300
2101	වාහන	12,445	4,000					4,000
2102	ගෘහ භාණ්ඩ සහ කාර්යාලය උපකරණ	14,050	17,000	10,000	10,000	10,000		47,000
2103	යන්ත්‍ර සහ යන්ත්‍රෝපකරණ	9,768	25,000	15,000	15,000	15,000		70,000
2104	ගොඩනැගිලි සහ ඉදිකිරීම්	56,791	145,300	90,000	75,000	50,000		360,300
	හැකියා වර්ධනය	2,062	4,000	4,000	4,500	5,000		17,500
2401	කාර්ය මණ්ඩල පුහුණු	2,062	4,000	4,000	4,500	5,000		17,500
6	ජාතික පුස්තකාල හා ප්‍රලේඛණ සේවා මණ්ඩලය	31,316	50,000	20,000	25,000	30,000		125,000
2201	රාජ්‍ය ආයතන	31,316	50,000	20,000	25,000	30,000		125,000
8	ජාතික අධ්‍යාපන ආයතනය	140,482	360,000	200,000	200,000	150,000		910,000
2201	රාජ්‍ය ආයතන	19,500	200,000	200,000	200,000	150,000		750,000
2502	12 ආයෝජන	120,982						
2509	වෙනත්		160,000					160,000
			23,000					23,000
			137,000					137,000
13	කොළඹ ජාතික පුස්තකාලය වැඩිදියුණු කිරීම		500,000	200,000	200,000	50,000		950,000
2102	ගෘහ භාණ්ඩ සහ කාර්යාලය උපකරණ		100,000					100,000
2104	ගොඩනැගිලි සහ ඉදිකිරීම්		400,000	200,000	200,000	50,000		850,000
	මුළු වියදම	14,123,958	18,831,304	19,760,180	19,831,580	19,931,930		78,354,994
	මුළු මූල්‍යකරණය	14,123,958	18,831,304	19,760,180	19,831,580	19,931,930		78,354,994
	දේශීය	14,002,976	18,671,304	19,760,180	19,831,580	19,931,930		78,194,994
11	දේශීය අරමුදල්	14,002,976	18,671,304	19,760,180	19,831,580	19,931,930		78,194,994
	විදේශීය	120,982	160,000					160,000
12	විදේශීය ණය	36,000	23,000					23,000
13	විදේශීය ප්‍රදාන	84,981	137,000					137,000

-අ- 126-1-02-09-1501 සහ 126-01-02-10-1501 හි ප්‍රතිපාදන 240-02-02 යටතේ ඇතුළත් කර ඇත.

-ආ- සියළුම ආයතනයන්හි "සම්මාදම් හා දායක මුදල්" 126-01-02-1505 හි ඇතුළත් කර ඇත.

ශීර්ෂය - 126 අධ්‍යාපන අමාත්‍යවරයා

01 - මෙහෙයුම් වැඩසටහන

11 - රාජ්‍ය අමාත්‍ය කාර්යාලය

රු '000

උප ව්‍යාපෘතිය වැය විෂයය අයිතමය මූල්‍යකරණය	කාණ්ඩය / වැය විෂයය / අයිතමය විස්තරය	2016	2017 ප්‍රතිශෝධිත අයවැය	2018 අය්‍යතමේන්තුව	2019	2020	2017 - 2020 එකතුව
					සුරෝකථනය		
	සුනරාවර්තන වියදම්	24,894	26,600	27,900	28,900	30,100	113,500
	සුද්ගල පඩිතඩි	13,560	12,150	13,250	13,500	13,650	52,550
1001	වැටුප් හා වේතන	6,009	6,000	6,700	7,100	7,450	27,250
1002	අතිකාල හා නිවාඩු දින වැටුප්	2,856	2,150	3,000	3,000	3,000	11,150
1003	වෙනත් දීමනා	4,694	4,000	3,550	3,400	3,200	14,150
	ගමන් වියදම්	4,107	2,500	3,000	3,400	3,800	12,700
1101	දේශීය	1,550	500	1,000	1,300	1,500	4,300
1102	විදේශීය	2,557	2,000	2,000	2,100	2,300	8,400
	සැපයීම්	4,175	5,200	5,050	5,150	5,350	20,750
1201	ලිපිලිපි හා කාර්යාලයීය අවශ්‍යතා	225	1,000	800	850	950	3,600
1202	ඉන්ධන	3,950	4,200	4,250	4,300	4,400	17,150
	තනතුරු වියදම්	1,500	2,800	2,800	2,950	3,100	11,650
1301	වාහන	1,500	2,500	2,500	2,600	2,700	10,300
1302	යන්ත්‍ර සහ යන්ත්‍රෝපකරණ		200	200	250	300	950
1303	ගොඩනැගිලි සහ ඉදිකිරීම්		100	100	100	100	400
	සේවා	1,552	3,950	3,800	3,900	4,200	15,850
1401	ප්‍රවාහන	87	600				600
1402	තැපැල් සහ සංචිච්චේදන	508	1,300	1,500	1,550	1,600	5,950
1403	විදුලිය සහ ජලය		950	1,200	1,200	1,300	4,650
1404	බදු කුලී සහ පළාත් පාලන ආයතන බදු	600	600	600	600	600	2,400
1409	වෙනත්	357	500	500	550	700	2,250
	මූලධන වියදම්	7,353	41,897	2,300	2,550	3,000	49,747
	මූලධන වත්කම් සුනරුත්ථාපනය හා වැඩිදියුණු කිරීම්	4,988	1,500	1,700	1,800	2,000	7,000
2001	ගොඩනැගිලි සහ ඉදිකිරීම්		250				250
2002	යන්ත්‍ර සහ යන්ත්‍රෝපකරණ		100				100
2003	වාහන	4,988	1,150	1,700	1,800	2,000	6,650
	මූලධන වත්කම් අත්පත් කරගැනීම	2,364	40,397	600	750	1,000	42,747
2101	වාහන		39,897				39,897
2102	ගෘහ භාණ්ඩ සහ කාර්යාලයීය උපකරණ	1,000	250	300	400	500	1,450
2103	යන්ත්‍ර සහ යන්ත්‍රෝපකරණ	1,364	250	300	350	500	1,400
	මුළු වියදම	32,246	68,497	30,200	31,450	33,100	163,247
	මුළු මූල්‍යකරණය	32,246	68,497	30,200	31,450	33,100	163,247
	දේශීය	32,246	68,497	30,200	31,450	33,100	163,247
11	දේශීය අරමුදල්	32,246	68,497	30,200	31,450	33,100	163,247

ශීර්ෂය - 126 අධ්‍යාපන අමාත්‍යවරයා

02 - සංවර්ධන වැඩසටහන

03 - ප්‍රාථමික අධ්‍යාපනය

රු '000

උප ව්‍යාපෘතිය වැය විෂයය අයිතමය මූල්‍යකරණය	කාණ්ඩය / වැය විෂයය / අයිතමය විස්තරය	2016	2017 ප්‍රතිශෝධිත අයවැය	2018 අය්‍යමේන්තුව	2019	2020	2017 - 2020 එකතුව
					සුරෝකථනය		
	සුනරාවර්තන වියදම්	4,397,271	4,379,968	4,480,500	5,049,200	5,220,900	19,130,568
	සුද්ගල පඩිතඩි	4,333,429	4,314,368	4,414,000	4,982,000	5,153,000	18,863,368
1001	වැටුප් හා වේතන	2,288,672	2,730,000	3,300,000	3,822,000	4,043,000	13,895,000
1003	වෙනත් දීමනා	2,044,756	1,584,368	1,114,000	1,160,000	1,110,000	4,968,368
	ගමන් වියදම්	456					
1101	දේශීය	456					
	සැපයීම්	6,016	6,100	6,000	6,100	6,200	24,400
1201	ලිපිද්‍රව්‍ය හා කාර්යාලයීය අවශ්‍යතා	5,813	6,000	6,000	6,100	6,200	24,300
1202	ඉන්ධන	202	100				100
	නඩත්තු වියදම්	486					
1301	වාහන	486					
	සේවා	3,976	3,500	3,500	3,600	3,700	14,300
1409	වෙනත්	3,976	3,500	3,500	3,600	3,700	14,300
	මාරු කිරීම්	52,907	56,000	57,000	57,500	58,000	228,500
1506	රජයේ සේවකයින් සඳහා දේපළ ණය පොලී	52,907	56,000	57,000	57,500	58,000	228,500
	මූලධන වියදම්	294,163	250,000	544,000	123,000	104,000	1,021,000
	මූලධන වත්කම් සුනරුත්ථාපනය හා වැඩිදියුණු කිරීම	10,024	20,000	50,000	23,000	24,000	117,000
2001	ගොඩනැගිලි සහ ඉදිකිරීම්	10,024	20,000	50,000	23,000	24,000	117,000
	මූලධන වත්කම් අත්පත් කරගැනීම	91,592	110,000	115,000	90,000	70,000	385,000
2102	ගෘහ භාණ්ඩ සහ කාර්යාලයීය උපකරණ	19,427	10,000	15,000	20,000	20,000	65,000
2104	ගොඩනැගිලි සහ ඉදිකිරීම්	72,165	100,000	100,000	70,000	50,000	320,000
	වෙනත් මූලධන වියදම්		5,000	10,000	10,000	10,000	35,000
2506	යටිතල පහසුකම් සංවර්ධනය		5,000	10,000	10,000	10,000	35,000
2	ආරක්ෂක සේවා පාසල්	192,547	115,000	369,000			484,000
2104	ගොඩනැගිලි සහ ඉදිකිරීම්	192,547	115,000	369,000			484,000
01	කොළඹ			199,000			199,000
02	කුරුණෑගල			170,000			170,000
	මුළු වියදම	4,691,433	4,629,968	5,024,500	5,172,200	5,324,900	20,151,568
	මුළු මූල්‍යකරණය	4,691,433	4,629,968	5,024,500	5,172,200	5,324,900	20,151,568
	දේශීය	4,691,433	4,629,968	5,024,500	5,172,200	5,324,900	20,151,568
11	දේශීය අරමුදල්	4,691,433	4,629,968	5,024,500	5,172,200	5,324,900	20,151,568

ශීර්ෂය - 126 අධ්‍යාපන අමාත්‍යවරයා

02 - සංවර්ධන වැඩසටහන

04 - ද්විතීය අධ්‍යාපනය

රු '000

උප ව්‍යාපෘතිය වැය විෂයය අයිතමය මූල්‍යකරණය	කාණ්ඩය / වැය විෂයය / අයිතමය විස්තරය	2016	2017 ප්‍රතිශෝධිත අයවැය	2018 ඇස්තමේන්තුව	2019 සුරෝකථනය	2020	2017 - 2020 එකතුව
	සුනරාවර්තන වියදම්	20,097,639	25,811,602	27,458,000	27,801,500	28,648,000	109,719,102
	සුද්ගල පඩිතඩි	19,495,438	20,180,102	21,663,000	21,981,000	22,801,000	86,625,102
1001	වැටුප් හා වේතන	9,967,172	12,697,000	15,768,000	16,380,500	17,480,000	62,325,500
1002	අතිකාල හා නිවාඩු දින වැටුප්	5,121	5,000	5,000	5,000	5,000	20,000
1003	වෙනත් දීමනා	9,523,145	7,478,102	5,890,000	5,595,500	5,316,000	24,279,602
	ගමන් වියදම්	2,996	3,500	4,000	4,300	4,600	16,400
1101	දේශීය	2,953	2,500	3,000	3,100	3,200	11,800
1102	විදේශීය	43	1,000	1,000	1,200	1,400	4,600
	සැපයීම්	32,365	40,000	29,000	29,200	29,300	127,500
1201	ලිපිද්‍රව්‍ය හා කාර්යාලයීය අවශ්‍යතා	24,443	30,000	20,000	20,000	20,000	90,000
1202	ඉන්ධන	639	3,000	3,000	3,200	3,300	12,500
1203	ආහාර පාන හා නිල ඇඳුම්	7,284	7,000	6,000	6,000	6,000	25,000
	තනතුරු වියදම්	6,477	27,000	26,000	26,000	26,100	105,100
1301	වාහන	1,000	1,000	1,000	1,000	1,100	4,100
1302	යන්ත්‍ර සහ යන්ත්‍රෝපකරණ	5,457	25,000	25,000	25,000	25,000	100,000
1303	ගොඩනැගිලි සහ ඉදිකිරීම්	19	1,000				1,000
	සේවා	261,519	261,000	421,000	441,000	462,000	1,585,000
1402	තැපැල් සහ සංචිචේදන	106,478	100,000	360,000	380,000	400,000	1,240,000
1403	විදුලිය සහ ජලය	33,980	40,000	40,000	40,000	41,000	161,000
1404	බදු කුලී සහ පළාත් පාලන ආයතන බදු	401	1,000	1,000	1,000	1,000	4,000
1409	වෙනත්	120,659	120,000	20,000	20,000	20,000	180,000
	මාරු කිරීම්	283,809	290,000	290,000	295,000	300,000	1,175,000
1506	රජයේ සේවකයින් සඳහා දේපල ණය පොලී	283,809	290,000	290,000	295,000	300,000	1,175,000
2	කුලී පදනම මත පරිගණක ලබා ගැනීම		5,000,000	5,000,000	5,000,000	5,000,000	20,000,000
1409	වෙනත්		5,000,000	5,000,000	5,000,000	5,000,000	20,000,000
3	ජාතික මට්ටමේ ක්‍රීඩා උත්සව සඳහා වන අනුග්‍රහය	15,034	10,000	25,000	25,000	25,000	85,000
1409	වෙනත්	15,034	10,000	25,000	25,000	25,000	85,000
	මූලධන වියදම්	1,909,597	12,200,000	5,810,000	1,850,000	1,865,000	21,725,000
	මූලධන වත්කම් සුනරුත්ථාපනය හා වැඩිදියුණු කිරීම	673,418	630,000	710,000	760,000	760,000	2,860,000
2001	ගොඩනැගිලි සහ ඉදිකිරීම්	653,804	600,000	700,000	750,000	750,000	2,800,000
2002	යන්ත්‍ර සහ යන්ත්‍රෝපකරණ	19,614	30,000	10,000	10,000	10,000	60,000
	මූලධන වත්කම් අත්පත් කරගැනීම	1,081,616	1,140,000	610,000	620,000	635,000	3,005,000
2101	වාහන	3,982					
2102	ගෘහ භාණ්ඩ සහ කාර්යාලයීය උපකරණ	98,029	100,000	70,000	80,000	90,000	340,000
2103	යන්ත්‍ර සහ යන්ත්‍රෝපකරණ	122,484	40,000	40,000	40,000	45,000	165,000
2104	ගොඩනැගිලි සහ ඉදිකිරීම්	857,121	1,000,000	500,000	500,000	500,000	2,500,000
	වෙනත් මූලධන වියදම්		230,000	330,000	280,000	280,000	1,120,000
2506	යටිතල පහසුකම් සංවර්ධනය		200,000	300,000	250,000	250,000	1,000,000
2507	පර්යේෂණ සහ සංවර්ධන		30,000	30,000	30,000	30,000	120,000
8	අවම පහසුකම් සහිත පාසල්වල සෞඛ්‍ය හා පානීය ජල පහසුකම් වැඩිකිරීම	103,843					
2502	ආයෝජන	103,843					
11	දිස්ත්‍රික්ක එකිනෙකෙහි ක්‍රීඩා පාසැල් සුනරුත්ථාපනය	50,720	200,000	80,000	90,000	90,000	460,000
2001	ගොඩනැගිලි සහ ඉදිකිරීම්	38,382	150,000	50,000	60,000	70,000	330,000
2102	ගෘහ භාණ්ඩ සහ කාර්යාලයීය උපකරණ	12,338	50,000	30,000	30,000	20,000	130,000
16	ශිෂ්‍යයන් හා ගුරුවරුන් සඳහා කුඩා පරිගණක ලබාදීම (වැඩ)		5,000,000	4,000,000			9,000,000
2102	ගෘහ භාණ්ඩ සහ කාර්යාලයීය උපකරණ		5,000,000	4,000,000			9,000,000

උප ව්‍යාපෘතිය වැය විෂය අයිතමය මූල්‍යකරණය	කාණ්ඩය / වැය විෂයය / අයිතමය විස්තරය	2016	2017 ප්‍රතිශෝධිත අයවැය	2018 ඇස්තමේන්තුව	2019 - 2020		2017 - 2020 එකතුව
					සුරෝකථනය	එකතුව	
17	වසර 13 ක අතිවාර්ය අධ්‍යාපනය		5,000,000				5,000,000
2001	ගොඩනැගිලි සහ ඉදිකිරීම්		1,000,000				1,000,000
2103	යන්ත්‍ර සහ යන්ත්‍රෝපකරණ		2,135,000				2,135,000
2104	ගොඩනැගිලි සහ ඉදිකිරීම්		1,468,000				1,468,000
2401	කාර්ය මණ්ඩල පුහුණු		205,000				205,000
2506	යටිතල පහසුකම් සංවර්ධනය		192,000				192,000
18	මානව සම්පත් සංවර්ධන වැඩසටහන			80,000	100,000	100,000	280,000
2509	වෙනත්			80,000	100,000	100,000	280,000
01	විද්‍යා හා ගණිත අධ්‍යාපනය (මෙම්පියාඩ්)			20,000			20,000
02	ද්විභාෂා අධ්‍යාපනය			8,000			8,000
03	තොරතුරු සන්නිවේදන තාක්ෂණ අධ්‍යාපනය			28,000			28,000
04	මග පෙන්වීම සහ උපදේශනය			9,000			9,000
05	සෞඛ්‍යය වැඩි දියුණු කිරීම			15,000			15,000
මුළු වියදම		22,007,236	38,011,602	33,268,000	29,651,500	30,513,000	131,444,102
මුළු මූල්‍යකරණය		22,007,236	38,011,602	33,268,000	29,651,500	30,513,000	131,444,102
දේශීය		22,007,236	38,011,602	33,268,000	29,651,500	30,513,000	131,444,102
11	දේශීය අරමුදල්	22,007,236	38,011,602	33,268,000	29,651,500	30,513,000	131,444,102

“පාසැල් ජාලය” සඳහා වන ගෙවීම් 126-02-04-1402 යටතේ ඇතුළත් කර ඇත.

ශීර්ෂය - 126 අධ්‍යාපන අමාත්‍යවරයා

02 - සංවර්ධන වැඩසටහන

05 - විශේෂ අධ්‍යාපනය

රු '000

උප ව්‍යාපෘතිය වැය විෂයය අයිතමය මූල්‍යකරණය	කාණ්ඩය / වැය විෂයය / අයිතමය විස්තරය	2016	2017 ප්‍රතිශෝධිත අයවැය	2018 අය්‍යමේන්තුව	2019	2020	2017 - 2020 එකතුව
					සුරෝකථනය		
සුනරාවර්තන වියදම්		5,357,878	5,302,750	5,273,800	5,804,350	6,097,850	22,478,750
1	විශේෂ අධ්‍යාපන	32,829	32,750	23,800	24,500	25,500	106,550
1001	වැටුප් හා වේතන	5,031	4,300	5,300	5,500	6,200	21,300
1002	අතිකාල හා නිවාඩු දින වැටුප්	793	800				800
1003	වෙනත් දීමනා	4,052	3,300	4,000	3,800	3,600	14,700
1202	ඉන්ධන	277					
1301	වාහන	473					
1402	තැපැල් සහ සංචිචේදන	167	200	200	200	200	800
1409	වෙනත්	16,465	15,000	5,500	6,000	6,500	33,000
1506	රජයේ සේවකයින් සඳහා දේපල ණය පොලී	323	350				350
1508	වෙනත්	5,249	8,800	8,800	9,000	9,000	35,600
02	බාලදක්ෂිණ සංගමය		1,500	1,500			3,000
03	බාලදක්ෂ සංගමය		1,500	1,500			3,000
04	අධ්‍යාපන ග්‍රන්ථ උපදේශන මණ්ඩලය		1,800	1,800			3,600
05	සෞඛ්‍යදාන ව්‍යාපාරය		1,500	1,500			3,000
06	ආගමික අධ්‍යාපනය හා ප්‍රාචීන අධ්‍යයන සභාව		2,500	2,500			5,000
2	පිරිවෙන් අධ්‍යාපනය සවිමත් කිරීම	3,593,424	3,342,000	3,486,000	3,887,000	4,067,000	14,782,000
1001	වැටුප් හා වේතන	1,718,138	1,940,000	2,354,000	2,845,000	3,135,000	10,274,000
1003	වෙනත් දීමනා	1,624,181	1,140,000	870,000	770,000	650,000	3,430,000
1506	රජයේ සේවකයින් සඳහා දේපල ණය පොලී	1,638	2,000	2,000	2,000	2,000	8,000
1508	වෙනත්	249,467	260,000	260,000	270,000	280,000	1,070,000
3	ආබාධිත සිසුන්ගේ අධ්‍යාපනය සවිමත් කිරීම	246,751	283,000	324,000	331,850	342,350	1,281,200
1001	වැටුප් හා වේතන	91,693	146,000	234,000	245,750	262,000	887,750
1003	වෙනත් දීමනා	151,764	128,000	81,000	77,000	70,150	356,150
1409	වෙනත්	699	1,000	1,000	1,100	1,200	4,300
1508	වෙනත්	2,594	8,000	8,000	8,000	9,000	33,000
4	උපකෘත පාසැල්	1,484,874	1,645,000	1,440,000	1,561,000	1,663,000	6,309,000
1001	වැටුප් හා වේතන	762,738	970,000	1,081,000	1,219,000	1,358,000	4,628,000
1003	වෙනත් දීමනා	722,136	650,000	334,000	317,000	280,000	1,581,000
1506	රජයේ සේවකයින් සඳහා දේපල ණය පොලී		25,000	25,000	25,000	25,000	100,000
මූලධන වියදම්		206,370	460,729	645,000	401,000	244,000	1,750,729
1	විශේෂ අධ්‍යාපන	16,870	105,000	185,000	139,000	102,000	531,000
2001	ගොඩනැගිලි සහ ඉදිකිරීම්	11,244	35,000	35,000	36,000	37,000	143,000
2102	ගෘහ භාණ්ඩ සහ කාර්යාලයීය උපකරණ	1,728	10,000	20,000	10,000	5,000	45,000
2103	යන්ත්‍ර සහ යන්ත්‍රෝපකරණ	3,897	10,000	20,000	15,000	5,000	50,000
2104	ගොඩනැගිලි සහ ඉදිකිරීම්		50,000	100,000	70,000	50,000	270,000
2401	කාර්ය මණ්ඩල පුහුණු			10,000	8,000	5,000	23,000
2	පිරිවෙන් අධ්‍යාපනය සවිමත් කිරීම	177,646	80,000	185,000	112,000	60,000	437,000
2102	ගෘහ භාණ්ඩ සහ කාර්යාලයීය උපකරණ	7,432	10,000	10,000	12,000	10,000	42,000
2104	ගොඩනැගිලි සහ ඉදිකිරීම්	4,073	70,000	175,000	100,000	50,000	395,000
2502	ආයෝජන	166,140					
3	ආබාධිත සිසුන්ගේ අධ්‍යාපනය සවිමත් කිරීම	864	10,000	30,000	25,000	22,000	87,000
2102	ගෘහ භාණ්ඩ සහ කාර්යාලයීය උපකරණ	864	10,000	20,000	15,000	12,000	57,000
2509	වෙනත්			10,000	10,000	10,000	30,000

උප ව්‍යාපෘතිය වැය විෂය අයිතමය මූල්‍යකරණය	කාණ්ඩය / වැය විෂයය / අයිතමය විස්තරය	2016	2017 ප්‍රතිශෝධිත අයවැය	2018 ඇස්තමේන්තුව	2019		2020	2017 - 2020 එකතුව
					සුරෝකථනය			
5	විශේෂ අධ්‍යාපන අවශ්‍යතා සහිත දරුවන් සඳහා ජාතික හා පළාත් මට්ටමේ සම්පත් මධ්‍යස්ථාන පිහිටුවීම	10,991	65,729	225,000	100,000	50,000	440,729	
2102	ගෘහ භාණ්ඩ සහ කාර්යාලය සහ උපකරණ	625		25,000			25,000	
2104	ගොඩනැගිලි සහ ඉදිකිරීම්	10,366	65,729	200,000	100,000	50,000	415,729	
6	විශේෂ අධ්‍යාපනය සඳහා වූ පහසුකම් වැඩිදියුණු කිරීම		150,000				150,000	
2102	ගෘහ භාණ්ඩ සහ කාර්යාලය සහ උපකරණ		144,000				144,000	
2401	කාර්ය මණ්ඩල පුහුණු		6,000				6,000	
7	පිරිවෙන් වල පොදු පහසුකම් වැඩිදියුණු කිරීම සහ පිරිවෙන් ගුරුවරුන්ගේ කුසලතා වැඩිදියුණු කිරීම		50,000				50,000	
2401	කාර්ය මණ්ඩල පුහුණු		50,000				50,000	
8	ආබාධ සහිත ළමුන්ගේ අධ්‍යාපනය ශක්තිමත් කිරීම (ශ්‍රී ලංකා රජය /ජයසිංහ)			20,000	25,000	10,000	55,000	
2509	වෙනත්			20,000	25,000	10,000	55,000	
17				20,000	25,000	10,000	55,000	
	මුළු වියදම	5,564,248	5,763,479	5,918,800	6,205,350	6,341,850	24,229,479	
	මුළු මූල්‍යකරණය	5,564,248	5,763,479	5,918,800	6,205,350	6,341,850	24,229,479	
	දේශීය	5,564,248	5,763,479	5,918,800	6,205,350	6,341,850	24,229,479	
11	දේශීය අරමුදල්	5,564,248	5,763,479	5,898,800	6,180,350	6,331,850	24,174,479	
17	විදේශ මූල්‍යකරණය ආශ්‍රිත පිරිවැය			20,000	25,000	10,000	55,000	

ශීර්ෂය - 126 අධ්‍යාපන අමාත්‍යවරයා

02 - සංවර්ධන වැඩසටහන

06 - ගුරු පුහුණුව හා සංවර්ධන රාමුව

රු '000

උප ව්‍යාපෘතිය වැය විෂය අයිතමය මූල්‍යකරණය	කාණ්ඩය / වැය විෂයය / අයිතමය විස්තරය	2016	2017 ප්‍රතිශෝධිත අයවැය	2018 ඇස්තමේන්තුව	2019 සුරෝකථනය	2020	2017 - 2020 එකතුව
	සුනරාවර්තන වියදම්	1,608,769	1,663,605	2,124,890	2,377,510	2,410,110	8,576,115
1	ගුරු විද්‍යාල සහ මධ්‍යස්ථාන	296,350	291,355	305,600	309,900	313,050	1,219,905
1001	වැටුප් හා වේතන	134,920	141,000	205,000	214,000	222,000	782,000
1002	අතිකාල හා නිවාඩු දින වැටුප්	286	1,000	1,000	1,000	1,000	4,000
1003	වෙනත් දීමනා	135,341	128,000	80,000	74,000	68,000	350,000
1101	දේශීය	1,512	1,000	1,000	1,100	1,200	4,300
1201	ලිපිද්‍රව්‍ය හා කාර්යාලයීය අවශ්‍යතා	1,083	1,000	1,000	1,200	1,300	4,500
1203	ආහාර පාන හා නිල ඇඳුම්	70	100	100	100	100	400
1302	යන්ත්‍ර සහ යන්ත්‍රෝපකරණ	370	500	500	600	650	2,250
1303	ගොඩනැගිලි සහ ඉදිකිරීම්	705	1,000	1,000	1,100	1,200	4,300
1402	තැපැල් සහ සංචිචේදන	1,688	1,500	1,500	1,600	1,700	6,300
1403	විදුලිය සහ ජලය	4,763	5,300	5,500	5,600	5,700	22,100
1409	වෙනත්	13,769	9,000	7,000	7,500	8,000	31,500
1506	රජයේ සේවකයින් සඳහා දේපල ණය පොලී	1,843	1,955	2,000	2,100	2,200	8,255
2	ජාතික අධ්‍යාපන විද්‍යාපීඨ	1,312,420	1,372,250	1,819,290	2,067,610	2,097,060	7,356,210
1001	වැටුප් හා වේතන	493,276	550,000	800,000	835,500	870,900	3,056,400
1002	අතිකාල හා නිවාඩු දින වැටුප්	4,942	5,000	5,000	5,000	5,000	20,000
1003	වෙනත් දීමනා	409,077	330,000	371,500	353,920	346,220	1,401,640
1101	දේශීය	7,732	7,000	7,000	7,100	7,200	28,300
1201	ලිපිද්‍රව්‍ය හා කාර්යාලයීය අවශ්‍යතා	4,977	8,000	8,000	8,100	8,200	32,300
1202	ඉන්ධන	5,791	7,000	7,000	7,200	7,300	28,500
1203	ආහාර පාන හා නිල ඇඳුම්	1,519	1,200	1,200	1,200	1,200	4,800
1301	වාහන	4,163	4,000	4,000	4,200	4,300	16,500
1302	යන්ත්‍ර සහ යන්ත්‍රෝපකරණ	2,505	2,600	2,600	2,700	2,750	10,650
1303	ගොඩනැගිලි සහ ඉදිකිරීම්	2,513	3,000	3,000	3,500	3,700	13,200
1402	තැපැල් සහ සංචිචේදන	3,963	5,800	5,800	6,000	6,100	23,700
1403	විදුලිය සහ ජලය	45,704	55,000	53,000	54,000	55,000	217,000
1404	බදු කුලී සහ පළාත් පාලන ආයතන බදු	174	150	150	150	150	600
1408	මෙහෙයුම් කල්බදු ක්‍රමයට ප්‍රසම්පාදිත වාහන සඳහා වාරික ගෙවීම්			45,540	45,540	45,540	136,620
1409	වෙනත්	314,523	380,000	492,500	720,000	720,000	2,312,500
1506	රජයේ සේවකයින් සඳහා දේපල ණය පොලී	11,560	13,500	13,000	13,500	13,500	53,500
	මූලධන වියදම්	929,798	2,278,500	2,967,600	2,646,200	2,979,800	10,872,100
1	ගුරු විද්‍යාල සහ මධ්‍යස්ථාන	91,245	191,500	431,600	148,700	84,800	856,600
2001	ගොඩනැගිලි සහ ඉදිකිරීම්	64,928	100,000	100,000	70,000	50,000	320,000
2002	යන්ත්‍ර සහ යන්ත්‍රෝපකරණ	1,228	1,500	1,600	1,700	1,800	6,600
2102	ගෘහ භාණ්ඩ සහ කාර්යාලයීය උපකරණ	8,861	30,000	20,000	15,000	10,000	75,000
2103	යන්ත්‍ර සහ යන්ත්‍රෝපකරණ	4,360	10,000	10,000	12,000	13,000	45,000
2104	ගොඩනැගිලි සහ ඉදිකිරීම්	11,869	50,000	300,000	50,000	10,000	410,000
2	ජාතික අධ්‍යාපන විද්‍යාපීඨ	634,306	1,087,000	1,336,000	797,500	695,000	3,915,500
2001	ගොඩනැගිලි සහ ඉදිකිරීම්	417,074	700,000	800,000	500,000	400,000	2,400,000
2002	යන්ත්‍ර සහ යන්ත්‍රෝපකරණ	1,958	3,000	3,000	2,500	2,000	10,500
2003	වාහන	2,887	4,000	3,000	3,000	3,000	13,000
2102	ගෘහ භාණ්ඩ සහ කාර්යාලයීය උපකරණ	69,657	50,000	200,000	70,000	70,000	390,000
2103	යන්ත්‍ර සහ යන්ත්‍රෝපකරණ	4,752	30,000	30,000	22,000	20,000	102,000
2104	ගොඩනැගිලි සහ ඉදිකිරීම්	137,977	300,000	300,000	200,000	200,000	1,000,000
4	පළාත් ගුරු පුහුණුව වැඩසටහන	20,311					
2401	කාර්ය මණ්ඩල පුහුණුව	20,311					

උප ව්‍යාපෘතිය	වැය විෂයය	අයිතමය	මූල්‍යකරණය	කාණ්ඩය / වැය විෂයය / අයිතමය විස්තරය	2016	2017	2018	2019		2020	2017 - 2020
								ප්‍රතිශෝධිත අයවැය	අය්‍යතමේන්තුව		
5				ගුරු පුහුණු පහසුකම් සැපයීමේ ව්‍යාපෘතිය	183,936	1,000,000	1,200,000	1,700,000	2,200,000	2,200,000	6,100,000
	2104			ගොඩනැගිලි සහ ඉදිකිරීම්	163,048	600,000					600,000
	2401			කාර්ය මණ්ඩල පුහුණු	20,888	400,000	1,200,000	1,700,000	2,200,000	2,200,000	5,500,000
		01		ජාතික අධ්‍යාපන ආයතනය හරහා අනංග ගුරු පුහුණු සංවර්ධන වැඩ සටහන		350,000	200,000	200,000	200,000	200,000	950,000
		02		දේශීය පුහුණුව		50,000	700,000	1,000,000	1,300,000	1,300,000	3,050,000
		03		විදේශීය පුහුණුව			300,000	500,000	700,000	700,000	1,500,000
				මුළු වියදම	2,538,567	3,942,105	5,092,490	5,023,710	5,389,910	5,389,910	19,448,215
				මුළු මූල්‍යකරණය	2,538,567	3,942,105	5,092,490	5,023,710	5,389,910	5,389,910	19,448,215
				දේශීය	2,538,567	3,942,105	5,092,490	5,023,710	5,389,910	5,389,910	19,448,215
11				දේශීය අරමුදල්	2,538,567	3,942,105	5,092,490	5,023,710	5,389,910	5,389,910	19,448,215

ශීර්ෂය - 126 අධ්‍යාපන අමාත්‍යවරයා

02 - සංවර්ධන වැඩසටහන

07 - සාමාන්‍ය අධ්‍යාපන සංවර්ධන ව්‍යාපෘති

රු '000

උප ව්‍යාපෘතිය වැය විෂය අයිතමය මූලාශ්‍රය	කාණ්ඩය / වැය විෂයය / අයිතමය විස්තරය	2016	2017 ප්‍රතිශෝධිත අයවැය	2018 අයත්මේන්තුව	2019 සුරෝකථනය	2020	2017 - 2020 එකතුව
	මූලධන වියදම්	11,357,059	35,799,800	28,617,000	39,412,000	42,370,000	146,198,800
1	යුනෙස්කෝ ක්‍රියාකාරකම්	1,932	15,000	1,000	10,000	10,000	36,000
2502	ආයෝජන	1,932					
2509	වෙනත්		15,000	1,000	10,000	10,000	36,000
3	දැනුම් කේන්ද්‍රයෙහි පදනම ලෙස පාසල් අධ්‍යාපන පද්ධතිය ප්‍රතිනිර්මාණය කිරීමේ වැඩසටහන (ශ්‍රී ලංකා රජය / ලෝක බැංකුව)	1,060,813	260,000	90,000			350,000
2001	ගොඩනැගිලි සහ ඉදිකිරීම්	318,034	155,000				155,000
	12	318,034	100,000				100,000
	13		55,000				55,000
2102	ගෘහ භාණ්ඩ සහ කාර්යාල සියලු උපකරණ	68,444	30,000				30,000
	12	40,717					
	13	27,727	30,000				30,000
2104	ගොඩනැගිලි සහ ඉදිකිරීම්	148,988	52,000				52,000
	12	148,988	52,000				52,000
2401	කාර්ය මණ්ඩල පුහුණු	153,925	23,000	15,000			38,000
	12	73,359	3,000	15,000			18,000
	13	80,566	20,000				20,000
2502	ආයෝජන	371,424					
	12	108,186					
	13	263,238					
2509	වෙනත්			75,000			75,000
	12			75,000			75,000
7	අධ්‍යාපන වැඩසටහන (යුනිසෙෆ්)	11,467	12,300				12,300
2401	කාර්ය මණ්ඩල පුහුණු	9,171	12,300				12,300
	13	9,171	12,300				12,300
2502	ආයෝජන	2,296					
	13	2,296					
8	සමාජ ඒකාබද්ධතාවය සඳහා අධ්‍යාපනය (ශ්‍රී ලංකා රජය/ ජී. අයි. ඉසෙඩ්.)	13,045		1,000			1,000
2502	ආයෝජන	13,045					
	13	9,348					
	17	3,697					
2509	වෙනත්			1,000			1,000
	17			1,000			1,000
9	අධ්‍යාපන විද්‍යා පීඨවල තාක්ෂණ විෂය ධාරාව ස්ථාපනය කිරීම (ශ්‍රී ලංකා රජය /කොයිකා)			475,000	410,000	410,000	1,295,000
2104	ගොඩනැගිලි සහ ඉදිකිරීම්			475,000	410,000	410,000	1,295,000
	13			400,000	350,000	350,000	1,100,000
	17			75,000	60,000	60,000	195,000
14	සියළුම පාසල් සඳහා විදුලි පහසුකම් සැපයීම	560,416	892,000	100,000			992,000
2502	ආයෝජන	560,416					
2506	යටිතල පහසුකම් සංවර්ධනය		892,000	100,000			992,000
15	වැවිලි ක්ෂේත්‍රයේ පාසල් ද්විතියික මට්ටමට උසස් කිරීම	75,968	250,000	450,000	410,000	330,000	1,440,000
2001	ගොඩනැගිලි සහ ඉදිකිරීම්		180,000	250,000	230,000	220,000	880,000
2102	ගෘහ භාණ්ඩ සහ කාර්යාල සියලු උපකරණ	12,782	40,000	50,000	50,000	20,000	160,000
2103	යන්ත්‍ර සහ යන්ත්‍රෝපකරණ	8,186	30,000	50,000	30,000	10,000	120,000
2104	ගොඩනැගිලි සහ ඉදිකිරීම්	55,000		100,000	100,000	80,000	280,000

උප ව්‍යාපෘතිය වැය විෂය අයිතමය මූල්‍යකරණය	කාණ්ඩය / වැය විෂයය / අයිතමය විස්තරය	2016	2017 ප්‍රතිශෝධිත අයවැය	2018 අය්‍යමේන්තුව	2019		2020	2017 - 2020 එකතුව
					පුරෝකථනය			
16	පාසල්වල විද්‍යා අධ්‍යාපනය වැඩිදියුණු කිරීම	58	200,000					200,000
2103	යන්ත්‍ර සහ යන්ත්‍රෝපකරණ		200,000					200,000
2502	ආයෝජන	58						
17	පාසල්වල දත්ත සොයා පහසුකම් සඳහා අවශ්‍ය පහසුකම් දියුණු කිරීම	51,114	50,000	100,000	100,000	70,000	320,000	
2001	ගොඩනැගිලි සහ ඉදිකිරීම්	21,146	20,000	40,000	40,000	30,000	130,000	
2104	ගොඩනැගිලි සහ ඉදිකිරීම්	25,648	30,000	60,000	60,000	40,000	190,000	
2502	ආයෝජන	4,320						
18	සියළුම පාසල් සඳහා සනීපාරක්ෂක සේවා හා ජල පහසුකම් සැපයීම	1,717,480	3,808,000	1,300,000			5,108,000	
2104	ගොඩනැගිලි සහ ඉදිකිරීම්		1,200,000	1,000,000			2,200,000	
2502	ආයෝජන	1,717,480						
2506	යටිතල පහසුකම් සංවර්ධනය		2,608,000	300,000			2,908,000	
19	ප්‍රාථමික පාසල් 3,577 ක පහසුකම් වැඩිදියුණු කිරීම	1,611,290	6,500,000	5,000,000	6,000,000	7,800,000	25,300,000	
2001	ගොඩනැගිලි සහ ඉදිකිරීම්	428,600	1,000,000	1,600,000	2,000,000	2,300,000	6,900,000	
2102	ගෘහ භාණ්ඩ සහ කාර්යාල සියලුම		2,000,000	400,000	500,000	500,000	3,400,000	
2104	ගොඩනැගිලි සහ ඉදිකිරීම්	1,182,690	3,500,000	3,000,000	3,500,000	5,000,000	15,000,000	
21	පලාත් සභා කලාප අයි සී ටී ටී මධ්‍යස්ථාන ශක්තිමත් කිරීම	106,346	125,000	110,000	55,000		290,000	
2102	ගෘහ භාණ්ඩ සහ කාර්යාල සියලුම	1,060	5,000	10,000	5,000		20,000	
2104	ගොඩනැගිලි සහ ඉදිකිරීම්	105,287	120,000	100,000	50,000		270,000	
22	අධ්‍යාපන අංශයේ සංවර්ධන වැඩ සටහන (උසස් පෙළ තාක්ෂණ විෂය ධාරාව)	2,810,992	3,990,500	4,000,000	5,500,000	3,300,000	16,790,500	
2001	ගොඩනැගිලි සහ ඉදිකිරීම්	132,243	500,000	800,000	1,000,000	600,000	2,900,000	
2102	ගෘහ භාණ්ඩ සහ කාර්යාල සියලුම	685,666	1,700,000	1,000,000	1,000,000	400,000	4,100,000	
2103	යන්ත්‍ර සහ යන්ත්‍රෝපකරණ	302						
2104	ගොඩනැගිලි සහ ඉදිකිරීම්	1,374,243	1,110,500	1,500,000	2,500,000	2,000,000	7,110,500	
2401	කාර්ය මණ්ඩල පුහුණු	618,537	680,000	700,000	1,000,000	300,000	2,680,000	
01	මානව සංවර්ධනය		110,000	100,000	150,000		360,000	
02	විෂයානුබද්ධ පුහුණුව		120,000	150,000	130,000		400,000	
03	විෂයමාලා ක්‍රියාකාරකම් හා සාම අධ්‍යාපනය		20,000	60,000	20,000		100,000	
04	පලාත් ගුරු පුහුණු		300,000	300,000	400,000		1,000,000	
05	ජාතික අධ්‍යාපන ආයතනය		80,000	50,000	200,000		330,000	
06	වෙනත්		50,000	40,000	100,000		190,000	
23	ප්‍රාදේශීය හා ග්‍රාමීය පාසල් සඳහා ගුරු නිවාස, විවේකාගාර ආදී පහසුකම් සැපයීම	27,000	1,000,000	1,000,000	500,000	300,000	2,800,000	
2104	ගොඩනැගිලි සහ ඉදිකිරීම්	27,000	1,000,000	1,000,000	500,000	300,000	2,800,000	
24	ද්විතියික පාසල් 1000 ක පහසුකම් වැඩිදියුණු කිරීම	2,099,517	7,170,000	5,000,000	6,200,000	7,500,000	25,870,000	
2001	ගොඩනැගිලි සහ ඉදිකිරීම්	428,123	1,370,000	1,800,000	2,200,000	2,500,000	7,870,000	
2102	ගෘහ භාණ්ඩ සහ කාර්යාල සියලුම	988,702	1,500,000	700,000	1,000,000	1,000,000	4,200,000	
2104	ගොඩනැගිලි සහ ඉදිකිරීම්	682,691	4,300,000	2,500,000	3,000,000	4,000,000	13,800,000	
25	මූලික විද්‍යා පාසල්වලට ඇතුළත් නොවූ පාසල් 1,360 ක පහසුකම් දියුණු කිරීම	1,207,425	10,130,000	7,000,000	8,800,000	9,800,000	35,730,000	
2001	ගොඩනැගිලි සහ ඉදිකිරීම්	262,022	1,800,000	1,750,000	2,500,000	2,500,000	8,550,000	
2102	ගෘහ භාණ්ඩ සහ කාර්යාල සියලුම	67,535	3,800,000	1,000,000	1,200,000	1,300,000	7,300,000	
2104	ගොඩනැගිලි සහ ඉදිකිරීම්	869,334	4,380,000	4,000,000	5,100,000	6,000,000	19,480,000	
2502	ආයෝජන	8,535						
2509	වෙනත්		150,000	250,000			400,000	

උප ව්‍යාපෘතිය වැය විෂයය අයිතමය මූල්‍යකරණය	කාණ්ඩය / වැය විෂයය / අයිතමය විස්තරය	2016	2017 ප්‍රතිශෝධිත අයවැය	2018 අය්‍යමේන්තුව	2019		2020	2017 - 2020 එකතුව
					පුරෝකථනය			
26	උතුරු පළාතේ පාසල් 27ක් පුනරුත්ථාපනය කිරීම (ශ්‍රී ලංකා රජය / ඉංදියාව)		60,000	170,000				230,000
2001	ගොඩනැගිලි සහ ඉදිකිරීම්		60,000	170,000				230,000
	13		55,000	150,000				205,000
	17		5,000	20,000				25,000
27	නෛසාණා බහුවාර්ගික පාසලක් පොළොන්නරුවේ ඉදිකිරීම (ශ්‍රී ලංකා රජය / ඉංදියාව)		188,048	230,000				418,048
2104	ගොඩනැගිලි සහ ඉදිකිරීම්		188,048	230,000				418,048
	13		170,048	200,000				370,048
	17		18,000	30,000				48,000
28	නුවර පුස්පැලැව සරසවති මධ්‍ය මහා විද්‍යාලය වැඩි දියුණු කිරීම(ශ්‍රී ලංකා රජය/ඉංදියාව)		89,000	69,000	55,000			213,000
2001	ගොඩනැගිලි සහ ඉදිකිරීම්		89,000	69,000	55,000			213,000
	13		80,000	60,000	50,000			190,000
	17		9,000	9,000	5,000			23,000
29	ශාරීරික අධ්‍යාපනය හා ක්‍රීඩා වෙනත්	250,000	250,000	300,000	300,000	300,000	300,000	1,150,000
2509	වෙනත්		250,000	300,000	300,000	300,000	300,000	1,150,000
30	තව ආයෝජන				5,000,000	5,000,000	5,000,000	10,000,000
2509	වෙනත්				5,000,000	5,000,000	5,000,000	10,000,000
31	වාර්ෂික වැඩ සැලසුම් - සුළුප්‍රවේණික කාර්ය මණ්ඩල පුහුණු	995	455	6,000				6,455
2401	කාර්ය මණ්ඩල පුහුණු	995	455	6,000				6,455
	13	995	455	6,000				6,455
32	බහුභාගික ප්‍රවේශයන් හරහා පෝෂණය වැඩිදියුණු කිරීම (එල්එම්) කාර්ය මණ්ඩල පුහුණු	1,200	9,497					9,497
2401	කාර්ය මණ්ඩල පුහුණු	1,200	9,497					9,497
	13	1,200	9,497					9,497
33	ගංවතුර හා නායයාම් වලින් හානි වූ පාසල් යථා තත්වයට පත් කිරීම		800,000	900,000				1,700,000
2001	ගොඩනැගිලි සහ ඉදිකිරීම්		400,000	500,000				900,000
2102	ගෘහ භාණ්ඩ සහ කාර්යාලයීය උපකරණ		200,000	200,000				400,000
2104	ගොඩනැගිලි සහ ඉදිකිරීම්		200,000	200,000				400,000
34	වාර්ෂික වැඩ සටහන් - යුනිසෙප් කාර්ය මණ්ඩල පුහුණු			7,000	7,000	7,000	7,000	21,000
2401	කාර්ය මණ්ඩල පුහුණු			7,000	7,000	7,000	7,000	21,000
	13			7,000	7,000	7,000	7,000	21,000
35	සාමාන්‍ය අධ්‍යාපන නවීකරණ ව්‍යාපෘතිය (ශ්‍රී ලංකා රජය / ලෝක බැංකුව) වෙනත්			60,000	200,000	500,000		760,000
2509	වෙනත්			60,000	200,000	500,000		760,000
	12			60,000	200,000	500,000		760,000
36	අධ්‍යාපන ප්‍රතිසංස්කරණ			1,000,000	4,500,000	5,800,000		11,300,000
2102	ගෘහ භාණ්ඩ සහ කාර්යාලයීය උපකරණ			400,000	1,000,000	1,400,000		2,800,000
2103	යන්ත්‍ර සහ යන්ත්‍රෝපකරණ			500,000	2,400,000	3,500,000		6,400,000
2104	ගොඩනැගිලි සහ ඉදිකිරීම්				1,000,000	800,000		1,800,000
2509	වෙනත්			100,000	100,000	100,000		300,000
01	පාසල් අධීක්ෂණය හරහා ගුණාත්මක අධ්‍යාපනය තහවුරු කිරීම			100,000	100,000	100,000		300,000
37	ගුණාත්මක ඉගෙනුම් සඳහා අවශ්‍ය උපකරණ / ද්‍රව්‍ය			500,000	500,000	500,000		1,500,000
2102	ගෘහ භාණ්ඩ සහ කාර්යාලයීය උපකරණ			300,000	250,000	300,000		850,000
2103	යන්ත්‍ර සහ යන්ත්‍රෝපකරණ			200,000	250,000	200,000		650,000
38	අධ්‍යාපන ක්ෂේත්‍රයේ තොරතුරු සන්නිවේදන තාක්ෂණය			23,000	50,000	29,000		102,000
2106	මෘදුකාංග සංවර්ධනය			23,000	50,000	29,000		102,000
39	රජයේ පාසල් වල සුහුරු පංති කාමර			500,000	565,000	500,000		1,565,000
2103	යන්ත්‍ර සහ යන්ත්‍රෝපකරණ			400,000	400,000	300,000		1,100,000
2401	කාර්ය මණ්ඩල පුහුණු			90,000	150,000	180,000		420,000
2509	වෙනත්			10,000	15,000	20,000		45,000

උප ව්‍යාපෘතිය වැය විෂය අයිතමය මූල්‍යකරණය	කාණ්ඩය / වැය විෂයය / අයිතමය විස්තරය	2016	2017 ප්‍රතිශෝධිත අයවැය	2018 අයත්මේන්තුව	2019		2020	2017 - 2020 එකතුව
					පුරෝකථනය			
40	ඩිජිටල් අධ්‍යාපනය			225,000	250,000	214,000	689,000	
2106	මෘදුකාංග සංවර්ධනය			125,000	125,000	100,000	350,000	
2401	කාර්ය මණ්ඩල පුහුණු			75,000	100,000	90,000	265,000	
2509	වෙනත්			25,000	25,000	24,000	74,000	
	මුළු වියදම	11,357,059	35,799,800	28,617,000	39,412,000	42,370,000	146,198,800	
	මුළු මූල්‍යකරණය	11,357,059	35,799,800	28,617,000	39,412,000	42,370,000	146,198,800	
	දේශීය	10,271,304	35,197,500	27,643,000	38,795,000	41,503,000	143,138,500	
11	දේශීය අරමුදල්	10,267,607	35,165,500	27,508,000	38,730,000	41,443,000	142,846,500	
17	විදේශ මූල්‍යකරණය ආශ්‍රිත පිරිවැය	3,697	32,000	135,000	65,000	60,000	292,000	
	විදේශීය	1,085,755	602,300	974,000	617,000	867,000	3,060,300	
12	විදේශීය ණය	689,283	155,000	150,000	200,000	500,000	1,005,000	
13	විදේශීය ප්‍රදාන	396,472	447,300	824,000	417,000	367,000	2,055,300	

ශීර්ෂය - 126 අධ්‍යාපන අමාත්‍යවරයා

02 - සංවර්ධන වැඩසටහන

08 - ජාතික උරුමයන් ප්‍රවේශ කිරීම

රු '000

උප ව්‍යාපෘතිය වැය විෂය අයිතමය මූලාශ්‍රණය	කාණ්ඩය / වැය විෂයය / අයිතමය විස්තරය	2016	2017 ප්‍රතිශෝධිත අයවැය	2018 අයත්මේන්තුව	2019	2020	2017 - 2020 එකතුව
					සුරෝකථනය		
	පුනරාවර්තන වියදම්	69,351	130,000	142,500	145,500	147,500	565,500
1	ජාතික උරුමයන් ප්‍රවේශ කිරීම	8,022	48,000	58,000	58,200	58,300	222,500
1404	බදු කුලී සහ පළාත් පාලන ආයතන බදු		43,000	53,000	53,000	53,000	202,000
1409	වෙනත්	8,022	5,000	5,000	5,200	5,300	20,500
2	විදේශ සම්බන්ධතා	2,243	4,000	4,000	4,000	4,000	16,000
1409	වෙනත්	2,243	4,000	4,000	4,000	4,000	16,000
3	ජාතික උරුම ත්‍යාග ප්‍රදාන උළෙල	1,953					
1409	වෙනත්	1,953					
4	ටවර් හෝල් රහඹ පදනම	30,000	50,000	50,000	51,000	52,000	203,000
1503	රාජ්‍ය ආයතන	30,000	50,000	50,000	51,000	52,000	203,000
5	රාජකීය ආසියාතික මණ්ඩලය	1,000	1,000	1,000	1,100	1,200	4,300
1508	වෙනත්	1,000	1,000	1,000	1,100	1,200	4,300
6	ජනකලා කේන්ද්‍රය	11,140	11,000	12,000	12,500	13,000	48,500
1508	වෙනත්	11,140	11,000	12,000	12,500	13,000	48,500
7	ප්‍රසිද්ධ රැඟුම් පාලක මණ්ඩලය	4,994	5,000	5,500	6,600	6,800	23,900
1508	වෙනත්	4,994	5,000	5,500	6,600	6,800	23,900
8	ශ්‍රී ලංකා කලා මණ්ඩලය	10,000	11,000	12,000	12,100	12,200	47,300
1508	වෙනත්	10,000	11,000	12,000	12,100	12,200	47,300
	මූලධන වියදම්	114,059	317,271	94,450	57,500	59,500	528,721
4	ටවර් හෝල් රහඹ පදනම	4,380	15,000	15,000	16,000	17,000	63,000
2201	රාජ්‍ය ආයතන	4,380	15,000	15,000	16,000	17,000	63,000
6	ජනකලා කේන්ද්‍රය	380	10,500	11,100	12,000	12,900	46,500
2001	ගොඩනැගිලි සහ ඉදිකිරීම්		7,000	7,500	8,000	8,500	31,000
2002	යන්ත්‍ර සහ යන්ත්‍රෝපකරණ		300	400	400	450	1,550
2102	ගෘහ භාණ්ඩ සහ කාර්යාල සියලු උපකරණ		2,000	2,000	2,200	2,400	8,600
2103	යන්ත්‍ර සහ යන්ත්‍රෝපකරණ		500	500	600	700	2,300
2401	කාර්ය මණ්ඩල පුහුණු		700	700	800	850	3,050
2502	ආයෝජන	380					
7	ප්‍රසිද්ධ රැඟුම් පාලක මණ්ඩලය	6,581	52,000	1,850			53,850
2001	ගොඩනැගිලි සහ ඉදිකිරීම්		20,000				20,000
2102	ගෘහ භාණ්ඩ සහ කාර්යාල සියලු උපකරණ		12,000	1,350			13,350
2103	යන්ත්‍ර සහ යන්ත්‍රෝපකරණ			500			500
2104	ගොඩනැගිලි සහ ඉදිකිරීම්		20,000				20,000
2502	ආයෝජන	6,581					
8	ශ්‍රී ලංකා කලා මණ්ඩලය			20,000	15,000	15,000	50,000
2509	වෙනත්			20,000	15,000	15,000	50,000
9	දැයේ උරුමය දරුවන්ටයි වැඩසටහන	718	4,000	4,500	4,500	4,600	17,600
2401	කාර්ය මණ්ඩල පුහුණු		4,000	4,500	4,500	4,600	17,600
2502	ආයෝජන	718					
11	ආදිවාසී ගම්මාන සංරක්ෂණය		2,000	42,000	10,000	10,000	64,000
2001	ගොඩනැගිලි සහ ඉදිකිරීම්		1,000	42,000	10,000	10,000	63,000
2401	කාර්ය මණ්ඩල පුහුණු		1,000				1,000
16	එල්ලික්ස්ටන් රහඹ තනිකරණය කිරීම	102,000	89,500				89,500
2001	ගොඩනැගිලි සහ ඉදිකිරීම්		89,500				89,500
2502	ආයෝජන	102,000					
17	අපේ ගම පරිශ්‍රය සංවර්ධනය		144,271				144,271
2001	ගොඩනැගිලි සහ ඉදිකිරීම්		144,271				144,271

රු '000

උප ව්‍යාපෘතිය වැය විෂයය අයිතමය මූල්‍යකරණය	කාණ්ඩය / වැය විෂයය / අයිතමය විස්තරය	2016	2017 ප්‍රතිශෝධිත අයවැය	2018 අයත්මේන්තුව	2019 - 2020		2017 - 2020 එකතුව
					පුරෝකථනය	2020	
	මුළු වියදම	183,410	447,271	236,950	203,000	207,000	1,094,221
මුළු මූල්‍යකරණය		183,410	447,271	236,950	203,000	207,000	1,094,221
	දේශීය	183,410	447,271	236,950	203,000	207,000	1,094,221
11	දේශීය අරමුදල්	183,410	447,271	236,950	203,000	207,000	1,094,221

ශීර්ෂය 207 - පුරාවිද්‍යා දෙපාර්තමේන්තුව

සාරාංශය

රු '000

විස්තරය	2016	2017 ප්‍රතිශෝධිත අයවැය	2018 ඇස්තමේන්තුව	2019 - 2020		2017- 2020 එකතුව
				පුරෝකථනය	එකතුව	
පුනරාවර්තන වියදම්	872,150	857,431	896,550	900,070	911,857	3,565,908
සුද්ගල පඩිතඩි	772,478	775,800	810,600	812,220	822,357	3,220,977
වැටුප් හා වේතන	341,422	453,000	453,000	472,150	498,742	1,876,892
අතිකාල හා නිවාඩු දින වැටුප්	6,701	6,800	7,000	7,000	7,000	27,800
වෙනත් දීමනා	424,355	316,000	350,600	333,070	316,615	1,316,285
ගමන් වියදම්	28,919	20,550	20,800	21,300	21,700	84,350
දේශීය	25,869	17,500	17,500	17,900	18,200	71,100
විදේශීය	3,050	3,050	3,300	3,400	3,500	13,250
සැපයීම්	21,246	16,315	16,850	17,550	18,050	68,765
ලිපිද්‍රව්‍ය හා කාර්යාලයීය අවශ්‍යතා	5,962	5,300	5,500	5,700	5,900	22,400
ඉන්ධන	12,847	9,000	9,000	9,300	9,500	36,800
ආහාර පාන හා නිල ඇඳුම්	519	515	550	550	550	2,165
වෙනත්	1,918	1,500	1,800	2,000	2,100	7,400
තකත්තු වියදම්	17,858	15,000	17,700	18,100	18,500	69,300
වාහන	9,181	9,000	9,500	9,800	10,000	38,300
යන්ත්‍ර සහ යන්ත්‍රෝපකරණ	1,416	1,000	1,200	1,300	1,500	5,000
ගොඩනැගිලි සහ ඉදිකිරීම්	7,260	5,000	7,000	7,000	7,000	26,000
සේවා	26,932	24,766	25,400	25,600	25,850	101,616
ප්‍රවාහන	547	766	1,400	1,100	1,050	4,316
තැපැල් සහ සංචිචේදන	6,694	5,500	5,500	5,600	5,700	22,300
විදුලිය සහ ජලය	9,607	10,000	10,000	10,000	10,000	40,000
බදු කුලී සහ පළාත් පාලන ආයතන බදු	4,412	3,000	3,000	3,000	3,000	12,000
වෙනත්	5,670	5,500	5,500	5,900	6,100	23,000
මාරු කිරීම්	4,717	5,000	5,200	5,300	5,400	20,900
රජයේ සේවකයින් සඳහා දේපල ණය පොලී	4,717	5,000	5,200	5,300	5,400	20,900
මූලධන වියදම්	130,506	66,100	82,800	120,750	127,750	397,400
මූලධන වත්කම් පුනරුත්ථාපනය හා වැඩිදියුණු කිරීම්	8,362	22,800	34,300	56,550	56,750	170,400
ගොඩනැගිලි සහ ඉදිකිරීම්	4,293	20,200	31,500	53,550	53,600	158,850
යන්ත්‍ර සහ යන්ත්‍රෝපකරණ	1,492	600	800	800	900	3,100
වාහන	2,576	2,000	2,000	2,200	2,250	8,450
මූලධන වත්කම් අත්පත් කරගැනීම්	7,368	8,000	7,500	7,700	7,400	30,600
ගෘහ භාණ්ඩ සහ කාර්යාලයීය උපකරණ	3,893	3,000	2,000	2,000	2,000	9,000
යන්ත්‍ර සහ යන්ත්‍රෝපකරණ	2,987	3,500	3,500	3,700	3,900	14,600
ගොඩනැගිලි සහ ඉදිකිරීම්	488	1,500	2,000	2,000	1,500	7,000
හැකියා වර්ධනය	2,484	2,000	2,500	2,500	2,600	9,600
කාර්ය මණ්ඩල පුහුණු	2,484	2,000	2,500	2,500	2,600	9,600
වෙනත් මූලධන වියදම්	112,292	33,300	38,500	54,000	61,000	186,800
ආයෝජන	112,292					
වෙනත්		33,300	38,500	54,000	61,000	186,800
මුළු වියදම	1,002,656	923,531	979,350	1,020,820	1,039,607	3,963,308
මුළු මූල්‍යකරණය	1,002,656	923,531	979,350	1,020,820	1,039,607	3,963,308
දේශීය	1,002,656	923,531	979,350	1,020,820	1,039,607	3,963,308

සේවා නියුක්ති විස්තරය

කාණ්ඩය	අනුමත සංඛ්‍යාව	තත්‍ය සංඛ්‍යාව
ජ්‍යෙෂ්ඨ මට්ටම	53	10
තෘතීය මට්ටම	56	33
ද්විතීය මට්ටම	812	552
ප්‍රාථමික මට්ටම	1,569	1,323
එකතුව	2,490	1,918

2018 වර්ෂය සඳහා වැටුප් හා දීමනා 2017 වර්ෂයේ තත්‍ය කාර්ය මණ්ඩලය මත පදනම්ව ඇස්තමේන්තු කරන ලදී

ශීර්ෂය - 2017 පුරාවිද්‍යා දෙපාර්තමේන්තුව

01 - මෙහෙයුම් වැඩසටහන

01 - සාමාන්‍ය පරිපාලනය

රු '000

උප ව්‍යාපෘතිය වැය විෂයය අයිතමය මූල්‍යකරණය	කාණ්ඩය / වැය විෂයය / අයිතමය විස්තරය	2016	2017 ප්‍රතිශෝධිත අයවැය	2018 ඇස්තමේන්තුව	2019 සුරෝකථනය	2020	2017 - 2020 එකතුව
	පුනරාවර්තන වියදම්	128,509	132,065	181,550	183,670	186,770	684,055
	පුද්ගල පඩිතඩි	84,657	87,800	134,600	136,220	138,620	497,240
1001	වැටුප් හා වේතන	37,427	50,000	81,000	85,200	89,850	306,050
1002	අතිකාල හා නිවාඩු දින වැටුප්	2,279	1,800	2,000	2,000	2,000	7,800
1003	වෙනත් දීමනා	44,951	36,000	51,600	49,020	46,770	183,390
	ගමන් වියදම්	4,255	6,250	6,500	6,700	6,800	26,250
1101	දේශීය	3,505	5,500	5,500	5,700	5,800	22,500
1102	විදේශීය	750	750	1,000	1,000	1,000	3,750
	සැපයීම්	6,919	6,015	6,350	6,550	6,750	25,665
1201	ලිපිද්‍රව්‍ය හා කාර්යාලයීය අවශ්‍යතා	2,500	2,300	2,300	2,400	2,500	9,500
1202	ඉන්ධන	3,200	3,000	3,000	3,100	3,200	12,300
1203	ආහාර පාන හා නිල ඇඳුම්	301	215	250	250	250	965
1205	වෙනත්	918	500	800	800	800	2,900
	තඩන්තූ වියදම්	5,486	6,500	7,700	7,800	8,000	30,000
1301	වාහන	4,062	5,500	6,000	6,100	6,200	23,800
1302	යන්ත්‍ර සහ යන්ත්‍රෝපකරණ	654	500	700	700	800	2,700
1303	ගොඩනැගිලි සහ ඉදිකිරීම්	769	500	1,000	1,000	1,000	3,500
	සේවා	22,475	20,500	21,200	21,100	21,200	84,000
1401	ප්‍රවාහන	420	500	1,200	800	700	3,200
1402	තැපැල් සහ සංඛිච්චේදන	6,694	5,500	5,500	5,600	5,700	22,300
1403	විදුලිය සහ ජලය	9,607	10,000	10,000	10,000	10,000	40,000
1404	බදු කුලී සහ පළාත් පාලන ආයතන බදු	4,412	3,000	3,000	3,000	3,000	12,000
1409	වෙනත්	1,341	1,500	1,500	1,700	1,800	6,500
	මාරු කිරීම්	4,717	5,000	5,200	5,300	5,400	20,900
1506	රජයේ සේවකයින් සඳහා දේපල ණය පොලී	4,717	5,000	5,200	5,300	5,400	20,900
	මූලධන වියදම්	9,482	7,500	8,600	8,800	9,000	33,900
	මූලධන වත්කම් පුනරුත්ථාපනය හා වැඩිදියුණු කිරීම	6,564	4,500	5,600	5,800	5,900	21,800
2001	ගොඩනැගිලි සහ ඉදිකිරීම්	2,990	2,000	3,000	3,000	3,000	11,000
2002	යන්ත්‍ර සහ යන්ත්‍රෝපකරණ	998	500	600	600	650	2,350
2003	වාහන	2,576	2,000	2,000	2,200	2,250	8,450
	මූලධන වත්කම් අත්පත් කරගැනීම	1,917	2,000	2,000	2,000	2,100	8,100
2102	ගෘහ භාණ්ඩ සහ කාර්යාලයීය උපකරණ	925	1,000	1,000	1,000	1,000	4,000
2103	යන්ත්‍ර සහ යන්ත්‍රෝපකරණ	991	1,000	1,000	1,000	1,100	4,100
	හැකියා වර්ධනය	1,000	1,000	1,000	1,000	1,000	4,000
2401	කාර්ය මණ්ඩල පුහුණු	1,000	1,000	1,000	1,000	1,000	4,000
	මුළු වියදම	137,991	139,565	190,150	192,470	195,770	717,955
	මුළු මූල්‍යකරණය	137,991	139,565	190,150	192,470	195,770	717,955
	දේශීය	137,991	139,565	190,150	192,470	195,770	717,955
11	දේශීය අරමුදල්	137,991	139,565	190,150	192,470	195,770	717,955

ශීර්ෂය - 207 පුරාවිද්‍යා දෙපාර්තමේන්තුව

02 - සංවර්ධන වැඩසටහන

02 - පුරා විද්‍යා සේවා

රු '000

උප ව්‍යාපෘතිය වැය විෂයය අයිතමය මූලාශ්‍රය	කාණ්ඩය / වැය විෂයය / අයිතමය විස්තරය	2016	2017 ප්‍රතිශෝධිත අයවැය	2018 ඇස්තමේන්තුව	2019 සුරෝකථනය	2020	2017 - 2020 එකතුව
	පුනරාවර්තන වියදම්	743,640	725,366	715,000	716,400	725,087	2,881,853
	පුද්ගල පඩිතඩි	687,821	688,000	676,000	676,000	683,737	2,723,737
1001	වැටුප් හා වේතන	303,995	403,000	372,000	386,950	408,892	1,570,842
1002	අතිකාල හා නිවාඩු දින වැටුප්	4,422	5,000	5,000	5,000	5,000	20,000
1003	වෙනත් දීමනා	379,404	280,000	299,000	284,050	269,845	1,132,895
	ගමන් වියදම්	24,664	14,300	14,300	14,600	14,900	58,100
1101	දේශීය	22,364	12,000	12,000	12,200	12,400	48,600
1102	විදේශීය	2,300	2,300	2,300	2,400	2,500	9,500
	සැපයීම්	14,328	10,300	10,500	11,000	11,300	43,100
1201	ලිපිලිවැස හා කාර්යාලයේ අවශ්‍යතා	3,463	3,000	3,200	3,300	3,400	12,900
1202	ඉන්ධන	9,647	6,000	6,000	6,200	6,300	24,500
1203	ආහාර පාන හා නිල ඇඳුම්	218	300	300	300	300	1,200
1205	වෙනත්	1,000	1,000	1,000	1,200	1,300	4,500
	තඩන්තුව වියදම්	12,372	8,500	10,000	10,300	10,500	39,300
1301	වාහන	5,119	3,500	3,500	3,700	3,800	14,500
1302	යන්ත්‍ර සහ යන්ත්‍රෝපකරණ	762	500	500	600	700	2,300
1303	ගොඩනැගිලි සහ ඉදිකිරීම්	6,491	4,500	6,000	6,000	6,000	22,500
	සේවා	4,456	4,266	4,200	4,500	4,650	17,616
1401	ප්‍රවාහන	128	266	200	300	350	1,116
1409	වෙනත්	4,329	4,000	4,000	4,200	4,300	16,500
	මූලධන වියදම්	121,025	58,600	74,200	111,950	118,750	363,500
	මූලධන වත්කම් පුනරුත්ථාපනය හා වැඩිදියුණු කිරීම	1,797	2,300	700	750	850	4,600
2001	ගොඩනැගිලි සහ ඉදිකිරීම්	1,303	2,200	500	550	600	3,850
2002	යන්ත්‍ර සහ යන්ත්‍රෝපකරණ	494	100	200	200	250	750
	මූලධන වත්කම් අත්පත් කරගැනීම	5,451	4,000	3,000	3,200	3,300	13,500
2102	ගෘහ භාණ්ඩ සහ කාර්යාලයේ උපකරණ	2,968	2,000	1,000	1,000	1,000	5,000
2103	යන්ත්‍ර සහ යන්ත්‍රෝපකරණ	1,996	2,000	2,000	2,200	2,300	8,500
2104	ගොඩනැගිලි සහ ඉදිකිරීම්	488					
	හැකියා වර්ධනය	1,484	1,000	1,500	1,500	1,600	5,600
2401	කාර්ය මණ්ඩල පුහුණු	1,484	1,000	1,500	1,500	1,600	5,600
1	නිලීන් සැය ගවේෂණ හා සංරක්ෂණ ව්‍යාපෘතිය	9,817					
2502	ආයෝජන	9,817					
2	සුද්ගතව ග්‍රාහක ගවේෂණ හා සංරක්ෂණ ව්‍යාපෘතිය	4					
2502	ආයෝජන	4					
3	නිවංක පිළිමගෙය ගවේෂණ හා සංරක්ෂණ ව්‍යාපෘතිය	4,433					
2502	ආයෝජන	4,433					
4	මධ්‍යවනවල වලව්ව සංරක්ෂණ ව්‍යාපෘතිය	1,908					
2502	ආයෝජන	1,908					
5	රජගල තැන්පුරා විද්‍යා ස්ථාන සංරක්ෂණය කිරීමේ ව්‍යාපෘතිය	25,323	16,000	28,000	50,000	50,000	144,000
2001	ගොඩනැගිලි සහ ඉදිකිරීම්		16,000	28,000	50,000	50,000	144,000
2502	ආයෝජන	25,323					
6	තව නිවාඩු නිකේතනය ඉදිකිරීම - අනුරාධපුරය	1,979					
2502	ආයෝජන	1,979					
8	පුරාවිද්‍යාත්මක ස්ථාන හා සමාරක ගවේෂණය, කැණීම් හා පර්යේෂණය	6,732	9,300	11,000	20,000	23,000	63,300
2502	ආයෝජන	6,732					
2509	වෙනත්		9,300	11,000	20,000	23,000	63,300

උප ව්‍යාපෘතිය වැය විෂයය අයිතමය මූල්‍යකරණය	කාණ්ඩය / වැය විෂයය / අයිතමය විස්තරය	2016	2017 ප්‍රතිලෝමීත අයවැය	2018 ඇස්තමේන්තුව	2019 - 2020		2017 - 2020 එකතුව
					පුරෝකථනය	පුරෝකථනය	
9	පුරාවිද්‍යාත්මක ස්ථාන හා සමාරක සංරක්ෂණය සහ නඩත්තු කිරීම	23,648	12,000	15,000	18,000	20,000	65,000
2502	ආයෝජන	23,648					
2509	වෙනත්		12,000	15,000	18,000	20,000	65,000
10	පුරාවිද්‍යාත්මක ස්ථාන සහ සමාරක ප්‍රවර්ධනය හා මහජන ප්‍රදර්ශනය	4,662	8,000	10,000	13,000	15,000	46,000
2502	ආයෝජන	4,662					
2509	වෙනත්		8,000	10,000	13,000	15,000	46,000
11	යාපනය කොටුව ප්‍රතිසංස්කරණය කිරීමේ ව්‍යාපෘතිය	16,555					
2502	ආයෝජන	16,555					
12	රිච්චල පුරාවිද්‍යා ස්ථාන සංරක්ෂණය	10,000	5,000	4,000	4,500	4,000	17,500
2103	යන්ත්‍ර සහ යන්ත්‍රෝපකරණ		500	500	500	500	2,000
2104	ගොඩනැගිලි සහ ඉදිකිරීම්		1,500	2,000	2,000	1,500	7,000
2502	ආයෝජන	10,000					
2509	වෙනත්		3,000	1,500	2,000	2,000	8,500
13	අප්‍රකට පුරාවිද්‍යාත්මක ස්ථාන ජනප්‍රිය කරවීම	3,408					
2502	ආයෝජන	3,408					
14	මාතර තුපේ පැරණි ලන්දේසි වෙළඳපොළ ප්‍රතිසංස්කරණය කිරීම	893					
2502	ආයෝජන	893					
15	කන්තියා උණු වතුර ලීං නඩත්තුව	2,929	1,000	1,000	1,000	1,000	4,000
2502	ආයෝජන	2,929					
2509	වෙනත්		1,000	1,000	1,000	1,000	4,000
මුළු වියදම		864,665	783,966	789,200	828,350	843,837	3,245,353
මුළු මූල්‍යකරණය		864,665	783,966	789,200	828,350	843,837	3,245,353
දේශීය		864,665	783,966	789,200	828,350	843,837	3,245,353
11	දේශීය අරමුදල්	864,665	783,966	789,200	828,350	843,837	3,245,353

ශ්‍රී ලංකා 209 - ජාතික ලේඛනාරක්ෂක දෙපාර්තමේන්තුව

සාරාංශය

රු '000

විස්තරය	2016	2017 ප්‍රතිශෝධිත අයවැය	2018 අයවැය	2019 පුරෝකථනය	2020	2017- 2020 එකතුව
සුභරාවර්තන වියදම්	104,689	113,919	111,420	113,930	116,655	455,924
සුද්ගල පඩිතඩි	57,032	63,900	59,800	60,540	61,355	245,595
වැටුප් හා චේතන	26,757	34,500	39,500	41,225	42,940	158,165
අතිකාල හා නිවාඩු දින වැටුප්	802	1,400	1,400	1,400	1,400	5,600
වෙනත් දීමනා	29,474	28,000	18,900	17,915	17,015	81,830
ගමන් වියදම්	1,592	1,240	1,300	1,450	1,650	5,640
දේශීය	400	590	750	800	900	3,040
විදේශීය	1,192	650	550	650	750	2,600
සැපයීම්	6,613	6,500	5,500	5,800	6,110	23,910
ලිපිද්‍රව්‍ය හා කාර්යාලයීය අවශ්‍යතා	5,260	4,700	3,800	4,100	4,300	16,900
ඉන්ධන	1,160	1,400	1,500	1,500	1,600	6,000
ආහාර පාන හා නිල ඇඳුම්	167	400	200	200	210	1,010
වෙනත් සැපයීම්	25					
තකු වියදම්	6,827	5,750	6,450	6,900	7,350	26,450
වාහන	829	1,000	1,200	1,300	1,400	4,900
යන්ත්‍ර සහ යන්ත්‍රෝපකරණ	5,413	4,000	4,500	4,700	4,900	18,100
ගොඩනැගිලි සහ ඉදිකිරීම්	585	750	750	900	1,050	3,450
සේවා	31,927	36,003	37,920	38,770	39,720	152,413
ප්‍රවාහන	16	50	50	50	50	200
තැපැල් සහ සංචිච්චේදන	828	1,300	1,600	1,650	1,800	6,350
විදුලිය සහ ජලය	21,527	24,845	25,000	25,600	26,200	101,645
බදු කුලී සහ පළාත් පාලන ආයතන බදු	658	938	870	870	870	3,548
වෙනත්	8,998	8,870	10,400	10,600	10,800	40,670
මාරු කිරීම්	697	526	450	470	470	1,916
සම්මාදම් සහ දායක මුදල්	383	100	100	100	100	400
රජයේ සේවකයින් සඳහා දේපල ණය පොලී	314	426	350	370	370	1,516
මූලධන වියදම්	95,348	247,800	226,650	108,700	37,800	620,950
මූලධන වත්කම් සුභරැකවාපනය හා වැඩිදියුණු කිරීම්	11,097	17,200	197,550	92,700	22,800	330,250
ගොඩනැගිලි සහ ඉදිකිරීම්	10,566	15,000	195,000	90,000	20,000	320,000
යන්ත්‍ර සහ යන්ත්‍රෝපකරණ	454	1,400	1,400	1,500	1,500	5,800
වාහන	78	800	1,150	1,200	1,300	4,450
මූලධන වත්කම් අත්පත් කරගැනීම	4,134	210,700	15,500	6,000	5,000	237,200
ගෘහ භාණ්ඩ සහ කාර්යාලයීය උපකරණ	2,080	189,700	2,500	2,000	2,000	196,200
යන්ත්‍ර සහ යන්ත්‍රෝපකරණ	2,054	21,000	13,000	4,000	3,000	41,000
හැකියා වර්ධනය	1,539	2,400	4,600	3,000	3,000	13,000
කාර්ය මණ්ඩල පුහුණු	1,539	2,400	4,600	3,000	3,000	13,000
වෙනත් මූලධන වියදම්	78,578	17,500	9,000	7,000	7,000	40,500
ආයෝජන	78,578					
යටිතල පහසුකම් සංවර්ධනය		14,500	9,000	7,000	7,000	37,500
වෙනත්		3,000				3,000
මුළු වියදම	200,037	361,719	338,070	222,630	154,455	1,076,874
මුළු මූල්‍යකරණය	200,037	361,719	338,070	222,630	154,455	1,076,874
දේශීය	200,037	361,719	338,070	222,630	154,455	1,076,874

සේවා නියුක්ති විස්තරය

කාණ්ඩය	අනුමත සංඛ්‍යාව	තත්‍ය සංඛ්‍යාව
ජ්‍යෙෂ්ඨ මට්ටම	15	6
තෘතීය මට්ටම	27	8
ද්විතීය මට්ටම	163	58
ප්‍රාථමික මට්ටම	86	48
එකතුව	291	120

2018 වර්ෂය සඳහා වැටුප් හා දීමනා 2017 වර්ෂයේ තත්‍ය කාර්ය මණ්ඩලය මත පදනම්ව ඇස්තමේන්තු කරන ලදී

ශීර්ෂය - 209 ජාතික ලේඛනාරක්ෂක දෙපාර්තමේන්තුව

01 - මෙහෙයුම් වැඩසටහන

01 - සාමාන්‍ය පරිපාලනය

රු '000

උප ව්‍යාපෘතිය වැය විෂයය අයිතමය මූල්‍යකරණය	කාණ්ඩය / වැය විෂයය / අයිතමය විස්තරය	2016	2017 ප්‍රතිශෝධිත අයවැය	2018 ඇස්තමේන්තුව	2019 සුරෝකථනය	2020	2017 - 2020 එකතුව
	සුනරාවර්තන වියදම්	50,388	53,955	52,520	53,740	55,160	215,375
	සුද්ගල පඩිතඩි	18,260	21,650	19,050	19,270	19,540	79,510
1001	වැටුප් හා වේතන	8,816	13,000	13,400	13,920	14,440	54,760
1002	අතිකාල හා නිවාඩු දින වැටුප්	399	450	450	450	450	1,800
1003	වෙනත් දීමනා	9,044	8,200	5,200	4,900	4,650	22,950
	ගමන් වියදම්	836	340	250	300	400	1,290
1101	දේශීය	90	90	150	150	200	590
1102	විදේශීය	746	250	100	150	200	700
	සැපයීම්	2,570	2,450	2,200	2,300	2,400	9,350
1201	ලිපිද්‍රව්‍ය හා කාර්යාලයීය අවශ්‍යතා	1,800	1,700	1,800	1,900	2,000	7,400
1202	ඉන්ධන	587	600	300	300	300	1,500
1203	ආහාර පාන හා නිල ඇඳුම්	167	150	100	100	100	450
1204	වෛද්‍ය සැපයීම්	15					
	තඩන්තූ වියදම්	3,362	2,100	2,500	2,750	3,000	10,350
1301	වාහන	492	500	500	550	600	2,150
1302	යන්ත්‍ර සහ යන්ත්‍රෝපකරණ	2,473	1,100	1,500	1,600	1,700	5,900
1303	ගොඩනැගිලි සහ ඉදිකිරීම්	397	500	500	600	700	2,300
	සේවා	25,253	27,283	28,450	29,050	29,750	114,533
1401	ප්‍රවාහන	10	50	50	50	50	200
1402	තැපැල් සහ සංඛිච්චේදන	505	500	800	800	900	3,000
1403	විදුලිය සහ ජලය	19,719	21,845	22,000	22,500	23,000	89,345
1404	බදු කුලී සහ පළාත් පාලන ආයතන බදු	630	888	700	700	700	2,988
1409	වෙනත්	4,390	4,000	4,900	5,000	5,100	19,000
	මාරු කිරීම්	107	132	70	70	70	342
1506	රජයේ සේවකයින් සඳහා දේපල ණය පොලී	107	132	70	70	70	342
	මූලධන වියදම්	9,725	14,700	54,400	15,500	15,500	100,100
	මූලධන වත්කම් සුනරුවත්ථාපනය හා වැඩිදියුණු කිරීම	6,331	10,700	45,900	11,000	11,000	78,600
2001	ගොඩනැගිලි සහ ඉදිකිරීම්	6,000	10,000	45,000	10,000	10,000	75,000
2002	යන්ත්‍ර සහ යන්ත්‍රෝපකරණ	253	400	400	500	500	1,800
2003	වාහන	78	300	500	500	500	1,800
	මූලධන වත්කම් අත්පත් කරගැනීම	2,152	2,000	6,000	2,000	2,000	12,000
2102	ගෘහ භාණ්ඩ සහ කාර්යාලයීය උපකරණ	1,176	1,000	1,000	1,000	1,000	4,000
2103	යන්ත්‍ර සහ යන්ත්‍රෝපකරණ	976	1,000	5,000	1,000	1,000	8,000
	හැකියා වර්ධනය	1,242	2,000	2,500	2,500	2,500	9,500
2401	කාර්ය මණ්ඩල පුහුණු	1,242	2,000	2,500	2,500	2,500	9,500
	මුළු වියදම	60,113	68,655	106,920	69,240	70,660	315,475
	මුළු මූල්‍යකරණය	60,113	68,655	106,920	69,240	70,660	315,475
	දේශීය	60,113	68,655	106,920	69,240	70,660	315,475
11	දේශීය අරමුදල්	60,113	68,655	106,920	69,240	70,660	315,475

ශීර්ෂය - 209 ජාතික ලේඛනාරක්ෂක දෙපාර්තමේන්තුව

02 - සංවර්ධන වැඩසටහන

02 - ලේඛනාරක්ෂක කළමනාකරණය

රු '000

උප ව්‍යාපෘතිය වැය විෂයය අයිතමය මූලාකරණය	කාණ්ඩය / වැය විෂයය / අයිතමය විස්තරය	2016	2017 ප්‍රතිශෝධිත අයවැය	2018 ඇස්තමේන්තුව	2019 සුරෝකථනය	2020	2017 - 2020 එකතුව
	සුනරාවර්තන වියදම්	54,301	59,964	58,900	60,190	61,495	240,549
	සුද්ගල පඩිකඩ	38,773	42,250	40,750	41,270	41,815	166,085
1001	වැටුප් හා වේතන	17,941	21,500	26,100	27,305	28,500	103,405
1002	අතිකාල හා නිවාඩු දින වැටුප්	402	950	950	950	950	3,800
1003	වෙනත් දීමනා	20,430	19,800	13,700	13,015	12,365	58,880
	ගමන් වියදම්	756	900	1,050	1,150	1,250	4,350
1101	දේශීය	310	500	600	650	700	2,450
1102	විදේශීය	446	400	450	500	550	1,900
	සැපයීම්	4,043	4,050	3,300	3,500	3,710	14,560
1201	ලිපිලිපි හා කාර්යාලයීය අවශ්‍යතා	3,460	3,000	2,000	2,200	2,300	9,500
1202	ඉන්ධන	572	800	1,200	1,200	1,300	4,500
1203	ආහාර පාන හා නිල ඇඳුම්		250	100	100	110	560
1204	වෛද්‍ය සැපයීම්	10					
	තඩන්තුව වියදම්	3,465	3,650	3,950	4,150	4,350	16,100
1301	වාහන	337	500	700	750	800	2,750
1302	යන්ත්‍ර සහ යන්ත්‍රෝපකරණ	2,939	2,900	3,000	3,100	3,200	12,200
1303	ගොඩනැගිලි සහ ඉදිකිරීම්	188	250	250	300	350	1,150
	සේවා	6,674	8,720	9,470	9,720	9,970	37,880
1401	ප්‍රවාහන	7					
1402	තැපැල් සහ සංඛිච්චේදන	324	800	800	850	900	3,350
1403	විදුලිය සහ ජලය	1,808	3,000	3,000	3,100	3,200	12,300
1404	බදු කුලී සහ පළාත් පාලන ආයතන	28	50	170	170	170	560
1409	වෙනත්	4,508	4,870	5,500	5,600	5,700	21,670
	මාරු කිරීම්	590	394	380	400	400	1,574
1505	සම්මාදම් සහ දායක මුදල්	383	100	100	100	100	400
1506	රජයේ සේවකයින් සඳහා දේපල ණය පොලී	208	294	280	300	300	1,174
	මූලධන වියදම්	85,623	233,100	172,250	93,200	22,300	520,850
	මූලධන වත්කම් සුනරුත්ථාපනය හා වැඩිදියුණු කිරීම	4,766	6,500	151,650	81,700	11,800	251,650
2001	ගොඩනැගිලි සහ ඉදිකිරීම්	4,566	5,000	150,000	80,000	10,000	245,000
2002	යන්ත්‍ර සහ යන්ත්‍රෝපකරණ	201	1,000	1,000	1,000	1,000	4,000
2003	වාහන		500	650	700	800	2,650
	මූලධන වත්කම් අත්පත් කරගැනීම	1,982	20,700	9,500	4,000	3,000	37,200
2102	ගෘහ භාණ්ඩ සහ කාර්යාලයීය උපකරණ	904	700	1,500	1,000	1,000	4,200
2103	යන්ත්‍ර සහ යන්ත්‍රෝපකරණ	1,078	20,000	8,000	3,000	2,000	33,000
	හැකියා වර්ධනය	297	400	2,100	500	500	3,500
2401	කාර්ය මණ්ඩල පුහුණු	297	400	2,100	500	500	3,500
	වෙනත් මූලධන වියදම්	2,628	3,000				3,000
2502	ආයෝජන	2,628					
2509	වෙනත්		3,000				3,000
1	ලේඛනාරක්ෂක ගොඩනැගිලි සංකීර්ණය ඉදිකිරීමේ ව්‍යාපෘතිය	71,169	188,000				188,000
2102	ගෘහ භාණ්ඩ සහ කාර්යාලයීය උපකරණ		188,000				188,000
2502	ආයෝජන	71,169					
2	ආදි ලේඛන කළමනාකරණය කිරීමේ වැඩසටහන	500	3,000				3,000
2502	ආයෝජන	500					
2506	යටිතල පහසුකම් සංවර්ධනය		3,000				3,000
4	ලේඛන සුවිපත්‍ර පරිගණක ගතකිරීම	3,780	4,500	4,500	2,000	2,000	13,000
2502	ආයෝජන	3,780					
2506	යටිතල පහසුකම් සංවර්ධනය		4,500	4,500	2,000	2,000	13,000

උප ව්‍යාපෘතිය වැය විෂය අයිතමය මූල්‍යකරණය	කාණ්ඩය / වැය විෂය / අයිතමය විස්තරය	2016	2017 ප්‍රතිශෝධිත අයවැය	2018 අය්‍යතමේන්තුව	2019		2020	2017 -2020 එකතුව
					සුරෝකථනය			
5	විනුපව ඩිජිටල්කරණය කිරීම	414	2,000	2,000	2,000	2,000	2,000	8,000
	2502 ආයෝජන	414						
	2506 යටිතල පහසුකම් සංවර්ධනය		2,000	2,000	2,000	2,000	2,000	8,000
6	සිතියම් ඩිජිටල්කරණය කිරීම හා ප්‍රසිද්ධ කිරීම	86	5,000	2,500	3,000	3,000	3,000	13,500
	2502 ආයෝජන	86						
	2506 යටිතල පහසුකම් සංවර්ධනය		5,000	2,500	3,000	3,000	3,000	13,500
	මුළු වියදම	139,924	293,064	231,150	153,390	83,795	761,399	
	මුළු මූල්‍යකරණය	139,924	293,064	231,150	153,390	83,795	761,399	
	දේශීය	139,924	293,064	231,150	153,390	83,795	761,399	
11	දේශීය අරමුදල්	139,924	293,064	231,150	153,390	83,795	761,399	

ශීර්ෂය 212 - විභාග දෙපාර්තමේන්තුව

සාරාංශය

රු '000

විස්තරය	2016	2017 ප්‍රතිශෝධිත අයවැය	2018 ඇස්තමේන්තුව	2019 - 2020		2017- 2020 එකතුව
				පුරෝකථනය		
සුභරාවර්තන වියදම්	2,894,202	3,112,245	3,133,000	3,140,635	3,148,640	12,534,520
සුද්ගල පඩිතඩි	298,210	318,000	328,500	332,885	337,440	1,316,825
වැටුප් හා වේතන	142,377	180,000	219,000	227,660	236,276	862,936
අතිකාල හා නිවාඩු දින වැටුප්	20,999	24,000	24,000	24,000	24,000	96,000
වෙනත් දීමනා	134,833	114,000	85,500	81,225	77,164	357,889
ගමන් වියදම්	36,999	43,500	43,500	43,600	43,700	174,300
දේශීය	36,999	43,000	43,000	43,000	43,000	172,000
විදේශීය		500	500	600	700	2,300
සැපයීම්	160,813	27,445	26,700	28,250	29,800	112,195
ලිපිද්‍රව්‍ය හා කාර්යාලයීය අවශ්‍යතා	149,989	13,745	13,000	14,000	15,000	55,745
ඉන්ධන	10,224	13,000	13,000	13,500	14,000	53,500
ආහාර පාන හා නිල ඇඳුම්	600	700	700	750	800	2,950
තඩත්තු වියදම්	12,944	13,300	13,300	13,400	13,700	53,700
වාහන	3,831	2,800	2,800	2,800	2,900	11,300
යන්ත්‍ර සහ යන්ත්‍රෝපකරණ	7,924	9,000	9,000	9,100	9,200	36,300
ගොඩනැගිලි සහ ඉදිකිරීම්	1,189	1,500	1,500	1,500	1,600	6,100
සේවා	2,380,796	2,703,500	2,716,000	2,717,500	2,719,000	10,856,000
ප්‍රවාහන	16,088	20,000	20,000	20,000	20,000	80,000
තැපැල් සහ සංචිච්චේදන	34,320	30,000	30,000	31,000	32,000	123,000
විදුලිය සහ ජලය	43,356	47,000	47,000	47,000	47,000	188,000
බදු කුලී සහ පළාත් පාලන ආයතන බදු	477	1,000	1,000	1,000	1,000	4,000
වෙනත්	2,286,554	2,605,500	2,618,000	2,618,500	2,619,000	10,461,000
මාරු කිරීම්	4,439	6,500	5,000	5,000	5,000	21,500
රජයේ සේවකයින් සඳහා දේපල ණය පොලී	4,439	6,500	5,000	5,000	5,000	21,500
මූලධන වියදම්	287,018	778,000	319,000	238,200	143,500	1,478,700
මූලධන වත්කම් සුභරැක්චාපනය හා වැඩිදියුණු කිරීම්	7,649	7,000	7,000	7,200	7,500	28,700
ගොඩනැගිලි සහ ඉදිකිරීම්	1,642	1,000	1,000	1,100	1,200	4,300
යන්ත්‍ර සහ යන්ත්‍රෝපකරණ	3,421	3,000	3,000	3,100	3,200	12,300
වාහන	2,586	3,000	3,000	3,000	3,100	12,100
මූලධන වත්කම් අත්පත් කරගැනීම	254,565	701,000	234,000	153,000	33,000	1,121,000
ගෘහ භාණ්ඩ සහ කාර්යාලයීය උපකරණ	10,799	1,000	2,000	1,000	1,000	5,000
යන්ත්‍ර සහ යන්ත්‍රෝපකරණ	127,943	500,000	32,000	2,000	2,000	536,000
ගොඩනැගිලි සහ ඉදිකිරීම්	115,823	200,000	200,000	150,000	30,000	580,000
හැකියා වර්ධනය	4,375	58,000	78,000	78,000	103,000	317,000
කාර්ය මණ්ඩල පුහුණු	4,375	58,000	78,000	78,000	103,000	317,000
වෙනත් මූලධන වියදම්	20,429	12,000				12,000
ආයෝජන	20,429					
පර්යේෂණ සහ සංවර්ධන		12,000				12,000
මුළු වියදම	3,181,220	3,890,245	3,452,000	3,378,835	3,292,140	14,013,220
මුළු මූල්‍යකරණය	3,181,220	3,890,245	3,452,000	3,378,835	3,292,140	14,013,220
දේශීය	3,160,790	3,870,245	3,452,000	3,378,835	3,292,140	13,993,220
විදේශීය	20,429	20,000				20,000

සේවා නියුක්ති විස්තරය

කාණ්ඩය	අනුමත සංඛ්‍යාව	තත්‍ය සංඛ්‍යාව
ජ්‍යෙෂ්ඨ මට්ටම	85	65
තෘතීය මට්ටම	18	10
ද්විතීය මට්ටම	415	329
ප්‍රාථමික මට්ටම	164	154
වෙනත් (අනියම්/තාවකාලික/කොන්ත්‍රාත් යනාදී)		
එකතුව	682	558

2018 වර්ෂය සඳහා වැටුප් හා දීමනා 2017 වර්ෂයේ තත්‍ය කාර්ය මණ්ඩලය මත පදනම්ව ඇස්තමේන්තු කරන ලදී

ශීර්ෂය - 212 විභාග දෙපාර්තමේන්තුව

02 - සංවර්ධන වැඩසටහන

01 - විභාග ඇගයීම

රු '000

උප ව්‍යාපෘතිය වැය විෂයය අයිතමය මූල්‍යකරණය	කාණ්ඩය / වැය විෂයය / අයිතමය විස්තරය	2016	2017	2018	2019	2020	2017 - 2020
			ප්‍රතිශෝධිත අයවැය	ඇස්තමේන්තුව	සුරෝකථනය		එකතුව
	සුනරාවර්තන වියදම්	2,894,202	3,112,245	3,133,000	3,140,635	3,148,640	12,534,520
	පුද්ගල පඩිතඩි	298,210	318,000	328,500	332,885	337,440	1,316,825
1001	වැටුප් හා වේතන	142,377	180,000	219,000	227,660	236,276	862,936
1002	අතිකාල හා නිවාඩු දින වැටුප්	20,999	24,000	24,000	24,000	24,000	96,000
1003	වෙනත් දීමනා	134,833	114,000	85,500	81,225	77,164	357,889
	ගමන් වියදම්	36,999	43,500	43,500	43,600	43,700	174,300
1101	දේශීය	36,999	43,000	43,000	43,000	43,000	172,000
1102	විදේශීය		500	500	600	700	2,300
	සැපයීම්	160,813	27,445	26,700	28,250	29,800	112,195
1201	ලිපිද්‍රව්‍ය හා කාර්යාලයීය අවශ්‍යතා	149,989	13,745	13,000	14,000	15,000	55,745
1202	ඉන්ධන	10,224	13,000	13,000	13,500	14,000	53,500
1203	ආහාර පාන හා නිල ඇඳුම්	600	700	700	750	800	2,950
	තඩත්තු වියදම්	12,944	13,300	13,300	13,400	13,700	53,700
1301	වාහන	3,831	2,800	2,800	2,800	2,900	11,300
1302	යන්ත්‍ර සහ යන්ත්‍රෝපකරණ	7,924	9,000	9,000	9,100	9,200	36,300
1303	ගොඩනැගිලි සහ ඉදිකිරීම්	1,189	1,500	1,500	1,500	1,600	6,100
	සේවා	94,242	115,500	116,000	117,500	119,000	468,000
1401	ප්‍රවාහන	16,088	20,000	20,000	20,000	20,000	80,000
1402	තැපැල් සහ සංචිචේදන	34,320	30,000	30,000	31,000	32,000	123,000
1403	විදුලිය සහ ජලය	43,356	47,000	47,000	47,000	47,000	188,000
1404	බදු කුලී සහ පළාත් පාලන ආයතන බදු	477	1,000	1,000	1,000	1,000	4,000
1409	වෙනත්		17,500	18,000	18,500	19,000	73,000
	මාරු කිරීම්	4,439	6,500	5,000	5,000	5,000	21,500
1506	රජයේ සේවකයින් සඳහා දේපළ ණය පොලී	4,439	6,500	5,000	5,000	5,000	21,500
1	විභාග පැවැත්වීම හා ඇගයීම	2,286,554	2,588,000	2,600,000	2,600,000	2,600,000	10,388,000
1409	වෙනත්	2,286,554	2,588,000	2,600,000	2,600,000	2,600,000	10,388,000
	මූලධන වියදම්	287,018	778,000	319,000	238,200	143,500	1,478,700
	මූලධන වත්කම් සුනරුත්ථාපනය හා වැඩිදියුණු කිරීම	7,649	7,000	7,000	7,200	7,500	28,700
2001	ගොඩනැගිලි සහ ඉදිකිරීම්	1,642	1,000	1,000	1,100	1,200	4,300
2002	යන්ත්‍ර සහ යන්ත්‍රෝපකරණ	3,421	3,000	3,000	3,100	3,200	12,300
2003	වාහන	2,586	3,000	3,000	3,000	3,100	12,100
	මූලධන වත්කම් අත්පත් කරගැනීම	2,946	1,000	4,000	3,000	3,000	11,000
2102	ගෘහ භාණ්ඩ සහ කාර්යාලයීය උපකරණ	989	1,000	2,000	1,000	1,000	5,000
2103	යන්ත්‍ර සහ යන්ත්‍රෝපකරණ	1,956		2,000	2,000	2,000	6,000
	හැකියා වර්ධනය	1,538		3,000	3,000	3,000	9,000
2401	කාර්ය මණ්ඩල පුහුණු	1,538		3,000	3,000	3,000	9,000
2	සංවර්ධන සැලැස්ම	254,457	700,000	230,000	150,000	30,000	1,110,000
2102	ගෘහ භාණ්ඩ සහ කාර්යාලයීය උපකරණ	9,810					
2103	යන්ත්‍ර සහ යන්ත්‍රෝපකරණ	125,987	500,000	30,000			530,000
2104	ගොඩනැගිලි සහ ඉදිකිරීම්	115,823	200,000	200,000	150,000	30,000	580,000
2401	කාර්ය මණ්ඩල පුහුණු	2,837					
3	දැනුම් කෙතරුයෙහි පදනම ලෙස පාසැල් අධ්‍යාපන පද්ධතිය ප්‍රතිනිර්මාණය කිරීමේ වැඩ සටහන (ශ්‍රී ලංකා රජය- ලෝක බැංකුව)	20,429	20,000				20,000
2401	12 කාර්ය මණ්ඩල පුහුණු		8,000				8,000
2502	12 ආයෝජන	20,429					
2507	12 පර්යේෂණ සහ සංවර්ධන		12,000				12,000

උප ව්‍යාපෘතිය වැය විෂයය අයිතමය මූල්‍යකරණය	කාණ්ඩය / වැය විෂයය / අයිතමය විස්තරය	2016	2017 ප්‍රතිශෝධිත අයවැය	2018 අය්තමේන්තුව	2019 - 2020		2017 - 2020 එකතුව
					පුරෝකථනය	2020	
4	අධ්‍යාපන අංශය සංවර්ධනය කිරීමේ වැඩ සටහන (උසස් පෙළ සඳහා තාක්ෂණ විෂය ධාරාව)		50,000	75,000	75,000	100,000	300,000
2401	කාර්ය මණ්ඩල පුහුණු		50,000	75,000	75,000	100,000	300,000
	මුළු වියදම	3,181,220	3,890,245	3,452,000	3,378,835	3,292,140	14,013,220
	මුළු මූල්‍යකරණය	3,181,220	3,890,245	3,452,000	3,378,835	3,292,140	14,013,220
	දේශීය	3,160,790	3,870,245	3,452,000	3,378,835	3,292,140	13,993,220
11	දේශීය අරමුදල්	3,160,790	3,870,245	3,452,000	3,378,835	3,292,140	13,993,220
	විදේශීය	20,429	20,000				20,000
12	විදේශීය ණය	20,429	20,000				20,000

ශීර්ෂය 213 - අධ්‍යාපන ප්‍රකාශන දෙපාර්තමේන්තුව

සාරාංශය

රු '000

විස්තරය	2016	2017 ප්‍රතිශෝධිත අයවැය	2018 ඇස්තමේන්තුව	2019 පුරෝකථනය	2020	2017- 2020 එකතුව
පුනරාවර්තන වියදම්	56,871	56,715	58,660	59,790	61,050	236,215
පුද්ගල පඩිතඩි	36,281	38,500	40,800	41,320	41,880	162,500
වැටුප් හා වේතන	18,087	23,500	26,300	27,450	28,600	105,850
අතිකාල හා නිවාඩු දින වැටුප්	650	1,000	2,000	2,000	2,000	7,000
වෙනත් දීමනා	17,544	14,000	12,500	11,870	11,280	49,650
ගමන් වියදම්	199	300	500	500	500	1,800
දේශීය	199	300	500	500	500	1,800
සැපයීම්	11,682	7,670	7,660	7,870	8,070	31,270
ලිපිද්‍රව්‍ය හා කාර්යාලයීය අවශ්‍යතා	10,003	6,000	6,000	6,100	6,200	24,300
ඉන්ධන	1,615	1,600	1,600	1,700	1,800	6,700
ආහාර පාන හා නිල ඇඳුම්	64	70	60	70	70	270
තඩන්තුව වියදම්	999	1,900	2,200	2,300	2,400	8,800
වාහන	500	1,000	1,300	1,300	1,400	5,000
යන්ත්‍ර සහ යන්ත්‍රෝපකරණ	498	900	900	1,000	1,000	3,800
සේවා	4,760	7,045	6,000	6,250	6,600	25,895
ප්‍රවාහන		1,200	1,200	1,200	1,300	4,900
තැපැල් සහ සංචිච්චේදන	749	1,500	2,300	2,400	2,500	8,700
විදුලිය සහ ජලය	3,712	4,000	2,000	2,100	2,200	10,300
වෙනත්	300	345	500	550	600	1,995
මාරු කිරීම්	1,232	1,300	1,500	1,550	1,600	5,950
රජයේ සේවකයින් සඳහා දේපල ණය පොලී	1,232	1,300	1,500	1,550	1,600	5,950
වෙනත් පුනරාවර්තන වියදම්	1,717					
පාඩු සහ කපාහැරීම්	1,717					
මූලධන වියදම්	48,331	83,500	73,600	68,700	74,000	299,800
මූලධන වත්කම් පුනරුත්ථාපනය හා වැඩිදියුණු කිරීම්	300	500	600	600	700	2,400
වාහන	300	500	600	600	700	2,400
මූලධන වත්කම් අත්පත් කරගැනීම	31,384	36,000	26,000	21,100	26,200	109,300
වාහන	11,238					
ගෘහ භාණ්ඩ සහ කාර්යාලයීය උපකරණ	958	2,000	1,000	1,100	1,200	5,300
යන්ත්‍ර සහ යන්ත්‍රෝපකරණ	6,127	1,000	1,000	1,000	1,000	4,000
ගොඩනැගිලි සහ ඉදිකිරීම්	13,062	30,000	20,000	15,000	20,000	85,000
මෘදුකාංග සංවර්ධනය		3,000	4,000	4,000	4,000	15,000
හැකියා වර්ධනය	113	16,000	16,000	16,000	16,100	64,100
කාර්ය මණ්ඩල පුහුණු	113	16,000	16,000	16,000	16,100	64,100
වෙනත් මූලධන වියදම්	16,534	31,000	31,000	31,000	31,000	124,000
ආයෝජන	16,534					
වෙනත්		31,000	31,000	31,000	31,000	124,000
මුළු වියදම	105,203	140,215	132,260	128,490	135,050	536,015
මුළු මූල්‍යකරණය	105,203	140,215	132,260	128,490	135,050	536,015
දේශීය	88,669	90,215	82,260	78,490	85,050	336,015
විදේශීය	16,534	50,000	50,000	50,000	50,000	200,000

සේවා නියුක්ති විස්තරය

කාණ්ඩය	අනුමත සංඛ්‍යාව	තත්‍ය සංඛ්‍යාව
ජ්‍යෙෂ්ඨ මට්ටම	45	34
තානිය මට්ටම	3	
ද්විතීය මට්ටම	121	88
ප්‍රාථමික මට්ටම	73	166
වෙනත් (අතියම්/තාවකාලික/කොන්ත්‍රාත් යනාදී)		48
එකතුව	242	336

2018 වර්ෂය සඳහා වැටුප් හා දීමනා 2017 වර්ෂයේ තත්‍ය කාර්ය මණ්ඩලය මත පදනම්ව ඇස්තමේන්තු කරන ලදී

ශීර්ෂය - 213 අධ්‍යාපන ප්‍රකාශන දෙපාර්තමේන්තුව

02 - සංවර්ධන වැඩසටහන

01 - ආයතන සේවා

රු '000

උප ව්‍යාපෘතිය වැය විෂයය අයිතමය මූල්‍යකරණය	කාණ්ඩය / වැය විෂයය / අයිතමය විස්තරය	2016	2017	2018	2019	2020	2017 - 2020
			ප්‍රතිශෝධිත අයවැය	අය්‍යතමේන්තුව	සුරෝකථනය		එකතුව
	පුනරාවර්තන වියදම්	56,871	56,715	58,660	59,790	61,050	236,215
	පුද්ගල පඩිකඩ්	36,281	38,500	40,800	41,320	41,880	162,500
1001	වැටුප් හා වෙනත්	18,087	23,500	26,300	27,450	28,600	105,850
1002	අතිකාල හා නිවාඩු දින වැටුප්	650	1,000	2,000	2,000	2,000	7,000
1003	වෙනත් දීමනා	17,544	14,000	12,500	11,870	11,280	49,650
	ගමන් වියදම්	199	300	500	500	500	1,800
1101	දේශීය	199	300	500	500	500	1,800
	සැපයීම්	11,682	7,670	7,660	7,870	8,070	31,270
1201	ලිපිද්‍රව්‍ය හා කාර්යාලයීය අවශ්‍යතා	10,003	6,000	6,000	6,100	6,200	24,300
1202	ඉන්ධන	1,615	1,600	1,600	1,700	1,800	6,700
1203	ආහාර පාන හා නිල අයුම්	64	70	60	70	70	270
	තනතුරු වියදම්	999	1,900	2,200	2,300	2,400	8,800
1301	වාහන	500	1,000	1,300	1,300	1,400	5,000
1302	යන්ත්‍ර සහ යන්ත්‍රෝපකරණ	498	900	900	1,000	1,000	3,800
	සේවා	4,760	7,045	6,000	6,250	6,600	25,895
1401	ප්‍රවාහන		1,200	1,200	1,200	1,300	4,900
1402	තැපැල් සහ සංවිවේදන	749	1,500	2,300	2,400	2,500	8,700
1403	විදුලිය සහ ජලය	3,712	4,000	2,000	2,100	2,200	10,300
1409	වෙනත්	300	345	500	550	600	1,995
	මාරු කිරීම්	1,232	1,300	1,500	1,550	1,600	5,950
1506	රජයේ සේවකයින් සඳහා දේපල ණය පොලී	1,232	1,300	1,500	1,550	1,600	5,950
	වෙනත් පුනරාවර්තන වියදම්	1,717					
1701	පාඩු සහ කපාහැරීම්	1,717					
	මූලධන වියදම්	48,331	83,500	73,600	68,700	74,000	299,800
	මූලධන වත්කම් පුනරුත්ථාපනය හා වැඩිදියුණු කිරීම	300	500	600	600	700	2,400
2003	වාහන	300	500	600	600	700	2,400
	මූලධන වත්කම් අත්පත් කරගැනීම	31,384	32,000	22,000	17,100	22,200	93,300
2101	වාහන	11,238					
2102	ගෘහ භාණ්ඩ සහ කාර්යාලයීය උපකරණ	958	1,000	1,000	1,100	1,200	4,300
2103	යන්ත්‍ර සහ යන්ත්‍රෝපකරණ	6,127	1,000	1,000	1,000	1,000	4,000
2104	තොටුගෙඩි සහ ඉදිකිරීම්	13,062	30,000	20,000	15,000	20,000	85,000
	හැකියා වර්ධනය	113	1,000	1,000	1,000	1,100	4,100
2401	කාර්ය මණ්ඩල පුහුණු	113	1,000	1,000	1,000	1,100	4,100
2	දැනුම් කේන්ද්‍රයෙහි පදනම ලෙස පාසැල් අධ්‍යාපන පද්ධතිය ප්‍රතිනිර්මාණය කිරීමේ වැඩ සටහන (පාඩම් පොත් සහ බහුපෙල පොත් වල ගුණිත්වය වැඩි දියුණු කිරීම) (ශ්‍රී ලංකා රජය - ලෝක බැංකුව)	16,534	50,000	50,000	50,000	50,000	200,000
2102	12 ගෘහ භාණ්ඩ සහ කාර්යාලයීය උපකරණ		1,000				1,000
2106	12 මෘදුකාංග සංවර්ධනය		3,000	4,000	4,000	4,000	15,000
2401	12 කාර්ය මණ්ඩල පුහුණු		15,000	15,000	15,000	15,000	60,000
2502	12 ආයෝජන	16,534					
2509	12 වෙනත්		31,000	31,000	31,000	31,000	124,000
	මුළු වියදම	105,203	140,215	132,260	128,490	135,050	536,015
	මුළු මූල්‍යකරණය	105,203	140,215	132,260	128,490	135,050	536,015
	දේශීය	88,669	90,215	82,260	78,490	85,050	336,015
11	දේශීය අරමුදල්	88,669	90,215	82,260	78,490	85,050	336,015
	විදේශීය	16,534	50,000	50,000	50,000	50,000	200,000
12	විදේශීය ණය	16,534	50,000	50,000	50,000	50,000	200,000

රාජ්‍ය පරිපාලන හා කළමනාකරණ අමාත්‍යාංශය

2018 ඇස්තමේන්තුව

රාජ්‍ය පරිපාලන හා කළමනාකරණ අමාත්‍යාංශය

ප්‍රධාන කාර්යයන්

රාජ්‍ය පරිපාලන හා කළමනාකරණ විෂයයන්ට අදාළ ප්‍රතිපත්ති, වැඩසටහන් සහ ව්‍යාපෘති සම්පාදනය කිරීම, පසු විපරම් කිරීම සහ ඇගයීම.

රාජ්‍ය අංශයේ ප්‍රතිසංස්කරණ සහ නවීන යහපාලන සංකල්ප හඳුන්වාදීම.

ආයතන සංග්‍රහය යටතේ වන කාර්යයන්

දීප ව්‍යාප්ත හා ඒකාබද්ධ සේවාවන්ට අදාළ පරිපාලනය සහ පිරිස් කළමනාකරණය.

ජාතික ඵලදායීතාව ඉහළ නැංවීම පිණිස ප්‍රතිපත්ති, වැඩසටහන් සකස් කිරීම සහ ක්‍රියාත්මක කිරීම.

විශ්‍රාම වැටුප් සංග්‍රහය ක්‍රියාත්මක කිරීම.

රජයේ සියලුම විශ්‍රාම වැටුප් ක්‍රම සම්බන්ධ කටයුතු

අපේක්ෂිත සංවර්ධන ඉලක්කයන් සාක්ෂාත් කර ගැනීම පිණිස රාජ්‍ය තන්ත්‍රය තුළ යහපාලනය ප්‍රවර්ධනය කිරීම.

රාජ්‍ය සේවා පුහුණුව.

දෙපාර්තමේන්තු

විශ්‍රාම වැටුප් දෙපාර්තමේන්තුව

රජයේ මුද්‍රණ දෙපාර්තමේන්තුව

ව්‍යවස්ථාපිත මණ්ඩල / ආයතන

ජාතික ඵලදායීතා ලේකම් කාර්යාලය

ශ්‍රී ලංකා සංවර්ධන පරිපාලන ආයතනය

ඩිස්ටන්ස් ලර්නිං සෙන්ටර් ලිමිටඩ්

ජාතික වික්‍රම සංස්ථාව

රජයේ මුද්‍රණ නීතිගත සංස්ථාව

රාජ්‍ය පරිපාලන සහ කළමනාකරණ අමාත්‍යාංශය

(අ) අමාත්‍යාංශයේ අපේක්ෂිත ප්‍රතිඵල

යහපාලනය සාක්ෂාත් කර ගැනීම සහ ජාතික ඵලදායීතා ප්‍රවර්ධනය සඳහා මානව සම්පත් කළමනාකරණය කිරීම සහ රාජ්‍ය අංශය සංවර්ධනය කිරීම.

(ආ) පොදු කරුණු

රාජ්‍ය සේවක සංඛ්‍යාව කාණ්ඩ වශයෙන්

සමස්ත සේවක සංඛ්‍යාව - ජාතික මට්ටම (අනුමත කාර්ය මණ්ඩලය)(2017 ජූනි දක්වා)	866,320
සමස්ත සේවක සංඛ්‍යාව - පළාත් මට්ටම (අනුමත කාර්ය මණ්ඩලය) (2017 ජූනි දක්වා)	424,832
විශ්‍රාමිකයින් ගණන (2017 ඔක්තෝබර් දක්වා)	591,486
ඒකාබද්ධ සේවයේ තනතුරු සේවක සංඛ්‍යාව (2017 දක්වා)	88,426

මූලාශ්‍රය : කළමනාකරණ සේවා දෙපාර්තමේන්තුව, විශ්‍රාම වැටුප් දෙපාර්තමේන්තුව, රාජ්‍ය පරිපාලන හා කළමනාකරණ අමාත්‍යාංශය

මුළු විශ්‍රාම වැටුප් වියදම 2012-2018

වර්ෂය	විශ්‍රාමිකයින් ගණන	මුළු විශ්‍රාම වැටුප් වියදම (රු.මි)
2012	514,584	110,682
2013	532,455	123,246
2014	546,383	127,017
2015	560,462	156,248
2016	579,508	171,903
2017 (ඇස්ත.)	591,486	183,230
2018 (ඇස්ත.)	605,860	198,659

මූලාශ්‍රය : විශ්‍රාම වැටුප් දෙපාර්තමේන්තුව

(ඉ) කාර්ය මණ්ඩල තොරතුරු *

ආයතනය	ජ්‍යෙෂ්ඨ මට්ටම	තෘතීය මට්ටම	ද්විතීය මට්ටම	ප්‍රාථමික මට්ටම	වෙනත්	එකතුව
රාජ්‍ය පරිපාලන සහ කළමනාකරණ අමාත්‍යාංශය	73	13	1,010	183	45	1,324
විශ්‍රාම වැටුප් දෙපාර්තමේන්තුව	22	06	884	58	14	984
ශ්‍රී ලංකා සංවර්ධන පරිපාලන ආයතනය	14	06	10	43	35	108
රජයේ මුද්‍රණ දෙපාර්තමේන්තුව	22	06	653	53	0	1,252
ජාතික විනය සංස්ථාව	08	06	67	48	0	129
එකතුව	141	37	2,824	903	94	3,797

* 2018 වර්ෂය සඳහා වැටුප් හා දීමනා තරම් කාර්ය මණ්ඩලය මත පදනම්ව ඇස්තමේන්තු කරන ලදී.

රාජ්‍ය පරිපාලන හා කළමනාකරණ අමාත්‍යාංශය

සාරාංශය

රු '000

විස්තරය	2016	2017 ප්‍රතිලෝමීත අයවැය	2018 අයවැයමෙන්තුව	2019 - 2020		2017 - 2020 එකතුව
				සුරෝකථනය		
සුඛරාවර්තන වියදම්	201,959,772	214,251,638	232,751,365	252,711,805	273,081,260	972,796,068
සුද්ගල පඩිතඩි	1,971,444	2,101,500	2,255,450	2,416,125	2,603,800	9,376,875
වැටුප් හා වේතන	840,977	1,061,000	1,312,500	1,508,475	1,738,000	5,619,975
අතිකාල හා නිවාඩු දින වැටුප්	97,120	121,500	123,950	128,750	132,900	507,100
වෙනත් දීමනා	1,033,347	919,000	819,000	778,900	732,900	3,249,800
ගමන් වියදම්	28,762	28,650	28,125	30,960	33,345	121,080
දේශීය	17,096	16,950	17,725	19,735	21,195	75,605
විදේශීය	11,666	11,700	10,400	11,225	12,150	45,475
සැපයීම්	797,952	1,169,223	1,271,810	1,376,280	1,480,190	5,297,503
ලිපිද්‍රව්‍ය හා කාර්යාලයීය අවශ්‍යතා	34,162	31,000	26,050	28,600	31,100	116,750
ඉන්ධන	30,785	33,385	33,150	34,600	35,650	136,785
ආහාර පාන හා නිල ඇඳුම්	11,272	10,450	10,910	11,220	11,420	44,000
වෛද්‍ය සැපයීම්	100					
වෙනත්	721,633	1,094,388	1,201,700	1,301,860	1,402,020	4,999,968
තඩන්තු වියදම්	69,474	64,900	61,100	65,800	69,700	261,500
වාහන	27,212	23,300	19,350	21,300	22,600	86,550
යන්ත්‍ර සහ යන්ත්‍රෝපකරණ	32,177	27,600	29,300	30,900	32,500	120,300
ගොඩනැගිලි සහ ඉදිකිරීම්	10,085	14,000	12,450	13,600	14,600	54,650
සේවා	269,648	249,060	264,080	271,775	280,120	1,065,035
ප්‍රවාහන	14,152	12,210	13,030	13,465	14,000	52,705
තැපැල් සහ සංචිච්චේදන	38,860	36,000	36,900	37,800	38,700	149,400
විදුලිය සහ ජලය	74,822	76,800	77,100	79,300	81,600	314,800
බදු කුලිය සහ පළාත් පාලන ආයතන බදු	84,601	74,250	84,450	86,660	89,370	334,730
වෙනත්	57,213	49,800	52,600	54,550	56,450	213,400
මාරු කිරීම්	198,822,492	210,634,755	228,870,400	248,550,435	268,613,620	956,669,210
සුඛ සාධන වැඩ සටහන්	26,679,118	27,119,389	30,000,000	32,000,000	34,000,000	123,119,389
විශ්‍රාමික ප්‍රතිලාභ	171,903,443	183,230,000	198,659,000	216,322,000	234,374,000	832,585,000
රාජ්‍ය ආයතන	214,250	253,000	180,000	195,000	205,000	833,000
සම්මාදම් සහ දායක මුදල්	5,492	7,600	8,000	9,000	9,500	34,100
රජයේ සේවකයින් සඳහා දේපල ණය පොලී	18,700	22,050	21,900	22,885	23,520	90,355
වෙනත්	1,489	2,716	1,500	1,550	1,600	7,366
වෙනත් සුඛරාවර්තන වියදම්		3,550	400	430	485	4,865
රාජ්‍ය භාෂා ප්‍රතිපත්ති සම්බන්ධ කිරීම්		3,550	400	430	485	4,865
මූලධන වියදම්	583,934	1,010,555	1,113,000	1,136,790	1,178,430	4,438,775
මූලධන වත්කම් සුඛරැක්ථාපනය හා වැඩිදියුණු කිරීම්	86,392	80,250	69,230	72,240	75,355	297,075
ගොඩනැගිලි සහ ඉදිකිරීම්	52,009	49,500	47,750	49,345	51,015	197,610
යන්ත්‍ර සහ යන්ත්‍රෝපකරණ	20,862	18,350	9,650	10,175	10,700	48,875
වාහන	13,521	12,400	11,830	12,720	13,640	50,590
මූලධන වත්කම් අත්පත් කරගැනීම	138,548	333,800	556,750	583,375	609,525	2,083,450
වාහන	37,474					
ගෘහ භාණ්ඩ සහ කාර්යාලයීය උපකරණ	19,467	24,100	15,250	15,750	17,775	72,875
යන්ත්‍ර සහ යන්ත්‍රෝපකරණ	63,876	104,700	99,500	105,525	109,550	419,275
ගොඩනැගිලි සහ ඉදිකිරීම්	17,731	200,000	440,000	460,000	480,000	1,580,000
මෘදුකාංග සංවර්ධනය		5,000	2,000	2,100	2,200	11,300
ප්‍රාග්ධන මාරුකිරීම්	75,920	245,000	165,000	180,000	195,000	785,000
රාජ්‍ය ආයතන	75,920	245,000	165,000	180,000	195,000	785,000
හැකියා වර්ධනය	171,255	174,500	181,020	191,175	208,550	755,245
කාර්ය මණ්ඩල පුහුණු	171,255	174,500	181,020	191,175	208,550	755,245
වෙනත් මූලධන වියදම්	111,819	177,005	141,000	110,000	90,000	518,005
ආයෝජන	111,819					
යටිතල පහසුකම් සංවර්ධනය		150,000	100,000	100,000	90,000	440,000
වෙනත්		27,005	41,000	10,000		78,005
මුළු වියදම්	202,543,706	215,262,193	233,864,365	253,848,595	274,259,690	977,234,843

විස්තරය	2016	2017 ප්‍රතිශෝධිත අයවැය	2018 අයවැයමේන්තුව	රු '000		2017 - 2020 එකතුව
				2019	2020	
				සුරෝකථනය		
මුළු මූල්‍යකරණය	202,543,706	215,262,193	233,864,365	253,848,595	274,259,690	977,234,843
දේශීය	202,540,706	215,241,188	233,864,365	253,848,595	274,259,690	977,213,838
විදේශීය	3,000	21,005				21,005

රාජ්‍ය පරිපාලන හා කළමනාකරණ අමාත්‍යාංශය

වැඩසටහන් සාරාංශය

රු '000

ශ්‍රී ලංකා අංකය	විස්තරය	2016	2017 ප්‍රතිශෝධිත අයවැය	2018 අයවැයමෙන්තුව	2019 - 2020		2017 - 2020 එකතුව
					2019	2020	
					පුරෝකථනය		
130-	රාජ්‍ය පරිපාලන හා කළමනාකරණ අමාත්‍යවරයා						
	මෙහෙයුම් වැඩසටහන	1,563,954	2,041,940	2,110,325	2,252,640	2,397,685	8,802,590
	සුභරාවර්තන වියදම්	1,102,196	1,182,235	1,166,460	1,260,250	1,359,605	4,968,550
	මූලධන වියදම්	461,758	859,705	943,865	992,390	1,038,080	3,834,040
	මුළු වියදම	1,563,954	2,041,940	2,110,325	2,252,640	2,397,685	8,802,590
211-	රජයේ මුද්‍රණ දෙපාර්තමේන්තුව						
	මෙහෙයුම් වැඩසටහන	1,841,825	2,315,198	2,511,610	2,672,110	2,848,295	10,347,213
	සුභරාවර්තන වියදම්	1,752,148	2,195,098	2,403,725	2,558,910	2,730,095	9,887,828
	මූලධන වියදම්	89,677	120,100	107,885	113,200	118,200	459,385
	මුළු වියදම	1,841,825	2,315,198	2,511,610	2,672,110	2,848,295	10,347,213
253-	විශ්‍රාම වැටුප් දෙපාර්තමේන්තුව						
	මෙහෙයුම් වැඩසටහන	199,137,927	210,905,055	229,242,430	248,923,845	269,013,710	958,085,040
	සුභරාවර්තන වියදම්	199,105,428	210,874,305	229,181,180	248,892,645	268,991,560	957,939,690
	මූලධන වියදම්	32,499	30,750	61,250	31,200	22,150	145,350
	මුළු වියදම	199,137,927	210,905,055	229,242,430	248,923,845	269,013,710	958,085,040
	මුළු වියදම	202,543,706	215,262,193	233,864,365	253,848,595	274,259,690	977,234,843
	මුළු සුභරාවර්තන	201,959,772	214,251,638	232,751,365	252,711,805	273,081,260	972,796,068
	මුළු මූලධන	583,934	1,010,555	1,113,000	1,136,790	1,178,430	4,438,775

ශීර්ෂය 130 - රාජ්‍ය පරිපාලන හා කළමනාකරණ අමාත්‍යවරයා

සාරාංශය

රු '000

විස්තරය	2016	2017 ප්‍රතිශෝධිත අයවැය	2018 අස්තමේතුව	2019		2017- 2020 එකතුව
				පුරෝකථනය		
සුභරාවර්තන වියදම්	1,102,196	1,182,235	1,166,460	1,260,250	1,359,605	4,968,550
සුද්ගල පහසුකම්	641,275	687,300	749,450	815,025	892,600	3,144,375
වැටුප් හා වේතන	307,728	415,000	506,500	582,575	670,200	2,174,275
අතිකාල හා නිවාඩු දින වැටුප්	10,179	11,300	13,950	15,550	16,500	57,300
වෙනත් දීමනා	323,368	261,000	229,000	216,900	205,900	912,800
ගමන් වියදම්	17,821	20,800	20,500	22,735	24,520	88,555
දේශීය	14,257	14,400	15,100	16,910	18,170	64,580
විදේශීය	3,564	6,400	5,400	5,825	6,350	23,975
සැපයීම්	45,996	44,135	35,560	38,950	42,080	160,725
ලිපිද්‍රව්‍ය හා කාර්යාලයීය අවශ්‍යතා	21,698	16,500	10,700	12,900	15,100	55,200
ඉන්ධන	21,903	23,785	22,400	23,300	24,000	93,485
ආහාර පාන හා නිල ඇඳුම්	466	850	760	890	960	3,460
වෙනත්	1,929	3,000	1,700	1,860	2,020	8,580
තකත්තු වියදම්	26,072	23,000	17,800	20,050	21,600	82,450
වාහන	20,958	15,300	12,450	14,000	14,900	56,650
යන්ත්‍ර සහ යන්ත්‍රෝපකරණ	3,230	4,300	3,700	4,000	4,300	16,300
ගොඩනැගිලි සහ ඉදිකිරීම්	1,884	3,400	1,650	2,050	2,400	9,500
සේවා	147,832	138,400	150,700	154,800	159,400	603,300
ප්‍රවාහන	14,121	12,100	12,800	13,300	13,800	52,000
තැපැල් සහ සංචිච්චේදන	18,187	17,900	17,400	17,900	18,400	71,600
විදුලිය සහ ජලය	25,312	23,800	23,900	24,450	25,100	97,250
බදු කුලී සහ පළාත් පාලන ආයතන බදු	58,489	59,000	68,100	69,200	70,800	267,100
වෙනත්	31,723	25,600	28,500	29,950	31,300	115,350
මාරු කිරීම්	223,200	265,050	192,050	208,260	218,920	884,280
රාජ්‍ය ආයතන	214,250	253,000	180,000	195,000	205,000	833,000
සම්මාදායී සහ දායක මුදල්	5,492	7,600	8,000	9,000	9,500	34,100
රජයේ සේවකයින් සඳහා දේපල ණය පොලී	3,458	4,450	4,050	4,260	4,420	17,180
වෙනත් සුභරාවර්තන වියදම්		3,550	400	430	485	4,865
රාජ්‍ය භාෂා ප්‍රතිපත්තිය ක්‍රියාත්මක කිරීම		3,550	400	430	485	4,865
මූලධන වියදම්	461,758	859,705	943,865	992,390	1,038,080	3,834,040
මූලධන වත්කම් සුභරැකවාපනය හා වැඩිදියුණු කිරීම	45,826	43,300	41,400	43,390	45,355	173,445
ගොඩනැගිලි සහ ඉදිකිරීම්	24,909	31,500	31,000	32,095	33,165	127,760
යන්ත්‍ර සහ යන්ත්‍රෝපකරණ	10,843	2,000	1,900	2,125	2,350	8,375
වාහන	10,074	9,800	8,500	9,170	9,840	37,310
මූලධන වත්කම් අත්පත් කරගැනීම	72,834	232,100	461,250	482,975	504,675	1,681,000
වාහන	37,474					
ගෘහ භාණ්ඩ සහ කාර්යාලයීය උපකරණ	11,991	12,600	5,750	6,950	8,125	33,425
යන්ත්‍ර සහ යන්ත්‍රෝපකරණ	8,702	14,500	13,500	13,925	14,350	56,275
ගොඩනැගිලි සහ ඉදිකිරීම්	14,667	200,000	440,000	460,000	480,000	1,580,000
මෘදුකාංග සංවර්ධනය		5,000	2,000	2,100	2,200	11,300
ප්‍රාග්ධන මාරුකිරීම්	75,920	245,000	165,000	180,000	195,000	785,000
රාජ්‍ය ආයතන	75,920	245,000	165,000	180,000	195,000	785,000
හැකියා වර්ධනය	165,613	168,300	176,215	186,025	203,050	733,590
කාර්ය මණ්ඩල පුහුණු	165,613	168,300	176,215	186,025	203,050	733,590
වෙනත් මූලධන වියදම්	101,565	171,005	100,000	100,000	90,000	461,005
ආයෝජන	101,565					
යටිතල පහසුකම් සංවර්ධනය		150,000	100,000	100,000	90,000	440,000
වෙනත්		21,005				21,005
මුළු වියදම	1,563,954	2,041,940	2,110,325	2,252,640	2,397,685	8,802,590

මුළු මූල්‍යකරණය	1,563,954	2,041,940	2,110,325	2,252,640	2,397,685	8,802,590
දේශීය	1,560,954	2,020,935	2,110,325	2,252,640	2,397,685	8,781,585
විදේශීය	3,000	21,005				21,005

සේවා නියුක්ති විස්තරය

කාණ්ඩය	අනුමත සංඛ්‍යාව	තත්‍ය සංඛ්‍යාව
ජ්‍යෙෂ්ඨ මට්ටම	130	95
තෘතීය මට්ටම	46	25
ද්විතීය මට්ටම	1,448	1,087
ප්‍රාථමික මට්ටම	336	274
වෙනත් (අනියම්/තාවකාලික/කොන්ත්‍රාත් යනාදී)	87	80
එකතුව	2,047	1,561

2018 වර්ෂය සඳහා වැටුප් හා දීමනා 2017 වර්ෂයේ තත්‍ය කාර්ය මණ්ඩලය මත පදනම්ව ඇස්තමේන්තු කරන ලදී

ශීර්ෂය - 130 රාජ්‍ය පරිපාලන හා කළමනාකරණ අමාත්‍යවරයා

01 - මෙහෙයුම් වැඩසටහන

01 - අමාත්‍ය කාර්යාලය

රු '000

උප ව්‍යාපෘතිය වැය විෂය අයිතමය මූල්‍යකරණය	කාණ්ඩය / වැය විෂයය / අයිතමය විස්තරය	2016	2017 ප්‍රතිශෝධිත අයවැය	2018 අය්‍යතමේන්තුව	2019	2020	2017 - 2020
					සුරෝකථනය		එකතුව
	සුනරාවර්තන වියදම්	55,237	47,200	49,900	53,535	57,020	207,655
	සුද්ගල පඩිකඩ	27,302	20,800	23,750	26,375	28,700	99,625
1001	වැටුප් හා වේතන	14,352	10,500	14,500	16,675	19,200	60,875
1002	අතිකාල හා නිවාඩු දින වැටුප්	3,250	3,800	4,250	5,200	5,500	18,750
1003	වෙනත් දීමනා	9,700	6,500	5,000	4,500	4,000	20,000
	ගමන් වියදම්	2,940	4,100	4,500	4,700	4,950	18,250
1101	දේශීය	2,000	2,100	2,500	2,600	2,750	9,950
1102	විදේශීය	940	2,000	2,000	2,100	2,200	8,300
	සැපයීම්	10,767	11,100	10,750	10,960	11,170	43,980
1201	ලිපිලිපි හා කාර්යාලයීය අවශ්‍යතා	1,480	1,500	1,500	1,600	1,700	6,300
1202	ඉන්ධන	9,150	9,000	9,100	9,200	9,300	36,600
1203	ආහාර පාන හා නිල ඇඳුම්		100				100
1205	වෙනත්	137	500	150	160	170	980
	තඩන්තුව වියදම්	5,233	5,200	4,400	4,600	4,900	19,100
1301	වාහන	5,000	4,000	4,100	4,200	4,400	16,700
1302	යන්ත්‍ර සහ යන්ත්‍රෝපකරණ	182	500	200	250	300	1,250
1303	ගොඩනැගිලි සහ ඉදිකිරීම්	51	700	100	150	200	1,150
	සේවා	8,995	6,000	6,500	6,900	7,300	26,700
1401	ප්‍රවාහන	600	600	500	600	700	2,400
1402	තැපැල් සහ සංනිවේදන	1,636	2,000	1,500	1,600	1,700	6,800
1403	විදුලිය සහ ජලය	3,089	2,300	3,000	3,100	3,200	11,600
1409	වෙනත්	3,670	1,100	1,500	1,600	1,700	5,900
	මූලධන වියදම්	42,430	5,300	4,250	4,520	4,790	18,860
	මූලධන වත්කම් සුනරුත්ථාපනය හා වැඩිදියුණු කිරීම	2,985	3,200	3,500	3,670	3,840	14,210
2001	ගොඩනැගිලි සහ ඉදිකිරීම්	485	700	400	420	440	1,960
2002	යන්ත්‍ර සහ යන්ත්‍රෝපකරණ	200	200	100	150	200	650
2003	වාහන	2,300	2,300	3,000	3,100	3,200	11,600
	මූලධන වත්කම් අත්පත් කරගැනීම	39,445	2,100	750	850	950	4,650
2101	වාහන	37,474					
2102	ගෘහ භාණ්ඩ සහ කාර්යාලයීය උපකරණ	1,000	1,100	250	300	350	2,000
2103	යන්ත්‍ර සහ යන්ත්‍රෝපකරණ	971	1,000	500	550	600	2,650
	මුළු වියදම	97,667	52,500	54,150	58,055	61,810	226,515
	මුළු මූල්‍යකරණය	97,667	52,500	54,150	58,055	61,810	226,515
	දේශීය	97,667	52,500	54,150	58,055	61,810	226,515
11	දේශීය අරමුදල්	97,667	52,500	54,150	58,055	61,810	226,515

ශීර්ෂය - 130 රාජ්‍ය පරිපාලන හා කළමනාකරණ අමාත්‍යවරයා

01 - මෙහෙයුම් වැඩසටහන

02 - ආයතනික හා පරිපාලන සේවා (රාජ්‍ය පරිපාලන)

රු '000

උප ව්‍යාපෘතිය වැය විෂය අයිතමය මූලාශ්‍රණය	කාණ්ඩය / වැය විෂයය / අයිතමය විස්තරය	2016	2017 ප්‍රතිශෝධිත අයවැය	2018 ඇස්තමේන්තුව	2019 සුරෝකථනය	2020	2017 - 2020 එකතුව
	පුනරාවර්තන වියදම්	643,985	709,950	687,200	743,550	800,775	2,941,475
	පුද්ගල පඩිතඩි	309,284	347,000	405,000	441,400	484,000	1,677,400
1001	වැටුප් හා වේතන	149,060	210,000	266,000	305,900	352,000	1,133,900
1002	අතිකාල හා නිවාඩු දින වැටුප්	5,299	5,000	7,000	7,500	8,000	27,500
1003	වෙනත් දීමනා	154,925	132,000	132,000	128,000	124,000	516,000
	ගමන් වියදම්	3,010	4,500	4,000	4,300	4,600	17,400
1101	දේශීය	1,677	2,000	2,000	2,200	2,300	8,500
1102	විදේශීය	1,333	2,500	2,000	2,100	2,300	8,900
	සැපයීම්	26,488	22,450	15,950	17,350	18,800	74,550
1201	ලිපිලිපි හා කාර්යාලයීය අවශ්‍යතා	15,603	10,000	5,000	6,000	7,000	28,000
1202	ඉන්ධන	8,836	10,000	9,000	9,200	9,500	37,700
1203	ආහාර පාන හා නිල ඇඳුම්	289	450	450	550	600	2,050
1205	වෙනත්	1,760	2,000	1,500	1,600	1,700	6,800
	තඩන්තුව වියදම්	16,157	12,000	7,400	8,700	9,500	37,600
1301	වාහන	11,783	7,000	4,000	5,000	5,500	21,500
1302	යන්ත්‍ර සහ යන්ත්‍රෝපකරණ	2,732	3,000	2,400	2,500	2,600	10,500
1303	ගොඩනැගිලි සහ ඉදිකිරීම්	1,642	2,000	1,000	1,200	1,400	5,600
	සේවා	72,862	68,000	72,200	74,050	76,000	290,250
1401	ප්‍රවාහන	6,811	7,000	9,000	9,100	9,200	34,300
1402	තැපැල් සහ සංචිච්චේදන	13,579	13,000	13,100	13,200	13,300	52,600
1403	විදුලිය සහ ජලය	16,700	17,000	17,100	17,250	17,500	68,850
1404	බදු කුලී සහ පළාත් පාලන ආයතන බදු	12,156	11,000	9,000	9,500	10,000	39,500
1409	වෙනත්	23,616	20,000	24,000	25,000	26,000	95,000
	මාරු කිරීම්	1,934	2,500	2,400	2,500	2,600	10,000
1506	රජයේ සේවකයින් සඳහා දේපල ණය පොලී	1,934	2,500	2,400	2,500	2,600	10,000
	වෙනත් පුනරාවර්තන වියදම්		500	250	250	275	1,275
1703	රාජ්‍ය භාෂා ප්‍රතිපත්තිය ක්‍රියාත්මක කිරීම		500	250	250	275	1,275
1	ශ්‍රී ලංකා සංවර්ධන පරිපාලන ආයතනය	140,000	135,000	100,000	110,000	115,000	460,000
1503	රාජ්‍ය ආයතන	140,000	135,000	100,000	110,000	115,000	460,000
5	ජාතික විත්‍රපට සංස්ථාව	74,250	118,000	80,000	85,000	90,000	373,000
1503	රාජ්‍ය ආයතන	74,250	118,000	80,000	85,000	90,000	373,000
	මූලධන වියදම්	237,839	600,305	778,500	824,950	878,400	3,082,155
	මූලධන වත්කම් පුනරුත්ථාපනය හා වැඩිදියුණු කිරීම	41,419	37,000	35,500	37,100	38,700	148,300
2001	ගොඩනැගිලි සහ ඉදිකිරීම්	23,992	30,000	30,000	31,000	32,000	123,000
2002	යන්ත්‍ර සහ යන්ත්‍රෝපකරණ	10,643	1,000	1,000	1,100	1,200	4,300
2003	වාහන	6,784	6,000	4,500	5,000	5,500	21,000
	මූලධන වත්කම් අත්පත් කරගැනීම	24,380	225,000	458,000	479,350	500,700	1,663,050
2102	ගෘහ භාණ්ඩ සහ කාර්යාලයීය උපකරණ	4,253	8,000	4,000	5,000	6,000	23,000
2103	යන්ත්‍ර සහ යන්ත්‍රෝපකරණ	5,460	12,000	12,000	12,250	12,500	48,750
2104	ගොඩනැගිලි සහ ඉදිකිරීම්	14,667	200,000	440,000	460,000	480,000	1,580,000
2106	මෘදුකාංග සංවර්ධනය		5,000	2,000	2,100	2,200	11,300
	හැකියා වර්ධනය	89,005	72,300	8,000	8,500	9,000	97,800
2401	කාර්ය මණ්ඩල පුහුණු	89,005	72,300	8,000	8,500	9,000	97,800
1	ශ්‍රී ලංකා සංවර්ධන පරිපාලන ආයතනය	55,920	120,000	120,000	130,000	140,000	510,000
2201	රාජ්‍ය ආයතන	55,920	120,000	120,000	130,000	140,000	510,000
3	දේශීය ආර්ථිකය සංවර්ධනය කිරීමේ ව්‍යාපෘතිය (එක්සත් ජාතීන්ගේ සංවර්ධන වැඩසටහන, ශ්‍රී ලංකා රජය)	3,984					
2502	ආයෝජන	3,984					
15		3,000					
17		984					

උප ව්‍යාපෘතිය	වැය විෂයය	අයිතමය	මූල්‍යකරණය	කාණ්ඩය / වැය විෂයය / අයිතමය විස්තරය	2016	2017	2018	2019		2017 - 2020
								ප්‍රතිලෝමීත අයවැය	අදාළමේන්තුව	
4				ගැවුම් බලපෑ ප්‍රදේශ වල ඉදිරිපෙළ නිලධාරීන් සඳහා පුහුණු ව්‍යාපෘතිය(ශ්‍රී ලංකා රජය-ජපන් රජය)	3,131	21,005				21,005
	2502		17	ආයෝජන	3,131					
	2509		16	වෙනත්	3,131	21,005				21,005
						21,005				21,005
5				ජාතික විනුපට සංස්ථාව	20,000	125,000	45,000	50,000	55,000	275,000
	2201			රාජ්‍ය ආයතන	20,000	125,000	45,000	50,000	55,000	275,000
6				දීප ව්‍යාප්ත හා ඒකාබද්ධ සේවා නිලධාරීන්ගේ ධාරිතා සංවර්ධනය කාර්ය මණ්ඩල පුහුණු			112,000	120,000	135,000	367,000
	2401						112,000	120,000	135,000	367,000
				මුළු වියදම	881,824	1,310,255	1,465,700	1,568,500	1,679,175	6,023,630
				මුළු මූල්‍යකරණය	881,824	1,310,255	1,465,700	1,568,500	1,679,175	6,023,630
				දේශීය	878,824	1,289,250	1,465,700	1,568,500	1,679,175	6,002,625
11				දේශීය අරමුදල්	874,709	1,289,250	1,465,700	1,568,500	1,679,175	6,002,625
17				විදේශ මූල්‍යකරණය ආශ්‍රිත පිරිවැය	4,115					
				විදේශීය	3,000	21,005				21,005
15				ප්‍රතිපූරණය කරනු ලබන විදේශ ප්‍රදාන	3,000					
16				ප්‍රතිපාර්ශවීය අරමුදල්		21,005				21,005

ශීර්ෂය - 130 රාජ්‍ය පරිපාලන හා කළමනාකරණ අමාත්‍යවරයා

01 - මෙහෙයුම් වැඩසටහන

04 - ආයතනික හා පරිපාලන සේවා (රාජ්‍ය කළමනාකරණ ප්‍රතිසංස්කරණ හා මහජන සම්බන්ධතා)

රු '000

උප ව්‍යාපෘතිය වැය විෂය අයිතමය මූල්‍යකරණය	කාණ්ඩය / වැය විෂයය / අයිතමය විස්තරය	2016	2017 ප්‍රතිශෝධිත අයවැය	2018 ඇස්තමේන්තුව	2019 සුරෝකථනය	2020	2017 - 2020 එකතුව
	පුනරාවර්තන වියදම්	24,646	30,635	34,850	36,370	39,430	141,285
	පුද්ගල පඩිතඩි	17,146	18,000	17,700	17,850	19,700	73,250
1001	වැටුප් හා වේතන	8,047	9,500	11,000	12,700	15,000	48,200
1002	අතිකාල හා නිවාඩු දින වැටුප්	575	1,000	700	750	800	3,250
1003	වෙනත් දීමනා	8,524	7,500	6,000	4,400	3,900	21,800
	ගමන් වියදම්	34	700	500	535	570	2,305
1101	දේශීය	34	300	100	110	120	630
1102	විදේශීය		400	400	425	450	1,675
	සැපයීම්	1,834	3,385	1,650	1,920	2,180	9,135
1201	ලිපිලිපි හා කාර්යාලයේ අවශ්‍යතා	631	1,000	200	300	400	1,900
1202	ඉන්ධන	1,131	1,785	1,300	1,400	1,500	5,985
1203	ආහාර පාන හා නිල ඇඳුම්	40	100	100	120	130	450
1205	වෙනත්	32	500	50	100	150	800
	තඩන්තුව වියදම්	1,030	1,800	1,900	2,250	2,450	8,400
1301	වාහන	986	1,000	1,000	1,200	1,300	4,500
1302	යන්ත්‍ර සහ යන්ත්‍රෝපකරණ	40	300	500	550	600	1,950
1303	ගොඩනැගිලි සහ ඉදිකිරීම්	4	500	400	500	550	1,950
	සේවා	4,602	6,400	13,000	13,700	14,400	47,500
1401	ප්‍රවාහන	1,212	1,500	800	900	1,000	4,200
1402	තැපැල් සහ සංඛිච්චේදන	615	900	600	700	800	3,000
1403	විදුලිය සහ ජලය	832	1,500	1,000	1,200	1,400	5,100
1404	බදු කුලී සහ පළාත් පාලන ආයතන බදු			9,600	9,700	9,800	29,100
1409	වෙනත්	1,943	2,500	1,000	1,200	1,400	6,100
	මාරු කිරීම්		300	50	60	70	480
1506	රජයේ සේවකයින් සඳහා දේපළ ණය පොලී		300	50	60	70	480
	වෙනත් පුනරාවර්තන වියදම්		50	50	55	60	215
1703	රාජ්‍ය භාෂා ප්‍රතිපත්තිය ක්‍රියාත්මක කිරීම		50	50	55	60	215
	මූලධන වියදම්	94,183	153,100	102,600	102,770	92,915	451,385
	මූලධන වත්කම් පුනරුත්ථාපනය හා වැඩිදියුණු කිරීම	663	1,100	1,100	1,170	1,240	4,610
2001	ගොඩනැගිලි සහ ඉදිකිරීම්	263	300	300	325	350	1,275
2002	යන්ත්‍ර සහ යන්ත්‍රෝපකරණ		300	300	325	350	1,275
2003	වාහන	400	500	500	520	540	2,060
	මූලධන වත්කම් අත්පත් කරගැනීම	987	1,000	1,000	1,075	1,125	4,200
2102	ගෘහ භාණ්ඩ සහ කාර්යාලයේ උපකරණ	489	500	500	550	575	2,125
2103	යන්ත්‍ර සහ යන්ත්‍රෝපකරණ	498	500	500	525	550	2,075
	හැකියා වර්ධනය	79	1,000	500	525	550	2,575
2401	කාර්ය මණ්ඩල පුහුණු	79	1,000	500	525	550	2,575
	වෙනත් මූලධන වියදම්		150,000	100,000	100,000	90,000	440,000
2506	යටිතල පහසුකම් සංවර්ධනය		150,000	100,000	100,000	90,000	440,000
2	විශ්‍රාම ශාලා ඉදිකිරීම	92,454					
2502	ආයෝජන	92,454					
	මුළු වියදම	118,829	183,735	137,450	139,140	132,345	592,670
	මුළු මූල්‍යකරණය	118,829	183,735	137,450	139,140	132,345	592,670
	දේශීය	118,829	183,735	137,450	139,140	132,345	592,670
11	දේශීය අරමුදල්	118,829	183,735	137,450	139,140	132,345	592,670

ශීර්ෂය - 130 රාජ්‍ය පරිපාලන හා කළමනාකරණ අමාත්‍යවරයා

01 - මෙහෙයුම් වැඩසටහන

05 - ජාතික ඵලදායීතා ලේකම් කාර්යාලය හා ඵලදායීතා ප්‍රවර්ධනය

රු '000

උප ව්‍යාපෘතිය වැය විෂය අයිතමය මූල්‍යකරණය	කාණ්ඩය / වැය විෂයය / අයිතමය විස්තරය	2016	2017 ප්‍රතිශෝධිත අයවැය	2018 අයින්මේන්තුව	2019 සුරෝකථනය	2020	2017 - 2020 එකතුව
	පුනරාවර්තන වියදම්	378,328	394,450	394,510	426,795	462,380	1,678,135
	පුද්ගල පඩිකඩ	287,543	301,500	303,000	329,400	360,200	1,294,100
1001	වැටුප් හා වේතන	136,269	185,000	215,000	247,300	284,000	931,300
1002	අතිකාල හා නිවාඩු දින වැටුප්	1,055	1,500	2,000	2,100	2,200	7,800
1003	වෙනත් දීමනා	150,219	115,000	86,000	80,000	74,000	355,000
	ගමන් වියදම්	11,837	11,500	11,500	13,200	14,400	50,600
1101	දේශීය	10,546	10,000	10,500	12,000	13,000	45,500
1102	විදේශීය	1,291	1,500	1,000	1,200	1,400	5,100
	සැපයීම්	6,907	7,200	7,210	8,720	9,930	33,060
1201	ලිපිලිපි හා කාර්යාලයීය අවශ්‍යතා	3,984	4,000	4,000	5,000	6,000	19,000
1202	ඉන්ධන	2,786	3,000	3,000	3,500	3,700	13,200
1203	ආහාර පාන හා නිල ඇඳුම්	137	200	210	220	230	860
	තඩන්තුව වියදම්	3,652	4,000	4,100	4,500	4,750	17,350
1301	වාහන	3,189	3,300	3,350	3,600	3,700	13,950
1302	යන්ත්‍ර සහ යන්ත්‍රෝපකරණ	276	500	600	700	800	2,600
1303	ගොඩනැගිලි සහ ඉදිකිරීම්	187	200	150	200	250	800
	සේවා	61,373	58,000	59,000	60,150	61,700	238,850
1401	ප්‍රවාහන	5,498	3,000	2,500	2,700	2,900	11,100
1402	තැපැල් සහ සංචිචේදන	2,357	2,000	2,200	2,400	2,600	9,200
1403	විදුලිය සහ ජලය	4,691	3,000	2,800	2,900	3,000	11,700
1404	බදු කුලී සහ පළාත් පාලන ආයතන බදු	46,333	48,000	49,500	50,000	51,000	198,500
1409	වෙනත්	2,494	2,000	2,000	2,150	2,200	8,350
	මාරු කිරීම්	7,016	9,250	9,600	10,700	11,250	40,800
1505	සම්මාදම් සහ දායක මුදල්	5,492	7,600	8,000	9,000	9,500	34,100
1506	රජයේ සේවකයින් සඳහා දේපල ණය පොලී	1,524	1,650	1,600	1,700	1,750	6,700
	වෙනත් පුනරාවර්තන වියදම්		3,000	100	125	150	3,375
1703	රාජ්‍ය භාෂා ප්‍රතිපත්තිය ක්‍රියාත්මක කිරීම		3,000	100	125	150	3,375
	මූලධන වියදම්	87,306	101,000	58,515	60,150	61,975	281,640
	මූලධන වත්කම් පුනරුත්ථාපනය හා වැඩිදියුණු කිරීම	759	2,000	1,300	1,450	1,575	6,325
2001	ගොඩනැගිලි සහ ඉදිකිරීම්	169	500	300	350	375	1,525
2002	යන්ත්‍ර සහ යන්ත්‍රෝපකරණ		500	500	550	600	2,150
2003	වාහන	590	1,000	500	550	600	2,650
	මූලධන වත්කම් අත්පත් කරගැනීම	8,022	4,000	1,500	1,700	1,900	9,100
2102	ගෘහ භාණ්ඩ සහ කාර්යාලයීය උපකරණ	6,249	3,000	1,000	1,100	1,200	6,300
2103	යන්ත්‍ර සහ යන්ත්‍රෝපකරණ	1,773	1,000	500	600	700	2,800
	හැකියා වර්ධනය	16,311	15,000	16,715	17,000	17,500	66,215
2401	කාර්ය මණ්ඩල පුහුණු	16,311	15,000	16,715	17,000	17,500	66,215
	වෙනත් මූලධන වියදම්	1,996					
2502	ආයෝජන	1,996					
1	ශ්‍රී ලංකාවේ ආර්ථික සංවර්ධන, රැකියා නියුක්ති වර්ධනය සහ ඵලදායීතා ප්‍රවර්ධනය සඳහා ධාරිතා වර්ධනය (ජාතික ඵලදායීතා සම්මාන)	60,218	80,000	39,000	40,000	41,000	200,000
2401	කාර්ය මණ්ඩල පුහුණු	60,218	80,000	39,000	40,000	41,000	200,000
	මුළු වියදම්	465,634	495,450	453,025	486,945	524,355	1,959,775
	මුළු මූල්‍යකරණය	465,634	495,450	453,025	486,945	524,355	1,959,775
	දේශීය	465,634	495,450	453,025	486,945	524,355	1,959,775
11	දේශීය අරමුදල්	465,634	495,450	453,025	486,945	524,355	1,959,775

ශීර්ෂය 211 - රජයේ මුද්‍රණ දෙපාර්තමේන්තුව

සාරාංශය

රු '000

විස්තරය	2016	2017 ප්‍රතිශෝධිත අයවැය	2018 ඇස්තමේන්තුව	2019		2017- 2020 එකතුව
				පුරෝකථනය		
සුභරාවර්තන වියදම්	1,752,148	2,195,098	2,403,725	2,558,910	2,730,095	9,887,828
සුද්ගල පඩිතඩි	884,179	965,500	1,056,000	1,106,000	1,172,000	4,299,500
වැටුප් හා වේතන	310,397	365,000	487,000	559,000	646,000	2,057,000
අතිකාල හා නිවාඩු දින වැටුප්	83,398	104,500	104,000	107,000	110,000	425,500
වෙනත් දීමනා	490,384	496,000	465,000	440,000	416,000	1,817,000
ගමන් වියදම්	6,894	2,050	3,325	3,525	3,725	12,625
දේශීය	582	250	325	375	425	1,375
විදේශීය	6,312	1,800	3,000	3,150	3,300	11,250
සැපයීම්	741,770	1,112,838	1,223,100	1,323,600	1,424,000	5,083,538
ලිපිද්‍රව්‍ය හා කාර්යාලයීය අවශ්‍යතා	5,498	6,500	6,950	7,050	7,200	27,700
ඉන්ධන	5,887	5,600	6,250	6,500	6,650	25,000
ආහාර පාන හා නිල ඇඳුම්	10,581	9,350	9,900	10,050	10,150	39,450
වෛද්‍ය සැපයීම්	100					
වෙනත්	719,704	1,091,388	1,200,000	1,300,000	1,400,000	4,991,388
තඩන්තුව වියදම්	38,326	35,600	37,400	39,250	41,100	153,350
වාහන	3,551	4,500	4,000	4,200	4,400	17,100
යන්ත්‍ර සහ යන්ත්‍රෝපකරණ	27,503	21,500	23,600	24,700	25,800	95,600
ගොඩනැගිලි සහ ඉදිකිරීම්	7,272	9,600	9,800	10,350	10,900	40,650
සේවා	74,352	71,910	76,450	78,835	81,370	308,565
ප්‍රවාහන	5	60	200	125	150	535
තැපැල් සහ සංචිචේදන	6,288	11,300	11,900	12,100	12,300	47,600
විදුලිය සහ ජලය	35,489	38,000	39,200	40,250	41,300	158,750
බදු කුලී සහ පළාත් පාලන ආයතන බදු	23,966	13,050	14,050	15,060	16,070	58,230
වෙනත්	8,604	9,500	11,100	11,300	11,550	43,450
මාරු කිරීම්	6,627	7,200	7,450	7,700	7,900	30,250
සුඛ සාධන වැඩ සටහන්	74					
රජයේ සේවකයින් සඳහා දේපල ණය පොලී	6,553	7,200	7,450	7,700	7,900	30,250
මූලධන වියදම්	89,677	120,100	107,885	113,200	118,200	459,385
මූලධන වත්කම් සුභරැකවාපනය හා වැඩිදියුණු කිරීම්	30,183	27,200	16,080	16,650	17,350	77,280
ගොඩනැගිලි සහ ඉදිකිරීම්	17,873	10,000	6,750	7,000	7,350	31,100
යන්ත්‍ර සහ යන්ත්‍රෝපකරණ	9,387	15,600	7,000	7,200	7,400	37,200
වාහන	2,923	1,600	2,330	2,450	2,600	8,980
මූලධන වත්කම් අත්පත් කරගැනීම	56,420	90,700	89,500	94,100	98,250	372,550
ගෘහ භාණ්ඩ සහ කාර්යාලයීය උපකරණ	5,568	5,500	6,500	5,600	6,250	23,850
යන්ත්‍ර සහ යන්ත්‍රෝපකරණ	50,852	85,200	83,000	88,500	92,000	348,700
හැකියා වර්ධනය	3,074	2,200	2,305	2,450	2,600	9,555
කාර්ය මණ්ඩල පුහුණු	3,074	2,200	2,305	2,450	2,600	9,555
මුළු වියදම	1,841,825	2,315,198	2,511,610	2,672,110	2,848,295	10,347,213
මුළු මූල්‍යකරණය	1,841,825	2,315,198	2,511,610	2,672,110	2,848,295	10,347,213
දේශීය	1,841,825	2,315,198	2,511,610	2,672,110	2,848,295	10,347,213

සේවා නියුක්ති විස්තරය

කාණ්ඩය	අනුමත සංඛ්‍යාව	තත්‍ය සංඛ්‍යාව
ජ්‍යෙෂ්ඨ මට්ටම	37	22
තෘතීය මට්ටම	8	6
ද්විතීය මට්ටම	1,234	653
ප්‍රාථමික මට්ටම	694	571
වෙනත් (අතියම්/තාවකාලික/කොන්ත්‍රාත් යනාදී)		
එකතුව	1,973	1,252

2018 වර්ෂය සඳහා වැටුප් හා දීමනා 2017 වර්ෂයේ තත්‍ය කාර්ය මණ්ඩලය මත පදනම්ව ඇස්තමේන්තු කරන ලදී

ශීර්ෂය - 211 රජයේ මුද්‍රණ දෙපාර්තමේන්තුව

01 - මෙහෙයුම් වැඩසටහන

01 - සාමාන්‍ය පරිපාලනය සහ ආයතන සේවා

රු '000

උප ව්‍යාපෘතිය වැය විෂයය අයිතමය මූල්‍යකරණය	කාණ්ඩය / වැය විෂයය / අයිතමය විස්තරය	2016	2017	2018	2019	2020	2017 - 2020
			ප්‍රතිශෝධිත අයවැය	අයවැය මේන්තුව	සුරෝකථනය		එකතුව
	සුනරාවර්තන වියදම්	116,940	118,700	138,500	143,335	154,220	554,755
	සුද්ගල පඩිතඩි	101,920	100,500	116,000	120,000	130,000	466,500
1001	වැටුප් හා වේතන	38,151	40,000	57,000	65,000	78,000	240,000
1002	අතිකාල හා නිවාඩු දින වැටුප්	9,493	14,500	14,000	15,000	16,000	59,500
1003	වෙනත් දීමනා	54,276	46,000	45,000	40,000	36,000	167,000
	ගමන් වියදම්	550	700	1,150	1,225	1,300	4,375
1101	දේශීය	50	100	150	175	200	625
1102	විදේශීය	500	600	1,000	1,050	1,100	3,750
	සැපයීම්	1,988	2,350	3,500	3,750	3,900	13,500
1201	ලිපිද්‍රව්‍ය හා කාර්යාල සාධක අවශ්‍යතා	527	900	1,200	1,250	1,300	4,650
1202	ඉන්ධන	1,168	1,100	1,500	1,600	1,650	5,850
1203	ආහාර පාන හා නිල ඇඳුම්	293	350	800	900	950	3,000
	තනතුරු වියදම්	2,748	3,200	3,400	3,650	3,900	14,150
1301	වාහන	1,055	1,000	1,000	1,100	1,200	4,300
1302	යන්ත්‍ර සහ යන්ත්‍රෝපකරණ	1,499	1,500	1,600	1,700	1,800	6,600
1303	ගොඩනැගිලි සහ ඉදිකිරීම්	194	700	800	850	900	3,250
	සේවා	8,665	10,850	13,250	13,410	13,720	51,230
1401	ප්‍රවාහන			100			100
1402	තැපැල් සහ සංචිච්චේදන	864	1,800	2,400	2,500	2,600	9,300
1403	විදුලිය සහ ජලය	1,425	2,000	2,200	2,250	2,300	8,750
1404	බදු කුලී සහ පළාත් පාලන ආයතන බදු	50	50	50	60	70	230
1409	වෙනත්	6,326	7,000	8,500	8,600	8,750	32,850
	මාරු කිරීම්	1,069	1,100	1,200	1,300	1,400	5,000
1506	රජයේ සේවකයින් සඳහා දේපළ ණය පොලී	1,069	1,100	1,200	1,300	1,400	5,000
	මූලධන වියදම්	6,715	13,400	10,680	10,450	11,750	46,280
	මූලධන වත්කම් සුනරුත්ථාපනය හා වැඩිදියුණු කිරීම	2,087	6,200	4,580	4,750	4,950	20,480
2001	ගොඩනැගිලි සහ ඉදිකිරීම්	952	5,000	2,750	2,800	2,850	13,400
2002	යන්ත්‍ර සහ යන්ත්‍රෝපකරණ	541	600	1,000	1,100	1,200	3,900
2003	වාහන	594	600	830	850	900	3,180
	මූලධන වත්කම් අත්පත් කරගැනීම	3,635	6,200	5,000	4,500	5,500	21,200
2102	ගෘහ භාණ්ඩ සහ කාර්යාල සාධක උපකරණ	1,073	1,000	2,000	1,000	1,500	5,500
2103	යන්ත්‍ර සහ යන්ත්‍රෝපකරණ	2,562	5,200	3,000	3,500	4,000	15,700
	හැකියා වර්ධනය	993	1,000	1,100	1,200	1,300	4,600
2401	කාර්ය මණ්ඩල පුහුණු	993	1,000	1,100	1,200	1,300	4,600
	මුළු වියදම	123,655	132,100	149,180	153,785	165,970	601,035
	මුළු මූල්‍යකරණය	123,655	132,100	149,180	153,785	165,970	601,035
	දේශීය	123,655	132,100	149,180	153,785	165,970	601,035
11	දේශීය අරමුදල්	123,655	132,100	149,180	153,785	165,970	601,035

ශීර්ෂය - 211 රජයේ මුද්‍රණ දෙපාර්තමේන්තුව

01 - මෙහෙයුම් වැඩසටහන

02 - මුද්‍රණය, වාණිජ මුද්‍රණය සහ බැඳීම්

රු '000

උප ව්‍යාපෘතිය වැය විෂය අයිතමය මූල්‍යකරණය	කාණ්ඩය / වැය විෂයය / අයිතමය විස්තරය	2016	2017 ප්‍රතිශෝධිත අයවැය	2018 ඇස්තමේන්තුව	2019 සුරෝකථනය	2020	2017 - 2020 එකතුව
	පුනරාවර්තන වියදම්	1,635,208	2,076,398	2,265,225	2,415,575	2,575,875	9,333,073
	පුද්ගල පඩිකඩ	782,259	865,000	940,000	986,000	1,042,000	3,833,000
1001	වැටුප් හා වේතන	272,246	325,000	430,000	494,000	568,000	1,817,000
1002	අතිකාල හා නිවාඩු දින වැටුප්	73,905	90,000	90,000	92,000	94,000	366,000
1003	වෙනත් දීමනා	436,108	450,000	420,000	400,000	380,000	1,650,000
	ගමන් වියදම්	6,344	1,350	2,175	2,300	2,425	8,250
1101	දේශීය	532	150	175	200	225	750
1102	විදේශීය	5,812	1,200	2,000	2,100	2,200	7,500
	සැපයීම්	739,782	1,110,488	1,219,600	1,319,850	1,420,100	5,070,038
1201	ලිපිද්‍රව්‍ය හා කාර්යාලයීය අවශ්‍යතා	4,971	5,600	5,750	5,800	5,900	23,050
1202	ඉන්ධන	4,719	4,500	4,750	4,900	5,000	19,150
1203	ආහාර පාන හා නිල ඇඳුම්	10,288	9,000	9,100	9,150	9,200	36,450
1204	වෛද්‍ය සැපයීම්	100					
1205	වෙනත්	719,704	1,091,388	1,200,000	1,300,000	1,400,000	4,991,388
	තහනම් වියදම්	35,578	32,400	34,000	35,600	37,200	139,200
1301	වාහන	2,496	3,500	3,000	3,100	3,200	12,800
1302	යන්ත්‍ර සහ යන්ත්‍රෝපකරණ	26,004	20,000	22,000	23,000	24,000	89,000
1303	ගොඩනැගිලි සහ ඉදිකිරීම්	7,078	8,900	9,000	9,500	10,000	37,400
	සේවා	65,687	61,060	63,200	65,425	67,650	257,335
1401	ප්‍රවාහන	5	60	100	125	150	435
1402	තැපැල් සහ සංචිච්චේදන	5,424	9,500	9,500	9,600	9,700	38,300
1403	විදුලිය සහ ජලය	34,064	36,000	37,000	38,000	39,000	150,000
1404	බදු කුලී සහ පළාත් පාලන ආයතන බදු	23,916	13,000	14,000	15,000	16,000	58,000
1409	වෙනත්	2,278	2,500	2,600	2,700	2,800	10,600
	මාරු කිරීම්	5,558	6,100	6,250	6,400	6,500	25,250
1501	සුඛ සාධන වැඩ සටහන්	74					
1506	රජයේ සේවකයින් සඳහා දේපල ණය පොලී	5,484	6,100	6,250	6,400	6,500	25,250
	මූලධන වියදම්	82,962	106,700	97,205	102,750	106,450	413,105
	මූලධන වත්කම් පුනරුත්ථාපනය හා වැඩිදියුණු කිරීම	28,096	21,000	11,500	11,900	12,400	56,800
2001	ගොඩනැගිලි සහ ඉදිකිරීම්	16,921	5,000	4,000	4,200	4,500	17,700
2002	යන්ත්‍ර සහ යන්ත්‍රෝපකරණ	8,846	15,000	6,000	6,100	6,200	33,300
2003	වාහන	2,329	1,000	1,500	1,600	1,700	5,800
	මූලධන වත්කම් අත්පත් කරගැනීම	52,785	84,500	84,500	89,600	92,750	351,350
2102	ගෘහ භාණ්ඩ සහ කාර්යාලයීය උපකරණ	4,495	4,500	4,500	4,600	4,750	18,350
2103	යන්ත්‍ර සහ යන්ත්‍රෝපකරණ	48,290	80,000	80,000	85,000	88,000	333,000
	හැකියා වර්ධනය	2,081	1,200	1,205	1,250	1,300	4,955
2401	කාර්ය මණ්ඩල පුහුණු	2,081	1,200	1,205	1,250	1,300	4,955
	මුළු වියදම	1,718,170	2,183,098	2,362,430	2,518,325	2,682,325	9,746,178
	මුළු මූල්‍යකරණය	1,718,170	2,183,098	2,362,430	2,518,325	2,682,325	9,746,178
	දේශීය	1,718,170	2,183,098	2,362,430	2,518,325	2,682,325	9,746,178
11	දේශීය අරමුදල්	1,718,170	2,183,098	2,362,430	2,518,325	2,682,325	9,746,178

ශීර්ෂය 253 - විශ්‍රාම වැටුප් දෙපාර්තමේන්තුව

සාරාංශය

රු '000

විස්තරය	2016	2017 ප්‍රතිශෝධිත අයවැය	2018 ඇස්තමේන්තුව	2019 - 2020		2017- 2020 එකතුව
				පුරෝකථනය		
සුනරාවර්තන වියදම්	199,105,428	210,874,305	229,181,180	248,892,645	268,991,560	957,939,690
සුද්ගල පඩිතඩි	445,990	448,700	450,000	495,100	539,200	1,933,000
වැටුප් හා චේතන	222,852	281,000	319,000	366,900	421,800	1,388,700
අතිකාල හා නිවාඩු දින වැටුප්	3,543	5,700	6,000	6,200	6,400	24,300
වෙනත් දීමනා	219,595	162,000	125,000	122,000	111,000	520,000
ගමන් වියදම්	4,047	5,800	4,300	4,700	5,100	19,900
දේශීය	2,257	2,300	2,300	2,450	2,600	9,650
විදේශීය	1,790	3,500	2,000	2,250	2,500	10,250
සැපයීම්	10,186	12,250	13,150	13,730	14,110	53,240
ලිපිද්‍රව්‍ය හා කාර්යාලයීය අවශ්‍යතා	6,966	8,000	8,400	8,650	8,800	33,850
ඉන්ධන	2,995	4,000	4,500	4,800	5,000	18,300
ආහාර පාන හා නිල ඇඳුම්	225	250	250	280	310	1,090
තඩත්තු වියදම්	5,076	6,300	5,900	6,500	7,000	25,700
වාහන	2,703	3,500	2,900	3,100	3,300	12,800
යන්ත්‍ර සහ යන්ත්‍රෝපකරණ	1,444	1,800	2,000	2,200	2,400	8,400
ගොඩනැගිලි සහ ඉදිකිරීම්	929	1,000	1,000	1,200	1,300	4,500
සේවා	47,464	38,750	36,930	38,140	39,350	153,170
ප්‍රවාහන	26	50	30	40	50	170
තැපැල් සහ සංචිච්චේදන	14,385	6,800	7,600	7,800	8,000	30,200
විදුලිය සහ ජලය	14,021	15,000	14,000	14,600	15,200	58,800
බදු කුලී සහ පළාත් පාලන ආයතන බදු	2,146	2,200	2,300	2,400	2,500	9,400
වෙනත්	16,886	14,700	13,000	13,300	13,600	54,600
මාරු කිරීම්	198,592,665	210,362,505	228,670,900	248,334,475	268,386,800	955,754,680
සුඛ සාධන වැඩ සටහන්	26,679,044	27,119,389	30,000,000	32,000,000	34,000,000	123,119,389
විශ්‍රාමික ප්‍රතිලාභ	171,903,443	183,230,000	198,659,000	216,322,000	234,374,000	832,585,000
රජයේ සේවකයින් සඳහා දේපල ණය පොලී	8,689	10,400	10,400	10,925	11,200	42,925
වෙනත්	1,489	2,716	1,500	1,550	1,600	7,366
මූලධන වියදම්	32,499	30,750	61,250	31,200	22,150	145,350
මූලධන වත්කම් සුනරැන්ථාපනය හා වැඩිදියුණු කිරීම්	10,383	9,750	11,750	12,200	12,650	46,350
ගොඩනැගිලි සහ ඉදිකිරීම්	9,227	8,000	10,000	10,250	10,500	38,750
යන්ත්‍ර සහ යන්ත්‍රෝපකරණ	632	750	750	850	950	3,300
වාහන	524	1,000	1,000	1,100	1,200	4,300
මූලධන වත්කම් අත්පත් කරගැනීම	9,294	11,000	6,000	6,300	6,600	29,900
ගෘහ භාණ්ඩ සහ කාර්යාලයීය උපකරණ	1,908	6,000	3,000	3,200	3,400	15,600
යන්ත්‍ර සහ යන්ත්‍රෝපකරණ	4,322	5,000	3,000	3,100	3,200	14,300
ගොඩනැගිලි සහ ඉදිකිරීම්	3,064					
හැකියා වර්ධනය	2,568	4,000	2,500	2,700	2,900	12,100
කාර්ය මණ්ඩල පුහුණු	2,568	4,000	2,500	2,700	2,900	12,100
වෙනත් මූලධන වියදම්	10,254	6,000	41,000	10,000		57,000
ආයෝජන	10,254					
වෙනත්		6,000	41,000	10,000		57,000
මුළු වියදම	199,137,927	210,905,055	229,242,430	248,923,845	269,013,710	958,085,040
මුළු මූල්‍යකරණය	199,137,927	210,905,055	229,242,430	248,923,845	269,013,710	958,085,040
දේශීය	199,137,927	210,905,055	229,242,430	248,923,845	269,013,710	958,085,040

සේවා නියුක්ති විස්තරය

කාණ්ඩය	අනුමත සංඛ්‍යාව	තත්‍ය සංඛ්‍යාව
ජ්‍යෙෂ්ඨ මට්ටම	24	22
තෘතීය මට්ටම	11	6
ද්විතීය මට්ටම	1,070	884
ප්‍රාථමික මට්ටම	66	58
වෙනත් (අනියම්/තාවකාලික/කොන්ත්‍රාත් යනාදී)	14	14
එකතුව	1,185	984

2018 වර්ෂය සඳහා වැටුප් හා දීමනා 2017 වර්ෂයේ තත්‍ය කාර්ය මණ්ඩලය මත පදනම්ව ඇස්තමේන්තු කරන ලදී

ශීර්ෂය - 253 විශ්‍රාම වැටුප් දෙපාර්තමේන්තුව

01 - මෙහෙයුම් වැඩසටහන

01 - සාමාන්‍ය පරිපාලනය සහ ආයතන සේවා

රු '000

උප ව්‍යාපෘතිය වැය විෂය අයිතමය මූල්‍යකරණය	කාණ්ඩය / වැය විෂයය / අයිතමය විස්තරය	2016	2017	2018	2019	2020	2017 - 2020
			ප්‍රතිශෝධිත අයවැය	අය්‍යතමේන්තුව	සුරෝකථනය		එකතුව
	පුනරාවර්තන වියදම්	83,138	80,150	104,750	112,880	121,910	419,690
	පුද්ගල පඩිකඩ	45,673	40,500	66,000	72,500	80,000	259,000
1001	වැටුප් හා වේතන	19,496	24,000	49,000	56,400	64,800	194,200
1002	අතිකාල හා නිවාඩු දින වැටුප්	991	1,500	2,000	2,100	2,200	7,800
1003	වෙනත් දීමනා	25,186	15,000	15,000	14,000	13,000	57,000
	ගමන් වියදම්	1,297	2,500	1,500	1,600	1,700	7,300
1101	දේශීය	457	500	500	550	600	2,150
1102	විදේශීය	840	2,000	1,000	1,050	1,100	5,150
	සැපයීම්	7,003	8,050	8,950	9,155	9,360	35,515
1201	ලිපිලිපි හා කාර්යාල සහ අවශ්‍යතා	4,983	5,000	5,400	5,500	5,600	21,500
1202	ඉන්ධන	1,995	3,000	3,500	3,600	3,700	13,800
1203	ආහාර පාන හා නිල ඇඳුම්	25	50	50	55	60	215
	තනතුරු වියදම්	3,366	4,500	3,800	4,200	4,500	17,000
1301	වාහන	1,715	2,500	1,800	1,900	2,000	8,200
1302	යන්ත්‍ර සහ යන්ත්‍රෝපකරණ	722	1,000	1,000	1,100	1,200	4,300
1303	ගොඩනැගිලි සහ ඉදිකිරීම්	929	1,000	1,000	1,200	1,300	4,500
	සේවා	25,597	24,200	24,100	25,000	25,900	99,200
1402	තැපැල් සහ සංචිච්චේදන	3,531	4,000	4,800	4,900	5,000	18,700
1403	විදුලිය සහ ජලය	9,031	10,000	9,000	9,500	10,000	38,500
1404	බදු කුලී සහ පළාත් පාලන ආයතන බදු	2,146	2,200	2,300	2,400	2,500	9,400
1409	වෙනත්	10,889	8,000	8,000	8,200	8,400	32,600
	මාරු කිරීම්	202	400	400	425	450	1,675
1506	රජයේ සේවකයින් සඳහා දේපල ණය පොලී	202	400	400	425	450	1,675
	මූලධන වියදම්	16,182	16,500	16,000	16,700	17,400	66,600
	මූලධන වත්කම් පුනරුත්ථාපනය හා වැඩිදියුණු කිරීම්	10,036	9,500	11,500	11,900	12,300	45,200
2001	ගොඩනැගිලි සහ ඉදිකිරීම්	9,227	8,000	10,000	10,250	10,500	38,750
2002	යන්ත්‍ර සහ යන්ත්‍රෝපකරණ	285	500	500	550	600	2,150
2003	වාහන	524	1,000	1,000	1,100	1,200	4,300
	මූලධන වත්කම් අත්පත් කරගැනීම	5,322	6,000	4,000	4,200	4,400	18,600
2102	ගෘහ භාණ්ඩ සහ කාර්යාල සහ උපකරණ	1,000	1,000	1,000	1,100	1,200	4,300
2103	යන්ත්‍ර සහ යන්ත්‍රෝපකරණ	4,322	5,000	3,000	3,100	3,200	14,300
	හැකියා වර්ධනය	824	1,000	500	600	700	2,800
2401	කාර්ය මණ්ඩල පුහුණු	824	1,000	500	600	700	2,800
	මුළු වියදම	99,320	96,650	120,750	129,580	139,310	486,290
මුළු මූල්‍යකරණය		99,320	96,650	120,750	129,580	139,310	486,290
දේශීය		99,320	96,650	120,750	129,580	139,310	486,290
11	දේශීය අරමුදල්	99,320	96,650	120,750	129,580	139,310	486,290

ශීර්ෂය - 253 විශ්‍රාම වැටුප් දෙපාර්තමේන්තුව

01 - මෙහෙයුම් වැඩසටහන

02 - විශ්‍රාම වැටුප් ක්‍රියාත්මක කිරීම

රු '000

උප ව්‍යාපෘතිය වැය විෂයය අයිතමය මූලාශ්‍රය	කාණ්ඩය / වැය විෂයය / අයිතමය විස්තරය	2016	2017 ප්‍රතිශෝධිත අයවැය	2018 ඇස්තමේන්තුව	2019	2020	2017 - 2020 එකතුව
	සුනරාවර්තන වියදම්	199,022,290	210,794,155	229,076,430	248,779,765	268,869,650	957,520,000
	පුද්ගල පඩිතඩි	400,317	408,200	384,000	422,600	459,200	1,674,000
1001	වැටුප් හා වේතන	203,356	257,000	270,000	310,500	357,000	1,194,500
1002	අතිකාල හා නිවාඩු දින වැටුප්	2,552	4,200	4,000	4,100	4,200	16,500
1003	වෙනත් දීමනා	194,409	147,000	110,000	108,000	98,000	463,000
	ගමන් වියදම්	2,750	3,300	2,800	3,100	3,400	12,600
1101	දේශීය	1,800	1,800	1,800	1,900	2,000	7,500
1102	විදේශීය	950	1,500	1,000	1,200	1,400	5,100
	සැපයීම්	3,183	4,200	4,200	4,575	4,750	17,725
1201	ලිපිලිපි හා කාර්යාලයීය අවශ්‍යතා	1,983	3,000	3,000	3,150	3,200	12,350
1202	ඉන්ධන	1,000	1,000	1,000	1,200	1,300	4,500
1203	ආහාර පාන හා නිල ඇඳුම්	200	200	200	225	250	875
	තනතුරු වියදම්	1,710	1,800	2,100	2,300	2,500	8,700
1301	වාහන	988	1,000	1,100	1,200	1,300	4,600
1302	යන්ත්‍ර සහ යන්ත්‍රෝපකරණ	722	800	1,000	1,100	1,200	4,100
	සේවා	21,867	14,550	12,830	13,140	13,450	53,970
1401	ප්‍රවාහන	26	50	30	40	50	170
1402	තැපැල් සහ සංචිචේදන	10,854	2,800	2,800	2,900	3,000	11,500
1403	විදුලිය සහ ජලය	4,990	5,000	5,000	5,100	5,200	20,300
1409	වෙනත්	5,997	6,700	5,000	5,100	5,200	22,000
	මාරු කිරීම්	27,689,020	28,132,105	31,011,500	33,112,050	35,162,350	127,418,005
1501	සුඛ සාධන වැඩ සටහන්	26,679,044	27,119,389	30,000,000	32,000,000	34,000,000	123,119,389
01	අනුරූප ලක් වූ හා මිසගිය ආරක්ෂක රණවිරුවන් සඳහා සේවා වන්දි ගෙවීම		27,119,389	30,000,000	32,000,000	34,000,000	123,119,389
1502	විශ්‍රාමික ප්‍රතිලාභ	1,000,000	1,000,000	1,000,000	1,100,000	1,150,000	4,250,000
1506	රජයේ සේවකයින් සඳහා දේපල ණය පොලී වෙනත්	8,487	10,000	10,000	10,500	10,750	41,250
1508	වෙනත්	1,489	2,716	1,500	1,550	1,600	7,366
1	රජයේ නිලධාරීන්ගේ විශ්‍රාම පාරිභෝගික හා වන්දි ගෙවීම් කටයුතු	126,027,575	130,000,000	138,000,000	149,000,000	160,000,000	577,000,000
1502	විශ්‍රාමික ප්‍රතිලාභ - අ-	126,027,575	130,000,000	138,000,000	149,000,000	160,000,000	577,000,000
10	මාසික විශ්‍රාම වැටුප්		130,000,000	138,000,000	149,000,000	160,000,000	577,000,000
2	රාජ්‍ය සේවකයින්ගේ වැන්දඹුවන්ට වැ. පුරුද්ධියන්ට සහ දරුවන්ට වි.වැටුප් ගෙවීම	44,855,000	45,000,000	47,239,000	49,000,000	51,000,000	192,239,000
1502	විශ්‍රාමික ප්‍රතිලාභ	44,855,000	45,000,000	47,239,000	49,000,000	51,000,000	192,239,000
01	වැන්දඹු වැන්දඹු පුරුද්ධ හා අනන්දරු විශ්‍රාම වැටුප් (සිවිල්. ආරක්ෂක සේවා සහ පළාත් පාලන)		45,000,000	47,239,000	49,000,000	51,000,000	192,239,000
3	විශ්‍රාම වැටුප් ගෙවීමේ වියදම්	20,868	30,000	20,000	22,000	24,000	96,000
1502	විශ්‍රාමික ප්‍රතිලාභ	20,868	30,000	20,000	22,000	24,000	96,000
01	තැපැල් ගාස්තු		20,000	10,000	11,000	12,000	53,000
02	මුද්‍රණ ගාස්තු		10,000	10,000	11,000	12,000	43,000
4	පාරිභෝගික		6,400,000	12,200,000	17,000,000	22,000,000	57,600,000
1502	විශ්‍රාමික ප්‍රතිලාභ		6,400,000	12,200,000	17,000,000	22,000,000	57,600,000
01	දෙපාර්තමේන්තුව මගින් පාරිභෝගික ගෙවීම්		3,000,000	3,200,000	4,000,000	5,000,000	15,200,000
02	පාරිභෝගික ණය වාරික ගෙවීම්		3,400,000	3,000,000	4,000,000	5,000,000	15,400,000
03	ණය නැවත ගෙවීමට අදාළ පොලීය			6,000,000	9,000,000	12,000,000	27,000,000
5	විශ්‍රාමිකයන් සඳහා දුම්රිය බලපත්‍ර		800,000	200,000	200,000	200,000	1,400,000
1502	විශ්‍රාමික ප්‍රතිලාභ		800,000	200,000	200,000	200,000	1,400,000
	මූලධන වියදම්	16,317	14,250	45,250	14,500	4,750	78,750
	මූලධන වත්කම් සුනරුවන්ටාපනය හා වැඩිදියුණු කිරීම	347	250	250	300	350	1,150
2002	යන්ත්‍ර සහ යන්ත්‍රෝපකරණ	347	250	250	300	350	1,150

උප ව්‍යාපෘතිය වැය විෂය අයිතමය මූල්‍යකරණය	කාණ්ඩය / වැය විෂයය / අයිතමය විස්තරය	2016	2017 ප්‍රතිශෝධිත අයවැය	2018 ඇස්තමේන්තුව	2019		2020	2017 -2020 එකතුව
					පුරෝකථනය			
	මූලධන වත්කම් අත්පත් කරගැනීම	3,972	5,000	2,000	2,100	2,200	11,300	
2102	ගෘහ භාණ්ඩ සහ කාර්යාලය	908	5,000	2,000	2,100	2,200	11,300	
2104	උපකරණ ගොඩනැගිලි සහ ඉදිකිරීම්	3,064						
	හැකියා වර්ධනය	1,744	3,000	2,000	2,100	2,200	9,300	
2401	කාර්ය මණ්ඩල පුහුණු	1,744	3,000	2,000	2,100	2,200	9,300	
	වෙනත් මූලධන වියදම්	10,254	6,000	41,000	10,000		57,000	
2502	ආයෝජන	10,254						
2509	වෙනත්		6,000	41,000	10,000		57,000	
	මුළු වියදම	199,038,607	210,808,405	229,121,680	248,794,265	268,874,400	957,598,750	
	මුළු මූල්‍යකරණය	199,038,607	210,808,405	229,121,680	248,794,265	268,874,400	957,598,750	
	දේශීය	199,038,607	210,808,405	229,121,680	248,794,265	268,874,400	957,598,750	
11	දේශීය අරමුදල්	153,183,607	164,808,405	180,882,680	198,694,265	216,724,400	761,109,750	
21	විදේශ හිඟ සේවා	45,855,000	46,000,000	48,239,000	50,100,000	52,150,000	196,489,000	

-අ- 2016 වසර සඳහා පාටිතෝපික ගෙවීම් සහ විග්‍රාමිකයන් සඳහා දුම්රිය බලපත්‍ර වියදම් ඇතුළත් වේ.

වැවිලි කර්මාන්ත අමාත්‍යාංශය

2018 ඇස්තමේන්තුව
වැවිලි කර්මාන්ත අමාත්‍යාංශය

ප්‍රධාන කර්මයන්

වැවිලි කර්මාන්ත විෂයයන්ට අදාළ ප්‍රතිපත්ති, වැඩසටහන් හා ව්‍යාපෘති සම්පාදනය කිරීම, පසු විපරම් කිරීම සහ ඇගයීම
 වැවිලි බෝගවල එලදාව ඉහළ නැංවීම සඳහා අවශ්‍ය සානුබල සහ අනෙකුත් පහසුකම් සැලසීම
 වැවිලි කර්මාන්ත ක්ෂේත්‍රයේ එලදායීතාවය සඳහා අන්තර්ජාතික තරගකාරීත්වය ඉහළ නැංවීම
 වැවිලි බෝග මත පදනම් වූ එකතුකළ වටිනාකම වැඩිකිරීම සම්බන්ධ කර්මාන්ත නගා සිටුවීම සඳහා අවශ්‍ය පියවර ගැනීම
 තේ හා රබර් සම්බන්ධ බලපත්‍ර නිකුත් කිරීම.
 තේ අපනයනය සඳහා අවසර පත්‍ර නිකුත් කිරීම.
 තේ හා රබර් වතු කැබලි කිරීම සම්බන්ධව බලපත්‍ර නිකුත් කිරීම සහ පාලනය කිරීම
 බහුබෝග වගාවන් සහ සංගත ගොවිපල ක්‍රම තුළින් වැවිලි ඉඩම් ප්‍රශස්ථ මට්ටමින් ප්‍රයෝජනයට ගැනීම සහ
 එමගින් නිෂ්පාදනය හා සේවා නියුක්තිය වැඩිකරලීම
 අමාත්‍යාංශය යටතේ පවතින ව්‍යවසායන් අධීක්ෂණය, සම්බන්ධීකරණය, මාර්ගෝපදේශ සැපයීම සහ
 ඊට අවැසි ව්‍යුහාත්මක වෙනස්කම් හඳුන්වා දීම.

දෙපාර්තමේන්තු

රබර් සංවර්ධන දෙපාර්තමේන්තුව

ව්‍යවස්ථාපිත මණ්ඩල / ආයතන

පොල් සංවර්ධන අධිකාරිය
 කුඩා තේ වතු සංවර්ධන අධිකාරිය
 ශ්‍රී ලංකා රබර් නිෂ්පාදන සහ අපනයන සංස්ථාව
 ශ්‍රී ලංකා තේ මණ්ඩලය
 තේ පර්යේෂණ ආයතනය
 රබර් පර්යේෂණ ආයතනය
 පොල් පර්යේෂණ ආයතනය
 උක් පර්යේෂණ ආයතනය
 කුරුසවිය අරමුදල
 පොල් වගා කිරීමේ මණ්ඩලය
 ජාතික වැවිලි කළමනාකරණ ආයතනය
 තේ හා රබර් වතු (පාලනය කිරීමේ හා කැබලි කිරීමේ) මණ්ඩලය
 තේ ශක්ති අරමුදල
 සීමාසහිත කළුබෝවිටියන තේ කර්මාන්ත ශාලාව

වැවිලි කර්මාන්ත අමාත්‍යාංශය

(අ) අමාත්‍යාංශයෙන් අපේක්ෂිත ප්‍රතිඵල

ප්‍රධාන වැවිලි බෝගයන්ගේ ඵලදායීතාවය, ලාභදායකත්වය, තිරසාරභාවය සහ උපරිම මිල ඇති කිරීම.

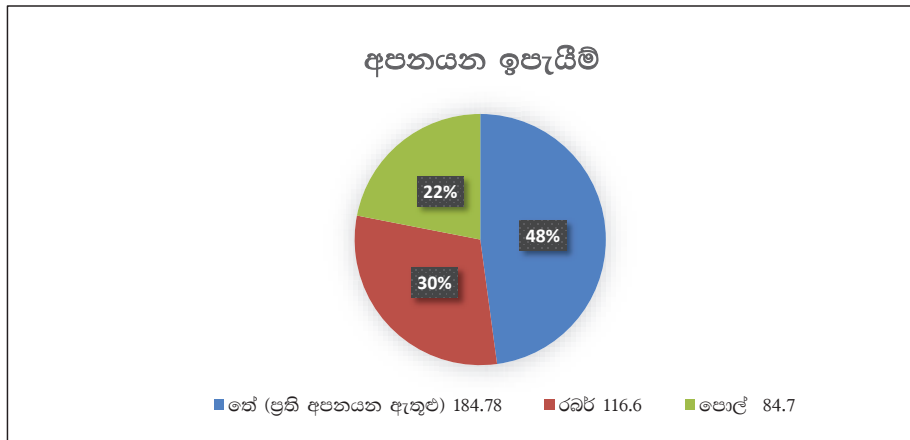
(ආ) පොදු තොරතුරු

(i) මූලික දත්ත

අයිතමය	ඒකක	2014	2015	2016
නිෂ්පාදනය				
තේ	කි.ලෝ.(මිලි.)	338	328.8	292.6
රබර්	කි.ලෝ.(මිලි.)	98.6	88.6	79.1
පොල්	ගෙඩි(මිලි.)	2,870	3,056	3,011
සීනි	මෙ.ටො	52,318	55,982	62,048
මුළු ඉඩම් වපසරිය				
තේ	000' හෙක්	203.1	202.4	201.7
රබර්	000' හෙක්	133.1	132.8	136.3
පොල්	000' හෙක්	440.5	440.5	440.5
සීනි	හෙක්	12,608	12,325	11,784
නැවත වගාව				
තේ	හෙක්	1,293	1,221	1,060
රබර්	හෙක්	2,897	3,197	1,467
පොල්	හෙක්	497	1,125	605
නව වගාව				
තේ	හෙක්	410	482	115
රබර්	හෙක්	1,561	999	615
පොල්	හෙක්	30,792	13,721	9,240
නිෂ්පාදන පිරිවැය				
තේ	රු./කි.ග්‍රෑ.	475.11	458.84	466.98
රබර් (කුඩා ව්‍යවසාය)	රු./කි.ග්‍රෑ.	160	170	180
පොල්	රු./ගෙඩි	13.52	16.38	16.69
සීනි (පැලවත්ත)	රු./කි.ග්‍රෑ.	161.62	132.39	130
සාමාන්‍ය මිල				
තේ (කොළඹ වෙන්දේසි මිල)	රු./කි.ග්‍රෑ.	461.86	402.14	468.62
රබර් (ආර්.එස්.එස්.අයි.කොළඹ වෙන්දේසි මිල)	රු./කි.ග්‍රෑ.	285.76	245.93	238.97
පොල්	රු./ගෙඩි	31.51	33.88	32.13
සීනි	රු./කි.ග්‍රෑ.	101.95	85	100.14
අපනයන පරිමාව				
තේ (ප්‍රති අපනයන ඇතුළු)	කි.ලෝ.(මිලි.)	327.3	306.94	288.8
රබර් (අමු රබර්)	කි.ලෝ.(මිලි.)	16.31	10.37	16.2
අපනයන ඉපයීම				
තේ (ප්‍රති අපනයන ඇතුළු)	රු.(බිලියන)	212.59	182.05	184.78
රබර් (මුළු අපනයන ඉපයීම)	රු.(බිලියන)	122.1	106.7	116.6
පොල් (මුළු අපනයන ඉපයීම)	රු.(බිලියන)	72.9	75.3	84.7

මූලාශ්‍රය - වැවිලි කර්මාන්ත අමාත්‍යාංශය

(ඇ) අපනයන ඉපැයීම් - 2016



(ඈ) ප්‍රධාන ව්‍යාපෘති

ප්‍රධාන ව්‍යාපෘති	ප්‍රතිපාදන - 2018 (රු.මි.)	ඉලක්ක - 2018	කාර්ය සාධන දර්ශක	කීරසාර සංවර්ධන දර්ශක
කුඩා වතු (තේ, රබර්) හිමියන් සඳහා වූ පුනර්ජීවන ව්‍යාපෘතිය	1,400	තේ නැවත වගාව හෙක්ටයාර 2,250	තේ නැවත වගා හෙක්ටයාර ප්‍රමාණය	8.1 උෟණ සංවර්ධන රටවල, ඒක පුද්ගල ආර්ථික වර්ධනය ඇති කිරීම සඳහා එම රටවල ඇති තත්ත්වයන් මත ඒක පුද්ගල නිෂ්පාදනය වර්ෂයකට අවම වශයෙන් 7% වර්ධනයක් ඇති කිරීම
		රබර් නව වගා ඉඩම් හෙක්ටයාර 1,592	රබර් නව වගා හෙක්ටයාර ප්‍රමාණය	
		කුඩා තේ වතු හිමියන් 3,500 කට සහ කුඩා රබර් වතු හිමියන් 2,385 කට ණය සහන සලසා දීම	ණය ලබාදුන් ප්‍රමාණය	8.2 අගය එකතුව කිරීමේ හා ශ්‍රම සුක්ෂම ක්ෂේත්‍රයන්හි විවිධාංගීකරණය, උසස් තාක්ෂණික ක්‍රම භාවිතය සහ නව සොයා ගැනීම් තුළින් උසස් ආර්ථික ඵලදායිතාවයක් ඇති කිරීම

(ඉ) නැවත වගා සහ නව වගා ඉලක්ක - 2018

බෝගය	නැවත වගා (හෙක්ටයා)	නව වගා (හෙක්ටයාර)
තේ	2,655	400
රබර්	2,110	5,792
පොල්	930	10,850

මූලාශ්‍රය - වැවිලි කර්මාන්ත අමාත්‍යාංශය

වැවිලි කප්මාන්ත අමාත්‍යාංශය

සාරාංශය

රු '000

විස්තරය	2016	2017 ප්‍රතිලෝමීත අයවැය	2018 අයවැයමේන්තුව	2019 - 2020 පුරෝකථනය		2017 - 2020 එකතුව
				2019	2020	
සුනරාවර්තන වියදම්	3,003,483	4,858,803	3,344,800	4,861,250	4,888,350	17,953,203
සුද්ගල පඩිතඩි	532,803	536,195	538,450	547,950	555,350	2,177,945
වැටුප් හා වේතන	270,085	300,355	361,800	382,800	399,000	1,443,955
අතිකාල හා නිවාඩු දින වැටුප්	8,555	11,000	12,850	12,850	13,050	49,750
වෙනත් දීමනා	254,163	224,840	163,800	152,300	143,300	684,240
ගමන් වියදම්	28,955	29,600	25,100	25,600	26,300	106,600
දේශීය	8,975	9,300	9,200	9,600	10,000	38,100
විදේශීය	19,979	20,300	15,900	16,000	16,300	68,500
සැපයීම්	28,186	30,000	31,150	32,200	33,400	126,750
ලිපිද්‍රව්‍ය හා කාර්යාලයීය අවශ්‍යතා	8,744	8,500	8,700	9,000	9,500	35,700
ඉන්ධන	17,870	19,500	20,500	21,200	21,900	83,100
ආහාර පාන හා නිල ඇඳුම්	1,054	1,300	1,250	1,300	1,300	5,150
වෙනත්	517	700	700	700	700	2,800
තඩන්කු වියදම්	21,818	23,763	22,400	21,600	22,300	90,063
වාහන	20,240	20,700	19,200	18,200	18,500	76,600
යන්ත්‍ර සහ යන්ත්‍රෝපකරණ	1,426	1,863	2,000	2,000	2,100	7,963
ගොඩනැගිලි සහ ඉදිකිරීම්	151	1,200	1,200	1,400	1,700	5,500
සේවා	137,865	167,079	185,100	186,100	187,700	725,979
ප්‍රවාහන	2,264	3,600	3,700	3,500	3,500	14,300
තැපැල් සහ සංචිච්චේදන	12,142	14,000	13,500	14,000	14,800	56,300
විදුලිය සහ ජලය	14,113	11,400	12,500	12,700	12,900	49,500
බදු කුලී සහ පළාත් පාලන ආයතන බදු	96,484	116,050	127,200	127,200	127,200	497,650
මෙහෙයුම් කල්බදු ක්‍රමයට ප්‍රසම්පාදිත වාහන සඳහා වාරික ගෙවීම්		5,125	14,200	14,200	14,200	47,725
වෙනත්	12,862	16,904	14,000	14,500	15,100	60,504
ආරු කිරීම්	2,253,857	4,072,166	2,542,600	4,047,800	4,063,300	14,725,866
රාජ්‍ය ආයතන	2,232,669	2,479,148	2,513,000	2,528,000	2,543,000	10,063,148
සංවර්ධන සහනාධාර		1,500,000		1,500,000	1,500,000	4,500,000
සම්මාදම් සහ දායක මුදල්	18,773	15,030	15,500	15,600	16,000	62,130
රජයේ සේවකයින් සඳහා දේපල ණය පොලී	2,415	4,000	4,100	4,200	4,300	16,600
වෙනත්		73,988	10,000			83,988
මූලධන වියදම්	5,536,733	6,011,813	5,300,000	5,611,235	5,274,760	22,197,808
මූලධන වත්කම් සුනරාත්ථාපනය හා වැඩිදියුණු කිරීම්	28,127	36,408	30,200	25,700	26,800	119,108
ගොඩනැගිලි සහ ඉදිකිරීම්	13,956	21,008	16,200	11,300	11,500	60,008
යන්ත්‍ර සහ යන්ත්‍රෝපකරණ	667	1,600	1,700	1,900	2,100	7,300
වාහන	13,504	13,800	12,300	12,500	13,200	51,800
මූලධන වත්කම් අත්පත් කරගැනීම	17,404	174,950	20,500	12,700	13,500	221,650
වාහන		40,450				40,450
ගෘහ භාණ්ඩ සහ කාර්යාලයීය උපකරණ	15,311	5,500	6,000	6,600	7,100	25,200
යන්ත්‍ර සහ යන්ත්‍රෝපකරණ	1,827	3,000	3,300	2,900	3,200	12,400
ගොඩනැගිලි සහ ඉදිකිරීම්	266	1,000	1,200	1,200	1,200	4,600
ඉඩම් සහ ඉඩම් වැඩිදියුණු කිරීම්		85,000				85,000
මෘදුකාංග සංවර්ධනය		40,000	10,000	2,000	2,000	54,000
ප්‍රාග්ධන ආරුකිරීම්	4,271,533	4,424,500	4,657,000	5,158,500	5,104,000	19,344,000
රාජ්‍ය ආයතන	1,697,129	2,122,500	2,313,000	2,354,500	2,404,000	9,194,000
සංවර්ධන සහායන්	2,574,404	2,302,000	2,344,000	2,804,000	2,700,000	10,150,000
හැකියා වර්ධනය	2,742	7,500	6,800	7,300	8,000	29,600
කාර්ය මණ්ඩල පුහුණු	2,742	7,500	6,800	7,300	8,000	29,600
වෙනත් මූලධන වියදම්	1,216,928	1,368,455	585,500	407,035	122,460	2,483,450
ප්‍රතිව්‍යුහගතකිරීම්		124,000				124,000
ආයෝජන	1,216,928					
පර්යේෂණ සහ සංවර්ධන		581,875	585,500	407,035	122,460	1,696,870
වෙනත්		662,580				662,580
මුළු වියදම	8,540,216	10,870,616	8,644,800	10,472,485	10,163,110	40,151,011

විස්තරය	2016	2017 ප්‍රතිශෝධිත අයවැය	2018 අයවැය	2019 - 2020 සුරෝකථනය		රු '000
				2019	2020	2017 - 2020 එකතුව
මුළු මූල්‍යකරණය	8,540,216	10,870,616	8,644,800	10,472,485	10,163,110	40,151,011
දේශීය	8,164,216	10,420,616	7,744,800	9,672,485	9,463,110	37,301,011
විදේශීය	376,000	450,000	900,000	800,000	700,000	2,850,000

වැවිලි කර්මාන්ත අමාත්‍යාංශය

වැඩසටහන් සාරාංශය

රු '000

ශ්‍රී ලංකා අංකය	විස්තරය	2016	2017 ප්‍රතිශෝධිත අයවැය	2018 අයවැයමෙන්තුව	2019	2020	2017 - 2020 එකතුව
					පුරෝකථනය		
135- වැවිලි කර්මාන්ත							
අමාත්‍යවරයා							
මෙහෙයුම් වැඩසටහන							
පුනරාවර්තන වියදම්	493,119	603,577	515,300	517,150	525,550	2,161,577	
මූලධන වියදම්	472,448	537,719	494,800	494,650	500,950	2,028,119	
මුළු වියදම්	20,671	65,858	20,500	22,500	24,600	133,458	
සංවර්ධන වැඩසටහන	6,972,551	8,926,306	6,825,500	8,563,535	8,244,460	32,559,801	
පුනරාවර්තන වියදම්	2,232,169	3,998,351	2,513,000	4,028,000	4,043,000	14,582,351	
මූලධන වියදම්	4,740,382	4,927,955	4,312,500	4,535,535	4,201,460	17,977,450	
මුළු වියදම	7,465,670	9,529,883	7,340,800	9,080,685	8,770,010	34,721,378	
පුනරාවර්තන වියදම	2,704,617	4,536,070	3,007,800	4,522,650	4,543,950	16,610,470	
මූලධන වියදම	4,761,053	4,993,813	4,333,000	4,558,035	4,226,060	18,110,908	
293- රබර් සංවර්ධන							
දෙපාර්තමේන්තුව							
සංවර්ධන වැඩසටහන							
පුනරාවර්තන වියදම්	1,074,546	1,340,733	1,304,000	1,391,800	1,393,100	5,429,633	
මූලධන වියදම්	298,865	322,733	337,000	338,600	344,400	1,342,733	
මුළු වියදම්	775,681	1,018,000	967,000	1,053,200	1,048,700	4,086,900	
මුළු වියදම	1,074,546	1,340,733	1,304,000	1,391,800	1,393,100	5,429,633	
මුළු වියදම	8,540,216	10,870,616	8,644,800	10,472,485	10,163,110	40,151,011	
මුළු පුනරාවර්තන	3,003,483	4,858,803	3,344,800	4,861,250	4,888,350	17,953,203	
මුළු මූලධන	5,536,733	6,011,813	5,300,000	5,611,235	5,274,760	22,197,808	

ශීර්ෂය 135 - වැවිලි කර්මාන්ත අමාත්‍යවරයා

සාරාංශය

රු '000

විස්තරය	2016	2017 ප්‍රතිශෝධිත අයවැය	2018 අස්තමේතුව	2019 - 2020		2017- 2020 එකතුව
				පුරෝකථනය		
සුභරාවර්තන වියදම්	2,704,617	4,536,070	3,007,800	4,522,650	4,543,950	16,610,470
සුද්ගල පඩිතඩි	303,133	303,500	298,950	306,950	310,350	1,219,750
වැටුප් හා වේතන	146,283	158,500	203,800	216,800	224,000	803,100
අතිකාල හා නිවාඩු දින වැටුප්	5,143	6,800	7,850	7,850	8,050	30,550
වෙනත් දීමනා	151,708	138,200	87,300	82,300	78,300	386,100
ගමන් වියදම්	19,764	18,300	14,100	14,300	14,500	61,200
දේශීය	3,003	3,000	2,700	2,800	3,000	11,500
විදේශීය	16,761	15,300	11,400	11,500	11,500	49,700
සැපයීම්	18,919	20,500	21,650	22,300	23,000	87,450
ලිපිද්‍රව්‍ය හා කාර්යාලයීය අවශ්‍යතා	4,273	4,500	4,700	4,800	5,000	19,000
ඉන්ධන	14,371	15,500	16,500	17,000	17,500	66,500
ආහාර පාන හා නිල අයුම්	276	500	450	500	500	1,950
තඩත්තු වියදම්	16,778	17,600	15,900	16,300	17,000	66,800
වාහන	15,963	15,700	14,000	14,200	14,500	58,400
යන්ත්‍ර සහ යන්ත්‍රෝපකරණ	731	1,200	1,200	1,200	1,300	4,900
ගොඩනැගිලි සහ ඉදිකිරීම්	84	700	700	900	1,200	3,500
සේවා	107,288	113,004	123,600	124,100	125,000	485,704
ප්‍රවාහන	2,264	3,600	3,700	3,500	3,500	14,300
තැපැල් සහ සංචිච්චේදන	8,036	9,800	9,500	9,800	10,300	39,400
විදුලිය සහ ජලය	7,944	7,900	8,700	8,900	8,900	34,400
බදු කුලී සහ පළාත් පාලන ආයතන බදු	83,017	83,300	94,200	94,200	94,200	365,900
වෙනත්	6,028	8,404	7,500	7,700	8,100	31,704
මාරු කිරීම්	2,238,735	4,063,166	2,533,600	4,038,700	4,054,100	14,689,566
රාජ්‍ය ආයතන	2,232,669	2,479,148	2,513,000	2,528,000	2,543,000	10,063,148
සංවර්ධන සහනාධාර		1,500,000		1,500,000	1,500,000	4,500,000
සම්මාදායී සහ දායක මුදල්	5,000	8,030	8,500	8,500	8,800	33,830
රජයේ සේවකයින් සඳහා දේපල ණය පොලී	1,066	2,000	2,100	2,200	2,300	8,600
වෙනත්		73,988	10,000			83,988
මූලධන වියදම්	4,761,053	4,993,813	4,333,000	4,558,035	4,226,060	18,110,908
මූලධන වත්කම් සුභරැකවාපනය හා වැඩිදියුණු කිරීම්	13,033	14,908	10,700	12,200	13,300	51,108
ගොඩනැගිලි සහ ඉදිකිරීම්	3,755	6,008	1,200	1,300	1,500	10,008
යන්ත්‍ර සහ යන්ත්‍රෝපකරණ	326	1,100	1,200	1,400	1,600	5,300
වාහන	8,951	7,800	8,300	9,500	10,200	35,800
මූලධන වත්කම් අත්පත් කරගැනීම	5,783	129,950	4,800	4,800	5,300	144,850
වාහන		40,450				40,450
ගෘහ භාණ්ඩ සහ කාර්යාලයීය උපකරණ	4,694	2,500	3,000	3,400	3,600	12,500
යන්ත්‍ර සහ යන්ත්‍රෝපකරණ	1,089	2,000	1,800	1,400	1,700	6,900
ඉඩම් සහ ඉඩම් වැඩිදියුණු කිරීම්		85,000				85,000
ප්‍රාග්ධන මාරුකිරීම්	3,558,694	3,524,500	3,757,000	4,158,500	4,104,000	15,544,000
රාජ්‍ය ආයතන	1,697,129	2,122,500	2,313,000	2,354,500	2,404,000	9,194,000
සංවර්ධන සහායන්	1,861,565	1,402,000	1,444,000	1,804,000	1,700,000	6,350,000
හැකියා වර්ධනය	1,746	6,000	5,000	5,500	6,000	22,500
කාර්ය මණ්ඩල පුහුණු	1,746	6,000	5,000	5,500	6,000	22,500
වෙනත් මූලධන වියදම්	1,181,796	1,318,455	555,500	377,035	97,460	2,348,450
ප්‍රතිව්‍යුහගතකිරීම්		124,000				124,000
ආයෝජන	1,181,796					
පර්යේෂණ සහ සංවර්ධන		531,875	555,500	377,035	97,460	1,561,870
වෙනත්		662,580				662,580
මුළු වියදම	7,465,670	9,529,883	7,340,800	9,080,685	8,770,010	34,721,378

මුළු මූල්‍යකරණය	7,465,670	9,529,883	7,340,800	9,080,685	8,770,010	34,721,378
දේශීය	7,089,670	9,079,883	6,440,800	8,280,685	8,070,010	31,871,378
විදේශීය	376,000	450,000	900,000	800,000	700,000	2,850,000

සේවා නියුක්ති විස්තරය

කාණ්ඩය	අනුමත සංඛ්‍යාව	තත්‍ය සංඛ්‍යාව
ජ්‍යෙෂ්ඨ මට්ටම	403	276
තෘතීය මට්ටම	429	329
ද්විතීය මට්ටම	2,364	1,848
ප්‍රාථමික මට්ටම	1,001	1,050
වෙනත් (අනියම්/තාවකාලික/කොන්ත්‍රාත් යනාදී)	18	16
එකතුව	4,215	3,519

2018 වර්ෂය සඳහා වැටුප් හා දීමනා 2017 වර්ෂයේ තත්‍ය කාර්ය මණ්ඩලය මත පදනම්ව ඇස්තමේන්තු කරන ලදී

ශීර්ෂය - 135 වැවිලි කර්මාන්ත අමාත්‍යවරයා

01 - මෙහෙයුම් වැඩසටහන

01 - අමාත්‍ය කාර්යාලය

රු '000

උප ව්‍යාපෘතිය වැය විෂයය අයිතමය මූල්‍යකරණය	කාණ්ඩය / වැය විෂයය / අයිතමය විස්තරය	2016	2017 ප්‍රතිශෝධිත අයවැය	2018 ඇස්තමේන්තුව	2019	2020	2017 - 2020 එකතුව
					සුරෝකථනය		
	පුනරාවර්තන වියදම්	54,266	52,000	46,950	46,950	47,750	193,650
	පුද්ගල පඩිතඩි	26,972	20,500	19,950	19,950	20,150	80,550
1001	වැටුප් හා වේතන	13,506	10,500	11,800	11,800	12,000	46,100
1002	අතිකාල හා නිවාඩු දින වැටුප්	2,499	3,800	3,850	3,850	3,850	15,350
1003	වෙනත් දීමනා	10,966	6,200	4,300	4,300	4,300	19,100
	ගමන් වියදම්	6,980	6,800	4,900	5,000	5,000	21,700
1101	දේශීය	2,075	2,000	1,500	1,500	1,500	6,500
1102	විදේශීය	4,905	4,800	3,400	3,500	3,500	15,200
	සැපයීම්	9,352	10,100	10,600	10,600	10,600	41,900
1201	ලිපිලිපි හා කාර්යාල සාධක අවශ්‍යතා	1,473	1,500	1,500	1,500	1,500	6,000
1202	ඉන්ධන	7,851	8,500	9,000	9,000	9,000	35,500
1203	ආහාර පාන හා නිල ඇඳුම්	28	100	100	100	100	400
	තනතුරු වියදම්	5,235	6,700	4,700	4,800	5,000	21,200
1301	වාහන	5,054	6,000	4,000	4,000	4,000	18,000
1302	යන්ත්‍ර සහ යන්ත්‍රෝපකරණ	176	500	500	500	500	2,000
1303	ගොඩනැගිලි සහ ඉදිකිරීම්	5	200	200	300	500	1,200
	සේවා	5,727	7,900	6,800	6,600	7,000	28,300
1401	ප්‍රවාහන		1,200	700	500	500	2,900
1402	තැපැල් සහ සංචිචේදන	1,600	2,600	2,000	2,000	2,300	8,900
1403	විදුලිය සහ ජලය	1,944	1,900	1,900	1,900	1,900	7,600
1404	බදු කුලී සහ පළාත් පාලන ආයතන බදු	1,200	1,200	1,200	1,200	1,200	4,800
1409	වෙනත්	983	1,000	1,000	1,000	1,100	4,100
	මූලධන වියදම්	8,707	50,758	5,000	5,200	5,600	66,558
	මූලධන වත්කම් පුනරුත්ථාපනය හා වැඩිදියුණු කිරීම	6,758	7,808	3,000	3,700	4,000	18,508
2001	ගොඩනැගිලි සහ ඉදිකිරීම්	3,755	5,308	500	500	500	6,808
2002	යන්ත්‍ර සහ යන්ත්‍රෝපකරණ	10	200	200	200	300	900
2003	වාහන	2,993	2,300	2,300	3,000	3,200	10,800
	මූලධන වත්කම් අත්පත් කරගැනීම	1,948	42,950	2,000	1,500	1,600	48,050
2101	වාහන		40,450				40,450
2102	ගෘහ භාණ්ඩ සහ කාර්යාල සාධක	950	1,000	1,000	1,100	1,100	4,200
2103	උපකරණ						
	යන්ත්‍ර සහ යන්ත්‍රෝපකරණ	998	1,500	1,000	400	500	3,400
	මුළු වියදම්	62,973	102,758	51,950	52,150	53,350	260,208
	මුළු මූල්‍යකරණය	62,973	102,758	51,950	52,150	53,350	260,208
	දේශීය	62,973	102,758	51,950	52,150	53,350	260,208
11	දේශීය අරමුදල්	62,973	102,758	51,950	52,150	53,350	260,208

ශ්‍රී ලංකා - 135 වැවිලි කර්මාන්ත අමාත්‍යවරයා

01 - මෙහෙයුම් වැඩසටහන

02 - පරිපාලනය සහ ආයතනික සේවා

රු '000

උප ව්‍යාපෘතිය වැය විෂය අයිතමය මූල්‍යකරණය	කාණ්ඩය / වැය විෂයය / අයිතමය විස්තරය	2016	2017	2018	2019	2020	2017 - 2020
			ප්‍රතිශෝධිත අයවැය	ඇස්තමේන්තුව	සුරෝකථනය		එකතුව
	පුනරාවර්තන වියදම්	418,182	485,719	447,850	447,700	453,200	1,834,469
	පුද්ගල පඩිතඩි	276,162	283,000	279,000	287,000	290,200	1,139,200
1001	වැටුප් හා වේතන	132,777	148,000	192,000	205,000	212,000	757,000
1002	අතිකාල හා නිවාඩු දින වැටුප්	2,643	3,000	4,000	4,000	4,200	15,200
1003	වෙනත් දීමනා	140,742	132,000	83,000	78,000	74,000	367,000
	ගමන් වියදම්	12,784	11,500	9,200	9,300	9,500	39,500
1101	දේශීය	928	1,000	1,200	1,300	1,500	5,000
1102	විදේශීය	11,855	10,500	8,000	8,000	8,000	34,500
	සැපයීම්	9,567	10,400	11,050	11,700	12,400	45,550
1201	ලිපිලිපි හා කාර්යාල සහ අවශ්‍යතා	2,800	3,000	3,200	3,300	3,500	13,000
1202	ඉන්ධන	6,519	7,000	7,500	8,000	8,500	31,000
1203	ආහාර පාන හා නිල ඇඳුම්	248	400	350	400	400	1,550
	තනතුරු වියදම්	11,543	10,900	11,200	11,500	12,000	45,600
1301	වාහන	10,909	9,700	10,000	10,200	10,500	40,400
1302	යන්ත්‍ර සහ යන්ත්‍රෝපකරණ	556	700	700	700	800	2,900
1303	ගොඩනැගිලි සහ ඉදිකිරීම්	79	500	500	600	700	2,300
	සේවා	100,837	103,104	115,300	116,000	116,500	450,904
1401	ප්‍රවාහන	2,264	2,400	3,000	3,000	3,000	11,400
1402	තැපැල් සහ සංචිච්චේදන	6,436	7,200	7,500	7,800	8,000	30,500
1403	විදුලිය සහ ජලය	6,000	6,000	6,800	7,000	7,000	26,800
1404	බදු කුලී සහ පළාත් පාලන ආයතන බදු	81,817	82,100	93,000	93,000	93,000	361,100
1409	වෙනත්	4,321	5,404	5,000	5,200	5,500	21,104
	මාරු කිරීම්	6,566	64,815	20,600	10,700	11,100	107,215
1503	රාජ්‍ය ආයතන	500					
1505	සම්මාදම් සහ දායක මුදල්	5,000	8,030	8,500	8,500	8,800	33,830
1506	රජයේ සේවකයින් සඳහා දේපළ ණය පොලී	1,066	2,000	2,100	2,200	2,300	8,600
1508	වෙනත්		54,785	10,000			64,785
1	තේ සහ රබර් වතු (කැබලි කිරීම පාලන) මණ්ඩලය	724	2,000	1,500	1,500	1,500	6,500
1409	වෙනත්	724	2,000	1,500	1,500	1,500	6,500
	මූලධන වියදම්	11,964	15,100	15,500	17,300	19,000	66,900
	මූලධන වත්කම් පුනරුත්ථාපනය හා වැඩිදියුණු කිරීම	6,275	7,100	7,700	8,500	9,300	32,600
2001	ගොඩනැගිලි සහ ඉදිකිරීම්		700	700	800	1,000	3,200
2002	යන්ත්‍ර සහ යන්ත්‍රෝපකරණ	316	900	1,000	1,200	1,300	4,400
2003	වාහන	5,959	5,500	6,000	6,500	7,000	25,000
	මූලධන වත්කම් අත්පත් කරගැනීම	3,835	1,500	2,300	2,800	3,200	9,800
2102	ගෘහ භාණ්ඩ සහ කාර්යාල සියලුම උපකරණ	3,744	1,000	1,500	1,800	2,000	6,300
2103	යන්ත්‍ර සහ යන්ත්‍රෝපකරණ	91	500	800	1,000	1,200	3,500
	හැකියා වර්ධනය	1,746	6,000	5,000	5,500	6,000	22,500
2401	කාර්ය මණ්ඩල පුහුණු	1,746	6,000	5,000	5,500	6,000	22,500
1	තේ සහ රබර් වතු (කැබලි කිරීම පාලන) මණ්ඩලය	108	500	500	500	500	2,000
2102	ගෘහ භාණ්ඩ සහ කාර්යාල සියලුම උපකරණ		500	500	500	500	2,000
2502	ආයෝජන	108					
	මුළු වියදම	430,146	500,819	463,350	465,000	472,200	1,901,369
	මුළු මූල්‍යකරණය	430,146	500,819	463,350	465,000	472,200	1,901,369
	දේශීය	430,146	500,819	463,350	465,000	472,200	1,901,369
11	දේශීය අරමුදල්	430,146	500,819	463,350	465,000	472,200	1,901,369

ශීර්ෂය - 135 වැවිලි කර්මාන්ත අමාත්‍යවරයා

02 - සංවර්ධන වැඩසටහන

03 - වැවිලි සංවර්ධන වැඩසටහන්

රු '000

උප ව්‍යාපෘතිය වැය විෂයය අයිතමය මූල්‍යකරණය	කාණ්ඩය / වැය විෂයය / අයිතමය විස්තරය	2016	2017 ප්‍රතිශෝධිත අයවැය	2018 අය්‍යතමේන්තුව	2019 සුරෝකථනය	2020	2017 - 2020
							එකතුව
	සුනරාවර්තන වියදම්		1,519,203		1,500,000	1,500,000	4,519,203
29	ප්‍රාදේශීය වැවිලි සමාගම්හි සේවකයින්ට මූල්‍යමය සහන සැලසීම		19,203				19,203
1508	වෙනත්		19,203				19,203
33	තේ,පොල් සහ රබර් වැවිලි ක්ෂේත්‍රයේ කුඩා පරිමාණ වගාකරුවන් වෙත පොහොර සහනාධාරය -අ-		1,500,000		1,500,000	1,500,000	4,500,000
1504	සංවර්ධන සහනාධාර		1,500,000		1,500,000	1,500,000	4,500,000
	මූලධන වියදම්	3,043,253	2,805,455	1,999,500	2,181,035	1,797,460	8,783,450
3	කුඩා පරිමාණ වැවිලිකරුවන්ගේ ව්‍යවසාය සංවර්ධන වැඩසටහන (ශ්‍රී ලංකා රජය/ කෘ.ස.ජා.අ.)	407,866	70,000				70,000
2202	සංවර්ධන සහායන්		70,000				70,000
	12		50,000				50,000
	17		20,000				20,000
2502	ආයෝජන	407,866					
	12	376,000					
	17	31,866					
8	වැවිලි අංශයේ කැඩැස්තර මිනුම් කටයුතු	1,545					
2502	ආයෝජන	1,545					
10	කුඩා තේවතු හිමියන් සඳහා පංඟු සංරක්ෂණය හා ඵලදායීතා සංවර්ධන වැඩසටහන	160,227					
2502	ආයෝජන	160,227					
11	කුඩා වතු (තේ,රබර්) හිමියන් සඳහා වූ සුනර්ථවන ව්‍යාපෘතිය	26,874	1,300,000	1,400,000	1,750,000	1,700,000	6,150,000
2202	සංවර්ධන සහායන්		1,300,000	1,400,000	1,750,000	1,700,000	6,150,000
	12		400,000	900,000	800,000	700,000	2,800,000
	17		900,000	500,000	950,000	1,000,000	3,350,000
2502	ආයෝජන	26,874					
	17	26,874					
12	තේ ශක්ති අරමුදල	167,870	124,000				124,000
2501	ප්‍රතිව්‍යුහගතකිරීම්		124,000				124,000
2502	ආයෝජන	167,870					
13	වැවිලි පොල් කොළ මැලවීමේ හා කුණුවීමේ රෝග පාලන වැඩසටහන	52,813	30,000	58,000	66,000	62,000	216,000
2502	ආයෝජන	52,813					
2507	පර්යේෂණ සහ සංවර්ධන		30,000	58,000	66,000	62,000	216,000
14	උක් පැල තවත් ස්ථාපනය	12,000	10,000	10,000			20,000
2502	ආයෝජන	12,000					
2507	පර්යේෂණ සහ සංවර්ධන		10,000	10,000			20,000
18	කප්රුක අරමුදල	10,000	20,000	30,000	40,000		90,000
2202	සංවර්ධන සහායන්		20,000	30,000	40,000		90,000
2502	ආයෝජන	10,000					
19	වැවිලි කළමනාකරණ සුපරීක්ෂණය	9,000	12,000	14,000	14,000		40,000
2202	සංවර්ධන සහායන්		12,000	14,000	14,000		40,000
2502	ආයෝජන	9,000					
20	තේ වගාවට හානි කරන තේ අතු විදින්නා පාලනය කිරීම සඳහා ජෛව රසායන ක්‍රමවේදයක් වැඩි දියුණු කිරීම	16,050	780	700			1,480
2502	ආයෝජන	16,050					
2507	පර්යේෂණ සහ සංවර්ධන		780	700			1,480
21	පාරම්පරික නොවන ප්‍රදේශයන්හි රබර් වගාවට අදාළ රෝග සහ පළිබෝධ හඳුනා ගැනීම සහ ඵලදායී කළමනාකරණ ක්‍රම වැඩිදියුණු කිරීම	4,996	4,095	4,835	3,035	2,735	14,700
2502	ආයෝජන	4,996					

උප ව්‍යාපෘතිය වැය විෂයය අයිතමය මූල්‍යකරණය	කාණ්ඩය / වැය විෂයය / අයිතමය විස්තරය	2016	2017 ප්‍රභ්‍ලෝධිත අයවැය	2018 ඇස්තමේන්තුව	2019		2020	2017 - 2020 එකතුව
					සුරෝකථනය			
2507	පර්යේෂණ සහ සංවර්ධන		4,095	4,835	3,035	2,735		14,700
22	උක් පර්යේෂණ ආයතනය ශක්තිමත් කිරීමේ වැඩසටහන	50,000						
2502	ආයෝජන	50,000						
23	පොල් ඉඩම් පුනරුත්ථාපන වැඩසටහන	144,348						
2502	ආයෝජන	144,348						
24	තේ, රබර්, පොල් පර්යේෂණ ආයතන ශක්තිමත් කිරීමේ වැඩසටහන	90,100						
2502	ආයෝජන	90,100						
25	තේ,පොල් සහ රබර් වැවිලි ක්ෂේත්‍රයේ කුඩා පරිමාණ වගාකරුවන් වෙත පොහොර සහනාධාරය සංවර්ධන සහනාධාර	1,861,565						
2202		1,861,565						
26	වැවිලි ක්ෂේත්‍ර සංවර්ධන ව්‍යාපෘති		362,000	435,565	308,000	32,725		1,138,290
2507	පර්යේෂණ සහ සංවර්ධන		362,000	435,565	308,000	32,725		1,138,290
28	ආහාර නිෂ්පාදන ජාතික වැඩසටහන	28,000						
2502	ආයෝජන	28,000						
30	ශ්‍රී ලංකා ජලාස්ථිත හා රබර් ආයතනයේ ජාතික අංශු මාත්‍ර පරිමිත සේවාකරණ මධ්‍යස්ථානයක් පිහිටුවීම		50,000					50,000
2507	පර්යේෂණ සහ සංවර්ධන		50,000					50,000
31	උසස් තනත්වයේ රෝපණ ද්‍රව්‍ය හා සංවර්ධිත බීජ කුඩා තේ වතු හිමියන්ට ලබා දීම හා ගුණනය කිරීම සඳහා යාන්ත්‍රණයක් ස්ථාපනය කිරීම		75,000	46,400				121,400
2507	පර්යේෂණ සහ සංවර්ධන		75,000	46,400				121,400
32	තේ, පොල්, රබර් සඳහා ස්වයංක්‍රීය වෙළඳ භාණ්ඩ හුවමාරු මධ්‍යස්ථානයක් ස්ථාපිත කිරීම		75,000					75,000
2509	වෙනත්		75,000					75,000
34	කෑගල්ල දිස්ත්‍රික්කයේ අධික වර්ෂාව හේතුවෙන් නායයෑම් නිසා හානියට පත් තේ හා රබර් වගා ඉඩම් යථා තත්ත්වයට පත් කිරීම		81,000					81,000
2105	ඉඩම් සහ ඉඩම් වැඩිදියුණු කිරීම්		81,000					81,000
35	ගංවතුර හා නායයෑම් හේතුවෙන් හානියට පත් කුඩා තේවතු හිමියන්ට සහන සලසා දීම		417,580					417,580
2509	වෙනත්		417,580					417,580
36	මොණරාගල කුමාර වත්ත හා පොල්ගහවෙල නාරම්මල වත්ත යන ඉඩම් ශ්‍රී ලංකා රබර් පර්යේෂණායතනය වෙත නිත්‍යානුකූලව පැවරීම		4,000					4,000
2105	ඉඩම් සහ ඉඩම් වැඩිදියුණු කිරීම්		4,000					4,000
37	2017 මැයි මස ගංවතුර හා නායයෑම් හේතුවෙන් හානියට පත් කුඩා තේ කර්මාන්තශාලා සඳහා සහන සලසා දීම		170,000					170,000
2509	වෙනත්		170,000					170,000
මුළු වියදම		3,043,253	4,324,658	1,999,500	3,681,035	3,297,460		13,302,653
මුළු මූල්‍යකරණය		3,043,253	4,324,658	1,999,500	3,681,035	3,297,460		13,302,653
දේශීය		2,667,253	3,874,658	1,099,500	2,881,035	2,597,460		10,452,653
11	දේශීය අරමුදල්	2,608,513	2,954,658	599,500	1,931,035	1,597,460		7,082,653
17	විදේශ මූල්‍යකරණය ආශ්‍රිත පිරිවැය	58,739	920,000	500,000	950,000	1,000,000		3,370,000
විදේශීය		376,000	450,000	900,000	800,000	700,000		2,850,000
12	විදේශීය ණය	376,000	450,000	900,000	800,000	700,000		2,850,000

-අ- 2018 වර්ෂය සඳහා ප්‍රතිපාදන 240-02-02 ව්‍යාපෘතිය යටතේ සලසා ඇත.

ශීර්ෂය - 135 වැවිලි කර්මාන්ත අමාත්‍යවරයා

02 - සංවර්ධන වැඩසටහන

04 - වැවිලි සංවර්ධන ආයතන

රු '000

උප ව්‍යාපෘතිය වැය විෂයය අයිතමය මූලාකරණය	කාණ්ඩය / වැය විෂයය / අයිතමය විස්තරය	2016	2017 ප්‍රතිශෝධිත අයවැය	2018	2019 අයත්මේන්තුව සුරෝකථනය	2020	2017 - 2020 එකතුව
	සුනරාවර්තන වියදම්	2,232,169	2,479,148	2,513,000	2,528,000	2,543,000	10,063,148
1	රබර් පර්යේෂණ ආයතනය	359,812	404,000	405,000	408,000	410,000	1,627,000
1503	රාජ්‍ය ආයතන	359,812	404,000	405,000	408,000	410,000	1,627,000
2	ජාතික වැවිලි කළමනාකරණ ආයතනය	38,961	40,000	50,000	51,000	52,000	193,000
1503	රාජ්‍ය ආයතන	38,961	40,000	50,000	51,000	52,000	193,000
7	ශ්‍රී ලංකා තේ මණ්ඩලය	147,500	190,000	190,000	193,000	195,000	768,000
1503	රාජ්‍ය ආයතන	147,500	190,000	190,000	193,000	195,000	768,000
8	තේ පර්යේෂණ ආයතනය	338,000	389,278	375,000	376,000	377,000	1,517,278
1503	රාජ්‍ය ආයතන	338,000	389,278	375,000	376,000	377,000	1,517,278
9	කුඩා තේ වතු සංවර්ධන අධිකාරිය	335,200	348,416	370,000	372,000	375,000	1,465,416
1503	රාජ්‍ය ආයතන	335,200	348,416	370,000	372,000	375,000	1,465,416
10	තුරුසවිය අරමුදල	16,876	17,455	20,000	20,000	21,000	78,455
1503	රාජ්‍ය ආයතන	16,876	17,455	20,000	20,000	21,000	78,455
11	පොල් පර්යේෂණ ආයතනය	206,320	265,000	250,000	252,000	253,000	1,020,000
1503	රාජ්‍ය ආයතන	206,320	265,000	250,000	252,000	253,000	1,020,000
12	පොල් වගාකිරීමේ මණ්ඩලය	415,000	430,000	448,000	449,000	450,000	1,777,000
1503	රාජ්‍ය ආයතන	415,000	430,000	448,000	449,000	450,000	1,777,000
13	පොල් සංවර්ධන අධිකාරිය	124,500	140,000	145,000	145,000	145,000	575,000
1503	රාජ්‍ය ආයතන	124,500	140,000	145,000	145,000	145,000	575,000
14	උක් පර්යේෂණ ආයතනය	250,000	255,000	260,000	262,000	265,000	1,042,000
1503	රාජ්‍ය ආයතන	250,000	255,000	260,000	262,000	265,000	1,042,000
	මූලධන වියදම්	1,697,129	2,122,500	2,313,000	2,354,500	2,404,000	9,194,000
1	රබර් පර්යේෂණ ආයතනය	84,800	80,000	135,000	137,000	140,000	492,000
2201	රාජ්‍ය ආයතන	84,800	80,000	135,000	137,000	140,000	492,000
	01 පර්යේෂණ හා සංවර්ධන			20,000	20,000	20,000	60,000
	02 ස්වේච්ඡාවෙන් කාබන් ටීෂෝවනය පාලනය කිරීම වෙළඳපොළ වෙත නැගෙනහිර සහ උතුර පළාත්වල ඇති රබර් වගාව යොමු කිරීම			5,000	5,000	5,000	15,000
	03 රබර් වගාවේ වර්තමාන ගැටළුවට පිළියමක් ලෙස අඩු නිවුනා කිරීම කැපුම් ක්‍රම වගාකරුවන්ට ප්‍රදාය ලෙස හඳුන්වාදීමේ ව්‍යාපෘතිය			20,000	20,000	20,000	60,000
	04 රබර් වගාවේ පවතින සුදුසුම රෝග පාලනය කිරීම සඳහා උපාය මාර්ග වැඩි දියුණු කිරීමේ ව්‍යාපෘතිය			10,000	10,000	10,000	30,000
	05 රබර් වගාව සඳහා සම්ප්‍රදායික නොවන ප්‍රදේශවල අනුරූ කෝට් ස්ථාපනය කිරීම			10,000	10,000	10,000	30,000
2	ජාතික වැවිලි කළමනාකරණ ආයතනය	32,689	30,000	32,000	33,000	35,000	130,000
2201	රාජ්‍ය ආයතන	32,689	30,000	32,000	33,000	35,000	130,000
7	ශ්‍රී ලංකා තේ මණ්ඩලය	70,000	80,000	83,000	85,000	90,000	338,000
2201	රාජ්‍ය ආයතන	70,000	80,000	83,000	85,000	90,000	338,000
8	තේ පර්යේෂණ ආයතනය	71,000	95,000	85,000	86,000	88,000	354,000
2201	රාජ්‍ය ආයතන	71,000	95,000	85,000	86,000	88,000	354,000
9	කුඩා තේ වතු සංවර්ධන අධිකාරිය	674,250	800,000	850,000	860,000	870,000	3,380,000
2201	රාජ්‍ය ආයතන	674,250	800,000	850,000	860,000	870,000	3,380,000
10	තුරුසවිය අරමුදල	7,500	7,500	8,000	8,500	9,000	33,000
2201	රාජ්‍ය ආයතන	7,500	7,500	8,000	8,500	9,000	33,000
11	පොල් පර්යේෂණ ආයතනය	53,600	100,000	90,000	91,000	92,000	373,000
2201	රාජ්‍ය ආයතන	53,600	100,000	90,000	91,000	92,000	373,000
12	පොල් වගාකිරීමේ මණ්ඩලය	561,290	750,000	810,000	830,000	850,000	3,240,000
2201	රාජ්‍ය ආයතන	561,290	750,000	810,000	830,000	850,000	3,240,000
	01 පොල් වගාවේ ආදර්ශ පොල් උයන් ස්ථාපිත කිරීම			10,000	10,000	10,000	30,000
13	පොල් සංවර්ධන අධිකාරිය	89,000	120,000	130,000	132,000	135,000	517,000
2201	රාජ්‍ය ආයතන	89,000	120,000	130,000	132,000	135,000	517,000

රු '000

උප ව්‍යාපෘතිය	වැය විෂයය	අයිතමය	මූල්‍යකරණය	කාණ්ඩය / වැය විෂයය / අයිතමය විස්තරය	2016	2017	2018	2019	2020	2017 - 2020
										ඵකතුව
					ප්‍රතිශෝධිත අයවැය		අයත්මේන්තුව		සුරෝකථනය	
14				උක් පර්යේෂණ ආයතනය	53,000	60,000	90,000	92,000	95,000	337,000
	2201			රාජ්‍ය ආයතන	53,000	60,000	90,000	92,000	95,000	337,000
		01		සෞඛ්‍ය, පැලවත්ත හා හිඟුරාන ප්‍රදේශවල උක් වගාවේ සුදු පත්‍ර රෝග පාලනය කිරීම			30,000	30,000	30,000	90,000
මුළු වියදම					3,929,298	4,601,648	4,826,000	4,882,500	4,947,000	19,257,148
මුළු මූල්‍යකරණය					3,929,298	4,601,648	4,826,000	4,882,500	4,947,000	19,257,148
දේශීය					3,929,298	4,601,648	4,826,000	4,882,500	4,947,000	19,257,148
11				දේශීය අරමුදල්	3,929,298	4,601,648	4,826,000	4,882,500	4,947,000	19,257,148

ශීර්ෂය 293 - රබර් සංවර්ධන දෙපාර්තමේන්තුව

සාරාංශය

රු '000

විස්තරය	2016	2017 ප්‍රතිශෝධිත අයවැය	2018 අස්තමේන්තුව	2019		2017- 2020 එකතුව
				පුරෝකථනය		
පුනරාවර්තන වියදම්	298,865	322,733	337,000	338,600	344,400	1,342,733
පුද්ගල පඩිතඩි	229,669	232,695	239,500	241,000	245,000	958,195
වැටුප් හා වේතන	123,801	141,855	158,000	166,000	175,000	640,855
අතිකාල හා නිවාඩු දින වැටුප්	3,413	4,200	5,000	5,000	5,000	19,200
වෙනත් දීමනා	102,455	86,640	76,500	70,000	65,000	298,140
ගමන් වියදම්	9,191	11,300	11,000	11,300	11,800	45,400
දේශීය	5,972	6,300	6,500	6,800	7,000	26,600
විදේශීය	3,219	5,000	4,500	4,500	4,800	18,800
සැපයීම්	9,267	9,500	9,500	9,900	10,400	39,300
ලිපිද්‍රව්‍ය හා කාර්යාලයීය අවශ්‍යතා	4,472	4,000	4,000	4,200	4,500	16,700
ඉන්ධන	3,500	4,000	4,000	4,200	4,400	16,600
ආහාර පාන හා නිල අයුම්	778	800	800	800	800	3,200
වෙනත්	517	700	700	700	700	2,800
තකත්තු වියදම්	5,039	6,163	6,500	5,300	5,300	23,263
වාහන	4,277	5,000	5,200	4,000	4,000	18,200
යන්ත්‍ර සහ යන්ත්‍රෝපකරණ	694	663	800	800	800	3,063
ගොඩනැගිලි සහ ඉදිකිරීම්	68	500	500	500	500	2,000
සේවා	30,577	54,075	61,500	62,000	62,700	240,275
තැපැල් සහ සන්නිවේදන	4,106	4,200	4,000	4,200	4,500	16,900
විදුලිය සහ ජලය	6,169	3,500	3,800	3,800	4,000	15,100
බදු කුලී සහ පළාත් පාලන ආයතන බදු	13,467	32,750	33,000	33,000	33,000	131,750
මෙහෙයුම් කල්බදු ක්‍රමයට ප්‍රසම්පාදිත වාහන සඳහා වාටික ගෙවීම්		5,125	14,200	14,200	14,200	47,725
වෙනත්	6,834	8,500	6,500	6,800	7,000	28,800
මාරු කිරීම්	15,122	9,000	9,000	9,100	9,200	36,300
සම්මාදම් සහ දායක මුදල්	13,773	7,000	7,000	7,100	7,200	28,300
රජයේ සේවකයින් සඳහා දේපල ණය පොලී	1,349	2,000	2,000	2,000	2,000	8,000
මූලධන වියදම්	775,681	1,018,000	967,000	1,053,200	1,048,700	4,086,900
මූලධන වත්කම් පුනරුත්ථාපනය හා වැඩිදියුණු කිරීම්	15,094	21,500	19,500	13,500	13,500	68,000
ගොඩනැගිලි සහ ඉදිකිරීම්	10,201	15,000	15,000	10,000	10,000	50,000
යන්ත්‍ර සහ යන්ත්‍රෝපකරණ	340	500	500	500	500	2,000
වාහන	4,552	6,000	4,000	3,000	3,000	16,000
මූලධන වත්කම් අත්පත් කරගැනීම	11,621	45,000	15,700	7,900	8,200	76,800
ගෘහ භාණ්ඩ සහ කාර්යාලයීය උපකරණ	10,617	3,000	3,000	3,200	3,500	12,700
යන්ත්‍ර සහ යන්ත්‍රෝපකරණ	738	1,000	1,500	1,500	1,500	5,500
ගොඩනැගිලි සහ ඉදිකිරීම්	266	1,000	1,200	1,200	1,200	4,600
මෘදුකාංග සංවර්ධනය		40,000	10,000	2,000	2,000	54,000
ප්‍රාග්ධන මාරුකිරීම්	712,839	900,000	900,000	1,000,000	1,000,000	3,800,000
සංවර්ධන සහායන්	712,839	900,000	900,000	1,000,000	1,000,000	3,800,000
හැකියා වර්ධනය	996	1,500	1,800	1,800	2,000	7,100
කාර්ය මණ්ඩල පුහුණු	996	1,500	1,800	1,800	2,000	7,100
වෙනත් මූලධන වියදම්	35,132	50,000	30,000	30,000	25,000	135,000
ආයෝජන	35,132					
පර්යේෂණ සහ සංවර්ධන		50,000	30,000	30,000	25,000	135,000
මුළු වියදම	1,074,546	1,340,733	1,304,000	1,391,800	1,393,100	5,429,633
මුළු මූල්‍යකරණය	1,074,546	1,340,733	1,304,000	1,391,800	1,393,100	5,429,633
දේශීය	1,074,546	1,340,733	1,304,000	1,391,800	1,393,100	5,429,633

සේවා නියුක්ති විස්තරය

කාණ්ඩය	අනුමත සංඛ්‍යාව	තත්‍ය සංඛ්‍යාව
ජ්‍යෙෂ්ඨ මට්ටම	30	22
තෘතීය මට්ටම	4	3
ද්විතීය මට්ටම	388	317
ප්‍රාථමික මට්ටම	73	72
වෙනත් (අනියම්/තාවකාලික/කොන්ත්‍රාත් යනාදී)		
එකතුව	495	414

2018 වර්ෂය සඳහා වැටුප් හා දීමනා 2017 වර්ෂයේ තත්‍ය කාර්ය මණ්ඩලය මත පදනම්ව ඇස්තමේන්තු කරන ලදී

ශීර්ෂය - 293 රචනා සංවර්ධන දෙපාර්තමේන්තුව

02 - සංවර්ධන වැඩසටහන

01 - පරිපාලනය සහ ආයතනික සේවා

රු '000

උප ව්‍යාපෘතිය වැය විෂයය අයිතමය මූල්‍යකරණය	කාණ්ඩය / වැය විෂයය / අයිතමය විස්තරය	2016	2017 ප්‍රතිශෝධිත අයවැය	2018	2019	2020	2017 - 2020 එකතුව
	සුනරාවර්තන වියදම්	298,865	322,733	337,000	338,600	344,400	1,342,733
	සුද්ගල පඩිතඩි	229,669	232,695	239,500	241,000	245,000	958,195
1001	වැටුප් හා වේතන	123,801	141,855	158,000	166,000	175,000	640,855
1002	අතිකාල හා නිවාඩු දින වැටුප්	3,413	4,200	5,000	5,000	5,000	19,200
1003	වෙනත් දීමනා	102,455	86,640	76,500	70,000	65,000	298,140
	ගමන් වියදම්	9,191	11,300	11,000	11,300	11,800	45,400
1101	දේශීය	5,972	6,300	6,500	6,800	7,000	26,600
1102	විදේශීය	3,219	5,000	4,500	4,500	4,800	18,800
	සැපයීම්	9,267	9,500	9,500	9,900	10,400	39,300
1201	ලිපිලිපි හා කාර්යාලයේ අවශ්‍යතා	4,472	4,000	4,000	4,200	4,500	16,700
1202	ඉන්ධන	3,500	4,000	4,000	4,200	4,400	16,600
1203	ආහාර පාන හා නිල ඇඳුම්	778	800	800	800	800	3,200
1205	වෙනත්	517	700	700	700	700	2,800
	තඩත්තු වියදම්	5,039	6,163	6,500	5,300	5,300	23,263
1301	වාහන	4,277	5,000	5,200	4,000	4,000	18,200
1302	යන්ත්‍ර සහ යන්ත්‍රෝපකරණ	694	663	800	800	800	3,063
1303	ගොඩනැගිලි සහ ඉදිකිරීම්	68	500	500	500	500	2,000
	සේවා	30,577	54,075	61,500	62,000	62,700	240,275
1402	තැපැල් සහ සංචිච්චේදන	4,106	4,200	4,000	4,200	4,500	16,900
1403	විදුලිය සහ ජලය	6,169	3,500	3,800	3,800	4,000	15,100
1404	බදු කුලී සහ පළාත් පාලන ආයතන බදු	13,467	32,750	33,000	33,000	33,000	131,750
1408	මෙහෙයුම් කල්බදු ක්‍රමයට ප්‍රසම්පාදිත වාහන සඳහා වාරික ගෙවීම්		5,125	14,200	14,200	14,200	47,725
1409	වෙනත්	6,834	8,500	6,500	6,800	7,000	28,800
	මාරු කිරීම්	15,122	9,000	9,000	9,100	9,200	36,300
1505	සම්මාදම් සහ දායක මුදල්	13,773	7,000	7,000	7,100	7,200	28,300
1506	රජයේ සේවකයින් සඳහා දේපළ ණය පොලී	1,349	2,000	2,000	2,000	2,000	8,000
	මූලධන වියදම්	775,681	1,018,000	967,000	1,053,200	1,048,700	4,086,900
	මූලධන වත්කම් සුනරුත්ථාපනය හා වැඩිදියුණු කිරීම	15,094	21,500	19,500	13,500	13,500	68,000
2001	ගොඩනැගිලි සහ ඉදිකිරීම්	10,201	15,000	15,000	10,000	10,000	50,000
2002	යන්ත්‍ර සහ යන්ත්‍රෝපකරණ	340	500	500	500	500	2,000
2003	වාහන	4,552	6,000	4,000	3,000	3,000	16,000
	මූලධන වත්කම් අත්පත් කරගැනීම	11,621	45,000	15,700	7,900	8,200	76,800
2102	ගෘහ භාණ්ඩ සහ කාර්යාලයේ උපකරණ	10,617	3,000	3,000	3,200	3,500	12,700
2103	යන්ත්‍ර සහ යන්ත්‍රෝපකරණ	738	1,000	1,500	1,500	1,500	5,500
2104	ගොඩනැගිලි සහ ඉදිකිරීම්	266	1,000	1,200	1,200	1,200	4,600
2106	මෘදුකාංග සංවර්ධනය		40,000	10,000	2,000	2,000	54,000
	හැකියා වර්ධනය	996	1,500	1,800	1,800	2,000	7,100
2401	කාර්ය මණ්ඩල පුහුණු	996	1,500	1,800	1,800	2,000	7,100
	වෙනත් මූලධන වියදම්	35,132	50,000	30,000	30,000	25,000	135,000
2502	ආයෝජන	35,132					
2507	පර්යේෂණ සහ සංවර්ධන		50,000	30,000	30,000	25,000	135,000
2	රචනා නැවත වගාව	712,839	900,000	900,000	1,000,000	1,000,000	3,800,000
2202	සංවර්ධන සහායන්	712,839	900,000	900,000	1,000,000	1,000,000	3,800,000
	මුළු වියදම්	1,074,546	1,340,733	1,304,000	1,391,800	1,393,100	5,429,633
	මුළු මූල්‍යකරණය	1,074,546	1,340,733	1,304,000	1,391,800	1,393,100	5,429,633
	දේශීය	1,074,546	1,340,733	1,304,000	1,391,800	1,393,100	5,429,633
11	දේශීය අරමුදල්	1,074,546	1,340,733	1,304,000	1,391,800	1,393,100	5,429,633

ක්‍රීඩා අමාත්‍යාංශය

2018 ඇස්තමේන්තුව

ක්‍රීඩා අමාත්‍යාංශය

ප්‍රධාන කාර්යයන්

ක්‍රීඩා විෂයට අදාළ ප්‍රතිපත්ති, වැඩසටහන් සහ ව්‍යාපෘති සම්පාදනය කිරීම, පසු විපරම් කිරීම හා ඇගයීම
ක්‍රීඩා කටයුතු දිරිගැන්වීම සඳහා අවශ්‍ය පියවර ගැනීම හා ක්‍රීඩා ක්ෂේත්‍රය සඳහා
අවශ්‍ය යටිතල පහසුකම් සංවර්ධනය කිරීම
ක්‍රීඩා අධ්‍යාපනය ප්‍රවර්ධනය කිරීම
ශ්‍රී ලංකාවේ ප්‍රතිරූපය අන්තර්ජාතික වශයෙන් ගොඩනැගීම සඳහා ක්‍රීඩාව යොදා ගැනීමට හැකිවන ලෙස
නව ක්‍රමෝපායයන් සම්පාදනය හා වැඩසටහන් ක්‍රියාත්මක කිරීම
පොදු මහජනතාවගේ ශාරීරික සුවතාවය සැලසීමට අවශ්‍ය පහසුකම් ප්‍රවර්ධනය හා
සම්බන්ධීකරණය සිදුකිරීම
ආයතනයන් අධීක්ෂණය කිරීම

දෙපාර්තමේන්තු

ක්‍රීඩා සංවර්ධන දෙපාර්තමේන්තුව

ව්‍යවස්ථාපිත මණ්ඩල හා ආයතන

සුගතදාස ජාතික ක්‍රීඩා සංකීර්ණ අධිකාරිය
ජාතික ක්‍රීඩා විද්‍යායතනය
ජාතික ක්‍රීඩා සභාව
ක්‍රීඩා වෛද්‍ය ආයතනය
ශ්‍රී ලංකා උත්තේජක මර්දන නියෝජ්‍ය ආයතනය

ක්‍රීඩා අමාත්‍යාංශය

(අ) අමාත්‍යාංශයේ අපේක්ෂිත ප්‍රතිඵලය

ක්‍රියාශීලී ජාතියක් ගොඩනැගීම හා ජාතික ප්‍රතිරූපය අන්තර්ජාතික වශයෙන් ඉහළ නැංවීම සඳහා රටේ දේශීය හා ජාත්‍යන්තර ක්‍රීඩාවන්ට අදාළ කටයුතු සම්පාදනය කිරීම, ක්‍රියාත්මක කිරීම හා අධීක්ෂණය කිරීම.

(ආ) සාමාන්‍ය තොරතුරු

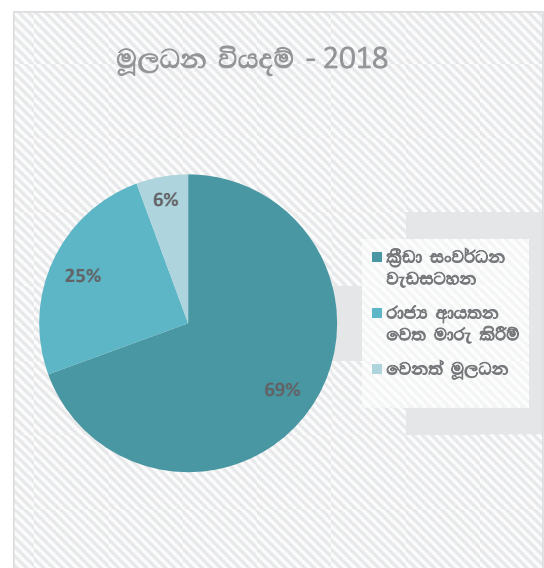
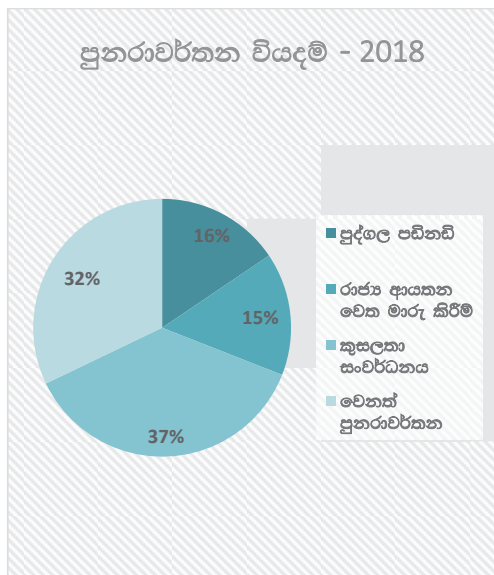
(i) පවතින යටිතල පහසුකම්

පළාත් ක්‍රීඩා සංකීර්ණ	සම්පූර්ණ කර ඇති ක්‍රීඩාංගන 4 - මධ්‍යම, උතුරු මැද, උතුර හා නැගෙනහිර පළාත් ඉදිකෙරෙමින් පවතින ක්‍රීඩා සංකීර්ණ ගණන - 8
දිස්ත්‍රික් ක්‍රීඩා සංකීර්ණ	සම්පූර්ණ කර ඇති ක්‍රීඩා සංකීර්ණ 5- මාතර, පොලොන්නරුව, යාපනය, කළුතර, පුත්තලම ඉදිකෙරෙමින් පවතින ක්‍රීඩා සංකීර්ණ ගණන - 13
ව්‍යායාම් ශාලා	11
ග්‍රාමීය ක්‍රීඩාංගන	313
පාසල් ක්‍රීඩාංගන	215
පිහිනුම් තටාක	10
ජාතික පුහුණු සංවික මධ්‍යස්ථාන	02
දිස්ත්‍රික් පුහුණු මධ්‍යස්ථාන	03
මහජන ක්‍රීඩාංගන	58

(ii) ශ්‍රී ලංකාව විසින් දිනාගත් ජාත්‍යන්තර ජයග්‍රහණ - 2017

අ.අ.	ඉසව්ව	පදක්කම්			
		රන්	රිදී	ලෝහ	එකතුව
1.	ජාත්‍යන්තර වෙරළ කබඩ තරගාවලිය	01	-	-	01
2.	6 වන සෞචන පොදු රාජ්‍ය මණ්ඩලීය ක්‍රීඩා තරගාවලිය	-	02	-	02
3.	4 වන දකුණු ආසියානු කරාටේ ශූරතාවලිය	21	33	08	62
4.	ලෝක පැරා මලල ක්‍රීඩා තරගාවලිය	-	01	-	01
5.	පොදු රාජ්‍ය මණ්ඩලීය බර ඉසිලීමේ ශූරතාවලිය	-	01	01	02
6.	බෞන්ඩ් විවෘත ජවන හා පීටිය මලල ක්‍රීඩා තරගාවලිය	05	-	01	06
7.	පස්වන ආසියානු ගෘහස්ථ මලල ක්‍රීඩා තරගාවලිය	01	02	01	04
8.	51 වන ආසියානු කායවර්ධන තරගාවලිය	01	-	-	01
එකතුව		29	39	11	79

(ඇ) සම්පත් වෙන්කිරීම



(ඇ) ප්‍රධාන ව්‍යාපෘති

ව්‍යාපෘතිය	2018 ඇස්තමේන්තුව	2018 ඉලක්ක	ප්‍රධාන කාර්ය සාධන දර්ශක	කිරසර සංවර්ධන අරමුණුවලට අදාළ ප්‍රධාන ඉලක්ක
ක්‍රීඩා යටිතල පහසුකම් සංවර්ධනය කිරීම	1,000	දිස්ත්‍රික් ක්‍රීඩා සංකීර්ණ 14ක් සහ පළාත් ක්‍රීඩා සංකීර්ණ 06 ක් සංවර්ධනය කිරීම	සම්පූර්ණ කරන ලද ක්‍රීඩා සංකීර්ණ සංඛ්‍යාව	9.1 සැමට සාධාරණ ප්‍රවේශයක් අරමුණු කරගනිමින් යටිතල පහසුකම් සංවර්ධනය කිරීම
කලාපීය ක්‍රීඩාංගන සංවර්ධනය කිරීම	526	ග්‍රාමීය ක්‍රීඩාංගන 18ක් සංවර්ධනය කිරීම	සම්පූර්ණ කරන ලද ක්‍රීඩාංගන සංඛ්‍යාව	9.1 සැමට සාධාරණ ප්‍රවේශයක් අරමුණු කරගනිමින් යටිතල පහසුකම් සංවර්ධනය කිරීම
කුසලතාවන් හඳුනා ගැනීම	150	ක්‍රීඩාවන් සඳහා පාසල් සිසුන් 316 දෙනෙකු සංවර්ධනය කිරීම	හඳුනා ගෙන සංවර්ධනය කරන ලද සිසුන් සංඛ්‍යාව	4.7 කිරසර ජීවන රටාව වැඩිදියුණු කිරීම
ක්‍රීඩා යටිතල පහසුකම් සංවර්ධනය කිරීම	480	දුරබැහැර ප්‍රදේශවල ක්‍රීඩාංගන 350 ක් සංවර්ධනය කිරීම	සංවර්ධනය කරන ලද ග්‍රාමීය මට්ටමේ ක්‍රීඩාංගන සංඛ්‍යාව	9.1 සැමට සාධාරණ ප්‍රවේශයක් අරමුණු කරගනිමින් යටිතල පහසුකම් සංවර්ධනය කිරීම
පිට පළාත් පාසල් 1,000ක ක්‍රිකට් ක්‍රීඩාව සංවර්ධනය කිරීම	50	පාසල් 250 ක යටිතල පහසුකම් සංවර්ධනය කිරීම	ඉදිකරන පැතිවිකට්ටු සංඛ්‍යාව	9.1 සැමට සාධාරණ ප්‍රවේශයක් අරමුණු කරගනිමින් යටිතල පහසුකම් සංවර්ධනය කිරීම
දියගම මහින්ද රාජපක්ෂ ජාතික ක්‍රීඩා විද්‍යායතනය	100	මීටර් 400ක ධාවන පථය සහ ගෘහස්ථ ක්‍රීඩාගාරය ඉදිකිරීම	සම්පූර්ණ කරන ලද භෞතික කාර්යයන්හි ප්‍රතිශතය	9.1 සැමට සාධාරණ ප්‍රවේශයක් අරමුණු කරගනිමින් යටිතල පහසුකම් සංවර්ධනය කිරීම
ක්‍රීඩා පාසල්වල යටිතල පහසුකම් සංවර්ධනය කිරීම	100	බත්තරමුල්ල වෝටර්ස්පේස් හි වෙඩි තැබීම් පුහුණුවීමේ කලාපයක් ඉදිකිරීම, බදුල්ල, බණ්ඩාරවෙල හා උතුරු කැබිල්ලාව හි දුනු විදීමේ කලාපයක් ඉදිකිරීම	සම්පූර්ණ කරන ලද භෞතික කාර්යයන්හි ප්‍රතිශතය	9.1 සැමට සාධාරණ ප්‍රවේශයක් අරමුණු කරගනිමින් යටිතල පහසුකම් සංවර්ධනය කිරීම
පළාත් මට්ටමින් කෘත්‍රීම ධාවන පථ ඉදිකිරීම	40	සබරගමුව කෘත්‍රීම ධාවන පථය ඇතිවීම	සම්පූර්ණ කරන ලද භෞතික කාර්යයන්හි ප්‍රතිශතය	9.1 සැමට සාධාරණ ප්‍රවේශයක් අරමුණු කරගනිමින් යටිතල පහසුකම් සංවර්ධනය කිරීම
ක්‍රීඩා පුහුණුකරුවන්ගේ සහ උපදේශකයින්ගේ හැකියා සංවර්ධනය	50	දේශීය ක්‍රීඩා පුහුණුකරුවන් 200 ක් පුහුණු කිරීම	පුහුණු කරන ලද පුහුණුකරුවන් සංඛ්‍යාව	4.7 කිරසර ජීවන රටාව වැඩිදියුණු කිරීම

(ඉ) කාර්ය මණ්ඩල තොරතුරු *

අමාත්‍යාංශය/දෙපාර්තමේන්තුව/ආයතනය	තත්‍ය කාර්ය මණ්ඩලය					එකතුව
	A	B	C	D	O	
ක්‍රීඩා අමාත්‍යාංශය	26	18	84	93	4	225
ක්‍රීඩා සංවර්ධන දෙපාර්තමේන්තුව	10	18	165	51	-	244
ශ්‍රී ලංකා උත්තේජක මර්දන නියෝජ්‍ය ආයතනය	7	3	7	5	-	22
සුගතදාස ජාතික ක්‍රීඩා සංකීර්ණ අධිකාරිය	1	15	63	248	-	327
එකතුව	44	54	319	397	4	818

* මෙහි සඳහන් තත්‍ය කාර්ය මණ්ඩලය පදනම් කරගෙන වැටුප් හා දීමනා ඇස්තමේන්තුගත කර ඇත.

ක්‍රීඩා අමාත්‍යාංශය

සාරාංශය

රු '000

විස්තරය	2016	2017 ප්‍රතිලෝමීත අයවැය	2018 අයවැයමෙන්තුව	2019 - 2020		2017 - 2020 එකතුව
				සුරෝකථනය		
සුභරාවර්තන වියදම්	1,143,410	1,487,122	1,625,000	1,730,680	1,864,350	6,707,152
සුද්ගල පඩිතඩි	238,406	246,150	252,600	258,550	263,800	1,021,100
වැටුප් හා වේතන	109,069	129,450	142,000	152,200	161,700	585,350
අතිකාල හා නිවාඩු දින වැටුප්	14,671	20,600	21,200	21,200	21,200	84,200
වෙනත් දීමනා	114,666	96,100	89,400	85,150	80,900	351,550
ගමන් වියදම්	15,308	19,700	18,100	19,200	20,300	77,300
දේශීය	5,295	7,300	7,200	7,700	8,200	30,400
විදේශීය	10,013	12,400	10,900	11,500	12,100	46,900
සැපයීම්	87,055	167,130	247,810	249,380	251,000	915,320
ලිපිද්‍රව්‍ය හා කාර්යාලයීය අවශ්‍යතා	13,638	12,900	12,850	13,250	13,650	52,650
ඉන්ධන	16,063	18,600	19,300	19,850	20,400	78,150
ආහාර පාන හා නිල ඇඳුම්	679	20,880	100,910	100,970	101,080	323,840
වෛද්‍ය සැපයීම්	18,965	14,500	14,500	15,000	15,500	59,500
වෙනත්	37,710	100,250	100,250	100,310	100,370	401,180
තඩන්තු වියදම්	28,519	102,472	104,950	106,400	107,850	421,672
වාහන	24,644	16,600	18,800	18,800	18,800	73,000
යන්ත්‍ර සහ යන්ත්‍රෝපකරණ	2,921	3,900	4,500	5,000	5,500	18,900
ගොඩනැගිලි සහ ඉදිකිරීම්	954	81,972	81,650	82,600	83,550	329,772
සේවා	416,164	760,320	751,140	794,950	867,400	3,173,810
ප්‍රවාහන	4,021	6,300	5,700	6,300	6,900	25,200
තැපැල් සහ සංචිච්චේදන	8,139	8,900	8,500	9,000	9,500	35,900
විදුලිය සහ ජලය	33,269	36,700	33,700	34,650	34,500	139,550
බදු කුලී සහ පළාත් පාලන ආයතන බදු	2,492	10,820	11,300	12,100	12,500	46,720
වෙනත්	368,242	697,600	691,940	732,900	804,000	2,926,440
මාරු කිරීම්	357,958	191,350	250,400	302,200	354,000	1,097,950
රාජ්‍ය ආයතන	188,186	189,000	248,000	299,500	351,000	1,087,500
රජයේ සේවකයින් සඳහා දේපල ණය පොලී	2,255	2,350	2,400	2,700	3,000	10,450
වෙනත්	167,517					
මූලධන වියදම්	2,086,442	5,370,171	3,800,000	3,297,150	3,515,900	15,983,221
මූලධන වත්කම් සුභරැක්ථාපනය හා වැඩිදියුණු කිරීම	127,007	83,700	131,000	67,000	70,000	351,700
ගොඩනැගිලි සහ ඉදිකිරීම්	113,129	66,700	117,200	51,100	52,000	287,000
යන්ත්‍ර සහ යන්ත්‍රෝපකරණ	6,308	5,700	4,700	6,200	7,700	24,300
වාහන	7,571	11,300	9,100	9,700	10,300	40,400
මූලධන වත්කම් අත්පත් කරගැනීම	866,249	2,869,471	1,320,900	1,435,750	1,339,100	6,965,221
වාහන		38,200				38,200
ගෘහ භාණ්ඩ සහ කාර්යාලයීය උපකරණ	6,448	8,950	10,000	6,850	8,200	34,000
යන්ත්‍ර සහ යන්ත්‍රෝපකරණ	11,164	106,800	127,700	8,100	9,500	252,100
ගොඩනැගිලි සහ ඉදිකිරීම්	848,636	2,715,521	1,183,200	1,420,800	1,321,400	6,640,921
ප්‍රාග්ධන මාරුකිරීම්	259,350	592,000	948,100	660,000	770,000	2,970,100
රාජ්‍ය ආයතන	259,350	592,000	948,100	660,000	770,000	2,970,100
හැකියා වර්ධනය	63,690	286,000	81,000	33,400	35,800	436,200
කාර්ය මණ්ඩල පුහුණු	63,690	286,000	81,000	33,400	35,800	436,200
වෙනත් මූලධන වියදම්	770,146	1,539,000	1,319,000	1,101,000	1,301,000	5,260,000
ආයෝජන	770,146					
යටිතල පහසුකම් සංවර්ධනය		1,355,000	1,157,000	1,101,000	1,301,000	4,914,000
පර්යේෂණ සහ සංවර්ධන		4,000				4,000
වෙනත්		180,000	162,000			342,000
මුළු වියදම	3,229,852	6,857,293	5,425,000	5,027,830	5,380,250	22,690,373
මුළු මූල්‍යකරණය	3,229,852	6,857,293	5,425,000	5,027,830	5,380,250	22,690,373
දේශීය	3,225,264	6,857,293	5,425,000	5,027,830	5,380,250	22,690,373
විදේශීය	4,589					

ක්‍රීඩා අමාත්‍යාංශය
වැඩසටහන් සාරාංශය

රු '000

ශ්‍රී ලංකා අංකය	විස්තරය	2016	2017 ප්‍රතිශෝධිත අයවැය	2018 අයවැයමෙන්තුට	2019 - 2020		2017 - 2020 එකතුව
					පුරෝකථනය		
136- ක්‍රීඩා අමාත්‍යවරයා							
මෙහෙයුම් වැඩසටහන		654,426	1,004,521	1,401,640	1,171,050	1,338,100	4,915,311
පුනරාවර්තන වියදම්		350,959	353,921	434,740	491,100	547,000	1,826,761
මූලධන වියදම්		303,467	650,600	966,900	679,950	791,100	3,088,550
සංවර්ධන වැඩසටහන		561,954	2,470,051	1,075,310	849,480	1,054,250	5,449,091
පුනරාවර්තන වියදම්		85,609	96,330	95,810	99,480	101,750	393,370
මූලධන වියදම්		476,344	2,373,721	979,500	750,000	952,500	5,055,721
මුළු වියදම		1,216,379	3,474,572	2,476,950	2,020,530	2,392,350	10,364,402
පුනරාවර්තන වියදම		436,568	450,251	530,550	590,580	648,750	2,220,131
මූලධන වියදම		779,811	3,024,321	1,946,400	1,429,950	1,743,600	8,144,271
219- ක්‍රීඩා සංවර්ධන දෙපාර්තමේන්තුව							
මෙහෙයුම් වැඩසටහන		59,186	64,472	68,450	70,900	73,100	276,922
පුනරාවර්තන වියදම්		52,715	55,872	62,850	64,800	66,500	250,022
මූලධන වියදම්		6,471	8,600	5,600	6,100	6,600	26,900
සංවර්ධන වැඩසටහන		1,954,287	3,318,249	2,879,600	2,936,400	2,914,800	12,049,049
පුනරාවර්තන වියදම්		654,128	980,999	1,031,600	1,075,300	1,149,100	4,236,999
මූලධන වියදම්		1,300,160	2,337,250	1,848,000	1,861,100	1,765,700	7,812,050
මුළු වියදම		2,013,473	3,382,721	2,948,050	3,007,300	2,987,900	12,325,971
පුනරාවර්තන වියදම		706,843	1,036,871	1,094,450	1,140,100	1,215,600	4,487,021
මූලධන වියදම		1,306,631	2,345,850	1,853,600	1,867,200	1,772,300	7,838,950
මුළු වියදම		3,229,852	6,857,293	5,425,000	5,027,830	5,380,250	22,690,373
මුළු පුනරාවර්තන		1,143,410	1,487,122	1,625,000	1,730,680	1,864,350	6,707,152
මුළු මූලධන		2,086,442	5,370,171	3,800,000	3,297,150	3,515,900	15,983,221

ශීර්ෂය 136 - ක්‍රීඩා අමාත්‍යවරයා

සාරාංශය

රු '000

විස්තරය	2016	2017 ප්‍රතිශෝධිත අයවැය	2018 අයවැය මේතුව	2019		2017- 2020 එකතුව
				පුරෝකථනය	2020	
සුභරාවර්තන වියදම්	436,568	450,251	530,550	590,580	648,750	2,220,131
සුද්ගල පහසුකම්	115,714	121,250	124,100	127,100	129,600	502,050
වැටුප් හා වේතන	53,130	57,450	67,500	72,400	76,900	274,250
අතිකාල හා නිවාඩු දින වැටුප්	8,800	15,200	15,200	15,200	15,200	60,800
වෙනත් දීමනා	53,784	48,600	41,400	39,500	37,500	167,000
ගමන් වියදම්	11,019	12,700	11,200	11,900	12,600	48,400
දේශීය	2,262	2,300	2,300	2,600	2,900	10,100
විදේශීය	8,757	10,400	8,900	9,300	9,700	38,300
සැපයීම්	38,358	35,781	36,260	37,430	38,600	148,071
ලිපිද්‍රව්‍ය හා කාර්යාලයේ අවශ්‍යතා	5,895	5,700	5,650	5,900	6,150	23,400
ඉන්ධන	13,012	14,800	15,300	15,650	16,000	61,750
ආහාර පාන හා නිල අයුම්	334	531	560	570	580	2,241
වෛද්‍ය සැපයීම්	18,965	14,500	14,500	15,000	15,500	59,500
වෙනත්	152	250	250	310	370	1,180
නඩත්තු වියදම්	23,741	17,700	19,450	20,100	20,750	78,000
වාහන	21,367	12,600	14,300	14,300	14,300	55,500
යන්ත්‍ර සහ යන්ත්‍රෝපකරණ	1,895	2,400	2,500	2,800	3,100	10,800
ගොඩනැගිලි සහ ඉදිකිරීම්	479	2,700	2,650	3,000	3,350	11,700
සේවා	41,506	73,220	90,940	93,850	95,400	353,410
ප්‍රවාහන	2,638	4,600	3,400	3,800	4,200	16,000
තැපැල් සහ සංචිචේදන	5,418	5,900	5,500	5,800	6,100	23,300
විදුලිය සහ ජලය	10,672	16,700	16,200	16,950	16,600	66,450
බදු කුලී සහ පළාත් පාලන ආයතන බදු	1,758	9,820	10,300	11,000	11,300	42,420
වෙනත්	21,020	36,200	55,540	56,300	57,200	205,240
මාරු කිරීම්	206,229	189,600	248,600	300,200	351,800	1,090,200
රාජ්‍ය ආයතන	188,186	189,000	248,000	299,500	351,000	1,087,500
රජයේ සේවකයින් සඳහා දේපල ණය පොලී	515	600	600	700	800	2,700
වෙනත්	17,528					
මූලධන වියදම්	779,811	3,024,321	1,946,400	1,429,950	1,743,600	8,144,271
මූලධන වත්කම් සුභරැකවාපනය හා වැඩිදියුණු කිරීම්	35,141	40,100	78,900	13,000	14,100	146,100
ගොඩනැගිලි සහ ඉදිකිරීම්	27,263	29,700	70,200	3,500	3,800	107,200
යන්ත්‍ර සහ යන්ත්‍රෝපකරණ	308	600	600	1,000	1,400	3,600
වාහන	7,571	9,800	8,100	8,500	8,900	35,300
මූලධන වත්කම් අත්පත් කරගැනීම්	113,018	1,438,721	202,900	231,150	332,400	2,205,171
වාහන		38,200				38,200
ගෘහ භාණ්ඩ සහ කාර්යාලයේ උපකරණ	6,241	6,000	5,000	5,250	5,500	21,750
යන්ත්‍ර සහ යන්ත්‍රෝපකරණ	8,416	79,000	24,700	5,100	5,500	114,300
ගොඩනැගිලි සහ ඉදිකිරීම්	98,361	1,315,521	173,200	220,800	321,400	2,030,921
ප්‍රාග්ධන මාරුකිරීම්	259,350	592,000	948,100	660,000	770,000	2,970,100
රාජ්‍ය ආයතන	259,350	592,000	948,100	660,000	770,000	2,970,100
හැකියා වර්ධනය	48,270	129,500	74,500	25,800	27,100	256,900
කාර්ය මණ්ඩල පුහුණු	48,270	129,500	74,500	25,800	27,100	256,900
වෙනත් මූලධන වියදම්	324,032	824,000	642,000	500,000	600,000	2,566,000
ආයෝජන	324,032					
යටිතල පහසුකම් සංවර්ධනය		790,000	630,000	500,000	600,000	2,520,000
පර්යේෂණ සහ සංවර්ධන		4,000				4,000
වෙනත්		30,000	12,000			42,000
මුළු වියදම	1,216,379	3,474,572	2,476,950	2,020,530	2,392,350	10,364,402
මුළු මූල්‍යකරණය	1,216,379	3,474,572	2,476,950	2,020,530	2,392,350	10,364,402
දේශීය	1,216,379	3,474,572	2,476,950	2,020,530	2,392,350	10,364,402

සේවා නියුක්ති විස්තරය

කාණ්ඩය	අනුමත සංඛ්‍යාව	තත්‍ය සංඛ්‍යාව
ජ්‍යෙෂ්ඨ මට්ටම	46	35
තෘතීය මට්ටම	58	38
ද්විතීය මට්ටම	189	154
ප්‍රාථමික මට්ටම	364	347
එකතුව	657	574

2018 වර්ෂය සඳහා වැටුප් හා දීමනා 2017 වර්ෂයේ තත්‍ය කාර්ය මණ්ඩලය මත පදනම්ව ඇස්තමේන්තු කරන ලදී

ශීර්ෂය - 136 ක්‍රීඩා අමාත්‍යවරයා

01 - මෙහෙයුම් වැඩසටහන

01 - අමාත්‍ය කාර්යාලය

රු '000

උප ව්‍යාපෘතිය වැය විෂයය අයිතමය මූල්‍යකරණය	කාණ්ඩය / වැය විෂයය / අයිතමය විස්තරය	2016	2017 ප්‍රතිශෝධිත අයවැය	2018 අය්‍යතමේන්තුව	2019	2020	2017 - 2020
					සුරෝකථනය		එකතුව
	පුනරාවර්තන වියදම්	56,294	50,850	51,800	53,600	54,900	211,150
	පුද්ගල පහසුකම්	24,183	22,850	22,700	23,300	23,900	92,750
1001	වැටුප් හා වෙනත්	11,091	10,950	12,500	13,400	14,300	51,150
1002	අතිකාල හා නිවාඩු දින වැටුප්	3,497	3,800	3,800	3,800	3,800	15,200
1003	වෙනත් දීමනා	9,595	8,100	6,400	6,100	5,800	26,400
	ගමන් වියදම්	6,406	5,900	6,000	6,150	6,300	24,350
1101	දේශීය	1,348	1,000	1,000	1,050	1,100	4,150
1102	විදේශීය	5,058	4,900	5,000	5,100	5,200	20,200
	සැපයීම්	9,313	10,600	10,600	10,750	10,900	42,850
1201	ලිපිලිපි හා කාර්යාල සාධක අවශ්‍යතා	1,499	1,500	1,500	1,550	1,600	6,150
1202	ඉන්ධන	7,713	9,000	9,000	9,100	9,200	36,300
1203	ආහාර පාන හා නිල අයුම්	100	100	100	100	100	400
	තනතුරු වියදම්	11,578	5,700	7,200	7,350	7,500	27,750
1301	වාහන	10,886	4,500	6,200	6,200	6,200	23,100
1302	යන්ත්‍ර සහ යන්ත්‍රෝපකරණ	518	1,000	800	850	900	3,550
1303	ගොඩනැගිලි සහ ඉදිකිරීම්	174	200	200	300	400	1,100
	සේවා	4,813	5,800	5,300	6,050	6,300	23,450
1401	ප්‍රවාහන	100	1,200	800	900	1,000	3,900
1402	තැපැල් සහ සංචිච්චේදන	2,586	2,600	2,400	2,450	2,500	9,950
1403	විදුලිය සහ ජලය	511	1,000	1,000	1,550	1,600	5,150
1409	වෙනත්	1,616	1,000	1,100	1,150	1,200	4,450
	මූලධන වියදම්	34,197	48,100	8,400	8,900	9,400	74,800
	මූලධන වත්කම් පුනරුත්ථාපනය හා වැඩිදියුණු කිරීම	29,640	7,900	5,700	6,000	6,300	25,900
2001	ගොඩනැගිලි සහ ඉදිකිරීම්	24,790	500	500	600	700	2,300
2002	යන්ත්‍ර සහ යන්ත්‍රෝපකරණ	167	200	200	300	400	1,100
2003	වාහන	4,683	7,200	5,000	5,100	5,200	22,500
	මූලධන වත්කම් අත්පත් කරගැනීම	4,557	40,200	2,700	2,900	3,100	48,900
2101	වාහන		38,200				38,200
2102	ගෘහ භාණ්ඩ සහ කාර්යාල සාධක උපකරණ	2,753	1,000	1,500	1,600	1,700	5,800
2103	යන්ත්‍ර සහ යන්ත්‍රෝපකරණ	1,804	1,000	1,200	1,300	1,400	4,900
	මුළු වියදම	90,490	98,950	60,200	62,500	64,300	285,950
මුළු මූල්‍යකරණය		90,490	98,950	60,200	62,500	64,300	285,950
දේශීය		90,490	98,950	60,200	62,500	64,300	285,950
11	දේශීය අරමුදල්	90,490	98,950	60,200	62,500	64,300	285,950

ශීර්ෂය - 136 ක්‍රීඩා අමාත්‍යවරයා

01 - මෙහෙයුම් වැඩසටහන

02 - පරිපාලනය සහ ආයතන සේවා

රු '000

උප ව්‍යාපෘතිය වැය විෂයය අයිතමය මූලාශ්‍රණය	කාණ්ඩය / වැය විෂයය / අයිතමය විස්තරය	2016	2017 ප්‍රතිශෝධිත අයවැය	2018 අය්‍යමේන්තුව	2019	2020	2017 - 2020 එකතුව
	පුනරාවර්තන වියදම්	294,665	303,071	382,940	437,500	492,100	1,615,611
	පුද්ගල පඩිකඩ	47,936	49,500	52,000	53,400	54,900	209,800
1001	වැටුප් හා වේතන	23,002	26,000	31,000	33,200	35,500	125,700
1002	අතිකාල හා නිවාඩු දින වැටුප්	2,377	4,000	4,000	4,000	4,000	16,000
1003	වෙනත් දීමනා	22,557	19,500	17,000	16,200	15,400	68,100
	ගමන් වියදම්	2,679	3,900	2,400	2,600	2,800	11,700
1101	දේශීය	739	1,000	1,000	1,100	1,200	4,300
1102	විදේශීය	1,940	2,900	1,400	1,500	1,600	7,400
	සැපයීම්	8,096	7,671	8,200	8,400	8,600	32,871
1201	ලිපිලිපි හා කාර්යාලයීය අවශ්‍යතා	3,780	3,300	3,300	3,350	3,400	13,350
1202	ඉන්ධන	4,106	4,000	4,500	4,600	4,700	17,800
1203	ආහාර පාන හා නිල ඇඳුම්	98	171	200	200	200	771
1205	වෙනත්	112	200	200	250	300	950
	තඩන්තුව වියදම්	9,160	9,000	9,300	9,500	9,700	37,500
1301	වාහන	8,257	6,500	6,500	6,500	6,500	26,000
1302	යන්ත්‍ර සහ යන්ත්‍රෝපකරණ	627	500	800	900	1,000	3,200
1303	ගොඩනැගිලි සහ ඉදිකිරීම්	276	2,000	2,000	2,100	2,200	8,300
	සේවා	20,564	43,400	62,440	63,400	64,300	233,540
1401	ප්‍රවාහන	1,909	1,800	1,900	2,000	2,100	7,800
1402	තැපැල් සහ සංචිච්චේදන	1,485	1,600	1,600	1,700	1,800	6,700
1403	විදුලිය සහ ජලය	6,182	7,000	6,500	6,600	6,700	26,800
1404	බදු කුලී සහ පළාත් පාලන ආයතන බදු	1,294	5,500	6,000	6,100	6,200	23,800
1409	වෙනත්	9,695	27,500	46,440	47,000	47,500	168,440
	මාරු කිරීම්	18,043	600	600	700	800	2,700
1506	රජයේ සේවකයින් සඳහා දේපල ණය පොලී	515	600	600	700	800	2,700
1508	වෙනත්	17,528					
1	ජාතික ක්‍රීඩා අරමුදල	10,013	20,000	12,000	12,500	13,000	57,500
1503	රාජ්‍ය ආයතන	10,013	20,000	12,000	12,500	13,000	57,500
3	සුගතදාස ජාතික ක්‍රීඩා සංකීර්ණ අධිකාරිය	160,400	145,000	200,000	250,000	300,000	895,000
1503	රාජ්‍ය ආයතන	160,400	145,000	200,000	250,000	300,000	895,000
4	ශ්‍රී ලංකා උත්තේජක මර්දන නියෝජ්‍ය ආයතනය	17,772	24,000	36,000	37,000	38,000	135,000
1503	රාජ්‍ය ආයතන	17,772	24,000	36,000	37,000	38,000	135,000
	මූලධන වියදම්	269,271	602,500	958,500	671,050	781,700	3,013,750
	මූලධන වත්කම් පුනරුත්ථාපනය හා වැඩිදියුණු කිරීම්	5,039	4,200	5,200	5,500	5,800	20,700
2001	ගොඩනැගිලි සහ ඉදිකිරීම්	2,473	2,000	2,500	2,600	2,700	9,800
2002	යන්ත්‍ර සහ යන්ත්‍රෝපකරණ	141	200	200	300	400	1,100
2003	වාහන	2,426	2,000	2,500	2,600	2,700	9,800
	මූලධන වත්කම් අත්පත් කරගැනීම	3,009	4,300	3,200	3,450	3,700	14,650
2102	ගෘහ භාණ්ඩ සහ කාර්යාලයීය උපකරණ	2,187	3,200	2,500	2,550	2,600	10,850
2103	යන්ත්‍ර සහ යන්ත්‍රෝපකරණ	773	1,000	500	600	700	2,800
2104	ගොඩනැගිලි සහ ඉදිකිරීම්	49	100	200	300	400	1,000
	හැකියා වර්ධනය	1,872	2,000	2,000	2,100	2,200	8,300
2401	කාර්ය මණ්ඩල පුහුණු	1,872	2,000	2,000	2,100	2,200	8,300
3	සුගතදාස ජාතික ක්‍රීඩා සංකීර්ණ අධිකාරිය	160,650	455,000	798,000	500,000	600,000	2,353,000
2201	රාජ්‍ය ආයතන	160,650	455,000	798,000	500,000	600,000	2,353,000
4	ශ්‍රී ලංකා උත්තේජක මර්දන නියෝජ්‍ය ආයතනය	98,700	137,000	150,100	160,000	170,000	617,100
2201	රාජ්‍ය ආයතන	98,700	137,000	150,100	160,000	170,000	617,100

රු '000

උප ව්‍යාපෘතිය වැය විෂයය අයිතමය මූල්‍යකරණය	කාණ්ඩය / වැය විෂයය / අයිතමය විස්තරය	2016	2017 ප්‍රතිශෝධිත අයවැය	2018 අයත්මේන්තුව	2019	2020	2017 - 2020 එකතුව
					සුරෝකථනය		
	මුළු වියදම	563,935	905,571	1,341,440	1,108,550	1,273,800	4,629,361
මුළු මූල්‍යකරණය		563,935	905,571	1,341,440	1,108,550	1,273,800	4,629,361
	දේශීය	563,935	905,571	1,341,440	1,108,550	1,273,800	4,629,361
11	දේශීය අරමුදල්	563,935	905,571	1,341,440	1,108,550	1,273,800	4,629,361

ශීර්ෂය - 136 ක්‍රීඩා අමාත්‍යවරයා

02 - සංවර්ධන වැඩසටහන

03 - ක්‍රීඩා සංවර්ධනය

රු '000

උප ව්‍යාපෘතිය වැය විෂය අයිතමය මූල්‍යකරණය	කාණ්ඩය / වැය විෂයය / අයිතමය විස්තරය	2016	2017 ප්‍රතිශෝධිත අයවැය	2018 ඇස්තමේන්තුව	2019 සුරෝකථනය	2020	2017 - 2020 එකතුව
	මූලධන වියදම්	364,399	2,177,821	892,000	700,000	900,000	4,669,821
1	ක්‍රීඩා යටිතල පහසුකම් සංවර්ධනය	266,259	560,000	480,000	500,000	600,000	2,140,000
2502	ආයෝජන	266,259					
2506	යටිතල පහසුකම් සංවර්ධනය		560,000	480,000	500,000	600,000	2,140,000
2	මීටර් 400 ධාවන පථය තැවන ඇතිරීම	167	200,000				200,000
2104	ගොඩනැගිලි සහ ඉදිකිරීම්	167	200,000				200,000
3	මීටර් 200 ධාවන පථය තැවන ඇතිරීම		100,000				100,000
2104	ගොඩනැගිලි සහ ඉදිකිරීම්		100,000				100,000
4	රග්බි පාපන්දු ක්‍රීඩාපිටිය අළුත්වැඩියා කිරීම	15,000	37,821				37,821
2104	ගොඩනැගිලි සහ ඉදිකිරීම්	15,000	37,821				37,821
5	ඉහළ උත්තනාංශ පුහුණු මධ්‍යස්ථානය- නුවරඑළිය	24,411	5,000				5,000
2104	ගොඩනැගිලි සහ ඉදිකිරීම්	24,411	5,000				5,000
6	ශාරීරික සුවතාව සඳහා පහසුකම් සැලසීම	8,562					
2104	ගොඩනැගිලි සහ ඉදිකිරීම්	8,562					
7	පිට පළාත් පාසල් 1,000ක ක්‍රිකට් ක්‍රීඩාව සංවර්ධනය කිරීම		250,000	50,000			300,000
2103	යන්ත්‍ර සහ යන්ත්‍රෝපකරණ		50,000				50,000
2401	කාර්ය මණ්ඩල පුහුණු		20,000				20,000
2506	යටිතල පහසුකම් සංවර්ධනය		150,000	50,000			200,000
2509	වෙනත්		30,000				30,000
8	දියගම මහින්ද රාජපක්ෂ ජාතික ක්‍රීඩා විද්‍යායතනය		500,000	100,000	200,000	300,000	1,100,000
2104	ගොඩනැගිලි සහ ඉදිකිරීම්		500,000	100,000	200,000	300,000	1,100,000
9	ක්‍රීඩා පාසල්වල යටිතල පහසුකම් සංවර්ධනය		100,000	100,000			200,000
2401	කාර්ය මණ්ඩල පුහුණු		20,000				20,000
2506	යටිතල පහසුකම් සංවර්ධනය		80,000	100,000			180,000
10	නුවරඑළියේ ඉහළ උත්තනාංශය ක්‍රීඩා සංකීර්ණය	50,000	100,000	5,000			105,000
2104	ගොඩනැගිලි සහ ඉදිකිරීම්	50,000	100,000	5,000			105,000
11	පළාත් මට්ටමින් කෘත්‍රීම ධාවන පථ ඉදිකිරීම		250,000	40,000			290,000
2104	ගොඩනැගිලි සහ ඉදිකිරීම්		250,000	40,000			290,000
12	ක්‍රීඩා පුහුණුකරුවන්ගේ හා උපදේශකයින්ගේ හැකියා සංවර්ධනය කිරීම		50,000	50,000			100,000
2401	කාර්ය මණ්ඩල පුහුණු		50,000	50,000			100,000
13	වැල්වැට්තුරේ හි කුමාර් ආනන්දන් පිහිණුම් තටාකය ඉදිකිරීම		25,000	67,000			92,000
2001	ගොඩනැගිලි සහ ඉදිකිරීම්		25,000	67,000			92,000
	මුළු වියදම	364,399	2,177,821	892,000	700,000	900,000	4,669,821
	මුළු මූල්‍යකරණය	364,399	2,177,821	892,000	700,000	900,000	4,669,821
	දේශීය	364,399	2,177,821	892,000	700,000	900,000	4,669,821
11	දේශීය අරමුදල්	364,399	2,177,821	892,000	700,000	900,000	4,669,821

ශීර්ෂය - 136 ක්‍රීඩා අමාත්‍යවරයා

02 - සංවර්ධන වැඩසටහන

04 - ජාතික ක්‍රීඩා විද්‍යායතනය

රු '000

උප ව්‍යාපෘතිය වැය විෂය අයිතමය මූල්‍යකරණය	කාණ්ඩය / වැය විෂයය / අයිතමය විස්තරය	2016	2017 ප්‍රතිශෝධිත අයවැය	2018 අය්තමේන්තුව	2019	2020	2017 - 2020
					සුරෝකථනය		එකතුව
	සුනරාවර්තන වියදම්	27,190	29,410	28,810	30,080	30,750	119,050
	සුද්ගල පඩිතඩි	12,495	13,400	12,900	13,300	13,100	52,700
1001	වැටුප් හා වේතන	6,313	7,000	7,500	8,100	8,200	30,800
1002	අතිකාල හා නිවාඩු දින වැටුප්	284	400	400	400	400	1,600
1003	වෙනත් දීමනා	5,897	6,000	5,000	4,800	4,500	20,300
	ගමන් වියදම්	799	1,200	1,100	1,250	1,400	4,950
1101	දේශීය	25	100	100	150	200	550
1102	විදේශීය	774	1,100	1,000	1,100	1,200	4,400
	සැපයීම්	884	1,510	1,510	1,680	1,850	6,550
1201	ලිපිලිපි හා කාර්යාලයීය අවශ්‍යතා	398	600	600	700	800	2,700
1202	ඉන්ධන	402	800	800	850	900	3,350
1203	ආහාර පාන හා නිල ඇඳුම්	44	60	60	70	80	270
1205	වෙනත්	40	50	50	60	70	230
	තඩන්තුව වියදම්	887	1,300	1,300	1,500	1,700	5,800
1301	වාහන	607	600	600	600	600	2,400
1302	යන්ත්‍ර සහ යන්ත්‍රෝපකරණ	273	600	600	700	800	2,700
1303	ගොඩනැගිලි සහ ඉදිකිරීම්	7	100	100	200	300	700
	සේවා	12,125	12,000	12,000	12,350	12,700	49,050
1401	ප්‍රවාහන	566	600	600	700	800	2,700
1402	තැපැල් සහ සංචිච්චේදන	1,006	900	900	950	1,000	3,750
1403	විදුලිය සහ ජලය	3,944	4,200	4,200	4,250	4,300	16,950
1404	බදු කුලී සහ පළාත් පාලන ආයතන	465	800	800	900	1,000	3,500
1409	වෙනත්	6,144	5,500	5,500	5,550	5,600	22,150
	මූලධන වියදම්	50,007	62,200	24,900	26,500	28,100	141,700
	මූලධන වත්කම් සුනරුත්ථාපනය හා වැඩිදියුණු කිරීම	100	400	400	700	1,000	2,500
2001	ගොඩනැගිලි සහ ඉදිකිරීම්		200	200	300	400	1,100
2002	යන්ත්‍ර සහ යන්ත්‍රෝපකරණ		100	100	200	300	700
2003	වාහන	100	100	100	200	300	700
	මූලධන වත්කම් අත්පත් කරගැනීම	4,505	25,300	3,000	3,200	3,400	34,900
2102	ගෘහ භාණ්ඩ සහ කාර්යාලයීය උපකරණ	888	800	1,000	1,100	1,200	4,100
2103	යන්ත්‍ර සහ යන්ත්‍රෝපකරණ	3,444	1,000	2,000	2,100	2,200	7,300
2104	ගොඩනැගිලි සහ ඉදිකිරීම්	173	23,500				23,500
	හැකියා වර්ධනය	992	1,500	1,500	1,600	1,700	6,300
2401	කාර්ය මණ්ඩල පුහුණු	992	1,500	1,500	1,600	1,700	6,300
1	ක්‍රීඩා නව්‍යකරණ ව්‍යාපෘතිය	19,393	35,000				35,000
2401	කාර්ය මණ්ඩල පුහුණු	19,393	35,000				35,000
2	ක්‍රීඩා විශිෂ්ටතා සංවර්ධනය	25,018					
2401	කාර්ය මණ්ඩල පුහුණු	25,018					
3	ක්‍රීඩා නව්‍යකරණ ව්‍යාපෘතිය (දෙවන අදියර)			20,000	21,000	22,000	63,000
2401	කාර්ය මණ්ඩල පුහුණු			20,000	21,000	22,000	63,000
	මුළු වියදම්	77,197	91,610	53,710	56,580	58,850	260,750
	මුළු මූල්‍යකරණය	77,197	91,610	53,710	56,580	58,850	260,750
	දේශීය	77,197	91,610	53,710	56,580	58,850	260,750
11	දේශීය අරමුදල්	77,197	91,610	53,710	56,580	58,850	260,750

ශීර්ෂය - 136 ක්‍රීඩා අමාත්‍යවරයා

02 - සංවර්ධන වැඩසටහන

05 - ක්‍රීඩා වෛද්‍ය ඒකකය

රු '000

උප ව්‍යාපෘතිය වැය විෂය අයිතමය මූල්‍යකරණය	කාණ්ඩය / වැය විෂයය / අයිතමය විස්තරය	2016	2017 ප්‍රතිශෝධිත අයවැය	2018	2019	2020	2017 - 2020 එකතුව
	සුනරාවර්තන වියදම්	58,420	66,920	67,000	69,400	71,000	274,320
	සුද්ගල පඩිතඩි	31,100	35,500	36,500	37,100	37,700	146,800
1001	වැටුප් හා වේතන	12,724	13,500	16,500	17,700	18,900	66,600
1002	අතිකාල හා නිවාඩු දින වැටුප්	2,642	7,000	7,000	7,000	7,000	28,000
1003	වෙනත් දීමනා	15,734	15,000	13,000	12,400	11,800	52,200
	ගමන් වියදම්	1,134	1,700	1,700	1,900	2,100	7,400
1101	දේශීය	149	200	200	300	400	1,100
1102	විදේශීය	985	1,500	1,500	1,600	1,700	6,300
	සැපයීම්	20,065	16,000	15,950	16,600	17,250	65,800
1201	ලිපිලිපි හා කාර්යාලයීය අවශ්‍යතා	218	300	250	300	350	1,200
1202	ඉන්ධන	791	1,000	1,000	1,100	1,200	4,300
1203	ආහාර පාන හා නිල ඇඳුම්	92	200	200	200	200	800
1204	වෛද්‍ය සැපයීම්	18,965	14,500	14,500	15,000	15,500	59,500
	තඩන්තුව වියදම්	2,116	1,700	1,650	1,750	1,850	6,950
1301	වාහන	1,617	1,000	1,000	1,000	1,000	4,000
1302	යන්ත්‍ර සහ යන්ත්‍රෝපකරණ	476	300	300	350	400	1,350
1303	ගොඩනැගිලි සහ ඉදිකිරීම්	22	400	350	400	450	1,600
	සේවා	4,004	12,020	11,200	12,050	12,100	47,370
1401	ප්‍රවාහන	63	1,000	100	200	300	1,600
1402	තැපැල් සහ සංචිච්චේදන	341	800	600	700	800	2,900
1403	විදුලිය සහ ජලය	35	4,500	4,500	4,550	4,000	17,550
1404	බදු කුලී සහ පළාත් පාලන ආයතන බදු		3,520	3,500	4,000	4,100	15,120
1409	වෙනත්	3,565	2,200	2,500	2,600	2,900	10,200
	මූලධන වියදම්	61,938	133,700	62,600	23,500	24,400	244,200
	මූලධන වත්කම් සුනරුත්ථාපනය හා වැඩිදියුණු කිරීම	362	2,600	600	800	1,000	5,000
2001	ගොඩනැගිලි සහ ඉදිකිරීම්		2,000				2,000
2002	යන්ත්‍ර සහ යන්ත්‍රෝපකරණ		100	100	200	300	700
2003	වාහන	362	500	500	600	700	2,300
	මූලධන වත්කම් අත්පත් කරගැනීම	2,807	26,100	21,000	21,600	22,200	90,900
2102	ගෘහ භාණ්ඩ සහ කාර්යාලයීය උපකරණ	413	1,000				1,000
2103	යන්ත්‍ර සහ යන්ත්‍රෝපකරණ	2,394	1,000	1,000	1,100	1,200	4,300
2104	ගොඩනැගිලි සහ ඉදිකිරීම්		24,100	20,000	20,500	21,000	85,600
	හැකියා වර්ධනය	996	1,000	1,000	1,100	1,200	4,300
2401	කාර්ය මණ්ඩල සුහුණු	996	1,000	1,000	1,100	1,200	4,300
1	ක්‍රීඩා විද්‍යාගාරය ඉදිකිරීම	22,079					
2502	ආයෝජන	22,079					
2	පර්යේෂණ හා සංවර්ධන ඒකකය ඉදිකිරීම	35,694	4,000				4,000
2502	ආයෝජන	35,694					
2507	පර්යේෂණ සහ සංවර්ධන		4,000				4,000
3	මානව කාර්යාලය වැඩිදියුණු කිරීම		100,000	40,000			140,000
2103	යන්ත්‍ර සහ යන්ත්‍රෝපකරණ		25,000	20,000			45,000
2104	ගොඩනැගිලි සහ ඉදිකිරීම්		75,000	8,000			83,000
2509	වෙනත්			12,000			12,000
	මුළු වියදම්	120,358	200,620	129,600	92,900	95,400	518,520
	මුළු මූල්‍යකරණය	120,358	200,620	129,600	92,900	95,400	518,520
	දේශීය	120,358	200,620	129,600	92,900	95,400	518,520
11	දේශීය අරමුදල්	120,358	200,620	129,600	92,900	95,400	518,520

ශීර්ෂය 219 - ක්‍රීඩා සංවර්ධන දෙපාර්තමේන්තුව

සාරාංශය

රු '000

විස්තරය	2016	2017 ප්‍රතිශෝධිත අයවැය	2018 අස්තමේන්තුව	2019 පුරෝකථනය	2020	2017- 2020 එකතුව
පුනරාවර්තන වියදම්	706,843	1,036,871	1,094,450	1,140,100	1,215,600	4,487,021
පුද්ගල පඩිතඩි	122,692	124,900	128,500	131,450	134,200	519,050
වැටුප් හා වේතන	55,939	72,000	74,500	79,800	84,800	311,100
අතිකාල හා නිවාඩු දින වැටුප්	5,871	5,400	6,000	6,000	6,000	23,400
වෙනත් දීමනා	60,882	47,500	48,000	45,650	43,400	184,550
ගමන් වියදම්	4,289	7,000	6,900	7,300	7,700	28,900
දේශීය	3,033	5,000	4,900	5,100	5,300	20,300
විදේශීය	1,256	2,000	2,000	2,200	2,400	8,600
සැපයීම්	48,697	131,349	211,550	211,950	212,400	767,249
ලිපිද්‍රව්‍ය හා කාර්යාලයීය අවශ්‍යතා	7,743	7,200	7,200	7,350	7,500	29,250
ඉන්ධන	3,051	3,800	4,000	4,200	4,400	16,400
ආහාර පාන හා නිල අයුම්	345	20,349	100,350	100,400	100,500	321,599
වෙනත්	37,558	100,000	100,000	100,000	100,000	400,000
තකඩකු වියදම්	4,778	84,772	85,500	86,300	87,100	343,672
වාහන	3,277	4,000	4,500	4,500	4,500	17,500
යන්ත්‍ර සහ යන්ත්‍රෝපකරණ	1,026	1,500	2,000	2,200	2,400	8,100
ගොඩනැගිලි සහ ඉදිකිරීම්	475	79,272	79,000	79,600	80,200	318,072
සේවා	374,658	687,100	660,200	701,100	772,000	2,820,400
ප්‍රවාහන	1,383	1,700	2,300	2,500	2,700	9,200
තැපැල් සහ සංචිචේදන	2,721	3,000	3,000	3,200	3,400	12,600
විදුලිය සහ ජලය	22,597	20,000	17,500	17,700	17,900	73,100
බදු කුලී සහ පළාත් පාලන ආයතන බදු	734	1,000	1,000	1,100	1,200	4,300
වෙනත්	347,223	661,400	636,400	676,600	746,800	2,721,200
මාරු කිරීම්	151,729	1,750	1,800	2,000	2,200	7,750
රජයේ සේවකයින් සඳහා දේපල ණය පොලී	1,740	1,750	1,800	2,000	2,200	7,750
වෙනත්	149,989					
මූලධන වියදම්	1,306,631	2,345,850	1,853,600	1,867,200	1,772,300	7,838,950
මූලධන වත්කම් පුනරුත්ථාපනය හා වැඩිදියුණු කිරීම්	91,866	43,600	52,100	54,000	55,900	205,600
ගොඩනැගිලි සහ ඉදිකිරීම්	85,866	37,000	47,000	47,600	48,200	179,800
යන්ත්‍ර සහ යන්ත්‍රෝපකරණ	6,000	5,100	4,100	5,200	6,300	20,700
වාහන		1,500	1,000	1,200	1,400	5,100
මූලධන වත්කම් අත්පත් කරගැනීම	753,230	1,430,750	1,118,000	1,204,600	1,006,700	4,760,050
ගෘහ භාණ්ඩ සහ කාර්යාලයීය උපකරණ	207	2,950	5,000	1,600	2,700	12,250
යන්ත්‍ර සහ යන්ත්‍රෝපකරණ	2,748	27,800	103,000	3,000	4,000	137,800
ගොඩනැගිලි සහ ඉදිකිරීම්	750,275	1,400,000	1,010,000	1,200,000	1,000,000	4,610,000
හැකියා වර්ධනය	15,420	156,500	6,500	7,600	8,700	179,300
කාර්ය මණ්ඩල පුහුණු	15,420	156,500	6,500	7,600	8,700	179,300
වෙනත් මූලධන වියදම්	446,114	715,000	677,000	601,000	701,000	2,694,000
ආයෝජන	446,114					
යටිතල පහසුකම් සංවර්ධනය		565,000	527,000	601,000	701,000	2,394,000
වෙනත්		150,000	150,000			300,000
මුළු වියදම	2,013,473	3,382,721	2,948,050	3,007,300	2,987,900	12,325,971
මුළු මූල්‍යකරණය	2,013,473	3,382,721	2,948,050	3,007,300	2,987,900	12,325,971
දේශීය	2,008,885	3,382,721	2,948,050	3,007,300	2,987,900	12,325,971
විදේශීය	4,589					

සේවා නියුක්ති විස්තරය

කාණ්ඩය	අනුමත සංඛ්‍යාව	තත්‍ය සංඛ්‍යාව
ජ්‍යෙෂ්ඨ මට්ටම	15	10
තෘතීය මට්ටම	23	18
ද්විතීය මට්ටම	249	165
ප්‍රාථමික මට්ටම	104	51
එකතුව	391	244

2018 වර්ෂය සඳහා වැටුප් හා දීමනා 2017 වර්ෂයේ තත්‍ය කාර්ය මණ්ඩලය මත පදනම්ව ඇස්තමේන්තු කරන ලදී

ශ්‍රී ලංකා - 219 ක්‍රීඩා සංවර්ධන දෙපාර්තමේන්තුව

01 - මෙහෙයුම් වැඩසටහන

01 - පරිපාලනය සහ ආයතන සේවා

රු '000

උප ව්‍යාපෘතිය වැය විෂය අයිතමය මූල්‍යකරණය	කාණ්ඩය / වැය විෂයය / අයිතමය විස්තරය	2016	2017 ප්‍රතිශෝධිත අයවැය	2018 අයත්මේන්තුව	2019 සුරෝකථනය	2020	2017 - 2020 එකතුව
	සුනරාවර්තන වියදම්	52,715	55,872	62,850	64,800	66,500	250,022
	සුද්ගල පඩිතඩි	24,494	25,900	33,000	33,850	34,400	127,150
1001	වැටුප් හා වේතන	12,086	16,000	20,000	21,400	22,400	79,800
1002	අතිකාල හා නිවාඩු දින වැටුප්	1,299	1,400	2,000	2,000	2,000	7,400
1003	වෙනත් දීමනා	11,109	8,500	11,000	10,450	10,000	39,950
	ගමන් වියදම්	803	1,400	1,400	1,600	1,800	6,200
1101	දේශීය	296	400	400	500	600	1,900
1102	විදේශීය	507	1,000	1,000	1,100	1,200	4,300
	සැපයීම්	4,972	5,150	5,350	5,550	5,800	21,850
1201	ලිපිලිපි හා කාර්යාලය සඳහා	3,175	3,200	3,200	3,250	3,300	12,950
1202	ඉන්ධන	1,705	1,800	2,000	2,100	2,200	8,100
1203	ආහාර පාන හා නිල ඇඳුම්	92	150	150	200	300	800
	තනතුරු වියදම්	3,122	3,472	5,000	5,200	5,400	19,072
1301	වාහන	2,753	2,000	2,500	2,500	2,500	9,500
1302	යන්ත්‍ර සහ යන්ත්‍රෝපකරණ	369	1,000	1,500	1,600	1,700	5,800
1303	ගොඩනැගිලි සහ ඉදිකිරීම්		472	1,000	1,100	1,200	3,772
	සේවා	19,076	19,700	17,800	18,200	18,600	74,300
1401	ප්‍රවාහන	1,117	1,300	1,900	2,000	2,100	7,300
1402	තැපැල් සහ සංචිච්චේදන	1,768	2,000	2,000	2,100	2,200	8,300
1403	විදුලි සහ ජලය	15,252	10,000	7,500	7,600	7,700	32,800
1409	වෙනත්	939	6,400	6,400	6,500	6,600	25,900
	මාරු කිරීම්	248	250	300	400	500	1,450
1506	රජයේ සේවකයින් සඳහා දේපල ණය පොලී	248	250	300	400	500	1,450
	මූලධන වියදම්	6,471	8,600	5,600	6,100	6,600	26,900
	මූලධන වත්කම් සුනරුත්ථාපනය හා වැඩිදියුණු කිරීම	4,854	5,600	2,600	2,900	3,200	14,300
2001	ගොඩනැගිලි සහ ඉදිකිරීම්	4,854	5,000	2,000	2,100	2,200	11,300
2002	යන්ත්‍ර සහ යන්ත්‍රෝපකරණ		100	100	200	300	700
2003	වාහන		500	500	600	700	2,300
	මූලධන වත්කම් අත්පත් කරගැනීම	129	500	500	600	700	2,300
2102	ගෘහ භාණ්ඩ සහ කාර්යාලය උපකරණ	129	500	500	600	700	2,300
	හැකියා වර්ධනය	1,488	1,500	1,500	1,600	1,700	6,300
2401	කාර්ය මණ්ඩල පුහුණු	1,488	1,500	1,500	1,600	1,700	6,300
	වෙනත් මූලධන වියදම්		1,000	1,000	1,000	1,000	4,000
2506	යම්කල පහසුකම් සංවර්ධනය		1,000	1,000	1,000	1,000	4,000
	මුළු වියදම	59,186	64,472	68,450	70,900	73,100	276,922
	මුළු මූල්‍යකරණය	59,186	64,472	68,450	70,900	73,100	276,922
	දේශීය	59,186	64,472	68,450	70,900	73,100	276,922
11	දේශීය අරමුදල්	59,186	64,472	68,450	70,900	73,100	276,922

ශ්‍රී ලංකා - 219 ක්‍රීඩා සංවර්ධන දෙපාර්තමේන්තුව

02 - සංවර්ධන වැඩසටහන

02 - ක්‍රීඩා සංවර්ධනය

රු '000

උප ව්‍යාපෘතිය වැය විෂය අයිතමය මූලාශ්‍රය	කාණ්ඩය / වැය විෂයය / අයිතමය විස්තරය	2016	2017 ප්‍රතිශෝධිත අයවැය	2018 ඇස්තමේන්තුව	2019	2020	2017 - 2020 එකතුව
					සුරෝකථනය		
	පුනරාවර්තන වියදම්	654,128	980,999	1,031,600	1,075,300	1,149,100	4,236,999
	පුද්ගල පඩිකඩ	98,198	99,000	95,500	97,600	99,800	391,900
1001	වැටුප් හා වෙනත්	43,853	56,000	54,500	58,400	62,400	231,300
1002	අතිකාල හා නිවාඩු දින වැටුප්	4,572	4,000	4,000	4,000	4,000	16,000
1003	වෙනත් දීමනා	49,773	39,000	37,000	35,200	33,400	144,600
	ගමන් වියදම්	3,486	5,600	5,500	5,700	5,900	22,700
1101	දේශීය	2,737	4,600	4,500	4,600	4,700	18,400
1102	විදේශීය	749	1,000	1,000	1,100	1,200	4,300
	සැපයීම්	43,725	126,199	106,200	106,400	106,600	445,399
1201	ලිපිලිපි හා කාර්යාලයීය අවශ්‍යතා	4,568	4,000	4,000	4,100	4,200	16,300
1202	ඉන්ධන	1,346	2,000	2,000	2,100	2,200	8,300
1203	ආහාර පාන හා නිල ඇඳුම්	253	20,199	200	200	200	20,799
1205	වෙනත්	37,558	100,000	100,000	100,000	100,000	400,000
	තඩන්තුව වියදම්	1,656	81,300	80,500	81,100	81,700	324,600
1301	වාහන	524	2,000	2,000	2,000	2,000	8,000
1302	යන්ත්‍ර සහ යන්ත්‍රෝපකරණ	657	500	500	600	700	2,300
1303	ගොඩනැගිලි සහ ඉදිකිරීම්	475	78,800	78,000	78,500	79,000	314,300
01	මාතර, කළුතර, බෙලිඅත්ත, වොට්ටන් සහ වීඩි මාවත ක්‍රීඩා සංකීර්ණ නඩත්තු කිරීම			78,000	78,500	79,000	235,500
	සේවා	32,528	42,400	42,400	42,900	43,400	171,100
1401	ප්‍රවාහන	266	400	400	500	600	1,900
1402	තැපැල් සහ සංචිච්චේදන	953	1,000	1,000	1,100	1,200	4,300
1403	විදුලිය සහ ජලය	7,345	10,000	10,000	10,100	10,200	40,300
1404	බදු කුලී සහ පළාත් පාලන ආයතන	734	1,000	1,000	1,100	1,200	4,300
1409	බදු වෙනත්	23,230	30,000	30,000	30,100	30,200	120,300
	මාරු කිරීම්	151,481	1,500	1,500	1,600	1,700	6,300
1506	රජයේ සේවකයින් සඳහා දේපල ණය	1,492	1,500	1,500	1,600	1,700	6,300
1508	පොලී වෙනත්	149,989					
2	දක්ෂතා සංවර්ධනය	323,054	625,000	600,000	640,000	710,000	2,575,000
1409	වෙනත්	323,054	625,000	600,000	640,000	710,000	2,575,000
27	ජාතික සංවික සඳහා පෝෂණය			100,000	100,000	100,000	300,000
1203	ආහාර පාන හා නිල ඇඳුම්			100,000	100,000	100,000	300,000
	මූලධන වියදම්	1,300,160	2,337,250	1,848,000	1,861,100	1,765,700	7,812,050
	මූලධන වත්කම් පුනරුත්ථාපනය හා වැඩිදියුණු කිරීම	87,012	38,000	49,500	51,100	52,700	191,300
2001	ගොඩනැගිලි සහ ඉදිකිරීම්	81,012	32,000	45,000	45,500	46,000	168,500
2002	යන්ත්‍ර සහ යන්ත්‍රෝපකරණ	6,000	5,000	4,000	5,000	6,000	20,000
2003	වාහන		1,000	500	600	700	2,800
	මූලධන වත්කම් අත්පත් කරගැනීම	2,826	30,250	107,500	4,000	6,000	147,750
2102	ගෘහ භාණ්ඩ සහ කාර්යාලයීය උපකරණ	78	2,450	4,500	1,000	2,000	9,950
2103	යන්ත්‍ර සහ යන්ත්‍රෝපකරණ	2,748	27,800	103,000	3,000	4,000	137,800
	හැකියා වර්ධනය	13,932	5,000	5,000	6,000	7,000	23,000
2401	කාර්ය මණ්ඩල පුහුණු	13,932	5,000	5,000	6,000	7,000	23,000
	වෙනත් මූලධන වියදම්	296,558	564,000	526,000	600,000	700,000	2,390,000
2502	ආයෝජන	296,558					
2506	යටිතල පහසුකම් සංවර්ධනය		564,000	526,000	600,000	700,000	2,390,000
12	පාසල් ක්‍රීඩා සංවර්ධන ව්‍යාපෘතිය - අ-	38,932					
2104	ගොඩනැගිලි සහ ඉදිකිරීම්	38,932					
15	තෝලන්ගමුව ක්‍රීඩාංගනය - කැගල්ල මහා විද්‍යාලය - කැගල්ල	15,453					
2104	ගොඩනැගිලි සහ ඉදිකිරීම්	15,453					

උප ව්‍යාපෘතිය වැය විෂයය අයිතමය මූල්‍යකරණය	කාණ්ඩය / වැය විෂයය / අයිතමය විස්තරය	2016	2017 ප්‍රතිශෝධිත අයවැය	2018 ඇස්තමේන්තුව	2019 - 2020		2017 - 2020 එකතුව
					2019	2020	
17	ක්‍රීඩා යටිතල පහසුකම් සංවර්ධනය-පළාත් හා දිස්ත්‍රික් ක්‍රීඩා සංකීර්ණ ඉදිකිරීම්	656,894	1,300,000	1,000,000	1,200,000	1,000,000	4,500,000
2104	ගොඩනැගිලි සහ ඉදිකිරීම්	656,894	1,300,000	1,000,000	1,200,000	1,000,000	4,500,000
19	දොරෙයිඅප්පා ක්‍රීඩාංගනය නවීකරණය කිරීම - යාපනය	9,401					
2104	ගොඩනැගිලි සහ ඉදිකිරීම්	9,401					
	13	4,589					
	17	4,813					
20	ඇල්ප්‍රඩ් එස් පීට්ස් ක්‍රීඩාංගනය අළුත්වැඩියා කිරීම - වෙන්නප්පුව	9,574	50,000				50,000
2104	ගොඩනැගිලි සහ ඉදිකිරීම්	9,574	50,000				50,000
21	ක්‍රීඩා කෞතුකාගාරය ඉදිකිරීම	20,000	50,000	10,000			60,000
2104	ගොඩනැගිලි සහ ඉදිකිරීම්	20,000	50,000	10,000			60,000
23	වෘද්ධිමත් ක්‍රීඩා සංකීර්ණය සංවර්ධනය	21					
2104	ගොඩනැගිලි සහ ඉදිකිරීම්	21					
24	12 වන දකුණු ආසියානු ක්‍රීඩා උළෙල - 2016	99,993					
2502	ආයෝජන	99,993					
25	ක්‍රීඩා කෞෂ්ලයන් හඳුනා ගැනීම	49,563	200,000	150,000			350,000
2401	කාර්ය මණ්ඩල පුහුණු		150,000				150,000
2502	ආයෝජන	49,563					
2509	වෙනත්		50,000	150,000			200,000
26	ජාත්‍යන්තර ක්‍රීඩා තරගවලදී ශ්‍රී ලංකාව නියෝජනය කිරීම		100,000				100,000
2509	වෙනත්		100,000				100,000
	මුළු වියදම	1,954,287	3,318,249	2,879,600	2,936,400	2,914,800	12,049,049
	මුළු මූල්‍යකරණය	1,954,287	3,318,249	2,879,600	2,936,400	2,914,800	12,049,049
	දේශීය	1,949,699	3,318,249	2,879,600	2,936,400	2,914,800	12,049,049
11	දේශීය අරමුදල්	1,944,886	3,318,249	2,879,600	2,936,400	2,914,800	12,049,049
17	විදේශ මූල්‍යකරණය ආශ්‍රිත පිරිවැය	4,813					
	විදේශීය	4,589					
13	විදේශීය ප්‍රදාන	4,589					

-අ- මෙම ව්‍යාපෘතිය 2017 වර්ෂයේ සිට 126-02-04-11 ට මාරු කර ඇත.

කඳුරට නව ගම්මාන, යටිතල පහසුකම් හා ප්‍රජා
සංවර්ධන අමාත්‍යාංශය

2018 ඇස්තමේන්තුව

කඳුරට නව ගම්මාන, යටිතල පහසුකම් හා ප්‍රජා සංවර්ධන අමාත්‍යාංශය

ප්‍රධාන කාර්යයන්

කඳුරට නව ගම්මාන, යටිතල පහසුකම් හා ප්‍රජා සංවර්ධනය පිළිබඳ විෂයයන්ට අදාළ ප්‍රතිපත්ති, වැඩසටහන් සහ ව්‍යාපෘති සම්පාදනය කිරීම හා ඇගයීම
වතු අංශයේ ප්‍රජාව ආර්ථික, සමාජයීය වශයෙන් නගා සිටුවීම
රජයේ සහ පෞද්ගලික වැවිලි සමාගම්වල සේවය කරන ඉඩම් අහිමි ජනතාව සඳහා නිවාස හා යටිතල පහසුකම් සංවර්ධනය කිරීමේ අරමුණින් නව ගම්මාන සහ නගර නිර්මාණය කිරීම
වතු අංශයේ ප්‍රජාව සවිබල ගැන්වීම සඳහා ජීවනෝපාය උත්පාදන ව්‍යාපෘති ක්‍රියාත්මක කිරීම
ග්‍රාමීය වතු අංශයන්හි යටිතල පහසුකම් සංවර්ධනය කිරීම

ව්‍යවස්ථාපිත මණ්ඩල / ආයතන

වතු අංශයේ ස්වයං රැකියා වක්‍රීය අරමුදල
වැවිලි නිවාස සංවර්ධන භාරය
සෞම්‍යමුර්ති තොණ්ඩමාන් අනුස්මරණ පදනම

කඳුරට නවගම්මාන යටිතල පහසුකම් හා ප්‍රජා සංවර්ධන අමාත්‍යාංශය

(අ) අමාත්‍යාංශයෙන් අපේක්ෂිත ප්‍රතිඵල

වතු ප්‍රජාව සවිබලගැන්වීම.

(ආ) පොදු තොරතුරු

(i) වතු අංශයේ ජනගහනය

දිස්ත්‍රික්කය	නුවරඑළිය	බදුල්ල	මහනුවර	රත්නපුර	ගාල්ල	කෑගල්ල	එකතුව
වතු ප්‍රජාව	446,458	184,862	128,918	113,037	64,336	59,561	997,172
දිස්ත්‍රික් ජනගහනයේ % ලෙස	63	23	9	10	6	7	17

මූලාශ්‍රය - වාර්ෂික සෞඛ්‍ය දත්ත වාර්තාව - වැවිලි මානව සංවර්ධන භාරය - 2016

(ii) වතු අංශයේ පේළි නිවාස සහ තාවකාලික කුඩාරම් සහ පහසුකම්

නිවාස වර්ගය	ඒකක ගණන	මූලික පහසුකම්	ගණන
තනි පේළි නිවාස	73,539	නිම කර ඇති වැසිකිලි සංඛ්‍යාව	138,257
ද්විත්ව පේළි නිවාස	69,613	වැසිකිලි සඳහා ඉල්ලුම් ප්‍රමාණය	119,075
තාවකාලික කුඩාරම්	13,814	නලඡල සම්බන්ධතා ලද ප්‍රතිලාභීන්	142,765
එකතුව	156,966	ඡල පහසුකම් අපේක්ෂිත පවුල් සංඛ්‍යාව	114,567

මූලාශ්‍රය - වාර්ෂික සෞඛ්‍ය දත්ත වාර්තාව - වැවිලි මානව සංවර්ධන භාරය - 2016

(ඇ) 2018 ප්‍රධාන ව්‍යාපෘති

ව්‍යාපෘතියේ නම	2018 ප්‍රතිපාදන රු.මි.	2018 ඉලක්ක	කාර්ය සාධන දර්ශක	තිරසාර සංවර්ධන අරමුණුවලට අදාළ ප්‍රධාන ඉලක්ක
වතු නිවාස වැඩසටහන	2,000	ඉදි කරන නිවාස ගණන 2,000	ඉදි කරන ලද වතු නිවාස සංඛ්‍යාව	11.1 ප්‍රමාණවත්, සුරක්ෂිත හා දැරිය හැකි නිවාස හා මූලික සේවාවන් වෙත සැමට ප්‍රවේශය සහතික කිරීම සහ පැල්පත් වැඩි දියුණු කිරීම
ඉන්දීය ආධාර මත සිදු කරනු ලබන නිවාස වැඩසටහන	677	ඉදි කරන නිවාස ගණන 618	ඉදි කරන ලද වතු නිවාස සංඛ්‍යාව	
පසුගාමී ප්‍රදේශයන්හි සමාජ ආර්ථික සංවර්ධන ව්‍යාපෘතිය	500	ක්‍රියාත්මක කරන ග්‍රාමීය ව්‍යාපෘති 2,500	නැවත සෙවිල කරන ලද පේළි නිවාස සංඛ්‍යාව	
		ළමා සංවර්ධන මධ්‍යස්ථාන 40 වැඩි දියුණු කිරීම	ඉදිකරන ලද ළමා සංවර්ධන මධ්‍යස්ථාන සංඛ්‍යාව	

(ඈ) කාර්ය මණ්ඩල තොරතුරු

අමාත්‍යාංශය	A	B	C	D	වෙනත්	එකතුව
කඳුරට නවගම්මාන යටිතල පහසුකම් හා ප්‍රජා සංවර්ධන අමාත්‍යාංශය	17	5	344	39	28	433

2018 වැටුප් හා දීමනා ගණනය කර ඇත්තේ තරඟ කාර්ය මණ්ඩලය පදනම් කරගෙනය.

කුරුම නව ගම්මාන, යටිතල පහසුකම් හා ප්‍රජා සංවර්ධන අමාත්‍යාංශය

සාරාංශය

රු '000

විස්තරය	2016	2017 ප්‍රතිලෝමීත අයවැය	2018 අයවැයමෙන්තුව	2019 - 2020		2017 - 2020 එකතුව
				පුරෝකථනය		
පුනරාවර්තන වියදම්	189,124	335,376	348,375	353,675	358,475	1,395,901
සුද්ගල පඩිතඩි	126,796	235,350	131,875	134,975	138,075	640,275
වැටුප් හා වේතන	58,031	79,250	85,900	91,000	96,100	352,250
අතිකාල හා නිවාඩු දින වැටුප්	2,985	4,700	4,825	4,825	4,825	19,175
වෙනත් දීමනා	65,780	151,400	41,150	39,150	37,150	268,850
ගමන් වියදම්	3,596	5,200	4,800	5,200	5,400	20,600
දේශීය	1,509	2,200	2,000	2,200	2,300	8,700
විදේශීය	2,087	3,000	2,800	3,000	3,100	11,900
සැපයීම්	10,548	13,800	13,350	13,750	14,050	54,950
ලිපිද්‍රව්‍ය හා කාර්යාලයීය අවශ්‍යතා	2,100	2,750	3,050	3,150	3,250	12,200
ඉන්ධන	8,372	11,000	10,200	10,500	10,700	42,400
ආහාර පාන හා නිල ඇඳුම්	76	50	100	100	100	350
තඩන්තුව වියදම්	10,374	8,696	10,750	9,850	9,950	39,246
වාහන	9,088	7,100	8,500	7,500	7,500	30,600
යන්ත්‍ර සහ යන්ත්‍රෝපකරණ	783	946	1,400	1,500	1,600	5,446
ගොඩනැගිලි සහ ඉදිකිරීම්	503	650	850	850	850	3,200
සේවා	36,958	70,900	66,150	66,350	66,950	270,350
ප්‍රවාහන	4,150	3,600	4,200	4,200	4,200	16,200
තැපැල් සහ සන්නිවේදන	2,613	2,600	3,800	3,800	4,100	14,300
විදුලිය සහ ජලය	5,738	6,200	6,950	7,150	7,450	27,750
බදු කුලී සහ පළාත් පාලන ආයතන බදු	17,015	31,200	32,600	32,600	32,600	129,000
මෙහෙයුම් කල්බදු ක්‍රමයට ප්‍රසම්පාදිත වාහන සඳහා වාරික ගෙවීම් වෙනත්	7,442	23,500	12,500	12,500	12,500	61,000
මාරු කිරීම්	852	1,100	121,400	123,500	124,000	370,000
රාජ්‍ය ආයතන			120,000	122,000	122,500	364,500
රජයේ සේවකයින් සඳහා දේපල ණය පොලී	852	1,100	1,400	1,500	1,500	5,500
වෙනත් පුනරාවර්තන වියදම්		330	50	50	50	480
පාඩු සහ කපාහැරීම්		309				309
රාජ්‍ය භාෂා ප්‍රතිපත්තිය ක්‍රියාත්මක කිරීම		21	50	50	50	171
මූලධන වියදම්	1,094,970	4,032,510	3,400,000	2,614,300	2,614,600	12,661,410
මූලධන වත්කම් පුනරුත්ථාපනය හා වැඩිදියුණු කිරීම	7,493	7,500	5,700	5,900	6,150	25,250
ගොඩනැගිලි සහ ඉදිකිරීම්	2,243	1,250	750	750	850	3,600
යන්ත්‍ර සහ යන්ත්‍රෝපකරණ	1,100	1,100	300	400	450	2,250
වාහන	4,150	5,150	4,650	4,750	4,850	19,400
මූලධන වත්කම් අත්පත් කරගැනීම	45,081	2,510	5,600	5,700	5,750	19,560
වාහන	40,391					
ගෘහ භාණ්ඩ සහ කාර්යාලයීය උපකරණ	3,700	1,010	4,100	4,200	4,250	13,560
යන්ත්‍ර සහ යන්ත්‍රෝපකරණ	991	1,000	1,500	1,500	1,500	5,500
මෘදුකාංග සංවර්ධනය		500				500
හැකියා වර්ධනය	998	1,500	2,200	2,200	2,200	8,100
කාර්ය මණ්ඩල පුහුණු	998	1,500	2,200	2,200	2,200	8,100
වෙනත් මූලධන වියදම්	1,041,398	4,021,000	3,386,500	2,600,500	2,600,500	12,608,500
ආයෝජන	1,041,398					
ප්‍රසම්පාදන පෙර සුදානම් වීම්		1,000	500	500	500	2,500
යටිතල පහසුකම් සංවර්ධනය		4,020,000	3,386,000	2,600,000	2,600,000	12,606,000
මුළු වියදම්	1,284,094	4,367,886	3,748,375	2,967,975	2,973,075	14,057,311
මුළු මූල්‍යකරණය	1,284,094	4,367,886	3,748,375	2,967,975	2,973,075	14,057,311
දේශීය	1,284,094	3,113,886	3,067,375	2,967,975	2,973,075	12,122,311
විදේශීය		1,254,000	681,000			1,935,000

කුදුරට තව ගම්මාන, යටිතල පහසුකම් හා ප්‍රජා සංවර්ධන අමාත්‍යාංශය
වැඩසටහන් සාරාංශය

රු '000

ශ්‍රී ලංකා අංකය	විස්තරය	2016	2017 ප්‍රතිශෝධිත අයවැය	2018 අයත්මේන්තුව	2019	2020	2017 - 2020 එකතුව
					පුරෝකථනය		
140-	කුදුරට තව ගම්මාන, යටිතල පහසුකම් හා ප්‍රජා සංවර්ධන අමාත්‍යවරයා						
	මෙහෙයුම් වැඩසටහන	242,696	347,886	362,375	367,975	373,075	1,451,311
	පුනරාවර්තන වියදම්	189,124	335,376	348,375	353,675	358,475	1,395,901
	මූලධන වියදම්	53,572	12,510	14,000	14,300	14,600	55,410
	සංවර්ධන වැඩසටහන	1,041,398	4,020,000	3,386,000	2,600,000	2,600,000	12,606,000
	මූලධන වියදම්	1,041,398	4,020,000	3,386,000	2,600,000	2,600,000	12,606,000
	මුළු වියදම	1,284,094	4,367,886	3,748,375	2,967,975	2,973,075	14,057,311
	පුනරාවර්තන වියදම	189,124	335,376	348,375	353,675	358,475	1,395,901
	මූලධන වියදම	1,094,970	4,032,510	3,400,000	2,614,300	2,614,600	12,661,410
	මුළු වියදම	1,284,094	4,367,886	3,748,375	2,967,975	2,973,075	14,057,311
	මුළු පුනරාවර්තන	189,124	335,376	348,375	353,675	358,475	1,395,901
	මුළු මූලධන	1,094,970	4,032,510	3,400,000	2,614,300	2,614,600	12,661,410

ශීර්ෂය 140 - කුරුම නව ගම්මාන, යටිතල පහසුකම් හා ප්‍රජා සංවර්ධන අමාත්‍යවරයා

සාරාංශය

රු '000

විස්තරය	2016	2017 ප්‍රතිශෝධිත අයවැය	2018 අැස්තමේතුව	2019 පුරෝකථනය	2020	2017- 2020 එකතුව
සුනරාවර්තන වියදම්	189,124	335,376	348,375	353,675	358,475	1,395,901
සුද්ගල පහසුකම්	126,796	235,350	131,875	134,975	138,075	640,275
වැටුප් හා චේතන	58,031	79,250	85,900	91,000	96,100	352,250
අතිකාල හා නිවාඩු දින වැටුප්	2,985	4,700	4,825	4,825	4,825	19,175
වෙනත් දීමනා	65,780	151,400	41,150	39,150	37,150	268,850
ගමන් වියදම්	3,596	5,200	4,800	5,200	5,400	20,600
දේශීය	1,509	2,200	2,000	2,200	2,300	8,700
විදේශීය	2,087	3,000	2,800	3,000	3,100	11,900
සැපයීම්	10,548	13,800	13,350	13,750	14,050	54,950
ලිපිද්‍රව්‍ය හා කාර්යාලයීය අවශ්‍යතා	2,100	2,750	3,050	3,150	3,250	12,200
ඉන්ධන	8,372	11,000	10,200	10,500	10,700	42,400
ආහාර පාන හා නිල අයුම්	76	50	100	100	100	350
තඩත්තු වියදම්	10,374	8,696	10,750	9,850	9,950	39,246
වාහන	9,088	7,100	8,500	7,500	7,500	30,600
යන්ත්‍ර සහ යන්ත්‍රෝපකරණ	783	946	1,400	1,500	1,600	5,446
ගොඩනැගිලි සහ ඉදිකිරීම්	503	650	850	850	850	3,200
සේවා	36,958	70,900	66,150	66,350	66,950	270,350
ප්‍රවාහන	4,150	3,600	4,200	4,200	4,200	16,200
තැපැල් සහ සන්නිවේදන	2,613	2,600	3,800	3,800	4,100	14,300
විදුලිය සහ ජලය	5,738	6,200	6,950	7,150	7,450	27,750
බදු කුලී සහ පළාත් පාලන ආයතන බදු	17,015	31,200	32,600	32,600	32,600	129,000
මෙහෙයුම් කල්බදු ක්‍රමයට ප්‍රසම්පාදිත වාහන සඳහා වාටික ගෙවීම්		3,800	6,100	6,100	6,100	22,100
වෙනත්	7,442	23,500	12,500	12,500	12,500	61,000
මාරු කිරීම්	852	1,100	121,400	123,500	124,000	370,000
රාජ්‍ය ආයතන			120,000	122,000	122,500	364,500
රජයේ සේවකයින් සඳහා දේපල ණය පොලී	852	1,100	1,400	1,500	1,500	5,500
වෙනත් සුනරාවර්තන වියදම්		330	50	50	50	480
පාඩු සහ කපාහැරීම්		309				309
රාජ්‍ය භාෂා ප්‍රතිපත්තිය ක්‍රියාත්මක කිරීම		21	50	50	50	171
මූලධන වියදම්	1,094,970	4,032,510	3,400,000	2,614,300	2,614,600	12,661,410
මූලධන වත්කම් සුනරුත්ථාපනය හා වැඩිදියුණු කිරීම	7,493	7,500	5,700	5,900	6,150	25,250
ගොඩනැගිලි සහ ඉදිකිරීම්	2,243	1,250	750	750	850	3,600
යන්ත්‍ර සහ යන්ත්‍රෝපකරණ	1,100	1,100	300	400	450	2,250
වාහන	4,150	5,150	4,650	4,750	4,850	19,400
මූලධන වත්කම් අත්පත් කරගැනීම	45,081	2,510	5,600	5,700	5,750	19,560
වාහන	40,391					
ගෘහ භාණ්ඩ සහ කාර්යාලයීය උපකරණ	3,700	1,010	4,100	4,200	4,250	13,560
යන්ත්‍ර සහ යන්ත්‍රෝපකරණ	991	1,000	1,500	1,500	1,500	5,500
මෘදුකාංග සංවර්ධනය		500				500
හැකියා වර්ධනය	998	1,500	2,200	2,200	2,200	8,100
කාර්ය මණ්ඩල පුහුණු	998	1,500	2,200	2,200	2,200	8,100
වෙනත් මූලධන වියදම්	1,041,398	4,021,000	3,386,500	2,600,500	2,600,500	12,608,500
ආයෝජන	1,041,398					
ප්‍රසම්පාදන පෙර සූදානම් වීම්		1,000	500	500	500	2,500
යටිතල පහසුකම් සංවර්ධනය		4,020,000	3,386,000	2,600,000	2,600,000	12,606,000
මුළු වියදම	1,284,094	4,367,886	3,748,375	2,967,975	2,973,075	14,057,311
මුළු මූල්‍යකරණය	1,284,094	4,367,886	3,748,375	2,967,975	2,973,075	14,057,311
දේශීය	1,284,094	3,113,886	3,067,375	2,967,975	2,973,075	12,122,311
විදේශීය		1,254,000	681,000			1,935,000

සේවා නියුක්ති විස්තරය

කාණ්ඩය	අනුමත සංඛ්‍යාව	තත්‍ය සංඛ්‍යාව
ජ්‍යෙෂ්ඨ මට්ටම	22	17
තෘතීය මට්ටම	15	5
ද්විතීය මට්ටම	468	344
ප්‍රාථමික මට්ටම	107	39
වෙනත් (අනියම්/තාවකාලික/කොන්ත්‍රාත් යනාදී)	26	28
එකතුව	638	433

2018 වර්ෂය සඳහා වැටුප් හා දීමනා 2017 වර්ෂයේ තත්‍ය කාර්ය මණ්ඩලය මත පදනම්ව ඇස්තමේන්තු කරන ලදී

ශීර්ෂය - 140 කුසුරු නව ගම්මාන, යටිතල පහසුකම් හා ප්‍රජා සංවර්ධන අමාත්‍යවරයා

01 - මෙහෙයුම් වැඩසටහන

01 - අමාත්‍ය කාර්යාලය

රු '000

උප ව්‍යාපෘතිය වැය විෂය අයිතමය මූල්‍යකරණය	කාණ්ඩය / වැය විෂයය / අයිතමය විස්තරය	2016	2017 ප්‍රතිශෝධිත අයවැය	2018 අය්‍යමේන්තුව	2019	2020	2017 - 2020 එකතුව
					සුරෝකථනය		
	පුනරාවර්තන වියදම්	27,701	24,350	23,475	23,575	23,675	95,075
	පුද්ගල පඩිකඩ	13,540	13,050	9,975	10,075	10,175	43,275
1001	වැටුප් හා වේතන	6,569	7,250	5,900	6,000	6,100	25,250
1002	අතිකාල හා නිවාඩු දින වැටුප්	1,410	1,900	1,925	1,925	1,925	7,675
1003	වෙනත් දීමනා	5,561	3,900	2,150	2,150	2,150	10,350
	ගමන් වියදම්	1,042	1,700	1,500	1,500	1,500	6,200
1101	දේශීය	655	700	500	500	500	2,200
1102	විදේශීය	387	1,000	1,000	1,000	1,000	4,000
	සැපයීම්	4,800	5,250	5,300	5,300	5,300	21,150
1201	ලිපිලිපි හා කාර්යාල සාධක අවශ්‍යතා	450	750	750	750	750	3,000
1202	ඉන්ධන	4,350	4,500	4,500	4,500	4,500	18,000
1203	ආහාර පාන හා නිල අයුම්			50	50	50	150
	තනතුරු වියදම්	4,554	2,750	2,750	2,750	2,750	11,000
1301	වාහන	4,468	2,100	2,000	2,000	2,000	8,100
1302	යන්ත්‍ර සහ යන්ත්‍රෝපකරණ	83	500	500	500	500	2,000
1303	ගොඩනැගිලි සහ ඉදිකිරීම්	4	150	250	250	250	900
	සේවා	3,764	1,600	3,950	3,950	3,950	13,450
1401	ප්‍රවාහන	1,450		600	600	600	1,800
1402	තැපැල් සහ සංචිචේදන	503	300	1,300	1,300	1,300	4,200
1403	විදුලිය සහ ජලය	712	200	950	950	950	3,050
1404	බදු කුලී සහ පළාත් පාලන ආයතන බදු	600	600	600	600	600	2,400
1409	වෙනත්	500	500	500	500	500	2,000
	මූලධන වියදම්	44,902	2,500	2,500	2,500	2,500	10,000
	මූලධන වත්කම් පුනරුත්ථාපනය හා වැඩිදියුණු කිරීම	1,500	1,500	1,500	1,500	1,500	6,000
2001	ගොඩනැගිලි සහ ඉදිකිරීම්	250	250	250	250	250	1,000
2002	යන්ත්‍ර සහ යන්ත්‍රෝපකරණ	100	100	100	100	100	400
2003	වාහන	1,150	1,150	1,150	1,150	1,150	4,600
	මූලධන වත්කම් අත්පත් කරගැනීම	43,402	1,000	1,000	1,000	1,000	4,000
2101	වාහන	40,211					
2102	ගෘහ භාණ්ඩ සහ කාර්යාල සාධක උපකරණ	2,700	500	500	500	500	2,000
2103	යන්ත්‍ර සහ යන්ත්‍රෝපකරණ	491	500	500	500	500	2,000
	මුළු වියදම්	72,603	26,850	25,975	26,075	26,175	105,075
	මුළු මූල්‍යකරණය	72,603	26,850	25,975	26,075	26,175	105,075
	දේශීය	72,603	26,850	25,975	26,075	26,175	105,075
11	දේශීය අරමුදල්	72,603	26,850	25,975	26,075	26,175	105,075

ශීර්ෂය - 140 කුඳුරට නව ගම්මාන, යටිතල පහසුකම් හා ප්‍රජා සංවර්ධන අමාත්‍යවරයා

01 - මෙහෙයුම් වැඩසටහන

02 - පරිපාලනය හා ආයතනික සේවා

රු '000

උප ව්‍යාපෘතිය වැය විෂයය අයිතමය මූල්‍යකරණය	කාණ්ඩය / වැය විෂයය / අයිතමය විස්තරය	2016	2017 ප්‍රතිශෝධිත අයවැය	2018 අය්‍යතමේන්තුව	2019	2020	2017 - 2020 එකතුව
					සුරෝකථනය		
	සුනරාවර්තන වියදම්	161,423	311,026	324,900	330,100	334,800	1,300,826
	සුද්ගල පඩිකඩ	113,256	222,300	121,900	124,900	127,900	597,000
1001	වැටුප් හා වේතන	51,462	72,000	80,000	85,000	90,000	327,000
1002	අතිකාල හා නිවාඩු දින වැටුප්	1,575	2,800	2,900	2,900	2,900	11,500
1003	වෙනත් දීමනා	60,219	147,500	39,000	37,000	35,000	258,500
	ගමන් වියදම්	2,554	3,500	3,300	3,700	3,900	14,400
1101	දේශීය	854	1,500	1,500	1,700	1,800	6,500
1102	විදේශීය	1,700	2,000	1,800	2,000	2,100	7,900
	සැපයීම්	5,748	8,550	8,050	8,450	8,750	33,800
1201	ලිපිලිපි හා කාර්යාලයීය අවශ්‍යතා	1,650	2,000	2,300	2,400	2,500	9,200
1202	ඉන්ධන	4,022	6,500	5,700	6,000	6,200	24,400
1203	ආහාර පාන හා නිල ඇඳුම්	76	50	50	50	50	200
	තනතුරු වියදම්	5,820	5,946	8,000	7,100	7,200	28,246
1301	වාහන	4,621	5,000	6,500	5,500	5,500	22,500
1302	යන්ත්‍ර සහ යන්ත්‍රෝපකරණ	700	446	900	1,000	1,100	3,446
1303	ගොඩනැගිලි සහ ඉදිකිරීම්	499	500	600	600	600	2,300
	සේවා	33,194	69,300	62,200	62,400	63,000	256,900
1401	ප්‍රවාහන	2,700	3,600	3,600	3,600	3,600	14,400
1402	තැපැල් සහ සංචිචේදන	2,110	2,300	2,500	2,500	2,800	10,100
1403	විදුලිය සහ ජලය	5,026	6,000	6,000	6,200	6,500	24,700
1404	බදු කුලී සහ පළාත් පාලන ආයතන බදු	16,415	30,600	32,000	32,000	32,000	126,600
1408	මෙහෙයුම් කල්බදු ක්‍රමයට ප්‍රසම්පාදිත වාහන සඳහා වාරික ගෙවීම්		3,800	6,100	6,100	6,100	22,100
1409	වෙනත්	6,942	23,000	12,000	12,000	12,000	59,000
	මාරු කිරීම්	852	1,100	121,400	123,500	124,000	370,000
1503	රාජ්‍ය ආයතන			120,000	122,000	122,500	364,500
1506	රජයේ සේවකයින් සඳහා දේපල ණය පොලී	852	1,100	1,400	1,500	1,500	5,500
	වෙනත් සුනරාවර්තන වියදම්		330	50	50	50	480
1701	පාඩු සහ කපාහැරීම්		309				309
1703	රාජ්‍ය භාෂා ප්‍රතිපත්තිය ක්‍රියාත්මක කිරීම		21	50	50	50	171
	මූලධන වියදම්	8,670	10,010	11,500	11,800	12,100	45,410
	මූලධන වත්කම් සුනරුත්ථාපනය හා වැඩිදියුණු කිරීම	5,993	6,000	4,200	4,400	4,650	19,250
2001	ගොඩනැගිලි සහ ඉදිකිරීම්	1,993	1,000	500	500	600	2,600
2002	යන්ත්‍ර සහ යන්ත්‍රෝපකරණ	1,000	1,000	200	300	350	1,850
2003	වාහන	3,000	4,000	3,500	3,600	3,700	14,800
	මූලධන වත්කම් අත්පත් කරගැනීම	1,680	1,510	4,600	4,700	4,750	15,560
2101		180					
2102	ගෘහ භාණ්ඩ සහ කාර්යාලයීය උපකරණ	1,000	510	3,600	3,700	3,750	11,560
2103	යන්ත්‍ර සහ යන්ත්‍රෝපකරණ	500	500	1,000	1,000	1,000	3,500
2106	මෘදුකාංග සංවර්ධනය		500				500
	හැකියා වර්ධනය	998	1,500	2,200	2,200	2,200	8,100
2401	කාර්ය මණ්ඩල පුහුණු	998	1,500	2,200	2,200	2,200	8,100
	වෙනත් මූලධන වියදම්		1,000	500	500	500	2,500
2505	ප්‍රසම්පාදන පෙර සූදානම් වීම්		1,000	500	500	500	2,500
	මුළු වියදම	170,093	321,036	336,400	341,900	346,900	1,346,236
	මුළු මූල්‍යකරණය	170,093	321,036	336,400	341,900	346,900	1,346,236
	දේශීය	170,093	321,036	336,400	341,900	346,900	1,346,236
11	දේශීය අරමුදල්	170,093	321,036	336,400	341,900	346,900	1,346,236

ශීර්ෂය - 140 කඳුරට නව ගම්මාන, යටිතල පහසුකම් හා ප්‍රජා සංවර්ධන අමාත්‍යවරයා

02 - සංවර්ධන වැඩසටහන

04 - ග්‍රාමීය ප්‍රජා සංවර්ධන ව්‍යාපෘතිය

රු '000

උප ව්‍යාපෘතිය වැය විෂය අයිතමය මූල්‍යකරණය	කාණ්ඩය / වැය විෂයය / අයිතමය විස්තරය	2016	2017 ප්‍රතිශෝධිත අයවැය	2018 අයුත්තේන්තුව	2019	2020	2017 - 2020 එකතුව
					සුරෝකථනය		
	මූලධන වියදම්	1,041,398	4,020,000	3,386,000	2,600,000	2,600,000	12,606,000
1	ග්‍රාමීය ප්‍රදේශයන්හි ජීවකෝපාය සහ මූලික පහසුකම් වැඩි දියුණු කිරීම	114,973	100,000	100,000	100,000	100,000	400,000
	2502 ආයෝජන	114,973					
	2506 යටිතල පහසුකම් සංවර්ධනය		100,000	100,000	100,000	100,000	400,000
2	පසුගාමී ප්‍රදේශයන්හි සමාජ ආර්ථික සංවර්ධන ව්‍යාපෘතිය	199,997	500,000	500,000	500,000	500,000	2,000,000
	2502 ආයෝජන	199,997					
	2506 යටිතල පහසුකම් සංවර්ධනය		500,000	500,000	500,000	500,000	2,000,000
3	වතු නිවාස වැඩසටහන	726,429	2,000,000	2,000,000	2,000,000	2,000,000	8,000,000
	2502 ආයෝජන	726,429					
	2506 යටිතල පහසුකම් සංවර්ධනය		2,000,000	2,000,000	2,000,000	2,000,000	8,000,000
4	හැටන් වෘත්තීය පුහුණු මධ්‍යස්ථානය වැඩිදියුණු කිරීම		132,000	109,000			241,000
	2506 යටිතල පහසුකම් සංවර්ධනය		132,000	109,000			241,000
	13		120,000	94,000			214,000
	17		12,000	15,000			27,000
5	ඉන්දීය රජයේ ආධාර මත සිදු කරන නිවාස වැඩසටහන		1,288,000	677,000			1,965,000
	2506 යටිතල පහසුකම් සංවර්ධනය		1,288,000	677,000			1,965,000
	13		1,134,000	587,000			1,721,000
	17		154,000	90,000			244,000
	මුළු වියදම	1,041,398	4,020,000	3,386,000	2,600,000	2,600,000	12,606,000
	මුළු මූල්‍යකරණය	1,041,398	4,020,000	3,386,000	2,600,000	2,600,000	12,606,000
	දේශීය	1,041,398	2,766,000	2,705,000	2,600,000	2,600,000	10,671,000
11	දේශීය අරමුදල්	1,041,398	2,600,000	2,600,000	2,600,000	2,600,000	10,400,000
17	විදේශ මූල්‍යකරණය ආශ්‍රිත පිරිවැය		166,000	105,000			271,000
	විදේශීය		1,254,000	681,000			1,935,000
13	විදේශීය ප්‍රදාන		1,254,000	681,000			1,935,000

බන්ධනාගාර ප්‍රතිසංස්කරණ, පුනරුත්ථාපන, නැවත
පදිංචි කිරීම හා හින්දු ආගමික කටයුතු අමාත්‍යාංශය

2018 ඇස්තමේන්තුව

බන්ධනාගාර ප්‍රතිසංස්කරණ, පුනරුත්ථාපන, නැවත පදිංචි කිරීම හා හින්දු ආගමික කටයුතු අමාත්‍යාංශය

ප්‍රධාන කාර්යයන්

බන්ධනාගාර ප්‍රතිසංස්කරණ, පුනරුත්ථාපන, නැවත පදිංචි කිරීම හා හින්දු ආගමික කටයුතු විෂයයන්ට අදාළ ප්‍රතිපත්ති, වැඩසටහන් සහ ව්‍යාපෘති සම්පාදනය කිරීම හා ක්‍රියාත්මක කිරීම.

ප්‍රජා පාදක විශේෂඥ ව්‍යාපෘති සම්බන්ධ කටයුතු කිරීම.

ගැටුම් හේතුවෙන් අවතැන්වූ, ශාරීරික හා මානසික ආබාධවලට ලක් වූ පුද්ගලයින් නැවත පදිංචි කිරීම හා පුනරුත්ථාපනය කිරීමට වැඩසටහන් සහ ව්‍යාපෘති ක්‍රියාත්මක කිරීම.

යළි පදිංචි කරවීමේ කටයුතුවලදී රජය සහ ආධාර දෙන නියෝජිත ආයතනයන්, රාජ්‍ය නොවන සංවිධාන සහ සිවිල් සමාජය අතර කටයුතු සම්බන්ධීකරණය කිරීම.

අවතැන්වූවන් සඳහා අත්‍යාවශ්‍ය සේවාවන් සැපයීමට අදාළ කටයුතු සම්බන්ධීකරණය කිරීම.

ගැටුම්වලින් හානියට පත් දේපල හා තැනැත්තන් පුනරුත්ථාපනය කිරීමට අවශ්‍ය පියවර ගැනීම.

ත්‍රස්තවාදී ක්‍රියාවන්හි යෙදී සිටි තැනැත්තන් නැවත සමාජගත කිරීම සඳහා ක්‍රමෝපායන් ක්‍රියාත්මක කිරීම.

සඳාචාර සම්පන්න සමාජයක් ගොඩනැගීම සඳහා ආගමික වටිනාකම් ජනතාව අතර වර්ධනය කිරීම සඳහා ප්‍රතිපත්ති වැඩසටහන් හා ව්‍යාපෘති සම්පාදනය කිරීම.

දෙපාර්තමේන්තු

බන්ධනාගාර දෙපාර්තමේන්තුව
 ප්‍රජා පාදක විශේෂඥ දෙපාර්තමේන්තුව
 හින්දු ආගමික හා සංස්කෘතික කටයුතු දෙපාර්තමේන්තුව

ව්‍යවස්ථාපිත මණ්ඩල / ආයතන

තැනැත්තන්, දේපල හා කර්මාන්ත පුනරුත්ථාපනය කිරීමේ අධිකාරිය
 තල් සංවර්ධන මණ්ඩලය
 නෝර්ත් සී ලිමිටඩ්

බන්ධනාගාර ප්‍රතිසංස්කරණ, පුනරුත්ථාපන, නැවත පදිංචි කිරීම හා හින්දු ආගමික කටයුතු අමාත්‍යාංශය

(අ) අමාත්‍යාංශයෙන් අපේක්ෂිත ප්‍රතිඵල

සුරක්ෂිත රැකවරණය සහ ඵලදායී නිවැරදි කිරීම තුළින් තෘප්තිමත් ප්‍රජාවක් බිහිකිරීම.

(ආ) පොදු කරුණු

(i) මූලික කොරකුරු

	සංඛ්‍යාව
ආරක්ෂිත බන්ධනාගාර	3
රිමාන්ඩ් බන්ධනාගාර	19
විවෘත වැඩ කඳවුරු	2
විශේෂිත මධ්‍යස්ථාන	2
බන්ධනාගාර පාසල්	1
වැඩ කඳවුරු	10
හින්දු දහම් පාසල් ගණන	2,134
හින්දු දහම් පාසල් සිසුන් ගණන	164,888
හින්දු දහම් පාසල් ගුරුවරුන් ගණන	8,106
හින්දු කෝච්ඡල් ගණන	6,408

(ii) 2017.06.30 දිනට නැවත පදිංචි කරන ලද අභ්‍යන්තරිකව අවතැන් වූ පවුල්

නැගෙනහිර පළාත		උතුරු පළාත	
දිස්ත්‍රික්කය	පවුල් ඒකක	දිස්ත්‍රික්කය	පවුල් ඒකක
අම්පාර	18,310	යාපනය	34,065
මඩකලපුව	36,617	මන්නාරම	27,331
ත්‍රිකුණාමලය	35,869	වවුනියාව	17,242
එකතුව	90,796	මුලතිව්	42,667
		කිලිනොච්චිය	43,842
		එකතුව	165,147

(iii) 2017.06.30 දිනට නැවත පදිංචි කිරීමට තීරණය කරන අභ්‍යන්තරිකව අවතැන් වූ පවුල්

නැගෙනහිර පළාත		උතුරු පළාත	
දිස්ත්‍රික්කය	පවුල් ඒකක	දිස්ත්‍රික්කය	පවුල් ඒකක
අම්පාර	-	යාපනය	9,758
මඩකලපුව	573	මන්නාරම	1,355
ත්‍රිකුණාමලය	240	වවුනියාව	75
එකතුව	813	මුලතිව්	81
		කිලිනොච්චිය	741
		එකතුව	12,010

මූලාශ්‍රය : බන්ධනාගාර ප්‍රතිසංස්කරණ, පුනරුත්ථාපන, නැවත පදිංචි කිරීම හා හින්දු ආගමික කටයුතු අමාත්‍යාංශය

(ඇ) 2018 වසර තුළ ක්‍රියාත්මක කිරීමට නියමිත ප්‍රධාන ව්‍යාපෘති

ව්‍යාපෘති නාමය	2018 ඇස්තමේන්තුව (රු.මි.)	ඉලක්ක	ප්‍රධාන කාර්ය සාධන දර්ශක	අදාළ නිරසාර සංවර්ධන අරමුණු හා ප්‍රධාන ඉලක්කයන්
උතුර හා නැගෙනහිර පළාත්වල නැවත පදිංචි කිරීමේ කටයුතු වේගවත් කිරීම	1,500	නිවාස 2000ක් අළුත්වැඩියා කිරීම, සනීපාරක්ෂක ඒකක 9000 ඉදිකිරීම, ජල සම්බන්ධතා 10000, නව විදුලි සම්බන්ධතා 10000, අවතැන් වූ පවුල් 10000 සඳහා පිටතෝපාය සහයන්	අළුත්වැඩියා කළ නිවාස, සනීපාරක්ෂක ඒකක, ජල සම්බන්ධතා හා විදුලි සම්බන්ධතා සංඛ්‍යාව, ලබාදුන් පිටතෝපාය සහයන්	9.1 මානව සුබසාධනයට සහාය වීම සඳහා ගුණාත්මක, විශ්වසනීය, නිරසාර යටිතල පහසුකම් සංවර්ධනය කිරීම
පල්ලේකැලේ, තංගල්ල හා යාපනය බන්ධනාගාර ප්‍රතිස්ථාපනය.	710	2018 දී බන්ධනාගාර සම්පූර්ණයෙන්ම ප්‍රතිස්ථාපනය කිරීම	සම්පූර්ණ කළ බන්ධනාගාර සංඛ්‍යාව	16.6 සෑම මට්ටමකදීම ඵලදායී,වගකිව යුතු හා විනිවිද පෙනෙන ආයතන සංවර්ධනය කිරීම
මන්ද්‍රව්‍යවලට ඇබ්බැහිවූවන් සඳහා පුනරුත්ථාපන මධ්‍යස්ථාන ඉදිකිරීම	450	මන්ද්‍රව්‍යයට ඇබ්බැහි වූ රැඳවියන් 1200ක් පුනරුත්ථාපනය කිරීම සඳහා, දේශන ශාලාවක්, නේවාසිකාගාරයක්, ශ්‍රවණාගාරයක්, ක්‍රීඩාගාරයක්, ක්‍රීඩාපිටියක් ඇතුලත් මධ්‍යස්ථාන 03ක් ඉදිකිරීම	සම්පූර්ණ කළ මධ්‍යස්ථාන සංඛ්‍යාව	3.5 මන්ද්‍රව්‍ය අනිසි භාවිතය වැලැක්වීම සහ ප්‍රතිකාර කිරීම සවිබලගැන්වීම
හින්දු කෝවිල් වැඩිදියුණු කිරීම	88	උතුරු පළාතේ කෝවිල් 150 ක් , නැගෙනහිර පළාතේ කෝවිල් 150 ක් හා දිවයින පුරා කෝවිල් 140 වැඩිදියුණු කිරීම	වැඩිදියුණු කළ කෝවිල් සංඛ්‍යාව	10.2 සෑම අයෙකුගේම සමාජ සම්බන්ධතාවයන් සවිබල ගැන්වීම හා ප්‍රවර්ධනය කිරීම

(ඈ) කාර්ය මණ්ඩල තොරතුරු*

කාර්ය මණ්ඩල වර්ගීකරණය	A	B	C	D	වෙනත්	එකතුව
බන්ධනාගාර ප්‍රතිසංස්කරණ, පුනරුත්ථාපන, නැවත පදිංචි කිරීම හා හින්දු ආගමික කටයුතු අමාත්‍යාංශය	15	16	98	48	1	178
බන්ධනාගාර දෙපාර්තමේන්තුව	87	51	5,412	321		5,871
ප්‍රජා පාදක විශෝධන දෙපාර්තමේන්තුව	2	107	394	6		509
හින්දු ආගමික හා සංස්කෘතික කටයුතු දෙපාර්තමේන්තුව	5	-	127	16	-	148
තැනැත්තන්, දේපළ සහ කර්මාන්ත පුනරුත්ථාපන අධිකාරිය	7	1	49	13	5	75
පුනරුත්ථාපන කොමසාරිස් ජනරාල් කාර්යාලය	-	-	24	29	-	53
තල් සංවර්ධන මණ්ඩලය	12	17	66	122		217
නොර්ත් සී ලිමිටඩ්	1	-	30	205	21	257
එකතුව	129	192	6,200	760	27	7,308

* මෙහි සඳහන් කරුණු කාර්ය මණ්ඩලය මත පදනම්ව වැටුප් හා දීමනා ගණනය කර ඇත.

බන්ධනාගාර ප්‍රතිසංස්කරණ, පුනරුත්ථාපන, නැවත පදිංචි කිරීම් හා හින්දු ආගමික කටයුතු අමාත්‍යාංශය

සාරාංශය

රු '000

විස්තරය	2016	2017 ප්‍රතිලෝමීත අයවැය	2018 අයවැයමෙන්තුව	2019 - 2020		2017 - 2020 එකතුව
				2019	2020	
පුනරාවර්තන වියදම්	6,106,453	6,892,746	8,278,162	7,432,680	6,571,110	29,174,698
පුද්ගල පඩිනඩි	3,622,651	4,102,300	3,954,100	3,971,100	3,996,200	16,023,700
වැටුප් හා වේතන	1,520,184	1,921,400	2,128,200	2,192,500	2,263,200	8,505,300
අතිකාල හා නිවාඩු දින වැටුප්	403,157	375,100	488,800	488,900	489,000	1,841,800
වෙනත් දීමනා	1,699,309	1,805,800	1,337,100	1,289,700	1,244,000	5,676,600
ගමන් වියදම්	127,950	129,350	127,400	129,400	133,100	519,250
දේශීය	122,538	121,000	119,100	120,400	122,900	483,400
විදේශීය	5,412	8,350	8,300	9,000	10,200	35,850
සැපයීම්	1,129,008	1,325,291	1,198,612	1,208,830	1,219,710	4,952,443
ලිපිද්‍රව්‍ය හා කාර්යාලයීය අවශ්‍යතා	26,977	29,300	26,100	27,600	29,300	112,300
ඉන්ධන	193,099	179,600	175,000	177,600	181,500	713,700
ආහාර පාන හා නිල ඇඳුම්	871,778	1,085,291	966,412	972,330	975,410	3,999,443
වෛද්‍ය සැපයීම්	1,572	1,000	1,000	1,100	1,200	4,300
වෙනත්	35,582	30,100	30,100	30,200	32,300	122,700
තඩන්තු වියදම්	68,265	85,250	83,500	86,000	88,700	343,450
වාහන	55,516	66,700	66,800	67,200	67,600	268,300
යන්ත්‍ර සහ යන්ත්‍රෝපකරණ	8,237	12,850	10,750	12,200	13,800	49,600
ගොඩනැගිලි සහ ඉදිකිරීම්	4,512	5,700	5,950	6,600	7,300	25,550
සේවා	349,139	386,233	438,150	448,000	462,800	1,735,183
ප්‍රවාහන	3,990	5,840	12,700	13,000	14,100	45,640
තැපැල් සහ සංචිච්චේදන	27,007	29,900	29,400	30,800	32,400	122,500
විදුලිය සහ ජලය	217,391	235,250	221,300	223,800	227,300	907,650
බදු කුලී සහ පළාත් පාලන ආයතන බදු	53,013	56,649	63,350	65,500	66,800	252,299
වෙනත්	47,739	58,594	111,400	114,900	122,200	407,094
මාරු කිරීම්	809,440	864,322	2,476,000	1,588,950	670,000	5,599,272
සුඛ සාධන වැඩ සටහන්	136,489	117,000	60,000	122,000	142,000	441,000
රාජ්‍ය ආයතන	637,689	712,972	2,180,000	1,200,000	225,000	4,317,972
රජයේ සේවකයින් සඳහා දේපල ණය පොලී	28,162	27,500	30,000	30,750	31,500	119,750
වෙනත්	7,100	6,850	206,000	236,200	271,500	720,550
වෙනත් පුනරාවර්තන වියදම්			400	400	600	1,400
රාජ්‍ය භාෂා ප්‍රතිපත්ති සහ ක්‍රියාත්මක කිරීම			400	400	600	1,400
මූලධන වියදම්	15,901,433	12,889,225	3,147,750	1,097,100	1,067,200	18,201,275
මූලධන වත්කම් පුනරුත්ථාපනය හා වැඩිදියුණු කිරීම්	83,396	77,650	51,450	51,100	58,900	239,100
ගොඩනැගිලි සහ ඉදිකිරීම්	62,234	54,700	29,200	27,900	33,800	145,600
යන්ත්‍ර සහ යන්ත්‍රෝපකරණ	5,203	6,200	5,900	6,500	7,400	26,000
වාහන	15,959	16,750	16,350	16,700	17,700	67,500
මූලධන වත්කම් අත්පත් කරගැනීම	286,696	1,030,700	880,000	316,500	160,600	2,387,800
වාහන	76,255					
ගෘහ භාණ්ඩ සහ කාර්යාලයීය උපකරණ	171,113	147,500	129,400	130,700	139,200	546,800
යන්ත්‍ර සහ යන්ත්‍රෝපකරණ	39,328	15,200	15,600	15,800	21,400	68,000
ගොඩනැගිලි සහ ඉදිකිරීම්		843,000	710,000	150,000		1,703,000
ඉඩම් සහ ඉඩම් වැඩිදියුණු කිරීම්		20,000	20,000	20,000		60,000
මෘදුකාංග සංවර්ධනය		5,000	5,000			10,000
ප්‍රාග්ධන මාරුකිරීම්	429,437	11,423,575	1,989,000	600,000	711,000	14,723,575
රාජ්‍ය ආයතන	101,000	66,000	39,000	40,000	41,000	186,000
සංවර්ධන සහායන්	328,437	11,357,575	1,950,000	560,000	670,000	14,537,575
හැකියා වර්ධනය	13,458	15,800	10,800	11,000	12,700	50,300
කාර්ය මණ්ඩල පුහුණු	13,458	15,800	10,800	11,000	12,700	50,300
වෙනත් මූලධන වියදම්	15,088,445	341,500	216,500	118,500	124,000	800,500
ආයෝජන	15,088,445					
යටිතල පහසුකම් සංවර්ධනය		88,000	88,000	100,000	100,000	376,000
වෙනත්		253,500	128,500	18,500	24,000	424,500
මුළු වියදම	22,007,886	19,781,971	11,425,912	8,529,780	7,638,310	47,375,973

විස්තරය	2016	2017 ප්‍රතිශෝධිත අයවැය	2018 අයවැය	රු '000		2017 - 2020 එකතුව
				2019	2020	
මුළු මූල්‍යකරණය	22,007,886	19,781,971	11,425,912	8,529,780	7,638,310	47,375,973
දේශීය	21,931,015	19,757,396	11,425,912	8,529,780	7,638,310	47,351,398
විදේශීය	76,871	24,575				24,575

බන්ධනාගාර ප්‍රතිසංස්කරණ, පුනරුත්ථාපන, නැවත පදිංචි කිරීම් හා හින්දු ආගමික කටයුතු අමාත්‍යාංශය
වැඩසටහන් සාරාංශය

රු '000

ශ්‍රී ලංකා අංකය	විස්තරය	2016	2017 ප්‍රතිශෝධිත අයවැය	2018 අයත්මෙන්තුම	2019 - 2020		2017 - 2020 එකතුව
					පුරෝකථනය		
145-	බන්ධනාගාර ප්‍රතිසංස්කරණ, පුනරුත්ථාපන, නැවත පදිංචි කිරීම් හා හින්දු ආගමික කටයුතු අමාත්‍යවරයා						
	මෙහෙයුම් වැඩසටහන	1,337,533	1,598,765	3,094,150	2,261,860	1,443,630	8,398,405
	පුනරාවර්තන වියදම්	822,136	914,265	2,592,150	1,649,760	718,030	5,874,205
	මූලධන වියදම්	515,398	684,500	502,000	612,100	725,600	2,524,200
	සංවර්ධන වැඩසටහන	13,285,404	11,124,575	1,724,000	125,000	126,000	13,099,575
	පුනරාවර්තන වියදම්	110,637	97,000	84,000	105,000	126,000	412,000
	මූලධන වියදම්	13,174,767	11,027,575	1,640,000	20,000		12,687,575
	මුළු වියදම	14,622,937	12,723,340	4,818,150	2,386,860	1,569,630	21,497,980
	පුනරාවර්තන වියදම	932,772	1,011,265	2,676,150	1,754,760	844,030	6,286,205
	මූලධන වියදම	13,690,165	11,712,075	2,142,000	632,100	725,600	15,211,775
204-	හින්දු ආගමික සහ සංස්කෘතික කටයුතු දෙපාර්තමේන්තුව						
	සංවර්ධන වැඩසටහන	226,806	244,548	249,110	305,510	309,470	1,108,638
	පුනරාවර්තන වියදම්	131,703	149,898	154,460	198,310	201,170	703,838
	මූලධන වියදම්	95,103	94,650	94,650	107,200	108,300	404,800
	මුළු වියදම	226,806	244,548	249,110	305,510	309,470	1,108,638
232-	බන්ධනාගාර දෙපාර්තමේන්තුව						
	මෙහෙයුම් වැඩසටහන	6,898,740	6,539,744	6,066,694	5,531,700	5,438,900	23,577,038
	පුනරාවර්තන වියදම්	4,792,326	5,467,744	5,170,594	5,199,200	5,237,400	21,074,938
	මූලධන වියදම්	2,106,414	1,072,000	896,100	332,500	201,500	2,502,100
	මුළු වියදම	6,898,740	6,539,744	6,066,694	5,531,700	5,438,900	23,577,038
326-	ප්‍රජා පාදක විශෝධන දෙපාර්තමේන්තුව						
	මෙහෙයුම් වැඩසටහන	259,402	274,339	291,958	305,710	320,310	1,192,317
	පුනරාවර්තන වියදම්	249,652	263,839	276,958	280,410	288,510	1,109,717
	මූලධන වියදම්	9,750	10,500	15,000	25,300	31,800	82,600
	මුළු වියදම	259,402	274,339	291,958	305,710	320,310	1,192,317
	මුළු වියදම	22,007,886	19,781,971	11,425,912	8,529,780	7,638,310	47,375,973
	මුළු පුනරාවර්තන	6,106,453	6,892,746	8,278,162	7,432,680	6,571,110	29,174,698
	මුළු මූලධන	15,901,433	12,889,225	3,147,750	1,097,100	1,067,200	18,201,275

ශීර්ෂය 145 - බන්ධනාගාර ප්‍රතිසංස්කරණ, පුනරුත්ථාපන, නැවත පදිංචි කිරීම් හා හින්දු ආගමික කටයුතු අමාත්‍යවරයා

සාරාංශය

රු '000

විස්තරය	2016	2017 ප්‍රතිශෝධිත අයවැය	2018 අැස්තමේන්තුව	2019 පුරෝකථනය	2020	2017- 2020 එකතුව
පුනරාවර්තන වියදම්	932,772	1,011,265	2,676,150	1,754,760	844,030	6,286,205
පුද්ගල පඩිතඩි	91,448	97,100	99,200	100,700	102,800	399,800
වැටුප් හා වේතන	45,464	48,000	64,200	66,700	69,200	248,100
අතිකාල හා නිවාඩු දින වැටුප්	3,765	3,700	5,800	5,900	6,000	21,400
වෙනත් දීමනා	42,218	45,400	29,200	28,100	27,600	130,300
ගමන් වියදම්	2,571	4,200	4,100	4,400	5,100	17,800
දේශීය	718	1,500	1,600	1,800	2,100	7,000
විදේශීය	1,853	2,700	2,500	2,600	3,000	10,800
සැපයීම්	17,673	19,593	18,250	18,960	20,030	76,833
ලිපිද්‍රව්‍ය හා කාර්යාලයීය අවශ්‍යතා	5,490	6,500	4,700	5,000	5,400	21,600
ඉන්ධන	12,059	12,900	13,300	13,700	14,300	54,200
ආහාර පාන හා නිල අයුම්	124	193	250	260	330	1,033
තඩත්තු වියදම්	7,031	12,050	12,200	12,800	13,600	50,650
වාහන	6,121	10,000	10,200	10,400	10,800	41,400
යන්ත්‍ර සහ යන්ත්‍රෝපකරණ	738	1,450	1,150	1,400	1,700	5,700
ගොඩනැගිලි සහ ඉදිකිරීම්	172	600	850	1,000	1,100	3,550
සේවා	65,077	77,550	101,300	106,700	111,100	396,650
ප්‍රවාහන	2,322	1,600	9,900	10,200	10,700	32,400
තැපැල් සහ සංචිච්චේදන	3,679	6,400	5,300	5,600	5,900	23,200
විදුලිය සහ ජලය	6,999	7,450	7,700	8,000	8,300	31,450
බදු කුලී සහ පළාත් පාලන ආයතන බදු	41,518	42,000	44,000	46,000	47,000	179,000
වෙනත්	10,559	20,100	34,400	36,900	39,200	130,600
මාරු කිරීම්	748,972	800,772	2,440,800	1,510,900	591,000	5,343,472
සුඛ සාධන වැඩ සටහන්	110,637	87,000	60,000	80,000	100,000	327,000
රාජ්‍ය ආයතන	637,689	712,972	2,180,000	1,200,000	225,000	4,317,972
රජයේ සේවකයින් සඳහා දේපල ණය පොලී	646	800	800	900	1,000	3,500
වෙනත්			200,000	230,000	265,000	695,000
වෙනත් පුනරාවර්තන වියදම්			300	300	400	1,000
රාජ්‍ය භාෂා ප්‍රතිපත්තිය ක්‍රියාත්මක කිරීම			300	300	400	1,000
මූලධන වියදම්	13,690,165	11,712,075	2,142,000	632,100	725,600	15,211,775
මූලධන වත්කම් පුනරුත්ථාපනය හා වැඩිදියුණු කිරීම්	19,589	12,400	6,200	5,100	6,800	30,500
ගොඩනැගිලි සහ ඉදිකිරීම්	15,701	7,600	2,100	700	1,300	11,700
යන්ත්‍ර සහ යන්ත්‍රෝපකරණ	71	1,000	700	800	1,100	3,600
වාහන	3,816	3,800	3,400	3,600	4,400	15,200
මූලධන වත්කම් අත්පත් කරගැනීම	65,882	25,600	26,300	26,400	7,100	85,400
වාහන	62,999					
ගෘහ භාණ්ඩ සහ කාර්යාලයීය උපකරණ	1,312	2,000	2,300	2,400	2,700	9,400
යන්ත්‍ර සහ යන්ත්‍රෝපකරණ	1,571	3,600	4,000	4,000	4,400	16,000
ඉඩම් සහ ඉඩම් වැඩිදියුණු කිරීම්		20,000	20,000	20,000		60,000
ප්‍රාග්ධන මාරුකිරීම්	429,437	11,423,575	1,989,000	600,000	711,000	14,723,575
රාජ්‍ය ආයතන	101,000	66,000	39,000	40,000	41,000	186,000
සංවර්ධන සහායන්	328,437	11,357,575	1,950,000	560,000	670,000	14,537,575
හැකියා වර්ධනය	490	500	500	600	700	2,300
කාර්ය මණ්ඩල පුහුණු	490	500	500	600	700	2,300
වෙනත් මූලධන වියදම්	13,174,767	250,000	120,000			370,000
ආයෝජන	13,174,767					
වෙනත්		250,000	120,000			370,000
මුළු වියදම	14,622,937	12,723,340	4,818,150	2,386,860	1,569,630	21,497,980
මුළු මූල්‍යකරණය	14,622,937	12,723,340	4,818,150	2,386,860	1,569,630	21,497,980
දේශීය	14,546,066	12,698,765	4,818,150	2,386,860	1,569,630	21,473,405
විදේශීය	76,871	24,575				24,575

සේවා නියුක්ති විස්තරය

කාණ්ඩය	අනුමත සංඛ්‍යාව	තත්‍ය සංඛ්‍යාව
ජ්‍යෙෂ්ඨ මට්ටම	22	15
තෘතීය මට්ටම	18	16
ද්විතීය මට්ටම	115	98
ප්‍රාථමික මට්ටම	55	48
වෙනත් (අනියම්/තාවකාලික/කොන්ත්‍රාත් යනාදී)	1	1
එකතුව	211	178

2018 වර්ෂය සඳහා වැටුප් හා දීමනා 2017 වර්ෂයේ තත්‍ය කාර්ය මණ්ඩලය මත පදනම්ව ඇස්තමේන්තු කරන ලදී

ශීර්ෂය - 145 බන්ධනාගාර ප්‍රතිසංස්කරණ, පුනරුත්ථාපන, නැවත පදිංචි කිරීම් හා හින්දු ආගමික කටයුතු අමාත්‍යවරයා

01 - මෙහෙයුම් වැඩසටහන

01 - අමාත්‍ය කාර්යාලය

රු '000

උප ව්‍යාපෘතිය වැය විෂයය අයිතමය මූල්‍යකරණය	කාණ්ඩය / වැය විෂයය / අයිතමය විස්තරය	2016	2017 ප්‍රතිශෝධිත අයවැය	2018 ඇස්තමේන්තුව	2019	2020	2017 - 2020 එකතුව
					සුරෝකථනය		
	පුනරාවර්තන වියදම්	22,345	26,450	28,500	29,760	31,070	115,780
	සුද්ගල පඩිකඩ	11,789	13,200	12,300	12,500	12,700	50,700
1001	වැටුප් හා වෙනත්	5,700	6,000	7,000	7,300	7,600	27,900
1002	අතිකාල හා නිවාඩු දින වැටුප්	909	1,000	1,300	1,400	1,500	5,200
1003	වෙනත් දීමනා	5,180	6,200	4,000	3,800	3,600	17,600
	ගමන් වියදම්	220	1,100	1,400	1,500	1,700	5,700
1101	දේශීය	217	400	400	500	600	1,900
1102	විදේශීය	3	700	1,000	1,000	1,100	3,800
	සැපයීම්	5,341	5,650	6,050	6,260	6,470	24,430
1201	ලිපිලිපි හා කාර්යාල සහ අවශ්‍යතා	750	1,000	1,000	1,100	1,200	4,300
1202	ඉන්ධන	4,567	4,600	5,000	5,100	5,200	19,900
1203	ආහාර පාන හා නිල ඇඳුම්	24	50	50	60	70	230
	තනතුරු වියදම්	1,071	2,950	2,850	3,200	3,500	12,500
1301	වාහන	994	2,600	2,600	2,800	3,000	11,000
1302	යන්ත්‍ර සහ යන්ත්‍රෝපකරණ	74	250	200	300	400	1,150
1303	ගොඩනැගිලි සහ ඉදිකිරීම්	3	100	50	100	100	350
	සේවා	3,924	3,550	5,900	6,300	6,700	22,450
1401	ප්‍රවාහන	784	1,000	3,300	3,400	3,500	11,200
1402	තැපැල් සහ සංචිචේදන	891	1,700	1,500	1,600	1,700	6,500
1403	විදුලිය සහ ජලය	550	350	500	600	700	2,150
1409	වෙනත්	1,698	500	600	700	800	2,600
	මූලධන වියදම්	22,604	1,600	2,100	2,400	3,000	9,100
	මූලධන වත්කම් පුනරුත්ථාපනය හා වැඩිදියුණු කිරීම	1,105	1,100	1,100	1,400	1,800	5,400
2001	ගොඩනැගිලි සහ ඉදිකිරීම්	250		100	200	300	600
2002	යන්ත්‍ර සහ යන්ත්‍රෝපකරණ		100	100	200	300	700
2003	වාහන	855	1,000	900	1,000	1,200	4,100
	මූලධන වත්කම් අත්පත් කරගැනීම	21,499	500	1,000	1,000	1,200	3,700
2101	වාහන	20,500					
2102	ගෘහ භාණ්ඩ සහ කාර්යාල සහ උපකරණ	500	200	500	500	600	1,800
2103	යන්ත්‍ර සහ යන්ත්‍රෝපකරණ	500	300	500	500	600	1,900
	මුළු වියදම	44,949	28,050	30,600	32,160	34,070	124,880
මුළු මූල්‍යකරණය		44,949	28,050	30,600	32,160	34,070	124,880
දේශීය		44,949	28,050	30,600	32,160	34,070	124,880
11	දේශීය අරමුදල්	44,949	28,050	30,600	32,160	34,070	124,880

ශීර්ෂය - 145 බන්ධනාගාර ප්‍රතිසංස්කරණ, පුනරුත්ථාපන, නැවත පදිංචි කිරීම් හා හින්දු ආගමික කටයුතු අමාත්‍යවරයා

01 - මෙහෙයුම් වැඩසටහන

02 - පරිපාලනය හා ආයතනික සේවා

රු '000

උප ව්‍යාපෘතිය වැය විෂය අයිතමය මූලාශ්‍රය	කාණ්ඩය / වැය විෂයය / අයිතමය විස්තරය	2016	2017 ප්‍රතිශෝධිත අයවැය	2018 ඇස්තමේන්තුව	2019	2020	2017 - 2020 එකතුව
					සුරෝකථනය		
	පුනරාවර්තන වියදම්	779,077	865,072	2,539,950	1,595,250	660,700	5,660,972
	පුද්ගල පඩිතඩි	68,164	72,000	75,500	76,700	78,500	302,700
1001	වැටුප් හා වේතන	34,336	36,000	50,000	52,000	54,000	192,000
1002	අතිකාල හා නිවාඩු දින වැටුප්	1,840	2,000	3,500	3,500	3,500	12,500
1003	වෙනත් දීමනා	31,988	34,000	22,000	21,200	21,000	98,200
	ගමන් වියදම්	1,906	2,400	1,800	1,800	2,100	8,100
1101	දේශීය	230	800	800	800	900	3,300
1102	විදේශීය	1,675	1,600	1,000	1,000	1,200	4,800
	සැපයීම්	7,346	9,100	7,350	7,650	8,200	32,300
1201	ලිපිලිපි හා කාර්යාල සාධක අවශ්‍යතා	3,995	5,000	3,200	3,300	3,500	15,000
1202	ඉන්ධන	3,251	4,000	4,000	4,200	4,500	16,700
1203	ආහාර පාන හා නිල ඇඳුම්	100	100	150	150	200	600
	තඩත්තු වියදම්	4,324	6,200	6,500	6,700	7,100	26,500
1301	වාහන	3,627	4,800	5,000	5,000	5,200	20,000
1302	යන්ත්‍ර සහ යන්ත්‍රෝපකරණ	578	1,000	800	900	1,000	3,700
1303	ගොඩනැගිලි සහ ඉදිකිරීම්	119	400	700	800	900	2,800
	සේවා	59,002	61,600	67,700	71,200	73,400	273,900
1401	ප්‍රවාහන	1,098	500	4,800	4,800	4,800	14,900
1402	තැපැල් සහ සංචිචේදන	2,191	3,500	3,000	3,100	3,200	12,800
1403	විදුලිය සහ ජලය	5,500	6,200	6,200	6,300	6,400	25,100
1404	බදු කුලී සහ පළාත් පාලන ආයතන බදු	41,518	42,000	44,000	46,000	47,000	179,000
1409	වෙනත්	8,695	9,400	9,700	11,000	12,000	42,100
	මාරු කිරීම්	646	800	800	900	1,000	3,500
1506	රජයේ සේවකයින් සඳහා දේපළ ණය පොලී	646	800	800	900	1,000	3,500
	වෙනත් පුනරාවර්තන වියදම්			300	300	400	1,000
1703	රාජ්‍ය භාෂා ප්‍රතිපත්තිය ක්‍රියාත්මක කිරීම			300	300	400	1,000
2	පුනරුත්ථාපන අධිකාරිය	4,079					
1503	රාජ්‍ය ආයතන	4,079					
4	තැනැත්තන් දේපල හා කර්මාන්ත පුනරුත්ථාපන අධිකාරිය	518,610	597,972	2,080,000	1,090,000	100,000	3,867,972
1503	රාජ්‍ය ආයතන	518,610	597,972	2,080,000	1,090,000	100,000	3,867,972
01	ආයතනික වියදම්		65,000	80,000	90,000	100,000	335,000
02	වන්දි ගෙවීමේ වැඩසටහන		532,972	2,000,000	1,000,000		3,532,972
5	පුනරුත්ථාපන කොමසාරිස් ජනරාල් කාර්යාංශය			200,000	230,000	265,000	695,000
1508	වෙනත්			200,000	230,000	265,000	695,000
6	තල් සංවර්ධන මණ්ඩලය	115,000	115,000	100,000	110,000	125,000	450,000
1503	රාජ්‍ය ආයතන	115,000	115,000	100,000	110,000	125,000	450,000
	මූලධන වියදම්	447,957	678,800	497,800	607,600	720,000	2,504,200
	මූලධන වත්කම් පුනරුත්ථාපනය හා වැඩිදියුණු කිරීම	17,128	7,800	4,000	2,600	3,600	18,000
2001	ගොඩනැගිලි සහ ඉදිකිරීම්	15,201	5,000	2,000	500	1,000	8,500
2002	යන්ත්‍ර සහ යන්ත්‍රෝපකරණ	71	800	500	500	600	2,400
2003	වාහන	1,856	2,000	1,500	1,600	2,000	7,100
	මූලධන වත්කම් අත්පත් කරගැනීම	902	4,500	4,300	4,400	4,700	17,900
2102	ගෘහ භාණ්ඩ සහ කාර්යාල සාධක උපකරණ	319	1,500	1,300	1,400	1,500	5,700
2103	යන්ත්‍ර සහ යන්ත්‍රෝපකරණ	583	3,000	3,000	3,000	3,200	12,200
	හැකියා වර්ධනය	490	500	500	600	700	2,300
2401	කාර්ය මණ්ඩල පුහුණු	490	500	500	600	700	2,300
4	තැනැත්තන් දේපල හා කර්මාන්ත පුනරුත්ථාපන අධිකාරිය	65,000	30,000	3,000	3,000	3,000	39,000
2201	රාජ්‍ය ආයතන	65,000	30,000	3,000	3,000	3,000	39,000

උප ව්‍යාපෘතිය වැය විෂයය අයිතමය මූල්‍යකරණය	කාණ්ඩය / වැය විෂයය / අයිතමය විස්තරය	2016	2017 ප්‍රතිලෝමීත අයවැය	2018 අය්තමේන්තුව	2019		2020	2017 - 2020 එකතුව
					පුරෝකථනය			
5	පුනරුත්ථාපන කොමසාරිස් ජනරාල් කාර්යාංශය	328,437	600,000	450,000	560,000	670,000	2,280,000	
	2202 සංවර්ධන සහායන්	328,437	600,000	450,000	560,000	670,000	2,280,000	
	01 නොගෙ ගිස තරුණයන් පුනරුත්ථාපනය කිරීමේ වැඩසටහන		100,000	50,000	60,000	70,000	280,000	
	02 මන්දව්‍යවලට ඇවිවැහිවුළන් සඳහා පුනරුත්ථාපන මධ්‍යස්ථාන ඇති කිරීම		500,000	400,000	500,000	600,000	2,000,000	
6	තල් සංවර්ධන මණ්ඩලය	36,000	36,000	36,000	37,000	38,000	147,000	
	2201 රාජ්‍ය ආයතන	36,000	36,000	36,000	37,000	38,000	147,000	
	මුළු වියදම	1,227,034	1,543,872	3,037,750	2,202,850	1,380,700	8,165,172	
	මුළු මූල්‍යකරණය	1,227,034	1,543,872	3,037,750	2,202,850	1,380,700	8,165,172	
	දේශීය	1,227,034	1,543,872	3,037,750	2,202,850	1,380,700	8,165,172	
11	දේශීය අරමුදල්	1,227,034	1,543,872	3,037,750	2,202,850	1,380,700	8,165,172	

ශීර්ෂය - 145 බන්ධනාගාර ප්‍රතිසංස්කරණ, පුනරුත්ථාපන, නැවත පදිංචි කිරීම් හා හින්දු ආගමික කටයුතු අමාත්‍යවරයා

01 - මෙහෙයුම් වැඩසටහන

11 - රාජ්‍ය අමාත්‍ය කාර්යාලය

රු '000

උප ව්‍යාපෘතිය වැය විෂයය අයිතමය මූල්‍යකරණය	කාණ්ඩය / වැය විෂයය / අයිතමය විස්තරය	2016	2017 ප්‍රතිශෝධිත අයවැය	2018 ඇස්තමේන්තුව	2019	2020	2017 - 2020
					සුරෝකථනය		එකතුව
	පුනරාවර්තන වියදම්	20,714	22,743	23,700	24,750	26,260	97,453
	සුද්ගල පඩිකඩ	11,495	11,900	11,400	11,500	11,600	46,400
1001	වැටුප් හා වේතන	5,428	6,000	7,200	7,400	7,600	28,200
1002	අතිකාල හා නිවාඩු දින වැටුප්	1,017	700	1,000	1,000	1,000	3,700
1003	වෙනත් දීමනා	5,050	5,200	3,200	3,100	3,000	14,500
	ගමන් වියදම්	446	700	900	1,100	1,300	4,000
1101	දේශීය	270	300	400	500	600	1,800
1102	විදේශීය	175	400	500	600	700	2,200
	සැපයීම්	4,987	4,843	4,850	5,050	5,360	20,103
1201	ලිපිලිපි හා කාර්යාලයීය අවශ්‍යතා	745	500	500	600	700	2,300
1202	ඉන්ධන	4,242	4,300	4,300	4,400	4,600	17,600
1203	ආහාර පාන හා නිල ඇඳුම්		43	50	50	60	203
	තනතුරු වියදම්	1,635	2,900	2,850	2,900	3,000	11,650
1301	වාහන	1,499	2,600	2,600	2,600	2,600	10,400
1302	යන්ත්‍ර සහ යන්ත්‍රෝපකරණ	86	200	150	200	300	850
1303	ගොඩනැගිලි සහ ඉදිකිරීම්	49	100	100	100	100	400
	සේවා	2,151	2,400	3,700	4,200	5,000	15,300
1401	ප්‍රවාහන	440	100	1,800	2,000	2,400	6,300
1402	තැපැල් සහ සංචිචේදන	597	1,200	800	900	1,000	3,900
1403	විදුලිය සහ ජලය	949	900	1,000	1,100	1,200	4,200
1409	වෙනත්	166	200	100	200	400	900
	මූලධන වියදම්	44,836	4,100	2,100	2,100	2,600	10,900
	මූලධන වත්කම් පුනරුත්ථාපනය හා වැඩිදියුණු කිරීම	1,356	3,500	1,100	1,100	1,400	7,100
2001	ගොඩනැගිලි සහ ඉදිකිරීම්	250	2,600				2,600
2002	යන්ත්‍ර සහ යන්ත්‍රෝපකරණ		100	100	100	200	500
2003	වාහන	1,106	800	1,000	1,000	1,200	4,000
	මූලධන වත්කම් අත්පත් කරගැනීම	43,481	600	1,000	1,000	1,200	3,800
2101	වාහන	42,499					
2102	ගෘහ භාණ්ඩ සහ කාර්යාලයීය උපකරණ	493	300	500	500	600	1,900
2103	යන්ත්‍ර සහ යන්ත්‍රෝපකරණ	488	300	500	500	600	1,900
	මුළු වියදම	65,551	26,843	25,800	26,850	28,860	108,353
මුළු මූල්‍යකරණය		65,551	26,843	25,800	26,850	28,860	108,353
දේශීය		65,551	26,843	25,800	26,850	28,860	108,353
11 දේශීය අරමුදල්		65,551	26,843	25,800	26,850	28,860	108,353

ශීර්ෂය - 145 බන්ධනාගාර ප්‍රතිසංස්කරණ, පුනරුත්ථාපන, නැවත පදිංචි කිරීම් හා හින්දු ආගමික කටයුතු අමාත්‍යවරයා

02 - සංවර්ධන වැඩසටහන

03 - ගැටුම් වලින් බලපෑමට ලක්වූ ජනතාව නැවත පදිංචි කිරීමේ වැඩසටහන

රු '000

රූප ව්‍යාපෘතිය වැය විෂය අයිතමය මූල්‍යකරණය	කාණ්ඩය / වැය විෂයය / අයිතමය විස්තරය	2016	2017 ප්‍රතිශෝධිත අයවැය	2018 ඇස්තමේන්තු ව	2019 සුරෝකථනය	2020	2017 - 2020 එකතුව
	පුනරාවර්තන වියදම්	110,637	97,000	84,000	105,000	126,000	412,000
	මාරු කිරීම්	110,637	87,000	60,000	80,000	100,000	327,000
1501	සුඛ සාධන වැඩ සටහන්	110,637	87,000	60,000	80,000	100,000	327,000
01	සුඛ සාධන මධ්‍යස්ථාන නවත්තු කිරීම		87,000	60,000	80,000	100,000	327,000
32	උතුරු පළාතේ දිගු කලක් අවතැන්වූවන් නැවත පදිංචි කිරීම සඳහා වූ කාර්යය සාදන බලකාය		10,000	24,000	25,000	26,000	85,000
1409	වෙනත්		10,000	24,000	25,000	26,000	85,000
	මූලධන වියදම්	13,174,767	11,027,575	1,640,000	20,000		12,687,575
16	තෝරන් සී ලිමිටඩ් - මත්ස්‍ය දැල් නිෂ්පාදන කර්මාන්තශාලාව ව්‍යාපෘතිය හා සංවර්ධනය (ශ්‍රී ලංකා රජය - ඉන්දියානු රජය)	5,000					
2502	ආයෝජන	5,000					
18	බිම්බෝමඩ ඉවත් කිරීමේ වැඩසටහන	721	20,000	20,000	20,000		60,000
2105	ඉඩම් සහ ඉඩම් වැඩිදියුණු කිරීම්		20,000	20,000	20,000		60,000
2502	13 ආයෝජන	721					
25	නිවාස සංවර්ධන ව්‍යාපෘතිය (ශ්‍රී ලංකා රජය - පාකිස්ථාන රජය)	31,350	11,000				11,000
2202	13 සංවර්ධන සහායන්		11,000				11,000
2502	13 ආයෝජන	31,350					
26	නිවාස සංවර්ධන ව්‍යාපෘතිය (ශ්‍රී ලංකා රජය - කසකස්ථාන රජය)	950	550				550
2202	13 සංවර්ධන සහායන්		550				550
2502	13 ආයෝජන	950					
27	නිවාස සංවර්ධන ව්‍යාපෘතිය (ශ්‍රී ලංකා රජය - බහරේන් රජය)	32,375	13,025				13,025
2202	13 සංවර්ධන සහායන්		13,025				13,025
2502	13 ආයෝජන	32,375					
30	උතුර හා නැගෙනහිර පළාත්වල නැවත පදිංචි කිරීමේ කටයුතු වේගවත් කිරීම	13,047,062	9,000,000	750,000			9,750,000
2202	සංවර්ධන සහායන්		9,000,000	750,000			9,750,000
2502	ආයෝජන	13,047,062					
31	තල් පර්යේෂණ ආයතනය සවිබල ගැන්වීම	45,834					
2502	ආයෝජන	45,834					
33	සුද්ධයෙන් පසු අභ්‍යන්තරව අවතැන් වූ උතුරු පළාතේ නැවත පදිංචි කරන ලද සුද්ධලයින්ගේ ජීවනෝපාය ප්‍රතිස්ථාපනය කිරීම සඳහා සහන සැලසීම	11,475					
2502	13 ආයෝජන	11,475					
34	මන්දුවා වැලැක්වීම		50,000				50,000
2509	වෙනත්		50,000				50,000
35	කාර්ය සාධන බලකායේ නිර්දේශ පරිදි උතුරු පළාතේ දීර්ඝකාලීනව අභ්‍යන්තරව අවතැන් වූ සුද්ධලයින් නැවත පදිංචි කිරීම		1,733,000	750,000			2,483,000
2202	සංවර්ධන සහායන්		1,733,000	750,000			2,483,000
36	යාපනය සංස්කෘතික මධ්‍යස්ථානය ඉදිකිරීම		200,000	120,000			320,000
2509	17 වෙනත්		200,000	120,000			320,000
	මුළු වියදම	13,285,404	11,124,575	1,724,000	125,000	126,000	13,099,575
	මුළු මූල්‍යකරණය	13,285,404	11,124,575	1,724,000	125,000	126,000	13,099,575
	දේශීය	13,208,533	11,100,000	1,724,000	125,000	126,000	13,075,000
11	දේශීය අරමුදල්	13,208,533	10,900,000	1,604,000	125,000	126,000	12,755,000
17	විදේශ මූල්‍යකරණය ආශ්‍රිත පිරිවැය		200,000	120,000			320,000
	විදේශීය	76,871	24,575				24,575

උප ව්‍යාපෘතිය	කාණ්ඩය / වැය විෂයය / අයිතමය විස්තරය	2016	2017	2018	2019	2020	2017 - 2020
13	විදේශීය ප්‍රදාන	76,871	24,575				24,575

අ 145-02-03-30-2202 හා 145-02-03-35-2202 ව්‍යාපෘතිද ඇතුළත්ව 2018 වර්ෂයේ සිට ඉදිරියට නිවාස සංවර්ධනය සඳහා වන ප්‍රතිපාදන නිවාස සංවර්ධන හා ඉදිකිරීම් අමාත්‍යාංශය යටතේ ඇතුළත් කර ඇත.

ශීර්ෂය 204 - හින්දු ආගමික සහ සංස්කෘතික කටයුතු දෙපාර්තමේන්තුව

සාරාංශය

රු '000

විස්තරය	2016	2017 ප්‍රතිශෝධිත අයවැය	2018 ඇස්තමේන්තුව	2019 - 2020		2017- 2020 එකතුව
				පුරෝකථනය		
සුතරාවර්තන වියදම්	131,703	149,898	154,460	198,310	201,170	703,838
සුද්ගල පඩිතඩ්	63,725	76,000	78,500	79,400	80,700	314,600
වැටුප් හා වේතන	30,917	42,000	51,000	52,800	55,000	200,800
අතිකාල හා නිවාඩු දින වැටුප්	1,050	1,000	1,500	1,500	1,500	5,500
වෙනත් දීමනා	31,758	33,000	26,000	25,100	24,200	108,300
ගමන් වියදම්	1,669	2,000	2,000	2,100	2,300	8,400
දේශීය	1,396	1,500	1,500	1,500	1,600	6,100
විදේශීය	273	500	500	600	700	2,300
සැපයීම්	2,283	2,558	2,160	2,360	2,770	9,848
ලිපිද්‍රව්‍ය හා කාර්යාලයීය අවශ්‍යතා	1,500	1,600	1,200	1,300	1,500	5,600
ඉන්ධන	723	900	900	1,000	1,200	4,000
ආහාර පාන හා නිල ඇඳුම්	60	58	60	60	70	248
තඩත්තු වියදම්	1,504	1,900	1,800	2,000	2,200	7,900
වාහන	678	900	800	900	900	3,500
යන්ත්‍ර සහ යන්ත්‍රෝපකරණ	826	1,000	1,000	1,100	1,300	4,400
සේවා	30,201	31,340	63,900	64,100	64,500	223,840
ප්‍රවාහන	495	540	600	600	700	2,440
තැපැල් සහ සංචිච්චේදන	989	1,100	1,100	1,200	1,300	4,700
විදුලිය සහ ජලය	1,978	1,600	2,100	2,200	2,300	8,200
බදු කුලී සහ පළාත් පාලන ආයතන බදු	3,240	5,100	5,100	5,100	5,200	20,500
වෙනත්	23,500	23,000	55,000	55,000	55,000	188,000
මාරු කිරීම්	32,321	36,100	6,100	48,350	48,700	139,250
සුඛ සාධන වැඩ සටහන්	25,853	30,000		42,000	42,000	114,000
රජයේ සේවකයින් සඳහා දේපළ ණය පොලී	69	100	100	150	200	550
වෙනත්	6,400	6,000	6,000	6,200	6,500	24,700
මූලධන වියදම්	95,103	94,650	94,650	107,200	108,300	404,800
මූලධන වත්කම් සුතරාත්ථාපනය හා වැඩිදියුණු කිරීම්	1,876	2,250	2,250	2,300	2,700	9,500
ගොඩනැගිලි සහ ඉදිකිරීම්	1,492	1,500	1,500	1,500	1,700	6,200
වාහන	384	750	750	800	1,000	3,300
මූලධන වත්කම් අත්පත් කරගැනීම	2,039	4,100	4,100	4,500	5,100	17,800
ගෘහ භාණ්ඩ සහ කාර්යාලයීය උපකරණ	1,769	3,500	3,500	3,800	4,300	15,100
යන්ත්‍ර සහ යන්ත්‍රෝපකරණ	270	600	600	700	800	2,700
හැකියා වර්ධනය	197	300	300	400	500	1,500
කාර්ය මණ්ඩල පුහුණු	197	300	300	400	500	1,500
වෙනත් මූලධන වියදම්	90,990	88,000	88,000	100,000	100,000	376,000
ආයෝජන	90,990					
යටිතල පහසුකම් සංවර්ධනය		88,000	88,000	100,000	100,000	376,000
මුළු වියදම	226,806	244,548	249,110	305,510	309,470	1,108,638
මුළු මූල්‍යකරණය	226,806	244,548	249,110	305,510	309,470	1,108,638
දේශීය	226,806	244,548	249,110	305,510	309,470	1,108,638

සේවා නියුක්ති විස්තරය

කාණ්ඩය	අනුමත සංඛ්‍යාව	තත්‍ය සංඛ්‍යාව
ජ්‍යෙෂ්ඨ මට්ටම	6	5
තෘතීය මට්ටම	1	
ද්විතීය මට්ටම	154	127
ප්‍රාථමික මට්ටම	23	16
වෙනත් (අනියම්/තාවකාලික/කොන්ත්‍රාත් යනාදී)		
එකතුව	184	148

2018 වර්ෂය සඳහා වැටුප් හා දීමනා 2017 වර්ෂයේ තත්‍ය කාර්ය මණ්ඩලය මත පදනම්ව ඇස්තමේන්තු කරන ලදී

ශීර්ෂය - 204 හින්දු ආගමික සහ සංස්කෘතික කටයුතු දෙපාර්තමේන්තුව

02 - සංවර්ධන වැඩසටහන

01 - හින්දු ආගමික හා සංස්කෘතික කටයුතු වර්ධනය කිරීම

රු '000

උප ව්‍යාපෘතිය වැය විෂය අයිතමය මූලාශ්‍රණය	කාණ්ඩය / වැය විෂයය / අයිතමය විස්තරය	2016	2017 ප්‍රතිශෝධිත අයවැය	2018 ඇස්තමේන්තුව	2019 සුරෝකථනය	2020	2017 - 2020 එකතුව
	පුනරාවර්තන වියදම්	131,703	149,898	154,460	198,310	201,170	703,838
	පුද්ගල පඩිකඩ	63,725	76,000	78,500	79,400	80,700	314,600
1001	වැටුප් හා වෙනත්	30,917	42,000	51,000	52,800	55,000	200,800
1002	අතිකාල හා නිවාඩු දින වැටුප්	1,050	1,000	1,500	1,500	1,500	5,500
1003	වෙනත් දීමනා	31,758	33,000	26,000	25,100	24,200	108,300
	ගමන් වියදම්	1,669	2,000	2,000	2,100	2,300	8,400
1101	දේශීය	1,396	1,500	1,500	1,500	1,600	6,100
1102	විදේශීය	273	500	500	600	700	2,300
	සැපයීම්	2,283	2,558	2,160	2,360	2,770	9,848
1201	ලිපිද්‍රව්‍ය හා කාර්යාලය සඳහා	1,500	1,600	1,200	1,300	1,500	5,600
1202	ඉන්ධන	723	900	900	1,000	1,200	4,000
1203	ආහාර පාන හා නිල ඇඳුම්	60	58	60	60	70	248
	තනතුරු වියදම්	1,504	1,900	1,800	2,000	2,200	7,900
1301	වාහන	678	900	800	900	900	3,500
1302	යන්ත්‍ර සහ යන්ත්‍රෝපකරණ	826	1,000	1,000	1,100	1,300	4,400
	සේවා	26,701	28,340	58,900	59,100	59,500	205,840
1401	ප්‍රවාහන	495	540	600	600	700	2,440
1402	තැපැල් සහ සංචිච්චේදන	989	1,100	1,100	1,200	1,300	4,700
1403	විදුලිය සහ ජලය	1,978	1,600	2,100	2,200	2,300	8,200
1404	බදු කුලී සහ පළාත් පාලන ආයතන බදු	3,240	5,100	5,100	5,100	5,200	20,500
1409	වෙනත්	20,000	20,000	50,000	50,000	50,000	170,000
	මාරු කිරීම්	6,469	6,100	6,100	6,350	6,700	25,250
1506	රජයේ සේවකයින් සඳහා දේපල ණය පොලී	69	100	100	150	200	550
1508	වෙනත්	6,400	6,000	6,000	6,200	6,500	24,700
2	දහම් පාසල් ගුරුවරුන් සඳහා නිල ඇඳුම් දීමනා (අ)	8,000	8,000		12,000	12,000	32,000
1501	සුඛ සාධන වැඩ සටහන්	8,000	8,000		12,000	12,000	32,000
3	දහම් පාසල් ගුරුවරුන් සඳහා පුස්තකාල පොත් දීමනා (අ)	8,100	10,000		12,000	12,000	34,000
1501	සුඛ සාධන වැඩ සටහන්	8,100	10,000		12,000	12,000	34,000
4	දහම් පාසල් ගුරුවරුන් සඳහා පුහුණු වැඩසටහන්	3,500	3,000	5,000	5,000	5,000	18,000
1409	වෙනත්	3,500	3,000	5,000	5,000	5,000	18,000
7	දහම් පාසල් ගුරුවරුන් සඳහා දැහැම් දීරිය මාසික දීමනා (අ)	9,753	12,000		18,000	18,000	48,000
1501	සුඛ සාධන වැඩ සටහන්	9,753	12,000		18,000	18,000	48,000
	මූලධන වියදම්	95,103	94,650	94,650	107,200	108,300	404,800
	මූලධන වත්කම් පුනරුත්ථාපනය හා වැඩිදියුණු කිරීම	1,876	2,250	2,250	2,300	2,700	9,500
2001	ගොඩනැගිලි සහ ඉදිකිරීම්	1,492	1,500	1,500	1,500	1,700	6,200
2003	වාහන	384	750	750	800	1,000	3,300
	මූලධන වත්කම් අත්පත් කරගැනීම	2,039	2,600	2,600	2,900	3,300	11,400
2102	ගෘහ භාණ්ඩ සහ කාර්යාලයේ උපකරණ	1,769	2,000	2,000	2,200	2,500	8,700
2103	යන්ත්‍ර සහ යන්ත්‍රෝපකරණ	270	600	600	700	800	2,700
	හැකියා වර්ධනය	197	300	300	400	500	1,500
2401	කාර්ය මණ්ඩල පුහුණු	197	300	300	400	500	1,500
5	හින්දු කෝවිල් වැඩිදියුණු කිරීම	89,490	88,000	88,000	100,000	100,000	376,000
2502	ආයෝජන	89,490					
2506	යටිතල පහසුකම් සංවර්ධනය		88,000	88,000	100,000	100,000	376,000
6	දහම් පාසල් සඳහා ලීබඩු	1,500	1,500	1,500	1,600	1,800	6,400
2102	ගෘහ භාණ්ඩ සහ කාර්යාලයේ උපකරණ		1,500	1,500	1,600	1,800	6,400
2502	ආයෝජන	1,500					

රු '000

උප ව්‍යාපෘතිය වැය විෂය අයිතමය මූලාකරණය	කාණ්ඩය / වැය විෂයය / අයිතමය විස්තරය	2016	2017 ප්‍රතිලෝමීත අයවැය	2018 ඇස්තමේන්තුව	2019 - 2020		2017 - 2020 එකතුව
					පුරෝකථනය	2020	
	මුළු වියදම	226,806	244,548	249,110	305,510	309,470	1,108,638
මුළු මූලාකරණය		226,806	244,548	249,110	305,510	309,470	1,108,638
දේශීය		226,806	244,548	249,110	305,510	309,470	1,108,638
11	දේශීය අරමුදල්	226,806	244,548	249,110	305,510	309,470	1,108,638

-අ- මෙම වැඩසටහන් සඳහා ප්‍රතිපාදන 240-02-02 ව්‍යාපෘතියේ ඇතුළත්ව ඇත.

ශීර්ෂය 232 - බන්ධනාගාර දෙපාර්තමේන්තුව

සාරාංශය

රු '000

විස්තරය	2016	2017 ප්‍රතිශෝධිත අයවැය	2018 අස්තමේන්තුව	2019 - 2020		2017- 2020 එකතුව
				පුරෝකථනය		
පුනරාවර්තන වියදම්	4,792,326	5,467,744	5,170,594	5,199,200	5,237,400	21,074,938
පුද්ගල පඩිතඩි	3,240,518	3,693,000	3,540,000	3,552,000	3,570,000	14,355,000
වැටුප් හා චේතන	1,335,341	1,686,000	1,845,000	1,900,000	1,960,000	7,391,000
අතිකාල හා නිවාඩු දින වැටුප්	397,943	370,000	480,000	480,000	480,000	1,810,000
වෙනත් දීමනා	1,507,233	1,637,000	1,215,000	1,172,000	1,130,000	5,154,000
ගමන් වියදම්	118,402	115,000	115,000	116,500	119,000	465,500
දේශීය	115,117	110,000	110,000	111,000	113,000	444,000
විදේශීය	3,285	5,000	5,000	5,500	6,000	21,500
සැපයීම්	1,106,105	1,300,000	1,175,094	1,184,100	1,193,200	4,852,394
ලිපිද්‍රව්‍ය හා කාර්යාලයීය අවශ්‍යතා	17,533	19,000	18,000	19,000	20,000	76,000
ඉන්ධන	179,860	165,000	160,000	162,000	165,000	652,000
ආහාර පාන හා නිල අයුම්	871,558	1,085,000	966,094	972,000	975,000	3,998,094
වෛද්‍ය සැපයීම්	1,572	1,000	1,000	1,100	1,200	4,300
වෙනත්	35,582	30,000	30,000	30,000	32,000	122,000
නඩත්තු වියදම්	58,823	70,000	68,000	69,500	71,000	278,500
වාහන	48,230	55,000	55,000	55,000	55,000	220,000
යන්ත්‍ර සහ යන්ත්‍රෝපකරණ	6,310	10,000	8,000	9,000	10,000	37,000
ගොඩනැගිලි සහ ඉදිකිරීම්	4,284	5,000	5,000	5,500	6,000	21,500
සේවා	242,390	263,894	245,500	249,600	256,200	1,015,194
ප්‍රවාහන	1,049	3,500	2,000	2,000	2,500	10,000
තැපැල් සහ සංචිචේදන	19,942	20,000	20,000	21,000	22,000	83,000
විදුලිය සහ ජලය	207,224	225,000	210,000	212,000	215,000	862,000
බදු කුලී සහ පළාත් පාලන ආයතන බදු	2,676	3,500	3,500	3,600	3,700	14,300
වෙනත්	11,500	11,894	10,000	11,000	13,000	45,894
මාරු කිරීම්	26,088	25,850	27,000	27,500	28,000	108,350
රජයේ සේවකයින් සඳහා දේපල ණය පොලී	25,388	25,000	27,000	27,500	28,000	107,500
වෙනත්	700	850				850
මූලධන වියදම්	2,106,414	1,072,000	896,100	332,500	201,500	2,502,100
මූලධන වත්කම් පුනරුත්ථාපනය හා වැඩිදියුණු කිරීම්	61,207	62,000	42,000	42,500	48,000	194,500
ගොඩනැගිලි සහ ඉදිකිරීම්	44,591	45,000	25,000	25,000	30,000	125,000
යන්ත්‍ර සහ යන්ත්‍රෝපකරණ	4,942	5,000	5,000	5,500	6,000	21,500
වාහන	11,673	12,000	12,000	12,000	12,000	48,000
මූලධන වත්කම් අත්පත් කරගැනීම	215,094	997,000	844,600	280,500	143,000	2,265,100
වාහන	13,256					
ගෘහ භාණ්ඩ සහ කාර්යාලයීය උපකරණ	164,846	139,000	119,600	120,500	128,000	507,100
යන්ත්‍ර සහ යන්ත්‍රෝපකරණ	36,992	10,000	10,000	10,000	15,000	45,000
ගොඩනැගිලි සහ ඉදිකිරීම්		843,000	710,000	150,000		1,703,000
මෘදුකාංග සංවර්ධනය		5,000	5,000			10,000
හැකියා වර්ධනය	7,813	10,000	6,000	6,000	6,500	28,500
කාර්ය මණ්ඩල පුහුණු	7,813	10,000	6,000	6,000	6,500	28,500
වෙනත් මූලධන වියදම්	1,822,301	3,000	3,500	3,500	4,000	14,000
ආයෝජන	1,822,301					
වෙනත්		3,000	3,500	3,500	4,000	14,000
මුළු වියදම	6,898,740	6,539,744	6,066,694	5,531,700	5,438,900	23,577,038
මුළු මූල්‍යකරණය	6,898,740	6,539,744	6,066,694	5,531,700	5,438,900	23,577,038
දේශීය	6,898,740	6,539,744	6,066,694	5,531,700	5,438,900	23,577,038

සේවා නියුක්ති විස්තරය

කාණ්ඩය	අනුමත සංඛ්‍යාව	තත්‍ය සංඛ්‍යාව
ජ්‍යෙෂ්ඨ මට්ටම	161	87
තෘතීය මට්ටම	119	51
ද්විතීය මට්ටම	7,173	5,412
ප්‍රාථමික මට්ටම	419	321
වෙනත් (අනියම්/තාවකාලික/කොන්ත්‍රාත් යනාදී)		
එකතුව	7,872	5,871

2018 වර්ෂය සඳහා වැටුප් හා දීමනා 2017 වර්ෂයේ තත්‍ය කාර්ය මණ්ඩලය මත පදනම්ව ඇස්තමේන්තු කරන ලදී

ශීර්ෂය - 232 බන්ධනාගාර දෙපාර්තමේන්තුව

01 - මෙහෙයුම් වැඩසටහන

01 - පරිපාලනය හා ආයතන සේවා

රු '000

උප ව්‍යාපෘතිය වැය විෂයය අයිතමය මූලාශ්‍රය	කාණ්ඩය / වැය විෂයය / අයිතමය විස්තරය	2016	2017	2018	2019	2020	2017 - 2020
			ප්‍රතිශෝධිත අයවැය	අය්‍යතමේන්තුව	සුරෝකථනය		එකතුව
	පුනරාවර්තන වියදම්	4,792,326	5,467,744	5,170,594	5,199,200	5,237,400	21,074,938
	පුද්ගල පඩිතඩි	3,240,518	3,693,000	3,540,000	3,552,000	3,570,000	14,355,000
1001	වැටුප් හා වේතන	1,335,341	1,686,000	1,845,000	1,900,000	1,960,000	7,391,000
1002	අතිකාල හා නිවාඩු දින වැටුප්	397,943	370,000	480,000	480,000	480,000	1,810,000
1003	වෙනත් දීමනා	1,507,233	1,637,000	1,215,000	1,172,000	1,130,000	5,154,000
	ගමන් වියදම්	118,402	115,000	115,000	116,500	119,000	465,500
1101	දේශීය	115,117	110,000	110,000	111,000	113,000	444,000
1102	විදේශීය	3,285	5,000	5,000	5,500	6,000	21,500
	සැපයීම්	1,106,105	1,300,000	1,175,094	1,184,100	1,193,200	4,852,394
1201	ලිපිද්‍රව්‍ය හා කාර්යාලයීය අවශ්‍යතා	17,533	19,000	18,000	19,000	20,000	76,000
1202	ඉන්ධන	179,860	165,000	160,000	162,000	165,000	652,000
1203	ආහාර පාන හා නිල අයුම්	871,558	1,085,000	966,094	972,000	975,000	3,998,094
01	රැඳවියන් සඳහා ආහාර		1,025,000	911,400	912,000	915,000	3,763,400
02	නිල අයුම්		60,000	54,694	60,000	60,000	234,694
1204	වෛද්‍ය සැපයීම්	1,572	1,000	1,000	1,100	1,200	4,300
1205	වෙනත්	35,582	30,000	30,000	30,000	32,000	122,000
	තඩත්තු වියදම්	58,823	70,000	68,000	69,500	71,000	278,500
1301	වාහන	48,230	55,000	55,000	55,000	55,000	220,000
1302	යන්ත්‍ර සහ යන්ත්‍රෝපකරණ	6,310	10,000	8,000	9,000	10,000	37,000
1303	ගොඩනැගිලි සහ ඉදිකිරීම්	4,284	5,000	5,000	5,500	6,000	21,500
	සේවා	242,390	263,894	245,500	249,600	256,200	1,015,194
1401	ප්‍රවාහන	1,049	3,500	2,000	2,000	2,500	10,000
1402	තැපැල් සහ සංචිචේදන	19,942	20,000	20,000	21,000	22,000	83,000
1403	විදුලිය සහ ජලය	207,224	225,000	210,000	212,000	215,000	862,000
1404	බදු කුලී සහ පළාත් පාලන ආයතන බදු	2,676	3,500	3,500	3,600	3,700	14,300
1409	වෙනත්	11,500	11,894	10,000	11,000	13,000	45,894
	මාරු කිරීම්	26,088	25,850	27,000	27,500	28,000	108,350
1506	රජයේ සේවකයින් සඳහා දේපළ ණය පොලී	25,388	25,000	27,000	27,500	28,000	107,500
1508	වෙනත්	700	850				850
	මූලධන වියදම්	2,106,414	1,072,000	896,100	332,500	201,500	2,502,100
	මූලධන වත්කම් පුනරුත්ථාපනය හා වැඩිදියුණු කිරීම	61,207	62,000	42,000	42,500	48,000	194,500
2001	ගොඩනැගිලි සහ ඉදිකිරීම්	44,591	45,000	25,000	25,000	30,000	125,000
2002	යන්ත්‍ර සහ යන්ත්‍රෝපකරණ	4,942	5,000	5,000	5,500	6,000	21,500
2003	වාහන	11,673	12,000	12,000	12,000	12,000	48,000
	මූලධන වත්කම් අත්පත් කරගැනීම	215,094	154,000	134,600	130,500	143,000	562,100
2101	වාහන	13,256					
2102	ගෘහ භාණ්ඩ සහ කාර්යාලයීය උපකරණ	164,846	139,000	119,600	120,500	128,000	507,100
01	ගෘහ භාණ්ඩ		30,000	30,000	30,000	35,000	125,000
02	තොරතුරු තාක්ෂණික උපකරණ		30,000	13,600	14,000	15,000	72,600
03	ආරක්ෂිත උපකරණ		75,000	75,000	75,000	76,000	301,000
04	පුහුණු හා කාර්මික උපකරණ		4,000	1,000	1,500	2,000	8,500
2103	යන්ත්‍ර සහ යන්ත්‍රෝපකරණ	36,992	10,000	10,000	10,000	15,000	45,000
2106	මෘදුකාංග සංවර්ධනය		5,000	5,000			10,000
	හැකියා වර්ධනය	7,813	10,000	6,000	6,000	6,500	28,500
2401	කාර්ය මණ්ඩල පුහුණු	7,813	10,000	6,000	6,000	6,500	28,500
1	පල්ලෙකැලේ බන්ධනාගාර සංකීර්ණය ඉදිකිරීම්	18,959	100,000	300,000			400,000
2104	ගොඩනැගිලි සහ ඉදිකිරීම්		100,000	300,000			400,000
2502	ආයෝජන	18,959					

උප ව්‍යාපෘතිය වැය විෂය අයිතමය මූල්‍යකරණය	කාණ්ඩය / වැය විෂයය / අයිතමය විස්තරය	2016	2017 ප්‍රතිශෝධිත අයවැය	2018 අය්‍යමේන්තුව	2019 - 2020		2017 - 2020 එකතුව
					2019	2020	
3	යාපනය බන්ධනාගාරය ඉදිකිරීම - දෙවන අදියර	172,557	150,000	300,000	150,000		600,000
2104	ගොඩනැගිලි සහ ඉදිකිරීම්		150,000	300,000	150,000		600,000
2502	ආයෝජන	172,557					
5	බන්ධනාගාර නැවත ස්ථානගත කිරීම - අනෙකුත් දිස්ත්‍රික්ක	1,623,243	593,000	110,000			703,000
2104	ගොඩනැගිලි සහ ඉදිකිරීම්		593,000	110,000			703,000
01	නංගල්ල			110,000			110,000
2502	ආයෝජන	1,623,243					
7	ප්‍රධාන කාර්යාල පරිශ්‍රයේ නව ගොඩනැගිල්ල ඉදිකිරීම	4,558					
2502	ආයෝජන	4,558					
8	බන්ධනාගාර රැඳවියන් පුනරුත්ථාපනය කිරීම	2,985	3,000	3,500	3,500	4,000	14,000
2502	ආයෝජන	2,985					
2509	වෙනත්		3,000	3,500	3,500	4,000	14,000
මුළු වියදම		6,898,740	6,539,744	6,066,694	5,531,700	5,438,900	23,577,038
මුළු මූල්‍යකරණය		6,898,740	6,539,744	6,066,694	5,531,700	5,438,900	23,577,038
දේශීය		6,898,740	6,539,744	6,066,694	5,531,700	5,438,900	23,577,038
11	දේශීය අරමුදල්	6,898,740	6,539,744	6,066,694	5,531,700	5,438,900	23,577,038

ශීර්ෂය 326 - ප්‍රජා පාදක විශෝධන දෙපාර්තමේන්තුව

සාරාංශය

රු '000

විස්තරය	2016	2017 ප්‍රතිශෝධිත අයවැය	2018 අැස්තමේන්තුව	2019 - 2020		2017- 2020 එකතුව
				පුරෝකථනය		
පුනරාවර්තන වියදම්	249,652	263,839	276,958	280,410	288,510	1,109,717
පුද්ගල පඩිතඩි	226,960	236,200	236,400	239,000	242,700	954,300
වැටුප් හා චේතන	108,462	145,400	168,000	173,000	179,000	665,400
අතිකාල හා නිවාඩු දින වැටුප්	399	400	1,500	1,500	1,500	4,900
වෙනත් දීමනා	118,100	90,400	66,900	64,500	62,200	284,000
ගමන් වියදම්	5,308	8,150	6,300	6,400	6,700	27,550
දේශීය	5,308	8,000	6,000	6,100	6,200	26,300
විදේශීය		150	300	300	500	1,250
සැපයීම්	2,946	3,140	3,108	3,410	3,710	13,368
ලිපිද්‍රව්‍ය හා කාර්යාලයීය අවශ්‍යතා	2,454	2,200	2,200	2,300	2,400	9,100
ඉන්ධන	456	800	800	900	1,000	3,500
ආහාර පාන හා නිල අයුම්	36	40	8	10	10	68
වෙනත්		100	100	200	300	700
තකත්තු වියදම්	907	1,300	1,500	1,700	1,900	6,400
වාහන	488	800	800	900	900	3,400
යන්ත්‍ර සහ යන්ත්‍රෝපකරණ	363	400	600	700	800	2,500
ගොඩනැගිලි සහ ඉදිකිරීම්	56	100	100	100	200	500
සේවා	11,472	13,449	27,450	27,600	31,000	99,499
ප්‍රවාහන	125	200	200	200	200	800
තැපැල් සහ සංචිචේදන	2,398	2,400	3,000	3,000	3,200	11,600
විදුලිය සහ ජලය	1,190	1,200	1,500	1,600	1,700	6,000
බදු කුලී සහ පළාත් පාලන ආයතන බදු	5,579	6,049	10,750	10,800	10,900	38,499
වෙනත්	2,180	3,600	12,000	12,000	15,000	42,600
මාරු කිරීම්	2,059	1,600	2,100	2,200	2,300	8,200
රජයේ සේවකයින් සඳහා දේපල ණය පොලී	2,059	1,600	2,100	2,200	2,300	8,200
වෙනත් පුනරාවර්තන වියදම්			100	100	200	400
රාජ්‍ය භාෂා ප්‍රතිපත්තිය ක්‍රියාත්මක කිරීම			100	100	200	400
මූලධන වියදම්	9,750	10,500	15,000	25,300	31,800	82,600
මූලධන වත්කම් පුනරුත්ථාපනය හා වැඩිදියුණු කිරීම	724	1,000	1,000	1,200	1,400	4,600
ගොඩනැගිලි සහ ඉදිකිරීම්	450	600	600	700	800	2,700
යන්ත්‍ර සහ යන්ත්‍රෝපකරණ	189	200	200	200	300	900
වාහන	85	200	200	300	300	1,000
මූලධන වත්කම් අත්පත් කරගැනීම	3,681	4,000	5,000	5,100	5,400	19,500
ගෘහ භාණ්ඩ සහ කාර්යාලයීය උපකරණ	3,186	3,000	4,000	4,000	4,200	15,200
යන්ත්‍ර සහ යන්ත්‍රෝපකරණ	495	1,000	1,000	1,100	1,200	4,300
හැකියා වර්ධනය	4,959	5,000	4,000	4,000	5,000	18,000
කාර්ය මණ්ඩල පුහුණු	4,959	5,000	4,000	4,000	5,000	18,000
වෙනත් මූලධන වියදම්	387	500	5,000	15,000	20,000	40,500
ආයෝජන	387					
වෙනත්		500	5,000	15,000	20,000	40,500
මුළු වියදම	259,402	274,339	291,958	305,710	320,310	1,192,317
මුළු මූල්‍යකරණය	259,402	274,339	291,958	305,710	320,310	1,192,317
දේශීය	259,402	274,339	291,958	305,710	320,310	1,192,317

සේවා නියුක්ති විස්තරය

කාණ්ඩය	අනුමත සංඛ්‍යාව	තත්‍ය සංඛ්‍යාව
ජ්‍යෙෂ්ඨ මට්ටම	4	2
තෘතීය මට්ටම	124	107
ද්විතීය මට්ටම	468	394
ප්‍රාථමික මට්ටම	11	6
වෙනත් (අනියම්/තාවකාලික/කොන්ත්‍රාත් යනාදී)		
එකතුව	607	509

2018 වර්ෂය සඳහා වැටුප් හා දීමනා 2017 වර්ෂයේ තත්‍ය කාර්ය මණ්ඩලය මත පදනම්ව ඇස්තමේන්තු කරන ලදී

ශීර්ෂය - 326 ප්‍රජා පාදක විශෝධන දෙපාර්තමේන්තුව

01 - මෙහෙයුම් වැඩසටහන

01 - පරිපාලන හා ආයතන සේවා

රු '000

උප ව්‍යාපෘතිය වැය විෂය අයිතමය මූල්‍යකරණය	කාණ්ඩය / වැය විෂයය / අයිතමය විස්තරය	2016	2017 ප්‍රතිශෝධිත අයවැය	2018 අය්‍යමේන්තුව	2019 සුරෝකථනය	2020	2017 - 2020 එකතුව
	පුනරාවර්තන වියදම්	249,652	263,839	276,958	280,410	288,510	1,109,717
	පුද්ගල පඩිතඩි	226,960	236,200	236,400	239,000	242,700	954,300
1001	වැටුප් හා වේතන	108,462	145,400	168,000	173,000	179,000	665,400
1002	අතිකාල හා නිවාඩු දින වැටුප්	399	400	1,500	1,500	1,500	4,900
1003	වෙනත් දීමනා	118,100	90,400	66,900	64,500	62,200	284,000
	ගමන් වියදම්	5,308	8,150	6,300	6,400	6,700	27,550
1101	දේශීය	5,308	8,000	6,000	6,100	6,200	26,300
1102	විදේශීය		150	300	300	500	1,250
	සැපයීම්	2,946	3,140	3,108	3,410	3,710	13,368
1201	ලිපිලිපි හා කාර්යාලයීය අවශ්‍යතා	2,454	2,200	2,200	2,300	2,400	9,100
1202	ඉන්ධන	456	800	800	900	1,000	3,500
1203	ආහාර පාන හා නිල ඇඳුම්	36	40	8	10	10	68
1205	වෙනත්		100	100	200	300	700
	තඩන්තුව වියදම්	907	1,300	1,500	1,700	1,900	6,400
1301	වාහන	488	800	800	900	900	3,400
1302	යන්ත්‍ර සහ යන්ත්‍රෝපකරණ	363	400	600	700	800	2,500
1303	ගොඩනැගිලි සහ ඉදිකිරීම්	56	100	100	100	200	500
	සේවා	11,472	13,449	27,450	27,600	31,000	99,499
1401	ප්‍රවාහන	125	200	200	200	200	800
1402	තැපැල් සහ සංඛිච්චේදන	2,398	2,400	3,000	3,000	3,200	11,600
1403	විදුලිය සහ ජලය	1,190	1,200	1,500	1,600	1,700	6,000
1404	බදු කුලී සහ පළාත් පාලන ආයතන බදු	5,579	6,049	10,750	10,800	10,900	38,499
1409	වෙනත්	2,180	3,600	12,000	12,000	15,000	42,600
	මාරු කිරීම්	2,059	1,600	2,100	2,200	2,300	8,200
1506	රජයේ සේවකයින් සඳහා දේපල ණය පොලී	2,059	1,600	2,100	2,200	2,300	8,200
	වෙනත් පුනරාවර්තන වියදම්			100	100	200	400
1703	රාජ්‍ය භාෂා ප්‍රතිපත්තිය ක්‍රියාත්මක කිරීම			100	100	200	400
	මූලධන වියදම්	9,750	10,500	15,000	25,300	31,800	82,600
	මූලධන වත්කම් පුනරුත්ථාපනය හා වැඩිදියුණු කිරීම	724	1,000	1,000	1,200	1,400	4,600
2001	ගොඩනැගිලි සහ ඉදිකිරීම්	450	600	600	700	800	2,700
2002	යන්ත්‍ර සහ යන්ත්‍රෝපකරණ	189	200	200	200	300	900
2003	වාහන	85	200	200	300	300	1,000
	මූලධන වත්කම් අත්පත් කරගැනීම	3,681	4,000	5,000	5,100	5,400	19,500
2102	ගෘහ භාණ්ඩ සහ කාර්යාලයීය උපකරණ	3,186	3,000	4,000	4,000	4,200	15,200
2103	යන්ත්‍ර සහ යන්ත්‍රෝපකරණ	495	1,000	1,000	1,100	1,200	4,300
	හැකියා වර්ධනය	4,959	5,000	4,000	4,000	5,000	18,000
2401	කාර්ය මණ්ඩල පුහුණු	4,959	5,000	4,000	4,000	5,000	18,000
	වෙනත් මූලධන වියදම්	387	500				500
2502	ආයෝජන	387					
2509	වෙනත්		500				500
1	මත්ලව්‍ය සම්බන්ධ වැරදිකරුවන් වූ ප්‍රජා විශෝධන ආදායම් විශෝධනය කිරීම			5,000	15,000	20,000	40,000
2509	වෙනත්			5,000	15,000	20,000	40,000
	මුළු වියදම	259,402	274,339	291,958	305,710	320,310	1,192,317
	මුළු මූල්‍යකරණය	259,402	274,339	291,958	305,710	320,310	1,192,317
	දේශීය	259,402	274,339	291,958	305,710	320,310	1,192,317
11	දේශීය අරමුදල්	259,402	274,339	291,958	305,710	320,310	1,192,317

ප්‍රාදේශීය සංවර්ධන අමාත්‍යාංශය

2018 ඇස්තමේන්තුව
ප්‍රාදේශීය සංවර්ධන අමාත්‍යාංශය

ප්‍රධාන කාර්යයන්

ප්‍රාදේශීය සංවර්ධන විෂයයට අදාළ ප්‍රතිපත්ති, වැඩසටහන් සහ ව්‍යාපෘති සම්පාදනය කිරීම,
පසු විපරම් කිරීම හා ඇගයීම

ප්‍රාදේශීය කර්මාන්ත ප්‍රවර්ධනය ඇතුළුව ප්‍රාදේශීය ආර්ථිකය ශක්තිමත් කිරීම සඳහා සුදුසු ආර්ථික හා සමාජ
සංවර්ධන වැඩසටහන් හා ව්‍යාපෘතින් සම්බන්ධීකරණය කිරීම

නුවරඑළිය, නුවර, මාතලේ, බදුල්ල, ත්‍රිකුණාමලය, මඩකලපුව, අම්පාර, අනුරාධපුර හා පොළොන්නරුව
දිස්ත්‍රික්කවල විශේෂ සංවර්ධන ව්‍යාපෘති ක්‍රියාත්මක කිරීම

තෝරාගත් ප්‍රාදේශවල පාංශු සංරක්ෂණ කටයුතු

ව්‍යවස්ථාපිත මණ්ඩල/ආයතන

ජාතික කෘෂිකාර්මික විවිධාංගීකරණය හා ජනාවාස අධිකාරිය (හදබිම)

ප්‍රාදේශීය සංවර්ධන අමාත්‍යාංශය

(අ) අමාත්‍යාංශයේ අපේක්ෂිත ප්‍රතිඵල

රට තුළ ප්‍රාදේශීය විෂමතාවය අවම කරමින් ජනතාවගේ ජීවන තත්ත්වය ඉහළ නැංවීම

(ආ) පොදු තොරතුරු

ක්‍රියාකාරකම්	2015	2016
01. පාංශු සංරක්ෂණය හා දිය බෙත්ම කළමනාකරණය		
අ. පාංශු සංරක්ෂණ ආදර්ශන ස්ථාපිත කිරීම	ඒකක 25	ඒකක 40
ආ. "සොහො සිසු නැණ පවුර" පාසැල් පාදක පාංශු සංරක්ෂණ ප්‍රදර්ශන වැඩසටහන	පාසැල් 38	පාසැල් 44
ඇ. පාංශු සංරක්ෂණ වැඩසටහන්	හෙක්. 3113.2	හෙක්. 2741.0
02. ග්‍රාමීය සංවර්ධන සැලසුම්කරණය		
අ. මූලික සංරක්ෂණ සැලසුම්කරණය	වැඩසටහන් 80	වැඩසටහන් 80
ආ. ග්‍රාමීය නායකත්ව සංවර්ධනය	වැඩසටහන් 9	වැඩසටහන් 10
03. විෂයානුබද්ධ හා තාක්ෂණික පුහුණුව		
අ. පාංශු සංරක්ෂණ හා දිය බෙත්ම කළමනාකරණය පිළිබඳ තාක්ෂණික පුහුණුව	වැඩසටහන් 83	වැඩසටහන් 80

මූලාශ්‍රය: ශ්‍රී ලංකා හදබිම අධිකාරිය

(ඇ) කාර්ය මණ්ඩල තොරතුරු

අමාත්‍යාංශය	A	B	C	D	වෙනත්	එකතුව
ප්‍රාදේශීය සංවර්ධන අමාත්‍යාංශය	10	1	22	13	41	87
ශ්‍රී ලංකා හදබිම අධිකාරිය	5	14	33	37		89

ඉහත සඳහන් තත්‍ය කාර්ය මණ්ඩලය මත පදනම්ව 2018 වැටුප් හා දීමනා ගණනය කර ඇත.

මූලාශ්‍රය: ප්‍රාදේශීය සංවර්ධන අමාත්‍යාංශය

(ඉ) ප්‍රධාන ක්‍රියාකාරකම්

වැඩසටහන	2018 ප්‍රතිපාදන රු.මි.	කාර්ය සාධන දර්ශක	කිරසාර සංවර්ධන අරමුණුවලට අදාළ වන ඉලක්ක
ප්‍රාදේශීය සංවර්ධන වැඩසටහන	500	සම්පූර්ණ කරන ලද ව්‍යාපෘති සංඛ්‍යාව	12.4 වසර 2020, වන විට, එකඟ වී ඇති ජාත්‍යන්තර රාමුවකට අනුව රසායනික ද්‍රව්‍ය සහ සියලුම අපද්‍රව්‍යයන් ඒවායේ ජීවන චක්‍රය පුරාම පාරිසරිකව යහපත් අයුරින් කළමනාකරණය කිරීම සහ මානව සෞඛ්‍යය සහ පරිසරය මත ඒවායින් ඇති වන ඉහළ බලපෑම අවම කිරීම පිණිස ඒවා වායුගෝලයට, ජලයට සහ සපට නිදහස් වීම කැපී පෙනෙන අයුරින් අඩු කිරීම.
පාංශු සංරක්ෂණ වැඩසටහන	100	සංරක්ෂණය කරන ලද හෙක්ටයාර ප්‍රමාණය	
ගොවි පුහුණු වැඩසටහන		ලබා දී ඇති පුහුණු වැඩසටහන් සංඛ්‍යාව	
විශේෂිත ව්‍යාපෘති සම්බන්ධීකරණ කිරීම		මෙහෙයවන ලද විශේෂිත ව්‍යාපෘති සංඛ්‍යාව	

ප්‍රාදේශීය සංවර්ධන අමාත්‍යාංශය

සාරාංශය

රු '000

විස්තරය	2016	2017 ප්‍රතිලෝමීත අයවැය	2018 අයවැයමේන්තුව	2019 - 2020 පුරෝකථනය		2017 - 2020 එකතුව
				2019	2020	
පුනරාවර්තන වියදම්	482,348	344,641	352,755	356,075	360,525	1,413,996
පුද්ගල පඩිනඩි	14,941	42,550	42,995	44,075	45,875	175,495
වැටුප් හා වේතන	6,695	23,050	26,900	29,000	31,100	110,050
අතිකාල හා නිවාඩු දින වැටුප්	673	5,800	2,925	2,925	3,125	14,775
වෙනත් දීමනා	7,574	13,700	13,170	12,150	11,650	50,670
ගමන් වියදම්	231	3,600	3,000	3,300	3,600	13,500
දේශීය	104	1,600	1,000	1,100	1,200	4,900
විදේශීය	127	2,000	2,000	2,200	2,400	8,600
සැපයීම්	6,037	10,377	9,200	9,500	9,900	38,977
ලිපිද්‍රව්‍ය හා කාර්යාලයීය අවශ්‍යතා	2,028	2,250	1,550	1,650	1,750	7,200
ඉන්ධන	3,931	7,977	7,500	7,700	8,000	31,177
ආහාර පාන හා නිල ඇඳුම්	78	150	150	150	150	600
තඩන්තුව වියදම්	3,992	6,250	5,550	5,750	6,250	23,800
වාහන	3,970	4,500	4,000	4,200	4,500	17,200
යන්ත්‍ර සහ යන්ත්‍රෝපකරණ		1,000	900	900	1,000	3,800
ගොඩනැගිලි සහ ඉදිකිරීම්	22	750	650	650	750	2,800
සේවා	395,957	165,934	176,310	176,650	177,050	695,944
ප්‍රවාහන	2	4,200	3,600	3,600	3,600	15,000
නැවතුම් සහ සංචිච්චේදන	748	2,800	2,700	2,800	2,900	11,200
විදුලිය සහ ජලය	2,623	15,450	9,950	9,950	9,950	45,300
බදු කුලී සහ පළාත් පාලන ආයතන බදු	388,155	135,984	144,560	144,600	144,600	569,744
මෙහෙයුම් කල්බදු ක්‍රමයට ප්‍රසම්පාදිත වාහන සඳහා වාරික ගෙවීම් වෙනත්	4,431	7,500	4,500	4,700	5,000	21,700
මාරු කිරීම්	61,190	115,930	115,700	116,800	117,850	466,280
රාජ්‍ය ආයතන	61,190	115,430	115,400	116,500	117,500	464,830
රජයේ සේවකයින් සඳහා දේපල ණය පොලී		500	300	300	350	1,450
මූලධන වියදම්	176,117	313,825	620,000	616,750	621,100	2,171,675
මූලධන වත්කම් පුනරුත්ථාපනය හා වැඩිදියුණු කිරීම	44,057	41,325	6,400	6,150	6,300	60,175
ගොඩනැගිලි සහ ඉදිකිරීම්	43,378	23,075	1,250	1,350	1,450	27,125
යන්ත්‍ර සහ යන්ත්‍රෝපකරණ	400	600	600	650	700	2,550
වාහන	279	17,650	4,550	4,150	4,150	30,500
මූලධන වත්කම් අත්පත් කරගැනීම	75,227	21,500	11,600	3,600	2,600	39,300
වාහන	48,375					
ගෘහ භාණ්ඩ සහ කාර්යාලයීය උපකරණ	25,551	20,500	10,500	2,500	1,500	35,000
යන්ත්‍ර සහ යන්ත්‍රෝපකරණ	1,300	1,000	1,100	1,100	1,100	4,300
ප්‍රාග්ධන මාරුකිරීම්	56,672	200,000	600,000	605,000	610,000	2,015,000
රාජ්‍ය ආයතන	56,672	200,000	600,000	605,000	610,000	2,015,000
හැකියා වර්ධනය		1,000	2,000	2,000	2,200	7,200
කාර්ය මණ්ඩල පුහුණු		1,000	2,000	2,000	2,200	7,200
වෙනත් මූලධන වියදම්	161	50,000				50,000
ආයෝජන	161					
යටිතල පහසුකම් සංවර්ධනය		50,000				50,000
මුළු වියදම	658,465	658,466	972,755	972,825	981,625	3,585,671
මුළු මූල්‍යකරණය	658,465	658,466	972,755	972,825	981,625	3,585,671
දේශීය	658,465	658,466	972,755	972,825	981,625	3,585,671

ප්‍රාදේශීය සංවර්ධන අමාත්‍යාංශය
වැඩසටහන් සාරාංශය

රු '000

ශ්‍රී ලංකා අංකය	විස්තරය	2016	2017 ප්‍රතිශෝධිත අයවැය	2018 අයත්මේන්තුව	2019 - 2020		2017 - 2020 එකතුව
					පුරෝකථනය		
147-	ප්‍රාදේශීය සංවර්ධන අමාත්‍යවරයා						
	මෙහෙයුම් වැඩසටහන	540,603	343,036	257,355	251,325	254,125	1,105,841
	පුනරාවර්තන වියදම්	421,158	229,211	237,355	239,575	243,025	949,166
	මූලධන වියදම්	119,445	113,825	20,000	11,750	11,100	156,675
	සංවර්ධන වැඩසටහන	117,862	315,430	715,400	721,500	727,500	2,479,830
	පුනරාවර්තන වියදම්	61,190	115,430	115,400	116,500	117,500	464,830
	මූලධන වියදම්	56,672	200,000	600,000	605,000	610,000	2,015,000
	මුළු වියදම	658,465	658,466	972,755	972,825	981,625	3,585,671
	පුනරාවර්තන වියදම	482,348	344,641	352,755	356,075	360,525	1,413,996
	මූලධන වියදම	176,117	313,825	620,000	616,750	621,100	2,171,675
	මුළු වියදම	658,465	658,466	972,755	972,825	981,625	3,585,671
	මුළු පුනරාවර්තන	482,348	344,641	352,755	356,075	360,525	1,413,996
	මුළු මූලධන	176,117	313,825	620,000	616,750	621,100	2,171,675

ශීර්ෂය 147 - ප්‍රාදේශීය සංවර්ධන අමාත්‍යවරයා

සාරාංශය

රු '000

විස්තරය	2016	2017 ප්‍රතිශෝධිත අයවැය	2018 අස්තමේතුව	2019 පුරෝකථනය	2020	2017- 2020 එකතුව
සුභරාවර්තන වියදම්	482,348	344,641	352,755	356,075	360,525	1,413,996
සුද්ගල පඩිතඩි	14,941	42,550	42,995	44,075	45,875	175,495
වැටුප් හා වේතන	6,695	23,050	26,900	29,000	31,100	110,050
අතිකාල හා නිවාඩු දින වැටුප්	673	5,800	2,925	2,925	3,125	14,775
වෙනත් දීමනා	7,574	13,700	13,170	12,150	11,650	50,670
ගමන් වියදම්	231	3,600	3,000	3,300	3,600	13,500
දේශීය	104	1,600	1,000	1,100	1,200	4,900
විදේශීය	127	2,000	2,000	2,200	2,400	8,600
සැපයීම්	6,037	10,377	9,200	9,500	9,900	38,977
ලිපිද්‍රව්‍ය හා කාර්යාලයීය අවශ්‍යතා	2,028	2,250	1,550	1,650	1,750	7,200
ඉන්ධන	3,931	7,977	7,500	7,700	8,000	31,177
ආහාර පාන හා නිල අයුම්	78	150	150	150	150	600
තඩත්තු වියදම්	3,992	6,250	5,550	5,750	6,250	23,800
වාහන	3,970	4,500	4,000	4,200	4,500	17,200
යන්ත්‍ර සහ යන්ත්‍රෝපකරණ		1,000	900	900	1,000	3,800
ගොඩනැගිලි සහ ඉදිකිරීම්	22	750	650	650	750	2,800
සේවා	395,957	165,934	176,310	176,650	177,050	695,944
ප්‍රවාහන	2	4,200	3,600	3,600	3,600	15,000
තැපැල් සහ සන්නිවේදන	748	2,800	2,700	2,800	2,900	11,200
විදුලිය සහ ජලය	2,623	15,450	9,950	9,950	9,950	45,300
බදු කුලී සහ පළාත් පාලන ආයතන බදු	388,155	135,984	144,560	144,600	144,600	569,744
මෙහෙයුම් කල්බදු ක්‍රමයට ප්‍රසම්පාදිත වාහන සඳහා වාරික ගෙවීම්			11,000	11,000	11,000	33,000
වෙනත්	4,431	7,500	4,500	4,700	5,000	21,700
මාරු කිරීම්	61,190	115,930	115,700	116,800	117,850	466,280
රාජ්‍ය ආයතන	61,190	115,430	115,400	116,500	117,500	464,830
රජයේ සේවකයින් සඳහා දේපල ණය පොලී		500	300	300	350	1,450
මූලධන වියදම්	176,117	313,825	620,000	616,750	621,100	2,171,675
මූලධන වත්කම් සුනරුත්ථාපනය හා වැඩිදියුණු කිරීම්	44,057	41,325	6,400	6,150	6,300	60,175
ගොඩනැගිලි සහ ඉදිකිරීම්	43,378	23,075	1,250	1,350	1,450	27,125
යන්ත්‍ර සහ යන්ත්‍රෝපකරණ	400	600	600	650	700	2,550
වාහන	279	17,650	4,550	4,150	4,150	30,500
මූලධන වත්කම් අත්පත් කරගැනීම	75,227	21,500	11,600	3,600	2,600	39,300
වාහන	48,375					
ගෘහ භාණ්ඩ සහ කාර්යාලයීය උපකරණ	25,551	20,500	10,500	2,500	1,500	35,000
යන්ත්‍ර සහ යන්ත්‍රෝපකරණ	1,300	1,000	1,100	1,100	1,100	4,300
ප්‍රාග්ධන මාරුකිරීම්	56,672	200,000	600,000	605,000	610,000	2,015,000
රාජ්‍ය ආයතන	56,672	200,000	600,000	605,000	610,000	2,015,000
හැකියා වර්ධනය		1,000	2,000	2,000	2,200	7,200
කාර්ය මණ්ඩල පුහුණු		1,000	2,000	2,000	2,200	7,200
වෙනත් මූලධන වියදම්	161	50,000				50,000
ආයෝජන	161					
යටිතල පහසුකම් සංවර්ධනය		50,000				50,000
මුළු වියදම	658,465	658,466	972,755	972,825	981,625	3,585,671
මුළු මූල්‍යකරණය	658,465	658,466	972,755	972,825	981,625	3,585,671
දේශීය	658,465	658,466	972,755	972,825	981,625	3,585,671

සේවා නියුක්ති විස්තරය

කාණ්ඩය	අනුමත සංඛ්‍යාව	තත්‍ය සංඛ්‍යාව
ජ්‍යෙෂ්ඨ මට්ටම	22	15
තෘතීය මට්ටම	20	15
ද්විතීය මට්ටම	101	55
ප්‍රාථමික මට්ටම	67	50
වෙනත් (අනියම්/තාවකාලික/කොන්ත්‍රාත් යනාදී)	59	41
එකතුව	269	176

2018 වර්ෂය සඳහා වැටුප් හා දීමනා 2017 වර්ෂයේ තත්‍ය කාර්ය මණ්ඩලය මත පදනම්ව ඇස්තමේන්තු කරන ලදී

ශීර්ෂය - 147 ප්‍රාදේශීය සංවර්ධන අමාත්‍යවරයා

01 - මෙහෙයුම් වැඩසටහන

01 - අමාත්‍ය කාර්යාලය

රු '000

උප ව්‍යාපෘතිය වැය විෂයය අයිතමය මූල්‍යකරණය	කාණ්ඩය / වැය විෂයය / අයිතමය විස්තරය	2016	2017 ප්‍රතිශෝධිත අයවැය	2018 අයත්තමේන්තුව	2019	2020	2017 - 2020
					සුරෝකථනය		එකතුව
	පුනරාවර්තන වියදම්	11,633	23,750	23,475	23,675	23,875	94,775
	පුද්ගල පඩිකඩ	5,470	10,250	9,975	10,075	10,175	40,475
1001	වැටුප් හා වේතන	3,032	5,250	5,900	6,000	6,100	23,250
1002	අතිකාල හා නිවාඩු දින වැටුප්	228	1,900	1,925	1,925	1,925	7,675
1003	වෙනත් දීමනා	2,210	3,100	2,150	2,150	2,150	9,550
	ගමන් වියදම්	32	1,500	1,500	1,600	1,700	6,300
1101	දේශීය	32	500	500	500	500	2,000
1102	විදේශීය		1,000	1,000	1,100	1,200	4,300
	සැපයීම්	3,256	5,300	5,300	5,300	5,300	21,200
1201	ලිපිලිපි හා කාර්යාල සහ අවශ්‍යතා	633	750	750	750	750	3,000
1202	ඉන්ධන	2,594	4,500	4,500	4,500	4,500	18,000
1203	ආහාර පාන හා නිල ඇඳුම්	29	50	50	50	50	200
	තනතුරු වියදම්	1,106	2,750	2,750	2,750	2,750	11,000
1301	වාහන	1,106	2,000	2,000	2,000	2,000	8,000
1302	යන්ත්‍ර සහ යන්ත්‍රෝපකරණ		500	500	500	500	2,000
1303	ගොඩනැගිලි සහ ඉදිකිරීම්		250	250	250	250	1,000
	සේවා	1,769	3,950	3,950	3,950	3,950	15,800
1401	ප්‍රවාහන		1,200	1,200	1,200	1,200	4,800
1402	තැපැල් සහ සංචිචේදන	68	1,300	1,300	1,300	1,300	5,200
1403	විදුලිය සහ ජලය	703	950	950	950	950	3,800
1409	වෙනත්	998	500	500	500	500	2,000
	මූලධන වියදම්	64,991	39,325	2,500	2,500	2,500	46,825
	මූලධන වත්කම් පුනරුත්ථාපනය හා වැඩිදියුණු කිරීම	10,234	38,325	1,500	1,500	1,500	42,825
2001	ගොඩනැගිලි සහ ඉදිකිරීම්	10,000	22,075	250	250	250	22,825
2002	යන්ත්‍ර සහ යන්ත්‍රෝපකරණ	200	100	100	100	100	400
2003	වාහන	34	16,150	1,150	1,150	1,150	19,600
	මූලධන වත්කම් අත්පත් කරගැනීම	54,756	1,000	1,000	1,000	1,000	4,000
2101	වාහන	48,375					
2102	ගෘහ භාණ්ඩ සහ කාර්යාල සහ උපකරණ	5,581	500	500	500	500	2,000
2103	යන්ත්‍ර සහ යන්ත්‍රෝපකරණ	800	500	500	500	500	2,000
	මුළු වියදම	76,624	63,075	25,975	26,175	26,375	141,600
මුළු මූල්‍යකරණය		76,624	63,075	25,975	26,175	26,375	141,600
දේශීය		76,624	63,075	25,975	26,175	26,375	141,600
11	දේශීය අරමුදල්	76,624	63,075	25,975	26,175	26,375	141,600

ශීර්ෂය - 147 ප්‍රාදේශීය සංවර්ධන අමාත්‍යවරයා

01 - මෙහෙයුම් වැඩසටහන

02 - පරිපාලනය හා ආයතනික සේවා

රු '000

උප ව්‍යාපෘතිය වැය විෂය අයිතමය මූල්‍යකරණය	කාණ්ඩය / වැය විෂයය / අයිතමය විස්තරය	2016	2017 ප්‍රතිශෝධිත අයවැය	2018 ඇස්තමේන්තුව	2019 සුරෝකථනය	2020	2017 - 2020 එකතුව
	පුනරාවර්තන වියදම්	409,525	205,461	213,880	215,900	219,150	854,391
	පුද්ගල පඩිකඩ්	9,471	32,300	33,020	34,000	35,700	135,020
1001	වැටුප් හා වේතන	3,663	17,800	21,000	23,000	25,000	86,800
1002	අතිකාල හා නිවාඩු දින වැටුප්	445	3,900	1,000	1,000	1,200	7,100
1003	වෙනත් දීමනා	5,363	10,600	11,020	10,000	9,500	41,120
	ගමන් වියදම්	199	2,100	1,500	1,700	1,900	7,200
1101	දේශීය	72	1,100	500	600	700	2,900
1102	විදේශීය	127	1,000	1,000	1,100	1,200	4,300
	සැපයීම්	2,781	5,077	3,900	4,200	4,600	17,777
1201	ලිපිලිපි හා කාර්යාලය සඳහා	1,395	1,500	800	900	1,000	4,200
1202	ඉන්ධන	1,337	3,477	3,000	3,200	3,500	13,177
1203	ආහාර පාන හා නිල ඇඳුම්	49	100	100	100	100	400
	තනතුරු වියදම්	2,886	3,500	2,800	3,000	3,500	12,800
1301	වාහන	2,864	2,500	2,000	2,200	2,500	9,200
1302	යන්ත්‍ර සහ යන්ත්‍රෝපකරණ		500	400	400	500	1,800
1303	ගොඩනැගිලි සහ ඉදිකිරීම්	22	500	400	400	500	1,800
	සේවා	394,189	161,984	172,360	172,700	173,100	680,144
1401	ප්‍රවාහන	2	3,000	2,400	2,400	2,400	10,200
1402	තැපැල් සහ සංචිචේදන	680	1,500	1,400	1,500	1,600	6,000
1403	විදුලිය සහ ජලය	1,920	14,500	9,000	9,000	9,000	41,500
1404	බදු කුලී සහ පලාත් පාලන ආයතන	388,155	135,984	144,560	144,600	144,600	569,744
1408	මෙහෙයුම් කල්බදු ක්‍රමයට ප්‍රසම්පාදිත			11,000	11,000	11,000	33,000
1409	වාහන සඳහා වාරික ගෙවීම් වෙනත්	3,433	7,000	4,000	4,200	4,500	19,700
	මාරු කිරීම්		500	300	300	350	1,450
1506	රජයේ සේවකයින් සඳහා දේපල ණය පොලී		500	300	300	350	1,450
	මූලධන වියදම්	54,454	74,500	17,500	9,250	8,600	109,850
	මූලධන වත්කම් පුනරුත්ථාපනය හා වැඩිදියුණු කිරීම්	33,823	3,000	4,900	4,650	4,800	17,350
2001	ගොඩනැගිලි සහ ඉදිකිරීම්	33,378	1,000	1,000	1,100	1,200	4,300
2002	යන්ත්‍ර සහ යන්ත්‍රෝපකරණ	200	500	500	550	600	2,150
2003	වාහන	245	1,500	3,400	3,000	3,000	10,900
	මූලධන වත්කම් අත්පත් කරගැනීම	20,470	20,500	10,600	2,600	1,600	35,300
2102	ගෘහ භාණ්ඩ සහ කාර්යාලය	19,970	20,000	10,000	2,000	1,000	33,000
2103	උපකරණ යන්ත්‍ර සහ යන්ත්‍රෝපකරණ	500	500	600	600	600	2,300
	හැකියා වර්ධනය		1,000	2,000	2,000	2,200	7,200
2401	කාර්ය මණ්ඩල පුහුණු		1,000	2,000	2,000	2,200	7,200
	වෙනත් මූලධන වියදම්	161	50,000				50,000
2502	ආයෝජන	161					
2506	යටිතල පහසුකම් සංවර්ධනය		50,000				50,000
	මුළු වියදම	463,979	279,961	231,380	225,150	227,750	964,241
මුළු මූල්‍යකරණය		463,979	279,961	231,380	225,150	227,750	964,241
දේශීය		463,979	279,961	231,380	225,150	227,750	964,241
11 දේශීය අරමුදල්		463,979	279,961	231,380	225,150	227,750	964,241

ශීර්ෂය - 147 ප්‍රාදේශීය සංවර්ධන අමාත්‍යවරයා

02 - සංවර්ධන වැඩසටහන

04 - රාජ්‍ය ආයතන

රු '000

උප ව්‍යාපෘතිය වැය විෂයය අයිතමය මූල්‍යකරණය	කාණ්ඩය / වැය විෂයය / අයිතමය විස්තරය	2016	2017 ප්‍රතිලෝමීත අයවැය	2018 අයත්තමේන්තුව	2019	2020	2017 - 2020
					සුරෝකථනය		එකතුව
	සුනුවර්ධන වියදම්	61,190	115,430	115,400	116,500	117,500	464,830
1	ජාතික කෘෂිකාර්මික විවිධාංගීකරණය හා ජනාවාස අධිකාරිය (හදබිම)	61,190	79,000	79,000	80,000	81,000	319,000
1503	රාජ්‍ය ආයතන	61,190	79,000	79,000	80,000	81,000	319,000
2	ප්‍රාදේශීය සංවර්ධනය		36,430	36,400	36,500	36,500	145,830
1503	රාජ්‍ය ආයතන		36,430	36,400	36,500	36,500	145,830
	මූලධන වියදම්	56,672	200,000	600,000	605,000	610,000	2,015,000
1	ජාතික කෘෂිකාර්මික විවිධාංගීකරණය හා ජනාවාස අධිකාරිය (හදබිම)	56,672	100,000	100,000	105,000	110,000	415,000
2201	රාජ්‍ය ආයතන	56,672	100,000	100,000	105,000	110,000	415,000
2	ප්‍රාදේශීය සංවර්ධනය		100,000	500,000	500,000	500,000	1,600,000
2201	රාජ්‍ය ආයතන -අ-		100,000	500,000	500,000	500,000	1,600,000
	මුළු වියදම	117,862	315,430	715,400	721,500	727,500	2,479,830
	මුළු මූල්‍යකරණය	117,862	315,430	715,400	721,500	727,500	2,479,830
	දේශීය	117,862	315,430	715,400	721,500	727,500	2,479,830
11	දේශීය අරමුදල්	117,862	315,430	715,400	721,500	727,500	2,479,830

-අ- භාණ්ඩාගාරයේ පූර්ව අනුමැතියකින් තොරව වියදම් නොකළ යුතුය.

සංවර්ධන කාර්යභාර අමාත්‍යාංශය

2018 ඇස්තමේන්තුව

සංවර්ධන කාර්යභාර අමාත්‍යාංශය

ප්‍රධාන කාර්යයන්

ජාතික හා පළාත් මට්ටමින් ව්‍යාපෘති සම්බන්ධීකරණය, මෙහෙයවීම, පසු විපරම් කිරීම හා ඇගයීම
සංවර්ධන ව්‍යාපෘති හා වැඩසටහන්හි ඵලදායී ක්‍රියාකාරීත්වය ස්ථාපිත කරනු පිණිස අනෙකුත් අදාළ අමාත්‍යාංශ සමඟ සම්බන්ධීකරණය කිරීම

සංවර්ධන ව්‍යාපෘතිවලට අදාළව ආර්ථික කළමනාකරණය පිළිබඳ අමාත්‍ය මණ්ඩල කමිටුව සමඟ සම්බන්ධීකරණය

ජාතික ප්‍රතිපත්ති පසු විපරම් කිරීම හා ඇගයීම සඳහා ජාතික ප්‍රතිපත්ති හා ආර්ථික කටයුතු අමාත්‍යවරයාට සහායවීම

දෙපාර්තමේන්තුව

ව්‍යාපෘති කළමනාකරණ හා අධීක්ෂණ දෙපාර්තමේන්තුව

ව්‍යවස්ථාපිත ආයතන හා රාජ්‍ය සංස්ථා

සේවා නියුක්තිකයින්ගේ භාරකාර අරමුදල

මිලෝදා ආයතනය

සංවර්ධන කාර්යභාර අමාත්‍යාංශය

(අ) අමාත්‍යාංශයෙන් අපේක්ෂිත ප්‍රතිඵල

සංවර්ධන වැඩසටහන් සහ ව්‍යාපෘති සඳහා ඵලදායී හා කාර්යක්ෂම අධීක්ෂණ හා ඇගයීම් පද්ධතියක් ස්ථාපිත කිරීම මගින් රට තුළ කඩිනම් සංවර්ධනයක් ඇති කිරීම

(ආ) පොදු කරුණු

මිලෝදා ආයතනය මගින් පවත්වන ලද පුහුණු පාඨමාලාවන්

පුහුණු පාඨමාලාවන්	පුහුණු වීම් ලද නිලධාරීන් සංඛ්‍යාව		
	2015	2016	2017*
මූල්‍ය අධ්‍යයන	1,109	1,216	560
පරිසරයේ ආශ්‍රිත පුහුණු	809	2,180	2,031
භාෂා අධ්‍යයන	-	253	294
සාමාන්‍ය කළමනාකරණය	210	379	102
වෙනත්	3,364	4,205	2,416
එකතුව	5,492	8,233	5,403

*2017.10.10 දක්වා

මූලාශ්‍රය: සංවර්ධන කාර්යභාර අමාත්‍යාංශය

(ඇ) 2018 වසර තුළ ක්‍රියාත්මක කිරීමට නියමිත ප්‍රධාන ව්‍යාපෘති

ව්‍යාපෘතියේ නම	2018 ඇස්තමේන්තුව (රු.මි.)	ඉලක්ක	මූලික කාර්ය සාධන දර්ශක	නිරසාර සංවර්ධන අරමුණු
පසුගාමී ප්‍රදේශ සංවර්ධන ව්‍යාපෘතිය	1,000.0	යටිතල පහසුකම් වැඩි දියුණු කිරීම සහ ජීවනෝපාය සංවර්ධන වැඩසටහන් හඳුන්වා දීම	ක්‍රියාත්මක කරන ලද ව්‍යාපෘති සංඛ්‍යාව එක් එක් ව්‍යාපෘතියකි භෞතික ප්‍රගතියෙහි ප්‍රතිශතය	1.2.෫හි භාවයේ රේඛාවෙන් පහළින් සිටින ජන සංඛ්‍යාව අවම මට්ටමකට ගෙන ඒම 9.1 ප්‍රාදේශීය විෂමතාවයන් අවම කර සැමට සාධාරණයක් විය හැකි අයුරින් නිරසාර යටිතල පහසුකම් සංවර්ධනය කිරීම
මූල්‍ය අධ්‍යයන ආයතනයේ පුහුණු පහසුකම් වැඩි දියුණු කිරීම	50.0	දේශීය හා විදේශීය පුහුණු කරුවන් මගින් රජයේ සේවකයන් 10,000 ක් පුහුණු කිරීම	පුහුණු පහසුකම් ලබා ගත් නිලධාරීන් සංඛ්‍යාව	4.7 සියළුම පුහුණුලාභීන් නිරසාර සංවර්ධනය සඳහා අවශ්‍ය දැනුම හා කුසලතාවයන් අත්පත් කර ගත් බව සහතික කිරීම

සංවර්ධන කාර්යභාර අමාත්‍යාංශය

සාරාංශය

රු '000

විස්තරය	2016	2017 ප්‍රතිලෝමීත අයවැය	2018 අයවැයමෙන්තුව	2019 - 2020		2017 - 2020 එකතුව
				2019	2020	
				පුරෝකථනය		
පුනරාවර්තන වියදම්	87,843	122,577	220,545	228,835	236,975	808,932
පුද්ගල පඩිනඩි	48,055	70,350	83,825	84,025	84,025	322,225
වැටුප් හා වේතන	24,057	39,800	53,800	55,950	57,700	207,250
අතිකාල හා නිවාඩු දින වැටුප්	604	1,250	3,675	3,675	3,675	12,275
වෙනත් දීමනා	23,394	29,300	26,350	24,400	22,650	102,700
ගමන් වියදම්	202	1,100	7,600	9,310	11,020	29,030
දේශීය	202	800	2,500	3,200	3,900	10,400
විදේශීය		300	5,100	6,110	7,120	18,630
සැපයීම්	4,064	7,637	16,770	18,890	21,010	64,307
ලිපිද්‍රව්‍ය හා කාර්යාලයීය අවශ්‍යතා	1,386	2,200	5,250	5,900	6,550	19,900
ඉන්ධන	2,610	4,645	6,900	7,650	8,400	27,595
ආහාර පාන හා නිල ඇඳුම්	68	190	590	700	810	2,290
වෙනත්		602	4,030	4,640	5,250	14,522
තනතුරු වියදම්	3,276	4,515	6,550	8,310	10,220	29,595
වාහන	2,907	4,200	4,950	5,600	6,400	21,150
යන්ත්‍ර සහ යන්ත්‍රෝපකරණ	369	315	1,100	1,710	2,320	5,445
ගොඩනැගිලි සහ ඉදිකිරීම්			500	1,000	1,500	3,000
සේවා	31,394	37,975	105,000	107,400	109,700	360,075
ප්‍රවාහන	1,801	3,500	5,000	5,750	6,400	20,650
තැපැල් සහ සංචිච්චේදන	2,739	3,340	7,300	8,100	8,900	27,640
විදුලිය සහ ජලය			4,100	4,650	5,200	13,950
බදු කුලී සහ පළාත් පාලන ආයතන බදු	25,698	26,000	59,600	59,600	59,600	204,800
මෙහෙයුම් කල්බදු ක්‍රමයට ප්‍රසම්පාදිත වාහන			27,000	27,000	27,000	81,000
සඳහා වාරික ගෙවීම්						
වෙනත්	1,156	5,135	2,000	2,300	2,600	12,035
මාරු කිරීම්	852	1,000	700	800	900	3,400
රජයේ සේවකයින් සඳහා දේපල ණය පොලී	852	1,000	700	800	900	3,400
වෙනත් පුනරාවර්තන වියදම්			100	100	100	300
රාජ්‍ය භාෂා ප්‍රතිපත්තිය ක්‍රියාත්මක කිරීම			100	100	100	300
මූලධන වියදම්	23,147	170,763	1,071,800	22,200	22,600	1,287,363
මූලධන වත්කම් පුනරුත්ථාපනය හා වැඩිදියුණු කිරීම්	160		1,600	2,300	3,000	6,900
යන්ත්‍ර සහ යන්ත්‍රෝපකරණ	33		600	1,200	1,800	3,600
වාහන	127		1,000	1,100	1,200	3,300
මූලධන වත්කම් අත්පත් කරගැනීම	883	66,600	5,700	6,400	7,100	85,800
වාහන		59,800				59,800
ගෘහ භාණ්ඩ සහ කාර්යාලයීය උපකරණ	868	5,800	5,700	6,400	7,100	25,000
යන්ත්‍ර සහ යන්ත්‍රෝපකරණ	15	1,000				1,000
ප්‍රාග්ධන මාරුකිරීම්		11,500				11,500
සංවර්ධන සහායන්		11,500				11,500
හැකියා වර්ධනය	11,492	82,100	56,500	7,500	8,500	154,600
කාර්ය මණ්ඩල පුහුණු	11,492	82,100	56,500	7,500	8,500	154,600
වෙනත් මූලධන වියදම්	10,612	10,563	1,008,000	6,000	4,000	1,028,563
ආයෝජන	10,612					
යටිතල පහසුකම් සංවර්ධනය		10,563	8,000	6,000	4,000	28,563
වෙනත්			1,000,000			1,000,000
මුළු වියදම	110,990	293,340	1,292,345	251,035	259,575	2,096,295
මුළු මූල්‍යකරණය	110,990	293,340	1,292,345	251,035	259,575	2,096,295
දේශීය	100,690	213,340	1,292,345	251,035	259,575	2,016,295
විදේශීය	10,300	80,000				80,000

සංවර්ධන කාර්යභාර අමාත්‍යාංශය

වැඩසටහන් සාරාංශය

රු '000

ශ්‍රී ලංකා අංකය	විස්තරය	2016	2017 ප්‍රතිශෝධිත අයවැය	2018 අයවැය මෙන්ම	2019	2020	2017 - 2020 එකතුව
					පුරෝකථනය		
148- සංවර්ධන කාර්යභාර අමාත්‍යවරයා							
	මෙහෙයුම් වැඩසටහන						
	සුනරාවර්තන වියදම්	10,300	181,300	1,189,725	148,575	157,375	1,676,975
	මූලධන වියදම්	10,300	156,300	1,060,100	11,900	13,700	1,242,000
	මුළු වියදම	10,300	181,300	1,189,725	148,575	157,375	1,676,975
280- ව්‍යාපෘති කළමනාකරණ සහ අධීක්ෂණ දෙපාර්තමේන්තුව							
	සංවර්ධන වැඩසටහන						
	සුනරාවර්තන වියදම්	100,690	112,040	102,620	102,460	102,200	419,320
	මූලධන වියදම්	87,843	97,577	90,920	92,160	93,300	373,957
	මූලධන වියදම්	12,847	14,463	11,700	10,300	8,900	45,363
	මුළු වියදම	100,690	112,040	102,620	102,460	102,200	419,320
	මුළු වියදම	110,990	293,340	1,292,345	251,035	259,575	2,096,295
	මුළු සුනරාවර්තන	87,843	122,577	220,545	228,835	236,975	808,932
	මුළු මූලධන	23,147	170,763	1,071,800	22,200	22,600	1,287,363

ශීර්ෂය 148 - සංවර්ධන කාර්යභාර අමාත්‍යවරයා

සාරාංශය

රු '000

විස්තරය	2016	2017 ප්‍රතිශෝධිත අයවැය	2018 අැස්තමේන්තුව	2019 පුරෝකථනය	2020	2017- 2020 එකතුව
සුනරාවර්තන වියදම්		25,000	129,625	136,675	143,675	434,975
සුද්ගල පඩිතඩි		13,000	33,275	33,275	33,275	112,825
වැටුප් හා චේතන		7,700	20,200	20,950	21,700	70,550
අතිකාල හා නිවාඩු දින වැටුප්		500	2,925	2,925	2,925	9,275
වෙනත් දීමනා		4,800	10,150	9,400	8,650	33,000
ගමන් වියදම්		400	7,000	8,600	10,200	26,200
දේශීය		300	2,000	2,600	3,200	8,100
විදේශීය		100	5,000	6,000	7,000	18,100
සැපයීම්		3,425	12,300	14,100	15,900	45,725
ලිපිද්‍රව්‍ය හා කාර්යාලයීය අවශ්‍යතා		800	3,750	4,300	4,850	13,700
ඉන්ධන		1,945	4,000	4,550	5,100	15,595
ආහාර පාන හා නිල ඇඳුම්		110	550	650	750	2,060
වෙනත්		570	4,000	4,600	5,200	14,370
තකත්තු වියදම්		1,700	3,950	5,600	7,300	18,550
වාහන		1,700	2,450	3,000	3,600	10,750
යන්ත්‍ර සහ යන්ත්‍රෝපකරණ			1,000	1,600	2,200	4,800
ගොඩනැගිලි සහ ඉදිකිරීම්			500	1,000	1,500	3,000
සේවා		6,475	73,000	75,000	76,900	231,375
ප්‍රවාහන		1,600	3,000	3,650	4,200	12,450
තැපැල් සහ සංචිචේදන		440	4,300	4,900	5,500	15,140
විදුලිය සහ ජලය			4,100	4,650	5,200	13,950
බදු කුලී සහ පළාත් පාලන ආයතන බදු			33,600	33,600	33,600	100,800
මෙහෙයුම් කල්බදු ක්‍රමයට ප්‍රසම්පාදිත වාහන			27,000	27,000	27,000	81,000
සඳහා වාරික ගෙවීම්						
වෙනත්		4,435	1,000	1,200	1,400	8,035
වෙනත් සුනරාවර්තන වියදම්			100	100	100	300
රාජ්‍ය භාෂා ප්‍රතිපත්තිය ක්‍රියාත්මක කිරීම			100	100	100	300
මූලධන වියදම්	10,300	156,300	1,060,100	11,900	13,700	1,242,000
මූලධන වත්කම් සුනරැත්ථාපනය හා වැඩිදියුණු කිරීම			1,600	2,300	3,000	6,900
යන්ත්‍ර සහ යන්ත්‍රෝපකරණ			600	1,200	1,800	3,600
වාහන			1,000	1,100	1,200	3,300
මූලධන වත්කම් අත්පත් කරගැනීම		64,700	4,500	5,100	5,700	80,000
වාහන		59,800				59,800
ගෘහ භාණ්ඩ සහ කාර්යාලයීය උපකරණ		3,900	4,500	5,100	5,700	19,200
යන්ත්‍ර සහ යන්ත්‍රෝපකරණ		1,000				1,000
ප්‍රාග්ධන මාරුකිරීම්		11,500				11,500
සංවර්ධන සහායන්		11,500				11,500
හැකියා වර්ධනය	10,300	80,100	54,000	4,500	5,000	143,600
කාර්ය මණ්ඩල පුහුණු	10,300	80,100	54,000	4,500	5,000	143,600
වෙනත් මූලධන වියදම්			1,000,000			1,000,000
වෙනත්			1,000,000			1,000,000
මුළු වියදම	10,300	181,300	1,189,725	148,575	157,375	1,676,975
මුළු මූල්‍යකරණය	10,300	181,300	1,189,725	148,575	157,375	1,676,975
දේශීය		101,300	1,189,725	148,575	157,375	1,596,975
විදේශීය	10,300	80,000				80,000

සේවා තිසුකිති විස්තරය

කාණ්ඩය	අනුමත සංඛ්‍යාව	තත්‍ය සංඛ්‍යාව
ජ්‍යෙෂ්ඨ මට්ටම	15	12
තෘතීය මට්ටම	1	
ද්විතීය මට්ටම	19	4
ප්‍රාථමික මට්ටම	14	5
එකතුව	49	21

2018 වර්ෂය සඳහා වැටුප් හා දීමනා 2017 වර්ෂයේ තත්‍ය කාර්ය මණ්ඩලය මත පදනම්ව ඇස්තමේන්තු කරන ලදී

සටහන: 2017 වර්ෂයේ වියදම් සඳහා සංවර්ධන කාර්යභාර අමාත්‍යාංශය වෙත ව්‍යාපෘති කළමනාකරණ හා අධීක්ෂණ දෙපාර්තමේන්තුව යටතේ ලබා දෙන ලද ප්‍රතිපාදන 2017 ප්‍රතිලෝධිත ඇස්තමේන්තුව වශයෙන් 2018 ඇස්තමේන්තුව සමග පෙන්වුම් කර ඇත.

ශීර්ෂය - 148 සංවර්ධන කාර්යභාර අමාත්‍යවරයා

01 - මෙහෙයුම් වැඩසටහන

01 - අමාත්‍ය කාර්යාලය

රු '000

උප ව්‍යාපෘතිය වැය විෂයය අයිතමය මූල්‍යකරණය	කාණ්ඩය / වැය විෂයය / අයිතමය විස්තරය	2016	2017 ප්‍රතිශෝධිත අයවැය	2018 අය්‍යමේන්තුව	2019	2020	2017 - 2020 එකතුව
					සුරෝකථනය		
	පුනරාවර්තන වියදම්		10,345	38,125	40,075	41,875	130,420
	පුද්ගල පඩිකඩ්		4,000	9,075	9,075	9,075	31,225
1001	වැටුප් හා වේතන		2,200	5,000	5,250	5,500	17,950
1002	අතිකාල හා නිවාඩු දින වැටුප්		300	1,925	1,925	1,925	6,075
1003	වෙනත් දීමනා		1,500	2,150	1,900	1,650	7,200
	ගමන් වියදම්		300	2,000	2,600	3,200	8,100
1101	දේශීය		200	1,000	1,100	1,200	3,500
1102	විදේශීය		100	1,000	1,500	2,000	4,600
	සැපයීම්		1,605	6,300	7,000	7,700	22,605
1201	ලිපිද්‍රව්‍ය හා කාර්යාලයීය අවශ්‍යතා			750	800	850	2,400
1202	ඉන්ධන		1,545	3,500	4,000	4,500	13,545
1203	ආහාර පාන හා නිල ඇඳුම්		60	50	100	150	360
1205	වෙනත්			2,000	2,100	2,200	6,300
	තඩන්තුව වියදම්		1,600	2,750	3,100	3,300	10,750
1301	වාහන		1,600	2,250	2,500	2,600	8,950
1302	යන්ත්‍ර සහ යන්ත්‍රෝපකරණ			500	600	700	1,800
	සේවා		2,840	18,000	18,300	18,600	57,740
1401	ප්‍රවාහන		100	600	650	700	2,050
1402	තැපැල් සහ සංචිචේදන		40	1,300	1,400	1,500	4,240
1403	විදුලිය සහ ජලය			600	650	700	1,950
1408	මෙහෙයුම් කල්බදු ක්‍රමයට ප්‍රසම්පාදිත වාහන සඳහා වාරික ගෙවීම්			15,000	15,000	15,000	45,000
1409	වෙනත්		2,700	500	600	700	4,500
	මූලධන වියදම්		59,800	1,600	1,900	2,200	65,500
	මූලධන වත්කම් පුනරුත්ථාපනය හා වැඩිදියුණු කිරීම			1,100	1,300	1,500	3,900
2002	යන්ත්‍ර සහ යන්ත්‍රෝපකරණ			100	200	300	600
2003	වාහන			1,000	1,100	1,200	3,300
	මූලධන වත්කම් අත්පත් කරගැනීම		59,800	500	600	700	61,600
2101	වාහන		59,800				59,800
2102	ගෘහ භාණ්ඩ සහ කාර්යාලයීය උපකරණ			500	600	700	1,800
	මුළු වියදම්		70,145	39,725	41,975	44,075	195,920
මුළු මූල්‍යකරණය			70,145	39,725	41,975	44,075	195,920
දේශීය			70,145	39,725	41,975	44,075	195,920
11	දේශීය අරමුදල්		70,145	39,725	41,975	44,075	195,920

ශීර්ෂය - 148 සංවර්ධන කාර්යභාර අමාත්‍යවරයා

01 - මෙහෙයුම් වැඩසටහන

02 - පරිපාලනය හා ආයතනික සේවා

රු '000

උප ව්‍යාපෘතිය වැය විෂය අයිතමය මූලාකරණය	කාණ්ඩය / වැය විෂයය / අයිතමය විස්තරය	2016	2017 ප්‍රතිශෝධිත අයවැය	2018 අය්‍යමේන්තුව	2019	2020	2017 - 2020 එකතුව
					සුරෝකථනය		
	පුනරාවර්තන වියදම්		14,655	91,500	96,600	101,800	304,555
	පුද්ගල පඩිකඩ		9,000	24,200	24,200	24,200	81,600
1001	වැටුප් හා වේතන		5,500	15,200	15,700	16,200	52,600
1002	අතිකාල හා නිවාඩු දින වැටුප්		200	1,000	1,000	1,000	3,200
1003	වෙනත් දීමනා		3,300	8,000	7,500	7,000	25,800
	ගමන් වියදම්		100	5,000	6,000	7,000	18,100
1101	දේශීය		100	1,000	1,500	2,000	4,600
1102	විදේශීය			4,000	4,500	5,000	13,500
	සැපයීම්		1,820	6,000	7,100	8,200	23,120
1201	ලිපිලිපි හා කාර්යාලයේ අවශ්‍යතා		800	3,000	3,500	4,000	11,300
1202	ඉන්ධන		400	500	550	600	2,050
1203	ආහාර පාන හා නිල ඇඳුම්		50	500	550	600	1,700
1205	වෙනත්		570	2,000	2,500	3,000	8,070
	තඩන්තුව වියදම්		100	1,200	2,500	4,000	7,800
1301	වාහන		100	200	500	1,000	1,800
1302	යන්ත්‍ර සහ යන්ත්‍රෝපකරණ			500	1,000	1,500	3,000
1303	ගොඩනැගිලි සහ ඉදිකිරීම්			500	1,000	1,500	3,000
	සේවා		3,635	55,000	56,700	58,300	173,635
1401	ප්‍රවාහන		1,500	2,400	3,000	3,500	10,400
1402	තැපැල් සහ සංචිච්චේදන		400	3,000	3,500	4,000	10,900
1403	විදුලිය සහ ජලය			3,500	4,000	4,500	12,000
1404	බදු කුලී සහ පළාත් පාලන ආයතන බදු			33,600	33,600	33,600	100,800
1408	මෙහෙයුම් කල්බදු ක්‍රමයට ප්‍රසම්පාදිත වාහන සඳහා වාටික ගෙවීම්			12,000	12,000	12,000	36,000
1409	වෙනත්		1,735	500	600	700	3,535
	වෙනත් පුනරාවර්තන වියදම්			100	100	100	300
1703	රාජ්‍ය භාෂා ප්‍රතිපත්තිය ක්‍රියාත්මක කිරීම			100	100	100	300
	මූලධන වියදම්	10,300	96,500	1,058,500	10,000	11,500	1,176,500
	මූලධන වත්කම් පුනරුත්ථාපනය හා වැඩිදියුණු කිරීම			500	1,000	1,500	3,000
2002	යන්ත්‍ර සහ යන්ත්‍රෝපකරණ			500	1,000	1,500	3,000
	මූලධන වත්කම් අත්පත් කරගැනීම		4,900	4,000	4,500	5,000	18,400
2102	ගෘහ භාණ්ඩ සහ කාර්යාලයේ උපකරණ		3,900	4,000	4,500	5,000	17,400
2103	යන්ත්‍ර සහ යන්ත්‍රෝපකරණ		1,000				1,000
	ප්‍රාග්ධන මාරුකිරීම්		11,500				11,500
2202	සංවර්ධන සහායන්		11,500				11,500
	හැකියා වර්ධනය		100	4,000	4,500	5,000	13,600
2401	කාර්ය මණ්ඩල පුහුණු		100	4,000	4,500	5,000	13,600
1	මූල්‍ය අධ්‍යාපන ආයතනයේ පුහුණු අවස්ථාවන් වැඩි කිරීම (ශ්‍රී ලංකා රජය - ජය්‍යා ආයතනය)	10,300	80,000	50,000			130,000
2401	කාර්ය මණ්ඩල පුහුණු	10,300	80,000	50,000			130,000
13		10,300	80,000				80,000
17				50,000			50,000
2	පසුගාමී ප්‍රදේශ සංවර්ධන වැඩසටහන			1,000,000			1,000,000
2509	වෙනත්			1,000,000			1,000,000

උප ව්‍යාපෘතිය වැය විෂයය අයිතමය මූල්‍යකරණය	කාණ්ඩය / වැය විෂයය / අයිතමය විස්තරය	2016	2017 ප්‍රතිලෝමීත අයවැය	2018 අයත්මේන්තුව	2019 - 2020		2017 - 2020 එකතුව
					පුරෝකථනය	පුරෝකථනය	
	මුළු වියදම	10,300	111,155	1,150,000	106,600	113,300	1,481,055
මුළු මූල්‍යකරණය		10,300	111,155	1,150,000	106,600	113,300	1,481,055
	දේශීය		31,155	1,150,000	106,600	113,300	1,401,055
11	දේශීය අරමුදල්		31,155	1,100,000	106,600	113,300	1,351,055
17	විදේශ මූල්‍යකරණය ආශ්‍රිත පිරිවැය			50,000			50,000
	විදේශීය	10,300	80,000				80,000
13	විදේශීය ප්‍රදාන	10,300	80,000				80,000

ශීර්ෂය 280 - ව්‍යාපෘති කළමනාකරණ සහ අධීක්ෂණ දෙපාර්තමේන්තුව

සාරාංශය

රු '000

විස්තරය	2016	2017 ප්‍රතිශෝධිත අයවැය	2018 අයවැය	2019		2017- 2020 එකතුව
				පුරෝකථනය	2020	
සුනරාවර්තන වියදම්	87,843	97,577	90,920	92,160	93,300	373,957
සුද්ගල පඩිතඩි	48,055	57,350	50,550	50,750	50,750	209,400
වැටුප් හා චේතන	24,057	32,100	33,600	35,000	36,000	136,700
අතිකාල හා නිවාඩු දින වැටුප්	604	750	750	750	750	3,000
වෙනත් දීමනා	23,394	24,500	16,200	15,000	14,000	69,700
ගමන් වියදම්	202	700	600	710	820	2,830
දේශීය	202	500	500	600	700	2,300
විදේශීය		200	100	110	120	530
සැපයීම්	4,064	4,212	4,470	4,790	5,110	18,582
ලිපිද්‍රව්‍ය හා කාර්යාලයීය අවශ්‍යතා	1,386	1,400	1,500	1,600	1,700	6,200
ඉන්ධන	2,610	2,700	2,900	3,100	3,300	12,000
ආහාර පාන හා නිල ඇඳුම්	68	80	40	50	60	230
වෙනත්		32	30	40	50	152
තකත්තු වියදම්	3,276	2,815	2,600	2,710	2,920	11,045
වාහන	2,907	2,500	2,500	2,600	2,800	10,400
යන්ත්‍ර සහ යන්ත්‍රෝපකරණ	369	315	100	110	120	645
සේවා	31,394	31,500	32,000	32,400	32,800	128,700
ප්‍රවාහන	1,801	1,900	2,000	2,100	2,200	8,200
තැපැල් සහ සංචිච්චේදන	2,739	2,900	3,000	3,200	3,400	12,500
බදු කුලී සහ පළාත් පාලන ආයතන බදු	25,698	26,000	26,000	26,000	26,000	104,000
වෙනත්	1,156	700	1,000	1,100	1,200	4,000
මාරු කිරීම්	852	1,000	700	800	900	3,400
රජයේ සේවකයින් සඳහා දේපල ණය පොලී	852	1,000	700	800	900	3,400
මූලධන වියදම්	12,847	14,463	11,700	10,300	8,900	45,363
මූලධන වත්කම් සුනරුත්ථාපනය හා වැඩිදියුණු කිරීම්	160					
යන්ත්‍ර සහ යන්ත්‍රෝපකරණ	33					
වාහන	127					
මූලධන වත්කම් අත්පත් කරගැනීම	883	1,900	1,200	1,300	1,400	5,800
ගෘහ භාණ්ඩ සහ කාර්යාලයීය උපකරණ	868	1,900	1,200	1,300	1,400	5,800
යන්ත්‍ර සහ යන්ත්‍රෝපකරණ	15					
හැකියා වර්ධනය	1,192	2,000	2,500	3,000	3,500	11,000
කාර්ය මණ්ඩල පුහුණු	1,192	2,000	2,500	3,000	3,500	11,000
වෙනත් මූලධන වියදම්	10,612	10,563	8,000	6,000	4,000	28,563
ආයෝජන	10,612					
යටිතල පහසුකම් සංවර්ධනය		10,563	8,000	6,000	4,000	28,563
මුළු වියදම	100,690	112,040	102,620	102,460	102,200	419,320
මුළු මූල්‍යකරණය	100,690	112,040	102,620	102,460	102,200	419,320
දේශීය	100,690	112,040	102,620	102,460	102,200	419,320

සේවා නියුක්ති විස්තරය

කාණ්ඩය	අනුමත සංඛ්‍යාව	තත්‍ය සංඛ්‍යාව
ජ්‍යෙෂ්ඨ මට්ටම	36	28
තෘතීය මට්ටම	1	1
ද්විතීය මට්ටම	50	26
ප්‍රාථමික මට්ටම	21	15
එකතුව	108	70

2018 වර්ෂය සඳහා වැටුප් හා දීමනා 2017 වර්ෂයේ තත්‍ය කාර්ය මණ්ඩලය මත පදනම්ව අයවැයින්තු කරන ලදී

ශීර්ෂය - 280 ව්‍යාපෘති කළමනාකරණ සහ අධීක්ෂණ දෙපාර්තමේන්තුව

02 - සංවර්ධන වැඩසටහන

01 - ව්‍යාපෘති කළමනාකරණය සහ අධීක්ෂණය

රු '000

උප ව්‍යාපෘතිය වැය විෂය අයිතමය මූල්‍යකරණය	කාණ්ඩය / වැය විෂයය / අයිතමය විස්තරය	2016	2017 ප්‍රතිශෝධිත අයවැය	2018 අය්‍යමේන්තුව	2019	2020	2017 - 2020 එකතුව
					සුරෝකථනය		
	පුනරාවර්තන වියදම්	87,843	97,577	90,920	92,160	93,300	373,957
	පුද්ගල පඩිතඩි	48,055	57,350	50,550	50,750	50,750	209,400
1001	වැටුප් හා වේතන	24,057	32,100	33,600	35,000	36,000	136,700
1002	අතිකාල හා නිවාඩු දින වැටුප්	604	750	750	750	750	3,000
1003	වෙනත් දීමනා	23,394	24,500	16,200	15,000	14,000	69,700
	ගමන් වියදම්	202	700	600	710	820	2,830
1101	දේශීය	202	500	500	600	700	2,300
1102	විදේශීය		200	100	110	120	530
	සැපයීම්	4,064	4,212	4,470	4,790	5,110	18,582
1201	ලිපිද්‍රව්‍ය හා කාර්යාලයීය අවශ්‍යතා	1,386	1,400	1,500	1,600	1,700	6,200
1202	ඉන්ධන	2,610	2,700	2,900	3,100	3,300	12,000
1203	ආහාර පාන හා නිල ඇඳුම්	68	80	40	50	60	230
1205	වෙනත්		32	30	40	50	152
	තඩන්තුව වියදම්	3,276	2,815	2,600	2,710	2,920	11,045
1301	වාහන	2,907	2,500	2,500	2,600	2,800	10,400
1302	යන්ත්‍ර සහ යන්ත්‍රෝපකරණ	369	315	100	110	120	645
	සේවා	31,394	31,500	32,000	32,400	32,800	128,700
1401	ප්‍රවාහන	1,801	1,900	2,000	2,100	2,200	8,200
1402	තැපැල් සහ සංචිචේදන	2,739	2,900	3,000	3,200	3,400	12,500
1404	බදු කුලී සහ පලාත් පාලන ආයතන බදු	25,698	26,000	26,000	26,000	26,000	104,000
1409	වෙනත්	1,156	700	1,000	1,100	1,200	4,000
	මාරු කිරීම්	852	1,000	700	800	900	3,400
1506	රජයේ සේවකයින් සඳහා දේපල ණය පොලී	852	1,000	700	800	900	3,400
	මූලධන වියදම්	12,847	14,463	11,700	10,300	8,900	45,363
	මූලධන වත්කම් පුනරුත්ථාපනය හා වැඩිදියුණු කිරීම්	160					
2002	යන්ත්‍ර සහ යන්ත්‍රෝපකරණ	33					
2003	වාහන	127					
	මූලධන වත්කම් අත්පත් කරගැනීම	883	1,900	1,200	1,300	1,400	5,800
2102	ගෘහ භාණ්ඩ සහ කාර්යාලයීය උපකරණ	868	1,900	1,200	1,300	1,400	5,800
2103	යන්ත්‍ර සහ යන්ත්‍රෝපකරණ	15					
	හැකියා වර්ධනය	1,192	2,000	2,500	3,000	3,500	11,000
2401	කාර්ය මණ්ඩල පුහුණු	1,192	2,000	2,500	3,000	3,500	11,000
2	ව්‍යාපෘති ඇගයීම සහ වෙබ් අඩවි පාදක කරගත් අධීක්ෂණ පද්ධතිය	2,877	3,692	3,000	3,500	4,000	14,192
2502	ආයෝජන	2,877					
2506	යචිතල පහසුකම් සංවර්ධනය		3,692	3,000	3,500	4,000	14,192
6	තැඟි එන පලාත් ඉලක්ක කරගනිමින් මූලික සමාජ සේවාවන් වැඩිදියුණු කිරීමේ ව්‍යාපෘතිය (ශ්‍රී ලංකා රජය / ජයකා ආයතනය)	7,735	6,871	5,000	2,500		14,371
2502	ආයෝජන	7,735					
17		7,735					
2506	17 යචිතල පහසුකම් සංවර්ධනය		6,871	5,000	2,500		14,371
	මුළු වියදම	100,690	112,040	102,620	102,460	102,200	419,320
	මුළු මූල්‍යකරණය	100,690	112,040	102,620	102,460	102,200	419,320
	දේශීය	100,690	112,040	102,620	102,460	102,200	419,320
11	දේශීය අරමුදල්	92,955	105,169	97,620	99,960	102,200	404,949
17	විදේශ මූල්‍යකරණය ආශ්‍රිත පිරිවැය	7,735	6,871	5,000	2,500		14,371

කර්මාන්ත හා වාණිජ අමාත්‍යාංශය

2018 ඇස්තමේන්තුව
කර්මාන්ත හා වාණිජ අමාත්‍යාංශය

ප්‍රධාන කාර්යයන්

කර්මාන්ත හා වාණිජ විෂයට අදාළ ප්‍රතිපත්ති, වැඩසටහන් සහ ව්‍යාපෘති
සම්පාදනය කිරීම, පසු විපරම් කිරීම හා ඇගයීම
කර්මාන්ත ප්‍රවර්ධනය සහ සංවර්ධනය
වෙළඳ පුද්ගල පැවැත්වීම

දේශීය වෙළඳපොළ තුළ පාරිභෝගික හාණ්ඩ ගුණාත්මක මට්ටමෙන් හා හිඟයකින්
තොරව සාධාරණ මිලකට සැපයීමට අවශ්‍ය ක්‍රියාමාර්ග ගැනීම

1949 අංක 6 දරන උසස් පනතෙහි 114 වැනි වගන්තිය යටතේ ණය දෙන ආයතන අනුමත කිරීම
පාරිභෝගික හාණ්ඩ වලට අදාළ වන ජාතික මිල ප්‍රතිපත්ති සම්පාදනය සහ ක්‍රියාවෙහි යෙදවීම
පාරිභෝගික ආරක්ෂණය සඳහා ක්‍රියාමාර්ග ගැනීම

ශ්‍රී ලංකාවේ හස්ත කර්මාන්ත නිෂ්පාදනය සඳහා මෝස්තර සංවර්ධනය හා ප්‍රවලිත කිරීම
බුද්ධිමය දේපල පිලිබඳ ජාත්‍යන්තර සම්මුතිය පරිපාලනය කිරීමට අදාළ කාර්යයන්හි ප්‍රකාශන
අයිතිය හා ජගත් බුද්ධිමය දේපල කාර්යාලයෙහි ප්‍රකාශන අයිතිය සම්බන්ධ කටයුතු
සීනි කර්මාන්තයට අදාළ රාජ්‍ය සම්පත් කළමනාකරණය හා සුරැකීම
වරලත් ගණකාධිකාරී ආයතනය සමඟ සම්බන්ධීකරණ කටයුතු

දෙපාර්තමේන්තු

වාණිජ දෙපාර්තමේන්තුව
සමාගම් රෙජිස්ට්‍රාර් දෙපාර්තමේන්තුව
ශ්‍රී ලංකා බුද්ධිමය දේපල කාර්යාලය
මිනුම් ඒකක, ප්‍රමිති සහ සේවා දෙපාර්තමේන්තුව
ආහාර කොමසාරිස් දෙපාර්තමේන්තුව
සමුපකාර සංවර්ධන දෙපාර්තමේන්තුව (සමුපකාර සමිති ලියාපදිංචි කිරීමේ රෙජිස්ට්‍රාර්)
සමුපකාර සේවක කොමිෂන් සභාව
පේෂකර්මාන්ත දෙපාර්තමේන්තුව
අභ්‍යන්තර වෙළඳ දෙපාර්තමේන්තුව

ව්‍යවස්ථාපිත මණ්ඩල / රාජ්‍ය ආයතන

ජාතික ව්‍යවසාය සංවර්ධන අධිකාරිය
ජාතික සමුපකාර සංවර්ධන ආයතනය
ශ්‍රී ලංකා පේෂකර්මාන්ත හා ඇඟළුම් ආයතනය
ලංකා කාර්මික සංවර්ධන මණ්ඩලය
ජාතික ශිල්ප සභාව
ජාතික මෝස්තර මධ්‍යස්ථානය
පාරිභෝගික කටයුතු පිලිබඳ අධිකාරිය

රාජ්‍ය ව්‍යාපාර

කහටගහ ග්‍රෑපයීට්
ලංකා සඵසල ලිමිටඩ්
සීමාසහිත ජාතික කඩදාසි සංස්ථාව
ශ්‍රී ලංකා හස්ත කර්මාන්ත මණ්ඩලය (ලක්සල)
ලංකා ලේලන්ඩ් ලිමිටඩ්/ලංකා අශෝක් ලේලන්ඩ් ලිමිටඩ්
ලංකා ටෙක්ස්ටයිල් මිල්ස් (එම්පෝරියම්) ලිමිටඩ්
මාන්තායී සෝල්ට් ලිමිටඩ් /අලිමංකඩ ලුණු ලේව්‍ය
සීමාසහිත හිඟුරාණ සීනි කර්මාන්ත සමාගම/සීමාසහිත ලංකා සීනි (පුද්ගලික) සමාගම
ශ්‍රී ලංකා සිමෙන්ති සංස්ථාව/සීමාසහිත ලංකා සිමෙන්ති සමාගම
ලංකා බනිජ්වැලි සමාගම /පරන්තන් කෙමිකල්ස් ලිමිටඩ්
සීමාසහිත ලංකා ජෙනරල් ට්‍රේඩිං සමාගම
කුඩා හා මධ්‍ය පරිමාණ ව්‍යවසාය ප්‍රාග්ධන සමාගම
කුඩා හා මධ්‍ය පරිමාණ ව්‍යවසාය අධිකාරිය
සමුපකාර තොග වෙළඳ සංස්ථාව /සීමාසහිත ලංකා සතොස

කර්මාන්ත හා වාණිජ අමාත්‍යාංශය

(අ) අමාත්‍යාංශයෙන් අපේක්ෂිත ප්‍රතිඵල

ගෝලීය වශයෙන් තරඟකාරී සහ වාසිදායක ව්‍යාපාරික පරිසරයක් නිර්මාණය කිරීම

(ආ) පොදු කරුණු

(i) කර්මාන්තපුර

පළාත	දිස්ත්‍රික්කය	පිහිටි ස්ථානය	මුළු භූමි ප්‍රමාණය (අක්කර)	කාර්මික ඒකක සංඛ්‍යාව	ආයෝජකයන් සංඛ්‍යාව	සේවකයන් සංඛ්‍යාව	2017.09.15 දිනට මුළු පෞද්ගලික ආයෝජනය (රු.මි.)
බස්නාහිර	කොළඹ	1 කොලොන්නාව	7	17	13	703	737
		රත්මලාන (අදියර 1 සහ 2)	17	33	25	1,202	1,943
		ටෙම්පල්බර්ග් කර්මාන්ත පුරය (අදියර 1 සහ 2)	48	53	33	1,847	6,135
	ගම්පහ	4 මීනුවන්ගොඩ	15	16	12	439	766
		5 මහර	3	9	6	134	276
	කළුතර	6 කළුතර	50	76	29	895	1,500
		7 මතුගම	50	19	6	409	1,039
		8 මිල්ලෑව	11	18	3	126	365
වයඹ	පුත්තලම	9 දංකොටුව	53	68	38	2,382	3,374
		10 පුත්තලම	40	33	3	95	276
		11 නුරනි	16	17	3	325	364
	කුරුණෑගල	12 මාකඳුර (නැගෙනහිර)	27	8	7	612	3,964
		13 මාකඳුර (බටහිර)	65	20	15	1,120	3,609
		14 දඹදෙනිය	10	4	3	1,415	574
15 නිකවැරටිය	3	1	1	542	129		
උතුරුමැද	පොලොන්නරුව	16 ලක්ෂ්‍යයන (අදියර 1 සහ 2)	63	58	11	697	638
මධ්‍යම	මාතලේ	17 නාලන්ද	25	35	14	1,189	1,750
	මහනුවර	18 උලපනේ	25	35	13	291	555
දකුණ	මාතර	19 උඩුකාව	21	7	3	1,261	769
	ගාල්ල	20 කරන්දෙනිය	40	38	11	431	355
	හම්බන්තොට	21 බටහිර	105	24	6	251	1,719
නැගෙනහිර	අම්පාර	22 නවගම්පුර	20	48	8	55	138
	ත්‍රිකුණාමලය	23 ත්‍රිකුණාමලය (අදියර 1 සහ 2)	50	32	5	907	800
	මඩකලපුව	24 මඩකලපුව	25				
සබරගමුව	රත්නපුරය	25 නාලන්ද එල්ලාවල	81	84	42	700	966
		26 ඇඹිලිපිටිය	23	38	4	180	160
	කෑගල්ල	27 ගලිගමුව	22	14	8	338	409
ඌව	මොණරාගල	28 බුත්තල	18	43	1	675	180
	බදුල්ල	29 ඌව පරණගම	3	2	2	4	25
උතුර	මන්නාරම	30 මන්නාරම	24	23	2	450	650
	මුලතිව්	31 වැලිමිය	25				
එකතුව			985	873	327	19,675	34,009

මූලාශ්‍රය: කර්මාන්ත හා වාණිජ අමාත්‍යාංශය

(ii) සමූපකාර සමිති

සමූපකාර සමිති වර්ගය	සමිති සංඛ්‍යාව	ප්‍රතිලාභීන් සංඛ්‍යාව
විවිධ සේවා සමූපකාර සමිති	304	4,974,070
වැවිලි අංශය හා සම්බන්ධ සමූපකාර සමිති	163	58,432
ණය ගනුදෙනු හා සකසුරුවම් සමූපකාර සමිති	5,781	1,678,105
ග්‍රාමීය බැංකු සමූපකාර සමිති	13	60,135
කෘෂිකාර්මික හා ජීව සම්පත් සමූපකාර සමිති	415	63,392
කර්මාන්ත සමූපකාර සමිති	598	42,481
රෝහල් සමූපකාර සමිති	16	14,976
නිවාස සමූපකාර සමිති	17	4,101
කම්කරු සමූපකාර සමිති	18	1,229
පාසැල් සමූපකාර සමිති	370	165,775
තරුණ සමූපකාර සමිති	31	345,355
ස්වයං රැකියා සමූපකාර සමිති	32	13,531
අනෙකුත් සමූපකාර සමිති	262	166,992
එකතුව	8,020	7,588,574

(iii) කෝප් සිටි සහ ලක් සතොස ශාඛා සංඛ්‍යාව

කෝප් සිටි	453
මිනි කෝප් සිටි	1,094
මෙගා කෝප් සිටි	28
ලක් සතොස ශාඛා	321

මූලාශ්‍රය: කර්මාන්ත හා වාණිජ අමාත්‍යාංශය සහ සමූපකාර සංවර්ධන දෙපාර්තමේන්තුව

(ඇ) 2018 වසර තුළ ක්‍රියාත්මක කිරීමට නියමිත ප්‍රධාන ව්‍යාපෘති

ව්‍යාපෘතියේ නම	2018 ඇස්තමේන්තුව (රු.මි.)	ඉලක්ක	මූලික කාර්ය සාධන දර්ශක	තිරසර සංවර්ධන අරමුණු
කර්මාන්තපුර සංවර්ධන වැඩසටහන	400.0	නව කර්මාන්තපුර 08 ක් පිහිටුවීම සහ ක්‍රියාත්මකව පවතින කර්මාන්තපුර 15 ක යටිතල පහසුකම් සංවර්ධනය කිරීම	පිහිටුවන ලද නව කර්මාන්තපුර සංඛ්‍යාව යටිතල පහසුකම් සලසන ලද කර්මාන්තපුර සංඛ්‍යාව	9.2 තිරසර කාර්මිකරණ ප්‍රවර්ධනය
ආංශික සංවර්ධන වැඩසටහන	410.0	අදාළ කර්මාන්තයන්හි නිෂ්පාදනය, පැවැත්ම සහ වෙළඳපල ධාරිතාවය ඉහළ නැංවීම	හැකියා වර්ධන වැඩසටහන තුළින් ප්‍රතිලාභ ලැබූ ප්‍රතිලාභීන් සංඛ්‍යාව වෙළඳ ප්‍රවර්ධනය සම්බන්ධයෙන් සහයෝගය ලද කර්මාන්ත සංඛ්‍යාව මූල්‍ය සහයෝගය ලද කුඩා හා මධ්‍ය පරිමාණ කර්මාන්ත සංඛ්‍යාව නිම කරන ලද පර්යේෂණ හා සංවර්ධන වැඩසටහන් සංඛ්‍යාව	9.4 ඵලදායීව සම්පත් පරිහරණය සඳහා යටිතල පහසුකම් සංවර්ධනය කිරීම

ව්‍යාපෘතියේ නම	2018 ඇස්තමේන්තුව (රු.මි.)	ඉලක්ක	මූලික කාර්ය සාධන දර්ශක	තීරසර සංවර්ධන අරමුණු
අත්යන්ත්‍ර හා ඇඟළුම් කර්මාන්තය	100.0	පේෂ පාසැල් සහ මෝස්තර මධ්‍යස්ථාන සංවර්ධනය කිරීම	සංවර්ධනය කරන ලද පේෂ පාසැල් සංඛ්‍යාව	9.2 තීරසර කාර්මීකරණ ප්‍රවර්ධනය 9.4 එලදායීව සම්පත් පරිහරණය සඳහා යම්තල පහසුකම් සංවර්ධනය කිරීම
ලක් සතොස සහ ඔසුසල බලයලත් අලෙවිසැල් ව්‍යාප්ත කිරීම	500.0	ලක් සතොස අලෙවිසැල් 70 ක් විවෘත කිරීම සහ ඔසුසල බලයලත් අලෙවිසැල් ව්‍යාප්ත කිරීම ව්‍යාපෘතියෙහි ඉලක්කය වූ අලෙවිසැල් 800 සම්පූර්ණ කිරීම	විවෘත කරන ලද අලෙවිසැල් සංඛ්‍යාව ඔසුසල බලයලත් අලෙවිසැල් සහසුකම සලසන ලද අලෙවිසැල් සංඛ්‍යාව	2.1 ආහාර ලබා ගැනීමට ඇති හැකියාව සහතික කිරීම 3.8 දැරිය හැකි තත්වයෙන් අත්‍යවශ්‍ය බෙහෙත් ද්‍රව්‍ය ලබා ගැනීම
ඇඟළුම් ආශ්‍රිත කුඩා පරිමාණ කර්මාන්තශාලා මගින් කාන්තාවන් ආර්ථික වශයෙන් සවිබල ගැන්වීම	46.0	කාන්තා සේවා නියුක්තිය, ග්‍රාමීය සංවර්ධනය, සහ දිළිඳුකම තුරන් කිරීම	ඇඟළුම් ආශ්‍රිත ජීවනෝපාය සංවර්ධන වැඩසටහන මගින් සවිබලගැන්වූ පවුල් සංඛ්‍යාව	5.5 කාන්තාවන් සඳහා සම අවස්ථාවන් ලබා දීම සහතික කිරීම

කර්මාන්ත හා වාණිජ අමාත්‍යාංශය

සාරාංශය

රු '000

විස්තරය	2016	2017 ප්‍රතිලෝමීත අයවැය	2018 අයවැයමේන්තුව	2019 - 2020		2017 - 2020 එකතුව
				සුරෝකථනය		
සුඛවාදන වියදම්	2,493,584	3,244,332	2,153,278	2,205,465	2,281,650	9,884,725
සුද්ගල පඩිනඩි	745,291	789,363	812,700	812,900	812,900	3,227,863
වැටුප් හා වේතන	368,734	487,960	532,500	547,700	562,700	2,130,860
අතිකාල හා නිවාඩු දින වැටුප්	10,041	15,240	12,400	12,400	12,400	52,440
වෙනත් දීමනා	366,516	286,163	267,800	252,800	237,800	1,044,563
ගමන් වියදම්	29,902	36,815	33,650	37,730	41,810	150,005
දේශීය	6,229	7,500	5,700	7,020	8,340	28,560
විදේශීය	23,673	29,315	27,950	30,710	33,470	121,445
සැපයීම	37,447	46,060	37,950	41,820	46,110	171,940
ලිපිද්‍රව්‍ය හා කාර්යාලයීය අවශ්‍යතා	13,668	12,933	10,850	12,310	13,970	50,063
ඉන්ධන	21,645	30,750	24,700	26,875	29,250	111,575
ආහාර පාන හා නිල ඇඳුම්	1,342	1,410	1,600	1,785	1,990	6,785
වෙනත්	792	967	800	850	900	3,517
තඩන්කු වියදම්	37,197	39,308	33,250	37,800	42,450	152,808
වාහන	28,531	30,008	24,900	27,150	29,500	111,558
යන්ත්‍ර සහ යන්ත්‍රෝපකරණ	4,964	5,750	5,500	6,470	7,440	25,160
ගොඩනැගිලි සහ ඉදිකිරීම්	3,702	3,550	2,850	4,180	5,510	16,090
සේවා	107,400	133,525	142,150	151,365	161,030	588,070
ප්‍රවාහන	6,012	11,570	8,400	9,685	10,970	40,625
තැපැල් සහ සංචිච්චේදන	14,131	16,765	16,300	17,990	19,630	70,685
විදුලිය සහ ජලය	30,475	41,130	47,200	51,415	55,630	195,375
බදු කුලී සහ පළාත් පාලන ආයතන බදු	25,353	30,500	30,100	30,100	30,100	120,800
මෙහෙයුම් කල්බදු ක්‍රමයට ප්‍රසම්පාදිත වාහන සඳහා වාරික ගෙවීම්		3,510	9,650	9,650	9,650	32,460
වෙනත්	31,429	30,050	30,500	32,525	35,050	128,125
මාරු කිරීම්	1,003,157	1,319,378	1,070,425	1,123,850	1,177,350	4,691,003
විග්‍රාමික ප්‍රතිලාභ		41,290	1,175	1,200	1,400	45,065
රාජ්‍ය ආයතන	825,430	988,552	1,025,000	1,075,000	1,125,000	4,213,552
සම්මාදම් සහ දායක මුදල්	27,154	34,650	34,500	36,600	38,700	144,450
රජයේ සේවකයින් සඳහා දේපල ණය පොලී	7,377	9,882	8,850	10,150	11,350	40,232
වෙනත්	143,196	245,004	900	900	900	247,704
වෙනත් සුඛවාදන වියදම්	533,190	879,883	23,153			903,036
පාඩු සහ කපාහැරීම්	533,190	879,883	23,153			903,036
මූලධන වියදම්	6,657,596	12,422,215	6,927,600	6,497,400	6,969,400	32,816,615
මූලධන වත්කම් සුකරුත්ථාපනය හා වැඩිදියුණු කිරීම	70,753	228,725	122,900	30,800	36,950	419,375
ගොඩනැගිලි සහ ඉදිකිරීම්	56,767	216,800	110,100	15,500	18,900	361,300
යන්ත්‍ර සහ යන්ත්‍රෝපකරණ	805	1,825	2,000	2,950	3,950	10,725
වාහන	13,181	10,100	10,800	12,350	14,100	47,350
මූලධන වත්කම් අත්පත් කරගැනීම	149,700	180,150	43,500	46,500	49,450	319,600
වාහන		86,000				86,000
ගෘහ භාණ්ඩ සහ කාර්යාලයීය උපකරණ	17,523	38,800	13,250	15,100	16,900	84,050
යන්ත්‍ර සහ යන්ත්‍රෝපකරණ	9,623	25,350	30,250	31,400	32,550	119,550
ගොඩනැගිලි සහ ඉදිකිරීම්	122,554	30,000				30,000
ප්‍රාග්ධන මාරුකිරීම්	253,462	4,133,462	2,214,000	1,274,000	1,133,000	8,754,462
රාජ්‍ය ආයතන	253,462	605,000	420,000	310,000	335,000	1,670,000
සංවර්ධන සහායන්		3,528,462	1,794,000	964,000	798,000	7,084,462
මූල්‍ය වත්කම් අත්පත් කර ගැනීම	3,992,257	6,650,000	4,000,000	4,500,000	5,000,000	20,150,000
ණයදීම	3,992,257	6,650,000	4,000,000	4,500,000	5,000,000	20,150,000
හැකියා වර්ධනය	32,006	40,120	41,700	45,600	49,500	176,920
කාර්ය මණ්ඩල පුහුණු	32,006	40,120	41,700	45,600	49,500	176,920

රු '000

විස්තරය	2016	2017 ප්‍රතිශෝධිත අයවැය	2018 අයින්මේන්තුව	2019 - 2020 පුරෝකථනය		2017 - 2020 එකතුව
				2019	2020	
වෙනත් මූලධන වියදම්	2,159,418	1,189,758	505,500	600,500	700,500	2,996,258
ප්‍රතිව්‍යුහගතකිරීම්	764,879	5,534	500	500	500	7,034
ආයෝජන	1,394,539					
යටිතල පහසුකම් සංවර්ධනය		1,183,000	505,000	600,000	700,000	2,988,000
වෙනත්		1,224				1,224
මුළු වියදම	9,151,180	15,666,547	9,080,878	8,702,865	9,251,050	42,701,340
මුළු මූල්‍යකරණය	9,151,180	15,666,547	9,080,878	8,702,865	9,251,050	42,701,340
දේශීය	9,151,180	15,644,323	8,667,878	8,702,865	9,251,050	42,266,116
විදේශීය		22,224	413,000			435,224

කර්මාන්ත හා වාණිජ අමාත්‍යාංශය

වැඩසටහන් සාරාංශය

රු '000

ශ්‍රී ලංකා අංකය	විස්තරය	2016	2017 ප්‍රතිශෝධිත අයවැය	2018 අයත්මේන්තුව	2019 - 2020		2017 - 2020 එකතුව
					2019	2020	
					පුරෝකථනය		
149-	කර්මාන්ත හා වාණිජ අමාත්‍යවරයා						
	මෙහෙයුම් වැඩසටහන	1,217,059	1,230,056	379,603	345,195	363,240	2,318,094
	පුනරාවර්තන වියදම්	730,508	932,217	322,603	313,145	326,940	1,894,905
	මූලධන වියදම්	486,551	297,839	57,000	32,050	36,300	423,189
	සංවර්ධන වැඩසටහන	6,978,511	13,039,883	7,917,925	7,655,450	8,167,700	36,780,958
	පුනරාවර්තන වියදම්	1,042,972	1,270,352	1,254,825	1,308,150	1,362,150	5,195,477
	මූලධන වියදම්	5,935,539	11,769,531	6,663,100	6,347,300	6,805,550	31,585,481
	මුළු වියදම	8,195,570	14,269,939	8,297,528	8,000,645	8,530,940	39,099,052
	පුනරාවර්තන වියදම	1,773,480	2,202,569	1,577,428	1,621,295	1,689,090	7,090,382
	මූලධන වියදම	6,422,090	12,067,370	6,720,100	6,379,350	6,841,850	32,008,670
295-	වාණිජ දෙපාර්තමේන්තුව						
	මෙහෙයුම් වැඩසටහන	119,243	132,017	138,950	143,060	147,070	561,097
	පුනරාවර්තන වියදම්	109,125	119,067	128,550	132,160	135,670	515,447
	මූලධන වියදම්	10,118	12,950	10,400	10,900	11,400	45,650
	මුළු වියදම	119,243	132,017	138,950	143,060	147,070	561,097
297-	සමාගම් රෙජිස්ට්‍රාර් දෙපාර්තමේන්තුව						
	මෙහෙයුම් වැඩසටහන	47,943	53,060	53,900	54,000	54,100	215,060
	පුනරාවර්තන වියදම්	47,943	53,060	53,900	54,000	54,100	215,060
	මුළු වියදම	47,943	53,060	53,900	54,000	54,100	215,060
298-	මිණුම් ජ්‍යෙෂ්ඨ, ප්‍රමිති සහ සේවා දෙපාර්තමේන්තුව						
	මෙහෙයුම් වැඩසටහන	229,868	173,062	137,850	138,400	138,950	588,262
	පුනරාවර්තන වියදම්	99,030	103,062	111,350	111,400	111,450	437,262
	මූලධන වියදම්	130,838	70,000	26,500	27,000	27,500	151,000
	මුළු වියදම	229,868	173,062	137,850	138,400	138,950	588,262
299-	ශ්‍රී ලංකා ජාතික බුද්ධිමය දේපල කාර්යාලය						
	මෙහෙයුම් වැඩසටහන	28,153	30,094	30,350	30,400	30,450	121,294
	පුනරාවර්තන වියදම්	28,153	30,094	30,350	30,400	30,450	121,294
	මුළු වියදම	28,153	30,094	30,350	30,400	30,450	121,294
300-	ආහාර කොමසාරිස් දෙපාර්තමේන්තුව						
	මෙහෙයුම් වැඩසටහන	343,860	734,870	188,670	93,760	97,070	1,114,370
	පුනරාවර්තන වියදම්	294,278	532,625	88,720	90,410	92,320	804,075
	මූලධන වියදම්	49,582	202,245	99,950	3,350	4,750	310,295
	මුළු වියදම	343,860	734,870	188,670	93,760	97,070	1,114,370
301-	සමුපකාර සංවර්ධන දෙපාර්තමේන්තුව (සමුපකාර සමිති රෙජිස්ට්‍රාර්)						
	මෙහෙයුම් වැඩසටහන	72,307	98,333	102,300	106,760	112,170	419,563
	පුනරාවර්තන වියදම්	61,128	66,833	70,300	72,260	74,170	283,563
	මූලධන වියදම්	11,179	31,500	32,000	34,500	38,000	136,000
	මුළු වියදම	72,307	98,333	102,300	106,760	112,170	419,563
302-	සමුපකාර සේවක කොමිෂන් සභාව						
	මෙහෙයුම් වැඩසටහන	13,934	17,908	17,930	18,510	19,090	73,438
	පුනරාවර්තන වියදම්	13,162	16,208	16,230	16,510	16,790	65,738
	මූලධන වියදම්	772	1,700	1,700	2,000	2,300	7,700
	මුළු වියදම	13,934	17,908	17,930	18,510	19,090	73,438

රු '000

ලියාපදිංචි අංකය	විස්තරය	2016	2017 ප්‍රතිශෝධිත අයවැය	2018 අැස්තමේන්තුව	2019 - 2020		2017 - 2020 එකතුව
					2019	2020	
					පුරෝකථනය		
303-	පේෂකර්මාන්ත						
	දෙපාර්තමේන්තුව						
	සංවර්ධන වැඩසටහන	100,302	157,264	113,400	117,330	121,210	509,204
	පුනරාවර්තන වියදම්	67,285	120,814	76,450	77,030	77,610	351,904
	මූලධන වියදම්	33,017	36,450	36,950	40,300	43,600	157,300
	මුළු වියදම	100,302	157,264	113,400	117,330	121,210	509,204
	මුළු වියදම	9,151,180	15,666,547	9,080,878	8,702,865	9,251,050	42,701,340
	මුළු පුනරාවර්තන	2,493,584	3,244,332	2,153,278	2,205,465	2,281,650	9,884,725
	මුළු මූලධන	6,657,596	12,422,215	6,927,600	6,497,400	6,969,400	32,816,615

ශීර්ෂය 149 - කට්ඨානිත හා වාණිජ අමාත්‍යවරයා

සාරාංශය

රු '000

විස්තරය	2016	2017 ප්‍රතිශෝධිත අයවැය	2018 අස්තමේතුව	2019 - 2020		2017- 2020 එකතුව
				2019	2020	
සුභරාවර්තන වියදම්	1,773,480	2,202,569	1,577,428	1,621,295	1,689,090	7,090,382
සුද්ගල පහසුකම්	361,728	381,250	385,250	385,450	385,450	1,537,400
වැටුප් හා චේතන	182,998	242,000	251,800	258,500	265,000	1,017,300
අතිකාල හා නිවාඩු දින වැටුප්	7,079	11,550	9,150	9,150	9,150	39,000
වෙනත් දීමනා	171,651	127,700	124,300	117,800	111,300	481,100
ගමන් වියදම්	14,063	15,450	13,100	15,400	17,700	61,650
දේශීය	3,083	4,450	3,100	3,800	4,500	15,850
විදේශීය	10,980	11,000	10,000	11,600	13,200	45,800
සැපයීම්	25,647	32,690	25,550	28,370	31,640	118,250
ලිපිද්‍රව්‍ය හා කාර්යාලයීය අවශ්‍යතා	8,171	8,000	5,600	6,500	7,650	27,750
ඉන්ධන	17,144	24,000	19,200	21,000	23,000	87,200
ආහාර පාන හා නිල අයුම්	332	690	750	870	990	3,300
තඩන්තුව වියදම්	29,517	31,050	25,700	29,700	33,800	120,250
වාහන	22,765	24,000	19,600	21,500	23,500	88,600
යන්ත්‍ර සහ යන්ත්‍රෝපකරණ	3,228	3,750	3,600	4,400	5,200	16,950
ගොඩනැගිලි සහ ඉදිකිරීම්	3,524	3,300	2,500	3,800	5,100	14,700
සේවා	56,905	69,750	65,600	71,475	77,700	284,525
ප්‍රවාහන	5,223	8,750	6,700	7,850	9,000	32,300
තැපැල් සහ සන්නිවේදන	8,848	11,100	10,100	11,250	12,450	44,900
විදුලිය සහ ජලය	16,854	21,400	18,400	20,500	22,600	82,900
බදු කුලී සහ පළාත් පාලන ආයතන බදු	5,126	8,500	5,800	5,800	5,800	25,900
මෙහෙයුම් කල්බදු ක්‍රමයට ප්‍රසම්පාදිත වාහන සඳහා වාටික ගෙවීම්			5,800	5,800	5,800	17,400
වෙනත්	20,854	20,000	18,800	20,275	22,050	81,125
මාරු කිරීම්	976,538	1,249,016	1,039,075	1,090,900	1,142,800	4,521,791
විශ්‍රාමික ප්‍රතිලාභ		1,560	1,175	1,200	1,400	5,335
රාජ්‍ය ආයතන	825,430	988,552	1,025,000	1,075,000	1,125,000	4,213,552
සම්මාදම් සහ දායක මුදල්	4,607	9,000	8,000	9,000	10,000	36,000
රජයේ සේවකයින් සඳහා දේපල ණය පොලී	3,305	4,900	4,000	4,800	5,500	19,200
වෙනත්	143,196	245,004	900	900	900	247,704
වෙනත් සුභරාවර්තන වියදම්	309,082	423,363	23,153			446,516
පාඩු සහ කපාහැරීම්	309,082	423,363	23,153			446,516
මූලධන වියදම්	6,422,090	12,067,370	6,720,100	6,379,350	6,841,850	32,008,670
මූලධන වත්කම් සුභරැක්චාපනය හා වැඩිදියුණු කිරීම	14,623	18,900	17,350	20,650	24,200	81,100
ගොඩනැගිලි සහ ඉදිකිරීම්	2,805	9,300	7,000	8,300	9,600	34,200
යන්ත්‍ර සහ යන්ත්‍රෝපකරණ	724	1,500	1,550	2,350	3,200	8,600
වාහන	11,094	8,100	8,800	10,000	11,400	38,300
මූලධන වත්කම් අත්පත් කරගැනීම	11,927	96,750	13,250	15,200	17,150	142,350
වාහන		86,000				86,000
ගෘහ භාණ්ඩ සහ කාර්යාලයීය උපකරණ	11,874	7,500	10,000	11,200	12,400	41,100
යන්ත්‍ර සහ යන්ත්‍රෝපකරණ	53	3,250	3,250	4,000	4,750	15,250
ප්‍රාග්ධන මාරුකිරීම්	253,462	4,105,462	2,178,000	1,236,000	1,092,000	8,611,462
රාජ්‍ය ආයතන	253,462	605,000	420,000	310,000	335,000	1,670,000
සංවර්ධන සහායන්		3,500,462	1,758,000	926,000	757,000	6,941,462
මූල්‍ය වත්කම් අත්පත් කර ගැනීම	3,992,257	6,650,000	4,000,000	4,500,000	5,000,000	20,150,000
ණයදීම	3,992,257	6,650,000	4,000,000	4,500,000	5,000,000	20,150,000
හැකියා වර්ධනය	5,283	6,500	6,000	7,000	8,000	27,500
කාර්ය මණ්ඩල පුහුණු	5,283	6,500	6,000	7,000	8,000	27,500
වෙනත් මූලධන වියදම්	2,144,538	1,189,758	505,500	600,500	700,500	2,996,258
ප්‍රතිව්‍යුහගතකිරීම්	764,879	5,534	500	500	500	7,034
ආයෝජන	1,379,659					
යටිතල පහසුකම් සංවර්ධනය		1,183,000	505,000	600,000	700,000	2,988,000
වෙනත්		1,224				1,224
මුළු වියදම	8,195,570	14,269,939	8,297,528	8,000,645	8,530,940	39,099,052

මුළු මූල්‍යකරණය	8,195,570	14,269,939	8,297,528	8,000,645	8,530,940	39,099,052
දේශීය	8,195,570	14,247,715	7,884,528	8,000,645	8,530,940	38,663,828
විදේශීය		22,224	413,000			435,224

සේවා නියුක්ති විස්තරය

කාණ්ඩය	අනුමත සංඛ්‍යාව	තත්‍ය සංඛ්‍යාව
ජ්‍යෙෂ්ඨ මට්ටම	116	93
තෘතීය මට්ටම	269	231
ද්විතීය මට්ටම	1,974	1,361
ප්‍රාථමික මට්ටම	633	482
එකතුව	2,992	2,167

2018 වර්ෂය සඳහා වැටුප් හා දීමනා 2017 වර්ෂයේ තත්‍ය කාර්ය මණ්ඩලය මත පදනම්ව ඇස්තමේන්තු කරන ලදී

ශීර්ෂය - 149 කර්මාන්ත හා වාණිජ අමාත්‍යවරයා

01 - මෙහෙයුම් වැඩසටහන

01 - අමාත්‍ය කාර්යාලය

රු '000

උප ව්‍යාපෘතිය වැය විෂයය අයිතමය මූල්‍යකරණය	කාණ්ඩය / වැය විෂයය / අයිතමය විස්තරය	2016	2017 ප්‍රතිශෝධිත අයවැය	2018	2019	2020	2017 - 2020 එකතුව
	සුනරාවර්තන වියදම්	36,070	27,500	26,875	29,110	31,345	114,830
	සුද්ගල පඩිකඩ	10,009	10,250	9,975	10,075	10,075	40,375
1001	වැටුප් හා වේතන	4,879	5,250	5,900	6,250	6,500	23,900
1002	අතිකාල හා නිවාඩු දින වැටුප්	1,858	1,900	1,925	1,925	1,925	7,675
1003	වෙනත් දීමනා	3,272	3,100	2,150	1,900	1,650	8,800
	ගමන් වියදම්	6,847	4,500	4,500	5,050	5,600	19,650
1101	දේශීය	729	500	500	550	600	2,150
1102	විදේශීය	6,118	4,000	4,000	4,500	5,000	17,500
	සැපයීම්	5,037	5,300	5,300	5,860	6,420	22,880
1201	ලිපිලිපි හා කාර්යාලයීය අවශ්‍යතා	1,215	750	750	800	850	3,150
1202	ඉන්ධන	3,810	4,500	4,500	5,000	5,500	19,500
1203	ආහාර පාන හා නිල ඇඳුම්	12	50	50	60	70	230
	තනතුරු වියදම්	9,935	3,250	3,750	4,350	4,950	16,300
1301	වාහන	8,239	2,500	3,000	3,500	4,000	13,000
1302	යන්ත්‍ර සහ යන්ත්‍රෝපකරණ	572	500	500	550	600	2,150
1303	ගොඩනැගිලි සහ ඉදිකිරීම්	1,124	250	250	300	350	1,150
	සේවා	4,242	3,500	2,850	3,175	3,600	13,125
1401	ප්‍රවාහන	2	750	100	150	200	1,200
1402	තැපැල් සහ සංචිචේදන	999	1,300	1,300	1,500	1,750	5,850
1403	විදුලිය සහ ජලය	1,317	950	950	1,000	1,100	4,000
1409	වෙනත්	1,924	500	500	525	550	2,075
	මාරු කිරීම්		700	500	600	700	2,500
1502	විග්‍රාමික ප්‍රතිලාභ		700	500	600	700	2,500
	මූලධන වියදම්	3,528	45,500	2,500	2,900	3,350	54,250
	මූලධන වත්කම් සුනරුවත්ථාපනය හා වැඩිදියුණු කිරීම	2,252	1,500	1,500	1,700	1,950	6,650
2001	ගොඩනැගිලි සහ ඉදිකිරීම්	194	250	250	300	350	1,150
2002	යන්ත්‍ර සහ යන්ත්‍රෝපකරණ	67	100	100	150	200	550
2003	වාහන	1,991	1,150	1,150	1,250	1,400	4,950
	මූලධන වත්කම් අත්පත් කරගැනීම	1,276	44,000	1,000	1,200	1,400	47,600
2101	වාහන		43,000				43,000
2102	ගෘහ භාණ්ඩ සහ කාර්යාලයීය උපකරණ	1,276	500	500	600	700	2,300
2103	යන්ත්‍ර සහ යන්ත්‍රෝපකරණ		500	500	600	700	2,300
	මුළු වියදම	39,598	73,000	29,375	32,010	34,695	169,080
මුළු මූල්‍යකරණය		39,598	73,000	29,375	32,010	34,695	169,080
දේශීය		39,598	73,000	29,375	32,010	34,695	169,080
11 දේශීය අරමුදල්		39,598	73,000	29,375	32,010	34,695	169,080

ශීර්ෂය - 149 කර්මාන්ත හා වාණිජ අමාත්‍යවරයා

01 - මෙහෙයුම් වැඩසටහන

02 - පරිපාලනය හා ආයතනික සේවා

රු '000

උප ව්‍යාපෘතිය වැය විෂය අයිතමය මූලාකරණය	කාණ්ඩය / වැය විෂයය / අයිතමය විස්තරය	2016	2017 ප්‍රතිශෝධිත අයවැය	2018	2019	2020	2017 - 2020 එකතුව
	සුනරාවර්තන වියදම්	674,232	880,867	271,853	256,750	264,800	1,674,270
1	අමාත්‍යාංශ පරිපාලනය	347,854	603,007	271,853	256,750	264,800	1,396,410
1001	වැටුප් හා වේතන	73,509	103,500	105,000	107,500	110,000	426,000
1002	අතිකාල හා නිවාඩු දින වැටුප්	3,618	6,000	4,000	4,000	4,000	18,000
1003	වෙනත් දීමනා	67,580	46,500	50,000	47,500	45,000	189,000
1101	දේශීය	796	2,150	1,000	1,500	2,000	6,650
1102	විදේශීය	4,609	4,000	3,000	3,500	4,000	14,500
1201	ලිපිද්‍රව්‍ය හා කාර්යාලයීය අවශ්‍යතා	5,015	5,000	3,000	3,500	4,000	15,500
1202	ඉන්ධන	6,880	11,500	7,500	8,000	8,500	35,500
1203	ආහාර පාන හා නිල ඇඳුම්	208	450	500	550	600	2,100
1301	වාහන	8,002	16,000	10,000	10,500	11,000	47,500
1302	යන්ත්‍ර සහ යන්ත්‍රෝපකරණ	1,793	2,000	2,000	2,500	3,000	9,500
1303	ගොඩනැගිලි සහ ඉදිකිරීම්	1,240	1,800	1,500	2,000	2,500	7,800
1401	ප්‍රවාහන	3,677	5,000	5,000	5,500	6,000	21,500
1402	තැපැල් සහ සංඛිච්චේදන	4,897	6,000	5,000	5,500	6,000	22,500
1403	විදුලිය සහ ජලය	15,135	18,500	16,000	17,000	18,000	69,500
1404	බදු කුලී සහ පළාත් පාලන ආයතන බදු	2,387	5,000	3,000	3,000	3,000	14,000
1408	මෙහෙයුම් කල්බදු ක්‍රමයට ප්‍රසම්පාදිත වාහන සඳහා වාරික ගෙවීම්			5,800	5,800	5,800	17,400
1409	වෙනත්	16,170	17,000	15,000	16,000	17,000	65,000
1502	විග්‍රාමික ප්‍රතිලාභ		100	100			200
1505	සම්මාදම් සහ දායක මුදල්	4,607	9,000	8,000	9,000	10,000	36,000
1506	රජයේ සේවකයින් සඳහා දේපල ණය පොලී	1,831	3,000	2,400	3,000	3,500	11,900
1508	වෙනත්	25,900	900	900	900	900	3,600
01	ගණකාධිකාරී ආයතනයට ප්‍රදාන		600	600	600	600	2,400
03	සහතිකලත් කළමනාකරණ ගණකාධිකාරී ආයතනයට ප්‍රදාන		300	300	300	300	1,200
1701	පාඩු සහ කපාහැරීම්	100,000	339,607	23,153			362,760
3	දේශීය චින් මාළු නිෂ්පාදනය ප්‍රවර්ධනය කිරීම සඳහා ක්‍රමවේදයක් සකස් කිරීම (චින් මාළු සඳහා වූ මිල සහනාධාර)	68,223	8,804				8,804
1508	වෙනත්	68,223	8,804				8,804
4	සුදු සිතී සඳහා උපරිම සිල්ලර මිලක් පැනවීම නිසා ලංකා සහෝස ආයතනයට සිදුවූ පාඩුව මහා භාණ්ඩාගාරය මගින් ප්‍රතිපූර්ණය කිරීම	209,082					
1701	පාඩු සහ කපාහැරීම්	209,082					
6	ආහාර මලලක් ලබාදීම නිසා ලංකා සහෝස ආයතනයට සිදුවූ පාඩුව මහා භාණ්ඩාගාරය මගින් ප්‍රතිපූර්ණය කිරීම		83,756				83,756
1701	පාඩු සහ කපාහැරීම්		83,756				83,756
12	සමුපකාර තොග වෙළඳ සංස්ථාව	49,073	185,300				185,300
1508	වෙනත්	49,073	185,300				185,300
	මූලධන වියදම්	481,210	206,839	52,000	26,000	29,000	313,839
1	අමාත්‍යාංශ පරිපාලනය	15,941	25,724	23,000	26,000	29,000	103,724
2001	ගොඩනැගිලි සහ ඉදිකිරීම්	2,495	7,000	5,000	5,500	6,000	23,500
2002	යන්ත්‍ර සහ යන්ත්‍රෝපකරණ	446	1,000	1,000	1,500	2,000	5,500
2003	වාහන	6,648	5,000	5,500	6,000	6,500	23,000
2102	ගෘහ භාණ්ඩ සහ කාර්යාලයීය උපකරණ	3,761	6,000	6,000	6,500	7,000	25,500
2103	යන්ත්‍ර සහ යන්ත්‍රෝපකරණ	41	2,000	2,000	2,500	3,000	9,500
2401	කාර්ය මණ්ඩල පුහුණු	2,075	3,000	3,000	3,500	4,000	13,500
2501	ප්‍රතිව්‍යුහගතකිරීම්	475	500	500	500	500	2,000
2509	වෙනත්		1,224				1,224
01 15	විදේශාධාර පුහුණු වැඩසටහන		1,224				1,224

උප ව්‍යාපෘතිය වැය විෂය අයිතමය මූල්‍යකරණය	කාණ්ඩය / වැය විෂයය / අයිතමය විස්තරය	2016	2017 ප්‍රතිශෝධිත අයවැය	2018 ඇස්තමේන්තුව	2019		2020	2017 -2020 එකතුව
					සුරෝකථනය			
5	වෙලඳ ලකුණු ජාත්‍යන්තරව ලියාපදිංචි කිරීම - මැව්ව ක්‍රමය, බුද්ධිමය දේපල කාර්යාලය හරහා ක්‍රියාත්මක කිරීම	37,961	55,000	29,000				84,000
2202	සංවර්ධන සහායන්		55,000	29,000				84,000
2502	ආයෝජන	37,961						
7	ලක් සතොස බෙදා හැරීමේ ජාලය ව්‍යාප්ත කිරීම හා ණය ප්‍රතිසංවිධානය කිරීම	140,868						
2502	ආයෝජන	140,868						
11	කාර්මික කලාප සංවර්ධනය	286,440	126,115					126,115
2202	සංවර්ධන සහායන්		126,115					126,115
2502	ආයෝජන	286,440						
මුළු වියදම		1,155,442	1,087,706	323,853	282,750	293,800	1,988,109	
මුළු මූල්‍යකරණය		1,155,442	1,087,706	323,853	282,750	293,800	1,988,109	
දේශීය		1,155,442	1,086,482	323,853	282,750	293,800	1,986,885	
11	දේශීය අරමුදල්	1,155,442	1,086,482	323,853	282,750	293,800	1,986,885	
විදේශීය			1,224				1,224	
15	ප්‍රතිපූරණය කරනු ලබන විදේශ ප්‍රදාන		1,224				1,224	

ශීර්ෂය - 149 කර්මාන්ත හා වාණිජ අමාත්‍යවරයා

01 - මෙහෙයුම් වැඩසටහන

11 - රාජ්‍ය අමාත්‍ය කාර්යාලය

රු '000

උප ව්‍යාපෘතිය වැය විෂය අයිතමය මූල්‍යකරණය	කාණ්ඩය / වැය විෂයය / අයිතමය විස්තරය	2016	2017 ප්‍රතිශෝධිත අයවැය	2018 අයත්මේන්තුව	2019 සුරෝකථනය	2020	2017 - 2020 එකතුව
	සුනරාවර්තන වියදම්	20,206	23,850	23,875	27,285	30,795	105,805
	සුද්ගල පඩිකඩ	10,735	10,250	9,975	10,075	10,075	40,375
1001	වැටුප් හා වෙනත්	5,164	5,250	5,900	6,250	6,500	23,900
1002	අතිකාල හා නිවාඩු දින වැටුප්	757	1,900	1,925	1,925	1,925	7,675
1003	වෙනත් දීමනා	4,814	3,100	2,150	1,900	1,650	8,800
	ගමන් වියදම්	269	1,500	2,000	2,550	3,100	9,150
1101	දේශීය	269	500	500	550	600	2,150
1102	විදේශීය		1,000	1,500	2,000	2,500	7,000
	සැපයීම්	4,111	5,300	4,800	5,560	6,570	22,230
1201	ලිපිලිපි හා කාර්යාලයීය අවශ්‍යතා	743	750	750	1,000	1,500	4,000
1202	ඉන්ධන	3,368	4,500	4,000	4,500	5,000	18,000
1203	ආහාර පාන හා නිල ඇඳුම්		50	50	60	70	230
	තනතුරු වියදම්	4,255	2,750	3,750	4,550	5,350	16,400
1301	වාහන	3,431	2,000	3,000	3,500	4,000	12,500
1302	යන්ත්‍ර සහ යන්ත්‍රෝපකරණ	88	500	500	550	600	2,150
1303	ගොඩනැගිලි සහ ඉදිකිරීම්	736	250	250	500	750	1,750
	සේවා	836	3,350	2,850	3,950	5,000	15,150
1401	ප්‍රවාහන		600	100	200	300	1,200
1402	තැපැල් සහ සංචිචේදන	626	1,300	1,300	1,500	1,700	5,800
1403	විදුලිය සහ ජලය	1	950	950	1,500	2,000	5,400
1409	වෙනත්	209	500	500	750	1,000	2,750
	මාරු කිරීම්		700	500	600	700	2,500
1502	විග්‍රාමික ප්‍රතිලාභ		700	500	600	700	2,500
	මූලධන වියදම්	1,813	45,500	2,500	3,150	3,950	55,100
	මූලධන වත්කම් සුනරුවත්ථාපනය හා වැඩිදියුණු කිරීම	1,387	1,500	1,500	1,950	2,550	7,500
2001	ගොඩනැගිලි සහ ඉදිකිරීම්		250	250	500	750	1,750
2002	යන්ත්‍ර සහ යන්ත්‍රෝපකරණ	41	100	100	200	300	700
2003	වාහන	1,346	1,150	1,150	1,250	1,500	5,050
	මූලධන වත්කම් අත්පත් කරගැනීම	426	44,000	1,000	1,200	1,400	47,600
2101	වාහන		43,000				43,000
2102	ගෘහ භාණ්ඩ සහ කාර්යාලයීය උපකරණ	426	500	500	600	700	2,300
2103	යන්ත්‍ර සහ යන්ත්‍රෝපකරණ		500	500	600	700	2,300
	මුළු වියදම	22,019	69,350	26,375	30,435	34,745	160,905
මුළු මූල්‍යකරණය		22,019	69,350	26,375	30,435	34,745	160,905
දේශීය		22,019	69,350	26,375	30,435	34,745	160,905
11 දේශීය අරමුදල්		22,019	69,350	26,375	30,435	34,745	160,905

ශීර්ෂය - 149 කර්මාන්ත හා වාණිජ අමාත්‍යවරයා

02 - සංවර්ධන වැඩසටහන

03 - කර්මාන්ත සංවර්ධන වැඩසටහන්

රු '000

උප ව්‍යාපෘතිය වැය විෂය අයිතමය මූලාකරණය	කාණ්ඩය / වැය විෂයය / අයිතමය විස්තරය	2016	2017	2018	2019	2020	2017 - 2020
			ප්‍රතිශෝධිත අයවැය	අයත්මේන්තුව	සුරෝකථනය		එකතුව
	සුනරාවර්තන වියදම්	217,542	281,800	229,825	233,150	237,150	981,925
1	කර්මාන්ත සංවර්ධන පරිපාලනය	217,542	231,800	229,825	233,150	237,150	931,925
1001	වැටුප් හා වේතන	99,446	128,000	135,000	138,500	142,000	543,500
1002	අතිකාල හා නිවාඩු දින වැටුප්	846	1,750	1,300	1,300	1,300	5,650
1003	වෙනත් දීමනා	95,985	75,000	70,000	66,500	63,000	274,500
1101	දේශීය	1,289	1,300	1,100	1,200	1,300	4,900
1102	විදේශීය	253	2,000	1,500	1,600	1,700	6,800
1201	ලිපිද්‍රව්‍ය හා කාර්යාලයීය අවශ්‍යතා	1,198	1,500	1,100	1,200	1,300	5,100
1202	ඉන්ධන	3,086	3,500	3,200	3,500	4,000	14,200
1203	ආහාර පාන හා නිල ඇඳුම්	112	140	150	200	250	740
1301	වාහන	3,093	3,500	3,600	4,000	4,500	15,600
1302	යන්ත්‍ර සහ යන්ත්‍රෝපකරණ	775	750	600	800	1,000	3,150
1303	ගොඩනැගිලි සහ ඉදිකිරීම්	424	1,000	500	1,000	1,500	4,000
1401	ප්‍රවාහන	1,544	2,400	1,500	2,000	2,500	8,400
1402	තැපැල් සහ සංඛිච්චේදන	2,326	2,500	2,500	2,750	3,000	10,750
1403	විදුලිය සහ ජලය	401	1,000	500	1,000	1,500	4,000
1404	බදු කුලී සහ පළාත් පාලන ආයතන බදු	2,739	3,500	2,800	2,800	2,800	11,900
1409	වෙනත්	2,551	2,000	2,800	3,000	3,500	11,300
1502	විශ්‍රාමික ප්‍රතිලාභ		60	75			135
1506	රජයේ සේවකයින් සඳහා දේපල ණය පොලී	1,474	1,900	1,600	1,800	2,000	7,300
23	වෙළඳ ප්‍රවර්ධන ක්‍රියාකාරකම්		50,000				50,000
1508	වෙනත්		50,000				50,000
	මූලධන වියදම්	925,416	4,509,497	2,243,100	1,537,300	1,470,550	9,760,447
1	කර්මාන්ත සංවර්ධන පරිපාලනය	11,026	7,150	9,100	11,300	13,550	41,100
2001	ගොඩනැගිලි සහ ඉදිකිරීම්	116	1,800	1,500	2,000	2,500	7,800
2002	යන්ත්‍ර සහ යන්ත්‍රෝපකරණ	170	300	350	500	700	1,850
2003	වාහන	1,109	800	1,000	1,500	2,000	5,300
2102	ගෘහ භාණ්ඩ සහ කාර්යාලයීය උපකරණ	6,411	500	3,000	3,500	4,000	11,000
2103	යන්ත්‍ර සහ යන්ත්‍රෝපකරණ	12	250	250	300	350	1,150
2401	කාර්ය මණ්ඩල පුහුණු	3,208	3,500	3,000	3,500	4,000	14,000
2	කර්මාන්තපුර සංවර්ධන වැඩසටහන	269,934	434,000	400,000	450,000	500,000	1,784,000
2502	ආයෝජන	269,934					
2506	යච්චල පහසුකම් සංවර්ධනය		434,000	400,000	450,000	500,000	1,784,000
3	ආංශික සංවර්ධන වැඩසටහන (සකස් කළ ආහාර, ඇසුරුම්, කුළුබඩු, තේ සහ කොහු, වාහන, දැව ආශ්‍රිත නිෂ්පාදන, ජලාස්චික් නිෂ්පාදන, පාචන, සම් භාණ්ඩ, පිගන් සහ වෙනත් කර්මාන්ත අංශ ප්‍රවර්ධනය සඳහා)	111,761	293,000	410,000	450,000	500,000	1,653,000
2202	සංවර්ධන සහායන්		293,000	410,000	450,000	500,000	1,653,000
2502	ආයෝජන	111,761					
4	අත්යන්ත්‍ර සහ ඇගයීම් කර්මාන්තය	147,019	150,000	100,000	150,000	200,000	600,000
2202	සංවර්ධන සහායන්		150,000	100,000	150,000	200,000	600,000
2502	ආයෝජන	147,019					
8	අවිච්චි කර්මාන්තපුරය සුනරුත්ථාපනය කිරීම (ශ්‍රී ලංකා රජය - ඉන්දියානු රජය)	5,756					
2502	ආයෝජන	5,756					
17		5,756					
9	කාර්මික නිෂ්පාදන ගම්මාන ප්‍රවර්ධනය	795	101,000	5,000	6,000	7,000	119,000
2202	සංවර්ධන සහායන්		101,000	5,000	6,000	7,000	119,000
2502	ආයෝජන	795					

උප ව්‍යාපෘතිය වැය විෂයය අයිතමය මූල්‍යකරණය	කාණ්ඩය / වැය විෂයය / අයිතමය විස්තරය	2016	2017 ප්‍රතිශෝධිත අයවැය	2018 අය්‍යමේන්තුව	2019		2020	2017 - 2020 එකතුව
					පුරෝකථනය			
10	කුඩා පරිමාණ කර්මාන්තපුර නගාසිටුවීම හා නවීකරණය	153,812	209,000	100,000	150,000	200,000	659,000	
2502	ආයෝජන	153,812						
2506	යටිතල පහසුකම් සංවර්ධනය		209,000	100,000	150,000	200,000	659,000	
11	සමුපකාර ක්‍රමය ශක්තිමත් කිරීම	42,359	30,000				30,000	
2202	සංවර්ධන සහායන්		30,000				30,000	
2502	ආයෝජන	42,359						
12	කාන්තා ව්‍යවසායකත්වය සහ ව්‍යවසාය ගම්මාන සංවර්ධනය	19,132	40,000	40,000	45,000	50,000	175,000	
2202	සංවර්ධන සහායන්		40,000	40,000	45,000	50,000	175,000	
2502	ආයෝජන	19,132						
13	ලංකා සතොස සිල්ලර අලෙවිසැල් ජාලය ව්‍යාප්ත කිරීම	99,023	850,000				850,000	
2202	සංවර්ධන සහායන්		850,000				850,000	
2502	ආයෝජන	99,023						
14	ඇඟළුම් ආශ්‍රිත කුඩා පරිමාණ කර්මාන්තශාලා මගින් කාන්තාවන් ආර්ථික වශයෙන් සවිබල ගැන්වීම	13,556	227,847	46,000			273,847	
2202	සංවර්ධන සහායන්		227,847	46,000			273,847	
2502	ආයෝජන	13,556						
16	පාරම්පරික අත්කම් නිර්මාණකරුවන් සඳහා යාපනය දිස්ත්‍රික්කයේ ගම්මානයක් පිහිටුවීම (ශ්‍රී ලංකා රජය - ඉන්දියාව)		23,000	28,000			51,000	
2202	සංවර්ධන සහායන්		23,000	28,000			51,000	
			21,000	23,000			44,000	
			2,000	5,000			7,000	
19	අලිමංකඩ ලුහු ලේඛය වැඩිදියුණු කිරීම	51,243	40,000	5,000			45,000	
2502	ආයෝජන	51,243						
2506	යටිතල පහසුකම් සංවර්ධනය		40,000	5,000			45,000	
20	ජාතික ව්‍යාපාර ඇතුළත් වන නාමාවලියක් හා වෙළඳ ගැටළු විසඳීමේ කාර්යාලයක් පිහිටුවීම		50,000				50,000	
2202	සංවර්ධන සහායන්		50,000				50,000	
21	කාර්මික සංවර්ධන මණ්ඩලය විසින් පේෂකර්මාන්තයේ යෙදෙන ව්‍යවසායකයන් පුහුණු කිරීම හා අවශ්‍ය යටිතල පහසුකම් සලසා දීම සහ කර්මාන්තපුර වැඩි දියුණු කිරීම		500,000				500,000	
2506	යටිතල පහසුකම් සංවර්ධනය		500,000				500,000	
22	රාජ්‍ය පෞද්ගලික හවුල්කාරිත්ව වැඩසටහන තුළින් කොළඹ දිස්ත්‍රික්කයේ ආවේණික කලා නිර්මාණ අලෙවි මධ්‍යස්ථානයක් පිහිටුවීම		100,000				100,000	
2202	සංවර්ධන සහායන්		100,000				100,000	
24	රාජ්‍ය වාණිජ විවිධ නීතිගත සංස්ථාව මගින් විශාල ප්‍රමාණයේ ප්‍රදර්ශනාගාරයක් ස්ථාපිත කිරීම		100,000				100,000	
2202	සංවර්ධන සහායන්		100,000				100,000	
25	රොබෝ තාක්ෂණයේ යෙදීම සඳහා වූ විශිෂ්ඨතා මධ්‍යස්ථානයක් පිහිටුවීම		50,000				50,000	
2202	සංවර්ධන සහායන්		50,000				50,000	
26	ලක් සතොස සහ මසුසල බලයලත් අලෙවිසැල් ව්‍යාප්ත කිරීම		1,000,000	500,000			1,500,000	
2202	සංවර්ධන සහායන්		1,000,000	500,000			1,500,000	
27	තාරාපුරම් වැව සහ සමුපකාර ගම්මානය සංවර්ධනය කිරීම		300,000	200,000	275,000		775,000	
2202	සංවර්ධන සහායන්		300,000	200,000	275,000		775,000	
28	වෘත්තීය කුසලතා පුහුණු කිරීමේ ව්‍යාපෘතිය		4,500				4,500	
2202	සංවර්ධන සහායන්		4,500				4,500	

රු '000

උප ව්‍යාපෘතිය වැය විෂය අයිතමය මූල්‍යකරණය	කාණ්ඩය / වැය විෂයය / අයිතමය විස්තරය	2016	2017 ප්‍රතිශෝධිත අයවැය	2018 අය්‍යතමේන්තුව	2019		2017 - 2020 එකතුව
					සුරෝකථනය		
29	ශ්‍රී ලංකාවේ වෙළඳාම සම්බන්ධ සහායන් (ශ්‍රී ලංකා රජය - සුරෝපා සංගමය)			400,000			400,000
2202	සංවර්ධන සහායන්			400,000			400,000
13				390,000			390,000
17				10,000			10,000
	මුළු වියදම	1,142,958	4,791,297	2,472,925	1,770,450	1,707,700	10,742,372
	මුළු මූල්‍යකරණය	1,142,958	4,791,297	2,472,925	1,770,450	1,707,700	10,742,372
	දේශීය	1,142,958	4,770,297	2,059,925	1,770,450	1,707,700	10,308,372
11	දේශීය අරමුදල්	1,137,202	4,768,297	2,044,925	1,770,450	1,707,700	10,291,372
17	විදේශ මූල්‍යකරණය ආශ්‍රිත පිරිවැය	5,756	2,000	15,000			17,000
	විදේශීය		21,000	413,000			434,000
13	විදේශීය ප්‍රදාන		21,000	413,000			434,000

ශීර්ෂය - 149 කර්මාන්ත හා වාණිජ අමාත්‍යවරයා

02 - සංවර්ධන වැඩසටහන

04 - ණය දීම - කුඩා හා සුළු පරිමාණ ව්‍යවසායකයන් හා ක්ෂුද්‍ර ණය

රු '000

උප ව්‍යාපෘතිය	වැය විෂයය	අයිතමය	මූල්‍යකරණය	කාණ්ඩය / වැය විෂයය / අයිතමය විස්තරය	2016	2017	2018	2019	2020	2017 - 2020
				මූලධන වියදම්	3,992,257	6,650,000	4,000,000	4,500,000	5,000,000	20,150,000
16				පාරිසරික හිතකාමී විසඳුම් සඳහා වක්‍රීය අරමුදල (ශ්‍රී ලංකා රජය / ජයීකා ආයතනය)		1,300,000	2,000,000	2,000,000	2,000,000	7,300,000
	2302	17		ණයදීම		1,300,000	2,000,000	2,000,000	2,000,000	7,300,000
17				කුඩා හා සුළු කර්මාන්ත නියාමක හා ව්‍යවසායකත්ව වර්ධන ව්‍යාපෘතිය (ශ්‍රී ලංකා රජය / ජයීකා ආයතනය)	3,992,257	5,350,000	2,000,000	2,500,000	3,000,000	12,850,000
	2302	17		ණයදීම	3,992,257	5,350,000	2,000,000	2,500,000	3,000,000	12,850,000
				මුළු වියදම	3,992,257	6,650,000	4,000,000	4,500,000	5,000,000	20,150,000
				මුළු මූල්‍යකරණය	3,992,257	6,650,000	4,000,000	4,500,000	5,000,000	20,150,000
				දේශීය	3,992,257	6,650,000	4,000,000	4,500,000	5,000,000	20,150,000
17				විදේශ මූල්‍යකරණය ආශ්‍රිත පිරිවැය	3,992,257	6,650,000	4,000,000	4,500,000	5,000,000	20,150,000

ශීර්ෂය - 149 කර්මාන්ත හා වාණිජ අමාත්‍යවරයා

02 - සංවර්ධන වැඩසටහන

05 - රාජ්‍ය ආයතන

රු '000

උප ව්‍යාපෘතිය වැය විෂය අයිතමය මූල්‍යකරණය	කාණ්ඩය / වැය විෂයය / අයිතමය විස්තරය	2016	2017 ප්‍රතිශෝධිත අයවැය	2018 ඇස්තමේන්තුව	2019	2020	2017 - 2020
					සුරෝකථනය		එකතුව
	පුනරාවර්තන වියදම්	825,430	988,552	1,025,000	1,075,000	1,125,000	4,213,552
2	ජාතික ව්‍යවසාය සංවර්ධන අධිකාරිය	19,202	35,500	38,000	40,000	42,000	155,500
1503	රාජ්‍ය ආයතන	19,202	35,500	38,000	40,000	42,000	155,500
4	කාර්මික සංවර්ධන මණ්ඩලය	286,000	291,000	300,000	315,000	330,000	1,236,000
1503	රාජ්‍ය ආයතන	286,000	291,000	300,000	315,000	330,000	1,236,000
7	පාරිභෝගික කටයුතු පිළිබඳ අධිකාරිය	292,000	398,952	440,000	460,000	480,000	1,778,952
1503	රාජ්‍ය ආයතන	292,000	398,952	440,000	460,000	480,000	1,778,952
8	ජාතික සමූපකාර සංවර්ධන ආයතනය	29,218	32,600	35,000	37,000	39,000	143,600
1503	රාජ්‍ය ආයතන	29,218	32,600	35,000	37,000	39,000	143,600
9	ශ්‍රී ලංකා ජාතික මෝස්තර මධ්‍යස්ථානය	54,753	59,000	62,000	65,000	68,000	254,000
1503	රාජ්‍ය ආයතන	54,753	59,000	62,000	65,000	68,000	254,000
10	ජාතික ශිල්ප සභාව	144,257	146,500	150,000	158,000	166,000	620,500
1503	රාජ්‍ය ආයතන	144,257	146,500	150,000	158,000	166,000	620,500
17	ශ්‍රී ලංකා හස්ත කර්මාන්ත මණ්ඩලය		25,000				25,000
1503	රාජ්‍ය ආයතන		25,000				25,000
	මූලධන වියදම්	1,017,866	610,034	420,000	310,000	335,000	1,675,034
1	ශ්‍රී ලංකා ජෛවකර්ම හා ඇගයීම් ආයතනය	9,796	95,000	95,000	20,000	20,000	230,000
2201	රාජ්‍ය ආයතන	9,796	95,000	95,000	20,000	20,000	230,000
2	ජාතික ව්‍යවසාය සංවර්ධන අධිකාරිය	67,796	215,000	45,000	50,000	55,000	365,000
2201	රාජ්‍ය ආයතන	67,796	215,000	45,000	50,000	55,000	365,000
4	කාර්මික සංවර්ධන මණ්ඩලය	45,000	70,000	70,000	75,000	80,000	295,000
2201	රාජ්‍ය ආයතන	45,000	70,000	70,000	75,000	80,000	295,000
7	පාරිභෝගික කටයුතු පිළිබඳ අධිකාරිය	12,000	20,000	20,000	25,000	30,000	95,000
2201	රාජ්‍ය ආයතන	12,000	20,000	20,000	25,000	30,000	95,000
8	ජාතික සමූපකාර සංවර්ධන ආයතනය	13,000	20,000	20,000	25,000	30,000	95,000
2201	රාජ්‍ය ආයතන	13,000	20,000	20,000	25,000	30,000	95,000
9	ශ්‍රී ලංකා ජාතික මෝස්තර මධ්‍යස්ථානය	17,870	100,000	80,000	20,000	20,000	220,000
2201	රාජ්‍ය ආයතන	17,870	100,000	80,000	20,000	20,000	220,000
10	ජාතික ශිල්ප සභාව	88,000	85,000	90,000	95,000	100,000	370,000
2201	රාජ්‍ය ආයතන	88,000	85,000	90,000	95,000	100,000	370,000
11	සීමාසහිත ජාතික කඩදාසි සමාගම	336,701					
2501	ප්‍රතිව්‍යුහගතකිරීම්	336,701					
12	සීමාසහිත ලංකා සිමෙන්ති සමාගම	26,961					
2501	ප්‍රතිව්‍යුහගතකිරීම්	26,961					
13	ලංකා සඵසල ලිමිටඩ්	348,971					
2501	ප්‍රතිව්‍යුහගතකිරීම්	348,971					
15	සීමාසහිත හිඟුරාන සිනි කර්මාන්ත සමාගම	2,888	5,034				5,034
2501	ප්‍රතිව්‍යුහගතකිරීම්	2,888	5,034				5,034
16	ශ්‍රී ලංකා සිමෙන්ති සංස්ථාව	48,883					
2501	ප්‍රතිව්‍යුහගතකිරීම්	48,883					
	මුළු වියදම	1,843,296	1,598,586	1,445,000	1,385,000	1,460,000	5,888,586
	මුළු මූල්‍යකරණය	1,843,296	1,598,586	1,445,000	1,385,000	1,460,000	5,888,586
	දේශීය	1,843,296	1,598,586	1,445,000	1,385,000	1,460,000	5,888,586
11	දේශීය අරමුදල්	1,843,296	1,598,586	1,445,000	1,385,000	1,460,000	5,888,586

ශීර්ෂය 295 - වාණිජ දෙපාර්තමේන්තුව

සාරාංශය

රු '000

විස්තරය	2016	2017 ප්‍රතිශෝධිත අයවැය	2018 ඇස්තමේන්තුව	2019 පුරෝකථනය	2020	2017- 2020 එකතුව
සුභරාවර්තන වියදම්	109,125	119,067	128,550	132,160	135,670	515,447
සුද්ගල පඩිතඩි	46,969	48,100	55,400	55,400	55,400	214,300
වැටුප් හා චේතන	22,655	29,500	35,000	36,000	37,000	137,500
අතිකාල හා නිවාඩු දින වැටුප්	352	600	400	400	400	1,800
වෙනත් දීමනා	23,962	18,000	20,000	19,000	18,000	75,000
ගමන් වියදම්	12,082	13,100	16,050	17,100	18,150	64,400
දේශීය	14	100	50	100	150	400
විදේශීය	12,068	13,000	16,000	17,000	18,000	64,000
සැපයීම්	3,596	4,067	3,700	3,960	4,220	15,947
ලිපිද්‍රව්‍ය හා කාර්යාලයීය අවශ්‍යතා	1,452	1,500	1,700	1,800	1,900	6,900
ඉන්ධන	788	1,500	1,000	1,100	1,200	4,800
ආහාර පාන හා නිල ඇඳුම්	564	100	200	210	220	730
වෙනත්	792	967	800	850	900	3,517
තකත්තු වියදම්	1,643	2,250	1,700	1,850	2,000	7,800
වාහන	1,545	1,800	1,400	1,500	1,600	6,300
යන්ත්‍ර සහ යන්ත්‍රෝපකරණ	98	450	300	350	400	1,500
සේවා	21,615	24,900	24,400	25,450	26,400	101,150
ප්‍රවාහන	619	2,100	1,000	1,100	1,200	5,400
තැපැල් සහ සංචිචේදන	2,867	2,800	3,400	3,750	4,000	13,950
විදුලිය සහ ජලය	4,877	8,000	5,500	6,000	6,500	26,000
බදු කුලී සහ පළාත් පාලන ආයතන බදු	11,792	10,000	12,000	12,000	12,000	46,000
වෙනත්	1,460	2,000	2,500	2,600	2,700	9,800
මාරු කිරීම්	23,220	26,650	27,300	28,400	29,500	111,850
සම්මාදම් සහ දායක මුදල්	22,164	25,250	26,000	27,000	28,000	106,250
රජයේ සේවකයින් සඳහා දේපල ණය පොලී	1,056	1,400	1,300	1,400	1,500	5,600
මූලධන වියදම්	10,118	12,950	10,400	10,900	11,400	45,650
මූලධන වත්කම් සුභරැක්චාපනය හා වැඩිදියුණු කිරීම	537	2,450	300	500	700	3,950
ගොඩනැගිලි සහ ඉදිකිරීම්	212	2,000	100	200	300	2,600
වාහන	325	450	200	300	400	1,350
මූලධන වත්කම් අත්පත් කරගැනීම	2,280	2,000	1,600	1,800	2,000	7,400
ගෘහ භාණ්ඩ සහ කාර්යාලයීය උපකරණ	1,512	1,000	800	900	1,000	3,700
යන්ත්‍ර සහ යන්ත්‍රෝපකරණ	768	1,000	800	900	1,000	3,700
ප්‍රාග්ධන මාරුකිරීම්		6,000	6,000	6,000	6,000	24,000
සංවර්ධන සහායන්		6,000	6,000	6,000	6,000	24,000
හැකියා වර්ධනය	2,454	2,500	2,500	2,600	2,700	10,300
කාර්ය මණ්ඩල පුහුණු	2,454	2,500	2,500	2,600	2,700	10,300
වෙනත් මූලධන වියදම්	4,847					
ආයෝජන	4,847					
මුළු වියදම	119,243	132,017	138,950	143,060	147,070	561,097
මුළු මූල්‍යකරණය	119,243	132,017	138,950	143,060	147,070	561,097
දේශීය	119,243	132,017	138,950	143,060	147,070	561,097

සේවා නියුක්ති විස්තරය

කාණ්ඩය	අනුමත සංඛ්‍යාව	තත්‍ය සංඛ්‍යාව
ජ්‍යෙෂ්ඨ මට්ටම	2	1
තෘතීය මට්ටම	65	57
ද්විතීය මට්ටම	61	46
ප්‍රාථමික මට්ටම	21	15
එකතුව	149	119

2018 වර්ෂය සඳහා වැටුප් හා දීමනා 2017 වර්ෂයේ තත්‍ය කාර්ය මණ්ඩලය මත පදනම්ව ඇස්තමේන්තු කරන ලදී

ශ්‍රී ලංකා - 2015 වාර්ෂික දෙපාර්තමේන්තුව

01 - මෙහෙයුම් වැඩසටහන

01 - වෙළඳ ප්‍රවර්ධනය

රු '000

උප ව්‍යාපෘතිය වැය විෂය අයිතමය මූලාකරණය	කාණ්ඩය / වැය විෂයය / අයිතමය විස්තරය	2016	2017 ප්‍රතිශෝධිත අයවැය	2018 අයවැය මේන්තුව	2019	2020	2017 - 2020
					සුරෝකථනය		එකතුව
	සුනරාවර්තන වියදම්	109,125	119,067	128,550	132,160	135,670	515,447
	සුද්ගල පඩිකඩ	46,969	48,100	55,400	55,400	55,400	214,300
1001	වැටුප් හා වේතන	22,655	29,500	35,000	36,000	37,000	137,500
1002	අතිකාල හා නිවාඩු දින වැටුප්	352	600	400	400	400	1,800
1003	වෙනත් දීමනා	23,962	18,000	20,000	19,000	18,000	75,000
	ගමන් වියදම්	12,082	13,100	16,050	17,100	18,150	64,400
1101	දේශීය	14	100	50	100	150	400
1102	විදේශීය	12,068	13,000	16,000	17,000	18,000	64,000
	සැපයීම්	3,596	4,067	3,700	3,960	4,220	15,947
1201	ලිපිලිපි හා කාර්යාල සාධක අවශ්‍යතා	1,452	1,500	1,700	1,800	1,900	6,900
1202	ඉන්ධන	788	1,500	1,000	1,100	1,200	4,800
1203	ආහාර පාන හා නිල ඇඳුම්	564	100	200	210	220	730
1205	වෙනත්	792	967	800	850	900	3,517
	තඩන්තුව වියදම්	1,643	2,250	1,700	1,850	2,000	7,800
1301	වාහන	1,545	1,800	1,400	1,500	1,600	6,300
1302	යන්ත්‍ර සහ යන්ත්‍රෝපකරණ	98	450	300	350	400	1,500
	සේවා	21,615	24,900	24,400	25,450	26,400	101,150
1401	ප්‍රවාහන	619	2,100	1,000	1,100	1,200	5,400
1402	තැපැල් සහ සංචිචේදන	2,867	2,800	3,400	3,750	4,000	13,950
1403	විදුලිය සහ ජලය	4,877	8,000	5,500	6,000	6,500	26,000
1404	බදු කුලී සහ පළාත් පාලන ආයතන බදු	11,792	10,000	12,000	12,000	12,000	46,000
1409	වෙනත්	1,460	2,000	2,500	2,600	2,700	9,800
	මාරු කිරීම්	23,220	26,650	27,300	28,400	29,500	111,850
1505	සම්මාදම් සහ දායක මුදල්	22,164	25,250	26,000	27,000	28,000	106,250
1506	රජයේ සේවකයින් සඳහා දේපල ණය පොලී	1,056	1,400	1,300	1,400	1,500	5,600
	මූලධන වියදම්	10,118	12,950	10,400	10,900	11,400	45,650
	මූලධන වත්කම් සුනරුත්ථාපනය හා වැඩිදියුණු කිරීම	537	2,450	300	500	700	3,950
2001	ගොඩනැගිලි සහ ඉදිකිරීම්	212	2,000	100	200	300	2,600
2003	වාහන	325	450	200	300	400	1,350
	මූලධන වත්කම් අත්පත් කරගැනීම	2,280	2,000	1,600	1,800	2,000	7,400
2102	ගෘහ භාණ්ඩ සහ කාර්යාල සාධක උපකරණ	1,512	1,000	800	900	1,000	3,700
2103	යන්ත්‍ර සහ යන්ත්‍රෝපකරණ	768	1,000	800	900	1,000	3,700
	ප්‍රාග්ධන මාරුකිරීම්		6,000	6,000	6,000	6,000	24,000
2202	සංවර්ධන සහායන්		6,000	6,000	6,000	6,000	24,000
01	අපනයන වෙළඳපොළ ගවේෂණය කිරීම		6,000				6,000
	හැකියා වර්ධනය	2,454	2,500	2,500	2,600	2,700	10,300
2401	කාර්ය මණ්ඩල පුහුණු	2,454	2,500	2,500	2,600	2,700	10,300
	වෙනත් මූලධන වියදම්	4,847					
2502	ආයෝජන	4,847					
	මුළු වියදම්	119,243	132,017	138,950	143,060	147,070	561,097
	මුළු මූලාකරණය	119,243	132,017	138,950	143,060	147,070	561,097
	දේශීය	119,243	132,017	138,950	143,060	147,070	561,097
11	දේශීය අරමුදල්	119,243	132,017	138,950	143,060	147,070	561,097

ශීර්ෂය 297 - සමාගම් රෙජිස්ට්‍රාර් දෙපාර්තමේන්තුව

සාරාංශය

රු '000

විස්තරය	2016	2017 ප්‍රතිශෝධිත අයවැය	2018 ඇස්තමේන්තුව	2019-2020		2017-2020 එකතුව
				2019	2020	
සුභරාවර්තන වියදම්	47,943	53,060	53,900	54,000	54,100	215,060
සුද්ගල පඩිතඩ්	47,572	52,485	53,500	53,500	53,500	212,985
වැටුප් හා චේතන	23,671	31,442	38,000	39,000	40,000	148,442
වෙනත් දීමනා	23,901	21,043	15,500	14,500	13,500	64,543
මාරු කිරීම්	371	575	400	500	600	2,075
රජයේ සේවකයින් සඳහා දේපල ණය පොලී	371	575	400	500	600	2,075
මුළු වියදම	47,943	53,060	53,900	54,000	54,100	215,060
මුළු මූල්‍යකරණය	47,943	53,060	53,900	54,000	54,100	215,060
දේශීය	47,943	53,060	53,900	54,000	54,100	215,060

සේවා නියුක්ති විස්තරය

කාණ්ඩය	අනුමත සංඛ්‍යාව	තත්‍ය සංඛ්‍යාව
ජ්‍යෙෂ්ඨ මට්ටම	15	9
තෘතීය මට්ටම	4	2
ද්විතීය මට්ටම	107	76
ප්‍රාථමික මට්ටම	29	26
වෙනත් (අතියම්/තාවකාලික/කොන්ත්‍රාත් යනාදී)		
එකතුව	155	113

2018 වර්ෂය සඳහා වැටුප් හා දීමනා 2017 වර්ෂයේ තත්‍ය කාර්ය මණ්ඩලය මත පදනම්ව ඇස්තමේන්තු කරන ලදී

ශීර්ෂය - 297 සමාගම් රෙජිස්ට්‍රාර් දෙපාර්තමේන්තුව

01 - මෙහෙයුම් වැඩසටහන

01 - සමාගම් පනත පරිපාලනය

රු '000

උප ව්‍යාපෘතිය වැය විෂයය අයිතමය මූල්‍යකරණය	කාණ්ඩය / වැය විෂයය / අයිතමය විස්තරය	2016	2017 ප්‍රතිශෝධිත අයවැය	2018 අයුත්තමේන්තුව	2019	2020	2017 - 2020 එකතුව
					සුරෝකථනය		
	සුඛවාදන වියදම්	47,943	53,060	53,900	54,000	54,100	215,060
	සුද්ගල පවිත්‍ර	47,572	52,485	53,500	53,500	53,500	212,985
1001	වැටුප් හා වේතන	23,671	31,442	38,000	39,000	40,000	148,442
1003	වෙනත් දීමනා	23,901	21,043	15,500	14,500	13,500	64,543
	මාරු කිරීම්	371	575	400	500	600	2,075
1506	රජයේ සේවකයින් සඳහා දේපල ණය පොලී	371	575	400	500	600	2,075
	මුළු වියදම	47,943	53,060	53,900	54,000	54,100	215,060
	මුළු මූල්‍යකරණය	47,943	53,060	53,900	54,000	54,100	215,060
	දේශීය	47,943	53,060	53,900	54,000	54,100	215,060
11	දේශීය අරමුදල්	47,943	53,060	53,900	54,000	54,100	215,060

ශීර්ෂය - 298 මිණුම් ඒකක, ප්‍රමිති සහ සේවා දෙපාර්තමේන්තුව

01 - මෙහෙයුම් වැඩසටහන

01 - මිණුම් ප්‍රමිති හා මිණුම් විද්‍යාත්මක සේවා

රු '000

උප ව්‍යාපෘතිය වැය විෂයය අයිතමය මූල්‍යකරණය	කාණ්ඩය / වැය විෂයය / අයිතමය විස්තරය	2016	2017 ප්‍රතිශෝධිත අයවැය	2018 අයත්තමේන්තුව	2019	2020	2017 - 2020 එකතුව
					සුරෝකථනය		
	සුනරාවර්තන වියදම්	99,030	103,062	111,350	111,400	111,450	437,262
	සුද්ගල පඩිකඩ්	97,817	101,812	110,000	110,000	110,000	431,812
1001	වැටුප් හා වේතන	44,871	65,812	75,000	77,000	79,000	296,812
1003	වෙනත් දීමනා	52,946	36,000	35,000	33,000	31,000	135,000
	මාරු කිරීම්	1,213	1,250	1,350	1,400	1,450	5,450
1506	රජයේ සේවකයින් සඳහා දේපල ණය පොලී	1,213	1,250	1,350	1,400	1,450	5,450
	මූලධන වියදම්	130,838	70,000	26,500	27,000	27,500	151,000
	මූලධන වත්කම් අත්පත් කරගැනීම	130,838	70,000	25,000	25,000	25,000	145,000
2102	ගෘහ භාණ්ඩ සහ කාර්යාලයීය උපකරණ		20,000				20,000
2103	යන්ත්‍ර සහ යන්ත්‍රෝපකරණ	8,284	20,000	25,000	25,000	25,000	95,000
2104	ගොඩනැගිලි සහ ඉදිකිරීම්	122,554	30,000				30,000
01	ජාතික මිනුම් පරීක්ෂණාගාරයක් ඉදි කිරීම		30,000				30,000
	හැකියා වර්ධනය			1,500	2,000	2,500	6,000
2401	කාර්ය මණ්ඩල පුහුණු			1,500	2,000	2,500	6,000
	මුළු වියදම	229,868	173,062	137,850	138,400	138,950	588,262
	මුළු මූල්‍යකරණය	229,868	173,062	137,850	138,400	138,950	588,262
	දේශීය	229,868	173,062	137,850	138,400	138,950	588,262
11	දේශීය අරමුදල්	229,868	173,062	137,850	138,400	138,950	588,262

ශීර්ෂය 299 - ශ්‍රී ලංකා ජාතික බුද්ධිමය දේපල කාර්යාලය

සාරාංශය

රු '000

විස්තරය	2016	2017 ප්‍රතිශෝධිත අයවැය	2018 අයවැය	2019-2020		2017-2020 එකතුව
				2019	2020	
සුභරාවර්තන වියදම්	28,153	30,094	30,350	30,400	30,450	121,294
සුද්ගල පඩිතඩ්	27,879	29,802	30,000	30,000	30,000	119,802
වැටුප් හා වේතන	14,005	18,582	20,000	20,500	21,000	80,082
වෙනත් දීමනා	13,874	11,220	10,000	9,500	9,000	39,720
මාරු කිරීම්	274	292	350	400	450	1,492
රජයේ සේවකයින් සඳහා දේපල ණය පොලී	274	292	350	400	450	1,492
මුළු වියදම	28,153	30,094	30,350	30,400	30,450	121,294
මුළු මූල්‍යකරණය	28,153	30,094	30,350	30,400	30,450	121,294
දේශීය	28,153	30,094	30,350	30,400	30,450	121,294

සේවා නියුක්ති විස්තරය

කාණ්ඩය	අනුමත සංඛ්‍යාව	තත්‍ය සංඛ්‍යාව
ජ්‍යෙෂ්ඨ මට්ටම	12	5
තෘතීය මට්ටම	4	4
ද්විතීය මට්ටම	73	42
ප්‍රාථමික මට්ටම	15	14
එකතුව	104	65

2018 වර්ෂය සඳහා වැටුප් හා දීමනා 2017 වර්ෂයේ තත්‍ය කාර්ය මණ්ඩලය මත පදනම්ව අයවැයින්ගේ කරන ලදී

ශීර්ෂය - 299 ශ්‍රී ලංකා ජාතික බුද්ධිමය දේපල කාර්යාලය

01 - මෙහෙයුම් වැඩසටහන

01 - බුද්ධිමය දේපල නීති සංග්‍රහ පිළිබඳ පනත් පරිපාලනය

රු '000

උප ව්‍යාපෘතිය වැය විෂය අයිතමය මූල්‍යකරණය	කාණ්ඩය / වැය විෂයය / අයිතමය විස්තරය	2016	2017 ප්‍රතිශෝධිත අයවැය	2018 අයත්මේන්තුව	2019 සුරෝකථනය	2020	2017 - 2020 එකතුව
	සුතරාවර්තන වියදම්	28,153	30,094	30,350	30,400	30,450	121,294
	සුද්ගල පඩිතඩි	27,879	29,802	30,000	30,000	30,000	119,802
1001	වැටුප් හා වේතන	14,005	18,582	20,000	20,500	21,000	80,082
1003	වෙනත් දීමනා	13,874	11,220	10,000	9,500	9,000	39,720
	මාරු කිරීම්	274	292	350	400	450	1,492
1506	රජයේ සේවකයින් සඳහා දේපල ණය පොලී	274	292	350	400	450	1,492
	මුළු වියදම	28,153	30,094	30,350	30,400	30,450	121,294
	මුළු මූල්‍යකරණය	28,153	30,094	30,350	30,400	30,450	121,294
	දේශීය	28,153	30,094	30,350	30,400	30,450	121,294
11	දේශීය අරමුදල්	28,153	30,094	30,350	30,400	30,450	121,294

ශීර්ෂය 300 - ආහාර කොමසාටිස් දෙපාර්තමේන්තුව

සාරාංශය

රු '000

විස්තරය	2016	2017 ප්‍රතිශෝධිත අයවැය	2018 ඇස්තමේන්තුව	2019 - 2020		2017- 2020 එකතුව
				2019	2020	
පුනරාවර්තන වියදම්	294,278	532,625	88,720	90,410	92,320	804,075
සුද්ගල පඩිතඩි	52,108	56,100	53,000	53,000	53,000	215,100
වැටුප් හා වේතන	25,978	30,100	34,000	35,000	36,000	135,100
අතිකාල හා නිවාඩු දින වැටුප්	1,072	1,000	1,000	1,000	1,000	4,000
වෙනත් දීමනා	25,058	25,000	18,000	17,000	16,000	76,000
ගමන් වියදම්	174	550	1,000	1,060	1,120	3,730
දේශීය	174	250	200	210	220	880
විදේශීය		300	800	850	900	2,850
සැපයීම්	2,239	2,150	2,070	2,200	2,350	8,770
ලිපිද්‍රව්‍ය හා කාර්යාලයීය අවශ්‍යතා	995	500	800	850	900	3,050
ඉන්ධන	995	1,400	1,000	1,050	1,100	4,550
ආහාර පාන හා නිල ඇඳුම්	249	250	270	300	350	1,170
තඩත්තු වියදම්	1,495	1,210	1,400	1,500	1,600	5,710
වාහන	872	710	800	850	900	3,260
යන්ත්‍ර සහ යන්ත්‍රෝපකරණ	623	500	600	650	700	2,450
සේවා	13,938	15,745	30,900	32,250	33,800	112,695
තැපැල් සහ සංචිචේදන	700	665	700	750	800	2,915
විදුලිය සහ ජලය	3,806	5,780	18,000	19,000	20,000	62,780
බදු කුලී සහ පළාත් පාලන ආයතන බදු	3,457	4,500	6,000	6,000	6,000	22,500
වෙනත්	5,975	4,800	6,200	6,500	7,000	24,500
මාරු කිරීම්	324	350	350	400	450	1,550
රජයේ සේවකයින් සඳහා දේපළ ණය පොලී	324	350	350	400	450	1,550
වෙනත් පුනරාවර්තන වියදම්	224,000	456,520				456,520
පාඩු සහ කපාහැරීම්	224,000	456,520				456,520
මූලධන වියදම්	49,582	202,245	99,950	3,350	4,750	310,295
මූලධන වත්කම් පුනරුත්ථාපනය හා වැඩිදියුණු කිරීම්	47,662	201,225	98,850	1,950	3,050	305,075
ගොඩනැගිලි සහ ඉදිකිරීම්	46,950	200,500	98,000	1,000	2,000	301,500
යන්ත්‍ර සහ යන්ත්‍රෝපකරණ		225	250	300	350	1,125
වාහන	712	500	600	650	700	2,450
මූලධන වත්කම් අත්පත් කරගැනීම	1,124	500	700	900	1,100	3,200
ගෘහ භාණ්ඩ සහ කාර්යාලයීය උපකරණ	939	400	500	600	700	2,200
යන්ත්‍ර සහ යන්ත්‍රෝපකරණ	185	100	200	300	400	1,000
හැකියා වර්ධනය	471	520	400	500	600	2,020
කාර්ය මණ්ඩල පුහුණු	471	520	400	500	600	2,020
වෙනත් මූලධන වියදම්	325					
ආයෝජන	325					
මුළු වියදම	343,860	734,870	188,670	93,760	97,070	1,114,370
මුළු මූල්‍යකරණය	343,860	734,870	188,670	93,760	97,070	1,114,370
දේශීය	343,860	734,870	188,670	93,760	97,070	1,114,370

සේවා නියුක්ති විස්තරය

කාණ්ඩය	අනුමත සංඛ්‍යාව	තත්‍ය සංඛ්‍යාව
ජ්‍යෙෂ්ඨ මට්ටම	9	3
තෘතීය මට්ටම	7	
ද්විතීය මට්ටම	105	50
ප්‍රාථමික මට්ටම	20	66
වෙනත් (අනියම්/තාවකාලික/කොන්ත්‍රාත් යනාදී)		
එකතුව	141	119

2018 වර්ෂය සඳහා වැටුප් හා දීමනා 2017 වර්ෂයේ තත්‍ය කාර්ය මණ්ඩලය මත පදනම්ව ඇස්තමේන්තු කරන ලදී

ශීර්ෂය - 300 ආහාර කොමසාටිස් දෙපාර්තමේන්තුව

01 - මෙහෙයුම් වැඩසටහන

01 - ආහාර මිලදීගැනීම් හා බෙදාහැරීම්

රු '000

උප ව්‍යාපෘතිය වැය විෂයය අයිතමය මූල්‍යකරණය	කාණ්ඩය / වැය විෂයය / අයිතමය විස්තරය	2016	2017 ප්‍රතිශෝධිත අයවැය	2018 ඇස්තමේන්තුව	2019	2020	2017 - 2020
					සුරෝකථනය		එකතුව
	සුනරාවර්තන වියදම්	294,278	532,625	88,720	90,410	92,320	804,075
	සුද්ගල පඩිතඩි	52,108	56,100	53,000	53,000	53,000	215,100
1001	වැටුප් හා වේතන	25,978	30,100	34,000	35,000	36,000	135,100
1002	අතිකාල හා නිවාඩු දින වැටුප්	1,072	1,000	1,000	1,000	1,000	4,000
1003	වෙනත් දීමනා	25,058	25,000	18,000	17,000	16,000	76,000
	ගමන් වියදම්	174	550	1,000	1,060	1,120	3,730
1101	දේශීය	174	250	200	210	220	880
1102	විදේශීය		300	800	850	900	2,850
	සැපයීම්	2,239	2,150	2,070	2,200	2,350	8,770
1201	ලිපිද්‍රව්‍ය හා කාර්යාලයීය අවශ්‍යතා	995	500	800	850	900	3,050
1202	ඉන්ධන	995	1,400	1,000	1,050	1,100	4,550
1203	ආහාර පාන හා නිල ඇඳුම්	249	250	270	300	350	1,170
	තඩත්තු වියදම්	1,495	1,210	1,400	1,500	1,600	5,710
1301	වාහන	872	710	800	850	900	3,260
1302	යන්ත්‍ර සහ යන්ත්‍රෝපකරණ	623	500	600	650	700	2,450
	සේවා	13,938	15,745	30,900	32,250	33,800	112,695
1402	තැපැල් සහ සංචිචේදන	700	665	700	750	800	2,915
1403	විදුලිය සහ ජලය	3,806	5,780	18,000	19,000	20,000	62,780
1404	බදු කුලී සහ පළාත් පාලන ආයතන බදු	3,457	4,500	6,000	6,000	6,000	22,500
1409	වෙනත්	5,975	4,800	6,200	6,500	7,000	24,500
	මාරු කිරීම්	324	350	350	400	450	1,550
1506	රජයේ සේවකයින් සඳහා දේපල ණය පොලී	324	350	350	400	450	1,550
	වෙනත් සුනරාවර්තන වියදම්	224,000	456,520				456,520
1701	පාඩු සහ කපාහැරීම්	224,000	456,520				456,520
	මූලධන වියදම්	49,582	202,245	99,950	3,350	4,750	310,295
	මූලධන වත්කම් සුනරුත්ථාපනය හා වැඩිදියුණු කිරීම	47,662	201,225	98,850	1,950	3,050	305,075
2001	ගොඩනැගිලි සහ ඉදිකිරීම්	46,950	200,500	98,000	1,000	2,000	301,500
01	පවතින වී ගබඩා නවීකරණය කිරීම		200,500	98,000	1,000	2,000	301,500
2002	යන්ත්‍ර සහ යන්ත්‍රෝපකරණ		225	250	300	350	1,125
2003	වාහන	712	500	600	650	700	2,450
	මූලධන වත්කම් අත්පත් කරගැනීම්	1,124	500	700	900	1,100	3,200
2102	ගෘහ භාණ්ඩ සහ කාර්යාලයීය උපකරණ	939	400	500	600	700	2,200
2103	යන්ත්‍ර සහ යන්ත්‍රෝපකරණ	185	100	200	300	400	1,000
	හැකියා වර්ධනය	471	520	400	500	600	2,020
2401	කාර්ය මණ්ඩල පුහුණු	471	520	400	500	600	2,020
	වෙනත් මූලධන වියදම්	325					
2502	ආයෝජන	325					
	මුළු වියදම	343,860	734,870	188,670	93,760	97,070	1,114,370
	මුළු මූල්‍යකරණය	343,860	734,870	188,670	93,760	97,070	1,114,370
	දේශීය	343,860	734,870	188,670	93,760	97,070	1,114,370
11	දේශීය අරමුදල්	343,860	734,870	188,670	93,760	97,070	1,114,370

ශීර්ෂය 301 - සමූපකාර සංවර්ධන දෙපාර්තමේන්තුව (සමූපකාර සමිති රෙජිස්ට්‍රාර්)

සාරාංශය

රු '000

විස්තරය	2016	2017 ප්‍රතිශෝධිත අයවැය	2018 ඇස්තමේන්තුව	2019 පුරෝකථනය	2020	2017- 2020 එකතුව
පුනරාවර්තන වියදම්	61,128	66,833	70,300	72,260	74,170	283,563
සුද්ගල පඩිතඩි	46,985	49,500	53,750	53,750	53,750	210,750
වැටුප් හා චේතන	23,714	29,750	37,000	38,000	39,000	143,750
අතිකාල හා නිවාඩු දින වැටුප්	543	750	750	750	750	3,000
වෙනත් දීමනා	22,728	19,000	16,000	15,000	14,000	64,000
ගමන් වියදම්	2,622	2,600	2,100	2,650	3,200	10,550
දේශීය	1,997	2,000	1,500	2,000	2,500	8,000
විදේශීය	625	600	600	650	700	2,550
සැපයීම්	2,157	3,333	3,350	3,760	4,120	14,563
ලිපිද්‍රව්‍ය හා කාර්යාලයීය අවශ්‍යතා	1,099	1,133	1,200	1,500	1,750	5,583
ඉන්ධන	1,006	2,100	2,000	2,100	2,200	8,400
ආහාර පාන හා නිල අයුම්	52	100	150	160	170	580
තඩත්තු වියදම්	2,015	2,400	2,100	2,250	2,400	9,150
වාහන	1,416	1,800	1,500	1,600	1,700	6,600
යන්ත්‍ර සහ යන්ත්‍රෝපකරණ	599	600	600	650	700	2,550
සේවා	6,446	7,950	7,800	8,500	9,200	33,450
තැපැල් සහ සංචිචේදන	992	1,400	1,300	1,400	1,500	5,600
විදුලිය සහ ජලය	2,919	3,500	3,000	3,500	4,000	14,000
බදු කුලී සහ පළාත් පාලන ආයතන බදු	571	1,200	1,500	1,500	1,500	5,700
වෙනත්	1,964	1,850	2,000	2,100	2,200	8,150
මාරු කිරීම්	903	1,050	1,200	1,350	1,500	5,100
සම්මාදම් සහ දායක මුදල්	383	400	500	600	700	2,200
රජයේ සේවකයින් සඳහා දේපළ ණය පොලී	520	650	700	750	800	2,900
මූලධන වියදම්	11,179	31,500	32,000	34,500	38,000	136,000
මූලධන වත්කම් පුනරුත්ථාපනය හා වැඩිදියුණු කිරීම්	481	500	700	900	1,100	3,200
යන්ත්‍ර සහ යන්ත්‍රෝපකරණ	81	100	200	300	400	1,000
වාහන	400	400	500	600	700	2,200
මූලධන වත්කම් අත්පත් කරගැනීම	631	8,800	1,000	1,200	1,400	12,400
ගෘහ භාණ්ඩ සහ කාර්යාලයීය උපකරණ	298	8,400	500	600	700	10,200
යන්ත්‍ර සහ යන්ත්‍රෝපකරණ	333	400	500	600	700	2,200
ප්‍රාග්ධන මාරුකිරීම්		22,000	30,000	32,000	35,000	119,000
සංවර්ධන සහායන්		22,000	30,000	32,000	35,000	119,000
හැකියා වර්ධනය	359	200	300	400	500	1,400
කාර්ය මණ්ඩල පුහුණු	359	200	300	400	500	1,400
වෙනත් මූලධන වියදම්	9,708					
ආයෝජන	9,708					
මුළු වියදම	72,307	98,333	102,300	106,760	112,170	419,563
මුළු මූල්‍යකරණය	72,307	98,333	102,300	106,760	112,170	419,563
දේශීය	72,307	98,333	102,300	106,760	112,170	419,563

සේවා නියුක්ති විස්තරය

කාණ්ඩය	අනුමත සංඛ්‍යාව	තත්‍ය සංඛ්‍යාව
ජ්‍යෙෂ්ඨ මට්ටම	9	6
තෘතීය මට්ටම	7	4
ද්විතීය මට්ටම	105	78
ප්‍රාථමික මට්ටම	20	17
එකතුව	141	105

2018 වර්ෂය සඳහා වැටුප් හා දීමනා 2017 වර්ෂයේ තත්‍ය කාර්ය මණ්ඩලය මත පදනම්ව ඇස්තමේන්තු කරන ලදී

ශීර්ෂය - 301 සමූපකාර සංවර්ධන දෙපාර්තමේන්තුව (සමූපකාර සමිති රෙජිස්ට්‍රාර්)

01 - මෙහෙයුම් වැඩසටහන

01 - සමූපකාර අංශය සංවර්ධනය කිරීම

රු '000

උප ව්‍යාපෘතිය වැය විෂයය අයිතමය මූල්‍යකරණය	කාණ්ඩය / වැය විෂයය / අයිතමය විස්තරය	2016	2017 ප්‍රතිශෝධිත අයවැය	2018 අයත්තමේන්තුව	2019	2020	2017 - 2020 එකතුව
					සුරෝකථනය		
සුනරාවර්තන වියදම්		61,128	66,833	70,300	72,260	74,170	283,563
1	සමූපකාර සංවර්ධන පරිපාලනය	61,128	66,833	70,300	72,260	74,170	283,563
1001	වැටුප් හා වේතන	23,714	29,750	37,000	38,000	39,000	143,750
1002	අතිකාල හා නිවාඩු දින වැටුප්	543	750	750	750	750	3,000
1003	වෙනත් දීමනා	22,728	19,000	16,000	15,000	14,000	64,000
1101	දේශීය	1,997	2,000	1,500	2,000	2,500	8,000
1102	විදේශීය	625	600	600	650	700	2,550
1201	ලිපිද්‍රව්‍ය හා කාර්යාලයීය අවශ්‍යතා	1,099	1,133	1,200	1,500	1,750	5,583
1202	ඉන්ධන	1,006	2,100	2,000	2,100	2,200	8,400
1203	ආහාර පාන හා නිල අයුම්	52	100	150	160	170	580
1301	වාහන	1,416	1,800	1,500	1,600	1,700	6,600
1302	යන්ත්‍ර සහ යන්ත්‍රෝපකරණ	599	600	600	650	700	2,550
1402	තැපැල් සහ සංඛිච්චිත	992	1,400	1,300	1,400	1,500	5,600
1403	විදුලිය සහ ජලය	2,919	3,500	3,000	3,500	4,000	14,000
1404	බදු කුලී සහ පළාත් පාලන ආයතන බදු	571	1,200	1,500	1,500	1,500	5,700
1409	වෙනත්	1,964	1,850	2,000	2,100	2,200	8,150
1505	සම්මාදම් සහ දායක මුදල්	383	400	500	600	700	2,200
1506	රජයේ සේවකයින් සඳහා දේපල ණය පොලී	520	650	700	750	800	2,900
මූලධන වියදම්		11,179	31,500	32,000	34,500	38,000	136,000
1	සමූපකාර සංවර්ධන පරිපාලනය	11,179	31,500	32,000	34,500	38,000	136,000
2002	යන්ත්‍ර සහ යන්ත්‍රෝපකරණ	81	100	200	300	400	1,000
2003	වාහන	400	400	500	600	700	2,200
2102	ගෘහ භාණ්ඩ සහ කාර්යාලයීය උපකරණ	298	8,400	500	600	700	10,200
2103	යන්ත්‍ර සහ යන්ත්‍රෝපකරණ	333	400	500	600	700	2,200
2202	සංවර්ධන සහායන්		22,000	30,000	32,000	35,000	119,000
2401	කාර්ය මණ්ඩල පුහුණු	359	200	300	400	500	1,400
2502	ආයෝජන	9,708					
මුළු වියදම		72,307	98,333	102,300	106,760	112,170	419,563
මුළු මූල්‍යකරණය		72,307	98,333	102,300	106,760	112,170	419,563
දේශීය		72,307	98,333	102,300	106,760	112,170	419,563
11	දේශීය අරමුදල්	72,307	98,333	102,300	106,760	112,170	419,563

ශීර්ෂය 302 - සමූපකාර සේවක කොමිෂන් සභාව

සාරාංශය

රු '000

විස්තරය	2016	2017 ප්‍රතිශෝධිත අයවැය	2018 ඇස්තමේන්තුව	2019 - 2020		2017- 2020 එකතුව
				පුරෝකථනය	පුරෝකථනය	
සුභරාවර්තන වියදම්	13,162	16,208	16,230	16,510	16,790	65,738
සුද්ගල පහසුකම්	7,531	8,740	9,500	9,500	9,500	37,240
වැටුප් හා චේතන	3,136	4,200	5,200	5,700	6,200	21,300
අතිකාල හා නිවාඩු දින වැටුප්	156	340	300	300	300	1,240
වෙනත් දීමනා	4,239	4,200	4,000	3,500	3,000	14,700
ගමන් වියදම්	35	365	500	560	620	2,045
දේශීය	35	100	150	160	170	580
විදේශීය		265	350	400	450	1,465
සැපයීම්	760	970	780	820	860	3,430
ලිපිද්‍රව්‍ය හා කාර්යාලයීය අවශ්‍යතා	331	400	250	260	270	1,180
ඉන්ධන	413	500	500	525	550	2,075
ආහාර පාන හා නිල ඇඳුම්	16	70	30	35	40	175
තඩත්තු වියදම්	1,089	1,148	1,050	1,115	1,180	4,493
වාහන	1,038	898	800	850	900	3,448
යන්ත්‍ර සහ යන්ත්‍රෝපකරණ	50	200	200	210	220	830
ගොඩනැගිලි සහ ඉදිකිරීම්	1	50	50	55	60	215
සේවා	3,726	4,870	4,300	4,365	4,430	17,965
ප්‍රවාහන		220	200	210	220	850
තැපැල් සහ සංචිච්චේදන	263	300	300	315	330	1,245
විදුලිය සහ ජලය	270	450	300	315	330	1,395
බදු කුලී සහ පළාත් පාලන ආයතන බදු	2,815	3,200	3,000	3,000	3,000	12,200
වෙනත්	378	700	500	525	550	2,275
මාරු කිරීම්	21	115	100	150	200	565
රජයේ සේවකයින් සඳහා දේපළ ණය පොලී	21	115	100	150	200	565
මූලධන වියදම්	772	1,700	1,700	2,000	2,300	7,700
මූලධන වත්කම් අත්පත් කරගැනීම		800	700	900	1,100	3,500
ගෘහ භාණ්ඩ සහ කාර්යාලයීය උපකරණ		200	200	300	400	1,100
යන්ත්‍ර සහ යන්ත්‍රෝපකරණ		600	500	600	700	2,400
හැකියා වර්ධනය	772	900	1,000	1,100	1,200	4,200
කාර්ය මණ්ඩල පුහුණු	772	900	1,000	1,100	1,200	4,200
මුළු වියදම	13,934	17,908	17,930	18,510	19,090	73,438
මුළු මූල්‍යකරණය	13,934	17,908	17,930	18,510	19,090	73,438
දේශීය	13,934	17,908	17,930	18,510	19,090	73,438

සේවා නියුක්ති විස්තරය

කාණ්ඩය	අනුමත සංඛ්‍යාව	තත්‍ය සංඛ්‍යාව
ජ්‍යෙෂ්ඨ මට්ටම		
තෘතීය මට්ටම	4	1
ද්විතීය මට්ටම	13	8
ප්‍රාථමික මට්ටම	6	5
එකතුව	23	14

2018 වර්ෂය සඳහා වැටුප් හා දීමනා 2017 වර්ෂයේ තත්‍ය කාර්ය මණ්ඩලය මත පදනම්ව ඇස්තමේන්තු කරන ලදී

ශීර්ෂය - 302 සමූපකාර සේවක කොමිෂන් සභාව

01 - මෙහෙයුම් වැඩසටහන

01 - සමූපකාර සමිති සේවකයන් පිළිබඳ කටයුතු විධිමත් කිරීම

රු '000

උප ව්‍යාපෘතිය වැය විෂයය අයිතමය මූල්‍යකරණය	කාණ්ඩය / වැය විෂයය / අයිතමය විස්තරය	2016	2017 ප්‍රතිශෝධිත අයවැය	2018 ඇස්තමේන්තුව	2019	2020	2017 - 2020 එකතුව
					සුරෝකථනය		
	පුනරාවර්තන වියදම්	13,162	16,208	16,230	16,510	16,790	65,738
	පුද්ගල පඩිකඩ	7,531	8,740	9,500	9,500	9,500	37,240
1001	වැටුප් හා වෙනත්	3,136	4,200	5,200	5,700	6,200	21,300
1002	අතිකාල හා නිවාඩු දින වැටුප්	156	340	300	300	300	1,240
1003	වෙනත් දීමනා	4,239	4,200	4,000	3,500	3,000	14,700
	ගමන් වියදම්	35	365	500	560	620	2,045
1101	දේශීය	35	100	150	160	170	580
1102	විදේශීය		265	350	400	450	1,465
	සැපයීම්	760	970	780	820	860	3,430
1201	ලිපිලිපි හා කාර්යාලයීය අවශ්‍යතා	331	400	250	260	270	1,180
1202	ඉන්ධන	413	500	500	525	550	2,075
1203	ආහාර පාන හා නිල ඇඳුම්	16	70	30	35	40	175
	තකුණු වියදම්	1,089	1,148	1,050	1,115	1,180	4,493
1301	වාහන	1,038	898	800	850	900	3,448
1302	යන්ත්‍ර සහ යන්ත්‍රෝපකරණ	50	200	200	210	220	830
1303	ගොඩනැගිලි සහ ඉදිකිරීම්	1	50	50	55	60	215
	සේවා	3,726	4,870	4,300	4,365	4,430	17,965
1401	ප්‍රවාහන		220	200	210	220	850
1402	තැපැල් සහ සංචිච්චේදන	263	300	300	315	330	1,245
1403	විදුලිය සහ ජලය	270	450	300	315	330	1,395
1404	බදු කුලී සහ පළාත් පාලන ආයතන බදු	2,815	3,200	3,000	3,000	3,000	12,200
1409	වෙනත්	378	700	500	525	550	2,275
	මාරු කිරීම්	21	115	100	150	200	565
1506	රජයේ සේවකයින් සඳහා දේපළ ණය පොලී	21	115	100	150	200	565
	මූලධන වියදම්	772	1,700	1,700	2,000	2,300	7,700
	මූලධන වත්කම් අත්පත් කරගැනීම		800	700	900	1,100	3,500
2102	ගෘහ භාණ්ඩ සහ කාර්යාලයීය උපකරණ		200	200	300	400	1,100
2103	යන්ත්‍ර සහ යන්ත්‍රෝපකරණ		600	500	600	700	2,400
	හැකියා වර්ධනය	772	900	1,000	1,100	1,200	4,200
2401	කාර්ය මණ්ඩල පුහුණු	772	900	1,000	1,100	1,200	4,200
	මුළු වියදම	13,934	17,908	17,930	18,510	19,090	73,438
	මුළු මූල්‍යකරණය	13,934	17,908	17,930	18,510	19,090	73,438
	දේශීය	13,934	17,908	17,930	18,510	19,090	73,438
11	දේශීය අරමුදල්	13,934	17,908	17,930	18,510	19,090	73,438

ශීර්ෂය 303 - සේෂකර්මාන්ත දෙපාර්තමේන්තුව

සාරාංශය

රු '000

විස්තරය	2016	2017 ප්‍රතිශෝධිත අයවැය	2018 අයවැය	2019 පුරෝකථනය	2020	2017- 2020 එකතුව
සුභරාමර්තන වියදම්	67,285	120,814	76,450	77,030	77,610	351,904
සුද්ගල පහසුකම්	56,702	61,574	62,300	62,300	62,300	248,474
වැටුප් හා චේතන	27,706	36,574	36,500	38,000	39,500	150,574
අතිකාල හා නිවාඩු දින වැටුප්	839	1,000	800	800	800	3,400
වෙනත් දීමනා	28,157	24,000	25,000	23,500	22,000	94,500
ගමන් වියදම්	926	4,750	900	960	1,020	7,630
දේශීය	926	600	700	750	800	2,850
විදේශීය		4,150	200	210	220	4,780
සැපයීම්	3,048	2,850	2,500	2,710	2,920	10,980
ලිපිද්‍රව්‍ය හා කාර්යාල සහකාර අවශ්‍යතා	1,620	1,400	1,300	1,400	1,500	5,600
ඉන්ධන	1,299	1,250	1,000	1,100	1,200	4,550
ආහාර පාන හා නිල අයුරු	129	200	200	210	220	830
තඩත්තු වියදම්	1,438	1,250	1,300	1,385	1,470	5,405
වාහන	895	800	800	850	900	3,350
යන්ත්‍ර සහ යන්ත්‍රෝපකරණ	366	250	200	210	220	880
ගොඩනැගිලි සහ ඉදිකිරීම්	177	200	300	325	350	1,175
සේවා	4,770	10,310	9,150	9,325	9,500	38,285
ප්‍රවාහන	170	500	500	525	550	2,075
තැපැල් සහ සංචිතවේදන	461	500	500	525	550	2,075
විදුලි සහ ජලය	1,749	2,000	2,000	2,100	2,200	8,300
බදු කුලී සහ පළාත් පාලන ආයතන බදු	1,592	3,100	1,800	1,800	1,800	8,500
මෙහෙයුම් කල්බදු ක්‍රමයට ප්‍රසම්පාදිත වාහන සඳහා වාටික ගෙවීම්		3,510	3,850	3,850	3,850	15,060
වෙනත්	798	700	500	525	550	2,275
මාරු කිරීම්	293	40,080	300	350	400	41,130
විශ්‍රාමික ප්‍රතිලාභ		39,730				39,730
රජයේ සේවකයින් සඳහා දේපල ණය පොලී	293	350	300	350	400	1,400
වෙනත් සුභරාමර්තන වියදම්	108					
පාඩු සහ කපාහැරීම්	108					
මූලධන වියදම්	33,017	36,450	36,950	40,300	43,600	157,300
මූලධන වත්කම් සුභරුක්ඛාපනය හා වැඩිදියුණු කිරීම	7,450	5,650	5,700	6,800	7,900	26,050
ගොඩනැගිලි සහ ඉදිකිරීම්	6,800	5,000	5,000	6,000	7,000	23,000
වාහන	650	650	700	800	900	3,050
මූලධන වත්කම් අත්පත් කරගැනීම	2,900	1,300	1,250	1,500	1,700	5,750
ගෘහ භාණ්ඩ සහ කාර්යාල සහ උපකරණ	2,900	1,300	1,250	1,500	1,700	5,750
හැකියා වර්ධනය	22,667	29,500	30,000	32,000	34,000	125,500
කාර්ය මණ්ඩල පුහුණු	22,667	29,500	30,000	32,000	34,000	125,500
මුළු වියදම	100,302	157,264	113,400	117,330	121,210	509,204
මුළු මූල්‍යකරණය	100,302	157,264	113,400	117,330	121,210	509,204
දේශීය	100,302	157,264	113,400	117,330	121,210	509,204

සේවා නියුක්ති විස්තරය

කාණ්ඩය	අනුමත සංඛ්‍යාව	තත්‍ය සංඛ්‍යාව
ජ්‍යෙෂ්ඨ මට්ටම		
තෘතීය මට්ටම	5	4
ද්විතීය මට්ටම	110	89
ප්‍රාථමික මට්ටම	42	37
වෙනත් (අනියම්/තාවකාලික/කොන්ත්‍රාත් යනාදී)		
එකතුව	157	130

2018 වර්ෂය සඳහා වැටුප් හා දීමනා 2017 වර්ෂයේ තත්‍ය කාර්ය මණ්ඩලය මත පදනම්ව අයවැය මත කරන ලදී

ශීර්ෂය - 303 පේෂකර්මාන්ත දෙපාර්තමේන්තුව

02 - සංවර්ධන වැඩසටහන

01 - පරිපාලනය හා ආයතනික සේවා

රු '000

උප ව්‍යාපෘතිය වැය විෂයය අයිතමය මූල්‍යකරණය	කාණ්ඩය / වැය විෂයය / අයිතමය විස්තරය	2016	2017 ප්‍රතිශෝධිත අයවැය	2018 අයත්මේන්තුව	2019	2020	2017 - 2020 එකතුව
					සුරෝකථනය		
	සුනරාවර්තන වියදම්	67,285	120,814	76,450	77,030	77,610	351,904
1	පේෂ කර්මාන්ත පරිපාලනය	67,285	120,814	76,450	77,030	77,610	351,904
1001	වැටුප් හා වේතන	27,706	36,574	36,500	38,000	39,500	150,574
1002	අතිකාල හා නිවාඩු දින වැටුප්	839	1,000	800	800	800	3,400
1003	වෙනත් දීමනා	28,157	24,000	25,000	23,500	22,000	94,500
1101	දේශීය	926	600	700	750	800	2,850
1102	විදේශීය		4,150	200	210	220	4,780
1201	ලිපිද්‍රව්‍ය හා කාර්යාලයීය අවශ්‍යතා	1,620	1,400	1,300	1,400	1,500	5,600
1202	ඉන්ධන	1,299	1,250	1,000	1,100	1,200	4,550
1203	ආහාර පාන හා නිල අයුම්	129	200	200	210	220	830
1301	වාහන	895	800	800	850	900	3,350
1302	යන්ත්‍ර සහ යන්ත්‍රෝපකරණ	366	250	200	210	220	880
1303	ගොඩනැගිලි සහ ඉදිකිරීම්	177	200	300	325	350	1,175
1401	ප්‍රවාහන	170	500	500	525	550	2,075
1402	තැපැල් සහ සංඛිච්චේදන	461	500	500	525	550	2,075
1403	විදුලිය සහ ජලය	1,749	2,000	2,000	2,100	2,200	8,300
1404	බදු කුලී සහ පළාත් පාලන ආයතන බදු	1,592	3,100	1,800	1,800	1,800	8,500
1408	මෙහෙයුම් කල්බදු ක්‍රමයට ප්‍රසම්පාදිත වාහන සඳහා වාරික ගෙවීම්		3,510	3,850	3,850	3,850	15,060
1409	වෙනත්	798	700	500	525	550	2,275
1502	විග්‍රාමික ප්‍රතිලාභ		39,730				39,730
1506	රජයේ සේවකයින් සඳහා දේපළ ණය පොලී	293	350	300	350	400	1,400
1701	පාඩු සහ කපාහැරීම්	108					
	මූලධන වියදම්	33,017	36,450	36,950	40,300	43,600	157,300
1	පේෂ කර්මාන්ත පරිපාලනය	10,350	6,950	6,950	8,300	9,600	31,800
2001	ගොඩනැගිලි සහ ඉදිකිරීම්	6,800	5,000	5,000	6,000	7,000	23,000
2003	වාහන	650	650	700	800	900	3,050
2102	ගෘහ භාණ්ඩ සහ කාර්යාලයීය උපකරණ	2,900	1,300	1,250	1,500	1,700	5,750
3	අත්යන්ත්‍ර පේෂකර්ම අංශය සඳහා පුහුණුව	22,667	29,500	30,000	32,000	34,000	125,500
2401	කාර්ය මණ්ඩල පුහුණුව	22,667	29,500	30,000	32,000	34,000	125,500
	මුළු වියදම	100,302	157,264	113,400	117,330	121,210	509,204
	මුළු මූල්‍යකරණය	100,302	157,264	113,400	117,330	121,210	509,204
	දේශීය	100,302	157,264	113,400	117,330	121,210	509,204
11	දේශීය අරමුදල්	100,302	157,264	113,400	117,330	121,210	509,204

බන්ධනාගාර සම්පත් සංවර්ධන අමාත්‍යාංශය

2018 ඇස්තමේන්තුව
බනිජ තෙල් සම්පත් සංවර්ධන අමාත්‍යාංශය

ප්‍රධාන කාර්යයන්

බනිජ තෙල් සම්පත් සංවර්ධන පිළිබඳ විෂයයන්ට අදාළ ප්‍රතිපත්ති, වැඩසටහන් සහ ව්‍යාපෘති සම්පාදනය, පසු විපරම් කිරීම හා ඇගයීම
බනිජ තෙල් ආශ්‍රිත නිෂ්පාදන හා ස්වභාවික ගෑස් ආනයනය කිරීම, පිරිපහදුව, ගබඩා කිරීම, බෙදාහැරීම සහ අලෙවි කිරීම
බනිජ තෙල් නිෂ්පාදනය හා පිරිපහදුව සම්බන්ධ කටයුතු
බනිජ තෙල් ගවේෂණය හා ඒ ආශ්‍රිත කටයුතු
බනිජ තෙල් නිෂ්පාදන ප්‍රභවයන්ගෙන් ගෑස් නිෂ්පාදනය හා බෙදාහැරීම ඉන්ධන සැපයීම හා බෙදාහැරීමට අදාළ වන යටිතල පහසුකම් සංවර්ධනය කිරීම
ආයතනයන් වෙත පැවරී ඇති අනෙකුත් සියළුම විෂයයන්ට අදාළ කටයුතු
ආයතනයන් අධීක්ෂණය කිරීම

ව්‍යවස්ථාපිත ආයතන සහ රාජ්‍ය සංස්ථා

ලංකා බනිජ තෙල් නීතිගත සංස්ථාව
සීමාසහිත ලංකා බනිජ තෙල් ගබඩා පර්යන්තය
බනිජ තෙල් සම්පත් සංවර්ධන කාර්යාංශය
සීමාසහිත පොලිප්ටෝ ලංකා (පුද්ගලික) සමාගම

බනිජ තෙල් සම්පත් සංවර්ධන අමාත්‍යාංශය

(අ) අමාත්‍යාංශයෙන් අපේක්ෂිත ප්‍රතිඵල

දේශීය බනිජ තෙල් සහ ස්වාභාවික වායු ප්‍රශස්ත නිෂ්පාදනය සමඟ ශ්‍රී ලංකාව බලශක්තියෙන් ස්වයංපෝෂිත ජාතියක් බවට පත්කිරීම.

(ආ) මූලික තොරතුරු

(i) ලංකා බනිජතෙල් නීතිගත සංස්ථාවේ දෛනික විකුණුම් (පෙට්‍රොල්/ඩීසල්)

ලීටර් (දිනකට)

පෙට්‍රොල් 3.38 මිලියන

ඩීසල් 4.27 මිලියන

(ii) කොලොන්නාව හා මුතුරාජවෙල පර්යන්තවල සිට දෛනිකව ඉන්ධන බෙදාහැරීම

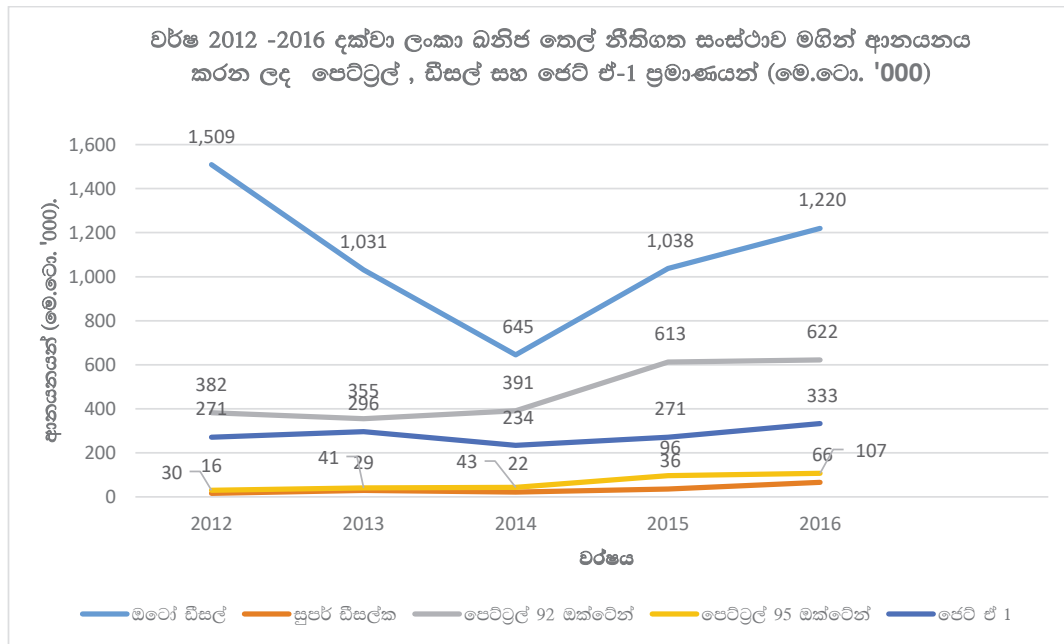
	මුතුරාජවෙල	කොලොන්නාව
පෙට්‍රොල්	1,702 මෙ.ටො.	1,366 මෙ.ටො.
ඩීසල්	2,655 මෙ.ටො.	1,675 මෙ.ටො.

(iii) දිවයින පුරා ඉන්ධන පිරවුම්හල්

ලංකා බනිජතෙල් නීතිගත සංස්ථාවට අයත් පිරවුම්හල් 248

බෙදාහරින්නන් සතු පිරවුම්හල් 948

(iv) වර්ෂ 2012 - 2016 දක්වා ආනයනය කරන ලද පෙට්‍රොල් ඩීසල් හා ජෙට් A-1 ප්‍රමාණයන් (මෙ.ටො. '000)



2018 ක්‍රියාත්මක කරන ප්‍රධාන ව්‍යාපෘති

- (අ) සපුගස්කන්ද තෙල් පිරිපහදුව පුළුල් කිරීමේ හා නවීකරණය කිරීම
- (ආ) රටපුරා තෙල් නල පද්ධතිය වැඩිදියුණු කිරීම
- (ඇ) කටුනායක බණ්ඩාරනායක අන්තර්ජාතික ගුවන් තොටුපොළේ භූගත ඉන්ධන පද්ධතිය ඉදිකිරීම සහ වෙනත් පහසුකම් වැඩිදියුණු කිරීම
- (ඈ) ජාතික ගෑස් ප්‍රතිපත්ති සම්පාදනය කිරීම
- (ඉ) ශ්‍රී ලංකාවේ බනිජතෙල් පර්යේෂණ කටයුතු සඳහා අවශ්‍ය මූලික දත්ත එක්රැස් කිරීමේ ඒකාබද්ධ අධ්‍යයන වැඩසටහන
- (ඊ) මුතුරාජවෙල පර්යන්තයේ සිට කටුනායක බණ්ඩාරනායක ජාත්‍යන්තර ගුවන්තොටුපොළ දක්වා ගුවන් යානා ඉන්ධන ප්‍රවාහනය කිරීමේ නල මාර්ගයක් ස්ථාපිත කිරීම
- (උ) කොළොන්නාව පර්යන්තයේ ඝන මීටර් 15,000 ක ධාරිතාවයකින් යුත් ඉන්ධන ගබඩා ටැංකියක් ස්ථාපිත කිරීම
- (එ) ඉවත ලන ප්ලාස්ටික් ඉන්ධන බවට පත්කිරීම

(ඇ) කාර්ය මණ්ඩල තොරතුරු

ආයතනය	ඒ	බී	සී	ඩී	වෙනත්	එකතුව
අමාත්‍යාංශය	16	29	30	42	-	117
බනිජ තෙල් සම්පත් සංවර්ධන ලේකම් කාර්යාලය	3	10	3	7	-	23
පොලිප්ටෝ ලංකා (පුද්.) සමාගම	5	1	4	12	-	22

*2017 වර්ෂයේ තත්‍ය කාර්ය මණ්ඩලය පදනම් කරගෙන වැටුප් හා දීමනා ගණනය කර ඇත.

බනිත තෙල් සම්පත් සංවර්ධන අමාත්‍යාංශය

සාරාංශය

රු '000

විස්තරය	2016	2017 ප්‍රතිලෝමීත අයවැය	2018 අයවැයමෙන්තුව	2019 - 2020 පුරෝකථනය		2017 - 2020 එකතුව
				2019	2020	
පුනරාවර්තන වියදම්	213,502	234,426	242,100	248,745	254,210	979,481
පුද්ගල පඩිතඩි	62,790	71,700	67,900	68,650	69,350	277,600
වැටුප් හා වේතන	29,782	37,000	41,100	43,500	46,000	167,600
අතිකාල හා නිවාඩු දින වැටුප්	3,257	4,200	4,500	4,850	5,050	18,600
වෙනත් දීමනා	29,751	30,500	22,300	20,300	18,300	91,400
ගමන් වියදම්	8,575	11,180	11,500	12,450	13,525	48,655
දේශීය	1,905	1,680	2,500	2,750	2,825	9,755
විදේශීය	6,670	9,500	9,000	9,700	10,700	38,900
සැපයීම	18,712	17,026	17,600	18,435	19,245	72,306
ලිපිද්‍රව්‍ය හා කාර්යාලයීය අවශ්‍යතා	6,031	3,700	3,700	4,000	4,300	15,700
ඉන්ධන	10,698	11,400	11,600	11,900	12,250	47,150
ආහාර පාන හා නිල ඇඳුම්	1,485	1,000	1,300	1,410	1,470	5,180
වෙනත්	499	926	1,000	1,125	1,225	4,276
තනිත වියදම්	9,948	7,770	9,000	9,600	10,000	36,370
වාහන	8,032	7,000	8,100	8,500	8,750	32,350
යන්ත්‍ර සහ යන්ත්‍රෝපකරණ	1,343	370	500	575	650	2,095
ගොඩනැගිලි සහ ඉදිකිරීම්	573	400	400	525	600	1,925
සේවා	32,024	37,550	40,100	42,400	43,800	163,850
ප්‍රවාහන	58		3,700	3,800	3,850	11,350
තැපැල් සහ සංචිච්චේදන	4,525	4,750	5,100	5,400	5,650	20,900
විදුලිය සහ ජලය	3,820	4,600	4,400	4,600	4,750	18,350
බදු කුලී සහ පළාත් පාලන ආයතන බදු	17,799	21,800	21,900	23,000	23,650	90,350
වෙනත්	5,823	6,400	5,000	5,600	5,900	22,900
ආරු කිරීම්	81,452	89,200	96,000	97,210	98,290	380,700
විග්‍රාමික ප්‍රතිලාභ	1,052	1,300	1,300	1,460	1,515	5,575
රජයේ සේවකයින් සඳහා දේපල ණය පොලී	619	600	700	750	775	2,825
වෙනත්	79,781	87,300	94,000	95,000	96,000	372,300
මූලධන වියදම්	192,255	92,700	66,700	65,970	68,430	293,800
මූලධන වත්කම් පුනරුත්ථාපනය හා වැඩිදියුණු කිරීම්	11,141	3,700	3,700	4,070	4,400	15,870
ගොඩනැගිලි සහ ඉදිකිරීම්	10,465	1,100	1,100	1,210	1,375	4,785
යන්ත්‍ර සහ යන්ත්‍රෝපකරණ		100	100	110	125	435
වාහන	676	2,500	2,500	2,750	2,900	10,650
මූලධන වත්කම් අත්පත් කරගැනීම	72,840	5,000	6,000	6,500	6,830	24,330
වාහන	63,525					
ගෘහ භාණ්ඩ සහ කාර්යාලයීය උපකරණ	9,315	5,000	4,500	4,800	5,000	19,300
යන්ත්‍ර සහ යන්ත්‍රෝපකරණ			1,500	1,700	1,830	5,030
ප්‍රාග්ධන ආරුකිරීම්	105,748	82,000	53,000	51,000	52,500	238,500
රාජ්‍ය ආයතන	55,000	40,000	3,000			43,000
සංවර්ධන සහායන්	50,748	42,000	50,000	51,000	52,500	195,500
හැකියා වර්ධනය	1,533	2,000	2,000	2,300	2,500	8,800
කාර්ය මණ්ඩල පුහුණු	1,533	2,000	2,000	2,300	2,500	8,800
වෙනත් මූලධන වියදම්	993		2,000	2,100	2,200	6,300
ආයෝජන	993					
වෙනත්			2,000	2,100	2,200	6,300
මුළු වියදම	405,757	327,126	308,800	314,715	322,640	1,273,281
මුළු මූල්‍යකරණය	405,757	327,126	308,800	314,715	322,640	1,273,281
දේශීය	405,757	327,126	308,800	314,715	322,640	1,273,281

බනිජ තෙල් සම්පත් සංවර්ධන අමාත්‍යාංශය

වැඩසටහන් සාරාංශය

රු '000

ශ්‍රී ලංකා අංකය	විස්තරය	2016	2017 ප්‍රතිශෝධිත අයවැය	2018 අයවැයමෙන්තුව	2019 - 2020		2017 - 2020 එකතුව
					පුරෝකථනය		
150-	බනිජ තෙල් සම්පත්						
	සංවර්ධන අමාත්‍යවරයා						
	මෙහෙයුම් වැඩසටහන	220,227	157,826	161,800	168,715	174,140	662,481
	පුනරාවර්තන වියදම්	133,721	147,126	148,100	153,745	158,210	607,181
	මූලධන වියදම්	86,507	10,700	13,700	14,970	15,930	55,300
	සංවර්ධන වැඩසටහන	185,529	169,300	147,000	146,000	148,500	610,800
	පුනරාවර්තන වියදම්	79,781	87,300	94,000	95,000	96,000	372,300
	මූලධන වියදම්	105,748	82,000	53,000	51,000	52,500	238,500
	මුළු වියදම	405,757	327,126	308,800	314,715	322,640	1,273,281
	පුනරාවර්තන වියදම	213,502	234,426	242,100	248,745	254,210	979,481
	මූලධන වියදම	192,255	92,700	66,700	65,970	68,430	293,800
	මුළු වියදම	405,757	327,126	308,800	314,715	322,640	1,273,281
	මුළු පුනරාවර්තන	213,502	234,426	242,100	248,745	254,210	979,481
	මුළු මූලධන	192,255	92,700	66,700	65,970	68,430	293,800

ශීර්ෂය 150 - බහිෂ් කෙරේ සම්පත් සංවර්ධන අමාත්‍යවරයා

සාරාංශය

රු '000

විස්තරය	2016	2017 ප්‍රතිශෝධිත අයවැය	2018 අස්තමේතුව	2019 - 2020		2017- 2020 එකතුව
				2019	2020	
සුනරාවර්ධන වියදම්	213,502	234,426	242,100	248,745	254,210	979,481
සුද්ගල පහසුකම්	62,790	71,700	67,900	68,650	69,350	277,600
වැටුප් හා වේතන	29,782	37,000	41,100	43,500	46,000	167,600
අතිකාල හා නිවාඩු දින වැටුප්	3,257	4,200	4,500	4,850	5,050	18,600
වෙනත් දීමනා	29,751	30,500	22,300	20,300	18,300	91,400
ගමන් වියදම්	8,575	11,180	11,500	12,450	13,525	48,655
දේශීය	1,905	1,680	2,500	2,750	2,825	9,755
විදේශීය	6,670	9,500	9,000	9,700	10,700	38,900
සැපයීම්	18,712	17,026	17,600	18,435	19,245	72,306
ලිපිද්‍රව්‍ය හා කාර්යාලයීය අවශ්‍යතා	6,031	3,700	3,700	4,000	4,300	15,700
ඉන්ධන	10,698	11,400	11,600	11,900	12,250	47,150
ආහාර පාන හා නිල අයුම්	1,485	1,000	1,300	1,410	1,470	5,180
වෙනත්	499	926	1,000	1,125	1,225	4,276
තකත්තු වියදම්	9,948	7,770	9,000	9,600	10,000	36,370
වාහන	8,032	7,000	8,100	8,500	8,750	32,350
යන්ත්‍ර සහ යන්ත්‍රෝපකරණ	1,343	370	500	575	650	2,095
ගොඩනැගිලි සහ ඉදිකිරීම්	573	400	400	525	600	1,925
සේවා	32,024	37,550	40,100	42,400	43,800	163,850
ප්‍රවාහන	58		3,700	3,800	3,850	11,350
තැපැල් සහ සංචිචේදන	4,525	4,750	5,100	5,400	5,650	20,900
විදුලිය සහ ජලය	3,820	4,600	4,400	4,600	4,750	18,350
බදු කුලී සහ පළාත් පාලන ආයතන බදු	17,799	21,800	21,900	23,000	23,650	90,350
වෙනත්	5,823	6,400	5,000	5,600	5,900	22,900
මාරු කිරීම්	81,452	89,200	96,000	97,210	98,290	380,700
විග්‍රාමික ප්‍රතිලාභ	1,052	1,300	1,300	1,460	1,515	5,575
රජයේ සේවකයින් සඳහා දේපල ණය පොලී	619	600	700	750	775	2,825
වෙනත්	79,781	87,300	94,000	95,000	96,000	372,300
මූලධන වියදම්	192,255	92,700	66,700	65,970	68,430	293,800
මූලධන වත්කම් සුනරුත්ථාපනය හා වැඩිදියුණු කිරීම	11,141	3,700	3,700	4,070	4,400	15,870
ගොඩනැගිලි සහ ඉදිකිරීම්	10,465	1,100	1,100	1,210	1,375	4,785
යන්ත්‍ර සහ යන්ත්‍රෝපකරණ		100	100	110	125	435
වාහන	676	2,500	2,500	2,750	2,900	10,650
මූලධන වත්කම් අත්පත් කරගැනීම	72,840	5,000	6,000	6,500	6,830	24,330
වාහන	63,525					
ගෘහ භාණ්ඩ සහ කාර්යාලයීය උපකරණ	9,315	5,000	4,500	4,800	5,000	19,300
යන්ත්‍ර සහ යන්ත්‍රෝපකරණ			1,500	1,700	1,830	5,030
ප්‍රාග්ධන මාරුකිරීම්	105,748	82,000	53,000	51,000	52,500	238,500
රාජ්‍ය ආයතන	55,000	40,000	3,000			43,000
සංවර්ධන සහායන්	50,748	42,000	50,000	51,000	52,500	195,500
හැකියා වර්ධනය	1,533	2,000	2,000	2,300	2,500	8,800
කාර්ය මණ්ඩල පුහුණු	1,533	2,000	2,000	2,300	2,500	8,800
වෙනත් මූලධන වියදම්	993		2,000	2,100	2,200	6,300
ආයෝජන	993					
වෙනත්			2,000	2,100	2,200	6,300
මුළු වියදම	405,757	327,126	308,800	314,715	322,640	1,273,281
මුළු මූල්‍යකරණය	405,757	327,126	308,800	314,715	322,640	1,273,281
දේශීය	405,757	327,126	308,800	314,715	322,640	1,273,281

සේවා නියුක්ති විස්තරය

කාණ්ඩය	අනුමත සංඛ්‍යාව	තත්‍ය සංඛ්‍යාව
ජ්‍යෙෂ්ඨ මට්ටම	32	24
තෘතීය මට්ටම	56	40
ද්විතීය මට්ටම	48	37
ප්‍රාථමික මට්ටම	61	61
වෙනත් (අනියම්/තාවකාලික/කොන්ත්‍රාත් යනාදී)		
එකතුව	197	162

2018 වර්ෂය සඳහා වැටුප් හා දීමනා 2017 වර්ෂයේ තත්‍ය කාර්ය මණ්ඩලය මත පදනම්ව ඇස්තමේන්තු කරන ලදී

ශීර්ෂය - 150 බනිජ තෙල් සම්පත් සංවර්ධන අමාත්‍යවරයා

01 - මෙහෙයුම් වැඩසටහන

01 - අමාත්‍ය කාර්යාලය

රු '000

උප ව්‍යාපෘතිය වැය විෂයය අයිතමය මූල්‍යකරණය	කාණ්ඩය / වැය විෂයය / අයිතමය විස්තරය	2016	2017 ප්‍රතිශෝධිත අයවැය	2018	2019 සුරෝකථනය	2020	2017 - 2020 එකතුව
	සුනරාවර්තන වියදම්	62,465	59,826	54,700	57,410	59,595	231,531
	සුද්ගල පඩිතඩි	23,235	21,000	23,400	24,000	24,600	93,000
1001	වැටුප් හා වේතන	11,415	10,500	13,100	14,500	16,000	54,100
1002	අතිකාල හා නිවාඩු දින වැටුප්	2,503	3,000	3,000	3,200	3,300	12,500
1003	වෙනත් දීමනා	9,317	7,500	7,300	6,300	5,300	26,400
	ගමන් වියදම්	5,218	6,350	7,000	7,700	8,250	29,300
1101	දේශීය	1,659	1,350	2,000	2,200	2,250	7,800
1102	විදේශීය	3,559	5,000	5,000	5,500	6,000	21,500
	සැපයීම්	11,498	10,326	10,300	10,685	11,020	42,331
1201	ලිපිලිපි හා කාර්යාලයීය අවශ්‍යතා	3,045	1,500	1,500	1,650	1,750	6,400
1202	ඉන්ධන	7,953	8,000	8,000	8,200	8,400	32,600
1203	ආහාර පාන හා නිල ඇඳුම්	500	400	300	310	320	1,330
1205	වෙනත්		426	500	525	550	2,001
	තඩන්තුව වියදම්	5,437	3,800	4,900	5,275	5,375	19,350
1301	වාහන	4,596	3,500	4,500	4,750	4,800	17,550
1302	යන්ත්‍ර සහ යන්ත්‍රෝපකරණ	493	100	200	250	275	825
1303	ගොඩනැගිලි සහ ඉදිකිරීම්	348	200	200	275	300	975
	සේවා	16,104	17,150	7,900	8,400	8,950	42,400
1402	තැපැල් සහ සංචිචේදන	2,046	2,050	2,500	2,700	2,900	10,150
1403	විදුලිය සහ ජලය	1,655	1,900	2,000	2,100	2,200	8,200
1404	බදු කුලී සහ පළාත් පාලන ආයතන බදු	8,900	9,800	1,400	1,500	1,650	14,350
1409	වෙනත්	3,503	3,400	2,000	2,100	2,200	9,700
	මාරු කිරීම්	972	1,200	1,200	1,350	1,400	5,150
1502	විග්‍රාමික ප්‍රතිලාභ	972	1,200	1,200	1,350	1,400	5,150
	මූලධන වියදම්	78,914	3,700	4,200	4,520	4,680	17,100
	මූලධන වත්කම් සුනරුත්ථාපනය හා වැඩිදියුණු කිරීම	10,823	1,700	1,700	1,820	1,900	7,120
2001	ගොඩනැගිලි සහ ඉදිකිරීම්	10,325	100	100	110	125	435
2002	යන්ත්‍ර සහ යන්ත්‍රෝපකරණ		100	100	110	125	435
2003	වාහන	498	1,500	1,500	1,600	1,650	6,250
	මූලධන වත්කම් අත්පත් කරගැනීම	68,091	2,000	2,500	2,700	2,780	9,980
2101	වාහන	63,525					
2102	ගෘහ භාණ්ඩ සහ කාර්යාලයීය උපකරණ	4,566	2,000	2,000	2,100	2,150	8,250
2103	යන්ත්‍ර සහ යන්ත්‍රෝපකරණ			500	600	630	1,730
	මුළු වියදම්	141,379	63,526	58,900	61,930	64,275	248,631
මුළු මූල්‍යකරණය		141,379	63,526	58,900	61,930	64,275	248,631
දේශීය		141,379	63,526	58,900	61,930	64,275	248,631
11 දේශීය අරමුදල්		141,379	63,526	58,900	61,930	64,275	248,631

ශීර්ෂය - 150 බනිජ් තෙල් සම්පත් සංවර්ධන අමාත්‍යවරයා

01 - මෙහෙයුම් වැඩසටහන

02 - පරිපාලනය සහ ආයතන සේවා

රු '000

උප ව්‍යාපෘතිය වැය විෂය අයිතමය මූල්‍යකරණය	කාණ්ඩය / වැය විෂයය / අයිතමය විස්තරය	2016	2017 ප්‍රතිශෝධිත අයවැය	2018 අය්‍යතමේන්තුව	2019 සුරෝකථනය	2020	2017 - 2020 එකතුව
	සුනරාවර්තන වියදම්	71,256	87,300	93,400	96,335	98,615	375,650
	සුද්ගල පඩිතඩි	39,555	50,700	44,500	44,650	44,750	184,600
1001	වැටුප් හා වේතන	18,367	26,500	28,000	29,000	30,000	113,500
1002	අතිකාල හා නිවාඩු දින වැටුප්	754	1,200	1,500	1,650	1,750	6,100
1003	වෙනත් දීමනා	20,434	23,000	15,000	14,000	13,000	65,000
	ගමන් වියදම්	3,357	4,830	4,500	4,750	5,275	19,355
1101	දේශීය	246	330	500	550	575	1,955
1102	විදේශීය	3,111	4,500	4,000	4,200	4,700	17,400
	සැපයීම්	7,214	6,700	7,300	7,750	8,225	29,975
1201	ලිපිලිපි හා කාර්යාලය සහ අවශ්‍යතා	2,986	2,200	2,200	2,350	2,550	9,300
1202	ඉන්ධන	2,745	3,400	3,600	3,700	3,850	14,550
1203	ආහාර පාන හා නිල ඇඳුම්	985	600	1,000	1,100	1,150	3,850
1205	වෙනත්	499	500	500	600	675	2,275
	තඩන්තුව වියදම්	4,511	3,970	4,100	4,325	4,625	17,020
1301	වාහන	3,436	3,500	3,600	3,750	3,950	14,800
1302	යන්ත්‍ර සහ යන්ත්‍රෝපකරණ	850	270	300	325	375	1,270
1303	ගොඩනැගිලි සහ ඉදිකිරීම්	225	200	200	250	300	950
	සේවා	15,920	20,400	32,200	34,000	34,850	121,450
1401	ප්‍රවාහන	58		3,700	3,800	3,850	11,350
1402	තැපැල් සහ සංඛිච්චේදන	2,478	2,700	2,600	2,700	2,750	10,750
1403	විදුලිය සහ ජලය	2,166	2,700	2,400	2,500	2,550	10,150
1404	බදු කුලී සහ පළාත් පාලන ආයතන බදු	8,899	12,000	20,500	21,500	22,000	76,000
1409	වෙනත්	2,320	3,000	3,000	3,500	3,700	13,200
	මාරු කිරීම්	699	700	800	860	890	3,250
1502	විග්‍රාමික ප්‍රතිලාභ	80	100	100	110	115	425
1506	රජයේ සේවකයින් සඳහා දේපල ණය පොලී	619	600	700	750	775	2,825
	මූලධන වියදම්	7,592	7,000	9,500	10,450	11,250	38,200
	මූලධන වත්කම් සුනරුක්ථාපනය හා වැඩිදියුණු කිරීම්	318	2,000	2,000	2,250	2,500	8,750
2001	ගොඩනැගිලි සහ ඉදිකිරීම්	140	1,000	1,000	1,100	1,250	4,350
2003	වාහන	178	1,000	1,000	1,150	1,250	4,400
	මූලධන වත්කම් අත්පත් කරගැනීම	4,749	3,000	3,500	3,800	4,050	14,350
2102	ගෘහ භාණ්ඩ සහ කාර්යාලය සහ උපකරණ	4,749	3,000	2,500	2,700	2,850	11,050
2103	යන්ත්‍ර සහ යන්ත්‍රෝපකරණ			1,000	1,100	1,200	3,300
	හැකියා වර්ධනය	1,533	2,000	2,000	2,300	2,500	8,800
2401	කාර්ය මණ්ඩල පුහුණු	1,533	2,000	2,000	2,300	2,500	8,800
4	බනිජ් තෙල් අංශයේ සංවර්ධන රාමුව	993		2,000	2,100	2,200	6,300
2502	ආයෝජන	993					
2509	වෙනත්			2,000	2,100	2,200	6,300
	මුළු වියදම්	78,849	94,300	102,900	106,785	109,865	413,850
	මුළු මූල්‍යකරණය	78,849	94,300	102,900	106,785	109,865	413,850
	දේශීය	78,849	94,300	102,900	106,785	109,865	413,850
11	දේශීය අරමුදල්	78,849	94,300	102,900	106,785	109,865	413,850

ශීර්ෂය - 150 බනිජ තෙල් සම්පත් සංවර්ධන අමාත්‍යවරයා

02 - සංවර්ධන වැඩසටහන

03 - රාජ්‍ය ආයතන

රු '000

උප ව්‍යාපෘතිය	වැය විෂයය	අයිතමය	මූල්‍යකරණය	කාණ්ඩය / වැය විෂයය / අයිතමය විස්තරය	2016	2017	2018	2019	2020	2017 - 2020
				සුනුවර්ධන වියදම්	79,781	87,300	94,000	95,000	96,000	372,300
1				බනිජතෙල් සම්පත් සංවර්ධන ලේකම් කාර්යාලය වෙනත්	79,781	87,300	94,000	95,000	96,000	372,300
	1508									
				මූලධන වියදම්	105,748	82,000	53,000	51,000	52,500	238,500
1				බනිජතෙල් සම්පත් සංවර්ධන ලේකම් කාර්යාලය සංවර්ධන සහායන්	50,748	42,000	50,000	51,000	52,500	195,500
	2202									
2				පොලිජවෝ ලංකා පුද්ගලික සමාගම රාජ්‍ය ආයතන	55,000	40,000	3,000			43,000
	2201				55,000	40,000	3,000			43,000
				මුළු වියදම	185,529	169,300	147,000	146,000	148,500	610,800
				මුළු මූල්‍යකරණය	185,529	169,300	147,000	146,000	148,500	610,800
				දේශීය	185,529	169,300	147,000	146,000	148,500	610,800
11				දේශීය අරමුදල්	185,529	169,300	147,000	146,000	148,500	610,800

ධීවර හා ජලජ සම්පත් සංවර්ධන අමාත්‍යාංශය

2018 ඇස්තමේන්තුව
ධීවර හා ජලජ සම්පත් සංවර්ධන අමාත්‍යාංශය

ප්‍රධාන කාර්යයන්

ධීවර හා ජලජ සම්පත් සංවර්ධන අමාත්‍යාංශය සහ අමාත්‍යාංශය යටතට ගැනෙන දෙපාර්තමේන්තු ව්‍යවස්ථාපිත ආයතනයන් හා සංස්ථාවන්හි විෂයයන්ට අදාළ ප්‍රතිපත්ති, වැඩසටහන් සහ ව්‍යාපෘති සම්පාදනය කිරීම, පසු විපරම් කිරීම හා ඇගයීම.

සමුද්‍ර, කිවුල් දිය හා මිරිදිය මත්ස්‍ය කර්මාන්තය සංවර්ධනය හා කළමනාකරණය.
රජයට අයත් ධීවර යාත්‍රා කළමනාකරණය සහ මෙහෙයවීම.

අනන්‍ය ආර්ථික කලාපය තුළ ධීවර කටයුතු සංවර්ධනය සහ කළමනාකරණය කිරීම.

ධීවර වරායවල් සහ නැංගුරම් පොලවල් පිහිටුවීම නඩත්තුව සහ කළමනාකරණය.
ධීවර කර්මාන්තය වෙනුවෙන් අවශ්‍ය වන අයිස් යන්ත්‍රාගාර ශීත කාමර සහ වෙනත් යටිතල පහසුකම් පිහිටුවාලීම සහ ක්‍රියාත්මක කිරීම.

ජීව සහ අජීව ජාතික ජලජ සම්පත් සංවර්ධනය කිරීම.

ධීවර යාත්‍රා සහ ධීවර ආම්පන්න නිෂ්පාදනය ආනයනය හා බෙදාහැරීම.
මුහුදු මත්ස්‍ය වගාව ඇතුළු ජලජීවී වගා සංවර්ධනය සහ කළමනාකරණය.
මත්ස්‍ය හා මත්ස්‍ය ආශ්‍රිත නිෂ්පාදන වෙළඳාම හා බෙදාහැරීම.

දෙපාර්තමේන්තු

ධීවර සහ ජලජ සම්පත් දෙපාර්තමේන්තුව

ව්‍යවස්ථාපිත ආයතන හා රාජ්‍ය සංස්ථා

ජාතික ජලජ ජීවී වගා සංවර්ධන අධිකාරිය
ජාතික ජලජ සම්පත් පර්යේෂණ හා සංවර්ධන ආයතනය
ලංකා ධීවර වරාය නීතිගත සංස්ථාව
ලංකා ධීවර සංස්ථාව
සී/ස සීනෝර් පදනම

ධීවර හා ජලජ සම්පත් සංවර්ධන අමාත්‍යාංශය

අ) අමාත්‍යාංශයෙන් අපේක්ෂිත ප්‍රතිඵල

ධීවර ප්‍රජාවගේ පෝෂණ මට්ටම හා ඉහළ සමාජ ආර්ථික මට්ටම දියුණු කිරීම

(ආ) පොදු තොරතුරු

(I) සමුද්‍ර ප්‍රදේශ		මිලිදිය හා ජලජ ජීවී වගා සම්පත්	
දේශීය මුහුදු ප්‍රදේශ (නා.සැ)	12	කලපු හා ගංගෝය (හෙක්ටයාර්)	158,000
යාබද මුහුදු ප්‍රදේශ (නා.සැ)	24	කඩොලාන වගුරු බිම් දුණු ලේවායන්	71,000
වෙරළ තීරය (කි.මී)	1,585	නිත්‍ය ජලාශ (හෙක්ටයාර්)	155,000
යටිතල පහසුකම්		ක්‍රියාත්මක ධීවර යාත්‍රා	
ක්‍රියාත්මක ධීවර වරායන්	20	බහුදින යාත්‍රා	4,447
නැංගුරම් පොළවල්	58	ඇතුලත එන්ජිම සහිත එක්දින යාත්‍රා	876
ධීවර තොටුපල	890	පිටත එන්ජිම සහිත ගයිබර් ග්ලාස් බෝට්ටු	23,962
ක්‍රියාකාරී අයිස් යන්ත්‍රාගාර	90	යාන්ත්‍රික පාරම්පරික බෝට්ටු	2,720
අයිස් නිෂ්පාදන ධාරිතාව (දිනකට මෙ.ටො.)	2,788	යාන්ත්‍රික නොවන පාරම්පරික බෝට්ටු	21,963
ශිකාගාර	43	මුළු ධීවර යාත්‍රා	53,988
ශිකාගාර ධාරිතාවය (දිනකට මෙ.ටො.)	2,112	මාදැල්	1,174
බෝට්ටු යාත්‍රාංගන	42	මිලිදිය යාත්‍රා	8,540
දැල් කර්මාන්ත ශාලා	8		

මූලාශ්‍රය: 2016 කාර්යසාධන වාර්තාව, ධීවර හා ජලජ සම්පත් සංවර්ධන අමාත්‍යාංශය

ධීවර උප අංශවල වාර්ෂික මත්ස්‍ය නිෂ්පාදනය

මෙ.ටො.

ධීවර උප අංශය	2014 (ජන-සැප්)	2015 (ජන-සැප්)	2016 (ජන-සැප්)
ගැඹුරු මුහුද	130,410	134,220	131,090
වෙරලාසන්න	209,500	200,170	200,680
මිලිදිය	57,020	50,220	49,010
එකතුව	396,930	384,610	380,780

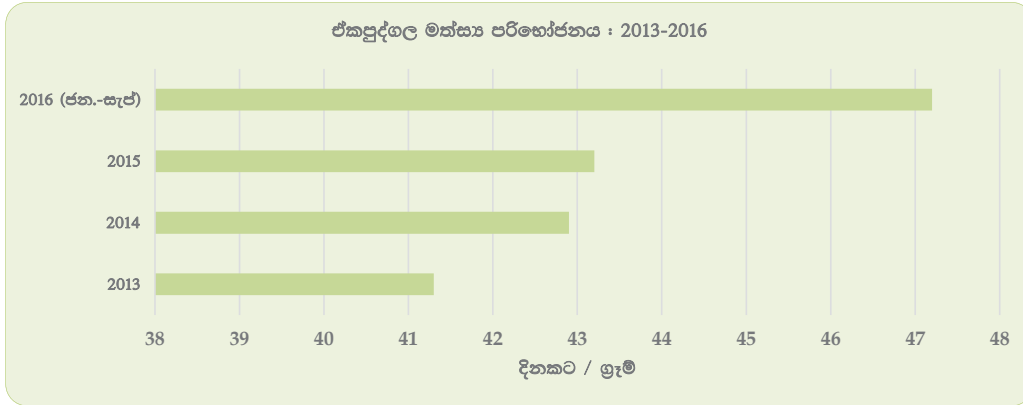
මූලාශ්‍රය: 2016 කාර්යසාධන වාර්තාව, ධීවර හා ජලජ සම්පත් සංවර්ධන අමාත්‍යාංශය

මිරිදිය හා ජල පිවි මත්ස්‍ය නිෂ්පාදනය

මෙ.ටො.

අංශය	2014 (ජන-සැප්)	2015 (ජන-සැප්)	2016 (ජන-සැප්)
මිරිදිය	51,610	42,660	39,160
ජලපිවි වගාව	1,470	2,680	6,060
ඉස්සන් වගාව	3,940	4,880	3,790
එකතුව	57,020	50,220	49,010

මූලාශ්‍රය: 2016 කාර්යසාධන වාර්තාව, ධීවර හා ජලජ සම්පත් සංවර්ධන අමාත්‍යාංශය



(ඇ) ක්‍රියාත්මක කිරීමට නියමිත ප්‍රධාන ව්‍යාපෘති 2018

ප්‍රධාන ව්‍යාපෘති	2018 ප්‍රතිපාදන	2018 ඉලක්ක	කාර්ය සාධන දර්ශක	කිරසර සංවර්ධන අරමුණු වලට අදාළ ප්‍රධාන ඉලක්ක
ධීවර වරායන්, නැංගුරම් පොළවල් හා තොටුපොළවල් සංවර්ධනය සහ ප්‍රතිසංස්කරණය කිරීම	1,500	වරායන් 8 ක් සහ නැංගුරම් පොළවල් සංවර්ධනය	සංවර්ධිත නැංගුරම් පොළවල් සහ වරායන් සංඛ්‍යාව	14.7 සාගර සම්පත් කිරසර භාවිතය තුළින් ආර්ථික ප්‍රතිලාභ වැඩි කිරීම
ලතුරු පළාත් කිරසර ධීවර සංවර්ධන වැඩසටහන (ආසියානු සංවර්ධන බැංකුව/ශ්‍රී ලංකා රජය)	537	ආහාර සුරක්ෂිතතාවය සහ ධීවර ප්‍රජාවගේ ආදායම ඉහළ නැංවීම	ක්‍රියාත්මක කරනු ලබන ව්‍යාපෘති සංඛ්‍යාව	
ජාතික ආහාර නිෂ්පාදන වැඩසටහන	380	මිරිදිය මත්ස්‍ය නිෂ්පාදනය 2017 ට සාපේක්ෂව ඉහළ නැංවීම	නිෂ්පාදිත මෙට්‍රික් ටොන් ප්‍රමාණය	
ධීවර අංශයේ සංවර්ධනයට සහාය දීම - හම්බන්තොට (ආසියානු සංවර්ධන බැංකුව/ශ්‍රී ලංකා රජය)	310	හම්බන්තොට දිස්ත්‍රික්කයේ ධීවර ජනතාවගේ විකල්ප ජීවනෝපාය මාර්ගයන් ඉහළ නැංවීම	විකල්ප ජීවනෝපාය මාර්ගයන් සපයන ලද ධීවරයින් සංඛ්‍යාව	

ප්‍රධාන ව්‍යාපෘති	2018 ප්‍රතිපාදන	2018 ඉලක්ක	කාර්ය සාධන දර්ශක	තිරසර සංවර්ධන අරමුණු වලට අදාළ ප්‍රධාන ඉලක්ක
ඒකාබද්ධ අභ්‍යන්තර ධීවර ගම්මාන පිහිටුවීම "වැවක් සහිත ගමක් වැඩසටහන"	250	ධීවර උප අංශයන්හි යටිතල පහසුකම් සංවර්ධනය කිරීම	නිම කරන ලද ව්‍යාපෘති සංඛ්‍යාව	14.7 සාගර සම්පත් තිරසර භාවිතය තුළින් ආර්ථික ප්‍රතිලාභ වැඩි කිරීම
ධීවර ප්‍රජාව බලගැන්වීම	200	ධීවර ප්‍රජාව බලගැන්වීමේ ක්‍රියාකාරකම් 19	පවත්වන ලද ක්‍රියාකාරකම් සංඛ්‍යාව	
මත්ස්‍ය අභිජනන ධාරිතාවය ඉහළ නැංවීම	200	මත්ස්‍ය අභිජනන මධ්‍යස්ථානයක් ඉදිකිරීම	ව්‍යාපෘතියේ භෞතික ප්‍රගතිය ප්‍රතිශතයක් ලෙස	
හම්බන්තොට, යාපනය, මඩකලපුව ඇතුළු වෙරළාශ්‍රිත දිස්ත්‍රික්ක 10ක ධීවර ගම්මාන නගාසිටුවීම	200	දිස්ත්‍රික්ක තුනක ප්‍රමුඛ ධීවර අංශ හතරක් බලගැන්වීම	ක්‍රියාත්මක ව්‍යාපෘති සංඛ්‍යාව	
කුඩා හා මධ්‍ය පරිමාණ ධීවර කර්මාන්තය සඳහා නව තාක්ෂණය හඳුන්වා දීම	157	මත්ස්‍ය සැකසුම් ක්‍රියාවලිය හා යටිතල පහසුකම් සංවර්ධනය	නිම කරන ලද ව්‍යාපෘති සංඛ්‍යාව	
හලාවත, මිරිස්ස, කල්මුණේ, වැල්වැටිතුරේ, කරෙයිනගර් සහ පුරණවැල්ල ධීවර වරායන් නගාසිටුවීම සහ සංවර්ධනය කිරීම	133	ධීවර වරායන් 6ක් සංවර්ධනය කිරීම	සංවර්ධනය කරන ලද ධීවර වරායන් සංඛ්‍යාව	

(ඇ) කාර්ය මණ්ඩල තොරතුරු *

ආයතන	ඒ	බී	සී	ඩී	වෙනත්	එකතුව
ධීවර හා ජලජ සම්පත් සංවර්ධන අමාත්‍යාංශය	18	4	78	45	2	147
ධීවර හා ජලජ සම්පත් සංවර්ධන දෙපාර්තමේන්තුව	41	11	553	89	2	696
ජාතික ජලජ සම්පත් පර්යේෂණ සහ සංවර්ධන නියෝජිතායතනය	92	15	120	137	5	369
ජාතික ජලජීවී වගා සංවර්ධන අධිකාරිය	29	58	174	291	45	597
ලංකා ධීවර වරාය නීතිගත සංස්ථාව	10	120	361	716		1,207
එකතුව	190	208	1,286	1,278	54	3,016

* 2018 වර්ෂය සඳහා වැටුප් හා දීමනා තර්ජ කාර්ය මණ්ඩලය මත පදනම්ව ගණනය කරන ලදී.

ධීවර හා ජලජ සම්පත් සංවර්ධන අමාත්‍යාංශය

සාරාංශය

රු '000

විස්තරය	2016	2017 ප්‍රතිලෝමීත අයවැය	2018 අයවැයමෙන්තුව	2019 - 2020		2017 - 2020 එකතුව
				පුරෝකථනය		
පුනරාවර්තන වියදම්	1,788,980	1,813,540	1,758,195	1,828,100	1,894,550	7,294,385
පුද්ගල පඩිනඩි	409,400	399,600	418,950	438,900	471,900	1,729,350
වැටුප් හා වේතන	193,950	218,850	264,450	312,200	360,000	1,155,500
අතිකාල හා නිවාඩු දින වැටුප්	13,608	13,900	15,300	16,000	16,900	62,100
වෙනත් දීමනා	201,842	166,850	139,200	110,700	95,000	511,750
ගමන් වියදම්	24,073	32,750	20,800	22,050	23,800	99,400
දේශීය	8,859	10,300	7,300	7,850	8,400	33,850
විදේශීය	15,214	22,450	13,500	14,200	15,400	65,550
සැපයීම්	33,760	41,500	40,650	42,700	45,400	170,250
ලිපිද්‍රව්‍ය හා කාර්යාලයීය අවශ්‍යතා	15,333	15,150	12,800	13,450	14,300	55,700
ඉන්ධන	17,390	18,000	18,000	18,900	20,100	75,000
ආහාර පාන හා නිල ඇඳුම්	967	1,550	2,450	2,650	2,800	9,450
වෙනත්	71	6,800	7,400	7,700	8,200	30,100
තනතුරු වියදම්	18,793	18,650	18,800	25,950	28,000	91,400
වාහන	14,798	15,100	15,400	21,600	23,000	75,100
යන්ත්‍ර සහ යන්ත්‍රෝපකරණ	3,353	3,250	2,850	3,550	3,900	13,550
ගොඩනැගිලි සහ ඉදිකිරීම්	641	300	550	800	1,100	2,750
සේවා	62,434	106,300	77,560	82,100	83,750	349,710
ප්‍රවාහන	2,795	6,700	6,000	6,300	3,900	22,900
තැපැල් සහ සන්නිවේදන	9,922	43,650	23,100	24,350	26,000	117,100
විදුලිය සහ ජලය	16,343	21,800	15,500	16,300	16,450	70,050
බදු කුලී සහ පළාත් පාලන ආයතන බදු	2,366	3,200	4,000	4,200	4,500	15,900
මෙහෙයුම් කල්බදු ක්‍රමයට ප්‍රසම්පාදිත වාහන සඳහා වාරික ගෙවීම්		4,560	7,860	8,200	8,700	29,320
වෙනත්	31,008	26,390	21,100	22,750	24,200	94,440
මාරු කිරීම්	1,240,520	1,214,240	1,179,500	1,214,200	1,239,250	4,847,190
සුඛ සාධන වැඩ සටහන්	1,657	550	100	100	200	950
විග්‍රාමික ප්‍රතිලාභ	504	90	20	50	50	210
රාජ්‍ය ආයතන	1,178,331	1,150,600	1,095,000	1,125,000	1,140,000	4,510,600
සංවර්ධන සහනාධාර	31,566	32,500	25,000	27,000	33,000	117,500
සම්මාදම් සහ ආයතන මුදල්	22,277	24,100	53,280	55,600	59,100	192,080
රජයේ සේවකයින් සඳහා දේපල ණය පොලී	5,098	5,700	5,600	5,900	6,300	23,500
වෙනත්	1,087	700	500	550	600	2,350
වෙනත් පුනරාවර්තන වියදම්		500	1,935	2,200	2,450	7,085
පාඩු සහ කපාහැරීම්			35			35
රාජ්‍ය භාෂා ප්‍රතිපත්තිය ක්‍රියාත්මක කිරීම		500	1,900	2,200	2,450	7,050
මූලධන වියදම්	3,881,399	6,163,120	6,000,000	4,963,100	5,424,600	22,550,820
මූලධන වත්කම් පුනරුත්ථාපනය හා වැඩිදියුණු කිරීම	63,057	63,300	78,400	63,200	72,800	277,700
ගොඩනැගිලි සහ ඉදිකිරීම්	51,247	44,000	60,300	43,300	50,900	198,500
යන්ත්‍ර සහ යන්ත්‍රෝපකරණ	741	4,800	5,200	6,000	6,700	22,700
වාහන	11,069	14,500	12,900	13,900	15,200	56,500
මූලධන වත්කම් අත්පත් කරගැනීම	82,067	99,300	896,900	272,900	173,000	1,442,100
වාහන		43,000				43,000
ගෘහ භාණ්ඩ සහ කාර්යාලයීය උපකරණ	15,847	18,600	10,400	11,900	13,300	54,200
යන්ත්‍ර සහ යන්ත්‍රෝපකරණ	5,291	7,700	5,500	6,000	6,700	25,900
ගොඩනැගිලි සහ ඉදිකිරීම්	60,929	30,000	827,000	232,000	138,000	1,227,000
මෘදුකාංග සංවර්ධනය			54,000	23,000	15,000	92,000
ප්‍රාග්ධන මාරුකිරීම්	903,000	522,500	588,500	608,500	623,000	2,342,500
රාජ්‍ය ආයතන	903,000	505,000	573,000	591,000	604,000	2,273,000
සංවර්ධන සහායන්		17,500	15,500	17,500	19,000	69,500

රු '000

විස්තරය	2016	2017 ප්‍රතිශෝධිත අයවැය	2018 අයුත්තමිත්තුව	2019 - 2020		2017 - 2020 එකතුව
				පුරෝකථනය		
හැකියා වර්ධනය	2,458	4,200	5,200	5,500	5,800	20,700
කාර්ය මණ්ඩල පුහුණු	2,458	4,200	5,200	5,500	5,800	20,700
වෙනත් මූලධන වියදම්	2,830,817	5,473,820	4,431,000	4,013,000	4,550,000	18,467,820
ප්‍රතිව්‍යුහගතකිරීම්	390,830					
ආයෝජන	2,439,987					
යටිතල පහසුකම් සංවර්ධනය		5,240,500	4,266,000	3,841,000	4,374,000	17,721,500
පර්යේෂණ සහ සංවර්ධන වෙනත්		145,000	165,000	172,000	176,000	658,000
		88,320				88,320
මුළු වියදම	5,670,379	7,976,660	7,758,195	6,791,200	7,319,150	29,845,205
මුළු මූල්‍යකරණය	5,670,379	7,976,660	7,758,195	6,791,200	7,319,150	29,845,205
දේශීය	5,670,379	7,444,620	6,791,195	6,005,200	6,335,150	26,576,165
විදේශීය		532,040	967,000	786,000	984,000	3,269,040

ධීවර හා ජලජ සම්පත් සංවර්ධන අමාත්‍යාංශය

වැඩසටහන් සාරාංශය

රු '000

ශ්‍රී ලංකා අංකය	විස්තරය	2016	2017 ප්‍රතිශෝධිත අයවැය	2018 අයවැයමෙන්තුව	2019	2020	2017 - 2020 එකතුව
					පුරෝකථනය		
151-	ධීවර හා ජලජ සම්පත් සංවර්ධන අමාත්‍යවරයා මෙහෙයුම් වැඩසටහන						
	මෙහෙයුම් වැඩසටහන	259,357	313,890	887,580	369,600	319,750	1,890,820
	පුනරාවර්තන වියදම්	213,088	221,590	220,080	233,800	247,150	922,620
	මූලධන වියදම්	46,269	92,300	667,500	135,800	72,600	968,200
	සංවර්ධන වැඩසටහන	4,074,821	6,684,420	6,027,500	5,824,500	6,393,000	24,929,420
	පුනරාවර්තන වියදම්	1,178,331	1,150,600	1,095,000	1,125,000	1,140,000	4,510,600
	මූලධන වියදම්	2,896,490	5,533,820	4,932,500	4,699,500	5,253,000	20,418,820
	මුළු වියදම	4,334,178	6,998,310	6,915,080	6,194,100	6,712,750	26,820,240
	පුනරාවර්තන වියදම	1,391,419	1,372,190	1,315,080	1,358,800	1,387,150	5,433,220
	මූලධන වියදම	2,942,759	5,626,120	5,600,000	4,835,300	5,325,600	21,387,020
290-	ධීවර හා ජලජ සම්පත් දෙපාර්තමේන්තුව						
	මෙහෙයුම් වැඩසටහන	1,336,200	978,350	843,115	597,100	606,400	3,024,965
	පුනරාවර්තන වියදම්	397,561	441,350	443,115	469,300	507,400	1,861,165
	මූලධන වියදම්	938,639	537,000	400,000	127,800	99,000	1,163,800
	මුළු වියදම	1,336,200	978,350	843,115	597,100	606,400	3,024,965
	මුළු වියදම	5,670,379	7,976,660	7,758,195	6,791,200	7,319,150	29,845,205
	මුළු පුනරාවර්තන	1,788,980	1,813,540	1,758,195	1,828,100	1,894,550	7,294,385
	මුළු මූලධන	3,881,399	6,163,120	6,000,000	4,963,100	5,424,600	22,550,820

ශීර්ෂය 151 - ධීවර හා ජලජ සම්පත් සංවර්ධන අමාත්‍යවරයා

සාරාංශය

රු '000

විස්තරය	2016	2017 ප්‍රතිශෝධිත අයවැය	2018 අයවැය මේතුව	2019 - 2020		2017- 2020 එකතුව
				2019	2020	
පුනරාවර්තන වියදම්	1,391,419	1,372,190	1,315,080	1,358,800	1,387,150	5,433,220
පුද්ගල පඩිතඩි	104,012	100,600	108,950	113,600	119,200	442,350
වැටුප් හා වේතන	49,442	53,850	64,450	72,200	80,000	270,500
අතිකාල හා නිවාඩු දින වැටුප්	7,608	7,900	8,300	8,700	9,200	34,100
වෙනත් දීමනා	46,961	38,850	36,200	32,700	30,000	137,750
ගමන් වියදම්	14,884	16,250	11,800	12,650	13,800	54,500
දේශීය	3,481	3,300	2,800	3,150	3,400	12,650
විදේශීය	11,403	12,950	9,000	9,500	10,400	41,850
සැපයීම්	21,008	20,900	18,350	19,400	20,800	79,450
ලිපිද්‍රව්‍ය හා කාර්යාල සහ අවශ්‍යතා	8,571	7,650	6,000	6,350	6,800	26,800
ඉන්ධන	12,194	12,400	12,000	12,600	13,400	50,400
ආහාර පාන හා නිල අයුම්	172	350	250	350	400	1,350
වෙනත්	71	500	100	100	200	900
තකත්තු වියදම්	14,503	14,650	13,600	16,450	17,600	62,300
වාහන	12,046	12,600	11,400	13,400	14,300	51,700
යන්ත්‍ර සහ යන්ත්‍රෝපකරණ	1,960	1,950	1,850	2,550	2,700	9,050
ගොඩනැගිලි සහ ඉදිකිරීම්	497	100	350	500	600	1,550
සේවා	35,184	44,090	37,900	40,700	42,650	165,340
ප්‍රවාහන	2,700	4,700	3,400	3,600	3,900	15,600
තැපැල් සහ සංචිචේදන	5,206	6,300	6,900	7,350	7,900	28,450
විදුලිය සහ ජලය	9,276	12,800	10,500	11,100	10,950	45,350
බදු කුලී සහ පළාත් පාලන ආයතන බදු	988	1,200	2,000	2,100	2,300	7,600
මෙහෙයුම් කල්බදු ක්‍රමයට ප්‍රසම්පාදිත වාහන සඳහා වාරික ගෙවීම්		3,200	4,500	4,700	5,000	17,400
වෙනත්	17,014	15,890	10,600	11,850	12,600	50,940
මාරු කිරීම්	1,201,828	1,175,700	1,123,280	1,154,600	1,171,500	4,625,080
විග්‍රාමික ප්‍රතිලාභ	487					
රාජ්‍ය ආයතන	1,178,331	1,150,600	1,095,000	1,125,000	1,140,000	4,510,600
සම්මාදම් සහ දායක මුදල්	22,090	23,900	27,280	28,500	30,300	109,980
රජයේ සේවකයින් සඳහා දේපල ණය පොලී	920	1,200	1,000	1,100	1,200	4,500
වෙනත් පුනරාවර්තන වියදම්			1,200	1,400	1,600	4,200
රාජ්‍ය භාෂා ප්‍රතිපත්තිය ක්‍රියාත්මක කිරීම			1,200	1,400	1,600	4,200
මූලධන වියදම්	2,942,759	5,626,120	5,600,000	4,835,300	5,325,600	21,387,020
මූලධන වත්කම් පුනරුත්ථාපනය හා වැඩිදියුණු කිරීම්	39,093	42,100	36,400	25,500	32,700	136,700
ගොඩනැගිලි සහ ඉදිකිරීම්	32,107	29,000	25,300	13,300	18,900	86,500
යන්ත්‍ර සහ යන්ත්‍රෝපකරණ		2,800	2,500	3,000	3,500	11,800
වාහන	6,986	10,300	8,600	9,200	10,300	38,400
මූලධන වත්කම් අත්පත් කරගැනීම	53,540	78,000	708,400	189,500	121,900	1,097,800
වාහන		43,000				43,000
ගෘහ භාණ්ඩ සහ කාර්යාල සහ උපකරණ	2,804	2,100	2,900	3,700	4,500	13,200
යන්ත්‍ර සහ යන්ත්‍රෝපකරණ	3,295	2,900	3,500	3,800	4,400	14,600
ගොඩනැගිලි සහ ඉදිකිරීම්	47,442	30,000	702,000	182,000	113,000	1,027,000
ප්‍රාග්ධන මාරුකිරීම්	903,000	516,500	585,500	604,500	618,000	2,324,500
රාජ්‍ය ආයතන	903,000	505,000	573,000	591,000	604,000	2,273,000
සංවර්ධන සහායන්		11,500	12,500	13,500	14,000	51,500
හැකියා වර්ධනය	1,078	2,200	2,700	2,800	3,000	10,700
කාර්ය මණ්ඩල පුහුණු	1,078	2,200	2,700	2,800	3,000	10,700
වෙනත් මූලධන වියදම්	1,946,048	4,987,320	4,267,000	4,013,000	4,550,000	17,817,320
ප්‍රතිව්‍යුහගතකිරීම්	390,830					
ආයෝජන	1,555,218					
යටිතල පහසුකම් සංවර්ධනය		4,754,000	4,102,000	3,841,000	4,374,000	17,071,000
පර්යේෂණ සහ සංවර්ධන		145,000	165,000	172,000	176,000	658,000
වෙනත්		88,320				88,320
මුළු වියදම	4,334,178	6,998,310	6,915,080	6,194,100	6,712,750	26,820,240

මුළු මූල්‍යකරණය	4,334,178	6,998,310	6,915,080	6,194,100	6,712,750	26,820,240
දේශීය	4,334,178	6,466,270	5,948,080	5,408,100	5,728,750	23,551,200
විදේශීය		532,040	967,000	786,000	984,000	3,269,040

සේවා නියුක්ති විස්තරය

කාණ්ඩය	අනුමත සංඛ්‍යාව	තත්‍ය සංඛ්‍යාව
ජ්‍යෙෂ්ඨ මට්ටම	25	18
තෘතීය මට්ටම	6	4
ද්විතීය මට්ටම	121	78
ප්‍රාථමික මට්ටම	62	45
වෙනත් (අනියම්/තාවකාලික/කොන්ත්‍රාත් යනාදී)	4	2
එකතුව	218	147

2018 වර්ෂය සඳහා වැටුප් හා දීමනා 2017 වර්ෂයේ තත්‍ය කාර්ය මණ්ඩලය මත පදනම්ව ඇස්තමේන්තු කරන ලදී

ශීර්ෂය - 151 ධීවර හා ජලජ සම්පත් සංවර්ධන අමාත්‍යවරයා

01 - මෙහෙයුම් වැඩසටහන

01 - අමාත්‍ය වරයාගේ කාර්යාලය

රු '000

උප ව්‍යාපෘතිය වැය විෂයය අයිතමය මූල්‍යකරණය	කාණ්ඩය / වැය විෂයය / අයිතමය විස්තරය	2016	2017 ප්‍රතිශෝධිත අයවැය	2018 ඇස්තමේන්තුව	2019 සුරෝකථනය	2020	2017 - 2020 එකතුව
	සුනරාවර්තන වියදම්	30,907	28,900	29,350	30,800	32,000	121,050
	සුද්ගල පඩිතඩි	13,180	10,250	13,600	13,700	14,500	52,050
1001	වැටුප් හා වේතන	5,933	5,250	8,400	8,800	9,300	31,750
1002	අතිකාල හා නිවාඩු දින වැටුප්	2,062	1,900	2,200	2,300	2,400	8,800
1003	වෙනත් දීමනා	5,185	3,100	3,000	2,600	2,800	11,500
	ගමන් වියදම්	6,090	4,600	4,000	4,400	4,700	17,700
1101	දේශීය	1,155	1,600	1,000	1,200	1,300	5,100
1102	විදේශීය	4,936	3,000	3,000	3,200	3,400	12,600
	සැපයීම්	6,091	6,550	5,350	5,700	6,200	23,800
1201	ලිපිලිපි හා කාර්යාලයීය අවශ්‍යතා	1,654	1,500	1,200	1,300	1,400	5,400
1202	ඉන්ධන	4,366	4,500	4,000	4,200	4,500	17,200
1203	ආහාර පාන හා නිල ඇඳුම්		50	50	100	100	300
1205	වෙනත්	71	500	100	100	200	900
	තඩන්තුව වියදම්	2,593	4,000	3,200	3,500	3,700	14,400
1301	වාහන	2,365	4,000	3,000	3,200	3,400	13,600
1302	යන්ත්‍ර සහ යන්ත්‍රෝපකරණ	188		150	200	200	550
1303	ගොඩනැගිලි සහ ඉදිකිරීම්	39		50	100	100	250
	සේවා	2,466	3,500	3,200	3,500	2,900	13,100
1401	ප්‍රවාහන		600	600	650	700	2,550
1402	තැපැල් සහ සංචිච්චේදන	930	1,400	1,100	1,200	1,300	5,000
1403	විදුලිය සහ ජලය	796	900	800	900	100	2,700
1409	වෙනත්	740	600	700	750	800	2,850
	මාරු කිරීම්	487					
1502	විශ්‍රාමික ප්‍රතිලාභ	487					
	මූලධන වියදම්	15,559	9,000	5,230	6,700	8,600	29,530
	මූලධන වත්කම් සුනරුවත්ථාපනය හා වැඩිදියුණු කිරීම	13,638	9,000	3,400	4,200	5,300	21,900
2001	ගොඩනැගිලි සහ ඉදිකිරීම්	12,500	6,800	2,500	3,000	3,500	15,800
2002	යන්ත්‍ර සහ යන්ත්‍රෝපකරණ			100	200	300	600
2003	වාහන	1,138	2,200	800	1,000	1,500	5,500
	මූලධන වත්කම් අත්පත් කරගැනීම	1,921		1,830	2,500	3,300	7,630
2102	ගෘහ භාණ්ඩ සහ කාර්යාලයීය උපකරණ	593		1,000	1,500	2,000	4,500
2103	යන්ත්‍ර සහ යන්ත්‍රෝපකරණ	1,328		830	1,000	1,300	3,130
	මුළු වියදම	46,466	37,900	34,580	37,500	40,600	150,580
මුළු මූල්‍යකරණය		46,466	37,900	34,580	37,500	40,600	150,580
දේශීය		46,466	37,900	34,580	37,500	40,600	150,580
11 දේශීය අරමුදල්		46,466	37,900	34,580	37,500	40,600	150,580

ශීර්ෂය - 151 ධීවර හා ජලජ සම්පත් සංවර්ධන අමාත්‍යවරයා

01 - මෙහෙයුම් වැඩසටහන

02 - පරිපාලනය සහ ආයතන සේවා

රු '000

උප ව්‍යාපෘතිය වැය විෂය අයිතමය මූලාකරණය	කාණ්ඩය / වැය විෂයය / අයිතමය විස්තරය	2016	2017 ප්‍රතිශෝධිත අයවැය	2018 අය්‍යතමේන්තුව	2019	2020	2017 - 2020
					සුරෝකථනය		එකතුව
	පුනරාවර්තන වියදම්	157,257	167,440	165,880	176,300	186,500	696,120
	පුද්ගල පඩිකඩ	80,619	80,100	83,900	88,000	92,200	344,200
1001	වැටුප් හා වේතන	39,229	44,000	50,600	57,200	63,800	215,600
1002	අතිකාල හා නිවාඩු දින වැටුප්	3,696	4,600	4,500	4,700	5,000	18,800
1003	වෙනත් දීමනා	37,695	31,500	28,800	26,100	23,400	109,800
	ගමන් වියදම්	5,355	8,500	5,200	5,500	5,900	25,100
1101	දේශීය	1,062	1,200	1,200	1,300	1,400	5,100
1102	විදේශීය	4,293	7,300	4,000	4,200	4,500	20,000
	සැපයීම්	9,877	8,800	7,900	8,350	8,900	33,950
1201	ලිපිලිපි හා කාර්යාලයීය අවශ්‍යතා	6,170	4,900	4,000	4,200	4,500	17,600
1202	ඉන්ධන	3,536	3,600	3,700	3,900	4,100	15,300
1203	ආහාර පාන හා නිල ඇඳුම්	172	300	200	250	300	1,050
	තනතුරු වියදම්	8,132	7,200	7,400	9,200	9,800	33,600
1301	වාහන	6,337	5,600	6,000	7,700	8,200	27,500
1302	යන්ත්‍ර සහ යන්ත්‍රෝපකරණ	1,729	1,500	1,200	1,250	1,300	5,250
1303	ගොඩනැගිලි සහ ඉදිකිරීම්	65	100	200	250	300	850
	සේවා	26,060	37,740	32,000	34,250	36,600	140,590
1401	ප්‍රවාහන	2,240	3,600	2,200	2,300	2,500	10,600
1402	තැපැල් සහ සංචිච්චේදන	3,530	4,000	4,900	5,200	5,600	19,700
1403	විදුලිය සහ ජලය	8,127	11,000	9,000	9,400	10,000	39,400
1404	බදු කුලී සහ පළාත් පාලන ආයතන බදු	988	1,200	2,000	2,100	2,300	7,600
1408	මෙහෙයුම් කල්බදු ක්‍රමයට ප්‍රසම්පාදිත වාහන සඳහා වාරික ගෙවීම්		3,200	4,500	4,700	5,000	17,400
1409	වෙනත්	11,176	14,740	9,400	10,550	11,200	45,890
	මාරු කිරීම්	23,009	25,100	28,280	29,600	31,500	114,480
1505	සම්මාදම් සහ දායක මුදල්	22,090	23,900	27,280	28,500	30,300	109,980
1506	රජයේ සේවකයින් සඳහා දේපළ ණය පොලී	920	1,200	1,000	1,100	1,200	4,500
	වෙනත් පුනරාවර්තන වියදම්			1,200	1,400	1,600	4,200
1703	රාජ්‍ය භාෂා ප්‍රතිපත්තිය ක්‍රියාත්මක කිරීම			1,200	1,400	1,600	4,200
2	ආසියා පැසිපික් ධීවර කොමිසමේ (ජීපීඑල්අසීස) 34 වන සැසිවාරය හා එම කොමිසමේ 6 වන කලාපීය විද්වත් සංසඳය සඳහා සත්කාරක පහසුකම් ලබාදීම	4,204					
1409	වෙනත්	4,204					
	මූලධන වියදම්	29,262	37,300	659,400	125,700	59,900	882,300
	මූලධන වත්කම් පුනරුත්ථාපනය හා වැඩිදියුණු කිරීම්	24,994	31,400	31,600	19,600	25,300	107,900
2001	ගොඩනැගිලි සහ ඉදිකිරීම්	19,146	22,000	22,600	10,000	15,000	69,600
2002	යන්ත්‍ර සහ යන්ත්‍රෝපකරණ		2,400	2,000	2,300	2,500	9,200
2003	වාහන	5,848	7,000	7,000	7,300	7,800	29,100
	මූලධන වත්කම් අත්පත් කරගැනීම	3,191	3,700	625,100	103,300	31,600	763,700
2102	ගෘහ භාණ්ඩ සහ කාර්යාලයීය උපකරණ	1,471	1,400	1,100	1,200	1,300	5,000
2103	යන්ත්‍ර සහ යන්ත්‍රෝපකරණ	1,719	2,300	2,000	2,100	2,300	8,700
2104	ගොඩනැගිලි සහ ඉදිකිරීම්			622,000	100,000	28,000	750,000
	හැකියා වර්ධනය	1,078	2,200	2,700	2,800	3,000	10,700
2401	කාර්ය මණ්ඩල පුහුණු	1,078	2,200	2,700	2,800	3,000	10,700

රු '000

උප ව්‍යාපෘතිය වැය විෂයය අයිතමය මූල්‍යකරණය	කාණ්ඩය / වැය විෂයය / අයිතමය විස්තරය	2016	2017 ප්‍රතිශෝධිත අයවැය	2018 අයත්මේන්තුව	2019 - 2020		2017 - 2020 එකතුව
					2019	2020	
	මුළු වියදම	186,519	204,740	825,280	302,000	246,400	1,578,420
	මුළු මූල්‍යකරණය	186,519	204,740	825,280	302,000	246,400	1,578,420
	දේශීය	186,519	204,740	825,280	302,000	246,400	1,578,420
11	දේශීය අරමුදල්	186,519	204,740	825,280	302,000	246,400	1,578,420

ශීර්ෂය - 151 ධීවර හා ජලජ සම්පත් සංවර්ධන අමාත්‍යවරයා

01 - මෙහෙයුම් වැඩසටහන

11 - රාජ්‍ය අමාත්‍ය කාර්යාලය

රු '000

උප ව්‍යාපෘතිය වැය විෂය අයිතමය මූල්‍යකරණය	කාණ්ඩය / වැය විෂයය / අයිතමය විස්තරය	2016	2017 ප්‍රතිශෝධිත අයවැය	2018 ඇස්තමේන්තුව	2019	2020	2017 - 2020 එකතුව
					සුරෝකථනය		
	සුනරාවර්තන වියදම්	24,924	25,250	24,850	26,700	28,650	105,450
	සුද්ගල පඩිතඩි	10,213	10,250	11,450	11,900	12,500	46,100
1001	වැටුප් හා වේතන	4,280	4,600	5,450	6,200	6,900	23,150
1002	අතිකාල හා නිවාඩු දින වැටුප්	1,851	1,400	1,600	1,700	1,800	6,500
1003	වෙනත් දීමනා	4,082	4,250	4,400	4,000	3,800	16,450
	ගමන් වියදම්	3,439	3,150	2,600	2,750	3,200	11,700
1101	දේශීය	1,264	500	600	650	700	2,450
1102	විදේශීය	2,175	2,650	2,000	2,100	2,500	9,250
	සැපයීම්	5,040	5,550	5,100	5,350	5,700	21,700
1201	ලිපිලිපි හා කාර්යාලයීය අවශ්‍යතා	748	1,250	800	850	900	3,800
1202	ඉන්ධන	4,293	4,300	4,300	4,500	4,800	17,900
	තනතුරු වියදම්	3,778	3,450	3,000	3,750	4,100	14,300
1301	වාහන	3,344	3,000	2,400	2,500	2,700	10,600
1302	යන්ත්‍ර සහ යන්ත්‍රෝපකරණ	43	450	500	1,100	1,200	3,250
1303	ගොඩනැගිලි සහ ඉදිකිරීම්	392		100	150	200	450
	සේවා	2,454	2,850	2,700	2,950	3,150	11,650
1401	ප්‍රවාහන	460	500	600	650	700	2,450
1402	තැපැල් සහ සංචිචේදන	746	900	900	950	1,000	3,750
1403	විදුලිය සහ ජලය	353	900	700	800	850	3,250
1409	වෙනත්	895	550	500	550	600	2,200
	මූලධන වියදම්	1,448	46,000	2,870	3,400	4,100	56,370
	මූලධන වත්කම් සුනරුත්ථාපනය හා වැඩිදියුණු කිරීම්	461	1,700	1,400	1,700	2,100	6,900
2001	ගොඩනැගිලි සහ ඉදිකිරීම්	461	200	200	300	400	1,100
2002	යන්ත්‍ර සහ යන්ත්‍රෝපකරණ		400	400	500	700	2,000
2003	වාහන		1,100	800	900	1,000	3,800
	මූලධන වත්කම් අත්පත් කරගැනීම	986	44,300	1,470	1,700	2,000	49,470
2101	වාහන		43,000				43,000
2102	ගෘහ භාණ්ඩ සහ කාර්යාලයීය උපකරණ	739	700	800	1,000	1,200	3,700
2103	යන්ත්‍ර සහ යන්ත්‍රෝපකරණ	247	600	670	700	800	2,770
	මුළු වියදම	26,372	71,250	27,720	30,100	32,750	161,820
මුළු මූල්‍යකරණය		26,372	71,250	27,720	30,100	32,750	161,820
දේශීය		26,372	71,250	27,720	30,100	32,750	161,820
11	දේශීය අරමුදල්	26,372	71,250	27,720	30,100	32,750	161,820

ශීර්ෂය - 151 ධීවර හා ජලජ සම්පත් සංවර්ධන අමාත්‍යවරයා

02 - සංවර්ධන වැඩසටහන

03 - ධීවර කර්මාන්ත සංවර්ධනය

රු '000

උප ව්‍යාපෘතිය වැය විෂය අයිතමය මූල්‍යකරණය	කාණ්ඩය / වැය විෂයය / අයිතමය විස්තරය	2016	2017 ප්‍රතිශෝධිත අයවැය	2018 ඇස්තමේන්තුව	2019	2020	2017 - 2020
					සුරෝකථනය		එකතුව
	මූලධන වියදම්	1,602,660	4,883,820	4,194,500	3,936,500	4,473,000	17,487,820
2	නව කාක්ෂණය හඳුන්වාදීම සඳහා සහාය		2,500	12,500	13,500	4,000	32,500
2202	සංවර්ධන සහායන්		2,500	2,500	3,500	4,000	12,500
2506	යටිතල පහසුකම් සංවර්ධනය			10,000	10,000		20,000
	මන්නාරමේ "පීනියස් වෙනත්මයෝ" (කුනිස්සන් විශේෂයකී) සඳහා නිරෝධායන පහසුකම් ස්ථාපිත කිරීම			10,000	10,000		20,000
5	ධීවර ප්‍රජාව බලගැන්වීම	130,735	100,000	200,000	120,000	130,000	550,000
2502	ආයෝජන	130,735					
2506	යටිතල පහසුකම් සංවර්ධනය		100,000	200,000	120,000	130,000	550,000
14	දික්මුවීම් ධීවර වරාය		185,000	50,000			235,000
2506	යටිතල පහසුකම් සංවර්ධනය		185,000	50,000			235,000
			117,000				117,000
			68,000	50,000			118,000
26	මිරිදිය මත්ස්‍ය නිෂ්පාදනය ඉහල නැංවීමට මිරිදිය ජලාශ සඳහා මත්ස්‍ය පැටවුන් නැතිපත් කිරීම	30,000	30,000	30,000	35,000		95,000
2502	ආයෝජන	30,000					
2506	යටිතල පහසුකම් සංවර්ධනය		30,000	30,000	35,000		95,000
37	වෙරළ පුනරුත්ථාපනය සහ සම්පත් කළමනාකරණය කිරීමේ වැඩසටහන ගොඩනැගිලි සහ ඉදිකිරීම්	47,442	30,000	80,000	82,000	85,000	277,000
2104		47,442	30,000	80,000	82,000	85,000	277,000
45	ධීවර වරායන්, නැංගුරම් පොළවල් සහ තොටුපොළවල් සංවර්ධනය සහ ප්‍රතිසංස්කරණය කිරීම	996,891	1,100,000	1,500,000	1,700,000	1,900,000	6,200,000
2502	ආයෝජන	996,891					
2506	යටිතල පහසුකම් සංවර්ධනය		1,100,000	1,500,000	1,700,000	1,900,000	6,200,000
52	මත්ස්‍ය අභිජනන ධාරිතාවය ඉහල නැංවීම	93,717	100,000	200,000	200,000	220,000	720,000
2502	ආයෝජන	93,717					
2506	යටිතල පහසුකම් සංවර්ධනය		100,000	200,000	200,000	220,000	720,000
53	ජාතික ආහාර නිෂ්පාදන වැඩසටහන	111,858	300,000	380,000	400,000	450,000	1,530,000
2502	ආයෝජන	111,858					
2506	යටිතල පහසුකම් සංවර්ධනය		300,000	380,000	400,000	450,000	1,530,000
54	හලාවත, මිරිස්ස, කල්මුකේ, වැල්වැටිතුරේ, කරෙහිතගරේ, සහ පුරණවැල්ල ධීවර වරායන් නගාසිටුවීම සහ සංවර්ධනය	192,018	350,000	133,000			483,000
2502	ආයෝජන	192,018					
2506	යටිතල පහසුකම් සංවර්ධනය		350,000	133,000			483,000
55	ජලජීවී වගා මධ්‍යස්ථානයක් ස්ථාපිත කිරීම		600,000	100,000			700,000
2506	යටිතල පහසුකම් සංවර්ධනය		600,000	100,000			700,000
56	මරුවැල්ල රේඛීයෝ වැඩසටහන සහ දැනුවත් කිරීමේ වැඩසටහන සංවර්ධන සහායන්		9,000	10,000	10,000	10,000	39,000
2202			9,000	10,000	10,000	10,000	39,000
57	උතුරු පළාත් තිරසාර ධීවර සංවර්ධන වැඩසටහන (ආසියානු සංවර්ධන බැංකුව - ශ්‍රී ලංකා රජය)		232,000	537,000	601,000	792,000	2,162,000
2506	යටිතල පහසුකම් සංවර්ධනය		232,000	537,000	601,000	792,000	2,162,000
	12		190,000	500,000	571,000	764,000	2,025,000
	17		42,000	37,000	30,000	28,000	137,000
58	ධීවර අංශයේ සංවර්ධනයට සහායවීම - හම්බන්තොට (ඉංදියන් රජය-ශ්‍රී ලංකා රජය)		207,000	310,000	225,000	232,000	974,000
2506	යටිතල පහසුකම් සංවර්ධනය		207,000	310,000	225,000	232,000	974,000
	13		194,000	300,000	215,000	220,000	929,000
	17		13,000	10,000	10,000	12,000	45,000

උප ව්‍යාපෘතිය වැය විෂය අයිතමය මූල්‍යකරණය	කාණ්ඩය / වැය විෂයය / අයිතමය විස්තරය	2016	2017 ප්‍රතිශෝධිත අයවැය	2018 ඇස්තමේන්තුව	2019		2020	2017 - 2020 එකතුව
					පුරෝකථනය			
59	හම්බන්තොට, යාපනය සහ මඩකලපුව ඇතුළත්ව මුහුදුබඩ දිස්ත්‍රික්ක 10ක ධීවර ගම්මාන වැඩිදියුණු කිරීම යටිතල පහසුකම් සංවර්ධනය		1,200,000	200,000	250,000	300,000		1,950,000
2506			1,200,000	200,000	250,000	300,000		1,950,000
60	සමෝධානික මිරිදිය ධීවර ගම්මාන පිහිටුවීම (වැවක් සහිත ගමක්) වැඩසටහන		300,000	250,000	300,000	350,000		1,200,000
2506	යටිතල පහසුකම් සංවර්ධනය		300,000	250,000	300,000	350,000		1,200,000
61	ජාතික ජලපිටි වගා සංවර්ධන අධිකාරියේ මෙහෙයුම් පුළුල් කිරීම		50,000	70,000				120,000
2506	යටිතල පහසුකම් සංවර්ධනය		50,000	70,000				120,000
62	තව ධීවර හා ජලපිටි ප්‍රතිපත්තියක් සකස් කිරීම (හෝර්ට්ටේ- ශ්‍රී ලංකා රජය) වෙනත්		88,320					88,320
2509			88,320					88,320
	13		80,040					80,040
	17		8,280					8,280
63	මූලික දිස්ත්‍රික්කයේ ධීවරසිත්ව බෝවිටු ලබාදීම (ඉන්දියාව) යටිතල පහසුකම් සංවර්ධනය			132,000				132,000
2506				132,000				132,000
	13			117,000				117,000
	17			15,000				15,000
මුළු වියදම		1,602,660	4,883,820	4,194,500	3,936,500	4,473,000		17,487,820
මුළු මූල්‍යකරණය		1,602,660	4,883,820	4,194,500	3,936,500	4,473,000		17,487,820
දේශීය		1,602,660	4,351,780	3,227,500	3,150,500	3,489,000		14,218,780
11	දේශීය අරමුදල්	1,602,660	4,288,500	3,165,500	3,110,500	3,449,000		14,013,500
17	විදේශ මූල්‍යකරණය ආශ්‍රිත පිරිවැය		63,280	62,000	40,000	40,000		205,280
විදේශීය			532,040	967,000	786,000	984,000		3,269,040
12	විදේශීය ණය		190,000	500,000	571,000	764,000		2,025,000
13	විදේශීය ප්‍රදාන		342,040	467,000	215,000	220,000		1,244,040

ශීර්ෂය - 151 ධීවර හා ජලජ සම්පත් සංවර්ධන අමාත්‍යවරයා

02 - සංවර්ධන වැඩසටහන

04 - රාජ්‍ය ආයතන

රු '000

උප ව්‍යාපෘතිය වැය විෂය අයිතමය මූල්‍යකරණය	කාණ්ඩය / වැය විෂයය / අයිතමය විස්තරය	2016	2017 ප්‍රතිශෝධිත අයවැය	2018 අයුත්තමේන්තුව	2019	2020	2017 - 2020
					සුරෝකථනය		එකතුව
	සුනරාවර්තන වියදම්	1,178,331	1,150,600	1,095,000	1,125,000	1,140,000	4,510,600
1	ජාතික ජලජීවී වගා සංවර්ධන අධිකාරිය	339,600	353,000	370,000	385,000	390,000	1,498,000
1503	රාජ්‍ය ආයතන	339,600	353,000	370,000	385,000	390,000	1,498,000
2	ජාතික ජලජ සම්පත් පර්යේෂණ හා සංවර්ධන තියෝජිතායතනය	290,731	309,000	325,000	332,000	338,000	1,304,000
1503	රාජ්‍ය ආයතන	290,731	309,000	325,000	332,000	338,000	1,304,000
3	ලංකා ධීවර වරාය නීතිගත සංස්ථාව	470,000	488,600	400,000	408,000	412,000	1,708,600
1503	රාජ්‍ය ආයතන	470,000	488,600	400,000	408,000	412,000	1,708,600
4	ලංකා ධීවර සංස්ථාව	78,000					
1503	රාජ්‍ය ආයතන	78,000					
	මූලධන වියදම්	1,293,830	650,000	738,000	763,000	780,000	2,931,000
1	ජාතික ජලජීවී වගා සංවර්ධන අධිකාරිය	150,000	200,000	250,000	253,000	256,000	959,000
2201	රාජ්‍ය ආයතන	150,000	200,000	250,000	253,000	256,000	959,000
2	ජාතික ජලජ සම්පත් පර්යේෂණ හා සංවර්ධන තියෝජිතායතනය	185,000	230,000	263,000	278,000	288,000	1,059,000
2201	රාජ්‍ය ආයතන	185,000	85,000	98,000	106,000	112,000	401,000
2507	පර්යේෂණ සහ සංවර්ධන		145,000	165,000	172,000	176,000	658,000
3	ලංකා ධීවර වරාය නීතිගත සංස්ථාව	145,000	220,000	225,000	232,000	236,000	913,000
2201	රාජ්‍ය ආයතන	145,000	220,000	225,000	232,000	236,000	913,000
4	ලංකා ධීවර සංස්ථාව	813,830					
2201	රාජ්‍ය ආයතන	423,000					
2501	ප්‍රතිව්‍යුහගතකිරීම්	390,830					
	මුළු වියදම	2,472,161	1,800,600	1,833,000	1,888,000	1,920,000	7,441,600
	මුළු මූල්‍යකරණය	2,472,161	1,800,600	1,833,000	1,888,000	1,920,000	7,441,600
	දේශීය	2,472,161	1,800,600	1,833,000	1,888,000	1,920,000	7,441,600
11	දේශීය අරමුදල්	2,472,161	1,800,600	1,833,000	1,888,000	1,920,000	7,441,600

ශීර්ෂය 290 - ධීවර හා ජලජ සම්පත් දෙපාර්තමේන්තුව

සාරාංශය

රු '000

විස්තරය	2016	2017 ප්‍රතිශෝධිත අයවැය	2018 අයවැය	2019 - 2020		2017- 2020 එකතුව
				2019	2020	
සුනරාවර්තන වියදම්	397,561	441,350	443,115	469,300	507,400	1,861,165
සුද්ගල පඩිතඩි	305,388	299,000	310,000	325,300	352,700	1,287,000
වැටුප් හා වේතන	144,508	165,000	200,000	240,000	280,000	885,000
අතිකාල හා නිවාඩු දින වැටුප්	5,999	6,000	7,000	7,300	7,700	28,000
වෙනත් දීමනා	154,881	128,000	103,000	78,000	65,000	374,000
ගමන් වියදම්	9,189	16,500	9,000	9,400	10,000	44,900
දේශීය	5,379	7,000	4,500	4,700	5,000	21,200
විදේශීය	3,810	9,500	4,500	4,700	5,000	23,700
සැපයීම්	12,752	20,600	22,300	23,300	24,600	90,800
ලිපිද්‍රව්‍ය හා කාර්යාලයීය අවශ්‍යතා	6,762	7,500	6,800	7,100	7,500	28,900
ඉන්ධන	5,196	5,600	6,000	6,300	6,700	24,600
ආහාර පාන හා නිල අයුම්	795	1,200	2,200	2,300	2,400	8,100
වෙනත්		6,300	7,300	7,600	8,000	29,200
තකත්තු වියදම්	4,290	4,000	5,200	9,500	10,400	29,100
වාහන	2,752	2,500	4,000	8,200	8,700	23,400
යන්ත්‍ර සහ යන්ත්‍රෝපකරණ	1,393	1,300	1,000	1,000	1,200	4,500
ගොඩනැගිලි සහ ඉදිකිරීම්	145	200	200	300	500	1,200
සේවා	27,249	62,210	39,660	41,400	41,100	184,370
ප්‍රවාහන	95	2,000	2,600	2,700		7,300
තැපැල් සහ සංචිචේදන	4,716	37,350	16,200	17,000	18,100	88,650
විදුලිය සහ ජලය	7,067	9,000	5,000	5,200	5,500	24,700
බදු කුලී සහ පළාත් පාලන ආයතන බදු	1,379	2,000	2,000	2,100	2,200	8,300
මෙහෙයුම් කල්බදු ක්‍රමයට ප්‍රසම්පාදිත වාහන සඳහා වාරික ගෙවීම්		1,360	3,360	3,500	3,700	11,920
වෙනත්	13,994	10,500	10,500	10,900	11,600	43,500
මාරු කිරීම්	38,692	38,540	56,220	59,600	67,750	222,110
සුඛ සාධන වැඩ සටහන්	1,657	550	100	100	200	950
විශ්‍රාමික ප්‍රතිලාභ	17	90	20	50	50	210
සංවර්ධන සහනාධාර	31,566	32,500	25,000	27,000	33,000	117,500
සම්මාදම් සහ දායක මුදල්	187	200	26,000	27,100	28,800	82,100
රජයේ සේවකයින් සඳහා දේපල ණය පොලී	4,178	4,500	4,600	4,800	5,100	19,000
වෙනත්	1,087	700	500	550	600	2,350
වෙනත් සුනරාවර්තන වියදම්		500	735	800	850	2,885
පාඩු සහ කපාහැරීම්			35			35
රාජ්‍ය භාෂා ප්‍රතිපත්තිය ක්‍රියාත්මක කිරීම		500	700	800	850	2,850
මූලධන වියදම්	938,639	537,000	400,000	127,800	99,000	1,163,800
මූලධන වත්කම් සුනරාත්ථාපනය හා වැඩිදියුණු කිරීම්	23,964	21,200	42,000	37,700	40,100	141,000
ගොඩනැගිලි සහ ඉදිකිරීම්	19,140	15,000	35,000	30,000	32,000	112,000
යන්ත්‍ර සහ යන්ත්‍රෝපකරණ	741	2,000	2,700	3,000	3,200	10,900
වාහන	4,083	4,200	4,300	4,700	4,900	18,100
මූලධන වත්කම් අත්පත් කරගැනීම	28,526	21,300	188,500	83,400	51,100	344,300
ගෘහ භාණ්ඩ සහ කාර්යාලයීය උපකරණ	13,043	16,500	7,500	8,200	8,800	41,000
යන්ත්‍ර සහ යන්ත්‍රෝපකරණ	1,996	4,800	2,000	2,200	2,300	11,300
ගොඩනැගිලි සහ ඉදිකිරීම්	13,487		125,000	50,000	25,000	200,000
මෘදුකාංග සංවර්ධනය			54,000	23,000	15,000	92,000
ප්‍රාග්ධන මාරුකිරීම්		6,000	3,000	4,000	5,000	18,000
සංවර්ධන සහායන්		6,000	3,000	4,000	5,000	18,000
හැකියා වර්ධනය	1,380	2,000	2,500	2,700	2,800	10,000
කාර්ය මණ්ඩල පුහුණු	1,380	2,000	2,500	2,700	2,800	10,000
වෙනත් මූලධන වියදම්	884,769	486,500	164,000			650,500
ආයෝජන	884,769					
යටිතල පහසුකම් සංවර්ධනය		486,500	164,000			650,500
මුළු වියදම	1,336,200	978,350	843,115	597,100	606,400	3,024,965

මුළු මූල්‍යකරණය	1,336,200	978,350	843,115	597,100	606,400	3,024,965
දේශීය	1,336,200	978,350	843,115	597,100	606,400	3,024,965

සේවා නියුක්ති විස්තරය

කාණ්ඩය	අනුමත සංඛ්‍යාව	තත්‍ය සංඛ්‍යාව
ජ්‍යෙෂ්ඨ මට්ටම	48	41
තෘතීය මට්ටම	20	11
ද්විතීය මට්ටම	960	553
ප්‍රාථමික මට්ටම	108	89
වෙනත් (අභියම්/තාවකාලික/කොන්ත්‍රාත් යනාදී)	1	2
එකතුව	1,137	696

2018 වර්ෂය සඳහා වැටුප් හා දීමනා 2017 වර්ෂයේ තත්‍ය කාර්ය මණ්ඩලය මත පදනම්ව ඇස්තමේන්තු කරන ලදී

ශීර්ෂය - 290 ධීවර හා ජලජ සම්පත් දෙපාර්තමේන්තුව

01 - මෙහෙයුම් වැඩසටහන

01 - පරිපාලනය සහ ආයතනික සේවා

රු '000

උප ව්‍යාපෘතිය වැය විෂය අයිතමය මූලාශ්‍රණය	කාණ්ඩය / වැය විෂයය / අයිතමය විස්තරය	2016	2017 ප්‍රතිශෝධිත අයවැය	2018 අය්‍යමේන්තුව	2019 සුරෝකථනය	2020	2017 - 2020 එකතුව
	පුනරාවර්තන වියදම්	397,561	441,350	443,115	469,300	507,400	1,861,165
	පුද්ගල පඩිකඩ	305,388	299,000	310,000	325,300	352,700	1,287,000
1001	වැටුප් හා වෙනත්	144,508	165,000	200,000	240,000	280,000	885,000
1002	අතිකාල හා නිවාඩු දින වැටුප්	5,999	6,000	7,000	7,300	7,700	28,000
1003	වෙනත් දීමනා	154,881	128,000	103,000	78,000	65,000	374,000
	ගමන් වියදම්	9,189	16,500	9,000	9,400	10,000	44,900
1101	දේශීය	5,379	7,000	4,500	4,700	5,000	21,200
1102	විදේශීය	3,810	9,500	4,500	4,700	5,000	23,700
	සැපයීම්	12,752	20,600	22,300	23,300	24,600	90,800
1201	ලිපිලිපි හා කාර්යාලයීය අවශ්‍යතා	6,762	7,500	6,800	7,100	7,500	28,900
1202	ඉන්ධන	5,196	5,600	6,000	6,300	6,700	24,600
1203	ආහාර පාන හා නිල ඇඳුම්	795	1,200	2,200	2,300	2,400	8,100
1205	වෙනත්		6,300	7,300	7,600	8,000	29,200
	තඩන්තුව වියදම්	4,290	4,000	5,200	9,500	10,400	29,100
1301	වාහන	2,752	2,500	4,000	8,200	8,700	23,400
1302	යන්ත්‍ර සහ යන්ත්‍රෝපකරණ	1,393	1,300	1,000	1,000	1,200	4,500
1303	ගොඩනැගිලි සහ ඉදිකිරීම්	145	200	200	300	500	1,200
	සේවා	27,249	62,210	39,660	41,400	41,100	184,370
1401	ප්‍රවාහන	95	2,000	2,600	2,700		7,300
1402	තැපැල් සහ සංචිච්චේදන	4,716	37,350	16,200	17,000	18,100	88,650
1403	විදුලිය සහ ජලය	7,067	9,000	5,000	5,200	5,500	24,700
1404	බදු කුලී සහ පළාත් පාලන ආයතන බදු	1,379	2,000	2,000	2,100	2,200	8,300
1408	මෙහෙයුම් කල්බදු ක්‍රමයට ප්‍රසම්පාදිත වාහන සඳහා වාටික ගෙවීම්		1,360	3,360	3,500	3,700	11,920
1409	වෙනත්	13,994	10,500	10,500	10,900	11,600	43,500
	මාරු කිරීම්	7,126	6,040	31,220	32,600	34,750	104,610
1501	සුඛ සාධන වැඩ සටහන්	1,657	550	100	100	200	950
1502	විග්‍රාමික ප්‍රතිලාභ	17	90	20	50	50	210
1505	සම්මාදම් සහ දායක මුදල්	187	200	26,000	27,100	28,800	82,100
1506	රජයේ සේවකයින් සඳහා දේපල ණය පොලී	4,178	4,500	4,600	4,800	5,100	19,000
1508	වෙනත්	1,087	700	500	550	600	2,350
	වෙනත් පුනරාවර්තන වියදම්		500	735	800	850	2,885
1701	පාඩු සහ කපාහැරීම්			35			35
1703	රාජ්‍ය භාෂා ප්‍රතිපත්තිය ක්‍රියාත්මක කිරීම		500	700	800	850	2,850
3	ලංකා බැංකුව මගින් ක්‍රියාත්මක වන දියවර දිරිය ණය යෝජනා ක්‍රමය සඳහා පොලී සහනාධාර	31,566	32,500	25,000	27,000	33,000	117,500
1504	සංවර්ධන සහනාධාර	31,566	32,500	25,000	27,000	33,000	117,500
	මූලධන වියදම්	938,639	537,000	400,000	127,800	99,000	1,163,800
	මූලධන වත්කම් පුනරුත්ථාපනය හා වැඩිදියුණු කිරීම	23,964	21,200	42,000	37,700	40,100	141,000
2001	ගොඩනැගිලි සහ ඉදිකිරීම්	19,140	15,000	35,000	30,000	32,000	112,000
2002	යන්ත්‍ර සහ යන්ත්‍රෝපකරණ	741	2,000	2,700	3,000	3,200	10,900
2003	වාහන	4,083	4,200	4,300	4,700	4,900	18,100
	මූලධන වත්කම් අත්පත් කරගැනීම	28,526	21,300	188,500	83,400	51,100	344,300
2102	ගෘහ භාණ්ඩ සහ කාර්යාලයීය උපකරණ	13,043	16,500	7,500	8,200	8,800	41,000
2103	යන්ත්‍ර සහ යන්ත්‍රෝපකරණ	1,996	4,800	2,000	2,200	2,300	11,300
2104	ගොඩනැගිලි සහ ඉදිකිරීම්	13,487		125,000	50,000	25,000	200,000
2106	මෘදුකාංග සංවර්ධනය			54,000	23,000	15,000	92,000
	හැකියා වර්ධනය	1,380	2,000	2,500	2,700	2,800	10,000
2401	කාර්ය මණ්ඩල පුහුණු	1,380	2,000	2,500	2,700	2,800	10,000

උප ව්‍යාපෘතිය වැය විෂය අයිතමය මූල්‍යකරණය	කාණ්ඩය / වැය විෂය / අයිතමය විස්තරය	2016	2017 ප්‍රතිලෝමිත අයවැය	2018 ඇස්තමේන්තුව	2019		2020	2017 - 2020 එකතුව
					සුරෝකථනය			
2	ධීවර සමාජ ක්‍රියාකාරකම්	4,096	3,000	1,500	2,000	2,500	9,000	
	2202 සංවර්ධන සහායන්		3,000	1,500	2,000	2,500	9,000	
	2502 ආයෝජන	4,096						
5	ධීවර අංශය පිළිබඳ දැනුවත් කිරීමේ ඒකාබද්ධ වැඩසටහන	2,393	3,000	1,500	2,000	2,500	9,000	
	2202 සංවර්ධන සහායන්		3,000	1,500	2,000	2,500	9,000	
	2502 ආයෝජන	2,393						
7	කුඩා හා මධ්‍ය පරිමාණ ධීවර කර්මාන්තය සඳහා නවීන තාක්ෂණය හඳුන්වාදීම	878,280	486,500	164,000			650,500	
	2502 ආයෝජන	878,280						
	2506 යටිතල පහසුකම් සංවර්ධනය		486,500	164,000			650,500	
	01 ධීවර කර්මාන්තය සඳහා නවීන තාක්ෂණය			157,000			157,000	
	02 නත්ව පාලනය පිළිබඳ යටිතල පහසුකම් ව්‍යාපෘතිය - බණ්ඩාරනායක ජාත්‍යන්තර ගුවන් තොටුපොළ			3,800			3,800	
	03 ඉලෙක්ට්‍රොනික සහතික නිකුත් කිරීම			3,200			3,200	
	මුළු වියදම	1,336,200	978,350	843,115	597,100	606,400	3,024,965	
	මුළු මූල්‍යකරණය	1,336,200	978,350	843,115	597,100	606,400	3,024,965	
	දේශීය	1,336,200	978,350	843,115	597,100	606,400	3,024,965	
11	දේශීය අරමුදල්	1,336,200	978,350	843,115	597,100	606,400	3,024,965	

අත්තිකාරම් ගිණුම

5.1 තෙවන උපලේඛනය - ඇස්තමේන්තුව - 2018

අත්තිකාරම් ගිණුම්වල සීමා

අනු අංකය	අමාත්‍යාංශය/ දෙපාර්තමේන්තුව	විෂය අංකය	I	II	III	IV	V
			රජයේ කටයුතු	රජයේ කටයුතු සඳහා වියදමෙහි උපරිම සීමා	රජයේ කටයුතු පිළිබඳ ගිණුම්වලට බැර කළ යුතු ලැබීම්වල අවම සීමා	රජයේ කටයුතුවල හර ශේෂයන්ගේ උපරිම සීමා	රජයේ කටයුතුවල බැරකම් පිළිබඳ උපරිම සීමා
			රු.	රු.	රු.	රු.	රු.
1	අතිගරු ජනාධිපති	00101	රජයේ නිලධාරීන්ට අත්තිකාරම්	42,000,000	19,000,000	100,000,000	-
2	අග්‍රාමාත්‍ය කාර්යාලය	00201	රජයේ නිලධාරීන්ට අත්තිකාරම්	23,000,000	11,000,000	61,000,000	-
3	උපරිමාධිකරණවල විනිශ්චයකාරවරු	00401	රජයේ නිලධාරීන්ට අත්තිකාරම්	3,000,000	500,000	10,000,000	-
4	අමාත්‍ය මණ්ඩල කාර්යාලය	00501	රජයේ නිලධාරීන්ට අත්තිකාරම්	3,500,000	2,400,000	25,000,000	-
5	රාජ්‍ය සේවා කොමිෂන් සභාව	00601	රජයේ නිලධාරීන්ට අත්තිකාරම්	13,000,000	5,000,000	35,000,000	-
6	අධිකරණ සේවා කොමිෂන් සභාව	00701	රජයේ නිලධාරීන්ට අත්තිකාරම්	3,300,000	1,800,000	20,000,000	-
7	ජාතික පොලීස් කොමිෂන් සභාව	00801	රජයේ නිලධාරීන්ට අත්තිකාරම්	3,000,000	1,400,000	8,000,000	-
8	පරිපාලන අභියාචන විනිශ්චය අධිකාරය	00901	රජයේ නිලධාරීන්ට අත්තිකාරම්	1,300,000	400,000	3,200,000	-
9	අල්ලස් හෝ දූෂණ චෝදනා විමර්ශන කොමිෂන් සභාව	01001	රජයේ නිලධාරීන්ට අත්තිකාරම්	9,000,000	4,000,000	30,000,000	-
10	අල්ලස් හෝ දූෂණ චෝදනා විමර්ශන කොමිෂන් සභාව	01002	අල්ලස් වැරදිවල අල්ලස් වශයෙන් පරිහරණය කිරීම සඳහා අත්තිකාරම්	150,000,000	1,000,000	275,000,000	-
11	මුදල් කොමිෂන් සභා කාර්යාලය	01101	රජයේ නිලධාරීන්ට අත්තිකාරම්	3,200,000	1,000,000	13,000,000	-
12	ජාතික අධ්‍යාපන කොමිෂන් සභාව	01201	රජයේ නිලධාරීන්ට අත්තිකාරම්	1,800,000	900,000	6,000,000	-
13	පාර්ලිමේන්තුව	01601	රජයේ නිලධාරීන්ට අත්තිකාරම්	38,000,000	28,000,000	175,000,000	-
14	පාර්ලිමේන්තුවේ සහායකතමාගේ කාර්යාලය	01701	රජයේ නිලධාරීන්ට අත්තිකාරම්	2,000,000	1,100,000	5,000,000	-
15	පාර්ලිමේන්තුවේ ආණ්ඩු පක්ෂයේ ප්‍රධාන සංවිධායකතමාගේ කාර්යාලය	01801	රජයේ නිලධාරීන්ට අත්තිකාරම්	3,000,000	1,300,000	7,500,000	-
16	පාර්ලිමේන්තුවේ විපක්ෂ නායකතමාගේ කාර්යාලය	01901	රජයේ නිලධාරීන්ට අත්තිකාරම්	2,500,000	1,500,000	7,500,000	-
17	මැතිවරණ කොමිෂන් සභාව	02001	රජයේ නිලධාරීන්ට අත්තිකාරම්	36,000,000	18,000,000	85,000,000	-
18	විගණකාධිපති	02101	රජයේ නිලධාරීන්ට අත්තිකාරම්	80,000,000	52,000,000	262,000,000	-
19	පරිපාලන කටයුතු පිළිබඳ පාර්ලිමේන්තු කොමසාරිස්වරුන්ගේ කාර්යාලය	02201	රජයේ නිලධාරීන්ට අත්තිකාරම්	1,500,000	400,000	4,000,000	-

අනු අංකය	අමාත්‍යාංශය/ දෙපාර්තමේන්තුව	විෂය අංකය	I	II	III	IV	V
			රජයේ කටයුතු	රජයේ කටයුතු සඳහා වියදමෙහි උපරිම සීමා	රජයේ කටයුතු පිළිබඳ ගිණුම්වලට බැර කළයුතු ලැබීම්වල අවම සීමා	රජයේ කටයුතුවල හර ගෙවෙයන්ගේ උපරිම සීමා	රජයේ කටයුතුවල බැරකම් පිළිබඳ උපරිම සීමා
				රු.	රු.	රු.	රු.
20	විගණන සේවා කොමිෂන් සභාව	02301	රජයේ නිලධාරීන්ට අත්තිකාරම්	3,000,000	400,000	9,000,000	-
21	ජාතික ප්‍රසම්පාදන කොමිෂන් සභාව	02401	රජයේ නිලධාරීන්ට අත්තිකාරම්	1,000,000	150,000	2,000,000	-
22	සීමා නිර්ණය කොමිෂන් සභාව	02501	රජයේ නිලධාරීන්ට අත්තිකාරම්	1,500,000	250,000	4,000,000	-
23	බුද්ධ ශාසන අමාත්‍යවරයා	10101	රජයේ නිලධාරීන්ට අත්තිකාරම්	9,000,000	3,500,000	28,000,000	-
24	මුදල් හා ජනතාධාර අමාත්‍යවරයා	10201	රජයේ නිලධාරීන්ට අත්තිකාරම්	35,000,000	15,500,000	125,000,000	-
25	ආරක්ෂක අමාත්‍යවරයා	10301	රජයේ නිලධාරීන්ට අත්තිකාරම්	100,000,000	50,000,000	275,000,000	-
26	ජාතික ප්‍රතිපත්ති හා ආර්ථික කටයුතු අමාත්‍යවරයා	10401	රජයේ නිලධාරීන්ට අත්තිකාරම්	35,000,000	11,000,000	125,000,000	-
27	ආපදා කළමනාකරණ අමාත්‍යවරයා	10601	රජයේ නිලධාරීන්ට අත්තිකාරම්	20,000,000	5,000,000	42,000,000	-
28	තැපැල්, තැපැල් සේවා හා මුස්ලිම් ආගමික කටයුතු අමාත්‍යවරයා	10801	රජයේ නිලධාරීන්ට අත්තිකාරම්	7,500,000	2,200,000	60,000,000	-
29	අධිකරණ අමාත්‍යවරයා	11001	රජයේ නිලධාරීන්ට අත්තිකාරම්	30,000,000	9,500,000	95,000,000	-
30	සෞඛ්‍ය, පෝෂණ හා දේශීය වෛද්‍ය අමාත්‍යවරයා	11101	රජයේ නිලධාරීන්ට අත්තිකාරම්	1,600,000,000	1,120,000,000	2,500,000,000	-
31	විදේශ කටයුතු අමාත්‍යවරයා	11201	රජයේ නිලධාරීන්ට අත්තිකාරම්	35,000,000	25,000,000	130,000,000	-
32	ප්‍රවාහන හා සිවිල් ගුවන් සේවා අමාත්‍යවරයා	11401	රජයේ නිලධාරීන්ට අත්තිකාරම්	11,000,000	6,000,000	45,000,000	-
33	උසස් අධ්‍යාපන හා මහාමාර්ග අමාත්‍යවරයා	11701	රජයේ නිලධාරීන්ට අත්තිකාරම්	27,000,000	10,000,000	58,000,000	-
34	කෘෂිකර්ම අමාත්‍යවරයා	11801	රජයේ නිලධාරීන්ට අත්තිකාරම්	54,000,000	21,000,000	118,000,000	-
35	විදුලිබල හා පුනර්ජනනීය බලශක්ති අමාත්‍යවරයා	11901	රජයේ නිලධාරීන්ට අත්තිකාරම්	8,000,000	2,700,000	22,000,000	-
36	කෘත්‍ය හා ළමා කටයුතු අමාත්‍යවරයා	12001	රජයේ නිලධාරීන්ට අත්තිකාරම්	32,000,000	19,000,000	90,000,000	-
37	ස්වදේශ කටයුතු අමාත්‍යවරයා	12101	රජයේ නිලධාරීන්ට අත්තිකාරම්	650,000,000	250,000,000	2,000,000,000	-
38	ඉඩම් හා පාර්ලිමේන්තු ප්‍රතිසංස්කරණ අමාත්‍යවරයා	12201	රජයේ නිලධාරීන්ට අත්තිකාරම්	33,000,000	9,000,000	70,000,000	-
39	නිවාස හා ඉදිකිරීම් අමාත්‍යවරයා	12301	රජයේ නිලධාරීන්ට අත්තිකාරම්	13,000,000	6,000,000	50,000,000	-

අනු අංකය	අමාත්‍යාංශය/ දෙපාර්තමේන්තුව	විෂය අංකය	I	II	III	IV	V
			රජයේ කටයුතු	රජයේ කටයුතු සඳහා වියදමෙහි උපරිම සීමා	රජයේ කටයුතු පිළිබඳ ගිණුම්වලට බැර කළයුතු ලැබීම්වල අවම සීමා	රජයේ කටයුතුවල හර ශේෂයන්ගේ උපරිම සීමා	රජයේ කටයුතුවල බැරකම් පිළිබඳ උපරිම සීමා
			රු.	රු.	රු.	රු.	රු.
40	සමාජ සවිබලගැන්වීම්, සුඛසාධන හා කන්ද උඩරට උරුමය පිළිබඳ අමාත්‍යවරයා	12401	රජයේ නිලධාරීන්ට අත්තිකාරම්	24,000,000	9,000,000	70,000,000	-
41	අධ්‍යාපන අමාත්‍යවරයා	12601	රජයේ නිලධාරීන්ට අත්තිකාරම්	1,800,000,000	1,000,000,000	3,500,000,000	-
42	රාජ්‍ය පරිපාලන හා කළමනාකරණ අමාත්‍යවරයා	13001	රජයේ නිලධාරීන්ට අත්තිකාරම්	64,000,000	30,000,000	170,000,000	-
43	වැවිලි කට්ඨාන අමාත්‍යවරයා	13501	රජයේ නිලධාරීන්ට අත්තිකාරම්	20,000,000	8,000,000	52,000,000	-
44	ක්‍රීඩා අමාත්‍යවරයා	13601	රජයේ නිලධාරීන්ට අත්තිකාරම්	12,500,000	5,000,000	33,000,000	-
45	කුරුටු නව ගම්මාන, යටිතල පහසුකම් හා ප්‍රජා සංවර්ධන අමාත්‍යවරයා	14001	රජයේ නිලධාරීන්ට අත්තිකාරම්	15,000,000	6,500,000	40,000,000	-
46	චන්දනාගාර ප්‍රතිසංස්කරණ, පුනරුත්ථාපන, නැවත පදිංචි කිරීම් හා හින්දු ආගමික කටයුතු අමාත්‍යවරයා	14501	රජයේ නිලධාරීන්ට අත්තිකාරම්	10,000,000	4,000,000	37,000,000	-
47	ප්‍රාදේශීය සංවර්ධන අමාත්‍යවරයා	14701	රජයේ නිලධාරීන්ට අත්තිකාරම්	4,000,000	800,000	7,000,000	-
48	සංවර්ධන කාර්යභාර අමාත්‍යවරයා	14801	රජයේ නිලධාරීන්ට අත්තිකාරම්	3,500,000	500,000	7,500,000	-
49	කට්ඨාන හා වාණිජ අමාත්‍යවරයා	14901	රජයේ නිලධාරීන්ට අත්තිකාරම්	35,000,000	14,000,000	105,000,000	-
50	බතිජ තෙල් සම්පත් සංවර්ධන අමාත්‍යවරයා	15001	රජයේ නිලධාරීන්ට අත්තිකාරම්	5,500,000	2,500,000	15,000,000	-
51	ධීවර හා ජලජ සම්පත් සංවර්ධන අමාත්‍යවරයා	15101	රජයේ නිලධාරීන්ට අත්තිකාරම්	12,500,000	5,000,000	30,000,000	-
52	ග්‍රාමීය ආර්ථික කටයුතු පිළිබඳ අමාත්‍යවරයා	15401	රජයේ නිලධාරීන්ට අත්තිකාරම්	24,000,000	12,500,000	80,000,000	-
53	පළාත් සභා හා පළාත් පාලන අමාත්‍යවරයා	15501	රජයේ නිලධාරීන්ට අත්තිකාරම්	17,000,000	6,000,000	35,000,000	-
54	ජාතික සහජීවනය, සංවාද හා රාජ්‍ය භාෂා අමාත්‍යවරයා	15701	රජයේ නිලධාරීන්ට අත්තිකාරම්	18,000,000	7,000,000	60,000,000	-
55	රාජ්‍ය ව්‍යවසාය සංවර්ධන අමාත්‍යවරයා	15801	රජයේ නිලධාරීන්ට අත්තිකාරම්	3,500,000	1,500,000	13,000,000	-
56	සංචාරක සංවර්ධන හා ක්‍රීස්තියානි ආගමික කටයුතු අමාත්‍යවරයා	15901	රජයේ නිලධාරීන්ට අත්තිකාරම්	3,000,000	1,000,000	10,000,000	-
57	මහවැලි සංවර්ධන හා පරිසර අමාත්‍යවරයා	16001	රජයේ නිලධාරීන්ට අත්තිකාරම්	18,000,000	8,000,000	51,000,000	-
58	තිරසර සංවර්ධන හා වනජීවී අමාත්‍යවරයා	16101	රජයේ නිලධාරීන්ට අත්තිකාරම්	6,000,000	2,500,000	15,000,000	-
59	මහානගර හා බස්නාහිර සංවර්ධන අමාත්‍යවරයා	16201	රජයේ නිලධාරීන්ට අත්තිකාරම්	10,000,000	3,700,000	30,000,000	-

අනු අංකය	අමාත්‍යාංශය/ දෙපාර්තමේන්තුව	විෂය අංකය	I	II	III	IV	V
			රජයේ කටයුතු	රජයේ කටයුතු සඳහා වියදමෙහි උපරිම සීමා	රජයේ කටයුතු පිළිබඳ ගිණුම්වලට බැර කළයුතු ලැබීම්වල අවම සීමා	රජයේ කටයුතුවල හර ගෙවෙයන්ගේ උපරිම සීමා	රජයේ කටයුතුවල බැරකම් පිළිබඳ උපරිම සීමා
			රු.	රු.	රු.	රු.	රු.
60	අභ්‍යන්තර කටයුතු, වයඹ සංවර්ධන හා සංස්කෘතික කටයුතු අමාත්‍යවරයා	16301	රජයේ නිලධාරීන්ට අන්තිකාරම්	40,000,000	25,000,000	140,000,000	-
61	ජාතික ඒකාබද්ධතා සහ ප්‍රතිසන්ධාන අමාත්‍යවරයා	16501	රජයේ නිලධාරීන්ට අන්තිකාරම්	3,000,000	800,000	10,000,000	-
62	නගර සැලසුම් හා ජල සම්පාදන අමාත්‍යවරයා	16601	රජයේ නිලධාරීන්ට අන්තිකාරම්	8,000,000	4,500,000	20,000,000	-
63	විදේශ කාර්යාල අමාත්‍යවරයා	16701	රජයේ නිලධාරීන්ට අන්තිකාරම්	3,000,000	800,000	10,000,000	-
64	වරාය හා නාවික කටයුතු අමාත්‍යවරයා	17601	රජයේ නිලධාරීන්ට අන්තිකාරම්	7,000,000	4,000,000	18,000,000	-
65	විදේශ රැකියා අමාත්‍යවරයා	18201	රජයේ නිලධාරීන්ට අන්තිකාරම්	35,000,000	13,000,000	70,000,000	-
66	නීතිය හා සාමය සහ දක්ෂිණ සංවර්ධන අමාත්‍යවරයා	19201	රජයේ නිලධාරීන්ට අන්තිකාරම්	110,000,000	108,000,000	230,000,000	-
67	කම්කරු, වෘත්තීය සමිති සබඳතා හා සබරගමුව සංවර්ධන අමාත්‍යවරයා	19301	රජයේ නිලධාරීන්ට අන්තිකාරම්	9,500,000	4,200,000	36,000,000	-
68	විදුලි සංදේශ හා ඩිජිටල් යටිතල පහසුකම් අමාත්‍යවරයා	19401	රජයේ නිලධාරීන්ට අන්තිකාරම්	4,000,000	1,500,000	8,500,000	-
69	සංවර්ධන උපායමාර්ග හා ජාත්‍යන්තර වෙළඳ අමාත්‍යවරයා	19501	රජයේ නිලධාරීන්ට අන්තිකාරම්	15,000,000	3,000,000	50,000,000	-
70	විද්‍යා තාක්ෂණ හා පර්යේෂණ අමාත්‍යවරයා	19601	රජයේ නිලධාරීන්ට අන්තිකාරම්	33,000,000	17,500,000	95,000,000	-
71	නිපුණතා සංවර්ධන හා වෘත්තීය පුහුණු අමාත්‍යවරයා	19701	රජයේ නිලධාරීන්ට අන්තිකාරම්	28,000,000	11,000,000	86,000,000	-
72	වාට්මාර්ග හා ජල සම්පත් කළමනාකරණ අමාත්‍යවරයා	19801	රජයේ නිලධාරීන්ට අන්තිකාරම්	28,000,000	10,000,000	67,000,000	-
73	ප්‍රාථමික කර්මාන්ත අමාත්‍යවරයා	19901	රජයේ නිලධාරීන්ට අන්තිකාරම්	4,500,000	1,200,000	13,000,000	-
74	බෞද්ධ කටයුතු දෙපාර්තමේන්තුව	20101	රජයේ නිලධාරීන්ට අන්තිකාරම්	35,000,000	21,000,000	76,000,000	-
75	මුස්ලිම් ආගමික කටයුතු සහ සංස්කෘතික කටයුතු දෙපාර්තමේන්තුව	20201	රජයේ නිලධාරීන්ට අන්තිකාරම්	4,500,000	1,250,000	12,000,000	-
76	ක්‍රිස්තියානි ආගමික කටයුතු දෙපාර්තමේන්තුව	20301	රජයේ නිලධාරීන්ට අන්තිකාරම්	3,000,000	800,000	10,000,000	-
77	ගිණුරු ආගමික සහ සංස්කෘතික කටයුතු දෙපාර්තමේන්තුව	20401	රජයේ නිලධාරීන්ට අන්තිකාරම්	8,000,000	3,000,000	21,000,000	-
78	මහා භාරකාර දෙපාර්තමේන්තුව	20501	රජයේ නිලධාරීන්ට අන්තිකාරම්	4,500,000	2,200,000	12,000,000	-
79	සංස්කෘතික කටයුතු දෙපාර්තමේන්තුව	20601	රජයේ නිලධාරීන්ට අන්තිකාරම්	37,000,000	14,000,000	80,000,000	-

අනු අංකය	අමාත්‍යාංශය/ දෙපාර්තමේන්තුව	විෂය අංකය	I	II	III	IV	V
			රජයේ කටයුතු	රජයේ කටයුතු සඳහා වියදමෙහි උපරිම සීමා	රජයේ කටයුතු පිළිබඳ ගිණුම්වලට බැර කළයුතු ලැබීම්වල අවම සීමා	රජයේ කටයුතුවල හර ගෙවෙයන්ගේ උපරිම සීමා	රජයේ කටයුතුවල බැරකම් පිළිබඳ උපරිම සීමා
			රු.	රු.	රු.	රු.	රු.
80	පුරාවිද්‍යා දෙපාර්තමේන්තුව	20701	රජයේ නිලධාරීන්ට අත්තිකාරම්	54,000,000	36,000,000	150,000,000	-
81	ජාතික කෞතුකාගාර දෙපාර්තමේන්තුව	20801	රජයේ නිලධාරීන්ට අත්තිකාරම්	18,000,000	8,500,000	59,000,000	-
82	ජාතික ලේඛනාපකෂක දෙපාර්තමේන්තුව	20901	රජයේ නිලධාරීන්ට අත්තිකාරම්	8,000,000	4,000,000	25,000,000	-
83	ප්‍රවෘත්ති දෙපාර්තමේන්තුව	21001	රජයේ නිලධාරීන්ට අත්තිකාරම්	14,000,000	7,500,000	40,000,000	-
84	රජයේ මුද්‍රණ දෙපාර්තමේන්තුව	21101	රජයේ නිලධාරීන්ට අත්තිකාරම්	85,000,000	57,000,000	350,000,000	-
85	විභාග දෙපාර්තමේන්තුව	21201	රජයේ නිලධාරීන්ට අත්තිකාරම්	35,000,000	20,000,000	100,000,000	-
86	අධ්‍යාපන ප්‍රකාශන දෙපාර්තමේන්තුව	21301	රජයේ නිලධාරීන්ට අත්තිකාරම්	20,000,000	6,500,000	44,000,000	-
87	අධ්‍යාපන ප්‍රකාශන දෙපාර්තමේන්තුව	21302	පොත් මුද්‍රණය ප්‍රවෘත්තිය හා අලෙවිය	4,800,000,000	4,800,000,000	12,000,000,000	1,600,000,000
88	කාර්මික අධ්‍යාපන හා පුහුණු කිරීමේ දෙපාර්තමේන්තුව	21501	රජයේ නිලධාරීන්ට අත්තිකාරම්	60,000,000	55,000,000	200,000,000	-
89	සමාජ සේවා දෙපාර්තමේන්තුව	21601	රජයේ නිලධාරීන්ට අත්තිකාරම්	25,000,000	16,000,000	95,000,000	-
90	පරිවාස හා ලමාපකෂක සේවා දෙපාර්තමේන්තුව	21701	රජයේ නිලධාරීන්ට අත්තිකාරම්	20,000,000	10,000,000	58,000,000	-
91	ක්‍රීඩා සංවර්ධන දෙපාර්තමේන්තුව	21901	රජයේ නිලධාරීන්ට අත්තිකාරම්	16,000,000	7,500,000	45,000,000	-
92	ආයුර්වේද දෙපාර්තමේන්තුව	22001	රජයේ නිලධාරීන්ට අත්තිකාරම්	55,000,000	32,000,000	190,000,000	-
93	කම්කරු දෙපාර්තමේන්තුව	22101	රජයේ නිලධාරීන්ට අත්තිකාරම්	75,000,000	64,000,000	265,000,000	-
94	ශ්‍රී ලංකා යුද හමුදාව	22201	රජයේ නිලධාරීන්ට අත්තිකාරම්	3,815,000,000	3,028,000,000	5,542,000,000	-
95	ශ්‍රී ලංකා නාවික හමුදාව	22301	රජයේ නිලධාරීන්ට අත්තිකාරම්	625,000,000	570,000,000	910,000,000	-
96	ශ්‍රී ලංකා නාවික හමුදාව	22302	ගබඩා අත්තිකාරම් ගිණුම් (පුද්ගලික ද්‍රව්‍ය)	470,000,000	500,000,000	220,000,000	-
97	ශ්‍රී ලංකා ගුවන් හමුදාව	22401	රජයේ නිලධාරීන්ට අත්තිකාරම්	520,000,000	460,000,000	1,000,000,000	-
98	පොලීස් දෙපාර්තමේන්තුව	22501	රජයේ නිලධාරීන්ට අත්තිකාරම්	1,070,000,000	1,200,000,000	2,000,000,000	-
99	ආගමන හා විගමන දෙපාර්තමේන්තුව	22601	රජයේ නිලධාරීන්ට අත්තිකාරම්	40,000,000	30,000,000	145,000,000	-

අනු අංකය	අමාත්‍යාංශය/ දෙපාර්තමේන්තුව	විෂය අංකය	I	II	III	IV	V
			රජයේ කටයුතු	රජයේ කටයුතු සඳහා වියදමෙහි උපරිම සීමා	රජයේ කටයුතු පිළිබඳ ගිණුම්වලට බැර කළයුතු ලැබීම්වල අවම සීමා	රජයේ කටයුතුවල හර ගෙවෙයන්ගේ උපරිම සීමා	රජයේ කටයුතුවල බැරකම් පිළිබඳ උපරිම සීමා
			රු.	රු.	රු.	රු.	රු.
100	පුද්ගලයින් ඒකාපදීවී කිරීමේ දෙපාර්තමේන්තුව	22701	රජයේ නිලධාරීන්ට අන්තිකාරම්	45,000,000	22,000,000	100,000,000	-
101	අධිකරණ පරිපාලනය	22801	රජයේ නිලධාරීන්ට අන්තිකාරම්	475,000,000	290,000,000	1,600,000,000	-
102	නීතිපති දෙපාර්තමේන්තුව	22901	රජයේ නිලධාරීන්ට අන්තිකාරම්	24,000,000	15,000,000	80,000,000	-
103	නීති කෙටුම්පත් සම්පාදන දෙපාර්තමේන්තුව	23001	රජයේ නිලධාරීන්ට අන්තිකාරම්	7,000,000	2,900,000	18,000,000	-
104	ණය සහනදායක මණ්ඩලය දෙපාර්තමේන්තුව	23101	රජයේ නිලධාරීන්ට අන්තිකාරම්	1,500,000	400,000	4,000,000	-
105	බන්ධනාගාර දෙපාර්තමේන්තුව	23201	රජයේ නිලධාරීන්ට අන්තිකාරම්	180,000,000	135,000,000	400,000,000	-
106	බන්ධනාගාර දෙපාර්තමේන්තුව	23202	බන්ධනාගාර කාර්මික හා කෘෂිකාර්මික කටයුතු	100,000,000	120,000,000	65,000,000	12,000,000
107	රජයේ රස පරීක්ෂක දෙපාර්තමේන්තුව	23301	රජයේ නිලධාරීන්ට අන්තිකාරම්	9,000,000	5,500,000	32,000,000	-
108	ශ්‍රේෂ්ඨාධිකරණයේ රෙජිස්ට්‍රාර්	23401	රජයේ නිලධාරීන්ට අන්තිකාරම්	17,000,000	10,000,000	45,000,000	-
109	නීති කොමිෂන් සභා දෙපාර්තමේන්තුව	23501	රජයේ නිලධාරීන්ට අන්තිකාරම්	1,300,000	400,000	3,600,000	-
110	රාජ්‍ය භාෂා දෙපාර්තමේන්තුව	23601	රජයේ නිලධාරීන්ට අන්තිකාරම්	7,500,000	4,000,000	27,000,000	-
111	ජාතික ක්‍රමසම්පාදන දෙපාර්තමේන්තුව	23701	රජයේ නිලධාරීන්ට අන්තිකාරම්	5,000,000	3,400,000	30,000,000	-
112	රාජ්‍ය මූල්‍ය ප්‍රතිපත්ති දෙපාර්තමේන්තුව	23801	රජයේ නිලධාරීන්ට අන්තිකාරම්	4,000,000	1,700,000	15,000,000	-
113	විදේශ සම්පත් දෙපාර්තමේන්තුව	23901	රජයේ නිලධාරීන්ට අන්තිකාරම්	7,500,000	3,700,000	30,000,000	-
114	ජාතික අයවැය දෙපාර්තමේන්තුව	24001	රජයේ නිලධාරීන්ට අන්තිකාරම්	11,000,000	5,000,000	35,000,000	-
115	රාජ්‍ය ව්‍යාපාර දෙපාර්තමේන්තුව	24101	රජයේ නිලධාරීන්ට අන්තිකාරම්	4,400,000	2,500,000	18,000,000	-
116	කළමනාකරණ සේවා දෙපාර්තමේන්තුව	24201	රජයේ නිලධාරීන්ට අන්තිකාරම්	6,500,000	2,700,000	20,000,000	-
117	සංවර්ධන මූල්‍ය දෙපාර්තමේන්තුව	24301	රජයේ නිලධාරීන්ට අන්තිකාරම්	4,000,000	900,000	13,000,000	-
118	වෙළඳ සහ ආයෝජන ප්‍රතිපත්ති දෙපාර්තමේන්තුව	24401	රජයේ නිලධාරීන්ට අන්තිකාරම්	4,000,000	1,500,000	12,000,000	-
119	රාජ්‍ය මුදල් දෙපාර්තමේන්තුව	24501	රජයේ නිලධාරීන්ට අන්තිකාරම්	4,500,000	1,850,000	18,500,000	-

අනු අංකය	අමාත්‍යාංශය/ දෙපාර්තමේන්තුව	විෂය අංකය	I	II	III	IV	V
			රජයේ කටයුතු	රජයේ කටයුතු සඳහා වියදමෙහි උපරිම සීමා	රජයේ කටයුතු පිළිබඳ ගිණුම්වලට බැර කළයුතු ලැබීම්වල අවම සීමා	රජයේ කටයුතුවල හර ගෙවෙයන්ගේ උපරිම සීමා	රජයේ කටයුතුවල බැරකම් පිළිබඳ උපරිම සීමා
			රු.	රු.	රු.	රු.	රු.
120	දේශීය ආදායම් දෙපාර්තමේන්තුව	24601	රජයේ නිලධාරීන්ට අත්තිකාරම්	110,000,000	90,000,000	415,000,000	-
121	ශ්‍රී ලංකා ජේෂුව	24701	රජයේ නිලධාරීන්ට අත්තිකාරම්	60,000,000	46,000,000	350,000,000	-
122	ශ්‍රී ලංකා ජේෂුව	24702	අත්අඩංගුවට ගන්නා ලද හා රාජසන්නික කරන ලද බඩු ද්‍රව්‍ය පිළිබඳ වියදම්	12,000,000	1,500,000	39,000,000	-
123	සුරාබදු දෙපාර්තමේන්තුව	24801	රජයේ නිලධාරීන්ට අත්තිකාරම්	60,000,000	37,000,000	250,000,000	-
124	භාණ්ඩාගාර මෙහෙයුම් දෙපාර්තමේන්තුව	24901	රජයේ නිලධාරීන්ට අත්තිකාරම්	10,000,000	4,000,000	26,000,000	-
125	රාජ්‍ය ගිණුම් දෙපාර්තමේන්තුව	25001	රජයේ නිලධාරීන්ට අත්තිකාරම්	5,500,000	1,750,000	15,000,000	-
126	රාජ්‍ය ගිණුම් දෙපාර්තමේන්තුව	25002	වෙනත් ආණ්ඩු වෙනුවෙන් ගෙවීම් සඳහා අත්තිකාරම්	4,000,000	2,000,000	2,600,000	-
127	රාජ්‍ය ගිණුම් දෙපාර්තමේන්තුව	25003	විවිධ අත්තිකාරම්	10,000,000	2,500,000	235,000,000	-
128	තක්සේරු දෙපාර්තමේන්තුව	25101	රජයේ නිලධාරීන්ට අත්තිකාරම්	30,000,000	17,000,000	90,000,000	-
129	ජනලේඛන හා සංඛ්‍යා ලේඛන දෙපාර්තමේන්තුව	25201	රජයේ නිලධාරීන්ට අත්තිකාරම්	51,000,000	34,000,000	250,000,000	-
130	විග්‍රාම වැටුප් දෙපාර්තමේන්තුව	25301	රජයේ නිලධාරීන්ට අත්තිකාරම්	50,000,000	32,000,000	190,000,000	-
131	රෙජිස්ට්‍රාර් ජනරාල් දෙපාර්තමේන්තුව	25401	රජයේ නිලධාරීන්ට අත්තිකාරම්	77,000,000	58,000,000	270,000,000	-
132	දිස්ත්‍රික් ලේකම් කාර්යාලය - කොළඹ	25501	රජයේ නිලධාරීන්ට අත්තිකාරම්	67,000,000	43,000,000	220,000,000	-
133	දිස්ත්‍රික් ලේකම් කාර්යාලය - ගම්පහ	25601	රජයේ නිලධාරීන්ට අත්තිකාරම්	103,000,000	68,000,000	300,000,000	-
134	දිස්ත්‍රික් ලේකම් කාර්යාලය - කළුතර	25701	රජයේ නිලධාරීන්ට අත්තිකාරම්	95,000,000	63,000,000	373,000,000	-
135	දිස්ත්‍රික් ලේකම් කාර්යාලය - මහනුවර	25801	රජයේ නිලධාරීන්ට අත්තිකාරම්	76,000,000	65,000,000	260,000,000	-
136	දිස්ත්‍රික් ලේකම් කාර්යාලය - මාතලේ	25901	රජයේ නිලධාරීන්ට අත්තිකාරම්	65,000,000	38,000,000	212,000,000	-
137	දිස්ත්‍රික් ලේකම් කාර්යාලය - නුවරඑළිය	26001	රජයේ නිලධාරීන්ට අත්තිකාරම්	40,000,000	25,000,000	98,000,000	-
138	දිස්ත්‍රික් ලේකම් කාර්යාලය - බාලේ	26101	රජයේ නිලධාරීන්ට අත්තිකාරම්	69,000,000	59,000,000	275,000,000	-
139	දිස්ත්‍රික් ලේකම් කාර්යාලය - මාතර	26201	රජයේ නිලධාරීන්ට අත්තිකාරම්	64,000,000	57,000,000	250,000,000	-

අනු අංකය	අමාත්‍යාංශය/ දෙපාර්තමේන්තුව	විෂය අංකය	I	II	III	IV	V
			රජයේ කටයුතු	රජයේ කටයුතු සඳහා වියදමෙහි උපරිම සීමා	රජයේ කටයුතු පිළිබඳ ගිණුම්වලට බැර කළයුතු ලැබීම්වල අවම සීමා	රජයේ කටයුතුවල හර ශේෂයන්ගේ උපරිම සීමා	රජයේ කටයුතුවල බැරකම් පිළිබඳ උපරිම සීමා
				රු.	රු.	රු.	රු.
140	දිස්ත්‍රික් ලේකම් කාර්යාලය - හම්බන්තොට	26301	රජයේ නිලධාරීන්ට අත්තිකාරම්	78,000,000	51,000,000	212,000,000	-
141	දිස්ත්‍රික් ලේකම් කාර්යාලය / කව්වේටිය - යාපනය	26401	රජයේ නිලධාරීන්ට අත්තිකාරම්	68,000,000	46,000,000	200,000,000	-
142	දිස්ත්‍රික් ලේකම් කාර්යාලය / කව්වේටිය - මන්නාරම	26501	රජයේ නිලධාරීන්ට අත්තිකාරම්	18,000,000	11,000,000	53,000,000	-
143	දිස්ත්‍රික් ලේකම් කාර්යාලය / කව්වේටිය - වවුනියාව	26601	රජයේ නිලධාරීන්ට අත්තිකාරම්	17,000,000	13,000,000	50,000,000	-
144	දිස්ත්‍රික් ලේකම් කාර්යාලය /කව්වේටිය - මූලතිව්	26701	රජයේ නිලධාරීන්ට අත්තිකාරම්	18,000,000	11,000,000	54,000,000	-
145	දිස්ත්‍රික් ලේකම් කාර්යාලය / කව්වේටිය - කිලිනොච්චි	26801	රජයේ නිලධාරීන්ට අත්තිකාරම්	17,000,000	12,000,000	48,000,000	-
146	දිස්ත්‍රික් ලේකම් කාර්යාලය / කව්වේටිය - මඩකලපුව	26901	රජයේ නිලධාරීන්ට අත්තිකාරම්	44,000,000	28,000,000	135,000,000	-
147	දිස්ත්‍රික් ලේකම් කාර්යාලය - අම්පාර	27001	රජයේ නිලධාරීන්ට අත්තිකාරම්	75,000,000	47,000,000	240,000,000	-
148	දිස්ත්‍රික් ලේකම් කාර්යාලය / කව්වේටිය - ත්‍රිකුණාමලය	27101	රජයේ නිලධාරීන්ට අත්තිකාරම්	40,000,000	23,000,000	115,000,000	-
149	දිස්ත්‍රික් ලේකම් කාර්යාලය - කුරුණෑගල	27201	රජයේ නිලධාරීන්ට අත්තිකාරම්	112,000,000	85,000,000	345,000,000	-
150	දිස්ත්‍රික් ලේකම් කාර්යාලය - පුත්තලම	27301	රජයේ නිලධාරීන්ට අත්තිකාරම්	60,000,000	41,000,000	195,000,000	-
151	දිස්ත්‍රික් ලේකම් කාර්යාලය - අනුරාධපුරය	27401	රජයේ නිලධාරීන්ට අත්තිකාරම්	80,000,000	50,000,000	240,000,000	-
152	දිස්ත්‍රික් ලේකම් කාර්යාලය - පොලොන්නරුව	27501	රජයේ නිලධාරීන්ට අත්තිකාරම්	31,000,000	19,000,000	120,000,000	-
153	දිස්ත්‍රික් ලේකම් කාර්යාලය - බදුල්ල	27601	රජයේ නිලධාරීන්ට අත්තිකාරම්	67,000,000	39,000,000	185,000,000	-
154	දිස්ත්‍රික් ලේකම් කාර්යාලය - මොණරාගල	27701	රජයේ නිලධාරීන්ට අත්තිකාරම්	37,000,000	34,000,000	125,000,000	-
155	දිස්ත්‍රික් ලේකම් කාර්යාලය - රත්නපුර	27801	රජයේ නිලධාරීන්ට අත්තිකාරම්	66,000,000	46,000,000	280,000,000	-
156	දිස්ත්‍රික් ලේකම් කාර්යාලය - කෑගල්ල	27901	රජයේ නිලධාරීන්ට අත්තිකාරම්	60,000,000	40,000,000	165,000,000	-
157	ව්‍යාපෘති කළමනාකරණ සහ අධීක්ෂණ දෙපාර්තමේන්තුව	28001	රජයේ නිලධාරීන්ට අත්තිකාරම්	5,000,000	3,500,000	20,000,000	-
158	තොරිප්පහ සංවර්ධන දෙපාර්තමේන්තුව	28101	රජයේ නිලධාරීන්ට අත්තිකාරම්	295,000,000	225,000,000	600,000,000	-
159	වාටිමාර්ග දෙපාර්තමේන්තුව	28201	රජයේ නිලධාරීන්ට අත්තිකාරම්	260,000,000	165,000,000	600,000,000	-

අනු අංකය	අමාත්‍යාංශය/ දෙපාර්තමේන්තුව	විෂය අංකය	I	II	III	IV	V
			රජයේ කටයුතු	රජයේ කටයුතු සඳහා වියදමෙහි උපරිම සීමා	රජයේ කටයුතු පිළිබඳ ගිණුම්වලට බැර කළයුතු ලැබීම්වල අවම සීමා	රජයේ කටයුතුවල හර හේමයන්ගේ උපරිම සීමා	රජයේ කටයුතුවල බැරකම් පිළිබඳ උපරිම සීමා
			රු.	රු.	රු.	රු.	රු.
160	වන සංරක්ෂණ දෙපාර්තමේන්තුව	28301	රජයේ නිලධාරීන්ට අත්තිකාරම්	75,000,000	68,000,000	296,000,000	-
161	වනජීවී සංරක්ෂණ දෙපාර්තමේන්තුව	28401	රජයේ නිලධාරීන්ට අත්තිකාරම්	65,000,000	39,000,000	168,000,000	-
162	කෘෂිකර්ම දෙපාර්තමේන්තුව	28501	රජයේ නිලධාරීන්ට අත්තිකාරම්	330,000,000	180,000,000	1,500,000,000	-
163	කෘෂිකර්ම දෙපාර්තමේන්තුව	28502	කෘෂිකාර්මික ගොවිපල නඩත්තුව හා බීජ අලෙවිය	540,000,000	540,000,000	70,000,000	-
164	ඉඩම් කොමසාරිස් ජනරාල් දෙපාර්තමේන්තුව	28601	රජයේ නිලධාරීන්ට අත්තිකාරම්	25,000,000	15,200,000	90,000,000	-
165	ඉඩම් ගිණිකම් නිරවුල් කිරීමේ දෙපාර්තමේන්තුව	28701	රජයේ නිලධාරීන්ට අත්තිකාරම්	21,000,000	16,000,000	88,000,000	-
166	මිනින්දෝරු දෙපාර්තමේන්තුව	28801	රජයේ නිලධාරීන්ට අත්තිකාරම්	150,000,000	121,000,000	400,000,000	-
167	අපනයන කෘෂිකර්ම දෙපාර්තමේන්තුව	28901	රජයේ නිලධාරීන්ට අත්තිකාරම්	45,000,000	29,000,000	110,000,000	-
168	ධීවර හා ජලජ සම්පත් දෙපාර්තමේන්තුව	29001	රජයේ නිලධාරීන්ට අත්තිකාරම්	30,000,000	20,000,000	105,000,000	-
169	වෙරළ සංරක්ෂණ හා වෙරළ සම්පත් කළමනාකරණ දෙපාර්තමේන්තුව	29101	රජයේ නිලධාරීන්ට අත්තිකාරම්	14,000,000	9,500,000	42,000,000	-
170	සත්ව නිෂ්පාදන හා සෞඛ්‍ය දෙපාර්තමේන්තුව	29201	රජයේ නිලධාරීන්ට අත්තිකාරම්	39,000,000	23,000,000	120,000,000	-
171	රබර් සංවර්ධන දෙපාර්තමේන්තුව	29301	රජයේ නිලධාරීන්ට අත්තිකාරම්	21,000,000	15,000,000	56,000,000	-
172	ජාතික සත්වෝද්‍යාන දෙපාර්තමේන්තුව	29401	රජයේ නිලධාරීන්ට අත්තිකාරම්	38,000,000	15,000,000	90,000,000	-
173	වාණිජ දෙපාර්තමේන්තුව	29501	රජයේ නිලධාරීන්ට අත්තිකාරම්	6,500,000	3,000,000	20,000,000	-
174	ආනයන සහ අපනයන පාලන දෙපාර්තමේන්තුව	29601	රජයේ නිලධාරීන්ට අත්තිකාරම්	5,000,000	2,400,000	20,000,000	-
175	සමාගම් රෙජිස්ට්‍රාර් දෙපාර්තමේන්තුව	29701	රජයේ නිලධාරීන්ට අත්තිකාරම්	8,000,000	3,400,000	20,000,000	-
176	මිණුම් ජ්‍යෙෂ්ඨ, ප්‍රමිති සහ සේවා දෙපාර්තමේන්තුව	29801	රජයේ නිලධාරීන්ට අත්තිකාරම්	8,000,000	4,000,000	30,000,000	-
177	ශ්‍රී ලංකා ජාතික බුද්ධිමය දේපළ කාර්යාලය	29901	රජයේ නිලධාරීන්ට අත්තිකාරම්	5,500,000	1,800,000	15,000,000	-
178	ආහාර කොමසාරිස් දෙපාර්තමේන්තුව	30001	රජයේ නිලධාරීන්ට අත්තිකාරම්	8,000,000	3,600,000	42,000,000	-
179	සමුපකාර සංවර්ධන දෙපාර්තමේන්තුව (සමුපකාර සමිති රෙජිස්ට්‍රාර්)	30101	රජයේ නිලධාරීන්ට අත්තිකාරම්	7,500,000	2,500,000	25,000,000	-

අනු අංකය	අමාත්‍යාංශය/ දෙපාර්තමේන්තුව	විෂය අංකය	I	II	III	IV	V
			රජයේ කටයුතු	රජයේ කටයුතු සඳහා වියදමෙහි උපරිම සීමා	රජයේ කටයුතු පිළිබඳ ගිණුම්වලට බැර කළයුතු ලැබීම්වල අවම සීමා	රජයේ කටයුතුවල හර ගෙවෙයන්ගේ උපරිම සීමා	රජයේ කටයුතුවල බැරකම් පිළිබඳ උපරිම සීමා
			රු.	රු.	රු.	රු.	රු.
180	සමුපකාර සේවක කොමිෂන් සභාව	30201	රජයේ නිලධාරීන්ට අත්තිකාරම්	1,800,000	300,000	6,000,000	-
181	ජ්‍යෙෂ්ඨතානුකූල දෙපාර්තමේන්තුව	30301	රජයේ නිලධාරීන්ට අත්තිකාරම්	6,000,000	3,200,000	30,000,000	-
182	කාලගුණ විද්‍යා දෙපාර්තමේන්තුව	30401	රජයේ නිලධාරීන්ට අත්තිකාරම්	12,000,000	8,000,000	70,000,000	-
183	ශ්‍රී ලංකා දුම්රිය දෙපාර්තමේන්තුව	30601	රජයේ නිලධාරීන්ට අත්තිකාරම්	800,000,000	400,000,000	1,500,000,000	-
184	ශ්‍රී ලංකා දුම්රිය දෙපාර්තමේන්තුව	30602	දුම්රිය ගමනාන්ත අත්තිකාරම් ගිණුම	2,000,000,000	1,800,000,000	9,135,000,000	1,500,000,000
185	මෝටර් රථ ප්‍රවාහන දෙපාර්තමේන්තුව	30701	රජයේ නිලධාරීන්ට අත්තිකාරම්	35,000,000	22,000,000	155,000,000	-
186	තැපැල් දෙපාර්තමේන්තුව	30801	රජයේ නිලධාරීන්ට අත්තිකාරම්	840,000,000	735,000,000	2,400,000,000	-
187	ගොඩනැගිලි දෙපාර්තමේන්තුව	30901	රජයේ නිලධාරීන්ට අත්තිකාරම්	26,000,000	14,000,000	90,000,000	-
188	රජයේ කප්පාකුණ ගාලාව	31001	රජයේ නිලධාරීන්ට අත්තිකාරම්	33,000,000	27,000,000	125,000,000	-
189	රජයේ කප්පාකුණ ගාලාව	31002	රජයේ කප්පාකුණ ගාලාවේ ගමනාන්ත අත්තිකාරම් ගිණුම	120,000,000	120,000,000	40,000,000	40,000,000
190	රජයේ කප්පාකුණ ගාලාව	31003	රජයේ කප්පාකුණ ගාලාවේ කළ වැඩ අත්තිකාරම් ගිණුම	350,000,000	360,000,000	190,000,000	1,000,000
191	ජාතික භෞතික සැලසුම් දෙපාර්තමේන්තුව	31101	රජයේ නිලධාරීන්ට අත්තිකාරම්	15,000,000	8,500,000	50,000,000	-
192	සිවිල් ආරක්ෂක දෙපාර්තමේන්තුව	32001	රජයේ නිලධාරීන්ට අත්තිකාරම්	600,000,000	325,000,000	650,000,000	-
193	ජාතික උද්භිද උද්‍යාන දෙපාර්තමේන්තුව	32201	රජයේ නිලධාරීන්ට අත්තිකාරම්	33,000,000	18,000,000	83,000,000	-
194	නීති කටයුතු දෙපාර්තමේන්තුව	32301	රජයේ නිලධාරීන්ට අත්තිකාරම්	1,000,000	200,000	3,000,000	-
195	කළමනාකරණ විගණන දෙපාර්තමේන්තුව	32401	රජයේ නිලධාරීන්ට අත්තිකාරම්	4,500,000	2,200,000	10,000,000	-
196	ප්‍රජා පාදක විශෝධන දෙපාර්තමේන්තුව	32601	රජයේ නිලධාරීන්ට අත්තිකාරම්	30,000,000	7,500,000	57,000,000	-
197	ඉඩම් පරිහරණ ප්‍රතිපත්ති සැලසුම් දෙපාර්තමේන්තුව	32701	රජයේ නිලධාරීන්ට අත්තිකාරම්	23,000,000	15,500,000	71,000,000	-
198	මිනිස්බල හා රැකියා දෙපාර්තමේන්තුව	32801	රජයේ නිලධාරීන්ට අත්තිකාරම්	18,000,000	11,000,000	60,000,000	-
199	තොරතුරු තාක්ෂණ කළමනාකරණ දෙපාර්තමේන්තුව	32901	රජයේ නිලධාරීන්ට අත්තිකාරම්	2,500,000	700,000	7,000,000	-

අනු අංකය	අමාත්‍යාංශය/ දෙපාර්තමේන්තුව	විෂය අංකය	I රජයේ කටයුතු	II රජයේ කටයුතු සඳහා වියදමෙහි උපරිම සීමා රු.	III රජයේ කටයුතු පිළිබඳ ගිණුම්වලට බැර කළයුතු ලැබීම්වල අවම සීමා රු.	IV රජයේ කටයුතුවල හර ගෙවෙයන්ගේ උපරිම සීමා රු.	V රජයේ කටයුතුවල බැරකම් පිළිබඳ උපරිම සීමා රු.
200	සමෘද්ධි සංවර්ධන දෙපාර්තමේන්තුව	33101	රජයේ නිලධාරීන්ට අත්තිකාරම්	325,350,000	275,000,000	350,000,000	-
201	ජාතික ප්‍රජා ජල සැපයුම් දෙපාර්තමේන්තුව	33201	රජයේ නිලධාරීන්ට අත්තිකාරම්	14,000,000	2,800,000	38,000,000	-
202	කොම්ප්‍රෝලිට් ජනරාල් කාර්යාලය	33301	රජයේ නිලධාරීන්ට අත්තිකාරම්	1,800,000	600,000	3,500,000	-
	එකතුව			27,632,750,000	21,632,750,000	64,942,400,000	3,153,000,000