

මෙය දෙමළ සහ ඉංග්‍රීසි භාෂාවලින් වෙන වෙනම පළවේ

අයවැය ඇස්තමේන්තුව

2018



1 වන වෙළුම

මුදල් වර්ෂය - 2018

ශ්‍රී ලංකා ප්‍රජාතාන්ත්‍රික සමාජවාදී ජනරජය

2018 - ඇස්තමේන්තුව

පටුන	
විස්තරය	පිටු අංකය
1. අමාත්‍යාංශ, දෙපාර්තමේන්තු සහ අනෙකුත් වියදම් ආයතන	V
2. 2018 - අයවැය ඇස්තමේන්තු පැහැදිලි කිරීම සඳහා වූ සටහන	X
2.1 2018 (වර්ෂයට අදාළ) විසර්ජන පනත මගින් පාර්ලිමේන්තු අනුමැතිය ලබාගැනීමෙන් තොරව ඒකාබද්ධ අරමුදල මගින් දැරිය හැකි වියදම්	XXI
3. ආදායම් ඇස්තමේන්තුව	XXIII
ආදායම් වර්ගීකරණය	
3-1-1 ආදායම් වර්ගීකරණය - බදු ආදායම	XXV
3-1-2 ආදායම් වර්ගීකරණය - බදු නොවන ආදායම	XXVI
3-1-3 ආදායම් වර්ගීකරණය - පළාත් සභා ආදායම	XXVII
රාජ්‍ය ආදායම	
3-2-1 රාජ්‍ය ආදායම - බදු ආදායම	XXVIII
3-2-2 රාජ්‍ය ආදායම - බදු නොවන ආදායම	XXX
3-2-3 රාජ්‍ය ආදායම - පළාත් සභා ආදායම	XXXI
4. වියදම් ඇස්තමේන්තුව	XXXIII
4-1 වියදම් වර්ගීකරණය - සම්මත වැය විෂයයන්, වැය විෂය කාණ්ඩ සහ වැය විෂය නාම	XXXV
4-2 වැඩසටහන් අනුව වියදම් සාරාංශය	XXXVII
4-3 මූල්‍යකරණ සාරාංශය	XXXVIII
4-4 අමාත්‍යාංශ/ විශේෂ වියදම් ඒකක අනුව රජයේ වියදම	XXXIX
4-5 වැය විෂයයන් හා වැය විෂය කාණ්ඩ අනුව වියදම් සාරාංශය	XLIV
4-6 විස්තරාත්මක වියදම් ඇස්තමේන්තු - 1 වන වෙළුම	XLVIII
5. අත්තිකාරම් ගිණුම් සීමා	
5.1 අත්තිකාරම් ගිණුම් කටයුතුවල සීමාවන්	501

2018 ඇස්තමේන්තුව

1. අමාත්‍යාංශ, දෙපාර්තමේන්තු සහ අනෙකුත් වියදම් ආයතන

වැය ශීර්ෂ අංකය	අමාත්‍යාංශ/දෙපාර්තමේන්තු	වෙළුම	පිටු අංකය
1 - 26	විශේෂ වියදම් ඒකක සහ ශීර්ෂ 324	I	1
1	අතිගරු ජනාධිපති	I	8
2	අග්‍රාමාත්‍ය කාර්යාලය	I	17
4	උපරිමාධිකරණවල විනිශ්චයකාරවරු	I	25
5	අමාත්‍ය මණ්ඩල කාර්යාලය	I	28
6	රාජ්‍ය සේවා කොමිෂන් සභාව	I	30
7	අධිකරණ සේවා කොමිෂන් සභාව	I	32
8	ජාතික පොලිස් කොමිෂන් සභාව	I	34
9	පරිපාලන අභියාචන විනිශ්චය අධිකාරිය	I	36
10	අල්ලස් හෝ දූෂණ චෝදනා විමර්ශන කොමිෂන් සභාව	I	38
11	මුදල් කොමිෂන් සභා කාර්යාලය	I	42
12	ජාතික අධ්‍යාපන කොමිෂන් සභාව	I	44
13	ශ්‍රී ලංකා මානව හිමිකම් කොමිෂන් සභාව	I	46
16	පාර්ලිමේන්තුව	I	48
17	පාර්ලිමේන්තුවේ සභානායකතුමාගේ කාර්යාලය	I	53
18	පාර්ලිමේන්තුවේ ආණ්ඩු පක්ෂයේ ප්‍රධාන සංවිධායකතුමාගේ කාර්යාලය	I	55
19	පාර්ලිමේන්තුවේ විපක්ෂ නායකතුමාගේ කාර්යාලය	I	57
20	මැතිවරණකොමිෂන් සභාව	I	59
21	විගණකාධිපති දෙපාර්තමේන්තුව	I	61
22	පරිපාලන කටයුතු පිළිබඳ පාර්ලිමේන්තු කොමසාරිස්තුමාගේ කාර්යාලය	I	65
23	විගණන සේවා කොමිෂන් සභාව	I	67
24	ජාතික ප්‍රසම්පාදන කොමිෂන් සභාව	I	69
25	සීමා නිර්ණය කොමිෂන් සභාව	I	71
26	තොරතුරු දැනගැනීමේ අයිතිවාසිකම් පිළිබඳ කොමිෂන් සභාව	I	73
101	බුද්ධ ශාසන අමාත්‍යාංශය	I	77
102	මුදල් හා ජනමාධ්‍ය අමාත්‍යාංශය	I	95
103	ආරක්ෂක අමාත්‍යාංශය	I	177
104	ජාතික ප්‍රතිපත්ති හා ආර්ථික කටයුතු අමාත්‍යාංශය	I	227
106	ආපදා කළමනාකරණ අමාත්‍යාංශය	I	259
108	තැපැල්, තැපැල් සේවා හා මුස්ලිම් ආගමික කටයුතු අමාත්‍යාංශය	I	279
110	අධිකරණ අමාත්‍යාංශය	I	299
111	සෞඛ්‍ය, පෝෂණ හා දේශීය වෛද්‍ය අමාත්‍යාංශය	I	337
112	විදේශ කටයුතු අමාත්‍යාංශය	I	383
114	ප්‍රවාහන හා සිවිල් ගුවන් සේවා අමාත්‍යාංශය	I	399
117	උසස් අධ්‍යාපන හා මහාමාර්ග අමාත්‍යාංශය	I	429
118	කෘෂිකර්ම අමාත්‍යාංශය	I	469
119	විදුලිබල හා පුනර්ජනනීය බලශක්ති අමාත්‍යාංශය	II	1
120	කාන්තා හා ළමා කටයුතු අමාත්‍යාංශය	II	21
121	ස්වදේශ කටයුතු අමාත්‍යාංශය	II	43
122	ඉඩම් හා පාර්ලිමේන්තු ප්‍රතිසංස්කරණ අමාත්‍යාංශය	II	143
123	නිවාස හා ඉදිකිරීම් අමාත්‍යාංශය	II	173
124	සමාජ සවිබලගැන්වීම්, සුබසාධන හා කන්ද උඩරට උරුමය පිළිබඳ අමාත්‍යාංශය	II	197
126	අධ්‍යාපන අමාත්‍යාංශය	II	225
130	රාජ්‍ය පරිපාලන හා කළමනාකරණ අමාත්‍යාංශය	II	269

වැය ශීර්ෂ අංකය	අමාත්‍යාංශ/දෙපාර්තමේන්තු	වෙළුම	පිටු අංකය
135	වැවිලි කර්මාන්ත අමාත්‍යාංශය	II	291
136	ක්‍රීඩා අමාත්‍යාංශය	II	311
140	කඳුරට නවගම්මාන යටිතල පහසුකම් හා ප්‍රජා සංවර්ධන අමාත්‍යාංශය	II	333
145	බන්ධනාගාර ප්‍රතිසංස්කරණ, පුනරුත්ථාපන, නැවත පදිංචිකිරීම් හා හින්දු ආගමික කටයුතු අමාත්‍යාංශය	II	345
147	ප්‍රාදේශීය සංවර්ධන අමාත්‍යාංශය	II	373
148	සංවර්ධන කාර්යභාර අමාත්‍යාංශය	II	387
149	කර්මාන්ත හා වාණිජ අමාත්‍යාංශය	II	401
150	බණිජතෙල් සම්පත් සංවර්ධන අමාත්‍යාංශය	II	439
151	ධීවර හා ජලජ සම්පත් සංවර්ධන අමාත්‍යාංශය	II	453
154	ග්‍රාමීය ආර්ථික කටයුතු පිළිබඳ අමාත්‍යාංශය	III	1
155	පළාත් සභා හා පළාත් පාලන අමාත්‍යාංශය	III	23
157	ජාතික සහජීවනය, සංවාද හා රාජ්‍ය භාෂා අමාත්‍යාංශය	III	69
158	රාජ්‍ය ව්‍යවසාය සංවර්ධන අමාත්‍යාංශය	III	87
159	සංවාරක සංවර්ධන හා ක්‍රීස්තියානි ආගමික කටයුතු අමාත්‍යාංශය	III	101
160	මහවැලි සංවර්ධන හා පරිසර අමාත්‍යාංශය	III	119
161	නිරසර සංවර්ධන හා වනජීවී අමාත්‍යාංශය	III	149
162	මහානගර හා බස්නාහිර සංවර්ධන අමාත්‍යාංශය	III	175
163	අභ්‍යන්තර කටයුතු, වයඹ සංවර්ධන හා සංස්කෘතික කටයුතු අමාත්‍යාංශය	III	197
165	ජාතික ඒකාබද්ධතා සහ ප්‍රතිසන්ධාන අමාත්‍යාංශය	III	233
166	නගර සැලසුම් හා ජල සම්පාදන අමාත්‍යාංශය	III	247
167	විශේෂ කාර්යයභාර අමාත්‍යාංශය	III	269
176	වරාය හා නාවික කටයුතු අමාත්‍යාංශය	III	279
182	විදේශ රැකියා අමාත්‍යාංශය	III	295
192	නීතිය හා සාමය සහ දක්ෂිණ සංවර්ධන අමාත්‍යාංශය	III	305
193	කම්කරු හා වෘත්තීය සමිති සබඳතා හා සබරගමුව සංවර්ධන අමාත්‍යාංශය	III	327
194	විදුලි සංදේශ හා ඩිජිටල් යටිතල පහසුකම් අමාත්‍යාංශය	III	353
195	සංවර්ධන උපාය මාර්ග හා ජාත්‍යන්තර වෙළඳ අමාත්‍යාංශය	III	365
196	විද්‍යා, තාක්ෂණ හා පර්යේෂණ අමාත්‍යාංශය	III	383
197	නිපුණතා සංවර්ධන හා වෘත්තීය පුහුණු අමාත්‍යාංශය	III	403
198	වාරිමාර්ග හා ජල සම්පත් කළමනාකරණ අමාත්‍යාංශය	III	427
199	ප්‍රාථමික කර්මාන්ත අමාත්‍යාංශය	III	453
201	බෞද්ධ කටයුතු දෙපාර්තමේන්තුව	I	89
202	මුස්ලිම් ආගමික කටයුතු සහ සංස්කෘතික කටයුතු දෙපාර්තමේන්තුව	I	290
203	ක්‍රිස්තියානි ආගමික කටයුතු දෙපාර්තමේන්තුව	III	114
204	හින්දු ආගමික සහ සංස්කෘතික කටයුතු දෙපාර්තමේන්තුව	II	362
205	මහා භාරකාර දෙපාර්තමේන්තුව	I	315
206	සංස්කෘතික කටයුතු දෙපාර්තමේන්තුව	III	213
207	පුරාවිද්‍යා දෙපාර්තමේන්තුව	II	253
208	ජාතික කෞතුකාගාර දෙපාර්තමේන්තුව	III	219
209	ජාතික ලේඛනාරක්ෂක දෙපාර්තමේන්තුව	II	257
210	ප්‍රවෘත්ති දෙපාර්තමේන්තුව	II	119
211	රජයේ මුද්‍රණ දෙපාර්තමේන්තුව	II	283
212	විභාග දෙපාර්තමේන්තුව	II	262
213	අධ්‍යාපන ප්‍රකාශන දෙපාර්තමේන්තුව	II	266
214	විශ්වවිද්‍යාල ප්‍රතිපාදන කොමිෂන් සභාව	I	465

වැය ශීර්ෂ අංකය	අමාත්‍යාංශ/දෙපාර්තමේන්තු	වෙළුම	පිටු අංකය
215	කාර්මික අධ්‍යාපන හා පුහුණු කිරීමේ දෙපාර්තමේන්තුව	III	421
216	සමාජ සේවා දෙපාර්තමේන්තුව	II	213
217	පරිවාස හා ළමාරක්ෂක සේවා දෙපාර්තමේන්තුව	II	38
219	ක්‍රීඩා සංවර්ධන දෙපාර්තමේන්තුව	II	327
220	ආයුර්වේද දෙපාර්තමේන්තුව	I	374
221	කම්කරු දෙපාර්තමේන්තුව	III	343
222	ශ්‍රී ලංකා යුද්ධ හමුදාව	I	197
223	ශ්‍රී ලංකා නාවික හමුදාව	I	204
224	ශ්‍රී ලංකා ගුවන් හමුදාව	I	211
225	පොලිස් දෙපාර්තමේන්තුව	III	322
226	ආගමන හා විගමන දෙපාර්තමේන්තුව	III	224
227	පුද්ගලයින් ලියාපදිංචි කිරීමේ දෙපාර්තමේන්තුව	III	229
228	අධිකරණ පරිපාලනය	I	317
229	නීතිපති දෙපාර්තමේන්තුව	I	322
230	නීති කෙටුම්පත් සම්පාදක දෙපාර්තමේන්තුව	I	326
231	ණය සහනදායක මණ්ඩලීය දෙපාර්තමේන්තුව	I	328
232	බන්ධනාගාර දෙපාර්තමේන්තුව	II	365
233	රජයේ රස පරීක්ෂක දෙපාර්තමේන්තුව	I	330
234	ශ්‍රේෂ්ඨාධිකරණයේ රෙජිස්ට්‍රාර්	I	332
235	නීති කොමිෂන් සභා දෙපාර්තමේන්තුව	I	335
236	රාජ්‍ය භාෂා දෙපාර්තමේන්තුව	III	84
237	ජාතික ක්‍රමසම්පාදන දෙපාර්තමේන්තුව	I	248
238	රාජ්‍ය මූල්‍ය ප්‍රතිපත්ති දෙපාර්තමේන්තුව	I	123
239	විදේශ සම්පත් දෙපාර්තමේන්තුව	I	250
240	ජාතික අයවැය දෙපාර්තමේන්තුව	I	125
241	රාජ්‍ය ව්‍යාපාර දෙපාර්තමේන්තුව	I	134
242	කළමනාකරණ සේවා දෙපාර්තමේන්තුව	I	136
243	සංවර්ධන මූල්‍ය දෙපාර්තමේන්තුව	I	138
244	වෙළඳ හා ආයෝජන ප්‍රතිපත්ති දෙපාර්තමේන්තුව	I	143
245	රාජ්‍ය මුදල් දෙපාර්තමේන්තුව	I	145
246	දේශීය ආදායම් දෙපාර්තමේන්තුව	I	147
247	ශ්‍රී ලංකා රේගුව	I	151
248	සුරාබදු දෙපාර්තමේන්තුව	I	155
249	භාණ්ඩාගාර මෙහෙයුම් දෙපාර්තමේන්තුව	I	159
250	රාජ්‍ය ගිණුම් දෙපාර්තමේන්තුව	I	165
251	තක්සේරු දෙපාර්තමේන්තුව	I	164
252	ජනලේඛන හා සංඛ්‍යා ලේඛන දෙපාර්තමේන්තුව	I	254
253	විශ්‍රාම වැටුප් දෙපාර්තමේන්තුව	II	286
254	රෙජිස්ට්‍රාර් ජනරාල් දෙපාර්තමේන්තුව	II	60
255	දිස්ත්‍රික් ලේකම් කාර්යාලය, කොළඹ	II	63
256	දිස්ත්‍රික් ලේකම් කාර්යාලය, ගම්පහ	II	66
257	දිස්ත්‍රික් ලේකම් කාර්යාලය, කළුතර	II	69
258	දිස්ත්‍රික් ලේකම් කාර්යාලය, මහනුවර	II	72
259	දිස්ත්‍රික් ලේකම් කාර්යාලය, මාතලේ	II	75
260	දිස්ත්‍රික් ලේකම් කාර්යාලය, නුවරඑළිය	II	78
261	දිස්ත්‍රික් ලේකම් කාර්යාලය, ගාල්ල	II	81

වැය ශීර්ෂ අංකය	අමාත්‍යාංශ/දෙපාර්තමේන්තු	වෙළුම	පිටු අංකය
262	දිස්ත්‍රික් ලේකම් කාර්යාලය, මාතර	II	85
263	දිස්ත්‍රික් ලේකම් කාර්යාලය, හම්බන්තොට	II	88
264	දිස්ත්‍රික් ලේකම් කාර්යාලය/ කව්වේරිය - යාපනය	II	91
265	දිස්ත්‍රික් ලේකම් කාර්යාලය/ කව්වේරිය - මන්නාරම	II	94
266	දිස්ත්‍රික් ලේකම් කාර්යාලය/ කව්වේරිය - වවුනියාව	II	97
267	දිස්ත්‍රික් ලේකම් කාර්යාලය/ කව්වේරිය - මුලතිව්	II	100
268	දිස්ත්‍රික් ලේකම් කාර්යාලය/ කව්වේරිය - කිලිනොච්චි	II	103
269	දිස්ත්‍රික් ලේකම් කාර්යාලය/ කව්වේරිය - මඩකලපුව	II	106
270	දිස්ත්‍රික් ලේකම් කාර්යාලය/ අම්පාර	II	109
271	දිස්ත්‍රික් ලේකම් කාර්යාලය/ කව්වේරිය - ත්‍රිකුණාමලය	II	113
272	දිස්ත්‍රික් ලේකම් කාර්යාලය, කුරුණෑගල	II	116
273	දිස්ත්‍රික් ලේකම් කාර්යාලය, පුත්තලම	II	120
274	දිස්ත්‍රික් ලේකම් කාර්යාලය, අනුරාධපුර	II	123
275	දිස්ත්‍රික් ලේකම් කාර්යාලය, පොළොන්නරුව	II	126
276	දිස්ත්‍රික් ලේකම් කාර්යාලය, බදුල්ල	II	130
277	දිස්ත්‍රික් ලේකම් කාර්යාලය, මොණරාගල	II	134
278	දිස්ත්‍රික් ලේකම් කාර්යාලය, රත්නපුර	II	137
279	දිස්ත්‍රික් ලේකම් කාර්යාලය, කෑගල්ල	II	140
280	ව්‍යාපෘති කළමනාකරණ හා අධීක්ෂණ දෙපාර්තමේන්තුව	II	398
281	ගොවිජන සංවර්ධන දෙපාර්තමේන්තුව	I	487
282	වාරිමාර්ග දෙපාර්තමේන්තුව	III	446
283	වන සංරක්ෂණ දෙපාර්තමේන්තුව	III	141
284	වනජීවී සංරක්ෂණ දෙපාර්තමේන්තුව	III	163
285	කෘෂිකර්ම දෙපාර්තමේන්තුව	I	491
286	ඉඩම් කොමසාරිස් ජනරාල් දෙපාර්තමේන්තුව	II	159
287	ඉඩම් හිමිකම් නිරවුල් කිරීමේ දෙපාර්තමේන්තුව	II	162
288	මිනින්දෝරු දෙපාර්තමේන්තුව	II	164
289	අපනයන කෘෂිකර්ම දෙපාර්තමේන්තුව	III	466
290	ධීවර හා ජලජ සම්පත් දෙපාර්තමේන්තුව	II	471
291	වෙරළ සංරක්ෂණ හා වෙරළ සම්පත් කළමනාකරණ දෙපාර්තමේන්තුව	III	145
292	සත්ව නිෂ්පාදන හා සෞඛ්‍ය දෙපාර්තමේන්තුව	III	17
293	රබර් සංවර්ධන දෙපාර්තමේන්තුව	II	308
294	ජාතික සත්වෝද්‍යාන දෙපාර්තමේන්තුව	III	167
295	වානිජ දෙපාර්තමේන්තුව	II	422
296	ආනයන සහ අපනයන පාලන දෙපාර්තමේන්තුව	III	380
297	සමාගම් රෙජිස්ටාර් දෙපාර්තමේන්තුව	II	424
298	මිනුම් ඒකක, ප්‍රමිති සහ සේවා දෙපාර්තමේන්තුව	II	426
299	ශ්‍රී ලංකා ජාතික බුද්ධිමය දේපළ කාර්යාලය	II	428
300	ආහාර කොමසාරිස් දෙපාර්තමේන්තුව	II	430
301	සමුපකාර සංවර්ධන දෙපාර්තමේන්තුව (සමුපකාර සමීති රෙජිස්ටාර්)	II	432
302	සමුපකාර සේවක කොමිෂන් සභාව	II	434
303	ජේෂ් කර්මාන්ත දෙපාර්තමේන්තුව	II	436
304	කාලගුණ විද්‍යා දෙපාර්තමේන්තුව	I	276
306	ශ්‍රී ලංකා දුම්රිය දෙපාර්තමේන්තුව	I	415
307	මෝටර් රථ ප්‍රවාහන දෙපාර්තමේන්තුව	I	424
308	තැපැල් දෙපාර්තමේන්තුව	I	294

වැය ශීර්ෂ අංකය	අමාත්‍යාංශ/දෙපාර්තමේන්තු	වෙළුම	පිටු අංකය
309	ගොඩනැගිලි දෙපාර්තමේන්තුව	II	189
310	රජයේ කර්මාන්ත ශාලාව	II	193
311	ජාතික භෞතික සැලසුම් දෙපාර්තමේන්තුව	III	193
312	බස්නාහිර පළාත් සභාව	III	41
313	මධ්‍යම පළාත් සභාව	III	44
314	දකුණු පළාත් සභාව	III	47
315	උතුරු පළාත් සභාව	III	50
316	වයඹ පළාත් සභාව	III	54
317	උතුරු මැද පළාත් සභාව	III	57
318	ඌව පළාත් සභාව	III	60
319	සබරගමුව පළාත් සභාව	III	63
320	සිවිල් ආරක්ෂක දෙපාර්තමේන්තුව	I	219
321	නැගෙනහිර පළාත් සභාව	III	66
322	ජාතික උද්භිද උද්‍යාන දෙපාර්තමේන්තුව	III	170
323	නීති කටයුතු දෙපාර්තමේන්තුව	I	170
324	කළමනාකරණ විගණන දෙපාර්තමේන්තුව	I	75
325	ශ්‍රී ලංකා වෙරළාරක්ෂක දෙපාර්තමේන්තුව	I	223
326	ප්‍රජා පාදක විශේෂඥ දෙපාර්තමේන්තුව	II	369
327	ඉඩම් පරිහරණ ප්‍රතිපත්ති සැලසුම් දෙපාර්තමේන්තුව	II	169
328	මිනිස්බල හා රැකිරීම් දෙපාර්තමේන්තුව	III	350
329	තොරතුරු තාක්ෂණ කළමනාකරණ දෙපාර්තමේන්තුව	I	172
331	සමෘද්ධි සංවර්ධන දෙපාර්තමේන්තුව	II	219
332	ජාතික ප්‍රජා ජල සැපයුම් දෙපාර්තමේන්තුව	III	266
333	කොමිස්ට්‍රෝලර් ජනරාල් කාර්යාලය	I	174

2. 2018 අයවැය ඇස්තමේන්තු පිළිබඳව පැහැදිලි කිරීම සඳහා වූ සටහන

2018-2020 සඳහා වන මධ්‍යකාලීන සාර්ව රාජ්‍ය මූල්‍ය රාමුවට අනුකූලව 2018 වර්ෂය සඳහා වන අයවැය සම්පාදනය කිරීමේදී පුනරාවර්තන වියදම් තාර්කිකකරණය කිරීම, මූලධන වියදම් ප්‍රමුඛතාකරණය කිරීම සහ රාජ්‍ය ආදායම වැඩිකිරීම මගින් වසර 2020 වන විට රජයේ ප්‍රධාන සාර්ව ආර්ථික ඉලක්කයන් කෙරෙහි අවධානය යොමු කරනු ලැබේ.

පළමු, දෙවන හා තෙවන උපලේඛන ඇතුළත්ව 2018 වර්ෂය සඳහා පිළියෙල කරන ලද විසර්ජන පනත් කෙටුම්පත 2017 දෙසැම්බර් මස 09 වන දින 2017 අංක 30 දරන විසර්ජන පනත ලෙසින් පාර්ලිමේන්තුව විසින් සම්මත කරන ලදී. එම එකිනෙක උපලේඛනයෙහි දැක්වෙන වියදම් පහත පරිදි වේ.

පළමුවන උපලේඛනය	- වැඩසටහන් අනුව ආණ්ඩුවේ පොදු සේවා	- රු.	2,142,741,063,000
	සඳහා වන වියදම් දක්වයි.		
දෙවන උපලේඛනය	- නීතිය මගින් දැනටමත් බලය ලැබී ඇති ඒකා- බද්ධ අරමුදලට වැය බරක් විය යුතු රජයේ වියදම් දක්වයි.	- රු.	2,005,103,755,000
තෙවන උපලේඛනය	- අන්තිකාරම් ගිණුම් කටයුතු සම්බන්ධයෙන් වන	- රු.	6,000,000,000
	වියදම් දක්වයි.		

අයවැය යෝජනා ඇතුළත්ව ඇස්තමේන්තුගත රජයේ ආදායම රු.2,359,000,000,000 ක් වන අතර, ඇස්තමේන්තුගත රජයේ මුළු වියදම රු.4,147,844,818,000 කි. ඒ අනුව, උද්ධමනය සියයට 5 ක මට්ටමක පවත්වා ගනිමින් මූර්ත දළ දේශීය නිෂ්පාදිතය සියයට 5=6 අතර අගය කින් වර්ධනය වන්නේය යන උපකල්පනය මත 2018 වර්ෂය සඳහා අපේක්ෂිත අයවැය හිඟය දළ දේශීය නිෂ්පාදිතයෙන් සියයට 4.8කි. තවද, 2020 වන විට දළ දේශීය නිෂ්පාදිතයෙන් සියයට 3.5 ක අයවැය හිඟයක් කරා ළඟාවීමේ අපේක්ෂාවෙන් 2018 වර්ෂයේ ප්‍රාථමික අතිරික්තයක් ඇස්තමේන්තු කර ඇත.

1. ආදායම් ඇස්තමේන්තු

2018 වර්ෂය සඳහා බදු ආදායම්, බදු නොවන ආදායම්, පළාත් සභා විසින් එකතු කරනු ලබන ආදායම් සහ ප්‍රදාන ඇතුළත්ව ඇස්තමේන්තුගත රාජ්‍ය ආදායම රුපියල් බිලියන 2,299 ක් වේ. 2018 වර්ෂයේ ආදායම් ඇස්තමේන්තු, 2017 වර්ෂයේ ප්‍රතිශෝධිත ඇස්තමේන්තු හා 2016 වර්ෂයේ සත්‍ය ආදායම පිළිවෙලින් 3.2.1, 3.2.2 හා 3.2.3 වගුවල දක්වා ඇති අතර, ඊට අදාල අණපනත් හා රෙගුලාසි 3.1.1, 3.1.2 හා 3.1.3 වගුවල දක්වා ඇත. 2018 වසර සඳහා ආදායම් ඇස්තමේන්තු අපේක්ෂිත සාර්ව ආර්ථික සංවර්ධනය හා රටෙහි පවතින බදු ක්‍රමයේ තත්ත්වය මත සහ පහත සඳහන් පුළුල් උපකල්පන මත පදනම් වේ.

- 2018 වර්ෂයේදී ආර්ථිකය වර්ධනය පුළුල් පදනමකින් යුතුව සියයට 5-6 අතර අගයකින් වර්ධනය වෙතැයි අපේක්ෂා කෙරේ.

- 2018 වර්ෂයේ උද්ධමනය මැදි තනි ඉලක්කමක (mid single digit) පවතිනු ඇතැයි අපේක්ෂා කෙරේ.
- 2018 වර්ෂයේදී ගෝලීය ආර්ථිකය යථාතත්වයට පත්වීම තවදුරටත් ශක්තිමත් වෙනු ඇතැයි අපේක්ෂා කෙරේ.
- GSP+ සහ ප්‍රාදේශීය හා ගෝලීය සැපයුම් ජාලය සමග වැඩිවශයෙන් සංකලනය වීමත් සමග 2018 වර්ෂයේදී අපනයන අංශය යළි පිබිදීමකට ලක්වනු ඇතැයි අපේක්ෂා කෙරේ. එසේම, නිෂ්පාදනයේ ඉහල වර්ධනයට මූලික වන ආයෝජන භාණ්ඩ හා අතරමැදි භාණ්ඩ ආනයනය සඳහා ඇති ඉල්ලුම සඳහා ඉඩ සලසාලමින් ආනයන ප්‍රමාණයද නොවෙනස්ව පවතිනු ඇතැයි අපේක්ෂා කෙරේ.
- දේශීය ආර්ථික කටයුතු පුළුල්වීමත් සමග දේශීය ඉල්ලුම වැඩිවනු ඇතැයි අපේක්ෂා කෙරේ.

ආදායම් ඇස්තමේන්තුගත කිරීමේදී පෙර වර්ෂය තුළදී සත්‍ය කාර්යසාධනයට අනුකූලව එම වර්ෂයේ ආදායම, වියදම හා බදු සහන පිළිබඳව ක්‍රියාත්මක කරන ලද විවිධ ක්‍රමවේදයන්හි බලපෑම සැලකිල්ලට ගන්නා ලදී. රාජ්‍ය ව්‍යවසායන්ගෙන් ලාභ වශයෙන් ලැබෙන දායකත්වයන් මගින් රජයේ බදු නොවන ආදායම වැඩි කිරීමට අපේක්ෂා කෙරේ. 2018 වර්ෂයේදී අදාළ ව්‍යවස්ථාවන් හා රෙගුලාසි වලට අනුකූලව රජය විසින් එකතු කරනු ලබන ගාස්තු, අයකිරීම් හා වෙනත් ගෙවීම් සංශෝධනය කිරීමටද අපේක්ෂිත අතර එමගින් බදු නොවන ආදායම සුළු වශයෙන් වර්ධනය වනු ඇතැයි අපේක්ෂා කරන අතර, ඒ පිළිබඳ විස්තර 3.1.2 වගුවෙහි දක්වා ඇත. පළාත් සභා වෙත රජය මගින් ප්‍රේෂණය කරනු ලබන ආදායම් හා පළාත් සභා විසින් එකතු කරනු ලබන ආදායම් ඇතුළත්ව ආදායම් ඇස්තමේන්තු පිළිබඳ විස්තර 3.2.3 වගුවේ දක්වා ඇත. ආදායම් ඇස්තමේන්තු හා සම්බන්ධ සවිස්තරාත්මක උපකල්පනයන් 2003 අංක 3 දරණ “රාජ්‍ය මූල්‍ය කළමනාකරණ (වගකීම) පනත” යටතේ ප්‍රකාශයට පත්කර ඇති 2018 - රාජ්‍ය මූල්‍ය කළමනාකරණ වාර්තාවෙහි දක්වා ඇත.

2. වියදම් ඇස්තමේන්තු

2.1 රජයේ වියදම් ඇස්තමේන්තු සැකසීම

2018 වියදම් ඇස්තමේන්තු සැකසීම සඳහා වන මාර්ගෝපදේශ හා උපදෙස් 2017.07.25 දිනැති ජාතික අයවැය වක්‍රලේඛ අංක 02/2017 මගින් සුපුරුදු පරිදි නිකුත් කරන ලදී. ව්‍යාපෘති සහ වැඩසටහන් වල පිරිවැය සඵලදායීතාව ඉහළ නැංවීම සඳහා කාර්ය සාධනය පාදක කරගත් අයවැයකරණය හඳුන්වා දෙමින් රට තුළ සමාජ - ආර්ථික සංවර්ධනය පෝෂණය කිරීමේ අරමුණින් යුතුව වසර 2030 වන විට ළඟාකර ගතයුතු තීරසර සංවර්ධන ඉලක්ක (SDG s) ඇතුළත්ව 2025 දක්ම කොටස ලඟාවීම කෙරෙහි 2018 අයවැය මගින් පුළුල්ව අවධානය යොමු කර ඇත. ඒ අනුව, මූල්‍ය වර්ෂයේ ප්‍රධාන සංවර්ධන ව්‍යාපෘති සඳහා මැනිය හැකි ප්‍රධාන කාර්ය සාධන දර්ශක හඳුනා ගැනීමට අවධානය යොමු කර ඇති අතර, මෙම ව්‍යාපෘතීන් අදාළ තීරසර සංවර්ධන අරමුණුවලට අදාළ ප්‍රධාන ඉලක්ක සමග සම්බන්ධ කිරීමට ප්‍රයත්න දරනු ලැබේ.

පහත සඳහන් පුළුල් උපකල්පන මත පදනම්ව 2018 වර්ෂය සඳහා වියදම් පුරෝකථනය කර ඇත.

- සත්‍ය සේවක සංඛ්‍යාව සහ රා.ප.ව. 3/2016 අනුව හඳුන්වා දී ඇති ක්‍රමයෙන් වැඩිවන වැටුප් පරිවර්තනය පදනම් කරගනිමින් පුද්ගල පඩිනඩි ගණනය කර ඇත.
- උපයෝගිතා සේවා සහ සැපයුම් සඳහා වෙන්කර ඇති ප්‍රතිපාදන උපරිමව උපයෝජනය වන අයුරින් දැඩි ලෙස කළමනාකරණය කළ යුතු බව.

- ඇස්තමේන්තු කරන ලද එකතුවීම් හා අඩුවීම් ද සලකමින් සත්‍ය ප්‍රතිලාභීන් සංඛ්‍යාව පදනම් කරගනිමින් සමාජ සුභසාධන ගෙවීම් සඳහා ඇස්තමේන්තු සකස් කර ඇත.
- මෙහෙයුම් කල්බදු ක්‍රමය යටතේ වාහන මිලදී ගැනීමේ ක්‍රමය හඳුන්වා දීමේ ප්‍රතිඵලයක් ලෙස වාහන නඩත්තු පිරිවැය ඉදිරියේදී අඩුවෙනු ඇතැයි අපේක්ෂා කෙරේ.
- අවශ්‍යතා පැනනැගෙන අවස්ථාවලදී ස්ථාවර තැන්පතු, භාණ්ඩාගාර බිල්පත්, භාණ්ඩාගාර බැඳුම්කර ආදී විවිධ ක්‍රම යටතේ ව්‍යවස්ථාපිත ආයතන සහ අයවැයෙන් සහය ලබන රාජ්‍ය ව්‍යාපාර විසින් සිදුකර ඇති ආයෝජන භාවිතයට ගැනීම තුළින් මහා භාණ්ඩාගාරය වෙත ඇති වන මූල්‍ය බර අඩු වෙනු ඇතැයි අපේක්ෂා කෙරේ.

රජයේ සියලුම ඇස්තමේන්තුගත වියදම්, ආණ්ඩුක්‍රම ව්‍යවස්ථාවේ 44 (1) (අ) වගන්තිය අනුව පිහිටුවන ලද අමාත්‍යාංශ යටතේ වෙන වෙනම දක්වා ඇත. ආණ්ඩුක්‍රම ව්‍යවස්ථාවේ 52 (2) වගන්තිය අනුව සියලුම අමාත්‍යාංශ ලේකම්වරුන් විසින් ස්වකීය අමාත්‍යාංශය යටතට ගැනෙන දෙපාර්තමේන්තු සහ අනෙකුත් ආයතනයන්හි අධීක්ෂණය, සිය අමාත්‍යවරයාගේ මග පෙන්වීම සහ පාලනය යටතේ ක්‍රියාත්මක කළයුතු වේ. මුදල් රෙගුලාසි 124 (2) අනුව, මුදල් විෂය භාර අමාත්‍යවරයා විසින් ප්‍රධාන ගණන්දීමේ නිලධාරීන් වශයෙන් පත්කරනු ලබන ලේකම්වරුන්, ස්වකීය අමාත්‍යාංශය සහ ඒ යටතේ ඇති දෙපාර්තමේන්තු හා ආයතන සඳහා අනුමත කර ඇති අයවැය ප්‍රතිපාදන යටතේ සිදු කරනු ලබන වියදම් පිළිබඳව වගකිව යුතු වේ.

2.2 වියදම් ඇස්තමේන්තුව ඉදිරිපත් කිරීම

(I) 2016 වර්ෂයේ සත්‍ය වියදම, 2017 වර්ෂයේ ප්‍රතිශෝධිත ඇස්තමේන්තුව, 2018 වසර සඳහා වූ වියදම් ඇස්තමේන්තුව සහ 2019-2020 වියදම් පුරෝකථන ද, ඒ ඒ වැය ඒකක යටතේ මෙම ලේඛනයේ ඇතුළත් වේ. තවද, ජාතික අයවැය දෙපාර්තමේන්තුවේ "පරිපූරක සහාය සේවා සහ හදිසි අවශ්‍යතා වගකීම්" මගින් අයවැය යෝජනා ක්‍රියාත්මක කිරීම සඳහා වූ ප්‍රතිපාදන ඇතුළත්ව ලබාදෙන ලද අතිරේක ප්‍රතිපාදන සහ 2017 සැප්තැම්බර් 30 දින දක්වා මුදල් රෙගුලාසි 66ට අනුව සිදු කළ මාරු කිරීම් ඇතුළත් කරමින් 2017 ප්‍රතිශෝධිත ඇස්තමේන්තු පිළියෙල කර ඇත.

(II) වියදම් ඇස්තමේන්තු ඉදිරිපත් කිරීමේ අනුපිළිවෙල

2018-2020 වියදම් රාමුව තුළ 2018 වසර සඳහා විස්තරාත්මක වියදම් ඇස්තමේන්තුව, කොටස් 3 කින් ඉදිරිපත් කර ඇත.

වෙළුම	ඇතුළත් වන අංශයන්
ප වෙළුම - I	අංක 1 සිට 26 දක්වා වූ විශේෂ වියදම් ශීර්ෂ, 324 දරණ වියදම් ශීර්ෂය සහ අංක 101 සිට 118 දක්වා වන අමාත්‍යාංශ සඳහා වන වියදම් ශීර්ෂ
හ වෙළුම - II	අංක 119 සිට 153 දක්වා වන අමාත්‍යාංශ වියදම් ශීර්ෂ
ඛ වෙළුම - III	අංක 154 සිට 199 දක්වා වන අමාත්‍යාංශ වියදම් ශීර්ෂ

දැක්වෙන අනුපිළිවෙල යටතේ වියදම් ඇස්තමේන්තු ඉදිරිපත් කර ඇත.

- අමාත්‍යාංශ අනුව වියදම් විස්තර
 - i. අමාත්‍යාංශයේ ප්‍රධාන කාර්යයන් සහ අමාත්‍යාංශයේ විෂය පථයට අයත් ආයතන.
 - ii. අපේක්ෂිත ප්‍රතිඵල, සම්පත් වෙන් කිරීම, ප්‍රධාන ව්‍යාපෘති, ප්‍රමුඛ කාර්යසාධන දර්ශක තීරසර සංවර්ධන අරමුණුවලට අදාළ ප්‍රධාන ඉලක්ක සහ කාර්ය මණ්ඩල තොරතුරු ඇතුළත් අමාත්‍යාංශවල පොදු තොරතුරු
 - iii. වැය විෂය සංකේත අනුව අමාත්‍යාංශ වියදම් සාරාංශය, එහි මූල්‍යකරණය.
 - iv. වියදම් ශීර්ෂ සහ වැඩසටහන් අනුව අමාත්‍යාංශ වියදම් සාරාංශය.
- අමාත්‍යාංශ යටතේ වන සෑම වියදම් ශීර්ෂයකටම අදාළ විස්තරාත්මක වියදම්
 - i. වියදම් ශීර්ෂයන්හි වැය විෂය සංකේත සහ එහි මූල්‍යකරණය හා කාර්යමණ්ඩල විස්තර අනුව වියදම් සාරාංශය.
 - ii. ව්‍යාපෘතිවල වැය විෂය සංකේත සහ එහි මූල්‍යකරණය අනුව විස්තරාත්මක වියදම් සාරාංශය

(III) වියදම් ඇස්තමේන්තුව බෙදී ඇති ආකාරය

(අ) වියදම් ශීර්ෂ

එක් එක් වියදම් ආයතන සඳහා වැය ශීර්ෂ පහත සඳහන් පරිදි අංකනය කර ඇත.

- (i) විශේෂ වියදම් ඒකක (නිශ්චිත අමාත්‍යාංශයක් යටතේ වර්ගීකරණය නොකළ දෙපාර්තමේන්තු, ආයතන සහ කොමිෂන් සභා යනාදිය) සඳහා ශීර්ෂ අංක 1 සිට 26 දක්වා (3, 14 සහ 15 හැර) සහ 324 ලෙස වැය ශීර්ෂ අංක වෙන්කර ඇති අතර, මේ වන විට එවැනි විශේෂ වියදම් ඒකක 24 ක් ඇත.
- (ii) අමාත්‍යාංශ සඳහා වැය ශීර්ෂ අංක 101 සිට අංක 199 දක්වා වෙන්කර ඇත. එවැනි වැය ශීර්ෂවල එකතුව 51 කි.
- (iii) දෙපාර්තමේන්තු, පළාත් සභා, දිස්ත්‍රික් ලේකම් කාර්යාල සහ ඇතැම් ආයතන (විශ්ව විද්‍යාල ප්‍රතිපාදන කොමිෂන් සභාව වැනි) සඳහා වැය ශීර්ෂ අංක 201 සිට 333 දක්වා වෙන්කර ඇත. මෙම කාණ්ඩය යටතේ ලබා දී ඇති වැය ශීර්ෂවල එකතුව 129 කි.

ඒ අනුව, අමාත්‍යාංශ 51 ක්, දෙපාර්තමේන්තු 129 ක් සහ විශේෂ වියදම් ඒකක 24 ක් අඩංගු මුළු වැය ශීර්ෂ සංඛ්‍යාව 204 කි.

(ආ) වියදම් වැඩසටහන්

ඇස්තමේන්තුගත වියදම් පහත වැඩසටහන් දෙක යටතේ වර්ගීකරණය කර ඇත.

1. වන වැඩසටහන - මෙහෙයුම් වැඩසටහන
2. වන වැඩසටහන - සංවර්ධන වැඩසටහන

මෙහෙයුම් අරමුණු ස්වරූපයෙන් දරනු ලබන පුනරාවර්තන හා මූලධන වියදම් 1 වන වැඩසටහන - මෙහෙයුම් වැඩසටහන යටතේ දක්වනු ලබන අතර, සංවර්ධන ස්වරූපයට අදාළ වියදම 2 වන වැඩසටහන - සංවර්ධන වැඩසටහන යටතේ දක්වනු ලැබේ.

වැඩසටහන් අනුව වියදම් සාරාංශය වගුව 4.2 හි දැක්වේ.

(ඇ) ව්‍යාපෘතිය/උප ව්‍යාපෘතිය

ඉහත සඳහන් වූ "වැඩසටහනක්" ව්‍යාපෘති ගණනාවකින් සමන්විත වේ. ව්‍යාපෘතියක් යනු යම්කිසි කාර්යයක් හෝ එක හා සමාන කාර්යය සමූහයකින් සමන්විත වැය ඒකකයකි. සමහර අවස්ථාවන්හි දී කිසියම් ව්‍යාපෘතියක් යටතේ වන විශේෂිත කාර්යයන්, උප ව්‍යාපෘති ලෙස තවදුරටත් වර්ග කර ඇත.

(ඈ) කාණ්ඩය/වැය විෂයය / වැය විෂයය සංකේත අංකය

වැය විෂයය යනු ව්‍යාපෘතියක පිරිවැය වෙන් කර ඇති වියදම් අංගයකි. එක සමාන ආකාරයේ වැය විෂයන් කිහිපයක් වැය විෂය ඛාණ්ඩයක් යටතේ වර්ග කර ඇත. වැය විෂයයන් නිරූපනය කිරීම සඳහා ඉලක්කම් 4 කින් යුත් සංකේත අංකයක් ලබාදී ඇති අතර එය වැය විෂයය අංකය ලෙස හඳුන්වයි

පසුගිය වර්ෂයේදී වැය විෂය සංකේත අංක සමාලෝචනය කර සංශෝධනය කරන ලදී. ඒ අනුව, නව වැය විෂය සංකේත අංක කිහිපයක් හඳුන්වා දුන් අතර, 1405 යන වැය සංකේත විෂයය, 1409 ලෙස ප්‍රතිඅංකනය කරන ලදී. 2502 (ආයෝජන) වැය විෂය අනාගතයේදී භාවිතා නොකරනු වස් අවුරා තබන ලදී. කෙසේ වුවද, මෙම වැය විෂය (2502) යටතේ 2017 ට පෙර වර්ෂවලදී දරන ලද වියදම් හා ප්‍රතිශෝධිත ඇස්තමේන්තු එම වැය විෂය යටතේම තවදුරටත් පෙන්වුම් කර ඇත. 2017 වර්ෂය සහ ඉන් ඉදිරියට වන ප්‍රතිපාදන, වගු අංක 4.1 හි දැක්වෙන වැය විෂය සංකේත අංක යටතේ දක්වා ඇත.

මෙසේ වියදම් වර්ග කිරීම සඳහා මෙම වියදම් ඇස්තමේන්තුවල සම්මත වැය විෂය සංකේත අංක 63 ක් සහ කාණ්ඩ 15 ක් භාවිතා කර ඇත. එම සම්මත වැය විෂයයන් සහ කාණ්ඩ 4.1 සටහන යටතේ දක්වා ඇති අතර, සමස්ත වියදම වැය විෂයයන් අනුව බෙදී යන ආකාරය පිළිබඳ සාරාංශයක් 4.5 වගුවේ දක්වා ඇත.

(ඉ) මූල්‍යකරණ විස්තර

ගිණුම්කරණ කාර්යය සඳහා එක් එක් ව්‍යාපෘතිවල මූල්‍යකරණ සංකේත පහත පරිදි වර්ග කර ඇත. විදේශීය මූල්‍යනය හා සබැඳි දේශීය සම මූල්‍යනයෙහි සංරචක හඳුනා ගැනීම සඳහා 2018 වර්ෂයේදී නව මූල්‍යකරණ සංකේත අංක 18 හඳුන්වා දෙන ලදී. සමස්ත වියදමෙහි මූල්‍යකරණ සාරාංශය 4.3 වගුව මගින් දක්වා ඇත. විදේශීය ණය පිළිබඳ සවිස්තරාත්මක තොරතුරු 2003 අංක 3 දරණ "රාජ්‍ය මූල්‍ය කළමනාකරණ (වගකීම්) පනත" හි විධිවිධාන අනුව, පාර්ලිමේන්තුවෙහි සභාගත කෙරෙන අවසන් අයවැය තත්ත්ව වාර්තාව මගින් ඉදිරිපත් කෙරෙනු ඇත.

දේශීය	විදේශීය
11 දේශීය අරමුදල්	12 විදේශ ණය
17 විදේශ මූල්‍යන හා සබැඳි දේශීය පිරිවැය	13 විදේශ ප්‍රදාන
18 විදේශීය මූල්‍යනය ආශ්‍රිත දේශීය සම මූල්‍යනය	
21 විශේෂ නීති සේවා	14 ප්‍රතිපූර්ණය කරනු ලබන විදේශ ණය
	15 ප්‍රතිපූර්ණය කරනු ලබන විදේශ ප්‍රදාන
	16 ප්‍රතිපාර්ශවීය අරමුදල්

(ඊ) අත්තිකාරම් ගිණුම්

රජයේ අමාත්‍යාංශ හා දෙපාර්තමේන්තු වල විශේෂ කාර්යයන් සඳහා උදා:රජයේ නිලධාරීන්ට ණය ලබාදීම, ගබඩා කළමනාකරණය, වාණිජ්‍යමය ස්වභාවයකින් යුත් කටයුතු මෙහෙයවීම සඳහා වන නිෂ්පාදන හා වෙළෙඳ අත්තිකාරම් සඳහා මහා භාණ්ඩාගාරය විසින් අත්තිකාරම් ලබාදෙනු ලැබේ. එම අත්තිකාරම් ගිණුම්වල වගකීම්, හර ශේෂ, ලැබීම් හා ගෙවීම්වල උපරිම හා අවම සීමාවන් මෙම ලේඛනය අවසානයේ 5.1 වගුව යටතේ දක්වා ඇත.

(ඵ) සේවා නියුක්ති විස්තරය

මෙම ඇස්තමේන්තුව සඳහා යොදා ගෙන ඇති සේවා නියුක්ති පිළිබඳ වර්ගීකරණය, 2006.04.25 දිනැති අංක 06/2006 දරණ රාජ්‍ය පරිපාලන චක්‍රලේඛයේ II ඇමුණුම පදනම් කර ගෙන සකස් කර ඇත. ඒ අනුව, එක් එක් වියදම් ශීර්ෂය යටතේ සේවයේ නියුතු කාර්ය මණ්ඩලය පහත පරිදි වර්ගීකරණය කර ඇත.

- A - ජ්‍යෙෂ්ඨ මට්ටම
- B - තෘතීය මට්ටම
- C - ද්විතීය මට්ටම
- D - ප්‍රාථමික මට්ටම

2.3 “පරිපූරක සහාය සේවා සහ හදිසි අවශ්‍යතා වගකීම්” ව්‍යාපෘතිය යටතේ ප්‍රතිපාදන සැලසීම

2.3.1 වියදම් ඒකකයන් යටතේ ප්‍රතිපාදන සලසා නොමැති විවිධ අවිනිශ්චිත වියදම් හෝ යම්කිසි අමාත්‍යාංශයක් හෝ දෙපාර්තමේන්තුවක් යටතේ නියමිත වියදමක් ලෙස දැක්වීමට නොහැකි විශේෂ ස්වභාවයේ වියදම් සේවා සඳහා සෑම වර්ෂයකදීම මුද්‍රිත ඇස්තමේන්තුවල සංචිත ප්‍රතිපාදනයක් සලසා ඇත. ඒ අනුව, 2018 වර්ෂය සඳහා වන විසර්ජන පනත් කෙටුම්පතෙහි පළමුවන උපලේඛනයේ හා මෙම මුද්‍රිත ඇස්තමේන්තුවේ ජාතික අයවැය දෙපාර්තමේන්තුවේ “පරිපූරක සහාය සේවා සහ හදිසි අවශ්‍යතා වගකීම්” යටතේ, එනම් වැය ශීර්ෂ අංක 240, වැඩසටහන 2 ව්‍යාපෘතිය 2 යටතේ සංචිත ප්‍රතිපාදනයක්, ඇතුළත් කර ඇත.

2.3.2 එසේම, වඩාත් කාර්යක්ෂම හා ඵලදායී අයුරින් රජයේ වියදම් කළමනාකරණය කිරීමේ අරමුණින්, විසර්ජන පනතේ 6 (1) වැනි උප වගන්තියට අනුව, වැය ශීර්ෂ 240, වැඩසටහන 02 සහ ව්‍යාපෘතිය 2 “පරිපූරක සහාය සේවා සහ හදිසි අවශ්‍යතා වගකීම්” ව්‍යාපෘතිය යටතේ මහා භාණ්ඩාගාරය විසින් විවිධ රේඛීය අමාත්‍යාංශවලට සලසා දෙනු ලබන අතිරේක ප්‍රතිපාදන මගින් දරනු ලබන වියදම් පිළිබඳව අමාත්‍යාංශ ලේකම්වරුන් වගකිව යුතු ය.

2.3.3 පරිපූරක සහාය සේවා සහ හදිසි අවශ්‍යතා වගකීම් ව්‍යාපෘතිය මගින් ප්‍රතිපාදන සැලසීම සඳහා වන මාර්ගෝපදේශ

2018 වර්ෂයට අදාළ විසර්ජන පනත් කෙටුම්පතෙහි 6 (1) උප වගන්තියෙන් විධිවිධාන සලසා ඇති ආකාරයට, පහත දැක්වෙන කාර්යයන් සඳහා පමණක් අතිරේක ප්‍රතිපාදන සලසා දෙනු ලැබේ.

- i. වැටුප් විෂමතා නිවැරදි කිරීම් සඳහා වන ගෙවීම්, අත්‍යවශ්‍ය නව බඳවාගැනීම් සහ අදාළ වෙනත් ගෙවීම්.
- ii. අයවැය යෝජනා ක්‍රියාත්මක කිරීම සඳහා අවශ්‍ය වන ප්‍රතිපාදන.
- iii. ජාතික ආරක්ෂාව ආශ්‍රිත සහ/හෝ ස්වාභාවික ආපදා ආශ්‍රිත අවදානම් තත්ත්වයන්හි දී දැරිය යුතු අනිශ්චිත වියදම් සඳහා ප්‍රතිපාදන.
- iv. විදේශ අරමුදල් සහිතව ක්‍රියාත්මක වන සංවර්ධන ව්‍යාපෘති වල මූලධන වියදම් උගුණතා පියවීම හෝ ඒවා ක්‍රියාත්මක කිරීම සඳහා බාහිර මූල්‍යනය හා එම ව්‍යාපෘතීන්ට අදාළ බදු ගෙවීම් සහ අදාළ අනෙකුත් වියදම් සඳහා වන ප්‍රතිපාර්ශවීය අරමුදල් පියවීම සඳහා ප්‍රතිපාදන.
- v. රජය එක් පාර්ශවයක් වන ගිවිසුමක් යටතේ හෝ අධිකරණ නියෝගයක් මගින් ඉටු කිරීමට සිදුවන ඕනෑම බැඳීමක් සම්පූර්ණ කිරීමට අවශ්‍ය ප්‍රතිපාදන සහ රජයේ ඇපවීම් යටතේ ඉටු කළයුතු බැඳීම් සඳහා ප්‍රතිපාදන.
- vi. රාජ්‍ය ව්‍යාපාර ප්‍රතිව්‍යුහගතකරණයට අදාළ වියදම් සඳහා හෝ පසුබැමට ලක්ව ඇති රාජ්‍ය ව්‍යාපාරවල හදිසි වගකීම් සඳහා අවශ්‍ය වන ප්‍රතිපාදන.
- vii. රාජ්‍ය ආයතනවල ප්‍රවාහනය සඳහා වූ වාහන මිලදී ගැනීමට අවශ්‍ය ප්‍රතිපාදන, වෙන වෙනම එම ආයතන යටතේ සලසා නොමැති බැවින්, අමාත්‍යාංශ, දෙපාර්තමේන්තු/විශේෂ වියදම් ඒකකවලට වාහන මිල දී ගැනීමේ හෝ මෙහෙයුම් කල්බදු ක්‍රමය /මූල්‍ය කල්බදු ක්‍රමය යටතේ වාහන ලබාගැනීම සඳහා වූ ප්‍රතිපාදන
- viii. නිශ්චිත මුදල පැහැදිලි නොවීම හෝ මූල්‍ය අවශ්‍යතාවය පිළිබඳව ඇති වන ව්‍යාකූලතා යන කරුණු හේතුවෙන් ප්‍රතිපාදන වෙන්කිරීමක් සිදුනොකරනු ලබන අවස්ථාවලදී වියදම් දැරීම සඳහා වූ ප්‍රතිපාදන
- ix. අයවැය සකස් කිරීමට පාදක වූ උපකල්පන වෙනස්වීම නිසා දැරීමට සිදුවන අතිරේක වියදම් හා වගකීම් සඳහා වූ ප්‍රතිපාදන.
- x. හානිවීම්, කපාහැරීම් වැනි වියදම් වාර්තා කිරීම සඳහා වූ ප්‍රතිපාදන

විසර්ජන පනත් කෙටුම්පතෙහි 6 (1) වැනි උප වගන්තියේ විධිවිධානවලට යටත්ව, අදාළ වියදම් ඒකක විසින් සපයනු ලබන කරුණු ඉදිරිපත් කිරීම/සාධාරණීකරණය කිරීම මත පිහිටා අදාළ

වියදම් ඒකකයන්ට අතිරේක ප්‍රතිපාදන සලසා දෙනු ලැබේ. අදාළ මුදල් රෙගුලාසි සහ අනුමත විධිවිධානවලට යටත්ව, එබඳු අරමුදල් භාවිතය පිළිබඳ වගකීමට බැඳී සිටින ප්‍රධාන ගණන්දීමේ නිලධාරීන් විසින් අනෙකුත් අදාළ ආයතන හා සාකච්ඡා කිරීමෙන් අනතුරුව අතිරේක ප්‍රතිපාදන ඉල්ලීම් ඉදිරිපත් කළයුතු වේ.

විසර්ජන පනත් කෙටුම්පතෙහි 6 (1) වගන්තියේ විධිවිධාන යටතේ මෙසේ ලබාදෙන ප්‍රතිපාදන පිළිබඳ විස්තර, එම ප්‍රතිපාදනය ලබා දුන් දින සිට මාස දෙකක් ඇතුළත පාර්ලිමේන්තුව වෙත වාර්තා කරනු ලැබේ. එසේම, විසර්ජන පනත් කෙටුම්පතෙහි විධිවිධානවලට අනුකූලව, එසේ වෙනත් වැය ශීර්ෂයන්ට ප්‍රතිපාදන මාරු කිරීම පිළිබඳ විස්තර, 2003 අංක 03 දරණ මූල්‍ය කළමනාකරණ (වගකීම) පනත යටතේ පාර්ලිමේන්තුවට ඉදිරිපත් කිරීමට නියමිත, ආණ්ඩුවේ මූල්‍ය කාර්ය සාධනයට අදාළ වාර්තාවන්හි ඇතුළත් කිරීමට ද කටයුතු කරනු ඇත.

2.4 නව ගිණුම් සංකේත සටහන සඳහා අනුගත වීම

2018 වර්ෂයේදී දිවයින පුරා අදියර වශයෙන් ඒකාබද්ධ භාණ්ඩාගාර කළමනාකරණ තොරතුරු පද්ධතිය (ITMIS) ක්‍රියාත්මක කිරීම හේතුවෙන් නව ගිණුම් සංකේත සටහන් හඳුන්වාදීමේ අවශ්‍යතාව මතු විය. මෙය අදියර වශයෙන් ක්‍රියාත්මක කිරීමේ ප්‍රවේශයේ කොටසක් වශයෙන්, සියලුම වියදම් කිරීමේ ආයතන විසින් ITMIS සම්පූර්ණයෙන්ම ක්‍රියාත්මක කරන තෙක් 2018 වර්ෂයේදී පැරණි සහ නව ගිණුම් සංකේත සටහන් සමාන්තරව භාවිතා කිරීමට අමාත්‍යාංශය තීරණය කර ඇත. එමනිසා, බොහොමයක් වියදම් කිරීමේ ආයතන මගින් පැරණි හා නව ගිණුම් සංකේත සටහන් දෙවර්ගයම භාවිතා කරමින් 2018 වර්ෂය සඳහා වන අයවැය ඇස්තමේන්තු සකස් කිරීම ආරම්භ කර ඇත. 2018 වර්ෂය සඳහා අයවැය ඇස්තමේන්තු සකස් කිරීම සඳහා ජාතික අයවැය දෙපාර්තමේන්තුව මගින් පැරණි ගිණුම් සංකේත සටහන් සමග අයවැය සකස් කිරීමේ පද්ධතිය (BFS) සහ නව ගිණුම් සංකේත සටහන් සමග ITMIS යන පද්ධති දෙකම භාවිතා කරනු ඇත.

ITMIS යටතේ අනාගතයේදී සියලුම අමාත්‍යාංශ මගින් කොට්ඨාස මට්ටමින් අයවැය ඇස්තමේන්තු පිළියෙල කළයුතුය. 2018 වර්ෂය තුළදී අයවැය සම්පාදනය කිරීම සඳහා අමාත්‍යාංශ මගින් ගිණුම් සටහන් පද්ධති දෙකම භාවිතා කරනු ඇත. මෙම ක්‍රියාවලියට පහසුකම් සැලසීම සඳහා පැරණි සහ නව ගිණුම් සංකේත සටහන් මගින් ලබාගන්නා ප්‍රතිඵල වාර්තා නිරූපණය කිරීම හා සකස් කිරීම තහවුරු කරමින්, පරිගණකගත ඒකාබද්ධ රාජ්‍ය ගිණුම් පද්ධතියේ (CIGAS) පවතින පහසුකම් නව ගිණුම් සංකේත සටහන් සමග මේ වනවිට වැඩිදියුණු කර ඇත.

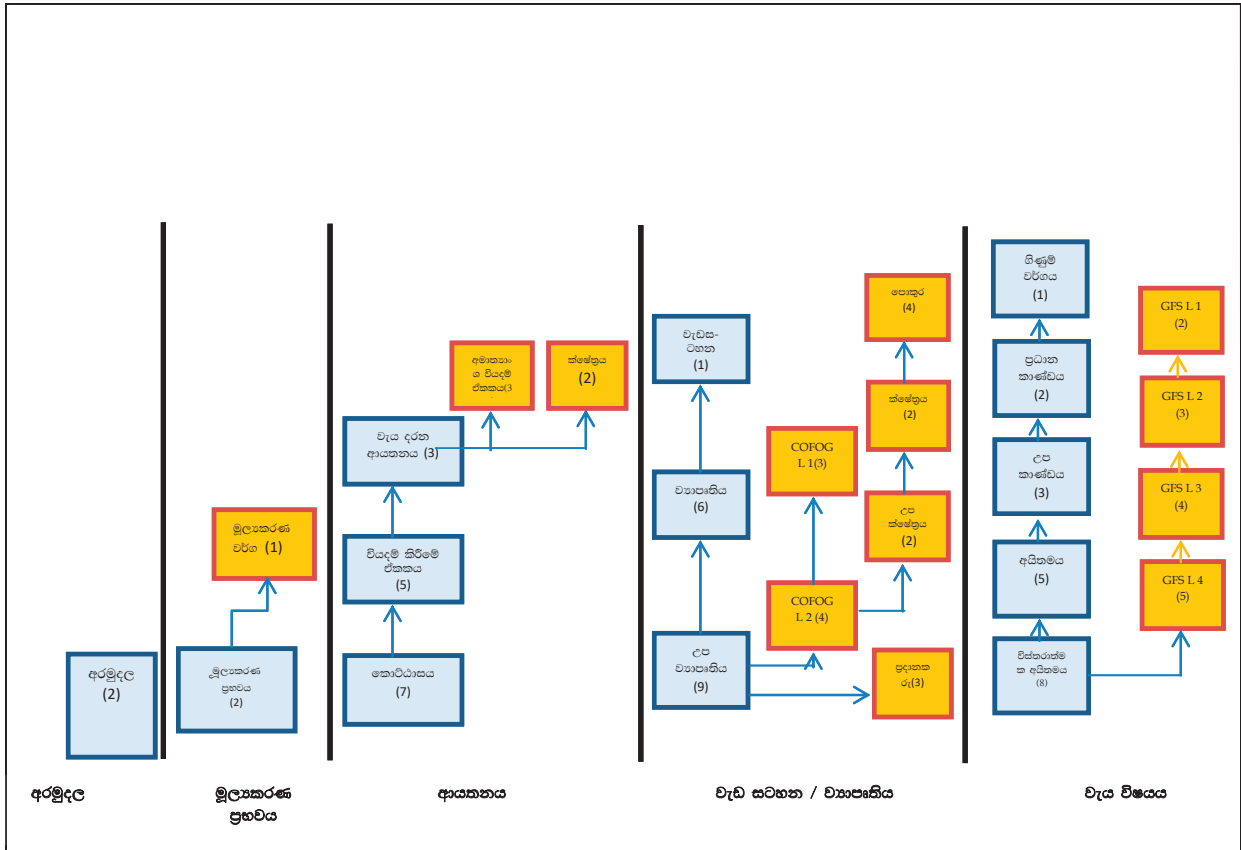
රජයේ කාර්යයන් පිළිබඳ එක්සත් ජාතීන්ගේ වර්ගීකරණය (COFOG) සහ ජාත්‍යන්තර මූල්‍ය අරමුදලේ රාජ්‍ය මූල්‍ය සංඛ්‍යාලේඛන (GFS) අනුව සකස් වන පරිදි ඒකාබද්ධ භාණ්ඩාගාර කළමනාකරණ තොරතුරු පද්ධතිය (ITMIS) ක්‍රියාත්මක කිරීමේ කොටසක් ලෙස නව ගිණුම් සංකේත සටහන් නිර්මාණය කරන ලදී. එය අරමුදල, මූල්‍යකරණ ප්‍රභවය, සංවිධානය, වැඩසටහන සහ ආර්ථික අංශය ලෙස කොටස් පහකින් පහත පරිදි සමන්විත වේ.

ගිණුම් සංකේත සටහන් ව්‍යුහය :

නව ගිණුම් සංකේත සටහන් පිළිබඳ කෙටි හැඳින්වීමක් සහ රූපමය ඉදිරිපත් කිරීමක් පහත දැක්වේ.

අංශය	විස්තරය
අරමුදල	<p>ගිණුම්කරණ අස්ථිතිත්වයන්හි විවිධ කොටස් හඳුනාගැනීම - අරමුදල (උදා: ඒකාබද්ධ අරමුදල සහ වෙනත් ව්‍යවස්ථාපිත අරමුදල්) නව ගිණුම් සංකේත සටහන් සඳහා පහත අරමුදල් ඇතුළත් වනු ඇත.</p> <ol style="list-style-type: none"> 1. ඒකාබද්ධ අරමුදල 2. ස්ථාවර වත්කම් කාණ්ඩය 3. ණය ගැනීමේ කාණ්ඩය 4. මූල්‍ය වත්කම් කාණ්ඩය 5. හදිසි අවස්ථා අරමුදල
මූල්‍යකරණ ප්‍රභවයන්	<p>භාවිතා කරනු ලබන අරමුදල් ප්‍රභවයන් හඳුනා ගැනීම - නව ගිණුම් සංකේත සටහන්වලදී පහත මූල්‍යකරණ ප්‍රභවයන් භාවිතා වේ.</p> <ol style="list-style-type: none"> 1. දේශීය අරමුදල් 2. විදේශීය ණය 3. විදේශීය ප්‍රදාන 4. ප්‍රතිපූරණය කරනු ලබන විදේශීය ණය 5. ප්‍රතිපූරණය කරනු ලබන විදේශීය ප්‍රදාන 6. ප්‍රතිපාර්ශවීය අරමුදල් 7. විදේශීය ආධාර සබැඳි දේශීය අරමුදල් 8. විදේශීය මූල්‍යනය සබැඳි දේශීය සම මූල්‍යනය 9. විශේෂ නීතියේවා
සංවිධානය	<p>වගවියයුතුබව ස්ථාපිත කිරීම, අයවැය පරිපාලනය සහ නීත්‍යානුකූල විසර්ජනය සඳහා අවශ්‍ය සංවිධාන ධුරාවලිය සහ අරමුණ මෙම කොටස මගින් හඳුනා ගනී. මෙම කොටස යටතේ වන වැඩිදුර වර්ගීකරණය වනුයේ :</p> <ol style="list-style-type: none"> 1. වියදම් කිරීමේ ආයතන : අමාත්‍යාංශ / දෙපාර්තමේන්තු 2. වියදම් කිරීමේ ඒකක : මධ්‍යම මට්ටමේ කාර්යාල 3. කොට්ඨාශ : පහළ මට්ටමේ කාර්යාල
වැඩසටහන	<p>රජයේ වැඩසටහන් / ව්‍යාපෘති / උපව්‍යාපෘති ලෙස කොටස් වෙන්වීම හඳුනා ගන්නා අතර, ඓතිහාසික විශ්ලේෂණයන්, ප්‍රතිපත්ති විශ්ලේෂණයන් හා සැසඳීම් සහ ප්‍රතිපත්ති සම්පාදනයන් සහ කාර්ය සාධන වගකිවයුතුභාවය සඳහා පහසුකම් සලසනු ඇත. සෘජු වාර්තා සම්පාදනයේදී රජයේ කාර්යයන් වර්ගීකරණය (COFOG) හා පහසුකම් සැලසීම සමග ද සම්බන්ධ වේ. මෙම කොටස යටතේ වන වැඩිදුර වර්ගීකරණය වනුයේ වැඩසටහන්, ව්‍යාපෘති සහ උපව්‍යාපෘති වේ.</p>
ආර්ථික සංරචක	<p>රජයේ මූල්‍ය සංඛ්‍යාලේඛන (GFS) සකස් කිරීම සඳහා පදනම් වන ආදායම, වියදම, වත්කම් සහ බැඳීම් සඳහා රඳවා ගත් ඉපැයුම් යන ආර්ථික වර්ගීකරණයන් මෙහිදී හඳුනා ගනී. මෙම කොටසේ අරමුණ වනුයේ රාජ්‍ය මූල්‍ය පාලනය ගොඩනැංවීම, සාර්ව ආර්ථික විශ්ලේෂණයන්, අනුකූලතා පාලනය, අභ්‍යන්තර කළමනාකරණය සහ සංඛ්‍යා ලේඛන වාර්තා කිරීමයි.</p> <p>නව ගිණුම් සංකේත සටහන් වර්ගීකරණය පහත පරිදි වේ :</p> <ol style="list-style-type: none"> 1. ගිණුම් වර්ගය : උදාහරණ ලෙස ආදායම්, වියදම්, වත්කම්, බැඳීම් 2. ප්‍රධාන වර්ගය : උදාහරණ ලෙස ආදායම - බදු ආදායම, බදු නොවන ආදායම, ප්‍රදාන ආදිය 3. උප කාණ්ඩය : උදාහරණ ලෙස බදු ආදායම, ජාත්‍යන්තර වෙළඳාම මත බදු, දේශීය භාණ්ඩ හා සේවා මත බදු, බලපත්‍ර බදු හා වෙනත් ආදිය වේ. 4. අයිතමය : උපකාණ්ඩ මට්ටමේ වැඩිදුර වර්ගීකරණය 5. විස්තරාත්මක අයිතමය : අයිතම මට්ටමේ වැඩිදුර වර්ගීකරණය

ශ්‍රී ලංකා රජය
ගිණුම් පාදක ව්‍යුහයේ ඒකාබද්ධ සටහන



2.1 2018 වර්ෂයට අදාළ විසර්ජන පනත මගින් පාර්ලිමේන්තු අනුමැතිය ලබාගැනීමෙන් කොරව ඒකාබද්ධ අරමුදල මගින් දැරිය හැකි වියදම්

රු. '000

වැය ශීර්ෂ අංකය	වියදම් දරන ඒකකය/අමාත්‍යාංශය/දෙපාර්තමේන්තුව/ආයතනය	වියදම් සඳහා බලය දෙන ලද නීතිය	පුනරාවර්තන වියදම	මූලධන වියදම	මුළු වියදම
1	අතිගරු ජනාධිපති	ආණ්ඩුක්‍රම ව්‍යවස්ථාවේ 36 වන ව්‍යවස්ථාව	3,510	-	3,510
4	උපරිමාධිකරණවල විනිශ්චයකාරවරු	ආණ්ඩුක්‍රම ව්‍යවස්ථාවේ 108 වන ව්‍යවස්ථාව	38,600	-	38,600
6	රාජ්‍ය සේවා කොමිෂන් සභාව	ආණ්ඩුක්‍රම ව්‍යවස්ථාවේ IX වන පරිච්ඡේදය	8,400	-	8,400
7	අධිකරණ සේවා කොමිෂන් සභාව	ආණ්ඩුක්‍රම ව්‍යවස්ථාවේ XV අ වන පරිච්ඡේදය	1,763	-	1,763
8	ජාතික පොලිස් කොමිෂන් සභාව	ආණ්ඩුක්‍රම ව්‍යවස්ථාවේ XVIII අ වන පරිච්ඡේදය	9,500	-	9,500
10	අල්ලස් හෝ දූෂණ චෝදනා විමර්ශන කොමිෂන් සභාව	1994 අංක 19 දරන අල්ලස් හෝ දූෂණ චෝදනා විමර්ශන කොමිෂන් සභා පනත	3,500	-	3,500
16	පාර්ලිමේන්තුව	ආණ්ඩුක්‍රම ව්‍යවස්ථාවේ 65 වන ව්‍යවස්ථාව	1,200	-	1,200
20	මැතිවරණ කොමිෂන් සභාව	ආණ්ඩුක්‍රම ව්‍යවස්ථාවේ 103 වන ව්‍යවස්ථාව	3,000	-	3,000
21	විගණකාධිපති දෙපාර්තමේන්තුව	ආණ්ඩුක්‍රම ව්‍යවස්ථාවේ 153 වන ව්‍යවස්ථාව	1,300	-	1,300
22	පරිපාලන කටයුතු පිළිබඳ පාර්ලිමේන්තු කොමසාරිස් කාර්යාලය	ආණ්ඩුක්‍රම ව්‍යවස්ථාවේ 156 වන ව්‍යවස්ථාව	780	-	780
111	සෞඛ්‍ය, පෝෂණ හා දේශීය වෛද්‍ය අමාත්‍යාංශය	වෛද්‍ය ආඥාපනත (105 වන අධිකාරය)	2	-	2
239	විදේශ සම්පත් දෙපාර්තමේන්තුව	ජාතික රාජ්‍ය සභාවේ 1978 අංක 10 දරන බ්‍රෙටින්වුඩ්ස් ගිවිසුම (විශේෂ විධිවිධාන) පනත, 2016 අංක 7 දරන ආසියානු යටිතල පහසුකම් ආයෝජන බැංකුවෙහි ගිවිසුමට අනුව මූල්‍යකරනය	-	3,443,200	3,443,200
249	භාණ්ඩාගාර මෙහෙයුම් දෙපාර්තමේන්තුව	1957 අංක 29 දරන විදේශීය ණය පනතේ 2 වන වගන්තිය (අ) සහ (ඇ) ඡේද, (417 වන අධිකාරය වූ) දේශීය භාණ්ඩාගාර බිල්පත් ආඥා පනත	803,750,000	1,149,600,000	1,953,350,000
253	විශ්‍රාම වැටුප් දෙපාර්තමේන්තුව	(431 වන අධිකාරය වූ), වැන්දඹු හා අනන්දරු විශ්‍රාම වැටුප් අරමුදල් ආඥාපනත, 1983 අංක 24 දරන වැන්දඹු පුරුෂ හා අනන්දරු විශ්‍රාම වැටුප් පනත, 1970 අංක 18 දරන වැන්දඹු හා අනන්දරු විශ්‍රාම වැටුප් යෝජනා ක්‍රමය (සන්නද්ධ සේවා) පනත, (432 වන අධිකාරය වූ) පාසල් ගුරුවරුන්ගේ විශ්‍රාම වැටුප් පනත	48,239,000	-	48,239,000
	එකතුව		852,060,555	1,153,043,200	2,005,103,755

ආදායම් ඇස්තමේන්තුව

3.1.1 - ආදායම් වර්ගීකරණය - බදු ආදායම්

ආදායම් සංකේතය	විස්තරය	ව්‍යවස්ථාපිත/අධිකාර බලය	ආදායම් ගණන් දීමේ නිලධාරී
10.01	ජාත්‍යන්තර වෙළඳාම් හා ගනුදෙනු සඳහා වූ බදු		
10.01.01.00	ආනයන බදු	- 1869 අංක 17 දරන රේදු අඟුණ පනත	රේදු අධ්‍යක්ෂ ජනරාල්
10.01.02.00	අපනයන බදු	- 1869 අංක 17 දරන රේදු අඟුණ පනත	රේදු අධ්‍යක්ෂ ජනරාල්
10.01.03.00	ආනයන හා අපනයන බලපත්‍ර ගාස්තු	- 1969 අංක 1 දරන ආනයන අපනයන පාලන පනත	ආනයන හා අපනයන පාලක
10.01.04.00	වරාය හා ගුවන් තොටුපල සංවර්ධන බද්ද	- 2002 අංක 11 දරන මුදල් පනත /2011 අංක 18 දරන වරාය හා ගුවන් තොටුපල සංවර්ධන බදු පනත	රේදු අධ්‍යක්ෂ ජනරාල්
10.01.05.00	සෙස් බදු		
10.01.05.01	ආනයන සෙස් බදු	- 1979 අංක 40 දරන ශ්‍රී ලංකා අපනයන සංවර්ධන පනත	රේදු අධ්‍යක්ෂ ජනරාල්
10.01.05.02	අපනයන සෙස් බදු	- 1979 අංක 40 දරන ශ්‍රී ලංකා අපනයන සංවර්ධන පනත, 1975 අංක 14 දරන ශ්‍රී ලංකා සේ මණ්ඩල පනත, 1971 අංක 46 දරන පොල් සංවර්ධන අධිකාරී පනත, 1953 අංක 36 දරන රබර් නැවත වගා කිරීමේ සහනාධාර පනත	රේදු අධ්‍යක්ෂ ජනරාල්
10.01.06.00	මෝටර් රථ වාහන අනුග්‍රාහක බද්ද	- 2006 අංක 11 දරන මුදල් පනත	රේදු අධ්‍යක්ෂ ජනරාල්
10.01.07.00	ප්‍රාදේශීය යටිතල පහසුකම් සංවර්ධන බද්ද	- 2006 අංක 51 දරන ප්‍රාදේශීය යටිතල පහසුකම් සංවර්ධන බදු පනත	රේදු අධ්‍යක්ෂ ජනරාල්
10.01.08.00	විදේශ වෙළඳ භාණ්ඩ බද්ද	- 2007 අංක 48 දරන විදේශ වෙළඳ භාණ්ඩ බදු පනත	රේදු අධ්‍යක්ෂ ජනරාල්
10.01.99.00	අනෙකුත්	-	රේදු අධ්‍යක්ෂ ජනරාල්
10.02	දේශීය භාණ්ඩ හා සේවා මත බදු		
10.02.01.00	චාක්‍ර කළ අගය මත බද්ද		
10.02.01.01	මූලික සේවාවන්	- 2002 අංක 14 දරන චාක්‍ර කළ අගය මත බදු පනත	දේශීය ආදායම් කොමසාරිස් ජනරාල්
10.02.01.02	අනෙකුත් සේවාවන්		
10.02.01.03	නිෂ්පාදන		
10.02.01.04	ආනයන		
10.02.02.00	භාණ්ඩ හා සේවා බද්ද		
10.02.02.01	සේවාවන්	- 1996 අංක 34 දරන භාණ්ඩ හා සේවා බදු පනත	දේශීය ආදායම් කොමසාරිස් ජනරාල්
10.02.02.02	නිෂ්පාදන		
10.02.02.03	ආනයන		
10.02.03.00	ජාතික ආරක්ෂක බද්ද		
10.02.03.01	සේවාවන්	- 1991 අංක 52 දරන ජාතික ආරක්ෂක බදු පනත	දේශීය ආදායම් කොමසාරිස් ජනරාල්
10.02.03.02	නිෂ්පාදන		
10.02.03.03	ආනයන		
10.02.04.00	සුරා බද්ද (අඟුණපනත)		
10.02.04.01	මත්පැන්	- 1912 අංක 8 දරන සුරා බදු අඟුණපනත	සුරාබදු කොමසාරිස් ජනරාල්
10.02.05.00	නිෂ්පාදන (විදේශ විධිවිධාන) බදු		
10.02.05.01	සියල්ල	- 1989 අංක 13 දරන නිෂ්පාදන බදු (විදේශ විධිවිධාන) පනත	නිෂ්පාදන බදු (විදේශ විධිවිධාන) අධ්‍යක්ෂ ජනරාල්
10.02.05.02	මත්පැන්		
10.02.05.03	බනිත නෙල් නිෂ්පාදන		
10.02.05.04	මෝටර් රථ වාහන		
10.02.05.05	ලොහයයි		
10.02.05.99	අනෙකුත්		
10.02.06.00	දුම්කොළ බද්ද		
10.02.07.00	මුද්දර ගාස්තු		
10.02.08.00	තර බද්ද		
10.02.09.00	පිරිවැටුම් බද්ද		
10.02.10.00	භෞත වගකීම් බද්ද		
10.02.11.00	විදුලි සංදේශ බද්ද		
10.02.12.00	ජාතික ගොඩනැගිලි බද්ද		
10.02.12.01	සේවාවන්	- 2009 අංක 9 දරන ජාතික ගොඩනැගිලි බදු පනත	දේශීය ආදායම් කොමසාරිස් ජනරාල්
10.02.12.02	නිෂ්පාදන		
10.02.12.03	ආනයන		
10.02.13.00	වෙළඳාම, ව්‍යාපාර හා වාණිජ වැඩසටහන් බද්ද		
10.02.14.00	ජංගම දුරකථන භන්ඩවලට කුලඹු බද්ද		
10.02.15.00	කෙටි වෙළඳ පසුවිධ බද්ද		
10.03	බලපත්‍ර ගාස්තු හා වෙනත්		
10.03.01.00	සුභෝධකාරී මෝටර් වාහන බද්ද		
10.03.02.00	පැවරීම් බද්ද		
10.03.03.00	මිටර හා සුදුසු හා සුදුසු බද්ද		
10.03.04.00	කොටස් ගනුදෙනු බද්ද		
10.03.05.00	ඉදිකිරීමේ කාර්යාලයන් ඇප සහතික වීමේ අරමුදල බද්ද		
10.03.06.00	වර්ග භූමිකරණ බද්ද		
10.03.07.00	අනෙකුත් බලපත්‍ර ගාස්තු		
10.03.07.01	මානව, උපකරණ, විලසුන් හා මානව වෙළෙඳපොළේ ලියාපදිංචි කිරීමේ ගාස්තු	- දෙපාර්තමේන්තුවට වටුලේබ්, මුදල් රෙගුලාසි හෝ විශේෂිත රෙගුලාසි	සොබාව සේවා අධ්‍යක්ෂ ජනරාල්
10.03.07.02	වෙස්සුන් ජනරාල් දෙපාර්තමේන්තුවට අදාළ ලියාපදිංචි කිරීමේ ගාස්තු	- අදාළ පනත, දෙපාර්තමේන්තු වතුලේබ් හෝ විශේෂිත රෙගුලාසි	වෙස්සුන් ජනරාල්
10.03.07.03	පොද්ගලික දුම ප්‍රවාහනය	- 1979 අංක 56 දරන වන අඟුණපනත	වන සංරක්ෂක
10.03.07.04	මෝටර් රථ ප්‍රවාහන විකිණීම මත බදු	- 1951 අංක 14 දරන මෝටර් රථ ප්‍රවාහන පනත	මෝටර් රථ ප්‍රවාහන කොමසාරිස් ජනරාල්
10.03.07.05	රාජ්‍ය ආරක්ෂක අමාත්‍යාංශයට අදාළ බලපත්‍ර ගාස්තු	- අදාළ පනත, දෙපාර්තමේන්තු වතුලේබ් හෝ විශේෂිත රෙගුලාසි	ලේකම්, රාජ්‍ය ආරක්ෂක අමාත්‍යාංශය
10.03.07.06	ධීර හා ජලජ සම්පත් දෙපාර්තමේන්තුවට අදාළ බලපත්‍ර ගාස්තු	- 1996 අංක 2 දරන ධීර හා ජලජ සම්පත් පනත	ධීර හා ජලජ සම්පත් අධ්‍යක්ෂ ජනරාල්
10.03.07.07	තරු පහන් කොටුබල කාමර සඳහා බද්ද	- 2011 අංක 15 දරන මුදල් (සංශෝධන) පනත	භාණ්ඩාගාර මෙහෙයුම් අධ්‍යක්ෂ ජනරාල්
10.03.07.08	සමානම් ලියාපදිංචි කිරීමේ බද්ද	- මුදල් පනත යටතේ ව්‍යවස්ථාපිත ප්‍රතිපාදන සැලසීම	සමානම් වෙස්සුන් ජනරාල්
10.03.07.09	කාබන් බද්ද	- මුදල් පනත යටතේ ව්‍යවස්ථාපිත ප්‍රතිපාදන සැලසීම	මෝටර් රථ ප්‍රවාහන කොමසාරිස් ජනරාල්
10.03.07.10	වාහන හිමිකම් බද්ද	- මුදල් පනත යටතේ ව්‍යවස්ථාපිත ප්‍රතිපාදන සැලසීම	දේශීය ආදායම් කොමසාරිස් ජනරාල්
10.03.07.11	ණය ආපසු ගෙවීමේ බද්ද	- මුදල් පනත යටතේ ව්‍යවස්ථාපිත ප්‍රතිපාදන සැලසීම	දේශීය ආදායම් කොමසාරිස් ජනරාල්
10.03.07.12	ප්‍රාග්ධන ලාභ බද්ද	- දේශීය ආදායම් බදු පනත යටතේ ව්‍යවස්ථාපිත ප්‍රතිපාදන සැලසීම	දේශීය ආදායම් කොමසාරිස් ජනරාල්
10.03.07.99	අනෙකුත්	- දෙපාර්තමේන්තුවට වටුලේබ්, මුදල් රෙගුලාසි හෝ විශේෂිත රෙගුලාසි	ලේකම්, ස්වදේශ කටයුතු අමාත්‍යාංශය
10.03.08.00	නොතොර්ස්ටරුන්ට වාර්ෂික මාධ්‍යමය සහතික නිකුත් කිරීමේ ගාස්තු	- 2013 අංක 13 දරන නොතොර්ස්ටරුන්ට (සංශෝධන) පනත	වෙස්සුන් ජනරාල්
10.03.09.00	විදේශිකයන්ට බදු දෙන ඉඩම් සඳහා වන බද්ද		
10.03.10.00	විනම්‍ය බද්ද		
10.04	ආදායම් හා ලාභ මත බදු		
10.04.01.00	සංක්‍රීණ බදු		
10.04.01.01	ආදායම් බදු	- 2006 අංක 10 දරන දේශීය ආදායම් බදු පනත	දේශීය ආදායම් කොමසාරිස් ජනරාල්
10.04.01.02	ලාභාංශ බද්ද		
10.04.01.03	ප්‍රේමණ බද්ද		
10.04.02.00	සංක්‍රීණ නොවන බදු		
10.04.02.01	උපයන වීම ගෙවීම් බද්ද	- 2006 අංක 10 දරන දේශීය ආදායම් බදු පනත	දේශීය ආදායම් කොමසාරිස් ජනරාල්
10.04.02.99	අනෙකුත්		
10.04.03.00	රඳවා ගැනීමේ බදු		
10.04.03.01	පොළිය මත	- 2006 අංක 10 දරන දේශීය ආදායම් බදු පනත	දේශීය ආදායම් කොමසාරිස් ජනරාල්
10.04.03.99	ගාස්තු හා වෙනත්		
10.04.04.00	ආර්ථික සේවා ගාස්තු		
10.04.04.01	දේශීය	- 2006 අංක 13 දරන ආර්ථික සේවා ගාස්තු පනත	දේශීය ආදායම් කොමසාරිස් ජනරාල්
10.04.04.02	ආනයන		

3.1.2 - ආදායම් වර්ගීකරණය - බදු නොවන ආදායම්

ආදායම් සංකේතය	විස්තරය	ව්‍යවස්ථාව/අධිකාරී බලය	ආදායම් ගණන් දීමේ නිර්දේශ
20.01	දෙපාර්තමේන්තුමය ව්‍යවසායයන්ගෙන් ලැබෙන ආදායම්		
20.01.01.00	දුම්රිය	- 1902 අංක 9 දරන දුම්රිය අඟුපනන	දුම්රිය සාමාන්‍යාධිකාරී
20.01.02.00	කැපැල්	- 1908 අංක 11 දරන ලංකා කැපැල් කාර්යාල අඟුපනන	කැපැල්පති
20.01.03.00	බඩවා අත්තිකාරම් (පුරුණ දවා) ගිණුම්	- මුදල් රෙගුලාසි	නාවික හමුදාපති
20.01.04.00	බන්ධනාගාර කාර්මික හා කෘෂිකාර්මික අත්තිකාරම් ගිණුම්	- මුදල් රෙගුලාසි	බන්ධනාගාර කොමසාරිස් ජනරාල්
20.02	රජයේ වත්කම්වලින් ලැබෙන ආදායම්		
20.02.01.00	කුලී		
20.02.01.01	රජයේ ගොඩනැගිලි කුලී	- ආයතන සංග්‍රහය/ඉඩම් සංවර්ධන අඟුපනන	ලේකම්, රාජ්‍ය පරිපාලන අමාත්‍යාංශය (අදාල අමාත්‍යාංශ හා දෙපාර්තමේන්තු විසින් රාජ්‍ය පරිපාලන අමාත්‍යාංශයේ ලේකම්වරයා වෙත වාර්තා කළ යුතුයි.)
20.02.01.02	රජයේ කැලැව්වලින් ලැබෙන ආදායම	- 1979 අංක 56 දරන වන අඟුපනන	වන සංරක්ෂක
20.02.01.03	ඉඩම් හා අනිකුත් බදු කුලී	- ඉඩම් සංවර්ධන අඟුපනන සහ රාජ්‍ය ඉඩම් අඟුපනන	ඉඩම් කොමසාරිස්
20.02.01.04	ප්‍රාදේශීය වතු සමාගම්වලින් ලැබෙන කල්බදු කුලී	- කල්බදු කුලී ගිවිසුම්	වැවිලි කර්මාන්ත අමාත්‍යාංශයේ ලේකම්
20.02.01.99	අනෙකුත් කුලී	- අදාල දෙපාර්තමේන්තුමය වකුලේඛ හෝ මුදල් රෙගුලාසි හෝ නියමිත ව්‍යවස්ථා හෝ බදු කුලී ගිවිසුම්	භාණ්ඩාගාර මෙහෙයුම් අධ්‍යක්ෂ ජනරාල්
20.02.02.00	පොළිය		
20.02.02.01	ණය දීම	- උප ණය ගිවිසුම්	භාණ්ඩාගාර මෙහෙයුම් අධ්‍යක්ෂ ජනරාල්
20.02.02.99	අනෙකුත්	- අර්ථසාධක අරමුදල් පනත, රාජ්‍ය පරිපාලන වකුලේඛ	භාණ්ඩාගාර මෙහෙයුම් අධ්‍යක්ෂ ජනරාල්
20.02.03.00	ලාභ	- 1971 අංක 38 දරන මුදල් පනත	රාජ්‍ය ව්‍යාපාර අධ්‍යක්ෂ ජනරාල්
20.02.04.00	ලාභාංශ	- 2007 අංක 7 දරන සමාගම් පනත යටතේ රජයට අයත් සමාගම් වල කොටස් ප්‍රාග්ධනයෙන් ලැබෙන ලාභාංශ	රාජ්‍ය ව්‍යාපාර අධ්‍යක්ෂ ජනරාල්
20.02.05.00	රජයේ ව්‍යාපාර වල අතිරික්ත අරමුදල් මාරු කිරීම	- අදාල දෙපාර්තමේන්තුමය වකුලේඛ හෝ මුදල් රෙගුලාසි හෝ නියමිත ව්‍යවස්ථා	රාජ්‍ය ව්‍යාපාර අධ්‍යක්ෂ ජනරාල්
20.03	විකුණුම් හා ගාස්තු		
20.03.01.00	දෙපාර්තමේන්තුමය විකිණීම්	- මුදල් රෙගුලාසි හෝ අදාල දෙපාර්තමේන්තු වකුලේඛ	භාණ්ඩාගාර මෙහෙයුම් අධ්‍යක්ෂ ජනරාල්
20.03.02.00	පරිපාලනාත්මක ගාස්තු හා ගෙවීම්		
20.03.02.01	විගණන ගාස්තු	- 1971 අංක 38 දරන මුදල් පනත	විගණකාධිපති
20.03.02.02	ඉවත් නාවික ගාස්තු	- ඉවත් නාවික පනත (13 (2) වගන්තිය හා 24 වගන්තිය)	ලේකම්, සිවිල් ඉවත් සේවා අමාත්‍යාංශය
20.03.02.03	1968 අංක 32 දරන පුද්ගලයන් ලිය. කිරීමේ පනත යටතේ ගාස්තු	- 1968 අංක 32 දරන පුද්ගලයන් ලියාපදිංචි කිරීමේ පනත	පුද්ගලයන් ලියාපදිංචි කිරීමේ කොමසාරිස්
20.03.02.04	මිනිත්දේරු දෙපාර්තමේන්තුවට අදාල ගාස්තු	- දෙපාර්තමේන්තුමය වකුලේඛ	මැනුම්පති
20.03.02.05	රජයේ මුද්‍රණාලයේ ලැබීම්	- අදාල දෙපාර්තමේන්තුමය වකුලේඛ හෝ මුදල් රෙගුලාසි හෝ නියමිත ව්‍යවස්ථා	රජයේ මුද්‍රණාලයාධිපති
20.03.02.06	වනසත්ව හා වෘක්ෂලතා සංරක්ෂණ අඟුපනන යටතේ ගාස්තු	- වනසත්ව හා වෘක්ෂලතා සංරක්ෂණ අඟුපනන	වනජීවී අධ්‍යක්ෂ ජනරාල්
20.03.02.07	විසා බලපත්‍ර, විදේශ ගමන් බලපත්‍ර හා ද්විත්ව පුරවැසි භාවය ලබා ගැනීම සම්බන්ධ ගාස්තු	- ආගමන හා විමර්ශන පනත, පුරවැසි භාවය පනත	ආගමන හා විමර්ශන පාලක
20.03.02.08	අපමන බද්ද	- 2003 අංක 25 දරන මුදල් පනත	ලේකම්, සිවිල් ඉවත් සේවා අමාත්‍යාංශය
20.03.02.09	තක්සේරු දෙපාර්තමේන්තුවේ ගාස්තු	- ආයතන සංග්‍රහය	ප්‍රධාන තක්සේරුකරු
20.03.02.10	සමාගම් රෙජිස්ට්‍රාර්ගේ ගාස්තු	- 2007 අංක 7 දරන සමාගම් පනත	සමාගම් රෙජිස්ට්‍රාර්
20.03.02.11	සංස්ථා හා ව්‍යවස්ථාපිත මණ්ඩල වලින් ලැබෙන නෛතික ගාස්තු	- අදාල දෙපාර්තමේන්තුමය වකුලේඛ හෝ මුදල් රෙගුලාසි හෝ නියමිත ව්‍යවස්ථා	නීතිපති
20.03.02.12	රාජ්‍ය කොන්ත්‍රාත් පනත යටතේ අයකරනු ලබන ගාස්තු	- 1987 අංක 3 දරන පොදු කොන්ත්‍රාත් පනත	සමාගම් රෙජිස්ට්‍රාර්
20.03.02.13	විභාග හා අනිකුත් ගාස්තු	- අදාල දෙපාර්තමේන්තුමය වකුලේඛ හෝ මුදල් රෙගුලාසි හෝ නියමිත ව්‍යවස්ථා	විභාග කොමසාරිස් ජනරාල්
20.03.02.14	මෝටර් රථ ප්‍රවාහන පනත යටතේ අයකරනු ලබන ගාස්තු හා අනිකුත් ලැබීම්	- 1951 අංක 14 දරන මෝටර් රථ ප්‍රවාහන පනත	මෝටර් රථ ප්‍රවාහන කොමසාරිස් ජනරාල්
20.03.02.15	සහනදායී මෝටර් රථ බලපත්‍ර නිකුත් කිරීම යටතේ මෝටර් රථ පැවරීමේදී අයකරනු ලබන ලියාපදිංචි කිරීමේ ගාස්තු	- වෙළඳ හා ආයෝජන ප්‍රතිපත්ති වකුලේඛ අංක 01/(02)/2013	මෝටර් රථ ප්‍රවාහන කොමසාරිස් ජනරාල්
20.03.02.16	ඉවත් යානා කුලී ආදායම්	- අදාල අමාත්‍යාංශ/දෙපාර්තමේන්තුමය වකුලේඛ හෝ විශේෂිත නීතිරීති	ඉවත් හමුදාපති
20.03.02.17	ඇඟළුම් සඳහා දේශීය විකුණුම් මත ගාස්තු	- ආයෝජන මණ්ඩලය / බේලු රෙගුලාසි	බේලු අධ්‍යක්ෂ ජනරාල් / ආයෝජන මණ්ඩලයේ අධ්‍යක්ෂ ජනරාල්
20.03.02.18	කෘෂිකර්ම දෙපාර්තමේන්තුවට අදාල ගාස්තු	- දෙපාර්තමේන්තුමය වකුලේඛ හෝ නියෝග	කෘෂිකර්ම අධ්‍යක්ෂ ජනරාල්
20.03.02.19	උද්භිද උද්‍යාන ආදායම්	- 1973 අංක 32 දරන උද්භිද උද්‍යාන පනත හා දෙපාර්තමේන්තු වකුලේඛ	ජාතික උද්භිද උද්‍යාන අධ්‍යක්ෂ ජනරාල්
20.03.02.20	ගිණුම් හා විගණන ප්‍රමිති සේස් බද්ද	- 1995 අංක 15 දරන ශ්‍රී ලංකා ගිණුම් හා විගණන ප්‍රමිති පනත	රාජ්‍ය ව්‍යාපාර අධ්‍යක්ෂ ජනරාල්
20.03.02.21	බනිජ් තෙල් කර්මාන්ත අමාත්‍යාංශයට අදාල ගාස්තු	- අදාල දෙපාර්තමේන්තුමය වකුලේඛ හෝ මුදල් රෙගුලාසි හෝ ගිවිසුම්ගත	බනිජ් තෙල් කර්මාන්ත අමාත්‍යාංශයේ ලේකම්
20.03.02.99	විවිධ	- කොන්දේසි වලට අනුව - අදාල දෙපාර්තමේන්තුමය වකුලේඛ හෝ මුදල් රෙගුලාසි හෝ නියමිත ව්‍යවස්ථා	භාණ්ඩාගාර මෙහෙයුම් අධ්‍යක්ෂ ජනරාල් (අදාල අමාත්‍යාංශ හා දෙපාර්තමේන්තු විසින් භාණ්ඩාගාර මෙහෙයුම් අධ්‍යක්ෂ ජනරාල්ට වාර්තා කළ යුතුයි.)
20.03.03.00	දඩමුදල් හා රාජසන්නක කිරීම්		
20.03.03.01	දඩමුදල් හා රාජසන්නක කිරීම් - බේලුව	- බේලු අඟුපනන හෝ විශේෂිත නීතිරීති	බේලු අධ්‍යක්ෂ ජනරාල්
20.03.03.02	දඩමුදල් හා රාජසන්නක කිරීම් - අනෙකුත්	- අදාල පනත් හෝ විශේෂිත රෙගුලාසි	භාණ්ඩාගාර මෙහෙයුම් අධ්‍යක්ෂ ජනරාල්
20.03.04.00	රජයේ නිර්දේශිත ලබා දෙන ගැඹුරු පැදි සම්බන්ධ මූලික ගෙවීම්	- අයවැය වකුලේඛ අංක 02/2014	අයවැය අධ්‍යක්ෂ ජනරාල්
20.03.05.00	භාණ්ඩාගාර බැඳුම්කර අධිකාරය	- 1937 අංක 7 දරන ලියාපදිංචි ස්කන්ධ හා සුරැකුම්පත් අඟුපනන	භාණ්ඩාගාර මෙහෙයුම් අධ්‍යක්ෂ ජනරාල්
20.03.06.00	එක්සත් ජාතීන්ගේ සාම සාධක මෙහෙයුම් කුලීන් උද ආදායම	- එක්සත් ජාතීන්ගේ සාධක සමග ඇතිකරගන්නා අදාල අවබෝධතා ගිවිසුම්	ලේකම්, ආරක්ෂක අමාත්‍යාංශය
20.03.99.00	අනිකුත් ලැබීම්	- අදාල දෙපාර්තමේන්තුමය වකුලේඛ හෝ මුදල් රෙගුලාසි හෝ නියමිත ව්‍යවස්ථා	භාණ්ඩාගාර මෙහෙයුම් අධ්‍යක්ෂ ජනරාල්
20.04	සමාජ රක්ෂණ දායක මුදල්		
		- 1898 අංක 1 දරන "වැන්දඹු හා අනන්දරු" අඟුපනන - 1953 අංක 44 දරන ගුරුවැන්නේ වැන්දඹු හා අනන්දරු පනත - 1970 අංක 18 දරන සන්නාහ සන්නද්ධ හමුදා වැන්දඹු හා අනන්දරු පනත - 1983 අංක 24 දරන වැන්දඹු හා අනන්දරු විග්‍රාම වැටුප් පනත	විග්‍රාම වැටුප් අධ්‍යක්ෂ ජනරාල්
20.04.01.00	මධ්‍යම රජය		
20.04.02.00	පළාත් සභා		
20.05	වර්තන පැවරීම්		
20.05.01.00	මහ බැංකුවේ ලාභ	- 1949 අංක 58 දරන මුදල් නීතිය පිළිබඳ පනත	රාජ්‍ය මූල්‍ය ප්‍රතිපත්ති අධ්‍යක්ෂ ජනරාල්
20.05.99.00	ජාතික ලොහරැසි මණ්ඩලය හා අනෙකුත් පැවරීම්	- අදාල දෙපාර්තමේන්තුමය වකුලේඛ හෝ මුදල් රෙගුලාසි හෝ නියමිත ව්‍යවස්ථා	භාණ්ඩාගාර මෙහෙයුම් අධ්‍යක්ෂ ජනරාල්
20.06	ප්‍රාග්ධන ආදායම්		
20.06.01.00	පැවරීමෙන් ලත් මුදල්	- රජය සතු ව්‍යවසායන් ප්‍රතිව්‍යුහගත කිරීම සඳහා අමාත්‍ය මණ්ඩලය විසින් ගනු ලබන තීරණ	රාජ්‍ය ව්‍යාපාර අධ්‍යක්ෂ ජනරාල්
20.06.02.00	ප්‍රාග්ධන වත්කම් විකිණීම	- අදාල දෙපාර්තමේන්තුමය වකුලේඛ හෝ මුදල් රෙගුලාසි හෝ නියමිත ව්‍යවස්ථා	භාණ්ඩාගාර මෙහෙයුම් අධ්‍යක්ෂ ජනරාල්
20.06.03.00	දේශීය ප්‍රාග්ධන පැවරීම්	- 2006 අංක 10 දරන දේශීය ආදායම් පනත	දේශීය ආදායම් කොමසාරිස් ජනරාල්
20.06.04.00	ණය ආපසු අයකර ගැනීම	- උප ණය ගිවිසුම්	භාණ්ඩාගාර මෙහෙයුම් අධ්‍යක්ෂ ජනරාල්
20.07	විදේශීය පුද්ගලයන්	- විසර්ජන පනත	භාණ්ඩාගාර මෙහෙයුම් අධ්‍යක්ෂ ජනරාල්

3.1.3 - ආදායම් වර්ගීකරණය - පළාත් සභා ආදායම

ආදායම් සංකේතය	විස්තරය	ව්‍යවස්ථාව/අධිකාරි බලය	ආදායම් ගණන් දීමේ නිලධාරී
40.00	පළාත් සභා ආදායම		
40.01.00.00	මධ්‍යම රජයේ මාරු කිරීම්	- රාජ්‍ය මූල්‍ය ප්‍රතිපත්ති වකුලේඛ අංක 01/2010	
40.01.01.00	ජාතීය ගොවිතැනීමේ බද්ද		දේශීය ආදායම් කොමසාරිස් ජනරාල්
40.01.01.01	දේශීය		
40.01.01.02	ආනයන		
40.01.02.00	මුද්දර බද්ද		දේශීය ආදායම් කොමසාරිස් ජනරාල්
40.01.03.00	වාහන ලියාපදිංචි කිරීමේ ගාස්තු		මෝටර් රථ ප්‍රවාහන කොමසාරිස් ජනරාල්
40.02.00.00	පළාත් සභා වෙත පවරා ඇති ආදායම්	- 1987 අංක 42 දරන පළාත් සභා පනත	ලේකම්, මුදල් කොමිෂන් සභාව
40.02.01.00	මත්පැන් බලපත්‍ර ගාස්තු		
40.02.02.00	මෝටර් රථ වාහන බලපත්‍ර ගාස්තු		
40.02.03.00	අනෙකුත් බලපත්‍ර ගාස්තු		
40.02.04.00	මුද්දර ගාස්තු		
40.02.05.00	උසාවි දඩ මුදල්		
40.02.06.00	කුලී		
40.02.07.00	පොළිය		
40.02.08.00	අනෙකුත්		

ඇස්තමේන්තුව - 2018
3.2.1 රාජ්‍ය ආදායම - බදු ආදායම

රුපියල් දහස්

ආදායම් සංකේතාංකය	විස්තරය	2016	2017 සංශෝධිත ඇස්තමේන්තුව	2018 ඇස්තමේන්තුව	2019		2017 - 2020 එකතුව
					2020	පුරෝකථන	
	බදු ආදායම	1,463,688,861	1,749,750,000	2,034,000,000	2,304,000,000	2,613,000,000	8,700,750,000
10.01	ජාත්‍යන්තර වෙළෙඳාම හා ගනුදෙනු සඳහා වූ බදු	364,268,155	389,390,000	421,000,000	451,600,000	496,700,000	1,758,690,000
10.01.01.00	ආනයන බදු	156,487,112	158,000,000	175,000,000	190,000,000	210,000,000	733,000,000
10.01.02.00	අපනයන බදු	31,254	30,000	40,000	40,000	40,000	150,000
10.01.03.00	ආනයන හා අපනයන බලපත්‍ර ගාස්තු	1,370,455	1,360,000	1,460,000	1,560,000	1,660,000	6,040,000
10.01.04.00	වරාය හා ගුවන් කොටුපල සංවර්ධන බද්ද	88,822,937	100,000,000	115,000,000	130,000,000	145,000,000	490,000,000
10.01.05.00	සෙස් බදු	61,730,397	60,000,000	49,500,000	40,000,000	30,000,000	179,500,000
10.01.05.01	ආනයන සෙස් බදු	59,058,386	57,000,000	47,000,000	38,000,000	28,500,000	170,500,000
10.01.05.02	අපනයන සෙස් බදු	2,672,011	3,000,000	2,500,000	2,000,000	1,500,000	9,000,000
10.01.06.00	මෝටර් රථ වාහන අනුමැතක බද්ද	-	-	-	-	-	-
10.01.07.00	ප්‍රාදේශීය යටිතල පහසුකම් සංවර්ධන බද්ද	876	-	-	-	-	-
10.01.08.00	විශේෂ වෙළෙඳ නාණ්ඩ බද්ද	55,825,123	70,000,000	80,000,000	90,000,000	110,000,000	350,000,000
10.01.99.00	අනෙකුත්	-	-	-	-	-	-
10.02	දේශීය භාණ්ඩ හා සේවා මත බදු	831,838,257	1,044,470,000	1,214,090,000	1,380,675,000	1,552,710,000	5,191,945,000
10.02.01.00	එකතු කළ අගය මත බද්ද	283,451,514	450,000,000	550,000,000	650,000,000	740,000,000	2,390,000,000
10.02.01.01	මූල්‍ය සේවාවන්	36,096,747	55,000,000	65,000,000	80,000,000	90,000,000	290,000,000
10.02.01.02	අනෙකුත් සේවාවන්	96,605,623	155,000,000	185,000,000	230,000,000	265,000,000	835,000,000
10.02.01.03	නිෂ්පාදන	35,412,908	75,000,000	90,000,000	110,000,000	125,000,000	400,000,000
10.02.01.04	ආනයන	115,336,236	165,000,000	210,000,000	230,000,000	260,000,000	865,000,000
10.02.02.00	භාණ්ඩ හා සේවා බද්ද	1,586	-	-	-	-	-
10.02.02.01	සේවාවන්	1,201	-	-	-	-	-
10.02.02.02	නිෂ්පාදන	384	-	-	-	-	-
10.02.02.03	ආනයන	-	-	-	-	-	-
10.02.03.00	ජාතික ආරක්ෂක බද්ද	8,091	-	-	-	-	-
10.02.03.01	සේවාවන්	8,091	-	-	-	-	-
10.02.03.02	නිෂ්පාදන	-	-	-	-	-	-
10.02.03.03	ආනයන	-	-	-	-	-	-
10.02.04.00	සුරා බද්ද (ආදායන)	120,238,068	115,000,000	125,000,000	140,000,000	165,000,000	545,000,000
10.02.04.01	මත්පැන්	120,238,068	115,000,000	125,000,000	140,000,000	165,000,000	545,000,000
10.02.05.00	නිෂ්පාදන (විශේෂ විධිවිධාන) බදු	334,673,621	367,930,000	410,000,000	442,575,000	479,600,000	1,700,105,000
10.02.05.01	සීගර්	88,751,726	86,000,000	90,000,000	95,000,000	100,000,000	371,000,000
10.02.05.02	මත්පැන්	-	430,000	-	-	-	430,000
10.02.05.03	බනිජ තෙල් නිෂ්පාදන	55,719,126	75,000,000	80,000,000	85,000,000	90,000,000	330,000,000
10.02.05.04	මෝටර් රථ වාහන	186,499,205	200,000,000	230,000,000	250,000,000	275,000,000	955,000,000
10.02.05.05	ලොතරැයි	-	-	-	-	-	-
10.02.05.99	අනෙකුත්	3,703,564	6,500,000	10,000,000	12,575,000	14,600,000	43,675,000
10.02.06.00	දුම්කොළ බද්ද	39,819	40,000	40,000	40,000	40,000	160,000
10.02.07.00	මුද්දර ගාස්තු	-	-	-	-	-	-
10.02.08.00	තර බද්ද	-	-	-	-	-	-
10.02.09.00	පිරිවැටුම් බද්ද	16,639	-	-	-	-	-
10.02.10.00	සමාජ වගකීම් බද්ද	8,999	-	-	-	-	-
10.02.11.00	විදුලි සංදේශන බද්ද	35,975,782	36,000,000	30,000,000	33,000,000	38,000,000	137,000,000
10.02.12.00	ජාතික ගොඩනැගීමේ බද්ද	57,424,138	75,000,000	87,000,000	100,000,000	115,000,000	377,000,000
10.02.12.01	සේවාවන්	29,120,398	40,000,000	45,000,000	50,000,000	56,000,000	191,000,000
10.02.12.02	නිෂ්පාදන	9,908,498	15,000,000	17,000,000	20,000,000	24,000,000	76,000,000
10.02.12.03	ආනයන	18,395,242	20,000,000	25,000,000	30,000,000	35,000,000	110,000,000
10.02.13.00	වෙළෙඳ නාණ්ඩ, විදුලි හා වානිජ වැඩසටහන් බද්ද	-	500,000	50,000	60,000	70,000	680,000
10.02.14.00	ජංගම දුරකථන සන්නිවේදන කුළුණු බද්ද	-	-	8,000,000	10,000,000	10,000,000	28,000,000
10.02.15.00	කෙටි වෙළෙඳ පණිවිඩ බද්ද	-	-	4,000,000	5,000,000	5,000,000	14,000,000
10.03	බලපත්‍ර ගාස්තු හා වෙනත්	8,725,663	7,890,000	28,910,000	36,725,000	43,590,000	117,115,000
10.03.01.00	සුබෝග්‍යයන් මෝටර් රථ වාහන බද්ද	1,400,414	1,200,000	1,600,000	1,700,000	1,800,000	6,300,000
10.03.02.00	පැවරුම් බද්ද	-	-	-	-	-	-
10.03.03.00	ඔට්ටු හා කුඳු බද්ද	1,884,499	1,800,000	1,000,000	1,300,000	1,500,000	5,600,000
10.03.04.00	කොටස් ගනුදෙනු බද්ද	737,660	1,500,000	1,800,000	2,000,000	2,500,000	7,800,000
10.03.05.00	ඉදිකිරීමේ කර්මාන්ත ඇප සහතික වීමේ අරමුදල බද්ද	258,802	45,000	-	-	-	45,000
10.03.06.00	පරිසර සංරක්ෂණ බද්ද	-	-	-	-	-	-
10.03.07.00	අනෙකුත් බලපත්‍ර ගාස්තු	4,394,617	3,315,000	24,480,000	31,690,000	37,750,000	97,235,000
10.03.07.01	ඖෂධ, උපකරණ, විලපුන් හා ඖෂධ වෙළෙඳපැල් ලියාපදිංචි කිරීමේ ගාස්තු	-	100,000	100,000	120,000	140,000	460,000
10.03.07.02	රෙජිස්ට්‍රාර් ජනරාල් දෙපාර්තමේන්තුවට අදාළ ලියාපදිංචි කිරීමේ ගාස්තු	1,240,388	1,300,000	1,500,000	1,600,000	1,750,000	6,150,000
10.03.07.03	පොද්ගලික දැව ප්‍රවාහනය	111,567	100,000	110,000	120,000	125,000	455,000
10.03.07.04	මෝටර් රථ විකිණීම මත බදු	64,542	65,000	80,000	90,000	120,000	355,000
10.03.07.05	රාජ්‍ය ආරක්ෂක අමාත්‍යාංශයට අදාළ බලපත්‍ර ගාස්තු	13,728	25,000	25,000	30,000	40,000	120,000
10.03.07.06	ධීවර හා ජලජ සම්පත් දෙපාර්තමේන්තුවට අදාළ බලපත්‍ර ගාස්තු	22,804	20,000	25,000	30,000	35,000	110,000
10.03.07.07	තරු පහේ හෝටල් වල කාමර සඳහා බද්ද	-	-	-	-	-	-
10.03.07.08	සමාගම් ලියාපදිංචි කිරීමේ බද්ද	1,162,760	5,000	1,500,000	1,700,000	1,800,000	5,005,000
10.03.07.09	කාබන් බද්ද	-	-	2,500,000	3,000,000	3,500,000	9,000,000
10.03.07.10	වාහන ගිණිකම් බද්ද	1,579,134	1,500,000	1,650,000	1,800,000	2,000,000	6,950,000
10.03.07.11	ණය ආපසු ගෙවීමේ බද්ද	-	-	15,000,000	20,000,000	23,000,000	58,000,000
10.03.07.12	ප්‍රාග්ධන ලාභ බද්ද	-	-	1,800,000	3,000,000	5,000,000	9,800,000
10.03.07.99	අනෙකුත්	199,695	200,000	190,000	200,000	240,000	830,000
10.03.08.00	තොකාරිස්වරුන්ට වාර්ෂික මහාධිකරණ සහතික නිකුත් කිරීමේ ගාස්තු	15,952	20,000	15,000	17,000	20,000	72,000
10.03.09.00	විදේශිකයන්ට බදු දෙන ඉඩම් සඳහා වන බද්ද	22,666	-	-	-	-	-
10.03.10.00	විගමන බද්ද	11,055	10,000	15,000	18,000	20,000	63,000

ඇස්තමේන්තුව - 2018
3.2.1 රාජ්‍ය ආදායම - බදු ආදායම

බදු ආදායම (සම්බන්ධිතයි)

රුපියල් දහස්

ආදායම	විස්තරය	2016	2017 සංශෝධිත ඇස්තමේන්තුව	2018 ඇස්තමේන්තුව	2019 - 2020		2017 - 2020 එකතුව
					2019	2020	
					පුරෝකථන		
10.04	ආදායම හා ලාභ මත බදු	258,856,786	308,000,000	370,000,000	435,000,000	520,000,000	1,633,000,000
10.04.01.00	සාමූහික බදු	144,133,759	147,000,000	195,000,000	237,000,000	286,000,000	865,000,000
10.04.01.01	ආදායම බද්ද	121,836,210	122,000,000	160,000,000	190,000,000	232,000,000	704,000,000
10.04.01.02	ලාභාංශ බද්ද	15,901,812	18,000,000	25,000,000	35,000,000	40,000,000	118,000,000
10.04.01.03	ප්‍රේමණ බද්ද	6,395,736	7,000,000	10,000,000	12,000,000	14,000,000	43,000,000
10.04.02.00	සාමූහික ජනාවාස බදු	38,359,010	50,000,000	70,000,000	85,000,000	105,000,000	310,000,000
10.04.02.01	උපයන විට ගෙවීම් බද්ද	28,169,489	35,000,000	50,000,000	60,000,000	75,000,000	220,000,000
10.04.02.99	අනෙකුත්	10,189,520	15,000,000	20,000,000	25,000,000	30,000,000	90,000,000
10.04.03.00	රඳවා ගැනීමේ බදු	55,905,842	63,000,000	45,800,000	37,700,000	44,500,000	191,000,000
10.04.03.01	පොලිය මත	47,839,316	60,000,000	40,000,000	30,000,000	35,000,000	165,000,000
10.04.03.99	ගාස්තු හා වෙනත්	8,066,526	3,000,000	5,800,000	7,700,000	9,500,000	26,000,000
10.04.04.00	ආර්ථික සේවා ගාස්තු	20,458,175	48,000,000	59,200,000	75,300,000	84,500,000	267,000,000
10.04.04.01	දේශීය		47,000,000	58,000,000	74,000,000	83,000,000	262,000,000
10.04.04.02	ආනයන		1,000,000	1,200,000	1,300,000	1,500,000	5,000,000

ඇස්තමේන්තුව - 2018
3.2.2 රාජ්‍ය ආදායම් - බදු නොවන ආදායම්

ආදායම් සංකේතාංකය	විස්තරය	2016	2017 සංශෝධිත ඇස්තමේන්තුව	2018 ඇස්තමේන්තුව	2019		2017 - 2020
					2020		
					පුරෝකථන		
				එකතුව			
	බදු නොවන ආදායම්	254,093,042	180,250,000	216,000,000	242,000,000	280,000,000	918,250,000
20.01	දෙපාර්තමේන්තුමය ව්‍යවසායයන්ගෙන් ලැබෙන ආදායම්	13,215,970	11,470,000	16,170,000	18,170,000	20,170,000	65,980,000
20.01.01.00	දුම්රිය	6,521,807	6,500,000	8,000,000	9,000,000	10,000,000	33,500,000
20.01.02.00	තැපැල්	6,578,134	4,800,000	8,000,000	9,000,000	10,000,000	31,800,000
20.01.03.00	ගබඩා අත්තිකාරම් (පුපුරුණු දවස) ගිණුම	65,000	100,000	100,000	100,000	100,000	400,000
20.01.04.00	බන්ධනාගාර, කාර්මික හා කෘෂිකාර්මික අත්තිකාරම් ගිණුම	51,029	70,000	70,000	70,000	70,000	280,000
20.02	රජයේ වත්කම්වලින් ලැබෙන ආදායම්	123,966,696	58,888,000	65,335,000	73,729,000	88,570,000	286,522,000
20.02.01.00	කුලී	10,980,204	3,838,000	4,135,000	4,404,000	4,720,000	17,097,000
20.02.01.01	රජයේ ගොඩනැගිලි කුලී	789,821	900,000	950,000	1,000,000	1,100,000	3,950,000
20.02.01.02	රජයේ කැලැවලින් ලැබෙන ආදායම්	2,170,577	1,400,000	1,800,000	1,900,000	2,000,000	7,100,000
20.02.01.03	ඉඩම් හා අනෙකුත් බදු කුලී	64,198	60,000	65,000	74,000	80,000	279,000
20.02.01.04	ප්‍රාදේශීය වතු සමාගම්වලින් ලැබෙන කල්බදු කුලී	767,330	1,200,000	1,200,000	1,300,000	1,400,000	5,100,000
20.02.01.99	අනෙකුත් කුලී	7,188,279	278,000	120,000	130,000	140,000	668,000
20.02.02.00	පොළී	4,826,406	5,950,000	5,600,000	6,225,000	6,750,000	24,525,000
20.02.02.01	ණය දීම	3,954,099	4,300,000	4,300,000	4,775,000	5,150,000	18,525,000
	1 ශ්‍රී ලංකා වරාය අධිකාරිය	1,101,693	1,200,000	1,000,000	1,200,000	1,400,000	4,800,000
	2 ජාතික සංවර්ධන බැංකුව	238,292	300,000	400,000	425,000	450,000	1,575,000
	3 ලංකා සංවර්ධන මූල්‍ය සංස්ථාව	1,086,059	1,300,000	1,300,000	1,400,000	1,500,000	5,500,000
	4 ජාතික ජල සම්පාදන හා ජලාපවහන මණ්ඩලය	-	-	-	-	-	-
	5 වෙනත්	1,528,055	1,500,000	1,600,000	1,750,000	1,800,000	6,650,000
20.02.02.99	වෙනත්	872,308	1,650,000	1,300,000	1,450,000	1,600,000	6,000,000
20.02.03.00	ලාභ	92,338,235	44,000,000	50,000,000	57,000,000	70,500,000	221,500,000
	1 බැංකු	38,123,745	22,000,000	26,000,000	30,000,000	38,000,000	116,000,000
	2 විදුලි සංදේශ නියාමන කොමිෂන් සභාව	28,000,000	15,000,000	16,000,000	18,000,000	22,000,000	71,000,000
	3 ජාතික රක්ෂණ හා අරමුදල	2,500,000	3,000,000	3,500,000	4,000,000	4,500,000	15,000,000
	4 වෙනත්	23,714,490	4,000,000	4,500,000	5,000,000	6,000,000	19,500,000
20.02.04.00	ලාභාංශ	15,821,851	5,100,000	5,600,000	6,100,000	6,600,000	23,400,000
	1 ශ්‍රී ලංකා ටෙලිකොම්	795,131	800,000	800,000	800,000	800,000	3,200,000
	2 බැංකු	760,765	800,000	800,000	800,000	800,000	3,200,000
	3 වෙනත්	14,265,955	3,500,000	4,000,000	4,500,000	5,000,000	17,000,000
20.02.05.00	රාජ්‍ය ව්‍යාපාරවල අතිරික්ත අරමුදල් මාරු කිරීම						
20.03	විකුණුම් සහ ගාස්තු	72,606,428	64,792,000	79,595,000	87,891,000	98,890,000	331,168,000
20.03.01.00	දෙපාර්තමේන්තුමය විකිණීම්	139,079	110,000	117,000	125,000	130,000	482,000
20.03.02.00	පරිපාලනාත්මක ගාස්තු හා වෙළුම්	51,521,587	46,681,000	58,277,000	63,415,000	71,259,000	239,632,000
20.03.02.01	විගණන ගාස්තු	169,006	125,000	140,000	150,000	160,000	575,000
20.03.02.02	ගුවන් නාලිකා ගාස්තු	1	-	-	-	-	-
20.03.02.03	1968 අංක 32 දරණ පුද්ගලයින් ලි.ප. කිරීමේ පනත යටතේ ගාස්තු	235,396	240,000	250,000	275,000	300,000	1,065,000
20.03.02.04	මිනින්දෝරු දෙපාර්තමේන්තුවට අදාළ ගාස්තු	465,023	350,000	350,000	375,000	390,000	1,465,000
20.03.02.05	රජයේ මුද්‍රණාලයේ ලැබීම්	519,473	600,000	650,000	700,000	740,000	2,690,000
20.03.02.06	වනසත්ව හා වෘක්ෂලතා සංරක්ෂණ ආඥා පනත යටතේ ගාස්තු	25,398	24,000	25,000	30,000	32,000	111,000
20.03.02.07	විසා බලපත්‍ර, විදේශ ගමන් බලපත්‍ර හා ද්විත්ව පුරවැසි භාවය ලබා ගැනීම සම්බන්ධ ගාස්තු	15,604,070	15,000,000	16,000,000	17,000,000	18,500,000	66,500,000
20.03.02.08	අපගමන බද්ද	6,809,667	14,400,000	17,000,000	18,500,000	20,000,000	69,900,000
20.03.02.09	තක්සේරු දෙපාර්තමේන්තුවේ ගාස්තු	132,086	160,000	80,000	90,000	100,000	430,000
20.03.02.10	සමාගම් රෙජිස්ටාර්ගේ ගාස්තු	83,316	100,000	115,000	130,000	160,000	505,000
20.03.02.11	සංස්ථා හා ව්‍යවස්ථාපිත මණ්ඩලවලින් ලැබෙන නෛතික ගාස්තු	38,520	40,000	40,000	45,000	50,000	175,000
20.03.02.12	රාජ්‍ය කොන්ත්‍රාත් පනත යටතේ අයකරනු ලබන ගාස්තු	29,951	27,000	27,000	30,000	32,000	116,000
20.03.02.13	විභාග හා අනෙකුත් ගාස්තු	392,156	420,000	450,000	475,000	500,000	1,845,000
20.03.02.14	මෝටර් රථ ප්‍රවාහන පනත යටතේ අයකරනු ලබන ගාස්තු හා අනෙකුත් ලැබීම්	8,847,545	8,500,000	9,800,000	10,500,000	12,500,000	41,300,000
20.03.02.15	සහනදායී මෝටර් රථ බලපත්‍ර නිකුත් කිරීම යටතේ මෝටර් රථ පැවරීමේදී අයකරනු ලබන ලියාපදිංචි කිරීමේ ගාස්තු	692,537	125,000	100,000	100,000	100,000	425,000
20.03.02.16	ගුවන් යානා කුලී ආදායම්	193,757	150,000	200,000	220,000	250,000	820,000
20.03.02.17	ඇඟළුම් සඳහා දේශීය විකුණුම් මත ගාස්තු	167,138	140,000	150,000	160,000	175,000	625,000
20.03.02.18	කෘෂිකර්ම දෙපාර්තමේන්තුවට අදාළ ගාස්තු	265,934	280,000	300,000	325,000	350,000	1,255,000
20.03.02.19	උද්භිද උද්‍යාන ආදායම්	744,698	900,000	1,000,000	1,200,000	1,300,000	4,400,000
20.03.02.20	ගිණුම් හා විගණන ප්‍රමිති සෙස් බද්ද	-	-	-	-	-	-
20.03.02.21	බන්ධනාගාර කාර්මික අමාත්‍යාංශයට අදාළ ගාස්තු	32,272	100,000	100,000	110,000	120,000	430,000
20.03.02.99	විවිධ	16,073,643	5,000,000	11,500,000	13,000,000	15,500,000	45,000,000
20.03.03.00	දඩමුදල් හා රාජසන්තක කිරීම්	4,101,979	4,300,000	3,700,000	3,850,000	4,000,000	15,850,000
20.03.03.01	දඩ මුදල් හා රාජසන්තක කිරීම් - වෙළුම්	2,134,253	1,700,000	1,600,000	1,650,000	1,700,000	6,650,000
20.03.03.02	දඩ මුදල් හා රාජසන්තක කිරීම් - වෙනත්	1,967,726	2,600,000	2,100,000	2,200,000	2,300,000	9,200,000
20.03.04.00	රජයේ නිලධාරීන්ට ලබා දෙන යතුරු පැදි සම්බන්ධ මූලික වෙළුම්	19,383	-	-	-	-	-
20.03.05.00	භාණ්ඩාගාර බැඳුම්කර අධිකාරිය		1,000	1,000	1,000	1,000	4,000
20.03.06.00	එක්සත් ජාතීන්ගේ සාම සාධක මෙහෙයුම් කුලීන් ලද ආදායම්		2,700,000	2,500,000	2,500,000	2,500,000	10,200,000
20.03.99.00	අනිකුත් ලැබීම්	16,824,400	11,000,000	15,000,000	18,000,000	21,000,000	65,000,000

ඇස්තමේන්තුව - 2018
3.2.2 රාජ්‍ය ආදායම් - බදු නොවන ආදායම්

බදු නොවන ආදායම් (සම්බන්ධිතයි)

ආදායම් සංකේතාංකය	විස්තරය	2016	2017 සංශෝධිත ඇස්තමේන්තුව	2018 ඇස්තමේන්තුව	2019		2017 - 2020 එකතුව
					2020		
					පුරෝකථන		
20.04	සමාජ සංරක්ෂණ දායක මුදල්	18,046,217	22,000,000	26,000,000	32,000,000	38,000,000	118,000,000
20.04.01.00	මධ්‍යම රජය	11,956,576	14,000,000	16,000,000	20,000,000	24,000,000	74,000,000
20.04.02.00	පළාත් සභා	6,089,642	8,000,000	10,000,000	12,000,000	14,000,000	44,000,000
20.05	වර්තන පැවරීම්	7,230,989	6,750,000	12,000,000	12,200,000	17,500,000	48,450,000
20.05.01.00	මහ බැංකුවේ ලාභ	5,000,000	5,000,000	10,000,000	10,000,000	15,000,000	40,000,000
20.05.99.00	ජාතික ලොකරැයි මණ්ඩලය හා අනෙකුත් පැවරුම්	2,230,989	1,750,000	2,000,000	2,200,000	2,500,000	8,450,000
20.06	ප්‍රාග්ධන ආදායම්	19,026,743	16,350,000	16,900,000	18,010,000	16,870,000	68,130,000
20.06.01.00	පැවරීමෙන් ලත් මුදල්	-	-	-	-	-	-
20.06.02.00	ප්‍රාග්ධන වත්කම් විකිණීම	407,249	100,000	100,000	110,000	120,000	430,000
20.06.03.00	දේශීය ප්‍රාග්ධන පැවරීම්	-	-	-	-	-	-
20.06.04.00	ණය ආපසු අයකර ගැනීම්	18,619,493	16,250,000	16,800,000	17,900,000	16,750,000	67,700,000
1	ශ්‍රී ලංකා විරාය අධිකාරිය	5,301,446	4,800,000	5,000,000	5,200,000	5,500,000	20,500,000
2	ජාතික සංවර්ධන බැංකුව	436,945	450,000	600,000	1,400,000	300,000	2,750,000
3	ලංකා සංවර්ධන මූල්‍ය සංස්ථාව	2,197,915	2,600,000	2,700,000	2,300,000	1,650,000	9,250,000
4	ජාතික ජල සම්පාදන හා ජලාපවහන මණ්ඩලය	-	-	-	-	-	-
5	අනෙකුත්	10,683,187	8,400,000	8,500,000	9,000,000	9,300,000	35,200,000
ප්‍රදාන							
30.01.01.00	විදේශීය ප්‍රදානයන්	7,495,973	8,000,000	10,000,000	10,000,000	10,000,000	38,000,000
එකතුව (බදු ආදායම් + බදු නොවන ආදායම් + ප්‍රදාන)		1,725,277,876	1,938,000,000	2,260,000,000	2,556,000,000	2,903,000,000	9,657,000,000

ඇස්තමේන්තුව - 2018
3.2.3 පළාත් සභා ආදායම්

ආදායම් සංකේතාංකය	විස්තරය	2016	2017 සංශෝධිත ඇස්තමේන්තුව	2018 ඇස්තමේන්තුව	2019		2017 - 2020 එකතුව
					2020		
					පුරෝකථන		
40.00	පළාත් සභා ආදායම්	39,297,906	48,800,000	55,500,000	63,800,000	72,500,000	240,600,000
40.01.00.00	මධ්‍යම රජයේ මාරු කිරීම්	28,712,069	37,500,000	43,500,000	50,000,000	57,500,000	188,500,000
40.01.01.00	ජාතික ගොඩනැගීමේ බද්ද	19,514,448	27,500,000	31,000,000	35,000,000	40,000,000	133,500,000
40.01.01.01	දේශීය	9,197,621	10,000,000	12,500,000	15,000,000	17,500,000	55,000,000
40.01.01.02	ආනයන	8,462,721	9,000,000	9,500,000	11,000,000	12,000,000	41,500,000
40.01.02.00	මුද්දර බද්ද	2,123,117	2,300,000	2,500,000	2,800,000	3,000,000	10,600,000
40.01.03.00	ව්‍යාජ ලියාපදිංචි කිරීමේ ගාස්තු	-	-	-	-	-	-
40.02.00.00	පළාත් සභා වෙත පවරා ඇති ආදායම්	41,029,274	40,200,000	43,500,000	46,200,000	49,500,000	179,400,000
40.02.01.00	මත්පැන් බලපත්‍ර ගාස්තු	2,028,394	2,200,000	2,300,000	2,500,000	2,800,000	9,800,000
40.02.02.00	මෝටර් රථ බලපත්‍ර ගාස්තු	8,959,945	10,000,000	10,500,000	11,300,000	12,600,000	44,400,000
40.02.03.00	අනෙකුත් බලපත්‍ර ගාස්තු	8,250	12,000	13,000	15,000	18,000	58,000
40.02.04.00	මුද්දර ගාස්තු	22,417,034	21,500,000	23,000,000	24,000,000	25,000,000	93,500,000
40.02.05.00	උසාවි දඩ මුදල්	2,216,377	2,100,000	2,500,000	2,800,000	3,000,000	10,400,000
40.02.06.00	කුලී	449,952	600,000	635,000	685,000	732,000	2,652,000
40.02.07.00	පොළී	1,554,653	1,800,000	1,952,000	2,100,000	2,350,000	8,202,000
40.02.08.00	අනෙකුත්	3,394,668	1,988,000	2,600,000	2,800,000	3,000,000	10,388,000
එකතුව		80,327,180	89,000,000	99,000,000	110,000,000	122,000,000	420,000,000
මුළු එකතුව (බදු ආදායම්+බදු නොවන ආදායම්+ප්‍රදාන+පළාත් සභා ආදායම්)		1,805,605,056	2,027,000,000	2,359,000,000	2,666,000,000	3,025,000,000	10,077,000,000

විසදුම් ඇස්තමේන්තුව

4.1 වියදම් වර්ගීකරණය - සම්මත වැය විෂයන්, වැය විෂය කාණ්ඩ සහ වැය විෂය නාම

වැය විෂය	වැය විෂය කාණ්ඩය/නාමය
	පුනරාවර්තන වියදම්
	පුද්ගල පවිත්ති
1001	වැටුප් හා වේතන
1002	අතිකාල හා නිවාඩු දින වැටුප්
1003	වෙනත් දීමනා
	ගමන් වියදම්
1101	දේශීය
1102	විදේශීය
	සැපයීම්
1201	ලිපිද්‍රව්‍ය හා කාර්යාලයීය අවශ්‍යතා
1202	ඉන්ධන
1203	ආහාර පාන හා නිල ඇඳුම්
1204	වෛද්‍ය සැපයීම්
1205	වෙනත්
	නඩත්තු වියදම්
1301	වාහන
1302	යන්ත්‍ර සහ යන්ත්‍රෝපකරණ
1303	ගොඩනැගිලි සහ ඉදිකිරීම්
	සේවා
1401	ප්‍රවාහන
1402	තැපැල් සහ සන්නිවේදන
1403	විදුලිය සහ ජලය
1404	බදු කුලී සහ පළාත් පාලන ආයතන බදු
1406	කල්බදු වාහන සඳහා වූ පොලී ගෙවීම්
1408	මෙහෙයුම් කල්බදු ක්‍රමයට ප්‍රසම්පාදිත වාහන සඳහා වාරික ගෙවීම්
1409	වෙනත්
	මාරුකිරීම්
1501	සුභසාධන වැඩසටහන්
1502	විශ්‍රාමික ප්‍රතිලාභ
1503	රාජ්‍ය ආයතන
1504	සංවර්ධන සහනාධාර
1505	සම්මාදම් සහ දායක මුදල්
1506	රජයේ සේවකයන් සඳහා දේපළ ණය පොලී
1507	පළාත් සභා සඳහා ප්‍රදානයන්
1508	වෙනත්
1509	හදිසි අවශ්‍යතා අරමුදලට දායකත්වය
	පොලී ගෙවීම්
1601	දේශීය ණය සඳහා පොලී ගෙවීම
1602	විදේශීය ණය සඳහා පොලී ගෙවීම
1603	භාණ්ඩාගාර බිල්පත් සහ භාණ්ඩාගාර බැඳුම්කර මත වට්ටම්

වෙනත් පුනරාවර්තන විෂය

- 1701 පාඩු සහ කපාහැරීම්
- 1702 අනපේක්ෂිත සේවා
- 1703 රාජ්‍ය භාෂා ප්‍රතිපත්තිය ක්‍රියාත්මක කිරීම

මූලධන විෂය

මූලධන වත්කම් පුනරුත්ථාපනය හා වැඩිදියුණු කිරීම

- 2001 ගොඩනැගිලි සහ ඉදිකිරීම්
- 2002 යන්ත්‍ර සහ යන්ත්‍රෝපකරණ
- 2003 වාහන

මූලධන වත්කම් අත්පත් කර ගැනීම

- 2101 වාහන
- 2102 ගෘහ භාණ්ඩ හා කාර්යාලයීය උපකරණ
- 2103 යන්ත්‍ර සහ යන්ත්‍රෝපකරණ
- 2104 ගොඩනැගිලි සහ ඉදිකිරීම්
- 2105 ඉඩම් සහ ඉඩම් වැඩිදියුණු කිරීම්
- 2106 මෘදුකාංග සංවර්ධනය
- 2108 කල්බදු වාහන සඳහා ණය මුදල ආපසු ගෙවීම්

ප්‍රාග්ධන මාරුකිරීම්

- 2201 රාජ්‍ය ආයතන
- 2202 සංවර්ධන සහායන්
- 2203 පළාත් සභා සඳහා ප්‍රදානයන්
- 2204 විදේශයන්ට මාරු කිරීම්
- 2205 රාජ්‍ය නොවන ආයතන සඳහා ප්‍රාග්ධන ප්‍රදානයන්

මූල්‍ය වත්කම් අත්පත් කර ගැනීම

- 2301 හිමිකම් දායක මුදල්
- 2302 ණයදීම

හැකියා වර්ධනය

- 2401 කාර්ය මණ්ඩල පුහුණු

වෙනත් මූලධන විෂය

- 2501 ප්‍රතිව්‍යුහගතකිරීම්
- 2502 ආයෝජන
- 2503 අනපේක්ෂිත සේවා
- 2504 පළාත් සභා සඳහා දායකත්වය
- 2505 ප්‍රසම්පාදන පෙර සූදානම් වීම්
- 2506 යටිතල පහසුකම් සංවර්ධනය
- 2507 පර්යේෂණ සහ සංවර්ධන
- 2509 වෙනත්

රාජ්‍ය ණය ආපසු ගෙවීම්

- 3001 දේශීය
- 3002 විදේශීය

ඇස්තමේන්තුව 2018

4.2 වැඩ සටහන් අනුව වියදම් සාරාංශය

රු '000

වැඩ සටහන් සංකේතය	වැඩ සටහන	සුභරාවර්තන වියදම	මූලධන වියදම	මුළු වියදම
01	මෙහෙයුම් වැඩසටහන	1,826,001,419	1,265,673,613	3,091,675,032
02	සංවර්ධන වැඩසටහන	338,130,581	718,039,205	1,056,169,786
	එකතුව	2,164,132,000	1,983,712,818	4,147,844,818

ඇස්තමේන්තුව 2018
4.3 මූල්‍යකරණ සාරාංශය

රු '000

	2016	2017 ප්‍රතිශෝධිත අයවැය	2018 ඇස්තමේන්තුව
මුළු මූල්‍යකරණය	3,106,443,098	3,827,570,576	4,147,844,818
දේශීය	2,890,690,185	3,547,265,556	3,973,522,200
11 දේශීය අරමුදල්	1,466,650,686	1,842,223,834	1,917,854,630
17 විදේශ මූල්‍යකරණය ආශ්‍රිත පිරිවැය	36,380,594	43,381,190	41,781,815
18 විදේශීය මූල්‍යනය ආශ්‍රිත දේශීය සම-මූල්‍යනය			8,782,000
21 විශේෂ නීති සේවා	1,387,658,905	1,661,660,532	2,005,103,755
විදේශීය	215,752,913	280,305,020	174,322,618
12 විදේශීය ණය	205,433,397	261,144,709	159,507,320
13 විදේශීය ප්‍රදාන	6,955,279	15,839,011	11,035,548
14 ප්‍රතිපූරණය කරනු ලබන විදේශ ණය	2,747,380	2,011,600	3,430,000
15 ප්‍රතිපූරණය කරනු ලබන විදේශ ප්‍රදාන	278,730	325,000	121,150
16 ප්‍රතිපාඨශවීය අරමුදල්	338,127	984,700	228,600

ඇස්තමේන්තුව 2018

4.4 අමාත්‍යාංශ/විශේෂ වියදම් ඒකක අනුව රජයේ වියදම

අමාත්‍යාංශය/විශේෂ වියදම් ඒකකය	2016	2017 ප්‍රතිශෝධිත ඇස්තමේන්තුව	2018 ඇස්තමේන්තුව	2019		2020		2017 - 2020 එකතුව
				ප්‍රථමවර්ෂය	ද්විතීයිකවර්ෂය	ප්‍රථමවර්ෂය	ද්විතීයිකවර්ෂය	
සුඛාරාම චියදම් ඒකක	1,770,881,746	1,997,603,011	2,164,132,000	2,194,939,035	2,262,276,818	2,262,276,818	8,618,950,864	
විශේෂ වියදම් ඒකක	7,481,471	14,459,666	16,071,553	16,222,108	16,453,538	16,453,538	63,206,865	
1 අතිගරු ජනාධිපති	1,998,402	3,660,977	2,711,716	2,740,860	2,791,010	2,791,010	11,904,563	
2 අග්‍රාමාත්‍ය කාර්යාලය	754,694	870,878	951,580	945,420	939,900	939,900	3,707,778	
4 උපවිමාධිකරණවල විශේෂකාරවරු	108,605	126,443	149,700	156,000	162,820	162,820	594,963	
5 අමාත්‍ය මණ්ඩල කාර්යාලය	68,256	78,733	94,350	100,720	106,650	106,650	380,453	
6 රාජ්‍ය සේවා කොමිෂන් සභාව	157,007	197,113	175,065	182,060	189,340	189,340	743,578	
7 අධිකරණ සේවා කොමිෂන් සභාව	44,825	60,530	71,683	78,193	83,853	83,853	294,259	
8 ජාතික පොලිස් කොමිෂන් සභාව	82,632	97,196	94,930	100,700	106,340	106,340	399,166	
9 පරිපාලන අභියාචන විනිශ්චය අධිකාරය	21,192	23,361	24,840	26,955	29,480	29,480	104,636	
10 අල්ලස් හෝ දූෂණ චෝදනා විමර්ශන කොමිෂන් සභාව	272,578	304,756	441,100	464,050	487,150	487,150	1,697,056	
11 මුදල් කොමිෂන් සභා කාර්යාලය	43,682	50,160	68,600	74,050	80,010	80,010	272,820	
12 ජාතික අධ්‍යාපන කොමිෂන් සභාව	31,462	35,502	40,202	42,450	45,760	45,760	163,914	
13 ශ්‍රී ලංකා මානව හිමිකම් කොමිෂන් සභාව	170,301	197,246	244,000	252,530	262,670	262,670	956,446	
16 පාර්ලිමේන්තුව	1,816,476	2,455,027	2,555,700	2,584,875	2,617,075	2,617,075	10,212,677	
17 පාර්ලිමේන්තුවේ සභානායකතුමාගේ කාර්යාලය	34,346	38,076	40,060	43,910	46,395	46,395	168,441	
18 පාර්ලිමේන්තුවේ අණකුල පක්ෂයේ ප්‍රධාන සංවිධායකතුමාගේ කාර්යාලය	41,802	60,294	83,610	91,130	97,670	97,670	332,704	
19 පාර්ලිමේන්තුවේ විපක්ෂ නායකතුමාගේ කාර්යාලය	53,303	78,788	82,800	89,920	96,660	96,660	348,168	
20 මැතිවරණ කොමිෂන් සභාව	577,561	4,475,246	6,206,450	6,225,400	6,244,400	6,244,400	23,151,496	
21 විගණකාධිපති දෙපාර්තමේන්තුව	1,147,433	1,471,765	1,805,900	1,776,070	1,801,050	1,801,050	6,854,785	
22 පරිපාලන කටයුතු පිලිබඳ පාර්ලිමේන්තු කොමසාරිස්තුමාගේ කාර්යාලය	15,589	24,441	24,535	25,950	27,220	27,220	102,146	
23 විගණන සේවා කොමිෂන් සභාව		52,234	44,322	48,330	52,440	52,440	197,326	
24 ජාතික ප්‍රසම්පාදන කොමිෂන් සභාව		43,562	59,360	63,435	67,520	67,520	233,877	
25 සීමා නිර්ණය කොමිෂන් සභාව		10,427	10,810	12,185	13,375	13,375	46,797	
26 නොපතුරු දැනගැනීමේ අයිතිවාසිකම් පිලිබඳ කොමිෂන් සභාව			41,190	44,145	47,640	47,640	132,975	
324 කළමනාකරණ විගණන දෙපාර්තමේන්තුව	41,325	46,911	49,050	52,770	57,110	57,110	205,841	
අමාත්‍යාංශ	1,763,400,275	1,983,143,345	2,148,060,447	2,178,716,927	2,245,823,280	2,245,823,280	8,555,743,999	
0101 මුද්දරාසන අමාත්‍යාංශය	1,264,888	2,000,256	711,645	1,618,150	1,683,035	1,683,035	6,013,086	
0102 මුදල් හා ජනමාධ්‍ය අමාත්‍යාංශය	632,495,835	769,700,527	997,399,853	873,083,376	884,877,385	884,877,385	3,525,061,141	
0103 ආරක්ෂක අමාත්‍යාංශය	244,663,220	256,968,187	260,711,375	262,740,645	265,382,285	265,382,285	1,045,802,492	
0104 ජාතික ප්‍රතිපත්ති හා ආර්ථික කටයුතු අමාත්‍යාංශය	3,033,896	3,773,336	4,178,030	4,395,675	4,564,145	4,564,145	16,911,186	
0106 ආපදා කළමනාකරණ අමාත්‍යාංශය	916,729	6,571,930	942,700	963,990	990,740	990,740	9,469,360	
0108 තැපැල්, තැපැල් සේවා හා මුස්ලිම් ආගමික කටයුතු අමාත්‍යාංශය	12,503,939	12,307,582	13,157,800	13,490,800	13,670,500	13,670,500	52,626,682	
0110 අධිකරණ අමාත්‍යාංශය	7,292,944	7,750,570	8,130,246	8,220,005	8,367,160	8,367,160	32,467,981	
0111 සෞඛ්‍ය, පෝෂණ හා දේශීය වෛද්‍ය අමාත්‍යාංශය	112,991,575	125,713,231	134,400,000	137,931,150	142,371,330	142,371,330	540,415,711	
0112 විදේශ කටයුතු අමාත්‍යාංශය	8,941,311	9,512,155	9,956,950	10,419,450	10,971,500	10,971,500	40,860,055	
0114 ප්‍රාග්ධන හා සිවිල් ගුවන් සේවා අමාත්‍යාංශය	32,839,202	27,668,403	18,136,737	29,295,550	29,772,800	29,772,800	104,873,490	

අමාත්‍යාංශය/විශේෂ වියදම් වර්ගය	2016	2017 ප්‍රතිලෝමීකරණ අලුත්වැඩිකිරීම්	2018 අලුත්වැඩිකිරීම්	2019		2017 - 2020 එකතුව
				2019	2020	
0117 උසස් අධ්‍යාපන හා මහාචාර්යවරුන් අමාත්‍යාංශය	29,544,806	33,126,408	32,757,000	37,070,000	41,589,000	144,542,408
0118 කෘෂිකර්ම අමාත්‍යාංශය	43,296,192	54,593,038	16,789,947	49,758,455	50,693,850	171,835,290
0119 දිගුකාලීන හා පුනර්ජනනීය බලශක්ති අමාත්‍යාංශය	476,605	1,946,973	498,150	511,690	527,095	3,483,908
0120 සාමාන්‍ය හා වෛද්‍ය කටයුතු අමාත්‍යාංශය	7,218,806	7,237,757	1,406,243	7,212,255	7,257,401	23,113,656
0121 සුවිද්‍යා කටයුතු අමාත්‍යාංශය	25,524,770	26,935,502	28,100,000	29,600,000	31,500,000	116,135,502
0122 ඉඩම් හා පාර්ශ්වික අමාත්‍යාංශය	5,335,643	5,899,693	5,897,252	5,978,525	6,080,880	23,856,350
0123 නීතිය හා ඉදිකිරීම් අමාත්‍යාංශය	1,562,272	1,098,778	834,500	878,240	938,990	3,750,508
0124 මානව සම්බන්ධතා හා සේවකරුවන්, සුබසාධන හා සේවකරුවන් උරුමය පිළිබඳ අමාත්‍යාංශය	65,281,247	69,443,820	15,658,578	73,372,530	73,855,605	232,330,533
0126 අධ්‍යාපන අමාත්‍යාංශය	49,323,620	59,125,339	62,880,000	64,686,665	66,374,792	253,066,796
0130 රාජ්‍ය පරිපාලන හා කළමනාකරණ අමාත්‍යාංශය	201,959,772	214,251,638	232,751,365	252,711,805	273,081,260	972,796,068
0135 වැවිලි කර්මාන්ත අමාත්‍යාංශය	3,003,483	4,858,803	3,344,800	4,861,250	4,888,350	17,953,203
0136 ක්‍රීඩා අමාත්‍යාංශය	1,143,410	1,487,122	1,625,000	1,730,680	1,864,350	6,707,152
0140 කුරුමා නව ගම්මාන, ස්වභාව පරිසර හා ප්‍රජා සංවර්ධන අමාත්‍යාංශය	189,124	335,376	348,375	353,675	358,475	1,395,901
0145 නවකතාගාර ප්‍රතිසංස්කරණ, පුනර්ජනනා, නැවත පදිංචි කිරීම් හා නිවැසි ආරම්භ කටයුතු අමාත්‍යාංශය	6,106,453	6,892,746	8,278,162	7,432,680	6,571,110	29,174,698
0147 ප්‍රාදේශීය සංවර්ධන අමාත්‍යාංශය	482,348	344,641	352,755	356,075	360,525	1,413,996
0148 සංවර්ධන කාර්යාල අමාත්‍යාංශය	87,843	122,577	220,545	228,835	236,975	808,932
0149 කළමනාකරණ හා වාණිජ අමාත්‍යාංශය	2,493,584	3,244,332	2,153,278	2,205,465	2,281,650	9,884,725
0150 නවීන තෙල් සම්පත් සංවර්ධන අමාත්‍යාංශය	213,502	234,426	242,100	248,745	254,210	979,481
0151 ධීවර හා ජල සම්පත් සංවර්ධන අමාත්‍යාංශය	1,788,980	1,813,540	1,758,195	1,828,100	1,894,550	7,294,385
0154 ආර්ථික ආරක්ෂණ පිළිබඳ අමාත්‍යාංශය	1,435,876	1,357,200	1,238,610	1,289,470	1,339,380	5,224,660
0155 පළාත් සභා හා පළාත් පාලන අමාත්‍යාංශය	170,168,262	166,909,757	176,217,379	185,292,210	200,323,825	728,743,171
0157 ජාතික සහතිකය, සංචාර හා රාජ්‍ය සේවා අමාත්‍යාංශය	422,422	527,299	524,670	539,595	557,555	2,149,119
0158 රාජ්‍ය ව්‍යවසාය සංවර්ධන අමාත්‍යාංශය	243,178	280,572	283,400	299,750	318,050	1,181,772
0159 සංචාරක සංවර්ධන හා ක්‍රීඩා කටයුතු අමාත්‍යාංශය	252,914	866,963	512,507	746,690	859,075	2,985,235
0160 මහලු සංවර්ධන හා වනජීවී අමාත්‍යාංශය	5,269,680	5,274,042	5,464,404	5,696,855	5,989,145	22,424,446
0161 නිවස සංවර්ධන හා වනජීවී අමාත්‍යාංශය	1,901,157	2,032,220	2,125,970	2,192,950	2,295,150	8,646,290
0162 මහානගර හා ස්වභාවික සංවර්ධන අමාත්‍යාංශය	926,517	3,002,279	1,109,160	1,198,045	1,241,644	6,551,128
0163 අභ්‍යන්තර කටයුතු, වසඟ සංවර්ධන හා සංස්කෘතික කටයුතු අමාත්‍යාංශය	3,162,020	3,701,223	4,543,844	4,787,750	5,072,832	18,105,649
0165 ජාතික පුනර්ජනනා සහ ප්‍රතිසන්ධාන අමාත්‍යාංශය	70,893	112,405	116,308	125,265	135,040	489,018
0166 නගර සැලසුම් හා ජල සම්පාදන අමාත්‍යාංශය	260,612	320,531	367,542	392,292	402,177	1,482,542
0167 විදේශ කාර්යාල අමාත්‍යාංශය	59,658	66,069	74,000	77,050	81,300	298,419
0176 වරාය හා නාවික කටයුතු අමාත්‍යාංශය	179,063	255,255	233,280	246,965	257,270	992,770
0182 විදේශ රැකියා අමාත්‍යාංශය	593,450	615,622	633,030	663,960	685,100	2,597,712
0192 නීතිය හා සාමය සහ දකුණින් සංවර්ධන අමාත්‍යාංශය	62,845,077	67,153,458	75,170,083	75,646,905	76,065,725	294,036,171
0193 කම්කරු වෘත්තීය සමිති සඳහා හා සබරගමුව සංවර්ධන අමාත්‍යාංශය	2,015,757	2,092,599	2,221,201	2,278,002	2,343,477	8,935,279
0194 දිගු කාලීන සේවකරුවන් සහ සේවකරුවන් සංවර්ධන අමාත්‍යාංශය	130,629	210,203	214,142	220,252	226,652	871,249
0195 සංවර්ධන උපායමාර්ග හා ජාත්‍යන්තර වෙළඳ අමාත්‍යාංශය	593,945	647,086	604,800	615,695	623,615	2,491,196
0196 විද්‍යා, තාක්ෂණ හා පර්යේෂණ අමාත්‍යාංශය	1,600,207	1,833,336	1,863,600	1,887,780	1,911,010	7,495,726
0197 නිවැසි සංවර්ධන හා වෘත්තීය පුහුණු අමාත්‍යාංශය	5,354,337	6,369,813	6,543,556	6,640,350	6,740,480	26,294,199

අමාත්‍යාංශය/විශේෂ වියදම් වර්ගය	2016	2017	2018	2019	2020	2017 - 2020
	මුළු	ප්‍රතිලෝමීකරණ අයුතුකම්	අයුතුකම්	ප්‍රවේශන	ප්‍රවේශන	එකතුව
0198 වාට්ටුව හා ජල සම්පත් කළමනාකරණ අමාත්‍යාංශය	3,277,484	3,808,181	3,631,380	3,924,435	4,297,130	15,661,126
0199 ප්‍රාථමික කර්මාන්ත අමාත්‍යාංශය	661,135	748,547	746,000	770,200	797,700	3,062,447
මුළු වියදම්	594,012,718	934,313,415	833,712,818	823,047,960	785,944,053	3,377,018,246
විශේෂ වියදම් වර්ග	6,941,862	8,490,720	9,400,000	2,713,380	2,537,160	23,141,260
1 අතිගරු ජනාධිපති	5,642,097	6,579,507	7,275,319	2,134,180	2,036,110	18,025,116
2 අග්‍රාමාත්‍ය කාර්යාලය	414,457	575,173	821,100	73,250	62,600	1,532,123
4 උපවිධායක ජනාධිපතිවරුන්ගේ විශේෂ කාර්යාල	38,370	56,300	63,400	63,900	64,400	248,000
5 අමාත්‍ය මණ්ඩල කාර්යාලය	2,235	12,505	12,650	13,650	14,550	53,355
6 රාජ්‍ය සේවා කොමිෂන් සභාව	126,472	254,500	58,221	8,350	9,050	330,121
7 අධිකරණ සේවා කොමිෂන් සභාව	581	7,710	1,800	2,100	2,400	14,010
8 ජාතික පොලිස් කොමිෂන් සභාව	2,722	2,830	2,950	3,540	4,050	13,370
9 පරිපාලන අභියාචන විනිශ්චය අධිකාරිය	666	850	650	730	820	3,050
10 අලෙස් හෝ ඉපණ වෝදනා විමර්ශන කොමිෂන් සභාව	44,865	42,600	29,000	14,800	16,100	102,500
11 මුදල් කොමිෂන් සභා කාර්යාලය	70,552	102,900	199,800	7,200	8,100	318,000
12 ජාතික අධ්‍යාපන කොමිෂන් සභාව	2,185	4,150	9,250	6,070	4,650	24,120
13 ශ්‍රී ලංකා මානව හිමිකම් කොමිෂන් සභාව	13,192	10,600	5,100	5,450	5,800	26,950
16 පාර්ලිමේන්තුව	336,071	523,021	646,650	147,440	151,300	1,468,411
17 පාර්ලිමේන්තුවේ සහායක කමිටු මගින් කාර්යාලය	1,957	1,300	1,050	1,260	1,470	5,080
18 පාර්ලිමේන්තුවේ ආණ්ඩු පක්ෂයේ ප්‍රධාන සංවිධායක කමිටු මගින් කාර්යාලය	1,139	1,600	1,900	2,100	2,300	7,900
19 පාර්ලිමේන්තුවේ විපක්ෂ නායක කමිටු මගින් කාර්යාලය	4,609	85,774	7,850	8,700	9,550	111,874
20 මැතිවරණ කොමිෂන් සභාව	55,280	91,600	114,250	143,900	59,000	408,750
21 විගණකාධිපති දෙපාර්තමේන්තුව	182,609	121,600	122,500	48,200	54,000	346,300
22 පරිපාලන කටයුතු පිළිබඳ පාර්ලිමේන්තු කොමසාරිස් කමිටු මගින් කාර්යාලය	123	800	550	610	670	2,630
23 විගණන සේවා කොමිෂන් සභාව		2,800	1,885	2,200	2,550	9,435
24 ජාතික ප්‍රසම්පාදන කොමිෂන් සභාව		6,500	12,000	12,800	13,700	45,000
25 සීමා නිර්ණය කොමිෂන් සභාව		1,200	725	830	940	3,695
26 නොපැවැත්වූ විගණන දෙපාර්තමේන්තුව			8,000	8,500	9,200	25,700
අමාත්‍යාංශ	1,681	4,900	3,400	3,620	3,850	15,770
0101 මුද්දරාසන අමාත්‍යාංශය	587,070,856	925,822,695	824,312,818	820,334,580	783,406,893	3,353,876,986
0102 මුදල් හා ජනමාධ්‍ය අමාත්‍යාංශය	753,256	1,022,557	751,310	629,310	654,460	3,057,637
0103 ආරක්ෂක අමාත්‍යාංශය	37,100,784	53,040,266	198,999,235	48,778,940	31,228,180	332,044,621
0104 ජාතික ප්‍රතිපත්ති හා ආර්ථික කටයුතු අමාත්‍යාංශය	25,868,298	44,132,211	30,000,000	20,982,700	20,449,760	115,564,671
0106 ආපදා කළමනාකරණ අමාත්‍යාංශය	23,454,418	47,745,247	25,000,000	28,688,510	29,205,895	130,639,652
0108 නැපැල්, තැපැල් සේවා හා මුස්ලිම් ආගමික කටයුතු අමාත්‍යාංශය	3,529,228	7,033,623	4,868,000	3,965,500	4,606,500	20,473,623
0110 අධිකරණ අමාත්‍යාංශය	423,429	734,180	373,000	318,900	412,700	1,838,780
0111 සෞඛ්‍ය, පෝෂණ හා දේශීය වෛද්‍ය අමාත්‍යාංශය	2,220,421	3,543,577	3,019,665	2,079,615	1,663,470	10,306,327
0112 විදේශ කටයුතු අමාත්‍යාංශය	23,640,573	46,716,463	44,000,000	46,000,000	49,000,000	185,716,463
0114 ප්‍රාග්ධන හා සිවිල් ගුවන් සේවා අමාත්‍යාංශය	419,717	1,333,908	821,600	849,000	882,000	3,886,508
0117 උසස් අධ්‍යාපන හා මහාචාර්ය අමාත්‍යාංශය	34,577,268	37,831,648	24,000,000	31,538,250	40,887,000	134,256,898
	166,054,817	222,825,369	150,000,000	251,758,000	255,557,000	880,140,369

අමාත්‍යාංශය/විශේෂ වියදම් වර්ගය	2016	2017 ප්‍රතිලෝමීකරණ අයුතුකම්	2018 අයුතුකම්	2019		2020		2017 - 2020 එකතුව
				ප්‍රතිලෝමීකරණ	අයුතුකම්	ප්‍රතිලෝමීකරණ	අයුතුකම්	
0118 කැපීකර්ම අමාත්‍යාංශය	4,471,468	11,724,877	7,000,000	7,373,190	6,721,160	32,819,227		
0119 ඩිජිටලිකරණ හා පුනර්ජනනීය බලශක්ති අමාත්‍යාංශය	12,543,662	6,993,643	339,733	237,725	211,800	7,782,901		
0120 කාන්තා හා ළමා කටයුතු අමාත්‍යාංශය	553,960	1,364,151	1,603,000	1,631,870	1,873,860	6,472,881		
0121 ස්වදේශ කටයුතු අමාත්‍යාංශය	12,912,723	28,537,947	16,000,000	18,100,000	18,500,000	81,137,947		
0122 ඉඩම් හා පාර්ලිමේන්තු ප්‍රතිසංස්කරණ අමාත්‍යාංශය	2,439,208	3,580,250	3,200,000	3,267,400	3,596,700	13,644,350		
0123 නිවාස හා ඉදිකිරීම් අමාත්‍යාංශය	6,643,871	6,939,250	10,413,000	12,435,000	14,004,700	43,791,950		
0124 සාපය සවිබලගැන්වීම්, සුබසාධන හා කන්ද උරුමය පිළිබඳ අමාත්‍යාංශය	1,471,125	2,163,265	2,920,000	2,785,360	3,254,320	11,122,945		
0126 අධ්‍යාපන අමාත්‍යාංශය	15,706,330	53,752,847	40,000,000	45,626,050	48,390,650	187,769,547		
0130 රාජ්‍ය පරිපාලන හා කළමනාකරණ අමාත්‍යාංශය	583,934	1,010,555	1,113,000	1,136,790	1,178,430	4,438,775		
0135 වැටීම් කාර්යාල අමාත්‍යාංශය	5,536,733	6,011,813	5,300,000	5,611,235	5,274,760	22,197,808		
0136 ශිෂ්‍ය අමාත්‍යාංශය	2,086,442	5,370,171	3,800,000	3,297,150	3,515,900	15,983,221		
0140 කුලීන් හා ගම්මාන, ස්වභාව පහසුකම් හා ප්‍රජා සංවර්ධන අමාත්‍යාංශය	1,094,970	4,032,510	3,400,000	2,614,300	2,614,600	12,661,410		
0145 නවකතාගාර ප්‍රතිසංස්කරණ, පුනරුත්ථාපන, නැවත පදිංචි කිරීම් හා හින්දු ආගමික කටයුතු අමාත්‍යාංශය	15,901,433	12,889,225	3,147,750	1,097,100	1,067,200	18,201,275		
0147 ප්‍රාදේශීය සංවර්ධන අමාත්‍යාංශය	176,117	313,825	620,000	616,750	621,100	2,171,675		
0148 සංවර්ධන කාර්යාල අමාත්‍යාංශය	23,147	170,763	1,071,800	22,200	22,600	1,287,363		
0149 කාර්යාල හා වාණිජ අමාත්‍යාංශය	6,657,596	12,422,215	6,927,600	6,497,400	6,969,400	32,816,615		
0150 නවීන තෙල් සම්පත් සංවර්ධන අමාත්‍යාංශය	192,255	92,700	66,700	65,970	68,430	293,800		
0151 ඩීසල් හා ජල සම්පත් සංවර්ධන අමාත්‍යාංශය	3,881,399	6,163,120	6,000,000	4,963,100	5,424,600	22,550,820		
0154 ග්‍රාමීය ආර්ථිකය පිළිබඳ අමාත්‍යාංශය	6,430,231	8,370,955	6,000,000	6,985,700	3,070,800	24,427,455		
0155 පළාත් සභා හා පළාත් පාලන අමාත්‍යාංශය	50,920,697	79,250,247	42,000,000	52,558,120	52,084,150	225,892,517		
0157 ජාතික සහජීවනය, සංචාර හා රාජ්‍ය භාෂා අමාත්‍යාංශය	165,365	536,091	237,900	250,850	263,900	1,288,741		
0158 රාජ්‍ය ව්‍යවසාය සංවර්ධන අමාත්‍යාංශය	820,562	8,709,628	5,289,000	457,050	479,550	14,935,228		
0159 සංචාරක සංවර්ධන හා ක්‍රීඩා අමාත්‍යාංශය	295,157	1,981,570	511,970	610,035	687,440	3,791,015		
0160 මහවැලි සංවර්ධන හා පරිසර අමාත්‍යාංශය	40,510,443	52,745,741	40,146,750	40,058,230	28,632,370	161,583,091		
0161 තිරසර සංවර්ධන හා වනජීවී අමාත්‍යාංශය	1,586,579	1,669,600	2,653,000	2,871,900	2,791,800	9,986,300		
0162 මහානගර හා කැපීකරණ සංවර්ධන අමාත්‍යාංශය	12,409,174	36,609,577	50,000,000	62,214,365	49,941,473	198,765,415		
0163 අභ්‍යන්තර කටයුතු, වසඹ සංවර්ධන හා සංස්කෘතික කටයුතු අමාත්‍යාංශය	3,450,435	5,081,625	4,000,865	4,449,380	4,711,470	18,243,340		
0165 ජාතික පුනර්ජනන සහ ප්‍රතිසන්ධාන අමාත්‍යාංශය	293,703	3,419,346	2,654,010	1,628,080	1,631,160	9,332,596		
0166 නගර සැලසුම් හා ජල සම්පාදන අමාත්‍යාංශය	26,499,909	28,618,002	27,494,675	32,245,678	37,722,855	126,081,210		
0167 විශේෂ කාර්යාල අමාත්‍යාංශය	12,438	95,685	31,000	41,650	52,300	220,635		
0176 රාජ්‍ය හා නාටික කටයුතු අමාත්‍යාංශය	1,052,796	2,144,855	2,315,000	4,317,490	3,719,630	12,496,975		
0182 විදේශ රැකියා අමාත්‍යාංශය	475,762	126,400	53,025	33,070	34,740	247,235		
0192 නීතිය හා සාමය සහ දකුණින් සංවර්ධන අමාත්‍යාංශය	4,055,670	12,552,855	7,728,800	4,802,225	4,739,740	29,823,620		
0193 කම්කරු ව්‍යවහාර සම්බන්ධ සහ සහජීවන සංවර්ධන අමාත්‍යාංශය	3,553,921	3,700,200	3,010,180	1,113,582	1,202,220	9,026,182		
0194 ඩිජිටල් සංදේශ හා විදුලි සන්නිවේදන අමාත්‍යාංශය	865,085	17,412,791	2,056,000	1,692,600	29,050	21,190,441		
0195 සංවර්ධන උපායමාර්ග හා ජාත්‍යන්තර වෙළඳ අමාත්‍යාංශය	180,344	1,389,250	1,492,200	358,050	358,050	3,597,550		
0196 විද්‍යා, තාක්ෂණ හා පර්යේෂණ අමාත්‍යාංශය	1,694,048	3,929,025	3,779,600	3,955,250	3,982,700	15,646,575		
0197 නිපුණතා සංවර්ධන හා වෘත්තීය පුහුණු අමාත්‍යාංශය	4,716,995	4,272,034	4,338,450	6,128,910	5,540,950	20,280,344		
0198 වාට්ටු හා ජල සම්පත් කළමනාකරණ අමාත්‍යාංශය	15,538,613	21,277,041	21,000,000	37,428,150	20,598,070	100,303,261		

අමාත්‍යාංශය/විශේෂ වියදුම් ඒකකය	2016	2017 ප්‍රතිලෝමීත අයුතුමේතුව	2018 අයුතුමේතුව	2019		2020		2017 - 2020 එකතුව
				ප්‍රථම	ද්විතීයික	ප්‍රථම	ද්විතීයික	
0199 ප්‍රාථමික කට්ඨාන අමාත්‍යාංශය	624,347	2,438,000	2,765,000	3,168,900	3,275,300	3,275,300	11,647,200	
රාජ්‍ය ණය ආපසු ගෙවීම්	741,548,635	895,654,150	1,150,000,000	1,160,830,000	1,110,850,000	1,110,850,000	4,317,334,150	
අමාත්‍යාංශ	741,548,635	895,654,150	1,150,000,000	1,160,830,000	1,110,850,000	1,110,850,000	4,317,334,150	
0102 මුදල් හා ජනමාපය අමාත්‍යාංශය	741,548,635	895,654,150	1,150,000,000	1,160,830,000	1,110,850,000	1,110,850,000	4,317,334,150	
මුළු වියදුම	3,106,443,098	3,827,570,576	4,147,844,818	4,178,816,995	4,159,070,871	4,159,070,871	16,313,303,260	

ඇස්තමේන්තුව 2018

4.5 වැය විෂයයන් හා වැය විෂය කාණ්ඩ අනුව වියදම් සාරාංශය

වැය විෂයය	වැය විෂයය කාණ්ඩය	2016	2017 ප්‍රතිශෝධිත අයවැය	2018 ඇස්තමේන්තුව	2019		2020		2017 - 2020 එකතුව
					පුරෝකථනය	පුරෝකථනය			
	පුනරාවර්තන වියදම්	1,770,881,746	1,997,603,011	2,164,132,000	2,194,939,035	2,262,276,818	8,618,950,864		
	පුද්ගල පවිතරී	452,324,739	468,963,627	493,885,090	502,333,027	512,188,514	1,977,370,258		
1001	වැටුප් හා වේතන	180,648,985	225,221,954	271,363,455	288,994,709	306,158,159	1,091,738,277		
1002	අතිකාල හා නිවාඩු දින වැටුප්	17,046,962	16,636,727	21,955,456	22,019,135	22,084,054	82,695,372		
1003	වෙනත් දීමනා	254,628,792	227,104,946	200,566,179	191,319,183	183,946,301	802,936,609		
	ගමන් වියදම්	14,044,310	14,642,569	14,604,138	14,973,811	15,404,615	59,625,133		
1101	දේශීය	12,063,058	12,476,345	12,540,843	12,838,198	13,143,630	50,999,016		
1102	විදේශීය	1,981,253	2,166,224	2,063,295	2,135,613	2,260,985	8,626,117		
	සැපයීම	87,289,326	99,223,746	104,972,956	108,288,525	112,081,385	424,566,612		
1201	ලිපිවෘත්ත හා කාර්යාලමය අමාත්‍යාංශ	2,783,988	2,714,325	2,698,260	2,836,165	2,974,260	11,223,010		
1202	ඉන්ධන	14,268,441	15,406,502	16,526,355	17,041,245	17,520,488	66,494,590		
1203	ආහාර පාන හා නිල අයුම්	24,845,260	27,554,039	31,729,210	31,957,950	32,187,389	123,428,588		
1204	වෛද්‍ය සැපයීම්	40,474,449	47,670,064	47,442,400	49,690,350	52,463,200	197,266,014		
1205	වෙනත්	4,917,188	5,878,816	6,576,731	6,762,815	6,936,048	26,154,410		
	තනතුරු වියදම්	6,025,754	6,628,027	6,745,609	6,981,698	7,218,341	27,573,675		
1301	වාහන	3,270,527	3,324,627	3,388,860	3,497,325	3,595,020	13,805,832		
1302	සත්තු සහ සත්වෝපකරණ	1,864,869	2,251,372	2,210,629	2,281,235	2,357,698	9,100,934		
1303	ගොඩනැගිලි සහ ඉදිකිරීම්	890,358	1,052,028	1,146,120	1,203,138	1,265,623	4,666,909		
	සේවා	41,974,068	62,385,163	81,317,793	82,275,239	82,901,751	308,879,946		
1401	ප්‍රවාහන	3,966,621	4,370,484	4,596,240	4,806,261	4,864,847	18,637,832		
1402	නැව් සහ සංචිචේදන	3,048,682	3,418,183	4,004,884	4,149,195	4,302,405	15,874,667		
1403	දිවුල සහ ජලය	10,353,966	11,204,316	11,074,615	11,379,755	11,671,983	45,330,669		
1404	බදු කුලී සහ පලාත් පාලන ආයතන බදු	6,030,894	6,738,074	7,646,518	7,952,017	8,164,468	30,501,077		
1406	කර්මය වාහන සඳහා වූ පොලී ගෙවීම්	2,223,314	1,747,567	1,691,598	1,543,350	1,445,000	6,427,515		
1408	මෙහෙයුම් කල්බදු ඔමසට ප්‍රසම්පාදන වාහන සඳහා වාරික ගෙවීම්	2,875	597,116	3,295,944	3,301,016	3,316,396	10,510,472		
1409	වෙනත්	16,347,715	34,309,423	49,007,994	49,143,645	49,136,652	181,597,714		

වැය විෂය	වැය විෂය කාණ්ඩය	2017				2018		2019		2020		එකතුව
		ප්‍රතිශෝධිත අයවැය	අයවැය	අයවැය	අයවැය	අයවැය	අයවැය	අයවැය	අයවැය	අයවැය	අයවැය	
	මාරු කිරීම්	605,495,367	557,160,969	631,189,582	642,977,530	683,365,955	2,563,028,434					
1501	සුඛ සාධන වැඩ සටහන්	124,089,872	102,431,832	182,926,250	118,754,680	121,165,830	546,936,632					
1502	විග්‍රාමික ප්‍රතිලාභ	184,510,987	173,151,754	199,899,052	217,854,450	235,624,840	837,889,329					
1503	උපාය ආයතන	70,963,428	70,903,606	64,114,150	79,072,900	83,901,800	298,052,278					
1504	සංවර්ධන සහනාධාර	51,662,444	34,716,722	1,368,697	35,104,500	35,219,000	123,354,641					
1505	සම්මාදායක ආයතන	1,594,312	1,302,630	1,717,311	1,802,605	1,882,840	6,997,068					
1506	ජාතික සේවකයින් සඳහා දේපල ණය පොලී	2,733,935	2,462,700	2,772,467	2,865,585	2,953,925	11,325,912					
1507	පළාත් සභා සඳහා ප්‍රදානයන්	164,705,044	169,106,044	174,754,879	184,000,000	199,000,000	722,459,923					
1508	වෙනත්	5,235,344	2,725,681	3,636,776	3,522,810	3,617,720	16,012,650					
1509	හදිසි අවශ්‍යතා අරමුදලට දායකත්වය	360,000										
	පොලී ගෙවීම්	731,080,450	610,894,571	820,000,000	827,000,000	839,000,000	3,217,080,450					
1601	දේශීය ණය සඳහා පොලී ගෙවීම්	468,536,850	509,818,770	480,480,350	482,000,000	488,000,000	1,919,017,200					
1602	විදේශීය ණය සඳහා පොලී ගෙවීම්	132,333,300	101,075,801	166,696,200	170,000,000	173,000,000	642,029,500					
1603	භාණ්ඩාගාර බිලපත් සහ භාණ්ඩාගාර බැඳුම්කර මත වට්ටම්	130,210,300	1,168,007	11,416,832	10,109,205	10,116,257	40,826,356					
1701	පාඩු සහ නඩත්තු	1,437,961	1,129,314	54,104	15,825	18,000	1,525,890					
1702	අනපේක්ෂිත සේවා	7,673,250	38,694	11,289,375	10,000,000	10,000,000	38,962,625					
1703	උපාය භාෂා ප්‍රතිපත්තික ක්‍රියාත්මක කිරීම	72,851		73,353	93,380	98,257	337,841					
	මූලධන විස්තර	934,313,415	594,012,718	833,712,818	823,047,960	785,944,053	3,377,018,246					
	මූලධන වත්කම් පුනරුත්ථාපනය හා වැඩිදියුණු කිරීම	32,045,798	21,006,992	34,620,057	35,847,173	37,590,968	140,103,996					
2001	ගොඩනැගිලි සහ ඉදිකිරීම්	19,549,157	11,268,158	21,644,660	22,652,325	23,461,421	87,307,563					
2002	සන්නිවේදන සහ සන්නිවේදන උපකරණ	7,914,123	5,191,009	8,153,040	8,141,363	8,842,499	33,051,025					
2003	වහන	4,582,517	4,547,826	4,822,357	5,053,485	5,287,048	19,745,407					
	මූලධන වත්කම් අත්පත් කරගැනීම	221,830,556	110,788,874	153,554,247	151,327,502	148,341,045	675,053,350					
2101	වහන	16,386,082	1,309,073	9,561,298	16,374,880	28,833,500	71,155,760					
2102	ගෘහ භාණ්ඩ සහ කාර්යාලයේ උපකරණ	18,430,579	5,488,535	11,553,154	8,531,932	7,969,010	46,484,675					
2103	සන්නිවේදන සහ සන්නිවේදන උපකරණ	26,120,230	11,423,310	21,314,165	20,189,105	20,724,302	88,347,802					
2104	ගොඩනැගිලි සහ ඉදිකිරීම්	93,191,871	40,886,483	73,178,778	66,599,760	63,628,700	296,599,109					
2105	ඉඩම් සහ ඉඩම් වැඩිදියුණු කිරීම්	39,962,360	44,021,256	27,393,575	31,056,900	20,777,500	119,190,335					
2106	මුද්‍රාකරණ සංවර්ධනය	22,395,910	1,867,514	5,054,300	4,074,825	2,528,033	34,053,068					
2108	කර්මාන්ත වහන සඳහා ණය මුදල ආපසු ගෙවීම්	5,343,523	5,792,704	5,498,977	4,500,100	3,880,000	19,222,600					
	ප්‍රාග්ධන මාරුකිරීම්	161,000,721	104,742,040	130,395,835	149,771,910	168,880,595	610,049,061					
2201	උපාය ආයතන	58,885,394	76,973,776	63,939,661	73,276,200	84,273,560	280,374,814					
2202	සංවර්ධන සහායන්	64,977,407	9,626,193	37,489,144	39,078,610	41,861,710	183,406,871					
2203	පළාත් සභා සඳහා ප්‍රදානයන්	34,469,624	15,212,123	24,536,080	35,000,000	42,000,000	136,005,704					
2204	විදේශයන්ට මාරු කිරීම්	1,615,000	2,191,375	3,443,200	1,721,600		6,779,800					
2205	උපාය භාණ්ඩ ආයතන සඳහා ප්‍රාග්ධන ප්‍රදානයන්	1,053,297	738,572	987,750	695,500	745,325	3,481,872					

2018 ඇස්තමේන්තුව

4.6 විස්තරාත්මක වියදම් ඇස්තමේන්තුව - වෙළුම 1

වැය ශීර්ෂ අංකය	අමාත්‍යාංශය/දෙපාර්තමේන්තුව	පිටු අංකය
1 - 26	විශේෂ වියදම් ඒකක සහ ශීර්ෂ 324	1
1	අතිගරු ජනාධිපති	8
2	අග්‍රාමාත්‍ය කාර්යාලය	17
4	උපරිමාධිකරණවල විනිශ්චයකාරවරු	25
5	අමාත්‍ය මණ්ඩල කාර්යාලය	28
6	රාජ්‍ය සේවා කොමිෂන් සභාව	30
7	අධිකරණ සේවා කොමිෂන් සභාව	32
8	ජාතික පොලිස් කොමිෂන් සභාව	34
9	පරිපාලන අභියාචන විනිශ්චය අධිකාරිය	36
10	අල්ලස් හෝ දූෂණ චෝදනා විමර්ශන කොමිෂන් සභාව	38
11	මුදල් කොමිෂන් සභා කාර්යාලය	42
12	ජාතික අධ්‍යාපන කොමිෂන් සභාව	44
13	ශ්‍රී ලංකා මානව හිමිකම් කොමිෂන් සභාව	46
16	පාර්ලිමේන්තුව	48
17	පාර්ලිමේන්තුවේ සභානායකතුමාගේ කාර්යාලය	53
18	පාර්ලිමේන්තුවේ ආණ්ඩු පක්ෂයේ ප්‍රධාන සංවිධායකතුමාගේ කාර්යාලය	55
19	පාර්ලිමේන්තුවේ විපක්ෂ නායකතුමාගේ කාර්යාලය	57
20	මැතිවරණ කොමිෂන් සභාව	59
21	විගණකාධිපති දෙපාර්තමේන්තුව	61
22	පරිපාලන කටයුතු පිළිබඳ පාර්ලිමේන්තු කොමසාරිස්තුමාගේ කාර්යාලය	65
23	විගණන සේවා කොමිෂන් සභාව	67
24	ජාතික ප්‍රසම්පාදන කොමිෂන් සභාව	69
25	සීමා නිර්ණය කොමිෂන් සභාව	71
26	තොරතුරු දැනගැනීමේ අයිතිවාසිකම් පිළිබඳ කොමිෂන් සභාව	73
324	කළමනාකරණ විගණන දෙපාර්තමේන්තුව	75
101	බුද්ධ ශාසන අමාත්‍යාංශය	77
201	බෞද්ධ කටයුතු දෙපාර්තමේන්තුව	89
102	මුදල් හා ජනමාධ්‍ය අමාත්‍යාංශය	95
210	ප්‍රවෘත්ති දෙපාර්තමේන්තුව	119
238	රාජ්‍ය මූල්‍ය ප්‍රතිපත්ති දෙපාර්තමේන්තුව	123
240	ජාතික අයවැය දෙපාර්තමේන්තුව	125
241	රාජ්‍ය ව්‍යාපාර දෙපාර්තමේන්තුව	134
242	කළමනාකරණ සේවා දෙපාර්තමේන්තුව	136
243	සංවර්ධන මූල්‍ය දෙපාර්තමේන්තුව	138
244	වෙළඳ හා ආයෝජන ප්‍රතිපත්ති දෙපාර්තමේන්තුව	143
245	රාජ්‍ය මුදල් දෙපාර්තමේන්තුව	145
246	දේශීය ආදායම් දෙපාර්තමේන්තුව	147
247	ශ්‍රී ලංකා රේගුව	151
248	සුරාබදු දෙපාර්තමේන්තුව	155
249	භාණ්ඩාගාර මෙහෙයුම් දෙපාර්තමේන්තුව	159
250	රාජ්‍ය ගිණුම් දෙපාර්තමේන්තුව	165

වැය ශීර්ෂ අංකය

අමාත්‍යාංශය/දෙපාර්තමේන්තුව

පිටු අංකය

251	තක්සේරු දෙපාර්තමේන්තුව	164
323	නීති කටයුතු දෙපාර්තමේන්තුව	170
329	තොරතුරු තාක්ෂණ කළමනාකරණ දෙපාර්තමේන්තුව	172
333	කොමිස්ට්‍රෝලර් ජනරාල් කාර්යාලය	174
103	ආරක්ෂක අමාත්‍යාංශය	177
222	ශ්‍රී ලංකා යුද්ධ හමුදාව	197
223	ශ්‍රී ලංකා නාවික හමුදාව	204
224	ශ්‍රී ලංකා ගුවන් හමුදාව	211
320	සිවිල් ආරක්ෂක දෙපාර්තමේන්තුව	219
325	ශ්‍රී ලංකා වෙරළාරක්ෂක දෙපාර්තමේන්තුව	223
104	ජාතික ප්‍රතිපත්ති හා ආර්ථික කටයුතු අමාත්‍යාංශය	227
237	ජාතික ත්‍රමසම්පාදන දෙපාර්තමේන්තුව	248
239	විදේශ සම්පත් දෙපාර්තමේන්තුව	250
252	ජනලේඛන හා සංඛ්‍යා ලේඛන දෙපාර්තමේන්තුව	254
106	ආපදා කළමනාකරණ අමාත්‍යාංශය	259
304	කාලගුණ විද්‍යා දෙපාර්තමේන්තුව	276
108	තැපැල්, තැපැල් සේවා හා මුස්ලිම් ආගමික කටයුතු අමාත්‍යාංශය	279
202	මුස්ලිම් ආගමික කටයුතු සහ සංස්කෘතික කටයුතු දෙපාර්තමේන්තුව	290
308	තැපැල් දෙපාර්තමේන්තුව	294
110	අධිකරණ අමාත්‍යාංශය	299
205	මහා භාරකාර දෙපාර්තමේන්තුව	315
228	අධිකරණ පරිපාලනය	317
229	නීතිපති දෙපාර්තමේන්තුව	322
230	නීති කෙටුම්පත් සම්පාදක දෙපාර්තමේන්තුව	326
231	ණය සහනදායක මණ්ඩලීය දෙපාර්තමේන්තුව	328
233	රජයේ රස පරීක්ෂක දෙපාර්තමේන්තුව	330
234	ශ්‍රේෂ්ඨාධිකරණයේ රෙජිස්ට්‍රාර්	332
235	නීති කොමිෂන් සභා දෙපාර්තමේන්තුව	335
111	සෞඛ්‍ය, පෝෂණ හා දේශීය වෛද්‍ය අමාත්‍යාංශය	337
220	ආයුර්වේද දෙපාර්තමේන්තුව	374
112	විදේශ කටයුතු අමාත්‍යාංශය	383
114	ප්‍රවාහන හා සිවිල් ගුවන් සේවා අමාත්‍යාංශය	399
306	ශ්‍රී ලංකා දුම්රිය දෙපාර්තමේන්තුව	415
307	මෝටර් රථ ප්‍රවාහන දෙපාර්තමේන්තුව	424
117	උසස් අධ්‍යාපන හා මහාමාර්ග අමාත්‍යාංශය	429
214	විශ්වවිද්‍යාල ප්‍රතිපාදන කොමිෂන් සභාව	465
118	කෘෂිකර්ම අමාත්‍යාංශය	469
281	ගොවිජන සංවර්ධන දෙපාර්තමේන්තුව	487
285	කෘෂිකර්ම දෙපාර්තමේන්තුව	491
	අත්තිකාරම් ගිණුම් කටයුතු වල සීමාවන්	501

විශේෂ වියදම් ඒකක

2018 ඇස්තමේන්තුව

විශේෂ වියදම් ඒකක

අමාත්‍යාංශ විෂය සංයුතිය අනුව යම් නිශ්චිත අමාත්‍යාංශයක විෂය පථයට අයත් නොවන පුළුල් විෂය පථයක් තුළ කටයුතු කරන ආයතන මේ යටතේ වර්ගීකරණය කර ඇත.

ප්‍රධාන කාර්යයන්	
අතිගරු ජනාධිපති	අතිගරු ජනාධිපතිතුමා විධායකයේ ප්‍රධානියා ලෙස ද, රජයේ ප්‍රධානියා ලෙස ද, ත්‍රිවිධ හමුදාවේ අණදෙන නිලධාරියා ලෙස ද රාජ්‍ය ප්‍රතිපත්ති හා බලතල ක්‍රියාත්මක කිරීම.
අග්‍රාමාත්‍ය කාර්යාලය	ගරු අග්‍රාමාත්‍යතුමා වෙත ආණ්ඩුක්‍රම ව්‍යවස්ථාවෙන් පැවරුණු නිල කටයුතු, කාර්යයන් හා වගකීම් ඉටු කිරීම.
උපරිමාධිකරණවල විනිශ්චයකාරවරු	ආණ්ඩුක්‍රම ව්‍යවස්ථාව මගින් උපරිමාධිකරණ වෙත පවරා ඇති අධිකරණ බලය ක්‍රියාත්මක කිරීම.
අමාත්‍ය මණ්ඩල කාර්යාලය	අමාත්‍ය මණ්ඩලය වෙත ආණ්ඩුක්‍රම ව්‍යවස්ථාවෙන් පැවරී ඇති කාර්යයන් ඉටු කිරීම සඳහා අවශ්‍ය සේවාවන් සැලසීම සහ අමාත්‍ය මණ්ඩල අනුකමිටු සඳහා පහසුකම් සැලසීම.
රාජ්‍ය සේවා කොමිෂන් සභාව	ආණ්ඩුක්‍රම ව්‍යවස්ථාව මගින් රාජ්‍ය සේවා කොමිෂන් සභාව වෙත පැවරී ඇති රාජ්‍ය නිලධාරීන් සම්බන්ධ බලතල ක්‍රියාත්මක කිරීම.
අධිකරණ සේවා කොමිෂන් සභාව	අධිකරණ ක්ෂේත්‍රයේ නිලධාරීන් හා උපලේඛනගත නිලධාරීන් සම්බන්ධව ආණ්ඩුක්‍රම ව්‍යවස්ථාව මගින් අධිකරණ සේවා කොමිෂන් සභාව වෙත පැවරී ඇති බලතල ක්‍රියාත්මක කිරීම.
ජාතික පොලිස් කොමිෂන් සභාව	පොලිස් සේවයේ නිලධාරීන් සම්බන්ධව ආණ්ඩුක්‍රම ව්‍යවස්ථාව මගින් පොලිස් කොමිෂන් සභාව වෙත පැවරී ඇති බලතල ක්‍රියාත්මක කිරීම.
පරිපාලන විනිශ්චය අධිකාරය	රාජ්‍ය සේවා කොමිෂන් සභාව සහ ජාතික පොලිස් කොමිෂන් සභාව විසින් ලබාදෙන ලද තීරණවලට එරෙහිව, රාජ්‍ය නිලධාරීන් විසින් කරනු ලබන අභියාචනා සම්බන්ධයෙන් අභියාචනා මණ්ඩලයක් වශයෙන් කටයුතු කිරීම.
අල්ලස් හෝ දූෂණ චෝදනා විමර්ශන කොමිෂන් සභාව	නීති විරෝධී ක්‍රියාවන් කෙරෙහි සමස්ත සිවිල් ජනතාව හා රාජ්‍ය නිලධාරීන් මෙන්ම, ප්‍රතිපත්ති සම්පාදකයින් ද යොමුවීම වැළැක්වීම පමණක් නොව ඒ සඳහා ඇති අවස්ථාවන් ද වැළැක්වීමට අවශ්‍ය පියවර ගැනීම.
මුදල් කොමිෂන් සභාව	පළාත් සභා සම්බන්ධව මූල්‍ය ප්‍රතිපාදන නිර්දේශ කිරීමේ දී පළාත් සභාවලට අවශ්‍ය මාර්ගෝපදේශ හා සහයෝගය ලබාදීම.
ජාතික අධ්‍යාපන කොමිෂන් සභාව	ජාතික අධ්‍යාපන ප්‍රතිපත්ති සම්බන්ධව අතිගරු ජනාධිපතිතුමාට නිර්දේශ ඉදිරිපත් කිරීම.
මානව හිමිකම් කොමිෂන් සභාව	මානව හිමිකම් නැංවීම සඳහා පහසුකම් සැලසීම.
පාර්ලිමේන්තුව	ජනතාවගේ ව්‍යවස්ථාදායක බලය ක්‍රියාවට නැංවීම හා ආණ්ඩුක්‍රම ව්‍යවස්ථාවේ සඳහන් පරිදි පාර්ලිමේන්තුවට අයත් පූර්ණ මූල්‍යකරණ පාලනය.
පාර්ලිමේන්තුවේ සභානායක කාර්යාලය	රජයේ වාර්ෂික සම්පාදන වැඩසටහන් සැලසුම් කිරීම, සම්බන්ධීකරණය, උපදෙස් දීම හා ක්‍රියාත්මක කිරීම.
පාර්ලිමේන්තුවේ ආණ්ඩු පක්ෂයේ ප්‍රධාන සංවිධායක කාර්යාලය	රජයට අදාළ පාර්ලිමේන්තු කටයුතු සම්බන්ධීකරණය කිරීම.
පාර්ලිමේන්තුවේ විපක්ෂ නායක කාර්යාලය	විපක්ෂයේ මන්ත්‍රීවරුන්ගේ පාර්ලිමේන්තු කටයුතු මනා ලෙස හා කාර්යක්ෂම ලෙස සිදු කිරීමට සහය වීම.
මැතිවරණ කොමිෂන් සභාව	නිදහස් හා සාධාරණ මැතිවරණ පැවැත්වීම සඳහා ආණ්ඩුක්‍රම ව්‍යවස්ථාවෙන් සලසා ඇති බලතල, වගකීම් හා කාර්යයන් ඉටුකිරීම.
විගණකාධිපති දෙපාර්තමේන්තුව	ආණ්ඩුක්‍රම ව්‍යවස්ථාව මගින් විගණකාධිපතිවරයා වෙත පැවරී ඇති විධායකයේ රාජ්‍ය ගිණුම් පිළිබඳ වගකීම ඉටු කිරීම.
පරිපාලන කටයුතු පිළිබඳ පාර්ලිමේන්තු කොමසාරිස් මූලික අයිතිවාසිකම් ආරක්ෂා කිරීම පිළිබඳ ඔම්බුඩ්ස්මන්වරයා වෙත ආණ්ඩුක්‍රම කාර්යාලය	ව්‍යවස්ථාවෙන් පැවරී ඇති කාර්යයන් ඉටු කිරීම.
විගණන සේවා කොමිෂන් සභාව	ශ්‍රී ලංකා රජයේ විගණන සේවයට අයත් නිලධාරීන් සම්බන්ධව ආණ්ඩුක්‍රම ව්‍යවස්ථාව මගින් විගණන සේවා කොමිෂන් සභාව වෙත පැවරී ඇති බලතල ක්‍රියාත්මක කිරීම.
ජාතික ප්‍රසම්පාදන කොමිෂන් සභාව	රාජ්‍ය ආයතන විසින් භාණ්ඩ හා සේවා ප්‍රසම්පාදනය කිරීම සම්බන්ධයෙන් සාධාරණ, යුක්තිසහගත, විනිවිද පෙනෙන සුළු, තරඟකාරී සහ පිරිවැය සඵලතාවයකින් යුතු පරිපාටි සහ මාර්ගෝපදේශ සකස් කිරීම.
සීමා නිර්ණය කොමිෂන් සභාව	පුරවැසියන්, දේශපාලන පක්ෂ සහ සිවිල් සමාජයේ සහභාගිත්වය ඇතිව අවංකව ආචාරශීලීව හා විනිවිදභාවයකින් යුතුව ඡන්ද කොට්ඨාශ සහ අනෙකුත් පරිපාලන සීමාවන් නැවත පරීක්ෂා කිරීම සහ සිතුවම් කිරීම.
තොරතුරු දැනගැනීමේ අයිතිවාසිකම් පිළිබඳ කොමිෂන් සභාව	2016 අංක 12 දරන තොරතුරු දැනගැනීමේ අයිතිවාසිකම් පිළිබඳ පනත ක්‍රියාත්මක කිරීම.
කළමනාකරණ විගණන දෙපාර්තමේන්තුව	සියළු රාජ්‍ය ආයතන හා සංවර්ධන ව්‍යාපෘති වල අභ්‍යන්තර විගණනය හා කළමනාකරණ විගණනය ශක්තිමත් කිරීම.

විශේෂ වියදම් ජ්‍යෙෂ්ඨ (ශීර්ෂ 01-26 හා ශීර්ෂ 324)

වැඩ සටහන් සාරාංශය

රු .000

ශීර්ෂ අංකය	විස්තරය	2016	2017 ප්‍රතිශෝධිත අයවැය	2018 ඇස්තමේන්තුව	2019 - 2020		2017 - 2020 එකතුව
					2019	2020	
1 - අතිගරු ජනාධිපති							
	මෙහෙයුම් වැඩසටහන	5,751,305	6,140,484	4,877,035	3,345,040	3,297,120	17,659,679
	සුනරාවර්තන වියදම්	1,998,402	3,560,977	2,611,716	2,660,860	2,711,010	11,544,563
	මූලධන වියදම්	3,752,903	2,579,507	2,265,319	684,180	586,110	6,115,116
	සංවර්ධන වැඩසටහන	1,889,194	4,100,000	5,110,000	1,530,000	1,530,000	12,270,000
	සුනරාවර්තන වියදම්		100,000	100,000	80,000	80,000	360,000
	මූලධන වියදම්	1,889,194	4,000,000	5,010,000	1,450,000	1,450,000	11,910,000
	මුළු වියදම	7,640,499	10,240,484	9,987,035	4,875,040	4,827,120	29,929,679
	සුනරාවර්තන වියදම	1,998,402	3,660,977	2,711,716	2,740,860	2,791,010	11,904,563
	මූලධන වියදම	5,642,097	6,579,507	7,275,319	2,134,180	2,036,110	18,025,116
2 - අග්‍රාමාත්‍ය කාර්යාලය							
	මෙහෙයුම් වැඩසටහන	1,169,151	1,446,051	1,772,680	1,018,670	1,002,500	5,239,901
	සුනරාවර්තන වියදම්	754,694	870,878	951,580	945,420	939,900	3,707,778
	මූලධන වියදම්	414,457	575,173	821,100	73,250	62,600	1,532,123
	මුළු වියදම	1,169,151	1,446,051	1,772,680	1,018,670	1,002,500	5,239,901
4 - උපරිමාධිකරණවල විනිශ්චයකාරවරු							
	මෙහෙයුම් වැඩසටහන	146,975	182,743	213,100	219,900	227,220	842,963
	සුනරාවර්තන වියදම්	108,605	126,443	149,700	156,000	162,820	594,963
	මූලධන වියදම්	38,370	56,300	63,400	63,900	64,400	248,000
	මුළු වියදම	146,975	182,743	213,100	219,900	227,220	842,963
5 - අමාත්‍ය මණ්ඩල කාර්යාලය							
	මෙහෙයුම් වැඩසටහන	70,491	91,238	107,000	114,370	121,200	433,808
	සුනරාවර්තන වියදම්	68,256	78,733	94,350	100,720	106,650	380,453
	මූලධන වියදම්	2,235	12,505	12,650	13,650	14,550	53,355
	මුළු වියදම	70,491	91,238	107,000	114,370	121,200	433,808
6 - රාජ්‍ය සේවා කොමිෂන් සභාව							
	මෙහෙයුම් වැඩසටහන	283,479	451,613	233,286	190,410	198,390	1,073,699
	සුනරාවර්තන වියදම්	157,007	197,113	175,065	182,060	189,340	743,578
	මූලධන වියදම්	126,472	254,500	58,221	8,350	9,050	330,121
	මුළු වියදම	283,479	451,613	233,286	190,410	198,390	1,073,699
7 - අධිකරණ සේවා කොමිෂන් සභාව							
	මෙහෙයුම් වැඩසටහන	45,406	68,240	73,483	80,293	86,253	308,269
	සුනරාවර්තන වියදම්	44,825	60,530	71,683	78,193	83,853	294,259
	මූලධන වියදම්	581	7,710	1,800	2,100	2,400	14,010
	මුළු වියදම	45,406	68,240	73,483	80,293	86,253	308,269
8 - ජාතික පොලිස් කොමිෂන් සභාව							
	මෙහෙයුම් වැඩසටහන	85,354	100,026	97,880	104,240	110,390	412,536
	සුනරාවර්තන වියදම්	82,632	97,196	94,930	100,700	106,340	399,166
	මූලධන වියදම්	2,722	2,830	2,950	3,540	4,050	13,370
	මුළු වියදම	85,354	100,026	97,880	104,240	110,390	412,536
9 - පරිපාලන අභියාචන විනිශ්චය අධිකාරය							
	මෙහෙයුම් වැඩසටහන	21,858	24,211	25,490	27,685	30,300	107,686
	සුනරාවර්තන වියදම්	21,192	23,361	24,840	26,955	29,480	104,636
	මූලධන වියදම්	666	850	650	730	820	3,050
	මුළු වියදම	21,858	24,211	25,490	27,685	30,300	107,686
10 - අල්ලස් හෝ දූෂණ චෝදනා විමර්ශන කොමිෂන් සභාව							
	මෙහෙයුම් වැඩසටහන	317,443	347,356	470,100	478,850	503,250	1,799,556
	සුනරාවර්තන වියදම්	272,578	304,756	441,100	464,050	487,150	1,697,056
	මූලධන වියදම්	44,865	42,600	29,000	14,800	16,100	102,500
	මුළු වියදම	317,443	347,356	470,100	478,850	503,250	1,799,556

ශ්‍රේණි අංකය	විස්තරය	2016	2017	2018	2019	2020	2017 - 2020
			ප්‍රතිලෝමීත අයවැය	අදාළවීමේතුළ	පුරෝකථනය		එකතුව
11 -	මුදල් කොමිෂන් සභා කාර්යාලය						
	මෙහෙයුම් වැඩසටහන	114,234	153,060	268,400	81,250	88,110	590,820
	පුනරාවර්තන වියදම්	43,682	50,160	68,600	74,050	80,010	272,820
	මූලධන වියදම්	70,552	102,900	199,800	7,200	8,100	318,000
	මුළු වියදම	114,234	153,060	268,400	81,250	88,110	590,820
12 -	ජාතික අධ්‍යාපන කොමිෂන් සභාව						
	මෙහෙයුම් වැඩසටහන	33,647	39,652	49,452	48,520	50,410	188,034
	පුනරාවර්තන වියදම්	31,462	35,502	40,202	42,450	45,760	163,914
	මූලධන වියදම්	2,185	4,150	9,250	6,070	4,650	24,120
	මුළු වියදම	33,647	39,652	49,452	48,520	50,410	188,034
13 -	ශ්‍රී ලංකා මානව හිමිකම් කොමිෂන් සභාව						
	මෙහෙයුම් වැඩසටහන	183,494	207,846	249,100	257,980	268,470	983,396
	පුනරාවර්තන වියදම්	170,301	197,246	244,000	252,530	262,670	956,446
	මූලධන වියදම්	13,192	10,600	5,100	5,450	5,800	26,950
	මුළු වියදම	183,494	207,846	249,100	257,980	268,470	983,396
16 -	පාර්ලිමේන්තුව						
	මෙහෙයුම් වැඩසටහන	2,152,547	2,978,048	3,202,350	2,732,315	2,768,375	11,681,088
	පුනරාවර්තන වියදම්	1,816,476	2,455,027	2,555,700	2,584,875	2,617,075	10,212,677
	මූලධන වියදම්	336,071	523,021	646,650	147,440	151,300	1,468,411
	මුළු වියදම	2,152,547	2,978,048	3,202,350	2,732,315	2,768,375	11,681,088
17 -	පාර්ලිමේන්තුවේ සභානායකතුමාගේ කාර්යාලය						
	මෙහෙයුම් වැඩසටහන	36,302	39,376	41,110	45,170	47,865	173,521
	පුනරාවර්තන වියදම්	34,346	38,076	40,060	43,910	46,395	168,441
	මූලධන වියදම්	1,957	1,300	1,050	1,260	1,470	5,080
	මුළු වියදම	36,302	39,376	41,110	45,170	47,865	173,521
18 -	පාර්ලිමේන්තුවේ ආණ්ඩු පක්ෂයේ ප්‍රධාන සංවිධායකතුමාගේ කාර්යාලය						
	මෙහෙයුම් වැඩසටහන	42,941	61,894	85,510	93,230	99,970	340,604
	පුනරාවර්තන වියදම්	41,802	60,294	83,610	91,130	97,670	332,704
	මූලධන වියදම්	1,139	1,600	1,900	2,100	2,300	7,900
	මුළු වියදම	42,941	61,894	85,510	93,230	99,970	340,604
19 -	පාර්ලිමේන්තුවේ විපක්ෂ නායකතුමාගේ කාර්යාලය						
	මෙහෙයුම් වැඩසටහන	57,912	164,562	90,650	98,620	106,210	460,042
	පුනරාවර්තන වියදම්	53,303	78,788	82,800	89,920	96,660	348,168
	මූලධන වියදම්	4,609	85,774	7,850	8,700	9,550	111,874
	මුළු වියදම	57,912	164,562	90,650	98,620	106,210	460,042
20 -	මැතිවරණ කොමිෂන් සභාව						
	මෙහෙයුම් වැඩසටහන	632,841	4,566,846	6,320,700	6,369,300	6,303,400	23,560,246
	පුනරාවර්තන වියදම්	577,561	4,475,246	6,206,450	6,225,400	6,244,400	23,151,496
	මූලධන වියදම්	55,280	91,600	114,250	143,900	59,000	408,750
	මුළු වියදම	632,841	4,566,846	6,320,700	6,369,300	6,303,400	23,560,246
21 -	විගණකාධිපති දෙපාර්තමේන්තුව						
	මෙහෙයුම් වැඩසටහන	1,330,042	1,593,365	1,928,400	1,824,270	1,855,050	7,201,085
	පුනරාවර්තන වියදම්	1,147,433	1,471,765	1,805,900	1,776,070	1,801,050	6,854,785
	මූලධන වියදම්	182,609	121,600	122,500	48,200	54,000	346,300
	මුළු වියදම	1,330,042	1,593,365	1,928,400	1,824,270	1,855,050	7,201,085
22 -	පරිපාලන කටයුතු පිළිබඳ පාර්ලිමේන්තු කොමසාරිස්තුමාගේ කාර්යාලය						
	මෙහෙයුම් වැඩසටහන	15,711	25,241	25,085	26,560	27,890	104,776
	පුනරාවර්තන වියදම්	15,589	24,441	24,535	25,950	27,220	102,146
	මූලධන වියදම්	123	800	550	610	670	2,630
	මුළු වියදම	15,711	25,241	25,085	26,560	27,890	104,776
23 -	විගණන සේවා කොමිෂන් සභාව						
	මෙහෙයුම් වැඩසටහන		55,034	46,207	50,530	54,990	206,761
	පුනරාවර්තන වියදම්		52,234	44,322	48,330	52,440	197,326
	මූලධන වියදම්		2,800	1,885	2,200	2,550	9,435
	මුළු වියදම		55,034	46,207	50,530	54,990	206,761

ශ්‍රේණි අංකය	විස්තරය	2016	2017	2018	2019	2020	2017 - 2020
			ප්‍රතිලෝමීත අයවැය	අස්තමේන්තුව	සුරෝකථනය		එකතුව
24 -	ජාතික ප්‍රසම්පාදන කොමිෂන් සභාව						
	මෙහෙයුම් වැඩසටහන		50,062	71,360	76,235	81,220	278,877
	සුනරාවර්තන වියදම්		43,562	59,360	63,435	67,520	233,877
	මූලධන වියදම්		6,500	12,000	12,800	13,700	45,000
	මුළු වියදම		50,062	71,360	76,235	81,220	278,877
25 -	සීමා නිර්ණය කොමිෂන් සභාව						
	මෙහෙයුම් වැඩසටහන		11,627	11,535	13,015	14,315	50,492
	සුනරාවර්තන වියදම්		10,427	10,810	12,185	13,375	46,797
	මූලධන වියදම්		1,200	725	830	940	3,695
	මුළු වියදම		11,627	11,535	13,015	14,315	50,492
26 -	තොරතුරු දැනගැනීමේ අයිතිවාසිකම් පිළිබඳ කොමිෂන් සභාව						
	මෙහෙයුම් වැඩසටහන			49,190	52,645	56,840	158,675
	සුනරාවර්තන වියදම්			41,190	44,145	47,640	132,975
	මූලධන වියදම්			8,000	8,500	9,200	25,700
	මුළු වියදම			49,190	52,645	56,840	158,675
324-	කළමනාකරණ විගණන දෙපාර්තමේන්තුව						
	මෙහෙයුම් වැඩසටහන	43,006	51,811	52,450	56,390	60,960	221,611
	සුනරාවර්තන වියදම්	41,325	46,911	49,050	52,770	57,110	205,841
	මූලධන වියදම්	1,681	4,900	3,400	3,620	3,850	15,770
	මුළු වියදම	43,006	51,811	52,450	56,390	60,960	221,611
	මුළු වියදම	14,423,334	22,950,386	25,471,553	18,935,488	18,990,698	86,348,125
	මුළු සුනරාවර්තන	7,481,471	14,459,666	16,071,553	16,222,108	16,453,538	63,206,865
	මුළු මූලධන	6,941,863	8,490,720	9,400,000	2,713,380	2,537,160	23,141,260

ශීර්ෂය 1 - අතිගරු ජනාධිපති

සාරාංශය

රු '000

විස්තරය	2016	2017 ප්‍රතිශෝධිත අයවැය	2018 අස්තමේන්තුව	2019 - 2020		2017- 2020 එකතුව
				2019	2020	
සුනරාවර්තන වියදම්	1,998,402	3,660,977	2,711,716	2,740,860	2,791,010	11,904,563
සුද්ගල පඩිතඩි	486,182	541,170	597,170	612,170	623,170	2,373,680
වැටුප් හා වේතන	218,803	297,170	339,170	346,170	351,170	1,333,680
අතිකාල හා නිවාඩු දින වැටුප්	50,900	57,000	73,000	73,000	73,000	276,000
වෙනත් දීමනා	216,479	187,000	185,000	193,000	199,000	764,000
ගමන් වියදම්	64,527	110,000	117,000	118,700	124,500	470,200
දේශීය	9,491	12,000	14,000	14,700	15,500	56,200
විදේශීය	55,036	98,000	103,000	104,000	109,000	414,000
සැපයීම්	152,450	190,149	200,800	205,300	210,700	806,949
ලිපිද්‍රව්‍ය හා කාර්යාලයීය අවශ්‍යතා	25,989	28,000	29,000	30,500	32,000	119,500
ඉන්ධන	123,237	155,705	165,000	167,500	171,000	659,205
ආහාර පාන හා නිල ඇඳුම්	3,224	4,500	4,500	4,900	5,200	19,100
වෙනත්		1,944	2,300	2,400	2,500	9,144
තකත්තු වියදම්	270,765	433,471	363,000	373,200	382,500	1,552,171
වාහන	232,860	167,601	215,000	218,000	222,000	822,601
යන්ත්‍ර සහ යන්ත්‍රෝපකරණ	16,996	227,870	105,000	110,200	113,500	556,570
ගොඩනැගිලි සහ ඉදිකිරීම්	20,908	38,000	43,000	45,000	47,000	173,000
සේවා	825,592	2,020,690	1,016,950	1,010,250	1,024,350	5,072,240
ප්‍රවාහන	126,402	40,000	11,000	11,400	12,000	74,400
තැපැල් සහ සංචිචේදන	80,114	88,580	80,000	82,500	85,000	336,080
විදුලිය සහ ජලය	139,005	167,050	180,000	184,000	190,000	721,050
බදු කුලී සහ පළාත් පාලන ආයතන බදු	154,881	175,000	179,000	179,000	179,000	712,000
මෙහෙයුම් කල්බදු ක්‍රමයට ප්‍රසම්පාදිත වාහන සඳහා වාරික ගෙවීම්		15,755	27,350	27,350	27,350	97,805
වෙනත්	325,189	1,534,305	539,600	526,000	531,000	3,130,905
මාරු කිරීම්	198,886	365,497	416,396	420,820	425,340	1,628,053
විශ්‍රාමික ප්‍රතිලාභ	3,120	3,120	3,120	3,120	3,120	12,480
රාජ්‍ය ආයතන	38,000	38,000	38,000	39,000	40,000	155,000
රජයේ සේවකයින් සඳහා දේපල ණය පොලී	3,393	5,000	4,000	4,200	4,500	17,700
වෙනත්	154,373	319,377	371,276	374,500	377,720	1,442,873
වෙනත් සුනරාවර්තන වියදම්			400	420	450	1,270
රාජ්‍ය භාෂා ප්‍රතිපත්තිය ක්‍රියාත්මක කිරීම			400	420	450	1,270
මූලධන වියදම්	5,642,097	6,579,507	7,275,319	2,134,180	2,036,110	18,025,116
මූලධන වත්කම් සුනරුත්ථාපනය හා වැඩිදියුණු කිරීම්	427,294	315,900	386,500	279,720	294,950	1,277,070
ගොඩනැගිලි සහ ඉදිකිරීම්	119,424	140,000	192,000	82,000	90,000	504,000
යන්ත්‍ර සහ යන්ත්‍රෝපකරණ	14,975	25,000	25,000	27,000	29,000	106,000
වාහන	292,895	150,900	169,500	170,720	175,950	667,070
මූලධන වත්කම් අත්පත් කරගැනීම	253,082	686,084	463,000	338,700	226,500	1,714,284
වාහන	40,352	3,032				3,032
ගෘහ භාණ්ඩ සහ කාර්යාලයීය උපකරණ	31,091	46,880	60,000	50,000	50,000	206,880
යන්ත්‍ර සහ යන්ත්‍රෝපකරණ	87,569	145,250	140,000	108,000	115,000	508,250
ගොඩනැගිලි සහ ඉදිකිරීම්	94,070	358,422	105,000	55,500	56,000	574,922
මෘදුකාංග සංවර්ධනය		12,500	38,000	5,200	5,500	61,200
කල්බදු වාහන සඳහා ණය මුදල ආපසු ගෙවීම්		120,000	120,000	120,000		360,000
ප්‍රාග්ධන මාරුකිරීම්	1,523,708	2,501,523	3,396,819	57,560	56,160	6,012,062
රාජ්‍ය ආයතන	40,000	42,000	60,000	40,000	42,000	184,000
සංවර්ධන සහායන්	1,483,708	2,459,523	3,336,819	17,560	14,160	5,828,062
හැකියා වර්ධනය	6,189	6,000	8,000	8,200	8,500	30,700
කාර්ය මණ්ඩල පුහුණු	6,189	6,000	8,000	8,200	8,500	30,700
වෙනත් මූලධන වියදම්	3,431,823	3,070,000	3,021,000	1,450,000	1,450,000	8,991,000
ප්‍රතිව්‍යුහගතකිරීම්	3,323					
ආයෝජන	3,428,500					
පර්යේෂණ සහ සංවර්ධන		85,000	109,000			194,000
වෙනත්		2,985,000	2,912,000	1,450,000	1,450,000	8,797,000
මුළු වියදම	7,640,499	10,240,484	9,987,035	4,875,040	4,827,120	29,929,679

මුළු මූල්‍යකරණය	7,640,499	10,240,484	9,987,035	4,875,040	4,827,120	29,929,679
දේශීය	4,630,868	8,934,304	9,053,716	4,862,670	4,821,940	27,672,630
විදේශීය	3,009,631	1,306,180	933,319	12,370	5,180	2,257,049

සේවා නියුක්ති විස්තරය

කාණ්ඩය	අනුමත සංඛ්‍යාව	තත්‍ය සංඛ්‍යාව
ජ්‍යෙෂ්ඨ මට්ටම	59	58
තෘතීය මට්ටම	11	8
ද්විතීය මට්ටම	335	298
ප්‍රාථමික මට්ටම	613	307
වෙනත් (අනියම්/තාවකාලික/කොන්ත්‍රාත් යනාදී)	478	249
එකතුව	1,496	920

2018 වර්ෂය සඳහා වැටුප් හා දීමනා 2017 වර්ෂයේ තත්‍ය කාර්ය මණ්ඩලය මත පදනම්ව ඇස්තමේන්තු කරන ලදී

ශීර්ෂය - 1 අතිරේක ජනාධිපති

01 - මෙහෙයුම් වැඩසටහන

01 - ජනාධිපතිවරයාගේ කාර්යාලය

රු '000

උප ව්‍යාපෘතිය වැය විෂය අයිතමය මූල්‍යකරණය	කාණ්ඩය / වැය විෂයය / අයිතමය විස්තරය	2016	2017 ප්‍රතිශෝධිත අයවැය	2018 අයත්මේතුව	2019	2020	2017 - 2020 එකතුව
					සුරෝකථනය		
	සුනුවර්තන වියදම්	355,725	351,470	450,470	468,470	487,670	1,758,080
	සුද්ගල පඩිතඩි	101,354	113,170	182,170	190,170	195,170	680,680
1001	වැටුප් හා වෙනත්	63,128	69,170	119,170	124,170	126,170	438,680
		61,958	68,000	118,000	123,000	125,000	434,000
	21	1,170	1,170	1,170	1,170	1,170	4,680
1002	අතිකාල හා ත්‍රිව්‍යාධි දින වැටුප්	9,975	12,000	18,000	18,000	18,000	66,000
1003	වෙනත් දීමනා	28,250	32,000	45,000	48,000	51,000	176,000
	ගමන් වියදම්	49,245	92,000	99,000	100,000	105,000	396,000
1101	දේශීය	1,498	2,000	4,000	4,500	5,000	15,500
1102	විදේශීය	47,747	90,000	95,000	95,500	100,000	380,500
	සැපයීම්	24,109	29,300	30,300	31,400	32,500	123,500
1201	ලිපිද්‍රව්‍ය හා කාර්යාලයීය අවශ්‍යතා	2,000	3,000	4,000	4,500	5,000	16,500
1202	ඉන්ධන	21,249	25,000	25,000	25,500	26,000	101,500
1203	ආහාර පාන හා නිල ඇඳුම්	860	1,000	1,000	1,100	1,200	4,300
1205	වෙනත්		300	300	300	300	1,200
	තඩත්තු වියදම්	89,857	23,000	35,000	37,200	39,500	134,700
1301	වාහන	82,861	10,000	15,000	16,000	17,000	58,000
1302	යන්ත්‍ර සහ යන්ත්‍රෝපකරණ	1,999	5,000	5,000	5,200	5,500	20,700
1303	ගොඩනැගිලි සහ ඉදිකිරීම්	4,998	8,000	15,000	16,000	17,000	56,000
	සේවා	91,160	94,000	104,000	109,700	115,500	423,200
1401	ප්‍රවාහන	43,993	20,000	6,000	6,200	6,500	38,700
1402	තැපැල් සහ සංචිචේදන	11,992	16,000	10,000	10,500	11,000	47,500
1403	විදුලිය සහ ජලය	22,261	35,000	45,000	47,000	50,000	177,000
1404	බදු කුලී සහ පළාත් පාලන ආයතන බදු	2,924	3,000	3,000	3,000	3,000	12,000
1409	වෙනත්	9,991	20,000	40,000	43,000	45,000	148,000
	මූලධන වියදම්	294,272	377,326	345,000	163,000	176,000	1,061,326
	මූලධන වත්කම් සුනුවර්තන හා වැඩිදියුණු කිරීම්	194,023	70,000	170,000	73,000	81,000	394,000
2001	ගොඩනැගිලි සහ ඉදිකිරීම්	9,205	20,000	120,000	20,000	25,000	185,000
2002	යන්ත්‍ර සහ යන්ත්‍රෝපකරණ	9,997	10,000	10,000	11,000	12,000	43,000
2003	වාහන	174,820	40,000	40,000	42,000	44,000	166,000
	මූලධන වත්කම් අත්පත් කරගැනීම	100,249	307,326	175,000	90,000	95,000	667,326
2101	වාහන		2,326				2,326
2102	ගෘහ භාණ්ඩ සහ කාර්යාලයීය උපකරණ	9,992	10,000	20,000	20,000	20,000	70,000
2103	යන්ත්‍ර සහ යන්ත්‍රෝපකරණ	4,997	20,000	55,000	20,000	25,000	120,000
2104	ගොඩනැගිලි සහ ඉදිකිරීම්	85,261	275,000	100,000	50,000	50,000	475,000
	මුළු වියදම	649,997	728,796	795,470	631,470	663,670	2,819,406
	මුළු මූල්‍යකරණය	649,997	728,796	795,470	631,470	663,670	2,819,406
	දේශීය	649,997	728,796	795,470	631,470	663,670	2,819,406
11	දේශීය අරමුදල්	648,827	727,626	794,300	630,300	662,500	2,814,726
21	විශේෂ නීති සේවා	1,170	1,170	1,170	1,170	1,170	4,680

ශීර්ෂය - 1 අතිරේක ජනාධිපති

01 - මෙහෙයුම් වැඩසටහන

02 - සාමාන්‍ය පරිපාලනය සහ ආයතන සේවා

රු '000

උප ව්‍යාපෘතිය වැය විෂය අයිතමය මූලාශ්‍ර	කාණ්ඩය / වැය විෂයය / අයිතමය විස්තරය	2016	2017 ප්‍රතිශෝධිත අයවැය	2018 අයින්මේන්තුව	2019	2020	2017 - 2020 එකතුව
					සුරෝකථනය		
	පුනරාවර්තන වියදම්	1,447,184	2,849,010	1,748,850	1,775,770	1,802,500	8,176,130
	පුද්ගල පඩිතඩි	384,829	428,000	415,000	422,000	428,000	1,693,000
1001	වැටුප් හා වෙනත්	155,676	228,000	220,000	222,000	225,000	895,000
1002	අතිකාල හා නිවාඩු දින වැටුප්	40,924	45,000	55,000	55,000	55,000	210,000
1003	වෙනත් දීමනා	188,229	155,000	140,000	145,000	148,000	588,000
	ගමන් වියදම්	15,282	18,000	18,000	18,700	19,500	74,200
1101	දේශීය	7,992	10,000	10,000	10,200	10,500	40,700
1102	විදේශීය	7,289	8,000	8,000	8,500	9,000	33,500
	සැපයීම්	128,341	160,849	170,500	173,900	178,200	683,449
1201	ලිපිලිපි හා කාර්යාල සහ අවශ්‍යතා	23,990	25,000	25,000	26,000	27,000	103,000
1202	ඉන්ධන	101,987	130,705	140,000	142,000	145,000	557,705
1203	ආහාර පාන හා නිල ඇඳුම්	2,364	3,500	3,500	3,800	4,000	14,800
1205	වෙනත්		1,644	2,000	2,100	2,200	7,944
	තඩන්තුව වියදම්	180,907	410,471	328,000	336,000	343,000	1,417,471
1301	වාහන	150,000	157,601	200,000	202,000	205,000	764,601
1302	යන්ත්‍ර සහ යන්ත්‍රෝපකරණ	14,997	222,870	100,000	105,000	108,000	535,870
1303	ගොඩනැගිලි සහ ඉදිකිරීම්	15,910	30,000	28,000	29,000	30,000	117,000
	සේවා	710,576	1,826,690	812,950	820,550	828,850	4,289,040
1401	ප්‍රවාහන	82,409	20,000	5,000	5,200	5,500	35,700
1402	තැපැල් සහ සංචිචේදන	68,122	72,580	70,000	72,000	74,000	288,580
1403	විදුලි සහ ජලය	116,744	132,050	135,000	137,000	140,000	544,050
1404	බදු කුලී සහ පලාත් පාලන ආයතන බදු	151,958	172,000	176,000	176,000	176,000	700,000
1408	මෙහෙයුම් කල්බදු ක්‍රමයට ප්‍රසම්පාදන වාහන සඳහා වාටික ගෙවීම්		15,755	27,350	27,350	27,350	97,805
1409	වෙනත්	291,343	1,414,305	399,600	403,000	406,000	2,622,905
	මාරු කිරීම්	3,393	5,000	4,000	4,200	4,500	17,700
1506	රජයේ සේවකයින් සඳහා දේපළ ණය පොලී	3,393	5,000	4,000	4,200	4,500	17,700
	වෙනත් පුනරාවර්තන වියදම්			400	420	450	1,270
1703	රාජ්‍ය භාෂා ප්‍රතිපත්තිය ක්‍රියාත්මක කිරීම			400	420	450	1,270
13	ජාතික ප්‍රසම්පාදන කොමිෂන් සභාව හා සීමා නිර්ණය කොමිෂන් සභාව පිහිටුවීම සඳහා වන වියදම්	23,856					
1409	වෙනත්	23,856					
	මූලධන වියදම්	368,814	587,658	448,000	446,900	337,000	1,819,558
	මූලධන වත්කම් පුනරුත්ථාපනය හා වැඩිදියුණු කිරීම	215,279	212,900	185,000	190,000	197,000	784,900
2001	ගොඩනැගිලි සහ ඉදිකිරීම්	93,326	100,000	50,000	52,000	55,000	257,000
2002	යන්ත්‍ර සහ යන්ත්‍රෝපකරණ	4,978	15,000	15,000	16,000	17,000	63,000
2003	වාහන	116,975	97,900	120,000	122,000	125,000	464,900
	මූලධන වත්කම් අත්පත් කරගැනීම	144,023	368,758	255,000	248,700	131,500	1,003,958
2101	වාහන	40,352	706				706
2102	ගෘහ භාණ්ඩ සහ කාර්යාල සහ උපකරණ	21,099	36,880	40,000	30,000	30,000	136,880
2103	යන්ත්‍ර සහ යන්ත්‍රෝපකරණ	82,572	125,250	85,000	88,000	90,000	388,250
2104	ගොඩනැගිලි සහ ඉදිකිරීම්		83,422	5,000	5,500	6,000	99,922
2106	මෘදුකාංග සංවර්ධනය		2,500	5,000	5,200	5,500	18,200
2108	කල්බදු වාහන සඳහා ණය මුදල ආපසු ගෙවීම්		120,000	120,000	120,000		360,000
	හැකියා වර්ධනය	6,189	6,000	8,000	8,200	8,500	30,700
2401	කාර්ය මණ්ඩල පුහුණු	6,189	6,000	8,000	8,200	8,500	30,700

උප ව්‍යාපෘතිය වැය විෂය අයිතමය මූල්‍යකරණය	කාණ්ඩය / වැය විෂයය / අයිතමය විස්තරය	2016	2017 ප්‍රතිලෝමීත අයවැය	2018 අයත්මේන්තුව	2019 - 2020		2017 - 2020 එකතුව
					පුරෝකථනය	2020	
13	ජාතික ප්‍රසම්පාදන කොමිෂන් සභාව හා සීමා නිර්ණය කොමිෂන් සභාව පිහිටුවීම සඳහා වන වියදම් ප්‍රතිව්‍යුහගතකිරීම්	3,323					
2501		3,323					
	මුළු වියදම	1,815,998	3,436,668	2,196,850	2,222,670	2,139,500	9,995,688
	මුළු මූල්‍යකරණය	1,815,998	3,436,668	2,196,850	2,222,670	2,139,500	9,995,688
	දේශීය	1,815,998	3,436,668	2,196,850	2,222,670	2,139,500	9,995,688
11	දේශීය අරමුදල්	1,815,998	3,436,668	2,196,850	2,222,670	2,139,500	9,995,688

ශීර්ෂය - 1 අතිගරු ජනාධිපති

01 - මෙහෙයුම් වැඩසටහන

03 - හිටපු ජනාධිපතිවරුන්ට පහසුකම් සැපයීම

රු '000

උප ව්‍යාපෘතිය	වැය විෂයය	අයිතමය	මූල්‍යකරණය	කාණ්ඩය / වැය විෂයය / අයිතමය විස්තරය	2016	2017	2018	2019		2020	2017 - 2020
								ප්‍රතිශෝධිත අයවැය	අයුත්තේන්තුව		
සුනරාවර්තන වියදම්					7,208	9,395	12,396	12,620	12,840	47,251	
2				හිටපු ජනාධිපති - අතිගරු සී. බී. කුමාරතුංග	1,961	4,170	3,170	3,370	3,570	14,280	
	1502	21		විග්‍රාමික ප්‍රතිලාභ	1,170	1,170	1,170	1,170	1,170	4,680	
	1508			වෙනත්	791	3,000	2,000	2,200	2,400	9,600	
4				හිටපු ජනාධිපතිගේ වැන්දඹු භාර්යාව සඳහා පහසුකම් සැපයීම - එච්. ප්‍රේමදාස මහත්මිය	1,056	1,055	1,056	1,080	1,100	4,291	
	1502			විග්‍රාමික ප්‍රතිලාභ	780	780	780	780	780	3,120	
	1508			වෙනත්	276	275	276	300	320	1,171	
5				හිටපු ජනාධිපති - අතිගරු මහින්ද රාජපක්ෂ	4,191	4,170	8,170	8,170	8,170	28,680	
	1502	21		විග්‍රාමික ප්‍රතිලාභ	1,170	1,170	1,170	1,170	1,170	4,680	
	1508			වෙනත්	3,021	3,000	7,000	7,000	7,000	24,000	
මූලධන වියදම්					26,802	33,000	31,500	16,720	16,950	98,170	
2				හිටපු ජනාධිපති - අතිගරු සී. බී. කුමාරතුංග	9,185	12,000	13,000	6,200	6,400	37,600	
	2001			ගොඩනැගිලි සහ ඉදිකිරීම්		10,000	12,000	5,000	5,000	32,000	
	2003			වාහන	375	2,000	1,000	1,200	1,400	5,600	
	2104			ගොඩනැගිලි සහ ඉදිකිරීම්	8,810						
4				හිටපු ජනාධිපතිගේ වැන්දඹු භාර්යාව සඳහා පහසුකම් සැපයීම - එච්. ප්‍රේමදාස මහත්මිය	225	1,000	500	520	550	2,570	
	2003			වාහන	225	1,000	500	520	550	2,570	
5				හිටපු ජනාධිපති - අතිගරු මහින්ද රාජපක්ෂ	17,393	20,000	18,000	10,000	10,000	58,000	
	2001			ගොඩනැගිලි සහ ඉදිකිරීම්	16,893	10,000	10,000	5,000	5,000	30,000	
	2003			වාහන	500	10,000	8,000	5,000	5,000	28,000	
මුළු වියදම					34,010	42,395	43,896	29,340	29,790	145,421	
මුළු මූල්‍යකරණය					34,010	42,395	43,896	29,340	29,790	145,421	
දේශීය					34,010	42,395	43,896	29,340	29,790	145,421	
11	දේශීය අරමුදල්				31,670	40,055	41,556	27,000	27,450	136,061	
21	විශේෂ නීති සේවා				2,340	2,340	2,340	2,340	2,340	9,360	

ශීර්ෂය - 1 අතිගරු ජනාධිපති

01 - මෙහෙයුම් වැඩසටහන

04 - විශේෂ ආයතන හා සංවර්ධන ව්‍යාපෘති

රු '000

උප ව්‍යාපෘතිය වැය විෂයය අයිතමය මූලාශ්‍රය	කාණ්ඩය / වැය විෂයය / අයිතමය විස්තරය	2016	2017 ප්‍රතිශෝධිත අයවැය	2018 ඇස්තමේන්තුව	2019 සුරෝකථනය	2020	2017 - 2020 එකතුව
	සුනරාවර්තන වියදම්	188,285	351,102	400,000	404,000	408,000	1,563,102
1	ජාතික වැටුප් හා සේවක සංඛ්‍යා කොමිෂන් සභාව	37,576	42,000	42,000	43,000	44,000	171,000
1508	වෙනත්	37,576	42,000	42,000	43,000	44,000	171,000
2	විශේෂ විමර්ශන ඒකකය	247	3,000				3,000
1508	වෙනත්	247	3,000				3,000
3	උපාය මාර්ගික ව්‍යවසාය කළමනාකරණ ආයතනය	59,972	70,000	82,000	83,000	84,000	319,000
1508	වෙනත්	59,972	70,000	82,000	83,000	84,000	319,000
10	ජනාධිපති කොමිෂන් සභා	41,684	55,000	53,000	54,000	55,000	217,000
1508	වෙනත්	41,684	55,000	53,000	54,000	55,000	217,000
19	තෙවම් පොකුණ මහින්ද රාජපක්ෂ රහභල	9,891					
1508	වෙනත්	9,891					
22	කලාකරුවන් ජනමාධ්‍යවේදීන් සහ ලේඛකයන් සඳහා වන සහාය අරමුදල		25,000	25,000	25,000	25,000	100,000
1508	වෙනත්		25,000	25,000	25,000	25,000	100,000
25	ශ්‍රී ලංකා පදනම	38,000	38,000	38,000	39,000	40,000	155,000
1503	රාජ්‍ය ආයතන	38,000	38,000	38,000	39,000	40,000	155,000
30	තොරතුරු දැනගැනීමේ අයිතිවාසිකම් පිළිබඳ කොමිෂන් සභාව	915	38,102				38,102
1508	වෙනත්	915	38,102				38,102
31	ශ්‍රී ලංකා ජාතික ආර්ථික සභාව		80,000	160,000	160,000	160,000	560,000
1508	වෙනත්		80,000	160,000	160,000	160,000	560,000
	මූලධන වියදම්	3,063,014	1,581,523	1,440,819	57,560	56,160	3,136,062
1	ජාතික වැටුප් හා සේවක සංඛ්‍යා කොමිෂන් සභාව	1,380	2,500	2,500	2,800	3,000	10,800
2202	සංවර්ධන සහායන්	1,380	2,500	2,500	2,800	3,000	10,800
3	උපාය මාර්ගික ව්‍යවසාය කළමනාකරණ ආයතනය	2,991	2,000	10,000	2,000	2,500	16,500
2202	සංවර්ධන සහායන්	2,991	2,000	10,000	2,000	2,500	16,500
19	තෙවම් පොකුණ මහින්ද රාජපක්ෂ රහභල	1,542,266	95,843				95,843
2202	සංවර්ධන සහායන්	2,960	95,843				95,843
2502	ආයෝජන	1,539,306					
12		1,539,306					
21	ජාතික පෝෂණ ලේකම් කාර්යාලය	30,880	71,180	45,000			116,180
2202	සංවර්ධන සහායන්	30,880	71,180	45,000			116,180
13		30,880					
01 13	බහු ආංශික හා සිවිල් සමාජ ප්‍රවේශයන් තුළින් පෝෂණය ඉහළ නැංවීම (ශ්‍රී ලංකා රජය - ලෝක ආහාර වැඩසටහන)		21,180				21,180
03 13	පෝෂණය ඉහළ නැංවීම (සුනිසෙක් අරමුදල)		50,000				50,000
04	පෝෂණය සඳහා වන බහු ආංශික ක්‍රියාකාරී සැලැස්ම			40,000			40,000
05 13	හදිසි ප්‍රසවයන්, අළු උපන් බිලිදුන්ගේ රැකවරණය, පෝෂණය, පූර්ව ලමාවිය ආරක්ෂණය හා සංවර්ධනය			5,000			5,000
25	ශ්‍රී ලංකා පදනම	40,000	42,000	60,000	40,000	42,000	184,000
2201	රාජ්‍ය ආයතන	40,000	42,000	60,000	40,000	42,000	184,000
29	ජාතික කෘෂි ව්‍යාපාර සංවර්ධන වැඩසටහන(ශ්‍රී ලංකා රජය-කෘ.සං.ජා.අ.)	1,445,497	1,285,000	43,000			1,328,000
2202	සංවර්ධන සහායන්	1,445,497	1,285,000	43,000			1,328,000
12		1,439,445	1,235,000	38,000			1,273,000
17		6,053	50,000	5,000			55,000
30	තොරතුරු දැනගැනීමේ අයිතිවාසිකම් පිළිබඳ කොමිෂන් සභාව		38,000				38,000
2202	සංවර්ධන සහායන්		38,000				38,000

උප ව්‍යාපෘතිය වැය විෂය අයිතමය මූලාකරණය	කාණ්ඩය / වැය විෂයය / අයිතමය විස්තරය	2016	2017 ප්‍රතිලෝමීත අයවැය	2018 අයත්මේන්තුව	2019		2020	2017 - 2020 එකතුව
					පුරෝකථනය			
31	ශ්‍රී ලංකා ජාතික ආර්ථික සභාව		45,000					45,000
2202	සංවර්ධන සහායන්		45,000					45,000
32	කුඩා පරිමාණ කෘෂි ව්‍යාපාර හවුල්කාරීත්ව වැඩසටහන (ශ්‍රී ලංකා රජය-කෘ.සං.ජා.අ.)			1,280,319	12,760	8,660		1,301,739
2202	සංවර්ධන සහායන්			1,280,319	12,760	8,660		1,301,739
	12			890,319	12,370	5,180		907,869
	17			390,000	390	3,480		393,870
	මුළු වියදම	3,251,299	1,932,625	1,840,819	461,560	464,160		4,699,164
මුළු මූලාකරණය		3,251,299	1,932,625	1,840,819	461,560	464,160		4,699,164
දේශීය		241,668	626,445	907,500	449,190	458,980		2,442,115
11	දේශීය අරමුදල්	235,616	576,445	512,500	448,800	455,500		1,993,245
17	විදේශ මූලාකරණය ආශ්‍රිත පිරිවැය	6,053	50,000	395,000	390	3,480		448,870
විදේශීය		3,009,631	1,306,180	933,319	12,370	5,180		2,257,049
12	විදේශීය ණය	2,978,751	1,235,000	928,319	12,370	5,180		2,180,869
13	විදේශීය ප්‍රදාන	30,880	71,180	5,000				76,180

ශීර්ෂය - 1 අතිගරු ජනාධිපති

02 - සංවර්ධන වැඩසටහන

06 - විශේෂ මූලාරම්භයන්

රු '000

උප ව්‍යාපෘතිය වැය අයිතමය මූලාකරණය	කාණ්ඩය / වැය විෂයය / අයිතමය විස්තරය	2016	2017 ප්‍රතිශෝධිත අයවැය	2018 ඇස්තමේන්තුව	2019	2020	2017 - 2020 එකතුව
					සුරෝකථනය		
	සුනරාවර්තන වියදම්		100,000	100,000	80,000	80,000	360,000
8	වස වස තැනී රටක් ජාතික වැඩසටහන		100,000	100,000	80,000	80,000	360,000
1409	වෙනත්		100,000	100,000	80,000	80,000	360,000
	මූලධන වියදම්	1,889,194	4,000,000	5,010,000	1,450,000	1,450,000	11,910,000
3	සංවර්ධන මූලාරම්භ සම්බන්ධීකරණය සහ අධීක්ෂණය	187,941	200,000	200,000	200,000	200,000	800,000
2502	ආයෝජන	187,941					
2509	වෙනත්		200,000	200,000	200,000	200,000	800,000
4	ජාත්‍යන්තර සබඳතා හා සහයෝගීතාවය	1,296	50,000	50,000	50,000	50,000	200,000
2502	ආයෝජන	1,296					
2509	වෙනත්		50,000	50,000	50,000	50,000	200,000
6	පරිසර සංරක්ෂණය, මත්ස්‍ය නිවාරණය, වකුගඩු රෝග නිවාරණය, දරුවන් සුරකිමු සහ ආබාධිත හා වැඩිහිටි ප්‍රජාව සඳහා වන ජාතික වැඩසටහන්	1,699,958	2,500,000	1,500,000			4,000,000
2106	මෘදුකාංග සංවර්ධනය		10,000	8,000			18,000
2202	සංවර්ධන සහායන්		920,000	956,000			1,876,000
2502	ආයෝජන	1,699,958					
2507	පර්යේෂණ සහ සංවර්ධන		85,000	59,000			144,000
2509	වෙනත්		1,485,000	477,000			1,962,000
7	ආගමික සිද්ධස්ථාන සංවර්ධනය		50,000	60,000	50,000	50,000	210,000
2509	වෙනත්		50,000	60,000	50,000	50,000	210,000
9	ත්‍රිකුණාමලය දිස්ත්‍රික්කයේ සිරිසර පිවිසුම වැඩසටහන		1,000,000	1,000,000	1,000,000	1,000,000	4,000,000
2509	වෙනත්		1,000,000	1,000,000	1,000,000	1,000,000	4,000,000
10	ප්‍රාදේශීය මට්ටමේ ගැටළු හඳුනා ගැනීම		200,000	200,000	150,000	150,000	700,000
2509	වෙනත්		200,000	200,000	150,000	150,000	700,000
11	ආහාර නිෂ්පාදන සහ ග්‍රාම ශක්ති වැඩසටහන			2,000,000			2,000,000
2106	මෘදුකාංග සංවර්ධනය			25,000			25,000
2202	සංවර්ධන සහායන්			1,000,000			1,000,000
2507	පර්යේෂණ සහ සංවර්ධන			50,000			50,000
2509	වෙනත්			925,000			925,000
	මුළු වියදම	1,889,194	4,100,000	5,110,000	1,530,000	1,530,000	12,270,000
	මුළු මූලාකරණය	1,889,194	4,100,000	5,110,000	1,530,000	1,530,000	12,270,000
	දේශීය	1,889,194	4,100,000	5,110,000	1,530,000	1,530,000	12,270,000
11	දේශීය අරමුදල්	1,889,194	4,100,000	5,110,000	1,530,000	1,530,000	12,270,000

-අ- ආහාර නිෂ්පාදන ජාතික වැඩසටහන හා පුහුණු පොලොන්නරුව වැඩසටහනට අදාළ 2016 හා 2017 වර්ෂයන්හි වියදම 01-02-06-06 යන උප ව්‍යාපෘතියෙහි ඇතුළත් වේ. ආබාධිත සහ වැඩිහිටි ප්‍රජාව සඳහා වන ජාතික වැඩසටහන 2018 වර්ෂයේදී ආරම්භ කරන නව වැඩසටහනකි.

ශීර්ෂය 2 - අග්‍රාමාත්‍ය කාර්යාලය

සාරාංශය

රු '000

විස්තරය	2016	2017 ප්‍රතිශෝධිත අයවැය	2018 අස්තමේතුව	2019 - 2020		2017- 2020 එකතුව
				පුරෝකථනය		
සුභරාවර්තන වියදම්	754,694	870,878	951,580	945,420	939,900	3,707,778
සුද්ගල පහිතඩි	216,557	326,000	373,360	374,950	377,000	1,451,310
වැටුප් හා චේතන	89,317	202,000	247,440	244,000	239,500	932,940
අතිකාල හා නිවාඩු දින වැටුප්	19,008	23,700	23,700	23,600	23,500	94,500
වෙනත් දීමනා	108,232	100,300	102,220	107,350	114,000	423,870
ගමන් වියදම්	146,313	111,621	121,200	122,300	123,300	478,421
දේශීය	3,593	7,450	5,200	5,500	5,800	23,950
විදේශීය	142,720	104,171	116,000	116,800	117,500	454,471
සැපයීම්	50,202	65,000	59,850	61,870	64,100	250,820
ලිපිද්‍රව්‍ය හා කාර්යාලයීය අවශ්‍යතා	18,441	22,850	22,000	22,800	23,700	91,350
ඉන්ධන	31,129	40,500	36,500	37,700	39,000	153,700
ආහාර පාන හා නිල අයුම්	632	1,650	1,350	1,370	1,400	5,770
තඩත්තු වියදම්	101,772	117,601	106,900	110,050	113,500	448,051
වාහන	63,878	54,500	57,500	59,150	61,000	232,150
යන්ත්‍ර සහ යන්ත්‍රෝපකරණ	36,923	59,101	47,500	49,000	50,500	206,101
ගොඩනැගිලි සහ ඉදිකිරීම්	971	4,000	1,900	1,900	2,000	9,800
සේවා	237,708	248,156	287,770	273,650	259,300	1,068,876
ප්‍රවාහන	2,641	9,906	13,720	14,200	14,600	52,426
තැපැල් සහ සන්නිවේදන	24,809	34,400	36,500	36,700	37,000	144,600
විදුලිය සහ ජලය	63,037	70,150	85,600	85,800	86,000	327,550
බදු කුලී සහ පළාත් පාලන ආයතන බදු	6,043	42,800	46,000	28,500	11,000	128,300
කල්බදු වාහන සඳහා වූ පොලී ගෙවීම්		1,200	350	350		1,900
වෙනත්	141,179	89,700	105,600	108,100	110,700	414,100
මාරු කිරීම්	2,141	2,500	2,500	2,600	2,700	10,300
රජයේ සේවකයින් සඳහා දේපල ණය පොලී	2,141	2,500	2,500	2,600	2,700	10,300
මූලධන වියදම්	414,457	575,173	821,100	73,250	62,600	1,532,123
මූලධන වත්කම් සුභරුක්ඛාවකය හා වැඩිදියුණු කිරීම්	40,333	34,000	31,500	32,350	25,300	123,150
ගොඩනැගිලි සහ ඉදිකිරීම්	35,220	28,500	25,500	25,050	16,600	95,650
යන්ත්‍ර සහ යන්ත්‍රෝපකරණ	3,734	3,200	3,700	4,550	5,300	16,750
වාහන	1,380	2,300	2,300	2,750	3,400	10,750
මූලධන වත්කම් අත්පත් කරගැනීම	345,195	528,280	287,600	38,700	34,800	889,380
වාහන	41,028	213,180				213,180
ගෘහ භාණ්ඩ සහ කාර්යාලයීය උපකරණ	18,760	28,000	18,000	17,700	17,400	81,100
යන්ත්‍ර සහ යන්ත්‍රෝපකරණ	11,374	12,900	10,500	11,300	12,000	46,700
ගොඩනැගිලි සහ ඉදිකිරීම්	274,033	259,500	251,000	1,200	1,500	513,200
මෘදුකාංග සංවර්ධනය		9,200	3,000	3,400	3,900	19,500
කල්බදු වාහන සඳහා ණය මුදල ආපසු ගෙවීම්		5,500	5,100	5,100		15,700
හැකියා වර්ධනය	2,380	2,000	2,000	2,200	2,500	8,700
කාර්ය මණ්ඩල පුහුණු	2,380	2,000	2,000	2,200	2,500	8,700
වෙනත් මූලධන වියදම්	26,549	10,893	500,000			510,893
ආයෝජන	26,549					
වෙනත්		10,893	500,000			510,893
මුළු වියදම්	1,169,151	1,446,051	1,772,680	1,018,670	1,002,500	5,239,901
මුළු මූල්‍යකරණය	1,169,151	1,446,051	1,772,680	1,018,670	1,002,500	5,239,901
දේශීය	1,169,151	1,435,158	1,322,680	1,018,670	1,002,500	4,779,008
විදේශීය		10,893	450,000			460,893

සේවා නියුක්ති විස්තරය

කාණ්ඩය	අනුමත සංඛ්‍යාව	තත්‍ය සංඛ්‍යාව
ජ්‍යෙෂ්ඨ මට්ටම	65	42
තෘතීය මට්ටම	8	5
ද්විතීය මට්ටම	193	140
ප්‍රාථමික මට්ටම	193	108
වෙනත් (අනියම්/තාවකාලික/කොන්ත්‍රාත් යනාදී)		
එකතුව	459	295

2018 වර්ෂය සඳහා වැටුප් හා දීමනා 2017 වර්ෂයේ තත්‍ය කාර්ය මණ්ඩලය මත පදනම්ව ඇස්තමේන්තු කරන ලදී

ශීර්ෂය - 2 අග්‍රාමාත්‍ය කාර්යාලය

01 - මෙහෙයුම් වැඩසටහන

01 - අග්‍රාමාත්‍ය කාර්යාලය

රු '000

උප ව්‍යාපෘතිය වැය විෂය අයිතමය මූල්‍යකරණය	කාණ්ඩය / වැය විෂයය / අයිතමය විස්තරය	2016	2017 ප්‍රතිශෝධිත අයවැය	2018 ඇස්තමේන්තුව	2019 සුරෝකථනය	2020	2017 - 2020 එකතුව
	පුනරාවර්තන වියදම්	417,631	382,825	445,800	460,020	474,250	1,762,895
	පුද්ගල පඩිතඩි	58,397	59,000	84,000	89,000	94,000	326,000
1001	වැටුප් හා වේතන	24,546	28,000	45,000	48,000	50,000	171,000
1002	අතිකාල හා නිවාඩු දින වැටුප්	6,592	9,000	9,000	9,000	9,000	36,000
1003	වෙනත් දීමනා	27,259	22,000	30,000	32,000	35,000	119,000
	ගමන් වියදම්	137,571	92,400	107,000	109,200	111,400	420,000
1101	දේශීය	1,130	2,400	2,000	2,200	2,400	9,000
1102	විදේශීය	136,442	90,000	105,000	107,000	109,000	411,000
	සැපයීම්	25,080	28,300	26,300	27,320	28,350	110,270
1201	ලිපිලිපි හා කාර්යාලයීය අවශ්‍යතා	10,464	10,000	10,000	10,500	11,000	41,500
1202	ඉන්ධන	14,417	18,000	16,000	16,500	17,000	67,500
1203	ආහාර පාන හා නිල ඇඳුම්	200	300	300	320	350	1,270
	තනතුරු වියදම්	60,063	71,265	66,000	68,200	70,500	275,965
1301	වාහන	43,086	32,000	35,000	36,000	37,000	140,000
1302	යන්ත්‍ර සහ යන්ත්‍රෝපකරණ	16,125	38,165	30,000	31,000	32,000	131,165
1303	ගොඩනැගිලි සහ ඉදිකිරීම්	852	1,100	1,000	1,200	1,500	4,800
	සේවා	136,519	131,860	162,500	166,300	170,000	630,660
1401	ප්‍රවාහන	947	2,760	3,500	3,800	4,000	14,060
1402	තැපැල් සහ සංචිචේදන	17,312	10,000	20,000	20,500	21,000	71,500
1403	විදුලිය සහ ජලය	53,972	52,300	65,000	66,000	67,000	250,300
1404	බදු කුලී සහ පළාත් පාලන ආයතන බදු	5,483	6,800	9,000	9,000	9,000	33,800
1409	වෙනත්	58,806	60,000	65,000	67,000	69,000	261,000
	මූලධන වියදම්	362,609	519,780	290,500	40,800	33,000	884,080
	මූලධන වත්කම් පුනරුත්ථාපනය හා වැඩිදියුණු කිරීම	32,911	22,000	22,500	22,000	13,500	80,000
2001	ගොඩනැගිලි සහ ඉදිකිරීම්	29,433	20,000	20,000	19,000	10,000	69,000
2002	යන්ත්‍ර සහ යන්ත්‍රෝපකරණ	2,548	1,000	1,500	1,800	2,000	6,300
2003	වාහන	930	1,000	1,000	1,200	1,500	4,700
	මූලධන වත්කම් අත්පත් කරගැනීම	329,698	497,780	268,000	18,800	19,500	804,080
2101	වාහන	34,319	213,180				213,180
2102	ගෘහ භාණ්ඩ සහ කාර්යාලයීය උපකරණ	12,119	10,000	8,000	8,300	8,500	34,800
2103	යන්ත්‍ර සහ යන්ත්‍රෝපකරණ	9,227	10,400	8,000	8,300	8,500	35,200
2104	ගොඩනැගිලි සහ ඉදිකිරීම්	274,033	258,000	250,000			508,000
2106	මෘදුකාංග සංවර්ධනය		6,200	2,000	2,200	2,500	12,900
	මුළු වියදම්	780,240	902,605	736,300	500,820	507,250	2,646,975
මුළු මූල්‍යකරණය		780,240	902,605	736,300	500,820	507,250	2,646,975
දේශීය		780,240	902,605	736,300	500,820	507,250	2,646,975
11 දේශීය අරමුදල්		780,240	902,605	736,300	500,820	507,250	2,646,975

ශීර්ෂය - 2 අග්‍රාමාත්‍ය කාර්යාලය

01 - මෙහෙයුම් වැඩසටහන

02 - සාමාන්‍ය පරිපාලනය හා ආයතන සේවා

රු '000

උප ව්‍යාපෘතිය වැය විෂය අයිතමය මූල්‍යකරණය	කාණ්ඩය / වැය විෂයය / අයිතමය විස්තරය	2016	2017	2018	2019	2020	2017 - 2020
			ප්‍රතිශෝධිත අයවැය	අය්‍යතමේන්තුව	සුරෝකථනය		එකතුව
	පුනරාවර්තන වියදම්	337,063	323,282	329,500	337,600	345,850	1,336,232
	පුද්ගල පඩිකඩ	158,160	147,500	167,000	171,500	176,500	662,500
1001	වැටුප් හා වේතන	64,771	76,000	93,000	96,000	99,000	364,000
1002	අතිකාල හා නිවාඩු දින වැටුප්	12,416	12,500	12,500	12,500	12,500	50,000
1003	වෙනත් දීමනා	80,973	59,000	61,500	63,000	65,000	248,500
	ගමන් වියදම්	8,742	9,000	8,500	9,000	9,400	35,900
1101	දේශීය	2,463	3,000	2,000	2,200	2,400	9,600
1102	විදේශීය	6,279	6,000	6,500	6,800	7,000	26,300
	සැපයීම්	25,122	32,250	28,750	29,500	30,350	120,850
1201	ලිපිද්‍රව්‍ය හා කාර්යාලයීය අවශ්‍යතා	7,978	11,500	10,000	10,200	10,500	42,200
1202	ඉන්ධන	16,712	20,000	18,000	18,500	19,000	75,500
1203	ආහාර පාන හා නිල ඇඳුම්	432	750	750	800	850	3,150
	තනතුරු වියදම්	41,709	40,586	36,400	37,450	38,500	152,936
1301	වාහන	20,792	20,000	20,000	20,500	21,000	81,500
1302	යන්ත්‍ර සහ යන්ත්‍රෝපකරණ	20,798	20,186	16,000	16,500	17,000	69,686
1303	ගොඩනැගිලි සහ ඉදිකිරීම්	119	400	400	450	500	1,750
	සේවා	39,907	43,296	43,450	44,650	45,500	176,896
1401	ප්‍රවාහන	1,694	3,096	3,100	3,300	3,500	12,996
1402	තැපැල් සහ සංචිචේදන	7,497	8,000	9,000	9,200	9,500	35,700
1403	විදුලිය සහ ජලය	9,065	10,000	10,000	10,300	10,500	40,800
1404	බදු කුලී සහ පළාත් පාලන ආයතන බදු	560	1,000	1,000	1,000	1,000	4,000
1406	කල්බදු වාහන සඳහා වූ පොලී ගෙවීම්		1,200	350	350		1,900
1409	වෙනත්	21,091	20,000	20,000	20,500	21,000	81,500
	මාරු කිරීම්	2,141	2,500	2,500	2,600	2,700	10,300
1506	රජයේ සේවකයින් සඳහා දේපළ ණය පොලී	2,141	2,500	2,500	2,600	2,700	10,300
2	සංහිදියා යාන්ත්‍රණ සම්බන්ධීකරණ මහලේකම් කාර්යාලය හා ජාතික මාධ්‍ය මධ්‍යස්ථානය ස්ථාපිත කිරීම හා පවත්වාගෙන යාම	61,283					
1409	වෙනත්	61,283					
4	ජපන්-ශ්‍රී ලංකා ඒකාබද්ධ සහයෝගීතා ලේකම් කාර්යාලය කොළඹ සහ ටෝකියෝහි ස්ථාපිත කිරීම		20,000	42,900	42,900	42,900	148,700
1001	වැටුප් හා වේතන		15,000	28,500	28,500	28,500	100,500
1409	වෙනත්		5,000	14,400	14,400	14,400	48,200
5	සහසු අභියෝගතා සංස්ථා ව්‍යාපෘති කාර්යාලය ස්ථාපිත කිරීම හා පවත්වාගෙන යාම		28,150				28,150
1001	වැටුප් හා වේතන		21,000				21,000
1101	දේශීය		350				350
1201	ලිපිද්‍රව්‍ය හා කාර්යාලයීය අවශ්‍යතා		350				350
1202	ඉන්ධන		1,000				1,000
1401	ප්‍රවාහන		2,500				2,500
1402	තැපැල් සහ සංචිචේදන		1,400				1,400
1403	විදුලිය සහ ජලය		850				850
1409	වෙනත්		700				700
	මූලධන වියදම්	51,848	36,893	20,600	22,700	19,800	99,993
	මූලධන වත්කම් පුනරුත්ථාපනය හා වැඩිදියුණු කිරීම	7,423	11,000	8,000	9,200	10,500	38,700
2001	ගොඩනැගිලි සහ ඉදිකිරීම්	5,787	8,000	5,000	5,500	6,000	24,500
2002	යන්ත්‍ර සහ යන්ත්‍රෝපකරණ	1,186	2,000	2,000	2,500	3,000	9,500
2003	වාහන	450	1,000	1,000	1,200	1,500	4,700

උප ව්‍යාපෘතිය වැය විෂය අයිතමය මූල්‍යකරණය	කාණ්ඩය / වැය විෂයය / අයිතමය විස්තරය	2016	2017 ප්‍රතිශෝධිත අයවැය	2018 අයත්මේන්තුව	2019 - 2020		2017 - 2020 එකතුව
					2019	2020	
	මූලධන වත්කම් අත්පත් කරගැනීම	15,497	13,000	10,600	11,300	6,800	41,700
2101	වාහන	6,709					
2102	ගෘහ භාණ්ඩ සහ කාර්යාලය	6,641	3,000	3,000	3,200	3,400	12,600
2103	උපකරණ						
2106	යන්ත්‍ර සහ යන්ත්‍රෝපකරණ	2,146	1,500	1,500	1,800	2,000	6,800
2108	මෘදුකාංග සංවර්ධනය		3,000	1,000	1,200	1,400	6,600
	කල්බදු වාහන සඳහා ණය මුදල ආපසු ගෙවීම්		5,500	5,100	5,100		15,700
	හැකියා වර්ධනය	2,380	2,000	2,000	2,200	2,500	8,700
2401	කාර්ය මණ්ඩල පුහුණු	2,380	2,000	2,000	2,200	2,500	8,700
	වෙනත් මූලධන වියදම්		10,893				10,893
2509	13 වෙනත්		10,893				10,893
2	සංහිදියා යාන්ත්‍රණ සම්බන්ධීකරණ මහලේකම් කාර්යාලය හා ජාතික මාධ්‍ය මධ්‍යස්ථානය ස්ථාපිත කිරීම හා පවත්වාගෙන යාම	26,549					
2502	ආයෝජන	26,549					
	මුළු වියදම	388,912	360,175	350,100	360,300	365,650	1,436,225
	මුළු මූල්‍යකරණය	388,912	360,175	350,100	360,300	365,650	1,436,225
	දේශීය	388,912	349,282	350,100	360,300	365,650	1,425,332
11	දේශීය අරමුදල්	388,912	349,282	350,100	360,300	365,650	1,425,332
	විදේශීය		10,893				10,893
13	විදේශීය ප්‍රදාන		10,893				10,893

ශීර්ෂය - 2 අග්‍රාමාත්‍ය කාර්යාලය

01 - මෙහෙයුම් වැඩසටහන

03 - ජාතික මාධ්‍ය මධ්‍යස්ථානය

රු '000

උප ව්‍යාපෘතිය වැය විෂයය අයිතමය මූල්‍යකරණය	කාණ්ඩය / වැය විෂයය / අයිතමය විස්තරය	2016	2017 ප්‍රතිශෝධිත අයවැය	2018 ඇස්තමේන්තුව	2019	2020	2017 - 2020
					සුරෝකථනය		එකතුව
	පුනරාවර්තන වියදම්		53,950	42,000	47,400	53,200	196,550
	සුද්ගල පඩිකඩ		36,000	26,000	29,500	33,000	124,500
1001	වැටුප් හා වේතන		16,000	14,000	15,500	17,000	62,500
1002	අතිකාල හා නිවාඩු දින වැටුප්		2,000	2,000	2,000	2,000	8,000
1003	වෙනත් දීමනා		18,000	10,000	12,000	14,000	54,000
	ගමන් වියදම්		2,500	1,200	1,500	1,900	7,100
1101	දේශීය		500	200	300	400	1,400
1102	විදේශීය		2,000	1,000	1,200	1,500	5,700
	සැපයීම්		1,600	1,600	1,950	2,400	7,550
1201	ලිපිලිපි හා කාර්යාලයීය අවශ්‍යතා		500	500	600	700	2,300
1202	ඉන්ධන		1,000	1,000	1,200	1,500	4,700
1203	ආහාර පාන හා නිල ඇඳුම්		100	100	150	200	550
	තකු වියදම්		2,700	1,500	1,850	2,300	8,350
1301	වාහන		2,000	1,000	1,200	1,500	5,700
1302	යන්ත්‍ර සහ යන්ත්‍රෝපකරණ		200	500	650	800	2,150
1303	ගොඩනැගිලි සහ ඉදිකිරීම්		500				500
	සේවා		11,150	11,700	12,600	13,600	49,050
1401	ප්‍රවාහන		1,150	2,200	2,400	2,600	8,350
1402	තැපැල් සහ සංචිචේදන		5,000	3,500	3,800	4,000	16,300
1403	විදුලිය සහ ජලය		2,000	4,000	4,200	4,500	14,700
1409	වෙනත්		3,000	2,000	2,200	2,500	9,700
	මූලධන වියදම්		13,500	8,000	8,750	9,800	40,050
	මූලධන වත්කම් පුනරුත්ථාපනය හා වැඩිදියුණු කිරීම		1,000	1,000	1,150	1,300	4,450
2001	ගොඩනැගිලි සහ ඉදිකිරීම්		500	500	550	600	2,150
2002	යන්ත්‍ර සහ යන්ත්‍රෝපකරණ		200	200	250	300	950
2003	වාහන		300	300	350	400	1,350
	මූලධන වත්කම් අත්පත් කරගැනීම		12,500	7,000	7,600	8,500	35,600
2102	ගෘහ භාණ්ඩ සහ කාර්යාලයීය උපකරණ		10,000	5,000	5,200	5,500	25,700
2103	යන්ත්‍ර සහ යන්ත්‍රෝපකරණ		1,000	1,000	1,200	1,500	4,700
2104	ගොඩනැගිලි සහ ඉදිකිරීම්		1,500	1,000	1,200	1,500	5,200
	මුළු වියදම		67,450	50,000	56,150	63,000	236,600
මුළු මූල්‍යකරණය			67,450	50,000	56,150	63,000	236,600
දේශීය			67,450	50,000	56,150	63,000	236,600
11	දේශීය අරමුදල්		67,450	50,000	56,150	63,000	236,600

ශීර්ෂය - 2 අග්‍රාමාත්‍ය කාර්යාලය

01 - මෙහෙයුම් වැඩසටහන

04 - සංහිදියා යාන්ත්‍රණ සම්බන්ධීකරණ මහලේකම් කාර්යාලය

රු '000

උප ව්‍යාපෘතිය වැය විෂය අයිතමය මූල්‍යකරණය	කාණ්ඩය / වැය විෂයය / අයිතමය විස්තරය	2016	2017 ප්‍රතිශෝධිත අයවැය	2018 අය්‍යමේන්තුව	2019	2020	2017 - 2020 එකතුව
					සුරෝකථනය		
	සුතරාවර්තන වියදම්		110,821	75,420	38,050		224,291
	සුද්ගල පඩිකඩ්		47,500	26,520	13,450		87,470
1001	වැටුප් හා වේතන		46,000	25,600	13,000		84,600
1002	අතිකාල හා නිවාඩු දින වැටුප්		200	200	100		500
1003	වෙනත් දීමනා		1,300	720	350		2,370
	ගමන් වියදම්		7,371	4,000	2,050		13,421
1101	දේශීය		1,200	500	250		1,950
1102	විදේශීය		6,171	3,500	1,800		11,471
	සැපයීම්		1,500	1,200	700		3,400
1201	ලිපිද්‍රව්‍ය හා කාර්යාලසිය අවශ්‍යතා		500	500	300		1,300
1202	ඉන්ධන		500	500	300		1,300
1203	ආහාර පාන හා නිල ඇඳුම්		500	200	100		800
	තනතුරු වියදම්		3,050	1,500	750		5,300
1301	වාහන		500	500	250		1,250
1302	යන්ත්‍ර සහ යන්ත්‍රෝපකරණ		550	500	250		1,300
1303	ගොඩනැගිලි සහ ඉදිකිරීම්		2,000	500	250		2,750
	සේවා		51,400	42,200	21,100		114,700
1401	ප්‍රවාහන		400	600	300		1,300
1402	තැපැල් සහ සංඛිච්චේදන		10,000	2,000	1,000		13,000
1403	විදුලිය සහ ජලය		5,000	3,600	1,800		10,400
1404	බදු කුලී සහ පළාත් පාලන ආයතන බදු		35,000	35,000	17,500		87,500
1409	වෙනත්		1,000	1,000	500		2,500
	මූලධන වියදම්		5,000	2,000	1,000		8,000
	මූලධන වත්කම් අත්පත් කරගැනීම		5,000	2,000	1,000		8,000
2102	ගෘහ භාණ්ඩ සහ කාර්යාලසිය උපකරණ		5,000	2,000	1,000		8,000
	මුළු වියදම		115,821	77,420	39,050		232,291
	මුළු මූල්‍යකරණය		115,821	77,420	39,050		232,291
	දේශීය		115,821	77,420	39,050		232,291
11	දේශීය අරමුදල්		115,821	77,420	39,050		232,291

ශීර්ෂය - 2 අග්‍රාමාත්‍ය කාර්යාලය

01 - මෙහෙයුම් වැඩසටහන

05 - සහස්‍ර අභියෝගතා සංස්ථා ව්‍යාපෘති කාර්යාලය

රු '000

උප ව්‍යාපෘතිය වැය විෂයය අයිතමය මූල්‍යකරණය	කාණ්ඩය / වැය විෂයය / අයිතමය විස්තරය	2016	2017 ප්‍රතිශෝධිත අයවැය	2018 අයත්මේන්තුව	2019	2020	2017 - 2020
					සුරෝකථනය		එකතුව
	සුනරාවර්තන වියදම්			58,860	62,350	66,600	187,810
	සුද්ගල පඩිතඩි			41,340	43,000	45,000	129,340
1001	වැටුප් හා වේතන			41,340	43,000	45,000	129,340
	ගමන් වියදම්			500	550	600	1,650
1101	දේශීය			500	550	600	1,650
	සැපයීම්			2,000	2,400	3,000	7,400
1201	ලිපිද්‍රව්‍ය හා කාර්යාලයීය අවශ්‍යතා			1,000	1,200	1,500	3,700
1202	ඉන්ධන			1,000	1,200	1,500	3,700
	තඩත්තු වියදම්			1,500	1,800	2,200	5,500
1301	වාහන			1,000	1,200	1,500	3,700
1302	යන්ත්‍ර සහ යන්ත්‍රෝපකරණ			500	600	700	1,800
	සේවා			13,520	14,600	15,800	43,920
1401	ප්‍රවාහන			4,320	4,400	4,500	13,220
1402	තැපැල් සහ සංචිචේදන			2,000	2,200	2,500	6,700
1403	විදුලිය සහ ජලය			3,000	3,500	4,000	10,500
1404	බදු කුලී සහ පළාත් පාලන ආයතන			1,000	1,000	1,000	3,000
1409	බදු වෙනත්			3,200	3,500	3,800	10,500
	මූලධන වියදම්			500,000			500,000
1	සහස්‍ර අභියෝග වැඩසටහන ක්‍රියාත්මක කිරීම සඳහා සංවර්ධනයන් සහ පහසුකම් සැලසීම			500,000			500,000
2509	වෙනත්			500,000			500,000
13				450,000			450,000
17				50,000			50,000
	මුළු වියදම			558,860	62,350	66,600	687,810
	මුළු මූල්‍යකරණය			558,860	62,350	66,600	687,810
	දේශීය			108,860	62,350	66,600	237,810
11	දේශීය අරමුදල්			58,860	62,350	66,600	187,810
17	විදේශ මූල්‍යකරණය ආශ්‍රිත පිරිවැය			50,000			50,000
	විදේශීය			450,000			450,000
13	විදේශීය ප්‍රදාන			450,000			450,000

ශීර්ෂය 4 - උපරිමාධිකරණවල විනිශ්චයකාරවරු

සාරාංශය

රු '000

විස්තරය	2016	2017 ප්‍රතිශෝධිත අයවැය	2018 අයවැය	2019		2017- 2020 එකතුව
				පුරෝකථනය	පුරෝකථනය	
සුභරාවර්තන වියදම්	108,605	126,443	149,700	156,000	162,820	594,963
සුද්ගල පඩිතඩි	72,455	81,000	101,200	104,600	108,600	395,400
වැටුප් හා චේතන	22,200	26,000	38,600	38,600	38,600	141,800
වෙනත් දීමනා	50,256	55,000	62,600	66,000	70,000	253,600
ගමන් වියදම්	4,636	7,200	8,900	9,570	10,150	35,820
දේශීය		200	200	270	350	1,020
විදේශීය	4,636	7,000	8,700	9,300	9,800	34,800
සැපයීම්	11,917	13,150	13,150	14,300	15,450	56,050
ලිපිද්‍රව්‍ය හා කාර්යාලයීය අවශ්‍යතා	1,311	1,650	1,650	1,800	1,950	7,050
ඉන්ධන	10,607	11,500	11,500	12,500	13,500	49,000
තඩන්තුව වියදම්	11,513	15,620	17,000	17,600	18,200	68,420
වාහන	11,208	15,000	16,500	17,000	17,500	66,000
යන්ත්‍ර සහ යන්ත්‍රෝපකරණ	305	620	500	600	700	2,420
සේවා	7,921	9,223	9,200	9,650	10,100	38,173
තැපැල් සහ සංචිචේදන	5,236	4,600	5,500	5,800	6,100	22,000
විදුලිය සහ ජලය	549	1,500	800	850	900	4,050
බදු කුලී සහ පළාත් පාලන ආයතන බදු		23				23
වෙනත්	2,136	3,100	2,900	3,000	3,100	12,100
මාරු කිරීම්	163	250	250	280	320	1,100
රජයේ සේවකයින් සඳහා දේපල ණය පොලී	163	250	250	280	320	1,100
මූලධන වියදම්	38,370	56,300	63,400	63,900	64,400	248,000
මූලධන වත්කම් සුභරැකවාසනය හා වැඩිදියුණු කිරීම්		1,700	1,300	1,450	1,600	6,050
ගොඩනැගිලි සහ ඉදිකිරීම්		500	200	250	300	1,250
වාහන		1,200	1,100	1,200	1,300	4,800
මූලධන වත්කම් අත්පත් කරගැනීම	592	4,600	2,100	2,450	2,800	11,950
ගෘහ භාණ්ඩ සහ කාර්යාලයීය උපකරණ		1,600	600	700	800	3,700
යන්ත්‍ර සහ යන්ත්‍රෝපකරණ	592	3,000	1,500	1,750	2,000	8,250
හැකියා වර්ධනය	37,779	50,000	60,000	60,000	60,000	230,000
කාර්ය මණ්ඩල පුහුණු	37,779	50,000	60,000	60,000	60,000	230,000
මුළු වියදම	146,975	182,743	213,100	219,900	227,220	842,963
මුළු මූල්‍යකරණය	146,975	182,743	213,100	219,900	227,220	842,963
දේශීය	146,975	182,743	213,100	219,900	227,220	842,963

සේවා නියුක්ති විස්තරය

කාණ්ඩය	අනුමත සංඛ්‍යාව	තත්‍ය සංඛ්‍යාව
ජ්‍යෙෂ්ඨ මට්ටම	23	23
එකතුව	23	23

2018 වර්ෂය සඳහා වැටුප් හා දීමනා 2017 වර්ෂයේ තත්‍ය කාර්ය මණ්ඩලය මත පදනම්ව අයවැයින් කරන ලදී

ශීර්ෂය - 4 උපරිමාධිකරණවල විනිශ්චයකාරවරු

01 - මෙහෙයුම් වැඩසටහන

01 - ශ්‍රේණිධායකරණයේ විනිශ්චයකාරවරු

රු '000

උප ව්‍යාපෘතිය	වැය විෂයය	අයිතමය	මූල්‍යකරණය	කාණ්ඩය / වැය විෂයය / අයිතමය විස්තරය	2016	2017	2018	2019		2020	2017 - 2020
								ප්‍රතිශෝධිත අයවැය	අයුත්තමේතුව		
				පුනරාවර්තන වියදම්	55,603	64,443	75,700	79,120	82,550	301,813	
				පුද්ගල පඩිතඩි	36,288	40,000	50,300	52,200	54,200	196,700	
1001	21			වැටුප් හා වේතන	11,575	13,000	19,200	19,200	19,200	70,600	
1003				වෙනත් දීමනා	24,712	27,000	31,100	33,000	35,000	126,100	
				ගමන් වියදම්	2,414	4,100	4,300	4,650	5,000	18,050	
1101				දේශීය		100	100	150	200	550	
1102				විදේශීය	2,414	4,000	4,200	4,500	4,800	17,500	
				සැපයීම්	5,943	6,400	6,400	7,000	7,600	27,400	
1201				ලිපිද්‍රව්‍ය හා කාර්යාලයේ අවශ්‍යතා	807	900	900	1,000	1,100	3,900	
1202				ඉන්ධන	5,136	5,500	5,500	6,000	6,500	23,500	
				තකුණු වියදම්	5,772	7,320	8,700	9,050	9,300	34,370	
1301				වාහන	5,502	7,000	8,500	8,800	9,000	33,300	
1302				යන්ත්‍ර සහ යන්ත්‍රෝපකරණ	270	320	200	250	300	1,070	
				සේවා	5,132	6,523	5,900	6,100	6,300	24,823	
1402				තැපැල් සහ සංචිචේදන	2,615	2,300	2,600	2,700	2,800	10,400	
1403				විදුලිය සහ ජලය	549	1,500	800	850	900	4,050	
1404				බදු කුලී සහ පළාත් පාලන ආයතන බදු		23				23	
1409				වෙනත්	1,968	2,700	2,500	2,550	2,600	10,350	
	01			අනු විනිශ්චයකාරතුමා සඳහා තොරතුරු තාක්ෂණ ලේකම් කාර්යාලයක් පිහිටුවීම හා පවත්වාගෙන යාම		2,000	2,000	2,000	2,000	8,000	
	02			වෙනත්		700	500	550	600	2,350	
1506				මාරු කිරීම්	55	100	100	120	150	470	
				රජයේ සේවකයින් සඳහා දේපල ණය පොලී	55	100	100	120	150	470	
				මූලධන වියදම්	19,424	22,900	31,400	31,600	31,800	117,700	
				මූලධන වත්කම් පුනරුත්ථාපනය හා වැඩිදියුණු කිරීම		1,100	800	900	1,000	3,800	
2001				ගොඩනැගිලි සහ ඉදිකිරීම්		500	200	250	300	1,250	
2003				වාහන		600	600	650	700	2,550	
				මූලධන වත්කම් අත්පත් කරගැනීම	592	1,800	600	700	800	3,900	
2102				ගෘහ භාණ්ඩ සහ කාර්යාලයේ උපකරණ		800	100	150	200	1,250	
2103				යන්ත්‍ර සහ යන්ත්‍රෝපකරණ	592	1,000	500	550	600	2,650	
2401				හැකියා වර්ධනය	18,833	20,000	30,000	30,000	30,000	110,000	
				කාර්ය මණ්ඩල පුහුණු	18,833	20,000	30,000	30,000	30,000	110,000	
				මුළු වියදම්	75,027	87,343	107,100	110,720	114,350	419,513	
				මුළු මූල්‍යකරණය	75,027	87,343	107,100	110,720	114,350	419,513	
				දේශීය	75,027	87,343	107,100	110,720	114,350	419,513	
11				දේශීය අරමුදල්	63,452	74,343	87,900	91,520	95,150	348,913	
21				විශේෂ නීති සේවා	11,575	13,000	19,200	19,200	19,200	70,600	

ශීර්ෂය - 4 උපරිමාධිකරණවල විනිශ්චයකාරවරු

01 - මෙහෙයුම් වැඩසටහන

02 - අභියාචනාධිකරණයේ විනිශ්චයකාරවරු

රු '000

උප ව්‍යාපෘතිය	වැය විෂයය	අයිතමය	මූල්‍යකරණය	කාණ්ඩය / වැය විෂයය / අයිතමය විස්තරය	2016	2017	2018	2019		2020	2017 - 2020
								ප්‍රතිශෝධිත අයවැය	අයුත්තමීන්තුව		
				සුනරාවර්තන වියදම්	53,002	62,000	74,000	76,880	80,270	293,150	
				සුද්ගල පඩිතඩි	36,167	41,000	50,900	52,400	54,400	198,700	
1001	21			වැටුප් හා වේතන	10,624	13,000	19,400	19,400	19,400	71,200	
1003				වෙනත් දීමනා	25,543	28,000	31,500	33,000	35,000	127,500	
				ගමන් වියදම්	2,222	3,100	4,600	4,920	5,150	17,770	
1101				දේශීය		100	100	120	150	470	
1102				විදේශීය	2,222	3,000	4,500	4,800	5,000	17,300	
				සැපයීම්	5,974	6,750	6,750	7,300	7,850	28,650	
1201				ලිපිද්‍රව්‍ය හා කාර්යාලයීය අවශ්‍යතා	504	750	750	800	850	3,150	
1202				ඉන්ධන	5,470	6,000	6,000	6,500	7,000	25,500	
				තනතුරු වියදම්	5,741	8,300	8,300	8,550	8,900	34,050	
1301				වාහන	5,706	8,000	8,000	8,200	8,500	32,700	
1302				යන්ත්‍ර සහ යන්ත්‍රෝපකරණ	35	300	300	350	400	1,350	
				සේවා	2,789	2,700	3,300	3,550	3,800	13,350	
1402				තැපැල් සහ සංචිච්චේදන	2,621	2,300	2,900	3,100	3,300	11,600	
1409				වෙනත්	168	400	400	450	500	1,750	
				මාරු කිරීම්	108	150	150	160	170	630	
1506				රජයේ සේවකයින් සඳහා දේපල ණය පොලී	108	150	150	160	170	630	
				මූලධන වියදම්	18,946	33,400	32,000	32,300	32,600	130,300	
				මූලධන වත්කම් සුනරුත්ථාපනය හා වැඩිදියුණු කිරීම		600	500	550	600	2,250	
2003				වාහන		600	500	550	600	2,250	
				මූලධන වත්කම් අත්පත් කරගැනීම		2,800	1,500	1,750	2,000	8,050	
2102				ගෘහ භාණ්ඩ සහ කාර්යාලයීය උපකරණ		800	500	550	600	2,450	
2103				යන්ත්‍ර සහ යන්ත්‍රෝපකරණ		2,000	1,000	1,200	1,400	5,600	
				හැකියා වර්ධනය	18,946	30,000	30,000	30,000	30,000	120,000	
2401				කාර්ය මණ්ඩල පුහුණු	18,946	30,000	30,000	30,000	30,000	120,000	
				මුළු වියදම	71,948	95,400	106,000	109,180	112,870	423,450	
				මුළු මූල්‍යකරණය	71,948	95,400	106,000	109,180	112,870	423,450	
				දේශීය	71,948	95,400	106,000	109,180	112,870	423,450	
11				දේශීය අරමුදල්	61,324	82,400	86,600	89,780	93,470	352,250	
21				විශේෂ නීති සේවා	10,624	13,000	19,400	19,400	19,400	71,200	

ශීර්ෂය 5 - අමාත්‍ය මණ්ඩල කාර්යාලය

සාරාංශය

රු '000

විස්තරය	2016	2017 ප්‍රතිශෝධිත අයවැය	2018 අයවැය	2019		2017- 2020 එකතුව
				පුරෝකථනය	පුරෝකථනය	
සුඛවාදන වියදම්	68,256	78,733	94,350	100,720	106,650	380,453
සුද්ගල පඩිතඩ්	51,263	54,500	60,800	64,800	68,200	248,300
වැටුප් හා වේතන	21,392	25,500	30,500	33,000	35,000	124,000
අතිකාල හා නිවාඩු දින වැටුප්	3,826	4,000	4,000	4,000	4,000	16,000
වෙනත් දීමනා	26,045	25,000	26,300	27,800	29,200	108,300
ගමන් වියදම්	353	1,298	800	900	1,000	3,998
දේශීය	69	200	300	350	400	1,250
විදේශීය	284	1,098	500	550	600	2,748
සැපයීම්	6,685	8,000	8,550	9,400	10,150	36,100
ලිපිද්‍රව්‍ය හා කාර්යාලයීය අවශ්‍යතා	3,510	4,000	4,500	4,800	5,000	18,300
ඉන්ධන	2,891	3,500	3,500	4,000	4,500	15,500
ආහාර පාන හා නිල අයුම්	171	200	250	280	300	1,030
වෙනත්	113	300	300	320	350	1,270
තකු වියදම්	4,129	4,285	5,250	6,000	6,750	22,285
වාහන	2,359	2,500	2,750	3,000	3,250	11,500
යන්ත්‍ර සහ යන්ත්‍රෝපකරණ	1,671	1,200	1,500	1,800	2,000	6,500
ගොඩනැගිලි සහ ඉදිකිරීම්	98	585	1,000	1,200	1,500	4,285
සේවා	5,387	9,900	18,050	18,700	19,600	66,250
ප්‍රවාහන	900	1,200	2,400	2,500	2,600	8,700
තැපැල් සහ සංචිච්චේදන	1,547	1,500	1,850	2,000	2,200	7,550
විදුලි සහ ජලය		3,200	9,000	9,200	9,500	30,900
බදු කුලී සහ පළාත් පාලන ආයතන බදු	420	500	800	800	800	2,900
වෙනත්	2,519	3,500	4,000	4,200	4,500	16,200
මාරු කිරීම්	440	750	700	720	750	2,920
රජයේ සේවකයින් සඳහා දේපල ණය පොලී	440	750	700	720	750	2,920
වෙනත් සුඛවාදන වියදම්			200	200	200	600
රාජ්‍ය භාෂා ප්‍රතිපත්තිය ක්‍රියාත්මක කිරීම			200	200	200	600
මූලධන වියදම්	2,235	12,505	12,650	13,650	14,550	53,355
මූලධන වත්කම් සුඛවාදන හා වැඩිදියුණු කිරීම්	533	3,700	6,450	6,850	7,150	24,150
ගොඩනැගිලි සහ ඉදිකිරීම්	30	3,000	5,500	5,800	6,000	20,300
යන්ත්‍ර සහ යන්ත්‍රෝපකරණ	284	300	550	600	650	2,100
වාහන	219	400	400	450	500	1,750
මූලධන වත්කම් අත්පත් කරගැනීම	1,242	8,000	5,500	6,000	6,500	26,000
ගෘහ භාණ්ඩ සහ කාර්යාලයීය උපකරණ	1,242	4,000	4,000	4,200	4,500	16,700
යන්ත්‍ර සහ යන්ත්‍රෝපකරණ		1,000	1,500	1,800	2,000	6,300
මෘදුකාංග සංවර්ධනය		3,000				3,000
හැකියා වර්ධනය	460	805	700	800	900	3,205
කාර්ය මණ්ඩල පුහුණු	460	805	700	800	900	3,205
මුළු වියදම	70,491	91,238	107,000	114,370	121,200	433,808
මුළු මූල්‍යකරණය	70,491	91,238	107,000	114,370	121,200	433,808
දේශීය	70,491	91,238	107,000	114,370	121,200	433,808

සේවා නියුක්ති විස්තරය

කාණ්ඩය	අනුමත සංඛ්‍යාව	තත්‍ය සංඛ්‍යාව
ජ්‍යෙෂ්ඨ මට්ටම	22	12
තෘතීය මට්ටම	10	7
ද්විතීය මට්ටම	32	23
ප්‍රාථමික මට්ටම	32	24
වෙනත් (අතීත/තාවකාලික/කොන්ත්‍රාත් යනාදී)	3	4
එකතුව	99	70

2018 වර්ෂය සඳහා වැටුප් හා දීමනා 2017 වර්ෂයේ තත්‍ය කාර්ය මණ්ඩලය මත පදනම්ව අයවැය කරන ලදී

ශීර්ෂය - 5 අමාත්‍ය මණ්ඩල කාර්යාලය

01 - මෙහෙයුම් වැඩසටහන

01 - සාමාන්‍ය පරිපාලනය සහ ආයතන සේවා

රු '000

උප ව්‍යාපෘතිය වැය විෂයය අයිතමය මූල්‍යකරණය	කාණ්ඩය / වැය විෂයය / අයිතමය විස්තරය	2016	2017 ප්‍රතිශෝධිත අයවැය	2018 අය්තමේන්තුව	2019 සුරෝකථනය	2020	2017 - 2020 එකතුව
	පුනරාවර්තන වියදම්	68,256	78,733	94,350	100,720	106,650	380,453
	පුද්ගල පඩිතඩි	51,263	54,500	60,800	64,800	68,200	248,300
1001	වැටුප් හා වේතන	21,392	25,500	30,500	33,000	35,000	124,000
1002	අතිකාල හා නිවාඩු දින වැටුප්	3,826	4,000	4,000	4,000	4,000	16,000
1003	වෙනත් දීමනා	26,045	25,000	26,300	27,800	29,200	108,300
	ගමන් වියදම්	353	1,298	800	900	1,000	3,998
1101	දේශීය	69	200	300	350	400	1,250
1102	විදේශීය	284	1,098	500	550	600	2,748
	සැපයීම්	6,685	8,000	8,550	9,400	10,150	36,100
1201	ලිපිද්‍රව්‍ය හා කාර්යාලයීය අවශ්‍යතා	3,510	4,000	4,500	4,800	5,000	18,300
1202	ඉන්ධන	2,891	3,500	3,500	4,000	4,500	15,500
1203	ආහාර පාන හා නිල ඇඳුම්	171	200	250	280	300	1,030
1205	වෙනත්	113	300	300	320	350	1,270
	තඩන්තුව වියදම්	4,129	4,285	5,250	6,000	6,750	22,285
1301	වාහන	2,359	2,500	2,750	3,000	3,250	11,500
1302	යන්ත්‍ර සහ යන්ත්‍රෝපකරණ	1,671	1,200	1,500	1,800	2,000	6,500
1303	ගොඩනැගිලි සහ ඉදිකිරීම්	98	585	1,000	1,200	1,500	4,285
	සේවා	5,387	9,900	18,050	18,700	19,600	66,250
1401	ප්‍රවාහන	900	1,200	2,400	2,500	2,600	8,700
1402	තැපැල් සහ සංඛිච්චේදන	1,547	1,500	1,850	2,000	2,200	7,550
1403	විදුලිය සහ ජලය		3,200	9,000	9,200	9,500	30,900
1404	බදු කුලී සහ පළාත් පාලන ආයතන බදු	420	500	800	800	800	2,900
1409	වෙනත්	2,519	3,500	4,000	4,200	4,500	16,200
	මාරු කිරීම්	440	750	700	720	750	2,920
1506	රජයේ සේවකයින් සඳහා දේපල ණය පොලී	440	750	700	720	750	2,920
	වෙනත් පුනරාවර්තන වියදම්			200	200	200	600
1703	රාජ්‍ය භාෂා ප්‍රතිපත්තිය ක්‍රියාත්මක කිරීම			200	200	200	600
	මූලධන වියදම්	2,235	12,505	12,650	13,650	14,550	53,355
	මූලධන වත්කම් පුනරුත්ථාපනය හා වැඩිදියුණු කිරීම	533	3,700	6,450	6,850	7,150	24,150
2001	ගොඩනැගිලි සහ ඉදිකිරීම්	30	3,000	5,500	5,800	6,000	20,300
2002	යන්ත්‍ර සහ යන්ත්‍රෝපකරණ	284	300	550	600	650	2,100
2003	වාහන	219	400	400	450	500	1,750
	මූලධන වත්කම් අත්පත් කරගැනීම	1,242	5,000	5,500	6,000	6,500	23,000
2102	ගෘහ භාණ්ඩ සහ කාර්යාලයීය උපකරණ	1,242	4,000	4,000	4,200	4,500	16,700
2103	යන්ත්‍ර සහ යන්ත්‍රෝපකරණ		1,000	1,500	1,800	2,000	6,300
	හැකියා වර්ධනය	460	805	700	800	900	3,205
2401	කාර්ය මණ්ඩල පුහුණු	460	805	700	800	900	3,205
2	ලේඛන සංරක්ෂණ හා කළමනාකරණ ක්‍රමවේදයක් ස්ථාපිත කිරීම		3,000				3,000
2106	මෘදුකාංග සංවර්ධනය		3,000				3,000
	මුළු වියදම	70,491	91,238	107,000	114,370	121,200	433,808
	මුළු මූල්‍යකරණය	70,491	91,238	107,000	114,370	121,200	433,808
	දේශීය	70,491	91,238	107,000	114,370	121,200	433,808
11	දේශීය අරමුදල්	70,491	91,238	107,000	114,370	121,200	433,808

ශීර්ෂය 6 - රාජ්‍ය සේවා කොමිෂන් සභාව

සාරාංශය

රු '000

විස්තරය	2016	2017 ප්‍රතිශෝධිත අයවැය	2018 ඇස්තමේන්තුව	2019 - 2020		2017- 2020 එකතුව
				පුරෝකථනය		
පුනරාවර්තන වියදම්	157,007	197,113	175,065	182,060	189,340	743,578
සුද්ගල පඩිතඩි	102,977	132,600	129,600	134,600	139,600	536,400
වැටුප් හා වේතන	54,270	83,400	88,400	91,400	93,400	356,600
අතිකාල හා නිවාඩු දින වැටුප්	811	1,200	1,200	1,200	1,200	4,800
වෙනත් දීමනා	47,896	48,000	40,000	42,000	45,000	175,000
ගමන් වියදම්	848	1,550	1,550	1,760	1,970	6,830
දේශීය	9	50	50	60	70	230
විදේශීය	840	1,500	1,500	1,700	1,900	6,600
සැපයීම්	5,703	5,800	6,765	7,100	7,620	27,285
ලිපිද්‍රව්‍ය හා කාර්යාලයීය අවශ්‍යතා	2,660	2,100	2,200	2,400	2,600	9,300
ඉන්ධන	2,956	3,500	4,385	4,500	4,800	17,185
ආහාර පාන හා නිල ඇඳුම්	88	200	180	200	220	800
තඩත්තු වියදම්	2,053	3,000	3,300	3,600	4,000	13,900
වාහන	1,240	2,200	2,300	2,400	2,500	9,400
යන්ත්‍ර සහ යන්ත්‍රෝපකරණ	814	800	1,000	1,200	1,500	4,500
සේවා	44,586	52,863	32,550	33,600	34,650	153,663
ප්‍රවාහන	5,177	7,000	8,400	8,500	8,600	32,500
තැපැල් සහ සංචිචේදන	3,480	3,500	4,400	4,600	4,800	17,300
විදුලිය සහ ජලය	6,158	7,000	6,250	6,500	6,750	26,500
බදු කුලී සහ පළාත් පාලන ආයතන බදු	23,374	28,863	500	500	500	30,363
වෙනත්	6,397	6,500	13,000	13,500	14,000	47,000
මාරු කිරීම්	839	1,300	1,300	1,400	1,500	5,500
රජයේ සේවකයින් සඳහා දේපළ ණය පොලී	839	1,300	1,300	1,400	1,500	5,500
මූලධන වියදම්	126,472	254,500	58,221	8,350	9,050	330,121
මූලධන වත්කම් පුනරුත්ථාපනය හා වැඩිදියුණු කිරීම්	547	800	950	1,050	1,150	3,950
යන්ත්‍ර සහ යන්ත්‍රෝපකරණ	221	300	300	350	400	1,350
වාහන	326	500	650	700	750	2,600
මූලධන වත්කම් අත්පත් කරගැනීම	123,578	251,700	55,271	5,100	5,500	317,571
ගෘහ භාණ්ඩ සහ කාර්යාලයීය උපකරණ	981	1,200	2,271	2,300	2,500	8,271
යන්ත්‍ර සහ යන්ත්‍රෝපකරණ	3,823	500	2,500	2,800	3,000	8,800
ගොඩනැගිලි සහ ඉදිකිරීම්	118,774	250,000	50,000			300,000
ඉඩම් සහ ඉඩම් වැඩිදියුණු කිරීම්			500			500
හැකියා වර්ධනය	2,347	2,000	2,000	2,200	2,400	8,600
කාර්ය මණ්ඩල පුහුණු	2,347	2,000	2,000	2,200	2,400	8,600
මුළු වියදම	283,479	451,613	233,286	190,410	198,390	1,073,699
මුළු මූල්‍යකරණය	283,479	451,613	233,286	190,410	198,390	1,073,699
දේශීය	283,479	451,613	233,286	190,410	198,390	1,073,699

සේවා නියුක්ති විස්තරය

කාණ්ඩය	අනුමත සංඛ්‍යාව	තත්‍ය සංඛ්‍යාව
ජ්‍යෙෂ්ඨ මට්ටම	40	34
තෘතීය මට්ටම	9	7
ද්විතීය මට්ටම	97	86
ප්‍රාථමික මට්ටම	50	42
වෙනත් (අනියම්/තාවකාලික/කොන්ත්‍රාත් යනාදී)	1	
එකතුව	197	169

2018 වර්ෂය සඳහා වැටුප් හා දීමනා 2017 වර්ෂයේ තත්‍ය කාර්ය මණ්ඩලය මත පදනම්ව ඇස්තමේන්තු කරන ලදී

ශීර්ෂය - 6 රාජ්‍ය සේවා කොමිෂන් සභාව

01 - මෙහෙයුම් වැඩසටහන

01 - සාමාන්‍ය පරිපාලනය සහ ආයතන සේවා

රු '000

උප ව්‍යාපෘතිය වැය විෂයය අයිතමය මූල්‍යකරණය	කාණ්ඩය / වැය විෂයය / අයිතමය විස්තරය	2016	2017 ප්‍රතිශෝධිත අයවැය	2018 අය්‍යමේන්තුව	2019	2020	2017 - 2020 එකතුව
					සුරෝකථනය		
	සුනරාවර්තන වියදම්	157,007	197,113	175,065	182,060	189,340	743,578
	සුද්ගල පඩිතඩි	102,977	132,600	129,600	134,600	139,600	536,400
1001	වැටුප් හා වෙනත්	54,270	83,400	88,400	91,400	93,400	356,600
		45,016	75,000	80,000	83,000	85,000	323,000
	21	9,255	8,400	8,400	8,400	8,400	33,600
1002	අතිකාල හා ත්‍රිවාසු දින වැටුප්	811	1,200	1,200	1,200	1,200	4,800
1003	වෙනත් දීමනා	47,896	48,000	40,000	42,000	45,000	175,000
	ගමන් වියදම්	848	1,550	1,550	1,760	1,970	6,830
1101	දේශීය	9	50	50	60	70	230
1102	විදේශීය	840	1,500	1,500	1,700	1,900	6,600
	සැපයීම්	5,703	5,800	6,765	7,100	7,620	27,285
1201	ලිපිද්‍රව්‍ය හා කාර්යාලයීය අවශ්‍යතා	2,660	2,100	2,200	2,400	2,600	9,300
1202	ඉන්ධන	2,956	3,500	4,385	4,500	4,800	17,185
1203	ආහාර පාන හා නිල ඇඳුම්	88	200	180	200	220	800
	තඩත්තු වියදම්	2,053	3,000	3,300	3,600	4,000	13,900
1301	වාහන	1,240	2,200	2,300	2,400	2,500	9,400
1302	යන්ත්‍ර සහ යන්ත්‍රෝපකරණ	814	800	1,000	1,200	1,500	4,500
	සේවා	44,586	52,863	32,550	33,600	34,650	153,663
1401	ප්‍රවාහන	5,177	7,000	8,400	8,500	8,600	32,500
1402	තැපැල් සහ සංඛිච්චේදන	3,480	3,500	4,400	4,600	4,800	17,300
1403	විදුලිය සහ ජලය	6,158	7,000	6,250	6,500	6,750	26,500
1404	බදු කුලී සහ පළාත් පාලන ආයතන බදු	23,374	28,863	500	500	500	30,363
1409	වෙනත්	6,397	6,500	13,000	13,500	14,000	47,000
	මාරු කිරීම්	839	1,300	1,300	1,400	1,500	5,500
1506	රජයේ සේවකයින් සඳහා දේපල ණය පොලී	839	1,300	1,300	1,400	1,500	5,500
	මූලධන වියදම්	126,472	254,500	58,221	8,350	9,050	330,121
	මූලධන වත්කම් සුනරුත්ථාපනය හා වැඩිදියුණු කිරීම	547	800	950	1,050	1,150	3,950
2002	යන්ත්‍ර සහ යන්ත්‍රෝපකරණ	221	300	300	350	400	1,350
2003	වාහන	326	500	650	700	750	2,600
	මූලධන වත්කම් අත්පත් කරගැනීම	4,804	1,700	5,271	5,100	5,500	17,571
2102	ගෘහ භාණ්ඩ සහ කාර්යාලයීය උපකරණ	981	1,200	2,271	2,300	2,500	8,271
2103	යන්ත්‍ර සහ යන්ත්‍රෝපකරණ	3,823	500	2,500	2,800	3,000	8,800
2105	ඉඩම් සහ ඉඩම් වැඩිදියුණු කිරීම්			500			500
	හැකියා වර්ධනය	2,347	2,000	2,000	2,200	2,400	8,600
2401	කාර්ය මණ්ඩල සුහුණු	2,347	2,000	2,000	2,200	2,400	8,600
1	තව කාර්යාල ගොඩනැගිල්ල ඉදි කිරීම	118,774	250,000	50,000			300,000
2104	ගොඩනැගිලි සහ ඉදිකිරීම්	118,774	250,000	50,000			300,000
	මුළු වියදම	283,479	451,613	233,286	190,410	198,390	1,073,699
	මුළු මූල්‍යකරණය	283,479	451,613	233,286	190,410	198,390	1,073,699
	දේශීය	283,479	451,613	233,286	190,410	198,390	1,073,699
11	දේශීය අරමුදල්	274,224	443,213	224,886	182,010	189,990	1,040,099
21	විශේෂ නීති සේවා	9,255	8,400	8,400	8,400	8,400	33,600

ශීර්ෂය 7 - අධිකරණ සේවා කොමිෂන් සභාව

සාරාංශය

රු '000

විස්තරය	2016	2017 ප්‍රතිශෝධිත අයවැය	2018 අයුත්තමේන්තුව	2019-2020	
				පුරෝකථනය	එකතුව
පුනරාවර්තන වියදම්	44,825	60,530	71,683	78,193	294,259
සුද්ගල පඩිතඩි	35,750	46,786	53,263	58,263	220,575
වැටුප් හා වේතන	14,663	24,855	31,000	33,000	123,855
අතිකාල හා නිවාඩු දින වැටුප්	435	500	500	500	2,000
වෙනත් දීමනා	20,652	21,431	21,763	24,763	94,720
ගමන් වියදම්	84	400	400	470	1,820
දේශීය	84	300	300	320	1,270
විදේශීය		100	100	150	550
සැපයීම්	2,688	4,283	3,800	4,160	16,713
ලිපිද්‍රව්‍ය හා කාර්යාලයීය අවශ්‍යතා	1,069	2,563	2,100	2,250	9,313
ඉන්ධන	1,559	1,700	1,650	1,850	7,200
ආහාර පාන හා නිල අයුම්	60	20	50	60	200
තඩත්තු වියදම්	1,953	1,700	1,800	2,200	8,400
වාහන	617	900	1,000	1,200	4,600
යන්ත්‍ර සහ යන්ත්‍රෝපකරණ	568	500	500	650	2,450
ගොඩනැගිලි සහ ඉදිකිරීම්	768	300	300	350	1,350
සේවා	4,240	7,061	12,070	12,720	45,321
ප්‍රවාහන			1,350	1,400	4,200
තැපැල් සහ සන්නිවේදන	967	2,134	3,000	3,200	11,734
විදුලිය සහ ජලය	929	1,044	1,200	1,400	5,244
බදු කුලී සහ පළාත් පාලන ආයතන බදු	168	170	170	170	680
මෙහෙයුම් කල්බදු ක්‍රමයට ප්‍රසම්පාදිත වාහන සඳහා වාරික ගෙවීම් වෙනත්	2,175	3,713	4,000	4,200	16,413
මාරු කිරීම්	111	300	350	380	1,430
රජයේ සේවකයින් සඳහා දේපල ණය පොලී	111	300	350	380	1,430
මූලධන වියදම්	581	7,710	1,800	2,100	14,010
මූලධන වත්කම් පුනරුත්ථාපනය හා වැඩිදියුණු කිරීම්		4,000			4,000
ගොඩනැගිලි සහ ඉදිකිරීම්		4,000			4,000
මූලධන වත්කම් අත්පත් කරගැනීම	411	3,510	1,500	1,750	8,760
ගෘහ භාණ්ඩ සහ කාර්යාලයීය උපකරණ	411	510	500	550	2,160
යන්ත්‍ර සහ යන්ත්‍රෝපකරණ		3,000	1,000	1,200	6,600
හැකියා වර්ධනය	170	200	300	350	1,250
කාර්ය මණ්ඩල පුහුණු	170	200	300	350	1,250
මුළු වියදම	45,406	68,240	73,483	80,293	308,269
මුළු මූල්‍යකරණය	45,406	68,240	73,483	80,293	308,269
දේශීය	45,406	68,240	73,483	80,293	308,269

සේවා නියුක්ති විස්තරය

කාණ්ඩය	අනුමත සංඛ්‍යාව	තත්‍ය සංඛ්‍යාව
ජ්‍යෙෂ්ඨ මට්ටම	13	13
තෘතීය මට්ටම	4	3
ද්විතීය මට්ටම	69	43
ප්‍රාථමික මට්ටම	24	16
වෙනත් (අතියම්/තාවකාලික/කොන්ත්‍රාත් යනාදී)		
එකතුව	110	75

2018 වර්ෂය සඳහා වැටුප් හා දීමනා 2017 වර්ෂයේ තත්‍ය කාර්ය මණ්ඩලය මත පදනම්ව අයුත්තමේන්තු කරන ලදී

ශීර්ෂය - 7 අධිකරණ සේවා කොමිෂන් සභාව

01 - මෙහෙයුම් වැඩසටහන

01 - සාමාන්‍ය පරිපාලනය සහ ආයතන සේවා

රු '000

උප ව්‍යාපෘතිය වැය විෂය අයිතමය මූල්‍යකරණය	කාණ්ඩය / වැය විෂයය / අයිතමය විස්තරය	2016	2017 ප්‍රතිශෝධිත අයවැය	2018 අය්‍යමේන්තුව	2019	2020	2017 - 2020
					සුරෝකථනය		එකතුව
	සුනරාවර්තන වියදම්	44,825	60,530	71,683	78,193	83,853	294,259
	සුද්ගල පඩිතඩි	35,750	46,786	53,263	58,263	62,263	220,575
1001	වැටුප් හා වේතන	14,663	24,855	31,000	33,000	35,000	123,855
1002	අතිකාල හා නිවාඩු දින වැටුප්	435	500	500	500	500	2,000
1003	වෙනත් දීමනා	20,652	21,431	21,763	24,763	26,763	94,720
		19,468	19,691	20,000	23,000	25,000	87,691
21		1,184	1,740	1,763	1,763	1,763	7,029
	ගමන් වියදම්	84	400	400	470	550	1,820
1101	දේශීය	84	300	300	320	350	1,270
1102	විදේශීය		100	100	150	200	550
	සැපයීම්	2,688	4,283	3,800	4,160	4,470	16,713
1201	ලිපිද්‍රව්‍ය හා කාර්යාලයීය අවශ්‍යතා	1,069	2,563	2,100	2,250	2,400	9,313
1202	ඉන්ධන	1,559	1,700	1,650	1,850	2,000	7,200
1203	ආහාර පාන හා නිල ඇඳුම්	60	20	50	60	70	200
	තඩත්තු වියදම්	1,953	1,700	1,800	2,200	2,700	8,400
1301	වාහන	617	900	1,000	1,200	1,500	4,600
1302	යන්ත්‍ර සහ යන්ත්‍රෝපකරණ	568	500	500	650	800	2,450
1303	ගොඩනැගිලි සහ ඉදිකිරීම්	768	300	300	350	400	1,350
	සේවා	4,240	7,061	12,070	12,720	13,470	45,321
1401	ප්‍රවාහන			1,350	1,400	1,450	4,200
1402	තැපැල් සහ සංචිච්චේදන	967	2,134	3,000	3,200	3,400	11,734
1403	විදුලිය සහ ජලය	929	1,044	1,200	1,400	1,600	5,244
1404	බදු කුලී සහ පළාත් පාලන ආයතන බදු	168	170	170	170	170	680
1408	මෙහෙයුම් කල්බදු ක්‍රමයට ප්‍රසම්පාදිත වාහන සඳහා වාටික ගෙවීම්			2,350	2,350	2,350	7,050
1409	වෙනත්	2,175	3,713	4,000	4,200	4,500	16,413
1506	මාරු කිරීම්	111	300	350	380	400	1,430
	රජයේ සේවකයින් සඳහා දේපල ණය පොලී	111	300	350	380	400	1,430
	මූලධන වියදම්	581	7,710	1,800	2,100	2,400	14,010
	මූලධන වත්කම් සුනරුත්ථාපනය හා වැඩිදියුණු කිරීම		4,000				4,000
2001	ගොඩනැගිලි සහ ඉදිකිරීම්		4,000				4,000
	මූලධන වත්කම් අත්පත් කරගැනීම	411	3,510	1,500	1,750	2,000	8,760
2102	ගෘහ භාණ්ඩ සහ කාර්යාලයීය උපකරණ	411	510	500	550	600	2,160
2103	යන්ත්‍ර සහ යන්ත්‍රෝපකරණ		3,000	1,000	1,200	1,400	6,600
	හැකියා වර්ධනය	170	200	300	350	400	1,250
2401	කාර්ය මණ්ඩල පුහුණු	170	200	300	350	400	1,250
	මුළු වියදම	45,406	68,240	73,483	80,293	86,253	308,269
	මුළු මූල්‍යකරණය	45,406	68,240	73,483	80,293	86,253	308,269
	දේශීය	45,406	68,240	73,483	80,293	86,253	308,269
11	දේශීය අරමුදල්	44,223	66,500	71,720	78,530	84,490	301,240
21	විශේෂ නීති සේවා	1,184	1,740	1,763	1,763	1,763	7,029

ශීර්ෂය 8 - ජාතික පොලිස් කොමිෂන් සභාව

සාරාංශය

රු '000

විස්තරය	2016	2017 ප්‍රතිශෝධිත අයවැය	2018 ඇස්තමේන්තුව	2019 - 2020		2017- 2020 එකතුව
				2019	2020	
සුභරාවර්තන වියදම්	82,632	97,196	94,930	100,700	106,340	399,166
සුද්ගල පඩිතඩි	46,517	52,800	49,900	53,800	57,800	214,300
වැටුප් හා චේතන	16,169	23,500	31,100	33,000	35,000	122,600
අතිකාල හා නිවාඩු දින වැටුප්	236	300	300	300	300	1,200
වෙනත් දීමනා	30,111	29,000	18,500	20,500	22,500	90,500
ගමන් වියදම්	148	250	350	450	550	1,600
දේශීය	148	150	250	300	350	1,050
විදේශීය		100	100	150	200	550
සැපයීම්	2,233	2,970	2,680	3,420	3,920	12,990
ලිපිද්‍රව්‍ය හා කාර්යාලයීය අවශ්‍යතා	760	1,250	1,000	1,200	1,400	4,850
ඉන්ධන	1,457	1,700	1,660	2,200	2,500	8,060
ආහාර පාන හා නිල ඇඳුම්	16	20	20	20	20	80
තඩත්තු වියදම්	1,024	950	1,000	1,110	1,220	4,280
වාහන	846	650	700	750	800	2,900
යන්ත්‍ර සහ යන්ත්‍රෝපකරණ	173	250	250	300	350	1,150
ගොඩනැගිලි සහ ඉදිකිරීම්	5	50	50	60	70	230
සේවා	32,265	39,776	40,500	41,400	42,300	163,976
ප්‍රවාහන	2,857	3,000	3,000	3,200	3,400	12,600
තැපැල් සහ සංචිච්චේදන	1,397	2,000	2,000	2,200	2,500	8,700
විදුලිය සහ ජලය	5,170	6,676	5,500	5,700	5,900	23,776
බදු කුලී සහ පළාත් පාලන ආයතන බදු	17,415	22,300	25,000	25,000	25,000	97,300
වෙනත්	5,425	5,800	5,000	5,300	5,500	21,600
මාරු කිරීම්	445	450	500	520	550	2,020
රජයේ සේවකයින් සඳහා දේපල ණය පොලී	445	450	500	520	550	2,020
මූලධන වියදම්	2,722	2,830	2,950	3,540	4,050	13,370
මූලධන වත්කම් පුනරුත්ථාපනය හා වැඩිදියුණු කිරීම්	66	230	250	290	350	1,120
යන්ත්‍ර සහ යන්ත්‍රෝපකරණ	66	80	100	120	150	450
වාහන		150	150	170	200	670
මූලධන වත්කම් අත්පත් කරගැනීම	2,545	2,400	2,500	3,000	3,400	11,300
ගෘහ භාණ්ඩ සහ කාර්යාලයීය උපකරණ	504	1,400	1,000	1,200	1,400	5,000
යන්ත්‍ර සහ යන්ත්‍රෝපකරණ	2,041	1,000	1,500	1,800	2,000	6,300
හැකියා වර්ධනය	112	200	200	250	300	950
කාර්ය මණ්ඩල පුහුණු	112	200	200	250	300	950
මුළු වියදම	85,354	100,026	97,880	104,240	110,390	412,536
මුළු මූල්‍යකරණය	85,354	100,026	97,880	104,240	110,390	412,536
දේශීය	85,354	100,026	97,880	104,240	110,390	412,536

සේවා නියුක්ති විස්තරය

කාණ්ඩය	අනුමත සංඛ්‍යාව	තත්‍ය සංඛ්‍යාව
ජ්‍යෙෂ්ඨ මට්ටම	29	21
තෘතීය මට්ටම	5	3
ද්විතීය මට්ටම	57	47
ප්‍රාථමික මට්ටම	22	19
වෙනත් (අනියම්/තාවකාලික/කොන්ත්‍රාත් යනාදී)		
එකතුව	113	90

2018 වර්ෂය සඳහා වැටුප් හා දීමනා 2017 වර්ෂයේ තත්‍ය කාර්ය මණ්ඩලය මත පදනම්ව ඇස්තමේන්තු කරන ලදී

ශීර්ෂය - 8 ජාතික පොලිස් කොමිෂන් සභාව

01 - මෙහෙයුම් වැඩසටහන

01 - සාමාන්‍ය පරිපාලනය සහ ආයතන සේවා

රු '000

උප ව්‍යාපෘතිය වැය විෂය අයිතමය මූල්‍යකරණය	කාණ්ඩය / වැය විෂයය / අයිතමය විස්තරය	2016	2017 ප්‍රතිශෝධිත අයවැය	2018 ඇස්තමේන්තුව	2019	2020	2017 - 2020 එකතුව
					සුරෝකථනය		
	සුනරාවර්තන වියදම්	82,632	97,196	94,930	100,700	106,340	399,166
	සුද්ගල පඩිතඩි	46,517	52,800	49,900	53,800	57,800	214,300
1001	වැටුප් හා වේතන	16,169	23,500	31,100	33,000	35,000	122,600
1002	අතිකාල හා නිවාඩු දින වැටුප්	236	300	300	300	300	1,200
1003	වෙනත් දීමනා	30,111	29,000	18,500	20,500	22,500	90,500
		19,872	19,500	9,000	11,000	13,000	52,500
21		10,239	9,500	9,500	9,500	9,500	38,000
	ගමන් වියදම්	148	250	350	450	550	1,600
1101	දේශීය	148	150	250	300	350	1,050
1102	විදේශීය		100	100	150	200	550
	සැපයීම්	2,233	2,970	2,680	3,420	3,920	12,990
1201	ලිපිද්‍රව්‍ය හා කාර්යාලයීය අවශ්‍යතා	760	1,250	1,000	1,200	1,400	4,850
1202	ඉන්ධන	1,457	1,700	1,660	2,200	2,500	8,060
1203	ආහාර පාන හා නිල ඇඳුම්	16	20	20	20	20	80
	තඩත්තු වියදම්	1,024	950	1,000	1,110	1,220	4,280
1301	වාහන	846	650	700	750	800	2,900
1302	යන්ත්‍ර සහ යන්ත්‍රෝපකරණ	173	250	250	300	350	1,150
1303	ගොඩනැගිලි සහ ඉදිකිරීම්	5	50	50	60	70	230
	සේවා	32,265	39,776	40,500	41,400	42,300	163,976
1401	ප්‍රවාහන	2,857	3,000	3,000	3,200	3,400	12,600
1402	තැපැල් සහ සංචිච්චේදන	1,397	2,000	2,000	2,200	2,500	8,700
1403	විදුලිය සහ ජලය	5,170	6,676	5,500	5,700	5,900	23,776
1404	බදු කුලී සහ පළාත් පාලන ආයතන බදු	17,415	22,300	25,000	25,000	25,000	97,300
1409	වෙනත්	5,425	5,800	5,000	5,300	5,500	21,600
	මාරු කිරීම්	445	450	500	520	550	2,020
1506	රජයේ සේවකයින් සඳහා දේපල ණය පොලී	445	450	500	520	550	2,020
	මූලධන වියදම්	2,722	2,830	2,950	3,540	4,050	13,370
	මූලධන වත්කම් සුනරුත්ථාපනය හා වැඩිදියුණු කිරීම	66	230	250	290	350	1,120
2002	යන්ත්‍ර සහ යන්ත්‍රෝපකරණ	66	80	100	120	150	450
2003	වාහන		150	150	170	200	670
	මූලධන වත්කම් අත්පත් කරගැනීම	2,545	2,400	2,500	3,000	3,400	11,300
2102	ගෘහ භාණ්ඩ සහ කාර්යාලයීය උපකරණ	504	1,400	1,000	1,200	1,400	5,000
2103	යන්ත්‍ර සහ යන්ත්‍රෝපකරණ	2,041	1,000	1,500	1,800	2,000	6,300
	හැකියා වර්ධනය	112	200	200	250	300	950
2401	කාර්ය මණ්ඩල පුහුණු	112	200	200	250	300	950
	මුළු වියදම	85,354	100,026	97,880	104,240	110,390	412,536
	මුළු මූල්‍යකරණය	85,354	100,026	97,880	104,240	110,390	412,536
	දේශීය	85,354	100,026	97,880	104,240	110,390	412,536
11	දේශීය අරමුදල්	75,115	90,526	88,380	94,740	100,890	374,536
21	විශේෂ නීති සේවා	10,239	9,500	9,500	9,500	9,500	38,000

ශීර්ෂය 9 - පරිපාලන අභියාචන විනිශ්චය අධිකාරය

සාරාංශය

රු '000

විස්තරය	2016	2017 ප්‍රතිශෝධිත අයවැය	2018 ඇස්තමේන්තුව	2019 - 2020		2017- 2020 එකතුව
				පුරෝකථනය	එකතුව	
සුනරාවර්තන වියදම්	21,192	23,361	24,840	26,955	29,480	104,636
සුද්ගල පහසුකම්	9,289	10,737	12,010	13,600	15,600	51,947
වැටුප් හා චේතන	5,705	7,400	8,810	9,500	10,500	36,210
අතිකාල හා නිවාඩු දින වැටුප්	58	100	100	100	100	400
වෙනත් දීමනා	3,526	3,237	3,100	4,000	5,000	15,337
ගමන් වියදම්		50	10	20	30	110
දේශීය		50	10	20	30	110
සැපයීම්	1,423	1,405	1,250	1,350	1,450	5,455
ලිපිද්‍රව්‍ය හා කාර්යාලයීය අවශ්‍යතා	320	405	400	450	500	1,755
ඉන්ධන	1,103	1,000	850	900	950	3,700
තනතුරු වියදම්	291	433	320	385	450	1,588
වාහන	229	245	250	300	350	1,145
යන්ත්‍ර සහ යන්ත්‍රෝපකරණ	61	188	70	85	100	443
සේවා	10,189	10,736	11,250	11,600	11,950	45,536
ප්‍රවාහන	1,200	1,506	1,800	1,900	2,000	7,206
තැපැල් සහ සංචිචේදන	243	380	550	600	650	2,180
විදුලිය සහ ජලය	127	200	200	250	300	950
බදු කලී සහ පළාත් පාලන ආයතන බදු	7,200	7,200	7,200	7,200	7,200	28,800
වෙනත්	1,419	1,450	1,500	1,650	1,800	6,400
මූලධන වියදම්	666	850	650	730	820	3,050
මූලධන වත්කම් පුනරුත්ථාපනය හා වැඩිදියුණු කිරීම	252	100	100	120	150	470
යන්ත්‍ර සහ යන්ත්‍රෝපකරණ	252	100	100	120	150	470
මූලධන වත්කම් අත්පත් කරගැනීම	414	700	500	550	600	2,350
ගෘහ භාණ්ඩ සහ කාර්යාලයීය උපකරණ	414	700	500	550	600	2,350
හැකියා වර්ධනය		50	50	60	70	230
කාර්ය මණ්ඩල පුහුණු		50	50	60	70	230
මුළු වියදම	21,858	24,211	25,490	27,685	30,300	107,686
මුළු මූල්‍යකරණය	21,858	24,211	25,490	27,685	30,300	107,686
දේශීය	21,858	24,211	25,490	27,685	30,300	107,686

සේවා නියුක්ති විස්තරය

කාණ්ඩය	අනුමත සංඛ්‍යාව	තත්‍ය සංඛ්‍යාව
ජ්‍යෙෂ්ඨ මට්ටම	5	5
තෘතීය මට්ටම		
ද්විතීය මට්ටම	21	12
ප්‍රාථමික මට්ටම	7	7
එකතුව	33	24

2018 වර්ෂය සඳහා වැටුප් හා දීමනා 2017 වර්ෂයේ තත්‍ය කාර්ය මණ්ඩලය මත පදනම්ව ඇස්තමේන්තු කරන ලදී

ශීර්ෂය - 9 පරිපාලන අභියාචන විනිශ්චය අධිකාරය

01 - මෙහෙයුම් වැඩසටහන

01 - සාමාන්‍ය පරිපාලනය සහ ආයතන සේවා

රු '000

උප ව්‍යාපෘතිය වැය විෂය අයිතමය මූල්‍යකරණය	කාණ්ඩය / වැය විෂයය / අයිතමය විස්තරය	2016	2017 ප්‍රතිශෝධිත අයවැය	2018 අය්‍යමේන්තුව	2019	2020	2017 - 2020
					සුරෝකථනය		එකතුව
	පුනරාවර්තන වියදම්	21,192	23,361	24,840	26,955	29,480	104,636
	පුද්ගල පඩිතඩි	9,289	10,737	12,010	13,600	15,600	51,947
1001	වැටුප් හා වේතන	5,705	7,400	8,810	9,500	10,500	36,210
1002	අතිකාල හා නිවාඩු දින වැටුප්	58	100	100	100	100	400
1003	වෙනත් දීමනා	3,526	3,237	3,100	4,000	5,000	15,337
	ගමන් වියදම්		50	10	20	30	110
1101	දේශීය		50	10	20	30	110
	සැපයීම්	1,423	1,405	1,250	1,350	1,450	5,455
1201	ලිපිද්‍රව්‍ය හා කාර්යාලයීය අවශ්‍යතා	320	405	400	450	500	1,755
1202	ඉන්ධන	1,103	1,000	850	900	950	3,700
	තකුණු වියදම්	291	433	320	385	450	1,588
1301	වාහන	229	245	250	300	350	1,145
1302	යන්ත්‍ර සහ යන්ත්‍රෝපකරණ	61	188	70	85	100	443
	සේවා	10,189	10,736	11,250	11,600	11,950	45,536
1401	ප්‍රවාහන	1,200	1,506	1,800	1,900	2,000	7,206
1402	තැපැල් සහ සංචිච්චේදන	243	380	550	600	650	2,180
1403	විදුලිය සහ ජලය	127	200	200	250	300	950
1404	බදු කුලී සහ පළාත් පාලන ආයතන බදු	7,200	7,200	7,200	7,200	7,200	28,800
1409	වෙනත්	1,419	1,450	1,500	1,650	1,800	6,400
	මූලධන වියදම්	666	850	650	730	820	3,050
	මූලධන වත්කම් පුනරුත්ථාපනය හා වැඩිදියුණු කිරීම	252	100	100	120	150	470
2002	යන්ත්‍ර සහ යන්ත්‍රෝපකරණ	252	100	100	120	150	470
	මූලධන වත්කම් අත්පත් කරගැනීම	414	700	500	550	600	2,350
2102	ගෘහ භාණ්ඩ සහ කාර්යාලයීය උපකරණ	414	700	500	550	600	2,350
	හැකියා වර්ධනය		50	50	60	70	230
2401	කාර්ය මණ්ඩල පුහුණු		50	50	60	70	230
	මුළු වියදම	21,858	24,211	25,490	27,685	30,300	107,686
	මුළු මූල්‍යකරණය	21,858	24,211	25,490	27,685	30,300	107,686
	දේශීය	21,858	24,211	25,490	27,685	30,300	107,686
11	දේශීය අරමුදල්	21,858	24,211	25,490	27,685	30,300	107,686

ශීර්ෂය 10 - අල්ලස් හෝ දූෂණ චෝදනා විමර්ශන කොමිෂන් සභාව

සාරාංශය

රු '000

විස්තරය	2016	2017 ප්‍රතිශෝධිත අයවැය	2018 අයවැය	2019 - 2020		2017- 2020 එකතුව
				2019	2020	
පුනරාවර්තන වියදම්	272,578	304,756	441,100	464,050	487,150	1,697,056
පුද්ගල පඩිතඩි	231,931	242,000	347,200	367,200	387,200	1,343,600
වැටුප් හා වේතන	96,939	123,500	183,500	193,500	203,500	704,000
අතිකාල හා නිවාඩු දින වැටුප්	2,455	2,500	3,700	3,700	3,700	13,600
වෙනත් දීමනා	132,537	116,000	160,000	170,000	180,000	626,000
ගමන් වියදම්	4,953	8,800	12,000	12,700	13,400	46,900
දේශීය	1,460	1,800	2,000	2,200	2,400	8,400
විදේශීය	3,493	7,000	10,000	10,500	11,000	38,500
සැපයීම්	9,088	12,500	14,250	15,100	15,850	57,700
ලිපිද්‍රව්‍ය හා කාර්යාලයීය අවශ්‍යතා	2,853	3,000	3,500	3,800	4,000	14,300
ඉන්ධන	5,943	9,000	10,000	10,500	11,000	40,500
ආහාර පාන හා නිල අයුම්	291	500	750	800	850	2,900
තඩත්තු වියදම්	9,283	9,200	11,250	11,850	12,400	44,700
වාහන	7,438	7,000	8,500	8,800	9,000	33,300
යන්ත්‍ර සහ යන්ත්‍රෝපකරණ	1,131	1,200	1,750	1,850	2,000	6,800
ගොඩනැගිලි සහ ඉදිකිරීම්	714	1,000	1,000	1,200	1,400	4,600
සේවා	16,357	31,256	55,400	56,100	57,100	199,856
ප්‍රවාහන			1,100	1,200	1,300	3,600
තැපැල් සහ සංචිච්චේදන	3,609	4,200	5,000	5,200	5,500	19,900
විදුලි සහ ජලය	8,313	9,000	11,300	11,500	11,800	43,600
බදු කුලී සහ පළාත් පාලන ආයතන බදු	36	250	5,000	5,000	5,000	15,250
මෙහෙයුම් කල්බදු ක්‍රමයට ප්‍රසම්පාදිත වාහන සඳහා වාටික ගෙවීම්		13,806	27,000	27,000	27,000	94,806
වෙනත්	4,400	4,000	6,000	6,200	6,500	22,700
මාරු කිරීම්	966	1,000	1,000	1,100	1,200	4,300
රජයේ සේවකයින් සඳහා දේපල ණය පොලී	966	1,000	1,000	1,100	1,200	4,300
මූලධන වියදම්	44,865	42,600	29,000	14,800	16,100	102,500
මූලධන වත්කම් පුනරුත්ථාපනය හා වැඩිදියුණු කිරීම්	1,553	18,000	21,000	6,200	6,700	51,900
ගොඩනැගිලි සහ ඉදිකිරීම්	1,553	17,000	20,000	5,000	5,200	47,200
වාහන		1,000	1,000	1,200	1,500	4,700
මූලධන වත්කම් අත්පත් කරගැනීම	3,955	3,000	5,000	5,400	6,000	19,400
ගෘහ භාණ්ඩ සහ කාර්යාලයීය උපකරණ	1,669	2,000	2,000	2,200	2,500	8,700
යන්ත්‍ර සහ යන්ත්‍රෝපකරණ	654	1,000	3,000	3,200	3,500	10,700
ගොඩනැගිලි සහ ඉදිකිරීම්	1,632					
හැකියා වර්ධනය	2,036	1,600	3,000	3,200	3,400	11,200
කාර්ය මණ්ඩල පුහුණු	2,036	1,600	3,000	3,200	3,400	11,200
වෙනත් මූලධන වියදම්	37,320	20,000				20,000
ආයෝජන	37,320					
වෙනත්		20,000				20,000
මුළු වියදම	317,443	347,356	470,100	478,850	503,250	1,799,556
මුළු මූල්‍යකරණය	317,443	347,356	470,100	478,850	503,250	1,799,556
දේශීය	315,619	347,356	470,100	478,850	503,250	1,799,556
විදේශීය	1,824					

සේවා නියුක්ති විස්තරය

කාණ්ඩය	අනුමත සංඛ්‍යාව	තත්‍ය සංඛ්‍යාව
ජ්‍යෙෂ්ඨ මට්ටම	68	37
තෘතීය මට්ටම	82	19
ද්විතීය මට්ටම	748	234
ප්‍රාථමික මට්ටම	130	73
වෙනත් (අනියම්/තාවකාලික/කොන්ත්‍රාත් යනාදී)		5
එකතුව	1,028	368

2018 වර්ෂය සඳහා වැටුප් හා දීමනා 2017 වර්ෂයේ තත්‍ය කාර්ය මණ්ඩලය මත පදනම්ව ඇස්තමේන්තු කරන ලදී

ශීර්ෂය - 10 අලේස් හෝ දූෂණ චෝදනා විමර්ශන කොමිෂන් සභාව

01 - මෙහෙයුම් වැඩසටහන

01 - සාමාන්‍ය පරිපාලනය සහ ආයතන සේවා

රු '000

උප ව්‍යාපෘතිය වැය විෂය අයිතමය මූලාශ්‍රණය	කාණ්ඩය / වැය විෂයය / අයිතමය විස්තරය	2016	2017	2018	2019	2020	2017 - 2020
			ප්‍රතිශෝධිත අයවැය	අයවැය මෙන්ම	සුරෝකථනය		එකතුව
	සුනරාවර්තන වියදම්	272,578	304,756	441,100	464,050	487,150	1,697,056
	සුද්ගල පඩිතඩි	231,931	242,000	347,200	367,200	387,200	1,343,600
1001	වැටුප් හා වේතන	96,939	123,500	183,500	193,500	203,500	704,000
		93,241	120,000	180,000	190,000	200,000	690,000
	21	3,698	3,500	3,500	3,500	3,500	14,000
1002	අතිකාල හා නිවාඩු දින වැටුප්	2,455	2,500	3,700	3,700	3,700	13,600
1003	වෙනත් දීමනා	132,537	116,000	160,000	170,000	180,000	626,000
	ගමන් වියදම්	4,953	8,800	12,000	12,700	13,400	46,900
1101	දේශීය	1,460	1,800	2,000	2,200	2,400	8,400
1102	විදේශීය	3,493	7,000	10,000	10,500	11,000	38,500
	සැපයීම්	9,088	12,500	14,250	15,100	15,850	57,700
1201	ලිපිද්‍රව්‍ය හා කාර්යාල සාධක අවශ්‍යතා	2,853	3,000	3,500	3,800	4,000	14,300
1202	ඉන්ධන	5,943	9,000	10,000	10,500	11,000	40,500
1203	ආහාර පාන හා නිල ඇඳුම්	291	500	750	800	850	2,900
	තඩත්තු වියදම්	9,283	9,200	11,250	11,850	12,400	44,700
1301	වාහන	7,438	7,000	8,500	8,800	9,000	33,300
1302	යන්ත්‍ර සහ යන්ත්‍රෝපකරණ	1,131	1,200	1,750	1,850	2,000	6,800
1303	ගොඩනැගිලි සහ ඉදිකිරීම්	714	1,000	1,000	1,200	1,400	4,600
	සේවා	16,357	31,256	55,400	56,100	57,100	199,856
1401	ප්‍රවාහන			1,100	1,200	1,300	3,600
1402	තැපැල් සහ සංචිච්චේදන	3,609	4,200	5,000	5,200	5,500	19,900
1403	විදුලිය සහ ජලය	8,313	9,000	11,300	11,500	11,800	43,600
1404	බදු කුලී සහ පළාත් පාලන ආයතන බදු	36	250	5,000	5,000	5,000	15,250
1408	මෙහෙයුම් කල්බදු ක්‍රමයට ප්‍රසම්පාදිත වාහන සඳහා වාරික ගෙවීම්		13,806	27,000	27,000	27,000	94,806
1409	වෙනත්	4,400	4,000	6,000	6,200	6,500	22,700
1506	මාරු කිරීම්	966	1,000	1,000	1,100	1,200	4,300
	රජයේ සේවකයින් සඳහා දේපල ණය පොලී	966	1,000	1,000	1,100	1,200	4,300
	මූලධන වියදම්	44,865	42,600	29,000	14,800	16,100	102,500
	මූලධන වත්කම් සුනරුත්ථාපනය හා වැඩිදියුණු කිරීම	1,553	18,000	21,000	6,200	6,700	51,900
2001	ගොඩනැගිලි සහ ඉදිකිරීම්	1,553	17,000	20,000	5,000	5,200	47,200
2003	වාහන		1,000	1,000	1,200	1,500	4,700
	මූලධන වත්කම් අත්පත් කරගැනීම	3,955	3,000	5,000	5,400	6,000	19,400
2102	ගෘහ භාණ්ඩ සහ කාර්යාල සාධක උපකරණ	1,669	2,000	2,000	2,200	2,500	8,700
2103	යන්ත්‍ර සහ යන්ත්‍රෝපකරණ	654	1,000	3,000	3,200	3,500	10,700
2104	ගොඩනැගිලි සහ ඉදිකිරීම්	1,632					
	හැකියා වර්ධනය	2,036	600	1,000	1,200	1,400	4,200
2401	කාර්ය මණ්ඩල පුහුණු	2,036	600	1,000	1,200	1,400	4,200
	13	212	600	1,000	1,200	1,400	4,200
		1,824					
1	අලේස් හෝ දූෂණ පිළිබඳ දැනුවත් කිරීමේ වැඩසටහන්	456	1,000	2,000	2,000	2,000	7,000
2401	කාර්ය මණ්ඩල පුහුණු		1,000	2,000	2,000	2,000	7,000
2502	ආයෝජන	456					
2	අලේස් හෝ දූෂණ චෝදනා විමර්ශන කොමිෂන් සභාව ශක්තිමත් කිරීම	36,863	20,000				20,000
2502	ආයෝජන	36,863					
2509	වෙනත්		20,000				20,000

රු '000

උප ව්‍යාපෘතිය වැය විෂයය අයිතමය මූල්‍යකරණය	කාණ්ඩය / වැය විෂයය / අයිතමය විස්තරය	2016	2017 ප්‍රතිශෝධිත අයවැය	2018 අය්තමේන්තුව	2019 - 2020		2017 - 2020 එකතුව
					පුරෝකථනය	2020	
	මුළු වියදම	317,443	347,356	470,100	478,850	503,250	1,799,556
	මුළු මූල්‍යකරණය	317,443	347,356	470,100	478,850	503,250	1,799,556
	දේශීය	315,619	347,356	470,100	478,850	503,250	1,799,556
11	දේශීය අරමුදල්	311,920	343,856	466,600	475,350	499,750	1,785,556
21	විශේෂ නීති සේවා විදේශීය	3,698	3,500	3,500	3,500	3,500	14,000
	විදේශීය ප්‍රදාන	1,824					
13	විදේශීය ප්‍රදාන	1,824					

ශීර්ෂය 11 - මුදල් කොමිෂන් සභා කාර්යාලය

සාරාංශය

රු '000

විස්තරය	2016	2017 ප්‍රතිශෝධිත අයවැය	2018 ඇස්තමේන්තුව	2019 - 2020		2017- 2020 එකතුව
				2019	2020	
සුභරාවර්තන වියදම්	43,682	50,160	68,600	74,050	80,010	272,820
සුද්ගල පඩිතඩි	26,338	31,439	37,100	41,100	45,600	155,239
වැටුප් හා චේතන	12,276	16,935	22,500	25,000	28,000	92,435
අතිකාල හා නිවාඩු දින වැටුප්	328	600	600	600	600	2,400
වෙනත් දීමනා	13,733	13,904	14,000	15,500	17,000	60,404
ගමන් වියදම්	124	350	800	900	1,000	3,050
දේශීය	72	150	300	350	400	1,200
විදේශීය	53	200	500	550	600	1,850
සැපයීම්	1,643	2,030	2,700	3,030	3,360	11,120
ලිපිද්‍රව්‍ය හා කාර්යාලයීය අවශ්‍යතා	425	500	700	750	800	2,750
ඉන්ධන	1,099	1,330	1,750	2,000	2,250	7,330
ආහාර පාන හා නිල ඇඳුම්	32	100	100	120	140	460
වෙනත්	86	100	150	160	170	580
තකත්තු වියදම්	2,565	2,136	3,850	4,070	4,400	14,456
වාහන	1,928	1,500	2,500	2,600	2,700	9,300
යන්ත්‍ර සහ යන්ත්‍රෝපකරණ	630	586	1,200	1,300	1,500	4,586
ගොඩනැගිලි සහ ඉදිකිරීම්	8	50	150	170	200	570
සේවා	12,295	13,405	23,250	24,000	24,650	85,305
ප්‍රවාහන	681	2,700	4,500	4,600	4,700	16,500
තැපැල් සහ සංචිචේදන	1,226	1,105	1,350	1,500	1,650	5,605
විදුලිය සහ ජලය	1,704	1,800	3,000	3,200	3,400	11,400
බදු කුලී සහ පළාත් පාලන ආයතන බදු	5,280	5,300	4,000	4,000	4,000	17,300
මෙහෙයුම් කල්බදු ක්‍රමයට ප්‍රසම්පාදිත වාහන සඳහා වාරික ගෙවීම්			5,900	5,900	5,900	17,700
වෙනත්	3,405	2,500	4,500	4,800	5,000	16,800
මාරු කිරීම්	717	800	900	950	1,000	3,650
රජයේ සේවකයින් සඳහා දේපල ණය පොලී	717	800	900	950	1,000	3,650
මූලධන වියදම්	70,552	102,900	199,800	7,200	8,100	318,000
මූලධන වත්කම් සුභරැක්ථාපනය හා වැඩිදියුණු කිරීම්		800	2,050	2,250	2,400	7,500
යන්ත්‍ර සහ යන්ත්‍රෝපකරණ		300	300	350	400	1,350
වාහන		500	1,750	1,900	2,000	6,150
මූලධන වත්කම් අත්පත් කරගැනීම	69,656	101,100	196,500	3,600	4,200	305,400
ගෘහ භාණ්ඩ සහ කාර්යාලයීය උපකරණ	265	500	2,500	2,600	2,700	8,300
යන්ත්‍ර සහ යන්ත්‍රෝපකරණ	835	600	14,000	1,000	1,500	17,100
ගොඩනැගිලි සහ ඉදිකිරීම්	68,556	100,000	180,000			280,000
හැකියා වර්ධනය	896	1,000	1,250	1,350	1,500	5,100
කාර්ය මණ්ඩල පුහුණු	896	1,000	1,250	1,350	1,500	5,100
මුළු වියදම	114,234	153,060	268,400	81,250	88,110	590,820
මුළු මූල්‍යකරණය	114,234	153,060	268,400	81,250	88,110	590,820
දේශීය	114,234	153,060	268,400	81,250	88,110	590,820

සේවා නියුක්ති විස්තරය

කාණ්ඩය	අනුමත සංඛ්‍යාව	තත්‍ය සංඛ්‍යාව
ජ්‍යෙෂ්ඨ මට්ටම	15	8
තෘතීය මට්ටම	3	2
ද්විතීය මට්ටම	46	29
ප්‍රාථමික මට්ටම	13	8
එකතුව	77	47

2018 වර්ෂය සඳහා වැටුප් හා දීමනා 2017 වර්ෂයේ තත්‍ය කාර්ය මණ්ඩලය මත පදනම්ව ඇස්තමේන්තු කරන ලදී

ශීර්ෂය - 11 මුදල් කොමිෂන් සභා කාර්යාලය

01 - මෙහෙයුම් වැඩසටහන

01 - සාමාන්‍ය පරිපාලනය සහ ආයතන සේවා

රු '000

උප ව්‍යාපෘතිය වැය විෂය අයිතමය මූල්‍යකරණය	කාණ්ඩය / වැය විෂයය / අයිතමය විස්තරය	2016	2017 ප්‍රතිශෝධිත අයවැය	2018 අය්‍යතමේන්තුව	2019	2020	2017 - 2020 එකතුව
					සුරෝකථනය		
	සුනරාවර්තන වියදම්	43,682	50,160	68,600	74,050	80,010	272,820
	සුද්ගල පඩිකඩ්	26,338	31,439	37,100	41,100	45,600	155,239
1001	වැටුප් හා වෙනත්	12,276	16,935	22,500	25,000	28,000	92,435
1002	අතිකාල හා නිවාඩු දින වැටුප්	328	600	600	600	600	2,400
1003	වෙනත් දීමනා	13,733	13,904	14,000	15,500	17,000	60,404
	ගමන් වියදම්	124	350	800	900	1,000	3,050
1101	දේශීය	72	150	300	350	400	1,200
1102	විදේශීය	53	200	500	550	600	1,850
	සැපයීම්	1,643	2,030	2,700	3,030	3,360	11,120
1201	ලිපිලිපි හා කාර්යාල සාධක අවශ්‍යතා	425	500	700	750	800	2,750
1202	ඉන්ධන	1,099	1,330	1,750	2,000	2,250	7,330
1203	ආහාර පාන හා නිල අයුම්	32	100	100	120	140	460
1205	වෙනත්	86	100	150	160	170	580
	තඩන්තුව වියදම්	2,565	2,136	3,850	4,070	4,400	14,456
1301	වාහන	1,928	1,500	2,500	2,600	2,700	9,300
1302	යන්ත්‍ර සහ යන්ත්‍රෝපකරණ	630	586	1,200	1,300	1,500	4,586
1303	ගොඩනැගිලි සහ ඉදිකිරීම්	8	50	150	170	200	570
	සේවා	12,295	13,405	23,250	24,000	24,650	85,305
1401	ප්‍රවාහන	681	2,700	4,500	4,600	4,700	16,500
1402	තැපැල් සහ සංචිතවේදන	1,226	1,105	1,350	1,500	1,650	5,605
1403	විදුලිය සහ ජලය	1,704	1,800	3,000	3,200	3,400	11,400
1404	බදු කුලී සහ පළාත් පාලන ආයතන බදු	5,280	5,300	4,000	4,000	4,000	17,300
1408	මෙහෙයුම් කල්බදු ක්‍රමයට ප්‍රසම්පාදිත වාහන සඳහා වාටික ගෙවීම්			5,900	5,900	5,900	17,700
1409	වෙනත්	3,405	2,500	4,500	4,800	5,000	16,800
	මාරු කිරීම්	717	800	900	950	1,000	3,650
1506	රජයේ සේවකයින් සඳහා දේපළ ණය පොලී	717	800	900	950	1,000	3,650
	මූලධන වියදම්	70,552	102,900	199,800	7,200	8,100	318,000
	මූලධන වත්කම් සුනරුත්ථාපනය හා වැඩිදියුණු කිරීම		800	2,050	2,250	2,400	7,500
2002	යන්ත්‍ර සහ යන්ත්‍රෝපකරණ		300	300	350	400	1,350
2003	වාහන		500	1,750	1,900	2,000	6,150
	මූලධන වත්කම් අත්පත් කරගැනීම	1,100	1,100	16,500	3,600	4,200	25,400
2102	ගෘහ භාණ්ඩ සහ කාර්යාල සාධක උපකරණ	265	500	2,500	2,600	2,700	8,300
2103	යන්ත්‍ර සහ යන්ත්‍රෝපකරණ	835	600	14,000	1,000	1,500	17,100
	හැකියා වර්ධනය	896	1,000	1,250	1,350	1,500	5,100
2401	කාර්ය මණ්ඩල සුහුණු	896	1,000	1,250	1,350	1,500	5,100
1	තව කාර්යාල ගොඩනැගිල්ල ඉදිකිරීම	68,556	100,000	180,000			280,000
2104	ගොඩනැගිලි සහ ඉදිකිරීම්	68,556	100,000	180,000			280,000
	මුළු වියදම	114,234	153,060	268,400	81,250	88,110	590,820
මුළු මූල්‍යකරණය		114,234	153,060	268,400	81,250	88,110	590,820
දේශීය		114,234	153,060	268,400	81,250	88,110	590,820
11 දේශීය අරමුදල්		114,234	153,060	268,400	81,250	88,110	590,820

ශීර්ෂය 12 - ජාතික අධ්‍යාපන කොමිෂන් සභාව

සාරාංශය

රු '000

විස්තරය	2016	2017 ප්‍රතිශෝධිත අයවැය	2018 අයත්මේන්තුව	2019 - 2020		2017-2020 එකතුව
				පුරෝකථනය	2020	
සුනරාවර්ධන වියදම්	31,462	35,502	40,202	42,450	45,760	163,914
සුද්ගල පඩිතඩි	19,225	22,750	23,750	26,250	28,750	101,500
වැටුප් හා චේතන	11,502	16,000	17,000	18,500	20,000	71,500
අතිකාල හා නිවාඩු දින වැටුප්	545	750	750	750	750	3,000
වෙනත් දීමනා	7,178	6,000	6,000	7,000	8,000	27,000
ගමන් වියදම්	49	300	600	670	750	2,320
දේශීය	49	100	100	120	150	470
විදේශීය		200	500	550	600	1,850
සැපයීම්	1,610	2,152	1,900	2,130	2,360	8,542
ලිපිද්‍රව්‍ය හා කාර්යාලයීය අවශ්‍යතා	254	302	300	350	400	1,352
ඉන්ධන	1,172	1,600	1,350	1,500	1,650	6,100
ආහාර පාන හා නිල ඇඳුම්	92	150	150	160	170	630
වෙනත්	92	100	100	120	140	460
තකත්තු වියදම්	1,842	1,600	1,900	2,100	2,300	7,900
වාහන	1,232	1,000	1,300	1,400	1,500	5,200
යන්ත්‍ර සහ යන්ත්‍රෝපකරණ	502	500	500	550	600	2,150
ගොඩනැගිලි සහ ඉදිකිරීම්	108	100	100	150	200	550
සේවා	8,382	8,700	11,000	11,300	11,600	42,600
තැපැල් සහ සංනිවේදන	1,081	1,100	1,100	1,250	1,400	4,850
විදුලිය සහ ජලය	786	1,000	900	950	1,000	3,850
බදු කුලී සහ පළාත් පාලන ආයතන බදු	4,800	5,000	7,200	7,200	7,200	26,600
වෙනත්	1,715	1,600	1,800	1,900	2,000	7,300
මාරු කිරීම්	353		1,052			1,052
විග්‍රාමික ප්‍රතිලාභ	353		1,052			1,052
මූලධන වියදම්	2,185	4,150	9,250	6,070	4,650	24,120
මූලධන වත්කම් සුනරැත්ථාපනය හා වැඩිදියුණු කිරීම්		50				50
යන්ත්‍ර සහ යන්ත්‍රෝපකරණ		50				50
මූලධන වත්කම් අත්පත් කරගැනීම	462	600	1,320	1,420	1,500	4,840
ගෘහ භාණ්ඩ සහ කාර්යාලයීය උපකරණ	438	500	750	800	850	2,900
යන්ත්‍ර සහ යන්ත්‍රෝපකරණ	24	100	570	620	650	1,940
හැකියා වර්ධනය	280	1,000	1,750	1,850	1,950	6,550
කාර්ය මණ්ඩල පුහුණු	280	1,000	1,750	1,850	1,950	6,550
වෙනත් මූලධන වියදම්	1,443	2,500	6,180	2,800	1,200	12,680
ආයෝජන	1,443					
පර්යේෂණ සහ සංවර්ධන		2,500	6,180	2,800	1,200	12,680
මුළු වියදම	33,647	39,652	49,452	48,520	50,410	188,034
මුළු මූල්‍යකරණය	33,647	39,652	49,452	48,520	50,410	188,034
දේශීය	33,647	39,652	49,452	48,520	50,410	188,034

සේවා නියුක්ති විස්තරය

කාණ්ඩය	අනුමත සංඛ්‍යාව	තත්‍ය සංඛ්‍යාව
ජ්‍යෙෂ්ඨ මට්ටම	12	7
තෘතීය මට්ටම	11	4
ද්විතීය මට්ටම	10	7
ප්‍රාථමික මට්ටම	12	12
එකතුව	45	30

2018 වර්ෂය සඳහා වැටුප් හා දීමනා 2017 වර්ෂයේ තත්‍ය කාර්ය මණ්ඩලය මත පදනම්ව අයත්මේන්තු කරන ලදී

ශීර්ෂය - 12 ජාතික අධ්‍යාපන කොමිෂන් සභාව

01 - මෙහෙයුම් වැඩසටහන

01 - සාමාන්‍ය පරිපාලනය සහ ආයතන සේවා

රු '000

උප ව්‍යාපෘතිය වැය විෂයය අයිතමය මූල්‍යකරණය	කාණ්ඩය / වැය විෂයය / අයිතමය විස්තරය	2016	2017 ප්‍රතිශෝධිත අයවැය	2018 අය්‍යමේන්තුව	2019	2020	2017 - 2020
					සුරෝකථනය		එකතුව
	සුනරාවර්තන වියදම්	31,462	35,502	40,202	42,450	45,760	163,914
	සුද්ගල පඩිතඩි	19,225	22,750	23,750	26,250	28,750	101,500
1001	වැටුප් හා වේතන	11,502	16,000	17,000	18,500	20,000	71,500
1002	අතිකාල හා නිවාඩු දින වැටුප්	545	750	750	750	750	3,000
1003	වෙනත් දීමනා	7,178	6,000	6,000	7,000	8,000	27,000
	ගමන් වියදම්	49	300	600	670	750	2,320
1101	දේශීය	49	100	100	120	150	470
1102	විදේශීය		200	500	550	600	1,850
	සැපයීම්	1,610	2,152	1,900	2,130	2,360	8,542
1201	ලිපිලිපි හා කාර්යාල සාධක අවශ්‍යතා	254	302	300	350	400	1,352
1202	ඉන්ධන	1,172	1,600	1,350	1,500	1,650	6,100
1203	ආහාර පාන හා නිල අයුම්	92	150	150	160	170	630
1205	වෙනත්	92	100	100	120	140	460
	තඩන්තුව වියදම්	1,842	1,600	1,900	2,100	2,300	7,900
1301	වාහන	1,232	1,000	1,300	1,400	1,500	5,200
1302	යන්ත්‍ර සහ යන්ත්‍රෝපකරණ	502	500	500	550	600	2,150
1303	ගොඩනැගිලි සහ ඉදිකිරීම්	108	100	100	150	200	550
	සේවා	8,382	8,700	11,000	11,300	11,600	42,600
1402	තැපැල් සහ සංචිචේදන	1,081	1,100	1,100	1,250	1,400	4,850
1403	විදුලිය සහ ජලය	786	1,000	900	950	1,000	3,850
1404	බදු කුලී සහ පළාත් පාලන ආයතන බදු	4,800	5,000	7,200	7,200	7,200	26,600
1409	වෙනත්	1,715	1,600	1,800	1,900	2,000	7,300
	මාරු කිරීම්	353		1,052			1,052
1502	විග්‍රාමික ප්‍රතිලාභ	353		1,052			1,052
	මූලධන වියදම්	2,185	4,150	9,250	6,070	4,650	24,120
	මූලධන වත්කම් සුනරුවත්ථාපනය හා වැඩිදියුණු කිරීම		50				50
2002	යන්ත්‍ර සහ යන්ත්‍රෝපකරණ		50				50
	මූලධන වත්කම් අත්පත් කරගැනීම	462	600	1,320	1,420	1,500	4,840
2102	ගෘහ භාණ්ඩ සහ කාර්යාල සාධක උපකරණ	438	500	750	800	850	2,900
2103	යන්ත්‍ර සහ යන්ත්‍රෝපකරණ	24	100	570	620	650	1,940
	හැකියා වර්ධනය	280	1,000	1,750	1,850	1,950	6,550
2401	කාර්ය මණ්ඩල පුහුණු	280	1,000	1,750	1,850	1,950	6,550
1	අධ්‍යාපනය පිළිබඳ පර්යේෂණ වැඩසටහන්	1,443	2,500	980	1,000	1,200	5,680
2502	ආයෝජන	1,443					
2507	පර්යේෂණ සහ සංවර්ධන		2,500	980	1,000	1,200	5,680
2	විශ්වවිද්‍යාල අධ්‍යාපනය පිළිබඳ ප්‍රතිපත්ති යෝජනා සකස් කිරීම්			5,200	1,800		7,000
2507	පර්යේෂණ සහ සංවර්ධන			5,200	1,800		7,000
	මුළු වියදම	33,647	39,652	49,452	48,520	50,410	188,034
මුළු මූල්‍යකරණය		33,647	39,652	49,452	48,520	50,410	188,034
දේශීය		33,647	39,652	49,452	48,520	50,410	188,034
11	දේශීය අරමුදල්	33,647	39,652	49,452	48,520	50,410	188,034

ශීර්ෂය 13 - ශ්‍රී ලංකා මානව හිමිකම් කොමිෂන් සභාව

සාරාංශය

රු '000

විස්තරය	2016	2017 ප්‍රතිශෝධිත අයවැය	2018 ඇස්තමේන්තුව	2019 - 2020		2017- 2020 එකතුව
				පුරෝකථනය		
සුනරාවර්තන වියදම්	170,301	197,246	244,000	252,530	262,670	956,446
සුද්ගල පඩිතඩි	100,181	102,500	151,900	158,500	166,500	579,400
වැටුප් හා චේතන	47,425	59,000	96,400	100,000	105,000	360,400
අතිකාල හා නිවාඩු දින වැටුප්	1,348	2,000	1,500	1,500	1,500	6,500
වෙනත් දීමනා	51,408	41,500	54,000	57,000	60,000	212,500
ගමන් වියදම්	1,948	1,300	1,200	1,300	1,400	5,200
දේශීය	756	800	700	750	800	3,050
විදේශීය	1,192	500	500	550	600	2,150
සැපයීම්	4,817	5,500	6,000	6,390	6,900	24,790
ලිපිද්‍රව්‍ය හා කාර්යාලයීය අවශ්‍යතා	1,996	1,700	1,500	1,650	1,800	6,650
ඉන්ධන	2,548	3,500	4,000	4,200	4,500	16,200
ආහාර පාන හා නිල ඇඳුම්			200	220	250	670
වෙනත්	273	300	300	320	350	1,270
තකත්තු වියදම්	3,372	2,150	2,250	2,480	2,700	9,580
වාහන	2,723	1,500	1,500	1,650	1,800	6,450
යන්ත්‍ර සහ යන්ත්‍රෝපකරණ	558	500	600	650	700	2,450
ගොඩනැගිලි සහ ඉදිකිරීම්	91	150	150	180	200	680
සේවා	58,605	84,046	80,900	82,100	83,400	330,446
ප්‍රවාහන	1,934	2,500	2,500	2,600	2,700	10,300
තැපැල් සහ සංචිචේදන	3,235	3,500	3,800	4,000	4,200	15,500
විදුලිය සහ ජලය	8,468	8,500	8,500	8,700	8,900	34,600
බදු කුලී සහ පළාත් පාලන ආයතන බදු	38,500	58,546	41,100	41,100	41,100	181,846
වෙනත්	6,467	11,000	25,000	25,700	26,500	88,200
මාරු කිරීම්	1,379	1,750	1,750	1,760	1,770	7,030
විග්‍රාමික ප්‍රතිලාභ	1,153	1,500	1,500	1,500	1,500	6,000
සම්මාදම් සහ දායක මුදල්	226	250	250	260	270	1,030
මූලධන වියදම්	13,192	10,600	5,100	5,450	5,800	26,950
මූලධන වත්කම් සුනරුත්ථාපනය හා වැඩිදියුණු කිරීම		3,100	600	650	700	5,050
ගොඩනැගිලි සහ ඉදිකිරීම්		3,100	600	650	700	5,050
මූලධන වත්කම් අත්පත් කරගැනීම	2,056	4,000	2,000	2,200	2,400	10,600
ගෘහ භාණ්ඩ සහ කාර්යාලයීය උපකරණ	1,965	4,000	2,000	2,200	2,400	10,600
යන්ත්‍ර සහ යන්ත්‍රෝපකරණ	92					
හැකියා වර්ධනය	2,336	3,500	2,500	2,600	2,700	11,300
කාර්ය මණ්ඩල පුහුණු	2,336	3,500	2,500	2,600	2,700	11,300
වෙනත් මූලධන වියදම්	8,800					
ආයෝජන	8,800					
මුළු වියදම	183,494	207,846	249,100	257,980	268,470	983,396
මුළු මූල්‍යකරණය	183,494	207,846	249,100	257,980	268,470	983,396
දේශීය	183,494	207,846	249,100	257,980	268,470	983,396

සේවා නියුක්ති විස්තරය

කාණ්ඩය	අනුමත සංඛ්‍යාව	තත්‍ය සංඛ්‍යාව
ජ්‍යෙෂ්ඨ මට්ටම	46	14
තෘතීය මට්ටම	58	1
ද්විතීය මට්ටම	88	92
ප්‍රාථමික මට්ටම	41	47
වෙනත් (අනියම්/තාවකාලික/කොන්ත්‍රාත් යනාදී)		1
එකතුව	233	155

2018 වර්ෂය සඳහා වැටුප් හා දීමනා 2017 වර්ෂයේ තත්‍ය කාර්ය මණ්ඩලය මත පදනම්ව ඇස්තමේන්තු කරන ලදී

ශීර්ෂය - 13 ශ්‍රී ලංකා මානව හිමිකම් කොමිෂන් සභාව

01 - මෙහෙයුම් වැඩසටහන

01 - සාමාන්‍ය පරිපාලනය සහ ආයතන සේවා

රු '000

උප ව්‍යාපෘතිය වැය විෂයය අයිතමය මූල්‍යකරණය	කාණ්ඩය / වැය විෂයය / අයිතමය විස්තරය	2016	2017 ප්‍රතිශෝධිත අයවැය	2018 අය්‍යතමේන්තුව	2019 සුරෝකථනය	2020	2017 - 2020 එකතුව
	පුනරාවර්තන වියදම්	170,301	197,246	244,000	252,530	262,670	956,446
	පුද්ගල පඩිකඩ	100,181	102,500	151,900	158,500	166,500	579,400
1001	වැටුප් හා වේතන	47,425	59,000	96,400	100,000	105,000	360,400
1002	අතිකාල හා නිවාඩු දින වැටුප්	1,348	2,000	1,500	1,500	1,500	6,500
1003	වෙනත් දීමනා	51,408	41,500	54,000	57,000	60,000	212,500
	ගමන් වියදම්	1,948	1,300	1,200	1,300	1,400	5,200
1101	දේශීය	756	800	700	750	800	3,050
1102	විදේශීය	1,192	500	500	550	600	2,150
	සැපයීම්	4,817	5,500	6,000	6,390	6,900	24,790
1201	ලිපිද්‍රව්‍ය හා කාර්යාලයීය අවශ්‍යතා	1,996	1,700	1,500	1,650	1,800	6,650
1202	ඉන්ධන	2,548	3,500	4,000	4,200	4,500	16,200
1203	ආහාර පාන හා නිල ඇඳුම්			200	220	250	670
1205	වෙනත්	273	300	300	320	350	1,270
	තඩන්තුව වියදම්	3,372	2,150	2,250	2,480	2,700	9,580
1301	වාහන	2,723	1,500	1,500	1,650	1,800	6,450
1302	යන්ත්‍ර සහ යන්ත්‍රෝපකරණ	558	500	600	650	700	2,450
1303	ගොඩනැගිලි සහ ඉදිකිරීම්	91	150	150	180	200	680
	සේවා	58,605	84,046	62,900	63,600	64,400	274,946
1401	ප්‍රවාහන	1,934	2,500	2,500	2,600	2,700	10,300
1402	තැපැල් සහ සංඛිච්චේදන	3,235	3,500	3,800	4,000	4,200	15,500
1403	විදුලිය සහ ජලය	8,468	8,500	8,500	8,700	8,900	34,600
1404	බදු කුලී සහ පළාත් පාලන ආයතන බදු	38,500	58,546	41,100	41,100	41,100	181,846
1409	වෙනත්	6,467	11,000	7,000	7,200	7,500	32,700
	මාරු කිරීම්	1,379	1,750	1,750	1,760	1,770	7,030
1502	විග්‍රාමික ප්‍රතිලාභ	1,153	1,500	1,500	1,500	1,500	6,000
1505	සම්මාදම් සහ දායක මුදල්	226	250	250	260	270	1,030
1	මානව අයිතිවාසිකම් පිළිබඳ දැනුවත් කිරීමේ වැඩසටහන් වෙනත්			18,000	18,500	19,000	55,500
1409	වෙනත්			18,000	18,500	19,000	55,500
	මූලධන වියදම්	13,192	10,600	5,100	5,450	5,800	26,950
	මූලධන වත්කම් පුනරුත්ථාපනය හා වැඩිදියුණු කිරීම		3,100	600	650	700	5,050
2001	ගොඩනැගිලි සහ ඉදිකිරීම්		3,100	600	650	700	5,050
	මූලධන වත්කම් අත්පත් කරගැනීම	2,056	4,000	2,000	2,200	2,400	10,600
2102	ගෘහ භාණ්ඩ සහ කාර්යාලයීය උපකරණ	1,965	4,000	2,000	2,200	2,400	10,600
2103	යන්ත්‍ර සහ යන්ත්‍රෝපකරණ	92					
	හැකියා වර්ධනය	2,336	3,500	2,500	2,600	2,700	11,300
2401	කාර්ය මණ්ඩල පුහුණු	2,336	3,500	2,500	2,600	2,700	11,300
1	මානව අයිතිවාසිකම් පිළිබඳ දැනුවත් කිරීමේ වැඩසටහන් ආයෝජන	8,800					
2502	ආයෝජන	8,800					
	මුළු වියදම	183,494	207,846	249,100	257,980	268,470	983,396
	මුළු මූල්‍යකරණය	183,494	207,846	249,100	257,980	268,470	983,396
	දේශීය	183,494	207,846	249,100	257,980	268,470	983,396
11	දේශීය අරමුදල්	183,494	207,846	249,100	257,980	268,470	983,396

ශීර්ෂය 16 - පාර්ලිමේන්තුව

සාරාංශය

රු '000

විස්තරය	2016	2017 ප්‍රතිශෝධිත අයවැය	2018 අයවැය	2019 - 2020		2017- 2020 එකතුව
				2019	2020	
පුනරාවර්තන වියදම්	1,816,476	2,455,027	2,555,700	2,584,875	2,617,075	10,212,677
පුද්ගල පහසුකම්	852,994	1,092,700	1,144,100	1,157,200	1,173,200	4,567,200
වැටුප් හා චේතන	264,093	343,650	479,700	486,200	494,200	1,803,750
අතිකාල හා නිවාඩු දින වැටුප්	2,728	3,440	3,000	3,000	3,000	12,440
වෙනත් දීමනා	586,173	745,610	661,400	668,000	676,000	2,751,010
ගමන් වියදම්	25,161	18,517	22,500	23,350	24,100	88,467
දේශීය	2,014	1,500	2,500	2,750	3,100	9,850
විදේශීය	23,147	17,017	20,000	20,600	21,000	78,617
සැපයීම්	283,720	282,000	298,250	304,100	308,700	1,193,050
ලිපිද්‍රව්‍ය හා කාර්යාලයීය අවශ්‍යතා	26,093	23,500	26,750	27,500	28,000	105,750
ඉන්ධන	145,133	148,000	153,000	155,000	157,000	613,000
ආහාර පාන හා නිල අයුරු	112,494	110,500	118,500	121,600	123,700	474,300
තනතුරු වියදම්	85,002	80,300	99,500	101,350	103,400	384,550
වාහන	22,929	19,000	19,000	19,400	20,000	77,400
යන්ත්‍ර සහ යන්ත්‍රෝපකරණ	56,275	56,300	72,000	72,850	73,600	274,750
ගොඩනැගිලි සහ ඉදිකිරීම්	5,798	5,000	8,500	9,100	9,800	32,400
සේවා	365,888	726,010	748,325	753,675	759,275	2,987,285
ප්‍රවාහන	50,092	55,000	57,250	57,800	58,400	228,450
තැපැල් සහ සන්නිවේදන	102,303	157,000	163,100	164,500	166,000	650,600
විදුලිය සහ ජලය	107,889	101,000	113,600	115,300	117,000	446,900
බදු කුලී සහ පළාත් පාලන ආයතන බදු	3,997	274,810	276,375	276,375	276,375	1,103,935
වෙනත්	101,607	138,200	138,000	139,700	141,500	557,400
මාරු කිරීම්	203,712	255,500	243,025	245,200	248,400	992,125
විශ්‍රාමික ප්‍රතිලාභ	196,975	198,000	200,000	202,000	205,000	805,000
සම්මාදම් සහ දායක මුදල්		10,000	10,525	10,600	10,700	41,825
රජයේ සේවකයින් සඳහා දේපල ණය පොලී	6,737	7,500	7,500	7,600	7,700	30,300
වෙනත්		40,000	25,000	25,000	25,000	115,000
මූලධන වියදම්	336,071	523,021	646,650	147,440	151,300	1,468,411
මූලධන වත්කම් පුනරුත්ථාපනය හා වැඩිදියුණු කිරීම්	276,331	168,000	412,000	123,200	125,700	828,900
ගොඩනැගිලි සහ ඉදිකිරීම්	265,608	162,000	208,000	108,600	109,400	588,000
යන්ත්‍ර සහ යන්ත්‍රෝපකරණ	9,228	3,000	201,000	11,200	12,400	227,600
වාහන	1,496	3,000	3,000	3,400	3,900	13,300
මූලධන වත්කම් අත්පත් කරගැනීම	57,616	83,021	79,650	19,040	20,100	201,811
වාහන	15,393	65,221	28,900			94,121
ගෘහ භාණ්ඩ සහ කාර්යාලයීය උපකරණ	7,157	6,800	6,800	7,070	7,450	28,120
යන්ත්‍ර සහ යන්ත්‍රෝපකරණ	35,066	11,000	43,950	11,970	12,650	79,570
හැකියා වර්ධනය	2,123	5,000	5,000	5,200	5,500	20,700
කාර්ය මණ්ඩල පුහුණු	2,123	5,000	5,000	5,200	5,500	20,700
වෙනත් මූලධන වියදම්		267,000	150,000			417,000
යටිතල පහසුකම් සංවර්ධනය		167,000				167,000
වෙනත්		100,000	150,000			250,000
මුළු වියදම	2,152,547	2,978,048	3,202,350	2,732,315	2,768,375	11,681,088
මුළු මූල්‍යකරණය	2,152,547	2,978,048	3,202,350	2,732,315	2,768,375	11,681,088
දේශීය	2,152,547	2,978,048	3,202,350	2,732,315	2,768,375	11,681,088

සේවා නියුක්ති විස්තරය

කාණ්ඩය	අනුමත සංඛ්‍යාව	තත්‍ය සංඛ්‍යාව
ජ්‍යෙෂ්ඨ මට්ටම	56	54
තෘතීය මට්ටම	162	143
ද්විතීය මට්ටම	236	197
ප්‍රාථමික මට්ටම	474	455
වෙනත් (අනියම්/තාවකාලික/කොන්ත්‍රාත් යනාදී)	90	85
එකතුව	1,018	934

2018 වර්ෂය සඳහා වැටුප් හා දීමනා 2017 වර්ෂයේ තත්‍ය කාර්ය මණ්ඩලය මත පදනම්ව ඇස්තමේන්තු කරන ලදී

ශීර්ෂය - 16 පාර්ලිමේන්තුව

01 - මෙහෙයුම් වැඩසටහන

01 - ගරු කථානායකතුමාගේ කාර්යාලය

රු '000

උප ව්‍යාපෘතිය වැය විෂයය අයිතමය මූල්‍යකරණය	කාණ්ඩය / වැය විෂයය / අයිතමය විස්තරය	2016	2017 ප්‍රතිශෝධිත අයවැය	2018 ඇස්තමේන්තුව	2019	2020	2017 - 2020 එකතුව
					සුරෝකථනය		
	සුනරාවර්තන වියදම්	158,492	216,810	211,250	217,050	226,250	871,360
	සුද්ගල පඩිකඩ	57,680	83,800	76,400	79,000	85,000	324,200
1001	වැටුප් හා වේතන	18,977	20,040	33,500	35,000	38,000	126,540
1002	අතිකාල හා නිවාඩු දින වැටුප්	1,747	2,440	2,000	2,000	2,000	8,440
1003	වෙනත් දීමනා	36,955	61,320	40,900	42,000	45,000	189,220
	ගමන් වියදම්	9,811	6,000	9,500	10,000	10,500	36,000
1101	දේශීය	1,649	1,000	2,000	2,200	2,500	7,700
1102	විදේශීය	8,162	5,000	7,500	7,800	8,000	28,300
	සැපයීම්	18,244	21,000	25,250	26,000	26,700	98,950
1201	ලිපිලිපි හා කාර්යාලයීය අවශ්‍යතා	1,499	1,500	1,750	1,900	2,000	7,150
1202	ඉන්ධන	13,251	16,000	20,000	20,500	21,000	77,500
1203	ආහාර පාන හා නිල ඇඳුම්	3,495	3,500	3,500	3,600	3,700	14,300
	තනතුරු වියදම්	8,391	11,000	11,500	12,200	12,900	47,600
1301	වාහන	7,929	9,000	9,000	9,200	9,500	36,700
1302	යන්ත්‍ර සහ යන්ත්‍රෝපකරණ	461	1,000	1,500	1,800	2,000	6,300
1303	ගොඩනැගිලි සහ ඉදිකිරීම්	1	1,000	1,000	1,200	1,400	4,600
	සේවා	64,366	95,010	88,600	89,850	91,150	364,610
1401	ප්‍රවාහන	1,670	2,000	3,250	3,400	3,500	12,150
1402	තැපැල් සහ සංචිච්චේදන	2,997	2,000	1,100	1,300	1,500	5,900
1403	විදුලිය සහ ජලය	4,411	6,000	3,600	3,800	4,000	17,400
1404	බදු කුලී සහ පළාත් පාලන ආයතන බදු	10	10	650	650	650	1,960
1409	වෙනත්	55,278	85,000	80,000	80,700	81,500	327,200
01	පාර්ලිමේන්තු රැස්වීම් සජීවීව රූපවාහිනියෙන් සහ ගුවන් විදුලියෙන් විකාශනය කිරීම වෙනත්		75,000	70,000	70,500	71,000	286,500
02			10,000	10,000	10,200	10,500	40,700
	මූලධන වියදම්	2,244	4,500	7,000	7,800	8,600	27,900
	මූලධන වත්කම් සුනරුක්ථාපනය හා වැඩිදියුණු කිරීම	1,540	3,500	5,000	5,600	6,200	20,300
2001	ගොඩනැගිලි සහ ඉදිකිරීම්	510	1,000	2,000	2,200	2,400	7,600
2002	යන්ත්‍ර සහ යන්ත්‍රෝපකරණ	304	500	1,000	1,200	1,400	4,100
2003	වාහන	726	2,000	2,000	2,200	2,400	8,600
	මූලධන වත්කම් අත්පත් කරගැනීම	704	1,000	2,000	2,200	2,400	7,600
2102	ගෘහ භාණ්ඩ සහ කාර්යාලයීය උපකරණ	406	500	500	550	600	2,150
2103	යන්ත්‍ර සහ යන්ත්‍රෝපකරණ	298	500	1,500	1,650	1,800	5,450
	මුළු වියදම	160,736	221,310	218,250	224,850	234,850	899,260
මුළු මූල්‍යකරණය		160,736	221,310	218,250	224,850	234,850	899,260
දේශීය		160,736	221,310	218,250	224,850	234,850	899,260
11 දේශීය අරමුදල්		160,736	221,310	218,250	224,850	234,850	899,260

ශීර්ෂය - 16 පාර්ලිමේන්තුව

01 - මෙහෙයුම් වැඩසටහන

02 - සාමාන්‍ය පරිපාලනය

රු '000

උප ව්‍යාපෘතිය වැය විෂය අයිතමය මූල්‍යකරණය	කාණ්ඩය / වැය විෂයය / අයිතමය විස්තරය	2016	2017 ප්‍රතිශෝධිත අයවැය	2018	2019 සුරෝකථනය	2020	2017 - 2020 එකතුව
	සුඛරාවර්තන වියදම්	1,113,632	1,298,617	1,393,725	1,407,350	1,420,700	5,520,392
	සුද්ගල පඩිකඩ	695,316	888,900	926,700	933,200	940,200	3,689,000
1001	වැටුප් හා වේතන	245,115	323,610	446,200	451,200	456,200	1,677,210
		243,920	322,410	445,000	450,000	455,000	1,672,410
	21	1,196	1,200	1,200	1,200	1,200	4,800
1002	අතිකාල හා ත්‍රිවාසු දින වැටුප්	981	1,000	1,000	1,000	1,000	4,000
1003	වෙනත් දීමනා	449,220	564,290	479,500	481,000	483,000	2,007,790
	ගමන් වියදම්	11,822	10,517	13,000	13,350	13,600	50,467
1101	දේශීය	365	500	500	550	600	2,150
1102	විදේශීය	11,456	10,017	12,500	12,800	13,000	48,317
	සැපයීම්	143,590	138,000	151,500	155,300	158,000	602,800
1201	ලිපිද්‍රව්‍ය හා කාර්යාලයීය අවශ්‍යතා	20,598	19,000	20,500	20,800	21,000	81,300
1202	ඉන්ධන	13,992	12,000	16,000	16,500	17,000	61,500
1203	ආහාර පාන හා නිල ඇඳුම්	109,000	107,000	115,000	118,000	120,000	460,000
	තඩත්තු වියදම්	75,524	68,000	86,000	86,900	88,000	328,900
1301	වාහන	15,000	10,000	10,000	10,200	10,500	40,700
1302	යන්ත්‍ර සහ යන්ත්‍රෝපකරණ	55,547	55,000	70,000	70,500	71,000	266,500
1303	ගොඩනැගිලි සහ ඉදිකිරීම්	4,977	3,000	6,000	6,200	6,500	21,700
	සේවා	180,644	175,700	198,500	200,400	202,500	777,100
1401	ප්‍රවාහන	21,791	25,000	26,000	26,200	26,500	103,700
1402	තැපැල් සහ සංචිච්චේදන	19,450	20,000	24,000	24,200	24,500	92,700
1403	විදුලිය සහ ජලය	99,094	90,000	105,000	106,000	107,000	408,000
1404	බදු කුලී සහ පළාත් පාලන ආයතන බදු	3,810	5,500	5,500	5,500	5,500	22,000
1409	වෙනත්	36,498	35,200	38,000	38,500	39,000	150,700
	මාරු කිරීම්	6,737	17,500	18,025	18,200	18,400	72,125
1505	සම්මාදම් සහ දායක මුදල්		10,000	10,525	10,600	10,700	41,825
1506	රජයේ සේවකයින් සඳහා දේපල ණය පොලී	6,737	7,500	7,500	7,600	7,700	30,300
	මූලධන වියදම්	333,139	517,721	635,050	134,800	137,500	1,425,071
	මූලධන වත්කම් සුකරුත්ථාපනය හා වැඩිදියුණු කිරීම	10,167	4,500	203,000	13,400	15,000	235,900
2001	ගොඩනැගිලි සහ ඉදිකිරීම්	473	1,000	2,000	2,200	2,500	7,700
2002	යන්ත්‍ර සහ යන්ත්‍රෝපකරණ	8,924	2,500	200,000	10,000	11,000	223,500
2003	වාහන	770	1,000	1,000	1,200	1,500	4,700
	මූලධන වත්කම් අත්පත් කරගැනීම	56,224	81,221	77,050	16,200	17,000	191,471
2101	වාහන	15,393	65,221	28,900			94,121
2102	ගෘහ භාණ්ඩ සහ කාර්යාලයීය උපකරණ	6,553	6,000	6,000	6,200	6,500	24,700
2103	යන්ත්‍ර සහ යන්ත්‍රෝපකරණ	34,278	10,000	42,150	10,000	10,500	72,650
	හැකියා වර්ධනය	2,123	5,000	5,000	5,200	5,500	20,700
2401	කාර්ය මණ්ඩල පුහුණු	2,123	5,000	5,000	5,200	5,500	20,700
	වෙනත් මූලධන වියදම්		167,000				167,000
2506	යටිතල පහසුකම් සංවර්ධනය		167,000				167,000
1	පාර්ලිමේන්තු සංකීර්ණය නවීකරණය	264,625	160,000	200,000	100,000	100,000	560,000
2001	ගොඩනැගිලි සහ ඉදිකිරීම්	264,625	160,000	200,000	100,000	100,000	560,000
2	සුපරික්ෂණ කමිටුව ඇතුළත්ව පාර්ලිමේන්තු ක්‍රමය ශක්තිමත් කිරීම		100,000	150,000			250,000
2509	වෙනත්		100,000	150,000			250,000
	මුළු වියදම	1,446,771	1,816,338	2,028,775	1,542,150	1,558,200	6,945,463
	මුළු මූල්‍යකරණය	1,446,771	1,816,338	2,028,775	1,542,150	1,558,200	6,945,463
	දේශීය	1,446,771	1,816,338	2,028,775	1,542,150	1,558,200	6,945,463
11	දේශීය අරමුදල්	1,445,575	1,815,138	2,027,575	1,540,950	1,557,000	6,940,663
21	විශේෂ නීති සේවා	1,196	1,200	1,200	1,200	1,200	4,800

ශීර්ෂය - 16 පාර්ලිමේන්තුව

01 - මෙහෙයුම් වැඩසටහන

03 - ගරු පාර්ලිමේන්තු මන්ත්‍රීවරුන් සඳහා පහසුකම් සැලසීම

රු '000

උප ව්‍යාපෘතිය වැය විෂය අයිතමය මූල්‍යකරණය	කාණ්ඩය / වැය විෂයය / අයිතමය විස්තරය	2016	2017 ප්‍රතිශෝධිත අයවැය	2018 ඇස්තමේන්තුව	2019 සුරෝකථනය	2020	2017 - 2020 එකතුව
	සුනරාවර්තන වියදම්	544,353	939,600	950,725	960,475	970,125	3,820,925
	සුද්ගල පඩිකඩ	99,997	120,000	141,000	145,000	148,000	554,000
1003	වෙනත් දීමනා	99,997	120,000	141,000	145,000	148,000	554,000
	ගමන් වියදම්	3,529	2,000				2,000
1102	විදේශීය	3,529	2,000				2,000
	සැපයීම්	121,886	123,000	121,500	122,800	124,000	491,300
1201	ලිපිද්‍රව්‍ය හා කාර්යාලයීය අවශ්‍යතා	3,996	3,000	4,500	4,800	5,000	17,300
1202	ඉන්ධන	117,890	120,000	117,000	118,000	119,000	474,000
	තනිත වියදම්	1,087	1,300	2,000	2,250	2,500	8,050
1302	යන්ත්‍ර සහ යන්ත්‍රෝපකරණ	266	300	500	550	600	1,950
1303	ගොඩනැගිලි සහ ඉදිකිරීම්	820	1,000	1,500	1,700	1,900	6,100
	සේවා	120,878	455,300	461,225	463,425	465,625	1,845,575
1401	ප්‍රවාහන	26,631	28,000	28,000	28,200	28,400	112,600
1402	තැපැල් සහ සංචිචේදන	79,856	135,000	138,000	139,000	140,000	552,000
1403	විදුලිය සහ ජලය	4,384	5,000	5,000	5,500	6,000	21,500
1404	බදු කුලී සහ පළාත් පාලන ආයතන බදු	177	269,300	270,225	270,225	270,225	1,079,975
1409	වෙනත්	9,830	18,000	20,000	20,500	21,000	79,500
	මාරු කිරීම්	196,975	238,000	225,000	227,000	230,000	920,000
1502	විශ්‍රාමික ප්‍රතිලාභ	196,975	198,000	200,000	202,000	205,000	805,000
1508	වෙනත්		40,000	25,000	25,000	25,000	115,000
01	විදේශ සම්බන්ධතා සහ සන්ධාන කාර්යාලය		40,000	25,000	25,000	25,000	115,000
	මූලධන වියදම්	688	800	4,600	4,840	5,200	15,440
	මූලධන වත්කම් සුනරුත්ථාපනය හා වැඩිදියුණු කිරීම්			4,000	4,200	4,500	12,700
2001	ගොඩනැගිලි සහ ඉදිකිරීම්			4,000	4,200	4,500	12,700
	මූලධන වත්කම් අත්පත් කරගැනීම	688	800	600	640	700	2,740
2102	ගෘහ භාණ්ඩ සහ කාර්යාලයීය උපකරණ	198	300	300	320	350	1,270
2103	යන්ත්‍ර සහ යන්ත්‍රෝපකරණ	490	500	300	320	350	1,470
	මුළු වියදම	545,041	940,400	955,325	965,315	975,325	3,836,365
	මුළු මූල්‍යකරණය	545,041	940,400	955,325	965,315	975,325	3,836,365
	දේශීය	545,041	940,400	955,325	965,315	975,325	3,836,365
11	දේශීය අරමුදල්	545,041	940,400	955,325	965,315	975,325	3,836,365

ශීර්ෂය 17 - පාර්ලිමේන්තුවේ සභානායකතුමාගේ කාර්යාලය

සාරාංශය

රු '000

විස්තරය	2016	2017 ප්‍රතිශෝධිත අයවැය	2018 ඇස්තමේන්තුව	2019 - 2020		2017- 2020 එකතුව
				පුරෝකථනය		
සුභරාවර්තන වියදම්	34,346	38,076	40,060	43,910	46,395	168,441
සුද්ගල පහිතභි	25,762	29,000	31,045	34,000	35,700	129,745
වැටුප් හා චේතන	10,037	11,800	13,245	14,500	15,700	55,245
වෙනත් දීමනා	15,724	17,200	17,800	19,500	20,000	74,500
ගමන් වියදම්	2,334	2,550	2,525	2,630	2,735	10,440
දේශීය	27	50	25	30	35	140
විදේශීය	2,307	2,500	2,500	2,600	2,700	10,300
සැපයීම්	2,797	3,250	3,250	3,630	3,900	14,030
ලිපිද්‍රව්‍ය හා කාර්යාලයේ අවශ්‍යතා	496	500	500	550	600	2,150
ඉන්ධන	2,078	2,500	2,500	2,800	3,000	10,800
ආහාර පාන හා නිල ඇඳුම්	222	250	250	280	300	1,080
තඩන්තු වියදම්	1,181	868	1,200	1,450	1,700	5,218
වාහන	1,000	750	1,000	1,200	1,400	4,350
යන්ත්‍ර සහ යන්ත්‍රෝපකරණ	181	118	200	250	300	868
සේවා	2,228	2,300	2,000	2,150	2,300	8,750
ප්‍රවාහන			800	850	900	2,550
තැපැල් සහ සංචිචේදන	552	800	700	750	800	3,050
වෙනත්	1,675	1,500	500	550	600	3,150
මාරු කිරීම්	44	108	40	50	60	258
රජයේ සේවකයින් සඳහා දේපල ණය පොලී	44	108	40	50	60	258
මූලධන වියදම්	1,957	1,300	1,050	1,260	1,470	5,080
මූලධන වත්කම් සුභරැකවාසනය හා වැඩිදියුණු කිරීම්	586	500	250	310	370	1,430
යන්ත්‍ර සහ යන්ත්‍රෝපකරණ	83	100	50	60	70	280
වාහන	502	400	200	250	300	1,150
මූලධන වත්කම් අත්පත් කරගැනීම	1,036	400	400	450	500	1,750
වාහන	640					
ගෘහ භාණ්ඩ සහ කාර්යාලයේ උපකරණ	396	400	400	450	500	1,750
හැකියා වර්ධනය	335	400	400	500	600	1,900
කාර්ය මණ්ඩල පුහුණු	335	400	400	500	600	1,900
මුළු වියදම	36,302	39,376	41,110	45,170	47,865	173,521
මුළු මූල්‍යකරණය	36,302	39,376	41,110	45,170	47,865	173,521
දේශීය	36,302	39,376	41,110	45,170	47,865	173,521

සේවා නියුක්ති විස්තරය

කාණ්ඩය	අනුමත සංඛ්‍යාව	තත්‍ය සංඛ්‍යාව
ජ්‍යෙෂ්ඨ මට්ටම	3	3
තෘතීය මට්ටම	3	3
ද්විතීය මට්ටම	11	8
ප්‍රාථමික මට්ටම	16	15
වෙනත් (අතීතම/තාවකාලික/කොන්ත්‍රාත් යනාදී)		
එකතුව	33	29

2018 වර්ෂය සඳහා වැටුප් හා දීමනා 2017 වර්ෂයේ තත්‍ය කාර්ය මණ්ඩලය මත පදනම්ව ඇස්තමේන්තු කරන ලදී

ශීර්ෂය - 17 පාර්ලිමේන්තුවේ සභානායකතුමාගේ කාර්යාලය

01 - මෙහෙයුම් වැඩසටහන

01 - සාමාන්‍ය පරිපාලනය සහ ආයතන සේවා

රු '000

උප ව්‍යාපෘතිය වැය විෂයය අයිතමය මූල්‍යකරණය	කාණ්ඩය / වැය විෂයය / අයිතමය විස්තරය	2016	2017 ප්‍රතිශෝධිත අයවැය	2018 අය්‍යමේන්තුව	2019 සුරෝකථනය	2020	2017 - 2020 එකතුව
	පුනරාවර්තන වියදම්	34,346	38,076	40,060	43,910	46,395	168,441
	පුද්ගල පඩිතඩි	25,762	29,000	31,045	34,000	35,700	129,745
1001	වැටුප් හා වෙනත්	10,037	11,800	13,245	14,500	15,700	55,245
1003	වෙනත් දීමනා	15,724	17,200	17,800	19,500	20,000	74,500
	ගමන් වියදම්	2,334	2,550	2,525	2,630	2,735	10,440
1101	දේශීය	27	50	25	30	35	140
1102	විදේශීය	2,307	2,500	2,500	2,600	2,700	10,300
	සැපයීම්	2,797	3,250	3,250	3,630	3,900	14,030
1201	ලිපිද්‍රව්‍ය හා කාර්යාලයේ අවශ්‍යතා	496	500	500	550	600	2,150
1202	ඉන්ධන	2,078	2,500	2,500	2,800	3,000	10,800
1203	ආහාර පාන හා නිල අලුම්	222	250	250	280	300	1,080
	තඩත්තු වියදම්	1,181	868	1,200	1,450	1,700	5,218
1301	වාහන	1,000	750	1,000	1,200	1,400	4,350
1302	යන්ත්‍ර සහ යන්ත්‍රෝපකරණ	181	118	200	250	300	868
	සේවා	2,228	2,300	2,000	2,150	2,300	8,750
1401	ප්‍රවාහන			800	850	900	2,550
1402	තැපැල් සහ සංචිචේදන	552	800	700	750	800	3,050
1409	වෙනත්	1,675	1,500	500	550	600	3,150
	මාරු කිරීම්	44	108	40	50	60	258
1506	රජයේ සේවකයින් සඳහා දේපල ණය පොලී	44	108	40	50	60	258
	මූලධන වියදම්	1,957	1,300	1,050	1,260	1,470	5,080
	මූලධන වත්කම් පුනරුත්ථාපනය හා වැඩිදියුණු කිරීම්	586	500	250	310	370	1,430
2002	යන්ත්‍ර සහ යන්ත්‍රෝපකරණ	83	100	50	60	70	280
2003	වාහන	502	400	200	250	300	1,150
	මූලධන වත්කම් අත්පත් කරගැනීම	1,036	400	400	450	500	1,750
2101	වාහන	640					
2102	ගෘහ භාණ්ඩ සහ කාර්යාලයේ උපකරණ	396	400	400	450	500	1,750
	හැකියා වර්ධනය	335	400	400	500	600	1,900
2401	කාර්ය මණ්ඩල පුහුණු	335	400	400	500	600	1,900
	මුළු වියදම්	36,302	39,376	41,110	45,170	47,865	173,521
	මුළු මූල්‍යකරණය	36,302	39,376	41,110	45,170	47,865	173,521
	දේශීය	36,302	39,376	41,110	45,170	47,865	173,521
11	දේශීය අරමුදල්	36,302	39,376	41,110	45,170	47,865	173,521

ශීර්ෂය 18 - පාර්ලිමේන්තුවේ ආණ්ඩු පක්ෂයේ ප්‍රධාන සංවිධායකතුමාගේ කාර්යාලය

සාරාංශය

රු '000

විස්තරය	2016	2017 ප්‍රතිශෝධිත අයවැය	2018 අයත්මේන්තුව	2019-2020		2017-2020 එකතුව
				පුරෝකථනය	2020	
සුභරාවර්තන වියදම්	41,802	60,294	83,610	91,130	97,670	332,704
සුද්ගල පඩිතඩි	32,429	45,776	68,000	74,000	79,000	266,776
වැටුප් හා චේතන	11,708	19,122	31,000	35,000	38,000	123,122
වෙනත් දීමනා	20,722	26,654	37,000	39,000	41,000	143,654
ගමන් වියදම්	943	2,650	2,550	2,810	3,070	11,080
දේශීය		50	50	60	70	230
විදේශීය	943	2,600	2,500	2,750	3,000	10,850
සැපයීම්	3,875	4,800	5,210	5,750	6,300	22,060
ලිපිද්‍රව්‍ය හා කාර්යාලයීය අවශ්‍යතා	924	1,000	1,400	1,600	1,800	5,800
ඉන්ධන	2,472	3,200	3,210	3,500	3,800	13,710
ආහාර පාන හා නිල ඇඳුම්	479	600	600	650	700	2,550
තඩත්තු වියදම්	813	1,400	1,200	1,350	1,500	5,450
වාහන	669	1,200	1,000	1,100	1,200	4,500
යන්ත්‍ර සහ යන්ත්‍රෝපකරණ	145	200	200	250	300	950
සේවා	3,444	5,293	6,300	6,850	7,400	25,843
ප්‍රවාහන	276	2,050	2,800	2,900	3,000	10,750
තැපැල් සහ සංචිචේදන	1,258	1,200	1,300	1,450	1,600	5,550
වෙනත්	1,909	2,043	2,200	2,500	2,800	9,543
මාරු කිරීම්	298	375	350	370	400	1,495
රජයේ සේවකයින් සඳහා දේපල ණය පොලී	298	375	350	370	400	1,495
මූලධන වියදම්	1,139	1,600	1,900	2,100	2,300	7,900
මූලධන වත්කම් සුභරක්ඛාපනය හා වැඩිදියුණු කිරීම්	377	800	900	1,000	1,100	3,800
යන්ත්‍ර සහ යන්ත්‍රෝපකරණ	150	300	300	350	400	1,350
වාහන	228	500	600	650	700	2,450
මූලධන වත්කම් අත්පත් කරගැනීම	493	500	600	650	700	2,450
ගෘහ භාණ්ඩ සහ කාර්යාලයීය උපකරණ	493	500	600	650	700	2,450
හැකියා වර්ධනය	269	300	400	450	500	1,650
කාර්ය මණ්ඩල පුහුණු	269	300	400	450	500	1,650
මුළු වියදම	42,941	61,894	85,510	93,230	99,970	340,604
මුළු මූල්‍යකරණය	42,941	61,894	85,510	93,230	99,970	340,604
දේශීය	42,941	61,894	85,510	93,230	99,970	340,604

සේවා නියුක්ති විස්තරය

කාණ්ඩය	අනුමත සංඛ්‍යාව	තත්‍ය සංඛ්‍යාව
ජ්‍යෙෂ්ඨ මට්ටම	4	4
තෘතීය මට්ටම	5	4
ද්විතීය මට්ටම	15	13
ප්‍රාථමික මට්ටම	18	17
වෙනත් (අනියම්/තාවකාලික/කොන්ත්‍රාත් යනාදී)		2
එකතුව	42	40

2018 වර්ෂය සඳහා වැටුප් හා දීමනා 2017 වර්ෂයේ තත්‍ය කාර්ය මණ්ඩලය මත පදනම්ව අයත්මේන්තු කරන ලදී

ශීර්ෂය - 18 පාර්ලිමේන්තුවේ ආණ්ඩු පක්ෂයේ ප්‍රධාන සංවිධායකතුමාගේ කාර්යාලය

01 - මෙහෙයුම් වැඩසටහන

01 - සාමාන්‍ය පරිපාලනය සහ ආයතන සේවා

රු '000

උප ව්‍යාපෘතිය වැය විෂය අයිතමය මූල්‍යකරණය	කාණ්ඩය / වැය විෂයය / අයිතමය විස්තරය	2016	2017 ප්‍රතිශෝධිත අයවැය	2018 ඇස්තමේන්තුව	2019	2020	2017 - 2020 එකතුව
					සුරෝකථනය		
	පුනරාවර්තන වියදම්	41,802	60,294	83,610	91,130	97,670	332,704
	පුද්ගල පඩිතඩි	32,429	45,776	68,000	74,000	79,000	266,776
1001	වැටුප් හා වේතන	11,708	19,122	31,000	35,000	38,000	123,122
1003	වෙනත් දීමනා	20,722	26,654	37,000	39,000	41,000	143,654
	ගමන් වියදම්	943	2,650	2,550	2,810	3,070	11,080
1101	දේශීය		50	50	60	70	230
1102	විදේශීය	943	2,600	2,500	2,750	3,000	10,850
	සැපයීම්	3,875	4,800	5,210	5,750	6,300	22,060
1201	ලිපිද්‍රව්‍ය හා කාර්යාලයීය අවශ්‍යතා	924	1,000	1,400	1,600	1,800	5,800
1202	ඉන්ධන	2,472	3,200	3,210	3,500	3,800	13,710
1203	ආහාර පාන හා නිල ඇඳුම්	479	600	600	650	700	2,550
	තඩත්තු වියදම්	813	1,400	1,200	1,350	1,500	5,450
1301	වාහන	669	1,200	1,000	1,100	1,200	4,500
1302	යන්ත්‍ර සහ යන්ත්‍රෝපකරණ	145	200	200	250	300	950
	සේවා	3,444	5,293	6,300	6,850	7,400	25,843
1401	ප්‍රවාහන	276	2,050	2,800	2,900	3,000	10,750
1402	තැපැල් සහ සංඛිච්චිත	1,258	1,200	1,300	1,450	1,600	5,550
1409	වෙනත්	1,909	2,043	2,200	2,500	2,800	9,543
	මාරු කිරීම්	298	375	350	370	400	1,495
1506	රජයේ සේවකයින් සඳහා දේපල ණය පොලී	298	375	350	370	400	1,495
	මූලධන වියදම්	1,139	1,600	1,900	2,100	2,300	7,900
	මූලධන වත්කම් පුනරුත්ථාපනය හා වැඩිදියුණු කිරීම	377	800	900	1,000	1,100	3,800
2002	යන්ත්‍ර සහ යන්ත්‍රෝපකරණ	150	300	300	350	400	1,350
2003	වාහන	228	500	600	650	700	2,450
	මූලධන වත්කම් අත්පත් කරගැනීම	493	500	600	650	700	2,450
2102	ගෘහ භාණ්ඩ සහ කාර්යාලයීය උපකරණ	493	500	600	650	700	2,450
	හැකියා වර්ධනය	269	300	400	450	500	1,650
2401	කාර්ය මණ්ඩල පුහුණු	269	300	400	450	500	1,650
	මුළු වියදම්	42,941	61,894	85,510	93,230	99,970	340,604
	මුළු මූල්‍යකරණය	42,941	61,894	85,510	93,230	99,970	340,604
	දේශීය	42,941	61,894	85,510	93,230	99,970	340,604
11	දේශීය අරමුදල්	42,941	61,894	85,510	93,230	99,970	340,604

ශීර්ෂය 19 - පාර්ලිමේන්තුවේ විපක්ෂ නායකතුමාගේ කාර්යාලය

සාරාංශය

රු '000

විස්තරය	2016	2017 ප්‍රතිශෝධිත අයවැය	2018 ඇස්තමේන්තුව	2019		2017- 2020 එකතුව
				පුරෝකථනය		
පුනරාවර්තන වියදම්	53,303	78,788	82,800	89,920	96,660	348,168
සුද්ගල පඩිතඩි	36,496	53,000	56,600	61,600	66,600	237,800
වැටුප් හා චේතන	13,840	25,000	22,000	25,000	28,000	100,000
අතිකාල හා නිවාඩු දින වැටුප්	475	1,000	600	600	600	2,800
වෙනත් දීමනා	22,180	27,000	34,000	36,000	38,000	135,000
ගමන් වියදම්	713	3,200	3,000	3,350	3,600	13,150
දේශීය	18	200	500	550	600	1,850
විදේශීය	695	3,000	2,500	2,800	3,000	11,300
සැපයීම්	6,315	7,900	7,710	8,320	8,750	32,680
ලිපිද්‍රව්‍ය හා කාර්යාලයේ අවශ්‍යතා	1,601	1,500	1,500	1,800	2,000	6,800
ඉන්ධන	4,336	6,000	5,710	6,000	6,200	23,910
ආහාර පාන හා නිල ඇඳුම්	378	400	500	520	550	1,970
තඩත්තු වියදම්	4,203	6,300	6,100	6,500	6,800	25,700
වාහන	3,985	5,600	5,500	5,800	6,000	22,900
යන්ත්‍ර සහ යන්ත්‍රෝපකරණ	159	500	400	450	500	1,850
ගොඩනැගිලි සහ ඉදිකිරීම්	59	200	200	250	300	950
සේවා	5,373	8,158	9,150	9,900	10,650	37,858
ප්‍රවාහන	1,401	2,000	3,900	4,000	4,100	14,000
තැපැල් සහ සංචිච්චේදන	1,149	1,988	2,000	2,200	2,500	8,688
විදුලිය සහ ජලය	625	1,500	1,500	1,800	2,000	6,800
බදු කුලී සහ පළාත් පාලන ආයතන බදු	159	170	150	150	150	620
වෙනත්	2,039	2,500	1,600	1,750	1,900	7,750
මාරු කිරීම්	203	230	240	250	260	980
රජයේ සේවකයින් සඳහා දේපල ණය පොලී	203	230	240	250	260	980
මූලධන වියදම්	4,609	85,774	7,850	8,700	9,550	111,874
මූලධන වත්කම් පුනරුත්ථාපනය හා වැඩිදියුණු කිරීම්	2,025	44,750	4,750	5,300	5,750	60,550
ගොඩනැගිලි සහ ඉදිකිරීම්	622	43,500	3,500	3,800	4,000	54,800
යන්ත්‍ර සහ යන්ත්‍රෝපකරණ			250	300	350	900
වාහන	1,403	1,250	1,000	1,200	1,400	4,850
මූලධන වත්කම් අත්පත් කරගැනීම	2,081	40,524	2,350	2,600	2,950	48,424
වාහන		37,474				37,474
ගෘහ භාණ්ඩ සහ කාර්යාලයේ උපකරණ	2,081	2,800	2,000	2,200	2,500	9,500
යන්ත්‍ර සහ යන්ත්‍රෝපකරණ		250	350	400	450	1,450
හැකියා වර්ධනය	503	500	750	800	850	2,900
කාර්ය මණ්ඩල පුහුණු	503	500	750	800	850	2,900
මුළු වියදම	57,912	164,562	90,650	98,620	106,210	460,042
මුළු මූල්‍යකරණය	57,912	164,562	90,650	98,620	106,210	460,042
දේශීය	57,912	164,562	90,650	98,620	106,210	460,042

සේවා නියුක්ති විස්තරය

කාණ්ඩය	අනුමත සංඛ්‍යාව	තත්‍ය සංඛ්‍යාව
ජ්‍යෙෂ්ඨ මට්ටම	4	4
තෘතීය මට්ටම	9	8
ද්විතීය මට්ටම	30	13
ප්‍රාථමික මට්ටම	35	22
වෙනත් (අනියම්/තාවකාලික/කොන්ත්‍රාත් යනාදී)		
එකතුව	78	47

2018 වර්ෂය සඳහා වැටුප් හා දීමනා 2017 වර්ෂයේ තත්‍ය කාර්ය මණ්ඩලය මත පදනම්ව ඇස්තමේන්තු කරන ලදී

ශීර්ෂය - 19 පාර්ලිමේන්තුවේ විපක්ෂ නායකතුමාගේ කාර්යාලය

01 - මෙහෙයුම් වැඩසටහන

01 - සාමාන්‍ය පරිපාලනය සහ ආයතන සේවා

රු '000

උප ව්‍යාපෘතිය වැය විෂයය අයිතමය මූල්‍යකරණය	කාණ්ඩය / වැය විෂයය / අයිතමය විස්තරය	2016	2017 ප්‍රතිශෝධිත අයවැය	2018 ඇස්තමේන්තුව	2019	2020	2017 - 2020 එකතුව
					සුරෝකථනය		
	පුනරාවර්තන වියදම්	53,303	78,788	82,800	89,920	96,660	348,168
	පුද්ගල පඩිතඩි	36,496	53,000	56,600	61,600	66,600	237,800
1001	වැටුප් හා වේතන	13,840	25,000	22,000	25,000	28,000	100,000
1002	අතිකාල හා නිවාඩු දින වැටුප්	475	1,000	600	600	600	2,800
1003	වෙනත් දීමනා	22,180	27,000	34,000	36,000	38,000	135,000
	ගමන් වියදම්	713	3,200	3,000	3,350	3,600	13,150
1101	දේශීය	18	200	500	550	600	1,850
1102	විදේශීය	695	3,000	2,500	2,800	3,000	11,300
	සැපයීම්	6,315	7,900	7,710	8,320	8,750	32,680
1201	ලිපිලිපි හා කාර්යාලය සහ අවශ්‍යතා	1,601	1,500	1,500	1,800	2,000	6,800
1202	ඉන්ධන	4,336	6,000	5,710	6,000	6,200	23,910
1203	ආහාර පාන හා නිල ඇඳුම්	378	400	500	520	550	1,970
	තනතුරු වියදම්	4,203	6,300	6,100	6,500	6,800	25,700
1301	වාහන	3,985	5,600	5,500	5,800	6,000	22,900
1302	යන්ත්‍ර සහ යන්ත්‍රෝපකරණ	159	500	400	450	500	1,850
1303	ගොඩනැගිලි සහ ඉදිකිරීම්	59	200	200	250	300	950
	සේවා	5,373	8,158	9,150	9,900	10,650	37,858
1401	ප්‍රවාහන	1,401	2,000	3,900	4,000	4,100	14,000
1402	තැපැල් සහ සංචිචේදන	1,149	1,988	2,000	2,200	2,500	8,688
1403	විදුලිය සහ ජලය	625	1,500	1,500	1,800	2,000	6,800
1404	බදු කුලී සහ පළාත් පාලන ආයතන බදු	159	170	150	150	150	620
1409	වෙනත්	2,039	2,500	1,600	1,750	1,900	7,750
	මාරු කිරීම්	203	230	240	250	260	980
1506	රජයේ සේවකයින් සඳහා දේපළ ණය පොලී	203	230	240	250	260	980
	මූලධන වියදම්	4,609	85,774	7,850	8,700	9,550	111,874
	මූලධන වත්කම් පුනරුත්ථාපනය හා වැඩිදියුණු කිරීම්	2,025	44,750	4,750	5,300	5,750	60,550
2001	ගොඩනැගිලි සහ ඉදිකිරීම්	622	43,500	3,500	3,800	4,000	54,800
2002	යන්ත්‍ර සහ යන්ත්‍රෝපකරණ			250	300	350	900
2003	වාහන	1,403	1,250	1,000	1,200	1,400	4,850
	මූලධන වත්කම් අත්පත් කරගැනීම	2,081	40,524	2,350	2,600	2,950	48,424
2101	වාහන		37,474				37,474
2102	ගෘහ භාණ්ඩ සහ කාර්යාලය සහ උපකරණ	2,081	2,800	2,000	2,200	2,500	9,500
2103	යන්ත්‍ර සහ යන්ත්‍රෝපකරණ		250	350	400	450	1,450
	හැකියා වර්ධනය	503	500	750	800	850	2,900
2401	කාර්ය මණ්ඩල පුහුණු	503	500	750	800	850	2,900
	මුළු වියදම	57,912	164,562	90,650	98,620	106,210	460,042
මුළු මූල්‍යකරණය		57,912	164,562	90,650	98,620	106,210	460,042
දේශීය		57,912	164,562	90,650	98,620	106,210	460,042
11 දේශීය අරමුදල්		57,912	164,562	90,650	98,620	106,210	460,042

ශීර්ෂය 20 - මැතිවරණ කොමිෂන් සභාව

සාරාංශය

රු '000

විස්තරය	2016	2017 ප්‍රතිශෝධිත අයවැය	2018 ඇස්තමේන්තුව	2019 - 2020		2017- 2020 එකතුව
				2019	2020	
පුනරාවර්තන වියදම්	577,561	4,475,246	6,206,450	6,225,400	6,244,400	23,151,496
සුද්ගල පඩිතඩි	368,007	364,000	413,000	423,000	433,000	1,633,000
වැටුප් හා චේතන	160,848	199,000	233,000	238,000	243,000	913,000
අතිකාල හා නිවාඩු දින වැටුප්	13,164	9,000	10,000	10,000	10,000	39,000
වෙනත් දීමනා	193,995	156,000	170,000	175,000	180,000	681,000
ගමන් වියදම්	6,905	7,000	7,000	7,700	8,400	30,100
දේශීය	4,716	5,000	5,000	5,200	5,400	20,600
විදේශීය	2,189	2,000	2,000	2,500	3,000	9,500
සැපයීම්	14,732	16,500	17,250	18,050	18,800	70,600
ලිපිද්‍රව්‍ය හා කාර්යාලයීය අවශ්‍යතා	2,982	5,000	4,750	5,000	5,200	19,950
ඉන්ධන	11,448	11,000	12,000	12,500	13,000	48,500
ආහාර පාන හා නිල ඇඳුම්	303	500	500	550	600	2,150
තඩත්තු වියදම්	16,193	19,300	20,300	21,050	21,900	82,550
වාහන	8,908	11,000	12,000	12,500	13,000	48,500
යන්ත්‍ර සහ යන්ත්‍රෝපකරණ	6,990	8,000	8,000	8,200	8,500	32,700
ගොඩනැගිලි සහ ඉදිකිරීම්	295	300	300	350	400	1,350
සේවා	167,583	4,063,946	5,744,400	5,751,000	5,757,600	21,316,946
ප්‍රවාහන	11	6,500	7,000	7,100	7,200	27,800
තැපැල් සහ සංචිච්චේදන	14,465	15,000	15,500	15,800	16,000	62,300
විදුලිය සහ ජලය	15,787	14,000	14,000	14,200	14,500	56,700
බදු කුලී සහ පළාත් පාලන ආයතන බදු	5,995	7,000	7,000	7,000	7,000	28,000
මෙහෙයුම් කල්බදු ක්‍රමයට ප්‍රසම්පාදිත වාහන සඳහා වාටික ගෙවීම්			5,900	5,900	5,900	17,700
වෙනත්	131,324	4,021,446	5,695,000	5,701,000	5,707,000	21,124,446
මාරු කිරීම්	4,140	4,500	4,500	4,600	4,700	18,300
රජයේ සේවකයින් සඳහා දේපල ණය පොලී	4,140	4,500	4,500	4,600	4,700	18,300
මූලධන වියදම්	55,280	91,600	114,250	143,900	59,000	408,750
මූලධන වත්කම් පුනරුත්ථාපනය හා වැඩිදියුණු කිරීම්	11,624	30,000	30,000	30,500	31,000	121,500
ගොඩනැගිලි සහ ඉදිකිරීම්	11,624	30,000	30,000	30,500	31,000	121,500
මූලධන වත්කම් අත්පත් කරගැනීම	40,306	59,100	80,250	109,200	23,500	272,050
ගෘහ භාණ්ඩ සහ කාර්යාලයීය උපකරණ	1,782	3,000	3,000	3,200	3,500	12,700
යන්ත්‍ර සහ යන්ත්‍රෝපකරණ	31,803	44,100	26,250	20,000	20,000	110,350
ගොඩනැගිලි සහ ඉදිකිරීම්	6,721	2,000	50,000	86,000		138,000
ඉඩම් සහ ඉඩම් වැඩිදියුණු කිරීම්			1,000			1,000
මෘදුකාංග සංවර්ධනය		10,000				10,000
හැකියා වර්ධනය	3,350	2,500	4,000	4,200	4,500	15,200
කාර්ය මණ්ඩල පුහුණු	3,350	2,500	4,000	4,200	4,500	15,200
මුළු වියදම	632,841	4,566,846	6,320,700	6,369,300	6,303,400	23,560,246
මුළු මූල්‍යකරණය	632,841	4,566,846	6,320,700	6,369,300	6,303,400	23,560,246
දේශීය	632,841	4,566,846	6,320,700	6,369,300	6,303,400	23,560,246

සේවා නියුක්ති විස්තරය

කාණ්ඩය	අනුමත සංඛ්‍යාව	තත්‍ය සංඛ්‍යාව
ජ්‍යෙෂ්ඨ මට්ටම	55	41
තෘතීය මට්ටම	16	7
ද්විතීය මට්ටම	483	436
ප්‍රාථමික මට්ටම	222	141
වෙනත් (අනියම්/තාවකාලික/කොන්ත්‍රාත් යනාදී)		49
එකතුව	776	674

2018 වර්ෂය සඳහා වැටුප් හා දීමනා 2017 වර්ෂයේ තත්‍ය කාර්ය මණ්ඩලය මත පදනම්ව ඇස්තමේන්තු කරන ලදී

ශීර්ෂය - 20 මැතිවරණ කොමිෂන් සභාව

01 - මෙහෙයුම් වැඩසටහන

01 - සාමාන්‍ය පරිපාලනය සහ ආයතන සේවා

රු '000

උප ව්‍යාපෘතිය වැය විෂයය අයිතමය මූල්‍යකරණය	කාණ්ඩය / වැය විෂයය / අයිතමය විස්තරය	2016	2017 ප්‍රතිශෝධිත අයවැය	2018 අය්‍යමේන්තුව	2019	2020	2017 - 2020 එකතුව
					සුරෝකථනය		
	පුනරාවර්තන වියදම්	577,561	4,475,246	6,206,450	6,225,400	6,244,400	23,151,496
	පුද්ගල පඩිකඩ	368,007	364,000	413,000	423,000	433,000	1,633,000
1001	වැටුප් හා වේතන	160,848	199,000	233,000	238,000	243,000	913,000
		157,953	196,000	230,000	235,000	240,000	901,000
	21	2,896	3,000	3,000	3,000	3,000	12,000
1002	අතිකාල හා නිවාඩු දින වැටුප්	13,164	9,000	10,000	10,000	10,000	39,000
1003	වෙනත් දීමනා	193,995	156,000	170,000	175,000	180,000	681,000
	ගමන් වියදම්	6,905	7,000	7,000	7,700	8,400	30,100
1101	දේශීය	4,716	5,000	5,000	5,200	5,400	20,600
1102	විදේශීය	2,189	2,000	2,000	2,500	3,000	9,500
	සැපයීම්	14,732	16,500	17,250	18,050	18,800	70,600
1201	ලිපිද්‍රව්‍ය හා කාර්යාලයීය අවශ්‍යතා	2,982	5,000	4,750	5,000	5,200	19,950
1202	ඉන්ධන	11,448	11,000	12,000	12,500	13,000	48,500
1203	ආහාර පාන හා නිල ඇඳුම්	303	500	500	550	600	2,150
	තඩත්තු වියදම්	16,193	19,300	20,300	21,050	21,900	82,550
1301	වාහන	8,908	11,000	12,000	12,500	13,000	48,500
1302	යන්ත්‍ර සහ යන්ත්‍රෝපකරණ	6,990	8,000	8,000	8,200	8,500	32,700
1303	ගොඩනැගිලි සහ ඉදිකිරීම්	295	300	300	350	400	1,350
	සේවා	167,583	4,063,946	5,744,400	5,751,000	5,757,600	21,316,946
1401	ප්‍රවාහන	11	6,500	7,000	7,100	7,200	27,800
1402	තැපැල් සහ සංචිච්චේදන	14,465	15,000	15,500	15,800	16,000	62,300
1403	විදුලිය සහ ජලය	15,787	14,000	14,000	14,200	14,500	56,700
1404	බදු කුලී සහ පළාත් පාලන ආයතන බදු	5,995	7,000	7,000	7,000	7,000	28,000
1408	මෙහෙයුම් කල්බදු ක්‍රමයට ප්‍රසම්පාදිත වාහන සඳහා වාටික ගෙවීම්			5,900	5,900	5,900	17,700
1409	වෙනත්	131,324	4,021,446	5,695,000	5,701,000	5,707,000	21,124,446
01	ජනද දයකයින් ලියාපදිංචි කිරීම		129,800	160,000	165,000	170,000	624,800
02	මැතිවරණ පැවැත්වීම		3,870,000	5,500,000	5,500,000	5,500,000	20,370,000
03	වෙනත්		21,646	35,000	36,000	37,000	129,646
1506	මාරු කිරීම්	4,140	4,500	4,500	4,600	4,700	18,300
	රජයේ සේවකයින් සඳහා දේපල ණය පොලී	4,140	4,500	4,500	4,600	4,700	18,300
	මූලධන වියදම්	55,280	91,600	114,250	143,900	59,000	408,750
	මූලධන වත්කම් පුනරුත්ථාපනය හා වැඩිදියුණු කිරීම	11,624	30,000	30,000	30,500	31,000	121,500
2001	ගොඩනැගිලි සහ ඉදිකිරීම්	11,624	30,000	30,000	30,500	31,000	121,500
	මූලධන වත්කම් අත්පත් කරගැනීම	40,306	59,100	80,250	109,200	23,500	272,050
2102	ගෘහ භාණ්ඩ සහ කාර්යාලයීය උපකරණ	1,782	3,000	3,000	3,200	3,500	12,700
2103	යන්ත්‍ර සහ යන්ත්‍රෝපකරණ	31,803	44,100	26,250	20,000	20,000	110,350
2104	ගොඩනැගිලි සහ ඉදිකිරීම්	6,721	2,000	50,000	86,000		138,000
2105	ඉඩම් සහ ඉඩම් වැඩිදියුණු කිරීම්			1,000			1,000
2106	මෘදුකාංග සංවර්ධනය		10,000				10,000
2401	හැකියා වර්ධනය	3,350	2,500	4,000	4,200	4,500	15,200
	කාර්ය මණ්ඩල පුහුණු	3,350	2,500	4,000	4,200	4,500	15,200
	මුළු වියදම	632,841	4,566,846	6,320,700	6,369,300	6,303,400	23,560,246
	මුළු මූල්‍යකරණය	632,841	4,566,846	6,320,700	6,369,300	6,303,400	23,560,246
	දේශීය	632,841	4,566,846	6,320,700	6,369,300	6,303,400	23,560,246
11	දේශීය අරමුදල්	629,946	4,563,846	6,317,700	6,366,300	6,300,400	23,548,246
21	විශේෂ නීති සේවා	2,896	3,000	3,000	3,000	3,000	12,000

ශීර්ෂය 21 - විගණකාධිපති දෙපාර්තමේන්තුව

සාරාංශය

රු '000

විස්තරය	2016	2017 ප්‍රතිශෝධිත අයවැය	2018 අයවැය	2019		2017- 2020 එකතුව
				පුරෝකථනය	පුරෝකථනය	
සුභරාමර්ථන වියදම්	1,147,433	1,471,765	1,805,900	1,776,070	1,801,050	6,854,785
සුද්ගල පහිතඩි	960,087	1,166,200	1,456,300	1,476,300	1,496,300	5,595,100
වැටුප් හා වේතන	447,334	664,200	751,300	761,300	771,300	2,948,100
අතිකාල හා නිවාඩු දින වැටුප්	4,619	6,000	5,000	5,000	5,000	21,000
වෙනත් දීමනා	508,133	496,000	700,000	710,000	720,000	2,626,000
ගමන් වියදම්	29,936	81,000	85,500	32,300	33,500	232,300
දේශීය	10,489	9,000	12,000	12,300	12,500	45,800
විදේශීය	19,447	72,000	73,500	20,000	21,000	186,500
සැපයීම්	25,321	22,991	40,600	41,650	42,700	147,941
ලිපිද්‍රව්‍ය හා කාර්යාලයීය අවශ්‍යතා	14,157	8,391	14,000	14,500	15,000	51,891
ඉන්ධන	10,665	14,000	26,000	26,500	27,000	93,500
ආහාර පාන හා නිල අයුම්	500	600	600	650	700	2,550
තඩන්කු වියදම්	12,424	12,000	17,500	18,200	19,000	66,700
වාහන	6,313	5,000	5,500	5,800	6,000	22,300
යන්ත්‍ර සහ යන්ත්‍රෝපකරණ	5,114	6,000	6,000	6,200	6,500	24,700
ගොඩනැගිලි සහ ඉදිකිරීම්	997	1,000	6,000	6,200	6,500	19,700
සේවා	108,281	175,750	190,200	191,600	193,200	750,750
ප්‍රවාහන	18,707	21,000	25,000	25,200	25,500	96,700
තැපැල් සහ සන්නිවේදන	16,968	20,000	23,000	23,500	24,000	90,500
විදුලි සහ ජලය	14,400	15,000	19,000	19,200	19,500	72,700
බදු කුලී සහ පළාත් පාලන ආයතන බදු	608	17,500	13,200	13,200	13,200	57,100
මෙහෙයුම් කල්බදු ක්‍රමයට ප්‍රසම්පාදිත වාහන		62,250	62,000	62,000	62,000	248,250
සඳහා වාරික ගෙවීම්						
වෙනත්	57,597	40,000	48,000	48,500	49,000	185,500
මාරු කිරීම්	11,384	13,300	15,800	16,020	16,350	61,470
සම්මාදම් සහ දායක මුදල්	650	800	800	820	850	3,270
රජයේ සේවකයින් සඳහා දේපල ණය පොලී	10,734	12,500	15,000	15,200	15,500	58,200
වෙනත් සුභරාමර්ථන වියදම්		524				524
පාඩු සහ කපාහැරීම්		524				524
මූලධන වියදම්	182,609	121,600	122,500	48,200	54,000	346,300
මූලධන වත්කම් සුභරාමර්ථන හා වැඩිදියුණු කිරීම්	6,128	5,300	12,500	8,000	9,500	35,300
ගොඩනැගිලි සහ ඉදිකිරීම්	5,518	4,000	10,000	5,000	6,000	25,000
යන්ත්‍ර සහ යන්ත්‍රෝපකරණ	204	300	1,500	1,800	2,000	5,600
වාහන	406	1,000	1,000	1,200	1,500	4,700
මූලධන වත්කම් අත්පත් කරගැනීම	13,691	38,300	23,000	15,200	18,500	95,000
ගෘහ භාණ්ඩ සහ කාර්යාලයීය උපකරණ	13,691	12,000	20,000	12,000	15,000	59,000
යන්ත්‍ර සහ යන්ත්‍රෝපකරණ		18,500	3,000	3,200	3,500	28,200
ගොඩනැගිලි සහ ඉදිකිරීම්		7,800				7,800
හැකියා වර්ධනය	25,971	78,000	87,000	25,000	26,000	216,000
කාර්ය මණ්ඩල පුහුණු	25,971	78,000	87,000	25,000	26,000	216,000
වෙනත් මූලධන වියදම්	136,819					
ප්‍රතිව්‍යුහගතකිරීම්	6,072					
ආයෝජන	130,747					
මුළු වියදම	1,330,042	1,593,365	1,928,400	1,824,270	1,855,050	7,201,085
මුළු මූල්‍යකරණය	1,330,042	1,593,365	1,928,400	1,824,270	1,855,050	7,201,085
දේශීය	1,201,556	1,593,365	1,928,400	1,824,270	1,855,050	7,201,085
විදේශීය	128,486					

සේවා නියුක්ති විස්තරය

කාණ්ඩය	අනුමත සංඛ්‍යාව	තත්‍ය සංඛ්‍යාව
ජ්‍යෙෂ්ඨ මට්ටම	355	265
තෘතීය මට්ටම	1,215	1,088
ද්විතීය මට්ටම	175	148
ප්‍රාථමික මට්ටම	213	175
එකතුව	1,958	1,676

2018 වර්ෂය සඳහා වැටුප් හා දීමනා 2017 වර්ෂයේ තත්‍ය කාර්ය මණ්ඩලය මත පදනම්ව ඇස්තමේන්තු කරන ලදී

ශීර්ෂය - 21 විගණකාධිපති දෙපාර්තමේන්තුව

01 - මෙහෙයුම් වැඩසටහන

01 - සාමාන්‍ය පරිපාලනය සහ සාක්ෂි විගණන සේවා

රු '000

උප ව්‍යාපෘතිය වැය විෂය අයිතමය මූල්‍යකරණය	කාණ්ඩය / වැය විෂයය / අයිතමය විස්තරය	2016	2017 ප්‍රතිශෝධිත අයවැය	2018 ඇස්තමේන්තුව	2019	2020	2017 - 2020 එකතුව
					සුරෝකථනය		
	සුනුවර්තන වියදම්	1,147,433	1,471,765	1,805,900	1,776,070	1,801,050	6,854,785
	සුද්ගල පඩිතඩි	960,087	1,166,200	1,456,300	1,476,300	1,496,300	5,595,100
1001	වැටුප් හා වේතන	447,334	664,200	751,300	761,300	771,300	2,948,100
		446,654	662,900	750,000	760,000	770,000	2,942,900
	21	680	1,300	1,300	1,300	1,300	5,200
1002	අතිකාල හා ත්‍රිවාඩු දින වැටුප්	4,619	6,000	5,000	5,000	5,000	21,000
1003	වෙනත් දීමනා	508,133	496,000	700,000	710,000	720,000	2,626,000
	ගමන් වියදම්	29,936	81,000	85,500	32,300	33,500	232,300
1101	දේශීය	10,489	9,000	12,000	12,300	12,500	45,800
1102	විදේශීය	19,447	72,000	73,500	20,000	21,000	186,500
	සැපයීම්	25,321	22,991	40,600	41,650	42,700	147,941
1201	ලිපිද්‍රව්‍ය හා කාර්යාලයීය අවශ්‍යතා	14,157	8,391	14,000	14,500	15,000	51,891
1202	ඉන්ධන	10,665	14,000	26,000	26,500	27,000	93,500
1203	ආහාර පාන හා නිල ඇඳුම්	500	600	600	650	700	2,550
	තහනතු වියදම්	12,424	12,000	17,500	18,200	19,000	66,700
1301	වාහන	6,313	5,000	5,500	5,800	6,000	22,300
1302	යන්ත්‍ර සහ යන්ත්‍රෝපකරණ	5,114	6,000	6,000	6,200	6,500	24,700
1303	ගොඩනැගිලි සහ ඉදිකිරීම්	997	1,000	6,000	6,200	6,500	19,700
	සේවා	81,347	175,750	190,200	191,600	193,200	750,750
1401	ප්‍රවාහන	18,707	21,000	25,000	25,200	25,500	96,700
1402	තැපැල් සහ සංචිච්චේදන	16,968	20,000	23,000	23,500	24,000	90,500
1403	විදුලිය සහ ජලය	14,400	15,000	19,000	19,200	19,500	72,700
1404	බදු කුලී සහ පළාත් පාලන ආයතන බදු	608	17,500	13,200	13,200	13,200	57,100
1408	මෙහෙයුම් කල්බදු ක්‍රමයට ප්‍රසම්පාදිත වාහන සඳහා වාටික ගෙවීම්		62,250	62,000	62,000	62,000	248,250
1409	වෙනත්	30,663	40,000	48,000	48,500	49,000	185,500
	මාරු කිරීම්	11,384	13,300	15,800	16,020	16,350	61,470
1505	සම්මාදම් සහ දායක මුදල්	650	800	800	820	850	3,270
1506	රජයේ සේවකයින් සඳහා දේපල ණය පොලී	10,734	12,500	15,000	15,200	15,500	58,200
	වෙනත් සුනුවර්තන වියදම්		524				524
1701	පාඩු සහ කපාහැරීම්		524				524
2	විගණන සේවා කොමිෂන් සභාව සඳහා වන වියදම්	26,934					
1409	වෙනත්	26,934					
	මූලධන වියදම්	182,609	121,600	122,500	48,200	54,000	346,300
	මූලධන වත්කම් සුනුවර්තන පනස හා වැඩිදියුණු කිරීම්	6,128	5,300	12,500	8,000	9,500	35,300
2001	ගොඩනැගිලි සහ ඉදිකිරීම්	5,518	4,000	10,000	5,000	6,000	25,000
2002	යන්ත්‍ර සහ යන්ත්‍රෝපකරණ	204	300	1,500	1,800	2,000	5,600
2003	වාහන	406	1,000	1,000	1,200	1,500	4,700
	මූලධන වත්කම් අත්පත් කරගැනීම	13,691	38,300	23,000	15,200	18,500	95,000
2102	ගෘහ භාණ්ඩ සහ කාර්යාලයීය උපකරණ	13,691	12,000	20,000	12,000	15,000	59,000
2103	යන්ත්‍ර සහ යන්ත්‍රෝපකරණ		18,500	3,000	3,200	3,500	28,200
2104	ගොඩනැගිලි සහ ඉදිකිරීම්		7,800				7,800
	හැකියා වර්ධනය	25,971	78,000	87,000	25,000	26,000	216,000
2401	කාර්ය මණ්ඩල පුහුණු	25,971	78,000	87,000	25,000	26,000	216,000
2	විගණන සේවා කොමිෂන් සභාව සඳහා වන වියදම්	6,072					
2501	ප්‍රතිව්‍යුහගත කිරීම්	6,072					

උප ව්‍යාපෘතිය	වැය විෂයය	අයිතමය	මූල්‍යකරණය	කාණ්ඩය / වැය විෂයය / අයිතමය විස්තරය	2016	2017	2018	2019	2020	2017 - 2020
						ප්‍රතිලෝමීත අයවැය	අයත්මේන්තුව	පුරෝකථනය		එකතුව
3				රාජ්‍ය මුදල් කළමනාකරණ ප්‍රතිසංස්කරණය	130,747					
	2502			ඉහල තැංවිම සඳහා කෙටි කාලීන සහාය (යු.එස්.ඒ.අයි.ඩී) ආයෝජන	130,747					
		13			2,261					
					128,486					
				මුළු වියදම	1,330,042	1,593,365	1,928,400	1,824,270	1,855,050	7,201,085
				මුළු මූල්‍යකරණය	1,330,042	1,593,365	1,928,400	1,824,270	1,855,050	7,201,085
				දේශීය	1,201,556	1,593,365	1,928,400	1,824,270	1,855,050	7,201,085
11				දේශීය අරමුදල්	1,200,877	1,592,065	1,927,100	1,822,970	1,853,750	7,195,885
21				විදේශ නීති සේවා	680	1,300	1,300	1,300	1,300	5,200
				විදේශීය	128,486					
13				විදේශීය ප්‍රදාන	128,486					

ශීර්ෂය 22 - පරිපාලන කටයුතු පිළිබඳ පාර්ලිමේන්තු කොමසාරිස්තුමාගේ කාර්යාලය

සාරාංශය

රු '000

විස්තරය	2016	2017 ප්‍රතිශෝධිත අයවැය	2018 අයවැය	2019		2017- 2020 එකතුව
				පුනර්කල්පනය	2020	
සුභරාමය විසඳුම්	15,589	24,441	24,535	25,950	27,220	102,146
සුද්ගල පවිත්‍ර	9,167	9,640	10,440	11,540	12,440	44,060
වැටුප් හා වේතන	5,027	6,280	6,680	7,280	7,780	28,020
අතිකාල හා නිවාඩු දින වැටුප්	68	60	60	60	60	240
වෙනත් දීමනා	4,072	3,300	3,700	4,200	4,600	15,800
ගමන් වියදම්	1,759	706	830	855	890	3,281
දේශීය	12	17	30	35	40	122
විදේශීය	1,747	689	800	820	850	3,159
සැපයීම්	637	610	740	790	850	2,990
ලිපිද්‍රව්‍ය හා කාර්යාලයේ අවශ්‍යතා	402	350	400	420	450	1,620
ඉන්ධන	227	250	260	280	300	1,090
ආහාර පාන හා නිල ඇඳුම්	8	10	80	90	100	280
තඩත්තු වියදම්	671	996	500	540	590	2,626
වාහන	568	461	300	320	350	1,431
යන්ත්‍ර සහ යන්ත්‍රෝපකරණ	103	100	150	160	170	580
ගොඩනැගිලි සහ ඉදිකිරීම්		435	50	60	70	615
සේවා	2,929	11,976	11,580	11,755	11,940	47,251
ප්‍රවාහන	17	120	10	15	20	165
තැපැල් සහ සංචිච්චේදන	475	500	500	520	550	2,070
විදුලිය සහ ජලය	225	330	2,400	2,500	2,600	7,830
බදු කුලී සහ පළාත් පාලන ආයතන බදු	2,199	10,706	7,970	7,970	7,970	34,616
වෙනත්	13	320	700	750	800	2,570
මාරු කිරීම්	425	513	445	470	510	1,938
සම්මාදම් සහ දායක මුදල්	323	343	350	370	400	1,463
රජයේ සේවකයින් සඳහා දේපළ ණය පොලී	102	170	95	100	110	475
මූලධන වියදම්	123	800	550	610	670	2,630
මූලධන වත්කම් අත්පත් කරගැනීම	63	750	500	550	600	2,400
ගෘහ භාණ්ඩ සහ කාර්යාලයේ උපකරණ	63	750	500	550	600	2,400
හැකියා වර්ධනය	60	50	50	60	70	230
කාර්ය මණ්ඩල පුහුණු	60	50	50	60	70	230
මුළු වියදම	15,711	25,241	25,085	26,560	27,890	104,776
මුළු මූල්‍යකරණය	15,711	25,241	25,085	26,560	27,890	104,776
දේශීය	15,711	25,241	25,085	26,560	27,890	104,776

සේවා නියුක්ති විස්තරය

කාණ්ඩය	අනුමත සංඛ්‍යාව	තත්‍ය සංඛ්‍යාව
ජ්‍යෙෂ්ඨ මට්ටම	1	1
තෘතීය මට්ටම	2	1
ද්විතීය මට්ටම	19	16
ප්‍රාථමික මට්ටම	9	4
වෙනත් (අනියම්/තාවකාලික/කොන්ත්‍රාත් යනාදී)		
එකතුව	31	22

2018 වර්ෂය සඳහා වැටුප් හා දීමනා 2017 වර්ෂයේ තත්‍ය කාර්ය මණ්ඩලය මත පදනම්ව අයවැය මත කරන ලදී

ශීර්ෂය - 22 පරිපාලන කටයුතු පිළිබඳ පාර්ලිමේන්තු කොමසාරිස්තුමාගේ කාර්යාලය

01 - මෙහෙයුම් වැඩසටහන

01 - සාමාන්‍ය පරිපාලනය සහ ආයතන සේවා

රු '000

උප ව්‍යාපෘතිය වැය විෂයය අයිතමය මූල්‍යකරණය	කාණ්ඩය / වැය විෂයය / අයිතමය විස්තරය	2016	2017 ප්‍රතිශෝධිත අයවැය	2018 ඇස්තමේන්තුව	2019	2020	2017 - 2020 එකතුව
					සුරෝකථනය		
	සුඛවාදන වියදම්	15,589	24,441	24,535	25,950	27,220	102,146
	සුද්ගල පවිත්‍ර	9,167	9,640	10,440	11,540	12,440	44,060
1001	වැටුප් හා වෙනත්	5,027	6,280	6,680	7,280	7,780	28,020
		4,247	5,500	5,900	6,500	7,000	24,900
	21	780	780	780	780	780	3,120
1002	අතිකාල හා නිවාඩු දින වැටුප්	68	60	60	60	60	240
1003	වෙනත් දීමනා	4,072	3,300	3,700	4,200	4,600	15,800
	ගමන් වියදම්	1,759	706	830	855	890	3,281
1101	දේශීය	12	17	30	35	40	122
1102	විදේශීය	1,747	689	800	820	850	3,159
	සැපයීම්	637	610	740	790	850	2,990
1201	ලිපිද්‍රව්‍ය හා කාර්යාලයීය අවශ්‍යතා	402	350	400	420	450	1,620
1202	ඉන්ධන	227	250	260	280	300	1,090
1203	ආහාර පාන හා නිල ඇඳුම්	8	10	80	90	100	280
	තනතුරු වියදම්	671	996	500	540	590	2,626
1301	වාහන	568	461	300	320	350	1,431
1302	යන්ත්‍ර සහ යන්ත්‍රෝපකරණ	103	100	150	160	170	580
1303	ගොඩනැගිලි සහ ඉදිකිරීම්		435	50	60	70	615
	සේවා	2,929	11,976	11,580	11,755	11,940	47,251
1401	ප්‍රවාහන	17	120	10	15	20	165
1402	තැපැල් සහ සංචිච්චේදන	475	500	500	520	550	2,070
1403	විදුලිය සහ ජලය	225	330	2,400	2,500	2,600	7,830
1404	බදු කුලී සහ පළාත් පාලන ආයතන බදු	2,199	10,706	7,970	7,970	7,970	34,616
1409	වෙනත්	13	320	700	750	800	2,570
	මාරු කිරීම්	425	513	445	470	510	1,938
1505	සම්මාදම් සහ දායක මුදල්	323	343	350	370	400	1,463
1506	රජයේ සේවකයින් සඳහා දේපල ණය පොලී	102	170	95	100	110	475
	මූලධන වියදම්	123	800	550	610	670	2,630
	මූලධන වත්කම් අත්පත් කරගැනීම	63	750	500	550	600	2,400
2102	ගෘහ භාණ්ඩ සහ කාර්යාලයීය උපකරණ	63	750	500	550	600	2,400
	හැකියා වර්ධනය	60	50	50	60	70	230
2401	කාර්ය මණ්ඩල පුහුණු	60	50	50	60	70	230
	මුළු වියදම	15,711	25,241	25,085	26,560	27,890	104,776
	මුළු මූල්‍යකරණය	15,711	25,241	25,085	26,560	27,890	104,776
	දේශීය	15,711	25,241	25,085	26,560	27,890	104,776
11	දේශීය අරමුදල්	14,931	24,461	24,305	25,780	27,110	101,656
21	විශේෂ නීති සේවා	780	780	780	780	780	3,120

ශීර්ෂය 23 - විගණන සේවා කොමිෂන් සභාව

සාරාංශය

රු '000

විස්තරය	2016	2017 ප්‍රතිශෝධිත අයවැය	2018 ඇස්තමේන්තුව	2019 - 2020	
				පුරෝකථනය	එකතුව
සුභරාවර්තන වියදම්		52,234	44,322	48,330	197,326
සුද්ගල පහිතභී		27,000	22,000	25,000	102,000
වැටුප් හා වේතන		18,000	15,000	17,000	69,000
අතිකාල හා නිවාඩු දින වැටුප්		1,000	1,000	1,000	4,000
වෙනත් දීමනා		8,000	6,000	7,000	29,000
ගමන් වියදම්		1,100	1,100	1,320	5,170
දේශීය		100	100	120	470
විදේශීය		1,000	1,000	1,200	4,700
සැපයීම්		2,700	1,972	2,200	9,292
ලිපිද්‍රව්‍ය හා කාර්යාලයීය අවශ්‍යතා		1,500	1,000	1,150	4,950
ඉන්ධන		1,000	700	750	3,250
ආහාර පාන හා නිල ඇඳුම්		200	272	300	1,092
තඩත්තු වියදම්		1,550	900	1,000	4,550
වාහන		1,000	700	750	3,250
යන්ත්‍ර සහ යන්ත්‍රෝපකරණ		350	200	250	1,100
ගොඩනැගිලි සහ ඉදිකිරීම්		200			200
සේවා		19,000	16,950	17,340	71,020
ප්‍රවාහන		3,000	1,200	1,300	6,900
තැපැල් සහ සන්නිවේදන		1,500	1,500	1,650	6,450
විදුලිය සහ ජලය		1,000	720	760	3,280
බදු කුලී සහ පළාත් පාලන ආයතන බදු		10,500	10,530	10,530	42,090
වෙනත්		3,000	3,000	3,100	12,300
මාරු කිරීම්		884	1,400	1,470	5,294
සම්මාදම් සහ දායක මුදල්		200	100	120	560
රජයේ සේවකයින් සඳහා දේපල ණය පොලී		684	1,300	1,350	4,734
මූලධන වියදම්		2,800	1,885	2,200	9,435
මූලධන වත්කම් සුභරැකවාපනය හා වැඩිදියුණු කිරීම		1,300	400	500	2,800
ගොඩනැගිලි සහ ඉදිකිරීම්		500	200	250	1,250
යන්ත්‍ර සහ යන්ත්‍රෝපකරණ		300			300
වාහන		500	200	250	1,250
මූලධන වත්කම් අත්පත් කරගැනීම		1,000	1,000	1,200	4,600
ගෘහ භාණ්ඩ සහ කාර්යාලයීය උපකරණ		1,000	1,000	1,200	4,600
හැකියා වර්ධනය		500	485	500	2,035
කාර්ය මණ්ඩල පුහුණු		500	485	500	2,035
මුළු වියදම		55,034	46,207	50,530	206,761
මුළු මූල්‍යකරණය		55,034	46,207	50,530	206,761
දේශීය		55,034	46,207	50,530	206,761

සේවා නියුක්ති විස්තරය

කාණ්ඩය	අනුමත සංඛ්‍යාව	තත්‍ය සංඛ්‍යාව
ජ්‍යෙෂ්ඨ මට්ටම	10	2
තෘතීය මට්ටම	5	2
ද්විතීය මට්ටම	16	7
ප්‍රාථමික මට්ටම	12	10
එකතුව	43	21

2018 වර්ෂය සඳහා වැටුප් හා දීමනා 2017 වර්ෂයේ තත්‍ය කාර්ය මණ්ඩලය මත පදනම්ව ඇස්තමේන්තු කරන ලදී

ශ්‍රී ලංකා විද්‍යා සේවා කොමිෂන් සභාව

01 - මෙහෙයුම් වැඩසටහන

01 - සාමාන්‍ය පරිපාලනය සහ ආයතන සේවා

රු '000

උප ව්‍යාපෘතිය වැය විෂය අයිතමය මූල්‍යකරණය	කාණ්ඩය / වැය විෂයය / අයිතමය විස්තරය	2016	2017 ප්‍රතිශෝධිත අයවැය	2018 අයුත්තේතුව	2019		2020	2017 - 2020 එකතුව
					සුරෝකථනය			
	සුනරාවර්තන වියදම්		52,234	44,322	48,330	52,440		197,326
	සුද්ගල පඩිතඩි		27,000	22,000	25,000	28,000		102,000
1001	වැටුප් හා වේතන		18,000	15,000	17,000	19,000		69,000
1002	අතිකාල හා නිවාඩු දින වැටුප්		1,000	1,000	1,000	1,000		4,000
1003	වෙනත් දීමනා		8,000	6,000	7,000	8,000		29,000
	ගමන් වියදම්		1,100	1,100	1,320	1,650		5,170
1101	දේශීය		100	100	120	150		470
1102	විදේශීය		1,000	1,000	1,200	1,500		4,700
	සැපයීම්		2,700	1,972	2,200	2,420		9,292
1201	ලිපිලිපි හා කාර්යාල සහකාර		1,500	1,000	1,150	1,300		4,950
1202	ඉන්ධන		1,000	700	750	800		3,250
1203	ආහාර පාන හා නිල ඇඳුම්		200	272	300	320		1,092
	තකු වියදම්		1,550	900	1,000	1,100		4,550
1301	වාහන		1,000	700	750	800		3,250
1302	යන්ත්‍ර සහ යන්ත්‍රෝපකරණ		350	200	250	300		1,100
1303	ගොඩනැගිලි සහ ඉදිකිරීම්		200					200
	සේවා		19,000	16,950	17,340	17,730		71,020
1401	ප්‍රවාහන		3,000	1,200	1,300	1,400		6,900
1402	තැපැල් සහ සංචිචේදන		1,500	1,500	1,650	1,800		6,450
1403	විදුලි සහ ජලය		1,000	720	760	800		3,280
1404	බදු කුලී සහ පළාත් පාලන ආයතන බදු		10,500	10,530	10,530	10,530		42,090
1409	වෙනත්		3,000	3,000	3,100	3,200		12,300
	මාරු කිරීම්		884	1,400	1,470	1,540		5,294
1505	සම්මාදම් සහ දායක මුදල්		200	100	120	140		560
1506	රජයේ සේවකයින් සඳහා දේපල ණය පොලී		684	1,300	1,350	1,400		4,734
	මූලධන වියදම්		2,800	1,885	2,200	2,550		9,435
	මූලධන වත්කම් සුනරුවත්ථාපනය හා වැඩිදියුණු කිරීම		1,300	400	500	600		2,800
2001	ගොඩනැගිලි සහ ඉදිකිරීම්		500	200	250	300		1,250
2002	යන්ත්‍ර සහ යන්ත්‍රෝපකරණ		300					300
2003	වාහන		500	200	250	300		1,250
	මූලධන වත්කම් අත්පත් කරගැනීම		1,000	1,000	1,200	1,400		4,600
2102	ගෘහ භාණ්ඩ සහ කාර්යාල සහකාර උපකරණ		1,000	1,000	1,200	1,400		4,600
	හැකියා වර්ධනය		500	485	500	550		2,035
2401	කාර්ය මණ්ඩල පුහුණු		500	485	500	550		2,035
	මුළු වියදම		55,034	46,207	50,530	54,990		206,761
	මුළු මූල්‍යකරණය		55,034	46,207	50,530	54,990		206,761
	දේශීය		55,034	46,207	50,530	54,990		206,761
11	දේශීය අරමුදල්		55,034	46,207	50,530	54,990		206,761

ශීර්ෂය 24 - ජාතික ප්‍රසම්පාදන කොමිෂන් සභාව

සාරාංශය

රු '000

විස්තරය	2016	2017 ප්‍රතිශෝධිත අයවැය	2018 අයවැය	2019 පුරෝකථනය	2020	2017- 2020 එකතුව
පුනරාවර්තන වියදම්		43,562	59,360	63,435	67,520	233,877
සුද්ගල පඩිතඩි		13,700	25,800	28,700	31,700	99,900
වැටුප් හා වේතන		7,100	16,000	18,000	20,000	61,100
අතිකාල හා නිවාඩු දින වැටුප්		200	200	200	200	800
වෙනත් දීමනා		6,400	9,600	10,500	11,500	38,000
ගමන් වියදම්		600	1,500	1,650	1,800	5,550
දේශීය		100	500	550	600	1,750
විදේශීය		500	1,000	1,100	1,200	3,800
සැපයීම්		2,810	3,960	4,235	4,520	15,525
ලිපිද්‍රව්‍ය හා කාර්යාලයීය අවශ්‍යතා		600	750	800	850	3,000
ඉන්ධන		2,000	3,000	3,200	3,400	11,600
ආහාර පාන හා නිල අයුම්		10	10	15	20	55
වෙනත්		200	200	220	250	870
තකුණු වියදම්		800	800	900	1,000	3,500
වාහන		500	500	550	600	2,150
යන්ත්‍ර සහ යන්ත්‍රෝපකරණ		300	300	350	400	1,350
සේවා		25,652	27,300	27,950	28,500	109,402
ප්‍රවාහන		6,252	8,400	8,500	8,600	31,752
තැපැල් සහ සන්නිවේදන		1,500	1,600	1,800	2,000	6,900
විදුලිය සහ ජලය		500	500	550	600	2,150
බදු කුලී සහ පළාත් පාලන ආයතන බදු		14,700	12,000	12,000	12,000	50,700
මෙහෙයුම් කල්බදු ක්‍රමයට ප්‍රසම්පාදන වාහන			2,300	2,300	2,300	6,900
සඳහා වාටික ගෙවීම්						
වෙනත්		2,700	2,500	2,800	3,000	11,000
මූලධන වියදම්		6,500	12,000	12,800	13,700	45,000
මූලධන වත්කම් පුනරුත්ථාපනය හා වැඩිදියුණු කිරීම්		500	2,500	2,750	3,100	8,850
ගොඩනැගිලි සහ ඉදිකිරීම්		500	2,000	2,200	2,500	7,200
වාහන			500	550	600	1,650
මූලධන වත්කම් අත්පත් කරගැනීම		4,000	3,500	3,850	4,200	15,550
ගෘහ භාණ්ඩ සහ කාර්යාලයීය උපකරණ		2,000	2,500	2,650	2,800	9,950
යන්ත්‍ර සහ යන්ත්‍රෝපකරණ		2,000	1,000	1,200	1,400	5,600
හැකියා වර්ධනය		2,000	6,000	6,200	6,400	20,600
කාර්ය මණ්ඩල පුහුණු		2,000	6,000	6,200	6,400	20,600
මුළු වියදම්		50,062	71,360	76,235	81,220	278,877
මුළු මූල්‍යකරණය		50,062	71,360	76,235	81,220	278,877
දේශීය		50,062	71,360	76,235	81,220	278,877

සේවා නියුක්ති විස්තරය

කාණ්ඩය	අනුමත සංඛ්‍යාව	තත්‍ය සංඛ්‍යාව
ජ්‍යෙෂ්ඨ මට්ටම	12	3
තෘතීය මට්ටම	17	
ද්විතීය මට්ටම	9	1
ප්‍රාථමික මට්ටම	13	4
වෙනත් (අතියම්/තාවකාලික/කොන්ත්‍රාත් යනාදී)		11
එකතුව	51	19

2018 වර්ෂය සඳහා වැටුප් හා දීමනා 2017 වර්ෂයේ තත්‍ය කාර්ය මණ්ඩලය මත පදනම්ව අයවැයින්ට කරන ලදී

ශීර්ෂය - 24 ජාතික ප්‍රසම්පාදන කොමිෂන් සභාව

01 - මෙහෙයුම් වැඩසටහන

01 - සාමාන්‍ය පරිපාලනය සහ ආයතන සේවා

රු '000

උප ව්‍යාපෘතිය වැය විෂය අයිතමය මූල්‍යකරණය	කාණ්ඩය / වැය විෂයය / අයිතමය විස්තරය	2016	2017 ප්‍රතිශෝධිත අයවැය	2018 අය්‍යමේන්තුව	2019		2020	2017 - 2020 එකතුව
					සුරෝකථනය			
	පුනරාවර්තන වියදම්		43,562	59,360	63,435	67,520		233,877
	පුද්ගල පඩිතඩි		13,700	25,800	28,700	31,700		99,900
1001	වැටුප් හා වේතන		7,100	16,000	18,000	20,000		61,100
1002	අතිකාල හා නිවාඩු දින වැටුප්		200	200	200	200		800
1003	වෙනත් දීමනා		6,400	9,600	10,500	11,500		38,000
	ගමන් වියදම්		600	1,500	1,650	1,800		5,550
1101	දේශීය		100	500	550	600		1,750
1102	විදේශීය		500	1,000	1,100	1,200		3,800
	සැපයීම්		2,810	3,960	4,235	4,520		15,525
1201	ලිපිද්‍රව්‍ය හා කාර්යාලයීය අවශ්‍යතා		600	750	800	850		3,000
1202	ඉන්ධන		2,000	3,000	3,200	3,400		11,600
1203	ආහාර පාන හා නිල ඇඳුම්		10	10	15	20		55
1205	වෙනත්		200	200	220	250		870
	තඩන්තුව වියදම්		800	800	900	1,000		3,500
1301	වාහන		500	500	550	600		2,150
1302	යන්ත්‍ර සහ යන්ත්‍රෝපකරණ		300	300	350	400		1,350
	සේවා		25,652	27,300	27,950	28,500		109,402
1401	ප්‍රවාහන		6,252	8,400	8,500	8,600		31,752
1402	තැපැල් සහ සංචිචේදන		1,500	1,600	1,800	2,000		6,900
1403	විදුලිය සහ ජලය		500	500	550	600		2,150
1404	බදු කුලී සහ පළාත් පාලන ආයතන බදු		14,700	12,000	12,000	12,000		50,700
1408	මෙහෙයුම් කල්බදු ක්‍රමයට ප්‍රසම්පාදිත වාහන සඳහා වාරික ගෙවීම්			2,300	2,300	2,300		6,900
1409	වෙනත්		2,700	2,500	2,800	3,000		11,000
	මූලධන වියදම්		6,500	12,000	12,800	13,700		45,000
	මූලධන වත්කම් පුනරුත්ථාපනය හා වැඩිදියුණු කිරීම		500	2,500	2,750	3,100		8,850
2001	ගොඩනැගිලි සහ ඉදිකිරීම්		500	2,000	2,200	2,500		7,200
2003	වාහන			500	550	600		1,650
	මූලධන වත්කම් අත්පත් කරගැනීම		4,000	3,500	3,850	4,200		15,550
2102	ගෘහ භාණ්ඩ සහ කාර්යාලයීය උපකරණ		2,000	2,500	2,650	2,800		9,950
2103	යන්ත්‍ර සහ යන්ත්‍රෝපකරණ		2,000	1,000	1,200	1,400		5,600
	හැකියා වර්ධනය		2,000	6,000	6,200	6,400		20,600
2401	කාර්ය මණ්ඩල පුහුණු		2,000	6,000	6,200	6,400		20,600
	මුළු වියදම		50,062	71,360	76,235	81,220		278,877
	මුළු මූල්‍යකරණය		50,062	71,360	76,235	81,220		278,877
	දේශීය		50,062	71,360	76,235	81,220		278,877
11	දේශීය අරමුදල්		50,062	71,360	76,235	81,220		278,877

ශීර්ෂය 25 - සීමා නිර්ණය කොමිෂන් සභාව

සාරාංශය

රු '000

විස්තරය	2016	2017 ප්‍රතිශෝධිත අයවැය	2018 ඇස්තමේන්තුව	2017-2020		
				2019 පුරෝකථනය	2020 එකතුව	
සුනරාවර්තන වියදම්		10,427	10,810	12,185	13,375	46,797
සුද්ගල පඩිතඩි		7,344	6,850	7,980	8,880	31,054
වැටුප් හා චේතන		5,138	5,650	6,500	7,200	24,488
අතිකාල හා නිවාඩු දින වැටුප්		80	80	80	80	320
වෙනත් දීමනා		2,126	1,120	1,400	1,600	6,246
ගමන් වියදම්		80	160	180	200	620
දේශීය		60	60	70	80	270
විදේශීය		20	100	110	120	350
සැපයීම්		1,486	1,150	1,230	1,320	5,186
ලිපිද්‍රව්‍ය හා කාර්යාලයීය අවශ්‍යතා		225	300	320	350	1,195
ඉන්ධන		1,236	750	800	850	3,636
ආහාර පාන හා නිල ඇඳුම්		25	100	110	120	355
තඩත්තු වියදම්		202	375	405	440	1,422
වාහන		152	250	260	270	932
යන්ත්‍ර සහ යන්ත්‍රෝපකරණ		25	75	85	100	285
ගොඩනැගිලි සහ ඉදිකිරීම්		25	50	60	70	205
සේවා		1,295	2,250	2,360	2,500	8,405
ප්‍රවාහන		600	1,250	1,300	1,350	4,500
තැපැල් සහ සංචිචේදන		400	600	620	650	2,270
විදුලිය සහ ජලය		200	200	220	250	870
වෙනත්		95	200	220	250	765
මාරු කිරීම්		20	25	30	35	110
රජයේ සේවකයින් සඳහා දේපල ණය පොලී		20	25	30	35	110
මූලධන වියදම්		1,200	725	830	940	3,695
මූලධන වත්කම් අත්පත් කරගැනීම		1,100	600	700	800	3,200
ගෘහ භාණ්ඩ සහ කාර්යාලයීය උපකරණ		100	100	150	200	550
යන්ත්‍ර සහ යන්ත්‍රෝපකරණ		750	500	550	600	2,400
මෘදුකාංග සංවර්ධනය		250				250
හැකියා වර්ධනය		100	125	130	140	495
කාර්ය මණ්ඩල පුහුණු		100	125	130	140	495
මුළු වියදම්		11,627	11,535	13,015	14,315	50,492
මුළු මූල්‍යකරණය		11,627	11,535	13,015	14,315	50,492
දේශීය		11,627	11,535	13,015	14,315	50,492

සේවා නියුක්ති විස්තරය

කාණ්ඩය	අනුමත සංඛ්‍යාව	තත්‍ය සංඛ්‍යාව
ජ්‍යෙෂ්ඨ මට්ටම	2	
තෘතීය මට්ටම	2	2
ද්විතීය මට්ටම	7	2
ප්‍රාථමික මට්ටම	4	4
එකතුව	15	8

2018 වර්ෂය සඳහා වැටුප් හා දීමනා 2017 වර්ෂයේ තත්‍ය කාර්ය මණ්ඩලය මත පදනම්ව ඇස්තමේන්තු කරන ලදී

ශීර්ෂය - 25 සීමා නිර්ණය කොමිෂන් සභාව

01 - මෙහෙයුම් වැඩසටහන

01 - සාමාන්‍ය පරිපාලනය සහ ආයතන සේවා

රු '000

උප ව්‍යාපෘතිය වැය විෂයය අයිතමය මූල්‍යකරණය	කාණ්ඩය / වැය විෂයය / අයිතමය විස්තරය	2016	2017 ප්‍රතිශෝධිත අයවැය	2018 ඇස්තමේන්තුව	2019		2020	2017 - 2020 එකතුව
					සුරෝකථනය			
	පුනරාවර්තන වියදම්		10,427	10,810	12,185	13,375		46,797
	පුද්ගල පහසුකම්		7,344	6,850	7,980	8,880		31,054
1001	වැටුප් හා වේතන		5,138	5,650	6,500	7,200		24,488
1002	අතිකාල හා නිවාඩු දින වැටුප්		80	80	80	80		320
1003	වෙනත් දීමනා		2,126	1,120	1,400	1,600		6,246
	ගමන් වියදම්		80	160	180	200		620
1101	දේශීය		60	60	70	80		270
1102	විදේශීය		20	100	110	120		350
	සැපයීම්		1,486	1,150	1,230	1,320		5,186
1201	ලිපිලිපි හා කාර්යාලයීය අවශ්‍යතා		225	300	320	350		1,195
1202	ඉන්ධන		1,236	750	800	850		3,636
1203	ආහාර පාන හා නිල ඇඳුම්		25	100	110	120		355
	තනතුරු වියදම්		202	375	405	440		1,422
1301	වාහන		152	250	260	270		932
1302	යන්ත්‍ර සහ යන්ත්‍රෝපකරණ		25	75	85	100		285
1303	ගොඩනැගිලි සහ ඉදිකිරීම්		25	50	60	70		205
	සේවා		1,295	2,250	2,360	2,500		8,405
1401	ප්‍රවාහන		600	1,250	1,300	1,350		4,500
1402	තැපැල් සහ සංචිච්චේදන		400	600	620	650		2,270
1403	විදුලිය සහ ජලය		200	200	220	250		870
1409	වෙනත්		95	200	220	250		765
	මාරු කිරීම්		20	25	30	35		110
1506	රජයේ සේවකයින් සඳහා දේපල ණය පොලී		20	25	30	35		110
	මූලධන වියදම්		1,200	725	830	940		3,695
	මූලධන වත්කම් අත්පත් කරගැනීම		1,100	600	700	800		3,200
2102	ගෘහ භාණ්ඩ සහ කාර්යාලයීය උපකරණ		100	100	150	200		550
2103	යන්ත්‍ර සහ යන්ත්‍රෝපකරණ		750	500	550	600		2,400
2106	මෘදුකාංග සංවර්ධනය		250					250
	හැකියා වර්ධනය		100	125	130	140		495
2401	කාර්ය මණ්ඩල පුහුණු		100	125	130	140		495
	මුළු වියදම		11,627	11,535	13,015	14,315		50,492
	මුළු මූල්‍යකරණය		11,627	11,535	13,015	14,315		50,492
	දේශීය		11,627	11,535	13,015	14,315		50,492
11	දේශීය අරමුදල්		11,627	11,535	13,015	14,315		50,492

ශීර්ෂය 28 - තොරතුරු දැනගැනීමේ අයිතිවාසිකම් පිළිබඳ කොමිෂන් සභාව

සාරාංශය

රු '000

විස්තරය	2016	2017 ප්‍රතිශෝධිත අයවැය	2018 ඇස්තමේන්තුව	2019 - 2020		
				පුරෝකථනය	එකතුව	
පුනරාවර්තන වියදම්			41,190	44,145	47,640	132,975
සුද්ගල පඩිතඩ්			17,300	19,300	21,800	58,400
වැටුප් හා චේතන			12,500	13,500	15,000	41,000
අතිකාල හා නිවාඩු දින වැටුප්			300	300	300	900
වෙනත් දීමනා			4,500	5,500	6,500	16,500
ගමන් වියදම්			1,500	1,720	1,950	5,170
දේශීය			500	520	550	1,570
විදේශීය			1,000	1,200	1,400	3,600
සැපයීම්			4,625	4,950	5,275	14,850
ලිපිද්‍රව්‍ය හා කාර්යාලයේ අවශ්‍යතා			1,000	1,100	1,200	3,300
ඉන්ධන			3,400	3,600	3,800	10,800
ආහාර පාන හා නිල ඇඳුම්			25	30	35	90
වෙනත්			200	220	240	660
තකත්තු වියදම්			700	740	800	2,240
වාහන			400	420	450	1,270
යන්ත්‍ර සහ යන්ත්‍රෝපකරණ			300	320	350	970
සේවා			16,065	16,335	16,615	49,015
ප්‍රවාහන			100	120	150	370
තැපැල් සහ සංචිච්චේදන			1,000	1,200	1,400	3,600
බදු කුලී සහ පළාත් පාලන ආයතන බදු			7,050	7,050	7,050	21,150
මෙහෙයුම් කල්බදු ක්‍රමයට ප්‍රසම්පාදිත වාහන සඳහා වාරික ගෙවීම්			7,315	7,315	7,315	21,945
වෙනත්			600	650	700	1,950
වෙනත් පුනරාවර්තන වියදම්			1,000	1,100	1,200	3,300
රාජ්‍ය භාෂා ප්‍රතිපත්තිය ක්‍රියාත්මක කිරීම			1,000	1,100	1,200	3,300
මූලධන වියදම්			8,000	8,500	9,200	25,700
මූලධන වත්කම් පුනරුත්ථාපනය හා වැඩිදියුණු කිරීම			1,000	1,100	1,200	3,300
යන්ත්‍ර සහ යන්ත්‍රෝපකරණ			1,000	1,100	1,200	3,300
මූලධන වත්කම් අත්පත් කරගැනීම			5,000	5,200	5,500	15,700
ගෘහ භාණ්ඩ සහ කාර්යාලයේ උපකරණ			5,000	5,200	5,500	15,700
හැකියා වර්ධනය			2,000	2,200	2,500	6,700
කාර්ය මණ්ඩල පුහුණු			2,000	2,200	2,500	6,700
මුළු වියදම			49,190	52,645	56,840	158,675
මුළු මූල්‍යකරණය			49,190	52,645	56,840	158,675
දේශීය			49,190	52,645	56,840	158,675

සේවා නියුක්ති විස්තරය

කාණ්ඩය	අනුමත සංඛ්‍යාව	තත්‍ය සංඛ්‍යාව
ජ්‍යෙෂ්ඨ මට්ටම	3	1
තෘතීය මට්ටම	3	1
ද්විතීය මට්ටම	4	3
ප්‍රාථමික මට්ටම	5	
එකතුව	15	5

2018 වර්ෂය සඳහා වැටුප් හා දීමනා 2017 වර්ෂයේ තත්‍ය කාර්ය මණ්ඩලය මත පදනම්ව ඇස්තමේන්තු කරන ලදී

ශීර්ෂය - 26 තොරතුරු දැනගැනීමේ අයිතිවාසිකම් පිළිබඳ කොමිෂන් සභාව

01 - මෙහෙයුම් වැඩසටහන

01 - සාමාන්‍ය පරිපාලනය සහ ආයතන සේවා

රු '000

උප ව්‍යාපෘතිය වැය විෂය අයිතමය මූල්‍යකරණය	කාණ්ඩය / වැය විෂයය / අයිතමය විස්තරය	2016	2017 ප්‍රතිශෝධිත අයවැය	2018 ඇස්තමේන්තුව	2019	2020	2017 - 2020 එකතුව
					සුරෝකථනය		
	සුනුවර්තන වියදම්			41,190	44,145	47,640	132,975
	සුද්ගල පඩිකඩ			17,300	19,300	21,800	58,400
1001	වැටුප් හා වේතන			12,500	13,500	15,000	41,000
1002	අතිකාල හා නිවාඩු දින වැටුප්			300	300	300	900
1003	වෙනත් දීමනා			4,500	5,500	6,500	16,500
	ගමන් වියදම්			1,500	1,720	1,950	5,170
1101	දේශීය			500	520	550	1,570
1102	විදේශීය			1,000	1,200	1,400	3,600
	සැපයීම්			4,625	4,950	5,275	14,850
1201	ලිපිද්‍රව්‍ය හා කාර්යාලයීය අවශ්‍යතා			1,000	1,100	1,200	3,300
1202	ඉන්ධන			3,400	3,600	3,800	10,800
1203	ආහාර පාන හා නිල ඇඳුම්			25	30	35	90
1205	වෙනත්			200	220	240	660
	තඩන්තුව වියදම්			700	740	800	2,240
1301	වාහන			400	420	450	1,270
1302	යන්ත්‍ර සහ යන්ත්‍රෝපකරණ			300	320	350	970
	සේවා			16,065	16,335	16,615	49,015
1401	ප්‍රවාහන			100	120	150	370
1402	තැපැල් සහ සංඛිච්චේදන			1,000	1,200	1,400	3,600
1404	බදු කුලී සහ පළාත් පාලන ආයතන බදු			7,050	7,050	7,050	21,150
1408	මෙහෙයුම් කල්බදු ක්‍රමයට ප්‍රසම්පාදිත වාහන සඳහා වාරික ගෙවීම්			7,315	7,315	7,315	21,945
1409	වෙනත්			600	650	700	1,950
	වෙනත් සුනුවර්තන වියදම්			1,000	1,100	1,200	3,300
1703	රාජ්‍ය භාෂා ප්‍රතිපත්තිය ක්‍රියාත්මක කිරීම			1,000	1,100	1,200	3,300
	මූලධන වියදම්			8,000	8,500	9,200	25,700
	මූලධන වත්කම් සුනුවර්තන ආයතන හා වැඩිදියුණු කිරීම			1,000	1,100	1,200	3,300
2002	යන්ත්‍ර සහ යන්ත්‍රෝපකරණ			1,000	1,100	1,200	3,300
	මූලධන වත්කම් අත්පත් කරගැනීම			5,000	5,200	5,500	15,700
2102	ගෘහ භාණ්ඩ සහ කාර්යාලයීය උපකරණ			5,000	5,200	5,500	15,700
	හැකියා වර්ධනය			2,000	2,200	2,500	6,700
2401	කාර්ය මණ්ඩල පුහුණු			2,000	2,200	2,500	6,700
	මුළු වියදම්			49,190	52,645	56,840	158,675
	මුළු මූල්‍යකරණය			49,190	52,645	56,840	158,675
	දේශීය			49,190	52,645	56,840	158,675
11	දේශීය අරමුදල්			49,190	52,645	56,840	158,675

ශීර්ෂය 324 - කළමනාකරණ විගණන දෙපාර්තමේන්තුව

සාරාංශය

රු '000

විස්තරය	2016	2017 ප්‍රතිශෝධිත අයවැය	2018 අයවැය	2019		2017- 2020 එකතුව
				පුරෝකථනය	2020	
පුනරාවර්තන වියදම්	41,325	46,911	49,050	52,770	57,110	205,841
සුද්ගල පඩිතඩ්	28,672	33,200	35,210	37,800	40,800	147,010
වැටුප් හා චේතන	14,847	20,500	26,000	28,000	30,000	104,500
අතිකාල හා නිවාඩු දින වැටුප්	149	200	300	300	300	1,100
වෙනත් දීමනා	13,676	12,500	8,910	9,500	10,500	41,410
ගමන් වියදම්	3,393	3,971	2,100	2,320	2,650	11,041
දේශීය	102	94	100	120	150	464
විදේශීය	3,292	3,877	2,000	2,200	2,500	10,577
සැපයීම්	2,564	2,740	2,840	3,100	3,460	12,140
ලිපිද්‍රව්‍ය හා කාර්යාලයීය අවශ්‍යතා	660	700	800	850	900	3,250
ඉන්ධන	1,868	2,000	2,000	2,200	2,500	8,700
ආහාර පාන හා නිල ඇඳුම්	36	40	40	50	60	190
තඩත්තු වියදම්	686	1,000	1,200	1,450	1,700	5,350
වාහන	566	900	1,000	1,200	1,400	4,500
යන්ත්‍ර සහ යන්ත්‍රෝපකරණ	120	100	200	250	300	850
සේවා	5,275	5,200	6,800	7,150	7,500	26,650
ප්‍රවාහන	4,130	4,100	5,400	5,500	5,600	20,600
තැපැල් සහ සංචිචේදන	1,043	1,000	1,200	1,400	1,600	5,200
වෙනත්	102	100	200	250	300	850
මාරු කිරීම්	735	800	900	950	1,000	3,650
රජයේ සේවකයින් සඳහා දේපල ණය පොලී	735	800	900	950	1,000	3,650
මූලධන වියදම්	1,681	4,900	3,400	3,620	3,850	15,770
මූලධන වත්කම් පුනරුත්ථාපනය හා වැඩිදියුණු කිරීම්	92	2,200	400	470	550	3,620
ගොඩනැගිලි සහ ඉදිකිරීම්		2,000				2,000
යන්ත්‍ර සහ යන්ත්‍රෝපකරණ	92	200	100	120	150	570
වාහන			300	350	400	1,050
මූලධන වත්කම් අත්පත් කරගැනීම	865	2,100	500	550	600	3,750
ගෘහ භාණ්ඩ සහ කාර්යාලයීය උපකරණ	234	400				400
යන්ත්‍ර සහ යන්ත්‍රෝපකරණ	630	1,700	500	550	600	3,350
හැකියා වර්ධනය	724	600	2,500	2,600	2,700	8,400
කාර්ය මණ්ඩල පුහුණු	724	600	2,500	2,600	2,700	8,400
මුළු වියදම	43,006	51,811	52,450	56,390	60,960	221,611
මුළු මූල්‍යකරණය	43,006	51,811	52,450	56,390	60,960	221,611
දේශීය	43,006	51,811	52,450	56,390	60,960	221,611

සේවා නියුක්ති විස්තරය

කාණ්ඩය	අනුමත සංඛ්‍යාව	තත්‍ය සංඛ්‍යාව
ජ්‍යෙෂ්ඨ මට්ටම	15	14
තෘතීය මට්ටම	2	1
ද්විතීය මට්ටම	23	19
ප්‍රාථමික මට්ටම	13	9
වෙනත් (අතියම්/තාවකාලික/කොන්ත්‍රාත් යනාදී)		
එකතුව	53	43

2018 වර්ෂය සඳහා වැටුප් හා දීමනා 2017 වර්ෂයේ තත්‍ය කාර්ය මණ්ඩලය මත පදනම්ව අයවැය මත පදනම්ව කරන ලදී

ශීර්ෂය - 324 කළමනාකරණ විගණන දෙපාර්තමේන්තුව

01 - මෙහෙයුම් වැඩසටහන

01 - කළමනාකරණ විගණන පරිපාලනය

රු '000

උප ව්‍යාපෘතිය වැය විෂය අයිතමය මූල්‍යකරණය	කාණ්ඩය / වැය විෂයය / අයිතමය විස්තරය	2016	2017 ප්‍රතිශෝධිත අයවැය	2018 ඇස්තමේන්තුව	2019 සුරෝකථනය	2020	2017 - 2020 එකතුව
	සුනුවරාමන වියදම්	41,325	46,911	49,050	52,770	57,110	205,841
	සුද්ගල පඩිකඩ	28,672	33,200	35,210	37,800	40,800	147,010
1001	වැටුප් හා වේතන	14,847	20,500	26,000	28,000	30,000	104,500
1002	අතිකාල හා නිවාඩු දින වැටුප්	149	200	300	300	300	1,100
1003	වෙනත් දීමනා	13,676	12,500	8,910	9,500	10,500	41,410
	ගමන් වියදම්	3,393	3,971	2,100	2,320	2,650	11,041
1101	දේශීය	102	94	100	120	150	464
1102	විදේශීය	3,292	3,877	2,000	2,200	2,500	10,577
	සැපයීම්	2,564	2,740	2,840	3,100	3,460	12,140
1201	ලිපිලිපි හා කාර්යාලයීය අවශ්‍යතා	660	700	800	850	900	3,250
1202	ඉන්ධන	1,868	2,000	2,000	2,200	2,500	8,700
1203	ආහාර පාන හා නිල ඇඳුම්	36	40	40	50	60	190
	තඩත්තු වියදම්	686	1,000	1,200	1,450	1,700	5,350
1301	වාහන	566	900	1,000	1,200	1,400	4,500
1302	යන්ත්‍ර සහ යන්ත්‍රෝපකරණ	120	100	200	250	300	850
	සේවා	5,275	5,200	6,800	7,150	7,500	26,650
1401	ප්‍රවාහන	4,130	4,100	5,400	5,500	5,600	20,600
1402	තැපැල් සහ සංචිචේදන	1,043	1,000	1,200	1,400	1,600	5,200
1409	වෙනත්	102	100	200	250	300	850
	මාරු කිරීම්	735	800	900	950	1,000	3,650
1506	රජයේ සේවකයින් සඳහා දේපල ණය පොලී	735	800	900	950	1,000	3,650
	මූලධන වියදම්	1,681	4,900	3,400	3,620	3,850	15,770
	මූලධන වත්කම් සුනුවරාමන හා වැඩිදියුණු කිරීම්	92	2,200	400	470	550	3,620
2001	ගොඩනැගිලි සහ ඉදිකිරීම්		2,000				2,000
2002	යන්ත්‍ර සහ යන්ත්‍රෝපකරණ	92	200	100	120	150	570
2003	වාහන			300	350	400	1,050
	මූලධන වත්කම් අත්පත් කරගැනීම	865	2,100	500	550	600	3,750
2102	ගෘහ භාණ්ඩ සහ කාර්යාලයීය උපකරණ	234	400				400
2103	යන්ත්‍ර සහ යන්ත්‍රෝපකරණ	630	1,700	500	550	600	3,350
	හැකියා වර්ධනය	724	600	2,500	2,600	2,700	8,400
2401	කාර්ය මණ්ඩල පුහුණු	724	600	2,500	2,600	2,700	8,400
	මුළු වියදම්	43,006	51,811	52,450	56,390	60,960	221,611
	මුළු මූල්‍යකරණය	43,006	51,811	52,450	56,390	60,960	221,611
	දේශීය	43,006	51,811	52,450	56,390	60,960	221,611
11	දේශීය අරමුදල්	43,006	51,811	52,450	56,390	60,960	221,611

බුද්ධ ශාසන අමාත්‍යාංශය

2018 ඇස්තමේන්තුව
බුද්ධශාසන අමාත්‍යාංශය

ප්‍රධාන කාර්යයන්

ආගමික වටිනාකම් ජනතාව තුළ වර්ධනය කරනු පිණිස අවශ්‍ය
ප්‍රතිපත්ති, වැඩසටහන් සහ ව්‍යාපෘති සම්පාදනය කිරීම හා ක්‍රියාත්මක කිරීම
බුදු දහම සහ බුද්ධශාසනය සුරක්ෂිත කොට පෝෂණය කිරීම හා ප්‍රවර්ධනය උදෙසා යෝග්‍ය වැඩසටහන් හා ව්‍යාපෘතින්
ක්‍රියාත්මක කිරීම
පූජා භූමි සැලසුම්කරණය හා සංවර්ධනය කිරීම
බෞද්ධ සාහිත්‍යය හා කලා ශිල්ප සංරක්ෂණය කිරීම, පෝෂණය කිරීම සහ සංවර්ධනය කිරීම
අන්තර්ජාතික වශයෙන් ථේරවාදී බුදු දහම ප්‍රචාරණය කිරීම සඳහා කටයුතු කිරීම
නවීන තාක්ෂණය සමඟ අනුකූල වන සංවිධානාත්මක බෞද්ධ ආර්ථිකයක් ගොඩනැගීම සඳහා බෞද්ධ ජනතාව
පෙළඹවීම සහ මෙහෙයවීම

දෙපාර්තමේන්තු

බෞද්ධ කටයුතු දෙපාර්තමේන්තුව

ව්‍යවස්ථාපිත මණ්ඩල / ආයතන

බුද්ධශාසන අරමුදල

බුද්ධශාසන අමාත්‍යාංශය

(අ) අමාත්‍යාංශයෙන් අපේක්ෂිත ප්‍රතිඵලය

ගුණාත්මක සහ සදාචාරාත්මක සාරධර්ම සපිරි සමාජයක්

(ආ) පොදු කරුණු

	(සංඛ්‍යාව)
දහම් පාසල්	10,018
දහම් පාසල් සිසුන්	2,169,368
දහම් පාසල් ගුරුවරුන්	123,593
ශාසනාරක්ෂක බලමණ්ඩල ගණන	322
බෞද්ධ විහාරස්ථාන ගණන	12,234
<i>(මූලාශ්‍රය : බෞද්ධ කටයුතු දෙපාර්තමේන්තුව)</i>	

(ඇ) ප්‍රධාන ව්‍යාපෘති

ව්‍යාපෘති නාමය	ඇස්තමේන්තු ගත මුළු වියදම (රු.මිලියන)	2018 ඇස්තමේන්තුව (රු.මිලියන)	ඉලක්ක	මූලික කාර්ය සාධන දර්ශක
ඌන සංවර්ධන බෞද්ධ විහාරස්ථාන පුනරුත්ථාපනය කිරීම	වාර්ෂික වැඩසටහනකි	185.0	ඌන සංවර්ධන විහාරස්ථාන 500ක් සංවර්ධනය කිරීම	* ප්‍රතිසංස්කරණය කරන ලද විහාරස්ථාන සංඛ්‍යාව * මූල්‍ය ප්‍රගතියේ ප්‍රතිශතය
ඌන සංවර්ධන දහම් පාසල් සංවර්ධනය කිරීම	වාර්ෂික වැඩසටහනකි	175.0	ඌන සංවර්ධන දහම් පාසල් 600ක් සංවර්ධනය කිරීම	* ප්‍රතිසංස්කරණය කරන ලද දහම් පාසල් සංඛ්‍යාව * මූල්‍ය ප්‍රගතියේ ප්‍රතිශතය
පූජාභූමි සංවර්ධනය	වාර්ෂික වැඩසටහනකි	100.0	තෝරාගත් දිස්ත්‍රික්කවල පූජාභූමි 60ක් ප්‍රතිසංස්කරණය කිරීම	ප්‍රතිසංස්කරණය කරන ලද පූජාභූමි සංඛ්‍යාව
ශ්‍රී දළදා මාළිගාව - සංස්කෘතික උරුමයන් ව්‍යාපෘතිය (ඉන්දියාව - ශ්‍රී ලංකා රජය)	134.4	94.0	ව්‍යාපෘතිය සම්පූර්ණ කිරීම	භෞතික ප්‍රගතියේ ප්‍රතිශතය
පුණ්‍යග්‍රාම වැඩසටහන	වාර්ෂික වැඩසටහනකි	50.0	ඉහළ සදාචාරාත්මක ගුණාංග ඇති කිරීම සඳහා ගම්මාන 48ක් සංවර්ධනය කිරීම	සංවර්ධනය කරන ලද ගම්මාන සංඛ්‍යාව

(ඈ) 2017 ජුනි 30 දිනට කාර්ය මණ්ඩල විස්තරය*

කාර්ය මණ්ඩල වර්ගීකරණය	ඒ	ඩ	සී	ඩී	වෙනත්	එකතුව
බුද්ධශාසන අමාත්‍යාංශය	14	02	79	33	33	161
බෞද්ධ කටයුතු දෙපාර්තමේන්තුව	11	0	675	26	0	712
එකතුව	25	2	754	59	33	873

* මෙහි සඳහන් තත්‍ය කාර්ය මණ්ඩලය මත පදනම්ව 2018 වර්ෂය සඳහා වැටුප් හා දීමනා ගණනය කර ඇත.

බුද්ධගාසන අමාත්‍යාංශය

සාරාංශය

රු '000

විස්තරය	2016	2017 ප්‍රතිලෝමීත අයවැය	2018 අයවැයමේන්තුව	2019 - 2020		2017 - 2020 එකතුව
				සුරෝකථනය		
සුඛවාචන වියදම්	1,264,888	2,000,256	711,645	1,618,150	1,683,035	6,013,086
සුද්ගල පඩිතඩි	423,056	425,721	447,311	507,400	560,100	1,940,532
වැටුප් හා වේතන	205,825	262,800	313,561	395,650	467,000	1,439,011
අතිකාල හා නිවාඩු දින වැටුප්	10,556	13,100	15,400	16,650	17,200	62,350
වෙනත් දීමනා	206,675	149,821	118,350	95,100	75,900	439,171
ගමන් වියදම්	18,887	22,049	22,600	23,950	26,050	94,649
දේශීය	14,647	17,849	17,500	18,400	19,800	73,549
විදේශීය	4,240	4,200	5,100	5,550	6,250	21,100
සැපයීම්	19,781	21,636	21,694	22,600	23,055	88,985
ලිපිද්‍රව්‍ය හා කාර්යාලයීය අවශ්‍යතා	5,990	6,450	6,550	6,850	7,150	27,000
ඉන්ධන	13,417	14,800	14,600	15,100	15,200	59,700
ආහාර පාන හා නිල ඇඳුම්	274	286	394	450	505	1,635
වෙනත්	100	100	150	200	200	650
තනතුරු වියදම්	12,035	12,713	13,350	14,010	15,150	55,223
වාහන	7,488	9,263	9,400	9,950	10,700	39,313
යන්ත්‍ර සහ යන්ත්‍රෝපකරණ	2,157	2,400	2,350	2,460	2,715	9,925
ගොඩනැගිලි සහ ඉදිකිරීම්	2,390	1,050	1,600	1,600	1,735	5,985
සේවා	89,906	653,937	140,090	141,330	144,625	1,079,982
ප්‍රවාහන	6,744	6,600	8,500	9,100	9,800	34,000
තැපැල් සහ සංචිච්චේදන	5,070	6,700	5,950	6,530	7,000	26,180
විදුලිය සහ ජලය	8,714	9,000	8,800	9,550	10,100	37,450
බදු කුලී සහ පළාත් පාලන ආයතන බදු	672	1,300	1,300	1,500	1,600	5,700
වෙනත්	68,707	630,337	115,540	114,650	116,125	976,652
මාරු කිරීම්	701,223	864,200	65,100	907,360	912,430	2,749,090
සුඛ සාධන වැඩ සටහන්	660,567	813,900		840,250	843,750	2,497,900
රජයේ සේවකයින් සඳහා දේපල ණය පොලී	7,067	9,300	8,550	9,110	9,680	36,640
වෙනත්	33,589	41,000	56,550	58,000	59,000	214,550
වෙනත් සුඛවාචන වියදම්			1,500	1,500	1,625	4,625
රාජ්‍ය භාෂා ප්‍රතිපත්තිය ක්‍රියාත්මක කිරීම			1,500	1,500	1,625	4,625
මූලධන වියදම්	753,256	1,022,557	751,310	629,310	654,460	3,057,637
මූලධන වත්කම් සුඛරක්ථාපනය හා වැඩිදියුණු කිරීම	4,738	9,850	6,850	7,450	8,400	32,550
ගොඩනැගිලි සහ ඉදිකිරීම්	1,798	5,700	1,800	1,900	2,200	11,600
යන්ත්‍ර සහ යන්ත්‍රෝපකරණ	138	650	750	800	850	3,050
වාහන	2,802	3,500	4,300	4,750	5,350	17,900
මූලධන වත්කම් අත්පත් කරගැනීම	10,179	42,410	10,160	5,660	6,060	64,290
වාහන		25,000				25,000
ගෘහ භාණ්ඩ සහ කාර්යාලයීය උපකරණ	2,498	2,150	3,200	3,500	3,700	12,550
යන්ත්‍ර සහ යන්ත්‍රෝපකරණ	3,181	1,660	1,960	2,160	2,360	8,140
ගොඩනැගිලි සහ ඉදිකිරීම්	4,500	8,000				8,000
මෘදුකාංග සංවර්ධනය		5,600	5,000			10,600
ප්‍රාග්ධන මාරුකිරීම්	724,342	967,797	731,500	613,000	636,500	2,948,797
රාජ්‍ය නොවන ආයතන සඳහා ප්‍රාග්ධන ප්‍රදානයන්	724,342	967,797	731,500	613,000	636,500	2,948,797
හැකියා වර්ධනය	3,997	2,500	2,800	3,200	3,500	12,000
කාර්ය මණ්ඩල පුහුණු	3,997	2,500	2,800	3,200	3,500	12,000
වෙනත් මූලධන වියදම්	10,000					
ආයෝජන	10,000					
මුළු වියදම්	2,018,144	3,022,813	1,462,955	2,247,460	2,337,495	9,070,723
මුළු මූල්‍යකරණය	2,018,144	3,022,813	1,462,955	2,247,460	2,337,495	9,070,723
දේශීය	2,018,144	2,882,568	1,373,955	2,247,460	2,337,495	8,841,478
විදේශීය		140,245	89,000			229,245

බුද්ධශාසන අමාත්‍යාංශය

වැඩසටහන් සාරාංශය

රු '000

ශ්‍රී ලංකා අංශය	විස්තරය	2016	2017 ප්‍රතිශෝධිත අයවැය	2018 අයත්මේන්තුව	2019 - 2020		2017 - 2020 එකතුව
					2019	2020	
					පුරෝකථනය		
101- බුද්ධශාසන අමාත්‍යවරයා							
	මෙහෙයුම් වැඩසටහන	133,510	160,509	139,470	150,620	156,465	607,064
	පුනරාවර්තන වියදම්	123,931	124,799	131,860	142,010	146,755	545,424
	මූලධන වියදම්	9,578	35,710	7,610	8,610	9,710	61,640
	සංවර්ධන වැඩසටහන	738,208	1,518,959	764,500	637,500	659,100	3,580,059
	පුනරාවර්තන වියදම්	38,801	587,562	75,500	75,500	77,600	816,162
	මූලධන වියදම්	699,407	931,397	689,000	562,000	581,500	2,763,897
	මුළු වියදම	871,718	1,679,468	903,970	788,120	815,565	4,187,123
	පුනරාවර්තන වියදම	162,732	712,361	207,360	217,510	224,355	1,361,586
	මූලධන වියදම	708,986	967,107	696,610	570,610	591,210	2,825,537
201- බෞද්ධ කටයුතු දෙපාර්තමේන්තුව							
	මෙහෙයුම් වැඩසටහන	58,131	67,979	62,669	69,600	76,565	276,813
	පුනරාවර්තන වියදම්	48,795	54,529	55,469	61,900	68,315	240,213
	මූලධන වියදම්	9,336	13,450	7,200	7,700	8,250	36,600
	සංවර්ධන වැඩසටහන	1,088,295	1,275,366	496,316	1,389,740	1,445,365	4,606,787
	පුනරාවර්තන වියදම්	1,053,360	1,233,366	448,816	1,338,740	1,390,365	4,411,287
	මූලධන වියදම්	34,935	42,000	47,500	51,000	55,000	195,500
	මුළු වියදම	1,146,426	1,343,345	558,985	1,459,340	1,521,930	4,883,600
	පුනරාවර්තන වියදම	1,102,156	1,287,895	504,285	1,400,640	1,458,680	4,651,500
	මූලධන වියදම	44,270	55,450	54,700	58,700	63,250	232,100
	මුළු වියදම	2,018,144	3,022,813	1,462,955	2,247,460	2,337,495	9,070,723
	මුළු පුනරාවර්තන	1,264,888	2,000,256	711,645	1,618,150	1,683,035	6,013,086
	මුළු මූලධන	753,256	1,022,557	751,310	629,310	654,460	3,057,637

ශීර්ෂය 101 - බුද්ධශාසන අමාත්‍යවරයා

සාරාංශය

රු '000

විස්තරය	2016	2017 ප්‍රතිශෝධිත අයවැය	2018 අස්තමේතුව	2019 - 2020		
				පුරෝකථනය	එකතුව	
සුභරාවර්තන වියදම්	162,732	712,361	207,360	217,510	224,355	1,361,586
සුද්ගල පඩිතඩි	80,755	77,500	82,070	89,500	91,200	340,270
වැටුප් හා වේතන	37,871	44,000	53,920	65,650	71,000	234,570
අතිකාල හා නිවාඩු දින වැටුප්	2,896	4,700	4,900	5,050	5,200	19,850
වෙනත් දීමනා	39,988	28,800	23,250	18,800	15,000	85,850
ගමන් වියදම්	4,304	5,449	4,900	5,550	6,450	22,349
දේශීය	764	2,149	1,500	1,800	2,100	7,549
විදේශීය	3,540	3,300	3,400	3,750	4,350	14,800
සැපයීම්	14,078	14,950	15,150	15,500	15,700	61,300
ලිපිද්‍රව්‍ය හා කාර්යාලයීය අවශ්‍යතා	3,164	3,200	3,250	3,400	3,550	13,400
ඉන්ධන	10,668	11,500	11,500	11,600	11,600	46,200
ආහාර පාන හා නිල ඇඳුම්	146	150	250	300	350	1,050
වෙනත්	100	100	150	200	200	650
තකත්තු වියදම්	7,564	8,750	8,950	9,300	10,025	37,025
වාහන	4,087	6,250	6,000	6,250	6,700	25,200
යන්ත්‍ර සහ යන්ත්‍රෝපකරණ	1,115	1,500	1,450	1,550	1,700	6,200
ගොඩනැගිලි සහ ඉදිකිරීම්	2,361	1,000	1,500	1,500	1,625	5,625
සේවා	55,081	605,362	94,440	95,800	98,975	894,577
ප්‍රවාහන	5,248	4,800	6,100	6,550	7,000	24,450
තැපැල් සහ සංචිචේදන	2,583	4,200	3,700	4,150	4,500	16,550
විදුලිය සහ ජලය	7,217	7,000	7,300	7,750	8,000	30,050
බදු කුලී සහ පළාත් පාලන ආයතන බදු	300	800	800	800	800	3,200
වෙනත්	39,732	588,562	76,540	76,550	78,675	820,327
මාරු කිරීම්	950	350	350	360	380	1,440
රජයේ සේවකයින් සඳහා දේපල ණය පොලී	310	350	350	360	380	1,440
වෙනත්	640					
වෙනත් සුභරාවර්තන වියදම්			1,500	1,500	1,625	4,625
රාජ්‍ය භාෂා ප්‍රතිපත්තිය ක්‍රියාත්මක කිරීම			1,500	1,500	1,625	4,625
මූලධන වියදම්	708,986	967,107	696,610	570,610	591,210	2,825,537
මූලධන වත්කම් සුභරැකවාපනය හා වැඩිදියුණු කිරීම	4,102	8,450	4,950	5,550	6,250	25,200
ගොඩනැගිලි සහ ඉදිකිරීම්	1,500	5,400	1,000	1,100	1,200	8,700
යන්ත්‍ර සහ යන්ත්‍රෝපකරණ	138	350	450	500	550	1,850
වාහන	2,464	2,700	3,500	3,950	4,500	14,650
මූලධන වත්කම් අත්පත් කරගැනීම	3,479	31,860	6,660	1,860	1,960	42,340
වාහන		25,000				25,000
ගෘහ භාණ්ඩ සහ කාර්යාලයීය උපකරණ	555	400	700	800	850	2,750
යන්ත්‍ර සහ යන්ත්‍රෝපකරණ	2,924	860	960	1,060	1,110	3,990
මෘදුකාංග සංවර්ධනය		5,600	5,000			10,600
ප්‍රාග්ධන මාරුකිරීම්	689,407	925,797	684,000	562,000	581,500	2,753,297
රාජ්‍ය නොවන ආයතන සඳහා ප්‍රාග්ධන ප්‍රදානයන්	689,407	925,797	684,000	562,000	581,500	2,753,297
හැකියා වර්ධනය	1,997	1,000	1,000	1,200	1,500	4,700
කාර්ය මණ්ඩල පුහුණු	1,997	1,000	1,000	1,200	1,500	4,700
වෙනත් මූලධන වියදම්	10,000					
ආයෝජන	10,000					
මුළු වියදම	871,718	1,679,468	903,970	788,120	815,565	4,187,123
මුළු මූල්‍යකරණය	871,718	1,679,468	903,970	788,120	815,565	4,187,123
දේශීය	871,718	1,539,223	814,970	788,120	815,565	3,957,878
විදේශීය		140,245	89,000			229,245

සේවා නියුක්ති විස්තරය

කාණ්ඩය	අනුමත සංඛ්‍යාව	තත්‍ය සංඛ්‍යාව
ජ්‍යෙෂ්ඨ මට්ටම	25	14
තෘතීය මට්ටම	2	2
ද්විතීය මට්ටම	138	79
ප්‍රාථමික මට්ටම	38	33
වෙනත් (අනියම්/තාවකාලික/කොන්ත්‍රාත් යනාදී)	30	33
එකතුව	233	161

2018 වර්ෂය සඳහා වැටුප් හා දීමනා 2017 වර්ෂයේ තත්‍ය කාර්ය මණ්ඩලය මත පදනම්ව ඇස්තමේන්තු කරන ලදී

ශීර්ෂය - 101 බුද්ධශාසන අමාත්‍යවරයා

01 - මෙහෙයුම් වැඩසටහන

01 - අමාත්‍ය කාර්යාලය

රු '000

උප ව්‍යාපෘතිය වැය විෂයය අයිතමය මූල්‍යකරණය	කාණ්ඩය / වැය විෂයය / අයිතමය විස්තරය	2016	2017 ප්‍රතිශෝධිත අයවැය	2018 අය්‍යතමේන්තුව	2019	2020	2017 - 2020
					සුරෝකථනය		එකතුව
	සුනරාවර්තන වියදම්	29,607	35,749	34,110	34,550	34,975	139,384
	සුද්ගල පඩිතඩි	15,808	16,300	15,670	15,300	14,700	61,970
1001	වැටුප් හා වේතන	7,676	8,000	8,320	8,650	9,000	33,970
1002	අතිකාල හා නිවාඩු දින වැටුප්	715	2,500	2,600	2,650	2,700	10,450
1003	වෙනත් දීමනා	7,417	5,800	4,750	4,000	3,000	17,550
	ගමන් වියදම්	660	2,449	1,800	2,050	2,250	8,549
1101	දේශීය	380	1,149	700	800	900	3,549
1102	විදේශීය	279	1,300	1,100	1,250	1,350	5,000
	සැපයීම්	7,961	8,700	8,750	8,800	8,850	35,100
1201	ලිපිද්‍රව්‍ය හා කාර්යාලයීය අවශ්‍යතා	1,182	1,200	1,250	1,300	1,350	5,100
1202	ඉන්ධන	6,780	7,500	7,500	7,500	7,500	30,000
	තඩත්තු වියදම්	1,475	2,900	2,350	2,350	2,600	10,200
1301	වාහන	1,177	2,400	2,000	2,000	2,200	8,600
1302	යන්ත්‍ර සහ යන්ත්‍රෝපකරණ	99	500	350	350	400	1,600
1303	ගොඩනැගිලි සහ ඉදිකිරීම්	200					
	සේවා	3,702	5,400	5,540	6,050	6,575	23,565
1401	ප්‍රවාහන	2,250	2,400	3,000	3,250	3,500	12,150
1402	තැපැල් සහ සංඛිච්චේදන	521	2,000	1,500	1,750	2,000	7,250
1409	වෙනත්	931	1,000	1,040	1,050	1,075	4,165
	මූලධන වියදම්	1,160	2,700	2,700	3,050	3,400	11,850
	මූලධන වත්කම් සුනරුක්ථාපනය හා වැඩිදියුණු කිරීම්	995	1,900	1,700	1,900	2,200	7,700
2001	ගොඩනැගිලි සහ ඉදිකිරීම්	500	500	500	500	500	2,000
2002	යන්ත්‍ර සහ යන්ත්‍රෝපකරණ		200	200	200	200	800
2003	වාහන	495	1,200	1,000	1,200	1,500	4,900
	මූලධන වත්කම් අත්පත් කරගැනීම	165	800	1,000	1,150	1,200	4,150
2102	ගෘහ භාණ්ඩ සහ කාර්යාලයීය උපකරණ	53	300	400	450	450	1,600
2103	යන්ත්‍ර සහ යන්ත්‍රෝපකරණ	112	500	600	700	750	2,550
	මුළු වියදම	30,767	38,449	36,810	37,600	38,375	151,234
මුළු මූල්‍යකරණය		30,767	38,449	36,810	37,600	38,375	151,234
දේශීය		30,767	38,449	36,810	37,600	38,375	151,234
11	දේශීය අරමුදල්	30,767	38,449	36,810	37,600	38,375	151,234

ශීර්ෂය - 101 බුද්ධශාසන අමාත්‍යවරයා

01 - මෙහෙයුම් වැඩසටහන

02 - පරිපාලනය හා ආයතනික සේවා

රු '000

උප ව්‍යාපෘතිය වැය විෂයය අයිතමය මූල්‍යකරණය	කාණ්ඩය / වැය විෂයය / අයිතමය විස්තරය	2016	2017 ප්‍රතිශෝධිත අයවැය	2018 ඇස්තමේන්තුව	2019 සුරෝකථනය	2020	2017 - 2020 එකතුව
	පුනරාවර්තන වියදම්	94,325	89,050	97,750	107,460	111,780	406,040
	පුද්ගල පඩිතඩි	64,947	61,200	66,400	74,200	76,500	278,300
1001	වැටුප් හා වේතන	30,195	36,000	45,600	57,000	62,000	200,600
1002	අතිකාල හා නිවාඩු දින වැටුප්	2,181	2,200	2,300	2,400	2,500	9,400
1003	වෙනත් දීමනා	32,570	23,000	18,500	14,800	12,000	68,300
	ගමන් වියදම්	3,645	3,000	3,100	3,500	4,200	13,800
1101	දේශීය	384	1,000	800	1,000	1,200	4,000
1102	විදේශීය	3,261	2,000	2,300	2,500	3,000	9,800
	සැපයීම්	6,117	6,250	6,400	6,700	6,850	26,200
1201	ලිපිලිපි හා කාර්යාලය සඳහා	1,982	2,000	2,000	2,100	2,200	8,300
1202	ඉන්ධන	3,888	4,000	4,000	4,100	4,100	16,200
1203	ආහාර පාන හා නිල ඇඳුම්	146	150	250	300	350	1,050
1205	වෙනත්	100	100	150	200	200	650
	තඩන්තුව වියදම්	6,089	5,850	6,600	6,950	7,425	26,825
1301	වාහන	2,911	3,850	4,000	4,250	4,500	16,600
1302	යන්ත්‍ර සහ යන්ත්‍රෝපකරණ	1,017	1,000	1,100	1,200	1,300	4,600
1303	ගොඩනැගිලි සහ ඉදිකිරීම්	2,161	1,000	1,500	1,500	1,625	5,625
	සේවා	12,577	12,400	13,400	14,250	14,800	54,850
1401	ප්‍රවාහන	2,998	2,400	3,100	3,300	3,500	12,300
1402	තැපැල් සහ සංඛිච්චේදන	2,062	2,200	2,200	2,400	2,500	9,300
1403	විදුලිය සහ ජලය	7,217	7,000	7,300	7,750	8,000	30,050
1404	බදු කුලී සහ පළාත් පාලන ආයතන බදු	300	800	800	800	800	3,200
	මාරු කිරීම්	950	350	350	360	380	1,440
1506	රජයේ සේවකයින් සඳහා දේපළ ණය පොලී	310	350	350	360	380	1,440
1508	වෙනත්	640					
	වෙනත් පුනරාවර්තන වියදම්			1,500	1,500	1,625	4,625
1703	රාජ්‍ය භාෂා ප්‍රතිපත්තිය ක්‍රියාත්මක කිරීම			1,500	1,500	1,625	4,625
	මූලධන වියදම්	8,418	33,010	4,910	5,560	6,310	49,790
	මූලධන වත්කම් පුනරුත්ථාපනය හා වැඩිදියුණු කිරීම	3,107	6,550	3,250	3,650	4,050	17,500
2001	ගොඩනැගිලි සහ ඉදිකිරීම්	1,000	4,900	500	600	700	6,700
2002	යන්ත්‍ර සහ යන්ත්‍රෝපකරණ	138	150	250	300	350	1,050
2003	වාහන	1,969	1,500	2,500	2,750	3,000	9,750
	මූලධන වත්කම් අත්පත් කරගැනීම	3,314	25,460	660	710	760	27,590
2101	වාහන		25,000				25,000
2102	ගෘහ භාණ්ඩ සහ කාර්යාලය උපකරණ	502	100	300	350	400	1,150
2103	යන්ත්‍ර සහ යන්ත්‍රෝපකරණ	2,812	360	360	360	360	1,440
	හැකියා වර්ධනය	1,997	1,000	1,000	1,200	1,500	4,700
2401	කාර්ය මණ්ඩල පුහුණු	1,997	1,000	1,000	1,200	1,500	4,700
	මුළු වියදම	102,743	122,060	102,660	113,020	118,090	455,830
	මුළු මූල්‍යකරණය	102,743	122,060	102,660	113,020	118,090	455,830
	දේශීය	102,743	122,060	102,660	113,020	118,090	455,830
11	දේශීය අරමුදල්	102,743	122,060	102,660	113,020	118,090	455,830

ශීර්ෂය - 101 බුද්ධශාසන අමාත්‍යවරයා

02 - සංවර්ධන වැඩසටහන

06 - ආගමික කටයුතු නංවාලීම හා පුනර්ජීව, ආගමික ස්ථාන සංවර්ධනය

රු '000

උප ව්‍යාපෘතිය වැය විෂය අයිතමය මූලාශ්‍රණය	කාණ්ඩය / වැය විෂයය / අයිතමය විස්තරය	2016	2017 ප්‍රතිශෝධිත අයවැය	2018 අයින්මේන්තුව	2019 සුරෝකථනය	2020	2017 - 2020 එකතුව
	පුනරාවර්තන වියදම්	38,801	587,562	75,500	75,500	77,600	816,162
	සේවා	38,801	587,562	75,500	75,500	77,600	816,162
1409	වෙනත්	38,801	587,562	75,500	75,500	77,600	816,162
01	ජාතික වෙසක් උත්සවය		10,000	37,500	35,000	35,000	117,500
02	පුණ්‍යග්‍රාම වැඩසටහන		3,500	4,000	4,500	5,000	17,000
05	අනෙකුත් සේවාවන්		25,980	14,000	15,000	15,500	70,480
06	ආගමික කටයුතු නංවාලීම		7,787	20,000	21,000	22,100	70,887
07	2017 වර්ෂයේ එක්සත් ජාතීන්ගේ වෙසක් දිනය ශ්‍රී ලංකාවේදී සැමරීම		540,295				540,295
	මූලධන වියදම්	699,407	931,397	689,000	562,000	581,500	2,763,897
1	පුනර්ජීව සංවර්ධනය	103,529	100,000	100,000	105,000	110,000	415,000
2205	රාජ්‍ය නොවන ආයතන සඳහා ප්‍රාග්ධන ප්‍රදානයන්	103,529	100,000	100,000	105,000	110,000	415,000
2	විද්‍යාලංකාර ජාත්‍යන්තර බෞද්ධ මධ්‍යස්ථානය ඉදිකිරීම - කැලණිය	296,780	200,000	25,000			225,000
2205	රාජ්‍ය නොවන ආයතන සඳහා ප්‍රාග්ධන ප්‍රදානයන්	296,780	200,000	25,000			225,000
4	ශ්‍රී දළදා මාලිගාව-සංස්කෘතික උරුමයන් ව්‍යාපෘතිය (ඉන්දියාව-ශ්‍රී ලංකා රජය)		125,000	94,000			219,000
2205	රාජ්‍ය නොවන ආයතන සඳහා ප්‍රාග්ධන ප්‍රදානයන්		125,000	94,000			219,000
13			120,000	89,000			209,000
17			5,000	5,000			10,000
6	කොත්මලේ මහවැලි මහා සෑය	10,000					
2502	ආයෝජන	10,000					
7	උතුරු සංවර්ධන දහම් පාසැල් සංවර්ධනය කිරීම	97,825	100,000	175,000	200,000	200,000	675,000
2205	රාජ්‍ය නොවන ආයතන සඳහා ප්‍රාග්ධන ප්‍රදානයන්	97,825	100,000	175,000	200,000	200,000	675,000
8	උතුරු සංවර්ධන බෞද්ධ විහාරස්ථාන පුනරුත්ථාපනය කිරීම	122,563	100,552	185,000	200,000	210,000	695,552
2205	රාජ්‍ය නොවන ආයතන සඳහා ප්‍රාග්ධන ප්‍රදානයන්	122,563	100,552	185,000	200,000	210,000	695,552
9	පුණ්‍යග්‍රාම වැඩසටහන (මන්ද්‍රව්‍ය නිවාරණ වැඩසටහන් ඇතුළත්ව) (අ)	22,800	24,000	50,000	52,000	56,500	182,500
2205	රාජ්‍ය නොවන ආයතන සඳහා ප්‍රාග්ධන ප්‍රදානයන්	22,800	24,000	50,000	52,000	56,500	182,500
10	මතට තීර වැඩසටහන	5,134	5,000				5,000
2205	රාජ්‍ය නොවන ආයතන සඳහා ප්‍රාග්ධන ප්‍රදානයන්	5,134	5,000				5,000
12	වෙනත් භාෂා ප්‍රවර්ධනය හා ආගමික සහජීවනය පවත්වාගෙන යාම	5,947	6,000	5,000	5,000	5,000	21,000
2205	රාජ්‍ය නොවන ආයතන සඳහා ප්‍රාග්ධන ප්‍රදානයන්	5,947	6,000	5,000	5,000	5,000	21,000
14	නේපාලයේ ඇති වූ හුම් කම්පාවෙන් හානියට පත් වූ ආගමික සිද්ධස්ථාන ප්‍රතිසංස්කරණය කිරීම	34,830	245,000	50,000			295,000
2205	රාජ්‍ය නොවන ආයතන සඳහා ප්‍රාග්ධන ප්‍රදානයන්	34,830	245,000	50,000			295,000
15	බෞද්ධ විශ්වකෝෂය පරිසරයකගත කිරීම		5,600	5,000			10,600
2106	මෘදුකාංග සංවර්ධනය		5,600	5,000			10,600
16	විහාරස්ථාන සංවර්ධනය කිරීම (විනය)		20,245				20,245
2205	13 රාජ්‍ය නොවන ආයතන සඳහා ප්‍රාග්ධන ප්‍රදානයන්		20,245				20,245

රු '000

උප ව්‍යාපෘතිය වැය විෂයය අයිතමය මූල්‍යකරණය	කාණ්ඩය / වැය විෂයය / අයිතමය විස්තරය	2016	2017 ප්‍රතිලෝමීත අයවැය	2018 අයත්මේන්තුව	2019 - 2020		2017 - 2020 එකතුව
					පුරෝකථනය	2020	
මුළු වියදම		738,208	1,518,959	764,500	637,500	659,100	3,580,059
මුළු මූල්‍යකරණය		738,208	1,518,959	764,500	637,500	659,100	3,580,059
දේශීය		738,208	1,378,714	675,500	637,500	659,100	3,350,814
11	දේශීය අරමුදල්	738,208	1,373,714	670,500	637,500	659,100	3,340,814
17	විදේශ මූල්‍යකරණය ආශ්‍රිත පිරිවැය		5,000	5,000			10,000
විදේශීය			140,245	89,000			229,245
13	විදේශීය ප්‍රදාන		140,245	89,000			229,245

-අ- 2018 වර්ෂයේ සිට

ශීර්ෂය 201 - බෞද්ධ කටයුතු දෙපාර්තමේන්තුව

සාරාංශය

රු '000

විස්තරය	2016	2017 ප්‍රතිශෝධිත අයවැය	2018 අැස්තමේන්තුව	2019 - 2020		2017- 2020 එකතුව
				2019	2020	
සුභරාවර්තන වියදම්	1,102,156	1,287,895	504,285	1,400,640	1,458,680	4,651,500
සුද්ගල පඩිතඩි	342,301	348,221	365,241	417,900	468,900	1,600,262
වැටුප් හා චේතන	167,954	218,800	259,641	330,000	396,000	1,204,441
අතිකාල හා නිවාඩු දින වැටුප්	7,661	8,400	10,500	11,600	12,000	42,500
වෙනත් දීමනා	166,687	121,021	95,100	76,300	60,900	353,321
ගමන් වියදම්	14,582	16,600	17,700	18,400	19,600	72,300
දේශීය	13,882	15,700	16,000	16,600	17,700	66,000
විදේශීය	700	900	1,700	1,800	1,900	6,300
සැපයීම්	5,703	6,686	6,544	7,100	7,355	27,685
ලිපිද්‍රව්‍ය හා කාර්යාලයීය අවශ්‍යතා	2,826	3,250	3,300	3,450	3,600	13,600
ඉන්ධන	2,749	3,300	3,100	3,500	3,600	13,500
ආහාර පාන හා නිල අයුම්	128	136	144	150	155	585
තඩත්තු වියදම්	4,471	3,963	4,400	4,710	5,125	18,198
වාහන	3,401	3,013	3,400	3,700	4,000	14,113
යන්ත්‍ර සහ යන්ත්‍රෝපකරණ	1,041	900	900	910	1,015	3,725
ගොඩනැගිලි සහ ඉදිකිරීම්	29	50	100	100	110	360
සේවා	34,826	48,575	45,650	45,530	45,650	185,405
ප්‍රවාහන	1,495	1,800	2,400	2,550	2,800	9,550
තැපැල් සහ සංචිච්චේදන	2,486	2,500	2,250	2,380	2,500	9,630
විදුලිය සහ ජලය	1,497	2,000	1,500	1,800	2,100	7,400
බදු කුලී සහ පළාත් පාලන ආයතන බදු	372	500	500	700	800	2,500
වෙනත්	28,975	41,775	39,000	38,100	37,450	156,325
මාරු කිරීම්	700,272	863,850	64,750	907,000	912,050	2,747,650
සුඛ සාධන වැඩ සටහන්	660,567	813,900		840,250	843,750	2,497,900
රජයේ සේවකයින් සඳහා දේපල ණය පොලී	6,756	8,950	8,200	8,750	9,300	35,200
වෙනත්	32,949	41,000	56,550	58,000	59,000	214,550
මූලධන වියදම්	44,270	55,450	54,700	58,700	63,250	232,100
මූලධන වත්කම් සුභරැක්චාපනය හා වැඩිදියුණු කිරීම්	636	1,400	1,900	1,900	2,150	7,350
ගොඩනැගිලි සහ ඉදිකිරීම්	298	300	800	800	1,000	2,900
යන්ත්‍ර සහ යන්ත්‍රෝපකරණ		300	300	300	300	1,200
වාහන	337	800	800	800	850	3,250
මූලධන වත්කම් අත්පත් කරගැනීම	6,700	10,550	3,500	3,800	4,100	21,950
ගෘහ භාණ්ඩ සහ කාර්යාලයීය උපකරණ	1,943	1,750	2,500	2,700	2,850	9,800
යන්ත්‍ර සහ යන්ත්‍රෝපකරණ	257	800	1,000	1,100	1,250	4,150
ගොඩනැගිලි සහ ඉදිකිරීම්	4,500	8,000				8,000
ප්‍රාග්ධන මාරුකිරීම්	34,935	42,000	47,500	51,000	55,000	195,500
රාජ්‍ය නොවන ආයතන සඳහා ප්‍රාග්ධන ප්‍රදානයන්	34,935	42,000	47,500	51,000	55,000	195,500
හැකියා වර්ධනය	2,000	1,500	1,800	2,000	2,000	7,300
කාර්ය මණ්ඩල පුහුණු	2,000	1,500	1,800	2,000	2,000	7,300
මුළු වියදම	1,146,426	1,343,345	558,985	1,459,340	1,521,930	4,883,600
මුළු මූල්‍යකරණය	1,146,426	1,343,345	558,985	1,459,340	1,521,930	4,883,600
දේශීය	1,146,426	1,343,345	558,985	1,459,340	1,521,930	4,883,600

සේවා නියුක්ති විස්තරය

කාණ්ඩය	අනුමත සංඛ්‍යාව	තත්‍ය සංඛ්‍යාව
ජ්‍යෙෂ්ඨ මට්ටම	12	11
තෘතීය මට්ටම	1	
ද්විතීය මට්ටම	776	675
ප්‍රාථමික මට්ටම	36	26
වෙනත් (අනියම්/තාවකාලික/කොන්ත්‍රාත් යනාදී)		
එකතුව	825	712

2018 වර්ෂය සඳහා වැටුප් හා දීමනා 2017 වර්ෂයේ තත්‍ය කාර්ය මණ්ඩලය මත පදනම්ව ඇස්තමේන්තු කරන ලදී

ශ්‍රී ලංකා - 201 බොද්ධ කටයුතු දෙපාර්තමේන්තුව

01 - මෙහෙයුම් වැඩසටහන

01 - සාමාන්‍ය පරිපාලනය

රු '000

උප ව්‍යාපෘතිය වැය විෂය අයිතමය මූල්‍යකරණය	කාණ්ඩය / වැය විෂය / අයිතමය විස්තරය	2016	2017 ප්‍රතිශෝධිත අයවැය	2018 ඇස්තමේන්තුව	2019	2020	2017 - 2020
					සුරෝකථනය		එකතුව
	පුනරාවර්තන වියදම්	48,795	54,529	55,469	61,900	68,315	240,213
	පුද්ගල පඩිතඩි	30,294	34,480	34,025	39,000	43,900	151,405
1001	වැටුප් හා වේතන	14,857	21,800	23,425	30,000	36,000	111,225
1002	අතිකාල හා නිවාඩු දින වැටුප්	653	1,000	1,500	1,700	2,000	6,200
1003	වෙනත් දීමනා	14,784	11,680	9,100	7,300	5,900	33,980
	ගමන් වියදම්	2,100	2,100	3,200	3,400	3,600	12,300
1101	දේශීය	1,400	1,200	1,500	1,600	1,700	6,000
1102	විදේශීය	700	900	1,700	1,800	1,900	6,300
	සැපයීම්	3,709	4,436	4,244	4,500	4,705	17,885
1201	ලිපිලිපි හා කාර්යාල සාධක අවශ්‍යතා	1,712	2,000	2,000	2,050	2,150	8,200
1202	ඉන්ධන	1,869	2,300	2,100	2,300	2,400	9,100
1203	ආහාර පාන හා නිල ඇඳුම්	128	136	144	150	155	585
	තනතුරු වියදම්	4,295	3,163	3,900	4,100	4,410	15,573
1301	වාහන	3,382	2,313	3,000	3,200	3,400	11,913
1302	යන්ත්‍ර සහ යන්ත්‍රෝපකරණ	883	800	800	800	900	3,300
1303	ගොඩනැගිලි සහ ඉදිකිරීම්	29	50	100	100	110	360
	සේවා	7,485	9,150	8,900	9,650	10,400	38,100
1401	ප්‍රවාහන	895	1,200	1,800	1,900	2,100	7,000
1402	තැපැල් සහ සංචිච්චේදන	1,770	1,750	1,600	1,700	1,800	6,850
1403	විදුලිය සහ ජලය	1,225	1,500	1,000	1,250	1,500	5,250
1404	බදු කුලී සහ පළාත් පාලන ආයතන බදු	372	500	500	700	800	2,500
1409	වෙනත්	3,222	4,200	4,000	4,100	4,200	16,500
	මාරු කිරීම්	913	1,200	1,200	1,250	1,300	4,950
1506	රජයේ සේවකයින් සඳහා දේපළ ණය පොලී	913	1,200	1,200	1,250	1,300	4,950
	මූලධන වියදම්	9,336	13,450	7,200	7,700	8,250	36,600
	මූලධන වත්කම් පුනරුත්ථාපනය හා වැඩිදියුණු කිරීම්	636	1,400	1,900	1,900	2,150	7,350
2001	ගොඩනැගිලි සහ ඉදිකිරීම්	298	300	800	800	1,000	2,900
2002	යන්ත්‍ර සහ යන්ත්‍රෝපකරණ		300	300	300	300	1,200
2003	වාහන	337	800	800	800	850	3,250
	මූලධන වත්කම් අත්පත් කරගැනීම	6,700	10,550	3,500	3,800	4,100	21,950
2102	ගෘහ භාණ්ඩ සහ කාර්යාල සාධක උපකරණ	1,943	1,750	2,500	2,700	2,850	9,800
2103	යන්ත්‍ර සහ යන්ත්‍රෝපකරණ	257	800	1,000	1,100	1,250	4,150
2104	ගොඩනැගිලි සහ ඉදිකිරීම්	4,500	8,000				8,000
	හැකියා වර්ධනය	2,000	1,500	1,800	2,000	2,000	7,300
2401	කාර්ය මණ්ඩල පුහුණු	2,000	1,500	1,800	2,000	2,000	7,300
	මුළු වියදම	58,131	67,979	62,669	69,600	76,565	276,813
මුළු මූල්‍යකරණය		58,131	67,979	62,669	69,600	76,565	276,813
දේශීය		58,131	67,979	62,669	69,600	76,565	276,813
11 දේශීය අරමුදල්		58,131	67,979	62,669	69,600	76,565	276,813

ශීර්ෂය - 201 බොද්ධ කටයුතු දෙපාර්තමේන්තුව

02 - සංවර්ධන වැඩසටහන

02 - බොද්ධ ආගමික කටයුතු ප්‍රවර්ධනය

රු '000

උප ව්‍යාපෘතිය වැය විෂය අයිතමය මූලාශ්‍රණය	කාණ්ඩය / වැය විෂයය / අයිතමය විස්තරය	2016	2017 ප්‍රතිශෝධිත අයවැය	2018 ඇස්තමේන්තුව	2019	2020	2017 - 2020 එකතුව
					සුරෝකථනය		
	සුභරාවර්තන වියදම්	1,053,360	1,233,366	448,816	1,338,740	1,390,365	4,411,287
	පුද්ගල පඩිකඩ	312,007	313,741	331,216	378,900	425,000	1,448,857
1001	වැටුප් හා වේතන	153,097	197,000	236,216	300,000	360,000	1,093,216
1002	අතිකාල හා නිවාඩු දින වැටුප්	7,008	7,400	9,000	9,900	10,000	36,300
1003	වෙනත් දීමනා	151,902	109,341	86,000	69,000	55,000	319,341
	ගමන් වියදම්	12,483	14,500	14,500	15,000	16,000	60,000
1101	දේශීය	12,483	14,500	14,500	15,000	16,000	60,000
	සැපයීම්	1,994	2,250	2,300	2,600	2,650	9,800
1201	ලිපිද්‍රව්‍ය හා කාර්යාලයීය අවශ්‍යතා	1,114	1,250	1,300	1,400	1,450	5,400
1202	ඉන්ධන	880	1,000	1,000	1,200	1,200	4,400
	තකුණු වියදම්	176	800	500	610	715	2,625
1301	වාහන	19	700	400	500	600	2,200
1302	යන්ත්‍ර සහ යන්ත්‍රෝපකරණ	158	100	100	110	115	425
	සේවා	27,341	39,425	36,750	35,880	35,250	147,305
1401	ප්‍රවාහන	600	600	600	650	700	2,550
1402	තැපැල් සහ සංචිචේදන	716	750	650	680	700	2,780
1403	විදුලිය සහ ජලය	272	500	500	550	600	2,150
1409	වෙනත්	25,752	37,575	35,000	34,000	33,250	139,825
01	උපසම්පදා උත්සව සංවිධානය		2,750	2,500	2,500	2,750	10,500
02	ත්‍රිපිටකය ප්‍රකාශයට පත් කිරීම		3,000	3,500	3,500	2,700	12,700
03	ශාසනාරක්ෂක බල මණ්ඩල ක්‍රියාත්මක කිරීම		7,000	8,000	8,500	8,500	32,000
04	දහම් පාසල් ගුරුවරුන් සඳහා සහතික පත්‍ර විභාගය		1,500	1,500	2,000	2,200	7,200
05	හික්සුන් වහන්සේලාගේ ආදාහන උත්සව		1,750	3,000	3,500	3,600	11,850
06	බොද්ධ විශ්වකෝෂය මුද්‍රණය කිරීම		1,400	5,000	1,500	500	8,400
07	වෙනත් සේවාවන්		20,175	11,500	12,500	13,000	57,175
	මාරු කිරීම්	5,844	7,750	7,000	7,500	8,000	30,250
1506	රජයේ සේවකයින් සඳහා දේපල ණය පොලී	5,844	7,750	7,000	7,500	8,000	30,250
1	දහම් පාසල් පෙල පොත් මුද්‍රණය කිරීම (අ)	149,994	192,000		214,500	215,000	621,500
1501	සුඛ සාධන වැඩ සටහන්	149,994	192,000		214,500	215,000	621,500
2	දහම් පාසල් ගුරුවරුන් සඳහා තිල ඇඳුම් දීමනා(අ)	131,861	127,900		140,750	142,750	411,400
1501	සුඛ සාධන වැඩ සටහන්	131,861	127,900		140,750	142,750	411,400
3	දහම් පාසල් ගුරුවරුන් සඳහා පුස්තකාල පොත් දීමනා	145,848	196,000				196,000
1501	සුඛ සාධන වැඩ සටහන්	145,848	196,000				196,000
5	දහම් පාසල් විභාග පැවැත්වීම	17,141	21,000	31,550	33,000	33,500	119,050
1508	වෙනත්	17,141	21,000	31,550	33,000	33,500	119,050
6	සමස්ථ ලංකා දහම් පාසල් තරගය	15,808	20,000	25,000	25,000	25,500	95,500
1508	වෙනත්	15,808	20,000	25,000	25,000	25,500	95,500
12	දහම් පාසල් ගුරුවරුන් සඳහා මාසික දීමනාව (දැහැම් දිවිය)	232,864	298,000				298,000
1501	සුඛ සාධන වැඩ සටහන්	232,864	298,000				298,000
13	දහම් පාසල් ගුරුවරුන් සඳහා දීමනාව (අ) (දැහැම් දිවිය සහ පුස්තකාල පොත් දීමනාව)				485,000	486,000	971,000
1501	සුඛ සාධන වැඩ සටහන්				485,000	486,000	971,000
	මූලධන වියදම්	34,935	42,000	47,500	51,000	55,000	195,500
8	දහම්පාසල් සඳහා පහසුකම් සැපයීම	14,511	20,000	25,000	26,500	30,000	101,500
2205	රාජ්‍ය නොවන ආයතන සඳහා ප්‍රාග්ධන ප්‍රදානයන්	14,511	20,000	25,000	26,500	30,000	101,500
9	ශාසනාරක්ෂක බල මණ්ඩල සඳහා පහසුකම් සැපයීම	2,940	3,000	3,000	3,000	3,000	12,000
2205	රාජ්‍ය නොවන ආයතන සඳහා ප්‍රාග්ධන ප්‍රදානයන්	2,940	3,000	3,000	3,000	3,000	12,000

උප ව්‍යාපෘතිය වැය විෂය අයිතමය මූල්‍යකරණය	කාණ්ඩය / වැය විෂයය / අයිතමය විස්තරය	2016	2017 ප්‍රතිලෝමීත අයවැය	2018 ඇස්තමේන්තුව	2019 - 2020		2017 - 2020 එකතුව
					2019	2020	
10	සීමාසහිත ආරාම සඳහා පහසුකම් සැපයීම	10,220	7,000	8,000	8,000	8,000	31,000
2205	රාජ්‍ය නොවන ආයතන සඳහා ප්‍රාග්ධන ප්‍රදානයන්	10,220	7,000	8,000	8,000	8,000	31,000
01	මූලධර්ම අධ්‍යයන හා පුහුණු ආයතනය		2,000	3,000	3,000	3,000	11,000
02	කැලණිය සීමාසහිත ආරාමය		5,000	5,000	5,000	5,000	20,000
11	දහම් පාසල් ගුරුවරුන් පුහුණු කිරීම හා දහම් සරසවිය වැඩසටහන	7,264	12,000	11,500	13,500	14,000	51,000
2205	රාජ්‍ය නොවන ආයතන සඳහා ප්‍රාග්ධන ප්‍රදානයන්	7,264	12,000	11,500	13,500	14,000	51,000
01	දහම් පාසල් ගුරුවරුන් පුහුණු කිරීම		5,000	4,500	6,000	6,000	21,500
02	දහම් සරසවිය විප්ලවීය වැඩසටහන		7,000	7,000	7,500	8,000	29,500
මුළු වියදම		1,088,295	1,275,366	496,316	1,389,740	1,445,365	4,606,787
මුළු මූල්‍යකරණය		1,088,295	1,275,366	496,316	1,389,740	1,445,365	4,606,787
දේශීය		1,088,295	1,275,366	496,316	1,389,740	1,445,365	4,606,787
11	දේශීය අරමුදල්	1,088,295	1,275,366	496,316	1,389,740	1,445,365	4,606,787

(අ) මෙම උප ව්‍යාපෘති සඳහා 2018 වසරට අදාළ ප්‍රතිපාදන 240-02-02 හි ඇතුළත්ව ඇත.

මුදල් හා ජනමාධ්‍ය අමාත්‍යාංශය

2018 ඇස්තමේන්තුව
මුදල් හා ජනමාධ්‍ය අමාත්‍යාංශය

ප්‍රධාන කාර්යයන්

ශ්‍රී ලංකාවේ ආර්ථික වර්ධනය සහ සමාජ ප්‍රගතිය කඩිනම් කිරීම සඳහා මූල්‍ය සම්පත් ප්‍රශස්ත අන්දමින් උපයෝජනය කිරීම සහතික කිරීම පිණිස රාජ්‍ය මූල්‍ය හා ජනමාධ්‍ය කටයුතුවලට අදාළ වන ප්‍රතිපත්ති සහ ක්‍රමෝපායයන් සම්පාදනය කර ක්‍රියාත්මක කිරීම සහ ජනතා ආකල්ප යහපත් මානයන් කරා කේන්ද්‍ර ගත කරමින් ආර්ථික, සාමාජීය, සංස්කෘතික හා දේශපාලනික ක්ෂේත්‍රයන්හි ප්‍රගමන කාරකයක් ලෙස ජනමාධ්‍යයෙහි දායකත්වය ලබාදීම

දෙපාර්තමේන්තු

- රාජ්‍ය මූල්‍ය ප්‍රතිපත්ති දෙපාර්තමේන්තුව
- ජාතික අයවැය දෙපාර්තමේන්තුව
- රාජ්‍ය ව්‍යාපාර දෙපාර්තමේන්තුව
- කළමනාකරණ සේවා දෙපාර්තමේන්තුව
- සංවර්ධන මූල්‍ය දෙපාර්තමේන්තුව
- වෙළඳ හා ආයෝජන ප්‍රතිපත්ති දෙපාර්තමේන්තුව
- රාජ්‍ය මුදල් දෙපාර්තමේන්තුව
- දේශීය ආදායම් දෙපාර්තමේන්තුව
- ශ්‍රී ලංකා රේගුව
- සුරාබදු දෙපාර්තමේන්තුව
- භාණ්ඩාගාර මෙහෙයුම් දෙපාර්තමේන්තුව
- රාජ්‍ය ගිණුම් දෙපාර්තමේන්තුව
- තක්සේරු දෙපාර්තමේන්තුව
- නීති කටයුතු දෙපාර්තමේන්තුව
- තොරතුරු තාක්ෂණ කළමනාකරණ දෙපාර්තමේන්තුව
- කොම්ප්‍රෝලර් ජනරාල් කාර්යාලය
- රජයේ ප්‍රවෘත්ති දෙපාර්තමේන්තුව

ආයතන / ව්‍යවස්ථාපිත මණ්ඩල

- ශ්‍රී ලංකා ගිණුම් හා විගණන ප්‍රමිති අධීක්ෂණ මණ්ඩලය
 - ශ්‍රී ලංකා රක්ෂණ මණ්ඩලය
 - ජාතික ලොතරැයි මණ්ඩලය
 - සංවර්ධන ලොතරැයි මණ්ඩලය
 - ශ්‍රී ලංකා අපනයන ණය රක්ෂණ සංස්ථාව
 - ලෝහෝර් ආර්යා අරමුදල
 - බදු අභියාචනා කොමිෂන් සභාව
 - රාජ්‍ය සේවා අන්‍යෝන්‍ය අර්ථසාධක සංගමය
 - සුභසාධන ප්‍රතිලාභ මණ්ඩලය
 - ශ්‍රී ලංකා පුවත්පත් මණ්ඩලය
 - ශ්‍රී ලංකා ගුවන් විදුලි සංස්ථාව
 - ශ්‍රී ලංකා රූපවාහිනී සංස්ථාව
 - ස්වාධීන රූපවාහිනී මාධ්‍ය ජාලය
 - සීමා සහිත ලංකා එක්සත් ප්‍රවෘත්ති පත්‍ර සමාගම
 - සීමා සහිත ලංකා පුවත් ආයතනය
 - සැලසිනේ රූපවාහිනී ආයතනය
 - ක්‍රියේටිව් හෙලන්කා ලිමිටඩ්
 - ශ්‍රී ලංකා රූපවාහිනී අභ්‍යාස ආයතනය
- මහින්ද රාජපක්ෂ ජාතික ටෙලි සිනමා උද්‍යානය (රන්මිහිතැන්න ටෙලිසිනමා ගම්මානය)

මුදල් හා ජනමාධ්‍ය අමාත්‍යාංශය

(අ) අමාත්‍යාංශයෙන් අපේක්ෂිත ප්‍රතිඵල

ආර්ථික වර්ධනය, තරගකාරීත්වය හා මහජන සුබසිද්ධිය ඉලක්ක කරමින් රාජ්‍ය මූල්‍ය ඒකාග්‍රතාවය ශක්තිමත් කළහැකි දියුණු රාජ්‍ය මූල්‍ය කළමනාකරණ පද්ධතියක් පවත්වා ගැනීම සහ

ජනතා ආකල්ප යහපත් මානසත් කරා කේන්ද්‍රගත කරමින් ආර්ථික, සමාජීය, සංස්කෘතික හා දේශපාලනමය ක්ෂේත්‍රයන්හි ප්‍රගමන කාර්යයක් ලෙස ජනමාධ්‍ය දායකත්වය ලබාදීම.

(ආ) පොදු කරුණු

(i) ආර්ථික දර්ශක

අයිතමය	ඒකක	2013	2014	2015	2016	2017 සංශෝධිත ඇස්තමේන්තුව
පුනරාවර්තන වියදම්	රු.බිලියන	1,256	1,382	1,756	1,842	2,024
මූලධන වියදම සහ ශුද්ධ ණයදීම්	රු.බිලියන	464	473	589	486	699
රාජ්‍ය ආයෝජන	(ද.දේ.නි % ලෙස)	5.0	4.7	5.4	4.1	5.2
මුළු ආදායම සහ ප්‍රදාන	(ද.දේ.නි % ලෙස)	12.6	12.1	13.5	13.5	15.5
එයින් මුළු ආදායම	(ද.දේ.නි % ලෙස)	12.4	12.0	13.5	13.4	15.5
අයවැය හිඟය	(ද.දේ.නි % ලෙස)	5.4	5.7	7.4	5.4	4.6

මූලාශ්‍රය වාර්ෂික වාර්තා - මුදල් හා ජනමාධ්‍ය අමාත්‍යාංශය

(ii) රාජ්‍ය ණය සේවා කරණය

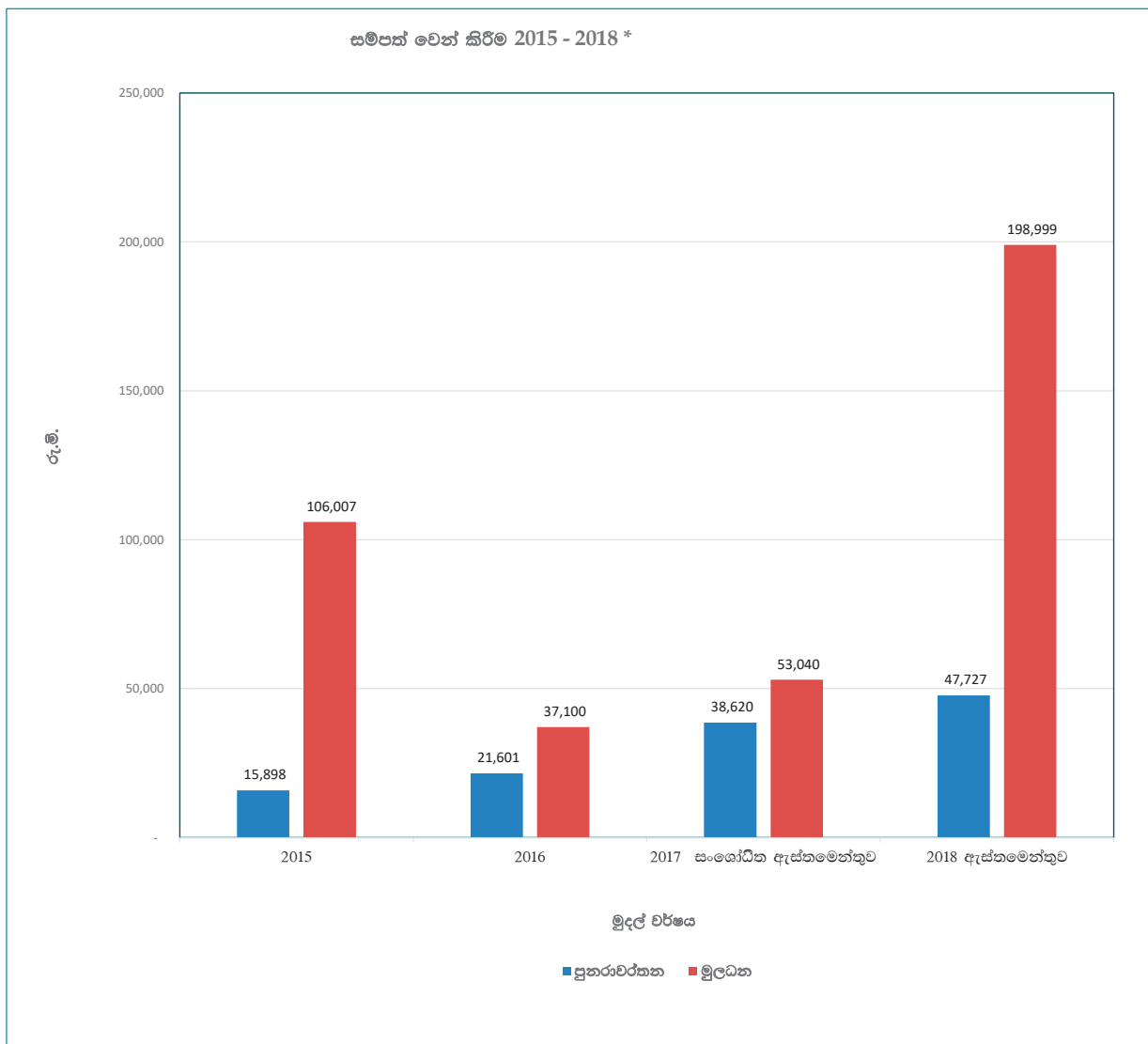
අයිතමය	ඒකක	2013	2014	2015	2016	2017 සංශෝධිත ඇස්තමේන්තුව	2018 ඇස්තමේන්තුව
පොළීය	රු.බිලියන	462.9	443.6	527.2	610.9	731.1	820.0
දේශීය	රු.බිලියන	354.7	366.5	450.1	509.8	598.7	653.3
විදේශීය	රු.බිලියන	108.2	77.1	77.2	101.1	132.3	166.7
ණය ආපසු ගෙවීම්	රු.බිලියන	700.0	632.7	846.4	741.6	895.7	1,150.0
දේශීය	රු.බිලියන	496.0	449.6	659.3	596.4	678.1	879.3
විදේශීය	රු.බිලියන	204	183.1	187.1	145.12	217.6	270.715
එකතුව	රු.බිලියන	1,162.90	1,076.30	1,373.70	1,352.45	1,626.73	1,970.00
දේශීය	රු.බිලියන	850.7	816.1	1,109.4	1,106.3	1,276.8	1,532.6
විදේශීය	රු.බිලියන	312.2	260.2	264.3	246.2	349.9	437.4

මූලාශ්‍රය: සංස්ථාගාර මෙහෙයුම් දෙපාර්තමේන්තුව සහ මහබැංකුවේ රාජ්‍ය ණය දෙපාර්තමේන්තුව

(iii) ජනමාධ්‍ය

වර්ගය	සංඛ්‍යාව
ඉවත් විදුලි තාලිකා	55
රාජ්‍ය	21
පෞද්ගලික	34
රූපවාහිනී තාලිකා	22
රාජ්‍ය	5
පෞද්ගලික	17
ලියාපදිංචි පුවත්පත් සංඛ්‍යාව	195

(ඇ) සම්පත් වෙන් කිරීම



* ණය සේවකරණය සහ සුබසාධන වැඩසටහන් සඳහා වන ප්‍රතිපාදන ඇතුළත් නොවේ.

(අ) 2018 ප්‍රධාන ව්‍යාපෘති

අනු අංකය	ව්‍යාපෘතියේ නම	2018 ප්‍රතිපාදන (රු.මි)	2018 ඉලක්ක	ප්‍රධාන කාර්ය සාධන දර්ශක	කිරසර සංවර්ධන අරමුණු වලට අදාළ ප්‍රධාන ඉලක්ක
1	මූල්‍ය කළමනාකරණ කාර්යක්ෂමතා (ITMI) ව්‍යාපෘතිය (ශ්‍රී ලංකා රජය / ආ.සං.බැ.)	1,038	තොරතුරු තාක්ෂණ කළමනාකරණ ඒකාබද්ධ පද්ධති ව්‍යාපෘතිය (ITMIS) සම්පූර්ණ කිරීම	මූල්‍ය හා භෞතික ප්‍රගතියේ ප්‍රතිශතය	(16.6) වගවීමෙන් හා විනිවිද භාවයෙන් යුතු ආයතන සංවර්ධනය කිරීම (17.8) තොරතුරු හා සංවිද්‍යාත්මක තාක්ෂණය භාවිතය වැඩි කිරීම
2	ආදායම් පරිපාලන කළමනාකරණ තොරතුරු පද්ධතිය (RAMIS)	400	ආදායම් පරිපාලන කළමනාකරණ තොරතුරු පද්ධතිය ව්‍යාපෘතිය (RAMIS) සම්පූර්ණ කිරීම	මූල්‍ය හා භෞතික ප්‍රගතියේ ප්‍රතිශතය	(17.1) බදු ආදායම් එකතු කිරීමේ දේශීය හැකියාව වැඩිදියුණු කිරීම
3	සමාජ ආරක්ෂණ ජාල ව්‍යාපෘතිය	1,000	ව්‍යාපෘතියේ මූලික කටයුතු ක්‍රියාත්මක කිරීම	මූල්‍ය හා ප්‍රගතියේ ප්‍රතිශතය	(17.8) තොරතුරු හා සංවිද්‍යාත්මක තාක්ෂණය භාවිතය වැඩි කිරීම
4	කුඩා හා මධ්‍යම පරිමාණ කර්මාන්ත හා හරිත බලශක්ති ආයෝජන මූල්‍යනය කිරීම (ශ්‍රී ලංකා රජය / ආ.සං.බැ.)	305	2018 වර්ෂයේ සම්පූර්ණ ප්‍රතිපාදන උපයෝජනය	ලබා දී ඇති ණය සංඛ්‍යාව	(5.1) සෑම තැන්හිම සියළු කාර්යාලවලට හා ගැහැණු ළමුන්ට සිදුවන සියලු ආකාරයේ වෙන් කොට සැලකීම් තුරන් කිරීම (7.1) සෑම අයෙකුටම ප්‍රවේශය විය හැකි, දරිය හැකි විශ්වසනීය හා නවීන බලශක්ති සේවාවන් තහවුරු කිරීම (7.2) ශෝලීය බලශක්ති සංයුතිය තුළ පුනර්ජනනීය බලශක්තියෙහි කිරසරභාවය වැඩි කිරීම (9.3) සුළු පරිමාණ කාර්මික හා වෙනත් ව්‍යවසායනික ප්‍රවේශය වැඩි කිරීම (දරිය හැකි ණය)
5	සුළු බලශක්ති උත්පාදන ව්‍යාපෘතිය (ශ්‍රී ලංකා රජය / ආ.සං.බැ.)	800	2018 වර්ෂයේ සම්පූර්ණ ප්‍රතිපාදන උපයෝජනය	ලබා දී ඇති ණය සංඛ්‍යාව	(7.1) විශ්වීය ප්‍රවේශයන්ට ළඟාවිය හැකි නවීන බලශක්ති සේවාවන් දරිය හැකි පරිදි ලබාදීම (7.2) ශෝලීය බලශක්ති සම්මිශ්‍රණයේ පුනර්ජනනීය කොටසේ කිරසරභාවය වැඩි කිරීම
6	සුළු හා මධ්‍යම පරිමාණ ව්‍යවසාය සඳහා වූ ණය යෝජනා ක්‍රමය (අතිරේක මූල්‍යනය සමගින්) (ශ්‍රී ලංකා රජය / ආ.සං.බැ.)	7,005	2018 වර්ෂයේ සම්පූර්ණ ප්‍රතිපාදන උපයෝජනය	ලබා දී ඇති ණය සංඛ්‍යාව	(1.3) ආර්ථික සම්පත් සඳහා සමාන අයිතිවාසිකම් සහතික කිරීම (සූදු මූල්‍ය ඇතුළු මූල්‍ය සේවා) (9.3) සුළු පරිමාණ කාර්මික හා වෙනත් ව්‍යවසායනික ප්‍රවේශය වැඩි කිරීම (දරිය හැකි ණය) (5.1) සෑම තැන්හිම සියළු කාර්යාලවලට හා ගැහැණු ළමුන්ට සිදුවන සියලු ආකාරයේ වෙනස්කම් අවසන් කිරීම
7	භෞමික රූපවාහිනී විකාශන කටයුතු සඳහා අංකන තාක්ෂණය හඳුන්වාදීමේ ව්‍යාපෘතිය (ශ්‍රී ලංකා රජය / ජපානය)	110	ඩිජිටල් විකාශන ජාල ක්‍රියා කරවන්නන්ගේ තෛතික ප්‍රවේශ සම්පාදනය	වැඩි දියුණු කරන ලද සම්ප්‍රේෂණ මධ්‍යස්ථාන සංඛ්‍යාව	(17.8) තොරතුරු හා සංවිද්‍යාත්මක තාක්ෂණය භාවිතය වැඩි කිරීම
8	රූපවාහිනී වැඩසටහන්වල ගුණාත්මක භාවය වැඩි දියුණු කිරීමේ ව්‍යාපෘතිය (ශ්‍රී ලංකා රජය / ජපානය)	20	රූපවාහිනී වැඩසටහන් 449 සඳහා හඬ කැවීම / උපසිරැසි යෙදීම	සම්පූර්ණ කරන ලද වැඩසටහන් සංඛ්‍යාව	
9	ගබඩා තුනක් ඉදිකිරීම	200	ගබඩා ගොඩනැගිලි තුන ඉදිකිරීම සම්පූර්ණ කිරීම	ඉදිකරන ලද ගොඩනැගිලි සංඛ්‍යාව / භෞතික හා මූල්‍ය ප්‍රගතියේ ප්‍රතිශතය	(2.1) වසර පුරා සුරක්ෂිත, පෝෂ්‍යදායී හා ප්‍රමාණවත් ආහාර සියළු දෙනා සඳහා ප්‍රවේශයට, විශේෂයෙන්ම දුගී ජනයාට ආහාර ලබාදීම සහතික කර, තුසරිත්ත තුරන් කිරීම

(ඉ) කාර්ය මණ්ඩල තොරතුරු

අමාත්‍යාංශය / දෙපාර්තමේන්තුව/ආයතනය	තනතුරු කාණ්ඩය					එකතුව
	ඒ	බී	සී	ඩී	වෙනත්	
මුදල් හා ජනමාධ්‍ය අමාත්‍යාංශය	30	6	181	185	40	442
රජයේ ප්‍රවෘත්ති දෙපාර්තමේන්තුව	7	4	170	51	-	232
රාජ්‍ය මූල්‍ය ප්‍රතිපත්ති දෙපාර්තමේන්තුව	16	2	21	13	-	52
ජාතික අයවැය දෙපාර්තමේන්තුව	33	3	66	37	-	139
රාජ්‍ය ව්‍යාපාර දෙපාර්තමේන්තුව	27	1	28	15	-	71
කළමනාකරණ සේවා දෙපාර්තමේන්තුව	17	3	40	14	-	74
සංවර්ධන මූල්‍ය දෙපාර්තමේන්තුව	11	2	11	10	-	34
වෙළඳ සහ ආයෝජන ප්‍රතිපත්ති දෙපාර්තමේන්තුව	9	2	25	12	-	48
රාජ්‍ය මුදල් දෙපාර්තමේන්තුව	20	2	32	13	-	67
දේශීය ආදායම් දෙපාර්තමේන්තුව	1,192	24	949	402	2	2,569
ශ්‍රී ලංකා රේගුව	326	791	708	429	-	2,254
සුරාබදු දෙපාර්තමේන්තුව	40	342	791	166	-	1,339
භාණ්ඩාගාර මෙහෙයුම් දෙපාර්තමේන්තුව	18	1	69	19	-	107
රාජ්‍ය ගිණුම් දෙපාර්තමේන්තුව	11	2	28	9	-	50
තක්සේරු දෙපාර්තමේන්තුව	47	330	121	87	2	587
නීති කටයුතු දෙපාර්තමේන්තුව	4	1	4	2	2	13
තොරතුරු තාක්ෂණ කළමනාකරණ දෙපාර්තමේන්තුව	4	4	16	5	2	31
කොමිස්ට්‍රේට් ජනරාල් කාර්යාලය	6	-	6	6	-	18
ශ්‍රී ලංකා ගිණුම් හා විගණන ප්‍රමිති අධිකෂණ මණ්ඩලය	9	9	2	1	1	22
බදු අභියාචනා කොමිෂන් සභාව	3	2	14	8	1	28
ශ්‍රී ලංකා ගුවන් විදුලි සංස්ථාව	52	260	254	256	78	900
ශ්‍රී ලංකා පුළුන්පත් මණ්ඩලය	2	2	5	4	1	14
රන්මිතිකරුන් වෙළඳිසිනමා ගම්මානය	1	1	3	1	-	6
එකතුව	1,885	1,794	3,544	1,745	129	9,097

* තත්‍ය කාර්ය මණ්ඩලය මත පදනම්ව වැටුප් හා දීමනා ගණනය කර ඇත.

මුදල් හා ජනමාධ්‍ය අමාත්‍යාංශය

සාරාංශය

රු '000

විස්තරය	2016	2017 ප්‍රතිලෝමීත අයවැය	2018 අයවැයමේන්තුව	2019	2020	2017 - 2020 එකතුව
				සුරෝකථනය		
සුභරාවර්තන වියදම්	632,495,835	769,700,527	997,399,853	873,083,376	884,877,385	3,525,061,141
සුද්ගල පඩිනඩි	5,047,766	5,644,147	6,322,976	6,615,450	6,915,000	25,497,573
වැටුප් හා වේතන	2,244,049	2,759,793	3,352,950	3,542,200	3,695,700	13,350,643
අතිකාල හා නිවාඩු දින වැටුප්	65,798	84,422	85,600	92,950	100,250	363,222
වෙනත් දීමනා	2,737,919	2,799,932	2,884,426	2,980,300	3,119,050	11,783,708
ගමන් වියදම්	179,205	221,911	205,625	217,030	227,480	872,046
දේශීය	82,280	99,490	86,875	89,630	91,880	367,875
විදේශීය	96,925	122,421	118,750	127,400	135,600	504,171
සැපයීම්	399,171	417,146	453,304	464,976	475,975	1,811,401
ලිපිද්‍රව්‍ය හා කාර්යාලයීය අවශ්‍යතා	163,298	159,949	172,500	176,350	180,450	689,249
ඉන්ධන	151,936	163,657	179,490	184,100	188,650	715,897
ආහාර පාන හා නිල ඇඳුම්	40,166	46,610	57,084	59,426	60,895	224,015
වෛද්‍ය සැපයීම්	49	30	30	30	30	120
වෙනත්	43,722	46,900	44,200	45,070	45,950	182,120
තනිකු වියදම්	253,858	300,255	377,285	381,860	390,910	1,450,310
වාහන	125,860	149,870	147,810	152,900	158,580	609,160
යන්ත්‍ර සහ යන්ත්‍රෝපකරණ	115,496	114,548	168,600	170,820	173,250	627,218
ගොඩනැගිලි සහ ඉදිකිරීම්	12,502	35,837	60,875	58,140	59,080	213,932
සේවා	6,253,850	10,773,632	27,163,165	26,320,950	25,703,120	89,960,867
ප්‍රවාහන	103,109	133,375	122,730	129,100	132,550	517,755
තැපැල් සහ සංචිච්චේදන	410,862	358,586	407,746	411,480	415,300	1,593,112
විදුලිය සහ ජලය	344,224	399,475	363,700	368,050	371,400	1,502,625
බදු කුලී සහ පළාත් පාලන ආයතන බදු	185,057	250,230	247,550	250,650	253,000	1,001,430
කල්බදු වාහන සඳහා වූ පොලී ගෙවීම්	2,101,605	1,626,138	1,550,000	1,400,000	1,300,000	5,876,138
මෙහෙයුම් කල්බදු ක්‍රමයට ප්‍රසම්පාදිත වාහන සඳහා වාරික ගෙවීම්		18,293	169,480	169,480	169,480	526,733
වෙනත්	3,108,994	7,987,535	24,301,959	23,592,190	23,061,390	78,943,074
මාරු කිරීම්	9,428,689	13,125,866	131,572,010	2,083,110	2,164,900	148,945,886
සුඛ සාධන වැඩ සටහන්	771,306	104,200	129,677,350	59,800	54,800	129,896,150
රාජ්‍ය ආයතන	959,681	864,036	1,030,100	1,102,500	1,135,000	4,131,636
සංවර්ධන සහනාධාර	6,733,939	11,534,766	16,000	19,000	20,000	11,589,766
සම්මාදම් සහ දායක මුදල්	506,470	509,504	708,550	759,160	809,870	2,787,084
රජයේ සේවකයින් සඳහා දේපල ණය පොලී	80,461	83,763	91,460	94,050	96,630	365,903
වෙනත්	16,832	29,596	48,550	48,600	48,600	175,346
හදිසි අවශ්‍යතා අරමුදලට දායකත්වය	360,000					
පොලී ගෙවීම්	610,894,571	731,080,450	820,000,000	827,000,000	839,000,000	3,217,080,450
දේශීය ණය සඳහා පොලී ගෙවීම	509,818,770	468,536,850	480,480,350	482,000,000	488,000,000	1,919,017,200
විදේශීය ණය සඳහා පොලී ගෙවීම	101,075,801	132,333,300	166,696,200	170,000,000	173,000,000	642,029,500
භාණ්ඩාගාර බිල්පත් සහ භාණ්ඩාගාර බැඳුම්කර මත වට්ටම්		130,210,300	172,823,450	175,000,000	178,000,000	656,033,750
වෙනත් සුභරාවර්තන වියදම්	38,725	8,137,120	11,305,488	10,000,000	10,000,000	39,442,608
පාඩු සහ කපාහැරීම්	32	463,770	16,113			479,883
අනුප්‍රාප්තික සේවා	38,694	7,673,250	11,289,375	10,000,000	10,000,000	38,962,625
රාජ්‍ය භාෂා ප්‍රතිපත්තිය ක්‍රියාත්මක කිරීම		100				100
මූලධන වියදම්	37,100,784	53,040,266	198,999,235	48,776,940	31,228,180	332,044,621
මූලධන වත්කම් සුභරාජ්‍යභාවය හා වැඩිදියුණු කිරීම	386,519	743,025	532,620	396,580	405,700	2,077,925
ගොඩනැගිලි සහ ඉදිකිරීම්	329,006	596,550	448,300	308,650	315,000	1,668,500
යන්ත්‍ර සහ යන්ත්‍රෝපකරණ	34,900	118,975	55,820	57,180	58,100	290,075
වාහන	22,613	27,500	28,500	30,750	32,600	119,350

විස්තරය	2016	2017 ප්‍රතිශෝධිත අයවැය	2018 අයත්තමේන්තුව	2019	2020	2017 - 2020
				පුරෝකථනය		එකතුව
මූලධන වත්කම් අත්පත් කරගැනීම	8,806,408	11,359,061	8,679,640	6,493,410	5,962,680	32,494,791
වාහන	35,000	380,900				380,900
ගෘහ භාණ්ඩ සහ කාර්යාලය සඳහා උපකරණ	102,303	215,522	152,515	136,350	139,800	644,187
යන්ත්‍ර සහ යන්ත්‍රෝපකරණ	92,490	108,472	198,325	79,350	76,200	462,347
ගොඩනැගිලි සහ ඉදිකිරීම්	1,198,630	1,023,708	834,000	614,000	605,000	3,076,708
ඉඩම් සහ ඉඩම් වැඩිදියුණු කිරීම්	4,300	4,000	4,000	4,200	4,300	16,500
මෘදුකාංග සංවර්ධනය	1,867,514	4,737,960	2,490,800	1,659,510	1,637,380	10,525,650
කල්බදු වාහන සඳහා ණය මුදල ආපසු ගෙවීම්	5,506,172	4,888,500	5,000,000	4,000,000	3,500,000	17,388,500
ප්‍රාග්ධන මාරුකිරීම්	708,107	571,200	5,696,500	5,264,300	5,335,700	16,867,700
රාජ්‍ය ආයතන	189,105	261,200	415,000	323,300	293,700	1,293,200
සංවර්ධන සභායන්	519,002	285,000	5,056,500	4,891,000	4,967,000	15,199,500
රාජ්‍ය නොවන ආයතන සඳහා ප්‍රාග්ධන ප්‍රදානයන්		25,000	225,000	50,000	75,000	375,000
මූල්‍ය වත්කම් අත්පත් කර ගැනීම	26,974,364	24,881,121	10,615,775	3,207,200	3,207,200	41,911,296
හිමිකම් දායක මුදල්	19,397,121	15,000,359	2,505,325			17,505,684
ණයදීම	7,577,243	9,880,762	8,110,450	3,207,200	3,207,200	24,405,612
හැකියා වර්ධනය	100,556	153,350	314,700	314,950	314,700	1,097,700
කාර්ය මණ්ඩල පුහුණු	100,556	153,350	314,700	314,950	314,700	1,097,700
වෙනත් මූලධන වියදම්	124,831	15,332,508	173,160,000	33,100,500	16,002,200	237,595,208
ප්‍රතිව්‍යුහගතකිරීම්	99,103	2,500,000	358,000			2,858,000
ආයෝජන	25,124					
අනපේක්ෂිත සේවා		10,977,349	172,345,000	11,110,000	11,220,000	205,652,349
වෙනත්	605	1,855,159	457,000	21,990,500	4,782,200	29,084,859
රාජ්‍ය ණය ආපසු ගෙවීම්	741,548,635	895,654,150	1,150,000,000	1,160,830,000	1,110,850,000	4,317,334,150
රාජ්‍ය ණය ආපසු ගෙවීම්	741,548,635	895,654,150	1,150,000,000	1,160,830,000	1,110,850,000	4,317,334,150
දේශීය	596,429,280	678,053,490	879,284,620	880,830,000	820,850,000	3,259,018,110
විදේශීය	145,119,355	217,600,660	270,715,380	280,000,000	290,000,000	1,058,316,040
මුළු වියදම	1,411,145,254	1,718,394,942	2,346,399,088	2,082,690,316	2,026,955,565	8,174,439,911
මුළු මූල්‍යකරණය	1,411,145,254	1,718,394,942	2,346,399,088	2,082,690,316	2,026,955,565	8,174,439,911
දේශීය	1,402,776,884	1,702,607,540	2,335,173,388	2,055,121,916	2,016,585,565	8,109,488,409
විදේශීය	8,368,370	15,787,402	11,225,700	27,568,400	10,370,000	64,951,502

මුදල් හා ජනමාධ්‍ය අමාත්‍යාංශය

වැඩසටහන් සාරාංශය

රු '000

ශ්‍රේණි අංකය	විස්තරය	2016	2017 ප්‍රතිශෝධිත අයවැය	2018 අයවැය මෙන් කුඩා	2019 - 2020		2017 - 2020 එකතුව
					2019	2020	
102- මුදල් හා ජනමාධ්‍ය අමාත්‍යවරයා							
	මෙහෙයුම් වැඩසටහන	2,522,552	3,922,417	2,000,320	4,298,700	6,186,610	16,408,047
	සුනච්චිත වියදම්	1,067,084	1,144,340	1,075,575	1,199,370	1,278,310	4,697,595
	මූලධන වියදම්	1,455,468	2,778,077	924,745	3,099,330	4,908,300	11,710,452
	සංවර්ධන වැඩසටහන	1,333,122	4,218,490	3,036,800	21,062,910	2,014,180	30,332,380
	සුනච්චිත වියදම්	387,666	398,260	430,000	434,500	438,000	1,700,760
	මූලධන වියදම්	945,456	3,820,230	2,606,800	20,628,410	1,576,180	28,631,620
	මුළු වියදම	3,855,673	8,140,907	5,037,120	25,361,610	8,200,790	46,740,427
	සුනච්චිත වියදම	1,454,750	1,542,600	1,505,575	1,633,870	1,716,310	6,398,355
	මූලධන වියදම	2,400,923	6,598,307	3,531,545	23,727,740	6,484,480	40,342,072
210- ප්‍රවෘත්ති දෙපාර්තමේන්තුව							
	මෙහෙයුම් වැඩසටහන	212,971	411,597	748,430	682,230	698,750	2,541,007
	සුනච්චිත වියදම්	190,187	379,147	608,930	655,580	670,950	2,314,607
	මූලධන වියදම්	22,784	32,450	139,500	26,650	27,800	226,400
	මුළු වියදම	212,971	411,597	748,430	682,230	698,750	2,541,007
238- රාජ්‍ය මූල්‍ය ප්‍රතිපත්ති දෙපාර්තමේන්තුව							
	මෙහෙයුම් වැඩසටහන	53,142	3,734,191	4,082,060	3,384,540	1,786,570	12,987,361
	සුනච්චිත වියදම්	51,996	3,730,591	4,080,460	3,382,290	1,784,170	12,977,511
	මූලධන වියදම්	1,146	3,600	1,600	2,250	2,400	9,850
	මුළු වියදම	53,142	3,734,191	4,082,060	3,384,540	1,786,570	12,987,361
240- ජාතික අයවැය දෙපාර්තමේන්තුව							
	මෙහෙයුම් වැඩසටහන	8,403,606	6,741,363	6,692,952	5,601,840	4,999,440	24,035,595
	සුනච්චිත වියදම්	2,889,424	1,843,013	1,685,702	1,594,040	1,491,040	6,613,795
	මූලධන වියදම්	5,514,182	4,898,350	5,007,250	4,007,800	3,508,400	17,421,800
	සංවර්ධන වැඩසටහන	398,694	18,650,599	313,306,925	21,110,000	21,220,000	374,287,524
	සුනච්චිත වියදම්	398,694	7,673,250	140,961,925	10,000,000	10,000,000	168,635,175
	මූලධන වියදම්		10,977,349	172,345,000	11,110,000	11,220,000	205,652,349
	මුළු වියදම	8,802,299	25,391,962	319,999,877	26,711,840	26,219,440	398,323,119
	සුනච්චිත වියදම	3,288,117	9,516,263	142,647,627	11,594,040	11,491,040	175,248,970
	මූලධන වියදම	5,514,182	15,875,699	177,352,250	15,117,800	14,728,400	223,074,149
241- රාජ්‍ය ව්‍යාපාර දෙපාර්තමේන්තුව							
	මෙහෙයුම් වැඩසටහන	19,494,689	15,076,974	3,593,745	91,640	92,960	18,855,319
	සුනච්චිත වියදම්	70,383	73,615	1,078,920	81,840	82,960	1,317,335
	මූලධන වියදම්	19,424,306	15,003,359	2,514,825	9,800	10,000	17,537,984
	මුළු වියදම	19,494,689	15,076,974	3,593,745	91,640	92,960	18,855,319
242- කළමනාකරණ සේවා දෙපාර්තමේන්තුව							
	මෙහෙයුම් වැඩසටහන	50,459	75,047	83,500	85,580	87,960	332,087
	සුනච්චිත වියදම්	48,614	71,747	77,300	78,780	80,660	308,487
	මූලධන වියදම්	1,845	3,300	6,200	6,800	7,300	23,600
	මුළු වියදම	50,459	75,047	83,500	85,580	87,960	332,087
243- සංවර්ධන මූල්‍ය දෙපාර්තමේන්තුව							
	මෙහෙයුම් වැඩසටහන	6,871,899	11,603,198	103,110	107,840	110,380	11,924,528
	සුනච්චිත වියදම්	6,869,852	11,599,578	101,810	106,390	108,780	11,916,558
	මූලධන වියදම්	2,047	3,620	1,300	1,450	1,600	7,970
	සංවර්ධන වැඩසටහන	2,286,337	8,445,479	13,061,950	8,298,200	8,374,200	38,179,829
	මූලධන වියදම්	2,286,337	8,445,479	13,061,950	8,298,200	8,374,200	38,179,829
	මුළු වියදම	9,158,236	20,048,677	13,165,060	8,406,040	8,484,580	50,104,357
	සුනච්චිත වියදම	6,869,852	11,599,578	101,810	106,390	108,780	11,916,558
	මූලධන වියදම	2,288,385	8,449,099	13,063,250	8,299,650	8,375,800	38,187,799

ශ්‍රී ලංකා අංශය	විස්තරය	2016	2017 ප්‍රතිශෝධිත අයවැය	2018 අදාළවර්ෂයේ	2019 - 2020		2017 - 2020 එකතුව
					2019	2020	
244- වෙළඳ සහ ආයෝජන ප්‍රතිපත්ති දෙපාර්තමේන්තුව	මෙහෙයුම් වැඩසටහන	50,148	51,932	52,880	54,550	56,280	215,642
	පුනරාවර්තන වියදම්	47,066	48,732	51,730	53,050	54,480	207,992
	මූලධන වියදම්	3,082	3,200	1,150	1,500	1,800	7,650
	මුළු වියදම	50,148	51,932	52,880	54,550	56,280	215,642
245- රාජ්‍ය මුදල් දෙපාර්තමේන්තුව	මෙහෙයුම් වැඩසටහන	65,115	574,000	94,393	80,380	82,370	831,143
	පුනරාවර්තන වියදම්	59,161	521,300	89,293	74,880	76,470	761,943
	මූලධන වියදම්	5,955	52,700	5,100	5,500	5,900	69,200
	මුළු වියදම	65,115	574,000	94,393	80,380	82,370	831,143
246- දේශීය ආදායම් දෙපාර්තමේන්තුව	මෙහෙයුම් වැඩසටහන	4,061,131	4,316,209	4,423,500	4,390,750	4,527,450	17,657,909
	පුනරාවර්තන වියදම්	2,841,160	2,920,379	3,520,000	3,595,650	3,726,000	13,762,029
	මූලධන වියදම්	1,219,971	1,395,830	903,500	795,100	801,450	3,895,880
	මුළු වියදම	4,061,131	4,316,209	4,423,500	4,390,750	4,527,450	17,657,909
247- ශ්‍රී ලංකා ඊ.දෙ.ව	මෙහෙයුම් වැඩසටහන	1,979,791	2,894,923	3,615,400	3,742,600	3,877,100	14,130,023
	පුනරාවර්තන වියදම්	1,892,735	2,329,055	3,315,650	3,455,900	3,594,000	12,694,605
	මූලධන වියදම්	87,057	565,868	299,750	286,700	283,100	1,435,418
	මුළු වියදම	1,979,791	2,894,923	3,615,400	3,742,600	3,877,100	14,130,023
248- සුරාබදු දෙපාර්තමේන්තුව	මෙහෙයුම් වැඩසටහන	983,981	1,312,023	1,607,200	1,630,500	1,660,100	6,209,823
	පුනරාවර්තන වියදම්	743,100	1,045,103	1,154,700	1,194,400	1,224,700	4,618,903
	මූලධන වියදම්	240,881	266,920	452,500	436,100	435,400	1,590,920
	මුළු වියදම	983,981	1,312,023	1,607,200	1,630,500	1,660,100	6,209,823
249- සාංඝිකාගාර මෙහෙයුම් දෙපාර්තමේන්තුව	මෙහෙයුම් වැඩසටහන	1,356,053,190	1,631,104,636	1,988,405,085	2,007,226,950	1,970,323,610	7,597,060,281
	පුනරාවර්තන වියදම්	614,495,626	735,441,286	838,400,635	846,392,100	859,468,360	3,279,702,381
	මූලධන වියදම්	8,929	9,200	4,450	4,850	5,250	23,750
	රාජ්‍ය ණය ආපසු ගෙවීම්	741,548,635	895,654,150	1,150,000,000	1,160,830,000	1,110,850,000	4,317,334,150
	සංවර්ධන වැඩසටහන	5,750,761	2,240,283	305,000			2,545,283
	මූලධන වියදම්	5,750,761	2,240,283	305,000			2,545,283
	මුළු වියදම	1,361,803,951	1,633,344,919	1,988,710,085	2,007,226,950	1,970,323,610	7,599,605,564
	පුනරාවර්තන වියදම	614,495,626	735,441,286	838,400,635	846,392,100	859,468,360	3,279,702,381
	මූලධන වියදම	5,759,690	2,249,483	309,450	4,850	5,250	2,569,033
250- රාජ්‍ය ගිණුම් දෙපාර්තමේන්තුව	මෙහෙයුම් වැඩසටහන	42,694	48,178	49,850	50,930	52,240	201,198
	පුනරාවර්තන වියදම්	41,210	44,228	46,350	47,080	48,140	185,798
	මූලධන වියදම්	1,485	3,950	3,500	3,850	4,100	15,400
	මුළු වියදම	42,694	48,178	49,850	50,930	52,240	201,198
251- තක්සේරු දෙපාර්තමේන්තුව	මෙහෙයුම් වැඩසටහන	489,890	2,915,821	806,970	456,670	462,470	4,641,931
	පුනරාවර්තන වියදම්	363,588	387,321	420,270	426,770	431,070	1,665,431
	මූලධන වියදම්	126,301	2,528,500	386,700	29,900	31,400	2,976,500
	මුළු වියදම	489,890	2,915,821	806,970	456,670	462,470	4,641,931
323- තීර්ති කටයුතු දෙපාර්තමේන්තුව	මෙහෙයුම් වැඩසටහන	10,278	11,138	11,120	13,330	14,280	49,868
	පුනරාවර්තන වියදම්	9,632	10,238	10,620	12,430	13,280	46,568
	මූලධන වියදම්	646	900	500	900	1,000	3,300
	මුළු වියදම	10,278	11,138	11,120	13,330	14,280	49,868

රු '000

ලියාපදිංචි අංකය	විස්තරය	2016	2017 ප්‍රතිශෝධිත අයවැය	2018 අැස්තමේන්තුව	2019 - 2020		2017 - 2020 එකතුව
					පුරෝකථනය		
329-	තොරතුරු තාක්ෂණ කළමනාකරණ දෙපාර්තමේන්තුව						
	මෙහෙයුම් වැඩසටහන	30,805	46,443	271,300	271,930	278,535	868,208
	පුනරාවර්තන වියදම්	28,659	39,343	261,585	268,730	275,035	844,693
	මූලධන වියදම්	2,146	7,100	9,715	3,200	3,500	23,515
	මුළු වියදම	30,805	46,443	271,300	271,930	278,535	868,208
333-	කොමිස්ට්‍රෝලරි ජනරාල් කාර්යාලය						
	මෙහෙයුම් වැඩසටහන			46,598	48,246	50,080	144,924
	පුනරාවර්තන වියදම්			28,398	29,596	30,980	88,974
	මූලධන වියදම්			18,200	18,650	19,100	55,950
	මුළු වියදම			46,598	48,246	50,080	144,924
	මුළු වියදම	1,411,145,254	1,718,394,942	2,346,399,088	2,082,690,316	2,026,955,565	8,174,439,911
	මුළු පුනරාවර්තන	632,495,835	769,700,527	997,399,853	873,083,376	884,877,385	3,525,061,141
	මුළු මූලධන	778,649,419	948,694,416	1,348,999,235	1,209,606,940	1,142,078,180	332,044,621

ශීර්ෂය 102 - මුදල් හා ජනමාධ්‍ය අමාත්‍යවරයා

සාරාංශය

රු '000

විස්තරය	2016	2017 ප්‍රතිශෝධිත අයවැය	2018 අස්තමේතුව	2019		2017- 2020 එකතුව
				පුරෝකථනය	ප්‍රවේශනය	
පුනරාවර්තන වියදම්	1,454,750	1,542,600	1,505,575	1,633,870	1,716,310	6,398,355
පුද්ගල පඩිතඩි	339,880	365,190	349,400	389,750	401,800	1,506,140
වැටුප් හා වේතන	148,805	180,200	182,400	208,100	216,100	786,800
අතිකාල හා නිවාඩු දින වැටුප්	29,615	42,700	36,300	41,650	47,000	167,650
වෙනත් දීමනා	161,460	142,290	130,700	140,000	138,700	551,690
ගමන් වියදම්	55,213	76,350	66,500	70,570	74,730	288,150
දේශීය	9,252	15,050	8,200	8,620	9,130	41,000
විදේශීය	45,961	61,300	58,300	61,950	65,600	247,150
සැපයීම්	56,111	59,700	69,450	71,080	72,720	272,950
ලිපිද්‍රව්‍ය හා කාර්යාලයීය අවශ්‍යතා	17,795	17,150	17,350	17,900	18,450	70,850
ඉන්ධන	35,374	38,600	47,600	48,500	49,400	184,100
ආහාර පාන හා නිල අයුම්	842	1,600	2,150	2,210	2,270	8,230
වෛද්‍ය සැපයීම්	25					
වෙනත්	2,075	2,350	2,350	2,470	2,600	9,770
තඩන්කු වියදම්	51,084	54,525	51,125	53,500	55,940	215,090
වාහන	36,505	45,750	39,000	40,500	42,200	167,450
යන්ත්‍ර සහ යන්ත්‍රෝපකරණ	11,537	6,450	6,200	6,570	6,750	25,970
ගොඩනැගිලි සහ ඉදිකිරීම්	3,041	2,325	5,925	6,430	6,990	21,670
සේවා	456,011	473,775	425,200	482,030	535,950	1,916,955
ප්‍රවාහන	11,825	40,800	15,050	19,250	20,450	95,550
තැපැල් සහ සංචිචේදන	35,668	33,600	38,350	38,780	39,300	150,030
විදුලිය සහ ජලය	94,844	108,400	91,400	92,700	94,000	386,500
බදු කුලී සහ පළාත් පාලන ආයතන බදු	4,566	42,920	30,800	31,350	31,900	136,970
මෙහෙයුම් කල්බදු ක්‍රමයට ප්‍රසම්පාදිත වාහන සඳහා වාරික ගෙවීම්		10,500	17,500	17,500	17,500	63,000
වෙනත්	309,107	237,555	232,100	282,450	332,800	1,084,905
මාරු කිරීම්	496,420	512,960	543,800	566,940	575,170	2,198,870
සුඛ සාධන වැඩ සටහන්	1,735	4,200	4,800	4,800	4,800	18,600
රාජ්‍ය ආයතන	488,689	498,360	530,100	552,500	560,000	2,140,960
සංවර්ධන සහනාධාර	909	1,000	1,000	1,000	1,000	4,000
සම්මාදම් සහ දායක මුදල්		3,200	2,100	2,500	3,000	10,800
රජයේ සේවකයින් සඳහා දේපල ණය පොලී	5,080	5,200	5,300	5,640	5,870	22,010
වෙනත්	7	1,000	500	500	500	2,500
වෙනත් පුනරාවර්තන වියදම්	32	100	100			200
පාඩු සහ කපාහැරීම්	32	100	100			200
මූලධන වියදම්	2,400,923	6,598,307	3,531,545	23,727,740	6,484,480	40,342,072
මූලධන වත්කම් පුනරුත්ථාපනය හා වැඩිදියුණු කිරීම්	259,120	421,445	237,170	112,030	112,950	883,595
ගොඩනැගිලි සහ ඉදිකිරීම්	252,049	410,520	228,100	102,350	102,500	843,470
යන්ත්‍ර සහ යන්ත්‍රෝපකරණ	160	3,025	1,470	1,630	1,850	7,975
වාහන	6,910	7,900	7,600	8,050	8,600	32,150
මූලධන වත්කම් අත්පත් කරගැනීම	1,644,053	4,037,203	2,324,575	1,393,810	1,367,230	9,122,818
වාහන	35,000	120,000				120,000
ගෘහ භාණ්ඩ සහ කාර්යාලයීය උපකරණ	43,614	119,602	53,275	33,600	33,950	240,427
යන්ත්‍ර සහ යන්ත්‍රෝපකරණ	58,852	61,072	33,500	33,800	34,100	162,472
ගොඩනැගිලි සහ ඉදිකිරීම්	747,457	150,000	200,000	10,000	5,000	365,000
මෘදුකාංග සංවර්ධනය	759,130	3,586,530	2,037,800	1,316,410	1,294,180	8,234,920
ප්‍රාග්ධන මාරුකිරීම්	489,105	286,200	640,000	373,300	368,700	1,668,200
රාජ්‍ය ආයතන	189,105	261,200	415,000	323,300	293,700	1,293,200
සංවර්ධන සහායන්	300,000					
රාජ්‍ය නොවන ආයතන සඳහා ප්‍රාග්ධන ප්‍රදානයන්		25,000	225,000	50,000	75,000	375,000
හැකියා වර්ධනය	7,072	22,300	28,800	24,200	19,600	94,900
කාර්ය මණ්ඩල පුහුණු	7,072	22,300	28,800	24,200	19,600	94,900

රු '000

විස්තරය	2016	2017 ප්‍රතිශෝධිත අයවැය	2018 අස්තමේන්තුව	2019 - 2020		2017- 2020 එකතුව
				පුරෝකථනය	2020	
වෙනත් මූලධන වියදම්	1,574	1,831,159	301,000	21,824,400	4,616,000	28,572,559
ආයෝජන වෙනත්	1,574	1,831,159	301,000	21,824,400	4,616,000	28,572,559
මුළු වියදම	3,855,673	8,140,907	5,037,120	25,361,610	8,200,790	46,740,427
මුළු මූල්‍යකරණය	3,855,673	8,140,907	5,037,120	25,361,610	8,200,790	46,740,427
දේශීය	3,191,760	3,254,837	4,109,620	2,843,210	2,890,790	13,098,457
විදේශීය	663,914	4,886,070	927,500	22,518,400	5,310,000	33,641,970

සේවා නියුක්ති විස්තරය

කාණ්ඩය	අනුමත සංඛ්‍යාව	තත්‍ය සංඛ්‍යාව
ජ්‍යෙෂ්ඨ මට්ටම	127	97
තෘතීය මට්ටම	261	280
ද්විතීය මට්ටම	506	459
ප්‍රාථමික මට්ටම	334	455
වෙනත් (අතීයම්/තාවකාලික/කොන්ත්‍රාත් යනාදී)	65	121
එකතුව	1,293	1,412

2018 වර්ෂය සඳහා වැටුප් හා දීමනා 2017 වර්ෂයේ තත්‍ය කාර්ය මණ්ඩලය මත පදනම්ව අස්තමේන්තු කරන ලදී

ශීර්ෂය - 102 මුදල් හා ජනමාධ්‍ය අමාත්‍යවරයා

01 - මෙහෙයුම් වැඩසටහන

01 - අමාත්‍ය කාර්යාලය

රු '000

උප ව්‍යාපෘතිය වැය විෂයය අයිතමය මූල්‍යකරණය	කාණ්ඩය / වැය විෂයය / අයිතමය විස්තරය	2016	2017 ප්‍රතිශෝධිත අයවැය	2018 අයුත්තමේන්තුව	2019 සුරෝකථනය	2020	2017 - 2020 එකතුව
	සුනරාවර්තන වියදම්	65,284	65,650	67,450	70,580	73,470	277,150
	සුද්ගල පඩිකඩ්	20,384	18,350	20,100	21,600	22,800	82,850
1001	වැටුප් හා වේතන	8,585	8,500	12,000	12,800	13,600	46,900
1002	අතිකාල හා නිවාඩු දින වැටුප්	3,745	4,600	3,800	3,900	4,000	16,300
1003	වෙනත් දීමනා	8,054	5,250	4,300	4,900	5,200	19,650
	ගමන් වියදම්	24,806	31,500	24,500	25,550	26,600	108,150
1101	දේශීය	3,774	10,500	1,500	1,550	1,600	15,150
1102	විදේශීය	21,033	21,000	23,000	24,000	25,000	93,000
	සැපයීම්	7,259	6,050	10,600	10,750	10,900	38,300
1201	ලිපිද්‍රව්‍ය හා කාර්යාලයීය අවශ්‍යතා	3,497	2,000	1,500	1,550	1,600	6,650
1202	ඉන්ධන	3,734	4,000	9,000	9,100	9,200	31,300
1203	ආහාර පාන හා නිල ඇඳුම්	28	50	100	100	100	350
	තනතුරු වියදම්	6,005	2,400	4,800	4,920	5,100	17,220
1301	වාහන	5,675	2,000	4,000	4,100	4,200	14,300
1302	යන්ත්‍ර සහ යන්ත්‍රෝපකරණ	330	400	300	320	350	1,370
1303	ගොඩනැගිලි සහ ඉදිකිරීම්			500	500	550	1,550
	සේවා	6,545	7,200	7,300	7,600	7,900	30,000
1401	ප්‍රවාහන	184	450	2,400	2,450	2,500	7,800
1402	තැපැල් සහ සංචිචේදන	697	800	1,500	1,550	1,600	5,450
1403	විදුලිය සහ ජලය		600	1,900	2,000	2,100	6,600
1409	වෙනත්	5,664	5,350	1,500	1,600	1,700	10,150
	මාරු කිරීම්	285	150	150	160	170	630
1506	රජයේ සේවකයින් සඳහා දේපල ණය පොලී	285	150	150	160	170	630
	මූලධන වියදම්	14,330	3,250	3,000	3,300	3,600	13,150
	මූලධන වත්කම් සුනරුත්ථාපනය හා වැඩිදියුණු කිරීම	737	1,000	1,000	1,100	1,200	4,300
2002	යන්ත්‍ර සහ යන්ත්‍රෝපකරණ		600				600
2003	වාහන	737	400	1,000	1,100	1,200	3,700
	මූලධන වත්කම් අත්පත් කරගැනීම	13,593	2,250	2,000	2,200	2,400	8,850
2102	ගෘහ භාණ්ඩ සහ කාර්යාලයීය උපකරණ	2,748	1,000	1,000	1,100	1,200	4,300
2103	යන්ත්‍ර සහ යන්ත්‍රෝපකරණ	10,845	1,250	1,000	1,100	1,200	4,550
	මුළු වියදම	79,615	68,900	70,450	73,880	77,070	290,300
	මුළු මූල්‍යකරණය	79,615	68,900	70,450	73,880	77,070	290,300
	දේශීය	79,615	68,900	70,450	73,880	77,070	290,300
11	දේශීය අරමුදල්	79,615	68,900	70,450	73,880	77,070	290,300

ශීර්ෂය - 102 මුදල් හා ජනමාධ්‍ය අමාත්‍යවරයා

01 - මෙහෙයුම් වැඩසටහන

02 - අමාත්‍යාංශ පරිපාලනය

රු '000

උප ව්‍යාපෘතිය වැය විෂයය අයිතමය මූල්‍යකරණය	කාණ්ඩය / වැය විෂයය / අයිතමය විස්තරය	2016	2017 ප්‍රතිශෝධිත අයවැය	2018 ඇස්තමේන්තුව	2019 සුරෝකථනය	2020	2017 - 2020 එකතුව
	සුනරාවර්තන වියදම්	834,480	843,345	802,400	915,350	984,100	3,545,195
	සුද්ගල පඩිතඩි	241,387	250,640	250,500	285,000	292,000	1,078,140
1001	වැටුප් හා වේතන	105,169	117,700	120,500	141,000	144,000	523,200
1002	අතිකාල හා නිවාඩු දින වැටුප්	19,404	31,000	25,000	30,000	35,000	121,000
1003	වෙනත් දීමනා	116,815	101,940	105,000	114,000	113,000	433,940
	ගමන් වියදම්	23,289	38,800	35,000	37,200	39,500	150,500
1101	දේශීය	3,997	2,800	5,000	5,200	5,500	18,500
1102	විදේශීය	19,292	36,000	30,000	32,000	34,000	132,000
	සැපයීම්	34,123	35,400	38,800	39,550	40,400	154,150
1201	ලිපිලිපි හා කාර්යාලයීය අවශ්‍යතා	10,172	11,000	11,000	11,200	11,500	44,700
1202	ඉන්ධන	23,507	23,600	27,000	27,500	28,000	106,100
1203	ආහාර පාන හා නිල ඇඳුම්	444	800	800	850	900	3,350
	තඩත්තු වියදම්	35,081	41,000	37,000	38,700	40,300	157,000
1301	වාහන	22,407	35,000	28,000	29,000	30,000	122,000
1302	යන්ත්‍ර සහ යන්ත්‍රෝපකරණ	9,874	4,000	4,000	4,200	4,300	16,500
1303	ගොඩනැගිලි සහ ඉදිකිරීම්	2,799	2,000	5,000	5,500	6,000	18,500
	සේවා	429,674	373,705	337,000	392,700	445,600	1,549,005
1401	ප්‍රවාහන	10,318	38,000	10,000	14,000	15,000	77,000
1402	තැපැල් සහ සංචිචේදන	31,072	28,500	32,000	32,200	32,600	125,300
1403	විදුලිය සහ ජලය	89,408	99,000	80,000	81,000	82,000	342,000
1404	බදු කුලී සහ පළාත් පාලන ආයතන බදු	4,266	12,000	5,000	5,500	6,000	28,500
1408	මෙහෙයුම් කල්බදු ක්‍රමයට ප්‍රසම්පාදිත වාහන සඳහා වාටික ගෙවීම්		10,500	10,000	10,000	10,000	40,500
1409	වෙනත්	294,609	185,705	200,000	250,000	300,000	935,705
01	දැන්වීම් පලකිරීම		101,200	200,000	240,000	288,000	829,200
02	වෙනත්		14,505	200,000	10,000	12,000	36,505
1506	මාරු කිරීම්	4,043	3,700	4,000	4,200	4,300	16,200
	රජයේ සේවකයින් සඳහා දේපල ණය පොලී	4,043	3,700	4,000	4,200	4,300	16,200
1701	වෙනත් සුනරාවර්තන වියදම්	32					
	පාඩු සහ කපාහැරීම්	32					
1	ශ්‍රී ලංකා රි-ක්‍රම හා විගණන ප්‍රමිති අධීක්ෂණ මණ්ඩලය	65,986	80,000	88,000	101,000	102,000	371,000
1503	රාජ්‍ය ආයතන	65,986	80,000	88,000	101,000	102,000	371,000
13	සුභසාධන ප්‍රතිලාභ මණ්ඩලය	865	20,100	12,100	17,000	20,000	69,200
1503	රාජ්‍ය ආයතන	865	20,100	12,100	17,000	20,000	69,200
	මූලධන වියදම්	1,386,911	863,348	522,000	187,700	183,600	1,756,648
	මූලධන වත්කම් සුනරුත්ථාපනය හා වැඩිදියුණු කිරීම්	251,226	383,600	227,000	102,300	102,700	815,600
2001	ගොඩනැගිලි සහ ඉදිකිරීම්	250,233	380,000	225,000	100,000	100,000	805,000
2002	යන්ත්‍ර සහ යන්ත්‍රෝපකරණ		2,000	1,000	1,100	1,200	5,300
2003	වාහන	993	1,600	1,000	1,200	1,500	5,300
2101	මූලධන වත්කම් අත්පත් කරගැනීම	831,945	443,248	280,000	70,000	65,000	858,248
	වාහන		120,000				120,000
2102	ගෘහ භාණ්ඩ සහ කාර්යාලයීය උපකරණ	38,622	116,127	50,000	30,000	30,000	226,127
2103	යන්ත්‍ර සහ යන්ත්‍රෝපකරණ	45,866	57,122	30,000	30,000	30,000	147,122
2104	ගොඩනැගිලි සහ ඉදිකිරීම්	747,457	150,000	200,000	10,000	5,000	365,000
01	භාණ්ඩාගාරය සඳහා නව කාර්යාල ගොඩනැගිල්ලක් ඉදිකිරීම		150,000	200,000	10,000	5,000	365,000
2202	ප්‍රාග්ධන මාරුකිරීම්	300,000					
	සංවර්ධන සහායන්	300,000					
2401	හැකියා වර්ධනය	1,811	4,000	4,000	4,100	4,200	16,300
	කාර්ය මණ්ඩල පුහුණු	1,811	4,000	4,000	4,100	4,200	16,300

රු '000

උප ව්‍යාපෘතිය වැය විෂය අයිතමය මූල්‍යකරණය	කාණ්ඩය / වැය විෂයය / අයිතමය විස්තරය	2016	2017 ප්‍රතිශෝධිත අයවැය	2018 ඇස්තමේන්තුව	2019	2020	2017 -2020 එකතුව
					සුරෝකථනය		
1	ශ්‍රී ලංකා ගිණුම් හා විගණන ප්‍රමිති අධීක්ෂණ මණ්ඩලය	1,895	29,900	7,000	7,200	7,500	51,600
2201	රාජ්‍ය ආයතන	1,895	29,900	7,000	7,200	7,500	51,600
13	සුභසාධන ප්‍රතිලාභ මණ්ඩලය	34	2,600	4,000	4,100	4,200	14,900
2201	රාජ්‍ය ආයතන	34	2,600	4,000	4,100	4,200	14,900
මුළු වියදම		2,221,391	1,706,693	1,324,400	1,103,050	1,167,700	5,301,843
මුළු මූල්‍යකරණය		2,221,391	1,706,693	1,324,400	1,103,050	1,167,700	5,301,843
දේශීය		2,221,391	1,706,693	1,324,400	1,103,050	1,167,700	5,301,843
11	දේශීය අරමුදල්	2,221,391	1,706,693	1,324,400	1,103,050	1,167,700	5,301,843

ශීර්ෂය - 102 මුදල් හා ජනමාධ්‍ය අමාත්‍යවරයා

01 - මෙහෙයුම් වැඩසටහන

04 - ජනමාධ්‍ය කළමනාකරණය

රු '000

උප ව්‍යාපෘතිය වැය විෂය අයිතමය මූලාකරණය	කාණ්ඩය / වැය විෂයය / අයිතමය විස්තරය	2016	2017	2018	2019	2020	2017 - 2020
			ප්‍රතිශෝධිත අයවැය	අය්‍යමේන්තුව	සුරෝකථනය		එකතුව
	පුනරාවර්තන වියදම්	102,744	152,050	129,600	133,450	137,000	552,100
	පුද්ගල පඩිතඩි	61,220	68,500	59,000	61,100	62,800	251,400
1001	වැටුප් හා වේතන	27,641	40,000	39,000	41,500	43,800	164,300
1002	අතිකාල හා නිවාඩු දින වැටුප්	3,684	3,500	4,000	4,100	4,200	15,800
1003	වෙනත් දීමනා	29,895	25,000	16,000	15,500	14,800	71,300
	ගමන් වියදම්	3,566	3,000	2,900	3,100	3,300	12,300
1101	දේශීය	793	1,000	900	1,000	1,100	4,000
1102	විදේශීය	2,773	2,000	2,000	2,100	2,200	8,300
	සැපයීම්	10,448	11,000	11,900	12,300	12,600	47,800
1201	ලිපිද්‍රව්‍ය හා කාර්යාලයීය අවශ්‍යතා	2,998	3,200	3,700	3,900	4,000	14,800
1202	ඉන්ධන	5,000	5,000	5,100	5,200	5,300	20,600
1203	ආහාර පාන හා නිල ඇඳුම්	350	700	1,000	1,000	1,000	3,700
1204	වෛද්‍ය සැපයීම්	25					
1205	වෙනත්	2,075	2,100	2,100	2,200	2,300	8,700
	තහවුල් වියදම්	6,469	6,100	5,900	6,200	6,600	24,800
1301	වාහන	4,928	4,000	4,000	4,200	4,600	16,800
1302	යන්ත්‍ර සහ යන්ත්‍රෝපකරණ	1,299	1,800	1,500	1,600	1,600	6,500
1303	ගොඩනැගිලි සහ ඉදිකිරීම්	242	300	400	400	400	1,500
	සේවා	17,637	53,100	40,600	41,050	41,400	176,150
1401	ප්‍රවාහන	1,302	1,500	1,800	1,900	2,000	7,200
1402	තැපැල් සහ සංචිච්චේදන	3,599	3,500	3,900	4,000	4,000	15,400
1403	විදුලිය සහ ජලය	5,436	5,500	6,000	6,100	6,200	23,800
1404	බදු කුලී සහ පළාත් පාලන ආයතන බදු	300	600	600	650	700	2,550
1409	වෙනත්	7,000	42,000	28,300	28,400	28,500	127,200
01	පවිත්‍රතා සේවා		3,000	4,000	4,000	4,000	15,000
02	ආරක්ෂක සේවා		1,500	1,800	1,800	1,800	6,900
03	වෙනත්		2,500	2,500	2,600	2,700	10,300
04	රාජ්‍ය මාධ්‍ය සම්මාන උළෙල		10,000	10,000	10,000	10,000	40,000
05	තොරතුරු දැනගැනීමේ පනත ක්‍රියාත්මක කිරීම සඳහා සහය වීම		25,000	10,000	10,000	10,000	55,000
	මාරු කිරීම්	3,404	10,250	9,200	9,700	10,300	39,450
1501	සුඛ සාධන වැඩ සටහන්	1,735	4,200	4,800	4,800	4,800	18,600
1504	සංවර්ධන සහනාධාර	909	1,000	1,000	1,000	1,000	4,000
1505	සම්මාදම් සහ දායක මුදල්		3,200	2,100	2,500	3,000	10,800
1506	රජයේ සේවකයින් සඳහා දේපල ණය පොලී	752	850	800	900	1,000	3,550
1508	වෙනත්	7	1,000	500	500	500	2,500
	වෙනත් පුනරාවර්තන වියදම්		100	100			200
1701	පාඩු සහ කපාහැරීම්		100	100			200
	මූලධන වියදම්	15,482	1,897,359	396,700	2,904,850	4,717,100	9,916,009
	මූලධන වත්කම් පුනරුත්ථාපනය හා වැඩිදියුණු කිරීම	6,768	25,800	8,200	7,550	7,800	49,350
2001	ගොඩනැගිලි සහ ඉදිකිරීම්	1,816	20,000	3,000	2,200	2,300	27,500
2002	යන්ත්‍ර සහ යන්ත්‍රෝපකරණ	160	300	200	250	300	1,050
2003	වාහන	4,792	5,500	5,000	5,100	5,200	20,800
	මූලධන වත්කම් අත්පත් කරගැනීම	1,879	2,400	3,000	3,150	3,300	11,850
2102	ගෘහ භාණ්ඩ සහ කාර්යාලයීය උපකරණ	829	1,200	1,500	1,600	1,700	6,000
2103	යන්ත්‍ර සහ යන්ත්‍රෝපකරණ	1,050	1,200	1,500	1,550	1,600	5,850

උප ව්‍යාපෘතිය වැය විෂයය අයිතමය මූල්‍යකරණය	කාණ්ඩය / වැය විෂයය / අයිතමය විස්තරය	2016	2017 ප්‍රතිලෝමිත අයවැය	2018 ඇස්තමේන්තුව	2019	2020	2017 - 2020 එකතුව
					සුරෝකථනය		
	හැකියා වර්ධනය	5,261	18,000	24,500	19,750	15,000	77,250
2401	කාර්ය මණ්ඩල පුහුණු	5,261	18,000	24,500	19,750	15,000	77,250
01	අමාත්‍යාංශ කාර්ය මණ්ඩලය පුහුණු කිරීම		5,000	2,000	2,200	2,400	11,600
02	පුහුණු පාඨමාලා සඳහා ශිෂ්‍යත්ව ප්‍රදානය කිරීම		3,000	2,500	2,550	2,600	10,650
07	තොරතුරු දැනගැනීමේ පනත ක්‍රියාත්මක කිරීමේ කාර්ය මණ්ඩලය පුහුණු කිරීම.		10,000	20,000	15,000	10,000	55,000
	වෙනත් මූලධන වියදම්	1,574	6,500	6,000	6,000	6,000	24,500
2502	ආයෝජන	1,574					
2509	වෙනත්		6,500	6,000	6,000	6,000	24,500
1	භෞමික රූපවාහිනී විකාශන කටයුතු සඳහා අංකන තාක්ෂණය හඳුන්වාදීමේ ව්‍යාපෘතිය (ශ්‍රී ලංකා රජය/ ජපානය)		1,698,000	110,000	2,800,000	4,600,000	9,208,000
2509	වෙනත්		1,698,000	110,000	2,800,000	4,600,000	9,208,000
12			1,450,000	100,000	2,500,000	4,300,000	8,350,000
17			248,000	10,000	300,000	300,000	858,000
2	රූපවාහිනී වැඩසටහන්වල ගුණාත්මකභාවය වැඩිදියුණු කිරීමේ ව්‍යාපෘතිය - ශ්‍රී ලංකා රූපවාහිනී සංස්ථාව (ශ්‍රී ලංකා රජය - ජපානය)		121,659	20,000	18,400	10,000	170,059
2509	වෙනත්		121,659	20,000	18,400	10,000	170,059
13			58,900				58,900
16			42,700	20,000	18,400	10,000	91,100
17			20,059				20,059
3	පණිවිත් අමරදේව ආශ්‍රමය ස්ථාපිත කිරීම		25,000	225,000	50,000	75,000	375,000
2205	රාජ්‍ය නොවන ආයතන සඳහා ප්‍රාග්ධන ප්‍රදානයන්		25,000	225,000	50,000	75,000	375,000
	මුළු වියදම	118,226	2,049,409	526,300	3,038,300	4,854,100	10,468,109
	මුළු මූල්‍යකරණය	118,226	2,049,409	526,300	3,038,300	4,854,100	10,468,109
	දේශීය	118,226	497,809	406,300	519,900	544,100	1,968,109
11	දේශීය අරමුදල්	118,226	229,750	396,300	219,900	244,100	1,090,050
17	විදේශ මූල්‍යකරණය ආශ්‍රිත පිරිවැය		268,059	10,000	300,000	300,000	878,059
	විදේශීය		1,551,600	120,000	2,518,400	4,310,000	8,500,000
12	විදේශීය ණය		1,450,000	100,000	2,500,000	4,300,000	8,350,000
13	විදේශීය ප්‍රදාන		58,900				58,900
16	ප්‍රතිපාඨශීය අරමුදල්		42,700	20,000	18,400	10,000	91,100

ශීර්ෂය - 102 මුදල් හා ජනමාධ්‍ය අමාත්‍යවරයා

01 - මෙහෙයුම් වැඩසටහන

05 - බදු අභියාචනා කොමිෂන් සභාව

රු '000

උප ව්‍යාපෘතිය වැය විෂය අයිතමය මූල්‍යකරණය	කාණ්ඩය / වැය විෂයය / අයිතමය විස්තරය	2016	2017 ප්‍රතිශෝධිත අයවැය	2018 ඇස්තමේන්තුව	2019	2020	2017 - 2020 එකතුව
					සුරෝකථනය		
	සුනුවර්තන වියදම්	34,172	47,595	43,525	45,140	46,540	182,800
	සුද්ගල පඩිතඩි		8,100	8,400	9,450	10,300	36,250
1001	වැටුප් හා වේතන		4,500	5,000	6,300	7,500	23,300
1002	අතිකාල හා නිවාඩු දින වැටුප්		600	500	550	600	2,250
1003	වෙනත් දීමනා		3,000	2,900	2,600	2,200	10,700
	ගමන් වියදම්		400	400	470	530	1,800
1101	දේශීය		100	100	120	130	450
1102	විදේශීය		300	300	350	400	1,350
	සැපයීම්		2,700	2,900	3,080	3,270	11,950
1201	ලිපිලිපි හා කාර්යාල සාධක අවශ්‍යතා		450	450	500	550	1,950
1202	ඉන්ධන		2,000	2,000	2,100	2,200	8,300
1203	ආහාර පාන හා නිල ඇඳුම්			200	210	220	630
1205	වෙනත්		250	250	270	300	1,070
	තඩත්තු වියදම්		125	225	280	340	970
1302	යන්ත්‍ර සහ යන්ත්‍රෝපකරණ		100	200	250	300	850
1303	ගොඩනැගිලි සහ ඉදිකිරීම්		25	25	30	40	120
	සේවා		35,920	31,250	31,480	31,700	130,350
1401	ප්‍රවාහන		600	600	650	700	2,550
1402	තැපැල් සහ සංචිච්චේදන		400	450	480	500	1,830
1403	විදුලිය සහ ජලය		3,100	3,200	3,250	3,300	12,850
1404	බදු කුලී සහ පළාත් පාලන ආයතන බදු		30,320	25,200	25,200	25,200	105,920
1409	වෙනත්		1,500	1,800	1,900	2,000	7,200
	මාරු කිරීම්	34,172	350	350	380	400	1,480
1503	රාජ්‍ය ආයතන	34,172					
1506	රජයේ සේවකයින් සඳහා දේපල ණය පොලී		350	350	380	400	1,480
	මූලධන වියදම්	850	11,620	1,195	1,380	1,600	15,795
	මූලධන වත්කම් සුනුවර්තන හා වැඩිදියුණු කිරීම		10,545	120	180	250	11,095
2001	ගොඩනැගිලි සහ ඉදිකිරීම්		10,520	100	150	200	10,970
2002	යන්ත්‍ර සහ යන්ත්‍රෝපකරණ		25	20	30	50	125
	මූලධන වත්කම් අත්පත් කරගැනීම		775	775	850	950	3,350
2102	ගෘහ භාණ්ඩ සහ කාර්යාල සාධක උපකරණ		275	275	300	350	1,200
2103	යන්ත්‍ර සහ යන්ත්‍රෝපකරණ		500	500	550	600	2,150
	ප්‍රාග්ධන මාරුකිරීම්	850					
2201	රාජ්‍ය ආයතන	850					
	හැකියා වර්ධනය		300	300	350	400	1,350
2401	කාර්ය මණ්ඩල පුහුණු		300	300	350	400	1,350
	මුළු වියදම	35,022	59,215	44,720	46,520	48,140	198,595
	මුළු මූල්‍යකරණය	35,022	59,215	44,720	46,520	48,140	198,595
	දේශීය	35,022	59,215	44,720	46,520	48,140	198,595
11	දේශීය අරමුදල්	35,022	59,215	44,720	46,520	48,140	198,595

ශීර්ෂය - 102 මුදල් හා ජනමාධ්‍ය අමාත්‍යවරයා

01 - මෙහෙයුම් වැඩසටහන

11 - රාජ්‍ය අමාත්‍ය කාර්යාලය

රු '000

උප ව්‍යාපෘතිය වැය විෂයය අයිතමය මූල්‍යකරණය	කාණ්ඩය / වැය විෂයය / අයිතමය විස්තරය	2016	2017 ප්‍රතිශෝධිත අයවැය	2018 අය්‍යමේන්තුව	2019	2020	2017 - 2020
					සුරෝකථනය		එකතුව
	සුනුවර්තන වියදම්	30,405	35,700	32,600	34,850	37,200	140,350
	සුද්ගල පඩිකඩ	16,889	19,600	11,400	12,600	13,900	57,500
1001	වැටුප් හා වේතන	7,410	9,500	5,900	6,500	7,200	29,100
1002	අතිකාල හා නිවාඩු දින වැටුප්	2,782	3,000	3,000	3,100	3,200	12,300
1003	වෙනත් දීමනා	6,697	7,100	2,500	3,000	3,500	16,100
	ගමන් වියදම්	3,552	2,650	3,700	4,250	4,800	15,400
1101	දේශීය	688	650	700	750	800	2,900
1102	විදේශීය	2,864	2,000	3,000	3,500	4,000	12,500
	සැපයීම්	4,281	4,550	5,250	5,400	5,550	20,750
1201	ලිපිලිපි හා කාර්යාලයීය අවශ්‍යතා	1,127	500	700	750	800	2,750
1202	ඉන්ධන	3,133	4,000	4,500	4,600	4,700	17,800
1203	ආහාර පාන හා නිල ඇඳුම්	20	50	50	50	50	200
	තනතුරු වියදම්	3,529	4,900	3,200	3,400	3,600	15,100
1301	වාහන	3,496	4,750	3,000	3,200	3,400	14,350
1302	යන්ත්‍ර සහ යන්ත්‍රෝපකරණ	33	150	200	200	200	750
	සේවා	2,155	3,850	9,050	9,200	9,350	31,450
1401	ප්‍රවාහන	21	250	250	250	250	1,000
1402	තැපැල් සහ සංචිචේදන	300	400	500	550	600	2,050
1403	විදුලිය සහ ජලය		200	300	350	400	1,250
1408	මෙහෙයුම් කල්බදු ක්‍රමයට ප්‍රසම්පාදිත වාහන සඳහා වාටික ගෙවීම්			7,500	7,500	7,500	22,500
1409	වෙනත්	1,834	3,000	500	550	600	4,650
	මාරු කිරීම්		150				150
1506	රජයේ සේවකයින් සඳහා දේපල ණය පොලී		150				150
	මූලධන වියදම්	37,894	2,500	1,850	2,100	2,400	8,850
	මූලධන වත්කම් සුනුවර්තන හා වැඩිදියුණු කිරීම්	388	500	850	900	1,000	3,250
2002	යන්ත්‍ර සහ යන්ත්‍රෝපකරණ		100	250	250	300	900
2003	වාහන	388	400	600	650	700	2,350
	මූලධන වත්කම් අත්පත් කරගැනීම	37,506	2,000	1,000	1,200	1,400	5,600
2101	වාහන	35,000					
2102	ගෘහ භාණ්ඩ සහ කාර්යාලයීය උපකරණ	1,415	1,000	500	600	700	2,800
2103	යන්ත්‍ර සහ යන්ත්‍රෝපකරණ	1,091	1,000	500	600	700	2,800
	මුළු වියදම	68,299	38,200	34,450	36,950	39,600	149,200
මුළු මූල්‍යකරණය		68,299	38,200	34,450	36,950	39,600	149,200
දේශීය		68,299	38,200	34,450	36,950	39,600	149,200
11 දේශීය අරමුදල්		68,299	38,200	34,450	36,950	39,600	149,200

ශීර්ෂය - 102 මුදල් හා ජනමාධ්‍ය අමාත්‍යවරයා

02 - සංවර්ධන වැඩසටහන

03 - ආර්ථික සහ මූල්‍ය කළමනාකරණ ප්‍රතිසංස්කරණ

රු '000

උප ව්‍යාපෘතිය වැය විෂය අයිතමය මූල්‍යකරණය	කාණ්ඩය / වැය විෂයය / අයිතමය විස්තරය	2016	2017 ප්‍රතිශෝධිත අයවැය	2018 අයත්මේන්තුව	2019	2020	2017 - 2020 එකතුව
	මූලධන වියදම්	759,130	3,591,530	2,202,800	20,316,410	1,294,180	27,404,920
1	සමාජ ආරක්ෂණ ජාල ව්‍යාපෘතිය(ශ්‍රී ලංකා රජය /ලෝක බැංකුව)		1,391,750	1,000,000	1,035,000	1,050,000	4,476,750
2106	මෘදුකාංග සංවර්ධනය		1,391,750	1,000,000	1,035,000	1,050,000	4,476,750
	12		1,351,750	980,000	1,000,000	1,000,000	3,351,750
	17		40,000	20,000	35,000	50,000	145,000
2	මූල්‍ය අංශ තව්කරණ ව්‍යාපෘතිය(ශ්‍රී ලංකා රජය / ලෝක බැංකුව)		5,000	105,000			110,000
2509	වෙනත්		5,000	105,000			110,000
	12		4,000	100,000			104,000
	17		1,000	5,000			6,000
3	ප්‍රාග්ධන වෙළඳපල සංවර්ධන වැඩසටහන: (ශ්‍රී ලංකා රජය - ආසියානු සංවර්ධන බැංකුව)				19,000,000		19,000,000
2509	වෙනත්				19,000,000		19,000,000
	12				19,000,000		19,000,000
4	රාජ්‍ය අංශයේ කාර්යක්ෂමතාවය ශක්තිමත් කිරීමේ ව්‍යාපෘතිය (ශ්‍රී ලංකා රජය /ලෝක බැංකුව - අයිටීඒ)			50,000			50,000
2509	වෙනත්			50,000			50,000
	12			50,000			50,000
5	රාජ්‍ය හා පුද්ගලික හවුල්කාරිත්ව ව්‍යවසායන්හි ආයතනික නීතිමය රාමුව ශක්තිමත් කිරීමේ ව්‍යාපෘතිය (ශ්‍රී ලංකා රජය -ආසියානු සංවර්ධන බැංකුව)			10,000			10,000
2509	වෙනත්			10,000			10,000
	12			10,000			10,000
11	මූල්‍ය කළමනාකරණ කාර්යක්ෂමතා ව්‍යාපෘතිය (ශ්‍රී ලංකා රජය /ආසියානු සංවර්ධන බැංකුව)	759,130	2,194,780	1,037,800	281,410	244,180	3,758,170
2106	මෘදුකාංග සංවර්ධනය	759,130	2,194,780	1,037,800	281,410	244,180	3,758,170
	12	663,914	1,978,720	647,500			2,626,220
	17	95,216	216,060	390,300	281,410	244,180	1,131,950
	මුළු වියදම	759,130	3,591,530	2,202,800	20,316,410	1,294,180	27,404,920
මුළු මූල්‍යකරණය		759,130	3,591,530	2,202,800	20,316,410	1,294,180	27,404,920
දේශීය		95,216	257,060	1,395,300	316,410	294,180	2,262,950
11	දේශීය අරමුදල්			980,000			980,000
17	විදේශ මූල්‍යකරණය ආශ්‍රිත පිරිවැය	95,216	257,060	415,300	316,410	294,180	1,282,950
විදේශීය		663,914	3,334,470	807,500	20,000,000	1,000,000	25,141,970
12	විදේශීය ණය	663,914	3,334,470	807,500	20,000,000	1,000,000	25,141,970

ශීර්ෂය - 102 මුදල් හා ජනමාධ්‍ය අමාත්‍යවරයා

02 - සංවර්ධන වැඩසටහන

06 - රාජ්‍ය ව්‍යාපාර හා ආයතන - ජනමාධ්‍ය

රු '000

උප ව්‍යාපෘතිය වැය විෂය අයිතමය මූල්‍යකරණය	කාණ්ඩය / වැය විෂයය / අයිතමය විස්තරය	2016	2017 ප්‍රතිශෝධිත අයවැය	2018 අය්‍යමේන්තුව	2019	2020	2017 - 2020 එකතුව
					සුරෝකථනය		
	සුනරාවර්තන වියදම්	387,666	398,260	430,000	434,500	438,000	1,700,760
1	ශ්‍රී ලංකා ගුවන් විදුලි සංස්ථාව	365,000	350,690	360,000	362,000	364,000	1,436,690
1503	රාජ්‍ය ආයතන	365,000	350,690	360,000	362,000	364,000	1,436,690
4	ශ්‍රී ලංකා පුනර්ජන් මණ්ඩලය	22,666	27,000	28,000	28,500	29,000	112,500
1503	රාජ්‍ය ආයතන	22,666	27,000	28,000	28,500	29,000	112,500
8	රනම්හිතූන් වෙලි සිතමා ගම්මානය		20,570	42,000	44,000	45,000	151,570
1503	රාජ්‍ය ආයතන		20,570	42,000	44,000	45,000	151,570
	මූලධන වියදම්	186,326	228,700	404,000	312,000	282,000	1,226,700
1	ශ්‍රී ලංකා ගුවන් විදුලි සංස්ථාව	185,326	220,000	222,000	55,000	50,000	547,000
2201	රාජ්‍ය ආයතන	185,326	220,000	222,000	55,000	50,000	547,000
2	ශ්‍රී ලංකා රූපවාහිනී සංස්ථාව			160,000	215,000	200,000	575,000
2201	රාජ්‍ය ආයතන			160,000	215,000	200,000	575,000
01	ජාතික ක්‍රමසම්පාදන දෙපාර්තමේන්තුව විසින් අනුමත කරන ලද ව්‍යාපෘති ක්‍රියාත්මක කිරීම (2018 - 2021)			160,000	215,000	200,000	575,000
3	ශ්‍රී ලංකා ජනමාධ්‍ය අභ්‍යාස ආයතනය			10,000	30,000	20,000	60,000
2201	රාජ්‍ය ආයතන			10,000	30,000	20,000	60,000
01	තාක්ෂණික යටිතල පහසුකම් සංවර්ධන ව්‍යාපෘතිය ක්‍රියාත්මක කිරීම (2018 - 2020)			10,000	30,000	20,000	60,000
4	ශ්‍රී ලංකා පුනර්ජන් මණ්ඩලය	1,000	2,000	4,000	4,000	4,000	14,000
2201	රාජ්‍ය ආයතන	1,000	2,000	4,000	4,000	4,000	14,000
8	රනම්හිතූන් වෙලි සිතමා ගම්මානය		6,700	8,000	8,000	8,000	30,700
2201	රාජ්‍ය ආයතන		6,700	8,000	8,000	8,000	30,700
	මුළු වියදම	573,992	626,960	834,000	746,500	720,000	2,927,460
	මුළු මූල්‍යකරණය	573,992	626,960	834,000	746,500	720,000	2,927,460
	දේශීය	573,992	626,960	834,000	746,500	720,000	2,927,460
11	දේශීය අරමුදල්	573,992	626,960	834,000	746,500	720,000	2,927,460

ශීර්ෂය 210 - ප්‍රවෘත්ති දෙපාර්තමේන්තුව

සාරාංශය

රු '000

විස්තරය	2016	2017 ප්‍රතිශෝධිත අයවැය	2018 ඇස්තමේන්තුව	2019 - 2020		2017- 2020 එකතුව
				පුරෝකථනය		
සුභරාවර්තන වියදම්	190,187	379,147	608,930	655,580	670,950	2,314,607
සුද්ගල පඩිතඩි	118,068	126,455	131,000	136,800	139,200	533,455
වැටුප් හා චේතන	55,238	71,380	81,000	86,300	90,600	329,280
අතිකාල හා නිවාඩු දින වැටුප්	6,887	10,000	10,500	10,800	11,100	42,400
වෙනත් දීමනා	55,942	45,075	39,500	39,700	37,500	161,775
ගමන් වියදම්	4,983	4,200	5,800	6,300	6,750	23,050
දේශීය	1,881	1,900	2,200	2,400	2,550	9,050
විදේශීය	3,102	2,300	3,600	3,900	4,200	14,000
සැපයීම්	13,941	16,280	17,630	18,350	19,080	71,340
ලිපිද්‍රව්‍ය හා කාර්යාලයීය අවශ්‍යතා	5,456	6,700	6,800	7,150	7,500	28,150
ඉන්ධන	7,737	8,000	9,100	9,400	9,700	36,200
ආහාර පාන හා නිල ඇඳුම්	343	250	400	420	450	1,520
වෛද්‍ය සැපයීම්	24	30	30	30	30	120
වෙනත්	380	1,300	1,300	1,350	1,400	5,350
නඩත්තු වියදම්	7,636	8,995	13,650	10,980	11,520	45,145
වාහන	4,780	4,720	6,000	6,300	6,600	23,620
යන්ත්‍ර සහ යන්ත්‍රෝපකරණ	2,522	3,500	3,900	4,120	4,350	15,870
ගොඩනැගිලි සහ ඉදිකිරීම්	334	775	3,750	560	570	5,655
සේවා	43,736	221,417	438,830	481,000	492,100	1,633,347
ප්‍රවාහන	1,220	1,450	7,580	7,900	8,100	25,030
තැපැල් සහ සංචිචේදන	6,272	7,600	8,500	8,800	9,100	34,000
විදුලිය සහ ජලය	7,662	10,700	9,700	11,000	11,300	42,700
බදු කුලී සහ පළාත් පාලන ආයතන බදු	448	450	450	500	500	1,900
වෙනත්	28,134	201,217	412,600	452,800	463,100	1,529,717
මාරු කිරීම්	1,824	1,800	2,000	2,150	2,300	8,250
රජයේ සේවකයින් සඳහා දේපල ණය පොලී	1,824	1,800	2,000	2,150	2,300	8,250
වෙනත් සුභරාවර්තන වියදම්			20			20
පාඩු සහ කපාහැරීම්			20			20
මූලධන වියදම්	22,784	32,450	139,500	26,650	27,800	226,400
මූලධන වත්කම් සුභරැකවාපනය හා වැඩිදියුණු කිරීම්	7,399	21,300	18,300	13,600	13,900	67,100
ගොඩනැගිලි සහ ඉදිකිරීම්	4,551	18,000	15,000	10,000	10,000	53,000
යන්ත්‍ර සහ යන්ත්‍රෝපකරණ	1,414	1,100	800	900	1,000	3,800
වාහන	1,434	2,200	2,500	2,700	2,900	10,300
මූලධන වත්කම් අත්පත් කරගැනීම	14,606	8,150	117,400	9,000	9,600	144,150
ගෘහ භාණ්ඩ සහ කාර්යාලයීය උපකරණ	9,686	2,300	4,900	5,000	5,100	17,300
යන්ත්‍ර සහ යන්ත්‍රෝපකරණ	4,920	5,850	112,500	4,000	4,500	126,850
හැකියා වර්ධනය	780	3,000	3,800	4,050	4,300	15,150
කාර්ය මණ්ඩල පුහුණු	780	3,000	3,800	4,050	4,300	15,150
මුළු වියදම	212,971	411,597	748,430	682,230	698,750	2,541,007
මුළු මූල්‍යකරණය	212,971	411,597	748,430	682,230	698,750	2,541,007
දේශීය	212,971	411,597	748,430	682,230	698,750	2,541,007

සේවා නියුක්ති විස්තරය

කාණ්ඩය	අනුමත සංඛ්‍යාව	තත්‍ය සංඛ්‍යාව
ජ්‍යෙෂ්ඨ මට්ටම	15	7
තෘතීය මට්ටම	16	4
ද්විතීය මට්ටම	234	170
ප්‍රාථමික මට්ටම	67	51
වෙනත් (අතීතම/තාවකාලික/කොන්ත්‍රාත් යනාදී)		
එකතුව	332	232

2018 වර්ෂය සඳහා වැටුප් හා දීමනා 2017 වර්ෂයේ තත්‍ය කාර්ය මණ්ඩලය මත පදනම්ව ඇස්තමේන්තු කරන ලදී

ශීර්ෂය - 210 ප්‍රවෘත්ති දෙපාර්තමේන්තුව

01 - මෙහෙයුම් වැඩසටහන

01 - සාමාන්‍ය පරිපාලනය

රු '000

උප ව්‍යාපෘතිය වැය විෂයය අයිතමය මූල්‍යකරණය	කාණ්ඩය / වැය විෂයය / අයිතමය විස්තරය	2016	2017 ප්‍රතිශෝධිත අයවැය	2018 අය්‍යමේන්තුව	2019	2020	2017 - 2020 එකතුව
					සුරෝකථනය		
	සුනරාවර්තන වියදම්	47,231	51,950	67,880	67,740	69,360	256,930
	සුද්ගල පඩිකඩ	29,292	32,460	35,500	37,600	38,100	143,660
1001	වැටුප් හා වේතන	13,454	16,680	22,000	23,800	24,800	87,280
1002	අතිකාල හා නිවාඩු දින වැටුප්	1,695	3,200	3,500	3,600	3,700	14,000
1003	වෙනත් දීමනා	14,143	12,580	10,000	10,200	9,600	42,380
	ගමන් වියදම්	968	800	1,500	1,650	1,800	5,750
1101	දේශීය	298	300	500	550	600	1,950
1102	විදේශීය	670	500	1,000	1,100	1,200	3,800
	සැපයීම්	3,434	4,080	5,380	5,590	5,810	20,860
1201	ලිපිද්‍රව්‍ය හා කාර්යාලයීය අවශ්‍යතා	1,681	2,000	2,300	2,400	2,500	9,200
1202	ඉන්ධන	1,652	1,650	2,600	2,700	2,800	9,750
1203	ආහාර පාන හා නිල ඇඳුම්	101	200	350	360	380	1,290
1204	වෛද්‍ය සැපයීම්		30	30	30	30	120
1205	වෙනත්		200	100	100	100	500
	තඩත්තු වියදම්	2,597	2,010	6,300	3,300	3,500	15,110
1301	වාහන	1,840	1,060	1,800	1,900	2,000	6,760
1302	යන්ත්‍ර සහ යන්ත්‍රෝපකරණ	566	700	1,000	1,100	1,200	4,000
1303	ගොඩනැගිලි සහ ඉදිකිරීම්	191	250	3,500	300	300	4,350
	සේවා	10,704	12,250	18,830	19,200	19,700	69,980
1401	ප්‍රවාහන	428	500	5,080	5,100	5,200	15,880
1402	තැපැල් සහ සංඛිච්චේදන	1,854	1,600	2,500	2,600	2,700	9,400
1403	විදුලිය සහ ජලය	2,046	2,200	2,200	2,300	2,400	9,100
1404	බදු කුලී සහ පළාත් පාලන ආයතන බදු		450	450	500	500	1,900
1409	වෙනත්	6,376	7,500	8,600	8,700	8,900	33,700
	මාරු කිරීම්	237	350	350	400	450	1,550
1506	රජයේ සේවකයින් සඳහා දේපල ණය පොලී	237	350	350	400	450	1,550
	වෙනත් සුනරාවර්තන වියදම්			20			20
1701	පාඩු සහ කපාහැරීම්			20			20
	මූලධන වියදම්	6,016	2,150	17,100	2,950	3,300	25,500
	මූලධන වත්කම් සුනරුක්ථාපනය හා වැඩිදියුණු කිරීම	3,202	1,300	1,300	1,500	1,700	5,800
2001	ගොඩනැගිලි සහ ඉදිකිරීම්	1,800					
2002	යන්ත්‍ර සහ යන්ත්‍රෝපකරණ	799	300	300	400	500	1,500
2003	වාහන	603	1,000	1,000	1,100	1,200	4,300
	මූලධන වත්කම් අත්පත් කරගැනීම	2,527	650	900	1,000	1,100	3,650
2102	ගෘහ භාණ්ඩ සහ කාර්යාලයීය උපකරණ	2,338	300	400	500	600	1,800
2103	යන්ත්‍ර සහ යන්ත්‍රෝපකරණ	189	350	500	500	500	1,850
	හැකියා වර්ධනය	287	200	400	450	500	1,550
2401	කාර්ය මණ්ඩල පුහුණු	287	200	400	450	500	1,550
1	තවත් ආලෝකකරණ පද්ධතියක්			14,500			14,500
2103	ඉවහාගාරය සඳහා සවි කිරීම			14,500			14,500
	මුළු වියදම	53,246	54,100	84,980	70,690	72,660	282,430
මුළු මූල්‍යකරණය		53,246	54,100	84,980	70,690	72,660	282,430
දේශීය		53,246	54,100	84,980	70,690	72,660	282,430
11	දේශීය අරමුදල්	53,246	54,100	84,980	70,690	72,660	282,430

ශීර්ෂය - 210 ප්‍රවෘත්ති දෙපාර්තමේන්තුව

01 - මෙහෙයුම් වැඩසටහන

02 - ප්‍රවෘත්ති ප්‍රචාරය

රු '000

උප ව්‍යාපෘතිය වැය විෂයය අයිතමය මූල්‍යකරණය	කාණ්ඩය / වැය විෂයය / අයිතමය විස්තරය	2016	2017 ප්‍රතිශෝධිත අයවැය	2018 ඇස්තමේන්තුව	2019 සුරෝකථනය	2020	2017 - 2020 එකතුව
	සුතරාවර්තන වියදම්	106,492	281,897	494,000	538,300	549,700	1,863,897
	සුද්ගල පඩිකඩ	64,760	68,530	66,500	68,800	69,200	273,030
1001	වැටුප් හා වේතන	29,682	40,760	40,000	42,000	43,500	166,260
1002	අතිකාල හා නිවාඩු දින වැටුප්	3,493	3,100	4,000	4,100	4,200	15,400
1003	වෙනත් දීමනා	31,585	24,670	22,500	22,700	21,500	91,370
	ගමන් වියදම්	2,975	2,500	3,000	3,200	3,400	12,100
1101	දේශීය	943	1,000	1,000	1,100	1,200	4,300
1102	විදේශීය	2,032	1,500	2,000	2,100	2,200	7,800
	සැපයීම්	6,124	8,200	7,800	8,100	8,400	32,500
1201	ලිපිද්‍රව්‍ය හා කාර්යාලයීය අවශ්‍යතා	2,431	3,200	3,000	3,200	3,400	12,800
1202	ඉන්ධන	3,493	4,000	3,800	3,900	4,000	15,700
1203	ආහාර පාන හා නිල ඇඳුම්	199					
1205	වෙනත්		1,000	1,000	1,000	1,000	4,000
	තඩන්තුව වියදම්	4,104	5,650	5,500	5,700	5,900	22,750
1301	වාහන	2,319	2,650	2,700	2,800	2,900	11,050
1302	යන්ත්‍ර සහ යන්ත්‍රෝපකරණ	1,658	2,500	2,600	2,700	2,800	10,600
1303	ගොඩනැගිලි සහ ඉදිකිරීම්	127	500	200	200	200	1,100
	සේවා	27,364	196,017	410,000	451,250	461,500	1,518,767
1401	ප්‍රවාහන	715	800	1,500	1,550	1,600	5,450
1402	තැපැල් සහ සංඛිච්චේදන	3,688	4,000	4,000	4,100	4,200	16,300
1403	විදුලිය සහ ජලය	3,161	5,500	4,500	5,600	5,700	21,300
1404	බදු කුලී සහ පළාත් පාලන ආයතන බදු	448					
1409	වෙනත්	19,352	185,717	400,000	440,000	450,000	1,475,717
01	රජයේ සංවර්ධන වැඩසටහන් ප්‍රචාරණය			400,000	440,000	450,000	1,290,000
	මාරු කිරීම්	1,166	1,000	1,200	1,250	1,300	4,750
1506	රජයේ සේවකයින් සඳහා දේපල ණය පොලී	1,166	1,000	1,200	1,250	1,300	4,750
	මූලධන වියදම්	16,582	30,000	74,000	23,200	23,900	151,100
	මූලධන වත්කම් සුතරුත්ථාපනය හා වැඩිදියුණු කිරීම	4,197	20,000	17,000	12,100	12,200	61,300
2001	ගොඩනැගිලි සහ ඉදිකිරීම්	2,751	18,000	15,000	10,000	10,000	53,000
2002	යන්ත්‍ර සහ යන්ත්‍රෝපකරණ	615	800	500	500	500	2,300
2003	වාහන	831	1,200	1,500	1,600	1,700	6,000
	මූලධන වත්කම් අත්පත් කරගැනීම	12,079	7,500	17,000	8,000	8,500	41,000
2102	ගෘහ භාණ්ඩ සහ කාර්යාලයීය උපකරණ	7,348	2,000	4,500	4,500	4,500	15,500
2103	යන්ත්‍ර සහ යන්ත්‍රෝපකරණ	4,732	5,500	12,500	3,500	4,000	25,500
	හැකියා වර්ධනය	306	2,500	3,000	3,100	3,200	11,800
2401	කාර්ය මණ්ඩල පුහුණු	306	2,500	3,000	3,100	3,200	11,800
1	රුපවාහිනී මෙහෙයවීමේ ඇගයුම් පද්ධතිය සංවර්ධනය			25,000			25,000
2103	යන්ත්‍ර සහ යන්ත්‍රෝපකරණ			25,000			25,000
2	වසි -ලයි පදනම් කරගත් ඉහල ආකෘතියෙන් යුතු තාක්ෂණ ව්‍යාපෘතිය වැඩිදියුණු කිරීම			12,000			12,000
2103	යන්ත්‍ර සහ යන්ත්‍රෝපකරණ			12,000			12,000
	මුළු වියදම්	123,074	311,897	568,000	561,500	573,600	2,014,997
	මුළු මූල්‍යකරණය	123,074	311,897	568,000	561,500	573,600	2,014,997
	දේශීය	123,074	311,897	568,000	561,500	573,600	2,014,997
11	දේශීය අරමුදල්	123,074	311,897	568,000	561,500	573,600	2,014,997

ශීර්ෂය - 210 ප්‍රවෘත්ති දෙපාර්තමේන්තුව

01 - මෙහෙයුම් වැඩසටහන

03 - විත්‍යය මගින් ප්‍රවාරය

රු '000

උප ව්‍යාපෘතිය වැය විෂයය අයිතමය මූල්‍යකරණය	කාණ්ඩය / වැය විෂයය / අයිතමය විස්තරය	2016	2017 ප්‍රතිශෝධිත අයවැය	2018 අය්‍යමේන්තුව	2019 සුරෝකථනය	2020	2017 - 2020 එකතුව
	සුතරාවර්තන වියදම්	36,465	45,300	47,050	49,540	51,890	193,780
	සුද්ගල පඩිතඩි	24,016	25,465	29,000	30,400	31,900	116,765
1001	වැටුප් හා වේතන	12,103	13,940	19,000	20,500	22,300	75,740
1002	අතිකාල හා නිවාඩු දින වැටුප්	1,699	3,700	3,000	3,100	3,200	13,000
1003	වෙනත් දීමනා	10,214	7,825	7,000	6,800	6,400	28,025
	ගමන් වියදම්	1,040	900	1,300	1,450	1,550	5,200
1101	දේශීය	640	600	700	750	750	2,800
1102	විදේශීය	400	300	600	700	800	2,400
	සැපයීම්	4,384	4,000	4,450	4,660	4,870	17,980
1201	ලිපිලිපි හා කාර්යාල සාධක අවශ්‍යතා	1,344	1,500	1,500	1,550	1,600	6,150
1202	ඉන්ධන	2,592	2,350	2,700	2,800	2,900	10,750
1203	ආහාර පාන හා නිල ඇඳුම්	43	50	50	60	70	230
1204	වෛද්‍ය සැපයීම්	24					
1205	වෙනත්	380	100	200	250	300	850
	තනතුරු වියදම්	935	1,335	1,850	1,980	2,120	7,285
1301	වාහන	621	1,010	1,500	1,600	1,700	5,810
1302	යන්ත්‍ර සහ යන්ත්‍රෝපකරණ	298	300	300	320	350	1,270
1303	ගොඩනැගිලි සහ ඉදිකිරීම්	16	25	50	60	70	205
	සේවා	5,668	13,150	10,000	10,550	10,900	44,600
1401	ප්‍රවාහන	78	150	1,000	1,250	1,300	3,700
1402	තැපැල් සහ සන්නිවේදන	730	2,000	2,000	2,100	2,200	8,300
1403	විදුලිය සහ ජලය	2,455	3,000	3,000	3,100	3,200	12,300
1409	වෙනත්	2,406	8,000	4,000	4,100	4,200	20,300
	මාරු කිරීම්	422	450	450	500	550	1,950
1506	රජයේ සේවකයින් සඳහා දේපල ණය පොලී	422	450	450	500	550	1,950
	මූලධන වියදම්	186	300	48,400	500	600	49,800
	හැකියා වර්ධනය	186	300	400	500	600	1,800
2401	කාර්ය මණ්ඩල පුහුණු	186	300	400	500	600	1,800
1	තවත් උපකරණ සමගින් රජයේ විත්‍යය			48,000			48,000
2103	අංශය වැඩිදියුණු කිරීම යන්ත්‍ර සහ යන්ත්‍රෝපකරණ			48,000			48,000
	මුළු වියදම	36,651	45,600	95,450	50,040	52,490	243,580
	මුළු මූල්‍යකරණය	36,651	45,600	95,450	50,040	52,490	243,580
	දේශීය	36,651	45,600	95,450	50,040	52,490	243,580
11	දේශීය අරමුදල්	36,651	45,600	95,450	50,040	52,490	243,580

ශීර්ෂය 238 - රාජ්‍ය මූල්‍ය ප්‍රතිපත්ති දෙපාර්තමේන්තුව

සාරාංශය

රු '000

විස්තරය	2016	2017 ප්‍රතිශෝධිත අයවැය	2018 ඇස්තමේන්තුව	2019 - 2020		2017-2020 එකතුව
				පුරෝකථනය		
සුනරාවර්තන වියදම්	51,996	3,730,591	4,080,460	3,382,290	1,784,170	12,977,511
සුද්ගල පඩිතඩි	27,904	32,500	35,800	36,500	37,300	142,100
වැටුප් හා චේතන	13,734	17,500	21,000	22,000	23,100	83,600
අතිකාල හා නිවාඩු දින වැටුප්	486	1,000	900	1,000	1,100	4,000
වෙනත් දීමනා	13,684	14,000	13,900	13,500	13,100	54,500
ගමන් වියදම්	4,068	9,600	4,100	4,620	5,130	23,450
දේශීය	105	100	100	120	130	450
විදේශීය	3,963	9,500	4,000	4,500	5,000	23,000
සැපයීම්	2,220	2,640	2,920	3,130	3,300	11,990
ලිපිද්‍රව්‍ය හා කාර්යාලයීය අවශ්‍යතා	1,370	1,370	1,500	1,600	1,700	6,170
ඉන්ධන	795	1,200	1,350	1,450	1,500	5,500
ආහාර පාන හා නිල ඇඳුම්	55	70	70	80	100	320
තඩන්තු වියදම්	2,564	3,400	2,700	2,800	2,900	11,800
වාහන	1,687	2,000	1,500	1,550	1,600	6,650
යන්ත්‍ර සහ යන්ත්‍රෝපකරණ	281	700	500	500	550	2,250
ගොඩනැගිලි සහ ඉදිකිරීම්	596	700	700	750	750	2,900
සේවා	14,661	3,681,751	4,034,240	3,334,490	1,734,740	12,785,221
ප්‍රවාහන	360	900	1,000	1,100	1,200	4,200
තැපැල් සහ සංචිච්චේදන	1,373	1,200	1,600	1,650	1,700	6,150
මෙහෙයුම් කල්බදු ක්‍රමයට ප්‍රසම්පාදිත වාහන සඳහා වාරික ගෙවීම්		1,350	3,240	3,240	3,240	11,070
වෙනත්	12,928	3,678,301	4,028,400	3,328,500	1,728,600	12,763,801
මාරු කිරීම්	580	700	700	750	800	2,950
රජයේ සේවකයින් සඳහා දේපල ණය පොලී	580	700	700	750	800	2,950
මූලධන වියදම්	1,146	3,600	1,600	2,250	2,400	9,850
මූලධන වත්කම් පුනරුත්ථාපනය හා වැඩිදියුණු කිරීම		1,000		500	500	2,000
යන්ත්‍ර සහ යන්ත්‍රෝපකරණ		1,000		500	500	2,000
මූලධන වත්කම් අත්පත් කරගැනීම	625	2,000	1,000	1,100	1,200	5,300
ගෘහ භාණ්ඩ සහ කාර්යාලයීය උපකරණ	625	2,000	1,000	1,100	1,200	5,300
හැකියා වර්ධනය	521	600	600	650	700	2,550
කාර්ය මණ්ඩල පුහුණු	521	600	600	650	700	2,550
මුළු වියදම	53,142	3,734,191	4,082,060	3,384,540	1,786,570	12,987,361
මුළු මූල්‍යකරණය	53,142	3,734,191	4,082,060	3,384,540	1,786,570	12,987,361
දේශීය	53,142	3,734,191	4,082,060	3,384,540	1,786,570	12,987,361

සේවා නියුක්ති විස්තරය

කාණ්ඩය	අනුමත සංඛ්‍යාව	තත්‍ය සංඛ්‍යාව
ජ්‍යෙෂ්ඨ මට්ටම	20	16
තෘතීය මට්ටම	3	2
ද්විතීය මට්ටම	23	21
ප්‍රාථමික මට්ටම	14	13
වෙනත් (අතියම්/තාවකාලික/කොන්ත්‍රාත් යනාදී)		
එකතුව	60	52

2018 වර්ෂය සඳහා වැටුප් හා දීමනා 2017 වර්ෂයේ තත්‍ය කාර්ය මණ්ඩලය මත පදනම්ව ඇස්තමේන්තු කරන ලදී

ශීර්ෂය - 238 රාජ්‍ය මූල්‍ය ප්‍රතිපත්ති දෙපාර්තමේන්තුව

01 - මෙහෙයුම් වැඩසටහන

01 - රාජ්‍ය මූල්‍ය කළමනාකරණය

රු '000

උප ව්‍යාපෘතිය වැය විෂයය අයිතමය මූල්‍යකරණය	කාණ්ඩය / වැය විෂයය / අයිතමය විස්තරය	2016	2017 ප්‍රතිශෝධිත අයවැය	2018 අය්‍යතමේන්තුව	2019	2020	2017 - 2020
					සුරෝකථනය		එකතුව
	සුනුවරාමන වියදම්	51,996	3,730,591	4,080,460	3,382,290	1,784,170	12,977,511
	සුද්ගල පඩිතඩි	27,904	32,500	35,800	36,500	37,300	142,100
1001	වැටුප් හා වේතන	13,734	17,500	21,000	22,000	23,100	83,600
1002	අතිකාල හා නිවාඩු දින වැටුප්	486	1,000	900	1,000	1,100	4,000
1003	වෙනත් දීමනා	13,684	14,000	13,900	13,500	13,100	54,500
	ගමන් වියදම්	4,068	9,600	4,100	4,620	5,130	23,450
1101	දේශීය	105	100	100	120	130	450
1102	විදේශීය	3,963	9,500	4,000	4,500	5,000	23,000
	සැපයීම්	2,220	2,640	2,920	3,130	3,300	11,990
1201	ලිපිලිපි හා කාර්යාලයීය අවශ්‍යතා	1,370	1,370	1,500	1,600	1,700	6,170
1202	ඉන්ධන	795	1,200	1,350	1,450	1,500	5,500
1203	ආහාර පාන හා නිල ඇඳුම්	55	70	70	80	100	320
	තනතුරු වියදම්	2,564	3,400	2,700	2,800	2,900	11,800
1301	වාහන	1,687	2,000	1,500	1,550	1,600	6,650
1302	යන්ත්‍ර සහ යන්ත්‍රෝපකරණ	281	700	500	500	550	2,250
1303	ගොඩනැගිලි සහ ඉදිකිරීම්	596	700	700	750	750	2,900
	සේවා	14,661	3,681,751	4,034,240	3,334,490	1,734,740	12,785,221
1401	ප්‍රවාහන	360	900	1,000	1,100	1,200	4,200
1402	තැපැල් සහ සංචිච්චේදන	1,373	1,200	1,600	1,650	1,700	6,150
1408	මෙහෙයුම් කල්බදු ක්‍රමයට ප්‍රසම්පාදිත වාහන සඳහා වාරික ගෙවීම්		1,350	3,240	3,240	3,240	11,070
1409	වෙනත්	12,928	3,678,301	4,028,400	3,328,500	1,728,600	12,763,801
01	වැට් බදු පියවීම		25,000	10,000	10,000	10,000	55,000
02	බේරුම්කරණ ගාස්තු ගෙවීම - ප්‍රිමා සමාගම		3,635,000	4,000,000	3,300,000	1,700,000	12,635,000
03	වාර්ෂික වාර්තා සහ අයවැය මුද්‍රණය		17,980	18,000	18,000	18,000	71,980
04	වෙනත්		321	400	500	600	1,821
1506	මාරු කිරීම්	580	700	700	750	800	2,950
	රජයේ සේවකයින් සඳහා දේපල ණය පොලී	580	700	700	750	800	2,950
	මූලධන වියදම්	1,146	3,600	1,600	2,250	2,400	9,850
2002	මූලධන වත්කම් පුනරුත්ථාපනය හා වැඩිදියුණු කිරීම		1,000		500	500	2,000
	යන්ත්‍ර සහ යන්ත්‍රෝපකරණ		1,000		500	500	2,000
2102	මූලධන වත්කම් අත්පත් කරගැනීම	625	2,000	1,000	1,100	1,200	5,300
	ගෘහ භාණ්ඩ සහ කාර්යාලයීය උපකරණ	625	2,000	1,000	1,100	1,200	5,300
2401	හැකියා වර්ධනය	521	600	600	650	700	2,550
	කාර්ය මණ්ඩල පුහුණු	521	600	600	650	700	2,550
	මුළු වියදම්	53,142	3,734,191	4,082,060	3,384,540	1,786,570	12,987,361
	මුළු මූල්‍යකරණය	53,142	3,734,191	4,082,060	3,384,540	1,786,570	12,987,361
	දේශීය	53,142	3,734,191	4,082,060	3,384,540	1,786,570	12,987,361
11	දේශීය අරමුදල්	53,142	3,734,191	4,082,060	3,384,540	1,786,570	12,987,361

ශීර්ෂය 240 - ජාතික අයවැය දෙපාර්තමේන්තුව

සාරාංශය

රු '000

විස්තරය	2016	2017 ප්‍රතිශෝධිත අයවැය	2018 අස්තමේන්තුව	2019 - 2020		2017- 2020 එකතුව
				2019	2020	
සුනුවරාමාන වියදම්	3,288,117	9,516,263	142,647,627	11,594,040	11,491,040	175,248,970
සුද්ගල පහසුකම්	84,592	89,500	104,350	106,500	107,200	407,550
වැටුප් හා වේතන	39,737	49,000	59,000	62,000	64,100	234,100
අතිකාල හා නිවාඩු දින වැටුප්	2,379	3,000	3,850	4,000	4,100	14,950
වෙනත් දීමනා	42,476	37,500	41,500	40,500	39,000	158,500
ගමන් වියදම්	1,357	4,900	5,350	5,880	6,400	22,530
දේශීය	231	200	350	380	400	1,330
විදේශීය	1,126	4,700	5,000	5,500	6,000	21,200
සැපයීම්	7,053	7,360	7,752	7,860	8,070	31,042
ලිපිද්‍රව්‍ය හා කාර්යාලයීය අවශ්‍යතා	3,151	3,600	3,750	3,800	3,900	15,050
ඉන්ධන	3,758	3,600	3,850	3,900	4,000	15,350
ආහාර පාන හා නිල අයුම්	144	160	152	160	170	642
තඩත්තු වියදම්	8,348	6,615	8,750	8,950	9,170	33,485
වාහන	4,767	4,200	5,000	5,100	5,200	19,500
යන්ත්‍ර සහ යන්ත්‍රෝපකරණ	3,579	2,400	3,700	3,800	3,900	13,800
ගොඩනැගිලි සහ ඉදිකිරීම්	3	15	50	50	70	185
සේවා	2,107,725	1,632,538	1,557,300	1,407,550	1,307,800	5,905,188
ප්‍රවාහන	1,613	1,750	2,300	2,350	2,400	8,800
තැපැල් සහ සන්නිවේදන	2,728	3,000	3,000	3,100	3,200	12,300
කල්බදු වාහන සඳහා වූ පොලී ගෙවීම්	2,101,605	1,626,138	1,550,000	1,400,000	1,300,000	5,876,138
වෙනත්	1,779	1,650	2,000	2,100	2,200	7,950
මාරු කිරීම්	1,040,349	102,100	129,674,750	57,300	52,400	129,886,550
සුඛ සාධන වැඩ සටහන්	678,477	100,000	129,672,550	55,000	50,000	129,877,550
රජයේ සේවකයින් සඳහා දේපළ ණය පොලී	1,872	2,100	2,200	2,300	2,400	9,000
හදිසි අවශ්‍යතා අරමුදලට දායකත්වය	360,000					
වෙනත් සුනුවරාමාන වියදම්	38,694	7,673,250	11,289,375	10,000,000	10,000,000	38,962,625
අනපේක්ෂිත සේවා	38,694	7,673,250	11,289,375	10,000,000	10,000,000	38,962,625
මූලධන වියදම්	5,514,182	15,875,699	177,352,250	15,117,800	14,728,400	223,074,149
මූලධන වත්කම් සුනුවරාමාන වියදම හා වැඩිදියුණු කිරීම	804	850	1,250	1,400	1,600	5,100
යන්ත්‍ර සහ යන්ත්‍රෝපකරණ	230	250	250	300	400	1,200
වාහන	574	600	1,000	1,100	1,200	3,900
මූලධන වත්කම් අත්පත් කරගැනීම	5,509,587	4,891,500	5,001,000	4,001,200	3,501,400	17,395,100
ගෘහ භාණ්ඩ සහ කාර්යාලයීය උපකරණ	3,415	3,000	1,000	1,200	1,400	6,600
කල්බදු වාහන සඳහා ණය මුදල ආපසු ගෙවීම්	5,506,172	4,888,500	5,000,000	4,000,000	3,500,000	17,388,500
හැකියා වර්ධනය	3,791	6,000	5,000	5,200	5,400	21,600
කාර්ය මණ්ඩල පුහුණු	3,791	6,000	5,000	5,200	5,400	21,600
වෙනත් මූලධන වියදම්		10,977,349	172,345,000	11,110,000	11,220,000	205,652,349
අනපේක්ෂිත සේවා		10,977,349	172,345,000	11,110,000	11,220,000	205,652,349
මුළු වියදම	8,802,299	25,391,962	319,999,877	26,711,840	26,219,440	398,323,119
මුළු මූල්‍යකරණය	8,802,299	25,391,962	319,999,877	26,711,840	26,219,440	398,323,119
දේශීය	8,802,299	24,619,609	317,999,877	24,701,840	24,199,440	391,520,766
විදේශීය		772,353	2,000,000	2,010,000	2,020,000	6,802,353

සේවා නියුක්ති විස්තරය

කාණ්ඩය	අනුමත සංඛ්‍යාව	තත්‍ය සංඛ්‍යාව
ජ්‍යෙෂ්ඨ මට්ටම	39	33
තෘතීය මට්ටම	4	3
ද්විතීය මට්ටම	75	66
ප්‍රාථමික මට්ටම	37	37
වෙනත් (අනියම්/තාවකාලික/කොන්ත්‍රාත් යනාදී)		
එකතුව	155	139

2018 වර්ෂය සඳහා වැටුප් හා දීමනා 2017 වර්ෂයේ තත්‍ය කාර්ය මණ්ඩලය මත පදනම්ව ඇස්තමේන්තු කරන ලදී

ශීර්ෂය - 240 ජාතික අයවැය දෙපාර්තමේන්තුව

01 - මෙහෙයුම් වැඩසටහන

01 - අයවැය සම්පාදන

රු '000

උප ව්‍යාපෘතිය වැය විෂය අයිතමය මූල්‍යකරණය	කාණ්ඩය / වැය විෂයය / අයිතමය විස්තරය	2016	2017 ප්‍රතිශෝධිත අයවැය	2018 අය්‍යතමේන්තුව	2019 සුරෝකථනය	2020	2017 - 2020 එකතුව
	සුනරාවර්තන වියදම්	2,889,424	1,843,013	1,685,702	1,594,040	1,491,040	6,613,795
	සුද්ගල පඩිකඩ	84,592	89,500	104,350	106,500	107,200	407,550
1001	වැටුප් හා වේතන	39,737	49,000	59,000	62,000	64,100	234,100
1002	අතිකාල හා නිවාඩු දින වැටුප්	2,379	3,000	3,850	4,000	4,100	14,950
1003	වෙනත් දීමනා	42,476	37,500	41,500	40,500	39,000	158,500
	ගමන් වියදම්	1,357	4,900	5,350	5,880	6,400	22,530
1101	දේශීය	231	200	350	380	400	1,330
1102	විදේශීය	1,126	4,700	5,000	5,500	6,000	21,200
	සැපයීම්	7,053	7,360	7,752	7,860	8,070	31,042
1201	ලිපිද්‍රව්‍ය හා කාර්යාලයීය අවශ්‍යතා	3,151	3,600	3,750	3,800	3,900	15,050
1202	ඉන්ධන	3,758	3,600	3,850	3,900	4,000	15,350
1203	ආහාර පාන හා නිල ඇඳුම්	144	160	152	160	170	642
	තඩත්තු වියදම්	8,348	6,615	8,750	8,950	9,170	33,485
1301	වාහන	4,767	4,200	5,000	5,100	5,200	19,500
1302	යන්ත්‍ර සහ යන්ත්‍රෝපකරණ	3,579	2,400	3,700	3,800	3,900	13,800
1303	ගොඩනැගිලි සහ ඉදිකිරීම්	3	15	50	50	70	185
	සේවා	2,107,725	1,632,538	1,557,300	1,407,550	1,307,800	5,905,188
1401	ප්‍රවාහන	1,613	1,750	2,300	2,350	2,400	8,800
1402	තැපැල් සහ සංචිච්චේදන	2,728	3,000	3,000	3,100	3,200	12,300
1406	කල්බදු වාහන සඳහා වූ පොලී ගෙවීම්	2,101,605	1,626,138	1,550,000	1,400,000	1,300,000	5,876,138
1409	වෙනත්	1,779	1,650	2,000	2,100	2,200	7,950
	මාරු කිරීම්	680,349	102,100	2,200	57,300	52,400	214,000
1501	සුඛ සාධන වැඩ සටහන්	678,477	100,000		55,000	50,000	205,000
01	ජූලි වර්ෂයේ සඳහා දීමනාව -අ-		100,000		55,000	50,000	205,000
1506	රජයේ සේවකයින් සඳහා දේපල ණය පොලී	1,872	2,100	2,200	2,300	2,400	9,000
	මූලධන වියදම්	5,514,182	4,898,350	5,007,250	4,007,800	3,508,400	17,421,800
	මූලධන වත්කම් සුනරුක්ථාපනය හා වැඩිදියුණු කිරීම්	804	850	1,250	1,400	1,600	5,100
2002	යන්ත්‍ර සහ යන්ත්‍රෝපකරණ	230	250	250	300	400	1,200
2003	වාහන	574	600	1,000	1,100	1,200	3,900
	මූලධන වත්කම් අත්පත් කරගැනීම	5,509,587	4,891,500	5,001,000	4,001,200	3,501,400	17,395,100
2102	ගෘහ භාණ්ඩ සහ කාර්යාලයීය උපකරණ	3,415	3,000	1,000	1,200	1,400	6,600
2108	කල්බදු වාහන සඳහා ණය මුදල ආපසු ගෙවීම්	5,506,172	4,888,500	5,000,000	4,000,000	3,500,000	17,388,500
01	රාජ්‍ය ආයතන සඳහා මූල්‍ය කල්බදු ක්‍රමය යටතේ වාහන		4,888,500	5,000,000	4,000,000	3,500,000	17,388,500
	හැකියා වර්ධනය	3,791	6,000	5,000	5,200	5,400	21,600
2401	කාර්ය මණ්ඩල පුහුණු	3,791	6,000	5,000	5,200	5,400	21,600
	මුළු වියදම	8,403,606	6,741,363	6,692,952	5,601,840	4,999,440	24,035,595
	මුළු මූල්‍යකරණය	8,403,606	6,741,363	6,692,952	5,601,840	4,999,440	24,035,595
	දේශීය	8,403,606	6,741,363	6,692,952	5,601,840	4,999,440	24,035,595
11	දේශීය අරමුදල්	8,403,606	6,741,363	6,692,952	5,601,840	4,999,440	24,035,595

-අ- 2018 වර්ෂය සඳහා ප්‍රතිපාදන 240-02-02 ව්‍යාපෘතිය යටතේ සලසා ඇත.

ශීර්ෂය - 240 ජාතික අයවැය දෙපාර්තමේන්තුව
02 - පරිපූරක සහාය සේවා සහ හදිසි අවශ්‍යතා වගකීම්

රු.000

වර්ගීකරණය	කාර්යය / වැය විෂයය / අයිතමය විස්තරය	2016	2017	2018	2019	2020	2017 - 2020
			ප්‍රතිශෝධිත අයවැය	අස්ථිරවූ අයවැය	පුරෝකථනය	පුරෝකථනය	එකතුව
	පුනරාවර්තන වියදම්	393,698	7,673,250	140,961,925	10,000,000	10,000,000	168,635,175
	මාරු කිරීම	360,000					
1509	හදිසි අවශ්‍යතා අරමුදලට දායකත්වය	360,000					
	වෙනත් පුනරාවර්තන වියදම්	33,698	4,671,250	8,157,375	10,000,000	10,000,000	32,828,625
1702	අනුප්‍රාප්ති සේවා	33,698	4,671,250	8,157,375	10,000,000	10,000,000	32,828,625
02	අනුප්‍රාප්ති විවිධ අවශ්‍යතා		4,671,250	8,157,375	10,000,000	10,000,000	32,828,625
1	සුභසාධක වැඩසටහන්			129,672,550			129,672,550
1501	සුභ සාධක වැඩ සටහන්			129,672,550			129,672,550
01	සමෘද්ධි සහන සහායන්			43,950,000			43,950,000
02	පොහොර සහනාධාරය			32,000,000			32,000,000
03	කුඩා පරිමාණ අංශයේ හෝ, ඊළඟ හා පොළ වගාකරුවන් සඳහා පොහොර සහනාධාරය			1,500,000			1,500,000
04	සුභාග ශිප්‍රාන්ත යෝජනා ක්‍රමය			32,500			32,500
05	පෙර පාසල් දැනුම සඳහා උදාසන අනාට ලබාදීම			300,000			300,000
06	5 වසර ශිප්‍රාන්ත			362,400			362,400
07	පාසල් සහ උසස් අධ්‍යාපන වාර ප්‍රවේශ පත්‍ර			5,000,000			5,000,000
08	මහපොළ සහ ශිප්‍රාන්ත			1,900,000			1,900,000
09	දහම් පාසල් ගුරුවරුන් සඳහා නිල ඇඳුම් ලබාදීම			188,970			188,970
10	දහම් පාසල් පෙළපොත්			219,500			219,500
11	දැනුම් දීම හා දහම් පාසල් ගුරුවරුන් සඳහා දීමනා			606,200			606,200
12	ලබා දීමේ වැඩසටහන - පෙර පාසල් ගුරුවරුන් සඳහා දීමනා			10,000			10,000
13	වයස අවුරුදු 70 ට වැඩි වැඩිහිටියන් සඳහා මූල්‍යාධාර ලබාදීම			10,000,000			10,000,000
14	අඩු ආදායම්ලාභී ආබාධිතයින් සඳහා ආධාර ලබාදීම			1,152,000			1,152,000
15	වතුගවු ජාතික සඳහා මූල්‍යාධාර ලබාදීම			1,297,980			1,297,980
16	ගැබිනි මවුපුරුන් සඳහා පෝෂණ මෙහෙය ලබාදීම			5,500,000			5,500,000
17	ජූලි වර්ෂයෙන් සඳහා සහන දීමනා			60,000			60,000
18	මාධ්‍යවේදීන් සහ කලාකරුවන්ගේ ණය යෝජනා ක්‍රමය සඳහා පොළී සහනාධාරය			100,000			100,000
19	දේශීය නිර්මාණ ක්‍රමය සඳහා මිල සහනාධාර ලබාදීම			900,000			900,000
20	බලපත්‍රලාභී මූල්‍ය සමාගම් හරහා ජ්‍යෙෂ්ඨ පුරවැසියන්ගේ තැන්පත් සඳහා ලබාදෙන පොළී සහනාධාර			19,000,000			19,000,000
21	ගංවතුර හා නිසං සහනාධාර			100,000			100,000
22	සන්නද්ධ සේවාවන් - බස් ගමන් අවසර පත්			489,000			489,000
23	ලාභ නොලබන මාර්ගගත බස් ඊට ධාවනය වෙනුවෙන් ශ්‍රීලංකාමයට සහනාධාර			5,004,000			5,004,000
2	අයවැය යෝජනා		3,002,000	3,132,000	-	-	6,134,000
1702	අනුප්‍රාප්ති සේවා		3,002,000	3,132,000	-	-	6,134,000
01	දැනටමත් පොලීතින් නිෂ්පාදනයේ යෙදී සිටින කුඩා හා මධ්‍ය පරිමාණ ව්‍යවසායකයින් පොලීතින් වෙනුවට පරිසර හිතකාමී විකල්පයන් නිෂ්පාදනය කිරීමට යොමු වීමේදී ඔවුන් විසින් උපකරණ හා යන්ත්‍රෝපකරණ සඳහා වියදම් කර ඇති ආයෝජන වියදමෙන් 50% ක් සපයා දීම (අ.යෝ. 23)			25,000			25,000
02	පෞද්ගල ව්‍යවසාය නාමික කාර්මික බැංකු, ඇසුරුම් ව්‍යවසායන් යනාදිය නිෂ්පාදනයේ යෙදෙන නිෂ්පාදකයින්ගේ සහනදායී ණය යෝජනා ක්‍රමයක් හඳුන්වා දීම (අ.යෝ. 23)			50,000			50,000
03	මහාද්වීපික කටාකය සම්බන්ධයෙන් සාකච්ඡා කිරීම සඳහා ලේකම් කාර්යාලයක් ස්ථාපිත කිරීම (අ.යෝ. 46)			25,000			25,000
04	නිල හරිත ආර්ථිකය සඳහා නාමික (Virtual) ආයතනයක් ස්ථාපිත කිරීම (අ.යෝ. 47)			25,000			25,000
05	කාර්මික ව්‍යවසායකයින් සඳහා සහනාධාර (අ.යෝ. 78)			50,000			50,000
06	වෙනස් හැකියාවන්ගෙන් සමන්විත වූ පුද්ගලයන් සඳහා ණය යෝජනා ක්‍රමයක් හඳුන්වාදීම(අ.යෝ. 79)			15,000			15,000
07	"ඇරමුම්" ණය යෝජනා ක්‍රමය(අ.යෝ. 81)			25,000			25,000
08	බහුජාතික සමාගම් ආයෝජන සඳහා ආකර්ෂණය කරගැනීමේ වැඩසටහන (අ.යෝ. 98)			25,000			25,000
09	සංචාරක කර්මාන්තයේ සහකාරක නිවාස (Home stay) වැඩසටහන සඳහා පොළී සහනාධාර (අ.යෝ. 126)			10,000			10,000
10	70 වන නිදහස් දිනය සැමරීම සඳහා විදේශීය තානාපති කාර්යාල වලට සහාය (අ.යෝ. 139)			50,000			50,000
11	ක්‍රීරෝද රථ සඳහා නියාමන අධිකාරියක් ස්ථාපිත කිරීම (ක්‍රීරෝද රථ සඳහා මීටර් හා විනය අතිවාර්ය කිරීම (අ.යෝ. 143)			25,000			25,000
12	ජාත්‍යන්තර ශිෂ්‍ය ඇගයුම් වැඩසටහනක් (PISA) හඳුන්වා දීම (අ.යෝ. 164)			25,000			25,000
13	ජාතික අධ්‍යාපන විද්‍යා විධි සිසුන් සඳහා රු. 5,000 ක මාසික දීමනාවක් ලබාදීම (අ.යෝ. 170)			50,000			50,000
14	මහපොළ ශිෂ්‍යත්ව අරමුදල සඳහා පුද්ගලික ලබන කුඩුම්භ වාර්ෂික ආදායම් සීමාව රු. ලක්ෂ 3 සිට රු. ලක්ෂ 5 දක්වා ඉහළ දැමීම (අ.යෝ. 183)			75,000			75,000
15	සියලුම විශ්ව විද්‍යාල සිසුන්ට රක්ෂණ ක්‍රමයක් ඇති කිරීම (අ.යෝ. 184)			100,000			100,000
16	වෙනස් හැකියාවන්ගෙන් යුක්ත කානගස්න මඳල ක්‍රීඩකයින්ගේ සහභාගිත්වය දිරිගැන්වීම (අ.යෝ. 194)			50,000			50,000
17	මැදි ආදායම් ලබන නිවාස ගැනුම්කරුවන් සඳහා ජාතික ඉතිරිකිරීමේ බැංකුව විසින් අඩු පොළී ණය යෝජනා ක්‍රමය (අ.යෝ. 220)			500,000			500,000
18	ජනාධිපති සුභසාධක අරමුදල හා වටර් හෝල් පදනමේ අනුග්‍රහය ඇතිව කලාකරුවන්ට හදිසි අනතුරු සහ වෛද්‍ය රක්ෂණ ක්‍රමයක් හඳුන්වාදීම (අ.යෝ. 248)			10,000			10,000
19	තාක්ෂණය හා ඩිජිටල් තාක්ෂණය තුළින් තොරතුරු සන්නිවේදන තාක්ෂණ ආයතනයේ සේවා සැපයීම වැඩිදියුණු කිරීම (අ.යෝ. 250)			500,000			500,000
20	ජාතික ආර්ථික සහාය පිරිවැය (අ.යෝ. 251)			270,000			270,000
21	විග්‍රාහිකයින් සඳහා අග්‍රහාර රක්ෂණ යෝජනා ක්‍රමය (අ.යෝ. 259)			50,000			50,000
22	අවුලුපිළි කර්මාන්ත කලාපයේ හතරහත වැඩි දියුණු කිරීම සහ එහි ස්ථාපිත සමාගම්වල විදුලි පිරිවැයෙන් 50% ක් වසර 2 ක කාලයක් සඳහා රජය විසින් දීම (අ.යෝ. 272)			100,000			100,000
23	පුනරුත්ථාපනය වූ හිටපු සටන්කාමීන් සහ යුධ වැන්දඹුවන් බඳවා ගන්නා පෞද්ගලික ආයතන සඳහා මසකට රුපියල් 10,000 ක් හෝ 50% ක වැටුප් සහනාධාර ලබාදීම (අ.යෝ. 279)			250,000			250,000
24	සංගීතය ඇතිකිරීමේ යාන්ත්‍රණය සම්බන්ධකරණය සඳහා ලේකම් කාර්යාලයක් පිරිවැය (අ.යෝ. 282)			177,000			177,000
25	අතුරුදහන්වූ පුද්ගලයින් සඳහා කාර්යාලයක් පිරිවැය සහන (අ.යෝ. 281)			650,000			650,000
	මුළු වියදම්		10,977,349	172,345,000	11,110,000	11,220,000	205,652,349
	වෙනත් මුළු වියදම්		824,489	10,000,000	11,110,000	11,220,000	33,154,489

රට වශයෙන්	වැය විෂය	අයිතමය	මූල්‍යකාණ්ඩ	කාණ්ඩය / වැය විෂයය / අයිතමය විස්තරය		2016	2017 ප්‍රවේශ්‍යවීම් අගවැය	2018 අදාළවීමේ අගවැය	2019 - 2020 ප්‍රවේශ්‍යවීම්		2017 - 2020 ඵලදායී
									2019	2020	
2503			අනුපිටපත් සේවා			824,489	10,000,000	11,110,000	11,220,000	33,154,489	
	03	12	විදේශාධාර ආශ්‍රිත විෂය			76,841	1,250,000	1,260,000	1,270,000	3,856,841	
		13				340,431	500,000	500,000	500,000	1,840,431	
		14				170,000	200,000	200,000	200,000	770,000	
		15				23,776	25,000	25,000	25,000	98,776	
		16				161,305	25,000	25,000	25,000	236,305	
		17				52,136	1,000,000	1,100,000	1,200,000	3,352,136	
	05		වෙනත් අනුපිටපත් ගෙවීම්				7,000,000	8,000,000	8,000,000	23,000,000	
2			අගවැය ගෝඨනා			10,152,860	162,345,000	-	-	172,497,860	
2503			අනුපිටපත් සේවා			10,152,860	162,345,000	-	-	172,497,860	
	01		ශ්‍රී ලංකා ගම්පහ මහල මණ්ඩලයේ බස් රථ ඇණියට වැටුණු බස් රථ හඳුන්වා දීම (අ.ගෝ. 20)				500,000			500,000	
	02		කෘෂි කර්මාන්තය, බිංදු ජල සම්පාදනය ඇතුළත් කෘෂි සැකසුම් කර්මාන්තය, කුකුළු පාලනය, පින් කිරීම, වැවිලි කර්මාන්ත සහ හෝටල් කර්මාන්තයේ යෙදෙන සමාගම් හට තම විදුලිබල අවශ්‍යතාවය සපුරා ගැනීමට සුර්ය බලයෙන් විදුලි බලය නිෂ්පාදනය කිරීම සඳහා සහකාරී ණය යෝජනා ක්‍රමයක් ක්‍රියාත්මක කිරීම (අ.ගෝ. 21)				4,500,000			4,500,000	
	03		අර්ථසාධක කලින් කලින් ප්‍රතිවක්‍රීකරණ සහ කළමනාකරණ ප්‍රදේශයක් සංවර්ධනය කිරීම (අ.ගෝ. 26)				500,000			500,000	
	04		සහ අපද්‍රව්‍ය ගැටලුව විසඳීම සඳහා පළාත් රාජ්‍ය නියෝජිතායතනවලට සහාය දීම (අ.ගෝ. 27)				50,000			50,000	
	05		කැළණි ගං ඉවුර ගැසීමේ කිරීම සඳහා කොන්ක්‍රීට්මය ආරක්ෂක බැම්මක් ඉදිකිරීම (අ.ගෝ. 29)				400,000			400,000	
	06		වි මය, නවතා, හොලොම්බුට සහ රුකාසල් සහ අනෙකුත් බහු වාර්ෂික ගංගාවන්හි ඉහළ ප්‍රදේශයන්හි ජලාශයන් ඉදිකිරීම මගින් නගරබද ගංවතුර උවුර වැළැක්වීම (අ.ගෝ. 29)				400,000			400,000	
	07		භූගත ජල සම්පත අධීක්ෂණයට සහය දීම (අ.ගෝ. 31)				320,000			320,000	
	08		සෑම ප්‍රාදේශීය සහ කොට්ඨාශයකම රාජ්‍ය - පොද්ගලික හවුල්කාරීත්වයක් ලෙස හරිත උසනයක් ඉදිකිරීම (අ.ගෝ. 33)				1,500,000			1,500,000	
	09		නිල්වලා එළිය ආදර්ශ උද්‍යානය (අ.ගෝ. 34)				500,000			500,000	
	10		දෙහිවල සත්වෝද්‍යානය සඳහා "එළිමහන් සත්වෝද්‍යාන" සංකල්පය ක්‍රියාත්මක කිරීම (අ.ගෝ. 35)				75,000			75,000	
	11		පින්තවල අලි අනාථාගාරයේ අලි ඇතුන් සඳහා යථම් රහිත නිදහස් පරිසරයක් ඇති කිරීම (අ.ගෝ. 35)				75,000			75,000	
	12		ආවේණික සත්ව විශේෂයන් සංරක්ෂණය කිරීම (අ.ගෝ. 37)				20,000			20,000	
	13		ඒකාබද්ධ වෙරළබඩ කලාප කළමනාකරණ ක්‍රමවේදයක් සංවර්ධනය කිරීම (අ.ගෝ. 40)				25,000			25,000	
	14		වෙරළ යටාවන් කිරීමේ ව්‍යාපෘතිය (අ.ගෝ. 42)				400,000			400,000	
	15		කලපු 10 ක් පවිත්‍ර කිරීම (අ.ගෝ. 44)				1,000,000			1,000,000	
	16		පරිසර හිතකාමී සහතිකකරණ වැඩසටහනක් හඳුන්වාදීම (අ.ගෝ. 49)				25,000			25,000	
	17		කුඩා සහ මධ්‍ය පරිමාණ වැවිලි රෝන්තේ ඉඩම් කිරීම (අ.ගෝ. 50)				1,000,000			1,000,000	
	18		ගබඩා මධ්‍යස්ථාන 3 ක් අලුතින් ඉදිකිරීම සහ පවතින ගබඩා මධ්‍යස්ථාන වැඩිදියුණු කිරීම (අ.ගෝ. 51)				50,000			50,000	
	19		ගොවීන් සඳහා දායකත්ව රක්ෂණ යෝජනා ක්‍රමයක් හඳුන්වාදීම (අ.ගෝ. 52)				2,200,000			2,200,000	
	20		කාලගුණ විද්‍යා දෙපාර්තමේන්තුව වැඩිදියුණු කිරීම (අ.ගෝ. 53)				200,000			200,000	
	21		නිසරු පස වැඩිදියුණු කිරීම සඳහා (අ.ගෝ. 54)				50,000			50,000	
	22		බහුදින යාත්‍රාවල මෙහෙයුම් කාර්යක්ෂමතාවය වැඩිදියුණු කිරීමේ වියදමෙන් 50% ක් ලබාදීම (අ.ගෝ. 58)				175,000			175,000	
	23		අඩි 55 ට වඩා දිගැති බහුදින යාත්‍රා මිලදී ගැනීම (අ.ගෝ. 59)				243,000			243,000	
	24		ධීවර වරායවල්වල නැංවුම්ලත් ස්ථාන සංවර්ධනය සහ වැඩිදියුණු කිරීම (අ.ගෝ. 60)				117,000			117,000	
	25		ගන්දර ධීවර වරාය සංවර්ධනය කිරීම සහ වැල්ලංකර නව ධීවර වරායක් සංවර්ධනය කිරීම (අ.ගෝ. 61)				200,000			200,000	
	26		වෙක්ස මත්සා අභියෝග මධ්‍යස්ථානයක් සහ කරදිය විසිතුරු මසුන් අභියෝග මධ්‍යස්ථානයක් ස්ථාපිත කිරීම (අ.ගෝ. 63)				100,000			100,000	
	27		මඩකලපුව දිස්ත්‍රික්කයේ ජලපීච වගා කාර්මික උද්‍යානයක් ස්ථාපිත කිරීම (අ.ගෝ. 65)				150,000			150,000	
	28		සංවර්ධන බැංකුවක් ස්ථාපිත කිරීම (අ.ගෝ. 74)				10,000,000			10,000,000	
	29		ග්‍රාමීය අංශ සඳහා සංවර්ධන වැඩසටහන් හඳුන්වාදීම (අ.ගෝ. 76)				200,000			200,000	
	30		"ශ්‍රී ලංකාවේ ව්‍යාපාරික" මූල්‍යමහසන් (අ.ගෝ. 77)				500,000			500,000	
	31		සුළු හා මධ්‍ය පරිමාණ ව්‍යාපාරිකයන් සඳහා ඇපකර අරමුදලක් ස්ථාපිත කිරීම (අ.ගෝ. 80)				500,000			500,000	
	32		"නොරතුරු තාක්ෂණ මූල්‍යමහසන්" ස්ථාපිත කිරීම (අ.ගෝ. 82)				300,000			300,000	
	33		අපනයන වෙළෙඳපොළ ප්‍රවේශය සඳහා සහාය වැඩසටහන් (අ.ගෝ. 90)				800,000			800,000	
	34		කාර්මික තාක්ෂණික ආයතනය (ITI), ශ්‍රී ලංකා ප්‍රමිතිකරණ ආයතනය (SLSI), ජාතික නිරෝධායන මධ්‍යස්ථානය (NQC) සහ ජාතික ජලජ සම්පත් පර්යේෂණ නියෝජිතායතනවල (NARA) පරීක්ෂණ පහසුකම් ජාත්‍යන්තර මට්ටමට වැඩිදියුණු කිරීම (අ.ගෝ. 93)				250,000			250,000	
	35		බුද්ධිමය දේපල කාර්යාලය අභ්‍යන්තරයක් ස්ථාපිත කිරීම (අ.ගෝ. 94)				25,000			25,000	
	36		ඒකීය වෙළෙඳ ද්‍රව්‍යයක් ස්ථාපිත කිරීම සඳහා (අ.ගෝ. 100)				25,000			25,000	
	37		ජාතික විද්‍යාව, තාක්ෂණය සහ නවකරණ සඳහා සම්බන්ධීකරණ මහ ලේකම් කාර්යාලය (COSTI), ජාතික විද්‍යා, තාක්ෂණික නවෝත්පාදන අධිකාරිය (NASTICA) බවට පත් කිරීම (අ.ගෝ. 101)				25,000			25,000	
	38		කාර්මික මූල්‍යමහසන් සඳහා නවෝත්පාදකයින් (I21) (අ.ගෝ. 102)				25,000			25,000	
	39		යන්ත්‍ර ඉලෙක්ට්‍රොන විද්‍යාව මගින් සවිචල ගැන්වෙන ආර්ථික සංවර්ධන මූල්‍යමහසන් (MEDI) යටතේ නිෂ්පාදන නිර්මාණකරණ ඉංජිනේරු විද්‍යාව (PDE) සඳහා සහාය දීම, හවුල් සේවා සපයන ප්‍රමිතීන් පිළිබඳ පුහුණුව, මූල්‍යතාක්ෂණ පරීක්ෂණ පහසුකම් (SPIF) සහ දිගුකාලීන ණය පහසුකම් (LTIF) (අ.ගෝ. 103)				250,000			250,000	
	40		රොබෝ තාක්ෂණික මධ්‍යස්ථාන ගැනීමේ කිරීම, නවෝත්පාදනය සඳහා මහජන ප්‍රවේශයට ඇති ඉඩකඩ පුළුල් කිරීම වෙනුවෙන් සහාය දීම (අ.ගෝ. 104)				50,000			50,000	
	41		බෝට්ටු නිෂ්පාදනය සඳහාම වෙන් වූ කාර්මික කලාප ඇති කිරීම (අ.ගෝ. 105)				100,000			100,000	
	42		කුරුඳු හා ගම්මිරිස් රෝපණ උවුරක්ගේ ගුණාත්මකභාවය වැඩිදියුණු කිරීම සඳහා පැළ කවාන් දහසක් (අ.ගෝ. 108)				50,000			50,000	
	43		කුරුඳු කර්මාන්තය පිළිබඳ පුහුණු විද්‍යාලය ගැනීමේ කිරීම (අ.ගෝ. 109)				50,000			50,000	
	44		කුඩා තේ වතු හිමියන්ගේ නිෂ්පාදන ඵලදායිතාවය වැඩිදියුණු කිරීමට අවශ්‍ය සහාය ලබාදීම සඳහා (අ.ගෝ. 111)				250,000			250,000	
	45		පොල් පර්යේෂණ ආයතනය මගින් දෙමුහුන් පොල් පැළ ලබාදීම (අ.ගෝ. 114)				25,000			25,000	
	46		රබර් වගාව ආශ්‍රිත ප්‍රධාන සැලැස්ම ක්‍රියාත්මක කිරීම (අ.ගෝ. 115)				50,000			50,000	
	47		ගොරණ සහ කහඳුර පර්යේෂණ මධ්‍යස්ථානයන්හි ඉහළ ඵලදායිතාවයෙන් යුතු කෙසෙල් සහ අන්තාසී පැළ නිෂ්පාදනය කිරීම සඳහා වූ පර්යේෂණ ව්‍යාපෘති කිරීම (අ.ගෝ. 119)				25,000			25,000	
	48		කොළඹ විශ්වවිද්‍යාලයේ කෘෂි තාක්ෂණය සහ ග්‍රාමීය විද්‍යා ආයතනය සඳහා සහාය දීම (අ.ගෝ. 119)				25,000			25,000	

ලංකාපොදු වැය විෂය අංශය මූලාශ්‍රය	කාණ්ඩය / වැය විෂය / අයිතමය විස්තරය	2016	2017 ප්‍රවෘත්ති අංශය	2018 අදාළවෘත්තීය	රු.000	
					2019 ප්‍රවෘත්තිය	2020 ප්‍රවෘත්තිය
					2017 - 2020	එකතුව
49	වයඹ විශ්වවිද්‍යාලයේ ආහාර, තාක්ෂණය, පර්යේෂණ හා පුහුණු මධ්‍යස්ථානයක් ස්ථාපිත කිරීම සඳහා සහාය දීම (අ.යෝ. 119)			75,000		75,000
50	මල්වහා කර්මාන්තය සඳහා අවශ්‍ය යටිතල පහසුකම් සලසාදීම (අ.යෝ. 120)			10,000		10,000
51	දැව හා දැව ආශ්‍රිත නිෂ්පාදන නිර්මාණකරණය සඳහා මධ්‍යස්ථානයක් ස්ථාපිත කිරීම (අ.යෝ. 124)			25,000		25,000
52	පැරණි බලකොටු 6 ක් සංවර්ධනය කිරීම (අ.යෝ. 131)			250,000		250,000
53	දුම්රිය ස්ථානයන් වැඩිදියුණු කොට පුරාවිද්‍යාත්මක ප්‍රදේශ ලෙසට ප්‍රකාශ කිරීම (අ.යෝ. 132)			75,000		75,000
54	මාදුරු මිය සහ ගල් මිය ජාතික උද්‍යාන, සෞර උද්‍යාන ලෙසට දියුණු කිරීම (අ.යෝ. 135)			75,000		75,000
55	ශ්‍රී ලංකා පොලීසිය මගින් සංචාරක පොලිස් ස්ථාන 20 ක් ඇති කිරීම (අ.යෝ. 136)			30,000		30,000
56	සංචාරක හිතැති ක්‍රීඩා උරුම වැඩසටහන (අ.යෝ. 142)			50,000		50,000
57	පළාත් පාලන ආයතන සඳහා ඊ-රාජ්‍ය ක්‍රමයක් හඳුන්වාදීම (අ.යෝ. 146)			25,000		25,000
58	ඒකාබද්ධ ඉඩම් ලියාපදිංචි කිරීමේ කාර්යාලය (e-LR) (අ.යෝ. 146)			150,000		150,000
59	ජාතික තනි කවුළුව (Single Window) වැඩසටහනට ආයතන 31 ක් සම්බන්ධ කිරීම (අ.යෝ. 146)			325,000		325,000
60	මිල්ලතිය රෝජන කර්මාන්ත උද්‍යානය සඳහා යටිතල පහසුකම් ලබාදීම (අ.යෝ. 148)			2,000,000		2,000,000
61	බිංගිරිය සහ වැලිගම ප්‍රදේශවල කර්මාන්තපුර ඇති කිරීම (අ.යෝ. 148)			500,000		500,000
62	පිරිපත, මහනේතවත්ත ප්‍රදේශයේ අධි තාක්ෂණික නව්‍යකරණ උද්‍යානයක් ස්ථාපිත කිරීම (අ.යෝ. 149)			100,000		100,000
63	රාජ්‍ය - පෞද්ගලික හවුල්කාරීත්ව එකකයන්හි ක්‍රියාකාරකම් සඳහා පහසුකම් සැලසීම (අ.යෝ. 150)			50,000		50,000
64	"ධර්මය සඳහා සුදානම් කිරීමේ අරමුදල" ඇති කිරීම (අ.යෝ. 153)			2,500,000		2,500,000
65	යොවුන් සේනාංක හරහා කුසලතා සංවර්ධන වැඩසටහන් ක්‍රියාත්මක කිරීමට සහාය දීම (අ.යෝ. 154)			500,000		500,000
66	ස්විට්සර්ලන්ත සහ ජර්මානු රජයන්ගේ අනුග්‍රහය ඇතිව ජර්මන් තාප්මික අභ්‍යාස ආයතනය හා සම්බන්ධ කාර්මික විද්‍යාල 5 ක් ඇති කිරීම (අ.යෝ. 155)			1,000,000		1,000,000
67	කිත්තියාහි විශ්ව විද්‍යාල කොලීජියක් ස්ථාපිත කිරීම (අ.යෝ. 156)			50,000		50,000
68	අධ්‍යාපන ප්‍රතිසංස්කරණ (අ.යෝ. 158)			2,500,000		2,500,000
69	"Smart Classroom" සංකල්පය ගැබ්ගැනීම, විද්‍යාලීකරණය හා ඊ-පෙළ පොත් සංවර්ධනය කිරීම (අ.යෝ. 167)			7,000		7,000
70	මහරගම ලුරු පුහුණු පාසලට අනුබද්ධව ඉංග්‍රීසි භාෂා ලුරුවරුන් පුහුණු කරන මධ්‍යස්ථානයක් ඇති කිරීම (අ.යෝ. 168)			50,000		50,000
71	හාපිටිය සහ අඩව්වෙහි අධ්‍යාපන විද්‍යාල සඳහා විශේෂ අවශ්‍යතා පුහුණු පහසුකම් වැඩිදියුණු කිරීම (අ.යෝ. 169)			25,000		25,000
72	වයඹ, සබරගමුව සහ මොරටුව විශ්වවිද්‍යාල සඳහා වෛද්‍ය පීඨ ඇති කිරීම (අ.යෝ. 172)			1,250,000		1,250,000
73	කරාපිටිය රෝහල සඳහා මහාචාර්ය ඒකකයක් ස්ථාපිත කිරීම (අ.යෝ. 173)			50,000		50,000
74	තාක්ෂණික විෂය ධාරාව ව්‍යාප්ත කිරීම සඳහා නව තාක්ෂණික පීඨ 7 ක් ඇති කිරීම (අ.යෝ. 174)			1,550,000		1,550,000
75	රුහුණු විශ්වවිද්‍යාලයෙහි නාවික අධ්‍යාපනය සඳහා මධ්‍යස්ථානයක් ඇති කිරීම (අ.යෝ. 175)			250,000		250,000
76	කොළඹ විශ්වවිද්‍යාලයේ දත්ත විද්‍යාව සහ විශාල දත්ත විශ්ලේෂණය, ආයු ගණක අධ්‍යයනය සහ ව්‍යාපාර විශ්ලේෂණය වැනි නව විෂය ධාරා හඳුන්වා දීමට සහය වීම (අ.යෝ. 176)			250,000		250,000
77	වවුනියාව විශ්වවිද්‍යාලය සතු කලා පුස්තකාල පහසුකම් සහ තොරතුරු තාක්ෂණ මධ්‍යස්ථානය ගැබ්ගැනීම කිරීම (අ.යෝ. 177)			200,000		200,000
78	උසස් අධ්‍යාපනයෙහි ස්වාධීන තත්ව සහතික කිරීමක් සහ පිළිගැනීමක් ඇති කරන යාන්ත්‍රණයක් ස්ථාපිත කිරීම (අ.යෝ. 179)			25,000		25,000
79	ශ්‍රී ජයවර්ධනපුර විශ්වවිද්‍යාලයෙහි කළමනාකරණ පීඨයට ව්‍යාපාර අධ්‍යයනය පිළිබඳ උසස් අධ්‍යාපන සංගමයේ (AACSB) පිළිගැනීම ලබාගැනීම සඳහා අවශ්‍ය සහය ලබාදීම (අ.යෝ. 180)			100,000		100,000
80	දේශීය වෛද්‍ය විද්‍යාව සඳහා පශ්චාත් උපාධි පීඨයක් ඇති කිරීම (අ.යෝ. 182)			40,000		40,000
81	රාජ්‍යයේ ග්‍රාමීය ක්‍රීඩා පිටි 100 ක් වැඩිදියුණු කිරීම මගින් ප්‍රජා ක්‍රීඩා සංකල්පය හඳුන්වා දීම සහ ඒ සඳහා අවශ්‍ය පහසුකම් සලසාදීම (අ.යෝ. 186)			100,000		100,000
82	පළාත් සහ දිස්ත්‍රික් මට්ටමේ ක්‍රීඩාංගන වැඩිදියුණු කිරීම - දිග ක්‍රීඩා සංකීර්ණය, පොළොන්නරුව දිස්ත්‍රික් ක්‍රීඩාංගනය සහ කල්මුණේ ක්‍රීඩා සංකීර්ණය (අ.යෝ. 187)			300,000		300,000
83	මාතලේ හොකී ක්‍රීඩාංගනය ප්‍රතිසංස්කරණය කිරීම (අ.යෝ. 187)			100,000		100,000
84	දියගම ප්‍රදේශයේ ක්‍රීඩා පාසලක් සහ ඇකඩමියක් ස්ථාපිත කිරීම සහ 2020 දකුණු ආසියානු ක්‍රීඩා උළෙල සඳහා ක්‍රීඩා සංකීර්ණයක් පිළියෙළ කිරීම (අ.යෝ. 188)			1,400,000		1,400,000
85	සුගඟදාස ගෘහස්ථ ක්‍රීඩාංගනය නවීකරණය කොට රාජ්‍ය පෞද්ගලික හවුල්කාරීත්වයක් ලෙස කළමනාකරණය කිරීම (අ.යෝ. 189)			100,000		100,000
86	සුගඟදාස එළිමහන් ක්‍රීඩාංගනය නගාසිටුවීම (අ.යෝ. 190)			500,000		500,000
87	මානව කාර්යසාධන පර්යේෂණාගාරයක් ඇති කිරීම (අ.යෝ. 191)			75,000		75,000
88	උත්තේජන මර්දනය සම්බන්ධයෙන් දැනුවත් කිරීමේ ජාතික වැඩසටහනක් ක්‍රියාත්මක කිරීම සහ ඖෂධ පරීක්ෂා කිරීමේ පර්යේෂණාගාරයක් ස්ථාපිත කිරීම (අ.යෝ. 192)			25,000		25,000
89	විශේෂිත වතුහවු ඒකක ස්ථාපිත කිරීම (අ.යෝ. 196)			150,000		150,000
90	අනුරාධපුරය, පොළොන්නරුව සහ යාපනය මහ රෝහල් සඳහා කම්පන තරංග ආශ්‍රිතයෙන් වකුගඩු ගල් කුඩා කැබලි වලට කැඩීමේ යන්ත්‍ර (Extra Corporeal Shock Wave Lithotripsy ESWL Machine) ලබාදීම සඳහා (අ.යෝ. 196)			300,000		300,000
91	නිදන්ගත වකුගඩු රෝග වැනි බෝ නොවන රෝගවලට එරෙහිව සෞඛ්‍ය අධ්‍යාපන කාර්යයන් ක්‍රියාකාරකම් ගැබ්ගැනීම කිරීම (අ.යෝ. 197)			50,000		50,000
92	නිදන්ගත වකුගඩු රෝග, කැලසිමියාව, සහ එච්.අයි.වී. ඒච්.වී. වැනි රෝග හඳුනාගැනීමේ ක්‍රියාවලිය ගැබ්ගැනීම කිරීම (අ.යෝ. 197)			50,000		50,000
93	මඩකලපුව සහ රත්නපුර රෝහල්වල පිළිකා රෝගීන්ට ඉහළම ප්‍රමිතීන්ට අනුකූලව ප්‍රතිකාර සැපයීමේ ඒකක ස්ථාපිත කිරීම (අ.යෝ. 199)			150,000		150,000
94	රජයේ මධ්‍යම බෙහෙත් ඖෂධ ගැබ්ගැනීම කිරීම තුළින් ප්‍රාථමික සෞඛ්‍ය අංශය ගැබ්ගැනීම කිරීම (අ.යෝ. 200)			100,000		100,000
95	කාසල් විදේශීය කාන්තා රෝහලේ ප්‍රජනන සෞඛ්‍ය ප්‍රතිකාර මධ්‍යස්ථානයක් ස්ථාපිත කිරීම (අ.යෝ. 201)			75,000		75,000
96	කොළඹ, නුවර සහ අනුරාධපුර ප්‍රදේශවල විශේෂිත ප්‍රසව විශේෂඥ මධ්‍යස්ථාන 3 ක් ස්ථාපිත කිරීම (අ.යෝ. 201)			200,000		200,000
97	පොළොන්නරුව රෝහලේ මාතා හා නව දරු උපන් සංකීර්ණයක් ඉදිකිරීම (අ.යෝ. 202)			50,000		50,000
98	මොරටුව ප්‍රාදේශීය රෝහල පුළුල් කිරීම (අ.යෝ. 204)			150,000		150,000
99	දෙහියා ප්‍රාදේශීය රෝහල පුළුල් කිරීම (අ.යෝ. 204)			25,000		25,000
100	බේරූවල මූලික රෝහල පුළුල් කිරීම (අ.යෝ. 204)			200,000		200,000

					රු.000			
ලප ව්‍යාපෘතිය වැනි විෂයය	අයිතමය	කාණ්ඩය / වැනි විෂයය / අයිතමය විස්තරය	2016	2017 ප්‍රතිරෝධීත අයවැය	2018 අදාළවේදනවල	2019 ප්‍රරෝධතමය	2020 ප්‍රරෝධතමය	2017 - 2020 ඵකතුව
			101		මහර දිස්ත්‍රික් නව මහ රෝහලේ මානා, ළමා, වෛද්‍ය සහ පරිපාලන ඒකක කමිටුවල වෙත මාරු කිරීම (අ.යෝ. 205)			150,000
102		ආහාරවල පිරිසිදුකම හා ආහාර සුරක්ෂිතතාව ඇති කිරීමේ පුළුල් ක්‍රමවේදයක් ඇතිකිරීම (අ.යෝ. 206)			25,000			25,000
103		හෙද පුහුණු පාසැල්වල යටිතල පහසුකම් වැඩිදියුණු කිරීම (අ.යෝ. 207)			100,000			100,000
104		මානසික සහ ස්නායු රෝග පිළිබඳ සෞඛ්‍ය අංශ ශක්තිමත් කිරීම (අ.යෝ. 208)			25,000			25,000
105		මහරගම දන්ත සෞඛ්‍ය ආයතනය සංවර්ධනය කිරීම (අ.යෝ. 209)			100,000			100,000
106		ලිංගිකව සම්ප්‍රේෂණය වන රෝග සහ එච්.අයි.වී. ඒඩ්ස් සඳහා වෙන් වූ ඒකකයක් ස්ථාපිත කිරීම (අ.යෝ. 210)			25,000			25,000
107		"සුව සැවිය" මූලාරම්භයන් සවිමත් කිරීම (අ.යෝ. 211)			67,000			67,000
108		ජාතික සෞඛ්‍ය හා අනුබද්ධිත පර්යේෂණ ශක්තිමත් කිරීම (අ.යෝ. 212)			75,000			75,000
109		2020 වනවිට අඩු ආදායම්ලාභීන් සඳහා නාගරික පුනරුත්ථාපන ව්‍යාපෘතිය යටතේ නිවාස 20,000 ක් ලබාදීම (අ.යෝ. 216)			4,200,000			4,200,000
110		නිවාස හිමියන්ගේ නිවාස යෝජනා ක්‍රමය සහ ග්‍රාමීය අංශයේ දැනට පවතින නිවාස වැඩිදියුණු කිරීම සඳහා සහාය දීම (අ.යෝ. 219)			812,000			812,000
111		නාගරික පුනර්ජනනීය ව්‍යාපෘතිය (අ.යෝ. 221)			3,983,000			3,983,000
112		මහනුවර, අනුරාධපුරය, ගාල්ල, යාපනය යන දිස්ත්‍රික්කයන්හි උපාය මාර්ගික නගර සංවර්ධන වැඩසටහන (අ.යෝ. 222)			1,653,000			1,653,000
113		කල්මුණේ සහ සමන්තරෙයි නගර සංවර්ධනය සඳහා වන ප්‍රධාන සැලසුම් ක්‍රියාත්මක කිරීම සහ පසුගාමී කලාප වල නගර සංවර්ධනය කිරීම (අ.යෝ. 223)			2,000,000			2,000,000
114		මධ්‍යම අධිවේගී මාර්ග ව්‍යාපෘතිය (අ.යෝ. 224)			10,000,000			10,000,000
115		ග්‍රාමීය මාර්ග ජාලය වැඩිදියුණු කිරීම (අ.යෝ. 225)			1,500,000			1,500,000
116		බංගුරු හා නායගැමි හේතුවෙන් අපදාවට පත් වූ මාර්ග පුනරුත්ථාපනය කිරීම (අ.යෝ. 225)			1,000,000			1,000,000
117		පොලිස් ප්‍රතිසංස්කරණ සහ පුනරුත්ථාපන සංකල්පය හඳුන්වා දීම (අ.යෝ. 228)			150,000			150,000
118		පොලිස් හා අපරාධ යුක්තිය සම්බන්ධයෙන්වන විශ්ව විද්‍යාලයක් පිහිටුවීම(අ.යෝ. 229)			125,000			125,000
119		අන්තර්ජාල අපරාධ විමර්ශන ඒකකය නවීකරණය කිරීම (අ.යෝ. 230)			40,000			40,000
120		පොලිස් තොරතුරු හා සන්නිවේදන පද්ධතිය වැඩිදියුණු කිරීම (අ.යෝ. 230)			400,000			400,000
121		එක්සත් ජාතීන්ගේ සාමසාධක මෙහෙයුම් සඳහා ශ්‍රී ලාංකික සෙබළුන් පුහුණුව හා සංවර්ධනය(අ.යෝ. 231)			750,000			750,000
122		ගුවා හා දෘක්‍ය පටිගත කිරීමේ ක්‍රමවේදයක් සහිත විශේෂිත මහාධිකරණයක් ස්ථාපිත කිරීම (අ.යෝ. 233)			25,000			25,000
123		ස්වයංක්‍රීයව නඩු කළමනාකරණය කිරීමේ යාන්ත්‍රණයක් හඳුන්වාදීම සහ අදාළ අධිකරණයේ මුල් පැමිණිලි විද්‍යුත් මාධ්‍යය මගින් ගොනු කිරීමේ හැකියාව ගවේෂණය කිරීම (අ.යෝ. 234)			50,000			50,000
124		නායගාමී වලට ගොදුරුවීමේ අවදානම හේතුවෙන් රත්නපුර සහ වැලිමඩ ප්‍රදේශ වලට නැවත ස්ථාපිත කිරීම (අ.යෝ. 235)			500,000			500,000
125		කිලිනොච්චිය, කෙල්දෙනිය, පුගොඩ සහ කන්තලේ උසාවි සංකීර්ණ පුළුල් කිරීම (අ.යෝ. 236)			400,000			400,000
126		බාල අපරාධකරුවන් සහ විනැදිකරුවන් ප්‍රවාහනය කිරීම සඳහා වාහන මිලදී ගැනීම (අ.යෝ. 237)			50,000			50,000
127		ලංකා බැංකුව සඳහා ප්‍රාග්ධන පහසුකම් සැපයීම (අ.යෝ. 239)			5,000,000			5,000,000
128		බෞද්ධ පුස්තකාලයක් ස්ථාපිත කිරීම (අ.යෝ. 241)			50,000			50,000
129		පුරාවිද්‍යා වටිනාකමක් සහිත පුරාණ රජමහ විහාර සහ එවැනි පූජනීය ස්ථාන ප්‍රතිසංස්කරණය කිරීම (අ.යෝ. 242)			250,000			250,000
130		වන්දනාකරුවන් සඳහා නානායම් ඉදිකිරීම (අ.යෝ. 243)			100,000			100,000
131		විවිධ ආයතනවල පුරා විද්‍යාත්මක ස්ථාන සංරක්ෂණය කිරීම (අ.යෝ. 244)			25,000			25,000
132		තුර්ක නගර පීඩිය ගොඩනැගිල්ල කලා, ශිල්ප හා නවීන නිර්මාණ සඳහා වූ ජාතික මධ්‍යස්ථානයක් බවට පත් කිරීම (අ.යෝ. 245)			250,000			250,000
133		මොරටුව ප්‍රදේශයේ කලා සංස්කෘතික මධ්‍යස්ථානයක් ඉදිකිරීම (අ.යෝ. 246)			600,000			600,000
134		මන්නාරම, තාල්වූපාඩු ප්‍රදේශයේ සංස්කෘතික ගාලාව ප්‍රතිසංස්කරණය කිරීම (අ.යෝ. 247)			25,000			25,000
135		තාක්ෂණය හා ඩිජිටල්කරණය තුළින් තොරතුරු සන්නිවේදන තාක්ෂණ ආයතනයේ සේවා සැපයීම (අ.යෝ. 250)			1,500,000			1,500,000
136		ජාතික ආර්ථික සහාය පිහිටුවීම (අ.යෝ. 251)			30,000			30,000
137		ඒකාබද්ධ හාණ්ඩාගාර කළමනාකරණ තොරතුරු පද්ධතිය විද්‍යුත් ඒකක දක්වා ව්‍යාප්ත කිරීම (අ.යෝ. 252)			500,000			500,000
138		පළාත් පාලන ආයතන ශක්තිමත් කිරීම (අ.යෝ. 252)			150,000			150,000
139		රජයේ කාර්යාලයක රාජ්‍ය සේවකයින් 500 කට වැඩි සංඛ්‍යාවක් හෝ කාර්යාල කිහිපයක රාජ්‍ය සේවකයින්ගේ එකතුව 500 ක් පමණ එකම සේවා ස්ථානයක පිහිටි කාර්යාලවල ළමා සුදකුම් මධ්‍යස්ථාන පිහිටුවීම (කුලියට හෝ ගාස්තු මත)			50,000			50,000
140		උතුර හා නැගෙනහිර ප්‍රදේශවල ගොඩනැගිල්ල හා සිමෙන්තියෙන් බැඳී නිවාස 50,000 ක් ඉදිකිරීම (පොළී ගෙවීම) (අ.යෝ. 263)			750,000			750,000
141		ග්‍රාමීය වාරිමාර්ග සංවර්ධන, වැසි ජලය රැස්කිරීම හා ඒකාබද්ධ ගම්මාන සංවර්ධන වැඩසටහන් සඳහා සහය වීම (අ.යෝ. 264)			500,000			500,000
142		සංකීර්ණය ශක්තිමත් කරමින් ආර්ථිකය සවිබල ගැන්වීම හා සමාජ යටිතල පහසුකම් සංවර්ධනය පිළිබඳ අවධානය යොමු කිරීම සහ උතුරු හා නැගෙනහිර පළාත්වල වෙනස් හැකියාවන් සහිත කාර්මාන්තයේ අවශ්‍යතා සපුරාලීමට විශේෂ වැඩසටහන් (අ.යෝ. 265)			2,000,000			2,000,000
143		ණය සමූපකාර සමිති හරහා උතුරු හා උතුරුමැද පළාත්වල ණයගැති ජනයාට සහය ලබාදීම (අ.යෝ. 267)			1,000,000			1,000,000
144		නිෂ්පාදන සමූපකාර හරහා උතුරු පළාතේ තෝරාගත් කුඩා කර්මාන්ත සඳහා පහසුකම් සැපයීම (අ.යෝ. 269)			1,000,000			1,000,000
145		ප්‍රධාන වශයෙන් කිලිනොච්චිය හා වෙල්ලි ප්‍රදේශයේ හි කල් ආහාර සැකසුම් මධ්‍යස්ථාන 2 ක් ස්ථාපිත කිරීම (අ.යෝ. 270)			40,000			40,000
146		මයිලිටරි වරාය ධීවර වරායක් බවට සංවර්ධනය කර ගිනාගාර සහ බඩවා පහසුකම් ස්ථාපිත කිරීම (අ.යෝ. 271)			150,000			150,000
147		දුම්රිය හා කොළඹ ආර්ථික මධ්‍යස්ථාන හා සම්බන්ධිත නවීන ආර්ථික මධ්‍යස්ථානයක් යාපනයේ ඉදිකිරීම (අ.යෝ. 273)			100,000			100,000
148		වසන්තම් රූපවාහිනී නාලිකාවේ සේවය වැඩි දියුණු කිරීම සඳහා අයවැය ප්‍රතිපාදන ලබාදීම (අ.යෝ. 274)			30,000			30,000
149		රාජ්‍ය හා ජාතික ප්‍රතිපත්තිය ක්‍රියාත්මක කිරීම සහ ජාතික සහවිචනය ගොඩනැගීමේ අරමුණින් හා ජාතික ප්‍රතිපත්තිය, හානි පරිවර්තන කටයුතු වැඩිදියුණු කිරීම ආදිය ක්‍රියාත්මක කිරීම (අ.යෝ. 275)			200,000			200,000
150		"අම්මම්මම්" සංකල්පය ක්‍රියාත්මක කිරීම (අ.යෝ. 277)			25,000			25,000
151		හිටපු සටන්කාමීන්ට ජාතික වෘත්තීය සුදුසුකම් (NVQ) පිළිගැනීම ලබාදීම (අ.යෝ. 278)			25,000			25,000
152		මුස්ලිම් අවකාශ වුවත් නැවත පදිංචි කිරීම - නිවාස සහ යටිතල පහසුකම් සැපයීම(අ.යෝ. 280)			1,750,000			1,750,000
153		නැවත පදිංචි කිරීමේ ක්‍රියාවලිය කඩිනම් කිරීමට සාපේක්ෂ සංකීර්ණ සහ බස්නැවතුම්පල ඇතුළත් මන්නාරම නගරය පුනරුත්ථාපනය කිරීම සහ සිලවානුර නගර සංවර්ධන වැඩසටහන අඛණ්ඩව ක්‍රියාත්මක කිරීම (අ.යෝ. 280)			250,000			250,000

		රු.000					
ලංකා විද්‍යාල සංවිධානයේ වැය විෂයය	කාර්යය / වැය විෂයය / අයිතමය විස්තරය	2016	2017	2018	2019	2020	2017 - 2020
			ප්‍රතිපෝෂිත අයවැය	අයත්තමයන්ගේ වැය	ප්‍රවේශනය		එකතුව
154	සංවිද්‍යාල අදාළ කිරීමේ යාන්ත්‍රණය සම්බන්ධීකරණය සඳහා ලේකම් කාර්යාලයක් පිහිටුවීම (SCRM)(අ.යෝ. 282)			3,000			3,000
155	අතුරුදහන්වූ පුද්ගලයින් සඳහා කාර්යාලයක් පිහිටුවීම සඳහා සහයවීම (අ.යෝ. 281)			750,000			750,000
156	ආදායම් පරිපාලන කළමනාකරණ තොරතුරු පද්ධතිය (RAMIS) ක්‍රියාත්මක කිරීම (අ.යෝ. 292)			500,000			500,000
157	සුරාබදු ආදායම් කළමනාකරණ පද්ධතිය (EDSL) ක්‍රියාත්මක කිරීම (අ.යෝ. 293)			50,000			50,000
158	ලැබීම් සහ ගෙවීම් වෙනසෙහි අවදානම සඳහා වෙන්කිරීම			40,000,000			40,000,000
159	දේශීය ණය සුරැකුම් පත්වල පොත් අගය සඳහා ගැලපීමට			30,000,000			30,000,000
මුළු වියදම		393,698	18,650,599	313,306,925	21,110,000	21,220,000	374,287,524
මුළු මූල්‍යකරණය		393,698	18,650,599	313,306,925	21,110,000	21,220,000	374,287,524
දේශීය		393,698	17,878,246	311,306,925	19,100,000	19,200,000	367,485,171
11	දේශීය අරමුදල්	393,698	17,826,110	310,306,925	18,000,000	18,000,000	364,133,035
17	විදේශ මූල්‍යකරණය ආශ්‍රිත පිටිවැය		52,136	1,000,000	1,100,000	1,200,000	3,352,136
විදේශීය			772,353	2,000,000	2,010,000	2,020,000	6,802,353
12	විදේශීය ණය		76,841	1,250,000	1,260,000	1,270,000	3,856,841
13	විදේශීය ප්‍රදාන		340,431	500,000	500,000	500,000	1,840,431
14	ප්‍රතිපූරණය කරනු ලබන විදේශ ණය		170,000	200,000	200,000	200,000	770,000
15	ප්‍රතිපූරණය කරනු ලබන විදේශ ප්‍රදාන		23,776	25,000	25,000	25,000	98,776
16	ප්‍රතිපාදනවිෂය අරමුදල්		161,305	25,000	25,000	25,000	236,305

ශීර්ෂය - 240 ජාතික අයවැය දෙපාර්තමේන්තුව

02 - සංවර්ධන වැඩසටහන

03 - සංවර්ධන ව්‍යාපෘති සඳහා අයවැය සහාය

රු '000

උප ව්‍යාපෘතිය වැය විෂයය අයිතමය මූල්‍යකරණය	කාණ්ඩය / වැය විෂයය / අයිතමය විස්තරය	2016	2017 ප්‍රතිලෝමීත අයවැය	2018 අයුත්තමේන්තුව	2019	2020	2017 - 2020 එකතුව
					සුරෝකථනය		
	සුනරාවර්තන වියදම්	4,995					
	වෙනත් සුනරාවර්තන වියදම්	4,995					
1702	අනපේක්ෂිත සේවා	4,995					
	මුළු වියදම	4,995					
	මුළු මූල්‍යකරණය	4,995					
	දේශීය	4,995					
11	දේශීය අරමුදල්	4,995					

ශීර්ෂය 241 - රාජ්‍ය ව්‍යාපාර දෙපාර්තමේන්තුව

සාරාංශය

රු '000

විස්තරය	2016	2017 ප්‍රතිශෝධිත අයවැය	2018 ඇස්තමේන්තුව	2019 පුරෝකථනය	2020	2017- 2020 එකතුව
පුනරාවර්තන වියදම්	70,383	73,615	1,078,920	81,840	82,960	1,317,335
පුද්ගල පඩිතඩි	52,811	53,000	55,200	56,700	56,400	221,300
වැටුප් හා චේතන	25,242	30,000	34,000	35,800	37,000	136,800
අතිකාල හා නිවාඩු දින වැටුප්	1,385	1,000	1,200	1,300	1,400	4,900
වෙනත් දීමනා	26,184	22,000	20,000	19,600	18,000	79,600
ගමන් වියදම්	2,087	2,565	2,750	2,900	3,050	11,265
දේශීය	179	165	250	300	350	1,065
විදේශීය	1,907	2,400	2,500	2,600	2,700	10,200
සැපයීම්	4,634	4,500	4,800	5,010	5,220	19,530
ලිපිද්‍රව්‍ය හා කාර්යාලයීය අවශ්‍යතා	1,557	1,400	1,500	1,600	1,700	6,200
ඉන්ධන	3,009	3,000	3,200	3,300	3,400	12,900
ආහාර පාන හා නිල ඇඳුම්	68	100	100	110	120	430
තඩත්තු වියදම්	2,919	2,700	2,800	2,950	3,100	11,550
වාහන	2,326	2,500	2,500	2,600	2,700	10,300
යන්ත්‍ර සහ යන්ත්‍රෝපකරණ	593	200	300	350	400	1,250
සේවා	6,505	9,200	1,011,720	12,520	13,320	1,046,760
ප්‍රවාහන	1,831	3,000	3,600	3,700	3,800	14,100
තැපැල් සහ සංචිචේදන	2,329	2,000	2,000	2,100	2,200	8,300
බදු කුලී සහ පළාත් පාලන ආයතන බදු		1,500	1,700	1,800	1,900	6,900
මෙහෙයුම් කල්බදු ක්‍රමයට ප්‍රසම්පාදිත වාහන සඳහා වාටික ගෙවීම්		800	1,920	1,920	1,920	6,560
වෙනත්	2,345	1,900	1,002,500	3,000	3,500	1,010,900
මාරු කිරීම්	1,428	1,650	1,650	1,760	1,870	6,930
සම්මාදම් සහ දායක මුදල්	202	150	150	160	170	630
රජයේ සේවකයින් සඳහා දේපළ ණය පොලී	1,225	1,500	1,500	1,600	1,700	6,300
මූලධන වියදම්	19,424,306	15,003,359	2,514,825	9,800	10,000	17,537,984
මූලධන වත්කම් පුනරුත්ථාපනය හා වැඩිදියුණු කිරීම්	1,620	500	500	500	500	2,000
ගොඩනැගිලි සහ ඉදිකිරීම්	586	500	500	500	500	2,000
වාහන	1,034					
මූලධන වත්කම් අත්පත් කරගැනීම	1,600	1,500	7,000	7,200	7,300	23,000
ගෘහ භාණ්ඩ සහ කාර්යාලයීය උපකරණ	1,600	1,500	1,000	1,200	1,300	5,000
මෘදුකාංග සංවර්ධනය			6,000	6,000	6,000	18,000
මූල්‍ය වත්කම් අත්පත් කර ගැනීම	19,397,121	15,000,359	2,505,325			17,505,684
හිමිකම් දායක මුදල්	19,397,121	15,000,359	2,505,325			17,505,684
හැකියා වර්ධනය	545	1,000	2,000	2,100	2,200	7,300
කාර්ය මණ්ඩල පුහුණු	545	1,000	2,000	2,100	2,200	7,300
වෙනත් මූලධන වියදම්	23,420					
ආයෝජන	23,420					
මුළු වියදම	19,494,689	15,076,974	3,593,745	91,640	92,960	18,855,319
මුළු මූල්‍යකරණය	19,494,689	15,076,974	3,593,745	91,640	92,960	18,855,319
දේශීය	19,494,689	15,076,974	3,593,745	91,640	92,960	18,855,319

සේවා නියුක්ති විස්තරය

කාණ්ඩය	අනුමත සංඛ්‍යාව	තත්‍ය සංඛ්‍යාව
ජ්‍යෙෂ්ඨ මට්ටම	30	27
තෘතීය මට්ටම	1	1
ද්විතීය මට්ටම	33	28
ප්‍රාථමික මට්ටම	17	15
වෙනත් (අනියම්/තාවකාලික/කොන්ත්‍රාත් යනාදී)		
එකතුව	81	71

2018 වර්ෂය සඳහා වැටුප් හා දීමනා 2017 වර්ෂයේ තත්‍ය කාර්ය මණ්ඩලය මත පදනම්ව ඇස්තමේන්තු කරන ලදී

ශීර්ෂය - 241 රාජ්‍ය ව්‍යාපාර දෙපාර්තමේන්තුව

01 - මෙහෙයුම් වැඩසටහන

01 - පරිපාලනය සහ ව්‍යවස්ථාපිත පාලනය

රු '000

උප ව්‍යාපෘතිය වැය විෂයය අයිතමය මූල්‍යකරණය	කාණ්ඩය / වැය විෂයය / අයිතමය විස්තරය	2016	2017 ප්‍රතිශෝධිත අයවැය	2018 ඇස්තමේන්තුව	2019	2020	2017 - 2020 එකතුව
					සුරෝකථනය		
	පුනරාවර්තන වියදම්	70,383	73,615	1,078,920	81,840	82,960	1,317,335
	පුද්ගල පඩිකඩ	52,811	53,000	55,200	56,700	56,400	221,300
1001	වැටුප් හා වේතන	25,242	30,000	34,000	35,800	37,000	136,800
1002	අතිකාල හා නිවාඩු දින වැටුප්	1,385	1,000	1,200	1,300	1,400	4,900
1003	වෙනත් දීමනා	26,184	22,000	20,000	19,600	18,000	79,600
	ගමන් වියදම්	2,087	2,565	2,750	2,900	3,050	11,265
1101	දේශීය	179	165	250	300	350	1,065
1102	විදේශීය	1,907	2,400	2,500	2,600	2,700	10,200
	සැපයීම්	4,634	4,500	4,800	5,010	5,220	19,530
1201	ලිපිලිපි හා කාර්යාලයීය අවශ්‍යතා	1,557	1,400	1,500	1,600	1,700	6,200
1202	ඉන්ධන	3,009	3,000	3,200	3,300	3,400	12,900
1203	ආහාර පාන හා නිල ඇඳුම්	68	100	100	110	120	430
	තඩත්තු වියදම්	2,919	2,700	2,800	2,950	3,100	11,550
1301	වාහන	2,326	2,500	2,500	2,600	2,700	10,300
1302	යන්ත්‍ර සහ යන්ත්‍රෝපකරණ	593	200	300	350	400	1,250
	සේවා	6,505	9,200	1,011,720	12,520	13,320	1,046,760
1401	ප්‍රවාහන	1,831	3,000	3,600	3,700	3,800	14,100
1402	තැපැල් සහ සංචිච්චේදන	2,329	2,000	2,000	2,100	2,200	8,300
1404	බදු කුලී සහ පළාත් පාලන ආයතන බදු		1,500	1,700	1,800	1,900	6,900
1408	මෙහෙයුම් කල්බදු ක්‍රමයට ප්‍රසම්පාදිත වාහන සඳහා වාරික ගෙවීම්		800	1,920	1,920	1,920	6,560
1409	වෙනත්	2,345	1,900	1,002,500	3,000	3,500	1,010,900
01	වෙනත් වියදම			2,500	3,000	3,500	9,000
02	ජාතික ඉතිරි කිරීමේ බැංකුවේ අක්‍රීය ගිණුම් ප්‍රතිපූර්ණය සඳහා ගෙවීම්			1,000,000			1,000,000
	මාරු කිරීම්	1,428	1,650	1,650	1,760	1,870	6,930
1505	සම්මාදම් සහ දායක මුදල්	202	150	150	160	170	630
1506	රජයේ සේවකයින් සඳහා දේපල ණය පොලී	1,225	1,500	1,500	1,600	1,700	6,300
	මූලධන වියදම්	19,424,306	15,003,359	2,514,825	9,800	10,000	17,537,984
	මූලධන වත්කම් පුනරුත්ථාපනය හා වැඩිදියුණු කිරීම	1,620	500	500	500	500	2,000
2001	ගොඩනැගිලි සහ ඉදිකිරීම්	586	500	500	500	500	2,000
2003	වාහන	1,034					
	මූලධන වත්කම් අත්පත් කරගැනීම	1,600	1,500	7,000	7,200	7,300	23,000
2102	ගෘහ භාණ්ඩ සහ කාර්යාලයීය උපකරණ	1,600	1,500	1,000	1,200	1,300	5,000
2106	මෘදුකාංග සංවර්ධනය			6,000	6,000	6,000	18,000
	මූල්‍ය වත්කම් අත්පත් කර ගැනීම	19,397,121	15,000,359	2,505,325			17,505,684
2301	හිමිකම් දායක මුදල්	19,397,121	15,000,359	2,505,325			17,505,684
01	බැඳීම් නිරවුල් කිරීම - ජල සම්පාදන හා ජලපවහන මණ්ඩලය .		10,000,000	2,505,325			12,505,325
	හැකියා වර්ධනය	545	1,000	2,000	2,100	2,200	7,300
2401	කාර්ය මණ්ඩල පුහුණු	545	1,000	2,000	2,100	2,200	7,300
1	ශ්‍රී ලංකා ගිණුම් හා විගණන ප්‍රමිති අධීක්ෂණ මණ්ඩලය ශක්තිමත් කිරීම	23,420					
2502	ආයෝජන	23,420					
	මුළු වියදම	19,494,689	15,076,974	3,593,745	91,640	92,960	18,855,319
	මුළු මූල්‍යකරණය	19,494,689	15,076,974	3,593,745	91,640	92,960	18,855,319
	දේශීය	19,494,689	15,076,974	3,593,745	91,640	92,960	18,855,319
11	දේශීය අරමුදල්	19,494,689	15,076,974	3,593,745	91,640	92,960	18,855,319

ශීර්ෂය 242 - කළමනාකරණ සේවා දෙපාර්තමේන්තුව

සාරාංශය

රු '000

විස්තරය	2016	2017 ප්‍රතිශෝධිත අයවැය	2018 ඇස්තමේන්තුව	2019 - 2020		2017- 2020 එකතුව
				පුරෝකථනය	එකතුව	
පුනරාවර්තන වියදම්	48,614	71,747	77,300	78,780	80,660	308,487
සුද්ගල පඩිතඩි	39,910	52,466	54,000	54,600	55,500	216,566
වැටුප් හා චේතන	19,660	29,004	33,500	34,800	35,900	133,204
අතිකාල හා නිවාඩු දින වැටුප්	882	1,432	1,200	1,300	1,400	5,332
වෙනත් දීමනා	19,368	22,030	19,300	18,500	18,200	78,030
ගමන් වියදම්	177	1,150	1,250	1,360	1,570	5,330
දේශීය	148	200	250	260	270	980
විදේශීය	28	950	1,000	1,100	1,300	4,350
සැපයීම්	3,737	6,132	5,450	5,720	5,990	23,292
ලිපිද්‍රව්‍ය හා කාර්යාලයීය අවශ්‍යතා	1,346	2,600	2,000	2,100	2,200	8,900
ඉන්ධන	2,096	2,932	3,000	3,100	3,200	12,232
ආහාර පාන හා නිල ඇඳුම්	60	100	100	120	140	460
වෙනත්	236	500	350	400	450	1,700
තඩත්තු වියදම්	1,357	1,470	1,900	2,050	2,200	7,620
වාහන	1,220	1,200	1,500	1,600	1,700	6,000
යන්ත්‍ර සහ යන්ත්‍රෝපකරණ	136	270	400	450	500	1,620
සේවා	2,549	9,429	13,500	13,750	14,000	50,679
ප්‍රවාහන	464	1,200	1,200	1,300	1,400	5,100
තැපැල් සහ සන්නිවේදන	1,446	1,886	2,000	2,100	2,200	8,186
මෙහෙයුම් කල්බදු ක්‍රමයට ප්‍රසම්පාදිත වාහන සඳහා වාරික ගෙවීම්		5,643	9,500	9,500	9,500	34,143
වෙනත්	639	700	800	850	900	3,250
මාරු කිරීම්	885	1,000	1,200	1,300	1,400	4,900
රජයේ සේවකයින් සඳහා දේපල ණය පොලී	885	1,000	1,200	1,300	1,400	4,900
වෙනත් පුනරාවර්තන වියදම්		100				100
රාජ්‍ය භාෂා ප්‍රතිපත්තිය ක්‍රියාත්මක කිරීම		100				100
මූලධන වියදම්	1,845	3,300	6,200	6,800	7,300	23,600
මූලධන වත්කම් පුනරුත්ථාපනය හා වැඩිදියුණු කිරීම්	666	700	1,200	1,400	1,500	4,800
ගොඩනැගිලි සහ ඉදිකිරීම්			200	200	200	600
වාහන	666	700	1,000	1,200	1,300	4,200
මූලධන වත්කම් අත්පත් කරගැනීම	268	1,500	3,000	3,300	3,600	11,400
ගෘහ භාණ්ඩ සහ කාර්යාලයීය උපකරණ	268	1,500	1,000	1,200	1,400	5,100
මෘදුකාංග සංවර්ධනය			2,000	2,100	2,200	6,300
හැකියා වර්ධනය	912	1,100	2,000	2,100	2,200	7,400
කාර්ය මණ්ඩල පුහුණු	912	1,100	2,000	2,100	2,200	7,400
මුළු වියදම	50,459	75,047	83,500	85,580	87,960	332,087
මුළු මූල්‍යකරණය	50,459	75,047	83,500	85,580	87,960	332,087
දේශීය	50,459	75,047	83,500	85,580	87,960	332,087

සේවා නියුක්ති විස්තරය

කාණ්ඩය	අනුමත සංඛ්‍යාව	තත්‍ය සංඛ්‍යාව
ජ්‍යෙෂ්ඨ මට්ටම	25	17
තෘතීය මට්ටම	3	3
ද්විතීය මට්ටම	47	40
ප්‍රාථමික මට්ටම	20	14
වෙනත් (අතියම්/තාවකාලික/කොන්ත්‍රාත් යනාදී)		
එකතුව	95	74

2018 වර්ෂය සඳහා වැටුප් හා දීමනා 2017 වර්ෂයේ තත්‍ය කාර්ය මණ්ඩලය මත පදනම්ව ඇස්තමේන්තු කරන ලදී

ශීර්ෂය - 242 කළමනාකරණ සේවා දෙපාර්තමේන්තුව

01 - මෙහෙයුම් වැඩසටහන

01 - මානව සම්පත් කළමනාකරණය

රු '000

උප ව්‍යාපෘතිය වැය විෂයය අයිතමය මූල්‍යකරණය	කාණ්ඩය / වැය විෂයය / අයිතමය විස්තරය	2016	2017 ප්‍රතිශෝධිත අයවැය	2018 ඇස්තමේන්තුව	2019 සුරෝකථනය	2020	2017 - 2020 එකතුව
	පුනරාවර්තන වියදම්	48,614	71,747	77,300	78,780	80,660	308,487
	පුද්ගල පඩිකඩ	39,910	52,466	54,000	54,600	55,500	216,566
1001	වැටුප් හා වේතන	19,660	29,004	33,500	34,800	35,900	133,204
1002	අතිකාල හා නිවාඩු දින වැටුප්	882	1,432	1,200	1,300	1,400	5,332
1003	වෙනත් දීමනා	19,368	22,030	19,300	18,500	18,200	78,030
	ගමන් වියදම්	177	1,150	1,250	1,360	1,570	5,330
1101	දේශීය	148	200	250	260	270	980
1102	විදේශීය	28	950	1,000	1,100	1,300	4,350
	සැපයීම්	3,737	6,132	5,450	5,720	5,990	23,292
1201	ලිපිද්‍රව්‍ය හා කාර්යාලයීය අවශ්‍යතා	1,346	2,600	2,000	2,100	2,200	8,900
1202	ඉන්ධන	2,096	2,932	3,000	3,100	3,200	12,232
1203	ආහාර පාන හා නිල ඇඳුම්	60	100	100	120	140	460
1205	වෙනත්	236	500	350	400	450	1,700
	තඩන්තූ වියදම්	1,357	1,470	1,900	2,050	2,200	7,620
1301	වාහන	1,220	1,200	1,500	1,600	1,700	6,000
1302	යන්ත්‍ර සහ යන්ත්‍රෝපකරණ	136	270	400	450	500	1,620
	සේවා	2,549	9,429	13,500	13,750	14,000	50,679
1401	ප්‍රවාහන	464	1,200	1,200	1,300	1,400	5,100
1402	තැපැල් සහ සංචිච්චේදන	1,446	1,886	2,000	2,100	2,200	8,186
1408	මෙහෙයුම් කල්බදු ක්‍රමයට ප්‍රසම්පාදිත වාහන සඳහා වාරික ගෙවීම්		5,643	9,500	9,500	9,500	34,143
1409	වෙනත්	639	700	800	850	900	3,250
	මාරු කිරීම්	885	1,000	1,200	1,300	1,400	4,900
1506	රජයේ සේවකයින් සඳහා දේපල ණය පොලී	885	1,000	1,200	1,300	1,400	4,900
	වෙනත් පුනරාවර්තන වියදම්		100				100
1703	රාජ්‍ය භාෂා ප්‍රතිපත්තිය ක්‍රියාත්මක කිරීම		100				100
	මූලධන වියදම්	1,845	3,300	6,200	6,800	7,300	23,600
	මූලධන වත්කම් පුනරුත්ථාපනය හා වැඩිදියුණු කිරීම	666	700	1,200	1,400	1,500	4,800
2001	ගොඩනැගිලි සහ ඉදිකිරීම්			200	200	200	600
2003	වාහන	666	700	1,000	1,200	1,300	4,200
	මූලධන වත්කම් අත්පත් කරගැනීම	268	1,500	3,000	3,300	3,600	11,400
2102	ගෘහ භාණ්ඩ සහ කාර්යාලයීය උපකරණ	268	1,500	1,000	1,200	1,400	5,100
2106	මෘදුකාංග සංවර්ධනය			2,000	2,100	2,200	6,300
	හැකියා වර්ධනය	912	1,100	2,000	2,100	2,200	7,400
2401	කාර්ය මණ්ඩල පුහුණු	912	1,100	2,000	2,100	2,200	7,400
	මුළු වියදම	50,459	75,047	83,500	85,580	87,960	332,087
	මුළු මූල්‍යකරණය	50,459	75,047	83,500	85,580	87,960	332,087
	දේශීය	50,459	75,047	83,500	85,580	87,960	332,087
11	දේශීය අරමුදල්	50,459	75,047	83,500	85,580	87,960	332,087

ශීර්ෂය 243 - සංවර්ධන මූල්‍ය දෙපාර්තමේන්තුව

සාරාංශය

රු '000

විස්තරය	2016	2017 ප්‍රතිශෝධිත අයවැය	2018 ඇස්තමේන්තුව	2019		2017- 2020 එකතුව
				පුරෝකථනය		
පුනරාවර්තන වියදම්	6,869,852	11,599,578	101,810	106,390	108,780	11,916,558
සුද්ගල පඩිතඩි	21,026	22,100	29,600	30,350	30,900	112,950
වැටුප් හා වේතන	9,693	10,500	18,000	19,100	20,200	67,800
අතිකාල හා නිවාඩු දින වැටුප්	572	600	600	650	700	2,550
වෙනත් දීමනා	10,762	11,000	11,000	10,600	10,000	42,600
ගමන් වියදම්	1,652	4,150	1,250	1,470	1,700	8,570
දේශීය	97	250	250	270	300	1,070
විදේශීය	1,555	3,900	1,000	1,200	1,400	7,500
සැපයීම්	2,149	2,850	2,760	2,970	3,180	11,760
ලිපිද්‍රව්‍ය හා කාර්යාලයීය අවශ්‍යතා	895	800	700	800	900	3,200
ඉන්ධන	1,223	2,000	2,000	2,100	2,200	8,300
ආහාර පාන හා නිල ඇඳුම්	32	50	60	70	80	260
තඩත්තු වියදම්	1,443	2,300	2,200	2,350	2,500	9,350
වාහන	1,236	1,800	1,800	1,900	2,000	7,500
යන්ත්‍ර සහ යන්ත්‍රෝපකරණ	206	500	400	450	500	1,850
සේවා	2,244	11,932	2,500	2,700	2,900	20,032
තැපැල් සහ සංචිචේදන	1,266	1,500	1,500	1,600	1,700	6,300
වෙනත්	978	10,432	1,000	1,100	1,200	13,732
මාරු කිරීම්	6,841,337	11,556,246	63,500	66,550	67,600	11,753,896
සුඛ සාධන වැඩ සටහන්	91,094					
සංවර්ධන සහනාධාර	6,733,030	11,533,766	15,000	18,000	19,000	11,585,766
රජයේ සේවකයින් සඳහා දේපළ ණය පොලී	389	480	500	550	600	2,130
වෙනත්	16,824	22,000	48,000	48,000	48,000	166,000
මූලධන වියදම්	2,288,385	8,449,099	13,063,250	8,299,650	8,375,800	38,187,799
මූලධන වත්කම් පුනරුත්ථාපනය හා වැඩිදියුණු කිරීම්	1,246					
වාහන	1,246					
මූලධන වත්කම් අත්පත් කරගැනීම	241,113	522,620	200,300	200,350	200,400	1,123,670
ගෘහ භාණ්ඩ සහ කාර්යාලයීය උපකරණ	259	2,620	300	350	400	3,670
ගොඩනැගිලි සහ ඉදිකිරීම්	240,854	520,000	200,000	200,000	200,000	1,120,000
ප්‍රාග්ධන මාරුකිරීම්	219,002	285,000	5,056,500	4,891,000	4,967,000	15,199,500
සංවර්ධන සහායන්	219,002	285,000	5,056,500	4,891,000	4,967,000	15,199,500
මූල්‍ය වත්කම් අත්පත් කර ගැනීම	1,826,481	7,640,479	7,805,450	3,207,200	3,207,200	21,860,329
ණයදීම	1,826,481	7,640,479	7,805,450	3,207,200	3,207,200	21,860,329
හැකියා වර්ධනය	543	1,000	1,000	1,100	1,200	4,300
කාර්ය මණ්ඩල පුහුණු	543	1,000	1,000	1,100	1,200	4,300
මුළු වියදම්	9,158,236	20,048,677	13,165,060	8,406,040	8,484,580	50,104,357
මුළු මූල්‍යකරණය	9,158,236	20,048,677	13,165,060	8,406,040	8,484,580	50,104,357
දේශීය	7,118,888	12,150,198	5,166,860	5,366,040	5,444,580	28,127,678
විදේශීය	2,039,348	7,898,479	7,998,200	3,040,000	3,040,000	21,976,679

සේවා නියුක්ති විස්තරය

කාණ්ඩය	අනුමත සංඛ්‍යාව	තත්‍ය සංඛ්‍යාව
ජ්‍යෙෂ්ඨ මට්ටම	11	11
තෘතීය මට්ටම	2	2
ද්විතීය මට්ටම	12	11
ප්‍රාථමික මට්ටම	12	10
වෙනත් (අනියම්/තාවකාලික/කොන්ත්‍රාත් යනාදී)		
එකතුව	37	34

2018 වර්ෂය සඳහා වැටුප් හා දීමනා 2017 වර්ෂයේ තත්‍ය කාර්ය මණ්ඩලය මත පදනම්ව ඇස්තමේන්තු කරන ලදී

ශ්‍රී ලංකා විදුලි බලාගාර සමාගම - 243 සංවර්ධන මූල්‍ය දෙපාර්තමේන්තුව

01 - මෙහෙයුම් වැඩසටහන

01 - සාමාන්‍ය පරිපාලනය

රු '000

උප ව්‍යාපෘතිය වැය විෂයය අයිතමය මූල්‍යකරණය	කාණ්ඩය / වැය විෂයය / අයිතමය විස්තරය	2016	2017 ප්‍රතිශෝධිත අයවැය	2018 ඇස්තමේන්තුව	2019	2020	2017 - 2020 එකතුව
					සුරෝකථනය		
	පුනරාවර්තන වියදම්	6,869,852	11,599,578	101,810	106,390	108,780	11,916,558
	පුද්ගල පඩිතඩි	21,026	22,100	29,600	30,350	30,900	112,950
1001	වැටුප් හා වෙනත්	9,693	10,500	18,000	19,100	20,200	67,800
1002	අතිකාල හා නිවාඩු දින වැටුප්	572	600	600	650	700	2,550
1003	වෙනත් දීමනා	10,762	11,000	11,000	10,600	10,000	42,600
	ගමන් වියදම්	1,652	4,150	1,250	1,470	1,700	8,570
1101	දේශීය	97	250	250	270	300	1,070
1102	විදේශීය	1,555	3,900	1,000	1,200	1,400	7,500
	සැපයීම්	2,149	2,850	2,760	2,970	3,180	11,760
1201	ලිපිලිපි හා කාර්යාලයේ අවශ්‍යතා	895	800	700	800	900	3,200
1202	ඉන්ධන	1,223	2,000	2,000	2,100	2,200	8,300
1203	ආහාර පාන හා නිල ඇඳුම්	32	50	60	70	80	260
	තනතුරු වියදම්	1,443	2,300	2,200	2,350	2,500	9,350
1301	වාහන	1,236	1,800	1,800	1,900	2,000	7,500
1302	යන්ත්‍ර සහ යන්ත්‍රෝපකරණ	206	500	400	450	500	1,850
	සේවා	2,244	11,932	2,500	2,700	2,900	20,032
1402	තැපැල් සහ සංවිවේදන	1,266	1,500	1,500	1,600	1,700	6,300
1409	වෙනත්	978	10,432	1,000	1,100	1,200	13,732
	මාරු කිරීම්	389	480	500	550	600	2,130
1506	රජයේ සේවකයින් සඳහා දේපල ණය පොලී	389	480	500	550	600	2,130
1	තව සපිරි ග්‍රාමීය ණය යෝජනා ක්‍රමය	210,380	300,000				300,000
1504	සංවර්ධන සහනාධාර	210,380	300,000				300,000
3	කෘෂි - පශු සම්පත් සංවර්ධන ණය යෝජනා ක්‍රමය	4,881	15,000				15,000
1504	සංවර්ධන සහනාධාර	4,881	15,000				15,000
4	පුනරුත්ථාපන අභ්‍යාසලාභීන් සඳහා ස්වයං රැකියා ණය ක්‍රමය	4,723	11,700	15,000	18,000	19,000	63,700
1504	සංවර්ධන සහනාධාර	4,723	11,700	15,000	18,000	19,000	63,700
6	මාධ්‍යවේදිතයේ සහ කලාකරුවන්ගේ ණය යෝජනා ක්‍රමය සඳහා පොලී සහනාධාර	89,864	100,000				100,000
1504	සංවර්ධන සහනාධාර	89,864	100,000				100,000
10	ජ්‍යෙෂ්ඨ පුරවැසියන්ගේ තැන්පතු සඳහා පොලී වෙනස් වීම	5,987,559	10,027,066				10,027,066
1504	සංවර්ධන සහනාධාර	5,987,559	10,027,066				10,027,066
11	තේ කර්මාන්ත හිමියන් සඳහා පොලී සහනාධාර	91,094	250,000				250,000
1501	සුඛ සාධන වැඩ සටහන්	91,094					
1504	සංවර්ධන සහනාධාර		250,000				250,000
12	ගබඩා කළමනාකරණ සහ මෙහෙයුම් ක්‍රියාවලිය	16,824	22,000	48,000	48,000	48,000	166,000
1508	වෙනත්	16,824	22,000	48,000	48,000	48,000	166,000
14	දේශීය කිරිපිටි නිෂ්පාදන කර්මාන්තය සඳහා මිල සහනාධාරය ලබාදීම	435,623	650,000				650,000
1504	සංවර්ධන සහනාධාර	435,623	650,000				650,000
15	ගොවීන්, ගොවි සංවිධාන සහ කෘෂි සැකසුම් ආයතන වෙත 50% ක පොලී සහනාධාරයක් යටතේ ණය යෝජනා ක්‍රමයක් ක්‍රියාත්මක කිරීම		50,000				50,000
1504	සංවර්ධන සහනාධාර		50,000				50,000
16	කෘෂිකර්මාන්තය යාන්ත්‍රීකරණය වැඩිදියුණු කිරීම සඳහා 75% ක පොලී සහනාධාර ණය යෝජනා ක්‍රමයක් සැකසීම		2,000				2,000
1504	සංවර්ධන සහනාධාර		2,000				2,000

උප ව්‍යාපෘතිය වැය විෂය අයිතමය මූල්‍යකරණය	කාණ්ඩය / වැය විෂයය / අයිතමය විස්තරය	2016	2017 ප්‍රතිශෝධිත අයවැය	2018 ඇස්තමේන්තුව	2019 - 2020		2017 - 2020 එකතුව
					පුරෝකථනය	පුරෝකථනය	
17	සුළු පරිමාණ කුකුළු පාලනයේ යෙදෙන ව්‍යාපෘතිකයන්ට ශීතකරණ ලබාදීම		1,000				1,000
1504	සංවර්ධන සහනාධාර		1,000				1,000
18	කුඩා හා මධ්‍ය පරිමාණ ව්‍යාපෘතිකයින්ට සහනදායී ණය යෝජනා ක්‍රමයක් සඳහා පොලී සහනාධාර		100,000				100,000
1504	සංවර්ධන සහනාධාර		100,000				100,000
19	නිවාස 100,000 ක් සඳහා රු.200,000 ක් දක්වා 50% ක පොලී සහනාධාර යටතේ ණය යෝජනා ක්‍රමයක් ක්‍රියාත්මක කිරීම		4,000				4,000
1504	සංවර්ධන සහනාධාර		4,000				4,000
20	මාධ්‍යවේදීන්ට ඔවුන්ගේ උපකරණ නවීකරණය කර ගැනීම සඳහා ණය පහසුකම් සැලසීමට අදාළ පොලී සහනාධාර		1,000				1,000
1504	සංවර්ධන සහනාධාර		1,000				1,000
21	පාසැල් ලබුණු ප්‍රවාහනය කරන වැන් රථ වැඩිදියුණු කිරීම සඳහා 75% ක පොලී සහනාධාර යටතේ ණය පහසුකම් සැපයීම		15,000				15,000
1504	සංවර්ධන සහනාධාර		15,000				15,000
27	නිවාස සඳහා සුර්ය පැනල් පද්ධති මිලදී ගැනීමේ ණය යෝජනා ක්‍රමය වෙනුවෙන් පොලී සහනාධාර සැපයීම		7,000				7,000
1504	සංවර්ධන සහනාධාර		7,000				7,000
	මූලධන වියදම්	2,047	3,620	1,300	1,450	1,600	7,970
	මූලධන වත්කම් පුනරුත්ථාපනය හා වැඩිදියුණු කිරීම වාහන	1,246					
2003		1,246					
	මූලධන වත්කම් අත්පත් කරගැනීම	259	2,620	300	350	400	3,670
2102	ගෘහ භාණ්ඩ සහ කාර්යාලයීය උපකරණ	259	2,620	300	350	400	3,670
	හැකියා වර්ධනය	543	1,000	1,000	1,100	1,200	4,300
2401	කාර්ය මණ්ඩල පුහුණු	543	1,000	1,000	1,100	1,200	4,300
	මුළු වියදම	6,871,899	11,603,198	103,110	107,840	110,380	11,924,528
	මුළු මූල්‍යකරණය	6,871,899	11,603,198	103,110	107,840	110,380	11,924,528
	දේශීය	6,871,899	11,603,198	103,110	107,840	110,380	11,924,528
11	දේශීය අරමුදල්	6,871,899	11,603,198	103,110	107,840	110,380	11,924,528

සටහන - උප ව්‍යාපෘති අංක 1, 11, 15, 16, 17, 18, 19, 20, 21 සහ 27 ට අදාළ 2018 වර්ෂයේ ප්‍රතිපාදන 243-02-02 ව්‍යාපෘතිය යටතේ ඇතුළත් කර ඇත.

ශීර්ෂය - 243 සංවර්ධන මූල්‍ය දෙපාර්තමේන්තුව

02 - සංවර්ධන වැඩසටහන

02 - කුඩා, මධ්‍යම සහ සුළු ව්‍යාපාර සංවර්ධනය

රු '000

උප ව්‍යාපෘතිය වැය විෂය අයිතමය මූල්‍යකරණය	කාණ්ඩය / වැය විෂයය / අයිතමය විස්තරය	2016	2017 ප්‍රතිලෝමීත අයවැය	2018 ඇස්තමේන්තුව	2019	2020	2017 - 2020
							සුරෝකථනය
	මූලධන වියදම්	2,286,337	8,445,479	13,061,950	8,298,200	8,374,200	38,179,829
13	සුළු හා මධ්‍යම පරිමාණ කර්මාන්ත නගා සිටුවීම උදෙසා පහසුකම් සැපයීමේ ව්‍යාපෘතිය (ශ්‍රී ලංකා රජය / ලෝක බැංකුව)	676					
2302	ණයදීම	676					
17		676					
15	කුඩා හා මධ්‍යම පරිමාණ ව්‍යවසාය අංශ වැඩිදියුණු කිරීම (ශ්‍රී ලංකා රජය / ජර්මන් රජය)	219,002	285,000	251,500			536,500
2202	සංවර්ධන සහායන්	219,002	285,000	251,500			536,500
13		216,581	265,000	246,500			511,500
17		2,421	20,000	5,000			25,000
18	සුළු හා මධ්‍ය පරිමාණ ව්‍යවසාය සඳහා වූ ණය යෝජනා ක්‍රමය-අතිරේක මූල්‍යනය (ශ්‍රී ලංකා රජය / ආ.සං.බැ)	1,825,806	7,640,479	7,005,450			14,645,929
2302	ණයදීම	1,825,806	7,640,479	7,005,450			14,645,929
12		1,821,832	7,631,604	7,000,000			14,631,604
13		935	1,875	1,700			3,575
17		3,038	7,000	3,750			10,750
19	ගබඩා තුනක් ඉදිකිරීම	240,854	520,000	200,000	200,000	200,000	1,120,000
2104	ගොඩනැගිලි සහ ඉදිකිරීම්	240,854	520,000	200,000	200,000	200,000	1,120,000
20	සුර්ය බලශක්ති උත්පාදන ව්‍යාපෘතිය			800,000	3,207,200	3,207,200	7,214,400
2302	ණයදීම			800,000	3,207,200	3,207,200	7,214,400
12				750,000	3,040,000	3,040,000	6,830,000
17				50,000	167,200	167,200	384,400
21	නව සපිරි ග්‍රාමීය ණය යෝජනා ක්‍රමය			300,000	310,000	320,000	930,000
2202	සංවර්ධන සහායන්			300,000	310,000	320,000	930,000
22	තේ කර්මාන්ත හිමියන් සඳහා පොළී සහනාධාර			30,000	31,000	32,000	93,000
2202	සංවර්ධන සහායන්			30,000	31,000	32,000	93,000
23	රන් අස්වැන්න ණය යෝජනා ක්‍රමය			925,000	950,000	975,000	2,850,000
2202	සංවර්ධන සහායන්			925,000	950,000	975,000	2,850,000
24	ගොවි නවෝද්‍යා ණය යෝජනා ක්‍රමය			50,000	60,000	70,000	180,000
2202	සංවර්ධන සහායන්			50,000	60,000	70,000	180,000
25	දිරි සවිස ණය යෝජනා ක්‍රමය			75,000	80,000	85,000	240,000
2202	සංවර්ධන සහායන්			75,000	80,000	85,000	240,000
26	ජය ඉසුරු ණය යෝජනා ක්‍රමය			750,000	780,000	800,000	2,330,000
2202	සංවර්ධන සහායන්			750,000	780,000	800,000	2,330,000
27	සොයුරු පියස ණය යෝජනා ක්‍රමය			1,000,000	1,000,000	1,000,000	3,000,000
2202	සංවර්ධන සහායන්			1,000,000	1,000,000	1,000,000	3,000,000
28	මධ්‍ය අරුණ ණය යෝජනා ක්‍රමය			25,000	25,000	25,000	75,000
2202	සංවර්ධන සහායන්			25,000	25,000	25,000	75,000
29	රිය ශක්ති ණය යෝජනා ක්‍රමය			150,000	155,000	160,000	465,000
2202	සංවර්ධන සහායන්			150,000	155,000	160,000	465,000
30	රිවිබල සවි ණය යෝජනා ක්‍රමය			1,500,000	1,500,000	1,500,000	4,500,000
2202	සංවර්ධන සහායන්			1,500,000	1,500,000	1,500,000	4,500,000
	මුළු වියදම්	2,286,337	8,445,479	13,061,950	8,298,200	8,374,200	38,179,829

උප ව්‍යාපෘතිය වැය විෂය අයිතමය මූල්‍යකරණය	කාණ්ඩය / වැය විෂයය / අයිතමය විස්තරය	2016	2017 ප්‍රතිශෝධිත අයවැය	2018 අයත්මේන්තුව	2019	2020	2017 - 2020 එකතුව
					සුරෝකථනය		
මුළු මූල්‍යකරණය		2,286,337	8,445,479	13,061,950	8,298,200	8,374,200	38,179,829
දේශීය		246,989	547,000	5,063,750	5,258,200	5,334,200	16,203,150
11 දේශීය අරමුදල්		240,854	520,000	5,005,000	5,091,000	5,167,000	15,783,000
17 විදේශ මූල්‍යකරණය ආශ්‍රිත පිරිවැය		6,135	27,000	58,750	167,200	167,200	420,150
විදේශීය		2,039,348	7,898,479	7,998,200	3,040,000	3,040,000	21,976,679
12 විදේශීය ණය		1,821,832	7,631,604	7,750,000	3,040,000	3,040,000	21,461,604
13 විදේශීය ප්‍රදාන		217,515	266,875	248,200			515,075

ශීර්ෂය 244 - වෙළඳ සහ ආයෝජන ප්‍රතිපත්ති දෙපාර්තමේන්තුව

සාරාංශය

රු '000

විස්තරය	2016	2017 ප්‍රතිශෝධිත අයවැය	2018 ඇස්තමේන්තුව	2019 - 2020		2017- 2020 එකතුව
				පුරෝකථනය	2020	
පුනරාවර්තන වියදම්	47,066	48,732	51,730	53,050	54,480	207,992
පුද්ගල පඩිතඩි	30,653	33,250	35,050	35,800	36,550	140,650
වැටුප් හා වේතන	14,738	17,600	21,500	22,400	23,500	85,000
අතිකාල හා නිවාඩු දින වැටුප්	496	650	550	600	650	2,450
වෙනත් දීමනා	15,419	15,000	13,000	12,800	12,400	53,200
ගමන් වියදම්	6,458	5,100	6,075	6,090	6,100	23,365
දේශීය	57	100	75	90	100	365
විදේශීය	6,402	5,000	6,000	6,000	6,000	23,000
සැපයීම්	2,651	2,425	3,055	3,180	3,380	12,040
ලිපිද්‍රව්‍ය හා කාර්යාලයීය අවශ්‍යතා	1,153	1,050	1,300	1,400	1,500	5,250
ඉන්ධන	1,442	1,275	1,680	1,700	1,800	6,455
ආහාර පාන හා නිල ඇඳුම්	57	100	75	80	80	335
තඩත්තු වියදම්	1,804	2,000	1,600	1,730	1,850	7,180
වාහන	1,690	1,800	1,400	1,500	1,600	6,300
යන්ත්‍ර සහ යන්ත්‍රෝපකරණ	113	200	200	230	250	880
සේවා	4,820	5,007	5,050	5,250	5,500	20,807
ප්‍රවාහන	1,200	1,425	1,850	1,900	2,000	7,175
තැපැල් සහ සංචිචේදන	1,119	800	1,200	1,250	1,300	4,550
වෙනත්	2,501	2,782	2,000	2,100	2,200	9,082
මාරු කිරීම්	680	950	900	1,000	1,100	3,950
රජයේ සේවකයින් සඳහා දේපළ ණය පොලී	680	950	900	1,000	1,100	3,950
මූලධන වියදම්	3,082	3,200	1,150	1,500	1,800	7,650
මූලධන වත්කම් පුනරුත්ථාපනය හා වැඩිදියුණු කිරීම්		200	50	100	150	500
ගොඩනැගිලි සහ ඉදිකිරීම්		200	50	100	150	500
මූලධන වත්කම් අත්පත් කරගැනීම	2,215	1,800	600	800	1,000	4,200
ගෘහ භාණ්ඩ සහ කාර්යාලයීය උපකරණ	924	300	300	400	500	1,500
යන්ත්‍ර සහ යන්ත්‍රෝපකරණ	1,290	1,500	300	400	500	2,700
හැකියා වර්ධනය	867	1,200	500	600	650	2,950
කාර්ය මණ්ඩල පුහුණු	867	1,200	500	600	650	2,950
මුළු වියදම	50,148	51,932	52,880	54,550	56,280	215,642
මුළු මූල්‍යකරණය	50,148	51,932	52,880	54,550	56,280	215,642
දේශීය	50,148	51,932	52,880	54,550	56,280	215,642

සේවා නියුක්ති විස්තරය

කාණ්ඩය	අනුමත සංඛ්‍යාව	තත්‍ය සංඛ්‍යාව
ජ්‍යෙෂ්ඨ මට්ටම	14	9
තෘතීය මට්ටම	3	2
ද්විතීය මට්ටම	28	25
ප්‍රාථමික මට්ටම	13	12
වෙනත් (අතියම්/තාවකාලික/කොන්ත්‍රාත් යනාදී)		
එකතුව	58	48

2018 වර්ෂය සඳහා වැටුප් හා දීමනා 2017 වර්ෂයේ තත්‍ය කාර්ය මණ්ඩලය මත පදනම්ව ඇස්තමේන්තු කරන ලදී

ශීර්ෂය - 244 වෙළඳ සහ ආයෝජන ප්‍රතිපත්ති දෙපාර්තමේන්තුව

01 - මෙහෙයුම් වැඩසටහන

01 - වෙළඳ සහ ආයෝජන ප්‍රතිපත්ති සංවර්ධනය

රු '000

උප ව්‍යාපෘතිය වැය විෂයය අයිතමය මූල්‍යකරණය	කාණ්ඩය / වැය විෂයය / අයිතමය විස්තරය	2016	2017 ප්‍රතිශෝධිත අයවැය	2018 අය්‍යතමේන්තුව	2019	2020	2017 - 2020
					සුරෝකථනය		එකතුව
	සුනුවර්ධන වියදම්	47,066	48,732	51,730	53,050	54,480	207,992
	සුද්ගල පඩිකඩ	30,653	33,250	35,050	35,800	36,550	140,650
1001	වැටුප් හා වේතන	14,738	17,600	21,500	22,400	23,500	85,000
1002	අතිකාල හා නිවාඩු දින වැටුප්	496	650	550	600	650	2,450
1003	වෙනත් දීමනා	15,419	15,000	13,000	12,800	12,400	53,200
	ගමන් වියදම්	6,458	5,100	6,075	6,090	6,100	23,365
1101	දේශීය	57	100	75	90	100	365
1102	විදේශීය	6,402	5,000	6,000	6,000	6,000	23,000
	සැපයීම්	2,651	2,425	3,055	3,180	3,380	12,040
1201	ලිපිලිපි හා කාර්යාල සාධක අවශ්‍යතා	1,153	1,050	1,300	1,400	1,500	5,250
1202	ඉන්ධන	1,442	1,275	1,680	1,700	1,800	6,455
1203	ආහාර පාන හා නිල අයුම්	57	100	75	80	80	335
	තනතුරු වියදම්	1,804	2,000	1,600	1,730	1,850	7,180
1301	වාහන	1,690	1,800	1,400	1,500	1,600	6,300
1302	යන්ත්‍ර සහ යන්ත්‍රෝපකරණ	113	200	200	230	250	880
	සේවා	4,820	5,007	5,050	5,250	5,500	20,807
1401	ප්‍රවාහන	1,200	1,425	1,850	1,900	2,000	7,175
1402	තැපැල් සහ සංචිචේදන	1,119	800	1,200	1,250	1,300	4,550
1409	වෙනත්	2,501	2,782	2,000	2,100	2,200	9,082
	මාරු කිරීම්	680	950	900	1,000	1,100	3,950
1506	රජයේ සේවකයින් සඳහා දේපල ණය පොලී	680	950	900	1,000	1,100	3,950
	මූලධන වියදම්	3,082	3,200	1,150	1,500	1,800	7,650
	මූලධන වත්කම් සුනුවර්ධන හා වැඩිදියුණු කිරීම්		200	50	100	150	500
2001	ගොඩනැගිලි සහ ඉදිකිරීම්		200	50	100	150	500
	මූලධන වත්කම් අත්පත් කරගැනීම	2,215	1,800	600	800	1,000	4,200
2102	ගෘහ භාණ්ඩ සහ කාර්යාල සාධක උපකරණ	924	300	300	400	500	1,500
2103	යන්ත්‍ර සහ යන්ත්‍රෝපකරණ	1,290	1,500	300	400	500	2,700
	හැකියා වර්ධනය	867	1,200	500	600	650	2,950
2401	කාර්ය මණ්ඩල පුහුණු	867	1,200	500	600	650	2,950
	මුළු වියදම්	50,148	51,932	52,880	54,550	56,280	215,642
	මුළු මූල්‍යකරණය	50,148	51,932	52,880	54,550	56,280	215,642
	දේශීය	50,148	51,932	52,880	54,550	56,280	215,642
11	දේශීය අරමුදල්	50,148	51,932	52,880	54,550	56,280	215,642

ශීර්ෂය 245 - රාජ්‍ය මුදල් දෙපාර්තමේන්තුව

සාරාංශය

රු '000

විස්තරය	2016	2017 ප්‍රතිශෝධිත අයවැය	2018 ඇස්තමේන්තුව	2019 පුරෝකථනය	2020	2017- 2020 එකතුව
පුනරාවර්තන වියදම්	59,161	521,300	89,293	74,880	76,470	761,943
පුද්ගල පඩිතඩි	41,887	45,400	49,450	50,200	50,850	195,900
වැටුප් හා වේතන	26,865	28,000	34,000	35,100	36,200	133,300
අතිකාල හා නිවාඩු දින වැටුප්	303	400	450	500	550	1,900
වෙනත් දීමනා	14,719	17,000	15,000	14,600	14,100	60,700
ගමන් වියදම්	1,938	1,150	2,200	2,410	2,720	8,480
දේශීය	67	150	200	210	220	780
විදේශීය	1,871	1,000	2,000	2,200	2,500	7,700
සැපයීම්	2,605	3,200	3,650	3,820	3,950	14,620
ලිපිද්‍රව්‍ය හා කාර්යාලයීය අවශ්‍යතා	705	1,250	1,250	1,350	1,400	5,250
ඉන්ධන	1,803	1,850	2,300	2,350	2,400	8,900
ආහාර පාන හා නිල අයුම්	96	100	100	120	150	470
තඩත්තු වියදම්	2,647	2,700	2,850	3,000	3,150	11,700
වාහන	2,312	2,300	2,400	2,500	2,600	9,800
යන්ත්‍ර සහ යන්ත්‍රෝපකරණ	334	400	450	500	550	1,900
සේවා	8,999	10,000	13,950	14,200	14,500	52,650
ප්‍රවාහන	2,633	2,500	2,650	2,700	2,800	10,650
තැපැල් සහ සංචිචේදන	2,372	2,500	2,600	2,700	2,800	10,600
මෙහෙයුම් කල්බදු ක්‍රමයට ප්‍රසම්පාදිත වාහන සඳහා වාරික ගෙවීම්			6,500	6,500	6,500	19,500
වෙනත්	3,995	5,000	2,200	2,300	2,400	11,900
මාරු කිරීම්	1,085	1,000	1,200	1,250	1,300	4,750
රජයේ සේවකයින් සඳහා දේපල ණය පොලී	1,085	1,000	1,200	1,250	1,300	4,750
වෙනත් පුනරාවර්තන වියදම්		457,850	15,993			473,843
පාඩු සහ කපාහැරීම්		457,850	15,993			473,843
මූලධන වියදම්	5,955	52,700	5,100	5,500	5,900	69,200
මූලධන වත්කම් පුනරුත්ථාපනය හා වැඩිදියුණු කිරීම	2,442	33,700	1,100	1,300	1,500	37,600
ගොඩනැගිලි සහ ඉදිකිරීම්	2,142	33,000	500	600	700	34,800
යන්ත්‍ර සහ යන්ත්‍රෝපකරණ	300	400	400	450	500	1,750
වාහන		300	200	250	300	1,050
මූලධන වත්කම් අත්පත් කරගැනීම	920	17,000	500	600	700	18,800
ගෘහ භාණ්ඩ සහ කාර්යාලයීය උපකරණ	920	17,000	500	600	700	18,800
හැකියා වර්ධනය	2,593	2,000	3,500	3,600	3,700	12,800
කාර්ය මණ්ඩල පුහුණු	2,593	2,000	3,500	3,600	3,700	12,800
මුළු වියදම	65,115	574,000	94,393	80,380	82,370	831,143
මුළු මූල්‍යකරණය	65,115	574,000	94,393	80,380	82,370	831,143
දේශීය	65,115	574,000	94,393	80,380	82,370	831,143

සේවා නියුක්ති විස්තරය

කාණ්ඩය	අනුමත සංඛ්‍යාව	තත්‍ය සංඛ්‍යාව
ජ්‍යෙෂ්ඨ මට්ටම	28	20
තෘතීය මට්ටම	2	2
ද්විතීය මට්ටම	33	32
ප්‍රාථමික මට්ටම	17	13
වෙනත් (අනියම්/තාවකාලික/කොන්ත්‍රාත් යනාදී)		
එකතුව	80	67

2018 වර්ෂය සඳහා වැටුප් හා දීමනා 2017 වර්ෂයේ තත්‍ය කාර්ය මණ්ඩලය මත පදනම්ව ඇස්තමේන්තු කරන ලදී

ශීර්ෂය - 245 රාජ්‍ය මුදල් දෙපාර්තමේන්තුව

01 - මෙහෙයුම් වැඩසටහන

01 - රාජ්‍ය මූල්‍ය කළමනාකරණය

රු '000

උප ව්‍යාපෘතිය වැය විෂයය අයිතමය මූල්‍යකරණය	කාණ්ඩය / වැය විෂයය / අයිතමය විස්තරය	2016	2017 ප්‍රතිශෝධිත අයවැය	2018 ඇස්තමේන්තුව	2019	2020	2017 - 2020 එකතුව
					සුරෝකථනය		
	සුනරාවර්තන වියදම්	59,161	521,300	89,293	74,880	76,470	761,943
	සුද්ගල පඩිතඩි	41,887	45,400	49,450	50,200	50,850	195,900
1001	වැටුප් හා වෙනත්	26,865	28,000	34,000	35,100	36,200	133,300
1002	අතිකාල හා නිවාඩු දින වැටුප්	303	400	450	500	550	1,900
1003	වෙනත් දීමනා	14,719	17,000	15,000	14,600	14,100	60,700
	ගමන් වියදම්	1,938	1,150	2,200	2,410	2,720	8,480
1101	දේශීය	67	150	200	210	220	780
1102	විදේශීය	1,871	1,000	2,000	2,200	2,500	7,700
	සැපයීම්	2,605	3,200	3,650	3,820	3,950	14,620
1201	ලිපිලිපි හා කාර්යාලයේ අවශ්‍යතා	705	1,250	1,250	1,350	1,400	5,250
1202	ඉන්ධන	1,803	1,850	2,300	2,350	2,400	8,900
1203	ආහාර පාන හා නිල ඇඳුම්	96	100	100	120	150	470
	තනතුරු වියදම්	2,647	2,700	2,850	3,000	3,150	11,700
1301	වාහන	2,312	2,300	2,400	2,500	2,600	9,800
1302	යන්ත්‍ර සහ යන්ත්‍රෝපකරණ	334	400	450	500	550	1,900
	සේවා	8,999	10,000	13,950	14,200	14,500	52,650
1401	ප්‍රවාහන	2,633	2,500	2,650	2,700	2,800	10,650
1402	තැපැල් සහ සංචිච්චේදන	2,372	2,500	2,600	2,700	2,800	10,600
1408	මෙහෙයුම් කල්බදු ක්‍රමයට ප්‍රසම්පාදිත වාහන සඳහා වාරික ගෙවීම්			6,500	6,500	6,500	19,500
1409	වෙනත්	3,995	5,000	2,200	2,300	2,400	11,900
	මාරු කිරීම්	1,085	1,000	1,200	1,250	1,300	4,750
1506	රජයේ සේවකයින් සඳහා දේපල ණය පොලී	1,085	1,000	1,200	1,250	1,300	4,750
	වෙනත් සුනරාවර්තන වියදම්		457,850	15,993			473,843
1701	පාඩු සහ කපාහැරීම්		457,850	15,993			473,843
01	අක්‍රීය වාණිජ අත්තිකාරම් ගිණුම්වල අය නොවූණු ශේෂයන් කපා හැරීම්			15,993			15,993
	මූලධන වියදම්	5,955	52,700	5,100	5,500	5,900	69,200
	මූලධන වත්කම් සුනරුත්ථාපනය හා වැඩිදියුණු කිරීම	2,442	33,700	1,100	1,300	1,500	37,600
2001	ගොඩනැගිලි සහ ඉදිකිරීම්	2,142	33,000	500	600	700	34,800
2002	යන්ත්‍ර සහ යන්ත්‍රෝපකරණ	300	400	400	450	500	1,750
2003	වාහන		300	200	250	300	1,050
	මූලධන වත්කම් අත්පත් කරගැනීම	920	17,000	500	600	700	18,800
2102	ගෘහ භාණ්ඩ සහ කාර්යාලයේ උපකරණ	920	17,000	500	600	700	18,800
	හැකියා වර්ධනය	2,593	2,000	3,500	3,600	3,700	12,800
2401	කාර්ය මණ්ඩල පුහුණු	2,593	2,000	3,500	3,600	3,700	12,800
	මුළු වියදම	65,115	574,000	94,393	80,380	82,370	831,143
මුළු මූල්‍යකරණය		65,115	574,000	94,393	80,380	82,370	831,143
දේශීය		65,115	574,000	94,393	80,380	82,370	831,143
11 දේශීය අරමුදල්		65,115	574,000	94,393	80,380	82,370	831,143

ශීර්ෂය 246 - දේශීය ආදායම් දෙපාර්තමේන්තුව

සාරාංශය

රු '000

විස්තරය	2016	2017 ප්‍රතිශෝධිත අයවැය	2018 ඇස්තමේන්තුව	2019 - 2020		2017- 2020 එකතුව
				2019	2020	
සුනරාවර්තන වියදම්	2,841,160	2,920,379	3,520,000	3,595,650	3,726,000	13,762,029
සුද්ගල පඩිතඩි	1,984,484	2,109,500	2,512,500	2,578,100	2,698,700	9,898,800
වැටුප් හා වේතන	813,392	959,500	1,205,000	1,210,000	1,220,000	4,594,500
අතිකාල හා නිවාඩු දින වැටුප්	9,441	10,000	12,000	12,500	13,000	47,500
වෙනත් දීමනා	1,161,650	1,140,000	1,295,500	1,355,600	1,465,700	5,256,800
ගමන් වියදම්	33,172	25,000	26,000	27,000	27,900	105,900
දේශීය	9,800	10,000	10,000	10,500	10,900	41,400
විදේශීය	23,373	15,000	16,000	16,500	17,000	64,500
සැපයීම්	107,990	100,179	112,500	113,600	115,200	441,479
ලිපිද්‍රව්‍ය හා කාර්යාලයීය අවශ්‍යතා	67,968	58,379	68,500	69,000	70,000	265,879
ඉන්ධන	38,675	40,000	42,000	42,500	43,000	167,500
ආහාර පාන හා නිල අයුම්	1,348	1,800	2,000	2,100	2,200	8,100
තඩත්තු වියදම්	52,562	57,000	104,000	105,700	107,400	374,100
වාහන	16,701	20,000	21,000	21,500	22,000	84,500
යන්ත්‍ර සහ යන්ත්‍රෝපකරණ	29,355	30,000	75,000	76,000	77,000	258,000
ගොඩනැගිලි සහ ඉදිකිරීම්	6,506	7,000	8,000	8,200	8,400	31,600
සේවා	624,199	590,200	719,500	725,200	730,200	2,765,100
ප්‍රවාහන	61,879	62,700	63,500	64,000	64,600	254,800
තැපැල් සහ සන්නිවේදන	278,442	233,500	260,000	261,000	262,000	1,016,500
විදුලිය සහ ජලය	101,133	110,000	111,000	111,500	112,000	444,500
බදු කුලී සහ පළාත් පාලන ආයතන බදු	84,537	84,000	140,000	141,000	141,900	506,900
මෙහෙයුම් කල්බදු ක්‍රමයට ප්‍රසම්පාදිත වාහන සඳහා වාරික ගෙවීම්			41,000	41,000	41,000	123,000
වෙනත්	98,208	100,000	104,000	106,700	108,700	419,400
මාරු කිරීම්	38,752	38,500	45,500	46,050	46,600	176,650
සම්මාදම් සහ දායක මුදල්	2,082	1,500	1,500	1,550	1,600	6,150
රජයේ සේවකයින් සඳහා දේපල ණය පොලී	36,670	37,000	44,000	44,500	45,000	170,500
මූලධන වියදම්	1,219,971	1,395,830	903,500	795,100	801,450	3,895,880
මූලධන වත්කම් සුනරුත්ථාපනය හා වැඩිදියුණු කිරීම්	29,425	104,000	74,500	64,900	70,150	313,550
ගොඩනැගිලි සහ ඉදිකිරීම්	25,818	100,000	70,000	60,000	65,000	295,000
යන්ත්‍ර සහ යන්ත්‍රෝපකරණ	890	1,000	500	600	650	2,750
වාහන	2,717	3,000	4,000	4,300	4,500	15,800
මූලධන වත්කම් අත්පත් කරගැනීම	1,135,515	1,182,930	474,000	365,200	366,300	2,388,430
ගෘහ භාණ්ඩ සහ කාර්යාලයීය උපකරණ	27,130	39,100	60,000	61,000	62,000	222,100
ගොඩනැගිලි සහ ඉදිකිරීම්		10,000	10,000			20,000
ඉඩම් සහ ඉඩම් වැඩිදියුණු කිරීම්		4,000	4,000	4,200	4,300	16,500
මෘදුකාංග සංවර්ධනය	1,108,385	1,129,830	400,000	300,000	300,000	2,129,830
හැකියා වර්ධනය	55,031	85,900	200,000	200,000	200,000	685,900
කාර්ය මණ්ඩල පුහුණු	55,031	85,900	200,000	200,000	200,000	685,900
වෙනත් මූලධන වියදම්		23,000	155,000	165,000	165,000	508,000
වෙනත්		23,000	155,000	165,000	165,000	508,000
මුළු වියදම	4,061,131	4,316,209	4,423,500	4,390,750	4,527,450	17,657,909
මුළු මූල්‍යකරණය	4,061,131	4,316,209	4,423,500	4,390,750	4,527,450	17,657,909
දේශීය	4,061,131	4,316,209	4,423,500	4,390,750	4,527,450	17,657,909

සේවා නියුක්ති විස්තරය

කාණ්ඩය	අනුමත සංඛ්‍යාව	තත්‍ය සංඛ්‍යාව
ජ්‍යෙෂ්ඨ මට්ටම	1,247	1,192
තෘතීය මට්ටම	35	24
ද්විතීය මට්ටම	1,056	949
ප්‍රාථමික මට්ටම	437	402
වෙනත් (අනියම්/තාවකාලික/කොන්ත්‍රාත් යනාදී)		2
එකතුව	2,775	2,569

2018 වර්ෂය සඳහා වැටුප් හා දීමනා 2017 වර්ෂයේ තත්‍ය කාර්ය මණ්ඩලය මත පදනම්ව ඇස්තමේන්තු කරන ලදී

ශීර්ෂය - 246 දේශීය ආදායම් දෙපාර්තමේන්තුව

01 - මෙහෙයුම් වැඩසටහන

01 - බදු පරිපාලනය

රු '000

උප ව්‍යාපෘතිය වැය විෂයය අයිතමය මූලාශ්‍රය	කාණ්ඩය / වැය විෂයය / අයිතමය විස්තරය	2016	2017 ප්‍රතිශෝධිත අයවැය	2018 අය්‍යතමේන්තුව	2019 සුරෝකථනය	2020	2017 - 2020 එකතුව
	සුනරාවර්තන වියදම්	2,841,160	2,920,379	3,520,000	3,595,650	3,726,000	13,762,029
	සුද්ගල පඩිතඩි	1,984,484	2,109,500	2,512,500	2,578,100	2,698,700	9,898,800
1001	වැටුප් හා වේතන	813,392	959,500	1,205,000	1,210,000	1,220,000	4,594,500
1002	අතිකාල හා නිවාඩු දින වැටුප්	9,441	10,000	12,000	12,500	13,000	47,500
1003	වෙනත් දීමනා	1,161,650	1,140,000	1,295,500	1,355,600	1,465,700	5,256,800
01	දීරි දීමනා		600,500	850,000	900,000	1,000,000	3,350,500
02	ජීවන වියදම් දීමනාව		534,000	440,000	450,000	460,000	1,884,000
03	නිවාඩු කාලීන දුම්පිය බලපත්‍ර		5,500	5,500	5,600	5,700	22,300
	ගමන් වියදම්	33,172	25,000	26,000	27,000	27,900	105,900
1101	දේශීය	9,800	10,000	10,000	10,500	10,900	41,400
1102	විදේශීය	23,373	15,000	16,000	16,500	17,000	64,500
	සැපයීම්	107,990	100,179	112,500	113,600	115,200	441,479
1201	ලිපිද්‍රව්‍ය හා කාර්යාලයීය අවශ්‍යතා	67,968	58,379	68,500	69,000	70,000	265,879
1202	ඉන්ධන	38,675	40,000	42,000	42,500	43,000	167,500
1203	ආහාර පාන හා නිල ඇඳුම්	1,348	1,800	2,000	2,100	2,200	8,100
	තඩත්තු වියදම්	52,562	57,000	104,000	105,700	107,400	374,100
1301	වාහන	16,701	20,000	21,000	21,500	22,000	84,500
1302	යන්ත්‍ර සහ යන්ත්‍රෝපකරණ	29,355	30,000	75,000	76,000	77,000	258,000
1303	ගොඩනැගිලි සහ ඉදිකිරීම්	6,506	7,000	8,000	8,200	8,400	31,600
	සේවා	624,199	590,200	719,500	725,200	730,200	2,765,100
1401	ප්‍රවාහන	61,879	62,700	63,500	64,000	64,600	254,800
1402	තැපැල් සහ සංචිචේදන	278,442	233,500	260,000	261,000	262,000	1,016,500
1403	විදුලිය සහ ජලය	101,133	110,000	111,000	111,500	112,000	444,500
1404	බදු කුලී සහ පළාත් පාලන ආයතන බදු	84,537	84,000	140,000	141,000	141,900	506,900
1408	මෙහෙයුම් කල්බදු ක්‍රමයට ප්‍රසම්පාදිත වාහන සඳහා වාටික ගෙවීම්			41,000	41,000	41,000	123,000
1409	වෙනත්	98,208	100,000	104,000	106,700	108,700	419,400
01	ආරක්ෂක සේවා		30,000	28,000	28,500	29,000	115,500
02	පවිත්‍ර කිරීමේ සේවා		20,000	31,000	31,500	31,900	114,400
03	පුවත්පත් දැන්වීම්		8,000	25,000	26,000	26,800	85,800
04	න්‍යාය		2,000	5,000	5,100	5,200	17,300
05	වැඩමුද් / සම්මන්ත්‍රණ		10,000	5,000	5,100	5,200	25,300
06	වෙනත් සේවා		10,000	10,000	10,500	10,600	41,100
07	නව ප්‍රාදේශීය කාර්යාල ස්ථාපිත කිරීම		20,000				20,000
	මාරු කිරීම්	38,752	38,500	45,500	46,050	46,600	176,650
1505	සම්මාදම් සහ දායක මුදල්	2,082	1,500	1,500	1,550	1,600	6,150
1506	රජයේ සේවකයින් සඳහා දේපල ණය පොලී	36,670	37,000	44,000	44,500	45,000	170,500
	මූලධන වියදම්	1,219,971	1,395,830	903,500	795,100	801,450	3,895,880
	මූලධන වත්කම් සුනරුක්ථාපනය හා වැඩිදියුණු කිරීම	29,425	104,000	74,500	64,900	70,150	313,550
2001	ගොඩනැගිලි සහ ඉදිකිරීම්	25,818	100,000	70,000	60,000	65,000	295,000
01	ප්‍රධාන කාර්යාලය		40,000	30,000	50,000	50,000	170,000
03	ප්‍රාදේශීය කාර්යාල		60,000	40,000	10,000	15,000	125,000
2002	යන්ත්‍ර සහ යන්ත්‍රෝපකරණ	890	1,000	500	600	650	2,750
2003	වාහන	2,717	3,000	4,000	4,300	4,500	15,800
	මූලධන වත්කම් අත්පත් කරගැනීම	27,130	53,100	74,000	65,200	66,300	258,600
2102	ගෘහ භාණ්ඩ සහ කාර්යාලයීය උපකරණ	27,130	39,100	60,000	61,000	62,000	222,100
2104	ගොඩනැගිලි සහ ඉදිකිරීම්		10,000	10,000			20,000
02	ප්‍රාදේශීය කාර්යාල		10,000				10,000
2105	ඉඩම් සහ ඉඩම් වැඩිදියුණු කිරීම්		4,000	4,000	4,200	4,300	16,500
	හැකියා වර්ධනය	55,031	85,900	200,000	200,000	200,000	685,900
2401	කාර්ය මණ්ඩල පුහුණු	55,031	85,900	200,000	200,000	200,000	685,900

උප ව්‍යාපෘතිය වැය විෂය අයිතමය මූල්‍යකරණය	කාණ්ඩය / වැය විෂය / අයිතමය විස්තරය	2016	2017 ප්‍රතිශෝධිත අයවැය	2018 අය්තමේන්තුව	2019 - 2020		2017 - 2020 එකතුව
					2019	2020	
1	ආදායම් පරිපාලන කළමනාකරණ තොරතුරු පද්ධතිය	1,108,385	1,129,830	400,000	300,000	300,000	2,129,830
2106	මෘදුකාංග සංවර්ධනය	1,108,385	1,129,830	400,000	300,000	300,000	2,129,830
2	නව දේශීය ආදායම් පහත ක්‍රියාත්මක කිරීම		23,000	150,000	160,000	160,000	493,000
2509	වෙනත්		23,000	150,000	160,000	160,000	493,000
3	ඉ- ඉගෙනුම් ව්‍යාපෘතිය			5,000	5,000	5,000	15,000
2509	වෙනත්			5,000	5,000	5,000	15,000
	මුළු වියදම	4,061,131	4,316,209	4,423,500	4,390,750	4,527,450	17,657,909
	මුළු මූල්‍යකරණය	4,061,131	4,316,209	4,423,500	4,390,750	4,527,450	17,657,909
	දේශීය	4,061,131	4,316,209	4,423,500	4,390,750	4,527,450	17,657,909
11	දේශීය අරමුදල්	4,061,131	4,316,209	4,423,500	4,390,750	4,527,450	17,657,909

ශීර්ෂය 247 - ශ්‍රී ලංකා රේගුව

සාරාංශය

රු '000

විස්තරය	2016	2017 ප්‍රතිශෝධිත අයවැය	2018 ඇස්තමේන්තුව	2019 - 2020		2017- 2020 එකතුව
				2019	2020	
පුනරාවර්තන වියදම්	1,892,735	2,329,055	3,315,650	3,455,900	3,594,000	12,694,605
සුද්ගල පඩිතඩි	1,306,251	1,604,563	1,798,000	1,927,200	2,057,400	7,387,163
වැටුප් හා වේතන	571,513	762,259	921,000	1,010,000	1,100,000	3,793,259
අතිකාල හා නිවාඩු දින වැටුප්	6,048	6,000	7,000	7,200	7,400	27,600
වෙනත් දීමනා	728,691	836,304	870,000	910,000	950,000	3,566,304
ගමන් වියදම්	37,524	49,000	41,500	42,200	42,900	175,600
දේශීය	36,101	47,000	37,500	38,000	38,500	161,000
විදේශීය	1,423	2,000	4,000	4,200	4,400	14,600
සැපයීම්	137,670	156,050	159,000	163,000	166,100	644,150
ලිපිද්‍රව්‍ය හා කාර්යාලයීය අවශ්‍යතා	45,773	50,000	50,000	51,000	52,000	203,000
ඉන්ධන	31,692	34,650	35,000	36,000	37,000	142,650
ආහාර පාන හා නිල ඇඳුම්	27,323	34,650	40,000	41,500	42,100	158,250
වෙනත්	32,882	36,750	34,000	34,500	35,000	140,250
තකත්තු වියදම්	87,681	116,622	140,500	141,500	142,800	541,422
වාහන	24,155	28,000	28,000	29,000	30,000	115,000
යන්ත්‍ර සහ යන්ත්‍රෝපකරණ	62,000	65,100	72,500	72,500	72,800	282,900
ගොඩනැගිලි සහ ඉදිකිරීම්	1,526	23,522	40,000	40,000	40,000	143,522
සේවා	307,702	378,820	1,160,100	1,164,800	1,167,000	3,870,720
ප්‍රවාහන	15,095	11,000	16,000	16,500	17,000	60,500
තැපැල් සහ සංචිචේදන	60,089	55,000	61,500	62,000	62,500	241,000
විදුලිය සහ ජලය	121,671	150,000	125,000	126,000	127,000	528,000
බදු කුලී සහ පළාත් පාලන ආයතන බදු	42,506	74,360	41,100	41,800	42,000	199,260
මෙහෙයුම් කල්බදු ක්‍රමයට ප්‍රසම්පාදිත වාහන සඳහා වාරික ගෙවීම්			16,500	16,500	16,500	49,500
වෙනත්	68,341	88,460	900,000	902,000	902,000	2,792,460
මාරු කිරීම්	15,906	24,000	16,550	17,200	17,800	75,550
සම්මාදම් සහ දායක මුදල්	3,951	4,404	4,500	4,600	4,700	18,204
රජයේ සේවකයින් සඳහා දේපල ණය පොලී	11,955	13,000	12,000	12,500	13,000	50,500
වෙනත්		6,596	50	100	100	6,846
මූලධන වියදම්	87,057	565,868	299,750	286,700	283,100	1,435,418
මූලධන වත්කම් පුනරුත්ථාපනය හා වැඩිදියුණු කිරීම්	55,647	127,000	172,000	172,700	173,200	644,900
ගොඩනැගිලි සහ ඉදිකිරීම්	24,999	15,000	120,000	120,500	120,800	376,300
යන්ත්‍ර සහ යන්ත්‍රෝපකරණ	29,698	108,000	49,000	49,000	49,000	255,000
වාහන	950	4,000	3,000	3,200	3,400	13,600
මූලධන වත්කම් අත්පත් කරගැනීම	28,677	435,618	107,750	93,200	88,700	725,268
වාහන		260,900				260,900
ගෘහ භාණ්ඩ සහ කාර්යාලයීය උපකරණ	710	5,000	4,150	4,500	4,900	18,550
යන්ත්‍ර සහ යන්ත්‍රෝපකරණ	23,999	34,750	23,600	18,700	13,800	90,850
ගොඩනැගිලි සහ ඉදිකිරීම්	3,968	134,968	50,000	50,000	50,000	284,968
මෘදුකාංග සංවර්ධනය			30,000	20,000	20,000	70,000
හැකියා වර්ධනය	2,733	3,250	20,000	20,800	21,200	65,250
කාර්ය මණ්ඩල පුහුණු	2,733	3,250	20,000	20,800	21,200	65,250
මුළු වියදම්	1,979,791	2,894,923	3,615,400	3,742,600	3,877,100	14,130,023
මුළු මූල්‍යකරණය	1,979,791	2,894,923	3,615,400	3,742,600	3,877,100	14,130,023
දේශීය	1,979,791	2,889,423	3,615,400	3,742,600	3,877,100	14,124,523
විදේශීය		5,500				5,500

සේවා නියුක්ති විස්තරය

කාණ්ඩය	අනුමත සංඛ්‍යාව	තත්‍ය සංඛ්‍යාව
ජ්‍යෙෂ්ඨ මට්ටම	329	326
තෘතීය මට්ටම	1,159	791
ද්විතීය මට්ටම	987	708
ප්‍රාථමික මට්ටම	505	429
වෙනත් (අනියම්/තාවකාලික/කොන්ත්‍රාත් යනාදී)		
එකතුව	2,980	2,254

2018 වර්ෂය සඳහා වැටුප් හා දීමනා 2017 වර්ෂයේ තත්‍ය කාර්ය මණ්ඩලය මත පදනම්ව ඇස්තමේන්තු කරන ලදී

ශීර්ෂය - 247 ශ්‍රී ලංකා රේගුව

01 - මෙහෙයුම් වැඩසටහන

01 - රේගු පරිපාලනය

රු '000

උප ව්‍යාපෘතිය වැය විෂය අයිතමය මූල්‍යකරණය	කාණ්ඩය / වැය විෂයය / අයිතමය විස්තරය	2016	2017 ප්‍රතිශෝධිත අයවැය	2018 ඇස්තමේන්තුව	2019	2020	2017 - 2020
					සුරෝකථනය		එකතුව
	සුනරාවර්තන වියදම්	1,892,735	2,329,055	3,315,650	3,455,900	3,594,000	12,694,605
	සුද්ගල පඩිකඩ	1,306,251	1,604,563	1,798,000	1,927,200	2,057,400	7,387,163
1001	වැටුප් හා වේතන	571,513	762,259	921,000	1,010,000	1,100,000	3,793,259
1002	අතිකාල හා නිවාඩු දින වැටුප්	6,048	6,000	7,000	7,200	7,400	27,600
1003	වෙනත් දීමනා	728,691	836,304	870,000	910,000	950,000	3,566,304
01	ජීවන වියදම් දීමනා සහ වෙනත් දීමනා		470,000	420,000	450,000	470,000	1,810,000
02	දීරි දීමනා අරමුදල		300,000	450,000	460,000	480,000	1,690,000
	ගමන් වියදම්	37,524	49,000	41,500	42,200	42,900	175,600
1101	දේශීය	36,101	47,000	37,500	38,000	38,500	161,000
1102	විදේශීය	1,423	2,000	4,000	4,200	4,400	14,600
	සැපයීම්	137,670	156,050	159,000	163,000	166,100	644,150
1201	ලිපිද්‍රව්‍ය හා කාර්යාලයීය අවශ්‍යතා	45,773	50,000	50,000	51,000	52,000	203,000
1202	ඉන්ධන	31,692	34,650	35,000	36,000	37,000	142,650
1203	ආහාර පාන හා නිල ඇඳුම්	27,323	34,650	40,000	41,500	42,100	158,250
1205	වෙනත්	32,882	36,750	34,000	34,500	35,000	140,250
	තඩත්තු වියදම්	87,681	116,622	133,500	134,500	135,800	520,422
1301	වාහන	24,155	28,000	28,000	29,000	30,000	115,000
1302	යන්ත්‍ර සහ යන්ත්‍රෝපකරණ	62,000	65,100	65,500	65,500	65,800	261,900
1303	ගොඩනැගිලි සහ ඉදිකිරීම්	1,526	23,522	40,000	40,000	40,000	143,522
	සේවා	307,702	378,820	1,160,100	1,164,800	1,167,000	3,870,720
1401	ප්‍රවාහන	15,095	11,000	16,000	16,500	17,000	60,500
1402	තැපැල් සහ සංචිච්චේදන	60,089	55,000	61,500	62,000	62,500	241,000
1403	විදුලිය සහ ජලය	121,671	150,000	125,000	126,000	127,000	528,000
1404	බදු කුලී සහ පලාත් පාලන ආයතන බදු	42,506	74,360	41,100	41,800	42,000	199,260
1408	මෙහෙයුම් කල්බදු ක්‍රමයට ප්‍රසම්පාදිත වාහන සඳහා වාටික ගෙවීම්			16,500	16,500	16,500	49,500
1409	වෙනත්	68,341	88,460	900,000	902,000	902,000	2,792,460
01	ආරක්ෂක සේවා			28,000	28,000	28,000	84,000
02	පවිත්‍රතා සේවා			29,000	29,000	29,000	87,000
03	කන්ටේනර් ස්කැනින් හා සොයාබැලීමට අදාළ ගෙවීම්			840,000	840,000	840,000	2,520,000
04	වෙනත්			3,000	5,000	5,000	13,000
	මාරු කිරීම්	15,906	24,000	16,550	17,200	17,800	75,550
1505	සම්මාදම් සහ දායක මුදල්	3,951	4,404	4,500	4,600	4,700	18,204
1506	රජයේ සේවකයින් සඳහා දේපල ණය පොලී	11,955	13,000	12,000	12,500	13,000	50,500
1508	වෙනත්		6,596	50	100	100	6,846
1	ආසිකුඩා තොරතුරු තාක්ෂණික පද්ධතිය			7,000	7,000	7,000	21,000
1302	සුනරුත්ථාපනය හා තඩත්තු කිරීම යන්ත්‍ර සහ යන්ත්‍රෝපකරණ			7,000	7,000	7,000	21,000
	මූලධන වියදම්	87,057	565,868	299,750	286,700	283,100	1,435,418
	මූලධන වත්කම් සුනරුත්ථාපනය හා වැඩිදියුණු කිරීම	30,514	27,000	127,000	127,700	128,200	409,900
2001	ගොඩනැගිලි සහ ඉදිකිරීම්	24,999	15,000	120,000	120,500	120,800	376,300

උප ව්‍යාපෘතිය වැය විෂය අයිතමය මූල්‍යකරණය	කාණ්ඩය / වැය විෂයය / අයිතමය විස්තරය	2016	2017 ප්‍රතිශෝධිත අයවැය	2018 අය්‍යමේන්තුව	2019		2017 - 2020 එකතුව
					පුරෝකථනය		
2002	යන්ත්‍ර සහ යන්ත්‍රෝපකරණ	4,565	8,000	4,000	4,000	4,000	20,000
2003	වාහන	950	4,000	3,000	3,200	3,400	13,600
	මූලධන වත්කම් අත්පත් කරගැනීම	28,677	185,618	62,750	63,200	63,700	375,268
2101	වාහන		10,900				10,900
	13		5,500				5,500
2102	ගෘහ භාණ්ඩ සහ කාර්යාලය උපකරණ	710	5,000	4,150	4,500	4,900	18,550
2103	යන්ත්‍ර සහ යන්ත්‍රෝපකරණ	23,999	34,750	8,600	8,700	8,800	60,850
2104	ගොඩනැගිලි සහ ඉදිකිරීම්	3,968	134,968	50,000	50,000	50,000	284,968
	හැකියා වර්ධනය	2,733	3,250	10,000	10,800	11,200	35,250
2401	කාර්ය මණ්ඩල පුහුණු	2,733	3,250	10,000	10,800	11,200	35,250
1	ආසිකුඩා තොරතුරු තාක්ෂණික පද්ධතිය පුනරුත්ථාපනය හා තවත්තු කිරීම	25,133	100,000	100,000	85,000	80,000	365,000
2002	යන්ත්‍ර සහ යන්ත්‍රෝපකරණ	25,133	100,000	45,000	45,000	45,000	235,000
2103	යන්ත්‍ර සහ යන්ත්‍රෝපකරණ			15,000	10,000	5,000	30,000
2106	මෘදුකාංග සංවර්ධනය			30,000	20,000	20,000	70,000
2401	කාර්ය මණ්ඩල පුහුණු			10,000	10,000	10,000	30,000
2	තාක්ෂණික මූල සංවාර සඳහා බෝට්ටු මිලදී ගැනීම		250,000				250,000
2101	වාහන		250,000				250,000
	මුළු වියදම	1,979,791	2,894,923	3,615,400	3,742,600	3,877,100	14,130,023
	මුළු මූල්‍යකරණය	1,979,791	2,894,923	3,615,400	3,742,600	3,877,100	14,130,023
	දේශීය	1,979,791	2,889,423	3,615,400	3,742,600	3,877,100	14,124,523
11	දේශීය අරමුදල්	1,979,791	2,889,423	3,615,400	3,742,600	3,877,100	14,124,523
	විදේශීය		5,500				5,500
13	විදේශීය ප්‍රදාන		5,500				5,500

ශීර්ෂය 248 - සුරාබදු දෙපාර්තමේන්තුව

සාරාංශය

රු '000

විස්තරය	2016	2017 ප්‍රතිශෝධිත අයවැය	2018 ඇස්තමේන්තුව	2019 - 2020		2017- 2020 එකතුව
				2019	2020	
සුනරාවර්තන වියදම්	743,100	1,045,103	1,154,700	1,194,400	1,224,700	4,618,903
සුද්ගල පඩිතඩි	579,286	652,800	678,300	712,900	738,000	2,782,000
වැටුප් හා වේතන	286,013	362,000	450,000	490,000	515,000	1,817,000
අතිකාල හා නිවාඩු දින වැටුප්	2,786	3,000	3,800	3,900	4,000	14,700
වෙනත් දීමනා	290,487	287,800	224,500	219,000	219,000	950,300
ගමන් වියදම්	13,016	15,000	15,600	16,400	17,000	64,000
දේශීය	10,496	10,000	11,600	11,900	12,000	45,500
විදේශීය	2,521	5,000	4,000	4,500	5,000	18,500
සැපයීම්	41,136	38,000	43,000	44,700	46,300	172,000
ලිපිද්‍රව්‍ය හා කාර්යාලයීය අවශ්‍යතා	6,799	7,000	7,500	7,900	8,100	30,500
ඉන්ධන	16,956	18,000	18,500	19,200	20,000	75,700
ආහාර පාන හා නිල ඇඳුම්	9,232	7,000	11,000	11,500	12,000	41,500
වෙනත්	8,149	6,000	6,000	6,100	6,200	24,300
තකත්තු වියදම්	24,201	33,100	31,800	32,750	34,100	131,750
වාහන	22,093	30,000	29,000	29,800	31,000	119,800
යන්ත්‍ර සහ යන්ත්‍රෝපකරණ	1,914	2,500	2,000	2,100	2,200	8,800
ගොඩනැගිලි සහ ඉදිකිරීම්	193	600	800	850	900	3,150
සේවා	77,713	298,203	377,500	379,050	380,600	1,435,353
ප්‍රවාහන	1,188	1,500	1,500	1,550	1,600	6,150
තැපැල් සහ සංචිචේදන	9,218	7,000	10,000	10,400	10,900	38,300
විදුලිය සහ ජලය	10,803	12,000	18,000	18,100	18,200	66,300
බදු කුලී සහ පළාත් පාලන ආයතන බදු	41,820	35,000	20,000	20,500	21,000	96,500
මෙහෙයුම් කල්බදු ක්‍රමයට ප්‍රසම්පාදිත වාහන සඳහා වාරික ගෙවීම්			58,000	58,000	58,000	174,000
වෙනත්	14,685	242,703	270,000	270,500	270,900	1,054,103
මාරු කිරීම්	7,748	8,000	8,500	8,600	8,700	33,800
රජයේ සේවකයින් සඳහා දේපල ණය පොලී	7,748	8,000	8,500	8,600	8,700	33,800
මූලධන වියදම්	240,881	266,920	452,500	436,100	435,400	1,590,920
මූලධන වත්කම් සුනරුන්ඵාපනය හා වැඩිදියුණු කිරීම්	17,393	16,500	11,500	12,100	12,500	52,600
ගොඩනැගිලි සහ ඉදිකිරීම්	10,943	10,000	5,000	5,200	5,400	25,600
යන්ත්‍ර සහ යන්ත්‍රෝපකරණ	597	500	500	600	700	2,300
වාහන	5,853	6,000	6,000	6,300	6,400	24,700
මූලධන වත්කම් අත්පත් කරගැනීම	210,829	240,420	411,000	392,000	388,900	1,432,320
ගෘහ භාණ්ඩ සහ කාර්යාලයීය උපකරණ	3,997	13,000	20,000	20,500	20,900	74,400
යන්ත්‍ර සහ යන්ත්‍රෝපකරණ	481	300	17,000	17,500	18,000	52,800
ගොඩනැගිලි සහ ඉදිකිරීම්	206,350	208,520	374,000	354,000	350,000	1,286,520
මෘදුකාංග සංවර්ධනය		18,600				18,600
හැකියා වර්ධනය	12,530	10,000	30,000	32,000	34,000	106,000
කාර්ය මණ්ඩල පුහුණු	12,530	10,000	30,000	32,000	34,000	106,000
වෙනත් මූලධන වියදම්	130					
ආයෝජන	130					
මුළු වියදම	983,981	1,312,023	1,607,200	1,630,500	1,660,100	6,209,823
මුළු මූල්‍යකරණය	983,981	1,312,023	1,607,200	1,630,500	1,660,100	6,209,823
දේශීය	983,981	1,312,023	1,607,200	1,630,500	1,660,100	6,209,823

සේවා නියුක්ති විස්තරය

කාණ්ඩය	අනුමත සංඛ්‍යාව	තත්‍ය සංඛ්‍යාව
ජ්‍යෙෂ්ඨ මට්ටම	66	40
තෘතීය මට්ටම	381	342
ද්විතීය මට්ටම	868	791
ප්‍රාථමික මට්ටම	172	166
වෙනත් (අනියම්/තාවකාලික/කොන්ත්‍රාත් යනාදී)		
එකතුව	1,487	1,339

2018 වර්ෂය සඳහා වැටුප් හා දීමනා 2017 වර්ෂයේ තත්‍ය කාර්ය මණ්ඩලය මත පදනම්ව ඇස්තමේන්තු කරන ලදී

ශීර්ෂය - 248 සුරාබදු දෙපාර්තමේන්තුව

01 - මෙහෙයුම් වැඩසටහන

01 - සුරාබදු ආඥාපනත හා උම්කොළ බදු පරිපාලනය සහ මත්පැන් කට්ඨාන්තය නියාමනය කිරීම

රු '000

උප ව්‍යාපෘතිය වැය විෂය අයිතමය මූල්‍යකරණය	කාණ්ඩය / වැය විෂයය / අයිතමය විස්තරය	2016	2017 ප්‍රතිශෝධිත අයවැය	2018 අය්‍යමේන්තුව	2019	2020	2017 - 2020 එකතුව
					සුරෝකථනය		
	සුතරාවර්තන වියදම්	743,100	1,045,103	1,154,700	1,194,400	1,224,700	4,618,903
	සුද්ගල පඩිකඩ	579,286	652,800	678,300	712,900	738,000	2,782,000
1001	වැටුප් හා වෙනත්	286,013	362,000	450,000	490,000	515,000	1,817,000
1002	අතිකාල හා නිවාඩු දින වැටුප්	2,786	3,000	3,800	3,900	4,000	14,700
1003	වෙනත් දීමනා	290,487	287,800	224,500	219,000	219,000	950,300
01	ජීවන වියදම් දීමනා සහ වෙනත් දීමනා		269,800	206,500	200,000	198,000	874,300
02	දිරිදීමනා අරමුදල		18,000	18,000	19,000	21,000	76,000
	ගමන් වියදම්	13,016	15,000	15,600	16,400	17,000	64,000
1101	දේශීය	10,496	10,000	11,600	11,900	12,000	45,500
1102	විදේශීය	2,521	5,000	4,000	4,500	5,000	18,500
	සැපයීම්	41,136	38,000	43,000	44,700	46,300	172,000
1201	ලිපිද්‍රව්‍ය හා කාර්යාලයීය අවශ්‍යතා	6,799	7,000	7,500	7,900	8,100	30,500
1202	ඉන්ධන	16,956	18,000	18,500	19,200	20,000	75,700
1203	ආහාර පාන හා නිල ඇඳුම්	9,232	7,000	11,000	11,500	12,000	41,500
1205	වෙනත්	8,149	6,000	6,000	6,100	6,200	24,300
	තඩත්තු වියදම්	24,201	33,100	31,800	32,750	34,100	131,750
1301	වාහන	22,093	30,000	29,000	29,800	31,000	119,800
1302	යන්ත්‍ර සහ යන්ත්‍රෝපකරණ	1,914	2,500	2,000	2,100	2,200	8,800
1303	ගොඩනැගිලි සහ ඉදිකිරීම්	193	600	800	850	900	3,150
	සේවා	77,713	298,203	377,500	379,050	380,600	1,435,353
1401	ප්‍රවාහන	1,188	1,500	1,500	1,550	1,600	6,150
1402	තැපැල් සහ සංඛිච්චේදන	9,218	7,000	10,000	10,400	10,900	38,300
1403	විදුලිය සහ ජලය	10,803	12,000	18,000	18,100	18,200	66,300
1404	බදු කුලී සහ පළාත් පාලන ආයතන බදු	41,820	35,000	20,000	20,500	21,000	96,500
1408	මෙහෙයුම් කල්බදු ක්‍රමයට ප්‍රසම්පාදිත වාහන සඳහා වාටික ගෙවීම්			58,000	58,000	58,000	174,000
1409	වෙනත්	14,685	242,703	270,000	270,500	270,900	1,054,103
01	සහතික කරනු ලබන ලේඛණ		224,703	250,000	250,000	250,000	974,703
02	වෙනත්		18,000	20,000	20,500	20,900	79,400
1506	මාරු කිරීම්	7,748	8,000	8,500	8,600	8,700	33,800
	රජයේ සේවකයින් සඳහා දේපල ණය පොලී	7,748	8,000	8,500	8,600	8,700	33,800
	මූලධන වියදම්	240,881	266,920	452,500	436,100	435,400	1,590,920
	මූලධන වත්කම් පුනරුත්ථාපනය හා වැඩිදියුණු කිරීම	17,393	16,500	11,500	12,100	12,500	52,600
2001	ගොඩනැගිලි සහ ඉදිකිරීම්	10,943	10,000	5,000	5,200	5,400	25,600
2002	යන්ත්‍ර සහ යන්ත්‍රෝපකරණ	597	500	500	600	700	2,300
2003	වාහන	5,853	6,000	6,000	6,300	6,400	24,700
	මූලධන වත්කම් අත්පත් කරගැනීම	210,829	221,820	411,000	392,000	388,900	1,413,720
2102	ගෘහ භාණ්ඩ සහ කාර්යාලයීය උපකරණ	3,997	13,000	20,000	20,500	20,900	74,400
2103	යන්ත්‍ර සහ යන්ත්‍රෝපකරණ	481	300	17,000	17,500	18,000	52,800
2104	ගොඩනැගිලි සහ ඉදිකිරීම්	206,350	208,520	374,000	354,000	350,000	1,286,520
01	ප්‍රධාන කාර්යාලය		103,020	24,000	4,000		131,020
02	ප්‍රාදේශීය කාර්යාල		105,500	350,000	350,000	350,000	1,155,500
	හැකියා වර්ධනය	12,530	10,000	30,000	32,000	34,000	106,000
2401	කාර්ය මණ්ඩල පුහුණු	12,530	10,000	30,000	32,000	34,000	106,000
1	නිෂ්පාදන අධීක්ෂණ හා බදු ස්වයංක්‍රීයකරණ පද්ධතිය	130	18,600				18,600
2106	මෘදුකාංග සංවර්ධනය		18,600				18,600
2502	ආයෝජන	130					
	මුළු වියදම	983,981	1,312,023	1,607,200	1,630,500	1,660,100	6,209,823

උප ව්‍යාපෘතිය වැය විෂය අයිතමය මූලාකරණය	කාණ්ඩය / වැය විෂයය / අයිතමය විස්තරය	2016	2017 ප්‍රතිශෝධිත අයවැය	2018 අයත්මේන්තුව	2019	2020	2017 -2020 එකතුව
					සුරෝකථනය		
10	මූලාකරණය	983,981	1,312,023	1,607,200	1,630,500	1,660,100	6,209,823
	දේශීය	983,981	1,312,023	1,607,200	1,630,500	1,660,100	6,209,823
11	දේශීය අරමුදල්	983,981	1,312,023	1,607,200	1,630,500	1,660,100	6,209,823

ශීර්ෂය 249 - භාණ්ඩාගාර මෙහෙයුම් දෙපාර්තමේන්තුව

සාරාංශය

රු '000

විස්තරය	2016	2017 ප්‍රතිශෝධිත අයවැය	2018 අස්තමේන්තුව	2019 පුරෝකථනය	2020	2017- 2020 එකතුව
පුනරාවර්තන වියදම්	614,495,626	735,441,286	838,400,635	846,392,100	859,468,360	3,279,702,381
පුද්ගල පඩිතඩි	64,705	75,600	71,750	72,600	73,150	293,100
වැටුප් හා වේතන	32,878	41,000	41,000	42,600	43,800	168,400
අතිකාල හා නිවාඩු දින වැටුප්	519	600	750	800	850	3,000
වෙනත් දීමනා	31,307	34,000	30,000	29,200	28,500	121,700
ගමන් වියදම්	1,606	3,300	3,625	4,130	4,330	15,385
දේශීය	109	100	125	130	130	485
විදේශීය	1,497	3,200	3,500	4,000	4,200	14,900
සැපයීම්	4,456	4,580	5,300	5,410	5,520	20,810
ලිපිද්‍රව්‍ය හා කාර්යාලයීය අවශ්‍යතා	2,423	2,000	2,500	2,550	2,600	9,650
ඉන්ධන	1,961	2,500	2,700	2,750	2,800	10,750
ආහාර පාන හා නිල අයුම්	72	80	100	110	120	410
තඩන්කු වියදම්	1,802	3,300	4,300	3,900	4,000	15,500
වාහන	1,545	2,400	2,800	2,900	3,000	11,100
යන්ත්‍ර සහ යන්ත්‍රෝපකරණ	205	500	500	500	500	2,000
ගොඩනැගිලි සහ ඉදිකිරීම්	52	400	1,000	500	500	2,400
සේවා	2,556,591	3,401,560	17,114,660	18,004,960	19,005,160	57,526,340
ප්‍රවාහන	1,802	2,400	2,400	2,500	2,600	9,900
තැපැල් සහ සන්නිවේදන	1,833	2,200	2,100	2,300	2,400	9,000
වෙනත්	2,552,956	3,396,960	17,110,160	18,000,160	19,000,160	57,507,440
මාරු කිරීම්	971,896	866,676	1,201,000	1,301,100	1,376,200	4,744,976
රාජ්‍ය ආයතන	470,992	365,676	500,000	550,000	575,000	1,990,676
සම්මාදම් සහ දායක මුදල්	500,000	500,000	700,000	750,000	800,000	2,750,000
රජයේ සේවකයින් සඳහා දේපළ ණය පොලී	904	1,000	1,000	1,100	1,200	4,300
පොලී ගෙවීම්	610,894,571	731,080,450	820,000,000	827,000,000	839,000,000	3,217,080,450
දේශීය ණය සඳහා පොලී ගෙවීම	509,818,770	468,536,850	480,480,350	482,000,000	488,000,000	1,919,017,200
විදේශීය ණය සඳහා පොලී ගෙවීම	101,075,801	132,333,300	166,696,200	170,000,000	173,000,000	642,029,500
භාණ්ඩාගාර බිල්පත් සහ භාණ්ඩාගාර බැඳුම්කර මත වට්ටම්		130,210,300	172,823,450	175,000,000	178,000,000	656,033,750
වෙනත් පුනරාවර්තන වියදම්		5,820				5,820
පාඩු සහ කපාහැරීම්		5,820				5,820
මූලධන වියදම්	5,759,690	2,249,483	309,450	4,850	5,250	2,569,033
මූලධන වත්කම් පුනරුත්ථාපනය හා වැඩිදියුණු කිරීම්	1,521	2,700	1,950	2,250	2,550	9,450
ගොඩනැගිලි සහ ඉදිකිරීම්	21	100	150	200	250	700
යන්ත්‍ර සහ යන්ත්‍රෝපකරණ	1,015	1,600	1,100	1,200	1,300	5,200
වාහන	485	1,000	700	850	1,000	3,550
මූලධන වත්කම් අත්පත් කරගැනීම	6,415	5,000	1,000	1,000	1,000	8,000
ගෘහ භාණ්ඩ සහ කාර්යාලයීය උපකරණ	6,415	5,000	1,000	1,000	1,000	8,000
මූල්‍ය වත්කම් අත්පත් කර ගැනීම	5,750,761	2,240,283	305,000			2,545,283
ණයදීම	5,750,761	2,240,283	305,000			2,545,283
හැකියා වර්ධනය	993	1,500	1,500	1,600	1,700	6,300
කාර්ය මණ්ඩල පුහුණු	993	1,500	1,500	1,600	1,700	6,300
රාජ්‍ය ණය ආපසු ගෙවීම්	741,548,635	895,654,150	1,150,000,000	1,160,830,000	1,110,850,000	4,317,334,150
රාජ්‍ය ණය ආපසු ගෙවීම්	741,548,635	895,654,150	1,150,000,000	1,160,830,000	1,110,850,000	4,317,334,150
දේශීය	596,429,280	678,053,490	879,284,620	880,830,000	820,850,000	3,259,018,110
විදේශීය	145,119,355	217,600,660	270,715,380	280,000,000	290,000,000	1,058,316,040
මුළු වියදම	1,361,803,951	1,633,344,919	1,988,710,085	2,007,226,950	1,970,323,610	7,599,605,564
මුළු මූල්‍යකරණය	1,361,803,951	1,633,344,919	1,988,710,085	2,007,226,950	1,970,323,610	7,599,605,564
දේශීය	1,356,138,843	1,631,119,919	1,988,410,085	2,007,226,950	1,970,323,610	7,597,080,564
විදේශීය	5,665,109	2,225,000	300,000			2,525,000

සේවා නියුක්ති විස්තරය

කාණ්ඩය	අනුමත සංඛ්‍යාව	තත්‍ය සංඛ්‍යාව
ජ්‍යෙෂ්ඨ මට්ටම	22	18
තෘතීය මට්ටම	1	1
ද්විතීය මට්ටම	82	69
ප්‍රාථමික මට්ටම	20	19
වෙනත් (අනියම්/තාවකාලික/කොන්ත්‍රාත් යනාදී)		
එකතුව	125	107

2018 වර්ෂය සඳහා වැටුප් හා දීමනා 2017 වර්ෂයේ තත්‍ය කාර්ය මණ්ඩලය මත පදනම්ව ඇස්තමේන්තු කරන ලදී

ශීර්ෂය - 249 භාණ්ඩාගාර මෙහෙයුම් දෙපාර්තමේන්තුව

01 - මෙහෙයුම් වැඩසටහන

01 - භාණ්ඩාගාර කළමනාකරණය

රු '000

උප ව්‍යාපෘතිය වැය විෂය අයිතමය මූල්‍යකරණය	භාණ්ඩය / වැය විෂයය / අයිතමය විස්තරය	2016	2017 ප්‍රතිශෝධිත අයවැය	2018	2019 සුරෝකථනය	2020	2017 - 2020 එකතුව
	පුනරාවර්තන වියදම්	1,048,233	964,036	1,290,635	1,392,100	1,468,360	5,115,131
	පුද්ගල පඩිකඩ	64,705	75,600	71,750	72,600	73,150	293,100
1001	වැටුප් හා වෙනත්	32,878	41,000	41,000	42,600	43,800	168,400
1002	අතිකාල හා නිවාඩු දින වැටුප්	519	600	750	800	850	3,000
1003	වෙනත් දීමනා	31,307	34,000	30,000	29,200	28,500	121,700
	ගමන් වියදම්	1,606	3,300	3,625	4,130	4,330	15,385
1101	දේශීය	109	100	125	130	130	485
1102	විදේශීය	1,497	3,200	3,500	4,000	4,200	14,900
	සැපයීම්	4,456	4,580	5,300	5,410	5,520	20,810
1201	ලිපිලිපි හා කාර්යාලයේ අවශ්‍යතා	2,423	2,000	2,500	2,550	2,600	9,650
1202	ඉන්ධන	1,961	2,500	2,700	2,750	2,800	10,750
1203	ආහාර පාන හා නිල ඇඳුම්	72	80	100	110	120	410
	තනතුරු වියදම්	1,802	3,300	4,300	3,900	4,000	15,500
1301	වාහන	1,545	2,400	2,800	2,900	3,000	11,100
1302	යන්ත්‍ර සහ යන්ත්‍රෝපකරණ	205	500	500	500	500	2,000
1303	ගොඩනැගිලි සහ ඉදිකිරීම්	52	400	1,000	500	500	2,400
	සේවා	3,769	4,760	4,660	4,960	5,160	19,540
1401	ප්‍රවාහන	1,802	2,400	2,400	2,500	2,600	9,900
1402	තැපැල් සහ සංචිචේදන	1,833	2,200	2,100	2,300	2,400	9,000
1409	වෙනත්	134	160	160	160	160	640
	මාරු කිරීම්	971,896	866,676	1,201,000	1,301,100	1,376,200	4,744,976
1503	රාජ්‍ය ආයතන	470,992	365,676	500,000	550,000	575,000	1,990,676
01	ලොතරැයි ආදායම් ආපසු ගෙවීම		365,676	500,000	550,000	575,000	1,990,676
1505	සම්මාදම් සහ දායක මුදල්	500,000	500,000	700,000	750,000	800,000	2,750,000
01	රාජ්‍ය සේවක රක්ෂණ යෝජනා ක්‍රමය සඳහා රජයේ දායකත්වය		500,000	700,000	750,000	800,000	2,750,000
1506	රජයේ සේවකයින් සඳහා දේපල ණය පොලී	904	1,000	1,000	1,100	1,200	4,300
	වෙනත් පුනරාවර්තන වියදම්		5,820				5,820
1701	පාඩු සහ කපාහැරීම්		5,820				5,820
	මූලධන වියදම්	8,929	9,200	4,450	4,850	5,250	23,750
	මූලධන වත්කම් පුනරුත්ථාපනය හා වැඩිදියුණු කිරීම	1,521	2,700	1,950	2,250	2,550	9,450
2001	ගොඩනැගිලි සහ ඉදිකිරීම්	21	100	150	200	250	700
2002	යන්ත්‍ර සහ යන්ත්‍රෝපකරණ	1,015	1,600	1,100	1,200	1,300	5,200
01	භාණ්ඩාගාර කේවල ගිණුම් ක්‍රම ක්‍රියාත්මක කිරීම		1,500	1,000	1,100	1,200	4,800
02	වෙනත්		100	100	100	100	400
2003	වාහන	485	1,000	700	850	1,000	3,550
	මූලධන වත්කම් අත්පත් කරගැනීම	6,415	5,000	1,000	1,000	1,000	8,000
2102	ගෘහ භාණ්ඩ සහ කාර්යාලයේ උපකරණ	6,415	5,000	1,000	1,000	1,000	8,000
	හැකියා වර්ධනය	993	1,500	1,500	1,600	1,700	6,300
2401	කාර්ය මණ්ඩල පුහුණු	993	1,500	1,500	1,600	1,700	6,300
	මුළු වියදම	1,057,162	973,236	1,295,085	1,396,950	1,473,610	5,138,881
මුළු මූල්‍යකරණය		1,057,162	973,236	1,295,085	1,396,950	1,473,610	5,138,881
දේශීය		1,057,162	973,236	1,295,085	1,396,950	1,473,610	5,138,881
11	දේශීය අරමුදල්	1,057,162	973,236	1,295,085	1,396,950	1,473,610	5,138,881

ශීර්ෂය - 249 භාණ්ඩාගාර මෙහෙයුම් දෙපාර්තමේන්තුව

01 - මෙහෙයුම් වැඩසටහන

02 - විසර්ජන පනත යටතේ වෙන්කිරීම

රු '000

උප ව්‍යාපෘතිය	වැය විෂයය	අයිතමය	මූල්‍යකරණය	භාණ්ඩය / වැය විෂයය / අයිතමය විස්තරය	2016	2017	2018	2019	2020	2017 - 2020
				සුතරාවර්තන වියදම්	13,115,215	15,744,800	33,360,000	35,000,000	37,000,000	121,104,800
				සේවා	2,552,822	3,396,800	17,110,000	18,000,000	19,000,000	57,506,800
1409				වෙනත්	2,552,822	3,396,800	17,110,000	18,000,000	19,000,000	57,506,800
				01 ණය ලබා ගැනීමේ පරිපාලන වියදම්	2,552,822	3,396,800	17,110,000	18,000,000	19,000,000	57,506,800
				පොලී ගෙවීම්	10,562,393	12,348,000	16,250,000	17,000,000	18,000,000	63,598,000
1601				දේශීය ණය සඳහා පොලී ගෙවීම	10,562,393	12,348,000	16,250,000	17,000,000	18,000,000	63,598,000
				01 පොලී ගෙවීම්		12,348,000	16,250,000	17,000,000	18,000,000	63,598,000
				රාජ්‍ය ණය ආපසු ගෙවීම්	761,073	400,000	400,000	830,000	850,000	2,480,000
				රාජ්‍ය ණය ආපසු ගෙවීම්	761,073	400,000	400,000	830,000	850,000	2,480,000
3001				දේශීය	761,073	400,000	400,000	830,000	850,000	2,480,000
				01 භාණ්ඩාගාර ඇප නිදහස් කිරීම		400,000	400,000	830,000	850,000	2,480,000
				මුළු වියදම	13,876,289	16,144,800	33,760,000	35,830,000	37,850,000	123,584,800
				මුළු මූල්‍යකරණය	13,876,289	16,144,800	33,760,000	35,830,000	37,850,000	123,584,800
				දේශීය	13,876,289	16,144,800	33,760,000	35,830,000	37,850,000	123,584,800
11				දේශීය අරමුදල්	13,876,289	16,144,800	33,760,000	35,830,000	37,850,000	123,584,800

ශීර්ෂය - 249 භාණ්ඩාගාර මෙහෙයුම් දෙපාර්තමේන්තුව
01 - මෙහෙයුම් වැඩසටහන
03 - විශේෂ නීති සේවා යටතේ වෙන්කිරීම

රු.000

උප ව්‍යාපෘතිය වැය විෂය අයිතමය මූලාකරණය	කාණ්ඩය / වැය විෂයය / අයිතමය විස්තරය	2016	2017	2018	2019	2020	2017 - 2020
			ප්‍රතිශෝධිත අයවැය	අස්තමේන්තුව	පුරෝකථනය		එකතුව
	පුනරාවර්තන වියදම්	600,332,178	718,732,450	803,750,000	810,000,000	821,000,000	3,153,482,450
	පොලී ගෙවීම්	600,332,178	718,732,450	803,750,000	810,000,000	821,000,000	3,153,482,450
1601	21 දේශීය ණය සඳහා පොලී ගෙවීම	499,256,377	456,188,850	464,230,350	465,000,000	470,000,000	1,855,419,200
1602	21 විදේශීය ණය සඳහා පොලී ගෙවීම	101,075,801	132,333,300	166,696,200	170,000,000	173,000,000	642,029,500
1603	21 භාණ්ඩාගාර බිල්පත් සහ භාණ්ඩාගාර බැඳුම්කර මත වට්ටම්		130,210,300	172,823,450	175,000,000	178,000,000	656,033,750
	රාජ්‍ය ණය ආපසු ගෙවීම්	740,787,561	895,254,150	1,149,600,000	1,160,000,000	1,110,000,000	4,314,854,150
	රාජ්‍ය ණය ආපසු ගෙවීම්	740,787,561	895,254,150	1,149,600,000	1,160,000,000	1,110,000,000	4,314,854,150
3001	21 දේශීය	595,668,207	677,653,490	878,884,620	880,000,000	820,000,000	3,256,538,110
3002	21 විදේශීය	145,119,355	217,600,660	270,715,380	280,000,000	290,000,000	1,058,316,040
	මුළු වියදම	1,341,119,740	1,613,986,600	1,953,350,000	1,970,000,000	1,931,000,000	7,468,336,600
	මුළු මූලාකරණය	1,341,119,740	1,613,986,600	1,953,350,000	1,970,000,000	1,931,000,000	7,468,336,600
	දේශීය	1,341,119,740	1,613,986,600	1,953,350,000	1,970,000,000	1,931,000,000	7,468,336,600
	21 විශේෂ නීති සේවා	1,341,119,740	1,613,986,600	1,953,350,000	1,970,000,000	1,931,000,000	7,468,336,600

ශීර්ෂය - 249 භාණ්ඩාගාර මෙහෙයුම් දෙපාර්තමේන්තුව

02 - සංවර්ධන වැඩසටහන

04 - ණයදීම - සුළු හා මධ්‍ය පරිමාණ ව්‍යවසායයන් හා සුක්ෂ්ම ණය

රු '000

උප ව්‍යාපෘතිය	වැය විෂයය	අයිතමය	මූල්‍යකරණය	භාණ්ඩය / වැය විෂයය / අයිතමය විස්තරය	2016	2017	2018	2019		2020	2017 - 2020
								ප්‍රතිලෝමීත අයවැය	අයුත්තමේන්තුව		
				මූලධන වියදම්	5,750,761	2,240,283	305,000				2,545,283
3				දිළිඳු බව පිටුදැකීමේ ක්‍ෂුද්‍ර මූල්‍ය ව්‍යාපෘතිය	41,666						
	2302			ණයදීම	41,666						
		17			41,666						
33				කුඩා හා මධ්‍ය පරිමාණ ව්‍යවසාය සහ හරිත බලශක්ති අංශයන්හි ආයෝජන මූල්‍යනය සඳහා වූ ණය යෝජනා ක්‍රමය (සුරෝපීය ආයෝජන බැංකුව)	5,709,096	2,240,283	305,000				2,545,283
	2302			ණයදීම	5,709,096	2,240,283	305,000				2,545,283
		12			5,665,109	2,225,000	300,000				2,525,000
		17			43,987	15,283	5,000				20,283
				මුළු වියදම	5,750,761	2,240,283	305,000				2,545,283
				මුළු මූල්‍යකරණය	5,750,761	2,240,283	305,000				2,545,283
				දේශීය	85,653	15,283	5,000				20,283
17				විදේශ මූල්‍යකරණය ආශ්‍රිත පිරිවැය	85,653	15,283	5,000				20,283
				විදේශීය	5,665,109	2,225,000	300,000				2,525,000
12				විදේශීය ණය	5,665,109	2,225,000	300,000				2,525,000

ශීර්ෂය 250 - රාජ්‍ය ගිණුම් දෙපාර්තමේන්තුව

සාරාංශය

රු '000

විස්තරය	2016	2017 ප්‍රතිශෝධිත අයවැය	2018 අයවැය	2019-2020		2017-2020 එකතුව
				2019	2020	
සුනරාවර්තන වියදම්	41,210	44,228	46,350	47,080	48,140	185,798
සුද්ගල පඩිතඩි	33,853	35,200	37,200	37,450	38,100	147,950
වැටුප් හා වේතන	15,891	19,200	22,000	23,000	24,000	88,200
අතිකාල හා නිවාඩු දින වැටුප්	389	500	500	550	600	2,150
වෙනත් දීමනා	17,574	15,500	14,700	13,900	13,500	57,600
ගමන් වියදම්	1,159	2,325	1,425	1,500	1,600	6,850
දේශීය	52	75	75	100	100	350
විදේශීය	1,108	2,250	1,350	1,400	1,500	6,500
සැපයීම්	2,418	2,500	2,700	2,800	2,910	10,910
ලිපිද්‍රව්‍ය හා කාර්යාලයීය අවශ්‍යතා	978	1,050	1,200	1,250	1,300	4,800
ඉන්ධන	1,330	1,350	1,350	1,400	1,450	5,550
ආහාර පාන හා නිල අයුම්	110	100	150	150	160	560
තඩත්තු වියදම්	1,575	1,828	2,600	2,750	2,800	9,978
වාහන	665	900	1,300	1,350	1,400	4,950
යන්ත්‍ර සහ යන්ත්‍රෝපකරණ	901	878	1,250	1,300	1,300	4,728
ගොඩනැගිලි සහ ඉදිකිරීම්	8	50	50	100	100	300
සේවා	1,481	1,525	1,525	1,580	1,630	6,260
තැපැල් සහ සංචිචේදන	1,374	1,400	1,400	1,450	1,500	5,750
වෙනත්	107	125	125	130	130	510
මාරු කිරීම්	723	850	900	1,000	1,100	3,850
සම්මාදම් සහ දායක මුදල්	235	250	300	350	400	1,300
රජයේ සේවකයින් සඳහා දේපළ ණය පොලී	489	600	600	650	700	2,550
මූලධන වියදම්	1,485	3,950	3,500	3,850	4,100	15,400
මූලධන වත්කම් පුනරුත්ථාපනය හා වැඩිදියුණු කිරීම්	313	630	400	550	600	2,180
ගොඩනැගිලි සහ ඉදිකිරීම්		230				230
යන්ත්‍ර සහ යන්ත්‍රෝපකරණ	32	100	100	150	200	550
වාහන	281	300	300	400	400	1,400
මූලධන වත්කම් අත්පත් කරගැනීම	444	820	600	700	800	2,920
ගෘහ භාණ්ඩ සහ කාර්යාලයීය උපකරණ	444	600	600	700	800	2,700
ගොඩනැගිලි සහ ඉදිකිරීම්		220				220
හැකියා වර්ධනය	728	2,500	2,500	2,600	2,700	10,300
කාර්ය මණ්ඩල පුහුණු	728	2,500	2,500	2,600	2,700	10,300
මුළු වියදම්	42,694	48,178	49,850	50,930	52,240	201,198
මුළු මූල්‍යකරණය	42,694	48,178	49,850	50,930	52,240	201,198
දේශීය	42,694	48,178	49,850	50,930	52,240	201,198

සේවා නියුක්ති විස්තරය

කාණ්ඩය	අනුමත සංඛ්‍යාව	තත්‍ය සංඛ්‍යාව
ජ්‍යෙෂ්ඨ මට්ටම	16	11
තානිය මට්ටම	3	2
ද්විතීය මට්ටම	35	28
ප්‍රාථමික මට්ටම	12	9
වෙනත් (අනියම්/තාවකාලික/කොන්ත්‍රාත් යනාදී)		
එකතුව	66	50

2018 වර්ෂය සඳහා වැටුප් හා දීමනා 2017 වර්ෂයේ තත්‍ය කාර්ය මණ්ඩලය මත පදනම්ව අයවැයකරු කරන ලදී

ශීර්ෂය - 250 රාජ්‍ය ගිණුම් දෙපාර්තමේන්තුව

01 - මෙහෙයුම් වැඩසටහන

01 - රාජ්‍ය ගිණුම් කළමනාකරණය සහ වැඩිදියුණු කිරීම

රු '000

උප ව්‍යාපෘතිය වැය විෂය අයිතමය මූල්‍යකරණය	කාණ්ඩය / වැය විෂයය / අයිතමය විස්තරය	2016	2017 ප්‍රතිශෝධිත අයවැය	2018 ඇස්තමේන්තුව	2019	2020	2017 - 2020
					සුරෝකථනය		එකතුව
	පුනරාවර්තන වියදම්	41,210	44,228	46,350	47,080	48,140	185,798
	පුද්ගල පඩිතඩි	33,853	35,200	37,200	37,450	38,100	147,950
1001	වැටුප් හා වෙනත්	15,891	19,200	22,000	23,000	24,000	88,200
1002	අතිකාල හා නිවාඩු දින වැටුප්	389	500	500	550	600	2,150
1003	වෙනත් දීමනා	17,574	15,500	14,700	13,900	13,500	57,600
	ගමන් වියදම්	1,159	2,325	1,425	1,500	1,600	6,850
1101	දේශීය	52	75	75	100	100	350
1102	විදේශීය	1,108	2,250	1,350	1,400	1,500	6,500
	සැපයීම්	2,418	2,500	2,700	2,800	2,910	10,910
1201	ලිපිලිපි හා කාර්යාල සාධක අවශ්‍යතා	978	1,050	1,200	1,250	1,300	4,800
1202	ඉන්ධන	1,330	1,350	1,350	1,400	1,450	5,550
1203	ආහාර පාන හා නිල ඇඳුම්	110	100	150	150	160	560
	තනතුරු වියදම්	1,575	1,828	2,600	2,750	2,800	9,978
1301	වාහන	665	900	1,300	1,350	1,400	4,950
1302	යන්ත්‍ර සහ යන්ත්‍රෝපකරණ	901	878	1,250	1,300	1,300	4,728
1303	ගොඩනැගිලි සහ ඉදිකිරීම්	8	50	50	100	100	300
	සේවා	1,481	1,525	1,525	1,580	1,630	6,260
1402	තැපැල් සහ සංචිචේදන	1,374	1,400	1,400	1,450	1,500	5,750
1409	වෙනත්	107	125	125	130	130	510
	මාරු කිරීම්	723	850	900	1,000	1,100	3,850
1505	සම්මාදම් සහ දායක මුදල්	235	250	300	350	400	1,300
1506	රජයේ සේවකයින් සඳහා දේපල ණය පොලී	489	600	600	650	700	2,550
	මූලධන වියදම්	1,485	3,950	3,500	3,850	4,100	15,400
	මූලධන වත්කම් පුනරුත්ථාපනය හා වැඩිදියුණු කිරීම	313	630	400	550	600	2,180
2001	ගොඩනැගිලි සහ ඉදිකිරීම්		230				230
2002	යන්ත්‍ර සහ යන්ත්‍රෝපකරණ	32	100	100	150	200	550
2003	වාහන	281	300	300	400	400	1,400
	මූලධන වත්කම් අත්පත් කරගැනීම	444	820	600	700	800	2,920
2102	ගෘහ භාණ්ඩ සහ කාර්යාල සාධක උපකරණ	444	600	600	700	800	2,700
2104	ගොඩනැගිලි සහ ඉදිකිරීම්		220				220
	හැකියා වර්ධනය	728	2,500	2,500	2,600	2,700	10,300
2401	කාර්ය මණ්ඩල පුහුණු	728	2,500	2,500	2,600	2,700	10,300
	මුළු වියදම	42,694	48,178	49,850	50,930	52,240	201,198
	මුළු මූල්‍යකරණය	42,694	48,178	49,850	50,930	52,240	201,198
	දේශීය	42,694	48,178	49,850	50,930	52,240	201,198
11	දේශීය අරමුදල්	42,694	48,178	49,850	50,930	52,240	201,198

ශීර්ෂය 251 - තක්සේරු දෙපාර්තමේන්තුව

සාරාංශය

රු '000

විස්තරය	2016	2017 ප්‍රතිශෝධිත අයවැය	2018 අැස්තමේන්තුව	2019 පුරෝකථනය	2020	2017- 2020 එකතුව
පුනරාවර්තන වියදම්	363,588	387,321	420,270	426,770	431,070	1,665,431
පුද්ගල පඩිතඩි	295,219	318,000	333,500	337,600	339,700	1,328,800
වැටුප් හා වේතන	154,668	165,000	200,000	206,000	209,000	780,000
අතිකාල හා නිවාඩු දින වැටුප්	3,250	3,000	3,500	3,600	3,700	13,800
වෙනත් දීමනා	137,301	150,000	130,000	128,000	127,000	535,000
ගමන් වියදම්	13,668	16,821	18,000	19,100	20,000	73,921
දේශීය	13,668	14,000	15,000	15,600	16,000	60,600
විදේශීය		2,821	3,000	3,500	4,000	13,321
සැපයීම්	8,280	8,100	8,550	8,800	9,050	34,500
ලිපිද්‍රව්‍ය හා කාර්යාලයීය අවශ්‍යතා	5,058	4,400	4,500	4,600	4,700	18,200
ඉන්ධන	2,861	3,300	3,500	3,600	3,700	14,100
ආහාර පාන හා නිල අයුම්	360	400	550	600	650	2,200
තඩත්තු වියදම්	5,466	3,000	5,200	5,450	5,700	19,350
වාහන	3,818	2,000	4,000	4,100	4,200	14,300
යන්ත්‍ර සහ යන්ත්‍රෝපකරණ	1,468	600	700	800	900	3,000
ගොඩනැගිලි සහ ඉදිකිරීම්	180	400	500	550	600	2,050
සේවා	32,477	32,700	46,020	46,620	47,120	172,460
ප්‍රවාහන	2,000	2,200	2,200	2,300	2,400	9,100
තැපැල් සහ සංචිච්චේදන	4,452	4,200	4,500	4,600	4,700	18,000
විදුලිය සහ ජලය	8,111	8,300	8,500	8,600	8,700	34,100
බදු කුලී සහ පළාත් පාලන ආයතන බදු	11,180	12,000	13,500	13,700	13,800	53,000
මෙහෙයුම් කල්බදු ක්‍රමයට ප්‍රසම්පාදිත වාහන සඳහා වාටික ගෙවීම්			10,320	10,320	10,320	30,960
වෙනත්	6,735	6,000	7,000	7,100	7,200	27,300
මාරු කිරීම්	8,479	8,700	9,000	9,200	9,500	36,400
රජයේ සේවකයින් සඳහා දේපල ණය පොලී	8,479	8,700	9,000	9,200	9,500	36,400
මූලධන වියදම්	126,301	2,528,500	386,700	29,900	31,400	2,976,500
මූලධන වත්කම් පුනරුත්ථාපනය හා වැඩිදියුණු කිරීම්	8,926	12,500	12,000	12,400	13,100	50,000
ගොඩනැගිලි සහ ඉදිකිරීම්	7,897	9,000	8,800	9,000	9,500	36,300
යන්ත්‍ර සහ යන්ත්‍රෝපකරණ	565	2,000	1,500	1,600	1,700	6,800
වාහන	464	1,500	1,700	1,800	1,900	6,900
මූලධන වත්කම් අත්පත් කරගැනීම	7,510	4,000	4,200	4,400	4,600	17,200
ගෘහ භාණ්ඩ සහ කාර්යාලයීය උපකරණ	1,744	2,000	2,200	2,300	2,400	8,900
යන්ත්‍ර සහ යන්ත්‍රෝපකරණ	1,465	2,000	2,000	2,100	2,200	8,300
ඉඩම් සහ ඉඩම් වැඩිදියුණු කිරීම්	4,300					
හැකියා වර්ධනය	10,159	11,000	11,500	12,000	12,500	47,000
කාර්ය මණ්ඩල පුහුණු	10,159	11,000	11,500	12,000	12,500	47,000
වෙනත් මූලධන වියදම්	99,707	2,501,000	359,000	1,100	1,200	2,862,300
ප්‍රතිව්‍යුහගතකිරීම්	99,103	2,500,000	358,000			2,858,000
වෙනත්	605	1,000	1,000	1,100	1,200	4,300
මුළු වියදම	489,890	2,915,821	806,970	456,670	462,470	4,641,931
මුළු මූල්‍යකරණය	489,890	2,915,821	806,970	456,670	462,470	4,641,931
දේශීය	489,890	2,915,821	806,970	456,670	462,470	4,641,931

සේවා නියුක්ති විස්තරය

කාණ්ඩය	අනුමත සංඛ්‍යාව	තත්‍ය සංඛ්‍යාව
ජ්‍යෙෂ්ඨ මට්ටම	357	47
තෘතීය මට්ටම	565	330
ද්විතීය මට්ටම	132	121
ප්‍රාථමික මට්ටම	96	87
වෙනත් (අනියම්/තාවකාලික/කොන්ත්‍රාත් යනාදී)		2
එකතුව	1,150	587

2018 වර්ෂය සඳහා වැටුප් හා දීමනා 2017 වර්ෂයේ තත්‍ය කාර්ය මණ්ඩලය මත පදනම්ව ඇස්තමේන්තු කරන ලදී

ශීර්ෂය - 251 තක්සේරු දෙපාර්තමේන්තුව

01 - මෙහෙයුම් වැඩසටහන

01 - තක්සේරු සේවා

රු '000

උප ව්‍යාපෘතිය වැය විෂය අයිතමය මූල්‍යකරණය	කාණ්ඩය / වැය විෂයය / අයිතමය විස්තරය	2016	2017 ප්‍රතිශෝධිත අයවැය	2018 ඇස්තමේන්තුව	2019	2020	2017 - 2020 එකතුව
					සුරෝකථනය		
	පුනරාවර්තන වියදම්	363,588	387,321	420,270	426,770	431,070	1,665,431
	පුද්ගල පඩිකඩ	295,219	318,000	333,500	337,600	339,700	1,328,800
1001	වැටුප් හා වේතන	154,668	165,000	200,000	206,000	209,000	780,000
1002	අතිකාල හා නිවාඩු දින වැටුප්	3,250	3,000	3,500	3,600	3,700	13,800
1003	වෙනත් දීමනා	137,301	150,000	130,000	128,000	127,000	535,000
	ගමන් වියදම්	13,668	16,821	18,000	19,100	20,000	73,921
1101	දේශීය	13,668	14,000	15,000	15,600	16,000	60,600
1102	විදේශීය		2,821	3,000	3,500	4,000	13,321
	සැපයීම්	8,280	8,100	8,550	8,800	9,050	34,500
1201	ලිපිලිපි හා කාර්යාලයීය අවශ්‍යතා	5,058	4,400	4,500	4,600	4,700	18,200
1202	ඉන්ධන	2,861	3,300	3,500	3,600	3,700	14,100
1203	ආහාර පාන හා නිල ඇඳුම්	360	400	550	600	650	2,200
	තනතුරු වියදම්	5,466	3,000	5,200	5,450	5,700	19,350
1301	වාහන	3,818	2,000	4,000	4,100	4,200	14,300
1302	යන්ත්‍ර සහ යන්ත්‍රෝපකරණ	1,468	600	700	800	900	3,000
1303	ගොඩනැගිලි සහ ඉදිකිරීම්	180	400	500	550	600	2,050
	සේවා	32,477	32,700	46,020	46,620	47,120	172,460
1401	ප්‍රවාහන	2,000	2,200	2,200	2,300	2,400	9,100
1402	තැපැල් සහ සංචිච්චේදන	4,452	4,200	4,500	4,600	4,700	18,000
1403	විදුලිය සහ ජලය	8,111	8,300	8,500	8,600	8,700	34,100
1404	බදු කුලී සහ පළාත් පාලන ආයතන බදු	11,180	12,000	13,500	13,700	13,800	53,000
1408	මෙහෙයුම් කල්බදු ක්‍රමයට ප්‍රසම්පාදිත වාහන සඳහා වාරික ගෙවීම්			10,320	10,320	10,320	30,960
1409	වෙනත්	6,735	6,000	7,000	7,100	7,200	27,300
	මාරු කිරීම්	8,479	8,700	9,000	9,200	9,500	36,400
1506	රජයේ සේවකයින් සඳහා දේපල ණය පොලී	8,479	8,700	9,000	9,200	9,500	36,400
	මූලධන වියදම්	126,301	2,528,500	386,700	29,900	31,400	2,976,500
	මූලධන වත්කම් පුනරුත්ථාපනය හා වැඩිදියුණු කිරීම	8,926	12,500	12,000	12,400	13,100	50,000
2001	ගොඩනැගිලි සහ ඉදිකිරීම්	7,897	9,000	8,800	9,000	9,500	36,300
2002	යන්ත්‍ර සහ යන්ත්‍රෝපකරණ	565	2,000	1,500	1,600	1,700	6,800
2003	වාහන	464	1,500	1,700	1,800	1,900	6,900
	මූලධන වත්කම් අත්පත් කරගැනීම	7,510	4,000	4,200	4,400	4,600	17,200
2102	ගෘහ භාණ්ඩ සහ කාර්යාලයීය උපකරණ	1,744	2,000	2,200	2,300	2,400	8,900
2103	යන්ත්‍ර සහ යන්ත්‍රෝපකරණ	1,465	2,000	2,000	2,100	2,200	8,300
2105	ඉඩම් සහ ඉඩම් වැඩිදියුණු කිරීම්	4,300					
	හැකියා වර්ධනය	10,159	11,000	11,500	12,000	12,500	47,000
2401	කාර්ය මණ්ඩල පුහුණු	10,159	11,000	11,500	12,000	12,500	47,000
1	රාජ්‍ය දේපල තක්සේරු කිරීම	605	1,000	1,000	1,100	1,200	4,300
2509	වෙනත්	605	1,000	1,000	1,100	1,200	4,300
2	රජයට පවරාගත් පාඩු ලබන රාජ්‍ය ව්‍යාපාර සඳහා වන්දි ගෙවීම්	99,103	2,500,000	358,000			2,858,000
2501	ප්‍රතිව්‍යුහගතකිරීම්	99,103	2,500,000	358,000			2,858,000
	මුළු වියදම	489,890	2,915,821	806,970	456,670	462,470	4,641,931
	මුළු මූල්‍යකරණය	489,890	2,915,821	806,970	456,670	462,470	4,641,931
	දේශීය	489,890	2,915,821	806,970	456,670	462,470	4,641,931
11	දේශීය අරමුදල්	489,890	2,915,821	806,970	456,670	462,470	4,641,931

ශීර්ෂය 323 - නීති කටයුතු දෙපාර්තමේන්තුව

සාරාංශය

රු '000

විස්තරය	2016	2017 ප්‍රතිශෝධිත අයවැය	2018 ඇස්තමේන්තුව	2019-2020		එකතුව
				පුරෝකථනය	පුරෝකථනය	
සුභරාවර්තන වියදම්	9,632	10,238	10,620	12,430	13,280	46,568
සුද්ගල පඩිතඩි	7,086	7,450	7,450	8,100	8,600	31,600
වැටුප් හා වේතන	4,978	4,650	4,800	6,000	6,500	21,950
අතිකාල හා නිවාඩු දින වැටුප්	70	150	150	200	250	750
වෙනත් දීමනා	2,038	2,650	2,500	1,900	1,850	8,900
ගමන් වියදම්	1,086	900	1,100	1,700	1,800	5,500
දේශීය	26	100	100	100	100	400
විදේශීය	1,059	800	1,000	1,600	1,700	5,100
සැපයීම්	762	930	720	1,130	1,230	4,010
ලිපිද්‍රව්‍ය හා කාර්යාලයීය අවශ්‍යතා	359	500	500	550	600	2,150
ඉන්ධන	399	400	200	550	600	1,750
ආහාර පාන හා නිල ඇඳුම්	4	30	20	30	30	110
තඩත්තු වියදම්	127	100	200	200	250	750
යන්ත්‍ර සහ යන්ත්‍රෝපකරණ	127	100	200	200	250	750
සේවා	309	575	750	850	900	3,075
තැපැල් සහ සංචිච්චේදන	122	200	250	300	300	1,050
විදුලිය සහ ජලය		75	100	150	200	525
වෙනත්	188	300	400	400	400	1,500
මාරු කිරීම්	262	283	400	450	500	1,633
රජයේ සේවකයින් සඳහා දේපළ ණය පොලී	262	283	400	450	500	1,633
මූලධන වියදම්	646	900	500	900	1,000	3,300
මූලධන වත්කම් අත්පත් කරගැනීම	228	500	100	450	500	1,550
ගෘහ භාණ්ඩ සහ කාර්යාලයීය උපකරණ	228	500	100	450	500	1,550
හැකියා වර්ධනය	418	400	400	450	500	1,750
කාර්ය මණ්ඩල පුහුණු	418	400	400	450	500	1,750
මුළු වියදම	10,278	11,138	11,120	13,330	14,280	49,868
මුළු මූල්‍යකරණය	10,278	11,138	11,120	13,330	14,280	49,868
දේශීය	10,278	11,138	11,120	13,330	14,280	49,868

සේවා නියුක්ති විස්තරය

කාණ්ඩය	අනුමත සංඛ්‍යාව	තත්‍ය සංඛ්‍යාව
ජ්‍යෙෂ්ඨ මට්ටම	14	4
තෘතීය මට්ටම	1	1
ද්විතීය මට්ටම	5	4
ප්‍රාථමික මට්ටම	5	2
වෙනත් (අනියම්/තාවකාලික/කොන්ත්‍රාත් යනාදී)		2
එකතුව	25	13

2018 වර්ෂය සඳහා වැටුප් හා දීමනා 2017 වර්ෂයේ තත්‍ය කාර්ය මණ්ඩලය මත පදනම්ව ඇස්තමේන්තු කරන ලදී

ශීර්ෂය - 323 නීති කටයුතු දෙපාර්තමේන්තුව

01 - මෙහෙයුම් වැඩසටහන

01 - නීති සේවා

රු '000

උප ව්‍යාපෘතිය වැය විෂයය අයිතමය මූල්‍යකරණය	කාණ්ඩය / වැය විෂයය / අයිතමය විස්තරය	2016	2017 ප්‍රතිශෝධිත අයවැය	2018	2019 සුරෝකථනය	2020	2017-2020 එකතුව
	පුනරාවර්තන වියදම්	9,632	10,238	10,620	12,430	13,280	46,568
	පුද්ගල පඩිතඩි	7,086	7,450	7,450	8,100	8,600	31,600
1001	වැටුප් හා වෙනත්	4,978	4,650	4,800	6,000	6,500	21,950
1002	අතිකාල හා නිවාඩු දින වැටුප්	70	150	150	200	250	750
1003	වෙනත් දීමනා	2,038	2,650	2,500	1,900	1,850	8,900
	ගමන් වියදම්	1,086	900	1,100	1,700	1,800	5,500
1101	දේශීය	26	100	100	100	100	400
1102	විදේශීය	1,059	800	1,000	1,600	1,700	5,100
	සැපයීම්	762	930	720	1,130	1,230	4,010
1201	ලිපිලිපි හා කාර්යාලයීය අවශ්‍යතා	359	500	500	550	600	2,150
1202	ඉන්ධන	399	400	200	550	600	1,750
1203	ආහාර පාන හා නිල ඇඳුම්	4	30	20	30	30	110
	තනතුරු වියදම්	127	100	200	200	250	750
1302	යන්ත්‍ර සහ යන්ත්‍රෝපකරණ	127	100	200	200	250	750
	සේවා	309	575	750	850	900	3,075
1402	තැපැල් සහ සංචිච්චේදන	122	200	250	300	300	1,050
1403	විදුලිය සහ ජලය		75	100	150	200	525
1409	වෙනත්	188	300	400	400	400	1,500
	මාරු කිරීම්	262	283	400	450	500	1,633
1506	රජයේ සේවකයින් සඳහා දේපල ණය පොලී	262	283	400	450	500	1,633
	මූලධන වියදම්	646	900	500	900	1,000	3,300
	මූලධන වත්කම් අත්පත් කරගැනීම	228	500	100	450	500	1,550
2102	ගෘහ භාණ්ඩ සහ කාර්යාලයීය උපකරණ	228	500	100	450	500	1,550
	හැකියා වර්ධනය	418	400	400	450	500	1,750
2401	කාර්ය මණ්ඩල පුහුණු	418	400	400	450	500	1,750
	මුළු වියදම	10,278	11,138	11,120	13,330	14,280	49,868
	මුළු මූල්‍යකරණය	10,278	11,138	11,120	13,330	14,280	49,868
	දේශීය	10,278	11,138	11,120	13,330	14,280	49,868
11	දේශීය අරමුදල්	10,278	11,138	11,120	13,330	14,280	49,868

ශීර්ෂය 329 - තොරතුරු තාක්ෂණ කළමනාකරණ දෙපාර්තමේන්තුව

සාරාංශය

රු '000

විස්තරය	2016	2017 ප්‍රතිශෝධිත අයවැය	2018 ඇස්තමේන්තුව	2019		2017- 2020 එකතුව
				පුරෝකථනය		
සුභරාවර්තන වියදම්	28,659	39,343	261,585	268,730	275,035	844,693
සුද්ගල පඩිතඩි	20,152	21,173	24,350	27,750	28,550	101,823
වැටුප් හා චේතන	11,005	13,000	15,000	18,500	19,500	66,000
අතිකාල හා නිවාඩු දින වැටුප්	289	390	350	350	350	1,440
වෙනත් දීමනා	8,858	7,783	9,000	8,900	8,700	34,383
ගමන් වියදම්	42	400	600	650	700	2,350
දේශීය	12	100	100	100	100	400
විදේශීය	30	300	500	550	600	1,950
සැපයීම්	1,358	1,720	1,935	2,030	2,185	7,870
ලිපිද්‍රව්‍ය හා කාර්යාලයීය අවශ්‍යතා	513	700	750	800	850	3,100
ඉන්ධන	825	1,000	1,160	1,200	1,300	4,660
ආහාර පාන හා නිල ඇඳුම්	20	20	25	30	35	110
තඩත්තු වියදම්	644	600	810	950	1,080	3,440
වාහන	359	300	410	450	480	1,640
යන්ත්‍ර සහ යන්ත්‍රෝපකරණ	224	250	300	350	400	1,300
ගොඩනැගිලි සහ ඉදිකිරීම්	62	50	100	150	200	500
සේවා	6,129	15,000	233,620	237,050	242,200	727,870
ප්‍රවාහන		550	1,200	1,250	1,300	4,300
තැපැල් සහ සංචිච්චේදන	761	1,000	5,746	5,800	5,900	18,446
වෙනත්	5,368	13,450	226,674	230,000	235,000	705,124
මාරු කිරීම්	334	450	270	300	320	1,340
රජයේ සේවකයින් සඳහා දේපල ණය පොලී	334	450	270	300	320	1,340
මූලධන වියදම්	2,146	7,100	9,715	3,200	3,500	23,515
මූලධන වත්කම් අත්පත් කරගැනීම	1,806	6,500	9,115	2,500	2,750	20,865
ගෘහ භාණ්ඩ සහ කාර්යාලයීය උපකරණ	324	500	690	700	750	2,640
යන්ත්‍ර සහ යන්ත්‍රෝපකරණ	1,482	3,000	8,425	1,800	2,000	15,225
මෘදුකාංග සංවර්ධනය		3,000				3,000
හැකියා වර්ධනය	340	600	600	700	750	2,650
කාර්ය මණ්ඩල පුහුණු	340	600	600	700	750	2,650
මුළු වියදම	30,805	46,443	271,300	271,930	278,535	868,208
මුළු මූල්‍යකරණය	30,805	46,443	271,300	271,930	278,535	868,208
දේශීය	30,805	46,443	271,300	271,930	278,535	868,208

සේවා නියුක්ති විස්තරය

කාණ්ඩය	අනුමත සංඛ්‍යාව	තත්‍ය සංඛ්‍යාව
ජ්‍යෙෂ්ඨ මට්ටම	9	4
තෘතීය මට්ටම	7	4
ද්විතීය මට්ටම	19	16
ප්‍රාථමික මට්ටම	8	5
වෙනත් (අතියම්/තාවකාලික/කොන්ත්‍රාත් යනාදී)	2	2
එකතුව	45	31

2018 වර්ෂය සඳහා වැටුප් හා දීමනා 2017 වර්ෂයේ තත්‍ය කාර්ය මණ්ඩලය මත පදනම්ව ඇස්තමේන්තු කරන ලදී

ශීර්ෂය - 329 තොරතුරු තාක්ෂණ කළමනාකරණ දෙපාර්තමේන්තුව

01 - මෙහෙයුම් වැඩසටහන

01 - තොරතුරු තාක්ෂණ කළමනාකරණය පරිපාලනය

රු '000

උප ව්‍යාපෘතිය වැය විෂය අයිතමය මූල්‍යකරණය	කාණ්ඩය / වැය විෂයය / අයිතමය විස්තරය	2016	2017 ප්‍රතිශෝධිත අයවැය	2018 අය්‍යමේන්තුව	2019	2020	2017 - 2020 එකතුව
					සුරෝකථනය		
	සුනුවර්තන වියදම්	28,659	39,343	261,585	268,730	275,035	844,693
	සුද්ගල පඩිතඩි	20,152	21,173	24,350	27,750	28,550	101,823
1001	වැටුප් හා වෙනත්	11,005	13,000	15,000	18,500	19,500	66,000
1002	අතිකාල හා නිවාඩු දින වැටුප්	289	390	350	350	350	1,440
1003	වෙනත් දීමනා	8,858	7,783	9,000	8,900	8,700	34,383
	ගමන් වියදම්	42	400	600	650	700	2,350
1101	දේශීය	12	100	100	100	100	400
1102	විදේශීය	30	300	500	550	600	1,950
	සැපයීම	1,358	1,720	1,935	2,030	2,185	7,870
1201	ලිපිලිපි හා කාර්යාල සහ අවශ්‍යතා	513	700	750	800	850	3,100
1202	ඉන්ධන	825	1,000	1,160	1,200	1,300	4,660
1203	ආහාර පාන හා නිල ඇඳුම්	20	20	25	30	35	110
	තකුණු වියදම්	644	600	810	950	1,080	3,440
1301	වාහන	359	300	410	450	480	1,640
1302	යන්ත්‍ර සහ යන්ත්‍රෝපකරණ	224	250	300	350	400	1,300
1303	ගොඩනැගිලි සහ ඉදිකිරීම්	62	50	100	150	200	500
	සේවා	6,129	15,000	233,620	237,050	242,200	727,870
1401	ප්‍රවාහන		550	1,200	1,250	1,300	4,300
1402	තැපැල් සහ සංචිච්චේදන	761	1,000	5,746	5,800	5,900	18,446
1409	වෙනත්	5,368	13,450	226,674	230,000	235,000	705,124
01	සුවනපත් දැන්වීම්/මාධ්‍ය		13,200				13,200
02	වෙනත්		250	226,674	230,000	235,000	691,924
1506	මාරු කිරීම්	334	450	270	300	320	1,340
	රජයේ සේවකයින් සඳහා දේපල ණය පොලී	334	450	270	300	320	1,340
	මූලධන වියදම්	2,146	7,100	9,715	3,200	3,500	23,515
	මූලධන වත්කම් අත්පත් කරගැනීම	1,806	6,500	9,115	2,500	2,750	20,865
2102	ගෘහ භාණ්ඩ සහ කාර්යාල සාධක	324	500	690	700	750	2,640
2103	උපකරණ						
2106	යන්ත්‍ර සහ යන්ත්‍රෝපකරණ	1,482	3,000	8,425	1,800	2,000	15,225
	මෘදුකාංග සංවර්ධනය		3,000				3,000
	හැකියා වර්ධනය	340	600	600	700	750	2,650
2401	කාර්ය මණ්ඩල පුහුණු	340	600	600	700	750	2,650
	මුළු වියදම	30,805	46,443	271,300	271,930	278,535	868,208
	මුළු මූල්‍යකරණය	30,805	46,443	271,300	271,930	278,535	868,208
	දේශීය	30,805	46,443	271,300	271,930	278,535	868,208
11	දේශීය අරමුදල්	30,805	46,443	271,300	271,930	278,535	868,208

ශීර්ෂය 333 - කොමිස්ට්‍රෝලර් ජනරාල් කාර්යාලය

සාරාංශය

රු '000

විස්තරය	2016	2017 ප්‍රතිශෝධිත අයවැය	2018 ඇස්තමේන්තුව	2019		2017- 2020 එකතුව
				පුරෝකථනය		
සුනුවරාච්ඡිත වියදම්			28,398	29,596	30,980	88,974
සුද්ගල පඩිතඩි			16,076	16,550	17,100	49,726
වැටුප් හා චේතන			9,750	10,500	11,200	31,450
අතිකාල හා නිවාඩු දින වැටුප්			2,000	2,050	2,100	6,150
වෙනත් දීමනා			4,326	4,000	3,800	12,126
ගමන් වියදම්			2,500	2,750	3,100	8,350
දේශීය			500	550	600	1,650
විදේශීය			2,000	2,200	2,500	6,700
සැපයීම්			2,132	2,386	2,590	7,108
ලිපිද්‍රව්‍ය හා කාර්යාලයීය අවශ්‍යතා			900	1,000	1,050	2,950
ඉන්ධන			1,000	1,100	1,200	3,300
ආහාර පාන හා නිල ඇඳුම්			32	36	40	108
වෙනත්			200	250	300	750
තකත්තු වියදම්			300	350	450	1,100
වාහන			200	250	300	750
යන්ත්‍ර සහ යන්ත්‍රෝපකරණ			100	100	150	350
සේවා			7,200	7,350	7,500	22,050
ප්‍රවාහන			700	800	900	2,400
තැපැල් සහ සන්නිවේදන			1,500	1,550	1,600	4,650
මෙහෙයුම් කල්බදු ක්‍රමයට ප්‍රසම්පාදිත වාහන සඳහා වාටික ගෙවීම්			5,000	5,000	5,000	15,000
මාරු කිරීම්			190	210	240	640
රජයේ සේවකයින් සඳහා දේපල ණය පොලී			190	210	240	640
මූලධන වියදම්			18,200	18,650	19,100	55,950
මූලධන වත්කම් පුනරුත්ථාපනය හා වැඩිදියුණු කිරීම්			700	850	1,000	2,550
යන්ත්‍ර සහ යන්ත්‍රෝපකරණ			200	250	300	750
වාහන			500	600	700	1,800
මූලධන වත්කම් අත්පත් කරගැනීම			16,500	16,600	16,700	49,800
ගෘහ භාණ්ඩ සහ කාර්යාලයීය උපකරණ			500	550	600	1,650
යන්ත්‍ර සහ යන්ත්‍රෝපකරණ			1,000	1,050	1,100	3,150
මෘදුකාංග සංවර්ධනය			15,000	15,000	15,000	45,000
හැකියා වර්ධනය			1,000	1,200	1,400	3,600
කාර්ය මණ්ඩල පුහුණු			1,000	1,200	1,400	3,600
මුළු වියදම			46,598	48,246	50,080	144,924
මුළු මූල්‍යකරණය			46,598	48,246	50,080	144,924
දේශීය			46,598	48,246	50,080	144,924

සේවා නියුක්ති විස්තරය

කාණ්ඩය	අනුමත සංඛ්‍යාව	තත්‍ය සංඛ්‍යාව
ජ්‍යෙෂ්ඨ මට්ටම	9	6
තෘතීය මට්ටම	1	
ද්විතීය මට්ටම	10	6
ප්‍රාථමික මට්ටම	7	6
වෙනත් (අනියම්/තාවකාලික/කොන්ත්‍රාත් යනාදී)		
එකතුව	27	18

2018 වර්ෂය සඳහා වැටුප් හා දීමනා 2017 වර්ෂයේ තත්‍ය කාර්ය මණ්ඩලය මත පදනම්ව ඇස්තමේන්තු කරන ලදී

ශීර්ෂය - 333 කොමිස්ට්‍රොලර් ජනරාල් කාර්යාලය

01 - මෙහෙයුම් වැඩසටහන

01 - සාමාන්‍ය පරිපාලනය

රු '000

උප ව්‍යාපෘතිය වැය විෂයය අයිතමය මූල්‍යකරණය	කාණ්ඩය / වැය විෂයය / අයිතමය විස්තරය	2016	2017 ප්‍රතිශෝධිත අයවැය	2018 අයත්මේන්තුව	2019	2020	2017 - 2020
					සුරෝකථනය		එකතුව
	පුනරාවර්තන වියදම්			28,398	29,596	30,980	88,974
	පුද්ගල පඩිකඩ			16,076	16,550	17,100	49,726
1001	වැටුප් හා වේතන			9,750	10,500	11,200	31,450
1002	අතිකාල හා නිවාඩු දින වැටුප්			2,000	2,050	2,100	6,150
1003	වෙනත් දීමනා			4,326	4,000	3,800	12,126
	ගමන් වියදම්			2,500	2,750	3,100	8,350
1101	දේශීය			500	550	600	1,650
1102	විදේශීය			2,000	2,200	2,500	6,700
	සැපයීම්			2,132	2,386	2,590	7,108
1201	ලිපිද්‍රව්‍ය හා කාර්යාලයීය අවශ්‍යතා			900	1,000	1,050	2,950
1202	ඉන්ධන			1,000	1,100	1,200	3,300
1203	ආහාර පාන හා නිල ඇඳුම්			32	36	40	108
1205	වෙනත්			200	250	300	750
	තඩන්තුව වියදම්			300	350	450	1,100
1301	වාහන			200	250	300	750
1302	යන්ත්‍ර සහ යන්ත්‍රෝපකරණ			100	100	150	350
	සේවා			7,200	7,350	7,500	22,050
1401	ප්‍රවාහන			700	800	900	2,400
1402	තැපැල් සහ සංඛිච්චේදන			1,500	1,550	1,600	4,650
1408	මෙහෙයුම් කල්බදු ක්‍රමයට ප්‍රසම්පාදිත වාහන සඳහා වාරික ගෙවීම්			5,000	5,000	5,000	15,000
	මාරු කිරීම්			190	210	240	640
1506	රජයේ සේවකයින් සඳහා දේපල ණය පොලී			190	210	240	640
	මූලධන වියදම්			18,200	18,650	19,100	55,950
	මූලධන වත්කම් පුනරුත්ථාපනය හා වැඩිදියුණු කිරීම්			700	850	1,000	2,550
2002	යන්ත්‍ර සහ යන්ත්‍රෝපකරණ			200	250	300	750
2003	වාහන			500	600	700	1,800
	මූලධන වත්කම් අත්පත් කරගැනීම			16,500	16,600	16,700	49,800
2102	ගෘහ භාණ්ඩ සහ කාර්යාලයීය උපකරණ			500	550	600	1,650
2103	යන්ත්‍ර සහ යන්ත්‍රෝපකරණ			1,000	1,050	1,100	3,150
2106	මෘදුකාංග සංවර්ධනය			15,000	15,000	15,000	45,000
	හැකියා වර්ධනය			1,000	1,200	1,400	3,600
2401	කාර්ය මණ්ඩල පුහුණු			1,000	1,200	1,400	3,600
	මුළු වියදම්			46,598	48,246	50,080	144,924
	මුළු මූල්‍යකරණය			46,598	48,246	50,080	144,924
	දේශීය			46,598	48,246	50,080	144,924
11	දේශීය අරමුදල්			46,598	48,246	50,080	144,924

ආරක්ෂක අමාත්‍යාංශය

2018 ඇස්තමේන්තුව
ආරක්ෂක අමාත්‍යාංශය

ප්‍රධාන කාර්යයන්

ජාතික ආරක්ෂාව

ශ්‍රී ලංකාවේ භෞමික අඛණ්ඩතාවය හා ජාතික ආරක්ෂාව සහතික කිරීම.
ගුවන්, මුහුදු සහ ගොඩබිම් කලාපයන්හි ආරක්ෂාව පවත්වා ගෙන යාම.
ජාතික ආරක්ෂාව හා සම්බන්ධ පර්යේෂණ හා සංවර්ධන කටයුතු මෙහෙයවීම.
ශ්‍රී ලංකාවේ අභිමානය හා ප්‍රෞඪත්වය පවත්වා ගෙන යාම සඳහා සහාය වීම.
ආරක්ෂක කටයුතු සම්බන්ධ වැඩසටහන් හා ව්‍යාපෘතීන් පිළිබඳ ප්‍රතිපත්ති සැකසීම හා ක්‍රියාත්මක කිරීම.

සිවිල් ආරක්ෂාව

නීතිය හා සාමය ආරක්ෂා කිරීම සඳහා අවශ්‍ය අවස්ථාවලදී පොලිසිය වෙත සහය වීම.
ජීවිත හා දේපළවල ආරක්ෂාව සහතික කිරීම.
කුඩා ප්‍රමාණයේ ගිනි අවි නියාමනය කිරීම.

දෙපාර්තමේන්තු

ශ්‍රී ලංකා යුධ හමුදාව
ශ්‍රී ලංකා නාවික හමුදාව
ශ්‍රී ලංකා ගුවන් හමුදාව
සිවිල් ආරක්ෂක දෙපාර්තමේන්තුව
ශ්‍රී ලංකා වෙරළ ආරක්ෂක දෙපාර්තමේන්තුව

ව්‍යවස්ථාපිත මණ්ඩල / ආයතන

ශ්‍රීමත් ජෝන් කොතලාවල ආරක්ෂක විශ්ව විද්‍යාලය
ආරක්ෂක සේවා අණ හා මාණ්ඩලික විද්‍යාලය
රණවිරු සේවා අධිකාරිය
ජාතික ආරක්ෂක අරමුදල
ලංකා ලොජිස්ටික්ස් ලිමිටඩ්
රක්නා ආරක්ෂක ලංකා ලිමිටඩ්

ආරක්ෂක අමාත්‍යාංශය

(අ) අමාත්‍යාංශයෙන් අපේක්ෂිත ප්‍රතිඵල

ශ්‍රී ලංකාවේ භෞමික අඛණ්ඩතාවය සහතික කිරීම සහ ගුවන්, මුහුදු සහ ගොඩබිම ආරක්ෂාව පවත්වා ගෙන යාම.

(ආ) ප්‍රධාන ව්‍යාපෘති

ව්‍යාපෘතියෙහි නම	ව්‍යාපෘති කාලය	මුළු පිරිවැය රු.මිලියන	ඇස්තමේන්තුව 2018 රු.මිලියන	2018 හි ඉලක්ක	ප්‍රධාන ප්‍රාග්ධන සාධක දර්ශක
1. ආරක්ෂක මූලස්ථාන ගොඩනැගිල්ල අකුරෙගොඩ	2011 - 2019	53,300	4,000	යුද්ධ හමුදාවට අවශ්‍ය කාර්යාල පහසුකම් සැලසීමට අංක 6 සහ 7 ගොඩනැගිලි, සන්නිවේදන ගොඩනැගිල්ල සහ ජල පිරිපහදු මධ්‍යස්ථානය සාදා නිමකිරීම	භෞතික හා මූල්‍ය ප්‍රගතියෙහි %
2. මානුෂවාදී සොයා බැලීම් සහ මුදාගැනීම් සඳහා වන ධාරිතා සංවර්ධනය කිරීම	2016 - 2018	349.21	60	මානුෂවාදී සොයා බැලීම් සහ මුදාගැනීම් සඳහා වන උපකරණ මිලදී ගැනීම සහ මානුෂවාදී මුදා ගැනීම් සඳහා ත්‍රිවිධ හමුදාවෙන් කණ්ඩායම් තුනක් පුහුණු කිරීම	පුහුණුවන්නන් සංඛ්‍යාව සහ මූල්‍ය ප්‍රගතියෙහි %
3. ශ්‍රීමත් ජෝන් කොතලාවල ආරක්ෂක විශ්ව විද්‍යාලීය ශික්ෂණ රෝහල	2014 - 2018	26,000	3,000	නියමිත පරිදි ණය ආපසු ගෙවීම	ණය ආපසු ගෙවූ %
4. ත්‍රිවිධ හමුදා මධ්‍යම පනරොම් ගබඩාව හා වාණිජමය පුපුරණ ද්‍රව්‍ය ගබඩාව	2017- 2019	1,300	500	ඉදිකිරීම් කටයුතුවලින් 38% ක් සම්පූර්ණ කිරීම	භෞතික හා මූල්‍ය ප්‍රගතියෙහි %
5. උපාය මාර්ගික ආරක්ෂක සන්නිවේදන ජාලය	2015- 2018	1,192	658.7	සන්නිවේදන කුළුණු ඉදිකිරීමේ කටයුතු නිම කිරීම, ක්ෂුද්‍ර තරංග සඳහා වන සම්බන්ධතා සහ උපායමාර්ගික ආරක්ෂක සන්නිවේදන ජාලය ඇති කිරීම	භෞතික හා මූල්‍ය ප්‍රගතියෙහි %
6. පද්ධති ස්වයංකරණය ව්‍යාපෘතිය	2016- 2018	264.6	154.5	ලියවිලි ඩිජිටල්කරණය, නව තොරතුරු කළමනාකරණ පද්ධතියක් ඇති කිරීම	භෞතික හා මූල්‍ය ප්‍රගතියෙහි %
7. උතුරු හා නැගෙනහිර පළාත්වල යුද හමුදා කඳවුරු ප්‍රතිස්ථාපනය	2016- 2018	1,436.82	300.7	අක්කර 314 ක ඉඩම් නිදහස් කිරීම	භෞතික හා මූල්‍ය ප්‍රගතියෙහි %
8. යුද්ධ හමුදා රෝහල් ව්‍යාපෘතිය	2018- 2022	4,004.04	293	පයිලිං (Piling) වැඩ නිමකිරීම	භෞතික හා මූල්‍ය ප්‍රගතියෙහි %
9. තෙමහල් මධ්‍යම අවිගබඩා ගොඩනැගිල්ල	2018- 2020	658.6	252	පයිලිං (Piling) වැඩ නිමකිරීම	භෞතික හා මූල්‍ය ප්‍රගතියෙහි %
10. නාවික මුර යාත්‍රා 02 ක් මිලට ගැනීම - ශ්‍රී ලංකා නාවික හමුදාව	2014 - 2018	17,000	2,069.2	ණය ආපසු ගෙවීම	ණය ආපසු ගෙවූ %

11. උතුරු හා නැගෙනහිර පළාත්වල නාවික හමුදා කඳවුරු ප්‍රතිස්ථාපනය	2017-2018	137.42	33	ගොඩනැගිලි 7 ඉදිකිරීමේ කාර්යයන් නිම කිරීම සහ මාර්ග, පිට්ටනි හා ජලඅපවහන පද්ධති වැනි යටිතල පහසුකම් ඇතිකිරීම	භෞතික හා මූල්‍ය ප්‍රගතියෙහි %
12. ත්‍රිකුණාමලයෙහි නොකා තටාකාංගණ ජැටිය ඉදිකිරීම	2017-2020	3,000	846.4	නැව් තටාකාංගනයේ පයිලිං (Piling) වැඩ ආරම්භ කිරීම සහ තෙමහල් ගොඩනැගිල්ල නිමකිරීම	භෞතික හා මූල්‍ය ප්‍රගතියෙහි %
13. පිරිවැඩියා මධ්‍යස්ථානයක් ස්ථාපිත කිරීම - ශ්‍රී ලංකා ගුවන් හමුදාව	2015 - 2019	5,419.6	1,242.9	පිරිවැඩියා කටයුතු සඳහා අදාළ රාමු සහ ඒනගේ නිෂ්පාදිත යානා සඳහා තෝරාගත් අමතර කොටස් සැපයීම	භෞතික හා මූල්‍ය ප්‍රගතියෙහි %
14. පීටී 06 ප්‍රාථමික සැහැල්ලු ගුවන්යානා 06 ක් මිලදී ගැනීම	2017-2019	877.2	567.8	දෙවන වාරිකය පියවීම	භෞතික හා මූල්‍ය ප්‍රගතියෙහි %

ආරක්ෂක අමාත්‍යාංශය

සාරාංශය

රු '000

විස්තරය	2016	2017 ප්‍රතිලෝමීත අයවැය	2018 අයවැයමේන්තුව	2019 - 2020		2017 - 2020 එකතුව
				2019	2020	
සුභරාවර්තන වියදම්	244,663,220	256,968,187	260,711,375	262,740,645	265,382,285	1,045,802,492
සුද්ගල පඩිනඩි	196,519,336	199,055,496	204,831,144	206,623,220	209,032,030	819,541,890
වැටුප් හා වේතන	71,940,160	93,654,790	111,643,888	118,256,620	124,002,830	447,558,128
අතිකාල හා නිවාඩු දින වැටුප්	484,095	558,578	753,930	754,000	754,000	2,820,508
වෙනත් දීමනා	124,095,082	104,842,128	92,433,326	87,612,600	84,275,200	369,163,254
ගමන් වියදම්	673,239	686,865	637,542	638,160	640,360	2,602,927
දේශීය	287,820	361,500	326,492	326,610	327,210	1,341,812
විදේශීය	385,420	325,365	311,050	311,550	313,150	1,261,115
සැපයීම්	32,883,199	35,374,580	38,934,550	39,076,520	39,206,650	152,592,300
ලිපිද්‍රව්‍ය හා කාර්යාලයීය අවශ්‍යතා	336,069	394,300	311,800	321,150	329,950	1,357,200
ඉන්ධන	6,978,897	7,343,860	7,543,400	7,581,900	7,620,400	30,089,560
ආහාර පාන හා නිල ඇඳුම්	21,108,091	22,693,414	25,564,850	25,597,480	25,634,110	99,489,854
වෛද්‍ය සැපයීම්	1,774,465	1,903,220	1,800,700	1,815,770	1,830,840	7,350,530
වෙනත්	2,685,678	3,039,786	3,713,800	3,760,220	3,791,350	14,305,156
තඩන්තුව වියදම්	1,998,955	2,067,660	2,026,505	2,048,135	2,067,905	8,210,205
වාහන	895,484	921,950	879,400	892,150	904,350	3,597,850
යන්ත්‍ර සහ යන්ත්‍රෝපකරණ	924,063	954,760	949,755	957,565	964,165	3,826,245
ගොඩනැගිලි සහ ඉදිකිරීම්	179,408	190,950	197,350	198,420	199,390	786,110
සේවා	8,082,215	11,396,812	9,189,478	9,284,460	9,389,190	39,259,940
ප්‍රවාහන	2,663,962	2,905,800	3,026,550	3,037,570	3,050,625	12,020,545
තැපැල් සහ සංචිච්චේදන	365,020	389,250	403,790	413,550	423,000	1,629,590
විදුලිය සහ ජලය	3,921,763	4,381,550	4,054,900	4,117,900	4,180,650	16,735,000
බදු කුලී සහ පළාත් පාලන ආයතන බදු	451,593	884,810	699,800	699,850	707,875	2,992,335
කල්බදු වාහන සඳහා වූ පොලී ගෙවීම්		2,229	248			2,477
මෙහෙයුම් කල්බදු ක්‍රමයට ප්‍රසම්පාදිත වාහන සඳහා වාරික ගෙවීම්		97,237	326,190	326,190	326,190	1,075,807
වෙනත්	679,877	2,735,936	678,000	689,400	700,850	4,804,186
මාරු කිරීම්	4,429,921	8,335,290	5,091,056	5,069,050	5,045,050	23,540,446
සුඛ සාධන වැඩ සටහන්	2,622,039	6,061,141	2,420,300	2,324,000	2,226,000	13,031,441
රාජ්‍ය ආයතන	1,191,772	1,600,241	2,014,000	2,085,000	2,156,000	7,855,241
සම්මාදම් සහ දායක මුදල්		500				500
රජයේ සේවකයින් සඳහා දේපල ණය පොලී	331,732	382,692	346,756	347,550	348,050	1,425,048
වෙනත්	284,378	290,716	310,000	312,500	315,000	1,228,216
වෙනත් සුභරාවර්තන වියදම්	76,354	51,484	1,100	1,100	1,100	54,784
පාඩු සහ කපාහැරීම්	76,354	49,284				49,284
රාජ්‍ය භාෂා ප්‍රතිපත්තිය ක්‍රියාත්මක කිරීම		2,200	1,100	1,100	1,100	5,500
මූලධන වියදම්	25,868,298	44,132,211	30,000,000	20,982,700	20,449,760	115,564,671
මූලධන වත්කම් සුභරැක්ථාපනය හා වැඩිදියුණු කිරීම	3,612,277	5,816,610	5,654,560	5,639,310	5,666,860	22,777,340
ගොඩනැගිලි සහ ඉදිකිරීම්	443,183	557,200	527,150	477,350	472,350	2,034,050
යන්ත්‍ර සහ යන්ත්‍රෝපකරණ	2,872,837	4,670,010	4,580,760	4,610,760	4,640,760	18,502,290
වාහන	296,257	589,400	546,650	551,200	553,750	2,241,000
මූලධන වත්කම් අත්පත් කරගැනීම	3,829,949	22,144,467	14,086,413	11,178,190	10,676,200	58,085,270
වාහන	62,833	4,253,913	2,672,098	43,680		6,969,691
ගෘහ භාණ්ඩ සහ කාර්යාලයීය උපකරණ	277,472	319,900	321,050	280,800	262,100	1,183,850
යන්ත්‍ර සහ යන්ත්‍රෝපකරණ	1,622,742	2,192,500	2,343,900	2,039,300	1,860,100	8,435,800
ගොඩනැගිලි සහ ඉදිකිරීම්	1,866,902	10,166,006	8,744,288	8,813,410	8,553,000	36,276,704
ඉඩම් සහ ඉඩම් වැඩිදියුණු කිරීම්		5,203,175	1,000	1,000	1,000	5,206,175
මෘදුකාංග සංවර්ධනය		200	200			400
කල්බදු වාහන සඳහා ණය මුදල ආපසු ගෙවීම්		8,773	3,877			12,650
ප්‍රාග්ධන මාරුකිරීම්	2,515,371	3,914,917	3,340,111	215,500	215,500	7,686,028
රාජ්‍ය ආයතන	2,515,371	3,914,917	3,340,111	215,500	215,500	7,686,028

රු '000

විස්තරය	2016	2017 ප්‍රතිශෝධිත අයවැය	2018 අයත්තමේන්තුව	2019 පුරෝකථනය	2020	2017 - 2020 එකතුව
හැකියා වර්ධනය	2,426,832	2,198,000	2,290,200	2,270,200	2,270,200	9,028,600
කාර්ය මණ්ඩල පුහුණු	2,426,832	2,198,000	2,290,200	2,270,200	2,270,200	9,028,600
වෙනත් මූලධන වියදම්	13,483,868	10,058,217	4,628,716	1,679,500	1,621,000	17,987,433
ආයෝජන	13,483,868					
ප්‍රසම්පාදන පෙර සුදානම් වීම්		21,500				21,500
යටිතල පහසුකම් සංවර්ධනය		701,990	1,585,136	1,060,000	1,050,000	4,397,126
පර්යේෂණ සහ සංවර්ධන		133,000	20,000	25,000	30,000	208,000
වෙනත්		9,201,727	3,023,580	594,500	541,000	13,360,807
මුළු වියදම	270,531,518	301,100,398	290,711,375	283,723,345	285,832,045	1,161,367,163
මුළු මූල්‍යකරණය	270,531,518	301,100,398	290,711,375	283,723,345	285,832,045	1,161,367,163
දේශීය	264,397,230	295,690,398	286,582,154	283,723,345	285,832,045	1,151,827,942
විදේශීය	6,134,288	5,410,000	4,129,221			9,539,221

ආරක්ෂක අමාත්‍යාංශය

වැඩසටහන් සාරාංශය

රු '000

ශ්‍රී ලංකා අංකය	විස්තරය	2016	2017 ප්‍රතිශෝධිත අයවැය	2018 අයවැයමෙන්තුව	2019 - 2020		2017 - 2020 එකතුව
					2019	2020	
					සුරෝකථනය		
103-	ආරක්ෂක අමාත්‍යවරයා						
	මෙහෙයුම් වැඩසටහන	9,561,847	21,765,960	9,762,229	10,557,885	10,533,395	52,619,469
	සුනරාවර්තන වියදම්	4,502,605	10,679,565	4,973,062	4,945,275	4,927,635	25,525,537
	මූලධන වියදම්	5,059,242	11,086,395	4,789,167	5,612,610	5,605,760	27,093,932
	සංවර්ධන වැඩසටහන	3,590,484	5,383,658	6,072,847	2,359,000	2,371,500	16,187,005
	සුනරාවර්තන වියදම්	1,191,772	1,599,741	2,014,000	2,085,000	2,156,000	7,854,741
	මූලධන වියදම්	2,398,712	3,783,917	4,058,847	274,000	215,500	8,332,264
	මුළු වියදම	13,152,331	27,149,618	15,835,076	12,916,885	12,904,895	68,806,474
	සුනරාවර්තන වියදම	5,694,377	12,279,306	6,987,062	7,030,275	7,083,635	33,380,278
	මූලධන වියදම	7,457,954	14,870,312	8,848,014	5,886,610	5,821,260	35,426,196
222-	ශ්‍රී ලංකා යුද හමුදාව						
	මෙහෙයුම් වැඩසටහන	148,126,438	158,165,978	156,523,723	154,940,510	155,907,100	625,537,311
	සුනරාවර්තන වියදම්	144,320,607	146,493,930	149,536,395	150,096,100	151,154,600	597,281,025
	මූලධන වියදම්	3,805,831	11,672,048	6,987,328	4,844,410	4,752,500	28,256,286
	මුළු වියදම	148,126,438	158,165,978	156,523,723	154,940,510	155,907,100	625,537,311
223-	ශ්‍රී ලංකා නාවික හමුදාව						
	මෙහෙයුම් වැඩසටහන	56,734,616	56,931,228	57,477,569	56,212,400	57,101,650	227,722,847
	සුනරාවර්තන වියදම්	46,874,210	48,502,362	50,368,948	51,082,400	51,966,650	201,920,360
	මූලධන වියදම්	9,860,405	8,428,866	7,108,621	5,130,000	5,135,000	25,802,487
	මුළු වියදම	56,734,616	56,931,228	57,477,569	56,212,400	57,101,650	227,722,847
224-	ශ්‍රී ලංකා ගුවන් හමුදාව						
	මෙහෙයුම් වැඩසටහන	35,460,170	41,525,508	43,200,437	41,868,590	42,028,860	168,623,395
	සුනරාවර්තන වියදම්	31,059,024	32,927,623	36,512,600	37,026,910	37,567,860	144,034,993
	මූලධන වියදම්	4,401,146	8,597,885	6,687,837	4,841,680	4,461,000	24,588,402
	මුළු වියදම	35,460,170	41,525,508	43,200,437	41,868,590	42,028,860	168,623,395
320-	සිවිල් ආරක්ෂක දෙපාර්තමේන්තුව						
	මෙහෙයුම් වැඩසටහන	16,987,658	17,000,952	17,583,120	17,693,140	17,797,160	70,074,372
	සුනරාවර්තන වියදම්	16,677,186	16,727,252	17,268,120	17,466,140	17,570,160	69,031,672
	මූලධන වියදම්	310,471	273,700	315,000	227,000	227,000	1,042,700
	මුළු වියදම	16,987,658	17,000,952	17,583,120	17,693,140	17,797,160	70,074,372
325-	ශ්‍රී ලංකා වෙරළ ආරක්ෂක දෙපාර්තමේන්තුව						
	මෙහෙයුම් වැඩසටහන	70,305	327,114	91,450	91,820	92,380	602,764
	සුනරාවර්තන වියදම්	37,815	37,714	38,250	38,820	39,380	154,164
	මූලධන වියදම්	32,490	289,400	53,200	53,000	53,000	448,600
	මුළු වියදම	70,305	327,114	91,450	91,820	92,380	602,764
	මුළු වියදම	270,531,518	301,100,398	290,711,375	283,723,345	285,832,045	1,161,367,163
	මුළු සුනරාවර්තන	244,663,220	256,968,187	260,711,375	262,740,645	265,382,285	1,045,802,492
	මුළු මූලධන	25,868,298	44,132,211	30,000,000	20,982,700	20,449,760	115,564,671

ශීර්ෂය 103 - ආරක්ෂක අමාත්‍යවරයා

සාරාංශය

රු '000

විස්තරය	2016	2017 ප්‍රතිශෝධිත අයවැය	2018 අයවැය මේතුව	2019 - 2020		2017- 2020 එකතුව
				2019	2020	
සුභරාවර්තන වියදම්	5,694,377	12,279,306	6,987,062	7,030,275	7,083,635	33,380,278
සුද්ගල පඩිතඩි	1,212,141	1,739,644	1,578,907	1,636,500	1,695,300	6,650,351
වැටුප් හා වේතන	497,381	768,290	686,261	806,500	927,700	3,188,751
අතිකාල හා නිවාඩු දින වැටුප්	14,716	18,478	17,400	17,400	17,400	70,678
වෙනත් දීමනා	700,044	952,876	875,246	812,600	750,200	3,390,922
ගමන් වියදම්	209,969	225,815	210,642	211,250	213,450	861,157
දේශීය	171,864	178,750	180,792	180,900	181,500	721,942
විදේශීය	38,105	47,065	29,850	30,350	31,950	139,215
සැපයීම්	251,009	270,030	285,000	291,750	298,210	1,144,990
ලිපිද්‍රව්‍ය හා කාර්යාල සහ අවශ්‍යතා	53,388	49,000	40,300	41,850	43,400	174,550
ඉන්ධන	78,655	86,160	78,650	81,100	83,550	329,460
ආහාර පාන හා නිල අයුම්	98,503	114,250	145,650	146,780	147,910	554,590
වෛද්‍ය සැපයීම්	399	520	400	450	500	1,870
වෙනත්	20,064	20,100	20,000	21,570	22,850	84,520
නඩත්තු වියදම්	76,060	86,460	73,405	75,985	78,305	314,155
වාහන	56,283	58,250	50,200	51,900	53,450	213,800
යන්ත්‍ර සහ යන්ත්‍රෝපකරණ	8,472	14,360	9,655	10,065	10,465	44,545
ගොඩනැගිලි සහ ඉදිකිරීම්	11,304	13,850	13,550	14,020	14,390	55,810
සේවා	298,808	2,440,365	421,158	425,140	437,220	3,723,883
ප්‍රවාහන	30,283	32,700	58,050	58,070	58,125	206,945
තැපැල් සහ සංචිචේදන	46,796	47,950	49,190	50,350	51,300	198,790
විදුලිය සහ ජලය	78,404	87,550	77,400	78,800	80,200	323,950
බදු කුලී සහ පළාත් පාලන ආයතන බදු	77,169	93,000	90,200	90,250	98,275	371,725
කල්බදු වාහන සඳහා වූ පොලී ගෙවීම්		2,229	248			2,477
මෙහෙයුම් කල්බදු ක්‍රමයට ප්‍රසම්පාදිත වාහන සඳහා වාරික ගෙවීම්			37,270	37,270	37,270	111,810
වෙනත්	66,157	2,176,936	108,800	110,400	112,050	2,508,186
මාරු කිරීම්	3,646,392	7,516,992	4,417,950	4,389,650	4,361,150	20,685,742
සුඛ සාධන වැඩ සටහන්	2,441,589	5,881,901	2,300,000	2,200,000	2,100,000	12,481,901
රාජ්‍ය ආයතන	1,191,772	1,600,241	2,014,000	2,085,000	2,156,000	7,855,241
සම්මාදම් සහ දායක මුදල්		500				500
රජයේ සේවකයින් සඳහා දේපල ණය පොලී	13,030	14,350	13,950	14,650	15,150	58,100
වෙනත්		20,000	90,000	90,000	90,000	290,000
මූලධන වියදම්	7,457,954	14,870,312	8,848,014	5,886,610	5,821,260	35,426,196
මූලධන වත්කම් පුනරුත්ථාපනය හා වැඩිදියුණු කිරීම්	42,700	67,310	35,560	38,310	33,860	175,040
ගොඩනැගිලි සහ ඉදිකිරීම්	29,812	48,200	18,150	18,350	13,350	98,050
යන්ත්‍ර සහ යන්ත්‍රෝපකරණ	2,497	3,510	3,760	3,760	3,760	14,790
වාහන	10,391	15,600	13,650	16,200	16,750	62,200
මූලධන වත්කම් අත්පත් කරගැනීම	93,283	10,162,685	4,554,827	5,528,100	5,520,700	25,766,312
වාහන	22,437	186,732				186,732
ගෘහ භාණ්ඩ සහ කාර්යාල සහ උපකරණ	19,968	19,400	10,050	9,800	7,100	46,350
යන්ත්‍ර සහ යන්ත්‍රෝපකරණ	23,358	23,600	14,900	12,300	8,100	58,900
ගොඩනැගිලි සහ ඉදිකිරීම්	27,519	4,870,180	4,526,000	5,506,000	5,505,500	20,407,680
ඉඩම් සහ ඉඩම් වැඩිදියුණු කිරීම්		5,054,000				5,054,000
කල්බදු වාහන සඳහා ණය මුදල ආපසු ගෙවීම්		8,773	3,877			12,650
ප්‍රාග්ධන මාරුකිරීම්	2,515,371	3,914,917	3,340,111	215,500	215,500	7,686,028
රාජ්‍ය ආයතන	2,515,371	3,914,917	3,340,111	215,500	215,500	7,686,028
හැකියා වර්ධනය	7,626	9,300	9,200	9,200	9,200	36,900
කාර්ය මණ්ඩල පුහුණු	7,626	9,300	9,200	9,200	9,200	36,900
වෙනත් මූලධන වියදම්	4,798,973	716,100	908,316	95,500	42,000	1,761,916
ආයෝජන	4,798,973					
යටිතල පහසුකම් සංවර්ධනය		425,000	658,736			1,083,736
පර්යේෂණ සහ සංවර්ධන		108,000	20,000	25,000	30,000	183,000
වෙනත්		183,100	229,580	70,500	12,000	495,180
මුළු වියදම	13,152,331	27,149,618	15,835,076	12,916,885	12,904,895	68,806,474

මුළු මූල්‍යකරණය	13,152,331	27,149,618	15,835,076	12,916,885	12,904,895	68,806,474
දේශීය	13,152,331	27,149,618	15,835,076	12,916,885	12,904,895	68,806,474

සේවා නියුක්ති විස්තරය

කාණ්ඩය	අනුමත සංඛ්‍යාව	තත්‍ය සංඛ්‍යාව
ජ්‍යෙෂ්ඨ මට්ටම	63	51
තෘතීය මට්ටම	31	13
ද්විතීය මට්ටම	269	173
ප්‍රාථමික මට්ටම	360	274
වෙනත් (අභියම්/තාවකාලික/කොන්ත්‍රාත් යනාදී)		
එකතුව	723	511

2018 වර්ෂය සඳහා වැටුප් හා දීමනා 2017 වර්ෂයේ තත්‍ය කාර්ය මණ්ඩලය මත පදනම්ව ඇස්තමේන්තු කරන ලදී

ශීර්ෂය - 103 ආරක්ෂක අමාත්‍යවරයා

01 - මෙහෙයුම් වැඩසටහන

01 - අමාත්‍ය කාර්යාලය

රු '000

උප ව්‍යාපෘතිය වැය විෂයය අයිතමය මූල්‍යකරණය	කාණ්ඩය / වැය විෂයය / අයිතමය විස්තරය	2016	2017 ප්‍රතිශෝධිත අයවැය	2018 ඇස්තමේන්තුව	2019	2020	2017 - 2020 එකතුව
					සුරෝකථනය		
	සුනරාවර්තන වියදම්	14,512	24,138	22,488	23,375	24,350	94,351
	සුද්ගල පඩිතඩි	10,686	14,378	7,596	8,000	8,300	38,274
1001	වැටුප් හා වේතන	3,853	6,500	4,213	4,500	4,700	19,913
1002	අතිකාල හා නිවාඩු දින වැටුප්	174	2,678	400	400	400	3,878
1003	වෙනත් දීමනා	6,659	5,200	2,983	3,100	3,200	14,483
	ගමන් වියදම්	317	3,150	2,942	2,950	3,050	12,092
1101	දේශීය	73	2,650	2,442	2,450	2,450	9,992
1102	විදේශීය	244	500	500	500	600	2,100
	සැපයීම්	1,108	1,850	2,350	2,505	2,660	9,365
1201	ලිපිලිපි හා කාර්යාලයීය අවශ්‍යතා	16	500	300	350	400	1,550
1202	ඉන්ධන	1,092	1,300	2,000	2,100	2,200	7,600
1203	ආහාර පාන හා නිල ඇඳුම්		50	50	55	60	215
	තනතුරු වියදම්	1,526	2,260	2,650	2,770	2,890	10,570
1301	වාහන	1,451	1,900	2,000	2,100	2,200	8,200
1302	යන්ත්‍ර සහ යන්ත්‍රෝපකරණ	75	160	300	320	340	1,120
1303	ගොඩනැගිලි සහ ඉදිකිරීම්		200	350	350	350	1,250
	සේවා	876	2,400	6,850	7,050	7,350	23,650
1401	ප්‍රවාහන		200	350	350	400	1,300
1402	තැපැල් සහ සංඛිච්චේදන	132	1,000	3,000	3,100	3,200	10,300
1403	විදුලිය සහ ජලය	542	1,000	3,000	3,100	3,200	10,300
1409	වෙනත්	202	200	500	500	550	1,750
	මාරු කිරීම්		100	100	100	100	400
1506	රජයේ සේවකයින් සඳහා දේපල ණය පොලී		100	100	100	100	400
	මූලධන වියදම්	22,674	188,132	1,900	1,900	1,900	193,832
	මූලධන වත්කම් සුනරුත්ථාපනය හා වැඩිදියුණු කිරීම්	678	1,200	1,700	1,700	1,700	6,300
2001	ගොඩනැගිලි සහ ඉදිකිරීම්		100	350	350	350	1,150
2002	යන්ත්‍ර සහ යන්ත්‍රෝපකරණ		100	350	350	350	1,150
2003	වාහන	678	1,000	1,000	1,000	1,000	4,000
	මූලධන වත්කම් අත්පත් කරගැනීම	21,997	186,932	200	200	200	187,532
2101	වාහන	21,895	186,732				186,732
2102	ගෘහ භාණ්ඩ සහ කාර්යාලයීය උපකරණ	102	100	100	100	100	400
2103	යන්ත්‍ර සහ යන්ත්‍රෝපකරණ		100	100	100	100	400
	මුළු වියදම	37,187	212,270	24,388	25,275	26,250	288,183
	මුළු මූල්‍යකරණය	37,187	212,270	24,388	25,275	26,250	288,183
	දේශීය	37,187	212,270	24,388	25,275	26,250	288,183
11	දේශීය අරමුදල්	37,187	212,270	24,388	25,275	26,250	288,183

ශීර්ෂය - 103 ආරක්ෂක අමාත්‍යවරයා - අ.

01 - මෙහෙයුම් වැඩසටහන

02 - අමාත්‍යාංශ පරිපාලනය සහ ආයතන සේවා

රු '000

උප ව්‍යාපෘතිය වැය විෂය අයිතමය මූලාශ්‍රණය	කාණ්ඩය / වැය විෂයය / අයිතමය විස්තරය	2016	2017 ප්‍රතිශෝධිත අයවැය	2018 ඇස්තමේන්තුව	2019 සුරෝකථනය	2020	2017 - 2020 එකතුව
	සුනරාවර්තන වියදම්	2,875,719	8,483,158	2,891,109	2,795,920	2,705,775	16,875,962
	සුද්ගල පඩිකඩ	199,080	196,722	206,311	208,000	211,000	822,033
1001	වැටුප් හා වේතන	101,012	105,000	116,048	120,000	125,000	466,048
1002	අතිකාල හා නිවාඩු දින වැටුප්	10,192	11,000	12,000	12,000	12,000	47,000
1003	වෙනත් දීමනා	87,877	80,722	78,263	76,000	74,000	308,985
	ගමන් වියදම්	19,843	27,250	21,000	21,100	22,200	91,550
1101	දේශීය	2,601	7,250	7,000	7,100	7,200	28,550
1102	විදේශීය	17,242	20,000	14,000	14,000	15,000	63,000
	සැපයීම්	61,622	56,320	63,200	65,100	66,700	251,320
1201	ලිපිද්‍රව්‍ය හා කාර්යාලයීය අවශ්‍යතා	31,638	24,500	25,000	25,500	26,000	101,000
1202	ඉන්ධන	18,543	20,000	24,000	24,500	25,000	93,500
1203	ආහාර පාන හා නිල ඇඳුම්	1,203	2,300	1,000	1,100	1,200	5,600
1204	වෛද්‍ය සැපයීම්		20				20
1205	වෙනත්	10,238	9,500	13,200	14,000	14,500	51,200
	තනතුරු වියදම්	33,451	36,750	35,400	35,800	36,200	144,150
1301	වාහන	24,217	26,800	25,000	25,100	25,200	102,100
1302	යන්ත්‍ර සහ යන්ත්‍රෝපකරණ	2,421	4,000	4,400	4,500	4,600	17,500
1303	ගොඩනැගිලි සහ ඉදිකිරීම්	6,813	5,950	6,000	6,200	6,400	24,550
	සේවා	117,582	1,256,986	172,150	172,920	176,675	1,778,731
1401	ප්‍රවාහන	9,451	200	200	220	225	845
1402	තැපැල් සහ සංචිච්චේදන	14,687	15,000	14,000	14,250	14,500	57,750
1403	විදුලිය සහ ජලය	36,239	42,000	33,000	33,500	34,000	142,500
1404	බදු කුලී සහ පළාත් පාලන ආයතන බදු	24,303	29,250	25,000	25,000	28,000	107,250
1408	මෙහෙයුම් කල්බදු ක්‍රමයට ප්‍රසම්පාදිත වාහන සඳහා වාරික ගෙවීම්			29,950	29,950	29,950	89,850
1409	වෙනත්	32,902	1,170,536	70,000	70,000	70,000	1,380,536
	මාරු කිරීම්	2,551	4,000	2,800	3,000	3,000	12,800
1503	රාජ්‍ය ආයතන		500				500
1505	සම්මාදම් සහ දායක මුදල්		500				500
1506	රජයේ සේවකයින් සඳහා දේපල ණය පොලී	2,551	3,000	2,800	3,000	3,000	11,800
1	රණවිරු මාපිය රැකවරණ වැඩසටහන	2,441,589	2,381,901	2,300,000	2,200,000	2,100,000	8,981,901
1501	සුඛ සාධන වැඩ සටහන්	2,441,589	2,381,901	2,300,000	2,200,000	2,100,000	8,981,901
3	සුද්ගල අනන්‍යතා මහලේකම් කාර්යාලයේ පොලී ආපසු ගෙවීම -අඟ්- වෙනත්		981,000				981,000
1409			981,000				981,000
4	අධි සුබෝපහෝගී බස් රථ 02		2,229	248			2,477
1406	කල්බදු වාහන සඳහා වූ පොලී ගෙවීම්		2,229	248			2,477
10	ක්‍රීඩා හමුදාවේ තීර්ති තිලකාරිත් සඳහා වෘත්තීය දීමනාව		20,000				20,000
1003	වෙනත් දීමනා		20,000				20,000
11	ආබාධිත රණවිරුවන් සඳහා විශ්‍රාම වැටුප්		3,500,000				3,500,000
1501	සුඛ සාධන වැඩ සටහන්		3,500,000				3,500,000
13	සුද්ගල අනන්‍යතා මහලේකම් කාර්යාල ගොඩනැගිල්ල (සුසුරුපාය) ආශ්‍රිත වියදම්		20,000	90,000	90,000	90,000	290,000
1508	වෙනත්		20,000	90,000	90,000	90,000	290,000
	මූලධන වියදම්	4,875,528	10,611,753	4,550,877	5,528,700	5,528,200	26,219,530
	මූලධන වත්කම් සුනරුත්ථාපනය හා වැඩිදියුණු කිරීම	7,882	8,800	6,800	9,500	10,000	35,100
2001	ගොඩනැගිලි සහ ඉදිකිරීම්	1,594	1,800	1,800	2,000	2,000	7,600
2002	යන්ත්‍ර සහ යන්ත්‍රෝපකරණ	846	1,000	1,000	1,000	1,000	4,000
2003	වාහන	5,442	6,000	4,000	6,500	7,000	23,500

ලප ව්‍යාපෘතිය වැය විෂය අයිතමය මූල්‍යකරණය	කාණ්ඩය / වැය විෂය / අයිතමය විස්තරය	2016	2017 ප්‍රතිශෝධිත අයවැය	2018 ඇස්තමේන්තුව	2019		2020	2017 - 2020 එකතුව
					පුරෝකථනය			
	මූලධන වත්කම් අත්පත් කරගැනීම	16,719	13,500	26,000	5,000	4,000	48,500	
2102	ගෘහ භාණ්ඩ සහ කාර්යාලය	3,547	3,000	2,000	2,000	2,000	9,000	
2103	උපකරණ							
2104	යන්ත්‍ර සහ යන්ත්‍රෝපකරණ	13,171	10,500	4,000	3,000	2,000	19,500	
	ගොඩනැගිලි සහ ඉදිකිරීම්			20,000			20,000	
2401	හැකියා වර්ධනය	4,165	4,000	4,200	4,200	4,200	16,600	
	කාර්ය මණ්ඩල පුහුණු	4,165	4,000	4,200	4,200	4,200	16,600	
2502	වෙනත් මූලධන වියදම්	4,408,060						
	ආයෝජන	4,408,060						
2	රණවිරු නිවාස ව්‍යාපෘතිය	194,702	400,000				400,000	
2201	රාජ්‍ය ආයතන	194,702	400,000				400,000	
5	ත්‍රිවිධ හමුදා මධ්‍යම පනරෝමි ගබඩාව හා වාණිජමය පුපුරණ ද්‍රව්‍ය ගබඩාව		300,000	500,000	500,000		1,300,000	
2104	ගොඩනැගිලි සහ ඉදිකිරීම්		300,000	500,000	500,000		1,300,000	
6	අධි සුබෝපහෝගී බස් රථ 02		8,773	3,877			12,650	
2108	කල්බදු වාහන සඳහා ණය මුදල ආපසු ගෙවීම්		8,773	3,877			12,650	
7	ආරක්ෂක මූලස්ථානය		3,964,473	4,000,000	5,000,000	5,500,000	18,464,473	
2104	ගොඩනැගිලි සහ ඉදිකිරීම්		3,964,473	4,000,000	5,000,000	5,500,000	18,464,473	
8	පුද්ගල අතන්‍යතා මහලේකම් කාර්යාලයේ ණය ආපසු ගෙවීම - අඅ-		579,080				579,080	
2104	ගොඩනැගිලි සහ ඉදිකිරීම්		579,080				579,080	
9	විශේෂ සන්නිවේදන ව්‍යාපෘතිය	244,000	206,000				206,000	
2502	ආයෝජන	244,000	206,000				206,000	
2506	යටිතල පහසුකම් සංවර්ධනය		206,000				206,000	
12	රාජ්‍ය පුද්ගලික සහයෝගීතාව මත පදනම් වූ දේශීය ගුවන් සේවයක් ඇති කිරීම		50,000				50,000	
2506	යටිතල පහසුකම් සංවර්ධනය		50,000				50,000	
13	පුද්ගල අතන්‍යතා මහලේකම් කාර්යාල ගොඩනැගිල්ල (සුහුරුපාය) ආශ්‍රිත වියදම්		10,000	10,000	10,000	10,000	40,000	
2509	වෙනත්		10,000	10,000	10,000	10,000	40,000	
14	කොතලාවල ආරක්ෂක විශ්ව විද්‍යාලයේ ශික්ෂණ රෝහල සඳහා ඉඩමක් මිලදී ගැනීම		5,054,000				5,054,000	
2105	ඉඩම් සහ ඉඩම් වැඩිදියුණු කිරීම්		5,054,000				5,054,000	
15	හැදෑල රණවිරු සම්පත් මධ්‍යස්ථානය		13,127				13,127	
2104	ගොඩනැගිලි සහ ඉදිකිරීම්		13,127				13,127	
	මුළු වියදම	7,751,248	19,094,911	7,441,986	8,324,620	8,233,975	43,095,492	
	මුළු මූල්‍යකරණය	7,751,248	19,094,911	7,441,986	8,324,620	8,233,975	43,095,492	
	දේශීය	7,751,248	19,094,911	7,441,986	8,324,620	8,233,975	43,095,492	
11	දේශීය අරමුදල්	7,751,248	19,094,911	7,441,986	8,324,620	8,233,975	43,095,492	

- අ. ව්‍යාපෘති 103-01-06 හා 409-01-02. ව්‍යාපෘති 103-01-02 සමඟ ඒකාබද්ධ කර ඇත.
 -අඅ. ණය ආපසු ගෙවීමේ ශේෂය 2018 වර්ෂයේ සිට වැය ශීර්ෂ අංක 249 යටතේ ලබා දී ඇත.

ශීර්ෂය - 103 ආරක්ෂක අමාත්‍යවරයා

01 - මෙහෙයුම් වැඩසටහන

03 - රාජ්‍ය බුද්ධි සේවාව

රු '000

උප ව්‍යාපෘතිය වැය විෂයය අයිතමය මූල්‍යකරණය	කාණ්ඩය / වැය විෂයය / අයිතමය විස්තරය	2016	2017 ප්‍රතිශෝධිත අයවැය	2018 ඇස්තමේන්තුව	2019 සුරෝකථනය	2020	2017 - 2020 එකතුව
	පුනරාවර්තන වියදම්	1,165,779	1,714,194	1,486,650	1,541,875	1,602,000	6,344,719
	පුද්ගල පඩිකඩ	843,406	1,369,044	1,151,300	1,201,300	1,251,300	4,972,944
1001	වැටුප් හා වේතන	344,118	606,790	500,000	600,000	700,000	2,406,790
1002	අතිකාල හා නිවාඩු දින වැටුප්	1,100	1,300	1,300	1,300	1,300	5,200
1003	වෙනත් දීමනා	498,188	760,954	650,000	600,000	550,000	2,560,954
	ගමන් වියදම්	171,555	173,000	173,000	173,500	174,000	693,500
1101	දේශීය	167,990	167,000	170,000	170,000	170,000	677,000
1102	විදේශීය	3,565	6,000	3,000	3,500	4,000	16,500
	සැපයීම්	37,235	42,350	27,350	28,875	30,400	128,975
1201	ලිපිද්‍රව්‍ය හා කාර්යාලයීය අවශ්‍යතා	12,784	13,400	7,000	7,500	8,000	35,900
1202	ඉන්ධන	24,233	28,600	20,000	21,000	22,000	91,600
1203	ආහාර පාන හා නිල ඇඳුම්	218	350	350	375	400	1,475
	තනතුරු වියදම්	22,243	26,300	19,500	20,500	21,400	87,700
1301	වාහන	13,984	13,300	12,000	12,500	13,000	50,800
1302	යන්ත්‍ර සහ යන්ත්‍රෝපකරණ	4,851	8,500	3,500	3,750	4,000	19,750
1303	ගොඩනැගිලි සහ ඉදිකිරීම්	3,408	4,500	4,000	4,250	4,400	17,150
	සේවා	81,402	93,000	105,000	106,700	113,400	418,100
1402	තැපැල් සහ සංචිච්චේදන	26,359	25,000	25,000	25,200	25,400	100,600
1403	විදුලිය සහ ජලය	25,387	27,000	25,000	25,500	26,000	103,500
1404	බදු කුලී සහ පළාත් පාලන ආයතන බදු	13,261	25,000	25,000	25,000	30,000	105,000
1409	වෙනත්	16,395	16,000	30,000	31,000	32,000	109,000
	මාරු කිරීම්	9,937	10,500	10,500	11,000	11,500	43,500
1506	රජයේ සේවකයින් සඳහා දේපල ණය පොලී	9,937	10,500	10,500	11,000	11,500	43,500
	මූලධන වියදම්	89,417	90,600	177,580	23,000	19,000	310,180
	මූලධන වත්කම් පුනරුත්ථාපනය හා වැඩිදියුණු කිරීම්	8,027	11,000	11,000	11,000	11,000	44,000
2001	ගොඩනැගිලි සහ ඉදිකිරීම්	4,565	5,000	5,000	5,000	5,000	20,000
2002	යන්ත්‍ර සහ යන්ත්‍රෝපකරණ	871	1,000	1,000	1,000	1,000	4,000
2003	වාහන	2,591	5,000	5,000	5,000	5,000	20,000
	මූලධන වත්කම් අත්පත් කරගැනීම	34,988	23,000	10,000	10,000	6,000	49,000
2101	වාහන	542					
2102	ගෘහ භාණ්ඩ සහ කාර්යාලයීය උපකරණ	13,434	10,000	5,000	5,000	3,000	23,000
2103	යන්ත්‍ර සහ යන්ත්‍රෝපකරණ	3,506	8,000	5,000	5,000	3,000	21,000
2104	ගොඩනැගිලි සහ ඉදිකිරීම්	17,507	5,000				5,000
	හැකියා වර්ධනය	981	2,000	2,000	2,000	2,000	8,000
2401	කාර්ය මණ්ඩල පුහුණු	981	2,000	2,000	2,000	2,000	8,000
	වෙනත් මූලධන වියදම්	45,421					
2502	ආයෝජන	45,421					
1	පද්ධති ස්වයංකරණීය ව්‍යාපෘතිය		54,600	154,580			209,180
2509	වෙනත්		54,600	154,580			209,180
	මුළු වියදම	1,255,196	1,804,794	1,664,230	1,564,875	1,621,000	6,654,899
	මුළු මූල්‍යකරණය	1,255,196	1,804,794	1,664,230	1,564,875	1,621,000	6,654,899
	දේශීය	1,255,196	1,804,794	1,664,230	1,564,875	1,621,000	6,654,899
11	දේශීය අරමුදල්	1,255,196	1,804,794	1,664,230	1,564,875	1,621,000	6,654,899

ශීර්ෂය - 103 ආරක්ෂක අමාත්‍යවරයා

01 - මෙහෙයුම් වැඩසටහන

04 - ශ්‍රී ලංකා ජාතික ශිෂ්‍යභව බලකාය

රු '000

උප ව්‍යාපෘතිය වැය විෂය අයිතමය මූල්‍යකරණය	කාණ්ඩය / වැය විෂයය / අයිතමය විස්තරය	2016	2017 ප්‍රතිශෝධිත අයවැය	2018 අය්‍යතමේන්තුව	2019 සුරෝකථනය	2020	2017 - 2020 එකතුව
	සුනරාවර්තන වියදම්	343,213	340,400	457,200	465,970	475,030	1,738,600
	සුද්ගල පඩිකඩ්	149,099	129,200	202,400	207,400	212,400	751,400
1001	වැටුප් හා වේතන	43,751	45,000	60,000	75,000	90,000	270,000
1002	අතිකාල හා නිවාඩු දින වැටුප්	2,181	2,200	2,400	2,400	2,400	9,400
1003	වෙනත් දීමනා	103,167	82,000	140,000	130,000	120,000	472,000
	ගමන් වියදම්	8,585	12,000	6,000	6,000	6,500	30,500
1101	දේශීය	923	1,500	1,000	1,000	1,500	5,000
1102	විදේශීය	7,661	10,500	5,000	5,000	5,000	25,500
	සැපයීම්	130,590	139,850	167,400	169,650	171,900	648,800
1201	ලිපිලිවැස හා කාර්යාලයේ අවශ්‍යතා	5,505	5,600	4,000	4,200	4,400	18,200
1202	ඉන්ධන	22,817	17,500	16,000	16,500	17,000	67,000
1203	ආහාර පාන හා නිල ඇඳුම්	96,684	111,000	144,000	145,000	146,000	546,000
1204	වෛද්‍ය සැපයීම්	399	500	400	450	500	1,850
1205	වෙනත්	5,186	5,250	3,000	3,500	4,000	15,750
	තහනතු වියදම්	8,739	9,300	8,300	8,820	9,330	35,750
1301	වාහන	7,755	6,000	5,000	5,500	6,000	22,500
1302	යන්ත්‍ර සහ යන්ත්‍රෝපකරණ	583	800	800	820	830	3,250
1303	ගොඩනැගිලි සහ ඉදිකිරීම්	400	2,500	2,500	2,500	2,500	10,000
	සේවා	45,873	49,550	72,800	73,800	74,600	270,750
1401	ප්‍රවාහන	19,796	30,000	55,000	55,000	55,000	195,000
1402	තැපැල් සහ සංචිච්චේදන	1,522	2,500	2,000	2,400	2,600	9,500
1403	විදුලිය සහ ජලය	9,429	10,000	10,800	10,900	11,000	42,700
1404	බදු කුලී සහ පළාත් පාලන ආයතන බදු	4	50				50
1409	වෙනත්	15,121	7,000	5,000	5,500	6,000	23,500
	මාරු කිරීම්	327	500	300	300	300	1,400
1506	රජයේ සේවකයින් සඳහා දේපළ ණය පොලී	327	500	300	300	300	1,400
	මූලධන වියදම්	28,868	47,800	16,300	15,800	9,800	89,700
	මූලධන වත්කම් සුනරුක්ථාපනය හා වැඩිදියුණු කිරීම	23,355	43,300	13,300	13,300	8,300	78,200
2001	ගොඩනැගිලි සහ ඉදිකිරීම්	22,915	40,000	10,000	10,000	5,000	65,000
2002	යන්ත්‍ර සහ යන්ත්‍රෝපකරණ	107	800	800	800	800	3,200
2003	වාහන	333	2,500	2,500	2,500	2,500	10,000
	මූලධන වත්කම් අත්පත් කරගැනීම	5,513	4,500	3,000	2,500	1,500	11,500
2102	ගෘහ භාණ්ඩ සහ කාර්යාලයේ උපකරණ	821	2,000	1,000	1,000	500	4,500
2103	යන්ත්‍ර සහ යන්ත්‍රෝපකරණ	3,698	1,000	1,000	500	500	3,000
2104	ගොඩනැගිලි සහ ඉදිකිරීම්	994	1,500	1,000	1,000	500	4,000
	මුළු වියදම	372,081	388,200	473,500	481,770	484,830	1,828,300
මුළු මූල්‍යකරණය		372,081	388,200	473,500	481,770	484,830	1,828,300
දේශීය		372,081	388,200	473,500	481,770	484,830	1,828,300
11 දේශීය අරමුදල්		372,081	388,200	473,500	481,770	484,830	1,828,300

ශීර්ෂය - 103 ආරක්ෂක අමාත්‍යවරයා

01 - මෙහෙයුම් වැඩසටහන

05 - ආරක්ෂක පර්යේෂණ හා සංවර්ධන මධ්‍යස්ථානය

රු '000

උප ව්‍යාපෘතිය වැය විෂයය අයිතමය මූල්‍යකරණය	කාණ්ඩය / වැය විෂයය / අයිතමය විස්තරය	2016	2017 ප්‍රතිශෝධිත අයවැය	2018 අයුත්තමේන්තුව	2019 සුරෝකථනය	2020	2017 - 2020 එකතුව
	සුනරාවර්තන වියදම්	8,142	12,475	14,090	14,610	15,055	56,230
	ගමන් වියදම්	75	115	300	300	300	1,015
1101	දේශීය	20	50	50	50	50	200
1102	විදේශීය	56	65	250	250	250	815
	සැපයීම්	1,850	5,710	5,550	5,670	5,800	22,730
1201	ලිපිද්‍රව්‍ය හා කාර්යාලයීය අවශ්‍යතා	255	700	600	650	700	2,650
1202	ඉන්ධන	1,350	4,760	4,650	4,700	4,750	18,860
1205	වෙනත්	245	250	300	320	350	1,220
	තනිත්තු වියදම්	2,979	2,800	3,000	3,140	3,230	12,170
1301	වාහන	2,279	1,950	2,200	2,300	2,350	8,800
1302	යන්ත්‍ර සහ යන්ත්‍රෝපකරණ	195	350	300	320	340	1,310
1303	ගොඩනැගිලි සහ ඉදිකිරීම්	504	500	500	520	540	2,060
	සේවා	3,238	3,850	5,240	5,500	5,725	20,315
1401	ප්‍රවාහන		800	1,000	1,000	1,000	3,800
1402	තැපැල් සහ සංඛිච්චේදන	1,400	1,200	2,040	2,100	2,150	7,490
1403	විදුලිය සහ ජලය	1,348	1,250	1,100	1,200	1,300	4,850
1404	බදු කුලී සහ පළාත් පාලන ආයතන බදු			300	350	375	1,025
1409	වෙනත්	490	600	800	850	900	3,150
	මූලධන වියදම්	35,365	141,650	37,650	38,650	42,650	260,600
	මූලධන වත්කම් සුනරුවත්ථාපනය හා වැඩිදියුණු කිරීම	1,426	1,950	1,650	1,650	1,650	6,900
2001	ගොඩනැගිලි සහ ඉදිකිරීම්	491	800	500	500	500	2,300
2002	යන්ත්‍ර සහ යන්ත්‍රෝපකරණ	196	350	350	350	350	1,400
2003	වාහන	738	800	800	800	800	3,200
	මූලධන වත්කම් අත්පත් කරගැනීම	9,707	12,200	10,000	9,000	8,000	39,200
2102	ගෘහ භාණ්ඩ සහ කාර්යාලයීය උපකරණ	199	2,000	1,000	1,000	1,000	5,000
2103	යන්ත්‍ර සහ යන්ත්‍රෝපකරණ	490	3,200	4,000	3,000	2,000	12,200
2104	ගොඩනැගිලි සහ ඉදිකිරීම්	9,018	7,000	5,000	5,000	5,000	22,000
	හැකියා වර්ධනය	782	1,000	1,000	1,000	1,000	4,000
2401	කාර්ය මණ්ඩල පුහුණු	782	1,000	1,000	1,000	1,000	4,000
	වෙනත් මූලධන වියදම්	23,449	108,000	20,000	25,000	30,000	183,000
2502	ආයෝජන	23,449					
2507	පර්යේෂණ සහ සංවර්ධන		108,000	20,000	25,000	30,000	183,000
1	ජාතික සයිබර් ආරක්ෂණ මධ්‍යස්ථානය		18,500	5,000	2,000	2,000	27,500
2509	වෙනත්		18,500	5,000	2,000	2,000	27,500
	මුළු වියදම	43,507	154,125	51,740	53,260	57,705	316,830
	මුළු මූල්‍යකරණය	43,507	154,125	51,740	53,260	57,705	316,830
	දේශීය	43,507	154,125	51,740	53,260	57,705	316,830
11	දේශීය අරමුදල්	43,507	154,125	51,740	53,260	57,705	316,830

ශීර්ෂය - 103 ආරක්ෂක අමාත්‍යවරයා

01 - මෙහෙයුම් වැඩසටහන

07 - එකාබද්ධ මෙහෙයුම් මූලස්ථානය

රු '000

උප ව්‍යාපෘතිය වැය විෂයය අයිතමය මූල්‍යකරණය	කාණ්ඩය / වැය විෂයය / අයිතමය විස්තරය	2016	2017 ප්‍රතිශෝධිත අයවැය	2018 අයත්මේන්තුව	2019 සුරෝකථනය	2020	2017 - 2020 එකතුව
	සුනරාවර්තන වියදම්	70,161	78,400	65,200	66,250	67,200	277,050
	ගමන් වියදම්	3,725	7,000	4,100	4,100	4,100	19,300
1102	විදේශීය	3,725	7,000	4,100	4,100	4,100	19,300
	සැපයීම්	13,608	17,000	12,000	12,600	13,200	54,800
1201	ලිපිද්‍රව්‍ය හා කාර්යාලයීය අවශ්‍යතා	2,419	2,500	1,000	1,200	1,400	6,100
1202	ඉන්ධන	7,000	10,000	8,000	8,200	8,400	34,600
1205	වෙනත්	4,189	4,500	3,000	3,200	3,400	14,100
	තහවුරු වියදම්	4,497	5,900	1,400	1,600	1,700	10,600
1301	වාහන	4,108	5,300	1,000	1,200	1,300	8,800
1302	යන්ත්‍ර සහ යන්ත්‍රෝපකරණ	305	500	300	300	300	1,400
1303	ගොඩනැගිලි සහ ඉදිකිරීම්	84	100	100	100	100	400
	සේවා	48,330	48,500	47,700	47,950	48,200	192,350
1401	ප්‍රවාහන	471	500	500	500	500	2,000
1402	තැපැල් සහ සංඛිච්චේදන	2,373	2,500	2,400	2,500	2,600	10,000
1403	විදුලිය සහ ජලය	5,458	6,200	4,400	4,500	4,600	19,700
1404	බදු කුලී සහ පළාත් පාලන ආයතන බදු	39,600	38,700	39,900	39,900	39,900	158,400
1409	වෙනත්	428	600	500	550	600	2,250
	මූලධන වියදම්	4,441	4,460	3,210	3,060	2,910	13,640
	මූලධන වත්කම් සුනරුවත්ථාපනය හා වැඩිදියුණු කිරීම	656	360	410	460	510	1,740
2002	යන්ත්‍ර සහ යන්ත්‍රෝපකරණ	47	60	60	60	60	240
2003	වාහන	609	300	350	400	450	1,500
	මූලධන වත්කම් අත්පත් කරගැනීම	2,087	2,100	800	600	400	3,900
2102	ගෘහ භාණ්ඩ සහ කාර්යාලයීය උපකරණ	1,594	1,800	500	300	200	2,800
2103	යන්ත්‍ර සහ යන්ත්‍රෝපකරණ	493	300	300	300	200	1,100
	හැකියා වර්ධනය	1,698	2,000	2,000	2,000	2,000	8,000
2401	කාර්ය මණ්ඩල පුහුණු	1,698	2,000	2,000	2,000	2,000	8,000
	මුළු වියදම	74,601	82,860	68,410	69,310	70,110	290,690
	මුළු මූල්‍යකරණය	74,601	82,860	68,410	69,310	70,110	290,690
	දේශීය	74,601	82,860	68,410	69,310	70,110	290,690
11	දේශීය අරමුදල්	74,601	82,860	68,410	69,310	70,110	290,690

ශීර්ෂය - 103 ආරක්ෂක අමාත්‍යවරයා

01 - මෙහෙයුම් වැඩසටහන

11 - රාජ්‍ය අමාත්‍ය කාර්යාලය

රු '000

උප ව්‍යාපෘතිය වැය විෂයය අයිතමය මූල්‍යකරණය	කාණ්ඩය / වැය විෂයය / අයිතමය විස්තරය	2016	2017 ප්‍රතිශෝධිත අයවැය	2018 අය්‍යමේන්තුව	2019 සුරෝකථනය	2020	2017 - 2020 එකතුව
	සුනරාවර්තන වියදම්	25,080	26,800	36,325	37,275	38,225	138,625
	සුද්ගල පඩිකඩ	9,870	10,300	11,300	11,800	12,300	45,700
1001	වැටුප් හා වේතන	4,648	5,000	6,000	7,000	8,000	26,000
1002	අතිකාල හා නිවාඩු දින වැටුප්	1,068	1,300	1,300	1,300	1,300	5,200
1003	වෙනත් දීමනා	4,154	4,000	4,000	3,500	3,000	14,500
	ගමන් වියදම්	5,868	3,300	3,300	3,300	3,300	13,200
1101	දේශීය	257	300	300	300	300	1,200
1102	විදේශීය	5,611	3,000	3,000	3,000	3,000	12,000
	සැපයීම්	4,996	6,950	7,150	7,350	7,550	29,000
1201	ලිපිලිපි හා කාර්යාලයීය අවශ්‍යතා	772	1,800	2,400	2,450	2,500	9,150
1202	ඉන්ධන	3,620	4,000	4,000	4,100	4,200	16,300
1203	ආහාර පාන හා නිල ඇඳුම්	398	550	250	250	250	1,300
1205	වෙනත්	206	600	500	550	600	2,250
	තඩන්තුව වියදම්	2,625	3,150	3,155	3,355	3,555	13,215
1301	වාහන	2,489	3,000	3,000	3,200	3,400	12,600
1302	යන්ත්‍ර සහ යන්ත්‍රෝපකරණ	41	50	55	55	55	215
1303	ගොඩනැගිලි සහ ඉදිකිරීම්	95	100	100	100	100	400
	සේවා	1,506	2,850	11,170	11,220	11,270	36,510
1401	ප්‍රවාහන	564	1,000	1,000	1,000	1,000	4,000
1402	තැපැල් සහ සංඛිච්චේදන	323	750	750	800	850	3,150
1403	විදුලිය සහ ජලය		100	100	100	100	400
1408	මෙහෙයුම් කල්බදු ක්‍රමයට ප්‍රසම්පාදිත වාහන සඳහා වාරික ගෙවීම්			7,320	7,320	7,320	21,960
1409	වෙනත්	619	1,000	2,000	2,000	2,000	7,000
	මාරු කිරීම්	214	250	250	250	250	1,000
1506	රජයේ සේවකයින් සඳහා දේපල ණය පොලී	214	250	250	250	250	1,000
	මූලධන වියදම්	2,949	2,000	1,650	1,500	1,300	6,450
	මූලධන වත්කම් සුනරුවත්ථාපනය හා වැඩිදියුණු කිරීම	677	700	700	700	700	2,800
2001	ගොඩනැගිලි සහ ඉදිකිරීම්	246	500	500	500	500	2,000
2002	යන්ත්‍ර සහ යන්ත්‍රෝපකරණ	431	200	200	200	200	800
	මූලධන වත්කම් අත්පත් කරගැනීම	2,272	1,000	950	800	600	3,350
2102	ගෘහ භාණ්ඩ සහ කාර්යාලයීය උපකරණ	272	500	450	400	300	1,650
2103	යන්ත්‍ර සහ යන්ත්‍රෝපකරණ	2,000	500	500	400	300	1,700
	හැකියා වර්ධනය		300				300
2401	කාර්ය මණ්ඩල පුහුණු		300				300
	මුළු වියදම	28,029	28,800	37,975	38,775	39,525	145,075
	මුළු මූල්‍යකරණය	28,029	28,800	37,975	38,775	39,525	145,075
	දේශීය	28,029	28,800	37,975	38,775	39,525	145,075
11	දේශීය අරමුදල්	28,029	28,800	37,975	38,775	39,525	145,075

ශීර්ෂය - 103 ආරක්ෂක අමාත්‍යවරයා

02 - සංවර්ධන වැඩසටහන

12 - යටිතල පහසුකම් සංවර්ධනය

රු '000

උප ව්‍යාපෘතිය වැය විෂයය අයිතමය මූල්‍යකරණය	කාණ්ඩය / වැය විෂයය / අයිතමය විස්තරය	2016	2017 ප්‍රතිශෝධිත අයවැය	2018 ඇස්තමේන්තුව	2019	2020	2017 - 2020 එකතුව
	සුනරාවර්තන වියදම්	1,191,772	1,599,741	2,014,000	2,085,000	2,156,000	7,854,741
1	ශ්‍රීමත් ජෝන් කොතලාවල ආරක්ෂක විශ්ව විද්‍යාලය	1,029,923	1,381,741	1,800,000	1,870,000	1,940,000	6,991,741
1503	රාජ්‍ය ආයතන	1,029,923	1,381,741	1,800,000	1,870,000	1,940,000	6,991,741
01	ශ්‍රීමත් ජෝන් කොතලාවල ආරක්ෂක විශ්ව විද්‍යාලය		1,130,101	1,200,000	1,250,000	1,300,000	4,880,101
02	ශ්‍රීමත් ජෝන් කොතලාවල ආරක්ෂක විශ්ව විද්‍යාලය ශික්ෂණ රෝහල		251,640	600,000	620,000	640,000	2,111,640
3	ආරක්ෂක සේවා අණ හා මාණ්ඩලික විද්‍යාලය	128,350	136,000	132,000	132,500	133,000	533,500
1503	රාජ්‍ය ආයතන	128,350	136,000	132,000	132,500	133,000	533,500
4	රණවිරු සේවා අධිකාරිය	31,000	65,000	67,000	67,500	68,000	267,500
1503	රාජ්‍ය ආයතන	31,000	65,000	67,000	67,500	68,000	267,500
5	ශ්‍රී ලංකා ජාතික ආරක්ෂක අධ්‍යයන ආයතනය	2,499	17,000	15,000	15,000	15,000	62,000
1503	රාජ්‍ය ආයතන	2,499	17,000	15,000	15,000	15,000	62,000
	මූලධන වියදම්	2,398,712	3,783,917	4,058,847	274,000	215,500	8,332,264
1	ශ්‍රීමත් ජෝන් කොතලාවල ආරක්ෂක විශ්ව විද්‍යාලය	2,198,554	3,310,917	3,108,700	110,000	110,000	6,639,617
2201	රාජ්‍ය ආයතන	2,198,554	3,310,917	3,108,700	110,000	110,000	6,639,617
01	ශ්‍රීමත් ජෝන් කොතලාවල ආරක්ෂක විශ්ව විද්‍යාලය		231,730	88,700	90,000	90,000	500,430
02	ශික්ෂණ රෝහල සඳහා වූ ණය පොලී ගෙවීම්		3,059,187	3,000,000			6,059,187
03	ශ්‍රීමත් ජෝන් කොතලාවල ආරක්ෂක විශ්ව විද්‍යාලය ශික්ෂණ රෝහල		20,000	20,000	20,000	20,000	80,000
3	ආරක්ෂක සේවා අණ හා මාණ්ඩලික විද්‍යාලය	119,460	185,000	225,911	100,000	100,000	610,911
2201	රාජ්‍ය ආයතන	119,460	185,000	225,911	100,000	100,000	610,911
01	වෙනත් මූලධන		60,000	103,131	100,000	100,000	363,131
02	නවාතැන් ගොඩනැගිලි		40,000	80,000			120,000
03	පුස්තකාල හා විභාග ශාලා ගොඩනැගිලි		85,000	42,780			127,780
4	රණවිරු සේවා අධිකාරිය	900	11,000	1,500	1,500	1,500	15,500
2201	රාජ්‍ය ආයතන	900	11,000	1,500	1,500	1,500	15,500
5	ශ්‍රී ලංකා ජාතික ආරක්ෂක අධ්‍යයන ආයතනය	1,755	8,000	4,000	4,000	4,000	20,000
2201	රාජ්‍ය ආයතන	1,755	8,000	4,000	4,000	4,000	20,000
20	උපාය මාර්ගික ආරක්ෂක සන්නිවේදන ජාලය	20,324	169,000	658,736			827,736
2502	ආයෝජන	20,324					
2506	යටිතල පහසුකම් සංවර්ධනය		169,000	658,736			827,736
27	මානුෂවාදී සොයා බැලීම් සහ මුදාගැනීම් සඳහා වන ධාරිතා සංවර්ධනය කිරීම	57,719	100,000	60,000	58,500		218,500
2502	ආයෝජන	57,719					
2509	වෙනත්		100,000	60,000	58,500		218,500
	මුළු වියදම	3,590,484	5,383,658	6,072,847	2,359,000	2,371,500	16,187,005
	මුළු මූල්‍යකරණය	3,590,484	5,383,658	6,072,847	2,359,000	2,371,500	16,187,005
	දේශීය	3,590,484	5,383,658	6,072,847	2,359,000	2,371,500	16,187,005
11	දේශීය අරමුදල්	3,590,484	5,383,658	6,072,847	2,359,000	2,371,500	16,187,005

ශීර්ෂය 222 - ශ්‍රී ලංකා යුද හමුදාව

සාරාංශය

රු '000

විස්තරය	2016	2017 ප්‍රතිශෝධිත අයවැය	2018 අයවැයමේතුව	2019 - 2020		2017- 2020 එකතුව
				2019	2020	
සුභරාවර්තන වියදම්	144,320,607	146,493,930	149,536,395	150,096,100	151,154,600	597,281,025
සුද්ගල පඩිතඩි	117,623,028	119,093,840	119,985,095	120,432,600	121,382,600	480,894,135
වැටුප් හා වේතන	43,305,185	57,792,025	66,168,478	69,450,000	71,725,000	265,135,503
අතිකාල හා නිවාඩු දින වැටුප්	431,975	500,000	682,530	682,600	682,600	2,547,730
වෙනත් දීමනා	73,885,869	60,801,815	53,134,087	50,300,000	48,975,000	213,210,902
ගමන් වියදම්	243,337	281,300	215,000	215,000	215,000	926,300
දේශීය	67,275	116,500	75,000	75,000	75,000	341,500
විදේශීය	176,063	164,800	140,000	140,000	140,000	584,800
සැපයීම්	20,131,941	19,647,000	22,400,000	22,438,000	22,470,000	86,955,000
ලිපිද්‍රව්‍ය හා කාර්යාලයීය අවශ්‍යතා	166,075	200,000	150,000	155,000	160,000	665,000
ඉන්ධන	2,704,529	2,850,000	2,850,000	2,855,000	2,860,000	11,415,000
ආහාර පාන හා නිල අයුම්	13,905,183	13,000,000	15,000,000	15,003,000	15,010,000	58,013,000
වෛද්‍ය සැපයීම්	1,339,434	1,400,000	1,400,000	1,405,000	1,410,000	5,615,000
වෙනත්	2,016,720	2,197,000	3,000,000	3,020,000	3,030,000	11,247,000
තකඩකු වියදම්	492,808	577,800	578,000	583,500	589,000	2,328,300
වාහන	313,801	350,000	350,000	350,000	350,000	1,400,000
යන්ත්‍ර සහ යන්ත්‍රෝපකරණ	165,091	200,000	200,000	205,000	210,000	815,000
ගොඩනැගිලි සහ ඉදිකිරීම්	13,916	27,800	28,000	28,500	29,000	113,300
සේවා	5,228,991	6,350,750	5,922,000	5,986,500	6,055,000	24,314,250
ප්‍රවාහන	2,188,915	2,454,500	2,500,000	2,507,000	2,518,000	9,979,500
තැපැල් සහ සංචිචේදන	203,255	219,800	220,000	226,200	232,400	898,400
විදුලිය සහ ජලය	2,270,456	2,700,000	2,400,000	2,450,000	2,500,000	10,050,000
බදු කුලී සහ පළාත් පාලන ආයතන බදු	333,253	734,950	560,000	560,000	560,000	2,414,950
වෙනත්	233,113	241,500	242,000	243,300	244,600	971,400
මාරු කිරීම්	526,280	493,956	436,300	440,500	443,000	1,813,756
සුඛ සාධන වැඩ සටහන්	146,340	125,240	106,300	110,000	112,000	453,540
රජයේ සේවකයින් සඳහා දේපල ණය පොලී	199,830	228,000	210,000	210,000	210,000	858,000
වෙනත්	180,110	140,716	120,000	120,500	121,000	502,216
වෙනත් සුභරාවර්තන වියදම්	74,222	49,284				49,284
පාඩු සහ කපාහැරීම්	74,222	49,284				49,284
මූලධන වියදම්	3,805,831	11,672,048	6,987,328	4,844,410	4,752,500	28,256,286
මූලධන වත්කම් සුභරැකවාපනය හා වැඩිදියුණු කිරීම්	340,527	769,500	770,000	700,000	680,000	2,919,500
ගොඩනැගිලි සහ ඉදිකිරීම්	165,368	250,000	250,000	200,000	200,000	900,000
යන්ත්‍ර සහ යන්ත්‍රෝපකරණ	48,636	219,500	220,000	200,000	180,000	819,500
වාහන	126,523	300,000	300,000	300,000	300,000	1,200,000
මූලධන වත්කම් අත්පත් කරගැනීම	1,843,198	3,440,461	3,108,328	3,040,410	2,968,500	12,557,699
ගෘහ භාණ්ඩ සහ කාර්යාලයීය උපකරණ	100,098	124,000	125,000	100,000	100,000	449,000
යන්ත්‍ර සහ යන්ත්‍රෝපකරණ	597,457	714,900	950,000	800,000	700,000	3,164,900
ගොඩනැගිලි සහ ඉදිකිරීම්	1,145,643	2,452,386	2,032,328	2,139,410	2,167,500	8,791,624
ඉඩම් සහ ඉඩම් වැඩිදියුණු කිරීම්		149,175	1,000	1,000	1,000	152,175
හැකියා වර්ධනය	1,099,998	930,000	1,100,000	1,100,000	1,100,000	4,230,000
කාර්ය මණ්ඩල පුහුණු	1,099,998	930,000	1,100,000	1,100,000	1,100,000	4,230,000
වෙනත් මූලධන වියදම්	522,108	6,532,087	2,009,000	4,000	4,000	8,549,087
ආයෝජන	522,108					
පර්යේෂණ සහ සංවර්ධන		20,000				20,000
වෙනත්		6,512,087	2,009,000	4,000	4,000	8,529,087
මුළු වියදම	148,126,438	158,165,978	156,523,723	154,940,510	155,907,100	625,537,311
මුළු මූල්‍යකරණය	148,126,438	158,165,978	156,523,723	154,940,510	155,907,100	625,537,311
දේශීය	147,940,777	156,655,978	154,708,723	154,940,510	155,907,100	622,212,311
විදේශීය	185,661	1,510,000	1,815,000			3,325,000

සේවා නියුක්ති විස්තරය

කාණ්ඩය	අනුමත සංඛ්‍යාව	තත්‍ය සංඛ්‍යාව
ජ්‍යෙෂ්ඨ මට්ටම	13	10
තෘතීය මට්ටම	6	2
ද්විතීය මට්ටම	198	150
ප්‍රාථමික මට්ටම	10,924	10,357
වෙනත් (අනියම්/තාවකාලික/කොන්ත්‍රාත් යනාදී)		
එකතුව	11,141	10,519

2018 වර්ෂය සඳහා වැටුප් හා දීමනා 2017 වර්ෂයේ තත්‍ය කාර්ය මණ්ඩලය මත පදනම්ව ඇස්තමේන්තු කරන ලදී

ශීර්ෂය - 222 ශ්‍රී ලංකා යුද හමුදාව

01 - මෙහෙයුම් වැඩසටහන

01 - සාමාන්‍ය පරිපාලනය හා ආයතන සේවා

රු '000

උප ව්‍යාපෘතිය වැය විෂය අයිතමය මූලාශ්‍රණය	කාණ්ඩය / වැය විෂයය / අයිතමය විස්තරය	2016	2017 ප්‍රතිශෝධිත අයවැය	2018 අයින්මේන්තුව	2019	2020	2017 - 2020 එකතුව
					සුරෝකථනය		
	සුනරාවර්තන වියදම්	50,745,927	55,588,470	52,302,166	52,421,900	52,739,600	213,052,136
	සුද්ගල පඩිතඩි	49,359,049	53,834,280	48,777,266	48,882,600	49,182,600	200,676,746
1001	වැටුප් හා වේතන	18,489,087	26,404,520	27,364,820	29,200,000	30,000,000	112,969,340
1002	අතිකාල හා නිවාඩු දින වැටුප්	311,999	325,000	682,530	682,600	682,600	2,372,730
1003	වෙනත් දීමනා	30,557,964	27,104,760	20,729,916	19,000,000	18,500,000	85,334,676
	ගමන් වියදම්	204,946	199,800	215,000	215,000	215,000	844,800
1101	දේශීය	28,883	55,000	75,000	75,000	75,000	280,000
1102	විදේශීය	176,063	144,800	140,000	140,000	140,000	564,800
	සේවා	579,097	1,011,150	2,873,600	2,883,800	2,899,000	9,667,550
1401	ප්‍රවාහන	60,000	60,000	2,085,000	2,090,000	2,100,000	6,335,000
1402	තැපැල් සහ සංචිචේදන	99,696	130,000	140,000	145,000	150,000	565,000
1404	බදු කුලී සහ පළාත් පාලන ආයතන බදු	319,406	731,150	558,600	558,600	558,600	2,406,950
1409	වෙනත්	99,996	90,000	90,000	90,200	90,400	360,600
	මාරු කිරීම්	526,280	493,956	436,300	440,500	443,000	1,813,756
1501	සුඛ සාධන වැඩ සටහන්	146,340	125,240	106,300	110,000	112,000	453,540
1506	රජයේ සේවකයින් සඳහා දේපළ ණය පොලී	199,830	228,000	210,000	210,000	210,000	858,000
1508	වෙනත්	180,110	140,716	120,000	120,500	121,000	502,216
	වෙනත් සුනරාවර්තන වියදම්	74,222	49,284				49,284
1701	පාඩු සහ කපාහැරීම්	74,222	49,284				49,284
2	තේජාලයේ හදිසි මුදා ගැනීමේ කටයුතු	2,333					
1409	වෙනත්	2,333					
	මූලධන වියදම්	2,242,163	8,115,473	2,946,328	2,993,410	2,996,500	17,051,711
	මූලධන වත්කම් සුනරුත්ථාපනය හා වැඩිදියුණු කිරීම්	78,989	137,000	100,000	100,000	100,000	437,000
2001	ගොඩනැගිලි සහ ඉදිකිරීම්	78,989	137,000	100,000	100,000	100,000	437,000
	මූලධන වත්කම් අත්පත් කරගැනීම	770,510	726,000	673,000	700,000	700,000	2,799,000
2104	ගොඩනැගිලි සහ ඉදිකිරීම්	770,510	726,000	673,000	700,000	700,000	2,799,000
	හැකියා වර්ධනය	1,099,998	930,000	1,100,000	1,100,000	1,100,000	4,230,000
2401	කාර්ය මණ්ඩල පුහුණු	1,099,998	930,000	1,100,000	1,100,000	1,100,000	4,230,000
	වෙනත් මූලධන වියදම්		20,000				20,000
2507	පර්යේෂණ සහ සංවර්ධන		20,000				20,000
1	ආදායම් උපයුතු ලබන වානිජ ව්‍යාපෘති (අ)		2,087	4,000	4,000	4,000	14,087
2509	වෙනත්		2,087	4,000	4,000	4,000	14,087
3	එක්සත් ජාතීන්ගේ සාමසාධක මෙහෙයුම් (අ)	280,006	4,838,000				4,838,000
2502	ආයෝජන	280,006					
2509	වෙනත්		4,838,000				4,838,000
4	උතුරු හා නැගෙනහිර පළාත්වල යුද හමුදා කඳවුරු ප්‍රතිස්ථාපනය	12,659	1,123,386	300,778			1,424,164
2104	ගොඩනැගිලි සහ ඉදිකිරීම්	12,659	1,123,386	300,778			1,424,164
5	යුද්ධ හමුදා රෝහල් ව්‍යාපෘතිය		191,000	293,000	743,010	937,880	2,164,890
2104	ගොඩනැගිලි සහ ඉදිකිරීම්		191,000	293,000	743,010	937,880	2,164,890
6	මූලික වීදියුකරණය කේන්ද්‍රීයව ගම්මානයේ නැවත පදිංචි කිරීම සඳහා ඉඩම් නිදහස් කරගැනීම		148,000				148,000
2105	ඉඩම් සහ ඉඩම් වැඩිදියුණු කිරීම්		148,000				148,000
7	ශ්‍රී ලංකා යුද්ධ හමුදාව සඳහා රුසියානු යුද්ධ උපකරණ මිලදී ගැනීම (මාලී මෙහෙයුම්)			5,000			5,000
2509	වෙනත්			5,000			5,000
12				5,000			5,000
8	රුසියානු යුධමය උපකරණ මිලදී ගැනීම			5,000			5,000
2509	වෙනත්			5,000			5,000
12				5,000			5,000

උප ව්‍යාපෘතිය වැය විෂය අයිතමය මූල්‍යකරණය	කාණ්ඩය / වැය විෂයය / අයිතමය විස්තරය	2016	2017 ප්‍රතිශෝධිත අයවැය	2018 ඇස්තමේන්තුව	2019		2017 - 2020 එකතුව
					සුරෝකථනය		
9	බෲඩ් හවුස් හමුදා කඳවුර තුළ දෙමහල් තවාතැන් ගොඩනැගිල්ල			95,500	61,400		156,900
2104	ගොඩනැගිලි සහ ඉදිකිරීම්			95,500	61,400		156,900
10	පනාගොඩ යුද්ධ හමුදා ජනපදයේ ප්‍රධාන මල අපද්‍රව්‍ය බැහැර කිරීමේ පද්ධතිය ඉදි කිරීම			36,000			36,000
2104	ගොඩනැගිලි සහ ඉදිකිරීම්			36,000			36,000
11	රණක්ෂිතයට පත් යුද්ධ හමුදා රණවිරුවන් සඳහා දෙමහල් ගොඩනැගිල්ල			42,050			42,050
2104	ගොඩනැගිලි සහ ඉදිකිරීම්			42,050			42,050
12	යුද්ධ හමුදා කාන්තා බලකාය සඳහා නව ගොඩනැගිල්ල - බොරැල්ල			40,000	33,000		73,000
2104	ගොඩනැගිලි සහ ඉදිකිරීම්			40,000	33,000		73,000
13	පනාගොඩ යුද්ධ හමුදා ජනපදය තුළ තෙමහල් මධ්‍යම අඩි ගබඩා ගොඩනැගිල්ල			252,000	252,000	154,620	658,620
2104	ගොඩනැගිලි සහ ඉදිකිරීම්			252,000	252,000	154,620	658,620
මුළු වියදම		52,988,089	63,703,943	55,248,494	55,415,310	55,736,100	230,103,847
මුළු මූල්‍යකරණය		52,988,089	63,703,943	55,248,494	55,415,310	55,736,100	230,103,847
දේශීය		52,988,089	63,703,943	55,238,494	55,415,310	55,736,100	230,093,847
11	දේශීය අරමුදල්	52,988,089	63,703,943	55,238,494	55,415,310	55,736,100	230,093,847
විදේශීය				10,000			10,000
12	විදේශීය ණය			10,000			10,000

(අ) ඒකාබද්ධ අරමුදලට බැර කරන ලද ආදායම සැලකිල්ලට ගැනීමෙන් පසු අක්ෂුදල් නිදහස් කරනු ඇත.

ශීර්ෂය - 222 ශ්‍රී ලංකා යුද හමුදාව

01 - මෙහෙයුම් වැඩසටහන

02 - සැපයීම්

රු '000

උප ව්‍යාපෘතිය වැය විෂය අයිතමය මූල්‍යකරණය	කාණ්ඩය / වැය විෂයය / අයිතමය විස්තරය	2016	2017 ප්‍රතිශෝධිත අයවැය	2018 අයත්මේන්තුව	2019	2020	2017 - 2020 එකතුව
					සුරෝකථනය		
	සුතරාවර්තන වියදම්	24,397,082	23,632,980	24,508,281	24,644,600	24,780,800	97,566,661
	සුද්ගල පවිත්වී	1,314,834	1,253,830	1,307,631	1,350,000	1,400,000	5,311,461
1001	වැටුප් හා වේතන	476,389	603,150	754,108	850,000	925,000	3,132,258
1002	අතිකාල හා නිවාඩු දින වැටුප්	25,000	40,000				40,000
1003	වෙනත් දීමනා	813,445	610,680	553,523	500,000	475,000	2,139,203
	ගමන් වියදම්	19,445	48,500				48,500
1101	දේශීය	19,445	28,500				28,500
1102	විදේශීය		20,000				20,000
	සැපයීම්	18,390,607	16,957,000	20,102,250	20,140,000	20,170,000	77,369,250
1201	ලිපිද්‍රව්‍ය හා කාර්යාලයීය අවශ්‍යතා	132,903	165,000	150,000	155,000	160,000	630,000
1202	ඉන්ධන	2,704,529	2,850,000	2,850,000	2,855,000	2,860,000	11,415,000
1203	ආහාර පාන හා නිල ඇඳුම්	12,230,806	10,400,000	12,702,250	12,705,000	12,710,000	48,517,250
1204	වෛද්‍ය සැපයීම්	1,339,434	1,400,000	1,400,000	1,405,000	1,410,000	5,615,000
1205	වෙනත්	1,982,935	2,142,000	3,000,000	3,020,000	3,030,000	11,192,000
	තහනතු වියදම්	492,808	577,800	578,000	583,500	589,000	2,328,300
1301	වාහන	313,801	350,000	350,000	350,000	350,000	1,400,000
1302	යන්ත්‍ර සහ යන්ත්‍රෝපකරණ	165,091	200,000	200,000	205,000	210,000	815,000
1303	ගොඩනැගිලි සහ ඉදිකිරීම්	13,916	27,800	28,000	28,500	29,000	113,300
	සේවා	4,179,388	4,795,850	2,520,400	2,571,100	2,621,800	12,509,150
1401	ප්‍රවාහන	1,799,809	2,000,000	25,000	25,000	25,000	2,075,000
1402	තැපැල් සහ සංචිචේදන	38,998	23,800	24,000	24,200	24,400	96,400
1403	විදුලිය සහ ජලය	2,270,456	2,700,000	2,400,000	2,450,000	2,500,000	10,050,000
1404	බදු කුලී සහ පළාත් පාලන ආයතන බදු	1,607	1,550	400	400	400	2,750
1409	වෙනත්	68,518	70,500	71,000	71,500	72,000	285,000
	මුළු වියදම	24,397,082	23,632,980	24,508,281	24,644,600	24,780,800	97,566,661
	මුළු මූල්‍යකරණය	24,397,082	23,632,980	24,508,281	24,644,600	24,780,800	97,566,661
	දේශීය	24,397,082	23,632,980	24,508,281	24,644,600	24,780,800	97,566,661
11	දේශීය අරමුදල්	24,397,082	23,632,980	24,508,281	24,644,600	24,780,800	97,566,661

ශීර්ෂය - 222 ශ්‍රී ලංකා යුද හමුදාව

01 - මෙහෙයුම් වැඩසටහන

03 - ක්‍රියාත්මක

රු '000

උප ව්‍යාපෘතිය වැය විෂය අයිතමය මූල්‍යකරණය	කාණ්ඩය / වැය විෂයය / අයිතමය විස්තරය	2016	2017 ප්‍රතිශෝධිත අයවැය	2018 අයත්මේන්තුව	2019 සුරෝකථනය	2020	2017 - 2020 එකතුව
	සුනරාවර්තන වියදම්	27,265,972	24,253,830	30,203,783	30,328,500	30,630,000	115,416,113
	සුද්ගල පඩිතඩි	27,109,202	24,085,830	30,076,783	30,200,000	30,500,000	114,862,613
1001	වැටුප් හා වේතන	9,848,189	11,579,630	16,467,320	17,200,000	18,000,000	63,246,950
1002	අතිකාල හා නිවාඩු දින වැටුප්	94,976	135,000				135,000
1003	වෙනත් දීමනා	17,166,036	12,371,200	13,609,463	13,000,000	12,500,000	51,480,663
	ගමන් වියදම්	18,946	24,750				24,750
1101	දේශීය	18,946	24,750				24,750
	සේවා	137,824	143,250	127,000	128,500	130,000	528,750
1401	ප්‍රවාහන	4,998	5,000				5,000
1402	තැපැල් සහ සන්නිවේදන	64,561	66,000	56,000	57,000	58,000	237,000
1404	බදු කුලී සහ පළාත් පාලන ආයතන	12,240	2,250	1,000	1,000	1,000	5,250
1409	වෙනත්	56,024	70,000	70,000	70,500	71,000	281,500
	මූලධන වියදම්	1,563,668	3,556,575	4,041,000	1,851,000	1,756,000	11,204,575
	මූලධන වත්කම් සුනරුත්ථාපනය හා වැඩිදියුණු කිරීම	261,538	632,500	670,000	600,000	580,000	2,482,500
2001	ගොඩනැගිලි සහ ඉදිකිරීම්	86,379	113,000	150,000	100,000	100,000	463,000
2002	යන්ත්‍ර සහ යන්ත්‍රෝපකරණ	48,636	219,500	220,000	200,000	180,000	819,500
2003	වාහන	126,523	300,000	300,000	300,000	300,000	1,200,000
	මූලධන වත්කම් අත්පත් කරගැනීම	1,060,029	1,252,075	1,376,000	1,251,000	1,176,000	5,055,075
2102	ගෘහ භාණ්ඩ සහ කාර්යාලය	100,098	124,000	125,000	100,000	100,000	449,000
	උපකරණ						
2103	යන්ත්‍ර සහ යන්ත්‍රෝපකරණ	597,457	714,900	950,000	800,000	700,000	3,164,900
2104	ගොඩනැගිලි සහ ඉදිකිරීම්	362,473	412,000	300,000	350,000	375,000	1,437,000
2105	ඉඩම් සහ ඉඩම් වැඩිදියුණු කිරීම්		1,175	1,000	1,000	1,000	4,175
2	ඉන්ද්‍රියානු ණය මාලාව	241,964	1,636,000	1,930,000			3,566,000
2502	ආයෝජන	241,964					
	12	185,661					
	17	56,303					
2509	වෙනත්		1,636,000	1,930,000			3,566,000
	12		1,486,000	1,755,000			3,241,000
	17		150,000	175,000			325,000
3	පාකිස්තානු ණය මාලාව	138	36,000	65,000			101,000
2502	ආයෝජන	138					
	17	138					
2509	වෙනත්		36,000	65,000			101,000
	12		24,000	50,000			74,000
	17		12,000	15,000			27,000
	මුළු වියදම	28,829,640	27,810,405	34,244,783	32,179,500	32,386,000	126,620,688
	මුළු මූල්‍යකරණය	28,829,640	27,810,405	34,244,783	32,179,500	32,386,000	126,620,688
	දේශීය	28,643,979	26,300,405	32,439,783	32,179,500	32,386,000	123,305,688
11	දේශීය අරමුදල්	28,587,538	26,138,405	32,249,783	32,179,500	32,386,000	122,953,688
17	විදේශ මූල්‍යකරණය ආශ්‍රිත පිරිවැය	56,441	162,000	190,000			352,000
	විදේශීය	185,661	1,510,000	1,805,000			3,315,000
12	විදේශීය ණය	185,661	1,510,000	1,805,000			3,315,000

ශීර්ෂය - 222 ශ්‍රී ලංකා යුද හමුදාව

01 - මෙහෙයුම් වැඩසටහන

04 - ස්වේච්ඡා බලකාය

රු '000

උප ව්‍යාපෘතිය වැය විෂය අයිතමය මූල්‍යකරණය	කාණ්ඩය / වැය විෂයය / අයිතමය විස්තරය	2016	2017 ප්‍රතිශෝධිත අයවැය	2018 ඇස්තමේන්තුව	2019	2020	2017 - 2020 එකතුව
					සුරෝකථනය		
	සුතරාවර්තන වියදම්	41,911,627	43,018,650	42,522,165	42,701,100	43,004,200	171,246,115
	සුද්ගල පඩිතඩි	39,839,943	39,919,900	39,823,415	40,000,000	40,300,000	160,043,315
1001	වැටුප් හා වේතන	14,491,519	19,204,725	21,582,230	22,200,000	22,800,000	85,786,955
1003	වෙනත් දීමනා	25,348,424	20,715,175	18,241,185	17,800,000	17,500,000	74,256,360
	ගමන් වියදම්		8,250				8,250
1101	දේශීය		8,250				8,250
	සැපයීම්	1,741,334	2,690,000	2,297,750	2,298,000	2,300,000	9,585,750
1201	ලිපිද්‍රව්‍ය හා කාර්යාලයීය අවශ්‍යතා	33,172	35,000				35,000
1203	ආහාර පාන හා නිල ඇඳුම්	1,674,378	2,600,000	2,297,750	2,298,000	2,300,000	9,495,750
1205	වෙනත්	33,785	55,000				55,000
	සේවා	330,349	400,500	401,000	403,100	404,200	1,608,800
1401	ප්‍රවාහන	324,107	389,500	390,000	392,000	393,000	1,564,500
1409	වෙනත්	6,242	11,000	11,000	11,100	11,200	44,300
	මුළු වියදම	41,911,627	43,018,650	42,522,165	42,701,100	43,004,200	171,246,115
	මුළු මූල්‍යකරණය	41,911,627	43,018,650	42,522,165	42,701,100	43,004,200	171,246,115
	දේශීය	41,911,627	43,018,650	42,522,165	42,701,100	43,004,200	171,246,115
11	දේශීය අරමුදල්	41,911,627	43,018,650	42,522,165	42,701,100	43,004,200	171,246,115

ශීර්ෂය 223 - ශ්‍රී ලංකා නාවික හමුදාව

සාරාංශය

රු '000

විස්තරය	2016	2017 ප්‍රතිශෝධිත අයවැය	2018 අයවැය මේතුව	2019		2017- 2020 එකතුව
				පුරෝකථනය	2020	
පුනරාවර්තන වියදම්	46,874,210	48,502,362	50,368,948	51,082,400	51,966,650	201,920,360
පුද්ගල පඩිතඩි	36,238,644	36,336,720	37,786,042	38,410,000	39,210,000	151,742,762
වැටුප් හා වේතන	12,987,645	14,217,575	19,883,049	21,300,000	22,800,000	78,200,624
අතිකාල හා නිවාඩු දින වැටුප්	5,999	8,000	10,000	10,000	10,000	38,000
වෙනත් දීමනා	23,245,000	22,111,145	17,892,993	17,100,000	16,400,000	73,504,138
ගමන් වියදම්	148,977	127,000	155,000	155,000	155,000	592,000
දේශීය	32,796	47,000	55,000	55,000	55,000	212,000
විදේශීය	116,180	80,000	100,000	100,000	100,000	380,000
සැපයීම්	8,741,537	10,376,100	10,625,000	10,685,800	10,741,600	42,428,500
ලිපිද්‍රව්‍ය හා කාර්යාලයීය අවශ්‍යතා	79,335	94,000	75,000	76,800	78,600	324,400
ඉන්ධන	3,165,727	3,080,000	3,250,000	3,263,000	3,276,000	12,869,000
ආහාර පාන හා නිල අයුම්	4,732,032	6,220,000	6,500,000	6,520,000	6,540,000	25,780,000
වෛද්‍ය සැපයීම්	327,492	387,100	300,000	305,000	310,000	1,302,100
වෙනත්	436,950	595,000	500,000	521,000	537,000	2,153,000
තඩන්කු වියදම්	360,639	356,500	362,000	373,500	385,100	1,477,100
වාහන	295,803	270,000	270,000	280,200	290,500	1,110,700
යන්ත්‍ර සහ යන්ත්‍රෝපකරණ	26,370	32,000	32,000	33,200	34,400	131,600
ගොඩනැගිලි සහ ඉදිකිරීම්	38,465	54,500	60,000	60,100	60,200	234,800
සේවා	1,322,422	1,239,700	1,379,300	1,396,400	1,413,250	5,428,650
ප්‍රවාහන	271,221	240,000	250,000	252,000	254,000	996,000
තැපැල් සහ සංචිචේදන	62,163	65,000	82,000	83,100	84,200	314,300
විදුලිය සහ ජලය	774,220	760,000	760,000	767,000	773,750	3,060,750
බදු කුලී සහ පළාත් පාලන ආයතන බදු	11,192	13,700	14,000	14,000	14,000	55,700
මෙහෙයුම් කල්බදු ක්‍රමයට ප්‍රසම්පාදිත වාහන සඳහා වාරික ගෙවීම්			105,300	105,300	105,300	315,900
වෙනත්	203,626	161,000	168,000	175,000	182,000	686,000
මාරු කිරීම්	61,411	64,342	60,606	60,700	60,700	246,348
සුඛ සාධන වැඩ සටහන්	2,000	2,000	2,000	2,000	2,000	8,000
රජයේ සේවකයින් සඳහා දේපල ණය පොලී	59,411	62,342	58,606	58,700	58,700	238,348
වෙනත් පුනරාවර්තන වියදම්	581	2,000	1,000	1,000	1,000	5,000
පාඩු සහ කපාහැරීම්	581					
රාජ්‍ය භාෂා ප්‍රතිපත්තිය ක්‍රියාත්මක කිරීම		2,000	1,000	1,000	1,000	5,000
මූලධන වියදම්	9,860,405	8,428,866	7,108,621	5,130,000	5,135,000	25,802,487
මූලධන වත්කම් පුනරුත්ථාපනය හා වැඩිදියුණු කිරීම්	1,949,847	2,265,800	2,200,000	2,250,000	2,300,000	9,015,800
ගොඩනැගිලි සහ ඉදිකිරීම්	88,103	100,000	100,000	100,000	100,000	400,000
යන්ත්‍ර සහ යන්ත්‍රෝපකරණ	1,774,142	2,045,000	2,000,000	2,050,000	2,100,000	8,195,000
වාහන	87,601	120,800	100,000	100,000	100,000	420,800
මූලධන වත්කම් අත්පත් කරගැනීම	884,390	4,805,136	3,082,221	920,000	885,000	9,692,357
වාහන	11,396	3,546,396	2,069,221			5,615,617
ගෘහ භාණ්ඩ සහ කාර්යාලයීය උපකරණ	59,918	80,000	80,000	70,000	60,000	290,000
යන්ත්‍ර සහ යන්ත්‍රෝපකරණ	406,513	400,000	450,000	400,000	375,000	1,625,000
ගොඩනැගිලි සහ ඉදිකිරීම්	406,563	778,740	483,000	450,000	450,000	2,161,740
හැකියා වර්ධනය	821,989	800,000	700,000	700,000	700,000	2,900,000
කාර්ය මණ්ඩල පුහුණු	821,989	800,000	700,000	700,000	700,000	2,900,000
වෙනත් මූලධන වියදම්	6,204,179	557,930	1,126,400	1,260,000	1,250,000	4,194,330
ආයෝජන	6,204,179					
ප්‍රසම්පාදන පෙර සූදානම් වීම්		21,500				21,500
යටිතල පහසුකම් සංවර්ධනය		257,990	926,400	1,060,000	1,050,000	3,294,390
පර්යේෂණ සහ සංවර්ධන		5,000				5,000
වෙනත්		273,440	200,000	200,000	200,000	873,440
මුළු වියදම	56,734,616	56,931,228	57,477,569	56,212,400	57,101,650	227,722,847

මුළු මූල්‍යකරණය	56,734,616	56,931,228	57,477,569	56,212,400	57,101,650	227,722,847
දේශීය	50,944,481	53,531,228	55,408,348	56,212,400	57,101,650	222,253,626
විදේශීය	5,790,135	3,400,000	2,069,221			5,469,221

සේවා නියුක්ති විස්තරය

කාණ්ඩය	අනුමත සංඛ්‍යාව	තත්‍ය සංඛ්‍යාව
ජ්‍යෙෂ්ඨ මට්ටම	8	8
තෘතීය මට්ටම	10	4
ද්විතීය මට්ටම	132	70
ප්‍රාථමික මට්ටම	1,768	1,525
වෙනත් (අනියම්/තාවකාලික/කොන්ත්‍රාත් යනාදී)		202
එකතුව	1,918	1,809

2018 වර්ෂය සඳහා වැටුප් හා දීමනා 2017 වර්ෂයේ තත්‍ය කාර්ය මණ්ඩලය මත පදනම්ව ඇස්තමේන්තු කරන ලදී

ශීර්ෂය - 223 ශ්‍රී ලංකා නාවික හමුදාව

01 - මෙහෙයුම් වැඩසටහන

01 - සාමාන්‍ය පරිපාලනය සහ ආයතන සේවා

රු '000

උප ව්‍යාපෘතිය වැය විෂය අයිතමය මූලාශ්‍රණය	කාණ්ඩය / වැය විෂයය / අයිතමය විස්තරය	2016	2017 ප්‍රතිශෝධිත අයවැය	2018 ඇස්තමේන්තුව	2019	2020	2017 - 2020 එකතුව
					සුරෝකථනය		
	සුඛවාදන වියදම්	29,735,227	27,373,932	27,425,935	27,915,600	28,443,500	111,158,967
	සුද්ගල පඩිතඩි	27,984,787	24,895,790	26,453,229	26,910,000	27,410,000	105,669,019
1001	වැටුප් හා වේතන	10,132,608	9,108,635	13,918,134	14,800,000	15,600,000	53,426,769
1002	අතිකාල හා නිවාඩු දින වැටුප්	5,999	8,000	10,000	10,000	10,000	38,000
1003	වෙනත් දීමනා	17,846,180	15,779,155	12,525,095	12,100,000	11,800,000	52,204,250
	ගමන් වියදම්	70,077	55,000	75,000	75,000	75,000	280,000
1101	දේශීය	3,078	5,000	25,000	25,000	25,000	80,000
1102	විදේශීය	66,999	50,000	50,000	50,000	50,000	200,000
	සැපයීම්	1,305,064	2,010,100	608,000	633,200	653,400	3,904,700
1201	ලිපිද්‍රව්‍ය හා කාර්යාලයීය අවශ්‍යතා	7,137	13,000	8,000	8,200	8,400	37,600
1202	ඉන්ධන	47,132	30,000	100,000	105,000	110,000	345,000
1203	ආහාර පාන හා නිල ඇඳුම්	905,750	1,450,000	100,000	105,000	110,000	1,765,000
1204	වෛද්‍ය සැපයීම්	327,492	387,100	300,000	305,000	310,000	1,302,100
1205	වෙනත්	17,553	130,000	100,000	110,000	115,000	455,000
	තහනතු වියදම්	70,050	98,000	60,000	65,200	70,400	293,600
1301	වාහන	65,144	88,000	50,000	55,000	60,000	253,000
1302	යන්ත්‍ර සහ යන්ත්‍රෝපකරණ	1,853	4,000	4,000	4,100	4,200	16,300
1303	ගොඩනැගිලි සහ ඉදිකිරීම්	3,053	6,000	6,000	6,100	6,200	24,300
	සේවා	243,257	248,700	168,100	170,500	173,000	760,300
1401	ප්‍රවාහන	83,372	115,000	30,500	31,000	31,500	208,000
1402	තැපැල් සහ සංචිච්චේදන	14,674	25,000	12,600	13,000	13,500	64,100
1403	විදුලිය සහ ජලය	83,742	75,000	75,000	75,500	76,000	301,500
1404	බදු කුලී සහ පළාත් පාලන ආයතන බදු	11,192	13,700	14,000	14,000	14,000	55,700
1409	වෙනත්	50,277	20,000	36,000	37,000	38,000	131,000
	මාරු කිරීම්	61,411	64,342	60,606	60,700	60,700	246,348
1501	සුඛ සාධන වැඩ සටහන්	2,000	2,000	2,000	2,000	2,000	8,000
1506	රජයේ සේවකයින් සඳහා දේපල ණය පොලී	59,411	62,342	58,606	58,700	58,700	238,348
	වෙනත් සුඛවාදන වියදම්	581	2,000	1,000	1,000	1,000	5,000
1701	පාඩු සහ කපාහැරීම්	581					
1703	රාජ්‍ය භාෂා ප්‍රතිපත්තිය ක්‍රියාත්මක කිරීම		2,000	1,000	1,000	1,000	5,000
	මූලධන වියදම්	1,236,033	1,487,860	1,746,400	1,900,000	1,900,000	7,034,260
	හැකියා වර්ධනය	821,989	800,000	700,000	700,000	700,000	2,900,000
2401	කාර්ය මණ්ඩල පුහුණු	821,989	800,000	700,000	700,000	700,000	2,900,000
	වෙනත් මූලධන වියදම්		26,500				26,500
2505	ප්‍රසම්පාදන පෙර සූදානම් වීම්		21,500				21,500
2507	පර්යේෂණ සහ සංවර්ධන		5,000				5,000
2	විදුර නාවික පුහුණු ආයතනය ප්‍රතිස්ථාපනය කිරීම	330,908	234,320				234,320
2104	ගොඩනැගිලි සහ ඉදිකිරීම්		234,320				234,320
2502	ආයෝජන	330,908					
3	ආදායම් උපයනු ලබන වාණිජ ව්‍යාපෘති (අ)	82,662	273,440	200,000	200,000	200,000	873,440
2502	ආයෝජන	82,662					
2509	වෙනත්		273,440	200,000	200,000	200,000	873,440
4	අභ්‍යාමාන්‍යතුමාගේ බෙන්තොට සංචාරක බංගලාව නවීකරණය කිරීම	475					
2502	ආයෝජන	475					
5	ත්‍රිකුණාමලයේදී නෞකා තනාකාංගණ ජැටියේ ඉදි කිරීම		153,600	846,400	1,000,000	1,000,000	3,000,000
2506	යටිතල පහසුකම් සංවර්ධනය		153,600	846,400	1,000,000	1,000,000	3,000,000

රු '000

උප ව්‍යාපෘතිය වැය විෂය අයිතමය මූල්‍යකරණය	කාණ්ඩය / වැය විෂයය / අයිතමය විස්තරය	2016	2017 ප්‍රතිශෝධිත අයවැය	2018 අය්තමේන්තුව	2019		2020	2017 -2020 එකතුව
					සුරෝකථනය			
	මුළු වියදම	30,971,260	28,861,792	29,172,335	29,815,600	30,343,500	118,193,227	
	මුළු මූල්‍යකරණය	30,971,260	28,861,792	29,172,335	29,815,600	30,343,500	118,193,227	
	දේශීය	30,971,260	28,861,792	29,172,335	29,815,600	30,343,500	118,193,227	
11	දේශීය අරමුදල්	30,971,260	28,861,792	29,172,335	29,815,600	30,343,500	118,193,227	

(අ) ඒකාබද්ධ අරමුදලට බැර කරන ලද ආදායම සැලකිල්ලට ගැනීමෙන් පසු අත්මුදල් නිදහස් කරනු ඇත.

ශීර්ෂය - 223 ශ්‍රී ලංකා නාවික හමුදාව

01 - මෙහෙයුම් වැඩසටහන

02 - නාවික මෙහෙයුම් කටයුතු

රු '000

උප ව්‍යාපෘතිය වැය විෂය අයිතමය මූල්‍යකරණය	කාණ්ඩය / වැය විෂයය / අයිතමය විස්තරය	2016	2017 ප්‍රතිශෝධිත අයවැය	2018 අයත්මේන්තුව	2019	2020	2017 - 2020 එකතුව
					සුරෝකථනය		
	පුනරාවර්තන වියදම්	4,048,002	4,144,200	4,699,500	4,717,100	4,734,700	18,295,500
	සැපයීම්	3,819,697	4,025,200	4,595,000	4,610,500	4,626,000	17,856,700
1201	ලිපිද්‍රව්‍ය හා කාර්යාලයීය අවශ්‍යතා	18,116	22,000	15,000	15,500	16,000	68,500
1202	ඉන්ධන	2,672,369	2,533,200	2,000,000	2,005,000	2,010,000	8,548,200
1203	ආහාර පාන හා නිල ඇඳුම්	1,042,937	1,370,000	2,500,000	2,505,000	2,510,000	8,885,000
1205	වෙනත්	86,275	100,000	80,000	85,000	90,000	355,000
	තඩත්තු වියදම්	5,555	4,000	4,000	4,100	4,200	16,300
1302	යන්ත්‍ර සහ යන්ත්‍රෝපකරණ	5,555	4,000	4,000	4,100	4,200	16,300
	සේවා	222,751	115,000	100,500	102,500	104,500	422,500
1401	ප්‍රවාහන	38,536	45,000	30,500	31,000	31,500	138,000
1403	විදුලිය සහ ජලය	149,411	50,000	50,000	51,000	52,000	203,000
1409	වෙනත්	34,804	20,000	20,000	20,500	21,000	81,500
	මූලධන වියදම්	7,212,235	4,975,000	3,469,221	1,450,000	1,500,000	11,394,221
	මූලධන වත්කම් පුනරුත්ථාපනය හා වැඩිදියුණු කිරීම	1,332,369	1,575,000	1,400,000	1,450,000	1,500,000	5,925,000
2002	යන්ත්‍ර සහ යන්ත්‍රෝපකරණ	1,332,369	1,575,000	1,400,000	1,450,000	1,500,000	5,925,000
	මූලධන වත්කම් අත්පත් කරගැනීම	89,732					
2103	යන්ත්‍ර සහ යන්ත්‍රෝපකරණ	89,732					
1	නාවික මූර් යාත්‍රා දෙකක් මිලට ගැනීම (ශ්‍රී ලංකා රජය-ඉන්දියාව)	5,790,135	3,400,000	2,069,221			5,469,221
2101	වාහන		3,400,000	2,069,221			5,469,221
12			3,400,000	2,069,221			5,469,221
2502	ආයෝජන	5,790,135					
12		5,790,135					
	මුළු වියදම	11,260,238	9,119,200	8,168,721	6,167,100	6,234,700	29,689,721
	මුළු මූල්‍යකරණය	11,260,238	9,119,200	8,168,721	6,167,100	6,234,700	29,689,721
	දේශීය	5,470,102	5,719,200	6,099,500	6,167,100	6,234,700	24,220,500
11	දේශීය අරමුදල්	5,470,102	5,719,200	6,099,500	6,167,100	6,234,700	24,220,500
	විදේශීය	5,790,135	3,400,000	2,069,221			5,469,221
12	විදේශීය ණය	5,790,135	3,400,000	2,069,221			5,469,221

ශීර්ෂය - 223 ශ්‍රී ලංකා නාවික හමුදාව

01 - මෙහෙයුම් වැඩසටහන

03 - සැපයීම

රු '000

උප ව්‍යාපෘතිය වැය විෂයය අයිතමය මූල්‍යකරණය	කාණ්ඩය / වැය විෂයය / අයිතමය විස්තරය	2016	2017 ප්‍රතිශෝධිත අයවැය	2018 අයත්තමේන්තුව	2019 සුරෝකථනය	2020	2017 - 2020 එකතුව
	සුනරාවර්තන වියදම්	4,706,577	4,806,300	5,884,700	5,914,300	5,943,800	22,549,100
	ගමන් වියදම්	78,899	72,000	80,000	80,000	80,000	312,000
1101	දේශීය	29,718	42,000	30,000	30,000	30,000	132,000
1102	විදේශීය	49,181	30,000	50,000	50,000	50,000	180,000
	සැපයීම්	3,537,931	3,656,800	4,450,000	4,462,000	4,474,000	17,042,800
1201	ලිපිද්‍රව්‍ය හා කාර්යාලයීය අවශ්‍යතා	52,076	55,000	50,000	51,000	52,000	208,000
1202	ඉන්ධන	406,721	456,800	1,000,000	1,001,000	1,002,000	3,459,800
1203	ආහාර පාන හා නිල ඇඳුම්	2,765,799	2,800,000	3,100,000	3,105,000	3,110,000	12,115,000
1205	වෙනත්	313,335	345,000	300,000	305,000	310,000	1,260,000
	තඩත්තු වියදම්	276,878	241,500	285,000	291,000	297,000	1,114,500
1301	වාහන	224,206	172,000	210,000	215,000	220,000	817,000
1302	යන්ත්‍ර සහ යන්ත්‍රෝපකරණ	18,963	24,000	24,000	25,000	26,000	99,000
1303	ගොඩනැගිලි සහ ඉදිකිරීම්	33,709	45,500	51,000	51,000	51,000	198,500
	සේවා	812,868	836,000	1,069,700	1,081,300	1,092,800	4,079,800
1401	ප්‍රවාහන	149,313	80,000	189,000	190,000	191,000	650,000
1402	තැපැල් සහ සන්නිවේදන	42,733	35,000	65,400	66,000	66,500	232,900
1403	විදුලිය සහ ජලය	516,515	610,000	610,000	615,000	620,000	2,455,000
1408	මෙහෙයුම් කල්බදු ක්‍රමයට ප්‍රසම්පාදිත වාහන සඳහා වාටික ගෙවීම්			105,300	105,300	105,300	315,900
1409	වෙනත්	104,307	111,000	100,000	105,000	110,000	426,000
	මූලධන වියදම්	1,412,137	1,966,006	1,893,000	1,780,000	1,735,000	7,374,006
	මූලධන වත්කම් සුනරුවත්ථාපනය හා වැඩිදියුණු කිරීම	617,478	690,800	800,000	800,000	800,000	3,090,800
2001	ගොඩනැගිලි සහ ඉදිකිරීම්	88,103	100,000	100,000	100,000	100,000	400,000
2002	යන්ත්‍ර සහ යන්ත්‍රෝපකරණ	441,774	470,000	600,000	600,000	600,000	2,270,000
2003	වාහන	87,601	120,800	100,000	100,000	100,000	420,800
	මූලධන වත්කම් අත්පත් කරගැනීම	794,659	1,066,396	980,000	920,000	885,000	3,851,396
2101	වාහන	11,396	146,396				146,396
2102	ගෘහ භාණ්ඩ සහ කාර්යාලයීය උපකරණ	59,918	80,000	80,000	70,000	60,000	290,000
2103	යන්ත්‍ර සහ යන්ත්‍රෝපකරණ	316,781	400,000	450,000	400,000	375,000	1,625,000
2104	ගොඩනැගිලි සහ ඉදිකිරීම්	406,563	440,000	450,000	450,000	450,000	1,790,000
	වෙනත් මූලධන වියදම්		104,390	80,000	60,000	50,000	294,390
2506	යටිතල පහසුකම් සංවර්ධනය		104,390	80,000	60,000	50,000	294,390
1	උතුරු හා නැගෙනහිර පළාත්වල නාවික හමුදා කඳවුරු ප්‍රතිස්ථාපනය කිරීම		104,420	33,000			137,420
2104	ගොඩනැගිලි සහ ඉදිකිරීම්		104,420	33,000			137,420
	මුළු වියදම	6,118,714	6,772,306	7,777,700	7,694,300	7,678,800	29,923,106
	මුළු මූල්‍යකරණය	6,118,714	6,772,306	7,777,700	7,694,300	7,678,800	29,923,106
	දේශීය	6,118,714	6,772,306	7,777,700	7,694,300	7,678,800	29,923,106
11	දේශීය අරමුදල්	6,118,714	6,772,306	7,777,700	7,694,300	7,678,800	29,923,106

ශීර්ෂය - 223 ශ්‍රී ලංකා නාවික හමුදාව

01 - මෙහෙයුම් වැඩසටහන

04 - ස්වේච්ඡා බලකාය

රු '000

උප ව්‍යාපෘතිය වැය විෂයය අයිතමය මූල්‍යකරණය	කාණ්ඩය / වැය විෂයය / අයිතමය විස්තරය	2016	2017 ප්‍රතිශෝධිත අයවැය	2018 අස්තමේන්තුව	2019	2020	2017 - 2020 එකතුව
					සුරෝකථනය		
	පුනරාවර්තන වියදම්	8,384,404	12,177,930	12,358,813	12,535,400	12,844,650	49,916,793
	පුද්ගල පඩිතඩි	8,253,857	11,440,930	11,332,813	11,500,000	11,800,000	46,073,743
1001	වැටුප් හා වේතන	2,855,038	5,108,940	5,964,915	6,500,000	7,200,000	24,773,855
1003	වෙනත් දීමනා	5,398,820	6,331,990	5,367,898	5,000,000	4,600,000	21,299,888
	සැපයීම්	78,845	684,000	972,000	980,100	988,200	3,624,300
1201	ලිපිද්‍රව්‍ය හා කාර්යාලයීය අවශ්‍යතා	2,006	4,000	2,000	2,100	2,200	10,300
1202	ඉන්ධන	39,505	60,000	150,000	152,000	154,000	516,000
1203	ආහාර පාන හා නිල ඇඳුම්	17,547	600,000	800,000	805,000	810,000	3,015,000
1205	වෙනත්	19,787	20,000	20,000	21,000	22,000	83,000
	නඩත්තු වියදම්	8,156	13,000	13,000	13,200	13,500	52,700
1301	වාහන	6,453	10,000	10,000	10,200	10,500	40,700
1303	ගොඩනැගිලි සහ ඉදිකිරීම්	1,703	3,000	3,000	3,000	3,000	12,000
	සේවා	43,546	40,000	41,000	42,100	42,950	166,050
1402	තැපැල් සහ සංනිවේදන	4,756	5,000	4,000	4,100	4,200	17,300
1403	විදුලිය සහ ජලය	24,552	25,000	25,000	25,500	25,750	101,250
1409	වෙනත්	14,237	10,000	12,000	12,500	13,000	47,500
	මුළු වියදම	8,384,404	12,177,930	12,358,813	12,535,400	12,844,650	49,916,793
	මුළු මූල්‍යකරණය	8,384,404	12,177,930	12,358,813	12,535,400	12,844,650	49,916,793
	දේශීය	8,384,404	12,177,930	12,358,813	12,535,400	12,844,650	49,916,793
11	දේශීය අරමුදල්	8,384,404	12,177,930	12,358,813	12,535,400	12,844,650	49,916,793

ශීර්ෂය 224 - ශ්‍රී ලංකා ගුවන් හමුදාව

සාරාංශය

රු '000

විස්තරය	2016	2017 ප්‍රතිශෝධිත අයවැය	2018 අස්තමේන්තුව	2019		2017- 2020 එකතුව
				පුරෝකථනය	පුරෝකථනය	
පුනරාවර්තන වියදම්	31,059,024	32,927,623	36,512,600	37,026,910	37,567,860	144,034,993
සුද්ගල පඩිතඩි	25,755,339	26,192,000	29,271,000	29,740,000	30,240,000	115,443,000
වැටුප් හා වේතන	9,165,851	12,246,700	15,200,000	16,600,000	18,050,000	62,096,700
අතිකාල හා නිවාඩු දින වැටුප්	28,025	28,100	40,000	40,000	40,000	148,100
වෙනත් දීමනා	16,561,463	13,917,200	14,031,000	13,100,000	12,150,000	53,198,200
ගමන් වියදම්	68,456	45,000	53,000	53,010	53,010	204,020
දේශීය	13,640	15,000	13,000	13,010	13,010	54,020
විදේශීය	54,816	30,000	40,000	40,000	40,000	150,000
සැපයීම්	2,890,741	4,204,086	4,720,000	4,753,500	4,786,450	18,464,036
ලිපිද්‍රව්‍ය හා කාර්යාලයීය අවශ්‍යතා	26,554	40,000	35,000	35,700	35,850	146,550
ඉන්ධන	974,741	1,260,000	1,300,000	1,317,000	1,334,000	5,211,000
ආහාර පාන හා නිල අයුම්	1,612,452	2,600,000	3,125,000	3,133,000	3,141,000	11,999,000
වෛද්‍ය සැපයීම්	106,801	115,000	100,000	105,000	110,000	430,000
වෙනත්	170,193	189,086	160,000	162,800	165,600	677,486
තඩන්තුව වියදම්	996,526	965,500	940,000	942,000	942,300	3,789,800
වාහන	185,495	193,500	160,000	160,800	161,100	675,400
යන්ත්‍ර සහ යන්ත්‍රෝපකරණ	720,260	700,000	700,000	701,200	701,200	2,802,400
ගොඩනැගිලි සහ ඉදිකිරීම්	90,771	72,000	80,000	80,000	80,000	312,000
සේවා	1,156,349	1,273,337	1,364,600	1,372,400	1,378,100	5,388,437
ප්‍රවාහන	172,460	172,600	213,000	215,000	215,000	815,600
තැපැල් සහ සංචිචේදන	46,897	49,000	45,000	46,100	47,100	187,200
විදුලිය සහ ජලය	762,295	800,000	780,000	783,500	787,000	3,150,500
බදු කුලී සහ පළාත් පාලන ආයතන බදු	4,638	9,000	9,100	9,100	9,100	36,300
මෙහෙයුම් කල්බදු ක්‍රමයට ප්‍රසම්පාදිත වාහන සඳහා වාටික ගෙවීම්		97,237	169,500	169,500	169,500	605,737
වෙනත්	170,058	145,500	148,000	149,200	150,400	593,100
මාරු කිරීම්	190,062	247,700	164,000	166,000	168,000	745,700
සුඛ සාධන වැඩ සටහන්	26,392	40,000				40,000
රජයේ සේවකයින් සඳහා දේපල ණය පොලී	59,402	77,700	64,000	64,000	64,000	269,700
වෙනත්	104,268	130,000	100,000	102,000	104,000	436,000
වෙනත් පුනරාවර්තන වියදම්	1,551					
පාඩු සහ කපාහැරීම්	1,551					
මූලධන වියදම්	4,401,146	8,597,885	6,687,837	4,841,680	4,461,000	24,588,402
මූලධන වත්කම් පුනරුත්ථාපනය හා වැඩිදියුණු කිරීම්	1,192,263	2,594,000	2,549,000	2,549,000	2,549,000	10,241,000
ගොඩනැගිලි සහ ඉදිකිරීම්	124,221	132,000	132,000	132,000	132,000	528,000
යන්ත්‍ර සහ යන්ත්‍රෝපකරණ	1,038,653	2,362,000	2,317,000	2,317,000	2,317,000	9,313,000
වාහන	29,389	100,000	100,000	100,000	100,000	400,000
මූලධන වත්කම් අත්පත් කරගැනීම	944,817	3,435,785	3,218,837	1,642,680	1,262,000	9,559,302
වාහන	29,000	440,785	567,877	43,680		1,052,342
ගෘහ භාණ්ඩ සහ කාර්යාලයීය උපකරණ	73,506	85,000	78,000	78,000	77,000	318,000
යන්ත්‍ර සහ යන්ත්‍රෝපකරණ	571,106	990,000	910,000	813,000	765,000	3,478,000
ගොඩනැගිලි සහ ඉදිකිරීම්	271,205	1,920,000	1,662,960	708,000	420,000	4,710,960
හැකියා වර්ධනය	492,008	450,000	450,000	450,000	450,000	1,800,000
කාර්ය මණ්ඩල පුහුණු	492,008	450,000	450,000	450,000	450,000	1,800,000
වෙනත් මූලධන වියදම්	1,772,058	2,118,100	470,000	200,000	200,000	2,988,100
ආයෝජන	1,772,058					
වෙනත්		2,118,100	470,000	200,000	200,000	2,988,100
මුළු වියදම	35,460,170	41,525,508	43,200,437	41,868,590	42,028,860	168,623,395
මුළු මූල්‍යකරණය	35,460,170	41,525,508	43,200,437	41,868,590	42,028,860	168,623,395
දේශීය	35,301,678	41,025,508	42,955,437	41,868,590	42,028,860	167,878,395
විදේශීය	158,492	500,000	245,000			745,000

සේවා නියුක්ති විස්තරය

කාණ්ඩය	අනුමත සංඛ්‍යාව	තත්‍ය සංඛ්‍යාව
ජ්‍යෙෂ්ඨ මට්ටම	8	7
තෘතීය මට්ටම		
ද්විතීය මට්ටම		
ප්‍රාථමික මට්ටම	3,132	2,590
වෙනත් (අනියම්/තාවකාලික/කොන්ත්‍රාත් යනාදී)	477	320
එකතුව	3,617	2,917

2018 වර්ෂය සඳහා වැටුප් හා දීමනා 2017 වර්ෂයේ තත්‍ය කාර්ය මණ්ඩලය මත පදනම්ව ඇස්තමේන්තු කරන ලදී

ශීර්ෂය - 224 ශ්‍රී ලංකා ගුවන් හමුදාව

01 - මෙහෙයුම් වැඩසටහන

01 - සාමාන්‍ය පරිපාලනය සහ ආයතන සේවා

රු '000

උප ව්‍යාපෘතිය වැය විෂය අයිතමය මූල්‍යකරණය	කාණ්ඩය / වැය විෂයය / අයිතමය විස්තරය	2016	2017 ප්‍රතිශෝධිත අයවැය	2018 ඇස්තමේන්තුව	2019	2020	2017 - 2020 එකතුව
					සුරෝකථනය		
	සුනරාවර්තන වියදම්	10,709,075	7,751,641	8,996,300	9,068,400	9,177,050	34,993,391
	පුද්ගල පඩිතඩි	9,733,707	6,354,801	7,647,200	7,713,000	7,813,000	29,528,001
1001	වැටුප් හා වේතන	5,200,487	3,829,601	5,003,200	5,500,000	6,000,000	20,332,801
1002	අතිකාල හා නිවාඩු දින වැටුප්	7,991	8,000	13,000	13,000	13,000	47,000
1003	වෙනත් දීමනා	4,525,229	2,517,200	2,631,000	2,200,000	1,800,000	9,148,200
	ගමන් වියදම්	60,331	34,040	43,500	43,500	43,500	164,540
1101	දේශීය	5,514	4,040	3,500	3,500	3,500	14,540
1102	විදේශීය	54,816	30,000	40,000	40,000	40,000	150,000
	සැපයීම්	454,148	815,100	850,500	855,300	862,550	3,383,450
1201	ලිපිද්‍රව්‍ය හා කාර්යාලයීය අවශ්‍යතා	18,827	25,000	25,000	25,200	25,350	100,550
1202	ඉන්ධන	162,050	210,000	220,000	222,000	224,000	876,000
1203	ආහාර පාන හා නිල ඇඳුම්	271,641	577,500	602,500	605,000	610,000	2,395,000
1205	වෙනත්	1,630	2,600	3,000	3,100	3,200	11,900
	තඩන්තුව වියදම්	14,544	16,000	12,000	12,100	12,200	52,300
1301	වාහන	14,544	16,000	12,000	12,100	12,200	52,300
	සේවා	332,828	374,000	339,100	340,500	341,800	1,395,400
1402	තැපැල් සහ සංචිචේදන	11,687	13,000	13,000	13,300	13,500	52,800
1403	විදුලිය සහ ජලය	315,022	350,000	315,000	316,000	317,000	1,298,000
1404	බදු කුලී සහ පළාත් පාලන ආයතන බදු	4,638	9,000	9,100	9,100	9,100	36,300
1409	වෙනත්	1,480	2,000	2,000	2,100	2,200	8,300
	මාරු කිරීම්	111,967	157,700	104,000	104,000	104,000	469,700
1501	සුඛ සාධන වැඩ සටහන්	26,392	40,000				40,000
1506	රජයේ සේවකයින් සඳහා දේපළ ණය පොලී	59,402	77,700	64,000	64,000	64,000	269,700
1508	වෙනත්	26,173	40,000	40,000	40,000	40,000	160,000
	වෙනත් සුනරාවර්තන වියදම්	1,551					
1701	පාඩු සහ කපාහැරීම්	1,551					
	මූලධන වියදම්	2,172,276	3,598,799	1,932,960	976,000	684,000	7,191,759
	මූලධන වත්කම් සුනරුත්ථාපනය හා වැඩිදියුණු කිරීම	20,706	22,000	22,000	22,000	22,000	88,000
2001	ගොඩනැගිලි සහ ඉදිකිරීම්	19,918	20,000	20,000	20,000	20,000	80,000
2002	යන්ත්‍ර සහ යන්ත්‍රෝපකරණ	788	2,000	2,000	2,000	2,000	8,000
	මූලධන වත්කම් අත්පත් කරගැනීම	46,244	64,799	18,000	16,000	12,000	110,799
2101	වාහන	29,000	44,799				44,799
2102	ගෘහ භාණ්ඩ සහ කාර්යාලයීය උපකරණ	7,314	10,000	8,000	8,000	7,000	33,000
2103	යන්ත්‍ර සහ යන්ත්‍රෝපකරණ	9,929	10,000	10,000	8,000	5,000	33,000
	හැකියා වර්ධනය	492,008	450,000	450,000	450,000	450,000	1,800,000
2401	කාර්ය මණ්ඩල පුහුණු	492,008	450,000	450,000	450,000	450,000	1,800,000
1	පිරිවැඩියා මධ්‍යස්ථානයක් ස්ථාපිත කිරීම	1,522,283	1,500,000	1,242,960	288,000		3,030,960
2104	ගොඩනැගිලි සහ ඉදිකිරීම්		1,500,000	1,242,960	288,000		3,030,960
2502	ආයෝජන	1,522,283					
2	ආදායම් උපයනු ලබන වාණිජ ව්‍යාපෘති (අ)	83,989	150,000	200,000	200,000	200,000	750,000
2502	ආයෝජන	83,989					
2509	වෙනත්		150,000	200,000	200,000	200,000	750,000
3	එක්සත් ජාතීන්ගේ සාම සාධක මෙහෙයුම් (අ)	7,046	1,412,000				1,412,000
2502	ආයෝජන	7,046					
2509	වෙනත්		1,412,000				1,412,000

රු '000

උප ව්‍යාපෘතිය වැය විෂය අයිතමය මූල්‍යකරණය	කාණ්ඩය / වැය විෂයය / අයිතමය විස්තරය	2016	2017 ප්‍රතිශෝධිත අයවැය	2018 ඇස්තමේන්තුව	2019 - 2020		2017 - 2020 එකතුව
					2019	2020	
	මුළු වියදම	12,881,352	11,350,440	10,929,260	10,044,400	9,861,050	42,185,150
	මුළු මූල්‍යකරණය	12,881,352	11,350,440	10,929,260	10,044,400	9,861,050	42,185,150
	දේශීය	12,881,352	11,350,440	10,929,260	10,044,400	9,861,050	42,185,150
11	දේශීය අරමුදල්	12,881,352	11,350,440	10,929,260	10,044,400	9,861,050	42,185,150

(අ) ඒකාබද්ධ අරමුදලට බැර කරන ලද ආදායම සැලකිල්ලට ගැනීමෙන් පසු අත්මුදල් නිදහස් කරනු ඇත.

ශීර්ෂය - 224 ශ්‍රී ලංකා ගුවන් හමුදාව

01 - මෙහෙයුම් වැඩසටහන

02 - ගුවන් ගොඩනිම් සහ යුද්ධමය නොවන මෙහෙයුම් කටයුතු

රු '000

උප ව්‍යාපෘතිය වැය විෂය අයිතමය මූල්‍යකරණය	කාණ්ඩය / වැය විෂයය / අයිතමය විස්තරය	2016	2017 ප්‍රතිශෝධිත අයවැය	2018 අය්‍යතමේන්තුව	2019	2020	2017 - 2020 එකතුව
					සුරෝකථනය		
	සුනරාවර්තන වියදම්	8,353,680	11,067,749	12,063,850	12,166,650	12,227,450	47,525,699
	සුද්ගල පඩිකඩ්	6,799,909	9,034,099	9,526,900	9,618,900	9,668,900	37,848,799
1001	වැටුප් හා වෙනත්	1,124,202	3,822,099	4,308,000	4,500,000	4,650,000	17,280,099
1002	අතිකාල හා නිවාඩු දින වැටුප්	11,951	12,000	18,900	18,900	18,900	68,700
1003	වෙනත් දීමනා	5,663,756	5,200,000	5,200,000	5,100,000	5,000,000	20,500,000
	ගමන් වියදම්	4,175	5,480	4,750	4,750	4,750	19,730
1101	දේශීය	4,175	5,480	4,750	4,750	4,750	19,730
	සැපයීම්	1,115,498	1,634,600	2,160,000	2,167,500	2,175,000	8,137,100
1202	ඉන්ධන	485,454	670,000	700,000	705,000	710,000	2,785,000
1203	ආහාර පාන හා නිල අලුම්	616,937	950,000	1,450,000	1,452,000	1,454,000	5,306,000
1205	වෙනත්	13,107	14,600	10,000	10,500	11,000	46,100
	කඩත්තු වියදම්	61,829	37,070	35,200	35,400	35,600	143,270
1301	වාහන	59,562	33,000	34,000	34,200	34,400	135,600
1302	යන්ත්‍ර සහ යන්ත්‍රෝපකරණ	2,267	4,070	1,200	1,200	1,200	7,670
	සේවා	303,008	276,500	287,000	288,100	289,200	1,140,800
1402	තැපැල් සහ සංවිවේදන	25,310	25,000	21,000	21,500	22,000	89,500
1403	විදුලිය සහ ජලය	277,370	250,000	265,000	265,500	266,000	1,046,500
1409	වෙනත්	327	1,500	1,000	1,100	1,200	4,800
	මාරු කිරීම්	69,261	80,000	50,000	52,000	54,000	236,000
1508	වෙනත්	69,261	80,000	50,000	52,000	54,000	236,000
	මූලධන වියදම්	153,677	280,000	155,000	160,000	165,000	760,000
	මූලධන වත්කම් සුනරුත්ථාපනය හා වැඩිදියුණු කිරීම්	75,489	80,000	35,000	35,000	35,000	185,000
2001	ගොඩනැගිලි සහ ඉදිකිරීම්	31,205	30,000	30,000	30,000	30,000	120,000
2002	යන්ත්‍ර සහ යන්ත්‍රෝපකරණ	44,285	50,000	5,000	5,000	5,000	65,000
	මූලධන වත්කම් අත්පත් කරගැනීම	78,188	200,000	120,000	125,000	130,000	575,000
2103	යන්ත්‍ර සහ යන්ත්‍රෝපකරණ	78,188	200,000	120,000	125,000	130,000	575,000
	මුළු වියදම	8,507,357	11,347,749	12,218,850	12,326,650	12,392,450	48,285,699
	මුළු මූල්‍යකරණය	8,507,357	11,347,749	12,218,850	12,326,650	12,392,450	48,285,699
	දේශීය	8,507,357	11,347,749	12,218,850	12,326,650	12,392,450	48,285,699
11	දේශීය අරමුදල්	8,507,357	11,347,749	12,218,850	12,326,650	12,392,450	48,285,699

ශීර්ෂය - 224 ශ්‍රී ලංකා ගුවන් හමුදාව

01 - මෙහෙයුම් වැඩසටහන

03 - ඉංජිනේරු සහ සැපයීම් සේවා

රු '000

උප ව්‍යාපෘතිය වැය විෂයය අයිතමය මූලාශ්‍රණය	කාණ්ඩය / වැය විෂයය / අයිතමය විස්තරය	2016	2017 ප්‍රතිශෝධිත අයවැය	2018 ඇස්තමේන්තුව	2019 සුරෝකථනය	2020	2017 - 2020 එකතුව
	සුනරාවර්තන වියදම්	3,208,553	7,892,853	8,463,940	8,629,850	8,689,050	33,675,693
	සුද්ගල පඩිකඩ	1,154,012	5,506,000	6,006,000	6,156,000	6,206,000	23,874,000
1001	වැටුප් හා වේතන	378,241	2,000,000	2,500,000	2,850,000	3,200,000	10,550,000
1002	අතිකාල හා නිවාඩු දින වැටුප්	5,985	6,000	6,000	6,000	6,000	24,000
1003	වෙනත් දීමනා	769,786	3,500,000	3,500,000	3,300,000	3,000,000	13,300,000
	ගමන් වියදම්	2,740	4,200	3,640	3,650	3,650	15,140
1101	දේශීය	2,740	4,200	3,640	3,650	3,650	15,140
	සැපයීම්	690,577	956,886	927,500	937,500	944,500	3,766,386
1201	ලිපිද්‍රව්‍ය හා කාර්යාලයීය අවශ්‍යතා	7,726	15,000	10,000	10,500	10,500	46,000
1202	ඉන්ධන	174,560	200,000	200,000	205,000	210,000	815,000
1203	ආහාර පාන හා නිල ඇඳුම්	364,572	577,500	577,500	580,000	580,000	2,315,000
1205	වෙනත්	143,719	164,386	140,000	142,000	144,000	590,386
	තනතුරු වියදම්	912,202	903,930	884,300	886,000	886,000	3,560,230
1301	වාහන	103,438	136,000	105,500	106,000	106,000	453,500
1302	යන්ත්‍ර සහ යන්ත්‍රෝපකරණ	717,993	695,930	698,800	700,000	700,000	2,794,730
1303	ගොඩනැගිලි සහ ඉදිකිරීම්	90,771	72,000	80,000	80,000	80,000	312,000
	සේවා	440,188	511,837	632,500	636,700	638,900	2,419,937
1401	ප්‍රවාහන	172,460	172,600	213,000	215,000	215,000	815,600
1402	තැපැල් සහ සංචිචේදන	4,911	5,000	5,000	5,200	5,400	20,600
1403	විදුලිය සහ ජලය	98,565	100,000	100,000	101,000	102,000	403,000
1408	මෙහෙයුම් කල්බදු ක්‍රමයට ප්‍රසම්පාදිත වාහන සඳහා වාරික ගෙවීම්		97,237	169,500	169,500	169,500	605,737
1409	වෙනත්	164,252	137,000	145,000	146,000	147,000	575,000
	මාරු කිරීම්	8,834	10,000	10,000	10,000	10,000	40,000
1508	වෙනත්	8,834	10,000	10,000	10,000	10,000	40,000
	මූලධන වියදම්	2,030,106	4,662,086	4,542,877	3,648,680	3,555,000	16,408,643
	මූලධන වත්කම් සුනරුවත්ථාපනය හා වැඩිදියුණු කිරීම	1,077,883	2,465,000	2,465,000	2,465,000	2,465,000	9,860,000
2001	ගොඩනැගිලි සහ ඉදිකිරීම්	58,894	65,000	65,000	65,000	65,000	260,000
2002	යන්ත්‍ර සහ යන්ත්‍රෝපකරණ	989,600	2,300,000	2,300,000	2,300,000	2,300,000	9,200,000
2003	වාහන	29,389	100,000	100,000	100,000	100,000	400,000
	මූලධන වත්කම් අත්පත් කරගැනීම	793,483	1,245,000	1,240,000	1,140,000	1,090,000	4,715,000
2102	ගෘහ භාණ්ඩ සහ කාර්යාලයීය උපකරණ	66,191	75,000	70,000	70,000	70,000	285,000
2103	යන්ත්‍ර සහ යන්ත්‍රෝපකරණ	456,086	750,000	750,000	650,000	600,000	2,750,000
2104	ගොඩනැගිලි සහ ඉදිකිරීම්	271,205	420,000	420,000	420,000	420,000	1,680,000
2	ඉන්දියානු ණය මාලාව	158,740	556,100	270,000			826,100
2502	ආයෝජන	158,740					
	12	158,492					
	17	248					
2509	වෙනත්		556,100	270,000			826,100
	12		500,000	245,000			745,000
	17		56,100	25,000			81,100
3	පීට් 6 ප්‍රාථමික සැහැල්ලු ගුවන්යානා 06		266,785	567,877	43,680		878,342
2101	වාහන		266,785	567,877	43,680		878,342
4	වයි 12 සැහැල්ලු ප්‍රවාහන ගුවන්යානා 1		129,201				129,201
2101	වාහන		129,201				129,201
	මුළු වියදම	5,238,659	12,554,939	13,006,817	12,278,530	12,244,050	50,084,336

උප ව්‍යාපෘතිය වැය විෂය අයිතමය මූලාකරණය	කාණ්ඩය / වැය විෂයය / අයිතමය විස්තරය	2016	2017 ප්‍රතිලෝමීත අයවැය	2018 අයත්මේන්තුව	2019 - 2020		2017 - 2020 එකතුව
					2019	2020	
මුළු මූලාකරණය		5,238,659	12,554,939	13,006,817	12,278,530	12,244,050	50,084,336
දේශීය		5,080,167	12,054,939	12,761,817	12,278,530	12,244,050	49,339,336
11 දේශීය අරමුදල්		5,079,919	11,998,839	12,736,817	12,278,530	12,244,050	49,258,236
17 විදේශ මූලාකරණය ආශ්‍රිත පිරිවැය		248	56,100	25,000			81,100
විදේශීය		158,492	500,000	245,000			745,000
12 විදේශීය ණය		158,492	500,000	245,000			745,000

ශීර්ෂය - 224 ශ්‍රී ලංකා ගුවන් හමුදාව

01 - මෙහෙයුම් වැඩසටහන

04 - ස්වේච්ඡා බලකාය, සෞඛ්‍ය හා සුභසාධක කටයුතු

රු '000

උප ව්‍යාපෘතිය වැය විෂය අයිතමය මූල්‍යකරණය	කාණ්ඩය / වැය විෂයය / අයිතමය විස්තරය	2016	2017 ප්‍රතිශෝධිත අයවැය	2018 ඇස්තමේන්තුව	2019	2020	2017 - 2020 එකතුව
					සුරෝකථනය		
	සුභරාවර්තන වියදම්	8,787,715	6,215,380	6,988,510	7,162,010	7,474,310	27,840,210
	සුද්ගල පඩිකඩ්	8,067,711	5,297,100	6,090,900	6,252,100	6,552,100	24,192,200
1001	වැටුප් හා වේතන	2,462,921	2,595,000	3,388,800	3,750,000	4,200,000	13,933,800
1002	අතිකාල හා නිවාඩු දින වැටුප්	2,099	2,100	2,100	2,100	2,100	8,400
1003	වෙනත් දීමනා	5,602,692	2,700,000	2,700,000	2,500,000	2,350,000	10,250,000
	ගමන් වියදම්	1,209	1,280	1,110	1,110	1,110	4,610
1101	දේශීය	1,209	1,280	1,110	1,110	1,110	4,610
	සැපයීම්	630,519	797,500	782,000	793,200	804,400	3,177,100
1202	ඉන්ධන	152,678	180,000	180,000	185,000	190,000	735,000
1203	ආහාර පාන හා නිල ඇඳුම්	359,303	495,000	495,000	496,000	497,000	1,983,000
1204	වෛද්‍ය සැපයීම්	106,801	115,000	100,000	105,000	110,000	430,000
1205	වෙනත්	11,737	7,500	7,000	7,200	7,400	29,100
	තඩත්තු වියදම්	7,951	8,500	8,500	8,500	8,500	34,000
1301	වාහන	7,951	8,500	8,500	8,500	8,500	34,000
	සේවා	80,325	111,000	106,000	107,100	108,200	432,300
1402	තැපැල් සහ සංවිවේදන	4,988	6,000	6,000	6,100	6,200	24,300
1403	විදුලිය සහ ජලය	71,338	100,000	100,000	101,000	102,000	403,000
1409	වෙනත්	3,999	5,000				5,000
	මූලධන වියදම්	45,087	57,000	57,000	57,000	57,000	228,000
	මූලධන වත්කම් සුභරැක්ථාපනය හා වැඩිදියුණු කිරීම	18,185	27,000	27,000	27,000	27,000	108,000
2001	ගොඩනැගිලි සහ ඉදිකිරීම්	14,204	17,000	17,000	17,000	17,000	68,000
2002	යන්ත්‍ර සහ යන්ත්‍රෝපකරණ	3,981	10,000	10,000	10,000	10,000	40,000
	මූලධන වත්කම් අත්පත් කරගැනීම	26,903	30,000	30,000	30,000	30,000	120,000
2103	යන්ත්‍ර සහ යන්ත්‍රෝපකරණ	26,903	30,000	30,000	30,000	30,000	120,000
	මුළු වියදම	8,832,803	6,272,380	7,045,510	7,219,010	7,531,310	28,068,210
	මුළු මූල්‍යකරණය	8,832,803	6,272,380	7,045,510	7,219,010	7,531,310	28,068,210
	දේශීය	8,832,803	6,272,380	7,045,510	7,219,010	7,531,310	28,068,210
11	දේශීය අරමුදල්	8,832,803	6,272,380	7,045,510	7,219,010	7,531,310	28,068,210

ශීර්ෂය 320 - සිවිල් ආරක්ෂක දෙපාර්තමේන්තුව

සාරාංශය

රු '000

විස්තරය	2016	2017 ප්‍රතිශෝධිත අයවැය	2018 අයවැයමේතුව	2019		2017- 2020 එකතුව
				පුරෝකථනය	පුරෝකථනය	
සුභරාවර්තන වියදම්	16,677,186	16,727,252	17,268,120	17,466,140	17,570,160	69,031,672
සුද්ගල පඩිතඩි	15,690,077	15,693,192	16,210,000	16,404,000	16,504,000	64,811,192
වැටුප් හා වේතන	5,983,991	8,630,100	9,706,000	10,100,000	10,500,000	38,936,100
අතිකාල හා නිවාඩු දින වැටුප්	3,380	4,000	4,000	4,000	4,000	16,000
වෙනත් දීමනා	9,702,707	7,059,092	6,500,000	6,300,000	6,000,000	25,859,092
ගමන් වියදම්	2,281	7,500	3,400	3,400	3,400	17,700
දේශීය	2,025	4,000	2,400	2,400	2,400	11,200
විදේශීය	255	3,500	1,000	1,000	1,000	6,500
සැපයීම්	849,488	860,600	887,300	890,020	892,740	3,530,660
ලිපිද්‍රව්‍ය හා කාර්යාලයීය අවශ්‍යතා	8,428	9,000	9,000	9,200	9,400	36,600
ඉන්ධන	53,507	65,000	62,000	63,000	64,000	254,000
ආහාර පාන හා නිල අයුම්	748,925	751,000	786,000	786,500	787,000	3,110,500
වෛද්‍ය සැපයීම්	338	600	300	320	340	1,560
වෙනත්	38,290	35,000	30,000	31,000	32,000	128,000
නඩත්තු වියදම්	67,605	75,500	67,500	67,500	67,500	278,000
වාහන	39,992	46,000	45,000	45,000	45,000	181,000
යන්ත්‍ර සහ යන්ත්‍රෝපකරණ	3,387	7,500	7,500	7,500	7,500	30,000
ගොඩනැගිලි සහ ඉදිකිරීම්	24,226	22,000	15,000	15,000	15,000	67,000
සේවා	61,959	78,160	87,720	89,020	90,320	345,220
ප්‍රවාහන	1,084	5,000	5,000	5,000	5,000	20,000
තැපැල් සහ සංචිචේදන	4,122	5,500	5,600	5,700	5,800	22,600
විදුලිය සහ ජලය	26,588	25,000	28,000	29,000	30,000	112,000
බදු කුලී සහ පළාත් පාලන ආයතන බදු	25,187	33,660	26,000	26,000	26,000	111,660
මෙහෙයුම් කල්බදු ක්‍රමයට ප්‍රසම්පාදිත වාහන සඳහා වාටික ගෙවීම්			14,120	14,120	14,120	42,360
වෙනත්	4,977	9,000	9,000	9,200	9,400	36,600
මාරු කිරීම්	5,776	12,300	12,200	12,200	12,200	48,900
සුඛ සාධන වැඩ සටහන්	5,717	12,000	12,000	12,000	12,000	48,000
රජයේ සේවකයින් සඳහා දේපල ණය පොලී	59	300	200	200	200	900
මූලධන වියදම්	310,471	273,700	315,000	227,000	227,000	1,042,700
මූලධන වත්කම් සුභරැකවාපනය හා වැඩිදියුණු කිරීම්	82,811	85,000	65,000	67,000	69,000	286,000
ගොඩනැගිලි සහ ඉදිකිරීම්	33,933	25,000	25,000	25,000	25,000	100,000
යන්ත්‍ර සහ යන්ත්‍රෝපකරණ	8,488	10,000	10,000	10,000	10,000	40,000
වාහන	40,391	50,000	30,000	32,000	34,000	146,000
මූලධන වත්කම් අත්පත් කරගැනීම	36,888	66,000	105,000	30,000	23,000	224,000
වාහන			35,000			35,000
ගෘහ භාණ්ඩ සහ කාර්යාලයීය උපකරණ	21,523	9,000	25,000	20,000	15,000	69,000
යන්ත්‍ර සහ යන්ත්‍රෝපකරණ	15,365	15,000	15,000	10,000	8,000	48,000
ගොඩනැගිලි සහ ඉදිකිරීම්		42,000	30,000			72,000
හැකියා වර්ධනය	4,223	7,700	30,000	10,000	10,000	57,700
කාර්ය මණ්ඩල පුහුණු	4,223	7,700	30,000	10,000	10,000	57,700
වෙනත් මූලධන වියදම්	186,550	115,000	115,000	120,000	125,000	475,000
ආයෝජන	186,550					
වෙනත්		115,000	115,000	120,000	125,000	475,000
මුළු වියදම්	16,987,658	17,000,952	17,583,120	17,693,140	17,797,160	70,074,372
මුළු මූල්‍යකරණය	16,987,658	17,000,952	17,583,120	17,693,140	17,797,160	70,074,372
දේශීය	16,987,658	17,000,952	17,583,120	17,693,140	17,797,160	70,074,372

සේවා නියුක්ති විස්තරය

කාණ්ඩය	අනුමත සංඛ්‍යාව	තත්‍ය සංඛ්‍යාව
ජ්‍යෙෂ්ඨ මට්ටම	23	16
තෘතීය මට්ටම	84	62
ද්විතීය මට්ටම	21	18
ප්‍රාථමික මට්ටම	40,060	37,697
වෙනත් (අනියම්/තාවකාලික/කොන්ත්‍රාත් යනාදී)		
එකතුව	40,188	37,793

2018 වර්ෂය සඳහා වැටුප් හා දීමනා 2017 වර්ෂයේ තත්‍ය කාර්ය මණ්ඩලය මත පදනම්ව ඇස්තමේන්තු කරන ලදී

ශීර්ෂය - 320 සිවිල් ආරක්ෂක දෙපාර්තමේන්තුව

01 - මෙහෙයුම් වැඩසටහන

01 - ග්‍රාමාරක්ෂක යෝජනා ක්‍රමය ක්‍රියාත්මක කිරීම

රු '000

උප ව්‍යාපෘතිය වැය විෂයය අයිතමය මූල්‍යකරණය	කාණ්ඩය / වැය විෂයය / අයිතමය විස්තරය	2016	2017 ප්‍රතිශෝධිත අයවැය	2018 අය්‍යතමේන්තුව	2019	2020	2017 - 2020 එකතුව
					සුරෝකථනය		
	පුනරාවර්තන වියදම්	16,677,186	16,727,252	17,268,120	17,466,140	17,570,160	69,031,672
	පුද්ගල පඩිකඩ	15,690,077	15,693,192	16,210,000	16,404,000	16,504,000	64,811,192
1001	වැටුප් හා වේතන	5,983,991	8,630,100	9,706,000	10,100,000	10,500,000	38,936,100
1002	අතිකාල හා නිවාඩු දින වැටුප්	3,380	4,000	4,000	4,000	4,000	16,000
1003	වෙනත් දීමනා	9,702,707	7,059,092	6,500,000	6,300,000	6,000,000	25,859,092
	ගමන් වියදම්	2,281	7,500	3,400	3,400	3,400	17,700
1101	දේශීය	2,025	4,000	2,400	2,400	2,400	11,200
1102	විදේශීය	255	3,500	1,000	1,000	1,000	6,500
	සැපයීම්	849,488	860,600	887,300	890,020	892,740	3,530,660
1201	ලිපිලිපි හා කාර්යාලයීය අවශ්‍යතා	8,428	9,000	9,000	9,200	9,400	36,600
1202	ඉන්ධන	53,507	65,000	62,000	63,000	64,000	254,000
1203	ආහාර පාන හා නිල ඇඳුම්	748,925	751,000	786,000	786,500	787,000	3,110,500
1204	වෛද්‍ය සැපයීම්	338	600	300	320	340	1,560
1205	වෙනත්	38,290	35,000	30,000	31,000	32,000	128,000
	තහනම් වියදම්	67,605	75,500	67,500	67,500	67,500	278,000
1301	වාහන	39,992	46,000	45,000	45,000	45,000	181,000
1302	යන්ත්‍ර සහ යන්ත්‍රෝපකරණ	3,387	7,500	7,500	7,500	7,500	30,000
1303	ගොඩනැගිලි සහ ඉදිකිරීම්	24,226	22,000	15,000	15,000	15,000	67,000
	සේවා	61,959	78,160	87,720	89,020	90,320	345,220
1401	ප්‍රවාහන	1,084	5,000	5,000	5,000	5,000	20,000
1402	තැපැල් සහ සංචිච්චේදන	4,122	5,500	5,600	5,700	5,800	22,600
1403	විදුලිය සහ ජලය	26,588	25,000	28,000	29,000	30,000	112,000
1404	බදු කුලී සහ පළාත් පාලන ආයතන බදු	25,187	33,660	26,000	26,000	26,000	111,660
1408	මෙහෙයුම් කල්බදු ක්‍රමයට ප්‍රසම්පාදිත වාහන සඳහා වාටික ගෙවීම්			14,120	14,120	14,120	42,360
1409	වෙනත්	4,977	9,000	9,000	9,200	9,400	36,600
	මාරු කිරීම්	5,776	12,300	12,200	12,200	12,200	48,900
1501	සුඛ සාධන වැඩ සටහන්	5,717	12,000	12,000	12,000	12,000	48,000
1506	රජයේ සේවකයින් සඳහා දේපල ණය පොලී	59	300	200	200	200	900
	මූලධන වියදම්	310,471	273,700	315,000	227,000	227,000	1,042,700
	මූලධන වත්කම් පුනරුත්ථාපනය හා වැඩිදියුණු කිරීම	82,811	85,000	65,000	67,000	69,000	286,000
2001	ගොඩනැගිලි සහ ඉදිකිරීම්	33,933	25,000	25,000	25,000	25,000	100,000
2002	යන්ත්‍ර සහ යන්ත්‍රෝපකරණ	8,488	10,000	10,000	10,000	10,000	40,000
2003	වාහන	40,391	50,000	30,000	32,000	34,000	146,000
	මූලධන වත්කම් අත්පත් කරගැනීම	36,888	24,000	105,000	30,000	23,000	182,000
2101	වාහන			35,000			35,000
2102	ගෘහ භාණ්ඩ සහ කාර්යාලයීය උපකරණ	21,523	9,000	25,000	20,000	15,000	69,000
2103	යන්ත්‍ර සහ යන්ත්‍රෝපකරණ	15,365	15,000	15,000	10,000	8,000	48,000
2104	ගොඩනැගිලි සහ ඉදිකිරීම්			30,000			30,000
	හැකියා වර්ධනය	4,223	7,700	30,000	10,000	10,000	57,700
2401	කාර්ය මණ්ඩල පුහුණු	4,223	7,700	30,000	10,000	10,000	57,700
1	ආදායම් උපයනු ලබන වාණිජ ව්‍යාපෘති (අ)	186,550	115,000	115,000	120,000	125,000	475,000
2502	ආයෝජන	186,550					
2509	වෙනත්		115,000	115,000	120,000	125,000	475,000
2	සිවිල් ආරක්ෂක මූලස්ථානය		42,000				42,000
2104	ගොඩනැගිලි සහ ඉදිකිරීම්		42,000				42,000

උප ව්‍යාපෘතිය වැය විෂය අයිතමය මූල්‍යකරණය	කාණ්ඩය / වැය විෂයය / අයිතමය විස්තරය	2016	2017 ප්‍රතිශෝධිත අයවැය	2018 අයත්මෙන්තුව	2019 - 2020		2017 - 2020 එකතුව
					පුරෝකථනය	2020	
	මුළු වියදම	16,987,658	17,000,952	17,583,120	17,693,140	17,797,160	70,074,372
	මුළු මූල්‍යකරණය	16,987,658	17,000,952	17,583,120	17,693,140	17,797,160	70,074,372
	දේශීය	16,987,658	17,000,952	17,583,120	17,693,140	17,797,160	70,074,372
11	දේශීය අරමුදල්	16,987,658	17,000,952	17,583,120	17,693,140	17,797,160	70,074,372

(අ) ඒකාබද්ධ අරමුදලට බැර කරන ලද ආදායම සැලකිල්ලට ගැනීමෙන් පසු අත්මුදල් නිදහස් කරනු ඇත.

ශීර්ෂය 325 - ශ්‍රී ලංකා වෙරළ ආරක්ෂක දෙපාර්තමේන්තුව

සාරාංශය

රු '000

විස්තරය	2016	2017 ප්‍රතිශෝධිත අයවැය	2018 ඇස්තමේන්තුව	2019		2017- 2020 එකතුව
				පුරෝකථනය		
පුනරාවර්තන වියදම්	37,815	37,714	38,250	38,820	39,380	154,164
පුද්ගල පහසුකම්	107	100	100	120	130	450
වැටුප් හා වේතන	107	100	100	120	130	450
ගමන් වියදම්	220	250	500	500	500	1,750
දේශීය	220	250	300	300	300	1,150
විදේශීය			200	200	200	600
සැපයීම්	18,484	16,764	17,250	17,450	17,650	69,114
ලිපිද්‍රව්‍ය හා කාර්යාලයීය අවශ්‍යතා	2,289	2,300	2,500	2,600	2,700	10,100
ඉන්ධන	1,737	2,700	2,750	2,800	2,850	11,100
ආහාර පාන හා නිල ඇඳුම්	10,996	8,164	8,200	8,200	8,200	32,764
වෙනත්	3,461	3,600	3,800	3,850	3,900	15,150
තනතුරු වියදම්	5,317	5,900	5,600	5,650	5,700	22,850
වාහන	4,110	4,200	4,200	4,250	4,300	16,950
යන්ත්‍ර සහ යන්ත්‍රෝපකරණ	483	900	600	600	600	2,700
ගොඩනැගිලි සහ ඉදිකිරීම්	725	800	800	800	800	3,200
සේවා	13,687	14,500	14,700	15,000	15,300	59,500
ප්‍රවාහන		1,000	500	500	500	2,500
තැපැල් සහ සංචිතවේදන	1,788	2,000	2,000	2,100	2,200	8,300
විදුලිය සහ ජලය	9,799	9,000	9,500	9,600	9,700	37,800
බදු කුලී සහ පළාත් පාලන ආයතන බදු	154	500	500	500	500	2,000
වෙනත්	1,946	2,000	2,200	2,300	2,400	8,900
වෙනත් පුනරාවර්තන වියදම්		200	100	100	100	500
රාජ්‍ය භාෂා ප්‍රතිපත්තිය ක්‍රියාත්මක කිරීම		200	100	100	100	500
මූලධන වියදම්	32,490	289,400	53,200	53,000	53,000	448,600
මූලධන වත්කම් පුනරුත්ථාපනය හා වැඩිදියුණු කිරීම්	4,127	35,000	35,000	35,000	35,000	140,000
ගොඩනැගිලි සහ ඉදිකිරීම්	1,745	2,000	2,000	2,000	2,000	8,000
යන්ත්‍ර සහ යන්ත්‍රෝපකරණ	420	30,000	30,000	30,000	30,000	120,000
වාහන	1,962	3,000	3,000	3,000	3,000	12,000
මූලධන වත්කම් අත්පත් කරගැනීම	27,373	234,400	17,200	17,000	17,000	285,600
වාහන		80,000				80,000
ගෘහ භාණ්ඩ සහ කාර්යාලයීය උපකරණ	2,459	2,500	3,000	3,000	3,000	11,500
යන්ත්‍ර සහ යන්ත්‍රෝපකරණ	8,943	49,000	4,000	4,000	4,000	61,000
ගොඩනැගිලි සහ ඉදිකිරීම්	15,971	102,700	10,000	10,000	10,000	132,700
මෘදුකාංග සංවර්ධනය		200	200			400
හැකියා වර්ධනය	989	1,000	1,000	1,000	1,000	4,000
කාර්ය මණ්ඩල පුහුණු	989	1,000	1,000	1,000	1,000	4,000
වෙනත් මූලධන වියදම්		19,000				19,000
යටිතල පහසුකම් සංවර්ධනය		19,000				19,000
මුළු වියදම	70,305	327,114	91,450	91,820	92,380	602,764
මුළු මූල්‍යකරණය	70,305	327,114	91,450	91,820	92,380	602,764
දේශීය	70,305	327,114	91,450	91,820	92,380	602,764

සේවා නියුක්ති විස්තරය

කාණ්ඩය	අනුමත සංඛ්‍යාව	තත්‍ය සංඛ්‍යාව
ජ්‍යෙෂ්ඨ මට්ටම	1	1
තෘතීය මට්ටම		
ද්විතීය මට්ටම		
වෙනත් (අනියම්/තාවකාලික/කොන්ත්‍රාත් යනාදී)		
එකතුව	1	1

2018 වර්ෂය සඳහා වැටුප් හා දීමනා 2017 වර්ෂයේ තත්‍ය කාර්ය මණ්ඩලය මත පදනම්ව ඇස්තමේන්තු කරන ලදී

ශීර්ෂය - 325 ශ්‍රී ලංකා වෙරළ ආරක්ෂක දෙපාර්තමේන්තුව

01 - මෙහෙයුම් වැඩසටහන

01 - සාමාන්‍ය පරිපාලනය හා ආයතන සේවා

රු '000

උප ව්‍යාපෘතිය වැය විෂය අයිතමය මූල්‍යකරණය	කාණ්ඩය / වැය විෂයය / අයිතමය විස්තරය	2016	2017 ප්‍රතිශෝධිත අයවැය	2018 ඇස්තමේන්තුව	2019	2020	2017 - 2020 එකතුව
					සුරෝකථනය		
	පුනරාවර්තන වියදම්	37,815	37,714	38,250	38,820	39,380	154,164
	පුද්ගල පඩිකඩ	107	100	100	120	130	450
1001	වැටුප් හා වේතන	107	100	100	120	130	450
	ගමන් වියදම්	220	250	500	500	500	1,750
1101	දේශීය	220	250	300	300	300	1,150
1102	විදේශීය			200	200	200	600
	සැපයීම්	18,484	16,764	17,250	17,450	17,650	69,114
1201	ලිපිද්‍රව්‍ය හා කාර්යාලයීය අවශ්‍යතා	2,289	2,300	2,500	2,600	2,700	10,100
1202	ඉන්ධන	1,737	2,700	2,750	2,800	2,850	11,100
1203	ආහාර පාන හා නිල ඇඳුම්	10,996	8,164	8,200	8,200	8,200	32,764
1205	වෙනත්	3,461	3,600	3,800	3,850	3,900	15,150
	තඩත්තු වියදම්	5,317	5,900	5,600	5,650	5,700	22,850
1301	වාහන	4,110	4,200	4,200	4,250	4,300	16,950
1302	යන්ත්‍ර සහ යන්ත්‍රෝපකරණ	483	900	600	600	600	2,700
1303	ගොඩනැගිලි සහ ඉදිකිරීම්	725	800	800	800	800	3,200
	සේවා	13,687	14,500	14,700	15,000	15,300	59,500
1401	ප්‍රවාහන		1,000	500	500	500	2,500
1402	තැපැල් සහ සංචිච්චේදන	1,788	2,000	2,000	2,100	2,200	8,300
1403	විදුලිය සහ ජලය	9,799	9,000	9,500	9,600	9,700	37,800
1404	බදු කුලී සහ පළාත් පාලන ආයතන බදු	154	500	500	500	500	2,000
1409	වෙනත්	1,946	2,000	2,200	2,300	2,400	8,900
	වෙනත් පුනරාවර්තන වියදම්		200	100	100	100	500
1703	රාජ්‍ය භාෂා ප්‍රතිපත්තිය ක්‍රියාත්මක කිරීම		200	100	100	100	500
	මූලධන වියදම්	32,490	289,400	53,200	53,000	53,000	448,600
	මූලධන වත්කම් පුනරුත්ථාපනය හා වැඩිදියුණු කිරීම	4,127	35,000	35,000	35,000	35,000	140,000
2001	ගොඩනැගිලි සහ ඉදිකිරීම්	1,745	2,000	2,000	2,000	2,000	8,000
2002	යන්ත්‍ර සහ යන්ත්‍රෝපකරණ	420	30,000	30,000	30,000	30,000	120,000
2003	වාහන	1,962	3,000	3,000	3,000	3,000	12,000
	මූලධන වත්කම් අත්පත් කරගැනීම	27,373	22,700	17,200	17,000	17,000	73,900
2102	ගෘහ භාණ්ඩ සහ කාර්යාලයීය උපකරණ	2,459	2,500	3,000	3,000	3,000	11,500
2103	යන්ත්‍ර සහ යන්ත්‍රෝපකරණ	8,943	5,000	4,000	4,000	4,000	17,000
2104	ගොඩනැගිලි සහ ඉදිකිරීම්	15,971	15,000	10,000	10,000	10,000	45,000
2106	මෘදුකාංග සංවර්ධනය		200	200			400
	හැකියා වර්ධනය	989	1,000	1,000	1,000	1,000	4,000
2401	කාර්ය මණ්ඩල පුහුණු	989	1,000	1,000	1,000	1,000	4,000
	වෙනත් මූලධන වියදම්		19,000				19,000
2506	යටිතල පහසුකම් සංවර්ධනය		19,000				19,000
1	විසිරුණු තෙල් සඳහා ප්‍රතික්‍රියා කරනු ලබන උපකරණය		44,000				44,000
2103	යන්ත්‍ර සහ යන්ත්‍රෝපකරණ		44,000				44,000
2	වෙරළාසන්න සංවරණ යාත්‍රා 02		80,000				80,000
2101	වාහන		80,000				80,000
3	ආධුනික තැවියන් සඳහා තේවාසික ගොඩනැගිල්ල - මිරිස්ස		34,600				34,600
2104	ගොඩනැගිලි සහ ඉදිකිරීම්		34,600				34,600
4	උසස් පුහුණු සහ පරිපාලන ගොඩනැගිල්ල - මිරිස්ස		53,100				53,100
2104	ගොඩනැගිලි සහ ඉදිකිරීම්		53,100				53,100

රු '000

උප ව්‍යාපෘතිය වැය විෂයය අයිතමය මූලාකරණය	කාණ්ඩය / වැය විෂයය / අයිතමය විස්තරය	2016	2017 ප්‍රතිශෝධිත අයවැය	2018 අයත්මේන්තුව	2019 - 2020		2017 - 2020 එකතුව
					පුරෝකථනය	2020	
	මුළු වියදම	70,305	327,114	91,450	91,820	92,380	602,764
	මුළු මූලාකරණය	70,305	327,114	91,450	91,820	92,380	602,764
	දේශීය	70,305	327,114	91,450	91,820	92,380	602,764
11	දේශීය අරමුදල්	70,305	327,114	91,450	91,820	92,380	602,764

ජාතික ප්‍රතිපත්ති හා ආර්ථික කටයුතු අමාත්‍යාංශය

2018 - ඇස්තමේන්තුව

ජාතික ප්‍රතිපත්ති හා ආර්ථික කටයුතු අමාත්‍යාංශය

ප්‍රධාන කාර්යයන්

මූල්‍ය ප්‍රතිපත්ති, තරුණ කටයුතු සහ රාජ්‍ය - පෞද්ගලික හවුල්කාරිත්වය ඇතුළත් ජාතික ආර්ථික සංවර්ධනය පිළිබඳ ප්‍රතිපත්ති සහ අමාත්‍යාංශය යටතේ ඇති දෙපාර්තමේන්තු, ව්‍යවස්ථාපිත ආයතන සහ රාජ්‍ය සංස්ථාවලට අදාළ විෂයයන්ට අදාළ ප්‍රතිපත්ති සැකසීම, අධීක්ෂණය සහ පසුපරම් කිරීම

අදාළ ජාතික අරමුණු සපුරා ගැනීම සඳහා එකඟත්වයට පැමිණි ඉහත ප්‍රතිපත්ති, වැඩසටහන් හා ව්‍යාපෘති ක්‍රියාත්මක කිරීම මනා සම්පත් කළමනාකරණයකින් යුක්තව රාජ්‍ය ප්‍රතිපත්ති ක්‍රියාත්මක කිරීම සහතික කිරීමට ඉවහල් වන ආකාරයට නවීන කළමනාකරණ ශිල්ප ක්‍රම යොදා ගනිමින් උචිත ක්‍රමෝපායන් සැකසීම

ජාත්‍යන්තර නියෝජිත ආයතන සමග සම්බන්ධීකරණය සහ ආර්ථික සංවර්ධනය සඳහා විදේශ සම්පත් යෙදවීම, ආධාර දෙන සංවිධාන සහ ජාත්‍යන්තර මූල්‍ය ආයතන සමග කටයුතු සමායෝජනය කිරීම

ජාතික හා පළාත් මට්ටමේ ව්‍යාපෘති සම්බන්ධීකරණය, නියාමනය, මෙහෙයවීම සහ පසුපරම් කිරීම

ප්‍රාදේශීය සංවර්ධන වැඩසටහන් ද ඇතුළත්ව දිස්ත්‍රික් සංවර්ධන වැඩසටහන් ක්‍රියාත්මක කිරීම

තරුණ සංවිධාන සම්බන්ධ කටයුතු සහ තරුණ පරපුර කේන්ද්‍ර කරගත් අන්තර්ජාතික සහයෝගිතා සංවර්ධන වැඩසටහන් ක්‍රියාත්මක කිරීම

දෙපාර්තමේන්තු

ජාතික ක්‍රමසම්පාදන දෙපාර්තමේන්තුව
 විදේශ සම්පත් දෙපාර්තමේන්තුව
 ජන හා සංඛ්‍යාලේඛන දෙපාර්තමේන්තුව

ව්‍යවස්ථාපිත මණ්ඩල/ආයතන

ශ්‍රී ලංකා මහ බැංකුව
 ප්‍රතිපත්ති අධ්‍යයන ආයතනය
 ජාතික මෙහෙයුම් මැදිරිය
 ශ්‍රී ලංකා සුරැකුම්පත් හා විනිමය කොමිසම
 ණය තොරතුරු කාර්යාංශය
 ජාතික රක්ෂණ භාර අරමුදල
 වර්ජන, කෝලාහල, සිවිල් කලබල හා ත්‍රස්තවාදය පිළිබඳ අරමුදල
 ශ්‍රී ලංකා මහජන උපයෝගීතා කොමිෂන් සභාව
 මානව සම්පත් සංවර්ධනය කිරීමේ ජාතික සභාව
 ජාතික තරුණ සේවා සභාව
 ජාතික යොවුන් සේනාංකය
 ජාතික යෞවන තිළිණ ප්‍රදාන අධිකාරිය
 සී/ස. ජාතික තරුණ සේවා සමුපකාරය
 නායකත්ව සංවර්ධන ජාතික මධ්‍යස්ථානය

ජාතික ප්‍රතිපත්ති හා ආර්ථික කටයුතු අමාත්‍යාංශය

(අ) අමාත්‍යාංශයෙන් අපේක්ෂිත ප්‍රතිඵල

රටෙහි ජනතා සුභසිද්ධිය උදෙසා නිරසාර ආර්ථික හා සමාජීය සංවර්ධනයක් ලඟා කර ගැනීම සඳහා ජාතික ප්‍රතිපත්ති සකස් කිරීම

(ආ) පොදු කරුණු

(I) මධ්‍යකාලීන සාර්ව ආර්ථික රාමුව 2017-2020 (පුරෝකථනය)

විස්තරය	ඒකකය	2017	2018	2019	2020
මූර්ත ද.දේ.නි. වර්ධනය	%	5.0	6.0	6.5	7.0
වෙළඳපොළ මිල අනුව ද.දේ.නි.	රු.බිලියන	12,927	14,260	15,801	17,583
සාමාන්‍ය වාර්ෂික උද්ධමනය	%	6.0	5.0	5.0	5.0
ඒක පුද්ගල ද.දේ.නි.	ඇ.ඩො.	3,938	4,157	4,485	4,902
මුළු ආයෝජන	ද.දේ.නි. % ලෙස	32.0	32.5	33.0	33.5
දේශීය ඉතුරුම්	ද.දේ.නි. % ලෙස	24.8	26.0	27.4	28.8
ජාතික ඉතුරුම්	ද.දේ.නි. % ලෙස	29.9	30.6	31.3	32.2
වෙළඳ පරතරය	ද.දේ.නි. % ලෙස	-11.0	-10.6	-10.0	-9.3

මූලාශ්‍රය: ශ්‍රී ලංකා මහ බැංකුව, වාර්ෂික වාර්තාව 2016

(II) විදේශීය ණය උපයෝජන 2008-2016

සංවර්ධන පාර්ශවකරුවන්	ඇ.ඩො.මි.				
	2008	2010	2012	2014	2016
ආසියානු සංවර්ධන බැංකුව	250	308	292	328	337
ලෝක බැංකුව	96	146	169	203	346
චීනය	30	126	476	409	448
ජපානය	263	310	368	274	153
ඉන්දියාව	1	28	260	121	47
බටහිර රටවල්	193	205	207	162	137
එක්සත් ජාතීන්ගේ සංවිධානය අනුබද්ධ ආයතන	6	10	17	8	23
එක්සත් රාජධානිය	33	82	3	93	64
වෙනත්	59	45	114	97	65
එකතුව	931	1,260	1,906	1,695	1,620

මූලාශ්‍රය: විදේශ සම්පත් දෙපාර්තමේන්තුව

(III) කරුණු පුහුණු වැඩසටහන්

ආයතනය	පුහුණුවන්නන් සංඛ්‍යාව					
	සත්‍ය			ප්‍රක්ෂේපන		
	2013	2014	2015	2016	2017	2018
කරුණ සේවා සභාව	14,148	14,681	15,177	15,691	16,000	16,500
ජාතික යොවුන් සේනාංකය	6,079	8,283	5,226	7,463	10,949	30,000

මූලාශ්‍රය : ජාතික කරුණු සේවා සභාව, ජාතික යොවුන් සේනාංකය

(ඇ) ප්‍රධාන සංවර්ධන ව්‍යාපෘති

අනු අංකය	ව්‍යාපෘතියේ නම	2018 ඇස්තමේන්තුව (රු.මිලියන)	2018 ඉලක්ක	කාර්ය සාධන දර්ශක	කිරසාර සංවර්ධන අරමුණුවලට අදාළ ඉලක්ක
1	විමධ්‍යගත අයවැය	2,250	මාර්ග කි.මී. 50 ක් ඉදිකිරීම හා ප්‍රතිසංස්කරණය කිරීම, යටිතල පහසුකම් සංවර්ධනය කිරීම තුළින් වෙළඳාම සඳහා පහසුකම් සැපයීම 0.2%කින් වර්ධනය කිරීම සහ සමාජ ආර්ථික යටිතල පහසුකම් සංවර්ධනය කිරීම	එක් එක් අංශ යටතේ නිමකරන ලද ව්‍යාපෘති ගණන	10.2 වයස, ස්ත්‍රීපුරුෂභාවය, ආබාධිතභාවය, ජන වර්ගය, ජාතිය, උත්පත්තිය, ආගම, ආර්ථිකය හෝ සමාජ තත්වය පිළිබඳව නොසලකමින් 2030 වන විට සියල්ලන්ම සමාජ, ආර්ථිකය හා දේශපාලනමය වශයෙන් සවිබල ගැන්වීම 11.අ ජාතික සහ ප්‍රාදේශීය සංවර්ධන සැලසුම් ශක්තිමත් කිරීම තුළින් නාගරික, අර්ධ නාගරික සහ ග්‍රාමීය ප්‍රදේශයන් අතර ධනාත්මක ආර්ථික, සමාජ සහ පරිසර සම්බන්ධතාවයක් සඳහා සහාය වීම.
2	ග්‍රාමීය යටිතල පහසුකම් සංවර්ධන ව්‍යාපෘතිය	12,450	ග්‍රාම නිලධාරී කොට්ඨාශ මට්ටමින් යටිතල පහසුකම් සංවර්ධන ව්‍යාපෘති ක්‍රියාත්මක කිරීම	සෑම ග්‍රාම නිලධාරී කොට්ඨාශයකම නිමකරන ලද ව්‍යාපෘති ගණන	
3	සිංහරාජ ඒකාබද්ධ ප්‍රාදේශීය සංවර්ධන සැලැස්ම	1,500	සිංහරාජ වනාන්තරය අවට ඇති තෝරාගත් ප්‍රාදේශීය ලේකම් කොට්ඨාශ 16 ක සමාජ ආර්ථික යටිතල පහසුකම් සංවර්ධනය කිරීම	යටිතල පහසුකම් සංවර්ධනය කිරීම සඳහා ක්‍රියාත්මක කරන ලද ව්‍යාපෘති සංඛ්‍යාව ආරම්භ කරන ලද ජීවනෝපාය සංවර්ධන වැඩසටහන් සංඛ්‍යාව	9.1 සෑමට සාධාරණ සහ පහසු ප්‍රවේශයක් අරමුණු කරගනිමින් ආර්ථික සංවර්ධනය සහ පුද්ගල සුභසාධනයට සහාය වීම පිණිස ප්‍රාදේශීය සහ පළාත් යටිතල පහසුකම්ද ඇතුළත් වන පරිදි ගුණාත්මක, විශ්වාසනීය, තුළනාත්මක සහ ප්‍රශස්ථ ලෙස යටිතල පහසුකම් සංවර්ධනය කිරීම.
4	ලෝක ආහාර වැඩසටහන	1,000	1. ආපදාවන්ගෙන් බලපෑමට ලක්වූ පුද්ගලයින් 50,000 කට සහන සැලසීම. 2. තෝරාගත් ග්‍රාම නිලධාරී කොට්ඨාශවල පුද්ගලයන් 3,000 කට සහන සැලසීම 3. පාසල් සිසුන් 128,000 කට ආහාර සහනාධාර ලබාදීම	ප්‍රතිලාභීන් සංඛ්‍යාව ආහාර සහනාධාර ලැබූ සිසුන් සංඛ්‍යාව	2.1 2030 වන විට ළදරුවන්ද ඇතුළත්ව දුගී සහ අවදානම් සහිත ප්‍රදේශවල ජීවත්වන ජනතාව සඳහා ආරක්ෂාකාරී, පෝෂණදායී ලෙස වසර පුරා ප්‍රමාණවත් ආහාර සඳහා ප්‍රවේශය තහවුරු කිරීම සහ දුගීභාවය පිටුදැකීම. 2.2 වසර 5 ට අඩු ළමයින්ගේ වර්ධනය බාල වීම හා ක්ෂය වීමට අදාළව ජාත්‍යන්තරව එකඟ වී ඇති ඉලක්ක අත්පත් කර ගනිමින් යොවුන්යන්, ගර්භනී මවුවරුන්, කිරිදෙන මව්වරුන් හා වැඩිහිටියන්ගේ පෝෂණ අවශ්‍යතා කෙරෙහි අවධානය යොමු කරමින් 2030 වන විට සියළුම ආකාරයේ ඌණ පෝෂණ තත්වයන් නැති කිරීම.
5	තරුණ ප්‍රජාව බලගැන්වීමේ වැඩසටහන	1,500	තරුණ ප්‍රජාව සඳහා නායකත්ව හා වෘත්තීය පුහුණුව ලබාදීම	සවිබලගන්වන ලද තරුණයන් සංඛ්‍යාව	4.3 2030 වන විට විශ්වවිද්‍යාල අධ්‍යාපනයද ඇතුළත් වන පරිදි කාන්තා පිරිමි සියල්ලන්ටම දැරිය හැකි සහ ගුණාත්මක තාක්ෂණික, වෘත්තීය සහ තෘතීය අධ්‍යාපනය සඳහා සමාන ප්‍රවේශ අවස්ථා තහවුරු කිරීම. 4.4 2030 වන විට යෝග්‍ය රැකියා සහ ව්‍යවසායන් සඳහා අවශ්‍ය තාක්ෂණික සහ වෘත්තීය සුදුසුකම් සහිත තරුණ සහ වැඩිහිටි පුද්ගලයින් සංඛ්‍යාව තුළනාත්මකව ඉහළ නැංවීම.
6	තෝරාගත් ආගමික මධ්‍යස්ථාන සංවර්ධනය	250	ආගමික මධ්‍යස්ථාන 800 ක් ඉදිකිරීම හා අලුත්වැඩියා කිරීම	සංවර්ධනය කරන ලද ආගමික මධ්‍යස්ථාන සංඛ්‍යාව	11.4 ලෝක සංස්කෘතික සහ ස්වාභාවික උරුමයන් සුරක්ෂිත කිරීමට සහ රැකගැනීමට දරණ උත්සාහයන් ශක්තිමත් කිරීම.

(ඇ) කාර්ය මණ්ඩල තොරතුරු *

අමාත්‍යාංශය	කාණ්ඩය				එකතුව
	ඒ	බී	සී	ඩී	
ජාතික ප්‍රතිපත්ති හා ආර්ථික කටයුතු අමාත්‍යාංශය	72	124	241	144	581
ජාතික ක්‍රමසම්පාදන දෙපාර්තමේන්තුව	5	14	39	23	81
විදේශ සම්පත් දෙපාර්තමේන්තුව	45	51	3	25	124
ජනලේඛන හා සංඛ්‍යාලේඛන දෙපාර්තමේන්තුව	166	660	340	152	1,318
මානව සම්පත් සංවර්ධනය කිරීමේ ජාතික සභාව	9	11	1	7	28
ජාතික යොවුන් සේනාංකය	15	76	589	81	761
ජාතික තරුණ සේවා සභාව	72	1,060	84	351	1,567
එකතුව	384	1,996	1,297	783	4,460

* මෙහි සඳහන් තනතුරු සංඛ්‍යා පදනම් කරගෙන වැටුප් හා දීමනා ගණනය කර ඇත.

ජාතික ප්‍රතිපත්ති හා ආර්ථික කටයුතු අමාත්‍යාංශය

සාරාංශය

රු '000

විස්තරය	2016	2017 ප්‍රතිලෝමීත අයවැය	2018 අයවැයමේන්තුව	2019 - 2020		2017 - 2020 එකතුව
				සුරෝකථනය		
සුඛවාචන වියදම්	3,033,896	3,773,336	4,178,030	4,395,675	4,564,145	16,911,186
සුද්ගල පඩිතඩි	1,108,554	1,136,847	1,164,804	1,242,500	1,302,625	4,846,776
වැටුප් හා වේතන	560,161	623,816	817,546	927,800	1,025,400	3,394,562
අතිකාල හා නිවාඩු දින වැටුප්	17,355	18,400	26,875	29,250	31,475	106,000
වෙනත් දීමනා	531,038	494,631	320,383	285,450	245,750	1,346,214
ගමන් වියදම්	40,051	53,867	59,000	62,150	65,475	240,492
දේශීය	16,197	17,950	17,850	18,900	19,950	74,650
විදේශීය	23,853	35,917	41,150	43,250	45,525	165,842
සැපයීම්	48,936	69,963	71,935	76,425	80,795	299,118
ලිපිද්‍රව්‍ය හා කාර්යාලයීය අවශ්‍යතා	21,121	26,800	29,175	30,250	31,300	117,525
ඉන්ධන	24,905	37,500	38,000	40,750	43,400	159,650
ආහාර පාන හා නිල ඇඳුම්	2,308	3,025	2,060	2,425	2,795	10,305
වෙනත්	602	2,638	2,700	3,000	3,300	11,638
තනතුරු වියදම්	46,686	65,985	62,400	66,825	70,900	266,110
වාහන	33,239	32,400	36,750	38,025	39,200	146,375
යන්ත්‍ර සහ යන්ත්‍රෝපකරණ	10,976	20,685	20,600	22,350	23,850	87,485
ගොඩනැගිලි සහ ඉදිකිරීම්	2,471	12,900	5,050	6,450	7,850	32,250
සේවා	217,454	259,800	230,641	240,150	250,350	980,941
ප්‍රවාහන	12,184	18,020	25,240	26,145	27,270	96,675
තැපැල් සහ සංචිච්චේදන	37,611	39,400	44,800	46,025	47,250	177,475
විදුලිය සහ ජලය	47,962	59,600	51,710	53,250	55,100	219,660
බදු කුලී සහ පළාත් පාලන ආයතන බදු	19,930	39,580	20,885	21,990	23,190	105,645
මෙහෙයුම් කල්බදු ක්‍රමයට ප්‍රසම්පාදිත වාහන සඳහා වාරික ගෙවීම්			23,440	23,440	23,440	70,320
වෙනත්	99,767	103,200	64,566	69,300	74,100	311,166
මාරු කිරීම්	1,572,201	2,186,874	2,589,250	2,707,625	2,794,000	10,277,749
රාජ්‍ය ආයතන	1,440,117	1,686,974	2,242,000	2,353,000	2,444,000	8,725,974
සම්මාදම් සහ දායක මුදල්	114,598	471,900	320,500	325,500	330,500	1,448,400
රජයේ සේවකයින් සඳහා දේපල ණය පොලී	17,487	20,000	14,750	17,125	19,500	71,375
වෙනත්		8,000	12,000	12,000		32,000
වෙනත් සුඛවාචන වියදම්	14					
පාඩු සහ කපාහැරීම්	14					
මූලධන වියදම්	23,454,418	47,745,247	25,000,000	28,688,510	29,205,895	130,639,652
මූලධන වත්කම් සුඛවාචන හා වැඩිදියුණු කිරීම්	19,471	68,400	45,250	47,585	50,220	211,455
ගොඩනැගිලි සහ ඉදිකිරීම්	6,655	50,850	24,400	25,710	27,120	128,080
යන්ත්‍ර සහ යන්ත්‍රෝපකරණ	3,630	7,350	7,400	7,850	8,300	30,900
වාහන	9,186	10,200	13,450	14,025	14,800	52,475
මූලධන වත්කම් අත්පත් කරගැනීම	228,827	120,439	59,500	61,550	64,000	305,489
වාහන	20,268	7,364	7,300	7,700	8,000	30,364
ගෘහ භාණ්ඩ සහ කාර්යාලයීය උපකරණ	59,946	69,550	31,000	32,350	34,200	167,100
යන්ත්‍ර සහ යන්ත්‍රෝපකරණ	5,437	24,000	21,200	21,500	21,800	88,500
ගොඩනැගිලි සහ ඉදිකිරීම්	143,176	8,775				8,775
මෘදුකාංග සංවර්ධනය		5,000				5,000
කල්බදු වාහන සඳහා ණය මුදල ආපසු ගෙවීම්		5,750				5,750
ප්‍රාග්ධන මාරුකිරීම්	2,833,253	18,648,090	7,449,450	5,623,400	4,103,425	35,824,365
රාජ්‍ය ආයතන	611,564	815,650	1,474,000	1,268,000	1,368,100	4,925,750
සංවර්ධන සහායන්	30,314	16,212,940	2,532,000	2,633,500	2,735,000	24,113,440
විදේශයන්ට මාරු කිරීම්	2,191,375	1,615,000	3,443,200	1,721,600		6,779,800
රාජ්‍ය නොවන ආයතන සඳහා ප්‍රාග්ධන ප්‍රදානයන්		4,500	250	300	325	5,375

රු '000

විස්තරය	2016	2017 ප්‍රතිශෝධිත අයවැය	2018 අයත්තමේන්තුව	2019 පුරෝකථනය	2020	2017 - 2020 එකතුව
මූල්‍ය වත්කම් අත්පත් කර ගැනීම	505,000	15,000,000				15,000,000
හිමිකම් දායකමුදල්	5,000	10,000,000				10,000,000
ණයදීම	500,000	5,000,000				5,000,000
හැකියා වර්ධනය	156,664	36,500	180,100	182,275	184,350	583,225
කාර්ය මණ්ඩල පුහුණු	156,664	36,500	180,100	182,275	184,350	583,225
වෙනත් මූලධන වියදම්	19,711,202	13,871,818	17,265,700	22,773,700	24,803,900	78,715,118
ආයෝජන	19,705,703					
යටිතල පහසුකම් සංවර්ධනය		11,515,525	14,700,000	16,650,000	16,650,000	59,515,525
පර්යේෂණ සහ සංවර්ධන		46,598	42,000	22,500	3,500	114,598
වෙනත්	5,499	2,309,695	2,523,700	6,101,200	8,150,400	19,084,995
මුළු වියදම	26,488,314	51,518,583	29,178,030	33,084,185	33,770,040	147,550,838
මුළු මූල්‍යකරණය	26,488,314	51,518,583	29,178,030	33,084,185	33,770,040	147,550,838
දේශීය	25,151,303	50,397,785	28,219,395	32,046,285	32,669,040	143,332,505
විදේශීය	1,337,011	1,120,798	958,635	1,037,900	1,101,000	4,218,333

ජාතික ප්‍රතිපත්ති හා ආර්ථික කටයුතු අමාත්‍යාංශය

වැඩසටහන් සාරාංශය

රු '000

ශ්‍රේණි අංකය	විස්තරය	2016	2017 ප්‍රතිශෝධිත අයවැය	2018 අයවැයමෙන්තුව	2019 - 2020		2017 - 2020 එකතුව
					2019	2020	
					පුරෝකථනය		
104-	ජාතික ප්‍රතිපත්ති හා ආර්ථික කටයුතු අමාත්‍යවරයා						
	මෙහෙයුම් වැඩසටහන	940,895	17,092,873	419,791	406,675	351,575	18,270,914
	පුනරාවර්තන වියදම්	313,199	312,504	310,541	322,775	322,775	1,268,595
	මූලධන වියදම්	627,696	16,780,369	109,250	83,900	28,800	17,002,319
	සංවර්ධන වැඩසටහන	21,814,369	31,001,133	23,606,979	29,177,495	31,585,115	115,370,722
	පුනරාවර්තන වියදම්	1,587,251	1,848,768	2,439,179	2,556,195	2,654,315	9,498,457
	මූලධන වියදම්	20,227,118	29,152,365	21,167,800	26,621,300	28,930,800	105,872,265
	මුළු වියදම	22,755,264	48,094,006	24,026,770	29,584,170	31,936,690	133,641,636
	පුනරාවර්තන වියදම	1,900,451	2,161,272	2,749,720	2,878,970	2,977,090	10,767,052
	මූලධන වියදම	20,854,813	45,932,734	21,277,050	26,705,200	28,959,600	122,874,584
237-	ජාතික ක්‍රමසම්පාදන දෙපාර්තමේන්තුව						
	මෙහෙයුම් වැඩසටහන	82,477	95,445	109,000	113,180	117,455	435,080
	පුනරාවර්තන වියදම්	76,640	86,145	97,000	100,180	103,555	386,880
	මූලධන වියදම්	5,837	9,300	12,000	13,000	13,900	48,200
	මුළු වියදම	82,477	95,445	109,000	113,180	117,455	435,080
239-	විදේශ සම්පත් දෙපාර්තමේන්තුව						
	මෙහෙයුම් වැඩසටහන	2,562,658	2,208,917	4,055,045	2,342,535	630,795	9,237,292
	පුනරාවර්තන වියදම්	218,521	582,867	453,345	462,375	471,700	1,970,287
	මූලධන වියදම්	2,344,137	1,626,050	3,601,700	1,880,160	159,095	7,267,005
	මුළු වියදම	2,562,658	2,208,917	4,055,045	2,342,535	630,795	9,237,292
252-	ජනලේඛන හා සංඛ්‍යා ලේඛන දෙපාර්තමේන්තුව						
	මෙහෙයුම් වැඩසටහන	1,087,914	1,120,215	987,215	1,044,300	1,085,100	4,236,830
	පුනරාවර්තන වියදම්	838,284	943,052	877,965	954,150	1,011,800	3,786,967
	මූලධන වියදම්	249,630	177,163	109,250	90,150	73,300	449,863
	මුළු වියදම	1,087,914	1,120,215	987,215	1,044,300	1,085,100	4,236,830
	මුළු වියදම	26,488,314	51,518,583	29,178,030	33,084,185	33,770,040	147,550,838
	මුළු පුනරාවර්තන	3,033,896	3,773,336	4,178,030	4,395,675	4,564,145	16,911,186
	මුළු මූලධන	23,454,418	47,745,247	25,000,000	28,688,510	29,205,895	130,639,652

ශීර්ෂය 104 - ජාතික ප්‍රතිපත්ති හා ආර්ථික කටයුතු අමාත්‍යවරයා

සාරාංශය

රු '000

විස්තරය	2016	2017 ප්‍රතිශෝධිත අයවැය	2018 අස්තමේතුව	2019 පුරෝකථනය	2020	2017- 2020 එකතුව
සුභරාවර්තන වියදම්	1,900,451	2,161,272	2,749,720	2,878,970	2,977,090	10,767,052
සුද්ගල පඩිතඩි	295,226	272,945	328,914	337,700	347,425	1,286,984
වැටුප් හා වේතන	147,508	151,698	223,856	235,800	247,900	859,254
අතිකාල හා නිවාඩු දින වැටුප්	8,662	9,400	16,775	17,950	19,275	63,400
වෙනත් දීමනා	139,056	111,847	88,283	83,950	80,250	364,330
ගමන් වියදම්	13,458	16,050	19,000	20,675	22,325	78,050
දේශීය	3,795	5,250	5,050	5,525	6,000	21,825
විදේශීය	9,663	10,800	13,950	15,150	16,325	56,225
සැපයීම්	21,361	28,743	34,455	36,575	38,670	138,443
ලිපිද්‍රව්‍ය හා කාර්යාලයීය අවශ්‍යතා	7,284	7,800	9,975	10,250	10,500	38,525
ඉන්ධන	12,801	17,900	22,000	23,450	24,900	88,250
ආහාර පාන හා නිල ඇඳුම්	1,276	1,405	780	975	1,170	4,330
වෙනත්		1,638	1,700	1,900	2,100	7,338
තඩත්තු වියදම්	24,260	22,350	28,400	30,375	32,100	113,225
වාහන	21,452	15,900	22,750	23,675	24,600	86,925
යන්ත්‍ර සහ යන්ත්‍රෝපකරණ	1,570	3,550	3,600	4,250	4,650	16,050
ගොඩනැගිලි සහ ඉදිකිරීම්	1,237	2,900	2,050	2,450	2,850	10,250
සේවා	99,284	118,060	77,401	80,870	84,570	360,901
ප්‍රවාහන	5,202	8,020	9,040	9,245	9,470	35,775
තැපැල් සහ සංචිචේදන	10,784	12,200	16,800	17,325	17,850	64,175
විදුලිය සහ ජලය	11,320	19,600	15,450	16,750	18,100	69,900
බදු කුලී සහ පළාත් පාලන ආයතන බදු	12,117	35,040	16,345	17,250	18,250	86,885
වෙනත්	59,861	43,200	19,766	20,300	20,900	104,166
මාරු කිරීම්	1,446,861	1,703,124	2,261,550	2,372,775	2,452,000	8,789,449
රාජ්‍ය ආයතන	1,440,117	1,686,974	2,242,000	2,353,000	2,444,000	8,725,974
සම්මාදාම් සහ දායක මුදල්	4,602	5,000	5,500	5,500	5,500	21,500
රජයේ සේවකයින් සඳහා දේපල ණය පොලී	2,142	3,150	2,050	2,275	2,500	9,975
වෙනත්		8,000	12,000	12,000		32,000
මූලධන වියදම්	20,854,813	45,932,734	21,277,050	26,705,200	28,959,600	122,874,584
මූලධන වත්කම් සුභරැකවාපනය හා වැඩිදියුණු කිරීම්	9,824	16,100	14,400	15,425	16,350	62,275
ගොඩනැගිලි සහ ඉදිකිරීම්	3,708	7,350	5,250	5,650	6,050	24,300
යන්ත්‍ර සහ යන්ත්‍රෝපකරණ	662	3,850	2,200	2,400	2,600	11,050
වාහන	5,454	4,900	6,950	7,375	7,700	26,925
මූලධන වත්කම් අත්පත් කරගැනීම	40,090	39,964	24,500	26,250	27,900	118,614
වාහන	20,268	7,364	7,300	7,700	8,000	30,364
ගෘහ භාණ්ඩ සහ කාර්යාලයීය උපකරණ	15,552	16,300	9,200	10,450	11,700	47,650
යන්ත්‍ර සහ යන්ත්‍රෝපකරණ	4,270	13,300	8,000	8,100	8,200	37,600
මෘදුකාංග සංවර්ධනය		3,000				3,000
ප්‍රාග්ධන මාරුකිරීම්	641,878	17,032,790	4,006,000	3,901,500	4,103,100	29,043,390
රාජ්‍ය ආයතන	611,564	815,650	1,474,000	1,268,000	1,368,100	4,925,750
සංවර්ධන සහායන්	30,314	16,212,940	2,532,000	2,633,500	2,735,000	24,113,440
රාජ්‍ය නොවන ආයතන සඳහා ප්‍රාග්ධන ප්‍රදානයන්		4,200				4,200
මූල්‍ය වත්කම් අත්පත් කර ගැනීම	505,000	15,000,000				15,000,000
හිමිකම් දායක මුදල්	5,000	10,000,000				10,000,000
ණයදීම	500,000	5,000,000				5,000,000
හැකියා වර්ධනය	2,124	19,500	10,600	11,725	12,850	54,675
කාර්ය මණ්ඩල පුහුණු	2,124	19,500	10,600	11,725	12,850	54,675
වෙනත් මූලධන වියදම්	19,655,897	13,824,380	17,221,550	22,750,300	24,799,400	78,595,630
ආයෝජන	19,650,398					
යටිතල පහසුකම් සංවර්ධනය		11,515,525	14,700,000	16,650,000	16,650,000	59,515,525
පර්යේෂණ සහ සංවර්ධන		15,000				15,000
වෙනත්	5,499	2,293,855	2,521,550	6,100,300	8,149,400	19,065,105
මුළු වියදම	22,755,264	48,094,006	24,026,770	29,584,170	31,936,690	133,641,636

මුළු මූල්‍යකරණය	22,755,264	48,094,006	24,026,770	29,584,170	31,936,690	133,641,636
දේශීය	21,598,626	46,996,566	23,218,935	28,697,170	30,986,690	129,899,361
විදේශීය	1,156,638	1,097,440	807,835	887,000	950,000	3,742,275

සේවා නියුක්ති විස්තරය

කාණ්ඩය	අනුමත සංඛ්‍යාව	තත්‍ය සංඛ්‍යාව
ජ්‍යෙෂ්ඨ මට්ටම	170	168
තානිය මට්ටම	1,360	1,271
ද්විතිය මට්ටම	1,178	915
ප්‍රාථමික මට්ටම	453	583
වෙනත් (අනියම්/තාවකාලික/කොන්ත්‍රාත් යනාදී)		
එකතුව	3,161	2,937

2018 වර්ෂය සඳහා වැටුප් හා දීමනා 2017 වර්ෂයේ තත්‍ය කාර්ය මණ්ඩලය මත පදනම්ව ඇස්තමේන්තු කරන ලදී

ශීර්ෂය - 104 ජාතික ප්‍රතිපත්ති හා ආර්ථික කටයුතු අමාත්‍යවරයා

01 - මෙහෙයුම් වැඩසටහන

01 - අමාත්‍ය කාර්යාලය

රු '000

උප ව්‍යාපෘතිය වැය විෂයය අයිතමය මූල්‍යකරණය	කාණ්ඩය / වැය විෂයය / අයිතමය විස්තරය	2016	2017 ප්‍රතිශෝධිත අයවැය	2018 අයත්මේන්තුව	2019	2020	2017 - 2020 එකතුව
					සුරෝකථනය		
	පුනරාවර්තන වියදම්	15,619	28,300	46,950	48,800	50,700	174,750
	පුද්ගල පඩිකඩ	11,931	14,750	19,950	20,600	21,300	76,600
1001	වැටුප් හා වේතන	5,810	9,750	11,800	12,500	13,200	47,250
1002	අතිකාල හා නිවාඩු දින වැටුප්	964	1,900	3,850	4,000	4,200	13,950
1003	වෙනත් දීමනා	5,157	3,100	4,300	4,100	3,900	15,400
	ගමන් වියදම්	112	1,500	3,000	3,000	3,000	10,500
1101	දේශීය	112	500	1,000	1,000	1,000	3,500
1102	විදේශීය		1,000	2,000	2,000	2,000	7,000
	සැපයීම්	2,184	5,350	10,600	11,150	11,700	38,800
1201	ලිපිලිපි හා කාර්යාලයීය අවශ්‍යතා	688	750	1,500	1,500	1,500	5,250
1202	ඉන්ධන	1,426	4,500	9,000	9,500	10,000	33,000
1203	ආහාර පාන හා නිල ඇඳුම්	70	100	100	150	200	550
	තනතුරු වියදම්	1,092	2,750	5,500	5,850	6,200	20,300
1301	වාහන	1,092	2,000	4,000	4,200	4,400	14,600
1302	යන්ත්‍ර සහ යන්ත්‍රෝපකරණ		500	1,000	1,100	1,200	3,800
1303	ගොඩනැගිලි සහ ඉදිකිරීම්		250	500	550	600	1,900
	සේවා	300	3,950	7,900	8,200	8,500	28,550
1401	ප්‍රවාහන	8	1,200	2,400	2,400	2,400	8,400
1402	තැපැල් සහ සංචිචේදන	120	1,300	2,600	2,700	2,800	9,400
1403	විදුලිය සහ ජලය	2	950	1,900	2,000	2,100	6,950
1409	වෙනත්	169	500	1,000	1,100	1,200	3,800
	මූලධන වියදම්	2,235	2,450	5,000	5,250	5,500	18,200
	මූලධන වත්කම් පුනරුත්ථාපනය හා වැඩිදියුණු කිරීම	1,137	1,450	3,000	3,250	3,500	11,200
2001	ගොඩනැගිලි සහ ඉදිකිරීම්		200	500	550	600	1,850
2002	යන්ත්‍ර සහ යන්ත්‍රෝපකරණ		100	200	300	400	1,000
2003	වාහන	1,137	1,150	2,300	2,400	2,500	8,350
	මූලධන වත්කම් අත්පත් කරගැනීම	1,099	1,000	2,000	2,000	2,000	7,000
2102	ගෘහ භාණ්ඩ සහ කාර්යාලයීය උපකරණ	748	500	1,000	1,000	1,000	3,500
2103	යන්ත්‍ර සහ යන්ත්‍රෝපකරණ	350	500	1,000	1,000	1,000	3,500
	මුළු වියදම	17,854	30,750	51,950	54,050	56,200	192,950
මුළු මූල්‍යකරණය		17,854	30,750	51,950	54,050	56,200	192,950
දේශීය		17,854	30,750	51,950	54,050	56,200	192,950
11	දේශීය අරමුදල්	17,854	30,750	51,950	54,050	56,200	192,950

ශීර්ෂය - 104 ජාතික ප්‍රතිපත්ති හා ආර්ථික කටයුතු අමාත්‍යවරයා

01 - මෙහෙයුම් වැඩසටහන

02 - පරිපාලන සහ ආයතනික සේවා

රු '000

උප ව්‍යාපෘතිය වැය විෂය අයිතමය මූලාශ්‍රණය	කාණ්ඩය / වැය විෂයය / අයිතමය විස්තරය	2016	2017 ප්‍රතිශෝධිත අයවැය	2018 අය්‍යතමේන්තුව	2019 සුරෝකථනය	2020	2017 - 2020 එකතුව
	සුනරාවර්තන වියදම්	274,171	260,454	240,116	249,400	246,350	996,320
	සුද්ගල පඩිකඩ	155,117	124,016	137,050	140,600	144,000	545,666
1001	වැටුප් හා වෙනත්	78,141	64,908	90,950	96,000	100,800	352,658
1002	අතිකාල හා නිවාඩු දින වැටුප්	3,537	2,800	8,000	8,400	8,800	28,000
1003	වෙනත් දීමනා	73,439	56,308	38,100	36,200	34,400	165,008
	ගමන් වියදම්	7,026	10,000	11,200	12,500	13,800	47,500
1101	දේශීය	541	1,900	1,200	1,500	1,800	6,400
1102	විදේශීය	6,485	8,100	10,000	11,000	12,000	41,100
	සැපයීම්	10,764	11,538	12,400	13,200	14,000	51,138
1201	ලිපිලිපි හා කාර්යාලයීය අවශ්‍යතා	3,973	4,000	4,800	4,900	5,000	18,700
1202	ඉන්ධන	6,191	5,900	6,500	7,000	7,500	26,900
1203	ආහාර පාන හා නිල ඇඳුම්	600	1,000	400	500	600	2,500
1205	වෙනත්		638	700	800	900	3,038
	තඩන්තු වියදම්	16,484	12,500	16,000	17,100	17,950	63,550
1301	වාහන	15,490	10,000	14,500	15,000	15,500	55,000
1302	යන්ත්‍ර සහ යන්ත්‍රෝපකරණ	706	1,500	1,000	1,500	1,750	5,750
1303	ගොඩනැගිලි සහ ඉදිකිරීම්	288	1,000	500	600	700	2,800
	සේවා	83,728	93,200	50,366	52,800	55,300	251,666
1401	ප්‍රවාහන	4,177	4,200	4,000	4,200	4,400	16,800
1402	තැපැල් සහ සංචිච්චේදන	6,251	6,800	9,600	9,800	10,000	36,200
1403	විදුලිය සහ ජලය	8,314	12,500	9,000	10,000	11,000	42,500
1404	බදු කුලී සහ පළාත් පාලන ආයතන බදු	11,990	34,700	16,000	17,000	18,000	85,700
1409	වෙනත්	52,995	35,000	11,766	11,800	11,900	70,466
	මාරු කිරීම්	1,054	1,200	1,100	1,200	1,300	4,800
1506	රජයේ සේවකයින් සඳහා දේපල ණය පොලී	1,054	1,200	1,100	1,200	1,300	4,800
12	කොළඹ සංස්කෘතික කේන්ද්‍රස්ථාන භාරය		8,000	12,000	12,000		32,000
1508	වෙනත්		8,000	12,000	12,000		32,000
	මූලධන වියදම්	621,865	16,775,419	101,750	76,100	20,700	16,973,969
	මූලධන වත්කම් සුනරුත්ථාපනය හා වැඩිදියුණු කිරීම	5,067	5,600	6,000	6,500	6,900	25,000
2001	ගොඩනැගිලි සහ ඉදිකිරීම්	3,091	3,000	3,000	3,200	3,400	12,600
2002	යන්ත්‍ර සහ යන්ත්‍රෝපකරණ	170	1,500	1,000	1,100	1,200	4,800
2003	වාහන	1,805	1,100	2,000	2,200	2,300	7,600
	මූලධන වත්කම් අත්පත් කරගැනීම	33,116	11,964	10,300	11,000	11,600	44,864
2101	වාහන	17,851	7,364	7,300	7,700	8,000	30,364
2102	ගෘහ භාණ්ඩ සහ කාර්යාලයීය උපකරණ	13,678	2,600	2,000	2,200	2,400	9,200
2103	යන්ත්‍ර සහ යන්ත්‍රෝපකරණ	1,587	2,000	1,000	1,100	1,200	5,300
2302	මූල්‍ය වත්කම් අත්පත් කර ගැනීම ණයදීම	500,000	3,000,000				3,000,000
		500,000	3,000,000				3,000,000
	හැකියා වර්ධනය	682	3,000	2,000	2,100	2,200	9,300
2401	කාර්ය මණ්ඩල පුහුණු	682	3,000	2,000	2,100	2,200	9,300
4	මානව සම්පත් සේවා කාර්යාංශයේ මූලික මූලධන කාර්යයන්	5,000					
2301	හිමිකම් දායකවූදේ	5,000					
5	මූල්‍ය නගරය	78,000	185,000				185,000
2502	ආයෝජන	78,000					
2506	යටිතල පහසුකම් සංවර්ධනය		185,000				185,000
6	ශ්‍රී ලංකාවේ ආනයන අපනයන බැංකුවක් පිහිටුවීම		10,000,000				10,000,000
2301	හිමිකම් දායකවූදේ		10,000,000				10,000,000

උප ව්‍යාපෘතිය වැය විෂයය අයිතමය මූල්‍යකරණය	කාණ්ඩය / වැය විෂයය / අයිතමය විස්තරය	2016	2017 ප්‍රතිශෝධිත අයවැය	2018 ඇස්තමේන්තුව	2019 - 2020		2017 - 2020 එකතුව
					2019	2020	
7	අපනයන, සංචාරක කර්මාන්තය, සෘජු විදේශ ආයෝජන ඉහල නැංවීම සහ ශ්‍රී ලංකා සන්නාමය ප්‍රවර්ධනය කිරීමේ ගෝලීය වැඩසටහන් ක්‍රියාත්මක කිරීම		1,000,000				1,000,000
2202	සංවර්ධන සහායන්		1,000,000				1,000,000
8	දිළිඳුකම පිටුදකීමේ ක්ෂුද්‍ර ණය යෝජනා ක්‍රමය (ශ්‍රී ලංකා මහ බැංකුව හරහා ක්‍රියාත්මක කෙරේ) ශ්‍රී ලංකා-ජපාන වෙනත්		47,000	32,450			79,450
2509	17		47,000	32,450			79,450
9	රාජ්‍ය නොවන සංවිධාන සඳහා සහභාගිකරණය		4,200				4,200
2205	රාජ්‍ය නොවන ආයතන සඳහා ප්‍රාග්ධන ප්‍රදානයන්		4,200				4,200
10	ශ්‍රී ලංකාවේ කඩිනම් ආර්ථික පරිවර්තනයක් : මධ්‍යම වැඩසටහන් කළමනාකරණ ඒකකයක් පිහිටුවීම		503,655	51,000	56,500		611,155
2509	වෙනත්		503,655	51,000	56,500		611,155
11	සවාහාරික ව්‍යසනයන්ගෙන් ආපදාවට පත් ආර්ථික කටයුතු නැවත ආරම්භ කිරීම සඳහා වන ණය යෝජනා ක්‍රමය		2,000,000				2,000,000
2302	ණයදීම		2,000,000				2,000,000
13	යාපනය අර්ධද්විපයේ ජනතාවට පානීය ජලය සැපයීම පිලිබඳ ශක්‍යතා අධ්‍යයනය		15,000				15,000
2507	පර්යේෂණ සහ සංවර්ධන		15,000				15,000
මුළු වියදම		896,036	17,035,873	341,866	325,500	267,050	17,970,289
මුළු මූල්‍යකරණය		896,036	17,035,873	341,866	325,500	267,050	17,970,289
දේශීය		896,036	17,035,873	341,866	325,500	267,050	17,970,289
11	දේශීය අපමුදල්	896,036	16,988,873	309,416	325,500	267,050	17,890,839
17	විදේශ මූල්‍යකරණය ආශ්‍රිත පිරිවැය		47,000	32,450			79,450

ශීර්ෂය - 104 ජාතික ප්‍රතිපත්ති හා ආර්ථික කටයුතු අමාත්‍යවරයා

02 - සංවර්ධන වැඩසටහන

05 - රාජ්‍ය ආයතන

රු '000

උප ව්‍යාපෘතිය වැය විෂය අයිතමය මූල්‍යකරණය	කාණ්ඩය / වැය විෂයය / අයිතමය විස්තරය	2016	2017 ප්‍රතිශෝධිත අයවැය	2018 අයත්මේන්තුව	2019	2020	2017 - 2020 එකතුව
					සුරෝකථනය		
	සුනුවර්තන වියදම්	1,440,117	1,686,974	2,242,000	2,353,000	2,444,000	8,725,974
1	ප්‍රතිපත්ති අධ්‍යයන ආයතනය	15,000	15,000	18,000	18,500	19,000	70,500
1503	රාජ්‍ය ආයතන	15,000	15,000	18,000	18,500	19,000	70,500
2	මානව සම්පත් සංවර්ධන සභාව	21,500	22,824	24,000	24,500	25,000	96,324
1503	රාජ්‍ය ආයතන	21,500	22,824	24,000	24,500	25,000	96,324
3	යොවුන් සේනාංකය	553,617	660,000	1,200,000	1,260,000	1,300,000	4,420,000
1503	රාජ්‍ය ආයතන	553,617	660,000	1,200,000	1,260,000	1,300,000	4,420,000
4	ජාතික තරුණ සේවා සභාව	849,999	989,150	1,000,000	1,050,000	1,100,000	4,139,150
1503	රාජ්‍ය ආයතන	849,999	989,150	1,000,000	1,050,000	1,100,000	4,139,150
	මූලධන වියදම්	611,564	815,650	1,474,000	1,268,000	1,368,100	4,925,750
2	මානව සම්පත් සංවර්ධන සභාව	13,677	15,650	24,000	18,000	18,100	75,750
2201	රාජ්‍ය ආයතන	13,677	15,650	24,000	18,000	18,100	75,750
3	යොවුන් සේනාංකය	122,923	300,000	600,000	350,000	400,000	1,650,000
2201	රාජ්‍ය ආයතන	122,923	300,000	600,000	350,000	400,000	1,650,000
4	ජාතික තරුණ සේවා සභාව	474,964	500,000	850,000	900,000	950,000	3,200,000
2201	රාජ්‍ය ආයතන	474,964	500,000	850,000	900,000	950,000	3,200,000
	මුළු වියදම	2,051,681	2,502,624	3,716,000	3,621,000	3,812,100	13,651,724
	මුළු මූල්‍යකරණය	2,051,681	2,502,624	3,716,000	3,621,000	3,812,100	13,651,724
	දේශීය	2,051,681	2,502,624	3,716,000	3,621,000	3,812,100	13,651,724
11	දේශීය අරමුදල්	2,051,681	2,502,624	3,716,000	3,621,000	3,812,100	13,651,724

ශීර්ෂය - 104 ජාතික ප්‍රතිපත්ති හා ආර්ථික කටයුතු අමාත්‍යවරයා

02 - සංවර්ධන වැඩසටහන

06 - ඒකාබද්ධ ග්‍රාමීය සංවර්ධනය-ගෘහස්ත ආර්ථිකය

රු '000

උප ව්‍යාපෘතිය	වැය විෂයය	අයිතමය	මූල්‍යකරණය	කාණ්ඩය / වැය විෂයය / අයිතමය විස්තරය	2016	2017	2018	2019	2020	2017 - 2020
				මූලධන වියදම්	18,648,286	22,842,465	17,513,400	23,065,500	25,167,500	88,588,865
1				විමධ්‍යගත අයවැය	3,206,370	2,316,390	2,250,000	2,250,000	2,250,000	9,066,390
	2502			ආයෝජන	3,206,370					
	2506			යටිතල පහසුකම් සංවර්ධනය		2,316,390	2,250,000	2,250,000	2,250,000	9,066,390
3				ප්‍රජා සංවර්ධන හා ජීවන මාර්ග වැඩිදියුණු කිරීමේ ව්‍යාපෘතිය (අදියර 2) (ශ්‍රී ලංකා රජය-ජා.ස.ස)	4,271					
	2502	12		ආයෝජන	4,271					
4				ලෝක ආහාර වැඩසටහන (ශ්‍රී ලංකා රජය - ලෝ.ආ.වැ.)	764,080	1,141,000	1,000,000	1,100,000	1,200,000	4,441,000
	2202			සංවර්ධන සහායන්		1,141,000	1,000,000	1,100,000	1,200,000	4,441,000
		13				341,000	624,235	687,000	700,000	2,352,235
		16				500,000	183,600	200,000	250,000	1,133,600
		17				300,000	192,165	213,000	250,000	955,165
	2502			ආයෝජන	764,080					
		13			211,148					
		16			338,127					
		17			214,804					
5				යටිතල පහසුකම් සංවර්ධනය (ගැටුම් වලින් හානියට පත් ප්‍රදේශවල හදිසි සංවර්ධන ව්‍යාපෘතිය) (ශ්‍රී ලංකා රජය - ආ.ස.බැ.)	607,406					
	2502			ආයෝජන	607,406					
		12			602,088					
		17			5,319					
6				ග්‍රාමීය යටිතල පහසුකම් සංවර්ධන වැඩසටහන	13,983,487	8,863,290	12,450,000	14,400,000	14,400,000	50,113,290
	2502			ආයෝජන	13,983,487					
	2506			යටිතල පහසුකම් සංවර්ධනය		8,863,290	12,450,000	14,400,000	14,400,000	50,113,290
7				තෝරාගත් ආගමික මධ්‍යස්ථාන සංවර්ධනය	15,000	300,000	250,000	250,000	250,000	1,050,000
	2502			ආයෝජන	15,000					
	2509			වෙනත්		300,000	250,000	250,000	250,000	1,050,000
8				වෙගා බීස් ව්‍යාපෘතිය	30,314	5,000	32,000	33,500	35,000	105,500
	2202	17		සංවර්ධන සහායන්	30,314	5,000	32,000	33,500	35,000	105,500
11				ප්‍රතිපත්ති සම්පාදනය හා විශ්ලේෂණය කිරීම	28,298					
	2502			ආයෝජන	28,298					
12				බෝගම්බර බන්ධනාගාරයේ ප්‍රතිසංස්කරණ කටයුතු කිරීම	9,060	149,845				149,845
	2502			ආයෝජන	9,060					
	2506			යටිතල පහසුකම් සංවර්ධනය		149,845				149,845
13				ප්‍රාදේශීය නායකයන් බලගැන්වීම සඳහා විශේෂිත අරමුදලක් ස්ථාපිත කිරීම		300,000				300,000
	2202			සංවර්ධන සහායන්		300,000				300,000
14				කුඩා ව්‍යාපාර මූල්‍යකරණය සඳහා පොලී රහිත ණය යෝජනා ක්‍රමය		7,010,500				7,010,500
	2202			සංවර්ධන සහායන්		7,010,500				7,010,500
15				කුඩා හා මධ්‍ය පරිමාණ ව්‍යවසාය අංශ සංවර්ධනය සහ රැකියා උත්පාදනය සඳහා ණය ලබාදීම		2,500,000				2,500,000
	2202			සංවර්ධන සහායන්		2,500,000				2,500,000
16				ආපදාවලින් බලපෑමට ලක්වූ ජනතාවට සහන සැපයීම (ශ්‍රී ලංකා රජය - ලෝක ආහාර වැඩසටහන)		256,440				256,440
	2202	13		සංවර්ධන සහායන්		256,440				256,440
17				ප්‍රජාතාන්ත්‍රික පාලනය සහ වගවීම සඳහා සහාය			31,400	32,000	32,500	95,900
	2509	17		වෙනත්			31,400	32,000	32,500	95,900

උප ව්‍යාපෘතිය වැය විෂය අයිතමය මූල්‍යකරණය	කාණ්ඩය / වැය විෂයය / අයිතමය විස්තරය	2016	2017 ප්‍රතිශෝධිත අයවැය	2018 අයත්මෙන්තුව	2019 - 2020		2017 - 2020 එකතුව
					2019	2020	
18	සිංහරාජ ඒකාබද්ධ ප්‍රාදේශීය සංවර්ධන සැලැස්ම වෙනත්			1,500,000	5,000,000	7,000,000	13,500,000
2509				1,500,000	5,000,000	7,000,000	13,500,000
	මුළු වියදම	18,648,286	22,842,465	17,513,400	23,065,500	25,167,500	88,588,865
	මුළු මූල්‍යකරණය	18,648,286	22,842,465	17,513,400	23,065,500	25,167,500	88,588,865
	දේශීය	17,492,651	21,745,025	16,705,565	22,178,500	24,217,500	84,846,590
11	දේශීය අරමුදල්	17,242,215	21,440,025	16,450,000	21,900,000	23,900,000	83,690,025
17	විදේශ මූල්‍යකරණය ආශ්‍රිත පිරිවැය	250,437	305,000	255,565	278,500	317,500	1,156,565
	විදේශීය	1,155,634	1,097,440	807,835	887,000	950,000	3,742,275
12	විදේශීය ණය	606,359					
13	විදේශීය ප්‍රදාන	211,148	597,440	624,235	687,000	700,000	2,608,675
16	ප්‍රතිපාදනවිෂය අරමුදල්	338,127	500,000	183,600	200,000	250,000	1,133,600

ශීර්ෂය - 104 ජාතික ප්‍රතිපත්ති හා ආර්ථික කටයුතු අමාත්‍යවරයා

02 - සංවර්ධන වැඩසටහන

07 - තරුණ සංවර්ධනය

රු '000

උප ව්‍යාපෘතිය වැය විෂය අයිතමය මූලාශ්‍රය	කාණ්ඩය / වැය විෂයය / අයිතමය විස්තරය	2016	2017 ප්‍රතිශෝධිත අයවැය	2018 අය්තමේන්තුව	2019 සුරෝකථනය	2020	2017 - 2020 එකතුව
	සුනරාවර්තන වියදම්	101,766	112,674	147,289	151,410	156,545	567,918
	සුද්ගල පඩිකඩ	83,271	89,579	125,339	128,300	132,200	475,418
1001	වැටුප් හා වේතන	41,838	51,640	91,206	95,600	100,400	338,846
1002	අතිකාල හා නිවාඩු දින වැටුප්	1,287	1,000	1,400	1,600	1,800	5,800
1003	වෙනත් දීමනා	40,146	36,939	32,733	31,100	30,000	130,772
	ගමන් වියදම්	3,225	2,500	2,750	2,900	3,025	11,175
1101	දේශීය	2,328	2,000	2,000	2,100	2,200	8,300
1102	විදේශීය	896	500	750	800	825	2,875
	සැපයීම්	2,434	4,075	4,180	4,490	4,800	17,545
1201	ලිපිලිපි හා කාර්යාලය සහ අවශ්‍යතා	1,575	1,500	2,100	2,200	2,300	8,100
1202	ඉන්ධන	556	1,500	1,000	1,100	1,200	4,800
1203	ආහාර පාන හා නිල ඇඳුම්	304	75	80	90	100	345
1205	වෙනත්		1,000	1,000	1,100	1,200	4,300
	තඩන්තුව වියදම්	1,719	2,200	2,600	2,850	3,100	10,750
1301	වාහන	1,178	1,000	1,300	1,400	1,500	5,200
1302	යන්ත්‍ර සහ යන්ත්‍රෝපකරණ	541	700	800	850	900	3,250
1303	ගොඩනැගිලි සහ ඉදිකිරීම්		500	500	600	700	2,300
	සේවා	5,652	7,620	6,120	6,470	6,920	27,130
1401	ප්‍රවාහන	17	720	720	720	720	2,880
1402	තැපැල් සහ සංඛිච්චේදන	3,124	2,200	2,700	2,800	2,900	10,600
1403	විදුලිය සහ ජලය	748	3,000	1,500	1,550	1,600	7,650
1404	බදු කුලී සහ පළාත් පාලන ආයතන බදු		200	200	100	100	600
1409	වෙනත්	1,762	1,500	1,000	1,300	1,600	5,400
	මාරු කිරීම්	5,466	6,700	6,300	6,400	6,500	25,900
1505	සම්මාදම් සහ දායක මුදල්	4,602	5,000	5,500	5,500	5,500	21,500
1506	රජයේ සේවකයින් සඳහා දේපල ණය පොලී	863	1,700	800	900	1,000	4,400
	මූලධන වියදම්	959,419	5,483,950	2,170,000	2,277,100	2,384,200	12,315,250
	මූලධන වත්කම් සුනරුත්ථාපනය හා වැඩිදියුණු කිරීම	1,241	4,750	2,000	2,100	2,200	11,050
2001	ගොඩනැගිලි සහ ඉදිකිරීම්	367	2,000	500	500	500	3,500
2002	යන්ත්‍ර සහ යන්ත්‍රෝපකරණ	248	1,750	500	500	500	3,250
2003	වාහන	626	1,000	1,000	1,100	1,200	4,300
	මූලධන වත්කම් අත්පත් කරගැනීම	2,732	25,000	10,000	11,000	12,000	58,000
2101	වාහන	2,417					
2102	ගෘහ භාණ්ඩ සහ කාර්යාලය උපකරණ		12,000	5,000	6,000	7,000	30,000
2103	යන්ත්‍ර සහ යන්ත්‍රෝපකරණ	315	10,000	5,000	5,000	5,000	25,000
2106	මෘදුකාංග සංවර්ධනය		3,000				3,000
	හැකියා වර්ධනය	1,020	10,000	8,000	9,000	10,000	37,000
2401	කාර්ය මණ්ඩල පුහුණු	1,020	10,000	8,000	9,000	10,000	37,000
	වෙනත් මූලධන වියදම්	54,955	111,000				111,000
2502	ආයෝජන	54,955					
2506	යටිතල පහසුකම් සංවර්ධනය		1,000				1,000
2509	වෙනත්		110,000				110,000
			5,000				5,000
01	තරුණ සංවර්ධන වැඩ සටහන		50,000				50,000
02	කුඩා ව්‍යාපාර සංවර්ධනය		55,000				55,000
4	තරුණ ප්‍රජාවගේ ප්‍රජනන සෞඛ්‍යය වැඩසටහන (එක්සත් ජාතීන්ගේ ජනගහන අරමුදල)	1,004					
2502	13 ආයෝජන	1,004					

උප ව්‍යාපෘතිය වැය විෂය අයිතමය මූල්‍යකරණය	කාණ්ඩය / වැය විෂයය / අයිතමය විස්තරය	2016	2017 ප්‍රතිලෝමීත අයවැය	2018 ඇස්තමේන්තුව	2019		2017 - 2020 එකතුව
					පුරෝකථනය		
7	යොමුත් පාර්ලිමේන්තුව බලගැන්වීම	200,000	633,200	450,000	525,000	600,000	2,208,200
	2502 ආයෝජන	200,000					
	2509 වෙනත්		633,200	450,000	525,000	600,000	2,208,200
9	යොමුත් පුරය	150,000	150,000	150,000	175,000	200,000	675,000
	2502 ආයෝජන	150,000					
	2509 වෙනත්		150,000	150,000	175,000	200,000	675,000
10	යොමුත් සේනාංකය මගින් ක්‍රියාත්මක වන තරුණයින් සඳහා වන පුහුණු වැඩසටහන	548,467	500,000				500,000
	2502 ආයෝජන	548,467					
	2509 වෙනත්		500,000				500,000
11	ජාතික තරුණ සේවා සභාව සහ ජාතික යොමුත් සේනාංකය යටතේ වෘත්තීය පුහුණු වැඩසටහන්		4,000,000				4,000,000
	2202 සංවර්ධන සහායන්		4,000,000				4,000,000
12	මතඳුවා නිවාරණ හා මත් උවදුර පිටුදැකීමේ වැඩසටහන		50,000	50,000	55,000	60,000	215,000
	2509 වෙනත්		50,000	50,000	55,000	60,000	215,000
13	තරුණ ප්‍රජාව බලගැන්වීමේ වැඩසටහන			1,500,000	1,500,000	1,500,000	4,500,000
	2202 සංවර්ධන සහායන්			1,500,000	1,500,000	1,500,000	4,500,000
	මුළු වියදම	1,061,185	5,596,624	2,317,289	2,428,510	2,540,745	12,883,168
	මුළු මූල්‍යකරණය	1,061,185	5,596,624	2,317,289	2,428,510	2,540,745	12,883,168
	දේශීය	1,060,181	5,596,624	2,317,289	2,428,510	2,540,745	12,883,168
11	දේශීය අරමුදල්	1,060,181	5,596,624	2,317,289	2,428,510	2,540,745	12,883,168
	විදේශීය	1,004					
13	විදේශීය ප්‍රදාන	1,004					

ශීර්ෂය - 104 ජාතික ප්‍රතිපත්ති හා ආර්ථික කටයුතු අමාත්‍යවරයා

02 - සංවර්ධන වැඩසටහන

08 - නායකත්ව සංවර්ධන ජාතික මධ්‍යස්ථානය

රු '000

උප ව්‍යාපෘතිය වැය විෂය අයිතමය මූල්‍යකරණය	කාණ්ඩය / වැය විෂයය / අයිතමය විස්තරය	2016	2017 ප්‍රතිශෝධිත අයවැය	2018 ඇස්තමේන්තුව	2019	2020	2017 - 2020 එකතුව
					සුරෝකථනය		
	පුනරාවර්තන වියදම්	45,368	49,120	49,890	51,785	53,770	204,565
	පුද්ගල පඩිකඩ	33,251	34,350	36,600	38,000	39,500	148,450
1001	වැටුප් හා වේතන	16,388	20,150	24,000	25,500	27,000	96,650
1002	අතිකාල හා නිවාඩු දින වැටුප්	1,172	1,800	1,600	2,000	2,500	7,900
1003	වෙනත් දීමනා	15,690	12,400	11,000	10,500	10,000	43,900
	ගමන් වියදම්	318	550	550	625	700	2,425
1101	දේශීය	125	350	350	375	400	1,475
1102	විදේශීය	193	200	200	250	300	950
	සැපයීම්	1,545	2,480	1,975	2,110	2,220	8,785
1201	ලිපිද්‍රව්‍ය හා කාර්යාලයීය අවශ්‍යතා	500	800	825	850	850	3,325
1202	ඉන්ධන	908	1,500	1,000	1,100	1,200	4,800
1203	ආහාර පාන හා නිල ඇඳුම්	137	180	150	160	170	660
	තනතුරු වියදම්	1,781	2,150	1,550	1,675	1,800	7,175
1301	වාහන	590	900	950	975	1,000	3,825
1302	යන්ත්‍ර සහ යන්ත්‍රෝපකරණ	291	350	300	300	300	1,250
1303	ගොඩනැගිලි සහ ඉදිකිරීම්	900	900	300	400	500	2,100
	සේවා	8,248	9,340	9,065	9,200	9,350	36,955
1401	ප්‍රවාහන	600	700	720	725	750	2,895
1402	තැපැල් සහ සංචිච්චේදන	700	600	600	625	650	2,475
1403	විදුලිය සහ ජලය	2,223	2,200	2,100	2,200	2,300	8,800
1404	බදු කුලී සහ පළාත් පාලන ආයතන බදු	127	140	145	150	150	585
1409	වෙනත්	4,598	5,700	5,500	5,500	5,500	22,200
	මාරු කිරීම්	225	250	150	175	200	775
1506	රජයේ සේවකයින් සඳහා දේපළ ණය පොලී	225	250	150	175	200	775
	මූලධන වියදම්	7,849	10,300	10,400	10,700	11,000	42,400
	මූලධන වත්කම් පුනරුත්ථාපනය හා වැඩිදියුණු කිරීම්	935	2,800	1,900	2,025	2,150	8,875
2001	ගොඩනැගිලි සහ ඉදිකිරීම්	250	1,900	1,000	1,100	1,200	5,200
2002	යන්ත්‍ර සහ යන්ත්‍රෝපකරණ	245	400	400	400	400	1,600
2003	වාහන	441	500	500	525	550	2,075
	මූලධන වත්කම් අත්පත් කරගැනීම	993	1,000	1,200	1,250	1,300	4,750
2102	ගෘහ භාණ්ඩ සහ කාර්යාලයීය උපකරණ	700	700	700	750	800	2,950
2103	යන්ත්‍ර සහ යන්ත්‍රෝපකරණ	294	300	500	500	500	1,800
	හැකියා වර්ධනය	421	6,500	600	625	650	8,375
2401	කාර්ය මණ්ඩල පුහුණු	421	6,500	600	625	650	8,375
9	නායකත්ව සංවර්ධනය	5,499		6,700	6,800	6,900	20,400
2509	වෙනත්	5,499		6,700	6,800	6,900	20,400
	මුළු වියදම	53,218	59,420	60,290	62,485	64,770	246,965
	මුළු මූල්‍යකරණය	53,218	59,420	60,290	62,485	64,770	246,965
	දේශීය	53,218	59,420	60,290	62,485	64,770	246,965
11	දේශීය අරමුදල්	53,218	59,420	60,290	62,485	64,770	246,965

ශීර්ෂය - 104 ජාතික ප්‍රතිපත්ති හා ආර්ථික කටයුතු අමාත්‍යවරයා

01 - මෙහෙයුම් වැඩසටහන

11 - රාජ්‍ය අමාත්‍ය කාර්යාලය

රු '000

උප ව්‍යාපෘතිය වැය විෂයය අයිතමය මූල්‍යකරණය	කාණ්ඩය / වැය විෂයය / අයිතමය විස්තරය	2016	2017 ප්‍රතිශෝධිත අයවැය	2018 අයත්මේන්තුව	2019 සුරෝකථනය	2020	2017 - 2020 එකතුව
	පුනරාවර්තන වියදම්	23,409	23,750	23,475	24,575	25,725	97,525
	පුද්ගල පඩිකඩ්	11,656	10,250	9,975	10,200	10,425	40,850
1001	වැටුප් හා වේතන	5,332	5,250	5,900	6,200	6,500	23,850
1002	අතිකාල හා නිවාඩු දින වැටුප්	1,702	1,900	1,925	1,950	1,975	7,750
1003	වෙනත් දීමනා	4,622	3,100	2,150	2,050	1,950	9,250
	ගමන් වියදම්	2,778	1,500	1,500	1,650	1,800	6,450
1101	දේශීය	689	500	500	550	600	2,150
1102	විදේශීය	2,089	1,000	1,000	1,100	1,200	4,300
	සැපයීම්	4,433	5,300	5,300	5,625	5,950	22,175
1201	ලිපිලිපි හා කාර්යාලයීය අවශ්‍යතා	548	750	750	800	850	3,150
1202	ඉන්ධන	3,721	4,500	4,500	4,750	5,000	18,750
1203	ආහාර පාන හා නිල ඇඳුම්	165	50	50	75	100	275
	තනතුරු වියදම්	3,184	2,750	2,750	2,900	3,050	11,450
1301	වාහන	3,101	2,000	2,000	2,100	2,200	8,300
1302	යන්ත්‍ර සහ යන්ත්‍රෝපකරණ	33	500	500	500	500	2,000
1303	ගොඩනැගිලි සහ ඉදිකිරීම්	50	250	250	300	350	1,150
	සේවා	1,358	3,950	3,950	4,200	4,500	16,600
1401	ප්‍රවාහන	400	1,200	1,200	1,200	1,200	4,800
1402	තැපැල් සහ සංචිචේදන	589	1,300	1,300	1,400	1,500	5,500
1403	විදුලිය සහ ජලය	33	950	950	1,000	1,100	4,000
1409	වෙනත්	336	500	500	600	700	2,300
	මූලධන වියදම්	3,596	2,500	2,500	2,550	2,600	10,150
	මූලධන වත්කම් පුනරුත්ථාපනය හා වැඩිදියුණු කිරීම	1,445	1,500	1,500	1,550	1,600	6,150
2001	ගොඩනැගිලි සහ ඉදිකිරීම්		250	250	300	350	1,150
2002	යන්ත්‍ර සහ යන්ත්‍රෝපකරණ		100	100	100	100	400
2003	වාහන	1,445	1,150	1,150	1,150	1,150	4,600
	මූලධන වත්කම් අත්පත් කරගැනීම	2,151	1,000	1,000	1,000	1,000	4,000
2102	ගෘහ භාණ්ඩ සහ කාර්යාලයීය උපකරණ	425	500	500	500	500	2,000
2103	යන්ත්‍ර සහ යන්ත්‍රෝපකරණ	1,725	500	500	500	500	2,000
	මුළු වියදම	27,005	26,250	25,975	27,125	28,325	107,675
මුළු මූල්‍යකරණය		27,005	26,250	25,975	27,125	28,325	107,675
දේශීය		27,005	26,250	25,975	27,125	28,325	107,675
11	දේශීය අරමුදල්	27,005	26,250	25,975	27,125	28,325	107,675

ශීර්ෂය 237 - ජාතික ක්‍රමසම්පාදන දෙපාර්තමේන්තුව

සාරාංශය

රු '000

විස්තරය	2016	2017 ප්‍රතිශෝධිත අයවැය	2018 ඇස්තමේන්තුව	2019 පුරෝකථනය	2020	2017- 2020 එකතුව
පුනරාවර්තන වියදම්	76,640	86,145	97,000	100,180	103,555	386,880
පුද්ගල පහසුකම්	56,020	62,150	68,200	69,900	71,600	271,850
වැටුප් හා චේතන	28,538	35,150	42,800	45,000	47,500	170,450
අතිකාල හා නිවාඩු දින වැටුප්	984	1,000	1,400	1,900	2,100	6,400
වෙනත් දීමනා	26,498	26,000	24,000	23,000	22,000	95,000
ගමන් වියදම්	2,077	3,400	3,600	3,950	4,500	15,450
දේශීය	248	400	400	450	500	1,750
විදේශීය	1,828	3,000	3,200	3,500	4,000	13,700
සැපයීම්	5,241	6,120	6,120	6,550	6,875	25,665
ලිපිද්‍රව්‍ය හා කාර්යාලයේ අවශ්‍යතා	1,750	2,000	2,000	2,100	2,200	8,300
ඉන්ධන	3,391	4,000	4,000	4,300	4,500	16,800
ආහාර පාන හා නිල ඇඳුම්	100	120	120	150	175	565
තඩත්තු වියදම්	3,881	3,835	4,500	4,750	4,900	17,985
වාහන	2,883	2,500	3,000	3,150	3,200	11,850
යන්ත්‍ර සහ යන්ත්‍රෝපකරණ	998	1,335	1,500	1,600	1,700	6,135
සේවා	8,565	9,440	13,680	14,080	14,680	51,880
ප්‍රවාහන	3,609	4,000	4,200	4,400	4,800	17,400
තැපැල් සහ සංචිච්චේදන	3,192	3,400	3,500	3,600	3,700	14,200
බදු කුලී සහ පළාත් පාලන ආයතන බදු	32	40	40	40	40	160
මෙහෙයුම් කල්බදු ක්‍රමයට ප්‍රසම්පාදිත වාහන සඳහා වාරික ගෙවීම්			4,140	4,140	4,140	12,420
වෙනත්	1,732	2,000	1,800	1,900	2,000	7,700
මාරු කිරීම්	843	1,200	900	950	1,000	4,050
රජයේ සේවකයින් සඳහා දේපල ණය පොලී	843	1,200	900	950	1,000	4,050
වෙනත් පුනරාවර්තන වියදම්	14					
පාඩු සහ කපාහැරීම්	14					
මූලධන වියදම්	5,837	9,300	12,000	13,000	13,900	48,200
මූලධන වත්කම් පුනරුත්ථාපනය හා වැඩිදියුණු කිරීම්	2,653	4,000	6,500	7,100	7,700	25,300
ගොඩනැගිලි සහ ඉදිකිරීම්	2,012	3,000	5,500	6,000	6,500	21,000
වාහන	642	1,000	1,000	1,100	1,200	4,300
මූලධන වත්කම් අත්පත් කරගැනීම	799	2,300	1,000	1,100	1,200	5,600
ගෘහ භාණ්ඩ සහ කාර්යාලයේ උපකරණ	799	2,300	1,000	1,100	1,200	5,600
හැකියා වර්ධනය	2,086	3,000	4,500	4,800	5,000	17,300
කාර්ය මණ්ඩල පුහුණු	2,086	3,000	4,500	4,800	5,000	17,300
වෙනත් මූලධන වියදම්	298					
ආයෝජන	298					
මුළු වියදම	82,477	95,445	109,000	113,180	117,455	435,080
මුළු මූල්‍යකරණය	82,477	95,445	109,000	113,180	117,455	435,080
දේශීය	82,477	95,445	109,000	113,180	117,455	435,080

සේවා නියුක්ති විස්තරය

කාණ්ඩය	අනුමත සංඛ්‍යාව	තත්‍ය සංඛ්‍යාව
ජ්‍යෙෂ්ඨ මට්ටම	6	5
තෘතීය මට්ටම	30	14
ද්විතීය මට්ටම	51	39
ප්‍රාථමික මට්ටම	29	23
වෙනත් (අතිශය/තාවකාලික/කොන්ත්‍රාත් යනාදී)		
එකතුව	116	81

2018 වර්ෂය සඳහා වැටුප් හා දීමනා 2017 වර්ෂයේ තත්‍ය කාර්ය මණ්ඩලය මත පදනම්ව ඇස්තමේන්තු කරන ලදී

ශීර්ෂය - 237 ජාතික ක්‍රමසම්පාදන දෙපාර්තමේන්තුව

01 - මෙහෙයුම් වැඩසටහන

01 - ප්‍රතිපත්ති සංවර්ධනය

රු '000

උප ව්‍යාපෘතිය වැය විෂය අයිතමය මූල්‍යකරණය	කාණ්ඩය / වැය විෂයය / අයිතමය විස්තරය	2016	2017 ප්‍රතිශෝධිත අයවැය	2018 අයුත්තමේන්තුව	2019	2020	2017 - 2020 එකතුව
					සුරෝකථනය		
	පුනරාවර්තන වියදම්	76,640	86,145	97,000	100,180	103,555	386,880
	පුද්ගල පඩිකඩ	56,020	62,150	68,200	69,900	71,600	271,850
1001	වැටුප් හා වේතන	28,538	35,150	42,800	45,000	47,500	170,450
1002	අතිකාල හා නිවාඩු දින වැටුප්	984	1,000	1,400	1,900	2,100	6,400
1003	වෙනත් දීමනා	26,498	26,000	24,000	23,000	22,000	95,000
	ගමන් වියදම්	2,077	3,400	3,600	3,950	4,500	15,450
1101	දේශීය	248	400	400	450	500	1,750
1102	විදේශීය	1,828	3,000	3,200	3,500	4,000	13,700
	සැපයීම්	5,241	6,120	6,120	6,550	6,875	25,665
1201	ලිපිද්‍රව්‍ය හා කාර්යාලයීය අවශ්‍යතා	1,750	2,000	2,000	2,100	2,200	8,300
1202	ඉන්ධන	3,391	4,000	4,000	4,300	4,500	16,800
1203	ආහාර පාන හා නිල ඇඳුම්	100	120	120	150	175	565
	තනතුරු වියදම්	3,881	3,835	4,500	4,750	4,900	17,985
1301	වාහන	2,883	2,500	3,000	3,150	3,200	11,850
1302	යන්ත්‍ර සහ යන්ත්‍රෝපකරණ	998	1,335	1,500	1,600	1,700	6,135
	සේවා	8,565	9,440	13,680	14,080	14,680	51,880
1401	ප්‍රවාහන	3,609	4,000	4,200	4,400	4,800	17,400
1402	තැපැල් සහ සංචිචේදන	3,192	3,400	3,500	3,600	3,700	14,200
1404	බදු කුලී සහ පළාත් පාලන ආයතන බදු	32	40	40	40	40	160
1408	මෙහෙයුම් කල්බදු ක්‍රමයට ප්‍රසම්පාදිත වාහන සඳහා වාරික ගෙවීම්			4,140	4,140	4,140	12,420
1409	වෙනත්	1,732	2,000	1,800	1,900	2,000	7,700
	මාරු කිරීම්	843	1,200	900	950	1,000	4,050
1506	රජයේ සේවකයින් සඳහා දේපල ණය පොලී	843	1,200	900	950	1,000	4,050
	වෙනත් පුනරාවර්තන වියදම්	14					
1701	පාඩු සහ කපාහැරීම්	14					
	මූලධන වියදම්	5,837	9,300	12,000	13,000	13,900	48,200
	මූලධන වත්කම් පුනරුත්ථාපනය හා වැඩිදියුණු කිරීම්	2,653	4,000	6,500	7,100	7,700	25,300
2001	ගොඩනැගිලි සහ ඉදිකිරීම්	2,012	3,000	5,500	6,000	6,500	21,000
2003	වාහන	642	1,000	1,000	1,100	1,200	4,300
	මූලධන වත්කම් අත්පත් කරගැනීම	799	2,300	1,000	1,100	1,200	5,600
2102	ගෘහ භාණ්ඩ සහ කාර්යාලයීය උපකරණ	799	2,300	1,000	1,100	1,200	5,600
	හැකියා වර්ධනය	2,086	3,000	4,500	4,800	5,000	17,300
2401	කාර්ය මණ්ඩල පුහුණු	2,086	3,000	4,500	4,800	5,000	17,300
	වෙනත් මූලධන වියදම්	298					
2502	ආයෝජන	298					
	මුළු වියදම	82,477	95,445	109,000	113,180	117,455	435,080
	මුළු මූල්‍යකරණය	82,477	95,445	109,000	113,180	117,455	435,080
	දේශීය	82,477	95,445	109,000	113,180	117,455	435,080
11	දේශීය අරමුදල්	82,477	95,445	109,000	113,180	117,455	435,080

ශීර්ෂය 239 - විදේශ සම්පත් දෙපාර්තමේන්තුව

සාරාංශය

රු '000

විස්තරය	2016	2017 ප්‍රතිශෝධිත අයවැය	2018 අස්තමේන්තුව	2019 - 2020		2017- 2020 එකතුව
				2019	2020	
සුනච්ඡේදන වියදම්	218,521	582,867	453,345	462,375	471,700	1,970,287
සුද්ගල පවිත්‍ර	67,461	71,000	80,985	82,900	85,100	319,985
වැටුප් හා වේතන	33,695	40,500	54,085	57,000	60,000	211,585
අතිකාල හා නිවාඩු දින වැටුප්	1,002	1,000	1,200	1,400	1,600	5,200
වෙනත් දීමනා	32,764	29,500	25,700	24,500	23,500	103,200
ගමන් වියදම්	11,400	20,417	22,400	22,925	23,450	89,192
දේශීය	232	300	400	425	450	1,575
විදේශීය	11,168	20,117	22,000	22,500	23,000	87,617
සැපයීම්	5,363	5,400	5,360	6,100	6,850	23,710
ලිපිද්‍රව්‍ය හා කාර්යාලයීය අවශ්‍යතා	2,755	2,000	2,200	2,400	2,600	9,200
ඉන්ධන	2,512	3,300	3,000	3,500	4,000	13,800
ආහාර පාන හා නිල අයුම්	96	100	160	200	250	710
තඩත්තු වියදම්	4,989	2,200	2,500	2,600	2,700	10,000
වාහන	1,421	1,400	2,000	2,100	2,200	7,700
යන්ත්‍ර සහ යන්ත්‍රෝපකරණ	3,567	800	500	500	500	2,300
සේවා	17,812	15,300	25,300	25,950	26,600	93,150
ප්‍රවාහන	3,369	5,000	6,000	6,250	6,500	23,750
තැපැල් සහ සංචිචේදන	4,041	3,800	4,500	4,600	4,700	17,600
බදු කුලී සහ පළාත් පාලන ආයතන බදු	6,996	3,500	3,500	3,700	3,900	14,600
මෙහෙයුම් කල්බදු ක්‍රමයට ප්‍රසම්පාදිත වාහන සඳහා වාටික ගෙවීම්			8,300	8,300	8,300	24,900
වෙනත්	3,405	3,000	3,000	3,100	3,200	12,300
මාරු කිරීම්	111,496	468,550	316,800	321,900	327,000	1,434,250
සම්මාදම් සහ දායක මුදල්	109,995	466,900	315,000	320,000	325,000	1,426,900
රජයේ සේවකයින් සඳහා දේපළ ණය පොලී	1,501	1,650	1,800	1,900	2,000	7,350
මූලධන වියදම්	2,344,137	1,626,050	3,601,700	1,880,160	159,095	7,267,005
මූලධන වත්කම් පුනරුත්ථාපනය හා වැඩිදියුණු කිරීම්	1,637	2,300	1,250	1,110	1,270	5,930
ගොඩනැගිලි සහ ඉදිකිරීම්		500	50	60	70	680
යන්ත්‍ර සහ යන්ත්‍රෝපකරණ	1,218	1,000	200	250	300	1,750
වාහන	419	800	1,000	800	900	3,500
මූලධන වත්කම් අත්පත් කරගැනීම	942	3,450	2,000	1,900	2,000	9,350
ගෘහ භාණ්ඩ සහ කාර්යාලයීය උපකරණ	25	750	1,000	800	800	3,350
යන්ත්‍ර සහ යන්ත්‍රෝපකරණ	917	2,700	1,000	1,100	1,200	6,000
ප්‍රාග්ධන මාරුකිරීම්	2,191,375	1,615,300	3,443,450	1,721,900	325	6,780,975
විදේශයන්ට මාරු කිරීම්	2,191,375	1,615,000	3,443,200	1,721,600		6,779,800
රාජ්‍ය තොරතුරු ආයතන සඳහා ප්‍රාග්ධන ප්‍රදානයන්		300	250	300	325	1,175
හැකියා වර්ධනය	145,225	5,000	155,000	155,250	155,500	470,750
කාර්ය මණ්ඩල පුහුණු	145,225	5,000	155,000	155,250	155,500	470,750
වෙනත් මූලධන වියදම්	4,957					
ආයෝජන	4,957					
මුළු වියදම	2,562,658	2,208,917	4,055,045	2,342,535	630,795	9,237,292
මුළු මූල්‍යකරණය	2,562,658	2,208,917	4,055,045	2,342,535	630,795	9,237,292
දේශීය	2,419,665	2,208,917	3,905,045	2,192,535	480,795	8,787,292
විදේශීය	142,994		150,000	150,000	150,000	450,000

සේවා නියුක්ති විස්තරය

කාණ්ඩය	අනුමත සංඛ්‍යාව	තත්‍ය සංඛ්‍යාව
ජ්‍යෙෂ්ඨ මට්ටම	57	46
තෘතීය මට්ටම	4	3
ද්විතීය මට්ටම	63	51
ප්‍රාථමික මට්ටම	31	24
වෙනත් (අනියම්/තාවකාලික/කොන්ත්‍රාත් යනාදී)		
එකතුව	155	124

2018 වර්ෂය සඳහා වැටුප් හා දීමනා 2017 වර්ෂයේ තත්‍ය කාර්ය මණ්ඩලය මත පදනම්ව ඇස්තමේන්තු කරන ලදී

ශීර්ෂය - 239 විදේශ සම්පත් දෙපාර්තමේන්තුව

01 - මෙහෙයුම් වැඩසටහන

01 - විදේශ මූල්‍යයන ඒකරාශී කිරීම

රු '000

උප ව්‍යාපෘතිය වැය විෂය අයිතමය මූලාකරණය	කාණ්ඩය / වැය විෂයය / අයිතමය විස්තරය	2016	2017 ප්‍රතිලෝමීත අයවැය	2018 ඇස්තමේන්තුව	2019	2020	2017 - 2020 එකතුව
					සුරෝකථනය		
	සුනුවර්තන වියදම්	218,521	582,867	453,345	462,375	471,700	1,970,287
	සුද්ගල පඩිතඩි	67,461	71,000	80,985	82,900	85,100	319,985
1001	වැටුප් හා වෙනත්	33,695	40,500	54,085	57,000	60,000	211,585
1002	අතිකාල හා නිවාඩු දින වැටුප්	1,002	1,000	1,200	1,400	1,600	5,200
1003	වෙනත් දීමනා	32,764	29,500	25,700	24,500	23,500	103,200
	ගමන් වියදම්	11,400	20,417	22,400	22,925	23,450	89,192
1101	දේශීය	232	300	400	425	450	1,575
1102	විදේශීය	11,168	20,117	22,000	22,500	23,000	87,617
	සැපයීම්	5,363	5,400	5,360	6,100	6,850	23,710
1201	ලිපිලිපි හා කාර්යාලයේ අවශ්‍යතා	2,755	2,000	2,200	2,400	2,600	9,200
1202	ඉන්ධන	2,512	3,300	3,000	3,500	4,000	13,800
1203	ආහාර පාන හා නිල ඇඳුම්	96	100	160	200	250	710
	තනතුරු වියදම්	4,989	2,200	2,500	2,600	2,700	10,000
1301	වාහන	1,421	1,400	2,000	2,100	2,200	7,700
1302	යන්ත්‍ර සහ යන්ත්‍රෝපකරණ	3,567	800	500	500	500	2,300
	සේවා	17,812	15,300	25,300	25,950	26,600	93,150
1401	ප්‍රවාහන	3,369	5,000	6,000	6,250	6,500	23,750
1402	තැපැල් සහ සංචිච්චේදන	4,041	3,800	4,500	4,600	4,700	17,600
1404	බදු කුලී සහ පළාත් පාලන ආයතන බදු	6,996	3,500	3,500	3,700	3,900	14,600
1408	මෙහෙයුම් කල්බදු ක්‍රමයට ප්‍රසම්පාදිත වාහන සඳහා වාටික ගෙවීම්			8,300	8,300	8,300	24,900
1409	වෙනත්	3,405	3,000	3,000	3,100	3,200	12,300
	මාරු කිරීම්	111,496	468,550	316,800	321,900	327,000	1,434,250
1505	සම්මාදම් සහ දායක මුදල්	109,995	466,900	315,000	320,000	325,000	1,426,900
1506	රජයේ සේවකයින් සඳහා දේපල ණය පොලී	1,501	1,650	1,800	1,900	2,000	7,350
	මූලධන වියදම්	2,344,137	1,626,050	3,601,700	1,880,160	159,095	7,267,005
	මූලධන වත්කම් සුනුවර්තන හා වැඩිදියුණු කිරීම	1,637	2,300	1,250	1,110	1,270	5,930
2001	ගොඩනැගිලි සහ ඉදිකිරීම්		500	50	60	70	680
2002	යන්ත්‍ර සහ යන්ත්‍රෝපකරණ	1,218	1,000	200	250	300	1,750
2003	වාහන	419	800	1,000	800	900	3,500
	මූලධන වත්කම් අත්පත් කරගැනීම	942	3,450	2,000	1,900	2,000	9,350
2102	ගෘහ භාණ්ඩ සහ කාර්යාලයේ උපකරණ	25	750	1,000	800	800	3,350
2103	යන්ත්‍ර සහ යන්ත්‍රෝපකරණ	917	2,700	1,000	1,100	1,200	6,000
	ප්‍රාග්ධන මාරුකිරීම්	2,191,375	1,615,300	3,443,450	1,721,900	325	6,780,975
2204	විදේශයන්ට මාරු කිරීම්	2,191,375	1,615,000	3,443,200	1,721,600		6,779,800
		1,562,847					
		628,529					
04	21 ආසියානු යටිතල පහසුකම් ආයෝජන බැංකුව		1,615,000	3,443,200	1,721,600		6,779,800
2205	21 රාජ්‍ය නොවන ආයතන සඳහා ප්‍රාග්ධන ප්‍රදානයන්		300	250	300	325	1,175
	17		300	250	300	325	1,175
	හැකියා වර්ධනය	145,225	5,000	155,000	155,250	155,500	470,750
2401	කාර්ය මණ්ඩල පුහුණු	145,225	5,000	155,000	155,250	155,500	470,750
		2,231	5,000	5,000	5,250	5,500	20,750
13		142,994		150,000	150,000	150,000	450,000
	වෙනත් මූලධන වියදම්	4,957					
2502	17 ආයෝජන	4,957					

උප ව්‍යාපෘතිය වැය විෂයය අයිතමය මූල්‍යකරණය	කාණ්ඩය / වැය විෂයය / අයිතමය විස්තරය	2016	2017	2018	2019	2020	2017 - 2020
			ප්‍රතිලෝමීත අයවැය	අයත්මේන්තුව	සුරෝකථනය		එකතුව
	මුළු වියදම	2,562,658	2,208,917	4,055,045	2,342,535	630,795	9,237,292
මුළු මූල්‍යකරණය		2,562,658	2,208,917	4,055,045	2,342,535	630,795	9,237,292
	දේශීය	2,419,665	2,208,917	3,905,045	2,192,535	480,795	8,787,292
11	දේශීය අරමුදල්	1,786,179	593,617	461,595	470,635	480,470	2,006,317
17	විදේශ මූල්‍යකරණය ආශ්‍රිත පිරිවැය	4,957	300	250	300	325	1,175
21	විශේෂ නිති සේවා	628,529	1,615,000	3,443,200	1,721,600		6,779,800
	විදේශීය	142,994		150,000	150,000	150,000	450,000
13	විදේශීය ප්‍රදාන	142,994		150,000	150,000	150,000	450,000

ශීර්ෂය 252 - ජනලේඛන හා සංඛ්‍යා ලේඛන දෙපාර්තමේන්තුව

සාරාංශය

රු '000

විස්තරය	2016	2017 ප්‍රතිශෝධිත අයවැය	2018 අයවැය	2019 - 2020		2017- 2020 එකතුව
				2019	2020	
සුනච්ඡේදන වියදම්	838,284	943,052	877,965	954,150	1,011,800	3,786,967
සුද්ගල පඩිතඩි	689,847	730,752	686,705	752,000	798,500	2,967,957
වැටුප් හා වේතන	350,419	396,468	496,805	590,000	670,000	2,153,273
අතිකාල හා නිවාඩු දින වැටුප්	6,707	7,000	7,500	8,000	8,500	31,000
වෙනත් දීමනා	332,721	327,284	182,400	154,000	120,000	783,684
ගමන් වියදම්	13,116	14,000	14,000	14,600	15,200	57,800
දේශීය	11,922	12,000	12,000	12,500	13,000	49,500
විදේශීය	1,193	2,000	2,000	2,100	2,200	8,300
සැපයීම්	16,971	29,700	26,000	27,200	28,400	111,300
ලිපිද්‍රව්‍ය හා කාර්යාලයීය අවශ්‍යතා	9,332	15,000	15,000	15,500	16,000	61,500
ඉන්ධන	6,201	12,300	9,000	9,500	10,000	40,800
ආහාර පාන හා නිල අයුම්	836	1,400	1,000	1,100	1,200	4,700
වෙනත්	602	1,000	1,000	1,100	1,200	4,300
තකත්තු වියදම්	13,557	37,600	27,000	29,100	31,200	124,900
වාහන	7,483	12,600	9,000	9,100	9,200	39,900
යන්ත්‍ර සහ යන්ත්‍රෝපකරණ	4,840	15,000	15,000	16,000	17,000	63,000
ගොඩනැගිලි සහ ඉදිකිරීම්	1,234	10,000	3,000	4,000	5,000	22,000
සේවා	91,793	117,000	114,260	119,250	124,500	475,010
ප්‍රවාහන	4	1,000	6,000	6,250	6,500	19,750
තැපැල් සහ සංචිච්ඡේදන	19,593	20,000	20,000	20,500	21,000	81,500
විදුලිය සහ ජලය	36,641	40,000	36,260	36,500	37,000	149,760
බදු කුලී සහ පළාත් පාලන ආයතන බදු	785	1,000	1,000	1,000	1,000	4,000
මෙහෙයුම් කල්බදු ක්‍රමයට ප්‍රසම්පාදිත වාහන සඳහා වාරික ගෙවීම්			11,000	11,000	11,000	33,000
වෙනත්	34,769	55,000	40,000	44,000	48,000	187,000
මාරු කිරීම්	13,001	14,000	10,000	12,000	14,000	50,000
රජයේ සේවකයින් සඳහා දේපල ණය පොලී	13,001	14,000	10,000	12,000	14,000	50,000
මූලධන වියදම්	249,630	177,163	109,250	90,150	73,300	449,863
මූලධන වත්කම් සුනච්ඡේදන හා වැඩිදියුණු කිරීම්	5,356	46,000	23,100	23,950	24,900	117,950
ගොඩනැගිලි සහ ඉදිකිරීම්	935	40,000	13,600	14,000	14,500	82,100
යන්ත්‍ර සහ යන්ත්‍රෝපකරණ	1,749	2,500	5,000	5,200	5,400	18,100
වාහන	2,672	3,500	4,500	4,750	5,000	17,750
මූලධන වත්කම් අත්පත් කරගැනීම	186,996	74,725	32,000	32,300	32,900	171,925
ගෘහ භාණ්ඩ සහ කාර්යාලයීය උපකරණ	43,570	50,200	19,800	20,000	20,500	110,500
යන්ත්‍ර සහ යන්ත්‍රෝපකරණ	250	8,000	12,200	12,300	12,400	44,900
ගොඩනැගිලි සහ ඉදිකිරීම්	143,176	8,775				8,775
මෘදුකාංග සංවර්ධනය		2,000				2,000
කල්බදු වාහන සඳහා ණය මුදල ආපසු ගෙවීම්		5,750				5,750
හැකියා වර්ධනය	7,229	9,000	10,000	10,500	11,000	40,500
කාර්ය මණ්ඩල පුහුණු	7,229	9,000	10,000	10,500	11,000	40,500
වෙනත් මූලධන වියදම්	50,049	47,438	44,150	23,400	4,500	119,488
ආයෝජන	50,049					
පර්යේෂණ සහ සංවර්ධන වෙනත්		31,598	42,000	22,500	3,500	99,598
		15,840	2,150	900	1,000	19,890
මුළු වියදම්	1,087,914	1,120,215	987,215	1,044,300	1,085,100	4,236,830
මුළු මූල්‍යකරණය	1,087,914	1,120,215	987,215	1,044,300	1,085,100	4,236,830
දේශීය	1,050,535	1,096,857	986,415	1,043,400	1,084,100	4,210,772
විදේශීය	37,379	23,358	800	900	1,000	26,058

සේවා නියුක්ති විස්තරය

කාණ්ඩය	අනුමත සංඛ්‍යාව	තත්‍ය සංඛ්‍යාව
ජ්‍යෙෂ්ඨ මට්ටම	281	166
තෘතීය මට්ටම	799	660
ද්විතීය මට්ටම	529	340
ප්‍රාථමික මට්ටම	180	152
වෙනත් (අනියම්/තාවකාලික/කොන්ත්‍රාත් යනාදී)		
එකතුව	1,789	1,318

2018 වර්ෂය සඳහා වැටුප් හා දීමනා 2017 වර්ෂයේ තත්‍ය කාර්ය මණ්ඩලය මත පදනම්ව ඇස්තමේන්තු කරන ලදී

ශීර්ෂය - 252 ජනලේඛන හා සංඛ්‍යා ලේඛන දෙපාර්තමේන්තුව

01 - මෙහෙයුම් වැඩසටහන

01 - ජාතික සංඛ්‍යාලේඛන

රු '000

උප ව්‍යාපෘතිය වැය විෂය අයිතමය මූලාශ්‍රණය	කාණ්ඩය / වැය විෂයය / අයිතමය විස්තරය	2016	2017 ප්‍රතිශෝධිත අයවැය	2018 අය්‍යතමේන්තුව	2019 සුරෝකථනය	2020	2017 - 2020 එකතුව
	සුනරාවර්තන වියදම්	838,284	943,052	877,965	954,150	1,011,800	3,786,967
	සුද්ගල පඩිතඩි	689,847	730,752	686,705	752,000	798,500	2,967,957
1001	වැටුප් හා වෙනත්	350,419	396,468	496,805	590,000	670,000	2,153,273
1002	අතිකාල හා නිවාඩු දින වැටුප්	6,707	7,000	7,500	8,000	8,500	31,000
1003	වෙනත් දීමනා	332,721	327,284	182,400	154,000	120,000	783,684
	ගමන් වියදම්	13,116	14,000	14,000	14,600	15,200	57,800
1101	දේශීය	11,922	12,000	12,000	12,500	13,000	49,500
1102	විදේශීය	1,193	2,000	2,000	2,100	2,200	8,300
	සැපයීම්	16,971	29,700	26,000	27,200	28,400	111,300
1201	ලිපිලිපි හා කාර්යාලයේ අවශ්‍යතා	9,332	15,000	15,000	15,500	16,000	61,500
1202	ඉන්ධන	6,201	12,300	9,000	9,500	10,000	40,800
1203	ආහාර පාන හා නිල ඇඳුම්	836	1,400	1,000	1,100	1,200	4,700
1205	වෙනත්	602	1,000	1,000	1,100	1,200	4,300
	තඩන්තුව වියදම්	13,557	37,600	27,000	29,100	31,200	124,900
1301	වාහන	7,483	12,600	9,000	9,100	9,200	39,900
1302	යන්ත්‍ර සහ යන්ත්‍රෝපකරණ	4,840	15,000	15,000	16,000	17,000	63,000
1303	ගොඩනැගිලි සහ ඉදිකිරීම්	1,234	10,000	3,000	4,000	5,000	22,000
	සේවා	91,793	117,000	114,260	119,250	124,500	475,010
1401	ප්‍රවාහන	4	1,000	6,000	6,250	6,500	19,750
1402	තැපැල් සහ සංචිච්චේදන	19,593	20,000	20,000	20,500	21,000	81,500
1403	විදුලිය සහ ජලය	36,641	40,000	36,260	36,500	37,000	149,760
1404	බදු කුලී සහ පළාත් පාලන ආයතන බදු	785	1,000	1,000	1,000	1,000	4,000
1408	මෙහෙයුම් කල්බදු ක්‍රමයට ප්‍රසම්පාදිත වාහන සඳහා වාටික ගෙවීම්			11,000	11,000	11,000	33,000
1409	වාර්ෂික සංගණනය පැවැත්වීම	34,769	55,000	40,000	44,000	48,000	187,000
01	වෙනත්		43,000	30,000	32,000	34,000	139,000
02	වෙනත්		12,000	10,000	12,000	14,000	48,000
	මාරු කිරීම්	13,001	14,000	10,000	12,000	14,000	50,000
1506	රජයේ සේවකයින් සඳහා දේපල ණය පොලී	13,001	14,000	10,000	12,000	14,000	50,000
	මූලධන වියදම්	249,630	177,163	109,250	90,150	73,300	449,863
	මූලධන වත්කම් සුනරුත්ථාපනය හා වැඩිදියුණු කිරීම	5,356	46,000	23,100	23,950	24,900	117,950
2001	ගොඩනැගිලි සහ ඉදිකිරීම්	935	40,000	13,600	14,000	14,500	82,100
2002	යන්ත්‍ර සහ යන්ත්‍රෝපකරණ	1,749	2,500	5,000	5,200	5,400	18,100
2003	වාහන	2,672	3,500	4,500	4,750	5,000	17,750
	මූලධන වත්කම් අත්පත් කරගැනීම	186,996	74,725	32,000	32,300	32,900	171,925
2102	ගෘහ භාණ්ඩ සහ කාර්යාලයේ උපකරණ	43,570	50,200	19,800	20,000	20,500	110,500
2103	යන්ත්‍ර සහ යන්ත්‍රෝපකරණ	250	8,000	12,200	12,300	12,400	44,900
2104	ගොඩනැගිලි සහ ඉදිකිරීම්	143,176	8,775				8,775
2106	මෘදුකාංග සංවර්ධනය		2,000				2,000
2108	කල්බදු වාහන සඳහා ණය මුදල ආපසු ගෙවීම්		5,750				5,750
	හැකියා වර්ධනය	7,229	9,000	10,000	10,500	11,000	40,500
2401	කාර්ය මණ්ඩල පුහුණු	7,229	9,000	10,000	10,500	11,000	40,500
	වෙනත් මූලධන වියදම්		700				700
2509	වෙනත්		700				700
13			700				700
2	ලබා ක්‍රියාකාරකම් වැඩසටහන (ජාත්‍යන්තර කම්කරු සංවිධානය)	23,997	5,846				5,846
2502	13 ආයෝජන	23,997					
2509	13 වෙනත්		5,846				5,846

උප ව්‍යාපෘතිය	වැය විෂයය	අයිතමය	මූල්‍යකරණය	කාණ්ඩය / වැය විෂයය / අයිතමය විස්තරය	2016	2017	2018	2019	2020	2017 - 2020
										ඵකතුව
					ප්‍රතිශෝධිත අයවැය		අදාළතමේන්තුව		පුරෝකථනය	
5				පරිහෝජනය සඳහා නොවන වියදම් ප්‍රමාණයන් සහ මිලදී ගැනීමේ හැකියාව උසස් තත්වයට පත් කිරීම සඳහා මිල තොරතුරු රැස්කිරීම වැඩි දියුණු කිරීම (ආසියානු සංවර්ධන බැංකුව)	523	598				598
	2502	13		ආයෝජන	523					
	2507		13	පර්යේෂණ සහ සංවර්ධන		598				598
						598				598
8				ජන හා නිවාස සංගණනය - 2021		19,000	42,000	22,500	3,500	87,000
	2507			පර්යේෂණ සහ සංවර්ධන		19,000	42,000	22,500	3,500	87,000
11				ආර්ථික සංගණනය	8,979					
	2502			ආයෝජන	8,979					
15				සංඛ්‍යාලේඛන ධාරිතාව වැඩි දියුණු කිරීම (ශ්‍රී ලංකා රජය - කොරියාව)	3,691					
	2502			ආයෝජන	3,691					
		17			3,691					
16				ව්‍යාපාර පිළිබඳ සංඛ්‍යාත තාමාවලිය	51	1,930	800	900	1,000	4,630
	2502			ආයෝජන	51					
		13			51					
	2509		13	වෙනත්		1,930	800	900	1,000	4,630
17				ලෝක සංඛ්‍යාත දිනය - 2015	1,267					
	2502			ආයෝජන	1,267					
		13			1,267					
18				සංඛ්‍යාත හැකියා ගොඩනැංවීම - දරිද්‍රතා මැන බැලීමේ ව්‍යාපෘතිය	11,541	12,000				12,000
	2502	13		ආයෝජන	11,541					
	2507	13		පර්යේෂණ සහ සංවර්ධන		12,000				12,000
19				රාජ්‍ය හා අර්ධ රාජ්‍ය අංශයන්හි සේවා නියුක්තිය පිළිබඳ සංගණනය -2016		1,930	1,350			3,280
	2509			වෙනත්		1,930	1,350			3,280
20				ශ්‍රම ඉල්ලුම් සමීක්ෂණය		5,434				5,434
	2509			වෙනත්		5,434				5,434
						3,150				3,150
		13				2,284				2,284
මුළු වියදම					1,087,914	1,120,215	987,215	1,044,300	1,085,100	4,236,830
මුළු මූල්‍යකරණය					1,087,914	1,120,215	987,215	1,044,300	1,085,100	4,236,830
දේශීය					1,050,535	1,096,857	986,415	1,043,400	1,084,100	4,210,772
11	දේශීය අපමුදල්				1,046,844	1,096,857	986,415	1,043,400	1,084,100	4,210,772
17	විදේශ මූල්‍යකරණය ආශ්‍රිත පිරිවැය				3,691					
විදේශීය					37,379	23,358	800	900	1,000	26,058
13	විදේශීය ප්‍රදාන				37,379	23,358	800	900	1,000	26,058

ආපදා කළමනාකරණ අමාත්‍යාංශය

2018 ඇස්තමේන්තුව

ආපදා කළමනාකරණ අමාත්‍යාංශය

ප්‍රධාන කාර්යයන්

ආපදා කළමනාකරණ විෂයට අදාළ ප්‍රතිපත්ති, වැඩසටහන් හා ව්‍යාපෘති සම්පාදනය කිරීම
 ස්වාභාවික විපත් හා මිනිස් ක්‍රියාකාරකම් නිසා ඇති වන විපත් ලිහිල් කිරීම, ප්‍රතිචාර දැක්වීම, ප්‍රතිසාධනය හා සහන
 සැලසීමේ ක්‍රියාකාරකම් සම්බන්ධීකරණය හා කළමනාකරණය
 ජාතික ප්‍රතිපත්ති මත පදනම් වූ ජාතික ව්‍යසන කළමනාකරණ සැලැස්ම හා ජාතික හදිසි අවස්ථා මෙහෙයුම්
 සැලැස්ම සැකසීම
 ව්‍යසන ලිහිල් කරලීම, ප්‍රතිචාර දැක්වීම සහ ප්‍රතිසාධනය පිළිබඳ විදේශීය ආධාර ව්‍යාපෘති ආරම්භ කිරීම හා
 සම්බන්ධීකරණය කිරීම
 අමාත්‍යාංශ, රාජ්‍ය ආයතන හා නියෝජිතායතන, පුද්ගලික ආයතන, දේශීය හා විදේශීය රාජ්‍ය නොවන සංවිධාන
 සමග සම්බන්ධීකරණය
 පාරිසරික අවදානම්වලට ඔරොත්තු දියහැකි තාක්ෂණික ප්‍රමිතියකින් යුත් නිවාස තැනීම ප්‍රවර්ධනය කිරීම
 නිවාස ඉදිකිරීම යන අංශ සඳහා යෝග්‍ය තාක්ෂණයට අදාළ පර්යේෂණ හා සංවර්ධන කටයුතු දිරිගැන්වීම
 කාලගුණ විද්‍යාත්මක සමීක්ෂණ හා පර්යේෂණ සිදුකිරීම
 ස්වාභාවික ව්‍යසන පෙරයිම් කිරීම හා ඒ පිළිබඳ අදාළ අංශ දැනුවත් කිරීම
 ස්වාභාවික ව්‍යසන සහ මිනිසා විසින් සිදුකරනු ලබන ව්‍යසන පිළිබඳ දැනුවත් කිරීමේ වැඩසටහන්
 සම්බන්ධීකරණය කිරීම
 ස්වාභාවික ව්‍යසන සහ මිනිසා විසින් සිදුකරනු ලබන ව්‍යසනවලදී ගලවා ගැනීමේ මෙහෙයුම් ක්‍රියාත්මක කිරීම
 ජාත්‍යන්තර මානුෂීය සහන සේවා වැඩසටහන් සම්බන්ධීකරණය කිරීම

දෙපාර්තමේන්තු

කාලගුණ විද්‍යා දෙපාර්තමේන්තුව

ව්‍යවස්ථාපිත මණ්ඩල/ආයතන

ආපදා කළමනාකරණ මධ්‍යස්ථානය
 ජාතික ගොඩනැගිලි පර්යේෂණ සංවිධානය

ආපදා කළමනාකරණ අමාත්‍යාංශය

(අ) අමාත්‍යාංශයෙන් අපේක්ෂිත ප්‍රතිඵල

ස්වාභාවික හා මිනිසා විසින් ඇති කරන ආපදා අවම කිරීම හා වැළැක්වීමට ඵලදායී ක්‍රියාමාර්ග ගැනීම තුළින් ජීවත්වීමට සුදුසු සුරක්ෂිත පරිසරයක් ගොඩනැගීම

(ආ) පොදු කරුණු

(i) 2017 වසර තුළ සිදු වූ ප්‍රධාන ආපදාවන්

ආපදාවේ ස්වභාවය	මරණ	තුවාල වූවන්	අස්ථාන ගත වූවන්	පුරුණ හානි වූ නිවාස	අර්ධ හානි වූ නිවාස	බලපෑමට ලක්වූවන්
ගංවතුර හා නායයැම්	105	100	75	1,179	6,580	621,323
නියඟය	-	-	-	-	-	1,756,498
මීනොටමුල්ල කසල බහාලුම් මධ්‍යස්ථානය කඩා වැටීම	33	11	-	60	27	1,670

මූලාශ්‍රය - ආපදා කළමනාකරණ මධ්‍යස්ථානය

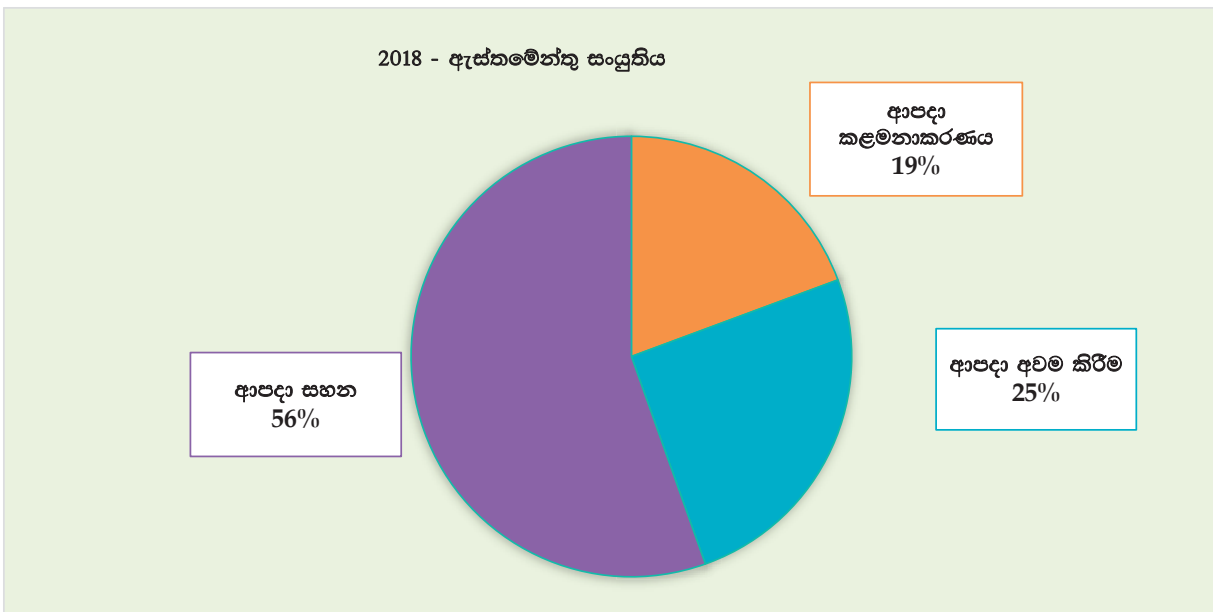
(ii) පහසුකම් සහ ආයතන

සංඛ්‍යාව

පූර්ව අනතුරු ඇඟවීම් ප්‍රචාරණ කුළුණු	77
ආපදා කළමනාකරණ සම්බන්ධීකරණ ඒකක	25
කාලගුණ විද්‍යා නිරීක්ෂණ මධ්‍යස්ථාන	23
වර්ෂාමාපක මධ්‍යස්ථාන	500
ස්වයංක්‍රීය කාලගුණ පද්ධති මධ්‍යස්ථාන	38

මූලාශ්‍රය - ආපදා කළමනාකරණ අමාත්‍යාංශය

(ඇ) සම්පත් වෙන් කිරීම - 2018



මූලාශ්‍රය - ජාතික අයවැය දෙපාර්තමේන්තුව

(ඇ) 2018 වර්ෂයේ ප්‍රධාන ව්‍යාපෘති /වැඩසටහන්

ව්‍යාපෘතියේ නම	2018 ඇස්තමේන්තුව (රු.මිලියන)	ඉලක්ක	මූලික කාර්ය සාධන දර්ශකය	අදාළ නිරසාර සංවර්ධන අරමුණු හා ප්‍රධාන ඉලක්කයන්
නායයෑම් තර්ජන සහ නායයෑම් හේතුවෙන් අවතැන් වන ජනතාව නැවත පදිංචි කිරීම	2,000	ගංවතුර හා නායයෑම් ප්‍රදේශවල බලපෑමට ලක්වන ප්‍රජාව සඳහා නිවාස ලබාදීම	ඉදිකරන ලද නිවාස සංඛ්‍යාව	1.5 දුගී කොටස් දැඩි කාලගුණික විපර්යාසවලට ලක්වීමට ඇති ප්‍රවණතාවය අඩු කොට ඒවාට ඔරොත්තු දිය හැකි වන පරිදි ශක්තිමත් කිරීම
කැගල්ල නිවාස යෝජනා ක්‍රමය	800	නායයෑම් වලින් ආපදාවට ලක් වූ ජනතාවට නිවාස ලබා දීම	ඉදිකරන ලද නිවාස සංඛ්‍යාව	එම
දිස්ත්‍රික්ක 07ක ආපදාවන්හි බලපෑම අවම කිරීමට ආපදා වැළැක්වීමේ ව්‍යාපෘති ක්‍රියාත්මක කිරීම	480	කුරුණෑගල, මාතර, හම්බන්තොට, කළුතර, මාතලේ, මුලතිව්, බදුල්ල දිස්ත්‍රික්ක වල මධ්‍යම පරිමාණයේ ආපදා අවම කිරීමේ ව්‍යාපෘති ක්‍රියාත්මක කිරීම	සම්පූර්ණ කරන ලද ව්‍යාපෘති සංඛ්‍යාව	එම
නායයෑම් ආපදා අවදානම් අවම කිරීමේ වැඩසටහන	200	මධ්‍යම පළාතේ උස් භූමිවල පිහිටි පාසල්, රෝහල් හා රාජ්‍ය ආයතනවල නායයෑම් අවදානම අවම කිරීමට කටයුතු කිරීම	සම්පූර්ණ කරන ලද ව්‍යාපෘති සංඛ්‍යාව	13.1 ස්වභාවික වාසන වලට ඔරොත්තු දීමේ සහ අනුවර්තනය වීමේ හැකියාව ශක්තිමත් කිරීම
ආපදා තත්ත්වයන්ගේ හේතුවෙන් අවතැන් වන ජනතාවට නවාතැන් පහසුකම් සැලසීම සඳහා දිස්ත්‍රික්කයන්හි ආරක්ෂිත මධ්‍යස්ථාන ඉදිකිරීම	102	2018-2020 දී දිස්ත්‍රික්ක 25 තුළ ආරක්ෂිත මධ්‍යස්ථාන 100 ඉදිකිරීම	ඉදිකරන ලද ගොඩනැගිලි සංඛ්‍යාව	එම

(ඉ) කාර්ය මණ්ඩල තොරතුරු*

කාර්ය මණ්ඩල වර්ගීකරණය	A	B	C	D	එකතුව
ආපදා කළමනාකරණ අමාත්‍යාංශය	28	3	404	52	487
කාලගුණ විද්‍යා දෙපාර්තමේන්තුව	43	6	185	114	348
ආපදා කළමනාකරණ මධ්‍යස්ථානය	38	2	146	45	231
ජාතික ගොඩනැගිලි පර්යේෂණ සංවිධානය	115	18	72	81	286
එකතුව	224	29	807	292	1,358

* මෙහි සඳහන් නව්‍ය කාර්ය මණ්ඩලය මත පදනම්ව වැටුප් හා දීමනා ගණනය කර ඇත.

ආපදා කළමනාකරණ අමාත්‍යාංශය

සාරාංශය

රු '000

විස්තරය	2016	2017 ප්‍රතිලෝමීත අයවැය	2018 ඇස්තමේන්තුව	2019 - 2020		2017 - 2020 එකතුව
				සුරෝකථනය		
සුනරාවර්තන වියදම්	916,728	6,571,930	942,700	963,990	990,740	9,469,360
සුද්ගල පඩිතඩි	435,172	441,880	453,200	459,400	465,600	1,820,080
වැටුප් හා වේතන	208,801	270,000	298,000	309,000	320,000	1,197,000
අතිකාල හා නිවාඩු දින වැටුප්	20,519	27,900	25,700	25,700	25,700	105,000
වෙනත් දීමනා	205,852	143,980	129,500	124,700	119,900	518,080
ගමන් වියදම්	14,337	17,350	20,900	21,600	22,700	82,550
දේශීය	9,581	10,150	13,900	14,200	14,800	53,050
විදේශීය	4,756	7,200	7,000	7,400	7,900	29,500
සැපයීම්	27,805	29,215	30,400	31,250	32,500	123,365
ලිපිද්‍රව්‍ය හා කාර්යාලයීය අවශ්‍යතා	13,140	14,600	15,500	15,800	16,300	62,200
ඉන්ධන	14,284	14,100	14,600	15,000	15,600	59,300
ආහාර පාන හා නිල ඇඳුම්	382	515	300	450	600	1,865
තඩන්තුව වියදම්	18,543	17,458	34,730	35,120	36,140	123,448
වාහන	12,478	12,300	30,500	30,500	30,900	104,200
යන්ත්‍ර සහ යන්ත්‍රෝපකරණ	3,644	3,886	2,950	3,250	3,700	13,786
ගොඩනැගිලි සහ ඉදිකිරීම්	2,420	1,272	1,280	1,370	1,540	5,462
සේවා	60,971	62,450	69,970	72,220	76,900	281,540
ප්‍රවාහන	4,093	6,200	6,200	6,300	6,800	25,500
නැව් සහ සංචිච්චේදන	17,276	15,800	16,500	17,000	17,900	67,200
විදුලිය සහ ජලය	23,843	24,500	23,700	25,000	26,500	99,700
බදු කුලී සහ පළාත් පාලන ආයතන බදු	3,182	1,925	2,550	2,700	3,000	10,175
මෙහෙයුම් කල්බදු ක්‍රමයට ප්‍රසම්පාදිත වාහන සඳහා වාරික ගෙවීම් වෙනත්	12,578	14,025	17,000	17,200	18,600	66,825
මාරු කිරීම්	359,900	6,003,577	333,500	344,400	356,900	7,038,377
සුඛ සාධන වැඩ සටහන්	131,987	4,825,421				4,825,421
රාජ්‍ය ආයතන	221,500	290,000	290,000	300,000	310,000	1,190,000
සම්මාදම් සහ දායක මුදල්	4,245	13,500	13,700	13,800	14,000	55,000
රජයේ සේවකයින් සඳහා දේපල ණය පොලී වෙනත්	2,168	2,700	2,300	2,600	2,900	10,500
		871,956	27,500	28,000	30,000	957,456
මූලධන වියදම්	3,529,228	7,033,623	4,868,000	3,965,500	4,606,500	20,473,623
මූලධන වත්කම් සුනරාත්ථාපනය හා වැඩිදියුණු කිරීම	13,799	24,950	16,200	16,900	19,700	77,750
ගොඩනැගිලි සහ ඉදිකිරීම්	11,249	22,050	12,800	13,300	15,600	63,750
යන්ත්‍ර සහ යන්ත්‍රෝපකරණ	144	400	400	500	700	2,000
වාහන	2,406	2,500	3,000	3,100	3,400	12,000
මූලධන වත්කම් අත්පත් කරගැනීම	2,210,442	1,681,883	300,300	31,300	33,400	2,046,883
වාහන	59,614	615,000				615,000
ගෘහ භාණ්ඩ සහ කාර්යාලයීය උපකරණ	7,594	13,200	10,000	10,500	11,100	44,800
යන්ත්‍ර සහ යන්ත්‍රෝපකරණ	22,890	89,000	189,800	20,200	21,600	320,600
ගොඩනැගිලි සහ ඉදිකිරීම්	2,119,909	964,183	100,000			1,064,183
ඉඩම් සහ ඉඩම් වැඩිදියුණු කිරීම්	435	500	500	600	700	2,300
ප්‍රාග්ධන මාරුකිරීම්	1,046,170	3,827,400	3,410,000	2,618,500	2,620,000	12,475,900
රාජ්‍ය ආයතන	1,046,170	7,500	8,000	8,500	9,000	33,000
සංවර්ධන සහායන්		3,819,900	3,402,000	2,610,000	2,611,000	12,442,900
හැකියා වර්ධනය	9,964	11,100	8,500	8,800	9,400	37,800
කාර්ය මණ්ඩල පුහුණු	9,964	11,100	8,500	8,800	9,400	37,800
වෙනත් මූලධන වියදම්	248,853	1,488,290	1,133,000	1,290,000	1,924,000	5,835,290
ආයෝජන වෙනත්	248,853	1,488,290	1,133,000	1,290,000	1,924,000	5,835,290
මුළු වියදම	4,445,956	13,605,553	5,810,700	4,929,490	5,597,240	29,942,983
මුළු මූල්‍යකරණය	4,445,956	13,605,553	5,810,700	4,929,490	5,597,240	29,942,983
දේශීය	4,218,651	13,355,763	5,768,700	4,929,490	5,597,240	29,651,193
විදේශීය	227,304	249,790	42,000			291,790

ආපදා කළමනාකරණ අමාත්‍යාංශය

වැඩසටහන් සාරාංශය

රු '000

ශ්‍රී ලංකා අංකය	විස්තරය	2016	2017 ප්‍රතිශෝධිත අයවැය	2018 අයවැයමෙන්තුව	2019 - 2020		2017 - 2020 එකතුව
					2019	2020	
					පුරෝකථනය		
106-	ආපදා කළමනාකරණ අමාත්‍යවරයා						
	මෙහෙයුම් වැඩසටහන	210,129	1,208,312	696,750	658,300	665,000	3,228,362
	පුනරාවර්තන වියදම්	121,392	133,772	141,250	143,900	149,000	567,922
	මූලධන වියදම්	88,737	1,074,540	555,500	514,400	516,000	2,660,440
	සංවර්ධන වැඩසටහන	3,928,956	12,076,856	4,686,550	3,930,320	4,577,300	25,271,026
	පුනරාවර්තන වියදම්	539,245	6,177,773	529,050	542,420	557,900	7,807,143
	මූලධන වියදම්	3,389,712	5,899,083	4,157,500	3,387,900	4,019,400	17,463,883
	මුළු වියදම	4,139,086	13,285,168	5,383,300	4,588,620	5,242,300	28,499,388
	පුනරාවර්තන වියදම	660,637	6,311,545	670,300	686,320	706,900	8,375,065
	මූලධන වියදම	3,478,449	6,973,623	4,713,000	3,902,300	4,535,400	20,124,323
304-	කාලගුණ විද්‍යා දෙපාර්තමේන්තුව						
	සංවර්ධන වැඩසටහන	306,870	320,385	427,400	340,870	354,940	1,443,595
	පුනරාවර්තන වියදම්	256,091	260,385	272,400	277,670	283,840	1,094,295
	මූලධන වියදම්	50,779	60,000	155,000	63,200	71,100	349,300
	මුළු වියදම	306,870	320,385	427,400	340,870	354,940	1,443,595
	මුළු වියදම	4,445,956	13,605,553	5,810,700	4,929,490	5,597,240	29,942,983
	මුළු පුනරාවර්තන	916,728	6,571,930	942,700	963,990	990,740	9,469,360
	මුළු මූලධන	3,529,228	7,033,623	4,868,000	3,965,500	4,606,500	20,473,623

ශීර්ෂය 106 - ආපදා කළමනාකරණ අමාත්‍යවරයා

සාරාංශය

රු '000

විස්තරය	2016	2017 ප්‍රතිශෝධිත අයවැය	2018 අස්තමේතුව	2019 පුරෝකථනය	2020	2017- 2020 එකතුව
සුනරාවර්තන වියදම්	660,637	6,311,545	670,300	686,320	706,900	8,375,065
සුද්ගල පඩිතඩි	233,863	233,880	235,200	238,500	241,800	949,380
වැටුප් හා වේතන	112,044	145,000	160,000	166,000	172,000	643,000
අතිකාල හා නිවාඩු දින වැටුප්	5,061	4,900	5,700	5,700	5,700	22,000
වෙනත් දීමනා	116,758	83,980	69,500	66,800	64,100	284,380
ගමන් වියදම්	12,644	15,550	19,100	19,600	20,500	74,750
දේශීය	9,063	9,350	13,100	13,300	13,800	49,550
විදේශීය	3,581	6,200	6,000	6,300	6,700	25,200
සැපයීම්	16,845	16,980	17,500	18,200	19,100	71,780
ලිපිද්‍රව්‍ය හා කාර්යාලයීය අවශ්‍යතා	4,975	5,300	5,500	5,800	6,100	22,700
ඉන්ධන	11,730	11,400	11,900	12,200	12,700	48,200
ආහාර පාන හා නිල අයුම්	140	280	100	200	300	880
තඩත්තු වියදම්	14,335	13,258	30,630	30,800	31,600	106,288
වාහන	11,229	11,200	28,500	28,500	28,900	97,100
යන්ත්‍ර සහ යන්ත්‍රෝපකරණ	785	886	950	1,050	1,300	4,186
ගොඩනැගිලි සහ ඉදිකිරීම්	2,321	1,172	1,180	1,250	1,400	5,002
සේවා	28,551	34,150	40,570	41,220	43,700	159,640
ප්‍රවාහන	1,702	3,800	3,000	3,100	3,300	13,200
තැපැල් සහ සන්නිවේදන	4,369	3,800	4,500	4,500	4,900	17,700
විදුලිය සහ ජලය	12,519	14,500	13,700	14,000	14,500	56,700
බදු කුලී සහ පළාත් පාලන ආයතන බදු	1,212	1,350	1,350	1,400	1,500	5,600
මෙහෙයුම් කල්බදු ක්‍රමයට ප්‍රසම්පාදිත වාහන සඳහා වාටික ගෙවීම්			4,020	4,020	4,100	12,140
වෙනත්	8,749	10,700	14,000	14,200	15,400	54,300
මාරු කිරීම්	354,399	5,997,727	327,300	338,000	350,200	7,013,227
සුඛ සාධන වැඩ සටහන්	131,987	4,825,421				4,825,421
රාජ්‍ය ආයතන	221,500	290,000	290,000	300,000	310,000	1,190,000
සම්මාදම් සහ දායක මුදල්		9,000	9,000	9,000	9,000	36,000
රජයේ සේවකයින් සඳහා දේපල ණය පොලී	912	1,350	800	1,000	1,200	4,350
වෙනත්		871,956	27,500	28,000	30,000	957,456
මූලධන වියදම්	3,478,449	6,973,623	4,713,000	3,902,300	4,535,400	20,124,323
මූලධන වත්කම් සුනරුත්ථාපනය හා වැඩිදියුණු කිරීම්	6,661	16,950	8,700	9,400	10,700	45,750
ගොඩනැගිලි සහ ඉදිකිරීම්	4,111	14,050	5,300	5,800	6,600	31,750
යන්ත්‍ර සහ යන්ත්‍රෝපකරණ	144	400	400	500	700	2,000
වාහන	2,406	2,500	3,000	3,100	3,400	12,000
මූලධන වත්කම් අත්පත් කරගැනීම	2,194,069	1,663,383	188,800	11,600	12,500	1,876,283
වාහන	59,614	615,000				615,000
ගෘහ භාණ්ඩ සහ කාර්යාලයීය උපකරණ	2,830	8,200	5,000	5,400	5,900	24,500
යන්ත්‍ර සහ යන්ත්‍රෝපකරණ	11,716	76,000	83,800	6,200	6,600	172,600
ගොඩනැගිලි සහ ඉදිකිරීම්	2,119,909	964,183	100,000			1,064,183
ප්‍රාග්ධන මාරුකිරීම්	1,046,170	3,827,400	3,410,000	2,618,500	2,620,000	12,475,900
රාජ්‍ය ආයතන	1,046,170	7,500	8,000	8,500	9,000	33,000
සංවර්ධන සහායන්		3,819,900	3,402,000	2,610,000	2,611,000	12,442,900
හැකියා වර්ධනය	5,923	5,100	2,500	2,800	3,200	13,600
කාර්ය මණ්ඩල පුහුණු	5,923	5,100	2,500	2,800	3,200	13,600
වෙනත් මූලධන වියදම්	225,626	1,460,790	1,103,000	1,260,000	1,889,000	5,712,790
ආයෝජන	225,626					
වෙනත්		1,460,790	1,103,000	1,260,000	1,889,000	5,712,790
මුළු වියදම	4,139,086	13,285,168	5,383,300	4,588,620	5,242,300	28,499,388

මුළු මූල්‍යකරණය	4,139,086	13,285,168	5,383,300	4,588,620	5,242,300	28,499,388
දේශීය	3,924,401	13,045,378	5,341,300	4,588,620	5,242,300	28,217,598
විදේශීය	214,685	239,790	42,000			281,790

සේවා නියුක්ති විස්තරය

කාණ්ඩය	අනුමත සංඛ්‍යාව	තත්‍ය සංඛ්‍යාව
ජ්‍යෙෂ්ඨ මට්ටම	222	181
තෘතීය මට්ටම	33	23
ද්විතීය මට්ටම	702	622
ප්‍රාථමික මට්ටම	212	178
වෙනත් (අනියම්/තාවකාලික/කොන්ත්‍රාත් යනාදී)		
එකතුව	1,169	1,004

2018 වර්ෂය සඳහා වැටුප් හා දීමනා 2017 වර්ෂයේ තත්‍ය කාර්ය මණ්ඩලය මත පදනම්ව ඇස්තමේන්තු කරන ලදී

ශීර්ෂය - 106 ආපදා කළමනාකරණ අමාත්‍යවරයා

01 - මෙහෙයුම් වැඩසටහන

01 - අමාත්‍ය කාර්යාලය

රු '000

උප ව්‍යාපෘතිය වැය විෂය අයිතමය මූල්‍යකරණය	කාණ්ඩය / වැය විෂයය / අයිතමය විස්තරය	2016	2017 ප්‍රතිශෝධිත අයවැය	2018 අය්‍යමේන්තුව	2019	2020	2017 - 2020
					සුරෝකථනය		එකතුව
	සුනරාවර්තන වියදම්	46,862	50,000	50,400	51,100	53,200	204,700
	සුද්ගල පඩිකඩ	22,485	22,400	23,000	23,300	24,100	92,800
1001	වැටුප් හා වේතන	11,407	12,000	14,500	15,000	16,000	57,500
1002	අතිකාල හා නිවාඩු දින වැටුප්	2,400	2,400	2,500	2,500	2,500	9,900
1003	වෙනත් දීමනා	8,677	8,000	6,000	5,800	5,600	25,400
	ගමන් වියදම්	2,436	3,800	3,500	3,500	3,700	14,500
1101	දේශීය	1,234	1,300	1,500	1,500	1,600	5,900
1102	විදේශීය	1,202	2,500	2,000	2,000	2,100	8,600
	සැපයීම්	9,278	8,800	9,100	9,300	9,500	36,700
1201	ලිපිලිපි හා කාර්යාලයීය අවශ්‍යතා	1,498	1,600	1,600	1,700	1,800	6,700
1202	ඉන්ධන	7,780	7,200	7,500	7,600	7,700	30,000
	තනතුරු වියදම්	6,545	6,300	6,300	6,400	6,700	25,700
1301	වාහන	5,598	5,700	5,700	5,700	5,900	23,000
1302	යන්ත්‍ර සහ යන්ත්‍රෝපකරණ	251	300	300	350	400	1,350
1303	ගොඩනැගිලි සහ ඉදිකිරීම්	695	300	300	350	400	1,350
	සේවා	6,119	8,700	8,500	8,600	9,200	35,000
1401	ප්‍රවාහන	538	1,200	1,200	1,200	1,300	4,900
1402	තැපැල් සහ සංචිච්චේදන	1,606	1,500	1,800	1,800	2,000	7,100
1403	විදුලිය සහ ජලය	1,895	2,500	3,000	3,000	3,200	11,700
1409	වෙනත්	2,080	3,500	2,500	2,600	2,700	11,300
	මූලධන වියදම්	66,941	6,150	8,400	8,600	9,300	32,450
	මූලධන වත්කම් සුනරුත්ථාපනය හා වැඩිදියුණු කිරීම	2,085	2,150	4,400	4,400	4,900	15,850
2001	ගොඩනැගිලි සහ ඉදිකිරීම්	100	50	1,800	1,800	2,000	5,650
2002	යන්ත්‍ර සහ යන්ත්‍රෝපකරණ	79	100	100	100	200	500
2003	වාහන	1,906	2,000	2,500	2,500	2,700	9,700
	මූලධන වත්කම් අත්පත් කරගැනීම	64,855	4,000	4,000	4,200	4,400	16,600
2101	වාහන	59,614					
2102	ගෘහ භාණ්ඩ සහ කාර්යාලයීය උපකරණ	1,047	2,000	2,000	2,100	2,200	8,300
2103	යන්ත්‍ර සහ යන්ත්‍රෝපකරණ	4,195	2,000	2,000	2,100	2,200	8,300
	මුළු වියදම	113,803	56,150	58,800	59,700	62,500	237,150
මුළු මූල්‍යකරණය		113,803	56,150	58,800	59,700	62,500	237,150
දේශීය		113,803	56,150	58,800	59,700	62,500	237,150
11	දේශීය අරමුදල්	113,803	56,150	58,800	59,700	62,500	237,150

ශීර්ෂය - 106 ආපදා කළමනාකරණ අමාත්‍යවරයා

01 - මෙහෙයුම් වැඩසටහන

02 - පරිපාලන සහ ආයතනික සේවා

රු '000

උප ව්‍යාපෘතිය වැය විෂයය අයිතමය මූලාශ්‍රය	කාණ්ඩය / වැය විෂයය / අයිතමය විස්තරය	2016	2017 ප්‍රතිශෝධිත අයවැය	2018 ඇස්තමේන්තුව	2019 සුරෝකථනය	2020	2017 - 2020 එකතුව
	සුනරාවර්තන වියදම්	74,530	83,772	90,850	92,800	95,800	363,222
	පුද්ගල පඩිකඩ	46,681	44,200	48,200	49,200	49,700	191,300
1001	වැටුප් හා වේතන	22,167	28,000	32,500	34,000	35,000	129,500
1002	අතිකාල හා නිවාඩු දින වැටුප්	1,699	1,500	2,200	2,200	2,200	8,100
1003	වෙනත් දීමනා	22,816	14,700	13,500	13,000	12,500	53,700
	ගමන් වියදම්	1,919	2,850	3,600	3,800	4,100	14,350
1101	දේශීය	514	550	600	600	700	2,450
1102	විදේශීය	1,404	2,300	3,000	3,200	3,400	11,900
	සැපයීම්	3,907	4,230	4,350	4,600	4,900	18,080
1201	ලිපිලිපි හා කාර්යාලයීය අවශ්‍යතා	1,269	1,200	1,400	1,500	1,600	5,700
1202	ඉන්ධන	2,589	2,900	2,900	3,000	3,200	12,000
1203	ආහාර පාන හා නිල ඇඳුම්	48	130	50	100	100	380
	තඩත්තු වියදම්	5,077	4,792	4,150	4,200	4,600	17,742
1301	වාහන	3,094	3,500	2,800	2,800	3,000	12,100
1302	යන්ත්‍ර සහ යන්ත්‍රෝපකරණ	399	500	550	600	700	2,350
1303	ගොඩනැගිලි සහ ඉදිකිරීම්	1,584	792	800	800	900	3,292
	සේවා	16,442	18,150	21,050	21,400	22,800	83,400
1401	ප්‍රවාහන	1,098	2,500	1,800	1,900	2,000	8,200
1402	තැපැල් සහ සංචිචේදන	2,272	1,800	1,900	1,900	2,000	7,600
1403	විදුලිය සහ ජලය	6,874	7,500	7,000	7,200	7,300	29,000
1404	බදු කුලී සහ පළාත් පාලන ආයතන බදු	1,212	1,350	1,350	1,400	1,500	5,600
1409	වෙනත්	4,986	5,000	9,000	9,000	10,000	33,000
	මාරු කිරීම්	504	550	500	600	700	2,350
1506	රජයේ සේවකයින් සඳහා දේපළ ණය පොලී	504	550	500	600	700	2,350
1	සාර්ව ආපදා කළමනාකරණ මධ්‍යස්ථාන		9,000	9,000	9,000	9,000	36,000
1505	සම්මාදම් සහ දායක මුදල්		9,000	9,000	9,000	9,000	36,000
	මූලධන වියදම්	21,796	1,068,390	547,100	505,800	506,700	2,627,990
	මූලධන වත්කම් සුනරුත්ථාපනය හා වැඩිදියුණු කිරීම	1,058	10,800	1,300	1,500	1,800	15,400
2001	ගොඩනැගිලි සහ ඉදිකිරීම්	494	10,000	500	500	600	11,600
2002	යන්ත්‍ර සහ යන්ත්‍රෝපකරණ	64	300	300	400	500	1,500
2003	වාහන	500	500	500	600	700	2,300
	මූලධන වත්කම් අත්පත් කරගැනීම	1,596	3,200	2,800	3,100	3,400	12,500
2102	ගෘහ භාණ්ඩ සහ කාර්යාලයීය උපකරණ	797	1,200	1,000	1,100	1,200	4,500
2103	යන්ත්‍ර සහ යන්ත්‍රෝපකරණ	799	2,000	1,800	2,000	2,200	8,000
	හැකියා වර්ධනය	538	1,600	1,000	1,200	1,500	5,300
2401	කාර්ය මණ්ඩල පුහුණු	538	1,600	1,000	1,200	1,500	5,300
4	ආපදා අවදානම් කළමනාකරණ වැඩසටහන (ශ්‍රී ලංකා රජය/ඵ.ජා.සං.වැ./ ලෝක බැංකුව)	9,989	7,300				7,300
2502	ආයෝජන	9,989					
13		9,989					
2509	වෙනත්		7,300				7,300
5	පශ්චාත් ගැටුම් පැවති ප්‍රදේශ වඩාත් ශක්තිමත් කිරීම හා කාලගුණික වෙනස්වීම් වලට භාජනය වන ප්‍රදේශ සංවර්ධනය (ශ්‍රී ලංකා රජය/ඵ.ජා.සං.වැ.)	8,615	88,160				88,160
2502	ආයෝජන	8,615					
2509	වෙනත්		88,160				88,160

උප ව්‍යාපෘතිය වැය විෂය අයිතමය මූල්‍යකරණය	කාණ්ඩය / වැය විෂයය / අයිතමය විස්තරය	2016	2017 ප්‍රතිශෝධිත අයවැය	2018 ඇස්තමේන්තුව	2019		2017 - 2020 එකතුව
					සුරෝකථනය		
6	ජාතික ස්වභාවික ආපදා රක්ෂණවරණය වෙනුවෙන් රක්ෂණ වාරිකය ගෙවීම		500,000	500,000	500,000	500,000	2,000,000
2202	සංවර්ධන සහායන්		500,000	500,000	500,000	500,000	2,000,000
7	තොරතුරු තාක්ෂණ කළමනාකරණය ඉහළ නැංවීම තුළින් ගෝලීය පාරිසරික අදාලත්වයන් සහ යහපත් භාවිතයන් ශ්‍රී ලංකාවේ තිරසර සංවර්ධන ක්‍රියාවලිය තුළට ප්‍රවෘත්ත කිරීම සහතික කිරීම (ශ්‍රී ලංකා රජය / එ.ජා.සං.වැ.)		42,330	42,000			84,330
2509	13 වෙනත්		42,330	42,000			84,330
8	ආපදා කළමනාකරණ පුහුණු මධ්‍යස්ථානයක් පිහිටුවීම - පැල්මඩුල්ල ගොඩනැගිලි සහ ඉදිකිරීම්		50,000				50,000
2104			50,000				50,000
9	ජල බවුසර් මිලදී ගැනීම වාහන		365,000				365,000
2101			365,000				365,000
මුළු වියදම		96,326	1,152,162	637,950	598,600	602,500	2,991,212
මුළු මූල්‍යකරණය		96,326	1,152,162	637,950	598,600	602,500	2,991,212
දේශීය		77,722	1,014,372	595,950	598,600	602,500	2,811,422
11	දේශීය අරමුදල්	77,722	1,014,372	595,950	598,600	602,500	2,811,422
විදේශීය		18,604	137,790	42,000			179,790
13	විදේශීය ප්‍රදාන	18,604	137,790	42,000			179,790

ශීර්ෂය - 106 ආපදා කළමනාකරණ අමාත්‍යවරයා

02 - සංවර්ධන වැඩසටහන

03 - ආපදා අවම කිරීමේ ව්‍යාපෘති - ආපදා කළමනාකරණ මධ්‍යස්ථානය

රු '000

උප ව්‍යාපෘතිය වැය විෂය අයිතමය මූල්‍යකරණය	කාණ්ඩය / වැය විෂයය / අයිතමය විස්තරය	2016	2017 ප්‍රතිශෝධිත අයවැය	2018 අයත්තමේන්තුව	2019	2020	2017 - 2020
					සුරෝකථනය		එකතුව
	සුනරාවර්තන වියදම්	196,500	290,000	290,000	300,000	310,000	1,190,000
1	ජාතික ආපදා කළමනාකරණ සභාව	1,500					
1503		1,500					
2	ආපදා කළමනාකරණ මධ්‍යස්ථානය	195,000	290,000	290,000	300,000	310,000	1,190,000
1503	රාජ්‍ය ආයතන	195,000	290,000	290,000	300,000	310,000	1,190,000
	මූලධන වියදම්	504,670	1,000,500	696,000	638,500	752,000	3,087,000
	හැකියා වර්ධනය	2,500					
2401	කාර්ය මණ්ඩල පුහුණු	2,500					
2	ආපදා කළමනාකරණ මධ්‍යස්ථානය		7,500	8,000	8,500	9,000	33,000
2201	රාජ්‍ය ආයතන		7,500	8,000	8,500	9,000	33,000
3	ආපදාවන්හි බලපෑම අවම කිරීමට ආපදා වැළැක්වීමේ ව්‍යාපෘති ක්‍රියාත්මක කිරීම	380,000	480,000	480,000	500,000	550,000	2,010,000
2201	රාජ්‍ය ආයතන	380,000					
2509	වෙනත්		480,000	480,000	500,000	550,000	2,010,000
4	හදිසි ගංවතුර අවස්ථාවන්ට මුහුණ දීමට උපකරණ මිලට ගැනීම	75,000					
2201	රාජ්‍ය ආයතන	75,000					
5	ආපදා පෙර සූදානම සහ කළමනාකරණය පිළිබඳව ප්‍රජාව දැනුවත් කිරීම	17,000	45,000	50,000	50,000	55,000	200,000
2201	රාජ්‍ය ආයතන	17,000					
2509	වෙනත්		45,000	50,000	50,000	55,000	200,000
6	ගංවතුර ආපදා අවම කිරීමේ වැඩසටහන	20,000	80,000				80,000
2201	රාජ්‍ය ආයතන	20,000					
2509	වෙනත්		80,000				80,000
7	ශ්‍රී ලංකාව සඳහා බහුවිධ ආපදා අවදානම් පැතිකඩ සංවර්ධනය කිරීම	10,170	68,000	50,000	50,000	68,000	236,000
2201	රාජ්‍ය ආයතන	10,170					
2509	වෙනත්		68,000	50,000	50,000	68,000	236,000
8	ගංවතුර හා නායයුම් ආපදාවන්ට ප්‍රතිචාර දැක්වීමේ යාන්ත්‍රණය ශක්තිමත් කිරීම		70,000	78,000			148,000
2103	යන්ත්‍ර සහ යන්ත්‍රෝපකරණ		70,000	78,000			148,000
9	ආපදා කළමනාකරණ මධ්‍යස්ථානය සඳහා පැනලි පතුල සහිත බෝට්ටු 25ක් මිලදී ගැනීම වාහන		250,000				250,000
2101	වාහන		250,000				250,000
10	ආපදා අවදානම අඩුකිරීම, සංවර්ධන කටයුතු සමග ප්‍රධාන ප්‍රවාහන කිරීම			30,000	30,000	70,000	130,000
2509	වෙනත්			30,000	30,000	70,000	130,000
	මුළු වියදම	701,170	1,290,500	986,000	938,500	1,062,000	4,277,000
	මුළු මූල්‍යකරණය	701,170	1,290,500	986,000	938,500	1,062,000	4,277,000
	දේශීය	701,170	1,290,500	986,000	938,500	1,062,000	4,277,000
11	දේශීය අරමුදල්	701,170	1,290,500	986,000	938,500	1,062,000	4,277,000

ශීර්ෂය - 106 ආපදා කළමනාකරණ අමාත්‍යවරයා

02 - සංවර්ධන වැඩසටහන

04 - ආපදා සහන මෙහෙයුම

රු '000

උප ව්‍යාපෘතිය වැය විෂය අයිතමය මූලාකරණය	කාණ්ඩය / වැය විෂයය / අයිතමය විස්තරය	2016	2017 ප්‍රතිශෝධිත අයවැය	2018	2019 අය්‍යමේන්තුව සුරෝකථනය	2020	2017 - 2020 එකතුව
	පුනරාවර්තන වියදම්	317,745	5,862,773	211,550	214,420	217,900	6,506,643
	පුද්ගල පඩිතඩි	164,697	167,280	164,000	166,000	168,000	665,280
1001	වැටුප් හා වේතන	78,470	105,000	113,000	117,000	121,000	456,000
1002	අතිකාල හා නිවාඩු දින වැටුප්	962	1,000	1,000	1,000	1,000	4,000
1003	වෙනත් දීමනා	85,265	61,280	50,000	48,000	46,000	205,280
	ගමන් වියදම්	8,290	8,900	12,000	12,300	12,700	45,900
1101	දේශීය	7,315	7,500	11,000	11,200	11,500	41,200
1102	විදේශීය	975	1,400	1,000	1,100	1,200	4,700
	සැපයීම්	3,660	3,950	4,050	4,300	4,700	17,000
1201	ලිපිලිපි හා කාර්යාලයීය අවශ්‍යතා	2,207	2,500	2,500	2,600	2,700	10,300
1202	ඉන්ධන	1,361	1,300	1,500	1,600	1,800	6,200
1203	ආහාර පාන හා නිල ඇඳුම්	92	150	50	100	200	500
	තනතුරු වියදම්	2,713	2,166	20,180	20,200	20,300	62,846
1301	වාහන	2,536	2,000	20,000	20,000	20,000	62,000
1302	යන්ත්‍ර සහ යන්ත්‍රෝපකරණ	134	86	100	100	200	486
1303	ගොඩනැගිලි සහ ඉදිකිරීම්	42	80	80	100	100	360
	සේවා	5,989	7,300	11,020	11,220	11,700	41,240
1401	ප්‍රවාහන	66	100				100
1402	තැපැල් සහ සංචිචේදන	491	500	800	800	900	3,000
1403	විදුලිය සහ ජලය	3,750	4,500	3,700	3,800	4,000	16,000
1408	මෙහෙයුම් කල්බදු ක්‍රමයට ප්‍රසම්පාදිත වාහන සඳහා වාරික ගෙවීම්			4,020	4,020	4,100	12,140
1409	වෙනත්	1,683	2,200	2,500	2,600	2,700	10,000
	මාරු කිරීම්	408	800	300	400	500	2,000
1506	රජයේ සේවකයින් සඳහා දේපළ ණය පොලී	408	800	300	400	500	2,000
1	ගංවතුර හා නිසං සහනාධාර -අ-	131,987	4,785,371				4,785,371
1501	සුළු සාධන වැඩ සටහන්	131,987	4,785,371				4,785,371
7	කැමරා සහ සාමාන්‍ය ආපදා සිදුවීම්වලට අදාළව වන්දි ගෙවීම්		757,817				757,817
1508	වෙනත්		757,817				757,817
8	ගංවතුරින් විපතට පත්වූවන් සඳහා නිවාස කුලී දීමනා		79,853				79,853
1508	වෙනත්		79,853				79,853
9	මිනොටමුල් කසල බහාලුම් මධ්‍යස්ථානයේ සිදුවූ නායයෑම		40,050				40,050
1501	සුළු සාධන වැඩ සටහන්		40,050				40,050
10	හානි තක්සේරු සඳහා වන දීමනා		9,286				9,286
1508	වෙනත්		9,286				9,286
	මූලධන වියදම්	2,341,042	4,351,583	3,010,500	2,219,400	2,321,400	11,902,883
	මූලධන වත්කම් පුනරුත්ථාපනය හා වැඩිදියුණු කිරීම්	3,517	4,000	3,000	3,500	4,000	14,500
2001	ගොඩනැගිලි සහ ඉදිකිරීම්	3,517	4,000	3,000	3,500	4,000	14,500
	මූලධන වත්කම් අත්පත් කරගැනීම	7,709	7,000	4,000	4,300	4,700	20,000
2102	ගෘහ භාණ්ඩ සහ කාර්යාලයීය උපකරණ	987	5,000	2,000	2,200	2,500	11,700
2103	යන්ත්‍ර සහ යන්ත්‍රෝපකරණ	6,722	2,000	2,000	2,100	2,200	8,300
	හැකියා වර්ධනය	2,885	3,500	1,500	1,600	1,700	8,300
2401	කාර්ය මණ්ඩල පුහුණු	2,885	3,500	1,500	1,600	1,700	8,300
2	ගංවතුර හා නිසං සහනාධාර	10,941	135,000	100,000	100,000	200,000	535,000
2502	ආයෝජන	10,941					
2509	වෙනත්		135,000	100,000	100,000	200,000	535,000
3	ආපදා පුනරුත්ථාපන සහන	2,119,909	782,183				782,183
2104	ගොඩනැගිලි සහ ඉදිකිරීම්	2,119,909	764,183				764,183
2509	වෙනත්		18,000				18,000

උප ව්‍යාපෘතිය	වැය විෂයය	අයිතමය	මූල්‍යකරණය	කාණ්ඩය / වැය විෂයය / අයිතමය විස්තරය	2016	2017	2018	2019		2020	2017 - 2020
								ප්‍රතිලෝමීත අයවැය	ඇස්තමේන්තුව		
5				ගංවතුර හා නායයුම් ආපදාවන්ට ප්‍රතිචාර දැක්වීම සඳහා වූ වැඩසටහන (ශ්‍රී ලංකා රජය හා ආ.සං.බැ.) ආයෝජන	196,080	100,000					100,000
	2502		13	චෛත්‍ය	196,080						
	2509		13	වෙනත්	196,080	100,000					100,000
						100,000					100,000
6				කැබලිල නායයුමට ලක් වූ නිවාස ඉදිකිරීම		1,624,700	800,000				2,424,700
	2202			සංවර්ධන සහායන්		1,624,700	800,000				2,424,700
11				වින - ශ්‍රී ලංකා මිත්‍රත්ව ගම්මානය ඉදිකිරීම - අරණායක		228,000					228,000
	2202			සංවර්ධන සහායන්		228,000					228,000
12				නායයුම් තර්ජන සහ නායයුම් හේතුවෙන් අවතැන් වන ජනතාව නැවත පදිංචි කිරීම		1,467,200	2,000,000	2,000,000	2,000,000	2,000,000	7,467,200
	2202			සංවර්ධන සහායන්		1,467,200	2,000,000	2,000,000	2,000,000	2,000,000	7,467,200
13				ආපදා තත්ත්වයන්ගේ හේතුවෙන් අවතැන්වන ජනතාවට නවාතැන් පහසුකම් සැලසීම සඳහා දිස්ත්‍රික්කයන්හි ආරක්ෂිත මධ්‍යස්ථාන ඉදිකිරීම			102,000	110,000	111,000		323,000
	2202			සංවර්ධන සහායන්			102,000	110,000	111,000		323,000
මුළු වියදම					2,658,786	10,214,356	3,222,050	2,433,820	2,539,300	2,539,300	18,409,526
මුළු මූල්‍යකරණය					2,658,786	10,214,356	3,222,050	2,433,820	2,539,300	2,539,300	18,409,526
දේශීය					2,462,706	10,114,356	3,222,050	2,433,820	2,539,300	2,539,300	18,309,526
11	දේශීය අරමුදල්				2,462,706	10,114,356	3,222,050	2,433,820	2,539,300		18,309,526
විදේශීය					196,080	100,000					100,000
13	විදේශීය ප්‍රදාන				196,080	100,000					100,000

-අ- 106-02-04-1-1501 හි ප්‍රතිපාදන 240-02-02 ව්‍යාපෘතියෙහි ඇතුළත් කර ඇත.

ශීර්ෂය - 106 ආපදා කළමනාකරණ අමාත්‍යවරයා

02 - සංවර්ධන වැඩසටහන

05 - නායයෑම් අවම කිරීම - ජාතික ගොඩනැගිලි පර්යේෂණ සංවිධානය

රු '000

උප ව්‍යාපෘතිය වැය විෂය අයිතමය මූල්‍යකරණය	කාණ්ඩය / වැය විෂයය / අයිතමය විස්තරය	2016	2017 ප්‍රතිශෝධිත අයවැය	2018 ඇස්තමේන්තුව	2019 සුරෝකථනය	2020	2017 - 2020 එකතුව
	සුනරාවර්තන වියදම්	25,000	25,000	27,500	28,000	30,000	110,500
1	නායයෑම් අවධානම් ප්‍රදේශවල යෝග්‍යතා සහතික තිකුත් කිරීම	25,000	25,000	27,500	28,000	30,000	110,500
1503	රාජ්‍ය ආයතන	25,000					
1508	වෙනත්		25,000	27,500	28,000	30,000	110,500
	මූලධන වියදම්	544,000	547,000	451,000	530,000	946,000	2,474,000
3	ජාතික ගොඩනැගිලි පර්යේෂණ සංවිධානයේ පරීක්ෂණාගාරය පුළුල් කිරීම	100,000	150,000	100,000			250,000
2104	ගොඩනැගිලි සහ ඉදිකිරීම්		150,000	100,000			250,000
2201	රාජ්‍ය ආයතන	100,000					
4	නායයෑම් සම්බන්ධයෙන් පර්යේෂණ හා සංවර්ධන කටයුතු	106,160	80,000	80,000	80,000	80,000	320,000
2201	රාජ්‍ය ආයතන	106,160					
2509	වෙනත්		80,000	80,000	80,000	80,000	320,000
5	නායයෑම් ආපදා අවදානම් අවම කිරීමේ වැඩසටහන	203,840	205,000	200,000	400,000	800,000	1,605,000
2201	රාජ්‍ය ආයතන	203,840					
		173,840					
		30,000					
2509	17 වෙනත්		205,000	200,000	400,000	800,000	1,605,000
			200,000	200,000	400,000	800,000	1,600,000
			2,000				2,000
			3,000				3,000
6	නායයෑම් අවදානම් පැතිකඩ සංවර්ධනය කිරීම	40,000	50,000	40,000	50,000	66,000	206,000
2201	රාජ්‍ය ආයතන	40,000					
2509	වෙනත්		50,000	40,000	50,000	66,000	206,000
7	නායයෑම් සම්බන්ධයෙන් ප්‍රජා මූලික පුර්ව අනතුරු ඇගවීමේ ක්‍රමවේදයක් ස්ථාපිත කිරීම	44,000	12,000				12,000
2201	රාජ්‍ය ආයතන	44,000					
2509	වෙනත්		12,000				12,000
8	ශ්‍රී ලංකාවේ ස්වයංක්‍රීය වර්ෂා මාපක පද්ධතිය ව්‍යාප්ත කිරීම මගින් තිසි අවස්ථාවේ නායයෑම් පිළිබඳ අනාවැකි පලකිරීමේ හා පුර්ව අනතුරු ඇගවීමේ හැකියාව ඉහළ දැමීම	50,000	50,000	31,000			81,000
2201	රාජ්‍ය ආයතන	50,000					
2509	වෙනත්		50,000	31,000			81,000
	මුළු වියදම	569,000	572,000	478,500	558,000	976,000	2,584,500
	මුළු මූල්‍යකරණය	569,000	572,000	478,500	558,000	976,000	2,584,500
	දේශීය	569,000	570,000	478,500	558,000	976,000	2,582,500
11	දේශීය අරමුදල්	539,000	567,000	478,500	558,000	976,000	2,579,500
17	විදේශ මූල්‍යකරණය ආශ්‍රිත පිරිවැය	30,000	3,000				3,000
	විදේශීය		2,000				2,000
13	විදේශීය ප්‍රදාන		2,000				2,000

ශීර්ෂය 304 - කාලගුණ විද්‍යා දෙපාර්තමේන්තුව

සාරාංශය

රු '000

විස්තරය	2016	2017 ප්‍රතිශෝධිත අයවැය	2018 ඇස්තමේන්තුව	2019 - 2020		2017-2020 එකතුව
				2019	2020	
සුනරාවර්තන වියදම්	256,091	260,385	272,400	277,670	283,840	1,094,295
සුද්ගල පඩිතඩි	201,308	208,000	218,000	220,900	223,800	870,700
වැටුප් හා චේතන	96,756	125,000	138,000	143,000	148,000	554,000
අතිකාල හා නිවාඩු දින වැටුප්	15,458	23,000	20,000	20,000	20,000	83,000
වෙනත් දීමනා	89,094	60,000	60,000	57,900	55,800	233,700
ගමන් වියදම්	1,693	1,800	1,800	2,000	2,200	7,800
දේශීය	519	800	800	900	1,000	3,500
විදේශීය	1,174	1,000	1,000	1,100	1,200	4,300
සැපයීම්	10,960	12,235	12,900	13,050	13,400	51,585
ලිපිද්‍රව්‍ය හා කාර්යාලයීය අවශ්‍යතා	8,165	9,300	10,000	10,000	10,200	39,500
ඉන්ධන	2,554	2,700	2,700	2,800	2,900	11,100
ආහාර පාන හා නිල ඇඳුම්	241	235	200	250	300	985
තඩත්තු වියදම්	4,208	4,200	4,100	4,320	4,540	17,160
වාහන	1,250	1,100	2,000	2,000	2,000	7,100
යන්ත්‍ර සහ යන්ත්‍රෝපකරණ	2,860	3,000	2,000	2,200	2,400	9,600
ගොඩනැගිලි සහ ඉදිකිරීම්	99	100	100	120	140	460
සේවා	32,421	28,300	29,400	31,000	33,200	121,900
ප්‍රවාහන	2,391	2,400	3,200	3,200	3,500	12,300
තැපැල් සහ සන්නිවේදන	12,907	12,000	12,000	12,500	13,000	49,500
විදුලිය සහ ජලය	11,324	10,000	10,000	11,000	12,000	43,000
බදු කුලී සහ පළාත් පාලන ආයතන බදු	1,970	575	1,200	1,300	1,500	4,575
වෙනත්	3,829	3,325	3,000	3,000	3,200	12,525
මාරු කිරීම්	5,501	5,850	6,200	6,400	6,700	25,150
සම්මාදම් සහ දායක මුදල්	4,245	4,500	4,700	4,800	5,000	19,000
රජයේ සේවකයින් සඳහා දේපල ණය පොලී	1,256	1,350	1,500	1,600	1,700	6,150
මූලධන වියදම්	50,779	60,000	155,000	63,200	71,100	349,300
මූලධන වත්කම් සුනරුත්ථාපනය හා වැඩිදියුණු කිරීම	7,138	8,000	7,500	7,500	9,000	32,000
ගොඩනැගිලි සහ ඉදිකිරීම්	7,138	8,000	7,500	7,500	9,000	32,000
මූලධන වත්කම් අත්පත් කරගැනීම	16,372	18,500	111,500	19,700	20,900	170,600
ගෘහ භාණ්ඩ සහ කාර්යාලයීය උපකරණ	4,763	5,000	5,000	5,100	5,200	20,300
යන්ත්‍ර සහ යන්ත්‍රෝපකරණ	11,174	13,000	106,000	14,000	15,000	148,000
ඉඩම් සහ ඉඩම් වැඩිදියුණු කිරීම්	435	500	500	600	700	2,300
හැකියා වර්ධනය	4,041	6,000	6,000	6,000	6,200	24,200
කාර්ය මණ්ඩල පුහුණු	4,041	6,000	6,000	6,000	6,200	24,200
වෙනත් මූලධන වියදම්	23,227	27,500	30,000	30,000	35,000	122,500
ආයෝජන	23,227					
වෙනත්		27,500	30,000	30,000	35,000	122,500
මුළු වියදම	306,870	320,385	427,400	340,870	354,940	1,443,595
මුළු මූල්‍යකරණය	306,870	320,385	427,400	340,870	354,940	1,443,595
දේශීය	294,250	310,385	427,400	340,870	354,940	1,433,595
විදේශීය	12,620	10,000				10,000

සේවා නියුක්ති විස්තරය

කාණ්ඩය	අනුමත සංඛ්‍යාව	තත්‍ය සංඛ්‍යාව
ජ්‍යෙෂ්ඨ මට්ටම	54	43
තෘතීය මට්ටම	29	6
ද්විතීය මට්ටම	238	185
ප්‍රාථමික මට්ටම	139	114
වෙනත් (අතීතී/තාවකාලික/කොන්ත්‍රාත් යනාදී)		
එකතුව	460	348

2018 වර්ෂය සඳහා වැටුප් හා දීමනා 2017 වර්ෂයේ තත්‍ය කාර්ය මණ්ඩලය මත පදනම්ව ඇස්තමේන්තු කරන ලදී

ශ්‍රී ලංකා විද්‍යා සේවා - 304 කාලගුණ විද්‍යා දෙපාර්තමේන්තුව

02 - සංවර්ධන වැඩසටහන

01 - කාලගුණ විද්‍යා සේවා

රු '000

උප ව්‍යාපෘතිය වැය විෂයය අයිතමය මූලාශ්‍රය	කාණ්ඩය / වැය විෂයය / අයිතමය විස්තරය	2016	2017	2018	2019	2020	2017 - 2020
			ප්‍රතිශෝධිත අයවැය	අයවැය	සුරෝකථනය		එකතුව
	සුනරාවර්තන වියදම්	256,091	260,385	272,400	277,670	283,840	1,094,295
	සුද්ගල පඩිතඩි	201,308	208,000	218,000	220,900	223,800	870,700
1001	වැටුප් හා වෙනත්	96,756	125,000	138,000	143,000	148,000	554,000
1002	අතිකාල හා නිවාඩු දින වැටුප්	15,458	23,000	20,000	20,000	20,000	83,000
1003	වෙනත් දීමනා	89,094	60,000	60,000	57,900	55,800	233,700
	ගමන් වියදම්	1,693	1,800	1,800	2,000	2,200	7,800
1101	දේශීය	519	800	800	900	1,000	3,500
1102	විදේශීය	1,174	1,000	1,000	1,100	1,200	4,300
	සැපයීම්	10,960	12,235	12,900	13,050	13,400	51,585
1201	ලිපිලිපි හා කාර්යාල සාධක අවශ්‍යතා	8,165	9,300	10,000	10,000	10,200	39,500
1202	ඉන්ධන	2,554	2,700	2,700	2,800	2,900	11,100
1203	ආහාර පාන හා නිල ඇඳුම්	241	235	200	250	300	985
	තනතුරු වියදම්	4,208	4,200	4,100	4,320	4,540	17,160
1301	වාහන	1,250	1,100	2,000	2,000	2,000	7,100
1302	යන්ත්‍ර සහ යන්ත්‍රෝපකරණ	2,860	3,000	2,000	2,200	2,400	9,600
1303	ගොඩනැගිලි සහ ඉදිකිරීම්	99	100	100	120	140	460
	සේවා	32,421	28,300	29,400	31,000	33,200	121,900
1401	ප්‍රවාහන	2,391	2,400	3,200	3,200	3,500	12,300
1402	තැපැල් සහ සංචිචේදන	12,907	12,000	12,000	12,500	13,000	49,500
1403	විදුලිය සහ ජලය	11,324	10,000	10,000	11,000	12,000	43,000
1404	බදු කුලී සහ පළාත් පාලන ආයතන බදු	1,970	575	1,200	1,300	1,500	4,575
1409	වෙනත්	3,829	3,325	3,000	3,000	3,200	12,525
	මාරු කිරීම්	5,501	5,850	6,200	6,400	6,700	25,150
1505	සම්මාදම් සහ දායක මුදල්	4,245	4,500	4,700	4,800	5,000	19,000
1506	රජයේ සේවකයින් සඳහා දේපල ණය පොලී	1,256	1,350	1,500	1,600	1,700	6,150
	මූලධන වියදම්	50,779	60,000	155,000	63,200	71,100	349,300
	මූලධන වත්කම් සුනරුවත්ථාපනය හා වැඩිදියුණු කිරීම	7,138	8,000	7,500	7,500	9,000	32,000
2001	ගොඩනැගිලි සහ ඉදිකිරීම්	7,138	8,000	7,500	7,500	9,000	32,000
	මූලධන වත්කම් අත්පත් කරගැනීම	5,198	5,500	5,500	5,700	5,900	22,600
2102	ගෘහ භාණ්ඩ සහ කාර්යාල සාධක	4,763	5,000	5,000	5,100	5,200	20,300
2105	උපකරණ ඉඩම් සහ ඉඩම් වැඩිදියුණු කිරීම්	435	500	500	600	700	2,300
	හැකියා වර්ධනය	4,041	6,000	6,000	6,000	6,200	24,200
2401	කාර්ය මණ්ඩල පුහුණු	4,041	6,000	6,000	6,000	6,200	24,200
8	දැනුවත් කිරීම්	835	500				500
2502	ආයෝජන	835					
2509	වෙනත්		500				500
13	කාලගුණ විද්‍යා උපකරණ	11,174	13,000	106,000	14,000	15,000	148,000
2103	යන්ත්‍ර සහ යන්ත්‍රෝපකරණ	11,174	13,000	106,000	14,000	15,000	148,000
14	කාලගුණ විද්‍යා නිරීක්ෂණ	22,392	27,000	30,000	30,000	35,000	122,000
2502	ආයෝජන	22,392					
		8,287					
13		12,620					
17		1,485					
2509	වෙනත්		27,000	30,000	30,000	35,000	122,000
			12,000	30,000	30,000	35,000	107,000
			10,000				10,000
13			5,000				5,000
17							

රු '000

උප ව්‍යාපෘතිය වැය විෂයය අයිතමය මූල්‍යකරණය	කාණ්ඩය / වැය විෂයය / අයිතමය විස්තරය	2016	2017 ප්‍රතිශෝධිත අයවැය	2018 අයත්මේන්තුව	2019 - 2020		2017 - 2020 එකතුව
					පුරෝකථනය	2020	
	මුළු වියදම	306,870	320,385	427,400	340,870	354,940	1,443,595
	මුළු මූල්‍යකරණය	306,870	320,385	427,400	340,870	354,940	1,443,595
	දේශීය	294,250	310,385	427,400	340,870	354,940	1,433,595
11	දේශීය අරමුදල්	292,766	305,385	427,400	340,870	354,940	1,428,595
17	විදේශ මූල්‍යකරණය ආශ්‍රිත පිරිවැය	1,485	5,000				5,000
	විදේශීය	12,620	10,000				10,000
13	විදේශීය ප්‍රදාන	12,620	10,000				10,000

තැපැල්, තැපැල් සේවා සහ මුස්ලිම් ආගමික කටයුතු
අමාත්‍යාංශය

2018 ඇස්තමේන්තුව
තැපැල්, තැපැල් සේවා හා මුස්ලිම් ආගමික කටයුතු අමාත්‍යාංශය

ප්‍රධාන කාර්යයන්

තැපැල්, තැපැල් සේවා හා මුස්ලිම් ආගමික කටයුතු විෂයයන්ට අදාළ ප්‍රතිපත්ති,
වැඩසටහන් සහ ව්‍යාපෘති සම්පාදනය කිරීම, පසු විපරම් කිරීම හා ඇගයීම
දේශීය හා විදේශීය තැපැල් සේවා කටයුතු, නව නාක්ෂණය සහ කළමනාකරණ ක්‍රමවේදයන් භාවිත කරමින්
විවිධත්වය තුළින් ව්‍යාපාර අරමුණු කරගත් නවීන තැපැල් සේවයක් ලබාදීම සහ
එය කාර්යක්ෂම ලෙස පවත්වාගෙන යාම, වෙනත් දෙපාර්තමේන්තු සඳහා නියෝජිත ගෙවීම්
කටයුතු සිදු කිරීම, ලංකා මුද්දර කාර්යාංශය පරිපාලනය කිරීම
සඳාචාර සම්පන්න සමාජයක් ගොඩනැගීම සඳහා ආගමික වටිනාකම් ජනතාව තුළ වර්ධනය කිරීම
සඳහා ප්‍රතිපත්ති, වැඩසටහන් හා ව්‍යාපෘති සම්පාදනය කිරීම
මුස්ලිම් ආගමික කටයුතු සම්බන්ධයෙන් වන වැඩසටහන් ක්‍රියාත්මක කිරීම හා
පසු විපරම් කිරීම හා ආයතනයන්ට පැවරී ඇති අනෙකුත් සියළුම විෂයයන්ට අදාළ කටයුතු

දෙපාර්තමේන්තු

මුස්ලිම් ආගමික හා සංස්කෘතික කටයුතු දෙපාර්තමේන්තුව
තැපැල් දෙපාර්තමේන්තුව

තැපැල්, තැපැල් සේවා හා මුස්ලිම් ආගමික කටයුතු අමාත්‍යාංශය

(අ) අමාත්‍යාංශයෙන් අපේක්ෂිත ප්‍රතිඵල

කාර්යක්ෂම තැපැල් සේවාවක් සැපයීම සහ වඩාත් ඉහළ සංස්කෘතික හා සමාජ වටිනාකම් සංවර්ධනය කිරීම

(ආ) පොදු කරුණු

රජයේ ප්‍රධාන තැපැල් කාර්යාල	652
උප තැපැල් කාර්යාල	3,410
නියෝජිත තැපැල් කාර්යාල	524
වතු නියෝජිත තැපැල් කාර්යාල	4
ග්‍රාමීය නියෝජිත තැපැල් කාර්යාල	101
තැපැල් පෙට්ටි	16,018
තැපැල් කාර්යාලයකින් ආවරණය වන භූමි ප්‍රමාණය (වර්ග කි.මී.)	14
තැපැල් කාර්යාලයකින් ආවරණය වන ජනගහනය	4,311
වසරකට පුද්ගලයෙකුට ලැබෙන ලිපි ප්‍රමාණය	25
ලියාපදිංචි මුස්ලිම් දහම් පාසල් ගණන (අහඳිය)	560
ලියාපදිංචි මුස්ලිම් දහම් පාසල් ගුරුවරු ගණන (අහඳිය)	4,487
ලියාපදිංචි මුස්ලිම් දහම් පාසල් ළමයි ගණන (අහඳිය)	100,000
මුස්ලිම් සංස්කෘතික මධ්‍යස්ථාන ගණන	2,400

මූලාශ්‍රය: තැපැල් දෙපාර්තමේන්තුව, මුස්ලිම් ආගමික කටයුතු සහ සංස්කෘතික කටයුතු දෙපාර්තමේන්තුව

(ඇ) තැපැල් දෙපාර්තමේන්තුව විසින් සපයනු ලබන සේවාවන්

නිදහස් සේවාවන්

- * විශ්‍රාම වැටුප් දෙපාර්තමේන්තුව වෙනුවෙන් රජයේ නිලධාරීන්ගේ විශ්‍රාම වැටුප් ගෙවීම
- * ගොවීන්ගේ හා ධීවරයින්ගේ විශ්‍රාම වැටුප් ගෙවීම
- * සමාජ සේවා දෙපාර්තමේන්තුව වෙනුවෙන් වැඩිහිටි දීමනාව හා මහජන ආධාර දීමනා ගෙවීම

නියෝජිත සේවා

- * ජාතික ඉතිරිකිරීමේ බැංකු කටයුතු
- * වෙස්ටර්න් යූනියන් ආයතනය මගින් එවන විදේශ මුදල් බෙදා දීම
- * ශ්‍රී ලංකා රක්ෂණ සංස්ථාවේ වාරික භාර ගැනීම
- * විදුලිය, විභාග, මොබිටෙල් බිල්පත් ගෙවීමේ පහසුකම්

(ඈ) කාර්ය මණ්ඩල විස්තරය*

අමාත්‍යාංශය/දෙපාර්තමේන්තුව	ඒ	බී	සී	ඩී	එකතුව
අමාත්‍යාංශය	3	61		50	114
මුස්ලිම් ආගමික හා සංස්කෘතික කටයුතු දෙපාර්තමේන්තුව	3	-	75	18	96
තැපැල් දෙපාර්තමේන්තුව	84	49	7,719	17,716	25,568
එකතුව	90	110	7,794	17,784	25,778

*2017 සහය කාර්ය මණ්ඩලය මත පදනම්ව වැටුප් හා දීමනා ගණනය කර ඇත.

(ඉ) තැපැල් දෙපාර්තමේන්තුවේ කාර්යසාධනය

විස්තරය	2013	2014	2015	2016	2017 ඇස්තමේන්තුව	2018 ඇස්තමේන්තුව
ආදායම	5,908	6,557	6,710	6,578	7,700	8,000
වියදම	9,381	10,071	12,237	12,927	12,315	13,530
මූල්‍යමය වෙනස	(3,473)	(3,514)	(5,527)	(6,349)	(4,615)	(5,530)

මූලාශ්‍රය: තැපැල් දෙපාර්තමේන්තුව

(ඊ) අදාළ තීරසර සංවර්ධන අරමුණුවල ප්‍රධාන ඉලක්ක

11.7. තැපැල් සේවාවන් වෙත විශ්වීය ප්‍රවේශය

තැපැල්, තැපැල් සේවා හා මුස්ලිම් ආගමික කටයුතු අමාත්‍යාංශය

සාරාංශය

රු '000

විස්තරය	2016	2017 ප්‍රතිලෝමීත අයවැය	2018 අයවැයමෙන්තුව	2019 - 2020		2017 - 2020 එකතුව
				සුරෝකථනය		
පුනරාවර්තන වියදම්	12,503,939	12,307,582	13,157,800	13,490,800	13,670,500	52,626,682
සුද්ගල පඩිනඩි	11,343,492	11,139,400	11,944,300	12,001,700	12,132,200	47,217,600
වැටුප් හා වේතන	4,948,344	5,533,000	7,039,500	7,489,000	7,602,000	27,663,500
අතිකාල හා නිවාඩු දින වැටුප්	780,442	861,200	876,300	876,700	877,200	3,491,400
වෙනත් දීමනා	5,614,706	4,745,200	4,028,500	3,636,000	3,653,000	16,062,700
ගමන් වියදම්	48,837	56,665	54,100	57,900	61,800	230,465
දේශීය	35,634	38,150	41,500	43,000	45,500	168,150
විදේශීය	13,202	18,515	12,600	14,900	16,300	62,315
සැපයීම්	264,612	276,754	264,450	289,300	306,400	1,136,904
ලිපිද්‍රව්‍ය හා කාර්යාලයීය අවශ්‍යතා	181,681	189,439	174,800	195,900	207,000	767,139
ඉන්ධන	55,366	56,550	56,700	59,200	62,800	235,250
ආහාර පාන හා නිල ඇඳුම්	27,565	30,765	32,950	34,200	36,600	134,515
තකුණු වියදම්	67,324	77,442	75,900	87,500	93,700	334,542
වාහන	44,491	42,582	44,200	49,300	52,500	188,582
යන්ත්‍ර සහ යන්ත්‍රෝපකරණ	13,277	18,360	14,600	20,400	22,000	75,360
ගොඩනැගිලි සහ ඉදිකිරීම්	9,556	16,500	17,100	17,800	19,200	70,600
සේවා	690,759	654,286	733,350	914,100	933,500	3,235,236
ප්‍රවාහන	400,143	333,600	405,350	556,100	559,000	1,854,050
තැපැල් සහ සංවිධිත	78,276	79,730	87,900	89,300	92,100	349,030
විදුලිය සහ ජලය	83,508	95,950	88,500	102,500	105,100	392,050
බදු කුලී සහ පළාත් පාලන ආයතන බදු	46,919	69,975	56,600	64,700	68,300	259,575
මෙහෙයුම් කල්බදු ක්‍රමයට ප්‍රසම්පාදිත වාහන සඳහා වාරික ගෙවීම් වෙනත්	81,913	75,031	79,000	85,500	93,000	332,531
මාරු කිරීම්	88,747	98,800	80,500	118,600	120,000	417,900
සුඛ සාධන වැඩ සටහන්	20,122	20,000		34,200	34,200	88,400
සම්මාදම් සහ දායක මුදල්	24,768	35,000	35,000	37,500	38,000	145,500
රජයේ සේවකයින් සඳහා දේපල ණය පොලී වෙනත්	43,059	43,000	44,300	45,600	46,300	179,200
	798	800	1,200	1,300	1,500	4,800
වෙනත් පුනරාවර්තන වියදම්	168	4,235	5,200	21,700	22,900	54,035
පාඩු සහ කපාහැරීම්	168	2,100	100	200	300	2,700
රාජ්‍ය භාෂා ප්‍රතිපත්තිය ක්‍රියාත්මක කිරීම		2,135	5,100	21,500	22,600	51,335
මූලධන වියදම්	423,429	734,180	373,000	318,900	412,700	1,838,780
මූලධන වත්කම් පුනරුත්ථාපනය හා වැඩිදියුණු කිරීම	86,007	135,129	179,550	143,300	225,900	683,879
ගොඩනැගිලි සහ ඉදිකිරීම්	68,344	115,742	161,000	121,300	201,600	599,642
යන්ත්‍ර සහ යන්ත්‍රෝපකරණ	8,094	8,550	8,600	9,800	11,200	38,150
වාහන	9,569	10,837	9,950	12,200	13,100	46,087
මූලධන වත්කම් අත්පත් කරගැනීම	277,211	545,551	142,650	122,800	131,800	942,801
වාහන	2,921	407,655				407,655
ගෘහ භාණ්ඩ සහ කාර්යාලයීය උපකරණ	32,986	33,108	34,700	43,200	45,800	156,808
යන්ත්‍ර සහ යන්ත්‍රෝපකරණ	30,201	47,488	59,000	59,000	65,000	230,488
ගොඩනැගිලි සහ ඉදිකිරීම්	211,104	57,150	48,750	20,300	20,500	146,700
මෘදුකාංග සංවර්ධනය		150	200	300	500	1,150
හැකියා වර්ධනය	12,138	16,500	21,800	23,200	24,500	86,000
කාර්ය මණ්ඩල පුහුණු	12,138	16,500	21,800	23,200	24,500	86,000
වෙනත් මූලධන වියදම්	48,073	37,000	29,000	29,600	30,500	126,100
ආයෝජන	48,073					
යටිතල පහසුකම් සංවර්ධනය		30,000	25,000	25,000	25,000	105,000
වෙනත්		7,000	4,000	4,600	5,500	21,100
මුළු වියදම	12,927,368	13,041,762	13,530,800	13,809,700	14,083,200	54,465,462
මුළු මූල්‍යකරණය	12,927,368	13,041,762	13,530,800	13,809,700	14,083,200	54,465,462
දේශීය	12,927,368	13,041,762	13,530,800	13,809,700	14,083,200	54,465,462

තැපැල්, තැපැල් සේවා හා මුස්ලිම් ආගමික කටයුතු අමාත්‍යාංශය
වැඩසටහන් සාරාංශය

රු '000

මුද්‍රණ අංකය	විස්තරය	2016	2017 ප්‍රතිශෝධිත අයවැය	2018 අයවැයමෙන්තුව	2019 - 2020		2017 - 2020 එකතුව
					2019	2020	
					පුරෝකථනය		
108-	තැපැල්, තැපැල් සේවා හා මුස්ලිම් ආගමික කටයුතු අමාත්‍යවරයා						
	මෙහෙයුම් වැඩසටහන	380,163	298,572	146,000	165,900	186,600	797,072
	පුනරාවර්තන වියදම්	122,644	123,592	134,300	151,700	169,900	579,492
	මූලධන වියදම්	257,519	174,980	11,700	14,200	16,700	217,580
	මුළු වියදම	380,163	298,572	146,000	165,900	186,600	797,072
202-	මුස්ලිම් ආගමික කටයුතු සහ සංස්කෘතික කටයුතු දෙපාර්තමේන්තුව						
	සංවර්ධන වැඩසටහන	127,474	137,855	150,700	180,800	194,300	663,655
	පුනරාවර්තන වියදම්	97,124	100,655	91,000	131,100	143,100	465,855
	මූලධන වියදම්	30,350	37,200	59,700	49,700	51,200	197,800
	මුළු වියදම	127,474	137,855	150,700	180,800	194,300	663,655
308-	තැපැල් දෙපාර්තමේන්තුව						
	සංවර්ධන වැඩසටහන	12,419,731	12,605,335	13,234,100	13,463,000	13,702,300	53,004,735
	පුනරාවර්තන වියදම්	12,284,171	12,083,335	12,932,500	13,208,000	13,357,500	51,581,335
	මූලධන වියදම්	135,560	522,000	301,600	255,000	344,800	1,423,400
	මුළු වියදම	12,419,731	12,605,335	13,234,100	13,463,000	13,702,300	53,004,735
	මුළු වියදම	12,927,368	13,041,762	13,530,800	13,809,700	14,083,200	54,465,462
	මුළු පුනරාවර්තන	12,503,939	12,307,582	13,157,800	13,490,800	13,670,500	52,626,682
	මුළු මූලධන	423,429	734,180	373,000	318,900	412,700	1,838,780

ශීර්ෂය 108 - තැපැල්, තැපැල් සේවා හා මුස්ලිම් ආගමික කටයුතු අමාත්‍යවරයා

සාරාංශය

රු '000

විස්තරය	2016	2017 ප්‍රතිශෝධිත අයවැය	2018 අස්තමේතුව	2019 පුරෝකථනය	2020	2017- 2020 එකතුව
සුභරාවර්තන වියදම්	122,644	123,592	134,300	151,700	169,900	579,492
සුද්ගල පහසුකම්	68,453	67,500	75,800	82,500	88,700	314,500
වැටුප් හා චේතන	35,066	35,000	46,000	54,000	62,000	197,000
අතිකාල හා නිවාඩු දින වැටුප්	2,714	5,300	5,300	5,500	5,700	21,800
වෙනත් දීමනා	30,673	27,200	24,500	23,000	21,000	95,700
ගමන් වියදම්	4,233	4,750	5,000	6,000	6,800	22,550
දේශීය	1,147	1,500	1,500	1,800	2,000	6,800
විදේශීය	3,086	3,250	3,500	4,200	4,800	15,750
සැපයීම්	13,231	15,149	15,850	18,400	21,100	70,499
ලිපිද්‍රව්‍ය හා කාර්යාලයීය අවශ්‍යතා	2,695	3,239	3,500	4,500	5,500	16,739
ඉන්ධන	9,715	11,250	11,600	13,000	14,500	50,350
ආහාර පාන හා නිල අයුම්	821	660	750	900	1,100	3,410
තඩත්තු වියදම්	11,303	9,882	9,850	12,200	14,700	46,632
වාහන	10,619	8,582	8,000	10,000	12,000	38,582
යන්ත්‍ර සහ යන්ත්‍රෝපකරණ	666	800	1,350	1,600	2,000	5,750
ගොඩනැගිලි සහ ඉදිකිරීම්	18	500	500	600	700	2,300
සේවා	24,337	25,411	26,500	30,700	36,500	119,111
ප්‍රවාහන	4,000	4,400	5,100	5,800	6,500	21,800
තැපැල් සහ සංචිචේදන	2,838	3,930	4,400	5,200	6,900	20,430
විදුලිය සහ ජලය	4,764	5,050	5,500	6,200	7,600	24,350
බදු කුලී සහ පළාත් පාලන ආයතන බදු	400	6,000	6,000	7,000	7,500	26,500
වෙනත්	12,335	6,031	5,500	6,500	8,000	26,031
මාරු කිරීම්	919	900	1,200	1,400	1,500	5,000
රජයේ සේවකයින් සඳහා දේපල ණය පොලී	919	900	1,200	1,400	1,500	5,000
වෙනත් සුභරාවර්තන වියදම්	168		100	500	600	1,200
පාඩු සහ කපාහැරීම්	168					
රාජ්‍ය භාෂා ප්‍රතිපත්තිය ක්‍රියාත්මක කිරීම			100	500	600	1,200
මූලධන වියදම්	257,519	174,980	11,700	14,200	16,700	217,580
මූලධන වත්කම් සුභරැක්චාපනය හා වැඩිදියුණු කිරීම	14,581	8,407	5,550	6,600	7,400	27,957
ගොඩනැගිලි සහ ඉදිකිරීම්	9,372	2,620	700	900	1,100	5,320
යන්ත්‍ර සහ යන්ත්‍රෝපකරණ	161	350	350	500	800	2,000
වාහන	5,048	5,437	4,500	5,200	5,500	20,637
මූලධන වත්කම් අත්පත් කරගැනීම	227,223	154,273	3,650	4,700	5,800	168,423
වාහන		85,655				85,655
ගෘහ භාණ්ඩ සහ කාර්යාලයීය උපකරණ	2,610	1,500	1,500	1,900	2,300	7,200
යන්ත්‍ර සහ යන්ත්‍රෝපකරණ	21,509	23,968	2,000	2,500	3,000	31,468
ගොඩනැගිලි සහ ඉදිකිරීම්	203,104	43,150	150	300	500	44,100
හැකියා වර්ධනය	1,083	1,300	1,500	1,800	2,000	6,600
කාර්ය මණ්ඩල පුහුණු	1,083	1,300	1,500	1,800	2,000	6,600
වෙනත් මූලධන වියදම්	14,633	11,000	1,000	1,100	1,500	14,600
ආයෝජන	14,633					
යටිතල පහසුකම් සංවර්ධනය		10,000				10,000
වෙනත්		1,000	1,000	1,100	1,500	4,600
මුළු වියදම්	380,163	298,572	146,000	165,900	186,600	797,072
මුළු මූල්‍යකරණය	380,163	298,572	146,000	165,900	186,600	797,072
දේශීය	380,163	298,572	146,000	165,900	186,600	797,072

සේවා නියුක්ති විස්තරය

කාණ්ඩය	අනුමත සංඛ්‍යාව	තත්‍ය සංඛ්‍යාව
ජ්‍යෙෂ්ඨ මට්ටම	3	3
තෘතීය මට්ටම	27	61
ද්විතීය මට්ටම	55	
ප්‍රාථමික මට්ටම	42	47
වෙනත් (අනියම්/තාවකාලික/කොන්ත්‍රාත් යනාදී)		3
එකතුව	127	114

2018 වර්ෂය සඳහා වැටුප් හා දීමනා 2017 වර්ෂයේ තත්‍ය කාර්ය මණ්ඩලය මත පදනම්ව ඇස්තමේන්තු කරන ලදී

ශීර්ෂය - 108 තැපැල්, තැපැල් සේවා හා මුස්ලිම් ආගමික කටයුතු අමාත්‍යවරයා

01 - මෙහෙයුම් වැඩසටහන

01 - අමාත්‍ය කාර්යාලය

රු '000

උප ව්‍යාපෘතිය වැය විෂයය අයිතමය මූල්‍යකරණය	කාණ්ඩය / වැය විෂයය / අයිතමය විස්තරය	2016	2017 ප්‍රතිශෝධිත අයවැය	2018 ඇස්තමේන්තුව	2019 සුරෝකථනය	2020	2017 - 2020 එකතුව
	පුනරාවර්තන වියදම්	45,415	45,872	56,450	65,000	72,700	240,022
	පුද්ගල පඩිතඩි	24,488	20,500	25,300	27,900	30,000	103,700
1001	වැටුප් හා වේතන	12,365	10,500	14,000	17,000	20,000	61,500
1002	අතිකාල හා නිවාඩු දින වැටුප්	2,176	3,800	3,800	3,900	4,000	15,500
1003	වෙනත් දීමනා	9,947	6,200	7,500	7,000	6,000	26,700
	ගමන් වියදම්	2,889	3,250	3,000	3,300	3,700	13,250
1101	දේශීය	968	1,000	1,000	1,100	1,200	4,300
1102	විදේශීය	1,921	2,250	2,000	2,200	2,500	8,950
	සැපයීම්	8,675	10,660	10,650	12,200	13,800	47,310
1201	ලිපිද්‍රව්‍ය හා කාර්යාලයීය අවශ්‍යතා	1,164	1,500	1,500	2,000	2,500	7,500
1202	ඉන්ධන	7,108	9,000	9,000	10,000	11,000	39,000
1203	ආහාර පාන හා නිල ඇඳුම්	403	160	150	200	300	810
	තනතුරු වියදම්	6,348	5,932	5,500	6,800	8,200	26,432
1301	වාහන	6,100	4,982	4,000	5,000	6,000	19,982
1302	යන්ත්‍ර සහ යන්ත්‍රෝපකරණ	230	450	1,000	1,200	1,500	4,150
1303	ගොඩනැගිලි සහ ඉදිකිරීම්	18	500	500	600	700	2,300
	සේවා	3,017	5,530	12,000	14,800	17,000	49,330
1401	ප්‍රවාහන		200	600	800	1,000	2,600
1402	තැපැල් සහ සංනිවේදන	1,096	2,430	2,400	3,000	3,500	11,330
1403	විදුලිය සහ ජලය	964	1,900	2,000	2,500	3,000	9,400
1404	බදු කුලී සහ පළාත් පාලන ආයතන බදු	400		6,000	7,000	7,500	20,500
1409	වෙනත්	556	1,000	1,000	1,500	2,000	5,500
	මූලධන වියදම්	16,093	93,482	5,200	6,200	6,900	111,782
	මූලධන වත්කම් පුනරුත්ථාපනය හා වැඩිදියුණු කිරීම	12,612	5,827	3,200	3,600	3,900	16,527
2001	ගොඩනැගිලි සහ ඉදිකිරීම්	9,302	2,190	500	600	700	3,990
2002	යන්ත්‍ර සහ යන්ත්‍රෝපකරණ	11	200	200	300	400	1,100
2003	වාහන	3,299	3,437	2,500	2,700	2,800	11,437
	මූලධන වත්කම් අත්පත් කරගැනීම	3,481	87,655	2,000	2,600	3,000	95,255
2101	වාහන		85,655				85,655
2102	ගෘහ භාණ්ඩ සහ කාර්යාලයීය උපකරණ	2,134	1,000	1,000	1,300	1,500	4,800
2103	යන්ත්‍ර සහ යන්ත්‍රෝපකරණ	1,347	1,000	1,000	1,300	1,500	4,800
	මුළු වියදම්	61,508	139,354	61,650	71,200	79,600	351,804
	මුළු මූල්‍යකරණය	61,508	139,354	61,650	71,200	79,600	351,804
	දේශීය	61,508	139,354	61,650	71,200	79,600	351,804
11	දේශීය අරමුදල්	61,508	139,354	61,650	71,200	79,600	351,804

ශීර්ෂය - 108 තැපැල්, තැපැල් සේවා හා මුස්ලිම් ආගමික කටයුතු අමාත්‍යවරයා

01 - මෙහෙයුම් වැඩසටහන

02 - පරිපාලනය සහ ආයතනික සේවා

රු '000

උප ව්‍යාපෘතිය වැය විෂය අයිතමය මූලාශ්‍රය	කාණ්ඩය / වැය විෂයය / අයිතමය විස්තරය	2016	2017 ප්‍රතිශෝධිත අයවැය	2018 ඇස්තමේන්තුව	2019	2020	2017 - 2020 එකතුව
					සුරෝකථනය		
	පුනරාවර්තන වියදම්	77,229	77,720	77,850	86,700	97,200	339,470
	පුද්ගල පඩිතඩි	43,965	47,000	50,500	54,600	58,700	210,800
1001	වැටුප් හා වේතන	22,701	24,500	32,000	37,000	42,000	135,500
1002	අතිකාල හා නිවාඩු දින වැටුප්	539	1,500	1,500	1,600	1,700	6,300
1003	වෙනත් දීමනා	20,725	21,000	17,000	16,000	15,000	69,000
	ගමන් වියදම්	1,344	1,500	2,000	2,700	3,100	9,300
1101	දේශීය	179	500	500	700	800	2,500
1102	විදේශීය	1,165	1,000	1,500	2,000	2,300	6,800
	සැපයීම්	4,557	4,489	5,200	6,200	7,300	23,189
1201	ලිපිලිවැස හා කාර්යාලය සඳහා	1,531	1,739	2,000	2,500	3,000	9,239
1202	ඉන්ධන	2,606	2,250	2,600	3,000	3,500	11,350
1203	ආහාර පාන හා නිල ඇඳුම්	419	500	600	700	800	2,600
	තඩත්තු වියදම්	4,955	3,950	4,350	5,400	6,500	20,200
1301	වාහන	4,519	3,600	4,000	5,000	6,000	18,600
1302	යන්ත්‍ර සහ යන්ත්‍රෝපකරණ	436	350	350	400	500	1,600
	සේවා	21,321	19,881	14,500	15,900	19,500	69,781
1401	ප්‍රවාහන	4,000	4,200	4,500	5,000	5,500	19,200
1402	තැපැල් සහ සංවිධේදන	1,742	1,500	2,000	2,200	3,400	9,100
1403	විදුලිය සහ ජලය	3,800	3,150	3,500	3,700	4,600	14,950
1404	බදු කුලී සහ පළාත් පාලන ආයතන බදු		6,000				6,000
1409	වෙනත්	11,779	5,031	4,500	5,000	6,000	20,531
	මාරු කිරීම්	919	900	1,200	1,400	1,500	5,000
1506	රජයේ සේවකයින් සඳහා දේපල ණය පොලී	919	900	1,200	1,400	1,500	5,000
	වෙනත් පුනරාවර්තන වියදම්	168		100	500	600	1,200
1701	පාඩු සහ කපාහැරීම්	168					
1703	රාජ්‍ය භාෂා ප්‍රතිපත්තිය ක්‍රියාත්මක කිරීම			100	500	600	1,200
	මූලධන වියදම්	241,426	81,498	6,500	8,000	9,800	105,798
	මූලධන වත්කම් පුනරුත්ථාපනය හා වැඩිදියුණු කිරීම	1,969	2,580	2,350	3,000	3,500	11,430
2001	ගොඩනැගිලි සහ ඉදිකිරීම්	70	430	200	300	400	1,330
2002	යන්ත්‍ර සහ යන්ත්‍රෝපකරණ	150	150	150	200	400	900
2003	වාහන	1,749	2,000	2,000	2,500	2,700	9,200
	මූලධන වත්කම් අත්පත් කරගැනීම	20,638	23,618	1,650	2,100	2,800	30,168
2102	ගෘහ භාණ්ඩ සහ කාර්යාලය උපකරණ	476	500	500	600	800	2,400
2103	යන්ත්‍ර සහ යන්ත්‍රෝපකරණ	20,162	22,968	1,000	1,200	1,500	26,668
2104	ගොඩනැගිලි සහ ඉදිකිරීම්		150	150	300	500	1,100
	හැකියා වර්ධනය	1,083	1,300	1,500	1,800	2,000	6,600
2401	කාර්ය මණ්ඩල පුහුණු	1,083	1,300	1,500	1,800	2,000	6,600
	වෙනත් මූලධන වියදම්	1,000	1,000	1,000	1,100	1,500	4,600
2502	ආයෝජන	1,000					
2509	වෙනත්		1,000	1,000	1,100	1,500	4,600
1	තැපැල් ජාලය වැඩි දියුණු කිරීම	13,633					
2502	ආයෝජන	13,633					
2	මුස්ලිම් සංස්කෘතික සංකීර්ණය	203,104	43,000				43,000
2104	ගොඩනැගිලි සහ ඉදිකිරීම්	203,104	43,000				43,000
3	යාපනය දිස්ත්‍රික්කයේ තැපැල් ජාලය වැඩිදියුණු කිරීම		10,000				10,000
2506	යම්තල පහසුකම් සංවර්ධනය		10,000				10,000

රු '000

උප ව්‍යාපෘතිය වැය විෂයය අයිතමය මූලාකරණය	කාණ්ඩය / වැය විෂයය / අයිතමය විස්තරය	2016	2017 ප්‍රතිශෝධිත අයවැය	2018 අයත්මේන්තුව	2019 - 2020		2017 - 2020 එකතුව
					2019	2020	
	මුළු වියදම	318,655	159,218	84,350	94,700	107,000	445,268
මුළු මූලාකරණය		318,655	159,218	84,350	94,700	107,000	445,268
	දේශීය	318,655	159,218	84,350	94,700	107,000	445,268
11	දේශීය අරමුදල්	318,655	159,218	84,350	94,700	107,000	445,268

ශීර්ෂය 202 - මුස්ලිම් ආගමික කටයුතු සහ සංස්කෘතික කටයුතු දෙපාර්තමේන්තුව

සාරාංශය

රු '000

විස්තරය	2016	2017 ප්‍රතිශෝධිත අයවැය	2018 අස්තමේන්තුව	2019 - 2020		2017- 2020 එකතුව
				පුරෝකථනය		
පුනරාවර්තන වියදම්	97,124	100,655	91,000	131,100	143,100	465,855
සුද්ගල පඩිතඩ්	40,572	41,900	45,500	49,200	53,500	190,100
වැටුප් හා වේතන	18,687	23,000	30,500	35,000	40,000	128,500
අතිකාල හා නිවාඩු දින වැටුප්	1,099	900	1,000	1,200	1,500	4,600
වෙනත් දීමනා	20,787	18,000	14,000	13,000	12,000	57,000
ගමන් වියදම්	1,267	1,915	2,100	2,400	3,000	9,415
දේශීය	599	650	1,000	1,200	1,500	4,350
විදේශීය	668	1,265	1,100	1,200	1,500	5,065
සැපයීම්	1,985	2,105	2,600	2,900	3,300	10,905
ලිපිද්‍රව්‍ය හා කාර්යාලයීය අවශ්‍යතා	992	1,200	1,300	1,400	1,500	5,400
ඉන්ධන	912	800	1,100	1,200	1,300	4,400
ආහාර පාන හා නිල අයුම්	81	105	200	300	500	1,105
තඩත්තු වියදම්	1,312	2,560	3,050	3,300	4,000	12,910
වාහන	944	1,000	1,200	1,300	1,500	5,000
යන්ත්‍ර සහ යන්ත්‍රෝපකරණ	319	560	750	800	1,000	3,110
ගොඩනැගිලි සහ ඉදිකිරීම්	50	1,000	1,100	1,200	1,500	4,800
සේවා	30,989	31,175	36,350	37,400	43,000	147,925
ප්‍රවාහන	114	200	250	300	500	1,250
තැපැල් සහ සන්නිවේදන	816	800	1,000	1,100	1,200	4,100
විදුලිය සහ ජලය	772	900	1,000	1,300	1,500	4,700
බදු කුලී සහ පළාත් පාලන ආයතන බදු	165	275	600	700	800	2,375
වෙනත්	29,122	29,000	33,500	34,000	39,000	135,500
මාරු කිරීම්	21,000	20,900	1,300	35,700	36,000	93,900
සුඛ සාධන වැඩ සටහන්	20,122	20,000		34,200	34,200	88,400
රජයේ සේවකයින් සඳහා දේපල ණය පොලී	79	100	100	200	300	700
වෙනත්	798	800	1,200	1,300	1,500	4,800
වෙනත් පුනරාවර්තන වියදම්		100	100	200	300	700
පාඩු සහ කපාහැරීම්		100	100	200	300	700
මූලධන වියදම්	30,350	37,200	59,700	49,700	51,200	197,800
මූලධන වත්කම් පුනරුත්ථාපනය හා වැඩිදියුණු කිරීම්	671	850	1,000	1,200	1,700	4,750
ගොඩනැගිලි සහ ඉදිකිරීම්	200	250	300	400	500	1,450
යන්ත්‍ර සහ යන්ත්‍රෝපකරණ	110	200	250	300	400	1,150
වාහන	362	400	450	500	800	2,150
මූලධන වත්කම් අත්පත් කරගැනීම	1,868	16,150	33,400	23,100	24,000	96,650
ගෘහ භාණ්ඩ සහ කාර්යාලයීය උපකරණ	1,074	1,000	1,200	1,300	1,500	5,000
යන්ත්‍ර සහ යන්ත්‍රෝපකරණ	794	1,000	12,000	1,500	2,000	16,500
ගොඩනැගිලි සහ ඉදිකිරීම්		14,000	20,000	20,000	20,000	74,000
මෘදුකාංග සංවර්ධනය		150	200	300	500	1,150
හැකියා වර්ධනය	198	200	300	400	500	1,400
කාර්ය මණ්ඩල පුහුණු	198	200	300	400	500	1,400
වෙනත් මූලධන වියදම්	27,612	20,000	25,000	25,000	25,000	95,000
ආයෝජන	27,612					
යටිතල පහසුකම් සංවර්ධනය		20,000	25,000	25,000	25,000	95,000
මුළු වියදම්	127,474	137,855	150,700	180,800	194,300	663,655
මුළු මූල්‍යකරණය	127,474	137,855	150,700	180,800	194,300	663,655
දේශීය	127,474	137,855	150,700	180,800	194,300	663,655

සේවා නියුක්ති විස්තරය

කාණ්ඩය	අනුමත සංඛ්‍යාව	තත්‍ය සංඛ්‍යාව
ජ්‍යෙෂ්ඨ මට්ටම	4	3
තෘතීය මට්ටම		
ද්විතීය මට්ටම	56	75
ප්‍රාථමික මට්ටම	17	18
වෙනත් (අනියම්/තාවකාලික/කොන්ත්‍රාත් යනාදී)		
එකතුව	77	96

2018 වර්ෂය සඳහා වැටුප් හා දීමනා 2017 වර්ෂයේ තත්‍ය කාර්ය මණ්ඩලය මත පදනම්ව ඇස්තමේන්තු කරන ලදී

ශ්‍රී ලංකා - 202 මුස්ලිම් ආගමික කටයුතු සහ සංස්කෘතික කටයුතු දෙපාර්තමේන්තුව

02 - සංවර්ධන වැඩසටහන

01 - මුස්ලිම් ආගමික හා සංස්කෘතික කටයුතු වර්ධනය කිරීම

රු '000

උප ව්‍යාපෘතිය වැය විෂය අයිතමය මූල්‍යකරණය	කාණ්ඩය / වැය විෂයය / අයිතමය විස්තරය	2016	2017 ප්‍රතිශෝධිත අයවැය	2018 ඇස්තමේන්තුව	2019 සුරෝකථනය	2020	2017 - 2020 එකතුව
	පුනරාවර්තන වියදම්	97,124	100,655	91,000	131,100	143,100	465,855
	පුද්ගල පඩිකඩ	40,572	41,900	45,500	49,200	53,500	190,100
1001	වැටුප් හා වෙනත්	18,687	23,000	30,500	35,000	40,000	128,500
1002	අතිකාල හා නිවාඩු දින වැටුප්	1,099	900	1,000	1,200	1,500	4,600
1003	වෙනත් දීමනා	20,787	18,000	14,000	13,000	12,000	57,000
	ගමන් වියදම්	1,267	1,915	2,100	2,400	3,000	9,415
1101	දේශීය	599	650	1,000	1,200	1,500	4,350
1102	විදේශීය	668	1,265	1,100	1,200	1,500	5,065
	සැපයීම්	1,985	2,105	2,600	2,900	3,300	10,905
1201	ලිපිලිපි හා කාර්යාලය සඳහා	992	1,200	1,300	1,400	1,500	5,400
1202	ඉන්ධන	912	800	1,100	1,200	1,300	4,400
1203	ආහාර පාන හා නිල ඇඳුම්	81	105	200	300	500	1,105
	තනතුරු වියදම්	1,312	2,560	3,050	3,300	4,000	12,910
1301	වාහන	944	1,000	1,200	1,300	1,500	5,000
1302	යන්ත්‍ර සහ යන්ත්‍රෝපකරණ	319	560	750	800	1,000	3,110
1303	ගොඩනැගිලි සහ ඉදිකිරීම්	50	1,000	1,100	1,200	1,500	4,800
	සේවා	30,989	31,175	36,350	37,400	43,000	147,925
1401	ප්‍රවාහන	114	200	250	300	500	1,250
1402	තැපැල් සහ සංචිචේදන	816	800	1,000	1,100	1,200	4,100
1403	විදුලිය සහ ජලය	772	900	1,000	1,300	1,500	4,700
1404	බදු කුලී සහ පළාත් පාලන ආයතන බදු	165	275	600	700	800	2,375
1409	වෙනත්	29,122	29,000	33,500	34,000	39,000	135,500
01	රජයේ සේවකයින් සඳහා දේපල ණය පොලී		20,000	22,000	22,000	22,000	86,000
02	දහම් පාසැල් වල වාර්ෂික ජාතික විභාග පැවැත්වීම		2,000	2,000	2,000	2,000	8,000
03	වෙනත්		7,000	9,500	10,000	15,000	41,500
	මාරු කිරීම්	79	100	100	200	300	700
1506	රජයේ සේවකයින් සඳහා දේපල ණය පොලී	79	100	100	200	300	700
	වෙනත් පුනරාවර්තන වියදම්		100	100	200	300	700
1701	පාඩු සහ කපාහැරීම්		100	100	200	300	700
1	දහම් පාසැල් ගුරුවරුන් සඳහා නිල ඇඳුම් දීමනා (අ)	7,234	7,000		7,000	7,000	21,000
1501	සුඛ සාධන වැඩ සටහන්	7,234	7,000		7,000	7,000	21,000
2	දහම් පාසැල් ගුරුවරුන් සඳහා දීමනාව (අ)	8,890	9,000		21,200	21,200	51,400
1501	සුඛ සාධන වැඩ සටහන්	8,890	9,000		21,200	21,200	51,400
3	දහම් පාසැල් පොත් මුද්‍රණය කිරීම (අ)	3,998	4,000		6,000	6,000	16,000
1501	සුඛ සාධන වැඩ සටහන්	3,998	4,000		6,000	6,000	16,000
8	කුරාන් මද්දියා සඳහා මූල්‍ය අනුග්‍රහය	798	800	1,200	1,300	1,500	4,800
1508	වෙනත්	798	800	1,200	1,300	1,500	4,800
	මූලධන වියදම්	30,350	37,200	59,700	49,700	51,200	197,800
	මූලධන වත්කම් පුනරුත්ථාපනය හා වැඩිදියුණු කිරීම	671	850	1,000	1,200	1,700	4,750
2001	ගොඩනැගිලි සහ ඉදිකිරීම්	200	250	300	400	500	1,450
2002	යන්ත්‍ර සහ යන්ත්‍රෝපකරණ	110	200	250	300	400	1,150
2003	වාහන	362	400	450	500	800	2,150
	මූලධන වත්කම් අත්පත් කරගැනීම	1,868	2,150	13,400	3,100	4,000	22,650
2102	ගෘහ භාණ්ඩ සහ කාර්යාලයේ උපකරණ	1,074	1,000	1,200	1,300	1,500	5,000
2103	යන්ත්‍ර සහ යන්ත්‍රෝපකරණ	794	1,000	12,000	1,500	2,000	16,500
2106	මෘදුකාංග සංවර්ධනය		150	200	300	500	1,150
	හැකියා වර්ධනය	198	200	300	400	500	1,400
2401	කාර්ය මණ්ඩල පුහුණු	198	200	300	400	500	1,400

උප ව්‍යාපෘතිය	වැය විෂයය	අයිතමය	මූල්‍යකරණය	කාණ්ඩය / වැය විෂයය / අයිතමය විස්තරය	2016	2017	2018	2019	2020	2017 - 2020
										ඵකතුව
						ප්‍රතිලෝමීත අයවැය	ඇස්තමේන්තුව	සුරෝකථනය		
6				දහම් පාසල් සඳහා පහසුකම් සැපයීම	13,281	14,000	20,000	20,000	20,000	74,000
	2104			ගොඩනැගිලි සහ ඉදිකිරීම්		14,000	20,000	20,000	20,000	74,000
	2502			ආයෝජන	13,281					
7				මුස්ලිම් සංස්කෘතික මධ්‍යස්ථාන ඉදිකිරීම සා	14,331	20,000	25,000	25,000	25,000	95,000
				පල්ලි වැඩිදියුණු කිරීම						
	2502			ආයෝජන	14,331					
	2506			යටිතල පහසුකම් සංවර්ධනය		20,000	25,000	25,000	25,000	95,000
මුළු වියදම					127,474	137,855	150,700	180,800	194,300	663,655
මුළු මූල්‍යකරණය					127,474	137,855	150,700	180,800	194,300	663,655
දේශීය					127,474	137,855	150,700	180,800	194,300	663,655
11				දේශීය අපමුදල්	127,474	137,855	150,700	180,800	194,300	663,655

(අ) මෙම උප ව්‍යාපෘති වලට 2018 සඳහා අවශ්‍ය ප්‍රතිපාදන 240-02-02 වැය ශීර්ෂය යටතේ ඇතුළත් කර ඇත.

ශීර්ෂය 308 - තැපැල් දෙපාර්තමේන්තුව

සාරාංශය

රු '000

විස්තරය	2016	2017 ප්‍රතිශෝධිත අයවැය	2018 අස්තමේන්තුව	2019 - 2020		2017- 2020 එකතුව
				2019	2020	
සුනරාවර්තන වියදම්	12,284,171	12,083,335	12,932,500	13,208,000	13,357,500	51,581,335
සුද්ගල පඩිතඩි	11,234,467	11,030,000	11,823,000	11,870,000	11,990,000	46,713,000
වැටුප් හා වේතන	4,894,591	5,475,000	6,963,000	7,400,000	7,500,000	27,338,000
අතිකාල හා නිවාඩු දින වැටුප්	776,628	855,000	870,000	870,000	870,000	3,465,000
වෙනත් දීමනා	5,563,247	4,700,000	3,990,000	3,600,000	3,620,000	15,910,000
ගමන් වියදම්	43,337	50,000	47,000	49,500	52,000	198,500
දේශීය	33,889	36,000	39,000	40,000	42,000	157,000
විදේශීය	9,449	14,000	8,000	9,500	10,000	41,500
සැපයීම්	249,395	259,500	246,000	268,000	282,000	1,055,500
ලිපිද්‍රව්‍ය හා කාර්යාලයීය අවශ්‍යතා	177,994	185,000	170,000	190,000	200,000	745,000
ඉන්ධන	44,740	44,500	44,000	45,000	47,000	180,500
ආහාර පාන හා නිල අයුම්	26,662	30,000	32,000	33,000	35,000	130,000
තඩත්තු වියදම්	54,709	65,000	63,000	72,000	75,000	275,000
වාහන	32,929	33,000	35,000	38,000	39,000	145,000
යන්ත්‍ර සහ යන්ත්‍රෝපකරණ	12,291	17,000	12,500	18,000	19,000	66,500
ගොඩනැගිලි සහ ඉදිකිරීම්	9,489	15,000	15,500	16,000	17,000	63,500
සේවා	635,433	597,700	670,500	846,000	854,000	2,968,200
ප්‍රවාහන	396,029	329,000	400,000	550,000	552,000	1,831,000
තැපැල් සහ සංවිච්චනය	74,622	75,000	82,500	83,000	84,000	324,500
විදුලිය සහ ජලය	77,972	90,000	82,000	95,000	96,000	363,000
බදු කුලී සහ පළාත් පාලන ආයතන බදු	46,355	63,700	50,000	57,000	60,000	230,700
මෙහෙයුම් කල්බදු ක්‍රමයට ප්‍රසම්පාදිත වාහන සඳහා වාටික ගෙවීම්			16,000	16,000	16,000	48,000
වෙනත්	40,456	40,000	40,000	45,000	46,000	171,000
මාරු කිරීම්	66,829	77,000	78,000	81,500	82,500	319,000
සම්මාදම් සහ දායක මුදල්	24,768	35,000	35,000	37,500	38,000	145,500
රජයේ සේවකයින් සඳහා දේපල ණය පොලී	42,061	42,000	43,000	44,000	44,500	173,500
වෙනත් සුනරාවර්තන වියදම්		4,135	5,000	21,000	22,000	52,135
පාඩු සහ කපාහැරීම්		2,000				2,000
රාජ්‍ය භාෂා ප්‍රතිපත්තිය ක්‍රියාත්මක කිරීම		2,135	5,000	21,000	22,000	50,135
මූලධන වියදම්	135,560	522,000	301,600	255,000	344,800	1,423,400
මූලධන වත්කම් සුනරාවර්තනය හා වැඩිදියුණු කිරීම්	70,755	125,872	173,000	135,500	216,800	651,172
ගොඩනැගිලි සහ ඉදිකිරීම්	58,772	112,872	160,000	120,000	200,000	592,872
යන්ත්‍ර සහ යන්ත්‍රෝපකරණ	7,824	8,000	8,000	9,000	10,000	35,000
වාහන	4,159	5,000	5,000	6,500	6,800	23,300
මූලධන වත්කම් අත්පත් කරගැනීම	48,120	375,128	105,600	95,000	102,000	677,728
වාහන	2,921	322,000				322,000
ගෘහ භාණ්ඩ සහ කාර්යාලයීය උපකරණ	29,301	30,608	32,000	40,000	42,000	144,608
යන්ත්‍ර සහ යන්ත්‍රෝපකරණ	7,897	22,520	45,000	55,000	60,000	182,520
ගොඩනැගිලි සහ ඉදිකිරීම්	8,000		28,600			28,600
හැකියා වර්ධනය	10,857	15,000	20,000	21,000	22,000	78,000
කාර්ය මණ්ඩල පුහුණු	10,857	15,000	20,000	21,000	22,000	78,000
වෙනත් මූලධන වියදම්	5,828	6,000	3,000	3,500	4,000	16,500
ආයෝජන	5,828					
වෙනත්		6,000	3,000	3,500	4,000	16,500
මුළු වියදම්	12,419,731	12,605,335	13,234,100	13,463,000	13,702,300	53,004,735
මුළු මූල්‍යකරණය	12,419,731	12,605,335	13,234,100	13,463,000	13,702,300	53,004,735
දේශීය	12,419,731	12,605,335	13,234,100	13,463,000	13,702,300	53,004,735

සේවා නියුක්ති විස්තරය

කාණ්ඩය	අනුමත සංඛ්‍යාව	තත්‍ය සංඛ්‍යාව
ජ්‍යෙෂ්ඨ මට්ටම	90	84
තෘතීය මට්ටම	54	49
ද්විතීය මට්ටම	7,486	7,719
ප්‍රාථමික මට්ටම	12,711	12,769
වෙනත් (අනියම්/තාවකාලික/කොන්ත්‍රාත් යනාදී)	4,788	4,947
එකතුව	25,129	25,568

2018 වර්ෂය සඳහා වැටුප් හා දීමනා 2017 වර්ෂයේ තත්‍ය කාර්ය මණ්ඩලය මත පදනම්ව ඇස්තමේන්තු කරන ලදී

ශීර්ෂය - 308 තැපැල් දෙපාර්තමේන්තුව

02 - සංවර්ධන වැඩසටහන

01 - තැපැල් සේවා කළමනාකරණය හා ප්‍රවර්ධනය කිරීම

රු '000

උප ව්‍යාපෘතිය වැය විෂය අයිතමය මූලාශ්‍රණය	කාණ්ඩය / වැය විෂයය / අයිතමය විස්තරය	2016	2017 ප්‍රතිශෝධිත අයවැය	2018 අය්‍යමේන්තුව	2019	2020	2017 - 2020 එකතුව
					සුරෝකථනය		
	සුනරාවර්තන වියදම්	12,284,171	12,083,335	12,932,500	13,208,000	13,357,500	51,581,335
	සුද්ගල පඩිකඩ	11,234,467	11,030,000	11,823,000	11,870,000	11,990,000	46,713,000
1001	වැටුප් හා වෙනත්	4,894,591	5,475,000	6,963,000	7,400,000	7,500,000	27,338,000
1002	අතිකාල හා නිවාඩු දින වැටුප්	776,628	855,000	870,000	870,000	870,000	3,465,000
1003	වෙනත් දීමනා	5,563,247	4,700,000	3,990,000	3,600,000	3,620,000	15,910,000
	ගමන් වියදම්	43,337	50,000	47,000	49,500	52,000	198,500
1101	දේශීය	33,889	36,000	39,000	40,000	42,000	157,000
1102	විදේශීය	9,449	14,000	8,000	9,500	10,000	41,500
	සැපයීම්	249,395	259,500	246,000	268,000	282,000	1,055,500
1201	ලිපිද්‍රව්‍ය හා කාර්යාලයීය අවශ්‍යතා	177,994	185,000	170,000	190,000	200,000	745,000
1202	ඉන්ධන	44,740	44,500	44,000	45,000	47,000	180,500
1203	ආහාර පාන හා නිල ඇඳුම්	26,662	30,000	32,000	33,000	35,000	130,000
	තඩත්තු වියදම්	54,709	65,000	63,000	72,000	75,000	275,000
1301	වාහන	32,929	33,000	35,000	38,000	39,000	145,000
1302	යන්ත්‍ර සහ යන්ත්‍රෝපකරණ	12,291	17,000	12,500	18,000	19,000	66,500
1303	ගොඩනැගිලි සහ ඉදිකිරීම්	9,489	15,000	15,500	16,000	17,000	63,500
	සේවා	635,433	597,700	670,500	846,000	854,000	2,968,200
1401	ප්‍රවාහන	396,029	329,000	400,000	550,000	552,000	1,831,000
1402	තැපැල් සහ සංවිවේදන	74,622	75,000	82,500	83,000	84,000	324,500
1403	විදුලිය සහ ජලය	77,972	90,000	82,000	95,000	96,000	363,000
1404	බදු කුලී සහ පළාත් පාලන ආයතන බදු	46,355	63,700	50,000	57,000	60,000	230,700
1408	මෙහෙයුම් කල්බදු ක්‍රමයට ප්‍රසම්පාදිත වාහන සඳහා වාටික ගෙවීම්			16,000	16,000	16,000	48,000
1409	වෙනත්	40,456	40,000	40,000	45,000	46,000	171,000
	මාරු කිරීම්	66,829	77,000	78,000	81,500	82,500	319,000
1505	සම්මාදම් සහ දායක මුදල්	24,768	35,000	35,000	37,500	38,000	145,500
1506	රජයේ සේවකයින් සඳහා දේපළ ණය පොලී	42,061	42,000	43,000	44,000	44,500	173,500
	වෙනත් සුනරාවර්තන වියදම්		4,135	5,000	21,000	22,000	52,135
1701	පාඩු සහ කපාහැරීම්		2,000				2,000
1703	රාජ්‍ය භාෂා ප්‍රතිපත්තිය ක්‍රියාත්මක කිරීම		2,135	5,000	21,000	22,000	50,135
	මූලධන වියදම්	135,560	522,000	301,600	255,000	344,800	1,423,400
	මූලධන වත්කම් සුනරුත්ථාපනය හා වැඩිදියුණු කිරීම	70,755	125,872	173,000	135,500	216,800	651,172
2001	ගොඩනැගිලි සහ ඉදිකිරීම්	58,772	112,872	160,000	120,000	200,000	592,872
2002	යන්ත්‍ර සහ යන්ත්‍රෝපකරණ	7,824	8,000	8,000	9,000	10,000	35,000
2003	වාහන	4,159	5,000	5,000	6,500	6,800	23,300
	මූලධන වත්කම් අත්පත් කරගැනීම	48,120	375,128	77,000	95,000	102,000	649,128
2101	වාහන	2,921	322,000				322,000
2102	ගෘහ භාණ්ඩ සහ කාර්යාලයීය උපකරණ	29,301	30,608	32,000	40,000	42,000	144,608
2103	යන්ත්‍ර සහ යන්ත්‍රෝපකරණ	7,897	22,520	45,000	55,000	60,000	182,520
2104	ගොඩනැගිලි සහ ඉදිකිරීම්	8,000					
	හැකියා වර්ධනය	10,857	15,000	20,000	21,000	22,000	78,000
2401	කාර්ය මණ්ඩල පුහුණු	10,857	15,000	20,000	21,000	22,000	78,000
2	මුද්දර හා තැපැල් සේවා වැඩිදියුණු කිරීම	5,828	6,000	3,000	3,500	4,000	16,500
2502	ආයෝජන	5,828					
2509	වෙනත්		6,000	3,000	3,500	4,000	16,500
3	සුභාපිටිය තැපැල් කාර්යාලය			28,600			28,600
2104	ගොඩනැගිලි සහ ඉදිකිරීම්			28,600			28,600

උප ව්‍යාපෘතිය වැය විෂයය අයිතමය මූලාකරණය	කාණ්ඩය / වැය විෂයය / අයිතමය විස්තරය	2016	2017 ප්‍රතිශෝධිත අයවැය	2018 අයත්මේන්තුව	2019	2020	2017 -2020 එකතුව
					සුරෝකථනය		
	මුළු වියදම	12,419,731	12,605,335	13,234,100	13,463,000	13,702,300	53,004,735
මුළු මූලාකරණය		12,419,731	12,605,335	13,234,100	13,463,000	13,702,300	53,004,735
දේශීය		12,419,731	12,605,335	13,234,100	13,463,000	13,702,300	53,004,735
11 දේශීය අරමුදල්		12,419,731	12,605,335	13,234,100	13,463,000	13,702,300	53,004,735

අධිකරණ අමාත්‍යාංශය

2018 ඇස්තමේන්තුව
අධිකරණ අමාත්‍යාංශය

ප්‍රධාන කාර්යයන්

අධිකරණ කටයුතු පරිපාලනය හා සම්බන්ධ ප්‍රතිපත්ති වැඩසටහන් හා ව්‍යාපෘතීන් සම්පාදනය කිරීම සහ ක්‍රියාත්මක කිරීම,
ජගත් ප්‍රවණතාවයන්ට සහ ජනතාවගේ අභිලාශයන්ට ගැලපෙන පරිදි සමාජමය අවශ්‍යතාවයන්
පදනම් කොට ගෙන අධිකරණ පරිපාලනය හා නීති ප්‍රතිසංස්කරණය කාර්යක්ෂම කිරීම,
නීති පද්ධතියට අවශ්‍ය ප්‍රතිසංස්කරණ සිදු කිරීම,
උසාවි පද්ධතිය තුළ අධිකරණ පරිපාලනයේ ප්‍රමාදයන් වළක්වා ගැනීම,

දෙපාර්තමේන්තු

නීතිපති දෙපාර්තමේන්තුව
නීති කෙටුම්පත් සම්පාදක දෙපාර්තමේන්තුව
ණය සහනදායක මණ්ඩලීය දෙපාර්තමේන්තුව
රජයේ රස පරීක්ෂක දෙපාර්තමේන්තුව
මහා භාරකාර දෙපාර්තමේන්තුව
ශ්‍රී ලංකා නීති කොමිෂන් සභාව
ශ්‍රේෂ්ඨාධිකරණයේ රෙජිස්ට්‍රාර් කාර්යාලය

ව්‍යවස්ථාපිත ආයතන / මණ්ඩල

උපරිමාධිකරණ සංකීර්ණ කළමනාකරණ මණ්ඩලය
ශ්‍රී ලංකා නීති ආධාර කොමිෂන් සභාව
සමථ මණ්ඩල කොමිෂන් සභාව
නීති අධ්‍යාපන සභාව
ශ්‍රී ලංකා විනිසුරුවරුන්ගේ ආයතනය
අධිකරණ යටිතල පහසුකම් නඩත්තු භාර අරමුදල
කම්කරු විනිශ්චය සභාව
අපරාධයක වින්දිතයන් සහ සාක්ෂිකරුවන්ට සහායදීමේ හා අරක්ෂා කිරීමේ අධිකාරිය
අධිකරණ නොවන නිලධාරීන් පුහුණු කිරීමේ ආයතනය
ශ්‍රී ලංකා වාණිජ සමථ මණ්ඩලය
නීති පර්යේෂණ ඒකකය
ජාත්‍යන්තර බේරුම්කරන මධ්‍යස්ථානය

අධිකරණ අමාත්‍යාංශය

(අ) අමාත්‍යාංශයෙන් අපේක්ෂිත ප්‍රතිඵල

සැමට යුක්තිය සහ සමානාත්මතාවය

(ආ) පොදු කරුණු

උසාවි වර්ග	2015	2017	උසාවි වර්ග	2015	2017
උපරිමාධිකරණය	1	1	මහේස්ත්‍රාත් උසාවි	48	49
අභියාචනාධිකරණය	1	1	කම්කරු විනිශ්චය සභා	37	38
පළාත් සිවිල් අභියාචනා මහාධිකරණය	20	21	කානි උසාවි මණ්ඩල	26	25
මහාධිකරණය	31	32	ළමා මහේස්ත්‍රාත් අධිකරණ	2	2
වාණිජ මහාධිකරණය	1	1			
දිස්ත්‍රික් අධිකරණය	29	30			
දිස්ත්‍රික් මහේස්ත්‍රාත් අධිකරණය	51	52			

උසාවි වර්ග	2015 වර්ෂයෙන් ඉදිරියට ගෙන ආ නඩු සංඛ්‍යාව	2016 වර්ෂය තුළ ගොනු කළ නඩු සංඛ්‍යාව	මුළු නඩු සංඛ්‍යාවෙන් 2016 වර්ෂයේදී අවසන් කළ නඩු සංඛ්‍යාව	2016 වර්ෂයේදී අවසන් කරන ලද නඩු ප්‍රතිශතය
උපරිමාධිකරණය	3,589	1,863	1,886	35%
අභියාචනාධිකරණය	4,681	1,296	1,140	19%
මහාධිකරණය	16,400	9,177	9,114	36%
සිවිල් අභියාචනා මහාධිකරණය	6,403	2,601	3,031	34%
දිස්ත්‍රික් අධිකරණය	161,882	66,905	49,266	22%
මහේස්ත්‍රාත් අධිකරණය	490,200	770,291	762,743	61%
කම්කරු විනිශ්චය සභා	5,031	2,281	2,281	31%
සමථ මණ්ඩලය	63,308	223,116	93,059	32%
රජයේ රස පරීක්ෂක දෙපාර්තමේන්තුව	3,955	30,772	29,783	86%
නීති ආධාර කොමිෂන් සභාව	23,609	10,964	8,485	25%
ණය සහනදායක මණ්ඩලීය දෙපාර්තමේන්තුව	834	366	185	15%
කානි මණ්ඩල	154	286	98	22%
කානි උසාවි	5,010	12,223	11,776	68%

(ඉ) ප්‍රධාන ව්‍යාපෘති

වැඩසටහන	ප්‍රතිපාදනය 2018 (රු.මි)	ඉලක්ක	කාර්ය සාධන දර්ශකය	කිරසාර සංවර්ධන ඉලක්ක
(1) ගාල්ල අධිකරණ සංකීර්ණය	250	ඉදිකිරීම් නිමකිරීම	100% භෞතික ප්‍රගතිය	16.3 - යුක්තියට සමාන ප්‍රවේශයක් ලබා ගැනීම
(2) වත්තල අධිකරණ සංකීර්ණය	30	ඉදිකිරීම් නිමකිරීම	100% භෞතික ප්‍රගතිය	එම
(3) මාතර අධිකරණ ගොඩනැගිල්ල	300	ඉදිකිරීම් 90% නිමකිරීම	90% භෞතික ප්‍රගතිය	එම
(4) ගම්පොල අධිකරණ සංකීර්ණය	200	ඉදිකිරීම් නිමකිරීම	100% භෞතික ප්‍රගතිය	එම
(5) රුවන්වැලිල අධිකරණ සංකීර්ණය	172.1	ඉදිකිරීම් නිමකිරීම	100% භෞතික ප්‍රගතිය	එම
(6) මූලතිව් අධිකරණ සංකීර්ණය	110	ඉදිකිරීම් නිමකිරීම	100% භෞතික ප්‍රගතිය	එම
(7) මාන්කුලම අධිකරණ සංකීර්ණය	100	ඉදිකිරීම් නිමකිරීම	100% භෞතික ප්‍රගතිය	එම
(8) අනුරාධපුර, මාතලේ, යාපනය හා පොලොන්නරුව අධිකරණ සංකීර්ණ ඉදිකිරීම	400	ඉදිකිරීම් නිමකිරීම	100% භෞතික ප්‍රගතිය	එම
(9) ලත්ගල අධිකරණ සංකීර්ණය	35	ඉදිකිරීම් නිමකිරීම	100% භෞතික ප්‍රගතිය	එම
(10) නීතිපති දෙපාර්තමේන්තුවේ නව ප්‍රධාන කාර්යාල ගොඩනැගිල්ල	426	ඉදිකිරීම් නිමකිරීම	100% භෞතික ප්‍රගතිය	16.6 - එලදායි වගකිව යුතු හා චිත්‍රවිද්‍යාවයෙන් යුතු ආයතන සංවර්ධනය කිරීම

දිගුකාලීන ඉලක්ක

ඉලක්ක	කාර්ය සාධන දර්ශකය
(1) අධිකරණ පරිපාලනය වැඩිදියුණු කිරීම	අධිකරණ අමාත්‍යාංශය මගින් අනුමත පනත් සංඛ්‍යාව
(2) කාර්යක්ෂමව ආරවුල් විසඳීම වර්ධනය කිරීම	නීති කෙටුම්පත් සම්පාදක දෙපාර්තමේන්තුව විසින් කෙටුම්පත් කරන ලද පනත් සංඛ්‍යාව විද්‍යාත්මක නිලධාරියෙක් සඳහා වන වාර්තා සංඛ්‍යාව
	නීතිපති දෙපාර්තමේන්තුවේ අපරාධ අංශය මගින් අවසන් කරන ලද අරවුල් ප්‍රමාණයේ ප්‍රතිශතය
	විසඳන ලද ආරවුල් ප්‍රමාණයේ ප්‍රතිශතය
	ඉදිකරන ලද අධිකරණ සංඛ්‍යාව
	නඩු නිරවුල් කිරීමේ ප්‍රතිශතය

(ඊ) කාර්ය මණ්ඩල තොරතුරු *

ආයතනය	ඒ	බී	සී	ඩී	චෙනත්	එකතුව
අධිකරණ අමාත්‍යාංශය	44	32	245	116	-	437
මහා භාරකාර දෙපාර්තමේන්තුව	4	-	52	13	-	69
අධිකරණ පරිපාලන	506	461	4,421	3,504	-	8,892
නීතිපති දෙපාර්තමේන්තුව	204	10	120	222	-	556
නීති කෙටුම්පත් සම්පාදක දෙපාර්තමේන්තුව	29	16	43	22	-	110
ණය සහනදායක මණ්ඩලීය දෙපාර්තමේන්තුව	1	-	10	5	-	16
රජයේ රස පරීක්ෂක දෙපාර්තමේන්තුව	82	1	81	68	8	240
ශ්‍රේණිධාරීකරණයේ රෙජිස්ට්‍රාර් කාර්යාලය	4	14	65	87	-	170
ශ්‍රී ලංකා නීති කොමිෂන් සභාව	2	1	7	7	-	17
ශ්‍රී ලංකා විනිසුරුවරුගේ ආයතනය	5	1	6	7	-	19
ශ්‍රී ලංකා නීති ආධාර කොමිෂම	84	42	98	48	-	272
උපරිමාධිකරණ සංකීර්ණ කළමනාකරණ මණ්ඩලය	3	9	91	31	-	134
අධිකරණ නොවන නිලධාරීන් පුහුණු කිරීමේ ආයතනය	1	-	1	4	-	6
අපරාධයක වින්දිතයන් සහ සාක්ෂිකරුවන්හට සහායදීමේ හා ආරක්ෂා කිරීමේ අධිකාරිය	7	9	37	13	-	66

*මෙහි සඳහන් තරඟ කාර්ය මණ්ඩලය මත පදනම්ව වැටුප් හා දීමනා ගණනය කර ඇත.

අධිකරණ අමාත්‍යාංශය

සාරාංශය

රු '000

විස්තරය	2016	2017 ප්‍රතිලෝමීත අයවැය	2018 අයවැයමේන්තුව	2019 - 2020		2017 - 2020 එකතුව
				2019	2020	
සුභරාවර්තන වියදම්	7,292,944	7,750,570	8,130,246	8,220,005	8,367,160	32,467,981
සුද්ගල පඩිතඩි	5,316,515	5,632,912	5,881,162	5,921,200	6,023,250	23,458,524
වැටුප් හා වේතන	2,461,791	2,681,170	3,610,450	3,787,250	3,956,000	14,034,870
අතිකාල හා නිවාඩු දින වැටුප්	38,202	44,612	45,950	45,250	45,250	181,062
වෙනත් දීමනා	2,816,522	2,907,130	2,224,762	2,088,700	2,022,000	9,242,592
ගමන් වියදම්	105,035	101,629	113,480	116,005	118,495	449,609
දේශීය	75,742	72,200	79,780	81,540	83,315	316,835
විදේශීය	29,293	29,429	33,700	34,465	35,180	132,774
සැපයීම්	308,723	342,765	341,780	351,100	358,955	1,394,600
ලිපිද්‍රව්‍ය හා කාර්යාලයීය අවශ්‍යතා	94,129	102,020	105,275	108,765	111,960	428,020
ඉන්ධන	181,306	193,305	197,315	202,125	205,810	798,555
ආහාර පාන හා නිල ඇඳුම්	7,449	12,000	13,190	13,690	14,135	53,015
වෙනත්	25,839	35,440	26,000	26,520	27,050	115,010
තඩන්කු වියදම්	105,236	115,878	119,020	122,205	125,605	482,708
වාහන	61,626	68,950	67,750	69,465	71,355	277,520
යන්ත්‍ර සහ යන්ත්‍රෝපකරණ	38,021	41,598	44,820	45,940	47,000	179,358
ගොඩනැගිලි සහ ඉදිකිරීම්	5,588	5,330	6,450	6,800	7,250	25,830
සේවා	958,209	1,079,646	1,147,309	1,172,220	1,193,720	4,592,895
ප්‍රවාහන	118,163	141,879	143,540	145,650	146,675	577,744
තැපැල් සහ සංචිච්චේදන	129,187	123,340	138,100	139,590	142,530	543,560
විදුලිය සහ ජලය	156,596	184,416	185,400	189,940	193,990	753,746
බදු කුලී සහ පළාත් පාලන ආයතන බදු	72,070	87,528	99,395	101,900	104,420	393,243
මෙහෙයුම් කල්බදු ක්‍රමයට ප්‍රසම්පාදිත වාහන සඳහා වාරික ගෙවීම්		7,107	1,862	1,900	1,950	12,819
වෙනත්	482,193	535,376	579,012	593,240	604,155	2,311,783
මාරු කිරීම්	413,486	474,790	525,895	535,595	545,375	2,081,655
විශ්‍රාමික ප්‍රතිලාභ	483	602	615	635	655	2,507
රාජ්‍ය ආයතන	366,179	422,500	471,150	479,800	488,550	1,862,000
සම්මාදම් සහ දායක මුදල්	1,667	1,800	1,800	1,870	1,950	7,420
රජයේ සේවකයින් සඳහා දේපල ණය පොලී වෙනත්	45,157	49,888	50,830	51,740	52,620	205,078
			1,500	1,550	1,600	4,650
වෙනත් සුභරාවර්තන වියදම්	85,741	2,950	1,600	1,680	1,760	7,990
පාඩු සහ කපාහැරීම්	85,741	1,350	1,000	1,050	1,100	4,500
රාජ්‍ය භාෂා ප්‍රතිපත්තිය ක්‍රියාත්මක කිරීම		1,600	600	630	660	3,490
මූලධන වියදම්	2,220,421	3,543,577	3,019,665	2,079,615	1,663,470	10,306,327
මූලධන වත්කම් සුභරැක්චාපනය හා වැඩිදියුණු කිරීම	251,418	260,905	260,935	266,855	272,615	1,061,310
ගොඩනැගිලි සහ ඉදිකිරීම්	215,177	216,400	216,600	221,170	225,790	879,960
යන්ත්‍ර සහ යන්ත්‍රෝපකරණ	14,862	17,105	19,835	20,240	20,735	77,915
වාහන	21,378	27,400	24,500	25,445	26,090	103,435
මූලධන වත්කම් අත්පත් කරගැනීම	250,827	2,871,930	2,427,150	1,469,400	1,035,075	7,803,555
වාහන		86,000				86,000
ගෘහ භාණ්ඩ සහ කාර්යාලයීය උපකරණ	156,035	145,700	142,150	143,640	145,105	576,595
යන්ත්‍ර සහ යන්ත්‍රෝපකරණ	93,587	109,500	108,900	112,760	115,320	446,480
ගොඩනැගිලි සහ ඉදිකිරීම්	1,204	2,530,730	2,176,100	1,213,000	774,650	6,694,480
ප්‍රාග්ධන මාරුකිරීම්	53,804	84,500	93,500	97,100	100,910	376,010
රාජ්‍ය ආයතන	53,804	84,500	93,500	97,100	100,910	376,010
හැකියා වර්ධනය	154,769	264,500	214,080	220,560	227,940	927,080
කාර්ය මණ්ඩල පුහුණු	154,769	264,500	214,080	220,560	227,940	927,080
වෙනත් මූලධන වියදම්	1,509,605	61,742	24,000	25,700	26,930	138,372
ප්‍රතිව්‍යුහගතකිරීම්		5,315	4,000	4,250	4,500	18,065
ආයෝජන	1,509,605					
යටිතල පහසුකම් සංවර්ධනය		10,185	2,000	2,550	2,600	17,335
වෙනත්		46,242	18,000	18,900	19,830	102,972
මුළු වියදම	9,513,365	11,294,147	11,149,911	10,299,620	10,030,630	42,774,308

විස්තරය	2016	2017 ප්‍රතිශෝධිත අයවැය	2018 අයවැය	2019 - 2020		රු '000
				සුරෝකථනය	2020	2017 - 2020 එකතුව
මුළු මූල්‍යකරණය	9,513,365	11,294,147	11,149,911	10,299,620	10,030,630	42,774,308
දේශීය	9,227,575	11,294,147	11,149,911	10,299,620	10,030,630	42,774,308
විදේශීය	285,790					

අධිකරණ අමාත්‍යාංශය

වැඩසටහන් සාරාංශය

රු '000

ශ්‍රේණි අංකය	විස්තරය	2016	2017 ප්‍රතිශෝධිත අයවැය	2018 අයවැයමෙන්තුව	2019 - 2020		2017 - 2020 එකතුව
					2019	2020	
110-	අධිකරණ අමාත්‍යවරයා						
	මෙහෙයුම් වැඩසටහන	1,066,891	1,077,522	1,066,950	1,094,060	1,116,345	4,354,877
	පුනරාවර්තන වියදම්	746,636	834,572	922,600	942,765	958,325	3,658,262
	මූලධන වියදම්	320,256	242,950	144,350	151,295	158,020	696,615
	මුළු වියදම	1,066,891	1,077,522	1,066,950	1,094,060	1,116,345	4,354,877
205-	මහා භාරකාර දෙපාර්තමේන්තුව						
	මෙහෙයුම් වැඩසටහන	46,781	52,652	66,035	67,025	68,220	253,932
	පුනරාවර්තන වියදම්	44,469	50,372	59,235	60,025	61,040	230,672
	මූලධන වියදම්	2,312	2,280	6,800	7,000	7,180	23,260
	මුළු වියදම	46,781	52,652	66,035	67,025	68,220	253,932
228-	අධිකරණ පරිපාලනය						
	මෙහෙයුම් වැඩසටහන	6,575,848	8,141,306	8,060,962	7,594,460	7,283,860	31,080,588
	පුනරාවර්තන වියදම්	5,352,673	5,591,756	5,825,312	5,884,420	6,003,430	23,304,918
	මූලධන වියදම්	1,223,175	2,549,550	2,235,650	1,710,040	1,280,430	7,775,670
	මුළු වියදම	6,575,848	8,141,306	8,060,962	7,594,460	7,283,860	31,080,588
229-	නීතිපති දෙපාර්තමේන්තුව						
	මෙහෙයුම් වැඩසටහන	943,978	1,322,409	1,223,800	800,680	807,350	4,154,239
	පුනරාවර්තන වියදම්	657,421	713,909	739,300	743,830	748,780	2,945,819
	මූලධන වියදම්	286,557	608,500	484,500	56,850	58,570	1,208,420
	මුළු වියදම	943,978	1,322,409	1,223,800	800,680	807,350	4,154,239
230-	නීති කෙටුම්පත් සම්පාදක දෙපාර්තමේන්තුව						
	මෙහෙයුම් වැඩසටහන	92,763	139,404	140,992	145,005	146,720	572,121
	පුනරාවර්තන වියදම්	76,898	109,204	102,792	104,385	105,220	421,601
	මූලධන වියදම්	15,864	30,200	38,200	40,620	41,500	150,520
	මුළු වියදම	92,763	139,404	140,992	145,005	146,720	572,121
231-	ණය සහනදායක මණ්ඩලීය දෙපාර්තමේන්තුව						
	මෙහෙයුම් වැඩසටහන	15,521	19,318	28,570	28,955	29,390	106,233
	පුනරාවර්තන වියදම්	14,962	18,468	27,720	28,040	28,360	102,588
	මූලධන වියදම්	559	850	850	915	1,030	3,645
	මුළු වියදම	15,521	19,318	28,570	28,955	29,390	106,233
233-	රජයේ රස පරීක්ෂක දෙපාර්තමේන්තුව						
	මෙහෙයුම් වැඩසටහන	610,348	351,691	362,355	368,025	375,210	1,457,281
	පුනරාවර්තන වියදම්	244,655	256,049	263,855	266,365	270,040	1,056,309
	මූලධන වියදම්	365,693	95,642	98,500	101,660	105,170	400,972
	මුළු වියදම	610,348	351,691	362,355	368,025	375,210	1,457,281
234-	ශ්‍රේණිධාරිකරණයේ රෙජිස්ට්‍රාර්						
	මෙහෙයුම් වැඩසටහන	147,662	172,560	178,777	179,910	181,385	712,632
	පුනරාවර්තන වියදම්	143,088	160,905	169,912	170,680	171,890	673,387
	මූලධන වියදම්	4,574	11,655	8,865	9,230	9,495	39,245
	මුළු වියදම	147,662	172,560	178,777	179,910	181,385	712,632
235-	නීති කොමිෂන් සභා දෙපාර්තමේන්තුව						
	මෙහෙයුම් වැඩසටහන	13,574	17,285	21,470	21,500	22,150	82,405
	පුනරාවර්තන වියදම්	12,142	15,335	19,520	19,495	20,075	74,425
	මූලධන වියදම්	1,432	1,950	1,950	2,005	2,075	7,980
	මුළු වියදම	13,574	17,285	21,470	21,500	22,150	82,405
	මුළු වියදම	9,513,365	11,294,147	11,149,911	10,299,620	10,030,630	42,774,308
	මුළු පුනරාවර්තන	7,292,944	7,750,570	8,130,246	8,220,005	8,367,160	32,467,981
	මුළු මූලධන	2,220,421	3,543,577	3,019,665	2,079,615	1,663,470	10,306,327

ශීර්ෂය 110 - අධිකරණ අමාත්‍යවරයා

සාරාංශය

රු '000

විස්තරය	2016	2017 ප්‍රතිශෝධිත අයවැය	2018 අස්තමේතුව	2019 - 2020		2017- 2020 එකතුව
				2019	2020	
සුභරාවර්තන වියදම්	746,636	834,572	922,600	942,765	958,325	3,658,262
සුද්ගල පහසුකම්	195,996	231,057	232,300	235,800	238,300	937,457
වැටුප් හා වෙනත්	96,457	140,657	156,000	164,000	172,000	632,657
අතිකාල හා නිවාඩු දින වැටුප්	7,262	10,400	8,300	8,300	8,300	35,300
වෙනත් දීමනා	92,278	80,000	68,000	63,500	58,000	269,500
ගමන් වියදම්	15,756	20,150	18,150	18,640	19,220	76,160
දේශීය	5,586	7,900	6,400	6,700	7,100	28,100
විදේශීය	10,170	12,250	11,750	11,940	12,120	48,060
සැපයීම්	24,230	31,145	31,950	32,655	33,175	128,925
ලිපිද්‍රව්‍ය හා කාර්යාලයේ අවශ්‍යතා	8,177	10,200	10,800	11,050	11,200	43,250
ඉන්ධන	15,219	19,915	19,900	20,290	20,590	80,695
ආහාර පාන හා නිල අයුම්	834	1,030	1,250	1,315	1,385	4,980
තඩත්තු වියදම්	17,866	18,950	18,450	19,030	19,610	76,040
වාහන	13,266	14,800	14,300	14,705	15,060	58,865
යන්ත්‍ර සහ යන්ත්‍රෝපකරණ	2,474	2,700	2,700	2,815	2,980	11,195
ගොඩනැගිලි සහ ඉදිකිරීම්	2,126	1,450	1,450	1,510	1,570	5,980
සේවා	271,786	279,820	304,200	312,190	316,560	1,212,770
ප්‍රවාහන	3,100	3,434	6,100	6,450	6,725	22,709
තැපැල් සහ සන්නිවේදන	14,424	14,100	14,100	14,780	15,260	58,240
විදුලි සහ ජලය	451	1,766	1,500	1,720	1,800	6,786
බදු කුලී සහ පළාත් පාලන ආයතන බදු	3,390	650	1,000	1,100	1,150	3,900
වෙනත්	250,422	259,870	281,500	288,140	291,625	1,121,135
මාරු කිරීම්	221,002	252,500	315,950	322,770	329,700	1,220,920
රාජ්‍ය ආයතන	216,955	247,500	311,150	317,800	324,550	1,201,000
සම්මාදම් සහ දායක මුදල්	1,399	1,500	1,500	1,550	1,600	6,150
රජයේ සේවකයින් සඳහා දේපල ණය පොලී	2,647	3,500	3,300	3,420	3,550	13,770
වෙනත් සුභරාවර්තන වියදම්		950	1,600	1,680	1,760	5,990
පාඩු සහ කපාහැරීම්		350	1,000	1,050	1,100	3,500
රාජ්‍ය භාෂා ප්‍රතිපත්තිය ක්‍රියාත්මක කිරීම		600	600	630	660	2,490
මූලධන වියදම්	320,256	242,950	144,350	151,295	158,020	696,615
මූලධන වත්කම් සුභරැකවාහනය හා වැඩිදියුණු කිරීම	12,007	17,450	13,850	14,495	15,040	60,835
ගොඩනැගිලි සහ ඉදිකිරීම්	4,997	5,800	5,000	5,250	5,500	21,550
යන්ත්‍ර සහ යන්ත්‍රෝපකරණ	392	1,050	1,050	1,085	1,120	4,305
වාහන	6,618	10,600	7,800	8,160	8,420	34,980
මූලධන වත්කම් අත්පත් කරගැනීම	44,094	110,500	24,500	26,790	28,520	190,310
වාහන		86,000				86,000
ගෘහ භාණ්ඩ සහ කාර්යාලයේ උපකරණ	3,951	4,000	4,000	4,280	4,470	16,750
යන්ත්‍ර සහ යන්ත්‍රෝපකරණ	40,143	20,500	20,500	22,510	24,050	87,560
ප්‍රාග්ධන මාරුකිරීම්	37,904	64,500	73,500	76,100	78,910	293,010
රාජ්‍ය ආයතන	37,904	64,500	73,500	76,100	78,910	293,010
හැකියා වර්ධනය	8,978	16,500	14,500	15,010	15,720	61,730
කාර්ය මණ්ඩල පුහුණු	8,978	16,500	14,500	15,010	15,720	61,730
වෙනත් මූලධන වියදම්	217,272	34,000	18,000	18,900	19,830	90,730
ආයෝජන	217,272					
වෙනත්		34,000	18,000	18,900	19,830	90,730
මුළු වියදම	1,066,891	1,077,522	1,066,950	1,094,060	1,116,345	4,354,877
මුළු මූල්‍යකරණය	1,066,891	1,077,522	1,066,950	1,094,060	1,116,345	4,354,877
දේශීය	1,038,885	1,077,522	1,066,950	1,094,060	1,116,345	4,354,877
විදේශීය	28,006					

සේවා නියුක්ති විස්තරය

කාණ්ඩය	අනුමත සංඛ්‍යාව	තත්‍ය සංඛ්‍යාව
ජ්‍යෙෂ්ඨ මට්ටම	52	44
තෘතීය මට්ටම	36	32
ද්විතීය මට්ටම	306	245
ප්‍රාථමික මට්ටම	140	116
වෙනත් (අනියම්/තාවකාලික/කොන්ත්‍රාත් යනාදී)		
එකතුව	534	437

2018 වර්ෂය සඳහා වැටුප් හා දීමනා 2017 වර්ෂයේ තත්‍ය කාර්ය මණ්ඩලය මත පදනම්ව ඇස්තමේන්තු කරන ලදී

ශීර්ෂය - 110 අධිකරණ අමාත්‍යවරයා

01 - මෙහෙයුම් වැඩසටහන

01 - අමාත්‍ය කාර්යාලය

රු '000

උප ව්‍යාපෘතිය වැය විෂය අයිතමය මූල්‍යකරණය	කාණ්ඩය / වැය විෂයය / අයිතමය විස්තරය	2016	2017 ප්‍රතිශෝධිත අයවැය	2018 අය්‍යතමේන්තුව	2019	2020	2017 - 2020
					සුරෝකථනය		එකතුව
	සුනරාවර්තන වියදම්	53,633	57,925	55,200	56,725	58,005	227,855
	සුද්ගල පඩිතඩි	25,897	27,775	25,000	25,500	26,000	104,275
1001	වැටුප් හා වේතන	11,237	13,475	15,000	16,000	17,000	61,475
1002	අතිකාල හා නිවාඩු දින වැටුප්	3,647	4,800	3,500	3,500	3,500	15,300
1003	වෙනත් දීමනා	11,013	9,500	6,500	6,000	5,500	27,500
	ගමන් වියදම්	8,446	8,400	8,400	8,630	8,850	34,280
1101	දේශීය	1,882	1,900	1,900	2,000	2,100	7,900
1102	විදේශීය	6,564	6,500	6,500	6,630	6,750	26,380
	සැපයීම්	9,227	10,880	11,000	11,230	11,475	44,585
1201	ලිපිලිපි හා කාර්යාලයීය අවශ්‍යතා	1,989	2,200	2,300	2,350	2,400	9,250
1202	ඉන්ධන	7,139	8,500	8,500	8,670	8,850	34,520
1203	ආහාර පාන හා නිල ඇඳුම්	98	180	200	210	225	815
	තනතුරු වියදම්	6,113	6,700	6,200	6,515	6,580	25,995
1301	වාහන	5,943	6,000	5,500	5,800	5,850	23,150
1302	යන්ත්‍ර සහ යන්ත්‍රෝපකරණ	98	500	500	510	520	2,030
1303	ගොඩනැගිලි සහ ඉදිකිරීම්	72	200	200	205	210	815
	සේවා	3,951	4,170	4,600	4,850	5,100	18,720
1401	ප්‍රවාහන	1,814	1,200	2,000	2,150	2,250	7,600
1402	තැපැල් සහ සංචිචේදන	1,154	1,600	1,600	1,650	1,750	6,600
1409	වෙනත්	983	1,370	1,000	1,050	1,100	4,520
	මූලධන වියදම්	4,602	90,500	3,700	3,890	4,020	102,110
	මූලධන වත්කම් සුනරුත්ථාපනය හා වැඩිදියුණු කිරීම	3,622	3,500	2,700	2,860	2,920	11,980
2002	යන්ත්‍ර සහ යන්ත්‍රෝපකරණ		200	200	210	220	830
2003	වාහන	3,622	3,300	2,500	2,650	2,700	11,150
	මූලධන වත්කම් අත්පත් කරගැනීම	979	87,000	1,000	1,030	1,100	90,130
2101	වාහන		86,000				86,000
2102	ගෘහ භාණ්ඩ සහ කාර්යාලයීය උපකරණ	483	500	500	520	550	2,070
2103	යන්ත්‍ර සහ යන්ත්‍රෝපකරණ	496	500	500	510	550	2,060
	මුළු වියදම	58,235	148,425	58,900	60,615	62,025	329,965
මුළු මූල්‍යකරණය		58,235	148,425	58,900	60,615	62,025	329,965
දේශීය		58,235	148,425	58,900	60,615	62,025	329,965
11	දේශීය අරමුදල්	58,235	148,425	58,900	60,615	62,025	329,965

ශීර්ෂය - 110 අධිකරණ අමාත්‍යවරයා

01 - මෙහෙයුම් වැඩසටහන

02 - පරිපාලනය සහ ආයතන සේවා

රු '000

උප ව්‍යාපෘතිය වැය විෂය අයිතමය මූලාශ්‍රය	කාණ්ඩය / වැය විෂයය / අයිතමය විස්තරය	2016	2017 ප්‍රතිශෝධිත අයවැය	2018	2019 අයුත්තේතුව සුරෝකථනය	2020	2017 - 2020 එකතුව
	පුනරාවර්තන වියදම්	445,247	515,465	584,450	598,315	610,360	2,308,590
	පුද්ගල පඩිතඩි	128,076	148,400	157,000	159,500	162,000	626,900
1001	වැටුප් හා වේතන	64,051	89,000	105,000	110,000	115,000	419,000
1002	අතිකාල හා නිවාඩු දින වැටුප්	3,476	5,400	4,500	4,500	4,500	18,900
1003	වෙනත් දීමනා	60,549	54,000	47,500	45,000	42,500	189,000
	ගමන් වියදම්	5,310	8,500	7,000	7,050	7,100	29,650
1101	දේශීය	1,704	3,000	2,000	2,000	2,000	9,000
1102	විදේශීය	3,606	5,500	5,000	5,050	5,100	20,650
	සැපයීම්	13,309	16,915	17,600	18,000	18,200	70,715
1201	ලිපිලිපි හා කාර්යාලයීය අවශ්‍යතා	4,999	5,500	6,000	6,150	6,200	23,850
1202	ඉන්ධන	7,611	10,615	10,600	10,800	10,900	42,915
1203	ආහාර පාන හා නිල ඇඳුම්	698	800	1,000	1,050	1,100	3,950
	තනතුරු වියදම්	11,383	11,700	11,700	11,950	12,450	47,800
1301	වාහන	7,189	8,500	8,500	8,600	8,900	34,500
1302	යන්ත්‍ර සහ යන්ත්‍රෝපකරණ	2,139	2,000	2,000	2,100	2,250	8,350
1303	ගොඩනැගිලි සහ ඉදිකිරීම්	2,055	1,200	1,200	1,250	1,300	4,950
	සේවා	67,507	68,600	75,500	79,320	81,160	304,580
1401	ප්‍රවාහන	1,286	1,950	3,500	3,650	3,800	12,900
1402	තැපැල් සහ සංචිචේදන	9,184	6,500	6,500	6,630	6,760	26,390
1403	විදුලිය සහ ජලය	227	1,000	500	520	550	2,570
1404	බදු කුලී සහ පළාත් පාලන ආයතන බදු	3,390	650	1,000	1,100	1,150	3,900
1409	වෙනත්	53,420	58,500	64,000	67,420	68,900	258,820
01	ආරක්ෂක සේවා සහ වෙනත්		23,500	5,000	5,100	5,250	38,850
02	පුවත්පත් හා සගරා		2,000	5,000	5,120	5,300	17,420
03	නීති වාර්තා මුද්‍රණ වියදම්		4,000	4,000	4,250	4,500	16,750
05	ජාත්‍යන්තර තේරුම්කරණ ක්‍රියාත්මක කිරීමේ වෙනත්		29,000	40,000	42,500	43,000	154,500
06	වෙනත්			6,000	6,250	6,500	18,750
07	පුහුණු කිරීමේ දීමනා			4,000	4,200	4,350	12,550
	මාරු කිරීම්	2,707	3,000	3,000	3,120	3,250	12,370
1505	සම්මාදම් සහ දායක මුදල්	1,399	1,500	1,500	1,550	1,600	6,150
1506	රජයේ සේවකයින් සඳහා දේපළ ණය පොලී	1,308	1,500	1,500	1,570	1,650	6,220
	වෙනත් පුනරාවර්තන වියදම්		850	1,500	1,575	1,650	5,575
1701	පාඩු සහ කපාහැරීම්		350	1,000	1,050	1,100	3,500
1703	රාජ්‍ය භාෂා ප්‍රතිපත්තිය ක්‍රියාත්මක කිරීම		500	500	525	550	2,075
1	ශ්‍රී ලංකා විනිසුරුවරුන්ගේ ආයතනය	21,268	26,000	32,000	32,500	34,000	124,500
1503	රාජ්‍ය ආයතන	21,268	26,000	32,000	32,500	34,000	124,500
2	ශ්‍රී ලංකා නීති ආධාර කොමිෂන් සභාව	192,887	194,000	200,000	203,700	206,000	803,700
1503	රාජ්‍ය ආයතන	192,887	194,000	200,000	203,700	206,000	803,700
6	අපරාධයක වින්දිතයන් සහ සාක්ෂිකරුවන්ට සහායදීමේ හා ආරක්ෂා කිරීමේ අධිකාරිය	2,800	15,000	60,000	62,000	64,500	201,500
1503	රාජ්‍ය ආයතන	2,800	15,000	60,000	62,000	64,500	201,500
11	අධිකරණ තොරතුරු තිලධාරීන් පුහුණු කිරීමේ ආයතනය		4,500	8,000	8,250	8,500	29,250
1503	රාජ්‍ය ආයතන		4,500	8,000	8,250	8,500	29,250
12	ශ්‍රී ලංකා වාණිජ සමථ මණ්ඩලය		8,000	9,150	9,250	9,400	35,800
1503	රාජ්‍ය ආයතන		8,000	9,150	9,250	9,400	35,800
13	ශ්‍රේෂ්ඨාධිකරණය සහ අභියාචනාධිකරණය සඳහා පර්යේෂණ නිලධාරීන් බඳවා ගැනීම		10,000				10,000
1001	වැටුප් හා වේතන		10,000				10,000

ලාභ ව්‍යාපෘතිය වැය විෂයය අයිතමය මූල්‍යකරණය	කාණ්ඩය / වැය විෂයය / අයිතමය විස්තරය	2016	2017 ප්‍රතිශෝධිත අයවැය	2018 ඇස්තමේන්තුව	2019		2020	2017 - 2020 එකතුව
					පුරෝකථනය			
14	නීති පර්යේෂණ ඒකකය			2,000	2,100	2,150		6,250
1503	රාජ්‍ය ආයතන			2,000	2,100	2,150		6,250
	මූලධන වියදම්	314,619	151,100	139,300	146,020	152,580		589,000
	මූලධන වත්කම් පුනරුත්ථාපනය හා වැඩිදියුණු කිරීම	8,248	13,600	10,800	11,270	11,740		47,410
2001	ගොඩනැගිලි සහ ඉදිකිරීම්	4,997	5,800	5,000	5,250	5,500		21,550
2002	යන්ත්‍ර සහ යන්ත්‍රෝපකරණ	392	800	800	820	840		3,260
2003	වාහන	2,859	7,000	5,000	5,200	5,400		22,600
	මූලධන වත්කම් අත්පත් කරගැනීම	42,617	23,000	23,000	25,250	26,900		98,150
2102	ගෘහ භාණ්ඩ සහ කාර්යාලයීය උපකරණ	2,970	3,000	3,000	3,250	3,400		12,650
2103	යන්ත්‍ර සහ යන්ත්‍රෝපකරණ	39,647	20,000	20,000	22,000	23,500		85,500
	හැකියා වර්ධනය	8,578	16,000	14,000	14,500	15,200		59,700
2401	කාර්ය මණ්ඩල පුහුණු	8,578	16,000	14,000	14,500	15,200		59,700
1	ශ්‍රී ලංකා විනිසුරුවරුන්ගේ ආයතනය	3,764	10,000	6,000	6,250	6,500		28,750
2201	රාජ්‍ය ආයතන	3,764	10,000	6,000	6,250	6,500		28,750
2	ශ්‍රී ලංකා නීති ආධාර කොමිෂන් සභාව	23,154	25,000	25,000	25,500	26,010		101,510
2201	රාජ්‍ය ආයතන	23,154	25,000	25,000	25,500	26,010		101,510
3	අධිකරණ යටිතල පහසුකම් තබාගැනීම අරමුදල	10,000	10,000	10,000	10,500	11,000		41,500
2201	රාජ්‍ය ආයතන	10,000	10,000	10,000	10,500	11,000		41,500
4	සමාජ ඒකාබද්ධතාවය හා යුක්තිය පසිඳීම පිණිස නීතිය බලාත්මක කිරීමේ කාර්යය ශක්තිමත් කිරීම (ශ්‍රී ලංකා රජය / එ.ජා.සං.වැ.)	28,006						
2502	13 ආයෝජන	28,006						
6	අපරාධයක වින්දිතයන් සහ සාක්ෂිකරුවන්ට සහායදීමේ හා ආරක්ෂා කිරීමේ අධිකාරිය	985	2,000	15,000	15,500	16,250		48,750
2201	රාජ්‍ය ආයතන	985	2,000	15,000	15,500	16,250		48,750
7	නීතිය පිළිබඳ දැනුවත් කිරීමේ වැඩසටහන		5,000	3,000	3,150	3,300		14,450
2509	වෙනත්		5,000	3,000	3,150	3,300		14,450
8	යුක්තිය පසිඳීම පිළිබඳ ක්‍රියාවලිය ශක්තිමත් කිරීම		15,000	15,000	15,750	16,530		62,280
2509	වෙනත්		15,000	15,000	15,750	16,530		62,280
9	දැනට පවත්නා පනත් සහ නීති පද්ධති ප්‍රතිසංස්කරණයන් පිළිබඳ වැඩසටහන	26,396	7,000					7,000
2502	ආයෝජන	26,396						
2509	වෙනත්		7,000					7,000
10	අධිකරණ පුහුණු ආයතනය ශක්තිමත් කිරීම හා නීතිපති නීතිකෝෂ්ටිපත් සම්පාදක හා රජයේ රස පරීක්ෂක දෙපාර්තමේන්තුවල නිලධාරීන්ගේ ධාරිතා සංවර්ධනය	162,871	7,000					7,000
2502	ආයෝජන	162,871						
2509	වෙනත්		7,000					7,000
11	අධිකරණ නොවන නිලධාරීන් පුහුණු කිරීමේ ආයතනය		10,000	14,000	14,500	15,000		53,500
2201	රාජ්‍ය ආයතන		10,000	14,000	14,500	15,000		53,500
12	ශ්‍රී ලංකා වාණිජ සමථ මණ්ඩලය		7,500	2,500	2,750	3,000		15,750
2201	රාජ්‍ය ආයතන		7,500	2,500	2,750	3,000		15,750
14	නීති පර්යේෂණ ඒකකය			1,000	1,100	1,150		3,250
2201	රාජ්‍ය ආයතන			1,000	1,100	1,150		3,250
	මුළු වියදම	759,866	666,565	723,750	744,335	762,940		2,897,590
	මුළු මූල්‍යකරණය	759,866	666,565	723,750	744,335	762,940		2,897,590
	දේශීය	731,860	666,565	723,750	744,335	762,940		2,897,590
11	දේශීය අරමුදල්	731,860	666,565	723,750	744,335	762,940		2,897,590
	විදේශීය	28,006						
13	විදේශීය ප්‍රදාන	28,006						

ශීර්ෂය - 110 අධිකරණ අමාත්‍යවරයා

01 - මෙහෙයුම් වැඩසටහන

03 - සමථ මණ්ඩල පහත ක්‍රියාත්මක කිරීම

රු '000

උප ව්‍යාපෘතිය වැය විෂය අයිතමය මූලාශ්‍රය	කාණ්ඩය / වැය විෂයය / අයිතමය විස්තරය	2016	2017 ප්‍රතිශෝධිත අයවැය	2018 අය්‍යමේන්තුව	2019	2020	2017 - 2020 එකතුව
					සුරෝකථනය		
	සුනරාවර්තන වියදම්	247,756	261,182	282,950	287,725	289,960	1,121,817
	සුද්ගල පඩිකඩ	42,024	44,882	50,300	50,800	50,300	196,282
1001	වැටුප් හා වේතන	21,169	28,182	36,000	38,000	40,000	142,182
1002	අතිකාල හා නිවාඩු දින වැටුප්	139	200	300	300	300	1,100
1003	වෙනත් දීමනා	20,716	16,500	14,000	12,500	10,000	53,000
	ගමන් වියදම්	1,999	3,250	2,750	2,960	3,270	12,230
1101	දේශීය	1,999	3,000	2,500	2,700	3,000	11,200
1102	විදේශීය		250	250	260	270	1,030
	සැපයීම්	1,695	3,350	3,350	3,425	3,500	13,625
1201	ලිපිද්‍රව්‍ය හා කාර්යාලයීය අවශ්‍යතා	1,188	2,500	2,500	2,550	2,600	10,150
1202	ඉන්ධන	469	800	800	820	840	3,260
1203	ආහාර පාන හා නිල ඇඳුම්	38	50	50	55	60	215
	තනතුරු වියදම්	370	550	550	565	580	2,245
1301	වාහන	134	300	300	305	310	1,215
1302	යන්ත්‍ර සහ යන්ත්‍රෝපකරණ	236	200	200	205	210	815
1303	ගොඩනැගිලි සහ ඉදිකිරීම්		50	50	55	60	215
	සේවා	200,329	207,050	224,100	228,020	230,300	889,470
1401	ප්‍රවාහන		284	600	650	675	2,209
1402	තැපැල් සහ සංචිචේදන	4,085	6,000	6,000	6,500	6,750	25,250
1403	විදුලිය සහ ජලය	224	766	1,000	1,200	1,250	4,216
1409	වෙනත්	196,020	200,000	216,500	219,670	221,625	857,795
01	සමථ මූල මණ්ඩල සාමාජික දීමනාව		186,500	196,500	198,000	198,500	779,500
02	පුහුණු කිරීම් හා දැනුවත් කිරීමේ වැඩසටහන්			6,500	7,000	7,500	21,000
03	සමථ මූල මණ්ඩල සහායකවරු සඳහා		3,000	3,000	3,200	3,300	12,500
	ලිපිකරු දීමනාව						
04	කොමසාරිස්වරු 5 දෙනෙකු සඳහා දීමනාව		2,000	2,000	2,200	2,300	8,500
05	කම්කරු දීමනාව		2,100	2,100	2,300	2,400	8,900
06	ලිපිකරු දීමනාව		1,100	1,100	1,200	1,400	4,800
07	ලිපිද්‍රව්‍ය දීමනාව		800	800	900	1,000	3,500
08	සම්මුඛ පරීක්ෂණ මණ්ඩල දීමනාව		700	700	800	900	3,100
09	චාර්ජ් කළු සමථ අත්පොත මුද්‍රණ වියදම්		1,500	1,500	1,600	1,700	6,300
10	ප්‍රවාරණ ව්‍යාපාර, සමථ දිනය සහ වෙනත්		1,500	1,200	1,300	1,400	5,400
11	සනීපාරක්ෂක, ආරක්ෂක හා නඩත්තු සේවා		500	800	850	875	3,025
12	වෙනත්		300	300	320	350	1,270
	මාරු කිරීම්	1,339	2,000	1,800	1,850	1,900	7,550
1506	රජයේ සේවකයින් සඳහා දේපල ණය පොලී	1,339	2,000	1,800	1,850	1,900	7,550
	වෙනත් සුනරාවර්තන වියදම්		100	100	105	110	415
1703	රාජ්‍ය භාෂා ප්‍රතිපත්තිය ක්‍රියාත්මක කිරීම		100	100	105	110	415
	මූලධන වියදම්	1,035	1,350	1,350	1,385	1,420	5,505
	මූලධන වත්කම් පුනරුත්ථාපනය හා වැඩිදියුණු කිරීම	137	350	350	365	380	1,445
2002	යන්ත්‍ර සහ යන්ත්‍රෝපකරණ		50	50	55	60	215
2003	වාහන	137	300	300	310	320	1,230
	මූලධන වත්කම් අත්පත් කරගැනීම	498	500	500	510	520	2,030
2102	ගෘහ භාණ්ඩ සහ කාර්යාලයීය උපකරණ	498	500	500	510	520	2,030
	හැකියා වර්ධනය	400	500	500	510	520	2,030
2401	කාර්ය මණ්ඩල පුහුණු	400	500	500	510	520	2,030

රු '000

උප ව්‍යාපෘතිය වැය විෂයය අයිතමය මූලාකරණය	කාණ්ඩය / වැය විෂයය / අයිතමය විස්තරය	2016	2017 ප්‍රතිශෝධිත අයවැය	2018 අයත්මේන්තුව	2019 - 2020		2017 - 2020 එකතුව
					2019	2020	
	මුළු වියදම	248,791	262,532	284,300	289,110	291,380	1,127,322
මුළු මූලාකරණය		248,791	262,532	284,300	289,110	291,380	1,127,322
දේශීය		248,791	262,532	284,300	289,110	291,380	1,127,322
11 දේශීය අරමුදල්		248,791	262,532	284,300	289,110	291,380	1,127,322

ශීර්ෂය 205 - මහා භාරකාර දෙපාර්තමේන්තුව

සාරාංශය

රු '000

විස්තරය	2016	2017 ප්‍රතිශෝධිත අයවැය	2018 ඇස්තමේන්තුව	2019		2017- 2020 එකතුව
				පුරෝකථනය		
පුනරාවර්තන වියදම්	44,469	50,372	59,235	60,025	61,040	230,672
සුද්ගල පඩිතඩි	30,592	32,329	34,900	35,100	35,600	137,929
වැටුප් හා වේතන	14,226	19,882	24,500	25,500	26,500	96,382
අතිකාල හා නිවාඩු දින වැටුප්	594	500	600	600	600	2,300
වෙනත් දීමනා	15,772	11,947	9,800	9,000	8,500	39,247
ගමන් වියදම්	398	600	700	755	810	2,865
දේශීය	398	400	500	550	600	2,050
විදේශීය		200	200	205	210	815
සැපයීම්	2,095	2,290	3,025	3,110	3,240	11,665
ලිපිද්‍රව්‍ය හා කාර්යාලයීය අවශ්‍යතා	968	1,000	1,000	1,020	1,040	4,060
ඉන්ධන	1,103	1,250	1,945	2,000	2,100	7,295
ආහාර පාන හා නිල ඇඳුම්	24	40	80	90	100	310
තඩත්තු වියදම්	1,590	2,170	2,300	2,370	2,450	9,290
වාහන	996	1,500	1,600	1,650	1,700	6,450
යන්ත්‍ර සහ යන්ත්‍රෝපකරණ	594	670	700	720	750	2,840
සේවා	9,451	12,540	17,710	18,070	18,290	66,610
ප්‍රවාහන	19	1,240	2,440	2,500	2,550	8,730
තැපැල් සහ සංචිච්චේදන	1,152	1,000	1,350	1,400	1,450	5,200
විදුලිය සහ ජලය	731	750	900	920	940	3,510
බදු කුලී සහ පළාත් පාලන ආයතන බදු	5,400	7,200	10,620	10,700	10,750	39,270
වෙනත්	2,149	2,350	2,400	2,550	2,600	9,900
මාරු කිරීම්	343	443	600	620	650	2,313
රජයේ සේවකයින් සඳහා දේපල ණය පොලී	343	443	600	620	650	2,313
මූලධන වියදම්	2,312	2,280	6,800	7,000	7,180	23,260
මූලධන වත්කම් පුනරුත්ථාපනය හා වැඩිදියුණු කිරීම්	1,436	1,400	4,400	4,480	4,570	14,850
ගොඩනැගිලි සහ ඉදිකිරීම්	865	700	500	520	550	2,270
යන්ත්‍ර සහ යන්ත්‍රෝපකරණ	171	300	3,400	3,450	3,500	10,650
වාහන	400	400	500	510	520	1,930
මූලධන වත්කම් අත්පත් කරගැනීම	799	800	1,400	1,470	1,510	5,180
ගෘහ භාණ්ඩ සහ කාර්යාලයීය උපකරණ	299	300	500	550	560	1,910
යන්ත්‍ර සහ යන්ත්‍රෝපකරණ	500	500	900	920	950	3,270
හැකියා වර්ධනය	77	80	1,000	1,050	1,100	3,230
කාර්ය මණ්ඩල පුහුණු	77	80	1,000	1,050	1,100	3,230
මුළු වියදම	46,781	52,652	66,035	67,025	68,220	253,932
මුළු මූල්‍යකරණය	46,781	52,652	66,035	67,025	68,220	253,932
දේශීය	46,781	52,652	66,035	67,025	68,220	253,932

සේවා නියුක්ති විස්තරය

කාණ්ඩය	අනුමත සංඛ්‍යාව	තත්‍ය සංඛ්‍යාව
ජ්‍යෙෂ්ඨ මට්ටම	6	4
තෘතීය මට්ටම	2	
ද්විතීය මට්ටම	61	52
ප්‍රාථමික මට්ටම	17	13
වෙනත් (අතිශය/තාවකාලික/කොන්ත්‍රාත් යනාදී)		
එකතුව	86	69

2018 වර්ෂය සඳහා වැටුප් හා දීමනා 2017 වර්ෂයේ තත්‍ය කාර්ය මණ්ඩලය මත පදනම්ව ඇස්තමේන්තු කරන ලදී

ශීර්ෂය - 205 මහා භාරකාර දෙපාර්තමේන්තුව

01 - මෙහෙයුම් වැඩසටහන

01 - පරිපාලනය හා ආයතනික සේවා

රු '000

උප ව්‍යාපෘතිය වැය විෂයය අයිතමය මූල්‍යකරණය	කාණ්ඩය / වැය විෂයය / අයිතමය විස්තරය	2016	2017 ප්‍රතිශෝධිත අයවැය	2018 ඇස්තමේන්තුව	2019 සුරෝකථනය	2020	2017 - 2020 එකතුව
	පුනරාවර්තන වියදම්	44,469	50,372	59,235	60,025	61,040	230,672
	පුද්ගල පඩිකඩ්	30,592	32,329	34,900	35,100	35,600	137,929
1001	වැටුප් හා වේතන	14,226	19,882	24,500	25,500	26,500	96,382
1002	අතිකාල හා නිවාඩු දින වැටුප්	594	500	600	600	600	2,300
1003	වෙනත් දීමනා	15,772	11,947	9,800	9,000	8,500	39,247
	ගමන් වියදම්	398	600	700	755	810	2,865
1101	දේශීය	398	400	500	550	600	2,050
1102	විදේශීය		200	200	205	210	815
	සැපයීම්	2,095	2,290	3,025	3,110	3,240	11,665
1201	ලිපිද්‍රව්‍ය හා කාර්යාල සාධක අවශ්‍යතා	968	1,000	1,000	1,020	1,040	4,060
1202	ඉන්ධන	1,103	1,250	1,945	2,000	2,100	7,295
1203	ආහාර පාන හා නිල ඇඳුම්	24	40	80	90	100	310
	තනතුරු වියදම්	1,590	2,170	2,300	2,370	2,450	9,290
1301	වාහන	996	1,500	1,600	1,650	1,700	6,450
1302	යන්ත්‍ර සහ යන්ත්‍රෝපකරණ	594	670	700	720	750	2,840
	සේවා	9,451	12,540	17,710	18,070	18,290	66,610
1401	ප්‍රවාහන	19	1,240	2,440	2,500	2,550	8,730
1402	තැපැල් සහ සංචිච්චේදන	1,152	1,000	1,350	1,400	1,450	5,200
1403	විදුලිය සහ ජලය	731	750	900	920	940	3,510
1404	බදු කුලී සහ පළාත් පාලන ආයතන බදු	5,400	7,200	10,620	10,700	10,750	39,270
1409	වෙනත්	2,149	2,350	2,400	2,550	2,600	9,900
	මාරු කිරීම්	343	443	600	620	650	2,313
1506	රජයේ සේවකයින් සඳහා දේපල ණය පොලී	343	443	600	620	650	2,313
	මූලධන වියදම්	2,312	2,280	6,800	7,000	7,180	23,260
	මූලධන වත්කම් පුනරුත්ථාපනය හා වැඩිදියුණු කිරීම්	1,436	1,400	4,400	4,480	4,570	14,850
2001	ගොඩනැගිලි සහ ඉදිකිරීම්	865	700	500	520	550	2,270
2002	යන්ත්‍ර සහ යන්ත්‍රෝපකරණ	171	300	3,400	3,450	3,500	10,650
2003	වාහන	400	400	500	510	520	1,930
	මූලධන වත්කම් අත්පත් කරගැනීම	799	800	1,400	1,470	1,510	5,180
2102	ගෘහ භාණ්ඩ සහ කාර්යාල සාධක උපකරණ	299	300	500	550	560	1,910
2103	යන්ත්‍ර සහ යන්ත්‍රෝපකරණ	500	500	900	920	950	3,270
	හැකියා වර්ධනය	77	80	1,000	1,050	1,100	3,230
2401	කාර්ය මණ්ඩල පුහුණු	77	80	1,000	1,050	1,100	3,230
	මුළු වියදම	46,781	52,652	66,035	67,025	68,220	253,932
	මුළු මූල්‍යකරණය	46,781	52,652	66,035	67,025	68,220	253,932
	දේශීය	46,781	52,652	66,035	67,025	68,220	253,932
11	දේශීය අරමුදල්	46,781	52,652	66,035	67,025	68,220	253,932

ශීර්ෂය 228 - අධිකරණ පටිපාටනය

සාරාංශය

රු '000

විස්තරය	2016	2017 ප්‍රතිශෝධිත අයවැය	2018 අයවැය	2019 - 2020		2017- 2020 එකතුව
				2019	2020	
සුභරාමය වියදම්	5,352,673	5,591,756	5,825,312	5,884,420	6,003,430	23,304,918
සුද්ගල පඩි	4,311,288	4,531,701	4,749,812	4,788,250	4,886,500	18,956,263
වැටුප් හා වේතන	2,024,000	2,094,506	2,915,050	3,076,000	3,227,500	11,313,056
අතිකාල හා නිවාඩු දින වැටුප්	13,551	18,700	19,000	19,000	19,000	75,700
වෙනත් දීමනා	2,273,737	2,418,495	1,815,762	1,693,250	1,640,000	7,567,507
ගමන් වියදම්	55,111	53,250	62,750	63,585	64,320	243,905
දේශීය	54,817	50,500	58,500	59,250	59,900	228,150
විදේශීය	294	2,750	4,250	4,335	4,420	15,755
සැපයීම්	177,622	193,750	196,750	202,945	208,590	802,035
ලිපිද්‍රව්‍ය හා කාර්යාල සාමාන්‍ය අවශ්‍යතා	67,092	73,000	73,500	76,100	78,750	301,350
ඉන්ධන	105,928	112,500	114,000	117,340	120,080	463,920
ආහාර පාන හා නිල අයුම්	4,602	8,250	9,250	9,505	9,760	36,765
තනතුරු වියදම්	45,353	52,500	53,500	54,710	56,060	216,770
වාහන	20,733	23,700	23,700	24,170	24,650	96,220
යන්ත්‍ර සහ යන්ත්‍රෝපකරණ	21,502	26,500	26,500	27,030	27,590	107,620
ගොඩනැගිලි සහ ඉදිකිරීම්	3,118	2,300	3,300	3,510	3,820	12,930
සේවා	491,573	544,055	563,000	572,830	583,460	2,263,345
ප්‍රවාහන	115,044	136,305	135,000	136,700	137,400	545,405
තැපැල් සහ සන්නිවේදන	81,571	76,000	89,000	90,000	90,750	345,750
විදුලි සහ ජලය	96,062	115,000	115,000	115,100	117,250	462,350
බදු කුලී සහ පළාත් පාලන ආයතන බදු	51,059	57,500	61,000	62,830	64,660	245,990
වෙනත්	147,836	159,250	163,000	168,200	173,400	663,850
මාරු කිරීම්	185,986	214,500	199,500	202,100	204,500	820,600
රාජ්‍ය ආයතන	149,224	175,000	160,000	162,000	164,000	661,000
රජයේ සේවකයින් සඳහා දේපල ණය පොලී	36,762	39,500	39,500	40,100	40,500	159,600
වෙනත් සුභරාමය වියදම්	85,741	2,000				2,000
පාඩු සහ කපාහැරීම්	85,741	1,000				1,000
රාජ්‍ය භාෂා ප්‍රතිපත්තිය ක්‍රියාත්මක කිරීම		1,000				1,000
මූලධන වියදම්	1,223,175	2,549,550	2,235,650	1,710,040	1,280,430	7,775,670
මූලධන වත්කම් සුභරාමය වාසනා හා වැඩිදියුණු කිරීම්	221,557	226,550	226,550	231,080	235,810	919,990
ගොඩනැගිලි සහ ඉදිකිරීම්	200,282	203,000	203,000	207,060	211,200	824,260
යන්ත්‍ර සහ යන්ත්‍රෝපකරණ	12,172	13,000	13,000	13,260	13,590	52,850
වාහන	9,103	10,550	10,550	10,760	11,020	42,880
මූලධන වත්කම් අත්පත් කරගැනීම	126,702	2,110,230	1,871,100	1,337,600	899,850	6,218,780
ගෘහ භාණ්ඩ සහ කාර්යාල සාමාන්‍ය උපකරණ	125,498	124,000	124,000	124,600	125,200	497,800
ගොඩනැගිලි සහ ඉදිකිරීම්	1,204	1,986,230	1,747,100	1,213,000	774,650	5,720,980
ප්‍රාග්ධන මාරුකිරීම්	15,900	20,000	20,000	21,000	22,000	83,000
රාජ්‍ය ආයතන	15,900	20,000	20,000	21,000	22,000	83,000
හැකියා වර්ධනය	109,099	175,770	118,000	120,360	122,770	536,900
කාර්ය මණ්ඩල පුහුණු	109,099	175,770	118,000	120,360	122,770	536,900
වෙනත් මූලධන වියදම්	749,917	17,000				17,000
ආයෝජන	749,917					
යටිතල පහසුකම් සංවර්ධනය		7,000				7,000
වෙනත්		10,000				10,000
මුළු වියදම්	6,575,848	8,141,306	8,060,962	7,594,460	7,283,860	31,080,588
මුළු මූල්‍යකරණය	6,575,848	8,141,306	8,060,962	7,594,460	7,283,860	31,080,588
දේශීය	6,575,848	8,141,306	8,060,962	7,594,460	7,283,860	31,080,588

සේවා නියුක්ති විස්තරය

කාණ්ඩය	අනුමත සංඛ්‍යාව	තත්‍ය සංඛ්‍යාව
ජ්‍යෙෂ්ඨ මට්ටම	427	506
තෘතීය මට්ටම	445	461
ද්විතීය මට්ටම	5,224	4,421
ප්‍රාථමික මට්ටම	4,276	3,504
වෙනත් (අනියම්/තාවකාලික/කොන්ත්‍රාත් යනාදී)		
එකතුව	10,372	8,892

2018 වර්ෂය සඳහා වැටුප් හා දීමනා 2017 වර්ෂයේ තත්‍ය කාර්ය මණ්ඩලය මත පදනම්ව ඇස්තමේන්තු කරන ලදී

ශීර්ෂය - 228 අධිකරණ පරිපාලනය

01 - මෙහෙයුම් වැඩසටහන

01 - අධිකරණ පරිපාලනය

රු '000

උප ව්‍යාපෘතිය වැය විෂයය අයිතමය මූලාශ්‍රය	කාණ්ඩය / වැය විෂයය / අයිතමය විස්තරය	2016	2017	2018	2019	2020	2017 - 2020
			ප්‍රතිශෝධිත අයවැය	අය්‍යතමේන්තුව	සුරෝකථනය		එකතුව
	සුනරාවර්තන වියදම්	5,066,930	5,284,964	5,534,000	5,590,990	5,709,840	22,119,794
	සුද්ගල පඩිතඩි	4,084,895	4,294,564	4,527,000	4,566,000	4,666,000	18,053,564
1001	වැටුප් හා වේතන	1,926,118	1,978,506	2,791,000	2,950,000	3,100,000	10,819,506
1002	අතිකාල හා නිවාඩු දින වැටුප්	11,450	15,700	16,000	16,000	16,000	63,700
1003	වෙනත් දීමනා	2,147,327	2,300,358	1,720,000	1,600,000	1,550,000	7,170,358
	ගමන් වියදම්	53,732	50,500	60,000	60,580	61,160	232,240
1101	දේශීය	53,445	48,000	56,000	56,500	57,000	217,500
1102	විදේශීය	286	2,500	4,000	4,080	4,160	14,740
	සැපයීම්	163,518	178,400	181,000	186,750	192,000	738,150
1201	ලිපිලිපි හා කාර්යාලයීය අවශ්‍යතා	63,968	70,000	70,000	72,500	75,000	287,500
1202	ඉන්ධන	95,059	100,400	102,000	105,000	107,500	414,900
1203	ආහාර පාන හා නිල ඇඳුම්	4,491	8,000	9,000	9,250	9,500	35,750
	තඩත්තු වියදම්	43,590	50,000	51,000	52,160	53,430	206,590
1301	වාහන	19,941	23,000	23,000	23,460	23,930	93,390
1302	යන්ත්‍ර සහ යන්ත්‍රෝපකරණ	20,676	25,000	25,000	25,500	26,000	101,500
1303	ගොඩනැගිලි සහ ඉදිකිරීම්	2,973	2,000	3,000	3,200	3,500	11,700
	සේවා	450,693	497,000	517,000	525,000	534,500	2,073,500
1401	ප්‍රවාහන	100,781	121,000	120,000	121,500	122,000	484,500
1402	තැපැල් සහ සංචිච්චේදන	74,685	70,000	82,000	82,500	83,000	317,500
1403	විදුලිය සහ ජලය	92,980	110,000	110,000	110,000	112,000	442,000
1404	බදු කුලී සහ පලාත් පාලන ආයතන බදු	37,044	41,000	45,000	46,000	47,500	179,500
1409	වෙනත්	145,203	155,000	160,000	165,000	170,000	650,000
01	හදිසි මරණ පරීක්ෂක දීමනා		17,000				17,000
02	අධිකරණ වෛද්‍ය නිලධාරීන් සඳහා වන ගෙවීම්		45,000				45,000
03	සනීපාරක්ෂක සේවා වියදම්		44,000				44,000
04	ආරක්ෂක සේවා වියදම්		10,000				10,000
05	කානී උසාවි සඳහා වන වියදම්		11,000				11,000
06	වෙනත්		8,000				8,000
1506	මාරු කිරීම්	35,538	37,500	38,000	38,500	38,750	152,750
	රජයේ සේවකයින් සඳහා දේපල ණය පොලී	35,538	37,500	38,000	38,500	38,750	152,750
	වෙනත් සුනරාවර්තන වියදම්	85,741	2,000				2,000
1701	පාඩු සහ කපාහැරීම්	85,741	1,000				1,000
1703	රාජ්‍ය භාෂා ප්‍රතිපත්තිය ක්‍රියාත්මක කිරීම		1,000				1,000
1	උපරිමාධිකරණ සංකීර්ණ කළමනාකරණ මණ්ඩලය	149,224	175,000	160,000	162,000	164,000	661,000
1503	රාජ්‍ය ආයතන	149,224	175,000	160,000	162,000	164,000	661,000
	මූලධන වියදම්	1,211,902	2,538,000	2,224,100	1,698,240	1,268,380	7,728,720
	මූලධන වත්කම් සුනරුත්ථාපනය හා වැඩිදියුණු කිරීම	217,840	222,000	222,000	226,440	231,080	901,520
2001	ගොඩනැගිලි සහ ඉදිකිරීම්	197,830	200,000	200,000	204,000	208,080	812,080
2002	යන්ත්‍ර සහ යන්ත්‍රෝපකරණ	11,292	12,000	12,000	12,240	12,550	48,790
2003	වාහන	8,718	10,000	10,000	10,200	10,450	40,650
2102	මූලධන වත්කම් අත්පත් කරගැනීම	121,553	120,000	120,000	120,500	121,000	481,500
	ගෘහ භාණ්ඩ සහ කාර්යාලයීය උපකරණ	121,553	120,000	120,000	120,500	121,000	481,500
	හැකියා වර්ධනය	106,693	172,770	115,000	117,300	119,650	524,720
2401	කාර්ය මණ්ඩල පුහුණු	106,693	172,770	115,000	117,300	119,650	524,720
01	විනිසුරුවරුන්ගේ හැකියා වර්ධනය		100,000				100,000
02	වෙනත් නිලධාරීන්		15,000				15,000
1	උපරිමාධිකරණ සංකීර්ණ කළමනාකරණ මණ්ඩලය	15,900	20,000	20,000	21,000	22,000	83,000
2201	රාජ්‍ය ආයතන	15,900	20,000	20,000	21,000	22,000	83,000

ලප ව්‍යාපෘතිය වැය විෂයය අයිතමය මූල්‍යකරණය	කාණ්ඩය / වැය විෂයය / අයිතමය විස්තරය	2016	2017 ප්‍රතිශෝධිත අයවැය	2018 ඇස්තමේන්තුව	2019		2020	2017 - 2020 එකතුව
					සුරෝකථනය			
2	ගාලේ අධිකරණ සංකීර්ණය	45,123	192,230	250,000	250,000	73,150	765,380	
	2104 ගොඩනැගිලි සහ ඉදිකිරීම්		192,230	250,000	250,000	73,150	765,380	
	2502 ආයෝජන	45,123						
3	හෝමාගම අධිකරණ සංකීර්ණය	212,437	95,000				95,000	
	2104 ගොඩනැගිලි සහ ඉදිකිරීම්		95,000				95,000	
	2502 ආයෝජන	212,437						
4	වත්තල අධිකරණ සංකීර්ණය	58,816	39,100	30,000			69,100	
	2104 ගොඩනැගිලි සහ ඉදිකිරීම්		39,100	30,000			69,100	
	2502 ආයෝජන	58,816						
6	ජාත්‍යන්තර බේරුම්කරණ මධ්‍යස්ථානය		10,000				10,000	
	2509 වෙනත්		10,000				10,000	
7	සුළු පරිමාණ සංවර්ධන වැඩසටහන්	158,530	200,000	150,000	155,000	160,000	665,000	
	2104 ගොඩනැගිලි සහ ඉදිකිරීම්		200,000	150,000	155,000	160,000	665,000	
	2502 ආයෝජන	158,530						
8	ගලගෙදර අධිකරණ ගොඩනැගිලි	34,639	19,900				19,900	
	2104 ගොඩනැගිලි සහ ඉදිකිරීම්		19,900				19,900	
	2502 ආයෝජන	34,639						
9	මාතර අධිකරණ ගොඩනැගිලි	229,630	300,000	300,000	300,000	219,500	1,119,500	
	2104 ගොඩනැගිලි සහ ඉදිකිරීම්		300,000	300,000	300,000	219,500	1,119,500	
	2502 ආයෝජන	229,630						
10	ශ්‍රීව්‍ය පවිතක කිරීම් සහිත ස්වයංක්‍රීය කඩුගොනු කළමනාකරණ පද්ධතිය පිහිටුවීම	10,743	7,000				7,000	
	2502 ආයෝජන	10,743						
	2506 යටිතල පහසුකම් සංවර්ධනය		7,000				7,000	
12	ගම්පොල අධිකරණ සංකීර්ණය		140,000	200,000	108,000		448,000	
	2104 ගොඩනැගිලි සහ ඉදිකිරීම්		140,000	200,000	108,000		448,000	
13	රුවන්වැලිල අධිකරණ සංකීර්ණය		120,000	172,100			292,100	
	2104 ගොඩනැගිලි සහ ඉදිකිරීම්		120,000	172,100			292,100	
14	පස්සර මහේස්ත්‍රාත් අධිකරණය		650				650	
	2104 ගොඩනැගිලි සහ ඉදිකිරීම්		650				650	
15	මූලතිව් අධිකරණ සංකීර්ණය		100,000	110,000	200,000	159,000	569,000	
	2104 ගොඩනැගිලි සහ ඉදිකිරීම්		100,000	110,000	200,000	159,000	569,000	
16	මාන්කුලම අධිකරණ සංකීර්ණය		79,350	100,000	200,000	163,000	542,350	
	2104 ගොඩනැගිලි සහ ඉදිකිරීම්		79,350	100,000	200,000	163,000	542,350	
17	අනුරාධපුර, මාතලේ, යාපනය සහ පොලොන්නරුව අධිකරණ සංකීර්ණ හා විනිසුරුවන් සඳහා නිල නිවාස ඉදිකිරීම සහ අධිකරණ ස්වයංක්‍රීයකරණය		600,000	400,000			1,000,000	
	2104 ගොඩනැගිලි සහ ඉදිකිරීම්		600,000	400,000			1,000,000	
18	වාණිජ අධිකරණ 4 ක් ස්ථාපිත කිරීම		100,000				100,000	
	2104 ගොඩනැගිලි සහ ඉදිකිරීම්		100,000				100,000	
19	ලග්ගල අධිකරණ සංකීර්ණය			35,000			35,000	
	2104 ගොඩනැගිලි සහ ඉදිකිරීම්			35,000			35,000	
මුළු වියදම		6,278,832	7,822,964	7,758,100	7,289,230	6,978,220	29,848,514	
මුළු මූල්‍යකරණය		6,278,832	7,822,964	7,758,100	7,289,230	6,978,220	29,848,514	
දේශීය		6,278,832	7,822,964	7,758,100	7,289,230	6,978,220	29,848,514	
11	දේශීය අරමුදල්	6,278,832	7,822,964	7,758,100	7,289,230	6,978,220	29,848,514	

ශීර්ෂය - 228 අධිකරණ පරිපාලනය

01 - මෙහෙයුම් වැඩසටහන

02 - කම්කරු විනිශ්චය සභා

රු '000

උප ව්‍යාපෘතිය වැය විෂය අයිතමය මූල්‍යකරණය	කාණ්ඩය / වැය විෂයය / අයිතමය විස්තරය	2016	2017 ප්‍රතිශෝධිත අයවැය	2018 ඇස්තමේන්තුව	2019	2020	2017 - 2020 එකතුව
					සුරෝකථනය		
	සුනුවරාමන වියදම්	285,743	306,792	291,312	293,430	293,590	1,185,124
	සුද්ගල පඩිතඩි	226,392	237,137	222,812	222,250	220,500	902,699
1001	වැටුප් හා වේතන	97,882	116,000	124,050	126,000	127,500	493,550
1002	අතිකාල හා නිවාඩු දින වැටුප්	2,101	3,000	3,000	3,000	3,000	12,000
1003	වෙනත් දීමනා	126,409	118,137	95,762	93,250	90,000	397,149
	ගමන් වියදම්	1,379	2,750	2,750	3,005	3,160	11,665
1101	දේශීය	1,372	2,500	2,500	2,750	2,900	10,650
1102	විදේශීය	7	250	250	255	260	1,015
	සැපයීම්	14,104	15,350	15,750	16,195	16,590	63,885
1201	ලිපිලිපි හා කාර්යාලයේ අවශ්‍යතා	3,124	3,000	3,500	3,600	3,750	13,850
1202	ඉන්ධන	10,869	12,100	12,000	12,340	12,580	49,020
1203	ආහාර පාන හා නිල ඇඳුම්	111	250	250	255	260	1,015
	තනතුරු වියදම්	1,763	2,500	2,500	2,550	2,630	10,180
1301	වාහන	792	700	700	710	720	2,830
1302	යන්ත්‍ර සහ යන්ත්‍රෝපකරණ	826	1,500	1,500	1,530	1,590	6,120
1303	ගොඩනැගිලි සහ ඉදිකිරීම්	145	300	300	310	320	1,230
	සේවා	40,880	47,055	46,000	47,830	48,960	189,845
1401	ප්‍රවාහන	14,263	15,305	15,000	15,200	15,400	60,905
1402	තැපැල් සහ සංචිච්චේදන	6,887	6,000	7,000	7,500	7,750	28,250
1403	විදුලිය සහ ජලය	3,082	5,000	5,000	5,100	5,250	20,350
1404	බදු කුලී සහ පළාත් පාලන ආයතන බදු	14,015	16,500	16,000	16,830	17,160	66,490
1409	වෙනත්	2,633	4,250	3,000	3,200	3,400	13,850
	මාරු කිරීම්	1,225	2,000	1,500	1,600	1,750	6,850
1506	රජයේ සේවකයින් සඳහා දේපළ ණය පොලී	1,225	2,000	1,500	1,600	1,750	6,850
	මූලධන වියදම්	11,273	11,550	11,550	11,800	12,050	46,950
	මූලධන වත්කම් සුනුවරාමන හා වැඩිදියුණු කිරීම්	3,717	4,550	4,550	4,640	4,730	18,470
2001	ගොඩනැගිලි සහ ඉදිකිරීම්	2,452	3,000	3,000	3,060	3,120	12,180
2002	යන්ත්‍ර සහ යන්ත්‍රෝපකරණ	880	1,000	1,000	1,020	1,040	4,060
2003	වාහන	385	550	550	560	570	2,230
	මූලධන වත්කම් අත්පත් කරගැනීම	5,150	4,000	4,000	4,100	4,200	16,300
2102	ගෘහ භාණ්ඩ සහ කාර්යාලයේ උපකරණ	3,946	4,000	4,000	4,100	4,200	16,300
2104	ගොඩනැගිලි සහ ඉදිකිරීම්	1,204					
	හැකියා වර්ධනය	2,406	3,000	3,000	3,060	3,120	12,180
2401	කාර්ය මණ්ඩල පුහුණු	2,406	3,000	3,000	3,060	3,120	12,180
	මුළු වියදම්	297,016	318,342	302,862	305,230	305,640	1,232,074
	මුළු මූල්‍යකරණය	297,016	318,342	302,862	305,230	305,640	1,232,074
	දේශීය	297,016	318,342	302,862	305,230	305,640	1,232,074
11	දේශීය අරමුදල්	297,016	318,342	302,862	305,230	305,640	1,232,074

ශීර්ෂය 229 - නීතිපති දෙපාර්තමේන්තුව

සාරාංශය

රු '000

විස්තරය	2016	2017 ප්‍රතිශෝධිත අයවැය	2018 ඇස්තමේන්තුව	2019 පුරෝකථනය	2020	2017- 2020 එකතුව
පුනරාවර්තන වියදම්	657,421	713,909	739,300	743,830	748,780	2,945,819
පුද්ගල පඩිතඩි	446,007	453,400	466,000	465,000	464,000	1,848,400
වැටුප් හා චේතන	165,122	207,500	239,500	241,000	242,500	930,500
අතිකාල හා නිවාඩු දින වැටුප්	9,662	7,500	9,000	9,000	9,000	34,500
වෙනත් දීමනා	271,222	238,400	217,500	215,000	212,500	883,400
ගමන් වියදම්	24,029	18,944	22,000	22,750	23,500	87,194
දේශීය	13,100	11,500	12,000	12,500	13,000	49,000
විදේශීය	10,930	7,444	10,000	10,250	10,500	38,194
සැපයීම්	55,964	54,800	56,800	57,230	57,660	226,490
ලිපිද්‍රව්‍ය හා කාර්යාලයීය අවශ්‍යතා	7,991	8,000	8,000	8,160	8,320	32,480
ඉන්ධන	47,438	46,000	48,000	48,250	48,500	190,750
ආහාර පාන හා නිල අයුම්	535	800	800	820	840	3,260
තඩත්තු වියදම්	20,298	22,000	22,000	22,440	23,160	89,600
වාහන	17,666	18,000	18,000	18,360	19,000	73,360
යන්ත්‍ර සහ යන්ත්‍රෝපකරණ	2,432	3,000	3,000	3,060	3,120	12,180
ගොඩනැගිලි සහ ඉදිකිරීම්	200	1,000	1,000	1,020	1,040	4,060
සේවා	108,728	161,765	169,500	173,350	177,340	681,955
ප්‍රවාහන		900				900
තැපැල් සහ සංචිච්චේදන	21,709	21,000	22,000	21,420	22,890	87,310
විදුලි සහ ජලය	18,127	25,000	23,000	25,500	26,000	99,500
බදු කුලී සහ පළාත් පාලන ආයතන බදු	7,485	16,500	16,500	16,830	17,250	67,080
මෙහෙයුම් කල්බදු ක්‍රමයට ප්‍රසම්පාදිත වාහන සඳහා වාටික ගෙවීම්		5,865				5,865
වෙනත්	61,407	92,500	108,000	109,600	111,200	421,300
මාරු කිරීම්	2,395	3,000	3,000	3,060	3,120	12,180
රජයේ සේවකයින් සඳහා දේපල ණය පොලී	2,395	3,000	3,000	3,060	3,120	12,180
මූලධන වියදම්	286,557	608,500	484,500	56,850	58,570	1,208,420
මූලධන වත්කම් පුනරුත්ථාපනය හා වැඩිදියුණු කිරීම්	12,486	12,500	12,500	12,960	13,200	51,160
ගොඩනැගිලි සහ ඉදිකිරීම්	5,996	6,000	6,000	6,120	6,250	24,370
යන්ත්‍ර සහ යන්ත්‍රෝපකරණ	1,995	2,000	2,000	2,040	2,100	8,140
වාහන	4,495	4,500	4,500	4,800	4,850	18,650
මූලධන වත්කම් අත්පත් කරගැනීම	13,996	558,500	444,000	15,390	15,750	1,033,640
ගෘහ භාණ්ඩ සහ කාර්යාලයීය උපකරණ	6,996	7,000	8,000	8,250	8,500	31,750
යන්ත්‍ර සහ යන්ත්‍රෝපකරණ	7,000	7,000	7,000	7,140	7,250	28,390
ගොඩනැගිලි සහ ඉදිකිරීම්		544,500	429,000			973,500
හැකියා වර්ධනය	17,063	37,500	28,000	28,500	29,620	123,620
කාර්ය මණ්ඩල පුහුණු	17,063	37,500	28,000	28,500	29,620	123,620
වෙනත් මූලධන වියදම්	243,011					
ආයෝජන	243,011					
මුළු වියදම	943,978	1,322,409	1,223,800	800,680	807,350	4,154,239
මුළු මූල්‍යකරණය	943,978	1,322,409	1,223,800	800,680	807,350	4,154,239
දේශීය	943,978	1,322,409	1,223,800	800,680	807,350	4,154,239

සේවා තිස්සක්කි විස්තරය

කාණ්ඩය	අනුමත සංඛ්‍යාව	තත්‍ය සංඛ්‍යාව
ජ්‍යෙෂ්ඨ මට්ටම	271	204
තෘතීය මට්ටම	12	10
ද්විතීය මට්ටම	191	120
ප්‍රාථමික මට්ටම	255	222
වෙනත් (අනියම්/තාවකාලික/කොන්ත්‍රාත් යනාදී)		
එකතුව	729	556

2018 වර්ෂය සඳහා වැටුප් හා දීමනා 2017 වර්ෂයේ තත්‍ය කාර්ය මණ්ඩලය මත පදනම්ව ඇස්තමේන්තු කරන ලදී

ශ්‍රී ලංකා - 2020 නීතිපති දෙපාර්තමේන්තුව

01 - මෙහෙයුම් වැඩසටහන

01 - සාමාන්‍ය පරිපාලනය හා රජය වෙත සැපයෙන නීති සේවා

රු '000

උප ව්‍යාපෘතිය වැය විෂය අයිතමය මූලාශ්‍රය	කාණ්ඩය / වැය විෂයය / අයිතමය විස්තරය	2016	2017 ප්‍රතිශෝධිත අයවැය	2018 ඇස්තමේන්තුව	2019 සුරෝකථනය	2020	2017 - 2020 එකතුව
	පුනරාවර්තන වියදම්	657,421	713,909	739,300	743,830	748,780	2,945,819
	පුද්ගල පඩිතඩි	446,007	453,400	466,000	465,000	464,000	1,848,400
1001	වැටුප් හා වේතන	165,122	207,500	239,500	241,000	242,500	930,500
1002	අතිකාල හා නිවාඩු දින වැටුප්	9,662	7,500	9,000	9,000	9,000	34,500
1003	වෙනත් දීමනා	271,222	238,400	217,500	215,000	212,500	883,400
	ගමන් වියදම්	24,029	18,944	22,000	22,750	23,500	87,194
1101	දේශීය	13,100	11,500	12,000	12,500	13,000	49,000
1102	විදේශීය	10,930	7,444	10,000	10,250	10,500	38,194
	සැපයීම්	55,964	54,800	56,800	57,230	57,660	226,490
1201	ලිපිලිපි හා කාර්යාල සාධක අවශ්‍යතා	7,991	8,000	8,000	8,160	8,320	32,480
1202	ඉන්ධන	47,438	46,000	48,000	48,250	48,500	190,750
1203	ආහාර පාන හා නිල ඇඳුම්	535	800	800	820	840	3,260
	තනතුරු වියදම්	20,298	22,000	22,000	22,440	23,160	89,600
1301	වාහන	17,666	18,000	18,000	18,360	19,000	73,360
1302	යන්ත්‍ර සහ යන්ත්‍රෝපකරණ	2,432	3,000	3,000	3,060	3,120	12,180
1303	ගොඩනැගිලි සහ ඉදිකිරීම්	200	1,000	1,000	1,020	1,040	4,060
	සේවා	75,921	99,265	91,500	94,350	97,340	382,455
1401	ප්‍රවාහන		900				900
1402	තැපැල් සහ සංචිච්චේදන	21,709	21,000	22,000	21,420	22,890	87,310
1403	විදුලිය සහ ජලය	18,127	25,000	23,000	25,500	26,000	99,500
1404	බදු කුලී සහ පළාත් පාලන ආයතන බදු	7,485	16,500	16,500	16,830	17,250	67,080
1408	මෙහෙයුම් කල්බදු ක්‍රමයට ප්‍රසම්පාදිත වාහන සඳහා වාටික ගෙවීම්		5,865				5,865
1409	වෙනත්	28,599	30,000	30,000	30,600	31,200	121,800
	මාරු කිරීම්	2,395	3,000	3,000	3,060	3,120	12,180
1506	රජයේ සේවකයින් සඳහා දේපල ණය පොලී	2,395	3,000	3,000	3,060	3,120	12,180
3	සමාගම් ශාඛාව	32,807	62,500	78,000	79,000	80,000	299,500
1409	වෙනත් - අ -	32,807	62,500	78,000	79,000	80,000	299,500
	මූලධන වියදම්	286,557	608,500	484,500	56,850	58,570	1,208,420
	මූලධන වත්කම් පුනරුත්ථාපනය හා වැඩිදියුණු කිරීම	12,486	12,500	12,500	12,960	13,200	51,160
2001	ගොඩනැගිලි සහ ඉදිකිරීම්	5,996	6,000	6,000	6,120	6,250	24,370
2002	යන්ත්‍ර සහ යන්ත්‍රෝපකරණ	1,995	2,000	2,000	2,040	2,100	8,140
2003	වාහන	4,495	4,500	4,500	4,800	4,850	18,650
	මූලධන වත්කම් අත්පත් කරගැනීම	13,996	14,000	15,000	15,390	15,750	60,140
2102	ගෘහ භාණ්ඩ සහ කාර්යාල සාධක උපකරණ	6,996	7,000	8,000	8,250	8,500	31,750
2103	යන්ත්‍ර සහ යන්ත්‍රෝපකරණ	7,000	7,000	7,000	7,140	7,250	28,390
	හැකියා වර්ධනය	17,063	37,500	28,000	28,500	29,620	123,620
2401	කාර්ය මණ්ඩල පුහුණු	17,063	37,500	28,000	28,500	29,620	123,620
01	පුස්තකාල පොත්		3,000	3,000	3,000	3,120	12,120
02	සේවක පුහුණු		34,500	25,000	25,500	26,500	111,500
1	මූලස්ථාන ගොඩනැගිල්ලක් ඉදිකිරීම	234,550	500,000	426,000			926,000
2104	ගොඩනැගිලි සහ ඉදිකිරීම්		500,000	426,000			926,000
2502	ආයෝජන	234,550					
2	නිල නිවාස ඉදිකිරීම මත්කාරම් කුරුණෑගල	8,461	44,500	3,000			47,500
	මහනුවර සහ වවුනියාව						
2104	ගොඩනැගිලි සහ ඉදිකිරීම්		44,500	3,000			47,500
2502	ආයෝජන	8,461					

රු '000

උප ව්‍යාපෘතිය වැය විෂය අයිතමය මූල්‍යකරණය	කාණ්ඩය / වැය විෂයය / අයිතමය විස්තරය	2016	2017 ප්‍රතිශෝධිත අයවැය	2018 අය්තමේන්තුව	2019 - 2020		2017 - 2020 එකතුව
					2019	2020	
	මුළු වියදම	943,978	1,322,409	1,223,800	800,680	807,350	4,154,239
	මුළු මූල්‍යකරණය	943,978	1,322,409	1,223,800	800,680	807,350	4,154,239
	දේශීය	943,978	1,322,409	1,223,800	800,680	807,350	4,154,239
11	දේශීය අරමුදල්	943,978	1,322,409	1,223,800	800,680	807,350	4,154,239

*-අ- උපයන ආදායම ඒකාබද්ධ අරමුදලට බැර කළ පසු ඊට සරිලන පරිදි අක්මුදල් නිදහස් කරනු ලැබේ.

ශීර්ෂය 230 - නීති කෙටුම්පත් සම්පාදක දෙපාර්තමේන්තුව

සාරාංශය

රු '000

විස්තරය	2016	2017 ප්‍රතිශෝධිත අයවැය	2018 ඇස්තමේන්තුව	2019 - 2020		2017- 2020 එකතුව
				2019	2020	
සුභරාවර්තන වියදම්	76,898	109,204	102,792	104,385	105,220	421,601
සුද්ගල පඩිතඩි	57,232	83,182	75,750	75,500	75,250	309,682
වැටුප් හා චේතන	28,005	45,000	48,000	49,250	50,500	192,750
අතිකාල හා නිවාඩු දින වැටුප්	527	682	750	750	750	2,932
වෙනත් දීමනා	28,701	37,500	27,000	25,500	24,000	114,000
ගමන් වියදම්	1,410	1,070	1,070	1,100	1,200	4,440
දේශීය	6	70	70	80	100	320
විදේශීය	1,404	1,000	1,000	1,020	1,100	4,120
සැපයීම්	6,580	7,760	7,310	8,015	8,170	31,255
ලිපිද්‍රව්‍ය හා කාර්යාලයීය අවශ්‍යතා	1,100	1,100	1,200	1,300	1,350	4,950
ඉන්ධන	5,399	6,550	6,000	6,600	6,700	25,850
ආහාර පාන හා නිල ඇඳුම්	81	110	110	115	120	455
තඩත්තු වියදම්	4,267	5,600	4,700	4,900	5,150	20,350
වාහන	3,372	4,100	3,000	3,100	3,250	13,450
යන්ත්‍ර සහ යන්ත්‍රෝපකරණ	896	1,200	1,200	1,250	1,300	4,950
ගොඩනැගිලි සහ ඉදිකිරීම්		300	500	550	600	1,950
සේවා	6,782	10,597	11,462	12,280	12,750	47,089
තැපැල් සහ සංචිචේදන	2,295	2,500	2,600	2,780	2,800	10,680
විදුලිය සහ ජලය	2,853	4,700	5,000	5,500	5,750	20,950
මෙහෙයුම් කල්බදු ක්‍රමයට ප්‍රසම්පාදිත වාහන සඳහා වාරික ගෙවීම්		1,242	1,862	1,900	1,950	6,954
වෙනත්	1,633	2,155	2,000	2,100	2,250	8,505
මාරු කිරීම්	628	995	2,500	2,590	2,700	8,785
සම්මාදම් සහ දායක මුදල්	268	300	300	320	350	1,270
රජයේ සේවකයින් සඳහා දේපළ ණය පොලී වෙනත්	360	695	700	720	750	2,865
			1,500	1,550	1,600	4,650
මූලධන වියදම්	15,864	30,200	38,200	40,620	41,500	150,520
මූලධන වත්කම් පුනරුත්ථාපනය හා වැඩිදියුණු කිරීම්	2,479		1,500	1,600	1,650	4,750
ගොඩනැගිලි සහ ඉදිකිරීම්	2,479		1,500	1,600	1,650	4,750
මූලධන වත්කම් අත්පත් කරගැනීම	3,630	500	700	720	750	2,670
ගෘහ භාණ්ඩ සහ කාර්යාලයීය උපකරණ	3,630	500	700	720	750	2,670
හැකියා වර්ධනය	6,816	21,200	30,000	31,500	32,000	114,700
කාර්ය මණ්ඩල පුහුණු	6,816	21,200	30,000	31,500	32,000	114,700
වෙනත් මූලධන වියදම්	2,938	8,500	6,000	6,800	7,100	28,400
ප්‍රතිව්‍යුහගතකිරීම්		5,315	4,000	4,250	4,500	18,065
ආයෝජන	2,938					
යටිතල පහසුකම් සංවර්ධනය		3,185	2,000	2,550	2,600	10,335
මුළු වියදම	92,763	139,404	140,992	145,005	146,720	572,121
මුළු මූල්‍යකරණය	92,763	139,404	140,992	145,005	146,720	572,121
දේශීය	92,763	139,404	140,992	145,005	146,720	572,121

සේවා නියුක්ති විස්තරය

කාණ්ඩය	අනුමත සංඛ්‍යාව	තත්‍ය සංඛ්‍යාව
ජ්‍යෙෂ්ඨ මට්ටම	39	29
තෘතීය මට්ටම	28	16
ද්විතීය මට්ටම	54	43
ප්‍රාථමික මට්ටම	24	22
වෙනත් (අනියම්/තාවකාලික/කොන්ත්‍රාත් යනාදී)		
එකතුව	145	110

2018 වර්ෂය සඳහා වැටුප් හා දීමනා 2017 වර්ෂයේ තත්‍ය කාර්ය මණ්ඩලය මත පදනම්ව ඇස්තමේන්තු කරන ලදී

ශීර්ෂය - 230 නීති කෙටුම්පත් සම්පාදක දෙපාර්තමේන්තුව

01 - මෙහෙයුම් වැඩසටහන

01 - සාමාන්‍ය පරිපාලනය හා නීති කෙටුම්පත් කිරීම

රු '000

උප ව්‍යාපෘතිය වැය විෂය අයිතමය මූල්‍යකරණය	කාණ්ඩය / වැය විෂයය / අයිතමය විස්තරය	2016	2017 ප්‍රතිශෝධිත අයවැය	2018 ඇස්තමේන්තුව	2019	2020	2017 - 2020 එකතුව
					සුරෝකථනය		
	සුනරාවර්තන වියදම්	76,898	109,204	102,792	104,385	105,220	421,601
	සුද්ගල පඩිකඩ	57,232	83,182	75,750	75,500	75,250	309,682
1001	වැටුප් හා වේතන	28,005	45,000	48,000	49,250	50,500	192,750
1002	අතිකාල හා නිවාඩු දින වැටුප්	527	682	750	750	750	2,932
1003	වෙනත් දීමනා	28,701	37,500	27,000	25,500	24,000	114,000
	ගමන් වියදම්	1,410	1,070	1,070	1,100	1,200	4,440
1101	දේශීය	6	70	70	80	100	320
1102	විදේශීය	1,404	1,000	1,000	1,020	1,100	4,120
	සැපයීම්	6,580	7,760	7,310	8,015	8,170	31,255
1201	ලිපිලිපි හා කාර්යාලයීය අවශ්‍යතා	1,100	1,100	1,200	1,300	1,350	4,950
1202	ඉන්ධන	5,399	6,550	6,000	6,600	6,700	25,850
1203	ආහාර පාන හා නිල ඇඳුම්	81	110	110	115	120	455
	තනතුරු වියදම්	4,267	5,600	4,700	4,900	5,150	20,350
1301	වාහන	3,372	4,100	3,000	3,100	3,250	13,450
1302	යන්ත්‍ර සහ යන්ත්‍රෝපකරණ	896	1,200	1,200	1,250	1,300	4,950
1303	ගොඩනැගිලි සහ ඉදිකිරීම්		300	500	550	600	1,950
	සේවා	6,782	10,597	11,462	12,280	12,750	47,089
1402	තැපැල් සහ සංචිච්චේදන	2,295	2,500	2,600	2,780	2,800	10,680
1403	විදුලිය සහ ජලය	2,853	4,700	5,000	5,500	5,750	20,950
1408	මෙහෙයුම් කල්බදු ක්‍රමයට ප්‍රසම්පාදිත වාහන සඳහා වාරික ගෙවීම්		1,242	1,862	1,900	1,950	6,954
1409	වෙනත්	1,633	2,155	2,000	2,100	2,250	8,505
	මාරු කිරීම්	628	995	2,500	2,590	2,700	8,785
1505	සම්මාදම් සහ දායක මුදල්	268	300	300	320	350	1,270
1506	රජයේ සේවකයින් සඳහා දේපළ ණය පොලී	360	695	700	720	750	2,865
1508	වෙනත්			1,500	1,550	1,600	4,650
	මූලධන වියදම්	15,864	30,200	38,200	40,620	41,500	150,520
	මූලධන වත්කම් සුනරුත්ථාපනය හා වැඩිදියුණු කිරීම	2,479		1,500	1,600	1,650	4,750
2001	ගොඩනැගිලි සහ ඉදිකිරීම්	2,479		1,500	1,600	1,650	4,750
	මූලධන වත්කම් අත්පත් කරගැනීම	3,630	500	700	720	750	2,670
2102	ගෘහ භාණ්ඩ සහ කාර්යාලයීය උපකරණ	3,630	500	700	720	750	2,670
	හැකියා වර්ධනය	6,816	21,200	30,000	31,500	32,000	114,700
2401	කාර්ය මණ්ඩල පුහුණු	6,816	21,200	30,000	31,500	32,000	114,700
	වෙනත් මූලධන වියදම්	999	8,500	6,000	6,800	7,100	28,400
2501	ප්‍රතිව්‍යුහගතකිරීම්		5,315	4,000	4,250	4,500	18,065
2502	ආයෝජන	999					
2506	යටිතල පහසුකම් සංවර්ධනය		3,185	2,000	2,550	2,600	10,335
1	ශ්‍රී ලංකා නීති ප්‍රඥප්ති ප්‍රතිශෝධනය කිරීම	1,940					
2502	ආයෝජන	1,940					
	මුළු වියදම	92,763	139,404	140,992	145,005	146,720	572,121
	මුළු මූල්‍යකරණය	92,763	139,404	140,992	145,005	146,720	572,121
	දේශීය	92,763	139,404	140,992	145,005	146,720	572,121
11	දේශීය අරමුදල්	92,763	139,404	140,992	145,005	146,720	572,121

ශ්‍රී ලංකා 231 - ණය සහනදායක මණ්ඩලය දෙපාර්තමේන්තුව

සාරාංශය

රු '000

විස්තරය	2016	2017 ප්‍රතිශෝධිත අයවැය	2018 ඇස්තමේන්තුව	2019 පුරෝකථනය	2020	2017- 2020 එකතුව
පුනරාවර්තන වියදම්	14,962	18,468	27,720	28,040	28,360	102,588
සුද්ගල පහසුකම්	7,977	9,750	14,300	14,300	14,300	52,650
වැටුප් හා වේතන	3,047	4,170	5,000	6,000	7,000	22,170
අතිකාල හා නිවාඩු දින වැටුප්	160	330	300	300	300	1,230
වෙනත් දීමනා	4,770	5,250	9,000	8,000	7,000	29,250
ගමන් වියදම්	37	100	105	110	120	435
දේශීය	37	100	105	110	120	435
සැපයීම්	312	540	645	675	700	2,560
ලිපිද්‍රව්‍ය හා කාර්යාලයීය අවශ්‍යතා	118	120	125	125	130	500
ඉන්ධන	151	240	320	330	340	1,230
ආහාර පාන හා නිල ඇඳුම්	43	180	200	220	230	830
තනතුරු වියදම්	256	300	320	340	360	1,320
වාහන	125	100	100	110	120	430
යනාදි සහ යන්ත්‍රෝපකරණ	131	200	220	230	240	890
සේවා	6,329	7,728	12,300	12,560	12,820	45,408
තැපැල් සහ සංචිච්චේදන	353	300	300	310	320	1,230
විදුලිය සහ ජලය	645	800	900	950	1,000	3,650
බදු කැලී සහ පළාත් පාලන ආයතන බදු	4,500	5,128	9,600	9,750	9,900	34,378
වෙනත්	830	1,500	1,500	1,550	1,600	6,150
මාරු කිරීම්	51	50	50	55	60	215
රජයේ සේවකයින් සඳහා දේපළ ණය පොලී	51	50	50	55	60	215
මූලධන වියදම්	559	850	850	915	1,030	3,645
මූලධන වත්කම් පුනරුත්ථාපනය හා වැඩිදියුණු කිරීම්	64	100	100	105	110	415
වාහන	64	100	100	105	110	415
මූලධන වත්කම් අත්පත් කරගැනීම	379	550	550	600	700	2,400
ගෘහ භාණ්ඩ සහ කාර්යාලයීය උපකරණ	379	550	550	600	700	2,400
හැකියා වර්ධනය	116	200	200	210	220	830
කාර්ය මණ්ඩල පුහුණු	116	200	200	210	220	830
මුළු වියදම	15,521	19,318	28,570	28,955	29,390	106,233
මුළු මූල්‍යකරණය	15,521	19,318	28,570	28,955	29,390	106,233
දේශීය	15,521	19,318	28,570	28,955	29,390	106,233

සේවා නියුක්ති විස්තරය

කාණ්ඩය	අනුමත සංඛ්‍යාව	තත්‍ය සංඛ්‍යාව
ජ්‍යෙෂ්ඨ මට්ටම	1	1
තෘතීය මට්ටම		
ද්විතීය මට්ටම	14	10
ප්‍රාථමික මට්ටම	6	5
එකතුව	21	16

2018 වර්ෂය සඳහා වැටුප් හා දීමනා 2017 වර්ෂයේ තත්‍ය කාර්ය මණ්ඩලය මත පදනම්ව ඇස්තමේන්තු කරන ලදී

ශීර්ෂය - 231 ණය සහනදායක මණ්ඩලීය දෙපාර්තමේන්තුව

01 - මෙහෙයුම් වැඩසටහන

01 - ණය සහනදායක සේවා

රු '000

උප ව්‍යාපෘතිය වැය විෂයය අයිතමය මූල්‍යකරණය	කාණ්ඩය / වැය විෂයය / අයිතමය විස්තරය	2016	2017 ප්‍රතිශෝධිත අයවැය	2018 අය්‍යතමේන්තුව	2019	2020	2017 - 2020 එකතුව
					සුරෝකථනය		
	සුනරාවර්තන වියදම්	14,962	18,468	27,720	28,040	28,360	102,588
	සුද්ගල පඩිතඩි	7,977	9,750	14,300	14,300	14,300	52,650
1001	වැටුප් හා වේතන	3,047	4,170	5,000	6,000	7,000	22,170
1002	අතිකාල හා නිවාඩු දින වැටුප්	160	330	300	300	300	1,230
1003	වෙනත් දීමනා	4,770	5,250	9,000	8,000	7,000	29,250
	ගමන් වියදම්	37	100	105	110	120	435
1101	දේශීය	37	100	105	110	120	435
	සැපයීම්	312	540	645	675	700	2,560
1201	ලිපිද්‍රව්‍ය හා කාර්යාලයීය අවශ්‍යතා	118	120	125	125	130	500
1202	ඉන්ධන	151	240	320	330	340	1,230
1203	ආහාර පාන හා නිල අයුම්	43	180	200	220	230	830
	තඩත්තු වියදම්	256	300	320	340	360	1,320
1301	වාහන	125	100	100	110	120	430
1302	යන්ත්‍ර සහ යන්ත්‍රෝපකරණ	131	200	220	230	240	890
	සේවා	6,329	7,728	12,300	12,560	12,820	45,408
1402	තැපැල් සහ සංචිචේදන	353	300	300	310	320	1,230
1403	විදුලිය සහ ජලය	645	800	900	950	1,000	3,650
1404	බදු කුලී සහ පළාත් පාලන ආයතන බදු	4,500	5,128	9,600	9,750	9,900	34,378
1409	වෙනත්	830	1,500	1,500	1,550	1,600	6,150
	මාරු කිරීම්	51	50	50	55	60	215
1506	රජයේ සේවකයින් සඳහා දේපල ණය පොලී	51	50	50	55	60	215
	මූලධන වියදම්	559	850	850	915	1,030	3,645
	මූලධන වත්කම් සුනරුක්ථාපනය හා වැඩිදියුණු කිරීම	64	100	100	105	110	415
2003	වාහන	64	100	100	105	110	415
	මූලධන වත්කම් අත්පත් කරගැනීම	379	550	550	600	700	2,400
2102	ගෘහ භාණ්ඩ සහ කාර්යාලයීය උපකරණ	379	550	550	600	700	2,400
	හැකියා වර්ධනය	116	200	200	210	220	830
2401	කාර්ය මණ්ඩල පුහුණු	116	200	200	210	220	830
	මුළු වියදම	15,521	19,318	28,570	28,955	29,390	106,233
	මුළු මූල්‍යකරණය	15,521	19,318	28,570	28,955	29,390	106,233
	දේශීය	15,521	19,318	28,570	28,955	29,390	106,233
11	දේශීය අරමුදල්	15,521	19,318	28,570	28,955	29,390	106,233

ශීර්ෂය 233 - රජයේ රස පරික්ෂක දෙපාර්තමේන්තුව

සාරාංශය

රු '000

විස්තරය	2016	2017 ප්‍රතිශෝධිත අයවැය	2018 ඇස්තමේන්තුව	2019 පුරෝකථනය	2020	2017- 2020 එකතුව
පුනරාවර්තන වියදම්	244,655	256,049	263,855	266,365	270,040	1,056,309
පුද්ගල පඩිතඩි	127,802	134,000	139,000	138,500	139,500	551,000
වැටුප් හා චේතන	65,896	83,000	96,000	97,000	98,500	374,500
අතිකාල හා නිවාඩු දින වැටුප්	1,762	2,000	2,500	2,500	2,500	9,500
වෙනත් දීමනා	60,144	49,000	40,500	39,000	38,500	167,000
ගමන් වියදම්	5,647	4,300	5,480	5,600	5,670	21,050
දේශීය	350	400	480	500	520	1,900
විදේශීය	5,297	3,900	5,000	5,100	5,150	19,150
සැපයීම්	36,498	46,240	38,100	38,770	39,500	162,610
ලිපිද්‍රව්‍ය හා කාර්යාලයීය අවශ්‍යතා	5,090	5,000	6,200	6,250	6,300	23,750
ඉන්ධන	4,842	5,000	5,200	5,250	5,350	20,800
ආහාර පාන හා නිල ඇඳුම්	727	800	700	750	800	3,050
වෙනත්	25,839	35,440	26,000	26,520	27,050	115,010
තකත්තු වියදම්	13,076	11,300	14,100	14,605	14,910	54,915
වාහන	4,089	5,200	5,000	5,250	5,400	20,850
යන්ත්‍ර සහ යන්ත්‍රෝපකරණ	8,852	6,000	9,000	9,250	9,400	33,650
ගොඩනැගිලි සහ ඉදිකිරීම්	135	100	100	105	110	415
සේවා	60,051	58,589	64,675	66,340	67,710	257,314
තැපැල් සහ සංචිච්චේදන	5,638	5,800	6,000	6,100	6,200	24,100
විදුලිය සහ ජලය	36,765	35,300	38,000	39,100	40,000	152,400
බදු කුලී සහ පළාත් පාලන ආයතන බදු	236	550	675	690	710	2,625
වෙනත්	17,412	16,939	20,000	20,450	20,800	78,189
මාරු කිරීම්	1,580	1,620	2,500	2,550	2,750	9,420
රජයේ සේවකයින් සඳහා දේපළ ණය පොලී	1,580	1,620	2,500	2,550	2,750	9,420
මූලධන වියදම්	365,693	95,642	98,500	101,660	105,170	400,972
මූලධන වත්කම් පුනරුත්ථාපනය හා වැඩිදියුණු කිරීම්	753	500	500	510	520	2,030
ගොඩනැගිලි සහ ඉදිකිරීම්	558	500	500	510	520	2,030
වාහන	195					
මූලධන වත්කම් අත්පත් කරගැනීම	58,563	82,000	78,000	79,650	80,650	320,300
ගෘහ භාණ්ඩ සහ කාර්යාලයීය උපකරණ	14,457	7,000	3,000	3,150	3,400	16,550
යන්ත්‍ර සහ යන්ත්‍රෝපකරණ	44,106	75,000	75,000	76,500	77,250	303,750
හැකියා වර්ධනය	9,910	10,900	20,000	21,500	24,000	76,400
කාර්ය මණ්ඩල පුහුණු	9,910	10,900	20,000	21,500	24,000	76,400
වෙනත් මූලධන වියදම්	296,466	2,242				2,242
ආයෝජන	296,466					
වෙනත්		2,242				2,242
මුළු වියදම	610,348	351,691	362,355	368,025	375,210	1,457,281
මුළු මූල්‍යකරණය	610,348	351,691	362,355	368,025	375,210	1,457,281
දේශීය	352,564	351,691	362,355	368,025	375,210	1,457,281
විදේශීය	257,784					

සේවා නියුක්ති විස්තරය

කාණ්ඩය	අනුමත සංඛ්‍යාව	තත්‍ය සංඛ්‍යාව
ජ්‍යෙෂ්ඨ මට්ටම	91	82
තානිය මට්ටම	10	1
ද්විතීය මට්ටම	118	81
ප්‍රාථමික මට්ටම	78	68
වෙනත් (අතියම්/තාවකාලික/කොන්ත්‍රාත් යනාදී)		8
එකතුව	297	240

2018 වර්ෂය සඳහා වැටුප් හා දීමනා 2017 වර්ෂයේ තත්‍ය කාර්ය මණ්ඩලය මත පදනම්ව ඇස්තමේන්තු කරන ලදී

ශ්‍රී ලංකා - 233 රජයේ රස පරීක්ෂක දෙපාර්තමේන්තුව

01 - මෙහෙයුම් වැඩසටහන

01 - සාමාන්‍ය පරිපාලනය සහ විද්‍යාත්මක සේවා

රු '000

රජයේ ව්‍යාපෘතිය වැය විෂයය අයිතමය මූල්‍යකරණය	කාණ්ඩය / වැය විෂයය / අයිතමය විස්තරය	2016	2017 ප්‍රතිශෝධිත අයවැය	2018	2019 සුරෝකථනය	2020	2017 - 2020 එකතුව
	සුනුවර වියදම්	244,655	256,049	263,855	266,365	270,040	1,056,309
	සුද්ගල පඩිතඩි	127,802	134,000	139,000	138,500	139,500	551,000
1001	වැටුප් හා වෙනත්	65,896	83,000	96,000	97,000	98,500	374,500
1002	අතිකාල හා නිවාඩු දින වැටුප්	1,762	2,000	2,500	2,500	2,500	9,500
1003	වෙනත් දීමනා	60,144	49,000	40,500	39,000	38,500	167,000
	ගමන් වියදම්	5,647	4,300	5,480	5,600	5,670	21,050
1101	දේශීය	350	400	480	500	520	1,900
1102	විදේශීය	5,297	3,900	5,000	5,100	5,150	19,150
	සැපයීම්	36,498	46,240	38,100	38,770	39,500	162,610
1201	ලිපිලිපි හා කාර්යාලය සඳහා	5,090	5,000	6,200	6,250	6,300	23,750
1202	ඉන්ධන	4,842	5,000	5,200	5,250	5,350	20,800
1203	ආහාර පාන හා නිල ඇඳුම්	727	800	700	750	800	3,050
1205	වෙනත්	25,839	35,440	26,000	26,520	27,050	115,010
	තඩන්තුව වියදම්	13,076	11,300	14,100	14,605	14,910	54,915
1301	වාහන	4,089	5,200	5,000	5,250	5,400	20,850
1302	යන්ත්‍ර සහ යන්ත්‍රෝපකරණ	8,852	6,000	9,000	9,250	9,400	33,650
1303	ගොඩනැගිලි සහ ඉදිකිරීම්	135	100	100	105	110	415
	සේවා	53,160	51,650	58,675	60,140	61,410	231,875
1402	තැපැල් සහ සංචිච්චේදන	5,638	5,800	6,000	6,100	6,200	24,100
1403	විදුලිය සහ ජලය	36,765	35,300	38,000	39,100	40,000	152,400
1404	බදු කුලී සහ පළාත් පාලන ආයතන	236	550	675	690	710	2,625
1409	වෙනත්	10,520	10,000	14,000	14,250	14,500	52,750
	මාරු කිරීම්	1,580	1,620	2,500	2,550	2,750	9,420
1506	රජයේ සේවකයින් සඳහා දේපළ ණය පොලී	1,580	1,620	2,500	2,550	2,750	9,420
3	බාහිර විශ්ලේෂණ සඳහා ගෙවීම්	6,892	6,939	6,000	6,200	6,300	25,439
1409	වෙනත්	6,892	6,939	6,000	6,200	6,300	25,439
	මූලධන වියදම්	365,693	95,642	98,500	101,660	105,170	400,972
	මූලධන වත්කම් සුනුවරුත්ථාපනය හා වැඩිදියුණු කිරීම	753	500	500	510	520	2,030
2001	ගොඩනැගිලි සහ ඉදිකිරීම්	558	500	500	510	520	2,030
2003	වාහන	195					
	මූලධන වත්කම් අත්පත් කරගැනීම	58,563	82,000	78,000	79,650	80,650	320,300
2102	ගෘහ භාණ්ඩ සහ කාර්යාලය සඳහා	14,457	7,000	3,000	3,150	3,400	16,550
2103	උපකරණ යන්ත්‍ර සහ යන්ත්‍රෝපකරණ	44,106	75,000	75,000	76,500	77,250	303,750
	හැකියා වර්ධනය	9,910	10,900	20,000	21,500	24,000	76,400
2401	කාර්ය මණ්ඩල පුහුණු	9,910	10,900	20,000	21,500	24,000	76,400
2	අංකිත බහුමාධ්‍ය අපරාධ විමර්ශන මධ්‍යස්ථානය ස්ථාපිත කිරීම (ශ්‍රී ලංකා රජය/කොයිකා)	296,466	2,242				2,242
2502	ආයෝජන	296,466					
13		257,784					
17		38,682					
2509	17 වෙනත්		2,242				2,242
	මුළු වියදම්	610,348	351,691	362,355	368,025	375,210	1,457,281
	මුළු මූල්‍යකරණය	610,348	351,691	362,355	368,025	375,210	1,457,281
	දේශීය	352,564	351,691	362,355	368,025	375,210	1,457,281
11	දේශීය අරමුදල්	313,881	349,449	362,355	368,025	375,210	1,455,039
17	විදේශ මූල්‍යකරණය ආශ්‍රිත පිරිවැය	38,682	2,242				2,242
	විදේශීය	257,784					
13	විදේශීය ප්‍රදාන	257,784					

ශීර්ෂය 234 - ශ්‍රේෂ්ඨාධිකරණයේ රෙජිස්ට්‍රාර්

සාරාංශය

රු '000

විස්තරය	2016	2017 ප්‍රතිශෝධිත අයවැය	2018 අයුත්තමේන්තුව	2019 - 2020		2017- 2020 එකතුව
				2019	2020	
පුනරාවර්තන වියදම්	143,088	160,905	169,912	170,680	171,890	673,387
පුද්ගල පඩිතඩි	131,797	147,293	154,900	154,850	155,600	612,643
වැටුප් හා චේතන	61,655	81,455	118,900	120,500	122,500	443,355
අතිකාල හා නිවාඩු දින වැටුප්	4,560	4,300	5,300	4,600	4,600	18,800
වෙනත් දීමනා	65,582	61,538	30,700	29,750	28,500	150,488
ගමන් වියදම්	1,481	1,800	2,200	2,315	2,430	8,745
දේශීය	1,433	1,300	1,700	1,800	1,900	6,700
විදේශීය	48	500	500	515	530	2,045
සැපයීම්	4,632	5,400	6,100	6,555	6,730	24,785
ලිපිද්‍රව්‍ය හා කාර්යාලයේ අවශ්‍යතා	3,234	3,250	4,000	4,300	4,400	15,950
ඉන්ධන	958	1,500	1,500	1,590	1,650	6,240
ආහාර පාන හා නිල ඇඳුම්	440	650	600	665	680	2,595
තඩත්තු වියදම්	1,907	2,200	2,650	2,785	2,850	10,485
වාහන	879	1,000	1,500	1,560	1,600	5,660
යන්ත්‍ර සහ යන්ත්‍රෝපකරණ	1,028	1,200	1,150	1,225	1,250	4,825
සේවා	1,879	2,662	2,462	2,530	2,600	10,254
තැපැල් සහ සංචිචේදන	1,771	2,250	2,250	2,290	2,340	9,130
වෙනත්	108	412	212	240	260	1,124
මාරු කිරීම්	1,391	1,550	1,600	1,645	1,680	6,475
විශ්‍රාමික ප්‍රතිලාභ	483	600	600	615	630	2,445
රජයේ සේවකයින් සඳහා දේපළ ණය පොලී	908	950	1,000	1,030	1,050	4,030
මූලධන වියදම්	4,574	11,655	8,865	9,230	9,495	39,245
මූලධන වත්කම් පුනරුත්ථාපනය හා වැඩිදියුණු කිරීම්	435	2,055	1,265	1,340	1,415	6,075
ගොඩනැගිලි සහ ඉදිකිරීම්		400	100	110	120	730
යන්ත්‍ර සහ යන්ත්‍රෝපකරණ	132	655	365	380	395	1,795
වාහන	303	1,000	800	850	900	3,550
මූලධන වත්කම් අත්පත් කරගැනීම	2,141	8,500	6,500	6,760	6,920	28,680
ගෘහ භාණ්ඩ සහ කාර්යාලයේ උපකරණ	303	2,000	1,000	1,070	1,100	5,170
යන්ත්‍ර සහ යන්ත්‍රෝපකරණ	1,838	6,500	5,500	5,690	5,820	23,510
හැකියා වර්ධනය	1,998	1,100	1,100	1,130	1,160	4,490
කාර්ය මණ්ඩල පුහුණු	1,998	1,100	1,100	1,130	1,160	4,490
මුළු වියදම	147,662	172,560	178,777	179,910	181,385	712,632
මුළු මූල්‍යකරණය	147,662	172,560	178,777	179,910	181,385	712,632
දේශීය	147,662	172,560	178,777	179,910	181,385	712,632

සේවා නියුක්ති විස්තරය

කාණ්ඩය	අනුමත සංඛ්‍යාව	තත්‍ය සංඛ්‍යාව
ජ්‍යෙෂ්ඨ මට්ටම	5	4
තෘතීය මට්ටම	13	14
ද්විතීය මට්ටම	99	65
ප්‍රාථමික මට්ටම	92	87
වෙනත් (අතියම්/තාවකාලික/කොන්ත්‍රාත් යනාදී)		
එකතුව	209	170

2018 වර්ෂය සඳහා වැටුප් හා දීමනා 2017 වර්ෂයේ තත්‍ය කාර්ය මණ්ඩලය මත පදනම්ව අයුත්තමේන්තු කරන ලදී

ශීර්ෂය - 234 ශ්‍රේණිදායකයන්ගේ රෙජිස්ට්‍රාර්

01 - මෙහෙයුම් වැඩසටහන

01 - ශ්‍රේණිදායකයන්ගේ පරිපාලනය

රු '000

උප ව්‍යාපෘතිය වැය විෂය අයිතමය මූල්‍යකරණය	කාණ්ඩය / වැය විෂයය / අයිතමය විස්තරය	2016	2017	2018	2019	2020	2017 - 2020
			ප්‍රතිශෝධිත අයවැය	අයත්මේන්තුව	සුරෝකථනය		එකතුව
	සුනුවරාමය වියදම්	86,282	104,293	114,350	115,160	116,460	450,263
	සුද්ගල පවිත්‍ර	79,609	94,555	104,800	105,100	106,100	410,555
1001	වැටුප් හා වෙනත්	37,125	54,255	82,700	83,500	85,000	305,455
1002	අතිකාල හා නිවාඩු දින වැටුප්	2,510	2,300	2,600	2,600	2,600	10,100
1003	වෙනත් දීමනා	39,974	38,000	19,500	19,000	18,500	95,000
	ගමන් වියදම්	688	1,000	1,100	1,160	1,220	4,480
1101	දේශීය	640	700	800	850	900	3,250
1102	විදේශීය	48	300	300	310	320	1,230
	සැපයීම	2,985	3,450	3,900	4,150	4,270	15,770
1201	ලිපිලිපි හා කාර්යාලයේ අවශ්‍යතා	1,731	1,500	2,000	2,100	2,150	7,750
1202	ඉන්ධන	958	1,500	1,500	1,590	1,650	6,240
1203	ආහාර පාන හා නිල ඇඳුම්	296	450	400	460	470	1,780
	තනතුරු වියදම්	1,066	1,450	1,900	2,020	2,070	7,440
1301	වාහන	879	1,000	1,500	1,560	1,600	5,660
1302	යන්ත්‍ර සහ යන්ත්‍රෝපකරණ	187	450	400	460	470	1,780
	සේවා	1,134	1,900	1,700	1,755	1,810	7,165
1402	තැපැල් සහ සංවිධේදන	1,028	1,500	1,500	1,530	1,570	6,100
1409	වෙනත්	106	400	200	225	240	1,065
	මාරු කිරීම්	800	900	950	975	990	3,815
1502	විග්‍රාමික ප්‍රතිලාභ	180	250	250	255	260	1,015
1506	රජයේ සේවකයින් සඳහා දේපල ණය පොලී	620	650	700	720	730	2,800
1	පීටපත් ගාස්තු		1,038				1,038
1003	වෙනත් දීමනා		1,038				1,038
	මූලධන වියදම්	4,264	6,500	3,700	3,910	4,120	18,230
	මූලධන වත්කම් සුනුවරාමය හා වැඩිදියුණු කිරීම	435	2,000	1,200	1,270	1,340	5,810
2001	ගොඩනැගිලි සහ ඉදිකිරීම්		400	100	110	120	730
2002	යන්ත්‍ර සහ යන්ත්‍රෝපකරණ	132	600	300	310	320	1,530
2003	වාහන	303	1,000	800	850	900	3,550
	මූලධන වත්කම් අත්පත් කරගැනීම	2,117	3,500	1,500	1,620	1,740	8,360
2102	ගෘහ භාණ්ඩ සහ කාර්යාලයේ උපකරණ	279	1,500	500	520	540	3,060
2103	යන්ත්‍ර සහ යන්ත්‍රෝපකරණ	1,838	2,000	1,000	1,100	1,200	5,300
	හැකියා වර්ධනය	1,711	1,000	1,000	1,020	1,040	4,060
2401	කාර්ය මණ්ඩල පුහුණු	1,711	1,000	1,000	1,020	1,040	4,060
	මුළු වියදම්	90,546	110,793	118,050	119,070	120,580	468,493
	මුළු මූල්‍යකරණය	90,546	110,793	118,050	119,070	120,580	468,493
	දේශීය	90,546	110,793	118,050	119,070	120,580	468,493
11	දේශීය අරමුදල්	90,546	110,793	118,050	119,070	120,580	468,493

ශීර්ෂය - 234 ශ්‍රේණිදායකයන්ගේ රෙජිස්ට්‍රාර්

01 - මෙහෙයුම් වැඩසටහන

02 - අභියාචනාදායකයන්ගේ පරිපාලනය

රු '000

උප ව්‍යාපෘතිය වැය විෂය අයිතමය මූල්‍යකරණය	කාණ්ඩය / වැය විෂයය / අයිතමය විස්තරය	2016	2017 ප්‍රතිශෝධිත අයවැය	2018 අය්‍යතමේන්තුව	2019 සුරෝකථනය	2020	2017 - 2020
							එකතුව
	පුනරාවර්තන වියදම්	56,806	56,612	55,562	55,520	55,430	223,124
	පුද්ගල පඩිතඩි	52,188	51,700	50,100	49,750	49,500	201,050
1001	වැටුප් හා වේතන	24,530	27,200	36,200	37,000	37,500	137,900
1002	අතිකාල හා නිවාඩු දින වැටුප්	2,050	2,000	2,700	2,000	2,000	8,700
1003	වෙනත් දීමනා	25,608	22,500	11,200	10,750	10,000	54,450
	ගමන් වියදම්	793	800	1,100	1,155	1,210	4,265
1101	දේශීය	793	600	900	950	1,000	3,450
1102	විදේශීය		200	200	205	210	815
	සැපයීම්	1,647	1,950	2,200	2,405	2,460	9,015
1201	ලිපිද්‍රව්‍ය හා කාර්යාලයීය අවශ්‍යතා	1,503	1,750	2,000	2,200	2,250	8,200
1203	ආහාර පාන හා නිල අලුුම්	144	200	200	205	210	815
	තඩත්තු වියදම්	842	750	750	765	780	3,045
1302	යන්ත්‍ර සහ යන්ත්‍රෝපකරණ	842	750	750	765	780	3,045
	සේවා	745	762	762	775	790	3,089
1402	තැපැල් සහ සංචිචේදන	743	750	750	760	770	3,030
1409	වෙනත්	2	12	12	15	20	59
	මාරු කිරීම්	591	650	650	670	690	2,660
1502	විශ්‍රාමික ප්‍රතිලාභ	303	350	350	360	370	1,430
1506	රජයේ සේවකයින් සඳහා දේපල ණය පොලී	288	300	300	310	320	1,230
	මූලධන වියදම්	310	5,155	5,165	5,320	5,375	21,015
	මූලධන වත්කම් පුනරුත්ථාපනය හා වැඩිදියුණු කිරීම		55	65	70	75	265
2002	යන්ත්‍ර සහ යන්ත්‍රෝපකරණ		55	65	70	75	265
	මූලධන වත්කම් අත්පත් කරගැනීම	24	5,000	5,000	5,140	5,180	20,320
2102	ගෘහ භාණ්ඩ සහ කාර්යාලයීය උපකරණ	24	500	500	550	560	2,110
2103	යන්ත්‍ර සහ යන්ත්‍රෝපකරණ		4,500	4,500	4,590	4,620	18,210
	හැකියා වර්ධනය	287	100	100	110	120	430
2401	කාර්ය මණ්ඩල පුහුණු	287	100	100	110	120	430
	මුළු වියදම	57,116	61,767	60,727	60,840	60,805	244,139
	මුළු මූල්‍යකරණය	57,116	61,767	60,727	60,840	60,805	244,139
	දේශීය	57,116	61,767	60,727	60,840	60,805	244,139
11	දේශීය අරමුදල්	57,116	61,767	60,727	60,840	60,805	244,139

ශීර්ෂය 235 - නීති කොමිෂන් සභා දෙපාර්තමේන්තුව

සාරාංශය

රු '000

විස්තරය	2016	2017 ප්‍රතිශෝධිත අයවැය	2018 ඇස්තමේන්තුව	2019 - 2020		2017- 2020 එකතුව
				පුරෝකථනය		
පුනරාවර්තන වියදම්	12,142	15,335	19,520	19,495	20,075	74,425
පුද්ගල පඩිතඩි	7,823	10,200	14,200	13,900	14,200	52,500
වැටුප් හා චේතන	3,382	5,000	7,500	8,000	9,000	29,500
අතිකාල හා නිවාඩු දින වැටුප්	126	200	200	200	200	800
වෙනත් දීමනා	4,316	5,000	6,500	5,700	5,000	22,200
ගමන් වියදම්	1,166	1,415	1,025	1,150	1,225	4,815
දේශීය	15	30	25	50	75	180
විදේශීය	1,151	1,385	1,000	1,100	1,150	4,635
සැපයීම්	791	840	1,100	1,145	1,190	4,275
ලිපිද්‍රව්‍ය හා කාර්යාලයීය අවශ්‍යතා	359	350	450	460	470	1,730
ඉන්ධන	269	350	450	475	500	1,775
ආහාර පාන හා නිල ඇඳුම්	164	140	200	210	220	770
තඩත්තු වියදම්	622	858	1,000	1,025	1,055	3,938
වාහන	500	550	550	560	575	2,235
යන්ත්‍ර සහ යන්ත්‍රෝපකරණ	112	128	350	360	370	1,208
ගොඩනැගිලි සහ ඉදිකිරීම්	10	180	100	105	110	495
සේවා	1,629	1,890	2,000	2,070	2,190	8,150
තැපැල් සහ සංචිච්චේදන	273	390	500	510	520	1,920
විදුලිය සහ ජලය	960	1,100	1,100	1,150	1,250	4,600
වෙනත්	395	400	400	410	420	1,630
මාරු කිරීම්	110	132	195	205	215	747
විශ්‍රාමික ප්‍රතිලාභ		2	15	20	25	62
රජයේ සේවකයින් සඳහා දේපල ණය පොලී	110	130	180	185	190	685
මූලධන වියදම්	1,432	1,950	1,950	2,005	2,075	7,980
මූලධන වත්කම් පුනරුත්ථාපනය හා වැඩිදියුණු කිරීම්	199	350	270	285	300	1,205
යන්ත්‍ර සහ යන්ත්‍රෝපකරණ		100	20	25	30	175
වාහන	199	250	250	260	270	1,030
මූලධන වත්කම් අත්පත් කරගැනීම	522	350	400	420	425	1,595
ගෘහ භාණ්ඩ සහ කාර්යාලයීය උපකරණ	522	350	400	420	425	1,595
හැකියා වර්ධනය	711	1,250	1,280	1,300	1,350	5,180
කාර්ය මණ්ඩල පුහුණු	711	1,250	1,280	1,300	1,350	5,180
මුළු වියදම	13,574	17,285	21,470	21,500	22,150	82,405
මුළු මූල්‍යකරණය	13,574	17,285	21,470	21,500	22,150	82,405
දේශීය	13,574	17,285	21,470	21,500	22,150	82,405

සේවා නියුක්ති විස්තරය

කාණ්ඩය	අනුමත සංඛ්‍යාව	තත්‍ය සංඛ්‍යාව
ජ්‍යෙෂ්ඨ මට්ටම	6	2
තෘතීය මට්ටම	1	1
ද්විතීය මට්ටම	15	7
ප්‍රාථමික මට්ටම	7	7
එකතුව	29	17

2018 වර්ෂය සඳහා වැටුප් හා දීමනා 2017 වර්ෂයේ තත්‍ය කාර්ය මණ්ඩලය මත පදනම්ව ඇස්තමේන්තු කරන ලදී

ශීර්ෂය - 235 තීති කොමිෂන් සභා දෙපාර්තමේන්තුව

01 - මෙහෙයුම් වැඩසටහන

01 - සාමාන්‍ය පරිපාලනය පර්යේෂණ හා සංවර්ධනය

රු '000

උප ව්‍යාපෘතිය වැය විෂයය අයිතමය මූල්‍යකරණය	කාණ්ඩය / වැය විෂයය / අයිතමය විස්තරය	2016	2017 ප්‍රතිශෝධිත අයවැය	2018 අයුත්තමේන්තුව	2019 සුරෝකථනය	2020	2017 - 2020 එකතුව
	සුනරාවර්තන වියදම්	12,142	15,335	19,520	19,495	20,075	74,425
	සුද්ගල පඩිතඩි	7,823	10,200	14,200	13,900	14,200	52,500
1001	වැටුප් හා වෙනත්	3,382	5,000	7,500	8,000	9,000	29,500
1002	අතිකාල හා නිවාඩු දින වැටුප්	126	200	200	200	200	800
1003	වෙනත් දීමනා	4,316	5,000	6,500	5,700	5,000	22,200
	ගමන් වියදම්	1,166	1,415	1,025	1,150	1,225	4,815
1101	දේශීය	15	30	25	50	75	180
1102	විදේශීය	1,151	1,385	1,000	1,100	1,150	4,635
	සැපයීම්	791	840	1,100	1,145	1,190	4,275
1201	ලිපිද්‍රව්‍ය හා කාර්යාලයීය අවශ්‍යතා	359	350	450	460	470	1,730
1202	ඉන්ධන	269	350	450	475	500	1,775
1203	ආහාර පාන හා නිල ඇඳුම්	164	140	200	210	220	770
	තඩත්තු වියදම්	622	858	1,000	1,025	1,055	3,938
1301	වාහන	500	550	550	560	575	2,235
1302	යන්ත්‍ර සහ යන්ත්‍රෝපකරණ	112	128	350	360	370	1,208
1303	ගොඩනැගිලි සහ ඉදිකිරීම්	10	180	100	105	110	495
	සේවා	1,629	1,890	2,000	2,070	2,190	8,150
1402	තැපැල් සහ සංචිචේදන	273	390	500	510	520	1,920
1403	විදුලිය සහ ජලය	960	1,100	1,100	1,150	1,250	4,600
1409	වෙනත්	395	400	400	410	420	1,630
	මාරු කිරීම්	110	132	195	205	215	747
1502	විග්‍රාමික ප්‍රතිලාභ		2	15	20	25	62
1506	රජයේ සේවකයින් සඳහා දේපල ණය පොලී	110	130	180	185	190	685
	මූලධන වියදම්	1,432	1,950	1,950	2,005	2,075	7,980
	මූලධන වත්කම් සුනරුත්ථාපනය හා වැඩිදියුණු කිරීම	199	350	270	285	300	1,205
2002	යන්ත්‍ර සහ යන්ත්‍රෝපකරණ		100	20	25	30	175
2003	වාහන	199	250	250	260	270	1,030
	මූලධන වත්කම් අත්පත් කරගැනීම	522	350	400	420	425	1,595
2102	ගෘහ භාණ්ඩ සහ කාර්යාලයීය උපකරණ	522	350	400	420	425	1,595
	හැකියා වර්ධනය	711	1,250	1,280	1,300	1,350	5,180
2401	කාර්ය මණ්ඩල පුහුණු	711	1,250	1,280	1,300	1,350	5,180
	මුළු වියදම්	13,574	17,285	21,470	21,500	22,150	82,405
	මුළු මූල්‍යකරණය	13,574	17,285	21,470	21,500	22,150	82,405
	දේශීය	13,574	17,285	21,470	21,500	22,150	82,405
11	දේශීය අරමුදල්	13,574	17,285	21,470	21,500	22,150	82,405

සෞඛ්‍ය, පෝෂණ හා දේශීය වෛද්‍ය
අමාත්‍යාංශය

2018 ඇස්තමේන්තුව
සෞඛ්‍ය, පෝෂණ හා දේශීය වෛද්‍ය අමාත්‍යාංශය

ප්‍රධාන කාර්යයන්

සෞඛ්‍ය අංශය සඳහා ප්‍රතිපත්ති සම්පාදනය, වැඩසටහන් සහ ව්‍යාපෘතීන් ක්‍රියාත්මක කිරීම
 සෞඛ්‍ය සේවා ලබා දීම සඳහා ප්‍රමිතීන් හා මාර්ගෝපදේශ සම්පාදනය කිරීම
 මානව සම්පත් සංවර්ධනය
 කළමනාකරණය, සැලසුම්කරණය සහ පද්ධති සංවර්ධනය
 සම්පත් බෙදා හැරීම, වැඩසටහන් හා ව්‍යාපෘතීන් අධීක්ෂණය හා ඇගයීම
 ප්‍රධාන රෝහල් පරිපාලනය
 පෞද්ගලික සෞඛ්‍ය ආයතන නියාමනය හා අධීක්ෂණය
 ජාතික සෞඛ්‍ය රක්ෂණ වැඩසටහනට අදාළ කටයුතු
 මහජන සෞඛ්‍ය හා පෝෂණය වැඩිදියුණු කිරීම සඳහා වැඩසටහන් සම්පාදනය හා ක්‍රියාත්මක කිරීම
 සෞඛ්‍ය අංශයේ පර්යේෂණ අවස්ථා පුළුල් කිරීම

දෙපාර්තමේන්තුව

ආයුර්වේද දෙපාර්තමේන්තුව

ව්‍යවස්ථාපිත මණ්ඩල/ආයතන

ශ්‍රී ජයවර්ධනපුර මහ රෝහල
 විජය කුමාරතුංග අනුස්මරණ රෝහල
 දුම්කොළ හා මධ්‍යසාර පිළිබඳ ජාතික අධිකාරිය
 ජාතික ඖෂධ නියාමන අධිකාරිය

රාජ්‍ය ව්‍යාපාර

රාජ්‍ය ඖෂධ නීතිගත සංස්ථාව
 රාජ්‍ය ඖෂධ නිෂ්පාදන සංස්ථාව
 සීමාසහිත ශ්‍රී ලංකා ත්‍රිපෝෂ සමාගම
 ශ්‍රී ලංකා ආයුර්වේද ඖෂධ සංස්ථාව

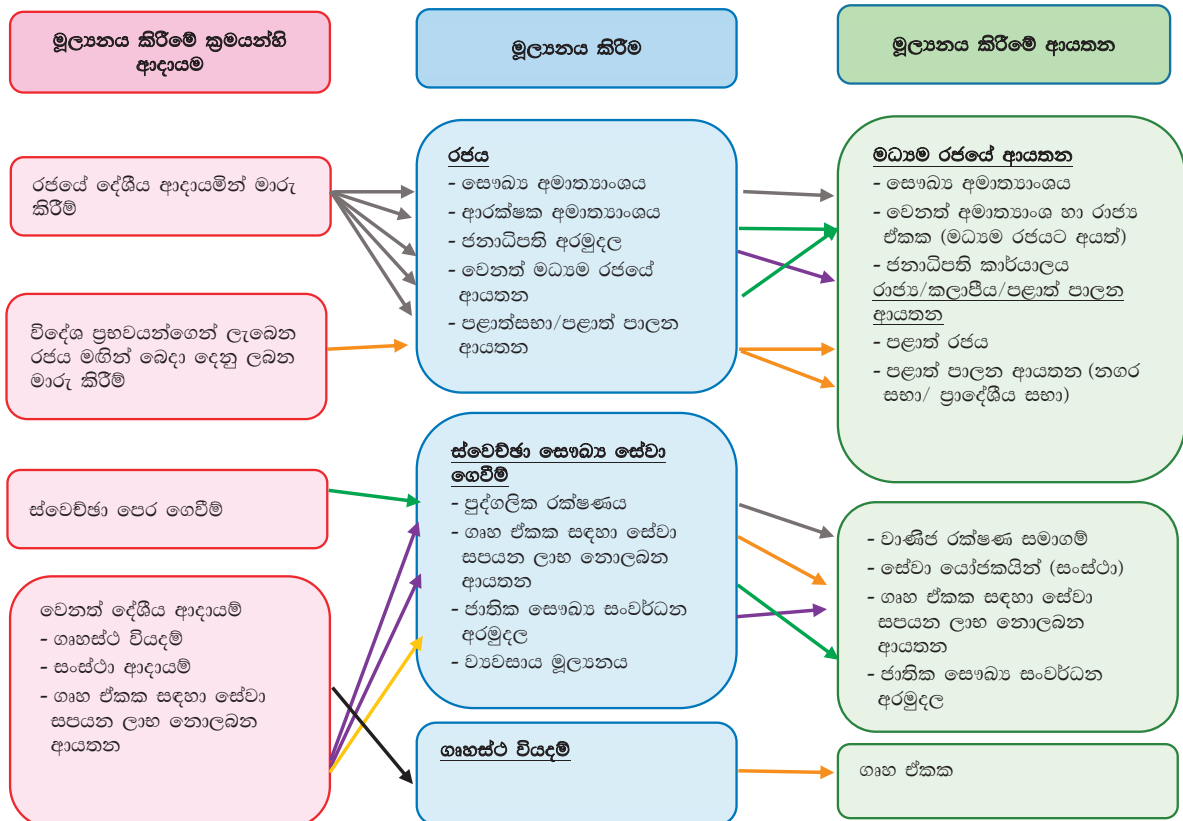
සෞඛ්‍ය, පෝෂණ හා දේශීය වෛද්‍ය අමාත්‍යාංශය

(අ) අමාත්‍යාංශයෙන් අපේක්ෂිත ප්‍රතිඵල

සෞඛ්‍ය සම්පන්න ජාතියක් නිර්මාණය කිරීම සඳහා ජාතික සෞඛ්‍ය ප්‍රතිපත්තිය සකස් කිරීම සහ සම්පත් සහ තාක්ෂණය සපයා දීම.

(ආ) පොදු කරුණු

(i) ශ්‍රී ලංකාවේ සෞඛ්‍ය අංශය මූල්‍යනය කිරීමේ යාන්ත්‍රණය



මූලාශ්‍රය : ශ්‍රී ලංකා ජාතික සෞඛ්‍ය ගිණුම් - 2013

(ii) ජාතික මට්ටමේ තොරතුරු

දර්ශකය	ඒකකය	සංඛ්‍යා විස්තර	විශේෂිත බෝවන රෝග තත්ත්වයන්	සංඛ්‍යාව	ජනගහනය 100,000 කට
මුළු ජනගහනය	000	20,675	වාර්තා වූ සිද්ධීන් සංඛ්‍යාව- 2014		
අවු. 15 ට අඩු ජනගහනය	%	25	එච්.අයි.වී	228	1.1
අවු. 60 ට වැඩි ජනගහනය	%	13	ක්ෂය රෝගය	8,692	42.04
සජීවී උපන් සංඛ්‍යාව	000	380	ඩෙංගු	47,502	229.75
මරණ සංඛ්‍යාව	000	141	මානව ජලභීතිකා රෝගය	19	0.09
නවජ මරණ සංඛ්‍යාව සජීවී උපන් 1,000 කට		6.6	මී උණ	3,214	15.54
බිලිඳු මරණ අනුපාතය සජීවී උපන් 1,000 කට		9.2			
අවු. 5 ට අඩු ළදරු මරණ අනුපාතය සජීවී උපන් 1,000 කට		10.8			
මාතෘ මරණ අනුපාතිකය සජීවී උපන් 100,000කට		33.7			

මූලාශ්‍රය : සෞඛ්‍ය පහසුකම් සමීක්ෂණය -2015, සෞඛ්‍ය අමාත්‍යාංශය

(iii) රජයේ රෝහල් ධාරිතාවය

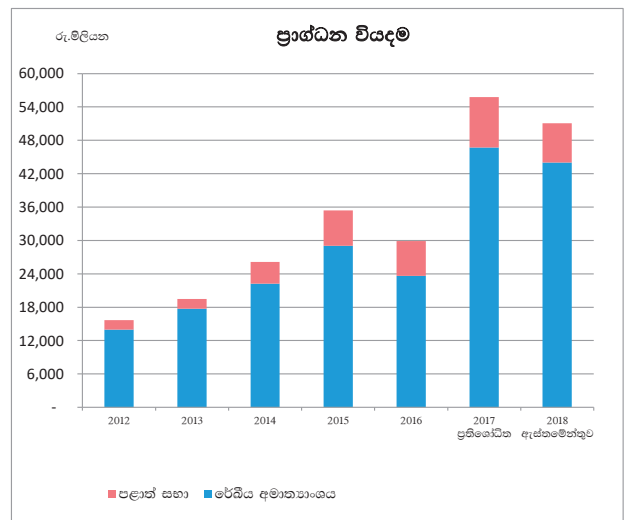
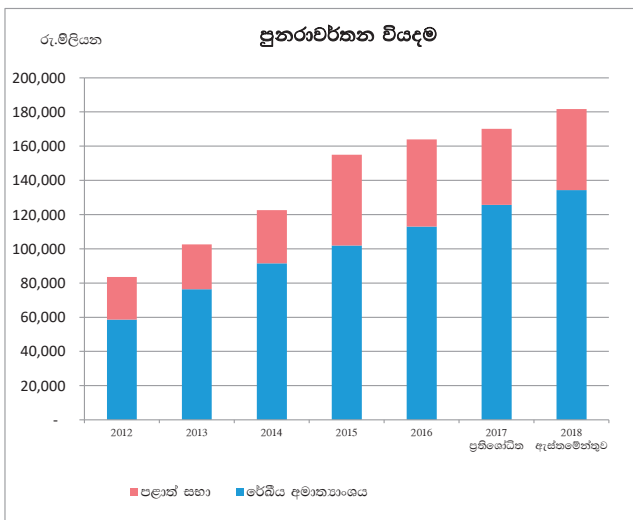
රෝහල් වර්ගය	රෝහල් සංඛ්‍යාව		මුළු රෝහල් සංඛ්‍යාව	ඇඳුන් සංඛ්‍යාව		මුළු ඇඳුන් සංඛ්‍යාව
	ජාතික	පළාත්		ජාතික	පළාත්	
ජාතික රෝහල	1	-	1	3,364	-	3,364
ශික්ෂණ රෝහල්	20	-	20	19,425	-	19,425
පළාත් මහ රෝහල්	3	-	3	5,207	-	5,207
දිස්ත්‍රික් මහ රෝහල්	10	9	19	6,133	5,208	11,341
මූලික රෝහල් - ඒ වර්ගය	5	22	27	1,395	6,702	8,097
මූලික රෝහල් - බී වර්ගය	3	49	52	886	6,897	7,783
දිසා රෝහල් - ඒ වර්ගය	2	61	63	383	6,229	6,612
දිසා රෝහල් - බී වර්ගය	2	136	138	99	7,935	8,034
දිසා රෝහල් - සී වර්ගය	1	288	288	44	6,964	7,008
ප්‍රාථමික වෛද්‍ය සේවා ඒකක	1	505	506	-	158	158
මුළු එකතුව	48	1,070	1,118	36,936	39,893	76,829

(iv) සෞඛ්‍ය කාර්ය මණ්ඩලය

කාර්යය	රේඛීය අමාත්‍යාංශය	පළාත්සභා	මුළු
වෛද්‍ය නිලධාරීන්	11,828	6,455	18,249
නෙදියන්	22,466	11,232	33,698
වෛද්‍ය රසායනාගාර තාක්ෂණවේදීන්	1,116	469	1,585
ඖෂධවේදීන්	1,007	547	1,554
මහජන සෞඛ්‍ය පරීක්ෂක	157	1,549	1,706
පවුල් සෞඛ්‍ය සේවා නිලධාරීන්	1,130	7,550	8,680
උපස්ථායක	4,317	4,229	8,546

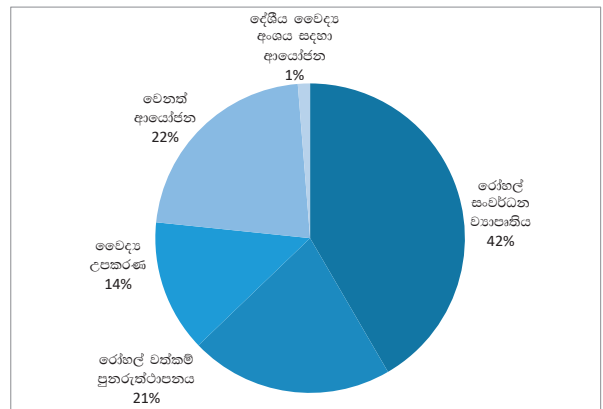
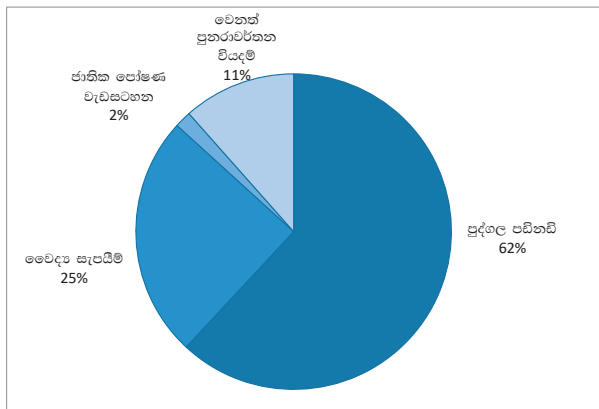
(ඇ) සම්පත් වෙන්කිරීම

සෞඛ්‍ය අංශය සඳහා මධ්‍යම රජයේ සහ පළාත් සභා වියදම



පුනරාවර්තන වියදම - 2018

මූලධන වියදම - 2018



(අ) ප්‍රධාන ව්‍යාපෘති

ව්‍යාපෘතිය	2018 ප්‍රතිපාදන (රු.මිලියන)	2018 ඉලක්ක	කාර්ය සාධන දර්ශකය	කිරසර සංවර්ධන අරමුණු වල ප්‍රධාන ඉලක්ක
ජීව වෛද්‍ය උපකරණ	5,755	රෝහල් සඳහා ජීව වෛද්‍ය උපකරණ ප්‍රසම්පාදනය කිරීම	ප්‍රසම්පාදනය කරන උපකරණ සංඛ්‍යාව	3.8 - ගුණාත්මක ආත්‍යාවලය සෞඛ්‍ය-ආරක්ෂණ සේවා වෙත ප්‍රවේශය
දෙවන සෞඛ්‍ය අංශ සංවර්ධන වැඩසටහන යටතේ වූ ක්‍රියාකාරකම්	2,869	විදේශ ප්‍රතිපාදනයන්හි 100% ක උපයෝජනයක් සහිතව ව්‍යාපෘතිය යටතේ හඳුනා ගත් ක්‍රියාකාරකම් ක්‍රියාත්මක කිරීම	මුදාහැරීම් හා සබැඳි දර්ශක 12 සපුරා ගැනීම	3.5 - මත්පැන් හානිකර අයුරින් භාවිතය වැළැක්වීම හා ඒ සඳහා ප්‍රතිකාර කිරීම ශක්තිමත් කිරීම 3.8 - ගුණාත්මක ආත්‍යාවලය සෞඛ්‍ය-ආරක්ෂණ සේවා වෙත ප්‍රවේශය 3ආ - පර්යේෂණය හා සංවර්ධනය සඳහා සහය වීම 3ඇ - සෞඛ්‍ය බලකායේ හැකියා ප්‍රවර්ධනය
විද්‍යාගාර උපකරණ	1,200	කලාපීය අණුක වෛරස විද්‍යාගාර 3ක් පිහිටුවීම (කරාපිටිය, අනුරාධපුර, මහරගම) එම්.ආර්.අයි. යන්ත්‍රයක් ස්ථාපනය කිරීම සහ රෝහල් සඳහා විද්‍යාගාර උපකරණ ප්‍රසම්පාදනය කිරීම	සම්පූර්ණ කරන ලද කාර්යයන්හි ප්‍රතිශතය	3.8 - ගුණාත්මක ආත්‍යාවලය සෞඛ්‍ය-ආරක්ෂණ සේවා වෙත ප්‍රවේශය
ඒඩ්ස්, ක්ෂය රෝගය හා මැලේරියා වසංගතය මැඩලීම සඳහා වන විශ්ව අරමුදල	1,175	වඩාත්ම හානිදායක රෝග තුනකට එරෙහිව සටන් කිරීම සඳහා සම්පත් විශාල වශයෙන් වැඩි කිරීම ආසාදිත පුද්ගලයින් හඳුනා ගැනීම සහ ප්‍රතිකාර කිරීම	පවත්වන ලද ජංගම සායන සංඛ්‍යාව හඳුනාගත් රෝගීන් සංඛ්‍යාව	3.3 - ඒඩ්ස්, ක්ෂය රෝගය හා මැලේරියා වසංගතය සහ නොසලකා හැර ඇති නිවර්තන කලාපීය රෝග අවසන් කිරීම
ශ්‍රී ලංකාවේ පිළිකා රෝගීන් සඳහා ඉහළගුණාත්මකභාවයකින් යුත් අධිශක්ති විකිරණ ප්‍රතිකාර ලබාදීම	1,000	විකිරණ ප්‍රතිකාර යන්ත්‍ර 3ක් මිලදී ගැනීම සහ බන්කර් ඉදිකිරීම	එක් එක් ඒකකයේ භෞතික හා මූල්‍ය ප්‍රගතියෙහි ප්‍රතිශතය මිලදී ගත් උපකරණ සංඛ්‍යාව	3.8 - ගුණාත්මක ආත්‍යාවලය සෞඛ්‍ය-ආරක්ෂණ සේවා වෙත ප්‍රවේශය
රාජ්‍ය ඖෂධ නිෂ්පාදන සංස්ථාව පුනරුත්ථාපනය හා නිෂ්පාදන ධාරිතාවය පළල් කිරීම(ශ්‍රී ලංකා රජය-ජයිකා ආයතනය)	1,000	ගොඩනැගිල්ලේ ඉදිකිරීම් කටයුතු නිම කිරීම	එක් එක් ඒකකයේ භෞතික හා මූල්‍ය ප්‍රගතියෙහි ප්‍රතිශතය	3.8 - ගුණාත්මක ආත්‍යාවලය සෞඛ්‍ය-ආරක්ෂණ සේවා වෙත ප්‍රවේශය

ව්‍යාපෘතිය	2018 ප්‍රතිපාදන (රු.මිලියන)	2018 ඉලක්ක	කාර්ය සාධන දර්ශකය	කිරසර සංවර්ධන අරමුණු වල ප්‍රධාන ඉලක්ක
කළුතර දිස්ත්‍රික් මහ රෝහල විශේෂිත මාතෘ හා ළමා රෝහලක් ලෙස වැඩිදියුණු කිරීම (ශ්‍රී ලංකා - නෙදර්ලන්තය)	1,000	ගොඩනැගිල්ලේ ඉදිකිරීම් කටයුතු 75%ක් නිම කිරීම	එක් එක් ඒකකයේ භෞතික හා මූල්‍ය ප්‍රගතියෙහි ප්‍රතිශතය	3.1 - මාතෘ මරණ සංඛ්‍යාව අඩු කිරීම 3.2 - අළුත උපන් බිලිඳුන්ගේ සහ වයස අවු. 50 අඩු ළමුන්ගේ වළක්වා ගත හැකි මරණ සංඛ්‍යාව අවසන් කිරීම 3.4 - නොමේරූ මරණ අනුපාතිකය අඩු කිරීම
නිදන්ගත වකුගඩු රෝගය බහුලව ව්‍යාප්ත වී ඇති ප්‍රදේශවල රුධිර කාන්දු පෙරණ මධ්‍යස්ථාන පිහිටුවීම	1,000	රුධිර කාන්දු පෙරණ මධ්‍යස්ථාන ඉදිකිරීම	ඉදිකරන ලද මධ්‍යස්ථාන සංඛ්‍යාව	3.9 - අන්තරායකර රසායන ද්‍රව්‍ය සහ වායුන්, ජලය හා පාංශු දූෂණය මඟින් සිදුවන මරණ හා රෝග සංඛ්‍යාව අඩු කිරීම
අමාත්‍යාංශ ගොඩනැගිල්ල ඉදිකිරීම	800	මහල් 16කින් යුත් ගොඩනැගිල්ලේ ඉදිකිරීම් කටයුතු අඛණ්ඩව කිරීම	ගොඩනැගිල්ලේ භෞතික හා මූල්‍ය ප්‍රගතියෙහි ප්‍රතිශතය	3.8 - ගුණාත්මක අත්‍යාවශ්‍ය සෞඛ්‍ය-ආරක්ෂණ සේවා වෙත ප්‍රවේශය
හෙල්මට් කෝල් මාතෘ රෝහල ඉදිකිරීම කරාපිටිය (ශ්‍රී ලංකා - ජර්මනිය- kfw)	700	නවීන පහසුකම් සහිත ඇදන් 600 කින් යුත් මාතෘ රෝහල	එක් එක් ඒකකයේ භෞතික හා මූල්‍ය ප්‍රගතියෙහි ප්‍රතිශතය	3.1 - මාතෘ මරණ සංඛ්‍යාව අඩු කිරීම 3.2 - අළුත උපන් බිලිඳුන්ගේ සහ වයස අවු. 50 අඩු ළමුන්ගේ වළක්වා ගත හැකි මරණ සංඛ්‍යාව අවසන් කිරීම 3.4 - නොමේරූ මරණ අනුපාතිකය අඩු කිරීම
සෞඛ්‍ය අමාත්‍යාංශය යටතේ පවතින රෝහල්වල හදිසි අනතුරු ඒකකවල පහසුකම් වැඩිදියුණු කිරීම	500	හදිසි අනතුරු ඒකක ඉදිකිරීම (මහනුවර, මුල්ලේරියාව, ගම්පොළ, ත්‍රිකුණාමලය, හලාවත, අනුරාධපුර, කෑගල්ල හා අම්පාර රෝහල්වල)	එක් එක් ඒකකයේ භෞතික හා මූල්‍ය ප්‍රගතියෙහි ප්‍රතිශතය	3.8 - ගුණාත්මක අත්‍යාවශ්‍ය සෞඛ්‍ය-ආරක්ෂණ සේවා වෙත ප්‍රවේශය 3.6 - මාර්ග අනතුරු වලින් සිදුවන මරණ හා තුවාලවීම් සංඛ්‍යාව අඩු කිරීම
නවීන පහසුකම් සහිත නව ශල්‍යාගාර සංකීර්ණයක් ඉදි කිරීම - හොරණ මූලික රෝහල	390	කුළුණු ඉදිකිරීමේ පියවර සම්පූර්ණ කිරීම සහ බිම් මහල ඉදි කිරීම	ගොඩනැගිල්ලේ ඉදිකිරීම් වල භෞතික හා මූල්‍ය ප්‍රගතියෙහි ප්‍රතිශතය	3.8 - ගුණාත්මක අත්‍යාවශ්‍ය සෞඛ්‍ය-ආරක්ෂණ සේවා වෙත ප්‍රවේශය
කරාපිටිය, මහනුවර සහ තෙලිප්පලෙයි පිළිකා රෝහල් තුනක් ඉදිකිරීම	300	තෙලිප්පලෙයි රෝහලේ ඉතිරි වැඩ නිම කිරීම මහනුවර රෝහලේ මහල් 11 ගොඩනැගිල්ල ඉදිකිරීම සහ කරාපිටිය රෝහලේ මහල් 10 ගොඩනැගිල්ල ඉදිකිරීම	එක් එක් ගොඩනැගිල්ලේ භෞතික හා මූල්‍ය ප්‍රගතියෙහි ප්‍රතිශතය	3.8 - ගුණාත්මක අත්‍යාවශ්‍ය සෞඛ්‍ය-ආරක්ෂණ සේවා වෙත ප්‍රවේශය

(ඊ) කාර්ය මණ්ඩල තොරතුරු*

අමාත්‍යාංශය / දෙපාර්තමේන්තුව/ආයතන	ඒ	බී	සී	ඩී	වෙනත්	එකතුව
සෞඛ්‍ය, පෝෂණ හා දේශීය වෛද්‍ය අමාත්‍යාංශය	13,525	26,274	4,064	26,828	10,711	81,402
ආයුර්වේද දෙපාර්තමේන්තුව	603	215	255	719	-	1,792
ශ්‍රී ජයවර්ධනපුර මහ රෝහල	141	16	1,056	480	451	2,144
විජය කුමාරතුංග අනුස්මරණ රෝහල	28	80	27	74		209
දුම්කොළ හා මධ්‍යසාර පිළිබඳ ජාතික අධිකාරිය	1	1	2	1		5
එකතුව	14,298	26,586	5,404	28,102	11,162	85,552

* වැටුප් හා දීමනා 2017.06.30 තත්‍ව කාර්ය මණ්ඩලය මත පදනම්ව ඇස්තමේන්තු කරන ලදී.

සෞඛ්‍ය, පෝෂණ හා දේශීය වෛද්‍ය අමාත්‍යාංශය

සාරාංශය

රු '000

විස්තරය	2016	2017 ප්‍රතිලෝමීත අයවැය	2018 අයවැයමෙන්තුව	2019 - 2020		2017 - 2020 එකතුව
				සුරෝකථනය		
සුඛරාවර්තන වියදම්	112,991,575	125,713,231	134,400,000	137,931,150	142,371,330	540,415,711
සුද්ගල පඩිතඩි	62,079,456	65,382,350	70,889,100	71,410,850	72,207,600	279,889,900
වැටුප් හා වේතන	19,680,007	23,576,050	28,369,550	30,196,500	32,290,900	114,433,000
අතිකාල හා නිවාඩු දින වැටුප්	12,632,440	11,932,700	16,469,800	16,469,800	16,469,800	61,342,100
වෙනත් දීමනා	29,767,010	29,873,600	26,049,750	24,744,550	23,446,900	104,114,800
ගමන් වියදම්	210,837	198,700	208,000	218,200	237,500	862,400
දේශීය	128,183	151,100	135,000	142,250	155,800	584,150
විදේශීය	82,654	47,600	73,000	75,950	81,700	278,250
සැපයීම්	40,411,048	48,353,874	48,552,900	50,935,975	53,857,350	201,700,099
ලිපිද්‍රව්‍ය හා කාර්යාලයීය අවශ්‍යතා	271,638	242,600	249,700	262,775	287,600	1,042,675
ඉන්ධන	344,146	397,200	379,800	399,050	419,400	1,595,450
ආහාර පාන හා නිල ඇඳුම්	1,234,720	2,029,475	2,380,700	2,483,100	2,586,000	9,479,275
වෛද්‍ය සැපයීම්	38,125,645	45,198,000	45,123,000	47,350,000	50,102,000	187,773,000
වෙනත්	434,899	486,599	419,700	441,050	462,350	1,809,699
තඩන්තු වියදම්	614,968	662,449	690,300	725,175	761,280	2,839,204
වාහන	237,999	256,800	258,700	258,700	258,700	1,032,900
යන්ත්‍ර සහ යන්ත්‍රෝපකරණ	142,077	147,050	173,750	182,775	192,980	696,555
ගොඩනැගිලි සහ ඉදිකිරීම්	234,893	258,599	257,850	283,700	309,600	1,109,749
සේවා	5,584,032	5,889,384	7,323,100	7,615,950	7,914,400	28,742,834
ප්‍රවාහන	6,242	20,800	36,200	38,550	40,650	136,200
තැපැල් සහ සංචිච්චේදන	138,207	360,900	593,200	623,700	648,600	2,226,400
විදුලිය සහ ජලය	2,438,578	2,415,700	2,628,700	2,736,100	2,844,700	10,625,200
බදු කුලී සහ පළාත් පාලන ආයතන බදු	180,755	241,750	202,000	212,000	222,850	878,600
මෙහෙයුම් කල්බදු ක්‍රමයට ප්‍රසම්පාදිත වාහන සඳහා වාරික ගෙවීම්		170,000	667,000	667,000	667,000	2,171,000
වෙනත්	2,820,249	2,680,234	3,196,000	3,338,600	3,490,600	12,705,434
මාරු කිරීම්	4,091,234	5,226,474	6,733,600	7,021,900	7,390,000	26,371,974
සුඛ සාධන වැඩ සටහන්	1,350,835	2,800,000	3,080,000	3,300,000	3,520,000	12,700,000
රාජ්‍ය ආයතන	2,098,238	1,737,500	2,968,000	3,005,100	3,122,200	10,832,800
සම්මාදම් සහ දායක මුදල්	17,225	23,100	28,000	29,400	30,800	111,300
රජයේ සේවකයින් සඳහා දේපල ණය පොලී	529,362	556,450	562,200	590,800	619,200	2,328,650
පළාත් සභා සඳහා ප්‍රදානයන්	67,686					
වෙනත්	27,889	109,424	95,400	96,600	97,800	399,224
වෙනත් සුඛරාවර්තන වියදම්			3,000	3,100	3,200	9,300
රාජ්‍ය භාෂා ප්‍රතිපත්තිය ක්‍රියාත්මක කිරීම			3,000	3,100	3,200	9,300
මූලධන වියදම්	23,640,573	46,716,463	44,000,000	46,000,000	49,000,000	185,716,463
මූලධන වත්කම් සුඛරැක්ථාපනය හා වැඩිදියුණු කිරීම	4,036,766	6,538,825	7,396,300	7,767,150	8,138,000	29,840,275
ගොඩනැගිලි සහ ඉදිකිරීම්	2,116,769	3,788,175	4,763,750	5,000,800	5,238,100	18,790,825
යන්ත්‍ර සහ යන්ත්‍රෝපකරණ	1,845,296	2,656,150	2,532,200	2,660,100	2,789,300	10,637,750
වාහන	74,701	94,500	100,350	106,250	110,600	411,700
මූලධන වත්කම් අත්පත් කරගැනීම	13,388,172	29,761,925	26,268,700	22,096,550	22,225,800	100,352,975
වාහන		1,233,000	200,000			1,433,000
ගෘහ භාණ්ඩ සහ කාර්යාලයීය උපකරණ	381,654	539,000	440,100	417,900	438,700	1,835,700
යන්ත්‍ර සහ යන්ත්‍රෝපකරණ	6,553,712	10,996,625	13,218,600	11,099,600	11,805,500	47,120,325
ගොඩනැගිලි සහ ඉදිකිරීම්	6,451,501	16,974,900	12,046,000	10,273,950	9,516,400	48,811,250
ඉඩම් සහ ඉඩම් වැඩිදියුණු කිරීම්	1,304	5,000	5,000	5,100	5,200	20,300
මෘදුකාංග සංවර්ධනය		13,400	359,000	300,000	460,000	1,132,400
ප්‍රාග්ධන මාරුකිරීම්	673,551	1,243,500	1,408,500	1,620,650	1,727,800	6,000,450
රාජ්‍ය ආයතන	665,899	1,230,500	1,397,500	1,609,100	1,715,700	5,952,800
සංවර්ධන සභායන්	7,652	13,000	11,000	11,550	12,100	47,650

රු '000

විස්තරය	2016	2017 ප්‍රතිශෝධිත අයවැය	2018 අයත්තමේන්තුව	2019 පුරෝකථනය	2020	2017 - 2020 එකතුව
හැකියා වර්ධනය	97,300	779,450	936,500	805,250	843,000	3,364,200
කාර්ය මණ්ඩල පුහුණු	97,300	779,450	936,500	805,250	843,000	3,364,200
වෙනත් මූලධන වියදම්	5,444,784	8,392,763	7,990,000	13,710,400	16,065,400	46,158,563
ආයෝජන	5,444,784					
ප්‍රසම්පාදන පෙර සුදානම් වීම්			148,400	150,000	175,000	473,400
යචිතල පහසුකම් සංවර්ධනය		1,762,500	1,190,000	1,046,000	1,077,000	5,075,500
පර්යේෂණ සහ සංවර්ධන වෙනත්		238,000	148,000	114,600	121,200	621,800
		6,392,263	6,503,600	12,399,800	14,692,200	39,987,863
මුළු වියදම	136,632,148	172,429,694	178,400,000	183,931,150	191,371,330	726,132,174
මුළු මූල්‍යකරණය	136,632,148	172,429,694	178,400,000	183,931,150	191,371,330	726,132,174
දේශීය	130,213,294	157,710,894	170,177,010	177,441,150	186,531,330	691,860,384
විදේශීය	6,418,854	14,718,800	8,222,990	6,490,000	4,840,000	34,271,790

සෞඛ්‍ය, පෝෂණ හා දේශීය වෛද්‍ය අමාත්‍යාංශය

වැඩසටහන් සාරාංශය

රු '000

ශ්‍රී ලංකා අංකය	විස්තරය	2016	2017 ප්‍රතිශෝධිත අයවැය	2018 අයත්මේන්තුව	2019	2020	2017 - 2020 එකතුව
					සුරෝකථනය		
111- සෞඛ්‍ය, පෝෂණ හා දේශීය වෛද්‍ය අමාත්‍යවරයා							
	මෙහෙයුම් වැඩසටහන	104,994,482	119,877,374	128,988,400	132,937,350	137,947,830	519,750,954
	සුනරාවර්තන වියදම්	99,431,739	110,029,074	118,176,200	121,661,050	126,087,230	475,953,554
	මූලධන වියදම්	5,562,743	9,848,300	10,812,200	11,276,300	11,860,600	43,797,400
	සංවර්ධන වැඩසටහන	29,785,253	50,211,599	47,404,150	49,045,800	51,785,400	198,446,949
	සුනරාවර්තන වියදම්	12,320,320	14,465,899	14,867,350	14,881,900	14,861,700	59,076,849
	මූලධන වියදම්	17,464,933	35,745,700	32,536,800	34,163,900	36,923,700	139,370,100
	මුළු වියදම	134,779,735	170,088,973	176,392,550	181,983,150	189,733,230	718,197,903
	සුනරාවර්තන වියදම	111,752,058	124,494,973	133,043,550	136,542,950	140,948,930	535,030,403
	මූලධන වියදම	23,027,676	45,594,000	43,349,000	45,440,200	48,784,300	183,167,500
220- ආයුර්වේද දෙපාර්තමේන්තුව							
	මෙහෙයුම් වැඩසටහන	110,792	126,604	126,900	131,100	134,100	518,704
	සුනරාවර්තන වියදම්	105,176	114,654	116,200	119,700	122,000	472,554
	මූලධන වියදම්	5,616	11,950	10,700	11,400	12,100	46,150
	සංවර්ධන වැඩසටහන	1,741,622	2,214,117	1,880,550	1,816,900	1,504,000	7,415,567
	සුනරාවර්තන වියදම්	1,134,341	1,103,604	1,240,250	1,268,500	1,300,400	4,912,754
	මූලධන වියදම්	607,281	1,110,513	640,300	548,400	203,600	2,502,813
	මුළු වියදම	1,852,413	2,340,721	2,007,450	1,948,000	1,638,100	7,934,271
	සුනරාවර්තන වියදම	1,239,517	1,218,258	1,356,450	1,388,200	1,422,400	5,385,308
	මූලධන වියදම	612,896	1,122,463	651,000	559,800	215,700	2,548,963
	මුළු වියදම	136,632,148	172,429,694	178,400,000	183,931,150	191,371,330	726,132,174
	මුළු සුනරාවර්තන	112,991,575	125,713,231	134,400,000	137,931,150	142,371,330	540,415,711
	මුළු මූලධන	23,640,573	46,716,463	44,000,000	46,000,000	49,000,000	185,716,463

ශීර්ෂය 111 - සෞඛ්‍ය, පෝෂණ හා දේශීය වෛද්‍ය අමාත්‍යවරයා

සාරාංශය

රු '000

විස්තරය	2016	2017 ප්‍රතිශෝධිත අයවැය	2018 අස්තමේන්තුව	2019 - 2020		2017- 2020 එකතුව
				2019	2020	
සුභරාවර්තන වියදම්	111,752,058	124,494,973	133,043,550	136,542,950	140,948,930	535,030,403
සුද්ගල පඩිතඩි	61,151,030	64,471,650	69,894,750	70,392,950	71,164,300	275,923,650
වැටුප් හා වේතන	19,300,817	23,116,850	27,746,950	29,529,500	31,578,700	111,972,000
අතිකාල හා නිවාඩු දින වැටුප්	12,600,698	11,902,200	16,432,800	16,432,800	16,432,800	61,200,600
වෙනත් දීමනා	29,249,515	29,452,600	25,715,000	24,430,650	23,152,800	102,751,050
ගමන් වියදම්	205,643	193,300	201,300	210,800	229,400	834,800
දේශීය	126,251	148,800	132,300	139,050	152,100	572,250
විදේශීය	79,392	44,500	69,000	71,750	77,300	262,550
සැපයීම්	40,260,370	48,195,050	48,392,300	50,771,775	53,689,050	201,048,175
ලිපිද්‍රව්‍ය හා කාර්යාලයීය අවශ්‍යතා	268,139	239,000	245,700	258,575	283,200	1,026,475
ඉන්ධන	338,148	391,000	373,300	391,950	411,700	1,567,950
ආහාර පාන හා නිල අයුම්	1,203,935	1,990,550	2,340,300	2,442,000	2,543,700	9,316,550
වෛද්‍ය සැපයීම්	38,028,141	45,100,000	45,025,000	47,250,000	50,000,000	187,375,000
වෙනත්	422,008	474,500	408,000	429,250	450,450	1,762,200
තඩත්තු වියදම්	607,224	654,999	681,400	715,375	750,480	2,802,254
වාහන	233,812	252,300	253,500	253,500	253,500	1,012,800
යන්ත්‍ර සහ යන්ත්‍රෝපකරණ	139,190	145,000	171,200	179,775	189,480	685,455
ගොඩනැගිලි සහ ඉදිකිරීම්	234,222	257,699	256,700	282,100	307,500	1,103,999
සේවා	5,449,657	5,766,650	7,151,400	7,442,350	7,738,900	28,099,300
ප්‍රවාහන	6,242	20,800	36,200	38,550	40,650	136,200
තැපැල් සහ සංචිචේදන	113,502	344,200	575,200	604,800	628,800	2,153,000
විදුලිය සහ ජලය	2,406,529	2,383,900	2,596,500	2,703,000	2,810,700	10,494,100
බදු කුලී සහ පළාත් පාලන ආයතන බදු	179,101	239,750	200,000	209,900	220,650	870,300
මෙහෙයුම් කළුබදු ක්‍රමයට ප්‍රසම්පාදිත වාහන සඳහා වාටික ගෙවීම්		170,000	667,000	667,000	667,000	2,171,000
වෙනත්	2,744,282	2,608,000	3,076,500	3,219,100	3,371,100	12,274,700
මාරු කිරීම්	4,078,134	5,213,324	6,719,400	7,006,600	7,373,600	26,312,924
සුඛ සාධන වැඩ සටහන්	1,350,835	2,800,000	3,080,000	3,300,000	3,520,000	12,700,000
රාජ්‍ය ආයතන	2,092,238	1,731,500	2,962,000	2,999,000	3,116,000	10,808,500
සම්මාදම් සහ දායක මුදල්	17,225	23,100	28,000	29,400	30,800	111,300
රජයේ සේවකයින් සඳහා දේපල ණය පොලී	524,357	551,300	556,000	583,700	611,200	2,302,200
පළාත් සභා සඳහා ප්‍රදානයන්	67,686					
වෙනත්	25,794	107,424	93,400	94,500	95,600	390,924
වෙනත් සුභරාවර්තන වියදම්			3,000	3,100	3,200	9,300
රාජ්‍ය භාෂා ප්‍රතිපත්තිය ක්‍රියාත්මක කිරීම			3,000	3,100	3,200	9,300
මූලධන වියදම්	23,027,676	45,594,000	43,349,000	45,440,200	48,784,300	183,167,500
මූලධන වත්කම් සුභරැකවාපනය හා වැඩිදියුණු කිරීම්	3,994,748	6,454,950	7,345,700	7,713,450	8,081,100	29,595,200
ගොඩනැගිලි සහ ඉදිකිරීම්	2,079,291	3,708,200	4,717,250	4,952,100	5,187,200	18,564,750
යන්ත්‍ර සහ යන්ත්‍රෝපකරණ	1,843,550	2,654,450	2,530,450	2,657,900	2,786,600	10,629,400
වාහන	71,906	92,300	98,000	103,450	107,300	401,050
මූලධන වත්කම් අත්පත් කරගැනීම	12,905,764	28,851,887	25,722,500	21,605,300	22,082,500	98,262,187
වාහන		1,233,000	200,000			1,433,000
ගෘහ භාණ්ඩ සහ කාර්යාලයීය උපකරණ	378,636	525,200	425,000	402,300	422,600	1,775,100
යන්ත්‍ර සහ යන්ත්‍රෝපකරණ	6,544,517	10,984,150	13,198,500	11,078,400	11,783,200	47,044,250
ගොඩනැගිලි සහ ඉදිකිරීම්	5,982,610	16,096,137	11,540,000	9,824,600	9,416,700	46,877,437
මෘදුකාංග සංවර්ධනය		13,400	359,000	300,000	460,000	1,132,400
ප්‍රාග්ධන මාරුකිරීම්	672,653	1,242,500	1,404,500	1,616,450	1,723,400	5,986,850
රාජ්‍ය ආයතන	665,899	1,230,500	1,397,500	1,609,100	1,715,700	5,952,800
සංවර්ධන සභායන්	6,754	12,000	7,000	7,350	7,700	34,050
හැකියා වර්ධනය	94,828	773,900	928,300	796,700	834,100	3,333,000
කාර්ය මණ්ඩල පුහුණු	94,828	773,900	928,300	796,700	834,100	3,333,000

රු '000

විස්තරය	2016	2017 ප්‍රතිශෝධිත අයවැය	2018 අයවැය	2019 - 2020		2017- 2020 එකතුව
				2019	2020	
වෙනත් මූලධන වියදම්	5,359,683	8,270,763	7,948,000	13,708,300	16,063,200	45,990,263
ආයෝජන	5,359,683					
ප්‍රසම්පාදන පෙර සුදානම් වීම්			148,400	150,000	175,000	473,400
යටිතල පහසුකම් සංවර්ධනය		1,762,500	1,190,000	1,046,000	1,077,000	5,075,500
පර්යේෂණ සහ සංවර්ධන වෙනත්		116,000	106,000	112,500	119,000	453,500
		6,392,263	6,503,600	12,399,800	14,692,200	39,987,863
මුළු වියදම	134,779,735	170,088,973	176,392,550	181,983,150	189,733,230	718,197,903
මුළු මූල්‍යකරණය	134,779,735	170,088,973	176,392,550	181,983,150	189,733,230	718,197,903
දේශීය	128,360,881	155,370,173	168,169,560	175,493,150	184,893,230	683,926,113
විදේශීය	6,418,854	14,718,800	8,222,990	6,490,000	4,840,000	34,271,790

සේවා නියුක්ති විස්තරය

කාණ්ඩය	අනුමත සංඛ්‍යාව	තත්‍ය සංඛ්‍යාව
ජ්‍යෙෂ්ඨ මට්ටම	14,980	13,525
තානිය මට්ටම	34,143	26,274
ද්විතිය මට්ටම	6,065	4,064
ප්‍රාථමික මට්ටම	30,612	26,828
වෙනත් (අනියම්/තාවකාලික/කොන්ත්‍රාත් යනාදී)		10,711
එකතුව	85,800	81,402

2018 වර්ෂය සඳහා වැටුප් හා දීමනා 2017 වර්ෂයේ තත්‍ය කාර්ය මණ්ඩලය මත පදනම්ව අයවැයකරු කරන ලදී

ශීර්ෂය - 111 සෞඛ්‍ය, පෝෂණ හා දේශීය වෛද්‍ය අමාත්‍යවරයා

01 - මෙහෙයුම් වැඩසටහන

01 - අමාත්‍ය කාර්යාලය

රු '000

උප ව්‍යාපෘතිය වැය විෂය අයිතමය මූල්‍යකරණය	කාණ්ඩය / වැය විෂයය / අයිතමය විස්තරය	2016	2017 ප්‍රතිශෝධිත අයවැය	2018 අයත්මේන්තුව	2019	2020	2017 - 2020 එකතුව
					සුරෝකථනය		
	සුනරාවර්තන වියදම්	83,697	50,000	75,400	78,150	81,980	285,530
	සුද්ගල පඩිතඩි	25,220	20,500	23,500	23,950	24,500	92,450
1001	වැටුප් හා වේතන	8,881	10,500	11,700	12,500	13,400	48,100
1002	අතිකාල හා නිවාඩු දින වැටුප්	7,546	3,800	4,800	4,800	4,800	18,200
1003	වෙනත් දීමනා	8,794	6,200	7,000	6,650	6,300	26,150
	ගමන් වියදම්	19,791	8,500	18,000	18,900	20,700	66,100
1101	දේශීය	2,981	2,000	3,000	3,150	3,400	11,550
1102	විදේශීය	16,811	6,500	15,000	15,750	17,300	54,550
	සැපයීම්	14,579	10,000	13,700	14,375	15,100	53,175
1201	ලිපිද්‍රව්‍ය හා කාර්යාලයීය අවශ්‍යතා	363	1,000	700	725	800	3,225
1202	ඉන්ධන	14,216	9,000	13,000	13,650	14,300	49,950
	තනතුරු වියදම්	7,475	5,500	6,500	6,525	6,580	25,105
1301	වාහන	7,215	4,800	6,000	6,000	6,000	22,800
1302	යන්ත්‍ර සහ යන්ත්‍රෝපකරණ	120	500	500	525	580	2,105
1303	ගොඩනැගිලි සහ ඉදිකිරීම්	140	200				200
	සේවා	16,632	5,500	13,700	14,400	15,100	48,700
1401	ප්‍රවාහන			1,800	1,900	2,000	5,700
1402	තැපැල් සහ සංචිචේදන	1,026	2,600	2,000	2,100	2,200	8,900
1403	විදුලිය සහ ජලය	2,031	1,900	1,900	2,000	2,100	7,900
1409	වෙනත්	13,575	1,000	8,000	8,400	8,800	26,200
	මූලධන වියදම්	12,046	87,000	7,700	8,100	8,500	111,300
	මූලධන වත්කම් සුනරුත්ථාපනය හා වැඩිදියුණු කිරීම්	10,907	3,000	5,700	5,900	6,100	20,700
2001	ගොඩනැගිලි සහ ඉදිකිරීම්	290	500	500	500	500	2,000
2002	යන්ත්‍ර සහ යන්ත්‍රෝපකරණ		200	200	200	200	800
2003	වාහන	10,617	2,300	5,000	5,200	5,400	17,900
	මූලධන වත්කම් අත්පත් කරගැනීම	1,139	84,000	2,000	2,200	2,400	90,600
2101	වාහන		82,000				82,000
2102	ගෘහ භාණ්ඩ සහ කාර්යාලයීය උපකරණ	1,101	1,000	1,000	1,100	1,200	4,300
2103	යන්ත්‍ර සහ යන්ත්‍රෝපකරණ	38	1,000	1,000	1,100	1,200	4,300
	මුළු වියදම	95,743	137,000	83,100	86,250	90,480	396,830
මුළු මූල්‍යකරණය		95,743	137,000	83,100	86,250	90,480	396,830
දේශීය		95,743	137,000	83,100	86,250	90,480	396,830
11	දේශීය අරමුදල්	95,743	137,000	83,100	86,250	90,480	396,830

ශීර්ෂය - 111 සෞඛ්‍ය, පෝෂණ හා දේශීය වෛද්‍ය අමාත්‍යවරයා

01 - මෙහෙයුම් වැඩසටහන

02 - පරිපාලනය සහ ආයතන සේවා

රු '000

උප ව්‍යාපෘතිය වැය විෂය අයිතමය මූල්‍යකරණය	කාණ්ඩය / වැය විෂයය / අයිතමය විස්තරය	2016	2017	2018	2019	2020	2017 - 2020
			ප්‍රතිශෝධිත අයවැය	අය්‍යතමේන්තුව	සුරෝකථනය		එකතුව
	පුනරාවර්තන වියදම්	3,416,468	3,795,700	5,583,300	5,663,550	5,835,500	20,878,050
	පුද්ගල පඩිතඩි	1,121,791	1,184,500	1,265,000	1,285,000	1,310,000	5,044,500
1001	වැටුප් හා වෙනත්	411,896	520,000	645,000	690,000	738,000	2,593,000
1002	අතිකාල හා නිවාඩු දින වැටුප්	139,247	109,400	120,000	120,000	120,000	469,400
1003	වෙනත් දීමනා	570,648	555,100	500,000	475,000	452,000	1,982,100
	ගමන් වියදම්	79,036	57,000	68,000	70,700	76,000	271,700
1101	දේශීය	16,454	19,000	14,000	14,700	16,000	63,700
1102	විදේශීය	62,582	38,000	54,000	56,000	60,000	208,000
	සැපයීම්	68,968	96,000	84,300	88,550	94,050	362,900
1201	ලිපිලිපි හා කාර්යාලයීය අවශ්‍යතා	29,724	27,000	27,000	28,350	31,000	113,350
1202	ඉන්ධන	38,688	60,000	50,000	52,500	55,000	217,500
1203	ආහාර පාන හා නිල ඇඳුම්	205	8,500	5,800	6,100	6,400	26,800
1205	වෙනත්	352	500	1,500	1,600	1,650	5,250
	තඩන්තුව වියදම්	35,120	42,500	42,500	42,900	43,700	171,600
1301	වාහන	29,937	35,000	35,000	35,000	35,000	140,000
1302	යන්ත්‍ර සහ යන්ත්‍රෝපකරණ	5,159	7,000	7,000	7,350	8,100	29,450
1303	ගොඩනැගිලි සහ ඉදිකිරීම්	24	500	500	550	600	2,150
	සේවා	383,288	496,100	1,030,000	1,041,800	1,055,550	3,623,450
1401	ප්‍රවාහන	1,800	10,000	7,200	8,000	8,500	33,700
1402	තැපැල් සහ සංචිච්චේදන	15,454	16,600	19,000	20,000	21,000	76,600
1403	විදුලිය සහ ජලය	47,031	40,000	46,000	48,300	50,700	185,000
1404	බදු කුලී සහ පළාත් පාලන ආයතන බදු	138,837	130,000	130,000	136,500	143,350	539,850
1408	මෙහෙයුම් කල්බදු ක්‍රමයට ප්‍රසම්පාදිත වාහන සඳහා වාටික ගෙවීම්		170,000	667,000	667,000	667,000	2,171,000
1409	වෙනත්	180,165	129,500	160,800	162,000	165,000	617,300
	මාරු කිරීම්	112,390	49,100	61,000	64,000	67,000	241,100
1503	රාජ්‍ය ආයතන	16,789	15,500	21,000	22,000	23,000	81,500
1505	සම්මාදම් සහ දායක මුදල්	17,225	23,100	28,000	29,400	30,800	111,300
1506	රජයේ සේවකයින් සඳහා දේපල ණය පොලී	10,691	10,500	12,000	12,600	13,200	48,300
1507	පළාත් සභා සඳහා ප්‍රදානයන්	67,686					
	වෙනත් පුනරාවර්තන වියදම්			3,000	3,100	3,200	9,300
1703	රාජ්‍ය භාෂා ප්‍රතිපත්තිය ක්‍රියාත්මක කිරීම			3,000	3,100	3,200	9,300
1	සෞඛ්‍ය ක්ෂේත්‍රයේ දියුණුව සඳහා කරනු ලබන දායකත්වය වෙනුවෙන් ආයතන හා සංගම්වලට දෙනු ලබන ප්‍රදාන	6,050	86,000	70,500	70,500	70,500	297,500
1508	වෙනත්	6,050	86,000	70,500	70,500	70,500	297,500
01	ආයතන හා සංගම්වලට ප්‍රදාන		14,998	14,998	14,998	14,998	59,992
02	වෛද්‍ය මණ්ඩලය (වෛද්‍ය ආඥා පනත)		2	2	2	2	8
03	සුව කළ නොහැකි රෝගීන් සඳහා වන විකටෝරියා නිවාසය		5,000	5,500	5,500	5,500	21,500
04	පළාත් රෝහල් සඳහා ප්‍රදාන		66,000	50,000	50,000	50,000	216,000
8	හෝමියෝපති රෝහල	12,158	18,500	18,000	20,000	22,500	79,000
1409	වෙනත්	12,158	18,500	18,000	20,000	22,500	79,000
9	ශ්‍රී ජයවර්ධනපුර මහ රෝහල	1,300,000	1,300,000	1,370,000	1,400,000	1,500,000	5,570,000
1503	රාජ්‍ය ආයතන	1,300,000	1,300,000	1,370,000	1,400,000	1,500,000	5,570,000
10	විජය කුමාරතුංග අනුසමරණ රෝහල	240,000	293,000	355,000	360,000	375,000	1,383,000
1503	රාජ්‍ය ආයතන	240,000	293,000	355,000	360,000	375,000	1,383,000
11	දුම්කොළ හා මධ්‍යසාර පිළිබඳ ජාතික අධිකාරිය	12,000	13,000	16,000	17,000	18,000	64,000
1503	රාජ්‍ය ආයතන	12,000	13,000	16,000	17,000	18,000	64,000
12	ජාතික මාෂධ නියාමන අධිකාරිය	45,667	20,000				20,000
1503	රාජ්‍ය ආයතන	45,667	20,000				20,000

උප ව්‍යාපෘතිය වැය විෂය අයිතමය මූල්‍යකරණය	කාණ්ඩය / වැය විෂයය / අයිතමය විස්තරය	2016	2017 ප්‍රච්ඡේදිත අයවැය	2018 අය්‍යමේන්තුව	2019		2020	2017 - 2020 එකතුව
					පුරෝකථනය			
14	පෝෂණවේදීන් සංඛ්‍යාව වැඩිකිරීම වෙනත්		50,000					50,000
1409			50,000					50,000
15	වෛද්‍ය තෙවිල් ප්‍රතාන්‍ය ශික්ෂණ රෝහල		90,000	1,200,000	1,200,000	1,200,000	1,200,000	3,690,000
1503	රාජ්‍ය ආයතන -ඇ-		90,000	1,200,000	1,200,000	1,200,000	1,200,000	3,690,000
	මූලධන වියදම්	910,610	2,539,800	1,881,000	1,899,700	2,037,100	2,037,100	8,357,600
	මූලධන වත්කම් පුනරුත්ථාපනය හා වැඩිදියුණු කිරීම	75,007	80,000	84,500	88,550	92,400	92,400	345,450
2001	ගොඩනැගිලි සහ ඉදිකිරීම්	34,950	40,000	42,000	44,000	46,000	46,000	172,000
2002	යන්ත්‍ර සහ යන්ත්‍රෝපකරණ	4,029	5,000	5,000	5,200	5,400	5,400	20,600
2003	වාහන	36,028	35,000	37,500	39,350	41,000	41,000	152,850
	මූලධන වත්කම් අත්පත් කරගැනීම	92,850	1,039,300	241,500	42,500	44,000	44,000	1,367,300
2101	වාහන -අ-		1,000,000	200,000				1,200,000
2102	ගෘහ භාණ්ඩ සහ කාර්යාලය උපකරණ	27,404	25,000	26,500	27,000	28,000	28,000	106,500
2103	යන්ත්‍ර සහ යන්ත්‍රෝපකරණ	65,446	14,000	15,000	15,500	16,000	16,000	60,500
2104	ගොඩනැගිලි සහ ඉදිකිරීම්		300					300
	හැකියා වර්ධනය	315	2,000	2,100	2,200	2,300	2,300	8,600
2401	කාර්ය මණ්ඩල පුහුණු	315	2,000	2,100	2,200	2,300	2,300	8,600
	වෙනත් මූලධන වියදම්			148,400	150,000	175,000	175,000	473,400
2505	ප්‍රසම්පාදන පෙර සූදානම් වීම්			148,400	150,000	175,000	175,000	473,400
2	සැලසුම්ගත ක්‍රියාකාරකම්-යුනිසෙල් -ඇ-	17,919	30,000					30,000
2102	13 ගෘහ භාණ්ඩ සහ කාර්යාලය උපකරණ		4,500					4,500
2401	13 කාර්ය මණ්ඩල පුහුණු		22,500					22,500
2502	13 ආයෝජන	17,919						
2506	13 යටිතල පහසුකම් සංවර්ධනය		3,000					3,000
3	සැලසුම්ගත ක්‍රියාකාරකම්-යු.එන්.එල්.පී. -ඇ-	10,172	39,000					39,000
2102	13 ගෘහ භාණ්ඩ සහ කාර්යාලය උපකරණ		7,500					7,500
2401	13 කාර්ය මණ්ඩල පුහුණු		27,500					27,500
2502	13 ආයෝජන	10,172						
2506	13 යටිතල පහසුකම් සංවර්ධනය		4,000					4,000
4	තාක්ෂණික සහාය ලබාදීම- ලෝක සෞඛ්‍ය සංවිධානය -ඇ-	41,694	100,000					100,000
2102	13 ගෘහ භාණ්ඩ සහ කාර්යාලය උපකරණ		10,000					10,000
2401	13 කාර්ය මණ්ඩල පුහුණු		75,000					75,000
2502	13 ආයෝජන	41,694						
2506	13 යටිතල පහසුකම් සංවර්ධනය		15,000					15,000
5	ආයුර්වේද මාෂධ සංස්ථාව වැඩි දියුණු කිරීම	50,000	100,000	100,000	105,000	110,000	110,000	415,000
2201	රාජ්‍ය ආයතන	50,000	100,000	100,000	105,000	110,000	110,000	415,000
6	හෝමියෝපති සභාව	1,859	2,500	2,500	2,600	2,700	2,700	10,300
2201	රාජ්‍ය ආයතන	1,859	2,500	2,500	2,600	2,700	2,700	10,300
7	සංරක්ෂණ සභා	6,754	9,000	7,000	7,350	7,700	7,700	31,050
2202	සංවර්ධන සහායන්	6,754	9,000	7,000	7,350	7,700	7,700	31,050
9	ශ්‍රී ජයවර්ධනපුර මහ රෝහල	553,000	1,000,000	1,000,000	1,200,000	1,300,000	1,300,000	4,500,000
2201	රාජ්‍ය ආයතන	553,000	1,000,000	1,000,000	1,200,000	1,300,000	1,300,000	4,500,000
10	විජය කුමාරතුංග අනුස්මරණ රෝහල	25,000	42,000	245,000	250,000	250,000	250,000	787,000
2201	රාජ්‍ය ආයතන -ආ-	25,000	42,000	245,000	250,000	250,000	250,000	787,000
11	දුම්කොළ හා මධ්‍යසාර පිළිබඳ ජාතික අධිකාරිය	24,050	50,000	50,000	51,500	53,000	53,000	204,500
2201	රාජ්‍ය ආයතන	24,050	50,000	50,000	51,500	53,000	53,000	204,500
12	ජාතික මාෂධ නියාමන අධිකාරිය	11,990	36,000					36,000
2201	රාජ්‍ය ආයතන	11,990	36,000					36,000
13	තාක්ෂණික සහාය ලබාදීම - සාර්ක් -ඇ-		10,000					10,000
2506	13 යටිතල පහසුකම් සංවර්ධනය		10,000					10,000

රු '000

උප ව්‍යාපෘතිය වැය විෂයය අයිතමය මූල්‍යකරණය	කාණ්ඩය / වැය විෂයය / අයිතමය විස්තරය	2016	2017	2018	2019	2020	2017 -2020
			ප්‍රතිශෝධිත අයවැය	ඇස්තමේන්තුව	සුරෝකථනය		එකතුව
	මුළු වියදම	4,327,078	6,335,500	7,464,300	7,563,250	7,872,600	29,235,650
මුළු මූල්‍යකරණය		4,327,078	6,335,500	7,464,300	7,563,250	7,872,600	29,235,650
	දේශීය	4,257,293	6,156,500	7,464,300	7,563,250	7,872,600	29,056,650
11	දේශීය අරමුදල්	4,257,293	6,156,498	7,464,298	7,563,248	7,872,598	29,056,642
21	විශේෂ නීති සේවා		2	2	2	2	8
	විදේශීය	69,785	179,000				179,000
13	විදේශීය ප්‍රදාන	69,785	179,000				179,000

- අ- ගිලන් රථ 25ක් මිලදී ගැනීම සඳහා අවශ්‍ය ඉතිරි ප්‍රතිපාදන ඇතුළත් කර ඇත.
- ආ- මහල් 6කින් යුත් රෝහල් ගොඩනැගිල්ල ඉදිකිරීම සඳහා රු. මිලියන 200ක ප්‍රතිපාදන 2018 වර්ෂයට ඇතුළත් කර ඇත.
- ඇ- යුනිසෙෆ්, යූ.එන්.එෆ්.පී.ඒ.ලෝක සෞඛ්‍ය සංවිධානය, සාර්ක් සංවිධානය යටතේ මූල්‍යනය වන ව්‍යාපෘති 2018 වර්ෂයේ සිට 111-02-14 ව්‍යාපෘතිය වෙත මාරු කර ඇත.
- ඈ- අංක අමප/17/1607/718/088 හා 2017.07.25 දිනැති අමාත්‍ය මණ්ඩල තීරණ පිටිදි

ශීර්ෂය - 111 සෞඛ්‍ය, පෝෂණ හා දේශීය වෛද්‍ය අමාත්‍යවරයා

01 - මෙහෙයුම් වැඩසටහන

03 - වෛද්‍ය සැපයුම් අංශය

රු '000

උප ව්‍යාපෘතිය වැය විෂය අයිතමය මූලාශ්‍රය	කාණ්ඩය / වැය විෂයය / අයිතමය විස්තරය	2016	2017 ප්‍රතිශෝධිත අයවැය	2018 අය්‍යතමේන්තුව	2019 සුරෝකථනය	2020	2017 - 2020 එකතුව
	සුනරාවර්තන වියදම්	38,434,859	45,520,150	45,464,500	47,701,650	50,465,800	189,152,100
	සුද්ගල පඩිතඩි	272,216	259,800	302,000	308,000	314,000	1,183,800
1001	වැටුප් හා වේතන	100,094	119,750	142,000	152,000	163,000	576,750
1002	අතිකාල හා නිවාඩු දින වැටුප්	53,751	35,000	65,000	65,000	65,000	230,000
1003	වෙනත් දීමනා	118,371	105,050	95,000	91,000	86,000	377,050
	ගමන් වියදම්	7,264	6,500	8,000	8,400	9,200	32,100
1101	දේශීය	7,264	6,500	8,000	8,400	9,200	32,100
	සැපයීම්	38,054,172	45,158,800	45,056,000	47,282,550	50,035,100	187,532,450
1201	ලිපිද්‍රව්‍ය හා කාර්යාලයීය අවශ්‍යතා	4,734	4,000	4,000	4,200	4,600	16,800
1202	ඉන්ධන	20,499	22,000	24,300	25,500	27,500	99,300
1203	ආහාර පාන හා නිල ඇඳුම්		1,800	1,700	1,800	1,900	7,200
1204	වෛද්‍ය සැපයීම්	38,028,141	45,100,000	45,025,000	47,250,000	50,000,000	187,375,000
01	වෛද්‍ය සැපයීම්		40,250,000	40,150,000			80,400,000
02	මිල අධික ඖෂධ		650,000	650,000			1,300,000
03	ගෝස් මිලදී ගැනීම		850,000	850,000			1,700,000
04	ව්‍යාජන කරන ලද ප්‍රතිශක්තිකරණ වැඩසටහන සඳහා එන්තන්		550,000	550,000			1,100,000
05	ජාතික පවුල් සැලසුම් වැඩසටහන සඳහා ඖෂධ		700,000	700,000			1,400,000
06	මහරගම පිලිකායතනය සහ වෙනත් රෝහල්වල පිලිකා ජකක සඳහා පිලිකා ප්‍රතිකාරක ඖෂධ		2,000,000	2,025,000			4,025,000
07	ලේ බැංකු උපකරණ - පාටිහෝජ්‍ය		100,000	100,000			200,000
1205	වෙනත්	798	31,000	1,000	1,050	1,100	34,150
	තඩන්තු වියදම්	23,314	27,500	25,000	25,550	26,600	104,650
1301	වාහන	13,477	14,500	14,000	14,000	14,000	56,500
1302	යන්ත්‍ර සහ යන්ත්‍රෝපකරණ	8,274	10,000	10,000	10,500	11,500	42,000
1303	ගොඩනැගිලි සහ ඉදිකිරීම්	1,563	3,000	1,000	1,050	1,100	6,150
	සේවා	76,233	65,200	71,500	75,050	78,700	290,450
1401	ප්‍රවාහන	1,327	1,700	1,500	1,550	1,600	6,350
1402	තැපැල් සහ සංචිච්චේදන	1,536	2,000	2,000	2,100	2,200	8,300
1403	විදුලිය සහ ජලය	20,770	23,000	24,000	25,200	26,400	98,600
1404	බදු කුලී සහ පළාත් පාලන ආයතන බදු	3,285	3,500	4,000	4,200	4,400	16,100
1409	වෙනත්	49,316	35,000	40,000	42,000	44,100	161,100
	මාරු කිරීම්	1,659	2,350	2,000	2,100	2,200	8,650
1506	රජයේ සේවකයින් සඳහා දේපල ණය පොලී	1,559	2,000	2,000	2,100	2,200	8,300
1508	වෙනත්	100	350				350
	මූලධන වියදම්	37,202	56,500	58,500	61,500	65,000	241,500
	මූලධන වත්කම් සුනරුත්ථාපනය හා වැඩිදියුණු කිරීම	15,326	10,500	11,000	11,300	11,600	44,400
2001	ගොඩනැගිලි සහ ඉදිකිරීම්	7,223	1,000	1,000	1,100	1,200	4,300
2002	යන්ත්‍ර සහ යන්ත්‍රෝපකරණ	5,219	5,000	5,500	5,600	5,700	21,800
2003	වාහන	2,885	4,500	4,500	4,600	4,700	18,300
	මූලධන වත්කම් අත්පත් කරගැනීම	19,718	44,000	45,000	47,600	50,700	187,300
2102	ගෘහ භාණ්ඩ සහ කාර්යාලයීය උපකරණ	6,473	2,000	2,500	2,600	2,700	9,800
2103	යන්ත්‍ර සහ යන්ත්‍රෝපකරණ	9,489	40,000	40,000	42,000	44,000	166,000
2104	ගොඩනැගිලි සහ ඉදිකිරීම්	3,755	2,000	2,500	3,000	4,000	11,500
	හැකියා වර්ධනය	2,158	2,000	2,500	2,600	2,700	9,800
2401	කාර්ය මණ්ඩල පුහුණු	2,158	2,000	2,500	2,600	2,700	9,800

රු '000

උප ව්‍යාපෘතිය වැය විෂයය අයිතමය මූල්‍යකරණය	කාණ්ඩය / වැය විෂයය / අයිතමය විස්තරය	2016	2017 ප්‍රතිශෝධිත අයවැය	2018 අයත්මේන්තුව	2019 සුරෝකථනය	2020	2017 -2020
							එකතුව
	මුළු වියදම	38,472,061	45,576,650	45,523,000	47,763,150	50,530,800	189,393,600
	මුළු මූල්‍යකරණය	38,472,061	45,576,650	45,523,000	47,763,150	50,530,800	189,393,600
	දේශීය	38,472,061	45,576,650	45,523,000	47,763,150	50,530,800	189,393,600
11	දේශීය අරමුදල්	38,472,061	45,576,650	45,523,000	47,763,150	50,530,800	189,393,600

ශීර්ෂය - 111 සෞඛ්‍ය, සෝපණ හා දේශීය වෛද්‍ය අමාත්‍යවරයා

01 - මෙහෙයුම් වැඩසටහන

05 - රෝහල් මෙහෙයුම්

රු '000

උප ව්‍යාපෘතිය වැය විෂයය අයිතමය මූල්‍යකරණය	කාණ්ඩය / වැය විෂයය / අයිතමය විස්තරය	2016	2017 ප්‍රතිශෝධිත අයවැය	2018 ඇස්තමේන්තුව	2019	2020	2017 - 2020
					සුරෝකථනය		එකතුව
	සුනරාවර්තන වියදම්	57,496,715	60,663,224	67,053,000	68,217,700	69,703,950	265,637,874
	සුද්ගල පඩිතඩි	49,671,822	51,829,000	57,150,000	57,850,000	58,850,000	225,679,000
1001	වැටුප් හා වේතන	17,059,897	20,372,500	24,450,000	26,000,000	27,800,000	98,622,500
1002	අතිකාල හා නිවාඩු දින වැටුප්	11,844,665	11,300,000	15,500,000	15,500,000	15,500,000	57,800,000
1003	වෙනත් දීමනා	20,767,260	20,156,500	17,200,000	16,350,000	15,550,000	69,256,500
	ගමන් වියදම්	85,127	107,000	90,000	94,500	104,000	395,500
1101	දේශීය	85,127	107,000	90,000	94,500	104,000	395,500
	සැපයීම්	2,069,176	2,847,000	3,160,000	3,303,000	3,456,500	12,766,500
1201	ලිපිද්‍රව්‍ය හා කාර්යාලයීය අවශ්‍යතා	207,679	192,000	200,000	210,000	230,000	832,000
1202	ඉන්ධන	240,808	275,000	260,000	273,000	286,500	1,094,500
1203	ආහාර පාන හා නිල ඇඳුම් -අ-	1,203,252	1,950,000	2,300,000	2,400,000	2,500,000	9,150,000
1205	වෙනත්	417,437	430,000	400,000	420,000	440,000	1,690,000
	තඩත්තු වියදම්	503,808	543,000	568,000	600,000	632,000	2,343,000
1301	වාහන	162,859	178,000	178,000	178,000	178,000	712,000
1302	යන්ත්‍ර සහ යන්ත්‍රෝපකරණ	113,660	115,000	140,000	147,000	154,000	556,000
1303	ගොඩනැගිලි සහ ඉදිකිරීම්	227,289	250,000	250,000	275,000	300,000	1,075,000
	සේවා	4,674,854	4,818,000	5,564,000	5,823,200	6,088,450	22,293,650
1401	ප්‍රවාහන	2,777	8,000	24,000	25,200	26,450	83,650
1402	තැපැල් සහ සංචිචේදන	82,291	310,000	380,000	400,000	420,000	1,510,000
1403	විදුලිය සහ ජලය	2,219,434	2,200,000	2,400,000	2,500,000	2,600,000	9,700,000
1404	බදු කුලී සහ පළාත් පාලන ආයතන බදු	34,613	100,000	60,000	63,000	66,000	289,000
1409	වෙනත්	2,335,739	2,200,000	2,700,000	2,835,000	2,976,000	10,711,000
	මාරු කිරීම්	491,928	519,224	521,000	547,000	573,000	2,160,224
1506	රජයේ සේවකයින් සඳහා දේපළ ණය පොලී	473,302	500,000	500,000	525,000	550,000	2,075,000
1508	වෙනත්	18,627	19,224	21,000	22,000	23,000	85,224
	මූලධන වියදම්	4,602,884	7,165,000	8,865,000	9,307,000	9,750,000	35,087,000
	මූලධන වත්කම් සුනරුවත්ථාපනය හා වැඩිදියුණු කිරීම	3,735,354	5,665,000	7,040,000	7,392,000	7,743,000	27,840,000
2001	ගොඩනැගිලි සහ ඉදිකිරීම්	1,897,515	3,200,000	4,500,000	4,725,000	4,950,000	17,375,000
2002	යන්ත්‍ර සහ යන්ත්‍රෝපකරණ	1,821,034	2,425,000	2,500,000	2,625,000	2,750,000	10,300,000
2003	වාහන	16,805	40,000	40,000	42,000	43,000	165,000
	මූලධන වත්කම් අත්පත් කරගැනීම	856,264	1,500,000	1,825,000	1,915,000	2,007,000	7,247,000
2102	ගෘහ භාණ්ඩ සහ කාර්යාලයීය උපකරණ	164,436	300,000	325,000	340,000	357,000	1,322,000
2103	යන්ත්‍ර සහ යන්ත්‍රෝපකරණ	480,430	1,000,000	1,000,000	1,050,000	1,100,000	4,150,000
2104	ගොඩනැගිලි සහ ඉදිකිරීම්	211,398	200,000	500,000	525,000	550,000	1,775,000
	වෙනත් මූලධන වියදම්	11,266					
2502	ආයෝජන	11,266					
	මුළු වියදම	62,099,600	67,828,224	75,918,000	77,524,700	79,453,950	300,724,874
	මුළු මූල්‍යකරණය	62,099,600	67,828,224	75,918,000	77,524,700	79,453,950	300,724,874
	දේශීය	62,099,600	67,828,224	75,918,000	77,524,700	79,453,950	300,724,874
11	දේශීය අරමුදල්	62,099,600	67,828,224	75,918,000	77,524,700	79,453,950	300,724,874

-අ- රෝහල්වල සේවය කරන කාර්ය මණ්ඩලයේ නිල ඇඳුම් දීමනාව සඳහා රු. මිලියන 325ක් ලබා දී ඇත.

ශීර්ෂය - 111 සෞඛ්‍ය, සෞභෂ්ණ හා දේශීය වෛද්‍ය අමාත්‍යවරයා

02 - සංවර්ධන වැඩසටහන

11 - මානව සම්පත් සංවර්ධනය

රු '000

උප ව්‍යාපෘතිය	වැය විෂයය	අයිතමය	මූල්‍යකරණය	කාණ්ඩය / වැය විෂයය / අයිතමය විස්තරය	2016	2017	2018	2019	2020	2017 - 2020
						ප්‍රතිශෝධිත අයවැය	අයත්තමේන්තුව	සුරෝකථනය		එකතුව
සුනරාවර්තන වියදම්					9,787,228	10,316,549	10,468,950	10,250,700	9,988,300	41,024,499
1				සෞඛ්‍ය අංශයේ පුහුණු	9,787,228	10,316,549	10,468,950	10,250,700	9,988,300	41,024,499
1001				වැටුප් හා වේතන	1,346,257	1,634,000	1,999,250	2,140,000	2,290,000	8,063,250
1002				අතිකාල හා නිවාඩු දින වැටුප්	437,303	371,000	600,000	600,000	600,000	2,171,000
1003				වෙනත් දීමනා	7,339,456	8,117,000	7,500,000	7,125,000	6,700,000	29,442,000
1101				දේශීය	6,943	6,000	7,000	7,400	8,000	28,400
1201				ලිපිද්‍රව්‍ය හා කාර්යාලයීය අවශ්‍යතා	5,964	5,000	5,000	5,300	5,800	21,100
1202				ඉන්ධන	13,034	11,000	12,000	12,600	13,200	48,800
1203				ආහාර පාන හා නිල අයුම්	253	21,500	24,000	25,200	26,400	97,100
1205				වෙනත්	3,247	2,500	2,500	2,600	2,700	10,300
1301				වාහන	7,069	7,000	7,500	7,500	7,500	29,500
1302				යන්ත්‍ර සහ යන්ත්‍රෝපකරණ	2,751	3,000	3,100	3,200	3,500	12,800
1303				ගොඩනැගිලි සහ ඉදිකිරීම්	1,912	999	2,000	2,100	2,200	7,299
1401				ප්‍රවාහන	29	500	1,000	1,100	1,200	3,800
1402				තැපැල් සහ සංඛිච්චේදන	2,122	2,000	160,000	168,000	170,000	500,000
1403				විදුලිය සහ ජලය	56,297	52,000	55,000	57,000	60,000	224,000
1404				බදු කුලී සහ පළාත් පාලන ආයතන බදු	1,125	2,500	2,000	2,100	2,200	8,800
1409				වෙනත්	54,768	50,000	55,000	57,000	60,000	222,000
1503				රාජ්‍ය ආයතන	477,782					
1506				රජයේ සේවකයින් සඳහා දේපල ණය	30,627	30,000	33,000	34,000	35,000	132,000
1508				වෙනත්	289	550	600	600	600	2,350
මූලධන වියදම්					174,357	1,008,200	1,674,500	1,776,000	1,826,800	6,285,500
1				සෞඛ්‍ය අංශයේ පුහුණු	157,455	236,200	474,500	501,000	526,800	1,738,500
2001				ගොඩනැගිලි සහ ඉදිකිරීම්	61,735	140,000	140,000	147,000	154,000	581,000
2002				යන්ත්‍ර සහ යන්ත්‍රෝපකරණ	3,690	8,000	8,000	8,400	8,800	33,200
2003				වාහන	3,706	5,000	5,500	5,800	6,000	22,300
2102				ගෘහ භාණ්ඩ සහ කාර්යාලයීය උපකරණ	9,821	15,000	15,500	16,000	17,000	63,500
2103				යන්ත්‍ර සහ යන්ත්‍රෝපකරණ	1,034	5,200	5,500	5,800	6,000	22,500
2401				කාර්ය මණ්ඩල පුහුණු	77,468	63,000	250,000	263,000	275,000	851,000
2506				යටිතල පහසුකම් සංවර්ධනය			50,000	55,000	60,000	165,000
2				ජලසම්පාදනය හා කැලී කසල පද්ධතිය (හෙදි අභ්‍යාස විද්‍යාල)	10,205	50,000				50,000
2104				ගොඩනැගිලි සහ ඉදිකිරීම්	10,205	50,000				50,000
14				තුන්වන ලෝකයේ රටවල් සඳහා පුහුණු වැඩසටහන් (ජයිකා ආයතනය)	6,697					
2502	13			ආයෝජන	6,697					
15				පුහුණු වැඩසටහන් - පී.පී.අයි.එම්.		522,000	500,000	525,000	550,000	2,097,000
2401				කාර්ය මණ්ඩල පුහුණු		522,000	500,000	525,000	550,000	2,097,000
17				හෙද පුහුණු පාසල් වැඩිදියුණු කිරීම		200,000	200,000			400,000
2101				වාහන		45,000				45,000
2506				යටිතල පහසුකම් සංවර්ධනය		155,000	200,000			355,000
18				හෙද පීඨය/ තේවාසිකාගාරය ඉදිකිරීම			500,000	750,000	750,000	2,000,000
2104				ගොඩනැගිලි සහ ඉදිකිරීම්			500,000	750,000	750,000	2,000,000
මුළු වියදම					9,961,585	11,324,749	12,143,450	12,026,700	11,815,100	47,309,999
මුළු මූල්‍යකරණය					9,961,585	11,324,749	12,143,450	12,026,700	11,815,100	47,309,999
දේශීය					9,954,888	11,324,749	12,143,450	12,026,700	11,815,100	47,309,999
11				දේශීය අරමුදල්	9,954,888	11,324,749	12,143,450	12,026,700	11,815,100	47,309,999
විදේශීය					6,697					
13				විදේශීය ප්‍රදාන	6,697					

ශීර්ෂය - 111 සෞඛ්‍ය, පෝෂණ හා දේශීය වෛද්‍ය අමාත්‍යවරයා

02 - සංවර්ධන වැඩසටහන

13 - රෝහල් සංවර්ධන ව්‍යාපෘතිය

රු '000

උප ව්‍යාපෘතිය වැය විෂය අයිතමය මූලාශ්‍රණය	කාණ්ඩය / වැය විෂයය / අයිතමය විස්තරය	2016	2017 ප්‍රතිශෝධිත අයවැය	2018 ඇස්තමේන්තුව	2019 සුරෝකථනය	2020	2017 - 2020 එකතුව
	මූලධන වියදම්	14,466,655	27,808,152	24,765,800	25,846,300	27,626,200	106,046,452
2	දෙවන සෞඛ්‍ය අංශ සංවර්ධන වැඩසටහන යටතේ වූ ක්‍රියාකාරකම් (ශ්‍රී ලංකා රජය-ලෝක බැංකුව)	1,231,733	3,636,000	2,869,000	2,000,000	27,626,200	8,505,000
2001	ගොඩනැගිලි සහ ඉදිකිරීම්	46,591	97,000				97,000
2002	12 යන්ත්‍ර සහ යන්ත්‍රෝපකරණ	2,266					
2101	12 වාහන		106,000				106,000
2102	12 ගෘහ භාණ්ඩ සහ කාර්යාල සියලුම උපකරණ	154,911	21,200	40,000			61,200
2103	12 යන්ත්‍ර සහ යන්ත්‍රෝපකරණ	48,086	814,000	1,610,000			2,424,000
2104	12 ගොඩනැගිලි සහ ඉදිකිරීම්	143,019	765,000	30,000			795,000
2106	12 මෘදුකාංග සංවර්ධනය		13,400	34,000			47,400
2401	12 කාර්ය මණ්ඩල පුහුණු	10,004	53,400	125,000			178,400
2502	12 ආයෝජන	826,856					
2506	12 යටිතල පහසුකම් සංවර්ධනය		106,000	150,000			256,000
2509	12 වෙනත් - අ-		1,660,000	880,000	2,000,000		4,540,000
10	ලේ බැංකු උපකරණ	89,260	50,000	100,000	150,000	200,000	500,000
2103	යන්ත්‍ර සහ යන්ත්‍රෝපකරණ	89,260	50,000	100,000	150,000	200,000	500,000
11	ජීව වෛද්‍ය උපකරණ	3,378,003	4,000,000	5,755,000	6,000,000	6,000,000	21,755,000
2103	යන්ත්‍ර සහ යන්ත්‍රෝපකරණ	3,378,003	4,000,000	5,755,000	6,000,000	6,000,000	21,755,000
12	සෞඛ්‍ය අමාත්‍යාංශය යටතේ පවතින රෝහල්වල හදිසි අනතුරු ඒකකවල පහසුකම් වැඩිදියුණු කිරීම	126,823	1,000,000	500,000	1,000,000	1,000,000	3,500,000
2104	ගොඩනැගිලි සහ ඉදිකිරීම්	116,814	1,000,000	500,000	1,000,000	1,000,000	3,500,000
			1,000,000	500,000	1,000,000	1,000,000	3,500,000
2502	12 ආයෝජන	10,009					
13	විද්‍යාගාර උපකරණ	715,373	1,200,000	1,200,000	1,500,000	1,750,000	5,650,000
2103	යන්ත්‍ර සහ යන්ත්‍රෝපකරණ	715,373	1,200,000	1,200,000	1,500,000	1,750,000	5,650,000
19	ගම්පොල මූලික රෝහලේ හදිසි අනතුරු ඒකකය, ශල්‍යාගාරය සහ දැඩි සත්කාර ඒකකය ඉදිකිරීම		75,000	100,000	150,000	100,000	425,000
2104	ගොඩනැගිලි සහ ඉදිකිරීම්		75,000	100,000	150,000	100,000	425,000
23	මහරගම ජාතික පිලිකායනනය සඳහා වාට්ටු සංකීර්ණයක් ඉදිකිරීම (රසාචි ව්‍යාපෘතිය)	297,000					
2001	ගොඩනැගිලි සහ ඉදිකිරීම්	20,000					
2103	යන්ත්‍ර සහ යන්ත්‍රෝපකරණ	100,000					
2104	ගොඩනැගිලි සහ ඉදිකිරීම්	177,000					
25	බාහිර රෝගී සේවා සංකීර්ණය සංවර්ධනය - කොළඹ ජාතික රෝහල(ශ්‍රී ලංකා රජය - චීන රජය)	24,667	1,634,500				1,634,500
2104	ගොඩනැගිලි සහ ඉදිකිරීම්		1,634,500				1,634,500
			1,484,500				1,484,500
			150,000				150,000
2502	17 ආයෝජන	24,667					
		24,667					
27	හුදුසා ගත් රෝහල්වල වැඩිහිටි වාට්ටු ඉදිකිරීම	5,131					
2502	ආයෝජන	5,131					
29	සායන ගොඩනැගිලි සංකීර්ණය - දිස්ත්‍රික් මහරෝහල කථතර	48,175	25,000				25,000
2104	ගොඩනැගිලි සහ ඉදිකිරීම්	48,175	25,000				25,000
30	කොළඹ ජාතික අක්ෂි රෝහලෙහි බාහිර රෝගී අංශය සහ සායනය පුළුල් කිරීම	23,321					
2104	ගොඩනැගිලි සහ ඉදිකිරීම්	23,321					

උප ව්‍යාපෘතිය වැය විෂයය අයිතමය මූල්‍යකරණය	කාණ්ඩය / වැය විෂයය / අයිතමය විස්තරය	2016	2017 ප්‍රතිශෝධිත අයවැය	2018 අයත්තමේන්තුව	2019		2020	2017 - 2020 එකතුව
					සුරෝකථනය			
31	ද සොයිසා කාන්තා රෝහලෙහි නොමේරූ ලදරු ඒකකය වැඩිදියුණු කිරීම	51,165	150,000					150,000
2104	ගොඩනැගිලි සහ ඉදිකිරීම්	51,165	150,000					150,000
33	මිලේනියම් වාට්ටු සංකීර්ණය ශික්ෂණ රෝහල - කඳවැටිලි	60,025	300,000	250,000				550,000
2103	යන්ත්‍ර සහ යන්ත්‍රෝපකරණ	32,642	50,000	50,000				100,000
2104	ගොඩනැගිලි සහ ඉදිකිරීම්	27,383	250,000	200,000				450,000
34	මඩකලපුව ශික්ෂණ රෝහලෙහි හෘද රෝග ඒකකය කැබිට් ලැබී, රසායනාගාර සංකීර්ණය සහ වාට්ටු සංකීර්ණය ඉදිකිරීම		100,000	100,000	150,000	150,000		500,000
2104	ගොඩනැගිලි සහ ඉදිකිරීම්		100,000	100,000	150,000	150,000		500,000
38	හඳුනාගත් රෝහල්වල වෛද්‍යවරුන් හා හෙද නිලධාරීන් සහ අනෙකුත් කාර්යය මණ්ඩල සඳහා නිල නිවාස ඉදිකිරීම	82,242	100,000	100,000	100,000	100,000		400,000
2104	ගොඩනැගිලි සහ ඉදිකිරීම්	82,242	100,000	100,000	100,000	100,000		400,000
40	මාතෘ වාට්ටු සංකීර්ණය - ශික්ෂණ රෝහල කුරුණෑගල	123,356	200,000					200,000
2104	ගොඩනැගිලි සහ ඉදිකිරීම්	123,356	200,000					200,000
41	වතු අංශයේ රෝහල් සංවර්ධනය කිරීම	238,935	180,000	100,000	100,000	100,000		480,000
2104	ගොඩනැගිලි සහ ඉදිකිරීම්	238,935	180,000	100,000	100,000	100,000		480,000
43	අර්බුද සම්බන්ධ හදිසි අවස්ථා විධිවිධාන කළමනාකරණය	51,153						
2502	ආයෝජන	51,153						
49	තව වෛද්‍ය වාට්ටු සංකීර්ණය - දිස්ත්‍රික් මහරෝහල - හලාවත	17,928	100,000	100,000	100,000	100,000		400,000
2104	ගොඩනැගිලි සහ ඉදිකිරීම්	17,928	100,000	100,000	100,000	100,000		400,000
50	මෞෂධ ගබඩා සංකීර්ණය - මුල්ලේසාව (මෞෂධ සැපයුම් අංශය)	10,866	40,000					40,000
2103	යන්ත්‍ර සහ යන්ත්‍රෝපකරණ	3,987	20,000					20,000
2104	ගොඩනැගිලි සහ ඉදිකිරීම්	6,879	20,000					20,000
51	හදිසි අනතුරු සේවා ඒකකය සහ වාට්ටු සංකීර්ණය-ශික්ෂණ රෝහල - රාගම	67,745	200,000					200,000
2104	ගොඩනැගිලි සහ ඉදිකිරීම්	67,745	200,000					200,000
52	සිරිමාවෝ ඛණ්ඩාරනායක ළමා රෝහල - අදියර I සහ II	13,853						
2104	ගොඩනැගිලි සහ ඉදිකිරීම්	13,853						
53	හදිසි අනතුරු සේවා ඒකකය - දිස්ත්‍රික් මහ රෝහල රත්නපුර	11,934						
2102	ගෘහ භාණ්ඩ සහ කාර්යාලය උපකරණ	5,594						
2103	යන්ත්‍ර සහ යන්ත්‍රෝපකරණ	2,569						
2104	ගොඩනැගිලි සහ ඉදිකිරීම්	3,771						
55	පොලොන්නරුව දිස්ත්‍රික් මහ රෝහල සංවර්ධනය කිරීම	149,524	300,000	100,000				400,000
2104	ගොඩනැගිලි සහ ඉදිකිරීම්	149,524	300,000	100,000				400,000
57	කරාපිටිය රෝහල සංවර්ධනය කිරීම	5,022	100,000	200,000				300,000
2104	ගොඩනැගිලි සහ ඉදිකිරීම්	5,022	100,000	200,000				300,000
61	කථනර දිස්ත්‍රික් මහරෝහල විශේෂිත මාතෘ හා ළමා රෝහලක් ලෙස වැඩිදියුණු කිරීම (ශ්‍රී ලංකා රජය-නෙදර්ලන්ත රජය)	698,677	430,000	1,000,000				1,430,000
2104	ගොඩනැගිලි සහ ඉදිකිරීම්	698,677	430,000	1,000,000				1,430,000
		698,677	400,000	850,000				1,250,000
			30,000	150,000				180,000
62	අමාත්‍යාංශ ගොඩනැගිල්ල ඉදිකිරීම	300,000	481,970	800,000	700,000	800,000		2,781,970
2104	ගොඩනැගිලි සහ ඉදිකිරීම්	300,000	481,970	800,000	700,000	800,000		2,781,970

උප ව්‍යාපෘතිය	වැය විෂයය	අයිතමය	මූල්‍යකරණය	කාණ්ඩය / වැය විෂයය / අයිතමය විස්තරය	2016	2017	2018	2019	2020	2017 - 2020
						ප්‍රතිලෝමීත අයවැය	ඇස්තමේන්තුව	සුරෝකථනය		එකතුව
63				අපසමාර ජිකකය - ජාතික රෝහල කොළඹ (ශ්‍රී ලංකා රජය-සමුද්‍ර අරමුදල)	1,427,514	770,000	120,000			890,000
	2103	14		යන්ත්‍ර සහ යන්ත්‍රෝපකරණ	730,493	520,000	100,000			620,000
	2104			ගොඩනැගිලි සහ ඉදිකිරීම්	697,022	180,000				180,000
			12		81,322	120,000				120,000
			14		425,165	60,000				60,000
			17		190,535					
	2509	17		වෙනත්		70,000	20,000			90,000
66				පළාත් සභා යටතේ පවතින දුෂ්කර රෝහල් සඳහා සායනික අපද්‍රව්‍ය කළමනාකරණ පද්ධතියක් ඇති කිරීම තුළින් රෝගී සත්කාර සේවා වැඩිදියුණු කිරීම (ශ්‍රී ලංකා රජය-මිස්ට්‍රේලියානු රජය)	757,519	1,000,000	225,000	25,000		1,250,000
	2502			ආයෝජන	757,519					
			12		757,519					
	2506			යටිතල පහසුකම් සංවර්ධනය		1,000,000	225,000	25,000		1,250,000
			12			900,000	200,000			1,100,000
			17			100,000	25,000	25,000		150,000
67				ශ්‍රී ලංකා ජාතික ක්ෂණික සේවා පදනම යටතේ මඩකලපුව ශික්ෂණ රෝහලේ හදිසි ප්‍රතිකාර හා හදිසි අනතුරු මධ්‍යස්ථානයක් ස්ථාපිත කිරීම (ශ්‍රී ලංකා රජය-මිස්ට්‍රේලියානු රජය)	23,516	25,000				25,000
	2104	17		ගොඩනැගිලි සහ ඉදිකිරීම්	23,516	25,000				25,000
68				හෙල්මට්කෝල් මාතෘරෝහල ඉදිකිරීම-කරාපිටිය (ශ්‍රී ලංකා රජය-ජර්මන් රජය)	1,675,006	1,150,000	700,000			1,850,000
	2104			ගොඩනැගිලි සහ ඉදිකිරීම්	1,675,006	1,150,000	700,000			1,850,000
			12		1,578,894	1,000,000	500,000			1,500,000
			17		96,112	150,000	200,000			350,000
69				මුල්ලේපියාව මූලික රෝහලේ ජාතික ආසාන ප්‍රතිකාර මධ්‍යස්ථානයක් ඉදිකිරීම		100,000	200,000	100,000	100,000	500,000
	2104			ගොඩනැගිලි සහ ඉදිකිරීම්		100,000	200,000	100,000	100,000	500,000
80				තෝරාගත් රෝහල් තුළ සායන කාමර හා විශේෂඥ වෛද්‍ය කාමර සියළු පහසුකම් සහිතව වැඩිදියුණු කිරීම ආයෝජන	40,969	50,000				50,000
	2502			ආයෝජන	40,969					
	2506			යටිතල පහසුකම් සංවර්ධනය		50,000				50,000
81				හම්බන්තොට හා නුවර එළිය දිස්ත්‍රික් මහ රෝහල් සංවර්ධනය කිරීම (ශ්‍රී ලංකා රජය-හෙදර්ලන්ත රජය)	8,456	550,000				550,000
	2104			ගොඩනැගිලි සහ ඉදිකිරීම්	8,456	550,000				550,000
			12			500,000				500,000
			17		8,456	50,000				50,000
82				ශ්‍රී ලංකාවේ පිලිකා රෝගීන් සඳහා ඉහල ගුණාත්මකභාවයකින් යුත් අධිශක්ති විකිරණ ප්‍රතිකාර ලබාදීම	592,529	750,000	1,000,000	1,000,000	1,250,000	4,000,000
	2103			යන්ත්‍ර සහ යන්ත්‍රෝපකරණ	320,456	250,000	500,000	500,000	750,000	2,000,000
	2104			ගොඩනැගිලි සහ ඉදිකිරීම්	272,074	500,000	500,000	500,000	500,000	2,000,000
85				වවුනියාව රෝහලේ ඇදුන් 200කින් යුත් වාට්ටු සංකීර්ණයක් ඉදිකිරීම (ශ්‍රී ලංකා රජය-ඉන්දියානු රජය)		110,000	110,000			220,000
	2103			යන්ත්‍ර සහ යන්ත්‍රෝපකරණ		110,000	110,000			220,000
			13			100,000	100,000			200,000
			17			10,000	10,000			20,000

රාජ්‍ය ව්‍යාපෘතිය වැය විෂයය අයිතමය මූල්‍යකරණය	කාණ්ඩය / වැය විෂයය / අයිතමය විස්තරය	2016	2017 ප්‍රතිශෝධිත අයවැය	2018 ඇස්තමේන්තුව	2019		2020	2017 - 2020 එකතුව
					පුරෝකථනය			
87	රාජ්‍ය ඉංජිනේරු ක්ෂේත්‍රය සංස්ථාපිත පුනරුත්ථාපනය හා ක්ෂේත්‍ර ධාරිතාවය පුළුල් කිරීම(ශ්‍රී ලංකා රජය-ජයකා ආයතනය)	80,448	1,267,450	1,000,000				2,267,450
2103	යන්ත්‍ර සහ යන්ත්‍රෝපකරණ	4,842	954,450	770,000				1,724,450
		4,842	830,450	670,000				1,500,450
			124,000	100,000				224,000
2104	ගොඩනැගිලි සහ ඉදිකිරීම්	4,286	261,000	150,000				411,000
		4,286	226,000	125,000				351,000
			35,000	25,000				60,000
2502	ආයෝජන	71,320						
		45,229						
		26,091						
2506	යටිතල පහසුකම් සංවර්ධනය		52,000	20,000				72,000
			36,000					36,000
			16,000	20,000				36,000
2509	වෙනත්			60,000				60,000
				50,000				50,000
				10,000				10,000
88	දියුණුවීමේ පවතින ප්‍රදේශ ඉලක්ක කරමින් මූලික සමාජ සේවා වැඩිදියුණු කිරීම(ශ්‍රී ලංකා රජය-ජයකා ආයතනය)	14,639						
2502	ආයෝජන	14,639						
91	උතුරු සහ නැගෙනහිර ප්‍රදේශ සඳහා විශේෂ අවධානය යොමු කරමින් ශ්‍රී ලංකාවේ ජාතික රුධිර පාරවිලයන සේවාවන් වැඩිදියුණු කිරීම (ශ්‍රී ලංකා රජය- තෙදර්ලන්ත රජය)	7,469	52,000					52,000
2104	ගොඩනැගිලි සහ ඉදිකිරීම්	7,469	52,000					52,000
			40,000					40,000
			7,469	12,000				12,000
96	ජාතික රුධිර පාරවිලයන සේවා පවතින ප්‍රාදේශීය ලේ ඛැකු ඉදිකිරීම හා වැඩිදියුණු කිරීම (ශ්‍රී ලංකා රජය-තෙදර්ලන්ත රජය)	42,474	50,000					50,000
2104	ගොඩනැගිලි සහ ඉදිකිරීම්	42,474	50,000					50,000
			2,767	25,000				25,000
			39,707	25,000				25,000
97	උසස් සෞඛ්‍ය පහසුකම් ලබාදීමේ මධ්‍යස්ථාන ලෙස ලමා රෝහල් නවීකරණය කිරීම	76,026						
2502	ආයෝජන	76,026						
106	බාහිර රෝගී ප්‍රතිකාර අංශය, පර්යේෂණාගාරය සහ විකිරණවේදී අංශය වැඩිදියුණු කිරීම- මූලික රෝහල අංශොඩ(අයිඩීඑච්)	45,032	100,000	200,000	300,000	200,000		800,000
2104	ගොඩනැගිලි සහ ඉදිකිරීම්		100,000	200,000	300,000	200,000		800,000
2502	ආයෝජන	45,032						
109	නව ආයෝජන				3,839,300	6,829,200		10,668,500
2509	වෙනත්				3,839,300	6,829,200		10,668,500
110	අනුරාධපුර, යාපනය, හා කුරුණෑගල රෝහල් වැඩිදියුණු කිරීම	834,230	745,000					745,000
2103	යන්ත්‍ර සහ යන්ත්‍රෝපකරණ	240,164	300,000					300,000
2104	ගොඩනැගිලි සහ ඉදිකිරීම්	444,978	300,000					300,000
2502	ආයෝජන	149,088						
2506	යටිතල පහසුකම් සංවර්ධනය		145,000					145,000
111	ජංගම රෝහල් සංවර්ධනය කිරීම		50,645					50,645
2509	වෙනත්		50,645					50,645
112	කරාපිටිය මහනුවර සහ තෙලිපපලෙයි පිලිකා රෝහල් තුනක් පිහිටුවීම	493,002	500,000	300,000	200,000			1,000,000
2103	යන්ත්‍ර සහ යන්ත්‍රෝපකරණ	207,104	75,000					75,000
2104	ගොඩනැගිලි සහ ඉදිකිරීම්	285,899	400,000	300,000	200,000			900,000
2506	යටිතල පහසුකම් සංවර්ධනය		25,000					25,000

උප ව්‍යාපෘතිය වැය විෂයය අයිතමය මූල්‍යකරණය	කාණ්ඩය / වැය විෂයය / අයිතමය විස්තරය	2016	2017 ප්‍රතිශෝධිත අයවැය	2018 ඇස්තමේන්තුව	2019		2020	2017 - 2020 එකතුව
					පුරෝකථනය			
113	හදිසි පුරව රෝහල් ප්‍රතිකාර ගිලන් රථ සේවාවක් ස්ථාපිත කිරීම	62,762	885,000	675,000				1,560,000
2502	ආයෝජන	62,762						
2509	වෙනත්	62,762	885,000	675,000				1,560,000
			275,000	675,000				950,000
			550,000					550,000
			60,000					60,000
114	ආසාන මධ්‍යස්ථාන දහසක් ඉදිකිරීම සහ එම රෝහල්වල හදිසි අනතුරු ප්‍රතිකාර හා සේවා පහසුකම් වැඩිදියුණු කිරීම	18,152						
2103	යනත්‍ර සහ යන්ත්‍රෝපකරණ	18,152						
115	ශ්‍රී ලංකා දත්තායතනය සංවර්ධනය කිරීම - අදියර II		199,355	200,000	500,000	300,000		1,199,355
2104	ගොඩනැගිලි සහ ඉදිකිරීම්		199,355	200,000	500,000	300,000		1,199,355
116	තව්න පහසුකම් සහිත නව ශල්‍යාගාර සංකීර්ණයක් ඉදි කිරීම - හොරණ මූලික රෝහල		200,000	390,000	400,000	500,000		1,490,000
2104	ගොඩනැගිලි සහ ඉදිකිරීම්		200,000	390,000	400,000	500,000		1,490,000
117	එක්ස් රේ ඒකකය, බාහිර රෝගී අංශය, හදිසි අනතුරු සහ හදිසි ප්‍රතිකාර ඒකකය හා ලේ බැංකුවකින් සමන්විත තෙමහල් ගොඩනැගිල්ලක් ඉදි කිරීම- මූලික රෝහල පිඹුර		75,000	200,000	18,000			293,000
2104	ගොඩනැගිලි සහ ඉදිකිරීම්		75,000	200,000	18,000			293,000
118	මාතෘ සහ නව උපන් සෞඛ්‍ය සේවා ශක්තිමත් කිරීමේ ව්‍යාපෘතිය - මාතර දිස්ත්‍රික්කය (ශ්‍රී ලංකා රජය-කොටියානු රජය)		370,000	230,000	380,000			980,000
2104	ගොඩනැගිලි සහ ඉදිකිරීම්		370,000	230,000	380,000			980,000
			340,000	200,000	350,000			890,000
			30,000	30,000	30,000			90,000
119	ශල්‍ය ඒකකය ඉදිකිරීම සහ වෛද්‍ය උපකරණ ප්‍රසම්පාදනය කිරීම - මඩකලපුව ශික්ෂණ රෝහල (ශ්‍රී ලංකා රජය-ඉන්දියානු රජය)		120,000	55,000				175,000
2104	ගොඩනැගිලි සහ ඉදිකිරීම්		120,000	55,000				175,000
			110,000	50,000				160,000
			10,000	5,000				15,000
120	මාතෘ හා ළමා සෞඛ්‍ය සේවා රෝහලක් ඉදි කිරීම - ශික්ෂණ රෝහල රාගම (ශ්‍රී ලංකා රජය -චීන රජය)		300,000					300,000
2104	ගොඩනැගිලි සහ ඉදිකිරීම්		300,000					300,000
			300,000					300,000
121	තව්න මාෂධ රසායනාගාර ආයතනයක් පිහිටුවීම (ශ්‍රී ලංකා රජය - චීන රජය)		481,232					481,232
2104	ගොඩනැගිලි සහ ඉදිකිරීම්		481,232					481,232
			481,232					481,232
122	තෝරාගත් රෝහල්වල සෞඛ්‍ය පහසුකම් වැඩිදියුණු කිරීම (එක්සිම් බැංකුව, චීන රජය)		525,000					525,000
2104	ගොඩනැගිලි සහ ඉදිකිරීම්		525,000					525,000
			500,000					500,000
			25,000					25,000
123	වෛද්‍ය උපකරණ ප්‍රසම්පාදනය -දික්මය රෝහල (ශ්‍රී ලංකා රජය-ඉන්දියානු රජය)		155,000					155,000
2103	යනත්‍ර සහ යන්ත්‍රෝපකරණ		155,000					155,000
			140,000					140,000
			15,000					15,000

උප ව්‍යාපෘතිය වැය විෂයය අයිතමය මූල්‍යකරණය	කාණ්ඩය / වැය විෂයය / අයිතමය විස්තරය	2016	2017 ප්‍රතිශෝධිත අයවැය	2018 ඇස්තමේන්තුව	2019		2020	2017 - 2020 එකතුව
					පුරෝකථනය			
124	එම්.ආර්.අයි ස්කූන්දර් යන්ත්‍රයක් සැපයීම - උතුරු කොළඹ ශික්ෂණ රෝහල (ශ්‍රී ලංකා රජය-චිත රජය)		300,000					300,000
2103	යන්ත්‍ර සහ යන්ත්‍රෝපකරණ		300,000					300,000
	13		275,000					275,000
	17		25,000					25,000
125	වකුගඩු රෝග නිවාරණය සඳහා නව රසායනාගාරයක් සහ නව රෝහලක් ඉදි කිරීම (ශ්‍රී ලංකා රජය-චිත රජය)		575,000					575,000
2104	ගොඩනැගිලි සහ ඉදිකිරීම්		575,000					575,000
	13		500,000					500,000
	17		75,000					75,000
127	ශ්‍රී ජයවර්ධනපුර රෝහල ප්‍රතිසංස්කරණය කිරීම	445,000						
2502	ආයෝජන	445,000						
128	කරාපිටිය, අම්පාර සහ යාපනය රෝහල්වල ලමා රෝග රැකවරණ සංකීර්ණ ස්ථාපිත කිරීම		1,000,000	500,000	500,000	500,000	500,000	2,500,000
2104	ගොඩනැගිලි සහ ඉදිකිරීම්		1,000,000	500,000	500,000	500,000	500,000	2,500,000
129	කිත්දඹුල්ල මූලික රෝහල ස්ථාපිත කිරීම		200,000	200,000	300,000	400,000	400,000	1,100,000
2104	ගොඩනැගිලි සහ ඉදිකිරීම්		200,000	200,000	300,000	400,000	400,000	1,100,000
130	කරාපිටිය ශික්ෂණ රෝහලේ මූල සෞඛ්‍ය මධ්‍යස්ථානයක් ස්ථාපිත කිරීම		50,000	100,000	200,000	300,000	300,000	650,000
2104	ගොඩනැගිලි සහ ඉදිකිරීම්		50,000	100,000	200,000	300,000	300,000	650,000
131	මහනුවර මහ රෝහලේ ඇටමිදුටු බද්ධ කිරීමේ ඒකකයක් ඉදි කිරීම		500,000	350,000	300,000	200,000	200,000	1,350,000
2104	ගොඩනැගිලි සහ ඉදිකිරීම්		500,000	350,000	300,000	200,000	200,000	1,350,000
132	ගංවතුර හා නායයම් වලින් හානියට පත්වූ රෝහල් ප්‍රතිස්ථාපනය කිරීම		300,000	350,000				650,000
2102	ගෘහ භාණ්ඩ සහ කාර්යාලය උපකරණ		75,000					75,000
2103	යන්ත්‍ර සහ යන්ත්‍රෝපකරණ		25,000					25,000
2104	ගොඩනැගිලි සහ ඉදිකිරීම් -ආ-		200,000	350,000				550,000
133	පිප්වේ ආර්යා රෝහලේ හෘද මධ්‍යස්ථානය ඉදිකිරීම			300,000	500,000	500,000	500,000	1,300,000
2104	ගොඩනැගිලි සහ ඉදිකිරීම්			300,000	500,000	500,000	500,000	1,300,000
134	පිප්වේ ආර්යා රෝහලේ හෘද උරස් සංකීර්ණයක් ඉදිකිරීම - අදියර 11			100,000	129,000			229,000
2104	ගොඩනැගිලි සහ ඉදිකිරීම්			100,000	129,000			229,000
135	රත්නපුර පලාත් මහ රෝහලේ සියලුම දත්ත විශේෂිතතා ඇතුළත්ව මූල සෞඛ්‍ය සංකීර්ණයක් ඉදිකිරීම			150,000	150,000	40,000		340,000
2104	ගොඩනැගිලි සහ ඉදිකිරීම්			150,000	150,000	40,000		340,000
136	රෝහල්වල මාෂධ ගබඩා සංකීර්ණ වැඩිදියුණු කිරීම - වෛද්‍ය සැපයුම් අංශය			145,000	300,000	267,000		712,000
2104	ගොඩනැගිලි සහ ඉදිකිරීම්			145,000	300,000	267,000		712,000
137	ගර්භණී සංකූලතා සහ ගර්භණීභාවයන් සංකීර්ණ කරවන රෝග සඳහා සේවා සැපයීම කළමනාකරණය කිරීමට කොළඹ, මහනුවර හා අනුරාධපුර රෝහල් වල අති විශේෂිත මධ්‍යස්ථාන පිහිටුවීම			200,000	500,000	1,000,000		1,700,000
2104	ගොඩනැගිලි සහ ඉදිකිරීම්			200,000	500,000	1,000,000		1,700,000
138	වෛද්‍ය සැපයුම් කළමනාකරණ තොරතුරු පද්ධතිය ප්‍රාදේශීය රෝහල් දක්වා පුළුල් කිරීම - වෛද්‍ය සැපයුම් අංශය			195,000	300,000	460,000		955,000
2106	මෘදුකාංග සංවර්ධනය			195,000	300,000	460,000		955,000
139	පිලිකා ඒකකය සඳහා වාට්ටු සංකීර්ණයක් ඉදිකිරීම - 11 අදියර පලාත් මහ රෝහල රත්නපුර			105,000	200,000	225,000		530,000
2104	ගොඩනැගිලි සහ ඉදිකිරීම්			105,000	200,000	225,000		530,000
140	කොළඹ දිස්ත්‍රික්කයේ විශේෂිත ලමා සංවර්ධන මධ්‍යස්ථානය සඳහා නව ගොඩනැගිලිවලක් ඉදිකිරීම			119,000				119,000
2104	ගොඩනැගිලි සහ ඉදිකිරීම්			119,000				119,000

උප ව්‍යාපෘතිය වැය විෂයය අයිතමය මූල්‍යකරණය	කාණ්ඩය / වැය විෂයය / අයිතමය විස්තරය	2016	2017 ප්‍රතිශෝධිත අයවැය	2018 ඇස්තමේන්තුව	2019		2020	2017 - 2020 එකතුව
					පුරෝකථනය			
141	ජාතික ලිංගාශ්‍රිත රෝග/ ජීවිත මර්දන වැඩසටහන සඳහා ගොඩනැගිල්ලක් ඉදි කිරීම			25,000	100,000			125,000
2104	ගොඩනැගිලි සහ ඉදිකිරීම්			25,000	100,000			125,000
142	ජාතික නිවාරණ සෞඛ්‍ය සේවා සඳහා ඩීජිටල් සෞඛ්‍ය ශක්තිමත් කිරීම			375,000				375,000
2103	යන්ත්‍ර සහ යන්ත්‍රෝපකරණ			300,000				300,000
2106	මෘදුකාංග සංවර්ධනය			60,000				60,000
2401	කාර්ය මණ්ඩල පුහුණු			15,000				15,000
143	ශ්‍රී ලංකාවේ රජයේ රෝහල්වල ඉලෙක්ට්‍රොනික වෛද්‍ය වාර්තා ක්‍රියාත්මක කිරීම			400,000				400,000
2103	යන්ත්‍ර සහ යන්ත්‍රෝපකරණ			300,000				300,000
2106	මෘදුකාංග සංවර්ධනය			70,000				70,000
2401	කාර්ය මණ්ඩල පුහුණු			30,000				30,000
144	ගිලන් රථ ව්‍යාපෘතිය (ශ්‍රී ලංකා රජය - ඕස්ට්‍රේලියාව)			320,000	575,000	575,000		1,470,000
2509	වෙනත්			320,000	575,000	575,000		1,470,000
	12			320,000	500,000	500,000		1,320,000
	17				75,000	75,000		150,000
145	ද සොයිසා මාතෘ රෝහල සඳහා නව උපත් හා ප්‍රසව විමර්ශන මධ්‍යස්ථානය (ප්‍රංශය - හැටන් නැෂනල් බැංකුව)			830,000				830,000
2104	ගොඩනැගිලි සහ ඉදිකිරීම්			830,000				830,000
	12			50,000				50,000
	17			80,000				80,000
	18			700,000				700,000
146	හදිසි ප්‍රසව, නව උපත් රැකවරණ, පෝෂණ, මුල් ලිංගික ආරක්ෂණ හා සංවර්ධනය - යුනිසෙෆ්			50,000				50,000
2509	වෙනත්			50,000				50,000
	13			50,000				50,000
147	සෞඛ්‍ය ආධාරක ව්‍යාපෘතිය - ඒ.ඩී.බී.			60,000				60,000
2509	වෙනත්			60,000				60,000
	12			50,000				50,000
	17			10,000				10,000
148	මහනුවර ශික්ෂණ රෝහලේ බිම් සැකසුම් සංවර්ධනය කිරීම (ශ්‍රී ලංකා රජය - ඕස්ට්‍රේලියාව)			320,000	690,000	690,000		1,700,000
2506	යටිතල පහසුකම් සංවර්ධනය			320,000	690,000	690,000		1,700,000
	12			320,000	600,000	600,000		1,520,000
	17				90,000	90,000		180,000
149	ප්‍රජනන සෞඛ්‍ය - යු.එන්.එල්.පී.ඒ			22,800				22,800
2509	වෙනත්			22,800				22,800
	13			22,800				22,800
150	ශල්‍යාගාර හා හදිසි ප්‍රතිකාර ඒකක වැඩිදියුණු කිරීම (ශ්‍රී ලංකා රජය - ඕස්ට්‍රේලියාව)			320,000	690,000	690,000		1,700,000
2103	යන්ත්‍ර සහ යන්ත්‍රෝපකරණ			320,000	690,000	690,000		1,700,000
	12			320,000	600,000	600,000		1,520,000
	17				90,000	90,000		180,000
151	වින ප්‍රදාන යටතේ ව්‍යාපෘති			350,000	1,700,000	2,300,000		4,350,000
2509	වෙනත්			350,000	1,700,000	2,300,000		4,350,000
	13			200,000	1,500,000	2,000,000		3,700,000
	17			150,000	200,000	300,000		650,000
මුළු වියදම		14,466,655	27,808,152	24,765,800	25,846,300	27,626,200		106,046,452
මුළු මූල්‍යකරණය		14,466,655	27,808,152	24,765,800	25,846,300	27,626,200		106,046,452
දේශීය		8,778,906	14,733,970	17,719,000	20,296,300	23,926,200		76,675,470
11	දේශීය අරමුදල්	8,284,951	13,696,970	16,184,000	19,786,300	23,371,200		73,038,470
17	විදේශ මූල්‍යකරණය ආශ්‍රිත පිරිවැය	493,955	1,037,000	835,000	510,000	555,000		2,937,000
18	විදේශීය මූල්‍යනය ආශ්‍රිත දේශීය සම-මූල්‍යනය			700,000				700,000

උප ව්‍යාපෘතිය වැය විෂය අයිතමය මූලාකරණය	කාණ්ඩය / වැය විෂයය / අයිතමය විස්තරය	2016	2017 ප්‍රතිශෝධිත අයවැය	2018 ඇස්තමේන්තුව	2019		2020	2017 -2020 එකතුව
					සුරෝකථනය			
	විදේශීය	5,687,749	13,074,182	7,046,800	5,550,000	3,700,000	29,370,982	
12	විදේශීය ණය	4,532,091	8,213,450	6,324,000	3,700,000	1,700,000	19,937,450	
13	විදේශීය ප්‍රදාන		4,280,732	622,800	1,850,000	2,000,000	8,753,532	
14	ප්‍රතිපූරණය කරනු ලබන විදේශ ණය	1,155,658	580,000	100,000			680,000	

- ආ- අයගම හා රාස්සගල රෝහල්වල ප්‍රතිසංස්කරණ කටයුතු සඳහා රු.මිලියන 350ක ප්‍රතිපාදන ලබා දී ඇත.
- ඇ- සංරචක 1 සහ 11 සඳහා ප්‍රතිපාදන 111-02-13-2-2509-(12) වැය විෂය යටතේ දැක්වේ.

ශීර්ෂය - 111 සෞඛ්‍ය, පෝෂණ හා දේශීය වෛද්‍ය අමාත්‍යවරයා

02 - සංවර්ධන වැඩසටහන

14 - සෞඛ්‍ය ප්‍රවර්ධනය හා රෝග නිවාරණය

රු '000

උප ව්‍යාපෘතිය වැය විෂයය අයිතමය මූල්‍යකරණය	කාණ්ඩය / වැය විෂයය / අයිතමය විස්තරය	2016	2017 ප්‍රතිශෝධිත අයවැය	2018 ඇස්තමේන්තුව	2019	2020	2017 - 2020 එකතුව
					සුරෝකථනය		
	පුනරාවර්තන වියදම්	908,279	1,076,340	1,011,400	1,017,700	1,031,500	4,136,940
	පුද්ගල පඩිකඩ	716,887	848,600	816,000	817,500	826,500	3,308,600
1001	වැටුප් හා වේතන	279,692	350,100	373,000	400,000	430,000	1,553,100
1002	අතිකාල හා නිවාඩු දින වැටුප්	97,393	70,000	120,000	120,000	120,000	430,000
1003	වෙනත් දීමනා	339,801	428,500	323,000	297,500	276,500	1,325,500
	ගමන් වියදම්	6,656	7,000	9,000	9,500	10,000	35,500
1101	දේශීය	6,656	7,000	9,000	9,500	10,000	35,500
	සැපයීම්	27,698	37,000	29,500	31,700	33,700	131,900
1201	ලිපිද්‍රව්‍ය හා කාර්යාලයීය අවශ්‍යතා	17,402	7,000	7,000	7,500	8,000	29,500
1202	ඉන්ධන	9,896	12,000	12,000	12,600	13,000	49,600
1203	ආහාර පාන හා නිල ඇඳුම්	225	7,500	7,500	7,600	7,700	30,300
1205	වෙනත්	174	10,500	3,000	4,000	5,000	22,500
	තනතුරු වියදම්	22,374	21,500	22,700	23,300	23,900	91,400
1301	වාහන	12,888	12,000	12,000	12,000	12,000	48,000
1302	යන්ත්‍ර සහ යන්ත්‍රෝපකරණ	7,379	7,500	8,500	9,000	9,500	34,500
1303	ගොඩනැගිලි සහ ඉදිකිරීම්	2,107	2,000	2,200	2,300	2,400	8,900
	සේවා	127,639	104,240	126,200	127,200	128,600	486,240
1401	ප්‍රවාහන	309	600	700	800	900	3,000
1402	තැපැල් සහ සංචිචේදන	6,601	7,000	8,000	8,300	9,000	32,300
1403	විදුලිය සහ ජලය	33,048	35,000	36,000	36,500	37,000	144,500
1404	බදු කුලී සහ පළාත් පාලන ආයතන බදු	1,225	1,640	1,500	1,600	1,700	6,440
1409	වෙනත්	86,455	60,000	80,000	80,000	80,000	300,000
	මාරු කිරීම්	7,024	8,000	8,000	8,500	8,800	33,300
1506	රජයේ සේවකයින් සඳහා දේපළ ණය පොලී	6,551	7,000	7,000	7,500	7,800	29,300
1508	වෙනත්	473	1,000	1,000	1,000	1,000	4,000
1	ප්‍රාථමික පාසැල් සෞඛ්‍ය සේවා වැඩිදියුණු කිරීම		50,000				50,000
1409	වෙනත්		50,000				50,000
	මූලධන වියදම්	153,800	763,768	1,517,500	1,888,600	2,108,200	6,278,068
	මූලධන වත්කම් පුනරුත්ථාපනය හා වැඩිදියුණු කිරීම	9,303	17,500	17,500	19,000	20,500	74,500
2001	ගොඩනැගිලි සහ ඉදිකිරීම්	7,359	10,000	10,000	10,500	11,000	41,500
2002	යන්ත්‍ර සහ යන්ත්‍රෝපකරණ	923	3,500	3,500	4,000	4,500	15,500
2003	වාහන	1,020	4,000	4,000	4,500	5,000	17,500
	මූලධන වත්කම් අත්පත් කරගැනීම	6,696	11,500	10,000	11,000	12,000	44,500
2102	ගෘහ භාණ්ඩ සහ කාර්යාලයීය උපකරණ	6,696	8,500	8,000	8,500	9,000	34,000
2103	යන්ත්‍ර සහ යන්ත්‍රෝපකරණ		3,000	2,000	2,500	3,000	10,500
	හැකියා වර්ධනය	382	500	500	600	700	2,300
2401	කාර්ය මණ්ඩල පුහුණු	382	500	500	600	700	2,300
	වෙනත් මූලධන වියදම්	6,247	25,000	35,000	35,000	35,000	130,000
2502	ආයෝජන	6,247					
2509	වෙනත්		25,000	35,000	35,000	35,000	130,000
1	ප්‍රාථමික පාසැල් සෞඛ්‍ය සේවා වැඩිදියුණු කිරීම		39,000				39,000
2103	යන්ත්‍ර සහ යන්ත්‍රෝපකරණ		37,500				37,500
2509	වෙනත්		1,500				1,500
13	සෞඛ්‍ය අධ්‍යාපන කාර්යාලය	16,085	100,000	100,000	110,000	120,000	430,000
2104	ගොඩනැගිලි සහ ඉදිකිරීම්		100,000	100,000	110,000	120,000	430,000
2502	ආයෝජන	16,085					
15	පාසැල් සෞඛ්‍ය වැඩසටහන	6,660	10,000	20,000	20,000	20,000	70,000
2502	ආයෝජන	6,660					
2507	පර්යේෂණ සහ සංවර්ධන		10,000	20,000	20,000	20,000	70,000
17	මී උණ පාලන වැඩසටහන	5,841					
2502	ආයෝජන	5,841					

ලාභ ව්‍යාපෘතිය	වැය විෂයය	අයිතමය	මූල්‍යකරණය	කාණ්ඩය / වැය විෂයය / අයිතමය විස්තරය	2016	2017	2018	2019	2020	2017 - 2020
						ප්‍රතිශෝධිත අයවැය	අය්‍යමේන්තුව	පුරෝකථනය		එකතුව
19				ලමයින් පිලිබඳ ක්‍රියාකාරී සැලැස්ම	21,000	25,000	8,000	9,000	10,000	52,000
	2502			ආයෝජන	21,000					
	2509			වෙනත්		25,000	8,000	9,000	10,000	52,000
20				ආපදා සඳහා පෙර සූදානම හා ක්‍රියාකාරී වීම	9,588	10,000	10,000	12,000	14,000	46,000
	2502			ආයෝජන	9,588					
	2509			වෙනත්		10,000	10,000	12,000	14,000	46,000
21				ජාතික පිළිකා මර්ධන මධ්‍යස්ථානය	13,694	25,000	22,000	24,000	25,000	96,000
	2502			ආයෝජන	13,694					
	2509			වෙනත්		25,000	22,000	24,000	25,000	96,000
22				එක්කත්වල බලපෑම පිලිබඳ ගෝලීය සම්මුතිය - එක්කත් ලබාදීම සවිබල ගැන්වීම වෙනුවෙන් කරනු ලබන මූල්‍යමය දායකත්වය (වසංගත රෝග නිවාරණ ඒකකය)		34,268	63,500			97,768
	2509			වෙනත්		34,268	63,500			97,768
		13				34,268	63,500			97,768
23				මුඛ සෞඛ්‍ය ප්‍රවර්ධනය සහ ජලපෝෂිත වැලැක්වීම	10,313	16,000	15,000	20,000	20,000	71,000
	2502			ආයෝජන	10,313					
	2509			වෙනත්		16,000	15,000	20,000	20,000	71,000
25				ප්‍රාථමික මට්ටමේ සෞඛ්‍ය ආරක්ෂක කටයුතු ශක්තිමත් කිරීමේ වැඩසටහන	36,433	175,000	200,000	250,000	300,000	925,000
	2502			ආයෝජන	36,433					
	2506			යටිතල පහසුකම් සංවර්ධනය		175,000	200,000	250,000	300,000	925,000
27				තරුණ, වැඩිහිටි, ආබාධිත සහ අවතැන් සුද්ගලයන් සඳහා වැඩසටහන	199	4,500	25,000	26,000	28,000	83,500
	2001			ගොඩනැගිලි සහ ඉදිකිරීම්			20,000	20,000	20,000	60,000
	2002			යන්ත්‍ර සහ යන්ත්‍රෝපකරණ		4,500	5,000	6,000	8,000	23,500
	2502			ආයෝජන	199					
30				සැලසුම්ගත ක්‍රියාකාරකම් (සු.එන්.එස්.පී.)-අ-			10,000	10,000	10,000	30,000
	2509	13		වෙනත්			10,000	10,000	10,000	30,000
31				සැලසුම්ගත ක්‍රියාකාරකම්(සුතිසෙල්) -අ-			20,000	20,000	20,000	60,000
	2509	13		වෙනත්			20,000	20,000	20,000	60,000
32				සැලසුම්ගත ක්‍රියාකාරකම් (ලෝක සෞඛ්‍ය සංවිධානය) -අ-			100,000	100,000	100,000	300,000
	2509	13		වෙනත්			100,000	100,000	100,000	300,000
33				සාක් අරමුදල මගින් අරමුදල් සපයනු ලබන ක්‍රියාකාරකම් -අ-	11,359		10,000	10,000	10,000	30,000
	2502	13		ආයෝජන	11,359					
	2506	13		යටිතල පහසුකම් සංවර්ධනය			10,000	10,000	10,000	30,000
35				බෝ නොවන රෝග වැලැක්වීම		210,000	450,000	650,000	700,000	2,010,000
	2102			ගෘහ භාණ්ඩ සහ කාර්යාල සිය උපකරණ		30,000				30,000
	2103			යන්ත්‍ර සහ යන්ත්‍රෝපකරණ		30,000				30,000
	2509			වෙනත්		150,000	450,000	650,000	700,000	1,950,000
36				රෝග නිවාරණය හා පාලනය		60,500	61,000	62,000	63,000	246,500
	2509			වෙනත්		60,500	61,000	62,000	63,000	246,500
	01			ලාඳුරු මර්දන ව්‍යාපාරය		12,500	8,000			20,500
	02			බරවා මර්දන ව්‍යාපාරය		13,000	18,000			31,000
	03			මී උණ පාලන වැඩසටහන		5,000	5,000			10,000
	04			මැලේරියා මර්ධන ව්‍යාපාරය		30,000	30,000			60,000
37				බෝ නොවන රෝග වලින් ආරක්ෂා වීම ශක්තිමත් කිරීම සඳහා වූ ආවේක්ෂණය			340,000	500,000	600,000	1,440,000
	2509			වෙනත්			340,000	500,000	600,000	1,440,000
	01			නැලසිමියා			175,000			175,000
	02			උගත නයිට්‍රොකිනෝන			25,000			25,000
	03			බෝ නොවන රෝග පිලිබඳ සමීක්ෂණය			100,000			100,000
	04			නිදන්ගත වකුගඩු රෝග පරීක්ෂාව සහ ව්‍යාප්තිය පිලිබඳ සමීක්ෂණ කිරීම			40,000			40,000

රු '000

උප ව්‍යාපෘතිය වැය විෂය අයිතමය මූල්‍යකරණය	කාණ්ඩය / වැය විෂයය / අයිතමය විස්තරය	2016	2017 ප්‍රතිශෝධිත අයවැය	2018 අය්තමේන්තුව	2019		2017 - 2020 එකතුව
					සුරෝකථනය		
	මුළු වියදම	1,062,078	1,840,108	2,528,900	2,906,300	3,139,700	10,415,008
මුළු මූල්‍යකරණය		1,062,078	1,840,108	2,528,900	2,906,300	3,139,700	10,415,008
	දේශීය	1,050,719	1,805,840	2,325,400	2,766,300	2,999,700	9,897,240
11	දේශීය අරමුදල්	1,050,719	1,805,840	2,325,400	2,766,300	2,999,700	9,897,240
	විදේශීය	11,359	34,268	203,500	140,000	140,000	517,768
13	විදේශීය ප්‍රදාන	11,359	34,268	203,500	140,000	140,000	517,768

-අ- යුනියෙක්. සු.එන්.එක්.පී.ඒ.ලෝක සෞඛ්‍ය සංවිධානය, සාර්ක් සංවිධානය යටතේ මූල්‍යනය වන ව්‍යාපෘති 2018 වර්ෂයේ දී 111-01-02 ව්‍යාපෘතියේ සිට මාරු කර ඇත.

ශීර්ෂය - 111 සෞඛ්‍ය, පෝෂණ හා දේශීය වෛද්‍ය අමාත්‍යවරයා

02 - සංවර්ධන වැඩසටහන

15 - බෝවන සහ බෝනොවන රෝග පාලනය

රු '000

උප ව්‍යාපෘතිය වැය විෂය අයිතමය මූල්‍යකරණය	කාණ්ඩය / වැය විෂයය / අයිතමය විස්තරය	2016	2017 ප්‍රතිශෝධිත අයවැය	2018 ඇස්තමේන්තුව	2019	2020	2017 - 2020 එකතුව
					සුරෝකථනය		
	මූලධන වියදම්	2,206,870	5,435,350	4,200,300	4,229,000	4,893,000	18,757,650
5	ඒඩ්ස් ක්ෂය රෝගය හා මැලේරියා වසංගතය මැඩලීම සඳහා වන වියව	680,854	1,681,350	1,175,300	850,000	1,150,000	4,856,650
	2502 ආයෝජන	680,854					
	13 වෙනත්	641,330	1,681,350	1,175,300	850,000	1,150,000	4,856,650
	17	39,524	1,431,350	972,690	800,000	1,000,000	4,204,040
	2509		250,000	202,610	50,000	150,000	652,610
7	නිරෝධායන ඒකකය ශක්තිමත් කිරීම	4,661	9,000	10,000	11,000	12,000	42,000
	2001 ගොඩනැගිලි සහ ඉදිකිරීම්		5,000				5,000
	2102 ගෘහ භාණ්ඩ සහ කාර්යාල සාධක උපකරණ		3,000	4,000	4,500	5,000	16,500
	2502 ආයෝජන	4,661					
	2506 යටිතල පහසුකම් සංවර්ධනය			5,000	5,500	6,000	16,500
	2507 පර්යේෂණ සහ සංවර්ධන		1,000				1,000
	2509 වෙනත්			1,000	1,000	1,000	3,000
9	වතු අංශයේ රෝග නිවාරණ සෞඛ්‍ය සේවා වැඩි දියුණු කිරීම.	10,237	20,000				20,000
	2502 ආයෝජන	10,237					
	2509 වෙනත්		20,000				20,000
10	බෝ නොවන රෝග මර්ධනය සඳහා ආයෝජන - පිලිකා, අංශගාග සහ වකුගඩු	244,066					
	2502 ආයෝජන	244,066					
11	බෝ නොවන රෝග පාලනය	18,798	35,000	30,000	31,000	32,000	128,000
	2502 ආයෝජන	18,798					
	2506 යටිතල පහසුකම් සංවර්ධනය		15,000				15,000
	2507 පර්යේෂණ සහ සංවර්ධන		20,000	10,000	10,500	11,000	51,500
	2509 වෙනත්			20,000	20,500	21,000	61,500
13	ජාතික ලිංගාශ්‍රිත රෝග / ඒඩ්ස් මර්ධන වැඩසටහන	9,511	20,000	25,000	26,000	27,000	98,000
	2103 යන්ත්‍ර සහ යන්ත්‍රෝපකරණ		10,000				10,000
	2502 ආයෝජන	9,511					
	2507 පර්යේෂණ සහ සංවර්ධන		10,000				10,000
	2509 වෙනත්			25,000	26,000	27,000	78,000
14	බෝ නොවන රෝග අවම කිරීමට අවශ්‍ය පහසුකම් හා වැඩිදියුණු කිරීම	16,541					
	2502 ආයෝජන	16,541					
15	වකුගඩු රෝගය බහුලව ව්‍යාප්ත වී ඇති ප්‍රදේශවල රුධිර කාන්දු පෙරණ මධ්‍යස්ථාන පිහිටුවීම	364,653	1,000,000	1,000,000	1,100,000	1,200,000	4,300,000
	2103 යන්ත්‍ර සහ යන්ත්‍රෝපකරණ			500,000	550,000	600,000	1,650,000
	2104 ගොඩනැගිලි සහ ඉදිකිරීම්		1,000,000	500,000	550,000	600,000	2,650,000
	2502 ආයෝජන	364,653					
16	ජාතික ඩෙංගු මර්ධන වැඩසටහන	317,169	670,000	700,000	750,000	800,000	2,920,000
	2103 යන්ත්‍ර සහ යන්ත්‍රෝපකරණ		300,000	300,000	325,000	350,000	1,275,000
	2502 ආයෝජන	317,169					
	2509 වෙනත්		370,000	400,000	425,000	450,000	1,645,000
17	ජලභීතිකා පාලන වැඩසටහන	163,788	200,000	200,000	250,000	300,000	950,000
	2401 කාර්ය මණ්ඩල පුහුණු	3,668					
	2502 ආයෝජන	160,119					
	2509 වෙනත්		200,000	200,000	250,000	300,000	950,000

උප ව්‍යාපෘතිය වැය විෂයය අයිතමය මූල්‍යකරණය	කාණ්ඩය / වැය විෂයය / අයිතමය විස්තරය	2016	2017 ප්‍රතිලෝමීත අයවැය	2018 ඇස්තමේන්තුව	2019 - 2020		2017 - 2020 එකතුව
					2019	2020	
18	වකුගඩු රෝග පාලන වැඩසටහන	376,593	1,400,000	650,000	700,000	800,000	3,550,000
2001	ගොඩනැගිලි සහ ඉදිකිරීම්		60,000				60,000
2102	ගෘහ භාණ්ඩ සහ කාර්යාලය		15,000				15,000
2103	උපකරණ						
2104	යන්ත්‍ර සහ යන්ත්‍රෝපකරණ		590,000				590,000
2502	ගොඩනැගිලි සහ ඉදිකිරීම්		75,000				75,000
2509	ආයෝජන වෙනත්	376,593					
			660,000	650,000	700,000	800,000	2,810,000
19	ආසාන හා හෘද රෝග පාලනය		200,000	200,000	250,000	300,000	950,000
2509	වෙනත්		200,000	200,000	250,000	300,000	950,000
20	පිළිකා රෝග පාලනය		200,000	200,000	250,000	260,000	910,000
2509	වෙනත්		200,000	200,000	250,000	260,000	910,000
21	උරස් රෝග සහ ක්ෂය රෝග පාලනය			10,000	11,000	12,000	33,000
2509	සඳහා වන ජාතික වැඩසටහන වෙනත්			10,000	11,000	12,000	33,000
	මුළු වියදම	2,206,870	5,435,350	4,200,300	4,229,000	4,893,000	18,757,650
	මුළු මූල්‍යකරණය	2,206,870	5,435,350	4,200,300	4,229,000	4,893,000	18,757,650
	දේශීය	1,565,540	4,004,000	3,227,610	3,429,000	3,893,000	14,553,610
11	දේශීය අරමුදල්	1,526,016	3,754,000	3,025,000	3,379,000	3,743,000	13,901,000
17	විදේශ මූල්‍යකරණය ආශ්‍රිත පිරිවැය	39,524	250,000	202,610	50,000	150,000	652,610
	විදේශීය	641,330	1,431,350	972,690	800,000	1,000,000	4,204,040
13	විදේශීය ප්‍රදාන	641,330	1,431,350	972,690	800,000	1,000,000	4,204,040

ශීර්ෂය - 111 සෞඛ්‍ය, පෝෂණ හා දේශීය වෛද්‍ය අමාත්‍යවරයා

02 - සංවර්ධන වැඩසටහන

16 - ජාතික පෝෂණ වැඩසටහන

රු '000

උප ව්‍යාපෘතිය	වැය විෂයය	අයිතමය	මූල්‍යකරණය	කාණ්ඩය / වැය විෂයය / අයිතමය විස්තරය	2016	2017	2018	2019	2020	2017 - 2020
				සුනරාවර්තන වියදම්	1,350,835	2,800,000	3,080,000	3,300,000	3,520,000	12,700,000
1				ත්‍රිපෝෂ වැඩසටහන	1,350,835	2,800,000	3,080,000	3,300,000	3,520,000	12,700,000
	1501			සුඛ සාධන වැඩ සටහන් -අ-	1,350,835	2,800,000	3,080,000	3,300,000	3,520,000	12,700,000
				මූලධන වියදම්	199,361	450,000	200,000	240,000	280,000	1,170,000
1				ත්‍රිපෝෂ වැඩසටහන	143,945	350,000	100,000	125,000	150,000	725,000
	2001			ගොඩනැගිලි සහ ඉදිකිරීම්		150,000				150,000
	2002			යන්ත්‍ර සහ යන්ත්‍රෝපකරණ		200,000				200,000
	2103			යන්ත්‍ර සහ යන්ත්‍රෝපකරණ			100,000	125,000	150,000	375,000
	2502			ආයෝජන	143,945					
2				ලමයින් සහ මව්වරුන් සඳහා පෝෂණ වැඩසටහන (ශ්‍රී ලංකා රජය-ලෝක ආහාර වැඩසටහන)	1,934					
	2502			ආයෝජන	1,934					
		13			1,934					
3				පීඩාවට ලක්විය හැකි ජනතාවගේ පෝෂණ තත්වය වැඩිදියුණු කිරීමේ ජාතික වැඩසටහන	42,437	50,000	50,000	55,000	60,000	215,000
	2502			ආයෝජන	42,437					
	2507			පර්යේෂණ සහ සංවර්ධන		50,000	50,000	55,000	60,000	215,000
4				පෝෂණ සම්බන්ධීකරණ අංශය සහ පෝෂණ අංශය	11,045	50,000	50,000	60,000	70,000	230,000
	2104			ගොඩනැගිලි සහ ඉදිකිරීම්		50,000				50,000
	01			පෝෂණ සම්බන්ධීකරණ අංශය		25,000				25,000
	02			පෝෂණ අංශය		25,000				25,000
	2502			ආයෝජන	11,045					
	2509			වෙනත්			50,000	60,000	70,000	180,000
				මුළු වියදම	1,550,197	3,250,000	3,280,000	3,540,000	3,800,000	13,870,000
				මුළු මූල්‍යකරණය	1,550,197	3,250,000	3,280,000	3,540,000	3,800,000	13,870,000
				දේශීය	1,548,263	3,250,000	3,280,000	3,540,000	3,800,000	13,870,000
11				දේශීය අරමුදල් විදේශීය	1,548,263	3,250,000	3,280,000	3,540,000	3,800,000	13,870,000
				විදේශීය ප්‍රදාන	1,934					
13					1,934					

-අ- ත්‍රිපෝෂ පැකට් මිලියන 2.8ක ඉලක්කගත නිෂ්පාදනයක් සඳහා රු. මිලියන 3.080ක ප්‍රතිපාදන ලබා දී ඇත. (මුළු 750 පැකට්)

ශීර්ෂය - 111 සෞඛ්‍ය, පෝෂණ හා දේශීය වෛද්‍ය අමාත්‍යවරයා

02 - සංවර්ධන වැඩසටහන

17 - වෛද්‍ය පර්යේෂණ

රු '000

උප ව්‍යාපෘතිය වැය විෂය අයිතමය මූල්‍යකරණය	කාණ්ඩය / වැය විෂයය / අයිතමය විස්තරය	2016	2017 ප්‍රතිශෝධිත අයවැය	2018 අය්‍යමේන්තුව	2019 සුරෝකථනය	2020	2017 - 2020 එකතුව
	පුනරාවර්තන වියදම්	273,977	273,010	307,000	313,500	321,900	1,215,410
	පුද්ගල පඩිතඩි	220,079	207,250	239,000	243,500	249,300	939,050
1001	වැටුප් හා වේතන	94,101	110,000	126,000	135,000	144,300	515,300
1002	අතිකාල හා නිවාඩු දින වැටුප්	20,792	13,000	23,000	23,000	23,000	82,000
1003	වෙනත් දීමනා	105,186	84,250	90,000	85,500	82,000	341,750
	ගමන් වියදම්	825	1,300	1,300	1,400	1,500	5,500
1101	දේශීය	825	1,300	1,300	1,400	1,500	5,500
	සැපයීම්	3,280	6,250	5,300	5,900	6,500	23,950
1201	ලිපිද්‍රව්‍ය හා කාර්යාලයීය අවශ්‍යතා	2,273	3,000	2,000	2,500	3,000	10,500
1202	ඉන්ධන	1,007	2,000	2,000	2,100	2,200	8,300
1203	ආහාර පාන හා නිල අයුම්		1,250	1,300	1,300	1,300	5,150
	තඩත්තු වියදම්	3,400	4,000	4,100	4,300	4,500	16,900
1301	වාහන	368	1,000	1,000	1,000	1,000	4,000
1302	යන්ත්‍ර සහ යන්ත්‍රෝපකරණ	1,846	2,000	2,100	2,200	2,300	8,600
1303	ගොඩනැගිලි සහ ඉදිකිරීම්	1,186	1,000	1,000	1,100	1,200	4,300
	සේවා	44,512	52,110	55,000	55,500	56,600	219,210
1402	තැපැල් සහ සංචිච්චේදන	4,474	4,000	4,200	4,300	4,400	16,900
1403	විදුලිය සහ ජලය	27,917	32,000	33,600	34,000	34,500	134,100
1404	බදු කුලී සහ පළාත් පාලන ආයතන බදු	16	2,110	2,500	2,500	3,000	10,110
1409	වෙනත්	12,106	14,000	14,700	14,700	14,700	58,100
	මාරු කිරීම්	1,882	2,100	2,300	2,900	3,500	10,800
1506	රජයේ සේවකයින් සඳහා දේපල ණය පොලී	1,627	1,800	2,000	2,500	3,000	9,300
1508	වෙනත්	255	300	300	400	500	1,500
	මූලධන වියදම්	124,332	141,250	141,700	145,000	148,500	576,450
	මූලධන වත්කම් පුනරුත්ථාපනය හා වැඩිදියුණු කිරීම්	10,863	8,250	8,500	9,500	10,700	36,950
2001	ගොඩනැගිලි සහ ඉදිකිරීම්	3,629	3,500	3,750	4,000	4,500	15,750
2002	යන්ත්‍ර සහ යන්ත්‍රෝපකරණ	6,389	3,250	3,250	3,500	4,000	14,000
2003	වාහන	845	1,500	1,500	2,000	2,200	7,200
	මූලධන වත්කම් අත්පත් කරගැනීම	100,412	104,000	104,000	105,200	106,400	419,600
2102	ගෘහ භාණ්ඩ සහ කාර්යාලයීය උපකරණ	2,200	2,500	2,500	2,600	2,700	10,300
2103	යන්ත්‍ර සහ යන්ත්‍රෝපකරණ	96,950	100,000	100,000	101,000	102,000	403,000
2104	ගොඩනැගිලි සහ ඉදිකිරීම්	1,262	1,500	1,500	1,600	1,700	6,300
	හැකියා වර්ධනය	831	3,000	3,200	3,300	3,400	12,900
2401	කාර්ය මණ්ඩල පුහුණු	831	3,000	3,200	3,300	3,400	12,900
	වෙනත් මූලධන වියදම්	132	1,000				1,000
2502	ආයෝජන	132					
2509	වෙනත්		1,000				1,000
1	පර්යේෂණ ක්‍රියාකාරකම්	12,094	25,000	26,000	27,000	28,000	106,000
2502	ආයෝජන	12,094					
2507	පර්යේෂණ සහ සංවර්ධන		25,000	26,000	27,000	28,000	106,000
	මුළු වියදම්	398,309	414,260	448,700	458,500	470,400	1,791,860
	මුළු මූල්‍යකරණය	398,309	414,260	448,700	458,500	470,400	1,791,860
	දේශීය	398,309	414,260	448,700	458,500	470,400	1,791,860
11	දේශීය අරමුදල්	398,309	414,260	448,700	458,500	470,400	1,791,860

ශීර්ෂය - 111 සෞඛ්‍ය, පෝෂණ හා දේශීය වෛද්‍ය අමාත්‍යවරයා

02 - සංවර්ධන වැඩසටහන

19 - දේශීය වෛද්‍ය ක්‍රම ප්‍රවර්ධනය

රු '000

උප ව්‍යාපෘතිය වැය විෂය අයිතමය මූල්‍යකරණය	කාණ්ඩය / වැය විෂයය / අයිතමය විස්තරය	2016	2017 ප්‍රතිශෝධිත අයවැය	2018 ඇස්තමේන්තුව	2019	2020	2017 - 2020
					සුරෝකථනය		එකතුව
	මූලධන වියදම්	139,558	138,980	37,000	39,000	41,000	255,980
1	පෝෂණ මන්දිරය	3,920	7,000	7,000	8,000	9,000	31,000
2104	ගොඩනැගිලි සහ ඉදිකිරීම්		7,000	7,000	8,000	9,000	31,000
2502	ආයෝජන	3,920					
2	හෝමියෝපති ක්‍රම සංවර්ධනය	14,114	28,980	30,000	31,000	32,000	121,980
2001	ගොඩනැගිලි සහ ඉදිකිරීම්		1,200				1,200
2103	යන්ත්‍ර සහ යන්ත්‍රෝපකරණ		20,000	20,000	20,500	21,000	81,500
2104	ගොඩනැගිලි සහ ඉදිකිරීම්		280				280
2502	ආයෝජන	14,114					
2506	යටිතල පහසුකම් සංවර්ධනය		7,500	10,000	10,500	11,000	39,000
3	දේශීය වෛද්‍ය ක්‍රමය තුළින් ප්‍රජා සෞඛ්‍ය පහසුකම් සැලසීමේ ව්‍යාපෘතිය	121,471	100,000				100,000
2102	ගෘහ භාණ්ඩ සහ කාර්යාලය උපකරණ		5,000				5,000
2103	යන්ත්‍ර සහ යන්ත්‍රෝපකරණ		10,000				10,000
2104	ගොඩනැගිලි සහ ඉදිකිරීම්		35,000				35,000
2401	කාර්ය මණ්ඩල පුහුණු		3,000				3,000
2502	ආයෝජන	121,471					
2509	වෙනත්		47,000				47,000
4	තරුණ ශිෂ්‍ය ගොවි ගම්මාන වැඩසටහන	54	3,000				3,000
2202	සංවර්ධන සහායන්		3,000				3,000
2502	ආයෝජන	54					
	මුළු වියදම	139,558	138,980	37,000	39,000	41,000	255,980
	මුළු මූල්‍යකරණය	139,558	138,980	37,000	39,000	41,000	255,980
	දේශීය	139,558	138,980	37,000	39,000	41,000	255,980
11	දේශීය අරමුදල්	139,558	138,980	37,000	39,000	41,000	255,980

- අ- 111-02-19-3 උප ව්‍යාපෘතිය නියම ව්‍යාපෘතියක් ලෙස ක්‍රියාත්මක වූ බැවින් 2018 වර්ෂයේ සිට ආයුර්වේද දෙපාර්තමේන්තුවේ 220-02-02-8 යටතේ පවරා ඇත.
- ආ- 111-02-19-4 උප ව්‍යාපෘතිය 220-02-05-2 උප ව්‍යාපෘතිය වෙත 2018 වසරේ සිට මාරු කර ඇත.

ශීර්ෂය 220 - ආයුර්වේද දෙපාර්තමේන්තුව

සාරාංශය

රු '000

විස්තරය	2016	2017 ප්‍රතිශෝධිත අයවැය	2018 අස්තමේන්තුව	2019 - 2020		2017- 2020 එකතුව
				පුරෝකථනය		
සුනරාවර්තන වියදම්	1,239,517	1,218,258	1,356,450	1,388,200	1,422,400	5,385,308
සුද්ගල පඩිතඩි	928,426	910,700	994,350	1,017,900	1,043,300	3,966,250
වැටුප් හා චේතන	379,189	459,200	622,600	667,000	712,200	2,461,000
අතිකාල හා නිවාඩු දින වැටුප්	31,742	30,500	37,000	37,000	37,000	141,500
වෙනත් දීමනා	517,495	421,000	334,750	313,900	294,100	1,363,750
ගමන් වියදම්	5,194	5,400	6,700	7,400	8,100	27,600
දේශීය	1,932	2,300	2,700	3,200	3,700	11,900
විදේශීය	3,261	3,100	4,000	4,200	4,400	15,700
සැපයීම්	150,677	158,824	160,600	164,200	168,300	651,924
ලිපිද්‍රව්‍ය හා කාර්යාලයීය අවශ්‍යතා	3,499	3,600	4,000	4,200	4,400	16,200
ඉන්ධන	5,998	6,200	6,500	7,100	7,700	27,500
ආහාර පාන හා නිල අයුම්	30,786	38,925	40,400	41,100	42,300	162,725
වෛද්‍ය සැපයීම්	97,504	98,000	98,000	100,000	102,000	398,000
වෙනත්	12,891	12,099	11,700	11,800	11,900	47,499
නඩත්තු වියදම්	7,745	7,450	8,900	9,800	10,800	36,950
වාහන	4,187	4,500	5,200	5,200	5,200	20,100
යන්ත්‍ර සහ යන්ත්‍රෝපකරණ	2,887	2,050	2,550	3,000	3,500	11,100
ගොඩනැගිලි සහ ඉදිකිරීම්	671	900	1,150	1,600	2,100	5,750
සේවා	134,375	122,734	171,700	173,600	175,500	643,534
තැපැල් සහ සංචිච්චේදන	24,705	16,700	18,000	18,900	19,800	73,400
විදුලිය සහ ජලය	32,049	31,800	32,200	33,100	34,000	131,100
බදු කුලී සහ පළාත් පාලන ආයතන බදු	1,654	2,000	2,000	2,100	2,200	8,300
වෙනත්	75,967	72,234	119,500	119,500	119,500	430,734
මාරු කිරීම්	13,100	13,150	14,200	15,300	16,400	59,050
රාජ්‍ය ආයතන	6,000	6,000	6,000	6,100	6,200	24,300
රජයේ සේවකයින් සඳහා දේපල ණය පොලී	5,005	5,150	6,200	7,100	8,000	26,450
වෙනත්	2,095	2,000	2,000	2,100	2,200	8,300
මූලධන වියදම්	612,896	1,122,463	651,000	559,800	215,700	2,548,963
මූලධන වත්කම් සුනරුත්ථාපනය හා වැඩිදියුණු කිරීම්	42,017	83,875	50,600	53,700	56,900	245,075
ගොඩනැගිලි සහ ඉදිකිරීම්	37,477	79,975	46,500	48,700	50,900	226,075
යන්ත්‍ර සහ යන්ත්‍රෝපකරණ	1,746	1,700	1,750	2,200	2,700	8,350
වාහන	2,794	2,200	2,350	2,800	3,300	10,650
මූලධන වත්කම් අත්පත් කරගැනීම	482,408	910,038	546,200	491,250	143,300	2,090,788
ගෘහ භාණ්ඩ සහ කාර්යාලයීය උපකරණ	3,018	13,800	15,100	15,600	16,100	60,600
යන්ත්‍ර සහ යන්ත්‍රෝපකරණ	9,195	12,475	20,100	21,200	22,300	76,075
ගොඩනැගිලි සහ ඉදිකිරීම්	468,891	878,763	506,000	449,350	99,700	1,933,813
ඉඩම් සහ ඉඩම් වැඩිදියුණු කිරීම්	1,304	5,000	5,000	5,100	5,200	20,300
ප්‍රාග්ධන මාරුකිරීම්	898	1,000	4,000	4,200	4,400	13,600
සංවර්ධන සහායන්	898	1,000	4,000	4,200	4,400	13,600
හැකියා වර්ධනය	2,471	5,550	8,200	8,550	8,900	31,200
කාර්ය මණ්ඩල පුහුණු	2,471	5,550	8,200	8,550	8,900	31,200
වෙනත් මූලධන වියදම්	85,101	122,000	42,000	2,100	2,200	168,300
ආයෝජන	85,101					
පර්යේෂණ සහ සංවර්ධන		122,000	42,000	2,100	2,200	168,300
මුළු වියදම	1,852,413	2,340,721	2,007,450	1,948,000	1,638,100	7,934,271
මුළු මූල්‍යකරණය	1,852,413	2,340,721	2,007,450	1,948,000	1,638,100	7,934,271
දේශීය	1,852,413	2,340,721	2,007,450	1,948,000	1,638,100	7,934,271

සේවා නියුක්ති විස්තරය

කාණ්ඩය	අනුමත සංඛ්‍යාව	තත්‍ය සංඛ්‍යාව
ජ්‍යෙෂ්ඨ මට්ටම	676	603
තෘතීය මට්ටම	257	215
ද්විතීය මට්ටම	467	255
ප්‍රාථමික මට්ටම	969	719
වෙනත් (අනියම්/තාවකාලික/කොන්ත්‍රාත් යනාදී)		
එකතුව	2,369	1,792

2018 වර්ෂය සඳහා වැටුප් හා දීමනා 2017 වර්ෂයේ තත්‍ය කාර්ය මණ්ඩලය මත පදනම්ව ඇස්තමේන්තු කරන ලදී

ශීර්ෂය - 220 ආයුර්වේද දෙපාර්තමේන්තුව

01 - මෙහෙයුම් වැඩසටහන

01 - පරිපාලනය සහ ආයතන සේවා

රු '000

උප ව්‍යාපෘතිය වැය විෂය අයිතමය මූල්‍යකරණය	කාණ්ඩය / වැය විෂයය / අයිතමය විස්තරය	2016	2017 ප්‍රතිශෝධිත අයවැය	2018	2019 සුරෝකථනය	2020	2017 - 2020 එකතුව
	පුනරාවර්තන වියදම්	105,176	114,654	116,200	119,700	122,000	472,554
	පුද්ගල පඩිතඩි	61,296	62,000	61,800	63,900	64,800	252,500
1001	වැටුප් හා වේතන	26,892	30,000	34,800	38,000	40,000	142,800
1002	අතිකාල හා නිවාඩු දින වැටුප්	3,377	4,000	5,000	5,000	5,000	19,000
1003	වෙනත් දීමනා	31,027	28,000	22,000	20,900	19,800	90,700
	ගමන් වියදම්	4,423	4,400	5,400	5,700	6,000	21,500
1101	දේශීය	1,162	1,300	1,400	1,500	1,600	5,800
1102	විදේශීය	3,261	3,100	4,000	4,200	4,400	15,700
	සැපයීම්	7,910	8,620	9,200	9,700	10,200	37,720
1201	ලිපිලිපි හා කාර්යාලය සඳහා	3,499	3,600	4,000	4,200	4,400	16,200
1202	ඉන්ධන	3,415	3,700	3,900	4,100	4,300	16,000
1203	ආහාර පාන හා නිල ඇඳුම්		320	300	400	500	1,520
1205	වෙනත්	995	1,000	1,000	1,000	1,000	4,000
	තඩන්තුව වියදම්	4,016	4,400	5,100	5,300	5,500	20,300
1301	වාහන	3,099	3,400	4,000	4,000	4,000	15,400
1302	යන්ත්‍ර සහ යන්ත්‍රෝපකරණ	778	800	900	1,000	1,100	3,800
1303	ගොඩනැගිලි සහ ඉදිකිරීම්	139	200	200	300	400	1,100
	සේවා	20,114	27,734	27,200	27,400	27,600	109,934
1402	තැපැල් සහ සංචිච්චේදන	1,740	2,000	2,200	2,300	2,400	8,900
1403	විදුලි සහ ජලය	4,374	5,000	5,000	5,100	5,200	20,300
1409	වෙනත්	14,000	20,734	20,000	20,000	20,000	80,734
	මාරු කිරීම්	7,417	7,500	7,500	7,700	7,900	30,600
1503	රාජ්‍ය ආයතන	6,000	6,000	6,000	6,100	6,200	24,300
1506	රජයේ සේවකයින් සඳහා දේපල ණය පොලී	1,417	1,500	1,500	1,600	1,700	6,300
	මූලධන වියදම්	5,616	11,950	10,700	11,400	12,100	46,150
	මූලධන වත්කම් පුනරුත්ථාපනය හා වැඩිදියුණු කිරීම	2,875	3,825	3,700	4,000	4,300	15,825
2001	ගොඩනැගිලි සහ ඉදිකිරීම්	686	2,625	2,500	2,600	2,700	10,425
2002	යන්ත්‍ර සහ යන්ත්‍රෝපකරණ	50	200	200	300	400	1,100
2003	වාහන	2,139	1,000	1,000	1,100	1,200	4,300
	මූලධන වත්කම් අත්පත් කරගැනීම	1,346	3,575	3,800	4,000	4,200	15,575
2102	ගෘහ භාණ්ඩ සහ කාර්යාලයේ උපකරණ	542	3,300	3,500	3,600	3,700	14,100
2103	යන්ත්‍ර සහ යන්ත්‍රෝපකරණ	611	275	300	400	500	1,475
2104	ගොඩනැගිලි සහ ඉදිකිරීම්	193					
	හැකියා වර්ධනය	497	3,550	2,200	2,300	2,400	10,450
2401	කාර්ය මණ්ඩල පුහුණු	497	3,550	2,200	2,300	2,400	10,450
1	ආයුර්වේද සංරක්ෂණ සහාය	898	1,000	1,000	1,100	1,200	4,300
2202	සංවර්ධන සහායන්	898	1,000	1,000	1,100	1,200	4,300
	මුළු වියදම	110,792	126,604	126,900	131,100	134,100	518,704
	මුළු මූල්‍යකරණය	110,792	126,604	126,900	131,100	134,100	518,704
	දේශීය	110,792	126,604	126,900	131,100	134,100	518,704
11	දේශීය අරමුදල්	110,792	126,604	126,900	131,100	134,100	518,704

ශීර්ෂය - 220 ආයුර්වේද දෙපාර්තමේන්තුව

02 - සංවර්ධන වැඩසටහන

02 - රෝගී ප්‍රතිකාර සේවා

රු '000

උප ව්‍යාපෘතිය වැය විෂය අයිතමය මූලාකරණය	කාණ්ඩය / වැය විෂයය / අයිතමය විස්තරය	2016	2017 ප්‍රතිශෝධිත අයවැය	2018 අය්‍යතමේන්තුව	2019	2020	2017 - 2020 එකතුව
					සුරෝකථනය		
	පුනරාවර්තන වියදම්	860,253	847,400	926,250	950,800	978,400	3,702,850
	පුද්ගල පඩිතඩි	672,048	666,200	715,000	736,000	759,500	2,876,700
1001	වැටුප් හා වේතන	265,448	337,200	465,000	497,500	532,000	1,831,700
1002	අතිකාල හා නිවාඩු දින වැටුප්	18,919	17,000	20,000	20,000	20,000	77,000
1003	වෙනත් දීමනා	387,680	312,000	230,000	218,500	207,500	968,000
	ගමන් වියදම්	413	300	400	500	600	1,800
1101	දේශීය	413	300	400	500	600	1,800
	සැපයීම්	100,572	109,000	110,500	112,200	114,400	446,100
1202	ඉන්ධන	1,096	1,000	1,000	1,100	1,200	4,300
1203	ආහාර පාන හා නිල අයුම්	24,918	30,000	31,500	32,000	33,000	126,500
1204	වෛද්‍ය සැපයීම්	65,557	70,000	70,000	71,000	72,000	283,000
1205	වෙනත්	9,000	8,000	8,000	8,100	8,200	32,300
	තනතුරු වියදම්	2,062	1,400	1,850	2,000	2,200	7,450
1301	වාහන	474	500	500	500	500	2,000
1302	යන්ත්‍ර සහ යන්ත්‍රෝපකරණ	1,305	600	1,000	1,100	1,200	3,900
1303	ගොඩනැගිලි සහ ඉදිකිරීම්	283	300	350	400	500	1,550
	සේවා	82,758	68,000	95,000	96,100	97,200	356,300
1402	තැපැල් සහ සංචිච්චේදන	19,319	12,000	13,000	13,500	14,000	52,500
1403	විදුලිය සහ ජලය	19,845	17,000	18,000	18,500	19,000	72,500
1404	බදු කුලී සහ පළාත් පාලන ආයතන බදු	1,654	2,000	2,000	2,100	2,200	8,300
1409	වෙනත්	41,940	37,000	62,000	62,000	62,000	223,000
	මාරු කිරීම්	2,400	2,500	3,500	4,000	4,500	14,500
1506	රජයේ සේවකයින් සඳහා දේපල ණය පොලී	2,400	2,500	3,500	4,000	4,500	14,500
	මූලධන වියදම්	491,326	841,810	389,500	325,300	146,200	1,702,810
	මූලධන වත්කම් පුනරුත්ථාපනය හා වැඩිදියුණු කිරීම්	22,731	27,400	27,500	28,600	29,800	113,300
2001	ගොඩනැගිලි සහ ඉදිකිරීම්	21,243	26,000	26,000	27,000	28,000	107,000
2002	යන්ත්‍ර සහ යන්ත්‍රෝපකරණ	945	700	750	800	900	3,150
2003	වාහන	543	700	750	800	900	3,150
	මූලධන වත්කම් අත්පත් කරගැනීම	6,020	10,000	11,000	11,300	11,600	43,900
2102	ගෘහ භාණ්ඩ සහ කාර්යාලය	1,130	5,000	6,000	6,100	6,200	23,300
2103	උපකරණ යන්ත්‍ර සහ යන්ත්‍රෝපකරණ	4,890	5,000	5,000	5,200	5,400	20,600
1	බොරැල්ල ආයුර්වේද ශික්ෂණ රෝහල - වාට්ටු සංකීර්ණය ඉදිකිරීම	444,112	487,283				487,283
2104	ගොඩනැගිලි සහ ඉදිකිරීම්	444,112	487,283				487,283
2	මත්වතුඩුව දිස්ත්‍රික් ආයුර්වේද රෝහල - වාට්ටු සංකීර්ණය ඉදිකිරීම	380	20,000	53,000	50,000	52,000	175,000
2104	ගොඩනැගිලි සහ ඉදිකිරීම්	380	20,000	53,000	50,000	52,000	175,000
3	කසිතඩි ආයුර්වේද රෝහල සඳහා දෙමහල් ගොඩනැගිල්ලක් ඉදිකිරීම	13,747	32,830				32,830
2104	ගොඩනැගිලි සහ ඉදිකිරීම්	13,747	32,830				32,830
5	ආයුර්වේද රෝහල - ත්‍රිකුණාමලය		264,297	250,000	185,000		699,297
2104	ගොඩනැගිලි සහ ඉදිකිරීම්		264,297	250,000	185,000		699,297
7	වකුගඩු රෝගී ප්‍රතිකාර මධ්‍යස්ථානය ඉදිකිරීම - මැදවව්විය	4,338					
2502	ආයෝජන	4,338					
8	දේශීය වෛද්‍ය ක්‍රමය තුළින් ප්‍රජා සෞඛ්‍ය පහසුකම් සැලසීමේ ව්‍යාපෘතිය			48,000	50,400	52,800	151,200
2103	යන්ත්‍ර සහ යන්ත්‍රෝපකරණ			10,000	10,500	11,000	31,500
2104	ගොඩනැගිලි සහ ඉදිකිරීම්			35,000	36,750	38,500	110,250
2401	කාර්ය මණ්ඩල පුහුණු			3,000	3,150	3,300	9,450

රු '000

උප ව්‍යාපෘතිය වැය විෂය අයිතමය මූල්‍යකරණය	කාණ්ඩය / වැය විෂයය / අයිතමය විස්තරය	2016	2017 ප්‍රතිශෝධිත අයවැය	2018 ඇස්තමේන්තුව	2019	2020	2017 -2020 එකතුව
					පුරෝකථනය		
	මුළු වියදම	1,351,579	1,689,210	1,315,750	1,276,100	1,124,600	5,405,660
මුළු මූල්‍යකරණය		1,351,579	1,689,210	1,315,750	1,276,100	1,124,600	5,405,660
දේශීය		1,351,579	1,689,210	1,315,750	1,276,100	1,124,600	5,405,660
11 දේශීය අරමුදල්		1,351,579	1,689,210	1,315,750	1,276,100	1,124,600	5,405,660

-අ- නියම ව්‍යාපෘතියක් ලෙස ක්‍රියාත්මක වූ බැවින්. 111-02-19-3 උප ව්‍යාපෘතිය 220-0-02-8 උප ව්‍යාපෘතිය වෙත 2018 වසරේ සිට මාරු කර ඇත. (කාර්ය මණ්ඩලයේ වැටුප් හා වේතන පුද්ගල පඩිනඩි යටතේ ඇතුළත් වේ)

ශීර්ෂය - 220 ආයුර්වේද දෙපාර්තමේන්තුව

02 - සංවර්ධන වැඩසටහන

03 - පර්යේෂණ

රු '000

උප ව්‍යාපෘතිය වැය විෂය අයිතමය මූල්‍යකරණය	කාණ්ඩය / වැය විෂයය / අයිතමය විස්තරය	2016	2017 ප්‍රතිශෝධිත අයවැය	2018 අය්‍යතමේන්තුව	2019 සුරෝකථනය	2020	2017 - 2020 එකතුව
	සුතරාවර්තන වියදම්	174,303	163,999	197,100	198,000	198,800	757,899
	සුද්ගල පඩිතඩි	111,081	106,000	125,900	125,100	124,200	481,200
1001	වැටුප් හා වේතන	52,962	55,000	72,500	78,000	83,000	288,500
1002	අතිකාල හා නිවාඩු දින වැටුප්	5,975	6,000	8,000	8,000	8,000	30,000
1003	වෙනත් දීමනා	52,144	45,000	45,400	39,100	33,200	162,700
	ගමන් වියදම්	165	250	300	400	500	1,450
1101	දේශීය	165	250	300	400	500	1,450
	සැපයීම්	40,489	39,399	39,000	40,100	41,200	159,699
1202	ඉන්ධන	578	500	500	600	700	2,300
1203	ආහාර පාන හා නිල අයුම්	5,867	8,500	8,500	8,500	8,500	34,000
1204	වෛද්‍ය සැපයීම්	31,946	28,000	28,000	29,000	30,000	115,000
1205	වෙනත්	2,097	2,399	2,000	2,000	2,000	8,399
	තනතුරු වියදම්	1,000	600	1,000	1,200	1,400	4,200
1301	වාහන	286	200	300	300	300	1,100
1302	යන්ත්‍ර සහ යන්ත්‍රෝපකරණ	566	300	300	400	500	1,500
1303	ගොඩනැගිලි සහ ඉදිකිරීම්	148	100	400	500	600	1,600
	සේවා	20,620	17,000	30,100	30,300	30,500	107,900
1402	තැපැල් සහ සංචිච්චේදන	2,571	2,000	2,100	2,200	2,300	8,600
1403	විදුලිය සහ ජලය	5,992	7,000	7,000	7,100	7,200	28,300
1409	වෙනත්	12,057	8,000	21,000	21,000	21,000	71,000
	මාරු කිරීම්	949	750	800	900	1,000	3,450
1506	රජයේ සේවකයින් සඳහා දේපල ණය පොලී	949	750	800	900	1,000	3,450
	මූලධන වියදම්	88,155	201,103	217,900	187,800	19,700	626,503
	මූලධන වත්කම් සුතරාත්ථාපනය හා වැඩිදියුණු කිරීම	3,512	30,400	10,400	11,100	11,800	63,700
2001	ගොඩනැගිලි සහ ඉදිකිරීම්	3,000	30,000	10,000	10,500	11,000	61,500
2002	යන්ත්‍ර සහ යන්ත්‍රෝපකරණ	400	200	200	300	400	1,100
2003	වාහන	113	200	200	300	400	1,100
	මූලධන වත්කම් අත්පත් කරගැනීම	4,232	10,000	7,500	7,700	7,900	33,100
2102	ගෘහ භාණ්ඩ සහ කාර්යාලය සඳහා උපකරණ	1,116	4,000	4,000	4,100	4,200	16,300
2103	යන්ත්‍ර සහ යන්ත්‍රෝපකරණ	3,116	6,000	3,500	3,600	3,700	16,800
1	සම්ප්‍රදායික වෛද්‍ය ක්‍රමය පිළිබඳ පර්යේෂණ රෝහල - මිහින්තලේ		10,703				10,703
2104	ගොඩනැගිලි සහ ඉදිකිරීම්		10,703				10,703
4	සම්ප්‍රදායික දේශීය වෛද්‍ය ක්‍රමය ප්‍රවර්ධනය කිරීම සහ සංරක්ෂණය කිරීම	80,411	100,000	40,000			140,000
2502	ආයෝජන	80,411					
2507	පර්යේෂණ සහ සංවර්ධන		100,000	40,000			140,000
6	පාරම්පරික දේශීය වෛද්‍ය පර්යේෂණ රෝහලක් හා ඔසු උයනක් ඉදි කිරීම - වෙදගම		50,000	100,000	37,000		187,000
2104	ගොඩනැගිලි සහ ඉදිකිරීම්		50,000	100,000	37,000		187,000
7	කිත්දමුර ආයුර්වේද රෝහල ඉදිකිරීම			60,000	132,000		192,000
2104	ගොඩනැගිලි සහ ඉදිකිරීම්			60,000	132,000		192,000
	මුළු වියදම	262,459	365,102	415,000	385,800	218,500	1,384,402
	මුළු මූල්‍යකරණය	262,459	365,102	415,000	385,800	218,500	1,384,402
	දේශීය	262,459	365,102	415,000	385,800	218,500	1,384,402
11	දේශීය අරමුදල්	262,459	365,102	415,000	385,800	218,500	1,384,402

ශීර්ෂය - 220 ආයුර්වේද දෙපාර්තමේන්තුව

02 - සංවර්ධන වැඩසටහන

04 - අධ්‍යාපන හා පුහුණු කිරීම්

රු '000

උප ව්‍යාපෘතිය වැය විෂයය අයිතමය මූල්‍යකරණය	කාණ්ඩය / වැය විෂයය / අයිතමය විස්තරය	2016	2017 ප්‍රතිශෝධිත අයවැය	2018 ඇස්තමේන්තුව	2019	2020	2017 - 2020 එකතුව
					සුරෝකථනය		
	පුනරාවර්තන වියදම්	32,611	31,455	30,800	32,000	33,600	127,855
	පුද්ගල පඩිකඩ්	22,019	21,500	20,950	21,300	22,000	85,750
1001	වැටුප් හා වෙනත්	10,881	12,000	14,100	14,800	15,800	56,700
1002	අතිකාල හා නිවාඩු දින වැටුප්	495	500	500	500	500	2,000
1003	වෙනත් දීමනා	10,643	9,000	6,350	6,000	5,700	27,050
	ගමන් වියදම්	83	200	300	400	500	1,400
1101	දේශීය	83	200	300	400	500	1,400
	සැපයීම්	661	805	800	1,000	1,200	3,805
1202	ඉන්ධන	361	500	500	600	700	2,300
1203	ආහාර පාන හා නිල ඇඳුම්		105	100	200	300	705
1205	වෙනත්	300	200	200	200	200	800
	තඩත්තු වියදම්	107	450	350	500	700	2,000
1301	වාහන	30	100	100	100	100	400
1302	යන්ත්‍ර සහ යන්ත්‍රෝපකරණ	77	150	150	200	300	800
1303	ගොඩනැගිලි සහ ඉදිකිරීම්		200	100	200	300	800
	සේවා	7,469	6,300	6,200	6,400	6,600	25,500
1402	තැපැල් සහ සංචිච්චේදන	933	500	500	600	700	2,300
1403	විදුලිය සහ ජලය	1,086	1,800	1,200	1,300	1,400	5,700
1409	වෙනත්	5,449	4,000	4,500	4,500	4,500	17,500
	මාරු කිරීම්	178	200	200	300	400	1,100
1506	රජයේ සේවකයින් සඳහා දේපල ණය පොලී	178	200	200	300	400	1,100
1	වෛද්‍ය විද්‍යාල සඳහා ප්‍රදාන	2,095	2,000	2,000	2,100	2,200	8,300
1508	වෙනත්	2,095	2,000	2,000	2,100	2,200	8,300
	මූලධන වියදම්	6,184	7,150	11,000	11,800	12,600	42,550
	මූලධන වත්කම් පුනරුත්ථාපනය හා වැඩිදියුණු කිරීම්	1,814	1,700	2,700	3,000	3,300	10,700
2001	ගොඩනැගිලි සහ ඉදිකිරීම්	1,477	1,000	2,000	2,100	2,200	7,300
2002	යන්ත්‍ර සහ යන්ත්‍රෝපකරණ	337	500	500	600	700	2,300
2003	වාහන		200	200	300	400	1,100
	මූලධන වත්කම් අත්පත් කරගැනීම	2,042	1,450	3,300	3,600	3,900	12,250
2102	ගෘහ භාණ්ඩ සහ කාර්යාලය සහ උපකරණ		1,000	1,000	1,100	1,200	4,300
2103	යන්ත්‍ර සහ යන්ත්‍රෝපකරණ	6	300	300	400	500	1,500
2104	ගොඩනැගිලි සහ ඉදිකිරීම්	2,037	150	2,000	2,100	2,200	6,450
	හැකියා වර්ධනය	1,974	2,000	3,000	3,100	3,200	11,300
2401	කාර්ය මණ්ඩල පුහුණු	1,974	2,000	3,000	3,100	3,200	11,300
2	මාතෘ සහ ළමා පෝෂණය	353	2,000	2,000	2,100	2,200	8,300
2502	ආයෝජන	353					
2507	පර්යේෂණ සහ සංවර්ධන		2,000	2,000	2,100	2,200	8,300
	මුළු වියදම	38,795	38,605	41,800	43,800	46,200	170,405
	මුළු මූල්‍යකරණය	38,795	38,605	41,800	43,800	46,200	170,405
	දේශීය	38,795	38,605	41,800	43,800	46,200	170,405
11	දේශීය අරමුදල්	38,795	38,605	41,800	43,800	46,200	170,405

ශීර්ෂය - 220 ආයුර්වේද දෙපාර්තමේන්තුව

02 - සංවර්ධන වැඩසටහන

05 - ඖෂධ පැලෑටි සංරක්ෂණය

රු '000

උප ව්‍යාපෘතිය වැය විෂය අයිතමය මූල්‍යකරණය	කාණ්ඩය / වැය විෂයය / අයිතමය විස්තරය	2016	2017 ප්‍රතිශෝධිත අයවැය	2018 අයත්මේන්තුව	2019	2020	2017 - 2020
					සුරෝකථනය		එකතුව
	පුනරාවර්තන වියදම්	67,174	60,750	86,100	87,700	89,600	324,150
	පුද්ගල පඩිකඩ	61,982	55,000	70,700	71,600	72,800	270,100
1001	වැටුප් හා වේතන	23,007	25,000	36,200	38,700	41,400	141,300
1002	අතිකාල හා නිවාඩු දින වැටුප්	2,975	3,000	3,500	3,500	3,500	13,500
1003	වෙනත් දීමනා	36,000	27,000	31,000	29,400	27,900	115,300
	ගමන් වියදම්	111	250	300	400	500	1,450
1101	දේශීය	111	250	300	400	500	1,450
	සැපයීම්	1,046	1,000	1,100	1,200	1,300	4,600
1202	ඉන්ධන	547	500	600	700	800	2,600
1205	වෙනත්	499	500	500	500	500	2,000
	තනතුරු වියදම්	559	600	600	800	1,000	3,000
1301	වාහන	298	300	300	300	300	1,200
1302	යන්ත්‍ර සහ යන්ත්‍රෝපකරණ	161	200	200	300	400	1,100
1303	ගොඩනැගිලි සහ ඉදිකිරීම්	100	100	100	200	300	700
	සේවා	3,414	3,700	13,200	13,400	13,600	43,900
1402	තැපැල් සහ සංචිචේදන	142	200	200	300	400	1,100
1403	විදුලිය සහ ජලය	752	1,000	1,000	1,100	1,200	4,300
1409	වෙනත්	2,521	2,500	12,000	12,000	12,000	38,500
	මාරු කිරීම්	62	200	200	300	400	1,100
1506	රජයේ සේවකයින් සඳහා දේපල ණය පොලී	62	200	200	300	400	1,100
	මූලධන වියදම්	21,616	60,450	21,900	23,500	25,100	130,950
	මූලධන වත්කම් පුනරුත්ථාපනය හා වැඩිදියුණු කිරීම්	11,085	20,550	6,300	7,000	7,700	41,550
2001	ගොඩනැගිලි සහ ඉදිකිරීම්	11,072	20,350	6,000	6,500	7,000	39,850
2002	යන්ත්‍ර සහ යන්ත්‍රෝපකරණ	13	100	100	200	300	700
2003	වාහන		100	200	300	400	1,000
	මූලධන වත්කම් අත්පත් කරගැනීම	10,530	19,900	12,600	13,400	14,200	60,100
2102	ගෘහ භාණ්ඩ සහ කාර්යාලයීය උපකරණ	230	500	600	700	800	2,600
2103	යන්ත්‍ර සහ යන්ත්‍රෝපකරණ	572	900	1,000	1,100	1,200	4,200
2104	ගොඩනැගිලි සහ ඉදිකිරීම්	8,424	13,500	6,000	6,500	7,000	33,000
2105	ඉඩම් සහ ඉඩම් වැඩිදියුණු කිරීම්	1,304	5,000	5,000	5,100	5,200	20,300
1	ඖෂධීය ශාක ප්‍රවර්ධනය		20,000				20,000
2507	පර්යේෂණ සහ සංවර්ධන		20,000				20,000
2	තරුණ ඔසු ගොවි ගම්මාන වැඩසටහන			3,000	3,100	3,200	9,300
2202	සංවර්ධන සහායන්			3,000	3,100	3,200	9,300
	මුළු වියදම	88,789	121,200	108,000	111,200	114,700	455,100
	මුළු මූල්‍යකරණය	88,789	121,200	108,000	111,200	114,700	455,100
	දේශීය	88,789	121,200	108,000	111,200	114,700	455,100
11	දේශීය අරමුදල්	88,789	121,200	108,000	111,200	114,700	455,100

-අ- 111-02-19-4 උප ව්‍යාපෘතිය 2018 වර්ෂයේ සිට 220-02-05-2 උප ව්‍යාපෘතිය වෙත මාරු කර ඇත.

විදේශ කටයුතු අමාත්‍යාංශය

2018 - ඇස්තමේන්තුව

විදේශ කටයුතු අමාත්‍යාංශය

ප්‍රධාන කාර්යයන්

විදේශ කටයුතු විෂයයන්ට අදාළ ප්‍රතිපත්ති, වැඩසටහන් සහ ව්‍යාපෘති සම්පාදනය කිරීම,
පසු විපරම් කිරීම හා ඇගයීම

ශ්‍රී ලංකාව පිළිබඳ හිතකර ප්‍රතිරූපයක් නංවාලීම සහ ජාත්‍යන්තර වශයෙන් එල්ල වන ඒදිරිවාදි
ප්‍රචාරයන් සම්බන්ධයෙන් නිසි ප්‍රතිචාර දැක්වීම

විදේශ රටවල් සමග රාජ්‍ය දූත සබඳතා පවත්වාගෙන යාම හා ප්‍රඥප්ති, ගිවිසුම් සහ සම්මුතීන්
පිළිබඳ සාකච්ඡා කිරීම

රාජ්‍යතාන්ත්‍රික විශේෂ මුක්ති හා වරප්‍රසාද ලබාදීම

විදේශීය වෙළඳ හා සංචාරක කටයුතු ප්‍රවර්ධනය සඳහා සහාය වීම

භූ දේශපාලන ප්‍රවණතා අධ්‍යයනය කිරීම සහ එම ප්‍රවණතා පිළිබඳ රජයට උපදෙස් දීම

විදේශ රටවල වාසය කරන ශ්‍රී ලාංකිකයින්ගේ සුබසාධනය පිළිබඳ අවශ්‍ය පියවර ගැනීම

ව්‍යවස්ථාපිත මණ්ඩල/ආයතන

විදේශගත රාජ්‍ය දූත මණ්ඩල
ලක්ෂමන් කදිරිගාමර් ජාත්‍යන්තර සබඳතා හා ක්‍රමෝපාය අධ්‍යයන ආයතනය
ජාතික සමුද්‍ර කටයුතු ලේකම් කාර්යාලය

විදේශ කටයුතු අමාත්‍යාංශය

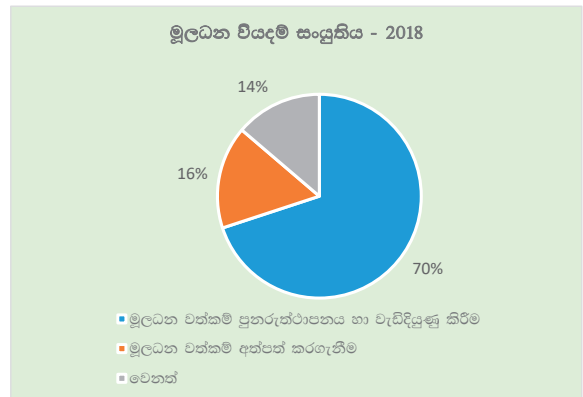
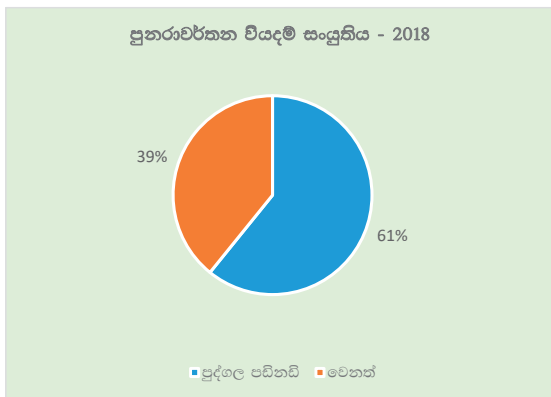
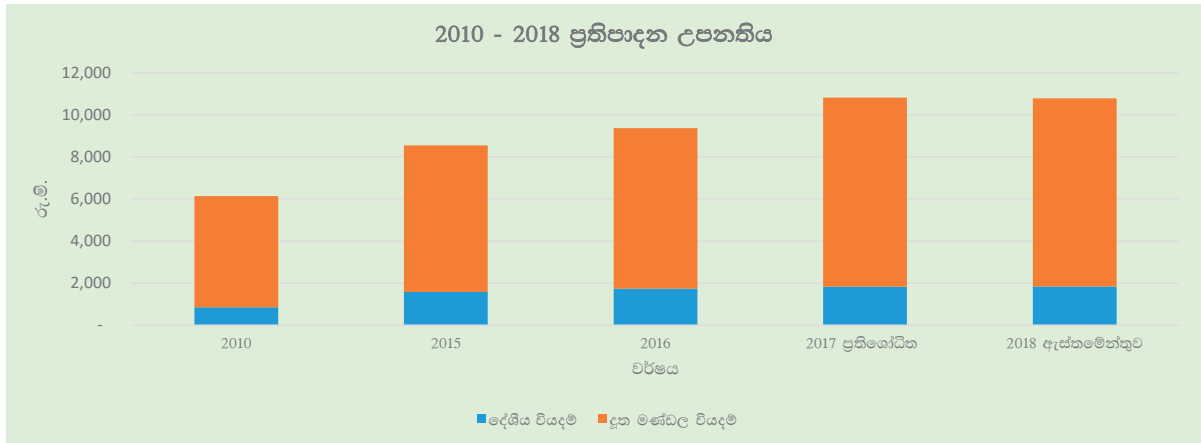
(අ) අමාත්‍යාංශයේ අපේක්ෂිත ප්‍රතිඵලය

අනෙත්‍ය ප්‍රතිලාභ අත්පත් කරගන්නා ලොව මිත්‍රශීලී රටක් වීම.

(ආ) පොදු කරුණු

	සංඛ්‍යාව
විදේශයන්හි පවතින ශ්‍රී ලාංකික දූත මණ්ඩල	66
ශ්‍රී ලංකාවේ දූත මණ්ඩල පවත්වාගෙන යන විදේශ රටවල්	25
ශ්‍රී ලංකාව සාමාජිකත්වය දරන ජාත්‍යන්තර සංවිධාන	55
මූලාශ්‍රය- විදේශ කටයුතු අමාත්‍යාංශය	

(ඇ) සම්පත් වෙන්කිරීම



(ඈ) කාර්ය මණ්ඩල තොරතුරු

වර්ගය	A	B	C	D	වෙනත්	එකතුව
අමාත්‍යාංශය	102	5	309	135	20	571
දූත මණ්ඩල	195	-	245	491	-	931
එකතුව	297	5	554	626	20	1,502

* වැටුප් හා දීමනා මෙහි සඳහන් කර ඇති තත්‍ය කාර්ය මණ්ඩලය මත පදනම්ව ඇස්තමේන්තු කර ඇත.

	සංඛ්‍යාව
ශ්‍රී ලංකා විදේශ සේවයේ නිලධාරීන්	195
දූත මණ්ඩල වල සේවයේ නියුතු ස්ථානිකව බඳවාගත් කාර්ය මණ්ඩලය	484
දූත මණ්ඩල වල සේවයේ නියුතු සියරට ජේරුවේ නිලධාරීන්	447

විදේශ කටයුතු අමාත්‍යාංශය

සාරාංශය

රු '000

විස්තරය	2016	2017 ප්‍රතිලෝමීත අයවැය	2018 අයවැයමෙන්තුව	2019 - 2020		2017 - 2020 එකතුව
				සුරෝකථනය		
සුනරාවර්තන වියදම්	8,941,311	9,512,155	9,956,950	10,419,450	10,971,500	40,860,055
සුද්ගල පඩිනඩි	5,173,067	5,555,400	6,056,700	6,200,000	6,505,600	24,317,700
වැටුප් හා වේතන	1,188,088	1,354,500	1,601,800	1,682,000	1,702,500	6,340,800
අතිකාල හා නිවාඩු දින වැටුප්	96,233	90,700	104,400	106,500	109,650	411,250
වෙනත් දීමනා	3,888,746	4,110,200	4,350,500	4,411,500	4,693,450	17,565,650
ගමන් වියදම්	689,828	734,995	651,400	714,150	773,850	2,874,395
දේශීය	34,354	23,750	39,400	40,650	43,850	147,650
විදේශීය	655,473	711,245	612,000	673,500	730,000	2,726,745
සැපයීම	170,988	195,500	186,100	194,125	205,250	780,975
ලිපිද්‍රව්‍ය හා කාර්යාලයීය අවශ්‍යතා	72,030	79,000	74,600	77,725	82,150	313,475
ඉන්ධන	88,962	104,000	100,500	104,700	110,950	420,150
ආහාර පාන හා නිල ඇඳුම්	3,838	4,500	3,000	3,400	3,750	14,650
වෙනත්	6,159	8,000	8,000	8,300	8,400	32,700
තනතුරු වියදම්	197,768	201,460	198,300	202,900	209,300	811,960
වාහන	105,287	111,600	114,000	116,200	118,950	460,750
යන්ත්‍ර සහ යන්ත්‍රෝපකරණ	36,461	41,100	36,000	37,250	39,600	153,950
ගොඩනැගිලි සහ ඉදිකිරීම්	56,021	48,760	48,300	49,450	50,750	197,260
සේවා	2,295,370	2,473,300	2,529,950	2,748,000	2,901,700	10,652,950
ප්‍රවාහන	90,993	128,000	109,000	111,200	114,400	462,600
තැපැල් සහ සංචිතවේදන	275,555	311,500	306,750	317,900	340,050	1,276,200
විදුලිය සහ ජලය	166,057	201,500	182,000	188,100	192,150	763,750
බදු කුලී සහ පළාත් පාලන ආයතන බදු	1,441,775	1,435,000	1,530,000	1,731,000	1,834,000	6,530,000
කල්බදු වාහන සඳහා වූ පොලී ගෙවීම්	3,735					
මෙහෙයුම් කල්බදු ක්‍රමයට ප්‍රසම්පාදිත වාහන සඳහා වාරික ගෙවීම්		16,200	16,200	16,200	16,200	64,800
වෙනත්	317,254	381,100	386,000	383,600	404,900	1,555,600
මාරු කිරීම්	404,127	339,500	321,000	344,600	358,000	1,363,100
විග්‍රාමික ප්‍රතිලාභ	1,289	8,000	5,000	5,500	6,000	24,500
රාජ්‍ය ආයතන	13,216	50,000	32,500	33,600	34,700	150,800
සම්මාදම් සහ දායක මුදල්	346,490	240,000	250,000	260,000	265,000	1,015,000
රජයේ සේවකයින් සඳහා දේපල ණය පොලී	6,619	7,500	6,500	8,500	9,300	31,800
වෙනත්	36,514	34,000	27,000	37,000	43,000	141,000
වෙනත් සුනරාවර්තන වියදම්	10,163	12,000	13,500	15,675	17,800	58,975
පාඩු සහ කපාහැරීම්	10,163	12,000	12,500	14,575	16,600	55,675
රාජ්‍ය භාෂා ප්‍රතිපත්තිය ක්‍රියාත්මක කිරීම			1,000	1,100	1,200	3,300
මූලධන වියදම්	419,717	1,333,908	821,600	849,000	882,000	3,886,508
මූලධන වත්කම් සුනරුත්ථාපනය හා වැඩිදියුණු කිරීම	112,407	139,919	575,000	608,050	637,450	1,960,419
ගොඩනැගිලි සහ ඉදිකිරීම්	85,455	98,719	519,600	550,650	577,700	1,746,669
යන්ත්‍ර සහ යන්ත්‍රෝපකරණ	3,065	12,200	13,400	14,100	14,950	54,650
වාහන	23,887	29,000	42,000	43,300	44,800	159,100
මූලධන වත්කම් අත්පත් කරගැනීම	295,934	1,121,669	133,500	126,700	129,450	1,511,319
වාහන	79,612	82,969				82,969
ගෘහ භාණ්ඩ සහ කාර්යාලයීය උපකරණ	81,318	76,000	92,000	83,950	85,450	337,400
යන්ත්‍ර සහ යන්ත්‍රෝපකරණ	24,563	17,400	41,500	42,750	44,000	145,650
ගොඩනැගිලි සහ ඉදිකිරීම්	110,440	934,300				934,300
ඉඩම් සහ ඉඩම් වැඩිදියුණු කිරීම්		10,000				10,000
මෘදුකාංග සංවර්ධනය		1,000				1,000
ප්‍රාග්ධන මාරුකිරීම්	9,185	7,500	8,100	8,950	9,700	34,250
රාජ්‍ය ආයතන	9,185	7,500	8,100	8,950	9,700	34,250
හැකියා වර්ධනය	2,191	5,000	5,000	5,300	5,400	20,700
කාර්ය මණ්ඩල පුහුණු	2,191	5,000	5,000	5,300	5,400	20,700

රු '000

විස්තරය	2016	2017 ප්‍රතිශෝධිත අයවැය	2018 අයත්මේන්තුව	2019 සුරෝකථනය	2020	2017 - 2020 එකතුව
වෙනත් මූලධන වියදම් වෙනත්		59,820	100,000	100,000	100,000	359,820
මුළු වියදම	9,361,028	10,846,062	10,778,550	11,268,450	11,853,500	44,746,562
මුළු මූල්‍යකරණය	9,361,028	10,846,062	10,778,550	11,268,450	11,853,500	44,746,562
දේශීය	9,361,028	10,836,242	10,778,550	11,268,450	11,853,500	44,736,742
විදේශීය		9,820				9,820

විදේශ කටයුතු අමාත්‍යාංශය
වැඩසටහන් සාරාංශය

රු '000

ශ්‍රී ලංකා අංශය	විස්තරය	2016	2017 ප්‍රතිශෝධිත අයවැය	2018 අයවැයමෙන්තුව	2019 - 2020		2017 - 2020 එකතුව
					පුරෝකථනය		
112- විදේශ කටයුතු අමාත්‍යවරයා							
	මෙහෙයුම් වැඩසටහන	451,876	263,445	159,350	154,925	160,550	738,270
	පුනරාවර්තන වියදම්	399,559	249,945	141,550	145,775	150,550	687,820
	මූලධන වියදම්	52,316	13,500	17,800	9,150	10,000	50,450
	සංවර්ධන වැඩසටහන	8,909,152	10,582,618	10,619,200	11,113,525	11,692,950	44,008,293
	පුනරාවර්තන වියදම්	8,541,752	9,262,210	9,815,400	10,273,675	10,820,950	40,172,235
	මූලධන වියදම්	367,400	1,320,408	803,800	839,850	872,000	3,836,058
	මුළු වියදම	9,361,028	10,846,062	10,778,550	11,268,450	11,853,500	44,746,562
	පුනරාවර්තන වියදම	8,941,311	9,512,155	9,956,950	10,419,450	10,971,500	40,860,055
	මූලධන වියදම	419,717	1,333,908	821,600	849,000	882,000	3,886,508
	මුළු වියදම	9,361,028	10,846,062	10,778,550	11,268,450	11,853,500	44,746,562
	මුළු පුනරාවර්තන	8,941,311	9,512,155	9,956,950	10,419,450	10,971,500	40,860,055
	මුළු මූලධන	419,717	1,333,908	821,600	849,000	882,000	3,886,508

ශීර්ෂය 112 - විදේශ කටයුතු අමාත්‍යවරයා

සාරාංශය

රු '000

විස්තරය	2016	2017 ප්‍රතිශෝධිත අයවැය	2018 අස්තමේන්තුව	2019 - 2020		2017- 2020 එකතුව
				2019	2020	
සුභරාවර්තන වියදම්	8,941,311	9,512,155	9,956,950	10,419,450	10,971,500	40,860,055
සුද්ගල පඩිතඩි	5,173,067	5,555,400	6,056,700	6,200,000	6,505,600	24,317,700
වැටුප් හා වේතන	1,188,088	1,354,500	1,601,800	1,682,000	1,702,500	6,340,800
අතිකාල හා නිවාඩු දින වැටුප්	96,233	90,700	104,400	106,500	109,650	411,250
වෙනත් දීමනා	3,888,746	4,110,200	4,350,500	4,411,500	4,693,450	17,565,650
ගමන් වියදම්	689,828	734,995	651,400	714,150	773,850	2,874,395
දේශීය	34,354	23,750	39,400	40,650	43,850	147,650
විදේශීය	655,473	711,245	612,000	673,500	730,000	2,726,745
සැපයීම්	170,988	195,500	186,100	194,125	205,250	780,975
ලිපිද්‍රව්‍ය හා කාර්යාලයීය අවශ්‍යතා	72,030	79,000	74,600	77,725	82,150	313,475
ඉන්ධන	88,962	104,000	100,500	104,700	110,950	420,150
ආහාර පාන හා නිල ඇඳුම්	3,838	4,500	3,000	3,400	3,750	14,650
වෙනත්	6,159	8,000	8,000	8,300	8,400	32,700
තකත්තු වියදම්	197,768	201,460	198,300	202,900	209,300	811,960
වාහන	105,287	111,600	114,000	116,200	118,950	460,750
යන්ත්‍ර සහ යන්ත්‍රෝපකරණ	36,461	41,100	36,000	37,250	39,600	153,950
ගොඩනැගිලි සහ ඉදිකිරීම්	56,021	48,760	48,300	49,450	50,750	197,260
සේවා	2,295,370	2,473,300	2,529,950	2,748,000	2,901,700	10,652,950
ප්‍රවාහන	90,993	128,000	109,000	111,200	114,400	462,600
තැපැල් සහ සංචිචේදන	275,555	311,500	306,750	317,900	340,050	1,276,200
විදුලිය සහ ජලය	166,057	201,500	182,000	188,100	192,150	763,750
බදු කුලී සහ පළාත් පාලන ආයතන බදු	1,441,775	1,435,000	1,530,000	1,731,000	1,834,000	6,530,000
කල්බදු වාහන සඳහා වූ පොලී ගෙවීම්	3,735					
මෙහෙයුම් කල්බදු ක්‍රමයට ප්‍රසම්පාදිත වාහන සඳහා වාරික ගෙවීම්		16,200	16,200	16,200	16,200	64,800
වෙනත්	317,254	381,100	386,000	383,600	404,900	1,555,600
මාරු කිරීම්	404,127	339,500	321,000	344,600	358,000	1,363,100
විශ්‍රාමික ප්‍රතිලාභ	1,289	8,000	5,000	5,500	6,000	24,500
රාජ්‍ය ආයතන	13,216	50,000	32,500	33,600	34,700	150,800
සම්මාදම් සහ දායක මුදල්	346,490	240,000	250,000	260,000	265,000	1,015,000
රජයේ සේවකයින් සඳහා දේපළ ණය පොලී	6,619	7,500	6,500	8,500	9,300	31,800
වෙනත්	36,514	34,000	27,000	37,000	43,000	141,000
වෙනත් සුභරාවර්තන වියදම්	10,163	12,000	13,500	15,675	17,800	58,975
පාඩු සහ කපාහැරීම්	10,163	12,000	12,500	14,575	16,600	55,675
රාජ්‍ය භාෂා ප්‍රතිපත්තිය ක්‍රියාත්මක කිරීම			1,000	1,100	1,200	3,300
මූලධන වියදම්	419,717	1,333,908	821,600	849,000	882,000	3,886,508
මූලධන වත්කම් සුභරාවර්තන හා වැඩිදියුණු කිරීම්	112,407	139,919	575,000	608,050	637,450	1,960,419
ගොඩනැගිලි සහ ඉදිකිරීම්	85,455	98,719	519,600	550,650	577,700	1,746,669
යන්ත්‍ර සහ යන්ත්‍රෝපකරණ	3,065	12,200	13,400	14,100	14,950	54,650
වාහන	23,887	29,000	42,000	43,300	44,800	159,100
මූලධන වත්කම් අත්පත් කරගැනීම	295,934	1,121,669	133,500	126,700	129,450	1,511,319
වාහන	79,612	82,969				82,969
ගෘහ භාණ්ඩ සහ කාර්යාලයීය උපකරණ	81,318	76,000	92,000	83,950	85,450	337,400
යන්ත්‍ර සහ යන්ත්‍රෝපකරණ	24,563	17,400	41,500	42,750	44,000	145,650
ගොඩනැගිලි සහ ඉදිකිරීම්	110,440	934,300				934,300
ඉඩම් සහ ඉඩම් වැඩිදියුණු කිරීම්		10,000				10,000
මෘදුකාංග සංවර්ධනය		1,000				1,000
ප්‍රාග්ධන මාරුකිරීම්	9,185	7,500	8,100	8,950	9,700	34,250
රාජ්‍ය ආයතන	9,185	7,500	8,100	8,950	9,700	34,250
හැකියා වර්ධනය	2,191	5,000	5,000	5,300	5,400	20,700
කාර්ය මණ්ඩල පුහුණු	2,191	5,000	5,000	5,300	5,400	20,700
වෙනත් මූලධන වියදම්		59,820	100,000	100,000	100,000	359,820
වෙනත්		59,820	100,000	100,000	100,000	359,820
මුළු වියදම	9,361,028	10,846,062	10,778,550	11,268,450	11,853,500	44,746,562

මුළු මූල්‍යකරණය	9,361,028	10,846,062	10,778,550	11,268,450	11,853,500	44,746,562
දේශීය	9,361,028	10,836,242	10,778,550	11,268,450	11,853,500	44,736,742
විදේශීය		9,820				9,820

සේවා නියුක්ති විස්තරය

කාණ්ඩය	අනුමත සංඛ්‍යාව	තත්‍ය සංඛ්‍යාව
ජ්‍යෙෂ්ඨ මට්ටම	539	297
තෘතීය මට්ටම	7	5
ද්විතීය මට්ටම	646	554
ප්‍රාථමික මට්ටම	706	626
වෙනත් (අනියම්/තාවකාලික/කොන්ත්‍රාත් යනාදී)	54	20
එකතුව	1,952	1,502

2018 වර්ෂය සඳහා වැටුප් හා දීමනා 2017 වර්ෂයේ තත්‍ය කාර්ය මණ්ඩලය මත පදනම්ව ඇස්තමේන්තු කරන ලදී

ශීර්ෂය - 112 විදේශ කටයුතු අමාත්‍යවරයා

01 - මෙහෙයුම් වැඩසටහන

01 - අමාත්‍ය කාර්යාලය

රු '000

උප ව්‍යාපෘතිය වැය විෂයය අයිතමය මූල්‍යකරණය	කාණ්ඩය / වැය විෂයය / අයිතමය විස්තරය	2016	2017 ප්‍රතිශෝධිත අයවැය	2018 අයත්මේන්තුව	2019	2020	2017 - 2020 එකතුව
					සුරෝකථනය		
	සුනරාවර්තන වියදම්	399,559	249,945	105,000	107,800	110,550	573,295
	සුද්ගල පඩිකඩ්	16,204	18,900	10,100	10,100	10,250	49,350
1001	වැටුප් හා වේතන	8,306	10,500	5,900	6,000	6,250	28,650
1002	අතිකාල හා නිවාඩු දින වැටුප්	1,157	2,200	1,200	1,200	1,200	5,800
1003	වෙනත් දීමනා	6,741	6,200	3,000	2,900	2,800	14,900
	ගමන් වියදම්	327,569	184,745	50,400	51,500	52,550	339,195
1101	දේශීය	296	500	400	500	550	1,950
1102	විදේශීය	327,273	184,245	50,000	51,000	52,000	337,245
	සැපයීම්	9,634	10,000	7,000	7,200	7,400	31,600
1201	ලිපිලිපි හා කාර්යාල සහ අවශ්‍යතා	1,410	1,000	1,000	1,100	1,200	4,300
1202	ඉන්ධන	8,224	9,000	6,000	6,100	6,200	27,300
	තනතුරු වියදම්	8,328	6,800	4,500	4,700	4,850	20,850
1301	වාහන	6,241	5,000	4,000	4,100	4,200	17,300
1302	යන්ත්‍ර සහ යන්ත්‍රෝපකරණ	1,261	1,100	500	600	650	2,850
1303	ගොඩනැගිලි සහ ඉදිකිරීම්	826	700				700
	සේවා	35,705	26,500	33,000	34,300	35,500	129,300
1401	ප්‍රවාහන	4,351	4,000	2,000	2,100	2,150	10,250
1402	තැපැල් සහ සංචිච්චේදන	1,683	1,500	1,000	1,100	1,200	4,800
1403	විදුලිය සහ ජලය	2,620	3,000	3,000	3,100	3,150	12,250
1409	වෙනත්	27,051	18,000	27,000	28,000	29,000	102,000
	මාරු කිරීම්	2,119	3,000				3,000
1508	වෙනත්	2,119	3,000				3,000
	මූලධන වියදම්	52,316	13,500	13,300	4,300	4,600	35,700
	මූලධන වත්කම් සුනරුවත්ථාපනය හා වැඩිදියුණු කිරීම	8,169	2,800	2,800	3,000	3,200	11,800
2001	ගොඩනැගිලි සහ ඉදිකිරීම්	874	600	600	650	700	2,550
2002	යන්ත්‍ර සහ යන්ත්‍රෝපකරණ	117	200	200	250	300	950
2003	වාහන	7,178	2,000	2,000	2,100	2,200	8,300
	මූලධන වත්කම් අත්පත් කරගැනීම	44,147	10,700	10,500	1,300	1,400	23,900
2101	වාහන	41,500	9,000				9,000
2102	ගෘහ භාණ්ඩ සහ කාර්යාල සහ උපකරණ	968	1,000	10,000	750	800	12,550
2103	යන්ත්‍ර සහ යන්ත්‍රෝපකරණ	1,679	700	500	550	600	2,350
	මුළු වියදම	451,876	263,445	118,300	112,100	115,150	608,995
	මුළු මූල්‍යකරණය	451,876	263,445	118,300	112,100	115,150	608,995
	දේශීය	451,876	263,445	118,300	112,100	115,150	608,995
11	දේශීය අරමුදල්	451,876	263,445	118,300	112,100	115,150	608,995

ශීර්ෂය - 112 විදේශ කටයුතු අමාත්‍යවරයා

01 - මෙහෙයුම් වැඩසටහන

11 - රාජ්‍ය අමාත්‍ය කාර්යාලය

රු '000

උප ව්‍යාපෘතිය වැය විෂය අයිතමය මූල්‍යකරණය	කාණ්ඩය / වැය විෂයය / අයිතමය විස්තරය	2016	2017 ප්‍රතිශෝධිත අයවැය	2018 ඇස්තමේන්තුව	2019	2020	2017 - 2020
					සුරෝකථනය		එකතුව
	සුනරාවර්තන වියදම්			36,550	37,975	40,000	114,525
	සුද්ගල පඩිතඩි			9,600	9,900	10,350	29,850
1001	වැටුප් හා වේතන			5,900	6,000	6,250	18,150
1002	අතිකාල හා නිවාඩු දින වැටුප්			1,200	1,300	1,450	3,950
1003	වෙනත් දීමනා			2,500	2,600	2,650	7,750
	ගමන් වියදම්			12,500	13,050	13,600	39,150
1101	දේශීය			500	550	600	1,650
1102	විදේශීය			12,000	12,500	13,000	37,500
	සැපයීම්			5,100	5,225	5,400	15,725
1201	ලිපිද්‍රව්‍ය හා කාර්යාලසිය අවශ්‍යතා			600	625	650	1,875
1202	ඉන්ධන			4,500	4,600	4,750	13,850
	තනතුරු වියදම්			2,600	2,800	3,150	8,550
1301	වාහන			2,000	2,100	2,250	6,350
1302	යන්ත්‍ර සහ යන්ත්‍රෝපකරණ			500	550	650	1,700
1303	ගොඩනැගිලි සහ ඉදිකිරීම්			100	150	250	500
	සේවා			6,750	7,000	7,500	21,250
1401	ප්‍රවාහන			2,000	2,100	2,250	6,350
1402	තැපැල් සහ සංචිචේදන			750	800	850	2,400
1409	වෙනත්			4,000	4,100	4,400	12,500
	මූලධන වියදම්			4,500	4,850	5,400	14,750
	මූලධන වත්කම් සුනරුක්ථාපනය හා වැඩිදියුණු කිරීම			1,500	1,650	1,950	5,100
2002	යන්ත්‍ර සහ යන්ත්‍රෝපකරණ			500	550	650	1,700
2003	වාහන			1,000	1,100	1,300	3,400
	මූලධන වත්කම් අත්පත් කරගැනීම			3,000	3,200	3,450	9,650
2102	ගෘහ භාණ්ඩ සහ කාර්යාලසිය			2,000	2,100	2,250	6,350
2103	උපකරණ යන්ත්‍ර සහ යන්ත්‍රෝපකරණ			1,000	1,100	1,200	3,300
	මුළු වියදම			41,050	42,825	45,400	129,275
	මුළු මූල්‍යකරණය			41,050	42,825	45,400	129,275
	දේශීය			41,050	42,825	45,400	129,275
11	දේශීය අරමුදල්			41,050	42,825	45,400	129,275

ශීර්ෂය - 112 විදේශ කටයුතු අමාත්‍යවරයා

02 - සංවර්ධන වැඩසටහන

02 - පරිපාලනය හා ආයතනික සේවා

රු '000

උප ව්‍යාපෘතිය වැය විෂයය අයිතමය මූල්‍යකරණය	කාණ්ඩය / වැය විෂයය / අයිතමය විස්තරය	2016	2017 ප්‍රතිශෝධිත අයවැය	2018 අය්‍යතමේන්තුව	2019	2020	2017 - 2020 එකතුව
	සුනරාවර්තන වියදම්	1,181,437	1,343,210	1,446,400	1,481,675	1,526,650	5,797,935
	සුද්ගල පඩිකඩ	284,758	286,500	324,000	333,000	337,000	1,280,500
1001	වැටුප් හා වේතන	134,798	149,000	200,000	210,000	215,000	774,000
1002	අතිකාල හා නිවාඩු දින වැටුප්	12,982	13,500	14,000	14,000	14,000	55,500
1003	වෙනත් දීමනා	136,978	124,000	110,000	109,000	108,000	451,000
	ගමන් වියදම්	90,011	185,250	303,500	313,600	318,700	1,121,050
1101	දේශීය	3,220	3,250	3,500	3,600	3,700	14,050
1102	විදේශීය	86,791	182,000	300,000	310,000	315,000	1,107,000
	සැපයීම්	48,774	59,000	56,000	59,200	63,750	237,950
1201	ලිපිද්‍රව්‍ය හා කාර්යාලයීය අවශ්‍යතා	20,697	23,000	25,000	26,000	27,500	101,500
1202	ඉන්ධන	27,513	35,000	30,000	32,000	35,000	132,000
1203	ආහාර පාන හා නිල ඇඳුම්	564	1,000	1,000	1,200	1,250	4,450
	තඩත්තු වියදම්	35,092	41,660	39,200	40,400	42,300	163,560
1301	වාහන	23,842	26,600	27,000	28,000	29,500	111,100
1302	යන්ත්‍ර සහ යන්ත්‍රෝපකරණ	8,775	12,000	9,000	9,100	9,300	39,400
1303	ගොඩනැගිලි සහ ඉදිකිරීම්	2,476	3,060	3,200	3,300	3,500	13,060
	සේවා	328,400	455,800	417,200	410,700	429,700	1,713,400
1401	ප්‍රවාහන	20,487	50,000	40,000	41,000	43,000	174,000
1402	තැපැල් සහ සංඛිච්චේදන	53,953	60,000	55,000	56,000	58,000	229,000
1403	විදුලිය සහ ජලය	31,064	36,500	34,000	35,000	37,000	142,500
1404	බදු කුලී සහ පළාත් පාලන ආයතන බදු	63,308	130,000	130,000	131,000	134,000	525,000
1406	කල්බදු වාහන සඳහා වූ පොලී ගෙවීම්	3,735					
1408	මෙහෙයුම් කල්බදු ක්‍රමයට ප්‍රසම්පාදිත වාහන සඳහා වාටික ගෙවීම්		16,200	16,200	16,200	16,200	64,800
1409	වෙනත්	155,853	163,100	142,000	131,500	141,500	578,100
01	ජී-15 උපදේශක රැස්වීම		13,000	10,000	11,000	13,000	47,000
02	සාක් කටයුතු		6,000	4,000	4,500	5,500	20,000
03	වෙනත් ජාත්‍යන්තර අවස්ථා / සමුළු		50,000	35,000	36,000	39,000	160,000
06	සංග්‍රහ වියදම්		45,000	48,000	49,000	50,000	192,000
07	විවිධ අයිතම		36,000	30,000	31,000	34,000	131,000
09	සාගර විද්‍යා හා පරිසරය පිළිබඳ විශිෂ්ඨතා හේන්ද්‍රය		13,100	15,000			28,100
	මාරු කිරීම්	394,400	313,000	303,000	320,400	330,200	1,266,600
1503	රාජ්‍ය ආයතන	13,216	50,000	32,500	33,600	34,700	150,800
01	ජාත්‍යන්තර සබඳතා සහ උපාය මාර්ග අධ්‍යයනය පිළිබඳ ලක්ෂ්මන් කදිරිගාමර් ආයතනය		10,000	12,500	12,600	12,700	47,800
02	ජාතික සමුද්‍ර කටයුතු ලේකම් කාර්යාලය		40,000	20,000	21,000	22,000	103,000
1505	සම්මාදම් සහ දායක මුදල්	346,490	240,000	250,000	260,000	265,000	1,015,000
1506	රජයේ සේවකයින් සඳහා දේපල ණය පොලී	3,254	4,000	3,500	4,800	5,500	17,800
1508	වෙනත්	31,440	19,000	17,000	22,000	25,000	83,000
	වෙනත් සුනරාවර්තන වියදම්		2,000	3,500	4,375	5,000	14,875
1701	පාඩු සහ කපාහැරීම්		2,000	2,500	3,275	3,800	11,575
1703	රාජ්‍ය භාෂා ප්‍රතිපත්තිය ක්‍රියාත්මක කිරීම			1,000	1,100	1,200	3,300
	මූලධන වියදම්	103,466	249,139	236,300	387,850	489,400	1,362,689
	මූලධන වත්කම් සුනරුත්ථාපනය හා වැඩිදියුණු කිරීම	62,898	55,119	108,200	258,400	358,700	780,419
2001	ගොඩනැගිලි සහ ඉදිකිරීම්	53,737	47,119	100,000	250,000	350,000	747,119
2002	යන්ත්‍ර සහ යන්ත්‍රෝපකරණ	1,776	2,000	2,200	2,300	2,400	8,900
2003	වාහන	7,384	6,000	6,000	6,100	6,300	24,400

උප ව්‍යාපෘතිය	වැය විෂයය	අයිතමය	මූල්‍යකරණය	කාණ්ඩය / වැය විෂයය / අයිතමය විස්තරය	2016	2017	2018	2019	2020	2017 - 2020
										ප්‍රතිශෝධිත අයවැය
				මූලධන වත්කම් අත්පත් කරගැනීම	29,192	121,700	15,000	15,200	15,600	167,500
				2101 වාහන	7,283					
				2102 ගෘහ භාණ්ඩ සහ කාර්යාලය	10,219	8,000	10,000	10,100	10,400	38,500
				2103 උපකරණ						
				2104 යන්ත්‍ර සහ යන්ත්‍රෝපකරණ	11,690	2,700	5,000	5,100	5,200	18,000
				2104 ගොඩනැගිලි සහ ඉදිකිරීම්		100,000				100,000
				2105 ඉඩම් සහ ඉඩම් වැඩිදියුණු කිරීම්		10,000				10,000
				2106 මෘදුකාංග සංවර්ධනය		1,000				1,000
				ප්‍රාග්ධන මාරුකිරීම්	9,185	7,500	8,100	8,950	9,700	34,250
				2201 රාජ්‍ය ආයතන	9,185	7,500	8,100	8,950	9,700	34,250
			01	ජාත්‍යන්තර සබඳතා සහ උපාය මාර්ග අධ්‍යයනය පිළිබඳ ලක්ෂ්මත් කදිප්පාමර් ආයතනය		5,500	6,000	6,750	7,400	25,650
			02	ජාතික සමුද්‍ර කටයුතු ලේකම් කාර්යාලය		2,000	2,100	2,200	2,300	8,600
				හැකියා වර්ධනය	2,191	5,000	5,000	5,300	5,400	20,700
				2401 කාර්ය මණ්ඩල පුහුණු	2,191	5,000	5,000	5,300	5,400	20,700
				වෙනත් මූලධන වියදම්		9,820				9,820
			13	2509 වෙනත්		9,820				9,820
1				ආර්ථික රාජ්‍ය තාක්ෂික මූලාරම්භයන්		50,000	100,000	100,000	100,000	350,000
				2509 වෙනත්		50,000	100,000	100,000	100,000	350,000
				මුළු වියදම	1,284,903	1,592,349	1,682,700	1,869,525	2,016,050	7,160,624
				මුළු මූල්‍යකරණය	1,284,903	1,592,349	1,682,700	1,869,525	2,016,050	7,160,624
				දේශීය	1,284,903	1,582,529	1,682,700	1,869,525	2,016,050	7,150,804
11				දේශීය අරමුදල්	1,284,903	1,582,529	1,682,700	1,869,525	2,016,050	7,150,804
				විදේශීය		9,820				9,820
13				විදේශීය ප්‍රදාන		9,820				9,820

ශීර්ෂය - 112 විදේශ කටයුතු අමාත්‍යවරයා

02 - සංවර්ධන වැඩසටහන

03 - විදේශ දූත මණ්ඩල

රු '000

උප ව්‍යාපෘතිය වැය විෂය අයිතමය මූලාශ්‍රණය	කාණ්ඩය / වැය විෂයය / අයිතමය විස්තරය	2016	2017 ප්‍රතිශෝධිත අයවැය	2018 අය්‍යමේන්තුව	2019	2020	2017 - 2020 එකතුව
	සුඛවාසන වියදුම්	7,360,315	7,919,000	8,369,000	8,792,000	9,294,300	34,374,300
	සුද්ගල පඩිකඩ	4,872,105	5,250,000	5,713,000	5,847,000	6,148,000	22,958,000
1001	වැටුප් හා වේතන	1,044,984	1,195,000	1,390,000	1,460,000	1,475,000	5,520,000
01	සියරට පේරුවේ තනතුරු		195,000	250,000	260,000	265,000	970,000
02	ස්ථානික බඳවා ගැනීම්		1,000,000	1,140,000	1,200,000	1,210,000	4,550,000
1002	අතිකාල හා ත්‍රිව්‍යාධි දින වැටුප්	82,094	75,000	88,000	90,000	93,000	346,000
1003	වෙනත් දීමනා	3,745,027	3,980,000	4,235,000	4,297,000	4,580,000	17,092,000
01	විදේශ සේවා දීමනාව		2,035,000	2,130,000	2,200,000	2,400,000	8,765,000
02	නියෝජන දීමනාව		245,000	245,000	247,000	248,000	985,000
03	නිවාස කුලී දීමනාව		1,100,000	1,200,000	1,220,000	1,300,000	4,820,000
04	වෙනත් දීමනා		600,000	660,000	630,000	632,000	2,522,000
	ගමන් වියදුම්	272,247	365,000	285,000	336,000	389,000	1,375,000
1101	දේශීය	30,838	20,000	35,000	36,000	39,000	130,000
1102	විදේශීය	241,409	345,000	250,000	300,000	350,000	1,245,000
	සැපයීම්	112,581	126,500	118,000	122,500	128,700	495,700
1201	ලිපිද්‍රව්‍ය හා කාර්යාලයීය අවශ්‍යතා	49,924	55,000	48,000	50,000	52,800	205,800
1202	ඉන්ධන	53,224	60,000	60,000	62,000	65,000	247,000
1203	ආහාර පාන හා නිල අයුම්	3,274	3,500	2,000	2,200	2,500	10,200
1205	වෙනත්	6,159	8,000	8,000	8,300	8,400	32,700
	තඩන්තුව වියදුම්	154,347	153,000	152,000	155,000	159,000	619,000
1301	වාහන	75,204	80,000	81,000	82,000	83,000	326,000
1302	යන්ත්‍ර සහ යන්ත්‍රෝපකරණ	26,425	28,000	26,000	27,000	29,000	110,000
1303	ගොඩනැගිලි සහ ඉදිකිරීම්	52,719	45,000	45,000	46,000	47,000	183,000
	සේවා	1,931,265	1,991,000	2,073,000	2,296,000	2,429,000	8,789,000
1401	ප්‍රවාහන	66,155	74,000	65,000	66,000	67,000	272,000
1402	තැපැල් සහ සංචිචේදන	219,919	250,000	250,000	260,000	280,000	1,040,000
1403	විදුලිය සහ ජලය	132,373	162,000	145,000	150,000	152,000	609,000
1404	බදු කුලී සහ පළාත් පාලන ආයතන බදු	1,378,467	1,305,000	1,400,000	1,600,000	1,700,000	6,005,000
1409	වෙනත්	134,351	200,000	213,000	220,000	230,000	863,000
01	අනුග්‍රාහක ලැබීම් උපයෝජනය		50,000	60,000	65,000	70,000	245,000
02	වෙනත්		150,000	153,000	155,000	160,000	618,000
	මාරු කිරීම්	7,608	23,500	18,000	24,200	27,800	93,500
1502	විග්‍රාමික ප්‍රතිලාභ	1,289	8,000	5,000	5,500	6,000	24,500
1506	රජයේ සේවකයින් සඳහා දේපල ණය පොලී	3,364	3,500	3,000	3,700	3,800	14,000
1508	වෙනත්	2,954	12,000	10,000	15,000	18,000	55,000
01	සමුප් සහ සම්පන්නතා		12,000	10,000	15,000	18,000	55,000
	වෙනත් සුඛවාසන වියදුම්	10,163	10,000	10,000	11,300	12,800	44,100
1701	පාඩු සහ කපාහැරීම්	10,163	10,000	10,000	11,300	12,800	44,100
01	විනිමය අනුපාත උච්චාවචන පාඩු		8,000	8,000	9,000	10,000	35,000
02	වෙනත්		2,000	2,000	2,300	2,800	9,100
	මූලධන වියදුම්	263,934	1,071,269	567,500	452,000	382,600	2,473,369
	මූලධන වත්කම් සුඛවාසන වියදුම් හා වැඩිදියුණු කිරීම්	41,340	82,000	462,500	345,000	273,600	1,163,100
2001	ගොඩනැගිලි සහ ඉදිකිරීම්	30,845	51,000	419,000	300,000	227,000	997,000
2002	යන්ත්‍ර සහ යන්ත්‍රෝපකරණ	1,171	10,000	10,500	11,000	11,600	43,100
2003	වාහන	9,324	21,000	33,000	34,000	35,000	123,000
	මූලධන වත්කම් අත්පත් කරගැනීම	222,594	989,269	105,000	107,000	109,000	1,310,269
2101	වාහන	30,828	73,969				73,969
2102	ගෘහ භාණ්ඩ සහ කාර්යාලයීය උපකරණ	70,131	67,000	70,000	71,000	72,000	280,000
2103	යන්ත්‍ර සහ යන්ත්‍රෝපකරණ	11,194	14,000	35,000	36,000	37,000	122,000
2104	ගොඩනැගිලි සහ ඉදිකිරීම්	110,440	834,300				834,300
	මුළු වියදුම	7,624,249	8,990,269	8,936,500	9,244,000	9,676,900	36,847,669

රු '000

අංකය	උප ව්‍යාපෘතිය වැය විෂයය අයිතමය මූල්‍යකරණය	කාණ්ඩය / වැය විෂයය / අයිතමය විස්තරය	2016	2017 ප්‍රතිලෝමීත අයවැය	2018 අයත්තමේන්තුව	2019	2020	2017 -2020 එකතුව
						සුරෝකථනය		
10	මූල්‍යකරණය		7,624,249	8,990,269	8,936,500	9,244,000	9,676,900	36,847,669
	දේශීය		7,624,249	8,990,269	8,936,500	9,244,000	9,676,900	36,847,669
11	දේශීය අරමුදල්		7,624,249	8,990,269	8,936,500	9,244,000	9,676,900	36,847,669

ප්‍රවාහන හා සිවිල් ගුවන් සේවා
අමාත්‍යාංශය

2018 ඇස්තමේන්තුව

ප්‍රවාහන හා සිවිල් ගුවන් සේවා අමාත්‍යාංශය

ප්‍රධාන කාර්යයන්

ප්‍රවාහනය විෂයයට අදාළ ප්‍රතිපත්ති, වැඩසටහන් හා ව්‍යාපෘති සම්පාදනය කිරීම, පසු විපරම් කිරීම සහ ඇගයීම නව තාක්ෂණය යොදාගනිමින් ඒකාබද්ධ මගී සහ භාණ්ඩ දුම්රිය ප්‍රවාහන සේවා කාර්යක්ෂම කිරීම සඳහා අවශ්‍ය පියවර ගැනීම සහ දුම්රිය යටිතල පහසුකම් සංවර්ධනය හා දුම්රිය සේවා සැපයීම මගී තොටුපල සේවාවන් සැපයීම පරිසර හිතකාමී ප්‍රවාහන පද්ධතියක් හඳුන්වාදීම පෞද්ගලික මගී ප්‍රවාහන සේවාවන් නියාමනය කිරීම මෝටර් රථ වාහන ලියාපදිංචි කිරීම සහ බලපත්‍ර නිකුත් කිරීම සහ රියදුරු බලපත්‍ර නිකුත් කිරීම මෝටර් රථවාහනවලට අදාළ නීතිරීති සහ මාර්ගෝපදේශ නිකුත් කිරීම සහ නියාමනය කිරීම ගුවන් තොටුපලවල් සංවර්ධනය සහ නියාමන කටයුතු සිදුකිරීම ජාත්‍යන්තර ගුවන් ගමන් පුළුල් කිරීම ශ්‍රී ලංකාවේ ගුවන් තොටුපලවල් විදේශ රටවල් විසින් භාවිතා කිරීමට අදාළ ප්‍රවර්ධනය සහ නියාමනය පුද්ගලික ගුවන් ගමන් සේවා අධීක්ෂණය සහ නියාමනය ගුවන් යානා ලියාපදිංචි කිරීම

දෙපාර්තමේන්තු

ශ්‍රී ලංකා දුම්රිය දෙපාර්තමේන්තුව
මෝටර් රථ ප්‍රවාහන දෙපාර්තමේන්තුව

රාජ්‍ය ව්‍යාපාර

සිවිල් ගුවන් සේවා අධිකාරිය
ශ්‍රී ලංකා මධ්‍යම ගමනාගමන මණ්ඩලය
ජාතික ප්‍රවාහන වෛද්‍ය ආයතනය
ජාතික ගමනාගමන කොමිෂන් සභාව
සීමාසහිත ගුවන් තොටුපල හා ගුවන් සේවා (ශ්‍රී ලංකා) සමාගම
ලකදිව ඉංජිනේරු (පුද්ගලික) සමාගම

ප්‍රවාහන හා සිවිල් ගුවන් සේවා අමාත්‍යාංශය

(අ) අමාත්‍යාංශයෙන් අපේක්ෂිත ප්‍රතිඵල

මගින් සහ භාණ්ඩ සඳහා සුවපහසු, ආරක්ෂිත සහ වේගවත් ගමනාගමනයක් සැලසීම

(ආ) පොදු කරුණු

(i) දුම්රිය ප්‍රවාහනය

	2016 (දෙවන කාර්තුව)	2017 (දෙවන කාර්තුව)
ගමන් ගත් මුළු මගීන් සංඛ්‍යාව	33,118,263	33,147,005
ඒකක මගී ආදායම/ කි.මී. (රු.)	0.72	0.71
ඒකක මගී පිරිවැය/ කි.මී. (රු.)	2.24	2.01
ධාවනය කල මුළු කි.මී. ගණන	2,960,364	2,826,994
	මගී ප්‍රවාහන දුම්රිය	භාණ්ඩ ප්‍රවාහන දුම්රිය
ප්‍රවාහනයකල මුළු භාණ්ඩ ප්‍රමාණය - මෙ.ටොන්	155,809	148,789
මෙ.ටොන් එකකට ආදායම / කි.මී. (රු.)	432,178	486,063
මෙ.ටොන් එකකට පිරිවැය / කි.මී. (රු.)	3.63	3.86
	6.37	5.37
දුම්රිය ඇණිය	දුම්රිය මැදිරි	දුම්රිය මැදිරි
	1,365	1,365
එන්ජින් සංඛ්‍යාව	භාණ්ඩ / සේවා	භාණ්ඩ / සේවා
	1,932	1,932
බලවේග කට්ටල සංඛ්‍යාව	157	157
	100	100

මූලාශ්‍රය : ශ්‍රී ලංකා දුම්රිය දෙපාර්තමේන්තුව

(ii) 2017.09.30 දිනට මගී බස් රථ ප්‍රවාහනය

	සුබෝපහෝගී බස් රථ	වෙනත් බස් රථ	එකතුව
ශ්‍රී ලංකා මධ්‍යම ගමනාගමන මණ්ඩලය	115	7,191	7,306
පුද්ගලික අංශය	අන්තර් පළාත්	2,053	3,210
	පළාත තුළ	16,707	16,707
එකතුව	1,272	25,951	27,223

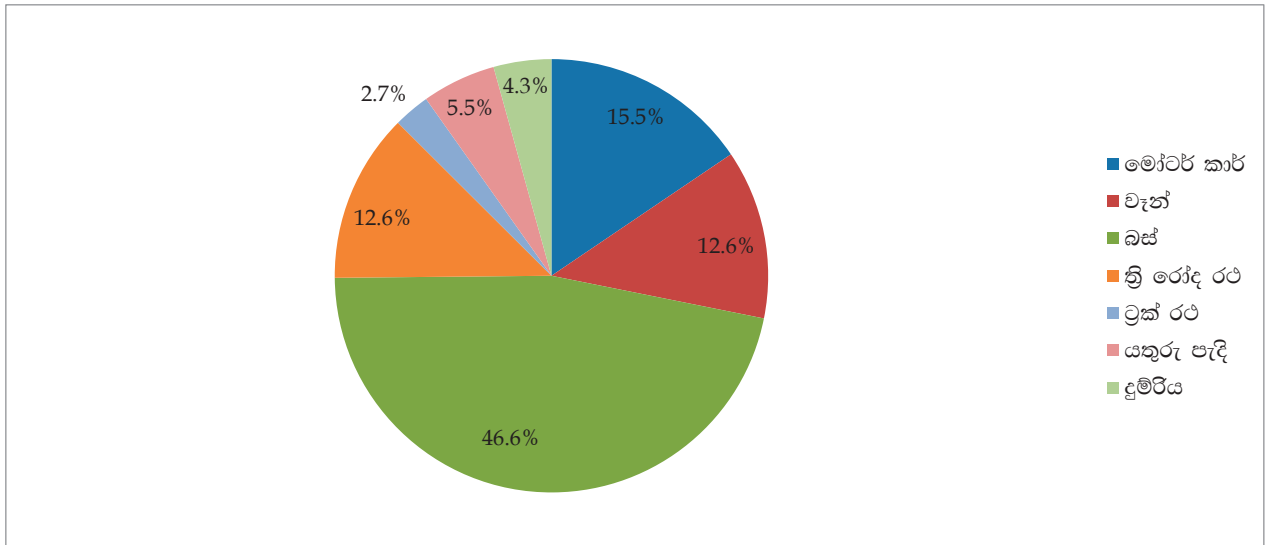
මූලාශ්‍රය : ශ්‍රී ලංකා මධ්‍යම ගමනාගමන මණ්ඩලය, ජාතික ගමනාගමන කොමිෂන් සභාව

(iii) 2017.09.30 දිනට වාහන ලියාපදිංචිය සහ මුළු වාහන සංඛ්‍යාව

වාහන කාණ්ඩය	2017 වර්ෂයේ වාහන ලියාපදිංචිය	මුළු වාහන සංඛ්‍යාව
මගී වාහන		
මෝටර් කාර්	26,787	744,461
ත්‍රී රෝද රථ	15,439	1,131,426
යතුරුපැදි	233,453	3,933,083
බස් රථ	2,063	106,167
ද්විත්ව කාර්යය වාහන (සින්ගල් කැබ්, ඩබල් කැබ්, වෑන් ආදිය)	12,301	412,961
ලොරි රථ	6,338	347,040
ඉඩම් වාහන - ට්‍රැක්ටර්	5,264	358,888
ඉඩම් වාහන - ටේලර්	3,228	66,316
එකතුව	304,873	7,100,342

මූලාශ්‍රය : මෝටර් රථ ප්‍රවාහන දෙපාර්තමේන්තුව

(iv) ප්‍රවාහන මාධ්‍යයන්හි ආංශික දායකත්වය



මූලාශ්‍රය : ජාතික ගමනාගමන දත්ත - 2016

(ඇ) 2018 වර්ෂයේ ප්‍රධාන ව්‍යාපෘති

ව්‍යාපෘතියේ නම	ඇස්තමේන්තුගත ආයෝජන රු. මිලියන	ඉලක්කය	ප්‍රධාන කාර්යය සාධන දර්ශකය	තිරසර සංවර්ධන අරමුණුවලට අදාළ ප්‍රධාන ඉලක්ක
මාතර - කතරගම දුම්රිය මාර්ගය ඉදිකිරීම (මාතර - බෙලිඅත්ත අදියර 1)	5,100	මාතර සිට බෙලිඅත්ත දක්වා දුම්රිය මාර්ගයේ කි.මී. 26.75 ක් ඉදිකිරීම සහ කොළඹ සිට බෙලිඅත්ත දක්වා දුම්රිය මෙහෙයුම් කටයුතු ආරම්භ කිරීම	නිම කරනු ලබන කිලෝමීටර් ප්‍රමාණය නිම කරනු ලබන දුම්රිය ස්ථාන සහ ගොඩනැගිලි සංඛ්‍යාව	(9.1) මහජනයා වෙනුවෙන් ගුණාත්මක සහ විශ්වසනීය ප්‍රවාහන පහසුකම් සැලසීම (11.2) සැමට පහසුවෙන් ප්‍රවේශ විය හැකි
කුරුණෑගල - හබරණ හරහා දඹුල්ල නව දුම්රිය මාර්ග ව්‍යාපෘතිය	500	දුම්රිය මාර්ගයේ කි.මී. 81 ක් ඉදිකිරීම	නිම කරනු ලබන කිලෝමීටර් ප්‍රමාණය නිම කරනු ලබන දුම්රිය ස්ථාන සහ ගොඩනැගිලි සංඛ්‍යාව	ආරක්ෂාකාරී ප්‍රවාහන පද්ධතියක් සැපයීම

ව්‍යාපෘතියේ නම	ඇස්තමේන්තුගත ආයෝජන රු. මිලියන	ඉලක්කය	ප්‍රධාන කාර්යය සාධන දර්ශකය	තිරසර සංවර්ධන අරමුණුවලට අදාළ ප්‍රධාන ඉලක්ක
<p>කොළඹ තදාසන්න දුම්රිය මාර්ග ව්‍යාපෘතිය මෙම ව්‍යාපෘතිය යටතේ පහත සඳහන් දුම්රිය මාර්ග පුනරුත්ථාපනය කිරීමට නියමිතය</p> <ul style="list-style-type: none"> * කැලණිවැලි * කොළඹ - කළුතර * කොළඹ - රඹුක්කන 	1,000	<p>දුම්රිය මාර්ගයේ වේගය පැයට කි.මී. 80 සිට 100 දක්වා වැඩි කිරීම</p> <p>ධාරිතාවය වැඩි කිරීම සඳහා අතිරේක ධාවන පටයක් ඇතිවීම</p> <p>දුම්රිය මාර්ගයේ කි.මී. 105 ක් විදුලිකරණය කිරීම</p>	<p>දුම්රිය මාර්ගයේ නිම කරනු ලබන කිලෝ මීටර් ප්‍රමාණය</p> <p>මූල්‍ය සහ භෞතික ප්‍රගතියේ ප්‍රතිශතය</p>	
<p>දුම්රිය සේවා අංශයේ සංවර්ධනය සඳහා ඩොලර් මිලියන 318 ණය මාලාව</p>	2,100	<p>මහව සිට ඕමන්තය දක්වා දුම්රිය මාර්ගය පුනරුත්ථාපනය කිරීම</p> <p>එන්ජින් සහ දුම්රිය මැදිරි අළුත්වැඩියා කිරීම සඳහා රත්මලාන වැඩපළ පුළුල් කිරීම, ගාල් කිරීමේ පහසුකම් සහිත නව ධාවනාගාරයක් සහ නැවතුම් අංගනයක් ඉදිකිරීම සහ කාර්මික පුහුණු ආයතනය පුළුල් කිරීම</p> <p>ඩීසල් බලවේග කට්ටල 06 ක් මිලදී ගැනීම</p>	<p>පුනරුත්ථාපනය කරනු ලබන කිලෝමීටර් ගණන</p> <p>පුහුණු කරනු ලබන නිලධාරී සංඛ්‍යාව</p> <p>අනෙකුත් කාර්යයන්හි ප්‍රගතියේ ප්‍රතිශතය</p> <p>මිලදී ගනු ලබන ඩීසල් බලවේග කට්ටල ගණන</p>	<p>(9.1) මහජනයා වෙනුවෙන් ගුණාත්මක සහ විශ්වසනීය ප්‍රවාහන පහසුකම් සැලසීම</p> <p>(11.2) සෑමට පහසුවෙන් ප්‍රවේශ විය හැකි ආරක්ෂාකාරී ප්‍රවාහන පද්ධතියක් සැපයීම</p>
<p>ඩීසල් බලවේග කට්ටල 09 ක් මිලදී ගැනීම</p>	4,000	<p>ඉහළ දුම්රිය මාර්ගයේ සේවාව සඳහා ඩීසල් බලවේග කට්ටල 09 ක් මිලදී ගැනීම</p>	<p>මිලදී ගනු ලබන ඩීසල් බලවේග කට්ටල ගණන</p>	

ප්‍රවාහන හා සිවිල් ගුවන් සේවා අමාත්‍යාංශය

සාරාංශය

රු '000

විස්තරය	2016	2017 ප්‍රතිලෝමීත අයවැය	2018 අයවැයමෙන්ගුව	2019 - 2020		2017 - 2020 එකතුව
				පුරෝකථනය		
පුනරාවර්තන වියදම්	32,839,202	27,668,403	18,136,737	29,295,550	29,772,800	104,873,490
පුද්ගල පඩිනඩි	9,277,057	10,062,800	9,864,387	9,903,300	9,939,900	39,770,387
වැටුප් හා වේතන	3,600,909	5,209,700	5,396,546	5,671,300	5,945,800	22,223,346
අතිකාල හා නිවාඩු දින වැටුප්	1,385,398	1,371,000	1,640,800	1,640,800	1,640,800	6,293,400
වෙනත් දීමනා	4,290,749	3,482,100	2,827,041	2,591,200	2,353,300	11,253,641
ගමන් වියදම්	281,577	299,900	297,900	313,150	328,500	1,239,450
දේශීය	266,356	285,400	292,400	307,250	322,200	1,207,250
විදේශීය	15,220	14,500	5,500	5,900	6,300	32,200
සැපයීම්	3,995,700	4,346,240	5,351,600	5,620,700	5,901,600	21,220,140
ලිපිද්‍රව්‍ය හා කාර්යාලයීය අවශ්‍යතා	237,701	252,740	287,400	302,100	317,100	1,159,340
ඉන්ධන	3,723,427	4,058,650	5,032,650	5,285,400	5,549,650	19,926,350
ආහාර පාන හා නිල ඇඳුම්	34,571	34,850	31,550	33,200	34,850	134,450
තඩන්තුව වියදම්	83,303	92,400	89,400	94,200	99,200	375,200
වාහන	51,095	53,400	50,900	53,550	56,300	214,150
යන්ත්‍ර සහ යන්ත්‍රෝපකරණ	29,547	34,900	35,100	37,050	39,100	146,150
ගොඩනැගිලි සහ ඉදිකිරීම්	2,660	4,100	3,400	3,600	3,800	14,900
සේවා	2,134,990	1,816,104	1,879,450	2,195,700	2,281,500	8,172,754
ප්‍රවාහන	8,357	9,000	8,900	9,450	10,000	37,350
තැපැල් සහ සංවිද්‍යාණ	85,965	82,700	73,950	78,050	82,050	316,750
විදුලිය සහ ජලය	358,604	366,500	371,100	389,700	409,300	1,536,600
බදු කුලී සහ පළාත් පාලන ආයතන බදු	140,114	137,575	130,000	136,500	143,500	547,575
වෙනත්	1,541,950	1,220,329	1,295,500	1,582,000	1,636,650	5,734,479
මාරු කිරීම්	17,013,001	11,050,959	654,000	11,168,500	11,222,100	34,095,559
සුඛ සාධන වැඩ සටහන්	2,500	2,000	1,000	1,100	1,200	5,300
රාජ්‍ය ආයතන	16,967,362	11,003,059	606,000	11,118,000	11,169,000	33,896,059
රජයේ සේවකයින් සඳහා දේපල ණය පොලී	42,422	43,900	45,000	47,300	49,700	185,900
වෙනත්	717	2,000	2,000	2,100	2,200	8,300
වෙනත් පුනරාවර්තන වියදම්	53,575					
පාඩු සහ කපාහැරීම්	53,575					
මූලධන වියදම්	34,577,268	37,831,648	24,000,000	31,538,250	40,887,000	134,256,898
මූලධන වත්කම් පුනරුත්ථාපනය හා වැඩිදියුණු කිරීම්	3,490,250	3,233,900	3,484,800	3,660,400	3,841,500	14,220,600
ගොඩනැගිලි සහ ඉදිකිරීම්	364,955	329,500	335,500	352,800	369,600	1,387,400
යන්ත්‍ර සහ යන්ත්‍රෝපකරණ	6,032	9,600	6,000	6,400	6,800	28,800
වාහන	3,119,262	2,894,800	3,143,300	3,301,200	3,465,100	12,804,400
මූලධන වත්කම් අත්පත් කරගැනීම	19,025,622	29,054,548	17,352,800	24,564,750	34,581,600	105,553,698
වාහන	43	7,604,530	6,100,000	15,460,000	27,962,000	57,126,530
ගෘහ භාණ්ඩ සහ කාර්යාලයීය උපකරණ	46,876	47,000	51,000	56,650	62,300	216,950
යන්ත්‍ර සහ යන්ත්‍රෝපකරණ	1,268,425	1,917,000	534,800	88,100	82,300	2,622,200
ගොඩනැගිලි සහ ඉදිකිරීම්	7,123,451	12,369,018	6,490,000	4,475,000	1,342,000	24,676,018
ඉඩම් සහ ඉඩම් වැඩිදියුණු කිරීම්	10,586,828	6,967,000	4,141,000	4,467,000	5,113,000	20,688,000
මෘදුකාංග සංවර්ධනය		150,000	36,000	18,000	20,000	224,000
ප්‍රාග්ධන මාරුකිරීම්	4,579,328	3,559,800	2,151,200	2,201,300	1,251,400	9,163,700
රාජ්‍ය ආයතන	4,578,638	3,558,600	2,150,000	2,200,000	1,250,000	9,158,600
සංවර්ධන සහායන්	689	1,200	1,200	1,300	1,400	5,100
හැකියා වර්ධනය	7,846	8,400	11,200	11,800	12,500	43,900
කාර්ය මණ්ඩල පුහුණු	7,846	8,400	11,200	11,800	12,500	43,900
වෙනත් මූලධන වියදම්	7,474,222	1,975,000	1,000,000	1,100,000	1,200,000	5,275,000
ප්‍රතිව්‍යුහගතකිරීම්	6,505,000	1,075,000				1,075,000
ආයෝජන	969,222					
වෙනත්		900,000	1,000,000	1,100,000	1,200,000	4,200,000
මුළු වියදම්	67,416,469	65,500,051	42,136,737	60,833,800	70,659,800	239,130,388

විස්තරය	2016	2017 ප්‍රතිශෝධිත අයවැය	2018 අයවැයමෙන්තුව	රු '000		2017 - 2020 එකතුව
				2019	2020	
				සුරෝකථනය		
මුළු මූල්‍යකරණය	67,416,469	65,500,051	42,136,737	60,833,800	70,659,800	239,130,388
දේශීය	60,977,484	45,225,756	33,528,737	45,383,800	47,202,800	171,341,093
විදේශීය	6,438,985	20,274,295	8,608,000	15,450,000	23,457,000	67,789,295

ප්‍රවාහන හා සිවිල් ගුවන් සේවා අමාත්‍යාංශය

වැඩසටහන් සාරාංශය

රු '000

ශ්‍රී ලංකා අංකය	විස්තරය	2016	2017 ප්‍රතිශෝධිත අයවැය	2018 අයත්මේන්තුව	2019 - 2020		2017 - 2020 එකතුව
					පුරෝකථනය		
114-	ප්‍රවාහන හා සිවිල් ගුවන් සේවා අමාත්‍යවරයා						
	මෙහෙයුම් වැඩසටහන	306,447	582,875	284,400	297,050	307,000	1,471,325
	පුනරාවර්තන වියදම්	295,090	288,175	271,100	282,850	291,900	1,134,025
	මූලධන වියදම්	11,357	294,700	13,300	14,200	15,100	337,300
	සංවර්ධන වැඩසටහන	34,723,953	28,822,052	10,186,000	19,368,000	15,596,000	73,972,052
	පුනරාවර්තන වියදම්	16,967,362	11,003,059	606,000	11,118,000	11,169,000	33,896,059
	මූලධන වියදම්	17,756,591	17,818,993	9,580,000	8,250,000	4,427,000	40,075,993
	මුළු වියදම	35,030,400	29,404,927	10,470,400	19,665,050	15,903,000	75,443,377
	පුනරාවර්තන වියදම	17,262,451	11,291,234	877,100	11,400,850	11,460,900	35,030,084
	මූලධන වියදම	17,767,949	18,113,693	9,593,300	8,264,200	4,442,100	40,413,293
306-	ශ්‍රී ලංකා දුම්රිය දෙපාර්තමේන්තුව						
	සංවර්ධන වැඩසටහන	29,090,398	33,058,495	28,717,737	37,842,700	51,264,300	150,883,232
	පුනරාවර්තන වියදම්	13,396,288	14,571,340	15,368,037	15,708,250	16,061,600	61,709,227
	මූලධන වියදම්	15,694,111	18,487,155	13,349,700	22,134,450	35,202,700	89,174,005
	මුළු වියදම	29,090,398	33,058,495	28,717,737	37,842,700	51,264,300	150,883,232
307-	මෝටර් රථ ප්‍රවාහන දෙපාර්තමේන්තුව						
	සංවර්ධන වැඩසටහන	3,295,671	3,036,629	2,948,600	3,326,050	3,492,500	12,803,779
	පුනරාවර්තන වියදම්	2,180,463	1,805,829	1,891,600	2,186,450	2,250,300	8,134,179
	මූලධන වියදම්	1,115,208	1,230,800	1,057,000	1,139,600	1,242,200	4,669,600
	මුළු වියදම	3,295,671	3,036,629	2,948,600	3,326,050	3,492,500	12,803,779
	මුළු වියදම	67,416,469	65,500,051	42,136,737	60,833,800	70,659,800	239,130,388
	මුළු පුනරාවර්තන	32,839,202	27,668,403	18,136,737	29,295,550	29,772,800	104,873,490
	මුළු මූලධන	34,577,268	37,831,648	24,000,000	31,538,250	40,887,000	134,256,898

ශීර්ෂය 114 - ප්‍රවාහන හා සිවිල් ගුවන් සේවා අමාත්‍යවරයා

සාරාංශය

රු '000

විස්තරය	2016	2017 ප්‍රතිශෝධිත අයවැය	2018 අස්තමේතුව	2019 - 2020		2017- 2020 එකතුව
				2019	2020	
සුභරාවර්තන වියදම්	17,262,451	11,291,234	877,100	11,400,850	11,460,900	35,030,084
සුද්ගල පඩිතඩි	119,764	130,300	125,700	129,500	130,200	515,700
වැටුප් හා වේතන	59,841	76,500	75,800	84,300	92,000	328,600
අතිකාල හා නිවාඩු දින වැටුප්	6,622	8,500	7,700	7,700	7,700	31,600
වෙනත් දීමනා	53,302	45,300	42,200	37,500	30,500	155,500
ගමන් වියදම්	10,732	9,700	5,700	6,200	6,600	28,200
දේශීය	3,095	3,700	3,200	3,500	3,700	14,100
විදේශීය	7,637	6,000	2,500	2,700	2,900	14,100
සැපයීම්	23,371	23,800	24,700	26,200	27,700	102,400
ලිපිද්‍රව්‍ය හා කාර්යාලයීය අවශ්‍යතා	7,752	7,500	4,400	4,900	5,200	22,000
ඉන්ධන	15,433	16,000	20,000	21,000	22,200	79,200
ආහාර පාන හා නිල අයුම්	187	300	300	300	300	1,200
තඩත්තු වියදම්	25,794	25,500	19,900	21,000	22,100	88,500
වාහන	22,808	21,000	16,000	16,800	17,600	71,400
යන්ත්‍ර සහ යන්ත්‍රෝපකරණ	2,681	3,400	3,500	3,750	4,000	14,650
ගොඩනැගිලි සහ ඉදිකිරීම්	305	1,100	400	450	500	2,450
සේවා	114,200	97,475	93,300	98,050	103,300	392,125
ප්‍රවාහන	5,150	5,800	5,700	6,050	6,400	23,950
තැපැල් සහ සංචිචේදන	5,849	5,600	4,300	4,600	4,900	19,400
විදුලිය සහ ජලය	9,286	10,000	10,000	10,500	11,000	41,500
බදු කුලී සහ පළාත් පාලන ආයතන බදු	85,241	65,075	63,000	66,000	69,500	263,575
වෙනත්	8,674	11,000	10,300	10,900	11,500	43,700
මාරු කිරීම්	16,968,590	11,004,459	607,800	11,119,900	11,171,000	33,903,159
රාජ්‍ය ආයතන	16,967,362	11,003,059	606,000	11,118,000	11,169,000	33,896,059
රජයේ සේවකයින් සඳහා දේපල ණය පොලී	1,228	1,400	1,800	1,900	2,000	7,100
මූලධන වියදම්	17,767,949	18,113,693	9,593,300	8,264,200	4,442,100	40,413,293
මූලධන වත්කම් සුනරුවනාපනය හා වැඩිදියුණු කිරීම්	6,474	8,300	8,300	8,800	9,300	34,700
ගොඩනැගිලි සහ ඉදිකිරීම්	1,477	1,500	1,500	1,600	1,700	6,300
යන්ත්‍ර සහ යන්ත්‍රෝපකරණ		500	500	600	700	2,300
වාහන	4,997	6,300	6,300	6,600	6,900	26,100
මූලධන වත්කම් අත්පත් කරගැනීම	6,675,868	13,470,393	7,433,800	6,054,100	3,181,400	30,139,693
ගෘහ භාණ්ඩ සහ කාර්යාලයීය උපකරණ	1,296	3,000	2,000	2,150	2,300	9,450
යන්ත්‍ර සහ යන්ත්‍රෝපකරණ	2,367	2,000	31,800	1,950	2,100	37,850
ගොඩනැගිලි සහ ඉදිකිරීම්	6,659,410	11,962,393	6,200,000	4,200,000	1,057,000	23,419,393
ඉඩම් සහ ඉඩම් වැඩිදියුණු කිරීම්	12,795	1,503,000	1,200,000	1,850,000	2,120,000	6,673,000
ප්‍රාග්ධන මාරුකිරීම්	4,578,638	3,558,600	2,150,000	2,200,000	1,250,000	9,158,600
රාජ්‍ය ආයතන	4,578,638	3,558,600	2,150,000	2,200,000	1,250,000	9,158,600
හැකියා වර්ධනය	1,221	1,400	1,200	1,300	1,400	5,300
කාර්ය මණ්ඩල පුහුණු	1,221	1,400	1,200	1,300	1,400	5,300
වෙනත් මූලධන වියදම්	6,505,748	1,075,000				1,075,000
ප්‍රතිව්‍යුහගතකිරීම්	6,505,000	1,075,000				1,075,000
ආයෝජන	748					
මුළු වියදම	35,030,400	29,404,927	10,470,400	19,665,050	15,903,000	75,443,377
මුළු මූල්‍යකරණය	35,030,400	29,404,927	10,470,400	19,665,050	15,903,000	75,443,377
දේශීය	28,711,431	18,061,187	6,020,400	15,215,050	14,446,000	53,742,637
විදේශීය	6,318,969	11,343,740	4,450,000	4,450,000	1,457,000	21,700,740

සේවා නියුක්ති විස්තරය

කාණ්ඩය	අනුමත සංඛ්‍යාව	තත්‍ය සංඛ්‍යාව
ජ්‍යෙෂ්ඨ මට්ටම	39	27
තෘතීය මට්ටම	5	5
ද්විතීය මට්ටම	131	107
ප්‍රාථමික මට්ටම	84	47
වෙනත් (අනියම්/තාවකාලික/කොන්ත්‍රාත් යනාදී)	1	1
එකතුව	260	187

2018 වර්ෂය සඳහා වැටුප් හා දීමනා 2017 වර්ෂයේ තත්‍ය කාර්ය මණ්ඩලය මත පදනම්ව ඇස්තමේන්තු කරන ලදී

ශ්‍රී ලංකා - 114 ප්‍රවාහන හා සිවිල් ගුවන් සේවා අමාත්‍යවරයා

01 - මෙහෙයුම් වැඩසටහන

01 - අමාත්‍ය කාර්යාලය

රු '000

උප ව්‍යාපෘතිය වැය විෂය අයිතමය මූල්‍යකරණය	කාණ්ඩය / වැය විෂයය / අයිතමය විස්තරය	2016	2017 ප්‍රතිශෝධිත අයවැය	2018 අය්‍යතමේන්තුව	2019	2020	2017 - 2020 එකතුව
					සුරෝකථනය		
	සුනරාවර්තන වියදම්	42,544	50,200	48,600	50,200	51,800	200,800
	සුද්ගල පඩිකඩ	21,973	23,200	22,700	22,700	22,700	91,300
1001	වැටුප් හා වෙනත්	10,053	12,000	12,300	14,300	16,000	54,600
1002	අතිකාල හා නිවාඩු දින වැටුප්	4,139	5,000	4,200	4,200	4,200	17,600
1003	වෙනත් දීමනා	7,781	6,200	6,200	4,200	2,500	19,100
	ගමන් වියදම්	3,268	4,300	2,800	3,100	3,300	13,500
1101	දේශීය	1,951	2,300	1,800	2,000	2,100	8,200
1102	විදේශීය	1,318	2,000	1,000	1,100	1,200	5,300
	සැපයීම්	9,789	10,600	12,900	13,600	14,400	51,500
1201	ලිපිලිපි හා කාර්යාල සාමාන්‍ය අවශ්‍යතා	1,266	1,500	800	900	1,000	4,200
1202	ඉන්ධන	8,512	9,000	12,000	12,600	13,300	46,900
1203	ආහාර පාන හා නිල ඇඳුම්	11	100	100	100	100	400
	තනතුරු වියදම්	3,101	6,800	6,600	6,950	7,300	27,650
1301	වාහන	2,998	6,000	6,000	6,300	6,600	24,900
1302	යන්ත්‍ර සහ යන්ත්‍රෝපකරණ	99	700	500	550	600	2,350
1303	ගොඩනැගිලි සහ ඉදිකිරීම්	4	100	100	100	100	400
	සේවා	4,412	5,300	3,600	3,850	4,100	16,850
1401	ප්‍රවාහන	450	700	500	550	600	2,350
1402	තැපැල් සහ සංචිච්චේදන	1,752	2,600	1,800	1,900	2,000	8,300
1409	වෙනත්	2,210	2,000	1,300	1,400	1,500	6,200
	මූලධන වියදම්	4,504	5,000	5,000	5,300	5,600	20,900
	මූලධන වත්කම් සුනරුත්ථාපනය හා වැඩිදියුණු කිරීම	2,741	3,000	3,000	3,200	3,400	12,600
2001	ගොඩනැගිලි සහ ඉදිකිරීම්	500	500	500	550	600	2,150
2002	යන්ත්‍ර සහ යන්ත්‍රෝපකරණ		200	200	250	300	950
2003	වාහන	2,241	2,300	2,300	2,400	2,500	9,500
	මූලධන වත්කම් අත්පත් කරගැනීම	1,763	2,000	2,000	2,100	2,200	8,300
2102	ගෘහ භාණ්ඩ සහ කාර්යාල සාමාන්‍ය	853	1,000	1,000	1,050	1,100	4,150
2103	උපකරණ යන්ත්‍ර සහ යන්ත්‍රෝපකරණ	910	1,000	1,000	1,050	1,100	4,150
	මුළු වියදම්	47,048	55,200	53,600	55,500	57,400	221,700
මුළු මූල්‍යකරණය		47,048	55,200	53,600	55,500	57,400	221,700
දේශීය		47,048	55,200	53,600	55,500	57,400	221,700
11	දේශීය අරමුදල්	47,048	55,200	53,600	55,500	57,400	221,700

ශීර්ෂය - 114 ප්‍රවාහන හා සිවිල් ගුවන් සේවා අමාත්‍යවරයා

01 - මෙහෙයුම් වැඩසටහන

02 - සාමාන්‍ය පරිපාලනය සහ ආයතන සේවා

රු '000

උප ව්‍යාපෘතිය වැය විෂය අයිතමය මූල්‍යකරණය	කාණ්ඩය / වැය විෂයය / අයිතමය විස්තරය	2016	2017 ප්‍රතිශෝධිත අයවැය	2018 අය්තමේන්තුව	2019	2020	2017 - 2020 එකතුව
					සුරෝකථනය		
	පුනරාවර්තන වියදම්	252,546	237,975	222,500	232,650	240,100	933,225
	පුද්ගල පඩිකඩ	97,791	107,100	103,000	106,800	107,500	424,400
1001	වැටුප් හා වේතන	49,788	64,500	63,500	70,000	76,000	274,000
1002	අතිකාල හා නිවාඩු දින වැටුප්	2,483	3,500	3,500	3,500	3,500	14,000
1003	වෙනත් දීමනා	45,521	39,100	36,000	33,300	28,000	136,400
	ගමන් වියදම්	7,464	5,400	2,900	3,100	3,300	14,700
1101	දේශීය	1,145	1,400	1,400	1,500	1,600	5,900
1102	විදේශීය	6,319	4,000	1,500	1,600	1,700	8,800
	සැපයීම්	13,582	13,200	11,800	12,600	13,300	50,900
1201	ලිපිලිපි හා කාර්යාලය සඳහා	6,486	6,000	3,600	4,000	4,200	17,800
1202	ඉන්ධන	6,921	7,000	8,000	8,400	8,900	32,300
1203	ආහාර පාන හා නිල ඇඳුම්	176	200	200	200	200	800
	තනතුරු වියදම්	22,693	18,700	13,300	14,050	14,800	60,850
1301	වාහන	19,810	15,000	10,000	10,500	11,000	46,500
1302	යන්ත්‍ර සහ යන්ත්‍රෝපකරණ	2,581	2,700	3,000	3,200	3,400	12,300
1303	ගොඩනැගිලි සහ ඉදිකිරීම්	301	1,000	300	350	400	2,050
	සේවා	109,789	92,175	89,700	94,200	99,200	375,275
1401	ප්‍රවාහන	4,700	5,100	5,200	5,500	5,800	21,600
1402	තැපැල් සහ සංචිච්චේදන	4,098	3,000	2,500	2,700	2,900	11,100
1403	විදුලිය සහ ජලය	9,286	10,000	10,000	10,500	11,000	41,500
1404	බදු කුලී සහ පළාත් පාලන ආයතන බදු	85,241	65,075	63,000	66,000	69,500	263,575
1409	වෙනත්	6,464	9,000	9,000	9,500	10,000	37,500
	මාරු කිරීම්	1,228	1,400	1,800	1,900	2,000	7,100
1506	රජයේ සේවකයින් සඳහා දේපල ණය පොලී	1,228	1,400	1,800	1,900	2,000	7,100
	මූලධන වියදම්	6,853	289,700	8,300	8,900	9,500	316,400
	මූලධන වත්කම් පුනරුත්ථාපනය හා වැඩිදියුණු කිරීම	3,732	5,300	5,300	5,600	5,900	22,100
2001	ගොඩනැගිලි සහ ඉදිකිරීම්	977	1,000	1,000	1,050	1,100	4,150
2002	යන්ත්‍ර සහ යන්ත්‍රෝපකරණ		300	300	350	400	1,350
2003	වාහන	2,756	4,000	4,000	4,200	4,400	16,600
	මූලධන වත්කම් අත්පත් කරගැනීම	1,900	283,000	1,800	2,000	2,200	289,000
2102	ගෘහ භාණ්ඩ සහ කාර්යාලය සඳහා උපකරණ	443	2,000	1,000	1,100	1,200	5,300
2103	යන්ත්‍ර සහ යන්ත්‍රෝපකරණ	1,457	1,000	800	900	1,000	3,700
2104	ගොඩනැගිලි සහ ඉදිකිරීම්		280,000				280,000
01	නව බස් නැවතුම්පල ඉදිකිරීම සහ පවත්වා බස් නැවතුම්පල සංවර්ධනය කිරීම		280,000				280,000
	හැකියා වර්ධනය	1,221	1,400	1,200	1,300	1,400	5,300
2401	කාර්ය මණ්ඩල පුහුණු	1,221	1,400	1,200	1,300	1,400	5,300
	මුළු වියදම	259,399	527,675	230,800	241,550	249,600	1,249,625
	මුළු මූල්‍යකරණය	259,399	527,675	230,800	241,550	249,600	1,249,625
	දේශීය	259,399	527,675	230,800	241,550	249,600	1,249,625
11	දේශීය අරමුදල්	259,399	527,675	230,800	241,550	249,600	1,249,625

ශීර්ෂය - 114 ප්‍රවාහන හා සිවිල් ගුවන් සේවා අමාත්‍යවරයා

02 - සංවර්ධන වැඩසටහන

03 - මාර්ගස්ථ ප්‍රවාහන සංවර්ධනය

රු '000

උප ව්‍යාපෘතිය	වැය විෂයය	අයිතමය	මූල්‍යකරණය	කාණ්ඩය / වැය විෂයය / අයිතමය විස්තරය	2016	2017	2018	2019	2020	2017 - 2020
සුනුවර්තන වියදම්					16,967,362	11,003,059	606,000	11,118,000	11,169,000	33,896,059
1	1503			ශ්‍රී ලංකා මධ්‍යම ගමනාගමන මණ්ඩලය	16,539,885	10,396,809		10,493,000	10,493,000	31,382,809
		01		රාජ්‍ය ආයතන	16,539,885	10,396,809		10,493,000	10,493,000	31,382,809
				පාසැල් සහ උසස් අධ්‍යාපන වාර ප්‍රවේශ පත්‍ර සඳහා සහනාධාරණ (අ)		4,953,579		5,000,000	5,000,000	14,953,579
		02		සන්නද්ධ සේවාවන් - බස් ගමන්		439,000		489,000	489,000	1,417,000
				අවසර පත් (අ)						
		03		ආර්ථික වශයෙන් ඵලදායී නොවන මාර්ගයන්හි බස් රථ ධාවනය පවත්වා ගෙනයාම වෙනුවෙන් ශ්‍රී ලංගමයට සහනාධාරණ (අ)		5,004,230		5,004,000	5,004,000	15,012,230
2	1503			ජාතික ගමනා ගමන කොමිෂන් සභාව	403,477	582,000	582,000	600,000	650,000	2,414,000
		02		රාජ්‍ය ආයතන	403,477	582,000	582,000	600,000	650,000	2,414,000
				සමාජීය වශයෙන් අත්‍යවශ්‍ය බස් සේවාවන් පවත්වා ගෙන යාම සඳහා රජයේ දායකත්වය		582,000	582,000	600,000	650,000	2,414,000
3	1503			ලක්දිව ඉංජිනේරු සමාගම	24,000	24,250	24,000	25,000	26,000	99,250
				රාජ්‍ය ආයතන	24,000	24,250	24,000	25,000	26,000	99,250
මූලධන වියදම්					11,083,638	4,633,600	2,150,000	2,200,000	1,250,000	10,233,600
1	2201			ශ්‍රී ලංකා මධ්‍යම ගමනාගමන මණ්ඩලය	11,034,745	4,533,600	2,150,000	2,200,000	1,250,000	10,133,600
		01		රාජ්‍ය ආයතන	4,529,745	3,458,600	2,150,000	2,200,000	1,250,000	9,058,600
				කල්බදු වාටික පදනම මත බස් රථ 2,200 ක් මිලදී ගැනීම		1,000,000	1,000,000	1,000,000		3,000,000
		02		බස් ඇණිය වැඩිදියුණු කිරීම, ආයතනික සංවර්ධනය සහ ධාරිතාව ඉහළ නැංවීම		1,258,600	1,150,000	1,200,000	1,250,000	4,858,600
		11	12	එන්ජින් කට්ටල මිලදී ගැනීම		900,000				900,000
			17			300,000				300,000
		2501		ප්‍රතිව්‍යුහගතකිරීම්	6,505,000	1,075,000				1,075,000
2	2201			ජාතික ගමනා ගමන කොමිෂන් සභාව	48,893	100,000				100,000
		01		රාජ්‍ය ආයතන	48,893	100,000				100,000
				පුද්ගලික බස් කර්මාන්තයේ ප්‍රතිසංස්කරණය		100,000				100,000
මුළු වියදම					28,051,000	15,636,659	2,756,000	13,318,000	12,419,000	44,129,659
මුළු මූල්‍යකරණය					28,051,000	15,636,659	2,756,000	13,318,000	12,419,000	44,129,659
දේශීය					28,051,000	14,736,659	2,756,000	13,318,000	12,419,000	43,229,659
11	දේශීය අරමුදල්				28,051,000	14,436,659	2,756,000	13,318,000	12,419,000	42,929,659
17	විදේශ මූල්‍යකරණය ආශ්‍රිත පිරිවැය					300,000				300,000
විදේශීය						900,000				900,000
12	විදේශීය ණය					900,000				900,000

(අ) වැය විෂයය 240 - 02 - 02 යටතේ ප්‍රතිපාදන සලසා ඇත.

ශීර්ෂය - 114 ප්‍රවාහන හා සිවිල් ගුවන් සේවා අමාත්‍යවරයා

02 - සංවර්ධන වැඩසටහන

04 - නව දුම්රිය මාර්ග සංවර්ධනය

රු '000

උප ව්‍යාපෘතිය වැය විෂය අයිතමය මූල්‍යකරණය	කාණ්ඩය / වැය විෂයය / අයිතමය විස්තරය	2016	2017 ප්‍රතිශෝධිත අයවැය	2018 අය්‍යතමේන්තුව	2019	2020	2017 - 2020
					සුරෝකථනය		එකතුව
	මූලධන වියදම්	6,469,601	12,733,740	7,230,000	5,850,000	2,977,000	28,790,740
1	මාතර - බෙලිඅත්ත - කතරගම නව දුම්රිය මාර්ගය	6,460,764	11,710,740	5,100,000	4,000,000	857,000	21,667,740
2104	ගොඩනැගිලි සහ ඉදිකිරීම්	6,456,058	11,200,740	5,000,000	4,000,000	857,000	21,057,740
		44,738	200,000				200,000
	12	6,318,969	10,150,740	4,000,000	4,000,000	857,000	19,007,740
	17	92,351	850,000	1,000,000			1,850,000
2105	ඉඩම් සහ ඉඩම් වැඩිදියුණු කිරීම්	4,706	510,000	100,000			610,000
07	ඉඩම් අත්පත් කර ගැනීම හා වන්දි මුදල් ගෙවීම		50,000	100,000			150,000
	10		10,000				10,000
	11		50,000				50,000
	12		400,000				400,000
5	කුරුණෑගල-දඹුල්ල හරහා හබරණ දුම්රිය මාර්ගය	8,089	370,000	500,000	1,300,000	1,400,000	3,570,000
2105	ඉඩම් සහ ඉඩම් වැඩිදියුණු කිරීම්	8,089	370,000	500,000	1,300,000	1,400,000	3,570,000
10	ප්‍රවාහන ව්‍යාපෘති සඳහා පහසුකම් සැකසීම (ශ්‍රී ලංකා රජය/ආසියානු සංවර්ධන බැංකුව)	748	623,000	600,000	550,000	720,000	2,493,000
2105	ඉඩම් සහ ඉඩම් වැඩිදියුණු කිරීම්		623,000	600,000	550,000	720,000	2,493,000
	12		293,000	450,000	450,000	600,000	1,793,000
	17		330,000	150,000	100,000	120,000	700,000
2502	ආයෝජන	748					
	17	748					
11	කොළඹ තදාසන්න දුම්රිය ව්‍යාපෘතිය (ශ්‍රී ලංකා රජය/ආසියානු සංවර්ධන බැංකුව)		30,000	1,000,000			1,030,000
2104	ගොඩනැගිලි සහ ඉදිකිරීම්		30,000	1,000,000			1,030,000
	17		30,000	1,000,000			1,030,000
12	දුම්රිය මෙහෙයුම් සම්බන්ධ තොරතුරු ලබාදීම සඳහා ගෝලීය පිහිටුම් පද්ධතිය මත පදනම්වූ දුම්රිය මෙහෙයුම් තොරතුරු පද්ධතියක් ශ්‍රී ලංකා දුම්රිය සේවයෙහි ක්‍රියාත්මක කිරීම			30,000			30,000
2103	යන්ත්‍ර සහ යන්ත්‍රෝපකරණ			30,000			30,000
	මුළු වියදම	6,469,601	12,733,740	7,230,000	5,850,000	2,977,000	28,790,740
	මුළු මූල්‍යකරණය	6,469,601	12,733,740	7,230,000	5,850,000	2,977,000	28,790,740
	දේශීය	150,632	2,290,000	2,780,000	1,400,000	1,520,000	7,990,000
11	දේශීය අරමුදල්	57,533	1,080,000	630,000	1,300,000	1,400,000	4,410,000
17	විදේශ මූල්‍යකරණය ආශ්‍රිත පිරිවැය	93,099	1,210,000	2,150,000	100,000	120,000	3,580,000
	විදේශීය	6,318,969	10,443,740	4,450,000	4,450,000	1,457,000	20,800,740
12	විදේශීය ණය	6,318,969	10,443,740	4,450,000	4,450,000	1,457,000	20,800,740

ශීර්ෂය - 114 ප්‍රවාහන හා සිවිල් ගුවන් සේවා අමාත්‍යවරයා

02 - සංවර්ධන වැඩසටහන

05 - ගුවන් සේවා සංවර්ධනය

රු '000

උප ව්‍යාපෘතිය	වැය විෂයය	අයිතමය	මූල්‍යකරණය	කාණ්ඩය / වැය විෂයය / අයිතමය විස්තරය	2016	2017	2018	2019	2020	2017 - 2020
				මූලධන වියදම්	203,352	451,653	200,000	200,000	200,000	1,051,653
9				දේශීය ගුවන් තොටුපල සංවර්ධනය කිරීමේ ව්‍යාපෘතිය - මඩකලපුව ගොඩනැගිලි සහ ඉදිකිරීම්	203,352	31,653				31,653
	2104				203,352	31,653				31,653
10				දේශීය ගුවන් තොටුපල සංවර්ධනය කිරීමේ ව්‍යාපෘතිය - බණ්ඩාරවෙල ගොඩනැගිලි සහ ඉදිකිරීම්		420,000				420,000
	2104					420,000				420,000
12				බණ්ඩාරනායක ජාත්‍යන්තර ගුවන්තොටුපල සංවර්ධනය කිරීමේ ව්‍යාපෘතිය (අදියර 11)			200,000	200,000	200,000	600,000
	2104			ගොඩනැගිලි සහ ඉදිකිරීම්			200,000	200,000	200,000	600,000
				මුළු වියදම	203,352	451,653	200,000	200,000	200,000	1,051,653
				මුළු මූල්‍යකරණය	203,352	451,653	200,000	200,000	200,000	1,051,653
				දේශීය	203,352	451,653	200,000	200,000	200,000	1,051,653
11				දේශීය අරමුදල්	203,352	451,653	200,000	200,000	200,000	1,051,653

ශීර්ෂය 306 - ශ්‍රී ලංකා දුම්රිය දෙපාර්තමේන්තුව

සාරාංශය

රු '000

විස්තරය	2016	2017 ප්‍රතිශෝධිත අයවැය	2018 අස්තමේන්තුව	2019 - 2020		2017- 2020 එකතුව
				2019	2020	
සුභරාවර්තන වියදම්	13,396,288	14,571,340	15,368,037	15,708,250	16,061,600	61,709,227
සුද්ගල පඩිතඩි	8,735,595	9,507,500	9,307,087	9,342,200	9,377,400	37,534,187
වැටුප් හා වේතන	3,332,992	4,873,200	5,040,746	5,293,000	5,545,100	20,752,046
අතිකාල හා නිවාඩු දින වැටුප්	1,370,701	1,352,500	1,623,100	1,623,100	1,623,100	6,221,800
වෙනත් දීමනා	4,031,902	3,281,800	2,643,241	2,426,100	2,209,200	10,560,341
ගමන් වියදම්	266,584	284,200	287,700	302,200	316,900	1,191,000
දේශීය	260,448	278,200	286,200	300,600	315,200	1,180,200
විදේශීය	6,135	6,000	1,500	1,600	1,700	10,800
සැපයීම්	3,918,524	4,267,440	5,262,200	5,526,500	5,802,700	20,858,840
ලිපිද්‍රව්‍ය හා කාර්යාලයීය අවශ්‍යතා	180,258	195,240	223,000	234,200	245,900	898,340
ඉන්ධන	3,704,955	4,039,150	5,009,150	5,260,700	5,523,650	19,832,650
ආහාර පාන හා නිල අයුම්	33,311	33,050	30,050	31,600	33,150	127,850
තඩත්තු වියදම්	46,504	54,400	56,600	59,650	62,800	233,450
වාහන	25,406	28,900	31,300	32,950	34,700	127,850
යන්ත්‍ර සහ යන්ත්‍රෝපකරණ	21,095	25,500	25,300	26,700	28,100	105,600
ගොඩනැගිලි සහ ඉදිකිරීම්	4					
සේවා	391,693	417,800	415,450	436,700	458,700	1,728,650
තැපැල් සහ සංචිචේදන	29,280	27,100	24,650	26,150	27,450	105,350
විදුලිය සහ ජලය	300,549	306,500	310,100	325,600	342,000	1,284,200
බදු කුලී සහ පළාත් පාලන ආයතන බදු	47,382	64,500	61,000	64,200	67,400	257,100
වෙනත්	14,482	19,700	19,700	20,750	21,850	82,000
මාරු කිරීම්	37,388	40,000	39,000	41,000	43,100	163,100
සුඛ සාධන වැඩ සටහන්	2,500	2,000	1,000	1,100	1,200	5,300
රජයේ සේවකයින් සඳහා දේපල ණය පොලී	34,171	36,000	36,000	37,800	39,700	149,500
වෙනත්	717	2,000	2,000	2,100	2,200	8,300
මූලධන වියදම්	15,694,111	18,487,155	13,349,700	22,134,450	35,202,700	89,174,005
මූලධන වත්කම් සුභරැකවාපනය හා වැඩිදියුණු කිරීම්	3,474,750	3,212,400	3,466,500	3,641,100	3,821,200	14,141,200
ගොඩනැගිලි සහ ඉදිකිරීම්	360,413	325,000	330,000	347,000	363,500	1,365,500
යන්ත්‍ර සහ යන්ත්‍රෝපකරණ	1,290	1,400	1,500	1,600	1,700	6,200
වාහන	3,113,048	2,886,000	3,135,000	3,292,500	3,456,000	12,769,500
මූලධන වත්කම් අත්පත් කරගැනීම	12,213,534	15,268,555	9,874,000	18,483,650	31,371,200	74,997,405
වාහන	43	7,604,530	6,100,000	15,460,000	27,962,000	57,126,530
ගෘහ භාණ්ඩ සහ කාර්යාලයීය උපකරණ	41,046	39,000	45,000	48,500	53,000	185,500
යන්ත්‍ර සහ යන්ත්‍රෝපකරණ	1,258,928	1,912,000	498,000	83,150	78,200	2,571,350
ගොඩනැගිලි සහ ඉදිකිරීම්	339,484	249,025	290,000	275,000	285,000	1,099,025
ඉඩම් සහ ඉඩම් වැඩිදියුණු කිරීම්	10,574,033	5,464,000	2,941,000	2,617,000	2,993,000	14,015,000
ප්‍රාග්ධන මාරුකිරීම්	689	1,200	1,200	1,300	1,400	5,100
සංවර්ධන සහායන්	689	1,200	1,200	1,300	1,400	5,100
හැකියා වර්ධනය	5,138	5,000	8,000	8,400	8,900	30,300
කාර්ය මණ්ඩල පුහුණු	5,138	5,000	8,000	8,400	8,900	30,300
මුළු වියදම	29,090,398	33,058,495	28,717,737	37,842,700	51,264,300	150,883,232
මුළු මූල්‍යකරණය	29,090,398	33,058,495	28,717,737	37,842,700	51,264,300	150,883,232
දේශීය	28,970,382	24,127,940	24,559,737	26,842,700	29,264,300	104,794,677
විදේශීය	120,016	8,930,555	4,158,000	11,000,000	22,000,000	46,088,555

සේවා නියුක්ති විස්තරය

කාණ්ඩය	අනුමත සංඛ්‍යාව	තත්‍ය සංඛ්‍යාව
ජ්‍යෙෂ්ඨ මට්ටම	127	95
තෘතීය මට්ටම	2,076	101
ද්විතීය මට්ටම	5,037	6,784
ප්‍රාථමික මට්ටම	8,026	7,835
වෙනත් (අනියම්/තාවකාලික/කොන්ත්‍රාත් යනාදී)	2,291	1,213
එකතුව	17,557	16,028

2018 වර්ෂය සඳහා වැටුප් හා දීමනා 2017 වර්ෂයේ තත්‍ය කාර්ය මණ්ඩලය මත පදනම්ව ඇස්තමේන්තු කරන ලදී

ශීර්ෂය - 306 ශ්‍රී ලංකා දුම්රිය දෙපාර්තමේන්තුව

02 - සංවර්ධන වැඩසටහන

01 - පරිපාලනය හා ආයතන සේවා

රු '000

උප ව්‍යාපෘතිය වැය විෂයය අයිතමය මූල්‍යකරණය	කාණ්ඩය / වැය විෂයය / අයිතමය විස්තරය	2016	2017 ප්‍රතිශෝධිත අයවැය	2018 අය්‍යතමේන්තුව	2019 සුරෝකථනය	2020	2017 - 2020 එකතුව
	සුනරාවර්තන වියදම්	1,106,722	1,033,000	1,131,458	1,147,300	1,163,900	4,475,658
	පුද්ගල පඩිතඩි	843,069	747,000	821,458	821,400	821,400	3,211,258
1001	වැටුප් හා වේතන	336,913	360,000	458,049	481,000	504,000	1,803,049
1002	අතිකාල හා නිවාඩු දින වැටුප්	96,458	100,000	120,000	120,000	120,000	460,000
1003	වෙනත් දීමනා	409,699	287,000	243,409	220,400	197,400	948,209
	ගමන් වියදම්	64,384	66,000	69,500	73,000	76,700	285,200
1101	දේශීය	58,248	60,000	68,000	71,400	75,000	274,400
1102	විදේශීය	6,135	6,000	1,500	1,600	1,700	10,800
	සැපයීම්	113,678	124,000	151,000	158,600	166,600	600,200
1201	ලිපිද්‍රව්‍ය හා කාර්යාලයීය අවශ්‍යතා	100,724	110,000	140,000	147,000	154,400	551,400
1202	ඉන්ධන	7,744	9,000	9,000	9,500	10,000	37,500
1203	ආහාර පාන හා නිල ඇඳුම්	5,210	5,000	2,000	2,100	2,200	11,300
	තඩත්තු වියදම්	6,629	9,500	9,000	9,500	10,000	38,000
1301	වාහන	4,139	5,500	5,000	5,300	5,600	21,400
1302	යන්ත්‍ර සහ යන්ත්‍රෝපකරණ	2,490	4,000	4,000	4,200	4,400	16,600
	සේවා	42,291	48,500	43,500	45,900	48,300	186,200
1402	තැපැල් සහ සංවිවේදන	16,204	20,000	17,000	18,000	18,900	73,900
1403	විදුලිය සහ ජලය	17,036	18,000	16,000	16,800	17,700	68,500
1404	බදු කුලී සහ පළාත් පාලන ආයතන බදු	3,014	4,000	4,000	4,200	4,400	16,600
1409	වෙනත්	6,037	6,500	6,500	6,900	7,300	27,200
	මාරු කිරීම්	36,671	38,000	37,000	38,900	40,900	154,800
1501	සුඛ සාධන වැඩ සටහන්	2,500	2,000	1,000	1,100	1,200	5,300
1506	රජයේ සේවකයින් සඳහා දේපල ණය පොලී	34,171	36,000	36,000	37,800	39,700	149,500
	මූලධන වියදම්	15,875	15,000	18,000	18,900	19,900	71,800
	මූලධන වත්කම් අත්පත් කරගැනීම	10,738	10,000	10,000	10,500	11,000	41,500
2102	ගෘහ භාණ්ඩ සහ කාර්යාලයීය උපකරණ	10,738	10,000	10,000	10,500	11,000	41,500
01	ඒබඩු හා උපකරණ මිලදී ගැනීම		10,000				10,000
	හැකියා වර්ධනය	5,138	5,000	8,000	8,400	8,900	30,300
2401	කාර්ය මණ්ඩල පුහුණු	5,138	5,000	8,000	8,400	8,900	30,300
01	කාර්ය මණ්ඩලය පුහුණු කිරීම		4,000				4,000
02	පර්යේෂණ සහ සංවර්ධන		1,000				1,000
	මුළු වියදම්	1,122,597	1,048,000	1,149,458	1,166,200	1,183,800	4,547,458
	මුළු මූල්‍යකරණය	1,122,597	1,048,000	1,149,458	1,166,200	1,183,800	4,547,458
	දේශීය	1,122,597	1,048,000	1,149,458	1,166,200	1,183,800	4,547,458
11	දේශීය අරමුදල්	1,122,597	1,048,000	1,149,458	1,166,200	1,183,800	4,547,458

ශීර්ෂය - 306 ශ්‍රී ලංකා දුම්රිය දෙපාර්තමේන්තුව

02 - සංවර්ධන වැඩසටහන

02 - ශ්‍රී ලංකා ජර්මන් දුම්රිය කාර්මික අභ්‍යාස මධ්‍යස්ථානය - රත්මලාන

රු '000

උප ව්‍යාපෘතිය වැය විෂය අයිතමය මූල්‍යකරණය	කාණ්ඩය / වැය විෂයය / අයිතමය විස්තරය	2016	2017 ප්‍රතිශෝධිත අයවැය	2018 අයත්මේන්තුව	2019	2020	2017 - 2020 එකතුව
					සුරෝකථනය		
	සුනරාවර්තන වියදම්	23,141	28,640	31,859	32,250	32,700	125,449
	සුද්ගල පඩිතඩි	18,710	23,500	27,409	27,400	27,400	105,709
1001	වැටුප් හා වේතන	9,397	13,000	15,280	16,100	16,900	61,280
1002	අතිකාල හා නිවාඩු දින වැටුප්	2,516	2,500	3,100	3,100	3,100	11,800
1003	වෙනත් දීමනා	6,797	8,000	9,029	8,200	7,400	32,629
	ගමන් වියදම්	107	200	200	200	200	800
1101	දේශීය	107	200	200	200	200	800
	සැපයීම්	1,077	1,440	1,200	1,350	1,500	5,490
1201	ලිපිද්‍රව්‍ය හා කාර්යාලයීය අවශ්‍යතා	1,054	1,240	1,000	1,100	1,200	4,540
1202	ඉන්ධන		150	150	200	250	750
1203	ආහාර පාන හා නිල අයුම්	24	50	50	50	50	200
	තනතුරු වියදම්	898	700	600	700	800	2,800
1301	වාහන	435	200	300	350	400	1,250
1302	යන්ත්‍ර සහ යන්ත්‍රෝපකරණ	462	500	300	350	400	1,550
	සේවා	2,349	2,800	2,450	2,600	2,800	10,650
1402	තැපැල් සහ සංචිචේදන	88	100	150	200	250	700
1403	විදුලිය සහ ජලය	2,075	2,500	2,100	2,200	2,300	9,100
1409	වෙනත්	186	200	200	200	250	850
	මූලධන වියදම්	6,743	4,600	5,700	6,050	6,300	22,650
	මූලධන වත්කම් සුනරුක්ථාපනය හා වැඩිදියුණු කිරීම	1,290	1,400	1,500	1,600	1,700	6,200
2002	යන්ත්‍ර සහ යන්ත්‍රෝපකරණ	1,290	1,400	1,500	1,600	1,700	6,200
	මූලධන වත්කම් අත්පත් කරගැනීම	4,764	2,000	3,000	3,150	3,200	11,350
2103	යන්ත්‍ර සහ යන්ත්‍රෝපකරණ	4,764	2,000	3,000	3,150	3,200	11,350
	ප්‍රාග්ධන මාරුකිරීම්	689	1,200	1,200	1,300	1,400	5,100
2202	සංවර්ධන සහායන්	689	1,200	1,200	1,300	1,400	5,100
	මුළු වියදම	29,884	33,240	37,559	38,300	39,000	148,099
	මුළු මූල්‍යකරණය	29,884	33,240	37,559	38,300	39,000	148,099
	දේශීය	29,884	33,240	37,559	38,300	39,000	148,099
11	දේශීය අරමුදල්	29,884	33,240	37,559	38,300	39,000	148,099

ශීර්ෂය - 306 ශ්‍රී ලංකා දුම්රිය දෙපාර්තමේන්තුව

02 - සංවර්ධන වැඩසටහන

03 - දුම්රිය මෙහෙයුම් සහ සංවර්ධන කටයුතු

රු '000

උප ව්‍යාපෘතිය වැය විෂය අයිතමය මූල්‍යකරණය	කාණ්ඩය / වැය විෂයය / අයිතමය විස්තරය	2016	2017 ප්‍රතිශෝධිත අයවැය	2018 අයත්මේන්තුව	2019	2020	2017 - 2020 එකතුව
					සුරෝකථනය		
	සුනරාවර්තන වියදම්	6,975,344	7,265,900	8,579,509	8,862,800	9,157,600	33,865,809
	සුද්ගල පඩිකඩ	3,246,807	3,271,200	3,631,509	3,666,700	3,702,000	14,271,409
1001	වැටුප් හා වේතන	965,386	1,250,200	1,418,714	1,489,700	1,560,600	5,719,214
1002	අතිකාල හා නිවාඩු දින වැටුප්	1,271,726	1,250,000	1,500,000	1,500,000	1,500,000	5,750,000
1003	වෙනත් දීමනා	1,009,694	771,000	712,795	677,000	641,400	2,802,195
	ගමන් වියදම්	98,382	100,000	100,000	105,000	110,000	415,000
1101	දේශීය	98,382	100,000	100,000	105,000	110,000	415,000
	සැපයීම්	3,487,927	3,746,000	4,697,000	4,932,400	5,178,900	18,554,300
1201	ලිපිද්‍රව්‍ය හා කාර්යාලයීය අවශ්‍යතා	20,528	21,000	22,000	23,100	24,300	90,400
1202	ඉන්ධන	3,440,790	3,700,000	4,650,000	4,883,000	5,127,000	18,360,000
1203	ආහාර පාන හා නිල අයුම්	26,609	25,000	25,000	26,300	27,600	103,900
	තඩත්තු වියදම්	6,379	7,200	7,000	7,350	7,700	29,250
1301	වාහන	3,713	4,200	4,000	4,200	4,400	16,800
1302	යන්ත්‍ර සහ යන්ත්‍රෝපකරණ	2,666	3,000	3,000	3,150	3,300	12,450
	සේවා	135,132	139,500	142,000	149,250	156,800	587,550
1402	තැපැල් සහ සංචිචේදන	9,157	3,000	3,000	3,150	3,300	12,450
1403	විදුලිය සහ ජලය	110,541	111,000	112,000	117,600	123,500	464,100
1404	බදු කුලී සහ පළාත් පාලන ආයතන බදු	8,903	15,500	17,000	18,000	19,000	69,500
1409	වෙනත්	6,530	10,000	10,000	10,500	11,000	41,500
	මාරු කිරීම්	717	2,000	2,000	2,100	2,200	8,300
1508	වෙනත්	717	2,000	2,000	2,100	2,200	8,300
	මූලධන වියදම්	25,455	25,000	30,000	32,000	35,000	122,000
	මූලධන වත්කම් අත්පත් කරගැනීම	25,455	25,000	30,000	32,000	35,000	122,000
2102	ගෘහ භාණ්ඩ සහ කාර්යාලයීය උපකරණ	25,455	25,000	30,000	32,000	35,000	122,000
	මුළු වියදම	7,000,799	7,290,900	8,609,509	8,894,800	9,192,600	33,987,809
මුළු මූල්‍යකරණය		7,000,799	7,290,900	8,609,509	8,894,800	9,192,600	33,987,809
දේශීය		7,000,799	7,290,900	8,609,509	8,894,800	9,192,600	33,987,809
11 දේශීය අරමුදල්		7,000,799	7,290,900	8,609,509	8,894,800	9,192,600	33,987,809

ශීර්ෂය - 306 ශ්‍රී ලංකා දුම්රිය දෙපාර්තමේන්තුව

02 - සංවර්ධන වැඩසටහන

04 - දුම්රිය ඇණිය, මාර්ග සහ සංඥා පද්ධතිය සංවර්ධනය

රු '000

උප ව්‍යාපෘතිය වැය විෂය අයිතමය මූලාශ්‍රණය	කාණ්ඩය / වැය විෂයය / අයිතමය විස්තරය	2016	2017 ප්‍රතිශෝධිත අයවැය	2018 ඇස්තමේන්තුව	2019 සුරෝකථනය	2020	2017 - 2020 එකතුව
	සුනරාවර්තන වියදම්	5,291,081	6,243,800	5,625,211	5,665,900	5,707,400	23,242,311
	සුද්ගල පඩිතඩි	4,627,008	5,465,800	4,826,711	4,826,700	4,826,600	19,945,811
1001	වැටුප් හා වේතන	2,021,296	3,250,000	3,148,703	3,306,200	3,463,600	13,168,503
1003	වෙනත් දීමනා	2,605,712	2,215,800	1,678,008	1,520,500	1,363,000	6,777,308
	ගමන් වියදම්	103,711	118,000	118,000	124,000	130,000	490,000
1101	දේශීය	103,711	118,000	118,000	124,000	130,000	490,000
	සැපයීම්	315,841	396,000	413,000	434,150	455,700	1,698,850
1201	ලිපිද්‍රව්‍ය හා කාර්යාලයීය අවශ්‍යතා	57,952	63,000	60,000	63,000	66,000	252,000
1202	ඉන්ධන	256,421	330,000	350,000	368,000	386,400	1,434,400
1203	ආහාර පාන හා නිල ඇඳුම්	1,468	3,000	3,000	3,150	3,300	12,450
	තකුණු වියදම්	32,598	37,000	40,000	42,100	44,300	163,400
1301	වාහන	17,118	19,000	22,000	23,100	24,300	88,400
1302	යන්ත්‍ර සහ යන්ත්‍රෝපකරණ	15,476	18,000	18,000	19,000	20,000	75,000
1303	ගොඩනැගිලි සහ ඉදිකිරීම්	4					
	සේවා	211,922	227,000	227,500	238,950	250,800	944,250
1402	තැපැල් සහ සංවිවේදන	3,830	4,000	4,500	4,800	5,000	18,300
1403	විදුලිය සහ ජලය	170,897	175,000	180,000	189,000	198,500	742,500
1404	බදු කුලී සහ පළාත් පාලන ආයතන බදු	35,464	45,000	40,000	42,000	44,000	171,000
1409	වෙනත්	1,730	3,000	3,000	3,150	3,300	12,450
	මූලධන වියදම්	15,646,037	18,442,555	13,296,000	22,077,500	35,141,500	88,957,555
	මූලධන වත්කම් සුනරුවත්ථාපනය හා වැඩිදියුණු කිරීම	3,473,460	3,211,000	3,465,000	3,639,500	3,819,500	14,135,000
2001	ගොඩනැගිලි සහ ඉදිකිරීම්	360,413	325,000	330,000	347,000	363,500	1,365,500
01	ගොඩනැගිලි සහ ඉදිකිරීම් - දුම්රිය මාර්ගය		120,000	120,000	126,000	132,000	498,000
02	සංඥා සහ පණිවිඩ හුවමාරු පද්ධතිය තකුණු කිරීම		180,000	185,000	194,000	203,000	762,000
11	දුම්රිය වැඩපටුමේ වහල සහ වැහි පිලි සැකසීම		10,000	10,000	11,000	11,500	42,500
13	වැඩපටුමේ පහසුකම් ප්‍රසාරණය කිරීම		15,000	15,000	16,000	17,000	63,000
2003	වාහන	3,113,048	2,886,000	3,135,000	3,292,500	3,456,000	12,769,500
01	දුම්රිය ඇණියෙහි මහා පරිමාණ අලුත්වැඩියාවන්		2,100,000	2,310,000	2,426,000	2,547,000	9,383,000
02	දුම්රිය මැදි පුනරුත්ථාපනය කිරීම		80,000	80,000	84,000	88,000	332,000
03	දුම්රිය පන්තීන් අඛණ්ඩවැඩියා කිරීම සහ නව පන්තීන් කට්ටල මිලදී ගැනීම		100,000	120,000	126,000	132,000	478,000
08	දුම්රිය ඇණියෙහි සුළු පරිමාණ අඛණ්ඩවැඩියාවන්		600,000	615,000	646,000	678,000	2,539,000
10	ගැල් සහ බඩුසර් ගැල් අඛණ්ඩවැඩියා කිරීම		5,000	10,000	10,500	11,000	36,500
11	දුම්රිය පන්තීන් අඛණ්ඩවැඩියා කිරීම		1,000				1,000
	මූලධන වත්කම් අත්පත් කරගැනීම	81,788	341,975	66,000	83,000	105,000	595,975
2101	වාහන	43	283,975				283,975
13	මහී දුම්රිය මැදි 200 ක් අලුත්වැඩියා කිරීම		250,000				250,000
16	අමුද්‍රව්‍ය ප්‍රවාහනය කරන උක් රථයක් මිලදී ගැනීම		5,000				5,000
17	කෘෂි කැබ් රථයක් මිලදී ගැනීම		10,000				10,000
18	ටොන් 05 දොඹකරයක් සහිත ලොරි රථ 02 ක් මිලදී ගැනීම		12,000				12,000
19	බ්‍රම් උක් රථයක් මිලදී ගැනීම		6,975				6,975
2102	ගෘහ භාණ්ඩ සහ කාර්යාලයීය උපකරණ	4,853	4,000	5,000	6,000	7,000	22,000
01	ලී බඩු හා කාර්යාලයීය උපකරණ		4,000				4,000
2103	යන්ත්‍ර සහ යන්ත්‍රෝපකරණ	72,605	50,000	50,000	60,000	75,000	235,000
04	යන්ත්‍ර සූත්‍ර ප්‍රතිස්ථාපනය කිරීම		50,000				50,000
2105	ඉඩම් සහ ඉඩම් වැඩිදියුණු කිරීම්	4,286	4,000	11,000	17,000	23,000	55,000
24	ඉඩම් මැනීම		1,000	1,000	2,000	3,000	7,000
25	දුම්රිය මාර්ගය අතර ඇති හරස් මාර්ග වැඩිදියුණු කිරීම		3,000	10,000	15,000	20,000	48,000

උප ව්‍යාපෘතිය වැය විෂයය අයිතමය මූල්‍යකරණය	කාණ්ඩය / වැය විෂයය / අයිතමය විස්තරය	2016	2017 ප්‍රභිලෝඪිත අයවැය	2018 අය්තමේන්තුව	2019		2020	2017 - 2020 එකතුව
					පුරෝකථනය			
2	මුහුදුබඩ දුම්රිය මාර්ගය සඳහා බලවේග කට්ටල (ශ්‍රී ලංකා රජය / ඉන්දියානු රජය) වාහන		120,555					120,555
2101			120,555					120,555
	12		120,555					120,555
4	උතුරු දුම්රිය මාර්ගයේ සංඥා හා සන්නිවේදන පද්ධතිය ස්ථාපිත කිරීම. යන්ත්‍ර සහ යන්ත්‍රෝපකරණ	1,135,444	1,840,000	400,000				2,240,000
2103		1,135,444	1,840,000	400,000				2,240,000
	12	95,445	850,000	300,000				1,150,000
	17	1,039,998	990,000	100,000				1,090,000
5	පාලම් ව්‍යාපෘතිය (ශ්‍රී ලංකා රජය / බෙල්ජියම් රජය) ගොඩනැගිලි සහ ඉදිකිරීම්	24,571						
2104		24,571						
	12	24,571						
6	කොළඹ - මාතර දුම්රිය මාර්ගය වැඩි දියුණු කිරීම (ශ්‍රී ලංකා රජය / ඉන්දියානු රජය) ඉඩම් සහ ඉඩම් වැඩිදියුණු කිරීම්	461,798						
2105		461,798						
		461,798						
8	මුමුණු - පලෙසි දුම්රිය මාර්ගය යළි සකස් කිරීම(ශ්‍රී ලංකා රජය / ඉන්දියානු රජය) ඉඩම් සහ ඉඩම් වැඩිදියුණු කිරීම්	2,178,678	360,000					360,000
2105		2,178,678	360,000					360,000
	12		190,000					190,000
	17	2,178,678	170,000					170,000
9	මැදවව්විය - මඩු දුම්රිය මාර්ගය යළි සකස් කිරීම(ශ්‍රී ලංකා රජය / ඉන්දියානු රජය) ඉඩම් සහ ඉඩම් වැඩිදියුණු කිරීම්	921,000	210,000					210,000
2105		921,000	210,000					210,000
	12		120,000					120,000
	17	921,000	90,000					90,000
10	මඩු - තලෙසි මන්නාරම දුම්රිය මාර්ගය යළි සකස් කිරීම(ශ්‍රී ලංකා රජය / ඉන්දියානු රජය) ඉඩම් සහ ඉඩම් වැඩිදියුණු කිරීම්	1,742,454	830,000					830,000
2105		1,742,454	830,000					830,000
	12		350,000					350,000
	17	1,742,454	480,000					480,000
11	පලෙසි - කන්කසන්තොර දුම්රිය මාර්ගය යළි සකස් කිරීම(ශ්‍රී ලංකා රජය / ඉන්දියානු රජය) ඉඩම් සහ ඉඩම් වැඩිදියුණු කිරීම්	2,149,120	390,000					390,000
2105		2,149,120	390,000					390,000
	12		300,000					300,000
	17	2,149,120	90,000					90,000
13	සංඥා පද්ධතිය සවිකිරීම (මරදාන - කොටුව සිව්වන මාර්ගය සහ මරුගොඩවත්ත - කැලණිය තුන්වැනි යන්ත්‍ර සහ යන්ත්‍රෝපකරණ	10,134	10,000	20,000				30,000
2103		10,134	10,000	20,000				30,000
14	ජාඇල සිට සිදුව දක්වා සංඥා පද්ධතිය සවිකිරීම යන්ත්‍ර සහ යන්ත්‍රෝපකරණ	19,931		15,000				15,000
2103		19,931		15,000				15,000
18	යකඩ පාලම් පුනරුත්ථාපනය ගොඩනැගිලි සහ ඉදිකිරීම්	52,273	26,000	60,000	65,000	65,000		216,000
2104		52,273	26,000	60,000	65,000	65,000		216,000
19	සේවා ස්ථාන වැඩිදියුණු කිරීම ගොඩනැගිලි සහ ඉදිකිරීම්	7,133	10,000	30,000				40,000
2104		7,133	10,000	30,000				40,000
20	දුම්රිය හරස් මාර්ග සඳහා ආරක්ෂිත ගේට්ටු ස්ථාපිත කිරීම ඉඩම් සහ ඉඩම් වැඩිදියුණු කිරීම්	45,724	630,000	650,000				1,280,000
2105		45,724	630,000	650,000				1,280,000
21	නව ජේලපිලි හා සිල්පර යොදා පවතින දුම්රිය මාර්ගය ප්‍රතිසංස්කරණය කිරීම ඉඩම් සහ ඉඩම් වැඩිදියුණු කිරීම්	2,429,528	1,800,000	1,900,000	2,000,000	2,200,000		7,900,000
2105		2,429,528	1,800,000	1,900,000	2,000,000	2,200,000		7,900,000
22	කොත්කිට්ටි සිල්පර නිෂ්පාදනය ඉඩම් සහ ඉඩම් වැඩිදියුණු කිරීම්	393,325	300,000	250,000	350,000	400,000		1,300,000
2105		393,325	300,000	250,000	350,000	400,000		1,300,000

උප ව්‍යාපෘතිය වැය විෂය අයිතමය මූල්‍යකරණය	කාණ්ඩය / වැය විෂයය / අයිතමය විස්තරය	2016	2017 ප්‍රතිශෝධිත අයවැය	2018 ඇස්තමේන්තුව	2019		2020	2017 - 2020 එකතුව
					සුරෝකථනය			
23	රාගම - සුන්තලම දේවස්ථානය ඉදිකිරීම	14,130	20,000	30,000	30,000	40,000	120,000	
2105	ඉඩම් සහ ඉඩම් වැඩිදියුණු කිරීම්	14,130	20,000	30,000	30,000	40,000	120,000	
24	කැලණිවැලි දුම්රිය මාර්ගය	97,481	100,000				100,000	
2105	ඉඩම් සහ ඉඩම් වැඩිදියුණු කිරීම්	97,481	100,000				100,000	
25	උතුරු දුම්රිය මාර්ගය වැඩිදියුණු කිරීම	42,896						
2105	ඉඩම් සහ ඉඩම් වැඩිදියුණු කිරීම්	42,896						
26	මහනුවර - පේරාදෙණිය - කහුගන්නාව දුම්රිය මාර්ග සංවර්ධන ව්‍යාපෘතිය	15,376	10,000	50,000	20,000	30,000	110,000	
2105	ඉඩම් සහ ඉඩම් වැඩිදියුණු කිරීම්	15,376	10,000	50,000	20,000	30,000	110,000	
28	කළුතර සිට පයාගල දක්වා දේවස්ථානය ඉදිකිරීම	77,757	10,000				10,000	
2105	ඉඩම් සහ ඉඩම් වැඩිදියුණු කිරීම්	77,757	10,000				10,000	
29	දුම්රිය ස්ථාන හා ගොඩනැගිලි වැඩිදියුණු කිරීම	235,512	200,000	200,000	210,000	220,000	830,000	
2104	ගොඩනැගිලි සහ ඉදිකිරීම්	235,512	200,000	200,000	210,000	220,000	830,000	
30	කොටු පාලම ඉදිකිරීම	175						
2105	ඉඩම් සහ ඉඩම් වැඩිදියුණු කිරීම්	175						
31	කැලණි පාලම ඉදිකිරීම	304						
2105	ඉඩම් සහ ඉඩම් වැඩිදියුණු කිරීම්	304						
32	අභ්‍යන්තර නව දුම්රිය ස්ථානය සඳහා සංඥා පහසුකම් ලබාදීම	354						
2103	යන්ත්‍ර සහ යන්ත්‍රෝපකරණ	354						
35	මුහුදුබඩ දුම්රිය මාර්ගයේ පැරණි සංඥා හා අභ්‍යන්තර අගුළු ක්‍රමය වැඩිදියුණු කිරීම	15,696	10,000	10,000	20,000		40,000	
2103	යන්ත්‍ර සහ යන්ත්‍රෝපකරණ	15,696	10,000	10,000	20,000		40,000	
36	සංඥා හා සන්නිවේදන කාර්යය මණ්ඩලයේ තාක්ෂණික ශිල්පීන් සහ සහකාර තාක්ෂණික ශිල්පීන් සඳහා වන නිල නිවාස නැවත ඉදිකිරීම	19,995	13,025				13,025	
2104	ගොඩනැගිලි සහ ඉදිකිරීම්	19,995	13,025				13,025	
39	දුම්රිය සේවා අංශයේ සංවර්ධනය සඳහා ඇමරිකානු ඩොලර් මිලියන 318 ක ණය මාලාව (ශ්‍රී ලංකා රජය / ඉන්දියාව)		6,100,000	2,100,000	10,500,000	23,000,000	41,700,000	
2101	වාහන		6,100,000	2,100,000	10,500,000	23,000,000	41,700,000	
12			6,000,000	2,000,000	9,000,000	20,000,000	37,000,000	
17			100,000	100,000	1,500,000	3,000,000	4,700,000	
40	දුම්රිය සේවා අංශයේ සංවර්ධනය සඳහා ශේෂව ඇති ඇමරිකානු ඩොලර් මිලියන 382.7 ක ණය මාලාව (ශ්‍රී ලංකා රජය / ඉන්දියාව)		1,100,000				1,100,000	
2101	වාහන		1,100,000				1,100,000	
12			1,000,000				1,000,000	
17			100,000				100,000	
42	කන්කසන්තුරය සිට පොන්නාලෙයි දක්වා දුම්රිය මාර්ගය දීර්ඝ කිරීම		50,000				50,000	
2105	ඉඩම් සහ ඉඩම් වැඩිදියුණු කිරීම්		50,000				50,000	
43	පොළගහවෙල සිට කුරුණෑගල දක්වා සහ අලුත්ගම සිට ගාල්ල දක්වා දේවස්ථානය ඉදි කිරීම		750,000	50,000	200,000	300,000	1,300,000	
2105	ඉඩම් සහ ඉඩම් වැඩිදියුණු කිරීම්		750,000	50,000	200,000	300,000	1,300,000	
44	ඩීසල් බලවේග කට්ටල 09 ක් මිලදී ගැනීම			4,000,000	4,960,000	4,962,000	13,922,000	
2101	වාහන			4,000,000	4,960,000	4,962,000	13,922,000	
12				1,858,000	2,000,000	2,000,000	5,858,000	
18				2,142,000	2,960,000	2,962,000	8,064,000	

උප ව්‍යාපෘතිය වැය විෂය අයිතමය මූල්‍යකරණය	කාණ්ඩය / වැය විෂයය / අයිතමය විස්තරය	2016	2017	2018	2019	2020	2017 - 2020
			ප්‍රතිලෝමීත අයවැය	අයත්මේන්තුව	සුරෝකථනය		එකතුව
	මුළු වියදම	20,937,118	24,686,355	18,921,211	27,743,400	40,848,900	112,199,866
මුළු මූල්‍යකරණය		20,937,118	24,686,355	18,921,211	27,743,400	40,848,900	112,199,866
	දේශීය	20,817,102	15,755,800	14,763,211	16,743,400	18,848,900	66,111,311
11	දේශීය අරමුදල්	12,785,851	13,735,800	12,421,211	12,283,400	12,886,900	51,327,311
17	විදේශ මූල්‍යකරණය ආශ්‍රිත පිරිවැය	8,031,251	2,020,000	200,000	1,500,000	3,000,000	6,720,000
18	විදේශීය මූල්‍යනය ආශ්‍රිත දේශීය සම-මූල්‍යනය			2,142,000	2,960,000	2,962,000	8,064,000
	විදේශීය	120,016	8,930,555	4,158,000	11,000,000	22,000,000	46,088,555
12	විදේශීය ණය	120,016	8,930,555	4,158,000	11,000,000	22,000,000	46,088,555

ශීර්ෂය 307 - මෝටර් රථ ප්‍රවාහන දෙපාර්තමේන්තුව

සාරාංශය

රු '000

විස්තරය	2016	2017 ප්‍රතිශෝධිත අයවැය	2018 ඇස්තමේන්තුව	2019		2017- 2020 එකතුව
				පුරෝකථනය	2020	
සුභරාවර්තන වියදම්	2,180,463	1,805,829	1,891,600	2,186,450	2,250,300	8,134,179
සුද්ගල පඩිතඩි	421,698	425,000	431,600	431,600	432,300	1,720,500
වැටුප් හා චේතන	208,077	260,000	280,000	294,000	308,700	1,142,700
අතිකාල හා නිවාඩු දින වැටුප්	8,076	10,000	10,000	10,000	10,000	40,000
වෙනත් දීමනා	205,546	155,000	141,600	127,600	113,600	537,800
ගමන් වියදම්	4,261	6,000	4,500	4,750	5,000	20,250
දේශීය	2,813	3,500	3,000	3,150	3,300	12,950
විදේශීය	1,448	2,500	1,500	1,600	1,700	7,300
සැපයීම්	53,804	55,000	64,700	68,000	71,200	258,900
ලිපිද්‍රව්‍ය හා කාර්යාලයීය අවශ්‍යතා	49,691	50,000	60,000	63,000	66,000	239,000
ඉන්ධන	3,040	3,500	3,500	3,700	3,800	14,500
ආහාර පාන හා නිල ඇඳුම්	1,073	1,500	1,200	1,300	1,400	5,400
තඩත්තු වියදම්	11,005	12,500	12,900	13,550	14,300	53,250
වාහන	2,881	3,500	3,600	3,800	4,000	14,900
යන්ත්‍ර සහ යන්ත්‍රෝපකරණ	5,772	6,000	6,300	6,600	7,000	25,900
ගොඩනැගිලි සහ ඉදිකිරීම්	2,352	3,000	3,000	3,150	3,300	12,450
සේවා	1,629,096	1,300,829	1,370,700	1,660,950	1,719,500	6,051,979
ප්‍රවාහන	3,207	3,200	3,200	3,400	3,600	13,400
තැපැල් සහ සන්නිවේදන	50,835	50,000	45,000	47,300	49,700	192,000
විදුලි සහ ජලය	48,769	50,000	51,000	53,600	56,300	210,900
බදු කුලී සහ පළාත් පාලන ආයතන බදු	7,491	8,000	6,000	6,300	6,600	26,900
වෙනත්	1,518,794	1,189,629	1,265,500	1,550,350	1,603,300	5,608,779
මාරු කිරීම්	7,023	6,500	7,200	7,600	8,000	29,300
රජයේ සේවකයින් සඳහා දේපල ණය පොලී	7,023	6,500	7,200	7,600	8,000	29,300
වෙනත් සුභරාවර්තන වියදම්	53,575					
පාඩු සහ කපාහැරීම්	53,575					
මූලධන වියදම්	1,115,208	1,230,800	1,057,000	1,139,600	1,242,200	4,669,600
මූලධන වත්කම් සුභරැකවාපනය හා වැඩිදියුණු කිරීම්	9,027	13,200	10,000	10,500	11,000	44,700
ගොඩනැගිලි සහ ඉදිකිරීම්	3,066	3,000	4,000	4,200	4,400	15,600
යන්ත්‍ර සහ යන්ත්‍රෝපකරණ	4,743	7,700	4,000	4,200	4,400	20,300
වාහන	1,218	2,500	2,000	2,100	2,200	8,800
මූලධන වත්කම් අත්පත් කරගැනීම	136,221	315,600	45,000	27,000	29,000	416,600
ගෘහ භාණ්ඩ සහ කාර්යාලයීය උපකරණ	4,534	5,000	4,000	6,000	7,000	22,000
යන්ත්‍ර සහ යන්ත්‍රෝපකරණ	7,130	3,000	5,000	3,000	2,000	13,000
ගොඩනැගිලි සහ ඉදිකිරීම්	124,557	157,600				157,600
මෘදුකාංග සංවර්ධනය		150,000	36,000	18,000	20,000	224,000
හැකියා වර්ධනය	1,487	2,000	2,000	2,100	2,200	8,300
කාර්ය මණ්ඩල පුහුණු	1,487	2,000	2,000	2,100	2,200	8,300
වෙනත් මූලධන වියදම්	968,474	900,000	1,000,000	1,100,000	1,200,000	4,200,000
ආයෝජන	968,474					
වෙනත්		900,000	1,000,000	1,100,000	1,200,000	4,200,000
මුළු වියදම	3,295,671	3,036,629	2,948,600	3,326,050	3,492,500	12,803,779
මුළු මූල්‍යකරණය	3,295,671	3,036,629	2,948,600	3,326,050	3,492,500	12,803,779
දේශීය	3,295,671	3,036,629	2,948,600	3,326,050	3,492,500	12,803,779

සේවා නියුක්ති විස්තරය

කාණ්ඩය	අනුමත සංඛ්‍යාව	තත්‍ය සංඛ්‍යාව
ජ්‍යෙෂ්ඨ මට්ටම	29	28
තෘතීය මට්ටම	796	730
ද්විතීය මට්ටම	23	6
ප්‍රාථමික මට්ටම	128	120
වෙනත් (අනියම්/තාවකාලික/කොන්ත්‍රාත් යනාදී)		
එකතුව	976	884

2018 වර්ෂය සඳහා වැටුප් හා දීමනා 2017 වර්ෂයේ තත්‍ය කාර්ය මණ්ඩලය මත පදනම්ව ඇස්තමේන්තු කරන ලදී

ශීර්ෂය - 307 මෝටර් රථ ප්‍රවාහන දෙපාර්තමේන්තුව

02 - සංවර්ධන වැඩසටහන

01 - මෝටර් රථ ප්‍රවාහන පහත ක්‍රියාත්මක කිරීම

රු '000

උප ව්‍යාපෘතිය වැය විෂය අයිතමය මූලාශ්‍රය	කාණ්ඩය / වැය විෂයය / අයිතමය විස්තරය	2016	2017 ප්‍රතිශෝධිත අයවැය	2018 ඇස්තමේන්තුව	2019 සුරෝකථනය	2020	2017 - 2020 එකතුව
	පුනරාවර්තන වියදම්	2,180,463	1,805,829	1,891,600	2,186,450	2,250,300	8,134,179
	පුද්ගල පඩිතඩි	421,698	425,000	431,600	431,600	432,300	1,720,500
1001	වැටුප් හා වේතන	208,077	260,000	280,000	294,000	308,700	1,142,700
1002	අතිකාල හා නිවාඩු දින වැටුප්	8,076	10,000	10,000	10,000	10,000	40,000
1003	වෙනත් දීමනා	205,546	155,000	141,600	127,600	113,600	537,800
	ගමන් වියදම්	4,261	6,000	4,500	4,750	5,000	20,250
1101	දේශීය	2,813	3,500	3,000	3,150	3,300	12,950
1102	විදේශීය	1,448	2,500	1,500	1,600	1,700	7,300
	සැපයීම්	53,804	55,000	64,700	68,000	71,200	258,900
1201	ලිපිලිපි හා කාර්යාලයේ අවශ්‍යතා	49,691	50,000	60,000	63,000	66,000	239,000
1202	ඉන්ධන	3,040	3,500	3,500	3,700	3,800	14,500
1203	ආහාර පාන හා නිල ඇඳුම්	1,073	1,500	1,200	1,300	1,400	5,400
	තඩත්තු වියදම්	11,005	12,500	12,900	13,550	14,300	53,250
1301	වාහන	2,881	3,500	3,600	3,800	4,000	14,900
1302	යන්ත්‍ර සහ යන්ත්‍රෝපකරණ	5,772	6,000	6,300	6,600	7,000	25,900
1303	ගොඩනැගිලි සහ ඉදිකිරීම්	2,352	3,000	3,000	3,150	3,300	12,450
	සේවා	110,303	111,200	105,200	110,600	116,200	443,200
1401	ප්‍රවාහන	3,207	3,200	3,200	3,400	3,600	13,400
1402	තැපැල් සහ සංචිච්චේදන	50,835	50,000	45,000	47,300	49,700	192,000
1403	විදුලිය සහ ජලය	48,769	50,000	51,000	53,600	56,300	210,900
1404	බදු කුලී සහ පළාත් පාලන ආයතන බදු	7,491	8,000	6,000	6,300	6,600	26,900
	මාරු කිරීම්	7,023	6,500	7,200	7,600	8,000	29,300
1506	රජයේ සේවකයින් සඳහා දේපළ ණය පොලී	7,023	6,500	7,200	7,600	8,000	29,300
	වෙනත් පුනරාවර්තන වියදම්	53,575					
1701	පාඩු සහ කපාහැරීම්	53,575					
1	වාහන ලියාපදිංචිය සඳහා අංක තහඩු සැපයීම.	1,477,948	1,000,000	1,200,000	1,300,000	1,400,000	4,900,000
1409	වෙනත්	1,477,948	1,000,000	1,200,000	1,300,000	1,400,000	4,900,000
3	ආරක්ෂක සේවා	15,026	24,000	24,000	25,200	26,500	99,700
1409	වෙනත්	15,026	24,000	24,000	25,200	26,500	99,700
5	පරිගණක සේවා ගාස්තු	10,036	14,000	5,000	5,300	5,600	29,900
1409	වෙනත්	10,036	14,000	5,000	5,300	5,600	29,900
6	රියදුරු බලපත්‍ර පරීක්ෂණ ගාස්තු	3,043	3,500	3,500	3,700	3,900	14,600
1409	වෙනත්	3,043	3,500	3,500	3,700	3,900	14,600
7	වෙනත් ගිවිසුම් ගත සේවා	9,627	12,000	10,000	13,000	14,000	49,000
1409	වෙනත්	9,627	12,000	10,000	13,000	14,000	49,000
8	වෙනත් - පරිපාලන සේවාවන්	3,113	3,000	3,000	3,150	3,300	12,450
1409	වෙනත්	3,113	3,000	3,000	3,150	3,300	12,450
12	විද්‍යුත් - රථ වාහන දත්ත පද්ධතිය		133,129	20,000	200,000	150,000	503,129
1409	වෙනත්		133,129	20,000	200,000	150,000	503,129
	මූලධන වියදම්	1,115,208	1,230,800	1,057,000	1,139,600	1,242,200	4,669,600
	මූලධන වත්කම් පුනරුත්ථාපනය හා වැඩිදියුණු කිරීම	9,027	13,200	10,000	10,500	11,000	44,700
2001	ගොඩනැගිලි සහ ඉදිකිරීම්	3,066	3,000	4,000	4,200	4,400	15,600
2002	යන්ත්‍ර සහ යන්ත්‍රෝපකරණ	4,743	7,700	4,000	4,200	4,400	20,300
2003	වාහන	1,218	2,500	2,000	2,100	2,200	8,800
	මූලධන වත්කම් අත්පත් කරගැනීම	11,664	158,000	45,000	27,000	29,000	259,000
2102	ගෘහ භාණ්ඩ සහ කාර්යාලයේ උපකරණ	4,534	5,000	4,000	6,000	7,000	22,000
2103	යන්ත්‍ර සහ යන්ත්‍රෝපකරණ	7,130	3,000	5,000	3,000	2,000	13,000
2106	මෘදුකාංග සංවර්ධනය		150,000	36,000	18,000	20,000	224,000

උප ව්‍යාපෘතිය වැය විෂය අයිතමය මූල්‍යකරණය	කාණ්ඩය / වැය විෂයය / අයිතමය විස්තරය	2016	2017 ප්‍රතිශෝධිත අයවැය	2018 අය්‍යතමේන්තුව	2019 - 2020		2017 - 2020 එකතුව
					පුරෝකථනය	පුරෝකථනය	
01	දත්ත සමුදාය වැඩි දියුණු කිරීම		50,000				50,000
02	ලේඛන පරිලෝකනය කිරීම		50,000				50,000
03	ලේඛන පරිලෝකනය කිරීම සහ විජිවලකරණය		50,000				50,000
	හැකියා වර්ධනය	1,487	2,000	2,000	2,100	2,200	8,300
2401	කාර්ය මණ්ඩල පුහුණු	1,487	2,000	2,000	2,100	2,200	8,300
	වෙනත් මූලධන වියදම්	968,474	900,000	1,000,000	1,100,000	1,200,000	4,200,000
2502	ආයෝජන	968,474					
2509	වෙනත්		900,000	1,000,000	1,100,000	1,200,000	4,200,000
01	රියදුරු බලපත්‍ර මුද්‍රණය කිරීම		900,000	1,000,000	1,100,000	1,200,000	4,200,000
9	වේරහැර යෝජිත ගොඩනැගිලි	119,884	157,600				157,600
2104	ගොඩනැගිලි සහ ඉදිකිරීම්	119,884	157,600				157,600
10	දිස්ත්‍රික් ලේකම් කාර්යාලවල ප්‍රාදේශීය කාර්යාල ඇති කිරීම	4,672					
2104	ගොඩනැගිලි සහ ඉදිකිරීම්	4,672					
	මුළු වියදම	3,295,671	3,036,629	2,948,600	3,326,050	3,492,500	12,803,779
	මුළු මූල්‍යකරණය	3,295,671	3,036,629	2,948,600	3,326,050	3,492,500	12,803,779
	දේශීය	3,295,671	3,036,629	2,948,600	3,326,050	3,492,500	12,803,779
11	දේශීය අරමුදල්	3,295,671	3,036,629	2,948,600	3,326,050	3,492,500	12,803,779

උසස් අධ්‍යාපන හා මහාමාර්ග අමාත්‍යාංශය

2018 ඇස්තමේන්තුව
උසස් අධ්‍යාපන හා මහාමාර්ග අමාත්‍යාංශය

ප්‍රධාන කාර්යයන්

උසස් අධ්‍යාපන හා මහාමාර්ග විෂයයන්ට හා එහි ව්‍යවස්ථාපිත ආයතනයන්හි විෂයයන්ට අදාළ ප්‍රතිපත්ති,
 වැඩසටහන් හා ව්‍යාපෘති සම්පාදනය කිරීම
 මහාමාර්ග, විශ්වවිද්‍යාල හා අනෙකුත් උසස් අධ්‍යාපන ආයතනවලට අදාළ ව්‍යාපෘති ක්‍රියාත්මක කිරීම
 පළාත් සභා සහ පළාත් පාලන ආයතන සමඟ ඒකාබද්ධව ජාතික ප්‍රතිපත්තිය පදනම් කරගත් සංවර්ධන කටයුතු
 සම්බන්ධීකරණය කිරීම

දෙපාර්තමේන්තු/කොමිෂන් සභා

විශ්වවිද්‍යාල ප්‍රතිපාදන කොමිෂන් සභාව

විශ්වවිද්‍යාල

- පේරාදෙණිය විශ්වවිද්‍යාලය
- කොළඹ විශ්වවිද්‍යාලය
- ශ්‍රී ජයවර්ධනපුර විශ්වවිද්‍යාලය
- කැලණිය විශ්වවිද්‍යාලය
- මොරටුව විශ්වවිද්‍යාලය
- යාපනය විශ්වවිද්‍යාලය
- රුහුණ විශ්වවිද්‍යාලය
- ශ්‍රී ලංකා විවෘත විශ්වවිද්‍යාලය
- ශ්‍රී ලංකා නැගෙනහිර විශ්වවිද්‍යාලය
- ශ්‍රී ලංකා අග්නිදිග විශ්වවිද්‍යාලය
- ශ්‍රී ලංකා රජරට විශ්වවිද්‍යාලය
- ශ්‍රී ලංකා සබරගමුව විශ්වවිද්‍යාලය
- ශ්‍රී ලංකා වයඹ විශ්වවිද්‍යාලය
- ශ්‍රී ලංකා ඌව වෙල්ලස්ස විශ්වවිද්‍යාලය
- සෞන්දර්ය කලා විශ්වවිද්‍යාලය
- ශ්‍රී ලංකා බෞද්ධ හා පාලි විශ්වවිද්‍යාලය
- ශ්‍රී ලංකා හික්මු විශ්වවිද්‍යාලය

ව්‍යවස්ථාපිත මණ්ඩල හා ආයතන

- ශ්‍රී ලංකා උසස් තාක්ෂණ අධ්‍යාපන ආයතනය
- වෛද්‍ය විද්‍යා පශ්චාත් උපාධි ආයතනය
- කෘෂිකර්ම පශ්චාත් උපාධි ආයතනය
- බෞද්ධ හා පාලි පශ්චාත් උපාධි ආයතනය
- ඉංග්‍රීසි පශ්චාත් උපාධි ආයතනය
- පුරාවිද්‍යා පශ්චාත් උපාධි ආයතනය
- කළමනාකරණ පශ්චාත් උපාධි ආයතනය
- විද්‍යා පශ්චාත් උපාධි ආයතනය
- පශ්චාත් උපාධි මානව ශාස්ත්‍ර හා සමාජ විද්‍යා ආයතනය
- ස්වාමි විපුලානන්ද සෞන්දර්ය අධ්‍යාපන ආයතනය
- දේශීය වෛද්‍ය විද්‍යා ආයතනය
- ගම්පහ වික්‍රමාරච්චි ආයුර්වේද විද්‍යා ආයතනය
- කොළඹ විශ්ව විද්‍යාලයේ පරිගණක අධ්‍යයනයන්
- ජෛව රසායන අනුක ජීව විද්‍යා හා ජෛව තාක්ෂණික ආයතනය
- තාක්ෂණික ආයතනය-මොරටුව විශ්ව විද්‍යාලය
- ජාතික පුස්තකාල හා විද්‍යාපන විද්‍යා ආයතනය
- මානව ශාස්ත්‍ර හා සමාජ විද්‍යා උසස් අධ්‍යාපන ආයතනය
- ත්‍රිකුණාමල මණ්ඩපය - ශ්‍රී ලංකා නැගෙනහිර විශ්ව විද්‍යාලය
- කොළඹ විශ්ව විද්‍යාලය - කෘෂි තාක්ෂණික හා ග්‍රාමීය විද්‍යා ආයතනය
- ශ්‍රී ලංකා තොරතුරු තාක්ෂණ ආයතනය
- මාර්ග සංවර්ධන අධිකාරිය
- මාර්ග නඩත්තු භාර අරමුදල

උසස් අධ්‍යාපන හා මහාමාර්ග අමාත්‍යාංශය

(i) උසස් අධ්‍යාපන

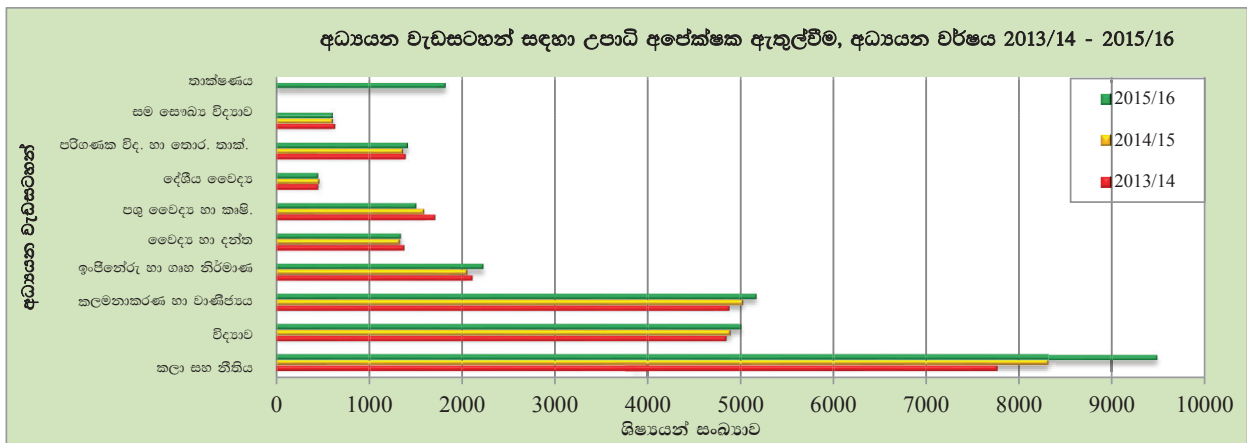
(අ) උසස් අධ්‍යාපන අංශයෙන් අපේක්ෂිත ප්‍රතිඵල

උසස් අධ්‍යාපනයේ ගුණාත්මක වර්ධනයන් සහ ජාත්‍යන්තර මට්ටමේ විශ්වවිද්‍යාල හා පශ්චාත් උපාධි ආයතන බිහිකිරීම තුළින් දැනුම පදනම් කරගත් ආර්ථිකයක් කරා ලඟා වීමට හැකිවන පරිදි උසස් අධ්‍යාපන අවස්ථා තහවුරු කිරීම

(ආ) පොදු තොරතුරු

	ඒකක	2010	2014	2015	2016
විශ්වවිද්‍යාල	සංඛ්‍යාව	17	17	17	17
පීඨ	සංඛ්‍යාව	79	86	87	93
ශිෂ්‍යයන් (උපාධි අපේක්ෂක)	සංඛ්‍යාව	70,477	81,153	87,085	87,741
වාර්ෂික ශිෂ්‍ය බඳවා ගැනීම	සංඛ්‍යාව	21,547	25,200	25,676	29,083
අධ්‍යයන කාර්ය මණ්ඩලය	සංඛ්‍යාව	4,984	5,610	5,897	6,286
අනධ්‍යයන කාර්ය මණ්ඩලය	සංඛ්‍යාව	10,686	11,953	12,483	13,021
උපාධිධාරී නිමැවුම	සංඛ්‍යාව	27,578	37,384	39,192	36,382
- පුරවම උපාධි	සංඛ්‍යාව	21,248	29,243	31,679	28,808
- පශ්චාත් උපාධි	සංඛ්‍යාව	6,330	8,141	7,513	7,574
සුභසාධනය - මහපොළ සහ ශිෂ්‍යාධාර	රු.මිලියන	420	552	1,042	1,763

මූලාශ්‍රය: විශ්වවිද්‍යාල ප්‍රතිපාදන කොමිෂන් සභාව



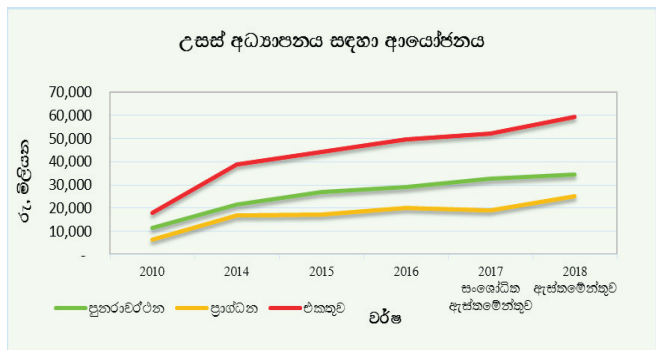
මූලාශ්‍රය: විශ්වවිද්‍යාල ප්‍රතිපාදන කොමිෂන් සභාව

(ඇ) සම්පත් වෙන්කිරීම

උසස් අධ්‍යාපනය සඳහා ආයෝජනය (2010 - 2018) රු.මිලියන

	2010	2014	2015	2016	2017 සංශෝධිත ඇස්තමේන්තුව	2018 ඇස්තමේන්තුව
පුනරාවර්ධන	11,512	21,727	26,984	29,300	32,829	34,394
ප්‍රාග්ධන	6,587	17,019	17,099	20,276	19,221	25,000
එකතුව	18,099	38,746	44,083	49,576	52,050	59,394

මූලාශ්‍රය - ජාතික අයවැය දෙපාර්තමේන්තුව



(ඇ) ප්‍රධාන ව්‍යාපෘති

ව්‍යාපෘතිය	මුළු පිරිවැය ඇස්තමේන්තු (රු.මි.)	2018 ඇස්තමේන්තු (රු. මි.)	2018 වර්ෂයේ ඉලක්ක	ප්‍රධාන කාර්යසාධන දර්ශක	කිරසාර සංවර්ධන පරමාර්ථ සඳහා ප්‍රධාන ඉලක්කයන්
විශ්වවිද්‍යාලවල තාක්ෂණ පීඨ පිහිටුවීම (ශ්‍රී ලංකා රජය - ආ.සං.බැ.)	21,203	3,450	තාක්ෂණ පීඨ 07 ක් සංවර්ධනය කිරීම හා තාක්ෂණ උපාධි ප්‍රවේශය 3,000 කින් වැඩි කිරීම	තාක්ෂණ උපාධි සඳහා ලියාපදිංචි වූ ශිෂ්‍යයින් සංඛ්‍යාව	4.4 - තාක්ෂණ හා වෘත්තීය නිපුණතා සහිත තරුණයින් හා වැඩිහිටියන් සංඛ්‍යාව වැඩිකිරීම
උසස් අධ්‍යාපන පුළුල් කිරීම සහ සංවර්ධනය කඩිනම් කිරීමේ ව්‍යාපෘතිය (ලෝක බැංකුව)	14,500	1,200	විද්‍යා, තාක්ෂණ, ඉංජිනේරු හා ගණිත විෂය ධාරාවල (STEM) ශිෂ්‍යයින් සංඛ්‍යාව 1,000 කින් වැඩි කිරීම හා විද්‍යා, තාක්ෂණ, ඉංජිනේරු හා ගණිත විද්‍යාර්ථීන් සඳහා ආචාර්ය උපාධි 100ක් පිරිනැමීම	ප්‍රමාණාත්මකව වැඩිවූ විද්‍යා, තාක්ෂණ, ඉංජිනේරු හා ගණිත ශිෂ්‍යයින් සංඛ්‍යාව හා එම විද්‍යාර්ථීන් සඳහා ලබාදුන් ආචාර්ය උපාධි සංඛ්‍යාව	4. සී- ජාත්‍යන්තර සහයෝගීතාවයෙන් යුතුව සුදුසුකම් සහිත ගුරුවරුන් සංඛ්‍යාව වැඩිකිරීම
මානව ප්‍රාග්ධන සංවර්ධනය	-	600	ආචාර්ය උපාධි 50 ක් හා ශාස්ත්‍රපති උපාධි 20ක් සඳහා පහසුකම් සැලසීම	අවසන් කරන ලද ආචාර්ය උපාධි හා ශාස්ත්‍රපති උපාධි සංඛ්‍යාව	
පර්යේෂණ හා සංවර්ධනය	-	700	අවම වශයෙන් අධ්‍යයන කාර්ය මණ්ඩලයෙන් 5%වත් පර්යේෂණ කාඩ්, සඟරාවන්හි පළකිරීම	ලැයිස්තුගත සඟරාවන්හි පළකර ඇති පර්යේෂණ කාඩ් සංඛ්‍යාව	
රුහුණ විශ්වවිද්‍යාලය සඳහා මහල් 10ක වෛද්‍ය පීඨයක් ඉදිකිරීම	1,180	300	වෛද්‍ය උපාධිය ලබාගන්නා ශිෂ්‍යයින් සංඛ්‍යාව 50කින් වැඩි කිරීම	වෛද්‍ය ශිෂ්‍ය සංඛ්‍යාවේ වැඩිවීම	4.3- සියළු දෙනාට දැරිය හැකි මිලකට ගුණාත්මක අධ්‍යාපනයක් සඳහා ප්‍රවේශ වීම සහතික කිරීම
විශ්වවිද්‍යාල නේවාසිකාගාර සංකීර්ණ ව්‍යාපෘතිය	5,900	2,000	ශිෂ්‍යයින් 9,600ක් සඳහා නේවාසිකාගාර පහසුකම් වැඩිකිරීමට නේවාසිකාගාර සංකීර්ණ 24 ක් ඉදිකිරීම	වැඩ නිම කළ නේවාසිකාගාර සංඛ්‍යාව	
විශ්වවිද්‍යාල පද්ධතියේ ඉදිකිරීම් ව්‍යාපෘති *	59,944	8,000	යටිතල පහසුකම් සංවර්ධනය සඳහා විශ්වවිද්‍යාලවල ඉදිකිරීම් ව්‍යාපෘතීන්ගෙන් 50% ක වැඩ නිම කිරීම	වැඩ නිම කරන ලද ව්‍යාපෘති ප්‍රතිශතය	
ස්ත්‍රී-පුරුෂ සමාජභාවයේ සමානතාව හා සාධාරණත්වය පිළිබඳ මධ්‍යස්ථානයක් ඇති කිරීම හා ස්ත්‍රී-පුරුෂ සමාජභාවය පදනම් කරගත් ප්‍රවණ්ඩත්වය හා නවක වදය වැලැක්වීම	-	15	නවක වදය හා ස්ත්‍රී පුරුෂභාවය මත පදනම් වූ ප්‍රවණ්ඩත්වය පිළිබඳ පැමිණිලි කිරීමට විධිමත් යාන්ත්‍රණයක් ඇති කිරීම	භෞතික හා මූල්‍ය ප්‍රගතියේ ප්‍රතිශතය	5.2- පොදු ක්ෂේත්‍රවල සෑමම එරෙහිව සිදුවන සෑම ආකාරයකම හිංසනය තුරන් කිරීම

*** විශ්වවිද්‍යාල මගින් කරනු ලබන ප්‍රධාන ව්‍යාපෘති**

විශ්වවිද්‍යාලය	ප්‍රධාන සංවර්ධන ව්‍යාපෘති
කොළඹ	පුර්ව සායන ගොඩනැගිල්ල, වෛද්‍ය පීඨය සඳහා පුස්තකාල හා ආපනශාලා/විද්‍යා පීඨයේ සංඛ්‍යාත දෙපාර්තමේන්තුව සඳහා මහල් 06කින් යුත් ගොඩනැගිල්ල/විද්‍යා පීඨයේ ශිෂ්‍ය සේවා මධ්‍යස්ථාන
පේරාදෙණිය	අතුරු සායනික ගොඩනැගිල්ල 11 අදියර /ජල සැපයුම් පද්ධතිය ප්‍රතිසංස්කරණය කිරීම / විදුලි හා ඉලෙක්ට්‍රොනික ඉංජිනේරු දෙපාර්තමේන්තුව සඳහා යෝජිත පුළුල් කිරීම.
ශ්‍රී ජයවර්ධනපුර	මානව ශාස්ත්‍ර හා සමාජ විද්‍යා පීඨය හා සේවා දෙපාර්තමේන්තුව සඳහා බහුකාර්ය ගොඩනැගිල්ල /කළමනාකරණ අධ්‍යයන හා වාණිජ පීඨය සඳහා බහුකාර්ය ගොඩනැගිලි සංකීර්ණය
කැලණිය	විද්‍යා පීඨය සඳහා නව දේශන ශාලා සංකීර්ණය /වෛද්‍ය පීඨය සඳහා බහුකාර්ය ගොඩනැගිල්ල /විද්‍යා පීඨය සඳහා සය මහල් ගොඩනැගිල්ල
මොරටුව	ද්‍රව්‍ය විද්‍යා හා ඉංජිනේරු පීඨය සඳහා ගොඩනැගිලි සංකීර්ණය / ඇගප්මි තාක්ෂණ පීඨය සඳහා යෝජිත ගොඩනැගිලි ඉදිකිරීම
යාපනය	වෛද්‍ය පීඨය සඳහා මහල් 8 කින් යුත් සායනික ගොඩනැගිල්ල / ඉංජිනේරු පීඨයේ කාර්ය මණ්ඩල නිල නිවාස/කළමනාකරණ අධ්‍යයන හා වාණිජ පීඨය සඳහා ගොඩනැගිලි සංකීර්ණය
රුහුණ	ධීවර හා නාවුක විද්‍යා පීඨය / පරිපාලන ගොඩනැගිල්ල
නැගෙනහිර	කෘෂිකර්ම පීඨය සඳහා ගොඩනැගිලි සංකීර්ණය /සෞඛ්‍ය ආරක්ෂණ විද්‍යා පීඨ වෘත්තීය ඒකකය සඳහා ගොඩනැගිලි සංකීර්ණය
රජරට	නේවාසිකාගාර සංකීර්ණය සඳහා මූලාපවහන පිරිසම ඒකකය ඉදිකිරීම / කාර්ය මණ්ඩල නිල නිවාස සංකීර්ණය
සබරගමුව	අපජලය හා මූලාපවහන පිරිසම ඒකකය /කාර්ය මණ්ඩල නිල නිවාස/විශ්වවිද්‍යාල පුස්තකාලය සඳහා නව ගොඩනැගිලි සංකීර්ණය
වයඹ	කෘෂිකර්ම හා වැවිලි කළමනාකරණ පීඨය /පශු සම්පත්, ධීවර හා පෝෂණ පීඨය සඳහා ගොඩනැගිලි ඉදිකිරීම
ඌව වෙල්ලස්ස	ඌව වෙල්ලස්ස විශ්වවිද්‍යාලය ස්ථාපිත කිරීම - 11 අදියර
සෞන්දර්ය කලා	සංගීත පීඨය සඳහා ගොඩනැගිල්ල හා පොදු පහසුකම් / දෘශ්‍ය කලා පීඨය සඳහා ගොඩනැගිල්ල හා උද්‍යානය සැකසීම

(ii) මහාමාර්ග

(අ) මහාමාර්ග අංශයෙන් අපේක්ෂිත ප්‍රතිඵල

* ඉහළ සංවරණ පද්ධතියක් ස්ථාපිත කිරීම තුළින් ගමන් කාලය හා පිරිවැය අඩු කිරීම

* මාර්ග ආරක්ෂාව සහ සුවපහසුව වැඩි කිරීම තුළින් මාර්ග භාවිතා කරන්නන්ගේ ජීවන තත්ත්වය ඉහළ නැංවීම

(ආ) පොදු කරුණු

(I) ශ්‍රී ලංකාවේ මහාමාර්ග, අධිවේගී මාර්ග හා පාලම් පිළිබඳ තොරතුරු

මාර්ග පන්තිය	දුර කි.මී. / පාලම් සංඛ්‍යාව
"ජී" පන්තියේ මාර්ග	4,217
"බී" පන්තියේ මාර්ග	7,993
අධිවේගී මාර්ග (ඉ පන්තිය)	169
පාලම් සංඛ්‍යාව (මීටර් 1,458 ක දිගින් යුත් යකඩ ගුවන් පාලම් ද ඇතුළත්ව)	4,660

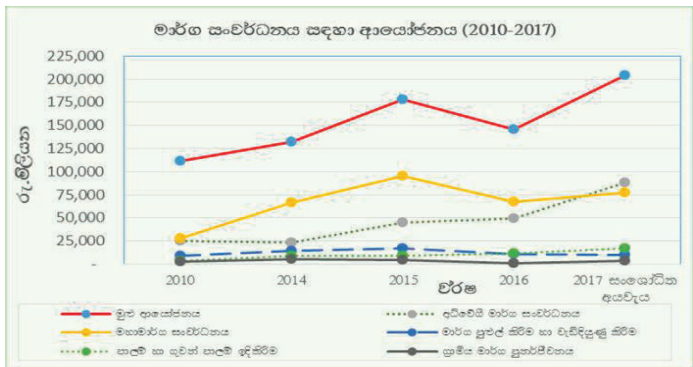
මූලාශ්‍රය: මාර්ග සංවර්ධන අධිකාරිය

(ඇ) සම්පත් වෙන්කිරීම

මාර්ග සංවර්ධනය සඳහා ආයෝජනය (2010-2017) රු.මිලියන

	2010	2014	2015	2016	2017 සංයෝජිත අගවැය
මුළු ආයෝජනය	111,831	132,172	177,774	145,779	203,603
අධිවේගී මාර්ග සංවර්ධනය	24,708	23,715	45,237	49,355	88,030
මහාමාර්ග සංවර්ධනය	28,018	66,680	95,667	67,431	77,486
මාර්ග පුළුල් කිරීම හා වැඩිදියුණු කිරීම	8,877	14,425	17,270	10,888	10,097
පාලම් හා ගුවන් පාලම් ඉදිකිරීම	3,722	8,754	8,669	11,329	17,452
ග්‍රාමීය මාර්ග පුනර්ජීවනය	2,982	5,153	4,395	581	3,275

මූලාශ්‍රය - ජාතික අයවැය දෙපාර්තමේන්තුව



(ඈ) ප්‍රධාන ව්‍යාපෘති

ව්‍යාපෘතියේ නම	ව්‍යාපෘතියේ විෂය පථය	මුළු පිරිවැය ඇස්තමේන්තුව (රු.මි.)	2018 ඇස්තමේන්තුව (රු.මි.)	2018 වර්ෂයේ ඉලක්ක	ප්‍රධාන කාර්ය සාධන දර්ශක	කීර්සාර සංවර්ධන පරමාර්ථ සඳහා ප්‍රධාන ඉලක්කයන්
අධිවේගී මාර්ග						
1. දකුණු අධිවේගී මාර්ගය දීර්ඝ කිරීම - (චින එක්සිම් බැංකුව)	මංකීරු 4 කින් යුත් කි.මී. 96 ක දිග අධිවේගී මාර්ගය ඉදිකිරීම	242,210	15,078	සිවිල් වැඩ 40% ක් නිමකිරීම	නිම කරන ලද කි.මී. ප්‍රමාණය	9,1 ආර්ථික සංවර්ධනය හා මහජන සුභ සිද්ධිය සාක්ෂාත් කරගැනීම සඳහා ගුණාත්මක, විශ්වාසනීය හා ශක්තිමත් යටිතල පහසුකම් සංවර්ධනය කිරීම
2. මධ්‍යම අධිවේගී මාර්ගය (චින එක්සිම් බැංකුව - දේශීය බැංකුව)	කි.මී. 170 ක් දිග මංකීරු 4 කින් යුත් අධිවේගී මාර්ගය	654,510	8,700	25% ක් දක්වා සිවිල් වැඩ නිමකිරීම	නිම කරන ලද සිවිල් වැඩ ප්‍රතිශතය	

ව්‍යාපෘතියේ නම	ව්‍යාපෘතියේ විෂය පථය	මුළු පිරිවැය ඇස්තමේන්තුව (රු.මි.)	2018 ඇස්තමේන්තුව (රු.මි.)	2018 වර්ෂයේ ඉලක්ක	ප්‍රධාන කාර්ය සාධන දර්ශක	කිරසාර සංවර්ධන පරමාර්ථ සඳහා ප්‍රධාන ඉලක්කයන්
3. පිටත වටරවුම් මාර්ගය (ඒන එක්සිම් බැංකුව)	කි.මී. 9.3 ක් දිග මංකීරු 4 ක අධිවේගී මාර්ගය ඉදිකිරීම	76,700	3,430	භූගත කොන්ක්‍රීට් මිශ්‍රණ වැඩ නිමකිරීම	භූගත කොන්ක්‍රීට් මිශ්‍රණ වැඩ නිම කළ ප්‍රතිශතය	9.1 ආර්ථික සංවර්ධනය හා මහජන සුභ සිද්ධිය සාක්ෂාත් කරගැනීම සඳහා
4. කුළුණු මත ඉදි කෙරෙන වරාය පිවිසුම් අධිවේගී මාර්ගය	කි.මී. 5.8 ක් වන මංකීරු 4ක කුළුණු මත වන අධිවේගී මාර්ගය ඉදිකිරීම	36,500	3,040	මූලික වැඩ නිමකිරීම සහ ඉදිකිරීම් ආරම්භ කිරීම	භෞතික හා මූල්‍ය ප්‍රගතියේ ප්‍රතිශතය	ගුණාත්මක, විශ්වාසනීය හා ශක්තිමත් යටිතල පහසුකම් සංවර්ධනය කිරීම
මහාමාර්ග						
1. ඒකාබද්ධ මාර්ග ආයෝජන වැඩසටහන - (ආසියානු සංවර්ධන බැංකුව)	කි.මී. 3,130 ක් ග්‍රාමීය මාර්ග ද කි.මී. 300 ක ජාතික මාර්ග ද වැඩිදියුණු කිරීම	135,900	13,484	කි.මී. 798ක ග්‍රාමීය මාර්ගවල වැඩ නිමකිරීම	ජාතික හා ග්‍රාමීය මාර්ග පුනරුත්ථාපනය හා වැඩිදියුණු කරන ලද කි.මී. ප්‍රමාණය	9.1 ආර්ථික සංවර්ධනය හා මහජන සුභ සිද්ධිය සාක්ෂාත් කරගැනීම සඳහා
2. ප්‍රමුඛතා මාර්ග ව්‍යාපෘතිය (පී.ආර්.පී.3) - (ඒන සංවර්ධන බැංකුව)	කි.මී. 411.9 ක් වූ මාර්ග පුනරුත්ථාපනය හා වැඩිදියුණු කිරීම සහ පාලම් 108 ක් ඉදිකිරීම	64,195	6,762	කි.මී. 92.75 ක දිගකින් යුතු කොටසක් ප්‍රතිසංස්කරණය කිරීම හා වැඩිදියුණු කිරීම	ජාතික මාර්ගයන්හි ප්‍රතිසංස්කරණය සහ වැඩිදියුණු කරන ලද කි.මී. ප්‍රමාණය	ගුණාත්මක, විශ්වාසනීය හා ශක්තිමත් යටිතල පහසුකම් සංවර්ධනය කිරීම
3. ජේරාදෙණිය-බදුල්ල-වෙන්කලාඩි මාර්ගය බදුල්ල සිට වෙන්කලාඩි දක්වා කොටස පුනරුත්ථාපනය කිරීම (ශ්‍රී ලංකා රජය - සෞදී අරමුදල සහ ඔපෙක් අරමුදල)	කි.මී. 147 ක දිගකින් යුතු මාර්ගය ප්‍රතිසංස්කරණය කිරීම	18,200	3,550	ඔපෙක් අරමුදල් ව්‍යාපෘතියෙන් 50% ක් සහ සෞදී අරමුදල් ව්‍යාපෘතියෙන් 10% ක් වැඩ නිම කිරීම	මාර්ගයන්හි ප්‍රතිසංස්කරණය සහ වැඩිදියුණු කරන ලද කි.මී. ප්‍රමාණය	
4. කොළඹ දිස්ත්‍රික් මාර්ග සංවර්ධන ව්‍යාපෘතිය (ශ්‍රී ලංකා රජය - ඔපෙක් අරමුදල)	කි.මී. 65 ක දිගකින් යුතු මාර්ග 13 ක් පුළුල් කිරීම හා වැඩිදියුණු කිරීම	10,028	1,785	සිවිල් වැඩ 30% ක් සම්පූර්ණ කිරීම	පුළුල් කරන ලද හා වැඩිදියුණු කරන ලද මාර්ග කි.මී. ප්‍රමාණය	
පාලම් ඉදිකිරීම						
1. නව කැළණි පාලම ව්‍යාපෘතිය (ජපන් ජාත්‍යන්තර සහයෝගීතා ආයතනය)	පවතින පාලමට සමාන්තරව නව කැළණි පාලම ඉදිකිරීම	54,084	10,150	වානේ පාලම් කොටසින් 30% ක් සහ අමතර ප්‍රමාණයේ පාලම් කොටසින් 30% ක් ඉදිකිරීම	භෞතික සහ මූල්‍ය ප්‍රගතියේ ප්‍රතිශතය	9.1 ආර්ථික සංවර්ධනය හා මහජන සුභ සිද්ධිය සාක්ෂාත් කරගැනීම සඳහා
2. ප්‍රධාන පාලම් ඉදිකිරීමේ ව්‍යාපෘතිය (ජපන් ජාත්‍යන්තර සහයෝගීතා ආයතනය)	බස්නාහිර, උතුරු සහ දකුණු පළාත්වල ඒ හා බී පන්තියේ මාර්ගයන්හි පාලම් 21ක් පුනරුත්ථාපනය කිරීම	14,900	1,700	පාලම් 10ක වැඩ නිම කිරීම සහ අනෙකුත් පාලම්වල අත්තිවාරම් කටයුතු නිම කිරීම	නිම කරන ලද පාලම් සංඛ්‍යාව	ගුණාත්මක, විශ්වාසනීය හා ශක්තිමත් යටිතල පහසුකම් සංවර්ධනය කිරීම
3. ප්‍රාදේශීය පාලම් ව්‍යාපෘතිය (එක්සත් රාජධානිය)	එක්සත් රාජධානියේ කාර්මික සහය ඇතිව සැලසුම් හා සමීක්ෂණ ඇතුළත්ව වානේ පාලම් 80 ක් සැපයීම	12,042	125	පාලම් ඉදිකිරීමේ කටයුතුවල ඉතිරි 10% සම්පූර්ණ කිරීම සහ ව්‍යාපෘතිය අවසන් කිරීම	නිම කරන ලද පාලම් සංඛ්‍යාව	

මූලාශ්‍රය: උසස් අධ්‍යාපන හා මහාමාර්ග අමාත්‍යාංශය

උසස් අධ්‍යාපන හා මහාමාර්ග අමාත්‍යාංශය

සාරාංශය

රු '000

විස්තරය	2016	2017 ප්‍රතිලෝමීත අයවැය	2018 අයවැයමේන්තුව	2019 - 2020		2017 - 2020 එකතුව
				සුරෝකථනය		
සුඛරාවර්තන වියදම්	29,544,806	33,126,408	32,757,000	37,070,000	41,589,000	144,542,408
සුද්ගල පඩිනඩි	266,241	293,690	282,300	297,275	312,700	1,185,965
වැටුප් හා වේතන	129,163	177,070	171,500	193,900	221,000	763,470
අතිකාල හා නිවාඩු දින වැටුප්	7,619	9,100	8,200	8,675	9,300	35,275
වෙනත් දීමනා	129,460	107,520	102,600	94,700	82,400	387,220
ගමන් වියදම්	7,200	10,303	9,120	11,075	13,150	43,648
දේශීය	2,879	2,890	3,020	3,575	4,350	13,835
විදේශීය	4,321	7,413	6,100	7,500	8,800	29,813
සැපයීම්	31,869	32,325	31,280	36,300	40,850	140,755
ලිපිද්‍රව්‍ය හා කාර්යාලයීය අවශ්‍යතා	11,280	10,500	9,900	11,650	13,200	45,250
ඉන්ධන	20,024	21,200	20,590	23,600	26,300	91,690
ආහාර පාන හා නිල ඇඳුම්	467	475	590	750	1,000	2,815
වෙනත්	98	150	200	300	350	1,000
තනතුරු වියදම්	18,408	18,590	19,570	23,525	25,950	87,635
වාහන	15,593	14,100	15,400	18,300	19,900	67,700
යන්ත්‍ර සහ යන්ත්‍රෝපකරණ	2,360	2,790	2,620	3,350	3,850	12,610
ගොඩනැගිලි සහ ඉදිකිරීම්	454	1,700	1,550	1,875	2,200	7,325
සේවා	91,703	103,685	79,000	98,375	112,200	393,260
ප්‍රවාහන	5,232	6,385	6,800	8,950	10,200	32,335
තැපැල් සහ සංචිච්චේදන	11,287	11,900	11,400	13,500	15,300	52,100
විදුලිය සහ ජලය	6,462	13,200	12,300	13,675	15,000	54,175
බදු කුලී සහ පලාත් පාලන ආයතන බදු	6,858	3,500	11,000	11,700	12,400	38,600
වෙනත්	61,864	68,700	37,500	50,550	59,300	216,050
මාරු කිරීම්	29,129,385	32,667,815	32,335,400	36,603,100	41,083,750	142,690,065
විග්‍රාමික ප්‍රතිලාභ	1,000	1,265	800	1,150	1,450	4,665
රාජ්‍ය ආයතන	29,127,030	31,614,950	32,050,000	36,250,000	40,755,000	140,669,950
සංවර්ධන සහනාධාර		1,050,000	283,000	350,000	325,000	2,008,000
සම්මාදම් සහ ආයතන මුදල්	100	100	100	150	200	550
රජයේ සේවකයින් සඳහා දේපල ණය පොලී	1,255	1,500	1,500	1,800	2,100	6,900
වෙනත් සුඛරාවර්තන වියදම්			330	350	400	1,080
රාජ්‍ය භාෂා ප්‍රතිපත්තිය ක්‍රියාත්මක කිරීම			330	350	400	1,080
මූලධන වියදම්	166,054,817	222,825,369	150,000,000	251,758,000	255,557,000	880,140,369
මූලධන වත්කම් සුඛරැත්ථාපනය හා වැඩිදියුණු කිරීම	11,065	12,150	10,850	13,300	15,300	51,600
ගොඩනැගිලි සහ ඉදිකිරීම්	1,264	5,750	4,200	4,200	4,850	19,000
යන්ත්‍ර සහ යන්ත්‍රෝපකරණ	1,055	1,200	1,350	1,900	2,250	6,700
වාහන	8,747	5,200	5,300	7,200	8,200	25,900
මූලධන වත්කම් අත්පත් කරගැනීම	14,152,858	17,435,222	18,729,290	19,801,200	18,708,250	74,673,962
වාහන	69,525	43,000				43,000
ගෘහ භාණ්ඩ සහ කාර්යාලයීය උපකරණ	299,595	323,450	245,100	556,300	7,250	1,132,100
යන්ත්‍ර සහ යන්ත්‍රෝපකරණ	3,917	3,500	5,400	6,900	8,000	23,800
ගොඩනැගිලි සහ ඉදිකිරීම්	2,691,188	4,765,000	8,009,790	10,030,000	10,393,000	33,197,790
ඉඩම් සහ ඉඩම් වැඩිදියුණු කිරීම්	11,088,633	12,300,272	10,469,000	9,208,000	8,300,000	40,277,272
ප්‍රාග්ධන මාරුකිරීම්	21,979,369	18,635,059	20,460,000	29,370,000	34,929,000	103,394,059
රාජ්‍ය ආයතන	21,979,369	18,310,059	20,410,000	29,370,000	34,929,000	103,019,059
සංවර්ධන සහායන්		325,000	50,000			375,000
හැකියා වර්ධනය	450,578	547,800	1,457,540	2,236,500	3,154,450	7,396,290
කාර්ය මණ්ඩල පුහුණු	450,578	547,800	1,457,540	2,236,500	3,154,450	7,396,290
වෙනත් මූලධන වියදම්	129,460,946	186,195,138	109,342,320	200,337,000	198,750,000	694,624,458
ආයෝජන	19,891,229					
යටිතල පහසුකම් සංවර්ධනය	109,569,718	185,140,138	108,410,050	199,865,000	198,740,000	692,155,188
පර්යේෂණ සහ සංවර්ධන		1,055,000	932,270	472,000	10,000	2,469,270
මුළු වියදම	195,599,623	255,951,777	182,757,000	288,828,000	297,146,000	1,024,682,777

විස්තරය	2016	2017 ප්‍රතිලෝමීත අයවැය	2018 අයවැය	රු '000		2017 - 2020 එකතුව
				2019	2020	
				සුරෝකථනය		
මුළු මූල්‍යකරණය	195,599,623	255,951,777	182,757,000	288,828,000	297,146,000	1,024,682,777
දේශීය	106,605,790	128,373,667	119,312,140	162,386,000	175,886,000	585,957,807
විදේශීය	88,993,833	127,578,110	63,444,860	126,442,000	121,260,000	438,724,970

රුසස් අධ්‍යාපන හා මහාමාර්ග අමාත්‍යාංශය

වැඩසටහන් සාරාංශය

රු '000

ශ්‍රී ලංකා අංකය	විස්තරය	2016	2017 ප්‍රතිශෝධිත අයවැය	2018 අයවැයමේන්තුව	2019	2020	2017 - 2020 එකතුව
					පුරෝකථනය		
117-	රුසස් අධ්‍යාපන හා මහාමාර්ග අමාත්‍යවරයා මෙහෙයුම් වැඩසටහන						
	මෙහෙයුම් වැඩසටහන	3,417,949	6,826,358	3,398,350	1,643,000	1,199,000	13,066,708
	පුනරාවර්තන වියදම්	417,776	1,511,458	707,000	820,000	834,000	3,872,458
	මූලධන වියදම්	3,000,172	5,314,900	2,691,350	823,000	365,000	9,194,250
	සංවර්ධන වැඩසටහන	149,021,249	207,454,410	135,033,650	232,515,000	233,118,000	808,121,060
	පුනරාවර්තන වියදම්	1,129,000	1,144,000	1,225,000	1,450,000	1,655,000	5,474,000
	මූලධන වියදම්	147,892,249	206,310,410	133,808,650	231,065,000	231,463,000	802,647,060
	මුළු වියදම	152,439,198	214,280,768	138,432,000	234,158,000	234,317,000	821,187,768
	පුනරාවර්තන වියදම	1,546,776	2,655,458	1,932,000	2,270,000	2,489,000	9,346,458
	මූලධන වියදම	150,892,422	211,625,310	136,500,000	231,888,000	231,828,000	811,841,310
214-	විශ්ව විද්‍යාල ප්‍රතිපාදන කොමිෂන් සභාව						
	සංවර්ධන වැඩසටහන	43,160,425	41,671,009	44,325,000	54,670,000	62,829,000	203,495,009
	පුනරාවර්තන වියදම්	27,998,030	30,470,950	30,825,000	34,800,000	39,100,000	135,195,950
	මූලධන වියදම්	15,162,395	11,200,059	13,500,000	19,870,000	23,729,000	68,299,059
	මුළු වියදම	43,160,425	41,671,009	44,325,000	54,670,000	62,829,000	203,495,009
	මුළු වියදම	195,599,623	255,951,777	182,757,000	288,828,000	297,146,000	1,024,682,777
	මුළු පුනරාවර්තන	29,544,806	33,126,408	32,757,000	37,070,000	41,589,000	144,542,408
	මුළු මූලධන	166,054,817	222,825,369	150,000,000	251,758,000	255,557,000	880,140,369

ශීර්ෂය 117 - උසස් අධ්‍යාපන හා මහාමාර්ග අමාත්‍යවරයා

සාරාංශය

රු '000

විස්තරය	2016	2017 ප්‍රතිශෝධිත අයවැය	2018 අස්තමේත්තුව	2019 පුරෝකථනය	2020	2017- 2020 එකතුව
සුභරාවර්තන වියදම්	1,546,776	2,655,458	1,932,000	2,270,000	2,489,000	9,346,458
සුද්ගල පඩිතඩි	266,241	293,690	282,300	297,275	312,700	1,185,965
වැටුප් හා වේතන	129,163	177,070	171,500	193,900	221,000	763,470
අතිකාල හා නිවාඩු දින වැටුප්	7,619	9,100	8,200	8,675	9,300	35,275
වෙනත් දීමනා	129,460	107,520	102,600	94,700	82,400	387,220
ගමන් වියදම්	7,200	10,303	9,120	11,075	13,150	43,648
දේශීය	2,879	2,890	3,020	3,575	4,350	13,835
විදේශීය	4,321	7,413	6,100	7,500	8,800	29,813
සැපයීම්	31,869	32,325	31,280	36,300	40,850	140,755
ලිපිද්‍රව්‍ය හා කාර්යාලයීය අවශ්‍යතා	11,280	10,500	9,900	11,650	13,200	45,250
ඉන්ධන	20,024	21,200	20,590	23,600	26,300	91,690
ආහාර පාන හා නිල අයුම්	467	475	590	750	1,000	2,815
වෙනත්	98	150	200	300	350	1,000
තකත්තු වියදම්	18,408	18,590	19,570	23,525	25,950	87,635
වාහන	15,593	14,100	15,400	18,300	19,900	67,700
යන්ත්‍ර සහ යන්ත්‍රෝපකරණ	2,360	2,790	2,620	3,350	3,850	12,610
ගොඩනැගිලි සහ ඉදිකිරීම්	454	1,700	1,550	1,875	2,200	7,325
සේවා	91,703	103,685	79,000	98,375	112,200	393,260
ප්‍රවාහන	5,232	6,385	6,800	8,950	10,200	32,335
තැපැල් සහ සංචිචේදන	11,287	11,900	11,400	13,500	15,300	52,100
විදුලිය සහ ජලය	6,462	13,200	12,300	13,675	15,000	54,175
බදු කුලී සහ පළාත් පාලන ආයතන බදු	6,858	3,500	11,000	11,700	12,400	38,600
වෙනත්	61,864	68,700	37,500	50,550	59,300	216,050
මාරු කිරීම්	1,131,355	2,196,865	1,510,400	1,803,100	1,983,750	7,494,115
විග්‍රාමික ප්‍රතිලාභ	1,000	1,265	800	1,150	1,450	4,665
රාජ්‍ය ආයතන	1,129,000	1,144,000	1,225,000	1,450,000	1,655,000	5,474,000
සංවර්ධන සහනාධාර		1,050,000	283,000	350,000	325,000	2,008,000
සම්මාදම් සහ දායක මුදල්	100	100	100	150	200	550
රජයේ සේවකයින් සඳහා දේපල ණය පොලී	1,255	1,500	1,500	1,800	2,100	6,900
වෙනත් සුභරාවර්තන වියදම්			330	350	400	1,080
රාජ්‍ය භාෂා ප්‍රතිපත්තිය ක්‍රියාත්මක කිරීම			330	350	400	1,080
මූලධන වියදම්	150,892,422	211,625,310	136,500,000	231,888,000	231,828,000	811,841,310
මූලධන වත්කම් සුභරැන්ථාපනය හා වැඩිදියුණු කිරීම්	11,065	12,150	10,850	13,300	15,300	51,600
ගොඩනැගිලි සහ ඉදිකිරීම්	1,264	5,750	4,200	4,200	4,850	19,000
යන්ත්‍ර සහ යන්ත්‍රෝපකරණ	1,055	1,200	1,350	1,900	2,250	6,700
වාහන	8,747	5,200	5,300	7,200	8,200	25,900
මූලධන වත්කම් අත්පත් කරගැනීම	14,152,858	17,435,222	18,729,290	19,801,200	18,708,250	74,673,962
වාහන	69,525	43,000				43,000
ගෘහ භාණ්ඩ සහ කාර්යාලයීය උපකරණ	299,595	323,450	245,100	556,300	7,250	1,132,100
යන්ත්‍ර සහ යන්ත්‍රෝපකරණ	3,917	3,500	5,400	6,900	8,000	23,800
ගොඩනැගිලි සහ ඉදිකිරීම්	2,691,188	4,765,000	8,009,790	10,030,000	10,393,000	33,197,790
ඉඩම් සහ ඉඩම් වැඩිදියුණු කිරීම්	11,088,633	12,300,272	10,469,000	9,208,000	8,300,000	40,277,272
ප්‍රාග්ධන මාරුකිරීම්	6,816,974	7,435,000	6,960,000	9,500,000	11,200,000	35,095,000
රාජ්‍ය ආයතන	6,816,974	7,110,000	6,910,000	9,500,000	11,200,000	34,720,000
සංවර්ධන සහායන්		325,000	50,000			375,000
හැකියා වර්ධනය	450,578	547,800	1,457,540	2,236,500	3,154,450	7,396,290
කාර්ය මණ්ඩල පුහුණු	450,578	547,800	1,457,540	2,236,500	3,154,450	7,396,290
වෙනත් මූලධන වියදම්	129,460,946	186,195,138	109,342,320	200,337,000	198,750,000	694,624,458
ආයෝජන	19,891,229					
යටිතල පහසුකම් සංවර්ධනය	109,569,718	185,140,138	108,410,050	199,865,000	198,740,000	692,155,188
පර්යේෂණ සහ සංවර්ධන		1,055,000	932,270	472,000	10,000	2,469,270
මුළු වියදම	152,439,198	214,280,768	138,432,000	234,158,000	234,317,000	821,187,768

මුළු මූල්‍යකරණය	152,439,198	214,280,768	138,432,000	234,158,000	234,317,000	821,187,768
දේශීය	63,445,365	86,702,658	74,987,140	107,716,000	113,057,000	382,462,798
විදේශීය	88,993,833	127,578,110	63,444,860	126,442,000	121,260,000	438,724,970

සේවා නියුක්ති විස්තරය

කාණ්ඩය	අනුමත සංඛ්‍යාව	තත්‍ය සංඛ්‍යාව
ජ්‍යෙෂ්ඨ මට්ටම	479	420
තෘතීය මට්ටම	824	888
ද්විතීය මට්ටම	1,930	1,665
ප්‍රාථමික මට්ටම	4,605	4,853
වෙනත් (අනියම්/තාවකාලික/කොන්ත්‍රාත් යනාදී)	4,046	4,451
එකතුව	11,884	12,277

2018 වර්ෂය සඳහා වැටුප් හා දීමනා 2017 වර්ෂයේ තත්‍ය කාර්ය මණ්ඩලය මත පදනම්ව ඇස්තමේන්තු කරන ලදී

ශීර්ෂය - 117 උසස් අධ්‍යාපන හා මහාමාර්ග අමාත්‍යවරයා

01 - මෙහෙයුම් වැඩසටහන

01 - අමාත්‍ය කාර්යාලය

රු '000

උප ව්‍යාපෘතිය වැය විෂයය අයිතමය මූල්‍යකරණය	කාණ්ඩය / වැය විෂයය / අයිතමය විස්තරය	2016	2017 ප්‍රතිශෝධිත අයවැය	2018 අය්‍යතමේන්තුව	2019 සුරෝකථනය	2020	2017 - 2020 එකතුව
	සුනරාවර්තන වියදම්	24,977	26,663	25,130	30,500	35,000	117,293
	සුද්ගල පඩිකඩ	13,262	14,090	13,100	14,000	15,300	56,490
1001	වැටුප් හා වේතන	6,357	7,870	8,000	9,300	10,500	35,670
1002	අතිකාල හා නිවාඩු දින වැටුප්	1,118	1,500	1,000	1,200	1,500	5,200
1003	වෙනත් දීමනා	5,787	4,720	4,100	3,500	3,300	15,620
	ගමන් වියදම්	1,042	1,783	1,500	2,250	3,000	8,533
1101	දේශීය	707	600	500	750	1,000	2,850
1102	විදේශීය	334	1,183	1,000	1,500	2,000	5,683
	සැපයීම්	5,653	4,800	4,600	5,400	6,300	21,100
1201	ලිපිලිපි හා කාර්යාලයේ අවශ්‍යතා	1,136	750	500	750	1,100	3,100
1202	ඉන්ධන	4,448	4,000	4,000	4,500	5,000	17,500
1203	ආහාර පාන හා නිල ඇඳුම්	50	50	100	150	200	500
1205	වෙනත්	20					
	තඩන්තුව වියදම්	2,113	2,140	2,580	3,875	4,400	12,995
1301	වාහන	1,996	1,800	2,400	3,600	4,000	11,800
1302	යන්ත්‍ර සහ යන්ත්‍රෝපකරණ	117	300	130	200	300	930
1303	ගොඩනැගිලි සහ ඉදිකිරීම්		40	50	75	100	265
	සේවා	2,473	3,200	2,950	4,375	5,300	15,825
1401	ප්‍රවාහන	2	550	700	1,050	1,300	3,600
1402	තැපැල් සහ සංඛිච්චේදන	1,197	1,200	1,300	1,900	2,100	6,500
1403	විදුලිය සහ ජලය	457	750	450	675	900	2,775
1409	වෙනත්	816	700	500	750	1,000	2,950
	මාරු කිරීම්	435	650	400	600	700	2,350
1502	විශ්‍රාමික ප්‍රතිලාභ	435	650	400	600	700	2,350
	මූලධන වියදම්	6,682	45,700	2,700	4,800	5,500	58,700
	මූලධන වත්කම් සුනරුවත්ථාපනය හා වැඩිදියුණු කිරීම	5,390	1,400	1,700	2,600	2,800	8,500
2001	ගොඩනැගිලි සහ ඉදිකිරීම්		100	100	150	200	550
2002	යන්ත්‍ර සහ යන්ත්‍රෝපකරණ	46	100	100	150	200	550
2003	වාහන	5,344	1,200	1,500	2,300	2,400	7,400
	මූලධන වත්කම් අත්පත් කරගැනීම	1,292	44,300	1,000	2,200	2,700	50,200
2101	වාහන		43,000				43,000
2102	ගෘහ භාණ්ඩ සහ කාර්යාලයේ උපකරණ	992	800	500	1,000	1,200	3,500
2103	යන්ත්‍ර සහ යන්ත්‍රෝපකරණ	300	500	500	1,200	1,500	3,700
	මුළු වියදම	31,659	72,363	27,830	35,300	40,500	175,993
	මුළු මූල්‍යකරණය	31,659	72,363	27,830	35,300	40,500	175,993
	දේශීය	31,659	72,363	27,830	35,300	40,500	175,993
11	දේශීය අරමුදල්	31,659	72,363	27,830	35,300	40,500	175,993

ශීර්ෂය - 117 උසස් අධ්‍යාපන හා මහාමාර්ග අමාත්‍යවරයා

01 - මෙහෙයුම් වැඩසටහන

02 - පරිපාලනය හා ආයතනික සේවා (මහාමාර්ග)

රු '000

උප ව්‍යාපෘතිය වැය විෂය අයිතමය මූල්‍යකරණය	කාණ්ඩය / වැය විෂයය / අයිතමය විස්තරය	2016	2017 ප්‍රතිශෝධිත අයවැය	2018 අය්‍යතමේන්තුව	2019 සුරෝකථනය	2020	2017 - 2020 එකතුව
	සුනරාවර්තන වියදම්	200,782	223,140	214,680	226,000	237,000	900,820
	සුද්ගල පඩිකඩ	172,722	195,300	182,700	191,800	200,500	770,300
1001	වැටුප් හා වේතන	85,056	120,700	106,000	119,000	137,500	483,200
1002	අතිකාල හා නිවාඩු දින වැටුප්	2,588	2,800	2,700	2,800	3,000	11,300
1003	වෙනත් දීමනා	85,078	71,800	74,000	70,000	60,000	275,800
	ගමන් වියදම්	2,084	2,240	2,550	2,700	2,850	10,340
1101	දේශීය	559	490	550	600	650	2,290
1102	විදේශීය	1,525	1,750	2,000	2,100	2,200	8,050
	සැපයීම්	8,888	7,490	7,500	8,050	8,650	31,690
1201	ලිපිලිපි හා කාර්යාලය සහ අවශ්‍යතා	4,371	3,200	2,800	3,000	3,200	12,200
1202	ඉන්ධන	4,261	4,000	4,300	4,500	4,800	17,600
1203	ආහාර පාන හා නිල ඇඳුම්	178	140	200	250	300	890
1205	වෙනත්	78	150	200	300	350	1,000
	තඩන්තුව වියදම්	4,800	4,060	5,600	6,000	6,300	21,960
1301	වාහන	4,302	3,500	5,000	5,300	5,500	19,300
1302	යන්ත්‍ර සහ යන්ත්‍රෝපකරණ	354	500	500	550	600	2,150
1303	ගොඩනැගිලි සහ ඉදිකිරීම්	145	60	100	150	200	510
	සේවා	11,307	12,950	14,900	15,750	16,700	60,300
1401	ප්‍රවාහන	10	150	200	250	300	900
1402	තැපැල් සහ සංඛිච්චේදන	3,199	3,000	3,200	3,400	3,600	13,200
1403	විදුලිය සහ ජලය	100	5,000	6,000	6,300	6,600	23,900
1404	බදු කුලී සහ පළාත් පාලන ආයතන බදු	6,281	3,000	4,000	4,200	4,400	15,600
1409	වෙනත්	1,716	1,800	1,500	1,600	1,800	6,700
	මාරු කිරීම්	981	1,100	1,100	1,350	1,600	5,150
1505	සම්මාදම් සහ දායක මුදල්	100	100	100	150	200	550
1506	රජයේ සේවකයින් සඳහා දේපල ණය පොලී	881	1,000	1,000	1,200	1,400	4,600
	වෙනත් සුනරාවර්තන වියදම්			330	350	400	1,080
1703	රාජ්‍ය භාෂා ප්‍රතිපත්තිය ක්‍රියාත්මක කිරීම			330	350	400	1,080
	මූලධන වියදම්	7,299	4,600	5,300	6,200	7,000	23,100
	මූලධන වත්කම් සුනරුත්ථාපනය හා වැඩිදියුණු කිරීම	3,023	2,100	1,800	2,000	2,200	8,100
2001	ගොඩනැගිලි සහ ඉදිකිරීම්	246	100	100	150	200	550
2002	යන්ත්‍ර සහ යන්ත්‍රෝපකරණ	970	500	500	550	600	2,150
2003	වාහන	1,808	1,500	1,200	1,300	1,400	5,400
	මූලධන වත්කම් අත්පත් කරගැනීම	4,174	1,500	2,000	2,200	2,350	8,050
2102	ගෘහ භාණ්ඩ සහ කාර්යාලය සහ උපකරණ	1,632	500	600	700	750	2,550
2103	යන්ත්‍ර සහ යන්ත්‍රෝපකරණ	2,542	1,000	1,400	1,500	1,600	5,500
	හැකියා වර්ධනය	101	1,000	1,500	2,000	2,450	6,950
2401	කාර්ය මණ්ඩල පුහුණු	101	1,000	1,500	2,000	2,450	6,950
	මුළු වියදම	208,081	227,740	219,980	232,200	244,000	923,920
	මුළු මූල්‍යකරණය	208,081	227,740	219,980	232,200	244,000	923,920
	දේශීය	208,081	227,740	219,980	232,200	244,000	923,920
11	දේශීය අරමුදල්	208,081	227,740	219,980	232,200	244,000	923,920

ශීර්ෂය - 117 උසස් අධ්‍යාපන හා මහාමාර්ග අමාත්‍යවරයා

01 - මෙහෙයුම් වැඩසටහන

11 - රාජ්‍ය අමාත්‍ය කාර්යාලය (මහාමාර්ග)

රු '000

උප ව්‍යාපෘතිය වැය විෂය අයිතමය මූල්‍යකරණය	කාණ්ඩය / වැය විෂයය / අයිතමය විස්තරය	2016	2017 ප්‍රතිශෝධිත අයවැය	2018 අයත්මේන්තුව	2019 සුරෝකථනය	2020	2017 - 2020 එකතුව
	සුනරාවර්තන වියදම්	19,285	24,930	23,470	26,500	30,000	104,900
	සුද්ගල පඩිකඩ	9,603	11,850	12,000	13,575	14,900	52,325
1001	වැටුප් හා වේතන	4,272	6,250	6,500	7,800	9,000	29,550
1002	අතිකාල හා නිවාඩු දින වැටුප්	1,499	1,800	1,500	1,575	1,600	6,475
1003	වෙනත් දීමනා	3,831	3,800	4,000	4,200	4,300	16,300
	ගමන් වියදම්	760	1,730	1,770	1,925	2,200	7,625
1101	දේශීය	605	700	770	825	1,000	3,295
1102	විදේශීය	155	1,030	1,000	1,100	1,200	4,330
	සැපයීම්	4,561	5,400	5,150	5,650	6,400	22,600
1201	ලිපිලිපි හා කාර්යාලයීය අවශ්‍යතා	909	800	850	1,000	1,200	3,850
1202	ඉන්ධන	3,608	4,500	4,200	4,500	5,000	18,200
1203	ආහාර පාන හා නිල අයුම්	44	100	100	150	200	550
	තනතුරු වියදම්	1,810	2,150	2,350	2,650	2,950	10,100
1301	වාහන	1,670	1,800	2,000	2,200	2,400	8,400
1302	යන්ත්‍ර සහ යන්ත්‍රෝපකරණ	88	250	250	300	350	1,150
1303	ගොඩනැගිලි සහ ඉදිකිරීම්	52	100	100	150	200	550
	සේවා	1,985	3,185	1,800	2,150	2,800	9,935
1401	ප්‍රවාහන		485	200	250	300	1,235
1402	තැපැල් සහ සංචිචේදන	1,056	1,000	700	800	1,000	3,500
1403	විදුලිය සහ ජලය	353	1,000	400	500	700	2,600
1409	වෙනත්	576	700	500	600	800	2,600
	මාරු කිරීම්	566	615	400	550	750	2,315
1502	විග්‍රාමික ප්‍රතිලාභ	566	615	400	550	750	2,315
	මූලධන වත්කම්	34,820	2,500	2,950	4,000	4,500	13,950
	මූලධන වත්කම් සුනරුත්ථාපනය හා වැඩිදියුණු කිරීම	1,495	1,550	1,950	2,500	2,700	8,700
2001	ගොඩනැගිලි සහ ඉදිකිරීම්		250	200	400	450	1,300
2002	යන්ත්‍ර සහ යන්ත්‍රෝපකරණ	1	100	150	300	350	900
2003	වාහන	1,494	1,200	1,600	1,800	1,900	6,500
	මූලධන වත්කම් අත්පත් කරගැනීම	33,325	950	1,000	1,500	1,800	5,250
2101	වාහන	32,815					
2102	ගෘහ භාණ්ඩ සහ කාර්යාලයීය උපකරණ	499	450	500	800	900	2,650
2103	යන්ත්‍ර සහ යන්ත්‍රෝපකරණ	11	500	500	700	900	2,600
	මුළු වියදම	54,104	27,430	26,420	30,500	34,500	118,850
මුළු මූල්‍යකරණය		54,104	27,430	26,420	30,500	34,500	118,850
දේශීය		54,104	27,430	26,420	30,500	34,500	118,850
11 දේශීය අරමුදල්		54,104	27,430	26,420	30,500	34,500	118,850

ශීර්ෂය - 117 උසස් අධ්‍යාපන හා මහාමාර්ග අමාත්‍යවරයා

01 - මෙහෙයුම් වැඩසටහන

12 - රාජ්‍ය අමාත්‍ය කාර්යාලය (උසස් අධ්‍යාපන)

රු '000

උස ව්‍යාපෘතිය වැය විෂයය අයිතමය මූල්‍යකරණය	කාණ්ඩය / වැය විෂයය / අයිතමය විස්තරය	2016	2017 ප්‍රතිශෝධිත අයවැය	2018 අයත්මේන්තුව	2019 සුරෝකථනය	2020	2017 - 2020 එකතුව
	පුනරාවර්තන වියදම්	19,838	23,030	23,470	26,500	30,000	103,000
	පුද්ගල පඩිකඩ	9,950	9,850	10,400	11,250	12,300	43,800
1001	වැටුප් හා වේතන	4,658	5,250	6,500	7,800	9,000	28,550
1002	අතිකාල හා නිවාඩු දින වැටුප්	1,160	1,400	1,400	1,450	1,500	5,750
1003	වෙනත් දීමනා	4,132	3,200	2,500	2,000	1,800	9,500
	ගමන් වියදම්	768	1,600	1,600	2,100	2,400	7,700
1101	දේශීය	726	600	700	800	1,000	3,100
1102	විදේශීය	42	1,000	900	1,300	1,400	4,600
	සැපයීම්	4,187	4,990	4,880	5,450	6,300	21,620
1201	ලිපිද්‍රව්‍ය හා කාර්යාලසිය අවශ්‍යතා	741	750	750	900	1,200	3,600
1202	ඉන්ධන	3,400	4,200	4,090	4,500	5,000	17,790
1203	ආහාර පාන හා නිල ඇඳුම්	45	40	40	50	100	230
	තනතුරු වියදම්	1,806	2,740	2,740	3,100	3,600	12,180
1301	වාහන	1,487	2,000	2,000	2,200	2,500	8,700
1302	යන්ත්‍ර සහ යන්ත්‍රෝපකරණ	272	240	240	300	400	1,180
1303	ගොඩනැගිලි සහ ඉදිකිරීම්	47	500	500	600	700	2,300
	සේවා	3,126	3,850	3,850	4,600	5,400	17,700
1401	ප්‍රවාහන	720	1,200	1,200	1,400	1,800	5,600
1402	තැපැල් සහ සංචිච්චේදන	970	1,200	1,200	1,400	1,600	5,400
1403	විදුලිය සහ ජලය	936	950	950	1,200	1,300	4,400
1409	වෙනත්	500	500	500	600	700	2,300
	මූලධන වියදම්	36,296	2,500	2,500	4,000	4,500	13,500
	මූලධන වත්කම් පුනරුත්ථාපනය හා වැඩිදියුණු කිරීම	50	1,500	1,000	1,700	2,100	6,300
2001	ගොඩනැගිලි සහ ඉදිකිරීම්	50	300	300	500	600	1,700
2002	යන්ත්‍ර සහ යන්ත්‍රෝපකරණ		200	200	400	500	1,300
2003	වාහන		1,000	500	800	1,000	3,300
	මූලධන වත්කම් අත්පත් කරගැනීම	36,246	1,000	1,500	2,300	2,400	7,200
2101	වාහන	35,000					
2102	ගෘහ භාණ්ඩ සහ කාර්යාලසිය උපකරණ	882	500	500	800	900	2,700
2103	යන්ත්‍ර සහ යන්ත්‍රෝපකරණ	364	500	1,000	1,500	1,500	4,500
	මුළු වියදම	56,134	25,530	25,970	30,500	34,500	116,500
මුළු මූල්‍යකරණය		56,134	25,530	25,970	30,500	34,500	116,500
දේශීය		56,134	25,530	25,970	30,500	34,500	116,500
11	දේශීය අරමුදල්	56,134	25,530	25,970	30,500	34,500	116,500

ශීර්ෂය - 117 උසස් අධ්‍යාපන හා මහාමාර්ග අමාත්‍යවරයා

01 - මෙහෙයුම් වැඩසටහන

13 - පරිපාලන හා ආයතනික සේවා (උසස් අධ්‍යාපන)

රු '000

උප ව්‍යාපෘතිය වැය විෂය අයිතමය මූලාශ්‍රණය	කාණ්ඩය / වැය විෂයය / අයිතමය විස්තරය	2016	2017 ප්‍රතිශෝධිත අයවැය	2018 ඇස්තමේන්තුව	2019	2020	2017 - 2020 එකතුව
					සුරෝකථනය		
	පුනරාවර්තන වියදම්	152,894	1,213,695	420,250	510,500	502,000	2,646,445
	පුද්ගල පඩිතඩි	60,704	62,600	64,100	66,650	69,700	263,050
1001	වැටුප් හා වේතන	28,820	37,000	44,500	50,000	55,000	186,500
1002	අතිකාල හා නිවාඩු දින වැටුප්	1,253	1,600	1,600	1,650	1,700	6,550
1003	වෙනත් දීමනා	30,631	24,000	18,000	15,000	13,000	70,000
	ගමන් වියදම්	2,547	2,950	1,700	2,100	2,700	9,450
1101	දේශීය	282	500	500	600	700	2,300
1102	විදේශීය	2,265	2,450	1,200	1,500	2,000	7,150
	සැපයීම්	8,580	9,645	9,150	11,750	13,200	43,745
1201	ලිපිලිපි හා කාර්යාලයීය අවශ්‍යතා	4,122	5,000	5,000	6,000	6,500	22,500
1202	ඉන්ධන	4,308	4,500	4,000	5,600	6,500	20,600
1203	ආහාර පාන හා නිල ඇඳුම්	150	145	150	150	200	645
	තනතුරු වියදම්	7,878	7,500	6,300	7,900	8,700	30,400
1301	වාහන	6,139	5,000	4,000	5,000	5,500	19,500
1302	යන්ත්‍ර සහ යන්ත්‍රෝපකරණ	1,529	1,500	1,500	2,000	2,200	7,200
1303	ගොඩනැගිලි සහ ඉදිකිරීම්	210	1,000	800	900	1,000	3,700
	සේවා	23,544	36,500	30,500	36,500	42,000	145,500
1401	ප්‍රවාහන	4,500	4,000	4,500	6,000	6,500	21,000
1402	තැපැල් සහ සංචිච්චේදන	4,864	5,500	5,000	6,000	7,000	23,500
1403	විදුලිය සහ ජලය	4,616	5,500	4,500	5,000	5,500	20,500
1404	බදු කුලී සහ පළාත් පාලන ආයතන බදු	577	500	7,000	7,500	8,000	23,000
1409	වෙනත්	8,988	21,000	9,500	12,000	15,000	57,500
	මාරු කිරීම්	374	500	500	600	700	2,300
1506	රජයේ සේවකයින් සඳහා දේපළ ණය පොලී	374	500	500	600	700	2,300
1	අනෙකුත් රටවල් සමග ශිෂ්‍යත්ව අධ්‍යාපනික වැඩසටහන්	49,267	44,000	25,000	35,000	40,000	144,000
1409	වෙනත්	49,267	44,000	25,000	35,000	40,000	144,000
11	රාජ්‍ය විශ්වවිද්‍යාලවල විශිෂ්ට ප්‍රතිඵල ලබාගන්නා උපාධිධාරීන්ට ලොව ඉහළතම විශ්වවිද්‍යාලවලට ඇතුළත් වීම සඳහා වන ශිෂ්‍යත්ව යෝජනා ක්‍රමය		500,000	100,000	100,000	100,000	800,000
1504	සංවර්ධන සහනාධාර		500,000	100,000	100,000	100,000	800,000
12	රාජ්‍ය විශ්වවිද්‍යාලවලට ඇතුළත් වීමට නොහැකි වූ ශිෂ්‍යයන් සඳහා වන ණය යෝජනා ක්‍රමය		300,000	135,000	150,000	125,000	710,000
1504	සංවර්ධන සහනාධාර		300,000	135,000	150,000	125,000	710,000
13	රාජ්‍ය විශ්වවිද්‍යාලවල උපාධිධාරීන්ට ව්‍යාපාර ආරම්භ කිරීම දිරිගැන්වීම සඳහා වන රු. මිලියන 1.5ක ණය ක්‍රමයේ පොලී සහනය		150,000	23,000	50,000	50,000	273,000
1504	සංවර්ධන සහනාධාර		150,000	23,000	50,000	50,000	273,000
14	ශිෂ්‍යයින් 5,000කට විශ්වවිද්‍යාල කොමිෂන් සභාව විසින් අනුමත කරන ලද රාජ්‍ය නොවන උසස් අධ්‍යාපන ආයතනයන්හි අධ්‍යාපනවේදී උපාධිය හැදෑරීම සඳහා වන ණය යෝජනා ක්‍රමය		100,000	25,000	50,000	50,000	225,000
1504	සංවර්ධන සහනාධාර		100,000	25,000	50,000	50,000	225,000
	මූලධන වියදම්	2,915,076	5,259,600	2,677,900	804,000	343,500	9,085,000
	මූලධන වත්කම් පුනරුත්ථාපනය හා වැඩිදියුණු කිරීම	1,107	5,600	4,400	4,500	5,500	20,000
2001	ගොඩනැගිලි සහ ඉදිකිරීම්	968	5,000	3,500	3,000	3,400	14,900
2002	යන්ත්‍ර සහ යන්ත්‍රෝපකරණ	38	300	400	500	600	1,800
2003	වාහන	102	300	500	1,000	1,500	3,300

උප ව්‍යාපෘතිය වැය විෂය අයිතමය මූල්‍යකරණය	කාණ්ඩය / වැය විෂයය / අයිතමය විස්තරය	2016	2017 ප්‍රතිශෝධිත අයවැය	2018 අය්‍යමේන්තුව	2019 - 2020		2017 - 2020 එකතුව
					2019	2020	
	මූලධන වත්කම් අත්පත් කරගැනීම	4,408	4,200	5,000	5,000	6,000	20,200
2101	වාහන	1,710					
2102	ගෘහ භාණ්ඩ සහ කාර්යාලය	1,998	3,200	3,000	3,000	3,500	12,700
2103	උපකරණ යන්ත්‍ර සහ යන්ත්‍රෝපකරණ	700	1,000	2,000	2,000	2,500	7,500
	හැකියා වර්ධනය		1,000	1,500	1,500	2,000	6,000
2401	කාර්ය මණ්ඩල පුහුණු		1,000	1,500	1,500	2,000	6,000
4	තේවාසිකාගාර සංකීර්ණ 84ක් ඉදිකිරීමේ ව්‍යාපෘතිය	2,872,447	3,818,000	2,000,000			5,818,000
2102	ගෘහ භාණ්ඩ සහ කාර්යාලය	246,846	318,000				318,000
2104	උපකරණ ගොඩනැගිලි සහ ඉදිකිරීම්	2,625,601	3,500,000	2,000,000			5,500,000
8	විශ්වවිද්‍යාල සිසුන් වෙත ලබාදෙන ලැප්ටොප් සඳහා ණය පොලී ගෙවීම හා වසිලය පහසුකම් ලබාදීම	37,114	345,800	250,000	233,000	150,000	978,800
2401	කාර්ය මණ්ඩල පුහුණු	37,114	345,800	250,000	233,000	150,000	978,800
15	රුහුණු විශ්වවිද්‍යාලයේ වෛද්‍ය පීඨය සඳහා මහල් 10ක ගොඩනැගිල්ලක් ඉදිකිරීම		500,000	300,000	500,000	180,000	1,480,000
2104	ගොඩනැගිලි සහ ඉදිකිරීම්		500,000	300,000	500,000	180,000	1,480,000
16	ආයුර්වේද පශ්චාත් වෛද්‍ය උපාධි ආයතනයක් ස්ථාපිත කිරීම		250,000	52,000	50,000		352,000
2104	ගොඩනැගිලි සහ ඉදිකිරීම්		250,000	52,000	50,000		352,000
17	කැලණිය විශ්වවිද්‍යාලයේ විද්‍යුත් - ඉගෙනුම් සම්පත් මධ්‍යස්ථානයක් ස්ථාපිත කිරීම		125,000	25,000			150,000
2202	සංවර්ධන සහායන්		125,000	25,000			150,000
18	විෂය ඛාහිර ක්‍රියාකාරකම්වල යෙදීම සඳහා විශ්වවිද්‍යාල ශිෂ්‍යයින් දිරිමත් කිරීම		100,000				100,000
2202	සංවර්ධන සහායන්		100,000				100,000
19	මොරටුව විශ්වවිද්‍යාලය තුළ අධි තාක්ෂණික ඉලෙක්ට්‍රොනික් නිර්මාණකරන මධ්‍යස්ථානයක් ස්ථාපිත කිරීම		100,000	25,000			125,000
2202	සංවර්ධන සහායන්		100,000	25,000			125,000
20	ස්ත්‍රී-පුරුෂ සමාජභාවයේ සමානතාව/සාධාරණත්වය පිළිබඳ මධ්‍යස්ථානයක් ඇති කිරීම හා ස්ත්‍රී-පුරුෂ සමාජභාවය පදනම් කරගත් ප්‍රවණත්වය හා නවක වදය වැළැක්වීම		10,000	15,000	10,000		35,000
2104	ගොඩනැගිලි සහ ඉදිකිරීම්		10,000	15,000	10,000		35,000
	මුළු වියදම	3,067,970	6,473,295	3,098,150	1,314,500	845,500	11,731,445
	මුළු මූල්‍යකරණය	3,067,970	6,473,295	3,098,150	1,314,500	845,500	11,731,445
	දේශීය	3,067,970	6,473,295	3,098,150	1,314,500	845,500	11,731,445
11	දේශීය අරමුදල්	3,067,970	6,473,295	3,098,150	1,314,500	845,500	11,731,445

ශීර්ෂය - 117 උසස් අධ්‍යාපන හා මහාචාර්ය අමාත්‍යවරයා

02 - සංවර්ධන වැඩසටහන

03 - අධිවේගී මාර්ග සංවර්ධනය

රු '000

උස ව්‍යාපෘතිය වැය විෂය අයිතමය මූලාශ්‍රය	කාණ්ඩය / වැය විෂයය / අයිතමය විස්තරය	2016	2017 ප්‍රතිලෝමීත අයවැය	2018 අයුත්තේතීතව	2019 සුරෝකථනය	2020	2017 - 2020 එකතුව
	මූලධන වියදම්	49,355,389	85,584,210	31,978,000	78,900,000	80,400,000	276,862,210
1	දකෂිණ ප්‍රවාහන සංවර්ධන ව්‍යාපෘතිය	2,150,419	14,500				14,500
2506	යටිතල පහසුකම් සංවර්ධනය	2,150,419	14,500				14,500
	12	2,040,619					
	17	109,800					
02	පින්හඳුව සිට මාතර දක්වා කොටස (ශ්‍රී ලංකා රජය-චීන රජය)		14,500				14,500
2	දකෂිණ ප්‍රවාහන සංවර්ධන ව්‍යාපෘතිය - කොට්ටාවේ සිට කුරුගුගහහැකැල්ම දක්වා කොටස (ශ්‍රී ලංකා රජය - ජපානය)	196,000	35,500				35,500
2506	17 යටිතල පහසුකම් සංවර්ධනය	196,000	35,500				35,500
3	දකෂිණ ප්‍රවාහන සංවර්ධන ව්‍යාපෘතිය - මාර්ග ආරක්ෂාව හා අනෙකුත් මාර්ග ආරක්ෂක සංරචක	30,500					
2105	17 ඉඩම් සහ ඉඩම් වැඩිදියුණු කිරීම්	30,500					
5	කොළඹ පිටත වටරවුම් මහා මාර්ගය - අදියර (I සහ II)	1,422,677	600,000	720,000	1,000,000		2,320,000
2105	17 ඉඩම් සහ ඉඩම් වැඩිදියුණු කිරීම්	11,415					
2506	17 යටිතල පහසුකම් සංවර්ධනය	1,411,262	600,000	720,000	1,000,000		2,320,000
	12	1,382,077					
	17	29,185					
02	12 කටුපොල සිට කඩවහ දක්වා කොටස (ශ්‍රී ලංකා රජය-ජපානය)		500,000	500,000	650,000		1,650,000
	17		100,000	220,000	350,000		670,000
7	මධ්‍යම අධිවේගී මාර්ගය	615,945	8,995,210	8,700,000	27,700,000	35,400,000	80,795,210
2105	17 ඉඩම් සහ ඉඩම් වැඩිදියුණු කිරීම්	340,098	3,115,700	5,000,000	5,000,000	5,000,000	18,115,700
2502	ආයෝජන	275,847					
2506	17 යටිතල පහසුකම් සංවර්ධනය		5,879,510	3,700,000	22,700,000	30,400,000	62,679,510
01	12 01 කොටස (කඩවහ සිට මීටිගම)		2,570,000	1,000,000	10,000,000	12,000,000	25,570,000
	17		350,000	1,000,000	2,000,000	2,500,000	5,850,000
02	12 02 කොටස (මීටිගම සිට කුරුණෑගල)		300,000	200,000	100,000	200,000	800,000
03	12 03 කොටස (පොතුහැර සිට ගලගෙදර)		2,250,000	1,000,000	10,000,000	15,000,000	28,250,000
	17		300,000	300,000	400,000	500,000	1,500,000
04	12 04 කොටස (කුරුණෑගල සිට දඹුල්ල)		9,510	100,000	100,000	100,000	309,510
	17		100,000	100,000	100,000	100,000	400,000
9	දකෂිණ අධිවේගී මාර්ගය දීර්ඝ කිරීම - මාතර සිට හම්බන්තොට දක්වා (ශ්‍රී ලංකා රජය - චීන රජය)	36,320,165	63,810,000	15,078,000	37,500,000	34,300,000	150,688,000
2105	17 ඉඩම් සහ ඉඩම් වැඩිදියුණු කිරීම්	1,433,436	3,200,000	1,500,000	750,000	300,000	5,750,000
2506	17 යටිතල පහසුකම් සංවර්ධනය	34,886,729	60,610,000	13,578,000	36,750,000	34,000,000	144,938,000
	12	31,784,729	9,550,000				9,550,000
	17	3,102,000					
01	12 01 කොටස (ගොඩගම සිට බෙලිඅත්ත)		13,200,000	3,000,000	10,000,000	12,000,000	38,200,000
	17		2,700,000	750,000	2,500,000	3,000,000	8,950,000
02	12 02 කොටස (බෙලිඅත්ත සිට වැටිය)		11,000,000	2,550,000	7,500,000	6,000,000	27,050,000
	17		200,000	200,000	300,000	200,000	900,000
	18			450,000	750,000	400,000	1,600,000
03	12 03 කොටස (වැටිය සිට අන්දරවැව)		11,000,000	3,000,000	3,500,000	1,200,000	18,700,000
	17		100,000	100,000	100,000	100,000	400,000
04	12 04 කොටස (අන්දරවැව සිට මත්තල)		11,800,000	3,000,000	10,000,000	10,000,000	34,800,000
	17		60,000	28,000	100,000	100,000	288,000
05	12 උපදේශන සේවා		1,000,000	500,000	2,000,000	1,000,000	4,500,000

උප ව්‍යාපෘතිය	වැය විෂයය	අයිතමය	මූල්‍යකරණය	කාණ්ඩය / වැය විෂයය / අයිතමය විස්තරය	2016	2017	2018	2019		2020	2017 - 2020
								ප්‍රතිශෝධිත අයවැය	ඇස්තමේන්තුව		
10				කොළඹ පිටත වරවුම් මහාචාර්ය - අදියර (111) කඩවත සිට කෙරවළපිටිය දක්වා කොටස (ශ්‍රී ලංකා රජය-වින එක්සිම් බැංකුව)	8,578,872	11,570,000	3,430,000	7,900,000	5,300,000	28,200,000	
	2105	17		ඉඩම් සහ ඉඩම් වැඩිදියුණු කිරීම්	1,450,288	500,000	400,000	300,000	200,000	1,400,000	
	2506			යටිතල පහසුකම් සංවර්ධනය	7,128,584	11,070,000	3,030,000	7,600,000	5,100,000	26,800,000	
		12			6,986,643	11,000,000	3,000,000	7,500,000	5,000,000	26,500,000	
		17			141,941	70,000	30,000	100,000	100,000	300,000	
13				කොළඹ- රත්නපුර - පැල්මඩුල්ල අධිවේගී මාර්ගය	37,500	170,000	610,000	200,000	200,000	1,180,000	
	2105			ඉඩම් සහ ඉඩම් වැඩිදියුණු කිරීම්		20,000	500,000	100,000	100,000	720,000	
	2502			ආයෝජන	37,500						
	2506			යටිතල පහසුකම් සංවර්ධනය		150,000	110,000	100,000	100,000	460,000	
		12				50,000				50,000	
		17				100,000				100,000	
15				නව කැලණි පාලමේ සිට අතුරුගිරිය දක්වා කුළුණු මත ඉදි කෙරෙන අධිවේගී මාර්ගය		189,000	400,000	300,000	200,000	1,089,000	
	2105			ඉඩම් සහ ඉඩම් වැඩිදියුණු කිරීම්		100,000	250,000	100,000	100,000	550,000	
	2506			යටිතල පහසුකම් සංවර්ධනය		89,000	150,000	200,000	100,000	539,000	
		12				75,000	150,000	200,000	100,000	525,000	
						14,000				14,000	
16				කුළුණු මත ඉදි කෙරෙන වරාය පිවිසුම් අධිවේගී මාර්ගය	3,310	200,000	3,040,000	4,300,000	5,000,000	12,540,000	
	2105			ඉඩම් සහ ඉඩම් වැඩිදියුණු කිරීම්		100,000				100,000	
	2506			යටිතල පහසුකම් සංවර්ධනය	3,310	100,000	3,040,000	4,300,000	5,000,000	12,440,000	
		12					2,300,000	3,500,000	4,000,000	9,800,000	
		17					740,000	800,000	1,000,000	2,540,000	
				මුළු වියදම	49,355,389	85,584,210	31,978,000	78,900,000	80,400,000	276,862,210	
				මුළු මූල්‍යකරණය	49,355,389	85,584,210	31,978,000	78,900,000	80,400,000	276,862,210	
				දේශීය	7,161,320	11,640,700	12,028,000	14,150,000	14,100,000	51,918,700	
11				දේශීය අරමුදල්	316,658	695,000	1,210,000	600,000	600,000	3,105,000	
17				විදේශ මූල්‍යකරණය ආශ්‍රිත පිරිවැය	6,844,662	10,945,700	10,368,000	12,800,000	13,100,000	47,213,700	
18				විදේශීය මූල්‍යනය ආශ්‍රිත දේශීය සම-මූල්‍යනය			450,000	750,000	400,000	1,600,000	
				විදේශීය	42,194,069	73,943,510	19,950,000	64,750,000	66,300,000	224,943,510	
12				විදේශීය ණය	42,194,069	73,943,510	19,950,000	64,750,000	66,300,000	224,943,510	

ශීර්ෂය - 117 උසස් අධ්‍යාපන හා මහාචාර්ය අමාත්‍යවරයා

02 - සංවර්ධන වැඩසටහන

04 - මහාචාර්ය සංවර්ධනය

රු '000

උප ව්‍යාපෘතිය වැය විෂය අයිතමය මූලාශ්‍රණය	කාණ්ඩය / වැය විෂයය / අයිතමය විස්තරය	2016	2017 ප්‍රතිලෝමීත අයවැය	2018 ඇස්තමේන්තුව	2019 සුරෝකථනය	2020	2017 - 2020 එකතුව
	මූලධන වියදම්	67,430,758	77,902,675	60,685,050	93,050,000	95,850,000	327,487,725
1	මාර්ග තහවුරු කාරකාර අරමුදල යටිතල පහසුකම් සංවර්ධනය	2,497,000	4,000,000	5,000,000	5,000,000	5,000,000	19,000,000
2506		2,497,000	4,000,000	5,000,000	5,000,000	5,000,000	19,000,000
9	ජාතික මහාචාර්ය ආයතන ව්‍යාපෘතිය - (ශ්‍රී ලංකා රජය - ආ.සං.බැ)	93,949					
2105	ඉඩම් සහ ඉඩම් වැඩිදියුණු කිරීම්	246					
2506	යටිතල පහසුකම් සංවර්ධනය	93,703					
10	බේස්ලයින් මාර්ගයේ තෙවන අදියර ඉඩම් සහ ඉඩම් වැඩිදියුණු කිරීම්	821	25,000	150,000	150,000	200,000	525,000
2105		821	25,000	100,000	100,000	100,000	325,000
2506	යටිතල පහසුකම් සංවර්ධනය			50,000	50,000	100,000	200,000
13	පාදෙනිය - අනුරාධපුර මාර්ගය (ශ්‍රී ලංකා රජය - ඊඩ්සිඑල්)	3,100	5,000	1,000			6,000
2105	ඉඩම් සහ ඉඩම් වැඩිදියුණු කිරීම්	3,100	5,000	1,000			6,000
15	මාර්ග අංශ සහායක ව්‍යාපෘතිය 11 (ශ්‍රී ලංකා රජය - ලෝක බැංකුව)	48,972	11,000				11,000
2506	යටිතල පහසුකම් සංවර්ධනය	48,972	11,000				11,000
17	හමබන්තොට ජාත්‍යන්තර කේන්ද්‍රස්ථාන සංවර්ධනය සඳහා අවශ්‍ය මාර්ග ජාලය සංවර්ධනය	11,700					
2506	යටිතල පහසුකම් සංවර්ධනය	11,700					
18	හැටන් - නුවරඑළිය මාර්ගය සුනරුන්ථාපනය කිරීම (ශ්‍රී ලංකා රජය - ඊඩ්සිඑල්)	371,826	50,655				50,655
2105	ඉඩම් සහ ඉඩම් වැඩිදියුණු කිරීම්	2,785	20,000				20,000
2506	යටිතල පහසුකම් සංවර්ධනය	369,041	30,655				30,655
		355,916					
		13,125	30,655				30,655
20	උතුරු මාර්ග සම්බන්ධතා ව්‍යාපෘතිය (ශ්‍රී ලංකා රජය - ආ.සං.බැ)	399,198	97,400				97,400
2506	යටිතල පහසුකම් සංවර්ධනය	399,198	97,400				97,400
		394,318	87,000				87,000
		4,880	10,400				10,400
21	ජාල සැලසුම් හා මාර්ග ආරක්ෂණය	23,813	25,000	25,000	25,000	25,000	100,000
2506	යටිතල පහසුකම් සංවර්ධනය	23,813	25,000	25,000	25,000	25,000	100,000
22	රථවාහන කළමනාකරණය		25,000	25,000	50,000	50,000	150,000
2506	යටිතල පහසුකම් සංවර්ධනය		25,000	25,000	50,000	50,000	150,000
23	ජේරාදෙණිය-බදුල්ල-වෙන්නලාඩ් මාර්ගයේ බදුල්ල සිට වෙන්නලාඩ් දක්වා කොටස සුනරුන්ථාපනය කිරීම (ශ්‍රී ලංකා රජය- සමුද්‍ර අරමුදල)		190,000	1,300,000	2,200,000	2,500,000	6,190,000
2105	ඉඩම් සහ ඉඩම් වැඩිදියුණු කිරීම්		90,000	100,000	200,000	200,000	590,000
2506	යටිතල පහසුකම් සංවර්ධනය		100,000	1,200,000	2,000,000	2,300,000	5,600,000
			100,000	1,000,000	1,700,000	2,000,000	4,800,000
				200,000	300,000	300,000	800,000
26	ප්‍රමුඛතා මාර්ග සුනරුන්ථාපනය හා වැඩිදියුණු කිරීමේ ව්‍යාපෘතිය අදියර 1 (ශ්‍රී ලංකා රජය-වින සංවර්ධන බැංකුව)	2,157					
2506	යටිතල පහසුකම් සංවර්ධනය	2,157					
27	ප්‍රමුඛතා මාර්ග සුනරුන්ථාපනය හා වැඩිදියුණු කිරීමේ ව්‍යාපෘතිය අදියර 11 (ශ්‍රී ලංකා රජය-වින සංවර්ධන බැංකුව)	1,103,413	700,000				700,000
2506	යටිතල පහසුකම් සංවර්ධනය	1,103,413	700,000				700,000
		1,062,413	500,000				500,000
		41,000	200,000				200,000

උප ව්‍යාපෘතිය වැය විෂයය අයිතමය මූලාශ්‍රණය	කාණ්ඩය / වැය විෂයය / අයිතමය විස්තරය	2016	2017 ප්‍රතිශෝධිත අයවැය	2018 අය්‍යතමේන්තුව	2019		2020	2017 - 2020 එකතුව
					පුරෝකථනය			
28	ජාතික මහාමාර්ග ආංශික ව්‍යාපෘතිය - අතිරේක මූල්‍යනය (ශ්‍රී ලංකා රජය- ආ.සං. බැ)	1,752,915	270,000	100,000				370,000
2105	17 ඉඩම් සහ ඉඩම් වැඩිදියුණු කිරීම්	460,392	70,000	100,000				170,000
2506	12 යටිතල පහසුකම් සංවර්ධනය	1,292,523	200,000					200,000
	14	1,230,715	200,000					200,000
	17	52,000						
		9,808						
29	මාර්ග ජාලය සංවර්ධන ව්‍යාපෘතිය (ශ්‍රී ලංකා රජය-සවුදි අරමුදල)	1,586,515	510,500	161,000				671,500
2105	17 ඉඩම් සහ ඉඩම් වැඩිදියුණු කිරීම්	30	9,820	10,000				19,820
2506	12 යටිතල පහසුකම් සංවර්ධනය	1,586,485	500,680	151,000				651,680
	17	1,524,385	500,000	150,000				650,000
		62,100	680	1,000				1,680
30	උතුරු මාර්ග සම්බන්ධතා ව්‍යාපෘතිය - අතිරේක මූල්‍යනය (ශ්‍රී ලංකා රජය - ආ.සං.බැ)	780,258	465,000	230,000				695,000
2506	12 යටිතල පහසුකම් සංවර්ධනය	780,258	465,000	230,000				695,000
	17	779,758	450,000	200,000				650,000
		500	15,000	30,000				45,000
31	මාර්ග ජාලය සංවර්ධන ව්‍යාපෘතිය (ශ්‍රී ලංකා රජය - ඔපෙක් අරමුදල)	906,977	420,375	275,000				695,375
2105	17 ඉඩම් සහ ඉඩම් වැඩිදියුණු කිරීම්		100,000	25,000				125,000
2506	12 යටිතල පහසුකම් සංවර්ධනය	906,977	320,375	250,000				570,375
	17	860,457	280,375	225,000				505,375
		46,520	40,000	25,000				65,000
32	කොළඹ දිස්ත්‍රික් මාර්ග සංවර්ධන ව්‍යාපෘතිය (ශ්‍රී ලංකා රජය - ඔපෙක් අරමුදල)	1,955,041	1,850,000	1,785,000	2,050,000	2,350,000		8,035,000
2105	17 ඉඩම් සහ ඉඩම් වැඩිදියුණු කිරීම්	1,590,000	750,000	500,000	500,000	600,000		2,350,000
2506	12 යටිතල පහසුකම් සංවර්ධනය	365,041	1,100,000	1,285,000	1,550,000	1,750,000		5,685,000
	17	331,221	1,000,000	1,250,000	1,500,000	1,700,000		5,450,000
		33,820	100,000	35,000	50,000	50,000		235,000
39	ප්‍රමුඛතා මාර්ග පුනරුත්ථාපනය හා වැඩිදියුණු කිරීම 3 අදියර 1- (ශ්‍රී ලංකා රජය-චිත සංවර්ධන බැංකුව)	10,467,319	7,900,000	4,642,000	1,500,000			14,042,000
2506	12 යටිතල පහසුකම් සංවර්ධනය	10,467,319	7,900,000	4,642,000	1,500,000			14,042,000
	17	8,675,319	6,600,000	4,000,000	1,000,000			11,600,000
		1,792,000	1,300,000	642,000	500,000			2,442,000
40	බස්නාහිර පළාත් ජාතික මාර්ග ව්‍යාපෘතිය (ශ්‍රී ලංකා රජය- ඔපෙක් අරමුදල)	11,127	429,345	650,000	1,000,000			2,079,345
2105	17 ඉඩම් සහ ඉඩම් වැඩිදියුණු කිරීම්	1,130	369,345	200,000	200,000			769,345
2506	12 යටිතල පහසුකම් සංවර්ධනය	9,997	60,000	450,000	800,000			1,310,000
	17		10,000	400,000	700,000			1,110,000
		9,997	50,000	50,000	100,000			200,000
41	ජෙරාදෙණිය-බදුල්ල-වෙත්තලාඩ් මාර්ගයේ බදුල්ල සිට වෙත්තලාඩ් දක්වා කොටස පුනරුත්ථාපනය කිරීම (ශ්‍රී ලංකා රජය- ඔපෙක් අරමුදල)	344,200	2,025,000	2,050,000	1,550,000	1,700,000		7,325,000
2105	17 ඉඩම් සහ ඉඩම් වැඩිදියුණු කිරීම්	305,600	100,000	100,000	300,000	400,000		900,000
2506	12 යටිතල පහසුකම් සංවර්ධනය	38,600	1,925,000	1,950,000	1,250,000	1,300,000		6,425,000
	14		1,715,000	1,750,000	1,000,000	1,000,000		5,465,000
	17		10,000	50,000	50,000	50,000		160,000
		38,600	200,000	150,000	200,000	250,000		800,000
42	අධිවේගී මාර්ග සම්බන්ධතා වැඩිදියුණු කිරීම සැලසුම් කිරීමේ ව්‍යාපෘතිය (ශ්‍රී ලංකා රජය-ආ.සං.බැ)	294,289	285,000	23,000	105,000	55,000		468,000
2506	12 යටිතල පහසුකම් සංවර්ධනය	294,289	285,000	23,000	105,000	55,000		468,000
	17	274,889	270,000	20,000	100,000	50,000		440,000
		19,400	15,000	3,000	5,000	5,000		28,000

උප ව්‍යාපෘතිය	වැය විෂයය	අයිතමය	මූල්‍යකරණය	කාණ්ඩය / වැය විෂයය / අයිතමය විස්තරය	2016	2017	2018	2019	2020	2017 - 2020	
										ප්‍රතිශෝධිත අයවැය	අදාළතමේන්තුව
43				දක්ෂිණ මාර්ග සම්බන්ධතා ව්‍යාපෘතිය (ශ්‍රී ලංකා රජය-ආ.සං.බැ)	3,126,534	1,770,000	1,769,050	1,920,000	670,000	6,129,050	
	2105	17		ඉඩම් සහ ඉඩම් වැඩිදියුණු කිරීම්	1,797,800	600,000	400,000	300,000	100,000	1,400,000	
	2506			යටිතල පහසුකම් සංවර්ධනය	1,328,734	1,170,000	1,369,050	1,620,000	570,000	4,729,050	
			12		1,281,634	1,000,000	1,249,050	1,500,000	500,000	4,249,050	
			14		12,100	70,000	70,000	70,000	50,000	260,000	
			17		35,000	100,000	50,000	50,000	20,000	220,000	
44				ඒකාබද්ධ මාර්ග ආයෝජන වැඩසටහන (ශ්‍රී ලංකා රජය - ආ.සං.බැ)	17,616,854	16,000,000	13,484,000	25,500,000	28,500,000	83,484,000	
	2506			යටිතල පහසුකම් සංවර්ධනය	17,616,854	16,000,000	13,484,000	25,500,000	28,500,000	83,484,000	
			12		17,466,354	15,600,000	8,000,000	10,000,000	8,000,000	41,600,000	
			17		150,500	300,000	200,000	300,000	100,000	900,000	
	02		12	අදියර 11			5,000,000	15,000,000	20,000,000	40,000,000	
			17			100,000	284,000	200,000	400,000	984,000	
45				මධ්‍යම සහ උච්ච පළාත්වල මාර්ග සහ පාලම් පුළුල් කිරීම හා වැඩිදියුණු කිරීම (ශ්‍රී ලංකා රජය - වින එක්සීම් බැංකුව)		1,000,000	1,100,000	2,200,000	1,000,000	5,300,000	
	2506			යටිතල පහසුකම් සංවර්ධනය		1,000,000	1,100,000	2,200,000	1,000,000	5,300,000	
			12			1,000,000				1,000,000	
			17				100,000	200,000	200,000	500,000	
			18				1,000,000	2,000,000	800,000	3,800,000	
46				ප්‍රමුඛතා මාර්ග සුරැකුම්පත හා වැඩිදියුණු කිරීම් 3 අදියර 11 (ශ්‍රී ලංකා රජය - වින සංවර්ධන බැංකුව)	2,542,472	7,200,000	2,120,000	3,300,000	1,200,000	13,820,000	
	2506			යටිතල පහසුකම් සංවර්ධනය	2,542,472	7,200,000	2,120,000	3,300,000	1,200,000	13,820,000	
			12		2,193,972	5,900,000	1,620,000	3,000,000	1,000,000	11,520,000	
			17		348,500	1,300,000	500,000	300,000	200,000	2,300,000	
47				ප්‍රවාහන ව්‍යාපෘති සුදානම් කිරීමේ පහසුකම් (ශ්‍රී ලංකා රජය - ආ.සං.බැ)		280,000	45,000			325,000	
	2506			යටිතල පහසුකම් සංවර්ධනය		280,000	45,000			325,000	
			12			250,000	43,000			293,000	
			17			30,000	2,000			32,000	
48				ප්‍රවාහන සම්බන්ධතා සහ වත්කම් කළමනාකරණ ව්‍යාපෘතිය (ශ්‍රී ලංකා රජය - ලෝක බැංකුව)		80,000	550,000	1,100,000	1,300,000	3,030,000	
	2506			යටිතල පහසුකම් සංවර්ධනය		80,000	550,000	1,100,000	1,300,000	3,030,000	
			12				500,000	1,000,000	1,200,000	2,700,000	
			17			80,000	50,000	100,000	100,000	330,000	
49				ගාලු පාරට සමාන්තර සමුද්‍රීය මාර්ගය (මරිත් ඩ්‍රයිව්) පානුර දක්වා දීර්ඝ කිරීම		150,000	100,000	300,000	200,000	750,000	
	2506			යටිතල පහසුකම් සංවර්ධනය		150,000	100,000	300,000	200,000	750,000	
50				ගැලුම්වලින් හානියට පත් ප්‍රදේශවල හදිසි සංවර්ධන ව්‍යාපෘතිය	76,975						
	2502	17		ආයෝජන	76,975						
51				මාර්ග සංවර්ධන අධිකාරියේ බැඳීම්වල මූල්‍ය පරතරය පියවීම්	18,147,000	29,873,400	24,000,000	44,000,000	50,000,000	147,873,400	
	2502			ආයෝජන	18,147,000						
	2506			යටිතල පහසුකම් සංවර්ධනය		29,873,400	24,000,000	44,000,000	50,000,000	147,873,400	
52				සම්පූර්ණ කරන ලද හා ක්‍රියාත්මක වෙමින් පවතින ව්‍යාපෘති සඳහා ඉඩම් අත්පත් කරගැනීම	3,216,334	2,100,000	1,000,000	1,000,000	1,000,000	5,100,000	
	2105			ඉඩම් සහ ඉඩම් වැඩිදියුණු කිරීම්	3,216,334	2,100,000	1,000,000	1,000,000	1,000,000	5,100,000	
53				මිනුම්, පරීක්ෂණ කටයුතු හා ශක්‍යතා අධ්‍යයන	50,000	100,000	100,000	100,000	100,000	400,000	
	2502			ආයෝජන	50,000						
	2506			යටිතල පහසුකම් සංවර්ධනය		100,000	100,000	100,000	100,000	400,000	
54				මහනුවර උමග ඉදිකිරීමේ ව්‍යාපෘතිය (ශ්‍රී ලංකා රජය - කොරියාවේ ආර්ථික සංවර්ධන සහයෝගිතා අරමුදල)		65,000				65,000	
	2105	17		ඉඩම් සහ ඉඩම් වැඩිදියුණු කිරීම්		50,000				50,000	
	2506	17		යටිතල පහසුකම් සංවර්ධනය		15,000				15,000	

උප ව්‍යාපෘතිය වැය විෂය අයිතමය මූල්‍යකරණය	කාණ්ඩය / වැය විෂය / අයිතමය විස්තරය	2016	2017	2018	2019	2020	2017 - 2020
			ප්‍රතිශෝධිත අයවැය	අය්තමේන්තුව	සුරෝකථනය		එකතුව
	මුළු වියදම	67,430,758	77,902,675	60,685,050	93,050,000	95,850,000	327,487,725
මුළු මූල්‍යකරණය		67,430,758	77,902,675	60,685,050	93,050,000	95,850,000	327,487,725
	දේශීය	30,935,307	42,360,300	35,158,000	56,430,000	60,300,000	194,248,300
11	දේශීය අරමුදල්	23,946,668	36,298,400	30,400,000	50,625,000	56,575,000	173,898,400
17	විදේශ මූල්‍යකරණය ආශ්‍රිත පිරිවැය	6,988,639	6,061,900	3,758,000	3,805,000	2,925,000	16,549,900
18	විදේශීය මූල්‍යනය ආශ්‍රිත දේශීය සම-මූල්‍යනය			1,000,000	2,000,000	800,000	3,800,000
	විදේශීය	36,495,451	35,542,375	25,527,050	36,620,000	35,550,000	133,239,425
12	විදේශීය ණය	36,431,351	35,462,375	25,407,050	36,500,000	35,450,000	132,819,425
14	ප්‍රතිපූරණය කරනු ලබන විදේශ ණය	64,100	80,000	120,000	120,000	100,000	420,000

ශීර්ෂය - 117 උසස් අධ්‍යාපන හා මහාමාර්ග අමාත්‍යවරයා

02 - සංවර්ධන වැඩසටහන

05 - මාර්ග පුළුල් කිරීම හා වැඩි දියුණු කිරීම

රු '000

උප ව්‍යාපෘතිය වැය විෂය අයිතමය මූලාශ්‍රණය	කාණ්ඩය / වැය විෂයය / අයිතමය විස්තරය	2016	2017 ප්‍රතිශෝධිත අයවැය	2018 ඇස්තමේන්තුව	2019 පුරෝකථනය	2020	2017 - 2020 එකතුව
	මූලධන වියදම්	10,887,600	10,502,400	9,525,000	14,975,000	16,325,000	51,327,400
1	කොළඹ දිස්ත්‍රික්කය	449,853	800,000	800,000	900,000	1,000,000	3,500,000
2506	සචිත පහසුකම් සංවර්ධනය	449,853	800,000	800,000	900,000	1,000,000	3,500,000
2	ගම්පහ දිස්ත්‍රික්කය	333,070	600,000	600,000	700,000	800,000	2,700,000
2506	සචිත පහසුකම් සංවර්ධනය	333,070	600,000	600,000	700,000	800,000	2,700,000
3	කළුතර දිස්ත්‍රික්කය	105,566	420,000	500,000	600,000	700,000	2,220,000
2506	සචිත පහසුකම් සංවර්ධනය	105,566	420,000	500,000	600,000	700,000	2,220,000
4	මහනුවර දිස්ත්‍රික්කය	260,881	300,000	450,000	700,000	800,000	2,250,000
2506	සචිත පහසුකම් සංවර්ධනය	260,881	300,000	450,000	700,000	800,000	2,250,000
5	මාතලේ දිස්ත්‍රික්කය	50,633	150,000	300,000	400,000	500,000	1,350,000
2506	සචිත පහසුකම් සංවර්ධනය	50,633	150,000	300,000	400,000	500,000	1,350,000
6	නුවරඑළිය දිස්ත්‍රික්කය	25,932	150,000	200,000	300,000	400,000	1,050,000
2506	සචිත පහසුකම් සංවර්ධනය	25,932	150,000	200,000	300,000	400,000	1,050,000
7	මාතර දිස්ත්‍රික්කය	186,301	296,400	300,000	400,000	500,000	1,496,400
2506	සචිත පහසුකම් සංවර්ධනය	186,301	296,400	300,000	400,000	500,000	1,496,400
8	ගාල්ල දිස්ත්‍රික්කය	132,982	200,000	250,000	350,000	400,000	1,200,000
2506	සචිත පහසුකම් සංවර්ධනය	132,982	200,000	250,000	350,000	400,000	1,200,000
9	හම්බන්තොට දිස්ත්‍රික්කය	459,650	250,000	300,000	400,000	500,000	1,450,000
2506	සචිත පහසුකම් සංවර්ධනය	459,650	250,000	300,000	400,000	500,000	1,450,000
10	යාපනය දිස්ත්‍රික්කය	49,110	100,000	150,000	250,000	350,000	850,000
2506	සචිත පහසුකම් සංවර්ධනය	49,110	100,000	150,000	250,000	350,000	850,000
11	කිලිනොච්චි දිස්ත්‍රික්කය	86,542	100,000	150,000	250,000	350,000	850,000
2506	සචිත පහසුකම් සංවර්ධනය	86,542	100,000	150,000	250,000	350,000	850,000
12	මන්නාරම දිස්ත්‍රික්කය	55,248	150,000	175,000	275,000	325,000	925,000
2506	සචිත පහසුකම් සංවර්ධනය	55,248	150,000	175,000	275,000	325,000	925,000
13	වවුනියා දිස්ත්‍රික්කය	157,954	125,000	175,000	275,000	325,000	900,000
2506	සචිත පහසුකම් සංවර්ධනය	157,954	125,000	175,000	275,000	325,000	900,000
14	මුලතිව් දිස්ත්‍රික්කය	55,329	125,000	175,000	275,000	325,000	900,000
2506	සචිත පහසුකම් සංවර්ධනය	55,329	125,000	175,000	275,000	325,000	900,000
15	මඩකලපුව දිස්ත්‍රික්කය	55,773	50,000	100,000	200,000	300,000	650,000
2506	සචිත පහසුකම් සංවර්ධනය	55,773	50,000	100,000	200,000	300,000	650,000
16	අම්පාර දිස්ත්‍රික්කය	163,917	125,000	125,000	225,000	275,000	750,000
2506	සචිත පහසුකම් සංවර්ධනය	163,917	125,000	125,000	225,000	275,000	750,000
17	ත්‍රිකුණාමලය දිස්ත්‍රික්කය	64,320	90,000	75,000	175,000	225,000	565,000
2506	සචිත පහසුකම් සංවර්ධනය	64,320	90,000	75,000	175,000	225,000	565,000
18	කුරුණෑගල දිස්ත්‍රික්කය	262,394	300,000	300,000	400,000	500,000	1,500,000
2506	සචිත පහසුකම් සංවර්ධනය	262,394	300,000	300,000	400,000	500,000	1,500,000
19	පුත්තලම දිස්ත්‍රික්කය	83,977	296,000	300,000	350,000	400,000	1,346,000
2506	සචිත පහසුකම් සංවර්ධනය	83,977	296,000	300,000	350,000	400,000	1,346,000
20	අනුරාධපුරය දිස්ත්‍රික්කය	299,845	275,000	300,000	300,000	400,000	1,275,000
2506	සචිත පහසුකම් සංවර්ධනය	299,845	275,000	300,000	300,000	400,000	1,275,000
21	පොළොන්නරුව දිස්ත්‍රික්කය	309,693	275,000	400,000	500,000	550,000	1,725,000
2506	සචිත පහසුකම් සංවර්ධනය	309,693	275,000	400,000	500,000	550,000	1,725,000
22	බදුල්ල දිස්ත්‍රික්කය	176,489	175,000	200,000	300,000	400,000	1,075,000
2506	සචිත පහසුකම් සංවර්ධනය	176,489	175,000	200,000	300,000	400,000	1,075,000
23	මොණරාගල දිස්ත්‍රික්කය	48,327	125,000	150,000	250,000	350,000	875,000
2506	සචිත පහසුකම් සංවර්ධනය	48,327	125,000	150,000	250,000	350,000	875,000
24	කෑගල්ල දිස්ත්‍රික්කය	157,956	175,000	200,000	300,000	400,000	1,075,000
2506	සචිත පහසුකම් සංවර්ධනය	157,956	175,000	200,000	300,000	400,000	1,075,000
25	රත්නපුර දිස්ත්‍රික්කය	140,142	150,000	150,000	200,000	250,000	750,000
2506	සචිත පහසුකම් සංවර්ධනය	140,142	150,000	150,000	200,000	250,000	750,000

උප ව්‍යාපෘතිය	වැය විෂයය	අයිතමය	මූල්‍යකරණය	කාණ්ඩය / වැය විෂයය / අයිතමය විස්තරය	2016	2017	2018	2019	2020	2017 - 2020
26				බදු ගෙවීම	465,717	600,000	800,000	700,000	1,000,000	3,100,000
	2502			ආයෝජන	465,717					
	2506			යටිතල පහසුකම් සංවර්ධනය		600,000	800,000	700,000	1,000,000	3,100,000
29				ජාතික ඉතිරිකිරීමේ බැංකුව අරමුදල් සපයන ලද ව්‍යාපෘති	6,250,000	4,100,000	1,900,000	5,000,000	4,000,000	15,000,000
	2506			යටිතල පහසුකම් සංවර්ධනය	6,250,000	4,100,000	1,900,000	5,000,000	4,000,000	15,000,000
මුළු වියදම					10,887,600	10,502,400	9,525,000	14,975,000	16,325,000	51,327,400
මුළු මූල්‍යකරණය					10,887,600	10,502,400	9,525,000	14,975,000	16,325,000	51,327,400
දේශීය					10,887,600	10,502,400	9,525,000	14,975,000	16,325,000	51,327,400
11				දේශීය අරමුදල්	10,887,600	10,502,400	9,525,000	14,975,000	16,325,000	51,327,400

ශීර්ෂය - 117 උසස් අධ්‍යාපන හා මහාමාර්ග අමාත්‍යවරයා

02 - සංවර්ධන වැඩසටහන

06 - පාලම් සහ ගුවන් පාලම් ඉදිකිරීම්

රු '000

උප ව්‍යාපෘතිය වැය විෂය අයිතමය මූලාශ්‍රණය	කාණ්ඩය / වැය විෂයය / අයිතමය විස්තරය	2016	2017 ප්‍රතිශෝධිත අයවැය	2018 ඇස්තමේන්තුව	2019	2020	2017 - 2020
					සුරෝකථනය		එකතුව
	මූලධන වියදම්	11,329,000	19,076,125	13,991,000	16,548,000	10,565,000	60,180,125
2	පාලම් 10 ක් ප්‍රතිසංස්කරණය කිරීම (ශ්‍රී ලංකා රජය - කුවේට් රජය)	5,356					
2506	යටිතල පහසුකම් සංවර්ධනය	5,356					
	12	3,106					
	17	2,250					
8	ජාතික මාර්ග පද්ධතියෙහි අඛණ්ඩ වූ පාලම් ප්‍රතිසංස්කරණය	100,000	274,000	350,000	350,000	200,000	1,174,000
2506	යටිතල පහසුකම් සංවර්ධනය	100,000	274,000	350,000	350,000	200,000	1,174,000
14	පැරණි පාලම් උපාංග යොදා ගනිමින් ග්‍රාමීය ප්‍රදේශ වල පාලම් ඉදි කිරීම	100,000	200,000	300,000	300,000	200,000	1,000,000
2506	යටිතල පහසුකම් සංවර්ධනය	100,000	200,000	300,000	300,000	200,000	1,000,000
16	ප්‍රාදේශීය පාලම් ව්‍යාපෘතිය (ශ්‍රී ලංකා රජය - එක්සත් රාජධානිය)	1,543,974	1,095,000	125,000	200,000	200,000	1,620,000
2506	යටිතල පහසුකම් සංවර්ධනය	1,543,974	1,095,000	125,000	200,000	200,000	1,620,000
	12	1,012,974	350,000				350,000
	17	531,000	745,000	125,000	200,000	200,000	1,270,000
17	ජාතික මහාමාර්ගයන්හි පාලම් 25 ක් ප්‍රතිසංස්කරණය කිරීම (ශ්‍රී ලංකා රජය - කුවේට් රජය)	229,865	560,000	575,000	750,000	300,000	2,185,000
2105	ඉඩම් සහ ඉඩම් වැඩිදියුණු කිරීම්		10,000	25,000	50,000	50,000	135,000
2506	යටිතල පහසුකම් සංවර්ධනය	229,865	550,000	550,000	700,000	250,000	2,050,000
	12	218,763	500,000	500,000	600,000	200,000	1,800,000
	17	11,102	50,000	50,000	100,000	50,000	250,000
18	පාලම් 46 ක් ප්‍රතිශෝධනය කිරීම හා ජාතික මාර්ග ජාලයේ පාලම් පුළුල් කිරීම හා ප්‍රතිශෝධනය කිරීම (ශ්‍රී ලංකා රජය - ප්‍රංශය)	1,029,888	245,000	18,000	13,000		276,000
2105	ඉඩම් සහ ඉඩම් වැඩිදියුණු කිරීම්		10,000	3,000	3,000		16,000
2506	යටිතල පහසුකම් සංවර්ධනය	1,029,888	235,000	15,000	10,000		260,000
	12	229,888					
	17	800,000	235,000	15,000	10,000		260,000
19	ජාතික මාර්ග ජාලයේ ප්‍රධාන පාලම් ඉදිකිරීමේ ව්‍යාපෘතිය (ශ්‍රී ලංකා රජය - ජපානය)	2,270,240	2,200,000	1,700,000	1,800,000	950,000	6,650,000
2105	ඉඩම් සහ ඉඩම් වැඩිදියුණු කිරීම්	74,153	150,000	100,000	100,000	50,000	400,000
2506	යටිතල පහසුකම් සංවර්ධනය	2,196,087	2,050,000	1,600,000	1,700,000	900,000	6,250,000
	12	2,150,000	1,900,000	1,500,000	1,500,000	800,000	5,700,000
	17	46,087	150,000	100,000	200,000	100,000	550,000
20	පැලියගොඩ - සුන්නලම මාර්ගයේ කොවිච්කඩේ පාලම ඉදිකිරීම (ශ්‍රී ලංකා රජය - ඔස්ට්‍රේලියාව)	493,683	1,400,000	380,000	330,000	110,000	2,220,000
2105	ඉඩම් සහ ඉඩම් වැඩිදියුණු කිරීම්	109,990	5,406	5,000	5,000		15,406
2506	යටිතල පහසුකම් සංවර්ධනය	383,693	1,394,594	375,000	325,000	110,000	2,204,594
	12	379,683	1,360,000	350,000	300,000	100,000	2,110,000
	17	4,010	34,594	25,000	25,000	10,000	94,594
21	දෙවෙනි නව කැලණි පාලම ඉදිකිරීමේ ව්‍යාපෘතිය (ශ්‍රී ලංකා රජය - ජපානය)	1,078,800	8,750,000	10,150,000	12,800,000	8,600,000	40,300,000
2105	ඉඩම් සහ ඉඩම් වැඩිදියුණු කිරීම්	237,033	550,000	150,000	200,000	100,000	1,000,000
2506	යටිතල පහසුකම් සංවර්ධනය	841,767	8,200,000	10,000,000	12,600,000	8,500,000	39,300,000
	12	728,300	8,000,000	9,500,000	12,000,000	8,000,000	37,500,000
	17	113,467	200,000	500,000	600,000	500,000	1,800,000

උප ව්‍යාපෘතිය වැය විෂයය අයිතමය මූල්‍යකරණය	කාණ්ඩය / වැය විෂයය / අයිතමය විස්තරය	2016	2017 ප්‍රතිලෝමීත අයවැය	2018 ඇස්තමේන්තුව	2019		2020	2017 - 2020 එකතුව
					සුරෝකථනය			
22	මාර්ග සංවර්ධන අධිකාරියේ පාලම් තවත්තු පද්ධතියක් සහ පාලම් ඇගයුම් ඒකකයක් ස්ථාපිත කිරීම (ශ්‍රී ලංකා රජය - ජපානය)	3,600	27,500	8,000	5,000	5,000	5,000	45,500
2502	17 ආයෝජන	3,600						
2506	17 යටිතල පහසුකම් සංවර්ධනය		27,500	8,000	5,000	5,000	5,000	45,500
	17		27,500	8,000	5,000	5,000		18,000
								27,500
23	තත්තුරායි පාලම හා මාර්ගය සංවර්ධනය කිරීම (ශ්‍රී ලංකා රජය-සමුද්‍ර අරමුදල)	56,968	24,625	5,000				29,625
2506	12 යටිතල පහසුකම් සංවර්ධනය	56,968	24,625	5,000				29,625
	17	56,838	24,625	5,000				29,625
		130						
24	රාජගිරිය පොල්ගහවෙල හා ගනේමුල්ල ගුවන් පාලම් ඉදිකිරීම (ශ්‍රී ලංකා රජය - ස්පාඤ්ඤය)	4,416,627	4,300,000	380,000				4,680,000
2105	17 ඉඩම් සහ ඉඩම් වැඩිදියුණු කිරීම්	23,484	250,000					250,000
2506	12 යටිතල පහසුකම් සංවර්ධනය	4,393,143	4,050,000	380,000				4,430,000
	17	4,282,757	3,900,000	360,000				4,260,000
		110,386	150,000	20,000				170,000
	මුළු වියදම	11,329,000	19,076,125	13,991,000	16,548,000	10,565,000	60,180,125	
මුළු මූල්‍යකරණය		11,329,000	19,076,125	13,991,000	16,548,000	10,565,000	60,180,125	
දේශීය		2,266,692	3,041,500	1,776,000	2,148,000	1,465,000	8,430,500	
11	දේශීය අරමුදල්	437,033	1,024,000	808,000	855,000	505,000		3,192,000
17	විදේශ මූල්‍යකරණය ආශ්‍රිත පිරිවැය	1,829,659	2,017,500	968,000	1,293,000	960,000		5,238,500
විදේශීය		9,062,308	16,034,625	12,215,000	14,400,000	9,100,000	51,749,625	
12	විදේශීය ණය	9,062,308	16,034,625	12,215,000	14,400,000	9,100,000		51,749,625

ශීර්ෂය - 117 උසස් අධ්‍යාපන හා මහාමාර්ග අමාත්‍යවරයා

02 - සංවර්ධන වැඩසටහන

07 - ස්වාභාවික ආපදාවන්ගෙන් හානියට පත් මාර්ග පුනරුත්ථාපනය කිරීම

රු '000

උප ව්‍යාපෘතිය	වැය විෂයය	අයිතමය	මූල්‍යකරණය	කාණ්ඩය / වැය විෂයය / අයිතමය විස්තරය	2016	2017	2018	2019	2020	2017 - 2020
				මූලධන වියදම්	131,589	1,100,000	1,200,000	3,600,000	1,900,000	7,800,000
8				දිලීරු හිතකාමී - නැගෙනහිර පළාත් යටිතල පහසුකම් සංවර්ධන වැඩසටහන (ශ්‍රී ලංකා රජය - ජපානය) යටිතල පහසුකම් සංවර්ධනය		500,000				500,000
	2506					500,000				500,000
13				ජාතික මාර්ග ජාලය තායසාම් ආපදාවලින් ආරක්ෂා කිරීමේ ව්‍යාපෘතිය (ශ්‍රී ලංකා රජය - ජපානය) යටිතල පහසුකම් සංවර්ධනය	131,589	600,000	1,200,000	3,600,000	1,900,000	7,300,000
	2506				131,589	600,000	1,200,000	3,600,000	1,900,000	7,300,000
		12			85,589	500,000	1,000,000	3,000,000	1,500,000	6,000,000
		17			46,000	100,000	200,000	600,000	400,000	1,300,000
				මුළු වියදම	131,589	1,100,000	1,200,000	3,600,000	1,900,000	7,800,000
				මුළු මූල්‍යකරණය	131,589	1,100,000	1,200,000	3,600,000	1,900,000	7,800,000
				දේශීය	46,000	600,000	200,000	600,000	400,000	1,800,000
11				දේශීය අරමුදල්		500,000				500,000
17				විදේශ මූල්‍යකරණය ආශ්‍රිත පිරිවැය	46,000	100,000	200,000	600,000	400,000	1,300,000
				විදේශීය	85,589	500,000	1,000,000	3,000,000	1,500,000	6,000,000
12				විදේශීය ණය	85,589	500,000	1,000,000	3,000,000	1,500,000	6,000,000

ශීර්ෂය - 117 උසස් අධ්‍යාපන හා මහාමාර්ග අමාත්‍යවරයා

02 - සංවර්ධන වැඩසටහන

08 - ආයතනික සහාය

රු '000

උප ව්‍යාපෘතිය වැය විෂය අයිතමය මූල්‍යකරණය	කාණ්ඩය / වැය විෂයය / අයිතමය විස්තරය	2016	2017 ප්‍රතිලෝමීත අයවැය	2018 අයත්මේන්තුව	2019	2020	2017 - 2020 එකතුව
					සුරෝකථනය		
	මූලධන වියදම්	6,014,974	6,110,000	6,110,000	7,500,000	8,500,000	28,220,000
1	මාර්ග සංවර්ධන අධිකාරිය සඳහා දායකත්වය	6,014,974	6,110,000	6,110,000	7,500,000	8,500,000	28,220,000
2201	රාජ්‍ය ආයතන	6,014,974	6,110,000	6,110,000	7,500,000	8,500,000	28,220,000
	මුළු වියදම්	6,014,974	6,110,000	6,110,000	7,500,000	8,500,000	28,220,000
	මුළු මූල්‍යකරණය	6,014,974	6,110,000	6,110,000	7,500,000	8,500,000	28,220,000
	දේශීය	6,014,974	6,110,000	6,110,000	7,500,000	8,500,000	28,220,000
11	දේශීය අරමුදල්	6,014,974	6,110,000	6,110,000	7,500,000	8,500,000	28,220,000

ශීර්ෂය - 117 උසස් අධ්‍යාපන හා මහාමාර්ග අමාත්‍යවරයා

02 - සංවර්ධන වැඩසටහන

09 - ග්‍රාමීය මාර්ග පුනර්ජීවන වැඩසටහන (මග නැගුම)

රු '000

උප ව්‍යාපෘතිය	වැය විෂයය	අයිතමය	මූල්‍යකරණය	කාණ්ඩය / වැය විෂයය / අයිතමය විස්තරය	2016	2017	2018	2019	2020	2017 - 2020
				මූලධන වියදම්	580,654	3,275,000	1,500,000	2,000,000	2,000,000	8,775,000
1				ග්‍රාමීය මාර්ග පුනර්ජීවන වැඩසටහන (මග නැගුම)	580,654	1,025,000	1,500,000	2,000,000	2,000,000	6,525,000
	2506			යටිතල පහසුකම් සංවර්ධනය	580,654	1,025,000	1,500,000	2,000,000	2,000,000	6,525,000
7				ග්‍රාමීය මාර්ග කි.මී. 1000ක ඉර ප්‍රමාණයක් සංවර්ධනය කිරීම		2,250,000				2,250,000
	2506			යටිතල පහසුකම් සංවර්ධනය		2,250,000				2,250,000
				මුළු වියදම	580,654	3,275,000	1,500,000	2,000,000	2,000,000	8,775,000
				මුළු මූල්‍යකරණය	580,654	3,275,000	1,500,000	2,000,000	2,000,000	8,775,000
				දේශීය	580,654	3,275,000	1,500,000	2,000,000	2,000,000	8,775,000
11				දේශීය අරමුදල්	580,654	3,275,000	1,500,000	2,000,000	2,000,000	8,775,000

ශීර්ෂය - 117 උසස් අධ්‍යාපන හා මහාමාර්ග අමාත්‍යවරයා

02 - සංවර්ධන වැඩසටහන

14 - උසස් අධ්‍යාපනයේ ගුණාත්මක වැඩිදියුණු කිරීම සඳහා ආයතනික සහාය

රු '000

උස ව්‍යාපෘතිය වැය විෂයය අයිතමය මූල්‍යකරණය	කාණ්ඩය / වැය විෂයය / අයිතමය විස්තරය	2016	2017 ප්‍රතිශෝධිත අයවැය	2018 ඇස්තමේන්තුව	2019	2020	2017 - 2020 එකතුව
					සුරෝකථනය		
	සුනරාවර්තන වියදම්	1,129,000	1,144,000	1,225,000	1,450,000	1,655,000	5,474,000
1	ශ්‍රී ලංකා උසස් තාක්ෂණ අධ්‍යාපන ආයතනය	705,600	680,000	725,000	850,000	950,000	3,205,000
1503	රාජ්‍ය ආයතන -අ-	705,600	680,000	725,000	850,000	950,000	3,205,000
2	ශ්‍රී ලංකා හිඤ්ඤ විශ්වවිද්‍යාලය	176,000	204,700	220,000	275,000	325,000	1,024,700
1503	රාජ්‍ය ආයතන	176,000	204,700	220,000	275,000	325,000	1,024,700
3	ශ්‍රී ලංකා බෞද්ධ හා පාලි විශ්වවිද්‍යාලය	247,400	259,300	280,000	325,000	380,000	1,244,300
1503	රාජ්‍ය ආයතන	247,400	259,300	280,000	325,000	380,000	1,244,300
	මූලධන වියදම්	802,000	1,000,000	800,000	2,000,000	2,700,000	6,500,000
1	ශ්‍රී ලංකා උසස් තාක්ෂණ අධ්‍යාපන ආයතනය	545,000	650,000	500,000	1,500,000	2,000,000	4,650,000
2201	රාජ්‍ය ආයතන	545,000	650,000	500,000	1,500,000	2,000,000	4,650,000
2	ශ්‍රී ලංකා හිඤ්ඤ විශ්වවිද්‍යාලය	207,000	250,000	200,000	300,000	400,000	1,150,000
2201	රාජ්‍ය ආයතන	207,000	250,000	200,000	300,000	400,000	1,150,000
3	ශ්‍රී ලංකා බෞද්ධ හා පාලි විශ්වවිද්‍යාලය	50,000	100,000	100,000	200,000	300,000	700,000
2201	රාජ්‍ය ආයතන	50,000	100,000	100,000	200,000	300,000	700,000
	මුළු වියදම	1,931,000	2,144,000	2,025,000	3,450,000	4,355,000	11,974,000
	මුළු මූල්‍යකරණය	1,931,000	2,144,000	2,025,000	3,450,000	4,355,000	11,974,000
	දේශීය	1,931,000	2,144,000	2,025,000	3,450,000	4,355,000	11,974,000
11	දේශීය අපමුදල්	1,931,000	2,144,000	2,025,000	3,450,000	4,355,000	11,974,000

-අ- 2018 වර්ෂය සඳහා මහජනල සඳහා ප්‍රතිපාදන 240-02-02 යටතේ වෙන් කර ඇත

ශීර්ෂය - 117 උසස් අධ්‍යාපන හා මහාමාර්ග අමාත්‍යවරයා

02 - සංවර්ධන වැඩසටහන

15 - උසස් අධ්‍යාපන සංවර්ධන ව්‍යාපෘති

රු '000

උස ව්‍යාපෘතිය වැය විෂය අයිතමය මූලාශ්‍රය	කාණ්ඩය / වැය විෂයය / අයිතමය විස්තරය	2016	2017 ප්‍රතිශෝධිත අයවැය	2018 ඇස්තමේන්තුව	2019	2020	2017 - 2020 එකතුව
					සුරෝකථනය		
	මූලධන වියදම්	1,360,285	1,760,000	8,019,600	12,492,000	13,223,000	35,494,600
12	සුනාමි ප්‍රදේශවල විශ්ව විද්‍යාල ප්‍රතිසංස්කරණය සහ නැවත ඉදිකිරීම් - (ශ්‍රී ලංකා රජය / කුවේට් අරමුදල)			60,000	120,000		180,000
2104	ගොඩනැගිලි සහ ඉදිකිරීම්			60,000	120,000		180,000
	14			50,000	100,000		150,000
	17			10,000	20,000		30,000
18	21 වන සියවස සඳහා උසස් අධ්‍යාපන ව්‍යාපෘතිය - (ශ්‍රී ලංකා රජය / ලෝක බැංකුව)	525,696					
2102	12 ගෘහ භාණ්ඩ සහ කාර්යාලය උපකරණ	46,746					
2104	12 ගොඩනැගිලි සහ ඉදිකිරීම්	65,587					
2401	12 කාර්ය මණ්ඩල පුහුණු	413,363					
	17	405,365					
		7,998					
21	අග්නිදිග විශ්ව විද්‍යාලයේ සංවර්ධන සැලැස්ම අදියර 1 බී - (ශ්‍රී ලංකා රජය / කුවේට් අරමුදල)	501,325	160,000	122,000			282,000
2104	ගොඩනැගිලි සහ ඉදිකිරීම්		160,000	122,000			282,000
	14		140,000	100,000			240,000
	17		20,000	22,000			42,000
2502	14 ආයෝජන	501,325					
	17	442,124					
		59,202					
26	ඉංජිනේරු පීඨය ස්ථාපනය කිරීම - කිලිනොච්චිය -යාපනය විශ්වවිද්‍යාලය (ශ්‍රී ලංකා රජය / ඉන්දියාව)	73,331	70,000	75,000			145,000
2104	ගොඩනැගිලි සහ ඉදිකිරීම්		70,000	75,000			145,000
	13		50,000	65,000			115,000
	17		20,000	10,000			30,000
2502	13 ආයෝජන	73,331					
	17	70,431					
		2,900					
27	පරිසර දූෂණය පාලනය කිරීම සහ මුහුණ ගොඩනැගීමේ වැඩබිම්වල පාරිසරික ප්‍රතිසංස්කරණ කිරීමේ තාක්ෂණය සංවර්ධනය කිරීම සඳහා වන ව්‍යාපෘතිය - (ශ්‍රී ලංකා රජය / ජයිකා ආයතනය)	584					
2502	13 ආයෝජන	584					
	17	94					
		491					
29	ශ්‍රී ලංකාවේ වනජීවී සහ මානව සෞඛ්‍ය ක්ෂේත්‍රයේ පර්යේෂණ විශිෂ්ටත්වය ගොඩනැගීම (කැතඩාව)		3,700				3,700
2507	13 පර්යේෂණ සහ සංවර්ධන		3,700				3,700
32	මොරටුව විශ්ව විද්‍යාලයේ තාක්ෂණ ආයතනය ඉදිකිරීම	130,785	10,000				10,000
2104	ගොඩනැගිලි සහ ඉදිකිරීම්		10,000				10,000
2502	13 ආයෝජන	130,785					

උප ව්‍යාපෘතිය	වැය විෂයය	අයිතමය	මූල්‍යකරණය	කාණ්ඩය / වැය විෂයය / අයිතමය විස්තරය	2016	2017	2018	2019		2017 - 2020
								ප්‍රතිශෝධිත අයවැය	අයත්තමේන්තුව	
34				කෘෂිකර්ම පීඨය ස්ථාපනය කිරීම - කිලිනොච්චිය- යාපනය විශ්ව විද්‍යාලය (ශ්‍රී ලංකා රජය-ඉන්දියා රජය)	60,786	60,000	92,000			152,000
	2104			ගොඩනැගිලි සහ ඉදිකිරීම්		60,000	92,000			152,000
		13				40,000	82,000			122,000
		17				20,000	10,000			30,000
	2502			ආයෝජන	60,786					
		13			58,292					
		17			2,494					
36				උසස් අධ්‍යාපන සහ පර්යේෂණ සංවර්ධනය සඳහා ධාරිතා සංවර්ධන වැඩසටහන(නොරාඩ්)	7,408	9,000	1,000	2,000		12,000
	2502	13		ආයෝජන	7,408					
	2507	13		පර්යේෂණ සහ සංවර්ධන		9,000	1,000	2,000		12,000
38				රුහුණු විශ්වවිද්‍යාලයේ කලාගාරය ඉදිකිරීම (ශ්‍රී ලංකා රජය/ ඉන්දියාව)	60,370	160,000	137,000			297,000
	2104			ගොඩනැගිලි සහ ඉදිකිරීම්		160,000	137,000			297,000
		13				140,000	117,000			257,000
		17				20,000	20,000			40,000
	2502	13		ආයෝජන	60,370					
41				වසෝ ජෛව විද්‍යා විද්‍යාලය (නොරාඩ්)		30,000	9,000	5,000	10,000	54,000
	2507	13		පර්යේෂණ සහ සංවර්ධන		30,000	9,000	5,000	10,000	54,000
42				කිලිනොච්චිය, යාපනය විශ්වවිද්‍යාලයේ කෘෂි පීඨය සඳහා පර්යේෂණ හා පුහුණු සංකීර්ණය ඉදිකිරීම (ශ්‍රී ලංකා රජය - ජපාන ආයතනය)		1,000,000	900,000	465,000		2,365,000
	2507			පර්යේෂණ සහ සංවර්ධන		1,000,000	900,000	465,000		2,365,000
		13				900,000	800,000	365,000		2,065,000
		17				100,000	100,000	100,000		300,000
43				උසස් අධ්‍යාපනය පුළුල් කිරීම සහ සංවර්ධනය කඩිනම් කිරීමේ ව්‍යාපෘතිය (ලෝක බැංකුව)		200,000	1,200,000	2,000,000	3,000,000	6,400,000
	2401	12		කාර්ය මණ්ඩල පුහුණු		200,000	1,200,000	2,000,000	3,000,000	6,400,000
44				තැගෙනහිර විශ්වවිද්‍යාලයේ සෞඛ්‍ය ආරක්ෂණ විද්‍යාපීඨය සඳහා ගොඩනැගිලි සංකීර්ණය ඉදිකිරීම (ශ්‍රී ලංකා රජය / කුවේට් අරමුදල)		45,000	370,000	1,500,000	1,663,000	3,578,000
	2104			ගොඩනැගිලි සහ ඉදිකිරීම්		45,000	370,000	1,500,000	1,663,000	3,578,000
		12				35,000	20,000	200,000	200,000	455,000
		14					250,000	1,000,000	1,400,000	2,650,000
		17				10,000	100,000	300,000	63,000	473,000
45				මහා සෞඛ්‍ය හා පෝෂණය තුළින් නව යොවුන් වියේ දරුවන්ගේ හෘද පරිවෘත්තීය අවධානම අවම කිරීම (ශ්‍රී ලංකා රජය / ඕස්ට්‍රේලියා රජය)		12,300	5,000			17,300
	2507			පර්යේෂණ සහ සංවර්ධන		12,300	5,000			17,300
		13				9,900	4,000			13,900
		17				2,400	1,000			3,400
46				වයඹ විශ්වවිද්‍යාලීය නගර සංවර්ධන ව්‍යාපෘතිය (ශ්‍රී ලංකා රජය / සෞදි රජය)			280,000	1,250,000	1,150,000	2,680,000
	2104			ගොඩනැගිලි සහ ඉදිකිරීම්			280,000	1,250,000	1,150,000	2,680,000
		12					250,000	1,100,000	1,000,000	2,350,000
		17					30,000	150,000	150,000	330,000
47				කැලණිය, සබරගමුව, රජරට හා කොළඹ විශ්වවිද්‍යාල සඳහා විද්‍යා තාක්ෂණ සම්පත් සංවර්ධන වැඩසටහන සහ ශ්‍රී ජයවර්ධනපුර විශ්වවිද්‍යාලයේ ඉංජිනේරු පීඨය (ශ්‍රී ලංකා රජය / ආ. සං. බැංකුව)			1,450,000	2,700,000	3,500,000	7,650,000
	2104			ගොඩනැගිලි සහ ඉදිකිරීම්			1,450,000	2,700,000	3,500,000	7,650,000
		14					1,400,000	2,400,000	3,200,000	7,000,000
		17					50,000	300,000	300,000	650,000

උප ව්‍යාපෘතිය වැය විෂයය අයිතමය මූල්‍යකරණය	කාණ්ඩය / වැය විෂයය / අයිතමය විස්තරය	2016	2017 ප්‍රතිශෝධිත අයවැය	2018 අය්‍යතමේන්තුව	2019 - 2020		2017 - 2020 එකතුව
					2019	2020	
48	පිරිසිදු බලශක්ති තාක්ෂණයක් සඳහා නිතිති ද්‍රව්‍ය පිලිබඳ උසස් අධ්‍යාපන හා පර්යේෂණ සහයෝගිත්වය (ශ්‍රී ලංකා රජය / නෝර්වේ රජය) පර්යේෂණ සහ සංවර්ධන			15,000			15,000
2507				15,000			15,000
				10,000			10,000
				5,000			5,000
49	රජරට, නැගෙනහිර හා පේරාදෙණිය විශ්වවිද්‍යාල වෙත වෛද්‍ය උපකරණ සැපයීම (ශ්‍රී ලංකා රජය / ඕස්ට්‍රේලියා රජය)			240,000	550,000		790,000
2102	ගෘහ භාණ්ඩ සහ කාර්යාලය උපකරණ			240,000	550,000		790,000
				200,000	500,000		700,000
				40,000	50,000		90,000
50	ශ්‍රී ලංකාවේ විශ්වවිද්‍යාල උපාධිධාරීන් පිලිබඳ සම්බන්ධතා (යුනෙස්කෝ) කාර්ය මණ්ඩල පුහුණු			2,180			2,180
2401				2,180			2,180
51	පර්යේෂණ හා පුහුණුව තුළින් කඩොලාන මත දේශගුණික විපර්යාසයන්හි බලපෑම සඳහා සුදානම් වීම වැඩිදියුණු කිරීම (යුනෙස්කෝ) පර්යේෂණ සහ සංවර්ධන			2,270			2,270
2507				2,270			2,270
52	මඩකලපුව ස්වෘමි විපුලානද සෞන්දර්ය ආයතනය සඳහා ගොඩනැගිල්ලක් ඉදිකිරීම (ශ්‍රී ලංකා රජය / ඉන්දියා රජය)			218,000			218,000
2104	ගොඩනැගිලි සහ ඉදිකිරීම්			218,000			218,000
				188,000			188,000
				30,000			30,000
53	ස්ත්‍රී - පුරුෂ සමාජභාවයේ සමානතාව හා සාධාරණත්වය ශක්තිමත් කිරීම හා ස්ත්‍රී - පුරුෂ සමාජභාවය පදනම් කරගත් ප්‍රවණත්වය නැති කිරීම (යුනෙස්කෝ) කාර්ය මණ්ඩල පුහුණු			2,360			2,360
2401				2,360			2,360
54	මොරටුව විශ්වවිද්‍යාලයේ තාක්ෂණික ආයතනය ප්‍රතිස්ථාපනය හා සංවර්ධනය කිරීම සඳහා දේශීය බැංකුවලින් ලබාගත් ණය ආපසු ගෙවීම ගොඩනැගිලි සහ ඉදිකිරීම්			2,838,790	3,900,000	3,900,000	10,638,790
2104				2,838,790	3,900,000	3,900,000	10,638,790
මුළු වියදම		1,360,285	1,760,000	8,019,600	12,492,000	13,223,000	35,494,600
මුළු මූල්‍යකරණය		1,360,285	1,760,000	8,019,600	12,492,000	13,223,000	35,494,600
දේශීය		203,869	202,400	3,266,790	4,820,000	4,413,000	12,702,190
11	දේශීය අරමුදල්	130,785	10,000	2,838,790	3,900,000	3,900,000	10,648,790
17	විදේශ මූල්‍යකරණය ආශ්‍රිත පිරිවැය	73,084	192,400	428,000	920,000	513,000	2,053,400
විදේශීය		1,156,416	1,557,600	4,752,810	7,672,000	8,810,000	22,792,410
12	විදේශීය ණය	517,698	235,000	1,670,000	3,800,000	4,200,000	9,905,000
13	විදේශීය ප්‍රදාන	196,594	1,182,600	1,282,810	372,000	10,000	2,847,410
14	ප්‍රතිපූරණය කරනු ලබන විදේශ ණය	442,124	140,000	1,800,000	3,500,000	4,600,000	10,040,000

ශීර්ෂය 214 - විශ්ව විද්‍යාල ප්‍රතිපාදන කොමිෂන් සභාව

සාරාංශය

රු '000

විස්තරය	2016	2017 ප්‍රතිශෝධිත අයවැය	2018 අයවැය	2019-2020		2017-2020 එකතුව
				2019	2020	
සුභරාවර්තන වියදම්	27,998,030	30,470,950	30,825,000	34,800,000	39,100,000	135,195,950
මාරු කිරීම්	27,998,030	30,470,950	30,825,000	34,800,000	39,100,000	135,195,950
රාජ්‍ය ආයතන	27,998,030	30,470,950	30,825,000	34,800,000	39,100,000	135,195,950
මූලධන වියදම්	15,162,395	11,200,059	13,500,000	19,870,000	23,729,000	68,299,059
ප්‍රාග්ධන මාරුකිරීම්	15,162,395	11,200,059	13,500,000	19,870,000	23,729,000	68,299,059
රාජ්‍ය ආයතන	15,162,395	11,200,059	13,500,000	19,870,000	23,729,000	68,299,059
මුළු වියදම	43,160,425	41,671,009	44,325,000	54,670,000	62,829,000	203,495,009
මුළු මූල්‍යකරණය	43,160,425	41,671,009	44,325,000	54,670,000	62,829,000	203,495,009
දේශීය	43,160,425	41,671,009	44,325,000	54,670,000	62,829,000	203,495,009

සේවා නියුක්ති විස්තරය

කාණ්ඩය	අනුමත සංඛ්‍යාව	තත්‍ය සංඛ්‍යාව
ජ්‍යෙෂ්ඨ මට්ටම	8,984	6,697
තානිය මට්ටම	4,276	3,326
ද්විතිය මට්ටම	6,258	4,900
ප්‍රාථමික මට්ටම	6,454	5,228
වෙනත් (අනියම්/තාවකාලික/කොන්ත්‍රාත් යනාදී)		
එකතුව	25,972	20,151

2018 වර්ෂය සඳහා වැටුප් හා දීමනා 2017 වර්ෂයේ තත්‍ය කාර්ය මණ්ඩලය මත පදනම්ව අයවැය කිරීමට කරන ලදී

ශීර්ෂය - 214 විශ්ව විද්‍යාල ප්‍රතිපාදන කොමිෂන් සභාව

02 - සංවර්ධන වැඩසටහන

01 - විශ්ව විද්‍යාල සංවර්ධනය

රු '000

උප ව්‍යාපෘතිය වැය විෂය අයිතමය මූලාශ්‍රණය	කාණ්ඩය / වැය විෂයය / අයිතමය විස්තරය	2016	2017 ප්‍රතිශෝධිත අයවැය	2018 ඇස්තමේන්තු ව	2019	2020	2017 - 2020 එකතුව
					සුරෝකථනය		
	සුඛරාවර්තන වියදම්	27,998,030	30,470,950	30,825,000	34,800,000	39,100,000	135,195,950
1	විශ්වවිද්‍යාල ප්‍රතිපාදන කොමිෂන් සභාව	1,704,500	2,517,230	530,000	625,000	750,000	4,422,230
1503	රාජ්‍ය ආයතන -අ-	1,704,500	2,517,230	530,000	625,000	750,000	4,422,230
2	පේරාදෙණිය විශ්වවිද්‍යාලය	4,350,000	4,264,300	4,760,000	5,300,000	5,600,000	19,924,300
1503	රාජ්‍ය ආයතන	4,350,000	4,264,300	4,760,000	5,300,000	5,600,000	19,924,300
3	කොළඹ විශ්වවිද්‍යාලය	2,397,000	2,516,300	2,850,000	3,200,000	3,600,000	12,166,300
1503	රාජ්‍ය ආයතන	2,397,000	2,516,300	2,850,000	3,200,000	3,600,000	12,166,300
4	ශ්‍රී ජයවර්ධනපුර විශ්වවිද්‍යාලය	2,537,702	2,788,000	2,926,000	3,250,000	3,600,000	12,564,000
1503	රාජ්‍ය ආයතන	2,537,702	2,788,000	2,926,000	3,250,000	3,600,000	12,564,000
5	කැලණිය විශ්වවිද්‍යාලය	2,430,000	2,563,647	2,750,000	3,100,000	3,500,000	11,913,647
1503	රාජ්‍ය ආයතන	2,430,000	2,563,647	2,750,000	3,100,000	3,500,000	11,913,647
6	මොරටුව විශ්වවිද්‍යාලය	1,724,000	1,961,456	2,100,000	2,400,000	2,700,000	9,161,456
1503	රාජ්‍ය ආයතන	1,724,000	1,961,456	2,100,000	2,400,000	2,700,000	9,161,456
7	යාපනය විශ්වවිද්‍යාලය /වව්නියා මණ්ඩපය	2,007,000	2,213,889	2,350,000	2,550,000	2,800,000	9,913,889
1503	රාජ්‍ය ආයතන	2,007,000	2,213,889	2,350,000	2,550,000	2,800,000	9,913,889
8	රුහුණ විශ්වවිද්‍යාලය	2,242,647	2,231,020	2,524,000	2,750,000	3,100,000	10,605,020
1503	රාජ්‍ය ආයතන	2,242,647	2,231,020	2,524,000	2,750,000	3,100,000	10,605,020
9	ශ්‍රී ලංකා විවෘත විශ්වවිද්‍යාලය	1,000,000	1,112,575	1,200,000	1,440,000	1,600,000	5,352,575
1503	රාජ්‍ය ආයතන	1,000,000	1,112,575	1,200,000	1,440,000	1,600,000	5,352,575
10	ශ්‍රී ලංකා කැගෙනහිර විශ්වවිද්‍යාලය	966,000	1,016,765	1,120,000	1,300,000	1,500,000	4,936,765
1503	රාජ්‍ය ආයතන	966,000	1,016,765	1,120,000	1,300,000	1,500,000	4,936,765
11	ශ්‍රී ලංකා අතිරිදීම් විශ්වවිද්‍යාලය	829,000	907,366	950,000	1,140,000	1,300,000	4,297,366
1503	රාජ්‍ය ආයතන	829,000	907,366	950,000	1,140,000	1,300,000	4,297,366
12	ශ්‍රී ලංකා රජරට විශ්වවිද්‍යාලය	1,255,000	1,209,375	1,350,000	1,500,000	1,700,000	5,759,375
1503	රාජ්‍ය ආයතන	1,255,000	1,209,375	1,350,000	1,500,000	1,700,000	5,759,375
13	ශ්‍රී ලංකා සබරගමු විශ්වවිද්‍යාලය	1,018,900	1,085,040	1,120,000	1,300,000	1,500,000	5,005,040
1503	රාජ්‍ය ආයතන	1,018,900	1,085,040	1,120,000	1,300,000	1,500,000	5,005,040
14	ශ්‍රී ලංකා වයඹ විශ්වවිද්‍යාලය	847,500	947,752	980,000	1,150,000	1,350,000	4,427,752
1503	රාජ්‍ය ආයතන	847,500	947,752	980,000	1,150,000	1,350,000	4,427,752
15	ශ්‍රී ලංකා ඌව වෙල්ලස්ස විශ්වවිද්‍යාලය	477,500	658,352	600,000	700,000	850,000	2,808,352
1503	රාජ්‍ය ආයතන	477,500	658,352	600,000	700,000	850,000	2,808,352
16	සොන්දර්ස කලා විශ්වවිද්‍යාලය	662,000	755,240	790,000	900,000	1,150,000	3,595,240
1503	රාජ්‍ය ආයතන	662,000	755,240	790,000	900,000	1,150,000	3,595,240
17	ත්‍රිකුණාමල මණ්ඩපය	199,927	211,209	250,000	300,000	350,000	1,111,209
1503	රාජ්‍ය ආයතන	199,927	211,209	250,000	300,000	350,000	1,111,209
19	අනෙකුත් පශ්චාත් උපාධි ආයතන	127,584	202,937	255,000	300,000	350,000	1,107,937
1503	රාජ්‍ය ආයතන	127,584	202,937	255,000	300,000	350,000	1,107,937
20	අනෙකුත් උසස් අධ්‍යාපන ආයතන	1,141,770	1,207,377	1,300,000	1,450,000	1,600,000	5,557,377
1503	රාජ්‍ය ආයතන	1,141,770	1,207,377	1,300,000	1,450,000	1,600,000	5,557,377
21	වෛද්‍ය විද්‍යා පශ්චාත් උපාධි ආයතනය	80,000	101,120	120,000	145,000	200,000	566,120
1503	රාජ්‍ය ආයතන	80,000	101,120	120,000	145,000	200,000	566,120
	මූලධන වියදම්	15,162,395	11,200,059	13,500,000	19,870,000	23,729,000	68,299,059
1	විශ්වවිද්‍යාල ප්‍රතිපාදන කොමිෂන් සභාව	195,305	260,000	450,000	600,000	800,000	2,110,000
2201	රාජ්‍ය ආයතන	195,305	260,000	450,000	600,000	800,000	2,110,000
2	පේරාදෙණිය විශ්වවිද්‍යාලය	1,513,000	800,000	1,000,000	1,300,000	1,700,000	4,800,000
2201	රාජ්‍ය ආයතන	1,513,000	800,000	1,000,000	1,300,000	1,700,000	4,800,000
3	කොළඹ විශ්වවිද්‍යාලය	632,000	700,000	1,100,000	1,600,000	1,900,000	5,300,000
2201	රාජ්‍ය ආයතන	632,000	700,000	1,100,000	1,600,000	1,900,000	5,300,000

ලියාපාදනය වැය විෂය අයිතමය මූලාශ්‍රණය	කාණ්ඩය / වැය විෂයය / අයිතමය විස්තරය	2016	2017 ප්‍රතිශෝධිත අයවැය	2018 ඇස්තමේන්තුව	2019		2020	2017 - 2020 එකතුව
					පුරෝකථනය			
4	ශ්‍රී ජයවර්ධනපුර විශ්වවිද්‍යාලය	1,197,200	800,000	900,000	1,200,000	1,500,000	4,400,000	
2201	රාජ්‍ය ආයතන	1,197,200	800,000	900,000	1,200,000	1,500,000	4,400,000	
5	කැලණිය විශ්වවිද්‍යාලය	881,000	751,425	900,000	1,000,000	1,200,000	3,851,425	
2201	රාජ්‍ය ආයතන	881,000	751,425	900,000	1,000,000	1,200,000	3,851,425	
6	මොරටුව විශ්වවිද්‍යාලය	1,353,500	800,000	800,000	1,000,000	1,200,000	3,800,000	
2201	රාජ්‍ය ආයතන	1,353,500	800,000	800,000	1,000,000	1,200,000	3,800,000	
7	යාපනය විශ්වවිද්‍යාලය /වව්නියා මණ්ඩපය	1,181,000	700,000	800,000	1,300,000	1,800,000	4,600,000	
2201	රාජ්‍ය ආයතන	1,181,000	700,000	800,000	1,300,000	1,800,000	4,600,000	
8	රුහුණ විශ්වවිද්‍යාලය	985,000	700,000	500,000	700,000	900,000	2,800,000	
2201	රාජ්‍ය ආයතන	985,000	700,000	500,000	700,000	900,000	2,800,000	
9	ශ්‍රී ලංකා විවෘත විශ්වවිද්‍යාලය	230,000	150,000	100,000	250,000	350,000	850,000	
2201	රාජ්‍ය ආයතන	230,000	150,000	100,000	250,000	350,000	850,000	
10	ශ්‍රී ලංකා තැගෙනහිර විශ්වවිද්‍යාලය	528,000	400,000	400,000	600,000	800,000	2,200,000	
2201	රාජ්‍ය ආයතන	528,000	400,000	400,000	600,000	800,000	2,200,000	
11	ශ්‍රී ලංකා අඟහිඳිග විශ්වවිද්‍යාලය	522,500	400,000	300,000	450,000	600,000	1,750,000	
2201	රාජ්‍ය ආයතන	522,500	400,000	300,000	450,000	600,000	1,750,000	
12	ශ්‍රී ලංකා රජරට විශ්වවිද්‍යාලය	583,500	600,000	600,000	800,000	1,000,000	3,000,000	
2201	රාජ්‍ය ආයතන	583,500	600,000	600,000	800,000	1,000,000	3,000,000	
13	ශ්‍රී ලංකා සබරගමු විශ්වවිද්‍යාලය	195,000	450,000	450,000	800,000	1,100,000	2,800,000	
2201	රාජ්‍ය ආයතන	195,000	450,000	450,000	800,000	1,100,000	2,800,000	
14	ශ්‍රී ලංකා වයඹ විශ්වවිද්‍යාලය	645,250	500,000	400,000	700,000	900,000	2,500,000	
2201	රාජ්‍ය ආයතන	645,250	500,000	400,000	700,000	900,000	2,500,000	
15	ශ්‍රී ලංකා ඌව වෙල්ලස්ස විශ්වවිද්‍යාලය	262,700	400,000	400,000	550,000	600,000	1,950,000	
2201	රාජ්‍ය ආයතන	262,700	400,000	400,000	550,000	600,000	1,950,000	
16	සෞන්දර්ය කලා විශ්වවිද්‍යාලය	324,500	400,000	400,000	600,000	800,000	2,200,000	
2201	රාජ්‍ය ආයතන	324,500	400,000	400,000	600,000	800,000	2,200,000	
17	ත්‍රිකුණාමල මණ්ඩපය	472,000	300,000	300,000	500,000	600,000	1,700,000	
2201	රාජ්‍ය ආයතන	472,000	300,000	300,000	500,000	600,000	1,700,000	
19	අනෙකුත් පශ්චාත් උපාධි ආයතන	103,675	248,634	200,000	350,000	450,000	1,248,634	
2201	රාජ්‍ය ආයතන	103,675	248,634	200,000	350,000	450,000	1,248,634	
20	අනෙකුත් උසස් අධ්‍යාපන ආයතන	722,265	500,000	500,000	650,000	750,000	2,400,000	
2201	රාජ්‍ය ආයතන	722,265	500,000	500,000	650,000	750,000	2,400,000	
21	වෛද්‍ය විද්‍යා පශ්චාත් උපාධි ආයතනය	285,000	200,000	250,000	350,000	400,000	1,200,000	
2201	රාජ්‍ය ආයතන	285,000	200,000	250,000	350,000	400,000	1,200,000	
22	විශ්වවිද්‍යාලවල තාක්ෂණ පීඨයන් පිහිටුවීම	1,500,000	600,000	1,700,000	2,900,000	3,250,000	8,450,000	
2201	රාජ්‍ය ආයතන	1,500,000	600,000	1,700,000	2,900,000	3,250,000	8,450,000	
23	ඉංජිනේරු පීඨය ස්ථාපිත කිරීම - යාපනය විශ්වවිද්‍යාලය	600,000	50,000	50,000	100,000	50,000	250,000	
2201	රාජ්‍ය ආයතන	600,000	50,000	50,000	100,000	50,000	250,000	
24	ඉංජිනේරු පීඨය ස්ථාපිත කිරීම- ශ්‍රී ජයවර්ධනපුර විශ්වවිද්‍යාලය		50,000				50,000	
2201	රාජ්‍ය ආයතන		50,000				50,000	
25	විශ්වවිද්‍යාල පීඨ කාර්ය මණ්ඩලය සඳහා නිල නිවාස පහසුකම් සැපයීම	150,000	150,000	80,000	70,000		300,000	
2201	රාජ්‍ය ආයතන	150,000	150,000	80,000	70,000		300,000	
26	තව පාඨමාලා හඳුන්වාදීම සඳහා යටිතල පහසුකම් සැපයීම -වෛද්‍ය පීඨය-වයඹ විශ්වවිද්‍යාලය (අදියර 1)		240,000	400,000	1,100,000	779,000	2,519,000	
2201	රාජ්‍ය ආයතන		240,000	400,000	1,100,000	779,000	2,519,000	
27	අන්තර්ජාතික පිළිගැනීමක් ඇති ආයතන සමග අනෙකුත් සම්බන්ධතා ඇති කර ගැනීමට දිරිගැන්වීම	100,000	50,000	20,000			70,000	
2201	රාජ්‍ය ආයතන	100,000	50,000	20,000			70,000	
28	තාක්ෂණ පීඨය ස්ථාපිත කිරීම- ශ්‍රී ජයවර්ධනපුර විශ්වවිද්‍යාලය			500,000	400,000	300,000	1,200,000	
2201	රාජ්‍ය ආයතන			500,000	400,000	300,000	1,200,000	

රු '000

උප ව්‍යාපෘතිය වැය විෂය අයිතමය මූල්‍යකරණය	කාණ්ඩය / වැය විෂයය / අයිතමය විස්තරය	2016	2017 ප්‍රතිශෝධිත අයවැය	2018 ඇස්තමේන්තුව	2019	2020	2017 -2020 එකතුව
					සුරෝකථනය		
	මුළු වියදම	43,160,425	41,671,009	44,325,000	54,670,000	62,829,000	203,495,009
මුළු මූල්‍යකරණය		43,160,425	41,671,009	44,325,000	54,670,000	62,829,000	203,495,009
	දේශීය	43,160,425	41,671,009	44,325,000	54,670,000	62,829,000	203,495,009
11	දේශීය අරමුදල්	43,160,425	41,671,009	44,325,000	54,670,000	62,829,000	203,495,009

-අ- 2018 වර්ෂය සඳහා මහජනල හා ශිෂ්‍යාධාර සඳහා ප්‍රතිපාදන 240-02-02 යටතේ ඇතුළත් කර ඇත.

කෘෂිකර්ම අමාත්‍යාංශය

2018 ඇස්තමේන්තුව
කෘෂිකර්ම අමාත්‍යාංශය

ප්‍රධාන කාර්යයන්

කෘෂිකාර්මික ප්‍රතිපත්ති, වැඩසටහන් සහ ව්‍යාපෘති සැකසීම හා ක්‍රියාත්මක කිරීම
කෘෂිකාර්මික විවිධාංගීකරණය හා නිෂ්පාදන වැඩිදියුණු කිරීම
කාබනික පොහොර භාවිතය ප්‍රවලිත කිරීම
පාංශු සංරක්ෂණ පනත, ගස් කැපීම පාලනය කිරීමේ පනත, බීජ පනත,
පැලෑටි ආරක්ෂණ ආඥා පනත, පොහොර පනතේ විධිවිධාන සහ පලිබෝධනාශක පනත පරිපාලනය
කෘෂිකාර්මික අධ්‍යාපනය, පර්යේෂණ හා ව්‍යාප්ති සේවා
පුරන් කුඹුරු සංවර්ධනය
කෘෂි ව්‍යවසාය, පශු අස්වනු තාක්ෂණය හා අධිතාක්ෂණික කටයුතු සංවර්ධනය

දෙපාර්තමේන්තු

කෘෂිකර්ම දෙපාර්තමේන්තුව
ගොවිජන සංවර්ධන දෙපාර්තමේන්තුව

රාජ්‍ය ව්‍යාපාර

හෙක්ටර් කොබ්බෑකඩුව ගොවි කටයුතු පර්යේෂණ හා පුහුණු කිරීමේ ආයතනය
ශ්‍රී ලංකා කෘෂිකාර්මික පර්යේෂණ ප්‍රතිපත්ති සභාව
පශ්චාත් අස්වැන්න පිළිබඳ තාක්ෂණ ආයතනය
ජාතික ආහාර ප්‍රවර්ධන මණ්ඩලය
මාංශ හෝග හා ධාන්‍ය පර්යේෂණ සහ නිෂ්පාදන අධිකාරිය
කෘෂිකාර්මික හා ගොවිජන රක්ෂණ මණ්ඩලය
ජාතික පොහොර ලේකම් කාර්යාලය
සීමාසහිත ලංකා පොහොර සමාගම
කොළඹ කොමර්ෂල් පොහොර සමාගම
සීමාසහිත ජනතා ෆර්ටිලයිසර් එන්ටර්ප්‍රයිසස්
සීමාසහිත ලංකා පොස්පේට් සමාගම

කෘෂිකර්ම අමාත්‍යාංශය

(අ) අමාත්‍යාංශයෙන් අපේක්ෂිත ප්‍රතිඵල

ජාතියේ ආහාර සුරක්ෂිතතාව සහතික කිරීම.

(ආ) පොදු කරුණු

(i) පවතින ආයතන

	සංඛ්‍යාව
කෘෂිකර්ම විද්‍යාල සංඛ්‍යාව	11
කෘෂි පර්යේෂණ ආයතන හා ප්‍රාදේශීය පර්යේෂණ මධ්‍යස්ථාන සංඛ්‍යාව	10
රජයේ බීජ ගොවිපල සංඛ්‍යාව	26
පුහුණු ආයතන හා මධ්‍යස්ථාන සංඛ්‍යාව	04

මූලාශ්‍රය: කෘෂිකර්ම දෙපාර්තමේන්තුව

(ii) පොහොර සහනාධාර සහ නිෂ්පාදනය

වර්ෂය	වියදම (රු.මි)	ප්‍රතිලාභීන් සංඛ්‍යාව (ගොවීන්)	වී වගා වපසරිය (හෙක්ටයාර) 000'
2010	30,000.0	1,900,927	2,950
2011	30,000.0	1,812,454	2,918
2012	36,456.4	1,696,624	2,608
2013	19,706.2	1,600,352	2,543
2014	31,802.4	1,536,710	2,251
2015	35,000.0	1,595,185	1129
2016	37,500.0	713,257	478

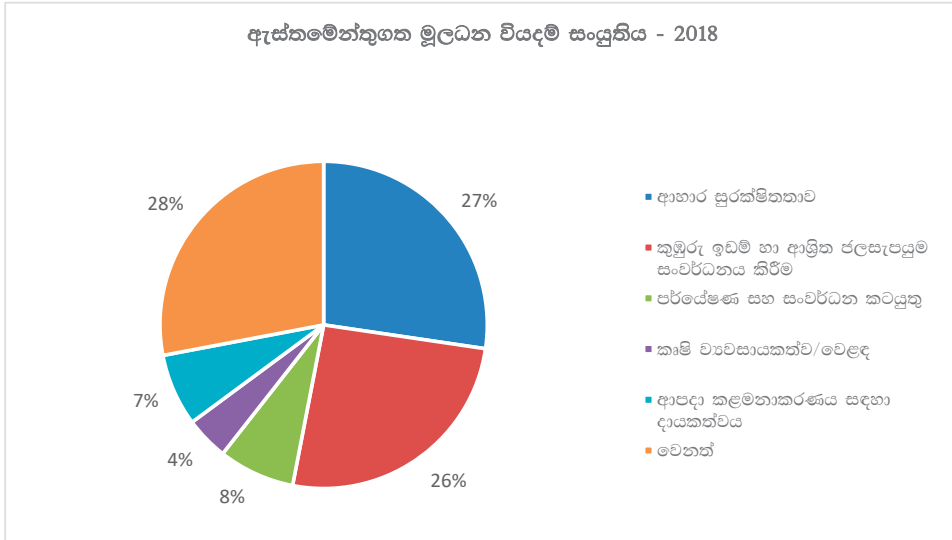
මූලාශ්‍රය: කෘෂිකර්ම අමාත්‍යාංශය

(iii) හෙක්ටයාරයකට සාමාන්‍ය ඵලදාව, 2016

ඒකක	මෙ.ටො / හෙක්ටයාර (2016)
වී	4.4
අර්තාපල්	16.6
මිරිස්	4.6
රතුළුණු	12.7
ලොකුළුණු	14.2
සෝයා	1.8
කව්වි	1.7
මුං	1.3
උඳු	1.0
ඉරිඟු	3.5
තල	0.9
කුරක්කන්	1.4
රට කඳු	1.4

මූලාශ්‍රය: ජන හා සංඛ්‍යාලේඛන දෙපාර්තමේන්තුව

(ඇ) සමස්ත වෙන් කිරීම, 2018



(ඈ) ප්‍රධාන ව්‍යාපෘති

ව්‍යාපෘතිය	2018 ඇස්තමේන්තුව (රු.මි.)	ඉලක්ක	කාර්ය සාධන දර්ශක	තිරසාර සංවර්ධන අරමුණු වලට අදාළ ප්‍රධාන ඉලක්ක
සුළු වාරිමාර්ග හා පුරන් කුඹුරු සංවර්ධනය	1,500	හදුනාගත් සුළු වාරිමාර්ග 2,000 ක් සංවර්ධනය කිරීම	සංවර්ධනය කරන ලද සුළු වාරිමාර්ග සංඛ්‍යාව/වගාකරන ලද ආශ්‍රිත පුරන් කුඹුරුවල විශාලත්වය	2.4 තිරසර ආහාර නිෂ්පාදන ක්‍රමයන් සහතික කිරීම.
ආහාර සුරක්ෂිතතාව සඳහා වූ විශේෂ වැඩසටහන්	1,500	ජාතික ආහාර නිෂ්පාදන වැඩසටහන ක්‍රියාත්මක කිරීම	ජාතික ආහාර නිෂ්පාදන වැඩසටහන යටතේ ක්‍රියාත්මක කරන ලද ක්‍රියාකාරකම්/ ව්‍යාපෘති සංඛ්‍යාව	2.1 සෑම පුද්ගලයෙකුටම වසර පුරාම සුරක්ෂිත පෝෂණය සහ ප්‍රමාණවත් ආහාර ලැබීම සහතික කිරීම 2.2 වසර 2030 වන විට මන්ද පෝෂණය තුරන් කිරීමේ ඉලක්කය ඇතිව සෑම ආකාරයෙන්ම මන්ද පෝෂණය අඩුකිරීම
කෘෂිකාර්මික අංශය නවීකරණය කිරීමේ ව්‍යාපෘතිය	720	1. මූලික සමීක්ෂණය සහ අධීක්ෂණ හා ඇගයීම් සැලසුම මෙහෙයවීම 2. කෘෂි තාක්ෂණික ප්‍රදර්ශන උද්‍යාන පිහිටුවීම ආරම්භ කිරීම	1. මූලික සමීක්ෂණයේ සහ අධීක්ෂණ හා ඇගයීම් සැලසුමේ සම්පූර්ණ කරන ලද ප්‍රතිශතය 2. ඉදිකිරීම් සම්පූර්ණකර අදාළ ගොවි ප්‍රජාව වෙත බාර දෙන ලද තාක්ෂණික උද්‍යාන සංඛ්‍යාව	2.a කෘෂි නිෂ්පාදන ධාරිතාවය වැඩිකිරීම පිණිස වැඩිදියුණු කරන ලද ජාත්‍යන්තර සහයෝගිතාවය හරහා කෘෂි පර්යේෂණ, ව්‍යාප්ති සේවා සහ තාක්ෂණික සංවර්ධනයෙහි ආයෝජනය වැඩිකිරීම

ව්‍යාපෘතිය	2018 ඇස්තමේන්තුව (රු.මි.)	ඉලක්ක	කාර්ය සාධන දර්ශක	තිරසාර සංවර්ධන අරමුණු වලට අදාළ ප්‍රධාන ඉලක්ක
බිජ නිෂ්පාදන හා මිලදී ගැනීමේ ජාතික වැඩසටහන	300	බිජ වී බුසල් 60000ක් එළවලු බිජ මෙට්‍රික් ටොන් 20ක් සහ අනෙකුත් ක්ෂේත්‍ර බෝග බිජ මෙට්‍රික් ටොන් 625ක් සැපයීම	අනෙකුත් බෝග වලින් නිෂ්පාදනය කරන ලද/ මිලදී ගත් බිජ ප්‍රමාණය	2.4 තිරසර ආහාර නිෂ්පාදන ක්‍රමයන් සහතික කිරීම
කඩිනම් බිජ ගොවිපල සංවර්ධන වැඩසටහන	150	බිජ ගොවිපල වල තෝරාගත් යටිතල පහසුකම් සංවර්ධනය කිරීම	1. බිජ නිෂ්පාදනය වැඩිවීමේ ප්‍රතිශතය 2. බිජ නිෂ්පාදනය ආශ්‍රිත ශ්‍රම පිරිවැය අඩු වීමේ ප්‍රතිශතය	2.5 බිජයන්හි ජාන විවිධත්වය පවත්වා ගැනීම

(ඉ) කාර්ය මණ්ඩල තොරතුරු

අමාත්‍යාංශය / දෙපාර්තමේන්තුව / ආයතන	ඒ	බී	සී	ඩී	වෙනත්	එකතුව
කෘෂිකර්ම අමාත්‍යාංශය	107	3	1,082	132	43	1,367
ගොවිජන සංවර්ධන දෙපාර්තමේන්තුව	67	611	12,969	604		14,251
කෘෂිකර්ම දෙපාර්තමේන්තුව	460	94	2,816	5,441	1,066	9,877
හෙක්ටර් කොබ්ලිකඩුව ගොවි කටයුතු පර්යේෂණ හා පුහුණු කිරීමේ ආයතනය	6	46	76	42		170
පශ්චාත් අස්වැන්න පිළිබඳ තාක්ෂණ ආයතනය	27	2	37	55		121
ශ්‍රී ලංකා කෘෂිකාර්මික පර්යේෂණ ප්‍රතිපත්ති සභාව	9	1	16	6		32
ජාතික ආහාර ප්‍රවර්ධන මණ්ඩලය (ශ්‍රී ලංකා ජාතික සාගිති නිවීමේ ව්‍යාපාර මණ්ඩලය)	4	1	14	46		65
ගොවිජන හා කෘෂි රක්ෂණ මණ්ඩලය	44	2	215	69		330
එකතුව	724	760	17,225	6,395	1,109	26,213

* 2018 වසර සඳහා වැටුප් හා දීමනා ගණනය කර ඇත්තේ ඉහත සඳහන් තර්ථ කාර්ය මණ්ඩලය පදනම් කරගෙනය.

කෘෂිකර්ම අමාත්‍යාංශය

සාරාංශය

රු '000

විස්තරය	2016	2017 ප්‍රතිලෝමීත අයවැය	2018 අයවැයමේන්තුව	2019 - 2020 පුරෝකථනය		2017 - 2020 එකතුව
				2019	2020	
සුභරාවර්තන වියදම්	43,296,192	54,593,038	16,789,947	49,758,455	50,693,850	171,835,290
සුද්ගල පඩිතඩි	10,831,482	11,147,770	11,885,564	12,379,350	12,874,480	48,287,164
වැටුප් හා වේතන	5,055,767	6,178,163	8,451,822	9,061,500	9,661,500	33,352,985
අතිකාල හා නිවාඩු දින වැටුප්	48,561	51,450	54,500	56,150	57,680	219,780
වෙනත් දීමනා	5,727,154	4,918,157	3,379,242	3,261,700	3,155,300	14,714,399
ගමන් වියදම්	123,190	179,600	174,500	183,900	191,050	729,050
දේශීය	104,038	148,300	151,000	158,050	162,850	620,200
විදේශීය	19,152	31,300	23,500	25,850	28,200	108,850
සැපයීම්	172,989	204,197	183,390	195,175	207,440	790,202
ලිපිද්‍රව්‍ය හා කාර්යාලයීය අවශ්‍යතා	50,112	58,800	49,950	54,100	57,950	220,800
ඉන්ධන	71,644	84,500	78,900	83,300	87,300	334,000
ආහාර පාන හා නිල ඇඳුම්	33,829	40,622	35,984	38,285	41,765	156,656
වෙනත්	17,404	20,275	18,556	19,490	20,425	78,746
තනතුරු වියදම්	91,664	108,225	95,800	105,940	113,610	423,575
වාහන	75,505	84,200	77,600	85,700	91,700	339,200
යන්ත්‍ර සහ යන්ත්‍රෝපකරණ	11,150	16,050	11,950	13,030	13,880	54,910
ගොඩනැගිලි සහ ඉදිකිරීම්	5,010	7,975	6,250	7,210	8,030	29,465
සේවා	1,062,060	657,482	682,796	708,670	750,720	2,799,668
ප්‍රවාහන	3,248	10,100	30,300	33,720	37,850	111,970
තැපැල් සහ සංචිච්චේදන	53,862	61,300	56,600	61,100	66,000	245,000
විදුලිය සහ ජලය	85,304	117,160	97,300	105,300	111,900	431,660
බදු කුලී සහ පළාත් පාලන ආයතන බදු	796,197	292,522	308,896	313,870	314,700	1,229,988
මෙහෙයුම් කල්බදු ක්‍රමයට ප්‍රසම්පාදිත වාහන සඳහා වාරික ගෙවීම්		5,000	40,000	40,000	40,000	125,000
වෙනත්	123,449	171,400	149,700	154,680	180,270	656,050
ආරු කිරීම්	31,013,442	42,284,964	3,756,997	36,174,500	36,545,600	118,762,061
සුඛ සාධන වැඩ සටහන්		4,000,000				4,000,000
රාජ්‍ය ආයතන	3,011,150	3,037,464	3,510,000	3,917,000	4,275,000	14,739,464
සංවර්ධන සහනාධාර	27,871,059	35,103,000	103,697	32,104,000	32,104,000	99,414,697
සම්මාදම් සහ ආයතන මුදල්	48,974	53,000	48,500	54,000	59,500	215,000
රජයේ සේවකයින් සඳහා දේපල ණය පොලී වෙනත්	81,660	91,500	94,800	99,500	107,100	392,900
600						
වෙනත් සුභරාවර්තන වියදම්	1,366	10,800	10,900	10,920	10,950	43,570
පාඩු සහ කපාහැරීම්	1,366					
රාජ්‍ය භාෂා ප්‍රතිපත්තිය ක්‍රියාත්මක කිරීම		10,800	10,900	10,920	10,950	43,570
මූලධන වියදම්	4,471,468	11,724,877	7,000,000	7,373,190	6,721,160	32,819,227
මූලධන වත්කම් සුභරැක්ථාපනය හා වැඩිදියුණු කිරීම	339,003	650,510	672,175	727,770	812,660	2,863,115
ගොඩනැගිලි සහ ඉදිකිරීම්	241,645	537,121	542,500	583,100	653,470	2,316,191
යන්ත්‍ර සහ යන්ත්‍රෝපකරණ	36,727	35,900	42,700	47,930	53,100	179,630
වාහන	60,630	77,489	86,975	96,740	106,090	367,294
මූලධන වත්කම් අත්පත් කරගැනීම	367,802	512,790	361,025	359,770	380,850	1,614,435
වාහන		10,488				10,488
ගෘහ භාණ්ඩ සහ කාර්යාලයීය උපකරණ	55,817	189,787	91,700	95,650	102,000	479,137
යන්ත්‍ර සහ යන්ත්‍රෝපකරණ	36,214	43,950	70,100	54,920	59,550	228,520
ගොඩනැගිලි සහ ඉදිකිරීම්	227,254	210,765	104,000	122,200	136,500	573,465
ඉඩම් සහ ඉඩම් වැඩිදියුණු කිරීම්	48,517	54,800	95,225	87,000	82,800	319,825
මෘදුකාංග සංවර්ධනය		3,000				3,000
ප්‍රාග්ධන ආරුකිරීම්	26,105	54,000	101,500	93,000	100,000	348,500
රාජ්‍ය ආයතන	26,105	54,000	101,500	93,000	100,000	348,500
හැකියා වර්ධනය	35,702	40,200	39,800	42,950	47,650	170,600
කාර්ය මණ්ඩල පුහුණු	35,702	40,200	39,800	42,950	47,650	170,600

රු '000

විස්තරය	2016	2017 ප්‍රතිලෝමීත අයවැය	2018 අයවැයමේන්තුව	2019 පුරෝකථනය	2020	2017 - 2020 එකතුව
වෙනත් මූලධන වියදම්	3,702,857	10,467,377	5,825,500	6,149,700	5,380,000	27,822,577
ආයෝජන	3,702,857					
යටිතල පහසුකම් සංවර්ධනය		6,288,264	2,455,500	2,100,000	2,150,000	12,993,764
පර්යේෂණ සහ සංවර්ධන		1,469,519	1,456,500	3,173,500	2,835,300	8,934,819
වෙනත්		2,709,594	1,913,500	876,200	394,700	5,893,994
මුළු වියදම	47,767,661	66,317,915	23,789,947	57,131,645	57,415,010	204,654,517
මුළු මූල්‍යකරණය	47,767,661	66,317,915	23,789,947	57,131,645	57,415,010	204,654,517
දේශීය	47,646,937	65,216,956	22,992,447	54,559,645	54,840,010	197,609,058
විදේශීය	120,724	1,100,959	797,500	2,572,000	2,575,000	7,045,459

කෘෂිකර්ම අමාත්‍යාංශය

වැඩසටහන් සාරාංශය

රු '000

ශ්‍රී ලංකා අංකය	විස්තරය	2016	2017 ප්‍රතිශෝධිත අයවැය	2018 අයවැයමෙන්තුව	2019 - 2020		2017 - 2020 එකතුව
					පුරෝකථනය		
118-	කෘෂිකර්ම අමාත්‍යවරයා						
	මෙහෙයුම් වැඩසටහන	1,021,394	4,847,093	544,346	569,765	591,120	6,552,324
	පුනරාවර්තන වියදම්	996,639	4,526,167	522,846	546,285	565,700	6,160,998
	මූලධන වියදම්	24,755	320,926	21,500	23,480	25,420	391,326
	සංවර්ධන වැඩසටහන	33,606,414	46,279,235	7,025,808	39,721,990	39,644,140	132,671,173
	පුනරාවර්තන වියදම්	31,439,229	38,742,087	4,157,458	36,602,730	37,011,700	116,513,975
	මූලධන වියදම්	2,167,185	7,537,148	2,868,350	3,119,260	2,632,440	16,157,198
	මුළු වියදම	34,627,808	51,126,328	7,570,154	40,291,755	40,235,260	139,223,497
	පුනරාවර්තන වියදම	32,435,868	43,268,254	4,680,304	37,149,015	37,577,400	122,674,973
	මූලධන වියදම	2,191,941	7,858,074	2,889,850	3,142,740	2,657,860	16,548,524
281-	ගොවිජන සංවර්ධන දෙපාර්තමේන්තුව						
	මෙහෙයුම් වැඩසටහන	462,555	520,239	564,400	604,560	634,450	2,323,649
	පුනරාවර්තන වියදම්	432,396	462,720	479,400	513,610	535,950	1,991,680
	මූලධන වියදම්	30,159	57,519	85,000	90,950	98,500	331,969
	සංවර්ධන වැඩසටහන	7,127,767	8,613,618	8,439,700	8,971,170	9,205,550	35,230,038
	පුනරාවර්තන වියදම්	6,243,704	6,289,450	6,348,200	6,540,570	6,689,750	25,867,970
	මූලධන වියදම්	884,063	2,324,168	2,091,500	2,430,600	2,515,800	9,362,068
	මුළු වියදම	7,590,322	9,133,856	9,004,100	9,575,730	9,840,000	37,553,686
	පුනරාවර්තන වියදම	6,676,100	6,752,170	6,827,600	7,054,180	7,225,700	27,859,650
	මූලධන වියදම	914,222	2,381,686	2,176,500	2,521,550	2,614,300	9,694,036
285-	කෘෂිකර්ම දෙපාර්තමේන්තුව						
	මෙහෙයුම් වැඩසටහන	444,628	491,404	650,774	651,710	679,200	2,473,088
	පුනරාවර්තන වියදම්	415,784	445,915	557,074	571,010	591,100	2,165,099
	මූලධන වියදම්	28,843	45,488	93,700	80,700	88,100	307,988
	සංවර්ධන වැඩසටහන	5,104,902	5,566,328	6,564,919	6,612,450	6,660,550	25,404,247
	පුනරාවර්තන වියදම්	3,768,440	4,126,699	4,724,969	4,984,250	5,299,650	19,135,568
	මූලධන වියදම්	1,336,462	1,439,629	1,839,950	1,628,200	1,360,900	6,268,679
	මුළු වියදම	5,549,530	6,057,732	7,215,693	7,264,160	7,339,750	27,877,335
	පුනරාවර්තන වියදම	4,184,224	4,572,614	5,282,043	5,555,260	5,890,750	21,300,667
	මූලධන වියදම	1,365,306	1,485,117	1,933,650	1,708,900	1,449,000	6,576,667
	මුළු වියදම	47,767,661	66,317,915	23,789,947	57,131,645	57,415,010	204,654,517
	මුළු පුනරාවර්තන	43,296,192	54,593,038	16,789,947	49,758,455	50,693,850	171,835,290
	මුළු මූලධන	4,471,468	11,724,877	7,000,000	7,373,190	6,721,160	32,819,227

ශීර්ෂය 118 - කෘෂිකර්ම අමාත්‍යවරයා

සාරාංශය

රු '000

විස්තරය	2016	2017 ප්‍රතිශෝධිත අයවැය	2018 අැස්තමේන්තුව	2019 පුරෝකථනය	2020	2017- 2020 එකතුව
පුනරාවර්තන වියදම්	32,435,868	43,268,254	4,680,304	37,149,015	37,577,400	122,674,973
පුද්ගල පඩිතඩි	663,719	667,711	673,200	714,050	766,980	2,821,941
වැටුප් හා වේතන	322,531	380,961	467,500	521,500	586,500	1,956,461
අතිකාල හා නිවාඩු දින වැටුප්	8,914	10,050	11,600	11,850	12,180	45,680
වෙනත් දීමනා	332,273	276,700	194,100	180,700	168,300	819,800
ගමන් වියදම්	16,583	25,400	19,200	21,050	22,850	88,500
දේශීය	6,133	10,300	7,000	7,650	8,350	33,300
විදේශීය	10,451	15,100	12,200	13,400	14,500	55,200
සැපයීම්	30,598	36,747	35,458	37,055	38,640	147,900
ලිපිද්‍රව්‍ය හා කාර්යාලයීය අවශ්‍යතා	10,362	12,800	13,450	14,200	14,850	55,300
ඉන්ධන	19,788	23,500	21,400	22,200	23,100	90,200
ආහාර පාන හා නිල අයුම්	422	372	552	585	615	2,124
වෙනත්	26	75	56	70	75	276
තකත්තු වියදම්	28,467	36,450	26,050	29,380	32,710	124,590
වාහන	25,581	29,200	22,100	25,000	28,000	104,300
යන්ත්‍ර සහ යන්ත්‍රෝපකරණ	2,633	5,750	2,750	3,010	3,230	14,740
ගොඩනැගිලි සහ ඉදිකිරීම්	253	1,500	1,200	1,370	1,480	5,550
සේවා	881,505	426,182	378,796	387,380	392,620	1,584,978
ප්‍රවාහන	1,942	7,000	4,900	5,300	5,800	23,000
තැපැල් සහ සංචිචේදන	9,895	13,300	11,100	12,000	13,000	49,400
විදුලිය සහ ජලය	14,193	30,660	26,000	27,000	29,000	112,660
බදු කුලී සහ පළාත් පාලන ආයතන බදු	790,707	278,822	295,596	300,000	300,000	1,174,418
මෙහෙයුම් කල්බදු ක්‍රමයට ප්‍රසම්පාදිත වාහන සඳහා වාරික ගෙවීම්		5,000				5,000
වෙනත්	64,766	91,400	41,200	43,080	44,820	220,500
මාරු කිරීම්	30,814,996	42,075,464	3,547,500	35,960,000	36,323,500	117,906,464
සුඛ සාධන වැඩ සටහන්		4,000,000				4,000,000
රාජ්‍ය ආයතන	3,011,150	3,037,464	3,510,000	3,917,000	4,275,000	14,739,464
සංවර්ධන සහනාධාර	27,771,148	35,000,000		32,000,000	32,000,000	99,000,000
සම්මාදම් සහ දායක මුදල්	30,094	35,000	35,000	40,000	45,000	155,000
රජයේ සේවකයින් සඳහා දේපල ණය පොලී	2,004	3,000	2,500	3,000	3,500	12,000
වෙනත්	600					
වෙනත් පුනරාවර්තන වියදම්		300	100	100	100	600
රාජ්‍ය භාෂා ප්‍රතිපත්තිය ක්‍රියාත්මක කිරීම		300	100	100	100	600
මූලධන වියදම්	2,191,941	7,858,074	2,889,850	3,142,740	2,657,860	16,548,524
මූලධන වත්කම් පුනරුත්ථාපනය හා වැඩිදියුණු කිරීම්	17,925	192,589	15,150	16,670	18,060	242,469
ගොඩනැගිලි සහ ඉදිකිරීම්	12,819	179,139	2,500	3,100	3,470	188,209
යන්ත්‍ර සහ යන්ත්‍රෝපකරණ	237	1,900	1,100	1,330	1,500	5,830
වාහන	4,869	11,550	11,550	12,240	13,090	48,430
මූලධන වත්කම් අත්පත් කරගැනීම	6,158	137,037	10,900	11,870	13,250	173,057
ගෘහ භාණ්ඩ සහ කාර්යාලයීය උපකරණ	1,393	127,787	7,200	7,550	8,500	151,037
යන්ත්‍ර සහ යන්ත්‍රෝපකරණ	4,766	6,250	3,700	4,320	4,750	19,020
මෘදුකාංග සංවර්ධනය		3,000				3,000
ප්‍රාග්ධන මාරුකිරීම්	26,105	54,000	101,500	93,000	100,000	348,500
රාජ්‍ය ආයතන	26,105	54,000	101,500	93,000	100,000	348,500
හැකියා වර්ධනය	3,748	4,100	4,800	5,000	5,350	19,250
කාර්ය මණ්ඩල පුහුණු	3,748	4,100	4,800	5,000	5,350	19,250
වෙනත් මූලධන වියදම්	2,138,004	7,470,348	2,757,500	3,016,200	2,521,200	15,765,248
ආයෝජන	2,138,004					
යටිතල පහසුකම් සංවර්ධනය		4,079,064	500,000			4,579,064
පර්යේෂණ සහ සංවර්ධන		1,045,690	756,500	2,515,000	2,520,000	6,837,190
වෙනත්		2,345,594	1,501,000	501,200	1,200	4,348,994
මුළු වියදම	34,627,808	51,126,328	7,570,154	40,291,755	40,235,260	139,223,497

මුළු මූල්‍යකරණය	34,627,808	51,126,328	7,570,154	40,291,755	40,235,260	139,223,497
දේශීය	34,580,302	50,117,627	6,843,654	37,791,755	37,735,260	132,488,296
විදේශීය	47,507	1,008,701	726,500	2,500,000	2,500,000	6,735,201

සේවා නියුක්ති විස්තරය

කාණ්ඩය	අනුමත සංඛ්‍යාව	තත්‍ය සංඛ්‍යාව
ජ්‍යෙෂ්ඨ මට්ටම	246	197
තෘතීය මට්ටම	100	55
ද්විතීය මට්ටම	1,864	1,440
ප්‍රාථමික මට්ටම	421	350
වෙනත් (අනියම්/තාවකාලික/කොන්ත්‍රාත් යනාදී)	43	43
එකතුව	2,674	2,085

2018 වර්ෂය සඳහා වැටුප් හා දීමනා 2017 වර්ෂයේ තත්‍ය කාර්ය මණ්ඩලය මත පදනම්ව ඇස්තමේන්තු කරන ලදී

ශීර්ෂය - 118 කෘෂිකර්ම අමාත්‍යවරයා

01 - මෙහෙයුම් වැඩසටහන

01 - අමාත්‍ය කාර්යාලය

රු '000

උප ව්‍යාපෘතිය වැය විෂයය අයිතමය මූල්‍යකරණය	කාණ්ඩය / වැය විෂයය / අයිතමය විස්තරය	2016	2017 ප්‍රතිශෝධිත අයවැය	2018 අය්‍යතමේන්තුව	2019	2020	2017 - 2020
					සුරෝකථනය		එකතුව
	සුනරාවර්තන වියදම්	32,236	27,160	24,300	26,300	28,320	106,080
	සුද්ගල පඩිකඩ්	13,679	10,250	10,250	11,150	12,050	43,700
1001	වැටුප් හා වේතන	6,074	5,250	6,250	7,250	8,250	27,000
1002	අතිකාල හා නිවාඩු දින වැටුප්	2,278	1,900	1,900	1,900	1,900	7,600
1003	වෙනත් දීමනා	5,327	3,100	2,100	2,000	1,900	9,100
	ගමන් වියදම්	4,743	3,900	3,000	3,400	3,650	13,950
1101	දේශීය	1,285	500	500	600	650	2,250
1102	විදේශීය	3,459	3,400	2,500	2,800	3,000	11,700
	සැපයීම්	4,399	4,800	5,300	5,510	5,870	21,480
1201	ලිපිද්‍රව්‍ය හා කාර්යාලයීය අවශ්‍යතා	528	750	750	850	1,000	3,350
1202	ඉන්ධන	3,852	4,000	4,500	4,600	4,800	17,900
1203	ආහාර පාන හා නිල ඇඳුම්	20	50	50	60	70	230
	තනතුරු වියදම්	7,319	5,750	2,950	3,320	3,700	15,720
1301	වාහන	7,198	5,000	2,200	2,500	2,800	12,500
1302	යන්ත්‍ර සහ යන්ත්‍රෝපකරණ	121	500	500	550	600	2,150
1303	ගොඩනැගිලි සහ ඉදිකිරීම්		250	250	270	300	1,070
	සේවා	2,095	2,460	2,800	2,920	3,050	11,230
1402	තැපැල් සහ සංචිචේදන	918	1,300	1,300	1,400	1,500	5,500
1403	විදුලිය සහ ජලය		660	1,000	1,000	1,000	3,660
1409	වෙනත්	1,177	500	500	520	550	2,070
	මූලධන වියදම්	1,660	2,500	2,500	2,850	3,250	11,100
	මූලධන වත්කම් සුනරුත්ථාපනය හා වැඩිදියුණු කිරීම	1,164	1,500	1,500	1,750	2,050	6,800
2001	ගොඩනැගිලි සහ ඉදිකිරීම්		250	250	300	350	1,150
2002	යන්ත්‍ර සහ යන්ත්‍රෝපකරණ	28	100	100	150	200	550
2003	වාහන	1,136	1,150	1,150	1,300	1,500	5,100
	මූලධන වත්කම් අත්පත් කරගැනීම	496	1,000	1,000	1,100	1,200	4,300
2102	ගෘහ භාණ්ඩ සහ කාර්යාලයීය උපකරණ		500	500	550	600	2,150
2103	යන්ත්‍ර සහ යන්ත්‍රෝපකරණ	496	500	500	550	600	2,150
	මුළු වියදම්	33,896	29,660	26,800	29,150	31,570	117,180
මුළු මූල්‍යකරණය		33,896	29,660	26,800	29,150	31,570	117,180
දේශීය		33,896	29,660	26,800	29,150	31,570	117,180
11	දේශීය අරමුදල්	33,896	29,660	26,800	29,150	31,570	117,180

ශීර්ෂය - 118 කෘෂිකර්ම අමාත්‍යවරයා

01 - මෙහෙයුම් වැඩසටහන

02 - පරිපාලන සහ ආයතනික සේවා

රු '000

උප ව්‍යාපෘතිය වැය විෂයය අයිතමය මූල්‍යකරණය	කාණ්ඩය / වැය විෂයය / අයිතමය විස්තරය	2016	2017 ප්‍රතිශෝධිත අයවැය	2018 අය්‍යතමේන්තුව	2019 සුරෝකථනය	2020	2017 -2020 එකතුව
	සුනරාවර්තන වියදම්	943,516	4,477,177	475,916	495,590	511,500	5,960,183
	සුද්ගල පඩිකඩ	85,422	98,800	100,000	109,200	118,500	426,500
1001	වැටුප් හා වේතන	43,021	55,000	65,000	75,000	85,000	280,000
1002	අතිකාල හා නිවාඩු දින වැටුප්	3,222	3,800	5,000	5,200	5,500	19,500
1003	වෙනත් දීමනා	39,179	40,000	30,000	29,000	28,000	127,000
	ගමන් වියදම්	5,812	8,500	6,500	7,200	7,800	30,000
1101	දේශීය	880	1,500	1,500	1,700	1,800	6,500
1102	විදේශීය	4,932	7,000	5,000	5,500	6,000	23,500
	සැපයීම්	11,122	12,255	11,820	12,640	13,150	49,865
1201	ලිපිලිපි හා කාර්යාලයීය අවශ්‍යතා	3,999	5,000	5,000	5,500	5,800	21,300
1202	ඉන්ධන	6,789	7,000	6,500	6,800	7,000	27,300
1203	ආහාර පාන හා නිල ඇඳුම්	308	180	264	270	275	989
1205	වෙනත්	26	75	56	70	75	276
	තඩන්තුව වියදම්	12,515	17,000	13,400	15,550	17,650	63,600
1301	වාහන	10,481	14,000	12,000	14,000	16,000	56,000
1302	යන්ත්‍ර සහ යන්ත්‍රෝපකරණ	1,821	2,000	1,100	1,200	1,250	5,550
1303	ගොඩනැගිලි සහ ඉදිකිරීම්	213	1,000	300	350	400	2,050
	සේවා	826,040	337,322	341,596	347,900	350,800	1,377,618
1401	ප්‍රවාහන	1,942	2,500	2,400	2,600	2,800	10,300
1402	තැපැල් සහ සංචිච්චේදන	3,683	5,000	3,600	3,800	4,000	16,400
1403	විදුලිය සහ ජලය	14,193	30,000	25,000	26,000	28,000	109,000
1404	බදු කුලී සහ පලාත් පාලන ආයතන බදු	790,707	278,822	295,596	300,000	300,000	1,174,418
1408	මෙහෙයුම් කල්බදු ක්‍රමයට ප්‍රසම්පාදිත වාහන සඳහා වාටික ගෙවීම්		5,000				5,000
1409	වෙනත්	15,514	16,000	15,000	15,500	16,000	62,500
	මාරු කිරීම්	2,604	4,003,000	2,500	3,000	3,500	4,012,000
1501	සුඛ සාධන වැඩ සටහන්		4,000,000				4,000,000
1506	රජයේ සේවකයින් සඳහා දේපල ණය පොලී	2,004	3,000	2,500	3,000	3,500	12,000
1508	වෙනත්	600					600
	වෙනත් සුනරාවර්තන වියදම්		300	100	100	100	600
1703	රාජ්‍ය භාෂා ප්‍රතිපත්තිය ක්‍රියාත්මක කිරීම		300	100	100	100	600
	මූලධන වියදම්	21,425	315,926	16,500	17,850	19,200	369,476
	මූලධන වත්කම් සුනරුත්ථාපනය හා වැඩිදියුණු කිරීම	15,300	187,639	10,500	11,250	11,900	221,289
2001	ගොඩනැගිලි සහ ඉදිකිරීම්	12,819	178,639	2,000	2,500	2,800	185,939
2002	යන්ත්‍ර සහ යන්ත්‍රෝපකරණ	68	1,000	500	550	600	2,650
2003	වාහන	2,413	8,000	8,000	8,200	8,500	32,700
	මූලධන වත්කම් අත්පත් කරගැනීම	2,933	124,787	2,000	2,400	2,800	131,987
2102	ගෘහ භාණ්ඩ සහ කාර්යාලයීය උපකරණ	440	122,787	1,000	1,200	1,500	126,487
2103	යන්ත්‍ර සහ යන්ත්‍රෝපකරණ	2,494	2,000	1,000	1,200	1,300	5,500
	හැකියා වර්ධනය	3,192	3,500	4,000	4,200	4,500	16,200
2401	කාර්ය මණ්ඩල පුහුණු	3,192	3,500	4,000	4,200	4,500	16,200
	මුළු වියදම	964,941	4,793,103	492,416	513,440	530,700	6,329,659
	මුළු මූල්‍යකරණය	964,941	4,793,103	492,416	513,440	530,700	6,329,659
	දේශීය	964,941	4,793,103	492,416	513,440	530,700	6,329,659
11	දේශීය අරමුදල්	964,941	4,793,103	492,416	513,440	530,700	6,329,659

ශීර්ෂය - 118 කෘෂිකර්ම අමාත්‍යවරයා

01 - මෙහෙයුම් වැඩසටහන

11 - රාජ්‍ය අමාත්‍ය කාර්යාලය

රු '000

උප ව්‍යාපෘතිය වැය විෂය අයිතමය මූල්‍යකරණය	කාණ්ඩය / වැය විෂයය / අයිතමය විස්තරය	2016	2017 ප්‍රතිශෝධිත අයවැය	2018 අයත්තමේන්තුව	2019	2020	2017 - 2020
					සුරෝකථනය		එකතුව
	සුනරාවර්තන වියදම්	20,887	21,830	22,630	24,395	25,880	94,735
	සුද්ගල පඩිකඩ	12,540	10,100	10,250	10,850	11,550	42,750
1001	වැටුප් හා වේතන	5,502	5,250	6,250	7,250	8,250	27,000
1002	අතිකාල හා නිවාඩු දින වැටුප්	1,336	1,750	1,900	1,900	1,900	7,450
1003	වෙනත් දීමනා	5,701	3,100	2,100	1,700	1,400	8,300
	ගමන් වියදම්	1,044	3,200	3,000	3,350	3,600	13,150
1101	දේශීය	604	500	500	550	600	2,150
1102	විදේශීය	440	2,700	2,500	2,800	3,000	11,000
	සැපයීම්	3,616	4,280	4,930	5,085	5,240	19,535
1201	ලිපිලිපි හා කාර්යාලයීය අවශ්‍යතා	199	250	400	450	500	1,600
1202	ඉන්ධන	3,408	4,000	4,500	4,600	4,700	17,800
1203	ආහාර පාන හා නිල ඇඳුම්	8	30	30	35	40	135
	තඩත්තු වියදම්	2,738	2,750	2,950	3,350	3,620	12,670
1301	වාහන	2,614	2,000	2,200	2,500	2,700	9,400
1302	යන්ත්‍ර සහ යන්ත්‍රෝපකරණ	84	500	500	550	600	2,150
1303	ගොඩනැගිලි සහ ඉදිකිරීම්	40	250	250	300	320	1,120
	සේවා	949	1,500	1,500	1,760	1,870	6,630
1402	තැපැල් සහ සංචිචේදන	538	1,000	1,000	1,200	1,300	4,500
1409	වෙනත්	412	500	500	560	570	2,130
	මූලධන වියදම්	1,670	2,500	2,500	2,780	2,970	10,750
	මූලධන වත්කම් සුනරැක්ථාපනය හා වැඩිදියුණු කිරීම්	924	1,500	1,500	1,680	1,770	6,450
2001	ගොඩනැගිලි සහ ඉදිකිරීම්		250	250	300	320	1,120
2002	යන්ත්‍ර සහ යන්ත්‍රෝපකරණ	99	100	100	130	150	480
2003	වාහන	825	1,150	1,150	1,250	1,300	4,850
	මූලධන වත්කම් අත්පත් කරගැනීම	746	1,000	1,000	1,100	1,200	4,300
2102	ගෘහ භාණ්ඩ සහ කාර්යාලයීය උපකරණ	389	500	500	550	600	2,150
2103	යන්ත්‍ර සහ යන්ත්‍රෝපකරණ	357	500	500	550	600	2,150
	මුළු වියදම	22,557	24,330	25,130	27,175	28,850	105,485
මුළු මූල්‍යකරණය		22,557	24,330	25,130	27,175	28,850	105,485
දේශීය		22,557	24,330	25,130	27,175	28,850	105,485
11 දේශීය අරමුදල්		22,557	24,330	25,130	27,175	28,850	105,485

ශීර්ෂය - 118 කෘෂිකර්ම අමාත්‍යවරයා

02 - සංවර්ධන වැඩසටහන

03 - කෘෂිකාර්මික සංවර්ධන වැඩසටහන

රු '000

උප ව්‍යාපෘතිය වැය විෂය අයිතමය මූල්‍යකරණය	කාණ්ඩය / වැය විෂයය / අයිතමය විස්තරය	2016	2017 ප්‍රතිශෝධිත අයවැය	2018 ඇස්තමේන්තුව	2019 සුරෝකථනය	2020	2017 - 2020 එකතුව
	සුනරාවර්තන වියදම්	556,658	575,861	566,200	602,710	649,580	2,394,351
	සුද්ගල පඩිතඩි	502,118	498,261	502,300	532,300	572,300	2,105,161
1001	වැටුප් හා වේතන	241,265	285,461	360,000	400,000	450,000	1,495,461
1002	අතිකාල හා නිවාඩු දින වැටුප්	1,862	2,300	2,300	2,300	2,300	9,200
1003	වෙනත් දීමනා	258,991	210,500	140,000	130,000	120,000	600,500
	ගමන් වියදම්	4,173	9,000	5,200	5,500	6,000	25,700
1101	දේශීය	2,553	7,000	3,000	3,200	3,500	16,700
1102	විදේශීය	1,620	2,000	2,200	2,300	2,500	9,000
	සැපයීම්	10,669	13,600	11,700	12,010	12,420	49,730
1201	ලිපිලිපි හා කාර්යාලයීය අවශ්‍යතා	5,351	6,000	6,500	6,600	6,700	25,800
1202	ඉන්ධන	5,232	7,500	5,000	5,200	5,500	23,200
1203	ආහාර පාන හා නිල ඇඳුම්	86	100	200	210	220	730
	තඩත්තු වියදම්	5,127	9,500	5,500	5,700	5,960	26,660
1301	වාහන	4,588	7,000	4,500	4,600	4,800	20,900
1302	යන්ත්‍ර සහ යන්ත්‍රෝපකරණ	539	2,500	600	650	700	4,450
1303	ගොඩනැගිලි සහ ඉදිකිරීම්			400	450	460	1,310
	සේවා	4,477	10,500	6,500	7,200	7,900	32,100
1401	ප්‍රවාහන		4,500	2,500	2,700	3,000	12,700
1402	තැපැල් සහ සංචිචේදන	2,490	3,000	2,800	3,000	3,200	12,000
1409	වෙනත්	1,987	3,000	1,200	1,500	1,700	7,400
	මාරු කිරීම්	30,094	35,000	35,000	40,000	45,000	155,000
1505	සම්මාදම් සහ දායක මුදල්	30,094	35,000	35,000	40,000	45,000	155,000
	මූලධන වියදම්	2,140,652	7,481,448	2,765,200	3,024,450	2,530,550	15,801,648
	මූලධන වත්කම් සුනරුවත්ථාපනය හා වැඩිදියුණු කිරීම	510	1,500	1,200	1,450	1,800	5,950
2002	යන්ත්‍ර සහ යන්ත්‍රෝපකරණ	14	500	200	250	300	1,250
2003	වාහන	496	1,000	1,000	1,200	1,500	4,700
	මූලධන වත්කම් අත්පත් කරගැනීම	1,582	9,000	5,700	6,000	6,700	27,400
2102	ගෘහ භාණ්ඩ සහ කාර්යාලයීය උපකරණ	335	3,000	4,500	4,500	5,000	17,000
2103	යන්ත්‍ර සහ යන්ත්‍රෝපකරණ	1,246	3,000	1,200	1,500	1,700	7,400
2106	මෘදුකාංග සංවර්ධනය		3,000				3,000
	හැකියා වර්ධනය	556	600	800	800	850	3,050
2401	කාර්ය මණ්ඩල පුහුණු	556	600	800	800	850	3,050
3	අස්වනු සුරෝකථන වැඩ සටහන	246	1,000	1,000	1,200	1,200	4,400
2502	ආයෝජන	246					
2509	වෙනත්		1,000	1,000	1,200	1,200	4,400
20	ආහාර සුරක්ෂිතතාව සඳහා වන විශේෂ වැඩසටහන්	936,840	2,000,000	1,500,000	500,000		4,000,000
2502	ආයෝජන	936,840					
2509	වෙනත්		2,000,000	1,500,000	500,000		4,000,000
21	කාබනික පොහොර නිෂ්පාදනය	76,665	100,000				100,000
2502	ආයෝජන	76,665					
2509	වෙනත්		100,000				100,000
26	ජාතික කෘෂිකාර්මික පර්යේෂණ සැලැස්ම විශ්ව විද්‍යාල සමග ක්‍රියාත්මක කිරීම	13,079	20,000	10,000	15,000	20,000	65,000
2502	ආයෝජන	13,079					
2507	පර්යේෂණ සහ සංවර්ධන		20,000	10,000	15,000	20,000	65,000
27	ලොකු පුණු ඩීප් නිෂ්පාදන වැඩසටහන	1,300	6,227				6,227
2502	ආයෝජන	1,300					
2509	වෙනත්		6,227				6,227

රාජ්‍ය ව්‍යාපෘතිය වැය විෂයය අයිතමය මූල්‍යකරණය	කාණ්ඩය / වැය විෂයය / අයිතමය විස්තරය	2016	2017 ප්‍රතිශෝධිත අයවැය	2018 ඇස්තමේන්තුව	2019		2020	2017 - 2020 එකතුව
					පුරෝකථනය			
30	සහල් අපනයන කලාප 04 ක් පිහිටුවීම මගින් සහල් අපනයනය ප්‍රවලිත කිරීම	3,256	3,630					3,630
2502	ආයෝජන	3,256						
2509	වෙනත්		3,630					3,630
31	නිපුණතා සංවර්ධන වැඩසටහන (ශ්‍රී ලංකා රජය/ආ.සං.බැ.)	36,543	59,086					59,086
2502	ආයෝජන	36,543						
2509	වෙනත්		59,086					59,086
32	ජලය, සෞඛ්‍ය සහ සනීපාරක්ෂාව පිළිබඳ ව්‍යාපෘතිය	36,638	46,000	26,500				72,500
2502	ආයෝජන	36,638						
2507	13 පර්යේෂණ සහ සංවර්ධන	36,638	46,000	26,500				72,500
34	ආසියානු ආහාර හා කෘෂිකර්ම මූලාරම්භයක් සඳහා වූ සහයෝගිතාව	10,440						
2502	13 ආයෝජන	10,440						
35	සාක් රටවල උද්‍යාන බෝග පසු අස්වනු හානි අවම කිරීමේ ව්‍යාපෘතිය	182						
2502	13 ආයෝජන	182						
36	ජාත්‍යන්තර ආහාර ප්‍රතිපත්ති පර්යේෂණ ආයතනය (ශ්‍රී ලංකා කෘෂිකාර්මික පර්යේෂණ ප්‍රතිපත්ති සභාව මගින් ක්‍රියාත්මක වේ)	248						
2502	ආයෝජන	248						
	13	248						
37	කුඩා වැව් හා ඇල මාර්ග ප්‍රතිසංස්කරණය	897,701	1,079,064	500,000				1,579,064
2502	ආයෝජන	897,701						
2506	යටිතල පහසුකම් සංවර්ධනය		1,079,064	500,000				1,579,064
38	රාජ්‍ය පෞද්ගලික අංශ වල සහයෝගිතාවයෙන් ඉහළ ගුණාත්මක භාවයේ වී නිෂ්පාදනය කිරීම	124,414	172,639					172,639
2502	ආයෝජන	124,414						
2509	වෙනත්		172,639					172,639
39	කෘෂිකාර්මික ක්ෂේත්‍රය තවකරණය කිරීමේ වැඩසටහන (ශ්‍රී ලංකා රජය - ලෝක බැංකුව)	453	720,000	720,000	2,500,000	2,500,000		6,440,000
2502	ආයෝජන	453						
	17	453						
	2507		720,000	720,000	2,500,000	2,500,000		6,440,000
			700,000	700,000	2,500,000	2,500,000		6,400,000
			20,000	20,000				40,000
40	කුඩා වැව් 1,500 ක් ප්‍රතිසංස්කරණය, පුනරුත්ථාපනය සහ රොන්මඩ ඉවත් කිරීම		3,000,000					3,000,000
2506	යටිතල පහසුකම් සංවර්ධනය		3,000,000					3,000,000
41	ජාතික ශාක නිරෝධායන සේවාව සඳහා උපකරණ අලත්වැඩියා කිරීම සහ ප්‍රසම්පාදනය කිරීම		259,690					259,690
2507	16 පර්යේෂණ සහ සංවර්ධන		259,690					259,690
42	ශ්‍රී ලංකාවේ වාණිජ වශයෙන් දෙල් නිෂ්පාදනය ආරම්භ කිරීම		3,011					3,011
2509	13 වෙනත්		3,011					3,011
මුළු වියදම		2,697,310	8,057,309	3,331,400	3,627,160	3,180,130		18,195,999
මුළු මූල්‍යකරණය		2,697,310	8,057,309	3,331,400	3,627,160	3,180,130		18,195,999
දේශීය		2,649,804	7,048,608	2,604,900	1,127,160	680,130		11,460,798
11	දේශීය අරමුදල්	2,649,350	7,028,608	2,584,900	1,127,160	680,130		11,420,798
17	විදේශ මූල්‍යකරණය ආශ්‍රිත පිරිවැය	453	20,000	20,000				40,000
විදේශීය		47,507	1,008,701	726,500	2,500,000	2,500,000		6,735,201
12	විදේශීය ණය		700,000	700,000	2,500,000	2,500,000		6,400,000
13	විදේශීය ප්‍රදාන	47,507	49,011	26,500				75,511
16	ප්‍රතිපාදනවිෂය අරමුදල්		259,690					259,690

ශීර්ෂය - 118 කෘෂිකර්ම අමාත්‍යවරයා

02 - සංවර්ධන වැඩසටහන

04 - පොහොර පහත ක්‍රියාත්මක කිරීම

රු '000

උප ව්‍යාපෘතිය වැය විෂයය අයිතමය මූල්‍යකරණය	කාණ්ඩය / වැය විෂයය / අයිතමය විස්තරය	2016	2017 ප්‍රතිශෝධිත අයවැය	2018 අයත්මේන්තුව	2019 සුරෝකථනය	2020	2017 - 2020 එකතුව
	පුනරාවර්තන වියදම්	27,871,420	35,128,762	81,258	32,083,020	32,087,120	99,380,160
	පුද්ගල පඩිකඩ්	49,959	50,300	50,400	50,550	52,580	203,830
1001	වැටුප් හා වේතන	26,668	30,000	30,000	32,000	35,000	127,000
1002	අතිකාල හා නිවාඩු දින වැටුප්	216	300	500	550	580	1,930
1003	වෙනත් දීමනා	23,075	20,000	19,900	18,000	17,000	74,900
	ගමන් වියදම්	812	800	1,500	1,600	1,800	5,700
1101	දේශීය	812	800	1,500	1,600	1,800	5,700
	සැපයීම්	793	1,812	1,708	1,810	1,960	7,290
1201	ලිපිද්‍රව්‍ය හා කාර්යාලයීය අවශ්‍යතා	285	800	800	800	850	3,250
1202	ඉන්ධන	507	1,000	900	1,000	1,100	4,000
1203	ආහාර පාන හා නිල අලුම්		12	8	10	10	40
	තඩත්තු වියදම්	768	1,450	1,250	1,460	1,780	5,940
1301	වාහන	700	1,200	1,200	1,400	1,700	5,500
1302	යන්ත්‍ර සහ යන්ත්‍රෝපකරණ	68	250	50	60	80	440
	සේවා	47,942	74,400	26,400	27,600	29,000	157,400
1402	තැපැල් සහ සන්නිවේදන	2,266	3,000	2,400	2,600	3,000	11,000
1409	වෙනත්	45,676	71,400	24,000	25,000	26,000	146,400
	මාරු කිරීම්	27,771,148	35,000,000		32,000,000	32,000,000	99,000,000
1504	සංවර්ධන සහනාධාර -අ-	27,771,148	35,000,000		32,000,000	32,000,000	99,000,000
	මූලධන වියදම්	429	1,700	1,650	1,810	1,890	7,050
	මූලධන වත්කම් පුනරුත්ථාපනය හා වැඩිදියුණු කිරීම්	27	450	450	540	540	1,980
2002	යන්ත්‍ර සහ යන්ත්‍රෝපකරණ	27	200	200	250	250	900
2003	වාහන		250	250	290	290	1,080
	මූලධන වත්කම් අත්පත් කරගැනීම	401	1,250	1,200	1,270	1,350	5,070
2102	ගෘහ භාණ්ඩ සහ කාර්යාලයීය උපකරණ	228	1,000	700	750	800	3,250
2103	යන්ත්‍ර සහ යන්ත්‍රෝපකරණ	173	250	500	520	550	1,820
	මුළු වියදම	27,871,849	35,130,462	82,908	32,084,830	32,089,010	99,387,210
	මුළු මූල්‍යකරණය	27,871,849	35,130,462	82,908	32,084,830	32,089,010	99,387,210
	දේශීය	27,871,849	35,130,462	82,908	32,084,830	32,089,010	99,387,210
11	දේශීය අරමුදල්	27,871,849	35,130,462	82,908	32,084,830	32,089,010	99,387,210

-අ- 2018 වර්ෂය සඳහා ප්‍රතිපාදන 240-02-02 ව්‍යාපෘතිය යටතේ සලසා ඇත.

ශීර්ෂය - 118 කෘෂිකර්ම අමාත්‍යවරයා

02 - සංවර්ධන වැඩසටහන

05 - කෘෂිකාර්මික සංවර්ධන ආයතන

රු '000

උප ව්‍යාපෘතිය වැය විෂය අයිතමය මූල්‍යකරණය	කාණ්ඩය / වැය විෂයය / අයිතමය විස්තරය	2016	2017 ප්‍රතිශෝධිත අයවැය	2018 අයත්මේන්තුව	2019	2020	2017 - 2020
					සුරෝකථනය		එකතුව
	සුනුවර්තන වියදම්	3,011,150	3,037,464	3,510,000	3,917,000	4,275,000	14,739,464
1	හෙක්ටර් කොබ්බෑකඩුව ගොවි කටයුතු පර්යේෂණ හා පුහුණු කිරීමේ ආයතනය	155,200	142,000	160,000	180,000	200,000	682,000
1503	රාජ්‍ය ආයතන	155,200	142,000	160,000	180,000	200,000	682,000
3	පශ්චාත් අස්වැන්න පිළිබඳ තාක්ෂණ ආයතනය	94,750	105,464	115,000	135,000	150,000	505,464
1503	රාජ්‍ය ආයතන	94,750	105,464	115,000	135,000	150,000	505,464
4	ශ්‍රී ලංකා කෘෂිකාර්මික පර්යේෂණ ප්‍රතිපත්ති සභාව	33,200	50,000	350,000	350,000	370,000	1,120,000
1503	රාජ්‍ය ආයතන	33,200	50,000	350,000	350,000	370,000	1,120,000
6	ජාතික ආහාර ප්‍රවර්ධන මණ්ඩලය (ශ්‍රී ලංකා ජාතික සාගිති නිවීමේ ව්‍යාපාර මණ්ඩලය)	38,000	40,000	50,000	52,000	55,000	197,000
1503	රාජ්‍ය ආයතන	38,000	40,000	50,000	52,000	55,000	197,000
8	ගොවිජන හා කෘෂි රක්ෂණ මණ්ඩලය	2,690,000	2,700,000	2,835,000	3,200,000	3,500,000	12,235,000
1503	රාජ්‍ය ආයතන	2,690,000	2,700,000	2,835,000	3,200,000	3,500,000	12,235,000
	මූලධන වියදම්	26,105	54,000	101,500	93,000	100,000	348,500
1	හෙක්ටර් කොබ්බෑකඩුව ගොවි කටයුතු පර්යේෂණ හා පුහුණු කිරීමේ ආයතනය	8,308	15,000	34,000	20,000	20,000	89,000
2201	රාජ්‍ය ආයතන	8,308	15,000	34,000	20,000	20,000	89,000
3	පශ්චාත් අස්වැන්න පිළිබඳ තාක්ෂණ ආයතනය	5,000	13,000	20,000	22,000	25,000	80,000
2201	රාජ්‍ය ආයතන	5,000	13,000	20,000	22,000	25,000	80,000
4	ශ්‍රී ලංකා කෘෂිකාර්මික පර්යේෂණ ප්‍රතිපත්ති සභාව	8,797	20,000	35,000	38,000	40,000	133,000
2201	රාජ්‍ය ආයතන	8,797	20,000	35,000	38,000	40,000	133,000
6	ජාතික ආහාර ප්‍රවර්ධන මණ්ඩලය (ශ්‍රී ලංකා ජාතික සාගිති නිවීමේ ව්‍යාපාර මණ්ඩලය)		2,000	8,000	8,500	10,000	28,500
2201	රාජ්‍ය ආයතන		2,000	8,000	8,500	10,000	28,500
8	ගොවිජන හා කෘෂි රක්ෂණ මණ්ඩලය	4,000	4,000	4,500	4,500	5,000	18,000
2201	රාජ්‍ය ආයතන	4,000	4,000	4,500	4,500	5,000	18,000
	මුළු වියදම	3,037,255	3,091,464	3,611,500	4,010,000	4,375,000	15,087,964
	මුළු මූල්‍යකරණය	3,037,255	3,091,464	3,611,500	4,010,000	4,375,000	15,087,964
	දේශීය	3,037,255	3,091,464	3,611,500	4,010,000	4,375,000	15,087,964
11	දේශීය අරමුදල්	3,037,255	3,091,464	3,611,500	4,010,000	4,375,000	15,087,964

ශීර්ෂය 281 - ගොවිජන සංවර්ධන දෙපාර්තමේන්තුව

සාරාංශය

රු '000

විස්තරය	2016	2017 ප්‍රතිශෝධිත අයවැය	2018 අයවැයමේතුව	2019 - 2020		2017- 2020 එකතුව
				2019	2020	
සුනරාවර්තන වියදම්	6,676,100	6,752,170	6,827,600	7,054,180	7,225,700	27,859,650
සුද්ගල පඩිතඩි	6,419,461	6,406,470	6,418,400	6,629,700	6,769,000	26,223,570
වැටුප් හා වේතන	3,002,260	3,467,450	4,494,100	4,750,000	4,920,000	17,631,550
අතිකාල හා නිවාඩු දින වැටුප්	14,548	13,300	13,400	13,700	14,000	54,400
වෙනත් දීමනා	3,402,653	2,925,720	1,910,900	1,866,000	1,835,000	8,537,620
ගමන් වියදම්	65,079	109,700	100,300	103,900	106,500	420,400
දේශීය	64,203	97,500	97,000	100,300	102,500	397,300
විදේශීය	876	12,200	3,300	3,600	4,000	23,100
සැපයීම්	44,823	48,000	48,500	52,750	57,100	206,350
ලිපිද්‍රව්‍ය හා කාර්යාලයීය අවශ්‍යතා	19,944	21,000	21,000	23,200	25,500	90,700
ඉන්ධන	23,991	25,000	26,000	28,000	30,000	109,000
ආහාර පාන හා නිල අයුම්	888	2,000	1,500	1,550	1,600	6,650
තඩන්කු වියදම්	25,819	26,300	24,150	26,770	28,400	105,620
වාහන	20,181	19,500	18,000	20,200	21,500	79,200
යන්ත්‍ර සහ යන්ත්‍රෝපකරණ	4,965	5,300	5,200	5,550	5,800	21,850
ගොඩනැගිලි සහ ඉදිකිරීම්	673	1,500	950	1,020	1,100	4,570
සේවා	65,020	87,700	157,150	158,740	180,250	583,840
ප්‍රවාහන		600	600	620	650	2,470
තැපැල් සහ සන්නිවේදන	11,419	13,500	13,500	14,200	15,000	56,200
විදුලිය සහ ජලය	13,220	14,500	13,800	14,300	14,700	57,300
බදු කුලී සහ පළාත් පාලන ආයතන බදු	1,484	1,600	1,750	1,820	1,900	7,070
මෙහෙයුම් කල්බදු ක්‍රමයට ප්‍රසම්පාදිත වාහන සඳහා වාරික ගෙවීම්			40,000	40,000	40,000	120,000
වෙනත්	38,897	57,500	87,500	87,800	108,000	340,800
මාරු කිරීම්	55,898	63,500	68,300	71,500	73,600	276,900
රජයේ සේවකයින් සඳහා දේපල ණය පොලී	55,898	63,500	68,300	71,500	73,600	276,900
වෙනත් සුනරාවර්තන වියදම්		10,500	10,800	10,820	10,850	42,970
රාජ්‍ය භාෂා ප්‍රතිපත්තිය ක්‍රියාත්මක කිරීම		10,500	10,800	10,820	10,850	42,970
මූලධන වියදම්	914,222	2,381,686	2,176,500	2,521,550	2,614,300	9,694,036
මූලධන වත්කම් සුනරුත්ථාපනය හා වැඩිදියුණු කිරීම	105,465	202,921	276,000	307,000	339,000	1,124,921
ගොඩනැගිලි සහ ඉදිකිරීම්	73,643	172,982	240,000	265,000	290,000	967,982
යන්ත්‍ර සහ යන්ත්‍රෝපකරණ	13,680	7,000	10,000	12,000	15,000	44,000
වාහන	18,142	22,939	26,000	30,000	34,000	112,939
මූලධන වත්කම් අත්පත් කරගැනීම	61,094	117,765	48,000	51,800	57,300	274,865
ගෘහ භාණ්ඩ සහ කාර්යාලයීය උපකරණ	20,284	22,000	24,500	26,200	28,500	101,200
යන්ත්‍ර සහ යන්ත්‍රෝපකරණ		2,000	3,500	3,600	3,800	12,900
ගොඩනැගිලි සහ ඉදිකිරීම්	40,810	93,765	20,000	22,000	25,000	160,765
හැකියා වර්ධනය	1,759	2,000	2,500	2,750	3,000	10,250
කාර්ය මණ්ඩල පුහුණු	1,759	2,000	2,500	2,750	3,000	10,250
වෙනත් මූලධන වියදම්	745,905	2,059,000	1,850,000	2,160,000	2,215,000	8,284,000
ආයෝජන	745,905					
යටිතල පහසුකම් සංවර්ධනය		1,987,800	1,800,000	2,100,000	2,150,000	8,037,800
පර්යේෂණ සහ සංවර්ධන		71,200	50,000	60,000	65,000	246,200
මුළු වියදම	7,590,322	9,133,856	9,004,100	9,575,730	9,840,000	37,553,686
මුළු මූල්‍යකරණය	7,590,322	9,133,856	9,004,100	9,575,730	9,840,000	37,553,686
දේශීය	7,590,322	9,133,856	9,004,100	9,575,730	9,840,000	37,553,686

සේවා නියුක්ති විස්තරය

කාණ්ඩය	අනුමත සංඛ්‍යාව	තත්‍ය සංඛ්‍යාව
ජ්‍යෙෂ්ඨ මට්ටම	123	67
තෘතීය මට්ටම	645	611
ද්විතීය මට්ටම	16,065	12,969
ප්‍රාථමික මට්ටම	1,543	604
වෙනත් (අනියම්/තාවකාලික/කොන්ත්‍රාත් යනාදී)		
එකතුව	18,376	14,251

2018 වර්ෂය සඳහා වැටුප් හා දීමනා 2017 වර්ෂයේ තත්‍ය කාර්ය මණ්ඩලය මත පදනම්ව ඇස්තමේන්තු කරන ලදී

ශීර්ෂය - 281 ගොවිජන සංවර්ධන දෙපාර්තමේන්තුව

01 - මෙහෙයුම් වැඩසටහන

01 - පරිපාලන සහ ආයතන සේවා

රු '000

උප ව්‍යාපෘතිය වැය විෂයය අයිතමය මූල්‍යකරණය	කාණ්ඩය / වැය විෂයය / අයිතමය විස්තරය	2016	2017 ප්‍රතිශෝධිත අයවැය	2018	2019	2020	2017 - 2020 එකතුව
	සුනරාවර්තන වියදම්	432,396	462,720	479,400	513,610	535,950	1,991,680
	සුද්ගල පඩිතඩි	382,510	405,520	389,900	421,000	440,200	1,656,620
1001	වැටුප් හා වේතන	186,017	235,000	266,200	300,000	320,000	1,121,200
1002	අතිකාල හා නිවාඩු දින වැටුප්	5,517	4,800	4,900	5,000	5,200	19,900
1003	වෙනත් දීමනා	190,977	165,720	118,800	116,000	115,000	515,520
	ගමන් වියදම්	2,921	4,500	4,000	4,500	5,000	18,000
1101	දේශීය	2,119	2,500	2,000	2,300	2,500	9,300
1102	විදේශීය	802	2,000	2,000	2,200	2,500	8,700
	සැපයීම්	15,338	17,000	14,500	15,750	17,100	64,350
1201	ලිපිලිපි හා කාර්යාලය සඳහා	4,819	5,000	3,000	3,200	3,500	14,700
1202	ඉන්ධන	9,631	10,000	10,000	11,000	12,000	43,000
1203	ආහාර පාන හා නිල ඇඳුම්	888	2,000	1,500	1,550	1,600	6,650
	තනතුරු වියදම්	10,182	11,300	7,900	8,200	8,600	36,000
1301	වාහන	8,663	8,500	6,000	6,200	6,500	27,200
1302	යන්ත්‍ර සහ යන්ත්‍රෝපකරණ	1,517	1,800	1,500	1,550	1,600	6,450
1303	ගොඩනැගිලි සහ ඉදිකිරීම්	1	1,000	400	450	500	2,350
	සේවා	19,326	20,400	59,000	59,840	60,600	199,840
1401	ප්‍රවාහන		600	600	620	650	2,470
1402	තැපැල් සහ සංචිචේදන	3,059	3,500	3,000	3,200	3,500	13,200
1403	විදුලිය සහ ජලය	7,392	8,000	7,000	7,300	7,500	29,800
1404	බදු කුලී සහ පළාත් පාලන ආයතන	582	800	900	920	950	3,570
1408	මෙහෙයුම් කල්බදු ක්‍රමයට ප්‍රසම්පාදිත වාහන සඳහා වාරික ගෙවීම්			40,000	40,000	40,000	120,000
1409	වෙනත්	8,292	7,500	7,500	7,800	8,000	30,800
	මාරු කිරීම්	2,120	3,500	3,300	3,500	3,600	13,900
1506	රජයේ සේවකයින් සඳහා දේපල ණය පොලී	2,120	3,500	3,300	3,500	3,600	13,900
	වෙනත් සුනරාවර්තන වියදම්		500	800	820	850	2,970
1703	රාජ්‍ය භාෂා ප්‍රතිපත්තිය ක්‍රියාත්මක කිරීම		500	800	820	850	2,970
	මූලධන වියදම්	30,159	57,519	85,000	90,950	98,500	331,969
	මූලධන වත්කම් සුනරුත්ථාපනය හා වැඩිදියුණු කිරීම	26,403	53,519	78,000	85,000	92,000	308,519
2001	ගොඩනැගිලි සහ ඉදිකිරීම්	14,447	35,580	60,000	65,000	70,000	230,580
2003	වාහන	11,956	17,939	18,000	20,000	22,000	77,939
	මූලධන වත්කම් අත්පත් කරගැනීම	1,997	2,000	4,500	3,200	3,500	13,200
2102	ගෘහ භාණ්ඩ සහ කාර්යාලය සඳහා උපකරණ	1,997	2,000	4,500	3,200	3,500	13,200
	හැකියා වර්ධනය	1,759	2,000	2,500	2,750	3,000	10,250
2401	කාර්ය මණ්ඩල පුහුණු	1,759	2,000	2,500	2,750	3,000	10,250
	මුළු වියදම්	462,555	520,239	564,400	604,560	634,450	2,323,649
	මුළු මූල්‍යකරණය	462,555	520,239	564,400	604,560	634,450	2,323,649
	දේශීය	462,555	520,239	564,400	604,560	634,450	2,323,649
11	දේශීය අරමුදල්	462,555	520,239	564,400	604,560	634,450	2,323,649

ශීර්ෂය - 281 ගොවිජන සංවර්ධන දෙපාර්තමේන්තුව

02 - සංවර්ධන වැඩසටහන

02 - ගොවිජන සේවා පහත ක්‍රියාත්මක කිරීම

රු '000

උප ව්‍යාපෘතිය වැය විෂයය අයිතමය මූල්‍යකරණය	කාණ්ඩය / වැය විෂයය / අයිතමය විස්තරය	2016	2017 ප්‍රතිශෝධිත අයවැය	2018 ඇස්තමේන්තුව	2019	2020	2017 - 2020 එකතුව
					සුරෝකථනය		
	සුනරාවර්තන වියදම්	6,243,704	6,289,450	6,348,200	6,540,570	6,689,750	25,867,970
	සුද්ගල පඩිකඩ	6,036,951	6,000,950	6,028,500	6,208,700	6,328,800	24,566,950
1001	වැටුප් හා වේතන	2,816,243	3,232,450	4,227,900	4,450,000	4,600,000	16,510,350
1002	අතිකාල හා නිවාඩු දින වැටුප්	9,032	8,500	8,500	8,700	8,800	34,500
1003	වෙනත් දීමනා	3,211,677	2,760,000	1,792,100	1,750,000	1,720,000	8,022,100
	ගමන් වියදම්	62,158	105,200	96,300	99,400	101,500	402,400
1101	දේශීය	62,084	95,000	95,000	98,000	100,000	388,000
1102	විදේශීය	74	10,200	1,300	1,400	1,500	14,400
	සැපයීම්	29,485	31,000	34,000	37,000	40,000	142,000
1201	ලිපිද්‍රව්‍ය හා කාර්යාලයීය අවශ්‍යතා	15,125	16,000	18,000	20,000	22,000	76,000
1202	ඉන්ධන	14,360	15,000	16,000	17,000	18,000	66,000
	තඩත්තු වියදම්	15,637	15,000	16,250	18,570	19,800	69,620
1301	වාහන	11,518	11,000	12,000	14,000	15,000	52,000
1302	යන්ත්‍ර සහ යන්ත්‍රෝපකරණ	3,447	3,500	3,700	4,000	4,200	15,400
1303	ගොඩනැගිලි සහ ඉදිකිරීම්	672	500	550	570	600	2,220
	සේවා	45,695	67,300	98,150	98,900	119,650	384,000
1402	තැපැල් සහ සංවිවේදන	8,360	10,000	10,500	11,000	11,500	43,000
1403	විදුලිය සහ ජලය	5,829	6,500	6,800	7,000	7,200	27,500
1404	බදු කුලී සහ පළාත් පාලන ආයතන බදු	902	800	850	900	950	3,500
1409	වෙනත්	30,605	50,000	80,000	80,000	100,000	310,000
	මාරු කිරීම්	53,777	60,000	65,000	68,000	70,000	263,000
1506	රජයේ සේවකයින් සඳහා දේපල ණය පොලී	53,777	60,000	65,000	68,000	70,000	263,000
	වෙනත් සුනරාවර්තන වියදම්		10,000	10,000	10,000	10,000	40,000
1703	රාජ්‍ය භාෂා ප්‍රතිපත්තිය ක්‍රියාත්මක කිරීම		10,000	10,000	10,000	10,000	40,000
	මූලධන වියදම්	884,063	2,324,168	2,091,500	2,430,600	2,515,800	9,362,068
	මූලධන වත්කම් සුනරුත්ථාපනය හා වැඩිදියුණු කිරීම	79,062	149,403	198,000	222,000	247,000	816,403
2001	ගොඩනැගිලි සහ ඉදිකිරීම්	59,195	137,403	180,000	200,000	220,000	737,403
2002	යන්ත්‍ර සහ යන්ත්‍රෝපකරණ	13,680	7,000	10,000	12,000	15,000	44,000
2003	වාහන	6,187	5,000	8,000	10,000	12,000	35,000
	මූලධන වත්කම් අත්පත් කරගැනීම	44,729	85,229	43,500	48,600	53,800	231,129
2102	ගෘහ භාණ්ඩ සහ කාර්යාලයීය උපකරණ	18,287	20,000	20,000	23,000	25,000	88,000
2103	යන්ත්‍ර සහ යන්ත්‍රෝපකරණ		2,000	3,500	3,600	3,800	12,900
2104	ගොඩනැගිලි සහ ඉදිකිරීම්	26,442	63,229	20,000	22,000	25,000	130,229
8	පොහොර ගබඩා ඉදිකිරීම්	14,368	30,536				30,536
2104	ගොඩනැගිලි සහ ඉදිකිරීම්	14,368	30,536				30,536
10	බෝග විවිධාංගීකරණය	21,264	71,200	50,000	60,000	65,000	246,200
2502	ආයෝජන	21,264					
2507	පර්යේෂණ සහ සංවර්ධන		71,200	50,000	60,000	65,000	246,200
12	සුළු වාරිමාර්ග හා සුරත් කුඹුරු සංවර්ධනය	724,641	1,987,800	1,500,000	1,700,000	1,750,000	6,937,800
2502	ආයෝජන	724,641					
2506	යටිතල පහසුකම් සංවර්ධනය		1,987,800	1,500,000	1,700,000	1,750,000	6,937,800
13	ග්‍රාමීය වැව් ඵලලංගා පද්ධති වැඩිදියුණු කිරීම			300,000	400,000	400,000	1,100,000
2506	යටිතල පහසුකම් සංවර්ධනය			300,000	400,000	400,000	1,100,000
	මුළු වියදම්	7,127,767	8,613,618	8,439,700	8,971,170	9,205,550	35,230,038
	මුළු මූල්‍යකරණය	7,127,767	8,613,618	8,439,700	8,971,170	9,205,550	35,230,038
	දේශීය	7,127,767	8,613,618	8,439,700	8,971,170	9,205,550	35,230,038
11	දේශීය අරමුදල්	7,127,767	8,613,618	8,439,700	8,971,170	9,205,550	35,230,038

ශීර්ෂය 285 - කෘෂිකර්ම දෙපාර්තමේන්තුව

සාරාංශය

රු '000

විස්තරය	2016	2017 ප්‍රතිශෝධිත අයවැය	2018 අැස්තමේන්තුව	2019 පුරෝකථනය	2020	2017- 2020 එකතුව
පුනරාවර්තන වියදම්	4,184,224	4,572,614	5,282,043	5,555,260	5,890,750	21,300,667
පුද්ගල පඩිතඩි	3,748,302	4,073,589	4,793,964	5,035,600	5,338,500	19,241,653
වැටුප් හා වේතන	1,730,976	2,329,752	3,490,222	3,790,000	4,155,000	13,764,974
අතිකාල හා නිවාඩු දින වැටුප්	25,098	28,100	29,500	30,600	31,500	119,700
වෙනත් දීමනා	1,992,227	1,715,737	1,274,242	1,215,000	1,152,000	5,356,979
ගමන් වියදම්	41,527	44,500	55,000	58,950	61,700	220,150
දේශීය	33,702	40,500	47,000	50,100	52,000	189,600
විදේශීය	7,825	4,000	8,000	8,850	9,700	30,550
සැපයීම්	97,568	119,450	99,432	105,370	111,700	435,952
ලිපිද්‍රව්‍ය හා කාර්යාලයීය අවශ්‍යතා	19,806	25,000	15,500	16,700	17,600	74,800
ඉන්ධන	27,865	36,000	31,500	33,100	34,200	134,800
ආහාර පාන හා නිල ඇඳුම්	32,519	38,250	33,932	36,150	39,550	147,882
වෙනත්	17,379	20,200	18,500	19,420	20,350	78,470
තකඩකු වියදම්	37,379	45,475	45,600	49,790	52,500	193,365
වාහන	29,743	35,500	37,500	40,500	42,200	155,700
යන්ත්‍ර සහ යන්ත්‍රෝපකරණ	3,552	5,000	4,000	4,470	4,850	18,320
ගොඩනැගිලි සහ ඉදිකිරීම්	4,084	4,975	4,100	4,820	5,450	19,345
සේවා	115,535	143,600	146,850	162,550	177,850	630,850
ප්‍රවාහන	1,306	2,500	24,800	27,800	31,400	86,500
තැපැල් සහ සංචිචේදන	32,548	34,500	32,000	34,900	38,000	139,400
විදුලිය සහ ජලය	57,890	72,000	57,500	64,000	68,200	261,700
බදු කුලී සහ පළාත් පාලන ආයතන බදු	4,006	12,100	11,550	12,050	12,800	48,500
වෙනත්	19,786	22,500	21,000	23,800	27,450	94,750
මාරු කිරීම්	142,548	146,000	141,197	143,000	148,500	578,697
සංවර්ධන සහනාධාර	99,911	103,000	103,697	104,000	104,000	414,697
සම්මාදම් සහ දායක මුදල්	18,879	18,000	13,500	14,000	14,500	60,000
රජයේ සේවකයින් සඳහා දේපල ණය පොලී	23,758	25,000	24,000	25,000	30,000	104,000
වෙනත් පුනරාවර්තන වියදම්	1,366					
පාඩු සහ කපාහැරීම්	1,366					
මූලධන වියදම්	1,365,306	1,485,117	1,933,650	1,708,900	1,449,000	6,576,667
මූලධන වත්කම් පුනරුත්ථාපනය හා වැඩිදියුණු කිරීම්	215,613	255,000	381,025	404,100	455,600	1,495,725
ගොඩනැගිලි සහ ඉදිකිරීම්	155,183	185,000	300,000	315,000	360,000	1,160,000
යන්ත්‍ර සහ යන්ත්‍රෝපකරණ	22,810	27,000	31,600	34,600	36,600	129,800
වාහන	37,619	43,000	49,425	54,500	59,000	205,925
මූලධන වත්කම් අත්පත් කරගැනීම	300,550	257,988	302,125	296,100	310,300	1,166,513
වාහන		10,488				10,488
ගෘහ භාණ්ඩ සහ කාර්යාලයීය උපකරණ	34,140	40,000	60,000	61,900	65,000	226,900
යන්ත්‍ර සහ යන්ත්‍රෝපකරණ	31,448	35,700	62,900	47,000	51,000	196,600
ගොඩනැගිලි සහ ඉදිකිරීම්	186,445	117,000	84,000	100,200	111,500	412,700
ඉඩම් සහ ඉඩම් වැඩිදියුණු කිරීම්	48,517	54,800	95,225	87,000	82,800	319,825
හැකියා වර්ධනය	30,195	34,100	32,500	35,200	39,300	141,100
කාර්ය මණ්ඩල පුහුණු	30,195	34,100	32,500	35,200	39,300	141,100
වෙනත් මූලධන වියදම්	818,949	938,029	1,218,000	973,500	643,800	3,773,329
ආයෝජන	818,949					
යටිතල පහසුකම් සංවර්ධනය		221,400	155,500			376,900
පර්යේෂණ සහ සංවර්ධන		352,629	650,000	598,500	250,300	1,851,429
වෙනත්		364,000	412,500	375,000	393,500	1,545,000
මුළු වියදම	5,549,530	6,057,732	7,215,693	7,264,160	7,339,750	27,877,334
මුළු මූල්‍යකරණය	5,549,530	6,057,731	7,215,693	7,264,160	7,339,750	27,877,334
දේශීය	5,476,313	5,965,473	7,144,693	7,192,160	7,264,750	27,567,076
විදේශීය	73,217	92,258	71,000	72,000	75,000	310,258

සේවා නියුක්ති විස්තරය

කාණ්ඩය	අනුමත සංඛ්‍යාව	තත්‍ය සංඛ්‍යාව
ජ්‍යෙෂ්ඨ මට්ටම	985	460
තෘතීය මට්ටම	208	94
ද්විතීය මට්ටම	3,757	2,816
ප්‍රාථමික මට්ටම	6,134	5,441
වෙනත් (අනියම්/තාවකාලික/කොන්ත්‍රාත් යනාදී)	1,443	1,066
එකතුව	12,527	9,877

2018 වර්ෂය සඳහා වැටුප් හා දීමනා 2017 වර්ෂයේ තත්‍ය කාර්ය මණ්ඩලය මත පදනම්ව ඇස්තමේන්තු කරන ලදී

ශීර්ෂය - 285 කෘෂිකර්ම දෙපාර්තමේන්තුව

01 - මෙහෙයුම් වැඩසටහන

01 - පරිපාලන සහ ආයතනික සේවා

රු '000

උප ව්‍යාපෘතිය වැය විෂය අයිතමය මූල්‍යකරණය	කාණ්ඩය / වැය විෂයය / අයිතමය විස්තරය	2016	2017 ප්‍රතිශෝධිත අයවැය	2018 අය්‍යතමේන්තුව	2019 සුරෝකථනය	2020	2017 - 2020 එකතුව
	සුනරාවර්තන වියදම්	415,784	445,915	557,074	571,010	591,100	2,165,099
	සුද්ගල පඩිතඩි	325,977	348,540	464,000	473,200	485,300	1,771,040
1001	වැටුප් හා වේතන	156,518	194,662	325,202	340,000	355,000	1,214,864
1002	අතිකාල හා නිවාඩු දින වැටුප්	6,619	7,500	8,000	8,200	8,300	32,000
1003	වෙනත් දීමනා	162,840	146,378	130,798	125,000	122,000	524,176
	ගමන් වියදම්	7,538	7,500	9,000	9,500	10,000	36,000
1101	දේශීය	5,048	6,000	6,000	6,200	6,500	24,700
1102	විදේශීය	2,490	1,500	3,000	3,300	3,500	11,300
	සැපයීම්	11,632	13,950	10,277	10,920	11,400	46,547
1201	ලිපිලිපි හා කාර්යාලයේ අවශ්‍යතා	6,297	7,000	3,500	3,800	4,000	18,300
1202	ඉන්ධන	4,628	6,000	5,500	5,800	6,000	23,300
1203	ආහාර පාන හා නිල ඇඳුම්	404	450	477	500	550	1,977
1205	වෙනත්	303	500	800	820	850	2,970
	තඩන්තුව වියදම්	5,438	6,725	6,600	6,940	7,400	27,665
1301	වාහන	4,922	6,000	5,500	5,800	6,200	23,500
1302	යන්ත්‍ර සහ යන්ත්‍රෝපකරණ	177	300	500	520	550	1,870
1303	ගොඩනැගිලි සහ ඉදිකිරීම්	339	425	600	620	650	2,295
	සේවා	21,198	23,200	26,000	27,450	28,500	105,150
1401	ප්‍රවාහන			4,800	5,000	5,200	15,000
1402	තැපැල් සහ සංචිචේදන	5,958	7,000	6,000	6,200	6,500	25,700
1403	විදුලිය සහ ජලය	7,636	8,500	8,500	9,000	9,200	35,200
1404	බදු කුලී සහ පළාත් පාලන ආයතන බදු	624	700	700	750	800	2,950
1409	වෙනත්	6,980	7,000	6,000	6,500	6,800	26,300
	මාරු කිරීම්	42,637	46,000	41,197	43,000	48,500	178,697
1504	සංවර්ධන සහනාධාර		3,000	3,697	4,000	4,000	14,697
1505	සම්මාදම් සහ දායක මුදල්	18,879	18,000	13,500	14,000	14,500	60,000
1506	රජයේ සේවකයින් සඳහා දේපල ණය පොලී	23,758	25,000	24,000	25,000	30,000	104,000
1701	වෙනත් සුනරාවර්තන වියදම් පාඩු සහ කපාහැරීම්	1,366 1,366					
	මූලධන වියදම්	28,843	45,488	93,700	80,700	88,100	307,988
	මූලධන වත්කම් සුනරුත්ථාපනය හා වැඩිදියුණු කිරීම්	15,909	21,000	56,600	62,100	67,800	207,500
2001	ගොඩනැගිලි සහ ඉදිකිරීම්	10,563	15,000	50,000	55,000	60,000	180,000
2002	යන්ත්‍ර සහ යන්ත්‍රෝපකරණ	1,674	2,000	2,400	2,600	2,800	9,800
2003	වාහන	3,671	4,000	4,200	4,500	5,000	17,700
	මූලධන වත්කම් අත්පත් කරගැනීම	10,933	21,488	34,100	15,400	16,800	87,788
2101	වාහන		10,488				10,488
2102	ගෘහ භාණ්ඩ සහ කාර්යාලයේ උපකරණ	5,170	5,000	7,000	7,200	7,500	26,700
2103	යන්ත්‍ර සහ යන්ත්‍රෝපකරණ	1,395	1,200	20,900	1,500	2,000	25,600
2104	ගොඩනැගිලි සහ ඉදිකිරීම්	869	1,000	2,000	2,200	2,500	7,700
2105	ඉඩම් සහ ඉඩම් වැඩිදියුණු කිරීම්	3,498	3,800	4,200	4,500	4,800	17,300
	හැකියා වර්ධනය	2,002	3,000	3,000	3,200	3,500	12,700
2401	කාර්ය මණ්ඩල සුදුසුකම්	2,002	3,000	3,000	3,200	3,500	12,700
	මුළු වියදම්	444,628	491,404	650,774	651,710	679,200	2,473,088
	මුළු මූල්‍යකරණය	444,628	491,404	650,774	651,710	679,200	2,473,088
	දේශීය	444,628	491,404	650,774	651,710	679,200	2,473,088
11	දේශීය අරමුදල්	444,628	491,404	650,774	651,710	679,200	2,473,088

ශීර්ෂය - 285 කෘෂිකර්ම දෙපාර්තමේන්තුව

02 - සංවර්ධන වැඩසටහන

02 - කෘෂිකර්ම පර්යේෂණ හා සංවර්ධන

රු '000

උප ව්‍යාපෘතිය වැය විෂය අයිතමය මූල්‍යකරණය	කාණ්ඩය / වැය විෂයය / අයිතමය විස්තරය	2016	2017 ප්‍රතිශෝධිත අයවැය	2018 ඇස්තමේන්තුව	2019	2020	2017 - 2020 එකතුව
					සුරෝකථනය		
	සුනරාවර්තන වියදම්	1,460,514	1,614,557	1,726,000	1,895,300	2,065,700	7,301,557
	සුද්ගල පඩිකඩ	1,385,551	1,527,057	1,636,000	1,796,200	1,956,500	6,915,757
1001	වැටුප් හා වේතන	633,773	872,714	1,315,000	1,500,000	1,700,000	5,387,714
1002	අතිකාල හා නිවාඩු දින වැටුප්	5,015	6,600	6,000	6,200	6,500	25,300
1003	වෙනත් දීමනා	746,763	647,743	315,000	290,000	250,000	1,502,743
	ගමන් වියදම්	7,797	8,000	9,500	9,900	10,500	37,900
1101	දේශීය	5,798	7,500	7,500	7,700	8,000	30,700
1102	විදේශීය	1,999	500	2,000	2,200	2,500	7,200
	සැපයීම්	19,957	25,000	20,500	21,600	22,700	89,800
1201	ලිපිලිපි හා කාර්යාලය සඳහා	4,402	6,000	4,000	4,200	4,500	18,700
1202	ඉන්ධන	7,770	10,000	7,500	8,000	8,200	33,700
1203	ආහාර පාන හා නිල ඇඳුම්	1,537	1,800	1,800	1,900	2,000	7,500
1205	වෙනත්	6,247	7,200	7,200	7,500	8,000	29,900
	තඩන්තුව වියදම්	14,756	16,000	18,000	19,200	20,000	73,200
1301	වාහන	9,936	10,000	14,000	14,500	15,000	53,500
1302	යන්ත්‍ර සහ යන්ත්‍රෝපකරණ	2,322	3,000	2,000	2,300	2,500	9,800
1303	ගොඩනැගිලි සහ ඉදිකිරීම්	2,498	3,000	2,000	2,400	2,500	9,900
	සේවා	32,453	38,500	42,000	48,400	56,000	184,900
1401	ප්‍රවාහන			10,000	12,000	15,000	37,000
1402	තැපැල් සහ සංචිච්චේදන	10,602	9,500	10,000	12,000	14,000	45,500
1403	විදුලිය සහ ජලය	16,828	23,500	16,000	18,000	20,000	77,500
1404	බදු කුලී සහ පළාත් පාලන ආයතන	471	1,000	2,000	2,200	2,500	7,700
1409	වෙනත්	4,552	4,500	4,000	4,200	4,500	17,200
	මූලධන වියදම්	360,808	381,629	458,450	590,200	327,800	1,758,079
	මූලධන වත්කම් සුනරුත්ථාපනය හා වැඩිදියුණු කිරීම	49,348	65,000	87,425	94,500	100,800	347,725
2001	ගොඩනැගිලි සහ ඉදිකිරීම්	37,330	50,000	70,000	75,000	80,000	275,000
2002	යන්ත්‍ර සහ යන්ත්‍රෝපකරණ	4,456	5,000	5,200	5,500	5,800	21,500
2003	වාහන	7,561	10,000	12,225	14,000	15,000	51,225
	මූලධන වත්කම් අත්පත් කරගැනීම	50,975	47,000	66,025	74,500	82,000	269,525
2102	ගෘහ භාණ්ඩ සහ කාර්යාලය	8,770	10,000	11,000	11,500	12,000	44,500
2103	උපකරණ						
2104	යන්ත්‍ර සහ යන්ත්‍රෝපකරණ	10,775	15,000	16,000	18,000	20,000	69,000
03	ගොඩනැගිලි සහ ඉදිකිරීම්	15,495	6,000	20,000	25,000	30,000	81,000
04	ප්‍රාදේශීය කෘෂිකර්ම පර්යේෂණ සහ සංවර්ධන මධ්‍යස්ථානය ඉදිකිරීම පර්යේෂණ විද්‍යාගාර ඉදිකිරීම - බණ්ඩාරවෙල		3,000				3,000
2105	ඉඩම් සහ ඉඩම් වැඩිදියුණු කිරීම්	15,934	16,000	19,025	20,000	20,000	75,025
	හැකියා වර්ධනය	1,640	2,000	4,000	4,200	4,500	14,700
2401	කාර්ය මණ්ඩල පුහුණු	1,640	2,000	4,000	4,200	4,500	14,700
2	වි පර්යේෂණ හා සංවර්ධන ආයතනයන්හි යටිතල පහසුකම් සංවර්ධනය කිරීම.	42,420	371				371
2502	ආයෝජන	42,420					
2507	පර්යේෂණ සහ සංවර්ධන		371				371
4	සුළු පරිමාණ කෘෂිකාර්මික පර්යේෂණ ව්‍යාපෘතිය	43,782	60,000	70,000	72,000	75,000	277,000
2502	13 ආයෝජන	43,782					
2507	13 පර්යේෂණ සහ සංවර්ධන		60,000	70,000	72,000	75,000	277,000
5	ජාතික කෘෂිකාර්මික පර්යේෂණ සැලැස්ම ක්‍රියාත්මක කිරීම	42,427	50,000	50,000	55,000	60,000	215,000
2502	ආයෝජන	42,427					
2507	පර්යේෂණ සහ සංවර්ධන		50,000	50,000	55,000	60,000	215,000

උප ව්‍යාපෘතිය වැය විෂය අයිතමය මූල්‍යකරණය	කාණ්ඩය / වැය විෂය / අයිතමය විස්තරය	2016	2017 ප්‍රතිලෝමීත අයවැය	2018 ඇස්තමේන්තුව	2019		2020	2017 - 2020 එකතුව
					සුරෝකථනය			
7	ගස් කැපීම පාලනය කිරීමේ පහත හා පාංශු සංරක්ෂණ පහත ක්‍රියාත්මක කිරීම	4,356	5,000	5,000	5,000	5,500	20,500	
2502	ආයෝජන	4,356						
2507	පර්යේෂණ සහ සංවර්ධන		5,000	5,000	5,000	5,500	20,500	
8	මිරිස්, බඩඉරිඟු හා ලුණු සඳහා තව දෙමුහුන් හා විවෘත පරාගනය මගින් ප්‍රයෝද නිෂ්පාදනය සහ මූලික චිප් නිෂ්පාදනය	69,673	80,000	80,000	100,000		260,000	
2502	ආයෝජන	69,673						
2507	පර්යේෂණ සහ සංවර්ධන		80,000	80,000	100,000		260,000	
9	පළතුරු ගම්මාන 100 ක් ස්ථාපිත කිරීම	13,308	15,000	15,000			30,000	
2502	ආයෝජන	13,308						
2507	පර්යේෂණ සහ සංවර්ධන		15,000	15,000			30,000	
10	හොරණ නිවර්තන කළාපීය පළතුරු බෝග පර්යේෂණ සහ සංවර්ධන මධ්‍යස්ථානයේ ජෛව විවිධත්ව උද්‍යානය ස්ථාපිත කිරීම	13,445	25,000				25,000	
2502	ආයෝජන	13,445						
2507	පර්යේෂණ සහ සංවර්ධන		25,000				25,000	
12	පළතුරු පසු අස්වනු පාලනය සහ අගය එකතු කිරීමේ ව්‍යාපෘතිය	29,435	32,258	1,000			33,258	
2502	ආයෝජන	29,435						
13	පර්යේෂණ සහ සංවර්ධන	29,435	32,258	1,000			33,258	
13	ශ්‍රී ලංකාවේ ආහාර සුරක්ෂිතතාවය සහතික කිරීමට ආහාර බෝග නිෂ්පාදනය සඳහා දේශගුණික හිතකාමී හරිත තාක්ෂණික වැඩිදියුණු කිරීම			80,000	185,000		265,000	
2507	පර්යේෂණ සහ සංවර්ධන			80,000	185,000		265,000	
මුළු වියදම		1,821,322	1,996,186	2,184,450	2,485,500	2,393,500	9,059,636	
මුළු මූල්‍යකරණය		1,821,322	1,996,186	2,184,450	2,485,500	2,393,500	9,059,636	
දේශීය		1,748,105	1,903,927	2,113,450	2,413,500	2,318,500	8,749,377	
11	දේශීය අරමුදල්	1,748,105	1,903,927	2,113,450	2,413,500	2,318,500	8,749,377	
විදේශීය		73,217	92,258	71,000	72,000	75,000	310,258	
13	විදේශීය ප්‍රදාන	73,217	92,258	71,000	72,000	75,000	310,258	

ශීර්ෂය - 285 කෘෂිකර්ම දෙපාර්තමේන්තුව

02 - සංවර්ධන වැඩසටහන

03 - කෘෂිකර්ම ව්‍යාප්ති හා පුහුණු කිරීම්

රු '000

උප ව්‍යාපෘතිය වැය විෂය අයිතමය මූල්‍යකරණය	කාණ්ඩය / වැය විෂයය / අයිතමය විස්තරය	2016	2017 ප්‍රතිශෝධිත අයවැය	2018 ඇස්තමේන්තුව	2019 පුරෝකථනය	2020	2017 - 2020 එකතුව
	පුනරාවර්තන වියදම්	1,149,031	1,250,420	1,528,810	1,574,300	1,675,400	6,028,930
	පුද්ගල පඩිකඩ	1,034,550	1,101,820	1,396,960	1,429,000	1,519,200	5,446,980
1001	වැටුප් හා වේතන	482,920	640,089	956,976	1,000,000	1,100,000	3,697,065
1002	අතිකාල හා නිවාඩු දින වැටුප්	7,995	8,000	8,500	9,000	9,200	34,700
1003	වෙනත් දීමනා	543,635	453,731	431,484	420,000	410,000	1,715,215
	ගමන් වියදම්	18,398	21,000	24,500	27,200	28,500	101,200
1101	දේශීය	15,957	20,000	22,500	25,000	26,000	93,500
1102	විදේශීය	2,441	1,000	2,000	2,200	2,500	7,700
	සැපයීම්	52,876	63,500	53,500	56,800	60,600	234,400
1201	ලිපිලිපි හා කාර්යාලය සඳහා	5,723	7,000	4,000	4,500	4,600	20,100
1202	ඉන්ධන	9,571	12,000	12,000	12,500	13,000	49,500
1203	ආහාර පාන හා නිල ඇඳුම්	29,553	35,000	30,000	32,000	35,000	132,000
1205	වෙනත්	8,028	9,500	7,500	7,800	8,000	32,800
	තඩන්තුව වියදම්	10,723	12,200	12,000	14,300	15,200	53,700
1301	වාහන	8,925	10,000	10,000	12,000	12,500	44,500
1302	යන්ත්‍ර සහ යන්ත්‍රෝපකරණ	905	1,200	1,000	1,100	1,200	4,500
1303	ගොඩනැගිලි සහ ඉදිකිරීම්	892	1,000	1,000	1,200	1,500	4,700
	සේවා	32,485	51,900	41,850	47,000	51,900	192,650
1401	ප්‍රවාහන	1,306	2,500	2,500	3,000	3,200	11,200
1402	තැපැල් සහ සංචිතවේදන	9,140	10,500	9,000	9,500	10,000	39,000
1403	විදුලි සහ ජලය	12,676	20,000	13,000	15,000	16,000	64,000
1404	බදු කුලී සහ පළාත් පාලන ආයතන බදු	1,944	8,900	7,350	7,500	7,700	31,450
1409	වෙනත්	7,420	10,000	10,000	12,000	15,000	47,000
	මූලධන වියදම්	364,869	373,600	585,000	471,700	429,800	1,860,100
	මූලධන වත්කම් පුනරුත්ථාපනය හා වැඩිදියුණු කිරීම	100,891	111,000	150,000	154,000	187,000	602,000
2001	ගොඩනැගිලි සහ ඉදිකිරීම්	79,426	85,000	120,000	120,000	150,000	475,000
2002	යන්ත්‍ර සහ යන්ත්‍රෝපකරණ	6,945	10,000	12,000	14,000	15,000	51,000
2003	වාහන	14,520	16,000	18,000	20,000	22,000	76,000
	මූලධන වත්කම් අත්පත් කරගැනීම	120,402	129,500	99,000	111,000	119,000	458,500
2102	ගෘහ භාණ්ඩ සහ කාර්යාලය උපකරණ	15,211	20,000	35,000	36,000	38,000	129,000
2103	යන්ත්‍ර සහ යන්ත්‍රෝපකරණ	9,257	9,500	14,000	15,000	16,000	54,500
2104	ගොඩනැගිලි සහ ඉදිකිරීම්	95,933	100,000	50,000	60,000	65,000	275,000
	හැකියා වර්ධනය	20,169	24,100	20,000	22,000	25,000	91,100
2401	කාර්ය මණ්ඩල පුහුණු	20,169	24,100	20,000	22,000	25,000	91,100
2	කෘෂිකාර්මික විදුහල් ආශ්‍රිත ගොවිපලවල්	14,989	15,000	50,000	40,000	35,000	140,000
2105	ඉඩම් සහ ඉඩම් වැඩිදියුණු කිරීම්	14,989	15,000	50,000	40,000	35,000	140,000
4	මාධ්‍ය වැඩසටහන	29,795	30,000	41,000	35,000	35,000	141,000
2502	ආයෝජන	29,795					
2509	වෙනත්		30,000	41,000	35,000	35,000	141,000
6	කෘෂිකර්ම දෙපාර්තමේන්තුවේ වාර්ෂික සම්මේලනය	3,996	4,000	4,000	4,200	4,500	16,700
2401	කාර්ය මණ්ඩල පුහුණු	3,996	4,000	4,000	4,200	4,500	16,700
7	බටහිර සහ ගත්තෝරුව කෘෂි තාක්ෂණික උද්‍යාන	4,324	5,000	5,000	5,500	5,800	21,300
2502	ආයෝජන	4,324					
2507	පර්යේෂණ සහ සංවර්ධන		5,000	5,000	5,500	5,800	21,300
8	කෘෂිකර්ම විද්‍යාල වැඩිදියුණු කිරීම	70,304	55,000	77,000	20,000	18,500	170,500
2502	ආයෝජන	70,304					
2506	යටිතල පහසුකම් සංවර්ධනය		55,000	5,500			60,500
2509	වෙනත්			71,500	20,000	18,500	110,000

රු '000

උප ව්‍යාපෘතිය වැය විෂය අයිතමය මූල්‍යකරණය	කාණ්ඩය / වැය විෂයය / අයිතමය විස්තරය	2016	2017 ප්‍රතිශෝධිත අයවැය	2018 අය්‍යතමේන්තුව	2019	2020	2017 - 2020 එකතුව
					සුරෝකථනය		
9	නැවුම් පලතුරු සහ එළවළු සඳහා යහපත් කෘෂිකාර්මික පිලිවෙත් හා පළිබෝධනාශක අධීක්ෂණ වැඩසටහන් ශක්තිමත් කිරීම සහ ක්‍රියාත්මක කිරීම			139,000	80,000		219,000
2507	පර්යේෂණ සහ සංවර්ධන			139,000	80,000		219,000
	මුළු වියදම	1,513,900	1,624,020	2,113,810	2,046,000	2,105,200	7,889,030
	මුළු මූල්‍යකරණය	1,513,900	1,624,020	2,113,810	2,046,000	2,105,200	7,889,030
	දේශීය	1,513,900	1,624,020	2,113,810	2,046,000	2,105,200	7,889,030
11	දේශීය අරමුදල්	1,513,900	1,624,020	2,113,810	2,046,000	2,105,200	7,889,030

ශ්‍රී ලංකා - 285 කාමිකර්ම දෙපාර්තමේන්තුව

02 - සංවර්ධන වැඩසටහන

04 - බිජු සහතික කිරීම හා පැලෑටි සංරක්ෂණය

රු '000

උප ව්‍යාපෘතිය වැය විෂය අයිතමය මූලාශ්‍රය	කාණ්ඩය / වැය විෂයය / අයිතමය විස්තරය	2016	2017 ප්‍රතිශෝධිත අයවැය	2018 අය්‍යමේන්තුව	2019	2020	2017 - 2020 එකතුව
					සුරෝකථනය		
	සුනරාවර්තන වියදම්	1,158,895	1,261,722	1,470,159	1,514,650	1,558,550	5,805,081
	සුද්ගල පඩිතඩි	1,002,224	1,096,172	1,297,004	1,337,200	1,377,500	5,107,876
1001	වැටුප් හා වේතන	457,765	622,287	893,044	950,000	1,000,000	3,465,331
1002	අතිකාල හා නිවාඩු දින වැටුප්	5,470	6,000	7,000	7,200	7,500	27,700
1003	වෙනත් දීමනා	538,989	467,884	396,960	380,000	370,000	1,614,844
	ගමන් වියදම්	7,795	8,000	12,000	12,350	12,700	45,050
1101	දේශීය	6,899	7,000	11,000	11,200	11,500	40,700
1102	විදේශීය	896	1,000	1,000	1,150	1,200	4,350
	සැපයීම්	13,104	17,000	15,155	16,050	17,000	65,205
1201	ලිපිද්‍රව්‍ය හා කාර්යාලයීය අවශ්‍යතා	3,383	5,000	4,000	4,200	4,500	17,700
1202	ඉන්ධන	5,896	8,000	6,500	6,800	7,000	28,300
1203	ආහාර පාන හා නිල ඇඳුම්	1,025	1,000	1,655	1,750	2,000	6,405
1205	වෙනත්	2,800	3,000	3,000	3,300	3,500	12,800
	තඩන්තුව වියදම්	6,462	10,550	9,000	9,350	9,900	38,800
1301	වාහන	5,960	9,500	8,000	8,200	8,500	34,200
1302	යන්ත්‍ර සහ යන්ත්‍රෝපකරණ	147	500	500	550	600	2,150
1303	ගොඩනැගිලි සහ ඉදිකිරීම්	355	550	500	600	800	2,450
	සේවා	29,399	30,000	37,000	39,700	41,450	148,150
1401	ප්‍රවාහන			7,500	7,800	8,000	23,300
1402	තැපැල් සහ සංඛිච්චේදන	6,848	7,500	7,000	7,200	7,500	29,200
1403	විදුලිය සහ ජලය	20,749	20,000	20,000	22,000	23,000	85,000
1404	බදු කුලී සහ පළාත් පාලන ආයතන බදු	967	1,500	1,500	1,600	1,800	6,400
1409	වෙනත්	835	1,000	1,000	1,100	1,150	4,250
	මාරු කිරීම්	99,911	100,000	100,000	100,000	100,000	400,000
1504	සංවර්ධන සහනාධාර	99,911	100,000	100,000	100,000	100,000	400,000
	මූලධන වියදම්	610,786	684,400	796,500	566,300	603,300	2,650,500
	මූලධන වත්කම් සුනරුත්ථාපනය හා වැඩිදියුණු කිරීම	49,466	58,000	87,000	93,500	100,000	338,500
2001	ගොඩනැගිලි සහ ඉදිකිරීම්	27,863	35,000	60,000	65,000	70,000	230,000
2002	යන්ත්‍ර සහ යන්ත්‍රෝපකරණ	9,736	10,000	12,000	12,500	13,000	47,500
2003	වාහන	11,866	13,000	15,000	16,000	17,000	61,000
	මූලධන වත්කම් අත්පත් කරගැනීම	35,420	45,000	53,000	55,200	57,500	210,700
2102	ගෘහ භාණ්ඩ සහ කාර්යාලයීය උපකරණ	4,989	5,000	7,000	7,200	7,500	26,700
2103	යන්ත්‍ර සහ යන්ත්‍රෝපකරණ	10,020	10,000	12,000	12,500	13,000	47,500
2104	ගොඩනැගිලි සහ ඉදිකිරීම්	6,315	10,000	12,000	13,000	14,000	49,000
2105	ඉඩම් සහ ඉඩම් වැඩිදියුණු කිරීම්	14,096	20,000	22,000	22,500	23,000	87,500
	හැකියා වර්ධනය	2,388	1,000	1,500	1,600	1,800	5,900
2401	කාර්ය මණ්ඩල පුහුණු	2,388	1,000	1,500	1,600	1,800	5,900
1	බිජු නිෂ්පාදන හා මිලදීගැනීමේ ජාතික වැඩසටහන	294,945	334,000	300,000	320,000	340,000	1,294,000
2502	ආයෝජන	294,945					
2509	වෙනත්		334,000	300,000	320,000	340,000	1,294,000
4	බිජු පහත ක්‍රියාත්මක කිරීම තුළින් බිජු සහ රෝපණ ද්‍රව්‍ය වල ගුණාත්මකභාවය තහවුරු කිරීම	13,640	15,000	17,000	20,000	22,000	74,000
2502	ආයෝජන	13,640					
2507	පර්යේෂණ සහ සංවර්ධන		15,000	17,000	20,000	22,000	74,000
5	කඩිනම් බිජු ගොවිපල සංවර්ධන වැඩසටහන	103,955	120,000	150,000			270,000
2502	ආයෝජන	103,955					
2506	යටිතල පහසුකම් සංවර්ධනය		120,000	150,000			270,000

උප ව්‍යාපෘතිය වැය විෂයය අයිතමය මූල්‍යකරණය	කාණ්ඩය / වැය විෂයය / අයිතමය විස්තරය	2016	2017 ප්‍රතිශෝධිත අයවැය	2018 ඇස්තමේන්තුව	2019 - 2020		2017 - 2020 එකතුව
					2019	2020	
7	බිජ සහතික කිරීමේ කටයුතු ශක්තිමත් කිරීම (කාර්යාල, නිලනිවාස, විද්‍යාගාර සහ උපකරණ)	67,832	46,400				46,400
2104	ගොඩනැගිලි සහ ඉදිකිරීම්	67,832					
2506	යටිතල පහසුකම් සංවර්ධනය		46,400				46,400
8	කෘෂි රසායන ද්‍රව්‍ය මගින් මහජන සෞඛ්‍යයට හා පරිසරයට සිදුවිය හැකි හානි අවම කිරීම සඳහා වූ ව්‍යාපෘතිය ආයෝජන	4,995	5,000	5,000	6,000	7,000	23,000
2502	ආයෝජන	4,995					
2507	පර්යේෂණ සහ සංවර්ධන		5,000	5,000	6,000	7,000	23,000
9	දේශීය අර්තාපේක්ෂා බිජ නිෂ්පාදනය ප්‍රවර්ධනය කිරීම ආයෝජන	38,146	60,000	70,000	70,000	75,000	275,000
2502	ආයෝජන	38,146					
2507	පර්යේෂණ සහ සංවර්ධන		60,000	70,000	70,000	75,000	275,000
10	ගන්නෝරුවේ පිහිටි ශාක ජාන සම්පත් බැංකුව අළුත්වැඩියා කිරීම පර්යේෂණ සහ සංවර්ධන			60,000			60,000
2507	පර්යේෂණ සහ සංවර්ධන			60,000			60,000
11	ආනයනයේදී සහ අපනයනයේදී ශාක ස්වාරක්ෂිත ආරක්ෂිත භාවය වැඩිදියුණු කිරීම සඳහා පහසුකම් සැලසීමට අන්තර්ජාතික ප්‍රමිතීන් තහවුරු කිරීම සඳහා ගුවන් තොටුපොළ නිරෝධායන ප්‍රවේශ ස්ථානයේ පහසුකම් වැඩි දියුණු කිරීම			53,000			53,000
2507	පර්යේෂණ සහ සංවර්ධන			53,000			53,000
මුළු වියදම		1,769,681	1,946,122	2,266,659	2,080,950	2,161,850	8,455,581
මුළු මූල්‍යකරණය		1,769,681	1,946,122	2,266,659	2,080,950	2,161,850	8,455,581
දේශීය		1,769,681	1,946,122	2,266,659	2,080,950	2,161,850	8,455,581
11	දේශීය අරමුදල්	1,769,681	1,946,122	2,266,659	2,080,950	2,161,850	8,455,581

අත්තිකාරම් ගිණුම

5.1 තෙවන උපලේඛනය - ඇස්තමේන්තුව - 2018

අත්තිකාරම් ගිණුම්වල සීමා

අනු අංකය	අමාත්‍යාංශය/ දෙපාර්තමේන්තුව	විෂය අංකය	I	II	III	IV	V
			රජයේ කටයුතු	රජයේ කටයුතු සඳහා වියදමෙහි උපරිම සීමා	රජයේ කටයුතු පිළිබඳ ගිණුම්වලට බැර කළ යුතු ලැබීම්වල අවම සීමා	රජයේ කටයුතුවල හර ශේෂයන්ගේ උපරිම සීමා	රජයේ කටයුතුවල බැරකම් පිළිබඳ උපරිම සීමා
			රු.	රු.	රු.	රු.	රු.
1	අතිගරු ජනාධිපති	00101	රජයේ නිලධාරීන්ට අත්තිකාරම්	42,000,000	19,000,000	100,000,000	-
2	අග්‍රාමාත්‍ය කාර්යාලය	00201	රජයේ නිලධාරීන්ට අත්තිකාරම්	23,000,000	11,000,000	61,000,000	-
3	උපරිමාධිකරණවල විනිශ්චයකාරවරු	00401	රජයේ නිලධාරීන්ට අත්තිකාරම්	3,000,000	500,000	10,000,000	-
4	අමාත්‍ය මණ්ඩල කාර්යාලය	00501	රජයේ නිලධාරීන්ට අත්තිකාරම්	3,500,000	2,400,000	25,000,000	-
5	රාජ්‍ය සේවා කොමිෂන් සභාව	00601	රජයේ නිලධාරීන්ට අත්තිකාරම්	13,000,000	5,000,000	35,000,000	-
6	අධිකරණ සේවා කොමිෂන් සභාව	00701	රජයේ නිලධාරීන්ට අත්තිකාරම්	3,300,000	1,800,000	20,000,000	-
7	ජාතික පොලීස් කොමිෂන් සභාව	00801	රජයේ නිලධාරීන්ට අත්තිකාරම්	3,000,000	1,400,000	8,000,000	-
8	පරිපාලන අභියාචන විනිශ්චය අධිකාරය	00901	රජයේ නිලධාරීන්ට අත්තිකාරම්	1,300,000	400,000	3,200,000	-
9	අල්ලස් හෝ දූෂණ චෝදනා විමර්ශන කොමිෂන් සභාව	01001	රජයේ නිලධාරීන්ට අත්තිකාරම්	9,000,000	4,000,000	30,000,000	-
10	අල්ලස් හෝ දූෂණ චෝදනා විමර්ශන කොමිෂන් සභාව	01002	අල්ලස් වැරදිවල අල්ලස් වශයෙන් පරිහරණය කිරීම සඳහා අත්තිකාරම්	150,000,000	1,000,000	275,000,000	-
11	මුදල් කොමිෂන් සභා කාර්යාලය	01101	රජයේ නිලධාරීන්ට අත්තිකාරම්	3,200,000	1,000,000	13,000,000	-
12	ජාතික අධ්‍යාපන කොමිෂන් සභාව	01201	රජයේ නිලධාරීන්ට අත්තිකාරම්	1,800,000	900,000	6,000,000	-
13	පාර්ලිමේන්තුව	01601	රජයේ නිලධාරීන්ට අත්තිකාරම්	38,000,000	28,000,000	175,000,000	-
14	පාර්ලිමේන්තුවේ සභානායකතුමාගේ කාර්යාලය	01701	රජයේ නිලධාරීන්ට අත්තිකාරම්	2,000,000	1,100,000	5,000,000	-
15	පාර්ලිමේන්තුවේ ආණ්ඩු පක්ෂයේ ප්‍රධාන සංවිධායකතුමාගේ කාර්යාලය	01801	රජයේ නිලධාරීන්ට අත්තිකාරම්	3,000,000	1,300,000	7,500,000	-
16	පාර්ලිමේන්තුවේ විපක්ෂ නායකතුමාගේ කාර්යාලය	01901	රජයේ නිලධාරීන්ට අත්තිකාරම්	2,500,000	1,500,000	7,500,000	-
17	මැතිවරණ කොමිෂන් සභාව	02001	රජයේ නිලධාරීන්ට අත්තිකාරම්	36,000,000	18,000,000	85,000,000	-
18	විගණකාධිපති දෙපාර්තමේන්තුව	02101	රජයේ නිලධාරීන්ට අත්තිකාරම්	80,000,000	52,000,000	262,000,000	-
19	පරිපාලන කටයුතු පිළිබඳ පාර්ලිමේන්තු කොමසාරිස්තුමාගේ කාර්යාලය	02201	රජයේ නිලධාරීන්ට අත්තිකාරම්	1,500,000	400,000	4,000,000	-

අනු අංකය	අමාත්‍යාංශය/ දෙපාර්තමේන්තුව	විෂය අංකය	I	II	III	IV	V
			රජයේ කටයුතු	රජයේ කටයුතු සඳහා වියදමෙහි උපරිම සීමා	රජයේ කටයුතු පිළිබඳ ගිණුම්වලට බැර කළයුතු ලැබීම්වල අවම සීමා	රජයේ කටයුතුවල හර ගෙවෙයන්ගේ උපරිම සීමා	රජයේ කටයුතුවල බැරකම් පිළිබඳ උපරිම සීමා
				රු.	රු.	රු.	රු.
20	විගණන සේවා කොමිෂන් සභාව	02301	රජයේ නිලධාරීන්ට අත්තිකාරම්	3,000,000	400,000	9,000,000	-
21	ජාතික ප්‍රසම්පාදන කොමිෂන් සභාව	02401	රජයේ නිලධාරීන්ට අත්තිකාරම්	1,000,000	150,000	2,000,000	-
22	සීමා නිර්ණය කොමිෂන් සභාව	02501	රජයේ නිලධාරීන්ට අත්තිකාරම්	1,500,000	250,000	4,000,000	-
23	බුද්ධ ශාසන අමාත්‍යවරයා	10101	රජයේ නිලධාරීන්ට අත්තිකාරම්	9,000,000	3,500,000	28,000,000	-
24	මුදල් හා ජනතාධාර අමාත්‍යවරයා	10201	රජයේ නිලධාරීන්ට අත්තිකාරම්	35,000,000	15,500,000	125,000,000	-
25	ආරක්ෂක අමාත්‍යවරයා	10301	රජයේ නිලධාරීන්ට අත්තිකාරම්	100,000,000	50,000,000	275,000,000	-
26	ජාතික ප්‍රතිපත්ති හා ආර්ථික කටයුතු අමාත්‍යවරයා	10401	රජයේ නිලධාරීන්ට අත්තිකාරම්	35,000,000	11,000,000	125,000,000	-
27	ආපදා කළමනාකරණ අමාත්‍යවරයා	10601	රජයේ නිලධාරීන්ට අත්තිකාරම්	20,000,000	5,000,000	42,000,000	-
28	තැපැල්, තැපැල් සේවා හා මුස්ලිම් ආගමික කටයුතු අමාත්‍යවරයා	10801	රජයේ නිලධාරීන්ට අත්තිකාරම්	7,500,000	2,200,000	60,000,000	-
29	අධිකරණ අමාත්‍යවරයා	11001	රජයේ නිලධාරීන්ට අත්තිකාරම්	30,000,000	9,500,000	95,000,000	-
30	සෞඛ්‍ය, පෝෂණ හා දේශීය වෛද්‍ය අමාත්‍යවරයා	11101	රජයේ නිලධාරීන්ට අත්තිකාරම්	1,600,000,000	1,120,000,000	2,500,000,000	-
31	විදේශ කටයුතු අමාත්‍යවරයා	11201	රජයේ නිලධාරීන්ට අත්තිකාරම්	35,000,000	25,000,000	130,000,000	-
32	ප්‍රවාහන හා සිවිල් ගුවන් සේවා අමාත්‍යවරයා	11401	රජයේ නිලධාරීන්ට අත්තිකාරම්	11,000,000	6,000,000	45,000,000	-
33	උසස් අධ්‍යාපන හා මහාමාර්ග අමාත්‍යවරයා	11701	රජයේ නිලධාරීන්ට අත්තිකාරම්	27,000,000	10,000,000	58,000,000	-
34	කෘෂිකර්ම අමාත්‍යවරයා	11801	රජයේ නිලධාරීන්ට අත්තිකාරම්	54,000,000	21,000,000	118,000,000	-
35	විදුලිබල හා පුනර්ජනනීය බලශක්ති අමාත්‍යවරයා	11901	රජයේ නිලධාරීන්ට අත්තිකාරම්	8,000,000	2,700,000	22,000,000	-
36	කෘත්‍ය හා ළමා කටයුතු අමාත්‍යවරයා	12001	රජයේ නිලධාරීන්ට අත්තිකාරම්	32,000,000	19,000,000	90,000,000	-
37	ස්වදේශ කටයුතු අමාත්‍යවරයා	12101	රජයේ නිලධාරීන්ට අත්තිකාරම්	650,000,000	250,000,000	2,000,000,000	-
38	ඉඩම් හා පාර්ලිමේන්තු ප්‍රතිසංස්කරණ අමාත්‍යවරයා	12201	රජයේ නිලධාරීන්ට අත්තිකාරම්	33,000,000	9,000,000	70,000,000	-
39	නිවාස හා ඉදිකිරීම් අමාත්‍යවරයා	12301	රජයේ නිලධාරීන්ට අත්තිකාරම්	13,000,000	6,000,000	50,000,000	-

අනු අංකය	අමාත්‍යාංශය/ දෙපාර්තමේන්තුව	විෂය අංකය	I	II	III	IV	V
			රජයේ කටයුතු	රජයේ කටයුතු සඳහා වියදමෙහි උපරිම සීමා	රජයේ කටයුතු පිළිබඳ ගිණුම්වලට බැර කළයුතු ලැබීම්වල අවම සීමා	රජයේ කටයුතුවල හර ගේෂයන්ගේ උපරිම සීමා	රජයේ කටයුතුවල බැරකම් පිළිබඳ උපරිම සීමා
			රු.	රු.	රු.	රු.	රු.
40	සමාජ සවිබලගැන්වීම්, සුඛසාධන හා කන්ද උඩරට උරුමය පිළිබඳ අමාත්‍යවරයා	12401	රජයේ නිලධාරීන්ට අත්තිකාරම්	24,000,000	9,000,000	70,000,000	-
41	අධ්‍යාපන අමාත්‍යවරයා	12601	රජයේ නිලධාරීන්ට අත්තිකාරම්	1,800,000,000	1,000,000,000	3,500,000,000	-
42	රාජ්‍ය පරිපාලන හා කළමනාකරණ අමාත්‍යවරයා	13001	රජයේ නිලධාරීන්ට අත්තිකාරම්	64,000,000	30,000,000	170,000,000	-
43	වැවිලි කප්පාන්ත අමාත්‍යවරයා	13501	රජයේ නිලධාරීන්ට අත්තිකාරම්	20,000,000	8,000,000	52,000,000	-
44	ක්‍රීඩා අමාත්‍යවරයා	13601	රජයේ නිලධාරීන්ට අත්තිකාරම්	12,500,000	5,000,000	33,000,000	-
45	කුරුටු නව ගම්මාන, යටිතල පහසුකම් හා ප්‍රජා සංවර්ධන අමාත්‍යවරයා	14001	රජයේ නිලධාරීන්ට අත්තිකාරම්	15,000,000	6,500,000	40,000,000	-
46	මහජනවාදී ප්‍රතිසංස්කරණ, පුනරුත්ථාපන, නැවත පදිංචි කිරීම් හා හින්දු ආගමික කටයුතු අමාත්‍යවරයා	14501	රජයේ නිලධාරීන්ට අත්තිකාරම්	10,000,000	4,000,000	37,000,000	-
47	ප්‍රාදේශීය සංවර්ධන අමාත්‍යවරයා	14701	රජයේ නිලධාරීන්ට අත්තිකාරම්	4,000,000	800,000	7,000,000	-
48	සංවර්ධන කාර්යභාර අමාත්‍යවරයා	14801	රජයේ නිලධාරීන්ට අත්තිකාරම්	3,500,000	500,000	7,500,000	-
49	කප්පාන්ත හා වාණිජ අමාත්‍යවරයා	14901	රජයේ නිලධාරීන්ට අත්තිකාරම්	35,000,000	14,000,000	105,000,000	-
50	බතිජ ගෙලේ සම්පත් සංවර්ධන අමාත්‍යවරයා	15001	රජයේ නිලධාරීන්ට අත්තිකාරම්	5,500,000	2,500,000	15,000,000	-
51	ඩීවර හා ජලජ සම්පත් සංවර්ධන අමාත්‍යවරයා	15101	රජයේ නිලධාරීන්ට අත්තිකාරම්	12,500,000	5,000,000	30,000,000	-
52	ග්‍රාමීය ආර්ථික කටයුතු පිළිබඳ අමාත්‍යවරයා	15401	රජයේ නිලධාරීන්ට අත්තිකාරම්	24,000,000	12,500,000	80,000,000	-
53	පළාත් සභා හා පළාත් පාලන අමාත්‍යවරයා	15501	රජයේ නිලධාරීන්ට අත්තිකාරම්	17,000,000	6,000,000	35,000,000	-
54	ජාතික සහජීවනය, සංවාද හා රාජ්‍ය භාෂා අමාත්‍යවරයා	15701	රජයේ නිලධාරීන්ට අත්තිකාරම්	18,000,000	7,000,000	60,000,000	-
55	රාජ්‍ය ව්‍යවසාය සංවර්ධන අමාත්‍යවරයා	15801	රජයේ නිලධාරීන්ට අත්තිකාරම්	3,500,000	1,500,000	13,000,000	-
56	සංචාරක සංවර්ධන හා ක්‍රීස්තියානි ආගමික කටයුතු අමාත්‍යවරයා	15901	රජයේ නිලධාරීන්ට අත්තිකාරම්	3,000,000	1,000,000	10,000,000	-
57	මහවැලි සංවර්ධන හා පරිසර අමාත්‍යවරයා	16001	රජයේ නිලධාරීන්ට අත්තිකාරම්	18,000,000	8,000,000	51,000,000	-
58	තිරසර සංවර්ධන හා වනජීවී අමාත්‍යවරයා	16101	රජයේ නිලධාරීන්ට අත්තිකාරම්	6,000,000	2,500,000	15,000,000	-
59	මහානගර හා බස්නාහිර සංවර්ධන අමාත්‍යවරයා	16201	රජයේ නිලධාරීන්ට අත්තිකාරම්	10,000,000	3,700,000	30,000,000	-

අනු අංකය	අමාත්‍යාංශය/ දෙපාර්තමේන්තුව	විෂය අංකය	I	II	III	IV	V
			රජයේ කටයුතු	රජයේ කටයුතු සඳහා වියදමෙහි උපරිම සීමා	රජයේ කටයුතු පිළිබඳ ගිණුම්වලට බැර කළයුතු ලැබීම්වල අවම සීමා	රජයේ කටයුතුවල හර ගෙවෙයන්ගේ උපරිම සීමා	රජයේ කටයුතුවල බැරකම් පිළිබඳ උපරිම සීමා
			රු.	රු.	රු.	රු.	රු.
60	අභ්‍යන්තර කටයුතු, වයඹ සංවර්ධන හා සංස්කෘතික කටයුතු අමාත්‍යවරයා	16301	රජයේ නිලධාරීන්ට අත්තිකාරම්	40,000,000	25,000,000	140,000,000	-
61	ජාතික ඒකාබද්ධතා සහ ප්‍රතිසන්ධාන අමාත්‍යවරයා	16501	රජයේ නිලධාරීන්ට අත්තිකාරම්	3,000,000	800,000	10,000,000	-
62	හතර සැලසුම් හා ජල සම්පාදන අමාත්‍යවරයා	16601	රජයේ නිලධාරීන්ට අත්තිකාරම්	8,000,000	4,500,000	20,000,000	-
63	විදේශ කාර්යාල අමාත්‍යවරයා	16701	රජයේ නිලධාරීන්ට අත්තිකාරම්	3,000,000	800,000	10,000,000	-
64	වරාය හා නාවික කටයුතු අමාත්‍යවරයා	17601	රජයේ නිලධාරීන්ට අත්තිකාරම්	7,000,000	4,000,000	18,000,000	-
65	විදේශ රැකියා අමාත්‍යවරයා	18201	රජයේ නිලධාරීන්ට අත්තිකාරම්	35,000,000	13,000,000	70,000,000	-
66	නීතිය හා සාමය සහ දක්ෂිණ සංවර්ධන අමාත්‍යවරයා	19201	රජයේ නිලධාරීන්ට අත්තිකාරම්	110,000,000	108,000,000	230,000,000	-
67	කම්කරු, වෘත්තීය සමිති සබඳතා හා සබරගමුව සංවර්ධන අමාත්‍යවරයා	19301	රජයේ නිලධාරීන්ට අත්තිකාරම්	9,500,000	4,200,000	36,000,000	-
68	විදුලි සංදේශ හා ඩිජිටල් යටිතල පහසුකම් අමාත්‍යවරයා	19401	රජයේ නිලධාරීන්ට අත්තිකාරම්	4,000,000	1,500,000	8,500,000	-
69	සංවර්ධන උපායමාර්ග හා ජාත්‍යන්තර වෙළඳ අමාත්‍යවරයා	19501	රජයේ නිලධාරීන්ට අත්තිකාරම්	15,000,000	3,000,000	50,000,000	-
70	විද්‍යා තාක්ෂණ හා පර්යේෂණ අමාත්‍යවරයා	19601	රජයේ නිලධාරීන්ට අත්තිකාරම්	33,000,000	17,500,000	95,000,000	-
71	නිපුණතා සංවර්ධන හා වෘත්තීය පුහුණු අමාත්‍යවරයා	19701	රජයේ නිලධාරීන්ට අත්තිකාරම්	28,000,000	11,000,000	86,000,000	-
72	වාට්මාර්ග හා ජල සම්පත් කළමනාකරණ අමාත්‍යවරයා	19801	රජයේ නිලධාරීන්ට අත්තිකාරම්	28,000,000	10,000,000	67,000,000	-
73	ප්‍රාථමික කර්මාන්ත අමාත්‍යවරයා	19901	රජයේ නිලධාරීන්ට අත්තිකාරම්	4,500,000	1,200,000	13,000,000	-
74	බෞද්ධ කටයුතු දෙපාර්තමේන්තුව	20101	රජයේ නිලධාරීන්ට අත්තිකාරම්	35,000,000	21,000,000	76,000,000	-
75	මුස්ලිම් ආගමික කටයුතු සහ සංස්කෘතික කටයුතු දෙපාර්තමේන්තුව	20201	රජයේ නිලධාරීන්ට අත්තිකාරම්	4,500,000	1,250,000	12,000,000	-
76	ක්‍රිස්තියානි ආගමික කටයුතු දෙපාර්තමේන්තුව	20301	රජයේ නිලධාරීන්ට අත්තිකාරම්	3,000,000	800,000	10,000,000	-
77	ගිණුරු ආගමික සහ සංස්කෘතික කටයුතු දෙපාර්තමේන්තුව	20401	රජයේ නිලධාරීන්ට අත්තිකාරම්	8,000,000	3,000,000	21,000,000	-
78	මහා භාරකාර දෙපාර්තමේන්තුව	20501	රජයේ නිලධාරීන්ට අත්තිකාරම්	4,500,000	2,200,000	12,000,000	-
79	සංස්කෘතික කටයුතු දෙපාර්තමේන්තුව	20601	රජයේ නිලධාරීන්ට අත්තිකාරම්	37,000,000	14,000,000	80,000,000	-

අනු අංකය	අමාත්‍යාංශය/ දෙපාර්තමේන්තුව	විෂය අංකය	I	II	III	IV	V
			රජයේ කටයුතු	රජයේ කටයුතු සඳහා වියදමෙහි උපරිම සීමා	රජයේ කටයුතු පිළිබඳ ගිණුම්වලට බැර කළයුතු ලැබීම්වල අවම සීමා	රජයේ කටයුතුවල හර ගෙවෙයන්ගේ උපරිම සීමා	රජයේ කටයුතුවල බැරකම් පිළිබඳ උපරිම සීමා
				රු.	රු.	රු.	රු.
80	පුරාවිද්‍යා දෙපාර්තමේන්තුව	20701	රජයේ නිලධාරීන්ට අත්තිකාරම්	54,000,000	36,000,000	150,000,000	-
81	ජාතික කෞතුකාගාර දෙපාර්තමේන්තුව	20801	රජයේ නිලධාරීන්ට අත්තිකාරම්	18,000,000	8,500,000	59,000,000	-
82	ජාතික ලේඛනාලය දෙපාර්තමේන්තුව	20901	රජයේ නිලධාරීන්ට අත්තිකාරම්	8,000,000	4,000,000	25,000,000	-
83	ප්‍රවෘත්ති දෙපාර්තමේන්තුව	21001	රජයේ නිලධාරීන්ට අත්තිකාරම්	14,000,000	7,500,000	40,000,000	-
84	රජයේ මුද්‍රණ දෙපාර්තමේන්තුව	21101	රජයේ නිලධාරීන්ට අත්තිකාරම්	85,000,000	57,000,000	350,000,000	-
85	විභාග දෙපාර්තමේන්තුව	21201	රජයේ නිලධාරීන්ට අත්තිකාරම්	35,000,000	20,000,000	100,000,000	-
86	අධ්‍යාපන ප්‍රකාශන දෙපාර්තමේන්තුව	21301	රජයේ නිලධාරීන්ට අත්තිකාරම්	20,000,000	6,500,000	44,000,000	-
87	අධ්‍යාපන ප්‍රකාශන දෙපාර්තමේන්තුව	21302	පොත් මුද්‍රණය ප්‍රවෘත්තිය හා අලෙවිය	4,800,000,000	4,800,000,000	12,000,000,000	1,600,000,000
88	කාර්මික අධ්‍යාපන හා පුහුණු කිරීමේ දෙපාර්තමේන්තුව	21501	රජයේ නිලධාරීන්ට අත්තිකාරම්	60,000,000	55,000,000	200,000,000	-
89	සමාජ සේවා දෙපාර්තමේන්තුව	21601	රජයේ නිලධාරීන්ට අත්තිකාරම්	25,000,000	16,000,000	95,000,000	-
90	පරිවහන හා ලමාලක සේවා දෙපාර්තමේන්තුව	21701	රජයේ නිලධාරීන්ට අත්තිකාරම්	20,000,000	10,000,000	58,000,000	-
91	ක්‍රීඩා සංවර්ධන දෙපාර්තමේන්තුව	21901	රජයේ නිලධාරීන්ට අත්තිකාරම්	16,000,000	7,500,000	45,000,000	-
92	ආයුර්වේද දෙපාර්තමේන්තුව	22001	රජයේ නිලධාරීන්ට අත්තිකාරම්	55,000,000	32,000,000	190,000,000	-
93	කම්කරු දෙපාර්තමේන්තුව	22101	රජයේ නිලධාරීන්ට අත්තිකාරම්	75,000,000	64,000,000	265,000,000	-
94	ශ්‍රී ලංකා යුද හමුදාව	22201	රජයේ නිලධාරීන්ට අත්තිකාරම්	3,815,000,000	3,028,000,000	5,542,000,000	-
95	ශ්‍රී ලංකා නාවික හමුදාව	22301	රජයේ නිලධාරීන්ට අත්තිකාරම්	625,000,000	570,000,000	910,000,000	-
96	ශ්‍රී ලංකා නාවික හමුදාව	22302	ගබඩා අත්තිකාරම් ගිණුම් (පුද්ගලික ද්‍රව්‍ය)	470,000,000	500,000,000	220,000,000	-
97	ශ්‍රී ලංකා ගුවන් හමුදාව	22401	රජයේ නිලධාරීන්ට අත්තිකාරම්	520,000,000	460,000,000	1,000,000,000	-
98	පොලීස් දෙපාර්තමේන්තුව	22501	රජයේ නිලධාරීන්ට අත්තිකාරම්	1,070,000,000	1,200,000,000	2,000,000,000	-
99	ආගමන හා විගමන දෙපාර්තමේන්තුව	22601	රජයේ නිලධාරීන්ට අත්තිකාරම්	40,000,000	30,000,000	145,000,000	-

අනු අංකය	අමාත්‍යාංශය/ දෙපාර්තමේන්තුව	විෂය අංකය	I	II	III	IV	V
			රජයේ කටයුතු	රජයේ කටයුතු සඳහා වියදමෙහි උපරිම සීමා	රජයේ කටයුතු පිළිබඳ ගිණුම්වලට බැර කළ යුතු ලැබීම්වල අවම සීමා	රජයේ කටයුතුවල හර ගෙවෙයන්ගේ උපරිම සීමා	රජයේ කටයුතුවල බැරකම් පිළිබඳ උපරිම සීමා
			රු.	රු.	රු.	රු.	රු.
100	පුද්ගලයින් ඒකාපදීවී කිරීමේ දෙපාර්තමේන්තුව	22701	රජයේ නිලධාරීන්ට අන්තිකාරම්	45,000,000	22,000,000	100,000,000	-
101	අධිකරණ පරිපාලනය	22801	රජයේ නිලධාරීන්ට අන්තිකාරම්	475,000,000	290,000,000	1,600,000,000	-
102	නීතිපති දෙපාර්තමේන්තුව	22901	රජයේ නිලධාරීන්ට අන්තිකාරම්	24,000,000	15,000,000	80,000,000	-
103	නීති කෙටුම්පත් සම්පාදන දෙපාර්තමේන්තුව	23001	රජයේ නිලධාරීන්ට අන්තිකාරම්	7,000,000	2,900,000	18,000,000	-
104	ණය සහනදායක මණ්ඩලය දෙපාර්තමේන්තුව	23101	රජයේ නිලධාරීන්ට අන්තිකාරම්	1,500,000	400,000	4,000,000	-
105	බන්ධනාගාර දෙපාර්තමේන්තුව	23201	රජයේ නිලධාරීන්ට අන්තිකාරම්	180,000,000	135,000,000	400,000,000	-
106	බන්ධනාගාර දෙපාර්තමේන්තුව	23202	බන්ධනාගාර කාර්මික හා කෘෂිකාර්මික කටයුතු	100,000,000	120,000,000	65,000,000	12,000,000
107	රජයේ රස පරීක්ෂක දෙපාර්තමේන්තුව	23301	රජයේ නිලධාරීන්ට අන්තිකාරම්	9,000,000	5,500,000	32,000,000	-
108	ශ්‍රේෂ්ඨාධිකරණයේ රෙජිස්ට්‍රාර්	23401	රජයේ නිලධාරීන්ට අන්තිකාරම්	17,000,000	10,000,000	45,000,000	-
109	නීති කොමිෂන් සභා දෙපාර්තමේන්තුව	23501	රජයේ නිලධාරීන්ට අන්තිකාරම්	1,300,000	400,000	3,600,000	-
110	රාජ්‍ය භාෂා දෙපාර්තමේන්තුව	23601	රජයේ නිලධාරීන්ට අන්තිකාරම්	7,500,000	4,000,000	27,000,000	-
111	ජාතික ක්‍රමසම්පාදන දෙපාර්තමේන්තුව	23701	රජයේ නිලධාරීන්ට අන්තිකාරම්	5,000,000	3,400,000	30,000,000	-
112	රාජ්‍ය මූල්‍ය ප්‍රතිපත්ති දෙපාර්තමේන්තුව	23801	රජයේ නිලධාරීන්ට අන්තිකාරම්	4,000,000	1,700,000	15,000,000	-
113	විදේශ සම්පත් දෙපාර්තමේන්තුව	23901	රජයේ නිලධාරීන්ට අන්තිකාරම්	7,500,000	3,700,000	30,000,000	-
114	ජාතික අයවැය දෙපාර්තමේන්තුව	24001	රජයේ නිලධාරීන්ට අන්තිකාරම්	11,000,000	5,000,000	35,000,000	-
115	රාජ්‍ය ව්‍යාපාර දෙපාර්තමේන්තුව	24101	රජයේ නිලධාරීන්ට අන්තිකාරම්	4,400,000	2,500,000	18,000,000	-
116	කළමනාකරණ සේවා දෙපාර්තමේන්තුව	24201	රජයේ නිලධාරීන්ට අන්තිකාරම්	6,500,000	2,700,000	20,000,000	-
117	සංවර්ධන මූල්‍ය දෙපාර්තමේන්තුව	24301	රජයේ නිලධාරීන්ට අන්තිකාරම්	4,000,000	900,000	13,000,000	-
118	වෙළඳ සහ ආයෝජන ප්‍රතිපත්ති දෙපාර්තමේන්තුව	24401	රජයේ නිලධාරීන්ට අන්තිකාරම්	4,000,000	1,500,000	12,000,000	-
119	රාජ්‍ය මුදල් දෙපාර්තමේන්තුව	24501	රජයේ නිලධාරීන්ට අන්තිකාරම්	4,500,000	1,850,000	18,500,000	-

අනු අංකය	අමාත්‍යාංශය/ දෙපාර්තමේන්තුව	විෂය අංකය	I	II	III	IV	V
			රජයේ කටයුතු	රජයේ කටයුතු සඳහා වියදමෙහි උපරිම සීමා	රජයේ කටයුතු පිළිබඳ ගිණුම්වලට බැර කළ යුතු ලැබීම්වල අවම සීමා	රජයේ කටයුතුවල හර ගෙවෙයන්ගේ උපරිම සීමා	රජයේ කටයුතුවල බැරකම් පිළිබඳ උපරිම සීමා
				රු.	රු.	රු.	රු.
120	දේශීය ආදායම් දෙපාර්තමේන්තුව	24601	රජයේ නිලධාරීන්ට අත්තිකාරම්	110,000,000	90,000,000	415,000,000	-
121	ශ්‍රී ලංකා ජේෂුව	24701	රජයේ නිලධාරීන්ට අත්තිකාරම්	60,000,000	46,000,000	350,000,000	-
122	ශ්‍රී ලංකා ජේෂුව	24702	අත්අඩංගුවට ගන්නා ලද හා රාජසන්නික කරන ලද බඩු ද්‍රව්‍ය පිළිබඳ වියදම්	12,000,000	1,500,000	39,000,000	-
123	සුරාබදු දෙපාර්තමේන්තුව	24801	රජයේ නිලධාරීන්ට අත්තිකාරම්	60,000,000	37,000,000	250,000,000	-
124	භාණ්ඩාගාර මෙහෙයුම් දෙපාර්තමේන්තුව	24901	රජයේ නිලධාරීන්ට අත්තිකාරම්	10,000,000	4,000,000	26,000,000	-
125	රාජ්‍ය ගිණුම් දෙපාර්තමේන්තුව	25001	රජයේ නිලධාරීන්ට අත්තිකාරම්	5,500,000	1,750,000	15,000,000	-
126	රාජ්‍ය ගිණුම් දෙපාර්තමේන්තුව	25002	වෙනත් ආණ්ඩු වෙනුවෙන් ගෙවීම් සඳහා අත්තිකාරම්	4,000,000	2,000,000	2,600,000	-
127	රාජ්‍ය ගිණුම් දෙපාර්තමේන්තුව	25003	විවිධ අත්තිකාරම්	10,000,000	2,500,000	235,000,000	-
128	තක්සේරු දෙපාර්තමේන්තුව	25101	රජයේ නිලධාරීන්ට අත්තිකාරම්	30,000,000	17,000,000	90,000,000	-
129	ජනලේඛන හා සංඛ්‍යා ලේඛන දෙපාර්තමේන්තුව	25201	රජයේ නිලධාරීන්ට අත්තිකාරම්	51,000,000	34,000,000	250,000,000	-
130	විග්‍රාම වැටුප් දෙපාර්තමේන්තුව	25301	රජයේ නිලධාරීන්ට අත්තිකාරම්	50,000,000	32,000,000	190,000,000	-
131	රෙජිස්ට්‍රාර් ජනරාල් දෙපාර්තමේන්තුව	25401	රජයේ නිලධාරීන්ට අත්තිකාරම්	77,000,000	58,000,000	270,000,000	-
132	දිස්ත්‍රික් ලේකම් කාර්යාලය - කොළඹ	25501	රජයේ නිලධාරීන්ට අත්තිකාරම්	67,000,000	43,000,000	220,000,000	-
133	දිස්ත්‍රික් ලේකම් කාර්යාලය - ගම්පහ	25601	රජයේ නිලධාරීන්ට අත්තිකාරම්	103,000,000	68,000,000	300,000,000	-
134	දිස්ත්‍රික් ලේකම් කාර්යාලය - කළුතර	25701	රජයේ නිලධාරීන්ට අත්තිකාරම්	95,000,000	63,000,000	373,000,000	-
135	දිස්ත්‍රික් ලේකම් කාර්යාලය - මහනුවර	25801	රජයේ නිලධාරීන්ට අත්තිකාරම්	76,000,000	65,000,000	260,000,000	-
136	දිස්ත්‍රික් ලේකම් කාර්යාලය - මාතලේ	25901	රජයේ නිලධාරීන්ට අත්තිකාරම්	65,000,000	38,000,000	212,000,000	-
137	දිස්ත්‍රික් ලේකම් කාර්යාලය - නුවරඑළිය	26001	රජයේ නිලධාරීන්ට අත්තිකාරම්	40,000,000	25,000,000	98,000,000	-
138	දිස්ත්‍රික් ලේකම් කාර්යාලය - බාලේ	26101	රජයේ නිලධාරීන්ට අත්තිකාරම්	69,000,000	59,000,000	275,000,000	-
139	දිස්ත්‍රික් ලේකම් කාර්යාලය - මාතලේ	26201	රජයේ නිලධාරීන්ට අත්තිකාරම්	64,000,000	57,000,000	250,000,000	-

අනු අංකය	අමාත්‍යාංශය/ දෙපාර්තමේන්තුව	විෂය අංකය	I	II	III	IV	V
			රජයේ කටයුතු	රජයේ කටයුතු සඳහා වියදමෙහි උපරිම සීමා	රජයේ කටයුතු පිළිබඳ ගිණුම්වලට බැර කළයුතු ලැබීම්වල අවම සීමා	රජයේ කටයුතුවල හර ගෙවෙයන්ගේ උපරිම සීමා	රජයේ කටයුතුවල බැරකම් පිළිබඳ උපරිම සීමා
				රු.	රු.	රු.	රු.
140	දිස්ත්‍රික් ලේකම් කාර්යාලය - හම්බන්තොට	26301	රජයේ නිලධාරීන්ට අත්තිකාරම්	78,000,000	51,000,000	212,000,000	-
141	දිස්ත්‍රික් ලේකම් කාර්යාලය / කව්වේටිය - යාපනය	26401	රජයේ නිලධාරීන්ට අත්තිකාරම්	68,000,000	46,000,000	200,000,000	-
142	දිස්ත්‍රික් ලේකම් කාර්යාලය / කව්වේටිය - මන්නාරම	26501	රජයේ නිලධාරීන්ට අත්තිකාරම්	18,000,000	11,000,000	53,000,000	-
143	දිස්ත්‍රික් ලේකම් කාර්යාලය / කව්වේටිය - වවුනියාව	26601	රජයේ නිලධාරීන්ට අත්තිකාරම්	17,000,000	13,000,000	50,000,000	-
144	දිස්ත්‍රික් ලේකම් කාර්යාලය /කව්වේටිය - මූලතිව්	26701	රජයේ නිලධාරීන්ට අත්තිකාරම්	18,000,000	11,000,000	54,000,000	-
145	දිස්ත්‍රික් ලේකම් කාර්යාලය / කව්වේටිය - කිලිනොච්චි	26801	රජයේ නිලධාරීන්ට අත්තිකාරම්	17,000,000	12,000,000	48,000,000	-
146	දිස්ත්‍රික් ලේකම් කාර්යාලය / කව්වේටිය - මඩකලපුව	26901	රජයේ නිලධාරීන්ට අත්තිකාරම්	44,000,000	28,000,000	135,000,000	-
147	දිස්ත්‍රික් ලේකම් කාර්යාලය - අම්පාර	27001	රජයේ නිලධාරීන්ට අත්තිකාරම්	75,000,000	47,000,000	240,000,000	-
148	දිස්ත්‍රික් ලේකම් කාර්යාලය / කව්වේටිය - ත්‍රිකුණාමලය	27101	රජයේ නිලධාරීන්ට අත්තිකාරම්	40,000,000	23,000,000	115,000,000	-
149	දිස්ත්‍රික් ලේකම් කාර්යාලය - කුරුණෑගල	27201	රජයේ නිලධාරීන්ට අත්තිකාරම්	112,000,000	85,000,000	345,000,000	-
150	දිස්ත්‍රික් ලේකම් කාර්යාලය - පුත්තලම	27301	රජයේ නිලධාරීන්ට අත්තිකාරම්	60,000,000	41,000,000	195,000,000	-
151	දිස්ත්‍රික් ලේකම් කාර්යාලය - අනුරාධපුරය	27401	රජයේ නිලධාරීන්ට අත්තිකාරම්	80,000,000	50,000,000	240,000,000	-
152	දිස්ත්‍රික් ලේකම් කාර්යාලය - පොලොන්නරුව	27501	රජයේ නිලධාරීන්ට අත්තිකාරම්	31,000,000	19,000,000	120,000,000	-
153	දිස්ත්‍රික් ලේකම් කාර්යාලය - බදුල්ල	27601	රජයේ නිලධාරීන්ට අත්තිකාරම්	67,000,000	39,000,000	185,000,000	-
154	දිස්ත්‍රික් ලේකම් කාර්යාලය - මොණරාගල	27701	රජයේ නිලධාරීන්ට අත්තිකාරම්	37,000,000	34,000,000	125,000,000	-
155	දිස්ත්‍රික් ලේකම් කාර්යාලය - රත්නපුර	27801	රජයේ නිලධාරීන්ට අත්තිකාරම්	66,000,000	46,000,000	280,000,000	-
156	දිස්ත්‍රික් ලේකම් කාර්යාලය - කෑගල්ල	27901	රජයේ නිලධාරීන්ට අත්තිකාරම්	60,000,000	40,000,000	165,000,000	-
157	ව්‍යාපෘති කළමනාකරණ සහ අධීක්ෂණ දෙපාර්තමේන්තුව	28001	රජයේ නිලධාරීන්ට අත්තිකාරම්	5,000,000	3,500,000	20,000,000	-
158	තොරිප්පහ සංවර්ධන දෙපාර්තමේන්තුව	28101	රජයේ නිලධාරීන්ට අත්තිකාරම්	295,000,000	225,000,000	600,000,000	-
159	වාට්මාට්ට දෙපාර්තමේන්තුව	28201	රජයේ නිලධාරීන්ට අත්තිකාරම්	260,000,000	165,000,000	600,000,000	-

අනු අංකය	අමාත්‍යාංශය/ දෙපාර්තමේන්තුව	විෂය අංකය	I	II	III	IV	V
			රජයේ කටයුතු	රජයේ කටයුතු සඳහා වියදමෙහි උපරිම සීමා	රජයේ කටයුතු පිළිබඳ ගිණුම්වලට බැර කළ යුතු ලැබීම්වල අවම සීමා	රජයේ කටයුතුවල හර ගේෂයන්ගේ උපරිම සීමා	රජයේ කටයුතුවල බැරකම් පිළිබඳ උපරිම සීමා
			රු.	රු.	රු.	රු.	රු.
160	වන සංරක්ෂණ දෙපාර්තමේන්තුව	28301	රජයේ නිලධාරීන්ට අන්තිකාරම්	75,000,000	68,000,000	296,000,000	-
161	වනජීවී සංරක්ෂණ දෙපාර්තමේන්තුව	28401	රජයේ නිලධාරීන්ට අන්තිකාරම්	65,000,000	39,000,000	168,000,000	-
162	කෘෂිකර්ම දෙපාර්තමේන්තුව	28501	රජයේ නිලධාරීන්ට අන්තිකාරම්	330,000,000	180,000,000	1,500,000,000	-
163	කෘෂිකර්ම දෙපාර්තමේන්තුව	28502	කෘෂිකාර්මික ගොවිපල නඩත්තුව හා බීජ අලෙවිය	540,000,000	540,000,000	70,000,000	-
164	ඉඩම් කොමසාරිස් ජනරාල් දෙපාර්තමේන්තුව	28601	රජයේ නිලධාරීන්ට අන්තිකාරම්	25,000,000	15,200,000	90,000,000	-
165	ඉඩම් ගිණිකම් නිරවුල් කිරීමේ දෙපාර්තමේන්තුව	28701	රජයේ නිලධාරීන්ට අන්තිකාරම්	21,000,000	16,000,000	88,000,000	-
166	මිනින්දෝරු දෙපාර්තමේන්තුව	28801	රජයේ නිලධාරීන්ට අන්තිකාරම්	150,000,000	121,000,000	400,000,000	-
167	අපනයන කෘෂිකර්ම දෙපාර්තමේන්තුව	28901	රජයේ නිලධාරීන්ට අන්තිකාරම්	45,000,000	29,000,000	110,000,000	-
168	ධීවර හා ජලජ සම්පත් දෙපාර්තමේන්තුව	29001	රජයේ නිලධාරීන්ට අන්තිකාරම්	30,000,000	20,000,000	105,000,000	-
169	වෙරළ සංරක්ෂණ හා වෙරළ සම්පත් කළමනාකරණ දෙපාර්තමේන්තුව	29101	රජයේ නිලධාරීන්ට අන්තිකාරම්	14,000,000	9,500,000	42,000,000	-
170	සත්ව නිෂ්පාදන හා සෞඛ්‍ය දෙපාර්තමේන්තුව	29201	රජයේ නිලධාරීන්ට අන්තිකාරම්	39,000,000	23,000,000	120,000,000	-
171	රබර් සංවර්ධන දෙපාර්තමේන්තුව	29301	රජයේ නිලධාරීන්ට අන්තිකාරම්	21,000,000	15,000,000	56,000,000	-
172	ජාතික සත්වෝද්‍යාන දෙපාර්තමේන්තුව	29401	රජයේ නිලධාරීන්ට අන්තිකාරම්	38,000,000	15,000,000	90,000,000	-
173	වාණිජ දෙපාර්තමේන්තුව	29501	රජයේ නිලධාරීන්ට අන්තිකාරම්	6,500,000	3,000,000	20,000,000	-
174	ආනයන සහ අපනයන පාලන දෙපාර්තමේන්තුව	29601	රජයේ නිලධාරීන්ට අන්තිකාරම්	5,000,000	2,400,000	20,000,000	-
175	සමාගම් රෙජිස්ට්‍රාර් දෙපාර්තමේන්තුව	29701	රජයේ නිලධාරීන්ට අන්තිකාරම්	8,000,000	3,400,000	20,000,000	-
176	මිණුම් ජ්‍යෙෂ්ඨ, ප්‍රමිති සහ සේවා දෙපාර්තමේන්තුව	29801	රජයේ නිලධාරීන්ට අන්තිකාරම්	8,000,000	4,000,000	30,000,000	-
177	ශ්‍රී ලංකා ජාතික බුද්ධිමය දේපළ කාර්යාලය	29901	රජයේ නිලධාරීන්ට අන්තිකාරම්	5,500,000	1,800,000	15,000,000	-
178	ආහාර කොමසාරිස් දෙපාර්තමේන්තුව	30001	රජයේ නිලධාරීන්ට අන්තිකාරම්	8,000,000	3,600,000	42,000,000	-
179	සමුපකාර සංවර්ධන දෙපාර්තමේන්තුව (සමුපකාර සමිති රෙජිස්ට්‍රාර්)	30101	රජයේ නිලධාරීන්ට අන්තිකාරම්	7,500,000	2,500,000	25,000,000	-

අනු අංකය	අමාත්‍යාංශය/ දෙපාර්තමේන්තුව	විෂය අංකය	I	II	III	IV	V
			රජයේ කටයුතු	රජයේ කටයුතු සඳහා වියදමෙහි උපරිම සීමා	රජයේ කටයුතු පිළිබඳ ගිණුම්වලට බැර කළයුතු ලැබීම්වල අවම සීමා	රජයේ කටයුතුවල හර ගෙවෙයන්ගේ උපරිම සීමා	රජයේ කටයුතුවල බැරකම් පිළිබඳ උපරිම සීමා
			රු.	රු.	රු.	රු.	රු.
180	සමුපකාර සේවක කොමිෂන් සභාව	30201	රජයේ නිලධාරීන්ට අත්තිකාරම්	1,800,000	300,000	6,000,000	-
181	ජ්‍යෙෂ්ඨතානුකූල දෙපාර්තමේන්තුව	30301	රජයේ නිලධාරීන්ට අත්තිකාරම්	6,000,000	3,200,000	30,000,000	-
182	කාලගුණ විද්‍යා දෙපාර්තමේන්තුව	30401	රජයේ නිලධාරීන්ට අත්තිකාරම්	12,000,000	8,000,000	70,000,000	-
183	ශ්‍රී ලංකා දුම්රිය දෙපාර්තමේන්තුව	30601	රජයේ නිලධාරීන්ට අත්තිකාරම්	800,000,000	400,000,000	1,500,000,000	-
184	ශ්‍රී ලංකා දුම්රිය දෙපාර්තමේන්තුව	30602	දුම්රිය ගමනාන්ත අත්තිකාරම් ගිණුම	2,000,000,000	1,800,000,000	9,135,000,000	1,500,000,000
185	මෝටර් රථ ප්‍රවාහන දෙපාර්තමේන්තුව	30701	රජයේ නිලධාරීන්ට අත්තිකාරම්	35,000,000	22,000,000	155,000,000	-
186	තැපැල් දෙපාර්තමේන්තුව	30801	රජයේ නිලධාරීන්ට අත්තිකාරම්	840,000,000	735,000,000	2,400,000,000	-
187	ගොඩනැගිලි දෙපාර්තමේන්තුව	30901	රජයේ නිලධාරීන්ට අත්තිකාරම්	26,000,000	14,000,000	90,000,000	-
188	රජයේ කප්පාකුණ ගාලාව	31001	රජයේ නිලධාරීන්ට අත්තිකාරම්	33,000,000	27,000,000	125,000,000	-
189	රජයේ කප්පාකුණ ගාලාව	31002	රජයේ කප්පාකුණ ගාලාවේ ගමනාන්ත අත්තිකාරම් ගිණුම	120,000,000	120,000,000	40,000,000	40,000,000
190	රජයේ කප්පාකුණ ගාලාව	31003	රජයේ කප්පාකුණ ගාලාවේ කළ වැඩ අත්තිකාරම් ගිණුම	350,000,000	360,000,000	190,000,000	1,000,000
191	ජාතික භෞතික සැලසුම් දෙපාර්තමේන්තුව	31101	රජයේ නිලධාරීන්ට අත්තිකාරම්	15,000,000	8,500,000	50,000,000	-
192	සිවිල් ආරක්ෂක දෙපාර්තමේන්තුව	32001	රජයේ නිලධාරීන්ට අත්තිකාරම්	600,000,000	325,000,000	650,000,000	-
193	ජාතික උද්භිද උද්‍යාන දෙපාර්තමේන්තුව	32201	රජයේ නිලධාරීන්ට අත්තිකාරම්	33,000,000	18,000,000	83,000,000	-
194	නීති කටයුතු දෙපාර්තමේන්තුව	32301	රජයේ නිලධාරීන්ට අත්තිකාරම්	1,000,000	200,000	3,000,000	-
195	කළමනාකරණ විගණන දෙපාර්තමේන්තුව	32401	රජයේ නිලධාරීන්ට අත්තිකාරම්	4,500,000	2,200,000	10,000,000	-
196	ප්‍රජා පාදක විශෝධන දෙපාර්තමේන්තුව	32601	රජයේ නිලධාරීන්ට අත්තිකාරම්	30,000,000	7,500,000	57,000,000	-
197	ඉඩම් පරිහරණ ප්‍රතිපත්ති සැලසුම් දෙපාර්තමේන්තුව	32701	රජයේ නිලධාරීන්ට අත්තිකාරම්	23,000,000	15,500,000	71,000,000	-
198	මිනිස්බල හා රැකියා දෙපාර්තමේන්තුව	32801	රජයේ නිලධාරීන්ට අත්තිකාරම්	18,000,000	11,000,000	60,000,000	-
199	තොරතුරු තාක්ෂණ කළමනාකරණ දෙපාර්තමේන්තුව	32901	රජයේ නිලධාරීන්ට අත්තිකාරම්	2,500,000	700,000	7,000,000	-

අනු අංකය	අමාත්‍යාංශය/ දෙපාර්තමේන්තුව	විෂය අංකය	I රජයේ කටයුතු	II රජයේ කටයුතු සඳහා වියදමෙහි උපරිම සීමා රු.	III රජයේ කටයුතු පිළිබඳ ගිණුම්වලට බැර කලියුතු ලැබීම්වල අවම සීමා රු.	IV රජයේ කටයුතුවල හර ගෙවෙයන්ගේ උපරිම සීමා රු.	V රජයේ කටයුතුවල බැරකම් පිළිබඳ උපරිම සීමා රු.
200	සමෘද්ධි සංවර්ධන දෙපාර්තමේන්තුව	33101	රජයේ නිලධාරීන්ට අත්තිකාරම්	325,350,000	275,000,000	350,000,000	-
201	ජාතික ප්‍රජා ජල සැපයුම් දෙපාර්තමේන්තුව	33201	රජයේ නිලධාරීන්ට අත්තිකාරම්	14,000,000	2,800,000	38,000,000	-
202	කොම්ප්‍රෝලිට් ජනරාල් කාර්යාලය	33301	රජයේ නිලධාරීන්ට අත්තිකාරම්	1,800,000	600,000	3,500,000	-
	එකතුව			27,632,750,000	21,632,750,000	64,942,400,000	3,153,000,000