

சிங்களம், ஆங்கிலம் பதிப்புகள் வெவ்வேறாக அச்சிடப்பட்டுள்ளன.

வரவு செலவுத்திட்ட மதிப்பீடு

2018



தொகுதி 3

அரசிறை வருமான ஆண்டு 2018

இலங்கை சனநாயக சோசலிசக் குடியரசு

மதிப்பீடு - 2018

பொருளடக்கம்

விபரம்	பக்கம்
1. அமைச்சுக்கள், திணைக்களங்கள் மற்றும் ஏனைய செலவீட்டு நிறுவனங்களின் அட்டவணை	V
2. வரவு செலவுத்திட்ட, மதிப்பீடுகள் மீதான அறிமுகக் குறிப்பு	IX
2.1 ஒதுக்கீட்டுச் சட்ட மூலத்தின் மூலம் பாராளுமன்ற அங்கீகாரம் பெறப்படாமல் திரட்டு நிதியத்திற்கு அறவிடமுடியா செலவினம்	XXI
3. வருமான மதிப்பீடு	XXIII
வருமான வகைப்படுத்தல்	
3.1.1 வருமான வகைப்படுத்தல் - வரி வருமானம்	XXV
3.1.2 வருமான வகைப்படுத்தல் - வரியல்லா வருமானம்	XXVI
3.1.3 வருமான வகைப்படுத்தல் - மாகாண சபை வருமானம்	XXVII
அரசாங்க வருமானம்	
3.2.1 அரசாங்க வருமானம் - வரி வருமானம்	XXVIII
3.2.2 அரசாங்க வருமானம் - வரியல்லா வருமானம்	XXX
3.2.3 அரசாங்க வருமானம் - மாகாண சபை வருமானம்	XXXI
4. செலவின மதிப்பீடு	XXXIII
4.1 செலவின வகுப்பாக்கம் - நியமப்படுத்தப்பட்ட குறிக்கோள் குறியீடு மற்றும் நோக்கத் தலைப்பு	XXXV
4.2 நிகழ்ச்சித்திட்டம் வாரியாக செலவினப் பொழிப்பு	XXXVII
4.3 தேசியமட்ட நிதியளிப்பு	XXXVIII
4.4 அமைச்சு / செலவின நிறுவனம் வாரியாக அரசாங்க செலவினம்	XXXIX
4.5 வகுதி, நோக்கக் குறியீடு வாரியான செலவினப் பொழிப்பு	XLIV
4.6 செலவின மதிப்பீட்டு விபரங்கள் - தொகுதி 3	XLVII
5. முற்பணக் கணக்குச் செயற்பாடுகளின் வரையறை	
5.1 முற்பணக் கணக்குச் செயற்பாடுகளின் வரையறை	573

1. அமைச்சுக்கள், திணைக்களங்கள் மற்றும் ஏனைய செலவீட்டு நிறுவனங்கள் அட்டவணை

தலைப்பு	அமைச்சு / திணைக்களம்	தொகுதி	பக்கம்
1 - 26	விசேட செலவினக் கூறுகள் மற்றும் தலைப்பு 324	I	1
1	அதிமேதகு சனாதிபதி	I	8
2	பிரதம அமைச்சர் அலுவலகம்	I	19
4	மீயுயர் நீதிமன்ற நீதிபதிகள்	I	28
5	அமைச்சரவை அலுவலகம்	I	32
6	அரசாங்க சேவை ஆணைக்குழு	I	36
7	நீதிச் சேவை ஆணைக்குழு	I	40
8	தேசிய பொலிஸ் ஆணைக்குழு	I	44
9	நிருவாக மேன்முறையீட்டு நியாயசபை	I	48
10	இலஞ்சம் அல்லது ஊழல்கள் பற்றிய சாத்துதல்களை புலனாய்வு செய்வதற்கான ஆணைக்குழு	I	50
11	நிதி ஆணைக்குழு அலுவலகம்	I	54
12	தேசிய கல்வி ஆணைக்குழு	I	58
13	இலங்கை மனித உரிமைகள் ஆணைக்குழு	I	62
16	பாராளுமன்றம்	I	66
17	பாராளுமன்ற முதல்வரின் அலுவலகம்	I	73
18	பாராளுமன்ற பிரதம அரசாங்க கொறடாவின் அலுவலகம்	I	75
19	பாராளுமன்ற எதிர்க்கட்சித் தலைவர் அலுவலகம்	I	77
20	தேர்தல்கள் ஆணைக்குழு	I	81
21	கணக்காய்வாளர் நாயகம்	I	85
22	நிர்வாகத்திற்கான பாராளுமன்ற ஆணையாளர் அலுவலகம்	I	89
23	கணக்காய்வு சேவைகள் ஆணைக்குழு	I	93
24	தேசிய கொள்வனவு ஆணைக்குழு	I	97
25	எல்லை நிர்ணய ஆணைக்குழு	I	101
26	தகவல் அறியும் உரிமைகளுக்கான ஆணைக்குழு	I	103
101	புத்தசாசன அமைச்சு	I	111
102	நிதி மற்றும் வெகுசன ஊடக அமைச்சு	I	131
103	பாதுகாப்பு அமைச்சு	I	239
104	தேசிய கொள்கைகள் மற்றும் பொருளாதார அலுவல்கள் அமைச்சு	I	301
106	அனர்த்த முகாமைத்துவ அமைச்சு	I	339
108	அஞ்சல், அஞ்சல் சேவைகள் மற்றும் முஸ்லிம் சமய அலுவல்கள் அமைச்சு	I	365
110	நீதி அமைச்சு	I	387
111	சுகாதாரம், போசணை மற்றும் சுதேச மருத்துவ அமைச்சு	I	439
112	வெளிநாட்டலுவல்கள் அமைச்சு	I	497
114	போக்குவரத்து மற்றும் சிவில் விமான சேவைகள் அமைச்சு	I	515
117	உயர் கல்வி மற்றும் நெடுஞ்சாலைகள் அமைச்சு	I	549
118	கமத்தொழில் அமைச்சு	I	599
119	மின்வலு மற்றும் புதுப்பிக்கத்தக்க சக்தி அமைச்சு	II	1
120	மகளிர் மற்றும் சிறுவர் அலுவல்கள் அமைச்சு	II	21
121	உள்நாட்டலுவல்கள் அமைச்சு	II	47
122	காணி மற்றும் பாராளுமன்ற மறுசீரமைப்பு அமைச்சு	II	203
123	வீடமைப்பு மற்றும் நிர்மாணத்துறை அமைச்சு	II	243
124	சமூக வலுவூட்டல், நலன்புரி மற்றும் கண்டிய மரபுரிமைகள் அமைச்சு	II	273
126	கல்வி அமைச்சு	II	305
130	பொது நிருவாக மற்றும் முகாமைத்துவ அமைச்சு	II	357
135	பெருந்தோட்டக் கைத்தொழில் அமைச்சு	II	387
136	விளையாட்டுத்துறை அமைச்சு	II	413
140	மலைநாட்டு புதிய கிராமங்கள், உட்கட்டமைப்பு வசதிகள் மற்றும் சமுதாய அபிவிருத்தி அமைச்சு	II	441
145	சிறைச்சாலைகள் மறுசீரமைப்பு, புனர்வாழ்வளிப்பு, மீள்குடியேற்றம் மற்றும் இந்து சமய அலுவல்கள் அமைச்சு	II	455
147	பிரதேச அபிவிருத்தி அமைச்சு	II	485

தலைப்பு	அமைச்சு / திணைக்களம்	தொகுதி	பக்கம்
148	அபிவிருத்தி ஒப்படை அமைச்சு		501
149	கைத்தொழில் மற்றும் வாணிப அலுவல்கள் அமைச்சு	II	517
150	பெற்றோலிய வளங்கள் அபிவிருத்தி அமைச்சு	II	565
151	கடற்றொழில் மற்றும் நீரக வளமூலங்கள் அபிவிருத்தி அமைச்சு	II	581
154	கிராமியப் பொருளாதார அலுவல்கள் அமைச்சு	III	1
155	மாகாண சபைகள் மற்றும் உள்ளூராட்சி அமைச்சு	III	29
157	தேசிய சக வாழ்வு, கலந்துரையாடல்கள் மற்றும் அரச கரும மொழிகள் அமைச்சு	III	83
158	அரச தொழில்முயற்சிகள் அபிவிருத்தி அமைச்சு	III	103
159	சுற்றுலாத்துறை அபிவிருத்தி மற்றும் கிறிஸ்தவ சமய அலுவல்கள் அமைச்சு	III	119
160	மகாவலி அபிவிருத்தி மற்றும் சுற்றாடல் அமைச்சு	III	141
161	வலுவாதார அபிவிருத்தி மற்றும் வன சீவராசிகள் அமைச்சு	III	175
162	மாநகர மற்றும் மேல் மாகாண அபிவிருத்தி அமைச்சு	III	203
163	உள்ளக அலுவல்கள், வடமேல் அபிவிருத்தி மற்றும் கலாசார அலுவல்கள் அமைச்சு	III	229
165	தேசிய நல்லிணக்க மற்றும் ஒருமைப்பாட்டு அமைச்சு	III	277
166	நகரத் திட்டமிடல் மற்றும் நீர்வழங்கல் அமைச்சு	III	295
167	விசேட பணிப்பொறுப்புகளுக்கான அமைச்சு	III	323
176	துறைமுகங்கள் மற்றும் கப்பற்றுறை அலுவல்கள் அமைச்சு	III	335
182	வெளிநாட்டு தொழில்வாய்ப்பு அமைச்சு	III	355
192	சட்டமும் ஒழுங்கும் மற்றும் சிறைச்சாலைகள் மறுசீரமைப்பு அமைச்சு	III	369
193	தொழில், தொழிற்சங்க உறவுகள் மற்றும் சப்ரகமுவ அபிவிருத்தி அமைச்சு	III	395
194	தொலைத்தொடர்புகள் மற்றும் டிஜிட்டல் உட்கட்டமைப்பு வசதிகள் அமைச்சு	III	429
195	திறமுறை அபிவிருத்தி மற்றும் சர்வதேச வர்த்தக அமைச்சு	III	443
196	விஞ்ஞான, தொழில்நுட்ப மற்றும் ஆராய்ச்சி அமைச்சு	III	465
197	திறன்கள் அபிவிருத்தி மற்றும் தொழில் பயிற்சி அமைச்சு	III	489
198	நீர்ப்பாசன மற்றும் நீரக வளமூல முகாமைத்துவ அமைச்சு	III	518
199	ஆரம்பக் கைத்தொழில் அமைச்சு	III	550
201	பெளத்த அலுவல்கள் திணைக்களம்	I	125
202	முஸ்லிம் சமய பண்பாட்டு அலுவல்கள் திணைக்களம்	I	378
203	கிறிஸ்தவ சமய அலுவல்கள் திணைக்களம்	III	135
204	இந்து சமய மற்றும் பண்பாட்டலுவல்கள் திணைக்களம்	II	472
205	பொது நம்பிக்கைப் பொறுப்பாளர் திணைக்களம்	I	405
206	கலாசார அலுவல்கள் திணைக்களம்	III	249
207	தொல்பொருளியல் திணைக்களம்	II	336
208	தேசிய நூதனசாலைகள் திணைக்களம்	III	258
209	தேசிய சுவடிக்காப்புத் திணைக்களம்	II	343
210	தகவல் திணைக்களம்	II	160
211	அரசாங்க அச்சகத் திணைக்களம்	II	375
212	பரீட்சைகள் திணைக்களம்	II	349
213	கல்வி வெளியீட்டுத் திணைக்களம்	II	353
214	பல்கலைக்கழக மாணியங்கள் ஆணைக்குழு	I	593
215	தொழில்நுட்பக் கல்வி மற்றும் பயிற்சித் திணைக்களம்	III	509
216	சமூக சேவைகள் திணைக்களம்	II	291
217	நன்நடத்தை, சிறுவர் பாதுகாப்பு சேவைகள் திணைக்களம்	II	41
219	விளையாட்டுத்துறை அபிவிருத்தித் திணைக்களம்	II	433
220	ஆயுர்வேத திணைக்களம்	I	485
221	தொழில் திணைக்களம்	III	414
222	இலங்கை தரைப்படை	I	267
223	இலங்கை கடற்படை	I	276
224	இலங்கை வான்ப்படை	I	284
225	பொலிஸ் திணைக்களம்	III	389
226	குடிவரவு குடியகல்வுத் திணைக்களம்	III	265
227	ஆட்களைப் பதிவு செய்யும் திணைக்களம்	III	270
228	நீதி மன்ற நிர்வாகம்	I	409

தலைப்பு	அமைச்சு / திணைக்களம்	தொகுதி	பக்கம்
229	சட்டமா அதிபர் திணைக்களம்	I	416
230	சட்ட வரைஞர் திணைக்களம்	I	420
231	கடன் இணக்க சபை திணைக்களம்	I	424
232	சிறைச்சாலைகள் திணைக்களம்	II	476
233	அரசாங்க இரசாயனப் பகுப்பாய்வாளர் திணைக்களம்	I	426
234	உயர் நீதிமன்றப் பதிவாளர் அலுவலகம்	I	430
235	சட்ட ஆணைக்குழுத் திணைக்களம்	I	435
236	அரசு கரும மொழிகள் திணைக்களம்	III	99
237	தேசிய திட்டமிடல் திணைக்களம்	I	325
238	அரசிறைக் கொள்கைத் திணைக்களம்	I	167
239	வெளிநாட்டு வளங்கள் திணைக்களம்	I	329
240	தேசிய வரவு செலவுத் திட்டத் திணைக்களம்	I	171
241	பகிரங்க தொழில் முயற்சிகள் திணைக்களம்	I	182
242	முகாமமைத்துவச் சேவைகள் திணைக்களம்	I	186
243	அபிவிருத்தி நிதித் திணைக்களம்	I	190
244	வர்த்தக மற்றும் முதலீட்டுக் கொள்கைகள் திணைக்களம்	I	197
245	அரசு நிதித் திணைக்களம்	I	199
246	உள்நாட்டு இறைவரித் திணைக்களம்	I	203
247	இலங்கை சுங்கம்	I	207
248	மது வரித் திணைக்களம்	I	211
249	திறைசேரிச் செயற்பாடுகள் திணைக்களம்	I	215
250	அரசு கணக்குகள் திணைக்களம்	I	222
251	வில்லை மதிப்பீட்டுத் திணைக்களம்	I	226
252	தொகை மதிப்பு புள்ளிவிபரவியல் திணைக்களம்	I	333
253	ஓய்வூதியத் திணைக்களம்	II	381
254	பதிவாளர் நாயகம் திணைக்களம்	II	69
255	மாவட்டச் செயலகம், கொழும்பு	II	75
256	மாவட்டச் செயலகம், கம்பஹா	II	80
257	மாவட்டச் செயலகம், களுத்துறை	II	85
258	மாவட்டச் செயலகம், கண்டி	II	90
259	மாவட்டச் செயலகம், மாத்தளை	II	95
260	மாவட்டச் செயலகம், நுவரெலியா	II	100
261	மாவட்டச் செயலகம், காலி	II	105
262	மாவட்டச் செயலகம், மாத்தறை	II	110
263	மாவட்டச் செயலகம், அம்பாந்தோட்டை	II	115
264	மாவட்டச் செயலகம் / கச்சேரி - யாழ்ப்பாணம்	II	120
265	மாவட்டச் செயலகம் / கச்சேரி - மன்னார்	II	125
266	மாவட்டச் செயலகம் / கச்சேரி - வவுனியா	II	130
267	மாவட்டச் செயலகம் / கச்சேரி - முல்லைத்தீவு	II	135
268	மாவட்டச் செயலகம் / கச்சேரி - கிளிநொச்சி	II	140
269	மாவட்டச் செயலகம்; / கச்சேரி - மட்டக்களப்பு	II	145
270	மாவட்டச் செயலகம் - அம்பாறை	II	150
271	மாவட்டச் செயலகம். கச்சேரி - திருகோணமலை	II	156
272	மாவட்டச் செயலகம் - குருநாகல்	II	161
273	மாவட்டச் செயலகம் - புத்தளம்	II	167
274	மாவட்டச் செயலகம் - அனுராதபுரம்	II	172
275	மாவட்டச் செயலகம் - பொலநறுவை	II	177
276	மாவட்டச் செயலகம் - பதுளை	II	182
277	மாவட்டச் செயலகம் - மொனராகலை	II	188
278	மாவட்டச் செயலகம் - இரத்தினபுரி	II	193

தலைப்பு	அமைச்சு / திணைக்களம்	தொகுதி	பக்கம்
279	மாவட்டச் செயலகம் - கேகாலை	II	198
280	கருத்திட்ட முகாமைத்துவ மற்றும் கண்காணிப்புத் திணைக்களம்	I	513
281	கமநல அபிவிருத்தித் திணைக்களம்	I	
282	நீர்ப்பாசனத் திணைக்களம்	III	541
283	வன வள பாதுகாப்புத் திணைக்களம்	III	166
284	வனசீவராசிகள் பாதுகாப்புத் திணைக்களம்	III	190
285	கமத்தொழில் திணைக்களம்	I	625
286	காணி ஆணையாளர் நாயகம் திணைக்களம்	II	223
287	காணி நிர்ணயத் திணைக்களம்	II	227
288	நில அளவையாளர் நாயகம் திணைக்களம்	II	231
289	ஏற்றுமதி கமத்தொழில் திணைக்களம்	III	565
290	கடற்றொழில் மற்றும் நீர் வாழ் வளங்கள் திணைக்களம்	II	601
291	கடலோரப் பாதுகாப்புத் திணைக்களம்	III	171
292	கால்நடை உற்பத்தி மற்றும் சுகாதாரத் திணைக்களம்	III	21
293	இறப்பர் அபிவிருத்தித் திணைக்களம்	II	408
294	தேசிய மிருகக்காட்சிசாலைகள் திணைக்களம்	III	194
295	வாணிபத் திணைக்களம்	II	543
296	இறக்குமதி மற்றும் ஏற்றுமதி திணைக்களம்	III	461
297	கம்பனிகள் பதிவாளர் திணைக்களம்	II	547
298	அளவுக்கூறுகள், கட்டளைகள் மற்றும் சேவைகள் திணைக்களம்	II	549
299	இலங்கை புலமைச் சொத்து அலுவலகம்	II	551
300	உணவு ஆணையாளர் திணைக்களம்	II	553
301	கூட்டுறவு அபிவிருத்தித் திணைக்களம் (கூட்டுறவுச் சங்கங்களின் பதிவாளர்)	II	557
302	கூட்டுறவு ஊழியர்கள் ஆணைக்குழு	II	560
303	நெசவுக் கைத்தொழில் திணைக்களம்	II	562
304	வளிமண்டலவியல் திணைக்களம்	I	360
306	இலங்கை புகையிரதத் திணைக்களம்	I	532
307	மோட்டார் வாகனத் திணைக்களம்	I	544
308	தபால் திணைக்களம்	I	382
309	கட்டடத் திணைக்களம்	II	262
310	அரசாங்கத் தொழிற்சாலை	II	268
311	தேசிய பொள்திகத் திட்டமிடல் திணைக்களம்	III	224
312	மேல்மாகாண சபை	III	52
313	மத்தியமாகாண சபை	III	55
314	தென்மாகாண சபை	III	58
315	வடமாகாண சபை	III	61
316	வடமேல் மாகாண சபை	III	65
317	வடமத்திய மாகாண சபை	III	68
318	ஊவாமாகாண சபை	III	72
319	சப்பிரகமுவ மாகாண சபை	III	75
320	சிவில் பாதுகாப்புத் திணைக்களம்	I	292
321	கிழக்கு மாகாண சபை	III	78
322	தேசிய தாவர பூங்காக்கள் திணைக்களம்	III	198
323	சட்ட அலுவல்கள் திணைக்களம்	I	230
324	கணக்காய்வு முகாமைத்துவத் திணைக்களம்	I	
325	இலங்கை கடலோரப் பாதுகாப்புத் திணைக்களம்	I	296
326	சமுதாய அடிப்படை சீர்திருத்த திணைக்களம்	II	480
327	காணிப் பயன்பாட்டு கொள்கைத் திட்டமிடல் திணைக்களம்	II	238
328	மனிதவலு மற்றும் தொழில்துறை திணைக்களம்	III	424
329	தகவல் தொழிநுட்ப முகாமைத்துவத் திணைக்களம்	I	232
331	திவிநெகும் அபிவிருத்தித் திணைக்களம்	II	299
332	தேசிய சமுதாய நீர்வழங்கல் திணைக்களம்	III	318
333	கொம்ட்ரோல் நாயகத்தின் அலுவலகம்	I	235

2. 2018 வரவு செலவுத்திட்ட மதிப்பீடுகள் தொடர்பான அறிமுகக் குறிப்பு

மீண்டெழும் செலவினங்களை குறைத்தல், மூலதன செலவுகளை முன்னுரிமைப்படுத்தல் மற்றும் அரசிறை வருமானத்தை அதிகரிப்பதன் மூலம் 2020 ஆம் ஆண்டளவில் அரசாங்கத்தின் பிரதான பேரினப் பொருளாதார இலக்குகளை எதிர்பார்த்த வகையில் 2018 - 2020 வரையிலான மத்திய கால பேரின அரசு நிதிச் சட்டகத்திற்கு அமைவாக 2018 ஆம் ஆண்டின் வரவுசெலவுத் திட்டம் தயாரிக்கப்படுகின்றது.

முதலாவது அட்டவணை, இரண்டாவது அட்டவணை மற்றும் மூன்றாவது அட்டவணை ஆகிய மூன்று அட்டவணைகளை உள்ளடக்கிய 2018 வரவு செலவுத்திட்ட மதிப்பீட்டுக்கான ஒதுக்கீட்டுச் சட்டம் 2017 இன் 30 ஆம் இலக்க ஒதுக்கீட்டுச் சட்டம் என்ற வகையில் 2017 டிசம்பர் 09 ஆந் திகதி பாராளுமன்றத்தில் அங்கீகரிக்கப்பட்டது. ஒவ்வொரு அட்டவணையிலும் உள்ளடக்கப்பட்டுள்ள செலவினம் பின்வருமாறு:

முதலாவது அட்டவணை	- நிகழ்ச்சித்திட்ட அடிப்படையில் அரசாங்கத்தின் பொதுவான சேவைகளுக்கான செலவினம்	- ரூபா	2,142,741,063,000
இரண்டாவது அட்டவணை	- சட்டத்தினால் அதிகாரமளிக்கப்பட்ட திரட்டிய நிதியத்திலிருந்து அறவிடப்பட வேண்டிய அரசாங்கத்தின் செலவினம்	- ரூபா	2,005,103,755,000
மூன்றாவது அட்டவணை	- முற்பணக் கணக்கு செயற்பாடுகள் தொடர்பான செலவினம்	- ரூபா	6,000,000,000

வரவுசெலவுத் திட்ட முன்மொழிவு உள்ளடங்கலாக மதிப்பீடு செய்யப்பட்டுள்ள அரசாங்க வருமானம் ரூபா 2,359,000,000,000 ஆகும். மதிப்பீடு செய்யப்பட்டுள்ள மொத்த அரசாங்க செலவினம் ரூபா 4,147,844,818,000 ஆகும். அதற்கிணங்க, பணவீக்கத்தை 5 வீதத்தில் பேணிய வண்ணம் உண்மையான மொத்த உள்நாட்டு உற்பத்தி 5-6 சதவீதத்தினால் வளர்ச்சியடையும் என அனுமானித்து 2018 ஆம் ஆண்டுக்காக உத்தேசிக்கப்படும் - வரவுசெலவுத் திட்ட பற்றாக்குறை மொத்த உள்நாட்டு உற்பத்தியில் 4.8 சதவீதமாகும். மேலும், 2018 ஆம் ஆண்டின் ஆரம்ப மிகை 2020 ஆம் ஆண்டளவில் வரவுசெலவுத் திட்ட பற்றாக்குறையில் 3.5 சதவீதத்தை அடையுமென எதிர்பார்க்கப்படுகின்றது.

1. வருமான மதிப்பீடுகள்

வரி, வரியல்லாத வருமானம் மற்றும் மாகாண சபைகளினால் சேகரிக்கப்படுகின்ற வருமானம் மற்றும் மானியங்கள் உள்ளடங்கலாக 2018 ஆம் ஆண்டுக்கான அரசாங்க வருமானம் ரூபா 2,359 பில்லியனாகும். 2017 ஆம் வருடத்தில் திருத்தப்பட்ட மதிப்பீடுகள் மற்றும் 2016 ஆம் ஆண்டுக்கான உண்மையான வருமானம் என்பவற்றுடன் சேர்த்து 2018 ஆண்டுக்கான வருமான மதிப்பீடு முறையே 3.2.1, 3.2.2 மற்றும் 3.2.3 ஆம் அட்டவணைகளில் காட்டப்பட்டுள்ள அதேவேளை, அதனுடன் தொடர்புடைய தகுநிலைகள் மற்றும் ஒழுங்குவிதிகள் என்பன 3.1.1, 3.1.2 மற்றும் 3.1.3 அட்டவணைகளில் குறிப்பிடப்பட்டுள்ளன. 2018 ஆம் ஆண்டுக்கான வருமான மதிப்பீடு உத்தேசிக்கப்படும் பேரின பொருளாதார அபிவிருத்தி இலக்குகள் மற்றும் நாட்டின் வரி முறையின் தகுநிலை என்பவற்றை அடிப்படையாகக் கொண்டுள்ளன. பின்வரும் விரிவான அனுமானங்கள் அதற்காக கருத்திற்கொள்ளப்பட்டுள்ளன.

- 2018 இல் பொருளாதாரமானது, சுமார் 5-6 சதவீதத்தில் வளர்ச்சியடையும் என எதிர்பார்க்கப்பட்டுள்ளதுடன், வளர்ச்சியானது பரந்த அடிப்படையில் காணப்படும் என எதிர்பார்க்கப்பட்டுள்ளது.
- 2018 பணவீக்கமானது, நடுத்தர ஒற்றை எண்ணாக (mid single digit) தொடர்ந்து இருக்குமென எதிர்பார்க்கப்பட்டுள்ளது.
- உலகப் பொருளாதார மீள் எழுச்சியானது 2018 ஆம் ஆண்டில் வலுப்பெற்றிருக்குமென எதிர்பார்க்கப்பட்டுள்ளது.
- ஜிஎஸ்பி+ உடன் பிராந்திய மற்றும் உலகளாவிய வழங்கல் வலையமைப்புடன் ஒருங்கிணைந்து ஏற்றுமதித்துறையானது 2018 ஆம் ஆண்டில் எழுச்சி பெறுமென எதிர்பார்க்கப்பட்டுள்ளது. அத்துடன் பொருளாதார அபிவிருத்தியில் உயர்ந்த வளர்ச்சியினை ஏற்படுத்தக் கூடிய முதலீட்டுப் பொருட்கள் மற்றும் இடைநிலைப் பொருட்களின் இறக்குமதிக்கு வழியேற்படுவதனால் இறக்குமதியின் அளவும் மாற்றமின்றி தொடர்ந்திருக்குமென எதிர்பார்க்கப்படுகின்றது.
- உள்நாட்டுக் பொருளாதார செயற்பாடுகளின் விரிவாக்கம் காரணமாக கேள்வி அதிகரிக்குமென எதிர்பார்க்கப்படுகின்றது.

இந்த வருமான மதிப்பீட்டினை தயாரிக்கும் பொழுது, முன்னைய வருடத்தின் உண்மையான செயலாற்றுகைக்கு ஏற்புடைய வருமானம், செலவினம் மற்றும் வரிச் சலுகைகள் தொடர்பில் நடைமுறைப்படுத்தப்பட்ட பல்வேறுபட்ட செயன்முறைகளின் தாக்கங்கள் இங்கு கவனத்திற்கொள்ளப்பட்டுள்ளன. அரசாங்க தொழில் முயற்சிகளிலிருந்து இலாபமாக கிடைக்கப்பெறும் பங்களிப்புக்கள் மூலம் அரசாங்கத்தின் வரியல்லாத வருமானங்களை அதிகரிப்பதற்கு எதிர்பார்க்கப்பட்டுள்ளது. பல்வேறுபட்ட சட்டங்கள் ஒழுங்குவிதிகளின் மூலம் அறவிடப்படும் கட்டணம் மற்றும் அறவீடுகள், அரசாங்கத்திற்கு செலுத்தப்படும் கட்டணங்கள் அனைத்தையும் அதிகரிப்பதன் மூலம் 2018 இல் வரியல்லாத வருமானம் சிறிதளவு அதிகரிக்குமென எதிர்பார்க்கப்பட்டு உள்ளதுடன், அது தொடர்பான விபரம் அட்டவணை 3.1.2 இல் தரப்பட்டுள்ளது. மாகாண சபைகளுக்கு அரசாங்கத்தின் மூலம் மாற்றப்படுகின்ற வருமானத்துடன் மாகாண சபைகளினால் சேகரிக்கப்படுகின்ற வருமான மதிப்பீடுகள் பற்றிய விபரம் 3.2.3 அட்டவணையில் தரப்பட்டுள்ளது. வருமான மதிப்பீட்டினைத் தயாரிப்பதற்கு அடிப்படையாகக் கொள்ளப்பட்ட எடுகோள்கள் விரிவாக 2003 ஆம் ஆண்டின் 3 ஆம் இலக்க அரசிறை முகாமைத்துவ (பொறுப்புச்) சட்டத்தின் கீழ் வெளியிடப்பட்டுள்ள 2018 ஆம் ஆண்டுக்கான அரசிறை முகாமைத்துவ அறிக்கையில் குறிப்பிடப்பட்டுள்ளது.

2. செலவின மதிப்பீடுகள்

2.1 அரசாங்க செலவின மதிப்பீடுகளை தயாரித்தல்

2018 வரவு செலவுத்திட்ட மதிப்பீடுகளைத் தயாரிப்பதற்கான அறிவுறுத்தல் மற்றும் வழிகாட்டல்கள் 2017.07.25 ஆந் திகதிய 02/2017 ஆம் இலக்க வரவு செலவுத் திட்ட சுற்று நிருபத்தின் ஊடாக வழங்கப்பட்டன. கருத்திட்டம் மற்றும் நிகழ்ச்சித்திட்டங்களின் செலவு – வினைத்திறனை அதிகரிப்பதற்கு செயலாற்றுகையை அடிப்படையாகக் கொண்ட வரவுசெலவுத் திட்டத்தின் பண்புகளை அறிமுகம் செய்து நாட்டினுள் சமூக - பொருளாதார அபிவிருத்தியை போஷிக்கும் நோக்கில் 2030

ஆம் ஆண்டளவில் நிலைபேறான அபிவிருத்தி இலக்குகளை (Sustainable Development Goals - SDGs) உள்ளடக்கிய 2025 ஆம் ஆண்டின் நோக்கை அடையும் பொருட்டு 2018 ஆம் ஆண்டின் வரவுசெலவுத் திட்டத்தில் பரந்த கவனம் செலுத்தப்பட்டுள்ளது. இதற்கமைவாக, நிதி ஆண்டின் பிரதான அபிவிருத்தி கருத்திட்டங்களை அளவிடக்கூடிய பிரதான செயலாற்றுகை சுட்டிகளை (Key Performance Indicators-KPIs) அடையாளம் காண்பதற்கு கவனம்செலுத்தப்பட வேண்டுமென்பதோடு, இந்த கருத்திட்டங்கள் நிலைபேறான அபிவிருத்தி நோக்கங்களுக்கு ஏற்புடைய பிரதான இலக்குகளுடன் ஒருங்கிணைப்பு செய்வதற்கு முயற்சி மேற்கொள்ளப்படும்.

பின்வரும் விரிவான கருதுகோள்களின் அடிப்படையில் 2018 ஆம் ஆண்டுக்கான செலவினங்கள் எதிர்வுசூறப்பட்டுள்ளன,

- பொது நிர்வாக சுற்றறிக்கை இல 3/2016 இன் மூலம் அறிமுகப்படுத்தப்பட்ட சம்பளத் திருத்தத்தின் முன்னேற்றத்தைக் கருத்திற்கொண்டும் உண்மையான பதவியணியின் எண்ணிக்கையினை அடிப்படையாகக் கொண்டும் ஆள்சார் வேதனாதிகள் கணிப்பிடப்பட்டுள்ளன.
- ஆகக் கூடிய பயன்பாட்டினை அடைந்து கொள்ளும் நோக்கத்துடன் பயன்பாட்டுச் சேவைகள் மற்றும் வழங்கல்களுக்கான நிதியேற்பாடுகள் கடுமையாக முகாமை செய்யப்படுதல் வேண்டும்.
- சமூக நலன்புரிக் கொடுப்பனவுகளின் மதிப்பீடுகள் உட்பாய்ச்சல் மற்றும் வெளிப்பாய்ச்சலின் மதிப்பிடப்பட்ட எண்ணிக்கைக்கு அமைவாக உண்மையான பயன்பெறுநர்களின் எண்ணிக்கையின் அடிப்படையில் கணிப்பிடப்பட்டுள்ளன.
- தொழிற்பாட்டுக் குத்தகை முறைமையின் கீழ் வாகனங்கள் கொள்வனவுக்கான புதிய கொள்கையினை அறிமுகப்படுத்தியதன் விளைவாக வாகனப் பராமரிப்புச் செலவினம் வீழ்ச்சியடையுமென எதிர்பார்க்கப்படுகின்றது.
- தேவையான சந்தர்ப்பங்களில் நிலையான வைப்புகள், திறைசேரி உண்டியல்கள், திறைசேரி முறிகள் போன்ற பல்வேறு வகையான மூலங்களில் செய்யப்பட்டுள்ள முதலீடுகளை கருத்திற்கொண்டு நியதிச் சட்ட நிறுவனங்கள் மற்றும் வரவு செலவுத்திட்டத்தினால் ஒத்துழைப்பு வழங்கப்படும் அரசு தொழில் முயற்சிகள் திறைசேரி மீதான சுமையினை குறைக்குமென எதிர்பார்க்கப்பட்டுள்ளது.

அரசாங்கத்தின் அனைத்து மதிப்பீடு செய்யப்பட்ட செலவினமும், அரசியலமைப்பின் 44(1)(அ) ஆம் உறுப்புரையின் நியதிகளுக்கு அமைவாக தாபிக்கப்பட்ட அமைச்சுக்களின் கீழ் தனியாகக் காட்டப்பட்டுள்ளன. அரசியலமைப்பின் 52(2) பிரிவின் கீழ் அமைச்சுக்களின் செயலாளர்கள் அனைவரும் தமது அமைச்சின் கீழ்வரும் திணைக்களங்கள் மற்றும் பிற நிறுவனங்கள் மீதான கண்காணிப்பினை தமது அமைச்சரின் வழிகாட்டல் அல்லது கட்டுப்பாட்டின் கீழ் மேற்கொள்ளுதல் வேண்டும். நிதி ஒழுங்கு விதிகள் 124(2) இன் நியதிகளுக்கு அமைவாக நிதி விடயத்திற்குப் பொறுப்பான அமைச்சரினால் நியமிக்கப்பட்ட பிரதான கணக்கீட்டு அலுவலர் என்ற வகையில் செயலாளர் தமது அமைச்சிற்கும் அதன் கீழுள்ள திணைக்களங்கள் மற்றும் நிறுவனங்களுக்கு அனுமதிக்கப்பட்டுள்ள வரவுசெலவுத் திட்ட ஒதுக்கீடுகளின் கீழ் செய்யப்படும் செலவினங்களுக்கு பொறுப்புக்கூறுதல் வேண்டும்.

2.2 செலவின மதிப்பீடுகளை முன்வைத்தல்

(I) 2016 ஆம் ஆண்டின் உண்மைச் செலவினம், 2017 ஆம் ஆண்டின் திருத்திய மதிப்பீடு, 2018 ஆம் ஆண்டுக்கான செலவின மதிப்பீடு மற்றும் 2019-2020 செலவின எதிர்வுகூறல், அந்தந்த செலவின அலகுகளின் கீழ் இந்த ஆவணத்தில் உள்ளடக்கப்பட்டுள்ளது. மேலும் 2017 செப்டம்பர் 30 ஆம் திகதிக்கு தேசிய வரவுசெலவுத் திட்ட திணைக்களத்தின் “குறைநிரப்பு ஒத்துழைப்புச் சேவைகள் மற்றும் அவசர தேவை பொறுப்புக்கள்” கருத்திட்டத்தின் மூலம் வழங்கப்பட்ட மேலதிக ஒதுக்கீடுகள், நிதி ஒழுங்கு விதிகள் 66 பிரகாரம் மேற்கொள்ளப்பட்ட மாற்றீடுகள் மற்றும் வரவுசெலவுத்திட்ட முன்மொழிவுகளையும் உள்ளடக்கி 2017 திருத்திய மதிப்பீடு தயாரிக்கப்பட்டுள்ளது.

(II) செலவின மதிப்பீடுகளை சமர்ப்பிப்பதற்கான ஒழுங்கு

2018–2020 நடுத்தரக்கால செலவின சட்டகத்திற்குள் 2018 ஆம் ஆண்டுக்கான விரிவான செலவின மதிப்பீடுகள் மூன்று தொகுதிகளில் சமர்ப்பிக்கப்பட்டுள்ளது.

தொகுதி

உள்ளடக்கப்பட்டுள்ள துறைகளை

தொகுதி - I	செலவினத் தலைப்பு 1 முதல் 26 வரையான விஷேட செலவின அலகுகள், செலவினத் தலைப்பு 3.2.4 மற்றும் செலவினத் தலைப்பு 101 முதல் 118 வரையான அமைச்சுக்கள்.
தொகுதி - II	செலவினத் தலைப்பு 119 முதல் 153 வரையான அமைச்சுக்கள்.
தொகுதி - III	செலவினத் தலைப்பு 154 முதல் 199 வரையான அமைச்சுக்கள்.

இதற்கமைவாக, செலவின மதிப்பீடுகள் பின்வரும் அமைப்பில் சமர்ப்பிக்கப்பட்டுள்ளது.

- அமைச்சுக்கள் என்ற வகையில் செலவின விபரம்
 - i. அமைச்சுக்களின் பிரதான தொழிற்பாடுகளும் அவற்றின் விடயப் பரப்பின் கீழ் வரும் நிறுவனங்களும்.
 - ii. எதிர்பார்ப்பு விளைவு, வள ஒதுக்கீடு, பிரதான கருத்திட்டங்கள், பிரதான செயலாற்றுகை சுட்டிகள் மற்றும் பதவியணி விபரம் உள்ளடங்கலாக அமைச்சுக்கள் பற்றிய பொதுவான தகவல்கள்.
 - iii. நிதி மூலங்கள்வாரியாக செலவின குறியீட்டின் அடிப்படையில் அமைச்சுக்களின் செலவினப் பொழிப்பு.
 - iv. நிகழ்ச்சித்திட்டங்கள் மற்றும் செலவின தலைப்பின் அடிப்படையில் அமைச்சுக்களின் செலவினப் பொழிப்பு.
- அமைச்சின் கீழ்வரும் ஒவ்வொரு செலவின தலைப்புக்குமான விரிவான செலவின விபரம்.
 - i. செலவினத் தலைப்பின் நிதியளிப்பு மூலம் மற்றும் பதவியணி விபரத்துடன் குறியீட்டு வகுதியின் அடிப்படையில் ஒவ்வொரு செலவினத் தலைப்புக்கான செலவினப் பொழிப்பு
 - ii. கருத்திட்டங்களின் செலவின குறியீடு மற்றும் நிதியளிப்பு அடிப்படையில் விரிவான செலவினப் பொழிப்பு. (செலவின மையங்கள்)

(III) செலவின மதிப்பீடு பகிரப்பட்டுள்ள விதம்

(அ) செலவினத் தலைப்புகள்

ஓவ்வொரு செலவின நிறுவனங்களுக்குமான செலவுத் தலைப்புகள் பின்வருமாறு இலக்கமிடப்பட்டுள்ளது.

- (i) விஷேட செலவின அலகுகள் (குறித்த அமைச்சொன்றின் கீழ் வகுப்பாக்கம் செய்யப்படாத திணைக்களங்கள், நிறுவனங்கள் மற்றும் ஆணைக்குழுக்கள் போன்றன) 1 இலிருந்து 26 வரையான செலவினத் தலைப்பு (3, 14 மற்றும் 15 நீங்கலாக) மற்றும் 324 என செலவினத் தலைப்புகள் வழங்கப்பட்டுள்ளதுடன் தற்பொழுது 24 விசேட செலவின அலகுகள் மாத்திரம் காணப்படுகின்றன.
- (ii) செலவினத் தலைப்பு 101 இலிருந்து 199 வரைக்குமான செலவினத் தலைப்புகள் அமைச்சுகளுக்கு வழங்கப்பட்டுள்ளன. அத்தகைய செலவினத் தலைப்புகளின் மொத்த எண்ணிக்கை 51 ஆகும்.
- (iii) திணைக்களங்கள், மாகாண சபைகள், மாவட்டச் செயலகங்கள் மற்றும் சில நிறுவனங்கள் (பல்கலைக்கழக மானியங்கள் ஆணைக்குழு போன்றன) 201 இலிருந்து 333 வரைக்குமான செலவினத் தலைப்பின் கீழ் வழங்கப்பட்டுள்ளன. இவ்வகுதியின் கீழ் மொத்தமாக 129 செலவினத் தலைப்புகள் காணப்படுகின்றன.

அதற்கமைய, 51 அமைச்சுக்கள், 129 திணைக்களங்கள் மற்றும் 24 விசேட செலவின அலகுகள் உள்ளிட்ட மொத்த செலவினத் தலைப்புகளின் எண்ணிக்கை 204 ஆகும்.

(ஆ) செலவின நிகழ்ச்சித்திட்டங்கள்

மதிப்பிடப்பட்ட செலவினம் பின்வரும் இரு நிகழ்ச்சித்திட்டங்களின் கீழ் காட்டப்பட்டுள்ளன.

- நிகழ்ச்சித்திட்டம் - 1 தொழிற்பாட்டுச் செயற்பாடுகள்
- நிகழ்ச்சித்திட்டம் - 2 அபிவிருத்திச் செயற்பாடுகள்

தொழிற்பாட்டு நோக்கங்களின் தன்மைக்கேற்ப செலவிடப்படும் மீண்டெழும் மற்றும் மூலதன செலவினங்கள் நிகழ்ச்சித்திட்டம் 1 - தொழிற்பாட்டு நடவடிக்கைகளின் கீழ் காட்டப்பட்ட அதேவேளை அபிவிருத்தி தொடர்பான செலவினங்கள் நிகழ்ச்சித்திட்டம் 2 - அபிவிருத்தி செயற்பாடுகளின் கீழ் காட்டப்பட்டுள்ளன.

மீண்டெழும் மற்றும் மூலதனம் என வழமையாக வகையீடு செய்யப்படும் செலவினங்கள் மேலும் மேற்குறிப்பிட்டுள்ள ஒவ்வொரு நிகழ்ச்சித்திட்டத்தின் கீழும் தனித்தனியாக காட்டப்பட்டுள்ளன.

நிகழ்ச்சித்திட்ட அடிப்படையில் செலவினச் சுருக்கம் அட்டவணை 4.2 இல் குறிப்பிடப்பட்டுள்ளது.

(இ) கருத்திட்டம் / உப கருத்திட்டம்

மேலே குறிப்பீடு செய்யப்பட்ட நிகழ்ச்சித்திட்டமொன்று பல கருத்திட்டங்களை கொண்டுள்ளது. கருத்திட்டமொன்று ஏதேனும் செயற்பாடு அல்லது ஒத்த இயல்புள்ள செயற்பாடுகள் தொகுதியைக் கொண்ட செலவின அலகாகும். சில சந்தர்ப்பங்களில், விசேட செயற்பாடுகள் உப கருத்திட்டங்களாக மேலும் வகுப்பாக்கம் செய்யப்பட்டுள்ளன.

(ஈ) வகுதி / செலவின குறியீடு / செலவின குறியீட்டு எண்

செலவின குறியீடு என்பது கருத்திட்டமொன்றின் செலவினங்கள் வகுப்பாக்கம் செய்யப்பட்டுள்ள செலவின வகுதியாகும். ஒத்த செலவின குறியீடுகள் சில செலவின வகுதியின் கீழ் வகுப்பாக்கம் செய்யப்பட்டுள்ளன. செலவின குறியீடுகளை பிரதிநிதித்துவப்படுத்துவதற்கு நான்கு எண்களைக் கொண்ட இலக்கமொன்று வழங்கப்பட்டுள்ளதுடன் அது “விடயக் குறியீட்டு இலக்கம்” எனவும் அழைக்கப்படும்.

இவ்வருடத்தில் விடயக் குறியீடுகள் மீளாய்வு செய்யப்பட்டு திருத்தப்பட்டுள்ளன. இதற்கமைவாக, பல்வேறு புதிய விடயக் குறியீடுகள் அறிமுகப்படுத்தப்பட்டுள்ள அதேவேளை விடயக் குறியீட்டு இல 1405 என்பது 1409 ஆக மீள் இலக்கமிடப்பட்டுள்ளது. விடயக் குறியீட்டு 2502 (முதலீடு) எதிர்காலத்தில் பயன்படுத்துவதற்காக ஒதுக்கி வைக்கப்பட்டுள்ளது. எவ்வாறாயினும் இந்த விடயக் குறியீட்டின் கீழ் (2502) 2017 இற்கு முன்னர் மேற்கொள்ளப்பட்ட செலவின மற்றும் திருத்தப்பட்ட மதிப்பீடுகள் அதே குறியீட்டின் கீழ் காட்டப்பட்டுள்ளன. 2017 மற்றும் அதற்குப் பின்னரான ஏற்பாடுகள் அட்டவணை 4.1 இன் கீழ் காட்டப்பட்டுள்ள விடயக் குறியீட்டின் புதிய கட்டமைப்பின் கீழ் ஒழுங்குபடுத்தப்பட்டுள்ளது.

இந்த ஆவணத்தில் செலவினத்தினை வகுப்பாக்கம் செய்வதற்கு 63 விடயக் குறியீடுகளும் 15 வகுதிகளும் பயன்படுத்தப்பட்டுள்ளன. இந்த நிலையான விடயக் குறியீடுகள் மற்றும் வகுதியில் அட்டவணை 4.1 இல் காட்டப்பட்டுள்ளதுடன் வகுதியின் அடிப்படையில் செலவினப் பொழிப்பு மற்றும் விடயக் குறியீடுகள் அட்டவணை 4.5 இன் கீழ் காட்டப்பட்டுள்ளன.

(உ) நிதியளிப்பு விபரங்கள்

கணக்கீட்டு நோக்கங்களுக்காக ஒவ்வொரு கருத்திட்டத்தினதும் நிதியளிப்பு மூலங்கள் பின்வரும் நிதியளிப்பு குறியீடுகளின் கீழ் வகுப்பாக்கம் செய்யப்பட்டுள்ளது. வெளிநாட்டு நிதியளிப்பு சார்ந்த உள்நாட்டு இணை நிதியளிப்பு கூறுகளை அடையாளம் காண்பதற்காக 2018 ஆம் ஆண்டில் நிதியளிப்பு குறியீட்டு இலக்கம் 18 இன் கீழ் வெளிநாட்டு நிதியளிப்பு சார்ந்த உள்நாட்டு இணை நிதியளிப்பு அறிமுகம் செய்யப்பட்டது.

மொத்த செலவினத்தின் நிதியளிப்பு மூலங்கள் அட்டவணை 4.3 இல் தரப்பட்டுள்ளது. வெளிநாட்டுக் கடன்கள் தொடர்பான மேலதிக விபரங்கள், 2003 ஆம் ஆண்டின் 3 ஆம் இலக்க அரசிறை முகாமைத்துவ (பொறுப்புச்) சட்டத்தின் ஏற்பாடுகளுக்கு அமைய, பாராளுமன்றத்திற்குச் சமர்ப்பிக்க வேண்டிய இறுதி வரவு செலவுத் திட்ட நிலையியல் அறிக்கையில் சேர்த்துக் கொள்ளப்படும்.

உள்நாட்டு

- 11 உள்நாட்டு நிதி
- 17 வெளிநாட்டு நிதியிடல் சார்ந்த உள்நாட்டுச் செலவு
- 18 வெளிநாட்டு நிதியிடல் சார்ந்த உள்நாட்டு இணை நிதியிடல்
- 21 விவேக சட்ட சேவைகள்

வெளிநாட்டு

- 12 வெளிநாட்டு கடன்கள்
- 13 வெளிநாட்டு கொடைகள்
- 14 மீளளிப்புச் செய்யக்கூடிய வெளிநாட்டு கடன்கள்
- 15 மீளளிப்புச் செய்யக்கூடிய வெளிநாட்டு கொடைகள்
- 16 மறுதர்ப்பு நிதிகள்

(ஊ) முற்பணக் கணக்குகள்

அரசாங்க அமைச்சுக்கள் மற்றும் திணைக்களங்களுக்காகத் தேவைப்படும் களஞ்சிய முற்பணங்கள், விவேக முற்பணங்கள் ஆகியவற்றின் கீழ் அரசு துறை ஊழி யர்களுக்கான கடன் முற்பணங்கள் மற்றும் வர்த்தக இயல்புடைய செயற்பாடுகளை தொழிற்படுத்துவதற்காக வியாபார மற்றும் தயாரிப்பு முற்பணங்கள் திறைசேரியினால் வழங்கப்படும். அந்த கணக்குகளின் குறைந்தபட்சக் கிடைப்பனவுகள் மற்றும் உயர்ந்தபட்ச செலவின எல்லைகள் இந்த அட்டவணையின் இறுதியில் 5.1 நிரலில் காட்டப்பட்டுள்ளன.

(எ) பதவியணி பற்றிய தகவல்கள்

2006 ஏப்ரல் 25 ஆம் திகதிய 06/2006 ஆம் இலக்க பொது நிருவாக சுற்றுநிருபத்தின் பின்னிணைப்பு II இன் அடிப்படையில் பின்வரும் வகுப்பாக்கம் செய்யப்பட்டுள்ளது. இதற்கமைவாக ஒவ்வொரு செலவினத் தலைப்பிலும் பதவியணி பின்வருமாறு வகுப்பாக்கம் செய்யப்படும்.

- ஆ - சிரேட்ட மட்டம்
- ஆ - மூன்றாம் மட்டம்
- இ - இரண்டாம் மட்டம்
- ஈ - ஆரம்ப மட்டம்

2.3. “குறைநிரப்பு ஒத்துழைப்பு சேவைகள் மற்றும் அவசரத் தேவை பொறுக்கள்” கருத்திட்டத்தின் கீழ் ஒதுக்கீட்டினை மேற்கொள்ளல்.

2.3.1. செலவின அலகுகளின் கீழ் ஒதுக்கீடுகள் மேற்கொள்ளப்படாத பல்வேறுபட்ட நானாவித செலவினம் அல்லது ஏதாவதொரு அமைச்சு அல்லது திணைக்களமொன்றின் கீழ் குறிப்பீடு செய்யப்பட்ட செலவினமொன்றாக நோக்குவதற்கு தகைமைபெறாத விவேக இயல்புடைய செலவினச் சேவை தொடர்பிலும் ஒவ்வொரு வருடத்திலும் அச்சிடப்பட்ட மதிப்பீடுகளில் மேற்குறிப்பிடப்பட்டவாறு பொதுவான ஏற்பாடு செய்யப்பட்டுள்ளது. இந்தவகையில் 2018 ஆம் ஆண்டிற்கான ஒதுக்கீட்டுச் சட்டத்தின் முதலாவது அட்டவணையில் தேசிய வரவு செலவுத்திட்டத்தின் கீழ் செலவினத் தலைப்பு 240, நிகழ்ச்சித்திட்டம் 2 இன் கீழ் பொதுவான ஒதுக்கீடொன்று 2018 ஆம் ஆண்டு வரவு செலவுத்திட்டத்திற்கான ஒதுக்கீட்டுச் சட்டத்தின் முதலாவது அட்டவணையில் சேர்த்துக்கொள்ளப்பட்டுள்ளது.

2.3.2 அதேபோன்று, மிகவும் வினைத்திறனுடனும் சிறப்பாகவும் அரசாங்கத்தின் செலவினத்தினை முகாமைத்துவம் செய்யும் நோக்கத்தில் ஒதுக்கீட்டுச் சட்டத்தின் 6 (1) ஆம் உப பிரிவின் கீழ் செலவினத் தலைப்பு 240 நிகழ்ச்சித்திட்டம் 2 மற்றும் கருத்திட்டம் 2 இன் “வரவு செலவுத்திட்ட குறைநிரப்பு ஒத்துழைப்பு சேவை மற்றும் அவசரத் தேவை பொறுப்பு” கருத்திட்டத்தின் கீழ் பொதுத் திறைசேரியினால் பல்வேறு நிரல் அமைச்சுக்களுக்கு ஏற்பாடு செய்யப்பட்ட மேலதிக ஒதுக்கீட்டின் மூலம் மேற்கொள்ளப்படுகின்ற செலவினம் தொடர்பில் அமைச்சுக்களின் செயலாளர்கள் பொறுப்புடையவர்களாக இருப்பர்.

2.3.3 வரவு செலவுத் திட்ட குறைநிரப்பு ஒத்துழைப்பு சேவைகள் மற்றும் அவசரத் தேவை பொறுப்புக் கருத்திட்டத்தின் மூலம் ஒதுக்கீட்டினை மேற்கொள்வதற்கான வழிகாட்டல்கள்.

2018 ஆம் ஆண்டு ஒதுக்கீட்டுச் சட்டத்தின் 6(1) ஆம் உட்பிரிவில் குறிப்பீடு செய்யப்பட்டுள்ளவாறு குறைநிரப்பு ஒத்துழைப்பு சேவைகள் மற்றும் அவசரத் தேவை பொறுப்புக் கருத்திட்டங்கள் மூலம் பின்வரும் செயற்பாடுகளுக்கு மாத்திரம் ஏற்பாடுகள் செய்யப்படும்.

- i. சம்பள முரண்பாடுகளைச் சீர்படுத்துதல், புதிய ஆட்சேர்ப்புகள் மற்றும் பிற தொடர்புடைய கொடுப்பனவுகளுக்கான ஏற்பாடுகள்.
- ii. வரவு செலவுத்திட்ட முன்மொழிவுகளைச் செயற்படுத்துவதற்கு தேவையான ஏற்பாடுகள்.
- iii. தேசிய பாதுகாப்பு தொடர்பான மற்றும் இயற்கை அனர்த்தங்கள் தொடர்பான ஆபத்துக்களுக்கான எதிர்பார செலவுகளுக்கான ஏற்பாடுகள்.
- iv. வெளிநாட்டு நிதியளிப்பின் கீழ் நடைமுறைப்படுத்தப்படும் அபிவிருத்தி கருத்திட்டங்களை துரிதப்படுத்தல் அல்லது அவற்றை நடைமுறைப்படுத்தும் போது ஒதுக்கீடுகளில் நிகழும் குறைபாட்டை நிவர்த்திக்கும் பொருட்டு தேவையான ஏற்பாடுகள் மற்றும் அந்த கருத்திட்டங்களுக்கு ஏற்புடைய வரிகள் மற்றும் தீர்வைக் கொடுப்பனவுகள் மற்றும் ஏற்புடைய ஏனைய செலவினங்களுக்கான ஏற்பாடுகள்.
- v. அரசாங்கம் தரப்பொன்றாக இருக்கும் உடன்படிக்கையொன்றில் அல்லது நீதிமன்ற கட்டளையை நிறைவேற்றுவதற்கு தேவைப்படும் எந்தவொரு பொறுப்பையும் பூரணப்படுத்துவதற்கு தேவையான ஏற்பாடுகள் மற்றும் அரசாங்க உத்தரவாதங்களின் கீழ் எழுகின்ற ஏதேனும் கடப்பாடுகளை நிறைவேற்றுவதற்கான ஏற்பாடுகள்.
- vi. பொது தொழில் முயற்சிகளின் மீள் கட்டமைப்பு செய்வதற்கும் பலம் குன்றிய பொது தொழில் முயற்சிகளின் நானாவித பொறுப்புக்களை நிறைவேற்றுவதற்கும் தேவையான செலவினத்திற்கான ஏற்பாடுகள்.
- vii. அரசாங்க நிறுவனங்களுக்கு போக்குவரத்துக்கான வாகனங்கள் கொள்வனவுக்கான ஏற்பாடுகள், தனித்தனியாக அந்த நிறுவனங்களின் கீழ் ஏற்பாடு செய்யப்படாத காரணத்தினால் அமைச்சுக்கள் / திணைக்களங்கள் விஷேட செலவிடல் முகவராண்மைகளுக்கு வாகனங்கள் கொள்வனவுக்கு அல்லது தொழிற்பாட்டு குத்தகை / நிதி குத்தகை முறையின் கீழ் வாகனங்களைப் பெற்றுக்கொள்வதற்கான ஏற்பாடுகள்.
- viii. குறிப்பிட்ட தொகை தெளிவில்லாத போது அல்லது நிதித் தேவைப்பாடுகள் பற்றி காணப்படும் உள்ளார்ந்த இரண்டக நிலை போன்ற காரணங்களினால் ஏற்பாடுகள் செய்யப்படாத சந்தர்ப்பங்களில் செலவினங்களை செய்வதற்கான ஏற்பாடுகள்.

ix. வரவு செலவுத்திட்ட மதிப்பீட்டுத் தயாரிப்பில் அடிப்படையாகக் கொள்ளப்பட்ட அனுமானங்களின் மாற்றங்களினால் ஏற்படும் மேலதிக செலவினம் மற்றும் பொறுப்புக்களை நிறைவேற்றுவதற்கான ஏற்பாடுகள்.

X. நடட்டங்கள், பதிவழிப்புக்கள் போன்ற செலவினங்களை அறிக்கையிடுவதற்கான ஏற்பாடுகள்.

ஒதுக்கீட்டுச் சட்டத்தின் 6 (1) ஆம் உபபிரிவின் ஏற்பாடுகளின் படி தேசிய வரவு செலவுத்திட்டத் திணைக்களத்தினால் மேற்கொள்ளப்பட்ட தேவை மதிப்பீட்டின் அடிப்படையில் தொடர்புடைய செலவின முகவராண்மைகளுக்கு குறைநிரப்பு ஏற்பாடுகள் மேற்கொள்ளப்படும். ஏற்புடைய நிதி ஒழுங்கு விதிகள் மற்றும் அனுமதிக்கப்பட்ட ஏற்பாடுகளின் கீழ் அவ்வாறான நிதியங்களைப் பயன்படுத்துவதற்கு வகைகூறத்தக்க தொடர்புடைய பிரதான கணக்கீட்டு அலுவலர்களினூடாக பிற தொடர்புடைய நிறுவனங்களின் கலந்தாலோசனையுடன் குறைநிரப்பல் ஏற்பாடுகளுக்கு வேண்டுகோள் விடுத்தல் வேண்டும்.

ஒதுக்கீட்டுச் சட்டத்தின் 6(1) உபபிரிவின் ஏற்பாடுகளின் கீழ் இவ்வாறு மேற்கொள்ளப்படும் ஏற்பாடுகள் தொடர்பான விபரங்கள் அந்த ஏற்பாடு செய்யப்பட்ட திகதியிலிருந்து இரண்டு மாதங்கள் கழிவதற்கு முன்னர் பாராளுமன்றத்திற்கு அறிவித்தல் வேண்டும். அதே போன்று ஒதுக்கீட்டுச் சட்டத்தின் ஏற்பாடுகளுக்கு அமைவாக வேறு செலவினத் தலைப்புகளுக்கு ஏற்பாடுகளை மாற்றுதல் தொடர்பான விபரம் 2003 ஆம் ஆண்டின் 3 ஆம் இலக்க அரசிறை முகாமைத்துவ (பொறுப்புச்) சட்டத்தின் கீழ் பாராளுமன்றத்தில் சமர்ப்பிப்பதற்கு குறித்த அரசாங்கத்தின் நிதிச் செயலாற்றுகையுடன் தொடர்பான அறிக்கையில் சேர்த்து கொள்வதற்கும் திறைசேரியினால் நடவடிக்கை எடுக்கப்படும்.

2.4 புதிய கணக்குகள் பட்டயத்தை அறிமுகப்படுத்தல்

2018 ஆம் ஆண்டில் நாடு முழுவதும் ஒருங்கிணைந்த திறைசேரி முகாமைத்துவ தகவல் முறைமையின் (ITMIS) பயன்பாடு படிப்படியாக அதிகரித்தது. எனவே புதிய கணக்குகள் பட்டயமொன்றை அறிமுகப்படுத்துவதற்கான அவசியம் ஏற்பட்டது. இதனது பயன்பாட்டின் அதிகரிப்பின் ஒரு அங்கமாக செலவுகளை மேற்கொள்ளும் சகல நிறுவனங்களிலும் இம்முறைமை முழுமையாக நடைமுறைப்படுத்தப்படும் வரையில் 2018 ஆம் ஆண்டு பழைய மற்றும் புதிய கணக்குகள் பட்டயத்தை சமாந்தரமாக பயன்படுத்துவதற்கு அமைச்சு தீர்மானித்தது. அதனால் செலவுகளை மேற்கொள்ளும் அதிகமான நிறுவனங்கள் பழைய மற்றும் புதிய இருவகையான கணக்குகள் பட்டயங்களையும் பயன்படுத்தி 2018 ஆம் ஆண்டுக்கான வரவுசெலவுத் திட்ட மதிப்பீடுகளை தயாரிப்பதற்கு ஆரம்பித்துள்ளன. 2018 ஆம் ஆண்டுக்கான வரவுசெலவுத் திட்ட மதிப்பீடுகளை தயாரிப்பதற்கு தேசிய வரவுசெலவுத் திட்டத் திணைக்களத்தினால் பழைய கணக்கு பட்டயங்களுடன் வரவுசெலவுத் திட்டம் தயாரிக்கும் முறைமை (BFS) மற்றும் புதிய கணக்குகள் பட்டயம் ITMIS எனும் இரு முறைமைகளும் பயன்படுத்தப்படும்.

ITMIS இன் கீழ் எதிர்காலத்தில் சகல அமைச்சுக்களும் பிரிவு அடிப்படையில் வரவுசெலவுத் திட்ட மதிப்பீடுகளை தயாரித்தல் வேண்டும். 2018 ஆம் ஆண்டில் வரவுசெலவுத் திட்டத்தை தயாரிப்பதற்கு அமைச்சுக்களினால் இரு வகையான கணக்கு பட்டயங்களும் பயன்படுத்தப்படும்.

இந்த செயன்முறைக்கு வசதியளிப்பதற்காக பழைய மற்றும் புதிய கணக்கு பட்டயங்கள் மூலம் பெற்றுக்கொள்ளும் பெறுபேற்று அறிக்கையொன்றினை எடுத்துக்காட்டல் மற்றும் தயாரித்தலை உறுதிப்படுத்தி கணினி மயப்படுத்தப்பட்ட ஒருங்கிணைந்த அரசு கணக்குகள் முறைமையில் (CIGAS) உள்ள வசதிகள் புதிய கணக்கு பட்டயங்களுடன் தற்போது விருத்திசெய்யப்பட்டுள்ளது.

கணக்கு பட்டயங்களின் கட்டமைப்பு :

பின்வரும் புதிய கணக்கு பட்டயங்கள் பற்றிய சிறு அறிமுகம் மற்றும் வரைபு ரீதியான முன்வைப்பு

பகுதி	விபரம்
நிதியம்	கணக்கீட்டு நிறுவனங்களின் பல்வேறுபட்ட பிரிவுகள் அடையாளம் காணப்படும் - சுய சமநிலை நிதியம் (உதாரணம்: திரட்டு நிதியம், வேறு நியதிச்சட்ட நிதியங்கள்) புதிய கணக்கு பட்டயங்களுக்கு பின்வரும் நிதியங்கள் உள்ளடக்கப்படும். <ol style="list-style-type: none"> 1. திரட்டு நிதியம் 2. நிலையான சொத்துக்கள் வகுதி 3. கடன்பெறும் வகுதி 4. நிதிச் சொத்துக்கள் வகுதி 5. எதிர்பாரா நிதியம்
நிதியீட்டு மூலங்கள்	பயன்படுத்தப்படும் நிதி மூலங்கள் அடையாளம் காணப்படும். புதிய கணக்கு பட்டயங்களின் போது பின்வரும் நிதியீட்டு மூலங்கள் பயன்படுத்தப்படும். <ol style="list-style-type: none"> 1. உள்நாட்டு நிதியங்கள் 2. வெளிநாட்டுக் கடன் 3. வெளிநாட்டு கொடைகள் 4. மீளளிக்கப்படும் வெளிநாட்டுக் கடன் 5. மீளளிக்கப்படும் வெளிநாட்டு கொடைகள் 6. பிறதரப்பு நிதியங்கள் 7. வெளிநாட்டு உதவி தொடர்புற்ற உள்நாட்டு நிதியங்கள் 8. விசேட சட்ட சேவைகள் 9. வெளிநாட்டு நிதியளிப்பு சார்ந்த உள்நாட்டு இணை நிதியளிப்பு
நிறுவனங்கள்	பொறுப்புக்கூறலை நிறுவுதல், வரவுசெலவுத் திட்ட நிர்வாகம் மற்றும் சட்டபூர்வமான ஒதுக்கீட்டுக்கு தேவையான நிறுவன ஒழுங்கமைப்பு மற்றும் நோக்கம் என்பன இப்பிரிவின் மூலம் அடையாளம் காணப்படும். இப்பிரிவின் கீழான மேலதிக வகையீடுகள் : <ol style="list-style-type: none"> 1. செலவுகளை மேற்கொள்ளும் நிறுவனங்கள் : அமைச்சுக்கள் / திணைக்களங்கள் 2. செலவுகளை மேற்கொள்ளும் கூறுகள் : மத்திய தர அலுவலகங்கள் 3. பிரிவுகள் - கீழ் மட்ட அலுவலகங்கள்

நிகழ்ச்சித்திட்டம்	<p>அரசாங்க நிகழ்ச்சித்திட்டம், கருத்திட்டங்கள், உப கருத்திட்டங்கள் என அடையாளம் காணப்படும். வரலாற்று ரீதியான பகுப்பாய்வுகள், கொள்கை பகுப்பாய்வுகள், கொள்ளை பகுப்பாய்வுகளுடன் ஒப்புநோக்கல் மற்றும் கொள்கை வகுப்பாக்கம் மற்றும் செயலாற்றுகை பொறுப்புக்கூறலுக்கு வசதியளிக்கப்படும். நேரடி அறிக்கைகளை தயாரிக்கின்ற போது அரசாங்க செயற்பாடுகள் வகையீடு COFOG¹ மற்றும் வசதியளிப்பதன் மூலம் அதனுடன் தொடர்புபடுகின்றது. இந்தப் பகுதியின் கீழ் உள்ள மேலதிக வகுப்பாக்கமாக, நிகழ்ச்சித்திட்டங்கள், கருத்திட்டங்கள் மற்றும் உப கருத்திட்டங்கள் ஆகும்.</p>
பொருளியல்	<p>பொருளாதார வகுப்பாக்கத்தின் கீழ் வருமானம், செலவினம், சொத்துக்கள் மற்றும் பொறுப்புக்கள் மற்றும் நிறுத்திவைக்கப்பட்ட வருவாய்களாகும். அரசு நிதி புள்ளி விபரங்களை (GFS) தயாரிக்கின்ற போது இந்த வகுப்பாக்கம் அடிப்படையாகக் கொள்ளப்படும். இந்தப் பிரிவின் நோக்கம் அரசு நிதிக் கட்டுப்பாட்டை கட்டியெழுப்புதல், பேரின பொருளாதார பகுப்பாய்வுகள், இணக்க கட்டுப்பாடு, உள்ளக முகாமைத்துவம் மற்றும் புள்ளிவிபரங்களை அறிக்கையிடுதல்.</p> <p>புதிய கணக்கு பட்டியங்களின் வகுப்பாக்கம் பின்வருமாறு,</p> <ol style="list-style-type: none"> 1. கணக்கு வகை : உதாரணமாக வருமானம், செலவினம், சொத்துக்கள் மற்றும் பொறுப்புக்கள் 2. பிரதான வகை : உதாரணமாக வருமானம் - வரி வருமானம், வரி அல்லாத வருமானம் மற்றும் கொடைகள் என்பன. 3. உப வகுதி : உதாரணமாக வரி வருமானம், சர்வதேச வர்த்தக வரிகள், உள்நாட்டுப் பொருட்கள் மற்றும் சேவைகளுக்கான வரிகள், உத்தரவுச் சீட்டு மற்றும் ஏனையவை போன்ற. 4. வகை : உப வகுதி மட்டத்தில் மேலதிக வகுப்பாக்கம் 5. விரிவான வகையீடுகள் : வகையீடுகள் மட்டத்தில் மேலதிக வகுப்பாக்கம்

¹ COFOG – அரசாங்க செயற்பாடுகளின் வகுப்பாக்கம்

2.1 2018 ஓதுக்கீட்டுச் சட்டத்தின் பாராளுமன்ற அங்கீகாரம் பெறப்படாமல் திரட்டு நிதியத்தின் மூலம் வெவ்விடமுடியுமான செலவினம்

ரூபா '000

தலைப்பு இலக்கம்	பிரிவு, அமைச்சு, திணைக்களம் அல்லது நிறுவனத்தினால் உறுப்பிட்ட செலவினம்	எச்சட்டத்தின் கீழ் செலவினம் அதிகாரமளிக்கப்பட்டது.	மீண்டெழும் செலவினம்	மூலதனச் செலவினம்	மொத்தச் செலவினம்
1	அதிமேதகு சனாதிபதி	அரசியலமைப்பின் 36 ஆம் உறுப்புரை	3,510	-	3,510
4	உயர் நீதிமன்ற நீதிபதிகள்	அரசியலமைப்பின் 108 ஆம் உறுப்புரை	38,600	-	38,600
6	அரசாங்க சேவை ஆணைக்குழு	அரசியலமைப்பின் IX ஆம் அத்தியாயம்	8,400	-	8,400
7	நீதிச் சேவை ஆணைக்குழு	அரசியலமைப்பின் XV அ ஆம் அத்தியாயம்	1,763	-	1,763
8	தேசிய பொலிஸ் ஆணைக்குழு	அரசியலமைப்பின் XVIII அ ஆம் அத்தியாயம்	9,500	-	9,500
10	இலஞ்சம் அல்லது ஊழல் குற்றச்சாட்டுக்கள் பற்றிய புலனாய்வு செய்வதற்கான ஆணைக்குழு	1994 ஆம் ஆண்டின் 19 இலக்க, இலஞ்சம் அல்லது ஊழல் பற்றிய சாத்துதல்களை விசாரிப்பதற்கான ஆணைக்குழுச் சட்டம்	3,500	-	3,500
16	பாராளுமன்றம்	அரசியலமைப்பின் 65 ஆம் உறுப்புரை	1,200	-	1,200
20	தேர்தல்கள் திணைக்களம்	அரசியலமைப்பின் 103 ஆம் உறுப்புரை	3,000	-	3,000
21	கணக்காய்வாளர் நாயகம்	அரசியலமைப்பின் 153 ஆம் உறுப்புரை	1,300	-	1,300
22	நிருவாகத்திற்கான பாராளுமன்ற ஆணையாளர் அலுவலகம்	அரசியலமைப்பின் 156 ஆம் உறுப்புரை	780	-	780
111	சுகாதாரம், போசணை மற்றும் சுதேச மருத்துவ அமைச்சு	மருத்துவக் கட்டளைச் சட்டம் (105 ஆம் அத்தியாயம் ^o)	2	-	2
239	வெளிநாட்டு வளங்கள் திணைக்களம்	1978 ஆம் ஆண்டின் 10 ஆம் இலக்க, பிரிட்டன் வூட்ஸ் உடன்படிக்கைகள் (விசேட ஏற்பாடுகள்) சட்டம் 2016 ஆம் ஆண்டின் 7 ஆம் இலக்க, ஆசிய உட்கட்டமைப்பு முதலீட்டு வங்கி உடன்படிக்கை சட்டம்	-	3,443,200	3,443,200
249	திறைசேரி செயற்பாடுகள் திணைக்களம்	1957 ஆம் ஆண்டின் 29 ஆம் இலக்க, வெளிநாட்டுக் கடன்கள் சட்டத்தின் [பந்தி 2(அ) மற்றும் (இ) பிரிவு 2], தேசிய திறைசேரி உண்டியல்கள் கட்டளைச் சட்டம் (அத்தியாயம் 417)	803,750,000	1,149,600,000	1,953,350,000
253	ஓய்வூதியத் திணைக்களம்	விதவைகள் அநாதைகள் ஓய்வூதிய நிதியக் கட்டளைச் சட்டம், (431 ஆம் அத்தியாயம்) 1983 ஆம் ஆண்டின் 24 ஆம் இலக்க விதவைகள் அநாதைகள் ஓய்வூதியச் சட்டம்., 1970 ஆம் ஆண்டின் 18 ஆம் இலக்க விதவைகள் அநாதைகள் ஓய்வூதிய திட்ட (படைக்கலன் தாங்கிய சேவைகள்), சட்டம் பாடசாலை ஆசிரியர்களின் ஓய்வூதியச் சட்டம் (432 ஆம் அத்தியாயம்)	48,239,000	-	48,239,000
	மொத்தம்		852,060,555	1,153,043,200	2,005,103,755

வருமான மதிப்பீடு

3.1.1 - வருமான வகுப்பாக்கம் - வரி வருமானம்

வருமானக் குறியீடு	விபரம்	ஏற்புடைய நியதிச்சட்டங்கள் / அதிகாரங்கள்	வருமான கணக்கீட்டு அலுவலர்கள்
10.01	சர்வதேச விபாபாரம் மீதான வரி		
10.01.01.00	இறக்குமதி வரிகள்	1869 இன் 17 ஆம் இலக்க கங்கக் கட்டளைச் சட்டம்	கங்கப் பணிப்பாளர் நாயகம்
10.01.02.00	ஏற்றுமதி வரிகள்	1869 இன் 17 ஆம் இலக்க கங்கக் கட்டளைச் சட்டம்	கங்கப் பணிப்பாளர் நாயகம்
10.01.03.00	ஏற்றுமதி இறக்குமதி அனுமதிப்பதிர் கட்டணம்	1969 இன் 01 ஆம் இலக்க ஏற்றுமதி இறக்குமதி கட்டுப்பாட்டுச் சட்டம்	ஏற்றுமதி, இறக்குமதி கட்டுப்பாட்டாளர்
10.01.04.00	துறைமுக, விமான நிலைய அபிவிருத்தி அறவிடு	2002 இன் 11 இலக்க நிதிச் சட்டம், 2011 இன் 18 ஆம் இலக்க துறைமுக, விமான நிலைய அபிவிருத்தி அறவிடுச் சட்டம்	கங்கப் பணிப்பாளர் நாயகம்
10.01.05.00	செஸ் அறவிடு		
10.01.05.01	இறக்குமதி செஸ் அறவிடு	1979 இன் 40 ஆம் இலக்க இலங்கை ஏற்றுமதி அபிவிருத்திச் சட்டம்	கங்கப் பணிப்பாளர் நாயகம்
10.01.05.02	ஏற்றுமதி செஸ் அறவிடு	1979 இன் 40 ஆம் இலக்க இலங்கை ஏற்றுமதி அபிவிருத்திச் சட்டம்	கங்கப் பணிப்பாளர் நாயகம்
		1975 இன் 14 இலக்க தேயிலைச் சபை சட்டம்	
		1971 இன் 46 இலக்க தெங்கு அபிவிருத்தி அதிகார சபை சட்டம்	
		1953 ஆம் ஆண்டின் 36 ஆம் இலக்க இரப்பர் மீன் நடல் மானியச் சட்டம்	
10.01.06.00	மோட்டார் வாகன சலுகை கட்டணம்	2006 இன் 11 ஆம் இலக்க நிதிச் சட்டம்	கங்கப் பணிப்பாளர் நாயகம்
10.01.07.00	பிராந்திய உட்கட்டமைப்பு அபிவிருத்தி அறவிடு	2006 இன் 51 இலக்க பிராந்திய உட்கட்டமைப்பு அபிவிருத்தி அறவிடுச் சட்டம்	கங்கப் பணிப்பாளர் நாயகம்
10.01.08.00	விசேட விபாபாரப் பண்ட அறவிடு	2007 ஆம் ஆண்டின் 48 ஆம் இலக்க, விசேட விபாபாரப் பண்ட அறவிடுச் சட்டம்	கங்கப் பணிப்பாளர் நாயகம்
10.01.99.00	பிற		கங்கப் பணிப்பாளர் நாயகம்
10.02	உள்ளூர் பொருட்கள் சேவைகள் மீதான வரிகள்		
10.02.01.00	பெறுமதி சேர் வரி		
10.02.01.01	நிதி சேவைகள்		
10.02.01.02	பிற சேவைகள்		
10.02.01.03	உற்பத்தி		
10.02.01.04	இறக்குமதிகள்		
10.02.02.00	பொருட்கள், சேவைகள் வரி		
1996 இன் 34 இலக்க பொருட்கள் சேவைகள் வரிச் சட்டம்		உள்நாட்டு இறைவரி ஆணையாளர் நாயகம்	
10.02.02.01	சேவைகள்		
10.02.02.02	உற்பத்தி		
10.02.02.03	இறக்குமதிகள்		
10.02.03.00	தேசிய பாதுகாப்பு அறவிடு		
1991 இன் 52 இலக்க தேசிய பாதுகாப்பு அறவிடுச் சட்டம்		உள்நாட்டு இறைவரி ஆணையாளர் நாயகம்	
10.02.03.01	சேவைகள்		
10.02.03.02	உற்பத்தி		
10.02.03.03	இறக்குமதிகள்		
10.02.04.00	மதுவரி (கட்டளைச்சட்ட) தீர்வை		
1912 இன் 8 இலக்க மதுவரிச் சட்டம்		மது வரி ஆணையாளர் நாயகம்	
10.02.04.01	மதுபானம்		
10.02.05.00	உற்பத்தி (விசேட ஏற்பாடுகள்) அறவிடு		
1989 இன் 13 இலக்க உற்பத்தி (விசேட ஏற்பாடுகள்) சட்டம்		உற்பத்தி வரி பணிப்பாளர் நாயகம் (விசேட ஏற்பாடுகள்)	
10.02.05.01	சிகரட்டுகள்		
10.02.05.02	மதுபானம்		
10.02.05.03	பெற்றோலிய உற்பத்திகள்		
10.02.05.04	மோட்டார் வாகனங்கள்		
10.02.05.05	லொத்தர்		
10.02.05.99	பிற		
10.02.06.00	புகைபினை வரி		
1999 இன் 08 இலக்க புகைபினை வரி சட்டம்		மது வரி ஆணையாளர் நாயகம்	
10.02.07.00	முத்திரை வரி		
2006 இன் 12 இலக்க முத்திரைத் தீர்வை (விசேட ஏற்பாடுகள்) சட்டம்		உள்நாட்டு இறைவரி ஆணையாளர் நாயகம்	
10.02.08.00	பற்று வரி		
2002 இன் 16 இலக்க பற்று வரிச் சட்டம்		உள்நாட்டு இறைவரி ஆணையாளர் நாயகம்	
10.02.09.00	புரளீவு வரி		
1981 இன் 69 இலக்க புரளீவு வரிச் சட்டம்		உள்நாட்டு இறைவரி ஆணையாளர் நாயகம்	
10.02.10.00	சமூக பொறுப்பு அறவிடு		
2005 இன் 05 இலக்க நிதிச் சட்டம்		அரசிறைக் கொள்கை பணிப்பாளர் நாயகம் (சம்பந்தப்பட்ட திணைக்களங்கள் அரசிறைக் கொள்கை ப.நா.க்கு அறிக்கையிடல் வேண்டும்)	
10.02.11.00	தொலைத் தொடர்ப்படல் அறவிடு		
2011 இன் 21 இலக்க தொலைத் தொடர்ப்படல் அறவிடு சட்டம்		தொலைத் தொடர்ப்பு ஒழுங்குபடுத்தல் ஆணைக்குழுவிற்குப் பொறுப்பான நிரல் அமைச்சின் செயலாளர்	
10.02.12.00	தேச கட்டுமான வரி		
2009 ஆம் ஆண்டின் 09 ஆம் இலக்க, தேச கட்டுமான வரி சேவைகள்		உள்நாட்டு இறைவரி ஆணையாளர் நாயகம்	
10.02.12.01	சேவைகள்		
10.02.12.02	உற்பத்தி		
10.02.12.03	இறக்குமதிகள்		
10.02.13.00	தொலைக்காட்சி நாடகம், திரைப்படம் மற்றும் வர்த்தக அறவிடு		
2006 இன் 11 ஆம் இலக்க நிதிச் சட்டம், 2017.08.01 ஆந் திகதிய அமைச்சரவைத் தீர்மானம்		வேகுசன உடகம் என்ற விடயத்திற்கு பொறுப்பான அமைச்சின் செயலாளர்	
10.02.14.00	செல்லிட தொலைபேசித் தொகுப்பு கட்டணம்		
நிதிச் சட்டத்தின் கீழ் சட்டமாக்கப்படவுள்ள நியதிச் சட்ட ஏற்பாடுகள்		தொலைத் தொடர்ப்பு ஒழுங்குபடுத்தல் ஆணைக்குழுவிற்குப் பொறுப்பான நிரல் அமைச்சின் செயலாளர்	
10.02.15.00	குறைந்தகவல் விளம்பரக் கட்டணம்		
நிதிச் சட்டத்தின் கீழ் சட்டமாக்கப்படவுள்ள நியதிச் சட்ட ஏற்பாடுகள்		தொலைத் தொடர்ப்பு ஒழுங்குபடுத்தல் ஆணைக்குழுவிற்குப் பொறுப்பான நிரல் அமைச்சின் செயலாளர்	
10.03	அனுமதி பத்திர வரிகளும் ஏனையவும்		
10.03.01.00	சொகுசு மோட்டார் வாகன வரி		
1995 இன் 16 இலக்க நிதிச் சட்டம்		மோட்டார் போக்குவரத்து ஆணையாளர் நாயகம்	
10.03.02.00	மாற்றல் வரி		
1963 இன் 11 இலக்க நிதிச் சட்டம்		பதிவாளர் நாயகம்	
10.03.03.00	பந்தய மற்றும் சூதாட்ட வரி		
1988 இன் 40 இலக்க பந்தய மற்றும் சூதாட்ட வரி சட்டம்		உள்நாட்டு இறைவரி ஆணையாளர் நாயகம்	
10.03.04.00	பாடு பரிவர்த்தனை அறவிடு		
2005 இன் 05 இலக்க நிதிச் சட்டம்		உள்நாட்டு இறைவரி ஆணையாளர் நாயகம்	
10.03.05.00	நிர்மான கைத்தொழில் உத்தரவாத நிதி அறவிடுகள்		
2005 இன் 05 இலக்க நிதிச் சட்டம்		உள்நாட்டு இறைவரி ஆணையாளர் நாயகம்	
10.03.06.00	சூழல் பாதுகாப்பு அறவிடுச் சட்டம்		
2008 ஆம் 26 ஆண்டின் இலக்க சூழல் பாதுகாப்பு அறவிடுச் சட்டம்		திறைசேரி செயற்பாடுகள் பணிப்பாளர் நாயகம்	
10.03.07.00	பிற உரிமக் கட்டணங்கள்		
10.03.07.01	மருந்துக்கல் பெருக்கல், உபகரணங்கள், வாசனாத் தீர்வியங்கள் மற்றும் மருந்துக்கல் பதிவுக் கட்டணங்கள்	குறித்த சட்டவாக்கம் அல்லது நிதி ஒழுங்குகள் அல்லது திணைக்கள சுற்று நிருபங்கள் தொடர்பான நியதிகள்	கசாதார சேவைகள் பணிப்பாளர் நாயகம்
10.03.07.02	பதிவாளர் நாயகத் திணைக்கள பதிவுக்கட்டணம்	குறித்த சட்டவாக்கம் அல்லது நிதி ஒழுங்குகள் அல்லது திணைக்கள சுற்று நிருபங்கள் தொடர்பான நியதிகள்	பதிவாளர் நாயகம்
10.03.07.03	தனியார் மர போக்குவரத்து	1979 இன் 56 இலக்க வன பாதுகாப்பு கட்டளைச் சட்டம்	வனவளப் பாதுகாப்பாளர்
10.03.07.04	மோட்டார் வாகன விற்பனை வரி	1951 இன் 14 இலக்க மோட்டார் போக்குவரத்துச் சட்டம்	மோட்டார் போக்குவரத்து ஆணையாளர் நாயகம்
10.03.07.05	பாதுகாப்பு அமைச்சகம் தொடர்பற்ற அனுமதிப்பதிர் கட்டணங்கள்	குறித்த சட்ட நியதிகள், திணைக்கள சுற்று நிருபங்கள் மற்றும் சட்டவாக்கம்	செயலாளர் - பாதுகாப்பு அமைச்சர்
10.03.07.06	மீன் பிடி நிரியல் வன திணைக்கள அனுமதிப்பதிர் கட்டணம்	1996 இன் 2 இலக்க மீன் பிடி நிரியல் வன சட்டம்	பணிப்பாளர் நாயகம் - மீன் பிடி நிரியல் வன அமைச்சர்
10.03.07.07	ஊந்து நட்சத்திர ஹோட்டல் அறைகளுக்கான அறவிடு	2011 இன் 15 இலக்க நிதிச் சட்டம் (திருத்தம்)	திறைசேரி செயற்பாடுகள் பணிப்பாளர் நாயகம்
10.03.07.08	கம்பளி பதிவுக் கட்டணம்	நிதிச் சட்டத்தின் கீழ் சட்டமாக்கப்படவுள்ள நியதிச் சட்ட ஏற்பாடுகள்	கம்பளி பதிவாளர்
10.03.07.09	காயல் வரி	நிதிச் சட்டத்தின் கீழ் சட்டமாக்கப்படவுள்ள நியதிச் சட்ட ஏற்பாடுகள்	மோட்டார் போக்குவரத்து ஆணையாளர் நாயகம்
10.03.07.10	வாகன உரித்து அறவிடு	நிதிச் சட்டத்தின் கீழ் சட்டமாக்கப்படவுள்ள நியதிச் சட்ட ஏற்பாடுகள்	உள்நாட்டு இறைவரி ஆணையாளர் நாயகம்
10.03.07.11	கடன் மீள்செலுத்தல் கட்டணம்	நிதிச் சட்டத்தின் கீழ் சட்டமாக்கப்படவுள்ள நியதிச் சட்ட ஏற்பாடுகள்	உள்நாட்டு இறைவரி ஆணையாளர் நாயகம்
10.03.07.12	மூலதன ஈட்டு வரி	நிதிச் சட்டத்தின் கீழ் சட்டமாக்கப்படவுள்ள நியதிச் சட்ட ஏற்பாடுகள்	உள்நாட்டு இறைவரி ஆணையாளர் நாயகம்
10.03.07.99	பிற	குறித்த சட்டவாக்கம் அல்லது நிதி ஒழுங்குகள் அல்லது திணைக்கள சுற்று நிருபங்கள் தொடர்பான நியதிகள்	செயலாளர்-உள்நாட்டுலுவலர்கள் அமைச்சர்
10.03.08.00	உயர் நிதிப்பற்ற நொத்தாரிக பதிவாளர்களுக்காக வருடாந்தம் வழங்கப்படுகின்ற சான்றிதழ் மீதான கட்டணங்கள்	2003 இன் 13 ஆம் இலக்க நொத்தாரிஸ்(திருத்த) சட்டம்	பதிவாளர் நாயகம்
10.03.09.00	வெளிநாட்டுவருக்கு குத்தகைக்கு விடப்பட்ட காணிகள் மீதான வரிகள்	2014இன் 38ஆம் இலக்க காணி (பாரதாணப்படுத்தல் மீதான மட்டுப்பாடுகள்) சட்டம்	உள்நாட்டு இறைவரி ஆணையாளர் நாயகம்
10.03.10.00	குடியகல்வு வரி	2015 இன் 10ஆம் இலக்க நிதிச் சட்டம்	உள்நாட்டு இறைவரி ஆணையாளர் நாயகம்
10.04	வருமானம், இலாபம் மீதான வரிகள்		
10.04.01.00	நிறுவன வரி		
2006 இன் 10 இலக்க உள்நாட்டு இறைவரிச் சட்டம்		உள்நாட்டு இறைவரி ஆணையாளர் நாயகம்	
10.04.01.01	வருமான வரி		
10.04.01.02	பங்கிளிப்பு வரி		
10.04.01.03	பண அனுப்புகை மீதான வரி		
10.04.02.00	நிறுவனமல்லாத வரி		
2006 இன் 10 இலக்க உள்நாட்டு இறைவரிச் சட்டம்		உள்நாட்டு இறைவரி ஆணையாளர் நாயகம்	
10.04.02.01	உழைக்கும் பொருது செலுத்தும் வரி		
10.04.02.99	பிற		
10.04.03.00	நிறுத்திவைத்தல் வரி		
2006 இன் 10 இலக்க உள்நாட்டு இறைவரிச் சட்டம்		உள்நாட்டு இறைவரி ஆணையாளர் நாயகம்	
10.04.03.01	வட்டி மீதானவை		
10.04.03.99	கட்டணம் மற்றும் ஏனையவை மீதானவை		
10.04.04.00	பொருளாதார சேவைக்கட்டணம்		
2006 இன் 13 இலக்க பொருளாதார சேவைக்கட்டணச் சட்டம்		உள்நாட்டு இறைவரி ஆணையாளர் நாயகம்	
10.04.04.01	உள்நாட்டு		
10.04.04.02	இறக்குமதிகள்		

3.1.2 - வருமான வகுப்பாக்கம் - வரியல்லா வருமானம்

வருமான குறியீடு	விபரம்	ஏற்புடைய நியதிச் சட்டங்கள்/அதிகாரங்கள்	வருமான கணக்கீட்டு அலுவலர்கள்
20.01	பொது தொழில்முயற்சிகளிலிருந்து வருமானம்		
20.01.01.00	புகையிரதம்	- 1902 இன் 09 இலக்க புகையிரத கட்டளைச் சட்டம்	புகையிரத பொது முகாமையாளர்
20.01.02.00	தபால்	- 1908 இன் 11 இலக்க இலங்கை தபால் கட்டளைச்சட்டம்	தபால் மட அதிபர்
20.01.03.00	கனாட்சியசாலை முற்பணக் கணக்கு (வெடி பொருட்கள்)	- நிதி ஒழுங்குவிதி	இலங்கை கடற்படைத் தளபதி
20.01.04.00	சிறைச்சாலைகள் கைத்தொழில் மற்றும் கமத்தொழில் முற்பணக் கணக்கு	- நிதி ஒழுங்குவிதி	சிறைச்சாலைகள் ஆணையாளர் நாயகம்
20.02	அரசாங்க சொத்துக்களின் கிடைக்கப்பெற்ற பெறுகைகள்		
20.02.01.00	வாடகை		
20.02.01.01	அரசாங்க கட்டிடங்கள், வீடுகளிலிருந்து வாடகை	- தாபன விதிக்கோவை / காணி அபிவிருத்திக் கட்டளைச் சட்டம்	செயலாளர் - பொது நிருவாக அமைச்சு- (சம்பந்தப்பட்ட அமைச்சுக்களும் திணைக்களும் பொது நிருவாக அமைச்சின் செயலாளருக்கு அறிக்கையிட்ட வேண்டும்)
20.02.01.02	அரசாங்க காடுகள் மீதான வாடகை	- 1979 இன் 56 இலக்க வன பாதுகாப்பு கட்டளைச் சட்டம்	வன பாதுகாப்பு அலுவலர்
20.02.01.03	நிலம் மற்றும் ஏனைய வாடகை	- காணி அபிவிருத்தி கட்டளைச் சட்டம் / அரசு காணி கட்டளைச் சட்டம்	நில ஆணையாளர்
20.02.01.04	பிராந்திய பெருந்தொட்டி கம்பனிகளின் குத்தகை வாடகை	- குத்தகை வாடகை ஒப்பந்தங்கள்	செயலாளர் - பெருந்தொட்டிக் கைத்தொழில்கள் அமைச்சு
20.02.01.99	பிற வாடகை	குறித்த சட்டவாக்கம் அல்லது நிதி ஒழுங்குகள் அல்லது திணைக்கள சுற்று நிருபங்கள் தொடர்பான நியதிகள், குத்தகை வாடகை உடன்படிக்கைகள்	பணிப்பாளர் நாயகம் - திறைசேரி செயற்பாடுகள்
20.02.02.00	வட்டி		
20.02.02.01	பெறுகைகள்	- உப கடன் உடன்படிக்கைகள்	பணிப்பாளர் நாயகம் - திறைசேரி செயற்பாடுகள்
20.02.02.99	பிற	- சேமலாப நிதியச் சட்டம் , பொதுநிருவாக சுற்றறிக்கை	பணிப்பாளர் நாயகம் - திறைசேரி செயற்பாடுகள்
20.02.03.00	இலாபங்கள்		
20.02.04.00	பங்கிணப்பங்கள்		
20.02.05.00	அரசு தொழில் முயற்சிகளின் மிகை வருமான மாற்றல்		
20.03	விற்பனை வருமானங்கள், கட்டணங்கள்		
20.03.01.00	திணைக்கள விற்பனைகள்		
20.03.01.01	திணைக்கள விற்பனைகள்	- குறித்த சட்டவாக்கம் அல்லது நிதி ஒழுங்குகள் அல்லது திணைக்கள சுற்று நிருபங்கள் தொடர்பான நியதிகள்	பணிப்பாளர் நாயகம் - திறைசேரி செயற்பாடுகள்
20.03.02.00	நிருவாக கட்டணங்கள், அறவீடுகள்		
20.03.02.01	கணக்காய்வு கட்டணங்கள்	- 1971 இன் 38 இலக்க நிதிச் சட்டம்	கணக்காய்வாளர் நாயகம்
20.03.02.02	விமான ஊடுருவல் கட்டணம்	- விமான ஊடுருவல் சட்டம் (பிரிவு 13 (2) பிரிவு 24)	செயலாளர்- விமான போக்குவரத்து அமைச்சு
20.03.02.03	1968 இன் 32 ஆம் இலக்க ஆட்பதிவுச் சட்டத்தின் கீழான கட்டணங்கள்	- 1968 இன் 32 இலக்க ஆட்கள் பதிவுச் சட்டம்	ஆட்பதிவு ஆணையாளர் நாயகம்
20.03.02.04	நில அளவைத் திணைக்கள கட்டணம்	- திணைக்கள சுற்றுநிருபங்கள்	நில அளவையாளர் நாயகம்
20.03.02.05	அரசாங்க அச்சக சேவைக் கட்டணம்	- குறித்த சட்டவாக்கம் அல்லது நிதி ஒழுங்குகள் அல்லது திணைக்கள சுற்று நிருபங்கள் தொடர்பான நியதிகள்	அரசாங்க அச்சகர்
20.03.02.06	தாவர விலங்கியற் பாதுகாப்பு கட்டளைச் சட்டத்தின் கீழான கட்டணம்	- தாவர விலங்கியற் பாதுகாப்பு கட்டளைச் சட்டம்	பணிப்பாளர் நாயகம் - வன சீவாசிகள்
20.03.02.07	கடவுச்சீட்டு, விசா, இரட்டை பிரசா உரிமை கட்டணம்	- குடிவரவு, குடியகல்வு சட்டம், பிரசா உரிமை சட்டம்	குடிவரவு, குடியகல்வு கட்டுப்பாட்டாளர்
20.03.02.08	விமானமேல் அறவீடு	- 2003 இன் 25 இலக்க நிதிச் சட்டம்	செயலாளர்- உள்ளநாட்டு விமான போக்குவரத்து அமைச்சு
20.03.02.09	விலை மதிப்பீட்டு திணைக்கள கட்டணம்	- தாபன விதிக்கோவை	பிரதான விலைமதிப்பீட்டாளர்
20.03.02.10	கம்பனிகள் பதிவாளர் கட்டணம்	- 2007 இன் 7 ஆம் இலக்க கம்பனிகள் சட்டம்	கம்பனிகள் பதிவாளர்
20.03.02.11	கூட்டுத்தாபனம், நியதிச்சட்ட சபைகளிலிருந்து சட்ட கட்டணம்	- குறித்த சட்டவாக்கம் அல்லது நிதி ஒழுங்குகள் அல்லது திணைக்கள சுற்று நிருபங்கள் தொடர்பான நியதிகள்	சட்டமா அதிபர்
20.03.02.12	பொது ஒப்பந்த சட்டத்தின் கீழ் மீளப் பெறப்பட்ட கட்டணம்	- 1987 இன் 03 இலக்க பொது ஒப்பந்த சட்டம்	கம்பனிகள் பதிவாளர்
20.03.02.13	பரிசீலனையும் பிற கட்டணங்களும்	- குறித்த சட்டவாக்கம் அல்லது நிதி ஒழுங்குகள் அல்லது திணைக்கள சுற்று நிருபங்கள் தொடர்பான நியதிகள்	பரிசீலனை ஆணையாளர் நாயகம்
20.03.02.14	மோட்டார் வாகனப் போக்குவரத்துச் சட்டத்தின் கீழ் கட்டணம், ஏனைய பெறுகைகள்	- 1951 இன் 14 ஆம் இலக்க மோட்டார் போக்குவரத்துச் சட்டம்	மோட்டார் வாகனப் போக்குவரத்து ஆணையாளர்
20.03.02.15	சலுகை அடிப்படையில் மோட்டார் வாகன அனுமதிப்பத்திரம் வழங்குவதன் கீழ் மோட்டார் வாகன கைமாற்றல் பதிவுக் கட்டணம்.	- வந்தக மற்றும் முதலீட்டுக் கொள்கை சுற்றறிக்கை இல : 01/02/2013	மோட்டார் வாகனப் போக்குவரத்து ஆணையாளர்
20.03.02.16	விமான வாடகைகள்	- குறித்த அமைச்சு அல்லது திணைக்கள சுற்று நிருபங்கள் அல்லது குறித்த சட்டவாக்கம் தொடர்பான நியதிகள்	இலங்கை விமானப்படை கட்டளைத் தளபதி
20.03.02.17	உள்ளூர் ஆடக விவாபார கட்டணங்கள்	- முதலீட்டு சபை / கங்க ஒழுங்கு விதிகள்	பணிப்பாளர் நாயகம் - இ மு சபை / இலங்கை கங்கம்
20.03.02.18	விவசாய திணைக்கள கட்டணங்கள்	- திணைக்கள சுற்று நிருபங்கள் தொடர்பான நியதிகள்	பணிப்பாளர் நாயகம் - விவசாயம்
20.03.02.19	தாவரவியற் பூங்கா கட்டணம்	- 1973 இன் 32 இலக்க தாவரவியற் பூங்கா சட்டம், திணைக்கள சுற்றுநிருபம்	பணிப்பாளர் நாயகம் - தாவரவியற் பூங்கா
20.03.02.20	கணக்கீட்டு மற்றும் கணக்காய்வு நியமன்கள சேல் அறவீடு	- 1995 ஆம் ஆண்டின் 15 ஆம் இலக்க இலங்கைக் கணக்கீட்டு மற்றும் கணக்காய்வு நியமன்கள் சட்டம்	பணிப்பாளர் நாயகம் - பொது தொழில்முயற்சிகள்
20.03.02.21	பெற்றோலிய கைத்தொழில் அமைச்சு கட்டணங்கள்	- குறித்த திணைக்கள சுற்று நிருபங்கள் அல்லது நிதி ஒழுங்குவிதிகள்	செயலாளர் - பெற்றோலிய கைத்தொழில் அமைச்சு
20.03.02.99	பிற சில்லறைப் பொருட்கள்	- குறித்த சட்டவாக்கம் அல்லது நிதி ஒழுங்குகள் அல்லது திணைக்கள சுற்று நிருபங்கள் தொடர்பான நியதிகள்	பணிப்பாளர் நாயகம் - திறைசேரி செயற்பாடுகள் (அமைச்சுக்கள், திணைக்களங்கள் திறைசேரி செயற்பாடுகள் பணிப்பாளர் நாயகத்திற்கு அறிக்கையிட்டு வேண்டும்)
20.03.03.00	தண்டப்பணங்கள் மற்றும் அறவீடுகள்		
20.03.03.01	தண்டப்பணங்கள் மற்றும் அறவீடுகள் - கங்கம்	- கங்க கட்டளைச் சட்டம் அல்லது குறித்த சட்டத்திட்டங்கள்	கங்கப் பணிப்பாளர் நாயகம்
20.03.03.02	தண்டப்பணங்கள் மற்றும் அறவீடுகள் - பிற	- குறித்த சட்ட நியதிகள் அல்லது குறித்த சட்டவாக்கம்	பணிப்பாளர் நாயகம் - திறைசேரி செயற்பாடுகள்
20.03.04.00	அரசு உத்தியோகத்தர்களுக்கான மோட்டார் சைக்கிள் ஆரம்ப வைப்பு		
20.03.04.01	அரசு உத்தியோகத்தர்களுக்கான மோட்டார் சைக்கிள் ஆரம்ப வைப்பு	- 02/2014 ஆம் இலக்க வரவு செலவு சுற்றறிக்கை	தேசிய வரவு செலவுத்திட்ட பணிப்பாளர் நாயகம்
20.03.05.00	திறைசேரி முறிகள் முதிர்ச்சி		
20.03.05.01	திறைசேரி முறிகள் முதிர்ச்சி	1937 இன் 7 ஆம் இலக்க பதிப்பிட்ட பங்கு மற்றும் பிணையங்கள் கட்டளைச் சட்டம்	பணிப்பாளர் நாயகம் - திறைசேரி செயற்பாடுகள்
20.03.06.00	ஐநா சமாதான செயற்பாடுகளிலிருந்து வருமானம்		
20.03.99.00	பிற பெறுகைகள்		
20.03.99.01	பிற பெறுகைகள்	- குறித்த சட்டவாக்கம் அல்லது நிதி ஒழுங்குகள் அல்லது திணைக்கள சுற்று நிருபங்கள் தொடர்பான நியதிகள்	செயலாளர் - பாதுகாப்பு அமைச்சு பணிப்பாளர் நாயகம் - திறைசேரி செயற்பாடுகள்
20.04	சமூக பாதுகாப்பு பங்கிணப்பங்கள்		
20.04.01.00	மத்திய அரசாங்கம்	- 1898 இன் 01 ஆம் இலக்க விதவைகள் அநாதைகள் கட்டளைச்சட்டம்	ஒய்வூதியப் பணிப்பாளர் நாயகம்
20.04.02.00	மாநில அரசாங்கம்	1953 இன் 44 இலக்க ஆசிரியர் விதவைகள் அநாதைகள் சட்டம் 1970 இன் 18 இலக்க (படைவீரர்கள்) விதவைகள், அநாதைகள் சட்டம் 1983 இன் 24 இலக்க விதவைகள் அநாதைகள் ஒய்வூதியச் சட்டம்	
20.05	நடமாற்ற மாற்றல்கள்		
20.05.01.00	மத்திய வங்கி இலாபங்கள்	- 1949 இன் 58 இலக்க நாணயச் சட்டம்	பணிப்பாளர் நாயகம் - அரசிணைக் கொள்கைகள்
20.05.99.00	தேசிய லொத்தர் மற்றும் ஏனையவை	- குறித்த சட்டவாக்கம் அல்லது நிதி ஒழுங்குகள் அல்லது திணைக்கள சுற்று நிருபங்கள் தொடர்பான நியதிகள்	பணிப்பாளர் நாயகம் - திறைசேரி செயற்பாடுகள்
20.06	முல்தன வருமானம்		
20.06.01.00	கையாள்பு நட்டவழக்கைகள்	- அரசுடமை தொழில் முயற்சிகளின் மீள் கட்டமைத்தல் தொடர்பில் அமைச்சுசெயலாளர் மேற்கொள்ளப்பட்ட தீர்மானங்கள்	பணிப்பாளர் நாயகம் - பொது தொழில்முயற்சிகள்
20.06.02.00	முல்தன சேர்த்துக்கள் விற்பனை	- குறித்த சட்டவாக்கம் அல்லது நிதி ஒழுங்குகள் அல்லது திணைக்கள சுற்று நிருபங்கள் தொடர்பான நியதிகள்	பணிப்பாளர் நாயகம் - திறைசேரி செயற்பாடுகள்
20.06.03.00	உள்ளநாட்டு முல்தன மாற்றல்கள்	- 2006 இன் 10 இலக்க உள்ளநாட்டு இறைவரிச் சட்டம்	ஆணையாளர் நாயகம் - உள்ளநாட்டு இறைவரி
20.06.04.00	கடன் அறவீடுகள்	- உப கடன் உடன்படிக்கைகள்	பணிப்பாளர் நாயகம் - திறைசேரி செயற்பாடுகள்
மாணியங்கள்			
30.01.01.00	வெளிநாட்டு மாணியங்கள்	- ஒதுக்கீட்டுச் சட்டம்	பணிப்பாளர் நாயகம் - திறைசேரி செயற்பாடுகள்

3.1.3 - வருமான வகுப்பாக்கம் - மாகாண சபை வருமானம்

வருமான குறியீடு	விபரம்	பிரயோகிக்கத்தக்க நியதிச் சபைகள்: அதிகார சபைகள்	வருமானக் கணக்கீட்டு உத்தியோகத்தர்
40.00	மாகாண சபை வருமானம்		
40.01.00.00	அரசாங்க மாற்றல்கள்	- அரசிறைக் கொள்ளை சுற்றறிக்கை இல : 01/2010	உள்நாட்டு இறைவரி ஆணையாளர் நாயகம்
40.01.01.00	தேச கட்டுமான வரி		
40.01.01.01	உள்நாட்டு		
40.01.01.02	இறக்குமதிகள்		
40.01.02.00	முத்திரை தீர்வை		உள்நாட்டு இறைவரி ஆணையாளர் நாயகம்
40.01.03.00	மோட்டார் வாகன பதிவுக் கட்டணம்		மோட்டார் போக்குவரத்து ஆணையாளர் நாயகம்
40.02.00.00	நிலையான வருவாய்கள்	- 1987 இன் 42 ஆம் இலக்க மாகாண சபை சட்டம்	செயலாளர், நிதி ஆணைக்குழு
40.02.01.00	மதுபான உரிமக் கட்டணம்		
40.02.02.00	மோட்டார் வாகன உரிமக் கட்டணம்		
40.02.03.00	ஏனைய உரிமக் கட்டணங்கள்		
40.02.04.00	முத்திரை தீர்வை		
40.02.05.00	நீதிமன்ற தண்டங்கள்		
40.02.06.00	வாடகை		
40.02.07.00	வட்டி		
40.02.08.00	ஏனையவை		

மதிப்பீடுகள் -2018
3.2.1 அரசாங்க அரசிறை - வரி வருமானம்

ரூபா.'000

வருமான குறியீடு	விபரம்	2016	2017	2018	2019 - 2020		2017 - 2020
					திறுத்திய மதிப்பீடு	மதிப்பீடுகள்	
	வரி வருமானம்	1,463,688,861	1,749,750,000	2,034,000,000	2,304,000,000	2,613,000,000	8,700,750,000
10.01	சர்வதேச வியாபாரம் மீதான வரி	364,268,155	389,390,000	421,000,000	451,600,000	496,700,000	1,758,690,000
10.01.01.00	இறக்குமதி வரிகள்	156,487,112	158,000,000	175,000,000	190,000,000	210,000,000	733,000,000
10.01.01.02	ஏற்றுமதி வரிகள்	31,254	30,000	40,000	40,000	40,000	150,000
10.01.03.00	ஏற்றுமதி இறக்குமதி அனுமதிபத்திர கட்டணம்	1,370,455	1,360,000	1,460,000	1,560,000	1,660,000	6,040,000
10.01.04.00	சுற்றுமுக, விமான நிலைய அபிவிருத்தி அறவீடு	88,822,937	100,000,000	115,000,000	130,000,000	145,000,000	490,000,000
10.01.05.00	செஸ் அறவீடு	61,730,397	60,000,000	49,500,000	40,000,000	30,000,000	179,500,000
10.01.05.01	இறக்குமதி செஸ் அறவீடு	59,058,386	57,000,000	47,000,000	38,000,000	28,500,000	170,500,000
10.01.05.02	ஏற்றுமதி செஸ் அறவீடு	2,672,011	3,000,000	2,500,000	2,000,000	1,500,000	9,000,000
10.01.06.00	மோட்டார் வாகன சலுகை கட்டணம்	-	-	-	-	-	-
10.01.07.00	பிராந்திய உட்கட்டமைப்பு அபிவிருத்தி அறவீடு	876	-	-	-	-	-
10.01.08.00	விசேட வியாபாரப் பண்ட அறவீட்டுச் சட்டம்	55,825,123	70,000,000	80,000,000	90,000,000	110,000,000	350,000,000
10.01.99.00	பிற	-	-	-	-	-	-
10.02	உள்ளூர் பொருட்கள் மற்றும் சேவைகள் வரி	831,838,257	1,044,470,000	1,214,090,000	1,380,675,000	1,552,710,000	5,191,945,000
10.02.01.00	பெறுமதி சேர் வரி	283,451,514	450,000,000	550,000,000	650,000,000	740,000,000	2,390,000,000
10.02.01.01	நீதி சேவைகள்	36,096,747	55,000,000	65,000,000	80,000,000	90,000,000	290,000,000
10.02.01.02	பிற சேவைகள்	96,605,623	155,000,000	185,000,000	230,000,000	265,000,000	835,000,000
10.02.01.03	உற்பத்தி	35,412,908	75,000,000	90,000,000	110,000,000	125,000,000	400,000,000
10.02.01.04	இறக்குமதிகள்	115,336,236	165,000,000	210,000,000	230,000,000	260,000,000	865,000,000
10.02.02.00	பொருட்கள், சேவைகள் வரி	1,586	-	-	-	-	-
10.02.02.01	சேவைகள்	1,201	-	-	-	-	-
10.02.02.02	உற்பத்தி	384	-	-	-	-	-
10.02.02.03	இறக்குமதிகள்	-	-	-	-	-	-
10.02.03.00	தேசிய பாதுகாப்பு அறவீடு	8,091	-	-	-	-	-
10.02.03.01	சேவைகள்	8,091	-	-	-	-	-
10.02.03.02	உற்பத்தி	-	-	-	-	-	-
10.02.03.03	இறக்குமதிகள்	-	-	-	-	-	-
10.02.04.00	மதுவரி (கட்டளைச்சட்ட) அறவீடு	120,238,068	115,000,000	125,000,000	140,000,000	165,000,000	545,000,000
10.02.04.01	மதுபானம்	120,238,068	115,000,000	125,000,000	140,000,000	165,000,000	545,000,000
10.02.05.00	உற்பத்தி (விசேட ஏற்பாடுகள்) அறவீடு	334,673,621	367,930,000	410,000,000	442,575,000	479,600,000	1,700,105,000
10.02.05.01	சிகரட்டுகள்	88,751,726	86,000,000	90,000,000	95,000,000	100,000,000	371,000,000
10.02.05.02	மதுபானம்	-	430,000	-	-	-	430,000
10.02.05.03	பெற்றோலிய உற்பத்திகள்	55,719,126	75,000,000	80,000,000	85,000,000	90,000,000	330,000,000
10.02.05.04	மோட்டார் வாகனங்கள்	186,499,205	200,000,000	230,000,000	250,000,000	275,000,000	955,000,000
10.02.05.05	லொத்தர்	-	-	-	-	-	-
10.02.05.99	பிற	3,703,564	6,500,000	10,000,000	12,575,000	14,600,000	43,675,000
10.02.06.00	புகையிலை வரி	39,819	40,000	40,000	40,000	40,000	160,000
10.02.07.00	முத்திரை வரி	-	-	-	-	-	-
10.02.08.00	பற்று வரி	-	-	-	-	-	-
10.02.09.00	புரள்வு வரி	16,639	-	-	-	-	-
10.02.10.00	சமூக பாதுகாப்பு அறவீடு	8,999	-	-	-	-	-
10.02.11.00	தொலைதொடர்பு அறவீடு	35,975,782	36,000,000	30,000,000	33,000,000	38,000,000	137,000,000
10.02.12.00	தேச கட்டுமான வரி	57,424,138	75,000,000	87,000,000	100,000,000	115,000,000	377,000,000
10.02.12.01	சேவைகள்	29,120,398	40,000,000	45,000,000	50,000,000	56,000,000	191,000,000
10.02.12.02	உற்பத்தி	9,908,498	15,000,000	17,000,000	20,000,000	24,000,000	76,000,000
10.02.12.03	இறக்குமதிகள்	18,395,242	20,000,000	25,000,000	30,000,000	35,000,000	110,000,000
10.02.13.00	தொலைக்காட்சி நாடகம், திரைப்படம் மற்றும் வர்த்தக அறவீடு	-	500,000	50,000	60,000	70,000	680,000
10.02.14.00	செல்லிட தொலைக்கேசி கோபுர கட்டணம்	-	-	8,000,000	10,000,000	10,000,000	28,000,000
10.02.15.00	குறுந்தகவல் விளம்பரக் கட்டணம்	-	-	4,000,000	5,000,000	5,000,000	14,000,000
10.03	அனுமதி பத்திர வரியும் ஏனையவைகளும்	8,725,663	7,890,000	28,910,000	36,725,000	43,590,000	117,115,000
10.03.01.00	சொகுசு மோட்டார் வாகன வரி	1,400,414	1,200,000	1,600,000	1,700,000	1,800,000	6,300,000
10.03.02.00	மாற்றல் வரி	-	-	-	-	-	-
10.03.03.00	பந்தய மற்றும் சூதாட்ட வரி	1,884,499	1,800,000	1,000,000	1,300,000	1,500,000	5,600,000
10.03.04.00	பங்கு பரிவர்த்தனை அறவீடு	737,660	1,500,000	1,800,000	2,000,000	2,500,000	7,800,000
10.03.05.00	நிர்மாண கைத்தொழில் உத்தரவாத அறவீடு	258,802	45,000	-	-	-	45,000
10.03.06.00	சூழல் பாதுகாப்பு அறவீட்டு	-	-	-	-	-	-
10.03.07.00	பிற அனுமதிபத்திரங்கள்	4,394,617	3,315,000	24,480,000	31,690,000	37,750,000	97,235,000
10.03.07.01	மருந்தாக்கல், உபகரணங்கள், வாசனைத் திரவியங்கள் மற்றும் மருந்தகங்கள் பதிவுக் கட்டணம்	-	100,000	100,000	120,000	140,000	460,000
10.03.07.02	பதிவாளர் நாயகத் திணைக்கள பதிவுக்கட்டணங்கள்	1,240,388	1,300,000	1,500,000	1,600,000	1,750,000	6,150,000
10.03.07.03	தணியார் மர போக்குவரத்து	111,567	100,000	110,000	120,000	125,000	455,000
10.03.07.04	மோட்டார் வாகன விற்பனை வரி	64,542	65,000	80,000	90,000	120,000	355,000
10.03.07.05	பாதுகாப்பு அமைச்சுடன் தொடர்பான அனுமதிபத்திர கட்டணம்	13,728	25,000	25,000	30,000	40,000	120,000
10.03.07.06	மீன்பிடி நிறியல் வள திணைக்கள அனுமதிப் பத்திர கட்டணம்	22,804	20,000	25,000	30,000	35,000	110,000
10.03.07.07	ஐந்து நட்சத்திர ஹோட்டல் அறைகளுக்கான அறவீடு	-	-	-	-	-	-
10.03.07.08	கம்பனி பதிவு அறவீடு	1,162,760	5,000	1,500,000	1,700,000	1,800,000	5,005,000
10.03.07.09	காபன் வரி	-	-	2,500,000	3,000,000	3,500,000	9,000,000
10.03.07.10	வாகன உரித்து அறவீடு	1,579,134	1,500,000	1,650,000	1,800,000	2,000,000	6,950,000
10.03.07.11	கடன் மள் செலுத்தல் கட்டணம்	-	-	15,000,000	20,000,000	23,000,000	58,000,000
10.03.07.12	மூலதன ஈட்டு வரி	-	-	1,800,000	3,000,000	5,000,000	9,800,000
10.03.07.99	பிற	199,695	200,000	190,000	200,000	240,000	830,000
10.03.08.00	உயர் நீதிமன்ற நொத்தாரிக பதிவாளர்களுக்காக வருடாந்தம் வழங்கப்படுகின்ற சான்றிதழ் கீழான கட்டணம்	15,952	20,000	15,000	17,000	20,000	72,000
10.03.09.00	வெளிநாட்டவர்களுக்கான காணி குத்தகை மீதான வரி	22,666	-	-	-	-	-
10.03.10.00	குடியகல்வு வரி	11,055	10,000	15,000	18,000	20,000	63,000

மதிப்பீடுகள் -2018
3.2.1 அரசாங்க அரசிறை - வரி வருமானம்

வரி வருமானத்தின் (தொடர்ச்சி..)		ரூபா.'000					
வருமான குறியீடு	விபரம்	2016	2017	2018	2019	2020	2017 - 2020
		மெய்	திருத்திய மதிப்பீடுகள்	நிதி அமைச்சு	ஏற்பாடுகள்		மொத்தம்
10.04	வருமானம், இலாபம் மீதான வரிகள்	258,856,786	308,000,000	370,000,000	435,000,000	520,000,000	1,633,000,000
10.04.01.00	நிறுவன வரி	144,133,759	147,000,000	195,000,000	237,000,000	286,000,000	865,000,000
10.04.01.01	வருமான வரி	121,836,210	122,000,000	160,000,000	190,000,000	232,000,000	704,000,000
10.04.01.02	பங்கிளாப வரி	15,901,812	18,000,000	25,000,000	35,000,000	40,000,000	118,000,000
10.04.01.03	வெளிநாட்டு பண அனுப்புகை வரி	6,395,736	7,000,000	10,000,000	12,000,000	14,000,000	43,000,000
10.04.02.00	நிறுவனமல்லாத வரி	38,359,010	50,000,000	70,000,000	85,000,000	105,000,000	310,000,000
10.04.02.01	உழைக்கும் பொழுது செலுத்தும் வரி	28,169,489	35,000,000	50,000,000	60,000,000	75,000,000	220,000,000
10.04.02.99	பிற	10,189,520	15,000,000	20,000,000	25,000,000	30,000,000	90,000,000
10.04.03.00	நிறுத்தி வைத்தல் வரி	55,905,842	63,000,000	45,800,000	37,700,000	44,500,000	191,000,000
10.04.03.01	வட்டி மீது	47,839,316	60,000,000	40,000,000	30,000,000	35,000,000	165,000,000
10.04.03.99	கட்டணம் மற்றும் ஏனையவை மீது	8,066,526	3,000,000	5,800,000	7,700,000	9,500,000	26,000,000
10.04.04.00	பொருளாதார சேவைக் கட்டணம்	20,458,175	48,000,000	59,200,000	75,300,000	84,500,000	267,000,000
10.04.04.01	உள்நாட்டு		47,000,000	58,000,000	74,000,000	83,000,000	262,000,000
10.04.04.02	இறக்குமதிகள்		1,000,000	1,200,000	1,300,000	1,500,000	5,000,000

மதிப்பீடுகள் -2018
3.2.2 அரசாங்க அரசிறை - வரியல்லாத வருமானம்

வருமான குறியீடு	விபரம்	2016	2017 திருத்திய மதிப்பீடுகள்	2018 மதிப்பீடுகள்	ரூப.'000		
					2019	2020	2017 - 2020
					எதிர்பார்க்கை		மொத்தம்
	வரியல்லாத வருமானம்	254,093,042	180,250,000	216,000,000	242,000,000	280,000,000	918,250,000
20.01	தொழில்முயற்சிகள் திணைக்களத்திலிருந்தான வருமானம்	13,215,970	11,470,000	16,170,000	18,170,000	20,170,000	65,980,000
20.01.01.00	புகையிரதம்	6,521,807	6,500,000	8,000,000	9,000,000	10,000,000	33,500,000
20.01.02.00	தபால்	6,578,134	4,800,000	8,000,000	9,000,000	10,000,000	31,800,000
20.01.03.00	களஞ்சியசாலை முற்பணக் கணக்கு (வெடி பொருட்கள்)	65,000	100,000	100,000	100,000	100,000	400,000
20.01.04.00	சிறைச்சாலைகள் கைத்தொழில் மற்றும் கமத்தொழில் முற்பணக் கணக்கு	51,029	70,000	70,000	70,000	70,000	280,000
20.02	அரசாங்க சொத்துக்களிலிருந்தான பெறுகைகள்	123,966,696	58,888,000	65,335,000	73,729,000	88,570,000	286,522,000
20.02.01.00	வாடகை	10,980,204	3,838,000	4,135,000	4,404,000	4,720,000	17,097,000
20.02.01.01	அரசாங்க கட்டிடங்கள், வீட்டுத் திட்டங்கள் மீதான வாடகை	789,821	900,000	950,000	1,000,000	1,100,000	3,950,000
20.02.01.02	அரசாங்க காடுகள் மீதான வாடகை	2,170,577	1,400,000	1,800,000	1,900,000	2,000,000	7,100,000
20.02.01.03	காணி மற்றும் ஏவையவை மீதான வாடகை	64,198	60,000	65,000	74,000	80,000	279,000
20.02.01.04	பிராந்திய பெருந்தொட்ட கம்பிகளின் குத்தகை வாடகை	767,330	1,200,000	1,200,000	1,300,000	1,400,000	5,100,000
20.02.01.99	பிற வாடகை	7,188,279	278,000	120,000	130,000	140,000	668,000
20.02.02.00	வட்டி	4,826,406	5,950,000	5,600,000	6,225,000	6,750,000	24,525,000
20.02.02.01	கடன் வழங்கல்	3,954,099	4,300,000	4,300,000	4,775,000	5,150,000	18,525,000
	1 இலங்கை துறைமுக அதிகார சபை	1,101,693	1,200,000	1,000,000	1,200,000	1,400,000	4,800,000
	2 தேசிய அபிவிருத்தி வங்கி	238,292	300,000	400,000	425,000	450,000	1,575,000
	3 இலங்கை அபிவிருத்தி நிதித் கூட்டுத்தாபனம்	1,086,059	1,300,000	1,300,000	1,400,000	1,500,000	5,500,000
	4 தேசிய நீர் வழங்கல், வடிகாலமைப்பு சபை	-	-	-	-	-	-
	5 ஏனையவை	1,528,055	1,500,000	1,600,000	1,750,000	1,800,000	6,650,000
20.02.02.99	பிற	872,308	1,650,000	1,300,000	1,450,000	1,600,000	6,000,000
20.02.03.00	இலாபங்கள்	92,338,235	44,000,000	50,000,000	57,000,000	70,500,000	221,500,000
	1 வங்கிகள்	38,123,745	22,000,000	26,000,000	30,000,000	38,000,000	116,000,000
	2 தொலைத் தொடர்புகள் ஓழுங்குபடுத்தல் ஆணைக்குழு	28,000,000	15,000,000	16,000,000	18,000,000	22,000,000	71,000,000
	3 தேசிய காப்புறுதி நம்பிக்கை நிதியம்	2,500,000	3,000,000	3,500,000	4,000,000	4,500,000	15,000,000
	4 ஏனையவை	23,714,490	4,000,000	4,500,000	5,000,000	6,000,000	19,500,000
20.02.04.00	பங்கிலாபங்கள்	15,821,851	5,100,000	5,600,000	6,100,000	6,600,000	23,400,000
	1 டெலிகொம்	795,131	800,000	800,000	800,000	800,000	3,200,000
	2 வங்கிகள்	760,765	800,000	800,000	800,000	800,000	3,200,000
	3 ஏனையவை	14,265,955	3,500,000	4,000,000	4,500,000	5,000,000	17,000,000
20.02.05.00	அரசு தொழில் முயற்சிகளின் மிகை மாற்றல்	-	-	-	-	-	-
20.03	விற்பனை வருமானங்களும் கட்டணங்களும்	72,606,428	64,792,000	79,595,000	87,891,000	98,890,000	331,168,000
20.03.01.00	திணைக்கள விற்பனைகள்	139,079	110,000	117,000	125,000	130,000	482,000
20.03.02.00	நிருவாக கட்டணங்கள் மற்றும் அறவீடுகள்	51,521,587	46,681,000	58,277,000	63,415,000	71,259,000	239,632,000
20.03.02.01	கணக்காய்வு கட்டணங்கள்	169,006	125,000	140,000	150,000	160,000	575,000
20.03.02.02	விமான ஊடுருவல் கட்டணங்கள்	1	-	-	-	-	-
20.03.02.03	1968 இன் 32 ஆம் இலக்க ஆட்பதிவுச் சட்டத்தின் கீழான கட்டணங்கள்	235,396	240,000	250,000	275,000	300,000	1,065,000
20.03.02.04	நில அளவைத் திணைக்கள கட்டணம்	465,023	350,000	350,000	375,000	390,000	1,465,000
20.03.02.05	அரசாங்க அச்சக சேவைக் கட்டணம்	519,473	600,000	650,000	700,000	740,000	2,690,000
20.03.02.06	தாவர விலங்கியற் பாதுகாப்பு கட்டளைச் சட்டத்தின் கீழான கட்டணம்	25,398	24,000	25,000	30,000	32,000	111,000
20.03.02.07	கடவுச்சீட்டு விசா, இரட்டை பிரசா உரிமை கட்டணம்	15,604,070	15,000,000	16,000,000	17,000,000	18,500,000	66,500,000
20.03.02.08	விமானமேறல் அறவீடு	6,809,667	14,400,000	17,000,000	18,500,000	20,000,000	69,900,000
20.03.02.09	விலை மதிப்பீட்டு திணைக்கள கட்டணம்	132,086	160,000	80,000	90,000	100,000	430,000
20.03.02.10	கம்பனிகள் பதிவுக்கட்டணம்	83,316	100,000	115,000	130,000	160,000	505,000
20.03.02.11	கூட்டுத்தாபன நியதிச்சட்ட சபைகளுக்கான சட்ட கட்டணம்	38,520	40,000	40,000	45,000	50,000	175,000
20.03.02.12	யோது ஒப்புநத சட்டத்தின் கீழ் மீட்கப்பட்ட கட்டணம்	29,951	27,000	27,000	30,000	32,000	116,000
20.03.02.13	பாடசைகளும் பிற கட்டணங்களும்	392,156	420,000	450,000	475,000	500,000	1,845,000
20.03.02.14	வாகனப் போக்குவரத்து மற்றும் ஏனைய பெறுகைகள் மீதான அறவீடுகள்	8,847,545	8,500,000	9,800,000	10,500,000	12,500,000	41,300,000
20.03.02.15	சலுகை அடிப்படையில் மோட்டார் வாகன அனுமதிப்பத்திரம் வழங்குவதன் கீழ் மோட்டார் வாகன கைமாற்றல் பதிவுக் கட்டணம்	692,537	125,000	100,000	100,000	100,000	425,000
20.03.02.16	வானூர்தி வாடகை	193,757	150,000	200,000	220,000	250,000	820,000
20.03.02.17	உள்ளூர் ஆடை விற்பனை மீதான கட்டணம்	167,138	140,000	150,000	160,000	175,000	625,000
20.03.02.18	விலாசாய திணைக்கள கட்டணம்	265,934	280,000	300,000	325,000	350,000	1,255,000
20.03.02.19	தாவரவியற் பூங்கா கட்டணம்	744,698	900,000	1,000,000	1,200,000	1,300,000	4,400,000
20.03.02.20	கணக்கீட்டு மற்றும் கணக்காய்வு நியம செஸ் அறவீடுகள்	-	-	-	-	-	-
20.03.02.21	பெற்றோரைய கைத்தொழில் அமைச்சு கட்டணங்கள்	32,272	100,000	100,000	110,000	120,000	430,000
20.03.02.99	பிற சில்லறைப் பொருட்கள்	16,073,643	5,000,000	11,500,000	13,000,000	15,500,000	45,000,000
20.03.03.00	தண்டப்பணங்கள் மற்றும் அறவீடுகள்	4,101,979	4,300,000	3,700,000	3,850,000	4,000,000	15,850,000
20.03.03.01	தண்டப்பணங்கள் மற்றும் அறவீடுகள் - சுங்கம்	2,134,253	1,700,000	1,600,000	1,650,000	1,700,000	6,650,000
20.03.03.02	தண்டப்பணங்கள் மற்றும் அறவீடுகள் - பிற	1,967,726	2,600,000	2,100,000	2,200,000	2,300,000	9,200,000
20.03.04.00	அரசு உத்தியோகத்தர்களுக்கான மோட்டார் கைக்கிள் ஆரம்ப வையு	19,383	-	-	-	-	-
20.03.05.00	திறைசேரி முறிகள் முதிர்ச்சி	-	1,000	1,000	1,000	1,000	4,000
20.03.06.00	ஐ.நா சமாதான செயற்பாடுகளிலிருந்தான வருமானம்	-	2,700,000	2,500,000	2,500,000	2,500,000	10,200,000
20.03.99.00	பிற பெறுகைகள்	16,824,400	11,000,000	15,000,000	18,000,000	21,000,000	65,000,000

மதிப்பீடுகள் -2018
3.2.2 அரசாங்க அரசிறை - வரியல்லாத வருமானம்

வரியல்லாத வருமானத்தின் (தொடர்ச்சி)		ரூபா.'000					
வருமான குறியீடு	விபரம்	2016	2017 திருத்திய மதிப்பீடுகள்	2018 மதிப்பீடுகள்	2019 - 2020		2017 - 2020 மொத்தம்
					எதிர்பார்க்கை		
20.04	சமூகப் பாதுகாப்பு பங்களிப்புகள்	18,046,217	22,000,000	26,000,000	32,000,000	38,000,000	118,000,000
20.04.01.00	மத்திய அரசாங்கம்	11,956,576	14,000,000	16,000,000	20,000,000	24,000,000	74,000,000
20.04.02.00	மாகாண சபைகள்	6,089,642	8,000,000	10,000,000	12,000,000	14,000,000	44,000,000
20.05	நடைமுறை மாற்றல்கள்	7,230,989	6,750,000	12,000,000	12,200,000	17,500,000	48,450,000
20.05.01.00	மத்திய வங்கி இலாபங்கள்	5,000,000	5,000,000	10,000,000	10,000,000	15,000,000	40,000,000
20.05.99.00	தேசிய லொத்தர் சபை மற்றும் ஏனைய மாற்றல்கள்	2,230,989	1,750,000	2,000,000	2,200,000	2,500,000	8,450,000
20.06	மூலதன வருமானம்	19,026,743	16,350,000	16,900,000	18,010,000	16,870,000	68,130,000
20.06.01.00	கையாடல் செய்யப்படாத நடைமுறைகளை						
20.06.02.00	மூலதன சொத்து விற்பனை	407,249	100,000	100,000	110,000	120,000	430,000
20.06.03.00	உள்நாட்டு மூலதன மாற்றல்கள்						
20.06.04.00	கடன் அறவீடுகள்	18,619,493	16,250,000	16,800,000	17,900,000	16,750,000	67,700,000
	1 இலங்கை குறைமுக அதிகார சபை	5,301,446	4,800,000	5,000,000	5,200,000	5,500,000	20,500,000
	2 தேசிய அபிவிருத்தி வங்கி	436,945	450,000	600,000	1,400,000	300,000	2,750,000
	3 இலங்கை அபிவிருத்தி நிதிக்கூட்டுத்தாபனம்	2,197,915	2,600,000	2,700,000	2,300,000	1,650,000	9,250,000
	4 தேசிய நீர் வழங்கல், வடிகாலமைப்பு சபை	-	-	-	-	-	-
	5 ஏனையவை	10,683,187	8,400,000	8,500,000	9,000,000	9,300,000	35,200,000
மானியங்கள்							
30.01.01.00	வெளிநாட்டு மானியங்கள்	7,495,973	8,000,000	10,000,000	10,000,000	10,000,000	38,000,000
	மொத்தம் (வரி வருமானம் + வரியல்லாத வருமானம் + நன்கொடைகள்)	1,725,277,876	1,938,000,000	2,260,000,000	2,556,000,000	2,903,000,000	9,657,000,000

மதிப்பீடுகள் - 2018
3.2.3 மாகாண சபை வருமானங்கள்

வருமான குறியீடு		ரூபா.'000					
வருமான குறியீடு	விபரம்	2016	2017 திருத்திய மதிப்பீடுகள்	2018 மதிப்பீடுகள்	2019 - 2020		2017 - 2020 மொத்தம்
					எதிர்பார்க்கை		
40.00	மாகாண சபை வருமானம்						
40.01.00.00	அரசாங்கத்தின் மாற்றல்கள்	39,297,906	48,800,000	55,500,000	63,800,000	72,500,000	240,600,000
40.01.01.00	தேச கட்டுமான வரி	28,712,069	37,500,000	43,500,000	50,000,000	57,500,000	188,500,000
40.01.01.01	உள்நாட்டு	19,514,448	27,500,000	31,000,000	35,000,000	40,000,000	133,500,000
40.01.01.02	இறக்குமதிகள்	9,197,621	10,000,000	12,500,000	15,000,000	17,500,000	55,000,000
40.01.02.00	முத்திரை தீர்வை	8,462,721	9,000,000	9,500,000	11,000,000	12,000,000	41,500,000
40.01.03.00	மோட்டார் வாகனப் பதிவுக் கட்டணங்கள்	2,123,117	2,300,000	2,500,000	2,800,000	3,000,000	10,600,000
40.02.00.00	நிலையான வருவாய்கள்	41,029,274	40,200,000	43,500,000	46,200,000	49,500,000	179,400,000
40.02.01.00	மதுபான உரிமக் கட்டணங்கள்	2,028,394	2,200,000	2,300,000	2,500,000	2,800,000	9,800,000
40.02.02.00	மோட்டார் வாகன உரிமக் கட்டணங்கள்	8,959,945	10,000,000	10,500,000	11,300,000	12,600,000	44,400,000
40.02.03.00	பிற உரிமக் கட்டணங்கள்	8,250	12,000	13,000	15,000	18,000	58,000
40.02.04.00	முத்திரை தீர்வை	22,417,034	21,500,000	23,000,000	24,000,000	25,000,000	93,500,000
40.02.05.00	நீதிமன்ற தண்டப்பணங்கள்	2,216,377	2,100,000	2,500,000	2,800,000	3,000,000	10,400,000
40.02.06.00	வாடகை	449,952	600,000	635,000	685,000	732,000	2,652,000
40.02.07.00	வட்டி	1,554,653	1,800,000	1,952,000	2,100,000	2,350,000	8,202,000
40.02.08.00	ஏனையவை	3,394,668	1,988,000	2,600,000	2,800,000	3,000,000	10,388,000
	மொத்தம்	80,327,180	89,000,000	99,000,000	110,000,000	122,000,000	420,000,000
மூல மொத்தம் (வரி வருமானம் + வரியல்லாத வருமானம் + நன்கொடைகள் + மாகாண சபை வருமானங்கள்)		1,805,605,056	2,027,000,000	2,359,000,000	2,666,000,000	3,025,000,000	10,077,000,000

செலவின மதிப்பீடு

4.1. செலவினம் வகுப்பாக்கம்

செலவு விடயக் குறிப்பீட்டு நியமங்கள், வகுதிகள் மற்றும் செலவு விடயத் தலைப்புகள்.

செலவு விடய குறி யீடு	செலவு விடய வகுதி/தலைப்பு
	மீண்டுவரும் செலவினம்
	ஆளுக்கூரிய வேதனாதிகள்
1001	சம்பளங்களும் படிகளும்
1002	மேலதிக நேர வேலையும், விடுமுறைக் கொடுப்பனவும்
1003	ஏனைய கொடுப்பனவுகள்
	பிரயாணச் செலவுகள்
1101	உள்ளூர்
1102	வெளிநாட்டு
	வழங்கல்கள்
1201	காகிதாதிகளும் அலுவலக தேவைப் பொருட்களும்
1202	எரிபொருள்
1203	உணவும் சீருடைகளும்
1204	மருத்துவ வழங்கல்கள்
1205	ஏனையவை
	பராமரிப்புச் செலவினம்
1301	வாகனங்கள்
1302	பொறித்தொகுதி மற்றும் இயந்திரம்
1303	கட்டிடங்களும் கட்டமைப்புகளும்
	சேவைகள்
1401	போக்குவரத்து
1402	தபால் மற்றும் தொலைத்தொடர்பு
1403	மின்சாரமும் நீரும்
1404	வாடகைகளும், உள்நாட்டு வரிகளும்
1406	வாகன குத்தகைக்கான வட்டிக் கொடுப்பனவு
1408	தொழிற்பாட்டு குத்தகையின் கீழ் கொள்வனவு செய்யப்பட்ட வாகனங்களுக்கான குத்தகை
1409	ஏனையவை
	மாற்றல்கள்
1501	நலனோம்புகை நிகழ்ச்சித் திட்டங்கள்
1502	இளைப்பாறுகை மற்றும் நன்மைகள்
1503	அரசாங்க நிறுவனங்கள்
1504	அபிவிருத்தி உதவுதொகைகள்
1505	மாதாந்த சந்தாக்களும் நிதிகளும் பங்களிப்பு நிதிகளும்
1506	அரசு ஊழியர்களுக்கான ஆதனக் கடன் வட்டி
1507	மாகாண சபைகளுக்கான பங்களிப்பு
1508	ஏனையவை
1509	அவசர நிதியத்திற்கான பங்களிப்பு

செலவு
விடய
குறி யீடு

செலவு விடய வகுதி/தலைப்பு

வட்டிக் கொடுப்பனவுகள்

- 1601 உள்நாட்டுக் கடன்
1602 வெளிநாட்டுக் கடன்
1603 கழிப்பனவுகள்

ஏனைய மீண்டெழும் செலவினம்

- 1701 நட்டங்களும் பதிவழிப்புகளும்
1702 எதிர்பாராத சேவைகள்
1703 அரசு கருமொழிகள் கொள்கையினைச் செயற்படுத்தல்

மூலதனச் செலவினம்

மூலதனச் சொத்துக்களின் புனரமைப்பும் மேம்பாடும்

- 2001 கட்டிடங்களும் கட்டமைப்புக்களும்
2002 பொறித்தொகுதி, இயந்திரம் மற்றும் உபகரணம்
2003 வாகனங்கள்

மூலதனச் சொத்துக்களின் கொள்வனவு

- 2101 வாகனங்கள்
2102 தளபாடங்களும் அலுவலக உபகரணங்களும்
2103 பொறித்தொகுதி, இயந்திரம் மற்றும் உபகரணம்
2104 கட்டிடங்களும் கட்டமைப்புக்களும்
2105 காணிகள் மற்றும் காணி மேம்பாடுகள்
2106 மென்பொருள் அபிவிருத்தி
2108 வாகன குத்தகைக்கான மூலதனக் கொடுப்பனவு

மூலதன மாற்றல்கள்

- 2201 அரசாங்க நிறுவனங்கள்
2202 அபிவிருத்தி உதவிகள்
2203 மாகாண சபைகளுக்கான பங்களிப்பு
2204 வெளிநாட்டு மாற்றல்கள்
2205 அரசாங்கமல்லாத நிறுவனங்களுக்கு மூலதன மானியம்

நிதிச் சொத்துக்களின் கொள்வனவு

- 2301 ஒப்புரவுப் பங்களிப்பு
2302 கடன்

கொள்திறன் விருத்தி

- 2401 அலுவலர் பயிற்சி

ஏனைய மூலதனச் செலவினம்

- 2501 மீள் கட்டமைப்பு
2502 முதலீடுகள்
2503 எதிர்பாராத சேவைகள்
2504 மாகாண சபைகளுக்கான பங்களிப்பு
2505 கொள்வனவு தயார்ப்படுத்தல்
2506 உட்கட்டமைப்பு அபிவிருத்தி
2507 ஆராய்ச்சி மற்றும் அபிவிருத்தி
2509 ஏனையவை

பொதுபடுகடன் மீள் கொடுப்பனவு

- 3001 உள்நாட்டு
3002 வெளிநாட்டு

மதிப்பீடு 2018

4.2 நிகழ்ச்சித் திட்ட வாரியாக செலவினப் பொழிப்பு

ரூ. '000

நிகழ்ச்சித் திட்டக் குறியீடு	விவரணம்	மீண்டுவரும் செலவு	மூலதனச் செலவு	மொத்தச் செலவு
01	செயல்முறைச் செயற்பாடுகள்	1,826,001,419	1,265,673,613	3,091,675,032
02	அபிவிருத்திச் செயற்பாடுகள்	338,130,581	718,039,205	1,056,169,786
	மொத்தச் செலவு	2,164,132,000	1,983,712,818	4,147,844,818

மதிப்பீடு 2018
4.3 தேசிய மட்ட நிதியளித்தல்

ரூ. '000

	2016	2017 மீள்வரவுசெலவுத் திட்டம்	2018 மதிப்பீடு
மொத்த நிதியளித்தல்	3,106,443,098	3,827,570,576	4,147,844,818
உள்ளூர்	2,890,690,185	3,547,265,556	3,973,522,200
11 உள்ளூர் நிதியங்கள்	1,466,650,686	1,842,223,834	1,917,854,630
17 வெளிநாட்டு நிதி தொடர்பான செலவுகள்	36,380,594	43,381,190	41,781,815
18 வெளிநாட்டு நிதியளிப்பு தொடர்பான உள்நாட்டு இணை நிதியளிப்பு			8,782,000
21 விசேட சட்டம்	1,387,658,905	1,661,660,532	2,005,103,755
வெளிநாடு	215,752,913	280,305,020	174,322,618
12 வெளிநாட்டுக்கடன்கள்	205,433,397	261,144,709	159,507,320
13 வெளிநாட்டு கொடைகள்	6,955,279	15,839,011	11,035,548
14 மீள் நிரப்பத்தக்க வெளிநாட்டு கடன்கள்	2,747,380	2,011,600	3,430,000
15 மீளளிக்கத்தக்க வெளிநாட்டு மானிய	278,730	325,000	121,150
16 எதிரிணை நிதியங்கள்	338,127	984,700	228,600

மதிப்பீடு 2018

4.4 அமைச்சு / விசேட செலவின கூறுகள் ரீதியாக அரசாங்க செலவினம்

அமைச்சு / விசேட செலவின கூறுகள்	2016	2017 மள்வரவுசெலவுத் திட்டம்	2018 மதிப்பீடு	2019		2020		2017 - 2020 மொத்தம்
				முந்திட்டமதிப்பீடு	2020	2020	மொத்தம்	
மீண்டும் செலவினம்	1,770,881,746	1,997,603,011	2,164,132,000	2,194,939,035	2,262,276,818	8,618,950,864		
விசேட செலவுறுத்தல் கூறுகள்	7,481,471	14,459,666	16,071,553	16,222,108	16,453,538	63,206,865		
1 அதிமேதகு சனாதிபதி	1,998,402	3,660,977	2,711,716	2,740,860	2,791,010	11,904,563		
2 பிரதம அமைச்சர் அலுவலகம்	754,694	870,878	951,580	945,420	939,900	3,707,778		
4 மீயுர் நீதிமன்ற நீதிபதிகள்	108,605	126,443	149,700	156,000	162,820	594,963		
5 அமைச்சரவை அலுவலகம்	68,256	78,733	94,350	100,720	106,650	380,453		
6 அரசாங்க சேவை ஆணைக்குறு	157,007	197,113	175,065	182,060	189,340	743,578		
7 நீதிச் சேவை ஆணைக்குறு	44,825	60,530	71,683	78,193	83,853	294,259		
8 தேசிய பொலிஸ் ஆணைக்குறு	82,632	97,196	94,930	100,700	106,340	399,166		
9 நிருவாக மேன்முறையீட்டு நியாய சபை	21,192	23,361	24,840	26,955	29,480	104,636		
10 இலஞ்சம் அல்லது ஊழல்கள் பற்றிய சாத்துதல்களைப் புலனாய்வு செய்வதற்கான ஆணைக்குறு	272,578	304,756	441,100	464,050	487,150	1,697,056		
11 நிதி ஆணைக்குறு அலுவலகம்	43,682	50,160	68,600	74,050	80,010	272,820		
12 தேசிய கல்வி ஆணைக்குறு	31,462	35,502	40,202	42,450	45,760	163,914		
13 இலங்கை மனித உரிமைகள் ஆணைக்குறு	170,301	197,246	244,000	252,530	262,670	956,446		
16 பாராளுமன்றம்	1,816,476	2,455,027	2,555,700	2,584,875	2,617,075	10,212,677		
17 பாராளுமன்ற முதல்வரின் அலுவலகம்	34,346	38,076	40,060	43,910	46,395	168,441		
18 பாராளுமன்ற பிரதம அரசாங்க கொறுடாவின் அலுவலகம்	41,802	60,294	83,610	91,130	97,670	332,704		
19 பாராளுமன்ற எதிர்க்கட்சித் தலைவர் அலுவலகம்	53,303	78,788	82,800	89,920	96,660	348,168		
20 தேர்தல்கள் ஆணைக்குறு	577,561	4,475,246	6,206,450	6,225,400	6,244,400	23,151,496		
21 கணக்காய்வாளர் அதிபதி திணைக்களம்	1,147,433	1,471,765	1,805,900	1,776,070	1,801,050	6,854,785		
22 நிர்வாகத்திற்கான பாராளுமன்ற ஆணையாளர் அலுவலகம்	15,589	24,441	24,535	25,950	27,220	102,146		
23 கணக்காய்வு சேவைகள் ஆணைக்குறு		52,234	44,322	48,330	52,440	197,326		
24 தேசிய கொள்வனவு ஆணைக்குறு		43,562	59,360	63,435	67,520	233,877		
25 எல்லை நிர்ணய ஆணைக்குறு		10,427	10,810	12,185	13,375	46,797		
26 தகவல் அறிபுயர் உரிமைகளுக்கான ஆணைக்குறு			41,190	44,145	47,640	132,975		
324 கணக்காய்வு முகாமைத்துவத் திணைக்களம்	41,325	46,911	49,050	52,770	57,110	205,841		
அமைச்சுகள்	1,763,400,275	1,983,143,345	2,148,060,447	2,178,716,927	2,245,823,280	8,555,743,999		
0101 புத்தசாசன அமைச்சு	1,264,888	2,000,256	711,645	1,618,150	1,683,035	6,013,086		
0102 நிதி மற்றும் வெஞ்சன ஊடக அமைச்சு	632,495,835	769,700,527	997,399,853	873,083,376	884,877,385	3,525,061,141		
0103 பாதுகாப்பு அமைச்சு	244,663,220	256,968,187	260,711,375	262,740,645	265,382,285	1,045,802,492		

அமைச்சு / விசேட செலவின கூறுகள்	2016	2017 மீள்வரவுசெலவுத் திட்டம்	2018 மதிப்பீடு	2019		2020		2017 - 2020 மொத்தம்
				முந்திட்டமதிப்பீடு	மதிப்பீடு	முந்திட்டமதிப்பீடு	மதிப்பீடு	
0104 தேசிய கொள்கைகள் மற்றும் பொருளாதார அலுவலகங்கள் அமைச்சு	3,033,896	3,773,336	4,178,030	4,395,675	4,564,145	16,911,186		
0106 அளர்ந்த முகாமத்துவ அமைச்சு	916,728	6,571,930	942,700	963,990	990,740	9,469,360		
0108 அஞ்சல், அஞ்சல் சேவைகள் மற்றும் முஸ்லிம் சமய அலுவலகங்கள் அமைச்சு	12,503,939	12,307,582	13,157,800	13,490,800	13,670,500	52,626,682		
0110 நீதி அமைச்சு	7,292,944	7,750,570	8,130,246	8,220,005	8,367,160	32,467,981		
0111 சுகாதாரம், போசணை மற்றும் சத்தேச மருத்துவ அமைச்சு	112,991,575	125,713,231	134,400,000	137,931,150	142,371,330	540,415,711		
0112 வெள்ளாட்டலுவலகங்கள் அமைச்சு	8,941,311	9,512,155	9,956,950	10,419,450	10,971,500	40,860,055		
0114 போக்குவரத்து மற்றும் சிலில் விமான சேவைகள் அமைச்சு	32,839,202	27,668,403	18,136,737	29,295,550	29,772,800	104,873,490		
0117 உயர் கல்வி மற்றும் நெடுஞ்சாலைகள் அமைச்சு	29,544,806	33,126,408	32,757,000	37,070,000	41,589,000	144,542,408		
0118 சுமத்தொழில் அமைச்சு	43,296,192	54,593,038	16,789,947	49,758,455	50,693,850	171,835,290		
0119 மின்வலு மற்றும் புதுப்பிக்கத்தக்க சக்தி அமைச்சு	476,605	1,946,973	498,150	511,690	527,095	3,483,908		
0120 மகனீர் மற்றும் சிறுவர் அலுவலகங்கள் அமைச்சு	7,218,806	7,237,757	1,406,243	7,212,255	7,257,401	23,113,656		
0121 உள்நாட்டலுவலகங்கள் அமைச்சு	25,524,770	26,935,502	28,100,000	29,600,000	31,500,000	116,135,502		
0122 காணி மற்றும் பாராளுமன்ற மறுசீரமைப்பு அமைச்சு	5,335,643	5,899,693	5,897,252	5,978,525	6,080,880	23,856,350		
0123 வீடமைப்பு மற்றும் நிர்மாணத்துறை அமைச்சு	1,562,272	1,098,778	834,500	878,240	938,990	3,750,508		
0124 சமூக வலுவூட்டல், நலன்புரி மற்றும் கணிய மரபுரிமை அமைச்சு	65,281,247	69,443,820	15,658,578	73,372,530	73,855,605	232,330,533		
0126 கல்வி அமைச்சு	49,323,620	59,125,339	62,880,000	64,686,665	66,374,792	253,066,796		
0130 பொது நிர்வாக மற்றும் முகாமத்துவ அமைச்சு	201,959,772	214,251,638	232,751,365	252,711,805	273,081,260	972,796,068		
0135 பெருந்தொட்டக் கைத்தொழில் அமைச்சு	3,003,483	4,858,803	3,344,800	4,861,250	4,888,350	17,953,203		
0136 விளையாட்டுத்துறை அமைச்சு	1,143,410	1,487,122	1,625,000	1,730,680	1,864,350	6,707,152		
0140 மலைநாட்டு புதிய கிராமங்கள், உட்கட்டமைப்பு வசதிகள் மற்றும் சமுதாய அபிவிருத்தி அமைச்சு	189,124	335,376	348,375	353,675	358,475	1,395,901		
0145 சிறைச்சாலைகள் மறுசீரமைப்பு, புனர்வாழ்வளிப்பு, மீள்முடியேற்றம் மற்றும் இந்து சமய அலுவலகங்கள் அமைச்சு	6,106,453	6,892,746	8,278,162	7,432,680	6,571,110	29,174,698		
0147 பிரதேச அபிவிருத்தி அமைச்சு	482,348	344,641	352,755	356,075	360,525	1,413,996		
0148 அபிவிருத்தி ஒப்படை அமைச்சு	87,843	122,577	220,545	228,835	236,975	808,932		
0149 கைத்தொழில் மற்றும் வாணிப அலுவலகங்கள் அமைச்சு	2,493,584	3,244,332	2,153,278	2,205,465	2,281,650	9,884,725		
0150 பெற்றோலிய வளங்கள் அபிவிருத்தி அமைச்சு	213,502	234,426	242,100	248,745	254,210	979,481		
0151 கடற்றொழில் மற்றும் நீர் வளங்கள் அபிவிருத்தி அமைச்சு	1,788,980	1,813,540	1,758,195	1,828,100	1,894,550	7,294,385		
0154 கிராமிய பொருளாதார அலுவலகங்கள் அமைச்சு	1,435,876	1,357,200	1,238,610	1,289,470	1,339,380	5,224,660		
0155 மாகாண சபைகள் மற்றும் உள்ளூராட்சி அமைச்சு	170,168,262	166,909,757	176,217,379	185,292,210	200,323,825	728,743,171		
0157 தேசிய சகவாழ்வு, சலந்துரையாடல்கள், அரசுகளும் மொழிகள் அமைச்சு	422,422	527,299	524,670	539,595	557,555	2,149,119		
0158 அரசு தொழில்முயற்சிகள் அபிவிருத்தி அமைச்சு	243,178	280,572	283,400	299,750	318,050	1,181,772		
0159 சுற்றுலாத்துறை அபிவிருத்தி மற்றும் கிறிஸ்தவ சமய அலுவலகங்கள் அமைச்சு	252,914	866,963	512,507	746,690	859,075	2,985,235		
0160 மகாவலி அபிவிருத்தி மற்றும் சுற்றாடல் அமைச்சு	5,269,680	5,274,042	5,464,404	5,696,855	5,989,145	22,424,446		

அமைச்சு / விசேட செலவின கூறுகள்	2016	2017 மீள்வரவுசெலவுத் திட்டம்	2018 மதிப்பீடு	2019		2020		2017 - 2020 மொத்தம்
				முந்திட்டமதிப்பீடு	2019	2020	2020	
0161 வலுவாதார அபிவிருத்தி மற்றும் வளர்ச்சிப்பணிகள் அமைச்சு	1,901,157	2,032,220	2,125,970	2,192,950	2,295,150	2,295,150	8,646,290	
0162 மாநகர மற்றும் மேற்கு அபிவிருத்தி அமைச்சு	926,517	3,002,279	1,109,160	1,198,045	1,241,644	1,241,644	6,551,128	
0163 உள்நகர அலுவலகங்கள், வடமேற்கு அபிவிருத்தி மற்றும் கலாசார அலுவலகங்கள் அமைச்சு	3,162,020	3,701,223	4,543,844	4,787,750	5,072,832	5,072,832	18,105,649	
0165 தேசிய நல்லணக்க மற்றும் ஒருமைப்பாட்டு அமைச்சு	70,893	112,405	116,308	125,265	135,040	135,040	489,018	
0166 நகரத் திட்டமிடல் மற்றும் நிர்வகண்கல் அமைச்சு	260,612	320,531	367,542	392,292	402,177	402,177	1,482,542	
0167 விசேட பண்புபொறுப்புகளுக்கான அமைச்சு	59,658	66,069	74,000	77,050	81,300	81,300	298,419	
0176 துறைமுகங்கள் மற்றும் கப்பல்நிறுவன அலுவலகங்கள் அமைச்சு	179,063	255,255	233,280	246,965	257,270	257,270	992,770	
0182 வெளிநாட்டு தொழில்வாய்ப்பு அமைச்சு	593,450	615,622	633,030	663,960	685,100	685,100	2,597,712	
0192 சட்டமும் ஒருங்கும் மற்றும் தெற்கு அபிவிருத்தி அமைச்சு	62,845,077	67,153,458	75,170,083	75,646,905	76,065,725	76,065,725	294,036,171	
0193 தொழில், தொழிற்சங்க உறவுகள் மற்றும் சப்பிரகமுவ அபிவிருத்தி அமைச்சு	2,015,757	2,092,599	2,221,201	2,278,002	2,343,477	2,343,477	8,935,279	
0194 தொலைத்தொடர்புகள் மற்றும் மலிந்த உட்கட்டமைப்பு வசதிகள் அமைச்சு	130,629	210,203	214,142	220,252	226,652	226,652	871,249	
0195 திறமறை அபிவிருத்தி மற்றும் சர்வதேச வர்த்தக அமைச்சு	593,945	647,086	604,800	615,695	623,615	623,615	2,491,196	
0196 விஞ்ஞான, தொழில்நுட்ப மற்றும் ஆராய்ச்சி அமைச்சு	1,600,207	1,833,336	1,863,600	1,887,780	1,911,010	1,911,010	7,495,726	
0197 திறன்கள் அபிவிருத்தி மற்றும் தொழில்வாய்ப்பு அமைச்சு	5,354,337	6,369,813	6,543,556	6,640,350	6,740,480	6,740,480	26,294,199	
0198 நீர்ப்பாசன மற்றும் நீரக வளமூல முகாமைத்துவ அமைச்சு	3,277,484	3,808,181	3,631,380	3,924,435	4,297,130	4,297,130	15,661,126	
0199 ஆர்ம்பக் கைத்தொழில் அமைச்சு	661,135	748,547	746,000	770,200	797,700	797,700	3,062,447	
மூலதனச் செலவினம்	594,012,718	934,313,415	833,712,818	823,047,960	785,944,053	785,944,053	3,377,018,246	
விசேட செலவுறுத்தல் கூறுகள்	6,941,862	8,490,720	9,400,000	2,713,380	2,537,160	2,537,160	23,141,260	
1 அதிமேதகு சனாதிபதி	5,642,097	6,579,507	7,275,319	2,134,180	2,036,110	2,036,110	18,025,116	
2 பிரதம அமைச்சர் அலுவலகம்	414,457	575,173	821,100	73,250	62,600	62,600	1,532,123	
4 மீயுயர் நீதிமன்ற நீதிபதிகள்	38,370	56,300	63,400	63,900	64,400	64,400	248,000	
5 அமைச்சரவை அலுவலகம்	2,235	12,505	12,650	13,650	14,550	14,550	53,355	
6 அரசாங்க சேவை ஆணைக்குழு	126,472	254,500	58,221	8,350	9,050	9,050	330,121	
7 நீதிச் சேவை ஆணைக்குழு	581	7,710	1,800	2,100	2,400	2,400	14,010	
8 தேசிய பொலிஸ் ஆணைக்குழு	2,722	2,830	2,950	3,540	4,050	4,050	13,370	
9 நிருவாக மேன்முறையீட்டு நியாய சபை	666	850	650	730	820	820	3,050	
10 தில்லி அல்து ஊழல்கள் பற்றிய சாத்துதல்களைப் புலனாய்வு செய்வதற்கான ஆணைக்குழு	44,865	42,600	29,000	14,800	16,100	16,100	102,500	
11 நிதி ஆணைக்குழு அலுவலகம்	70,552	102,900	199,800	7,200	8,100	8,100	318,000	
12 தேசிய கல்வி ஆணைக்குழு	2,185	4,150	9,250	6,070	4,650	4,650	24,120	
13 தில்லி மனித உரிமைகள் ஆணைக்குழு	13,192	10,600	5,100	5,450	5,800	5,800	26,950	
16 பாராளுமன்றம்	336,071	523,021	646,650	147,440	151,300	151,300	1,468,411	
17 பாராளுமன்ற முதல்வரின் அலுவலகம்	1,957	1,300	1,050	1,260	1,470	1,470	5,080	

அமைச்சு / விசேட செலவின கூறுகள்	2016	2017 மீள்வரவுசெலவுத் திட்டம்	2018 மதிப்பீடு	2019		2020		2017 - 2020 மொத்தம்
				முந்திட்டமதிப்பீடு	2020	2020	மொத்தம்	
18 பாராளுமன்ற பிரதம அரசாங்க கொடூராவின் அலுவலகம்	1,139	1,600	1,900	2,100	2,300	2,300	7,900	
19 பாராளுமன்ற எதிர்க்கட்சித் தலைவர் அலுவலகம்	4,609	85,774	7,850	8,700	9,550	9,550	111,874	
20 தேர்தல்கள் ஆணைக்குழு	55,280	91,600	114,250	143,900	59,000	59,000	408,750	
21 கணக்காய்வாளர் அதிபதி திணைக்களம்	182,609	121,600	122,500	48,200	54,000	54,000	346,300	
22 நிர்வாகத்திற்கான பாராளுமன்ற ஆணையாளர் அலுவலகம்	123	800	550	610	670	670	2,630	
23 கணக்காய்வு சேவைகள் ஆணைக்குழு		2,800	1,885	2,200	2,550	2,550	9,435	
24 தேசிய கொள்வனவு ஆணைக்குழு		6,500	12,000	12,800	13,700	13,700	45,000	
25 எல்லை நிர்ணய ஆணைக்குழு		1,200	725	830	940	940	3,695	
26 தகவல் அறிவும் உரிமைகளுக்கான ஆணைக்குழு			8,000	8,500	9,200	9,200	25,700	
324 கணக்காய்வு முகாமைத்துவத் திணைக்களம்	1,681	4,900	3,400	3,620	3,850	3,850	15,770	
அமைச்சுக்கள்	587,070,856	925,822,695	824,312,818	820,334,580	783,406,893	783,406,893	3,353,876,986	
0101 புத்தசாசன அமைச்சு	753,256	1,022,557	751,310	629,310	654,460	654,460	3,057,637	
0102 நிதி மற்றும் வெகுசன ஊடக அமைச்சு	37,100,784	53,040,266	198,999,235	48,776,940	31,228,180	31,228,180	332,044,621	
0103 பாதாபாது அமைச்சு	25,868,298	44,132,211	30,000,000	20,982,700	20,449,760	20,449,760	115,564,671	
0104 தேசிய கொள்கைகள் மற்றும் பொருளாதார அலுவலகங்கள் அமைச்சு	23,454,418	47,745,247	25,000,000	28,688,510	29,205,895	29,205,895	130,639,652	
0106 அனர்த்த முகாமைத்துவ அமைச்சு	3,529,228	7,033,623	4,868,000	3,965,500	4,606,500	4,606,500	20,473,623	
0108 அஞ்சல், அஞ்சல் சேவைகள் மற்றும் முஸ்லிம் சமய அலுவலகங்கள் அமைச்சு	423,429	734,180	373,000	318,900	412,700	412,700	1,838,780	
0110 நிதி அமைச்சு	2,220,421	3,543,577	3,019,665	2,079,615	1,663,470	1,663,470	10,306,327	
0111 சுகாதாரம், போசண மற்றும் சுதேச மருந்துவ அமைச்சு	23,640,573	46,716,463	44,000,000	46,000,000	49,000,000	49,000,000	185,716,463	
0112 ஹெளரிடாட்டல்கள் அமைச்சு	419,717	1,333,908	821,600	849,000	882,000	882,000	3,886,508	
0114 போக்குவரத்து மற்றும் சிவில் விமான சேவைகள் அமைச்சு	34,577,268	37,831,648	24,000,000	31,538,250	40,887,000	40,887,000	134,256,898	
0117 உயர் கல்வி மற்றும் நெடுஞ்சாலைகள் அமைச்சு	166,054,817	222,825,369	150,000,000	251,758,000	255,557,000	255,557,000	880,140,369	
0118 சுமத்தொழில் அமைச்சு	4,471,468	11,724,877	7,000,000	7,373,190	6,721,160	6,721,160	32,819,227	
0119 மின்வலு மற்றும் புதுப்பிக்கத்தக்க சக்தி அமைச்சு	12,543,662	6,993,643	339,733	237,725	211,800	211,800	7,782,901	
0120 மகநீர் மற்றும் சிறுவர் அலுவலகங்கள் அமைச்சு	553,960	1,364,151	1,603,000	1,631,870	1,873,860	1,873,860	6,472,881	
0121 உள்நாட்டல்கள் அமைச்சு	12,912,723	28,537,947	16,000,000	18,100,000	18,500,000	18,500,000	81,137,947	
0122 காணி மற்றும் பாராளுமன்ற முகாமைத்துவ அமைச்சு	2,439,208	3,580,250	3,200,000	3,267,400	3,596,700	3,596,700	13,644,350	
0123 வீடமைப்பு மற்றும் நிர்மாணத்துறை அமைச்சு	6,643,871	6,939,250	10,413,000	12,435,000	14,004,700	14,004,700	43,791,950	
0124 சமூக வலுவூட்டல், நலன்புரி மற்றும் கன்முய மரபுரிமை அமைச்சு	1,471,125	2,163,265	2,920,000	2,785,360	3,254,320	3,254,320	11,122,945	
0126 கல்வி அமைச்சு	15,706,330	53,752,847	40,000,000	45,626,050	48,390,650	48,390,650	187,769,547	
0130 பொது நிர்வாக மற்றும் முகாமைத்துவ அமைச்சு	583,934	1,010,555	1,113,000	1,136,790	1,178,430	1,178,430	4,438,775	
0135 பெருந்தொட்டக் கைத்தொழில் அமைச்சு	5,536,733	6,011,813	5,300,000	5,611,235	5,274,760	5,274,760	22,197,808	

அமைச்சு / விசேட செலவின கூறுகள்	2016	2017 மீள்வரவுசெலவுத் திட்டம்	2018 மதிப்பீடு	2019		2020		2017 - 2020 மொத்தம்
				முந்திட்டமதிப்பீடு		முந்திட்டமதிப்பீடு		
0136 விளையாட்டுத்துறை அமைச்சு	2,086,442	5,370,171	3,800,000	3,297,150	3,515,900	15,983,221		
0140 மலைநாட்டு புதிய கிராமங்கள், உட்கட்டமைப்பு வசதிகள் மற்றும் சமுதாய அபிவிருத்தி அமைச்சு	1,094,970	4,032,510	3,400,000	2,614,300	2,614,600	12,661,410		
0145 சிறைச்சாலைகள் மறுசீரமைப்பு, புனரீமைப்புகள், மீள்முடியேற்றம் மற்றும் இந்து சமய அலுவலக அமைச்சு	15,901,433	12,889,225	3,147,750	1,097,100	1,067,200	18,201,275		
0147 பிரதேச அபிவிருத்தி அமைச்சு	176,117	313,825	620,000	616,750	621,100	2,171,675		
0148 அபிவிருத்தி ஒப்படை அமைச்சு	23,147	170,763	1,071,800	22,200	22,600	1,287,363		
0149 கைத்தொழில் மற்றும் வாணிப அலுவலக அமைச்சு	6,657,596	12,422,215	6,927,600	6,497,400	6,969,400	32,816,615		
0150 பெற்றோலிய வளங்கள் அபிவிருத்தி அமைச்சு	192,255	92,700	66,700	65,970	68,430	293,800		
0151 கடற்கரையில் மற்றும் நீரக வளங்கள் அபிவிருத்தி அமைச்சு	3,881,399	6,163,120	6,000,000	4,963,100	5,424,600	22,550,820		
0154 கிராமிய பொருளாதார அலுவலக அமைச்சு	6,430,231	8,370,955	6,000,000	6,985,700	3,070,800	24,427,455		
0155 மாகாண சபைகள் மற்றும் உள்ளூராட்சி அமைச்சு	50,920,697	79,250,247	42,000,000	52,558,120	52,084,150	225,892,517		
0157 தேசிய சகவாழ்வு, கலந்துரையாடல்கள், அரசுகூடு மொழிகள் அமைச்சு	165,365	536,091	237,900	250,850	263,900	1,288,741		
0158 அரசு தொழில்முயற்சிகள் அபிவிருத்தி அமைச்சு	820,562	8,709,628	5,289,000	457,050	479,550	14,935,228		
0159 கற்றுலாத்துறை அபிவிருத்தி மற்றும் கிறிஸ்தவ சமய அலுவலக அமைச்சு	295,157	1,981,570	511,970	610,035	687,440	3,791,015		
0160 மகாவலி அபிவிருத்தி மற்றும் சுற்றுலா அமைச்சு	40,510,443	52,745,741	40,146,750	40,058,230	28,632,370	161,583,091		
0161 வலுவாதார அபிவிருத்தி மற்றும் வணிகவாசிகள் அமைச்சு	1,586,579	1,669,600	2,653,000	2,871,900	2,791,800	9,986,300		
0162 மாநகர மற்றும் மேற்கு அபிவிருத்தி அமைச்சு	12,409,174	36,609,577	50,000,000	62,214,365	49,941,473	198,765,415		
0163 உள்நகர அலுவலகங்கள், வடமேற்கு அபிவிருத்தி மற்றும் கலாசார அலுவலக அமைச்சு	3,450,435	5,081,625	4,000,865	4,449,380	4,711,470	18,243,340		
0165 தேசிய நல்லிணக்க மற்றும் ஒருமைப்பாட்டு அமைச்சு	293,703	3,419,346	2,654,010	1,628,080	1,631,160	9,332,596		
0166 நகரத் திட்டமிடல் மற்றும் நிர்வாக அமைச்சு	26,499,909	28,618,002	27,494,675	32,245,678	37,722,855	126,081,210		
0167 விசேட பண்பொழுதுகளுக்கான அமைச்சு	12,438	95,685	31,000	41,650	52,300	220,635		
0176 துறைமுகங்கள் மற்றும் கப்பல்துறை அலுவலக அமைச்சு	1,052,796	2,144,855	2,315,000	4,317,490	3,719,630	12,496,975		
0182 வெளிநாட்டு தொழில்வாழ்வு அமைச்சு	475,762	126,400	53,025	33,070	34,740	247,235		
0192 சட்டமன்றம் ஒழுங்கு மற்றும் தெற்கு அபிவிருத்தி அமைச்சு	4,055,670	12,552,855	7,728,800	4,802,225	4,739,740	29,823,620		
0193 தொழில், தொழிற்சங்க உறவுகள் மற்றும் சர்ப்பிரகம அபிவிருத்தி அமைச்சு	3,553,921	3,700,200	3,010,180	1,113,582	1,202,220	9,026,182		
0194 தொலைத்தொடர்புகள் மற்றும் டிஜிட்டல் உட்கட்டமைப்பு வசதிகள் அமைச்சு	865,085	17,412,791	2,056,000	1,692,600	29,050	21,190,441		
0195 திறமறை அபிவிருத்தி மற்றும் சர்வதேச வர்த்தக அமைச்சு	180,344	1,389,250	1,492,200	358,050	358,050	3,597,550		
0196 விஞ்ஞான, தொழில்நுட்ப மற்றும் ஆராய்ச்சி அமைச்சு	1,694,048	3,929,025	3,779,600	3,955,250	3,982,700	15,646,575		
0197 திறன் அபிவிருத்தி மற்றும் தொழில்பயிற்சி அமைச்சு	4,716,995	4,272,034	4,338,450	6,128,910	5,540,950	20,280,344		
0198 நீர்ப்பாசன மற்றும் நீரக வளமுல முகாமைத்துவ அமைச்சு	15,538,613	21,277,041	21,000,000	37,428,150	20,598,070	100,303,261		
0199 ஆரம்பக் கைத்தொழில் அமைச்சு	624,347	2,438,000	2,765,000	3,168,900	3,275,300	11,647,200		
பொதுமுகங்கள் செலுத்தல்	741,548,635	895,654,150	1,150,000,000	1,160,830,000	1,110,850,000	4,317,334,150		
அமைச்சுக்கள்	741,548,635	895,654,150	1,150,000,000	1,160,830,000	1,110,850,000	4,317,334,150		

ரூ. '000

அமைச்சு / விசேட செலவின கூறுகள்	2016	2017	2018	2019	2020	2017 - 2020
		மீள்வரவுசெலவுத் திட்டம்	மதிப்பீடு	முறித்திட்டமதிப்பீடு	மொத்தம்	மொத்தம்
0102 நிதி மற்றும் வெகுசன ஊடக அமைச்சு	741,548,635	895,654,150	1,150,000,000	1,160,830,000	1,110,850,000	4,317,334,150
மொத்த செலவினம்	3,106,443,098	3,827,570,576	4,147,844,818	4,178,816,995	4,159,070,871	16,313,303,260

மதிப்பீடு 2018
4.5 வகுதி வாரியாகச் செலவினர் பொழிப்பு

நேரகக் குறியீடு	செலவின வகுதி	2016	2017 மீள்வரவுசெல விதி திட்டம்	2018 மதிப்பீடு	2019		2020		2017 - 2020 மொத்தம்
					முந்திட்டமதிப்பீடு	முந்திட்டமதிப்பீடு			
	மீண்டுவரும் செலவினம்	1,770,881,746	1,997,603,011	2,164,132,000	2,194,939,035	2,262,276,818	8,618,950,864		
	ஆளுக்கூரிய வேதனாதிசன்	452,324,739	468,963,627	493,885,090	502,333,027	512,188,514	1,977,370,258		
1001	சம்பளங்களும் பழகனும்	180,648,985	225,221,954	271,363,455	288,994,709	306,158,159	1,091,738,277		
1002	மேலதிகநேர வேலையும் விடுமுறைக் கொடுப்பனவும்	17,046,962	16,636,727	21,955,456	22,019,135	22,084,054	82,695,372		
1003	ஏனைய கொடுப்பனவுகள்	254,628,792	227,104,946	200,566,179	191,319,183	183,946,301	802,936,609		
	பிரயாணச் செலவுகள்	14,044,310	14,642,569	14,604,138	14,973,811	15,404,615	59,625,133		
1101	உள்ளூர்	12,063,058	12,476,345	12,540,843	12,838,198	13,143,630	50,999,016		
1102	வெளிநாட்டு	1,981,253	2,166,224	2,063,295	2,135,613	2,260,985	8,626,117		
	வழங்கல்கள்	87,289,326	99,223,746	104,972,956	108,288,525	112,081,385	424,566,612		
1201	காகிதாதிகளும் அலுவலக தேவைப் பொருட்களும்	2,783,988	2,714,325	2,698,260	2,836,165	2,974,260	11,223,010		
1202	எரிபொருள்	14,268,441	15,406,502	16,526,355	17,041,245	17,520,488	66,494,590		
1203	உணவும் சீருடைகளும்	24,845,260	27,554,039	31,729,210	31,957,950	32,187,389	123,428,588		
1204	மருத்துவ வழங்கல்கள்	40,474,449	47,670,064	47,442,400	49,690,350	52,463,200	197,266,014		
1205	ஏனைய	4,917,188	5,878,816	6,576,731	6,762,815	6,936,048	26,154,410		
	புராமரிப்புச் செலவினர்	6,025,754	6,628,027	6,745,609	6,981,698	7,218,341	27,573,675		
1301	வாகனங்கள்	3,270,527	3,324,627	3,388,860	3,497,325	3,595,020	13,805,832		
1302	பொறித்தொகுதி மற்றும் இயந்திரம்	1,864,869	2,251,372	2,210,629	2,281,235	2,357,698	9,100,934		
1303	கட்டிடங்களும் கட்டமைப்புகளும்	890,358	1,052,028	1,146,120	1,203,138	1,265,623	4,666,909		
	சேவைகள்	41,974,068	62,385,163	81,317,793	82,275,239	82,901,751	308,879,946		
1401	போக்குவரத்து	3,966,621	4,370,484	4,596,240	4,806,261	4,864,847	18,637,832		
1402	தபால் மற்றும் தொலைத்தொடர்பு	3,048,682	3,418,183	4,004,884	4,149,195	4,302,405	15,874,667		
1403	மின்சாரமும் நீரும்	10,353,966	11,204,316	11,074,615	11,379,755	11,671,983	45,330,669		
1404	வாடகைகளும் உள்ளூர் வரிகளும்	6,030,894	6,738,074	7,646,518	7,952,017	8,164,468	30,501,077		
1406	வாகன குத்தகைக்கான வட்டிக் கொடுப்பனவு	2,223,314	1,747,567	1,691,598	1,543,350	1,445,000	6,427,515		
1408	தொழிற்பாட்டு குத்தகையின் கீழ் கொள்வனவு செய்யப்பட்ட வாகனங்களுக்கான குத்தகை	2,875	597,116	3,295,944	3,301,016	3,316,396	10,510,472		
1409	ஏனையவை	16,347,715	34,309,423	49,007,994	49,143,645	49,136,652	181,597,714		

நோக்க குறியீடு	செலவின வகுதி	2016	2017 மீள்வரவுசெலவுத் திட்டம்	2018 மதிப்பீடு	2019 முற்திட்டமதிப்பீடு		2017 - 2020 மொத்தம்
					2019	2020	
மாற்றல்கள்							
1501	நலனோம்புகை நிகழ்ச்சித் திட்டங்கள்	557,160,969	605,495,367	631,189,582	642,977,530	683,365,955	2,563,028,434
1502	இளைப்பாறுகை நன்மைகள்	102,431,832	124,089,872	182,926,250	118,754,680	121,165,830	546,936,632
1503	அரசாங்க நிறுவனங்கள்	173,151,754	184,510,987	199,899,052	217,854,450	235,624,840	837,889,329
1504	அபிவிருத்தி உதவிதொகைகள்	70,903,606	70,963,428	64,114,150	79,072,900	83,901,800	298,052,278
1505	அபிவிருத்தி உதவிதொகைகள்	34,716,722	51,662,444	1,368,697	35,104,500	35,219,000	123,354,641
1506	மாநாடுகள் மற்றும் பங்களிப்பு நிதிக்கும்	1,302,630	1,594,312	1,717,311	1,802,605	1,882,840	6,997,068
1507	அரசாங்க ஊழியர்களுக்கான ஆதனக்கடன் வட்டி	2,462,700	2,733,935	2,772,467	2,865,585	2,953,925	11,325,912
1508	மாநாடுகள் சபைகளுக்கான மானியம்	169,106,044	164,705,044	174,754,879	184,000,000	199,000,000	722,459,923
1509	ஏனையவை	2,725,681	5,235,344	3,636,776	3,522,810	3,617,720	16,012,650
வட்டிக் கொடுப்பனவுகள்							
1601	உள்நாட்டுக் கடனுக்கான வட்டிக் கொடுப்பனவு	610,894,571	731,080,450	820,000,000	827,000,000	839,000,000	3,217,080,450
1602	வெளிநாட்டுக் கடனுக்கான வட்டிக் கொடுப்பனவு	509,818,770	468,536,850	480,480,350	482,000,000	488,000,000	1,919,017,200
1603	கழிப்பனவுகள்	101,075,801	132,333,300	166,696,200	170,000,000	173,000,000	642,029,500
ஏனைய மீண்டெழும் செலவினம்							
1701	நட்டங்களும் பதிவளிப்புக்களும்	1,168,007	9,184,062	11,416,832	10,109,205	10,116,257	40,826,356
1702	எதிர்பாராத செலவுகள்	1,129,314	1,437,961	54,104	15,825	18,000	1,525,890
1703	அரசு கருமொழிகள் கொள்கையினைச் செயற்படுத்தல்	38,694	7,673,250	11,289,375	10,000,000	10,000,000	38,962,625
மூலதனச் செலவினம்							
மூலதனச் சொத்துக்களின் புனரமைப்பும் மேம்பாடும்		594,012,718	934,313,415	833,712,818	823,047,960	785,944,053	3,377,018,246
2001	கட்டிடங்களும் கட்டமைப்புகளும்	21,006,992	32,045,798	34,620,057	35,847,173	37,590,968	140,103,996
2002	பொறித்தொகுதி, இயந்திரம் மற்றும் உபகரணம்	11,268,158	19,549,157	21,644,660	22,652,325	23,461,421	87,307,563
2003	வாகனங்கள்	5,191,009	7,914,123	8,153,040	8,141,363	8,842,499	33,051,025
2101	வாகனங்கள்	4,547,826	4,582,517	4,822,357	5,053,485	5,287,048	19,745,407
2102	தளபாடங்களும், அலுவலக உபகரணங்களும்	110,788,874	221,830,556	153,554,247	151,327,502	148,341,045	675,053,350
2103	பொறித்தொகுதி, இயந்திரம் மற்றும் உபகரணம்	1,309,073	16,386,082	9,561,298	16,374,880	28,833,500	71,155,760
2104	கட்டிடங்களும் கட்டமைப்புகளும்	5,488,535	18,430,579	11,553,154	8,531,932	7,969,010	46,484,675
2105	காணிகள் மற்றும் காணி மேம்பாடுகள்	11,423,310	26,120,230	21,314,165	20,189,105	20,724,302	88,347,802
2106	மென்பொருள் அபிவிருத்தி	40,886,483	93,191,871	73,178,778	66,599,760	63,628,700	296,599,109
2108	தற்கை வாகனங்களுக்கான மூலதன கொடுப்பனவு	44,021,256	39,962,360	27,393,575	31,056,900	20,777,500	119,190,335
		1,867,514	22,395,910	5,054,300	4,074,825	2,528,033	34,053,068
		5,792,704	5,343,523	5,498,977	4,500,100	3,880,000	19,222,600

நேரகத் குறியீடு	செலவின வகுதி	2016	2017 மீள்வரவுசெல வீத திட்டம்	2018 மதிப்பீடு	2019 முந்திட்டமதிப்பீடு	2020	2017 - 2020 மொத்தம்
	மூலதன மாற்றல்கள்	104,742,040	161,000,721	130,395,835	149,771,910	168,880,595	610,049,061
2201	அரசாங்க நிறுவனங்கள்	76,973,776	58,885,394	63,939,661	73,276,200	84,273,560	280,374,814
2202	அபிவிருத்தி உதவிகள்	9,626,193	64,977,407	37,489,144	39,078,610	41,861,710	183,406,871
2203	மாகாண சபைகளுக்கான மானியம்	15,212,123	34,469,624	24,536,080	35,000,000	42,000,000	136,005,704
2204	வெளிநாட்டு மாற்றல்கள்	2,191,375	1,615,000	3,443,200	1,721,600		6,779,800
2205	அரசாங்கமல்லாத நிறுவனங்களுக்கு மூலதன மானியம்	738,572	1,053,297	987,750	695,500	745,325	3,481,872
	நிதிச் சொத்துக்களின் கொள்வனவு	31,969,050	48,268,880	16,791,775	11,673,770	11,377,200	88,111,625
2301	ஒப்பரவுப் பங்களிப்பு	19,426,636	25,250,359	2,655,325	150,000	150,000	28,205,684
2302	கடன்	12,542,414	23,018,521	14,136,450	11,523,770	11,227,200	59,905,941
	கொள்திறன் விருத்தி	5,143,285	6,740,986	8,977,590	10,617,750	11,293,455	37,629,781
2401	பதவியணி பயிற்சி	5,143,285	6,740,986	8,977,590	10,617,750	11,293,455	37,629,781
	ஏனைய மூலதனச் செலவுகள்	320,362,476	464,426,474	489,373,314	463,809,855	408,460,790	1,826,070,433
2501	மீள்கட்டமைப்பு	8,454,913	6,142,449	1,996,000	1,823,750	1,937,000	11,899,199
2502	முதலீடுகள்	186,679,073					
2503	எதிர்பாராத சேவைகள்		10,983,849	172,351,500	11,117,000	11,227,500	205,679,849
2504	மாகாண சபைகளுக்கான பங்களிப்பு	14,675,268	16,748,698	7,566,120	5,800,000	3,800,000	33,914,818
2505	கொள்வனவு தயாரிப்படுத்தல்		88,800	215,575	207,750	233,150	745,275
2506	உட்கட்டமைப்பு அபிவிருத்தி	110,547,118	354,916,798	250,374,919	363,312,910	325,622,800	1,294,227,427
2507	ஆராய்ச்சி மற்றும் அபிவிருத்தி		5,930,216	9,202,770	10,250,235	5,885,760	31,268,981
2509	ஏனையவை	6,104	69,615,664	47,666,430	71,298,210	59,754,580	248,334,884
	யொதுபடுகடன் செலுத்தல்	741,548,635	895,654,150	1,150,000,000	1,160,830,000	1,110,850,000	4,317,334,150
	யொது படுகடன் மீள் கொடுப்பனவு	741,548,635	895,654,150	1,150,000,000	1,160,830,000	1,110,850,000	4,317,334,150
3001	உள்ளூர்	596,429,280	678,053,490	879,284,620	880,830,000	820,850,000	3,259,018,110
3002	வெளிநாட்டு	145,119,355	217,600,660	270,715,380	280,000,000	290,000,000	1,058,316,040
	மொத்த மூலதனச் செலவு	3,106,443,098	3,827,570,576	4,147,844,818	4,178,816,995	4,159,070,871	16,313,303,260

மதிப்பீடுகள் - 2018

4.6 செலவின மதிப்பீட்டு விபரங்கள் - தொகுதி 3

தலைப்பு	அமைச்சு / திணைக்களம்	பக்கம்
154	கிராமியப் பொருளாதார அலுவல்கள் அமைச்சு	1
292	கால்நடை உற்பத்தி மற்றும் சுகாதாரத் திணைக்களம்	21
155	மாகாண சபைகள் மற்றும் உள்ளூராட்சி அமைச்சு	29
312	மேல்மாகாண சபை	52
313	மத்தியமாகாண சபை	55
314	தென்மாகாண சபை	58
315	வடமாகாண சபை	61
316	வடமேல் மாகாண சபை	65
317	வடமத்திய மாகாண சபை	68
318	ஊவாமாகாண சபை	72
319	சப்பிரகமுவ மாகாண சபை	75
321	கிழக்கு மாகாண சபை	78
157	தேசிய சக வாழ்வு, கலந்துரையாடல்கள் மற்றும் அரச கரும மொழிகள் அமைச்சு	83
236	அரச கரும மொழிகள் திணைக்களம்	99
158	அரச தொழில்முயற்சிகள் அபிவிருத்தி அமைச்சு	103
159	சுற்றுலாத்துறை அபிவிருத்தி மற்றும் கிறிஸ்தவ சமய அலுவல்கள் அமைச்சு	119
203	கிறிஸ்தவ சமய அலுவல்கள் திணைக்களம்	135
160	மகாவலி அபிவிருத்தி மற்றும் சுற்றாடல் அமைச்சு	141
283	வன வள பாதுகாப்புத் திணைக்களம்	166
291	கடலோரப் பாதுகாப்புத் திணைக்களம்	171
161	வலுவாதார அபிவிருத்தி மற்றும் வன சீவராசிகள் அமைச்சு	175
284	வனசீவராசிகள் பாதுகாப்புத் திணைக்களம்	190
294	தேசிய மிருகக்காட்சிசாலைகள் திணைக்களம்	194
322	தேசிய தாவர பூங்காக்கள் திணைக்களம்	198
162	மாநகர மற்றும் மேல் மாகாண அபிவிருத்தி அமைச்சு	203
311	தேசிய பொளதிகத் திட்டமிடல் திணைக்களம்	224
163	உள்ளக அலுவல்கள், வடமேல் அபிவிருத்தி மற்றும் கலாசார அலுவல்கள் அமைச்சு	229
206	கலாசார அலுவல்கள் திணைக்களம்	249
208	தேசிய நூதனசாலைகள் திணைக்களம்	258
226	குடிவரவு குடியகல்வுத் திணைக்களம்	265
227	ஆட்களைப் பதிவு செய்யும் திணைக்களம்	270
165	தேசிய நல்லிணக்க மற்றும் ஒருமைப்பாட்டு அமைச்சு	277
166	நகரத் திட்டமிடல் மற்றும் நீர்வழங்கல் அமைச்சு	295
332	தேசிய சமுதாய நீர்வழங்கல் திணைக்களம்	318
167	விசேட பணிப்பொறுப்புகளுக்கான அமைச்சு	323
176	துறைமுகங்கள் மற்றும் கப்பற்றுறை அலுவல்கள் அமைச்சு	335
182	வெளிநாட்டு தொழில்வாய்ப்பு அமைச்சு	355
192	சட்டமும் ஒழுங்கும் மற்றும் சிறைச்சாலைகள் மறுசீரமைப்பு அமைச்சு	369
225	பொலிஸ் திணைக்களம்	389
193	தொழில், தொழிற்சங்க உறவுகள் மற்றும் சப்ரகமுவ அபிவிருத்தி அமைச்சு	395
221	தொழில் திணைக்களம்	414
328	மனிதவலு மற்றும் தொழில்துறை திணைக்களம்	424
194	தொலைத்தொடர்புகள் மற்றும் டிஜிட்டல் உட்கட்டமைப்பு வசதிகள் அமைச்சு	429
195	திறமுறை அபிவிருத்தி மற்றும் சர்வதேச வர்த்தக அமைச்சு	443
296	இறக்குமதி மற்றும் ஏற்றுமதி திணைக்களம்	461

தலைப்பு	அமைச்சு / திணைக்களம்	பக்கம்
196	விஞ்ஞான, தொழில்நுட்ப மற்றும் ஆராய்ச்சி அமைச்சு	465
197	திறன்கள் அபிவிருத்தி மற்றும் தொழில் பயிற்சி அமைச்சு	489
215	தொழில்நுட்பக் கல்வி மற்றும் பயிற்சித் திணைக்களம்	509
198	நீர்ப்பாசன மற்றும் நீரக வளமூல முகாமைத்துவ அமைச்சு	518
282	நீர்ப்பாசனத் திணைக்களம்	541
199	ஆரம்பக் கைத்தொழில் அமைச்சு	550
289	ஏற்றுமதி கமத்தொழில் திணைக்களம்	565
	முற்பணக் கணக்குகளின் வரையறை	572

கிராமிய பொருளாதார அலுவல்கள் அமைச்சு

மதிப்பீடுகள் - 2018

கிராமிய பொருளாதார அலுவல்கள் அமைச்சு

பிரதான பணிகள்

கிராமிய பொருளாதார அலுவல்கள் தொடர்பிலான கொள்கைகளையும் நிகழ்ச்சித் திட்டங்களையும் கருத்திட்டங்களையும் வகுத்தமைத்தலும் கண்காணித்தலும்

பிராந்திய மற்றும் கிராமிய பொருளாதார அபிவிருத்திக் கொள்கைகள் மற்றும் உபாய முறைகளின் அபிவிருத்தி

கிராமிய உட்கட்டமைப்பு வசதிகள் மற்றும் சிறிய தொழில்முயற்சிகளின் அபிவிருத்தி

கால்நடை வளப்பிரிவு உற்பத்தியினை அதிகரிப்பதற்குத் தேவையான வசதிகளை ஏற்படுத்தல்

கால்நடை நலனோம்புகை அலுவல்கள் மற்றும் அதனுடன் தொடர்புடைய அலுவல்கள்

கால்நடை சார்ந்த உற்பத்திகளின் மேம்பாடு, பிரச்சாரம் மற்றும் அபிவிருத்தி

கால்நடைத்துறையில் மிருகங்களின் தொகையை மேம்படுத்துவதற்காக விஞ்ஞான ரீதியான மிருக வளர்ப்பு முறைகளை பிரபலப்படுத்தலும் நோய்கள் மற்றும் தொற்று நோய்களுக்கு எதிராக அத்தகைய மிருகங்களின் பாதுகாப்பு சார்ந்த செயற்பாடுகளும்

திணைக்களம்

கால்நடை உற்பத்தி மற்றும் சுகாதாரத் திணைக்களம்

நியதிச் சட்ட சபைகள் / நிறுவனங்கள்

நெல் சந்தைப்படுத்தல் சபை

கிராமியப் புத்துயிருட்டல் நிதியம் (நிதிசார்)

கிராமியப் பொருளாதாரப் புத்துயிருட்டல் நிதியம் (நிதிசார்)

ஜனதிரிய நிதியம் (கிராமோதய சபை நிதியம்)

தேசிய கால்நடை வளங்கள் அபிவிருத்திச் சபை

வரையறுக்கப்பட்ட கிரியா/மில்க் இன்டஸ்ட்ரிஸ் லங்கா (பிரைவேட் கம்பனி)

மில்க் இன்டஸ்ட்ரிஸ் லங்கா கம்பனி

வரையறுக்கப்பட்ட மகாவலி லைவ்ஸ்ரொக் என்ரபிரயிஸ் கம்பனி

கிராமியப் பொருளாதார அலுவல்கள் அமைச்சு

(அ) அமைச்சின் எதிர்பார்ப்பு விளைவு

கிராமிய மக்களுக்கான சமூக நன்மைகள் மற்றும் நாட்டில் நிலையான பொருளாதார அபிவிருத்தியினை உறுதிப்படுத்தல்.

(ஆ) பொதுத் தகவல்

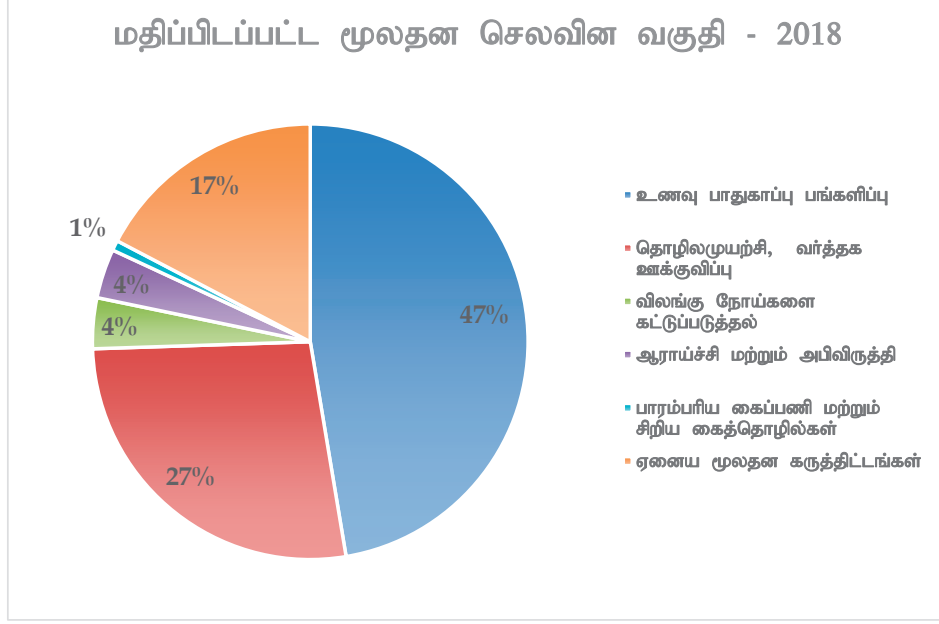
(i) துறையில் காணப்படும் வசதிகள்

பால் குளிருட்டல் நிலையங்கள் (எண்)	287
பிராந்திய மிருக மருத்துவர் அலுவலகங்கள் (எண்)	412

(ii) தேசிய பொருளாதாரத்திற்கான பங்களிப்பு

விடயம்	அலகு	2014	2015	2016
மொத்த உற்பத்தி				
பால்	மில்லியன் லீற்றர்	334	374	384
கோழி இறைச்சி	மெ. தொ. '000	150	164	182.69
முட்டைகள்	மில்	1,721	1,899	2,304.06
ஆட்டிறைச்சி	மெ. தொ.	1,340	1,350	1,400
பன்றி இறைச்சி	மெ. தொ.	7,080	7,018	7,280
உள்நாட்டுத் தேவை				
பால்	மில் லீற்றர் ஆண்டொன்றுக்கு	938	1,015	1,166.5
கோழி இறைச்சி	மெ. தொ '000 ஆண்டொன்றுக்கு	149	164	174
முட்டைகள்	மில். ஆண்டொன்றுக்கு	2,231	2,203	2,201
இறக்குமதிகள்				
பால் மற்றும் பால் உற்பத்திகள்	மெ. தொ.	71,027	86,328	99,593
கோழி மற்றும் கோழி உற்பத்திகள்	மெ. தொ.	354	592	252.59
ஆட்டிறைச்சி மற்றும் ஆட்டிறைச்சி உற்பத்திகள்	மெ. தொ.	350	503	485.16
பன்றியிறைச்சி மற்றும் பன்றியிறைச்சி உற்பத்திகள்	மெ. தொ.	2.6	0.04	0.59
மாட்டிறைச்சி மற்றும் மாட்டிறைச்சி உற்பத்திகள்	மெ. தொ	40	51	85

(இ) வள ஒதுக்கீடு



(ஈ) பிரதான கருத்திட்டம் 2018

கருத்திட்டம்	ஒதுக்கீடு ரூ.மில்	அடைவிலக்கு	பி.செ.சட்டிகள்	நி.அ.இ தொடர்பான பிரதான அடைவிலக்கு
குளிர் அறைகள் 2 நிர்மாணம்	385	தம்புள்ள மற்றும் கெப்பெத்திபொல இல் குளிர் அறைகள் நிர்மாணம் நிறைவு	நிர்மாணத்தின் பௌதிக முன்னேற்ற சதவீதம்	2.3 நாட்டின் மொத்த விவசாய உற்பத்தி அடிப்படையில் விவசாய உற்பத்தியினை படிப்படியாக அதிகரிப்பதற்கு பங்களிப்புச் செய்தல் மற்றும் 2030 இல் சிறியளவிலான உணவு உற்பத்தியாளர்களின் வருமானத்தினை இரட்டிப்பாக்குதல்.
இறக்குமதி செய்யப்பட்ட தடுப்பூசிகளுக்கு பகரமாக உள்நாட்டில் உயர்தர விலங்கு தடுப்பு மருந்துகளை உற்பத்தி செய்தல்	94	உட்கட்டமைப்பு அபிவிருத்தி	தடுப்பு மருந்து தயாரிப்பு ஆய்வுகூடம் மற்றும் விலங்கு தொழுவங்களின் பௌதிக முன்னேற்ற சதவீதம்	12.a. நுகர்வு மற்றும் உற்பத்தியின் மிகவும் நிலையான வடிவங்களை நோக்கி நகர்வதற்கு அபிவிருத்தியடைந்துவரும் நாடு என்ற வகையில் இலங்கையின் விஞ்ஞான

		இரசாயண மற்றும் நுகர்வுப் பொருட்களை கொள்வனவு ஆரம்பம்	சுற்றாடல் நட்பு கழிவு கையாடல் அலகினைத் தாபித்தல்	மற்றும் தொழில்நுட்ப ஆற்றல்களை வலுப்படுத்தல்.
நாடளாவிய விசர்நாய்க் கடி கட்டுப்பாடு மற்றும் இல்லாதொழித்தல் நிகழ்ச்சித்திட்டம்	100	விலங்கு விசர் தடுப்பு மருந்து துணை உபகரணங்கள் மற்றும் தடுப்பு மருந்து வழங்குவதற்குத் தேவையான பொருட்கள் என்பவற்றை வழங்குதல் விசர்நாய்க்கடி நோய் கண்டறிதல் வசதிகளை தாபித்தல்	நாய்கள் மூலம் பரவும் விசர் நாய்க்கடியினால் இறக்கும் மனிதன் மற்றும் கால் நடை எண்ணிக்கை.	3.b. தடுப்பு மருந்து மற்றும் மருந்துப் பொருட்கள் கிடைப்பனவு மற்றும் தடுப்பு மருந்து மருந்துப் பொருள் ஆராய்ச்சி மற்றும் அபிவிருத்தி ஒத்துழைப்பு
உணவுப் பாதுகாப்பு மற்றும் ஏற்றுமதி வசதிகளுக்கான உணவு மற்றும் விலங்குணவு தர உறுதி	70	கட்டிடங்களை புதுப்பித்தல் ஆய்வுகூட உபகரணக் கொள்வனவு	புதுப்பித்தலின் பெளதிக முன்னேற்ற சதவீதம் கொள்வனவு செய்யப்பட்ட உபகரணங்களின் எண்ணிக்கை	17.11 அபிவிருத்தியடைந்துவரும் நாடுகளின் ஏற்றுமதியினை குறிப்பிடத்தக்களவு அதிகரிப்பு

(உ) வேலைவாய்ப்பு விவரணங்கள் *

அமைச்சு /திணைக்களம்/ நிறுவனங்களின் பெயர்	சிரேஷ்ட மட்டம்	மூன்றாவது மட்டம்	இரண்டாவது மட்டம்	ஆரம்ப மட்டம்	ஏனைய	மொத்தம்
கிராமியப் பொருளாதார அலுவல்கள் அமைச்சு	28	03	573	56	04	664
மிருக வளர்ப்பு மற்றும் சுகதாரத் திணைக்களம்	141	17	295	309	00	762
நெல் சந்தைப்படுத்தற் சபை	09	23	150	12	00	194
மொத்தம்	178	43	1,018	377	04	1,620

* சம்பளங்கள் மற்றும் கொடுப்பனவுகள் என்பன உண்மையான பதவியணி அடிப்படையில் கணிப்பிடப்பட்டுள்ளது.

கிராமிய பொருளாதார அலுவல்கள் அமைச்சு
பொழிப்பு

ரூ. '000

விவரணம்	2016	2017	2018	2019	2020	2017 - 2020
	மீள்வரவுசெலவுத் திட்டம்			முற்றிட்டமதிப்பீடு		மொத்தம்
மீண்டுவரும் செலவினம்	1,435,876	1,357,200	1,238,610	1,289,470	1,339,380	5,224,660
ஆளுக்கூரிய வேதனாதிகள்	767,870	763,091	783,100	793,400	803,000	3,142,591
சம்பளங்களும் படிகளும்	374,851	492,200	561,000	574,000	586,000	2,213,200
மேலதிகநேர வேலையும் விடுமுறைக் கொடுப்பனவும்	10,301	10,400	14,100	14,600	15,300	54,400
ஏனைய கொடுப்பனவுகள்	382,718	260,491	208,000	204,800	201,700	874,991
பிரயாணச் செலவுகள்	10,905	23,250	20,200	22,200	24,000	89,650
உள்ளூர்	6,534	9,750	10,200	11,050	12,000	43,000
வெளிநாட்டு	4,371	13,500	10,000	11,150	12,000	46,650
வழங்கல்கள்	44,527	54,250	47,810	52,820	57,130	212,010
காசிதாதிகளும் அலுவலக தேவைப் பொருட்களும்	9,937	11,500	10,500	11,450	12,800	46,250
எரிபொருள்	19,944	24,500	21,000	22,850	23,700	92,050
உணவும் சீருடைகளும்	9,968	12,250	12,310	13,820	15,330	53,710
மருத்துவ வழங்கல்கள்	270	500	500	700	800	2,500
ஏனைய	4,408	5,500	3,500	4,000	4,500	17,500
பராமரிப்புச் செலவினம்	26,024	29,199	30,600	32,350	34,350	126,499
வாகனங்கள்	22,885	22,000	24,800	25,500	26,500	98,800
பொறித்தொகுதி மற்றும் இயந்திரம்	1,916	4,000	3,700	4,450	5,100	17,250
கட்டிடங்களும் கட்டமைப்புகளும்	1,223	3,199	2,100	2,400	2,750	10,449
சேவைகள்	455,086	372,250	193,700	199,250	205,300	970,500
போக்குவரத்து	5,459	6,200	7,500	8,200	8,900	30,800
தபால் மற்றும் தொலைத்தொடர்பு	14,326	13,350	12,600	13,300	14,000	53,250
மின்சாரமும் நீரும்	23,455	31,400	27,000	28,700	30,400	117,500
வாடகைகளும் உள்ளூர் வரிகளும்	141,561	113,500	116,800	116,800	118,000	465,100
ஏனையவை	270,285	207,800	29,800	32,250	34,000	303,850
மாற்றல்கள்	99,894	115,160	163,000	189,150	215,300	682,610
அரசாங்க நிறுவனங்கள்	87,996	100,000	150,000	175,000	200,000	625,000
மாதாந்த சந்தாக்களும் பங்களிப்பு நிதிகளும்	6,830	7,160	7,200	7,500	8,000	29,860
அரசாங்க ஊழியர்களுக்கான ஆதனக்கடன் வட்டி	5,068	8,000	5,800	6,650	7,300	27,750
ஏனைய மீண்டெழும் செலவினம்	31,571		200	300	300	800
நட்டங்களும் பதிவளிப்புக்களும்	31,571					
அரசு கருமொழிகள் கொள்கையினைச் செயற்படுத்தல்			200	300	300	800
மூலதனச் செலவினம்	6,430,231	8,370,955	6,000,000	6,985,700	3,070,800	24,427,455
மூலதனச் சொத்துக்களின் புனரமைப்பும் மேம்பாடும்	22,168	80,507	72,000	75,300	83,800	311,607
கட்டிடங்களும் கட்டமைப்புகளும்	10,316	62,357	43,500	43,600	48,800	198,257
பொறித்தொகுதி, இயந்திரம் மற்றும் உபகரணம்	2,661	4,100	12,000	13,000	14,200	43,300
வாகனங்கள்	9,191	14,050	16,500	18,700	20,800	70,050

ரூ. '000

விவரணம்	2016	2017	2018	2019	2020	2017 - 2020
	மீள்வரவுசெலவுத் திட்டம்			முற்றிட்டமதிப்பீடு		மொத்தம்
மூலதனச் சொத்துக்களின் கொள்வனவு	15,263	2,370,500	88,000	88,300	90,400	2,637,200
வாகனங்கள்		43,000				43,000
தளபாடங்களும், அலுவலக உபகரணங்களும்	2,991	6,500	13,000	13,100	13,600	46,200
பொறித்தொகுதி, இயந்திரம் மற்றும் உபகரணம்	7,054	13,000	20,000	20,200	21,800	75,000
கட்டிடங்களும் கட்டமைப்புகளும்	4,762	2,306,000	50,000	50,000	50,000	2,456,000
காணிகள் மற்றும் காணி மேம்பாடுகள்	457	2,000	5,000	5,000	5,000	17,000
மூலதன மாற்றல்கள்	150,000	390,000	207,000	225,000	230,000	1,052,000
அரசாங்க நிறுவனங்கள்	150,000	390,000	207,000	225,000	230,000	1,052,000
நிதிச் சொத்துக்களின் கொள்வனவு	109,362					
கடன்	109,362					
கொள்திறன் விருத்தி	16,644	20,500	36,000	36,100	36,100	128,700
பதவியணி பயிற்சி	16,644	20,500	36,000	36,100	36,100	128,700
ஏனைய மூலதனச் செலவுகள்	6,116,795	5,509,448	5,597,000	6,561,000	2,630,500	20,297,948
முதலீடுகள்	6,116,795					
உட்கட்டமைப்பு அபிவிருத்தி		4,793,348	2,160,000	2,137,000	1,604,000	10,694,348
ஆராய்ச்சி மற்றும் அபிவிருத்தி		585,100	3,337,000	4,299,000	926,500	9,147,600
ஏனையவை		131,000	100,000	125,000	100,000	456,000
முழு மொத்தம்	7,866,107	9,728,155	7,238,610	8,275,170	4,410,180	29,652,115
மொத்த நிதியளித்தல்	7,866,107	9,728,155	7,238,610	8,275,170	4,410,180	29,652,115
உள்நாட்டு	2,776,218	5,328,155	4,338,610	4,375,170	3,510,180	17,552,115
வெளிநாட்டு	5,089,889	4,400,000	2,900,000	3,900,000	900,000	12,100,000

**கிராமிய பொருளாதார அலுவல்கள் அமைச்சு
நிகழ்ச்சித்திட்டப் பொழிப்பு**

ரூ. '000

தலைப்பு இல	விவரம்	2016	2017	2018	2019	2020	2017 - 2020
		மீள்வரவு திட்டம்	மீள்வரவு திட்டம்	மதிப்பீடு	முந்திட்டமதிப்பீடு	முந்திட்டமதிப்பீடு	மொத்தம்
154- கிராமிய பொருளாதார அலுவல்கள் அமைச்சர்							
செயல்முறைச் செயற்பாடுகள்		911,941	1,150,006	741,060	793,170	834,030	3,518,266
மீண்டுவரும் செலவினம்		752,742	652,049	511,560	544,970	579,730	2,288,309
மூலதனச் செலவினம்		159,199	497,957	229,500	248,200	254,300	1,229,957
அபிவிருத்திச் செயற்பாடுகள்		5,945,539	7,435,939	4,791,850	5,763,250	1,941,350	19,932,389
மீண்டுவரும் செலவினம்		184,988	189,441	186,350	187,750	188,850	752,391
மூலதனச் செலவினம்		5,760,551	7,246,498	4,605,500	5,575,500	1,752,500	19,179,998
மொத்த செலவினம்		6,857,480	8,585,945	5,532,910	6,556,420	2,775,380	23,450,655
மீண்டுவரும் செலவினம்		937,730	841,490	697,910	732,720	768,580	3,040,700
மூலதனச் செலவினம்		5,919,751	7,744,455	4,835,000	5,823,700	2,006,800	20,409,955
292- விலங்கு உற்பத்தி சுகாதாரத் திணைக்களம்							
செயல்முறைச் செயற்பாடுகள்		544,642	577,210	718,700	739,750	763,300	2,798,960
மீண்டுவரும் செலவினம்		498,146	515,710	540,700	556,750	570,800	2,183,960
மூலதனச் செலவினம்		46,496	61,500	178,000	183,000	192,500	615,000
அபிவிருத்திச் செயற்பாடுகள்		463,985	565,000	987,000	979,000	871,500	3,402,500
மீண்டுவரும் செலவினம்		463,985	565,000	987,000	979,000	871,500	3,402,500
மூலதனச் செலவினம்		463,985	565,000	987,000	979,000	871,500	3,402,500
மொத்த செலவினம்		1,008,627	1,142,210	1,705,700	1,718,750	1,634,800	6,201,460
மீண்டுவரும் செலவினம்		498,146	515,710	540,700	556,750	570,800	2,183,960
மூலதனச் செலவினம்		510,480	626,500	1,165,000	1,162,000	1,064,000	4,017,500
மொத்த செலவினம்		7,866,107	9,728,155	7,238,610	8,275,170	4,410,180	29,652,115
மொத்த மீண்டுவரும் செலவினம்		1,435,876	1,357,200	1,238,610	1,289,470	1,339,380	5,224,660
மொத்த மூலதனச் செலவினம்		6,430,231	8,370,955	6,000,000	6,985,700	3,070,800	24,427,455

**தலைப்பு 154 - கிராமிய பொருளாதார அலுவல்கள் அமைச்சர்
பொறிப்பு**

Rs '000

விவரணம்	2016	2017	2018	2019	2020	2017- 2020
		மீள்வாவுசெலவுத் திட்டம்	மதிப்பீடு	முந்திட்டமதிப்பீடு	மதிப்பீடு	மொத்தம்
மீண்டுவரும் செலவினம்	937,730	841,490	697,910	732,720	768,580	3,040,700
ஆளுக்கூரிய வேதனாதிகள்	365,453	372,141	352,100	357,900	363,000	1,445,141
சம்பளங்களும் படிங்களும்	177,460	232,500	241,000	249,000	256,000	978,500
மேலதிகநேர வேலையும் விடுமுறைக் கொடுப்பனவும்	6,203	6,300	9,100	9,100	9,300	33,800
ஏனைய கொடுப்பனவுகள்	181,791	133,341	102,000	99,800	97,700	432,841
பிரயாணச் செலவுகள்	2,767	7,250	8,200	8,700	9,500	33,650
உள்ளூர்	2,695	2,750	3,200	3,550	4,000	13,500
வெளிநாட்டு	72	4,500	5,000	5,150	5,500	20,150
வறுங்கல்கள்	20,918	22,750	23,310	24,120	25,080	95,260
தூக்கிதாதிக்களும் அலுவலக தேவைப் பொருட்களும்	5,984	6,000	7,000	7,450	7,800	28,250
எரிபொருள்	14,803	16,500	16,000	16,350	16,950	65,800
உணவும் சீருடைகளும்	131	250	310	320	330	1,210
பராமரிப்புச் செலவினம்	17,177	16,699	19,600	20,600	21,600	78,499
வாகனங்கள்	15,287	13,500	16,300	17,000	17,750	64,550
பொறித்தொகுதி மற்றும் இயந்திரம்	1,152	2,000	2,200	2,450	2,600	9,250
கட்டிடங்களும் கட்டமைப்புகளும்	738	1,199	1,100	1,150	1,250	4,699
சேவைகள்	410,741	318,650	142,900	144,450	147,300	753,300
போக்குவரத்து	3,733	4,100	5,500	5,700	5,900	21,200
தபால் மற்றும் தொலைத்தொடர்பு	9,410	7,350	6,600	6,800	7,000	27,750
மின்சாரமும் நீரும்	6,580	9,400	9,000	9,700	10,400	38,500
வாடகைகளும் உள்ளூர் வரிகளும்	140,674	112,000	115,000	115,000	116,000	458,000
ஏனையவை	250,344	185,800	6,800	7,250	8,000	207,850
மாற்றல்கள்	89,104	104,000	151,600	176,650	201,800	634,050
அரசாங்க நிறுவனங்கள்	87,996	100,000	150,000	175,000	200,000	625,000
அரசாங்க ஊழியர்களுக்கான ஆதனக்கடன் வட்டி	1,108	4,000	1,600	1,650	1,800	9,050
ஏனைய மீண்டெழும் செலவினம்	31,571		200	300	300	800
நட்டங்களும் பதிவளிப்புக்களும்	31,571					
அரசு கருமொழிகள் கொள்கையினைச் செயற்படுத்தல்			200	300	300	800
மூலதனச் செலவினம்	5,919,751	7,744,455	4,835,000	5,823,700	2,006,800	20,409,955
மூலதனச் சொத்துக்களின் புனரமைப்பும் மேம்பாடும்	6,097	61,007	12,000	12,300	12,800	98,107
கட்டிடங்களும் கட்டமைப்புகளும்	2,400	52,357	3,500	3,600	3,800	63,257
பொறித்தொகுதி, இயந்திரம் மற்றும் உபகரணம்	1,000	1,100	2,000	2,000	2,200	7,300
வாகனங்கள்	2,697	7,550	6,500	6,700	6,800	27,550
மூலதனச் சொத்துக்களின் கொள்வனவு	2,813	2,350,500	13,000	13,300	13,900	2,390,700
வாகனங்கள்		43,000				43,000
தளபாடங்களும், அலுவலக உபகரணங்களும்	1,652	4,500	8,000	8,100	8,100	28,700
பொறித்தொகுதி, இயந்திரம் மற்றும் உபகரணம்	1,161	3,000	5,000	5,200	5,800	19,000
கட்டிடங்களும் கட்டமைப்புகளும்		2,300,000				2,300,000
மூலதன மாற்றல்கள்	150,000	390,000	207,000	225,000	230,000	1,052,000
அரசாங்க நிறுவனங்கள்	150,000	390,000	207,000	225,000	230,000	1,052,000
நிதிச் சொத்துக்களின் கொள்வனவு	109,362					
கடன்	109,362					

Rs '000

விவரணம்	2016	2017	2018	2019	2020	2017- 2020
		மீள்வரவுசெலவுத் திட்டம்	மதிப்பீடு	முந்திட்டமதிப்பீடு	மதிப்பீடு	மொத்தம்
கொள்திறன் விருத்தி	2,652	4,500	6,000	6,100	6,100	22,700
பதவியணி பயிற்சி	2,652	4,500	6,000	6,100	6,100	22,700
ஏனைய மூலதனச் செலவுகள்	5,648,826	4,938,448	4,597,000	5,567,000	1,744,000	16,846,448
முதலீடுகள்	5,648,826					
உட்கட்டமைப்பு அபிவிருத்தி		4,793,348	2,160,000	2,137,000	1,604,000	10,694,348
ஆராய்ச்சி மற்றும் அபிவிருத்தி		45,100	2,337,000	3,305,000	40,000	5,727,100
ஏனையவை		100,000	100,000	125,000	100,000	425,000
முழு மொத்தம்	6,857,480	8,585,945	5,532,910	6,556,420	2,775,380	23,450,655
மொத்த நிதியளித்தல்	6,857,480	8,585,945	5,532,910	6,556,420	2,775,380	23,450,655
உள்நாட்டு	1,767,592	4,185,945	2,632,910	2,656,420	1,875,380	11,350,655
வெளிநாட்டு	5,089,889	4,400,000	2,900,000	3,900,000	900,000	12,100,000

வேலைவாய்ப்பு விவரணங்கள்

வகை	அங்கீகரிக்கப்பட்ட L.L. எண்.	மெய் எண்.
சிரேஷ்ட மட்டம்	33	28
மூன்றாவது மட்டம்	3	3
இரண்டாவது மட்டம்	695	573
ஆரம்ப மட்டம்	51	56
பிற (அமைய/தற்காலிக/ஒப்பந்த/ஏனைய)	4	4
முழு மொத்தம்	786	664

2018 வருடத்திற்கான சம்பளங்கள் மற்றும் கொடுப்பனவுகள் 2017 இன் உண்மையான பதவியணியினை அடிப்படையாகக் கொண்டது

தலைப்பு - 154 கிராமிய பொருளாதார அலுவல்கள் அமைச்சர்
01 - செயல்முறைச் செயற்பாடுகள்
01 - அமைச்சரின் அலுவலகம்

ரூ. '000

உப கருத்திட்டம் செலவு விடயம் விடயம் நிதிக் குறியீடு	வகுதி / செலவு விடயம் / விடய விவரணம்	2016	2017	2018	2019	2020	2017 - 2020
		மீள்வரவு மதிப்பீடு	செலவுத் திட்டம்	மதிப்பீடு	முற்றிட்ட மதிப்பீடு	மொத்தம்	மொத்தம்
	மீண்டுவரும் செலவினம்	46,471	47,100	50,700	52,700	55,100	205,600
	ஆளுக்கூரிய வேதனாதிகள்	21,378	20,500	21,800	22,600	23,500	88,400
1001	சம்பளங்களும் படிகளும்	9,700	10,500	12,000	13,000	14,000	49,500
1002	மேலதிகநேர வேலையும் விடுமுறைக் கொடுப்பனவும்	2,178	3,800	3,800	3,800	3,800	15,200
1003	ஏனைய கொடுப்பனவுகள்	9,500	6,200	6,000	5,800	5,700	23,700
	பிரயாணச் செலவுகள்	849	3,000	3,000	3,000	3,300	12,300
1101	உள்ளூர்	849	1,000	1,000	1,000	1,100	4,100
1102	வெளிநாட்டு		2,000	2,000	2,000	2,200	8,200
	வழங்கல்கள்	9,286	10,600	10,600	10,650	10,900	42,750
1201	காசிதாதிசனும் அலுவலக தேவைப் பொருட்களும்	894	1,500	1,500	1,550	1,600	6,150
1202	எரிபொருள்	8,392	9,000	9,000	9,000	9,200	36,200
1203	உணவும் சீருடைகளும்		100	100	100	100	400
	பராமரிப்புச் செலவினம்	7,464	5,500	6,900	7,750	8,400	28,550
1301	வாகனங்கள்	6,995	4,000	5,400	6,000	6,500	21,900
1302	பொறித்தொகுதி மற்றும் இயந்திரம்	269	1,000	1,000	1,200	1,300	4,500
1303	கட்டிடங்களும் கட்டமைப்புகளும்	200	500	500	550	600	2,150
	சேவைகள்	7,494	7,500	8,400	8,700	9,000	33,600
1401	போக்குவரத்து	135	2,000	2,000	2,000	2,100	8,100
1402	தபால் மற்றும் தொலைத்தொடர்பு	1,049	2,600	2,600	2,600	2,700	10,500
1403	மின்சாரமும் நீரும்	1,617	1,900	2,000	2,100	2,200	8,200
1404	வாடகைகளும் உள்ளூர் வரிகளும்	3,560					
1409	ஏனையவை	1,134	1,000	1,800	2,000	2,000	6,800
	மூலதனச் செலவினம்	3,420	55,110	9,500	9,600	10,200	84,410
	மூலதனச் சொத்துக்களின் புனரமைப்பும் மேம்பாடும்	2,284	10,110	4,000	4,100	4,200	22,410
2001	கட்டிடங்களும் கட்டமைப்புகளும்	500	7,610	500	600	700	9,410
2002	பொறித்தொகுதி, இயந்திரம் மற்றும் உபகரணம்	200	200	500	500	500	1,700
2003	வாகனங்கள்	1,584	2,300	3,000	3,000	3,000	11,300
	மூலதனச் சொத்துக்களின் கொள்வனவு	1,136	45,000	5,500	5,500	6,000	62,000
2101	வாகனங்கள்		43,000				43,000
2102	தளபாடங்களும், அலுவலக உபகரணங்களும்	1,000	1,000	3,500	3,500	3,500	11,500
2103	பொறித்தொகுதி, இயந்திரம் மற்றும் உபகரணம்	136	1,000	2,000	2,000	2,500	7,500

உப கருத்திட்டம் செலவு விடயம் விடயம் நிதிக் குறியீடு	வகுதி / செலவு விடயம் / விடய விவரணம்	2016	2017	2018	2019	2020	2017 - 2020
		மீள்வரவு திட்டம்	செலவுத் திட்டம்	மதிப்பீடு	முற்றிட்ட மதிப்பீடு	மதிப்பீடு	மொத்தம்
	முழு மொத்தம்	49,891	102,210	60,200	62,300	65,300	290,010
	மொத்த நிதியளித்தல்	49,891	102,210	60,200	62,300	65,300	290,010
	உள்நாட்டு	49,891	102,210	60,200	62,300	65,300	290,010
11	உள்ளூர் நிதியங்கள்	49,891	102,210	60,200	62,300	65,300	290,010

தலைப்பு - 154 கிராமிய பொருளாதார அலுவல்கள் அமைச்சர்

01 - செயல்முறைச் செயற்பாடுகள்

02 - நிர்வாகமும் தாய்நகர் சேவைகளும்

ரூ. '000

உப கருத்திட்டம் செலவு வட்டியம் வட்டியம் நிதிக்குறியீடு	வகுதி / செலவு விடயம் / விடய விவரணம்	2016	2017	2018	2019	2020	2017 - 2020
		மீள்வரவு மதிப்பீடு	செலவுத் மதிப்பீடு	மதிப்பீடு	முற்றிட்ட மதிப்பீடு	மதிப்பீடு	மொத்தம்
	மீண்டுவரும் செலவினம்	706,271	604,949	460,860	492,270	524,630	2,082,709
	ஆளுக்கூரிய வேதனாதிக்கள்	173,498	184,500	159,500	164,500	168,700	677,200
1001	சம்பளங்களும் படிக்களம்	80,170	114,000	106,000	112,000	117,000	449,000
1002	மேலதிகநேர வேலையும் விடுமுறைக் கொடுப்பனவும்	3,027	1,500	3,500	3,500	3,700	12,200
1003	ஏனைய கொடுப்பனவுகள்	90,300	69,000	50,000	49,000	48,000	216,000
	பிரயாணச் செலவுகள்	818	2,250	2,700	2,850	3,000	10,800
1101	உள்ளூர்	747	750	1,200	1,300	1,400	4,650
1102	வெளிநாட்டு	72	1,500	1,500	1,550	1,600	6,150
	வழங்கல்கள்	9,104	6,100	8,660	9,070	9,430	33,260
1201	காசிதாதிக்களும் அலுவலக தேவைப் பொருட்களும்	4,704	2,000	4,000	4,300	4,500	14,800
1202	எரிபொருள்	4,336	4,000	4,500	4,600	4,750	17,850
1203	உணவும் சீருடைகளும்	64	100	160	170	180	610
	பராமரிப்புச் செலவினம்	7,367	6,799	8,400	8,450	8,800	32,449
1301	வாகனங்கள்	6,499	6,000	7,500	7,500	7,750	28,750
1302	பொறித்தொகுதி மற்றும் இயந்திரம்	567	500	700	750	800	2,750
1303	கட்டிடங்களும் கட்டமைப்புகளும்	300	299	200	200	250	949
	சேவைகள்	153,276	124,400	130,500	131,200	133,400	519,500
1401	போக்குவரத்து	2,398	1,500	2,500	2,600	2,700	9,300
1402	தபால் மற்றும் தொலைத்தொடர்பு	6,964	3,000	3,000	3,100	3,200	12,300
1403	மின்சாரமும் நீரும்	2,800	4,500	6,000	6,500	7,000	24,000
1404	வாடகைகளும் உள்ளூர் வரிகளும்	137,114	112,000	115,000	115,000	116,000	458,000
1409	ஏனையவை	4,000	3,400	4,000	4,000	4,500	15,900
	மாற்றல்கள்	852	1,000	900	900	1,000	3,800
1506	அரசாங்க ஊழியர்களுக்கான ஆதனக்கடன் வட்டி	852	1,000	900	900	1,000	3,800
	ஏனைய மீண்டெழும் செலவினம்	31,571		200	300	300	800
1701	நட்டங்களும் பதிவளிப்புக்களும்	31,571					
1703	அரசு கருமொழிகள் கொள்கையினைச் செயற்படுத்தல்			200	300	300	800
1	நெல் கொள்வனவு	241,790	179,900				179,900
1409	ஏனையவை	241,790	179,900				179,900
2	நெல் சந்தைப்படுத்தல் சபை	87,996	100,000	150,000	175,000	200,000	625,000
1503	அரசாங்க நிறுவனங்கள்	87,996	100,000	150,000	175,000	200,000	625,000
	மூலதனச் செலவினம்	155,779	442,847	220,000	238,600	244,100	1,145,547

உப கருத்திட்டம் செலவு விடயம் விடயம்	நிதிக் குறியீடு	வகுதி / செலவு விடயம் / விடய விவரணம்	2016	2017	2018	2019	2020	2017 - 2020
			மீள்வரவு திட்டம்	செலவுத் திட்டம்	மதிப்பீடு	முற்றிட்ட மதிப்பீடு	மதிப்பீடு	மொத்தம்
		மூலதனச் சொத்துக்களின் புனரமைப்பும் மேம்பாடும்	2,214	46,347	5,000	5,200	5,600	62,147
2001		கட்டிடங்களும் கட்டமைப்புகளும்	1,000	43,747	2,000	2,000	2,100	49,847
2002		பொறித்தொகுதி, இயந்திரம் மற்றும் உபகரணம்	500	600	1,000	1,000	1,200	3,800
2003		வாகனங்கள்	714	2,000	2,000	2,200	2,300	8,500
		மூலதனச் சொத்துக்களின் கொள்வனவு	1,631	3,000	4,000	4,300	4,400	15,700
2102		தளபாடங்களும், அலுவலக உபகரணங்களும்	652	1,500	2,000	2,100	2,100	7,700
2103		பொறித்தொகுதி, இயந்திரம் மற்றும் உபகரணம்	979	1,500	2,000	2,200	2,300	8,000
		கொள்திறன் விருத்தி	1,934	3,500	4,000	4,100	4,100	15,700
2401		பதவியணி பயிற்சி	1,934	3,500	4,000	4,100	4,100	15,700
2		நெல் சந்தைப்படுத்தல் சபை	150,000	390,000	207,000	225,000	230,000	1,052,000
2201		அரசாங்க நிறுவனங்கள்	150,000	390,000	207,000	225,000	230,000	1,052,000
		முழு மொத்தம்	862,050	1,047,796	680,860	730,870	768,730	3,228,256
		மொத்த நிதியளித்தல்	862,050	1,047,796	680,860	730,870	768,730	3,228,256
		உள்நாட்டு	862,050	1,047,796	680,860	730,870	768,730	3,228,256
11		உள்ளூர் நிதியங்கள்	862,050	1,047,796	680,860	730,870	768,730	3,228,256

தலைப்பு - 154 கிராமிய பொருளாதார அலுவல்கள் அமைச்சர்
02 - அபிவிருத்திச் செயற்பாடுகள்
03 - அபிவிருத்திக் கருத்திட்டங்கள்

ரூ. '000

உப கருத்திட்டம்	செலவு விடயம்	விடயம்	நிதிக் குறியீடு	வகுதி / செலவு விடயம் / விடய விவரணம்	2016	2017	2018	2019	2020	2017 - 2020
					மீள்வரவு	செலவுத் திட்டம்	மதிப்பீடு	முற்திட்டமதிப்பீடு	மொத்தம்	
				மூலதனச் செலவினம்	413,388	1,713,098	850,000	826,000	289,000	3,678,098
1				பொருளாதார நிலையங்களின் தாயிப்பு	43,200	50,000	20,000	30,000	40,000	140,000
	2502			முதலீடுகள்	43,200					
	2506			உட்கட்டமைப்பு அபிவிருத்தி		50,000	20,000	30,000	40,000	140,000
3				பாரம்பரிய கைப்பணிப் பொருள் கிராமங்களின் அபிவிருத்தி மற்றும் மேம்பாடு	27,603	28,000	25,000	30,000	35,000	118,000
	2502			முதலீடுகள்	27,603					
	2506			உட்கட்டமைப்பு அபிவிருத்தி		28,000	25,000	30,000	35,000	118,000
4				மட்பாண்டக் கிராமங்களின் அபிவிருத்தி	4,880	5,000	5,000	6,000	6,000	22,000
	2502			முதலீடுகள்	4,880					
	2506			உட்கட்டமைப்பு அபிவிருத்தி		5,000	5,000	6,000	6,000	22,000
5				கைப்பணிப்பொருள் கிராமங்களின் மேம்பாடு	5,773					
	2502			முதலீடுகள்	5,773					
7				குருநாகல் மற்றும் கம்பஹா மாவட்டங்களில் ஏற்றுமதி விவசாயம் பாற்பண்களைத் துறையூடாக ஒருங்கிணைந்த கிராமிய அபிவிருத்தி (இ.அ - சவுதி)	6,455					
	2502	17		முதலீடுகள்	6,455					
8				கித்தூல் அபிவிருத்திக் கருத்திட்டம்.	28,005	25,664	15,000	20,000	25,000	85,664
	2502			முதலீடுகள்	28,005					
	2506			உட்கட்டமைப்பு அபிவிருத்தி		25,664	15,000	20,000	25,000	85,664
9				கிராமிய செயற்படுத்தல்கை வசதிகளின் அபிவிருத்தி மற்றும் வாழ்வாதார அபிவிருத்தி	252,473	604,434	400,000	400,000	183,000	1,587,434
	2502			முதலீடுகள்	252,473					
	2506			உட்கட்டமைப்பு அபிவிருத்தி		604,434	400,000	400,000	183,000	1,587,434
10				வவுனியாவில் பொருளாதார நிலையத்தினைத் தாயித்தல்	45,000	500,000				500,000
	2502			முதலீடுகள்	45,000					
	2506			உட்கட்டமைப்பு அபிவிருத்தி		500,000				500,000
11				குளிரி களஞ்சியம் 2 இனை நிர்மாணித்தல்		500,000	385,000	340,000		1,225,000
	2506			உட்கட்டமைப்பு அபிவிருத்தி		500,000	385,000	340,000		1,225,000

உப கருத்திட்டம் செலவு விடயம் விடயம் நிதிக் குறியீடு	வகுதி / செலவு விடயம் / விடய விவரணம்	2016	2017	2018	2019	2020	2017 - 2020
		மீள்வரவு திட்டம்	செலவுத் திட்டம்	மதிப்பீடு	முற்றிட்ட மதிப்பீடு	மதிப்பீடு	மொத்தம்
முழு மொத்தம்		413,388	1,713,098	850,000	826,000	289,000	3,678,098
மொத்த நிதியளித்தல்		413,388	1,713,098	850,000	826,000	289,000	3,678,098
உள்நாட்டு		413,388	1,713,098	850,000	826,000	289,000	3,678,098
11	உள்ளூர் நிதியங்கள்	406,933	1,713,098	850,000	826,000	289,000	3,678,098
17	வெளிநாட்டு நிதி தொடர்பான செலவுகள்	6,455					

தலைப்பு - 154 கிராமிய பொருளாதார அலுவல்கள் அமைச்சர்
02 - அபிவிருத்திச் செயற்பாடுகள்
05 - கால்நடைவள அபிவிருத்தி

ரூ. '000

உப கருத்திட்டம் செலவு வட்டியம் வட்டியம் நிதிக்குறியீடு	வகுதி / செலவு விடயம் / விடய விவரணம்	2016	2017	2018	2019	2020	2017 - 2020
		மீள்வரவு	செலவுத் திட்டம்	மதிப்பீடு	முற்றிட்டமதிப்பீடு	மொத்தம்	
	மீண்டுவரும் செலவினம்	184,988	189,441	186,350	187,750	188,850	752,391
	ஆளுக்கூரிய வேதனாதிகள்	170,577	167,141	170,800	170,800	170,800	679,541
1001	சம்பளங்களும் படிசூலும்	87,590	108,000	123,000	124,000	125,000	480,000
1002	மேலதிகநேர வேலையும் விடுமுறைக் கொடுப்பனவும்	997	1,000	1,800	1,800	1,800	6,400
1003	ஏனைய கொடுப்பனவுகள்	81,991	58,141	46,000	45,000	44,000	193,141
	பிரயாணச் செலவுகள்	1,100	2,000	2,500	2,850	3,200	10,550
1101	உள்ளூர்	1,100	1,000	1,000	1,250	1,500	4,750
1102	வெளிநாட்டு		1,000	1,500	1,600	1,700	5,800
	வழங்கல்கள்	2,528	6,050	4,050	4,400	4,750	19,250
1201	காசிதாதிசூலும் அலுவலக தேவைப் பொருட்களும்	386	2,500	1,500	1,600	1,700	7,300
1202	எரிபொருள்	2,075	3,500	2,500	2,750	3,000	11,750
1203	உணவும் சீருடைகளும்	67	50	50	50	50	200
	பராமரிப்புச் செலவினம்	2,347	4,400	4,300	4,400	4,400	17,500
1301	வாகனங்கள்	1,792	3,500	3,400	3,500	3,500	13,900
1302	பொறித்தொகுதி மற்றும் இயந்திரம்	316	500	500	500	500	2,000
1303	கட்டிடங்களும் கட்டமைப்புகளும்	238	400	400	400	400	1,600
	சேவைகள்	8,180	6,850	4,000	4,550	4,900	20,300
1401	போக்குவரத்து	1,200	600	1,000	1,100	1,100	3,800
1402	தபால் மற்றும் தொலைத்தொடர்பு	1,397	1,750	1,000	1,100	1,100	4,950
1403	மின்சாரமும் நீரும்	2,163	3,000	1,000	1,100	1,200	6,300
1409	ஏனையவை	3,420	1,500	1,000	1,250	1,500	5,250
	மாற்றல்கள்	256	3,000	700	750	800	5,250
1506	அரசாங்க ஊழியர்களுக்கான ஆதனக்கடன் வட்டி	256	3,000	700	750	800	5,250
	மூலதனச் செலவினம்	5,347,163	5,533,400	3,755,500	4,749,500	1,463,500	15,501,900
	மூலதனச் சொத்துக்களின் புனரமைப்பும் மேம்பாடும்	1,599	4,550	3,000	3,000	3,000	13,550
2001	கட்டிடங்களும் கட்டமைப்புகளும்	900	1,000	1,000	1,000	1,000	4,000
2002	பொறித்தொகுதி, இயந்திரம் மற்றும் உபகரணம்	300	300	500	500	500	1,800
2003	வாகனங்கள்	399	3,250	1,500	1,500	1,500	7,750
	மூலதனச் சொத்துக்களின் கொள்வனவு	46	2,500	3,500	3,500	3,500	13,000
2102	தளபாடங்களும், அலுவலக உபகரணங்களும்		2,000	2,500	2,500	2,500	9,500
2103	பொறித்தொகுதி, இயந்திரம் மற்றும் உபகரணம்	46	500	1,000	1,000	1,000	3,500
	கொள்வனவு விருத்தி	718	1,000	2,000	2,000	2,000	7,000
2401	பதவியணி பயிற்சி	718	1,000	2,000	2,000	2,000	7,000

உப கருத்திட்டம்	செலவு விடயம்	விடயம்	நிதித் குறியீடு	வகுதி / செலவு விடயம் / விடய விவரணம்	2016	2017	2018	2019	2020	2017 - 2020
					மீள்வரவு	செலவுத் திட்டம்	மதிப்பீடு	முற்திட்டமதிப்பீடு	மொத்தம்	
3				பால் நுகர்வினை ஊக்கப்படுத்தலும் உதவுதலும்	38,545	45,000	40,000	40,000	42,000	167,000
	2502			முதலீடுகள்	38,545					
	2506			உட்கட்டமைப்பு அபிவிருத்தி		45,000	40,000	40,000	42,000	167,000
4				விலங்கு உற்பத்திப் பண்ணைகளைத் தாமித்தல்	35,000	37,000	37,000	40,000	40,000	154,000
	2502			முதலீடுகள்	35,000					
	2507			ஆராய்ச்சி மற்றும் அபிவிருத்தி		37,000	37,000	40,000	40,000	154,000
14				நடுத்தரக்கால கால்நடைவள அபிவிருத்தி நிகழ்ச்சித்திட்டம்	29,234	45,000	45,000	45,000	46,000	181,000
	2502			முதலீடுகள்	29,234					
	2506			உட்கட்டமைப்பு அபிவிருத்தி		45,000	45,000	45,000	46,000	181,000
15				பால்தரும் விலங்குகளை இறக்குமதி செய்தல்	674,168	15,000				15,000
	2302	12		கடன்	108,660					
	2502			முதலீடுகள்	565,508					
		12			546,105					
		17			19,403					
	2506	17		உட்கட்டமைப்பு அபிவிருத்தி		15,000				15,000
19				சிறிய மற்றும் நடுத்தர அளவிலான கோழிப்பண்ணைகளை அபிவிருத்தி செய்வதற்கான கருத்திட்டம்	13,378	15,000	15,000	16,000	17,000	63,000
	2502			முதலீடுகள்	13,378					
	2506			உட்கட்டமைப்பு அபிவிருத்தி		15,000	15,000	16,000	17,000	63,000
23				பன்றி வளர்ப்புக் கைத்தொழில் அபிவிருத்தி	9,352	10,000	10,000	10,000	10,000	40,000
	2502			முதலீடுகள்	9,352					
	2506			உட்கட்டமைப்பு அபிவிருத்தி		10,000	10,000	10,000	10,000	40,000
24				மில்ல்கோ (தனியார்) லிமிடெட்டின் பதனிடல் தொழிற்சாலையினை நவீனமயப்படுத்துதல்	702					
	2302	12		கடன்	702					
29				பால்கமயில் பாற்பொருள் பதனிடல் பொறித்தொகுதியினைத் தாமித்தல்.	4,434,422	2,300,000	2,300,000	3,265,000		7,865,000
	2104			கட்டிடங்களும் கட்டமைப்புகளும்		2,300,000				2,300,000
		12				2,000,000				2,000,000
		17				300,000				300,000
	2502	12		முதலீடுகள்	4,434,422					
	2507			ஆராய்ச்சி மற்றும் அபிவிருத்தி			2,300,000	3,265,000		5,565,000
		12					2,000,000	3,000,000		5,000,000
		17					300,000	265,000		565,000

உப கருத்திட்டம் செலவு விடயம் விடயம் நிதித் குறியீடு	வகுதி / செலவு விடயம் / விடய விவரணம்	2016	2017	2018	2019	2020	2017 - 2020
		மீள்வரவு	செலவுத் திட்டம்	மதிப்பீடு	முற்றிட்டமதிப்பீடு		மொத்தம்
30	அறிவு இற்றைப்படுத்தலினூடாக பாற்பொருள் விரிவாக்கற் சேவைகளை வலுவூட்டல்.		4,000				4,000
2507	ஆராய்ச்சி மற்றும் அபிவிருத்தி		4,000				4,000
31	தேசிய உணவு உற்பத்தி நிகழ்ச்சித்திட்டம்	110,000	100,000	100,000	125,000	100,000	425,000
2502	முதலீடுகள்	110,000					
2509	ஏனையவை		100,000	100,000	125,000	100,000	425,000
32	மரபியல் தரமுயர்த்தல் ஊடாக எருது பால் உற்பத்தி மேம்பாடு		4,100				4,100
2507	ஆராய்ச்சி மற்றும் அபிவிருத்தி		4,100				4,100
33	20,000 பாற் பசுக்களை இறக்குமதி செய்தல் (இ.அ - அவுஸ்திரேலியா)		2,100,000				2,100,000
2506	உட்கட்டமைப்பு அபிவிருத்தி		2,100,000				2,100,000
12			2,000,000				2,000,000
17			100,000				100,000
34	சிறிய பாற்பொருள் கூட்டுறவு சங்கங்களின் அபிவிருத்தி		440,000	1,200,000	1,200,000	1,200,000	4,040,000
2506	உட்கட்டமைப்பு அபிவிருத்தி		440,000	1,200,000	1,200,000	1,200,000	4,040,000
12			400,000	900,000	900,000	900,000	3,100,000
17			40,000	300,000	300,000	300,000	940,000
35	உற்பத்தி திறன் மேம்பாட்டுக்காக செய்தொழில் புரியும் தனியார் செயற்கை கருவூட்டல் தொழில்நுட்பவியலாளர்களை ஊக்குவித்தல்		10,250				10,250
2506	உட்கட்டமைப்பு அபிவிருத்தி		10,250				10,250
36	விவசாயிகளுக்கு அதிக பால்தரும் பசுக்களை வழங்குதல்		400,000				400,000
2506	உட்கட்டமைப்பு அபிவிருத்தி		400,000				400,000
முழு மொத்தம்		5,532,151	5,722,841	3,941,850	4,937,250	1,652,350	16,254,291
மொத்த நிதியளித்தல்		5,532,151	5,722,841	3,941,850	4,937,250	1,652,350	16,254,291
உள்நாட்டு		442,263	1,322,841	1,041,850	1,037,250	752,350	4,154,291
11	உள்ளூர் நிதியங்கள்	422,860	867,841	441,850	472,250	452,350	2,234,291
17	வெளிநாட்டு நிதி தொடர்பான செலவுகள்	19,403	455,000	600,000	565,000	300,000	1,920,000
வெளிநாட்டு		5,089,889	4,400,000	2,900,000	3,900,000	900,000	12,100,000
12	வெளிநாட்டுக்கடன்கள்	5,089,889	4,400,000	2,900,000	3,900,000	900,000	12,100,000

**தலைப்பு 292 - விலங்கு உற்பத்தி சுகாதாரத் திணைக்களம்
பொழிப்பு**

Rs '000

விவரணம்	2016	2017	2018	2019	2020	2017- 2020
		மீள்வாவுசெலவுத் திட்டம்	மதிப்பீடு	முற்திட்டமதிப்பீடு	மதிப்பீடு	மொத்தம்
மீண்டுவரும் செலவினம்	498,146	515,710	540,700	556,750	570,800	2,183,960
ஆளுக்கூரிய வேதனாதிகள்	402,416	390,950	431,000	435,500	440,000	1,697,450
சம்பளங்களும் படிபுகளும்	197,390	259,700	320,000	325,000	330,000	1,234,700
மேலதிகநேர வேலையும் விடுமுறைக் கொடுப்பனவும்	4,099	4,100	5,000	5,500	6,000	20,600
ஏனைய கொடுப்பனவுகள்	200,927	127,150	106,000	105,000	104,000	442,150
பிரயாணச் செலவுகள்	8,138	16,000	12,000	13,500	14,500	56,000
உள்ளூர்	3,839	7,000	7,000	7,500	8,000	29,500
வெளிநாட்டு	4,300	9,000	5,000	6,000	6,500	26,500
வழங்கல்கள்	23,609	31,500	24,500	28,700	32,050	116,750
தூகிதாதிசனும் அலுவலக தேவைப் பொருட்களும்	3,953	5,500	3,500	4,000	5,000	18,000
எரிபொருள்	5,141	8,000	5,000	6,500	6,750	26,250
உணவும் சீருடைகளும்	9,837	12,000	12,000	13,500	15,000	52,500
மருத்துவ வழங்கல்கள்	270	500	500	700	800	2,500
ஏனைய	4,408	5,500	3,500	4,000	4,500	17,500
பராமரிப்புச் செலவினம்	8,847	12,500	11,000	11,750	12,750	48,000
வாகனங்கள்	7,599	8,500	8,500	8,500	8,750	34,250
பொறித்தொகுதி மற்றும் இயந்திரம்	764	2,000	1,500	2,000	2,500	8,000
கட்டிடங்களும் கட்டமைப்புகளும்	484	2,000	1,000	1,250	1,500	5,750
சேவைகள்	44,346	53,600	50,800	54,800	58,000	217,200
போக்குவரத்து	1,726	2,100	2,000	2,500	3,000	9,600
தபால் மற்றும் தொலைத்தொடர்பு	4,916	6,000	6,000	6,500	7,000	25,500
மின்சாரமும் நீரும்	16,875	22,000	18,000	19,000	20,000	79,000
வாடகைகளும் உள்ளூர் வரிகளும்	888	1,500	1,800	1,800	2,000	7,100
ஏனையவை	19,941	22,000	23,000	25,000	26,000	96,000
மாற்றல்கள்	10,790	11,160	11,400	12,500	13,500	48,560
மாதாந்த சந்தாக்களும் பங்களிப்பு நிதிகளும்	6,830	7,160	7,200	7,500	8,000	29,860
அரசாங்க ஊழியர்களுக்கான ஆதனக்கடன் வட்டி	3,960	4,000	4,200	5,000	5,500	18,700
மூலதனச் செலவினம்	510,480	626,500	1,165,000	1,162,000	1,064,000	4,017,500
மூலதனச் சொத்துக்களின் புனரமைப்பும் மேம்பாடும்	16,071	19,500	60,000	63,000	71,000	213,500
கட்டிடங்களும் கட்டமைப்புகளும்	7,916	10,000	40,000	40,000	45,000	135,000
பொறித்தொகுதி, இயந்திரம் மற்றும் உபகரணம்	1,661	3,000	10,000	11,000	12,000	36,000
வாகனங்கள்	6,493	6,500	10,000	12,000	14,000	42,500
மூலதனச் சொத்துக்களின் கொள்வனவு	12,450	20,000	75,000	75,000	76,500	246,500
தளபாடங்களும், அலுவலக உபகரணங்களும்	1,339	2,000	5,000	5,000	5,500	17,500
பொறித்தொகுதி, இயந்திரம் மற்றும் உபகரணம்	5,893	10,000	15,000	15,000	16,000	56,000
கட்டிடங்களும் கட்டமைப்புகளும்	4,762	6,000	50,000	50,000	50,000	156,000
காணிகள் மற்றும் காணி மேம்பாடுகள்	457	2,000	5,000	5,000	5,000	17,000
கொள்திறன் விருத்தி	13,991	16,000	30,000	30,000	30,000	106,000
பதவியணி பயிற்சி	13,991	16,000	30,000	30,000	30,000	106,000

Rs '000

விவரணம்	2016	2017	2018	2019	2020	2017- 2020
		மீள்வரவுசெலவுத் திட்டம்	மதிப்பீடு	முந்திட்டமதிப்பீடு	மதிப்பீடு	மொத்தம்
ஏனைய மூலதனச் செலவுகள்	467,968	571,000	1,000,000	994,000	886,500	3,451,500
முதலீடுகள்	467,968					
ஆராய்ச்சி மற்றும் அபிவிருத்தி		540,000	1,000,000	994,000	886,500	3,420,500
ஏனையவை		31,000				31,000
முழு மொத்தம்	1,008,627	1,142,210	1,705,700	1,718,750	1,634,800	6,201,460
மொத்த நிதியளித்தல்	1,008,627	1,142,210	1,705,700	1,718,750	1,634,800	6,201,460
உள்நாட்டு	1,008,627	1,142,210	1,705,700	1,718,750	1,634,800	6,201,460

வேலைவாய்ப்பு விவரணங்கள்

வகை	அங்கீகரிக்கப்பட்ட LL எண்.	மெய் எண்.
சிரேஷ்ட மட்டம்	193	141
மூன்றாவது மட்டம்	21	17
இரண்டாவது மட்டம்	338	295
ஆரம்ப மட்டம்	395	309
பிற (அமைய/தற்காலிக/ஒப்பந்த/ஏனைய)		
முழு மொத்தம்	947	762

2018 வருடத்திற்கான சம்பளங்கள் மற்றும் கொடுப்பனவுகள் 2017 இன் உண்மையான பதவியணியினை அடிப்படையாகக் கொண்டது

தலைப்பு - 292 விலங்கு உற்பத்தி சுகாதாரத் திணைக்களம்
01 - செயல்முறைச் செயற்பாடுகள்
01 - பொது நிர்வாகம் மற்றும் துறை முகாமைத்துவம்

ரூ. '000

உப கருத்திட்டம் செலவு வட்டியம் வட்டியம் நிதிக்குறியீடு	வகுதி / செலவு விடயம் / விடய விவரணம்	2016	2017	2018	2019	2020	2017 - 2020
		மீள்வரவு	செலவுத் திட்டம்	மதிப்பீடு	முற்றிட்டமதிப்பீடு	மொத்தம்	
	மீண்டும் செலவினம்	498,146	515,710	540,700	556,750	570,800	2,183,960
	ஆளுக்கூரிய வேதனாதிகள்	402,416	390,950	431,000	435,500	440,000	1,697,450
1001	சம்பளங்களும் படிசூலும்	197,390	259,700	320,000	325,000	330,000	1,234,700
1002	மேலதிகநேர வேலையும் விடுமுறைக் கொடுப்பனவும்	4,099	4,100	5,000	5,500	6,000	20,600
1003	ஏனைய கொடுப்பனவுகள்	200,927	127,150	106,000	105,000	104,000	442,150
	பிரயாணச் செலவுகள்	8,138	16,000	12,000	13,500	14,500	56,000
1101	உள்ளூர்	3,839	7,000	7,000	7,500	8,000	29,500
1102	வெளிநாட்டு	4,300	9,000	5,000	6,000	6,500	26,500
	வழங்கல்கள்	23,609	31,500	24,500	28,700	32,050	116,750
1201	காசிதாதிசூலும் அலுவலக தேவைப் பொருட்களும்	3,953	5,500	3,500	4,000	5,000	18,000
1202	எரிபொருள்	5,141	8,000	5,000	6,500	6,750	26,250
1203	உணவும் சீருடைகளும்	9,837	12,000	12,000	13,500	15,000	52,500
1204	மருத்துவ வழங்கல்கள்	270	500	500	700	800	2,500
1205	ஏனைய	4,408	5,500	3,500	4,000	4,500	17,500
	பராமரிப்புச் செலவினம்	8,847	12,500	11,000	11,750	12,750	48,000
1301	வாகனங்கள்	7,599	8,500	8,500	8,500	8,750	34,250
1302	பொறித்தொகுதி மற்றும் இயந்திரம்	764	2,000	1,500	2,000	2,500	8,000
1303	கட்டிடங்களும் கட்டமைப்புகளும்	484	2,000	1,000	1,250	1,500	5,750
	சேவைகள்	44,346	53,600	50,800	54,800	58,000	217,200
1401	போக்குவரத்து	1,726	2,100	2,000	2,500	3,000	9,600
1402	தபால் மற்றும் தொலைத்தொடர்பு	4,916	6,000	6,000	6,500	7,000	25,500
1403	மின்சாரமும் நீரும்	16,875	22,000	18,000	19,000	20,000	79,000
1404	வாடகைகளும் உள்ளூர் வரிகளும்	888	1,500	1,800	1,800	2,000	7,100
1409	ஏனையவை	19,941	22,000	23,000	25,000	26,000	96,000
	மாற்றல்கள்	10,790	11,160	11,400	12,500	13,500	48,560
1505	மாதாந்த சந்தாக்களும் பங்களிப்பு நிதிகளும்	6,830	7,160	7,200	7,500	8,000	29,860
1506	அரசாங்க ஊழியர்களுக்கான ஆதனக்கடன் வட்டி	3,960	4,000	4,200	5,000	5,500	18,700
	மூலதனச் செலவினம்	46,496	61,500	178,000	183,000	192,500	615,000
	மூலதனச் சொத்துக்களின் புனரமைப்பும் மேம்பாடும்	16,071	19,500	60,000	63,000	71,000	213,500
2001	கட்டிடங்களும் கட்டமைப்புகளும்	7,916	10,000	40,000	40,000	45,000	135,000
2002	பொறித்தொகுதி, இயந்திரம் மற்றும் உபகரணம்	1,661	3,000	10,000	11,000	12,000	36,000
2003	வாகனங்கள்	6,493	6,500	10,000	12,000	14,000	42,500

உப கருத்திட்டம் செலவு விடயம் விடயம் நிதிக் குறியீடு	வகுதி / செலவு விடயம் / விடய விவரணம்	2016	2017	2018	2019	2020	2017 - 2020
		மீள்வரவு திட்டம்	செலவுத் திட்டம்	மதிப்பீடு	முற்றிட்ட மதிப்பீடு	மதிப்பீடு	மொத்தம்
	மூலதனச் சொத்துக்களின் கொள்வனவு	12,450	20,000	75,000	75,000	76,500	246,500
2102	தளபாடங்களும், அலுவலக உபகரணங்களும்	1,339	2,000	5,000	5,000	5,500	17,500
2103	பொறித்தொகுதி, இயந்திரம் மற்றும் உபகரணம்	5,893	10,000	15,000	15,000	16,000	56,000
2104	கட்டிடங்களும் கட்டமைப்புகளும்	4,762	6,000	50,000	50,000	50,000	156,000
2105	காணிகள் மற்றும் காணி மேம்பாடுகள்	457	2,000	5,000	5,000	5,000	17,000
	கொள்திறன் விருத்தி	13,991	16,000	30,000	30,000	30,000	106,000
2401	பதவியணி பயிற்சி	13,991	16,000	30,000	30,000	30,000	106,000
1	தரக்கட்டுப்பாடும் தொற்று நோய்கள் கண்காணியும்	3,984	6,000	13,000	15,000	15,000	49,000
2502	முதலீடுகள்	3,984					
2507	ஆராய்ச்சி மற்றும் அபிவிருத்தி		6,000	13,000	15,000	15,000	49,000
	முழு மொத்தம்	544,642	577,210	718,700	739,750	763,300	2,798,960
	மொத்த நிதியளித்தல்	544,642	577,210	718,700	739,750	763,300	2,798,960
	உள்நாட்டு	544,642	577,210	718,700	739,750	763,300	2,798,960
11	உள்ளூர் நிதியங்கள்	544,642	577,210	718,700	739,750	763,300	2,798,960

தலைப்பு - 292 விலங்கு உற்பத்தி சுகாதாரத் திணைக்களம்
02 - அபிவிருத்திச் செயற்பாடுகள்
02 - விலங்கு சுகாதாரம் மற்றும் கால்நடை ஆராய்ச்சி

ரூ. '000

உப கருத்திட்டம் செலவு வெடயம் வெடயம் நிதிக் குறியீடு	வகுதி / செலவு விடயம் / விடய விவரணம்	2016	2017	2018	2019	2020	2017 - 2020
		மீள்வரவு மதிப்பீடு	செலவுத் திட்டம்	மதிப்பீடு	முந்திட்டமதிப்பீடு	மதிப்பீடு	மொத்தம்
	மூலதனச் செலவினம்	175,351	164,000	500,000	499,000	399,500	1,562,500
2	தொற்றுநோய் தடுப்பு	52,000	35,000	40,000	50,000	60,000	185,000
2502	முதலீடுகள்	52,000					
2507	ஆராய்ச்சி மற்றும் அபிவிருத்தி		35,000	40,000	50,000	60,000	185,000
4	கால்நடை சுகாதார முன்னேற்ற நிகழ்ச்சித்திட்டம்	5,000	5,000				5,000
2502	முதலீடுகள்	5,000					
2507	ஆராய்ச்சி மற்றும் அபிவிருத்தி		5,000				5,000
7	கால்நடை ஆராய்ச்சியினை செயற்படுத்தல்	24,521	27,000	35,000	35,000	50,000	147,000
2502	முதலீடுகள்	24,521					
2507	ஆராய்ச்சி மற்றும் அபிவிருத்தி		27,000	35,000	35,000	50,000	147,000
10	இலங்கை கால்நடை கைத்தொழிலினை மேம்படுத்துவதற்கு பாதம் மற்றும் வாய் நோய் தடுப்பு மருந்துகளை உள்நாட்டில் உற்பத்தி செய்தல்	24,791	25,000	25,000	30,000	35,000	115,000
2502	முதலீடுகள்	24,791					
2507	ஆராய்ச்சி மற்றும் அபிவிருத்தி		25,000	25,000	30,000	35,000	115,000
11	மிருக வைத்திய ஆய்வு நிறுவகத்திற்கு ஆய்வு கூடம் ஒன்றினை நிறுவுதல்	13,706	10,000	5,000			15,000
2502	முதலீடுகள்	13,706					
2507	ஆராய்ச்சி மற்றும் அபிவிருத்தி		10,000	5,000			15,000
13	மிருக வைத்திய கண்காணியினை தாபித்தல்	35,676	40,000	40,000	35,000	5,000	120,000
2502	முதலீடுகள்	35,676					
2507	ஆராய்ச்சி மற்றும் அபிவிருத்தி		40,000	40,000	35,000	5,000	120,000
14	மெஸ்டைட்டிஸ் கட்டுப்பாட்டு நிகழ்ச்சித் திட்டம்	19,659	22,000	15,000	20,000	25,000	82,000
2502	முதலீடுகள்	19,659					
2507	ஆராய்ச்சி மற்றும் அபிவிருத்தி		22,000	15,000	20,000	25,000	82,000
15	உணவுப் பாதுகாப்பு மற்றும் ஏற்றுமதி வசதிகள்-கால்நடைகளின் தர உறுதிப்படுத்தல்			70,000	103,000		173,000
2507	ஆராய்ச்சி மற்றும் அபிவிருத்தி			70,000	103,000		173,000
16	இறக்குமதி செய்யப்பட்ட ஊசி மருந்துக்கு பதிலாக உள்நாட்டில் இணக்கமான மற்றும் உயர்தர விலங்கு தடுப்பூசி உற்பத்தி			94,000	45,000	43,500	182,500
2507	ஆராய்ச்சி மற்றும் அபிவிருத்தி			94,000	45,000	43,500	182,500

உப கருத்திட்டம் செலவு விடயம்	விடயம் நிதிக்குறியீடு	வகுதி / செலவு விடயம் / விடய விவரணம்	2016	2017	2018	2019	2020	2017 - 2020
			மீள்வரவு திட்டம்	செலவுத் திட்டம்	மதிப்பீடு	முற்றிட்ட மதிப்பீடு	மதிப்பீடு	மொத்தம்
17		விசர்நாய் கடியினை நாடு முழுவதும் கட்டுப்படுத்தல் மற்றும் தடுப்பு நிகழ்ச்சித்திட்டம்			100,000	150,000	155,000	405,000
2507		ஆராய்ச்சி மற்றும் அபிவிருத்தி			100,000	150,000	155,000	405,000
18		வளவிலங்கு நோய் கட்டுப்பாடு மூலம் மனித மற்றும் கால்நடைக்கான நோய் ஆபத்தைக் குறைத்தல்			50,000	5,000		55,000
2507		ஆராய்ச்சி மற்றும் அபிவிருத்தி			50,000	5,000		55,000
19		கோழி மற்றும் மீன் இன நோய் கண்டுபிடிப்பு மற்றும் கால்நடை புலனாய்வு நிலையங்கள்			26,000	26,000	26,000	78,000
2507		ஆராய்ச்சி மற்றும் அபிவிருத்தி			26,000	26,000	26,000	78,000
முழு மொத்தம்			175,351	164,000	500,000	499,000	399,500	1,562,500
மொத்த நிதியளித்தல்			175,351	164,000	500,000	499,000	399,500	1,562,500
உள்நாட்டு			175,351	164,000	500,000	499,000	399,500	1,562,500
11		உள்ளூர் நிதியங்கள்	175,351	164,000	500,000	499,000	399,500	1,562,500

தலைப்பு - 292 விலங்கு உற்பத்தி சுகாதாரத் திணைக்களம்
02 - அபிவிருத்திச் செயற்பாடுகள்
03 - கால்நடை அபிவிருத்தியும் பயிற்சியும்

ரூ. '000

உப கருத்திட்டம் செலவு வெடயம் வெடயம் நிதிக் குறியீடு	வகுதி / செலவு வெடயம் / வெடய விவரணம்	2016	2017	2018	2019	2020	2017 - 2020
		மீள்வரவு/செலவுத் திட்டம்	மதிப்பீடு	முந்திட்டமதிப்பீடு	மொத்தம்		
	மூலதனச் செலவினம்	288,633	401,000	487,000	480,000	472,000	1,840,000
1	உயர் தர பசுக்கள் உற்பத்தி நிகழ்ச்சித்திட்டம்	41,950	60,000	60,000	65,000	65,000	250,000
2502	முதலீடுகள்	41,950					
2507	ஆராய்ச்சி மற்றும் அபிவிருத்தி		60,000	60,000	65,000	65,000	250,000
2	அரசு மிருக வைத்திய நிலையங்களில் சேவை வழங்களை விருத்திசெய்தல்	63,687	125,000	200,000	200,000	200,000	725,000
2502	முதலீடுகள்	63,687					
2507	ஆராய்ச்சி மற்றும் அபிவிருத்தி		125,000	200,000	200,000	200,000	725,000
5	விலங்குகளை இனங்காணல் மற்றும் அடையாளமிடல் முறைமை	14,922	15,000	16,000	16,000	16,000	63,000
2502	முதலீடுகள்	14,922					
2507	ஆராய்ச்சி மற்றும் அபிவிருத்தி		15,000	16,000	16,000	16,000	63,000
6	மிருக தொற்றுத்தடைகாப்பு நிலையத்தை விஸ்தரித்தல் மற்றும் நவீனமயப்படுத்தல்	14,931	10,000	10,000			20,000
2502	முதலீடுகள்	14,931					
2507	ஆராய்ச்சி மற்றும் அபிவிருத்தி		10,000	10,000			20,000
7	கால்நடை இனவிருத்தி நிகழ்ச்சித்திட்டம்	111,992	150,000	175,000	175,000	175,000	675,000
2502	முதலீடுகள்	111,992					
2507	ஆராய்ச்சி மற்றும் அபிவிருத்தி		150,000	175,000	175,000	175,000	675,000
8	கால்நடை தொழில்நுட்ப பூங்காவை நிர்மாணித்தல்	3,875	5,000				5,000
2502	முதலீடுகள்	3,875					
2507	ஆராய்ச்சி மற்றும் அபிவிருத்தி		5,000				5,000
12	கோழிப் பண்ணை சுகாதார முகாமைத்துவத்தின் மூலம் கோழி இறைச்சி மற்றும் முட்டைகளுக்கு ஏற்றுமதி வசதியளித்தல் முதலீடுகள்	8,578	12,000	12,000	10,000		34,000
2502	முதலீடுகள்	8,578					
2507	ஆராய்ச்சி மற்றும் அபிவிருத்தி			12,000	10,000		22,000
2509	ஏனையவை		12,000				12,000
13	பாற் பொருள் அபிவிருத்திக்கான வர்த்தக வலங்குணவு உற்பத்தியினை பார்ட்சித்தல்	3,880	5,000				5,000
2502	முதலீடுகள்	3,880					
2507	ஆராய்ச்சி மற்றும் அபிவிருத்தி		5,000				5,000

உப கருத்திட்டம் செலவு விடயம்	விடயம் நிதிக்குறியீடு	வகுதி / செலவு விடயம் / விடய விவரணம்	2016	2017	2018	2019	2020	2017 - 2020
			மீள்வரவு திட்டம்	செலவுத் திட்டம்	மதிப்பீடு	முற்றிட்ட மதிப்பீடு	மதிப்பீடு	மொத்தம்
14		திறன்கள் துறை அபிவிருத்தி நிகழ்ச்சித் திட்டம் (இ.அ/ஆ.அ.வ)	24,818					
2502		முதலீடுகள்	24,818					
16		இலங்கை விலங்கு வளர்ப்புக் கல்லூரியில் உணவு அரைக்கும் பயிற்சி நிலையத்தை அமைத்தல்		19,000	10,000	10,000	12,000	51,000
2507		ஆராய்ச்சி மற்றும் அபிவிருத்தி			10,000	10,000	12,000	32,000
2509		ஏனையவை		19,000				19,000
17		விலங்கு வளர்ப்பு முப்பேளாமா பட்டதாரிகளின் கொள்திறனை வலுப்படுத்தல்			4,000	4,000	4,000	12,000
2507		ஆராய்ச்சி மற்றும் அபிவிருத்தி			4,000	4,000	4,000	12,000
முழு மொத்தம்			288,633	401,000	487,000	480,000	472,000	1,840,000
மொத்த நிதியளித்தல்			288,633	401,000	487,000	480,000	472,000	1,840,000
உள்நாட்டு			288,633	401,000	487,000	480,000	472,000	1,840,000
11		உள்ளூர் நிதியங்கள்	288,633	401,000	487,000	480,000	472,000	1,840,000

மாகாண சபைகள் மற்றும் உள்ளூராட்சி
அமைச்சு

மதிப்பீடு 2018
மாகாண சபைகள் மற்றும் உள்ளூராட்சி அமைச்சு

பிரதான பணிகள்

மாகாண சபைகள் மற்றும் உள்ளூராட்சி ஆகிய விடயங்களுடன் தொடர்புபட்ட கொள்கைகளையும் நிகழ்ச்சித்திட்டங்களையும் கருத்திட்டங்களையும் வகுத்தமைத்தல், மதிப்பீடுதல் மற்றும் கண்காணித்தல்

மாகாண சபைகளுக்கூரிய அலுவல்களை ஒழுங்குபடுத்தல்

மாகாண சபை மற்றும் உள்ளூராட்சி மன்றங்களின் உறுப்பினர்களையும் உத்தியோகத்தர்களையும் ஊழியர்களையும் பயிற்றுவித்தல்

உள்ளூராட்சி மன்றங்களுக்கூரியதான அரசின் பணிகள்

பொது வசதிகள் அபிவிருத்தி தொடர்பாக உள்ளூராட்சி நிறுவனங்களுக்கு கடன் வசதிகளைப் பெற்றுக் கொடுத்தல்

மாகாண சபைகள் மற்றும் உள்ளூராட்சி நிறுவனங்களது நிர்வாகம் தொடர்பான அனைத்து விடயங்களிலும் ஆராய்ச்சிகளை நடாத்துதல்

மாகாண சபைகள்

மேல், மத்திய, தென், வடக்கு, வடமேல், வடமத்திய, ஊவா, சப்பிரகமுவ மற்றும் கிழக்கு மாகாண சபைகள்

நியதிச்சட்ட சபைகள் / நிறுவனம்

இலங்கை உள்ளூர் ஆளுகை நிறுவகம்
உள்நாட்டுக் கடன்கள் மற்றும் அபிவிருத்தி நிதியம்

மாகாண சபைகள் மற்றும் உள்ளூராட்சி அமைச்சு

(அ) அமைச்சின் எதிர்பார்ப்பு விளைவு

மாகாணங்கள் மற்றும் பிராந்தியங்களுக்கிடையில் சமநிலையான சமூகப்பொருளாதார அபிவிருத்தியின் அடைவு

(ஆ) பொதுத் தகவல்கள்

(i) மாகாண ரீதியான உள்ளூராட்சி அதிகார சபையின் பரம்பல்

மாகாணம்	மாநகர சபைகள்	நகர சபைகள்	பிரதேச சபைகள்	மொத்த உள்ளூராட்சி அதிகார சபைகள்
மேல்	7	14	27	48
மத்திய	4	6	33	43
தென்	3	4	42	49
வடக்கு	1	5	28	34
வடமேல்	1	3	29	33
வடமத்திய	1	0	25	26
ஊவா	2	1	25	28
சபரகமுவ	1	3	25	29
கிழக்கு	3	5	37	45
மொத்தம்	23	41	271	335

மூலம்: நிதி ஆணைக்குழு

(ii) மாகாண சபைகள் பற்றிய அடிப்படை தகவல்

மாகாணம்	பரப்பு (ச.கி.மீ)	சனத்தொகை (2015 தொகை மதிப்பு ('000))	நடப்பு விலைகளின் மொ.தே.உற்பத்தியின் மாகாண ரீதியான பகிர்வு (%) -2014
மேல்	3,684	5,979	41.97
மத்திய	5,674	2,658	10.43
தென்	5,544	2,556	10.80
வடக்கு	8,884	1,094	3.57
வடமேல்	7,888	2,448	10.69
வடமத்திய	10,472	1,312	5.08
ஊவா	8,500	1,316	4.97
சபரகமுவ	4,968	1,988	6.69
கிழக்கு	9,996	1,615	5.80
மொத்தம்	65,610	20,966	100.00

மூலம்: நிதி ஆணைக்குழு

(இ) பிரதான கருத்திட்டங்கள்

கருத்திட்டத்தின் பெயர்	2018 ஒதுக்கீடு (ரூபா மில்)	2018 இற்கான அடைவிலக்கு	பி.செ. சுட்டிகள்	நி.அ.இ. தொடர்பான பிரதான அடைவிலக்குகள்
கொழும்பு பெரும்பாக கழிவு நீர் முகாமைத்துவ / முதலீட்டு / மேம்பாட்டுக் கருத்திட்டம் (இ.அ/ஆ.அ.வ./ஏ.இ.வ)	5,030	10 கி.மீ. நீளமான கழிவுகற்றல் குழாய்களை புனரமைத்தல் / 108 கி.மீ.நீளமான கழிவுகற்றல் குழாய்களின் நிலைமை மதிப்பீடு / குழாய்களை பகுதிகளில் 40 கி.மீ. நீளத்திற்கு புதிய கழிவுகற்றல் குழாய்களை அமைத்தல்	கழிவுகற்றல் தவறுகள் மீதான பொது மக்களின் முறைப்பாடுகளை குறைத்தல் சதவீதம் / அளவை செய்யப்பட்ட நில அளவின் சதவீதம் மற்றும் கழிவுகற்றல் தொகுதியின் புனரமைப்பு	6 மாசடைவினைக் குறைத்தல், குப்பை குவிப்பதனை ஒழித்தல், அபாயகரமான இரசாயனங்கள் மற்றும் பொருட்களை வெளியிடுவதனைக் குறைத்தல், சுத்திகரிப்புச் செய்யப்படாத கழிவுநீரின் அளவை அரைவாசியாகக் குறைத்தல், மீள் சுழட்சியினை அதிகரித்தல் மற்றும் உலகளாவிய மீள் பாவனையை பாதுகாத்தல் ஆகியவற்றின் மூலம் நீரின் தரத்தை மேம்படுத்தல். 11.3 அனைத்தும் அடங்கிய மற்றும் நிலைத்து நிற்கக் கூடிய நகர மயமாக்கலை அதிகரித்தல்.
ஓர் அறிவுமைய அடித்தளமாக பாடசாலைக் கல்வியை மாற்றியமைத்தல் (இ.அ/உ.வ/அவுஸ்.உ தவி)	483	தெரிவு செய்யப்பட்ட பாடசாலைகளில் கற்றல் சூழலை மேம்படுத்தல்.	மாணவர் தரிப்பு அதிகரிப்பு சதவீதம்	4.1 சகல சிறுவர் சிறுமியரும் தொடர்புடைய மற்றும் பயன்மிக்க கல்விப் பெறுபேறுகளுக்கு இட்டுச் செல்லக்கூடிய இலவச, சமமான, மற்றும் தரமான ஆரம்ப மற்றும் இரண்டாந்தரக் கல்வியை பூர்த்தி செய்கின்றனர் என்பதனை உறுதிப்படுத்தல். 4.5 கல்வியில் பால் வேறுபாட்டினை ஒழித்தலும் கல்வியின் சகல மட்டங்களுக்கும் சமமான அடைவினை உறுதிப்படுத்துதல்.
இரண்டாவது சுகாதாரத் துறை அபிவிருத்திக் கருத்திட்டம் (இ.அ/உ.வி)	2,931	தெரிவு செய்யப்பட்ட வைத்தியசாலைகளுக்காக தாய் சேய் பராமரிப்பு, தர முகாமைத்துவப் பிரிவு மற்றும் அவசர சிகிச்சைப் பிரிவு என்பவற்றை வழங்குதல்	அ.சி.பி./த.மு.பி. தா.சே.பா.பி ஆகியவற்றுடன் சுகாதார வசதிகளில் சதவீதம் அதிகரித்தல்	3.1 தாய் இறப்பு வீதத்தைக் குறைத்தல். 3.2 புதிதாகப் பிறந்த மற்றும் 5 வயதுக்குக் கீழான சிறுவர்களின் தவிர்க்கக் கூடிய மரணங்களை முடிவுறுத்துதல்.
உள்ளூராட்சி மேம்பாட்டுத் துறைக் கருத்திட்டம் (இ.அ/ஆ.அ.வ)	2,300	41000 புதிய நீர் இணைப்புக்களை வழங்குதல் / தெரிவுசெய்யப்பட்ட உள்ளூராட்சி அதிகார சபைகளில் முன்னரங்கு அலுவலகங்களைத் தாபித்தல்	தெரிவு செய்யப்பட்ட எண்ணிக்கையிலான பிரசைகளுக்கான குழாய் நீர் அடைவுகளில் சதவீதம் அதிகரித்தல் /பொது மக்களின் முறைப்பாடுகள்	6.1 சகலருக்கும் பாதுகாப்பானதும் தாங்கிக் கொள்ளக்கூடியதுமான குடிநீருக்கான முழுமையானதும் சமமானதுமான அணுகுகையினை அடைந்துகொள்ளுதல்.
திண்மக் கழிவு முகாமைத்துவக் கருத்திட்டம் (இ.அ/கொரியா)	1,230	உள்ளூராட்சி அதிகார சபைகளுக்கு 100 கழிவுகற்றல் ட்ரக்டர்களை வழங்குதல் /9 கொம்போஸ்ட் தயாரிப்புப் பொறித் தொகுதிகளை நிர்மாணித்தல்.	திண்மக் கழிவுகளை கூட்டெடுவாக மாற்றலின் சதவீத அதிகரிப்பு. முறையாக திண்மக்கழிவு சேகரித்தலின் சதவீத அதிகரிப்பு	11.6 கழிவு முகாமைத்துவம் உட்பட நகரங்களின் பாதுகாமான தலைக்குரிய சூழல் தாக்கத்தை குறைத்தல்
கிராமிய பாலங்களை நிர்மாணிக்கும் கருத்திட்டம் (இ.அ/ஐ.இரா./நெதர்லாந்து)	2,225	1000 கிராமியப் பாலங்களை நிர்மாணித்தல்	நிர்மாணிக்கப்பட்ட பாலங்களின் எண்ணிக்கை.	சகலருக்கும் தாங்கிக் கொள்ளக் கூடியதும் சமமானதுமான அணுகுகையின் மீது கவனம் செலுத்தி, பொருளாதார அபிவிருத்திக்கும் நலனுக்கும் ஆதரவளிப்பதற்கு பிராந்திய மற்றும் எல்லைக் கடந்த உட்கட்டமைப்பு உட்பட தரமான, நம்பகமான, நிலைத்து நிற்கக் கூடிய மற்றும் எதையும் தாங்கக் கூடிய உட்கட்டமைப்பினை விருத்தி செய்தல்.

(ஈ) பதவியணி விபரம்

நிறுவனங்கள்	சிரேஷ்ட மட்டம்	மூன்றாவது மட்டம்	இரண்டாவது மட்டம்	ஆரம்ப மட்டம்	மொத்தம்
மாகாண சபைகள் மற்றும் உள்ளூராட்சி அமைச்சு	28	3	134	78	243
மேல் மாகாண சபை	3,268	2,546	49,122	20,872	75,808
மத்திய மாகாண சபை	1,571	2,115	36,950	10,321	50,957
தென் மாகாண சபை	1,526	1,391	31,697	9,798	44,412
வட மாகாண சபை	1,207	1,256	20,629	9,590	32,682
வடமேல் மாகாண சபை	1,488	1,755	31,006	10,522	44,771
வடமத்திய மாகாண சபை	858	959	19,678	5,428	26,923
ஊவா மாகாண சபை	915	973	23,972	7,451	33,311
சபரகமுவ மாகாண சபை	1,142	1,322	26,617	5,154	34,235
கிழக்கு மாகாண சபை	1,233	3,382	22,679	6,868	34,252
உள்ளூராட்சி நிறுவனம்	8	4	16	9	37
மொத்தம்	13,244	15,706	262,590	86,091	377,631

**மாகாண சபைகள் மற்றும் உள்நூராட்சி அமைச்சு
பொழிப்பு**

ரூ. '000

விவரணம்	2016	2017	2018	2019	2020	2017 - 2020
	மீள்வரவுசெலவுத் திட்டம்			முற்றிட்டமதிப்பீடு		மொத்தம்
மீண்டுவரும் செலவினம்	170,168,262	166,909,757	176,217,379	185,292,210	200,323,825	728,743,171
ஆளுக்கூரிய வேதனாதிகள்	140,299	130,650	137,100	158,110	180,200	606,060
சம்பளங்களும் படிகளும்	62,153	85,500	93,800	117,800	150,200	447,300
மேலதிகநேர வேலையும் விடுமுறைக் கொடுப்பனவும்	5,382	5,950	5,500	6,100	7,400	24,950
ஏனைய கொடுப்பனவுகள்	72,764	39,200	37,800	34,210	22,600	133,810
பிரயாணச் செலவுகள்	3,774	5,700	4,100	4,500	4,900	19,200
உள்ளூர்	1,796	2,500	1,600	1,800	2,000	7,900
வெளிநாட்டு	1,978	3,200	2,500	2,700	2,900	11,300
வழங்கல்கள்	24,682	24,700	18,200	19,500	20,975	83,375
காசிதாதிகளும் அலுவலக தேவைப் பொருட்களும்	7,690	5,500	6,000	6,450	6,900	24,850
எரிபொருள்	14,889	18,000	11,500	12,100	12,750	54,350
உணவும் சீருடைகளும்	132	200	200	250	325	975
ஏனைய	1,970	1,000	500	700	1,000	3,200
பராமரிப்புச் செலவினம்	19,478	22,500	18,000	19,900	21,800	82,200
வாகனங்கள்	17,158	19,000	15,500	17,000	18,500	70,000
பொறித்தொகுதி மற்றும் இயந்திரம்	2,091	2,500	2,000	2,300	2,550	9,350
கட்டிடங்களும் கட்டமைப்புகளும்	229	1,000	500	600	750	2,850
சேவைகள்	38,020	40,663	37,500	39,750	42,000	159,913
போக்குவரத்து	3,080	5,150	5,400	5,700	6,000	22,250
தபால் மற்றும் தொலைத்தொடர்பு	7,326	8,600	7,000	7,300	7,600	30,500
மின்சாரமும் நீரும்	8,786	11,400	8,800	9,250	9,700	39,150
வாடகைகளும் உள்ளூர் வரிகளும்	673	1,000	800	900	1,000	3,700
ஏனையவை	18,155	14,513	15,500	16,600	17,700	64,313
மாற்றல்கள்	169,942,011	166,685,044	176,002,379	185,050,300	200,053,750	727,791,473
அரசாங்க நிறுவனங்கள்	34,000	35,000	44,000	46,500	49,500	175,000
மாதாந்த சந்தாக்களும் பங்களிப்பு நிதிகளும்		3,000	1,800	2,000	2,250	9,050
அரசாங்க ஊழியர்களுக்கான ஆதனக்கடன் வட்டி	1,591	2,000	1,700	1,800	2,000	7,500
மாகாண சபைகளுக்கான மானியம்	169,038,358	164,705,044	174,754,879	184,000,000	199,000,000	722,459,923
ஏனையவை	868,062	1,940,000	1,200,000	1,000,000	1,000,000	5,140,000
ஏனைய மீண்டெழும் செலவினம்		500	100	150	200	950
அரசு கருமொழிகள் கொள்கையினைச் செயற்படுத்தல்		500	100	150	200	950
மூலதனச் செலவினம்	50,920,697	79,250,247	42,000,000	52,558,120	52,084,150	225,892,517
மூலதனச் சொத்துக்களின் புனரமைப்பும் மேம்பாடும்	16,260	34,600	11,800	10,350	9,900	66,650
கட்டிடங்களும் கட்டமைப்புகளும்	12,045	28,500	6,000	4,900	4,300	43,700
பொறித்தொகுதி, இயந்திரம் மற்றும் உபகரணம்	607	800	800	950	1,100	3,650
வாகனங்கள்	3,609	5,300	5,000	4,500	4,500	19,300

ரூ. '000

விவரணம்	2016	2017	2018	2019	2020	2017 - 2020
	மீள்வரவுசெலவுத் திட்டம்			முற்றிட்டமதிப்பீடு		மொத்தம்
மூலதனச் சொத்துக்களின் கொள்வனவு	40,190	46,500	4,000	3,250	3,500	57,250
வாகனங்கள்	35,784	42,000				42,000
தளபாடங்களும், அலுவலக உபகரணங்களும்	3,000	2,000	2,000	1,600	1,750	7,350
பொறித்தொகுதி, இயந்திரம் மற்றும் உபகரணம்	1,406	2,500	2,000	1,650	1,750	7,900
மூலதன மாற்றல்கள்	18,940,437	47,074,674	26,661,080	40,565,000	48,268,000	162,568,754
அரசாங்க நிறுவனங்கள்	18,429	57,250	30,000	40,000	35,000	162,250
அபிவிருத்தி உதவிகள்	3,709,885	12,547,800	2,095,000	5,525,000	6,233,000	26,400,800
மாகாண சபைகளுக்கான மானியம்	15,212,123	34,469,624	24,536,080	35,000,000	42,000,000	136,005,704
நிதிச் சொத்துக்களின் கொள்வனவு			411,000	206,570		617,570
கடன்			411,000	206,570		617,570
கொள்திறன் விருத்தி	1,422	2,500	2,000	2,500	2,750	9,750
பதவியணி பயிற்சி	1,422	2,500	2,000	2,500	2,750	9,750
ஏனைய மூலதனச் செலவுகள்	31,922,388	32,091,973	14,910,120	11,770,450	3,800,000	62,572,543
முதலீடுகள்	17,247,120					
மாகாண சபைகளுக்கான பங்களிப்பு	14,675,268	16,748,698	7,566,120	5,800,000	3,800,000	33,914,818
உட்கட்டமைப்பு அபிவிருத்தி		15,343,275	7,344,000	5,970,450		28,657,725
முழு மொத்தம்	221,088,960	246,160,004	218,217,379	237,850,330	252,407,975	954,635,688
மொத்த நிதியளித்தல்	221,088,960	246,160,004	218,217,379	237,850,330	252,407,975	954,635,688
உள்நாட்டு	192,513,377	219,102,944	204,719,149	225,521,370	245,907,975	895,251,438
வெளிநாட்டு	28,575,583	27,057,060	13,498,230	12,328,960	6,500,000	59,384,250

மாகாணசபைகளுக்கான மானிய மதிப்பீட்டின் போது மாகாண வருமானம் கவனத்திற் கொள்ளப்படவில்லை

**மாகாண சபைகள் மற்றும் உள்ளூராட்சி அமைச்சு
நிகழ்ச்சித்திட்டப் பொழிப்பு**

ரூ. '000

தலைப்பு இல	விவரணம்	2016	2017	2018	2019	2020	2017 - 2020 மொத்தம்
					மீள்வரவுசெலவுத் திட்டம்	மதிப்பீடு	
155- மாகாண சபைகள் மற்றும் உள்ளூராட்சி அமைச்சர்							
	செயல்முறைச் செயற்பாடுகள்	337,360	405,563	310,300	348,310	374,975	1,439,148
	மீண்டுவரும் செலவினம்	261,842	264,713	262,500	292,210	323,825	1,143,248
	புலதனச் செலவினம்	75,517	140,850	47,800	56,100	51,150	295,900
	அபிவிருத்திச் செயற்பாடுகள்	25,642,623	37,204,543	14,802,300	18,502,020	11,033,000	81,541,863
	மீண்டுவரும் செலவினம்	868,062	1,940,000	1,200,000	1,000,000	1,000,000	5,140,000
	புலதனச் செலவினம்	24,774,561	35,264,543	13,602,300	17,502,020	10,033,000	76,401,863
	மொத்த செலவினம்	25,979,983	37,610,106	15,112,600	18,850,330	11,407,975	82,981,011
	மீண்டுவரும் செலவினம்	1,129,904	2,204,713	1,462,500	1,292,210	1,323,825	6,283,248
	புலதனச் செலவினம்	24,850,078	35,405,393	13,650,100	17,558,120	10,084,150	76,697,763
312- மேல் மாகாண சபை							
	செயல்முறைச் செயற்பாடுகள்	21,743,786	14,891,011	14,261,191	15,015,656	16,239,758	60,407,616
	மீண்டுவரும் செலவினம்	21,743,786	14,891,011	14,261,191	15,015,656	16,239,758	60,407,616
	அபிவிருத்திச் செயற்பாடுகள்	2,194,000	4,103,356	1,968,295	2,226,000	2,671,200	10,968,851
	புலதனச் செலவினம்	2,194,000	4,103,356	1,968,295	2,226,000	2,671,200	10,968,851
	மொத்த செலவினம்	23,937,786	18,994,367	16,229,486	17,241,656	18,910,958	71,376,467
	மீண்டுவரும் செலவினம்	21,743,786	14,891,011	14,261,191	15,015,656	16,239,758	60,407,616
	புலதனச் செலவினம்	2,194,000	4,103,356	1,968,295	2,226,000	2,671,200	10,968,851
313- மத்திய மாகாண சபை							
	செயல்முறைச் செயற்பாடுகள்	23,374,869	23,154,632	25,383,296	26,726,158	28,904,921	104,169,007
	மீண்டுவரும் செலவினம்	23,374,869	23,154,632	25,383,296	26,726,158	28,904,921	104,169,007
	அபிவிருத்திச் செயற்பாடுகள்	2,483,774	5,074,488	2,809,707	3,402,000	4,082,400	15,368,595
	புலதனச் செலவினம்	2,483,774	5,074,488	2,809,707	3,402,000	4,082,400	15,368,595
	மொத்த செலவினம்	25,858,643	28,229,120	28,193,003	30,128,158	32,987,321	119,537,602
	மீண்டுவரும் செலவினம்	23,374,869	23,154,632	25,383,296	26,726,158	28,904,921	104,169,007
	புலதனச் செலவினம்	2,483,774	5,074,488	2,809,707	3,402,000	4,082,400	15,368,595
314- தென் மாகாண சபை							
	செயல்முறைச் செயற்பாடுகள்	20,507,843	20,846,816	22,857,746	24,066,998	26,028,981	93,800,541
	மீண்டுவரும் செலவினம்	20,507,843	20,846,816	22,857,746	24,066,998	26,028,981	93,800,541
	அபிவிருத்திச் செயற்பாடுகள்	2,200,415	4,762,758	2,795,253	3,398,500	4,078,200	15,034,711
	புலதனச் செலவினம்	2,200,415	4,762,758	2,795,253	3,398,500	4,078,200	15,034,711
	மொத்த செலவினம்	22,708,258	25,609,574	25,652,999	27,465,498	30,107,181	108,835,252
	மீண்டுவரும் செலவினம்	20,507,843	20,846,816	22,857,746	24,066,998	26,028,981	93,800,541
	புலதனச் செலவினம்	2,200,415	4,762,758	2,795,253	3,398,500	4,078,200	15,034,711

தலைப்பு இல	விவரணம்	2016	2017	2018	2019 - 2020		2017 - 2020
					மீள்வாவுசெலவுத் திட்டம்	மதிப்பீடு	
315- வடக்கு மாகாண சபை							
செயல்முறைச் செயற்பாடுகள்		16,757,181	16,992,526	18,650,939	19,637,636	21,238,531	76,519,632
மீண்டுவரும் செலவினம்		16,757,181	16,992,526	18,650,939	19,637,636	21,238,531	76,519,632
அபிவிருத்திச் செயற்பாடுகள்		6,037,577	8,143,212	3,823,122	4,823,000	5,787,600	22,576,934
புலதனச் செலவினம்		6,037,577	8,143,212	3,823,122	4,823,000	5,787,600	22,576,934
மொத்த செலவினம்		22,794,758	25,135,738	22,474,061	24,460,636	27,026,131	99,096,566
மீண்டுவரும் செலவினம்		16,757,181	16,992,526	18,650,939	19,637,636	21,238,531	76,519,632
புலதனச் செலவினம்		6,037,577	8,143,212	3,823,122	4,823,000	5,787,600	22,576,934
316- வடமேல் மாகாண சபை							
செயல்முறைச் செயற்பாடுகள்		20,822,898	21,712,188	21,991,376	23,154,794	25,042,413	91,900,771
மீண்டுவரும் செலவினம்		20,822,898	21,712,188	21,991,376	23,154,794	25,042,413	91,900,771
அபிவிருத்திச் செயற்பாடுகள்		2,831,353	4,017,557	2,923,934	3,573,500	4,288,200	14,803,191
புலதனச் செலவினம்		2,831,353	4,017,557	2,923,934	3,573,500	4,288,200	14,803,191
மொத்த செலவினம்		23,654,251	25,729,745	24,915,310	26,728,294	29,330,613	106,703,962
மீண்டுவரும் செலவினம்		20,822,898	21,712,188	21,991,376	23,154,794	25,042,413	91,900,771
புலதனச் செலவினம்		2,831,353	4,017,557	2,923,934	3,573,500	4,288,200	14,803,191
317- வடமத்திய மாகாண சபை							
செயல்முறைச் செயற்பாடுகள்		14,174,082	13,753,650	14,706,613	15,484,642	16,746,977	60,691,882
மீண்டுவரும் செலவினம்		14,174,082	13,753,650	14,706,613	15,484,642	16,746,977	60,691,882
அபிவிருத்திச் செயற்பாடுகள்		2,950,028	4,500,430	3,393,314	4,214,000	5,056,800	17,164,544
புலதனச் செலவினம்		2,950,028	4,500,430	3,393,314	4,214,000	5,056,800	17,164,544
மொத்த செலவினம்		17,124,110	18,254,080	18,099,927	19,698,642	21,803,777	77,856,426
மீண்டுவரும் செலவினம்		14,174,082	13,753,650	14,706,613	15,484,642	16,746,977	60,691,882
புலதனச் செலவினம்		2,950,028	4,500,430	3,393,314	4,214,000	5,056,800	17,164,544
318- ஊவா மாகாண சபை							
செயல்முறைச் செயற்பாடுகள்		16,422,341	15,922,098	15,711,401	16,542,587	17,891,167	66,067,253
மீண்டுவரும் செலவினம்		16,422,341	15,922,098	15,711,401	16,542,587	17,891,167	66,067,253
அபிவிருத்திச் செயற்பாடுகள்		2,165,498	4,546,520	3,855,397	4,896,500	5,875,800	19,174,217
புலதனச் செலவினம்		2,165,498	4,546,520	3,855,397	4,896,500	5,875,800	19,174,217
மொத்த செலவினம்		18,587,839	20,468,618	19,566,798	21,439,087	23,766,967	85,241,470
மீண்டுவரும் செலவினம்		16,422,341	15,922,098	15,711,401	16,542,587	17,891,167	66,067,253
புலதனச் செலவினம்		2,165,498	4,546,520	3,855,397	4,896,500	5,875,800	19,174,217

தலைப்பு இல	விவரணம்	2016	2017	2018	2019 - 2020		2017 - 2020
					மீள்வரவு திட்டம்	மதிப்பீடு	
319- சப்பிரகமுவ மாகாண சபை							
செயல்முறைச் செயற்பாடுகள்		18,219,223	19,213,281	21,441,495	22,575,822	24,416,243	87,646,841
மீண்டுவரும் செலவினம்		18,219,223	19,213,281	21,441,495	22,575,822	24,416,243	87,646,841
அபிவிருத்திச் செயற்பாடுகள்		2,343,460	4,555,791	3,199,645	3,972,500	4,767,000	16,494,936
மூலதனச் செலவினம்		2,343,460	4,555,791	3,199,645	3,972,500	4,767,000	16,494,936
மொத்த செலவினம்		20,562,683	23,769,072	24,641,140	26,548,322	29,183,243	104,141,777
மீண்டுவரும் செலவினம்		18,219,223	19,213,281	21,441,495	22,575,822	24,416,243	87,646,841
மூலதனச் செலவினம்		2,343,460	4,555,791	3,199,645	3,972,500	4,767,000	16,494,936
321- கிழக்கு மாகாண சபை							
செயல்முறைச் செயற்பாடுகள்		17,016,135	18,218,842	19,750,822	20,795,707	22,491,009	81,256,380
மீண்டுவரும் செலவினம்		17,016,135	18,218,842	19,750,822	20,795,707	22,491,009	81,256,380
அபிவிருத்திச் செயற்பாடுகள்		2,864,515	4,140,742	3,581,233	4,494,000	5,392,800	17,608,775
மூலதனச் செலவினம்		2,864,515	4,140,742	3,581,233	4,494,000	5,392,800	17,608,775
மொத்த செலவினம்		19,880,650	22,359,584	23,332,055	25,289,707	27,883,809	98,865,155
மீண்டுவரும் செலவினம்		17,016,135	18,218,842	19,750,822	20,795,707	22,491,009	81,256,380
மூலதனச் செலவினம்		2,864,515	4,140,742	3,581,233	4,494,000	5,392,800	17,608,775
மொத்த செலவினம்		221,088,960	246,160,004	218,217,379	237,850,330	252,407,975	954,635,688
மொத்த மீண்டுவரும் செலவினம்		170,168,262	166,909,757	176,217,379	185,292,210	200,323,825	728,743,171
மொத்த மூலதனச் செலவினம்		50,920,697	79,250,247	42,000,000	52,558,120	52,084,150	225,892,517

**தலைப்பு 155 - மாகாண சபைகள் மற்றும் உள்ளூராட்சி அமைச்சர்
பொறிப்பு**

Rs '000

விவரணம்	2016	2017	2018	2019	2020	2017- 2020
		மீள்வாவுசெலவுத் திட்டம்	மதிப்பீடு	முந்திட்டமதிப்பீடு	மதிப்பீடு	மொத்தம்
மீண்டுவரும் செலவினம்	1,129,904	2,204,713	1,462,500	1,292,210	1,323,825	6,283,248
ஆளுக்கூரிய வேதனாதிக்கள்	140,299	130,650	137,100	158,110	180,200	606,060
சம்பளங்களும் படிக்களம்	62,153	85,500	93,800	117,800	150,200	447,300
மேலதிகநேர வேலையும் விடுமுறைக் கொடுப்பனவும்	5,382	5,950	5,500	6,100	7,400	24,950
ஏனைய கொடுப்பனவுகள்	72,764	39,200	37,800	34,210	22,600	133,810
பிரயாணச் செலவுகள்	3,774	5,700	4,100	4,500	4,900	19,200
உள்ளூர்	1,796	2,500	1,600	1,800	2,000	7,900
வெளிநாட்டு	1,978	3,200	2,500	2,700	2,900	11,300
வறுங்கல்கள்	24,682	24,700	18,200	19,500	20,975	83,375
தூக்கிதாதிக்களும் அலுவலக தேவைப் பொருட்களும்	7,690	5,500	6,000	6,450	6,900	24,850
எரிபொருள்	14,889	18,000	11,500	12,100	12,750	54,350
உணவும் சீருடைகளும்	132	200	200	250	325	975
ஏனைய	1,970	1,000	500	700	1,000	3,200
பராமரிப்புச் செலவினம்	19,478	22,500	18,000	19,900	21,800	82,200
வாகனங்கள்	17,158	19,000	15,500	17,000	18,500	70,000
பொறித்தொகுதி மற்றும் இயந்திரம்	2,091	2,500	2,000	2,300	2,550	9,350
கட்டிடங்களும் கட்டமைப்புகளும்	229	1,000	500	600	750	2,850
சேவைகள்	38,020	40,663	37,500	39,750	42,000	159,913
போக்குவரத்து	3,080	5,150	5,400	5,700	6,000	22,250
தபால் மற்றும் தொலைத்தொடர்பு	7,326	8,600	7,000	7,300	7,600	30,500
மின்சாரமும் நீரும்	8,786	11,400	8,800	9,250	9,700	39,150
வாடகைகளும் உள்ளூர் வரிகளும்	673	1,000	800	900	1,000	3,700
ஏனையவை	18,155	14,513	15,500	16,600	17,700	64,313
மாற்றுல்கள்	903,653	1,980,000	1,247,500	1,050,300	1,053,750	5,331,550
அரசாங்க நிறுவனங்கள்	34,000	35,000	44,000	46,500	49,500	175,000
மாதாந்த சந்தாக்களும் பங்களிப்பு நிதிகளும்		3,000	1,800	2,000	2,250	9,050
அரசாங்க ஊழியர்களுக்கான ஆதனக்கடன் வட்டி	1,591	2,000	1,700	1,800	2,000	7,500
ஏனையவை	868,062	1,940,000	1,200,000	1,000,000	1,000,000	5,140,000
ஏனைய மீண்டெழும் செலவினம்		500	100	150	200	950
அரசு கருமொழிகள் கொள்கையினைச் செயற்படுத்தல்		500	100	150	200	950
மூலதனச் செலவினம்	24,850,078	35,405,393	13,650,100	17,558,120	10,084,150	76,697,763
மூலதனச் சொத்துக்களின் புனரமைப்பும் மேம்பாடும்	16,260	34,600	11,800	10,350	9,900	66,650
கட்டிடங்களும் கட்டமைப்புகளும்	12,045	28,500	6,000	4,900	4,300	43,700
பொறித்தொகுதி, இயந்திரம் மற்றும் உபகரணம்	607	800	800	950	1,100	3,650
வாகனங்கள்	3,609	5,300	5,000	4,500	4,500	19,300
மூலதனச் சொத்துக்களின் கொள்வனவு	40,190	46,500	4,000	3,250	3,500	57,250
வாகனங்கள்	35,784	42,000				42,000
தளபாடங்களும், அலுவலக உபகரணங்களும்	3,000	2,000	2,000	1,600	1,750	7,350
பொறித்தொகுதி, இயந்திரம் மற்றும் உபகரணம்	1,406	2,500	2,000	1,650	1,750	7,900

Rs '000

விவரணம்	2016	2017	2018	2019	2020	2017- 2020
		மீள்வரவுசெலவுத் திட்டம்	மதிப்பீடு	முந்திட்டமதிப்பீடு	மதிப்பீடு	மொத்தம்
மூலதன மாற்றல்கள்	3,728,314	12,605,050	2,125,000	5,565,000	6,268,000	26,563,050
அரசாங்க நிறுவனங்கள்	18,429	57,250	30,000	40,000	35,000	162,250
அபிவிருத்தி உதவிகள்	3,709,885	12,547,800	2,095,000	5,525,000	6,233,000	26,400,800
நிதிச் சொத்துக்களின் கொள்வனவு			411,000	206,570		617,570
கடன்			411,000	206,570		617,570
கொள்திறன் விருத்தி	1,422	2,500	2,000	2,500	2,750	9,750
பதவியணி பயிற்சி	1,422	2,500	2,000	2,500	2,750	9,750
ஏனைய மூலதனச் செலவுகள்	21,063,892	22,716,743	11,096,300	11,770,450	3,800,000	49,383,493
முதலீடுகள்	17,247,120					
மாகாண சபைகளுக்கான பங்களிப்பு	3,816,772	7,373,468	3,752,300	5,800,000	3,800,000	20,725,768
உட்கட்டமைப்பு அபிவிருத்தி		15,343,275	7,344,000	5,970,450		28,657,725
முழு மொத்தம்	25,979,983	37,610,106	15,112,600	18,850,330	11,407,975	82,981,011
மொத்த நிதியளித்தல்	25,979,983	37,610,106	15,112,600	18,850,330	11,407,975	82,981,011
உள்நாட்டு	6,949,027	18,840,326	5,423,800	6,521,370	4,907,975	35,693,471
வெளிநாட்டு	19,030,956	18,769,780	9,688,800	12,328,960	6,500,000	47,287,540

வேலைவாய்ப்பு விவரணங்கள்

வகை	அங்கீகரிக்கப்பட LL எண்.	மெய் எண்.
சிரேஷ்ட மட்டம்	49	36
மூன்றாவது மட்டம்	7	7
இரண்டாவது மட்டம்	174	150
ஆரம்ப மட்டம்	74	87
பிற (அமைய/தற்காலிக/ஒப்பந்த/ஏனைய)		
முழு மொத்தம்	304	280

2018 வருடத்திற்கான சம்பளங்கள் மற்றும் கொடுப்பனவுகள் 2017 இன் உண்மையான பதவியணியினை அடிப்படையாகக் கொண்டது

தலைப்பு - 155 மாகாண சபைகள் மற்றும் உள்ளூராட்சி அமைச்சர்

01 - செயல்முறைச் செயற்பாடுகள்

01 - அமைச்சரின் அலுவலகம்

ரூ. '000

உப கருத்திட்டம் செலவு வட்டியம் வட்டியம் நிதிக்குறியீடு	வகுதி / செலவு விடயம் / விடய விவரணம்	2016	2017	2018	2019	2020	2017 - 2020
		மீள்வரவு மதிப்பீடு	செலவுத் திட்டம்	மதிப்பீடு	முற்றிட்ட மதிப்பீடு	மொத்தம்	மொத்தம்
	மீண்டுவரும் செலவினம்	46,333	47,500	26,400	29,910	33,925	137,735
	ஆளுக்கூரிய வேதனாதிகள்	23,883	19,500	11,400	13,110	15,200	59,210
1001	சம்பளங்களும் படிக்களம்	11,091	10,500	5,800	7,800	10,200	34,300
1002	மேலதிகநேர வேலையும் விடுமுறைக் கொடுப்பனவும்	2,575	2,800	1,900	2,100	2,400	9,200
1003	ஏனைய கொடுப்பனவுகள்	10,217	6,200	3,700	3,210	2,600	15,710
	பிரயாணச் செலவுகள்	2,292	3,000	1,600	1,800	2,000	8,400
1101	உள்ளூர்	1,298	1,000	600	700	800	3,100
1102	வெளிநாட்டு	993	2,000	1,000	1,100	1,200	5,300
	வழங்கல்கள்	9,968	10,600	5,550	5,900	6,325	28,375
1201	காசிதாதிக்களம் அலுவலக தேவைப் பொருட்களும்	1,493	1,500	1,000	1,250	1,500	5,250
1202	எரிபொருள்	7,468	9,000	4,500	4,600	4,750	22,850
1203	உணவும் சீருடைகளும்	32	100	50	50	75	275
1205	ஏனைய	974					
	பராமரிப்புச் செலவினம்	4,987	6,500	3,250	3,900	4,600	18,250
1301	வாகனங்கள்	4,695	5,000	2,500	3,000	3,500	14,000
1302	பொறித்தொகுதி மற்றும் இயந்திரம்	292	1,000	500	600	700	2,800
1303	கட்டிடங்களும் கட்டமைப்புகளும்		500	250	300	400	1,450
	சேவைகள்	5,204	7,900	4,600	5,200	5,800	23,500
1401	போக்குவரத்து	131	1,650	1,800	1,900	2,000	7,350
1402	தபால் மற்றும் தொலைத்தொடர்பு	1,863	2,600	1,000	1,200	1,400	6,200
1403	மின்சாரமும் நீரும்	1,561	1,900	1,300	1,500	1,700	6,400
1409	ஏனையவை	1,648	1,750	500	600	700	3,550
	மூலதனச் செலவினம்	38,794	70,000	5,200	4,800	5,100	85,100
	மூலதனச் சொத்துக்களின் புனரமைப்பும் மேம்பாடும்	2,065	26,000	3,200	3,150	3,600	35,950
2001	கட்டிடங்களும் கட்டமைப்புகளும்	47	23,500	1,000	900	800	26,200
2002	பொறித்தொகுதி, இயந்திரம் மற்றும் உபகரணம்	121	200	200	250	300	950
2003	வாகனங்கள்	1,896	2,300	2,000	2,000	2,500	8,800
	மூலதனச் சொத்துக்களின் கொள்வனவு	36,729	44,000	2,000	1,650	1,500	49,150
2101	வாகனங்கள்	35,000	42,000				42,000
2102	தளபாடங்களும், அலுவலக உபகரணங்களும்	1,000	1,000	1,000	800	750	3,550
2103	பொறித்தொகுதி, இயந்திரம் மற்றும் உபகரணம்	729	1,000	1,000	850	750	3,600

உப கருத்திட்டம் செலவு விடயம் விடயம் நிதிக் குறியீடு	வகுதி / செலவு விடயம் / விடய விவரணம்	2016	2017	2018	2019	2020	2017 - 2020
		மள்வரவு திட்டம்	செலவுத் திட்டம்	மதிப்பீடு	முற்றிட்ட மதிப்பீடு	மதிப்பீடு	மொத்தம்
	முழு மொத்தம்	85,127	117,500	31,600	34,710	39,025	222,835
	மொத்த நிதியளித்தல்	85,127	117,500	31,600	34,710	39,025	222,835
	உள்நாட்டு	85,127	117,500	31,600	34,710	39,025	222,835
11	உள்ளூர் நிதியங்கள்	85,127	117,500	31,600	34,710	39,025	222,835

தலைப்பு - 155 மாகாண சபைகள் மற்றும் உள்ளூராட்சி அமைச்சர்

01 - செயல்முறைச் செயற்பாடுகள்

02 - நிருவாக மற்றும் தாயகச் சேவைகள்

ரூ. '000

உப கருத்திட்டம் செலவு வட்டியம் வட்டியம் நிதிக்குறியீடு	வகுதி / செலவு விடயம் / விடய விவரணம்	2016	2017	2018	2019	2020	2017 - 2020
		மீள்வரவு மதிப்பீடு	செலவுத் திட்டம்	மதிப்பீடு	முந்திட்டமதிப்பீடு	மதிப்பீடு	மொத்தம்
	மீண்டுவரும் செலவினம்	215,509	217,213	236,100	262,300	289,900	1,005,513
	ஆளுக்கூரிய வேதனாதிகள்	116,416	111,150	125,700	145,000	165,000	546,850
1001	சம்பளங்களும் படிக்களம்	51,062	75,000	88,000	110,000	140,000	413,000
1002	மேலதிகநேர வேலையும் விடுமுறைக் கொடுப்பனவும்	2,807	3,150	3,600	4,000	5,000	15,750
1003	ஏனைய கொடுப்பனவுகள்	62,547	33,000	34,100	31,000	20,000	118,100
	பிரயாணச் செலவுகள்	1,482	2,700	2,500	2,700	2,900	10,800
1101	உள்ளூர்	498	1,500	1,000	1,100	1,200	4,800
1102	வெளிநாட்டு	984	1,200	1,500	1,600	1,700	6,000
	வழங்கல்கள்	14,714	14,100	12,650	13,600	14,650	55,000
1201	காசிதாதிக்களும் அலுவலக தேவைப் பொருட்களும்	6,197	4,000	5,000	5,200	5,400	19,600
1202	எரிபொருள்	7,421	9,000	7,000	7,500	8,000	31,500
1203	உணவும் சீருடைகளும்	100	100	150	200	250	700
1205	ஏனைய	996	1,000	500	700	1,000	3,200
	பராமரிப்புச் செலவினம்	14,491	16,000	14,750	16,000	17,200	63,950
1301	வாகனங்கள்	12,463	14,000	13,000	14,000	15,000	56,000
1302	பொறித்தொகுதி மற்றும் இயந்திரம்	1,799	1,500	1,500	1,700	1,850	6,550
1303	கட்டிடங்களும் கட்டமைப்புகளும்	229	500	250	300	350	1,400
	சேவைகள்	32,816	32,763	32,900	34,550	36,200	136,413
1401	போக்குவரத்து	2,949	3,500	3,600	3,800	4,000	14,900
1402	தபால் மற்றும் தொலைத்தொடர்பு	5,463	6,000	6,000	6,100	6,200	24,300
1403	மின்சாரமும் நீரும்	7,225	9,500	7,500	7,750	8,000	32,750
1404	வாடகைகளும் உள்ளூர் வரிகளும்	673	1,000	800	900	1,000	3,700
1409	ஏனையவை	16,507	12,763	15,000	16,000	17,000	60,763
	மாற்றல்கள்	1,591	5,000	3,500	3,800	4,250	16,550
1505	மாதாந்த சந்தாக்களும் பங்களிப்பு நிதிகளும்		3,000	1,800	2,000	2,250	9,050
1506	அரசாங்க ஊழியர்களுக்கான ஆதனக்கடன் வட்டி	1,591	2,000	1,700	1,800	2,000	7,500
	ஏனைய மீண்டெழும் செலவினம்		500	100	150	200	950
1703	அரசு கருமொழிகள் கொள்கையினைச் செயற்படுத்தல்		500	100	150	200	950
1	இலங்கை உள்ளூர் ஆளுகை நிறுவகம்	34,000	35,000	44,000	46,500	49,500	175,000
1503	அரசாங்க நிறுவனங்கள்	34,000	35,000	44,000	46,500	49,500	175,000
	மூலதனச் செலவினம்	36,723	70,850	42,600	51,300	46,050	210,800

உப கருத்திட்டம் செலவு விடயம் விடயம்	நிதிக்குறியீடு	வகுதி / செலவு விடயம் / விடய விவரணம்	2016	2017	2018	2019	2020	2017 - 2020
			மீள்வரவு திட்டம்	செலவுத் திட்டம்	மதிப்பீடு	முற்திட்டமதிப்பீடு	மதிப்பீடு	மொத்தம்
		மூலதனச் சொத்துக்களின் புனரமைப்பும் மேம்பாடும்	14,196	8,600	8,600	7,200	6,300	30,700
2001		கட்டிடங்களும் கட்டமைப்புகளும்	11,998	5,000	5,000	4,000	3,500	17,500
2002		பொறித்தொகுதி, இயந்திரம் மற்றும் உபகரணம்	486	600	600	700	800	2,700
2003		வாகனங்கள்	1,712	3,000	3,000	2,500	2,000	10,500
		மூலதனச் சொத்துக்களின் கொள்வனவு	2,677	2,500	2,000	1,600	2,000	8,100
2102		தளபாடங்களும், அலுவலக உபகரணங்களும்	2,000	1,000	1,000	800	1,000	3,800
2103		பொறித்தொகுதி, இயந்திரம் மற்றும் உபகரணம்	677	1,500	1,000	800	1,000	4,300
		கொள்வனவு விருத்தி	1,422	2,500	2,000	2,500	2,750	9,750
2401		பதவியணி பயிற்சி	1,422	2,500	2,000	2,500	2,750	9,750
1		இலங்கை உள்ளூர் ஆளுகை நிறுவகம்	18,429	57,250	30,000	40,000	35,000	162,250
2201		அரசாங்க நிறுவனங்கள்	18,429	57,250	30,000	40,000	35,000	162,250
01		அரசாங்க நிறுவனங்கள்		57,250	30,000	40,000	35,000	162,250
		முழு மொத்தம்	252,232	288,063	278,700	313,600	335,950	1,216,313
		மொத்த நிதியளித்தல்	252,232	288,063	278,700	313,600	335,950	1,216,313
		உள்நாட்டு	252,232	288,063	278,700	313,600	335,950	1,216,313
11		உள்ளூர் நிதியங்கள்	252,232	288,063	278,700	313,600	335,950	1,216,313

தலைப்பு - 155 மாகாண சபைகள் மற்றும் உள்ளூராட்சி அமைச்சர்
02 - அபிவிருத்திச் செயற்பாடுகள்
03 - பிராந்திய மற்றும் வாழ்வாதார அபிவிருத்தி

ரூ. '000

உப கருத்திட்டம் செலவு வட்டியம் வட்டியம் நிதிக்குறியீடு	வகுதி / செலவு விடயம் / விடய விவரணம்	2016	2017	2018	2019	2020	2017 - 2020
		மீள்வரவு	செலவுத் திட்டம்	மதிப்பீடு	முந்திட்டமதிப்பீடு	மதிப்பீடு	மொத்தம்
	மூலதனச் செலவினம்	4,512,182	15,360,660	8,732,300	15,072,020	7,800,000	46,964,980
2	மாகாண வீதிகள் செயற்றிட்டம் - (கிழக்கு மற்றும் வடமத்திய மாகாணம்) ஆ.அ.வ.	7,368					
2504	மாகாண சபைகளுக்கான பங்களிப்பு	7,368					
17		7,368					
3	கொழும்பு பெரும்பாக கழிவு நீர் முகாமைத்துவ செயற்றிட்டம் - (இ.அ/ஆ.அ.வ)	843,724	3,380,000	1,480,000	1,077,020		5,937,020
2302	கடன்			192,000	162,570		354,570
12				192,000	162,570		354,570
2502	முதலீடுகள்	843,724					
12		703,182					
14		44,970					
17		95,572					
2506	உட்கட்டமைப்பு அபிவிருத்தி		3,380,000	1,288,000	914,450		5,582,450
12			2,905,000	908,000	766,390		4,579,390
17			475,000	380,000	148,060		1,003,060
6	வட மாகாண வீதி இணைப்புக் கருத்திட்டம் (இ.அ/ஆ.அ.வ.)	2,800	8,500				8,500
2504	மாகாண சபைகளுக்கான பங்களிப்பு	2,800	8,500				8,500
14		2,800					
17			8,500				8,500
7	உள்ளூராட்சி மன்ற மேம்பாட்டுத் துறை கருத்திட்டம் (புறநெருமை) (இ.அ/ஆ.அ.வ)	2,992,405	1,312,000				1,312,000
2504	மாகாண சபைகளுக்கான பங்களிப்பு	2,992,405	1,312,000				1,312,000
12		2,571,947	1,050,000				1,050,000
17		420,458	262,000				262,000
8	பாடசாலைக் கல்வியினை அறிவு மையமாக பரிணாமம் பெறச் செய்தல் (இ.அ. - உ.வ. -அவுஸ்திரேலிய உதவி)	24,707	40,000	15,000			55,000
2504	மாகாண சபைகளுக்கான பங்களிப்பு	24,707	40,000	15,000			55,000
12		24,707	20,000	15,000			35,000
13			20,000				20,000

உப கருத்திட்டம் செலவு விடயம்	விடயம்	நிதித் குறியீடு	வகுதி / செலவு விடயம் / விடய விவரணம்	2016	2017	2018	2019	2020	2017 - 2020
				மீள்வரவு திட்டம்	செலவுத் திட்டம்	மதிப்பீடு	முற்றிட்ட மதிப்பீடு	மதிப்பீடு	மொத்தம்
9			வட மாகாண வீதி இணைப்பு கருத்திட்டம் (இ.அ. - ஆ.அ.வ) மேலதிக நிதியீட்டல்	11,532	15,625	9,500			25,125
2504			மாகாண சபைகளுக்கான பங்களிப்பு	11,532	15,625	9,500			25,125
	14			11,143	15,000	6,000			21,000
	17			389	625	3,500			4,125
10			பாரிய கொழும்பு நீர் மற்றும் கழிவுநீர் முதலீட்டு முகாமைத்துவ நிகழ்ச்சித் திட்டம்-கட்டம் 2 (இ.அ மற்றும் ஆ.அ.வ)	35,293	280,000	500,000	500,000		1,280,000
2302			கடன்			44,000	44,000		88,000
	12					44,000	44,000		88,000
2502			முதலீடுகள்	35,293					
	12			27,362					
	17			7,931					
2506			உட்கட்டமைப்பு அபிவிருத்தி		280,000	456,000	456,000		1,192,000
	12				200,000	206,000	206,000		612,000
	17				80,000	250,000	250,000		580,000
11			சுகாதாரத் துறை அபிவிருத்தி கருத்திட்டம் (இ.அ மற்றும் உ.வ)	522	20,000	7,800			27,800
2504			மாகாண சபைகளுக்கான பங்களிப்பு	522	20,000	7,800			27,800
	12			522	20,000	7,800			27,800
12			கழிவு நீர் அகற்றல் முறைமை - கொழும்பு மாநகர சபை	175,000	1,167,000				1,167,000
2502			முதலீடுகள்	175,000					
2506			உட்கட்டமைப்பு அபிவிருத்தி		1,167,000				1,167,000
15			தொரிள் - தொடரட, கமின் - கமட நிகழ்ச்சித்திட்டம்	418,830	1,256,480				1,256,480
2504			மாகாண சபைகளுக்கான பங்களிப்பு	418,830	1,256,480				1,256,480
16			உள்ளூராட்சி மேம்பாட்டுக் கருத்திட்டம் - "புறநகரம்" (மேலதிக நிதியளிப்பு) (இ.அ/ஆ.அ வ)		580,000	2,300,000	4,300,000	2,800,000	9,980,000
2504			மாகாண சபைகளுக்கான பங்களிப்பு		580,000	2,300,000	4,300,000	2,800,000	9,980,000
	12				500,000	2,000,000	3,800,000	2,500,000	8,800,000
	17				80,000	300,000	500,000	300,000	1,180,000
17			பாரிய கொழும்பு நீர் மற்றும் கழிவு நீர் முகாமைத்துவ மேம்பாட்டு நிகழ்ச்சித்திட்டம் -கட்டம் 3 (இ.அ/ஐ.மு.வ)		1,080,000	1,900,000	4,600,000		7,580,000
2506			உட்கட்டமைப்பு அபிவிருத்தி		1,080,000	1,900,000	4,600,000		7,580,000
	12				1,000,000	1,600,000	3,650,000		6,250,000
	17				80,000	300,000	950,000		1,330,000

உப கருத்திட்டம் செலவு விடயம்	விடயம் நிதித் குறியீடு	வகுதி / செலவு விடயம் / விடய விவரணம்	2016	2017	2018	2019	2020	2017 - 2020
			மீள்வரவு திட்டம்	செலவுத் திட்டம்	மதிப்பீடு	முற்றிட்ட மதிப்பீடு	மதிப்பீடு	மொத்தம்
18		பாரிய கொழும்பு நீர் மற்றும் கழிவு நீர் மேம்பாட்டு முதலீட்டு நிகழ்ச்சித்திட்டம் - கட்டம் 3 (இ.அ/ஆ.அ.வ)		2,091,275	1,150,000			3,241,275
2302	12	கடன்			175,000			175,000
					175,000			175,000
2506	12	உட்கட்டமைப்பு அபிவிருத்தி		2,091,275	975,000			3,066,275
				1,800,000	825,000			2,625,000
	17			291,275	150,000			441,275
19		உள்ளூராட்சி மன்றங்களுக்கு கழிவு சேகரிப்பு கொள்கைகளை வழங்குதல் (இ.அ/கொரியா)		1,660,000	480,000			2,140,000
2504	12	மாகாண சபைகளுக்கான பங்களிப்பு		1,660,000	480,000			2,140,000
				1,650,000	400,000			2,050,000
	17			10,000	80,000			90,000
20		வளர்ச்சியடைந்துவரும் பிராந்தியங்களில் கிராமிய உட்கட்டமைப்பு அபிவிருத்தி கருத்திட்டம்- (இ.அ/ஜெயக்கா)		2,400,000	780,000	4,595,000	5,000,000	12,775,000
2202	12	அபிவிருத்தி உதவிகள்		2,400,000	780,000	4,595,000	5,000,000	12,775,000
				2,000,000	700,000	3,700,000	4,000,000	10,400,000
	17			400,000	80,000	895,000	1,000,000	2,375,000
23		யுனிசெவ் நிதியளிக்கப்பட்ட நிகழ்ச்சித்திட்டங்கள்		69,780	100,000			169,780
2504	13	மாகாண சபைகளுக்கான பங்களிப்பு		69,780	100,000			169,780
				69,780	100,000			169,780
24		பொதுக் கல்வி நவீன மயப்படுத்தல் கருத்திட்டம் (இ.அ/உ.வ)			10,000			10,000
2504	12	மாகாண சபைகளுக்கான பங்களிப்பு			10,000			10,000
					10,000			10,000
முழு மொத்தம்			4,512,182	15,360,660	8,732,300	15,072,020	7,800,000	46,964,980
மொத்த நிதியளித்தல்			4,512,182	15,360,660	8,732,300	15,072,020	7,800,000	46,964,980
உள்நாட்டு			1,125,548	4,110,880	1,543,500	2,743,060	1,300,000	9,697,440
11		உள்ளூர் நிதியங்கள்	593,830	2,423,480				2,423,480
17		வெளிநாட்டு நிதி தொடர்பான செலவுகள்	531,718	1,687,400	1,543,500	2,743,060	1,300,000	7,273,960
		வெளிநாட்டு	3,386,634	11,249,780	7,188,800	12,328,960	6,500,000	37,267,540
12		வெளிநாட்டுக்கடன்கள்	3,327,721	11,145,000	7,082,800	12,328,960	6,500,000	37,056,760
13		வெளிநாட்டு கொடைகள்		89,780	100,000			189,780
14		மீள் நிரப்பத்தக்க வெளிநாட்டு கடன்கள்	58,913	15,000	6,000			21,000

தலைப்பு - 155 மாகாண சபைகள் மற்றும் உள்ளூராட்சி அமைச்சர்
02 - அபிவிருத்திச் செயற்பாடுகள்
04 - உள்ளூராட்சி மற்றும் பிராந்திய உட்கட்டமைப்பு அபிவிருத்தி

ரூ. '000

உப கருத்திட்டம் செலவு விடயம்	விடயம் நிதித் குறியீடு	வகுதி / செலவு விடயம் / விடய விவரணம்	2016	2017	2018	2019	2020	2017 - 2020
			மீள்வரவு	செலவுத் திட்டம்	மதிப்பீடு	முந்திட்டமதிப்பீடு	மொத்தம்	
		மீண்டும் செலவினம்	868,062	1,940,000	1,200,000	1,000,000	1,000,000	5,140,000
1		உள்ளூராட்சி மன்றங்களை வலுப்படுத்தல் - பிரதேச சபை	868,062	1,940,000	1,200,000	1,000,000	1,000,000	5,140,000
1508		ஏனையவை	868,062	1,940,000	1,200,000	1,000,000	1,000,000	5,140,000
		மூலதனச் செலவினம்	20,262,379	19,903,883	4,870,000	2,430,000	2,233,000	29,436,883
		மூலதனச் சொத்துக்களின் கொள்வனவு	784					
2101		வாகனங்கள்	784					
		மூலதன மாற்றல்கள்	64,324	237,000	315,000	180,000	233,000	965,000
2202		அபிவிருத்தி உதவிகள்	64,324	237,000	315,000	180,000	233,000	965,000
02		பின்தங்கிய உள்ளூராட்சி சபைகளுக்கான அபிவிருத்தி உதவி		100,000	100,000	150,000	200,000	550,000
04		100 உள்ளூராட்சி மன்றங்களுக்கு முன்னரங்கு அலுவலக முறைமையினை செயற்படுத்தல்		100,000				100,000
05		உள்ளூராட்சி நிறுவனங்களுக்கிடையேயான போட்டி உள்ளூராட்சி வாரம்		15,000				15,000
06		உள்ளூராட்சி நிறுவனங்களுக்கான தரவு முறைமை ஒன்றினை தாமித்தல்		2,000	2,000	2,500	3,000	9,500
07		உள்ளூராட்சி சபைகளின் வாசிகசாலை அபிவிருத்தி		20,000	25,000	27,500	30,000	102,500
08		உள்ளூராட்சிமன்ற செயலாற்றுகை போட்டி மற்றும் ஸ்வர்ண புரவர தேசிய பண்டிகை			18,000			18,000
09		ஈ - எல்ஜி புரஜெக்ட்			170,000			170,000
		ஏனைய மூலதனச் செலவுகள்	23,884		80,000			80,000
2502		முதலீடுகள்	23,884					
2504		மாகாண சபைகளுக்கான பங்களிப்பு			80,000			80,000
1		உள்ளூராட்சி மன்றங்களை வலுப்படுத்தல் - பிரதேச சபை	3,129,461	3,300,000				3,300,000
2202		அபிவிருத்தி உதவிகள்	3,129,461	3,300,000				3,300,000
4		திண்மக் கழிவு முகாமைத்துவ செயற்றிட்டம்	218,360	2,300,000	750,000	1,500,000	1,000,000	5,550,000
2504		மாகாண சபைகளுக்கான பங்களிப்பு	218,360	2,300,000	750,000	1,500,000	1,000,000	5,550,000
5		பல்லெயொல நகர அபிவிருத்தி நிகழ்ச்சித்திட்டம்	5,896	24,756				24,756
2504		மாகாண சபைகளுக்கான பங்களிப்பு	5,896	24,756				24,756
6		வடக்கு-கிழக்கு உள்ளூராட்சி நிறுவனங்களுக்கான புதிய கட்டிட நிர்மாணம்	9,179	39,492				39,492
2504		மாகாண சபைகளுக்கான பங்களிப்பு	9,179	39,492				39,492
7		தேசிய அபிவிருத்தி நிகழ்ச்சித் திட்டம்		20,000				20,000
2504		மாகாண சபைகளுக்கான பங்களிப்பு		20,000				20,000

உப கருத்திட்டம் செலவு விடயம்	விடயம் நிதிக்குறியீடு	வகுதி / செலவு விடயம் / விடய விவரணம்	2016	2017	2018	2019	2020	2017 - 2020
			மீள்வரவு திட்டம்	செலவுத் திட்டம்	மதிப்பீடு	முற்றிட்ட மதிப்பீடு	மதிப்பீடு	மொத்தம்
8		அவசர பொறுப்பு கொள்ளளவு கருத்திட்டம் (111) இன் அபிவிருத்தி	125,173	5,035				5,035
2504		மாகாண சபைகளுக்கான பங்களிப்பு	125,173	5,035				5,035
9		கிராமிய பாலங்களை நிர்மாணித்தல் (இ.அ - ஐ.இ)	614,492	40,000				40,000
2502		முதலீடுகள்	614,492					
	12		447,942					
	17		166,550					
2506		உட்கட்டமைப்பு அபிவிருத்தி		40,000				40,000
	12			20,000				20,000
	17			20,000				20,000
10		வட கிழக்கு உள்ளூராட்சித் திணைக்களங்கள் சேவைகள் மேம்பாட்டு கருத்திட்டம் (இ.அ/உ.வ.)	3,099,634	1,250,000				1,250,000
2202		அபிவிருத்தி உதவிகள்		1,250,000				1,250,000
	12			1,000,000				1,000,000
	13			200,000				200,000
	17			50,000				50,000
2502		முதலீடுகள்	3,099,634					
	12		1,999,999					
	13		1,054,991					
	17		44,644					
11		கிராமிய பாலங்களை நிர்மாணித்தல் (இ.அ - ஐ.இ)	5,265,902	4,205,000	1,075,000			5,280,000
2502		முதலீடுகள்	5,265,902					
	12		5,223,591					
	17		42,311					
2506		உட்கட்டமைப்பு அபிவிருத்தி		4,205,000	1,075,000			5,280,000
	12			3,500,000	1,000,000			4,500,000
	17			705,000	75,000			780,000
12		கிராமிய பாலங்களை நிர்மாணித்தல் (இ.அ - நெதர்லாந்து)	7,189,190	3,100,000	1,150,000			4,250,000
2502		முதலீடுகள்	7,189,190					
	12		6,917,798					
	17		271,392					
2506		உட்கட்டமைப்பு அபிவிருத்தி		3,100,000	1,150,000			4,250,000
	12			2,800,000	1,000,000			3,800,000
	17			300,000	150,000			450,000
15		உள்ளூராட்சி அதிகார சபைகளை வலுப்படுத்தல்	516,099	1,510,800	500,000	750,000	1,000,000	3,760,800
2202		அபிவிருத்தி உதவிகள்	516,099	1,510,800	500,000	750,000	1,000,000	3,760,800

உப கருத்திட்டம் செலவு விடயம் விடயம் நிதிக் குறியீடு	வகுதி / செலவு விடயம் / விடய விவரணம்	2016	2017	2018	2019	2020	2017 - 2020
		மீள்வரவு திட்டம்	செலவுத் திட்டம்	மதிப்பீடு	முற்றிட்ட மதிப்பீடு	முற்றிட்ட மதிப்பீடு	மொத்தம்
16	மீள்கமையில் அரசாங்க முதியோர் இல்லமான "செத் செவன" புனரமைப்பு செய்தல்		21,800				21,800
2504	மாகாண சபைகளுக்கான பங்களிப்பு		21,800				21,800
17	உள்ளூராட்சிமன்ற அதிகார சபைகளின் கழிவு முகாமைத்துவம்		500,000				500,000
2202	அபிவிருத்தி உதவிகள்		500,000				500,000
18	கிழக்கு மாகாணத்தில் வடிகாலமைப்பு முறையமைதி மேம்படுத்தல்		100,000				100,000
2202	அபிவிருத்தி உதவிகள்		100,000				100,000
19	கிராமிய பிரதேசங்களில் 1,000 கி.மீ நீளமான பாதை அபிவிருத்தி		2,250,000	500,000			2,750,000
2202	அபிவிருத்தி உதவிகள்		2,250,000	500,000			2,750,000
20	வட மாகாணத்தில் கலப்பு அபிவிருத்திக்கான கட்டிடம்		1,000,000				1,000,000
2202	அபிவிருத்தி உதவிகள்		1,000,000				1,000,000
21	கிராமிய பாலங்கள் கருத்திட்டம் - கட்டம் 11 (இ.அ/ ஐ.இ)			500,000			500,000
2506	உட்கட்டமைப்பு அபிவிருத்தி			500,000			500,000
12				500,000			500,000
முழு மொத்தம்		21,130,441	21,843,883	6,070,000	3,430,000	3,233,000	34,576,883
மொத்த நிதியளித்தல்		21,130,441	21,843,883	6,070,000	3,430,000	3,233,000	34,576,883
உள்நாட்டு		5,486,119	14,323,883	3,570,000	3,430,000	3,233,000	24,556,883
11	உள்ளூர் நிதியங்கள்	4,961,223	13,248,883	3,345,000	3,430,000	3,233,000	23,256,883
17	வெளிநாட்டு நிதி தொடர்பான செலவுகள்	524,897	1,075,000	225,000			1,300,000
வெளிநாட்டு		15,644,322	7,520,000	2,500,000			10,020,000
12	வெளிநாட்டுக்கடன்கள்	14,589,331	7,320,000	2,500,000			9,820,000
13	வெளிநாட்டு கொடைகள்	1,054,991	200,000				200,000

**தலைப்பு 312 - மேல் மாகாண சபை
பொழிப்பு**

Rs '000

விவரணம்	2016	2017 மீள்வாவுசெலவுத் திட்டம்	2018 மதிப்பீடு	2019 முந்திட்டமதிப்பீடு	2020 மதிப்பீடு	2017- 2020 மொத்தம்
மீண்டுவரும் செலவினம்	21,743,786	14,891,011	14,261,191	15,015,656	16,239,758	60,407,616
மாற்றல்கள்	21,743,786	14,891,011	14,261,191	15,015,656	16,239,758	60,407,616
மாகாண சபைகளுக்கான மானியம்	21,743,786	14,891,011	14,261,191	15,015,656	16,239,758	60,407,616
மூலதனச் செலவினம்	2,194,000	4,103,356	1,968,295	2,226,000	2,671,200	10,968,851
மூலதன மாற்றல்கள்	1,600,000	3,473,356	1,560,495	2,226,000	2,671,200	9,931,051
மாகாண சபைகளுக்கான மானியம்	1,600,000	3,473,356	1,560,495	2,226,000	2,671,200	9,931,051
ஏனைய மூலதனச் செலவுகள்	594,000	630,000	407,800			1,037,800
மாகாண சபைகளுக்கான பங்களிப்பு	594,000	630,000	407,800			1,037,800
முழு மொத்தம்	23,937,786	18,994,367	16,229,486	17,241,656	18,910,958	71,376,467
மொத்த நிதியளித்தல்	23,937,786	18,994,367	16,229,486	17,241,656	18,910,958	71,376,467
உள்நாட்டு	23,343,786	18,364,367	15,821,686	17,241,656	18,910,958	70,338,667
வெளிநாட்டு	594,000	630,000	407,800			1,037,800

வேலைவாய்ப்பு விவரணங்கள்

வகை	அங்கீகரிக்கப்பட்ட LL எண்.	மெய் எண்.
சீரேஷ்ட மட்டம்	3,712	3,268
மூன்றாவது மட்டம்	3,443	2,546
இரண்டாவது மட்டம்	53,993	49,122
ஆரம்ப மட்டம்	23,380	20,872
முழு மொத்தம்	84,528	75,808

2018 வருடத்திற்கான சம்பளங்கள் மற்றும் கொடுப்பனவுகள் 2017 இன் உண்மையான பதவியணியினை அடிப்படையாகக் கொண்டது

தலைப்பு - 312 மேல் மாகாண சபை
01 - செயல்முறைச் செயற்பாடுகள்
01 - மாகாண நிர்வாகம்

ரூ. '000

உப கருத்திட்டம் செலவு விடயம் விடயம் நிதிக் குறியீடு	வகுதி / செலவு விடயம் / விடய விவரணம்	2016	2017	2018	2019	2020	2017 - 2020
		மீள்வரவு திட்டம்	செலவுத் திட்டம்	மதிப்பீடு	முற்றிட்ட மதிப்பீடு	மதிப்பீடு	மொத்தம்
	மீண்டுவரும் செலவினம்	21,743,786	14,891,011	14,261,191	15,015,656	16,239,758	60,407,616
	மாற்றல்கள்	21,743,786	14,891,011	14,261,191	15,015,656	16,239,758	60,407,616
1507	மாகாண சபைகளுக்கான மானியம்	21,743,786	14,891,011	14,261,191	15,015,656	16,239,758	60,407,616
	முழு மொத்தம்	21,743,786	14,891,011	14,261,191	15,015,656	16,239,758	60,407,616
	மொத்த நிதியளித்தல்	21,743,786	14,891,011	14,261,191	15,015,656	16,239,758	60,407,616
	உள்நாட்டு	21,743,786	14,891,011	14,261,191	15,015,656	16,239,758	60,407,616
11	உள்ளூர் நிதியங்கள்	21,743,786	14,891,011	14,261,191	15,015,656	16,239,758	60,407,616

தலைப்பு - 312 மேல் மாகாண சபை
02 - அபிவிருத்திச் செயற்பாடுகள்
02 - மாகாண அபிவிருத்தி

ரூ. '000

உப கருத்திட்டம்	செலவு விடயம்	விடயம்	நிதிக் குறியீடு	வகுதி / செலவு விடயம் / விடய விவரணம்	2016	2017	2018	2019	2020	2017 - 2020
					மீள்வரவு	செலவுத் திட்டம்	மதிப்பீடு	முற்றிட்டமதிப்பீடு	மொத்தம்	
மூலதனச் செலவினம்					2,194,000	4,103,356	1,968,295	2,226,000	2,671,200	10,968,851
1				காரணி அடிப்படை மானியம்	200,000	514,400	254,400	318,000	381,600	1,468,400
	2203			மாகாண சபைகளுக்கான மானியம்	200,000	514,400	254,400	318,000	381,600	1,468,400
2				மாகாண விசேட அபிவிருத்தி மானியம்	1,400,000	2,958,956	1,306,095	1,908,000	2,289,600	8,462,651
	2203			மாகாண சபைகளுக்கான மானியம்	1,400,000	2,958,956	1,306,095	1,908,000	2,289,600	8,462,651
3				பாடசாலைக் கல்வியினை அறிவு மையமாக பரிணாமம் பெறுச் செய்தல் (இ.அ. - உ.வ. -அவுஸ்திரேலிய உதவி)	229,000	270,000	45,000			315,000
	2504			மாகாண சபைகளுக்கான பங்களிப்பு	229,000	270,000	45,000			315,000
		12			155,000	160,000	45,000			205,000
		13			74,000	110,000				110,000
4				சுகாதாரத்துறை அபிவிருத்திக் கருத்திட்டம் (இ.அ-உலக வங்கி)	365,000	360,000	324,800			684,800
	2504			மாகாண சபைகளுக்கான பங்களிப்பு	365,000	360,000	324,800			684,800
		12			365,000	360,000	324,800			684,800
6				பொதுக் கல்வி நவீன மயப்படுத்தல் கருத்திட்டம் (இ.அ/உ.வ)			38,000			38,000
	2504			மாகாண சபைகளுக்கான பங்களிப்பு			38,000			38,000
		12					38,000			38,000
முழு மொத்தம்					2,194,000	4,103,356	1,968,295	2,226,000	2,671,200	10,968,851
மொத்த நிதியளித்தல்					2,194,000	4,103,356	1,968,295	2,226,000	2,671,200	10,968,851
உள்நாட்டு					1,600,000	3,473,356	1,560,495	2,226,000	2,671,200	9,931,051
11	உள்ளூர் நிதியங்கள்				1,600,000	3,473,356	1,560,495	2,226,000	2,671,200	9,931,051
	வெளிநாட்டு				594,000	630,000	407,800			1,037,800
12	வெளிநாட்டுக்கடன்கள்				520,000	520,000	407,800			927,800
13	வெளிநாட்டு கொடைகள்				74,000	110,000				110,000

**தலைப்பு 313 - மத்திய மாகாண சபை
பொழிப்பு**

Rs '000

விவரணம்	2016	2017	2018	2019	2020	2017- 2020
		மீள்வாவுசெலவுத் திட்டம்	மதிப்பீடு	முந்திட்டமதிப்பீடு	மதிப்பீடு	மொத்தம்
மீண்டுவரும் செலவினம்	23,374,869	23,154,632	25,383,296	26,726,158	28,904,921	104,169,007
மாற்றல்கள்	23,374,869	23,154,632	25,383,296	26,726,158	28,904,921	104,169,007
மாகாண சபைகளுக்கான மானியம்	23,374,869	23,154,632	25,383,296	26,726,158	28,904,921	104,169,007
மூலதனச் செலவினம்	2,483,774	5,074,488	2,809,707	3,402,000	4,082,400	15,368,595
மூலதன மாற்றல்கள்	1,511,443	4,393,488	2,384,907	3,402,000	4,082,400	14,262,795
மாகாண சபைகளுக்கான மானியம்	1,511,443	4,393,488	2,384,907	3,402,000	4,082,400	14,262,795
ஏனைய மூலதனச் செலவுகள்	972,331	681,000	424,800			1,105,800
மாகாண சபைகளுக்கான பங்களிப்பு	972,331	681,000	424,800			1,105,800
முழு மொத்தம்	25,858,643	28,229,120	28,193,003	30,128,158	32,987,321	119,537,602
மொத்த நிதியளித்தல்	25,858,643	28,229,120	28,193,003	30,128,158	32,987,321	119,537,602
உள்நாட்டு	24,969,312	27,548,120	27,768,203	30,128,158	32,987,321	118,431,802
வெளிநாட்டு	889,331	681,000	424,800			1,105,800

வேலைவாய்ப்பு விவரணங்கள்

வகை	அங்கீகரிக்கப்பட்ட LL எண்.	மெய் எண்.
சீரேஷ்ட மட்டம்	2,184	1,571
மூன்றாவது மட்டம்	2,398	2,115
இரண்டாவது மட்டம்	36,760	36,950
ஆரம்ப மட்டம்	12,822	10,320
பிற (அமைய/தற்காலிக/ஒப்பந்த/ஏனைய)	13	1
முழு மொத்தம்	54,177	50,957

2018 வருடத்திற்கான சம்பளங்கள் மற்றும் கொடுப்பனவுகள் 2017 இன் உண்மையான பதவியணியினை அடிப்படையாகக் கொண்டது

தலைப்பு - 313 மத்திய மாகாண சபை
01 - செயல்முறைச் செயற்பாடுகள்
01 - மாகாண நிர்வாகம்

ரூ. '000

உப கருத்திட்டம் செலவு விடயம் விடயம் நிதிக் குறியீடு	வகுதி / செலவு விடயம் / விடய விவரணம்	2016	2017	2018	2019	2020	2017 - 2020
		மீள்வரவு	செலவுத் திட்டம்	மதிப்பீடு	முற்றிட்ட மதிப்பீடு	மொத்தம்	மொத்தம்
	மீண்டுவரும் செலவினம்	23,374,869	23,154,632	25,383,296	26,726,158	28,904,921	104,169,007
	மாற்றல்கள்	23,374,869	23,154,632	25,383,296	26,726,158	28,904,921	104,169,007
1507	மாகாண சபைகளுக்கான மானியம்	23,374,869	23,154,632	25,383,296	26,726,158	28,904,921	104,169,007
	முழு மொத்தம்	23,374,869	23,154,632	25,383,296	26,726,158	28,904,921	104,169,007
	மொத்த நிதியளித்தல்	23,374,869	23,154,632	25,383,296	26,726,158	28,904,921	104,169,007
	உள்நாட்டு	23,374,869	23,154,632	25,383,296	26,726,158	28,904,921	104,169,007
11	உள்ளூர் நிதியங்கள்	23,374,869	23,154,632	25,383,296	26,726,158	28,904,921	104,169,007

தலைப்பு - 313 மத்திய மாகாண சபை
02 - அபிவிருத்திச் செயற்பாடுகள்
02 - மாகாண அபிவிருத்தி

ரூ. '000

உப கருத்திட்டம்	செலவு விடயம்	விடயம்	நிதிக் குறியீடு	வகுதி / செலவு விடயம் / விடய விவரணம்	2016	2017	2018	2019	2020	2017 - 2020
					மீள்வரவு	செலவுத் திட்டம்	மதிப்பீடு	முற்றிட்டமதிப்பீடு	மொத்தம்	
மூலதனச் செலவினம்					2,483,774	5,074,488	2,809,707	3,402,000	4,082,400	15,368,595
1				காரணி அடிப்படை மானியம்	116,510	695,290	388,800	486,000	583,200	2,153,290
	2203			மாகாண சபைகளுக்கான மானியம்	116,510	695,290	388,800	486,000	583,200	2,153,290
2				மாகாண விசேட அபிவிருத்தி மானியம்	1,394,933	3,698,198	1,996,107	2,916,000	3,499,200	12,109,505
	2203			மாகாண சபைகளுக்கான மானியம்	1,394,933	3,698,198	1,996,107	2,916,000	3,499,200	12,109,505
3				பாடசாலைக் கல்வியினை அறிவு மையமாக பரிணாமம் பெறுச் செய்தல் (இ.அ. - உ.வ. - அவுஸ்திரேலிய உதவி)	268,000	305,000	55,000			360,000
	2504			மாகாண சபைகளுக்கான பங்களிப்பு	268,000	305,000	55,000			360,000
		12			180,000	185,000	55,000			240,000
		13			88,000	120,000				120,000
4				பிரதேசங்களை இலக்காக்கொண்டு அடிப்படை சமூகசேவைகளை மேம்படுத்துவதற்கான கருத்திட்டம்	327,000	16,000				16,000
	2504			மாகாண சபைகளுக்கான பங்களிப்பு	327,000	16,000				16,000
		12			244,000	16,000				16,000
		17			83,000					
5				சுகாதாரத்துறை அபிவிருத்திக் கருத்திட்டம் (இ.அ-உலக வங்கி)	365,000	360,000	324,800			684,800
	2504			மாகாண சபைகளுக்கான பங்களிப்பு	365,000	360,000	324,800			684,800
		12			365,000	360,000	324,800			684,800
8				சுகாதார மற்றும் கல்வி நிகழ்ச்சித்திட்டம் (யுனிசெப்)	12,331					
	2504			மாகாண சபைகளுக்கான பங்களிப்பு	12,331					
		13			12,331					
9				கல்வி நவீன மயப்படுத்தல் கருத்திட்டம் (இ.அ/பொதுக் கஉ.வ)			45,000			45,000
	2504			மாகாண சபைகளுக்கான பங்களிப்பு			45,000			45,000
		12					45,000			45,000
முழு மொத்தம்					2,483,774	5,074,488	2,809,707	3,402,000	4,082,400	15,368,595
மொத்த நிதியளித்தல்					2,483,774	5,074,488	2,809,707	3,402,000	4,082,400	15,368,595
உள்நாட்டு					1,594,443	4,393,488	2,384,907	3,402,000	4,082,400	14,262,795
11	உள்ளூர் நிதியங்கள்				1,511,443	4,393,488	2,384,907	3,402,000	4,082,400	14,262,795
17	வெளிநாட்டு நிதி தொடர்பான செலவுகள்				83,000					
வெளிநாட்டு					889,331	681,000	424,800			1,105,800
12	வெளிநாட்டுக்கடன்கள்				789,000	561,000	424,800			985,800
13	வெளிநாட்டு கொடைகள்				100,331	120,000				120,000

**தலைப்பு 314 - தென் மாகாண சபை
பொழிப்பு**

Rs '000

விவரணம்	2016	2017	2018	2019	2020	2017- 2020
		மீள்வாவுசெலவுத் திட்டம்	மதிப்பீடு	முற்றிட்ட முற்றிட்டமதிப்பீடு	மதிப்பீடு	மொத்தம்
மீண்டுவரும் செலவினம்	20,507,843	20,846,816	22,857,746	24,066,998	26,028,981	93,800,541
மாற்றல்கள்	20,507,843	20,846,816	22,857,746	24,066,998	26,028,981	93,800,541
மாகாண சபைகளுக்கான மானியம்	20,507,843	20,846,816	22,857,746	24,066,998	26,028,981	93,800,541
மூலதனச் செலவினம்	2,200,415	4,762,758	2,795,253	3,398,500	4,078,200	15,034,711
மூலதன மாற்றல்கள்	1,243,220	3,489,358	2,382,453	3,398,500	4,078,200	13,348,511
மாகாண சபைகளுக்கான மானியம்	1,243,220	3,489,358	2,382,453	3,398,500	4,078,200	13,348,511
ஏனைய மூலதனச் செலவுகள்	957,195	1,273,400	412,800			1,686,200
மாகாண சபைகளுக்கான பங்களிப்பு	957,195	1,273,400	412,800			1,686,200
முழு மொத்தம்	22,708,258	25,609,574	25,652,999	27,465,498	30,107,181	108,835,252
மொத்த நிதியளித்தல்	22,708,258	25,609,574	25,652,999	27,465,498	30,107,181	108,835,252
உள்நாட்டு	22,117,733	24,969,574	25,240,199	27,465,498	30,107,181	107,782,452
வெளிநாட்டு	590,525	640,000	412,800			1,052,800

வேலைவாய்ப்பு விவரணங்கள்

வகை	அங்கீகரிக்கப்பட்ட LL எண்.	மெய் எண்.
சீரேஷ்ட மட்டம்	1,904	1,526
மூன்றாவது மட்டம்	2,010	1,391
இரண்டாவது மட்டம்	34,733	31,697
ஆரம்ப மட்டம்	9,701	9,798
முழு மொத்தம்	48,348	44,412

2018 வருடத்திற்கான சம்பளங்கள் மற்றும் கொடுப்பனவுகள் 2017 இன் உண்மையான பதவியணியினை அடிப்படையாகக் கொண்டது

தலைப்பு - 314 தென் மாகாண சபை
01 - செயல்முறைச் செயற்பாடுகள்
01 - மாகாண நிர்வாகம்

ரூ. '000

உப கருத்திட்டம் செலவு விடயம் விடயம் நிதிக் குறியீடு	வகுதி / செலவு விடயம் / விடய விவரணம்	2016	2017	2018	2019	2020	2017 - 2020
		மீள்வரவு	செலவுத் திட்டம்	மதிப்பீடு	முற்றிட்ட	மதிப்பீடு	மொத்தம்
	மீண்டுவரும் செலவினம்	20,507,843	20,846,816	22,857,746	24,066,998	26,028,981	93,800,541
	மாற்றல்கள்	20,507,843	20,846,816	22,857,746	24,066,998	26,028,981	93,800,541
1507	மாகாண சபைகளுக்கான மானியம்	20,507,843	20,846,816	22,857,746	24,066,998	26,028,981	93,800,541
	முழு மொத்தம்	20,507,843	20,846,816	22,857,746	24,066,998	26,028,981	93,800,541
	மொத்த நிதியளித்தல்	20,507,843	20,846,816	22,857,746	24,066,998	26,028,981	93,800,541
	உள்நாட்டு	20,507,843	20,846,816	22,857,746	24,066,998	26,028,981	93,800,541
11	உள்ளூர் நிதியங்கள்	20,507,843	20,846,816	22,857,746	24,066,998	26,028,981	93,800,541

தலைப்பு - 314 தென் மாகாண சபை
02 - அபிவிருத்திச் செயற்பாடுகள்
02 - மாகாண அபிவிருத்தி

ரூ. '000

உப கருத்திட்டம்	செலவு விடயம்	விடயம்	நிதிக் குறியீடு	வகுதி / செலவு விடயம் / விடய விவரணம்	2016	2017	2018	2019	2020	2017 - 2020
					மீள்வரவு	செலவுத் திட்டம்	மதிப்பீடு	முற்றிட்டமதிப்பீடு	மொத்தம்	
மூலதனச் செலவினம்					2,200,415	4,762,758	2,795,253	3,398,500	4,078,200	15,034,711
1				காரணி அடிப்படை மானியம்	368,840	432,600	388,400	485,500	582,600	1,889,100
	2203			மாகாண சபைகளுக்கான மானியம்	368,840	432,600	388,400	485,500	582,600	1,889,100
2				மாகாண விசேட அபிவிருத்தி மானியம்	874,380	3,056,758	1,994,053	2,913,000	3,495,600	11,459,411
	2203			மாகாண சபைகளுக்கான மானியம்	874,380	3,056,758	1,994,053	2,913,000	3,495,600	11,459,411
3				பாடசாலைக் கல்வியினை அறிவு மையமாக பரிணாமம் பெறுச் செய்தல் (இ.அ. - உ.வ. -அவுஸ்திரேலிய உதவி)	225,525	280,000	48,000			328,000
	2504			மாகாண சபைகளுக்கான பங்களிப்பு	225,525	280,000	48,000			328,000
		12			153,000	165,000	48,000			213,000
		13			72,525	115,000				115,000
4				சுகாதாரத்துறை அபிவிருத்திக் கருத்திட்டம் (இ.அ-உலக வங்கி)	365,000	360,000	324,800			684,800
	2504			மாகாண சபைகளுக்கான பங்களிப்பு	365,000	360,000	324,800			684,800
		12			365,000	360,000	324,800			684,800
5				மாகாணப் பாதை அபிவிருத்தி மற்றும் மேம்பாடு	366,670	633,400				633,400
	2504			மாகாண சபைகளுக்கான பங்களிப்பு	366,670	633,400				633,400
6				யொதுக் கல்வி நவீன மயப்படுத்தல் கருத்திட்டம் (இ.அ/உ.வ)			40,000			40,000
	2504			மாகாண சபைகளுக்கான பங்களிப்பு			40,000			40,000
		12					40,000			40,000
முழு மொத்தம்					2,200,415	4,762,758	2,795,253	3,398,500	4,078,200	15,034,711
மொத்த நிதியளித்தல்					2,200,415	4,762,758	2,795,253	3,398,500	4,078,200	15,034,711
உள்நாட்டு					1,609,890	4,122,758	2,382,453	3,398,500	4,078,200	13,981,911
11	உள்ளூர் நிதியங்கள்				1,609,890	4,122,758	2,382,453	3,398,500	4,078,200	13,981,911
	வெளிநாட்டு				590,525	640,000	412,800			1,052,800
12	வெளிநாட்டுக்கடன்கள்				518,000	525,000	412,800			937,800
13	வெளிநாட்டு கொடைகள்				72,525	115,000				115,000

**தலைப்பு 315 - வடக்கு மாகாண சபை
பொறிப்பு**

Rs '000

விவரணம்	2016	2017 மீள்வாவுசெலவுத் திட்டம்	2018 மதிப்பீடு	2019 முற்றிட்ட மதிப்பீடு	2020 மதிப்பீடு	2017- 2020 மொத்தம்
மீண்டுவரும் செலவினம்	16,757,181	16,992,526	18,650,939	19,637,636	21,238,531	76,519,632
மாற்றல்கள்	16,757,181	16,992,526	18,650,939	19,637,636	21,238,531	76,519,632
மாகாண சபைகளுக்கான மானியம்	16,757,181	16,992,526	18,650,939	19,637,636	21,238,531	76,519,632
மூலதனச் செலவினம்	6,037,577	8,143,212	3,823,122	4,823,000	5,787,600	22,576,934
மூலதன மாற்றல்கள்	2,237,000	4,716,982	3,381,072	4,823,000	5,787,600	18,708,654
மாகாண சபைகளுக்கான மானியம்	2,237,000	4,716,982	3,381,072	4,823,000	5,787,600	18,708,654
ஏனைய மூலதனச் செலவுகள்	3,800,577	3,426,230	442,050			3,868,280
மாகாண சபைகளுக்கான பங்களிப்பு	3,800,577	3,426,230	442,050			3,868,280
முழு மொத்தம்	22,794,758	25,135,738	22,474,061	24,460,636	27,026,131	99,096,566
மொத்த நிதியளித்தல்	22,794,758	25,135,738	22,474,061	24,460,636	27,026,131	99,096,566
உள்நாட்டு	19,437,136	22,153,458	22,034,261	24,460,636	27,026,131	95,674,486
வெளிநாட்டு	3,357,622	2,982,280	439,800			3,422,080

வேலைவாய்ப்பு விவரணங்கள்

வகை	அங்கீகரிக்கப்பட்ட LL எண்.	மெய் எண்.
சீரேஷ்ட மட்டம்	1,724	1,207
மூன்றாவது மட்டம்	1,667	1,256
இரண்டாவது மட்டம்	24,835	20,629
ஆரம்ப மட்டம்	11,247	9,590
பிற (அமைய/தற்காலிக/ஒப்பந்த/ஏனைய)		
முழு மொத்தம்	39,473	32,682

2018 வருடத்திற்கான சம்பளங்கள் மற்றும் கொடுப்பனவுகள் 2017 இன் உண்மையான பதவியணியினை அடிப்படையாகக் கொண்டது

தலைப்பு - 315 வடக்கு மாகாண சபை
01 - செயல்முறைச் செயற்பாடுகள்
01 - மாகாண நிர்வாகம்

ரூ. '000

உப கருத்திட்டம் செலவு விடயம் விடயம் நிதிக் குறியீடு	வகுதி / செலவு விடயம் / விடய விவரணம்	2016	2017	2018	2019	2020	2017 - 2020
		மீள்வரவு	செலவுத் திட்டம்	மதிப்பீடு	முற்றிட்ட	மதிப்பீடு	மொத்தம்
	மீண்டுவரும் செலவினம்	16,757,181	16,992,526	18,650,939	19,637,636	21,238,531	76,519,632
	மாற்றல்கள்	16,757,181	16,992,526	18,650,939	19,637,636	21,238,531	76,519,632
1507	மாகாண சபைகளுக்கான மானியம்	16,757,181	16,992,526	18,650,939	19,637,636	21,238,531	76,519,632
	முழு மொத்தம்	16,757,181	16,992,526	18,650,939	19,637,636	21,238,531	76,519,632
	மொத்த நிதியளித்தல்	16,757,181	16,992,526	18,650,939	19,637,636	21,238,531	76,519,632
	உள்நாட்டு	16,757,181	16,992,526	18,650,939	19,637,636	21,238,531	76,519,632
11	உள்ளூர் நிதியங்கள்	16,757,181	16,992,526	18,650,939	19,637,636	21,238,531	76,519,632

தலைப்பு - 315 வடக்கு மாகாண சபை

02 - அபிவிருத்திச் செயற்பாடுகள்

02 - மாகாண அபிவிருத்தி

ரூ. '000

உப கருத்திட்டம் செலவு விடயம்	நிதிக் குறியீடு	வகுதி / செலவு விடயம் / விடய விவரணம்	2016	2017	2018	2019	2020	2017 - 2020
			மீள்வரவு	செலவுத் திட்டம்	மதிப்பீடு	முற்றிட்டமதிப்பீடு	மொத்தம்	
மூலதனச் செலவினம்			6,037,577	8,143,212	3,823,122	4,823,000	5,787,600	22,576,934
1		காரணி அடிப்படை மானியம்	437,000	589,200	551,200	689,000	826,800	2,656,200
2203		மாகாண சபைகளுக்கான மானியம்	437,000	589,200	551,200	689,000	826,800	2,656,200
2		மாகாண விசேட அபிவிருத்தி மானியம்	1,800,000	4,127,782	2,829,872	4,134,000	4,960,800	16,052,454
2203		மாகாண சபைகளுக்கான மானியம்	1,800,000	4,127,782	2,829,872	4,134,000	4,960,800	16,052,454
3		பாடசாலைக் கல்வியினை அறிவு மையமாக பரிணாமம் பெறுச் செய்தல் (இ.அ. - உ.வ. -அவுஸ்திரேலிய உதவி)	289,000	315,000	55,000			370,000
2504		மாகாண சபைகளுக்கான பங்களிப்பு	289,000	315,000	55,000			370,000
	12		195,000	190,000	55,000			245,000
	13		94,000	125,000				125,000
4		சுகாதாரத்துறை அபிவிருத்திக் கருத்திட்டம் (இ.அ-உலக வங்கி)	365,000	360,000	324,800			684,800
2504		மாகாண சபைகளுக்கான பங்களிப்பு	365,000	360,000	324,800			684,800
	12		365,000	360,000	324,800			684,800
7		வட மாகாண வீதி இணைப்பு வேலைத்திட்டம் (இ.அ-உலக வங்கி)	515,699	212,310				212,310
2504		மாகாண சபைகளுக்கான பங்களிப்பு	515,699	212,310				212,310
	12		462,403	186,720				186,720
	14		2,989	4,000				4,000
	17		50,307	21,590				21,590
8		வட மாகாண வீதி இணைப்பு கருத்திட்டம் மேலதிக நிதியிடல் (இ.அ-உலக வங்கி)	675,335	536,420	17,250			553,670
2504		மாகாண சபைகளுக்கான பங்களிப்பு	675,335	536,420	17,250			553,670
	12		586,549	468,560	15,000			483,560
	14		13,820	15,000				15,000
	17		74,966	52,860	2,250			55,110
9		இரணைமடு நீர்ப்பாசன அபிவிருத்திக் கருத்திட்டம் (இ.அ/ஐஎம்எஏ)	1,235,438	1,077,000				1,077,000
2504		மாகாண சபைகளுக்கான பங்களிப்பு	1,235,438	1,077,000				1,077,000
	12		1,117,251	892,000				892,000
	17		118,187	185,000				185,000

உப கருத்திட்டம் செலவு விடயம்	விடயம் நிதிக்குறியீடு	வகுதி / செலவு விடயம் / விடய விவரணம்	2016	2017	2018	2019	2020	2017 - 2020
			மீள்வரவு திட்டம்	செலவுத் திட்டம்	மதிப்பீடு	முற்றிட்ட மதிப்பீடு	மதிப்பீடு	மொத்தம்
10		யாழ்ப்பாணம் - கிளிநொச்சி நீர் வழங்கல் மற்றும் தூய்மைப்பாட்டுக் கருத்திட்டம் (இ.அ/ஆ.அ.வ)	638,296	909,000				909,000
2504		மாகாண சபைகளுக்கான பங்களிப்பு	638,296	909,000				909,000
	12		512,802	741,000				741,000
	17		125,494	168,000				168,000
11		சுகாதார மற்றும் கல்வி நிகழ்ச்சித்திட்டம் (யுனிசெப்)	7,809					
2504		மாகாண சபைகளுக்கான பங்களிப்பு	7,809					
	13		7,809					
12		மாகாண நிர்வாகக் கட்டிடத்தின் நிர்மாணம்	74,000	16,500				16,500
2504		மாகாண சபைகளுக்கான பங்களிப்பு	74,000	16,500				16,500
13		பொதுக் கல்வி நவீன மயப்படுத்தல் கருத்திட்டம் (இ.அ/உ.வ)			45,000			45,000
2504		மாகாண சபைகளுக்கான பங்களிப்பு			45,000			45,000
	12				45,000			45,000
முழு மொத்தம்			6,037,577	8,143,212	3,823,122	4,823,000	5,787,600	22,576,934
மொத்த நிதியளித்தல்			6,037,577	8,143,212	3,823,122	4,823,000	5,787,600	22,576,934
உள்நாட்டு			2,679,955	5,160,932	3,383,322	4,823,000	5,787,600	19,154,854
11		உள்நாடு நிதியங்கள்	2,311,000	4,733,482	3,381,072	4,823,000	5,787,600	18,725,154
17		வெளிநாட்டு நிதி தொடர்பான செலவுகள்	368,955	427,450	2,250			429,700
		வெளிநாட்டு	3,357,622	2,982,280	439,800			3,422,080
12		வெளிநாட்டுக்கடன்கள்	3,239,005	2,838,280	439,800			3,278,080
13		வெளிநாட்டு கொடைகள்	101,809	125,000				125,000
14		மீள் நிரப்பத்தக்க வெளிநாட்டு கடன்கள்	16,809	19,000				19,000

**தலைப்பு 316 - வடமேல் மாகாண சபை
பொறிப்பு**

Rs '000

விவரணம்	2016	2017 மீள்வாவுசெலவுத் திட்டம்	2018 மதிப்பீடு	2019 முந்திட்டமதிப்பீடு	2020 மதிப்பீடு	2017- 2020 மொத்தம்
மீண்டுவரும் செலவினம்	20,822,898	21,712,188	21,991,376	23,154,794	25,042,413	91,900,771
மாற்றல்கள்	20,822,898	21,712,188	21,991,376	23,154,794	25,042,413	91,900,771
மாகாண சபைகளுக்கான மானியம்	20,822,898	21,712,188	21,991,376	23,154,794	25,042,413	91,900,771
மூலதனச் செலவினம்	2,831,353	4,017,557	2,923,934	3,573,500	4,288,200	14,803,191
மூலதன மாற்றல்கள்	1,865,000	3,362,557	2,505,134	3,573,500	4,288,200	13,729,391
மாகாண சபைகளுக்கான மானியம்	1,865,000	3,362,557	2,505,134	3,573,500	4,288,200	13,729,391
ஏனைய மூலதனச் செலவுகள்	966,353	655,000	418,800			1,073,800
மாகாண சபைகளுக்கான பங்களிப்பு	966,353	655,000	418,800			1,073,800
முழு மொத்தம்	23,654,251	25,729,745	24,915,310	26,728,294	29,330,613	106,703,962
மொத்த நிதியளித்தல்	23,654,251	25,729,745	24,915,310	26,728,294	29,330,613	106,703,962
உள்நாட்டு	22,874,738	25,074,745	24,496,510	26,728,294	29,330,613	105,630,162
வெளிநாட்டு	779,513	655,000	418,800			1,073,800

வேலைவாய்ப்பு விவரணங்கள்

வகை	அங்கீகரிக்கப்பட்ட LL எண்.	மெய் எண்.
சீரேஷ்ட மட்டம்	1,659	1,488
மூன்றாவது மட்டம்	2,465	1,755
இரண்டாவது மட்டம்	36,620	31,006
ஆரம்ப மட்டம்	11,902	10,522
முழு மொத்தம்	52,646	44,771

2018 வருடத்திற்கான சம்பளங்கள் மற்றும் கொடுப்பனவுகள் 2017 இன் உண்மையான பதவியணியினை அடிப்படையாகக் கொண்டது

தலைப்பு - 316 வடமேல் மாகாண சபை
01 - செயல்முறைச் செயற்பாடுகள்
01 - மாகாண நிர்வாகம்

ரூ. '000

உப கருத்திட்டம் செலவு விடயம் விடயம் நிதிக் குறியீடு	வகுதி / செலவு விடயம் / விடய விவரணம்	2016	2017	2018	2019	2020	2017 - 2020
		மீள்வரவு மதிப்பீடு	செலவுத் திட்டம்	மதிப்பீடு	முந்திட்டமதிப்பீடு	மதிப்பீடு	மொத்தம்
	மீண்டுவரும் செலவினம்	20,822,898	21,712,188	21,991,376	23,154,794	25,042,413	91,900,771
	மாற்றல்கள்	20,822,898	21,712,188	21,991,376	23,154,794	25,042,413	91,900,771
1507	மாகாண சபைகளுக்கான மானியம்	20,822,898	21,712,188	21,991,376	23,154,794	25,042,413	91,900,771
	முழு மொத்தம்	20,822,898	21,712,188	21,991,376	23,154,794	25,042,413	91,900,771
	மொத்த நிதியளித்தல்	20,822,898	21,712,188	21,991,376	23,154,794	25,042,413	91,900,771
	உள்நாட்டு	20,822,898	21,712,188	21,991,376	23,154,794	25,042,413	91,900,771
11	உள்ளூர் நிதியங்கள்	20,822,898	21,712,188	21,991,376	23,154,794	25,042,413	91,900,771

தலைப்பு - 316 வடமேல் மாகாண சபை
02 - அபிவிருத்திச் செயற்பாடுகள்
02 - மாகாண அபிவிருத்தி

ரூ. '000

உப கருத்திட்டம்	செலவு விடயம்	விடயம்	நிதிக் குறியீடு	வகுதி / செலவு விடயம் / விடய விவரணம்	2016	2017	2018	2019	2020	2017 - 2020
					மீள்வரவு	செலவுத் திட்டம்	மதிப்பீடு	முற்றிட்டமதிப்பீடு	மொத்தம்	
மூலதனச் செலவினம்					2,831,353	4,017,557	2,923,934	3,573,500	4,288,200	14,803,191
1				காரணி அடிப்படை மானியம்	360,000	423,400	408,400	510,500	612,600	1,954,900
	2203			மாகாண சபைகளுக்கான மானியம்	360,000	423,400	408,400	510,500	612,600	1,954,900
2				மாகாண விசேட அபிவிருத்தி மானியம்	1,505,000	2,939,157	2,096,734	3,063,000	3,675,600	11,774,491
	2203			மாகாண சபைகளுக்கான மானியம்	1,505,000	2,939,157	2,096,734	3,063,000	3,675,600	11,774,491
3				பாடசாலைக் கல்வியினை அறிவு மையமாக பரிணாமம் பெறுச் செய்தல் (இ.அ. - உ.வ. -அவுஸ்திரேலிய உதவி)	264,000	295,000	52,000			347,000
	2504			மாகாண சபைகளுக்கான பங்களிப்பு	264,000	295,000	52,000			347,000
		12			176,000	175,000	52,000			227,000
		13			88,000	120,000				120,000
4				சுகாதாரத்துறை அபிவிருத்திக் கருத்திட்டம் (இ.அ-உலக வங்கி)	365,000	360,000	324,800			684,800
	2504			மாகாண சபைகளுக்கான பங்களிப்பு	365,000	360,000	324,800			684,800
		12			365,000	360,000	324,800			684,800
5				பிரதேசங்களை இலக்காகக் கொண்டு அடிப்படை சமூக சேவைகளை மேம்படுத்துவதற்கான கருத்திட்டம்(இ.அ/ஐய்கா)	337,000					
	2504			மாகாண சபைகளுக்கான பங்களிப்பு	337,000					
		12			150,160					
		17			186,840					
6				சுகாதார மற்றும் கல்வி நிகழ்ச்சித்திட்டம் (யுனிசெப்)	353					
	2504			மாகாண சபைகளுக்கான பங்களிப்பு	353					
		13			353					
7				பொதுக் கல்வி நவீன மயப்படுத்தல் கருத்திட்டம் (இ.அ/உ.வ)			42,000			42,000
	2504			மாகாண சபைகளுக்கான பங்களிப்பு			42,000			42,000
		12					42,000			42,000
முழு மொத்தம்					2,831,353	4,017,557	2,923,934	3,573,500	4,288,200	14,803,191
மொத்த நிதியளித்தல்					2,831,353	4,017,557	2,923,934	3,573,500	4,288,200	14,803,191
உள்நாட்டு					2,051,840	3,362,557	2,505,134	3,573,500	4,288,200	13,729,391
11	உள்ளூர் நிதியங்கள்				1,865,000	3,362,557	2,505,134	3,573,500	4,288,200	13,729,391
17	வெளிநாட்டு நிதி தொடர்பான செலவுகள்				186,840					
வெளிநாட்டு					779,513	655,000	418,800			1,073,800
12	வெளிநாட்டுக்கடன்கள்				691,160	535,000	418,800			953,800
13	வெளிநாட்டு கொடைகள்				88,353	120,000				120,000

**தலைப்பு 317 - வடமத்திய மாகாண சபை
பொழிப்பு**

Rs '000

விவரணம்	2016	2017	2018	2019	2020	2017- 2020
		மீள்வாவுசெலவுத் திட்டம்	மதிப்பீடு	முற்றிட்டமதிப்பீடு	முற்றிட்டமதிப்பீடு	மொத்தம்
மீண்டுவரும் செலவினம்	14,174,082	13,753,650	14,706,613	15,484,642	16,746,977	60,691,882
மாற்றல்கள்	14,174,082	13,753,650	14,706,613	15,484,642	16,746,977	60,691,882
மாகாண சபைகளுக்கான மானியம்	14,174,082	13,753,650	14,706,613	15,484,642	16,746,977	60,691,882
மூலதனச் செலவினம்	2,950,028	4,500,430	3,393,314	4,214,000	5,056,800	17,164,544
மூலதன மாற்றல்கள்	1,950,000	3,800,830	2,954,144	4,214,000	5,056,800	16,025,774
மாகாண சபைகளுக்கான மானியம்	1,950,000	3,800,830	2,954,144	4,214,000	5,056,800	16,025,774
ஏனைய மூலதனச் செலவுகள்	1,000,028	699,600	439,170			1,138,770
மாகாண சபைகளுக்கான பங்களிப்பு	1,000,028	699,600	439,170			1,138,770
முழு மொத்தம்	17,124,110	18,254,080	18,099,927	19,698,642	21,803,777	77,856,426
மொத்த நிதியளித்தல்	17,124,110	18,254,080	18,099,927	19,698,642	21,803,777	77,856,426
உள்நாட்டு	16,154,286	17,565,080	17,662,897	19,698,642	21,803,777	76,730,396
வெளிநாட்டு	969,823	689,000	437,030			1,126,030

வேலைவாய்ப்பு விவரணங்கள்

வகை	அங்கீகரிக்கப்பட்ட LL எண்.	மெய் எண்.
சீரேஷ்ட மட்டம்	1,140	858
மூன்றாவது மட்டம்	1,363	959
இரண்டாவது மட்டம்	21,995	19,678
ஆரம்ப மட்டம்	5,753	5,428
முழு மொத்தம்	30,251	26,923

2018 வருடத்திற்கான சம்பளங்கள் மற்றும் கொடுப்பனவுகள் 2017 இன் உண்மையான பதவியணியினை அடிப்படையாகக் கொண்டது

தலைப்பு - 317 வடமத்திய மாகாண சபை
01 - செயல்முறைச் செயற்பாடுகள்
01 - மாகாண நிர்வாகம்

ரூ. '000

உப கருத்திட்டம் செலவு விடயம் விடயம் நிதிக் குறியீடு	வகுதி / செலவு விடயம் / விடய விவரணம்	2016	2017	2018	2019	2020	2017 - 2020
		மீள்வரவு	செலவுத் திட்டம்	மதிப்பீடு	முற்றிட்டமதிப்பீடு	மொத்தம்	மொத்தம்
	மீண்டுவரும் செலவினம்	14,174,082	13,753,650	14,706,613	15,484,642	16,746,977	60,691,882
	மாற்றல்கள்	14,174,082	13,753,650	14,706,613	15,484,642	16,746,977	60,691,882
1507	மாகாண சபைகளுக்கான மானியம்	14,174,082	13,753,650	14,706,613	15,484,642	16,746,977	60,691,882
	முழு மொத்தம்	14,174,082	13,753,650	14,706,613	15,484,642	16,746,977	60,691,882
	மொத்த நிதியளித்தல்	14,174,082	13,753,650	14,706,613	15,484,642	16,746,977	60,691,882
	உள்நாட்டு	14,174,082	13,753,650	14,706,613	15,484,642	16,746,977	60,691,882
11	உள்ளூர் நிதியங்கள்	14,174,082	13,753,650	14,706,613	15,484,642	16,746,977	60,691,882

தலைப்பு - 317 வடமத்திய மாகாண சபை
02 - அபிவிருத்திச் செயற்பாடுகள்
02 - மாகாண அபிவிருத்தி

ரூ. '000

உப கருத்திட்டம் / செயலு விடயம் / விடயம் / நிதிக்குறியீடு	வகுதி / செலவு விடயம் / விடய விவரணம்	2016	2017	2018	2019	2020	2017 - 2020
		மீள்வரவு	செலவுத் திட்டம்	மதிப்பீடு	முற்றிட்டமதிப்பீடு	மொத்தம்	
மூலதனச் செலவினம்		2,950,028	4,500,430	3,393,314	4,214,000	5,056,800	17,164,544
1	காரணி அடிப்படை மானியம்	400,000	481,600	481,600	602,000	722,400	2,287,600
2203	மாகாண சபைகளுக்கான மானியம்	400,000	481,600	481,600	602,000	722,400	2,287,600
2	மாகாண விசேட அபிவிருத்தி மானியம்	1,550,000	3,319,230	2,472,544	3,612,000	4,334,400	13,738,174
2203	மாகாண சபைகளுக்கான மானியம்	1,550,000	3,319,230	2,472,544	3,612,000	4,334,400	13,738,174
3	பாடசாலைக் கல்வியினை அறிவு மையமாக பரிணாமம் பெறுச் செய்தல் (இ.அ. - உ.வ. -அவுஸ்திரேலிய உதவி)	240,554	295,000	52,000			347,000
2504	மாகாண சபைகளுக்கான பங்களிப்பு	240,554	295,000	52,000			347,000
12		164,554	175,000	52,000			227,000
13		76,000	120,000				120,000
4	சுகாதாரத்துறை அபிவிருத்திக் கருத்திட்டம் (இ.அ-உலக வங்கி)	365,000	360,000	324,800			684,800
2504	மாகாண சபைகளுக்கான பங்களிப்பு	365,000	360,000	324,800			684,800
12		365,000	360,000	324,800			684,800
5	மாகாண வீதிகள் கருத்திட்டம் - (கிழக்கு மற்றும் வடமத்திய / (இ.அ./ஆஅ வங்கி)	86,582					
2504	மாகாண சபைகளுக்கான பங்களிப்பு	86,582					
12		86,582					
6	வடமாகாண வீதி இணைப்புக் கருத்திட்டம் (இ.அ/ஆஅ.வங்கி)	306,291	44,600	20,370			64,970
2504	மாகாண சபைகளுக்கான பங்களிப்பு	306,291	44,600	20,370			64,970
12		267,383	26,400	14,230			40,630
14		8,705	7,600	4,000			11,600
17		30,204	10,600	2,140			12,740
7	சுகாதார மற்றும் கல்வி நிகழ்ச்சித்திட்டம் (யுனிசெப்)	1,600					
2504	மாகாண சபைகளுக்கான பங்களிப்பு	1,600					
13		1,600					
8	பொதுக் கல்வி நவீன மயப்படுத்தல் கருத்திட்டம் (இ.அ/உ.வ)			42,000			42,000
2504	மாகாண சபைகளுக்கான பங்களிப்பு			42,000			42,000
12				42,000			42,000
முழு மொத்தம்		2,950,028	4,500,430	3,393,314	4,214,000	5,056,800	17,164,544
மொத்த நிதியளித்தல் உள்நாட்டு		2,950,028	4,500,430	3,393,314	4,214,000	5,056,800	17,164,544
உள்நாட்டு		1,980,204	3,811,430	2,956,284	4,214,000	5,056,800	16,038,514
11	உள்ளூர் நிதியங்கள்	1,950,000	3,800,830	2,954,144	4,214,000	5,056,800	16,025,774
17	வெளிநாட்டு நிதி தொடர்பான செலவுகள்	30,204	10,600	2,140			12,740

உப கருத்திட்டம் செலவு விடயம் விடயம் நிதிக்குறியீடு	வகுதி / செலவு விடயம் / விடய விவரணம்	2016	2017	2018	2019	2020	2017 - 2020
		மீள்வரவு திட்டம்	செலவுத் திட்டம்	மதிப்பீடு	முற்றிட்ட மதிப்பீடு	மதிப்பீடு	மொத்தம்
வெளிநாட்டு		969,823	689,000	437,030			1,126,030
12	வெளிநாட்டுக்கடன்கள்	883,519	561,400	433,030			994,430
13	வெளிநாட்டு கொடைகள்	77,600	120,000				120,000
14	மீள் நிரப்பத்தக்க வெளிநாட்டு கடன்கள்	8,705	7,600	4,000			11,600

**தலைப்பு 318 - ஊவா மாகாண சபை
பொறிப்பு**

Rs '000

விவரணம்	2016	2017	2018	2019	2020	2017- 2020
		மீள்வாவுசெலவுத் திட்டம்	மதிப்பீடு	முந்திட்டமதிப்பீடு	மதிப்பீடு	மொத்தம்
மீண்டுவரும் செலவினம்	16,422,341	15,922,098	15,711,401	16,542,587	17,891,167	66,067,253
மாற்றல்கள்	16,422,341	15,922,098	15,711,401	16,542,587	17,891,167	66,067,253
மாகாண சபைகளுக்கான மானியம்	16,422,341	15,922,098	15,711,401	16,542,587	17,891,167	66,067,253
மூலதனச் செலவினம்	2,165,498	4,546,520	3,855,397	4,896,500	5,875,800	19,174,217
மூலதன மாற்றல்கள்	1,515,000	3,866,520	3,432,597	4,896,500	5,875,800	18,071,417
மாகாண சபைகளுக்கான மானியம்	1,515,000	3,866,520	3,432,597	4,896,500	5,875,800	18,071,417
ஏனைய மூலதனச் செலவுகள்	650,498	680,000	422,800			1,102,800
மாகாண சபைகளுக்கான பங்களிப்பு	650,498	680,000	422,800			1,102,800
முழு மொத்தம்	18,587,839	20,468,618	19,566,798	21,439,087	23,766,967	85,241,470
மொத்த நிதியளித்தல்	18,587,839	20,468,618	19,566,798	21,439,087	23,766,967	85,241,470
உள்நாட்டு	17,937,341	19,788,618	19,143,998	21,439,087	23,766,967	84,138,670
வெளிநாட்டு	650,498	680,000	422,800			1,102,800

வேலைவாய்ப்பு விவரணங்கள்

வகை	அங்கீகரிக்கப்பட்ட எண்.	மெய் எண்.
சீரேஷ்ட மட்டம்	1,332	915
மூன்றாவது மட்டம்	1,389	973
இரண்டாவது மட்டம்	23,876	23,972
ஆரம்ப மட்டம்	5,927	7,451
முழு மொத்தம்	32,524	33,311

2018 வருடத்திற்கான சம்பளங்கள் மற்றும் கொடுப்பனவுகள் 2017 இன் உண்மையான பதவியணியினை அடிப்படையாகக் கொண்டது

தலைப்பு - 318 ஊவா மாகாண சபை
01 - செயல்முறைச் செயற்பாடுகள்
01 - மாகாண நிர்வாகம்

ரூ. '000

உப கருத்திட்டம் செலவு விடயம் விடயம் நிதிக் குறியீடு	வகுதி / செலவு விடயம் / விடய விவரணம்	2016	2017	2018	2019	2020	2017 - 2020
		மீள்வரவு	செலவுத் திட்டம்	மதிப்பீடு	முற்றிட்ட	மதிப்பீடு	மொத்தம்
	மீண்டுவரும் செலவினம்	16,422,341	15,922,098	15,711,401	16,542,587	17,891,167	66,067,253
	மாற்றல்கள்	16,422,341	15,922,098	15,711,401	16,542,587	17,891,167	66,067,253
1507	மாகாண சபைகளுக்கான மானியம்	16,422,341	15,922,098	15,711,401	16,542,587	17,891,167	66,067,253
	முழு மொத்தம்	16,422,341	15,922,098	15,711,401	16,542,587	17,891,167	66,067,253
	மொத்த நிதியளித்தல்	16,422,341	15,922,098	15,711,401	16,542,587	17,891,167	66,067,253
	உள்நாட்டு	16,422,341	15,922,098	15,711,401	16,542,587	17,891,167	66,067,253
11	உள்ளூர் நிதியங்கள்	16,422,341	15,922,098	15,711,401	16,542,587	17,891,167	66,067,253

தலைப்பு - 318 ஊவா மாகாண சபை
02 - அபிவிருத்திச் செயற்பாடுகள்
02 - மாகாண அபிவிருத்தி

ரூ. '000

உப கருத்திட்டம்	செலவு விடயம்	விடயம்	நிதிக் குறியீடு	வகுதி / செலவு விடயம் / விடய விவரணம்	2016	2017	2018	2019	2020	2017 - 2020
					மீள்வரவு	செலவுத் திட்டம்	மதிப்பீடு	முற்றிட்டமதிப்பீடு	மொத்தம்	
மூலதனச் செலவினம்					2,165,498	4,546,520	3,855,397	4,896,500	5,875,800	19,174,217
1				காரணி அடிப்படை மானியம்	415,000	599,600	559,600	699,500	839,400	2,698,100
	2203			மாகாண சபைகளுக்கான மானியம்	415,000	599,600	559,600	699,500	839,400	2,698,100
2				மாகாண விசேட அபிவிருத்தி மானியம்	1,100,000	3,266,920	2,872,997	4,197,000	5,036,400	15,373,317
	2203			மாகாண சபைகளுக்கான மானியம்	1,100,000	3,266,920	2,872,997	4,197,000	5,036,400	15,373,317
3				பாடசாலைக் கல்வியினை அறிவுமையமாக பரிணாமம் பெறுச் செய்தல் (இஅ - உ.வ - அவுஸ்திரேலிய உதவி)	271,000	320,000	53,000			373,000
	2504			மாகாண சபைகளுக்கான பங்களிப்பு	271,000	320,000	53,000			373,000
		12			182,000	190,000	53,000			243,000
		13			89,000	130,000				130,000
4				சுகாதாரத்துறை அபிவிருத்திக் கருத்திட்டம் (இ.அ-உலக வங்கி)	365,000	360,000	324,800			684,800
	2504			மாகாண சபைகளுக்கான பங்களிப்பு	365,000	360,000	324,800			684,800
		12			365,000	360,000	324,800			684,800
6				சுகாதார மற்றும் கல்வி நிகழ்ச்சித்திட்டம் (யுனிசெப்)	14,498					
	2504			மாகாண சபைகளுக்கான பங்களிப்பு	14,498					
		13			14,498					
7				பொதுக் கல்வி நவீன மயப்படுத்தல் கருத்திட்டம் (இ.அ/உ.வ)			45,000			45,000
	2504			மாகாண சபைகளுக்கான பங்களிப்பு			45,000			45,000
		12					45,000			45,000
முழு மொத்தம்					2,165,498	4,546,520	3,855,397	4,896,500	5,875,800	19,174,217
மொத்த நிதியளித்தல்					2,165,498	4,546,520	3,855,397	4,896,500	5,875,800	19,174,217
உள்நாட்டு					1,515,000	3,866,520	3,432,597	4,896,500	5,875,800	18,071,417
11	உள்ளூர் நிதியங்கள்				1,515,000	3,866,520	3,432,597	4,896,500	5,875,800	18,071,417
	வெளிநாட்டு				650,498	680,000	422,800			1,102,800
12	வெளிநாட்டுக்கடன்கள்				547,000	550,000	422,800			972,800
13	வெளிநாட்டு கொடைகள்				103,498	130,000				130,000

**தலைப்பு 319 - சம்பிரகமுவ மாகாண சபை
பொழிப்பு**

Rs '000

விவரணம்	2016	2017	2018	2019	2020	2017- 2020
		மீள்வாவுசெலவுத் திட்டம்	மதிப்பீடு	முந்திட்டமதிப்பீடு	மதிப்பீடு	மொத்தம்
மீண்டுவரும் செலவினம்	18,219,223	19,213,281	21,441,495	22,575,822	24,416,243	87,646,841
மாற்றல்கள்	18,219,223	19,213,281	21,441,495	22,575,822	24,416,243	87,646,841
மாகாண சபைகளுக்கான மானியம்	18,219,223	19,213,281	21,441,495	22,575,822	24,416,243	87,646,841
மூலதனச் செலவினம்	2,343,460	4,555,791	3,199,645	3,972,500	4,767,000	16,494,936
மூலதன மாற்றல்கள்	1,335,460	3,910,791	2,784,845	3,972,500	4,767,000	15,435,136
மாகாண சபைகளுக்கான மானியம்	1,335,460	3,910,791	2,784,845	3,972,500	4,767,000	15,435,136
ஏனைய மூலதனச் செலவுகள்	1,008,000	645,000	414,800			1,059,800
மாகாண சபைகளுக்கான பங்களிப்பு	1,008,000	645,000	414,800			1,059,800
முழு மொத்தம்	20,562,683	23,769,072	24,641,140	26,548,322	29,183,243	104,141,777
மொத்த நிதியளித்தல்	20,562,683	23,769,072	24,641,140	26,548,322	29,183,243	104,141,777
உள்நாட்டு	19,704,683	23,124,072	24,226,340	26,548,322	29,183,243	103,081,977
வெளிநாட்டு	858,000	645,000	414,800			1,059,800

வேலைவாய்ப்பு விவரணங்கள்

வகை	அங்கீகரிக்கப்பட்ட LL எண்.	மெய் எண்.
சீரேஷ்ட மட்டம்	1,604	1,142
மூன்றாவது மட்டம்	1,674	1,322
இரண்டாவது மட்டம்	30,319	26,617
ஆரம்ப மட்டம்	6,273	5,154
முழு மொத்தம்	39,870	34,235

2018 வருடத்திற்கான சம்பளங்கள் மற்றும் கொடுப்பனவுகள் 2017 இன் உண்மையான பதவியணியினை அடிப்படையாகக் கொண்டது

தலைப்பு - 319 சப்பிரகமுவ மாகாண சபை
01 - செயல்முறைச் செயற்பாடுகள்
01 - மாகாண நிர்வாகம்

ரூ. '000

உப கருத்திட்டம் செலவு விடயம் விடயம் நிதிக் குறியீடு	வகுதி / செலவு விடயம் / விடய விவரணம்	2016	2017	2018	2019	2020	2017 - 2020
		மீள்வரவு திட்டம்	செலவுத் திட்டம்	மதிப்பீடு	முற்றிட்ட மதிப்பீடு	மதிப்பீடு	மொத்தம்
	மீண்டுவரும் செலவினம்	18,219,223	19,213,281	21,441,495	22,575,822	24,416,243	87,646,841
	மாற்றல்கள்	18,219,223	19,213,281	21,441,495	22,575,822	24,416,243	87,646,841
1507	மாகாண சபைகளுக்கான மானியம்	18,219,223	19,213,281	21,441,495	22,575,822	24,416,243	87,646,841
	முழு மொத்தம்	18,219,223	19,213,281	21,441,495	22,575,822	24,416,243	87,646,841
	மொத்த நிதியளித்தல்	18,219,223	19,213,281	21,441,495	22,575,822	24,416,243	87,646,841
	உள்நாட்டு	18,219,223	19,213,281	21,441,495	22,575,822	24,416,243	87,646,841
11	உள்ளூர் நிதியங்கள்	18,219,223	19,213,281	21,441,495	22,575,822	24,416,243	87,646,841

தலைப்பு - 319 சப்பிரகமுவ மாகாண சபை
02 - அபிவிருத்திச் செயற்பாடுகள்
02 - மாகாண அபிவிருத்தி

ரூ. '000

உப கருத்திட்டம்	செலவு வட்டம்	விடயம்	நிதிக் குறியீடு	வகுதி / செலவு விடயம் / விடய விவரணம்	2016	2017	2018	2019	2020	2017 - 2020
					மீள்வரவு	செலவுத் திட்டம்	மதிப்பீடு	முற்றிட்டமதிப்பீடு	மொத்தம்	
மூலதனச் செலவினம்					2,343,460	4,555,791	3,199,645	3,972,500	4,767,000	16,494,936
1				காரணி அடிப்படை மானியம்	293,120	674,880	454,000	567,500	681,000	2,377,380
	2203			மாகாண சபைகளுக்கான மானியம்	293,120	674,880	454,000	567,500	681,000	2,377,380
2				மாகாண விசேட அபிவிருத்தி மானியம்	1,042,340	3,235,911	2,330,845	3,405,000	4,086,000	13,057,756
	2203			மாகாண சபைகளுக்கான மானியம்	1,042,340	3,235,911	2,330,845	3,405,000	4,086,000	13,057,756
3				பாடசாலைக் கல்வியினை அறிவு மையமாக பரிணாமம் பெறச்செய்தல் (இ.அ - உ.வ -அவுஸ்திரேலிய உதவி)	245,000	285,000	50,000			335,000
	2504			மாகாண சபைகளுக்கான பங்களிப்பு	245,000	285,000	50,000			335,000
		12			166,000	170,000	50,000			220,000
		13			79,000	115,000				115,000
4				சுகாதாரத்துறை அபிவிருத்திக் கருத்திட்டம் (இ.அ-உலக வங்கி)	365,000	360,000	324,800			684,800
	2504			மாகாண சபைகளுக்கான பங்களிப்பு	365,000	360,000	324,800			684,800
		12			365,000	360,000	324,800			684,800
5				பிரதேசங்களை இலக்காகக் கொண்டு அடிப்படை சமூக சேவைகளை மேம்படுத்துவதற்கான கருத்திட்டம்	398,000					
	2504			மாகாண சபைகளுக்கான பங்களிப்பு	398,000					
		12			248,000					
		17			150,000					
7				பொதுக் கல்வி நவீன மயப்படுத்தல் கருத்திட்டம் (இ.அ/உ.வ)			40,000			40,000
	2504			மாகாண சபைகளுக்கான பங்களிப்பு			40,000			40,000
		12					40,000			40,000
முழு மொத்தம்					2,343,460	4,555,791	3,199,645	3,972,500	4,767,000	16,494,936
மொத்த நிதியளித்தல்					2,343,460	4,555,791	3,199,645	3,972,500	4,767,000	16,494,936
உள்நாட்டு					1,485,460	3,910,791	2,784,845	3,972,500	4,767,000	15,435,136
11	உள்ளூர் நிதியங்கள்				1,335,460	3,910,791	2,784,845	3,972,500	4,767,000	15,435,136
17	வெளிநாட்டு நிதி தொடர்பான செலவுகள்				150,000					
வெளிநாட்டு					858,000	645,000	414,800			1,059,800
12	வெளிநாட்டுக்கடன்கள்				779,000	530,000	414,800			944,800
13	வெளிநாட்டு கொடைகள்				79,000	115,000				115,000

**தலைப்பு 321 - கிழக்கு மாகாண சபை
பொழிப்பு**

Rs '000

விவரணம்	2016	2017 மீள்வாவுசெலவுத் திட்டம்	2018 மதிப்பீடு	2019 முற்றிட்டமதிப்பீடு	2020 மதிப்பீடு	2017- 2020 மொத்தம்
மீண்டுவரும் செலவினம்	17,016,135	18,218,842	19,750,822	20,795,707	22,491,009	81,256,380
மாற்றல்கள்	17,016,135	18,218,842	19,750,822	20,795,707	22,491,009	81,256,380
மாகாண சபைகளுக்கான மானியம்	17,016,135	18,218,842	19,750,822	20,795,707	22,491,009	81,256,380
மூலதனச் செலவினம்	2,864,515	4,140,742	3,581,233	4,494,000	5,392,800	17,608,775
மூலதன மாற்றல்கள்	1,955,000	3,455,742	3,150,433	4,494,000	5,392,800	16,492,975
மாகாண சபைகளுக்கான மானியம்	1,955,000	3,455,742	3,150,433	4,494,000	5,392,800	16,492,975
ஏனைய மூலதனச் செலவுகள்	909,515	685,000	430,800			1,115,800
மாகாண சபைகளுக்கான பங்களிப்பு	909,515	685,000	430,800			1,115,800
முழு மொத்தம்	19,880,650	22,359,584	23,332,055	25,289,707	27,883,809	98,865,155
மொத்த நிதியளித்தல்	19,880,650	22,359,584	23,332,055	25,289,707	27,883,809	98,865,155
உள்நாட்டு	19,025,335	21,674,584	22,901,255	25,289,707	27,883,809	97,749,355
வெளிநாட்டு	855,315	685,000	430,800			1,115,800

வேலைவாய்ப்பு விவரணங்கள்

வகை	அங்கீகரிக்கப்பட்ட LL எண்.	மெய் எண்.
சீரேஷ்ட மட்டம்	1,632	1,233
மூன்றாவது மட்டம்	4,209	3,382
இரண்டாவது மட்டம்	25,968	22,769
ஆரம்ப மட்டம்	8,298	6,868
முழு மொத்தம்	40,107	34,252

2018 வருடத்திற்கான சம்பளங்கள் மற்றும் கொடுப்பனவுகள் 2017 இன் உண்மையான பதவியணியினை அடிப்படையாகக் கொண்டது

தலைப்பு - 321 கீழ்க்கு மாகாண சபை
01 - செயல்முறைச் செயற்பாடுகள்
01 - மாகாண நிர்வாகம்

ரூ. '000

உப கருத்திட்டம் செலவு விடயம் விடயம் நிதிக் குறியீடு	வகுதி / செலவு விடயம் / விடய விவரணம்	2016	2017	2018	2019	2020	2017 - 2020
		மீள்வரவு	செலவுத் திட்டம்	மதிப்பீடு	முற்றிட்ட	மதிப்பீடு	மொத்தம்
	மீண்டுவரும் செலவினம்	17,016,135	18,218,842	19,750,822	20,795,707	22,491,009	81,256,380
	மாற்றல்கள்	17,016,135	18,218,842	19,750,822	20,795,707	22,491,009	81,256,380
1507	மாகாண சபைகளுக்கான மானியம்	17,016,135	18,218,842	19,750,822	20,795,707	22,491,009	81,256,380
	முழு மொத்தம்	17,016,135	18,218,842	19,750,822	20,795,707	22,491,009	81,256,380
	மொத்த நிதியளித்தல்	17,016,135	18,218,842	19,750,822	20,795,707	22,491,009	81,256,380
	உள்நாட்டு	17,016,135	18,218,842	19,750,822	20,795,707	22,491,009	81,256,380
11	உள்ளூர் நிதியங்கள்	17,016,135	18,218,842	19,750,822	20,795,707	22,491,009	81,256,380

தலைப்பு - 321 கிழக்கு மாகாண சபை
02 - அபிவிருத்திச் செயற்பாடுகள்
02 - மாகாண அபிவிருத்தி

ரூ. '000

உப கருத்திட்டம் செலவு வட்டியம் விடயம் நிதிக் குறியீடு	வகுதி / செலவு விடயம் / விடய விவரணம்	2016	2017	2018	2019	2020	2017 - 2020
		மீள்வரவு	செலவுத் திட்டம்	மதிப்பீடு	முற்றிட்டமதிப்பீடு	மொத்தம்	
	மூலதனச் செலவினம்	2,864,515	4,140,742	3,581,233	4,494,000	5,392,800	17,608,775
1	காரணி அடிப்படை மானியம்	445,000	513,600	513,600	642,000	770,400	2,439,600
2203	மாகாண சபைகளுக்கான மானியம்	445,000	513,600	513,600	642,000	770,400	2,439,600
2	மாகாண விசேட அபிவிருத்தி மானியம்	1,510,000	2,942,142	2,636,833	3,852,000	4,622,400	14,053,375
2203	மாகாண சபைகளுக்கான மானியம்	1,510,000	2,942,142	2,636,833	3,852,000	4,622,400	14,053,375
3	பாடசாலைக் கல்வியினை அறிவு மையமாக பரிணாமம் பெறுச்செய்தல் (இ.அ /உ.வ./அவுஸ்திரேலிய உதவி)	295,845	325,000	58,000			383,000
2504	மாகாண சபைகளுக்கான பங்களிப்பு	295,845	325,000	58,000			383,000
	12	200,681	200,000	58,000			258,000
	13	95,165	125,000				125,000
4	சுகாதாரத்துறை அபிவிருத்திக் கருத்திட்டம் (இ.அ-உலக வங்கி)	365,000	360,000	324,800			684,800
2504	மாகாண சபைகளுக்கான பங்களிப்பு	365,000	360,000	324,800			684,800
	12	365,000	360,000	324,800			684,800
5	பிரதேசங்களை இலக்காகக் கொண்டு அடிப்படை சமூக சேவைகளை மேம்படுத்துவதற்கான கருத்திட்டம்	144,947					
2504	மாகாண சபைகளுக்கான பங்களிப்பு	144,947					
	12	90,747					
	17	54,200					
7	மாகாண வீதிகள் கருத்திட்டம் (கிழக்கு மற்றும் வடமத்திய) (இ.அ./ஆ.அ.வங்கி)	99,957					
2504	மாகாண சபைகளுக்கான பங்களிப்பு	99,957					
	12	99,957					
8	சுகாதார மற்றும் கல்வி நிகழ்ச்சித்திட்டம் (யுனிசெப்)	3,765					
2504	மாகாண சபைகளுக்கான பங்களிப்பு	3,765					
	13	3,765					
9	பொதுக் கல்வி நவீன மயப்படுத்தல் கருத்திட்டம் (இ.அ/உ.வ)			48,000			48,000
2504	மாகாண சபைகளுக்கான பங்களிப்பு			48,000			48,000
	12			48,000			48,000
	முழு மொத்தம்	2,864,515	4,140,742	3,581,233	4,494,000	5,392,800	17,608,775
	மொத்த நிதியளித்தல்	2,864,515	4,140,742	3,581,233	4,494,000	5,392,800	17,608,775
	உள்நாட்டு	2,009,200	3,455,742	3,150,433	4,494,000	5,392,800	16,492,975
11	உள்ளூர் நிதியங்கள்	1,955,000	3,455,742	3,150,433	4,494,000	5,392,800	16,492,975
17	வெளிநாட்டு நிதி தொடர்பான செலவுகள்	54,200					
	வெளிநாட்டு	855,315	685,000	430,800			1,115,800

பா கருத்திட்டம் செலவு விடயம் விடயம் நிதிக்குறியீடு	வகுதி / செலவு விடயம் / விடய விவரணம்	2016	2017	2018	2019	2020	2017 - 2020
		மீள்வரவு திட்டம்	செலவுத் திட்டம்	மதிப்பீடு	முற்றிட்ட மதிப்பீடு	மதிப்பீடு	மொத்தம்
12	வெளிநாட்டுக்கடன்கள்	756,385	560,000	430,800			990,800
13	வெளிநாட்டு கொடைகள்	98,930	125,000				125,000

தேசிய சகவாழ்வு, கலந்துரையாடல்கள் மற்றும்
அரசகரும மொழிகள் அமைச்சு

மதிப்பீடு 2018

தேசிய சகவாழ்வு, கலந்துரையாடல்கள் மற்றும் அரசகரும மொழிகள் அமைச்சு

கடமைகளும் பணிகளும்

கொள்கைகள், நிகழ்ச்சித்திட்டங்கள் மற்றும் கருத்திட்டங்களை வகுத்தமைத்தல்
தேசிய கலந்துரையாடல்கள் பற்றிய விடயத்துடன் தொடர்புபட்ட விடயங்களை
கண்காணித்தலும் மதிப்பீடுதலும்.

அரசகரும மொழிக் கொள்கை மற்றும் அது தொடர்பான விடயங்களை அமுல்படுத்துதல்

இனங்களுக்கிடையே ஒத்துழைப்பு மற்றும் சகவாழ்வை நிலைப்படுத்த தேவையான
உரையாடல்களையும் நிகழ்ச்சித்திட்டங்களையும் அறிமுகப்படுத்தலும் செயற்படுத்தலும்

பிரதான தேசிய மொழிகள் மற்றும் கூட்டிணைப்பு மொழியைப் பயன்படுத்தி
இனங்களுக்கிடையே கலாசார, சமூக, மத ரீதியான பின்னணியை பரஸ்பரமாகப் புரிந்து
கொள்ளக்கூடிய வசதிகளை ஏற்படுத்தல்

திணைக்களங்கள்

அரசகரும மொழிகள் திணைக்களம்

நியதிச்சட்ட நிறுவனங்கள்

அரச கரும மொழிகள் ஆணைக்குழு
மொழிக் கல்வி மற்றும் பயிற்சி பற்றிய தேசிய நிறுவனம்
அரச சார்பற்ற அமைப்புகளுக்கான செயலாளர் அலுவலகம்

தேசிய சகவாழ்வு, கலந்துரையாடல்கள் மற்றும் அரசகரும மொழிகள் அமைச்சு

(அ) அமைப்பின் எதிர்பார்ப்பு விளைவு

சமூகத்திலுள்ள மக்களுக்கு மத்தியில் நடப்புரீதியான தொடர்பாடல்

(ஆ) பொதுத் தகவல்கள்

செயற்பாடுகள்	2017 இல் செயலாற்றுகை
மொழி அபிவிருத்திப் பயிற்சி நிகழ்ச்சித்திட்டம் நிகழ்ச்சித் திட்டங்களின் எண்ணிக்கை	383
அரசகரும மொழித்திறன் பரீட்சைகள் (அபேட்சகர் எண்ணிக்கை)	60,000
பாடப்புத்தகங்கள் மற்றும் இருவட்டுக்கள் அச்சிடல்	24,000 புத்தகங்கள் சீடிகள் 4000
அடிப்படை சட்ட ஆவணங்கள் வழங்குவதற்கு மாவட்ட மட்டத்தில் சகவாழ்வு நடமாடும் சேவைகள் (திட்டங்களின் எண்ணிக்கை)	16
தேசிய சகவாழ்வு தொடர்பான வானொலி நிகழ்ச்சிகளின் எண்ணிக்கை	104

மூலம் : தேசிய சக வாழ்வு, கலந்துரையாடல் மற்றும் அரசகரும மொழிகள் அமைச்சு

(இ) 2018 இல் பிரதான கருத்திட்டங்கள்/நிகழ்ச்சித்திட்டங்கள்

நிகழ்ச்சித்திட்டம்	2018 இல் மதிப்பீடு (ரூ.மில்.)	அடைவிலக்கு	பி.செ.சுட்டிகள்	நி.அ.கி.தொடர்பான பிரதான அடைவிலக்கு
தேசிய மொழிகள் அபிவிருத்தி நிகழ்ச்சித்திட்டம்	40.00	அரசாங்க நிறுவனங்களில் அரசகரும மொழிகள் நிகழ்ச்சித்திட்ட செயற்படுத்துகையினை அதிகரித்தல்	சேவைகளைப் பெற்றுக் கொண்டவர்கள் எண்ணிக்கை/பயிற்றப்பட்ட அலுவலர் நிதி பௌதிக முன்னேற்ற சதவீதம்	
சக வாழ்வு நிகழ்ச்சித் திட்டங்களைச் செயற்படுத்தல்	100.00	சமூகங்களுக்கிடையில் சக வாழ்வினை ஊக்குவித்தல்	நிகழ்ச்சித் திட்டங்களின் எண்ணிக்கை /பங்கு பற்றுநர்களின் எண்ணிக்கை	16.7 அனைத்து மட்டங்களிலும் பொறுப்பான அனைத்தும் உள்ளடங்கிய பங்குபற்றல் மற்றும் பிரதிநிதித்துவப்படுத்தக் கூடிய தீர்மானமெடுத்தலினை உறுதிப்படுத்தல்
கிளிநொச்சி மாகாண மத்திய நிலையத்தின் அபிவிருத்தி பணிகள்	20.00	போதிய வசதிகளை வழங்குதல் மற்றும் உபகரணங்கள் கொள்வனவு	கொள்வனவு செய்யப்பட்ட உபகரணங்களின் எண்ணிக்கை	
அரசகரும மொழிக் கொள்கையினை செயற்படுத்தல்	30.00	அரசாங்க அலுவலர்களின் மொழி வினைத்திறனைப் பெற்றுக் கொள்வதற்கு மொழி கற்பவர்கள் மொழிபெயர்ப்பாளர்கள் மற்றும் பரீட்சைகளை நடத்துவதற்கான பாடப் புத்தகங்கள் மற்றும் ஏனைய பாடநெறி உபகரணங்களைத் தயாரித்தல்	அச்சிடப்பட்ட மற்றும் பகிரப்பட்ட பாடப் புத்தகங்கள், இருவட்டு எண்ணிக்கை நடத்தப்பட்ட பரீட்சை எண்ணிக்கை	

(ஈ) பதவியணி விபரம்

அமைச்சு / திணைக்களம்/ நிறுவனம்	உண்மைப் பதவியணி				
	சிரேஷ்ட மட்டம்	மூன்றாம் மட்டம்	இரண்டாவது மட்டம்	ஆரம்ப மட்டம்	மொத்தம்
தேசிய சகவாழ்வு, கலந்துரையாடல் மற்றும் அரசகரும மொழிகள் அமைச்சு	14	5	308	90	417
அரச கருமமொழிகள் திணைக்களம்	7	27	127	10	171
அரச கரும மொழிகள் ஆணைக்குழு	-	3	18	5	26
மொழிக் கல்வி மற்றும் பயிற்சிக்கான தேசிய நிறுவகம்	9	2	13	9	33
மொத்தம்	30	37	466	114	647

**தேசிய சகவாழ்வு, கலந்துரையாடல்கள், அரசுகளும் மொழிகள் அமைச்சு
யொழிப்பு**

ரூ. '000

விவரணம்	2016	2017	2018	2019	2020	2017 - 2020
	மீள்வரவுசெலவுத் திட்டம்			முற்றிட்டமதிப்பீடு		மொத்தம்
மீண்டுவரும் செலவினம்	422,422	527,299	524,670	539,595	557,555	2,149,119
ஆளுக்கூரிய வேதனாதிகள்	264,488	282,560	286,645	289,200	291,100	1,149,505
சம்பளங்களும் படிகளும்	124,588	168,100	190,945	194,700	198,000	751,745
மேலதிகநேர வேலையும் விடுமுறைக் கொடுப்பனவும்	3,645	3,300	6,100	6,500	6,900	22,800
ஏனைய கொடுப்பனவுகள்	136,255	111,160	89,600	88,000	86,200	374,960
பிரயாணச் செலவுகள்	5,568	8,246	9,000	9,950	10,900	38,096
உள்ளூர்	3,662	3,150	5,200	5,750	6,300	20,400
வெளிநாட்டு	1,906	5,096	3,800	4,200	4,600	17,696
வழங்கல்கள்	15,767	15,400	17,375	19,575	21,825	74,175
காசிதாதிகளும் அலுவலக தேவைப் பொருட்களும்	7,319	7,200	7,600	8,250	9,000	32,050
எரிபொருள்	8,160	7,750	9,300	10,800	12,250	40,100
உணவும் சீருடைகளும்	288	450	475	525	575	2,025
பராமரிப்புச் செலவினம்	9,704	9,350	10,050	12,050	14,050	45,500
வாகனங்கள்	7,572	6,100	7,500	8,450	9,300	31,350
பொறித்தொகுதி மற்றும் இயந்திரம்	1,695	1,650	1,500	2,050	2,700	7,900
கட்டிடங்களும் கட்டமைப்புகளும்	438	1,600	1,050	1,550	2,050	6,250
சேவைகள்	54,962	82,667	76,400	78,820	84,380	322,267
போக்குவரத்து	4,212	4,800	5,400	6,550	7,650	24,400
தபால் மற்றும் தொலைத்தொடர்பு	5,154	6,700	5,600	6,750	7,950	27,000
மின்சாரமும் நீரும்	8,780	8,206	8,460	9,220	10,380	36,266
வாடகைகளும் உள்ளூர் வரிகளும்	23,727	46,311	38,500	39,500	40,600	164,911
தொழிற்பாட்டு குத்தகையின் கீழ் கொள்வனவு செய்யப்பட்ட வாகனங்களுக்கான குத்தகை		5,550	2,640			8,190
ஏனையவை	13,090	11,100	15,800	16,800	17,800	61,500
மாற்றல்கள்	71,934	95,110	95,200	99,000	103,300	392,610
அரசாங்க நிறுவனங்கள்	69,728	92,110	92,500	96,000	100,000	380,610
அரசாங்க ஊழியர்களுக்கான ஆதனக்கடன் வட்டி	2,206	3,000	2,700	3,000	3,300	12,000
ஏனைய மீண்டெழும் செலவினம்		33,966	30,000	31,000	32,000	126,966
அரசு கருமொழிகள் கொள்கையினைச் செயற்படுத்தல்		33,966	30,000	31,000	32,000	126,966
மூலதனச் செலவினம்	165,365	536,091	237,900	250,850	263,900	1,288,741
மூலதனச் சொத்துக்களின் புனரமைப்பும் மேம்பாடும்	3,742	19,991	5,600	7,150	8,700	41,441
கட்டிடங்களும் கட்டமைப்புகளும்	470	11,550	1,300	1,700	2,100	16,650
பொறித்தொகுதி, இயந்திரம் மற்றும் உபகரணம்	206	2,950	1,600	2,150	2,700	9,400
வாகனங்கள்	3,066	5,491	2,700	3,300	3,900	15,391
மூலதனச் சொத்துக்களின் கொள்வனவு	6,840	88,400	19,200	21,650	24,200	153,450
வாகனங்கள்		43,000				43,000
தளபாடங்களும், அலுவலக உபகரணங்களும்	3,182	30,800	12,500	13,650	14,800	71,750
பொறித்தொகுதி, இயந்திரம் மற்றும் உபகரணம்	3,657	6,600	2,700	3,500	4,400	17,200
மென்பொருள் அபிவிருத்தி		8,000	4,000	4,500	5,000	21,500

ரூ. '000

விவரணம்	2016	2017	2018	2019	2020	2017 - 2020
	மீள்வரவுசெலவுத் திட்டம்			முற்றிட்டமதிப்பீடு		மொத்தம்
மூலதன மாற்றல்கள்	43,145	47,600	48,500	51,000	53,500	200,600
அரசாங்க நிறுவனங்கள்	43,145	47,600	48,500	51,000	53,500	200,600
கொள்திறன் விருத்தி	1,664	1,500	1,600	2,050	2,500	7,650
பதவியணி பயிற்சி	1,664	1,500	1,600	2,050	2,500	7,650
ஏனைய மூலதனச் செலவுகள்	109,974	378,600	163,000	169,000	175,000	885,600
முதலீடுகள்	109,974					
உட்கட்டமைப்பு அபிவிருத்தி		20,000	20,000	22,000	24,000	86,000
ஆராய்ச்சி மற்றும் அபிவிருத்தி		2,600	3,000	4,000	5,000	14,600
ஏனையவை		356,000	140,000	143,000	146,000	785,000
முழு மொத்தம்	587,787	1,063,390	762,570	790,445	821,455	3,437,860
மொத்த நிதியளித்தல்	587,787	1,063,390	762,570	790,445	821,455	3,437,860
உள்நாட்டு	567,572	1,063,390	762,570	790,445	821,455	3,437,860
வெளிநாட்டு	20,215					

**தேசிய சகவாழ்வு, கலந்துரையாடல்கள், அரசுகரும மொழிகள் அமைச்சு
நிகழ்ச்சித்திட்டப் பொறிப்பு**

ரூ. '000

தலைப்பு இல	விவரணம்	2016	2017	2018	2019 - 2020		2017 - 2020
					மீள்வரவு திட்டம்	மதிப்பீடு	
157- தேசிய சகவாழ்வு, கலந்துரையாடல்கள், அரசுகரும மொழிகள் அமைச்சர்							
செயல்முறைச் செயற்பாடுகள்		452,107	895,408	609,305	634,010	659,260	2,797,983
மீண்டுவரும் செலவினம்		327,391	392,667	385,405	398,610	412,260	1,588,942
மூலதனச் செலவினம்		124,715	502,741	223,900	235,400	247,000	1,209,041
மொத்த செலவினம்		452,107	895,408	609,305	634,010	659,260	2,797,983
236- அரசு கரும மொழிகள் திணைக்களம்							
செயல்முறைச் செயற்பாடுகள்		135,680	167,982	153,265	156,435	162,195	639,877
மீண்டுவரும் செலவினம்		95,031	134,632	139,265	140,985	145,295	560,177
மூலதனச் செலவினம்		40,649	33,350	14,000	15,450	16,900	79,700
மொத்த செலவினம்		135,680	167,982	153,265	156,435	162,195	639,877
மொத்த செலவினம்		587,787	1,063,390	762,570	790,445	821,455	3,437,860
மொத்த மீண்டுவரும் செலவினம்		422,422	527,299	524,670	539,595	557,555	2,149,119
மொத்த மூலதனச் செலவினம்		165,365	536,091	237,900	250,850	263,900	1,288,741

**தலைப்பு 157 - தேசிய சகவாழ்வு, கலந்துரையாடல்கள், அரசகரும மொழிகள்
யொழிப்பு**

Rs '000

விவரணம்	2016	2017	2018	2019	2020	2017- 2020
		மீள்வாவுசெலவுத் திட்டம்	மதிப்பீடு	முந்திட்டமதிப்பீடு	மதிப்பீடு	மொத்தம்
மீண்டுவரும் செலவினம்	327,391	392,667	385,405	398,610	412,260	1,588,942
ஆளுக்கூரிய வேதனாதிகள்	187,545	205,760	201,045	202,900	204,200	813,905
சம்பளங்களும் படிங்களும்	86,028	118,400	131,945	134,700	137,000	522,045
மேலதிகநேர வேலையும் விடுமுறைக் கொடுப்பனவும்	3,076	2,800	5,500	5,800	6,100	20,200
ஏனைய கொடுப்பனவுகள்	98,441	84,560	63,600	62,400	61,100	271,660
பிரயாணச் செலவுகள்	5,437	7,346	8,000	8,750	9,500	33,596
உள்ளூர்	3,532	2,750	4,800	5,250	5,700	18,500
வெளிநாட்டு	1,906	4,596	3,200	3,500	3,800	15,096
வழங்கல்கள்	9,721	9,900	12,250	13,740	15,430	51,320
தூக்கிதாதுகளும் அலுவலக தேவைப் பொருட்களும்	2,241	2,700	3,600	4,050	4,500	14,850
எரிபொருள்	7,248	6,850	8,300	9,300	10,500	34,950
உணவும் சீருடைகளும்	232	350	350	390	430	1,520
பராமரிப்புச் செலவினம்	8,501	7,150	8,050	9,700	11,350	36,250
வாகனங்கள்	6,683	5,400	6,500	7,250	7,900	27,050
யொறித்தொகுதி மற்றும் இயந்திரம்	1,607	1,350	1,150	1,650	2,250	6,400
கட்டிடங்களும் கட்டமைப்புகளும்	212	400	400	800	1,200	2,800
சேவைகள்	45,197	68,901	61,960	65,720	69,780	266,361
போக்குவரத்து	3,773	4,100	4,000	4,950	5,850	18,900
தபால் மற்றும் தொலைத்தொடர்பு	3,362	3,700	3,600	4,250	4,950	16,500
மின்சாரமும் நீரும்	5,567	4,840	5,260	5,720	6,380	22,200
வாடகைகளும் உள்ளூர் வரிகளும்	23,439	45,911	38,100	39,000	40,000	163,011
தொழிற்பாட்டு குத்தகையின் கீழ் கொள்வனவு செய்யப்பட்ட வாகனங்களுக்கான குத்தகை ஏனையவை	9,057	6,500	11,000	11,800	12,600	41,900
மாற்றல்கள்	70,990	93,610	94,100	97,800	102,000	387,510
அரசாங்க நிறுவனங்கள்	69,728	92,110	92,500	96,000	100,000	380,610
அரசாங்க ஊழியர்களுக்கான ஆதனக்கடன் வட்டி	1,262	1,500	1,600	1,800	2,000	6,900
மூலதனச் செலவினம்	124,715	502,741	223,900	235,400	247,000	1,209,041
மூலதனச் சொத்துக்களின் புனரமைப்பும் மேம்பாடும்	3,311	9,441	4,200	5,350	6,500	25,491
கட்டிடங்களும் கட்டமைப்புகளும்	414	1,550	300	500	700	3,050
யொறித்தொகுதி, இயந்திரம் மற்றும் உபகரணம்	118	2,650	1,200	1,550	1,900	7,300
வாகனங்கள்	2,779	5,241	2,700	3,300	3,900	15,141
மூலதனச் சொத்துக்களின் கொள்வனவு	4,064	66,100	7,200	8,700	10,300	92,300
வாகனங்கள்		43,000				43,000
தளபாடங்களும், அலுவலக உபகரணங்களும்	1,395	15,500	5,500	6,400	7,300	34,700
யொறித்தொகுதி, இயந்திரம் மற்றும் உபகரணம்	2,668	5,600	1,700	2,300	3,000	12,600
மென்பொருள் அபிவிருத்தி		2,000				2,000
மூலதன மாற்றல்கள்	43,145	47,600	48,500	51,000	53,500	200,600
அரசாங்க நிறுவனங்கள்	43,145	47,600	48,500	51,000	53,500	200,600
கொள்திறன் விருத்தி	905	1,000	1,000	1,350	1,700	5,050
பதவியணி பயிற்சி	905	1,000	1,000	1,350	1,700	5,050

Rs '000

விவரணம்	2016	2017	2018	2019	2020	2017- 2020
		மீள்வரவுசெலவுத் திட்டம்	மதிப்பீடு	முந்திட்டமதிப்பீடு	மதிப்பீடு	மொத்தம்
ஏனைய மூலதனச் செலவுகள்	73,290	378,600	163,000	169,000	175,000	885,600
முதலீடுகள்	73,290					
உட்கட்டமைப்பு அபிவிருத்தி		20,000	20,000	22,000	24,000	86,000
ஆராய்ச்சி மற்றும் அபிவிருத்தி		2,600	3,000	4,000	5,000	14,600
ஏனையவை		356,000	140,000	143,000	146,000	785,000
முழு மொத்தம்	452,107	895,408	609,305	634,010	659,260	2,797,983
மொத்த நிதியளித்தல்	452,107	895,408	609,305	634,010	659,260	2,797,983
உள்நாட்டு	431,891	895,408	609,305	634,010	659,260	2,797,983
வெளிநாட்டு	20,215					

வேலைவாய்ப்பு விவரணங்கள்

வகை	அங்கீகரிக்கப்பட்ட LL எண்.	மெய் எண்.
சிரேஷ்ட மட்டம்	42	23
மூன்றாவது மட்டம்	10	10
இரண்டாவது மட்டம்	546	339
ஆரம்ப மட்டம்	121	104
பிற (அமைய/தற்காலிக/ஒப்பந்த/ஏனைய)		
முழு மொத்தம்	719	476

2018 வருடத்திற்கான சம்பளங்கள் மற்றும் கொடுப்பனவுகள் 2017 இன் உண்மையான பதவியணியினை அடிப்படையாகக் கொண்டது

தலைப்பு - 157 தேசிய சகவாழ்வு, கலந்துரையாடல்கள், அரசகரும மொழிகள் அமைச்சர்

01 - செயல்முறைச் செயற்பாடுகள்

01 - அமைச்சரவை அலுவலகம்

ரூ. '000

உப கருத்திட்டம் செலவு விடயம்	விடயம் நிதிக்குறியீடு	வகுதி / செலவு விடயம் / விடய விவரணம்	2016	2017	2018	2019	2020	2017 - 2020
			மீள்வரவு	செலவுத் திட்டம்	மதிப்பீடு	முற்றிட்டமதிப்பீடு	மொத்தம்	
மீண்டுவரும் செலவினம்			20,714	24,522	25,345	27,355	29,360	106,582
ஆளுக்கூரிய வேதனாதிகள்			12,845	12,650	14,045	14,100	14,200	54,995
1001		சம்பளங்களும் படிசூலும்	6,131	7,500	7,945	8,200	8,500	32,145
1002		மேலதிகநேர வேலையும் விடுமுறைக் கொடுப்பனவும்	1,677	1,500	2,500	2,600	2,700	9,300
1003		ஏனைய கொடுப்பனவுகள்	5,038	3,650	3,600	3,300	3,000	13,550
பிரயாணச் செலவுகள்			437	2,972	1,500	1,800	2,100	8,372
1101		உள்ளூர்	437	500	500	700	900	2,600
1102		வெளிநாட்டு		2,472	1,000	1,100	1,200	5,772
வழங்கல்கள்			4,029	4,250	4,250	4,655	4,960	18,115
1201		காசிதாதிசூலும் அலுவலக தேவைப் பொருட்களும்	365	700	700	800	900	3,100
1202		எரிபொருள்	3,618	3,500	3,500	3,800	4,000	14,800
1203		உணவும் சீருடைகளும்	46	50	50	55	60	215
பராமரிப்புச் செலவினம்			1,914	1,750	2,850	3,400	4,050	12,050
1301		வாகனங்கள்	1,687	1,400	2,500	2,750	3,000	9,650
1302		பொறித்தொகுதி மற்றும் இயந்திரம்	133	250	250	450	750	1,700
1303		கட்டிடங்களும் கட்டமைப்புகளும்	93	100	100	200	300	700
சேவைகள்			1,489	2,900	2,700	3,400	4,050	13,050
1401		போக்குவரத்து	556	800	600	800	1,000	3,200
1402		தபால் மற்றும் தொலைத்தொடர்பு	434	800	600	750	850	3,000
1403		மின்சாரமும் நீரும்		800	1,000	1,250	1,500	4,550
1409		ஏனையவை	499	500	500	600	700	2,300
மூலதனச் செலவினம்			2,981	47,091	2,200	2,850	3,600	55,741
மூலதனச் சொத்துக்களின் புனரமைப்பும் மேம்பாடும்			1,548	3,091	1,400	1,650	1,900	8,041
2001		கட்டிடங்களும் கட்டமைப்புகளும்	241	250	100	200	300	850
2002		பொறித்தொகுதி, இயந்திரம் மற்றும் உபகரணம்	7	100	100	150	200	550
2003		வாகனங்கள்	1,300	2,741	1,200	1,300	1,400	6,641
மூலதனச் சொத்துக்களின் கொள்வனவு			1,433	44,000	800	1,200	1,700	47,700
2101		வாகனங்கள்		43,000				43,000
2102		தளபாடங்களும், அலுவலக உபகரணங்களும்	733	500	500	700	900	2,600
2103		பொறித்தொகுதி, இயந்திரம் மற்றும் உபகரணம்	700	500	300	500	800	2,100
முழு மொத்தம்			23,695	71,613	27,545	30,205	32,960	162,323
மொத்த நிதியளித்தல்			23,695	71,613	27,545	30,205	32,960	162,323
உள்நாட்டு			23,695	71,613	27,545	30,205	32,960	162,323
11		உள்ளூர் நிதியங்கள்	23,695	71,613	27,545	30,205	32,960	162,323

தலைப்பு - 157 தேசிய சகவாழ்வு, கலந்துரையாடல்கள், அரசகரும மொழிகள் அமைச்சர்

01 - செயல்முறைச் செயற்பாடுகள்

02 - பொது நிர்வாகம் மற்றும் தாய்நாடு சேவைகள்

ரூ. '000

உப கருத்திட்டம் செலவு விடயம்	விடயம் நிதிக்குறியீடு	வகுதி / செலவு விடயம் / விடய விவரணம்	2016	2017	2018	2019	2020	2017 - 2020
			மீள்வரவு	செலவுத் திட்டம்	மதிப்பீடு	முந்திட்டமதிப்பீடு	மொத்தம்	
		மீண்டுவரும் செலவினம்	179,811	217,555	208,350	216,410	225,070	867,385
		ஆளுக்கூரிய வேதனாதிக்கள்	56,006	51,810	48,500	49,600	50,200	200,110
1001		சம்பளங்களும் படிக்களம்	26,876	30,100	32,000	33,500	34,500	130,100
1002		மேலதிகநேர வேலையும் விடுமுறைக் கொடுப்பனவும்	799	1,000	2,500	2,600	2,700	8,800
1003		ஏனைய கொடுப்பனவுகள்	28,331	20,710	14,000	13,500	13,000	61,210
		பிரயாணச் செலவுகள்	1,395	1,874	1,500	1,650	1,800	6,824
1101		உள்ளூர்	198	250	300	350	400	1,300
1102		வெளிநாட்டு	1,197	1,624	1,200	1,300	1,400	5,524
		வழங்கல்கள்	4,340	3,600	5,450	5,760	6,370	21,180
1201		காசிதாதிக்களும் அலுவலக தேவைப் பொருட்களும்	993	1,000	1,400	1,500	1,600	5,500
1202		எரிபொருள்	3,196	2,400	3,800	4,000	4,500	14,700
1203		உணவும் சீருடைகளும்	151	200	250	260	270	980
		பராமரிப்புச் செலவினம்	6,114	4,400	4,500	5,000	5,500	19,400
1301		வாகனங்கள்	4,946	3,600	3,600	3,800	4,000	15,000
1302		பொறித்தொகுதி மற்றும் இயந்திரம்	1,097	700	800	1,000	1,200	3,700
1303		கட்டிடங்களும் கட்டமைப்புகளும்	71	100	100	200	300	700
		சேவைகள்	41,559	62,961	55,100	57,500	60,200	235,761
1401		போக்குவரத்து	3,212	3,000	3,000	3,500	4,000	13,500
1402		தபால் மற்றும் தொலைத்தொடர்பு	2,493	2,200	2,300	2,600	2,900	10,000
1403		மின்சாரமும் நீரும்	5,536	4,000	4,200	4,400	4,800	17,400
1404		வாடகைகளும் உள்ளூர் வரிகளும்	23,439	45,911	38,100	39,000	40,000	163,011
1408		தொழிற்பாட்டு குத்தகையின் கீழ் கொள்வனவு செய்யப்பட்ட வாகனங்களுக்கான குத்தகை		3,850				3,850
1409		ஏனையவை	6,880	4,000	7,500	8,000	8,500	28,000
		மாற்றல்கள்	668	800	800	900	1,000	3,500
1506		அரசாங்க ஊழியர்களுக்கான ஆதனக்கடன் வட்டி	668	800	800	900	1,000	3,500
1		அரச கரும மொழிகள் ஆணைக்குழு	29,728	35,000	30,000	32,000	34,000	131,000
1503		அரசாங்க நிறுவனங்கள்	29,728	35,000	30,000	32,000	34,000	131,000
2		தேசிய மொழிக் கல்வி மற்றும் பயிற்சி நிலையம்	40,000	57,110	62,500	64,000	66,000	249,610
1503		அரசாங்க நிறுவனங்கள்	40,000	57,110	62,500	64,000	66,000	249,610
		மூலதனச் செலவினம்	58,356	66,550	54,200	57,750	61,300	239,800

உப கருத்திட்டம் செலவு விடயம் விடயம் நிதித் குறியீடு	வகுதி / செலவு விடயம் / விடய விவரணம்	2016	2017	2018	2019	2020	2017 - 2020
		மீள்வரவு திட்டம்	செலவுத் திட்டம்	மதிப்பீடு	முற்றிட்ட மதிப்பீடு	முற்றிட்ட மதிப்பீடு	மொத்தம்
	மூலதனச் சொத்துக்களின் புனரமைப்பும் மேம்பாடும்	1,763	5,150	2,200	2,750	3,300	13,400
2001	கட்டிடங்களும் கட்டமைப்புகளும்	172	1,000	200	300	400	1,900
2002	பொறித்தொகுதி, இயந்திரம் மற்றும் உபகரணம்	112	2,150	1,000	1,200	1,400	5,750
2003	வாகனங்கள்	1,479	2,000	1,000	1,250	1,500	5,750
	மூலதனச் சொத்துக்களின் கொள்வனவு	1,621	9,500	3,000	3,400	3,800	19,700
2102	தளபாடங்களும், அலுவலக உபகரணங்களும்	252	5,000	2,000	2,200	2,400	11,600
2103	பொறித்தொகுதி, இயந்திரம் மற்றும் உபகரணம்	1,368	4,500	1,000	1,200	1,400	8,100
	கொள்வனவு விருத்தி	275	300	500	600	700	2,100
2401	பதவியணி பயிற்சி	275	300	500	600	700	2,100
1	அரசு கரும் மொழிகள் ஆணைக்குழு	3,300	2,600	3,500	4,000	4,500	14,600
2201	அரசாங்க நிறுவனங்கள்	3,300	2,600	3,500	4,000	4,500	14,600
2	தேசிய மொழிக் கல்வி மற்றும் பயிற்சி நிலையம்	38,906	40,000	40,000	41,000	42,000	163,000
2201	அரசாங்க நிறுவனங்கள்	38,906	40,000	40,000	41,000	42,000	163,000
3	அரசாங்கம் சாராத நிறுவனங்களுக்கான தேசிய செயலகம்	940	5,000	5,000	6,000	7,000	23,000
2201	அரசாங்க நிறுவனங்கள்	940	5,000	5,000	6,000	7,000	23,000
4	பிணக்கு நிலை மாற்றலுக்கான உள்நாட்டு முன்னெடுப்புக்களுக்கு வசதியளித்தல்	11,552	4,000				4,000
2502	முதலீடுகள்	11,552					
13		8,079					
17		3,474					
2509	17 ஏனையவை		4,000				4,000
	முழு மொத்தம்	238,167	284,105	262,550	274,160	286,370	1,107,185
	மொத்த நிதியளித்தல்	238,167	284,105	262,550	274,160	286,370	1,107,185
	உள்நாட்டு	230,089	284,105	262,550	274,160	286,370	1,107,185
11	உள்நாடு நிதியங்கள்	226,615	280,105	262,550	274,160	286,370	1,103,185
17	வெளிநாட்டு நிதி தொடர்பான செலவுகள்	3,474	4,000				4,000
	வெளிநாட்டு	8,079					
13	வெளிநாட்டு கொடைகள்	8,079					

தலைப்பு - 157 தேசிய சகவாழ்வு, கலந்துரையாடல்கள், அரசகரும மொழிகள் அமைச்சர்

01 - செயல்முறைச் செயற்பாடுகள்

03 - சகவாழ்வு மற்றும் கலந்துரையாடல் ஊக்குவித்தல்

ரூ. '000

உப கருத்திட்டம் செலவு விடயம்	நிதிக்குறியீடு	வகுதி / செலவு விடயம் / விடய விவரணம்	2016	2017	2018	2019	2020	2017 - 2020
			மீள்வரவு	செலவுத் திட்டம்	மதிப்பீடு	முற்றிட்டமதிப்பீடு	மொத்தம்	
மீண்டும் செலவினம்			126,866	150,590	151,710	154,845	157,830	614,975
ஆளுக்கூரிய வேதனாதிக்கள்			118,693	141,300	138,500	139,200	139,800	558,800
1001		சம்பளங்களும் படிகளும்	53,021	80,800	92,000	93,000	94,000	359,800
1002		மேலதிகநேர வேலையும் விடுமுறைக் கொடுப்பனவும்	600	300	500	600	700	2,100
1003		ஏனைய கொடுப்பனவுகள்	65,072	60,200	46,000	45,600	45,100	196,900
பிரயாணச் செலவுகள்			3,605	2,500	5,000	5,300	5,600	18,400
1101		உள்ளூர்	2,896	2,000	4,000	4,200	4,400	14,600
1102		வெளிநாட்டு	709	500	1,000	1,100	1,200	3,800
வழங்கல்கள்			1,353	2,050	2,550	3,325	4,100	12,025
1201		காசிதாதிக்களும் அலுவலக தேவைப் பொருட்களும்	884	1,000	1,500	1,750	2,000	6,250
1202		எரிபொருள்	434	950	1,000	1,500	2,000	5,450
1203		உணவும் சீருடைகளும்	35	100	50	75	100	325
பராமரிப்புச் செலவினம்			474	1,000	700	1,300	1,800	4,800
1301		வாகனங்கள்	49	400	400	700	900	2,400
1302		பொறித்தொகுதி மற்றும் இயந்திரம்	376	400	100	200	300	1,000
1303		கட்டிடங்களும் கட்டமைப்புகளும்	48	200	200	400	600	1,400
சேவைகள்			2,148	3,040	4,160	4,820	5,530	17,550
1401		போக்குவரத்து	5	300	400	650	850	2,200
1402		தபால் மற்றும் தொலைத்தொடர்பு	435	700	700	900	1,200	3,500
1403		மின்சாரமும் நீரும்	31	40	60	70	80	250
1409		ஏனையவை	1,677	2,000	3,000	3,200	3,400	11,600
மாற்றல்கள்			593	700	800	900	1,000	3,400
1506		அரசாங்க ஊழியர்களுக்கான ஆதனக்கடன் வட்டி	593	700	800	900	1,000	3,400
மூலதனச் செலவினம்			63,379	389,100	167,500	174,800	182,100	913,500
மூலதனச் சொத்துக்களின் புனரமைப்பும் மேம்பாடும்				1,200	600	950	1,300	4,050
2001		கட்டிடங்களும் கட்டமைப்புகளும்		300				300
2002		பொறித்தொகுதி, இயந்திரம் மற்றும் உபகரணம்		400	100	200	300	1,000
2003		வாகனங்கள்		500	500	750	1,000	2,750
மூலதனச் சொத்துக்களின் கொள்வனவு			1,010	12,600	3,400	4,100	4,800	24,900
2102		தளபாடங்களும், அலுவலக உபகரணங்களும்	410	10,000	3,000	3,500	4,000	20,500
2103		பொறித்தொகுதி, இயந்திரம் மற்றும் உபகரணம்	600	600	400	600	800	2,400
2106		மென்பொருள் அபிவிருத்தி		2,000				2,000

உப கருத்திட்டம் செலவு விடயம்	விடயம்	நிதிக்குறியீடு	வகுதி / செலவு விடயம் / விடய விவரணம்	2016	2017	2018	2019	2020	2017 - 2020
				மீள்வரவு	செலவுத் திட்டம்	மதிப்பீடு	முற்றிட்டமதிப்பீடு	மொத்தம்	
			கொள்திறன் விருத்தி	630	700	500	750	1,000	2,950
2401			பதவியணி பயிற்சி	630	700	500	750	1,000	2,950
1			தேசிய மொழி அபிவிருத்தி நிகழ்ச்சித்திட்டம்	31,860	190,000	40,000	42,000	44,000	316,000
2502			முதலீடுகள்	31,860					
2509			ஏனையவை		190,000	40,000	42,000	44,000	316,000
2			சகவாழ்வு மற்றும் கலந்துரையாடல் நிகழ்ச்சித்திட்டங்களை செயற்படுத்தல்	9,997	162,000	100,000	101,000	102,000	465,000
2502			முதலீடுகள்	9,997					
2509			ஏனையவை		162,000	100,000	101,000	102,000	465,000
5			ஆராய்ச்சி மற்றும் அபிவிருத்தி	914	2,600	3,000	4,000	5,000	14,600
2502			முதலீடுகள்	914					
2507			ஆராய்ச்சி மற்றும் அபிவிருத்தி		2,600	3,000	4,000	5,000	14,600
6			நதிக்கான சமமான அணுகல் நிகழ்ச்சித்திட்டம்	13,691					
2502			முதலீடுகள்	13,691					
		13		12,137					
		17		1,554					
7			மாகாண மத்திய நிலையங்கள் தாவித்தல்(ந.ஆ.குழு)	294	20,000	20,000	22,000	24,000	86,000
2502			முதலீடுகள்	294					
2506			உட்கட்டமைப்பு அபிவிருத்தி		20,000	20,000	22,000	24,000	86,000
8			அனைத்து ளை மட்டங்களிலுமுள்ள அரசு ஊழியர்களின் பயன்பாட்டுக்கான கைநூல்களை தயாரித்தல் (இ.அ.- யப்பான்)	4,982					
2502			முதலீடுகள்	4,982					
			முழு மொத்தம்	190,244	539,690	319,210	329,645	339,930	1,528,475
			மொத்த நிதியளித்தல்	190,244	539,690	319,210	329,645	339,930	1,528,475
			உள்நாட்டு	178,108	539,690	319,210	329,645	339,930	1,528,475
11			உள்ளூர் நிதியங்கள்	176,554	539,690	319,210	329,645	339,930	1,528,475
17			வெளிநாட்டு நிதி தொடர்பான செலவுகள்	1,554					
			வெளிநாட்டு	12,137					
13			வெளிநாட்டு கொடைகள்	12,137					

தலைப்பு 236 - அரசு கரும மொழிகள் திணைக்களம்
பொழிப்பு

Rs '000

விவரணம்	2016	2017	2018	2019	2020	2017- 2020
		மீள்வாவுசெலவுத் திட்டம்	மதிப்பீடு	முற்திட்டமதிப்பீடு		மொத்தம்
மீண்டுவரும் செலவினம்	95,031	134,632	139,265	140,985	145,295	560,177
ஆளுக்கூரிய வேதனாதிகள்	76,943	76,800	85,600	86,300	86,900	335,600
சம்பளங்களும் படிசளும்	38,560	49,700	59,000	60,000	61,000	229,700
மேலதிகநேர வேலையும் விடுமுறைக் கொடுப்பனவும்	568	500	600	700	800	2,600
ஏனைய கொடுப்பனவுகள்	37,814	26,600	26,000	25,600	25,100	103,300
பிரயாணச் செலவுகள்	131	900	1,000	1,200	1,400	4,500
உள்ளூர்	131	400	400	500	600	1,900
வெளிநாட்டு		500	600	700	800	2,600
வறுங்கல்கள்	6,045	5,500	5,125	5,835	6,395	22,855
தூகிதாதிகளும் அலுவலக தேவைப் பொருட்களும்	5,078	4,500	4,000	4,200	4,500	17,200
எரிபொருள்	912	900	1,000	1,500	1,750	5,150
உணவும் சீருடைகளும்	56	100	125	135	145	505
பராமரிப்புச் செலவினம்	1,202	2,200	2,000	2,350	2,700	9,250
வாகனங்கள்	889	700	1,000	1,200	1,400	4,300
பொறித்தொகுதி மற்றும் இயந்திரம்	88	300	350	400	450	1,500
கட்டிடங்களும் கட்டமைப்புகளும்	226	1,200	650	750	850	3,450
சேவைகள்	9,766	13,766	14,440	13,100	14,600	55,906
போக்குவரத்து	440	700	1,400	1,600	1,800	5,500
தபால் மற்றும் தொலைத்தொடர்பு	1,792	3,000	2,000	2,500	3,000	10,500
மின்சாரமும் நீரும்	3,213	3,366	3,200	3,500	4,000	14,066
வாடகைகளும் உள்ளூர் வரிகளும்	288	400	400	500	600	1,900
தொழிற்பாட்டு குத்தகையின் கீழ் கொள்வனவு செய்யப்பட்ட வாகனங்களுக்கான குத்தகை ஏனையவை	4,033	4,600	4,800	5,000	5,200	19,600
மாற்றல்கள்	944	1,500	1,100	1,200	1,300	5,100
அரசாங்க ஊழியர்களுக்கான ஆதனக்கடன் வட்டி	944	1,500	1,100	1,200	1,300	5,100
ஏனைய மீண்டெழும் செலவினம்		33,966	30,000	31,000	32,000	126,966
அரசு கருமமொழிகள் கொள்கையினைச் செயற்படுத்தல்		33,966	30,000	31,000	32,000	126,966
மூலதனச் செலவினம்	40,649	33,350	14,000	15,450	16,900	79,700
மூலதனச் சொத்துக்களின் புளரமைப்பும் மேம்பாடும்	431	10,550	1,400	1,800	2,200	15,950
கட்டிடங்களும் கட்டமைப்புகளும்	56	10,000	1,000	1,200	1,400	13,600
பொறித்தொகுதி, இயந்திரம் மற்றும் உபகரணம்	88	300	400	600	800	2,100
வாகனங்கள்	288	250				250
மூலதனச் சொத்துக்களின் கொள்வனவு	2,776	22,300	12,000	12,950	13,900	61,150
தளபாடங்களும், அலுவலக உபகரணங்களும்	1,787	15,300	7,000	7,250	7,500	37,050
பொறித்தொகுதி, இயந்திரம் மற்றும் உபகரணம்	989	1,000	1,000	1,200	1,400	4,600
மென்பொருள் அபிவிருத்தி		6,000	4,000	4,500	5,000	19,500
கொள்திறன் விருத்தி	758	500	600	700	800	2,600
பதவியணி பயிற்சி	758	500	600	700	800	2,600
ஏனைய மூலதனச் செலவுகள்	36,684					
முதலீடுகள்	36,684					
முழு மொத்தம்	135,680	167,982	153,265	156,435	162,195	639,877

மொத்த நிதியளித்தல்	135,680	167,982	153,265	156,435	162,195	639,877
உள்நாட்டு	135,680	167,982	153,265	156,435	162,195	639,877

வேலைவாய்ப்பு விவரணங்கள்

வகை	அங்கீகரிக்கப்பட்ட எண்.	மெய் எண்.
சிரேஷ்ட மட்டம்	11	7
மூன்றாவது மட்டம்	58	27
இரண்டாவது மட்டம்	136	127
ஆரம்ப மட்டம்	19	10
பிற (அமைய/தற்காலிக/ஒப்பந்த/ஏனைய)		
முழு மொத்தம்	224	171

2018 வருடத்திற்கான சம்பளங்கள் மற்றும் கொடுப்பனவுகள் 2017 இன் உண்மையான பதவியணியினை அடிப்படையாகக் கொண்டது

தலைப்பு - 236 அரசு கரும மொழிகள் திணைக்களம்
01 - செயல்முறைச் செயற்பாடுகள்
01 - அரசு கரும மொழிக் கொள்கையைச் செயற்படுத்தல்

ரூ. '000

உப கருத்திட்டம் செலவு வட்டியம் வட்டியம் நிதிக்குறியீடு	வகுதி / செலவு விடயம் / விடய விவரணம்	2016	2017	2018	2019	2020	2017 - 2020
		மீள்வரவு	செலவுத் திட்டம்	மதிப்பீடு	முந்திட்டமதிப்பீடு	மதிப்பீடு	மொத்தம்
	மீண்டுவரும் செலவினம்	95,031	134,632	139,265	140,985	145,295	560,177
	ஆளுக்கூரிய வேதனாதிக்கள்	76,943	76,800	85,600	86,300	86,900	335,600
1001	சம்பளங்களும் படிகளும்	38,560	49,700	59,000	60,000	61,000	229,700
1002	மேலதிகநேர வேலையும் விடுமுறைக் கொடுப்பனவும்	568	500	600	700	800	2,600
1003	ஏனைய கொடுப்பனவுகள்	37,814	26,600	26,000	25,600	25,100	103,300
	பிரயாணச் செலவுகள்	131	900	1,000	1,200	1,400	4,500
1101	உள்ளூர்	131	400	400	500	600	1,900
1102	வெளிநாட்டு		500	600	700	800	2,600
	வழங்கல்கள்	6,045	5,500	5,125	5,835	6,395	22,855
1201	காசிதாதிக்களும் அலுவலக தேவைப் பொருட்களும்	5,078	4,500	4,000	4,200	4,500	17,200
1202	எரிபொருள்	912	900	1,000	1,500	1,750	5,150
1203	உணவும் சீருடைகளும்	56	100	125	135	145	505
	பராமரிப்புச் செலவினம்	1,202	2,200	2,000	2,350	2,700	9,250
1301	வாகனங்கள்	889	700	1,000	1,200	1,400	4,300
1302	பொறித்தொகுதி மற்றும் இயந்திரம்	88	300	350	400	450	1,500
1303	கட்டிடங்களும் கட்டமைப்புகளும்	226	1,200	650	750	850	3,450
	சேவைகள்	9,766	13,766	14,440	13,100	14,600	55,906
1401	போக்குவரத்து	440	700	1,400	1,600	1,800	5,500
1402	தபால் மற்றும் தொலைத்தொடர்பு	1,792	3,000	2,000	2,500	3,000	10,500
1403	மின்சாரமும் நீரும்	3,213	3,366	3,200	3,500	4,000	14,066
1404	வாடகைகளும் உள்ளூர் வரிகளும்	288	400	400	500	600	1,900
1408	தொழிற்பாட்டு குத்தகையின் கீழ் கொள்வனவு செய்யப்பட்ட வாகனங்களுக்கான குத்தகை		1,700	2,640			4,340
1409	ஏனையவை	4,033	4,600	4,800	5,000	5,200	19,600
	மாற்றல்கள்	944	1,500	1,100	1,200	1,300	5,100
1506	அரசாங்க ஊழியர்களுக்கான ஆதனக்கடன் வட்டி	944	1,500	1,100	1,200	1,300	5,100
	ஏனைய மீண்டெழும் செலவினம்		33,966	30,000	31,000	32,000	126,966
1703	அரசு கருமமொழிகள் கொள்கையினைச் செயற்படுத்தல்		33,966	30,000	31,000	32,000	126,966
	மூலதனச் செலவினம்	40,649	33,350	14,000	15,450	16,900	79,700
	மூலதனச் சொத்துக்களின் புனரமைப்பும் மேம்பாடும்	431	10,550	1,400	1,800	2,200	15,950
2001	கட்டிடங்களும் கட்டமைப்புகளும்	56	10,000	1,000	1,200	1,400	13,600
2002	பொறித்தொகுதி, இயந்திரம் மற்றும் உபகரணம்	88	300	400	600	800	2,100
2003	வாகனங்கள்	288	250				250

உப கருத்திட்டம் செலவு விடயம்	விடயம் நிதிக் குறியீடு	வகுதி / செலவு விடயம் / விடய விவரணம்	2016	2017	2018	2019	2020	2017 - 2020
			மீள்வரவு திட்டம்	செலவுத் திட்டம்	மதிப்பீடு	முற்றிட்ட மதிப்பீடு	மதிப்பீடு	மொத்தம்
		மூலதனச் சொத்துக்களின் கொள்வனவு	2,776	22,300	12,000	12,950	13,900	61,150
2102		தளபாடங்களும், அலுவலக உபகரணங்களும்	1,787	15,300	7,000	7,250	7,500	37,050
2103		பொறித்தொகுதி, இயந்திரம் மற்றும் உபகரணம்	989	1,000	1,000	1,200	1,400	4,600
2106		மென்பொருள் அபிவிருத்தி		6,000	4,000	4,500	5,000	19,500
		கொள்திறன் விருத்தி	758	500	600	700	800	2,600
2401		பதவியணி பயிற்சி	758	500	600	700	800	2,600
		ஏனைய மூலதனச் செலவுகள்	36,684					
2502		முதலீடுகள்	36,684					
		முழு மொத்தம்	135,680	167,982	153,265	156,435	162,195	639,877
		மொத்த நிதியளித்தல்	135,680	167,982	153,265	156,435	162,195	639,877
		உள்நாட்டு	135,680	167,982	153,265	156,435	162,195	639,877
11		உள்ளூர் நிதியங்கள்	135,680	167,982	153,265	156,435	162,195	639,877

அரசு தொழில் முயற்சிகள் அபிவிருத்தி
அமைச்சு

மதிப்பீடுகள் - 2018

அரசு தொழில் முயற்சிகள் அபிவிருத்தி அமைச்சு

பிரதான பணிகள்

அரசு தொழில் முயற்சிகள் அபிவிருத்தி தொடர்பிலான கொள்கைகளையும் நிகழ்ச்சித்திட்டங்களையும் கருத்திட்டங்களையும் வகுத்தமைத்தலும் கண்காணித்தலும் மதிப்பீடுதலும்

அரசு தொழில்முயற்சித் துறையினுள் புதிய அறிவினையும் தொழில்நுட்பத்தையும் அறிமுகப்படுத்தத் தேவையான வசதிகளை அளித்தல்.

அரசு தொழில் முயற்சியாளர்களதும் உற்பத்திகளினதும் தரம் மற்றும் பண்புசார் தன்மையையும் மேம்படுத்தத் தேவையான நடவடிக்கைகளை எடுத்தல்.

தொழில் முயற்சியினை தேசியப் பொருளாதார முன்னெடுப்புடன் இணைப்பதற்குரிய திறமுறைகளைத் தயாரித்தல். வளங்களை உற்பத்திப் பெருக்கத்துடன் உபயோகிப்பதனுடாக உள்நாட்டுத் தொழில் முயற்சிகளையும் தேசியப் பொருளாதாரத்தையும் வலுப்படுத்துவதற்காகப் பயன்படுத்துதல்.

அரசு வங்கிகள் மற்றும் நிதி முகவராண்மைகளுக்குரிய பொது நிருவாகமும் கண்காணிப்பு நடவடிக்கைகளும்.

அரசு கூட்டுத்தாபனங்கள், நியதிச்சட்ட நிறுவனங்கள் மற்றும் அரசுக்குச் சொந்தமான கம்பனிகள் என்பவற்றின் நிதி நிர்வாகம்.

பொதுத் திறைசேரியின் செயலாளருக்கு உரித்தாக்கப்பட்டுள்ள நிறுவனங்களின் கீழுழைப்பு உபயோகச் சொத்துக்களுக்குப் புத்துயிருட்டுதல் தொடர்பாக நியமிக்கப்பட்டுள்ள தகுதிவாய்ந்த அதிகாரிகளினால் நிறைவேற்றப்படும் செயற்பாடுகளை மேற்பார்வை செய்தலும் கண்காணித்தலும்.

அரசு தொழில் முயற்சிகளின் முகாமைத்துவத்துக்கான நிறுவன வேலைச் சட்டகமொன்றினைத் தாபித்தல்

நியதிச்சட்ட சபைகளும் / நிறுவனங்களும்

இலங்கை மரமுந்திரிகைக் கூட்டுத்தாபனம்

பொது முயற்சிகள்

போகல கிராபைட் லங்கா லிமிடெட்

லங்கா பீங்கான் கூட்டுத்தாபனம் (செங்கல் மற்றும் ஓடுகள் பிரிவு)

வரையறுக்கப்பட்ட கஹுகொல்ல பொறியியல் சேவைகள் கம்பனி

பீ.சீ.சீ. லங்கா கம்பனி லிமிற்றெட்

அரசு வளங்கள் முகாமைத்துவத்துக் கூட்டுத்தாபனம்

ஹொடேல் டிவலப்மர்ஸ் (லங்கா) தனியார் கம்பனி

வரையறுக்கப்பட்ட ஸ்ரீ லங்கன் எயார் லைன் மற்றும் அதன் துணைக் கம்பனிகள்

வரையறுக்கப்பட்ட மிஹின் லங்கா (தனியார்) கம்பனி

இலங்கைக் காப்புறுதிக் கூட்டுத்தாபனம்

அரசு வங்கிகள்

வரையறுக்கப்பட்ட வேரஹர பொறியியல் சேவைகள் கம்பனி

மக்கள் பெருந்தோட்ட அபிவிருத்திச் சபை

அரசு பெருந்தோட்டக் கூட்டுத்தாபனம்

வரையறுக்கப்பட்ட எல்கடுவ (பெருந்தோட்டக்) கம்பனி

வரையறுக்கப்பட்ட குருநாகல் பெருந்தோட்டக் கம்பனி

வரையறுக்கப்பட்ட சிலாபம் பெருந்தோட்டக் கம்பனி

கல்லூயா பெருந்தோட்டத் (தனியார்) கம்பனி

அரசு தொழில் முயற்சிகள் அபிவிருத்தி அமைச்சு

(அ) அமைச்சின் எதிர்பார்ப்பு விளைவு

தேசிய பொருளாதாரத்தினை வலுப்படுத்துவதற்கு பங்களிப்புச் செலுத்தும் உற்பத்தித்திறன் மிக்க பொதுத் தொழில் முயற்சிகள்

(ஆ) பொதுவான தகவல்கள்

(i) ஸ்ரீலங்கை விமானச் சேவை

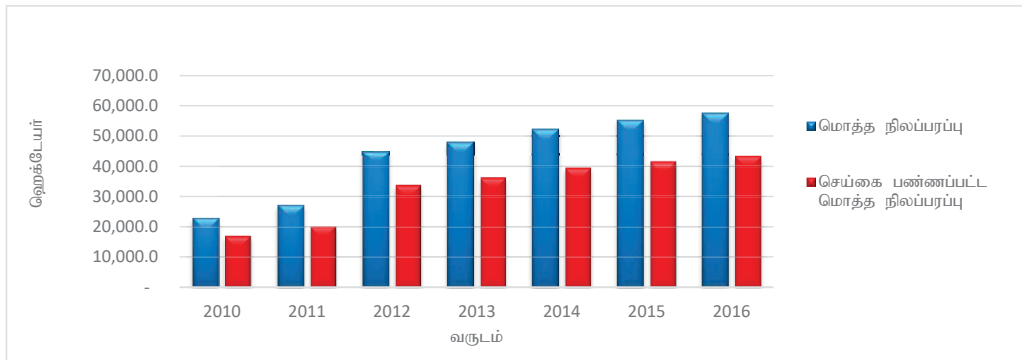
விடயம்	அலகு	2016	2017 சன. - ஆகஸ்ட்
விமானப் பயணிகள்	எண்	3,300,611	3,311,582
விமானச் சரக்கேற்றல்	தொன்	85,176	80,289
பயன்படுத்தப்பட்ட மணித்தியாலங்கள்	மணி	71,240	67,240
சுமையேற்றல் சுட்டி (மொத்த சுமைக் காரணி)	%	70%	69%
இருக்கை காரணி	%	81%	82%

(ii) இலங்கை மரமுந்திரிகை கூட்டுத்தாபனம் - மரமுந்திரிகை உற்பத்தி

ஆண்டு	உற்பத்தி (மெ.தொ)	உள்ளீடுகள் உற்பத்தி (மெ.தொ)	உள்நாட்டுச் சந்தை (மெ.தொ)	ஏற்றுமதி (மெ.தொ)	பெறுமதி ரூபா.மில்	
					உள்நாடு	ஏற்றுமதி
2010	8,000.0	1,600.0	1,440.0	160.0	3,168.0	246.4
2011	6,000.0	1,200.0	1,080.0	120.0	2,376.0	309.9
2012	10,000.0	2,000.0	1,800.0	200.0	3,960.0	170.3
2013	10,360.0	2,072.0	1,864.8	207.2	4,103.0	77.0
2014	12,000.0	2,400.0	2,160.0	240.0	4,752.0	185.8
2015	8,000.0	1,600.0	1,440.0	160.0	3,168.0	174.1
2016	9,000.0	1,800.0	1,742.0	57.6	6,097.0	100.0

மூலம் : இலங்கை மரமுந்திரிகைக் கூட்டுத்தாபனம்

(iii) இலங்கை மரமுந்திரிகை கூட்டுத்தாபனம் - மரமுந்திரிகை பயிர்ச்செய்கை



மூலம் : இலங்கை மரமுந்திரிகைக் கூட்டுத்தாபனம்

அரசு தொழில்முயற்சிகள் அபிவிருத்தி அமைச்சு
பொழிப்பு

ரூ. '000

விவரணம்	2016	2017	2018	2019	2020	2017 - 2020
	மீள்வரவுசெலவுத் திட்டம்			முற்றிட்டமதிப்பீடு		மொத்தம்
மீண்டுவரும் செலவினம்	243,178	280,572	283,400	299,750	318,050	1,181,772
ஆளுக்கூரிய வேதனாதிகள்	59,833	76,800	70,900	74,700	80,200	302,600
சம்பளங்களும் படிகளும்	29,131	46,500	46,400	55,200	64,700	212,800
மேலதிகநேர வேலையும் விடுமுறைக் கொடுப்பனவும்	3,942	5,800	4,500	4,500	4,500	19,300
ஏனைய கொடுப்பனவுகள்	26,760	24,500	20,000	15,000	11,000	70,500
பிரயாணச் செலவுகள்	5,407	7,050	6,500	7,050	7,600	28,200
உள்ளூர்	1,299	1,250	1,500	1,650	1,800	6,200
வெளிநாட்டு	4,107	5,800	5,000	5,400	5,800	22,000
வழங்கல்கள்	15,083	16,892	18,200	19,550	20,800	75,442
காசிதாதிகளும் அலுவலக தேவைப் பொருட்களும்	4,405	3,600	4,100	4,500	4,900	17,100
எரிபொருள்	10,596	12,500	13,400	14,200	15,000	55,100
உணவும் சீருடைகளும்	82	200	200	300	300	1,000
ஏனைய		592	500	550	600	2,242
பராமரிப்புச் செலவினம்	9,137	10,400	10,100	10,900	11,750	43,150
வாகனங்கள்	9,137	7,800	8,400	9,000	9,550	34,750
பொறித்தொகுதி மற்றும் இயந்திரம்		1,500	900	1,050	1,200	4,650
கட்டிடங்களும் கட்டமைப்புகளும்		1,100	800	850	1,000	3,750
சேவைகள்	105,553	111,030	127,400	134,200	141,300	513,930
போக்குவரத்து	4,280	6,200	5,400	5,700	6,000	23,300
தபால் மற்றும் தொலைத்தொடர்பு	3,038	5,900	5,400	5,800	6,200	23,300
மின்சாரமும் நீரும்	2,115	3,600	3,800	4,100	4,400	15,900
வாடகைகளும் உள்நூர் வரிகளும்	91,360	83,600	98,600	103,500	108,700	394,400
தொழிற்பாட்டு குத்தகையின் கீழ் கொள்வனவு செய்யப்பட்ட வாகனங்களுக்கான குத்தகை	464	6,750	9,700	10,200	10,700	37,350
ஏனையவை	4,297	4,980	4,500	4,900	5,300	19,680
மாற்றல்கள்	48,166	58,400	50,200	53,250	56,300	218,150
அரசாங்க நிறுவனங்கள்	48,000	58,200	50,000	53,000	56,000	217,200
அரசாங்க ஊழியர்களுக்கான ஆதனக்கடன் வட்டி	166	200	200	250	300	950
ஏனைய மீண்டெழும் செலவினம்			100	100	100	300
அரசு கருமொழிகள் கொள்கையினைச் செயற்படுத்தல்			100	100	100	300
மூலதனச் செலவினம்	820,562	8,709,628	5,289,000	457,050	479,550	14,935,228
மூலதனச் சொத்துக்களின் புனரமைப்பும் மேம்பாடும்	29,780	71,028	5,800	6,350	7,000	90,178
கட்டிடங்களும் கட்டமைப்புகளும்	26,289	66,828	900	1,050	1,200	69,978
பொறித்தொகுதி, இயந்திரம் மற்றும் உபகரணம்		400	400	500	700	2,000
வாகனங்கள்	3,491	3,800	4,500	4,800	5,100	18,200
மூலதனச் சொத்துக்களின் கொள்வனவு	58,543	48,500	3,700	4,100	4,500	60,800
வாகனங்கள்	35,000	43,500				43,500
தளபாடங்களும், அலுவலக உபகரணங்களும்	14,536	2,500	2,100	2,300	2,500	9,400
பொறித்தொகுதி, இயந்திரம் மற்றும் உபகரணம்	9,007	2,500	1,600	1,800	2,000	7,900

ரூ. '000

விவரணம்	2016	2017	2018	2019	2020	2017 - 2020
	மீள்வரவுசெலவுத் திட்டம்			முற்றிட்டமதிப்பீடு		மொத்தம்
மூலதன மாற்றல்கள்	40,000	80,000	55,000	87,000	108,300	330,300
அரசாங்க நிறுவனங்கள்	40,000	80,000	55,000	87,000	108,300	330,300
நிதிச் சொத்துக்களின் கொள்வனவு	24,515					
ஒப்பரவுப் பங்களிப்பு	24,515					
கொள்திறன் விருத்தி	2,196	1,000	2,500	2,600	2,750	8,850
பதவியணி பயிற்சி	2,196	1,000	2,500	2,600	2,750	8,850
ஏனைய மூலதனச் செலவுகள்	665,528	8,509,100	5,222,000	357,000	357,000	14,445,100
மீள்கட்டமைப்பு	665,528	1,005,100	222,000	357,000	357,000	1,941,100
ஆராய்ச்சி மற்றும் அபிவிருத்தி		4,000				4,000
ஏனையவை		7,500,000	5,000,000			12,500,000
முழு மொத்தம்	1,063,741	8,990,200	5,572,400	756,800	797,600	16,117,000
மொத்த நிதியளித்தல்	1,063,741	8,990,200	5,572,400	756,800	797,600	16,117,000
உள்நாட்டு	1,063,741	8,990,200	5,572,400	756,800	797,600	16,117,000

**அரசு தொழில்முயற்சிகள் அபிவிருத்தி அமைச்சு
நிகழ்ச்சித்திட்டப் பொழிப்பு**

ரூ. '000

தலைப்பு இல	விவரணம்	2016	2017	2018	2019 - 2020		2017 - 2020 மொத்தம்
					மீள்வரவு மதிப்பீடு	செலவுத் திட்டம்	
158- அரசு தொழில்முயற்சிகள் அபிவிருத்தி அமைச்சர்							
செயல்முறைச் செயற்பாடுகள்		285,698	396,900	460,400	609,800	626,300	2,093,400
மீண்டுவரும் செலவினம்		195,178	222,372	233,400	246,750	262,050	964,572
புலதனச் செலவினம்		90,519	174,528	227,000	363,050	364,250	1,128,828
அபிவிருத்திச் செயற்பாடுகள்		778,043	8,593,300	5,112,000	147,000	171,300	14,023,600
மீண்டுவரும் செலவினம்		48,000	58,200	50,000	53,000	56,000	217,200
புலதனச் செலவினம்		730,043	8,535,100	5,062,000	94,000	115,300	13,806,400
மொத்த செலவினம்		1,063,741	8,990,200	5,572,400	756,800	797,600	16,117,000
மீண்டுவரும் செலவினம்		243,178	280,572	283,400	299,750	318,050	1,181,772
புலதனச் செலவினம்		820,562	8,709,628	5,289,000	457,050	479,550	14,935,228
மொத்த செலவினம்		1,063,741	8,990,200	5,572,400	756,800	797,600	16,117,000
மொத்த மீண்டுவரும் செலவினம்		243,178	280,572	283,400	299,750	318,050	1,181,772
மொத்த புலதனச் செலவினம்		820,562	8,709,628	5,289,000	457,050	479,550	14,935,228

**தலைப்பு 158 - அரசு தொழில்முயற்சிகள் அபிவிருத்தி அமைச்சர்
பொறிப்பு**

Rs '000

விவரணம்	2016	2017	2018	2019	2020	2017- 2020
		மீள்வாவுசெலவுத் திட்டம்	மதிப்பீடு	முந்திட்டமதிப்பீடு	மதிப்பீடு	மொத்தம்
மீண்டுவரும் செலவினம்	243,178	280,572	283,400	299,750	318,050	1,181,772
ஆளுக்கூரிய வேதனாதிகள்	59,833	76,800	70,900	74,700	80,200	302,600
சம்பளங்களும் படிபுகளும்	29,131	46,500	46,400	55,200	64,700	212,800
மேலதிகநேர வேலையும் விடுமுறைக் கொடுப்பனவும்	3,942	5,800	4,500	4,500	4,500	19,300
ஏனைய கொடுப்பனவுகள்	26,760	24,500	20,000	15,000	11,000	70,500
பிரயாணச் செலவுகள்	5,407	7,050	6,500	7,050	7,600	28,200
உள்ளூர்	1,299	1,250	1,500	1,650	1,800	6,200
வெளிநாட்டு	4,107	5,800	5,000	5,400	5,800	22,000
வழங்கல்கள்	15,083	16,892	18,200	19,550	20,800	75,442
தூகிதாதிகளும் அலுவலக தேவைப் பொருட்களும்	4,405	3,600	4,100	4,500	4,900	17,100
எரிபொருள்	10,596	12,500	13,400	14,200	15,000	55,100
உணவும் சீருடைகளும்	82	200	200	300	300	1,000
ஏனைய		592	500	550	600	2,242
பராமரிப்புச் செலவினம்	9,137	10,400	10,100	10,900	11,750	43,150
வாகனங்கள்	9,137	7,800	8,400	9,000	9,550	34,750
பொறித்தொகுதி மற்றும் இயந்திரம்		1,500	900	1,050	1,200	4,650
கட்டிடங்களும் கட்டமைப்புகளும்		1,100	800	850	1,000	3,750
சேவைகள்	105,553	111,030	127,400	134,200	141,300	513,930
போக்குவரத்து	4,280	6,200	5,400	5,700	6,000	23,300
தபால் மற்றும் தொலைத்தொடர்பு	3,038	5,900	5,400	5,800	6,200	23,300
மின்சாரமும் நீரும்	2,115	3,600	3,800	4,100	4,400	15,900
வாடகைகளும் உள்ளூர் வரிகளும்	91,360	83,600	98,600	103,500	108,700	394,400
தொழிற்பாட்டு குத்தகையின் கீழ் கொள்வனவு செய்யப்பட்ட வாகனங்களுக்கான குத்தகை ஏனையவை	464	6,750	9,700	10,200	10,700	37,350
	4,297	4,980	4,500	4,900	5,300	19,680
மாற்றல்கள்	48,166	58,400	50,200	53,250	56,300	218,150
அரசாங்க நிறுவனங்கள்	48,000	58,200	50,000	53,000	56,000	217,200
அரசாங்க ஊழியர்களுக்கான ஆதனக்கடன் வட்டி	166	200	200	250	300	950
ஏனைய மீண்டெழும் செலவினம்			100	100	100	300
அரசு கருமொழிகள் கொள்கையினைச் செயற்படுத்தல்			100	100	100	300
மூலதனச் செலவினம்	820,562	8,709,628	5,289,000	457,050	479,550	14,935,228
மூலதனச் சொத்துக்களின் புனரமைப்பும் மேம்பாடும்	29,780	71,028	5,800	6,350	7,000	90,178
கட்டிடங்களும் கட்டமைப்புகளும்	26,289	66,828	900	1,050	1,200	69,978
பொறித்தொகுதி, இயந்திரம் மற்றும் உபகரணம்		400	400	500	700	2,000
வாகனங்கள்	3,491	3,800	4,500	4,800	5,100	18,200
மூலதனச் சொத்துக்களின் கொள்வனவு	58,543	48,500	3,700	4,100	4,500	60,800
வாகனங்கள்	35,000	43,500				43,500
தளபாடங்களும், அலுவலக உபகரணங்களும்	14,536	2,500	2,100	2,300	2,500	9,400
பொறித்தொகுதி, இயந்திரம் மற்றும் உபகரணம்	9,007	2,500	1,600	1,800	2,000	7,900
மூலதன மாற்றல்கள்	40,000	80,000	55,000	87,000	108,300	330,300
அரசாங்க நிறுவனங்கள்	40,000	80,000	55,000	87,000	108,300	330,300

Rs '000

விவரணம்	2016	2017	2018	2019	2020	2017- 2020
		மீள்வரவு திட்டம்	மதிப்பீடு	முந்திட்டமதிப்பீடு	மதிப்பீடு	மொத்தம்
நிதிச் சொத்துக்களின் கொள்வனவு	24,515					
ஒப்பரவுப் பங்களிப்பு	24,515					
கொள்திறன் விருத்தி	2,196	1,000	2,500	2,600	2,750	8,850
பதவியணி பயிற்சி	2,196	1,000	2,500	2,600	2,750	8,850
ஏனைய மூலதனச் செலவுகள்	665,528	8,509,100	5,222,000	357,000	357,000	14,445,100
மீள்கட்டமைப்பு	665,528	1,005,100	222,000	357,000	357,000	1,941,100
ஆராய்ச்சி மற்றும் அபிவிருத்தி		4,000				4,000
ஏனையவை		7,500,000	5,000,000			12,500,000
முழு மொத்தம்	1,063,741	8,990,200	5,572,400	756,800	797,600	16,117,000
மொத்த நிதியளித்தல்	1,063,741	8,990,200	5,572,400	756,800	797,600	16,117,000
உள்நாட்டு	1,063,741	8,990,200	5,572,400	756,800	797,600	16,117,000

வேலைவாய்ப்பு விவரணங்கள்

வகை	அங்கீகரிக்கப்பட்ட LL எண்.	மெய் எண்.
சிரேஷ்ட மட்டம்	20	12
முன்றாவது மட்டம்	4	3
இரண்டாவது மட்டம்	43	31
ஆரம்ப மட்டம்	31	18
பிற (அமைய/தற்காலிக/ஒப்பந்த/ஏனைய)	3	7
முழு மொத்தம்	101	71

2018 வருடத்திற்கான சம்பளங்கள் மற்றும் கொடுப்பனவுகள் 2017 இன் உண்மையான பதவியணியினை அடிப்படையாகக் கொண்டது

தலைப்பு - 158 அரசு தொழில்முயற்சிகள் அபிவிருத்தி அமைச்சர்
01 - செயல்முறைச் செயற்பாடுகள்
01 - அமைச்சரின் அலுவலகம்

ரூ. '000

உப கருத்திட்டம் செலவு விடயம் விடயம் நிதிக் குறியீடு	வகுதி / செலவு விடயம் / விடய விவரணம்	2016	2017	2018	2019	2020	2017 - 2020
		மீள்வரவு திட்டம்	செலவுத் திட்டம்	மதிப்பீடு	முற்றிட்ட மதிப்பீடு	மொத்தம்	
	மீண்டும் செலவினம்	46,143	48,180	69,800	74,500	80,050	272,530
	ஆளுக்கூரிய வேதனாதிகள்	21,465	20,500	12,200	13,600	15,700	62,000
1001	சம்பளங்களும் படிகளும்	9,787	10,500	7,200	9,600	12,200	39,500
1002	மேலதிகநேர வேலையும் விடுமுறைக் கொடுப்பனவும்	2,733	3,800	1,500	1,500	1,500	8,300
1003	ஏனைய கொடுப்பனவுகள்	8,945	6,200	3,500	2,500	2,000	14,200
	பிரயாணச் செலவுகள்	2,949	3,000	1,500	1,650	1,800	7,950
1101	உள்ளூர்	1,035	1,000	500	550	600	2,650
1102	வெளிநாட்டு	1,914	2,000	1,000	1,100	1,200	5,300
	வழங்கல்கள்	9,826	10,800	5,850	6,300	6,700	29,650
1201	காகிதாதிகளும் அலுவலக தேவைப் பொருட்களும்	2,175	1,700	800	900	1,000	4,400
1202	எரிபொருள்	7,599	9,000	5,000	5,300	5,600	24,900
1203	உணவும் சீருடைகளும்	52	100	50	100	100	350
	பராமரிப்புச் செலவினம்	6,507	6,800	3,450	3,700	3,950	17,900
1301	வாகனங்கள்	6,507	5,300	3,000	3,200	3,400	14,900
1302	பொறித்தொகுதி மற்றும் இயந்திரம்		1,000	250	300	350	1,900
1303	கட்டிடங்களும் கட்டமைப்புகளும்		500	200	200	200	1,100
	சேவைகள்	5,396	7,080	46,800	49,250	51,900	155,030
1401	போக்குவரத்து	934	1,200	700	750	800	3,450
1402	தபால் மற்றும் தொலைத்தொடர்பு	1,139	1,600	1,200	1,300	1,400	5,500
1403	மின்சாரமும் நீரும்	1,324	1,900	1,000	1,100	1,200	5,200
1404	வாடகைகளும் உள்ளூர் வரிகளும்			42,900	45,000	47,300	135,200
1409	ஏனையவை	1,998	2,380	1,000	1,100	1,200	5,680
	மூலதனச் செலவினம்	67,337	112,828	2,400	2,700	3,000	120,928
	மூலதனச் சொத்துக்களின் புனரமைப்பும் மேம்பாடும்	18,391	68,828	1,800	2,000	2,200	74,828
2001	கட்டிடங்களும் கட்டமைப்புகளும்	16,039	66,328	200	250	300	67,078
2002	பொறித்தொகுதி, இயந்திரம் மற்றும் உபகரணம்		200	100	150	200	650
2003	வாகனங்கள்	2,352	2,300	1,500	1,600	1,700	7,100
	மூலதனச் சொத்துக்களின் கொள்வனவு	48,946	44,000	600	700	800	46,100
2101	வாகனங்கள்	35,000	43,000				43,000
2102	தளபாடங்களும், அலுவலக உபகரணங்களும்	9,984	500	300	350	400	1,550
2103	பொறித்தொகுதி, இயந்திரம் மற்றும் உபகரணம்	3,961	500	300	350	400	1,550

உப கருத்திட்டம் செலவு விடயம் விடயம் நிதிக் குறியீடு	வகுதி / செலவு விடயம் / விடய விவரணம்	2016	2017	2018	2019	2020	2017 - 2020
		மீள்வரவு திட்டம்	செலவுத் திட்டம்	மதிப்பீடு	முற்றிட்ட மதிப்பீடு	மதிப்பீடு	மொத்தம்
	முழு மொத்தம்	113,480	161,008	72,200	77,200	83,050	393,458
	மொத்த நிதியளித்தல்	113,480	161,008	72,200	77,200	83,050	393,458
	உள்நாட்டு	113,480	161,008	72,200	77,200	83,050	393,458
11	உள்ளூர் நிதியங்கள்	113,480	161,008	72,200	77,200	83,050	393,458

தலைப்பு - 158 அரச தொழில்முயற்சிகள் அபிவிருத்தி அமைச்சர்
01 - செயல்முறைச் செயற்பாடுகள்
02 - நிர்வாகம் மற்றும் தாயகச் சேவைகள்

ரூ. '000

உப கருத்திட்டம் செலவு விடயம்	விடயம் நிதிக்குறியீடு	வகுதி / செலவு விடயம் / விடய விவரணம்	2016	2017	2018	2019	2020	2017 - 2020
			மீள்வரவு	செலவுத் திட்டம்	மதிப்பீடு	முற்றிட்டமதிப்பீடு	மொத்தம்	
மீண்டுவரும் செலவினம்			149,035	174,192	121,000	126,250	131,850	553,292
ஆளுக்கூரிய வேதனாதிகள்			38,368	56,300	46,500	47,500	48,800	199,100
1001		சம்பளங்களும் படிக்களம்	19,344	36,000	32,000	36,000	40,300	144,300
1002		மேலதிகநேர வேலையும் விடுமுறைக் கொடுப்பனவும்	1,209	2,000	1,500	1,500	1,500	6,500
1003		ஏனைய கொடுப்பனவுகள்	17,815	18,300	13,000	10,000	7,000	48,300
பிரயாணச் செலவுகள்			2,458	4,050	3,500	3,750	4,000	15,300
1101		உள்ளூர்	264	250	500	550	600	1,900
1102		வெளிநாட்டு	2,194	3,800	3,000	3,200	3,400	13,400
வழங்கல்கள்			5,257	6,092	6,500	6,950	7,400	26,942
1201		காசிதாதிதகளும் அலுவலக தேவைப் பொருட்களும்	2,230	1,900	2,500	2,700	2,900	10,000
1202		எரிபொருள்	2,997	3,500	3,400	3,600	3,800	14,300
1203		உணவும் சீருடைகளும்	30	100	100	100	100	400
1205		ஏனைய		592	500	550	600	2,242
பராமரிப்புச் செலவினம்			2,629	3,600	3,200	3,500	3,850	14,150
1301		வாகனங்கள்	2,629	2,500	2,400	2,600	2,750	10,250
1302		பொறித்தொகுதி மற்றும் இயந்திரம்		500	400	450	500	1,850
1303		கட்டிடங்களும் கட்டமைப்புகளும்		600	400	450	600	2,050
சேவைகள்			100,157	103,950	61,000	64,200	67,400	296,550
1401		போக்குவரத்து	3,345	5,000	4,000	4,200	4,400	17,600
1402		தபால் மற்றும் தொலைத்தொடர்பு	1,898	4,300	3,000	3,200	3,400	13,900
1403		மின்சாரமும் நீரும்	790	1,700	1,800	1,900	2,000	7,400
1404		வாடகைகளும் உள்ளூர் வரிகளும்	91,360	83,600	40,000	42,000	44,000	209,600
1408		தொழிற்பாட்டு குத்தகையின் கீழ் கொள்வனவு செய்யப்பட்ட வாகனங்களுக்கான குத்தகை	464	6,750	9,700	10,200	10,700	37,350
1409		ஏனையவை	2,298	2,600	2,500	2,700	2,900	10,700
மாற்றல்கள்			166	200	200	250	300	950
1506		அரசாங்க ஊழியர்களுக்கான ஆதனக்கடன் வட்டி	166	200	200	250	300	950
ஏனைய மீண்டெழும் செலவினம்					100	100	100	300
1703		அரச கருமொழிகள் கொள்கையினைச் செயற்படுத்தல்			100	100	100	300
மூலதனச் செலவினம்			23,183	61,700	222,200	357,650	358,250	999,800
மூலதனச் சொத்துக்களின் புனரமைப்பும் மேம்பாடும்			11,389	2,200	2,200	2,350	2,600	9,350
2001		கட்டிடங்களும் கட்டமைப்புகளும்	10,250	500	500	550	600	2,150
2002		பொறித்தொகுதி, இயந்திரம் மற்றும் உபகரணம்		200	200	200	300	900
2003		வாகனங்கள்	1,138	1,500	1,500	1,600	1,700	6,300

உப கருத்திட்டம் செலவு விடயம் விடயம் நிதிக்குறியீடு	வகுதி / செலவு விடயம் / விடய விவரணம்	2016	2017	2018	2019	2020	2017 - 2020
		மீள்வரவு திட்டம்	செலவுத் திட்டம்	மதிப்பீடு	முற்றிட்ட மதிப்பீடு	முற்றிட்ட மதிப்பீடு	மொத்தம்
	மூலதனச் சொத்துக்களின் கொள்வனவு	9,598	4,500	2,500	2,700	2,900	12,600
2101	வாகனங்கள்		500				500
2102	தளபாடங்களும், அலுவலக உபகரணங்களும்	4,551	2,000	1,500	1,600	1,700	6,800
2103	பொறித்தொகுதி, இயந்திரம் மற்றும் உபகரணம்	5,046	2,000	1,000	1,100	1,200	5,300
	கொள்திறன் விருத்தி	2,196	1,000	2,500	2,600	2,750	8,850
2401	பதவியணி பயிற்சி	2,196	1,000	2,500	2,600	2,750	8,850
	ஏனைய மூலதனச் செலவுகள்		54,000	215,000	350,000	350,000	969,000
2501	மீள்கட்டமைப்பு		50,000	215,000	350,000	350,000	965,000
2507	ஆராய்ச்சி மற்றும் அபிவிருத்தி		4,000				4,000
	முழு மொத்தம்	172,217	235,892	343,200	483,900	490,100	1,553,092
	மொத்த நிதியளித்தல்	172,217	235,892	343,200	483,900	490,100	1,553,092
	உள்நாட்டு	172,217	235,892	343,200	483,900	490,100	1,553,092
11	உள்ளூர் நிதியங்கள்	172,217	235,892	343,200	483,900	490,100	1,553,092

தலைப்பு - 158 அரசு தொழில்முயற்சிகள் அபிவிருத்தி அமைச்சர்
01 - செயல்முறைச் செயற்பாடுகள்
11 - இராஜாங்க அமைச்சரின் அலுவலகம்

ரூ. '000

உப கருத்திட்டம் செலவு விடயம் விடயம் நிதிக்குறியீடு	வகுதி / செலவு விடயம் / விடய விவரணம்	2016	2017	2018	2019	2020	2017 - 2020
		மீள்வரவு மதிப்பீடு	செலவுத் திட்டம்	மதிப்பீடு	முற்றிட்ட மதிப்பீடு	மொத்தம்	மொத்தம்
	மீண்டுவரும் செலவினம்			42,600	46,000	50,150	138,750
	ஆளுக்கூரிய வேதனாதிக்கள்			12,200	13,600	15,700	41,500
1001	சம்பளங்களும் படிக்களம்			7,200	9,600	12,200	29,000
1002	மேலதிகநேர வேலையும் விடுமுறைக் கொடுப்பனவும்			1,500	1,500	1,500	4,500
1003	ஏனைய கொடுப்பனவுகள்			3,500	2,500	2,000	8,000
	பிரயாணச் செலவுகள்			1,500	1,650	1,800	4,950
1101	உள்ளூர்			500	550	600	1,650
1102	வெளிநாட்டு			1,000	1,100	1,200	3,300
	வழங்கல்கள்			5,850	6,300	6,700	18,850
1201	காசிதாதிக்களும் அலுவலக தேவைப் பொருட்களும்			800	900	1,000	2,700
1202	எரிபொருள்			5,000	5,300	5,600	15,900
1203	உணவும் சீருடைகளும்			50	100	100	250
	பராமரிப்புச் செலவினம்			3,450	3,700	3,950	11,100
1301	வாகனங்கள்			3,000	3,200	3,400	9,600
1302	பொறித்தொகுதி மற்றும் இயந்திரம்			250	300	350	900
1303	கட்டிடங்களும் கட்டமைப்புகளும்			200	200	200	600
	சேவைகள்			19,600	20,750	22,000	62,350
1401	போக்குவரத்து			700	750	800	2,250
1402	தபால் மற்றும் தொலைத்தொடர்பு			1,200	1,300	1,400	3,900
1403	மின்சாரமும் நீரும்			1,000	1,100	1,200	3,300
1404	வாடகைகளும் உள்ளூர் வரிகளும்			15,700	16,500	17,400	49,600
1409	ஏனையவை			1,000	1,100	1,200	3,300
	மூலதனச் செலவினம்			2,400	2,700	3,000	8,100
	மூலதனச் சொத்துக்களின் புனரமைப்பும் மேம்பாடும்			1,800	2,000	2,200	6,000
2001	கட்டிடங்களும் கட்டமைப்புகளும்			200	250	300	750
2002	பொறித்தொகுதி, இயந்திரம் மற்றும் உபகரணம்			100	150	200	450
2003	வாகனங்கள்			1,500	1,600	1,700	4,800
	மூலதனச் சொத்துக்களின் கொள்வனவு			600	700	800	2,100
2102	தளபாடங்களும், அலுவலக உபகரணங்களும்			300	350	400	1,050
2103	பொறித்தொகுதி, இயந்திரம் மற்றும் உபகரணம்			300	350	400	1,050
	முழு மொத்தம்			45,000	48,700	53,150	146,850
	மொத்த நிதியளித்தல்			45,000	48,700	53,150	146,850
	உள்நாட்டு			45,000	48,700	53,150	146,850
11	உள்ளூர் நிதியங்கள்			45,000	48,700	53,150	146,850

தலைப்பு - 158 அரசு தொழில்முயற்சிகள் அபிவிருத்தி அமைச்சர்
02 - அபிவிருத்திச் செயற்பாடுகள்
03 - அபிவிருத்தி நிகழ்ச்சித்திட்டம்

ரூ. '000

உப கருத்திட்டம் செலவு விடயம்	விடயம் நிதிக் குறியீடு	வகுதி / செலவு விடயம் / விடய விவரணம்	2016	2017	2018	2019	2020	2017 - 2020
			மீள்வரவு	செலவுத் திட்டம்	மதிப்பீடு	முற்றிட்டமதிப்பீடு	மதிப்பீடு	மொத்தம்
		மூலதனச் செலவினம்	27,515	7,512,000	5,007,000	7,000	7,000	12,533,000
1		அரசு வளங்கள் முகாமைத்துவ கூட்டுத்தாபனம்	3,000	12,000	7,000	7,000	7,000	33,000
2501		மீள்கட்டமைப்பு	3,000	12,000	7,000	7,000	7,000	33,000
2		சிறீ லங்கன் விமான சேவை மூலதனமாக்கல்	24,515					
2301		ஒப்பரவுப் பங்களிப்பு	24,515					
3		வீடமைப்பு வங்கியொன்றினை உருவாக்குவதற்கு எச்.டி.எஃப்.சி மற்றும் அரசு ஈட்டு முதலீட்டு வங்கிகளை ஒன்றிணைத்தல்		7,500,000	5,000,000			12,500,000
2509		ஏனையவை		7,500,000	5,000,000			12,500,000
		முழு மொத்தம்	27,515	7,512,000	5,007,000	7,000	7,000	12,533,000
		மொத்த நிதியளித்தல்	27,515	7,512,000	5,007,000	7,000	7,000	12,533,000
		உள்நாட்டு	27,515	7,512,000	5,007,000	7,000	7,000	12,533,000
11		உள்ளூர் நிதியங்கள்	27,515	7,512,000	5,007,000	7,000	7,000	12,533,000

தலைப்பு - 158 அரச தொழில்முயற்சிகள் அபிவிருத்தி அமைச்சர்
02 - அபிவிருத்திச் செயற்பாடுகள்
04 - அரச நிறுவனங்கள்

ரூ. '000

உப கருத்திட்டம்	செலவு விடயம்	விடயம்	நிதிக் குறியீடு	வகுதி / செலவு விடயம் / விடய விவரணம்	2016	2017	2018	2019	2020	2017 - 2020
					மீள்வரவு	செலவுத் திட்டம்	மதிப்பீடு	முற்திட்டமதிப்பீடு	மொத்தம்	
				மீண்டுவரும் செலவினம்	48,000	58,200	50,000	53,000	56,000	217,200
2				இலங்கை மரமுந்திரிகை கூட்டுத்தாபனம்	48,000	58,200	50,000	53,000	56,000	217,200
	1503			அரசாங்க நிறுவனங்கள்	48,000	58,200	50,000	53,000	56,000	217,200
				மூலதனச் செலவினம்	702,528	1,023,100	55,000	87,000	108,300	1,273,400
2				இலங்கை மரமுந்திரிகை கூட்டுத்தாபனம்	40,000	80,000	55,000	87,000	108,300	330,300
	2201			அரசாங்க நிறுவனங்கள்	40,000	80,000	55,000	87,000	108,300	330,300
3				இலங்கை அரச பெருந்தோட்ட கூட்டுத்தாபனம், மக்கள் தோட்ட அபிவிருத்திச் சபை மற்றும் எல்கடுவ பெருந்தோட்டக் கம்பனி லிமிடட்	662,528	943,100				943,100
	2501			மீள்கட்டமைப்பு	662,528	943,100				943,100
				முழு மொத்தம்	750,528	1,081,300	105,000	140,000	164,300	1,490,600
				மொத்த நிதியளித்தல்	750,528	1,081,300	105,000	140,000	164,300	1,490,600
				உள்நாட்டு	750,528	1,081,300	105,000	140,000	164,300	1,490,600
11				உள்ளூர் நிதியங்கள்	750,528	1,081,300	105,000	140,000	164,300	1,490,600

சுற்றுலாத்துறை அபிவிருத்தி மற்றும் கிறிஸ்தவ
சமய அலுவல்கள் அமைச்சு

மதிப்பீடு 2018
சுற்றுலாத்துறை அபிவிருத்தி மற்றும் கிறிஸ்தவ சமய அலுவல்கள் அமைச்சு

பிரதான பணிகள்

சுற்றுலாத்துறை அபிவிருத்தி மற்றும் கிறிஸ்தவ சமய அலுவல்கள் தொடர்புபட்ட கொள்கைகளையும் நிகழ்ச்சித்திட்டங்களையும் கருத்திட்டங்களையும் வகுத்தமைத்தலும் கண்காணித்தலும் மதிப்பீடுதலும் சுற்றுலாத்துறை கைத்தொழில் அபிவிருத்தியும் நியமங்களையும் வகுத்தமைத்தல் சுற்றுலாத்துறை முகவரணமைகளின் பதிவும் ஒழுங்குறுத்துகையும் ஓய்வு நேரங்களைக் கழிப்பதற்காக பொழுதுபோக்கு வசதிகளை வழங்குவதற்குரிய நடவடிக்கைகளை மேம்படுத்தல்

திணைக்களம்

கிறிஸ்தவ சமய அலுவல்கள் திணைக்களம்

நியதிச்சட்ட நிறுவனங்கள்

இலங்கை சுற்றுலா ஊக்குவிப்புப் பணியகம்
இலங்கை சுற்றுலா அபிவிருத்தி அதிகார சபை
இலங்கை கண்காட்சி பணியகம்

சுற்றுலாத்துறை அபிவிருத்தி மற்றும் கிறிஸ்தவ சமய அலுவல்கள் அமைச்சு

(ஆ) பொதுவான தகவல்கள்

ஆசியாவில் மிகவும் கவர்ச்சிகரமான பிரயாண மையம்

விடயம்	2011	2013	2015	2016*
சுற்றுலாப் பயணிகளின் வருகை (எண்.)	855,975	1,274,593	1,798,380	2,050,832
களியாட்டம்	663,343	980,162	1,198,240	1,710,027
வியாபாரம்	68,097	94,320	23,323	37,121
ஏனைய	124,535	200,111	576,817	303,684
சுற்றுலா விடுதி இரவுகள் ('000)	8,559	10,961	18,163	20,918
அறை பயன்பாட்டு விகிதம் (%)	77.1	71.7	74.5	74.8
சுற்றுலா மூலம் மொத்த வருமானம் (ரூ.மில்)	91,926	221,720	405,492	512,373
தலைக்குரிய சுற்றுலா வருமானம் (ரூபா)	107,393	173,954	225,573	250,477
மொத்த தொழில்வாய்ப்பு (எண்.)	138,685	270,150	319,436	335,659
நேரடி தொழில்வாய்ப்பு	57,786	112,550	135,930	146,115
மறைமுக தொழில்வாய்ப்பு (மதிப்பிடப்பட்ட)	80,899	157,600	183,506	189,544

மூலம் : சுற்றுலாத்துறை அபிவிருத்தி மற்றும் கிறிஸ்தவ சமய அலுவல்கள் அமைச்சு

(இ) பிரதான செயலாற்றுகைச் சுட்டிகள் - பிரதான கருத்திட்டம் - 2018

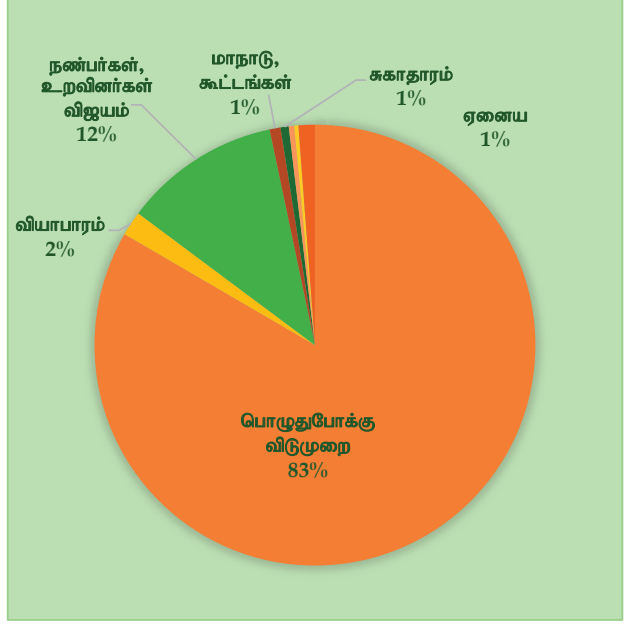
கருத்திட்டம்	மதிப்பீடு (ரூபா.மில்)	பி.செ.சுட்டிகள்	அடைவிலக்கு	நி.அ.இ தொடர்பான பிரதான அடைவிலக்கு
சுற்றுப் பயணிகள் ஹோட்டல்களுக்கான வட்டி உதவு தொகை கட்ட திட்டம்	300	மேம்படுத்தப்பட்ட ஹோட்டல் வசதிகளின் எண்ணிக்கை	ஹோட்டல் அறைகளுக்கு புதிய விடயங்களைச் சேர்த்தலும் உள்ளகச் சூழலை அலங்கரித்தலும்	1 நி.அ.அ.இ.8: அனைத்தும் அடங்கிய மற்றும் நிலைத்துநிற்கும் பொருளாதார வளர்ச்சியை ஊக்குவித்தல். முழுமையானதும் உற்பத்தி ரீதியானதுமான வேலைவாய்ப்பு
சுற்றுப் பயணிகளை கவரும் இடங்களை அபிவிருத்தி செய்தல்	375	அபிவிருத்தி செய்யப்பட்ட சுற்றுப் பயணிகளைக் கவரும் இடங்களின் எண்ணிக்கை	25 சுற்றுலாத்துறைக் கவர்ச்சித் தளங்களையும் 3 களியாட்ட இடங்களையும் அபிவிருத்தி செய்தல்	2 நி.அ.அ.இ 12 : நிலைத்து நிற்கும் நுகர்வு மற்றும் உற்பத்தி முறைகள். 3 நி.அ.அ.இ.14 : நிலைத்துநிற்கும் அபிவிருத்திக்காக சமுத்திரங்கள், கடல்கள், மற்றும் கடல்சார் வளங்களைப் பாதுகாத்தலும் பயன்படுத்துதலும்
சுற்றுலாத்துறை மனித மூலவளத்தின் அபிவிருத்தி	40	சுற்றுப் பயணிகள் விருந்தோம்பல் களத்தில் பயிற்றுவிக்கப்பட்ட இளைஞர்களின் எண்ணிக்கை	விருந்தோம்பல் களத்தில் 2,200 இளைஞர்களைப் பயிற்றுவித்தல்	4 நி.அ.அ.இ.12 : பால்நிலை சமத்துவம்
சமுதாய சுற்றுலாத்துறை அபிவிருத்தி (சுற்றுப் பயணிகள் கிராமங்களின் அபிவிருத்தி)	25	அபிவிருத்தி செய்யப்பட்ட வீடு தங்கல்களின் எண்ணிக்கை	10 சுற்றுலாத்துறை வீடு தங்கல் கிராமங்களை அபிவிருத்தி செய்தல்.	
சுற்றுப் பயணிகள் அதிகளவிலுள்ள இடங்களில் சுற்றுப் பயணிகள் பொலிஸ் அலகுகளை விரிவுபடுத்தல்	30	சுற்றுப் பயணிகளின் பாதுகாப்பை உறுதிப்படுத்துவதற்கு தாபிக்கப்பட்ட சுற்றுப்பயணிகள் பொலிஸ் அலகுகளின் எண்ணிக்கை	சுற்றுப் பயணிகள் அதிகளவில் உள்ள இடங்களில் 15 சுற்றுப் பயணிகள் பொலிஸ் அலகுகளை மேம்படுத்துதல்.	

மூலம் : சுற்றுலாத்துறை அபிவிருத்தி மற்றும் கிறிஸ்தவ சமய அலுவல்கள் அமைச்சு

(இ) சுற்றுலா தொழிற்துறையில்
நேரடி வேலைவாய்ப்பு 2014 -2016

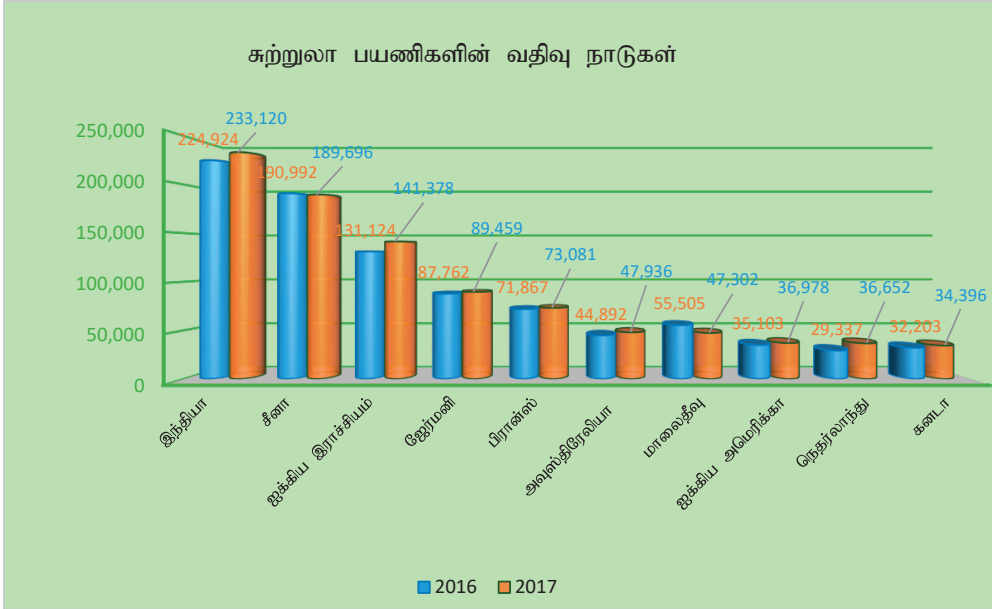
(ஈ) விஜயத்தின் நோக்கத்திற்கமைய சுற்றுலா
பயணிகளின் சதவீதம் - 2016

நிறுவன வகுதி	தொழில்வாய்ப்பு எண்ணிக்கை		
	2014	2015	2016
ஹோட்டல் மற்றும் உணவகம்	105,001	109,567	118,258
பிரயாண முகவர் மற்றும் சுற்றுலா இயக்குநர்	9,092	9,483	9,734
விமானசேவைகள்	5,936	6,369	7,154
பொழுதுபோக்கு வசதிகளை வழங்குகின்ற முகவர்கள்	818	912	944
சுற்றுலா கடைகள்	1,680	1,796	1,929
வழிகாட்டிகள்	4,420	4,590	4,689
தேசிய சுற்றுலா நிறுவனங்கள்	598	675	715
அரசு துறை	2,245	2,538	2,691
மொத்தம்	129,790	135,930	146,115



மூலம் : சுற்றுலாத்துறை அபிவிருத்தி மற்றும் கிறிஸ்தவ அலுவலர்கள் அமைச்சு

(உ) நாடுகளின் அடிப்படையில் சுற்றுலா பயணிகளின் வருகை – 2016-2017 ஆகஸ்ட் (10 நாடுகள்)



மூலம் : சுற்றுலாத்துறை அபிவிருத்தி மற்றும் கிறிஸ்தவ சமய அலுவலர்கள் அமைச்சு

**சுற்றுலாத்துறை அபிவிருத்தி மற்றும் கிறிஸ்தவ சமய அலுவல்கள் அமைச்சு
பொழிப்பு**

ரூ. '000

விவரணம்	2016	2017	2018	2019	2020	2017 - 2020
	மீள்வரவுசெலவுத் திட்டம்			முற்றிட்டமதிப்பீடு		மொத்தம்
மீண்டுவரும் செலவினம்	252,914	866,963	512,507	746,690	859,075	2,985,235
ஆளுக்கூரிய வேதனாதிகள்	72,975	73,875	81,540	85,350	89,750	330,515
சம்பளங்களும் படிகளும்	36,319	44,225	52,580	59,200	66,000	222,005
மேலதிகநேர வேலையும் விடுமுறைக் கொடுப்பனவும்	4,803	5,000	6,000	7,650	9,250	27,900
ஏனைய கொடுப்பனவுகள்	31,852	24,650	22,960	18,500	14,500	80,610
பிரயாணச் செலவுகள்	9,255	11,475	9,800	11,950	13,450	46,675
உள்ளூர்	2,152	2,250	2,100	2,400	2,750	9,500
வெளிநாட்டு	7,103	9,225	7,700	9,550	10,700	37,175
வழங்கல்கள்	13,574	14,442	14,112	15,750	16,435	60,739
காசிதாதிகளும் அலுவலக தேவைப் பொருட்களும்	2,837	2,700	2,850	3,250	3,500	12,300
எரிபொருள்	10,238	11,250	10,700	11,850	12,200	46,000
உணவும் சீருடைகளும்	205	192	212	250	285	939
ஏனைய	293	300	350	400	450	1,500
பராமரிப்புச் செலவினம்	11,727	10,175	13,100	14,950	15,680	53,905
வாகனங்கள்	5,855	7,650	11,100	12,600	13,050	44,400
பொறித்தொகுதி மற்றும் இயந்திரம்	1,409	2,125	1,600	1,870	2,050	7,645
கட்டிடங்களும் கட்டமைப்புகளும்	4,463	400	400	480	580	1,860
சேவைகள்	39,186	61,019	62,155	69,820	72,680	265,674
போக்குவரத்து	3,432	4,250	2,050	4,020	4,350	14,670
தபால் மற்றும் தொலைத்தொடர்பு	3,075	2,665	3,850	4,050	4,200	14,765
மின்சாரமும் நீரும்	1,458	5,400	1,425	1,800	1,980	10,605
வாடகைகளும் உள்நூர் வரிகளும்	21,315	27,966	34,900	38,850	39,700	141,416
தொழிற்பாட்டு குத்தகையின் கீழ் கொள்வனவு செய்யப்பட்ட வாகனங்களுக்கான குத்தகை		1,400	7,890	8,000	8,500	25,790
ஏனையவை	9,906	19,338	12,040	13,100	13,950	58,428
மாற்றல்கள்	106,195	695,977	331,800	548,870	651,080	2,227,727
நலனோம்புகை நிகழ்ச்சித் திட்டங்கள்	71,663	114,627		115,500	116,300	346,427
அபிவிருத்தி உதவுதொகைகள்		500,000	300,000	400,000	500,000	1,700,000
அரசாங்க ஊழியர்களுக்கான ஆதனக்கடன் வட்டி	554	850	800	970	1,030	3,650
ஏனையவை	33,978	80,500	31,000	32,400	33,750	177,650
ஏனைய மீண்டெழும் செலவினம்	3					
நட்டங்களும் பதிவளிப்புக்களும்	3					
மூலதனச் செலவினம்	295,157	1,981,570	511,970	610,035	687,440	3,791,015
மூலதனச் சொத்துக்களின் புனரமைப்பும் மேம்பாடும்	6,411	4,570	4,570	5,115	5,710	19,965
கட்டிடங்களும் கட்டமைப்புகளும்	3,529	400	400	470	530	1,800
பொறித்தொகுதி, இயந்திரம் மற்றும் உபகரணம்	244	1,070	970	1,045	1,130	4,215
வாகனங்கள்	2,638	3,100	3,200	3,600	4,050	13,950

ரூ. '000

விவரணம்	2016	2017	2018	2019		2017 - 2020
				2019	2020	
	மீள்வரவுசெலவுத் திட்டம்			முற்றிட்டமதிப்பீடு		மொத்தம்
மூலதனச் சொத்துக்களின் கொள்வனவு	5,188	48,600	3,000	3,220	3,430	58,250
வாகனங்கள்		43,000				43,000
தளபாடங்களும், அலுவலக உபகரணங்களும்	3,444	5,000	2,500	2,700	2,900	13,100
பொறித்தொகுதி, இயந்திரம் மற்றும் உபகரணம்	1,744	600	500	520	530	2,150
மூலதன மாற்றல்கள்	20,099	924,000	501,000	597,200	673,500	2,695,700
அபிவிருத்தி உதவிகள்	5,869	868,000	470,000	565,000	640,000	2,543,000
அரசாங்கமல்லாத நிறுவனங்களுக்கு மூலதன மானியம்	14,230	56,000	31,000	32,200	33,500	152,700
கொள்திறன் விருத்தி	2,398	4,400	3,400	4,500	4,800	17,100
பதவியணி பயிற்சி	2,398	4,400	3,400	4,500	4,800	17,100
ஏனைய மூலதனச் செலவுகள்	261,061	1,000,000				1,000,000
முதலீடுகள்	261,061					
உட்கட்டமைப்பு அபிவிருத்தி		1,000,000				1,000,000
முழு மொத்தம்	548,071	2,848,533	1,024,477	1,356,725	1,546,515	6,776,250
மொத்த நிதியளித்தல்	548,071	2,848,533	1,024,477	1,356,725	1,546,515	6,776,250
உள்நாட்டு	548,071	2,848,533	1,024,477	1,356,725	1,546,515	6,776,250

**கற்றுலாத்துறை அபிவிருத்தி மற்றும் கிறிஸ்தவ சமய அலுவல்கள் அமைச்சு
நிகழ்ச்சித்திட்டப் பொழிப்பு**

ரூ. '000

தலைப்பு இல	விவரணம்	2016	2017	2018	2019	2020	2017 - 2020
		மீள்வரவு திட்டம்	செலவுத் திட்டம்	மதிப்பீடு	முந்திட்டமதிப்பீடு	மதிப்பீடு	மொத்தம்
159- கற்றுலாத்துறை அபிவிருத்தி மற்றும் கிறிஸ்தவ சமய அலுவல்கள் அமைச்சர்							
செயல்முறைச் செயற்பாடுகள்		127,273	185,683	148,660	164,000	172,010	670,353
மீண்டுவரும் செலவினம்		115,002	129,883	138,760	152,490	159,620	580,753
மூலதனச் செலவினம்		12,270	55,800	9,900	11,510	12,390	89,600
அபிவிருத்திச் செயற்பாடுகள்		261,061	2,428,000	770,000	965,000	1,140,000	5,303,000
மீண்டுவரும் செலவினம்			560,000	300,000	400,000	500,000	1,760,000
மூலதனச் செலவினம்		261,061	1,868,000	470,000	565,000	640,000	3,543,000
மொத்த செலவினம்		388,334	2,613,683	918,660	1,129,000	1,312,010	5,973,353
மீண்டுவரும் செலவினம்		115,002	689,883	438,760	552,490	659,620	2,340,753
மூலதனச் செலவினம்		273,331	1,923,800	479,900	576,510	652,390	3,632,600
203- கிறிஸ்தவ சமய அலுவல்கள் திணைக்களம்							
அபிவிருத்திச் செயற்பாடுகள்		159,738	234,850	105,817	227,725	234,505	802,897
மீண்டுவரும் செலவினம்		137,912	177,080	73,747	194,200	199,455	644,482
மூலதனச் செலவினம்		21,826	57,770	32,070	33,525	35,050	158,415
மொத்த செலவினம்		159,738	234,850	105,817	227,725	234,505	802,897
மொத்த செலவினம்		548,071	2,848,533	1,024,477	1,356,725	1,546,515	6,776,250
மொத்த மீண்டுவரும் செலவினம்		252,914	866,963	512,507	746,690	859,075	2,985,235
மொத்த மூலதனச் செலவினம்		295,157	1,981,570	511,970	610,035	687,440	3,791,015

**தலைப்பு 159 - சுற்றுலாத்துறை அபிவிருத்தி மற்றும் கிறிஸ்தவ சமய அலுவல்கள்
பொழிப்பு**

Rs '000

விவரணம்	2016	2017	2018	2019	2020	2017- 2020
		மீள்வாவுசெலவுத் திட்டம்	மதிப்பீடு	முற்றிட்டமதிப்பீடு	மதிப்பீடு	மொத்தம்
மீண்டுவரும் செலவினம்	115,002	689,883	438,760	552,490	659,620	2,340,753
ஆளுக்கூரிய வேதனாதிகள்	53,998	54,700	61,430	63,900	66,750	246,780
சம்பளங்களும் படிக்களம்	27,345	32,200	38,880	43,000	47,500	161,580
மேலதிகநேர வேலையும் விடுமுறைக் கொடுப்பனவும்	4,391	4,500	5,400	6,900	8,350	25,150
ஏனைய கொடுப்பனவுகள்	22,261	18,000	17,150	14,000	10,900	60,050
பிரயாணச் செலவுகள்	8,742	10,700	9,000	11,000	12,400	43,100
உள்ளூர்	1,679	1,800	1,600	1,800	2,100	7,300
வெளிநாட்டு	7,063	8,900	7,400	9,200	10,300	35,800
வாங்கல்கள்	12,322	13,230	12,800	14,030	14,560	54,620
தூகிதாதிகளும் அலுவலக தேவைப் பொருட்களும்	2,291	2,300	2,400	2,600	2,800	10,100
எரிபொருள்	9,834	10,750	10,200	11,200	11,500	43,650
உணவும் சீருடைகளும்	197	180	200	230	260	870
பராமரிப்புச் செலவினம்	10,898	9,350	12,150	13,640	14,250	49,390
வாகனங்கள்	5,257	7,000	10,400	11,700	12,100	41,200
பொறித்தொகுதி மற்றும் இயந்திரம்	1,201	2,000	1,400	1,520	1,650	6,570
கட்டிடங்களும் கட்டமைப்புகளும்	4,440	350	350	420	500	1,620
சேவைகள்	28,834	51,403	42,980	49,400	51,130	194,913
போக்குவரத்து	3,347	4,200	1,950	3,900	4,200	14,250
தபால் மற்றும் தொலைத்தொடர்பு	2,734	2,315	3,500	3,600	3,700	13,115
மின்சாரமும் நீரும்	1,254	5,200	1,200	1,450	1,580	9,430
வாடகைகளும் உள்ளூர் வரிகளும்	19,279	25,950	24,900	28,650	29,200	108,700
தொழிற்பாட்டு குத்தகையின் கீழ் கொள்வனவு செய்யப்பட்ட வாகனங்களுக்கான குத்தகை ஏனையவை	2,221	12,338	3,540	3,800	3,950	23,628
மாற்றல்கள்	208	550,500	300,400	400,520	500,530	1,751,950
அபிவிருத்தி உதவுதொகைகள்		500,000	300,000	400,000	500,000	1,700,000
அரசாங்க ஊழியர்களுக்கான ஆதனக்கடன் வட்டி	208	500	400	520	530	1,950
ஏனையவை		50,000				50,000
மூலதனச் செலவினம்	273,331	1,923,800	479,900	576,510	652,390	3,632,600
மூலதனச் சொத்துக்களின் புளரமைப்பும் மேம்பாடும்	6,251	4,200	4,400	4,840	5,360	18,800
கட்டிடங்களும் கட்டமைப்புகளும்	3,529	400	400	470	530	1,800
பொறித்தொகுதி, இயந்திரம் மற்றும் உபகரணம்	244	1,000	900	970	1,030	3,900
வாகனங்கள்	2,478	2,800	3,100	3,400	3,800	13,100
மூலதனச் சொத்துக்களின் கொள்வனவு	3,906	47,600	2,500	2,670	2,830	55,600
வாகனங்கள்		43,000				43,000
தளபாடங்களும், அலுவலக உபகரணங்களும்	2,161	4,100	2,000	2,150	2,300	10,550
பொறித்தொகுதி, இயந்திரம் மற்றும் உபகரணம்	1,744	500	500	520	530	2,050
மூலதன மாற்றல்கள்		868,000	470,000	565,000	640,000	2,543,000
அபிவிருத்தி உதவிகள்		868,000	470,000	565,000	640,000	2,543,000
கொள்திறன் விருத்தி	2,113	4,000	3,000	4,000	4,200	15,200
பதவியணி பயிற்சி	2,113	4,000	3,000	4,000	4,200	15,200

Rs '000

விவரணம்	2016	2017	2018	2019	2020	2017- 2020
		மீள்வரவுசெலவுத் திட்டம்	மதிப்பீடு	முந்திட்டமதிப்பீடு	முந்திட்டமதிப்பீடு	மொத்தம்
ஏனைய மூலதனச் செலவுகள்						
முதலீடுகள்	261,061	1,000,000				1,000,000
உட்கட்டமைப்பு அபிவிருத்தி	261,061					
		1,000,000				1,000,000
முழு மொத்தம்	388,334	2,613,683	918,660	1,129,000	1,312,010	5,973,353
மொத்த நிதியளித்தல்	388,334	2,613,683	918,660	1,129,000	1,312,010	5,973,353
உள்நாட்டு	388,334	2,613,683	918,660	1,129,000	1,312,010	5,973,353

வேலைவாய்ப்பு விவரணங்கள்

வகை	அங்கீகரிக்கப்பட்ட LL எண்.	மெய் எண்.
சீரேஷ்ட மட்டம்	14	10
மூன்றாவது மட்டம்	4	2
இரண்டாவது மட்டம்	30	25
ஆரம்ப மட்டம்	19	12
பிற (அமைய/தற்காலிக/ஒப்பந்த/ஏனைய)	48	48
முழு மொத்தம்	115	97

2018 வருடத்திற்கான சம்பளங்கள் மற்றும் கொடுப்பனவுகள் 2017 இன் உண்மையான பதவியணியினை அடிப்படையாகக் கொண்டது

தலைப்பு - 159 சுற்றுலாத்துறை அபிவிருத்தி மற்றும் கிறிஸ்தவ சமய அலுவல்கள் அமைச்சர்
01 - செயல்முறைச் செயற்பாடுகள்
01 - அமைச்சரின் அலுவலகம்

ரூ. '000

உப கருத்திட்டம்	செலவு விடயம்	விடயம்	நிதிக் குறியீடு	வகுதி / செலவு விடயம் / விடய விவரணம்	2016	2017	2018	2019	2020	2017 - 2020
					மீள்வரவு	செலவுத் திட்டம்	மதிப்பீடு	முந்திட்டமதிப்பீடு	மொத்தம்	
				மீண்டுவரும் செலவினம்	46,961	52,865	53,230	56,810	60,120	223,025
				ஆளுக்கூரிய வேதனாதிக்கள்	25,689	23,700	23,930	24,900	26,250	98,780
1001				சம்பளங்களும் படிகளும்	11,996	12,200	14,380	15,000	16,000	57,580
1002				மேலதிகநேர வேலையும் விடுமுறைக் கொடுப்பனவும்	3,725	3,500	3,900	4,100	4,350	15,850
1003				ஏனைய கொடுப்பனவுகள்	9,967	8,000	5,650	5,800	5,900	25,350
				பிரயாணச் செலவுகள்	3,024	6,400	5,600	7,300	8,300	27,600
1101				உள்ளூர்	1,161	1,000	1,200	1,300	1,500	5,000
1102				வெளிநாட்டு	1,863	5,400	4,400	6,000	6,800	22,600
				வழங்கல்கள்	10,251	10,350	10,100	10,520	10,840	41,810
1201				காசிதாதிக்களும் அலுவலக தேவைப் பொருட்களும்	1,792	1,500	1,500	1,600	1,700	6,300
1202				எரிபொருள்	8,360	8,750	8,500	8,800	9,000	35,050
1203				உணவும் சீருடைகளும்	98	100	100	120	140	460
				பராமரிப்புச் செலவினம்	3,494	5,200	7,600	8,840	9,200	30,840
1301				வாகனங்கள்	2,927	4,500	7,000	8,200	8,500	28,200
1302				பொறித்தொகுதி மற்றும் இயந்திரம்	385	500	400	420	450	1,770
1303				கட்டிடங்களும் கட்டமைப்புகளும்	183	200	200	220	250	870
				சேவைகள்	4,504	7,215	6,000	5,250	5,530	23,995
1401				போக்குவரத்து	1,379	1,200	750	900	1,000	3,850
1402				தபால் மற்றும் தொலைத்தொடர்பு	1,934	1,315	1,900	1,950	2,000	7,165
1403				மின்சாரமும் நீரும்	464	1,200	400	450	480	2,530
1404				வாடகைகளும் உள்ளூர் வரிகளும்		600	600	650	700	2,550
1408				தொழிற்பாட்டு குத்தகையின் கீழ் கொள்வனவு செய்யப்பட்ட வாகனங்களுக்கான குத்தகை		1,400	1,150			2,550
1409				ஏனையவை	728	1,500	1,200	1,300	1,350	5,350
				மூலதனச் செலவினம்	4,268	47,000	4,200	4,510	4,890	60,600
				மூலதனச் சொத்துக்களின் புனரமைப்பும் மேம்பாடும்	2,353	2,500	2,700	2,940	3,260	11,400
2001				கட்டிடங்களும் கட்டமைப்புகளும்	335	200	200	220	230	850
2002				பொறித்தொகுதி, இயந்திரம் மற்றும் உபகரணம்	32	500	400	420	430	1,750
2003				வாகனங்கள்	1,986	1,800	2,100	2,300	2,600	8,800
				மூலதனச் சொத்துக்களின் கொள்வனவு	1,914	44,500	1,500	1,570	1,630	49,200
2101				வாகனங்கள்		43,000				43,000
2102				தளபாடங்களும், அலுவலக உபகரணங்களும்	914	1,000	1,000	1,050	1,100	4,150
2103				பொறித்தொகுதி, இயந்திரம் மற்றும் உபகரணம்	1,000	500	500	520	530	2,050

உப கருத்திட்டம் செலவு விடயம் விடயம் நிதிக் குறியீடு	வகுதி / செலவு விடயம் / விடய விவரணம்	2016	2017	2018	2019	2020	2017 - 2020
		மீள்வரவு திட்டம்	செலவுத் திட்டம்	மதிப்பீடு	முற்றிட்ட மதிப்பீடு	மதிப்பீடு	மொத்தம்
	முழு மொத்தம்	51,229	99,865	57,430	61,320	65,010	283,625
	மொத்த நிதியளித்தல்	51,229	99,865	57,430	61,320	65,010	283,625
	உள்நாட்டு	51,229	99,865	57,430	61,320	65,010	283,625
11	உள்ளூர் நிதியங்கள்	51,229	99,865	57,430	61,320	65,010	283,625

தலைப்பு - 159 சுற்றுலாத்துறை அபிவிருத்தி மற்றும் கிறிஸ்தவ சமய அலுவல்கள் அமைச்சர்
01 - செயல்முறைச் செயற்பாடுகள்
02 - நிருவாகமும் தாய்நகர சேவைகளும்

ரூ. '000

உப கருத்திட்டம் செலவு வட்டியம் விடயம் நிதித் குறியீடு	வகுதி / செலவு விடயம் / விடய விவரணம்	2016	2017	2018	2019	2020	2017 - 2020
		மீள்வரவு திட்டம்	செலவுத் திட்டம்	மதிப்பீடு	முற்றிட்ட மதிப்பீடு	மதிப்பீடு	மொத்தம்
	மீண்டும் செலவினம்	68,041	77,018	85,530	95,680	99,500	357,728
	ஆளுக்கூரிய வேதனாதிகள்	28,309	31,000	37,500	39,000	40,500	148,000
1001	சம்பளங்களும் படிக்கலும்	15,349	20,000	24,500	28,000	31,500	104,000
1002	மேலதிகநேர வேலையும் விடுமுறைக் கொடுப்பனவும்	666	1,000	1,500	2,800	4,000	9,300
1003	ஏனைய கொடுப்பனவுகள்	12,294	10,000	11,500	8,200	5,000	34,700
	பிரயாணச் செலவுகள்	5,718	4,300	3,400	3,700	4,100	15,500
1101	உள்ளூர்	518	800	400	500	600	2,300
1102	வெளிநாட்டு	5,200	3,500	3,000	3,200	3,500	13,200
	வழங்கல்கள்	2,071	2,880	2,700	3,510	3,720	12,810
1201	காசிதாதிக்களும் அலுவலக தேவைப் பொருட்களும்	499	800	900	1,000	1,100	3,800
1202	எரிபொருள்	1,473	2,000	1,700	2,400	2,500	8,600
1203	உணவும் சீருடைகளும்	99	80	100	110	120	410
	பராமரிப்புச் செலவினம்	7,404	4,150	4,550	4,800	5,050	18,550
1301	வாகனங்கள்	2,330	2,500	3,400	3,500	3,600	13,000
1302	பொறித்தொகுதி மற்றும் இயந்திரம்	817	1,500	1,000	1,100	1,200	4,800
1303	கட்டிடங்களும் கட்டமைப்புகளும்	4,257	150	150	200	250	750
	சேவைகள்	24,330	34,188	36,980	44,150	45,600	160,918
1401	போக்குவரத்து	1,968	3,000	1,200	3,000	3,200	10,400
1402	தபால் மற்றும் தொலைத்தொடர்பு	800	1,000	1,600	1,650	1,700	5,950
1403	மின்சாரமும் நீரும்	791	4,000	800	1,000	1,100	6,900
1404	வாடகைகளும் உள்ளூர் வரிகளும்	19,279	25,350	24,300	28,000	28,500	106,150
1408	தொழிற்பாட்டு குத்தகையின் கீழ் கொள்வனவு செய்யப்பட்ட வாகனங்களுக்கான குத்தகை			6,740	8,000	8,500	23,240
1409	ஏனையவை	1,493	838	2,340	2,500	2,600	8,278
	மாற்றல்கள்	208	500	400	520	530	1,950
1506	அரசாங்க ஊழியர்களுக்கான ஆதனக்கடன் வட்டி	208	500	400	520	530	1,950
	மூலதனச் செலவினம்	8,003	8,800	5,700	7,000	7,500	29,000
	மூலதனச் சொத்துக்களின் புனரமைப்பும் மேம்பாடும்	3,898	1,700	1,700	1,900	2,100	7,400
2001	கட்டிடங்களும் கட்டமைப்புகளும்	3,194	200	200	250	300	950
2002	பொறித்தொகுதி, இயந்திரம் மற்றும் உபகரணம்	212	500	500	550	600	2,150
2003	வாகனங்கள்	492	1,000	1,000	1,100	1,200	4,300

உப கருத்திட்டம் செலவு விடயம்	விடயம் நிதிக் குறியீடு	வகுதி / செலவு விடயம் / விடய விவரணம்	2016	2017	2018	2019	2020	2017 - 2020
			மீள்வரவு திட்டம்	செலவுத் திட்டம்	மதிப்பீடு	முற்றிட்ட மதிப்பீடு	மதிப்பீடு	மொத்தம்
		மூலதனச் சொத்துக்களின் கொள்வனவு	1,991	3,100	1,000	1,100	1,200	6,400
2102		தளபாடங்களும், அலுவலக உபகரணங்களும்	1,247	3,100	1,000	1,100	1,200	6,400
2103		பொறித்தொகுதி, இயந்திரம் மற்றும் உபகரணம்	744					
		கொள்திறன் விருத்தி	2,113	4,000	3,000	4,000	4,200	15,200
2401		பதவியணி பயிற்சி	2,113	4,000	3,000	4,000	4,200	15,200
		முழு மொத்தம்	76,044	85,818	91,230	102,680	107,000	386,728
		மொத்த நிதியளித்தல்	76,044	85,818	91,230	102,680	107,000	386,728
		உள்நாட்டு	76,044	85,818	91,230	102,680	107,000	386,728
11		உள்ளூர் நிதியங்கள்	76,044	85,818	91,230	102,680	107,000	386,728

தலைப்பு - 159 சுற்றுலாத்துறை அபிவிருத்தி மற்றும் கிறிஸ்தவ சமய அலுவல்கள் அமைச்சர்
02 - அபிவிருத்திச் செயற்பாடுகள்
03 - சுற்றுலா ஊக்குவிப்பு

		ரூ. '000								
உப கருத்திட்டம்	செலவு விடயம்	விடயம் நிதிக்குறிப்பு	வகுதி / செலவு விடயம் / விடய விவரணம்		2016	2017	2018	2019	2020	2017 - 2020
					மீள்வரவு	செலவுத் திட்டம்	மதிப்பீடு	முந்திட்டமதிப்பீடு	மதிப்பீடு	மொத்தம்
			மீண்டுவரும் செலவினம்			560,000	300,000	400,000	500,000	1,760,000
			சேவைகள்			10,000				10,000
	1409		ஏனையவை			10,000				10,000
2			சுற்றுலா ஹோட்டல்களுக்கான வட்டி மானியக் கடன் திட்டம்			500,000	300,000	400,000	500,000	1,700,000
	1504		அபிவிருத்தி உதவுதொகைகள்			500,000	300,000	400,000	500,000	1,700,000
4			கொழும்பு வர்த்தக கண்காட்சி			50,000				50,000
	1508		ஏனையவை			50,000				50,000
			மூலதனச் செலவினம்		261,061	1,868,000	470,000	565,000	640,000	3,543,000
			மூலதன மாற்றல்கள்			868,000	470,000	565,000	640,000	2,543,000
	2202		அபிவிருத்தி உதவிகள்			868,000	470,000	565,000	640,000	2,543,000
	01		சுற்றுலா கவர்ச்சித் தளங்களின் அபிவிருத்தி			568,000	375,000	450,000	500,000	1,893,000
	02		சுற்றுலா மனித மூலதன அபிவிருத்தி			25,000	40,000	50,000	60,000	175,000
	03		சமுதாய சுற்றுலா அபிவிருத்தி (சுற்றுலா கிராம அபிவிருத்தி)			25,000	25,000	30,000	40,000	120,000
	04		கிழக்கு மாகாணத்தில் பயிற்சி நிலையம் மற்றும் ஒருங்கிணைந்த தகவல் நிலையத்தினைத் தாழ்த்தல்			100,000				100,000
	05		அதிகளவு சுற்றுலா பயணிகளை கவரக்கூடிய இடங்களில் சுற்றுலா பொலிஸ் பிரிவுகளை விரிவாக்கல்			50,000	30,000	35,000	40,000	155,000
	06		நீர்வழிப் பாதை போக்குவரத்துக்காக இறங்குதூறைகளில் முதலீடு			100,000				100,000
1			சுற்றுலா மேம்பாட்டுக்கான பொருளாதார அபிவிருத்தி		261,061					
	2502		முதலீடுகள்		261,061					
3			5,000 இருக்கை வசதிகளுடன் (எம்ஜசிஇ) மாநாட்டு நிலையத்தினை கொழும்பில் நிர்மாணித்தல்			1,000,000				1,000,000
	2506		உட்கட்டமைப்பு அபிவிருத்தி			1,000,000				1,000,000
			முழு மொத்தம்		261,061	2,428,000	770,000	965,000	1,140,000	5,303,000
			மொத்த நிதியளித்தல்		261,061	2,428,000	770,000	965,000	1,140,000	5,303,000
			உள்நாட்டு		261,061	2,428,000	770,000	965,000	1,140,000	5,303,000
11			உள்ளூர் நிதியங்கள்		261,061	2,428,000	770,000	965,000	1,140,000	5,303,000

தலைப்பு 203 - கிறிஸ்தவ சமய அலுவல்கள் திணைக்களம்
பொழிப்பு

Rs '000

விவரணம்	2016	2017	2018	2019	2020	2017- 2020
		மீள்வாவுசெலவுத் திட்டம்	மதிப்பீடு	முற்றிட்டமதிப்பீடு	முற்றிட்டமதிப்பீடு	மொத்தம்
மீண்டுவரும் செலவினம்	137,912	177,080	73,747	194,200	199,455	644,482
ஆளுக்கூரிய வேதனாதிகள்	18,977	19,175	20,110	21,450	23,000	83,735
சம்பளங்களும் படிகளும்	8,974	12,025	13,700	16,200	18,500	60,425
மேலதிகநேர வேலையும் விடுமுறைக் கொடுப்பனவும்	412	500	600	750	900	2,750
ஏனைய கொடுப்பனவுகள்	9,590	6,650	5,810	4,500	3,600	20,560
பிரயாணச் செலவுகள்	513	775	800	950	1,050	3,575
உள்ளூர்	473	450	500	600	650	2,200
வெளிநாட்டு	40	325	300	350	400	1,375
வறுங்கல்கள்	1,252	1,212	1,312	1,720	1,875	6,119
தூகிதாதிகளும் அலுவலக தேவைப் பொருட்களும்	546	400	450	650	700	2,200
எரிபொருள்	405	500	500	650	700	2,350
உணவும் சீருடைகளும்	8	12	12	20	25	69
ஏனைய	293	300	350	400	450	1,500
பராமரிப்புச் செலவினம்	829	825	950	1,310	1,430	4,515
வாகனங்கள்	598	650	700	900	950	3,200
பொறித்தொகுதி மற்றும் இயந்திரம்	208	125	200	350	400	1,075
கட்டிடங்களும் கட்டமைப்புகளும்	23	50	50	60	80	240
சேவைகள்	10,352	9,616	19,175	20,420	21,550	70,761
போக்குவரத்து	85	50	100	120	150	420
தபால் மற்றும் தொலைத்தொடர்பு	341	350	350	450	500	1,650
மின்சாரமும் நீரும்	204	200	225	350	400	1,175
வாடகைகளும் உள்ளூர் வரிகளும்	2,036	2,016	10,000	10,200	10,500	32,716
ஏனையவை	7,685	7,000	8,500	9,300	10,000	34,800
மாற்றல்கள்	105,987	145,477	31,400	148,350	150,550	475,777
நலனோம்புகை நிகழ்ச்சித் திட்டங்கள்	71,663	114,627		115,500	116,300	346,427
அரசாங்க ஊழியர்களுக்கான ஆதனக்கடன் வட்டி	345	350	400	450	500	1,700
ஏனையவை	33,978	30,500	31,000	32,400	33,750	127,650
ஏனைய மீண்டெழும் செலவினம்	3					
நட்டங்களும் பதிவளிப்புக்களும்	3					
மூலதனச் செலவினம்	21,826	57,770	32,070	33,525	35,050	158,415
மூலதனச் சொத்துக்களின் புளரமைப்பும் மேம்பாடும்	160	370	170	275	350	1,165
பொறித்தொகுதி, இயந்திரம் மற்றும் உபகரணம்		70	70	75	100	315
வாகனங்கள்	160	300	100	200	250	850
மூலதனச் சொத்துக்களின் கொள்வனவு	1,282	1,000	500	550	600	2,650
தளபாடங்களும், அலுவலக உபகரணங்களும்	1,282	900	500	550	600	2,550
பொறித்தொகுதி, இயந்திரம் மற்றும் உபகரணம்		100				100
மூலதன மாற்றல்கள்	20,099	56,000	31,000	32,200	33,500	152,700
அபிவிருத்தி உதவிகள்	5,869					
அரசாங்கமல்லாத நிறுவனங்களுக்கு மூலதன மாளியம்	14,230	56,000	31,000	32,200	33,500	152,700
கொள்திறன் விருத்தி	284	400	400	500	600	1,900
பதவியணி பயிற்சி	284	400	400	500	600	1,900

Rs '000

விவரணம்	2016	2017	2018	2019	2020	2017-2020
		மீள்வரவுசெலவுத் திட்டம்	மதிப்பீடு	முந்திட்டமதிப்பீடு	மதிப்பீடு	மொத்தம்
முழு மொத்தம்	159,738	234,850	105,817	227,725	234,505	802,897
மொத்த நிதியளித்தல்	159,738	234,850	105,817	227,725	234,505	802,897
உள்நாட்டு	159,738	234,850	105,817	227,725	234,505	802,897

வேலைவாய்ப்பு விவரணங்கள்

வகை	அங்கீகரிக்கப்பட்ட எண்.	மெய் எண்.
சிரேஷ்ட மட்டம்	3	2
மூன்றாவது மட்டம்	1	1
இரண்டாவது மட்டம்	56	34
ஆரம்ப மட்டம்	7	4
பிற (அமைய/தற்காலிக/ஒப்பந்த/ஏனைய)		
முழு மொத்தம்	67	41

2018 வருடத்திற்கான சம்பளங்கள் மற்றும் கொடுப்பனவுகள் 2017 இன் உண்மையான பதவியணியினை அடிப்படையாகக் கொண்டது

தலைப்பு - 203 கிறிஸ்தவ சமய அலுவல்கள் திணைக்களம்

02 - அபிவிருத்திச் செயற்பாடுகள்

01 - கிறிஸ்தவ சமய மற்றும் கலாசார அலுவல்களை அபிவிருத்தி செய்தல்

ரூ. '000

உப கருத்திட்டம்	செலவு விடயம்	விடயம்	நிதிக் குறியீடு	வகுதி / செலவு விடயம் / விடய விவரணம்	2016	2017	2018	2019	2020	2017 - 2020
					மீள்வரவு	செலவுத் திட்டம்	மதிப்பீடு	முற்றிட்டமதிப்பீடு	மொத்தம்	
				மீண்டுவரும் செலவினம்	137,912	177,080	73,747	194,200	199,455	644,482
				ஆளுக்கூரிய வேதனாதிகள்	18,977	19,175	20,110	21,450	23,000	83,735
1001				சம்பளங்களும் படிக்களம்	8,974	12,025	13,700	16,200	18,500	60,425
1002				மேலதிகநேர வேலையும் விடுமுறைக் கொடுப்பனவும்	412	500	600	750	900	2,750
1003				ஏனைய கொடுப்பனவுகள்	9,590	6,650	5,810	4,500	3,600	20,560
				பிரயாணச் செலவுகள்	513	775	800	950	1,050	3,575
1101				உள்ளூர்	473	450	500	600	650	2,200
1102				வெளிநாட்டு	40	325	300	350	400	1,375
				வழங்கல்கள்	1,252	1,212	1,312	1,720	1,875	6,119
1201				காசிதாதிக்களம் அலுவலக தேவைப் பொருட்களும்	546	400	450	650	700	2,200
1202				எரிபொருள்	405	500	500	650	700	2,350
1203				உணவும் சீருடைகளும்	8	12	12	20	25	69
1205				ஏனைய	293	300	350	400	450	1,500
				பராமரிப்புச் செலவினம்	829	825	950	1,310	1,430	4,515
1301				வாகனங்கள்	598	650	700	900	950	3,200
1302				பொறித்தொகுதி மற்றும் ஓயந்திரம்	208	125	200	350	400	1,075
1303				கட்டிடங்களும் கட்டமைப்புகளும்	23	50	50	60	80	240
				சேவைகள்	6,855	5,616	14,175	14,920	15,550	50,261
1401				போக்குவரத்து	85	50	100	120	150	420
1402				தபால் மற்றும் தொலைத்தொடர்பு	341	350	350	450	500	1,650
1403				மின்சாரமும் நீரும்	204	200	225	350	400	1,175
1404				வாடகைகளும் உள்ளூர் வரிகளும்	2,036	2,016	10,000	10,200	10,500	32,716
1409				ஏனையவை	4,189	3,000	3,500	3,800	4,000	14,300
				மாற்றல்கள்	21,825	15,350	15,400	16,450	17,500	64,700
1506				அரசாங்க ஊழியர்களுக்கான ஆதனக்கடன் வட்டி	345	350	400	450	500	1,700
1508				ஏனையவை	21,480	15,000	15,000	16,000	17,000	63,000
				ஏனைய மீண்டெழும் செலவினம்	3					
1701				நட்டங்களும் பதிவளிப்புக்களும்	3					
1				தம்ம பாடசாலைகளிலுள்ள ஆசிரியர்களுக்கு நூலக புத்தக கொடுப்பனவு	29,700	38,612				38,612
1501				நலனோம்புகை நிகழ்ச்சித் திட்டங்கள்	29,700	38,612				38,612
2				கிறிஸ்தவ சமய வெளியீடுகளை ஊக்குவித்தல்	3,497	4,000	5,000	5,500	6,000	20,500
1409				ஏனையவை	3,497	4,000	5,000	5,500	6,000	20,500

உப கருத்திட்டம் செலவு விடயம்	விடயம்	நிதிக் குறியீடு	வகுதி / செலவு விடயம் / விடய விவரணம்	2016	2017	2018	2019	2020	2017 - 2020
				மீள்வரவு	செலவுத் திட்டம்	மதிப்பீடு	முற்றிட்டமதிப்பீடு	மொத்தம்	
3			தம்ம பாடசாலை ஆசிரியர்களுக்கு சீருடைகள் வழங்குதல் -அ-	6,323	39,400		39,500	39,800	118,700
1501			நலனோம்புகை நிகழ்ச்சித் திட்டங்கள்	6,323	39,400		39,500	39,800	118,700
4			யாத்திரிக கட்டளைச் சட்டத்தின் கீழ் பிரதான தேவாலய பண்டுகைகளை வர்த்தமானியில் பிரகரித்தல்	6,000	7,000	7,000	7,200	7,500	28,700
1508			ஏனையவை	6,000	7,000	7,000	7,200	7,500	28,700
5			சமய செயற்பாடுகளும் தர்ம பாடசாலை செயற்பாடுகளும்	3,500	4,000	9,000	9,200	9,250	31,450
1508			ஏனையவை	3,500	4,000	9,000	9,200	9,250	31,450
6			தலவில சாந்த ஆன் தேவாலயத்திற்கு யாத்திரிகர்களுக்கான தங்குமிட அபிவிருத்தி	35,640	36,615				36,615
1501			நலனோம்புகை நிகழ்ச்சித் திட்டங்கள்	35,640	36,615				36,615
9			வேதாகம அறநெறி அறிவியல் வினா விடை போட்டி	2,998	4,500				4,500
1508			ஏனையவை	2,998	4,500				4,500
13			தம்ம பாடசாலை ஆசிரியர்களுக்கான உதவி (தெறுமி திரிய மற்றும் நூலக கொடுப்பனவு) -அ-				76,000	76,500	152,500
1501			நலனோம்புகை நிகழ்ச்சித் திட்டங்கள்				76,000	76,500	152,500
			மூலதனச் செலவினம்	21,826	57,770	32,070	33,525	35,050	158,415
			மூலதனச் சொத்துக்களின் புனரமைப்பும் மேம்பாடும்	160	370	170	275	350	1,165
2002			பொறித்தொகுதி, இயந்திரம் மற்றும் உபகரணம்		70	70	75	100	315
2003			வாகனங்கள்	160	300	100	200	250	850
			மூலதனச் சொத்துக்களின் கொள்வனவு	1,282	1,000	500	550	600	2,650
2102			தளபாடங்களும், அலுவலக உபகரணங்களும்	1,282	900	500	550	600	2,550
2103			பொறித்தொகுதி, இயந்திரம் மற்றும் உபகரணம்		100				100
			மூலதன மாற்றல்கள்	5,869	7,000	7,000	7,500	8,000	29,500
2202			அபிவிருத்தி உதவிகள்	5,869					
2205			அரசாங்கமல்லாத நிறுவனங்களுக்கு மூலதன மானியம்		7,000	7,000	7,500	8,000	29,500
			கொள்திறன் விருத்தி	284	400	400	500	600	1,900
2401			பதவியணி பயிற்சி	284	400	400	500	600	1,900
10			தேவாலயங்களின் உட்கட்டமைப்பு வசதிகள் புதுப்பித்தல், புனரமைப்பு	14,000	20,000	20,000	20,500	21,000	81,500
2205			அரசாங்கமல்லாத நிறுவனங்களுக்கு மூலதன மானியம்	14,000	20,000	20,000	20,500	21,000	81,500
11			யாத்திரிகர்களின் உட்கட்டமைப்பு வசதிகள் அபிவிருத்தி (தலவில, வஹகோட்டை, மடு)	230	4,000	4,000	4,200	4,500	16,700
2205			அரசாங்கமல்லாத நிறுவனங்களுக்கு மூலதன மானியம்	230	4,000	4,000	4,200	4,500	16,700

உப கருத்திட்டம் செலவு விடயம் விடயம் நிதிக் குறியீடு	வகுதி / செலவு விடயம் / விடய விவரணம்	2016	2017	2018	2019	2020	2017 - 2020
		மீள்வரவு திட்டம்	செலவுத் திட்டம்	மதிப்பீடு	முற்றிட்ட மதிப்பீடு	மதிப்பீடு	மொத்தம்
12	சமய ஸ்தானங்களை புனரமைப்பு செய்வதற்கான வசதி		25,000				25,000
2205	அரசாங்கமல்லாத நிறுவனங்களுக்கு மூலதன மானியம்		25,000				25,000
	முழு மொத்தம்	159,738	234,850	105,817	227,725	234,505	802,897
	மொத்த நிதியளித்தல்	159,738	234,850	105,817	227,725	234,505	802,897
	உள்நாட்டு	159,738	234,850	105,817	227,725	234,505	802,897
11	உள்ளூர் நிதியங்கள்	159,738	234,850	105,817	227,725	234,505	802,897

-அ- நிதி ஏற்பாடுகள் 240-02-02 இன் கீழ் உள்ளடக்கப்பட்டுள்ளது

மகாவலி அபிவிருத்தி மற்றும் சுற்றாடல் அமைச்சு

மதிப்பீடு 2018
மகாவலி அபிவிருத்தி மற்றும் சுற்றாடல் அமைச்சு

பிரதான பணிகள்

மகாவலி அபிவிருத்தி மற்றும் சுற்றாடல் பற்றிய விடயங்களுடனும் தொடர்புபட்ட கொள்கைகள், நிகழ்ச்சித்திட்டங்கள் மற்றும் கருத்திட்டங்களை உருவாக்குதல்

மகாவலி அபிவிருத்தி நிகழ்ச்சித் திட்டத்தினைச் செயற்படுத்தல்

மகாவலி விவசாயிகளுக்கு நட்டஈடு வழங்குதல்

மகாவலி அதிகார சபைச் சட்டத்தினைச் செயற்படுத்தல்

தற்கால மற்றும் எதிர்கால சந்ததியினருக்காக சுற்றாடலைப் பாதுகாத்தல்

சுற்றாடல் மாசடைவதைத் தடுப்பதற்கான நிகழ்ச்சித்திட்டங்களை வகுத்தமைத்தலும் பயனுறுதிவாய்ந்த செயற்படுத்துகையும்

கடல் மாசடைதலைத் தடுத்தல் மற்றும் நகர திண்மக் கழிவுப் பொருள் முகாமைத்துவம்

காடுகள், வனவிலங்குகள், தாவர, விலங்கினங்கள் ஆகியவற்றின் பாதுகாப்பும் பேணுகையும் நாட்டின் மரப்பலகைத் தேவையை நிறைவேற்றும் பொருட்டு வர்த்தக வனச் செய்கையை ஊக்குவித்தல் இரத்தினக்கல், ஆபரணக் கைத்தொழிலையும் வர்த்தகத்தையும் ஊக்குவித்தலும் ஒழுங்குறுத்துகையும் கரையோரப் பாதுகாப்பும் பேணுகையும்

திணைக்களங்கள்

வன வளத் திணைக்களம்

கரையோரம் பேணல் மற்றும் கரையோர மூலவள முகாமை திணைக்களம்

நியதிச் சட்ட சபைகள்/நிறுவனங்கள்

இலங்கை மகாவலி அதிகார சபை

மத்திய பொறியியல் மற்றும் ஆலோசனைப் பணியகம்

மத்திய சுற்றாடல் அதிகார சபை

கடல் சுற்றாடல் பாதுகாப்பு அதிகார சபை

புவிச்சரிதவியல் அளவை சுரங்கப் பணியகம்

இரத்தினக்கல் மற்றும் தங்க ஆபரண ஆராய்ச்சி நிறுவனம்

இரத்தினக்கல் மற்றும் தங்க ஆபரண அதிகாரசபை

அரசு மரக் கூட்டுத்தாபனம்

மகாவலி அபிவிருத்தி மற்றும் சுற்றாடல் அமைச்சு

(அ) அமைச்சின் எதிர்பார்ப்பு விளைவு

நாட்டின் நிலைபேறான சுற்றாடல் மற்றும் மகாவலி பிராந்தியத்தில் வசிக்கும் மக்களின் வாழ்க்கைத் தரத்தினை மேம்படுத்தல்

(ஆ) பொதுவான தகவல்கள்

வனவளப் பரப்பெல்லை	%	29.7
மகாவலித் திட்டங்களின் கீழ் மொத்த பயிர்ச்செய்கைப் பரப்பெல்லை	ஹெக்ட	105,522
மகாவலி பிரதேசம்	%	42
மகாவலி நீர்ப்பாசன கால்வாய்கள்	கி.மீ	10,925
குளங்கள்	எண்ணிக்கை	434
முறைமையிலுள்ள நீர்மின் சக்தி நீர்த் தேக்கங்கள்	எண்ணிக்கை	6
மகாவலித் திட்டங்களின் கீழான நீர்ப்பாசன நீர்த் தேக்கங்கள்	எண்ணிக்கை	21
தேசிய நீர் வழங்கல் மற்றும் வடிகாலமைப்புச் சபைக்காக வழங்கப்பட்ட நீரின் அளவு	க.மீற்ற/நாளொன்றுக்கு	208,504

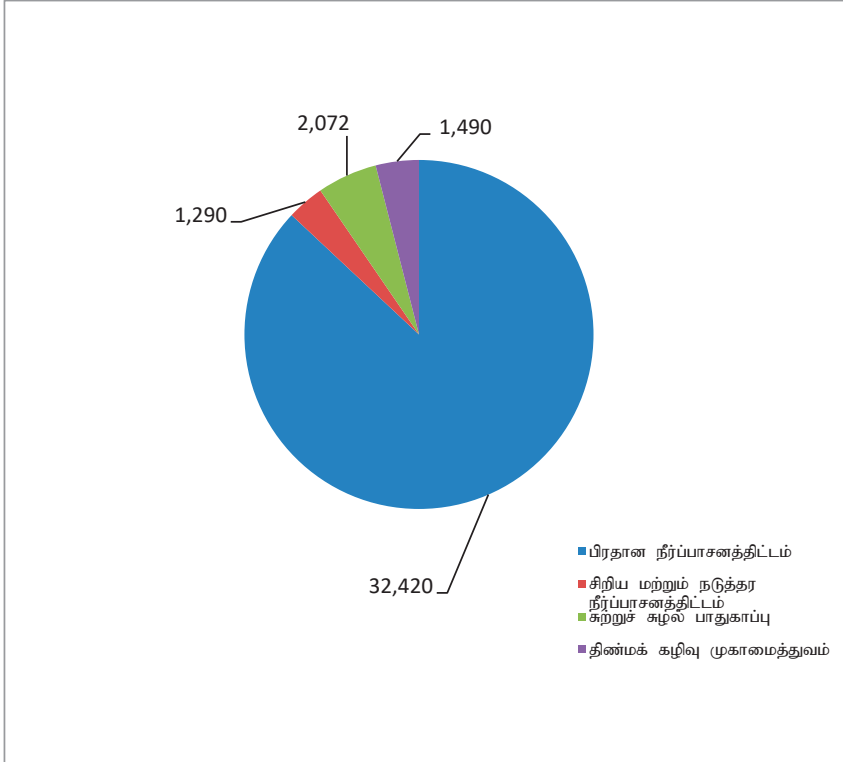
(இ) 2018 இற்கான பிரதான கருத்திட்டங்கள்

கருத்திட்டத்தின் பெயர்	2018 ஒதுக்கீடு (ரூபா. மில்)	அடைவிலக்கு	பி.செ.சட்டிகள்	நி.அ.இ.தொடர்பான பிரதான அடைவிலக்குகள்
மொரகஹகந்த களுகங்கை அபிவிருத்திக் கருத்திட்டம்.	11,400	பின்வரும் பிரதான செயற்பாடுகளை நிறைவு செய்தல் - 20% பிரதான வேலைகள் - 10% காணி சுவீகரித்தல் - 15% கீழ்நிலை நீரோட்ட அபிவிருத்தி வேலை - 15% சுற்றாடல் மாசு தணிப்பு செயற்பாடுகள் - 2701 குடும்பங்களின் மீள்சூழியேற்றம்	பிரதான வேலைகள், கால்வாய் புனரமைப்பு, வீதி நிறைவின் பெளதீக முன்னேற்றத்தின் % - மீள் குடியமர்த்தப்பட்ட குடும்பங்களின் எண்ணிக்கை	2.1 2030 அளவில் பட்டினியினை ஒழித்தல் மற்றும் சகல மக்களினாலும் அடையப்பெறுவதனை உறுதிப்படுத்துதல் 6.1 2030 அளவில் சகலருக்கும் பாதுகாப்பானதும் தாங்கிக் கொள்ளக் கூடியதுமான குடிநீருக்கான முழுமையான மற்றும் சமமான அனுகூகையினை அடைந்து கொள்ளல்
உமா ஓயா அபிவிருத்தித் திட்டம்	11,300	பின்வரும் பிரதான செயற்பாடுகளை நிறைவு செய்தல் - 100% பிரதான வேலைகள் - 100% நீர் வழிகள் (சுரங்கம், சுரங்க வாயிற்குழி) - 100% அனுகூகை வீதி மற்றும் அனுப்பீட்டு வழிகள் - 96% மின் இயந்திர மற்றும் நீர் இயந்திரப் பொறிமுறை, வடிவமைப்ப மற்றும் முகாமைத்துவம் - 65% கீழ்நிலை நீரோட்ட அபிவிருத்தி வேலைகள்	நீர்த்தேக்கங்கள், சுரங்கங்கள், மின்நிலையங்கள் மற்றும் அணைக்கட்டு நிர்மாணங்கள் ஆகியவற்றின் பெளதீக முன்னேற்றம் - %	7.1 2030 அளவில் தாங்கிக் கொள்ளக் கூடிய, நம்பகமான மற்றும் நவீன எரிசக்தி சேவைகளுக்கான அடைவினை உறுதி செய்தல் 13.1 காலநிலை சார்ந்த அபாயங்கள் மற்றும் இயற்கை அனர்த்தங்களுக்கான மீட்டெழுச்சி மற்றும் தகவமைப்புக் கொள்ளளவினை வலுவூட்டுதல் 12.5 2030 அளவில் தவிர்த்தல், குறைத்தல், மீள் சுழற்சி மற்றும் மீள் பயன்பாடு ஆகியவற்றின் ஊடாக கழிவு உருவாக்கத்தினை பெருமளவில் குறைத்தல்.

கருத்திட்டத்தின் பெயர்	2018 ஒதுக்கீடு (ரூபா. மில்)	அடைவிலக்கு	பி.செ.சுட்டிகள்	நி.அ.இ.தொடர்பான பிரதான அடைவிலக்குகள்
நீர் வளங்கள் அபிவிருத்தி முதலீட்டு நிகழ்ச்சித் திட்டம்	7,380	பின்வரும் பிரதான செயற்பாடுகளை நிறைவு செய்தல் - 25% மினிப்பே இடது கரை புனர்நிர்மாணம் - 15% மினிப்பே அணைக்கட்டு முகப்பினை உயர்த்துதல் - 15% வடமேல் மாகாண கால்வாயின் பிரதான கால்வாயை நிர்மாணித்தல் - 25% மேல் எலஹூர கால்வாயை நிர்மாணித்தல்	- நிர்மாணிக்கப்பட்ட நீர்ப்பாசன கால்வாய்களின் பெளதீக முன்னேற்றம் % - வனவள பயிர்ச்செய்கை செய்யும் ஹெக். எண்ணிக்கை - பயன்பெறும் குடும்பங்களின் எண்ணிக்கை	15.1 2020 அளவில் பிராந்திய மற்றும் உள்ளாட்டு நன்னீர் சூழலியல் மற்றும் அவற்றின் சேவைகளின் பாதுகாப்பு மீளமைத்தல் மற்றும் நிலைத்து நிற்கும் பயன்பாட்டினை உறுதிப்படுத்துதல். 15.2 2020 அளவில் சகலவிதமான வனவளங்களினதும் நிலைத்து நிற்கக் கூடிய முகாமைத்துவத்தின் செயற்பாட்டின் ஊக்குவித்தல், காடழிப்பினை நிறுத்துதல், அழிக்கப்பட்ட வனவளங்களை மீளமைத்தல் மற்றும் உலகளாவிய ரீதியில் காடு வளர்ப்பினையும் காடாக்குதலையும் பெருமளவில் அதிகரித்தல்
அணைக்கட்டு பாதுகாப்பு மற்றும் நீர்வளங்கள் திட்டமிடல் கருத்திட்டம்	1,400	பின்வரும் பிரதான செயற்பாடுகளை நிறைவு செய்தல் - தெரிவுசெய்யப்பட்ட 63 உயர் அபாய அணைக்கட்டுக்களை புனரமைத்தல் - கையால் செய்யப்படுவது முதல் மின்னூட்டல் வரை செயற்பாட்டு நடவடிக்கைகளை தரமுயர்த்துதல். - நீர் வானிலை ஆராய்ச்சி தகவல் முறையொன்றை தாபித்தல்	- % நிறைவேற்றப்பட்ட திருத்த வேலைகளின் பெளதீக முன்னேற்றம் - வழங்கப்பட்டுள்ள அடிப்படை பாதுகாப்பு வசதிகளின் எண்ணிக்கை	2.4 2030 அளவில் காலநிலை மாற்றம், தீவிரமான வானிலை, வரட்சி, வெள்ளம், மற்றும் ஏனைய அனர்த்தங்களை ஏற்கக்கூடிய கொள்ளளவை வலுவூட்டுகின்ற பராமரிப்பு சூழலியலுக்கு உதவக்கூடிய உற்பத்தித் திறனை அதிகரிக்கக் கூடிய நிலைத்து நிற்கும் உணவு உற்பத்தி முறைகளை உறுதிப்படுத்துதலும் மீளெழுச்சி விவசாய நடவடிக்கைகளை நடைமுறைப்படுத்துதலும்
திண்மக் கழிவுகற்றல் வசதிகளை நிர்மாணித்தல்	1,200	பின்வரும் பிரதான செயற்பாடுகளை நிறைவு செய்தல் - 70% நில வேலைகள் உட்பட வேலைத்தளத்தினை தயார்ப்படுத்தல் - 60% மழைநீர் வடிகாலமைப்பு - 50% கசிவு வடிகால்கள் - 50% நில நீர் வடிகாலமைப்பு - 50% நிர்வாக கட்டடம்	- % நில நிரப்பின் பெளதீக முன்னேற்றம்	
சூழலியல் பாதுகாப்பு மற்றும் முகாமைத்துவக் கருத்திட்டம்	910	பின்வரும் பிரதான செயற்பாடுகளை நிறைவு செய்தல் - 2 முன்னோடித் திட்ட மட்டத்திலுள்ள நிலத்தோற்ற முகாமைத்துவம் - பாதுகாக்கப்பட்ட பகுதியினுள் 6000 ஹெக் வனங்களில் வாழ்விடங்கள் மற்றும் பாதுகாக்கப்பட்ட நிலைகளை மேம்படுத்துதல் - புதிய வாழ்வாதார மேம்பாட்டு நிகழ்ச்சித் திட்டத்திற்கு 1000 குடும்பங்களின் அனுகூக	- அபிவிருத்தி செய்யப்பட்ட முன்னோடி மட்டத்திலுள்ள நிலத்தோற்ற முகாமைத்துவ திட்டத்தின் பெளதீக முன்னேற்ற சதவீதம் - மேம்படுத்தப்பட்ட வாழ்விடங்கள் மற்றும் பாதுகாக்கப்பட்ட நிலையிலுள்ள இடங்களில் உள்ள காடுகளின் ஹெக்டேயர்களின் எண்ணிக்கை - புதிய வாழ்வாதார மேம்பாட்டு நிகழ்ச்சித் திட்டத்தினை	

கருத்திட்டத்தின் பெயர்	2018 ஒதுக்கீடு (ரூபா. மில்)	அடைவிலக்கு	பி.செ.சுட்டிகள்	நி.அ.இ.தொடர்பான பிரதான அடைவிலக்குகள்
			அடையப்பெற்றுள்ள குடும்பங்களின் எண்ணிக்கை	
நீர் முகாமைத்துவத்திற்கான ஒருங்கிணைந்த அனுகுமுறை ஒன்றினூடாக காலநிலை வேறுபாடுகளுக்கு தீவிர நிகழ்வுகளுக்கும் உலர் வலயத்திலுள்ள சிறு தோட்ட விவசாயிகளின் மீழ்ச்சியினை வலுவூட்டல்	900	பின்வரும் பிரதான செயற்பாடுகளை நிறைவு செய்தல் - மேம்படுத்தப்படவுள்ள ஏழு அருவித் தொடர் திட்டங்கள் - காலநிலை அபாயங்களை கருத்திற் கொண்டு மேம்படுத்தப்படவுள்ள 50 கிராமிய நீர்ப்பாசன முறைமைகள் - 6 சமூக அடிப்படையிலான நீர் வழங்கல் திட்டங்கள் - 20 உயர்தர சுத்திகரிப்பு மற்றும் வடிகட்டல் முறைமைகள் - 500 மழைநீர் அறுவடை முறைமைகள் - 2 விவசாய வானிலை ஆராய்ச்சி நிலையங்கள் - நிறுவப்படவுள்ள 5 தன்னியக்க மழைவீழ்ச்சி அளவீட்டு கருவிகள்	- மேம்படுத்தப்பட்ட / கிடைக்கப்பெறக் கூடிய அருவித் தொடர் திட்டங்களின் எண்ணிக்கை - நீர்ப்பாசன முறைமை மேம்படுத்தப்பட்ட கிராமங்களின் எண்ணிக்கை - நிறுவப்பட்டுள்ள உயர்தர சுத்திகரிப்பு மற்றும் வடிகட்டல் முறைமைகளின் எண்ணிக்கை - ஒவ்வொரு செயற்பாடுகளினதும் பௌதீக முன்னேற்றம் %	

(ஈ) 2018 இற்கான வள ஒதுக்கீடுகள் (ரூ.மில்)



(உ) பதவியணி விபரம்

அமைச்சு / திணைக்களம் / நிறுவனம்	சிரேஷ்ட மட்டம்	மூன்றாம் மட்டம்	இரண்டாம் மட்டம்	ஆரம்ப மட்டம்	ஏனைய	மொத்தம்
மகாவலி அபிவிருத்தி மற்றும் சுற்றாடல் அமைச்சு	55	15	159	91	2	322
வனவளத் திணைக்களம்	65	30	1,051	1,436	-	2,582
கரையோர பாதுகாப்புத் திணைக்களம்	28	1	250	105	-	384
இலங்கை மகாவலி அதிகார சபை	25	704	1,663	2,152	-	4,544
இரத்தினக்கல், ஆபரணங்கள் ஆராய்ச்சி மற்றும் பயிற்சி நிறுவனம்	18	7	67	20	-	112
கடல்சார் சூழல் பாதுகாப்பு அதிகார சபை	17	36	55	84	-	192
மத்திய சுற்றாடல் அதிகார சபை	27	175	532	131	-	865
மொத்தம்	235	968	3,777	4,019	2	9,001

* 2018 இற்கான சம்பளங்கள் மற்றும் கொடுப்பனவுகள் மேல் குறிப்பிடப்பட்ட உண்மையான பதவியணியின் அடிப்படையில் கணிப்பீடு செய்யப்பட்டுள்ளது.

**மகாவலி அபிவிருத்தி மற்றும் சுற்றாடல் அமைச்சு
பொழிப்பு**

ரூ. '000

விவரணம்	2016	2017	2018	2019	2020	2017 - 2020
	மீள்வரவுசெலவுத் திட்டம்			முற்றிட்டமதிப்பீடு		மொத்தம்
மீண்டுவரும் செலவினம்	5,269,680	5,274,042	5,464,404	5,696,855	5,989,145	22,424,446
ஆளுக்கூரிய வேதனாதிகள்	1,548,482	1,614,507	1,668,450	1,704,900	1,739,100	6,726,957
சம்பளங்களும் படிகளும்	742,379	779,200	884,350	977,900	1,069,400	3,710,850
மேலதிகநேர வேலையும் விடுமுறைக் கொடுப்பனவும்	24,968	28,197	30,200	30,200	30,200	118,797
ஏனைய கொடுப்பனவுகள்	781,135	807,110	753,900	696,800	639,500	2,897,310
பிரயாணச் செலவுகள்	42,236	42,510	40,350	45,800	48,050	176,710
உள்ளூர்	37,203	33,210	30,750	35,300	36,950	136,210
வெளிநாட்டு	5,033	9,300	9,600	10,500	11,100	40,500
வழங்கல்கள்	54,733	58,070	68,950	73,635	76,715	277,370
காசிதாதிகளும் அலுவலக தேவைப் பொருட்களும்	18,095	19,515	15,450	16,550	17,700	69,215
எரிபொருள்	25,717	29,000	32,500	35,600	37,200	134,300
உணவும் சீருடைகளும்	10,423	8,555	19,900	20,260	20,515	69,230
ஏனைய	497	1,000	1,100	1,225	1,300	4,625
பராமரிப்புச் செலவினம்	41,691	40,895	46,554	49,920	52,280	189,649
வாகனங்கள்	31,070	31,865	35,500	37,400	38,800	143,565
பொறித்தொகுதி மற்றும் இயந்திரம்	5,567	4,600	5,404	6,150	6,600	22,754
கட்டிடங்களும் கட்டமைப்புகளும்	5,054	4,430	5,650	6,370	6,880	23,330
சேவைகள்	102,179	104,528	121,950	127,050	131,900	485,428
போக்குவரத்து	1,874	2,650	9,200	9,450	9,700	31,000
தபால் மற்றும் தொலைத்தொடர்பு	20,294	25,205	39,354	40,700	42,150	147,409
மின்சாரமும் நீரும்	30,579	35,400	36,850	38,800	40,600	151,650
வாடகைகளும் உள்ளூர் வரிகளும்	25,311	15,725	7,700	7,950	8,200	39,575
தொழிற்பாட்டு குத்தகையின் கீழ் கொள்வனவு செய்யப்பட்ட வாகனங்களுக்கான குத்தகை			2,346	2,400	2,400	7,146
ஏனையவை	24,123	25,548	26,500	27,750	28,850	108,648
மாற்றல்கள்	3,480,327	3,413,332	3,517,000	3,695,400	3,940,900	14,566,632
அரசாங்க நிறுவனங்கள்	3,395,899	3,360,646	3,458,000	3,635,000	3,880,000	14,333,646
மாதாந்த சந்தாக்களும் பங்களிப்பு நிதிகளும்	64,683	31,200	35,500	35,500	35,500	137,700
அரசாங்க ஊழியர்களுக்கான ஆதனக்கடன் வட்டி	19,746	21,486	23,500	24,900	25,400	95,286
ஏனைய மீண்டெழும் செலவினம்	31	200	1,150	150	200	1,700
நட்டங்களும் பதிவளிப்புக்களும்	31	200	1,050			1,250
அரசு கருமொழிகள் கொள்கையினைச் செயற்படுத்தல்			100	150	200	450
மூலதனச் செலவினம்	40,510,443	52,745,741	40,146,750	40,058,230	28,632,370	161,583,091
மூலதனச் சொத்துக்களின் புனரமைப்பும் மேம்பாடும்	576,313	116,510	97,100	100,950	103,400	417,960
கட்டிடங்களும் கட்டமைப்புகளும்	543,919	81,100	61,200	63,950	65,200	271,450
பொறித்தொகுதி, இயந்திரம் மற்றும் உபகரணம்	4,694	6,038	5,900	6,200	6,650	24,788
வாகனங்கள்	27,700	29,372	30,000	30,800	31,550	121,722

ரூ. '000

விவரணம்	2016	2017	2018	2019	2020	2017 - 2020
	மீள்வரவுசெலவுத் திட்டம்			முற்றிட்டமதிப்பீடு		மொத்தம்
மூலதனச் சொத்துக்களின் கொள்வனவு	11,256,455	1,079,100	831,900	1,040,350	1,060,700	4,012,050
வாகனங்கள்		43,425				43,425
தளபாடங்களும், அலுவலக உபகரணங்களும்	184,606	33,375	10,700	12,200	13,150	69,425
பொறித்தொகுதி, இயந்திரம் மற்றும் உபகரணம்	76,443	107,100	14,500	15,550	18,150	155,300
கட்டிடங்களும் கட்டமைப்புகளும்	524,838	180,000	68,500	19,000	10,000	277,500
காணிகள் மற்றும் காணி மேம்பாடுகள்	10,470,567	713,200	736,200	991,100	1,016,800	3,457,300
மென்பொருள் அபிவிருத்தி		2,000	2,000	2,500	2,600	9,100
மூலதன மாற்றல்கள்	1,248,303	2,431,491	2,932,500	3,542,300	3,883,000	12,789,291
அரசாங்க நிறுவனங்கள்	1,248,303	1,783,250	1,782,500	1,892,300	1,923,000	7,381,050
அபிவிருத்தி உதவிகள்		648,241	1,150,000	1,650,000	1,960,000	5,408,241
கொள்திறன் விருத்தி	77,770	10,600	10,620	11,220	11,820	44,260
பதவியணி பயிற்சி	77,770	10,600	10,620	11,220	11,820	44,260
ஏனைய மூலதனச் செலவுகள்	27,351,602	49,108,040	36,274,630	35,363,410	23,573,450	144,319,530
முதலீடுகள்	27,351,602					
கொள்வனவு தயார்ப்படுத்தல்		50,000	50,000	50,000	50,000	200,000
உட்கட்டமைப்பு அபிவிருத்தி		47,963,000	35,160,100	34,251,610	22,450,450	139,825,160
ஆராய்ச்சி மற்றும் அபிவிருத்தி		171,040	75,520	60,800	38,000	345,360
ஏனையவை		924,000	989,010	1,001,000	1,035,000	3,949,010
முழு மொத்தம்	45,780,124	58,019,783	45,611,154	45,755,085	34,621,515	184,007,537
மொத்த நிதியளித்தல்	45,780,124	58,019,783	45,611,154	45,755,085	34,621,515	184,007,537
உள்நாட்டு	30,023,711	36,716,652	31,837,624	25,355,085	19,013,295	112,922,656
வெளிநாட்டு	15,756,413	21,303,130	13,773,530	20,400,000	15,608,220	71,084,880

**மகாவலி அபிவிருத்தி மற்றும் சுற்றாடல் அமைச்சு
நிகழ்ச்சித்திட்டப் பொழிப்பு**

ரூ. '000

தலைப்பு இல	விவரணம்	2016	2017	2018	2019	2020	2017 - 2020
		மீள்வரவு மீள்வரவு திட்டம்	செலவுத் திட்டம்	மதிப்பீடு	முந்திட்ட மதிப்பீடு	மதிப்பீடு	மொத்தம்
160- மகாவலி அபிவிருத்தி மற்றும் சுற்றாடல் அமைச்சர்							
செயல்முறைச் செயற்பாடுகள்		990,116	541,768	398,050	411,450	429,990	1,781,258
மீண்டுவரும் செலவினம்		362,017	352,157	375,250	386,650	403,640	1,517,697
புலதனச் செலவினம்		628,099	189,610	22,800	24,800	26,350	263,560
அபிவிருத்திச் செயற்பாடுகள்		41,324,875	53,966,176	41,805,130	41,630,710	30,376,450	167,778,466
மீண்டுவரும் செலவினம்		3,395,899	3,360,646	3,458,000	3,635,000	3,880,000	14,333,646
புலதனச் செலவினம்		37,928,977	50,605,530	38,347,130	37,995,710	26,496,450	153,444,820
மொத்த செலவினம்		42,314,991	54,507,944	42,203,180	42,042,160	30,806,440	169,559,724
மீண்டுவரும் செலவினம்		3,757,916	3,712,803	3,833,250	4,021,650	4,283,640	15,851,343
புலதனச் செலவினம்		38,557,076	50,795,141	38,369,930	38,020,510	26,522,800	153,708,381
283- வள வள பாதுகாப்புத் திணைக்களம்							
செயல்முறைச் செயற்பாடுகள்		2,135,017	2,225,484	2,239,154	2,534,600	2,589,550	9,588,788
மீண்டுவரும் செலவினம்		1,304,156	1,342,784	1,404,954	1,442,600	1,469,250	5,659,588
புலதனச் செலவினம்		830,861	882,700	834,200	1,092,000	1,120,300	3,929,200
மொத்த செலவினம்		2,135,017	2,225,484	2,239,154	2,534,600	2,589,550	9,588,788
291- கரையோரம் பேணல் மற்றும் கரையோர மூலவள முகாமைத் திணைக்களம்							
செயல்முறைச் செயற்பாடுகள்		1,330,115	1,286,355	1,168,820	1,178,325	1,225,525	4,859,025
மீண்டுவரும் செலவினம்		207,609	218,455	226,200	232,605	236,255	913,515
புலதனச் செலவினம்		1,122,506	1,067,900	942,620	945,720	989,270	3,945,510
மொத்த செலவினம்		1,330,115	1,286,355	1,168,820	1,178,325	1,225,525	4,859,025
மொத்த செலவினம்		45,780,124	58,019,783	45,611,154	45,755,085	34,621,515	184,007,537
மொத்த மீண்டுவரும் செலவினம்		5,269,680	5,274,042	5,464,404	5,696,855	5,989,145	22,424,446
மொத்த புலதனச் செலவினம்		40,510,443	52,745,741	40,146,750	40,058,230	28,632,370	161,583,091

**தலைப்பு 160 - மகாவலி அபிவிருத்தி மற்றும் சுற்றாடல் அமைச்சர்
பொறிப்பு**

Rs '000

விவரணம்	2016	2017	2018	2019	2020	2017- 2020
		மீள்வாவுசெலவுத் திட்டம்	மதிப்பீடு	முற்திட்டமதிப்பீடு	மதிப்பீடு	மொத்தம்
மீண்டுவரும் செலவினம்	3,757,916	3,712,803	3,833,250	4,021,650	4,283,640	15,851,343
ஆளுக்கூரிய வேதனாதிகள்	187,461	213,007	224,050	225,900	235,100	898,057
சம்பளங்களும் படிக்களம்	91,392	121,200	134,350	141,500	157,000	554,050
மேலதிகநேர வேலையும் விடுமுறைக் கொடுப்பனவும்	6,509	8,697	9,600	9,600	9,600	37,497
ஏனைய கொடுப்பனவுகள்	89,560	83,110	80,100	74,800	68,500	306,510
பிரயாணச் செலவுகள்	5,219	8,410	8,750	9,800	10,750	37,710
உள்ளூர்	1,569	2,410	2,750	3,400	3,950	12,510
வெளிநாட்டு	3,650	6,000	6,000	6,400	6,800	25,200
வழங்கல்கள்	24,937	26,270	26,850	29,800	32,090	115,010
தூகிதாதிக்களும் அலுவலக தேவைப் பொருட்களும்	9,296	8,515	6,750	7,650	8,500	31,415
எரிபொருள்	15,311	17,500	19,500	21,500	22,900	81,400
உணவும் சீருடைகளும்	330	255	600	650	690	2,195
பராமரிப்புச் செலவினம்	20,771	22,440	21,750	23,700	24,900	92,790
வாகனங்கள்	17,075	18,865	17,000	18,200	19,000	73,065
பொறித்தொகுதி மற்றும் இயந்திரம்	3,650	3,200	3,700	4,250	4,450	15,600
கட்டிடங்களும் கட்டமைப்புகளும்	46	375	1,050	1,250	1,450	4,125
சேவைகள்	56,583	54,344	61,750	65,000	68,100	249,194
போக்குவரத்து			5,400	5,450	5,500	16,350
தபால் மற்றும் தொலைத்தொடர்பு	7,732	11,505	21,500	22,700	23,950	79,655
மின்சாரமும் நீரும்	14,773	16,600	17,350	18,600	19,800	72,350
வாடகைகளும் உள்ளூர் வரிகளும்	21,975	12,425	4,000	4,100	4,200	24,725
ஏனையவை	12,103	13,814	13,500	14,150	14,650	56,114
மாற்றல்கள்	3,462,941	3,388,332	3,490,000	3,667,300	3,912,500	14,458,132
அரசாங்க நிறுவனங்கள்	3,395,899	3,360,646	3,458,000	3,635,000	3,880,000	14,333,646
மாதாந்த சந்தாக்களும் பங்களிப்பு நிதிகளும்	64,296	23,700	28,000	28,000	28,000	107,700
அரசாங்க ஊழியர்களுக்கான ஆதனக்கடன் வட்டி	2,746	3,986	4,000	4,300	4,500	16,786
ஏனைய மீண்டெழும் செலவினம்	3	3	100	150	200	450
நட்டங்களும் பதிவளிப்புக்களும்	3	3				
அரசு கருமொழிகள் கொள்கையினைச் செயற்படுத்தல்			100	150	200	450
மூலதனச் செலவினம்	38,557,076	50,795,141	38,369,930	38,020,510	26,522,800	153,708,381
மூலதனச் சொத்துக்களின் புனரமைப்பும் மேம்பாடும்	504,662	13,010	13,600	14,650	15,300	56,560
கட்டிடங்களும் கட்டமைப்புகளும்	494,255	1,100	1,200	1,450	1,600	5,350
பொறித்தொகுதி, இயந்திரம் மற்றும் உபகரணம்	193	1,038	900	1,100	1,250	4,288
வாகனங்கள்	10,215	10,872	11,500	12,100	12,450	46,922
மூலதனச் சொத்துக்களின் கொள்வனவு	11,037,673	171,600	4,200	5,050	5,850	186,700
வாகனங்கள்		43,425				43,425
தளபாடங்களும், அலுவலக உபகரணங்களும்	170,327	23,575	1,200	2,100	2,500	29,375
பொறித்தொகுதி, இயந்திரம் மற்றும் உபகரணம்	2,391	4,600	3,000	2,950	3,350	13,900
கட்டிடங்களும் கட்டமைப்புகளும்	441,538	100,000				100,000
காணிகள் மற்றும் காணி மேம்பாடுகள்	10,423,417					

Rs '000

விவரணம்	2016	2017	2018	2019	2020	2017- 2020
		மீள்வரவு செலவுத் திட்டம்	மதிப்பீடு	முந்திட்டமதிப்பீடு	மதிப்பீடு	மொத்தம்
மூலதன மாற்றல்கள்	1,248,303	2,431,491	2,932,500	3,542,300	3,883,000	12,789,291
அரசாங்க நிறுவனங்கள்	1,248,303	1,783,250	1,782,500	1,892,300	1,923,000	7,381,050
அபிவிருத்தி உதவிகள்		648,241	1,150,000	1,650,000	1,960,000	5,408,241
கொள்திறன் விருத்தி	71,424	5,000	5,000	5,100	5,200	20,300
பதவியணி பயிற்சி	71,424	5,000	5,000	5,100	5,200	20,300
ஏனைய மூலதனச் செலவுகள்	25,695,012	48,174,040	35,414,630	34,453,410	22,613,450	140,655,530
முதலீடுகள்	25,695,012					
கொள்வனவு தயார்ப்படுத்தல்		50,000	50,000	50,000	50,000	200,000
உட்கட்டமைப்பு அபிவிருத்தி		47,963,000	35,160,100	34,251,610	22,450,450	139,825,160
ஆராய்ச்சி மற்றும் அபிவிருத்தி		161,040	65,520	50,800	28,000	305,360
ஏனையவை			139,010	101,000	85,000	325,010
முழு மொத்தம்	42,314,991	54,507,944	42,203,180	42,042,160	30,806,440	169,559,724
மொத்த நிதியளித்தல்	42,314,991	54,507,944	42,203,180	42,042,160	30,806,440	169,559,724
உள்நாட்டு	26,781,286	33,404,814	28,429,650	21,642,160	15,198,220	98,674,844
வெளிநாட்டு	15,533,706	21,103,130	13,773,530	20,400,000	15,608,220	70,884,880

வேலைவாய்ப்பு விவரணங்கள்

வகை	அங்கீகரிக்கப்பட்ட எண்.	மெய் எண்.
சிரேஷ்ட மட்டம்	204	142
முன்றாவது மட்டம்	1,142	937
இரண்டாவது மட்டம்	2,891	2,476
ஆரம்ப மட்டம்	2,314	2,478
பிற (அமைய/தற்காலிக/ஒப்பந்த/ஏனைய)	2	2
முழு மொத்தம்	6,553	6,035

2018 வருடத்திற்கான சம்பளங்கள் மற்றும் கொடுப்பனவுகள் 2017 இன் உண்மையான பதவியணியினை அடிப்படையாகக் கொண்டது

தலைப்பு - 160 மகாவலி அபிவிருத்தி மற்றும் சுற்றாடல் அமைச்சர்

01 - செயல்முறைச் செயற்பாடுகள்

01 - அமைச்சரின் அலுவலகம்

ரூ. '000

உப கருத்திட்டம் செலவு விடயம் விடயம் நிதிக் குறியீடு	வகுதி / செலவு விடயம் / விடய விவரணம்	2016	2017	2018	2019	2020	2017 - 2020
		மீள்வரவு திட்டம்	செலவுத் திட்டம்	மதிப்பீடு	முற்றிட்ட மதிப்பீடு	மொத்தம்	மொத்தம்
	மீண்டுவரும் செலவினம்	42,135	65,589	41,600	44,380	47,150	198,719
	ஆளுக்கூரிய வேதனாதிகள்	20,686	30,895	19,200	19,500	20,300	89,895
1001	சம்பளங்களும் படிகளும்	9,423	16,200	10,500	11,000	12,000	49,700
1002	மேலதிகநேர வேலையும் விடுமுறைக் கொடுப்பனவும்	1,550	2,785	1,700	1,700	1,700	7,885
1003	ஏனைய கொடுப்பனவுகள்	9,713	11,910	7,000	6,800	6,600	32,310
	பிரயாணச் செலவுகள்	2,318	4,710	3,750	3,900	4,050	16,410
1101	உள்ளூர்	463	1,210	750	800	850	3,610
1102	வெளிநாட்டு	1,855	3,500	3,000	3,100	3,200	12,800
	வழங்கல்கள்	6,857	10,020	6,550	7,880	8,600	33,050
1201	காசிதாதிகளும் அலுவலக தேவைப் பொருட்களும்	1,623	2,515	1,500	1,800	2,000	7,815
1202	எரிபொருள்	5,234	7,500	5,000	6,000	6,500	25,000
1203	உணவும் சீருடைகளும்		5	50	80	100	235
	பராமரிப்புச் செலவினம்	6,518	10,040	6,500	7,150	7,750	31,440
1301	வாகனங்கள்	6,055	8,865	5,000	5,500	6,000	25,365
1302	பொறித்தொகுதி மற்றும் இயந்திரம்	459	1,000	1,000	1,100	1,150	4,250
1303	கட்டிடங்களும் கட்டமைப்புகளும்	4	175	500	550	600	1,825
	சேவைகள்	5,757	9,924	5,600	5,950	6,450	27,924
1402	தபால் மற்றும் தொலைத்தொடர்பு	2,235	4,355	2,200	2,300	2,500	11,355
1403	மின்சாரமும் நீரும்	2,489	3,900	1,400	1,500	1,600	8,400
1404	வாடகைகளும் உள்ளூர் வரிகளும்		325	1,000	1,100	1,200	3,625
1409	ஏனையவை	1,032	1,344	1,000	1,050	1,150	4,544
	மூலதனச் செலவினம்	4,928	49,910	4,900	5,100	5,500	65,410
	மூலதனச் சொத்துக்களின் புனரமைப்பும் மேம்பாடும்	3,747	4,910	2,900	3,100	3,300	14,210
2001	கட்டிடங்களும் கட்டமைப்புகளும்		500	250	350	400	1,500
2002	பொறித்தொகுதி, இயந்திரம் மற்றும் உபகரணம்	56	538	300	350	400	1,588
2003	வாகனங்கள்	3,691	3,872	2,350	2,400	2,500	11,122
	மூலதனச் சொத்துக்களின் கொள்வனவு	1,181	45,000	2,000	2,000	2,200	51,200
2101	வாகனங்கள்		43,000				43,000
2102	தளபாடங்களும், அலுவலக உபகரணங்களும்	103	1,000	500	1,000	1,100	3,600
2103	பொறித்தொகுதி, இயந்திரம் மற்றும் உபகரணம்	1,078	1,000	1,500	1,000	1,100	4,600
	முழு மொத்தம்	47,063	115,500	46,500	49,480	52,650	264,130
	மொத்த நிதியளித்தல்	47,063	115,500	46,500	49,480	52,650	264,130
	உள்நாட்டு	47,063	115,500	46,500	49,480	52,650	264,130
11	உள்ளூர் நிதியங்கள்	47,063	115,500	46,500	49,480	52,650	264,130

தலைப்பு - 160 மகாவலி அபிவிருத்தி மற்றும் சுற்றாடல் அமைச்சர்
01 - செயல்முறைச் செயற்பாடுகள்
11 - இராஜாங்க அமைச்சரின் அலுவலகம்

ரூ. '000

உப கருத்திட்டம் செலவு வெடயம் வெடயம் நிதிக்குறியீடு	வகுதி / செலவு விடயம் / விடய விவரணம்	2016	2017	2018	2019	2020	2017 - 2020
		மீள்வரவு செலவுத் திட்டம்	மதிப்பீடு	முற்றிட்ட மதிப்பீடு	முற்றிட்ட மதிப்பீடு	மொத்தம்	
	மீண்டுவரும் செலவினம்			23,750	25,420	27,590	76,760
	ஆளுக்கூரிய வேதனாதிக்கள்			10,250	10,400	10,800	31,450
1001	சம்பளங்களும் படிக்களம்			5,250	5,500	6,000	16,750
1002	மேலதிகநேர வேலையும் விடுமுறைக் கொடுப்பனவும்			1,900	1,900	1,900	5,700
1003	ஏனைய கொடுப்பனவுகள்			3,100	3,000	2,900	9,000
	பிரயாணச் செலவுகள்			1,500	1,700	1,900	5,100
1101	உள்ளூர்			500	600	700	1,800
1102	வெளிநாட்டு			1,000	1,100	1,200	3,300
	வழங்கல்கள்			5,300	5,920	6,890	18,110
1201	காசிதாதிக்களும் அலுவலக தேவைப் பொருட்களும்			750	850	1,000	2,600
1202	எரிபொருள்			4,500	5,000	5,800	15,300
1203	உணவும் சீருடைகளும்			50	70	90	210
	பராமரிப்புச் செலவினம்			2,750	3,050	3,350	9,150
1301	வாகனங்கள்			2,000	2,200	2,400	6,600
1302	பொறித்தொகுதி மற்றும் இயந்திரம்			500	550	600	1,650
1303	கட்டிடங்களும் கட்டமைப்புகளும்			250	300	350	900
	சேவைகள்			3,950	4,350	4,650	12,950
1401	போக்குவரத்து			1,200	1,250	1,300	3,750
1402	தபால் மற்றும் தொலைத்தொடர்பு			1,300	1,400	1,450	4,150
1403	மின்சாரமும் நீரும்			950	1,100	1,200	3,250
1409	ஏனையவை			500	600	700	1,800
	மூலதனச் செலவினம்			2,500	2,900	3,250	8,650
	மூலதனச் சொத்துக்களின் புனரமைப்பும் மேம்பாடும்			1,500	1,650	1,800	4,950
2001	கட்டிடங்களும் கட்டமைப்புகளும்			250	300	350	900
2002	பொறித்தொகுதி, இயந்திரம் மற்றும் உபகரணம்			100	150	200	450
2003	வாகனங்கள்			1,150	1,200	1,250	3,600
	மூலதனச் சொத்துக்களின் கொள்வனவு			1,000	1,250	1,450	3,700
2102	தளபாடங்களும், அலுவலக உபகரணங்களும்			500	600	700	1,800
2103	பொறித்தொகுதி, இயந்திரம் மற்றும் உபகரணம்			500	650	750	1,900
	முழு மொத்தம்			26,250	28,320	30,840	85,410
	மொத்த நிதியளித்தல்			26,250	28,320	30,840	85,410
	உள்நாட்டு			26,250	28,320	30,840	85,410
11	உள்ளூர் நிதியங்கள்			26,250	28,320	30,840	85,410

தலைப்பு - 160 மகாவலி அபிவிருத்தி மற்றும் சுற்றாடல் அமைச்சர்

01 - செயல்முறைச் செயற்பாடுகள்

02 - பொது நிருவாகமும் தாயனச் சேவைகளும்

ரூ. '000

உப கருத்திட்டம் செலவு வட்டியம் விடயம் நிதிக்குறியீடு	வகுதி / செலவு விடயம் / விடய விவரணம்	2016	2017	2018	2019	2020	2017 - 2020
		மீள்வரவு	செலவுத் திட்டம்	மதிப்பீடு	முற்றிட்டமதிப்பீடு	மொத்தம்	
	மீண்டுவரும் செலவினம்	319,882	286,568	309,900	316,850	328,900	1,242,218
	ஆளுக்கூரிய வேதனாதிக்கள்	166,775	182,112	194,600	196,000	204,000	776,712
1001	சம்பளங்களும் படங்களும்	81,969	105,000	118,600	125,000	139,000	487,600
1002	மேலதிகநேர வேலையும் விடுமுறைக் கொடுப்பனவும்	4,960	5,912	6,000	6,000	6,000	23,912
1003	ஏனைய கொடுப்பனவுகள்	79,847	71,200	70,000	65,000	59,000	265,200
	பிரயாணச் செலவுகள்	2,901	3,700	3,500	4,200	4,800	16,200
1101	உள்ளூர்	1,106	1,200	1,500	2,000	2,400	7,100
1102	வெளிநாட்டு	1,795	2,500	2,000	2,200	2,400	9,100
	வழங்கல்கள்	18,080	16,250	15,000	16,000	16,600	63,850
1201	காசிதாதிக்களும் அலுவலக தேவைப் பொருட்களும்	7,673	6,000	4,500	5,000	5,500	21,000
1202	எரிபொருள்	10,077	10,000	10,000	10,500	10,600	41,100
1203	உணவும் சீருடைகளும்	330	250	500	500	500	1,750
	பராமரிப்புச் செலவினம்	14,253	12,400	12,500	13,500	13,800	52,200
1301	வாகனங்கள்	11,020	10,000	10,000	10,500	10,600	41,100
1302	பொறித்தொகுதி மற்றும் இயந்திரம்	3,191	2,200	2,200	2,600	2,700	9,700
1303	கட்டிடங்களும் கட்டமைப்புகளும்	42	200	300	400	500	1,400
	சேவைகள்	50,827	44,420	52,200	54,700	57,000	208,320
1401	போக்குவரத்து			4,200	4,200	4,200	12,600
1402	தபால் மற்றும் தொலைத்தொடர்பு	5,497	7,150	18,000	19,000	20,000	64,150
1403	மின்சாரமும் நீரும்	12,284	12,700	15,000	16,000	17,000	60,700
1404	வாடகைகளும் உள்ளூர் வரிகளும்	21,975	12,100	3,000	3,000	3,000	21,100
1409	ஏனையவை	11,071	12,470	12,000	12,500	12,800	49,770
	மாற்றல்கள்	67,042	27,686	32,000	32,300	32,500	124,486
1505	மாதாந்த சந்தாக்களும் பங்களிப்பு நிதிகளும்	64,296	23,700	28,000	28,000	28,000	107,700
1506	அரசாங்க ஊழியர்களுக்கான ஆதனக்கடன் வட்டி	2,746	3,986	4,000	4,300	4,500	16,786
	ஏனைய மீண்டெழும் செலவினம்	3		100	150	200	450
1701	நட்டங்களும் பதிவளிப்புக்களும்	3					
1703	அரசு கருமொழிகள் கொள்கையினைச் செயற்படுத்தல்			100	150	200	450
	மூலதனச் செலவினம்	623,171	139,700	15,400	16,800	17,600	189,500
	மூலதனச் சொத்துக்களின் புனரமைப்பும் மேம்பாடும்	6,698	8,100	9,200	9,900	10,200	37,400
2001	கட்டிடங்களும் கட்டமைப்புகளும்	38	600	700	800	850	2,950
2002	பொறித்தொகுதி, இயந்திரம் மற்றும் உபகரணம்	136	500	500	600	650	2,250
2003	வாகனங்கள்	6,524	7,000	8,000	8,500	8,700	32,200

உப கருத்திட்டம் செலவு விடயம் விடயம் நிதிக்குறியீடு	வகுதி / செலவு விடயம் / விடய விவரணம்	2016	2017	2018	2019	2020	2017 - 2020
		மீள்வரவு திட்டம்	செலவுத் திட்டம்	மதிப்பீடு	முற்றிட்ட மதிப்பீடு	மதிப்பீடு	மொத்தம்
	மூலதனச் சொத்துக்களின் கொள்வனவு	613,076	126,600	1,200	1,800	2,200	131,800
2101	வாகனங்கள்		425				425
2102	தளபாடங்களும், அலுவலக உபகரணங்களும்	170,224	22,575	200	500	700	23,975
2103	பொறித்தொகுதி, இயந்திரம் மற்றும் உபகரணம்	1,314	3,600	1,000	1,300	1,500	7,400
2104	கட்டிடங்களும் கட்டமைப்புகளும்	441,538	100,000				100,000
	கொள்திறன் விருத்தி	3,397	5,000	5,000	5,100	5,200	20,300
2401	பதவியணி பயிற்சி	3,397	5,000	5,000	5,100	5,200	20,300
	முழு மொத்தம்	943,053	426,268	325,300	333,650	346,500	1,431,718
	மொத்த நிதியளித்தல்	943,053	426,268	325,300	333,650	346,500	1,431,718
	உள்நாட்டு	943,053	426,268	325,300	333,650	346,500	1,431,718
11	உள்ளூர் நிதியங்கள்	943,053	426,268	325,300	333,650	346,500	1,431,718

தலைப்பு - 160 மகாவலி அபிவிருத்தி மற்றும் சுற்றாடல் அமைச்சர்
02 - அபிவிருத்திச் செயற்பாடுகள்
03 - சுற்றாடல் பாதுகாப்பு

ரூ. '000

உப கருத்திட்டம்	செலவு விடயம்	விடயம்	நிதிக் குறியீடு	வகுதி / செலவு விடயம் / விடய விவரணம்	2016	2017	2018	2019	2020	2017 - 2020
					மீள்வரவு	செலவுத் திட்டம்	மதிப்பீடு	முத்திட்டமதிப்பீடு	மொத்தம்	
மூலதனச் செலவினம்					851,125	2,792,280	2,854,530	3,261,800	1,655,000	10,563,610
1				சூழல் சார் கொள்கைகளை உருவாக்குதல், மீளாய்வு செய்தல், இடைவெளி பகுப்பாய்வு	440	2,000	500	600		3,100
	2502			முதலீடுகள்	440					
	2507			ஆராய்ச்சி மற்றும் அபிவிருத்தி		2,000	500	600		3,100
2				காலநிலை மாற்ற தாக்கத்திற்கு இயைபாக்கமடைதல் மற்றும் தணிப்பு	1,439	2,000	1,500	1,500		5,000
	2502			முதலீடுகள்	1,439					
	2507			ஆராய்ச்சி மற்றும் அபிவிருத்தி		2,000	1,500	1,500		5,000
3				பிரதான சுற்றாடல் நிகழ்வுகளை நினைவு கூறல்	19,733	5,000	5,000	5,000		15,000
	2202			அபிவிருத்தி உதவிகள்		5,000				5,000
	2502			முதலீடுகள்	19,733					
	2509			ஏனையவை			5,000	5,000		10,000
4				சுற்றாடல் தொடர்பில் கல்வி மற்றும் விழிப்புணர்வினை உருவாக்குதல்	1,415	2,000	1,000			3,000
	2202			அபிவிருத்தி உதவிகள்		2,000				2,000
	2502			முதலீடுகள்	1,415					
	2509			ஏனையவை			1,000			1,000
5				சுற்றாடல் பாதுகாப்பு	14,897	15,000	10,000	12,000		37,000
	2502			முதலீடுகள்	14,897					
	2507			ஆராய்ச்சி மற்றும் அபிவிருத்தி		15,000	10,000	12,000		37,000
6				பாடசாலை சுற்றாடலுக்கான முன்னோடி நிகழ்ச்சித் திட்டம் - ஹரித நியமு	20,000	20,000	20,000	20,000		60,000
	2202			அபிவிருத்தி உதவிகள்		20,000				20,000
	2502			முதலீடுகள்	20,000					
	2509			ஏனையவை			20,000	20,000		40,000
7				மொன்றியல் ஒப்பந்தத்தினை அமுலாக்கல் (இ.அ/ஐ.நா.அ.நி)	19,542	20,000	24,670	5,000		49,670
	2202	13		அபிவிருத்தி உதவிகள்		20,000				20,000
	2502			முதலீடுகள்	19,542					
		13			19,513					
		17			30					
	2509	13		ஏனையவை			24,670	5,000		29,670

உப கருத்திட்டம் செலவு விடயம்	விடயம்	நிதித் குறியீடு	வகுதி / செலவு விடயம் / விடய விவரணம்	2016	2017	2018	2019	2020	2017 - 2020
				மீள்வரவு	செலவுத் திட்டம்	மதிப்பீடு	முற்றிட்டமதிப்பீடு	மொத்தம்	
9			நிலையான சேதன மாசுபடுத்தல் தொடர்பான ஸ்டொக்ஹோலம் மாநாட்டுக்கான தேசிய செயற்படுத்துகைத் திட்டம்	3,681	1,927				1,927
	2502	13	முதலீடுகள்	3,681					
	2507	13	ஆராய்ச்சி மற்றும் அபிவிருத்தி		1,927				1,927
13			இ.அ./ஐ.நா.அ.நி	113,052	30,829				30,829
	2202		அபிவிருத்தி உதவிகள்		14,829				14,829
		13			14,829				14,829
	2401	13	பதவியணி பயிற்சி	68,027					
	2502	13	முதலீடுகள்	45,025					
	2507	13	ஆராய்ச்சி மற்றும் அபிவிருத்தி		16,000				16,000
18			பிலிசுரு நிகழ்ச்சித் திட்டம்	189,766	290,000	290,000	100,000	150,000	830,000
	2502		முதலீடுகள்	189,766					
	2506		உட்கட்டமைப்பு அபிவிருத்தி		290,000	290,000	100,000	150,000	830,000
31			கம்பஹா மாவட்டத்தின் தொம்பேயில் கழிவு முகாமைத்துவ முறைமை (இ.அ./கொரியா)	2,834					
	2502	13	முதலீடுகள்	2,834					
58			பிரதான உயிர் பல்கலைமை மற்றும் விவசாய உயிரியல் வகையைப் பாதுகாப்பு,(ஜீஎஎவ்)	47,224	47,900				47,900
	2502	13	முதலீடுகள்	47,224					
	2507	13	ஆராய்ச்சி மற்றும் அபிவிருத்தி		47,900				47,900
63			மத்திய சூழல் அதிகார சபையினை வலுப்படுத்தல்	26,879	10,000				10,000
	2502		முதலீடுகள்	26,879					
	2506		உட்கட்டமைப்பு அபிவிருத்தி		10,000				10,000
69			அநுராதபுரம், ஹிக்கடுவ, உடுநுவர மற்றும் பாணந்துறையில் தினீமக் கழிவுகற்றல் வசதிகளை நிர்மாணித்தல்	85,861	1,523,000	1,200,000	1,000,000		3,723,000
	2502		முதலீடுகள்	85,861					
		12		59,834					
		17		26,027					
	2506		உட்கட்டமைப்பு அபிவிருத்தி		1,523,000	1,200,000	1,000,000		3,723,000
		12			1,257,000	1,000,000	900,000		3,157,000
		17			266,000	200,000	100,000		566,000
92			கப்பல் அடிப்பாக நீரின் மூலம் வருகின்ற பரவும் வேற்று உயிரினங்களை முகாமை செய்தல்	2,000					
	2502		முதலீடுகள்	2,000					

உப கருத்திட்டம் செலவு விடயம்	விடயம்	நிதித் குறியீடு	வகுதி / செலவு விடயம் / விடய விவரணம்	2016	2017	2018	2019	2020	2017 - 2020
				மீள்வரவு திட்டம்	செலவுத் திட்டம்	மதிப்பீடு	முற்றிட்ட மதிப்பீடு	மொத்தம்	
97			மகாவெலி ஆற்றுப் பள்ளத்தாக்கில் கவனிப்பாரற்று விவசாய சமூகங்களின் காலநிலை தாக்கங்களை முன் வைத்தல் (இ.அ./உ.உ.நி)	171,547	485,212	250,000			735,212
	2202		அபிவிருத்தி உதவிகள்		485,212	250,000			735,212
		13			485,212	250,000			735,212
	2502	13	முதலீடுகள்	171,547					
98			மிரிஸ்ஸவில் பசுமை மீன்பிடி துறைமுகக் கருத்திட்டம்	26,420					
	2502		முதலீடுகள்	26,420					
101			பிரதான நீர் நிலைகளில் நீர் தரத்தினை கண்காணித்தல் (இ.அ/யப்பான்)	64,890	31,500	1,000			32,500
	2502		முதலீடுகள்	64,890					
		13		60,890					
		17		4,000					
	2507		ஆராய்ச்சி மற்றும் அபிவிருத்தி		31,500	1,000			32,500
		13			26,500				26,500
		17			5,000	1,000			6,000
104			உயிரியல் பல்வகைத் தன்மை மற்றும் இயற்கை வளங்களின் நிலையான முகாமைத்துவம்	9,852	10,000	10,000	10,000		30,000
	2502		முதலீடுகள்	9,852					
	2507		ஆராய்ச்சி மற்றும் அபிவிருத்தி		10,000	10,000	10,000		30,000
105			கூற்றாடல் ஒழுங்குகளை பிரசித்தப்படுத்தல் (பரிசுர மாவத்தை)	11,022	5,000				5,000
	2202		அபிவிருத்தி உதவிகள்		5,000				5,000
	2502		முதலீடுகள்	11,022					
106			சூழலியல் பிரதேசங்களில் சூழலியல் முறைமை சேவைகளின் நிலையான தன்மை உயிரியல் பல்வகைத் தன்மைப் பாதுகாப்பினை அதிகரித்தல்.(ஜி.ஈ.எஸ்)	10,737	69,600	61,000	49,000	35,000	214,600
	2202	13	அபிவிருத்தி உதவிகள்		69,600				69,600
	2502	13	முதலீடுகள்	10,737					
	2509	13	ஏனையவை			61,000	49,000	35,000	145,000
107			இலங்கையில் சமுத்திர கழிவுகளை முகாமை செய்வதற்கான திறன் விருத்தி ஆற்றல் (வைஈஒஎஸ்யு- கொரியா)	719	1,000				1,000
	2502	13	முதலீடுகள்	719					
	2507	13	ஆராய்ச்சி மற்றும் அபிவிருத்தி		1,000				1,000

உப கருத்திட்டம் / செயலு விடயம் / விடயம்	நிதித் குறியீடு	வகுதி / செலவு விடயம் / விடய விவரணம்	2016	2017	2018	2019	2020	2017 - 2020
			மீள்வரவு	செலவுத் திட்டம்	மதிப்பீடு	முற்றிட்டமதிப்பீடு	மொத்தம்	
108		சுற்றாடல் ரீதியான முகாமைத்துவம் மற்றும் பொலித்தீன் கழிவுகளை அழித்தல் மற்றும் பொலித்தீன் கழிவு அழித்தல் உபகரணம் (ஐஈஎப் / யுனிடோ)	2,246	21,600	27,340	22,000	50,000	120,940
	2202	13 அபிவிருத்தி உதவிகள்		21,600				21,600
	2502	13 முதலீடுகள்	2,246					
	2509	13 ஏனையவை			27,340	22,000	50,000	99,340
109		இலங்கையில் மினி மாட்டா பாதுகாப்பு மதிப்பீடு (யுனிடோ)		8,970	5,000	9,000	10,000	32,970
	2507	13 ஆராய்ச்சி மற்றும் அபிவிருத்தி		8,970	5,000	9,000	10,000	32,970
110		கல்வி விழிப்புணர்வு நிகழ்ச்சித்திட்டம் மற்றும் மத்திய சுற்றாடல் அதிகார சபையினால் செயற்படுத்தப்பட்ட பசுமை விருது		17,150	17,000	17,700	18,000	69,850
	2507	13 ஆராய்ச்சி மற்றும் அபிவிருத்தி		17,150	17,000	17,700	18,000	69,850
111		ஆசிய பசுபிக் வளவியல் வலையமைப்புடன் (ஏஈஎப் நெட்டு) இணைந்து காடாக்கம் மற்றும் கிராமிய வாழ்வாதார அபிவிருத்தி மீதான சர்வதேச பயிற்சி செயலம்ர்வு.	4,517	505				505
	2502	13 முதலீடுகள்	4,517					
	2507	13 ஆராய்ச்சி மற்றும் அபிவிருத்தி		505				505
112		சூழல் முறைமை பாதுகாப்பு மற்றும் முகாமைத்துவக் கருத்திட்டம் (இ.அ.உ.வ)	410	155,000	910,000	2,010,000	1,392,000	4,467,000
	2502	17 முதலீடுகள்	410					
	2506	12 உட்கட்டமைப்பு அபிவிருத்தி		155,000	910,000	2,010,000	1,392,000	4,467,000
		17		145,000	900,000	1,950,000	1,350,000	4,345,000
				10,000	10,000	60,000	42,000	122,000
113		கம்பஹா மாவட்டத்தில் கழிவு முகாமைத்துவத்திற்கான துப்பரவேற்பாட்டு காணி நிரம்பல்		10,000				10,000
	2506	12 உட்கட்டமைப்பு அபிவிருத்தி		10,000				10,000
114		காலநிலை மாற்றம் தொடர்பான இலங்கை மூன்றாவது தேசிய தொடர்பாடல் அறிக்கையினைத் தயாரித்தல் கருத்திட்டம் (யுஎன்பி)		7,088	20,520			27,608
	2507	13 ஆராய்ச்சி மற்றும் அபிவிருத்தி		7,088	20,520			27,608
முழு மொத்தம்			851,125	2,792,280	2,854,530	3,261,800	1,655,000	10,563,610
மொத்த நிதியளித்தல்			851,125	2,792,280	2,854,530	3,261,800	1,655,000	10,563,610
உள்நாட்டு			354,332	669,150	566,000	326,800	210,000	1,771,950
11	உள்நாடு நிதியங்கள்		323,865	388,150	355,000	166,800	168,000	1,077,950
17	வெளிநாட்டு நிதி தொடர்பான செலவுகள்		30,467	281,000	211,000	160,000	42,000	694,000
வெளிநாட்டு			496,794	2,123,130	2,288,530	2,935,000	1,445,000	8,791,660
12	வெளிநாட்டுக்கடன்கள்		59,834	1,402,000	1,900,000	2,850,000	1,350,000	7,502,000
13	வெளிநாட்டு கொடைகள்		436,960	721,130	388,530	85,000	95,000	1,289,660

தலைப்பு - 160 மகாவலி அபிவிருத்தி மற்றும் சுற்றாடல் அமைச்சர்
02 - அபிவிருத்திச் செயற்பாடுகள்
04 - அரசு நிறுவனங்கள்

ரூ. '000

உப கருத்திட்டம் செலவு வட்டியம் வட்டியம் நிதிக்குறியீடு	வகுதி / செலவு விடயம் / விடய விவரணம்	2016	2017	2018	2019	2020	2017 - 2020
		மீள்வரவு திட்டம்	செலவுத் திட்டம்	மதிப்பீடு	முந்திட்டமதிப்பீடு	மதிப்பீடு	மொத்தம்
	மீண்டுவரும் செலவினம்	3,395,899	3,360,646	3,458,000	3,635,000	3,880,000	14,333,646
1	மத்திய சூழல் அதிகார சபை	544,272	557,602	550,000	625,000	650,000	2,382,602
1503	அரசாங்க நிறுவனங்கள்	544,272	557,602	550,000	625,000	650,000	2,382,602
2	கடல் சார்ந்த பகுதி சூழல் பாதுகாப்பு அதிகாரசபை	113,000	108,034	128,000	130,000	140,000	506,034
1503	அரசாங்க நிறுவனங்கள்	113,000	108,034	128,000	130,000	140,000	506,034
3	இரத்தினக்கல், ஆபரண ஆராய்ச்சி பயிற்சி நிறுவகம்	58,627	65,000	80,000	80,000	90,000	315,000
1503	அரசாங்க நிறுவனங்கள்	58,627	65,000	80,000	80,000	90,000	315,000
5	இலங்கை மகாவலி அதிகார சபை	2,680,000	2,630,010	2,700,000	2,800,000	3,000,000	11,130,010
1503	அரசாங்க நிறுவனங்கள்	2,680,000	2,630,010	2,700,000	2,800,000	3,000,000	11,130,010
	மூலதனச் செலவினம்	1,248,303	1,783,250	1,782,500	1,892,300	1,923,000	7,381,050
1	மத்திய சூழல் அதிகார சபை	62,500	57,850	57,000	62,300	65,000	242,150
2201	அரசாங்க நிறுவனங்கள்	62,500	57,850	57,000	62,300	65,000	242,150
2	கடல் சார்ந்த பகுதி சூழல் பாதுகாப்பு அதிகாரசபை	89,998	90,000	90,000	95,000	98,000	373,000
2201	அரசாங்க நிறுவனங்கள்	89,998	90,000	90,000	95,000	98,000	373,000
3	இரத்தினக்கல், ஆபரண ஆராய்ச்சி பயிற்சி நிறுவகம்	42,805	60,000	60,000	65,000	60,000	245,000
2201	அரசாங்க நிறுவனங்கள்	42,805	60,000	60,000	65,000	60,000	245,000
5	இலங்கை மகாவலி அதிகார சபை	1,053,000	1,575,400	1,575,500	1,670,000	1,700,000	6,520,900
2201	அரசாங்க நிறுவனங்கள்	1,053,000	1,575,400	1,575,500	1,670,000	1,700,000	6,520,900
	முழு மொத்தம்	4,644,202	5,143,896	5,240,500	5,527,300	5,803,000	21,714,696
	மொத்த நிதியளித்தல்	4,644,202	5,143,896	5,240,500	5,527,300	5,803,000	21,714,696
	உள்நாட்டு	4,644,202	5,143,896	5,240,500	5,527,300	5,803,000	21,714,696
11	உள்நாடு நிதியங்கள்	4,644,202	5,143,896	5,240,500	5,527,300	5,803,000	21,714,696

தலைப்பு - 160 மகாவலி அபிவிருத்தி மற்றும் சுற்றாடல் அமைச்சர்
02 - அபிவிருத்திச் செயற்பாடுகள்
05 - மகாவலி அபிவிருத்தி

ரூ. '000

உப கருத்திட்டம்	செலவு விடயம்	விடயம்	நிதிக் குறியீடு	வகுதி / செலவு விடயம் / விடய விவரணம்	2016	2017	2018	2019	2020	2017 - 2020
					மீள்வரவு	செலவுத் திட்டம்	மதிப்பீடு	முத்திட்டமதிப்பீடு	மொத்தம்	
மூலதனச் செலவினம்					35,829,548	46,030,000	33,710,100	32,841,610	22,918,450	135,500,160
1				மொரகஹந்த மற்றும் கல்கங்கை செயற்றிட்டம் (இ.அ - சீனா குவெட் சவூதி)	19,345,890	19,950,000	11,400,000	6,500,000	1,500,000	39,350,000
	2502			முதலீடுகள்	19,345,890					
			12		6,419,947					
			14		9,024,920					
			17		1,001,072					
	2506			உட்கட்டமைப்பு அபிவிருத்தி		19,950,000	11,400,000	6,500,000	1,500,000	39,350,000
						9,000,000	7,000,000	3,425,000	1,500,000	20,925,000
			12			8,000,000	2,000,000	1,450,000		11,450,000
			14			1,000,000	1,200,000	1,200,000		3,400,000
			17			1,950,000	1,200,000	425,000		3,575,000
3				மகாவலி சமூக செயற்றிட்டம் (பீ வலய புனரமைப்பு)	494,217	500,000	250,000	134,780		884,780
	2001			கட்டிடங்களும் கட்டமைப்புகளும்	494,217					
	2506			உட்கட்டமைப்பு அபிவிருத்தி		500,000	250,000	134,780		884,780
4				உமா ஓயா திசைத்திருப்புக் கருத்திட்டம் (இ.அ/ஈரான்)	9,560,082	13,000,000	11,300,000	6,000,000	4,000,000	34,300,000
	2105			காணிகள் மற்றும் காணி மேம்பாடுகள்	9,560,082					
	2506			உட்கட்டமைப்பு அபிவிருத்தி		13,000,000	11,300,000	6,000,000	4,000,000	34,300,000
5				அவசர உட்கட்டமைப்பு புனரமைப்பு பணிகள் உள்ளடங்கலாக பாரிய மற்றும் நடுத்தர நீர்ப்பாசன திட்டங்களின் புனரமைப்பு	178,207	273,500	100,000	190,730		564,230
	2502			முதலீடுகள்	178,207					
	2506			உட்கட்டமைப்பு அபிவிருத்தி		273,500	100,000	190,730		564,230
6				ரிதிமாலியத்த ஒருங்கிணைந்து அபிவிருத்திக் கருத்திட்டம்	99,974	110,000	100,000	276,000		486,000
	2105			காணிகள் மற்றும் காணி மேம்பாடுகள்	99,974					
	2506			உட்கட்டமைப்பு அபிவிருத்தி		110,000	100,000	276,000		486,000
7				வெலிஓயா ஒருங்கிணைந்த அபிவிருத்திக் கருத்திட்டம்	580,508	400,000	400,000			800,000
	2105			காணிகள் மற்றும் காணி மேம்பாடுகள்	580,508					
	2506			உட்கட்டமைப்பு அபிவிருத்தி		400,000	400,000			800,000
8				மாதுரு வல்து கரை அபிவிருத்தி (முறைமை பீ)	182,852	150,000	50,000			200,000
	2105			காணிகள் மற்றும் காணி மேம்பாடுகள்	182,852					
	2506			உட்கட்டமைப்பு அபிவிருத்தி		150,000	50,000			200,000

உப கருத்திட்டம் செலவு விடயம்	விடயம்	நிதித் குறியீடு	வகுதி / செலவு விடயம் / விடய விவரணம்	2016	2017	2018	2019	2020	2017 - 2020
				மீள்வரவு திட்டம்	செலவுத் திட்டம்	மதிப்பீடு	முற்திட்டமதிப்பீடு	மதிப்பீடு	மொத்தம்
9			சாத்தியமான ஆய்வு	31,587	50,000	50,000	50,000	50,000	200,000
	2502		முதலீடுகள்	31,587					
	2505		கொள்வனவு தயார்ப்படுத்தல்		50,000	50,000	50,000	50,000	200,000
10			கட்டபேயில் மகாவலி ஆற்றங்கரையைப் பாதுகாத்தல்	63,000	16,500				16,500
	2502		முதலீடுகள்	63,000					
	2506		உட்கட்டமைப்பு அபிவிருத்தி		16,500				16,500
11			நீர்வள அபிவிருத்தி முதலீட்டு நிகழ்ச்சித் திட்டம் (இ.அ/ஆ.அ.வ)	1,576,661	5,130,000	7,380,000	17,670,000	15,043,350	45,223,350
	2502		முதலீடுகள்	1,576,661					
		12		1,331,782					
		17		244,879					
	2506		உட்கட்டமைப்பு அபிவிருத்தி		5,130,000	7,380,000	17,670,000	15,043,350	45,223,350
		12			4,120,000	6,080,000	13,400,000	12,468,220	36,068,220
		17			1,010,000	1,300,000	4,270,000	2,575,130	9,155,130
12			கலிங்கநூலா-அங்கமதில்ல-மின்னேரியர் நீரிழைக்கும் தொகுதி	18,431	2,165,000				2,165,000
	2502		முதலீடுகள்	18,431					
		17		18,431					
	2506		உட்கட்டமைப்பு அபிவிருத்தி		2,165,000				2,165,000
		12			1,975,000				1,975,000
		17			190,000				190,000
13			அனைக்கட்டுப் பாதுகாப்பு மற்றும் நீர்வளங்கள் திட்டமிடல் கருத்திற்றத்திற்கான மேலதிக நிதியளிப்பு (இ.அ - உலக வங்கி)	3,698,138	3,920,000	1,440,000			5,360,000
	2502		முதலீடுகள்	3,698,138					
		12		3,679,138					
		17		19,000					
	2506		உட்கட்டமைப்பு அபிவிருத்தி		3,920,000	1,440,000			5,360,000
		12			3,880,000	1,400,000			5,280,000
		17			40,000	40,000			80,000
14			அபிவிருத்திக் கருத்திட்டம்		115,000	115,000	125,000	100,000	455,000
	2506		உட்கட்டமைப்பு அபிவிருத்தி		115,000	115,000	125,000	100,000	455,000
15			வெலி ஓயா அபிவிருத்திக் கருத்திட்டம்		25,000				25,000
	2506		உட்கட்டமைப்பு அபிவிருத்தி		25,000				25,000
16			இலங்கை மகாவலி அதிகார சபையினால் செயற்படுத்தப்பட்ட விவசாய மற்றும் கால்நடை அபிவிருத்தி நிகழ்ச்சித்திட்டம்.		220,000	220,000	230,000	250,000	920,000
	2506		உட்கட்டமைப்பு அபிவிருத்தி		220,000	220,000	230,000	250,000	920,000

உப கருத்திட்டம் செலவு விடயம்	விடயம் நிதிக்குறியீடு	வகுதி / செலவு விடயம் / விடய விவரணம்	2016	2017	2018	2019	2020	2017 - 2020
			மீள்வரவு திட்டம்	செலவுத் திட்டம்	மதிப்பீடு	முற்றிட்ட மதிப்பீடு	மதிப்பீடு	மொத்தம்
17		மதுரா ஓயா வலது கரை அபிவிருத்திக் கருத்திட்டம்			5,100	15,100	15,100	35,300
2506		உட்கட்டமைப்பு அபிவிருத்தி			5,100	15,100	15,100	35,300
	12				5,000	15,000	15,000	35,000
	17				100	100	100	300
18		காலநிலை மாற்றங்களுக்கு வரல் வலயத்தில் சிறு பற்று நில விவசாயிகளின் வலுப்படுத்தல் மற்றும் நீர் முகாமைத்துவத்திற்கான ஒருங்கிணைந்த முயற்சியின் மூலமான நிகழ்வுகள்.		5,000	900,000	1,650,000	1,960,000	4,515,000
2202		அபிவிருத்தி உதவிகள்		5,000	900,000	1,650,000	1,960,000	4,515,000
	13			5,000	800,000	1,400,000	1,680,000	3,885,000
	17				100,000	250,000	280,000	630,000
முழு மொத்தம்			35,829,548	46,030,000	33,710,100	32,841,610	22,918,450	135,500,160
மொத்த நிதியளித்தல்			35,829,548	46,030,000	33,710,100	32,841,610	22,918,450	135,500,160
உள்நாட்டு			20,792,636	27,050,000	22,225,100	15,376,610	8,755,230	73,406,940
11		உள்நாட்டு நிதியங்கள்	17,610,375	23,860,000	19,585,000	10,431,510	5,900,000	59,776,510
17		வெளிநாட்டு நிதி தொடர்பான செலவுகள்	3,182,261	3,190,000	2,640,100	4,945,100	2,855,230	13,630,430
வெளிநாட்டு			15,036,912	18,980,000	11,485,000	17,465,000	14,163,220	62,093,220
12		வெளிநாட்டுக்கடன்கள்	14,035,840	17,975,000	9,485,000	14,865,000	12,483,220	54,808,220
13		வெளிநாட்டு கொடைகள்		5,000	800,000	1,400,000	1,680,000	3,885,000
14		மீள் நிரப்பத்தக்க வெளிநாட்டு கடன்கள்	1,001,072	1,000,000	1,200,000	1,200,000		3,400,000

தலைப்பு 283 - வள வள பாதுகாப்புத் திணைக்களம்

பொழிப்பு

Rs '000

விவரணம்	2016	2017	2018	2019	2020	2017- 2020
		மீள்வாவுசெலவுத் திட்டம்	மதிப்பீடு	முந்திட்டமதிப்பீடு		மொத்தம்
மீண்டுவரும் செலவினம்	1,304,156	1,342,784	1,404,954	1,442,600	1,469,250	5,659,588
ஆளுக்கூரிய வேதனாதிக்கள்	1,179,331	1,216,900	1,258,000	1,290,000	1,313,000	5,077,900
சம்பளங்களும் படிக்கலும்	560,340	566,000	640,000	722,000	795,000	2,723,000
மேலதிகநேர வேலையும் விடுமுறைக் கொடுப்பனவும்	16,690	16,900	18,000	18,000	18,000	70,900
ஏனைய கொடுப்பனவுகள்	602,301	634,000	600,000	550,000	500,000	2,284,000
பிரயாணச் செலவுகள்	35,548	30,800	29,000	32,200	33,300	125,300
உள்ளூர்	34,870	29,000	27,000	30,000	31,000	117,000
வெளிநாட்டு	678	1,800	2,000	2,200	2,300	8,300
வாழ்க்கல்கள்	25,508	27,000	36,000	37,000	37,550	137,550
தூக்கிதாதிக்கலும் அலுவலக தேவைப் பொருட்கலும்	6,815	9,000	6,500	6,600	6,800	28,900
எரிபொருள்	8,852	9,500	10,000	10,500	10,600	40,600
உணவும் சீருடைகலும்	9,840	8,000	19,000	19,300	19,500	65,800
ஏனைய		500	500	600	650	2,250
பராமரிப்புச் செலவினம்	16,906	14,500	20,600	21,700	22,600	79,400
வாகனங்கள்	10,497	9,500	15,000	15,500	16,000	56,000
பொறித்தொகுதி மற்றும் இயந்திரம்	1,409	1,000	1,100	1,200	1,300	4,600
கட்டிடங்களும் கட்டமைப்புகலும்	5,000	4,000	4,500	5,000	5,300	18,800
சேவைகள்	33,570	36,384	41,354	42,200	43,100	163,038
போக்குவரத்து	1,874	2,650	2,600	2,700	2,800	10,750
தபால் மற்றும் தொலைத்தொடர்பு	10,288	11,700	15,654	15,700	15,800	58,854
மின்சாரமும் நீரும்	12,283	14,300	15,000	15,500	16,000	60,800
வாடகைகலும் உள்ளூர் வரிகலும்	3,316	3,000	3,100	3,200	3,300	12,600
ஏனையவை	5,811	4,734	5,000	5,100	5,200	20,034
மாற்றல்கள்	13,293	17,000	19,000	19,500	19,700	75,200
மாதாந்த சந்தாக்கலும் பங்களிப்பு நிதிகலும்	357	4,000	4,000	4,000	4,000	16,000
அரசாங்க ஊழியர்கலுக்கான ஆதனக்கடள் வட்டி	12,936	13,000	15,000	15,500	15,700	59,200
ஏனைய மீண்டெழும் செலவினம்		200	1,000			1,200
நட்டங்களும் பதிவளிப்புக்கலும்		200	1,000			1,200
மூலதனச் செலவினம்	830,861	882,700	834,200	1,092,000	1,120,300	3,929,200
மூலதனச் சொத்துக்களின் புனரமைப்பும் மேம்பாடும்	51,913	62,000	62,000	62,800	63,100	249,900
கட்டிடங்களும் கட்டமைப்புகலும்	39,973	50,000	50,000	50,500	50,600	201,100
பொறித்தொகுதி, இயந்திரம் மற்றும் உபகரணம்	3,005	3,000	3,000	3,100	3,200	12,300
வாகனங்கள்	8,935	9,000	9,000	9,200	9,300	36,500
மூலதனச் சொத்துக்களின் கொள்வனவு	143,212	805,700	757,200	1,013,700	1,041,200	3,617,800
தளபாடங்களும், அலுவலக உபகரணங்களும்	13,284	8,000	8,000	8,500	9,000	33,500
பொறித்தொகுதி, இயந்திரம் மற்றும் உபகரணம்	3,478	2,500	2,500	2,600	2,800	10,400
கட்டிடங்களும் கட்டமைப்புகலும்	79,300	80,000	8,500	9,000	10,000	107,500
காணிகள் மற்றும் காணி மேம்பாடுகள்	47,150	713,200	736,200	991,100	1,016,800	3,457,300
மென்பொருள் அபிவிருத்தி		2,000	2,000	2,500	2,600	9,100
கொள்திறன் விருத்தி	5,842	5,000	5,000	5,500	6,000	21,500
பதவியணி பயிற்சி	5,842	5,000	5,000	5,500	6,000	21,500

Rs '000

விவரணம்	2016	2017	2018	2019	2020	2017- 2020
		மீள்வரவுசெலவுத் திட்டம்	மதிப்பீடு	முந்திட்டமதிப்பீடு	மதிப்பீடு	மொத்தம்
ஏனைய மூலதனச் செலவுகள்	629,895	10,000	10,000	10,000	10,000	40,000
முதலீடுகள்	629,895					
ஆராய்ச்சி மற்றும் அபிவிருத்தி		10,000	10,000	10,000	10,000	40,000
முழு மொத்தம்	2,135,017	2,225,484	2,239,154	2,534,600	2,589,550	9,588,788
மொத்த நிதியளித்தல்	2,135,017	2,225,484	2,239,154	2,534,600	2,589,550	9,588,788
உள்நாட்டு	2,135,017	2,225,484	2,239,154	2,534,600	2,589,550	9,588,788

வேலைவாய்ப்பு விவரணங்கள்

வகை	அங்கீகரிக்கப்பட்ட LL எண்.	மெய் எண்.
சிரேஷ்ட மட்டம்	85	65
மூன்றாவது மட்டம்	42	30
இரண்டாவது மட்டம்	1,383	1,051
ஆரம்ப மட்டம்	1,634	1,436
பிற (அமைய/தற்காலிக/ஒப்பந்த/ஏனைய)		
முழு மொத்தம்	3,144	2,582

2018 வருடத்திற்கான சம்பளங்கள் மற்றும் கொடுப்பனவுகள் 2017 இன் உண்மையான பதவியணியினை அடிப்படையாகக் கொண்டது

தலைப்பு - 283 வள வள பாதுகாப்புத் திணைக்களம்
01 - செயல்முறைச் செயற்பாடுகள்
01 - நிருவாகமும் தாயனச் சேவைகளும்

ரூ. '000

உப கருத்திட்டம்	செலவு விடயம்	விடயம்	நிதிக் குறியீடு	வகுதி / செலவு விடயம் / விடய விவரணம்	2016	2017	2018	2019	2020	2017 - 2020
					மீள்வரவு	செலவுத் திட்டம்	மதிப்பீடு	முற்றிட்டமதிப்பீடு	மொத்தம்	
				மீண்டுவரும் செலவினம்	1,304,156	1,342,784	1,404,954	1,442,600	1,469,250	5,659,588
				ஆளுக்கூரிய வேதனாதிகள்	1,179,331	1,216,900	1,258,000	1,290,000	1,313,000	5,077,900
1001				சம்பளங்களும் படிசூலும்	560,340	566,000	640,000	722,000	795,000	2,723,000
1002				மேலதிகநேர வேலையும் விடுமுறைக் கொடுப்பனவும்	16,690	16,900	18,000	18,000	18,000	70,900
1003				ஏனைய கொடுப்பனவுகள்	602,301	634,000	600,000	550,000	500,000	2,284,000
				பிரயாணச் செலவுகள்	35,548	30,800	29,000	32,200	33,300	125,300
1101				உள்ளூர்	34,870	29,000	27,000	30,000	31,000	117,000
1102				வெளிநாட்டு	678	1,800	2,000	2,200	2,300	8,300
				வழங்கல்கள்	25,508	27,000	36,000	37,000	37,550	137,550
1201				காசிதாதிசூலும் அலுவலக தேவைப் பொருட்களும்	6,815	9,000	6,500	6,600	6,800	28,900
1202				எரிபொருள்	8,852	9,500	10,000	10,500	10,600	40,600
1203				உணவும் சீருடைகளும்	9,840	8,000	19,000	19,300	19,500	65,800
1205				ஏனைய		500	500	600	650	2,250
				பராமரிப்புச் செலவினம்	16,906	14,500	20,600	21,700	22,600	79,400
1301				வாகனங்கள்	10,497	9,500	15,000	15,500	16,000	56,000
1302				பொறித்தொகுதி மற்றும் இயந்திரம்	1,409	1,000	1,100	1,200	1,300	4,600
1303				கட்டிடங்களும் கட்டமைப்புகளும்	5,000	4,000	4,500	5,000	5,300	18,800
				சேவைகள்	33,570	36,384	41,354	42,200	43,100	163,038
1401				போக்குவரத்து	1,874	2,650	2,600	2,700	2,800	10,750
1402				தபால் மற்றும் தொலைத்தொடர்பு	10,288	11,700	15,654	15,700	15,800	58,854
1403				மின்சாரமும் நீரும்	12,283	14,300	15,000	15,500	16,000	60,800
1404				வாடகைகளும் உள்ளூர் வரிகளும்	3,316	3,000	3,100	3,200	3,300	12,600
1409				ஏனையவை	5,811	4,734	5,000	5,100	5,200	20,034
				மாற்றல்கள்	13,293	17,000	19,000	19,500	19,700	75,200
1505				மாதாந்த சந்தாக்களும் பங்களிப்பு நிதிகளும்	357	4,000	4,000	4,000	4,000	16,000
1506				அரசாங்க ஊழியர்களுக்கான ஆதனக்கடன் வட்டி	12,936	13,000	15,000	15,500	15,700	59,200
				ஏனைய மீண்டெழும் செலவினம்		200	1,000			1,200
1701				நட்டங்களும் பதிவளிப்புக்களும்		200	1,000			1,200
				மூலதனச் செலவினம்	830,861	882,700	834,200	1,092,000	1,120,300	3,929,200
				மூலதனச் சொத்துக்களின் புனரமைப்பும் மேம்பாடும்	51,913	62,000	62,000	62,800	63,100	249,900
2001				கட்டிடங்களும் கட்டமைப்புகளும்	39,973	50,000	50,000	50,500	50,600	201,100
2002				பொறித்தொகுதி, இயந்திரம் மற்றும் உபகரணம்	3,005	3,000	3,000	3,100	3,200	12,300
2003				வாகனங்கள்	8,935	9,000	9,000	9,200	9,300	36,500

உப கருத்திட்டம் செலவு விடயம்	விடயம்	நிதித் குறியீடு	வகுதி / செலவு விடயம் / விடய விவரணம்	2016	2017	2018	2019	2020	2017 - 2020
				மீள்வரவு	செலவுத் திட்டம்	மதிப்பீடு	முற்றிட்டமதிப்பீடு	மொத்தம்	
			மூலதனச் சொத்துக்களின் கொள்வனவு	143,212	130,700	59,200	62,200	65,400	317,500
2102			தளபாடங்களும், அலுவலக உபகரணங்களும்	13,284	8,000	8,000	8,500	9,000	33,500
2103			பொறித்தொகுதி, இயந்திரம் மற்றும் உபகரணம்	3,478	2,500	2,500	2,600	2,800	10,400
2104			கட்டிடங்களும் கட்டமைப்புகளும்	79,300	80,000	8,500	9,000	10,000	107,500
2105			காணிகள் மற்றும் காணி மேம்பாடுகள்	47,150	38,200	38,200	39,600	41,000	157,000
	01		இலங்கை வனவியல் நிறுவகம்		11,000	11,000	11,300	11,500	44,800
	04		சுற்று சூழல் முகாமைத்துவம்		10,000	10,000	10,500	11,000	41,500
	05		கல்வியும் விரிவாக்கமும்		14,000	14,000	14,500	15,000	57,500
	08		கணக்கிடுதல், குற்றியாக்குதல்		3,200	3,200	3,300	3,500	13,200
2106			மென்பொருள் அபிவிருத்தி		2,000	2,000	2,500	2,600	9,100
			கொள்திறன் விருத்தி	5,842	5,000	5,000	5,500	6,000	21,500
2401			பதவியணி பயிற்சி	5,842	5,000	5,000	5,500	6,000	21,500
1			இலங்கையில் உயிர் எரிபொருள் பெருந்தோட்டங்களை ஸ்தாபித்தல்.	250					
	2502		முதலீடுகள்	250					
2			இலங்கையின் மத்திய மலைநாட்டின் மலையுச்சி பிரதேசங்களைப் பாதுகாத்தல்	10,000	10,000	8,000	9,000	10,000	37,000
	2105		காணிகள் மற்றும் காணி மேம்பாடுகள்		10,000	8,000	9,000	10,000	37,000
	2502		முதலீடுகள்	10,000					
3			வனச் சூழலை விஸ்தரித்தல்	349,839	400,000	400,000	550,000	570,000	1,920,000
	2105		காணிகள் மற்றும் காணி மேம்பாடுகள்		400,000	400,000	550,000	570,000	1,920,000
	2502		முதலீடுகள்	349,839					
4			சுற்றாடல் சுற்றுலா	15,000	20,000	10,000	12,000	15,000	57,000
	2105		காணிகள் மற்றும் காணி மேம்பாடுகள்		20,000	10,000	12,000	15,000	57,000
	2502		முதலீடுகள்	15,000					
5			கைத்தொழில் பெருந்தோட்டங்களை தாபித்தலும் முகாமை செய்தலும்	214,992	215,000	250,000	350,000	350,000	1,165,000
	2105		காணிகள் மற்றும் காணி மேம்பாடுகள்		215,000	250,000	350,000	350,000	1,165,000
	2502		முதலீடுகள்	214,992					
6			நாற்றுப் பொருட்களின் உற்பத்தி	19,841	20,000	20,000	20,500	20,800	81,300
	2105		காணிகள் மற்றும் காணி மேம்பாடுகள்		20,000	20,000	20,500	20,800	81,300
	2502		முதலீடுகள்	19,841					
7			பைன் பெருந் தோட்டங்களை சுதேச அகன்று இலை தாவர வகைகளை உடையதாக மாற்றுதல்	10,000	10,000	10,000	10,000	10,000	40,000
	2105		காணிகள் மற்றும் காணி மேம்பாடுகள்		10,000	10,000	10,000	10,000	40,000
	2502		முதலீடுகள்	10,000					

உப கருத்திட்டம் செலவு விடயம்	விடயம் நிதிக் குறியீடு	வகுதி / செலவு விடயம் / விடய விவரணம்	2016	2017	2018	2019	2020	2017 - 2020
			மீள்வரவு திட்டம்	செலவுத் திட்டம்	மதிப்பீடு	முற்றிட்ட மதிப்பீடு	மதிப்பீடு	மொத்தம்
8		ஆராய்ச்சி மற்றும் அபிவிருத்தி	9,972	10,000	10,000	10,000	10,000	40,000
2502		முதலீடுகள்	9,972					
2507		ஆராய்ச்சி மற்றும் அபிவிருத்தி		10,000	10,000	10,000	10,000	40,000
முழு மொத்தம்			2,135,017	2,225,484	2,239,154	2,534,600	2,589,550	9,588,788
மொத்த நிதியளித்தல்			2,135,017	2,225,484	2,239,154	2,534,600	2,589,550	9,588,788
உள்நாட்டு			2,135,017	2,225,484	2,239,154	2,534,600	2,589,550	9,588,788
11		உள்ளூர் நிதியங்கள்	2,135,017	2,225,484	2,239,154	2,534,600	2,589,550	9,588,788

**தலைப்பு 291 - கரையோரம் பேணல் மற்றும் கரையோர மூலவள முகாமைத் திணைக்
பொறிப்பு**

Rs '000

விவரணம்	2016	2017	2018	2019	2020	2017- 2020
		மீள்வாவுசெலவுத் திட்டம்	மதிப்பீடு	முந்திட்டமதிப்பீடு	மதிப்பீடு	மொத்தம்
மீண்டுவரும் செலவினம்	207,609	218,455	226,200	232,605	236,255	913,515
ஆளுக்கூரிய வேதனாதிக்கள்	181,690	184,600	186,400	189,000	191,000	751,000
சம்பளங்களும் படிகளும்	90,647	92,000	110,000	114,400	117,400	433,800
மேலதிகநேர வேலையும் விடுமுறைக் கொடுப்பனவும்	1,769	2,600	2,600	2,600	2,600	10,400
ஏனைய கொடுப்பனவுகள்	89,274	90,000	73,800	72,000	71,000	306,800
பிரயாணச் செலவுகள்	1,470	3,300	2,600	3,800	4,000	13,700
உள்ளூர்	765	1,800	1,000	1,900	2,000	6,700
வெளிநாட்டு	705	1,500	1,600	1,900	2,000	7,000
வறுங்கல்கள்	4,288	4,800	6,100	6,835	7,075	24,810
தூகிதாதிக்களும் அலுவலக தேவைப் பொருட்களும்	1,984	2,000	2,200	2,300	2,400	8,900
எரிபொருள்	1,554	2,000	3,000	3,600	3,700	12,300
உணவும் சீருடைகளும்	253	300	300	310	325	1,235
ஏனைய	497	500	600	625	650	2,375
பராமரிப்புச் செலவினம்	4,014	3,955	4,204	4,520	4,780	17,459
வாகனங்கள்	3,498	3,500	3,500	3,700	3,800	14,500
பொறித்தொகுதி மற்றும் இயந்திரம்	508	400	604	700	850	2,554
கட்டிடங்களும் கட்டமைப்புகளும்	8	55	100	120	130	405
சேவைகள்	12,026	13,800	18,846	19,850	20,700	73,196
போக்குவரத்து			1,200	1,300	1,400	3,900
தபால் மற்றும் தொலைத்தொடர்பு	2,273	2,000	2,200	2,300	2,400	8,900
மின்சாரமும் நீரும்	3,523	4,500	4,500	4,700	4,800	18,500
வாடகைகளும் உள்ளூர் வரிகளும்	20	300	600	650	700	2,250
தொழிற்பாட்டு குத்தகையின் கீழ் கொள்வனவு செய்யப்பட்ட வாகனங்களுக்கான குத்தகை ஏனையவை	6,209	7,000	8,000	8,500	9,000	32,500
மாற்றல்கள்	4,093	8,000	8,000	8,600	8,700	33,300
மாதாந்த சந்தாக்களும் பங்களிப்பு நிதிகளும்	29	3,500	3,500	3,500	3,500	14,000
அரசாங்க ஊழியர்களுக்கான ஆதனக்கடன் வட்டி	4,064	4,500	4,500	5,100	5,200	19,300
ஏனைய மீண்டெழும் செலவினம்	28		50			50
நட்டங்களும் பதிவளிப்புக்களும்	28		50			50
மூலதனச் செலவினம்	1,122,506	1,067,900	942,620	945,720	989,270	3,945,510
மூலதனச் சொத்துக்களின் புனரமைப்பும் மேம்பாடும்	19,738	41,500	21,500	23,500	25,000	111,500
கட்டிடங்களும் கட்டமைப்புகளும்	9,690	30,000	10,000	12,000	13,000	65,000
பொறித்தொகுதி, இயந்திரம் மற்றும் உபகரணம்	1,497	2,000	2,000	2,000	2,200	8,200
வாகனங்கள்	8,551	9,500	9,500	9,500	9,800	38,300
மூலதனச் சொத்துக்களின் கொள்வனவு	75,570	101,800	70,500	21,600	13,650	207,550
தளபாடங்களும், அலுவலக உபகரணங்களும்	996	1,800	1,500	1,600	1,650	6,550
பொறித்தொகுதி, இயந்திரம் மற்றும் உபகரணம்	70,574	100,000	9,000	10,000	12,000	131,000
கட்டிடங்களும் கட்டமைப்புகளும்	4,000		60,000	10,000		70,000
கொள்திறன் விருத்தி	504	600	620	620	620	2,460
பதவியணி பயிற்சி	504	600	620	620	620	2,460

Rs '000

விவரணம்	2016	2017	2018	2019	2020	2017- 2020
		மீள்வரவுசெலவுத் திட்டம்	மதிப்பீடு	முந்திட்டி முந்திட்டிமதிப்பீடு	மதிப்பீடு	மொத்தம்
ஏனைய மூலதனச் செலவுகள்	1,026,695	924,000	850,000	900,000	950,000	3,624,000
முதலீடுகள்	1,026,695					
ஏனையவை		924,000	850,000	900,000	950,000	3,624,000
முழு மொத்தம்	1,330,115	1,286,355	1,168,820	1,178,325	1,225,525	4,859,025
மொத்த நிதியளித்தல்	1,330,115	1,286,355	1,168,820	1,178,325	1,225,525	4,859,025
உள்நாட்டு	1,107,408	1,086,355	1,168,820	1,178,325	1,225,525	4,659,025
வெளிநாட்டு	222,707	200,000				200,000

வேலைவாய்ப்பு விவரணங்கள்

வகை	அங்கீகரிக்கப்பட்ட ட்ட எண்.	மெய் எண்.
சிரேஷ்ட மட்டம்	41	28
மூன்றாவது மட்டம்	4	1
இரண்டாவது மட்டம்	321	250
ஆரம்ப மட்டம்	173	105
பிற (அமைய/தற்காலிக/ஒப்பந்த/ஏனைய)		
முழு மொத்தம்	539	384

2018 வருடத்திற்கான சம்பளங்கள் மற்றும் கொடுப்பனவுகள் 2017 இன் உண்மையான பதவியணியினை அடிப்படையாகக் கொண்டது

தலைப்பு - 291 கரையோரம் பேணல் மற்றும் கரையோர மூலவள முகாமைத் திணைக்களம்

01 - செயல்முறைச் செயற்பாடுகள்

01 - நிர்வாகமும் தாய்நகர சேவைகளும்

ரூ. '000

உப கருத்திட்டம் செலவு விடயம் விடயம் நிதித் குறியீடு	வகுதி / செலவு விடயம் / விடய விவரணம்	2016	2017	2018	2019	2020	2017 - 2020
		மீள்வரவு	செலவுத் திட்டம்	மதிப்பீடு	முத்திட்டமதிப்பீடு	மதிப்பீடு	மொத்தம்
	மீண்டுவரும் செலவினம்	207,609	218,455	226,200	232,605	236,255	913,515
	ஆளுக்கூரிய வேதனாதிகள்	181,690	184,600	186,400	189,000	191,000	751,000
1001	சம்பளங்களும் படிக்கலும்	90,647	92,000	110,000	114,400	117,400	433,800
1002	மேலதிகநேர வேலையும் விடுமுறைக் கொடுப்பனவும்	1,769	2,600	2,600	2,600	2,600	10,400
1003	ஏனைய கொடுப்பனவுகள்	89,274	90,000	73,800	72,000	71,000	306,800
	பிரயாணச் செலவுகள்	1,470	3,300	2,600	3,800	4,000	13,700
1101	உள்ளூர்	765	1,800	1,000	1,900	2,000	6,700
1102	வெளிநாட்டு	705	1,500	1,600	1,900	2,000	7,000
	வழங்கல்கள்	4,288	4,800	6,100	6,835	7,075	24,810
1201	காசிதாதிக்கலும் அலுவலக தேவைப் பொருட்கலும்	1,984	2,000	2,200	2,300	2,400	8,900
1202	எரிபொருள்	1,554	2,000	3,000	3,600	3,700	12,300
1203	உணவும் சீருடைக்கலும்	253	300	300	310	325	1,235
1205	ஏனைய	497	500	600	625	650	2,375
	பராமரிப்புச் செலவினம்	4,014	3,955	4,204	4,520	4,780	17,459
1301	வாகனக்கலள்	3,498	3,500	3,500	3,700	3,800	14,500
1302	பொறித்தொகுதி மற்றும் ஓயந்திரம்	508	400	604	700	850	2,554
1303	கட்டிடக்கலளும் கட்டமைப்புகலளும்	8	55	100	120	130	405
	சேவைக்கலள்	12,026	13,800	18,846	19,850	20,700	73,196
1401	போக்குவரத்து			1,200	1,300	1,400	3,900
1402	தபால் மற்றும் தொலைத்தொடர்பு	2,273	2,000	2,200	2,300	2,400	8,900
1403	மின்சாரமும் நீரும்	3,523	4,500	4,500	4,700	4,800	18,500
1404	வாடகைக்கலளும் உள்ளூர் வரிகலளும்	20	300	600	650	700	2,250
1408	தொழிற்பாட்டு குத்தகையின் கீழ் கொள்வனவு செய்யப்பட்ட வாகனக்கலளக்கான குத்தகை			2,346	2,400	2,400	7,146
1409	ஏனையவை	6,209	7,000	8,000	8,500	9,000	32,500
	மாற்றல்கலள்	4,093	8,000	8,000	8,600	8,700	33,300
1505	மாதாந்த சந்தாக்கலளும் பக்களிப்பு நிதிகலளும்	29	3,500	3,500	3,500	3,500	14,000
1506	அரசாங்க ஊழியர்கலளக்கான ஆதனக்கடன் வட்டி	4,064	4,500	4,500	5,100	5,200	19,300
	ஏனைய மீண்டெழும் செலவினம்	28		50			50
1701	நட்டக்கலளும் பதிவளிப்புக்கலளும்	28		50			50
	மூலதனச் செலவினம்	1,122,506	1,067,900	942,620	945,720	989,270	3,945,510

உப கருத்திட்டம்	செலவு விடயம்	விடயம்	நிதிக் குறியீடு	வகுதி / செலவு விடயம் / விடய விவரணம்	2016	2017	2018	2019	2020	2017 - 2020
					மீள்வரவு	செலவுத் திட்டம்	மதிப்பீடு	முற்திட்டமதிப்பீடு	மொத்தம்	
				மூலதனச் சொத்துக்களின் புனரமைப்பும் மேம்பாடும்	19,738	41,500	21,500	23,500	25,000	111,500
2001				கட்டிடங்களும் கட்டமைப்புகளும்	9,690	30,000	10,000	12,000	13,000	65,000
2002				பொறித்தொகுதி, இயந்திரம் மற்றும் உபகரணம்	1,497	2,000	2,000	2,000	2,200	8,200
2003				வாகனங்கள்	8,551	9,500	9,500	9,500	9,800	38,300
				மூலதனச் சொத்துக்களின் கொள்வனவு	75,570	101,800	70,500	21,600	13,650	207,550
2102				தளபாடங்களும், அலுவலக உபகரணங்களும்	996	1,800	1,500	1,600	1,650	6,550
2103				பொறித்தொகுதி, இயந்திரம் மற்றும் உபகரணம்	70,574	100,000	9,000	10,000	12,000	131,000
2104				கட்டிடங்களும் கட்டமைப்புகளும்	4,000		60,000	10,000		70,000
				கொள்முதல் விருத்தி	504	600	620	620	620	2,460
2401				பதவியணி பயிற்சி	504	600	620	620	620	2,460
				ஏனைய மூலதனச் செலவுகள்	795,241	712,000	850,000	900,000	950,000	3,412,000
2502				முதலீடுகள்	795,241					
2509				ஏனையவை		712,000	850,000	900,000	950,000	3,412,000
1				கிழக்கு கரையோர வலைய சூனாமி மறுசீரமைப்பு மற்றும் நிலையான முகாமைத்துவக் கருத்திட்டம்	231,454	212,000				212,000
2502				முதலீடுகள்	231,454					
13					222,707					
17					8,747					
2509				ஏனையவை		212,000				212,000
13						200,000				200,000
17						12,000				12,000
				மொத்த மொத்தம்	1,330,115	1,286,355	1,168,820	1,178,325	1,225,525	4,859,025
				மொத்த நிதியளித்தல்	1,330,115	1,286,355	1,168,820	1,178,325	1,225,525	4,859,025
				உள்நாட்டு	1,107,408	1,086,355	1,168,820	1,178,325	1,225,525	4,659,025
11				உள்ளூர் நிதியங்கள்	1,098,661	1,074,355	1,168,820	1,178,325	1,225,525	4,647,025
17				வெளிநாட்டு நிதி தொடர்பான செலவுகள்	8,747	12,000				12,000
				வெளிநாட்டு	222,707	200,000				200,000
13				வெளிநாட்டு கொடைகள்	222,707	200,000				200,000

**வலுவாதார அபிவிருத்தி மற்றும் வனசீவராசிகள்
அமைச்சு**

மதிப்பீடுகள் 2018
வலுவாதார அபிவிருத்தி மற்றும் வனசீவராசிகள் அமைச்சு

பிரதான பணிகள்

வலுவாதார அபிவிருத்தி மற்றும் வனசீவராசிகள் தொடர்பான கொள்கைகளையும் நிகழ்ச்சித் திட்டங்களையும் கருத்திட்டங்களையும் வகுத்தமைத்தலும் கண்காணித்தலும் மதிப்பீடுதலும்.

சுற்றாடல் ரீதியான மாற்றங்கள் மற்றும் மிகக் குறைந்த அளவிலான காபன் பாவனையைக்கொண்ட பொருளாதார ரீதியான வலுவாதார அபிவிருத்தியை ஏற்படுத்துவதற்காக வேண்டிய சட்டங்களையும் உபாய வழிமுறைகளையும் வகுத்தமைத்தல்.

வலுவாதார அளவைகளையும் சுற்றாடல் சார்ந்த குறிகாட்டிகளையும் தயாரித்தல்.

வலுவாதார அபிவிருத்திக்கான செயலகங்களை அமைத்தல்.

இலங்கையின் மரஞ்செடிகளைப் பேணுதலும் தாவரவியற் பூங்காக்களைப் பராமரித்தலும் பூஞ்செடிப் பயிர்ச் செய்கையை ஊக்குவித்தலும்.

மிருகங்கள், பறவைகள் மற்றும் ஊர்வன ஆகிய பல்வேறு விலங்குகளை ஒன்று சேர்த்தலும் காட்சிப்படுத்தலும் என்பவற்றுடன் சம்பந்தப்பட்ட அலுவலகங்கள்.

வனசீவராசிகள் வளங்களைப் பேணுதல்.

வனசீவராசிகளின் பாதுகாப்பு பிரதேசங்களில் சுற்றுலாக் கைத்தொழிலை ஊக்குவிக்கும்போது சுற்றாடல் முறைமை பாதுகாக்கப்படுவதை உறுதிப்படுத்தத் தேவையான நடவடிக்கை எடுத்தல்.

திணைக்களங்கள்

தேசிய மிருகக்காட்சிசாலைத் திணைக்களம்

தேசிய தாவரவியல் பூங்காத் திணைக்களம்

வனவிலங்குகள் பாதுகாப்புத் திணைக்களம்

நியதிச் சட்டசபைகளும் / நிறுவனங்களும்

வனசீவராசிகள் நம்பிக்கைப் பொறுப்பு

வலுவாதார அபிவிருத்தி மற்றும் வன சீவராசிகள் அமைச்சு

(அ) அமைச்சின் எதிர்பார்ப்பு விளைவு

வலுவாதார அபிவிருத்தியைக் கொண்ட சூழல் நட்பான தேசம்

(ஆ) பொதுவான தகவல்கள்

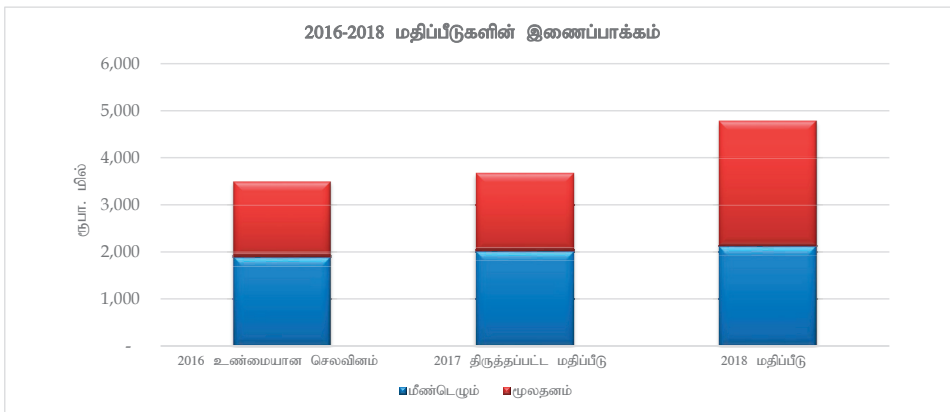
I. கிடைக்கப்பெறும் மூலவளங்கள்

வன சீவராசிகளின் பாதுகாக்கப்பட்ட பகுதிகளின் வகுதிகள்	பகுதிகளின் எண்ணிக்கை	வன சீவராசிகள் பிராந்தியங்கள்	யானைகளின் எண்ணிக்கை
கண்டிப்பான இயற்கை ஒதுக்குப் புறங்கள்	3	தெற்கு	1,086
தேசிய பூங்காவனங்கள்	25	கிழக்கு	1,573
இயற்கை ஒதுக்கங்கள்	9	மகாவலி	1,751
காட்டு நுழைவாயில்கள்	1	மத்திய	47
கடல்சார் தேசிய பூங்கா	1	வடக்கு	233
சரணாலயங்கள்	60	வடமத்திய	1,189
மொத்தம்	99	மொத்தம்	5,879

II. தேசிய பூங்காவனங்கள், தாவரவியல் பூங்காவனங்கள் மற்றும் விலங்கியல் பூங்காக்கள் என்பவற்றின் மூலமான வருமான உருவாக்கம்

பார்வையிடும் பகுதிகள்	உ.நா பார்வையாளர் எண்ணிக்கை		வெ.நா பார்வையாளர் எண்ணிக்கை		வருமானம் (ரூ.மில்)	
	2016	2017 (சன.ஆக)	2016	2017 (சன.ஆக)	2016	2017 (சன.ஆக)
தேசிய பூங்காவனங்களும் ஏனைய இடங்களும்	1,406,113	949,354	783,203	637,033	2,136	1,882
தெஹிவளை மிருகக் காட்சிசாலை பின்னவலை மிருகக் காட்சிசாலை ஹம்பாந்தோட்டை சபாரி பூங்கா	2,543,961	1,647,214	415,776	252,196	1,097	684
தாவரவியல் பூங்காக்கள்	2,593,252	1,660,290	465,405	311,122	783	574

(இ) வள ஒதுக்கீடு



(ஈ) பிரதான அபிவிருத்திக் கருத்திட்டங்கள்

கருத்திட்டத்தின் பெயர்	2018 மதிப்பீடு ரூபா.மில்	2018 இற்கான அடைவிலக்கு	பி.செ. சுட்டிகள்	நி.அ.இ. தொடர்பான பிரதான அடைவிலக்குகள்
இலங்கையில் மனித - யானை முரண்பாட்டினை தணித்தல்	328.5	4000 கி.மீ. நீளமான மின்சார வேலிகளை பராமரித்தல் 07 யானை நுழைவாயில்களை மீண்டும் திறத்தல்	பேணப்பட்ட கி.மீ எண்ணிக்கை மீண்டும் திறக்கப்பட்ட யானைகளின் நுழைவாயில் எண்ணிக்கை	15.5 - இயற்கை புகலணிகள் அருகுவதனை தடுப்பதற்கான அவசர மற்றும் குறிப்பிடத்தக்க நடவடிக்கையினை எடுத்தல், 2020 அளவில் உயிரியல் பல்வகைத்தன்மை அழிவினை தடுத்தல், அருகிவரும் உயிரினங்களின் அழிவினைப் பாதுகாத்தல்
மின் வேலிகளை நிர்மாணித்தல்	300	300 கி.மீ. நீளமான புதிய மின்சார வேலிகளை நிர்மாணித்தல் 200 கி.மீ. நீளமான மின்சார வேலிகளை புதுப்பித்தல்	நிர்மாணிக்கப்பட்ட கி.மீ. எண்ணிக்கை புதுப்பிக்கப்பட்ட கி.மீ. எண்ணிக்கை	
வனசீவராசிகளுக்கான வாழ்விட செழிப்பு	35	15 நீர் நிலைகளை புனரமைத்தல் 50 ஹெக்டேயர்களில் அன்னிய ஊடுறுவல் இனங்களை அகற்றுதல் 50 ஹெக்டேயர்களில் புத்தரைகள் பேணுதல் 75 கி.மீ. நீளமான தீப் பட்டை பராமரித்தல்	புனரமைக்கப்பட்ட நீர் நிலைகளின் எண்ணிக்கை பூர்த்தி செய்யப்பட்ட ஹெக்ட. எண்ணிக்கை பெளதிக முன்னேற்ற சதவீதம் பேணப்பட்ட கி.மீ எண்ணிக்கை	
ஹம்பாந்தோட்டையிலுள்ள சபாரி பூங்கா	300	ஊர்வன பூங்கா, கரடி மற்றும் சிறுத்தைக்கான தனிப்பட்ட வலயம், பாதுகாப்பு மையம் மற்றும் சிறு விலங்கு இராச்சியம் என்பவற்றை நிர்மாணித்தல்	பெளதிக முன்னேற்ற சதவீதம்	8.9 - தொழில் உருவாக்கம் மற்றும் உள்நாட்டு கலாசாரம் மற்றும் ஊக்குவித்தல் மூலம் நிலையான சுற்றுலாத்துறையினை ஊக்குவித்தல்
பின்னவலை யானைகள் சரணாலயத்தின் அபிவிருத்தி	100	தகவல் மையம், மா ஓயா காட்சிக் கூடம் என்பவற்றை நிர்மாணித்தல் மற்றும் கழிவு நீர் சுத்திகரிப்பு பொறித்தொகுதி நிறுவுதல்	பெளதிக முன்னேற்ற சதவீதம்	
பின்னவலை மிருகக்காட்சி சாலையின் அபிவிருத்தி	100	குரங்குத் தீவு, ஊர்வனப் பூங்கா, பறவைக் கூண்டு மற்றும் பொதுமக்கள் களியாட்டப் பகுதி என்பவற்றை நிர்மாணித்தல்	பெளதிக முன்னேற்ற சதவீதம்	
தெஹிவளை மிருகக்காட்சி சாலையின் அபிவிருத்தி	75	நீர்யானைப் பிரிவின்கான நீர்தொட்டி அபிவிருத்தி மற்றும் அலுவலக பகுதியினை புதுப்பித்தல்	பெளதிக முன்னேற்ற சதவீதம்	
கம்பஹா தாவரவியல் பூங்கா மற்றும் கனேவத்த மூலிகைத் தாவரப் பூங்கா அபிவிருத்தி நிகழ்ச்சித் திட்டம்	33	வேலை நிலையங்கள், கோடைகால வீடுகள், அத்தனகல்லை ஓயாவுக்கு மேலான பாதசாரிகள் பாலம் 38.4 ஹெக்ட காணியினை மேம்படுத்தல்	பெளதிக முன்னேற்ற சதவீதம் முன்னேற்றப்பட்ட ஹெக்ட. எண்ணிக்கை	12.1 -நிலையான உற்பத்தி
மலர்ச்செய்கை அபிவிருத்தி நிகழ்ச்சித் திட்டம்	60.5	தாவர வளர்ப்பு தொடர்பான ஆராய்ச்சிகளை நடாத்துதல் தாய்த் தாவரம் மற்றும் நாற்றுமேடை சேகரிப்பினை முன்னேற்றுதல் தாவர வளர்ப்பாளர்களுக்கான பயிற்சி மற்றும் வசதிகள் தாவர உற்பத்தியினை அதிகரித்தல்	நடத்தப்பட்ட ஆராய்ச்சிகளின் எண்ணிக்கை உற்பத்தி செய்யப்பட்ட கலப்புத் தாவரங்களின் எண்ணிக்கை பயிற்சியளிக்கப்பட்ட மற்றும் வசதி வழங்கப்பட்ட வளர்ப்பாளர்கள் எண்ணிக்கை உற்பத்தி செய்யப்பட்ட தாவரங்களின் எண்ணிக்கை	
உலர்வலய தாவரவியல் பூங்கா - ஹம்பாந்தோட்டை	60.5	விருந்தினர் நிலையத்தினை நிர்மாணித்தல், தாவர வளர்ப்பு கண்காட்சி நிலையம் மற்றும் திருமணமாகாதவர் விடுதி தொகுதி உள்ளக பாதைகளை தரமுயர்த்துதல் முன் நிகழ்வு பாதுகாப்பு செயற்பாடுகள்	பெளதிக முன்னேற்ற சதவீதம் நிறைவு செய்யப்பட்ட பாதை கி.மீ. எண்ணிக்கை ஒவ்வொரு செயற்பாட்டினதும் பெளதிக முன்னேற்ற சதவீதம்	

வலுவாதார அபிவிருத்தி மற்றும் வனசீவராசிகள் அமைச்சு
பொழிப்பு

ரூ. '000

விவரணம்	2016	2017	2018	2019	2020	2017 - 2020
	மீள்வரவுசெலவுத் திட்டம்			முற்றிட்டமதிப்பீடு		மொத்தம்
மீண்டுவரும் செலவினம்	1,901,157	2,032,220	2,125,970	2,192,950	2,295,150	8,646,290
ஆளுக்கூரிய வேதனாதிகள்	1,556,703	1,603,496	1,691,000	1,729,300	1,795,600	6,819,396
சம்பளங்களும் படிகளும்	647,981	745,000	925,000	1,072,000	1,224,000	3,966,000
மேலதிகநேர வேலையும் விடுமுறைக் கொடுப்பனவும்	122,137	103,050	128,000	141,800	155,800	528,650
ஏனைய கொடுப்பனவுகள்	786,586	755,446	638,000	515,500	415,800	2,324,746
பிரயாணச் செலவுகள்	34,936	30,220	38,740	46,150	50,900	166,010
உள்ளூர்	30,220	24,840	29,400	34,450	36,900	125,590
வெளிநாட்டு	4,716	5,380	9,340	11,700	14,000	40,420
வழங்கல்கள்	80,260	88,775	91,097	96,100	103,450	379,422
காசிதாதிகளும் அலுவலக தேவைப் பொருட்களும்	11,928	11,920	12,600	13,600	15,000	53,120
எரிபொருள்	42,650	47,700	50,300	52,600	56,500	207,100
உணவும் சீருடைகளும்	14,570	12,684	16,197	16,900	18,100	63,881
ஏனைய	11,112	16,471	12,000	13,000	13,850	55,321
பராமரிப்புச் செலவினம்	50,099	40,690	33,600	36,650	39,200	150,140
வாகனங்கள்	38,371	24,590	25,000	27,000	28,400	104,990
பொறித்தொகுதி மற்றும் இயந்திரம்	9,828	13,650	5,800	6,550	7,300	33,300
கட்டிடங்களும் கட்டமைப்புகளும்	1,900	2,450	2,800	3,100	3,500	11,850
சேவைகள்	146,181	217,880	190,590	200,500	215,500	824,470
போக்குவரத்து	6,206	7,850	9,400	10,500	11,800	39,550
தபால் மற்றும் தொலைத்தொடர்பு	14,658	13,070	18,200	19,900	21,400	72,570
மின்சாரமும் நீரும்	18,816	16,700	19,960	21,050	22,550	80,260
வாடகைகளும் உள்ளூர் வரிகளும்	57,014	128,740	68,570	71,600	76,850	345,760
தொழிற்பாட்டு குத்தகையின் கீழ் கொள்வனவு செய்யப்பட்ட வாகனங்களுக்கான குத்தகை			3,960	4,100	4,400	12,460
ஏனையவை	49,487	51,520	70,500	73,350	78,500	273,870
மாற்றல்கள்	32,950	50,430	80,500	83,650	89,700	304,280
மாதாந்த சந்தாக்களும் பங்களிப்பு நிதிகளும்	1,500	810	1,500	1,900	2,100	6,310
அரசாங்க ஊழியர்களுக்கான ஆதனக்கடன் வட்டி	10,461	11,120	11,000	11,750	12,600	46,470
ஏனையவை	20,989	38,500	68,000	70,000	75,000	251,500
ஏனைய மீண்டெழும் செலவினம்	28	729	443	600	800	2,572
நட்டங்களும் பதிவளிப்புக்களும்	28	29	43			72
அரசு கருமொழிகள் கொள்கையினைச் செயற்படுத்தல்		700	400	600	800	2,500
மூலதனச் செலவினம்	1,586,579	1,669,600	2,653,000	2,871,900	2,791,800	9,986,300
மூலதனச் சொத்துக்களின் புனரமைப்பும் மேம்பாடும்	164,200	165,750	104,100	106,300	107,300	483,450
கட்டிடங்களும் கட்டமைப்புகளும்	144,635	140,000	77,500	75,500	73,200	366,200
பொறித்தொகுதி, இயந்திரம் மற்றும் உபகரணம்	5,891	8,450	7,100	8,400	9,800	33,750
வாகனங்கள்	13,675	17,300	19,500	22,400	24,300	83,500

ரூ. '000

விவரணம்	2016	2017	2018	2019	2020	2017 - 2020
	மீள்வரவுசெலவுத் திட்டம்			முற்றிட்டமதிப்பீடு		மொத்தம்
மூலதனச் சொத்துக்களின் கொள்வனவு	583,513	1,066,950	1,835,200	2,154,400	2,149,800	7,206,350
வாகனங்கள்	31,387	68,000	500,000	863,500	863,500	2,295,000
தளபாடங்களும், அலுவலக உபகரணங்களும்	15,570	10,500	11,050	13,000	14,400	48,950
பொறித்தொகுதி, இயந்திரம் மற்றும் உபகரணம்	29,264	11,200	67,550	112,700	168,700	360,150
கட்டிடங்களும் கட்டமைப்புகளும்	420,409	495,400	479,000	368,300	353,700	1,696,400
காணிகள் மற்றும் காணி மேம்பாடுகள்	86,883	481,850	777,600	796,900	749,500	2,805,850
மூலதன மாற்றல்கள்	125,000	150,000	175,000	175,000	180,000	680,000
அரசாங்க நிறுவனங்கள்	125,000	150,000	175,000	175,000	180,000	680,000
கொள்திறன் விருத்தி	21,422	21,900	22,200	24,200	26,200	94,500
பதவியணி பயிற்சி	21,422	21,900	22,200	24,200	26,200	94,500
ஏனைய மூலதனச் செலவுகள்	692,444	265,000	516,500	412,000	328,500	1,522,000
மீள்கட்டமைப்பு		20,000	91,500	40,000	50,000	201,500
முதலீடுகள்	692,444					
உட்கட்டமைப்பு அபிவிருத்தி		216,000	175,000	272,000	278,500	941,500
ஆராய்ச்சி மற்றும் அபிவிருத்தி		29,000				29,000
ஏனையவை			250,000	100,000		350,000
மொத்த மொத்தம்	3,487,736	3,701,820	4,778,970	5,064,850	5,086,950	18,632,590
மொத்த நிதியளித்தல்	3,487,736	3,701,820	4,778,970	5,064,850	5,086,950	18,632,590
உள்நாட்டு	3,487,736	3,701,820	4,778,970	5,064,850	5,086,950	18,632,590

**வலுவாதார அபிவிருத்தி மற்றும் வனசீவராசிகள் அமைச்சு
நிகழ்ச்சித்திட்டப் பொழிப்பு**

ரூ. '000

தலைப்பு இல	விவரணம்	2016	2017	2018	2019 - 2020		2017 - 2020 மொத்தம்
					மீள்வரவு மதிப்பீடு	செலவுத் திட்டம்	
161- வலுவாதார அபிவிருத்தி மற்றும் வனசீவராசிகள் அமைச்சர்							
	செயல்முறைச் செயற்பாடுகள்	223,419	278,221	1,044,250	1,227,150	1,156,650	3,706,271
	மீண்டுவரும் செலவினம்	166,309	176,171	192,250	210,950	229,350	808,721
	புலதனச் செலவினம்	57,110	102,050	852,000	1,016,200	927,300	2,897,550
	மொத்த செலவினம்	223,419	278,221	1,044,250	1,227,150	1,156,650	3,706,271
284- வனசீவராசிகள் பாதுகாப்புத் திணைக்களம்							
	செயல்முறைச் செயற்பாடுகள்	1,832,060	1,875,449	1,929,800	1,796,000	1,805,800	7,407,049
	மீண்டுவரும் செலவினம்	1,041,915	1,116,649	1,100,000	1,134,800	1,187,000	4,538,449
	புலதனச் செலவினம்	790,145	758,800	829,800	661,200	618,800	2,868,600
	மொத்த செலவினம்	1,832,060	1,875,449	1,929,800	1,796,000	1,805,800	7,407,049
294- தேசிய மிருகக்காட்சிசாலைகள் திணைக்களம்							
	அபிவிருத்திச் செயற்பாடுகள்	797,609	883,410	1,004,710	1,225,500	1,315,300	4,428,920
	மீண்டுவரும் செலவினம்	344,209	374,710	421,210	431,000	456,000	1,682,920
	புலதனச் செலவினம்	453,400	508,700	583,500	794,500	859,300	2,746,000
	மொத்த செலவினம்	797,609	883,410	1,004,710	1,225,500	1,315,300	4,428,920
322- தேசிய தாவர பூங்காக்கள்							
	அபிவிருத்திச் செயற்பாடுகள்	634,648	664,740	800,210	816,200	809,200	3,090,350
	மீண்டுவரும் செலவினம்	348,724	364,690	412,510	416,200	422,800	1,616,200
	புலதனச் செலவினம்	285,924	300,050	387,700	400,000	386,400	1,474,150
	மொத்த செலவினம்	634,648	664,740	800,210	816,200	809,200	3,090,350
	மொத்த செலவினம்	3,487,736	3,701,820	4,778,970	5,064,850	5,086,950	18,632,590
	மொத்த மீண்டுவரும் செலவினம்	1,901,157	2,032,220	2,125,970	2,192,950	2,295,150	8,646,290
	மொத்த புலதனச் செலவினம்	1,586,579	1,669,600	2,653,000	2,871,900	2,791,800	9,986,300

**தலைப்பு 161 - வலுவாதார அபிவிருத்தி மற்றும் வளசீவராசிகள் அமைச்சர்
பொறிப்பு**

Rs '000

விவரணம்	2016	2017	2018	2019	2020	2017- 2020
		மீள்வாவுசெலவுத் திட்டம்	மதிப்பீடு	முந்திட்டமதிப்பீடு	மதிப்பீடு	மொத்தம்
மீண்டுவரும் செலவினம்	166,309	176,171	192,250	210,950	229,350	808,721
ஆளுக்கூரிய வேதனாதிகள்	69,525	77,296	87,000	99,000	107,900	371,196
சம்பளங்களும் படிக்களம்	35,720	39,500	58,000	74,000	86,000	257,500
மேலதிகநேர வேலையும் விடுமுறைக் கொடுப்பனவும்	4,484	5,550	6,000	6,500	7,100	25,150
ஏனைய கொடுப்பனவுகள்	29,320	32,246	23,000	18,500	14,800	88,546
பிரயாணச் செலவுகள்	4,508	4,640	6,800	7,550	8,300	27,290
உள்ளூர்	1,676	1,640	1,800	1,950	2,200	7,590
வெளிநாட்டு	2,832	3,000	5,000	5,600	6,100	19,700
வழங்கல்கள்	16,186	17,955	19,490	20,950	22,750	81,145
தூக்கிதாதுகளும் அலுவலக தேவைப் பொருட்களும்	3,832	3,500	3,600	4,100	4,600	15,800
எரிபொருள்	11,373	12,300	13,700	14,400	15,400	55,800
உணவும் சீருடைகளும்	981	184	190	250	300	924
ஏனைய		1,971	2,000	2,200	2,450	8,621
பராமரிப்புச் செலவினம்	11,587	11,100	11,700	12,350	13,150	48,300
வாகனங்கள்	9,961	8,300	8,700	9,200	9,850	36,050
பொறித்தொகுதி மற்றும் இயந்திரம்	1,340	2,000	2,200	2,300	2,400	8,900
கட்டிடங்களும் கட்டமைப்புகளும்	286	800	800	850	900	3,350
சேவைகள்	64,178	64,351	66,660	70,400	76,450	277,861
போக்குவரத்து	4,696	5,600	6,200	7,100	8,000	26,900
தபால் மற்றும் தொலைத்தொடர்பு	3,417	3,250	3,700	4,300	5,100	16,350
மின்சாரமும் நீரும்	155	200	260	350	450	1,260
வாடகைகளும் உள்ளூர் வரிகளும்	51,407	51,301	52,000	54,000	58,000	215,301
ஏனையவை	4,503	4,000	4,500	4,650	4,900	18,050
மாற்றல்கள்	325	600	500	550	600	2,250
அரசாங்க ஊழியர்களுக்கான ஆதனக்கடன் வட்டி	325	600	500	550	600	2,250
ஏனைய மீண்டெழும் செலவினம்		229	100	150	200	679
நட்டங்களும் பதிவளிப்புக்களும்		29				29
அரசு கருமொழிகள் கொள்கையினைச் செயற்படுத்துதல்		200	100	150	200	650
மூலதனச் செலவினம்	57,110	102,050	852,000	1,016,200	927,300	2,897,550
மூலதனச் சொத்துக்களின் புனரமைப்பும் மேம்பாடும்	7,287	7,050	7,000	8,800	9,800	32,650
கட்டிடங்களும் கட்டமைப்புகளும்	1,361	2,000	1,500	2,000	2,200	7,700
பொறித்தொகுதி, இயந்திரம் மற்றும் உபகரணம்	472	850	1,500	1,900	2,300	6,550
வாகனங்கள்	5,454	4,200	4,000	4,900	5,300	18,400
மூலதனச் சொத்துக்களின் கொள்வனவு	35,325	74,000	502,500	866,300	866,300	2,309,100
வாகனங்கள்	31,387	68,000	500,000	863,500	863,500	2,295,000
தளபாடங்களும், அலுவலக உபகரணங்களும்	2,509	3,000	2,500	2,800	2,800	11,100
பொறித்தொகுதி, இயந்திரம் மற்றும் உபகரணம்	1,430	3,000				3,000
கொள்திறன் விருத்தி	837	1,000	1,000	1,100	1,200	4,300
பதவியணி பயிற்சி	837	1,000	1,000	1,100	1,200	4,300

Rs '000

விவரணம்	2016	2017 மீள்வரவுசெலவுத் திட்டம்	2018 மதிப்பீடு	2019 முந்திட்டிமதிப்பீடு	2020	2017- 2020 மொத்தம்
ஏனைய மூலதனச் செலவுகள்			341,500			
மீள்கட்டமைப்பு	13,661	20,000	91,500	140,000	50,000	551,500
முதலீடுகள்		20,000		40,000	50,000	201,500
ஏனையவை	13,661		250,000	100,000		350,000
முழு மொத்தம்	223,419	278,221	1,044,250	1,227,150	1,156,650	3,706,271
மொத்த நிதியளித்தல்						
உள்நாட்டு	223,419	278,221	1,044,250	1,227,150	1,156,650	3,706,271

வேலைவாய்ப்பு விவரணங்கள்

வகை	அங்கீகரிக்கப்பட்ட LL எண்.	மெய் எண்.
சிரேஷ்ட மட்டம்	21	15
மூன்றாவது மட்டம்	3	3
இரண்டாவது மட்டம்	53	44
ஆரம்ப மட்டம்	32	31
பிற (அமைய/தற்காலிக/ஒப்பந்த/ஏனைய)		
முழு மொத்தம்	109	93

2018 வருடத்திற்கான சம்பளங்கள் மற்றும் கொடுப்பனவுகள் 2017 இன் உண்மையான பதவியணியினை அடிப்படையாகக் கொண்டது

தலைப்பு - 161 வலுவாதார அபிவிருத்தி மற்றும் வளச்சீவராசிகள் அமைச்சர்
01 - செயல்முறைச் செயற்பாடுகள்
01 - அமைச்சரின் அலுவலகம்

ரூ. '000

உப கருத்திட்டம் செலவு விடயம் விடயம் நிதிக்குறியீடு	வகுதி / செலவு விடயம் / விடய விவரணம்	2016	2017	2018	2019	2020	2017 - 2020
		மீள்வரவு	செலவுத் திட்டம்	மதிப்பீடு	முற்றிட்டமதிப்பீடு	மொத்தம்	
	மீண்டுவரும் செலவினம்	49,959	47,100	53,600	57,150	60,800	218,650
	ஆளுக்கூரிய வேதனாதிக்கள்	27,684	25,000	27,500	28,200	28,900	109,600
1001	சம்பளங்களும் படிகளும்	14,764	13,500	17,000	18,000	19,000	67,500
1002	மேலதிகநேர வேலையும் விடுமுறைக் கொடுப்பனவும்	2,759	3,500	3,500	3,700	3,900	14,600
1003	ஏனைய கொடுப்பனவுகள்	10,161	8,000	7,000	6,500	6,000	27,500
	பிரயாணச் செலவுகள்	2,415	3,000	4,200	4,800	5,300	17,300
1101	உள்ளூர்	1,315	1,000	1,200	1,300	1,500	5,000
1102	வெளிநாட்டு	1,100	2,000	3,000	3,500	3,800	12,300
	வழங்கல்கள்	9,830	9,800	11,890	12,900	14,000	48,590
1201	காசிதாதிக்களும் அலுவலக தேவைப் பொருட்களும்	1,592	1,200	1,300	1,700	2,000	6,200
1202	எரிபொருள்	7,849	8,500	10,000	10,500	11,200	40,200
1203	உணவும் சீருடைகளும்	389	100	90	100	100	390
1205	ஏனைய			500	600	700	1,800
	பராமரிப்புச் செலவினம்	6,900	5,500	6,000	6,300	6,600	24,400
1301	வாகனங்கள்	6,564	4,000	4,500	4,800	5,100	18,400
1302	பொறித்தொகுதி மற்றும் இயந்திரம்	336	1,000	1,000	1,000	1,000	4,000
1303	கட்டிடங்களும் கட்டமைப்புகளும்		500	500	500	500	2,000
	சேவைகள்	3,130	3,800	4,010	4,950	6,000	18,760
1401	போக்குவரத்து	627	1,200	1,200	1,600	2,000	6,000
1402	தபால் மற்றும் தொலைத்தொடர்பு	1,400	1,500	1,700	2,200	2,800	8,200
1403	மின்சாரமும் நீரும்	72	100	110	150	200	560
1409	ஏனையவை	1,032	1,000	1,000	1,000	1,000	4,000
	மூலதனச் செலவினம்	37,716	46,700	4,000	4,700	5,400	60,800
	மூலதனச் சொத்துக்களின் புனரமைப்பும் மேம்பாடும்	3,911	2,700	3,000	3,700	4,400	13,800
2001	கட்டிடங்களும் கட்டமைப்புகளும்	500	500	500	600	800	2,400
2002	பொறித்தொகுதி, இயந்திரம் மற்றும் உபகரணம்	93	200	500	600	800	2,100
2003	வாகனங்கள்	3,318	2,000	2,000	2,500	2,800	9,300
	மூலதனச் சொத்துக்களின் கொள்வனவு	33,806	44,000	1,000	1,000	1,000	47,000
2101	வாகனங்கள்	31,387	43,000				43,000
2102	தளபாடங்களும், அலுவலக உபகரணங்களும்	1,426	1,000	1,000	1,000	1,000	4,000
2103	பொறித்தொகுதி, இயந்திரம் மற்றும் உபகரணம்	993					

உப கருத்திட்டம் செலவு விடயம் விடயம் நிதிக் குறியீடு	வகுதி / செலவு விடயம் / விடய விவரணம்	2016	2017	2018	2019	2020	2017 - 2020
		மீள்வரவு திட்டம்	செலவுத் திட்டம்	மதிப்பீடு	முற்றிட்ட மதிப்பீடு	மதிப்பீடு	மொத்தம்
	முழு மொத்தம்	87,675	93,800	57,600	61,850	66,200	279,450
	மொத்த நிதியளித்தல்	87,675	93,800	57,600	61,850	66,200	279,450
	உள்நாட்டு	87,675	93,800	57,600	61,850	66,200	279,450
11	உள்ளூர் நிதியங்கள்	87,675	93,800	57,600	61,850	66,200	279,450

தலைப்பு - 161 வலுவாதார அபிவிருத்தி மற்றும் வளச்வராசிகள் அமைச்சர்

01 - செயல்முறைச் செயற்பாடுகள்

02 - பொது நிருவாகமும் தாயனச் சேவைகளும்

ரூ. '000

உப கருத்திட்டம் செலவு வட்டியம் வட்டியம் நிதித் குறியீடு	வகுதி / செலவு விடயம் / விடய விவரணம்	2016	2017	2018	2019	2020	2017 - 2020
		மீள்வரவு மதிப்பீடு	செலவுத் திட்டம்	மதிப்பீடு	முற்றிட்ட மதிப்பீடு	மொத்தம்	மொத்தம்
	மீண்டுவரும் செலவினம்	116,350	129,071	138,650	153,800	168,550	590,071
	ஆளுக்கூரிய வேதனாதிகள்	41,841	52,296	59,500	70,800	79,000	261,596
1001	சம்பளங்களும் படிகளும்	20,956	26,000	41,000	56,000	67,000	190,000
1002	மேலதிகநேர வேலையும் விடுமுறைக் கொடுப்பனவும்	1,725	2,050	2,500	2,800	3,200	10,550
1003	ஏனைய கொடுப்பனவுகள்	19,160	24,246	16,000	12,000	8,800	61,046
	பிரயாணச் செலவுகள்	2,093	1,640	2,600	2,750	3,000	9,990
1101	உள்ளூர்	361	640	600	650	700	2,590
1102	வெளிநாட்டு	1,732	1,000	2,000	2,100	2,300	7,400
	வழங்கல்கள்	6,356	8,155	7,600	8,050	8,750	32,555
1201	காசிதாதிளும் அலுவலக தேவைப் பொருட்களும்	2,240	2,300	2,300	2,400	2,600	9,600
1202	எரிபொருள்	3,524	3,800	3,700	3,900	4,200	15,600
1203	உணவும் சீருடைகளும்	592	84	100	150	200	534
1205	ஏனைய		1,971	1,500	1,600	1,750	6,821
	பராமரிப்புச் செலவினம்	4,687	5,600	5,700	6,050	6,550	23,900
1301	வாகனங்கள்	3,397	4,300	4,200	4,400	4,750	17,650
1302	பொறித்தொகுதி மற்றும் இயந்திரம்	1,003	1,000	1,200	1,300	1,400	4,900
1303	கட்டிடங்களும் கட்டமைப்புகளும்	286	300	300	350	400	1,350
	சேவைகள்	61,049	60,551	62,650	65,450	70,450	259,101
1401	போக்குவரத்து	4,070	4,400	5,000	5,500	6,000	20,900
1402	தபால் மற்றும் தொலைத்தொடர்பு	2,017	1,750	2,000	2,100	2,300	8,150
1403	மின்சாரமும் நீரும்	83	100	150	200	250	700
1404	வாடகைகளும் உள்ளூர் வரிகளும்	51,407	51,301	52,000	54,000	58,000	215,301
1409	ஏனையவை	3,471	3,000	3,500	3,650	3,900	14,050
	மாற்றல்கள்	325	600	500	550	600	2,250
1506	அரசாங்க ஊழியர்களுக்கான ஆதனக்கடன் வட்டி	325	600	500	550	600	2,250
	ஏனைய மீண்டெழும் செலவினம்		229	100	150	200	679
1701	நட்டங்களும் பதிவளிப்புக்களும்		29				29
1703	அரசு கருமமொழிகள் கொள்கையினைச் செயற்படுத்தல்		200	100	150	200	650
	மூலதனச் செலவினம்	19,393	55,350	848,000	1,011,500	921,900	2,836,750
	மூலதனச் சொத்துக்களின் புனரமைப்பும் மேம்பாடும்	3,376	4,350	4,000	5,100	5,400	18,850
2001	கட்டிடங்களும் கட்டமைப்புகளும்	861	1,500	1,000	1,400	1,400	5,300
2002	பொறித்தொகுதி, இயந்திரம் மற்றும் உபகரணம்	379	650	1,000	1,300	1,500	4,450
2003	வாகனங்கள்	2,136	2,200	2,000	2,400	2,500	9,100

உப கருத்திட்டம் செலவு விடயம் விடயம்	நிதிக் குறியீடு	வகுதி / செலவு விடயம் / விடய விவரணம்	2016	2017	2018	2019	2020	2017 - 2020
			மீள்வரவு திட்டம்	செலவுத் திட்டம்	மதிப்பீடு	முற்றிட்ட மதிப்பீடு	மதிப்பீடு	மொத்தம்
		மூலதனச் சொத்துக்களின் கொள்வனவு	1,520	30,000	501,500	865,300	865,300	2,262,100
2101		வாகனங்கள்		25,000	500,000	863,500	863,500	2,252,000
2102		தளபாடங்களும், அலுவலக உபகரணங்களும்	1,083	2,000	1,500	1,800	1,800	7,100
2103		பொறித்தொகுதி, இயந்திரம் மற்றும் உபகரணம்	437	3,000				3,000
		கொள்திறன் விருத்தி	837	1,000	1,000	1,100	1,200	4,300
2401		பதவியணி பயிற்சி	837	1,000	1,000	1,100	1,200	4,300
1		பேண்தகு அபிவிருத்திச் செயலகம்	13,661	12,500	40,000	10,000	10,000	72,500
2501		மீள்கட்டமைப்பு		12,500	40,000	10,000	10,000	72,500
2502		முதலீடுகள்	13,661					
2		வடமாகாண இணைந்த பாதுகாப்புத் திட்டம்		5,000	10,000	10,000	20,000	45,000
2501		மீள்கட்டமைப்பு		5,000	10,000	10,000	20,000	45,000
3		புத்தளம் இணைந்த சுற்றுலா அபிவிருத்தித் திட்டம்		2,500	11,500	20,000	20,000	54,000
2501		மீள்கட்டமைப்பு		2,500	11,500	20,000	20,000	54,000
4		விலங்கியள மற்றும் தாவரங்களின் அருகிவரும் உயிரினங்களின் சர்வதேச வர்த்தகம் மீதான சமவாயம்			250,000	100,000		350,000
2509		ஏனையவை			250,000	100,000		350,000
5		அமைச்சின் வலையமைப்பு			30,000			30,000
2501		மீள்கட்டமைப்பு			30,000			30,000
		முழு மொத்தம்	135,743	184,421	986,650	1,165,300	1,090,450	3,426,821
		மொத்த நிதியளித்தல்	135,743	184,421	986,650	1,165,300	1,090,450	3,426,821
		உள்நாட்டு	135,743	184,421	986,650	1,165,300	1,090,450	3,426,821
11		உள்ளூர் நிதியங்கள்	135,743	184,421	986,650	1,165,300	1,090,450	3,426,821

தலைப்பு 284 - வனசீவராசிகள் பாதுகாப்புத் திணைக்களம்
பொழிப்பு

Rs '000

விவரணம்	2016	2017	2018	2019	2020	2017- 2020
		மீள்வாவுசெலவுத் திட்டம்	மதிப்பீடு	முற்திட்டமதிப்பீடு	மதிப்பீடு	மொத்தம்
மீண்டுவரும் செலவினம்	1,041,915	1,116,649	1,100,000	1,134,800	1,187,000	4,538,449
ஆளுக்கூரிய வேதனாதிக்கள்	880,648	883,000	896,000	915,000	951,000	3,645,000
சம்பளங்களும் படிக்களம்	353,814	400,000	470,000	550,000	625,000	2,045,000
மேலதிகநேர வேலையும் விடுமுறைக் கொடுப்பனவும்	65,129	45,000	54,000	65,000	76,000	240,000
ஏனைய கொடுப்பனவுகள்	461,704	438,000	372,000	300,000	250,000	1,360,000
பிரயாணச் செலவுகள்	27,008	21,500	27,400	33,700	37,000	119,600
உள்ளூர்	25,566	20,000	24,000	28,700	30,500	103,200
வெளிநாட்டு	1,442	1,500	3,400	5,000	6,500	16,400
வாங்கல்கள்	42,192	43,000	41,400	43,500	46,500	174,400
தூக்கிதாதிக்களும் அலுவலக தேவைப் பொருட்களும்	4,480	4,000	4,400	4,600	5,000	18,000
எரிபொருள்	21,958	20,000	20,000	20,900	22,500	83,400
உணவும் சீருடைகளும்	9,229	9,000	12,000	12,400	13,200	46,600
ஏனைய	6,524	10,000	5,000	5,600	5,800	26,400
பராமரிப்புச் செலவினம்	30,461	22,500	14,500	16,250	17,000	70,250
வாகனங்கள்	23,181	12,000	12,000	13,200	13,400	50,600
பொறித்தொகுதி மற்றும் இயந்திரம்	6,906	10,000	2,000	2,500	3,000	17,500
கட்டிடங்களும் கட்டமைப்புகளும்	374	500	500	550	600	2,150
சேவைகள்	32,249	99,839	43,900	46,500	49,800	240,039
போக்குவரத்து	613	700	1,400	1,500	1,700	5,300
தபால் மற்றும் தொலைத்தொடர்பு	7,008	5,000	8,500	9,300	9,600	32,400
மின்சாரமும் நீரும்	9,973	10,000	11,000	11,500	12,300	44,800
வாடகைகளும் உள்ளூர் வரிகளும்	4,672	76,039	8,000	8,500	9,000	101,539
ஏனையவை	9,982	8,100	15,000	15,700	17,200	56,000
மாற்றுல்கள்	29,329	46,310	76,500	79,400	85,100	287,310
மாதாந்த சந்தாக்களும் பங்களிப்பு நிதிகளும்	1,500	810	1,500	1,900	2,100	6,310
அரசாங்க ஊழியர்களுக்கான ஆதனக்கடன் வட்டி	6,841	7,000	7,000	7,500	8,000	29,500
ஏனையவை	20,989	38,500	68,000	70,000	75,000	251,500
ஏனைய மீண்டெழும் செலவினம்	28	500	300	450	600	1,850
நட்டங்களும் பதிவளிப்புக்களும்	28					
அரசு கருமொழிகள் கொள்கையினைச் செயற்படுத்தல்		500	300	450	600	1,850
மூலதனச் செலவினம்	790,145	758,800	829,800	661,200	618,800	2,868,600
மூலதனச் சொத்துக்களின் புனரமைப்பும் மேம்பாடும்	57,143	50,000	55,000	53,700	56,200	214,900
கட்டிடங்களும் கட்டமைப்புகளும்	49,961	35,000	40,000	37,000	38,000	150,000
பொறித்தொகுதி, இயந்திரம் மற்றும் உபகரணம்	1,604	5,000	3,000	3,500	4,000	15,500
வாகனங்கள்	5,578	10,000	12,000	13,200	14,200	49,400
மூலதனச் சொத்துக்களின் கொள்வனவு	34,284	443,800	629,500	473,500	430,500	1,977,300
தளபாடங்களும், அலுவலக உபகரணங்களும்	9,309	4,800	5,000	6,000	6,500	22,300
பொறித்தொகுதி, இயந்திரம் மற்றும் உபகரணம்	1,959	1,000	1,000	1,500	2,000	5,500
கட்டிடங்களும் கட்டமைப்புகளும்	1,863	25,000	25,000			50,000
காணிகள் மற்றும் காணி மேம்பாடுகள்	21,154	413,000	598,500	466,000	422,000	1,899,500

Rs '000

விவரணம்	2016	2017	2018	2019	2020	2017- 2020
		மீள்வரவுசெலவுத் திட்டம்	மதிப்பீடு	முந்திட்டமதிப்பீடு	மதிப்பீடு	மொத்தம்
கொள்திறன் விருத்தி	19,935	20,000	20,300	22,000	23,600	85,900
பதவியணி பயிற்சி	19,935	20,000	20,300	22,000	23,600	85,900
ஏனைய மூலதனச் செலவுகள்	678,783	245,000	125,000	112,000	108,500	590,500
முதலீடுகள்	678,783					
உட்கட்டமைப்பு அபிவிருத்தி		216,000	125,000	112,000	108,500	561,500
ஆராய்ச்சி மற்றும் அபிவிருத்தி		29,000				29,000
முழு மொத்தம்	1,832,060	1,875,449	1,929,800	1,796,000	1,805,800	7,407,049
மொத்த நிதியளித்தல்	1,832,060	1,875,449	1,929,800	1,796,000	1,805,800	7,407,049
உள்நாட்டு	1,832,060	1,875,449	1,929,800	1,796,000	1,805,800	7,407,049

வேலைவாய்ப்பு விவரணங்கள்

வகை	அங்கீகரிக்கப்பட்ட எண்.	மெய் எண்.
சிரேஷ்ட மட்டம்	61	27
மூன்றாவது மட்டம்	31	24
இரண்டாவது மட்டம்	1,419	1,012
ஆரம்ப மட்டம்	830	746
பிற (அமைய/தற்காலிக/ஒப்பந்த/ஏனைய)		
முழு மொத்தம்	2,341	1,809

2018 வருடத்திற்கான சம்பளங்கள் மற்றும் கொடுப்பனவுகள் 2017 இன் உண்மையான பதவியணியினை அடிப்படையாகக் கொண்டது

தலைப்பு - 284 வனச்வராசிகள் பாதுகாப்புத் திணைக்களம்

01 - செயல்முறைச் செயற்பாடுகள்

01 - பொது நிருவாகமும் தாயனச் சேவைகளும்

ரூ. '000

உப கருத்திட்டம் செலவு விடயம்	நிதிக் குறியீடு	வகுதி / செலவு விடயம் / விடய விவரணம்	2016	2017	2018	2019	2020	2017 - 2020
			மீள்வரவு	செலவுத் திட்டம்	மதிப்பீடு	முற்றிட்டமதிப்பீடு	மொத்தம்	
		மீண்டுவரும் செலவினம்	1,041,915	1,116,649	1,100,000	1,134,800	1,187,000	4,538,449
		ஆளுக்கூரிய வேதனாதிகள்	880,648	883,000	896,000	915,000	951,000	3,645,000
1001		சம்பளங்களும் படிசளும்	353,814	400,000	470,000	550,000	625,000	2,045,000
1002		மேலதிகநேர வேலையும் விடுமுறைக் கொடுப்பனவும்	65,129	45,000	54,000	65,000	76,000	240,000
1003		ஏனைய கொடுப்பனவுகள்	461,704	438,000	372,000	300,000	250,000	1,360,000
		பிரயாணச் செலவுகள்	27,008	21,500	27,400	33,700	37,000	119,600
1101		உள்ளூர்	25,566	20,000	24,000	28,700	30,500	103,200
1102		வெளிநாட்டு	1,442	1,500	3,400	5,000	6,500	16,400
		வழங்கல்கள்	42,192	43,000	41,400	43,500	46,500	174,400
1201		காசிதாதிசளும் அலுவலக தேவைப் பொருட்களும்	4,480	4,000	4,400	4,600	5,000	18,000
1202		எரிபொருள்	21,958	20,000	20,000	20,900	22,500	83,400
1203		உணவும் சீருடைகளும்	9,229	9,000	12,000	12,400	13,200	46,600
1205		ஏனைய	6,524	10,000	5,000	5,600	5,800	26,400
		பராமரிப்புச் செலவினம்	30,461	22,500	14,500	16,250	17,000	70,250
1301		வாகனங்கள்	23,181	12,000	12,000	13,200	13,400	50,600
1302		பொறித்தொகுதி மற்றும் ஓயந்திரம்	6,906	10,000	2,000	2,500	3,000	17,500
1303		கட்டிடங்களும் கட்டமைப்புகளும்	374	500	500	550	600	2,150
		சேவைகள்	32,249	28,800	43,900	46,500	49,800	169,000
1401		போக்குவரத்து	613	700	1,400	1,500	1,700	5,300
1402		தபால் மற்றும் தொலைத்தொடர்பு	7,008	5,000	8,500	9,300	9,600	32,400
1403		மின்சாரமும் நீரும்	9,973	10,000	11,000	11,500	12,300	44,800
1404		வாடகைகளும் உள்ளூர் வரிகளும்	4,672	5,000	8,000	8,500	9,000	30,500
1409		ஏனையவை	9,982	8,100	15,000	15,700	17,200	56,000
		மாற்றல்கள்	29,329	46,310	76,500	79,400	85,100	287,310
1505		மாதாந்த சந்தாக்களும் பங்களிப்பு நிதிகளும்	1,500	810	1,500	1,900	2,100	6,310
1506		அரசாங்க ஊழியர்களுக்கான ஆதனக்கடன் வட்டி	6,841	7,000	7,000	7,500	8,000	29,500
1508		ஏனையவை	20,989	38,500	68,000	70,000	75,000	251,500
		ஏனைய மீண்டெழும் செலவினம்	28	500	300	450	600	1,850
1701		நட்டங்களும் பதிவளிப்புக்களும்	28					
1703		அரச கருமொழிகள் கொள்கையினைச் செயற்படுத்தல்		500	300	450	600	1,850
12		வில்பத்து தேசிய பூங்கா மற்றும் செல்வாக்கு வலய முகாமைத்துவக் கருத்திட்டம்		71,039				71,039
1404		வாடகைகளும் உள்ளூர் வரிகளும்		71,039				71,039

உப கருத்திட்டம் செலவு விடயம் விடயம்	நிதிக்குறியீடு	வகுதி / செலவு விடயம் / விடய விவரணம்	2016	2017	2018	2019	2020	2017 - 2020
			மீள்வரவு	செலவுத் திட்டம்	மதிப்பீடு	முற்றிட்ட மதிப்பீடு	மொத்தம்	
		மூலதனச் செலவினம்	790,145	758,800	829,800	661,200	618,800	2,868,600
		மூலதனச் சொத்துக்களின் புனரமைப்பும் மேம்பாடும்	57,143	50,000	55,000	53,700	56,200	214,900
2001		கட்டிடங்களும் கட்டமைப்புகளும்	49,961	35,000	40,000	37,000	38,000	150,000
2002		பொறித்தொகுதி, இயந்திரம் மற்றும் உபகரணம்	1,604	5,000	3,000	3,500	4,000	15,500
2003		வாகனங்கள்	5,578	10,000	12,000	13,200	14,200	49,400
		மூலதனச் சொத்துக்களின் கொள்வனவு	34,284	50,800	41,000	23,500	30,500	145,800
2102		தளபாடங்களும், அலுவலக உபகரணங்களும்	9,309	4,800	5,000	6,000	6,500	22,300
2103		பொறித்தொகுதி, இயந்திரம் மற்றும் உபகரணம்	1,959	1,000	1,000	1,500	2,000	5,500
2104		கட்டிடங்களும் கட்டமைப்புகளும்	1,863	25,000	25,000			50,000
2105		காணிகள் மற்றும் காணி மேம்பாடுகள்	21,154	20,000	10,000	16,000	22,000	68,000
		கொள்வீடுகள் விருத்தி	19,935	20,000	20,300	22,000	23,600	85,900
2401		புவியணி பயிற்சி	19,935	20,000	20,300	22,000	23,600	85,900
		ஏனைய மூலதனச் செலவுகள்		10,000	10,000	12,000	13,500	45,500
2506		உட்கட்டமைப்பு அபிவிருத்தி		10,000	10,000	12,000	13,500	45,500
8		மின்சார வேலிகளின் நிர்மாணம்	239,502	100,000	300,000	200,000	200,000	800,000
2105		காணிகள் மற்றும் காணி மேம்பாடுகள்		100,000	300,000	200,000	200,000	800,000
2502		முதலீடுகள்	239,502					
9		வனசீவராசிகளுக்கான புகலிடங்களை விரிவாக்குதல்	92,569	100,000	35,000	30,000	30,000	195,000
2502		முதலீடுகள்	92,569					
2506		உட்கட்டமைப்பு அபிவிருத்தி		100,000	35,000	30,000	30,000	195,000
10		தேசிய பூங்காக்களில் பாதை வலையமைப்பு மேம்பாடு	17,482	40,000	40,000	30,000	20,000	130,000
2502		முதலீடுகள்	17,482					
2506		உட்கட்டமைப்பு அபிவிருத்தி		40,000	40,000	30,000	20,000	130,000
11		இலங்கையில் மனித - யானை பிணக்கிளைக் குறைத்தல்	329,230	388,000	328,500	290,000	245,000	1,251,500
2105		காணிகள் மற்றும் காணி மேம்பாடுகள்		293,000	288,500	250,000	200,000	1,031,500
2502		முதலீடுகள்	329,230					
2506		உட்கட்டமைப்பு அபிவிருத்தி		66,000	40,000	40,000	45,000	191,000
2507		ஆராய்ச்சி மற்றும் அபிவிருத்தி		29,000				29,000
		முழு மொத்தம்	1,832,060	1,875,449	1,929,800	1,796,000	1,805,800	7,407,049
		மொத்த நிதியளித்தல்	1,832,060	1,875,449	1,929,800	1,796,000	1,805,800	7,407,049
		உள்நாட்டு	1,832,060	1,875,449	1,929,800	1,796,000	1,805,800	7,407,049
11		உள்ளூர் நிதியங்கள்	1,832,060	1,875,449	1,929,800	1,796,000	1,805,800	7,407,049

தலைப்பு 294 - தேசிய மிருகக்காட்சிசாலைகள் திணைக்களம்
யொழிப்பு

Rs '000

விவரணம்	2016	2017	2018	2019	2020	2017- 2020
		மீள்வாவுசெலவுத் திட்டம்	மதிப்பீடு	முற்றிட்டமதிப்பீடு	மதிப்பீடு	மொத்தம்
மீண்டுவரும் செலவினம்	344,209	374,710	421,210	431,000	456,000	1,682,920
ஆளுக்கூரிய வேதனாதிக்கள்	312,689	342,700	378,000	385,000	406,000	1,511,700
சம்பளங்களும் படங்களும்	126,497	162,500	210,000	246,000	296,000	914,500
மேலதிகநேர வேலையும் விடுமுறைக் கொடுப்பனவும்	47,074	45,000	60,000	62,000	64,000	231,000
ஏனைய கொடுப்பனவுகள்	139,117	135,200	108,000	77,000	46,000	366,200
பிரயாணச் செலவுகள்	1,621	1,900	2,040	2,200	2,500	8,640
உள்ளூர்	1,544	1,500	1,600	1,700	1,900	6,700
வெளிநாட்டு	77	400	440	500	600	1,940
வழங்கல்கள்	13,504	16,320	17,800	18,700	20,200	73,020
தூகிதாதிக்களும் அலுவலக தேவைப் பொருட்களும்	2,916	3,320	3,300	3,500	3,800	13,920
எரிபொருள்	6,478	10,000	11,000	11,500	12,400	44,900
உணவும் சீருடைகளும்	4,110	3,000	3,500	3,700	4,000	14,200
பராமரிப்புச் செலவினம்	5,203	3,890	4,100	4,600	5,200	17,790
வாகனங்கள்	3,230	2,090	2,100	2,300	2,700	9,190
யொறித்தொகுதி மற்றும் இயந்திரம்	1,033	1,000	1,000	1,100	1,200	4,300
கட்டிடங்களும் கட்டமைப்புகளும்	939	800	1,000	1,200	1,300	4,300
சேவைகள்	9,330	7,900	17,270	18,400	19,800	63,370
தபால் மற்றும் தொலைத்தொடர்பு	1,879	2,000	3,000	3,200	3,400	11,600
மின்சாரமும் நீரும்	2,529	1,500	2,200	2,400	2,600	8,700
வாடகைகளும் உள்ளூர் வரிகளும்	785	900	8,070	8,500	9,200	26,670
ஏனையவை	4,137	3,500	4,000	4,300	4,600	16,400
மாற்றல்கள்	1,864	2,000	2,000	2,100	2,300	8,400
அரசாங்க ஊழியர்களுக்கான ஆதனக்கடன் வட்டி	1,864	2,000	2,000	2,100	2,300	8,400
மூலதனச் செலவினம்	453,400	508,700	583,500	794,500	859,300	2,746,000
மூலதனச் சொத்துக்களின் புளரமைப்பும் மேம்பாடும்	95,683	104,600	29,100	29,600	25,400	188,700
கட்டிடங்களும் கட்டமைப்புகளும்	90,314	100,000	25,000	25,000	20,000	170,000
யொறித்தொகுதி, இயந்திரம் மற்றும் உபகரணம்	3,224	2,000	1,600	1,800	2,200	7,600
வாகனங்கள்	2,146	2,600	2,500	2,800	3,200	11,100
மூலதனச் சொத்துக்களின் கொள்வனவு	357,257	403,700	504,000	604,400	663,300	2,175,400
தளபாடங்களும், அலுவலக உபகரணங்களும்	1,492	700	1,000	1,200	1,800	4,700
யொறித்தொகுதி, இயந்திரம் மற்றும் உபகரணம்	3,443	3,000	53,000	96,200	153,500	305,700
கட்டிடங்களும் கட்டமைப்புகளும்	352,322	400,000	400,000	317,000	308,000	1,425,000
காணிகள் மற்றும் காணி மேம்பாடுகள்			50,000	190,000	200,000	440,000
கொள்திறன் விருத்தி	459	400	400	500	600	1,900
பதவியணி பயிற்சி	459	400	400	500	600	1,900
ஏனைய மூலதனச் செலவுகள்			50,000	160,000	170,000	380,000
உட்கட்டமைப்பு அபிவிருத்தி			50,000	160,000	170,000	380,000
மொத்த மொத்தம்	797,609	883,410	1,004,710	1,225,500	1,315,300	4,428,920

மொத்த நிதியளித்தல்	797,609	883,410	1,004,710	1,225,500	1,315,300	4,428,920
உள்நாட்டு	797,609	883,410	1,004,710	1,225,500	1,315,300	4,428,920

வேலைவாய்ப்பு விவரணங்கள்

வகை	அங்கீகரிக்கப்பட்ட எண்.	மெய் எண்.
சிரேஷ்ட மட்டம்	23	23
மூன்றாவது மட்டம்	2	1
இரண்டாவது மட்டம்	162	132
ஆரம்ப மட்டம்	643	553
பிற (அமைய/தற்காலிக/ஒப்பந்த/ஏனைய)		1
முழு மொத்தம்	830	710

2018 வருடத்திற்கான சம்பளங்கள் மற்றும் கொடுப்பனவுகள் 2017 இன் உண்மையான பதவியணியினை அடிப்படையாகக் கொண்டது

தலைப்பு - 294 தேசிய மிருகக்காட்சிசாலைகள் திணைக்களம்
02 - அபிவிருத்திச் செயற்பாடுகள்
01 - விலங்கியல் பூங்கா அபிவிருத்தி

ரூ. '000

உப கருத்திட்டம் செலவு விடயம் விடயம் நிதிக்குறியீடு	வகுதி / செலவு விடயம் / விடய விவரணம்	2016	2017	2018	2019	2020	2017 - 2020
		மீள்வரவு	செலவுத் திட்டம்	மதிப்பீடு	முற்றிட்டமதிப்பீடு	மொத்தம்	
	மீண்டுவரும் செலவினம்	344,209	374,710	421,210	431,000	456,000	1,682,920
	ஆளுக்கூரிய வேதனாதிகள்	312,689	342,700	378,000	385,000	406,000	1,511,700
1001	சம்பளங்களும் படிசூலும்	126,497	162,500	210,000	246,000	296,000	914,500
1002	மேலதிகநேர வேலையும் விடுமுறைக் கொடுப்பனவும்	47,074	45,000	60,000	62,000	64,000	231,000
1003	ஏனைய கொடுப்பனவுகள்	139,117	135,200	108,000	77,000	46,000	366,200
	பிரயாணச் செலவுகள்	1,621	1,900	2,040	2,200	2,500	8,640
1101	உள்ளூர்	1,544	1,500	1,600	1,700	1,900	6,700
1102	வெளிநாட்டு	77	400	440	500	600	1,940
	வழங்கல்கள்	13,504	16,320	17,800	18,700	20,200	73,020
1201	காசிதாதிசூலும் அலுவலக தேவைப் பொருட்களும்	2,916	3,320	3,300	3,500	3,800	13,920
1202	எரிபொருள்	6,478	10,000	11,000	11,500	12,400	44,900
1203	உணவும் சீருடைகளும்	4,110	3,000	3,500	3,700	4,000	14,200
	பராமரிப்புச் செலவினம்	5,203	3,890	4,100	4,600	5,200	17,790
1301	வாகனங்கள்	3,230	2,090	2,100	2,300	2,700	9,190
1302	பொறித்தொகுதி மற்றும் இயந்திரம்	1,033	1,000	1,000	1,100	1,200	4,300
1303	கட்டிடங்களும் கட்டமைப்புகளும்	939	800	1,000	1,200	1,300	4,300
	சேவைகள்	9,330	7,900	17,270	18,400	19,800	63,370
1402	தபால் மற்றும் தொலைத்தொடர்பு	1,879	2,000	3,000	3,200	3,400	11,600
1403	மின்சாரமும் நீரும்	2,529	1,500	2,200	2,400	2,600	8,700
1404	வாடகைகளும் உள்ளூர் வரிகளும்	785	900	8,070	8,500	9,200	26,670
1409	ஏனையவை	4,137	3,500	4,000	4,300	4,600	16,400
	மாற்றல்கள்	1,864	2,000	2,000	2,100	2,300	8,400
1506	அரசாங்க ஊழியர்களுக்கான ஆதனக்கடன் வட்டி	1,864	2,000	2,000	2,100	2,300	8,400
	மூலதனச் செலவினம்	453,400	508,700	583,500	794,500	859,300	2,746,000
	மூலதனச் சொத்துக்களின் புனரமைப்பும் மேம்பாடும்	5,369	4,600	4,100	4,600	5,400	18,700
2002	பொறித்தொகுதி, இயந்திரம் மற்றும் உபகரணம்	3,224	2,000	1,600	1,800	2,200	7,600
2003	வாகனங்கள்	2,146	2,600	2,500	2,800	3,200	11,100
	மூலதனச் சொத்துக்களின் கொள்வனவு	4,935	3,700	4,000	4,400	5,300	17,400
2102	தளபாடங்களும், அலுவலக உபகரணங்களும்	1,492	700	1,000	1,200	1,800	4,700
2103	பொறித்தொகுதி, இயந்திரம் மற்றும் உபகரணம்	3,443	3,000	3,000	3,200	3,500	12,700
	கொள்திறன் விருத்தி	459	400	400	500	600	1,900
2401	பதவியணி பயிற்சி	459	400	400	500	600	1,900

உப கருத்திட்டம் செலவு விடயம் விடயம் நிதிக் குறியீடு	வகுதி / செலவு விடயம் / விடய விவரணம்	2016	2017	2018	2019	2020	2017 - 2020
		மீள்வரவு திட்டம்	செலவுத் திட்டம்	மதிப்பீடு	முற்றிட்ட மதிப்பீடு	மதிப்பீடு	மொத்தம்
1	தெகிவலை மிருகக் காட்சிச்சாலைத் திணைக்களம்	90,314	100,000	75,000	75,000	60,000	310,000
2001	கட்டிடங்களும் கட்டமைப்புகளும்	90,314	100,000	25,000	25,000	20,000	170,000
2104	கட்டிடங்களும் கட்டமைப்புகளும்			50,000	50,000	40,000	140,000
2	பின்னவலை யானை சரணாலய அபிவிருத்தி	23,356	40,000	100,000	110,000	118,000	368,000
2103	பொறித்தொகுதி, இயந்திரம் மற்றும் உபகரணம்			25,000	28,000	32,000	85,000
2104	கட்டிடங்களும் கட்டமைப்புகளும்	23,356	40,000	75,000	82,000	86,000	283,000
3	பின்னவலை மிருகக் காட்சி சாலை அபிவிருத்தி	63,822	60,000	100,000	150,000	200,000	510,000
2103	பொறித்தொகுதி, இயந்திரம் மற்றும் உபகரணம்			25,000	65,000	118,000	208,000
2104	கட்டிடங்களும் கட்டமைப்புகளும்	63,822	60,000	75,000	85,000	82,000	302,000
4	அம்பாந்தோட்டை சபாரி பாரீக் அபிவிருத்தி	265,144	300,000	300,000	450,000	470,000	1,520,000
2104	கட்டிடங்களும் கட்டமைப்புகளும்	265,144	300,000	200,000	100,000	100,000	700,000
2105	காணிகள் மற்றும் காணி மேம்பாடுகள்			50,000	190,000	200,000	440,000
2506	உட்கட்டமைப்பு அபிவிருத்தி			50,000	160,000	170,000	380,000
	முழு மொத்தம்	797,609	883,410	1,004,710	1,225,500	1,315,300	4,428,920
	மொத்த நிதியளித்தல்	797,609	883,410	1,004,710	1,225,500	1,315,300	4,428,920
	உள்நாட்டு	797,609	883,410	1,004,710	1,225,500	1,315,300	4,428,920
11	உள்ளூர் நிதியங்கள்	797,609	883,410	1,004,710	1,225,500	1,315,300	4,428,920

தலைப்பு 322 - தேசிய தாவர பூங்காக்கள் திணைக்களம்
பொழிப்பு

Rs '000

விவரணம்	2016	2017	2018	2019	2020	2017- 2020
		மீள்வாவுசெலவுத் திட்டம்	மதிப்பீடு	முற்திட்டமதிப்பீடு	மதிப்பீடு	மொத்தம்
மீண்டுவரும் செலவினம்	348,724	364,690	412,510	416,200	422,800	1,616,200
ஆளுக்கூரிய வேதனாதிகள்	293,842	300,500	330,000	330,300	330,700	1,291,500
சம்பளங்களும் படிங்களும்	131,949	143,000	187,000	202,000	217,000	749,000
மேலதிகநேர வேலையும் விடுமுறைக் கொடுப்பனவும்	5,449	7,500	8,000	8,300	8,700	32,500
ஏனைய கொடுப்பனவுகள்	156,444	150,000	135,000	120,000	105,000	510,000
பிரயாணச் செலவுகள்	1,799	2,180	2,500	2,700	3,100	10,480
உள்ளூர்	1,434	1,700	2,000	2,100	2,300	8,100
வெளிநாட்டு	365	480	500	600	800	2,380
வறுங்கல்கள்	8,378	11,500	12,407	12,950	14,000	50,857
தூக்கிதாதுகளும் அலுவலக தேவைப் பொருட்களும்	700	1,100	1,300	1,400	1,600	5,400
எரிபொருள்	2,842	5,400	5,600	5,800	6,200	23,000
உணவும் சீருடைகளும்	250	500	507	550	600	2,157
ஏனைய	4,587	4,500	5,000	5,200	5,600	20,300
பராமரிப்புச் செலவினம்	2,849	3,200	3,300	3,450	3,850	13,800
வாகனங்கள்	1,999	2,200	2,200	2,300	2,450	9,150
பொறித்தொகுதி மற்றும் இயந்திரம்	549	650	600	650	700	2,600
கட்டிடங்களும் கட்டமைப்புகளும்	300	350	500	500	700	2,050
சேவைகள்	40,425	45,790	62,760	65,200	69,450	243,200
போக்குவரத்து	897	1,550	1,800	1,900	2,100	7,350
தபால் மற்றும் தொலைத்தொடர்பு	2,354	2,820	3,000	3,100	3,300	12,220
மின்சாரமும் நீரும்	6,160	5,000	6,500	6,800	7,200	25,500
வாடகைகளும் உள்ளூர் வரிகளும்	149	500	500	600	650	2,250
தொழிற்பாட்டு குத்தகையின் கீழ் கொள்வனவு செய்யப்பட்ட வாகனங்களுக்கான குத்தகை ஏனையவை	30,866	35,920	47,000	48,700	51,800	183,420
மாற்றல்கள்	1,432	1,520	1,500	1,600	1,700	6,320
அரசாங்க ஊழியர்களுக்கான ஆதனக்கடன் வட்டி	1,432	1,520	1,500	1,600	1,700	6,320
ஏனைய மீண்டெழும் செலவினம்			43			43
நட்டங்களும் பதிவளிப்புக்களும்			43			43
மூலதனச் செலவினம்	285,924	300,050	387,700	400,000	386,400	1,474,150
மூலதனச் சொத்துக்களின் புனரமைப்பும் மேம்பாடும்	4,087	4,100	13,000	14,200	15,900	47,200
கட்டிடங்களும் கட்டமைப்புகளும்	2,998	3,000	11,000	11,500	13,000	38,500
பொறித்தொகுதி, இயந்திரம் மற்றும் உபகரணம்	591	600	1,000	1,200	1,300	4,100
வாகனங்கள்	498	500	1,000	1,500	1,600	4,600
மூலதனச் சொத்துக்களின் கொள்வனவு	156,646	145,450	199,200	210,200	189,700	744,550
தளபாடங்களும், அலுவலக உபகரணங்களும்	2,260	2,000	2,550	3,000	3,300	10,850
பொறித்தொகுதி, இயந்திரம் மற்றும் உபகரணம்	22,432	4,200	13,550	15,000	13,200	45,950
கட்டிடங்களும் கட்டமைப்புகளும்	66,225	70,400	54,000	51,300	45,700	221,400
காணிகள் மற்றும் காணி மேம்பாடுகள்	65,729	68,850	129,100	140,900	127,500	466,350
மூலதன மாற்றல்கள்	125,000	150,000	175,000	175,000	180,000	680,000
அரசாங்க நிறுவனங்கள்	125,000	150,000	175,000	175,000	180,000	680,000

Rs '000

விவரணம்	2016	2017	2018	2019	2020	2017-2020
		மீள்வரவுசெலவுத் திட்டம்	மதிப்பீடு	முந்திட்டமதிப்பீடு	மதிப்பீடு	மொத்தம்
கொள்திறன் விருத்தி	191	500	500	600	800	2,400
பதவியணி பயிற்சி	191	500	500	600	800	2,400
முழு மொத்தம்	634,648	664,740	800,210	816,200	809,200	3,090,350
மொத்த நிதியளித்தல்	634,648	664,740	800,210	816,200	809,200	3,090,350
உள்நாட்டு	634,648	664,740	800,210	816,200	809,200	3,090,350

வேலைவாய்ப்பு விவரணங்கள்

வகை	அங்கீகரிக்கப்பட்ட LL எண்.	மெய் எண்.
சிரேஷ்ட மட்டம்	34	16
மூன்றாவது மட்டம்	10	2
இரண்டாவது மட்டம்	189	101
ஆரம்ப மட்டம்	581	520
பிற (அமைய/தற்காலிக/ஒப்பந்த/ஏனைய)		
முழு மொத்தம்	814	639

2018 வருடத்திற்கான சம்பளங்கள் மற்றும் கொடுப்பனவுகள் 2017 இன் உண்மையான பதவியணியினை அடிப்படையாகக் கொண்டது

தலைப்பு - 322 தேசிய தாவர பூங்காக்கள் திணைக்களம்
02 - அபிவிருத்திச் செயற்பாடுகள்
01 - தாவரவியல் பூங்கா அபிவிருத்தி

ரூ. '000

உப கருத்திட்டம் செலவு வட்டியம் விடயம் நிதிக்குறியீடு	வகுதி / செலவு விடயம் / விடய விவரணம்	2016	2017	2018	2019	2020	2017 - 2020
		மீள்வரவு	செலவுத் திட்டம்	மதிப்பீடு	முற்றிட்டமதிப்பீடு	மொத்தம்	
	மீண்டுவரும் செலவினம்	348,724	364,690	412,510	416,200	422,800	1,616,200
	ஆளுக்கூரிய வேதனாதிக்கள்	293,842	300,500	330,000	330,300	330,700	1,291,500
1001	சம்பளங்களும் படிக்களம்	131,949	143,000	187,000	202,000	217,000	749,000
1002	மேலதிகநேர வேலையும் விடுமுறைக் கொடுப்பனவும்	5,449	7,500	8,000	8,300	8,700	32,500
1003	ஏனைய கொடுப்பனவுகள்	156,444	150,000	135,000	120,000	105,000	510,000
	பிரயாணச் செலவுகள்	1,799	2,180	2,500	2,700	3,100	10,480
1101	உள்ளூர்	1,434	1,700	2,000	2,100	2,300	8,100
1102	வெளிநாட்டு	365	480	500	600	800	2,380
	வழங்கல்கள்	8,378	11,500	12,407	12,950	14,000	50,857
1201	காசிதாதிக்களும் அலுவலக தேவைப் பொருட்களும்	700	1,100	1,300	1,400	1,600	5,400
1202	எரிபொருள்	2,842	5,400	5,600	5,800	6,200	23,000
1203	உணவும் சீருடைகளும்	250	500	507	550	600	2,157
1205	ஏனைய	4,587	4,500	5,000	5,200	5,600	20,300
	பராமரிப்புச் செலவினம்	2,849	3,200	3,300	3,450	3,850	13,800
1301	வாகனங்கள்	1,999	2,200	2,200	2,300	2,450	9,150
1302	பொறித்தொகுதி மற்றும் இயந்திரம்	549	650	600	650	700	2,600
1303	கட்டிடங்களும் கட்டமைப்புகளும்	300	350	500	500	700	2,050
	சேவைகள்	40,425	45,790	62,760	65,200	69,450	243,200
1401	போக்குவரத்து	897	1,550	1,800	1,900	2,100	7,350
1402	தபால் மற்றும் தொலைத்தொடர்பு	2,354	2,820	3,000	3,100	3,300	12,220
1403	மின்சாரமும் நீரும்	6,160	5,000	6,500	6,800	7,200	25,500
1404	வாடகைகளும் உள்ளூர் வரிகளும்	149	500	500	600	650	2,250
1408	தொழிற்பாட்டு குத்தகையின் கீழ் கொள்வனவு செய்யப்பட்ட வாகனங்களுக்கான குத்தகை			3,960	4,100	4,400	12,460
1409	ஏனையவை	30,866	35,920	47,000	48,700	51,800	183,420
	மாற்றல்கள்	1,432	1,520	1,500	1,600	1,700	6,320
1506	அரசாங்க ஊழியர்களுக்கான ஆதனக்கடன் வட்டி	1,432	1,520	1,500	1,600	1,700	6,320
	ஏனைய மீண்டெழும் செலவினம்			43			43
1701	நட்டங்களும் பதிவளிப்புக்களும்			43			43
	மூலதனச் செலவினம்	285,924	300,050	387,700	400,000	386,400	1,474,150
	மூலதனச் சொத்துக்களின் புனரமைப்பும் மேம்பாடும்	4,087	4,100	13,000	14,200	15,900	47,200
2001	கட்டிடங்களும் கட்டமைப்புகளும்	2,998	3,000	11,000	11,500	13,000	38,500
2002	பொறித்தொகுதி, இயந்திரம் மற்றும் உபகரணம்	591	600	1,000	1,200	1,300	4,100
2003	வாகனங்கள்	498	500	1,000	1,500	1,600	4,600

உப கருத்திட்டம் செலவு விடயம் விடயம் நிதித் குறியீடு	வகுதி / செலவு விடயம் / விடய விவரணம்	2016	2017	2018	2019	2020	2017 - 2020
		மீள்வரவு	செலவுத் திட்டம்	மதிப்பீடு	முற்றிட்ட மதிப்பீடு	மொத்தம்	
	மூலதனச் சொத்துக்களின் கொள்வனவு	3,485	4,000	10,200	10,900	12,800	37,900
2102	தளபாடங்களும், அலுவலக உபகரணங்களும்	499	500	1,000	1,100	1,200	3,800
2103	பொறித்தொகுதி, இயந்திரம் மற்றும் உபகரணம்	487	500	7,200	7,600	8,200	23,500
2104	கட்டிடங்களும் கட்டமைப்புகளும்	2,499	3,000	2,000	2,200	3,400	10,600
	மூலதன மாற்றல்கள்	125,000	150,000	175,000	175,000	180,000	680,000
2201	அரசாங்க நிறுவனங்கள்	125,000	150,000	175,000	175,000	180,000	680,000
	கொள்திறன் விருத்தி	191	500	500	600	800	2,400
2401	பதவியணி பயிற்சி	191	500	500	600	800	2,400
1	கம்பஹா தாவரவியல் பூங்கா மற்றும், கனேவத்தை மூலிகை பூங்கா அபிவிருத்தி நிகழ்ச்சித்திட்டம்	24,918	25,800	33,000	35,000	36,000	129,800
2102	தளபாடங்களும், அலுவலக உபகரணங்களும்	495	1,000	850	1,000	1,200	4,050
2103	பொறித்தொகுதி, இயந்திரம் மற்றும் உபகரணம்	1,981	1,400	650	800	1,000	3,850
2104	கட்டிடங்களும் கட்டமைப்புகளும்	11,346	14,400	13,000	13,200	13,500	54,100
2105	காணிகள் மற்றும் காணி மேம்பாடுகள்	11,096	9,000	18,500	20,000	20,300	67,800
2	பூச்செய்கை அபிவிருத்தி வேலைத்திட்டம்		10,000	60,500	70,000	50,000	190,500
2105	காணிகள் மற்றும் காணி மேம்பாடுகள்		10,000	60,500	70,000	50,000	190,500
3	உலர் வலய தாவரவியல் பூங்கா அமைப்பு (மிறிஜ்ஜுவெல)	98,365	75,200	60,500	55,000	50,000	240,700
2102	தளபாடங்களும், அலுவலக உபகரணங்களும்	966	200	500	600	500	1,800
2103	பொறித்தொகுதி, இயந்திரம் மற்றும் உபகரணம்	18,967	1,000	4,500	4,800	2,000	12,300
2104	கட்டிடங்களும் கட்டமைப்புகளும்	43,946	44,000	30,000	26,300	19,000	119,300
2105	காணிகள் மற்றும் காணி மேம்பாடுகள்	34,487	30,000	25,500	23,300	28,500	107,300
4	அவிஸ்சாவலையில் தாவரவியல் பூங்கா அமைப்பு	24,881	25,450	25,000	26,700	27,000	104,150
2102	தளபாடங்களும், அலுவலக உபகரணங்களும்	300	300	200	300	400	1,200
2103	பொறித்தொகுதி, இயந்திரம் மற்றும் உபகரணம்	997	1,300	1,200	1,800	2,000	6,300
2104	கட்டிடங்களும் கட்டமைப்புகளும்	8,434	9,000	9,000	9,600	9,800	37,400
2105	காணிகள் மற்றும் காணி மேம்பாடுகள்	15,149	14,850	14,600	15,000	14,800	59,250
7	மீகலாவ ஹரித்த பியச பயிற்சி நிலையம்	4,996	5,000	10,000	12,600	13,900	41,500
2105	காணிகள் மற்றும் காணி மேம்பாடுகள்	4,996	5,000	10,000	12,600	13,900	41,500
	முழு மொத்தம்	634,648	664,740	800,210	816,200	809,200	3,090,350
	மொத்த நிதியளித்தல்	634,648	664,740	800,210	816,200	809,200	3,090,350
	உள்நாட்டு	634,648	664,740	800,210	816,200	809,200	3,090,350
11	உள்நூர் நிதியங்கள்	634,648	664,740	800,210	816,200	809,200	3,090,350

**மாநகர மற்றும் மேற்கு அபிவிருத்தி
அமைச்சு**

மதிப்பீடுகள் 2018
மாநகர மற்றும் மேல் மகாண அபிவிருத்தி அமைச்சர்

பிரதான பணிகள்

மாநகர மற்றும் மேற்கு அபிவிருத்தி விடயத்துடனும் திணைக்களங்கள், நியதிச் சட்ட நிறுவனங்கள் மற்றும் கூட்டுத்தாபனங்களின் கீழ்வரும் விடயங்களுடனும் தொடர்பான கொள்கைகள், நிகழ்ச்சித் திட்டங்கள் மற்றும் கருத்திட்டங்களை உருவாக்குதல், கண்காணித்தல் மற்றும் மதிப்பீடு செய்தல்

கொட்டாவ, கடுவலை மற்றும் கடவத்தை நகர அபிவிருத்திக் கருத்திட்டங்களும் அதனோடிணைந்த செயற்பாடுகளும் நகரப் பிரதேசங்களின் ஒன்றிணைந்த மற்றும் முறையான ஊக்குவிப்பு அத்துடன் பொருளாதார, சமூக மற்றும் பௌதிக அபிவிருத்தியினை ஒழுங்குபடுத்தல்

நகர்ப்புற திண்மக் கழிவு முகாமை

காணி நிரப்பலும் அதனுடன் தொடர்பான அபிவிருத்திப் பணிகளும்

நகரப் பிரதேசங்களில் சேவைகள் மற்றும் வசதிகள் குறைந்த பகுதிகள் மற்றும் சேற்று நிலங்களை பொதுவானதொரு திட்டத்திற்கேற்ப அபிவிருத்தி செய்வதற்கான வழிகாட்டல்.

தேசிய பௌதீகத் திட்டங்கள் மற்றும் பிராந்திய பௌதீகத் திட்டங்களைத் தயாரித்தல்

ஒன்றிணைந்த நகர அபிவிருத்தியினை உறுதிப்படுத்துவதற்காக தேசிய பௌதீக ரீதியிலான திட்டங்களின் அடிப்படையில் சகல நிர்மாணப் பணிகளையும் நெறிப்படுத்தல் மற்றும் ஒழுங்குபடுத்தல்

இவ்வமைச்சின் நிறுவனங்களுக்கு ஒப்படைக்கப்பட்டுள்ள ஏனைய சகல விடயங்களுக்குரியதான செயற்பாடுகள்

திணைக்களம்

தேசிய பௌதீகத் திட்டமிடல் திணைக்களம்

நியதிச் சட்டசபைகளும் / நிறுவனங்களும்

நகர அபிவிருத்தி அதிகாரசபை

இலங்கை காணி நிரப்பல் மற்றும் அபிவிருத்திக் கூட்டுத்தாபனம்

மாநகர மற்றும் மேற்கு அபிவிருத்தி அமைச்சு

(அ) அமைச்சின் எதிர்பார்ப்பு விளைவு

மேற்குப் பிராந்திய மற்றும் மாநகரங்களில் பொருளாதார, சமூக மற்றும் கலாசார ரீதியான முன்னேற்றமடைந்த நவீன நகரங்கள்

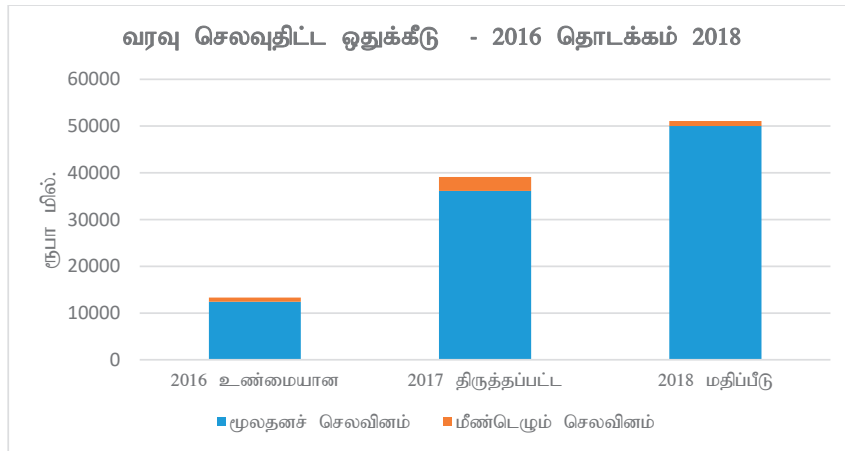
(ஆ) பொதுத் தகவல்கள்

மேற்கு மாநகர பிராந்தியம் தொடர்பான பிரதான தகவல்

விடயம்	2014	2030 (எதிர்வுகூறல்)
சனத்தொகை	6.1 மில்	8.7 மில்
மொ.உ.உ.பங்களிப்பு	42.2 %	45%
வேலைவாய்ப்பின்மை	2.1%	0.9%
வெளிநாட்டு முதலீடு (ஐ.அ.டொ.மில்)	739	36,510
கொ.மா.ச.எல்லைக்குள் நுளைகின்ற தினப் பயணிகளின் எண்ணிக்கை	சுமார் 2 மில்	சுமார் 4 மில்
மொத்த நகர திண்மக் கழிவு	3,000 - 3,500 மொ.தொ/நாள்	4,000 - 4,500 மொ.தொ/நாள்
மக்கள் வாழுகிற வீட்டு அலகுகளின் எண்ணிக்கை	ஏறக்குறைய 1.5 மில்	ஏறக்குறைய 2.9 மில்
கொழும்பு மாநகர சபையிலுள்ள சேரிகள் மற்றும் புறம் போக்கு குடிசைகள்	68,000	இல்லை
கொழும்பு துறைமுகத்தின் சரக்கேற்றல் திறன் (ஆண்டுக்கு)	7.1 மில் ரிஇயு	20 மில் ரிஇயு
ப.ச.விமான நிலையத்தினால் கையாளப்பட்ட பயணிகள் எண்ணிக்கை (ஆண்டுக்கு)	7.7 மில்	30 மில்

மூலம் : மேற்குப் பிராந்திய மாநகர பெருந்திட்டம்

(இ) வள ஒதுக்கீடு



(#) பிரதான அபிவிருத்தி கருத்திட்டங்கள்

கருத்திட்டம்	2018 ஆம் ஆண்டுக்கான ஏற்பாடு (ரூபா.மில்)	அடைவிலக்கு	பி.செ.சட்டிகள்	நி.அ.இ.தொடர்பான பிரதான அடைவிலக்குகள்
நகர்ப்புறம் மீளமுலாக்கல் நிகழ்ச்சித்திட்டம்	13,300	கொழும்பு நகரில் வசிக்கும் வசதி குறைந்த மக்களை இடமாற்றுவதற்காக 10,200 வீடுகளை நிர்மாணித்தல்	பூரணப்படுத்தப்பட்ட வீட்டு அலகுகளின் எண்ணிக்கை	11.1 போதுமான பாதுகாப்பான மற்றும் சாதாரண தரத்திலான வீடுகள் மற்றும் அடிப்படை சேவைகளை அனைவரும் அணுகுவதனை உறுதிப்படுத்தல் மற்றும் சேரிப்புரங்களை மேம்படுத்தல்
கொழும்பு பெருந் நகர நகர அபிவிருத்தி கருத்திட்டம் (இ.அ - உலக வங்கி)	7,766	17 வெள்ளத்தடுப்பு மற்றும் வடிகாலமைப்பு முகாமைத்துவக் கருத்திட்டங்களை செயற்படுத்தல்	பூரணப்படுத்தப்பட்ட கருத்திட்டத்தின் எண்ணிக்கை மற்றும் பௌதீக முன்னேற்றத்தின் சதவீதம்	11.3 பரந்த மற்றும் நிலையான நகரமயமாக்கலினை அதிகரித்தல்
மூலோபாய நகர்களை அபிவிருத்தி செய்தல் கண்டி மற்றும் காலி (இ.அ - உலக வங்கி)	4,100	கண்டி வடிகாலமைப்பு முறைமையினை புனரமைத்தல், போக்குவரத்து கருத்திட்டங்களுக்காக மதியுரை சேவையினைப் பூரணப்படுத்தல், கண்டி நகர் மேம்பாட்டிற்கான ஒப்பந்தங்களை வழங்கல், காலி நகர் வடிகாலமைப்பு முறைமையினை மேம்படுத்தல்.	பௌதீக மற்றும் நிதியியல் முன்னேற்றத்தின் சதவீதம்	11.3 பரந்த மற்றும் நிலையான நகரமயமாக்கலினை அதிகரித்தல்
மூலோபாய நகர்களை அபிவிருத்தி செய்தல் யாழ்ப்பாணம் (இ.அ - உலக வங்கி)	1,400	AB 31 மற்றும் AB 21 வீதிகளை புனரமைத்தல், யாழ்ப்பாணத்தின் வடிகாலமைப்பு முறைமை மற்றும் கலாச்சார மரபுரிமைகளை மேம்படுத்தல்.	பூரணப்படுத்தப்பட்ட கருத்திட்டங்களின் எண்ணிக்கை	
மூலோபாய நகர்களை அபிவிருத்தி செய்தல் - அநுராதபுரம் (இ.அ - ஏ.எப்.டி)	345	விரிவான வடிவமைப்பு ஆய்வினை பூரணப்படுத்தல், நகர் வடிகாலமைப்பு மற்றும் நகர்புற நுகர்வினை மேம்படுத்தல். கலாச்சார முகாமை மற்றும் நகரத் திட்டமிடலுக்கான கொள்திறனை அபிவிருத்தி செய்தல் மற்றும் பொது இடங்களை மேம்படுத்தல்	பௌதீக மற்றும் நிதியியல் முன்னேற்றத்தின் சதவீதம்	
எஸ்பேஸ் நில்வலா கருத்திட்டம்	1,000	பொது நடைபாதையுடன் ஆற்றுப்படுக்கை மீளாக்கச் செயற்பாடுகளை அபிவிருத்தி செய்தல், நூலகக் கட்டிடம் மற்றும் உடற்பயிற்சிக் கூடம் என்பவற்றினை நிர்மாணித்தல்	பௌதீக மற்றும் நிதியியல் முன்னேற்றத்தின் சதவீதம்	11.1 போதுமான பாதுகாப்பான மற்றும் சாதகமான தரத்தினை அடிப்படை சேவைகளை அனைவரும் பெற்றுக் கொள்வதனை உறுதிப்படுத்தல்.
ஒன்பது மாகாணங்களில் செயற்படுத்தப்பட்ட நகர அபிவிருத்தி கருத்திட்டங்கள்	3,312	“சுகித புரவர நகர் அபிவிருத்தி நிகழ்ச்சித் திட்டத்தின்” கீழ் 25 நகர் அபிவிருத்திக் கருத்திட்டங்களைப் பூரணப்படுத்தல்.	பூரணப்படுத்தப்பட்ட கருத்திட்டங்களின் எண்ணிக்கை	

கருத்திட்டம்	2018 ஆம் ஆண்டுக்கான ஏற்பாடு (ரூபா.மில்)	அடைவிலக்கு	பி.செ.சுட்டிகள்	நி.அ.இ.தொடர்பான பிரதான அடைவிலக்குகள்
பெருநகர் கொழும்பு திண்மக் கழிவு முகாமை கருத்திட்டம்	2,500	கழிவு இடமாற்றல் நிலையத்தினை களனி மற்றும் அறுவக்காறு பிரதேசங்களில் வடிவமைத்தலும், நிர்மாணித்தல் அறுவக்காறு காணிகளை நிரப்புதல் புகையிரத இடைத் தொடர்புகளை மேம்படுத்தல்	பௌதீக முன்னேற்றத்தின் சதவீதம்	11.6 மாநகர மற்றும் ஏனைய கழிவு முகாமைக்கு விசேட கவனஞ் செலுத்தி நகர்களில் தனி நபர்கள் மீதான மோசமான சூழல் தாக்கத்தினைக் குறைத்தல்
இலகு ரயில் போக்குவரத்து முறைமை கருத்திட்டம் (இ.அ. யப்பான்)	2,215	காணி கொள்வனவு நடைமுறைக்காக விரிவான திட்ட வடிவமைப்பு, நிர்மாணம், மேற்பார்வை மற்றும் செயலாக்கம் என்பனவற்றிற்காக மதியுரை நிறுவனம் ஒன்றினைத் தெரிவு செய்தல்.	பௌதீக முன்னேற்றத்தின் சதவீதம்	11.2 பாதுகாப்பான, சாதாரண, இலகுவாக அணுகக்கூடிய மற்றும் நிலையான போக்குவரத்து முகாமையினை அனைவருக்கும் வழங்கல், பொதுப் போக்குவரத்தினை விரிவுபடுத்தி விதிப்பாதுகாப்பினை மேம்படுத்தல்
பாரிய கொழும்புநகர் போக்குவரத்து அபிவிருத்தி திட்டம் 1 (இ.அ. - யப்பான்)	628	கொட்டாவை - பன்னிப்பிட்டிய வீதியினை அகலப்படுத்தல் மற்றும் புனரமைத்தல் நடவடிக்கையினை பூரணப்படுத்தல், - பல்மாதிரி நிலையத்தினை மாகும்புற மற்றும் கொட்டாவை மாலபே வீதியில் நிர்மாணித்தல் (அதுறுகிரிய வரையில்).	பூரணப்படுத்தப்பட்ட வீதிகளின் கி.மீகளின் எண் மற்றும் பௌதீக முன்னேற்றத்தின் சதவீதம்	
பொதுப் போக்குவரத்தினை மேம்படுத்துவதற்கான பஸ் சேவைகளை அதிகரித்தல்	1,500	வில்லியம் சந்தியிலிருந்து மெலிபன் சந்தி வரையில் காலி வீதியினை அகலப்படுத்தல். பஸ் வண்டி -	பௌதீக முன்னேற்றத்தின் சதவீதம்	
ஹோமாகம பிரதேசத்தில் வீதி உட்கட்டமைப்பினை மேம்படுத்தல் (தொழில்நுட்ப நகர்)	1,500	ஹோமாகமை - டெக் சிற்றியில் 15 கி.மீ வரையான வீதியினை மேம்படுத்தல், 8 கி.மீ வரையான புதிய குறுக்குப் பாதையினை நிர்மாணித்தல்.	பூரணப்படுத்தப்பட்ட கி.மீ இன் எண்ணிக்கை	
மனிங் சந்தையினை பேலியகொடைக்கு இடம்பெயர்த்தல்	1,000	கட்டிட நிர்மாணம் மற்றும் கட்டமைப்புச் சட்டகம் என்பனவற்றினை பூரணப்படுத்தல் மற்றும் மேல் மாடிகளுக்கான அணுகுவதற்கான மின் தூக்கியினைப் பொருத்தல்.	பௌதீக மற்றும் நிதியியல் முன்னேற்றத்தின் சதவீதம், பூரணப்படுத்தப்பட்ட கருத்திட்டங்களின் எண்ணிக்கை மற்றும் ஒவ்வொரு செயற்பாட்டினும் பௌதீக முன்னேற்றத்தின் சதவீதம் பூரணப்படுத்தப்பட்ட ஒவ்வொரு செயற்பாட்டினதும் எண்ணிக்கை	11.3 பரந்த மற்றும் நிலையான நகரமய மாக்கலினை அதிகரித்தல்
நகர அபிவிருத்தி அதிகாரசபை (கட்டு மானியம்)	1,000	14 நகர் அபிவிருத்திக் கருத்திட்டங்களைப் பூரணப்படுத்தல்.	பெளத்த மற்றும் நிதியியல் முன்னேற்றத்தின் சதவீதம்	

கருத்திட்டம்	2018 ஆம் ஆண்டுக்கான ஏற்பாடு (ரூபா.மில்)	அடைவிலக்கு	பி.செ.சட்டிகள்	நி.அ.இ.தொடர்பான பிரதான அடைவிலக்குகள்
இலங்கை நில மீட்பு மற்றும் அபிவிருத்தி கூட்டுத்தாபனம் (கட்டு மானியம்)	2,000	நடை பாதைகள் கால்வாய்கள் மற்றும் குளங்களைப் பராமரித்தல், வெள்ளத்தடுப்பு செயற்பாடுகளை அமுல்படுத்தல், ஈர நிலங்கள் மற்றும் தாழ் நிலங்களை அபிவிருத்தி செய்தல், என்பவற்றிற்காக விரிவாகி வடிவமைத்தல், வரை படத்தினைத் தயாரித்தல் மற்றும் சாத்தியப்பாட்டு ஆய்வினை மேற்கொள்ளல்.	பூரணப்படுத்தப்பட்ட ஒவ்வொரு செயற்பாட்டினது எண்ணிக்கை பெளத்த மற்றும் நிதியியல் முன்னேற்றத்தின் சதவீதம்	11.3 பரந்த மற்றும் நிலையான நகரமய மாக்கலினை அதிகரித்தல்
வேரஸ் கங்கை நீர்த்தடுப்பு வடிகாலமைப்பு மற்றும் சுற்றுச்சூழல் மேம்பாட்டுத் திட்டம்	1,873	நீர்த்தடுப்பு, வடிவமைப்பு முகாமை, மற்றும் சுற்றாடல் மேம்பாட்டுச் செயற்பாடுகளை செயற்படுத்தல்.	பெளதீக முன்னேற்றத்தின் சதவீதம்	

**மாநகர மற்றும் மேற்கு அபிவிருத்தி அமைச்சு
பொழிப்பு**

ரூ. '000

விவரணம்	2016	2017	2018	2019	2020	2017 - 2020
	மீள்வரவுசெலவுத் திட்டம்			முற்றிட்டமதிப்பீடு		மொத்தம்
மீண்டுவரும் செலவினம்	926,517	3,002,279	1,109,160	1,198,045	1,241,644	6,551,128
ஆளுக்கூரிய வேதனாதிகள்	215,221	235,800	250,050	264,530	269,145	1,019,525
சம்பளங்களும் படிகளும்	106,385	143,000	168,000	184,800	193,200	689,000
மேலதிகநேர வேலையும் விடுமுறைக் கொடுப்பனவும்	8,194	10,600	9,300	10,230	10,695	40,825
ஏனைய கொடுப்பனவுகள்	100,642	82,200	72,750	69,500	65,250	289,700
பிரயாணச் செலவுகள்	9,485	12,400	12,950	14,245	14,890	54,485
உள்ளூர்	2,426	3,200	2,250	2,475	2,585	10,510
வெளிநாட்டு	7,059	9,200	10,700	11,770	12,305	43,975
வழங்கல்கள்	20,952	24,707	19,060	20,960	21,916	86,643
காசிதாதிகளும் அலுவலக தேவைப் பொருட்களும்	6,405	5,900	4,400	4,840	5,060	20,200
எரிபொருள்	13,157	17,100	13,000	14,300	14,950	59,350
உணவும் சீருடைகளும்	191	400	350	380	398	1,528
ஏனைய	1,198	1,307	1,310	1,440	1,508	5,565
பராமரிப்புச் செலவினம்	12,179	15,300	12,350	13,585	14,203	55,438
வாகனங்கள்	11,046	11,500	9,500	10,450	10,925	42,375
பொறித்தொகுதி மற்றும் இயந்திரம்	734	2,700	2,000	2,200	2,300	9,200
கட்டிடங்களும் கட்டமைப்புகளும்	400	1,100	850	935	978	3,863
சேவைகள்	73,420	95,700	206,200	213,920	219,530	735,350
போக்குவரத்து	5,840	8,800	10,500	11,550	12,325	43,175
தபால் மற்றும் தொலைத்தொடர்பு	6,048	7,000	5,900	6,490	6,785	26,175
மின்சாரமும் நீரும்	28,578	22,900	18,050	19,855	20,758	81,563
வாடகைகளும் உள்ளூர் வரிகளும்	28,071	51,500	167,500	171,350	174,775	565,125
ஏனையவை	4,882	5,500	4,250	4,675	4,887	19,312
மாற்றல்கள்	595,101	2,618,322	608,000	670,200	701,300	4,597,822
அரசாங்க நிறுவனங்கள்	551,800	2,207,200				2,207,200
அபிவிருத்தி உதவுதொகைகள்	41,677	408,872	606,000	668,000	699,000	2,381,872
மாதாந்த சந்தாக்களும் பங்களிப்பு நிதிகளும்		100				100
அரசாங்க ஊழியர்களுக்கான ஆதனக்கடன் வட்டி	1,624	2,100	2,000	2,200	2,300	8,600
ஏனையவை		50				50
ஏனைய மீண்டெழும் செலவினம்	160	50	550	605	660	1,865
நட்டங்களும் பதிவளிப்புக்களும்	160					
அரச கருமொழிகள் கொள்கையினைச் செயற்படுத்தல்		50	550	605	660	1,865
மூலதனச் செலவினம்	12,409,174	36,609,577	50,000,000	62,214,365	49,941,473	198,765,415
மூலதனச் சொத்துக்களின் புனரமைப்பும் மேம்பாடும்	7,443	6,500	5,600	6,160	6,440	24,700
கட்டிடங்களும் கட்டமைப்புகளும்	3,701	1,300	1,600	1,760	1,840	6,500
பொறித்தொகுதி, இயந்திரம் மற்றும் உபகரணம்	259	900	1,000	1,100	1,150	4,150
வாகனங்கள்	3,483	4,300	3,000	3,300	3,450	14,050

ரூ. '000

விவரணம்	2016	2017	2018	2019	2020	2017 - 2020
	மீள்வரவுசெலவுத் திட்டம்			முற்றிட்டமதிப்பீடு		மொத்தம்
மூலதனச் சொத்துக்களின் கொள்வனவு	60,951	308,750	160,050	11,055	11,558	491,413
வாகனங்கள்	39,596					
தளபாடங்களும், அலுவலக உபகரணங்களும்	10,283	3,000	2,500	2,750	2,875	11,125
பொறித்தொகுதி, இயந்திரம் மற்றும் உபகரணம்	11,072	3,500	7,000	7,700	8,050	26,250
கட்டிடங்களும் கட்டமைப்புகளும்		100,000	150,000			250,000
காணிகள் மற்றும் காணி மேம்பாடுகள்		200,000				200,000
மென்பொருள் அபிவிருத்தி		2,250	550	605	633	4,038
மூலதன மாற்றல்கள்	1,973,932	2,550,000	3,000,000	2,500,000	3,000,000	11,050,000
அரசாங்க நிறுவனங்கள்	1,973,932	2,550,000	3,000,000	2,500,000	3,000,000	11,050,000
கொள்திறன் விருத்தி	817	1,700	1,500	1,650	1,725	6,575
பதவியணி பயிற்சி	817	1,700	1,500	1,650	1,725	6,575
ஏனைய மூலதனச் செலவுகள்	10,366,031	33,742,627	46,832,850	59,695,500	46,921,750	187,192,727
முதலீடுகள்	10,366,031					
உட்கட்டமைப்பு அபிவிருத்தி		33,742,627	46,832,850	59,695,500	46,921,750	187,192,727
முழு மொத்தம்	13,335,692	39,611,856	51,109,160	63,412,410	51,183,117	205,316,543
மொத்த நிதியளித்தல்	13,335,692	39,611,856	51,109,160	63,412,410	51,183,117	205,316,543
உள்நாட்டு	10,785,907	33,315,696	38,629,160	40,912,410	33,983,117	146,840,383
வெளிநாட்டு	2,549,785	6,296,160	12,480,000	22,500,000	17,200,000	58,476,160

**மாநகர மற்றும் மேற்கு அபிவிருத்தி அமைச்சு
நிகழ்ச்சித்திட்டப் பொழிப்பு**

ரூ. '000

தலைப்பு இல	விவரணம்	2016	2017	2018	2019	2020	2017 - 2020
		மீள்வரவு திட்டம்	செலவுத் திட்டம்	மதிப்பீடு	முந்திட்டமதிப்பீடு	முந்திட்டமதிப்பீடு	மொத்தம்
162- மாநகர மற்றும் மேற்கு அபிவிருத்தி அமைச்சர்							
செயல்முறைச் செயற்பாடுகள்		817,946	2,833,822	919,250	995,645	1,034,997	5,783,714
மீண்டுவரும் செலவினம்		750,591	2,821,272	910,800	986,350	1,025,279	5,743,701
மூலதனச் செலவினம்		67,355	12,550	8,450	9,295	9,718	40,013
அபிவிருத்திச் செயற்பாடுகள்		12,333,355	36,385,627	49,792,850	61,940,000	49,616,000	197,734,477
மூலதனச் செலவினம்		12,333,355	36,385,627	49,792,850	61,940,000	49,616,000	197,734,477
மொத்த செலவினம்		13,151,301	39,219,449	50,712,100	62,935,645	50,650,997	203,518,191
மீண்டுவரும் செலவினம்		750,591	2,821,272	910,800	986,350	1,025,279	5,743,701
மூலதனச் செலவினம்		12,400,710	36,398,177	49,801,300	61,949,295	49,625,718	197,774,490
311- தேசிய பெளதிகத் திட்டமிடல் திணைக்களம்							
செயல்முறைச் செயற்பாடுகள்		184,391	392,407	397,060	476,765	532,120	1,798,352
மீண்டுவரும் செலவினம்		175,927	181,007	198,360	211,695	216,365	807,427
மூலதனச் செலவினம்		8,464	211,400	198,700	265,070	315,755	990,925
அபிவிருத்திச் செயற்பாடுகள்							
மூலதனச் செலவினம்							
மொத்த செலவினம்		184,391	392,407	397,060	476,765	532,120	1,798,352
மீண்டுவரும் செலவினம்		175,927	181,007	198,360	211,695	216,365	807,427
மூலதனச் செலவினம்		8,464	211,400	198,700	265,070	315,755	990,925
மொத்த செலவினம்		13,335,692	39,611,856	51,109,160	63,412,410	51,183,117	205,316,543
மொத்த மீண்டுவரும் செலவினம்		926,517	3,002,279	1,109,160	1,198,045	1,241,644	6,551,128
மொத்த மூலதனச் செலவினம்		12,409,174	36,609,577	50,000,000	62,214,365	49,941,473	198,765,415

**தலைப்பு 162 - மாநகர மற்றும் மேற்கு அபிவிருத்தி அமைச்சர்
பொறிப்பு**

Rs '000

விவரணம்	2016	2017	2018	2019	2020	2017- 2020
		மீள்வாவுசெலவுத் திட்டம்	மதிப்பீடு	முந்திட்டமதிப்பீடு	மதிப்பீடு	மொத்தம்
மீண்டுவரும் செலவினம்	750,591	2,821,272	910,800	986,350	1,025,279	5,743,701
ஆளுக்கூரிய வேதனாதிகள்	84,891	101,800	100,050	106,030	108,395	416,275
சம்பளங்களும் படிபுகளும்	43,369	58,500	68,000	74,800	78,200	279,500
மேலதிகநேர வேலையும் விடுமுறைக் கொடுப்பனவும்	5,194	7,100	4,300	4,730	4,945	21,075
ஏனைய கொடுப்பனவுகள்	36,328	36,200	27,750	26,500	25,250	115,700
பிரயாணச் செலவுகள்	6,756	10,000	10,550	11,605	12,130	44,285
உள்ளூர்	1,450	2,000	1,050	1,155	1,205	5,410
வெளிநாட்டு	5,305	8,000	9,500	10,450	10,925	38,875
வறுங்கல்கள்	16,433	19,200	13,850	15,230	15,926	64,206
தூகிதாதிசனும் அலுவலக தேவைப் பொருட்களும்	4,986	4,500	3,400	3,740	3,910	15,550
எரிபொருள்	10,165	13,200	9,000	9,900	10,350	42,450
உணவும் சீருடைகளும்	84	250	200	215	228	893
ஏனைய	1,198	1,250	1,250	1,375	1,438	5,313
பராமரிப்புச் செலவினம்	7,808	9,700	6,750	7,425	7,763	31,638
வாகனங்கள்	7,551	7,000	5,000	5,500	5,750	23,250
பொறித்தொகுதி மற்றும் இயந்திரம்	257	2,000	1,300	1,430	1,495	6,225
கட்டிடங்களும் கட்டமைப்புகளும்		700	450	495	518	2,163
சேவைகள்	40,505	63,500	172,100	176,410	180,315	592,325
போக்குவரத்து	3,621	6,000	7,400	8,140	8,760	30,300
தபால் மற்றும் தொலைத்தொடர்பு	4,718	5,600	4,700	5,170	5,405	20,875
மின்சாரமும் நீரும்	27,758	21,900	17,250	18,975	19,838	77,963
வாடகைகளும் உள்ளூர் வரிகளும்		25,000	139,000	140,000	142,000	446,000
ஏனையவை	4,408	5,000	3,750	4,125	4,312	17,187
மாற்றுல்கள்	594,197	2,617,072	607,000	669,100	700,150	4,593,322
அரசாங்க நிறுவனங்கள்	551,800	2,207,200				2,207,200
அபிவிருத்தி உதவுதொகைகள்	41,677	408,872	606,000	668,000	699,000	2,381,872
அரசாங்க ஊழியர்களுக்கான ஆதனக்கடன் வட்டி	720	1,000	1,000	1,100	1,150	4,250
ஏனைய மீண்டெழும் செலவினம்			500	550	600	1,650
அரசு கருமொழிகள் கொள்கையினைச் செயற்படுத்தல்			500	550	600	1,650
மூலதனச் செலவினம்	12,400,710	36,398,177	49,801,300	61,949,295	49,625,718	197,774,490
மூலதனச் சொத்துக்களின் புனரமைப்பும் மேம்பாடும்	6,535	4,800	3,400	3,740	3,910	15,850
கட்டிடங்களும் கட்டமைப்புகளும்	3,625	800	600	660	690	2,750
பொறித்தொகுதி, இயந்திரம் மற்றும் உபகரணம்	177	700	800	880	920	3,300
வாகனங்கள்	2,733	3,300	2,000	2,200	2,300	9,800
மூலதனச் சொத்துக்களின் கொள்வனவு	60,353	306,750	154,050	4,455	4,658	469,913
வாகனங்கள்	39,596					
தளபாடங்களும், அலுவலக உபகரணங்களும்	9,797	2,000	1,500	1,650	1,725	6,875
பொறித்தொகுதி, இயந்திரம் மற்றும் உபகரணம்	10,960	2,500	2,000	2,200	2,300	9,000
கட்டிடங்களும் கட்டமைப்புகளும்		100,000	150,000			250,000
காணிகள் மற்றும் காணி மேம்பாடுகள்		200,000				200,000
மென்பொருள் அபிவிருத்தி		2,250	550	605	633	4,038

Rs '000

விவரணம்	2016	2017	2018	2019	2020	2017- 2020
		மீள்வரவுசெலவுத் திட்டம்	மதிப்பீடு	முந்திட்டமதிப்பீடு	மதிப்பீடு	மொத்தம்
மூலதன மாற்றல்கள்	1,973,932	2,550,000	3,000,000	2,500,000	3,000,000	11,050,000
அரசாங்க நிறுவனங்கள்	1,973,932	2,550,000	3,000,000	2,500,000	3,000,000	11,050,000
கொள்திறன் விருத்தி	467	1,000	1,000	1,100	1,150	4,250
பதவியணி பயிற்சி	467	1,000	1,000	1,100	1,150	4,250
ஏனைய மூலதனச் செலவுகள்	10,359,423	33,535,627	46,642,850	59,440,000	46,616,000	186,234,477
முதலீடுகள்	10,359,423					
உட்கட்டமைப்பு அபிவிருத்தி		33,535,627	46,642,850	59,440,000	46,616,000	186,234,477
முழு மொத்தம்	13,151,301	39,219,449	50,712,100	62,935,645	50,650,997	203,518,191
மொத்த நிதியளித்தல்	13,151,301	39,219,449	50,712,100	62,935,645	50,650,997	203,518,191
உள்நாட்டு	10,601,516	32,923,289	38,232,100	40,435,645	33,450,997	145,042,031
வெளிநாட்டு	2,549,785	6,296,160	12,480,000	22,500,000	17,200,000	58,476,160

வேலைவாய்ப்பு விவரணங்கள்

வகை	அங்கீகரிக்கப்பட்ட ஈ.டீ. எண்.	மெய் எண்.
சிரேஷ்ட மட்டம்	37	32
மூன்றாவது மட்டம்	6	2
இரண்டாவது மட்டம்	93	70
ஆரம்ப மட்டம்	46	35
பிற (அமைய/தற்காலிக/ஒப்பந்த/ஏனைய)		
முழு மொத்தம்	182	139

2018 வருடத்திற்கான சம்பளங்கள் மற்றும் கொடுப்பனவுகள் 2017 இன் உண்மையான பதவியணியினை அடிப்படையாகக் கொண்டது

தலைப்பு - 162 மாநகர மற்றும் மேற்கு அபிவிருத்தி அமைச்சர்
01 - செயல்முறைச் செயற்பாடுகள்
01 - அமைச்சரின் அலுவலகம்

ரூ. '000

உப கருத்திட்டம் செலவு விடயம் விடயம் நிதிக்குறியீடு	வகுதி / செலவு விடயம் / விடய விவரணம்	2016	2017	2018	2019	2020	2017 - 2020
		மீள்வரவு திட்டம்	செலவுத் திட்டம்	மதிப்பீடு	முற்றிட்ட மதிப்பீடு	மொத்தம்	மொத்தம்
	மீண்டுவரும் செலவினம்	45,884	48,250	32,950	35,720	36,979	153,899
	ஆளுக்கூரிய வேதனாதிகள்	24,192	20,300	12,550	13,280	13,520	59,650
1001	சம்பளங்களும் படிசூலும்	12,154	10,500	8,000	8,800	9,200	36,500
1002	மேலதிகநேர வேலையும் விடுமுறைக் கொடுப்பனவும்	3,435	3,600	1,800	1,980	2,070	9,450
1003	ஏனைய கொடுப்பனவுகள்	8,604	6,200	2,750	2,500	2,250	13,700
	பிரயாணச் செலவுகள்	3,170	5,000	5,550	6,105	6,380	23,035
1101	உள்ளூர்	1,029	1,000	550	605	630	2,785
1102	வெளிநாட்டு	2,141	4,000	5,000	5,500	5,750	20,250
	வழங்கல்கள்	8,117	9,550	5,700	6,270	6,556	28,076
1201	காசிதாதிசூலும் அலுவலக தேவைப் பொருட்களும்	1,499	1,500	900	990	1,035	4,425
1202	எரிபொருள்	6,619	7,700	4,500	4,950	5,175	22,325
1203	உணவும் சீருடைகளும்		100	50	55	58	263
1205	ஏனைய		250	250	275	288	1,063
	பராமரிப்புச் செலவினம்	4,002	5,500	3,250	3,575	3,738	16,063
1301	வாகனங்கள்	3,915	4,000	2,500	2,750	2,875	12,125
1302	பொறித்தொகுதி மற்றும் இயந்திரம்	88	1,000	500	550	575	2,625
1303	கட்டிடங்களும் கட்டமைப்புகளும்		500	250	275	288	1,313
	சேவைகள்	6,402	7,900	5,900	6,490	6,785	27,075
1401	போக்குவரத்து	1,024	2,400	2,400	2,640	2,760	10,200
1402	தபால் மற்றும் தொலைத்தொடர்பு	1,860	2,600	1,500	1,650	1,725	7,475
1403	மின்சாரமும் நீரும்	1,959	1,900	1,250	1,375	1,438	5,963
1409	ஏனையவை	1,558	1,000	750	825	862	3,437
	மூலதனச் செலவினம்	50,457	5,250	2,850	3,135	3,278	14,513
	மூலதனச் சொத்துக்களின் புனரமைப்பும் மேம்பாடும்	3,797	3,000	1,600	1,760	1,840	8,200
2001	கட்டிடங்களும் கட்டமைப்புகளும்	1,677	500	300	330	345	1,475
2002	பொறித்தொகுதி, இயந்திரம் மற்றும் உபகரணம்	177	200	300	330	345	1,175
2003	வாகனங்கள்	1,943	2,300	1,000	1,100	1,150	5,550
	மூலதனச் சொத்துக்களின் கொள்வனவு	46,660	2,250	1,250	1,375	1,438	6,313
2101	வாகனங்கள்	39,596					
2102	தளபாடங்களும், அலுவலக உபகரணங்களும்	6,273	1,000	500	550	575	2,625
2103	பொறித்தொகுதி, இயந்திரம் மற்றும் உபகரணம்	792	1,000	500	550	575	2,625
2106	மென்பொருள் அபிவிருத்தி		250	250	275	288	1,063

உப கருத்திட்டம் செலவு விடயம் விடயம் நிதிக் குறியீடு	வகுதி / செலவு விடயம் / விடய விவரணம்	2016	2017	2018	2019	2020	2017 - 2020
		மீள்வரவு திட்டம்	செலவுத் திட்டம்	மதிப்பீடு	முற்றிட்ட மதிப்பீடு	மதிப்பீடு	மொத்தம்
	முழு மொத்தம்	96,341	53,500	35,800	38,855	40,257	168,412
	மொத்த நிதியளித்தல்	96,341	53,500	35,800	38,855	40,257	168,412
	உள்நாட்டு	96,341	53,500	35,800	38,855	40,257	168,412
11	உள்ளூர் நிதியங்கள்	96,341	53,500	35,800	38,855	40,257	168,412

தலைப்பு - 162 மாநகர மற்றும் மேற்கு அபிவிருத்தி அமைச்சர்
01 - செயல்முறைச் செயற்பாடுகள்
02 - நிருவாகமும் தாய்நகர சேவைகளும்

ரூ. '000

உப கருத்திட்டம் செலவு வட்டியம் வட்டியம் நிதிக்குறியீடு	வகுதி / செலவு விடயம் / விடய விவரணம்	2016	2017	2018	2019	2020	2017 - 2020
		மீள்வரவு	செலவுத் திட்டம்	மதிப்பீடு	முற்றிட்டமதிப்பீடு	மொத்தம்	
	மீண்டுவரும் செலவினம்	704,706	2,773,022	877,850	950,630	988,300	5,589,802
	ஆளுக்கூரிய வேதனாதிகள்	60,699	81,500	87,500	92,750	94,875	356,625
1001	சம்பளங்களும் படிக்களம்	31,215	48,000	60,000	66,000	69,000	243,000
1002	மேலதிகநேர வேலையும் விடுமுறைக் கொடுப்பனவும்	1,759	3,500	2,500	2,750	2,875	11,625
1003	ஏனைய கொடுப்பனவுகள்	27,725	30,000	25,000	24,000	23,000	102,000
	பிரயாணச் செலவுகள்	3,586	5,000	5,000	5,500	5,750	21,250
1101	உள்ளூர்	422	1,000	500	550	575	2,625
1102	வெளிநாட்டு	3,164	4,000	4,500	4,950	5,175	18,625
	வழங்கல்கள்	8,316	9,650	8,150	8,960	9,370	36,130
1201	காசிதாதிதரும் அலுவலக தேவைப் பொருட்களும்	3,487	3,000	2,500	2,750	2,875	11,125
1202	எரிபொருள்	3,547	5,500	4,500	4,950	5,175	20,125
1203	உணவும் சீருடைகளும்	84	150	150	160	170	630
1205	ஏனைய	1,198	1,000	1,000	1,100	1,150	4,250
	பராமரிப்புச் செலவினம்	3,805	4,200	3,500	3,850	4,025	15,575
1301	வாகனங்கள்	3,636	3,000	2,500	2,750	2,875	11,125
1302	பொறித்தொகுதி மற்றும் இயந்திரம்	169	1,000	800	880	920	3,600
1303	கட்டிடங்களும் கட்டமைப்புகளும்		200	200	220	230	850
	சேவைகள்	34,103	55,600	166,200	169,920	173,530	565,250
1401	போக்குவரத்து	2,597	3,600	5,000	5,500	6,000	20,100
1402	தபால் மற்றும் தொலைத்தொடர்பு	2,858	3,000	3,200	3,520	3,680	13,400
1403	மின்சாரமும் நீரும்	25,798	20,000	16,000	17,600	18,400	72,000
1404	வாடகைகளும் உள்ளூர் வரிகளும்		25,000	139,000	140,000	142,000	446,000
1409	ஏனையவை	2,850	4,000	3,000	3,300	3,450	13,750
	மாற்றல்கள்	42,397	409,872	607,000	669,100	700,150	2,386,122
1504	அபிவிருத்தி உதவுதொகைகள்	41,677	408,872	606,000	668,000	699,000	2,381,872
1506	அரசாங்க ஊழியர்களுக்கான ஆதனக்கடன் வட்டி	720	1,000	1,000	1,100	1,150	4,250
	ஏனைய மீண்டெழும் செலவினம்			500	550	600	1,650
1703	அரசு கருமொழிகள் கொள்கையினைச் செயற்படுத்தல்			500	550	600	1,650
1	நகர மீள் உருவாக்கல் நிகழ்ச்சித்திட்டம் - நகர அபிவிருத்தி அதிகாரசபை	551,800	2,207,200				2,207,200
1503	அரசாங்க நிறுவனங்கள்	551,800	2,207,200				2,207,200
	மூலதனச் செலவினம்	16,898	7,300	5,600	6,160	6,440	25,500

உப கருத்திட்டம் செலவு விடயம் விடயம் நிதிக் குறியீடு	வகுதி / செலவு விடயம் / விடய விவரணம்	2016	2017	2018	2019	2020	2017 - 2020
		மீள்வரவு திட்டம்	செலவுத் திட்டம்	மதிப்பீடு	முற்றிட்ட மதிப்பீடு	மதிப்பீடு	மொத்தம்
	மூலதனச் சொத்துக்களின் புனரமைப்பும் மேம்பாடும்	2,738	1,800	1,800	1,980	2,070	7,650
2001	கட்டிடங்களும் கட்டமைப்புகளும்	1,948	300	300	330	345	1,275
2002	பொறித்தொகுதி, இயந்திரம் மற்றும் உபகரணம்		500	500	550	575	2,125
2003	வாகனங்கள்	789	1,000	1,000	1,100	1,150	4,250
	மூலதனச் சொத்துக்களின் கொள்வனவு	13,693	4,500	2,800	3,080	3,220	13,600
2102	தளபாடங்களும், அலுவலக உபகரணங்களும்	3,524	1,000	1,000	1,100	1,150	4,250
2103	பொறித்தொகுதி, இயந்திரம் மற்றும் உபகரணம்	10,169	1,500	1,500	1,650	1,725	6,375
2106	மென்பொருள் அபிவிருத்தி		2,000	300	330	345	2,975
	கொள்திறன் விருத்தி	467	1,000	1,000	1,100	1,150	4,250
2401	பதவியணி பயிற்சி	467	1,000	1,000	1,100	1,150	4,250
	முழு மொத்தம்	721,604	2,780,322	883,450	956,790	994,740	5,615,302
	மொத்த நிதியளித்தல்	721,604	2,780,322	883,450	956,790	994,740	5,615,302
	உள்நாட்டு	721,604	2,780,322	883,450	956,790	994,740	5,615,302
11	உள்ளூர் நிதியங்கள்	721,604	2,780,322	883,450	956,790	994,740	5,615,302

தலைப்பு - 162 மாநகர மற்றும் மேற்கு அபிவிருத்தி அமைச்சர்
02 - அபிவிருத்திச் செயற்பாடுகள்
03 - நகர உட்கட்டமைப்பு அபிவிருத்தி

ரூ. '000

உப கருத்திட்டம் செலவு வட்டியம் வட்டியம் நிதித் குறியீடு	வகுதி / செலவு விடயம் / விடய விவரணம்	2016	2017	2018	2019	2020	2017 - 2020
		மீள்வரவு	செலவுத் திட்டம்	மதிப்பீடு	முத்திட்டமதிப்பீடு	மதிப்பீடு	மொத்தம்
	மூலதனச் செலவினம்	12,333,355	36,385,627	49,792,850	61,940,000	49,616,000	197,734,477
1	நகர அபிவிருத்தி அதிகார சபை	607,850	1,442,500	1,000,000	1,000,000	1,500,000	4,942,500
2201	அரசாங்க நிறுவனங்கள்	607,850	1,442,500	1,000,000	1,000,000	1,500,000	4,942,500
2	இலங்கை காணிமீட்பு மற்றும் அபிவிருத்திச் கூட்டுத்தாபனம்	1,366,082	1,107,500	2,000,000	1,500,000	1,500,000	6,107,500
2201	அரசாங்க நிறுவனங்கள்	1,366,082	1,107,500	2,000,000	1,500,000	1,500,000	6,107,500
4	கொழும்பு பெரும்பாக நகர அபிவிருத்திச் கருத்திட்டம் (இ.அ./உ.வ.)	2,243,239	4,177,000	7,766,000	10,800,000		22,743,000
2502	முதலீடுகள்	2,243,239					
12		1,429,239					
17		814,000					
2506	உட்கட்டமைப்பு அபிவிருத்தி		4,177,000	7,766,000	10,800,000		22,743,000
12			3,000,000	6,000,000	9,000,000		18,000,000
17			1,177,000	1,766,000	1,800,000		4,743,000
5	பாரிய கொழும்பு நகர போக்குவரத்து அபிவிருத்திச் கருத்திட்டம்	525,000	350,000	628,000			978,000
2502	முதலீடுகள்	525,000					
17		525,000					
2506	17 உட்கட்டமைப்பு அபிவிருத்தி		350,000	628,000			978,000
6	ஹதரலியத்த நகர அபிவிருத்தி கருத்திட்டம்	51,711					
2502	முதலீடுகள்	51,711					
8	உபாய ரீதியான நகரங்கள் அபிவிருத்திச் கருத்திட்டம் கண்டி, காலி (இ.அ, உ.வங்கி)	1,544,533	3,029,000	4,100,000	6,500,000		13,629,000
2502	முதலீடுகள்	1,544,533					
12		1,097,539					
17		446,994					
2506	உட்கட்டமைப்பு அபிவிருத்தி		3,029,000	4,100,000	6,500,000		13,629,000
12			2,614,000	3,100,000	5,000,000		10,714,000
17			415,000	1,000,000	1,500,000		2,915,000
9	பாரிய கொழும்பு வெள்ளப் பாதுகாப்பு மற்றும் சுற்றாடல் அபிவிருத்திச் கருத்திட்டம்	218,367	392,700				392,700
2502	முதலீடுகள்	218,367					
2506	உட்கட்டமைப்பு அபிவிருத்தி		392,700				392,700

உப கருத்திட்டம்	செலவு விடயம்	விடயம்	நிதித் குறியீடு	வகுதி / செலவு விடயம் / விடய விவரணம்	2016	2017	2018	2019	2020	2017 - 2020
					மீள்வரவு	செலவுத் திட்டம்	மதிப்பீடு	முற்றிட்டமதிப்பீடு	மொத்தம்	
11				கொழும்பு பெரும்பாக வெள்ளத் தாக்குப்பெ பிடித்தல் நகர கூற்றாடல் நம்பிக்கைப் பொறுப்பு நிதியம் (இ.அ/உ.வ)	23,007	72,160				72,160
	2502			முதலீடுகள்	23,007					
		13			23,007					
	2506		13	உட்கட்டமைப்பு அபிவிருத்தி		72,160				72,160
12				கொழும்பு பெரும்பாக தினம்மக் கழிவு முகாமைத்துவக் கருத்திட்டம்	245	500,000	2,500,000	8,000,000	6,400,000	17,400,000
	2502			முதலீடுகள்	245					
	2506			உட்கட்டமைப்பு அபிவிருத்தி		500,000	2,500,000	8,000,000	6,400,000	17,400,000
13				மேற்கு பிராந்திய மாநகர பெருந் திட்டம்	87,401	200,000				200,000
	2502			முதலீடுகள்	87,401					
	2506			உட்கட்டமைப்பு அபிவிருத்தி		200,000				200,000
15				பேலியகொடையில் மெனிங் சந்தையினை இடம் மாற்றுவதற்கு காணி அபிவிருத்திப் பணி	302,914	1,003,600	1,000,000	1,690,000		3,693,600
	2502			முதலீடுகள்	302,914					
	2506			உட்கட்டமைப்பு அபிவிருத்தி		1,003,600	1,000,000	1,690,000		3,693,600
16				நகர அபிவிருத்தி மற்றும் நகர தினம்மக் கழிவு முகாமைத்துவம் -	3,330,828	10,120,900				10,120,900
	2502			முதலீடுகள்	3,330,828					
	2506			உட்கட்டமைப்பு அபிவிருத்தி		10,120,900				10,120,900
17				கித்தம்பஹுவ கால்வாயினை சுத்திகரித்தல்	25,737					
	2502			முதலீடுகள்	25,737					
18				உத்தேச மேற்குப் பிராந்திய மாநகர அதிகார சபைக்கான கருத்திட்ட அலுவலகத்தினை தாபித்தல்	66,277	400,000	400,000	400,000	400,000	1,600,000
	2502			முதலீடுகள்	66,277					
	2506			உட்கட்டமைப்பு அபிவிருத்தி		400,000	400,000	400,000	400,000	1,600,000
19				விசேட நகரங்கள் அபிவிருத்தி யாழ்ப்பாணம் (இ.அ - உ.வ)	35,551	385,000	1,400,000	2,500,000	3,500,000	7,785,000
	2502			முதலீடுகள்	35,551					
		17			35,551					
	2506			உட்கட்டமைப்பு அபிவிருத்தி		385,000	1,400,000	2,500,000	3,500,000	7,785,000
		12				335,000	1,000,000	2,000,000	2,700,000	6,035,000
		17				50,000	400,000	500,000	800,000	1,750,000

உப கருத்திட்டம் செலவு விடயம்	விடயம்	நிதித் குறியீடு	வகுதி / செலவு விடயம் / விடய விவரணம்	2016	2017	2018	2019	2020	2017 - 2020
				மீள்வரவு	செலவுத் திட்டம்	மதிப்பீடு	முற்றிட்டமதிப்பீடு		மொத்தம்
20			விசேட நகரங்கள் அபிவிருத்தி - அநுராதபுரம் (இ.அ - ஏ.எப்.டி)	17,969	320,000	345,000	1,750,000	3,000,000	5,415,000
2502			முதலீடுகள்	17,969					
	17			17,969					
2506			உட்கட்டமைப்பு அபிவிருத்தி		320,000	345,000	1,750,000	3,000,000	5,415,000
	12				275,000	300,000	1,500,000	2,500,000	4,575,000
	17				45,000	45,000	250,000	500,000	840,000
21			துறைமுக நகர அபிவிருத்தி கருத்திட்டம்	656,919	1,779,467	2,685,000			4,464,467
2502			முதலீடுகள்	656,919					
2506			உட்கட்டமைப்பு அபிவிருத்தி		1,779,467	2,685,000			4,464,467
22			திருகோணமலை மாவட்டத்திற்கான பெருந் திட்டத்தினைத் தயாரித்தல்	29,725	166,000	68,850			234,850
2502			முதலீடுகள்	29,725					
2506			உட்கட்டமைப்பு அபிவிருத்தி		166,000	68,850			234,850
23			நகர அபிவிருத்திக் கருத்திட்டம் 9 மாகாணங்கள்		700,000	3,312,000	4,000,000	4,500,000	12,512,000
2506			உட்கட்டமைப்பு அபிவிருத்தி		700,000	3,312,000	4,000,000	4,500,000	12,512,000
24			இலகு ரயில் இடம்மாறல் கருத்திட்டம் (இ.அ ஜெயக்கா)		25,000	2,215,000	5,250,000	12,300,000	19,790,000
2506			உட்கட்டமைப்பு அபிவிருத்தி		25,000	2,215,000	5,250,000	12,300,000	19,790,000
	12					2,080,000	5,000,000	12,000,000	19,080,000
	17				25,000	135,000	250,000	300,000	710,000
25			பேரே வாவி புனரமைப்பு மற்றும் மீள் அபிவிருத்தி கருத்திட்டம்	1,200,000	150,000	450,000			600,000
2502			முதலீடுகள்	1,200,000					
2506			உட்கட்டமைப்பு அபிவிருத்தி		150,000	450,000			600,000
27			மாத்தறை ஆற்றுப்பகுதி அபிவிருத்தி		200,000				200,000
2506			உட்கட்டமைப்பு அபிவிருத்தி		200,000				200,000
28			நகர அபிவிருத்தி அதிகாரசபை மற்றும் உள்நாட்டு இறைவரித் திணைக்களம் மூலம் கட்டிட நிர்மாணம்		500,000				500,000
2506			உட்கட்டமைப்பு அபிவிருத்தி		500,000				500,000
29			நகர மீள் உருவாக்கல் நிகழ்ச்சித்திட்டம்		8,500,000	13,300,000	13,500,000	13,500,000	48,800,000
2506			உட்கட்டமைப்பு அபிவிருத்தி		8,500,000	13,300,000	13,500,000	13,500,000	48,800,000
30			தடல்லயில் மாவட்ட விளையாட்டுத் தொகுதியினை நிர்மாணிப்பதற்கு காணி சுவீகரிப்பு		200,000				200,000
2105			காணிகள் மற்றும் காணி மேம்பாடுகள்		200,000				200,000
31			ஊருயொக்க நகர அபிவிருத்தி கருத்திட்டம்		64,800				64,800
2506			உட்கட்டமைப்பு அபிவிருத்தி		64,800				64,800

உப கருத்திட்டம் செலவு விடயம் விடயம் நிதிக் குறியீடு	வகுதி / செலவு விடயம் / விடய விவரணம்	2016	2017	2018	2019	2020	2017 - 2020
		மீள்வரவு திட்டம்	செலவுத் திட்டம்	மதிப்பீடு	முற்திட்டமதிப்பீடு	மொத்தம்	மொத்தம்
32	யொது போக்குவரத்தினை ஊக்குவிப்பதற்கு பஸ் சேவையினை மேம்படுத்தல்		400,000	1,500,000			1,900,000
2506	உட்கட்டமைப்பு அபிவிருத்தி		400,000	1,500,000			1,900,000
33	போகம்பர சிறைச்சாலை மீள் அபிவிருத்திக் கருத்திட்டம்		100,000	200,000	200,000		500,000
2506	உட்கட்டமைப்பு அபிவிருத்தி		100,000	200,000	200,000		500,000
34	காக்கை தீவு கடற்கரைப் பூங்கா விருந்தினர்மண்டப கருத்திட்டம்		100,000	150,000			250,000
2104	கட்டிடங்களும் கட்டமைப்புகளும்		100,000	150,000			250,000
35	கரூபாலம் பம்பி நிலைய கருத்திட்டம்			400,000	800,000	700,000	1,900,000
2506	உட்கட்டமைப்பு அபிவிருத்தி			400,000	800,000	700,000	1,900,000
36	ஹோமாகமை பிராந்தியத்தில் பாதை உட்கட்டமைப்பு மேம்பாடு			1,500,000	1,550,000	100,000	3,150,000
2506	உட்கட்டமைப்பு அபிவிருத்தி			1,500,000	1,550,000	100,000	3,150,000
37	வேரஸ் கங்கா மழை நீர் கழிவுகற்றல் மற்றும் சுற்றாடல் முன்னேற்றக் கருத்திட்டம்			1,873,000	1,500,000	1,000,000	4,373,000
2506	உட்கட்டமைப்பு அபிவிருத்தி			1,873,000	1,500,000	1,000,000	4,373,000
38	எல்பேஸ் நிலவள கருத்திட்டம்			1,000,000	1,000,000	1,216,000	3,216,000
2506	உட்கட்டமைப்பு அபிவிருத்தி			1,000,000	1,000,000	1,216,000	3,216,000
முழு மொத்தம்		12,333,355	36,385,627	49,792,850	61,940,000	49,616,000	197,734,477
மொத்த நிதியளித்தல்		12,333,355	36,385,627	49,792,850	61,940,000	49,616,000	197,734,477
உள்நாட்டு		9,783,570	30,089,467	37,312,850	39,440,000	32,416,000	139,258,317
11	உள்நாடு நிதியங்கள்	7,944,057	28,027,467	33,338,850	35,140,000	30,816,000	127,322,317
17	வெளிநாட்டு நிதி தொடர்பான செலவுகள்	1,839,513	2,062,000	3,974,000	4,300,000	1,600,000	11,936,000
வெளிநாட்டு		2,549,785	6,296,160	12,480,000	22,500,000	17,200,000	58,476,160
12	வெளிநாட்டுக்கடன்கள்	2,526,778	6,224,000	12,480,000	22,500,000	17,200,000	58,404,000
13	வெளிநாட்டு கொடைகள்	23,007	72,160				72,160

- குறிப்பு: 162-02-03-16-2506 தனிப்பின் பணிகளைத் தொடர்ந்து முன்னெடுப்பதற்கான ஏற்பாடுகள் 162-02-03-02-2201 மற்றும் 162-02-03-23-2506 என்பவற்றில் உள்ளடக்கப்பட்டுள்ளது.

தலைப்பு 311 - தேசிய பெளதிகத் திட்டமிடல் திணைக்களம்
பொழிப்பு

Rs '000

விவரணம்	2016	2017	2018	2019	2020	2017- 2020
		மீள்வாவுசெலவுத் திட்டம்	மதிப்பீடு	முற்திட்டமதிப்பீடு	மதிப்பீடு	மொத்தம்
மீண்டுவரும் செலவினம்	175,927	181,007	198,360	211,695	216,365	807,427
ஆளுக்கூரிய வேதனாதிகள்	130,330	134,000	150,000	158,500	160,750	603,250
சம்பளங்களும் படிசளும்	63,017	84,500	100,000	110,000	115,000	409,500
மேலதிகநேர வேலையும் விடுமுறைக் கொடுப்பனவும்	3,000	3,500	5,000	5,500	5,750	19,750
ஏனைய கொடுப்பனவுகள்	64,313	46,000	45,000	43,000	40,000	174,000
பிரயாணச் செலவுகள்	2,729	2,400	2,400	2,640	2,760	10,200
உள்ளூர்	975	1,200	1,200	1,320	1,380	5,100
வெளிநாட்டு	1,754	1,200	1,200	1,320	1,380	5,100
வறுங்கல்கள்	4,519	5,507	5,210	5,730	5,990	22,437
தூகிதாதிகளும் அலுவலக தேவைப் பொருட்களும்	1,420	1,400	1,000	1,100	1,150	4,650
எரிபொருள்	2,992	3,900	4,000	4,400	4,600	16,900
உணவும் சீருடைகளும்	107	150	150	165	170	635
ஏனைய		57	60	65	70	252
பராமரிப்புச் செலவினம்	4,371	5,600	5,600	6,160	6,440	23,800
வாகனங்கள்	3,494	4,500	4,500	4,950	5,175	19,125
பொறித்தொகுதி மற்றும் இயந்திரம்	477	700	700	770	805	2,975
கட்டிடங்களும் கட்டமைப்புகளும்	400	400	400	440	460	1,700
சேவைகள்	32,914	32,200	34,100	37,510	39,215	143,025
போக்குவரத்து	2,219	2,800	3,100	3,410	3,565	12,875
தபால் மற்றும் தொலைத்தொடர்பு	1,330	1,400	1,200	1,320	1,380	5,300
மின்சாரமும் நீரும்	821	1,000	800	880	920	3,600
வாடகைகளும் உள்ளூர் வரிகளும்	28,071	26,500	28,500	31,350	32,775	119,125
ஏனையவை	474	500	500	550	575	2,125
மாற்றல்கள்	903	1,250	1,000	1,100	1,150	4,500
மாதாந்த சந்தாக்களும் பங்களிப்பு நிதிகளும்		100				100
அரசாங்க ஊழியர்களுக்கான ஆதனக்கடன் வட்டி	903	1,100	1,000	1,100	1,150	4,350
ஏனையவை		50				50
ஏனைய மீண்டெழும் செலவினம்	160	50	50	55	60	215
நட்டங்களும் பதிவளிப்புக்களும்	160					
அரசு கருமொழிகள் கொள்கையினைச் செயற்படுத்தல்		50	50	55	60	215
மூலதனச் செலவினம்	8,464	211,400	198,700	265,070	315,755	990,925
மூலதனச் சொத்துக்களின் புனரமைப்பும் மேம்பாடும்	908	1,700	2,200	2,420	2,530	8,850
கட்டிடங்களும் கட்டமைப்புகளும்	76	500	1,000	1,100	1,150	3,750
பொறித்தொகுதி, இயந்திரம் மற்றும் உபகரணம்	82	200	200	220	230	850
வாகனங்கள்	750	1,000	1,000	1,100	1,150	4,250
மூலதனச் சொத்துக்களின் கொள்வனவு	598	2,000	6,000	6,600	6,900	21,500
தளபாடங்களும், அலுவலக உபகரணங்களும்	486	1,000	1,000	1,100	1,150	4,250
பொறித்தொகுதி, இயந்திரம் மற்றும் உபகரணம்	112	1,000	5,000	5,500	5,750	17,250
கொள்திறன் விருத்தி	350	700	500	550	575	2,325
பதவியணி பயிற்சி	350	700	500	550	575	2,325

Rs '000

விவரணம்	2016	2017	2018	2019	2020	2017- 2020
		மீள்வரவுசெலவுத் திட்டம்	மதிப்பீடு	முந்திட்டிமதிப்பீடு	மதிப்பீடு	மொத்தம்
ஏனைய மூலதனச் செலவுகள்	6,608	207,000	190,000	255,500	305,750	958,250
முதலீடுகள்	6,608					
உட்கட்டமைப்பு அபிவிருத்தி		207,000	190,000	255,500	305,750	958,250
முழு மொத்தம்	184,391	392,407	397,060	476,765	532,120	1,798,352
மொத்த நிதியளித்தல்	184,391	392,407	397,060	476,765	532,120	1,798,352
உள்நாட்டு	184,391	392,407	397,060	476,765	532,120	1,798,352

வேலைவாய்ப்பு விவரணங்கள்

வகை	அங்கீகரிக்கப்பட்ட LL எண்.	மெய் எண்.
சீரேஷ்ட மட்டம்	1	1
மூன்றாவது மட்டம்	50	8
இரண்டாவது மட்டம்	123	84
ஆரம்ப மட்டம்	212	177
முழு மொத்தம்	386	270

2018 வருடத்திற்கான சம்பளங்கள் மற்றும் கொடுப்பனவுகள் 2017 இன் உண்மையான பதவியணியினை அடிப்படையாகக் கொண்டது

தலைப்பு - 311 தேசிய பெளதிகத் திட்டமிடல் திணைக்களம்
01 - செயல்முறைச் செயற்பாடுகள்
01 - பொது நிருவாகமும் தாயனச் சேவைகளும்

ரூ. '000

உப கருத்திட்டம் செலவு விடயம் விடயம் நிதிக் குறியீடு	வகுதி / செலவு விடயம் / விடய விவரணம்	2016	2017	2018	2019	2020	2017 - 2020
		மீள்வரவு மதிப்பீடு	செலவுத் திட்டம்	மதிப்பீடு	முற்றிட்ட மதிப்பீடு	மொத்தம்	
	மீண்டுவரும் செலவினம்	175,927	181,007	198,360	211,695	216,365	807,427
	ஆளுக்கூரிய வேதனாதிகள்	130,330	134,000	150,000	158,500	160,750	603,250
1001	சம்பளங்களும் படகளும்	63,017	84,500	100,000	110,000	115,000	409,500
1002	மேலதிகநேர வேலையும் விடுமுறைக் கொடுப்பனவும்	3,000	3,500	5,000	5,500	5,750	19,750
1003	ஏனைய கொடுப்பனவுகள்	64,313	46,000	45,000	43,000	40,000	174,000
	பிரயாணச் செலவுகள்	2,729	2,400	2,400	2,640	2,760	10,200
1101	உள்ளூர்	975	1,200	1,200	1,320	1,380	5,100
1102	வெளிநாட்டு	1,754	1,200	1,200	1,320	1,380	5,100
	வழங்கல்கள்	4,519	5,507	5,210	5,730	5,990	22,437
1201	காகிதாதிகளும் அலுவலக தேவைப் பொருட்களும்	1,420	1,400	1,000	1,100	1,150	4,650
1202	எரிபொருள்	2,992	3,900	4,000	4,400	4,600	16,900
1203	உணவும் சீருடைகளும்	107	150	150	165	170	635
1205	ஏனைய		57	60	65	70	252
	பராமரிப்புச் செலவினம்	4,371	5,600	5,600	6,160	6,440	23,800
1301	வாகனங்கள்	3,494	4,500	4,500	4,950	5,175	19,125
1302	பொறித்தொகுதி மற்றும் இயந்திரம்	477	700	700	770	805	2,975
1303	கட்டிடங்களும் கட்டமைப்புகளும்	400	400	400	440	460	1,700
	சேவைகள்	32,914	32,200	34,100	37,510	39,215	143,025
1401	போக்குவரத்து	2,219	2,800	3,100	3,410	3,565	12,875
1402	தபால் மற்றும் தொலைத்தொடர்பு	1,330	1,400	1,200	1,320	1,380	5,300
1403	மின்சாரமும் நீரும்	821	1,000	800	880	920	3,600
1404	வாடகைகளும் உள்ளூர் வரிகளும்	28,071	26,500	28,500	31,350	32,775	119,125
1409	ஏனையவை	474	500	500	550	575	2,125
	மாற்றல்கள்	903	1,250	1,000	1,100	1,150	4,500
1505	மாதாந்த சந்தாக்களும் பங்களிப்பு நிதிகளும்		100				100
1506	அரசாங்க ஊழியர்களுக்கான ஆதனக்கடன் வட்டி	903	1,100	1,000	1,100	1,150	4,350
1508	ஏனையவை		50				50
	ஏனைய மீண்டெழும் செலவினம்	160	50	50	55	60	215
1701	நட்டங்களும் பதிவளிப்புக்களும்	160					
		160					
1703	அரச கருமொழிகள் கொள்கையினைச் செயற்படுத்தல்		50	50	55	60	215
	மூலதனச் செலவினம்	8,464	211,400	198,700	265,070	315,755	990,925

உப கருத்திட்டம் செலவு விடயம் விடயம்	நிதிக் குறியீடு	வகுதி / செலவு விடயம் / விடய விவரணம்	2016	2017	2018	2019	2020	2017 - 2020
			மீள்வரவு திட்டம்	செலவுத் திட்டம்	மதிப்பீடு	முற்றிட்ட மதிப்பீடு	மொத்தம்	
		மூலதனச் சொத்துக்களின் புனரமைப்பும் மேம்பாடும்	908	1,700	2,200	2,420	2,530	8,850
2001		கட்டிடங்களும் கட்டமைப்புகளும்	76	500	1,000	1,100	1,150	3,750
2002		பொறித்தொகுதி, இயந்திரம் மற்றும் உபகரணம்	82	200	200	220	230	850
2003		வாகனங்கள்	750	1,000	1,000	1,100	1,150	4,250
		மூலதனச் சொத்துக்களின் கொள்வனவு	598	2,000	6,000	6,600	6,900	21,500
2102		தளபாடங்களும், அலுவலக உபகரணங்களும்	486	1,000	1,000	1,100	1,150	4,250
2103		பொறித்தொகுதி, இயந்திரம் மற்றும் உபகரணம்	112	1,000	5,000	5,500	5,750	17,250
		கொள்திறன் விருத்தி	350	700	500	550	575	2,325
2401		பதவியணி பயிற்சி	350	700	500	550	575	2,325
1		பௌதிக திட்டமிடல் மற்றும் ஆராய்ச்சி செயற்பாடுகள்	6,608	7,000	5,000	5,500	5,750	23,250
2502		முதலீடுகள்	6,608					
2506		உட்கட்டமைப்பு அபிவிருத்தி		7,000	5,000	5,500	5,750	23,250
2		நகர அபிவிருத்தித் திட்டங்கள் - அநுராதபுர லோலுசல்வெவ புதிய நகர கருத்திட்டம்		200,000	185,000	250,000	300,000	935,000
2506		உட்கட்டமைப்பு அபிவிருத்தி		200,000	185,000	250,000	300,000	935,000
		முழு மொத்தம்	184,391	392,407	397,060	476,765	532,120	1,798,352
		மொத்த நிதியளித்தல்	184,391	392,407	397,060	476,765	532,120	1,798,352
		உள்நாட்டு	184,391	392,407	397,060	476,765	532,120	1,798,352
11		உள்ளூர் நிதியங்கள்	184,391	392,407	397,060	476,765	532,120	1,798,352

**உள்ளக அலுவல்கள், வடமேற்கு அபிவிருத்தி
மற்றும் கலாசார அலுவல்கள் அமைச்சு**

மதிப்பீடு - 2018

உள்ளக அலுவல்கள், வடமேற்கு அபிவிருத்தி மற்றும் கலாசார அலுவல்கள் அமைச்சு

பிரதான பணிகள்

உள்ளக அலுவல்கள், வடமேற்கு அபிவிருத்தி மற்றும் கலாசார அலுவல்கள் அமைச்சு மற்றும் அதன் கீழ்வரும் தொடர்பான திணைக்களங்கள் மற்றும் நியதிச்சட்ட நிறுவனங்களின் விடயங்களுடன் தொடர்புபட்ட கொள்கைகளையும் நிகழ்ச்சித் திட்டங்களையும் கருத்திட்டங்களையும் வகுத்தமைத்தலும் கண்காணித்தலும் மதிப்பீடுதலும்

குடிவரவு, குடியகல்வு இலங்கை பிரசாவுரிமை மற்றும் புறத்தொப்படைத்தல் தொடர்பான விடயங்கள் ஆட்களைப் பதிவு செய்தல்

வடமேற்குப் பிராந்தியத்தில் பொருளாதார மற்றும் உட்கட்டமைப்பு வசதிகளின் அபிவிருத்தி கருத்திட்டங்களை ஒருங்கிணைத்தலும் நடைமுறைப்படுத்தலும்

இலங்கையின் தேசிய கலாசாரத்தின் அனைத்து அங்கங்களையும் முன்னேற்றும் பொருட்டு தேவையான தேவையான நடவடிக்கைகளை எடுத்தல்

வெளிநாடுகளுடன் கலாசார உறவுகளைப் பேணுதல்

கலாசார மற்றும் தொல்பொருளியல் மரபுரிமைகளுக்குப் பங்கம் ஏற்படாதவாறு கலாசாரத்தின் அடிப்படையிலான சுற்றுலா நிகழ்ச்சித்திட்டங்களை மேம்படுத்துவதற்குத் தேவையான ஒத்துழைப்புக்களை வழங்குதல்

சிங்கள கலைக்களஞ்சியம், சிங்கள அகராதி மற்றும் மகாவமிசம் என்பவற்றை வகுத்தமைப்பதற்காக தொடர் நடவடிக்கைகளை எடுத்தல்

இனங்களுக்கிடையில் ஒத்துழைப்பை ஏற்படுத்துவதற்காக கலாச்சாரத்தின் பங்களிப்பைப் பயன்படுத்தும் போக்குகளை இனமறிந்து அவற்றை நடைமுறைப்படுத்த தேவையான நடவடிக்கைகளை எடுத்தல்

திணைக்களங்கள்

கலாசார அலுவல்கள் திணைக்களம்
தேசிய நூதனசாலைகள் திணைக்களம்
குடிவரவு, குடியகல்வுத் திணைக்களம்
ஆட்களைப் பதிவு செய்யும் திணைக்களம்

உள்நாட்டலுவல்கள், வடமேற்கு அபிவிருத்தி மற்றும் கலாசார அலுவல்கள் அமைச்சு

(அ) அமைச்சின் எதிர்பார்ப்பு விளைவு

நாட்டின் கலாசார விழுமியங்களை பேணிப் பாதுகாக்கின்ற அதேவேளை குடிவரவு, குடியகழ்வு, ஆட்களின் அடையாளம் மற்றும் வடமேல் மாகாணத்தில் நிலையான சமூகப் பொருளாதார அபிவிருத்தி ஆகியவற்றில் வினைத்திறன் மிக்க சேவைகளை உறுதிப்படுத்தல்.

(ஆ) பொது தகவல்

விடயம்	2014	2015	2016
விநியோகிக்கப்பட்ட தேசிய அடையாள அட்டைகளின் எண்ணிக்கை	881,721	1,041,989	804,580
விநியோகிக்கப்பட்ட கடவுச்சீட்டுகளின் எண்ணிக்கை	449,902	491,367	658,725
தாபிக்கப்பட்ட கலாசார நிலையங்களின் எண்ணிக்கை	172	178	185
கலாசார நிலையங்களில் பயிற்றுவிக்கப்பட்டவர்களின் எண்ணிக்கை	55,839	45,917	40,007
தேசிய கலாசார பண்டிகைகளின் எண்ணிக்கை	11	13	12
நூதனசாலைகளுக்கு வருகை தந்தோர் எண்.	470,797	386,656	402,536
கொழும்பு தேசிய நூதனசாலை	249,950	203,403	212,735
09 பிராந்திய நூதனசாலைகள்	220,847	103,253	189,801

(இ) பிரதான அபிவிருத்திக் கருத்திட்டங்கள்

இல.	கருத்திட்டத்தின் பெயர்	2018 மதிப்பீடு (ரூ.மில்)	2018 அடைவிலக்கு	பி.செ. கூட்டிகள்	நி.அ.இ. தொடர்பான பிரதான அடைவிலக்குகள்
1	இலத்திரனியல் தேசிய அடையாள அட்டை நிகழ்ச்சித்திட்டம்	1,300	15 மற்றும் அதற்கு மேற்பட்ட வயதையுடைய பிரசைகளின் ஆள்பற்றிய தகவல் மற்றும் உயிரியல் தகவல்களை பெற்றுக் கொள்ளல். தகவல் தொழில்நுட்ப உட்கட்டமைப்பு வசதிகள் அபிவிருத்தி ஆட்கள் தொடர்பான தேசிய பதிவேடு ஒன்றினை தாபித்தல்	தேவையான தகவலுடன் பெறப்பட்ட விண்ணப்பங்களின் எண்ணிக்கை இலத்திரனியல் தே.அ. அட்டை நிகழ்ச்சித்திட்டம் தொடர்பான தகவல் தொழில்நுட்ப உட்கட்டமைப்பு வசதிகளுடன் மாகாண மற்றும் பிரதேச அலுவலகங்களின் எண்ணிக்கை தேசிய ஆட்கள் பதிவகத்தில் பதியப்பட்ட பிரசைகளின் எண்ணிக்கை	16.9 அனைவருக்கும் சட்ட ரீதியான அடையாளத்தினை வழங்குதல்.
2	தெற்காசிய கலாசார நிலைய நிர்மாணம்	100	நிர்மாணப் பணிகள் நிறைவு மற்றும் கட்டிடத்தினை தொழிற்படும் அளவுக்கு மாற்றுதல்	பௌதிக மற்றும் நிதி முன்னேற்றம் சதவீதம் இடம்பெற்ற கலாசார நிகழ்வுகள்	11.4 உலகின் கலாசார மற்றும் தேசிய மரபுரிமைகளை பாதுகாத்தல் மற்றும் பேணுதலுக்கான முயற்சியினை வலுப்படுத்தல்.
3	கலாசார நிலையங்களை புனரமைத்தல்	300	10 கலாசார நிலையங்களின் புனரமைப்பு நிறைவு	புனரமைக்கப்பட்ட நிலையங்களின் எண்ணிக்கை	
4	மரபுரிமைப் பாதுகாப்பு மற்றும் முன்னெடுப்பு ஊக்குவிப்பு	20	கலாசார முகாம்களை நடாத்துதல் “பிரதிபா” போட்டிகளை நடாத்துதல்	நடாத்தப்பட்ட முகாம்களின் எண்ணிக்கை போட்டிகளின் முன்னேற்றம்	

இல.	கருத்திட்டத்தின் பெயர்	2018 மதிப்பீடு (ரூ.மில்)	2018 அடைவிலக்கு	பி.செ. சுட்டிகள்	நி.அ.இ. தொடர்பான பிரதான அடைவிலக்குகள்
5	வடமேற்கு பிராந்திய அபிவிருத்தி நிகழ்ச்சித்திட்டம்	1,234	தெரிவு செய்யப்பட்ட நிரப்பாசன, நீர்வழங்கல் மற்றும் கிராமிய பாதை அபிவிருத்தி கருத்திட்டங்களை நிறைவு செய்தல்	நிறைவு செய்யப்பட்ட கருத்திட்டங்களின் எண்ணிக்கை	9.1 பொருளாதார அபிவிருத்திக்கு ஒத்துழைப்பு வழங்குவதற்கு பிராந்திய உட்கட்டமைப்பினை அபிவிருத்தி செய்தல் 10.1 பிராந்தியத்தில் அடிமட்டத்திலுள்ள சனத்தொகையின் வருமான வளர்ச்சியினை படிப்படியாக அடைந்து பேணிக் கொள்ளல்

(ஈ) பதவியணி விபரம் *

அமைச்சு/ திணைக்களம்	வகுதி					மொத்தம்
	சிரேஷ்ட மட்டம்	மூன்றாம் மட்டம்	இரண்டாம் மட்டம்	ஆரம்ப மட்டம்	பிற	
உள்நாட்டலுவல்கள் வடமேற்கு அபிவிருத்தி மற்றும் கலாசார அலுவல்கள் அமைச்சு	26	06	551	533	-	1,116
கலாசார அலுவல்கள் திணைக்களம்	15	02	547	140	-	704
தேசிய நூதனசாலைகள் திணைக்களம்	07	02	73	240	-	322
குடிவரவு குடியகழ்வுத் திணைக்களம்	49	349	404	141	-	943
ஆட்பதிவுத் திணைக்களம்	22	3	1,029	124	6	1,184

* சம்பளங்கள் மற்றும் கொடுப்பனவுகள் இங்கு குறிப்பிடப்பட்ட உண்மையான பதவியணியின் அடிப்படையில் கணிப்பீடு செய்யப்பட்டுள்ளது.

**உள்ளக அலுவல்கள், வடமேற்கு அபிவிருத்தி மற்றும் கலாசார அலுவல்கள் அமைச்சு
பொழிப்பு**

ரூ. '000

விவரணம்	2016	2017	2018	2019	2020	2017 - 2020
	மீள்வரவுசெலவுத் திட்டம்			முற்றிட்டமதிப்பீடு		மொத்தம்
மீண்டுவரும் செலவினம்	3,162,020	3,701,223	4,543,844	4,787,750	5,072,832	18,105,649
ஆளுக்கூரிய வேதனாதிகள்	2,032,317	2,132,621	2,308,850	2,427,489	2,588,785	9,457,745
சம்பளங்களும் படிகளும்	927,025	1,093,688	1,405,293	1,553,609	1,752,196	5,804,786
மேலதிகநேர வேலையும் விடுமுறைக் கொடுப்பனவும்	38,804	41,200	49,250	50,000	51,000	191,450
ஏனைய கொடுப்பனவுகள்	1,066,489	997,733	854,307	823,880	785,589	3,461,509
பிரயாணச் செலவுகள்	45,166	51,130	56,955	61,460	67,350	236,895
உள்ளூர்	38,592	42,580	46,955	50,660	55,650	195,845
வெளிநாட்டு	6,575	8,550	10,000	10,800	11,700	41,050
வழங்கல்கள்	90,622	118,119	106,480	115,750	125,980	466,329
காசிதாதிகளும் அலுவலக தேவைப் பொருட்களும்	43,802	59,007	48,610	53,300	58,050	218,967
எரிபொருள்	37,171	47,226	44,695	48,350	52,700	192,971
உணவும் சீருடைகளும்	7,958	9,831	10,565	11,215	11,910	43,521
மருத்துவ வழங்கல்கள்		80	50	60	70	260
ஏனைய	1,691	1,975	2,560	2,825	3,250	10,610
பராமரிப்புச் செலவினம்	163,477	185,897	199,800	205,250	221,850	812,797
வாகனங்கள்	32,541	32,247	33,950	35,500	37,050	138,747
பொறித்தொகுதி மற்றும் இயந்திரம்	126,770	148,900	159,900	163,200	177,650	649,650
கட்டிடங்களும் கட்டமைப்புகளும்	4,165	4,750	5,950	6,550	7,150	24,400
சேவைகள்	516,511	767,515	1,475,159	1,558,646	1,622,507	5,423,827
போக்குவரத்து	6,471	12,512	14,875	16,220	17,470	61,077
தபால் மற்றும் தொலைத்தொடர்பு	56,859	60,122	62,650	64,760	66,680	254,212
மின்சாரமும் நீரும்	107,390	169,680	166,700	176,100	185,650	698,130
வாடகைகளும் உள்ளூர் வரிகளும்	143,120	302,670	967,288	1,011,920	1,043,261	3,325,139
தொழிற்பாட்டு குத்தகையின் கீழ் கொள்வனவு செய்யப்பட்ட வாகனங்களுக்கான குத்தகை		14,406	28,946	28,946	28,946	101,244
ஏனையவை	202,671	208,125	234,700	260,700	280,500	984,025
மாற்றல்கள்	313,882	445,941	396,600	419,155	446,360	1,708,056
நலனோம்புகை நிகழ்ச்சித் திட்டங்கள்	29,998	52,200				52,200
மாதாந்த சந்தாக்களும் பங்களிப்பு நிதிகளும்	14,516	20,674	25,100	26,355	28,110	100,239
அரசாங்க ஊழியர்களுக்கான ஆதனக்கடன் வட்டி	25,686	30,100	29,000	30,950	31,800	121,850
ஏனையவை	243,682	342,967	342,500	361,850	386,450	1,433,767
ஏனைய மீண்டெழும் செலவினம்	44					
நட்டங்களும் பதிவளிப்புக்களும்	44					
மூலதனச் செலவினம்	3,450,435	5,081,625	4,000,865	4,449,380	4,711,470	18,243,340
மூலதனச் சொத்துக்களின் புனரமைப்பும் மேம்பாடும்	78,245	104,550	145,790	154,980	165,420	570,740
கட்டிடங்களும் கட்டமைப்புகளும்	30,439	75,550	115,450	122,310	130,220	443,530
பொறித்தொகுதி, இயந்திரம் மற்றும் உபகரணம்	31,930	7,850	10,240	11,170	12,250	41,510
வாகனங்கள்	15,875	21,150	20,100	21,500	22,950	85,700

விவரணம்	2016	2017	2018	2019	2020	2017 - 2020
	மீள்வரவுசெலவுத் திட்டம்			முற்றிட்டமதிப்பீடு		மொத்தம்
மூலதனச் சொத்துக்களின் கொள்வனவு	114,134	1,686,555	698,160	745,250	582,050	3,712,015
வாகனங்கள்		7,000				7,000
தளபாடங்களும், அலுவலக உபகரணங்களும்	18,723	87,195	12,350	13,450	14,650	127,645
பொறித்தொகுதி, இயந்திரம் மற்றும் உபகரணம்	59,441	137,550	78,810	83,200	88,700	388,260
கட்டிடங்களும் கட்டமைப்புகளும்	34,970	1,242,810	551,000	560,600	378,200	2,732,610
காணிகள் மற்றும் காணி மேம்பாடுகள்	1,000	3,500				3,500
மென்பொருள் அபிவிருத்தி		208,500	56,000	88,000	100,500	453,000
கொள்திறன் விருத்தி	6,774	16,350	16,300	17,950	19,900	70,500
பதவியணி பயிற்சி	6,774	16,350	16,300	17,950	19,900	70,500
ஏனைய மூலதனச் செலவுகள்	3,251,282	3,274,170	3,140,615	3,531,200	3,944,100	13,890,085
மீள்கட்டமைப்பு		1,000,000	1,300,000	1,400,000	1,500,000	5,200,000
முதலீடுகள்	2,301,551					
கொள்வனவு தயார்ப்படுத்தல்		200	175	200	250	825
உட்கட்டமைப்பு அபிவிருத்தி	949,732	1,747,970	1,247,000	1,510,600	1,811,300	6,316,870
ஆராய்ச்சி மற்றும் அபிவிருத்தி		90,000				90,000
ஏனையவை		436,000	593,440	620,400	632,550	2,282,390
முழு மொத்தம்	6,612,455	8,782,848	8,544,709	9,237,130	9,784,302	36,348,989
மொத்த நிதியளித்தல்	6,612,455	8,782,848	8,544,709	9,237,130	9,784,302	36,348,989
உள்நாட்டு	6,612,455	8,782,848	8,544,709	9,237,130	9,784,302	36,348,989

**உள்ளக அலுவல்கள், வடமேற்கு அபிவிருத்தி மற்றும் கலாசார அலுவல்கள் அமைச்சு
நிகழ்ச்சித்திட்டப் பொழிப்பு**

ரூ. '000

தலைப்பு இல	விவரணம்	2016	2017	2018	2019	2020	2017 - 2020 மொத்தம்
					மீள்வரவு மதிப்பீடு	முந்திட்டமதிப்பீடு	
163- உள்ளக அலுவல்கள், வடமேற்கு அபிவிருத்தி மற்றும் கலாசார அலுவல்கள் அமைச்சர்							
	செயல்முறைச் செயற்பாடுகள்	718,693	1,300,528	1,616,431	1,728,750	1,839,131	6,484,840
	மீண்டுவரும் செலவினம்	246,883	259,023	300,031	310,790	319,661	1,189,505
	புலதனச் செலவினம்	471,811	1,041,505	1,316,400	1,417,960	1,519,470	5,295,335
	அபிவிருத்திச் செயற்பாடுகள்	2,113,795	3,400,195	2,372,945	2,646,310	2,965,810	11,385,260
	மீண்டுவரும் செலவினம்	580,207	683,175	636,595	657,860	684,610	2,662,240
	புலதனச் செலவினம்	1,533,588	2,717,020	1,736,350	1,988,450	2,281,200	8,723,020
	மொத்த செலவினம்	2,832,488	4,700,723	3,989,376	4,375,060	4,804,941	17,870,100
	மீண்டுவரும் செலவினம்	827,090	942,198	936,626	968,650	1,004,271	3,851,745
	புலதனச் செலவினம்	2,005,399	3,758,525	3,052,750	3,406,410	3,800,670	14,018,355
206- கலாசார அலுவல்கள் திணைக்களம்							
	செயல்முறைச் செயற்பாடுகள்	100,472	123,196	128,399	135,944	140,120	527,659
	மீண்டுவரும் செலவினம்	93,212	107,496	122,399	127,344	133,320	490,559
	புலதனச் செலவினம்	7,260	15,700	6,000	8,600	6,800	37,100
	அபிவிருத்திச் செயற்பாடுகள்	650,503	750,741	599,293	577,805	604,160	2,531,999
	மீண்டுவரும் செலவினம்	419,082	493,081	542,693	560,155	585,060	2,180,989
	புலதனச் செலவினம்	231,421	257,660	56,600	17,650	19,100	351,010
	மொத்த செலவினம்	750,975	873,937	727,692	713,749	744,280	3,059,658
	மீண்டுவரும் செலவினம்	512,294	600,577	665,092	687,499	718,380	2,671,548
	புலதனச் செலவினம்	238,681	273,360	62,600	26,250	25,900	388,110
208- தேசிய நூதனசாலைகள் திணைக்களம்							
	செயல்முறைச் செயற்பாடுகள்	35,512	41,387	44,383	46,485	48,485	180,740
	மீண்டுவரும் செலவினம்	30,480	36,637	38,983	40,585	42,035	158,240
	புலதனச் செலவினம்	5,032	4,750	5,400	5,900	6,450	22,500
	அபிவிருத்திச் செயற்பாடுகள்	298,247	196,851	237,250	227,430	239,000	900,531
	மீண்டுவரும் செலவினம்	127,367	150,761	148,610	153,760	159,550	612,681
	புலதனச் செலவினம்	170,881	46,090	88,640	73,670	79,450	287,850
	மொத்த செலவினம்	333,759	238,238	281,633	273,915	287,485	1,081,271
	மீண்டுவரும் செலவினம்	157,847	187,398	187,593	194,345	201,585	770,921
	புலதனச் செலவினம்	175,913	50,840	94,040	79,570	85,900	310,350

ரூ. '000

தலைப்பு தலை	விவரணம்	2016	2017	2018	2019	2020	2017 - 2020 மொத்தம்
					மீள்வரவுசெலவுத் திட்டம்		
226- குடிவரவு குடியகல்வுத் திணைக்களம்							
செயல்முறைச் செயற்பாடுகள்		1,981,534	2,168,733	2,386,928	2,606,850	2,529,800	9,692,311
மீண்டுவரும் செலவினம்		1,038,527	1,240,533	1,725,428	1,806,550	1,874,850	6,647,361
புலதனச் செலவினம்		943,007	928,200	661,500	800,300	654,950	3,044,950
மொத்த செலவினம்		1,981,534	2,168,733	2,386,928	2,606,850	2,529,800	9,692,311
227- ஆட்பதிவுத் திணைக்களம்							
செயல்முறைச் செயற்பாடுகள்		713,699	801,217	1,159,080	1,267,556	1,417,796	4,645,649
மீண்டுவரும் செலவினம்		626,263	730,517	1,029,105	1,130,706	1,273,746	4,164,074
புலதனச் செலவினம்		87,436	70,700	129,975	136,850	144,050	481,575
மொத்த செலவினம்		713,699	801,217	1,159,080	1,267,556	1,417,796	4,645,649
மொத்த செலவினம்		6,612,455	8,782,848	8,544,709	9,237,130	9,784,302	36,348,989
மொத்த மீண்டுவரும் செலவினம்		3,162,020	3,701,223	4,543,844	4,787,750	5,072,832	18,105,649
மொத்த புலதனச் செலவினம்		3,450,435	5,081,625	4,000,865	4,449,380	4,711,470	18,243,340

தலைப்பு 163 - உள்ளக அலுவல்கள், வடமேற்கு அபிவிருத்தி மற்றும் கலாசார அலுவல்கள் அமைச்சர் பொறிப்பு

Rs '000

விவரணம்	2016	2017	2018	2019	2020	2017- 2020
		மீள்வாவுசெலவுத் திட்டம்	மதிப்பீடு	முற்றிட்டமதிப்பீடு	மதிப்பீடு	மொத்தம்
மீண்டுவரும் செலவினம்	827,090	942,198	936,626	968,650	1,004,271	3,851,745
ஆளுக்கூரிய வேதனாதிக்கள்	515,116	545,308	533,000	545,775	557,476	2,181,559
சம்பளங்களும் படிக்களம்	232,866	270,208	348,000	370,625	392,076	1,380,909
மேலதிகநேர வேலையும் விடுமுறைக் கொடுப்பனவும்	18,838	16,600	19,800	20,050	20,300	76,750
ஏனைய கொடுப்பனவுகள்	263,412	258,500	165,200	155,100	145,100	723,900
பிரயாணச் செலவுகள்	8,590	12,200	12,300	13,150	14,900	52,550
உள்ளூர்	8,370	8,700	8,800	9,400	10,800	37,700
வெளிநாட்டு	220	3,500	3,500	3,750	4,100	14,850
வறங்கல்கள்	26,470	32,250	32,110	34,680	37,550	136,590
தூகிதாதிக்களும் அலுவலக தேவைப் பொருட்களும்	9,182	9,900	11,000	12,100	13,200	46,200
எரிபொருள்	15,434	20,500	20,000	21,400	23,100	85,000
உணவும் சீருடைகளும்	1,854	1,850	1,110	1,180	1,250	5,390
பராமரிப்புச் செலவினம்	15,820	17,497	17,400	18,650	19,900	73,447
வாகனங்கள்	13,488	13,697	14,300	15,150	16,000	59,147
பொறித்தொகுதி மற்றும் இயந்திரம்	1,828	2,800	2,100	2,350	2,600	9,850
கட்டிடங்களும் கட்டமைப்புகளும்	504	1,000	1,000	1,150	1,300	4,450
சேவைகள்	103,295	113,522	166,566	170,995	176,595	627,678
போக்குவரத்து	3,622	6,797	8,700	9,460	10,230	35,187
தபால் மற்றும் தொலைத்தொடர்பு	4,871	6,074	7,200	7,660	8,230	29,164
மின்சாரமும் நீரும்	8,021	15,500	17,400	18,500	20,150	71,550
வாடகைகளும் உள்ளூர் வரிகளும்	79,066	69,400	112,381	113,240	114,350	409,371
தொழிற்பாட்டு குத்தகையின் கீழ் கொள்வனவு செய்யப்பட்ட வாகனங்களுக்கான குத்தகை ஏனையவை	7,715	8,525	13,500	14,750	16,250	53,025
மாற்றல்கள்	157,798	221,421	175,250	185,400	197,850	779,921
நலனோம்புகை நிகழ்ச்சித் திட்டங்கள்		50,000				50,000
மாதாந்த சந்தாக்களும் பங்களிப்பு நிதிகளும்	14,450	20,574	25,000	26,250	28,000	99,824
அரசாங்க ஊழியர்களுக்கான ஆதனக்கடன் வட்டி	5,161	6,250	5,750	6,400	6,450	24,850
ஏனையவை	138,187	144,597	144,500	152,750	163,400	605,247
மூலதனச் செலவினம்	2,005,399	3,758,525	3,052,750	3,406,410	3,800,670	14,018,355
மூலதனச் சொத்துக்களின் புனரமைப்பும் மேம்பாடும்	11,572	61,300	65,100	68,910	73,620	268,930
கட்டிடங்களும் கட்டமைப்புகளும்	1,024	46,000	50,950	53,610	57,220	207,780
பொறித்தொகுதி, இயந்திரம் மற்றும் உபகரணம்	652	1,450	1,550	1,750	2,000	6,750
வாகனங்கள்	9,897	13,850	12,600	13,550	14,400	54,400
மூலதனச் சொத்துக்களின் கொள்வனவு	13,245	823,355	417,750	399,450	386,150	2,026,705
தளபாடங்களும், அலுவலக உபகரணங்களும்	3,437	41,155	2,350	2,600	2,850	48,955
பொறித்தொகுதி, இயந்திரம் மற்றும் உபகரணம்	9,808	20,200	4,400	4,750	5,100	34,450
கட்டிடங்களும் கட்டமைப்புகளும்		762,000	411,000	392,100	378,200	1,943,300
கொள்திறன் விருத்தி	2,259	2,400	3,900	4,350	4,900	15,550
பதவியணி பயிற்சி	2,259	2,400	3,900	4,350	4,900	15,550

Rs '000

விவரணம்	2016	2017	2018	2019	2020	2017-2020
		மீள்வரவுசெலவுத் திட்டம்	மதிப்பீடு	முந்திட்டமதிப்பீடு	மதிப்பீடு	மொத்தம்
ஏனைய மூலதனச் செலவுகள்	1,978,322	2,871,470	2,566,000	2,933,700	3,336,000	11,707,170
மீள்கட்டமைப்பு		1,000,000	1,300,000	1,400,000	1,500,000	5,200,000
முதலீடுகள்	1,028,591					
உட்கட்டமைப்பு அபிவிருத்தி	949,732	1,732,970	1,244,000	1,510,600	1,811,300	6,298,870
ஆராய்ச்சி மற்றும் அபிவிருத்தி		90,000				90,000
ஏனையவை		48,500	22,000	23,100	24,700	118,300
முழு மொத்தம்	2,832,488	4,700,723	3,989,376	4,375,060	4,804,941	17,870,100
மொத்த நிதியளித்தல்	2,832,488	4,700,723	3,989,376	4,375,060	4,804,941	17,870,100
உள்நாட்டு	2,832,488	4,700,723	3,989,376	4,375,060	4,804,941	17,870,100

வேலைவாய்ப்பு விவரணங்கள்

வகை	அங்கீகரிக்கப்பட்ட LL எண்.	மெய் எண்.
சிரேஷ்ட மட்டம்	29	26
மூன்றாவது மட்டம்	6	6
இரண்டாவது மட்டம்	658	551
ஆரம்ப மட்டம்	475	533
முழு மொத்தம்	1,168	1,116

2018 வருடத்திற்கான சம்பளங்கள் மற்றும் கொடுப்பனவுகள் 2017 இன் உண்மையான பதவியணியினை அடிப்படையாகக் கொண்டது

தலைப்பு 163 - உள்ளக அலுவல்கள், வடமேற்கு அபிவிருத்தி மற்றும் கலாசார அலுவல்கள் அமைச்சர்

01 - செயல்முறைச் செயற்பாடுகள்

01 - அமைச்சரின் அலுவலகம்

ரூ. '000

உப கருத்திட்டம் செலவு வட்டியம் வட்டியம் நிதித் குறியீடு	வகுதி / செலவு விடயம் / விடய விவரணம்	2016	2017	2018	2019	2020	2017 - 2020
		மீள்வரவு மதிப்பீடு	செலவுத் திட்டம்	மதிப்பீடு	முற்றிட்ட மதிப்பீடு	மொத்தம்	மொத்தம்
	மீண்டுவரும் செலவினம்	35,303	47,500	48,000	49,985	51,496	196,981
	ஆளுக்கூரிய வேதனாதிக்கள்	20,456	20,500	20,500	20,775	19,976	81,751
1001	சம்பளங்களும் படிக்களம்	9,658	10,500	10,500	11,025	11,576	43,601
1002	மேலதிகநேர வேலையும் விடுமுறைக் கொடுப்பனவும்	1,950	3,800	3,800	3,850	3,900	15,350
1003	ஏனைய கொடுப்பனவுகள்	8,848	6,200	6,200	5,900	4,500	22,800
	பிரயாணச் செலவுகள்	646	3,700	4,000	4,200	4,600	16,500
1101	உள்ளூர்	616	1,700	2,000	2,100	2,300	8,100
1102	வெளிநாட்டு	30	2,000	2,000	2,100	2,300	8,400
	வழங்கல்கள்	6,931	10,900	10,600	11,210	11,820	44,530
1201	காசிதாதிக்களும் அலுவலக தேவைப் பொருட்களும்	835	1,800	1,500	1,600	1,700	6,600
1202	எரிபொருள்	6,088	9,000	9,000	9,500	10,000	37,500
1203	உணவும் சீருடைகளும்	8	100	100	110	120	430
	பராமரிப்புச் செலவினம்	3,237	5,500	5,000	5,300	5,700	21,500
1301	வாகனங்கள்	2,997	4,000	4,000	4,200	4,500	16,700
1302	பொறித்தொகுதி மற்றும் இயந்திரம்	140	1,000	500	550	600	2,650
1303	கட்டிடங்களும் கட்டமைப்புகளும்	100	500	500	550	600	2,150
	சேவைகள்	4,034	6,900	7,900	8,500	9,400	32,700
1401	போக்குவரத்து	1,620	2,400	2,400	2,600	2,700	10,100
1402	தபால் மற்றும் தொலைத்தொடர்பு	965	1,600	2,600	2,800	3,000	10,000
1403	மின்சாரமும் நீரும்	950	1,900	1,900	2,000	2,500	8,300
1409	ஏனையவை	500	1,000	1,000	1,100	1,200	4,300
	மூலதனச் செலவினம்	3,157	5,000	5,000	5,550	5,950	21,500
	மூலதனச் சொத்துக்களின் புனரமைப்பும் மேம்பாடும்	1,075	3,000	3,000	3,350	3,550	12,900
2001	கட்டிடங்களும் கட்டமைப்புகளும்	585	500	500	600	650	2,250
2002	பொறித்தொகுதி, இயந்திரம் மற்றும் உபகரணம்	28	200	200	250	300	950
2003	வாகனங்கள்	462	2,300	2,300	2,500	2,600	9,700
	மூலதனச் சொத்துக்களின் கொள்வனவு	2,082	2,000	2,000	2,200	2,400	8,600
2102	தளபாடங்களும், அலுவலக உபகரணங்களும்	1,644	1,000	1,000	1,100	1,200	4,300
2103	பொறித்தொகுதி, இயந்திரம் மற்றும் உபகரணம்	439	1,000	1,000	1,100	1,200	4,300
	முழு மொத்தம்	38,461	52,500	53,000	55,535	57,446	218,481
	மொத்த நிதியளித்தல்	38,461	52,500	53,000	55,535	57,446	218,481
	உள்நாட்டு	38,461	52,500	53,000	55,535	57,446	218,481
11	உள்ளூர் நிதியங்கள்	38,461	52,500	53,000	55,535	57,446	218,481

தலைப்பு 163 - உள்ளக அலுவல்கள், வடமேற்கு அபிவிருத்தி மற்றும் கலாசார அலுவல்கள் அமைச்சர்

01 - செயல்முறைச் செயற்பாடுகள்

02 - நிருவாகமும் தாய்நகர சேவைகளும்

ரூ. '000

உப கருத்திட்டம் செலவு விடயம் விடயம் நிதித் குறியீடு	வகுதி / செலவு விடயம் / விடய விவரணம்	2016	2017	2018	2019	2020	2017 - 2020
		மீள்வரவு மதிப்பீடு	செலவுத் மதிப்பீடு	மதிப்பீடு	முற்றிட்ட மதிப்பீடு	மதிப்பீடு	மொத்தம்
	மீண்டுவரும் செலவினம்	211,579	211,523	252,031	260,805	268,165	992,524
	ஆளுக்கூரிய வேதனாதிக்கள்	90,797	94,800	84,000	88,100	90,150	357,050
1001	சம்பளங்களும் படிக்களம்	44,981	50,000	55,000	62,000	67,000	234,000
1002	மேலதிகநேர வேலையும் விடுமுறைக் கொடுப்பனவும்	4,649	4,800	7,000	7,100	7,150	26,050
1003	ஏனைய கொடுப்பனவுகள்	41,167	40,000	22,000	19,000	16,000	97,000
	பிரயாணச் செலவுகள்	2,552	3,500	3,500	3,800	4,200	15,000
1101	உள்ளூர்	2,438	2,500	2,500	2,700	3,000	10,700
1102	வெளிநாட்டு	113	1,000	1,000	1,100	1,200	4,300
	வழங்கல்கள்	12,646	13,250	13,250	14,370	15,580	56,450
1201	காசிதாதிக்களும் அலுவலக தேவைப் பொருட்களும்	5,500	5,000	5,500	6,100	6,500	23,100
1202	எரிபொருள்	6,800	8,000	7,500	8,000	8,800	32,300
1203	உணவும் சீருடைகளும்	346	250	250	270	280	1,050
	பராமரிப்புச் செலவினம்	8,392	7,800	8,800	9,450	10,000	36,050
1301	வாகனங்கள்	6,500	6,500	7,500	8,000	8,400	30,400
1302	பொறித்தொகுதி மற்றும் இயந்திரம்	1,488	1,000	1,000	1,100	1,200	4,300
1303	கட்டிடங்களும் கட்டமைப்புகளும்	404	300	300	350	400	1,350
	சேவைகள்	95,943	90,923	141,231	143,785	146,885	522,824
1401	போக்குவரத்து	1,949	4,097	6,100	6,600	7,200	23,997
1402	தபால் மற்றும் தொலைத்தொடர்பு	3,851	4,000	4,000	4,200	4,500	16,700
1403	மின்சாரமும் நீரும்	7,071	10,000	11,500	12,100	12,800	46,400
1404	வாடகைகளும் உள்ளூர் வரிகளும்	79,066	62,000	107,246	108,000	109,000	386,246
1408	தொழிற்பாட்டு குத்தகையின் கீழ் கொள்வனவு செய்யப்பட்ட வாகனங்களுக்கான குத்தகை		7,226	7,385	7,385	7,385	29,381
1409	ஏனையவை	4,005	3,600	5,000	5,500	6,000	20,100
	மாற்றல்கள்	1,250	1,250	1,250	1,300	1,350	5,150
1506	அரசாங்க ஊழியர்களுக்கான ஆதனக்கடன் வட்டி	1,250	1,250	1,250	1,300	1,350	5,150
	மூலதனச் செலவினம்	468,653	1,036,505	1,311,400	1,412,410	1,513,520	5,273,835
	மூலதனச் சொத்துக்களின் புனரமைப்பும் மேம்பாடும்	5,179	6,150	6,050	6,610	7,170	25,980
2001	கட்டிடங்களும் கட்டமைப்புகளும்	439	100	50	60	70	280
2002	பொறித்தொகுதி, இயந்திரம் மற்றும் உபகரணம்	62	250	200	250	300	1,000
2003	வாகனங்கள்	4,678	5,800	5,800	6,300	6,800	24,700

உப கருத்திட்டம் செலவு விடயம் விடயம் நிதிக் குறியீடு	வகுதி / செலவு விடயம் / விடய விவரணம்	2016	2017	2018	2019	2020	2017 - 2020
		மீள்வரவு திட்டம்	செலவுத் திட்டம்	மதிப்பீடு	முற்றிட்ட மதிப்பீடு	மதிப்பீடு	மொத்தம்
	மூலதனச் சொத்துக்களின் கொள்வனவு	6,063	4,355	3,350	3,600	3,850	15,155
2102	தளபாடங்களும், அலுவலக உபகரணங்களும்	1,793	155	350	400	450	1,355
2103	பொறித்தொகுதி, இயந்திரம் மற்றும் உபகரணம்	4,269	4,200	3,000	3,200	3,400	13,800
	கொள்திறன் விருத்தி	1,397	1,000	2,000	2,200	2,500	7,700
2401	பதவியணி பயிற்சி	1,397	1,000	2,000	2,200	2,500	7,700
1	ஈ - தேசிய அடையாள அட்டை கருத்திட்டம்	456,014	1,000,000	1,300,000	1,400,000	1,500,000	5,200,000
2501	மீள்கட்டமைப்பு		1,000,000	1,300,000	1,400,000	1,500,000	5,200,000
2502	முதலீடுகள்	456,014					
2	குடிவரவு பொலிஸினைத் தாமித்தல்		25,000				25,000
2509	ஏனையவை		25,000				25,000
	முழு மொத்தம்	680,232	1,248,028	1,563,431	1,673,215	1,781,685	6,266,359
	மொத்த நிதியளித்தல்	680,232	1,248,028	1,563,431	1,673,215	1,781,685	6,266,359
	உள்நாட்டு	680,232	1,248,028	1,563,431	1,673,215	1,781,685	6,266,359
11	உள்ளூர் நிதியங்கள்	680,232	1,248,028	1,563,431	1,673,215	1,781,685	6,266,359

தலைப்பு 163 - உள்ளக அலுவல்கள், வடமேற்கு அபிவிருத்தி மற்றும் கலாசார அலுவல்கள் அமைச்சர்

02 - அபிவிருத்திச் செயற்பாடுகள்

03 - சமூக கலாசார ஒருங்கிணைப்பு

ரூ. '000

உப கருத்திட்டம்	செலவு விடயம்	விடயம் நிதிக்குறியீடு	வகுதி / செலவு விடயம் / விடய விவரணம்	2016	2017	2018	2019	2020	2017 - 2020
				மீள்வரவு	செலவுத் திட்டம்	மதிப்பீடு	முற்றிட்டமதிப்பீடு	மொத்தம்	
			மீண்டுவரும் செலவினம்	580,207	656,771	606,595	626,610	651,410	2,541,386
			ஆளுக்கூரிய வேதனாதிகள்	403,864	416,000	409,500	417,450	427,100	1,670,050
1001			சம்பளங்களும் படிகளும்	178,228	202,000	270,500	285,000	300,000	1,057,500
1002			மேலதிகநேர வேலையும் விடுமுறைக் கொடுப்பனவும்	12,239	7,000	7,000	7,050	7,100	28,150
1003			ஏனைய கொடுப்பனவுகள்	213,397	207,000	132,000	125,400	120,000	584,400
			பிரயாணச் செலவுகள்	5,392	4,000	3,800	4,050	4,800	16,650
1101			உள்ளூர்	5,316	3,500	3,300	3,500	4,200	14,500
1102			வெளிநாட்டு	77	500	500	550	600	2,150
			வழங்கல்கள்	6,893	7,100	6,260	6,900	7,550	27,810
1201			காசிதாதிக்களும் அலுவலக தேவைப் பொருட்களும்	2,847	2,600	3,000	3,300	3,700	12,600
1202			எரிபொருள்	2,546	3,000	2,500	2,800	3,000	11,300
1203			உணவும் சீருடைகளும்	1,500	1,500	760	800	850	3,910
			பராமரிப்புச் செலவினம்	4,191	2,800	2,700	2,850	3,000	11,350
1301			வாகனங்கள்	3,991	2,500	2,500	2,600	2,700	10,300
1302			பொறித்தொகுதி மற்றும் இயந்திரம்	200	300	200	250	300	1,050
			சேவைகள்	2,098	4,700	8,335	9,160	10,160	32,355
1401			போக்குவரத்து	53	100	100	110	130	440
1402			தபால் மற்றும் தொலைத்தொடர்பு	55	100	100	110	130	440
1403			மின்சாரமும் நீரும்		3,000	3,000	3,300	3,650	12,950
1404			வாடகைகளும் உள்ளூர் வரிகளும்			135	140	150	425
1409			ஏனையவை	1,990	1,500	5,000	5,500	6,100	18,100
			மாற்றல்கள்	18,361	25,574	29,500	31,350	33,100	119,524
1505			மாதாந்த சந்தாக்களும் பங்களிப்பு நிதிகளும்	14,450	20,574	25,000	26,250	28,000	99,824
1506			அரசாங்க ஊழியர்களுக்கான ஆதனக்கடன் வட்டி	3,911	5,000	4,500	5,100	5,100	19,700
2			தம்பாள ஜன உரும நிலையத்தினைப் பராமரித்தல்	1,220	2,000	2,000	2,100	2,300	8,400
1409			ஏனையவை	1,220	2,000	2,000	2,100	2,300	8,400
5			தேசிய எழுத்தறிவு கலைகள் பண்டுகை	20,445	12,800	10,000	10,500	12,000	45,300
1508			ஏனையவை	20,445	12,800	10,000	10,500	12,000	45,300
6			விசேட நிகழ்வுகள் மற்றும் சமூக கலாசார ஒருங்கிணைப்பு	8,499	10,000	12,000	12,600	13,500	48,100
1508			ஏனையவை	8,499	10,000	12,000	12,600	13,500	48,100
8			அரசாங்க சேவை எழுத்தறிவு	2,361	2,500	2,500	2,650	2,800	10,450
1508			ஏனையவை	2,361	2,500	2,500	2,650	2,800	10,450

உப கருத்திட்டம் செலவு விடயம்	விடயம்	நிதிக் குறியீடு	வகுதி / செலவு விடயம் / விடய விவரணம்	2016	2017	2018	2019	2020	2017 - 2020
				மீள்வரவு	செலவுத் திட்டம்	மதிப்பீடு	முற்றிட்டமதிப்பீடு	மொத்தம்	
9			கலாசார நிலையங்களின் பயிற்சி நிகழ்ச்சித்திட்டம்	83,668	94,297	100,000	106,000	113,000	413,297
1508			ஏனையவை	83,668	94,297	100,000	106,000	113,000	413,297
27			வெளிநாட்டு ஒருங்கிணைப்பு	23,214	25,000	20,000	21,000	22,100	88,100
1508			ஏனையவை	23,214	25,000	20,000	21,000	22,100	88,100
33			கலைஞர்களுக்கான பங்களிப்பு ஒய்வுதியத் திட்டம்		50,000				50,000
1501			நலனோம்புகை நிகழ்ச்சித் திட்டங்கள்		50,000				50,000
			மூலதனச் செலவினம்	583,857	905,850	499,100	484,850	477,200	2,367,000
			மூலதனச் சொத்துக்களின் புனரமைப்பும் மேம்பாடும்	5,318	48,650	54,700	57,450	61,200	222,000
2001			கட்டிடங்களும் கட்டமைப்புகளும்		44,400	50,000	52,500	56,000	202,900
2002			பொறித்தொகுதி, இயந்திரம் மற்றும் உபகரணம்	561	500	700	750	800	2,750
2003			வாகனங்கள்	4,756	3,750	4,000	4,200	4,400	16,350
			மூலதனச் சொத்துக்களின் கொள்வனவு	5,100	55,000				55,000
2102			தளபாடங்களும், அலுவலக உபகரணங்களும்		40,000				40,000
2103			பொறித்தொகுதி, இயந்திரம் மற்றும் உபகரணம்	5,100	15,000				15,000
			கொள்வனவு விருத்தி	862	1,400	1,400	1,600	1,800	6,200
2401			பதவியணி பயிற்சி	862	1,400	1,400	1,600	1,800	6,200
16			பேரெலியவில் கலாசார நிலையம் மற்றும் சுனாமி தகவல் நிலையத்தினை மேம்படுத்தல்	40,044					
2502			முதலீடுகள்	40,044					
17			சேவையின் போதான பயிற்சி நிலையங்கள்	998	10,000	10,000	11,000	12,000	43,000
2104			கட்டிடங்களும் கட்டமைப்புகளும்		10,000	10,000	11,000	12,000	43,000
2502			முதலீடுகள்	998					
18			பேரேலிய, தெல்வத்தையில் கலாசார நிலையம் மற்றும் சுனாமி ஆராய்ச்சி நிலையத்தினை நிர்மாணித்தல்	5,560	8,800	8,000	8,400	9,000	34,200
2502			முதலீடுகள்	5,560					
2506			உட்கட்டமைப்பு அபிவிருத்தி		8,800	8,000	8,400	9,000	34,200
20			தேசிய கலை நடன மண்டபம்	366,743	285,000	100,000	50,000		435,000
2104			கட்டிடங்களும் கட்டமைப்புகளும்		285,000	100,000	50,000		435,000
2502			முதலீடுகள்	366,743					
21			ஷில்ப கம்மான நிகழ்ச்சித்திட்டம்	1,923	6,500	2,000	2,200	2,300	13,000
2502			முதலீடுகள்	1,923					
2506			உட்கட்டமைப்பு அபிவிருத்தி		6,500	2,000	2,200	2,300	13,000

உப கருத்திட்டம் செலவு விடயம் விடயம் நிதிக் குறியீடு	வகுதி / செலவு விடயம் / விடய விவரணம்	2016	2017	2018	2019	2020	2017 - 2020
		மீள்வரவு திட்டம்	செலவுத் திட்டம்	மதிப்பீடு	முற்றிட்ட மதிப்பீடு	மதிப்பீடு	மொத்தம்
23	கலாச்சார நிலையங்களைத் தாமித்தல்	27,698	440,000	300,000	330,000	365,000	1,435,000
2104	கட்டிடங்களும் கட்டமைப்புகளும்		440,000	300,000	330,000	365,000	1,435,000
2502	முதலீடுகள்	127,698					
25	அங்கம்பொருள் கம்மாளய -மஹவ		27,000	1,000	1,100	1,200	30,300
2104	கட்டிடங்களும் கட்டமைப்புகளும்		27,000	1,000	1,100	1,200	30,300
29	கதேச அறிவு மற்றும் கலாச்சார பெறுமானங்கள் மீதான ஆராய்ச்சி நடவடிக்கைகள்	1,625	3,500	2,000	2,100	2,200	9,800
2502	முதலீடுகள்	1,625					
2509	ஏனையவை		3,500	2,000	2,100	2,200	9,800
31	மரபரிமை பாதுகாப்பு ஊக்குவிப்பு முன்னெடுப்பு	12,986	20,000	20,000	21,000	22,500	83,500
2502	முதலீடுகள்	12,986					
2509	ஏனையவை		20,000	20,000	21,000	22,500	83,500
33	கலைஞர்களுக்கான பங்களிப்பு ஒய்வூதியத் திட்டம்	15,000					
2502	முதலீடுகள்	15,000					
	முழு மொத்தம்	1,164,063	1,562,621	1,105,695	1,111,460	1,128,610	4,908,386
	மொத்த நிதியளித்தல்	1,164,063	1,562,621	1,105,695	1,111,460	1,128,610	4,908,386
	உள்நாட்டு	1,164,063	1,562,621	1,105,695	1,111,460	1,128,610	4,908,386
11	உள்ளூர் நிதியங்கள்	1,164,063	1,562,621	1,105,695	1,111,460	1,128,610	4,908,386

தலைப்பு 163 - உள்ளக அலுவல்கள், வடமேற்கு அபிவிருத்தி மற்றும் கலாசார அலுவல்கள் அமைச்சர்

02 - அபிவிருத்திச் செயற்பாடுகள்

04 - வயம்ப அபிவிருத்திச் செயலகம்

ரூ. '000

உப கருத்திட்டம் செலவு விடயம் விடயம் நிதிக்குறியீடு	வகுதி / செலவு விடயம் / விடய விவரணம்	2016	2017	2018	2019	2020	2017 - 2020
		மீள்வரவு	செலவுத் திட்டம்	மதிப்பீடு	முற்றிட்டமதிப்பீடு	மொத்தம்	
	மீண்டுவரும் செலவினம்		26,404	30,000	31,250	33,200	120,854
	ஆளுக்கூரிய வேதனாதிக்கள்		14,008	19,000	19,450	20,250	72,708
1001	சம்பளங்களும் படிக்களம்		7,708	12,000	12,600	13,500	45,808
1002	மேலதிகநேர வேலையும் விடுமுறைக் கொடுப்பனவும்		1,000	2,000	2,050	2,150	7,200
1003	ஏனைய கொடுப்பனவுகள்		5,300	5,000	4,800	4,600	19,700
	பிரயாணச் செலவுகள்		1,000	1,000	1,100	1,300	4,400
1101	உள்ளூர்		1,000	1,000	1,100	1,300	4,400
	வழங்கல்கள்		1,000	2,000	2,200	2,600	7,800
1201	காகிதாதிக்களும் அலுவலக தேவைப் பொருட்களும்		500	1,000	1,100	1,300	3,900
1202	எரிபொருள்		500	1,000	1,100	1,300	3,900
	பராமரிப்புச் செலவினம்		1,397	900	1,050	1,200	4,547
1301	வாகனங்கள்		697	300	350	400	1,747
1302	பொறித்தொகுதி மற்றும் இயந்திரம்		500	400	450	500	1,850
1303	கட்டிடங்களும் கட்டமைப்புகளும்		200	200	250	300	950
	சேவைகள்		8,999	7,100	7,450	7,850	31,399
1401	போக்குவரத்து		200	100	150	200	650
1402	தபால் மற்றும் தொலைத்தொடர்பு		374	500	550	600	2,024
1403	மின்சாரமும் நீரும்		600	1,000	1,100	1,200	3,900
1404	வாடகைகளும் உள்ளூர் வரிகளும்		7,400	5,000	5,100	5,200	22,700
1409	ஏனையவை		425	500	550	650	2,125
	மூலதனச் செலவினம்	949,732	1,811,170	1,237,250	1,503,600	1,804,000	6,356,020
	மூலதனச் சொத்துக்களின் புனரமைப்பும் மேம்பாடும்		3,500	1,350	1,500	1,700	8,050
2001	கட்டிடங்களும் கட்டமைப்புகளும்		1,000	400	450	500	2,350
2002	பொறித்தொகுதி, இயந்திரம் மற்றும் உபகரணம்		500	450	500	600	2,050
2003	வாகனங்கள்		2,000	500	550	600	3,650
	மூலதனச் சொத்துக்களின் கொள்வனவு			1,400	1,550	1,700	4,650
2102	தளபாடங்களும், அலுவலக உபகரணங்களும்			1,000	1,100	1,200	3,300
2103	பொறித்தொகுதி, இயந்திரம் மற்றும் உபகரணம்			400	450	500	1,350
	கொள்வனவு விருத்தி			500	550	600	1,650
2401	பதவியணி பயிற்சி			500	550	600	1,650
	ஏனைய மூலதனச் செலவுகள்	949,732	1,807,670	1,234,000	1,500,000	1,800,000	6,341,670
2506	உட்கட்டமைப்பு அபிவிருத்தி	949,732	1,717,670	1,234,000	1,500,000	1,800,000	6,251,670
2507	ஆராய்ச்சி மற்றும் அபிவிருத்தி		90,000				90,000

உப கருத்திட்டம் செலவு விடயம் விடயம் நிதிக் குறியீடு	வகுதி / செலவு விடயம் / விடய விவரணம்	2016	2017	2018	2019	2020	2017 - 2020
		மள்வரவு திட்டம்	செலவுத் திட்டம்	மதிப்பீடு	முற்றிட்ட மதிப்பீடு	மதிப்பீடு	மொத்தம்
	முழு மொத்தம்	949,732	1,837,574	1,267,250	1,534,850	1,837,200	6,476,874
	மொத்த நிதியளித்தல்	949,732	1,837,574	1,267,250	1,534,850	1,837,200	6,476,874
	உள்நாட்டு	949,732	1,837,574	1,267,250	1,534,850	1,837,200	6,476,874
11	உள்நாடு நிதியங்கள்	949,732	1,837,574	1,267,250	1,534,850	1,837,200	6,476,874

தலைப்பு 206 - கலாசார அலுவல்கள் திணைக்களம்
பொறிப்பு

Rs '000

விவரணம்	2016	2017	2018	2019	2020	2017- 2020
		மீள்வாவுசெலவுத் திட்டம்	மதிப்பீடு	முந்திட்டமதிப்பீடு	மதிப்பீடு	மொத்தம்
மீண்டுவரும் செலவினம்	512,294	600,577	665,092	687,499	718,380	2,671,548
ஆளுக்கூரிய வேதனாதிகள்	294,963	302,308	353,007	356,094	364,020	1,375,429
சம்பளங்களும் படிகளும்	142,433	157,130	200,000	210,084	229,570	796,784
மேலதிகநேர வேலையும் விடுமுறைக் கொடுப்பனவும்	3,998	4,000	8,000	8,150	8,450	28,600
ஏனைய கொடுப்பனவுகள்	148,532	141,178	145,007	137,860	126,000	550,045
பிரயாணச் செலவுகள்	9,362	11,950	16,030	17,000	18,400	63,380
உள்ளூர்	8,638	11,200	14,530	15,350	16,600	57,680
வெளிநாட்டு	723	750	1,500	1,650	1,800	5,700
வழங்கல்கள்	10,427	12,741	13,650	15,025	16,400	57,816
தூகிதாதிகளும் அலுவலக தேவைப் பொருட்களும்	4,743	4,700	5,700	6,450	7,050	23,900
எரிபொருள்	5,184	6,966	6,900	7,400	8,000	29,266
உணவும் சீருடைகளும்	500	500	400	450	500	1,850
ஏனைய		575	650	725	850	2,800
பராமரிப்புச் செலவினம்	7,712	8,500	9,200	9,700	10,250	37,650
வாகனங்கள்	7,000	6,900	7,200	7,500	7,800	29,400
பொறித்தொகுதி மற்றும் இயந்திரம்	512	1,400	1,500	1,650	1,850	6,400
கட்டிடங்களும் கட்டமைப்புகளும்	200	200	500	550	600	1,850
சேவைகள்	49,884	60,208	68,805	73,480	78,560	281,053
போக்குவரத்து	90	115	225	290	360	990
தபால் மற்றும் தொலைத்தொடர்பு	3,300	3,800	4,500	4,750	4,950	18,000
மின்சாரமும் நீரும்	4,240	5,500	6,200	6,600	7,000	25,300
வாடகைகளும் உள்ளூர் வரிகளும்	22,273	26,070	26,580	27,990	29,800	110,440
தொழிற்பாட்டு குத்தகையின் கீழ் கொள்வனவு செய்யப்பட்ட வாகனங்களுக்கான குத்தகை ஏனையவை	19,981	19,000	25,300	27,850	30,450	102,600
மாற்றல்கள்	139,948	204,870	204,400	216,200	230,750	856,220
நலனோம்புகை நிகழ்ச்சித் திட்டங்கள்	29,000					
அரசாங்க ஊழியர்களுக்கான ஆதனக்கடன் வட்டி	5,452	6,500	6,400	7,100	7,700	27,700
ஏனையவை	105,495	198,370	198,000	209,100	223,050	828,520
மூலதனச் செலவினம்	238,681	273,360	62,600	26,250	25,900	388,110
மூலதனச் சொத்துக்களின் புனரமைப்பும் மேம்பாடும்	7,354	6,000	4,100	4,500	5,000	19,600
கட்டிடங்களும் கட்டமைப்புகளும்	4,949	3,000	1,000	1,150	1,300	6,450
பொறித்தொகுதி, இயந்திரம் மற்றும் உபகரணம்	1,409	1,000	1,100	1,250	1,400	4,750
வாகனங்கள்	996	2,000	2,000	2,100	2,300	8,400
மூலதனச் சொத்துக்களின் கொள்வனவு	10,729	263,310	48,800	11,250	9,300	332,660
வாகனங்கள்		7,000				7,000
தளபாடங்களும், அலுவலக உபகரணங்களும்	8,414	5,000				5,000
பொறித்தொகுதி, இயந்திரம் மற்றும் உபகரணம்	2,315	9,000	7,800	8,250	8,800	33,850
கட்டிடங்களும் கட்டமைப்புகளும்		241,810	40,000			281,810
மென்பொருள் அபிவிருத்தி		500	1,000	3,000	500	5,000
கொள்திறன் விருத்தி	1,619	4,050	3,700	4,200	4,900	16,850
பதவியணி பயிற்சி	1,619	4,050	3,700	4,200	4,900	16,850

Rs '000

விவரணம்	2016	2017	2018	2019	2020	2017- 2020
		மீள்வரவுசெலவுத் திட்டம்	மதிப்பீடு	முந்திட்டிமதிப்பீடு	மதிப்பீடு	மொத்தம்
ஏனைய மூலதனச் செலவுகள்	218,978		6,000	6,300	6,700	19,000
முதலீடுகள்	218,978					
ஏனையவை			6,000	6,300	6,700	19,000
முழு மொத்தம்	750,975	873,937	727,692	713,749	744,280	3,059,658
மொத்த நிதியளித்தல்	750,975	873,937	727,692	713,749	744,280	3,059,658
உள்நாட்டு	750,975	873,937	727,692	713,749	744,280	3,059,658

வேலைவாய்ப்பு விவரணங்கள்

வகை	அங்கீகரிக்கப்பட்ட LL எண்.	மெய் எண்.
சீரேஷ்ட மட்டம்	28	15
மூன்றாவது மட்டம்	3	2
இரண்டாவது மட்டம்	618	547
ஆரம்ப மட்டம்	166	140
முழு மொத்தம்	815	704

2018 வருடத்திற்கான சம்பளங்கள் மற்றும் கொடுப்பனவுகள் 2017 இன் உண்மையான பதவியணியினை அடிப்படையாகக் கொண்டது

தலைப்பு - 206 கலாசார அலுவல்கள் திணைக்களம்

01 - செயல்முறைச் செயற்பாடுகள்

01 - பொது நிருவாகம்

ரூ. '000

உப கருத்திட்டம் செலவு வட்டியம் வட்டியம் நிதிக்குறிப்பு	வகுதி / செலவு விடயம் / விடய விவரணம்	2016	2017	2018	2019	2020	2017 - 2020
		மீள்வரவு மதிப்பீடு	செலவுத் மதிப்பீடு	மதிப்பீடு	முற்றிட்ட மதிப்பீடு	மதிப்பீடு	மொத்தம்
	மீண்டுவரும் செலவினம்	93,212	107,496	122,399	127,344	133,320	490,559
	ஆளுக்கூரிய வேதனாதிகள்	44,741	47,638	54,199	54,594	55,070	211,501
1001	சம்பளங்களும் படிகளும்	19,578	23,160	27,185	28,544	29,970	108,859
1002	மேலதிகநேர வேலையும் விடுமுறைக் கொடுப்பனவும்	2,499	2,500	5,000	5,050	5,150	17,700
1003	ஏனைய கொடுப்பனவுகள்	22,664	21,978	22,014	21,000	19,950	84,942
	பிரயாணச் செலவுகள்	2,223	2,250	3,300	3,600	4,200	13,350
1101	உள்ளூர்	2,000	2,000	2,300	2,500	3,000	9,800
1102	வெளிநாட்டு	223	250	1,000	1,100	1,200	3,550
	வழங்கல்கள்	4,720	6,425	6,500	7,100	7,700	27,725
1201	காகிதாதிகளும் அலுவலக தேவைப் பொருட்களும்	1,500	1,500	1,700	2,000	2,200	7,400
1202	எரிபொருள்	2,720	4,000	4,000	4,200	4,500	16,700
1203	உணவும் சீருடைகளும்	500	500	400	450	500	1,850
1205	ஏனைய		425	400	450	500	1,775
	பராமரிப்புச் செலவினம்	4,366	4,800	5,000	5,150	5,350	20,300
1301	வாகனங்கள்	4,200	4,200	4,400	4,500	4,600	17,700
1302	பொறித்தொகுதி மற்றும் இயந்திரம்	166	600	600	650	750	2,600
	சேவைகள்	36,761	45,783	52,800	56,250	60,300	215,133
1401	போக்குவரத்து	57	60	100	150	200	510
1402	தபால் மற்றும் தொலைத்தொடர்பு	1,500	2,000	2,200	2,300	2,400	8,900
1404	வாடகைகளும் உள்ளூர் வரிகளும்	20,204	24,000	24,500	25,800	27,500	101,800
1408	தொழிற்பாட்டு குத்தகையின் கீழ் கொள்வனவு செய்யப்பட்ட வாகனங்களுக்கான குத்தகை		5,723	6,000	6,000	6,000	23,723
1409	ஏனையவை	15,000	14,000	20,000	22,000	24,200	80,200
	மாற்றல்கள்	401	600	600	650	700	2,550
1506	அரசாங்க ஊழியர்களுக்கான ஆதனக்கடன் வட்டி	401	600	600	650	700	2,550
	மூலதனச் செலவினம்	7,260	15,700	6,000	8,600	6,800	37,100
	மூலதனச் சொத்துக்களின் புனரமைப்பும் மேம்பாடும்	5,111	3,000	3,000	3,300	3,700	13,000
2001	கட்டிடங்களும் கட்டமைப்புகளும்	3,149	500	500	600	700	2,300
2002	பொறித்தொகுதி, இயந்திரம் மற்றும் உபகரணம்	966	500	500	600	700	2,300
2003	வாகனங்கள்	996	2,000	2,000	2,100	2,300	8,400

உப கருத்திட்டம் செலவு விடயம் விடயம் நிதிக் குறியீடு	வகுதி / செலவு விடயம் / விடய விவரணம்	2016	2017	2018	2019	2020	2017 - 2020
		மீள்வரவு திட்டம்	செலவுத் திட்டம்	மதிப்பீடு	முற்றிட்ட மதிப்பீடு	மதிப்பீடு	மொத்தம்
	மூலதனச் சொத்துக்களின் கொள்வனவு	1,350	11,500	1,800	3,900	1,500	18,700
2101	வாகனங்கள்		7,000				7,000
2102	தளபாடங்களும், அலுவலக உபகரணங்களும்	550	2,000				2,000
2103	பொறித்தொகுதி, இயந்திரம் மற்றும் உபகரணம்	800	2,000	800	900	1,000	4,700
2106	மென்பொருள் அபிவிருத்தி		500	1,000	3,000	500	5,000
	கொள்திறன் விருத்தி	799	1,200	1,200	1,400	1,600	5,400
2401	பதவியணி பயிற்சி	799	1,200	1,200	1,400	1,600	5,400
	முழு மொத்தம்	100,472	123,196	128,399	135,944	140,120	527,659
	மொத்த நிதியளித்தல்	100,472	123,196	128,399	135,944	140,120	527,659
	உள்நாட்டு	100,472	123,196	128,399	135,944	140,120	527,659
11	உள்நாடு நிதியங்கள்	100,472	123,196	128,399	135,944	140,120	527,659

தலைப்பு - 206 கலாசார அலுவல்கள் திணைக்களம்
02 - அபிவிருத்திச் செயற்பாடுகள்
02 - பிரசுரித்தலும் இலக்கிய செயற்பாடுகளும்

ரூ. '000

உப கருத்திட்டம் செலவு வட்டியம் வட்டியம் நிதிக்குறியீடு	வகுதி / செலவு விடயம் / விடய விவரணம்	2016	2017	2018	2019	2020	2017 - 2020
		மீள்வரவு திட்டம்	செலவுத் திட்டம்	மதிப்பீடு	முந்திட்டமதிப்பீடு	மொத்தம்	மொத்தம்
	மீண்டுவரும் செலவினம்	46,917	57,736	69,124	74,520	80,340	281,720
	ஆளுக்கூரிய வேதனாதிகள்	15,892	14,670	15,619	15,890	16,200	62,379
1001	சம்பளங்களும் படிசூலும்	7,500	7,970	8,683	9,200	9,600	35,453
1002	மேலதிகநேர வேலையும் விடுமுறைக் கொடுப்பனவும்	499	500	1,000	1,050	1,200	3,750
1003	ஏனைய கொடுப்பனவுகள்	7,893	6,200	5,936	5,640	5,400	23,176
	பிரயாணச் செலவுகள்	200	200	230	250	300	980
1101	உள்ளூர்	200	200	230	250	300	980
	வழங்கல்கள்	2,156	2,366	2,900	3,300	3,600	12,166
1201	காகிதாதிகளும் அலுவலக தேவைப் பொருட்களும்	1,000	1,000	1,500	1,700	1,800	6,000
1202	எரிபொருள்	1,156	1,366	1,400	1,600	1,800	6,166
	பராமரிப்புச் செலவினம்	1,115	1,200	1,200	1,350	1,500	5,250
1301	வாகனங்கள்	1,100	1,000	1,000	1,100	1,200	4,300
1302	பொறித்தொகுதி மற்றும் இயந்திரம்	15	200	200	250	300	950
	சேவைகள்	4,643	5,330	5,575	5,980	6,340	23,225
1401	போக்குவரத்து	30	30	75	80	90	275
1402	தபால் மற்றும் தொலைத்தொடர்பு	800	800	800	850	900	3,350
1403	மின்சாரமும் நீரும்	1,314	2,000	2,200	2,400	2,500	9,100
1404	வாடகைகளும் உள்ளூர் வரிகளும்	2,000	2,000	2,000	2,100	2,200	8,300
1409	ஏனையவை	499	500	500	550	650	2,200
	மாற்றல்கள்	378	600	600	650	700	2,550
1506	அரசாங்க ஊழியர்களுக்கான ஆதனக்கடன் வட்டி	378	600	600	650	700	2,550
1	அகராதிக்கள், கலைக்களஞ்சியங்கள் மற்றும் ஏனையவற்றை அச்சிடல்	6,323	10,000	10,000	10,600	11,200	41,800
1508	ஏனையவை	6,323	10,000	10,000	10,600	11,200	41,800
2	பிரதேச எழுத்தறிவு விழாக்கள்	7,238	12,370	15,000	16,500	18,500	62,370
1508	ஏனையவை	7,238	12,370	15,000	16,500	18,500	62,370
3	அரசு எழுத்தறிவு விழா	6,000	7,000	10,000	11,000	12,000	40,000
1508	ஏனையவை	6,000	7,000	10,000	11,000	12,000	40,000
5	எழுத்தாளர்கள் மற்றும் மதிப்பாய்விதரர்களுக்கு வசதியளித்தல்	2,972	4,000	8,000	9,000	10,000	31,000
1508	ஏனையவை	2,972	4,000	8,000	9,000	10,000	31,000
	மூலதனச் செலவினம்	320	1,300	1,000	1,100	1,300	4,700
	கொள்முதல் விருத்தி	320	1,300	1,000	1,100	1,300	4,700
2401	பதவியணி பயிற்சி	320	1,300	1,000	1,100	1,300	4,700

உப கருத்திட்டம் செலவு விடயம் விடயம் நிதிக் குறியீடு	வகுதி / செலவு விடயம் / விடய விவரணம்	2016	2017	2018	2019	2020	2017 - 2020
		மள்வரவு திட்டம்	செலவுத் திட்டம்	மதிப்பீடு	முற்றிட்ட மதிப்பீடு	மதிப்பீடு	மொத்தம்
	முழு மொத்தம்	47,237	59,036	70,124	75,620	81,640	286,420
	மொத்த நிதியளித்தல்	47,237	59,036	70,124	75,620	81,640	286,420
	உள்நாட்டு	47,237	59,036	70,124	75,620	81,640	286,420
11	உள்ளூர் நிதியங்கள்	47,237	59,036	70,124	75,620	81,640	286,420

தலைப்பு - 206 கலாசார அலுவல்கள் திணைக்களம்
02 - அபிவிருத்திச் செயற்பாடுகள்
03 - கலை மற்றும் கைப்பணி பொருட்களின் அபிவிருத்தி

ரூ. '000

உப கருத்திட்டம்	செலவு விடயம்	விடயம்	நிதிக்குறியீடு	வகுதி / செலவு விடயம் / விடய விவரணம்	2016	2017	2018	2019	2020	2017 - 2020
					மீள்வரவு	செலவுத் திட்டம்	மதிப்பீடு	முற்றிட்டமதிப்பீடு	மொத்தம்	
				மீண்டுவரும் செலவினம்	372,165	435,345	473,569	485,635	504,720	1,899,269
				ஆளுக்கூரிய வேதனாதிக்கள்	234,330	240,000	283,189	285,610	292,750	1,101,549
1001				சம்பளங்களும் படிக்களம்	115,355	126,000	164,132	172,340	190,000	652,472
1002				மேலதிகநேர வேலையும் விடுமுறைக் கொடுப்பனவும்	1,000	1,000	2,000	2,050	2,100	7,150
1003				ஏனைய கொடுப்பனவுகள்	117,975	113,000	117,057	111,220	100,650	441,927
				பிரயாணச் செலவுகள்	6,938	9,500	12,500	13,150	13,900	49,050
1101				உள்ளூர்	6,438	9,000	12,000	12,600	13,300	46,900
1102				வெளிநாட்டு	500	500	500	550	600	2,150
				வழங்கல்கள்	3,551	3,950	4,250	4,625	5,100	17,925
1201				காசிதாதிக்களம் அலுவலக தேவைப் பொருட்களும்	2,243	2,200	2,500	2,750	3,050	10,500
1202				எரிபொருள்	1,308	1,600	1,500	1,600	1,700	6,400
1205				ஏனைய		150	250	275	350	1,025
				பராமரிப்புச் செலவினம்	2,231	2,500	3,000	3,200	3,400	12,100
1301				வாகனங்கள்	1,700	1,700	1,800	1,900	2,000	7,400
1302				பொறித்தொகுதி மற்றும் இயந்திரம்	331	600	700	750	800	2,850
1303				கட்டிடங்களும் கட்டமைப்புகளும்	200	200	500	550	600	1,850
				சேவைகள்	8,480	9,095	10,430	11,250	11,920	42,695
1401				போக்குவரத்து	3	25	50	60	70	205
1402				தபால் மற்றும் தொலைத்தொடர்பு	1,000	1,000	1,500	1,600	1,650	5,750
1403				மின்சாரமும் நீரும்	2,926	3,500	4,000	4,200	4,500	16,200
1404				வாடகைகளும் உள்ளூர் வரிகளும்	69	70	80	90	100	340
1409				ஏனையவை	4,482	4,500	4,800	5,300	5,600	20,200
				மாற்றல்கள்	33,673	5,300	5,200	5,800	6,300	22,600
1501				நலனோம்புகை நிகழ்ச்சித் திட்டங்கள்	29,000					
1506				அரசாங்க ஊழியர்களுக்கான ஆதனக்கடன் வட்டி	4,673	5,300	5,200	5,800	6,300	22,600
3				கலைநிலையங்களுக்கான உதவி	5,784	6,000	6,000	6,600	7,300	25,900
1508				ஏனையவை	5,784	6,000	6,000	6,600	7,300	25,900
4				தேவையுடைய கலைஞர்களுக்கான உதவி	9,895	50,000	50,000	50,000	50,000	200,000
1508				ஏனையவை	9,895	50,000	50,000	50,000	50,000	200,000
5				அரசு நாடக மற்றும் இசை குழுக்களுக்கான கொடுப்பனவுகள்	5,874	8,000	10,000	10,500	11,050	39,550
1508				ஏனையவை	5,874	8,000	10,000	10,500	11,050	39,550
6				தேசிய கலை விழா	54,385	55,000	60,000	64,000	70,000	249,000
1508				ஏனையவை	54,385	55,000	60,000	64,000	70,000	249,000

உப கருத்திட்டம் / செயல் விடயம்	நிதிக் குறியீடு	வகுதி / செலவு விடயம் / விடய விவரணம்	2016	2017	2018	2019	2020	2017 - 2020
			மீள்வரவு	செலவுத் திட்டம்	மதிப்பீடு	முற்திட்டமதிப்பீடு	மொத்தம்	
9		மாவட்ட கலாசார அலுவலகங்கள்	6,268	6,500	7,500	7,900	8,300	30,200
1508		ஏனையவை	6,268	6,500	7,500	7,900	8,300	30,200
10		தேசிய கலாபவனம் மற்றும் ஜோன் டி சில்வா நினைவு அரங்கத்தினைப் பராமரித்தல்	756	2,000	1,000	1,100	1,250	5,350
1508		ஏனையவை	756	2,000	1,000	1,100	1,250	5,350
11		கலாசார,கலை மற்றும் கைவினைக் கண்காட்சி		10,000	3,000	3,300	3,700	20,000
1508		ஏனையவை		10,000	3,000	3,300	3,700	20,000
12		அருவ மரபுரிமை பாதுகாப்பு மற்றும் ஊக்குவிப்பு கருத்திட்டம்		10,000	5,000	5,400	5,850	26,250
1508		ஏனையவை		10,000	5,000	5,400	5,850	26,250
13		"அபே.சொந்தூரு பவுல" (அன்புக்குரிய குடும்பம்) சமூக கலாசார ஊக்குவிப்புக் கருத்திட்டம்		15,000	10,000	10,500	11,000	46,500
1508		ஏனையவை		15,000	10,000	10,500	11,000	46,500
14		மகாவமிச ஒருங்கிணைப்பு அலுவலகம்		2,500	2,500	2,700	2,900	10,600
1508		ஏனையவை		2,500	2,500	2,700	2,900	10,600
மூலதனச் செலவினம்			231,101	256,360	55,600	16,550	17,800	346,310
மூலதனச் சொத்துக்களின் புனரமைப்பும் மேம்பாடும்			2,243	3,000	1,100	1,200	1,300	6,600
2001		கட்டிடங்களும் கட்டமைப்புகளும்	1,800	2,500	500	550	600	4,150
2002		பொறித்தொகுதி, இயந்திரம் மற்றும் உபகரணம்	443	500	600	650	700	2,450
மூலதனச் சொத்துக்களின் கொள்வனவு			9,379	10,000	7,000	7,350	7,800	32,150
2102		தளபாடங்களும், அலுவலக உபகரணங்களும்	7,864	3,000				3,000
2103		பொறித்தொகுதி, இயந்திரம் மற்றும் உபகரணம்	1,515	7,000	7,000	7,350	7,800	29,150
கொள்திறன் விருத்தி			500	1,550	1,500	1,700	2,000	6,750
2401		பதவியணி பயிற்சி	500	1,550	1,500	1,700	2,000	6,750
1		குண்டசாலை கலை நிலையத்தின் கருத்திட்ட நிர்மாணம்	74,394	150,000	40,000			190,000
2104		கட்டிடங்களும் கட்டமைப்புகளும்		150,000	40,000			190,000
2502		முதலீடுகள்	74,394					
2		உதுரு தகுண மிதுருசெவன மிணிந்தலாவ	7,805	25,000				25,000
2104		கட்டிடங்களும் கட்டமைப்புகளும்		25,000				25,000
2502		முதலீடுகள்	7,805					
7		ஜோன் டி சில்வா மற்றும் தேசிய கலையரங்கு புதுப்பித்தல் கருத்திட்டம்	132,098	61,000				61,000
2104		கட்டிடங்களும் கட்டமைப்புகளும்		61,000				61,000
2502		முதலீடுகள்	132,098					

உப கருத்திட்டம் செலவு விடயம்	விடயம்	நிதிக் குறியீடு	வகுதி / செலவு விடயம் / விடய விவரணம்	2016	2017	2018	2019	2020	2017 - 2020
				மீள்வரவு திட்டம்	செலவுத் திட்டம்	மதிப்பீடு	முற்றிட்டமதிப்பீடு		மொத்தம்
8			மஹாவன்சு அத்தியாயம் (6)இனை நிறைவு செய்தல் கருத்திட்டம் : 1978- 2010	4,682	5,810	6,000	6,300	6,700	24,810
	2104		கட்டிடங்களும் கட்டமைப்புகளும்		5,810				5,810
	2502		முதலீடுகள்	4,682					
	2509		ஏனையவை			6,000	6,300	6,700	19,000
			முழு மொத்தம்	603,266	691,705	529,169	502,185	522,520	2,245,579
			மொத்த நிதியளித்தல்	603,266	691,705	529,169	502,185	522,520	2,245,579
			உள்நாட்டு	603,266	691,705	529,169	502,185	522,520	2,245,579
11			உள்ளூர் நிதியங்கள்	603,266	691,705	529,169	502,185	522,520	2,245,579

தலைப்பு 208 - தேசிய நூதனசாலைகள் திணைக்களம்
பொழிப்பு

Rs '000

விவரணம்	2016	2017	2018	2019	2020	2017- 2020
		மீள்வாவுசெலவுத் திட்டம்	மதிப்பீடு	முற்திட்டமதிப்பீடு	மதிப்பீடு	மொத்தம்
மீண்டுவரும் செலவினம்	157,847	187,398	187,593	194,345	201,585	770,921
ஆளுக்கூரிய வேதனாதிகள்	121,640	144,605	140,743	143,350	146,570	575,268
சம்பளங்களும் படிகளும்	56,773	78,350	92,893	97,550	102,450	371,243
மேலதிகநேர வேலையும் விடுமுறைக் கொடுப்பனவும்	2,596	3,300	3,850	4,000	4,200	15,350
ஏனைய கொடுப்பனவுகள்	62,272	62,955	44,000	41,800	39,920	188,675
பிரயாணச் செலவுகள்	835	1,600	1,725	1,900	2,100	7,325
உள்ளூர்	800	1,100	1,225	1,350	1,500	5,175
வெளிநாட்டு	35	500	500	550	600	2,150
வழங்கல்கள்	4,371	4,788	5,350	6,135	6,760	23,033
தூகிதாதிக்களும் அலுவலக தேவைப் பொருட்களும்	2,292	2,407	2,610	3,000	3,200	11,217
எரிபொருள்	1,230	1,550	1,625	1,850	2,100	7,125
உணவும் சீருடைகளும்	451	351	455	525	590	1,921
மருத்துவ வழங்கல்கள்		80	50	60	70	260
ஏனைய	397	400	610	700	800	2,510
பராமரிப்புச் செலவினம்	3,307	3,650	4,050	4,500	4,950	17,150
வாகனங்கள்	999	1,000	1,200	1,300	1,400	4,900
பொறித்தொகுதி மற்றும் இயந்திரம்	897	1,100	900	1,050	1,200	4,250
கட்டிடங்களும் கட்டமைப்புகளும்	1,411	1,550	1,950	2,150	2,350	8,000
சேவைகள்	26,057	30,155	33,625	36,155	38,845	138,780
போக்குவரத்து	32	200	150	170	180	700
தபால் மற்றும் தொலைத்தொடர்பு	1,126	1,400	1,450	1,650	1,800	6,300
மின்சாரமும் நீரும்	12,736	15,680	16,100	17,000	17,900	66,680
வாடகைகளும் உள்ளூர் வரிகளும்	560	700	710	770	850	3,030
தொழிற்பாட்டு குத்தகையின் கீழ் கொள்வனவு செய்யப்பட்ட வாகனங்களுக்கான குத்தகை ஏனையவை	11,604	11,500	13,500	14,850	16,400	56,250
மாற்றல்கள்	1,636	2,600	2,100	2,305	2,360	9,365
மாதாந்த சந்தாக்களும் பங்களிப்பு நிதிகளும்	66	100	100	105	110	415
அரசாங்க ஊழியர்களுக்கான ஆதனக்கடன் வட்டி	1,570	2,500	2,000	2,200	2,250	8,950
மூலதனச் செலவினம்	175,913	50,840	94,040	79,570	85,900	310,350
மூலதனச் சொத்துக்களின் புனரமைப்பும் மேம்பாடும்	20,254	11,250	59,090	62,970	67,100	200,410
கட்டிடங்களும் கட்டமைப்புகளும்	17,023	9,550	55,500	59,050	62,700	186,800
பொறித்தொகுதி, இயந்திரம் மற்றும் உபகரணம்	2,238	1,400	3,090	3,370	3,750	11,610
வாகனங்கள்	993	300	500	550	650	2,000
மூலதனச் சொத்துக்களின் கொள்வனவு	13,578	23,690	11,710	12,700	13,800	61,900
தளபாடங்களும், அலுவலக உபகரணங்களும்	3,435	17,340	5,900	6,450	7,100	36,790
பொறித்தொகுதி, இயந்திரம் மற்றும் உபகரணம்	1,144	2,850	5,810	6,250	6,700	21,610
கட்டிடங்களும் கட்டமைப்புகளும்	7,999					
காணிகள் மற்றும் காணி மேம்பாடுகள்	1,000	3,500				3,500
கொள்திறன் விருத்தி	470	900	800	900	1,000	3,600
பதவியணி பயிற்சி	470	900	800	900	1,000	3,600

Rs '000

விவரணம்	2016	2017 மீள்வரவுசெலவுத் திட்டம்	2018 மதிப்பீடு	2019 முந்திட்டமதிப்பீடு	2020	2017- 2020 மொத்தம்
ஏனைய மூலதனச் செலவுகள்	141,611	15,000	22,440	3,000	4,000	44,440
முதலீடுகள்	141,611					
உட்கட்டமைப்பு அபிவிருத்தி		15,000	3,000			18,000
ஏனையவை			19,440	3,000	4,000	26,440
முழு மொத்தம்	333,759	238,238	281,633	273,915	287,485	1,081,271
மொத்த நிதியளித்தல்	333,759	238,238	281,633	273,915	287,485	1,081,271
உள்நாட்டு	333,759	238,238	281,633	273,915	287,485	1,081,271

வேலைவாய்ப்பு விவரணங்கள்

வகை	அங்கீகரிக்கப்பட்ட LL எண்.	மெய் எண்.
சிரேஷ்ட மட்டம்	15	7
மூன்றாவது மட்டம்	4	2
இரண்டாவது மட்டம்	123	73
ஆரம்ப மட்டம்	258	240
முழு மொத்தம்	400	322

2018 வருடத்திற்கான சம்பளங்கள் மற்றும் கொடுப்பனவுகள் 2017 இன் உண்மையான பதவியணியினை அடிப்படையாகக் கொண்டது

தலைப்பு - 208 தேசிய நூதனசாலைகள் திணைக்களம்
01 - செயல்முறைச் செயற்பாடுகள்
01 - பொது நிருவாகம்

ரூ. '000

உப கருத்திட்டம் செலவு விடயம் விடயம் நிதிக்குறியீடு	வகுதி / செலவு விடயம் / விடய விவரணம்	2016	2017	2018	2019	2020	2017 - 2020
		மீள்வரவு மதிப்பீடு	செலவுத் திட்டம்	மதிப்பீடு	முற்றிட்ட மதிப்பீடு	மொத்தம்	மொத்தம்
	மீண்டும் செலவினம்	30,480	36,637	38,983	40,585	42,035	158,240
	ஆளுக்கூரிய வேதனாதிகள்	21,508	25,150	26,593	27,150	27,770	106,663
1001	சம்பளங்களும் படிக்களம்	10,034	14,250	17,893	18,800	19,750	70,693
1002	மேலதிகநேர வேலையும் விடுமுறைக் கொடுப்பனவும்	499	500	700	750	800	2,750
1003	ஏனைய கொடுப்பனவுகள்	10,975	10,400	8,000	7,600	7,220	33,220
	பிரயாணச் செலவுகள்	332	800	875	950	1,050	3,675
1101	உள்ளூர்	297	300	375	400	450	1,525
1102	வெளிநாட்டு	35	500	500	550	600	2,150
	வழங்கல்கள்	1,474	1,562	1,640	1,875	2,010	7,087
1201	காசிதாதிக்களம் அலுவலக தேவைப் பொருட்களும்	948	807	850	950	1,000	3,607
1202	எரிபொருள்	407	550	550	650	700	2,450
1203	உணவும் சீருடைகளும்	20	25	30	35	40	130
1204	மருத்துவ வழங்கல்கள்		80	50	60	70	260
1205	ஏனைய	99	100	160	180	200	640
	பராமரிப்புச் செலவினம்	1,547	1,550	1,750	1,950	2,150	7,400
1301	வாகனங்கள்	999	1,000	1,200	1,300	1,400	4,900
1302	பொறித்தொகுதி மற்றும் இயந்திரம்	199	250	200	250	300	1,000
1303	கட்டிடங்களும் கட்டமைப்புகளும்	350	300	350	400	450	1,500
	சேவைகள்	3,982	4,975	6,025	6,355	6,695	24,050
1401	போக்குவரத்து	32	200	150	170	180	700
1402	தபால் மற்றும் தொலைத்தொடர்பு	499	500	550	600	650	2,300
1403	மின்சாரமும் நீரும்	2,852	3,000	3,000	3,200	3,400	12,600
1404	வாடகைகளும் உள்ளூர் வரிகளும்	100	100	110	120	150	480
1408	தொழிற்பாட்டு குத்தகையின் கீழ் கொள்வனவு செய்யப்பட்ட வாகனங்களுக்கான குத்தகை		675	1,715	1,715	1,715	5,820
1409	ஏனையவை	499	500	500	550	600	2,150
	மாற்றல்கள்	1,636	2,600	2,100	2,305	2,360	9,365
1505	மாதாந்த சந்தாக்களும் பங்களிப்பு நிதிகளும்	66	100	100	105	110	415
1506	அரசாங்க ஊழியர்களுக்கான ஆதனக்கடன் வட்டி	1,570	2,500	2,000	2,200	2,250	8,950
	மூலதனச் செலவினம்	5,032	4,750	5,400	5,900	6,450	22,500
	மூலதனச் சொத்துக்களின் புனரமைப்பும் மேம்பாடும்	2,863	2,200	1,890	2,100	2,450	8,640
2001	கட்டிடங்களும் கட்டமைப்புகளும்	1,473	1,500	500	550	600	3,150
2002	பொறித்தொகுதி, இயந்திரம் மற்றும் உபகரணம்	398	400	890	1,000	1,200	3,490
2003	வாகனங்கள்	993	300	500	550	650	2,000

உப கருத்திட்டம் செலவு விடயம் விடயம் நிதிக் குறியீடு	வகுதி / செலவு விடயம் / விடய விவரணம்	2016	2017	2018	2019	2020	2017 - 2020
		மீள்வரவு திட்டம்	செலவுத் திட்டம்	மதிப்பீடு	முற்றிட்ட மதிப்பீடு	மதிப்பீடு	மொத்தம்
	மூலதனச் சொத்துக்களின் கொள்வனவு	1,699	1,650	2,710	2,900	3,000	10,260
2102	தளபாடங்களும், அலுவலக உபகரணங்களும்	747	1,150	900	950	1,000	4,000
2103	பொறித்தொகுதி, இயந்திரம் மற்றும் உபகரணம்	952	500	1,810	1,950	2,000	6,260
	கொள்திறன் விருத்தி	470	900	800	900	1,000	3,600
2401	பதவியணி பயிற்சி	470	900	800	900	1,000	3,600
	முழு மொத்தம்	35,512	41,387	44,383	46,485	48,485	180,740
	மொத்த நிதியளித்தல்	35,512	41,387	44,383	46,485	48,485	180,740
	உள்நாட்டு	35,512	41,387	44,383	46,485	48,485	180,740
11	உள்ளூர் நிதியங்கள்	35,512	41,387	44,383	46,485	48,485	180,740

தலைப்பு - 208 தேசிய நூதனசாலைகள் திணைக்களம்
02 - அபிவிருத்திச் செயற்பாடுகள்
02 - நூதனசாலைகள் கல்வி

ரூ. '000

உப கருத்திட்டம் செலவு விடயம் விடயம் நிதிக் குறியீடு	வகுதி / செலவு விடயம் / விடய விவரணம்	2016	2017	2018	2019	2020	2017 - 2020
		மீள்வரவு திட்டம்	செலவுத் திட்டம்	மதிப்பீடு	முற்றிட்ட மதிப்பீடு	மொத்தம்	மொத்தம்
	மீண்டுவரும் செலவினம்	40,700	44,550	43,635	45,460	47,600	181,245
	ஆளுக்கூரிய வேதனாதிக்கள்	28,339	31,550	29,950	30,550	31,350	123,400
1001	சம்பளங்களும் படிகளும்	13,530	16,750	20,000	21,000	22,050	79,800
1002	மேலதிகநேர வேலையும் விடுமுறைக் கொடுப்பனவும்	564	800	950	1,000	1,100	3,850
1003	ஏனைய கொடுப்பனவுகள்	14,246	14,000	9,000	8,550	8,200	39,750
	பிரயாணச் செலவுகள்	358	500	500	550	600	2,150
1101	உள்ளூர்	358	500	500	550	600	2,150
	வழங்கல்கள்	1,423	1,600	1,785	2,010	2,250	7,645
1201	காகிதாதிக்களும் அலுவலக தேவைப் பொருட்களும்	556	600	660	750	800	2,810
1202	எரிபொருள்	668	800	850	950	1,100	3,700
1203	உணவும் சீருடைகளும்	99	100	125	140	150	515
1205	ஏனைய	100	100	150	170	200	620
	பராமரிப்புச் செலவினம்	366	500	600	700	800	2,600
1302	பொறித்தொகுதி மற்றும் இயந்திரம்	199	250	200	250	300	1,000
1303	கட்டிடங்களும் கட்டமைப்புகளும்	167	250	400	450	500	1,600
	சேவைகள்	10,214	10,400	10,800	11,650	12,600	45,450
1402	தபால் மற்றும் தொலைத்தொடர்பு	291	400	400	450	500	1,750
1403	மின்சாரமும் நீரும்	4,929	5,000	5,400	5,700	6,000	22,100
1409	ஏனையவை	4,995	5,000	5,000	5,500	6,100	21,600
	மூலதனச் செலவினம்	5,760	15,740	11,700	12,770	14,150	54,360
	மூலதனச் சொத்துக்களின் புனரமைப்பும் மேம்பாடும்	5,230	3,550	5,700	6,270	6,950	22,470
2001	கட்டிடங்களும் கட்டமைப்புகளும்	4,734	3,050	5,000	5,500	6,100	19,650
2002	பொறித்தொகுதி, இயந்திரம் மற்றும் உபகரணம்	496	500	700	770	850	2,820
	மூலதனச் சொத்துக்களின் கொள்வனவு	530	12,190	6,000	6,500	7,200	31,890
2102	தளபாடங்களும், அலுவலக உபகரணங்களும்	482	11,190	3,000	3,300	3,700	21,190
2103	பொறித்தொகுதி, இயந்திரம் மற்றும் உபகரணம்	47	1,000	3,000	3,200	3,500	10,700
	முழு மொத்தம்	46,460	60,290	55,335	58,230	61,750	235,605
	மொத்த நிதியளித்தல்	46,460	60,290	55,335	58,230	61,750	235,605
	உள்நாட்டு	46,460	60,290	55,335	58,230	61,750	235,605
11	உள்ளூர் நிதியங்கள்	46,460	60,290	55,335	58,230	61,750	235,605

தலைப்பு - 208 தேசிய நூதனசாலைகள் திணைக்களம்
02 - அபிவிருத்திச் செயற்பாடுகள்
03 - நூதனசாலை சேவைகள்

ரூ. '000

உப கருத்திட்டம் செலவு விடயம் விடயம் நிதிக் குறியீடு	வகுதி / செலவு விடயம் / விடய விவரணம்	2016	2017	2018	2019	2020	2017 - 2020
		மீள்வரவுசெலவுத் திட்டம்	மதிப்பீடு	முற்றிட்டமதிப்பீடு	மொத்தம்		
	மீண்டுவரும் செலவினம்	86,667	106,211	104,975	108,300	111,950	431,436
	ஆளுக்கூரிய வேதனாதிக்கள்	71,793	87,905	84,200	85,650	87,450	345,205
1001	சம்பளங்களும் படிக்களம்	33,209	47,350	55,000	57,750	60,650	220,750
1002	மேலதிகநேர வேலையும் விடுமுறைக் கொடுப்பனவும்	1,533	2,000	2,200	2,250	2,300	8,750
1003	ஏனைய கொடுப்பனவுகள்	37,051	38,555	27,000	25,650	24,500	115,705
	பிரயாணச் செலவுகள்	145	300	350	400	450	1,500
1101	உள்ளூர்	145	300	350	400	450	1,500
	வழங்கல்கள்	1,473	1,626	1,925	2,250	2,500	8,301
1201	காகிதாதிக்களும் அலுவலக தேவைப் பொருட்களும்	788	1,000	1,100	1,300	1,400	4,800
1202	எரிபொருள்	155	200	225	250	300	975
1203	உணவும் சீருடைகளும்	332	226	300	350	400	1,276
1205	ஏனைய	198	200	300	350	400	1,250
	பராமரிப்புச் செலவினம்	1,394	1,600	1,700	1,850	2,000	7,150
1302	பொறித்தொகுதி மற்றும் இயந்திரம்	500	600	500	550	600	2,250
1303	கட்டிடங்களும் கட்டமைப்புகளும்	895	1,000	1,200	1,300	1,400	4,900
	சேவைகள்	11,861	14,780	16,800	18,150	19,550	69,280
1402	தபால் மற்றும் தொலைத்தொடர்பு	336	500	500	600	650	2,250
1403	மின்சாரமும் நீரும்	4,956	7,680	7,700	8,100	8,500	31,980
1404	வாடகைகளும் உள்ளூர் வரிகளும்	460	600	600	650	700	2,550
1409	ஏனையவை	6,109	6,000	8,000	8,800	9,700	32,500
	மூலதனச் செலவினம்	165,121	30,350	76,940	60,900	65,300	233,490
	மூலதனச் சொத்துக்களின் புனரமைப்பும் மேம்பாடும்	12,160	5,500	51,500	54,600	57,700	169,300
2001	கட்டிடங்களும் கட்டமைப்புகளும்	10,816	5,000	50,000	53,000	56,000	164,000
2002	பொறித்தொகுதி, இயந்திரம் மற்றும் உபகரணம்	1,344	500	1,500	1,600	1,700	5,300
	மூலதனச் சொத்துக்களின் கொள்வனவு	11,350	9,850	3,000	3,300	3,600	19,750
2102	தளபாடங்களும், அலுவலக உபகரணங்களும்	2,206	5,000	2,000	2,200	2,400	11,600
2103	பொறித்தொகுதி, இயந்திரம் மற்றும் உபகரணம்	145	1,350	1,000	1,100	1,200	4,650
2104	கட்டிடங்களும் கட்டமைப்புகளும்	7,999					
2105	காணிகள் மற்றும் காணி மேம்பாடுகள்	1,000	3,500				3,500

உப கருத்திட்டம் செலவு விடயம் விடயம் நிதிக் குறியீடு	வகுதி / செலவு விடயம் / விடய விவரணம்	2016	2017	2018	2019	2020	2017 - 2020
		மீள்வரவு திட்டம்	செலவுத் திட்டம்	மதிப்பீடு	முற்றிட்ட மதிப்பீடு	முற்றிட்ட மதிப்பீடு	மொத்தம்
4	கொழும்பு தேசிய அருங்காட்சி சுவர்களையும் கூறைகளையும் புதுப்பித்தலும் மற்றும் மதிலை உறுதிப்படுத்தலும்	129,951	15,000	20,440			35,440
2502	முதலீடுகள்	129,951					
2506	உட்கட்டமைப்பு அபிவிருத்தி		15,000	3,000			18,000
2509	ஏனையவை			17,440			17,440
6	பிராந்திய நூதனசாலைகள் மேம்படுத்தல்	11,660		2,000	3,000	4,000	9,000
2502	முதலீடுகள்	11,660					
2509	ஏனையவை			2,000	3,000	4,000	9,000
	முழு மொத்தம்	251,788	136,561	181,915	169,200	177,250	664,926
	மொத்த நிதியளித்தல்	251,788	136,561	181,915	169,200	177,250	664,926
	உள்நாட்டு	251,788	136,561	181,915	169,200	177,250	664,926
11	உள்நூர் நிதியங்கள்	251,788	136,561	181,915	169,200	177,250	664,926

தலைப்பு 226 - குடிவரவு குடியகல்வுத் திணைக்களம்
பொறிப்பு

Rs '000

விவரணம்	2016	2017	2018	2019	2020	2017- 2020
		மீள்வரவுசெலவுத் திட்டம்	மதிப்பீடு	முற்திட்டமதிப்பீடு		மொத்தம்
மீண்டுவரும் செலவினம்	1,038,527	1,240,533	1,725,428	1,806,550	1,874,850	6,647,361
ஆளுக்கூரிய வேதனாதிகள்	557,186	571,400	671,100	691,500	709,550	2,643,550
சம்பளங்களும் படிங்களும்	242,189	304,500	393,500	413,400	435,000	1,546,400
மேலதிகநேர வேலையும் விடுமுறைக் கொடுப்பனவும்	4,616	5,900	5,800	5,900	6,050	23,650
ஏனைய கொடுப்பனவுகள்	310,381	261,000	271,800	272,200	268,500	1,073,500
பிரயாணச் செலவுகள்	25,656	23,800	25,300	27,600	29,900	106,600
உள்ளூர்	20,167	20,500	21,300	23,350	25,400	90,550
வெளிநாட்டு	5,490	3,300	4,000	4,250	4,500	16,050
வறுங்கல்கள்	34,053	37,100	38,300	41,750	46,050	163,200
தூகிதாதிகளும் அலுவலக தேவைப் பொருட்களும்	17,662	16,500	18,500	20,350	22,600	77,950
எரிபொருள்	11,591	13,600	11,800	13,000	14,600	53,000
உணவும் சீருடைகளும்	4,800	7,000	8,000	8,400	8,850	32,250
பராமரிப்புச் செலவினம்	128,332	149,800	161,150	163,900	177,750	652,600
வாகனங்கள்	8,170	7,800	7,650	7,800	7,950	31,200
பொறித்தொகுதி மற்றும் இயந்திரம்	119,780	140,000	152,000	154,500	168,100	614,600
கட்டிடங்களும் கட்டமைப்புகளும்	382	2,000	1,500	1,600	1,700	6,800
சேவைகள்	281,745	444,833	818,178	870,250	900,000	3,033,261
போக்குவரத்து		2,400	2,800	3,000	3,200	11,400
தபால் மற்றும் தொலைத்தொடர்பு	41,320	39,633	39,700	40,750	41,300	161,383
மின்சாரமும் நீரும்	54,933	114,000	85,000	89,500	94,500	383,000
வாடகைகளும் உள்ளூர் வரிகளும்	33,016	134,000	511,978	538,500	550,000	1,734,478
தொழிற்பாட்டு குத்தகையின் கீழ் கொள்வனவு செய்யப்பட்ட வாகனங்களுக்கான குத்தகை ஏனையவை	152,475	154,800	167,200	187,000	199,500	708,500
மாற்றல்கள்	11,510	13,600	11,400	11,550	11,600	48,150
நலனோம்புகை நிகழ்ச்சித் திட்டங்கள்	998	2,200				2,200
அரசாங்க ஊழியர்களுக்கான ஆதனக்கடன் வட்டி	10,512	11,400	11,400	11,550	11,600	45,950
ஏனைய மீண்டெழும் செலவினம்	44					
நட்டங்களும் பதிவளிப்புக்களும்	44					
மூலதனச் செலவினம்	943,007	928,200	661,500	800,300	654,950	3,044,950
மூலதனச் சொத்துக்களின் புனரமைப்பும் மேம்பாடும்	33,022	19,500	12,500	13,200	13,900	59,100
கட்டிடங்களும் கட்டமைப்புகளும்	2,354	13,000	5,500	5,800	6,100	30,400
பொறித்தொகுதி, இயந்திரம் மற்றும் உபகரணம்	27,179	3,000	3,000	3,200	3,400	12,600
வாகனங்கள்	3,490	3,500	4,000	4,200	4,400	16,100
மூலதனச் சொத்துக்களின் கொள்வனவு	71,377	570,200	215,100	316,700	167,300	1,269,300
தளபாடங்களும், அலுவலக உபகரணங்களும்	1,689	19,700	1,100	1,200	1,300	23,300
பொறித்தொகுதி, இயந்திரம் மற்றும் உபகரணம்	42,716	103,500	59,000	62,000	66,000	290,500
கட்டிடங்களும் கட்டமைப்புகளும்	26,972	239,000	100,000	168,500		507,500
மென்பொருள் அபிவிருத்தி		208,000	55,000	85,000	100,000	448,000
கொள்திறன் விருத்தி	1,237	7,500	4,900	5,300	5,600	23,300
பதவியணி பயிற்சி	1,237	7,500	4,900	5,300	5,600	23,300

Rs '000

விவரணம்	2016	2017	2018	2019	2020	2017- 2020
		மீள்வரவுசெலவுத் திட்டம்	மதிப்பீடு	முந்திட்டிமதிப்பீடு	மதிப்பீடு	மொத்தம்
ஏனைய மூலதனச் செலவுகள்	837,371	331,000	429,000	465,100	468,150	1,693,250
முதலீடுகள்	837,371					
ஏனையவை		331,000	429,000	465,100	468,150	1,693,250
முழு மொத்தம்	1,981,534	2,168,733	2,386,928	2,606,850	2,529,800	9,692,311
மொத்த நிதியளித்தல்	1,981,534	2,168,733	2,386,928	2,606,850	2,529,800	9,692,311
உள்நாட்டு	1,981,534	2,168,733	2,386,928	2,606,850	2,529,800	9,692,311

வேலைவாய்ப்பு விவரணங்கள்

வகை	அங்கீகரிக்கப்பட்ட LL எண்.	மெய் எண்.
சீரேஷ்ட மட்டம்	61	49
மூன்றாவது மட்டம்	398	349
இரண்டாவது மட்டம்	439	404
ஆரம்ப மட்டம்	146	141
பிற (அமைய/தற்காலிக/ஒப்பந்த/ஏனைய)		
முழு மொத்தம்	1,044	943

2018 வருடத்திற்கான சம்பளங்கள் மற்றும் கொடுப்பனவுகள் 2017 இன் உண்மையான பதவியணியினை அடிப்படையாகக் கொண்டது

தலைப்பு - 226 குடிவரவு குடியகல்வுத் திணைக்களம்
01 - செயல்முறைச் செயற்பாடுகள்
01 - பொது நிருவாகமும் தாயனச் சேவைகளும்

ரூ. '000

உப கருத்திட்டம் செலவு விடயம் விடயம் நிதித் குறியீடு	வகுதி / செலவு விடயம் / விடய விவரணம்	2016	2017	2018	2019	2020	2017 - 2020
		மீள்வரவு	செலவுத் திட்டம்	மதிப்பீடு	முற்றிட்ட	மதிப்பீடு	மொத்தம்
	மீண்டுவரும் செலவினம்	201,800	215,633	403,150	429,850	453,950	1,502,583
	ஆளுக்கூரிய வேதனாதிகள்	66,640	46,400	68,600	69,850	71,400	256,250
1001	சம்பளங்களும் படிசளும்	33,751	30,000	47,000	49,500	52,000	178,500
1002	மேலதிகநேர வேலையும் விடுமுறைக் கொடுப்பனவும்	290	900	800	850	900	3,450
1003	ஏனைய கொடுப்பனவுகள்	32,600	15,500	20,800	19,500	18,500	74,300
	பிரயாணச் செலவுகள்	347	400	1,100	1,200	1,300	4,000
1101	உள்ளூர்	147	200	300	350	400	1,250
1102	வெளிநாட்டு	200	200	800	850	900	2,750
	வழங்கல்கள்	2,098	2,100	2,300	2,550	2,700	9,650
1201	காசிதாதிசளும் அலுவலக தேவைப் பொருட்களும்	500	500	500	550	600	2,150
1202	எரிபொருள்	1,598	1,600	1,800	2,000	2,100	7,500
	பராமரிப்புச் செலவினம்	10,477	8,600	20,650	21,200	22,850	73,300
1301	வாகனங்கள்	650	600	650	700	750	2,700
1302	பொறித்தொகுதி மற்றும் இயந்திரம்	9,827	8,000	20,000	20,500	22,100	70,600
	சேவைகள்	122,238	158,133	310,500	335,050	355,700	1,159,383
1401	போக்குவரத்து		500	1,800	1,900	2,000	6,200
1402	தபால் மற்றும் தொலைத்தொடர்பு	1,000	1,633	1,700	1,750	1,800	6,883
1403	மின்சாரமும் நீரும்	6,938	12,000	10,000	10,500	11,500	44,000
1404	வாடகைகளும் உள்ளூர் வரிகளும்	10,300	44,000	170,000	178,500	188,000	580,500
1408	தொழிற்பாட்டு குத்தகையின் கீழ் கொள்வனவு செய்யப்பட்ட வாகனங்களுக்கான குத்தகை			2,400	2,400	2,400	7,200
1409	ஏனையவை	104,000	100,000	124,600	140,000	150,000	514,600
	மூலதனச் செலவினம்	1,237	5,000	3,000	3,300	3,500	14,800
	கொள்வனவு விருத்தி	1,237	5,000	3,000	3,300	3,500	14,800
2401	பதவியணி பயிற்சி	1,237	5,000	3,000	3,300	3,500	14,800
	முழு மொத்தம்	203,037	220,633	406,150	433,150	457,450	1,517,383
	மொத்த நிதியளித்தல்	203,037	220,633	406,150	433,150	457,450	1,517,383
	உள்நாட்டு	203,037	220,633	406,150	433,150	457,450	1,517,383
11	உள்ளூர் நிதியங்கள்	203,037	220,633	406,150	433,150	457,450	1,517,383

தலைப்பு - 226 குடிவரவு குடியகல்வுத் திணைக்களம்

01 - செயல்முறைச் செயற்பாடுகள்

02 - குடிவரவுக் கட்டுப்பாடும் பிரஜாவுரிமையும்

ரூ. '000

உப கருத்திட்டம் செலவு வட்டியம் வட்டியம் நிதித் குறியீடு	வகுதி / செலவு விடயம் / விடய விவரணம்	2016	2017	2018	2019	2020	2017 - 2020
		மீள்வரவு	செலவுத் திட்டம்	மதிப்பீடு	முற்றிட்டமதிப்பீடு	மொத்தம்	
	மீண்டுவரும் செலவினம்	836,727	1,024,900	1,322,278	1,376,700	1,420,900	5,144,778
	ஆளுக்கூரிய வேதனாதிக்கள்	490,546	525,000	602,500	621,650	638,150	2,387,300
1001	சம்பளங்களும் படிகளும்	208,439	274,500	346,500	363,900	383,000	1,367,900
1002	மேலதிகநேர வேலையும் விடுமுறைக் கொடுப்பனவும்	4,327	5,000	5,000	5,050	5,150	20,200
1003	ஏனைய கொடுப்பனவுகள்	277,781	245,500	251,000	252,700	250,000	999,200
	பிரயாணச் செலவுகள்	25,309	23,400	24,200	26,400	28,600	102,600
1101	உள்ளூர்	20,020	20,300	21,000	23,000	25,000	89,300
1102	வெளிநாட்டு	5,290	3,100	3,200	3,400	3,600	13,300
	வழங்கல்கள்	31,955	35,000	36,000	39,200	43,350	153,550
1201	காசிதாதிக்களும் அலுவலக தேவைப் பொருட்களும்	17,162	16,000	18,000	19,800	22,000	75,800
1202	எரிபொருள்	9,993	12,000	10,000	11,000	12,500	45,500
1203	உணவும் சீருடைகளும்	4,800	7,000	8,000	8,400	8,850	32,250
	பராமரிப்புச் செலவினம்	117,855	141,200	140,500	142,700	154,900	579,300
1301	வாகனங்கள்	7,520	7,200	7,000	7,100	7,200	28,500
1302	பொறித்தொகுதி மற்றும் இயந்திரம்	109,953	132,000	132,000	134,000	146,000	544,000
1303	கட்டிடங்களும் கட்டமைப்புகளும்	382	2,000	1,500	1,600	1,700	6,800
	சேவைகள்	159,507	286,700	507,678	535,200	544,300	1,873,878
1401	போக்குவரத்து		1,900	1,000	1,100	1,200	5,200
1402	தபால் மற்றும் தொலைத்தொடர்பு	40,321	38,000	38,000	39,000	39,500	154,500
1403	மின்சாரமும் நீரும்	47,995	102,000	75,000	79,000	83,000	339,000
1404	வாடகைகளும் உள்ளூர் வரிகளும்	22,716	90,000	341,978	360,000	362,000	1,153,978
1408	தொழிற்பாட்டு குத்தகையின் கீழ் கொள்வனவு செய்யப்பட்ட வாகனங்களுக்கான குத்தகை			9,100	9,100	9,100	27,300
1409	ஏனையவை	48,475	54,800	42,600	47,000	49,500	193,900
	மாற்றல்கள்	11,510	13,600	11,400	11,550	11,600	48,150
1501	நலனோம்புகை நிகழ்ச்சித் திட்டங்கள்	998	2,200				2,200
1506	அரசாங்க ஊழியர்களுக்கான ஆதனக்கடன் வட்டி	10,512	11,400	11,400	11,550	11,600	45,950
	ஏனைய மீண்டெழும் செலவினம்	44					
1701	நட்டங்களும் பதிவளிப்புக்களும்	44					
	மூலதனச் செலவினம்	941,770	923,200	658,500	797,000	651,450	3,030,150
	மூலதனச் சொத்துக்களின் புனரமைப்பும் மேம்பாடும்	33,022	19,500	12,500	13,200	13,900	59,100
2001	கட்டிடங்களும் கட்டமைப்புகளும்	2,354	13,000	5,500	5,800	6,100	30,400
2002	பொறித்தொகுதி, இயந்திரம் மற்றும் உபகரணம்	27,179	3,000	3,000	3,200	3,400	12,600
2003	வாகனங்கள்	3,490	3,500	4,000	4,200	4,400	16,100

உப கருத்திட்டம் செலவு விடயம் விடயம்	நிதிக் குறியீடு	வகுதி / செலவு விடயம் / விடய விவரணம்	2016	2017	2018	2019	2020	2017 - 2020
			மீள்வரவு	செலவுத் திட்டம்	மதிப்பீடு	முற்திட்டமதிப்பீடு	மொத்தம்	
		மூலதனச் சொத்துக்களின் கொள்வனவு	71,377	520,200	215,100	316,700	167,300	1,219,300
2102		தளபாடங்களும், அலுவலக உபகரணங்களும்	1,689	19,700	1,100	1,200	1,300	23,300
2103		பொறித்தொகுதி, இயந்திரம் மற்றும் உபகரணம்	42,716	103,500	59,000	62,000	66,000	290,500
2104		கட்டிடங்களும் கட்டமைப்புகளும்	26,972	189,000	100,000	168,500		457,500
02		அலுவலர் ஓய்வு அறைகள்		77,000				77,000
03		கட்டான தடுப்பு முகாம்		112,000	100,000	168,500		380,500
2106		மென்பொருள் அபிவிருத்தி		208,000	55,000	85,000	100,000	448,000
		கொள்திறன் விருத்தி		2,500	1,900	2,000	2,100	8,500
2401		பதவியணி பயிற்சி		2,500	1,900	2,000	2,100	8,500
		ஏனைய மூலதனச் செலவுகள்	589,313	331,000	429,000	465,100	468,150	1,693,250
2502		முதலீடுகள்	589,313					
2509		ஏனையவை		331,000	429,000	465,100	468,150	1,693,250
01		வெற்றுக் கடவுச்சீட்டு மற்றும் தொடர்புடைய துணைச் சாதனங்கள்		326,000	424,000	460,000	463,000	1,673,000
06		வீலா இஸ்டிக்கர் லேபல்		5,000	5,000	5,100	5,150	20,250
1		அலுவலகத்தினை பத்திரமுல்லையிலுள்ள சுற்றுபாய கட்டிடத்திற்கு மாற்றுதல்	248,058	50,000				50,000
2104		கட்டிடங்களும் கட்டமைப்புகளும்		50,000				50,000
2502		முதலீடுகள்	248,058					
			248,058					
		முழு மொத்தம்	1,778,497	1,948,100	1,980,778	2,173,700	2,072,350	8,174,928
		மொத்த நிதியளித்தல்	1,778,497	1,948,100	1,980,778	2,173,700	2,072,350	8,174,928
		உள்நாட்டு	1,778,497	1,948,100	1,980,778	2,173,700	2,072,350	8,174,928
11		உள்ளூர் நிதியங்கள்	1,778,497	1,948,100	1,980,778	2,173,700	2,072,350	8,174,928

தலைப்பு 227 - ஆட்பதிவுத் திணைக்களம்
பொறிப்பு

Rs '000

விவரணம்	2016	2017	2018	2019	2020	2017- 2020
		மீள்வாவுசெலவுத் திட்டம்	மதிப்பீடு	முந்திட்டமதிப்பீடு	மதிப்பீடு	மொத்தம்
மீண்டுவரும் செலவினம்	626,263	730,517	1,029,105	1,130,706	1,273,746	4,164,074
ஆளுக்கூரிய வேதனாதிகள்	543,412	569,000	611,000	690,770	811,169	2,681,939
சம்பளங்களும் படிபுகளும்	252,764	283,500	370,900	461,950	593,100	1,709,450
மேலதிகநேர வேலையும் விடுமுறைக் கொடுப்பனவும்	8,756	11,400	11,800	11,900	12,000	47,100
ஏனைய கொடுப்பனவுகள்	281,893	274,100	228,300	216,920	206,069	925,389
பிரயாணச் செலவுகள்	724	1,580	1,600	1,810	2,050	7,040
உள்ளூர்	616	1,080	1,100	1,210	1,350	4,740
வெளிநாட்டு	107	500	500	600	700	2,300
வாங்கிகல்கள்	15,302	31,240	17,070	18,160	19,220	85,690
தூகிதாதிகளும் அலுவலக தேவைப் பொருட்களும்	9,924	25,500	10,800	11,400	12,000	59,700
எரிபொருள்	3,732	4,610	4,370	4,700	4,900	18,580
உணவும் சீருடைகளும்	352	130	600	660	720	2,110
ஏனைய	1,294	1,000	1,300	1,400	1,600	5,300
பராமரிப்புச் செலவினம்	8,305	6,450	8,000	8,500	9,000	31,950
வாகனங்கள்	2,884	2,850	3,600	3,750	3,900	14,100
பொறித்தொகுதி மற்றும் இயந்திரம்	3,752	3,600	3,400	3,650	3,900	14,550
கட்டிடங்களும் கட்டமைப்புகளும்	1,669		1,000	1,100	1,200	3,300
சேவைகள்	55,530	118,797	387,985	407,766	428,507	1,343,055
போக்குவரத்து	2,727	3,000	3,000	3,300	3,500	12,800
தபால் மற்றும் தொலைத்தொடர்பு	6,242	9,215	9,800	9,950	10,400	39,365
மின்சாரமும் நீரும்	27,460	19,000	42,000	44,500	46,100	151,600
வாடகைகளும் உள்ளூர் வரிகளும்	8,205	72,500	315,639	331,420	348,261	1,067,820
தொழிற்பாட்டு குத்தகையின் கீழ் கொள்வனவு செய்யப்பட்ட வாகனங்களுக்கான குத்தகை ஏனையவை	10,895	14,300	15,200	16,250	17,900	63,650
மாற்றல்கள்	2,990	3,450	3,450	3,700	3,800	14,400
அரசாங்க ஊழியர்களுக்கான ஆதனக்கடன் வட்டி	2,990	3,450	3,450	3,700	3,800	14,400
மூலதனச் செலவினம்	87,436	70,700	129,975	136,850	144,050	481,575
மூலதனச் சொத்துக்களின் புனரமைப்பும் மேம்பாடும்	6,042	6,500	5,000	5,400	5,800	22,700
கட்டிடங்களும் கட்டமைப்புகளும்	5,090	4,000	2,500	2,700	2,900	12,100
பொறித்தொகுதி, இயந்திரம் மற்றும் உபகரணம்	453	1,000	1,500	1,600	1,700	5,800
வாகனங்கள்	499	1,500	1,000	1,100	1,200	4,800
மூலதனச் சொத்துக்களின் கொள்வனவு	5,205	6,000	4,800	5,150	5,500	21,450
தளபாடங்களும், அலுவலக உபகரணங்களும்	1,747	4,000	3,000	3,200	3,400	13,600
பொறித்தொகுதி, இயந்திரம் மற்றும் உபகரணம்	3,458	2,000	1,800	1,950	2,100	7,850
கொள்திறன் விருத்தி	1,188	1,500	3,000	3,200	3,500	11,200
பதவியணி பயிற்சி	1,188	1,500	3,000	3,200	3,500	11,200
ஏனைய மூலதனச் செலவுகள்	75,000	56,700	117,175	123,100	129,250	426,225
முதலீடுகள்	75,000					
கொள்வனவு தயார்ப்படுத்தல்		200	175	200	250	825
ஏனையவை		56,500	117,000	122,900	129,000	425,400
மொத்த மொத்தம்	713,699	801,217	1,159,080	1,267,556	1,417,796	4,645,649

மொத்த நிதியளித்தல்	713,699	801,217	1,159,080	1,267,556	1,417,796	4,645,649
உள்நாட்டு	713,699	801,217	1,159,080	1,267,556	1,417,796	4,645,649

வேலைவாய்ப்பு விவரணங்கள்

வகை	அங்கீகரிக்கப்பட்ட எண்.	மெய் எண்.
சிரேஷ்ட மட்டம்	28	22
மூன்றாவது மட்டம்	4	3
இரண்டாவது மட்டம்	1,195	1,029
ஆரம்ப மட்டம்	142	124
பிற (அமைய/தற்காலிக/ஒப்பந்த/ஏனைய)	8	6
முழு மொத்தம்	1,377	1,184

2018 வருடத்திற்கான சம்பளங்கள் மற்றும் கொடுப்பனவுகள் 2017 இன் உண்மையான பதவியணியினை அடிப்படையாகக் கொண்டது

தலைப்பு - 227 ஆட்பதிவுத் திணைக்களம்
01 - செயல்முறைச் செயற்பாடுகள்
01 - பொது நிருவாகமும் தாயனச் சேவைகளும்

ரூ. '000

உப கருத்திட்டம் செலவு விடயம் விடயம் நிதித் குறியீடு	வகுதி / செலவு விடயம் / விடய விவரணம்	2016	2017	2018	2019	2020	2017 - 2020
		மீள்வரவு	செலவுத் திட்டம்	மதிப்பீடு	முற்றிட்டமதிப்பீடு	மொத்தம்	
	மீண்டுவரும் செலவினம்	30,514	97,972	364,305	381,286	399,127	1,242,690
	ஆளுக்கூரிய வேதனாதிகள்	21,517	25,000	39,400	39,700	40,100	144,200
1001	சம்பளங்களும் படிக்களம்	11,349	13,500	20,900	21,950	23,100	79,450
1002	மேலதிகநேர வேலையும் விடுமுறைக் கொடுப்பனவும்	699	1,400	1,800	1,850	1,900	6,950
1003	ஏனைய கொடுப்பனவுகள்	9,469	10,100	16,700	15,900	15,100	57,800
	பிரயாணச் செலவுகள்	142	580	600	710	850	2,740
1101	உள்ளூர்	35	80	100	110	150	440
1102	வெளிநாட்டு	107	500	500	600	700	2,300
	வழங்கல்கள்	1,579	1,510	1,870	2,110	2,320	7,810
1201	காசிதாதிக்களம் அலுவலக தேவைப் பொருட்களும்	500	500	800	900	1,000	3,200
1202	எரிபொருள்	976	960	970	1,100	1,200	4,230
1203	உணவும் சீருடைகளும்	103	50	100	110	120	380
	பராமரிப்புச் செலவினம்	2,275	750	2,000	2,200	2,400	7,350
1301	வாகனங்கள்	350	350	600	650	700	2,300
1302	பொறித்தொகுதி மற்றும் இயந்திரம்	256	400	400	450	500	1,750
1303	கட்டிடங்களும் கட்டமைப்புகளும்	1,669		1,000	1,100	1,200	3,300
	சேவைகள்	4,668	69,682	319,985	336,066	352,907	1,078,640
1401	போக்குவரத்து	2,727	3,000	3,000	3,300	3,500	12,800
1402	தபால் மற்றும் தொலைத்தொடர்பு	749	700	800	850	900	3,250
1403	மின்சாரமும் நீரும்	992	1,000	10,000	10,500	11,100	32,600
1404	வாடகைகளும் உள்ளூர் வரிகளும்		64,000	303,639	318,820	334,761	1,021,220
1408	தொழிற்பாட்டு குத்தகையின் கீழ் கொள்வனவு செய்யப்பட்ட வாகனங்களுக்கான குத்தகை		782	2,346	2,346	2,346	7,820
1409	ஏனையவை	200	200	200	250	300	950
	மாற்றல்கள்	333	450	450	500	550	1,950
1506	அரசாங்க ஊழியர்களுக்கான ஆதனக்கடன் வட்டி	333	450	450	500	550	1,950
	மூலதனச் செலவினம்	3,057	6,500	3,800	4,150	4,500	18,950
	மூலதனச் சொத்துக்களின் புனரமைப்பும் மேம்பாடும்	1,999	3,500	2,000	2,200	2,400	10,100
2001	கட்டிடங்களும் கட்டமைப்புகளும்	1,500	2,000	1,000	1,100	1,200	5,300
2003	வாகனங்கள்	499	1,500	1,000	1,100	1,200	4,800
	மூலதனச் சொத்துக்களின் கொள்வனவு	1,058	3,000	1,800	1,950	2,100	8,850
2102	தளபாடங்களும், அலுவலக உபகரணங்களும்	558	2,000	1,000	1,100	1,200	5,300
2103	பொறித்தொகுதி, இயந்திரம் மற்றும் உபகரணம்	500	1,000	800	850	900	3,550

உப கருத்திட்டம் செலவு விடயம் விடயம் நிதிக் குறியீடு	வகுதி / செலவு விடயம் / விடய விவரணம்	2016	2017	2018	2019	2020	2017 - 2020
		மள்வரவு திட்டம்	செலவுத் திட்டம்	மதிப்பீடு	முற்றிட்ட மதிப்பீடு	முற்றிட்ட மதிப்பீடு	மொத்தம்
	முழு மொத்தம்	33,571	104,472	368,105	385,436	403,627	1,261,640
	மொத்த நிதியளித்தல்	33,571	104,472	368,105	385,436	403,627	1,261,640
	உள்நாட்டு	33,571	104,472	368,105	385,436	403,627	1,261,640
11	உள்நாடு நிதியங்கள்	33,571	104,472	368,105	385,436	403,627	1,261,640

தலைப்பு - 227 ஆட்பதிவுத் திணைக்களம்
01 - செயல்முறைச் செயற்பாடுகள்
02 - ஆட்பதிவும் அது சார்ந்த தொழிற்பாடுகளும்

ரூ. '000

உப கருத்திட்டம் செலவு விடயம் விடயம் நிதிக் குறியீடு	வகுதி / செலவு விடயம் / விடய விவரணம்	2016	2017	2018	2019	2020	2017 - 2020
		மீள்வரவு திட்டம்	செலவுத் திட்டம்	மதிப்பீடு	முற்றிட்ட மதிப்பீடு	மொத்தம்	மொத்தம்
	மீண்டுவரும் செலவினம்	595,749	632,545	664,800	749,420	874,619	2,921,384
	ஆளுக்கூரிய வேதனாதிக்கள்	521,895	544,000	571,600	651,070	771,069	2,537,739
1001	சம்பளங்களும் படிக்களம்	241,415	270,000	350,000	440,000	570,000	1,630,000
1002	மேலதிகநேர வேலையும் விடுமுறைக் கொடுப்பனவும்	8,057	10,000	10,000	10,050	10,100	40,150
1003	ஏனைய கொடுப்பனவுகள்	272,423	264,000	211,600	201,020	190,969	867,589
	பிரயாணச் செலவுகள்	581	1,000	1,000	1,100	1,200	4,300
1101	உள்ளூர்	581	1,000	1,000	1,100	1,200	4,300
	வழங்கல்கள்	13,723	29,730	15,200	16,050	16,900	77,880
1201	காகிதாதிக்களும் அலுவலக தேவைப் பொருட்களும்	9,424	25,000	10,000	10,500	11,000	56,500
1202	எரிபொருள்	2,757	3,650	3,400	3,600	3,700	14,350
1203	உணவும் சீருடைகளும்	249	80	500	550	600	1,730
1205	ஏனைய	1,294	1,000	1,300	1,400	1,600	5,300
	பராமரிப்புச் செலவினம்	6,030	5,700	6,000	6,300	6,600	24,600
1301	வாகனங்கள்	2,534	2,500	3,000	3,100	3,200	11,800
1302	பொறித்தொகுதி மற்றும் இயந்திரம்	3,496	3,200	3,000	3,200	3,400	12,800
	சேவைகள்	50,862	49,115	68,000	71,700	75,600	264,415
1402	தபால் மற்றும் தொலைத்தொடர்பு	5,493	8,515	9,000	9,100	9,500	36,115
1403	மின்சாரமும் நீரும்	26,468	18,000	32,000	34,000	35,000	119,000
1404	வாடகைகளும் உள்ளூர் வரிகளும்	8,205	8,500	12,000	12,600	13,500	46,600
1409	ஏனையவை	10,695	14,100	15,000	16,000	17,600	62,700
	மாற்றல்கள்	2,657	3,000	3,000	3,200	3,250	12,450
1506	அரசாங்க ஊழியர்களுக்கான ஆதனக்கடன் வட்டி	2,657	3,000	3,000	3,200	3,250	12,450
	மூலதனச் செலவினம்	84,378	64,200	126,175	132,700	139,550	462,625
	மூலதனச் சொத்துக்களின் புனரமைப்பும் மேம்பாடும்	4,043	3,000	3,000	3,200	3,400	12,600
2001	கட்டிடங்களும் கட்டமைப்புகளும்	3,590	2,000	1,500	1,600	1,700	6,800
2002	பொறித்தொகுதி, இயந்திரம் மற்றும் உபகரணம்	453	1,000	1,500	1,600	1,700	5,800
	மூலதனச் சொத்துக்களின் கொள்வனவு	4,147	3,000	3,000	3,200	3,400	12,600
2102	தளபாடங்களும், அலுவலக உபகரணங்களும்	1,190	2,000	2,000	2,100	2,200	8,300
2103	பொறித்தொகுதி, இயந்திரம் மற்றும் உபகரணம்	2,958	1,000	1,000	1,100	1,200	4,300
	கொள்வனவு விருத்தி	1,188	1,500	3,000	3,200	3,500	11,200
2401	பதவியணி பயிற்சி	1,188	1,500	3,000	3,200	3,500	11,200

உப கருத்திட்டம் செலவு விடயம்	விடயம் நிதிக்குறியீடு	வகுதி / செலவு விடயம் / விடய விவரணம்	2016	2017	2018	2019	2020	2017 - 2020
			மீள்வரவு திட்டம்	செலவுத் திட்டம்	மதிப்பீடு	முற்றிட்ட மதிப்பீடு	மதிப்பீடு	மொத்தம்
		ஏனைய மூலதனச் செலவுகள்	75,000	56,700	117,175	123,100	129,250	426,225
2502		முதலீடுகள்	75,000					
2505		கொள்வனவு தயார்ப்படுத்தல்		200	175	200	250	825
2509		ஏனையவை		56,500	117,000	122,900	129,000	425,400
		முழு மொத்தம்	680,128	696,745	790,975	882,120	1,014,169	3,384,009
		மொத்த நிதியளித்தல்	680,128	696,745	790,975	882,120	1,014,169	3,384,009
		உள்நாட்டு	680,128	696,745	790,975	882,120	1,014,169	3,384,009
11		உள்ளூர் நிதியங்கள்	680,128	696,745	790,975	882,120	1,014,169	3,384,009

தேசிய நல்லிணக்க மற்றும் ஒருமைப்பாட்டு
அமைச்சு

மதிப்பீடுகள் 2018

தேசிய நல்லிணக்க மற்றும் ஒருமைப்பாட்டு அமைச்சு

பிரதான பணிகள்

நாட்டில் தேசிய நல்லிணக்க ஒருமைப்பாட்டு மற்றும் நீண்டகால சமாதானத்தை ஊக்குவித்தல்

கொள்கைகள், நிகழ்ச்சித்திட்டங்கள் மற்றும் கருத்திட்டங்களை வகுத்தமைத்தல்,

கண்காணிப்பு மற்றும் மதிப்பீடு
தேசிய நல்லிணக்கம் தொடர்பான அமைச்சுக்கள் மற்றும் திணைக்களங்களுக்கிடையிலான

பிரச்சனைகளுக்கு தீர்வு காணல்
செயற்படுத்தப்பட்ட மற்றும் செயற்படுத்தப்படவுள்ள பல்வேறு

உபாயங்களை மீளாய்வு செய்தல்
தொடர்புடைய கருமங்களுக்கான தேவையான கொள்கைகள் மற்றும் பொருத்தமானஉரிய

தீர்வைகளை அரசாங்க நிறுவனங்களுக்கு ஆலோசனையாக வழங்குதல்
கற்றுக் கொண்ட பாடங்கள் மற்றும் நல்லிணக்க ஆணைக்குழுவின் பரிந்துரைகளைச்

செயற்படுத்துவது தொடர்பான விடயங்கள் மற்றும் கொள்கைகளில் அரசு நிறுவனங்களுக்குத்
தேவையான ஆலோசனைகளை வழங்குதல் மற்றும் அமுல்படுத்துதலின் போது பிரச்சினைகளின்

இடையீடு செய்து தீர்வு காணல்

நியதிச் சட்ட சபைகளும் / நிறுவனங்களும்

தேசிய ஐக்கியம் மற்றும் ஒருமைப்பாட்டுக்கான அலுவலகம்

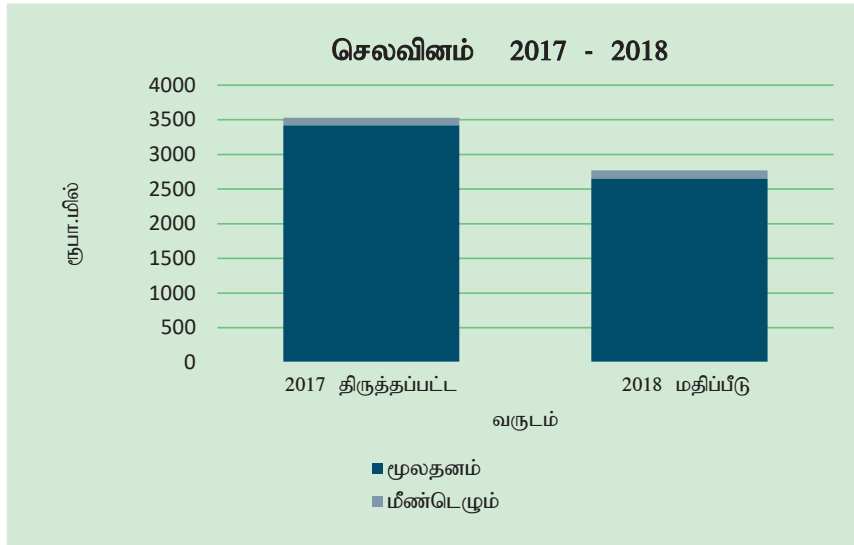
காணாமற்போன ஆட்கள் பற்றிய அலுவலகம்

தேசிய நல்லிணக்க மற்றும் ஒருமைப்பாட்டு அமைச்சு

(அ) அமைச்சின் எதிர்பார்ப்பு விளைவு

சமூக கலாசாரப் பெறுமான முறைமையினைப் பாதுகாக்கும் அதேவேளை வலுவான ஒருங்கிணைந்த இலங்கைச் சமுதாயம்

(ஆ) வள ஒதுக்கீடு



(இ) பிரதான நிகழ்ச்சித்திட்டங்கள் / கருத்திட்டங்கள்

நிகழ்ச்சித்திட்டம்	2018 மதிப்பீடு (ரூபா.மில்)	அடைவிலக்கு	பி.செ.சு.	நி.அ.கி.தொடர்பான பிரதான அடைவிலக்கு
தேசிய நல்லிணக்க மற்றும் ஒருமைப்பாட்டு நிகழ்ச்சித்திட்டம்	120	தேசிய நல்லிணக்கம் மற்றும் ஒருமைப்பாட்டினை ஊக்குவித்தல்	மாவட்ட மட்டத்தில் நடாத்தப்பட்ட செயலமர்வுகளின் எண்ணிக்கை	10.2 இனம் சமயம் என்பவற்றுக்கு அப்பால் அனைவருக்கும் சமூக, பொருளாதார மற்றும் அரசியல் உள்ளீட்டினை வலுவூட்டல்
யாழ் மாவட்டத்தில் 3000 மழை நீர் சேகரிப்பு முறைமைகளை நிர்மாணித்தல்	189	2018 இல் 2000 மழைநீர் சேகரிப்பு நிர்மாணம்	நிர்மாணிக்கப்பட்ட மழைநீர் சேகரிப்பு முறைமைகளின் எண்ணிக்கை	6.5 உரியவாறு எல்லைக்கப்பாலான ஒத்துழைப்பினூடாக அனைத்து மட்டங்களிலும் ஒருங்கிணைந்த நீர்வள முகாமைத்துவத்தினை செயற்படுத்தல்

(ஈ) பதவியணி விபரம்

அமைச்சு/திணைக்களம்/ நிறுவனம்	உண்மையான பதவியணி				
	சிரேஷ்ட மட்டம்	மூன்றாவது மட்டம்	இரண்டாவது மட்டம்	ஆரம்ப மட்டம்	மொத்தம்
தேசிய நல்லிணக்கம் மற்றும் ஒருமைப்பாட்டு அமைச்சு	10	2	13	12	37
தேசிய மற்றும் நல்லிணக்கத்திற்கான ஒருமைப்பாட்டு அலுவலகம்	15	15	-	5	35
மொத்தம்	25	17	13	17	72

**தேசிய நல்லிணக்க மற்றும் ஒருமைப்பாட்டு அமைச்சு
யொழிப்பு**

ரூ. '000

விவரணம்	2016	2017	2018	2019	2020	2017 - 2020
	மீள்வரவுசெலவுத் திட்டம்			முற்றிட்டமதிப்பீடு		மொத்தம்
மீண்டுவரும் செலவினம்	70,893	112,405	116,308	125,265	135,040	489,018
ஆளுக்கூரிய வேதனாதிகள்	24,163	32,718	36,489	38,575	40,875	148,657
சம்பளங்களும் படிகளும்	12,559	20,350	24,696	26,500	28,500	100,046
மேலதிகநேர வேலையும் விடுமுறைக் கொடுப்பனவும்	1,480	2,350	2,900	3,325	3,750	12,325
ஏனைய கொடுப்பனவுகள்	10,124	10,018	8,893	8,750	8,625	36,286
பிரயாணச் செலவுகள்	2,567	1,950	2,150	2,790	3,425	10,315
உள்ளூர்	340	650	650	940	1,225	3,465
வெளிநாட்டு	2,226	1,300	1,500	1,850	2,200	6,850
வழங்கல்கள்	6,525	8,425	8,475	9,315	10,685	36,900
காசிதாதிகளும் அலுவலக தேவைப் பொருட்களும்	1,227	2,025	2,300	2,650	3,300	10,275
எரிபொருள்	5,025	6,000	5,800	6,180	6,790	24,770
உணவும் சீருடைகளும்	274	350	275	345	415	1,385
ஏனைய		50	100	140	180	470
பராமரிப்புச் செலவினம்	3,019	3,700	3,765	4,755	5,810	18,030
வாகனங்கள்	2,851	3,275	3,000	3,400	3,800	13,475
பொறித்தொகுதி மற்றும் இயந்திரம்	162	300	465	825	1,250	2,840
கட்டிடங்களும் கட்டமைப்புகளும்	6	125	300	530	760	1,715
சேவைகள்	10,238	30,242	35,179	38,555	41,945	145,921
போக்குவரத்து	2,425	2,700	3,400	4,400	5,200	15,700
தபால் மற்றும் தொலைத்தொடர்பு	1,317	3,142	3,404	3,840	4,295	14,681
மின்சாரமும் நீரும்	1,440	2,750	3,500	4,055	4,760	15,065
வாடகைகளும் உள்ளூர் வரிகளும்	3,220	18,000	19,635	20,500	21,500	79,635
ஏனையவை	1,836	3,650	5,240	5,760	6,190	20,840
மாற்றல்கள்	24,381	35,370	30,250	31,275	32,300	129,195
அரசாங்க ஊழியர்களுக்கான ஆதனக்கடன் வட்டி	108	370	250	275	300	1,195
ஏனையவை	24,273	35,000	30,000	31,000	32,000	128,000
மூலதனச் செலவினம்	293,703	3,419,346	2,654,010	1,628,080	1,631,160	9,332,596
மூலதனச் சொத்துக்களின் புனரமைப்பும் மேம்பாடும்	6,850	26,450	2,710	3,655	4,610	37,425
கட்டிடங்களும் கட்டமைப்புகளும்	5,881	24,500	1,200	1,650	2,100	29,450
பொறித்தொகுதி, இயந்திரம் மற்றும் உபகரணம்		450	460	605	760	2,275
வாகனங்கள்	969	1,500	1,050	1,400	1,750	5,700
மூலதனச் சொத்துக்களின் கொள்வனவு	14,211	6,000	1,800	2,825	3,850	14,475
தளபாடங்களும், அலுவலக உபகரணங்களும்	5,853	1,500	850	1,425	2,000	5,775
பொறித்தொகுதி, இயந்திரம் மற்றும் உபகரணம்	8,358	4,500	800	1,200	1,600	8,100
கட்டிடங்களும் கட்டமைப்புகளும்			150	200	250	600
மூலதன மாற்றல்கள்	272,565	1,884,396	1,809,000	1,621,000	1,622,000	6,936,396
அபிவிருத்தி உதவிகள்	272,565	1,884,396	1,809,000	1,621,000	1,622,000	6,936,396

ரூ. '000

விவரணம்	2016	2017	2018	2019	2020	2017 - 2020
	மீள்வரவுசெலவுத் திட்டம்			முற்றிட்டமதிப்பீடு		மொத்தம்
கொள்திறன் விருத்தி	77	500	500	600	700	2,300
பதவியணி பயிற்சி	77	500	500	600	700	2,300
ஏனைய மூலதனச் செலவுகள்		1,502,000	840,000			2,342,000
ஏனையவை		1,502,000	840,000			2,342,000
முழு மொத்தம்	364,596	3,531,751	2,770,318	1,753,345	1,766,200	9,821,614
மொத்த நிதியளித்தல்	364,596	3,531,751	2,770,318	1,753,345	1,766,200	9,821,614
உள்நாட்டு	340,907	3,418,355	1,856,318	1,753,345	1,766,200	8,794,218
வெளிநாட்டு	23,689	113,396	914,000			1,027,396

**தேசிய நல்லிணக்க மற்றும் ஒருமைப்பாட்டு அமைச்சு
நிகழ்ச்சித்திட்டப் பொழிப்பு**

ரூ. '000

தலைப்பு இல	விவரணம்	2016	2017	2018	2019 - 2020		2017 - 2020
					மீள்வரவு மதிப்பீடு	செலவுத் திட்டம்	
165-	தேசிய நல்லிணக்க மற்றும் ஒருமைப்பாட்டு அமைச்சர்						
	செயல்முறைச் செயற்பாடுகள்	364,596	3,531,751	2,770,318	1,753,345	1,766,200	9,821,614
	மீண்டுவரும் செலவினம்	70,893	112,405	116,308	125,265	135,040	489,018
	மூலதனச் செலவினம்	293,703	3,419,346	2,654,010	1,628,080	1,631,160	9,332,596
	மொத்த செலவினம்	364,596	3,531,751	2,770,318	1,753,345	1,766,200	9,821,614
	மொத்த செலவினம்	364,596	3,531,751	2,770,318	1,753,345	1,766,200	9,821,614
	மொத்த மீண்டுவரும் செலவினம்	70,893	112,405	116,308	125,265	135,040	489,018
	மொத்த மூலதனச் செலவினம்	293,703	3,419,346	2,654,010	1,628,080	1,631,160	9,332,596

**தலைப்பு 165 - தேசிய நல்லினக்க மற்றும் ஒருமைப்பாட்டு அமைச்சர்
பொழிப்பு**

Rs '000

விவரணம்	2016	2017	2018	2019	2020	2017- 2020
		மீள்வாவுசெலவுத் திட்டம்	மதிப்பீடு	முந்திட்டமதிப்பீடு	மதிப்பீடு	மொத்தம்
மீண்டுவரும் செலவினம்	70,893	112,405	116,308	125,265	135,040	489,018
ஆளுக்கூரிய வேதனாதிகள்	24,163	32,718	36,489	38,575	40,875	148,657
சம்பளங்களும் படங்களும்	12,559	20,350	24,696	26,500	28,500	100,046
மேலதிகநேர வேலையும் விடுமுறைக் கொடுப்பனவும்	1,480	2,350	2,900	3,325	3,750	12,325
ஏனைய கொடுப்பனவுகள்	10,124	10,018	8,893	8,750	8,625	36,286
பிரயாணச் செலவுகள்	2,567	1,950	2,150	2,790	3,425	10,315
உள்ளூர்	340	650	650	940	1,225	3,465
வெளிநாட்டு	2,226	1,300	1,500	1,850	2,200	6,850
வாங்கல்கள்	6,525	8,425	8,475	9,315	10,685	36,900
தூகிதாதிகளும் அலுவலக தேவைப் பொருட்களும்	1,227	2,025	2,300	2,650	3,300	10,275
எரிபொருள்	5,025	6,000	5,800	6,180	6,790	24,770
உணவும் சீருடைகளும்	274	350	275	345	415	1,385
ஏனைய		50	100	140	180	470
பராமரிப்புச் செலவினம்	3,019	3,700	3,765	4,755	5,810	18,030
வாகனங்கள்	2,851	3,275	3,000	3,400	3,800	13,475
பொறித்தொகுதி மற்றும் இயந்திரம்	162	300	465	825	1,250	2,840
கட்டிடங்களும் கட்டமைப்புகளும்	6	125	300	530	760	1,715
சேவைகள்	10,238	30,242	35,179	38,555	41,945	145,921
போக்குவரத்து	2,425	2,700	3,400	4,400	5,200	15,700
தபால் மற்றும் தொலைத்தொடர்பு	1,317	3,142	3,404	3,840	4,295	14,681
மின்சாரமும் நீரும்	1,440	2,750	3,500	4,055	4,760	15,065
வாடகைகளும் உள்ளூர் வரிகளும்	3,220	18,000	19,635	20,500	21,500	79,635
ஏனையவை	1,836	3,650	5,240	5,760	6,190	20,840
மாற்றல்கள்	24,381	35,370	30,250	31,275	32,300	129,195
அரசாங்க ஊழியர்களுக்கான ஆதனக்கடன் வட்டி	108	370	250	275	300	1,195
ஏனையவை	24,273	35,000	30,000	31,000	32,000	128,000
மூலதனச் செலவினம்	293,703	3,419,346	2,654,010	1,628,080	1,631,160	9,332,596
மூலதனச் சொத்துக்களின் புனரமைப்பும் மேம்பாடும்	6,850	26,450	2,710	3,655	4,610	37,425
கட்டிடங்களும் கட்டமைப்புகளும்	5,881	24,500	1,200	1,650	2,100	29,450
பொறித்தொகுதி, இயந்திரம் மற்றும் உபகரணம்		450	460	605	760	2,275
வாகனங்கள்	969	1,500	1,050	1,400	1,750	5,700
மூலதனச் சொத்துக்களின் கொள்வனவு	14,211	6,000	1,800	2,825	3,850	14,475
தளபாடங்களும், அலுவலக உபகரணங்களும்	5,853	1,500	850	1,425	2,000	5,775
பொறித்தொகுதி, இயந்திரம் மற்றும் உபகரணம்	8,358	4,500	800	1,200	1,600	8,100
கட்டிடங்களும் கட்டமைப்புகளும்			150	200	250	600
மூலதன மாற்றல்கள்	272,565	1,884,396	1,809,000	1,621,000	1,622,000	6,936,396
அபிவிருத்தி உதவிகள்	272,565	1,884,396	1,809,000	1,621,000	1,622,000	6,936,396
கொள்திறன் விருத்தி	77	500	500	600	700	2,300
பதவியணி பயிற்சி	77	500	500	600	700	2,300
ஏனைய மூலதனச் செலவுகள்		1,502,000	840,000			2,342,000
ஏனையவை		1,502,000	840,000			2,342,000

Rs '000

விவரணம்	2016	2017	2018	2019	2020	2017- 2020
		மீள்வரவுசெலவுத் திட்டம்	மதிப்பீடு	முந்திட்டிமதிப்பீடு	மதிப்பீடு	மொத்தம்
முழு மொத்தம்	364,596	3,531,751	2,770,318	1,753,345	1,766,200	9,821,614
மொத்த நிதியளித்தல்	364,596	3,531,751	2,770,318	1,753,345	1,766,200	9,821,614
உள்நாட்டு	340,907	3,418,355	1,856,318	1,753,345	1,766,200	8,794,218
வெளிநாட்டு	23,689	113,396	914,000			1,027,396

வேலைவாய்ப்பு விவரணங்கள்

வகை	அங்கீகரிக்கப்பட LL எண்.	மெய் எண்.
சிரேஷ்ட மட்டம்	37	25
முன்றாவது மட்டம்	19	17
இரண்டாவது மட்டம்	27	13
ஆரம்ப மட்டம்	21	17
முழு மொத்தம்	104	72

2018 வருடத்திற்கான சம்பளங்கள் மற்றும் கொடுப்பனவுகள் 2017 இன் உண்மையான பதவியணியினை அடிப்படையாகக் கொண்டது

தலைப்பு - 165 தேசிய நல்லிணக்க மற்றும் ஒருமைப்பாட்டு அமைச்சர்
01 - செயல்முறைச் செயற்பாடுகள்
01 - அமைச்சரின் அலுவலகம்

ரூ. '000

உப கருத்திட்டம் செலவு விடயம் விடயம் நிதிக் குறியீடு	வகுதி / செலவு விடயம் / விடய விவரணம்	2016	2017	2018	2019	2020	2017 - 2020
		மீள்வரவு	செலவுத் திட்டம்	மதிப்பீடு	முற்றிட்டமதிப்பீடு	மொத்தம்	
	மீண்டுவரும் செலவினம்	19,419	25,054	6,042	7,160	8,020	46,276
	ஆளுக்கூரிய வேதனாதிகள்	10,981	13,837	4,074	4,665	5,180	27,756
1001	சம்பளங்களும் படிக்களம்	5,596	8,844	2,927	3,500	4,000	19,271
1002	மேலதிகநேர வேலையும் விடுமுறைக் கொடுப்பனவும்	848	1,050	200	225	250	1,725
1003	ஏனைய கொடுப்பனவுகள்	4,537	3,943	947	940	930	6,760
	பிரயாணச் செலவுகள்	472	900	75	80	85	1,140
1101	உள்ளூர்	247	400	75	80	85	640
1102	வெளிநாட்டு	225	500				500
	வழங்கல்கள்	4,010	4,975	340	430	520	6,265
1201	காசிதாதிக்களும் அலுவலக தேவைப் பொருட்களும்	528	825	200	250	300	1,575
1202	எரிபொருள்	3,451	4,000	70	80	90	4,240
1203	உணவும் சீருடைகளும்	30	100	50	60	70	280
1205	ஏனைய		50	20	40	60	170
	பராமரிப்புச் செலவினம்	1,258	1,900	185	305	440	2,830
1301	வாகனங்கள்	1,233	1,775	100	200	300	2,375
1302	பொறித்தொகுதி மற்றும் இயந்திரம்	19	100	65	75	100	340
1303	கட்டிடங்களும் கட்டமைப்புகளும்	6	25	20	30	40	115
	சேவைகள்	2,698	3,442	1,368	1,680	1,795	8,285
1401	போக்குவரத்து	1,229	1,200	1,200	1,500	1,600	5,500
1402	தபால் மற்றும் தொலைத்தொடர்பு	514	1,142	36	40	45	1,263
1403	மின்சாரமும் நீரும்	641	950	52	55	60	1,117
1409	ஏனையவை	314	150	80	85	90	405
	மூலதனச் செலவினம்	3,570	24,650	450	630	810	26,540
	மூலதனச் சொத்துக்களின் புனரமைப்பும் மேம்பாடும்	917	23,650	250	355	460	24,715
2001	கட்டிடங்களும் கட்டமைப்புகளும்	735	23,000				23,000
2002	பொறித்தொகுதி, இயந்திரம் மற்றும் உபகரணம்		150	50	55	60	315
2003	வாகனங்கள்	182	500	200	300	400	1,400
	மூலதனச் சொத்துக்களின் கொள்வனவு	2,653	1,000	200	275	350	1,825
2102	தளபாடங்களும், அலுவலக உபகரணங்களும்	1,145	500	50	75	100	725
2103	பொறித்தொகுதி, இயந்திரம் மற்றும் உபகரணம்	1,508	500				500
2104	கட்டிடங்களும் கட்டமைப்புகளும்			150	200	250	600

உப கருத்திட்டம் செலவு விடயம் விடயம் நிதிக் குறியீடு	வகுதி / செலவு விடயம் / விடய விவரணம்	2016	2017	2018	2019	2020	2017 - 2020
		மள்வரவு திட்டம்	செலவுத் திட்டம்	மதிப்பீடு	முற்றிட்ட மதிப்பீடு	மதிப்பீடு	மொத்தம்
	முழு மொத்தம்	22,989	49,704	6,492	7,790	8,830	72,816
	மொத்த நிதியளித்தல்	22,989	49,704	6,492	7,790	8,830	72,816
	உள்நாட்டு	22,989	49,704	6,492	7,790	8,830	72,816
11	உள்ளூர் நிதியங்கள்	22,989	49,704	6,492	7,790	8,830	72,816

தலைப்பு - 165 தேசிய நல்லிணக்க மற்றும் ஒருமைப்பாட்டு அமைச்சர்
01 - செயல்முறைச் செயற்பாடுகள்
11 - இராஜாங்க அமைச்சரின் அலுவலகம்

ரூ. '000

உப கருத்திட்டம் செலவு விடயம் விடயம் நிதிக்குறியீடு	வகுதி / செலவு விடயம் / விடய விவரணம்	2016	2017	2018	2019	2020	2017 - 2020
		மீள்வரவு மதிப்பீடு	செலவுத் திட்டம்	மதிப்பீடு	முற்றிட்ட மதிப்பீடு	மொத்தம்	மொத்தம்
	மீண்டுவரும் செலவினம்			18,481	20,080	22,170	60,731
	ஆளுக்கூரிய வேதனாதிக்கள்			8,683	9,160	9,845	27,688
1001	சம்பளங்களும் படிக்களம்			5,708	6,000	6,500	18,208
1002	மேலதிகநேர வேலையும் விடுமுறைக் கொடுப்பனவும்			1,000	1,200	1,400	3,600
1003	ஏனைய கொடுப்பனவுகள்			1,975	1,960	1,945	5,880
	பிரயாணச் செலவுகள்			825	960	1,090	2,875
1101	உள்ளூர்			325	360	390	1,075
1102	வெளிநாட்டு			500	600	700	1,800
	வழங்கல்கள்			4,885	5,185	5,715	15,785
1201	காசிதாதிக்களும் அலுவலக தேவைப் பொருட்களும்			800	900	1,000	2,700
1202	எரிபொருள்			3,930	4,100	4,500	12,530
1203	உணவும் சீருடைகளும்			75	85	95	255
1205	ஏனைய			80	100	120	300
	பராமரிப்புச் செலவினம்			1,680	1,900	2,120	5,700
1301	வாகனங்கள்			1,400	1,500	1,600	4,500
1302	பொறித்தொகுதி மற்றும் இயந்திரம்			200	300	400	900
1303	கட்டிடங்களும் கட்டமைப்புகளும்			80	100	120	300
	சேவைகள்			2,408	2,875	3,400	8,683
1401	போக்குவரத்து			200	400	600	1,200
1402	தபால் மற்றும் தொலைத்தொடர்பு			1,100	1,300	1,500	3,900
1403	மின்சாரமும் நீரும்			948	1,000	1,200	3,148
1409	ஏனையவை			160	175	100	435
	மூலதனச் செலவினம்			2,060	2,900	3,750	8,710
	மூலதனச் சொத்துக்களின் புனரமைப்பும் மேம்பாடும்			1,460	1,800	2,150	5,410
2001	கட்டிடங்களும் கட்டமைப்புகளும்			1,000	1,250	1,500	3,750
2002	பொறித்தொகுதி, இயந்திரம் மற்றும் உபகரணம்			110	150	200	460
2003	வாகனங்கள்			350	400	450	1,200
	மூலதனச் சொத்துக்களின் கொள்வனவு			600	1,100	1,600	3,300
2102	தளபாடங்களும், அலுவலக உபகரணங்களும்			300	600	900	1,800
2103	பொறித்தொகுதி, இயந்திரம் மற்றும் உபகரணம்			300	500	700	1,500
	முழு மொத்தம்			20,541	22,980	25,920	69,441
	மொத்த நிதியளித்தல்			20,541	22,980	25,920	69,441
	உள்நாட்டு			20,541	22,980	25,920	69,441
11	உள்ளூர் நிதியளிக்கல்			20,541	22,980	25,920	69,441

தலைப்பு - 165 தேசிய நல்லிணக்க மற்றும் ஒருமைப்பாட்டு அமைச்சர்
01 - செயல்முறைச் செயற்பாடுகள்
02 - நிருவாகமும் தாய்நகர சேவைகளும்

ரூ. '000

உப கருத்திட்டம்	செலவு விடயம்	விடயம் நிதிக்குறிப்பு	வகுதி / செலவு விடயம் / விடய விவரணம்	2016	2017	2018	2019	2020	2017 - 2020
				மீள்வரவு	செலவுத் திட்டம்	மதிப்பீடு	முற்றிட்டமதிப்பீடு	மொத்தம்	
			மீண்டுவரும் செலவினம்	51,475	87,351	91,785	98,025	104,850	382,011
			ஆளுக்கூரிய வேதனாதிக்கள்	13,182	18,881	23,732	24,750	25,850	93,213
1001			சம்பளங்களும் படிக்களம்	6,964	11,506	16,061	17,000	18,000	62,567
1002			மேலதிகநேர வேலையும் விடுமுறைக் கொடுப்பனவும்	631	1,300	1,700	1,900	2,100	7,000
1003			ஏனைய கொடுப்பனவுகள்	5,587	6,075	5,971	5,850	5,750	23,646
			பிரயாணச் செலவுகள்	2,095	1,050	1,250	1,750	2,250	6,300
1101			உள்ளூர்	94	250	250	500	750	1,750
1102			வெளிநாட்டு	2,001	800	1,000	1,250	1,500	4,550
			வழங்கல்கள்	2,516	3,450	3,250	3,700	4,450	14,850
1201			காசிதாதிக்களும் அலுவலக தேவைப் பொருட்களும்	699	1,200	1,300	1,500	2,000	6,000
1202			எரிபொருள்	1,573	2,000	1,800	2,000	2,200	8,000
1203			உணவும் சீருடைகளும்	244	250	150	200	250	850
			பராமரிப்புச் செலவினம்	1,761	1,800	1,900	2,550	3,250	9,500
1301			வாகனங்கள்	1,618	1,500	1,500	1,700	1,900	6,600
1302			பொறித்தொகுதி மற்றும் இயந்திரம்	143	200	200	450	750	1,600
1303			கட்டிடங்களும் கட்டமைப்புகளும்		100	200	400	600	1,300
			சேவைகள்	7,540	26,800	31,403	34,000	36,750	128,953
1401			போக்குவரத்து	1,196	1,500	2,000	2,500	3,000	9,000
1402			தபால் மற்றும் தொலைத்தொடர்பு	803	2,000	2,268	2,500	2,750	9,518
1403			மின்சாரமும் நீரும்	799	1,800	2,500	3,000	3,500	10,800
1404			வாடகைகளும் உள்ளூர் வரிகளும்	3,220	18,000	19,635	20,500	21,500	79,635
1409			ஏனையவை	1,522	3,500	5,000	5,500	6,000	20,000
			மாற்றல்கள்	108	370	250	275	300	1,195
1506			அரசாங்க ஊழியர்களுக்கான ஆதனக்கடன் வட்டி	108	370	250	275	300	1,195
2			தேசிய ஒருமைப்பாடு மற்றும் நல்லிணக்கத்திற்கான அலுவலகம் -அ-	24,273	35,000	30,000	31,000	32,000	128,000
1508			ஏனையவை	24,273	35,000	30,000	31,000	32,000	128,000
			மூலதனச் செலவினம்	290,133	3,394,696	2,651,500	1,624,550	1,626,600	9,297,346
			மூலதனச் சொத்துக்களின் புனரமைப்பும் மேம்பாடும்	5,933	2,800	1,000	1,500	2,000	7,300
2001			கட்டிடங்களும் கட்டமைப்புகளும்	5,145	1,500	200	400	600	2,700
2002			பொறித்தொகுதி, இயந்திரம் மற்றும் உபகரணம்		300	300	400	500	1,500
2003			வாகனங்கள்	787	1,000	500	700	900	3,100

உப கருத்திட்டம் / செலவு விடயம்	விடயம்	நிதிக்குறியீடு	வகுதி / செலவு விடயம் / விடய விவரணம்		2016	2017	2018	2019	2020	2017 - 2020
					மீள்வரவு	செலவுத்	மதிப்பீடு	முற்றிட்டமதிப்பீடு		மொத்தம்
			மூலதனச் சொத்துக்களின் கொள்வனவு		11,558	5,000	1,000	1,450	1,900	9,350
2102			தளபாடங்களும், அலுவலக உபகரணங்களும்		4,708	1,000	500	750	1,000	3,250
2103			பொறித்தொகுதி, இயந்திரம் மற்றும் உபகரணம்		6,850	4,000	500	700	900	6,100
			கொள்திறன் விருத்தி		77	500	500	600	700	2,300
2401			பதவியணி பயிற்சி		77	500	500	600	700	2,300
1			அபிவிருத்தி உதவியாளர்		268,595	8,911				8,911
2202			அபிவிருத்தி உதவிகள்		268,595	8,911				8,911
					245,905					
		13			22,689	8,911				8,911
2			தேசிய ஒருமைப்பாடு மற்றும் நல்லிணக்கத்திற்கான அலுவலகம் -அ-		3,971	1,618,485	1,689,000	1,500,000	1,500,000	6,307,485
2202			அபிவிருத்தி உதவிகள்		3,971	1,618,485	1,689,000	1,500,000	1,500,000	6,307,485
					2,971	1,504,000	1,500,000	1,500,000	1,500,000	6,004,000
		13			1,000	4,485				4,485
	01	13	யாழ் மாவட்டத்தில் 3000 மழைநீர் சேகரிப்பு தொகுதிகளை நிர்மாணித்தல்			100,000	164,000			264,000
		17				10,000	25,000			35,000
3			தேசிய ஒருமைப்பாட்டு நல்லிணக்க நிகழ்ச்சித்திட்டம்			257,000	120,000	121,000	122,000	620,000
2202			அபிவிருத்தி உதவிகள்			257,000	120,000	121,000	122,000	620,000
4			யாழ்ப்பாணத்தில் யுத்தத்தினால் பாதிக்கப்பட்ட மாணவர்களுக்கு 400 சைக்கிள்களை நன்கொடையாக வழங்குதல்			2,000				2,000
2509		17	ஏனையவை			2,000				2,000
5			பொருளாதார வலுவூட்டுகை கருத்திட்டத்தை மையப்படுத்திய நல்லிணக்கம்			1,500,000				1,500,000
2509			ஏனையவை			1,500,000				1,500,000
6			இலங்கையில் நல்லிணக்க செயல்முறையினை உறுதிப்படுத்துதல் (ஐ.ஓ - இ.அ.)				765,000			765,000
2509			ஏனையவை				765,000			765,000
		13					750,000			750,000
		17					15,000			15,000
7			மாவட்ட மட்ட நல்லிணக்க குழுவினைத் தாயித்தல்				75,000			75,000
2509			ஏனையவை				75,000			75,000
முழு மொத்தம்					341,608	3,482,047	2,743,285	1,722,575	1,731,450	9,679,357
மொத்த நிதியளித்தல் உள்நாட்டு					341,608	3,482,047	2,743,285	1,722,575	1,731,450	9,679,357
11			உள்ளூர் நிதியங்கள்		317,918	3,356,651	1,789,285	1,722,575	1,731,450	8,599,961
17			வெளிநாட்டு நிதி தொடர்பான செலவுகள்			12,000	40,000			52,000

ரூ. '000

உபகருத்திட்டம் செலவு விடயம்	வகுதி / செலவு விடயம் / விடய விவரணம்	2016	2017	2018	2019	2020	2017 - 2020
வெளிநாட்டு		23,689	113,396	914,000			1,027,396
13	வெளிநாட்டு கொடைகள்	23,689	113,396	914,000			1,027,396

-அ- இந்த உபகருத்திட்டமானது சனாதிபதியின் தலைப்புக்கு மாற்றப்பட்டுள்ளது

நகர திட்டமிடல் மற்றும் நீர்வழங்கல் அமைச்சு

மதிப்பீடுகள் 2018
நகர திட்டமிடல் மற்றும் நீர்வழங்கல் அமைச்சு

பிரதான பணிகள்

நகரத் திட்டமிடல் மற்றும் நீர்வழங்கல் திணைக்களங்கள், நியதிச்சட்ட நிறுவனங்கள் மற்றும் விடயங்களுடன் தொடர்புபட்ட அரசாங்கக் கூட்டுத்தாபனங்களின் கொள்கைகளையும் நிகழ்ச்சித் திட்டங்களையும் வகுத்தமைத்தலும் கண்காணித்தலும் மதிப்பிடுதலும்.

விசேட நகரத் திட்டமிடுகையும் அபிவிருத்தியும்.

நகர அபிவிருத்தி செயற்பாடுகளில் தேசிய பௌதீகத் திட்டங்களின் அடிப்படையில் சகல நிர்மாணப் பணிகளையும் நெறிப்படுத்தலும், ஒழுங்குபடுத்தலும்

சகல பிரசைகளுக்கும் சுத்தமான குடிநீர் பெற்றுக்கொடுப்பதை உறுதி செய்யத் தேவையான நடவடிக்கைகளை மேற்கொள்ளல்.

நீர்வழங்கல் சேவைகள், வடிகாலமைப்பு முறைமைகள் மற்றும் துப்புரவேற்பாட்டு வசதிகள் குறித்த ஆய்வு, திட்டமிடுகை, வடிவமைப்பு, நிர்மாணித்தல், தொழிற்படுத்துகை மற்றும் பராமரிப்பு

சமுதாய நீர்வழங்கல் சேவைகள் மற்றும் கருத்திட்டங்களை வினைத்திறனாகவும் முறையாகவும் மேற்கொள்வதற்குரிய நடவடிக்கைகளை மேற்கொள்ளுதல்.

நீர்வழங்கல் மற்றும் துப்புரவேற்பாட்டு கருத்திட்டங்கள்

இவ்வமைச்சின் நிறுவனங்களை மேற்பார்வை செய்தல்

திணைக்களம்

தேசிய சமுதாய நீர்வழங்கல் திணைக்களம்

நியதிச் சட்ட சபைகளும் / நிறுவனங்களும்

தேசிய நீர்வழங்கல் மற்றும் வடிகாலமைப்புச் சபை

நகரத் திட்டமிடல் மற்றும் நீர் வழங்கல் அமைச்சு

(அ) அமைச்சின் எதிர்பார்ப்பு விளைவுகள்

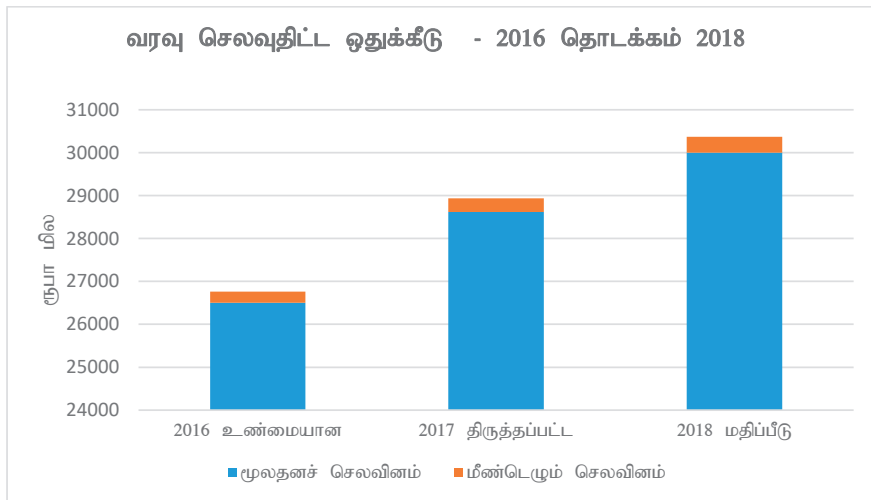
நாடலாவிய ரீதியில் பாதுகாப்பான குடிநீரின் கிடைப்பை மற்றும் நகர்ப் பிரதேசங்களில் கழிவு நீர்கற்றல் முறைமையுடன் கூடிய முறையாகத் திட்டமிடப்பட்ட நகரங்கள்.

(ஆ) பொதுவான தகவல்கள்

விடயம்	அலகு	2014	2015	2016
பாதுகாப்பான குடிநீருக்கான அடைவு	சனத்தொகையில் %	84.6	86	87.8
குழாய் நீருக்கான அடைவு	சனத்தொகையில் %	44.3	45.9	47.7
குழாய் கழிவு நீருக்கான அடைவு	சனத்தொகையில் %	2.0	2.0	2.03
மாதமொன்றுக்கான சராசரி நீர்ப்பாவனைக் கட்டணம்	ரூபா	570.71	547.91	632.48
நீர் வழங்கல் இணைப்புகள்	எண்	1,831,998	1,953,721	2,092,471
நீர் உற்பத்தி	மில் க.மீ	575	600	649
நீர் நுகர்வு	மில் க.மீ	411	436	483
வருமானமல்லாத நீர்				
கொழும்பு நகரம்	%	46.62	46.16	45.72
நாடு பூராகவும்	%	28.54	27.3	25.55
ஊழியர்கள்	எண்	10,483	10,245	10,352
அலகுச் செலவினம்	ரூபா	43.96	46.78	46.05

மூலம்: தேசிய நீர் வழங்கல் மற்றும் வடிகாலமைப்புச் சபை

(இ) வள ஒதுக்கீடு



(ஈ) பிரதான கருத்திட்டங்கள்

கருத்திட்டம்	ஒதுக்கீடு (ரூபா மில்.)	அடைவிலக்கு	பி.செ. சுட்டிகள்	நி.அ.இ. தொடர்பான பிரதான அடைவிலக்கு
தற்போது இடம்பெறுகின்ற நீர் வழங்கல் மற்றும் வழகாலமைப்புக் கருத்திட்டங்களுக்கான கடன் பகிர்விற்காக	19,000	39 நீர் வழங்கல் மற்றும் கழிவு நீர் கருத்திட்டங்களை செயற்படுத்தல்	பௌதீக மற்றும் நிதி முன்னேற்றத்தின் சதவீதம் மற்றும் பூரணப்படுத்தப்பட்ட கருத்திட்டங்களின் எண்ணிக்கை	6.1 மற்றும் 6.2 – அனைவருக்கும் பாதுகாப்பானதும் சிக்கனமானதுமான குடிநீர் மற்றும் போதியளவானதும் சமத்துவமானதுமான துப்பரவேற்பாடு என்பவற்றை அடைந்து கொள்ளல்.
நீர் வழங்கல் மற்றும் துப்பரவாக்கல் மேம்பாட்டுக் கருத்திட்டம்	4,150	சுமார் 426,000 மக்கள் பயன்பெறும் வகையில் கிளிநொச்சி, முல்லைத்தீவு, புதுளை, மொனராகலை, கேகாலை, இரத்தினபுரி மற்றும் நுவரெலியா போன்ற 7 மாவட்டங்களில் நீர் வழங்கல் மற்றும் சுகாதார வசதிகளை மேம்படுத்தல்	வழங்கப்பட்ட இணைப்புகளின் எண்ணிக்கை	
சிறுநீரக நோயினால் பாதிக்கப்பட்ட பிரதேசங்களில் நீரினால் பரவும் நோய்களைத் தவிர்த்தல்	800	நாட்பட்ட சிறுநீரக நோய் பரவியுள்ள 11 மாவட்டங்களில் பாதுகாப்பான குடிநீரினை வழங்குவதற்காக 8000 புதிய இணைப்புக்களை வழங்கல், குழாய் நீர் வழங்கல் செயற் திட்டத்தினை 50 கி.மீ.க்கு விரிவுபடுத்தல், கிராம மட்டத்தில் 100 எதிர் பிரசாரணப் பொறிகளையும் பாடசாலைகள் மட்டத்தில் 100 எதிர் பிரசாரணப் பொறிகளையும் பொறுத்துதல்.	வழங்கப்பட்ட புதிய இணைப்புகளின் எண்ணிக்கை விரிவுபடுத்தப்பட்ட குழாய் நீர் சேவையின் நீளம் மற்றும் பொருத்தப்பட்ட பிரசாரணப் பொறிகளின் எண்ணிக்கை	6.3 மாசடைவதனைக் குறைத்தல், அபாயகரமான இரசாயனங்கள் விடுவிப்பினை மட்டுப்படுத்தல் மூலம் நீர்த் தரத்தினை மேம்படுத்தல்.
மாகாணங்களுக்கி டையிலான கருத்திட்டங்கள்	600	சிறிய மற்றும் நடுத்தர நீர் வழங்கல் திட்டங்களுக்காக காணிச் கொள்வனவுகள், மற்றும் பயன்பாட்டு மாற்றல்/மாற்றீடு	பௌதீக முன்னேற்றத்தின் சதவீதம்	6.1 அனைவருக்கும் பாதுகாப்பானதும் சிக்கனமானதுமான குடிநீரினை சமவாய்ப்புடன் கிடைக்கச் செய்தல்
கழிவு நீர் சேவைகளுக்காக வீட்டுத்துறையின் அடைவினை அதிகரிப்பதற்கான ஜிபீஓபிஏ இனால் நிதியளிப்பு செய்யப்பட்ட கருத்திட்டம்	434	தெஹிவலை கல்கிள்சை மாநகர எல்லை, ரத்மலானை, மொரட்டுவை மற்றும் கொலன்னாவை நகர எல்லை என்பனவற்றில் 44,000 மக்கள் பயன்பெறத்தக்க வகையில் வீட்டு கழிவு நீர் அகற்றல் வசதிகளை பூரணப்படுத்தல்.	பௌதீக முன்னேற்றத்தின் சதவீதம் மற்றும் வழங்கப்பட்ட இணைப்புகளின் எண்ணிக்கை	6.2 துப்பரவேற்பாடு மற்றும் சுகாதாரத்தினை அனைவருக்கும் போதியளவாகவும் சமமாகவும் கிடைக்கச் செய்தல்

கருத்திட்டம்	ஒதுக்கீடு (ரூபா மில்.)	அடைவிலக்கு	பி.செ. சுட்டிகள்	நி.அ.இ. தொடர்பான பிரதான அடைவிலக்கு
சமுதாயம் சார் நீர் வழங்கலினை மேம்படுத்தல்	200	303 நீர்த் திட்டங்களைப் புனரமைத்தல் 90 நீர் சுத்தீகரிப்புப் பொறிகளை நிர்மாணித்தல் சமுதாயம் சார் அமைப்புகளுக்காக 250 குளேரினேட்டர்களை வழங்கல் மற்றும் 5235 நீர் மாணிகள் மற்றும் 50 நீர்க் கருத்திட்டங்களுக்காக மின் வசதிகளை வழங்கல்.	புனரமைக்கப்பட்ட திட்டங்களின் எண்ணிக்கை நிர்மாணிக்கப்பட்ட பொறிகளின் எண்ணிக்கை வழங்கப்பட்ட உபகரணங்களின் எண்ணிக்கை பௌதீக முன்னேற்றத்தின் சதவீதம்	6.b நீர் மற்றும் துப்பரவேற்பாட்டு முகாமைத்துவ முன்னேற்ற மேம்பாட்டில் உள்ளூர் சமுதாயங்களின் பங்குபற்றுதுலுக்கன ஒத்துழைப்பு மற்றும் வலுவாக்கம்
நகரங்களை மேம்படுத்துவதற்காக பரந்தளவிலான திட்டத்தினை அபிவிருத்தி செய்தல்	1,000	புத்தளம் நகர சபை எல்லையினுள் உள்ளக வீதிகள் மற்றும் வடிகாலமைப்பு முறைமை என்பனவற்றினை மேம்படுத்தல். 20 குடியிருப்பு நகரங்களை அபிவிருத்தி செய்தல்	மேம்படுத்தப்பட்ட வீதிகளின் கி.மீற்றர்களின் எண்ணிக்கை அபிவிருத்தி செய்யப்பட்ட நகரங்களின் எண்ணிக்கை	11.a தேசிய மற்றும் நகரத்தில் அபிவிருத்தி திட்டமிடலின் மூலம் நகர, நகர சார்பு மற்றும் கிராமிய பிரதேசங்களுக்கு இடையில் சாதகமான பொருளாதார, சமூக மற்றும் சுற்றாடல் ஒத்துழைப்பு

**நகரத் திட்டமிடல் மற்றும் நீர்வழங்கல் அமைச்சு
பொழிப்பு**

ரூ. '000

விவரணம்	2016	2017	2018	2019	2020	2017 - 2020
	மீள்வரவுசெலவுத் திட்டம்			முற்றிட்டமதிப்பீடு		மொத்தம்
மீண்டுவரும் செலவினம்	260,612	320,531	367,542	392,292	402,177	1,482,542
ஆளுக்கூரிய வேதனாதிகள்	150,825	202,042	234,977	246,275	249,675	932,969
சம்பளங்களும் படிகளும்	69,940	117,552	150,477	165,525	173,050	606,604
மேலதிகநேர வேலையும் விடுமுறைக் கொடுப்பனவும்	4,952	6,200	7,500	8,250	8,625	30,575
ஏனைய கொடுப்பனவுகள்	75,933	78,290	77,000	72,500	68,000	295,790
பிரயாணச் செலவுகள்	8,505	12,050	12,100	13,310	13,915	51,375
உள்ளூர்	4,576	3,100	4,100	4,510	4,715	16,425
வெளிநாட்டு	3,929	8,950	8,000	8,800	9,200	34,950
வழங்கல்கள்	25,854	26,249	27,515	30,482	31,874	116,120
காசிதாதிகளும் அலுவலக தேவைப் பொருட்களும்	7,005	6,100	6,700	7,370	7,705	27,875
எரிபொருள்	16,900	17,000	17,000	18,920	19,780	72,700
உணவும் சீருடைகளும்	196	311	315	342	364	1,332
ஏனைய	1,754	2,838	3,500	3,850	4,025	14,213
பராமரிப்புச் செலவினம்	20,548	21,075	21,550	24,035	25,128	91,788
வாகனங்கள்	17,781	17,750	17,200	19,250	20,125	74,325
பொறித்தொகுதி மற்றும் இயந்திரம்	2,315	2,400	3,350	3,685	3,853	13,288
கட்டிடங்களும் கட்டமைப்புகளும்	452	925	1,000	1,100	1,150	4,175
சேவைகள்	54,187	58,050	69,900	76,590	79,935	284,475
போக்குவரத்து	3,680	6,400	7,300	8,030	8,395	30,125
தபால் மற்றும் தொலைத்தொடர்பு	6,111	7,300	8,500	9,350	9,775	34,925
மின்சாரமும் நீரும்	10,983	11,400	11,500	12,650	13,225	48,775
வாடகைகளும் உள்ளூர் வரிகளும்	23,420	24,500	28,500	31,350	32,775	117,125
ஏனையவை	9,992	8,450	14,100	15,210	15,765	53,525
மாற்றல்கள்	694	915	900	990	1,035	3,840
அரசாங்க ஊழியர்களுக்கான ஆதனக்கடன் வட்டி	694	915	900	990	1,035	3,840
ஏனைய மீண்டெழும் செலவினம்		150	600	610	615	1,975
அரசு கருமொழிகள் கொள்கையினைச் செயற்படுத்தல்		150	600	610	615	1,975
மூலதனச் செலவினம்	26,499,909	28,618,002	27,494,675	32,245,678	37,722,855	126,081,210
மூலதனச் சொத்துக்களின் புனரமைப்பும் மேம்பாடும்	3,211	7,075	7,075	7,783	8,138	30,071
கட்டிடங்களும் கட்டமைப்புகளும்	243	1,000	1,000	1,100	1,151	4,251
பொறித்தொகுதி, இயந்திரம் மற்றும் உபகரணம்	85	1,225	1,225	1,348	1,409	5,207
வாகனங்கள்	2,883	4,850	4,850	5,335	5,578	20,613
மூலதனச் சொத்துக்களின் கொள்வனவு	54,270	49,150	6,950	7,645	7,992	71,737
வாகனங்கள்	38,558	43,750				43,750
தளபாடங்களும், அலுவலக உபகரணங்களும்	10,676	2,260	2,500	2,750	2,875	10,385
பொறித்தொகுதி, இயந்திரம் மற்றும் உபகரணம்	5,037	3,140	4,450	4,895	5,117	17,602

ரூ. '000

விவரணம்	2016	2017	2018	2019	2020	2017 - 2020
	மீள்வரவுசெலவுத் திட்டம்			முற்றிட்டமதிப்பீடு		மொத்தம்
மூலதன மாற்றல்கள்	24,239,390	18,652,098	20,394,150	24,500,000	29,850,000	93,396,248
அரசாங்க நிறுவனங்கள்	24,239,390	18,362,478	20,394,150	24,500,000	29,850,000	93,106,628
அபிவிருத்தி உதவிகள்		289,620				289,620
கொள்திறன் விருத்தி	748	1,300	1,500	1,650	1,725	6,175
பதவியணி பயிற்சி	748	1,300	1,500	1,650	1,725	6,175
ஏனைய மூலதனச் செலவுகள்	2,202,290	9,908,380	7,085,000	7,728,600	7,855,000	32,576,980
முதலீடுகள்	2,202,290					
உட்கட்டமைப்பு அபிவிருத்தி		9,908,380	7,085,000	7,728,600	7,855,000	32,576,980
முழு மொத்தம்	26,760,522	28,938,534	27,862,217	32,637,970	38,125,032	127,563,752
மொத்த நிதியளித்தல்	26,760,522	28,938,534	27,862,217	32,637,970	38,125,032	127,563,752
உள்நாட்டு	3,260,763	8,827,016	9,909,067	11,937,970	14,925,032	45,599,085
வெளிநாட்டு	23,499,758	20,111,518	17,953,150	20,700,000	23,200,000	81,964,668

**நகரத் திட்டமிடல் மற்றும் நீர்வழங்கல் அமைச்சு
நிகழ்ச்சித்திட்டப் பொறிப்பு**

ரூ. '000

தலைப்பு இல	விவரணம்	2016	2017	2018	2019	2020	2017 - 2020 மொத்தம்
					மீள்வாவுசெலவுத் திட்டம்	மதிப்பீடு	
166- நகரத் திட்டமிடல் மற்றும் நீர்வழங்கல் அமைச்சர்							
	செயல்முறைச் செயற்பாடுகள்	22,760,922	15,520,258	19,207,500	23,924,150	29,231,477	87,883,385
	மீண்டுவரும் செலவினம்	166,952	177,413	196,475	212,022	218,797	804,707
	புலதனச் செலவினம்	22,593,971	15,342,845	19,011,025	23,712,128	29,012,680	87,078,678
	அபிவிருத்திச் செயற்பாடுகள்	3,816,226	13,170,858	8,282,150	8,281,600	8,433,000	38,167,608
	மீண்டுவரும் செலவினம்			3,000	3,000	3,000	9,000
	புலதனச் செலவினம்	3,816,226	13,170,858	8,279,150	8,278,600	8,430,000	38,158,608
	மொத்த செலவினம்	26,577,149	28,691,116	27,489,650	32,205,750	37,664,477	126,050,992
	மீண்டுவரும் செலவினம்	166,952	177,413	199,475	215,022	221,797	813,707
	புலதனச் செலவினம்	26,410,197	28,513,702	27,290,175	31,990,728	37,442,680	125,237,286
332- தேசிய சமுதாய நீர்வழங்கல்							
	செயல்முறைச் செயற்பாடுகள்	183,373	247,418	372,567	432,220	460,555	1,512,760
	மீண்டுவரும் செலவினம்	93,661	143,118	168,067	177,270	180,380	668,835
	புலதனச் செலவினம்	89,712	104,300	204,500	254,950	280,175	843,925
	மொத்த செலவினம்	183,373	247,418	372,567	432,220	460,555	1,512,760
	மொத்த செலவினம்	26,760,522	28,938,534	27,862,217	32,637,970	38,125,032	127,563,752
	மொத்த மீண்டுவரும் செலவினம்	260,612	320,531	367,542	392,292	402,177	1,482,542
	மொத்த புலதனச் செலவினம்	26,499,909	28,618,002	27,494,675	32,245,678	37,722,855	126,081,210

**தலைப்பு 166 - நகரத் திட்டமிடல் மற்றும் நீர்வழங்கல் அமைச்சர்
பொறிப்பு**

Rs '000

விவரணம்	2016	2017	2018	2019	2020	2017- 2020
		மீள்வாவுசெலவுத் திட்டம்	மதிப்பீடு	முந்திட்டமதிப்பீடு		மொத்தம்
மீண்டுவரும் செலவினம்	166,952	177,413	199,475	215,022	221,797	813,707
ஆளுக்கூரிய வேதனாதிகள்	82,684	85,642	99,500	104,850	106,775	396,767
சம்பளங்களும் படிபுகளும்	42,207	52,552	63,000	69,300	72,450	257,302
மேலதிகநேர வேலையும் விடுமுறைக் கொடுப்பனவும்	4,304	4,800	5,500	6,050	6,325	22,675
ஏனைய கொடுப்பனவுகள்	36,173	28,290	31,000	29,500	28,000	116,790
பிரயாணச் செலவுகள்	5,354	10,050	8,100	8,910	9,315	36,375
உள்ளூர்	1,578	2,100	2,100	2,310	2,415	8,925
வெளிநாட்டு	3,776	7,950	6,000	6,600	6,900	27,450
வழங்கல்கள்	21,631	22,621	23,425	25,987	27,169	99,202
தூகிதாதிசனும் அலுவலக தேவைப் பொருட்களும்	5,573	5,200	5,200	5,720	5,980	22,100
எரிபொருள்	14,384	14,500	15,000	16,720	17,480	63,700
உணவும் சீருடைகளும்	148	221	225	247	259	952
ஏனைய	1,526	2,700	3,000	3,300	3,450	12,450
பராமரிப்புச் செலவினம்	16,514	14,600	15,650	17,545	18,343	66,138
வாகனங்கள்	14,046	11,750	12,200	13,750	14,375	52,075
பொறித்தொகுதி மற்றும் இயந்திரம்	2,044	2,000	2,550	2,805	2,933	10,288
கட்டிடங்களும் கட்டமைப்புகளும்	424	850	900	990	1,035	3,775
சேவைகள்	40,276	43,900	51,700	56,570	59,005	211,175
போக்குவரத்து	2,690	4,800	6,100	6,710	7,015	24,625
தபால் மற்றும் தொலைத்தொடர்பு	4,437	5,800	6,000	6,600	6,900	25,300
மின்சாரமும் நீரும்	9,777	10,200	10,000	11,000	11,500	42,700
வாடகைகளும் உள்ளூர் வரிகளும்	15,000	15,500	18,000	19,800	20,700	74,000
ஏனையவை	8,371	7,600	11,600	12,460	12,890	44,550
மாற்றல்கள்	492	600	600	660	690	2,550
அரசாங்க ஊழியர்களுக்கான ஆதனக்கடன் வட்டி	492	600	600	660	690	2,550
ஏனைய மீண்டெழும் செலவினம்			500	500	500	1,500
அரசு கருமொழிகள் கொள்கையினைச் செயற்படுத்துதல்			500	500	500	1,500
மூலதனச் செலவினம்	26,410,197	28,513,702	27,290,175	31,990,728	37,442,680	125,237,286
மூலதனச் சொத்துக்களின் புனரமைப்பும் மேம்பாடும்	2,791	5,075	5,075	5,583	5,838	21,571
கட்டிடங்களும் கட்டமைப்புகளும்	243	1,000	1,000	1,100	1,151	4,251
பொறித்தொகுதி, இயந்திரம் மற்றும் உபகரணம்	85	725	725	798	834	3,082
வாகனங்கள்	2,463	3,350	3,350	3,685	3,853	14,238
மூலதனச் சொத்துக்களின் கொள்வனவு	41,699	47,150	4,950	5,445	5,692	63,237
வாகனங்கள்	38,558	43,750				43,750
தளபாடங்களும், அலுவலக உபகரணங்களும்	912	1,260	1,500	1,650	1,725	6,135
பொறித்தொகுதி, இயந்திரம் மற்றும் உபகரணம்	2,230	2,140	3,450	3,795	3,967	13,352
மூலதன மாற்றல்கள்	24,239,390	18,652,098	20,394,150	24,500,000	29,850,000	93,396,248
அரசாங்க நிறுவனங்கள்	24,239,390	18,362,478	20,394,150	24,500,000	29,850,000	93,106,628
அபிவிருத்தி உதவிகள்		289,620				289,620
கொள்திறன் விருத்தி	748	1,000	1,000	1,100	1,150	4,250
பதவியணி பயிற்சி	748	1,000	1,000	1,100	1,150	4,250

Rs '000

விவரணம்	2016	2017	2018	2019	2020	2017-2020
		மீள்வரவுசெலவுத் திட்டம்	மதிப்பீடு	முந்திட்டமதிப்பீடு		மொத்தம்
ஏனைய மூலதனச் செலவுகள்	2,125,569	9,808,380	6,885,000	7,478,600	7,580,000	31,751,980
முதலீடுகள்	2,125,569					
உட்கட்டமைப்பு அபிவிருத்தி		9,808,380	6,885,000	7,478,600	7,580,000	31,751,980
முழு மொத்தம்	26,577,149	28,691,116	27,489,650	32,205,750	37,664,477	126,050,992
மொத்த நிதியளித்தல்	26,577,149	28,691,116	27,489,650	32,205,750	37,664,477	126,050,992
உள்நாட்டு	3,077,390	8,579,598	9,536,500	11,505,750	14,464,477	44,086,325
வெளிநாட்டு	23,499,758	20,111,518	17,953,150	20,700,000	23,200,000	81,964,668

வேலைவாய்ப்பு விவரணங்கள்

வகை	அங்கீகரிக்கப்பட்ட எண்.	மெய் எண்.
சிரேஷ்ட மட்டம்	26	20
மூன்றாவது மட்டம்	5	2
இரண்டாவது மட்டம்	80	54
ஆரம்ப மட்டம்	41	38
பிற (அமைய/தற்காலிக/ஒப்பந்த/ஏனைய)		
முழு மொத்தம்	152	114

2018 வருடத்திற்கான சம்பளங்கள் மற்றும் கொடுப்பனவுகள் 2017 இன் உண்மையான பதவியணியினை அடிப்படையாகக் கொண்டது

தே.நீ.வ.வ சபையின் ஐந்தொகையினை உறுதிப்படுத்துவதற்கு படுகடனை பங்குகளாக மாற்றுக்கின்ற திறைசேரி முறிகளை விநியோகிக்கும் கொள்கை தீர்மானத்திற்கமைவாக அவற்றின் வருமானம் சபையினால் உரப்படுவதுடன் வெளிநாட்டு நிதியளிப்புடன் தொடர்பான கருத்திட்டச் செலவினமும் செலுத்தப்படும்.

தலைப்பு - 166 நகரத் திட்டமிடல் மற்றும் நீர்வழங்கல் அமைச்சர்
01 - செயல்முறைச் செயற்பாடுகள்
01 - அமைச்சரின் அலுவலகம்

ரூ. '000

உப கருத்திட்டம் செலவு விடயம் விடயம் நிதிக் குறியீடு	வகை / செலவு விடயம் / விடய விவரணம்	2016	2017	2018	2019	2020	2017 - 2020
		மீள்வரவு	செலவுத் திட்டம்	மதிப்பீடு	முற்றிட்டமதிப்பீடு	மொத்தம்	
	மீண்டுவரும் செலவினம்	23,198	24,950	27,950	30,695	31,693	115,288
	ஆளுக்கூரிய வேதனாதிகள்	10,230	9,850	11,500	12,050	12,200	45,600
1001	சம்பளங்களும் படிக்களம்	5,076	5,250	6,500	7,150	7,475	26,375
1002	மேலதிகநேர வேலையும் விடுமுறைக் கொடுப்பனவும்	823	1,500	1,500	1,650	1,725	6,375
1003	ஏனைய கொடுப்பனவுகள்	4,331	3,100	3,500	3,250	3,000	12,850
	பிரயாணச் செலவுகள்	918	2,800	3,100	3,410	3,565	12,875
1101	உள்ளூர்	400	600	600	660	690	2,550
1102	வெளிநாட்டு	518	2,200	2,500	2,750	2,875	10,325
	வழங்கல்கள்	6,097	6,250	6,850	7,755	8,108	28,963
1201	காசிதாதிக்களும் அலுவலக தேவைப் பொருட்களும்	1,300	1,000	1,000	1,100	1,150	4,250
1202	எரிபொருள்	4,777	4,500	4,800	5,500	5,750	20,550
1203	உணவும் சீருடைகளும்	20	50	50	55	58	213
1205	ஏனைய		700	1,000	1,100	1,150	3,950
	பராமரிப்புச் செலவினம்	4,161	2,750	3,200	3,850	4,025	13,825
1301	வாகனங்கள்	3,889	2,250	2,700	3,300	3,450	11,700
1302	பொறித்தொகுதி மற்றும் இயந்திரம்	245	300	300	330	345	1,275
1303	கட்டிடங்களும் கட்டமைப்புகளும்	27	200	200	220	230	850
	சேவைகள்	1,793	3,300	3,300	3,630	3,795	14,025
1401	போக்குவரத்து		1,200	1,500	1,650	1,725	6,075
1402	தபால் மற்றும் தொலைத்தொடர்பு	647	1,300	1,000	1,100	1,150	4,550
1403	மின்சாரமும் நீரும்	427	500	500	550	575	2,125
1409	ஏனையவை	719	300	300	330	345	1,275
	மூலதனச் செலவினம்	40,744	3,250	2,700	2,970	3,106	12,026
	மூலதனச் சொத்துக்களின் புனரமைப்பும் மேம்பாடும்	1,294	1,500	1,500	1,650	1,726	6,376
2001	கட்டிடங்களும் கட்டமைப்புகளும்		250	250	275	288	1,063
2002	பொறித்தொகுதி, இயந்திரம் மற்றும் உபகரணம்		100	100	110	115	425
2003	வாகனங்கள்	1,294	1,150	1,150	1,265	1,323	4,888
	மூலதனச் சொத்துக்களின் கொள்வனவு	39,450	1,750	1,200	1,320	1,380	5,650
2101	வாகனங்கள்	38,558	750				750
2102	தளபாடங்களும், அலுவலக உபகரணங்களும்	394	500	500	550	575	2,125
2103	பொறித்தொகுதி, இயந்திரம் மற்றும் உபகரணம்	498	500	700	770	805	2,775

உப கருத்திட்டம் செலவு விடயம் விடயம் நிதிக் குறியீடு	வகுதி / செலவு விடயம் / விடய விவரணம்	2016	2017	2018	2019	2020	2017 - 2020
		மீள்வரவு திட்டம்	செலவுத் திட்டம்	மதிப்பீடு	முற்றிட்ட மதிப்பீடு	மதிப்பீடு	மொத்தம்
	முழு மொத்தம்	63,942	28,200	30,650	33,665	34,799	127,314
	மொத்த நிதியளித்தல்	63,942	28,200	30,650	33,665	34,799	127,314
	உள்நாட்டு	63,942	28,200	30,650	33,665	34,799	127,314
11	உள்ளூர் நிதியங்கள்	63,942	28,200	30,650	33,665	34,799	127,314

தலைப்பு - 166 நகரத் திட்டமிடல் மற்றும் நிர்வாகக் கல் அமைச்சர்
01 - செயல்முறைச் செயற்பாடுகள்
02 - நிர்வாகம் மற்றும் தாயகச் சேவைகள்

ரூ. '000

உப கருத்திட்டம் செலவு விடயம் விடயம் நிதித் குறியீடு	வகுதி / செலவு விடயம் / விடய விவரணம்	2016	2017	2018	2019	2020	2017 - 2020
		மீள்வரவு மதிப்பீடு	செலவுத் திட்டம்	மதிப்பீடு	முத்திட்டமதிப்பீடு	மதிப்பீடு	மொத்தம்
	மீண்டுவரும் செலவினம்	123,321	128,788	143,250	154,125	159,063	585,226
	ஆளுக்கூரிய வேதனாதிகள்	61,630	65,942	76,500	80,750	82,375	305,567
1001	சம்பளங்களும் படிக்களம்	31,802	42,052	50,000	55,000	57,500	204,552
1002	மேலதிகநேர வேலையும் விடுமுறைக் கொடுப்பனவும்	2,377	1,800	2,500	2,750	2,875	9,925
1003	ஏனைய கொடுப்பனவுகள்	27,450	22,090	24,000	23,000	22,000	91,090
	பிரயாணச் செலவுகள்	2,668	5,300	2,800	3,080	3,220	14,400
1101	உள்ளூர்	691	800	800	880	920	3,400
1102	வெளிநாட்டு	1,977	4,500	2,000	2,200	2,300	11,000
	வழங்கல்கள்	11,461	10,346	10,850	11,935	12,478	45,609
1201	காசிதாதிக்களம் அலுவலக தேவைப் பொருட்களும்	3,500	3,200	3,200	3,520	3,680	13,600
1202	எரிபொருள்	6,308	5,500	6,000	6,600	6,900	25,000
1203	உணவும் சீருடைகளும்	128	146	150	165	173	634
1205	ஏனைய	1,526	1,500	1,500	1,650	1,725	6,375
	பராமரிப்புச் செலவினம்	10,006	8,900	9,500	10,450	10,925	39,775
1301	வாகனங்கள்	8,037	7,000	7,000	7,700	8,050	29,750
1302	பொறித்தொகுதி மற்றும் இயந்திரம்	1,571	1,450	2,000	2,200	2,300	7,950
1303	கட்டிடங்களும் கட்டமைப்புகளும்	397	450	500	550	575	2,075
	சேவைகள்	37,064	37,700	42,500	46,750	48,875	175,825
1401	போக்குவரத்து	2,690	3,000	4,000	4,400	4,600	16,000
1402	தபால் மற்றும் தொலைத்தொடர்பு	3,427	3,000	3,500	3,850	4,025	14,375
1403	மின்சாரமும் நீரும்	8,400	9,200	9,000	9,900	10,350	38,450
1404	வாடகைகளும் உள்ளூர் வரிகளும்	15,000	15,500	18,000	19,800	20,700	74,000
1409	ஏனையவை	7,547	7,000	8,000	8,800	9,200	33,000
	மாற்றல்கள்	492	600	600	660	690	2,550
1506	அரசாங்க ஊழியர்களுக்கான ஆதனக்கடன் வட்டி	492	600	600	660	690	2,550
	ஏனைய மீண்டெழும் செலவினம்			500	500	500	1,500
1703	அரசு கருமொழிகள் கொள்கையினைச் செயற்படுத்தல்			500	500	500	1,500
	மூலதனச் செலவினம்	22,551,881	15,294,160	19,005,500	23,706,050	29,006,325	87,012,035
	மூலதனச் சொத்துக்களின் புனரமைப்பும் மேம்பாடும்	1,069	2,000	2,000	2,200	2,300	8,500
2001	கட்டிடங்களும் கட்டமைப்புகளும்	243	500	500	550	575	2,125
2002	பொறித்தொகுதி, இயந்திரம் மற்றும் உபகரணம்	50	500	500	550	575	2,125
2003	வாகனங்கள்	776	1,000	1,000	1,100	1,150	4,250

உப கருத்திட்டம் செலவு விடயம் விடயம்	நிதிக் குறியீடு	வகுதி / செலவு விடயம் / விடய விவரணம்	2016	2017	2018	2019	2020	2017 - 2020
			மீள்வரவு திட்டம்	செலவுத் திட்டம்	மதிப்பீடு	முற்றிட்டமதிப்பீடு		மொத்தம்
		மூலதனச் சொத்துக்களின் கொள்வனவு	1,331	1,540	2,500	2,750	2,875	9,665
2102		தளபாடங்களும், அலுவலக உபகரணங்களும்	347	400	500	550	575	2,025
2103		பொறித்தொகுதி, இயந்திரம் மற்றும் உபகரணம்	984	1,140	2,000	2,200	2,300	7,640
		மூலதன மாற்றல்கள்		289,620				289,620
2202		அபிவிருத்தி உதவிகள்		289,620				289,620
		கொள்திறன் விருத்தி	748	1,000	1,000	1,100	1,150	4,250
2401		பதவியணி பயிற்சி	748	1,000	1,000	1,100	1,150	4,250
1		தற்பொழுது இடம்பெறும் கருத்திட்டங்களுக்கான கடன் செலவு -அ- -	22,548,732	15,000,000	19,000,000	23,700,000	29,000,000	86,700,000
2201		அரசாங்க நிறுவனங்கள்	22,548,732	15,000,000	19,000,000	23,700,000	29,000,000	86,700,000
12			22,548,732	15,000,000	13,600,000	15,000,000	17,000,000	60,600,000
13					100,000	200,000	200,000	500,000
17					4,000,000	7,000,000	10,000,000	21,000,000
18					1,300,000	1,500,000	1,800,000	4,600,000
		முழு மொத்தம்	22,675,202	15,422,948	19,148,750	23,860,175	29,165,388	87,597,261
		மொத்த நிதியளித்தல்	22,675,202	15,422,948	19,148,750	23,860,175	29,165,388	87,597,261
		உள்நாட்டு	126,469	422,948	5,448,750	8,660,175	11,965,388	26,497,261
11		உள்நாடு நிதியங்கள்	126,469	422,948	148,750	160,175	165,388	897,261
17		வெளிநாட்டு நிதி தொடர்பான செலவுகள்			4,000,000	7,000,000	10,000,000	21,000,000
18		வெளிநாட்டு நிதியளிப்பு தொடர்பான உள்நாட்டு			1,300,000	1,500,000	1,800,000	4,600,000
		வெளிநாட்டு	22,548,732	15,000,000	13,700,000	15,200,000	17,200,000	61,100,000
12		வெளிநாட்டுக்கடன்கள்	22,548,732	15,000,000	13,600,000	15,000,000	17,000,000	60,600,000
13		வெளிநாட்டு கொடைகள்			100,000	200,000	200,000	500,000

- தேசிய நீர் வழங்கல் மற்றும் வடிகாலமைப்புச் சபையின் பொறுப்புக்களை தீர்ப்பதற்கான ஏற்பாடுகள் 241-01-01-2301-01 செலவினத் தலைப்பில் உள்ளடக்கப்பட்டுள்ளது.

தலைப்பு - 166 நகரத் திட்டமிடல் மற்றும் நீர்வழங்கல் அமைச்சர்
01 - செயல்முறைச் செயற்பாடுகள்
11 - இராஜாங்க அமைச்சரின் அலுவலகம்

ரூ. '000

உப கருத்திட்டம் செலவு விடயம் விடயம் நிதிக் குறியீடு	வகுதி / செலவு விடயம் / விடய விவரணம்	2016	2017	2018	2019	2020	2017 - 2020
		மீள்வரவு	செலவுத் திட்டம்	மதிப்பீடு	முற்றிட்டமதிப்பீடு	மொத்தம்	
	மீண்டுவரும் செலவினம்	20,432	23,675	25,275	27,202	28,041	104,193
	ஆளுக்கூரிய வேதனாதிகள்	10,824	9,850	11,500	12,050	12,200	45,600
1001	சம்பளங்களும் படிக்களம்	5,329	5,250	6,500	7,150	7,475	26,375
1002	மேலதிகநேர வேலையும் விடுமுறைக் கொடுப்பனவும்	1,103	1,500	1,500	1,650	1,725	6,375
1003	ஏனைய கொடுப்பனவுகள்	4,392	3,100	3,500	3,250	3,000	12,850
	பிரயாணச் செலவுகள்	1,769	1,950	2,200	2,420	2,530	9,100
1101	உள்ளூர்	488	700	700	770	805	2,975
1102	வெளிநாட்டு	1,280	1,250	1,500	1,650	1,725	6,125
	வழங்கல்கள்	4,073	6,025	5,725	6,297	6,583	24,630
1201	காசிதாதிகளும் அலுவலக தேவைப் பொருட்களும்	773	1,000	1,000	1,100	1,150	4,250
1202	எரிபொருள்	3,299	4,500	4,200	4,620	4,830	18,150
1203	உணவும் சீருடைகளும்		25	25	27	28	105
1205	ஏனைய		500	500	550	575	2,125
	பராமரிப்புச் செலவினம்	2,348	2,950	2,950	3,245	3,393	12,538
1301	வாகனங்கள்	2,120	2,500	2,500	2,750	2,875	10,625
1302	பொறித்தொகுதி மற்றும் இயந்திரம்	228	250	250	275	288	1,063
1303	கட்டிடங்களும் கட்டமைப்புகளும்		200	200	220	230	850
	சேவைகள்	1,419	2,900	2,900	3,190	3,335	12,325
1401	போக்குவரத்து		600	600	660	690	2,550
1402	தபால் மற்றும் தொலைத்தொடர்பு	363	1,500	1,500	1,650	1,725	6,375
1403	மின்சாரமும் நீரும்	950	500	500	550	575	2,125
1409	ஏனையவை	106	300	300	330	345	1,275
	மூலதனச் செலவினம்	1,346	45,435	2,825	3,108	3,249	54,617
	மூலதனச் சொத்துக்களின் புனரமைப்பும் மேம்பாடும்	428	1,575	1,575	1,733	1,812	6,695
2001	கட்டிடங்களும் கட்டமைப்புகளும்		250	250	275	288	1,063
2002	பொறித்தொகுதி, இயந்திரம் மற்றும் உபகரணம்	35	125	125	138	144	532
2003	வாகனங்கள்	393	1,200	1,200	1,320	1,380	5,100
	மூலதனச் சொத்துக்களின் கொள்வனவு	918	43,860	1,250	1,375	1,437	47,922
2101	வாகனங்கள்		43,000				43,000
2102	தளபாடங்களும், அலுவலக உபகரணங்களும்	170	360	500	550	575	1,985
2103	பொறித்தொகுதி, இயந்திரம் மற்றும் உபகரணம்	748	500	750	825	862	2,937

உப கருத்திட்டம் செலவு விடயம் விடயம் நிதிக் குறியீடு	வகுதி / செலவு விடயம் / விடய விவரணம்	2016	2017	2018	2019	2020	2017 - 2020
		மள்வரவு திட்டம்	செலவுத் திட்டம்	மதிப்பீடு	முற்றிட்ட மதிப்பீடு	மதிப்பீடு	மொத்தம்
	முழு மொத்தம்	21,778	69,110	28,100	30,310	31,290	158,810
	மொத்த நிதியளித்தல்	21,778	69,110	28,100	30,310	31,290	158,810
	உள்நாட்டு	21,778	69,110	28,100	30,310	31,290	158,810
11	உள்ளூர் நிதியங்கள்	21,778	69,110	28,100	30,310	31,290	158,810

தலைப்பு - 166 நகரத் திட்டமிடல் மற்றும் நீர்வழங்கல் அமைச்சர்
02 - அபிவிருத்திச் செயற்பாடுகள்
03 - நீர்துறை சமுதாய வசதியளிப்பு

ரூ. '000

உப கருத்திட்டம் செலவு விடயம்	விடயம் நிதிக் குறியீடு	வகுதி / செலவு விடயம் / விடய விவரணம்	2016	2017	2018	2019	2020	2017 - 2020
			மீள்வரவு	செலவுத் திட்டம்	மதிப்பீடு	முத்திட்டமதிப்பீடு	மொத்தம்	
மீண்டுவரும் செலவினம்					3,000	3,000	3,000	9,000
38		சகோசன் செயலக தொழிற்பாட்டுச் செலவினம்			3,000	3,000	3,000	9,000
1409		ஏனையவை			3,000	3,000	3,000	9,000
மூலதனச் செலவினம்			2,125,569	9,808,380	6,885,000	7,478,600	7,580,000	31,751,980
3		மழைநீர் சேகரிப்பு நிகழ்ச்சித்திட்ட அமுலாக்கம்	4,275	5,000	5,000	5,000	5,000	20,000
2502		முதலீடுகள்	4,275					
2506		உட்கட்டமைப்பு அபிவிருத்தி		5,000	5,000	5,000	5,000	20,000
4		நீரேந்து பிரதேச பாதுகாப்பும் வளங்களை மாசடைதலில் இருந்து முற்பாதுகாப்பும்	5,000	5,000	5,000	5,000	5,000	20,000
2502		முதலீடுகள்	5,000					
2506		உட்கட்டமைப்பு அபிவிருத்தி		5,000	5,000	5,000	5,000	20,000
9		சுகாதாரத்திற்கான தெற்காசிய மாநாடு, நாடளாவிய துப்பரவேற்பாட்டு நிகழ்ச்சித்திட்ட தொடர் மேற்பார்வை	22,517	30,000	20,000	20,000	20,000	90,000
2502		முதலீடுகள்	22,517					
2506		உட்கட்டமைப்பு அபிவிருத்தி		30,000	20,000	20,000	20,000	90,000
11		யாழ்ப்பாணம், கினிநொச்சி போன்ற பிரதேசங்களில் சமுதாய அடிப்படை கிராமிய நீர்வழங்கல் மற்றும் துப்பரவேற்பாட்டு மேம்பாடு (இ.அ.- ஆ.அ.வ.)	9,387					
2502		முதலீடுகள்	9,387					
	13		9,387					
14		கிராமிய நீர் வழங்கல் மற்றும் துப்பரவேற்பாட்டு மேம்பாடு	118,912	200,000	200,000	250,000	300,000	950,000
2502		முதலீடுகள்	118,912					
2506		உட்கட்டமைப்பு அபிவிருத்தி		200,000	200,000	250,000	300,000	950,000
15		நாட்பட்ட சிறுநீரக நோய்த் தாக்க பகுதிகளில் நீரினால் பரவும் நோய்களைத் தடுத்தல்	604,370	1,000,000	800,000	850,000	900,000	3,550,000
2502		முதலீடுகள்	604,370					
2506		உட்கட்டமைப்பு அபிவிருத்தி		1,000,000	800,000	850,000	900,000	3,550,000

உபகருத்திட்டம் செலவு விடயம்	விடயம்	நிதிக் குறியீடு	வகுதி / செலவு விடயம் / விடய விவரணம்	2016	2017	2018	2019	2020	2017 - 2020
				மீள்வரவு	செலவுத் திட்டம்	மதிப்பீடு	முற்றிட்டமதிப்பீடு	மொத்தம்	
19			நீர் வழங்கல் மற்றும் துப்பரவேற்பாட்டு மேம்பாட்டு செயற்றிட்டம்(இ.அ.-உ.வ.)	495,198	3,575,000	4,150,000	5,200,000	6,250,000	19,175,000
2502			முதலீடுகள்	495,198					
		12		451,328					
		17		43,870					
2506			உட்கட்டமைப்பு அபிவிருத்தி		3,575,000	4,150,000	5,200,000	6,250,000	19,175,000
		12			3,500,000	4,000,000	5,000,000	6,000,000	18,500,000
		17			75,000	150,000	200,000	250,000	675,000
20			அந்தரகலயாய தரைக்கீழ் குளத்திலிருந்து கொள்ளறுவைக்கு இரண்டாம் குழாய் பொறுத்தல் கருத்திட்டம்		70,000	20,000	124,000		214,000
2506			உட்கட்டமைப்பு அபிவிருத்தி		70,000	20,000	124,000		214,000
28			சுத்தமான குடிநீர், கழிவு சுத்திகரிப்பு 843,612 மற்றும் நகர அபிவிருத்த வசதிகளுக்கான அணுகுகை -	843,612					
2502			முதலீடுகள்	843,612					
29			சீனா- இலங்கை மானிய ஆராய்ச்சிக் கருத்திட்டம்(சிறுநீரக நோய் தொடர்பான ஆய்வுகளுக்காக)		300,000	225,000	625,000		1,150,000
2506			உட்கட்டமைப்பு அபிவிருத்தி		300,000	225,000	625,000		1,150,000
		13			250,000	150,000	500,000		900,000
		17			50,000	75,000	125,000		250,000
30			தில்லிமகாராம நீர்வழங்கல் திட்டம்	22,299		50,000	100,000	100,000	250,000
2502			முதலீடுகள்	22,299					
2506			உட்கட்டமைப்பு அபிவிருத்தி			50,000	100,000	100,000	250,000
31			அரச தனியார் பங்களிப்பு அடிப்படையில் யாழ்ப்பாணம் மற்றும் புத்தளத்தில் உவர் நீரகற்றல் பொறித்தொகுதியினை நிறுவுதல்		250,000				250,000
2506			உட்கட்டமைப்பு அபிவிருத்தி		250,000				250,000
32			சம்மாந்துறை மற்றும் கல்முனையில் ஒருங்கிணைந்த நகரத் திட்டம்		200,000				200,000
2506			உட்கட்டமைப்பு அபிவிருத்தி		200,000				200,000
33			நகரங்களை தரமுயர்த்துவதற்கான திட்டத்தினைத் தயாரித்தல்		3,355,380	1,000,000			4,355,380
2506			உட்கட்டமைப்பு அபிவிருத்தி		3,355,380	1,000,000			4,355,380
34			கேகாலை மாவட்டத்தில் மீள்சூழியேற்றக் கிராமங்களுக்கு நீர் வழங்கல் வசதிகள்		158,400	197,000	99,600		455,000
2506			உட்கட்டமைப்பு அபிவிருத்தி		158,400	197,000	99,600		455,000
35			வரட்சி தனிப்பு மற்றும் அவசரகால நடவடிக்கைகள் (யுனிசெவ்)		59,600				59,600
2506	13		உட்கட்டமைப்பு அபிவிருத்தி		59,600				59,600

உப கருத்திட்டம்	செலவு விடயம்	விடயம்	நிதிக்குறியீடு	வகுதி / செலவு விடயம் / விடய விவரணம்	2016	2017	2018	2019	2020	2017 - 2020
					மீள்வரவு	செலவுத் திட்டம்	மதிப்பீடு	முற்றிட்டமதிப்பீடு	மொத்தம்	
36				திருகோணமலை நீர்வழங்கல் திட்ட விருத்தி		600,000	200,000	200,000		1,000,000
	2506			உட்கட்டமைப்பு அபிவிருத்தி		600,000	200,000	200,000		1,000,000
37				துப்பரவேற்பாடு தொடர்பான தெற்காசிய மாநாட்டிற்கான பிராந்திய செயலகமொன்றினை தாபித்தல்			13,000			13,000
	2506			உட்கட்டமைப்பு அபிவிருத்தி			13,000			13,000
		13					7,000			7,000
		17					6,000			6,000
முழு மொத்தம்					2,125,569	9,808,380	6,888,000	7,481,600	7,583,000	31,760,980
மொத்த நிதியளித்தல்					2,125,569	9,808,380	6,888,000	7,481,600	7,583,000	31,760,980
உள்நாட்டு					1,664,854	5,998,780	2,731,000	1,981,600	1,583,000	12,294,380
11				உள்ளூர் நிதியங்கள்	1,620,984	5,873,780	2,500,000	1,656,600	1,333,000	11,363,380
17				வெளிநாட்டு நிதி தொடர்பான செலவுகள்	43,870	125,000	231,000	325,000	250,000	931,000
வெளிநாட்டு					460,716	3,809,600	4,157,000	5,500,000	6,000,000	19,466,600
12				வெளிநாட்டுக்கடன்கள்	451,328	3,500,000	4,000,000	5,000,000	6,000,000	18,500,000
13				வெளிநாட்டு கொடைகள்	9,387	309,600	157,000	500,000		966,600

- குறிப்பு: 2016 இன் 21, 22, 23,24,25,26 மற்றும் 27 ஆம் உப கருத்திட்டங்களின் உண்மையான செலவின உபகருத்திட்டம் 28 இல் உள்ளடக்கப்பட்டுள்ளது.

தலைப்பு - 166 நகரத் திட்டமிடல் மற்றும் நீர்வழங்கல் அமைச்சர்
02 - அபிவிருத்திச் செயற்பாடுகள்
04 - வளர்ந்து வரும் சிறிய நகரங்கள் மற்றும் நீர் வழங்கல் திட்டங்கள்

ரூ. '000

உப கருத்திட்டம்	செலவு விடயம்	விடயம்	நிதிக் குறியீடு	வசூதி / செலவு விடயம் / விடய விவரணம்	2016	2017	2018	2019	2020	2017 - 2020
					மீள்வரவு	செலவுத் திட்டம்	மதிப்பீடு	முந்திட்டமதிப்பீடு	மொத்தம்	
மூலதனச் செலவினம்					1,107,522	1,750,820	910,000	800,000	850,000	4,310,820
7				தென் மாகாணம்		120,000	200,000			320,000
	2201			அரசாங்க நிறுவனங்கள்		120,000	200,000			320,000
		21		மாத்தறை குறுகியகால மேம்பாடு		120,000	200,000			320,000
8				ஊவா மாகாணம்		115,000	110,000			225,000
	2201			அரசாங்க நிறுவனங்கள்		115,000	110,000			225,000
		01		பண்டாரவளை நீர்வழங்கல் திட்டத்தினை மேம்படுத்தல்		115,000	110,000			225,000
10				மாகாணங்களுக்கிடையேயான கருத்திட்டங்கள் / நிகழ்ச்சித்திட்டங்கள்	1,107,522	1,515,820	600,000	800,000	850,000	3,765,820
	2201			அரசாங்க நிறுவனங்கள்	1,107,522	1,515,820	600,000	800,000	850,000	3,765,820
		03		துரிதப்படுத்தப்பட்ட பிரதேச சபை பாதை அபிவிருத்தி நிகழ்ச்சித்திட்டத்திற்கான பயன்பாட்டு மாற்றம்.		500,000	400,000	600,000	650,000	2,150,000
		06		வளர்ந்து வரும் சிறிய நகர நீர் வழங்கல் திட்டத்தின் நிலுவை மதியினைச் செலுத்தல்		130,820				130,820
		07		காணி சுவீகரிப்பு		885,000	200,000	200,000	200,000	1,485,000
முழு மொத்தம்					1,107,522	1,750,820	910,000	800,000	850,000	4,310,820
மொத்த நிதியளித்தல்					1,107,522	1,750,820	910,000	800,000	850,000	4,310,820
உள்நாட்டு					1,107,522	1,750,820	910,000	800,000	850,000	4,310,820
11	உள்ளூர் நிதியங்கள்				1,107,522	1,750,820	910,000	800,000	850,000	4,310,820

தலைப்பு - 166 நகரத் திட்டமிடல் மற்றும் நீர்வழங்கல் அமைச்சர்
02 - அபிவிருத்திச் செயற்பாடுகள்
05 - பாரியளிலான நீர்வழங்கல் மற்றும் சுகாதாரத் திட்டங்கள்

ரூ. '000

உப கருத்திட்டம்	செலவு விடயம்	விடயம்	நிதிக் குறியீடு	வகுதி / செலவு விடயம் / விடய விவரணம்	2016	2017	2018	2019	2020	2017 - 2020
					மீள்வரவு	செலவுத் திட்டம்	மதிப்பீடு	முற்றிட்டமதிப்பீடு	மொத்தம்	
மூலதனச் செலவினம்					583,135	1,611,658	484,150			2,095,808
7				ஜா எல், கந்தாளை, ஏக்கல், மஹர, பியகம, றாகம வெளிசர பிரதேசங்களுக்கான நீர் விநியோகம் - கொழும்பு வடக்கு நகரங்கள்(இ.அ.-ஜேபி.ஐ.சி) கட்டம்-11	5,158					
	2201			அரசாங்க நிறுவனங்கள்	5,158					
		17			5,158					
36				சிலாபம், வவுனியா, மன்னார், புத்தளம் பிரதேசங்களுக்கான நீர் விநியோகம் - உலர்வலய நீர் வழங்கல் கருத்திட்டம் (இ.அ.-ஆ அ வங்கி)	216,755	1,150,000	50,000			1,200,000
	2201			அரசாங்க நிறுவனங்கள்	216,755	1,150,000	50,000			1,200,000
		13			213,754	1,000,000				1,000,000
		17			3,001	150,000	50,000			200,000
42				பாரிய இரத்தினபுரி நீர் வழங்கல் கருத்திட்டம் (இ.அ.-ஸ்பெயிள்)	57,692					
	2201			அரசாங்க நிறுவனங்கள்	57,692					
		17			57,692					
43				அம்பாறை,கல்முனை, பொத்துவில், தமண, சம்மாந்துறை, தெவ்றியத்த கண்டிய மற்றும் ஹிங்குரண கிழக்கு மாகாண நீர் வழங்கல் அபிவிருத்தித் திட்டம்- அம்பாறை நீர் வழங்கல் (இ.அ.-ஜெய்கா)	24,092					
	2201			அரசாங்க நிறுவனங்கள்	24,092					
		17			24,092					
73				நீர் மற்றும் தூப்பரவேற்பாட்டு அபிவிருத்தி நிகழ்ச்சித்திட்டம் (இ.அ - யுனிசெ	826	1,918				1,918
	2201			அரசாங்க நிறுவனங்கள்	826	1,918				1,918
		13			826	1,918				1,918
75				தம்புத்தேகம நீர் வழங்கல் கருத்திட்டம்		10,000				10,000
	2201			அரசாங்க நிறுவனங்கள்		10,000				10,000
		17				10,000				10,000
76				கட்டான நீர் வழங்கல் கருத்திட்டம்		50,000				50,000
	2201			அரசாங்க நிறுவனங்கள்		50,000				50,000
		17				50,000				50,000

உப கருத்திட்டம்	செலவு விடயம்	விடயம்	நிதித் குறியீடு	வகுதி / செலவு விடயம் / விடய விவரணம்	2016	2017	2018	2019	2020	2017 - 2020
					மீள்வரவு திட்டம்	செலவுத் திட்டம்	மதிப்பீடு	முற்றிட்ட மதிப்பீடு	மொத்தம்	
77				பாரிய திருகோணமலை ஒருங்கிணைந்த நீர் வழங்கல்(இ.அ.-பிரான்ஸ்)	2,881					
	2201			அரசாங்க நிறுவனங்கள்	2,881					
		17			2,881					
78				கழிவுகற்றல் சேவைகளை அடையும் வீட்டுடைமையாளர்களை அதிகரிப்பதற்கான ஜிபீஓபிஏ நிதியளிக்கும் கருத்திட்டம் (இ.அ.-உலக	275,730	399,740	434,150			833,890
	2201			அரசாங்க நிறுவனங்கள்	275,730	399,740	434,150			833,890
		15			275,730	300,000	96,150			396,150
		17				99,740	338,000			437,740
				முழு மொத்தம்	583,135	1,611,658	484,150			2,095,808
				மொத்த நிதியளித்தல்	583,135	1,611,658	484,150			2,095,808
				உள்நாட்டு	92,824	309,740	388,000			697,740
17				வெளிநாட்டு நிதி தொடர்பான செலவுகள்	92,824	309,740	388,000			697,740
				வெளிநாட்டு	490,310	1,301,918	96,150			1,398,068
13				வெளிநாட்டு கொடைகள்	214,580	1,001,918				1,001,918
15				மீளளிக்கத்தக்க வெளிநாட்டு மானிய	275,730	300,000	96,150			396,150

- குறிப்பு: 166-02-06-17-2201 மற்றும் 166-02-07-9-2201 இல் 2017 வரை பதிவாகியிருந்த செலவினத் தொகை முறையே 77 மற்றும் 78 ஆம் உப கருத்திட்டங்களில் உள்ளடக்கப்பட்டுள்ளது.

தலைப்பு 332 - தேசிய சமுதாய நீர்வழங்கல் திணைக்களம்
பொறிப்பு

Rs '000

விவரணம்	2016	2017	2018	2019	2020	2017- 2020
	மீள்வாவு	செலவுத்	மதிப்பீடு	முற்றிட்டமதிப்பீடு	முற்றிட்டமதிப்பீடு	மொத்தம்
	திட்டம்	திட்டம்				
மீண்டுவரும் செலவினம்	93,661	143,118	168,067	177,270	180,380	668,835
ஆளுக்கூரிய வேதனாதிகள்	68,141	116,400	135,477	141,425	142,900	536,202
சம்பளங்களும் படிபுகளும்	27,733	65,000	87,477	96,225	100,600	349,302
மேலதிகநேர வேலையும் விடுமுறைக் கொடுப்பனவும்	648	1,400	2,000	2,200	2,300	7,900
ஏனைய கொடுப்பனவுகள்	39,760	50,000	46,000	43,000	40,000	179,000
பிரயாணச் செலவுகள்	3,151	2,000	4,000	4,400	4,600	15,000
உள்ளூர்	2,997	1,000	2,000	2,200	2,300	7,500
வெளிநாட்டு	153	1,000	2,000	2,200	2,300	7,500
வழங்கல்கள்	4,224	3,628	4,090	4,495	4,705	16,918
தூகிதாதிகளும் அலுவலக தேவைப் பொருட்களும்	1,432	900	1,500	1,650	1,725	5,775
எரிபொருள்	2,516	2,500	2,000	2,200	2,300	9,000
உணவும் சீருடைகளும்	48	90	90	95	105	380
ஏனைய	228	138	500	550	575	1,763
பராமரிப்புச் செலவினம்	4,033	6,475	5,900	6,490	6,785	25,650
வாகனங்கள்	3,735	6,000	5,000	5,500	5,750	22,250
பொறித்தொகுதி மற்றும் இயந்திரம்	270	400	800	880	920	3,000
கட்டிடங்களும் கட்டமைப்புகளும்	28	75	100	110	115	400
சேவைகள்	13,911	14,150	18,200	20,020	20,930	73,300
போக்குவரத்து	991	1,600	1,200	1,320	1,380	5,500
தபால் மற்றும் தொலைத்தொடர்பு	1,673	1,500	2,500	2,750	2,875	9,625
மின்சாரமும் நீரும்	1,206	1,200	1,500	1,650	1,725	6,075
வாடகைகளும் உள்ளூர் வரிகளும்	8,420	9,000	10,500	11,550	12,075	43,125
ஏனையவை	1,621	850	2,500	2,750	2,875	8,975
மாற்றல்கள்	201	315	300	330	345	1,290
அரசாங்க ஊழியர்களுக்கான ஆதனக்கடன் வட்டி	201	315	300	330	345	1,290
ஏனைய மீண்டெழும் செலவினம்		150	100	110	115	475
அரசு கருமொழிகள் கொள்கையினைச் செயற்படுத்தல்		150	100	110	115	475
மூலதனச் செலவினம்	89,712	104,300	204,500	254,950	280,175	843,925
மூலதனச் சொத்துக்களின் புனரமைப்பும் மேம்பாடும்	420	2,000	2,000	2,200	2,300	8,500
பொறித்தொகுதி, இயந்திரம் மற்றும் உபகரணம்		500	500	550	575	2,125
வாகனங்கள்	420	1,500	1,500	1,650	1,725	6,375
மூலதனச் சொத்துக்களின் கொள்வனவு	12,571	2,000	2,000	2,200	2,300	8,500
தளபாடங்களும், அலுவலக உபகரணங்களும்	9,764	1,000	1,000	1,100	1,150	4,250
பொறித்தொகுதி, இயந்திரம் மற்றும் உபகரணம்	2,807	1,000	1,000	1,100	1,150	4,250
கொள்திறன் விருத்தி		300	500	550	575	1,925
பதவியணி பயிற்சி		300	500	550	575	1,925
ஏனைய மூலதனச் செலவுகள்	76,721	100,000	200,000	250,000	275,000	825,000
முதலீடுகள்	76,721					
உட்கட்டமைப்பு அபிவிருத்தி		100,000	200,000	250,000	275,000	825,000
முழு மொத்தம்	183,373	247,418	372,567	432,220	460,555	1,512,760

மொத்த நிதியளித்தல்	183,373	247,418	372,567	432,220	460,555	1,512,760
உள்நாட்டு	183,373	247,418	372,567	432,220	460,555	1,512,760

வேலைவாய்ப்பு விவரணங்கள்

வகை	அங்கீகரிக்கப்பட்ட எண்.	மெய் எண்.
சிரேஷ்ட மட்டம்	26	9
மூன்றாவது மட்டம்	306	146
இரண்டாவது மட்டம்	61	30
ஆரம்ப மட்டம்	70	47
பிற (அமைய/தற்காலிக/ஒப்பந்த/ஏனைய)		
முழு மொத்தம்	463	232

2018 வருடத்திற்கான சம்பளங்கள் மற்றும் கொடுப்பனவுகள் 2017 இன் உண்மையான பதவியணியினை அடிப்படையாகக் கொண்டது

தலைப்பு - 332 தேசிய சமுதாய நீர்வழங்கல் திணைக்களம்

01 - செயல்முறைச் செயற்பாடுகள்

01 - நிருவாக மற்றும் தாயன சேவைகள்

ரூ. '000

உப கருத்திட்டம் செலவு விடயம் விடயம் நிதித் குறியீடு	வகுதி / செலவு விடயம் / விடய விவரணம்	2016	2017	2018	2019	2020	2017 - 2020
		மீள்வரவு	செலவுத் திட்டம்	மதிப்பீடு	முற்றிட்டமதிப்பீடு	மொத்தம்	
	மீண்டுவரும் செலவினம்	93,661	143,118	168,067	177,270	180,380	668,835
	ஆளுக்கூரிய வேதனாதிகள்	68,141	116,400	135,477	141,425	142,900	536,202
1001	சம்பளங்களும் படிக்களம்	27,733	65,000	87,477	96,225	100,600	349,302
1002	மேலதிகநேர வேலையும் விடுமுறைக் கொடுப்பனவும்	648	1,400	2,000	2,200	2,300	7,900
1003	ஏனைய கொடுப்பனவுகள்	39,760	50,000	46,000	43,000	40,000	179,000
	பிரயாணச் செலவுகள்	3,151	2,000	4,000	4,400	4,600	15,000
1101	உள்ளூர்	2,997	1,000	2,000	2,200	2,300	7,500
1102	வெளிநாட்டு	153	1,000	2,000	2,200	2,300	7,500
	வழங்கல்கள்	4,224	3,628	4,090	4,495	4,705	16,918
1201	காசிதாதிக்களம் அலுவலக தேவைப் பொருட்களும்	1,432	900	1,500	1,650	1,725	5,775
1202	எரிபொருள்	2,516	2,500	2,000	2,200	2,300	9,000
1203	உணவும் சீருடைகளும்	48	90	90	95	105	380
1205	ஏனைய	228	138	500	550	575	1,763
	பராமரிப்புச் செலவினம்	4,033	6,475	5,900	6,490	6,785	25,650
1301	வாகனங்கள்	3,735	6,000	5,000	5,500	5,750	22,250
1302	பொறித்தொகுதி மற்றும் இயந்திரம்	270	400	800	880	920	3,000
1303	கட்டிடங்களும் கட்டமைப்புகளும்	28	75	100	110	115	400
	சேவைகள்	13,911	14,150	18,200	20,020	20,930	73,300
1401	போக்குவரத்து	991	1,600	1,200	1,320	1,380	5,500
1402	தபால் மற்றும் தொலைத்தொடர்பு	1,673	1,500	2,500	2,750	2,875	9,625
1403	மின்சாரமும் நீரும்	1,206	1,200	1,500	1,650	1,725	6,075
1404	வாடகைகளும் உள்ளூர் வரிகளும்	8,420	9,000	10,500	11,550	12,075	43,125
1409	ஏனையவை	1,621	850	2,500	2,750	2,875	8,975
	மாற்றல்கள்	201	315	300	330	345	1,290
1506	அரசாங்க ஊழியர்களுக்கான ஆதனக்கடன் வட்டி	201	315	300	330	345	1,290
	ஏனைய மீண்டெழும் செலவினம்		150	100	110	115	475
1703	அரசு கருமமொழிகள் கொள்கையினைச் செயற்படுத்தல்		150	100	110	115	475
	மூலதனச் செலவினம்	89,712	104,300	204,500	254,950	280,175	843,925
	மூலதனச் சொத்துக்களின் புனரமைப்பும் மேம்பாடும்	420	2,000	2,000	2,200	2,300	8,500
2002	பொறித்தொகுதி, இயந்திரம் மற்றும் உபகரணம்		500	500	550	575	2,125
2003	வாகனங்கள்	420	1,500	1,500	1,650	1,725	6,375

உப கருத்திட்டம் செலவு விடயம்	விடயம் நிதிக் குறியீடு	வகுதி / செலவு விடயம் / விடய விவரணம்	2016	2017	2018	2019	2020	2017 - 2020
			மீள்வரவு திட்டம்	செலவுத் திட்டம்	மதிப்பீடு	முற்றிட்ட மதிப்பீடு	மதிப்பீடு	மொத்தம்
		மூலதனச் சொத்துக்களின் கொள்வனவு	12,571	2,000	2,000	2,200	2,300	8,500
2102		தளபாடங்களும், அலுவலக உபகரணங்களும்	9,764	1,000	1,000	1,100	1,150	4,250
2103		பொறித்தொகுதி, இயந்திரம் மற்றும் உபகரணம்	2,807	1,000	1,000	1,100	1,150	4,250
		கொள்திறன் விருத்தி		300	500	550	575	1,925
2401		பதவியணி பயிற்சி		300	500	550	575	1,925
1		சமுதாய நீர் வழங்கலினை மேம்படுத்தல்	76,721	100,000	200,000	250,000	275,000	825,000
2502		முதலீடுகள்	76,721					
2506		உட்கட்டமைப்பு அபிவிருத்தி		100,000	200,000	250,000	275,000	825,000
		முழு மொத்தம்	183,373	247,418	372,567	432,220	460,555	1,512,760
		மொத்த நிதியளித்தல்	183,373	247,418	372,567	432,220	460,555	1,512,760
		உள்நாட்டு	183,373	247,418	372,567	432,220	460,555	1,512,760
11		உள்ளூர் நிதியங்கள்	183,373	247,418	372,567	432,220	460,555	1,512,760

விசேட பணிப்பொறுப்புக்களுக்கான அமைச்சு

மதிப்பீடுகள் 2018

விசேட பணிப்பொறுப்புக்களுக்கான அமைச்சு

பிரதான பணிகள்

தேசிய தேவைப்பாடுகளுக்கமைய அமுல்படுத்த வேண்டிய மற்றும் உடன் கவனம் செலுத்த வேண்டிய துறைகள் தொடர்பிலான விசேட நிகழ்ச்சித்திட்டங்களுக்கு பங்களிப்புச் செய்தல்.

அதியுத்தமராம் சனாதிபதி அவர்களினால் சந்தர்ப்பத்திற்கேற்ப ஒப்படைக்கப்படும் விசேட கருத்திட்டங்களை தொடர்புடைய ஏனைய அமைச்சுக்களுடன் ஒருங்கிணைப்புச் செய்தல்

விசேட கருத்திட்டங்களை அமுல்படுத்துவதற்காக ஏனைய அமைச்சுக்களுக்கு ஒத்துழைப்பு நல்குதல் மற்றும் ஒருங்கிணைப்பு நடவடிக்கைகள்

பொருளாதார முகாமைத்துவம் தொடர்பான அமைச்சரவைக் குழுவின் பணிகளை ஒருங்கிணைப்புச் செய்தல்

அபிவிருத்தித் துறைபற்றிய ஆராய்ச்சிப் பணிகளை மேற்கொள்ளுதல்

விசேட பணிப்பொறுப்புக்களுக்கான அமைச்சு

(அ) அமைச்சின் எதிர்பார்ப்பு விளைவு

நாட்டின் உயர் வளர்ச்சியினை அடைந்து கொள்வதற்கு தேசிய அபிவிருத்தி நிகழ்ச்சித்திட்டத்தினை துரிதப்படுத்துவதற்கு வழிவகுக்கும் தேசிய முகாமைத்துவம் வாய்ந்த கருத்திட்டங்களைச் செயற்படுத்துவதை விரிவுபடுத்தல்.

(ஆ) வள ஒதுக்கீடு

விடயம்	2016 உண்மை	2017 திருத்தப்பட்ட	ரூபா.மில்
			2018 மதிப்பீடு
மீண்டெழும் செலவினம்	60	66	74
மூலதனச் செலவினம்	12	96	31
தொகை	72	162	105

(இ) அபிவிருத்தி நடவடிக்கைகள்

கருத்திட்டம்	நிகழ்ச்சித்திட்ட செலவு 2018 (ரூ.மில்)	இலக்கு	பிரதான செயலாற்றுகை கூட்டி	நி.அ.இலக்குகள் தொடர்பான அடைவுகள்
ஆராய்ச்சி மற்றும் அபிவிருத்தி	30	பொருளாதார அபிவிருத்தியில் ஆராய்ச்சியினை முன்னெடுத்தல்	நடத்தப்பட்ட ஆராய்ச்சிகளின் எண்ணிக்கை	(8.3) உற்பத்திச் செயற்பாடுகள், கௌரவமான தொழில் உருவாக்கல், தொழில் முயற்சியான்மை, உருவாக்கத்திறன் மற்றும் புத்தாக்கத்திற்கு ஒத்துழைக்கும் அபிவிருத்தி கொள்கைகளை உருவாக்குதல்

**விசேட பணிப்பொறுப்புகளுக்கான அமைச்சு
பொழிப்பு**

ரூ. '000

விவரணம்	2016	2017	2018	2019	2020	2017 - 2020
	மீள்வரவுசெலவுத் திட்டம்			முற்றிட்டமதிப்பீடு		மொத்தம்
மீண்டுவரும் செலவினம்	59,658	66,069	74,000	77,050	81,300	298,419
ஆளுக்கூரிய வேதனாதிகள்	26,241	28,423	33,280	34,200	36,000	131,903
சம்பளங்களும் படிகளும்	12,931	16,535	21,880	23,500	26,000	87,915
மேலதிகநேர வேலையும் விடுமுறைக் கொடுப்பனவும்	2,329	2,750	2,900	2,900	2,900	11,450
ஏனைய கொடுப்பனவுகள்	10,981	9,138	8,500	7,800	7,100	32,538
பிரயாணச் செலவுகள்	3,973	5,149	5,900	6,250	6,600	23,899
உள்ளூர்	671	740	700	850	1,000	3,290
வெளிநாட்டு	3,302	4,409	5,200	5,400	5,600	20,609
வழங்கல்கள்	7,455	7,997	7,970	8,700	9,700	34,367
காசிதாதிகளும் அலுவலக தேவைப் பொருட்களும்	2,151	1,950	1,400	1,600	1,900	6,850
எரிபொருள்	5,000	5,447	6,300	6,700	7,200	25,647
உணவும் சீருடைகளும்	304	600	270	400	600	1,870
பராமரிப்புச் செலவினம்	1,124	2,450	2,150	2,500	2,900	10,000
வாகனங்கள்	953	1,900	1,700	1,900	2,100	7,600
பொறித்தொகுதி மற்றும் இயந்திரம்	171	550	450	600	800	2,400
சேவைகள்	20,809	21,950	24,600	25,200	25,800	97,550
போக்குவரத்து	1,890	2,300	2,400	2,400	2,400	9,500
தபால் மற்றும் தொலைத்தொடர்பு	2,678	2,200	2,500	2,700	2,900	10,300
மின்சாரமும் நீரும்	1,554	1,250	1,500	1,600	1,700	6,050
வாடகைகளும் உள்ளூர் வரிகளும்	14,088	15,200	16,600	16,700	16,800	65,300
ஏனையவை	599	1,000	1,600	1,800	2,000	6,400
மாற்றல்கள்	56	100	100	200	300	700
அரசாங்க ஊழியர்களுக்கான ஆதனக்கடன் வட்டி	56	100	100	200	300	700
மூலதனச் செலவினம்	12,438	95,685	31,000	41,650	52,300	220,635
மூலதனச் சொத்துக்களின் புனரமைப்பும் மேம்பாடும்	3,057	1,440	100	250	400	2,190
கட்டிடங்களும் கட்டமைப்புகளும்		205	10	50	100	365
பொறித்தொகுதி, இயந்திரம் மற்றும் உபகரணம்	297	100	20	100	100	320
வாகனங்கள்	2,760	1,135	70	100	200	1,505
மூலதனச் சொத்துக்களின் கொள்வனவு	4,562	43,745	400	800	1,200	46,145
வாகனங்கள்	32	42,600				42,600
தளபாடங்களும், அலுவலக உபகரணங்களும்	1,221	495	200	400	600	1,695
பொறித்தொகுதி, இயந்திரம் மற்றும் உபகரணம்	3,309	650	200	400	600	1,850
கொள்திறன் விருத்தி	317	500	500	600	700	2,300
பதவியணி பயிற்சி	317	500	500	600	700	2,300
ஏனைய மூலதனச் செலவுகள்	4,502	50,000	30,000	40,000	50,000	170,000
முதலீடுகள்	4,502					
ஆராய்ச்சி மற்றும் அபிவிருத்தி		50,000	30,000	40,000	50,000	170,000
மொத்த மொத்தம்	72,096	161,754	105,000	118,700	133,600	519,054

ரூ. '000

விவரணம்	2016	2017	2018	2019	2020	2017 - 2020
	மீள்வரவுசெலவுத் திட்டம்			முற்றிட்டமதிப்பீடு		மொத்தம்
மொத்த நிதியளித்தல்	72,096	161,754	105,000	118,700	133,600	519,054
உள்நாட்டு	72,096	161,754	105,000	118,700	133,600	519,054

**விசேட பணிப்பொறுப்புகளுக்கான அமைச்சு
நிகழ்ச்சித்திட்டப் பொறிப்பு**

ரூ. '000

தலைப்பு தலை	விவரணம்	2016	2017	2018	2019 - 2020		2017 - 2020
					மீள்வரவு மதிப்பீடு	முந்திட்டமதிப்பீடு	
167- விசேட பணிப்பொறுப்புகளுக்கான அமைச்சர்							
	செயல்முறைச் செயற்பாடுகள்	72,096	161,754	105,000	118,700	133,600	519,054
	மீண்டுவரும் செலவினம்	59,658	66,069	74,000	77,050	81,300	298,419
	மூலதனச் செலவினம்	12,438	95,685	31,000	41,650	52,300	220,635
	மொத்த செலவினம்	72,096	161,754	105,000	118,700	133,600	519,054
	மொத்த செலவினம்	72,096	161,754	105,000	118,700	133,600	519,054
	மொத்த மீண்டுவரும் செலவினம்	59,658	66,069	74,000	77,050	81,300	298,419
	மொத்த மூலதனச் செலவினம்	12,438	95,685	31,000	41,650	52,300	220,635

**தலைப்பு 167 - விசேட பணிப்பொறுப்புகளுக்கான அமைச்சர்
பொழிப்பு**

Rs '000

விவரணம்	2016	2017	2018	2019	2020	2017- 2020
		மீள்வாவுசெலவுத் திட்டம்	மதிப்பீடு	முந்திட்டமதிப்பீடு	மதிப்பீடு	மொத்தம்
மீண்டுவரும் செலவினம்	59,658	66,069	74,000	77,050	81,300	298,419
ஆளுக்கூரிய வேதனாதிக்கள்	26,241	28,423	33,280	34,200	36,000	131,903
சம்பளங்களும் படிகளும்	12,931	16,535	21,880	23,500	26,000	87,915
மேலதிகநேர வேலையும் விடுமுறைக் கொடுப்பனவும்	2,329	2,750	2,900	2,900	2,900	11,450
ஏனைய கொடுப்பனவுகள்	10,981	9,138	8,500	7,800	7,100	32,538
பிரயாணச் செலவுகள்	3,973	5,149	5,900	6,250	6,600	23,899
உள்ளூர்	671	740	700	850	1,000	3,290
வெளிநாட்டு	3,302	4,409	5,200	5,400	5,600	20,609
வழங்கல்கள்	7,455	7,997	7,970	8,700	9,700	34,367
தூகிதாதிக்களும் அலுவலக தேவைப் பொருட்களும்	2,151	1,950	1,400	1,600	1,900	6,850
எரிபொருள்	5,000	5,447	6,300	6,700	7,200	25,647
உணவும் சீருடைகளும்	304	600	270	400	600	1,870
பராமரிப்புச் செலவினம்	1,124	2,450	2,150	2,500	2,900	10,000
வாகனங்கள்	953	1,900	1,700	1,900	2,100	7,600
பொறித்தொகுதி மற்றும் இயந்திரம்	171	550	450	600	800	2,400
சேவைகள்	20,809	21,950	24,600	25,200	25,800	97,550
போக்குவரத்து	1,890	2,300	2,400	2,400	2,400	9,500
தபால் மற்றும் தொலைத்தொடர்பு	2,678	2,200	2,500	2,700	2,900	10,300
மின்சாரமும் நீரும்	1,554	1,250	1,500	1,600	1,700	6,050
வாடகைகளும் உள்ளூர் வரிகளும்	14,088	15,200	16,600	16,700	16,800	65,300
ஏனையவை	599	1,000	1,600	1,800	2,000	6,400
மாற்றல்கள்	56	100	100	200	300	700
அரசாங்க ஊழியர்களுக்கான ஆதனக்கடன் வட்டி	56	100	100	200	300	700
மூலதனச் செலவினம்	12,438	95,685	31,000	41,650	52,300	220,635
மூலதனச் சொத்துக்களின் புளரமைப்பும் மேம்பாடும்	3,057	1,440	100	250	400	2,190
கட்டிடங்களும் கட்டமைப்புகளும்		205	10	50	100	365
பொறித்தொகுதி, இயந்திரம் மற்றும் உபகரணம்	297	100	20	100	100	320
வாகனங்கள்	2,760	1,135	70	100	200	1,505
மூலதனச் சொத்துக்களின் கொள்வனவு	4,562	43,745	400	800	1,200	46,145
வாகனங்கள்	32	42,600				42,600
தளபாடங்களும், அலுவலக உபகரணங்களும்	1,221	495	200	400	600	1,695
பொறித்தொகுதி, இயந்திரம் மற்றும் உபகரணம்	3,309	650	200	400	600	1,850
கொள்திறன் விருத்தி	317	500	500	600	700	2,300
பதவியணி பயிற்சி	317	500	500	600	700	2,300
ஏனைய மூலதனச் செலவுகள்	4,502	50,000	30,000	40,000	50,000	170,000
முதலீடுகள்	4,502					
ஆராய்ச்சி மற்றும் அபிவிருத்தி		50,000	30,000	40,000	50,000	170,000
மொத்த மொத்தம்	72,096	161,754	105,000	118,700	133,600	519,054

மொத்த நிதியளித்தல்	72,096	161,754	105,000	118,700	133,600	519,054
உள்நாட்டு	72,096	161,754	105,000	118,700	133,600	519,054

வேலைவாய்ப்பு விவரணங்கள்

வகை	அங்கீகரிக்கப்பட்ட எண்.	மெய் எண்.
சிரேஷ்ட மட்டம்	10	8
மூன்றாவது மட்டம்	20	18
இரண்டாவது மட்டம்	9	8
ஆரம்ப மட்டம்	25	22
முழு மொத்தம்	64	56

2018 வருடத்திற்கான சம்பளங்கள் மற்றும் கொடுப்பனவுகள் 2017 இன் உண்மையான பதவியணியினை அடிப்படையாகக் கொண்டது

**தலைப்பு - 167 விசேட பணிப்பொறுப்புகளுக்கான அமைச்சர்
01 - செயல்முறைச் செயற்பாடுகள்
01 - அமைச்சரின் அலுவலகம்**

ரூ. '000

உப கருத்திட்டம் செலவு விடயம் விடயம் நிதிக் குறியீடு	வகுதி / செலவு விடயம் / விடய விவரணம்	2016	2017	2018	2019	2020	2017 - 2020
		மீள்வரவு திட்டம்	செலவுத் திட்டம்	மதிப்பீடு	முற்றிட்ட மதிப்பீடு	மொத்தம்	மொத்தம்
	மீண்டுவரும் செலவினம்	25,733	22,492	26,000	27,700	29,500	105,692
	ஆளுக்கூரிய வேதனாதிக்கள்	13,459	11,915	12,500	13,300	14,100	51,815
1001	சம்பளங்களும் படிக்களம்	6,780	7,000	8,000	9,000	10,000	34,000
1002	மேலதிகநேர வேலையும் விடுமுறைக் கொடுப்பனவும்	1,749	1,550	2,000	2,000	2,000	7,550
1003	ஏனைய கொடுப்பனவுகள்	4,930	3,365	2,500	2,300	2,100	10,265
	பிரயாணச் செலவுகள்	3,801	1,550	3,500	3,700	3,900	12,650
1101	உள்ளூர்	499	550	500	600	700	2,350
1102	வெளிநாட்டு	3,302	1,000	3,000	3,100	3,200	10,300
	வழங்கல்கள்	5,566	4,677	5,450	5,800	6,200	22,127
1201	காசிதாதிக்களும் அலுவலக தேவைப் பொருட்களும்	1,651	400	500	600	700	2,200
1202	எரிபொருள்	3,697	4,227	4,800	5,000	5,200	19,227
1203	உணவும் சீருடைகளும்	218	50	150	200	300	700
	பராமரிப்புச் செலவினம்	598	900	950	1,100	1,300	4,250
1301	வாகனங்கள்	598	900	900	1,000	1,100	3,900
1302	பொறித்தொகுதி மற்றும் இயந்திரம்			50	100	200	350
	சேவைகள்	2,309	3,450	3,600	3,800	4,000	14,850
1401	போக்குவரத்து	1,215	1,700	1,800	1,800	1,800	7,100
1402	தபால் மற்றும் தொலைத்தொடர்பு	1,001	1,200	1,200	1,300	1,400	5,100
1403	மின்சாரமும் நீரும்	7	50				50
1409	ஏனையவை	86	500	600	700	800	2,600
	மூலதனச் செலவினம்	3,043	43,485	200	400	600	44,685
	மூலதனச் சொத்துக்களின் புனரமைப்பும் மேம்பாடும்	1,300	635				635
2001	கட்டிடங்களும் கட்டமைப்புகளும்		50				50
2002	பொறித்தொகுதி, இயந்திரம் மற்றும் உபகரணம்	100	50				50
2003	வாகனங்கள்	1,200	535				535
	மூலதனச் சொத்துக்களின் கொள்வனவு	1,743	42,850	200	400	600	44,050
2101	வாகனங்கள்	32	42,600				42,600
2102	தளபாடங்களும், அலுவலக உபகரணங்களும்	211	100	100	200	300	700
2103	பொறித்தொகுதி, இயந்திரம் மற்றும் உபகரணம்	1,500	150	100	200	300	750
	முழு மொத்தம்	28,776	65,977	26,200	28,100	30,100	150,377
	மொத்த நிதியளித்தல்	28,776	65,977	26,200	28,100	30,100	150,377
	உள்நாட்டு	28,776	65,977	26,200	28,100	30,100	150,377
11	உள்ளூர் நிதியங்கள்	28,776	65,977	26,200	28,100	30,100	150,377

தலைப்பு - 167 விசேட பணிப்பொறுப்புகளுக்கான அமைச்சர்

01 - செயல்முறைச் செயற்பாடுகள்

02 - நிருவாகமும் தாபன சேவைகளும்

ரூ. '000

உப கருத்திட்டம் செலவு விடயம் விடயம் நிதிக்குறியீடு	வகுதி / செலவு விடயம் / விடய விவரணம்	2016	2017	2018	2019	2020	2017 - 2020
		மீள்வரவு	செலவுத் திட்டம்	மதிப்பீடு	முற்றிட்டமதிப்பீடு	மொத்தம்	
	மீண்டும் செலவினம்	33,925	43,577	48,000	49,350	51,800	192,727
	ஆளுக்கூரிய வேதனாதிகள்	12,782	16,508	20,780	20,900	21,900	80,088
1001	சம்பளங்களும் படிக்கலும்	6,151	9,535	13,880	14,500	16,000	53,915
1002	மேலதிகநேர வேலையும் விடுமுறைக் கொடுப்பனவும்	580	1,200	900	900	900	3,900
1003	ஏனைய கொடுப்பனவுகள்	6,051	5,773	6,000	5,500	5,000	22,273
	பிரயாணச் செலவுகள்	172	3,599	2,400	2,550	2,700	11,249
1101	உள்ளூர்	172	190	200	250	300	940
1102	வெளிநாட்டு		3,409	2,200	2,300	2,400	10,309
	வழங்கல்கள்	1,889	3,320	2,520	2,900	3,500	12,240
1201	காசிதாதிக்களும் அலுவலக தேவைப் பொருட்களும்	500	1,550	900	1,000	1,200	4,650
1202	எரிபொருள்	1,303	1,220	1,500	1,700	2,000	6,420
1203	உணவும் சீருடைகளும்	86	550	120	200	300	1,170
	பராமரிப்புச் செலவினம்	526	1,550	1,200	1,400	1,600	5,750
1301	வாகனங்கள்	355	1,000	800	900	1,000	3,700
1302	பொறித்தொகுதி மற்றும் இயந்திரம்	171	550	400	500	600	2,050
	சேவைகள்	18,500	18,500	21,000	21,400	21,800	82,700
1401	போக்குவரத்து	675	600	600	600	600	2,400
1402	தபால் மற்றும் தொலைத்தொடர்பு	1,677	1,000	1,300	1,400	1,500	5,200
1403	மின்சாரமும் நீரும்	1,547	1,200	1,500	1,600	1,700	6,000
1404	வாடகைகளும் உள்ளூர் வரிகளும்	14,088	15,200	16,600	16,700	16,800	65,300
1409	ஏனையவை	513	500	1,000	1,100	1,200	3,800
	மாற்றல்கள்	56	100	100	200	300	700
1506	அரசாங்க ஊழியர்களுக்கான ஆதனக்கடன் வட்டி	56	100	100	200	300	700
	மூலதனச் செலவினம்	9,395	52,200	30,800	41,250	51,700	175,950
	மூலதனச் சொத்துக்களின் புனரமைப்பும் மேம்பாடும்	1,757	805	100	250	400	1,555
2001	கட்டிடங்களும் கட்டமைப்புகளும்		155	10	50	100	315
2002	பொறித்தொகுதி, இயந்திரம் மற்றும் உபகரணம்	197	50	20	100	100	270
2003	வாகனங்கள்	1,560	600	70	100	200	970
	மூலதனச் சொத்துக்களின் கொள்வனவு	2,819	895	200	400	600	2,095
2102	தளபாடங்களும், அலுவலக உபகரணங்களும்	1,010	395	100	200	300	995
2103	பொறித்தொகுதி, இயந்திரம் மற்றும் உபகரணம்	1,809	500	100	200	300	1,100
	கொள்வனவு விருத்தி	317	500	500	600	700	2,300
2401	பதவியணி பயிற்சி	317	500	500	600	700	2,300

உப கருத்திட்டம் செலவு விடயம் விடயம் நிதிக் குறியீடு	வகுதி / செலவு விடயம் / விடய விவரணம்	2016	2017	2018	2019	2020	2017 - 2020
		மீள்வரவு திட்டம்	செலவுத் திட்டம்	மதிப்பீடு	முற்றிட்ட மதிப்பீடு	மதிப்பீடு	மொத்தம்
	ஏனைய மூலதனச் செலவுகள்	4,502	50,000	30,000	40,000	50,000	170,000
2502	முதலீடுகள்	4,502					
2507	ஆராய்ச்சி மற்றும் அபிவிருத்தி		50,000	30,000	40,000	50,000	170,000
	முழு மொத்தம்	43,320	95,777	78,800	90,600	103,500	368,677
	மொத்த நிதியளித்தல்	43,320	95,777	78,800	90,600	103,500	368,677
	உள்நாட்டு	43,320	95,777	78,800	90,600	103,500	368,677
11	உள்ளூர் நிதியங்கள்	43,320	95,777	78,800	90,600	103,500	368,677

**துறைமுகங்கள் மற்றும் கப்பல்துறை அலுவல்கள்
அமைச்சு**

மதிப்பீடுகள் 2018
துறைமுகங்கள் மற்றும் கப்பல்துறை அலுவல்கள் அமைச்சு

பிரதான பணிகள்

துறைமுகங்கள் மற்றும் கப்பல்துறை அலுவல்கள் தொடர்பான விடயங்களுடன் நியதிச்சட்ட நிறுவனங்கள் மற்றும் அரசாங்கக் கூட்டுத்தாபனங்கள் என்பவற்றுடன் தொடர்புபட்ட கொள்கைகளையும் நிகழ்ச்சித் திட்டங்களையும் கருத்திட்டங்களையும் வகுத்தமைத்தலும் கண்காணித்தலும் மதிப்பீடுதலும் கப்பற்படையாட்சித் துறைக்குச் சொந்தமானவை தவிர்ந்த ஏனைய துறைமுகங்களினதும் வெளிச்ச வீடுகள் கலங்கரை விளக்கங்களினதும் எண்ணெய்தாங்கி அமைவுகளினதும் உபகரணங்களினதும் அபிவிருத்தியும் நிருவாகமும் கப்பற்சேவை வழங்குநர்கள், பாவனையாளர்கள் ஆகியோருக்கிடையிலான பிணக்குகளைத் தீர்த்தல் கப்பற்சேவைகளுக்கான போட்டி விதிகளை தாபித்தல் கப்பற்சேவை வழங்குநர்கள், பாவனையாளர்கள் ஆகியோருக்கிடையில் ஆலோசனைகளைக் கூட்டிணைப்பை உறுதிப்படுத்துதலும் ஆதரவளித்தலும் கப்பற் சேதங்களின் பெறுகையும் சமுத்திரப் பொருள் மீட்புகளும் கப்பல்துறை அபிவிருத்தி நிதியத்தின் நிருவாகம் கப்பற் கட்டணங்களும் கப்பற்சேவை அலுவல்களும் கரையோரம் சார்ந்த பயணிகள் போக்குவரத்து நிறுவனங்களைக் கண்காணித்தல்

நியதிச் சபைகள் / நிறுவகங்கள்

இலங்கை துறைமுக அதிகார சபை
வரையறுக்கப்பட்ட இலங்கைக் கப்பற் கூட்டுத்தாபனம்
வாணிப கப்பல்துறைச் செயலகம்

துறைமுகங்கள் மற்றும் கப்பல்துறை அலுவல்கள் அமைச்சு

(அ) அமைச்சின் எதிர்பார்ப்பு விளைவு

நாட்டில் எவ்வித சிக்கலுமற்ற துறைமுக வசதிகள்

(ஆ) பொதுத் தகவல்

(i) சரக்கு கையாடல் ('000 தொன்) - கொழும்பு துறைமுகம்

விடயம்	2011	2012	2013	2014	2015	2016	2017 யூலை வரை
உலர்ந்த மொத்தச் சரக்கு	2,620	2,709	2,657	2,443	2,343	2,571	1,369
இடைவெளி மொத்தச் சரக்கு	722	618	364	601	1,112	879	385
திரவ மொத்தச் சரக்கு	4,565	4,839	4,265	4,420	4,529	4,746	3,299
கொள்களனிலேற்றல்	54,109	53,504	56,195	63,329	65,681	73,682	45,377

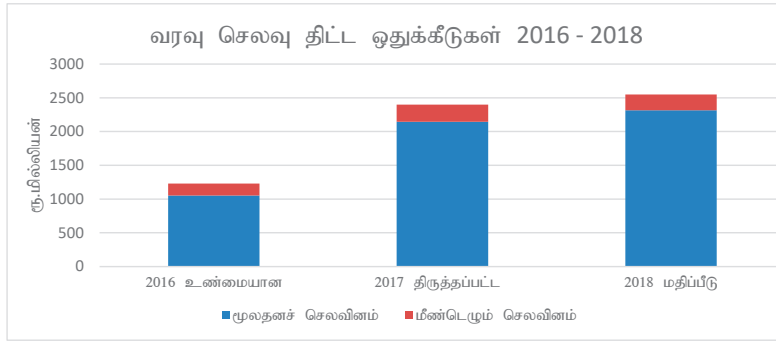
(ii) சரக்கு கையாடல் ('000 ரிச்யு) கொழும்பு துறைமுகம்

('000 ரிச்யுகள்)	4,263	4,187	4,306	4,908	5,185	5,735	3,483
------------------	-------	-------	-------	-------	-------	-------	-------

* இருபது அடிக்குச் சமமான அலகு

மூலம்: துறைமுகங்கள் மற்றும் கப்பல்துறை அலுவல்கள் அமைச்சு

(இ) வள ஒதுக்கீடு



(ஈ) பிரதான கருத்திட்டங்கள்

கருத்திட்டம்	2018 நிதி ஏற்பாடு ரூ.மில்லியன்	2018 அடைவிலக்கு	பி.செ.சு	நி.அ.இ. தோடர்பான பிரதான அடைவிலக்கு
மாலுமிகளுக்கான சான்றிதழ் வழங்கும் முறைமையினை தொடர்தல், மாலுமி அடையாள ஆவணத்துடன் இணங்கிய உயிரியற் தகவல் சான்றிதழ் வழங்குதல்	20	உயிரியற் தகவல் விடயங்கள் உள்ளடங்கிய ஐஎல்ஓ பட்டியத்துடன் இணைந்த அனைத்து இலங்கை மாலுமிகளுக்கும் மாலுமி அடையாள ஆவணம் விநியோகித்தல்	விநியோகிக் கப்பட்ட சான்றிதழ் எண்	8.5 - முழுமையானதும் உற்பத்தித்திறன் மிக்கதுமான ஊழியத்தினை அனைவரும் பெற்றுக் கொள்ளல் மற்றும் இளைஞர்கள் உள்ளடங்கலாக அனைத்து பெண்கள் மற்றும் ஆண்களுக்கான கௌரவமான வேலை
இலங்கை இளைஞர்களை மாலுமிகளாக பயிற்றுவித்தல்	25	52 பயிலிளவர்களைப் பயிற்றுவித்தல்	பயிற்றுவிக்கப் பட்ட பயிலிளவர்க ளின் எண்	8.5 - முழுமையானதும் உற்பத்தித்திறன் மிக்கதுமான ஊழியத்தினை அனைவரும் பெற்றுக் கொள்ளல் மற்றும் இளைஞர்கள் உள்ளடங்கலாக அனைத்து பெண்கள் மற்றும் ஆண்களுக்கான கௌரவமான வேலை

கருத்திட்டம்	2018 நிதி ஏற்பாடு ரூ.மில்லியன்	2018 அடைவிலக்கு	பி.செ.சு	நி.அ.இ. தோடர்பான பிரதான அடைவிலக்கு
யாழ்ப்பாண தீபகற்பத்திலும் அயலிலுள்ள தீவுகளிலும் இறங்குதுறை வசதிகளை அபிவிருத்தி செய்தல்	30	மீதமுள்ள நிர்மாணப் பணிகளை நிறைவு செய்தல்	நிறைவு செய்த சதவீதம்	9.4 நிலையான அபிவிருத்திக்கான உட்கட்டமைப்பினை இற்றைப்படுத்தல்
திருகோணமலைத் துறைமுகத்தில் துறைமுக மற்றும் சமுத்திரவியற் செயற்பாடுகளை அபிவிருத்தி செய்தல் (இ.அ.யப்பான்)	740	விலை மனுக்களுக்கான மதிப்பீடு செய்தல், தேவையான சாதனங்களை வழங்குதல் மற்றும் ஏற்பாடு செய்தல்	பெளதிக முன்னேற்ற சதவீதம்	9.4 நிலையான அபிவிருத்திக்கான உட்கட்டமைப்பினை இற்றைப்படுத்தல்
காங்கேசன்துறை துறைமுக புனரமைப்பு (இ.அ/இந்தியா)	1,500	கட்டிட நிர்மாண பூர்த்தி, ஒப்பந்த மதிப்பீடு, காங்கேசன்துறை துறைமுக நிர்மாணத்தினை ஆரம்பித்தல்	பெளதிக முன்னேற்ற சதவீதம்	12.2 நிலையான முகாமைத்துவத்தினை அடைந்து கொள்ளல் மற்றும் இயற்கை வளங்களின் வினைத்தறன்மிக்க பயன்பாடு

**துறைமுகங்கள் மற்றும் கப்பற்றுறை அலுவல்கள் அமைச்சு
பொழிப்பு**

ரூ. '000

விவரணம்	2016	2017	2018	2019	2020	2017 - 2020
	மீள்வரவுசெலவுத் திட்டம்			முற்றிட்டமதிப்பீடு		மொத்தம்
மீண்டுவரும் செலவினம்	179,063	255,255	233,280	246,965	257,270	992,770
ஆளுக்கூரிய வேதனாதிகள்	91,769	107,400	114,650	116,500	116,350	454,900
சம்பளங்களும் படிகளும்	43,110	62,000	71,000	75,900	80,300	289,200
மேலதிகநேர வேலையும் விடுமுறைக் கொடுப்பனவும்	4,952	4,900	6,150	6,600	7,050	24,700
ஏனைய கொடுப்பனவுகள்	43,707	40,500	37,500	34,000	29,000	141,000
பிரயாணச் செலவுகள்	3,444	6,400	6,700	7,350	8,150	28,600
உள்ளூர்	1,895	1,900	1,900	2,100	2,350	8,250
வெளிநாட்டு	1,549	4,500	4,800	5,250	5,800	20,350
வழங்கல்கள்	18,406	19,481	18,510	21,640	23,490	83,121
காசிதாதிகளும் அலுவலக தேவைப் பொருட்களும்	5,980	6,100	5,000	5,950	6,600	23,650
எரிபொருள்	12,229	12,800	12,800	14,900	16,000	56,500
உணவும் சீருடைகளும்	128	431	510	570	650	2,161
ஏனைய	69	150	200	220	240	810
பராமரிப்புச் செலவினம்	7,911	9,300	10,900	11,950	12,960	45,110
வாகனங்கள்	7,683	8,700	9,600	10,450	11,300	40,050
பொறித்தொகுதி மற்றும் இயந்திரம்	223	400	1,100	1,280	1,420	4,200
கட்டிடங்களும் கட்டமைப்புகளும்	6	200	200	220	240	860
சேவைகள்	43,489	54,300	52,320	56,900	61,150	224,670
போக்குவரத்து	5,630	9,200	8,000	8,750	9,600	35,550
தபால் மற்றும் தொலைத்தொடர்பு	3,299	4,600	3,800	4,900	5,400	18,700
மின்சாரமும் நீரும்	8,487	9,100	9,620	10,600	11,250	40,570
வாடகைகளும் உள்ளூர் வரிகளும்	20,540	23,200	23,300	24,300	25,450	96,250
தொழிற்பாட்டு குத்தகையின் கீழ் கொள்வனவு செய்யப்பட்ட வாகனங்களுக்கான குத்தகை		2,200	2,200	2,400	2,650	9,450
ஏனையவை	5,532	6,000	5,400	5,950	6,800	24,150
மாற்றல்கள்	14,044	58,200	30,080	32,470	34,980	155,730
இளைப்பாறுகை நன்மைகள்	381	400	700	740	780	2,620
அரசாங்க நிறுவனங்கள்	11,632	52,000	25,000	27,000	29,000	133,000
மாதாந்த சந்தாக்களும் பங்களிப்பு நிதிகளும்	1,289	4,500	3,480	3,600	3,800	15,380
அரசாங்க ஊழியர்களுக்கான ஆதனக்கடன் வட்டி	688	1,200	800	1,020	1,250	4,270
ஏனையவை	53	100	100	110	150	460
ஏனைய மீண்டெழும் செலவினம்		174	120	155	190	639
அரசு கருமொழிகள் கொள்கையினைச் செயற்படுத்தல்		174	120	155	190	639
மூலதனச் செலவினம்	1,052,796	2,144,855	2,315,000	4,317,490	3,719,630	12,496,975
மூலதனச் சொத்துக்களின் புனரமைப்பும் மேம்பாடும்	5,841	6,000	5,000	5,890	6,830	23,720
கட்டிடங்களும் கட்டமைப்புகளும்	515	1,000	200	450	750	2,400
பொறித்தொகுதி, இயந்திரம் மற்றும் உபகரணம்	65	500	500	740	880	2,620
வாகனங்கள்	5,262	4,500	4,300	4,700	5,200	18,700

ரூ. '000

விவரணம்	2016	2017	2018	2019	2020	2017 - 2020
	மீள்வரவுசெலவுத் திட்டம்			முற்றிட்டமதிப்பீடு		மொத்தம்
மூலதனச் சொத்துக்களின் கொள்வனவு	976,089	1,007,000	6,000	7,200	8,000	1,028,200
வாகனங்கள்	79,036					
தளபாடங்களும், அலுவலக உபகரணங்களும்	2,537	4,000	3,000	3,500	4,000	14,500
பொறித்தொகுதி, இயந்திரம் மற்றும் உபகரணம்	1,983	3,000	3,000	3,700	4,000	13,700
காணிகள் மற்றும் காணி மேம்பாடுகள்	892,533	1,000,000				1,000,000
நிதிச் சொத்துக்களின் கொள்வனவு		1,019,900	1,510,000	3,500,000	2,900,000	8,929,900
கடன்		1,019,900	1,510,000	3,500,000	2,900,000	8,929,900
கொள்திறன் விருத்தி	1,079	4,000	4,000	4,400	4,800	17,200
பதவியணி பயிற்சி	1,079	4,000	4,000	4,400	4,800	17,200
ஏனைய மூலதனச் செலவுகள்	69,786	107,955	790,000	800,000	800,000	2,497,955
முதலீடுகள்	69,786					
உட்கட்டமைப்பு அபிவிருத்தி		107,955	790,000	800,000	800,000	2,497,955
முழு மொத்தம்	1,231,859	2,400,110	2,548,280	4,564,455	3,976,900	13,489,745
மொத்த நிதியளித்தல்	1,231,859	2,400,110	2,548,280	4,564,455	3,976,900	13,489,745
உள்நாட்டு	1,231,859	1,385,110	958,280	1,264,455	1,176,900	4,784,745
வெளிநாட்டு		1,015,000	1,590,000	3,300,000	2,800,000	8,705,000

**துறைமுகங்கள் மற்றும் கப்பற்றுறை அலுவல்கள் அமைச்சு
நிகழ்ச்சித்திட்டப் பொழிப்பு**

ரூ. '000

தலைப்பு இல	விவரணம்	2016	2017	2018	2019 - 2020		2017 - 2020
					மீள்வரவு மதிப்பீடு	முந்திட்டமதிப்பீடு	
176- துறைமுகங்கள் மற்றும் கப்பற்றுறை அலுவல்கள் அமைச்சர்							
செயல்முறைச் செயற்பாடுகள்		269,540	272,255	248,280	264,455	276,900	1,061,890
மீண்டுவரும் செலவினம்		179,063	255,255	233,280	246,965	257,270	992,770
புலதனச் செலவினம்		90,477	17,000	15,000	17,490	19,630	69,120
அபிவிருத்திச் செயற்பாடுகள்		962,319	2,127,855	2,300,000	4,300,000	3,700,000	12,427,855
மீண்டுவரும் செலவினம்							
புலதனச் செலவினம்		962,319	2,127,855	2,300,000	4,300,000	3,700,000	12,427,855
மொத்த செலவினம்		1,231,859	2,400,110	2,548,280	4,564,455	3,976,900	13,489,745
மீண்டுவரும் செலவினம்		179,063	255,255	233,280	246,965	257,270	992,770
புலதனச் செலவினம்		1,052,796	2,144,855	2,315,000	4,317,490	3,719,630	12,496,975
மொத்த செலவினம்		1,231,859	2,400,110	2,548,280	4,564,455	3,976,900	13,489,745
மொத்த மீண்டுவரும் செலவினம்		179,063	255,255	233,280	246,965	257,270	992,770
மொத்த புலதனச் செலவினம்		1,052,796	2,144,855	2,315,000	4,317,490	3,719,630	12,496,975

**தலைப்பு 176 - துறைமுகங்கள் மற்றும் கப்பற்றுறை அலுவல்கள் அமைச்சர்
பொறிப்பு**

Rs '000

விவரணம்	2016	2017	2018	2019	2020	2017- 2020
		மீள்வாவுசெலவுத் திட்டம்	மதிப்பீடு	முற்திட்டமதிப்பீடு	மதிப்பீடு	மொத்தம்
மீண்டுவரும் செலவினம்	179,063	255,255	233,280	246,965	257,270	992,770
ஆளுக்கூரிய வேதனாதிக்கள்	91,769	107,400	114,650	116,500	116,350	454,900
சம்பளங்களும் படங்களும்	43,110	62,000	71,000	75,900	80,300	289,200
மேலதிகநேர வேலையும் விடுமுறைக் கொடுப்பனவும்	4,952	4,900	6,150	6,600	7,050	24,700
ஏனைய கொடுப்பனவுகள்	43,707	40,500	37,500	34,000	29,000	141,000
பிரயாணச் செலவுகள்	3,444	6,400	6,700	7,350	8,150	28,600
உள்ளூர்	1,895	1,900	1,900	2,100	2,350	8,250
வெளிநாட்டு	1,549	4,500	4,800	5,250	5,800	20,350
வறுங்கல்கள்	18,406	19,481	18,510	21,640	23,490	83,121
தூக்கிதாதிக்களும் அலுவலக தேவைப் பொருட்களும்	5,980	6,100	5,000	5,950	6,600	23,650
எரிபொருள்	12,229	12,800	12,800	14,900	16,000	56,500
உணவும் சீருடைகளும்	128	431	510	570	650	2,161
ஏனைய	69	150	200	220	240	810
பராமரிப்புச் செலவினம்	7,911	9,300	10,900	11,950	12,960	45,110
வாகனங்கள்	7,683	8,700	9,600	10,450	11,300	40,050
பொறித்தொகுதி மற்றும் இயந்திரம்	223	400	1,100	1,280	1,420	4,200
கட்டிடங்களும் கட்டமைப்புகளும்	6	200	200	220	240	860
சேவைகள்	43,489	54,300	52,320	56,900	61,150	224,670
போக்குவரத்து	5,630	9,200	8,000	8,750	9,600	35,550
தபால் மற்றும் தொலைத்தொடர்பு	3,299	4,600	3,800	4,900	5,400	18,700
மின்சாரமும் நீரும்	8,487	9,100	9,620	10,600	11,250	40,570
வாடகைகளும் உள்ளூர் வரிகளும்	20,540	23,200	23,300	24,300	25,450	96,250
தொழிற்பாட்டு குத்தகையின் கீழ் கொள்வனவு செய்யப்பட்ட வாகனங்களுக்கான குத்தகை ஏனையவை	5,532	6,000	5,400	5,950	6,800	24,150
மாற்றல்கள்	14,044	58,200	30,080	32,470	34,980	155,730
இளைப்பாறுகை நன்மைகள்	381	400	700	740	780	2,620
அரசாங்க நிறுவனங்கள்	11,632	52,000	25,000	27,000	29,000	133,000
மாதாந்த சந்தாக்களும் பங்களிப்பு நிதிகளும்	1,289	4,500	3,480	3,600	3,800	15,380
அரசாங்க ஊழியர்களுக்கான ஆதனக்கடன் வட்டி	688	1,200	800	1,020	1,250	4,270
ஏனையவை	53	100	100	110	150	460
ஏனைய மீண்டெழும் செலவினம்		174	120	155	190	639
அரசு கருமொழிகள் கொள்கையினைச் செயற்படுத்தல்		174	120	155	190	639
மூலதனச் செலவினம்	1,052,796	2,144,855	2,315,000	4,317,490	3,719,630	12,496,975
மூலதனச் சொத்துக்களின் புனரமைப்பும் மேம்பாடும்	5,841	6,000	5,000	5,890	6,830	23,720
கட்டிடங்களும் கட்டமைப்புகளும்	515	1,000	200	450	750	2,400
பொறித்தொகுதி, இயந்திரம் மற்றும் உபகரணம்	65	500	500	740	880	2,620
வாகனங்கள்	5,262	4,500	4,300	4,700	5,200	18,700

Rs '000

விவரணம்	2016	2017	2018	2019	2020	2017- 2020
		மீள்வரவுசெலவுத் திட்டம்	மதிப்பீடு	முந்திட்டமதிப்பீடு	மதிப்பீடு	மொத்தம்
மூலதனச் சொத்துக்களின் கொள்வனவு	976,089	1,007,000	6,000	7,200	8,000	1,028,200
வாகனங்கள்	79,036					
தளபாடங்களும், அலுவலக உபகரணங்களும்	2,537	4,000	3,000	3,500	4,000	14,500
பொறித்தொகுதி, இயந்திரம் மற்றும் உபகரணம்	1,983	3,000	3,000	3,700	4,000	13,700
காணிகள் மற்றும் காணி மேம்பாடுகள்	892,533	1,000,000				1,000,000
நிதிச் சொத்துக்களின் கொள்வனவு		1,019,900	1,510,000	3,500,000	2,900,000	8,929,900
கடன்		1,019,900	1,510,000	3,500,000	2,900,000	8,929,900
கொள்திறன் விருத்தி	1,079	4,000	4,000	4,400	4,800	17,200
பதவியணி பயிற்சி	1,079	4,000	4,000	4,400	4,800	17,200
ஏனைய மூலதனச் செலவுகள்	69,786	107,955	790,000	800,000	800,000	2,497,955
முதலீடுகள்	69,786					
உட்கட்டமைப்பு அபிவிருத்தி		107,955	790,000	800,000	800,000	2,497,955
முழு மொத்தம்	1,231,859	2,400,110	2,548,280	4,564,455	3,976,900	13,489,745
மொத்த நிதியளித்தல்	1,231,859	2,400,110	2,548,280	4,564,455	3,976,900	13,489,745
உள்நாட்டு	1,231,859	1,385,110	958,280	1,264,455	1,176,900	4,784,745
வெளிநாட்டு		1,015,000	1,590,000	3,300,000	2,800,000	8,705,000

வேலைவாய்ப்பு விவரணங்கள்

வகை	அங்கீகரிக்கப்பட்ட எண்.	மெய் எண்.
சிரேஷ்ட மட்டம்	39	22
மூன்றாவது மட்டம்	12	5
இரண்டாவது மட்டம்	80	42
ஆரம்ப மட்டம்	55	22
பிற (அமைய/தற்காலிக/ஒப்பந்த/ஏனைய)	3	11
முழு மொத்தம்	189	102

2018 வருடத்திற்கான சம்பளங்கள் மற்றும் கொடுப்பனவுகள் 2017 இன் உண்மையான பதவியணியினை அடிப்படையாகக் கொண்டது

தலைப்பு - 176 துறைமுகங்கள் மற்றும் கப்பற்றுறை அலுவல்கள் அமைச்சர்

01 - செயல்முறைச் செயற்பாடுகள்

01 - அமைச்சரின் அலுவலகம்

ரூ. '000

உப கருத்திட்டம் செலவு விடயம் விடயம் நிதிக்குறியீடு	வகுதி / செலவு விடயம் / விடய விவரணம்	2016	2017	2018	2019	2020	2017 - 2020
		மீள்வரவு	செலவுத் திட்டம்	மதிப்பீடு	முத்திட்டமதிப்பீடு	மொத்தம்	
	மீண்டுவரும் செலவினம்	42,366	47,700	49,900	54,280	57,520	209,400
	ஆளுக்கூரிய வேதனாதிக்கள்	24,085	20,500	24,000	23,700	24,250	92,450
1001	சம்பளங்களும் படிகளும்	11,072	10,500	12,000	12,600	13,500	48,600
1002	மேலதிகநேர வேலையும் விடுமுறைக் கொடுப்பனவும்	3,197	3,500	4,000	4,100	4,250	15,850
1003	ஏனைய கொடுப்பனவுகள்	9,816	6,500	8,000	7,000	6,500	28,000
	பிரயாணச் செலவுகள்	1,683	3,000	3,000	3,300	3,750	13,050
1101	உள்ளூர்	1,481	1,000	1,000	1,100	1,250	4,350
1102	வெளிநாட்டு	202	2,000	2,000	2,200	2,500	8,700
	வழங்கல்கள்	9,067	10,600	9,200	11,220	11,950	42,970
1201	காசிதாதிக்களும் அலுவலக தேவைப் பொருட்களும்	1,425	2,400	2,000	2,500	2,700	9,600
1202	எரிபொருள்	7,642	8,000	7,000	8,500	9,000	32,500
1203	உணவும் சீருடைகளும்		200	200	220	250	870
	பராமரிப்புச் செலவினம்	3,467	4,200	5,200	5,620	6,040	21,060
1301	வாகனங்கள்	3,396	4,000	5,000	5,400	5,800	20,200
1302	பொறித்தொகுதி மற்றும் இயந்திரம்	65	100	100	110	120	430
1303	கட்டிடங்களும் கட்டமைப்புகளும்	6	100	100	110	120	430
	சேவைகள்	3,683	9,000	7,800	9,700	10,750	37,250
1401	போக்குவரத்து	415	800	600	800	950	3,150
1402	தபால் மற்றும் தொலைத்தொடர்பு	1,360	2,600	2,000	2,800	3,000	10,400
1403	மின்சாரமும் நீரும்	846	1,200	1,000	1,300	1,450	4,950
1404	வாடகைகளும் உள்ளூர் வரிகளும்	76	1,200	1,000	1,300	1,450	4,950
1408	தொழிற்பாட்டு குத்தகையின் கீழ் கொள்வனவு செய்யப்பட்ட வாகனங்களுக்கான குத்தகை		2,200	2,200	2,400	2,650	9,450
1409	ஏனையவை	986	1,000	1,000	1,100	1,250	4,350
	மாற்றல்கள்	381	400	700	740	780	2,620
1502	இளைப்பாறுகை நன்மைகள்	381	400	700	740	780	2,620
	மூலதனச் செலவினம்	83,712	4,800	4,700	5,330	5,860	20,690
	மூலதனச் சொத்துக்களின் புனரமைப்பும் மேம்பாடும்	3,528	2,800	2,700	3,130	3,460	12,090
2002	பொறித்தொகுதி, இயந்திரம் மற்றும் உபகரணம்	54	300	200	330	360	1,190
2003	வாகனங்கள்	3,474	2,500	2,500	2,800	3,100	10,900
	மூலதனச் சொத்துக்களின் கொள்வனவு	80,184	2,000	2,000	2,200	2,400	8,600
2101	வாகனங்கள்	78,626					
2102	தளபாடங்களும், அலுவலக உபகரணங்களும்	733	1,000	1,000	1,100	1,200	4,300
2103	பொறித்தொகுதி, இயந்திரம் மற்றும் உபகரணம்	824	1,000	1,000	1,100	1,200	4,300

உப கருத்திட்டம் செலவு விடயம் விடயம் நிதிக் குறியீடு	வகுதி / செலவு விடயம் / விடய விவரணம்	2016	2017	2018	2019	2020	2017 - 2020
		மள்வரவு திட்டம்	செலவுத் திட்டம்	மதிப்பீடு	முற்றிட்ட மதிப்பீடு	மதிப்பீடு	மொத்தம்
	முழு மொத்தம்	126,078	52,500	54,600	59,610	63,380	230,090
	மொத்த நிதியளித்தல்	126,078	52,500	54,600	59,610	63,380	230,090
	உள்நாட்டு	126,078	52,500	54,600	59,610	63,380	230,090
11	உள்நாடு நிதியங்கள்	126,078	52,500	54,600	59,610	63,380	230,090

தலைப்பு - 176 துறைமுகங்கள் மற்றும் கப்பற்றுறை அலுவல்கள் அமைச்சர்

01 - செயல்முறைச் செயற்பாடுகள்

02 - நிர்வாகம் மற்றும் தாயனச் சேவைகள்

ரூ. '000

உப கருத்திட்டம் செலவு விடயம் விடயம் நிதித் குறியீடு	வகுதி / செலவு விடயம் / விடய விவரணம்	2016	2017	2018	2019	2020	2017 - 2020
		மீள்வரவு	செலவுத் திட்டம்	மதிப்பீடு	முற்றிட்டமதிப்பீடு	மொத்தம்	
	மீண்டுவரும் செலவினம்	136,697	117,724	92,370	98,480	103,430	412,004
	ஆளுக்கூரிய வேதனாதிகள்	67,684	33,400	38,000	39,600	39,800	150,800
1001	சம்பளங்களும் படிசூலும்	32,038	21,500	27,000	28,800	30,300	107,600
1002	மேலதிகநேர வேலையும் விடுமுறைக் கொடுப்பனவும்	1,755	900	1,500	1,800	2,000	6,200
1003	ஏனைய கொடுப்பனவுகள்	33,891	11,000	9,500	9,000	7,500	37,000
	பிரயாணச் செலவுகள்	1,761	1,400	1,600	1,800	2,000	6,800
1101	உள்ளூர்	414	400	400	450	500	1,750
1102	வெளிநாட்டு	1,347	1,000	1,200	1,350	1,500	5,050
	வழங்கல்கள்	9,339	5,000	4,700	5,370	6,040	21,110
1201	காசிதாதிசூலும் அலுவலக தேவைப் பொருட்களும்	4,555	1,500	1,500	1,650	1,800	6,450
1202	எரிபொருள்	4,587	3,300	3,000	3,500	4,000	13,800
1203	உணவும் சீருடைகளும்	128	100	100	110	120	430
1205	ஏனைய	69	100	100	110	120	430
	பராமரிப்புச் செலவினம்	4,444	3,600	3,800	4,020	4,250	15,670
1301	வாகனங்கள்	4,286	3,400	3,600	3,800	4,000	14,800
1302	பொறித்தொகுதி மற்றும் இயந்திரம்	158	200	200	220	250	870
	சேவைகள்	39,806	21,200	18,500	19,700	21,100	80,500
1401	போக்குவரத்து	5,215	1,800	1,800	1,950	2,150	7,700
1402	தபால் மற்றும் தொலைத்தொடர்பு	1,939	1,000	1,000	1,100	1,200	4,300
1403	மின்சாரமும் நீரும்	7,641	3,900	3,500	3,800	4,000	15,200
1404	வாடகைகளும் உள்ளூர் வரிகளும்	20,465	11,000	8,700	9,000	9,500	38,200
1409	ஏனையவை	4,547	3,500	3,500	3,850	4,250	15,100
	மாற்றல்கள்	13,663	53,050	25,700	27,910	30,150	136,810
1503	அரசாங்க நிறுவனங்கள்	11,632	52,000	25,000	27,000	29,000	133,000
1505	மாதாந்த சந்தாக்களும் பங்களிப்பு நிதிகளும்	1,289					
1506	அரசாங்க ஊழியர்களுக்கான ஆதனக்கடன் வட்டி	688	1,000	600	800	1,000	3,400
1508	ஏனையவை	53	50	100	110	150	410
	ஏனைய மீண்டெழும் செலவினம்		74	70	80	90	314
1703	அரசு கருமொழிகள் கொள்கையினைச் செயற்படுத்தல்		74	70	80	90	314
	மூலதனச் செலவினம்	6,765	4,300	4,600	4,910	5,320	19,130
	மூலதனச் சொத்துக்களின் புனரமைப்பும் மேம்பாடும்	2,313	1,300	1,600	1,610	1,720	6,230
2001	கட்டிடங்களும் கட்டமைப்புகளும்	515					
2002	பொறித்தொகுதி, இயந்திரம் மற்றும் உபகரணம்	11	100	100	110	120	430
2003	வாகனங்கள்	1,787	1,200	1,500	1,500	1,600	5,800

உப கருத்திட்டம் செலவு விடயம்	விடயம் நிதிக் குறியீடு	வசூதி / செலவு விடயம் / விடய விவரணம்	2016	2017	2018	2019	2020	2017 - 2020
			மீள்வரவு திட்டம்	செலவுத் திட்டம்	மதிப்பீடு	முற்றிட்ட மதிப்பீடு	மதிப்பீடு	மொத்தம்
		மூலதனச் சொத்துக்களின் கொள்வனவு	3,373	2,000	2,000	2,200	2,400	8,600
2101		வாகனங்கள்	410					
2102		தளபாடங்களும், அலுவலக உபகரணங்களும்	1,804	1,000	1,000	1,100	1,200	4,300
2103		பொறித்தொகுதி, இயந்திரம் மற்றும் உபகரணம்	1,159	1,000	1,000	1,100	1,200	4,300
		கொள்திறன் விருத்தி	1,079	1,000	1,000	1,100	1,200	4,300
2401		பதவியணி பயிற்சி	1,079	1,000	1,000	1,100	1,200	4,300
		முழு மொத்தம்	143,462	122,024	96,970	103,390	108,750	431,134
		மொத்த நிதியளித்தல்	143,462	122,024	96,970	103,390	108,750	431,134
		உள்நாட்டு	143,462	122,024	96,970	103,390	108,750	431,134
11		உள்ளூர் நிதியங்கள்	143,462	122,024	96,970	103,390	108,750	431,134

தலைப்பு - 176 துறைமுகங்கள் மற்றும் கப்பற்றுறை அலுவல்கள் அமைச்சர்

01 - செயல்முறைச் செயற்பாடுகள்

03 - வணிகக் கப்பற்றொழில் செயலகம்

ரூ. '000

உப கருத்திட்டம் செலவு விடயம்	விடயம் நிதிக் குறியீடு	வகுதி / செலவு விடயம் / விடய விவரணம்	2016	2017	2018	2019	2020	2017 - 2020
			மீள்வரவு	செலவுத் திட்டம்	மதிப்பீடு	முற்றிட்டமதிப்பீடு	மொத்தம்	
மீண்டுவரும் செலவினம்				89,831	91,010	94,205	96,320	371,366
ஆளுக்கூரிய வேதனாதிகள்				53,500	52,650	53,200	52,300	211,650
1001		சம்பளங்களும் படிசூலும்		30,000	32,000	34,500	36,500	133,000
1002		மேலதிகநேர வேலையும் விடுமுறைக் கொடுப்பனவும்		500	650	700	800	2,650
1003		ஏனைய கொடுப்பனவுகள்		23,000	20,000	18,000	15,000	76,000
பிரயாணச் செலவுகள்				2,000	2,100	2,250	2,400	8,750
1101		உள்ளூர்		500	500	550	600	2,150
1102		வெளிநாட்டு		1,500	1,600	1,700	1,800	6,600
வழங்கல்கள்				3,881	4,610	5,050	5,500	19,041
1201		காசிதாதிசூலும் அலுவலக தேவைப் பொருட்களும்		2,200	1,500	1,800	2,100	7,600
1202		எரிபொருள்		1,500	2,800	2,900	3,000	10,200
1203		உணவும் சீருடைகளும்		131	210	240	280	861
1205		ஏனைய		50	100	110	120	380
பராமரிப்புச் செலவினம்				1,500	1,900	2,310	2,670	8,380
1301		வாகனங்கள்		1,300	1,000	1,250	1,500	5,050
1302		பொறித்தொகுதி மற்றும் இயந்திரம்		100	800	950	1,050	2,900
1303		கட்டிடங்களும் கட்டமைப்புகளும்		100	100	110	120	430
சேவைகள்				24,100	26,020	27,500	29,300	106,920
1401		போக்குவரத்து		6,600	5,600	6,000	6,500	24,700
1402		தபால் மற்றும் தொலைத்தொடர்பு		1,000	800	1,000	1,200	4,000
1403		மின்சாரமும் நீரும்		4,000	5,120	5,500	5,800	20,420
1404		வாடகைகளும் உள்ளூர் வரிகளும்		11,000	13,600	14,000	14,500	53,100
1409		ஏனையவை		1,500	900	1,000	1,300	4,700
மாற்றல்கள்				4,750	3,680	3,820	4,050	16,300
1505		மாதாந்த சந்தாக்களும் பங்களிப்பு நிதிகளும்		4,500	3,480	3,600	3,800	15,380
1506		அரசாங்க ஊழியர்களுக்கான ஆதனக்கடன் வட்டி		200	200	220	250	870
1508		ஏனையவை		50				50
ஏனைய மீண்டெழும் செலவினம்				100	50	75	100	325
1703		அரசு கருமொழிகள் கொள்கையினைச் செயற்படுத்தல்		100	50	75	100	325
மூலதனச் செலவினம்				7,900	5,700	7,250	8,450	29,300
மூலதனச் சொத்துக்களின் புனரமைப்பும் மேம்பாடும்				1,900	700	1,150	1,650	5,400
2001		கட்டிடங்களும் கட்டமைப்புகளும்		1,000	200	450	750	2,400
2002		பொறித்தொகுதி, இயந்திரம் மற்றும் உபகரணம்		100	200	300	400	1,000
2003		வாகனங்கள்		800	300	400	500	2,000

உப கருத்திட்டம் செலவு விடயம்	விடயம் நிதிக்குறியீடு	வகுதி / செலவு விடயம் / விடய விவரணம்	2016	2017	2018	2019	2020	2017 - 2020
			மீள்வரவு	செலவுத் திட்டம்	மதிப்பீடு	முற்றிட்டமதிப்பீடு	மதிப்பீடு	மொத்தம்
		மூலதனச் சொத்துக்களின் கொள்வனவு		3,000	2,000	2,800	3,200	11,000
2102		தளபாடங்களும், அலுவலக உபகரணங்களும்		2,000	1,000	1,300	1,600	5,900
2103		பொறித்தொகுதி, இயந்திரம் மற்றும் உபகரணம்		1,000	1,000	1,500	1,600	5,100
		கொள்திறன் விருத்தி		3,000	3,000	3,300	3,600	12,900
2401		பதவியணி பயிற்சி		3,000	3,000	3,300	3,600	12,900
		முழு மொத்தம்		97,731	96,710	101,455	104,770	400,666
		மொத்த நிதியளித்தல்		97,731	96,710	101,455	104,770	400,666
		உள்நாட்டு		97,731	96,710	101,455	104,770	400,666
11		உள்ளூர் நிதியங்கள்		97,731	96,710	101,455	104,770	400,666

குறிப்பு - 2016 ஆண்டுக்கான மேற்குறித்த கருத்திட்டத்தின் உண்மையான செலவினங்கள் 176-01-02 கருத்திட்டத்தின் கீழ் பதிவு செய்யப்பட்டுள்ளது.

தலைப்பு - 176 துறைமுகங்கள் மற்றும் கப்பற்றுறை அலுவல்கள் அமைச்சர்
02 - அபிவிருத்திச் செயற்பாடுகள்
04 - துறைமுகங்கள் அபிவிருத்தி

ரூ. '000

உப கருத்திட்டம்	செலவு வட்டியம்	விடயம்	நிதித் குறியீடு	வசுதி / செலவு விடயம் / விடய விவரணம்	2016	2017	2018	2019	2020	2017 - 2020
					மீள்வரவு	செலவுத் திட்டம்	மதிப்பீடு	முற்றிட்டமதிப்பீடு	மொத்தம்	
மூலதனச் செலவினம்					962,319	2,127,855	2,300,000	4,300,000	3,700,000	12,427,855
6				காலிப் பிராந்திய துறைமுக அபிவிருத்தித் திட்டம் கட்டம் - 1 (இலங்கை அரசாங்கம் - ஜய்கா)		1,015,000				1,015,000
	2302		கடன்			1,015,000				1,015,000
		12				1,015,000				1,015,000
13				மாலுமிகளை இனங்காணல் ஆவணத்தூடன் இணங்கும் வகையில் தொடர் விடுப்பு சான்றிதழ் மற்றும் தகுதிச் சான்றிதழ் வழங்கல் முறைமை	19,000	26,000	20,000			46,000
	2502		முதலீடுகள்		19,000					
	2506		உட்கட்டமைப்பு அபிவிருத்தி			26,000	20,000			46,000
14				ஹம்பாந்தோட்டை துறைமுகக் கருத்திட்டத்தின் இரண்டாவது கட்டத்திற்கான காணி எடுத்தல்	892,533	1,000,000				1,000,000
	2105		காணிகள் மற்றும் காணி மேம்பாடுகள்		892,533	1,000,000				1,000,000
15				யாழ்ப்பாண தீபகற்பம் மற்றும் அயற் தீவுகளில் துறைமுக வசதிகளின் விருத்தி	14,556	35,000	30,000			65,000
	2502		முதலீடுகள்		14,556					
	2506		உட்கட்டமைப்பு அபிவிருத்தி			35,000	30,000			65,000
16				கரையோர மற்றும் சர்வதேச வர்த்தகத்திற்கான வணிகக் கப்பல் ஒழுங்கு விதிகளை தயாரித்தல் மற்றும் பிரகடனப்படுத்தல்		4,700				4,700
	2506		உட்கட்டமைப்பு அபிவிருத்தி			4,700				4,700
17				துறைமுக பிரதான திட்டத்தினைத் தயாரித்தல்		10,000				10,000
	2506		உட்கட்டமைப்பு அபிவிருத்தி			10,000				10,000
18				கிழக்கு கொள்களன் மேடை, கொழும்பு	19,513	4,900	10,000			14,900
	2302		கடன்			4,900	10,000			14,900
	2502		முதலீடுகள்		19,513					
19				கொழும்பு துறைமுக விரிவாக்கல் கருத்திட்டம் நிலுவை அர்ப்பணிப்பு	16,716	32,255				32,255
	2502	17	முதலீடுகள்		16,716					
	2506	17	உட்கட்டமைப்பு அபிவிருத்தி			32,255				32,255

உப கருத்திட்டம் செலவு விடயம்	விடயம் நிதிக்குறியீடு	வகுதி / செலவு விடயம் / விடய விவரணம்	2016	2017	2018	2019	2020	2017 - 2020
			மீள்வரவு திட்டம்	செலவுத் திட்டம்	மதிப்பீடு	முற்திட்டமதிப்பீடு	மொத்தம்	
20		திருகோணமலை துறைமுகத்தின் துறைமுக மற்றும் சமுத்திர செயற்பாடுகளை மேம்படுத்தல் (இ.அ- யப்பாள்)			740,000	800,000	800,000	2,340,000
2506		உட்கட்டமைப்பு அபிவிருத்தி			740,000	800,000	800,000	2,340,000
	13				240,000	300,000	300,000	840,000
	17				500,000	500,000	500,000	1,500,000
21		காங்கேசந்துறை துறைமுக புனரமைப்பு (இ.அ - இந்தியா)			1,500,000	3,500,000	2,900,000	7,900,000
2302		கடல்			1,500,000	3,500,000	2,900,000	7,900,000
	12				1,350,000	3,000,000	2,500,000	6,850,000
	17				150,000	500,000	400,000	1,050,000
முழு மொத்தம்			962,319	2,127,855	2,300,000	4,300,000	3,700,000	12,427,855
மொத்த நிதியளித்தல்			962,319	2,127,855	2,300,000	4,300,000	3,700,000	12,427,855
உள்நாட்டு			962,319	1,112,855	710,000	1,000,000	900,000	3,722,855
11		உள்நாடு நிதியங்கள்	945,602	1,080,600	60,000			1,140,600
17		வெளிநாட்டு நிதி தொடர்பான செலவுகள்	16,716	32,255	650,000	1,000,000	900,000	2,582,255
வெளிநாட்டு				1,015,000	1,590,000	3,300,000	2,800,000	8,705,000
12		வெளிநாட்டுக்கடன்கள்		1,015,000	1,350,000	3,000,000	2,500,000	7,865,000
13		வெளிநாட்டு கொடைகள்			240,000	300,000	300,000	840,000

வெளிநாட்டு தொழில்வாய்ப்பு அமைச்சு

மதிப்பீடுகள் - 2018
வெளிநாட்டு தொழில்வாய்ப்பு அமைச்சு

பிரதான பணிகள்

வெளிநாட்டு தொழில்வாய்ப்பு தொடர்பான கொள்கைகளையும் நிகழ்ச்சித்திட்டங்களையும் கருத்திட்டங்களையும் வகுத்தமைத்தலும் கண்காணித்தலும் மதிப்பிடலும்

புலம்பெயர் ஊழியர்களின் தொழில்சார் பிரச்சினைகளுக்குத் தீர்வு வழங்கலும் நலனோம்புகையை மேம்படுத்தலும்

வேலை வாய்ப்பு முகவராண்மைகளின் ஒழுங்குறுத்துகையும் மேற்பார்வையும்

வெளிநாட்டு வேலை வாய்ப்புகளுக்காக தொழில்ரீதியான வழிகாட்டல்களை வழங்குதல்

நியதிச் சட்ட சபைகள் நிறுவனங்கள்

இலங்கை வெளிநாட்டு வேலைவாய்ப்புப் பணியகம்

இலங்கை வெளிநாட்டு வேலைவாய்ப்பு முகவராண்மை

வெளிநாட்டு தொழில்வாய்ப்பு அமைச்சு

(அ) அமைச்சின் எதிர்பார்ப்பு விளைவு

அதிகரித்த வெளிநாட்டு தொழில் வாய்ப்புகள் மற்றும் வெளிநாட்டு ஊழிய வருமானத்தின் மூலம் தேசிய பொருளாதாரத்திற்கான பங்களிப்பினை அதிகரித்தல்

(ஆ) பொதுவான தகவல்கள்

தொழில் வாய்ப்புகளுக்கான வெளியேறல்கள்

ஆண்டு	ஆண்		பெண்		மொத்தம்
	இல.	%	இல.	%	
2010	136,850	51	130,657	49	267,507
2011	136,307	52	126,654	48	262,961
2012	144,135	51	138,312	49	282,447
2013	175,045	60	118,033	40	293,2018
2014	190,217	63	110,486	37	300,703
2015	172,788	66	90,655	34	263,447
2016	160,302	66	82,628	34	242,930
2017 (சன-ஆக)	93,351	66	48,374	34	141,725

மூலம்: வெளிநாட்டு தொழில்வாய்ப்பு அமைச்சு

வெளிநாட்டுத் தொழில் வருமானம் (ஐ.அ.டொ. மில்.)

	2010	2011	2012	2013	2014	2015	2016
மத்தியகிழக்கு	2,474	3,030	3,562	3,562	3,902	3,769	3,889
ஏனைய	1,642	2,115	2,622	2,815	3,116	3,211	3,353
மொத்த வருமானத்தில் சதவீதமாக மத்திய கிழக்கு	60	59	56	56	56	54	54

மூலம்: வெளிநாட்டு தொழில்வாய்ப்பு அமைச்சு

(இ) பதவியணி விபரம் *

அமைச்சு	சிரோஷ்ட மட்டம்	மூன்றாவது மட்டம்	இரண்டாவது மட்டம்	ஆரம்ப மட்டம்	மொத்தம்
வெளிநாட்டு தொழில்வாய்ப்பு	09	02	1,028	26	1,065

* 2017.06.30 அன்றுள்ளவாறு உண்மையான பதவியணியினை அடிப்படையாகக் கொண்டு சம்பளங்கள் மற்றும் கொடுப்பனவுகள் மதிப்பிடப்பட்டுள்ளன.

**வெளிநாட்டு தொழில்வாய்ப்பு அமைச்சு
பொறிப்பு**

ரூ. '000

விவரணம்	2016	2017	2018	2019	2020	2017 - 2020
	மீள்வரவுசெலவுத் திட்டம்			முற்றிட்டமதிப்பீடு		மொத்தம்
மீண்டுவரும் செலவினம்	593,450	615,622	633,030	663,960	685,100	2,597,712
ஆளுக்கூரிய வேதனாதிகள்	489,082	501,000	517,000	542,200	557,400	2,117,600
சம்பளங்களும் படிசங்களும்	232,952	270,000	312,000	344,000	366,000	1,292,000
மேலதிகநேர வேலையும் விடுமுறைக் கொடுப்பனவும்	2,989	4,000	4,000	4,200	4,400	16,600
ஏனைய கொடுப்பனவுகள்	253,141	227,000	201,000	194,000	187,000	809,000
பிரயாணச் செலவுகள்	37,986	38,650	34,500	36,175	37,870	147,195
உள்ளூர்	21,428	25,600	23,000	24,100	25,200	97,900
வெளிநாட்டு	16,558	13,050	11,500	12,075	12,670	49,295
வழங்கல்கள்	18,510	22,822	23,250	24,340	25,530	95,942
காசிதாதிகளும் அலுவலக தேவைப் பொருட்களும்	9,422	8,772	9,500	9,900	10,400	38,572
எரிபொருள்	8,008	10,250	10,500	11,025	11,550	43,325
உணவும் சீருடைகளும்	84	300	250	265	280	1,095
ஏனைய	996	3,500	3,000	3,150	3,300	12,950
பராமரிப்புச் செலவினம்	11,575	13,750	13,330	13,990	14,670	55,740
வாகனங்கள்	10,927	12,500	12,000	12,600	13,220	50,320
பொறித்தொகுதி மற்றும் இயந்திரம்	350	700	750	785	820	3,055
கட்டிடங்களும் கட்டமைப்புகளும்	298	550	580	605	630	2,365
சேவைகள்	35,238	38,900	43,350	45,525	47,770	175,545
போக்குவரத்து	395	400	2,200	2,310	2,420	7,330
தபால் மற்றும் தொலைத்தொடர்பு	11,633	6,750	4,250	4,470	4,680	20,150
மின்சாரமும் நீரும்	5,107	4,500	6,500	6,825	7,160	24,985
வாடகைகளும் உள்ளூர் வரிகளும்	14,854	15,000	16,000	16,800	17,640	65,440
தொழிற்பாட்டு குத்தகையின் கீழ் கொள்வனவு செய்யப்பட்ட வாகனங்களுக்கான குத்தகை		8,500	11,400	11,970	12,570	44,440
ஏனையவை	3,249	3,750	3,000	3,150	3,300	13,200
மாற்றல்கள்	1,058	500	1,600	1,730	1,860	5,690
மாதாந்த சந்தாக்களும் பங்களிப்பு நிதிகளும்	682		1,000	1,100	1,200	3,300
அரசாங்க ஊழியர்களுக்கான ஆதனக்கடன் வட்டி	376	500	600	630	660	2,390
மூலதனச் செலவினம்	475,762	126,400	53,025	33,070	34,740	247,235
மூலதனச் சொத்துக்களின் புனரமைப்பும் மேம்பாடும்	1,714	5,900	11,900	12,195	12,490	42,485
கட்டிடங்களும் கட்டமைப்புகளும்	1,414	2,200	10,000	10,250	10,500	32,950
பொறித்தொகுதி, இயந்திரம் மற்றும் உபகரணம்	300	2,200	900	920	940	4,960
வாகனங்கள்		1,500	1,000	1,025	1,050	4,575
மூலதனச் சொத்துக்களின் கொள்வனவு	471,710	115,500	32,500	10,625	10,750	169,375
வாகனங்கள்	39,557	43,000				43,000
தளபாடங்களும், அலுவலக உபகரணங்களும்	32,977	9,000	31,000	9,050	9,100	58,150
பொறித்தொகுதி, இயந்திரம் மற்றும் உபகரணம்	469	3,500	1,500	1,575	1,650	8,225
கட்டிடங்களும் கட்டமைப்புகளும்	398,707	60,000				60,000

ரூ. '000

விவரணம்	2016	2017	2018	2019	2020	2017 - 2020
	மீள்வரவுசெலவுத் திட்டம்			முற்றிட்டமதிப்பீடு		மொத்தம்
மூலதன மாற்றல்கள்			3,625	5,000	6,000	14,625
அபிவிருத்தி உதவிகள்			3,625	5,000	6,000	14,625
கொள்திறன் விருத்தி	2,338	5,000	5,000	5,250	5,500	20,750
பதவியணி பயிற்சி	2,338	5,000	5,000	5,250	5,500	20,750
முழு மொத்தம்	1,069,212	742,022	686,055	697,030	719,840	2,844,947
மொத்த நிதியளித்தல்	1,069,212	742,022	686,055	697,030	719,840	2,844,947
உள்நாட்டு	1,069,212	742,022	686,055	697,030	719,840	2,844,947

**வெளிநாட்டு தொழில்வாய்ப்பு அமைச்சு
நிகழ்ச்சித்திட்டப் பொழிப்பு**

ரூ. '000

தலைப்பு இல	விவரணம்	2016	2017	2018	2019	2020	2017 - 2020 மொத்தம்
					மீள்வாவுசெலவுத் திட்டம்		
182-	வெளிநாட்டு தொழில்வாய்ப்பு அமைச்சர்						
	செயல்முறைச் செயற்பாடுகள்	92,554	112,450	80,580	83,460	86,410	362,900
	மீண்டுவரும் செலவினம்	48,432	65,050	73,180	75,690	78,270	292,190
	மூலதனச் செலவினம்	44,121	47,400	7,400	7,770	8,140	70,710
	அபிவிருத்திச் செயற்பாடுகள்	976,659	629,572	605,475	613,570	633,430	2,482,047
	மீண்டுவரும் செலவினம்	545,018	550,572	559,850	588,270	606,830	2,305,522
	மூலதனச் செலவினம்	431,641	79,000	45,625	25,300	26,600	176,525
	மொத்த செலவினம்	1,069,212	742,022	686,055	697,030	719,840	2,844,947
	மீண்டுவரும் செலவினம்	593,450	615,622	633,030	663,960	685,100	2,597,712
	மூலதனச் செலவினம்	475,762	126,400	53,025	33,070	34,740	247,235
	மொத்த செலவினம்	1,069,212	742,022	686,055	697,030	719,840	2,844,947
	மொத்த மீண்டுவரும் செலவினம்	593,450	615,622	633,030	663,960	685,100	2,597,712
	மொத்த மூலதனச் செலவினம்	475,762	126,400	53,025	33,070	34,740	247,235

**தலைப்பு 182 - வெளிநாட்டு தொழில்வாய்ப்பு அமைச்சர்
பொறிப்பு**

Rs '000

விவரணம்	2016	2017	2018	2019	2020	2017- 2020
		மீள்வாவுசெலவுத் திட்டம்	மதிப்பீடு	முற்திட்டமதிப்பீடு		மொத்தம்
மீண்டுவரும் செலவினம்	593,450	615,622	633,030	663,960	685,100	2,597,712
ஆளுக்கூரிய வேதனாதிகள்	489,082	501,000	517,000	542,200	557,400	2,117,600
சம்பளங்களும் படங்களும்	232,952	270,000	312,000	344,000	366,000	1,292,000
மேலதிகநேர வேலையும் விடுமுறைக் கொடுப்பனவும்	2,989	4,000	4,000	4,200	4,400	16,600
ஏனைய கொடுப்பனவுகள்	253,141	227,000	201,000	194,000	187,000	809,000
பிரயாணச் செலவுகள்	37,986	38,650	34,500	36,175	37,870	147,195
உள்ளூர்	21,428	25,600	23,000	24,100	25,200	97,900
வெளிநாட்டு	16,558	13,050	11,500	12,075	12,670	49,295
வழங்கல்கள்	18,510	22,822	23,250	24,340	25,530	95,942
தூகிதாதிகளும் அலுவலக தேவைப் பொருட்களும்	9,422	8,772	9,500	9,900	10,400	38,572
எரிபொருள்	8,008	10,250	10,500	11,025	11,550	43,325
உணவும் சீருடைகளும்	84	300	250	265	280	1,095
ஏனைய	996	3,500	3,000	3,150	3,300	12,950
பராமரிப்புச் செலவினம்	11,575	13,750	13,330	13,990	14,670	55,740
வாகனங்கள்	10,927	12,500	12,000	12,600	13,220	50,320
பொறித்தொகுதி மற்றும் இயந்திரம்	350	700	750	785	820	3,055
கட்டிடங்களும் கட்டமைப்புகளும்	298	550	580	605	630	2,365
சேவைகள்	35,238	38,900	43,350	45,525	47,770	175,545
போக்குவரத்து	395	400	2,200	2,310	2,420	7,330
தபால் மற்றும் தொலைத்தொடர்பு	11,633	6,750	4,250	4,470	4,680	20,150
மின்சாரமும் நீரும்	5,107	4,500	6,500	6,825	7,160	24,985
வாடகைகளும் உள்ளூர் வரிகளும்	14,854	15,000	16,000	16,800	17,640	65,440
தொழிற்பாட்டு குத்தகையின் கீழ் கொள்வனவு செய்யப்பட்ட வாகனங்களுக்கான குத்தகை ஏனையவை	3,249	3,750	3,000	3,150	3,300	13,200
மாற்றல்கள்	1,058	500	1,600	1,730	1,860	5,690
மாதாந்த சந்தாக்களும் பங்களிப்பு நிதிகளும்	682		1,000	1,100	1,200	3,300
அரசாங்க ஊழியர்களுக்கான ஆதனக்கடன் வட்டி	376	500	600	630	660	2,390
மூலதனச் செலவினம்	475,762	126,400	53,025	33,070	34,740	247,235
மூலதனச் சொத்துக்களின் புனரமைப்பும் மேம்பாடும்	1,714	5,900	11,900	12,195	12,490	42,485
கட்டிடங்களும் கட்டமைப்புகளும்	1,414	2,200	10,000	10,250	10,500	32,950
பொறித்தொகுதி, இயந்திரம் மற்றும் உபகரணம்	300	2,200	900	920	940	4,960
வாகனங்கள்		1,500	1,000	1,025	1,050	4,575
மூலதனச் சொத்துக்களின் கொள்வனவு	471,710	115,500	32,500	10,625	10,750	169,375
வாகனங்கள்	39,557	43,000				43,000
தளபாடங்களும், அலுவலக உபகரணங்களும்	32,977	9,000	31,000	9,050	9,100	58,150
பொறித்தொகுதி, இயந்திரம் மற்றும் உபகரணம்	469	3,500	1,500	1,575	1,650	8,225
கட்டிடங்களும் கட்டமைப்புகளும்	398,707	60,000				60,000
மூலதன மாற்றல்கள்			3,625	5,000	6,000	14,625
அபிவிருத்தி உதவிகள்			3,625	5,000	6,000	14,625
கொள்திறன் விருத்தி	2,338	5,000	5,000	5,250	5,500	20,750
பதவியணி பயிற்சி	2,338	5,000	5,000	5,250	5,500	20,750

Rs '000

விவரணம்	2016	2017	2018	2019	2020	2017- 2020
		மீள்வரவு திட்டம்	செலவுத் மதிப்பீடு	முந்திட்ட மதிப்பீடு	மதிப்பீடு	மொத்தம்
முழு மொத்தம்	1,069,212	742,022	686,055	697,030	719,840	2,844,947
மொத்த நிதியளித்தல்	1,069,212	742,022	686,055	697,030	719,840	2,844,947
உள்நாட்டு	1,069,212	742,022	686,055	697,030	719,840	2,844,947

வேலைவாய்ப்பு விவரணங்கள்

வகை	அங்கீகரிக்கப்பட்ட எண்.	மெய் எண்.
சிரேஷ்ட மட்டம்	11	9
மூன்றாவது மட்டம்	2	2
இரண்டாவது மட்டம்	1,216	1,028
ஆரம்ப மட்டம்	29	26
பிற (அமைய/தற்காலிக/ஒப்பந்த/ஏனைய)		
முழு மொத்தம்	1,258	1,065

2018 வருடத்திற்கான சம்பளங்கள் மற்றும் கொடுப்பனவுகள் 2017 இன் உண்மையான பதவியணியினை அடிப்படையாகக் கொண்டது

தலைப்பு - 182 வெளிநாட்டு தொழில்வாய்ப்பு அமைச்சர்
01 - செயல்முறைச் செயற்பாடுகள்
01 - அமைச்சரின் அலுவலகம்

ரூ. '000

உப கருத்திட்டம் செலவு வெடயம் வெடயம் நிதிக்குறிப்பு	வகுதி / செலவு விடயம் / விடய விவரணம்	2016	2017	2018	2019	2020	2017 - 2020
		மீள்வரவு	செலவுத் திட்டம்	மதிப்பீடு	முற்றிட்டமதிப்பீடு	மொத்தம்	
	மீண்டுவரும் செலவினம்	48,432	65,050	73,180	75,690	78,270	292,190
	ஆளுக்கூரிய வேதனாதிகள்	20,775	22,000	25,500	25,625	25,750	98,875
1001	சம்பளங்களும் படிகளும்	9,200	10,000	12,000	14,000	16,000	52,000
1002	மேலதிகநேர வேலையும் விடுமுறைக் கொடுப்பனவும்	1,742	2,000	2,500	2,625	2,750	9,875
1003	ஏனைய கொடுப்பனவுகள்	9,833	10,000	11,000	9,000	7,000	37,000
	பிரயாணச் செலவுகள்	8,052	8,650	9,500	9,975	10,470	38,595
1101	உள்ளூர்	1,208	1,600	2,000	2,100	2,200	7,900
1102	வெளிநாட்டு	6,844	7,050	7,500	7,875	8,270	30,695
	வழங்கல்கள்	7,696	11,600	11,600	12,180	12,760	48,140
1201	காசிதாதிதகளும் அலுவலக தேவைப் பொருட்களும்	1,800	1,500	2,000	2,100	2,200	7,800
1202	எரிபொருள்	5,896	8,250	8,000	8,400	8,800	33,450
1203	உணவும் சீருடைகளும்		100	100	105	110	415
1205	ஏனைய		1,750	1,500	1,575	1,650	6,475
	பராமரிப்புச் செலவினம்	7,956	10,150	9,730	10,210	10,710	40,800
1301	வாகனங்கள்	7,676	9,500	9,000	9,450	9,920	37,870
1302	பொறித்தொகுதி மற்றும் இயந்திரம்	143	400	450	470	490	1,810
1303	கட்டிடங்களும் கட்டமைப்புகளும்	137	250	280	290	300	1,120
	சேவைகள்	3,953	12,650	16,850	17,700	18,580	65,780
1401	போக்குவரத்து	190	150	700	735	770	2,355
1402	தபால் மற்றும் தொலைத்தொடர்பு	998	1,500	1,250	1,320	1,380	5,450
1403	மின்சாரமும் நீரும்	1,176	1,500	2,500	2,625	2,760	9,385
1404	வாடகைகளும் உள்ளூர் வரிகளும்	288					
1408	தொழிற்பாட்டு குத்தகையின் கீழ் கொள்வனவு செய்யப்பட்ட வாகனங்களுக்கான குத்தகை		8,500	11,400	11,970	12,570	44,440
1409	ஏனையவை	1,300	1,000	1,000	1,050	1,100	4,150
	மூலதனச் செலவினம்	44,121	47,400	7,400	7,770	8,140	70,710
	மூலதனச் சொத்துக்களின் புனரமைப்பும் மேம்பாடும்	1,114	1,400	5,900	6,195	6,490	19,985
2001	கட்டிடங்களும் கட்டமைப்புகளும்	914	200	5,000	5,250	5,500	15,950
2002	பொறித்தொகுதி, இயந்திரம் மற்றும் உபகரணம்	200	200	400	420	440	1,460
2003	வாகனங்கள்		1,000	500	525	550	2,575
	மூலதனச் சொத்துக்களின் கொள்வனவு	43,007	46,000	1,500	1,575	1,650	50,725
2101	வாகனங்கள்	39,557	43,000				43,000
2102	தளபாடங்களும், அலுவலக உபகரணங்களும்	2,981	2,000	1,000	1,050	1,100	5,150
2103	பொறித்தொகுதி, இயந்திரம் மற்றும் உபகரணம்	469	1,000	500	525	550	2,575

உப கருத்திட்டம் செலவு விடயம் விடயம் நிதிக் குறியீடு	வகுதி / செலவு விடயம் / விடய விவரணம்	2016	2017	2018	2019	2020	2017 - 2020
		மீள்வரவு திட்டம்	செலவுத் திட்டம்	மதிப்பீடு	முற்றிட்ட மதிப்பீடு	மதிப்பீடு	மொத்தம்
	முழு மொத்தம்	92,554	112,450	80,580	83,460	86,410	362,900
	மொத்த நிதியளித்தல்	92,554	112,450	80,580	83,460	86,410	362,900
	உள்நாட்டு	92,554	112,450	80,580	83,460	86,410	362,900
11	உள்நாடு நிதியங்கள்	92,554	112,450	80,580	83,460	86,410	362,900

தலைப்பு - 182 வெளிநாட்டு தொழில்வாய்ப்பு அமைச்சர்
02 - அபிவிருத்திச் செயற்பாடுகள்
02 - நிருவாகமும் தாய்நகர சேவைகளும்

ரூ. '000

உப கருத்திட்டம் செலவு வெடயம் வெடயம் நிதித் குறியீடு	வகுதி / செலவு விடயம் / விடய விவரணம்	2016	2017	2018	2019	2020	2017 - 2020
		மீள்வரவு	செலவுத் திட்டம்	மதிப்பீடு	முற்றிட்டமதிப்பீடு	மொத்தம்	
	மீண்டுவரும் செலவினம்	545,018	550,572	559,850	588,270	606,830	2,305,522
	ஆளுக்கூரிய வேதனாதிகள்	468,307	479,000	491,500	516,575	531,650	2,018,725
1001	சம்பளங்களும் படிக்கலும்	223,753	260,000	300,000	330,000	350,000	1,240,000
1002	மேலதிகநேர வேலையும் விடுமுறைக் கொடுப்பனவும்	1,247	2,000	1,500	1,575	1,650	6,725
1003	ஏனைய கொடுப்பனவுகள்	243,308	217,000	190,000	185,000	180,000	772,000
	பிரயாணச் செலவுகள்	29,934	30,000	25,000	26,200	27,400	108,600
1101	உள்ளூர்	20,220	24,000	21,000	22,000	23,000	90,000
1102	வெளிநாட்டு	9,714	6,000	4,000	4,200	4,400	18,600
	வழங்கல்கள்	10,815	11,222	11,650	12,160	12,770	47,802
1201	காசிதாதிக்கலும் அலுவலக தேவைப் பொருட்கலும்	7,622	7,272	7,500	7,800	8,200	30,772
1202	எரிபொருள்	2,112	2,000	2,500	2,625	2,750	9,875
1203	உணவும் சீருடைக்கலும்	84	200	150	160	170	680
1205	ஏனைய	996	1,750	1,500	1,575	1,650	6,475
	பராமரிப்புச் செலவினம்	3,619	3,600	3,600	3,780	3,960	14,940
1301	வாகனக்கலள்	3,251	3,000	3,000	3,150	3,300	12,450
1302	பொறித்தொகுதி மற்றும் இயந்திரம்	207	300	300	315	330	1,245
1303	கட்டிடக்கலளும் கட்டமைப்புகலளும்	161	300	300	315	330	1,245
	சேவைக்கலள்	31,285	26,250	26,500	27,825	29,190	109,765
1401	போக்குவரத்து	204	250	1,500	1,575	1,650	4,975
1402	தபால் மற்றும் தொலைத்தொடர்பு	10,635	5,250	3,000	3,150	3,300	14,700
1403	மின்சாரமும் நீரும்	3,931	3,000	4,000	4,200	4,400	15,600
1404	வாடகைக்கலளும் உள்ளூர் வரிகலளும்	14,566	15,000	16,000	16,800	17,640	65,440
1409	ஏனையவை	1,949	2,750	2,000	2,100	2,200	9,050
	மாற்றல்கலள்	1,058	500	1,600	1,730	1,860	5,690
1505	மாதாந்த சந்தாக்கலளும் பங்கலளிப்பு நிதிகலளும்	682		1,000	1,100	1,200	3,300
1506	அரசாங்க ஊழியர்கலளக்கான ஆதனக்கடன் வட்டி	376	500	600	630	660	2,390
	மூலதனச் செலவினம்	431,641	79,000	45,625	25,300	26,600	176,525
	மூலதனச் சொத்துக்கலளின் புனரமைப்பும் மேம்பாடும்	600	4,500	6,000	6,000	6,000	22,500
2001	கட்டிடக்கலளும் கட்டமைப்புகலளும்	500	2,000	5,000	5,000	5,000	17,000
2002	பொறித்தொகுதி, இயந்திரம் மற்றும் உபகரணம்	100	2,000	500	500	500	3,500
2003	வாகனக்கலள்		500	500	500	500	2,000

உப கருத்திட்டம் செலவு விடயம்	விடயம் நிதிக்குறியீடு	வகுதி / செலவு விடயம் / விடய விவரணம்	2016	2017	2018	2019	2020	2017 - 2020
			மீள்வரவு திட்டம்	செலவுத் திட்டம்	மதிப்பீடு	முற்றிட்ட மதிப்பீடு	மதிப்பீடு	மொத்தம்
		மூலதனச் சொத்துக்களின் கொள்வனவு	29,996	9,500	31,000	9,050	9,100	58,650
2102		தளபாடங்களும், அலுவலக உபகரணங்களும்	29,996	7,000	30,000	8,000	8,000	53,000
2103		பொறித்தொகுதி, இயந்திரம் மற்றும் உபகரணம்		2,500	1,000	1,050	1,100	5,650
		கொள்திறன் விருத்தி	2,338	5,000	5,000	5,250	5,500	20,750
2401		பதவியணி பயிற்சி	2,338	5,000	5,000	5,250	5,500	20,750
22		குடியகல்வோர் வள நிலையம்	398,707	60,000				60,000
2104		கட்டிடங்களும் கட்டமைப்புகளும்	398,707	60,000				60,000
23		பால் அடிப்படை வன்முறைகளைத் தடுப்பதற்கு குடியெயர்வாளர்களின் குடும்பங்களுக்கான ஒத்துழைப்பு			3,625	5,000	6,000	14,625
2202		அபிவிருத்தி உதவிகள்			3,625	5,000	6,000	14,625
		முழு மொத்தம்	976,659	629,572	605,475	613,570	633,430	2,482,047
		மொத்த நிதியளித்தல்	976,659	629,572	605,475	613,570	633,430	2,482,047
		உள்நாட்டு	976,659	629,572	605,475	613,570	633,430	2,482,047
11		உள்ளூர் நிதியங்கள்	976,659	629,572	605,475	613,570	633,430	2,482,047

சட்டமும் ஒழுங்கும் மற்றும் தெற்கு
அபிவிருத்தி அமைச்சு

மதிப்பீடுகள் 2018
சட்டமும் ஒழுங்கும் மற்றும் தெற்கு அபிவிருத்தி அமைச்சு

பிரதான பணிகள்

சட்டமும் ஒழுங்கும் மற்றும் தெற்கு அபிவிருத்தி அமைச்சு தொடர்பான கொள்கைகளையும் நிகழ்ச்சித் திட்டங்களையும் கருத்திட்டங்களையும் வகுத்தமைத்தலும் கண்காணித்தலும் மதிப்பிடலும்.

சட்டத்தையும் ஒழுங்கையும் பேணுதல்
சமூக ஒழுக்கத்தை உறுதிப்படுத்தும் விரிவான சீர்திருத்தங்களையுடைய உபாய மார்க்கங்களை நடைமுறைப்படுத்துதல்.

பொலிஸ் சேவையின் வினைத்திறனை மேம்படுத்தத் தேவையான நடவடிக்கைகளை எடுத்தல்.

வாகனப் போக்குவரத்துக் கட்டுப்பாடு
பல்வேறு குற்றங்கள் மற்றும் சமூக விரோதச் செயற்பாடுகளைத் தடுப்பதற்கும் தவிர்ப்பதற்கும் நடவடிக்கை எடுத்தல்.

தெற்குப் பொருளாதார வலயத்தினை வலுவூட்டுவதற்காக
பொருளாதார, சமூக அபிவிருத்தி ரீதியிலான நிகழ்ச்சித்திட்டங்களையும் கருத்திட்டங்களையும் ஒருங்கிணைப்புச் செய்தல். தென் மாகாண அபிவிருத்திச் சபையைத் தாபித்தல்,
வரலாற்றுப் புகழ்மிக்க காலி கோட்டை மற்றும் அதன் சுற்றுச்சூழலினைப் பாதுகாத்தல், பேணுதல் மற்றும் புனரமைத்தல்

திணைக்களம்

பொலிஸ் திணைக்களம்

நியதிச் சட்ட சபைகள் / நிறுவனங்கள்

தேசிய அபாயகர ஓளடதங்கள் கட்டுப்பாட்டுச் சபை
முன்னோடிக் கட்டுப்பாட்டு அதிகார சபை
காலி மரபுரிமை மன்றம்

சட்டம், ஒழுங்கு மற்றும் தெற்கு அபிவிருத்தி அமைச்சு

(அ) அமைச்சின் எதிர்பார்ப்பு விளைவு

தெற்கு பிராந்தியத்தினை தரமுயர்த்துகின்ற அதேவேளை, ஒழுக்க விழுமியமிக்க நாடொன்றுக்காக சட்டம் மற்றும் ஒழுங்கிணைப் பேணல்

(ஆ) பொதுவான தகவல்கள்

(i) பொலிஸ் திணைக்களம் எண்ணிக்கை

பொலிஸ் நிலையங்கள்	484
பொலிஸ் அலுவலொருவருக்கான நபர்கள்	266
பொலிஸ் நிலையமொன்றுக்குட்பட்ட நபர்கள்	41,322

(ii) இலங்கை பொலிஸினால் கையாளப்படும் விடயங்கள்

குற்றத்தின் வகை	2015			2016		
	அறிக்கையிடப்பட்டது	தீர்க்கப்பட்டது	தீர்க்கப்பட்ட விகிதம்	அறிக்கையிடப்பட்டது	தீர்க்கப்பட்டது	தீர்க்கப்பட்ட விகிதம்
பாரிய குற்றங்கள்	40,188	13,049	32%	36,937	26,869	73%
ஆட்களுக்கெதிரான சிறு குற்றங்கள்	43,870	30,292	69%	45,579	30,481	67%
ஆதனங்களுக்கெதிரான சிறு குற்றங்கள்	30,685	14,407	46%	33,349	15,969	48%
சிறு முறைப்பாடுகள்	1,014,812	1,014,291	99%	1,039,350	1,038,942	99.9%
சிறுவர்களுக்கு எதிரான குற்றங்கள்	5,911	5,102	86%	5,709	3,294	58%
பெண்களுக்கு எதிரான குற்றங்கள்	8,288	4,579	55%	9,042	4,986	55%
மது தொடர்பான குற்றங்கள்	133,944	109,256	95%	120,105	111,028	92%
போதைப் பொருள்	83,996	87,846	97%	88,352	86,330	98%
மோசடி தொடர்பான குற்றங்கள்	1,796	1,788	99.5%	1,255	1,217	97%
நியதிச் சட்ட தவறுகள்	46,290	43,896	94%	46,171	44,177	96%

மூலம்: பொலிஸ் திணைக்களம்

(இ) பிரதான கருத்திட்டங்கள்

கருத்திட்டம்	2018 ஒதுக்கீடு (ரூ.மில்)	அடைவிலக்கு	பி.செ. சுட்டிகள்	நி.அ.இ தொடர்பான பிரதான அடைவிலக்கு
பொலிஸ் திணைக்களம் மற்றும் விசேட அதிரடிப்படை முன்பொருத்து கட்டிட கருத்திட்டம்	200	முன்பொருத்து கட்டிடங்கள் 75 நிர்மாணம்	நிறைவு செய்யப்பட்ட கட்டிடங்களின் எண்ணிக்கை	16.6 - வினைத்திறன் மிக்க, வகைக் கூறத்தக்க, வெளிப்படையான நிறுவனங்கள்
தேசிய பொலிஸ் கல்லூரியின் அபிவிருத்தி	300	நிர்மாணப் பணிகள் 70% நிறைவு	பௌதிக முன்னேற்றம் சதவீதம்	அதே
பொலிஸ் பயிற்சிக் கல்லூரிக்கான கட்டிட நிர்மாணம்	100	நிர்மாணப் பணிகள் 70% நிறைவு	பௌதிக முன்னேற்றம் சதவீதம்	அதே
விசேட அதிரடிப்படைக்கான முன்பொருத்துக் கட்டிடம்	200	முன்பொருத்து கட்டிடங்கள் 28 நிர்மாணம்	பூரணப்படுத்தப்பட்ட கட்டிடங்களின் எண்ணிக்கை	அதே
பொலிஸ் திணைக்களத்திற்கான கட்டிட நிர்மாணம்	1,286	23 கட்டிடங்கள் நிர்மாணம்	நிர்மாணிக்கப்பட்ட கட்டிடங்களின் எண்ணிக்கை ஒவ்வொரு கட்டிடத்தினதும் பௌதிக முன்னேற்றம் சதவீதம்	அதே
விசேட அதிரடிப்படைக்கான கட்டிட நிர்மாணம்	435	07 கட்டிடங்கள் நிர்மாணம்	நிறைவு செய்யப்பட்ட கட்டிட எண்ணிக்கை ஒவ்வொரு கட்டிடத்தினதும் பௌதிக முன்னேற்றம் சதவீதம்	அதே
தெற்கு அபிவிருத்தி சபைக்கான பிராந்திய அபிவிருத்திக் கருத்திட்டம்	400	19 அபிவிருத்திக் கருத்திட்டங்கள்	நிறைவு செய்யப்பட்ட கருத்திட்ட எண்ணிக்கை ஒவ்வொரு கட்டிடத்தினதும் பௌதிக முன்னேற்றம் சதவீதம்	-
தெற்கு அபிவிருத்தி	1,000	தெற்குப் பிராந்தியத்தில் 05 பிரதான கருத்திட்டங்களைச் செயற்படுத்தல்	நிறைவு செய்யப்பட்ட கருத்திட்ட எண்ணிக்கை ஒவ்வொரு கட்டிடத்தினதும் பௌதிக முன்னேற்றம் சதவீதம்	-

இலக்குகள்

பிரதான செயலாற்றுகைச் சுட்டி

(1) 5% வரையான குற்றங்களின் தீர்வுகளை அதிகரித்தல்	குற்றத் தீர்வு விகிதம்
(2) இலங்கைப் பொலிஸாருக்கு ஒத்துழைப்பதற்காக விசேட அதிரடிப் படையின் பங்களிப்பை அதிகரித்தல்	விசேட அதிரடிப்படையினால் உதவி வழங்கப்பட்ட நிகழ்வுகளின் எண்ணிக்கை
(3) மக்கள் நட்பான பொலிஸ் சேவை ஒன்றுக்காக 5% இனால் சமுதாய பொலிஸ் சேவையின் பங்களிப்பை அதிகரித்தல்.	சிவில் பாதுகாப்பு குழுக்களினதும் மக்கள் விழிப்புணர்வு நிகழ்ச்சித்திட்டங்களினதும் எண்ணிக்கை.
(4) அபாயகரமான ஓளடதங்களின் பயன்பாடு மற்றும் அதன் விநியோகத்தினை 10% இனால் குறைத்தல்	அபாயகரமான ஓளடதங்களின் பயன்பாட்டினை குறைத்தல்
(5) மொ.உ. உற்பத்தியினை மேம்படுத்துவதற்கு தெற்குப் பிராந்திய வளங்களின் வினைத்திறன்மிக்க அதிகரிப்பு	முன்னெடுக்கப்பட்ட அபிவிருத்தி முன்னெடுப்புகளின் எண்ணிக்கை

(உ) பதவியணி விபரம் *

திணைக்களம்	சிரேஷ்ட மட்டம்	மூன்றாவது மட்டம்	இரண்டாவது மட்டம்	ஆரம்ப மட்டம்	ஏனைய	மொத்தம்
சட்டம், ஒழுங்கு மற்றும் தெற்கு அபிவிருத்தி அமைச்சு	14	4	49	29	-	96
தெற்கு அபிவிருத்திச் சபை	4	1	1	5	-	11
காலி மரபுரிமை மன்றம்	2	1	7	4	-	14
தேசிய அபாயகர மருந்துகள் கட்டுப்பாட்டுச் சபை	-	10	177	30	29	246
விசேட அதிரடிப் படை	49	137	7,585	578	37	8,386
இலங்கை பொலிஸ்	481	2,985	73,943	2,890	-	80,299

* சம்பளங்கள் மற்றும் கொடுப்பனவுகள் உண்மையான பதவியணியின் அடிப்படையில் கணிப்பிடப்பட்டுள்ளன.

**சட்டமும் ஒழுங்கும் மற்றும் தெற்கு அபிவிருத்தி அமைச்சு
யொழிப்பு**

ரூ. '000

விவரணம்	2016	2017	2018	2019	2020	2017 - 2020
	மீள்வரவுசெலவுத் திட்டம்			முற்றிட்டமதிப்பீடு		மொத்தம்
மீண்டுவரும் செலவினம்	62,845,077	67,153,458	75,170,083	75,646,905	76,065,725	294,036,171
ஆளுக்கூரிய வேதனாதிகள்	45,645,423	49,863,157	54,981,000	54,988,500	54,996,400	214,829,057
சம்பளங்களும் படிகளும்	20,705,744	25,316,450	30,942,300	31,544,800	32,147,500	119,951,050
மேலதிகநேர வேலையும் விடுமுறைக் கொடுப்பனவும்	159,262	196,350	220,500	226,900	233,300	877,050
ஏனைய கொடுப்பனவுகள்	24,780,417	24,350,357	23,818,200	23,216,800	22,615,600	94,000,957
பிரயாணச் செலவுகள்	10,068,762	10,002,600	10,078,000	10,288,910	10,502,550	40,872,060
உள்ளூர்	9,986,981	9,912,900	9,978,000	10,183,250	10,393,500	40,467,650
வெளிநாட்டு	81,781	89,700	100,000	105,660	109,050	404,410
வழங்கல்கள்	3,969,356	4,199,300	5,067,900	5,255,700	5,389,490	19,912,390
காசிதாதிகளும் அலுவலக தேவைப் பொருட்களும்	188,398	164,200	197,000	202,400	204,850	768,450
எரிபொருள்	1,158,672	1,269,800	1,208,000	1,313,280	1,368,500	5,159,580
உணவும் சீருடைகளும்	1,238,999	1,295,300	2,250,250	2,315,265	2,378,280	8,239,095
மருத்துவ வழங்கல்கள்	553,242	552,500	502,500	507,550	512,600	2,075,150
ஏனைய	830,045	917,500	910,150	917,205	925,260	3,670,115
பராமரிப்புச் செலவினம்	563,170	548,075	632,800	646,390	659,525	2,486,790
வாகனங்கள்	327,509	336,000	356,500	362,750	368,950	1,424,200
பொறித்தொகுதி மற்றும் இயந்திரம்	54,278	60,300	65,100	66,330	67,655	259,385
கட்டிடங்களும் கட்டமைப்புகளும்	181,383	151,775	211,200	217,310	222,920	803,205
சேவைகள்	1,759,531	1,638,806	3,381,833	3,420,845	3,456,890	11,898,374
போக்குவரத்து	7,501	24,450	22,500	23,050	23,525	93,525
தபால் மற்றும் தொலைத்தொடர்பு	332,720	322,300	325,000	328,850	331,700	1,307,850
மின்சாரமும் நீரும்	919,185	878,090	925,000	931,770	937,540	3,672,400
வாடகைகளும் உள்நூர் வரிகளும்	248,894	190,600	415,600	427,750	439,375	1,473,325
வாகன குத்தகைக்கான வட்டிக் கொடுப்பனவு	117,974	118,000	141,000	143,000	145,000	547,000
தொழிற்பாட்டு குத்தகையின் கீழ் கொள்வனவு செய்யப்பட்ட வாகனங்களுக்கான குத்தகை			1,500,000	1,512,000	1,524,000	4,536,000
ஏனையவை	133,257	105,366	52,733	54,425	55,750	268,274
மாற்றல்கள்	838,652	901,170	1,028,550	1,046,560	1,060,870	4,037,150
அரசாங்க நிறுவனங்கள்	214,971	247,620	264,000	268,200	271,100	1,050,920
மாதாந்த சந்தாக்களும் பங்களிப்பு நிதிகளும்	2,590	3,000	3,000	3,100	3,250	12,350
அரசாங்க ஊழியர்களுக்கான ஆதனக்கடன் வட்டி	392,480	429,550	490,550	499,560	505,570	1,925,230
ஏனையவை	228,611	221,000	271,000	275,700	280,950	1,048,650
ஏனைய மீண்டெழும் செலவினம்	184	350				350
நட்டங்களும் பதிவளிப்புக்களும்	184	350				350
மூலதனச் செலவினம்	4,055,670	12,552,855	7,728,800	4,802,225	4,739,740	29,823,620
மூலதனச் சொத்துக்களின் புனரமைப்பும் மேம்பாடும்	647,945	671,200	713,800	723,155	733,360	2,841,515
கட்டிடங்களும் கட்டமைப்புகளும்	458,944	528,600	547,100	553,210	559,320	2,188,230
பொறித்தொகுதி, இயந்திரம் மற்றும் உபகரணம்	44,979	32,300	34,550	35,605	36,390	138,845
வாகனங்கள்	144,022	110,300	132,150	134,340	137,650	514,440

ரூ. '000

விவரணம்	2016	2017	2018	2019	2020	2017 - 2020
	மீள்வரவுசெலவுத் திட்டம்			முற்றிட்டமதிப்பீடு		மொத்தம்
மூலதனச் சொத்துக்களின் கொள்வனவு	2,065,018	9,468,050	4,234,000	3,517,330	3,433,730	20,653,110
வாகனங்கள்		100,700	53,000			153,700
தளபாடங்களும், அலுவலக உபகரணங்களும்	382,526	350,000	552,500	564,700	571,900	2,039,100
பொறித்தொகுதி, இயந்திரம் மற்றும் உபகரணம்	223,657	5,615,350	737,500	743,630	749,830	7,846,310
கட்டிடங்களும் கட்டமைப்புகளும்	1,172,303	2,937,000	2,521,000	1,834,000	1,732,000	9,024,000
மென்பொருள் அபிவிருத்தி		150,000				150,000
த்தகை வாகனங்களுக்கான மூலதன கொடுப்பனவு	286,532	315,000	370,000	375,000	380,000	1,440,000
மூலதன மாற்றல்கள்	31,310	161,290	470,000	482,200	490,550	1,604,040
அரசாங்க நிறுவனங்கள்	22,310	124,740	434,000	445,000	452,500	1,456,240
அபிவிருத்தி உதவிகள்	9,000	36,550	36,000	37,200	38,050	147,800
கொள்திறன் விருத்தி	86,406	100,985	77,000	79,540	82,100	339,625
பதவியணி பயிற்சி	86,406	100,985	77,000	79,540	82,100	339,625
ஏனைய மூலதனச் செலவுகள்	1,224,991	2,151,330	2,234,000			4,385,330
முதலீடுகள்	1,224,991					
கொள்வனவு தயார்ப்படுத்தல்		10,000	10,000			20,000
உட்கட்டமைப்பு அபிவிருத்தி		1,000,000				1,000,000
ஏனையவை		1,141,330	2,224,000			3,365,330
முழு மொத்தம்	66,900,747	79,706,313	82,898,883	80,449,130	80,805,465	323,859,791
மொத்த நிதியளித்தல்	66,900,747	79,706,313	82,898,883	80,449,130	80,805,465	323,859,791
உள்நாட்டு	66,900,747	79,706,313	82,898,883	80,449,130	80,805,465	323,859,791

**சட்டமும் ஒழுங்கும் மற்றும் தெற்கு அபிவிருத்தி அமைச்சு
நிகழ்ச்சித்திட்டப் பொழிப்பு**

ரூ. '000

தலைப்பு இல	விவரணம்	2016	2017	2018	2019 - 2020		2017 - 2020 மொத்தம்
					மீள்வாவுசெலவுத் திட்டம்	மதிப்பீடு	
192- சட்டமும் ஒழுங்கும் மற்றும் தெற்கு அபிவிருத்தி அமைச்சர்							
செயல்முறைச் செயற்பாடுகள்		8,048,460	10,421,656	12,255,850	9,965,680	10,019,955	42,663,141
மீண்டுவரும் செலவினம்		7,042,564	7,431,501	8,436,050	8,475,955	8,515,225	32,858,731
மூலதனச் செலவினம்		1,005,896	2,990,155	3,819,800	1,489,725	1,504,730	9,804,410
மொத்த செலவினம்		8,048,460	10,421,656	12,255,850	9,965,680	10,019,955	42,663,141
225- பொலிஸ் திணைக்களம்							
செயல்முறைச் செயற்பாடுகள்		58,852,287	69,284,657	70,643,033	70,483,450	70,785,510	281,196,650
மீண்டுவரும் செலவினம்		55,802,513	59,721,957	66,734,033	67,170,950	67,550,500	261,177,440
மூலதனச் செலவினம்		3,049,774	9,562,700	3,909,000	3,312,500	3,235,010	20,019,210
மொத்த செலவினம்		58,852,287	69,284,657	70,643,033	70,483,450	70,785,510	281,196,650
மொத்த செலவினம்		66,900,747	79,706,313	82,898,883	80,449,130	80,805,465	323,859,791
மொத்த மீண்டுவரும் செலவினம்		62,845,077	67,153,458	75,170,083	75,646,905	76,065,725	294,036,171
மொத்த மூலதனச் செலவினம்		4,055,670	12,552,855	7,728,800	4,802,225	4,739,740	29,823,620

**தலைப்பு 192 - சட்டமும் ஒழுங்கும் மற்றும் தெற்கு அபிவிருத்தி அமைச்சர்
பொறிப்பு**

Rs '000

விவரணம்	2016	2017	2018	2019	2020	2017- 2020
		மீள்வாவுசெலவுத் திட்டம்	மதிப்பீடு	முந்திட்டமதிப்பீடு	மதிப்பீடு	மொத்தம்
மீண்டுவரும் செலவினம்	7,042,564	7,431,501	8,436,050	8,475,955	8,515,225	32,858,731
ஆளுக்கூரிய வேதனாதிகள்	4,961,357	5,230,200	5,801,000	5,803,500	5,806,400	22,641,100
சம்பளங்களும் படிகளும்	1,974,719	2,551,250	2,942,300	3,044,800	3,147,500	11,685,850
மேலதிகநேர வேலையும் விடுமுறைக் கொடுப்பனவும்	6,589	37,250	40,500	41,900	43,300	162,950
ஏனைய கொடுப்பனவுகள்	2,980,049	2,641,700	2,818,200	2,716,800	2,615,600	10,792,300
பிரயாணச் செலவுகள்	978,706	953,600	1,013,000	1,018,910	1,029,550	4,015,060
உள்ளூர்	969,798	908,900	978,000	983,250	993,500	3,863,650
வெளிநாட்டு	8,909	44,700	35,000	35,660	36,050	151,410
வழங்கல்கள்	564,901	624,300	767,900	780,700	792,490	2,965,390
தூக்கிதாதிகளும் அலுவலக தேவைப் பொருட்களும்	16,390	14,200	17,000	17,400	17,850	66,450
எரிபொருள்	153,603	169,800	208,000	213,280	218,500	809,580
உணவும் சீருடைகளும்	150,518	195,300	250,250	255,265	258,280	959,095
மருத்துவ வழங்கல்கள்	2,252	2,500	2,500	2,550	2,600	10,150
ஏனைய	242,137	242,500	290,150	292,205	295,260	1,120,115
பராமரிப்புச் செலவினம்	59,198	86,075	98,800	101,390	103,525	389,790
வாகனங்கள்	32,104	56,000	56,500	57,750	58,950	229,200
பொறித்தொகுதி மற்றும் இயந்திரம்	5,509	10,300	11,100	11,330	11,655	44,385
கட்டிடங்களும் கட்டமைப்புகளும்	21,585	19,775	31,200	32,310	32,920	116,205
சேவைகள்	221,467	234,156	389,800	397,595	403,890	1,425,441
போக்குவரத்து	3,246	7,800	5,500	5,800	6,025	25,125
தபால் மற்றும் தொலைத்தொடர்பு	22,026	22,300	25,000	25,850	26,700	99,850
மின்சாரமும் நீரும்	111,242	118,090	125,000	126,770	127,540	497,400
வாடகைகளும் உள்ளூர் வரிகளும்	51,696	50,600	65,600	67,750	69,375	253,325
தொழிற்பாட்டு குத்தகையின் கீழ் கொள்வனவு செய்யப்பட்ட வாகனங்களுக்கான குத்தகை ஏனையவை	33,258	35,366	18,700	19,425	20,250	93,741
மாற்றல்கள்	256,752	303,170	365,550	373,860	379,370	1,421,950
அரசாங்க நிறுவனங்கள்	214,971	247,620	264,000	268,200	271,100	1,050,920
அரசாங்க ஊழியர்களுக்கான ஆதனக்கடன் வட்டி	26,007	39,550	40,550	42,560	43,570	166,230
ஏனையவை	15,774	16,000	61,000	63,100	64,700	204,800
ஏனைய மீண்டெழும் செலவினம்	184					
நட்டங்களும் பதிவளிப்புக்களும்	184					
மூலதனச் செலவினம்	1,005,896	2,990,155	3,819,800	1,489,725	1,504,730	9,804,410
மூலதனச் சொத்துக்களின் புனரமைப்பும் மேம்பாடும்	93,230	71,200	93,800	95,655	97,350	358,005
கட்டிடங்களும் கட்டமைப்புகளும்	62,140	53,600	72,100	73,210	74,320	273,230
பொறித்தொகுதி, இயந்திரம் மற்றும் உபகரணம்	22,046	7,300	9,550	10,105	10,380	37,335
வாகனங்கள்	9,044	10,300	12,150	12,340	12,650	47,440
மூலதனச் சொத்துக்களின் கொள்வனவு	226,076	778,350	1,143,000	894,330	898,730	3,714,410
வாகனங்கள்		53,000	53,000			106,000
தளபாடங்களும், அலுவலக உபகரணங்களும்	56,566	40,000	52,500	54,700	56,900	204,100
பொறித்தொகுதி, இயந்திரம் மற்றும் உபகரணம்	44,492	185,350	402,500	403,630	404,830	1,396,310
கட்டிடங்களும் கட்டமைப்புகளும்	125,017	500,000	635,000	436,000	437,000	2,008,000

Rs '000

விவரணம்	2016	2017 மீள்வரவு செலவுத் திட்டம்	2018 மதிப்பீடு	2019 முந்திட்டி மதிப்பீடு	2020	2017- 2020 மொத்தம்
மூலதன மாற்றல்கள்						
அரசாங்க நிறுவனங்கள்	31,310	161,290	470,000	482,200	490,550	1,604,040
அபிவிருத்தி உதவிகள்	22,310	124,740	434,000	445,000	452,500	1,456,240
அபிவிருத்தி உதவிகள்	9,000	36,550	36,000	37,200	38,050	147,800
கொள்திறன் விருத்தி						
பதவியணி பயிற்சி	12,746	10,985	17,000	17,540	18,100	63,625
பதவியணி பயிற்சி	12,746	10,985	17,000	17,540	18,100	63,625
ஏனைய மூலதனச் செலவுகள்						
முதலீடுகள்	642,535	1,968,330	2,096,000			4,064,330
உட்கட்டமைப்பு அபிவிருத்தி	642,535					
ஏனையவை		1,000,000				1,000,000
		968,330	2,096,000			3,064,330
முழு மொத்தம்	8,048,460	10,421,656	12,255,850	9,965,680	10,019,955	42,663,141
மொத்த நிதியளித்தல்	8,048,460	10,421,656	12,255,850	9,965,680	10,019,955	42,663,141
உள்நாட்டு	8,048,460	10,421,656	12,255,850	9,965,680	10,019,955	42,663,141

வேலைவாய்ப்பு விவரணங்கள்

வகை	அங்கீகரிக்கப்பட்ட LL எண்.	மெய் எண்.
சிரேஷ்ட மட்டம்	89	63
மூன்றாவது மட்டம்	352	141
இரண்டாவது மட்டம்	10,394	7,634
ஆரம்ப மட்டம்	738	607
பிற (அமைய/தற்காலிக/ஒப்பந்த/ஏனைய)		37
முழு மொத்தம்	11,573	8,482

2018 வருடத்திற்கான சம்பளங்கள் மற்றும் கொடுப்பனவுகள் 2017 இன் உண்மையான பதவியணியினை அடிப்படையாகக் கொண்டது

தலைப்பு - 192 சட்டமும் ஒழுங்கும் மற்றும் தெற்கு அபிவிருத்தி அமைச்சர்
01 - செயல்முறைச் செயற்பாடுகள்
01 - அமைச்சரின் அலுவலகம்

ரூ. '000

உப கருத்திட்டம் செலவு வட்டியம் வட்டியம் நிதிக்குறியீடு	வகுதி / செலவு விடயம் / விடய விவரணம்	2016	2017	2018	2019	2020	2017 - 2020
		மீள்வரவு	செலவுத் திட்டம்	மதிப்பீடு	முத்திட்டமதிப்பீடு	மொத்தம்	
	மீண்டும் செலவினம்	25,323	23,550	25,900	27,005	28,545	105,000
	ஆளுக்கூரிய வேதனாதிகள்	11,181	11,000	11,600	12,000	13,000	47,600
1001	சம்பளங்களும் படிக்களம்	4,457	5,000	6,300	7,300	8,500	27,100
1002	மேலதிகநேர வேலையும் விடுமுறைக் கொடுப்பனவும்	1,181	1,500	1,500	1,700	1,900	6,600
1003	ஏனைய கொடுப்பனவுகள்	5,543	4,500	3,800	3,000	2,600	13,900
	பிரயாணச் செலவுகள்	2,302	2,400	3,000	3,150	3,250	11,800
1101	உள்ளூர்	561	900	1,000	1,050	1,100	4,050
1102	வெளிநாட்டு	1,741	1,500	2,000	2,100	2,150	7,750
	வழங்கல்கள்	3,876	4,650	4,700	4,840	5,020	19,210
1201	காசிதாதிக்களும் அலுவலக தேவைப் பொருட்களும்	34	450	500	550	600	2,100
1202	எரிபொருள்	3,773	4,000	4,000	4,080	4,200	16,280
1203	உணவும் சீருடைகளும்		50	50	55	60	215
1205	ஏனைய	70	150	150	155	160	615
	பராமரிப்புச் செலவினம்	5,025	1,760	3,300	3,470	3,535	12,065
1301	வாகனங்கள்	4,875	1,500	3,000	3,150	3,200	10,850
1302	பொறித்தொகுதி மற்றும் இயந்திரம்		250	100	110	115	575
1303	கட்டிடங்களும் கட்டமைப்புகளும்	150	10	200	210	220	640
	சேவைகள்	2,938	3,740	3,300	3,545	3,740	14,325
1401	போக்குவரத்து	360	800	500	550	575	2,425
1402	தபால் மற்றும் தொலைத்தொடர்பு	820	1,000	1,000	1,100	1,200	4,300
1403	மின்சாரமும் நீரும்	124	640	500	520	540	2,200
1404		696	600	600	650	675	2,525
1409	ஏனையவை	939	700	700	725	750	2,875
	மூலதனச் செலவினம்	1,729	2,700	2,300	2,445	2,610	10,055
	மூலதனச் சொத்துக்களின் புனரமைப்பும் மேம்பாடும்	1,125	1,700	1,300	1,365	1,430	5,795
2001	கட்டிடங்களும் கட்டமைப்புகளும்		350	100	110	120	680
2002	பொறித்தொகுதி, இயந்திரம் மற்றும் உபகரணம்		200	50	55	60	365
2003	வாகனங்கள்	1,125	1,150	1,150	1,200	1,250	4,750
	மூலதனச் சொத்துக்களின் கொள்வனவு	604	1,000	1,000	1,080	1,180	4,260
2102	தளபாடங்களும், அலுவலக உபகரணங்களும்	330	500	500	550	600	2,150
2103	பொறித்தொகுதி, இயந்திரம் மற்றும் உபகரணம்	274	500	500	530	580	2,110

உப கருத்திட்டம் செலவு விடயம் விடயம் நிதிக் குறியீடு	வகுதி / செலவு விடயம் / விடய விவரணம்	2016	2017	2018	2019	2020	2017 - 2020
		மீள்வரவு திட்டம்	செலவுத் திட்டம்	மதிப்பீடு	முற்றிட்ட மதிப்பீடு	மதிப்பீடு	மொத்தம்
	முழு மொத்தம்	27,052	26,250	28,200	29,450	31,155	115,055
	மொத்த நிதியளித்தல்	27,052	26,250	28,200	29,450	31,155	115,055
	உள்நாட்டு	27,052	26,250	28,200	29,450	31,155	115,055
11	உள்ளூர் நிதியங்கள்	27,052	26,250	28,200	29,450	31,155	115,055

தலைப்பு - 192 சட்டமும் ஒழுங்கும் மற்றும் தெற்கு அபிவிருத்தி அமைச்சர்
01 - செயல்முறைச் செயற்பாடுகள்
02 - நிருவாக மற்றும் தாயன சேவைகள்

ரூ. '000

உப கருத்திட்டம் செலவு வட்டியம் வட்டியம் நிதித் குறியீடு	வகுதி / செலவு விடயம் / விடய விவரணம்	2016	2017	2018	2019	2020	2017 - 2020
		மீள்வரவு	செலவுத் திட்டம்	மதிப்பீடு	முற்றிட்டமதிப்பீடு	மொத்தம்	
	மீண்டுவரும் செலவினம்	327,727	376,435	384,650	392,650	399,080	1,552,815
	ஆளுக்கூரிய வேதனாதிகள்	48,409	49,600	52,400	53,500	54,400	209,900
1001	சம்பளங்களும் படிசகளும்	24,518	31,000	36,000	37,500	39,000	143,500
1002	மேலதிகநேர வேலையும் விடுமுறைக் கொடுப்பனவும்	1,610	1,500	2,000	2,200	2,400	8,100
1003	ஏனைய கொடுப்பனவுகள்	22,281	17,100	14,400	13,800	13,000	58,300
	பிரயாணச் செலவுகள்	2,422	6,700	5,000	5,260	5,550	22,510
1101	உள்ளூர்	341	1,000	2,000	2,200	2,400	7,600
1102	வெளிநாட்டு	2,081	5,700	3,000	3,060	3,150	14,910
	வழங்கல்கள்	6,716	9,300	8,700	9,060	9,370	36,430
1201	காசிதாதிசகளும் அலுவலக தேவைப் பொருட்களும்	2,712	2,000	2,500	2,600	2,750	9,850
1202	எரிபொருள்	3,377	4,800	4,000	4,200	4,300	17,300
1203	உணவும் சீருடைகளும்	100	200	200	210	220	830
1205	ஏனைய	528	2,300	2,000	2,050	2,100	8,450
	பராமரிப்புச் செலவினம்	3,756	5,665	5,500	5,720	5,990	22,875
1301	வாகனங்கள்	3,368	3,000	3,500	3,600	3,750	13,850
1302	பொறித்தொகுதி மற்றும் இயந்திரம்	388	1,000	1,000	1,020	1,040	4,060
1303	கட்டிடங்களும் கட்டமைப்புகளும்		1,665	1,000	1,100	1,200	4,965
	சேவைகள்	64,491	74,500	95,500	98,550	101,200	369,750
1401	போக்குவரத்து	2,576	3,000	3,000	3,100	3,200	12,300
1402	தபால் மற்றும் தொலைத்தொடர்பு	9,490	8,000	10,000	10,500	11,000	39,500
1403	மின்சாரமும் நீரும்	6,310	12,000	14,500	14,750	15,000	56,250
1404	வாடகைகளும் உள்ளூர் வரிகளும்	26,421	45,000	60,000	62,000	63,500	230,500
1409	ஏனையவை	19,693	6,500	8,000	8,200	8,500	31,200
	மாற்றல்கள்	531	550	550	560	570	2,230
1506	அரசாங்க ஊழியர்களுக்கான ஆதனக்கடன் வட்டி	531	550	550	560	570	2,230
1	தேசிய ஆபத்தான போதை வஸ்துகள் கட்டுப்பாட்டுச் சபை	201,401	210,120	217,000	220,000	222,000	869,120
1503	அரசாங்க நிறுவனங்கள்	201,401	210,120	217,000	220,000	222,000	869,120
3	சேவைகள்		20,000				20,000
1409	ஏனையவை		20,000				20,000
	மூலதனச் செலவினம்	72,385	164,575	44,500	45,980	49,070	304,125
	மூலதனச் சொத்துக்களின் புனரமைப்பும் மேம்பாடும்	42,164	11,000	4,500	4,690	4,920	25,110
2001	கட்டிடங்களும் கட்டமைப்புகளும்	40,996	8,000	2,000	2,100	2,200	14,300
2002	பொறித்தொகுதி, இயந்திரம் மற்றும் உபகரணம்	114	1,000	500	550	570	2,620
2003	வாகனங்கள்	1,053	2,000	2,000	2,040	2,150	8,190

உப கருத்திட்டம் செலவு விடயம்	விடயம் நிதிக் குறியீடு	வகுதி / செலவு விடயம் / விடய விவரணம்	2016	2017	2018	2019	2020	2017 - 2020
			மீள்வரவு திட்டம்	செலவுத் திட்டம்	மதிப்பீடு	முற்றிட்ட மதிப்பீடு	மதிப்பீடு	மொத்தம்
		மூலதனச் சொத்துக்களின் கொள்வனவு	8,192	8,350	4,000	4,250	4,550	21,150
2102		தளபாடங்களும், அலுவலக உபகரணங்களும்	7,383	4,000	2,000	2,150	2,300	10,450
2103		பொறித்தொகுதி, இயந்திரம் மற்றும் உபகரணம்	809	4,350	2,000	2,100	2,250	10,700
		கொள்திறன் விருத்தி	2,029	2,985	2,000	2,040	2,100	9,125
2401		பதவியணி பயிற்சி	2,029	2,985	2,000	2,040	2,100	9,125
1		தேசிய ஆபத்தான போதை வஸ்துகள் கட்டுப்பாட்டுச் சபை	20,000	42,240	34,000	35,000	37,500	148,740
2201		அரசாங்க நிறுவனங்கள்	20,000	42,240	34,000	35,000	37,500	148,740
2		போதைக்கு அடிமையானவர்களுக்கு புனர்வாழ்வளித்தல், போதைப் பொருள் தடுப்பு மற்றும் ஒழிப்பில் ஈடுபடுத்தல்		100,000				100,000
2509		ஏனையவை		100,000				100,000
		முழு மொத்தம்	400,112	541,010	429,150	438,630	448,150	1,856,940
		மொத்த நிதியளித்தல்	400,112	541,010	429,150	438,630	448,150	1,856,940
		உள்நாட்டு	400,112	541,010	429,150	438,630	448,150	1,856,940
11		உள்ளூர் நிதியங்கள்	400,112	541,010	429,150	438,630	448,150	1,856,940

தலைப்பு - 192 சட்டமும் ஒழுங்கும் மற்றும் தெற்கு அபிவிருத்தி அமைச்சர்
01 - செயல்முறைச் செயற்பாடுகள்
03 - விசேட செயலணி

ரூ. '000

உப கருத்திட்டம் செலவு விடயம் விடயம் நிதிக்குறியீடு	வகுதி / செலவு விடயம் / விடய விவரணம்	2016	2017	2018	2019	2020	2017 - 2020
		மீள்வரவு மதிப்பீடு	செலவுத் மதிப்பீடு	மதிப்பீடு	முற்றிட்ட மதிப்பீடு	மொத்தம்	மொத்தம்
	மீண்டுவரும் செலவினம்	6,640,467	6,960,666	7,922,500	7,950,100	7,979,000	30,812,266
	ஆளுக்கூரிய வேதனாதிக்கள்	4,901,766	5,159,500	5,737,000	5,738,000	5,739,000	22,373,500
1001	சம்பளங்களும் படிகளும்	1,945,744	2,511,000	2,900,000	3,000,000	3,100,000	11,511,000
1002	மேலதிகநேர வேலையும் விடுமுறைக் கொடுப்பனவும்	3,798	32,500	37,000	38,000	39,000	146,500
1003	ஏனைய கொடுப்பனவுகள்	2,952,224	2,616,000	2,800,000	2,700,000	2,600,000	10,716,000
	பிரயாணச் செலவுகள்	973,983	943,500	1,005,000	1,010,500	1,020,750	3,979,750
1101	உள்ளூர்	968,896	906,500	975,000	980,000	990,000	3,851,500
1102	வெளிநாட்டு	5,086	37,000	30,000	30,500	30,750	128,250
	வழங்கல்கள்	554,132	605,500	754,500	766,800	778,100	2,904,900
1201	காசிதாதிக்களும் அலுவலக தேவைப் பொருட்களும்	13,497	11,000	14,000	14,250	14,500	53,750
1202	எரிபொருள்	146,442	157,000	200,000	205,000	210,000	772,000
1203	உணவும் சீருடைகளும்	150,402	195,000	250,000	255,000	258,000	958,000
1204	மருத்துவ வழங்கல்கள்	2,252	2,500	2,500	2,550	2,600	10,150
1205	ஏனைய	241,539	240,000	288,000	290,000	293,000	1,111,000
	பராமரிப்புச் செலவினம்	49,393	76,800	90,000	92,200	94,000	353,000
1301	வாகனங்கள்	22,837	50,000	50,000	51,000	52,000	203,000
1302	பொறித்தொகுதி மற்றும் இயந்திரம்	5,121	8,800	10,000	10,200	10,500	39,500
1303	கட்டிடங்களும் கட்டமைப்புகளும்	21,435	18,000	30,000	31,000	31,500	110,500
	சேவைகள்	130,436	131,366	291,000	295,500	298,950	1,016,816
1401	போக்குவரத்து	309	2,200	2,000	2,150	2,250	8,600
1402	தபால் மற்றும் தொலைத்தொடர்பு	11,313	12,000	14,000	14,250	14,500	54,750
1403	மின்சாரமும் நீரும்	103,598	104,500	110,000	111,500	112,000	438,000
1404	வாடகைகளும் உள்ளூர் வரிகளும்	7,810	5,000	5,000	5,100	5,200	20,300
1408	தொழிற்பாட்டு குத்தகையின் கீழ் கொள்வனவு செய்யப்பட்ட வாகனங்களுக்கான குத்தகை			150,000	152,000	154,000	456,000
1409	ஏனையவை	7,405	7,666	10,000	10,500	11,000	39,166
	மாற்றல்கள்	30,575	44,000	45,000	47,100	48,200	184,300
1506	அரசாங்க ஊழியர்களுக்கான ஆதனக்கடன் வட்டி	25,475	39,000	40,000	42,000	43,000	164,000
1508	ஏனையவை	5,099	5,000	5,000	5,100	5,200	20,300
	ஏனைய மீண்டெழும் செலவினம்	184					
1701	நட்டங்களும் பதிவளிப்புக்களும்	184					
	மூலதனச் செலவினம்	434,217	1,701,330	2,337,000	994,100	1,000,000	6,032,430

உப கருத்திட்டம் செலவு விடயம் விடயம்	நிதிக் குறியீடு	வகுதி / செலவு விடயம் / விடய விவரணம்	2016	2017	2018	2019	2020	2017 - 2020
			மீள்வரவு திட்டம்	செலவுத் திட்டம்	மதிப்பீடு	முற்றிட்ட மதிப்பீடு	மதிப்பீடு	மொத்தம்
		மூலதனச் சொத்துக்களின் புனரமைப்பும் மேம்பாடும்	46,906	57,000	88,000	89,600	91,000	325,600
2001		கட்டிடங்களும் கட்டமைப்புகளும்	19,213	45,000	70,000	71,000	72,000	258,000
2002		பொறித்தொகுதி, இயந்திரம் மற்றும் உபகரணம்	21,931	6,000	9,000	9,500	9,750	34,250
2003		வாகனங்கள்	5,762	6,000	9,000	9,100	9,250	33,350
		மூலதனச் சொத்துக்களின் கொள்வனவு	217,103	593,000	938,000	889,000	893,000	3,313,000
2101		வாகனங்கள்		53,000	53,000			106,000
2102		தளபாடங்களும், அலுவலக உபகரணங்களும்	48,698	35,000	50,000	52,000	54,000	191,000
2103		பொறித்தொகுதி, இயந்திரம் மற்றும் உபகரணம்	43,389	180,000	400,000	401,000	402,000	1,383,000
2104		கட்டிடங்களும் கட்டமைப்புகளும்	125,017	325,000	435,000	436,000	437,000	1,633,000
		கொள்திறன் விருத்தி	10,717	8,000	15,000	15,500	16,000	54,500
2401		பதவியணி பயிற்சி	10,717	8,000	15,000	15,500	16,000	54,500
1		பொறுத்தப்பட்ட கட்டிடக் கருத்திட்டம் 11	159,491	175,000	200,000			375,000
2104		கட்டிடங்களும் கட்டமைப்புகளும்		175,000	200,000			375,000
2502		முதலீடுகள்	159,491					
2		ஐ.நா.அமைதிக்காகும் பணி		868,330	1,096,000			1,964,330
2509		ஏனையவை		868,330	1,096,000			1,964,330
		முழு மொத்தம்	7,074,685	8,661,996	10,259,500	8,944,200	8,979,000	36,844,696
		மொத்த நிதியளித்தல்	7,074,685	8,661,996	10,259,500	8,944,200	8,979,000	36,844,696
		உள்நாட்டு	7,074,685	8,661,996	10,259,500	8,944,200	8,979,000	36,844,696
11		உள்ளூர் நிதியங்கள்	7,074,685	8,661,996	10,259,500	8,944,200	8,979,000	36,844,696

தலைப்பு - 192 சட்டமும் ஒழுங்கும் மற்றும் தெற்கு அபிவிருத்தி அமைச்சர்
01 - செயல்முறைச் செயற்பாடுகள்
04 - தெற்கு அபிவிருத்தி

ரூ. '000

உப கருத்திட்டம் செலவு விடயம் விடயம் நிதிக் குறியீடு	வகுதி / செலவு விடயம் / விடய விவரணம்	2016	2017	2018	2019	2020	2017 - 2020
		மீள்வரவு	செலவுத் திட்டம்	மதிப்பீடு	முற்றிட்டமதிப்பீடு	மதிப்பீடு	மொத்தம்
	மீண்டுவரும் செலவினம்	49,047	48,500	103,000	106,200	108,600	366,300
	வழங்கல்கள்	176					
1201	காசிதாதிசனும் அலுவலக தேவைப் பொருட்களும்	148					
1202	எரிபொருள்	12					
1203	உணவும் சீருடைகளும்	16					
	பராமரிப்புச் செலவினம்	1,023					
1301	வாகனங்கள்	1,023					
	சேவைகள்	23,603					
1402	தபால் மற்றும் தொலைத்தொடர்பு	403					
1403	மின்சாரமும் நீரும்	1,210					
1404	வாடகைகளும் உள்ளூர் வரிகளும்	16,770					
1409	ஏனையவை	5,221					
1	காலி மரபுரிமை மன்றம்	10,675	11,000	16,000	16,500	17,000	60,500
1508	ஏனையவை	10,675	11,000	16,000	16,500	17,000	60,500
4	தெற்கு அபிவிருத்தி சபை	13,570	37,500	47,000	48,200	49,100	181,800
1503	அரசாங்க நிறுவனங்கள்	13,570	37,500	47,000	48,200	49,100	181,800
7	தெற்கு அபிவிருத்தி சபை			40,000	41,500	42,500	124,000
1508	ஏனையவை			40,000	41,500	42,500	124,000
	மூலதனச் செலவினம்	497,565	1,119,050	1,436,000	447,200	453,050	3,455,300
	மூலதனச் சொத்துக்களின் புனரமைப்பும் மேம்பாடும்	3,035					
2001	கட்டிடங்களும் கட்டமைப்புகளும்	1,931					
2003	வாகனங்கள்	1,104					
	மூலதனச் சொத்துக்களின் கொள்வனவு	176					
2102	தளபாடங்களும், அலுவலக உபகரணங்களும்	156					
2103	பொறித்தொகுதி, இயந்திரம் மற்றும் உபகரணம்	20					
1	காலி மரபுரிமை மன்றம்	9,000	36,550	36,000	37,200	38,050	147,800
2202	அபிவிருத்தி உதவிகள்	9,000	36,550	36,000	37,200	38,050	147,800
4	தெற்கு அபிவிருத்தி சபை	2,310	82,500	400,000	410,000	415,000	1,307,500
2201	அரசாங்க நிறுவனங்கள்	2,310	82,500	400,000	410,000	415,000	1,307,500
5	தென் மாகாணத்தில் உட்கட்டமைப்பு வசதிகளை மேம்படுத்தல்	483,044	1,000,000				1,000,000
2502	முதலீடுகள்	483,044					
2506	உட்கட்டமைப்பு அபிவிருத்தி		1,000,000				1,000,000

உப கருத்திட்டம் செலவு விடயம்	விடயம் நிதிக் குறியீடு	வகுதி / செலவு விடயம் / விடய விவரணம்	2016	2017	2018	2019	2020	2017 - 2020
			மீள்வரவு திட்டம்	செலவுத் திட்டம்	மதிப்பீடு	முற்றிட்ட மதிப்பீடு	மதிப்பீடு	மொத்தம்
6		தெற்கு அபிவிருத்தி			1,000,000			1,000,000
2509		ஏனையவை			1,000,000			1,000,000
		முழு மொத்தம்	546,612	1,167,550	1,539,000	553,400	561,650	3,821,600
		மொத்த நிதியளித்தல்	546,612	1,167,550	1,539,000	553,400	561,650	3,821,600
		உள்நாட்டு	546,612	1,167,550	1,539,000	553,400	561,650	3,821,600
11		உள்ளூர் நிதியங்கள்	546,612	1,167,550	1,539,000	553,400	561,650	3,821,600

தலைப்பு - 192 சட்டமும் ஒழுங்கும் மற்றும் தெற்கு அபிவிருத்தி அமைச்சர்
01 - செயல்முறைச் செயற்பாடுகள்
11 - இராஜாங்க அமைச்சரின் அலுவலகம்

ரூ. '000

உப கருத்திட்டம் செலவு விடயம் விடயம் நிதிக்குறியீடு	வகுதி / செலவு விடயம் / விடய விவரணம்	2016	2017	2018	2019	2020	2017 - 2020
		மீள்வரவு	செலவுத் திட்டம்	மதிப்பீடு	முற்றிட்டமதிப்பீடு	மொத்தம்	
	மீண்டுவரும் செலவினம்		22,350				22,350
	ஆளுக்கூரிய வேதனாதிக்கள்		10,100				10,100
1001	சம்பளங்களும் படிக்களம்		4,250				4,250
1002	மேலதிகநேர வேலையும் விடுமுறைக் கொடுப்பனவும்		1,750				1,750
1003	ஏனைய கொடுப்பனவுகள்		4,100				4,100
	பிரயாணச் செலவுகள்		1,000				1,000
1101	உள்ளூர்		500				500
1102	வெளிநாட்டு		500				500
	வழங்கல்கள்		4,850				4,850
1201	காசிதாதிக்களும் அலுவலக தேவைப் பொருட்களும்		750				750
1202	எரிபொருள்		4,000				4,000
1203	உணவும் சீருடைகளும்		50				50
1205	ஏனைய		50				50
	பராமரிப்புச் செலவினம்		1,850				1,850
1301	வாகனங்கள்		1,500				1,500
1302	பொறித்தொகுதி மற்றும் இயந்திரம்		250				250
1303	கட்டிடங்களும் கட்டமைப்புகளும்		100				100
	சேவைகள்		4,550				4,550
1401	போக்குவரத்து		1,800				1,800
1402	தபால் மற்றும் தொலைத்தொடர்பு		1,300				1,300
1403	மின்சாரமும் நீரும்		950				950
1409	ஏனையவை		500				500
	மூலதனச் செலவினம்		2,500				2,500
	மூலதனச் சொத்துக்களின் புனரமைப்பும் மேம்பாடும்		1,500				1,500
2001	கட்டிடங்களும் கட்டமைப்புகளும்		250				250
2002	பொறித்தொகுதி, இயந்திரம் மற்றும் உபகரணம்		100				100
2003	வாகனங்கள்		1,150				1,150
	மூலதனச் சொத்துக்களின் கொள்வனவு		1,000				1,000
2102	தளபாடங்களும், அலுவலக உபகரணங்களும்		500				500
2103	பொறித்தொகுதி, இயந்திரம் மற்றும் உபகரணம்		500				500
	முழு மொத்தம்		24,850				24,850
	மொத்த நிதியளித்தல்		24,850				24,850
	உள்நாட்டு		24,850				24,850
11	உள்ளூர் நிதியங்கள்		24,850				24,850

தலைப்பு 225 - பொலிஸ் திணைக்களம்
பொழிப்பு

Rs '000

விவரணம்	2016	2017	2018	2019	2020	2017- 2020
		மீள்வாவுசெலவுத் திட்டம்	மதிப்பீடு	முற்றிட்டமதிப்பீடு		மொத்தம்
மீண்டுவரும் செலவினம்	55,802,513	59,721,957	66,734,033	67,170,950	67,550,500	261,177,440
ஆளுக்கூரிய வேதனாதிக்கள்	40,684,066	44,632,957	49,180,000	49,185,000	49,190,000	192,187,957
சம்பளங்களும் படிகளும்	18,731,025	22,765,200	28,000,000	28,500,000	29,000,000	108,265,200
மேலதிகநேர வேலையும் விடுமுறைக் கொடுப்பனவும்	152,673	159,100	180,000	185,000	190,000	714,100
ஏனைய கொடுப்பனவுகள்	21,800,368	21,708,657	21,000,000	20,500,000	20,000,000	83,208,657
பிரயாணச் செலவுகள்	9,090,055	9,049,000	9,065,000	9,270,000	9,473,000	36,857,000
உள்ளூர்	9,017,183	9,004,000	9,000,000	9,200,000	9,400,000	36,604,000
வெளிநாட்டு	72,872	45,000	65,000	70,000	73,000	253,000
வழங்கல்கள்	3,404,456	3,575,000	4,300,000	4,475,000	4,597,000	16,947,000
தூகிதாதிக்களும் அலுவலக தேவைப் பொருட்களும்	172,008	150,000	180,000	185,000	187,000	702,000
எரிபொருள்	1,005,069	1,100,000	1,000,000	1,100,000	1,150,000	4,350,000
உணவும் சீருடைகளும்	1,088,481	1,100,000	2,000,000	2,060,000	2,120,000	7,280,000
மருத்துவ வழங்கல்கள்	550,989	550,000	500,000	505,000	510,000	2,065,000
ஏனைய	587,908	675,000	620,000	625,000	630,000	2,550,000
பராமரிப்புச் செலவினம்	503,973	462,000	534,000	545,000	556,000	2,097,000
வாகனங்கள்	295,406	280,000	300,000	305,000	310,000	1,195,000
பொறித்தொகுதி மற்றும் இயந்திரம்	48,768	50,000	54,000	55,000	56,000	215,000
கட்டிடங்களும் கட்டமைப்புகளும்	159,799	132,000	180,000	185,000	190,000	687,000
சேவைகள்	1,538,063	1,404,650	2,992,033	3,023,250	3,053,000	10,472,933
போக்குவரத்து	4,255	16,650	17,000	17,250	17,500	68,400
தபால் மற்றும் தொலைத்தொடர்பு	310,695	300,000	300,000	303,000	305,000	1,208,000
மின்சாரமும் நீரும்	807,943	760,000	800,000	805,000	810,000	3,175,000
வாடகைகளும் உள்ளூர் வரிகளும்	197,198	140,000	350,000	360,000	370,000	1,220,000
வாகன குத்தகைக்கான வட்டிக் கொடுப்பனவு	117,974	118,000	141,000	143,000	145,000	547,000
தொழிற்பாட்டு குத்தகையின் கீழ் கொள்வனவு செய்யப்பட்ட வாகனங்களுக்கான குத்தகை ஏனையவை	99,999	70,000	34,033	35,000	35,500	174,533
மாற்றல்கள்	581,900	598,000	663,000	672,700	681,500	2,615,200
மாதாந்த சந்தாக்களும் பங்களிப்பு நிதிகளும்	2,590	3,000	3,000	3,100	3,250	12,350
அரசாங்க ஊழியர்களுக்கான ஆதனக்கடன் வட்டி	366,473	390,000	450,000	457,000	462,000	1,759,000
ஏனையவை	212,837	205,000	210,000	212,600	216,250	843,850
ஏனைய மீண்டெழும் செலவினம்		350				350
நட்டங்களும் பதிவளிப்புக்களும்		350				350
மூலதனச் செலவினம்	3,049,774	9,562,700	3,909,000	3,312,500	3,235,010	20,019,210
மூலதனச் சொத்துக்களின் புனரமைப்பும் மேம்பாடும்	554,715	600,000	620,000	627,500	636,010	2,483,510
கட்டிடங்களும் கட்டமைப்புகளும்	396,804	475,000	475,000	480,000	485,000	1,915,000
பொறித்தொகுதி, இயந்திரம் மற்றும் உபகரணம்	22,933	25,000	25,000	25,500	26,010	101,510
வாகனங்கள்	134,979	100,000	120,000	122,000	125,000	467,000

Rs '000

விவரணம்	2016	2017	2018	2019	2020	2017-2020
		மீள்வரவுசெலவுத் திட்டம்	மதிப்பீடு	முந்திட்டமதிப்பீடு	மதிப்பீடு	மொத்தம்
மூலதனச் சொத்துக்களின் கொள்வனவு	1,838,942	8,689,700	3,091,000	2,623,000	2,535,000	16,938,700
வாகனங்கள்		47,700				47,700
தளபாடங்களும், அலுவலக உபகரணங்களும்	325,959	310,000	500,000	510,000	515,000	1,835,000
பொறித்தொகுதி, இயந்திரம் மற்றும் உபகரணம்	179,165	5,430,000	335,000	340,000	345,000	6,450,000
கட்டிடங்களும் கட்டமைப்புகளும்	1,047,286	2,437,000	1,886,000	1,398,000	1,295,000	7,016,000
மென்பொருள் அபிவிருத்தி		150,000				150,000
த்தகை வாகனங்களுக்கான மூலதன கொடுப்பனவு	286,532	315,000	370,000	375,000	380,000	1,440,000
கொள்திறன் விருத்தி	73,661	90,000	60,000	62,000	64,000	276,000
பதவியணி பயிற்சி	73,661	90,000	60,000	62,000	64,000	276,000
ஏனைய மூலதனச் செலவுகள்	582,456	183,000	138,000			321,000
முதலீடுகள்	582,456					
கொள்வனவு தயார்ப்படுத்தல்		10,000	10,000			20,000
ஏனையவை		173,000	128,000			301,000
முழு மொத்தம்	58,852,287	69,284,657	70,643,033	70,483,450	70,785,510	281,196,650
மொத்த நிதியளித்தல்	58,852,287	69,284,657	70,643,033	70,483,450	70,785,510	281,196,650
உள்நாட்டு	58,852,287	69,284,657	70,643,033	70,483,450	70,785,510	281,196,650

வேலைவாய்ப்பு விவரணங்கள்

வகை	அங்கீகரிக்கப்பட்ட எண்.	மெய் எண்.
சிரேஷ்ட மட்டம்	890	481
மூன்றாவது மட்டம்	3,777	2,985
இரண்டாவது மட்டம்	88,916	73,943
ஆரம்ப மட்டம்	3,539	2,890
பிற (அமைய/தற்காலிக/ஒப்பந்த/ஏனைய)		
முழு மொத்தம்	97,122	80,299

2018 வருடத்திற்கான சம்பளங்கள் மற்றும் கொடுப்பனவுகள் 2017 இன் உண்மையான பதவியணியினை அடிப்படையாகக் கொண்டது

தலைப்பு - 225 பொலிஸ் திணைக்களம்
01 - செயல்முறைச் செயற்பாடுகள்
01 - பொது நிருவாகமும் தாயனச் சேவைகளும்

ரூ. '000

உப கருத்திட்டம் செலவு வட்டம் விடயம் நிதிக் குறியீடு	வகுதி / செலவு விடயம் / விடய விவரணம்	2016	2017	2018	2019	2020	2017 - 2020
		மீள்வரவு	செலவுத் திட்டம்	மதிப்பீடு	முற்றிட்டமதிப்பீடு	மொத்தம்	
	மீண்டுவரும் செலவினம்	55,802,513	59,721,957	66,734,033	67,170,950	67,550,500	261,177,440
	ஆளுக்கூரிய வேதனாதிகள்	40,684,066	44,632,957	49,180,000	49,185,000	49,190,000	192,187,957
1001	சம்பளங்களும் படிசளும்	18,731,025	22,765,200	28,000,000	28,500,000	29,000,000	108,265,200
1002	மேலதிகநேர வேலையும் விடுமுறைக் கொடுப்பனவும்	152,673	159,100	180,000	185,000	190,000	714,100
1003	ஏனைய கொடுப்பனவுகள்	21,800,368	21,708,657	21,000,000	20,500,000	20,000,000	83,208,657
	பிரயாணச் செலவுகள்	9,090,055	9,049,000	9,065,000	9,270,000	9,473,000	36,857,000
1101	உள்ளூர்	9,017,183	9,004,000	9,000,000	9,200,000	9,400,000	36,604,000
1102	வெளிநாட்டு	72,872	45,000	65,000	70,000	73,000	253,000
	வழங்கல்கள்	3,404,456	3,575,000	4,300,000	4,475,000	4,597,000	16,947,000
1201	காசிதாதிசளும் அலுவலக தேவைப் பொருட்களும்	172,008	150,000	180,000	185,000	187,000	702,000
1202	எரிபொருள்	1,005,069	1,100,000	1,000,000	1,100,000	1,150,000	4,350,000
1203	உணவும் சீருடைகளும்	1,088,481	1,100,000	2,000,000	2,060,000	2,120,000	7,280,000
1204	மருத்துவ வழங்கல்கள்	550,989	550,000	500,000	505,000	510,000	2,065,000
1205	ஏனைய	587,908	675,000	620,000	625,000	630,000	2,550,000
	பராமரிப்புச் செலவினம்	503,973	462,000	534,000	545,000	556,000	2,097,000
1301	வாகனங்கள்	295,406	280,000	300,000	305,000	310,000	1,195,000
1302	பொறித்தொகுதி மற்றும் இயந்திரம்	48,768	50,000	54,000	55,000	56,000	215,000
1303	கட்டிடங்களும் கட்டமைப்புகளும்	159,799	132,000	180,000	185,000	190,000	687,000
	சேவைகள்	1,538,063	1,404,650	2,992,033	3,023,250	3,053,000	10,472,933
1401	போக்குவரத்து	4,255	16,650	17,000	17,250	17,500	68,400
1402	தபால் மற்றும் தொலைத்தொடர்பு	310,695	300,000	300,000	303,000	305,000	1,208,000
1403	மின்சாரமும் நீரும்	807,943	760,000	800,000	805,000	810,000	3,175,000
1404	வாடகைகளும் உள்ளூர் வரிகளும்	197,198	140,000	350,000	360,000	370,000	1,220,000
1406	வாகன குத்தகைக்கான வட்டிக் கொடுப்பனவு	117,974	118,000	141,000	143,000	145,000	547,000
1408	தொழிற்பாட்டு குத்தகையின் கீழ் கொள்வனவு செய்யப்பட்ட வாகனங்களுக்கான குத்தகை			1,350,000	1,360,000	1,370,000	4,080,000
1409	ஏனையவை	99,999	70,000	34,033	35,000	35,500	174,533
	மாற்றல்கள்	314,827	313,000	313,000	315,700	319,500	1,261,200
1505	மாதாந்த சந்தாக்களும் பங்களிப்பு நிதிகளும்	2,590	3,000	3,000	3,100	3,250	12,350
1506	அரசாங்க ஊழியர்களுக்கான ஆதனக்கடன் வட்டி	276,374	280,000	280,000	282,000	285,000	1,127,000
1508	ஏனையவை	35,863	30,000	30,000	30,600	31,250	121,850
	ஏனைய மீண்டெழும் செலவினம்		350				350
1701	நட்டங்களும் பதிவளிப்புக்களும்		350				350

உப கருத்திட்டம் செலவு விடயம்	விடயம்	நிதித் குறியீடு	வகுதி / செலவு விடயம் / விடய விவரணம்		2016	2017	2018	2019	2020	2017 - 2020
					மீள்வரவு	செலவுத் திட்டம்	மதிப்பீடு	முற்றிட்டமதிப்பீடு		மொத்தம்
1			புகையிரதக் கடவைப் பாதுகாப்பு நுழைவாயில்		176,974	175,000	180,000	182,000	185,000	722,000
	1508		ஏனையவை		176,974	175,000	180,000	182,000	185,000	722,000
4			இடர் கடன்களுக்கான வர்த்தக வங்கிகளின் கடன்களுக்கான அரசாங்க பங்களிப்பு		90,099	110,000	170,000	175,000	177,000	632,000
	1506		அரசாங்க ஊழியர்களுக்கான ஆதனக்கடன் வட்டி		90,099	110,000	170,000	175,000	177,000	632,000
மூலதனச் செலவினம்					3,049,774	9,562,700	3,909,000	3,312,500	3,235,010	20,019,210
மூலதனச் சொத்துக்களின் புனரமைப்பும் மேம்பாடும்					554,715	600,000	620,000	627,500	636,010	2,483,510
	2001		கட்டிடங்களும் கட்டமைப்புகளும்		396,804	475,000	475,000	480,000	485,000	1,915,000
	2002		பொறித்தொகுதி, இயந்திரம் மற்றும் உபகரணம்		22,933	25,000	25,000	25,500	26,010	101,510
	2003		வாகனங்கள்		134,979	100,000	120,000	122,000	125,000	467,000
மூலதனச் சொத்துக்களின் கொள்வனவு					1,838,942	2,102,700	2,491,000	2,515,000	2,535,000	9,643,700
	2101		வாகனங்கள்			47,700				47,700
	2102		தளபாடங்களும், அலுவலக உபகரணங்களும்		325,959	310,000	500,000	510,000	515,000	1,835,000
	2103		பொறித்தொகுதி, இயந்திரம் மற்றும் உபகரணம்		179,165	430,000	335,000	340,000	345,000	1,450,000
	2104		கட்டிடங்களும் கட்டமைப்புகளும்		1,047,286	1,000,000	1,286,000	1,290,000	1,295,000	4,871,000
	2108		த்தகை வாகனங்களுக்கான மூலதன கொடுப்பனவு		286,532	315,000	370,000	375,000	380,000	1,440,000
கொள்வனவு விருத்தி					73,661	90,000	60,000	62,000	64,000	276,000
	2401		பதவியணி பயிற்சி		73,661	90,000	60,000	62,000	64,000	276,000
ஏனைய மூலதனச் செலவுகள்					303,154					
	2502		முதலீடுகள்		303,154					
2			பொலிஸ் தகவல் மற்றும் தொலைத்தொடர்பு வலையமைப்பு			150,000				150,000
	2106		மென்பொருள் அபிவிருத்தி			150,000				150,000
3			இந்தியாவின் தொடர் கடன்		3,229					
	2502		முதலீடுகள்		3,229					
5			தேசிய பொலிஸ் பயிற்சிக் கல்லூரியினை ஸ்திரீப்படுத்தல்		34,941					
	2502		முதலீடுகள்		34,941					
6			வலையமைப்பு தொடர்பாடல் முறைமையினை உருவாக்குதல்		92,114					
	2502		முதலீடுகள்		92,114					
7			கொள்வனவுத் தயாரிப்பு			10,000	10,000			20,000
	2505		கொள்வனவு தயாரிப்படுத்தல்			10,000	10,000			20,000
8			பொலிஸ் நிலையங்களினை 600 ஆக அதிகரித்தல்		149,018	500,000				500,000
	2104		கட்டிடங்களும் கட்டமைப்புகளும்			500,000				500,000
	2502		முதலீடுகள்		149,018					

உப கருத்திட்டம் செலவு விடயம்	விடயம் நிதிக்குறியீடு	வகுதி / செலவு விடயம் / விடய விவரணம்	2016	2017	2018	2019	2020	2017 - 2020
			மீள்வரவு	செலவுத் திட்டம்	மதிப்பீடு	முற்றிட்ட மதிப்பீடு	மதிப்பீடு	மொத்தம்
9		முன் பொறுத்தப்பட்ட கட்டிட கருத்திட்டம்		413,000	200,000			613,000
2104		கட்டிடங்களும் கட்டமைப்புகளும்		413,000	200,000			613,000
10		பொலிஸ் அகடமியின் அபிவிருத்தி		424,310	300,000			724,310
2104		கட்டிடங்களும் கட்டமைப்புகளும்		424,310	300,000			724,310
11		பொலிஸ் அகடமியின் அபிவிருத்தி		99,690	100,000	108,000		307,690
2104		கட்டிடங்களும் கட்டமைப்புகளும்		99,690	100,000	108,000		307,690
12		குதிரைகள் கொள்வனவு செய்தல்		123,000	128,000			251,000
2509		ஏனையவை		123,000	128,000			251,000
13		சிறந்த அமுல்படுத்துகைக்காக நவீன உபகரணங்களுடன் பொலிஸ் திணைக்களத்திற்கான ஏற்பாடு		5,000,000				5,000,000
2103		பொறித்தொகுதி, இயந்திரம் மற்றும் உபகரணம்		5,000,000				5,000,000
14		போதைக்கு அடிமையானவர்களுக்கு புனர்வாழ்வளித்தல் போதைப் பொருள் தடுப்பு மற்றும் ஒழிப்பில் ஈடுபடுத்தல்		50,000				50,000
2509		ஏனையவை		50,000				50,000
முழு மொத்தம்			58,852,287	69,284,657	70,643,033	70,483,450	70,785,510	281,196,650
மொத்த நிதியளித்தல்			58,852,287	69,284,657	70,643,033	70,483,450	70,785,510	281,196,650
உள்நாட்டு			58,852,287	69,284,657	70,643,033	70,483,450	70,785,510	281,196,650
11		உள்ளூர் நிதியங்கள்	58,852,287	69,284,657	70,643,033	70,483,450	70,785,510	281,196,650

தொழில் தொழிற்சங்க உறவுகள் மற்றும்
சப்பிரகமுவ அபிவிருத்தி அமைச்சு

மதிப்பீடுகள் 2018

தொழில் தொழிற்சங்க உறவுகள் மற்றும் சப்பிரகமுவ அபிவிருத்தி அமைச்சு

பிரதான பணிகள்

தொழில் மற்றும் தொழிற்சங்க உறவுகள் தொடர்பான கொள்கைகளையும் நிகழ்ச்சித் திட்டங்களையும் கருத்திட்டங்களையும் வகுத்தமைத்தலும் கண்காணித்தலும் மதிப்பீடுதலும் ஊழியர் சேமலாப நிதியம், தனியார் சேமலாப நிதியம் மற்றும் தனியார் ஓய்வறுத்தல் திட்டம் ஆகியவற்றை நிர்வகித்தல்

சர்வதேச தொழிலாளர் நியமங்கள், பதவியணி நிர்வாகம் மற்றும் நலன்புரி சம்பந்தமாக கொள்கைகளைத் தயாரித்தலும் செயற்படுத்துதலும்

சர்வதேச தொழிலாளர் அமைப்பாண்மை, சர்வதேச சமூகப் பாதுகாப்பு அமைப்பாண்மை ஆகியவற்றுடன் ஒத்துழைப்பைப் பேணுதல்.

தொழிற்சங்கங்களைப் பதிவு செய்தலும் அரசு மற்றும் தனியார் பிரிவுகளின் அனைத்துத் தொழிற்சங்கங்களதும் அலுவல்களை நாட்டின் அபிவிருத்திக்குப் பயன்படுத்தும்பொருட்டுத் தேவையான சாதகமான நடவடிக்கைகளை அறிமுகப்படுத்துதலும் முறைப்படுத்தலும்.

தேசிய மனிதவலு மற்றும் தொழில்துறைக் கொள்கைகளைச் செயற்படுத்துதல்.

தொழில்சார் மற்றும் தொழில்துறை வழிகாட்டி நிகழ்ச்சித் திட்டங்களை நடைமுறைப்படுத்தல்.

தொழில்நுட்ப உறவுகளும் கைத்தொழில் பிணக்குகளைத் தீர்த்தலும்.

தொழில் உறவுகளுக்குரிய சட்டதிட்டங்களைத் தயாரித்தலும் ஒழுங்குறுத்தலும்.

தொழில்சார் வழிகாட்டி நிகழ்ச்சித் திட்டங்களைச் செயற்படுத்தல்.

சப்ரகமுவ மாகாணத்தினுள் விசேட கருத்திட்டங்களைத் திட்டமிடலும், செயற்படுத்தலும், கண்காணித்தலும் மற்றும் ஒருங்கிணைத்தலும்

சப்பிரகமுவ மாகாணத்தினுள் அபிவிருத்தி நடவடிக்கைகளை ஒருங்கிணைப்புச் செய்தல்

திணைக்களம்

தொழில் திணைக்களம்
மனிதவலு மற்றும் தொழில்துறை திணைக்களம்

நியதிச் சட்ட சபைகள் / நிறுவனங்கள்

தேசிய தொழில் கற்கைகள் நிறுவகம்
ஊழியர் சேமலாப நிதியம்
தொழில்சார் சுகாதாரம் மற்றும் பாதுகாப்பு அபிவிருத்திக்கான தேசிய நிறுவகம்
தொழிலாளர் நட்டசட்டு ஆணையாளர் அலுவலகம்
சிரம வாசனா நிதியம்
வரையறுக்கப்பட்ட லங்கா ரெக்கியா பியஸ

தொழில், தொழிற்சங்க உறவுகள் மற்றும் சப்ரகமுவ அபிவிருத்தி அமைச்சு

(அ) அமைச்சின் எதிர்பார் விளைவு

வினைத்திறன்மிக்க பிணக்குகளற்ற தொழில் மற்றும் கைத்தொழில் உறவுகள்

(ஆ) பொதுவான தகவல்

(i) தொழிற்படை பண்புகள்

விபரம்	ஆண்	பெண்	மொத்தம்
தொழிற்படை	5,303,502	3,007,180	8,310,682
தொழிற்படை பங்குபற்றல் விகிதம்	75%	36%	54%
தொழில் புரியும் சனத்தொகை	5,149,948	2,797,735	7,947,683
வேலையற்ற சனத்தொகை	153,554	209,445	362,999
வேலையற்றோர் வீதம்	3%	7%	4%

(மூலம்: சனத்தொகை மதிப்பீட்டு புள்ளிவிபரவியற் திணைக்களம், தொழிற்படை கணிப்பீடு - வருடாந்த சுற்றறிக்கை 2016)

(ii) ஊழியர் சேமலாப நிதியம் ஒரே பார்வையில் - 2016

அங்கத்தவர் கணக்கு (எண்)	17,100,000
பதியப்பட்ட தொழில்வழங்குநர்கள்	223,114
ஊ.சே.நி. பெறுமதி (ரூபா மில்)	1,810,595
செயற்பாட்டு அங்கத்தவர்கள் (எண்)	2,400,000
செயற்பாட்டு தொழில்வழங்குநர்கள்	73,973

(மூலம்: தொழில் திணைக்களம்)

(iii) தொழிற்சங்க செயற்பாடுகள் - 2016

பதியப்பட்ட பிணக்குகள்	2,163
தீர்க்கப்பட்ட பிணக்குகள்	1,795

(மூலம்: தொழில் திணைக்களம்)

(இ) பிரதான கருதிட்டங்கள்

கருதிட்டங்கள்	மொ.ம. தொ (ரூ.மில்)	2018 மதிப்பீடு (ரூ.மில்)	அடைவிலக்கு	பி.செ. சுட்டிகள்	நி.அ.இ தொடர்புடைய பிரதான அடைவிலக்கு
தொழிற் செயலக கட்டிட நிர்மாணம் "மெஹவர பியச"	8,557	1,742	கட்டிட நிர்மாணத்தினை பூர்த்தி செய்தல்	100 சதவீத பெளதிக முன்னேற்றம்	16.6 அனைத்து மட்டங்களிலும் வகை கூறக்கூடிய வெளிப்படையான நிறுவனங்களின் அபிவிருத்தி
மாகாண மற்றும் மாவட்ட தொழில் அலுவலக நிர்மாணப்பு		300	மாகாண மற்றும் மாவட்ட தொழில் அலுவலகங்களுக்கு நிரந்தர கட்டிடங்களை வழங்குதல்	நிறைவு செய்யப்பட்ட தொழில் அலுவலகங்களின் எண்ணிக்கை	
ஊழியர் சேமலாப நிதியச் செயற்பாடுகள் ஊக்குவிப்பு		10	அனைத்து முறைசாரா ஊழியர்களையும் சேமலாப நிதியத்தில் உள்ளடக்குதல்	அதிகரிக்கப்பட்ட சேமலாப நிதிய பதிவு அங்கத்தவர் எண்ணிக்கை	8.7 நவீன அடிமைத்துவத்தினை இல்லாதொழிப்பதற்கான பயன்வலு மிக்க நடவடிக்கை
தொழில் வழிகாட்டல் மற்றும் வேலைவாய்ப்புக்கான ஏற்பாடுகள்		25	வேலையின்மையை குறைத்தலும் வேலைவாய்ப்பை அதிகரித்தலும்	புதிய நிகழ்ச்சித் திட்டத்தின் மூலம் ஆட்சேர்க்கப்பட்ட ஊழியர் எண்ணிக்கை	4.4 ஊழியத்திற்கு தொடர்புடைய திறன்களைக் கொண்ட இளைஞர் மற்றும் வயது வந்தோர் எண்ணிக்கையை அதிகரித்தல்

**தொழில், தொழிற்சங்க உறவுகள் மற்றும் சப்பிரகமுவ அபிவிருத்தி அமைச்சு
யொழிப்பு**

ரூ. '000

விவரணம்	2016	2017	2018	2019	2020	2017 - 2020
	மீள்வரவுசெலவுத் திட்டம்			முற்றிட்டமதிப்பீடு		மொத்தம்
மீண்டுவரும் செலவினம்	2,015,757	2,092,599	2,221,201	2,278,002	2,343,477	8,935,279
ஆளுக்கூரிய வேதனாதிகள்	1,500,356	1,552,658	1,656,444	1,690,515	1,725,469	6,625,086
சம்பளங்களும் படிகளும்	722,088	862,319	1,139,950	1,197,095	1,253,575	4,452,939
மேலதிகநேர வேலையும் விடுமுறைக் கொடுப்பனவும்	20,779	25,742	26,460	27,790	29,214	109,206
ஏனைய கொடுப்பனவுகள்	757,490	664,597	490,034	465,630	442,680	2,062,941
பிரயாணச் செலவுகள்	101,272	120,928	114,466	120,156	126,160	481,710
உள்ளூர்	67,255	84,178	77,621	81,458	85,565	328,822
வெளிநாட்டு	34,017	36,750	36,845	38,698	40,595	152,888
வழங்கல்கள்	71,466	78,321	83,895	88,087	92,444	342,747
காசிதாதிகளும் அலுவலக தேவைப் பொருட்களும்	42,341	42,398	46,825	49,170	51,590	189,983
எரிபொருள்	27,342	33,959	35,450	37,200	39,038	145,647
உணவும் சீருடைகளும்	1,783	1,964	1,620	1,717	1,816	7,117
பராமரிப்புச் செலவினம்	26,868	33,795	33,875	35,578	37,310	140,558
வாகனங்கள்	22,405	27,443	26,850	28,195	29,580	112,068
பொறித்தொகுதி மற்றும் இயந்திரம்	2,681	3,650	4,925	5,175	5,410	19,160
கட்டிடங்களும் கட்டமைப்புகளும்	1,782	2,702	2,100	2,208	2,320	9,330
சேவைகள்	228,352	236,590	258,622	265,906	279,912	1,041,030
போக்குவரத்து	733	10,650	14,410	15,131	15,852	56,043
தபால் மற்றும் தொலைத்தொடர்பு	44,718	40,848	42,100	44,210	46,420	173,578
மின்சாரமும் நீரும்	35,409	38,040	39,750	41,735	43,750	163,275
வாடகைகளும் உள்ளூர் வரிகளும்	66,407	81,172	79,520	83,100	86,500	330,292
ஏனையவை	81,084	65,880	82,842	81,730	87,390	317,842
மாற்றல்கள்	87,443	69,981	73,631	77,490	81,900	303,002
இளைப்பாறுகை நன்மைகள்	26,175	100				100
அரசாங்க நிறுவனங்கள்	12,712	15,200	18,000	20,000	22,500	75,700
மாதாந்த சந்தாக்களும் பங்களிப்பு நிதிகளும்	16,394	20,121	21,000	21,100	21,200	83,421
அரசாங்க ஊழியர்களுக்கான ஆதனக்கடன் வட்டி	32,162	34,560	34,631	36,390	38,200	143,781
ஏனைய மீண்டெழும் செலவினம்		326	268	270	282	1,146
நட்டங்களும் பதிவளிப்புக்களும்		26	10			36
அரசு கருமொழிகள் கொள்கையினைச் செயற்படுத்தல்		300	258	270	282	1,110
மூலதனச் செலவினம்	3,553,921	3,700,200	3,010,180	1,113,582	1,202,220	9,026,182
மூலதனச் சொத்துக்களின் புனரமைப்பும் மேம்பாடும்	58,161	67,500	66,100	68,410	70,730	272,740
கட்டிடங்களும் கட்டமைப்புகளும்	31,727	40,100	40,000	40,500	41,000	161,600
பொறித்தொகுதி, இயந்திரம் மற்றும் உபகரணம்	4,828	5,850	7,200	7,565	7,930	28,545
வாகனங்கள்	21,606	21,550	18,900	20,345	21,800	82,595
மூலதனச் சொத்துக்களின் கொள்வனவு	3,408,406	3,557,550	2,370,740	421,102	452,345	6,801,737
தளபாடங்களும், அலுவலக உபகரணங்களும்	9,012	18,200	32,190	21,722	24,280	96,392
பொறித்தொகுதி, இயந்திரம் மற்றும் உபகரணம்	40,168	80,150	91,550	72,380	76,065	320,145
கட்டிடங்களும் கட்டமைப்புகளும்	3,359,227	3,459,200	2,247,000	327,000	352,000	6,385,200

ரூ. '000

விவரணம்	2016	2017	2018	2019	2020	2017 - 2020
	மீள்வரவுசெலவுத் திட்டம்			முற்றிட்டமதிப்பீடு		மொத்தம்
மூலதன மாற்றல்கள்	14,481	5,000	8,500	8,950	9,400	31,850
அரசாங்க நிறுவனங்கள்	14,481	5,000	8,500	8,950	9,400	31,850
கொள்திறன் விருத்தி	12,073	13,650	13,600	14,420	15,245	56,915
பதவியணி பயிற்சி	12,073	13,650	13,600	14,420	15,245	56,915
ஏனைய மூலதனச் செலவுகள்	60,800	56,500	551,240	600,700	654,500	1,862,940
முதலீடுகள்	60,800					
ஏனையவை		56,500	551,240	600,700	654,500	1,862,940
மொத்த மொத்தம்	5,569,678	5,792,799	5,231,381	3,391,584	3,545,697	17,961,461
மொத்த நிதியளித்தல்	5,569,678	5,792,799	5,231,381	3,391,584	3,545,697	17,961,461
உள்நாட்டு	5,569,678	5,792,799	5,231,381	3,391,584	3,545,697	17,961,461

**தொழில், தொழிற்சங்க உறவுகள் மற்றும் சப்பிரகமுவ அபிவிருத்தி அமைச்சு
நிகழ்ச்சித்திட்டப் பொறிப்பு**

ரூ. '000

தலைப்பு இல	விவரணம்	2016	2017	2018	2019	2020	2017 - 2020
		மீள்வரவுசெலவுத் திட்டம்		மதிப்பீடு	முந்திட்டமதிப்பீடு		மொத்தம்
193- தொழில், தொழிற்சங்க உறவுகள் மற்றும் சப்பிரகமுவ அபிவிருத்தி அமைச்சர்							
செயல்முறைச் செயற்பாடுகள்		183,360	173,207	379,300	156,173	162,391	871,071
மீண்டுவரும் செலவினம்		148,767	127,957	128,030	133,273	138,111	527,371
மூலதனச் செலவினம்		34,592	45,250	251,270	22,900	24,280	343,700
அபிவிருத்திச் செயற்பாடுகள்		100,599	113,440	646,931	703,591	760,956	2,224,918
மீண்டுவரும் செலவினம்		84,986	103,190	130,121	135,904	142,406	511,621
மூலதனச் செலவினம்		15,613	10,250	516,810	567,687	618,550	1,713,297
மொத்த செலவினம்		283,959	286,647	1,026,231	859,764	923,347	3,095,989
மீண்டுவரும் செலவினம்		233,753	231,147	258,151	269,177	280,517	1,038,992
மூலதனச் செலவினம்		50,205	55,500	768,080	590,587	642,830	2,056,997
221- தொழில் திணைக்களம்							
செயல்முறைச் செயற்பாடுகள்		4,170,542	4,327,319	3,005,910	1,313,290	1,377,650	10,024,169
மீண்டுவரும் செலவினம்		770,898	815,319	885,510	918,790	954,050	3,573,669
மூலதனச் செலவினம்		3,399,645	3,512,000	2,120,400	394,500	423,600	6,450,500
அபிவிருத்திச் செயற்பாடுகள்		754,609	785,237	819,190	833,215	853,740	3,291,382
மீண்டுவரும் செலவினம்		682,276	689,937	728,590	738,235	753,990	2,910,752
மூலதனச் செலவினம்		72,333	95,300	90,600	94,980	99,750	380,630
மொத்த செலவினம்		4,925,151	5,112,556	3,825,100	2,146,505	2,231,390	13,315,551
மீண்டுவரும் செலவினம்		1,453,174	1,505,256	1,614,100	1,657,025	1,708,040	6,484,421
மூலதனச் செலவினம்		3,471,977	3,607,300	2,211,000	489,480	523,350	6,831,130
328- மனிதவலு மற்றும் தொழில் துறை திணைக்களம்							
செயல்முறைச் செயற்பாடுகள்		360,568	393,596	380,050	385,315	390,960	1,549,921
மீண்டுவரும் செலவினம்		328,830	356,196	348,950	351,800	354,920	1,411,866
மூலதனச் செலவினம்		31,739	37,400	31,100	33,515	36,040	138,055
மொத்த செலவினம்		360,568	393,596	380,050	385,315	390,960	1,549,921
மொத்த செலவினம்		5,569,678	5,792,799	5,231,381	3,391,584	3,545,697	17,961,461
மொத்த மீண்டுவரும் செலவினம்		2,015,757	2,092,599	2,221,201	2,278,002	2,343,477	8,935,279
மொத்த மூலதனச் செலவினம்		3,553,921	3,700,200	3,010,180	1,113,582	1,202,220	9,026,182

**தலைப்பு 193 - தொழில், தொழிற்சங்க உறவுகள் மற்றும் சப்பிரகமுவ அபிவிருத்தி
பொறிப்பு**

Rs '000

விவரணம்	2016	2017	2018	2019	2020	2017- 2020
		மீள்வாவுசெலவுத் திட்டம்	மதிப்பீடு	முந்திட்டமதிப்பீடு	மதிப்பீடு	மொத்தம்
மீண்டுவரும் செலவினம்	233,753	231,147	258,151	269,177	280,517	1,038,992
ஆளுக்கூரிய வேதனாதிகள்	95,212	94,658	113,234	116,640	119,824	444,356
சம்பளங்களும் படிங்களும்	42,228	52,519	70,950	75,895	79,900	279,264
மேலதிகநேர வேலையும் விடுமுறைக் கொடுப்பனவும்	4,503	5,542	7,750	8,140	8,544	29,976
ஏனைய கொடுப்பனவுகள்	48,481	36,597	34,534	32,605	31,380	135,116
பிரயாணச் செலவுகள்	32,142	35,092	35,116	36,876	38,810	145,894
உள்ளூர்	2,621	2,992	3,121	3,278	3,555	12,946
வெளிநாட்டு	29,521	32,100	31,995	33,598	35,255	132,948
வறுங்கல்கள்	13,172	17,121	19,735	20,727	21,754	79,337
தூகிதாதிகளும் அலுவலக தேவைப் பொருட்களும்	2,664	4,298	5,925	6,225	6,520	22,968
எரிபொருள்	10,370	12,659	13,650	14,325	15,038	55,672
உணவும் சீருடைகளும்	138	164	160	177	196	697
பராமரிப்புச் செலவினம்	11,956	17,102	16,275	17,098	17,955	68,430
வாகனங்கள்	10,958	14,850	13,750	14,440	15,160	58,200
பொறித்தொகுதி மற்றும் இயந்திரம்	867	1,350	2,125	2,235	2,345	8,055
கட்டிடங்களும் கட்டமைப்புகளும்	131	902	400	423	450	2,175
சேவைகள்	26,891	32,918	35,802	37,796	39,582	146,098
போக்குவரத்து	175	4,650	4,210	4,421	4,632	17,913
தபால் மற்றும் தொலைத்தொடர்பு	3,954	4,548	5,800	6,090	6,390	22,828
மின்சாரமும் நீரும்	4,845	5,840	5,950	6,250	6,560	24,600
வாடகைகளும் உள்ளூர் வரிகளும்	5,248	9,600	10,000	10,700	11,200	41,500
ஏனையவை	12,668	8,280	9,842	10,335	10,800	39,257
மாற்றல்கள்	54,381	34,256	37,931	39,980	42,530	154,697
இளைப்பாறுகை நன்மைகள்	26,175	100				100
அரசாங்க நிறுவனங்கள்	12,712	15,200	18,000	20,000	22,500	75,700
மாதாந்த சந்தாக்களும் பங்களிப்பு நிதிகளும்	14,676	18,096	19,000	19,000	19,000	75,096
அரசாங்க ஊழியர்களுக்கான ஆதனக்கடன் வட்டி	818	860	931	980	1,030	3,801
ஏனைய மீண்டெழும் செலவினம்			58	60	62	180
அரசு கருமொழிகள் கொள்கையினைச் செயற்படுத்தல்			58	60	62	180
மூலதனச் செலவினம்	50,205	55,500	768,080	590,587	642,830	2,056,997
மூலதனச் சொத்துக்களின் புளரமைப்பும் மேம்பாடும்	13,462	7,700	6,500	6,835	7,170	28,205
கட்டிடங்களும் கட்டமைப்புகளும்	8,274	1,800	3,400	3,575	3,750	12,525
பொறித்தொகுதி, இயந்திரம் மற்றும் உபகரணம்	731	850	900	950	1,000	3,700
வாகனங்கள்	4,458	5,050	2,200	2,310	2,420	11,980
மூலதனச் சொத்துக்களின் கொள்வனவு	3,881	30,300	235,890	10,817	11,235	288,242
தளபாடங்களும், அலுவலக உபகரணங்களும்	1,559	6,450	3,740	3,907	4,070	18,167
பொறித்தொகுதி, இயந்திரம் மற்றும் உபகரணம்	2,322	15,650	27,150	4,910	5,165	52,875
கட்டிடங்களும் கட்டமைப்புகளும்		8,200	205,000	2,000	2,000	217,200
மூலதன மாற்றல்கள்	14,481	5,000	8,500	8,950	9,400	31,850
அரசாங்க நிறுவனங்கள்	14,481	5,000	8,500	8,950	9,400	31,850
கொள்திறன் விருத்தி	564	1,000	950	985	1,025	3,960
பதவியணி பயிற்சி	564	1,000	950	985	1,025	3,960

Rs '000

விவரணம்	2016	2017	2018	2019	2020	2017- 2020
		மீள்வரவுசெலவுத் திட்டம்	மதிப்பீடு	முந்திட்டிமதிப்பீடு	மதிப்பீடு	மொத்தம்
ஏனைய மூலதனச் செலவுகள்	17,818	11,500	516,240	563,000	614,000	1,704,740
முதலீடுகள்	17,818					
ஏனையவை		11,500	516,240	563,000	614,000	1,704,740
முழு மொத்தம்	283,959	286,647	1,026,231	859,764	923,347	3,095,989
மொத்த நிதியளித்தல்	283,959	286,647	1,026,231	859,764	923,347	3,095,989
உள்நாட்டு	283,959	286,647	1,026,231	859,764	923,347	3,095,989

வேலைவாய்ப்பு விவரணங்கள்

வகை	அங்கீகரிக்கப்பட்ட LL எண்.	மெய் எண்.
சீரேஷ்ட மட்டம்	32	21
மூன்றாவது மட்டம்	30	15
இரண்டாவது மட்டம்	138	97
ஆரம்ப மட்டம்	50	43
முழு மொத்தம்	250	176

2018 வருடத்திற்கான சம்பளங்கள் மற்றும் கொடுப்பனவுகள் 2017 இன் உண்மையான பதவியணியினை அடிப்படையாகக் கொண்டது

**தலைப்பு - 193 தொழில், தொழிற்சங்க உறவுகள் மற்றும் சப்பிரகமுவ அபிவிருத்தி அமைச்சர்
01 - செயல்முறைச் செயற்பாடுகள்
01 - அமைச்சரின் அலுவலகம்**

ரூ. '000

உப கருத்திட்டம் செலவு வட்டியம் வட்டியம் நிதிக்குறிப்பு	வகுதி / செலவு விடயம் / விடய விவரணம்	2016	2017	2018	2019	2020	2017 - 2020
		மீள்வரவு	செலவுத் திட்டம்	மதிப்பீடு	முற்றிட்டமதிப்பீடு	மொத்தம்	மொத்தம்
	மீண்டுவரும் செலவினம்	23,782	25,039	25,631	26,665	27,515	104,850
	ஆளுக்கூரிய வேதனாதிக்கள்	12,984	12,489	12,600	12,975	13,150	51,214
1001	சம்பளங்களும் படிகளும்	5,966	6,946	7,100	7,700	8,100	29,846
1002	மேலதிகநேர வேலையும் விடுமுறைக் கொடுப்பனவும்	1,525	1,500	1,500	1,575	1,650	6,225
1003	ஏனைய கொடுப்பனவுகள்	5,493	4,043	4,000	3,700	3,400	15,143
	பிரயாணச் செலவுகள்	900	1,910	1,900	1,995	2,090	7,895
1101	உள்ளூர்	900	910	900	945	990	3,745
1102	வெளிநாட்டு		1,000	1,000	1,050	1,100	4,150
	வழங்கல்கள்	4,287	4,600	5,041	5,300	5,565	20,506
1201	காசிதாதிக்களும் அலுவலக தேவைப் பொருட்களும்	550	750	825	870	910	3,355
1202	எரிபொருள்	3,717	3,800	4,200	4,410	4,630	17,040
1203	உணவும் சீருடைகளும்	20	50	16	20	25	111
	பராமரிப்புச் செலவினம்	2,370	2,750	2,790	2,930	3,080	11,550
1301	வாகனங்கள்	2,330	2,500	2,500	2,625	2,760	10,385
1302	பொறித்தொகுதி மற்றும் இயந்திரம்	40	250	190	200	210	850
1303	கட்டிடங்களும் கட்டமைப்புகளும்			100	105	110	315
	சேவைகள்	3,241	3,290	3,300	3,465	3,630	13,685
1401	போக்குவரத்து	87	600	600	630	660	2,490
1402	தபால் மற்றும் தொலைத்தொடர்பு	946	1,100	1,200	1,260	1,320	4,880
1403	மின்சாரமும் நீரும்	788	790	700	735	770	2,995
1409	ஏனையவை	1,419	800	800	840	880	3,320
	மூலதனச் செலவினம்	2,334	2,550	1,100	1,155	1,210	6,015
	மூலதனச் சொத்துக்களின் புனரமைப்பும் மேம்பாடும்	1,181	1,550	700	735	770	3,755
2001	கட்டிடங்களும் கட்டமைப்புகளும்	79	250	100	105	110	565
2002	பொறித்தொகுதி, இயந்திரம் மற்றும் உபகரணம்	100	100	100	105	110	415
2003	வாகனங்கள்	1,002	1,200	500	525	550	2,775
	மூலதனச் சொத்துக்களின் கொள்வனவு	1,152	1,000	400	420	440	2,260
2102	தளபாடங்களும், அலுவலக உபகரணங்களும்	452	500	200	210	220	1,130
2103	பொறித்தொகுதி, இயந்திரம் மற்றும் உபகரணம்	700	500	200	210	220	1,130
	முழு மொத்தம்	26,115	27,589	26,731	27,820	28,725	110,865
	மொத்த நிதியளித்தல்	26,115	27,589	26,731	27,820	28,725	110,865
	உள்நாட்டு	26,115	27,589	26,731	27,820	28,725	110,865
11	உள்ளூர் நிதியங்கள்	26,115	27,589	26,731	27,820	28,725	110,865

தலைப்பு - 193 தொழில், தொழிற்சங்க உறவுகள் மற்றும் சப்பிரகமுவ அபிவிருத்தி அமைச்சர்
01 - செயல்முறைச் செயற்பாடுகள்
02 - நிருவாகமும் தாயனச் சேவைகளும்

ரூ. '000

உப கருத்திட்டம் செலவு வட்டியம் வட்டியம் நிதித் குறியீடு	வகுதி / செலவு விடயம் / விடய விவரணம்	2016	2017	2018	2019	2020	2017 - 2020
		மீள்வரவு மதிப்பீடு	செலவுத் திட்டம்	மதிப்பீடு	முற்றிட்ட மதிப்பீடு	மதிப்பீடு	மொத்தம்
	மீண்டுவரும் செலவினம்	101,443	78,385	78,464	81,683	84,532	323,064
	ஆளுக்கூரிய வேதனாதிகள்	48,879	50,876	49,164	50,920	52,150	203,110
1001	சம்பளங்களும் படிக்களம்	22,173	29,100	32,500	34,850	36,600	133,050
1002	மேலதிகநேர வேலையும் விடுமுறைக் கொடுப்பனவும்	1,823	2,376	2,400	2,520	2,650	9,946
1003	ஏனைய கொடுப்பனவுகள்	24,884	19,400	14,264	13,550	12,900	60,114
	பிரயாணச் செலவுகள்	1,886	4,100	3,029	3,178	3,460	13,767
1101	உள்ளூர்	472	500	684	718	870	2,772
1102	வெளிநாட்டு	1,414	3,600	2,345	2,460	2,590	10,995
	வழங்கல்கள்	3,849	5,098	6,600	6,930	7,270	25,898
1201	காசிதாதிக்களும் அலுவலக தேவைப் பொருட்களும்	1,029	1,618	3,000	3,150	3,300	11,068
1202	எரிபொருள்	2,720	3,396	3,500	3,675	3,860	14,431
1203	உணவும் சீருடைகளும்	100	84	100	105	110	399
	பராமரிப்புச் செலவினம்	6,648	7,252	8,100	8,505	8,930	32,787
1301	வாகனங்கள்	6,000	6,700	7,000	7,350	7,720	28,770
1302	பொறித்தொகுதி மற்றும் இயந்திரம்	628	550	1,000	1,050	1,100	3,700
1303	கட்டிடங்களும் கட்டமைப்புகளும்	20	2	100	105	110	317
	சேவைகள்	13,341	10,259	10,642	11,175	11,700	43,776
1401	போக்குவரத்து	1	1,450	1,200	1,260	1,320	5,230
1402	தபால் மற்றும் தொலைத்தொடர்பு	1,751	1,709	1,800	1,890	1,990	7,389
1403	மின்சாரமும் நீரும்	2,974	2,600	2,500	2,625	2,760	10,485
1409	ஏனையவை	8,614	4,500	5,142	5,400	5,630	20,672
	மாற்றல்கள்	26,840	800	871	915	960	3,546
1502	இளைப்பாறுகை நன்மைகள்	26,175	100				100
1506	அரசாங்க ஊழியர்களுக்கான ஆதனக்கடன் வட்டி	665	700	871	915	960	3,446
	ஏனைய மீண்டெழும் செலவினம்			58	60	62	180
1703	அரசு கருமமொழிகள் கொள்கையினைச் செயற்படுத்தல்			58	60	62	180
	மூலதனச் செலவினம்	22,411	40,000	248,220	19,695	20,920	328,835
	மூலதனச் சொத்துக்களின் புனரமைப்பும் மேம்பாடும்	3,409	3,900	1,600	1,685	1,770	8,955
2001	கட்டிடங்களும் கட்டமைப்புகளும்	769	1,000	100	110	120	1,330
2002	பொறித்தொகுதி, இயந்திரம் மற்றும் உபகரணம்	441	500	500	525	550	2,075
2003	வாகனங்கள்	2,200	2,400	1,000	1,050	1,100	5,550

உப கருத்திட்டம் செலவு விடயம் விடயம்	நிதிக் குறியீடு	வகுதி / செலவு விடயம் / விடய விவரணம்	2016	2017	2018	2019	2020	2017 - 2020
			மீள்வரவு	செலவுத் திட்டம்	மதிப்பீடு	முற்றிட்டமதிப்பீடு	மொத்தம்	
		மூலதனச் சொத்துக்களின் கொள்வனவு	747	12,900	24,680	2,290	2,400	42,270
2102		தளபாடங்களும், அலுவலக உபகரணங்களும்	510	400	180	190	200	970
2103		பொறித்தொகுதி, இயந்திரம் மற்றும் உபகரணம்	237	12,500	24,500	2,100	2,200	41,300
	01	அமைச்சுக்கான இயந்திரம், உபகரணம் மற்றும் பொறித்தொகுதி			2,000	2,100	2,200	6,300
	02	தொழிற் சுகாதார மற்றும் பாதுகாப்புக்கான தேசிய நிறுவகம்			22,500			22,500
		கொள்திறன் விருத்தி	437	700	700	720	750	2,870
2401		பதவியணி பயிற்சி	437	700	700	720	750	2,870
2		கௌரவமான வேலைத்தரத்துக்கான தேசியக்கொள்கையை அமுல்படுத்தல்	7,818	10,000	15,000	12,000	13,000	50,000
2502		முதலீடுகள்	7,818					
2509		ஏனையவை		10,000	15,000	12,000	13,000	50,000
3		தொழிலாளர் விடுதிகள் நிர்மாணம்	10,000	11,000	5,000	2,000	2,000	20,000
2102		தளபாடங்களும், அலுவலக உபகரணங்களும்		2,800				2,800
2104		கட்டிடங்களும் கட்டமைப்புகளும்		8,200	5,000	2,000	2,000	17,200
2502		முதலீடுகள்	10,000					
4		வெளியீடுகளை அச்சிடல்		1,000	740	500	500	2,740
2509		ஏனையவை		1,000	740	500	500	2,740
5		தொழிலாளர்களுக்கான மாநாடு		500	500	500	500	2,000
2509		ஏனையவை		500	500	500	500	2,000
8		திணைக்களங்கள் மற்றும் அமைச்சுக்கான "மெஹேவர பியச" உள்ளக நிர்மாண வேலைகள்			200,000			200,000
2104		கட்டிடங்களும் கட்டமைப்புகளும்			200,000			200,000
		முழு மொத்தம்	123,854	118,385	326,684	101,378	105,452	651,899
		மொத்த நிதியளித்தல்	123,854	118,385	326,684	101,378	105,452	651,899
		உள்நாட்டு	123,854	118,385	326,684	101,378	105,452	651,899
11		உள்ளூர் நிதியங்கள்	123,854	118,385	326,684	101,378	105,452	651,899

**தலைப்பு - 193 தொழில், தொழிற்சங்க உறவுகள் மற்றும் சப்பிரகமுவ அபிவிருத்தி அமைச்சர்
01 - செயல்முறைச் செயற்பாடுகள்
11 - இராஜாங்க அமைச்சரின் அலுவலகம்**

ரூ. '000

உப கருத்திட்டம் செலவு வட்டியம் வட்டியம் நிதிக்குறிப்பு	வகுதி / செலவு விடயம் / விடய விவரணம்	2016	2017	2018	2019	2020	2017 - 2020
		மீள்வரவு	செலவுத் திட்டம்	மதிப்பீடு	முந்திட்டமதிப்பீடு	மொத்தம்	மொத்தம்
	மீண்டுவரும் செலவினம்	23,543	24,533	23,935	24,925	26,064	99,457
	ஆளுக்கூரிய வேதனாதிகள்	12,350	9,799	10,300	10,615	11,054	41,768
1001	சம்பளங்களும் படிக்களம்	5,148	5,773	6,600	7,040	7,500	26,913
1002	மேலதிகநேர வேலையும் விடுமுறைக் கொடுப்பனவும்	1,050	1,166	1,500	1,575	1,654	5,895
1003	ஏனைய கொடுப்பனவுகள்	6,152	2,860	2,200	2,000	1,900	8,960
	பிரயாணச் செலவுகள்	2,570	2,232	2,000	2,100	2,200	8,532
1101	உள்ளூர்	900	1,032	1,000	1,050	1,100	4,182
1102	வெளிநாட்டு	1,670	1,200	1,000	1,050	1,100	4,350
	வழங்கல்கள்	4,062	4,913	4,950	5,190	5,450	20,503
1201	காசிதாதிக்களும் அலுவலக தேவைப் பொருட்களும்	341	750	750	790	830	3,120
1202	எரிபொருள்	3,721	4,163	4,200	4,400	4,620	17,383
	பராமரிப்புச் செலவினம்	2,496	3,050	1,935	2,030	2,130	9,145
1301	வாகனங்கள்	2,400	2,800	1,800	1,890	1,980	8,470
1302	பொறித்தொகுதி மற்றும் இயந்திரம்	5	250	85	90	95	520
1303	கட்டிடங்களும் கட்டமைப்புகளும்	91		50	50	55	155
	சேவைகள்	2,065	4,539	4,750	4,990	5,230	19,509
1401	போக்குவரத்து	87	2,400	2,400	2,520	2,640	9,960
1402	தபால் மற்றும் தொலைத்தொடர்பு	466	739	1,000	1,050	1,100	3,889
1403	மின்சாரமும் நீரும்	382	900	950	1,000	1,050	3,900
1409	ஏனையவை	1,130	500	400	420	440	1,760
	மூலதனச் செலவினம்	9,847	2,700	1,950	2,050	2,150	8,850
	மூலதனச் சொத்துக்களின் புனரமைப்பும் மேம்பாடும்	8,550	1,700	650	685	720	3,755
2001	கட்டிடங்களும் கட்டமைப்புகளும்	7,326	400	100	105	110	715
2002	பொறித்தொகுதி, இயந்திரம் மற்றும் உபகரணம்	78	100	50	55	60	265
2003	வாகனங்கள்	1,146	1,200	500	525	550	2,775
	மூலதனச் சொத்துக்களின் கொள்வனவு	1,298	1,000	1,300	1,365	1,430	5,095
2102	தளபாடங்களும், அலுவலக உபகரணங்களும்	500	500	700	735	770	2,705
2103	பொறித்தொகுதி, இயந்திரம் மற்றும் உபகரணம்	798	500	600	630	660	2,390
	முழு மொத்தம்	33,391	27,233	25,885	26,975	28,214	108,307
	மொத்த நிதியளித்தல்	33,391	27,233	25,885	26,975	28,214	108,307
	உள்நாட்டு	33,391	27,233	25,885	26,975	28,214	108,307
11	உள்ளூர் நிதியங்கள்	33,391	27,233	25,885	26,975	28,214	108,307

**தலைப்பு - 193 தொழில், தொழிற்சங்க உறவுகள் மற்றும் சப்பிரகமுவ அபிவிருத்தி அமைச்சர்
02 - அபிவிருத்திச் செயற்பாடுகள்
03 - தொழிலாளர் உறவுகளை மேம்படுத்துவதற்கான நிறுவனங்கள்**

ரூ. '000

உப கருத்திட்டம் செலவு வெடயம் வெடயம் நிதிக்கு குறியீடு	வகுதி / செலவு வெடயம் / வெடயம் விவரணம்	2016	2017	2018	2019	2020	2017 - 2020
		மீள்வரவு திட்டம்	செலவு திட்டம்	மதிப்பீடு	முந்திட்ட மதிப்பீடு	மொத்தம்	மொத்தம்
	மீண்டுவரும் செலவினம்	12,712	15,200	18,000	20,000	22,500	75,700
2	தொழில் கல்வி தேசிய நிறுவகம்	9,500	12,000	12,000	13,500	15,000	52,500
1503	அரசாங்க நிறுவனங்கள்	9,500	12,000	12,000	13,500	15,000	52,500
3	தொழில் சுகாதாரம் மற்றும் பாதுகாப்பு தேசிய நிறுவகம்	3,212	3,200	6,000	6,500	7,500	23,200
1503	அரசாங்க நிறுவனங்கள்	3,212	3,200	6,000	6,500	7,500	23,200
	மூலதனச் செலவினம்	14,481	5,000	8,500	8,950	9,400	31,850
2	தொழில் கல்வி தேசிய நிறுவகம்	2,481	3,000	1,500	1,600	1,700	7,800
2201	அரசாங்க நிறுவனங்கள்	2,481	3,000	1,500	1,600	1,700	7,800
3	தொழில் சுகாதாரம் மற்றும் பாதுகாப்பு தேசிய நிறுவகம்	12,000	2,000	7,000	7,350	7,700	24,050
2201	அரசாங்க நிறுவனங்கள்	12,000	2,000	7,000	7,350	7,700	24,050
	முழு மொத்தம்	27,193	20,200	26,500	28,950	31,900	107,550
	மொத்த நிதியளித்தல்	27,193	20,200	26,500	28,950	31,900	107,550
	உள்நாட்டு	27,193	20,200	26,500	28,950	31,900	107,550
11	உள்ளூர் நிதியங்கள்	27,193	20,200	26,500	28,950	31,900	107,550

தலைப்பு - 193 தொழில், தொழிற்சங்க உறவுகள் மற்றும் சப்பிரகமுவ அபிவிருத்தி அமைச்சர்

02 - அபிவிருத்திச் செயற்பாடுகள்

04 - சர்வதேச தொழிலாளர் அமைப்பு மற்றும் பிற முகவராண்மைகளின் கீழ் தொழில்நுட்ப ஒருங்கிணைப்பு

ரூ. '000

உப கருத்திட்டம் செலவு வட்டியம் வட்டியம் நிதிக்குறியீடு	வகுதி / செலவு விடயம் / விடய விவரணம்	2016	2017	2018	2019	2020	2017 - 2020
		மீள்வரவு மதிப்பீடு	செலவுத் திட்டம்	மதிப்பீடு	முற்றிட்ட மதிப்பீடு	மொத்தம்	மொத்தம்
	மீண்டும் செலவினம்	47,389	50,730	53,006	54,725	56,344	214,805
	ஆளுக்கூரிய வேதனாதிகள்	4,919	5,044	5,370	5,640	5,770	21,824
1001	சம்பளங்களும் படிக்களம்	2,564	3,100	3,750	4,085	4,280	15,215
1002	மேலதிகநேர வேலையும் விடுமுறைக் கொடுப்பனவும்	100	150	150	160	170	630
1003	ஏனைய கொடுப்பனவுகள்	2,255	1,794	1,470	1,395	1,320	5,979
	பிரயாணச் செலவுகள்	26,451	26,250	27,532	28,915	30,340	113,037
1101	உள்ளூர்	48	50	32	35	40	157
1102	வெளிநாட்டு	26,403	26,200	27,500	28,880	30,300	112,880
	வழங்கல்கள்	580	480	254	270	284	1,288
1201	காசிதாதிக்களும் அலுவலக தேவைப் பொருட்களும்	445	180	100	105	110	495
1202	எரிபொருள்	135	300	150	160	168	778
1203	உணவும் சீருடைகளும்			4	5	6	15
	பராமரிப்புச் செலவினம்	88	100	150	165	180	595
1301	வாகனங்கள்	42	50	50	55	60	215
1302	பொறித்தொகுதி மற்றும் இயந்திரம்	45	50	50	55	60	215
1303	கட்டிடங்களும் கட்டமைப்புகளும்	1		50	55	60	165
	சேவைகள்	597	700	700	735	770	2,905
1402	தபால் மற்றும் தொலைத்தொடர்பு	162	200	200	210	220	830
1409	ஏனையவை	436	500	500	525	550	2,075
	மாற்றல்கள்	14,754	18,156	19,000	19,000	19,000	75,156
1505	மாதாந்த சந்தாக்களும் பங்களிப்பு நிதிகளும்	14,676	18,096	19,000	19,000	19,000	75,096
1506	அரசாங்க ஊழியர்களுக்கான ஆதனக்கடன் வட்டி	78	60				60
	மூலதனச் செலவினம்	687	1,050	460	487	515	2,512
	மூலதனச் சொத்துக்களின் புனரமைப்பும் மேம்பாடும்	148	300	150	160	170	780
2001	கட்டிடங்களும் கட்டமைப்புகளும்	100	150	100	105	110	465
2002	பொறித்தொகுதி, இயந்திரம் மற்றும் உபகரணம்	48	50	50	55	60	215
2003	வாகனங்கள்		100				100
	மூலதனச் சொத்துக்களின் கொள்வனவு	488	600	210	222	235	1,267
2102	தளபாடங்களும், அலுவலக உபகரணங்களும்		100	10	12	15	137
2103	பொறித்தொகுதி, இயந்திரம் மற்றும் உபகரணம்	488	500	200	210	220	1,130
	கொள்திறன் விருத்தி	50	150	100	105	110	465
2401	புதுவியணி பயிற்சி	50	150	100	105	110	465

உப கருத்திட்டம் செலவு விடயம் விடயம் நிதிக் குறியீடு	வகுதி / செலவு விடயம் / விடய விவரணம்	2016	2017	2018	2019	2020	2017 - 2020
		மள்வரவு திட்டம்	செலவுத் திட்டம்	மதிப்பீடு	முற்றிட்ட மதிப்பீடு	மதிப்பீடு	மொத்தம்
	முழு மொத்தம்	48,076	51,780	53,466	55,212	56,859	217,317
	மொத்த நிதியளித்தல்	48,076	51,780	53,466	55,212	56,859	217,317
	உள்நாட்டு	48,076	51,780	53,466	55,212	56,859	217,317
11	உள்நாடு நிதியங்கள்	48,076	51,780	53,466	55,212	56,859	217,317

**தலைப்பு - 193 தொழில், தொழிற்சங்க உறவுகள் மற்றும் சப்பிரகமுவ அபிவிருத்தி அமைச்சர்
02 - அபிவிருத்திச் செயற்பாடுகள்
05 - தொழில்புரிவோருக்கான நட்ட ஈடுகள்**

ரூ. '000

உப கருத்திட்டம் செலவு வட்டியம் வட்டியம் நிதிக்குறியீடு	வகுதி / செலவு விடயம் / விடய விவரணம்	2016	2017	2018	2019	2020	2017 - 2020
		மீள்வரவு	செலவுத் திட்டம்	மதிப்பீடு	முற்றிட்டமதிப்பீடு	மொத்தம்	
	மீண்டும் செலவினம்	24,885	27,360	31,040	32,413	33,605	124,418
	ஆளுக்கூரிய வேதனாதிகள்	16,080	16,350	19,500	20,090	20,700	76,640
1001	சம்பளங்களும் படிக்களம்	6,377	7,600	11,000	12,000	13,000	43,600
1002	மேலதிகநேர வேலையும் விடுமுறைக் கொடுப்பனவும்	5	250	200	210	220	880
1003	ஏனைய கொடுப்பனவுகள்	9,697	8,500	8,300	7,880	7,480	32,160
	பிரயாணச் செலவுகள்	335	500	550	578	605	2,233
1101	உள்ளூர்	301	400	400	420	440	1,660
1102	வெளிநாட்டு	34	100	150	158	165	573
	வழங்கல்கள்	394	630	680	715	750	2,775
1201	காசிதாதிக்களம் அலுவலக தேவைப் பொருட்களும்	299	400	450	470	490	1,810
1202	எரிபொருள்	78	200	200	210	220	830
1203	உணவும் சீருடைகளும்	18	30	30	35	40	135
	பராமரிப்புச் செலவினம்	354	750	750	790	830	3,120
1301	வாகனங்கள்	186	400	400	420	440	1,660
1302	பொறித்தொகுதி மற்றும் இயந்திரம்	149	250	300	315	330	1,195
1303	கட்டிடங்களும் கட்டமைப்புகளும்	18	100	50	55	60	265
	சேவைகள்	7,647	9,030	9,500	10,175	10,650	39,355
1402	தபால் மற்றும் தொலைத்தொடர்பு	629	600	700	735	770	2,805
1403	மின்சாரமும் நீரும்	701	750	800	840	880	3,270
1404	வாடகைகளும் உள்ளூர் வரிகளும்	5,248	6,000	6,000	6,500	6,800	25,300
1409	ஏனையவை	1,069	1,680	2,000	2,100	2,200	7,980
	மாற்றல்கள்	75	100	60	65	70	295
1506	அரசாங்க ஊழியர்களுக்கான ஆதனக்கடன் வட்டி	75	100	60	65	70	295
	மூலதனச் செலவினம்	446	700	3,850	4,050	4,235	12,835
	மூலதனச் சொத்துக்களின் புனரமைப்பும் மேம்பாடும்	174	250	3,400	3,570	3,740	10,960
2001	கட்டிடங்களும் கட்டமைப்புகளும்			3,000	3,150	3,300	9,450
2002	பொறித்தொகுதி, இயந்திரம் மற்றும் உபகரணம்	64	100	200	210	220	730
2003	வாகனங்கள்	110	150	200	210	220	780
	மூலதனச் சொத்துக்களின் கொள்வனவு	195	300	300	320	330	1,250
2102	தளபாடங்களும், அலுவலக உபகரணங்களும்	97	150	150	160	165	625
2103	பொறித்தொகுதி, இயந்திரம் மற்றும் உபகரணம்	98	150	150	160	165	625
	கொள்வனவு விருத்தி	77	150	150	160	165	625
2401	பதவியணி பயிற்சி	77	150	150	160	165	625

உப கருத்திட்டம் செலவு விடயம் விடயம் நிதிக் குறியீடு	வகுதி / செலவு விடயம் / விடய விவரணம்	2016	2017	2018	2019	2020	2017 - 2020
		மீள்வரவு திட்டம்	செலவுத் திட்டம்	மதிப்பீடு	முற்றிட்ட மதிப்பீடு	மதிப்பீடு	மொத்தம்
	முழு மொத்தம்	25,331	28,060	34,890	36,463	37,840	137,253
	மொத்த நிதியளித்தல்	25,331	28,060	34,890	36,463	37,840	137,253
	உள்நாட்டு	25,331	28,060	34,890	36,463	37,840	137,253
11	உள்ளூர் நிதியங்கள்	25,331	28,060	34,890	36,463	37,840	137,253

**தலைப்பு - 193 தொழில், தொழிற்சங்க உறவுகள் மற்றும் சப்பிரகமுவ அபிவிருத்தி அமைச்சர்
02 - அபிவிருத்திச் செயற்பாடுகள்
06 - சப்பிரகமுவ அபிவிருத்தி**

ரூ. '000

உப கருத்திட்டம் செலவு வட்டியம் வட்டியம் நிதிக்குரிய	வகுதி / செலவு விடயம் / விடய விவரணம்	2016	2017	2018	2019	2020	2017 - 2020
		மீள்வரவு	செலவுத் திட்டம்	மதிப்பீடு	முற்றிட்டமதிப்பீடு	மொத்தம்	மொத்தம்
	மீண்டுவரும் செலவினம்		9,900	28,075	28,766	29,957	96,698
	ஆளுக்கூரிய வேதனாதிக்கள்		100	16,300	16,400	17,000	49,800
1001	சம்பளங்களும் படிக்களம்			10,000	10,220	10,420	30,640
1002	மேலதிகநேர வேலையும் விடுமுறைக் கொடுப்பனவும்		100	2,000	2,100	2,200	6,400
1003	ஏனைய கொடுப்பனவுகள்			4,300	4,080	4,380	12,760
	பிரயாணச் செலவுகள்		100	105	110	115	430
1101	உள்ளூர்		100	105	110	115	430
	வழங்கல்கள்		1,400	2,210	2,322	2,435	8,367
1201	காகிதாதிக்களும் அலுவலக தேவைப் பொருட்களும்		600	800	840	880	3,120
1202	எரிபொருள்		800	1,400	1,470	1,540	5,210
1203	உணவும் சீருடைகளும்			10	12	15	37
	பராமரிப்புச் செலவினம்		3,200	2,550	2,678	2,805	11,233
1301	வாகனங்கள்		2,400	2,000	2,100	2,200	8,700
1302	பொறித்தொகுதி மற்றும் இயந்திரம்			500	525	550	1,575
1303	கட்டிடங்களும் கட்டமைப்புகளும்		800	50	53	55	958
	சேவைகள்		5,100	6,910	7,256	7,602	26,868
1401	போக்குவரத்து		200	10	11	12	233
1402	தபால் மற்றும் தொலைத்தொடர்பு		200	900	945	990	3,035
1403	மின்சாரமும் நீரும்		800	1,000	1,050	1,100	3,950
1404	வாடகைகளும் உள்ளூர் வரிகளும்		3,600	4,000	4,200	4,400	16,200
1409	ஏனையவை		300	1,000	1,050	1,100	3,450
	மூலதனச் செலவினம்		3,500	504,000	554,200	604,400	1,666,100
	மூலதனச் சொத்துக்களின் கொள்வனவு		3,500	4,000	4,200	4,400	16,100
2102	தளபாடங்களும், அலுவலக உபகரணங்களும்		2,000	2,500	2,600	2,700	9,800
2103	பொறித்தொகுதி, இயந்திரம் மற்றும் உபகரணம்		1,500	1,500	1,600	1,700	6,300
1	கிராமிய அபிவிருத்தி			500,000	550,000	600,000	1,650,000
2509	ஏனையவை			500,000	550,000	600,000	1,650,000
01	இரத்தினபுரி மாவட்டம்			250,000	275,000	300,000	825,000
02	கேகாலை மாவட்டம்			250,000	275,000	300,000	825,000
	முழு மொத்தம்		13,400	532,075	582,966	634,357	1,762,798
	மொத்த நிதியளித்தல்		13,400	532,075	582,966	634,357	1,762,798
	உள்நாட்டு		13,400	532,075	582,966	634,357	1,762,798
11	உள்ளூர் நிதியங்கள்		13,400	532,075	582,966	634,357	1,762,798

**தலைப்பு 221 - தொழில் திணைக்களம்
பொறிப்பு**

Rs '000

விவரணம்	2016	2017	2018	2019	2020	2017- 2020
		மீள்வாவுசெலவுத் திட்டம்	மதிப்பீடு	முந்திட்டமதிப்பீடு	மதிப்பீடு	மொத்தம்
மீண்டுவரும் செலவினம்	1,453,174	1,505,256	1,614,100	1,657,025	1,708,040	6,484,421
ஆளுக்கூரிய வேதனாதிக்கள்	1,136,270	1,178,200	1,263,700	1,294,340	1,325,915	5,062,155
சம்பளங்களும் படிக்களம்	548,439	641,300	862,000	910,600	959,475	3,373,375
மேலதிகநேர வேலையும் விடுமுறைக் கொடுப்பனவும்	15,782	19,700	18,200	19,115	20,120	77,135
ஏனைய கொடுப்பனவுகள்	572,048	517,200	383,500	364,625	346,320	1,611,645
பிரயாணச் செலவுகள்	56,755	64,700	64,050	67,260	70,520	266,530
உள்ளூர்	52,559	60,300	59,500	62,480	65,510	247,790
வெளிநாட்டு	4,196	4,400	4,550	4,780	5,010	18,740
வறுங்கல்கள்	53,938	56,740	58,720	61,645	64,690	241,795
தூக்கிதாதிக்களும் அலுவலக தேவைப் பொருட்களும்	37,217	36,700	38,500	40,425	42,420	158,045
எரிபொருள்	15,129	18,300	18,800	19,725	20,700	77,525
உணவும் சீருடைகளும்	1,593	1,740	1,420	1,495	1,570	6,225
பராமரிப்புச் செலவினம்	13,266	15,093	15,800	16,590	17,375	64,858
வாகனங்கள்	10,252	11,393	11,600	12,180	12,770	47,943
பொறித்தொகுதி மற்றும் இயந்திரம்	1,363	1,900	2,500	2,625	2,735	9,760
கட்டிடங்களும் கட்டமைப்புகளும்	1,651	1,800	1,700	1,785	1,870	7,155
சேவைகள்	167,882	163,272	184,120	188,080	198,990	734,462
போக்குவரத்து	495	5,800	9,000	9,450	9,900	34,150
தபால் மற்றும் தொலைத்தொடர்பு	38,768	34,500	34,500	36,230	38,050	143,280
மின்சாரமும் நீரும்	28,624	30,200	31,300	32,865	34,470	128,835
வாடகைகளும் உள்ளூர் வரிகளும்	33,171	36,172	37,520	39,400	41,300	154,392
ஏனையவை	66,824	56,600	71,800	70,135	75,270	273,805
மாற்றல்கள்	25,062	27,225	27,700	29,110	30,550	114,585
மாதாந்த சந்தாக்களும் பங்களிப்பு நிதிகளும்	1,719	2,025	2,000	2,100	2,200	8,325
அரசாங்க ஊழியர்களுக்கான ஆதனக்கடன் வட்டி	23,344	25,200	25,700	27,010	28,350	106,260
ஏனைய மீண்டெழும் செலவினம்		26	10			36
நட்டங்களும் பதிவளிப்புக்களும்		26	10			36
மூலதனச் செலவினம்	3,471,977	3,607,300	2,211,000	489,480	523,350	6,831,130
மூலதனச் சொத்துக்களின் புனரமைப்பும் மேம்பாடும்	42,348	57,400	58,400	60,305	62,210	238,315
கட்டிடங்களும் கட்டமைப்புகளும்	23,133	38,100	36,500	36,825	37,150	148,575
பொறித்தொகுதி, இயந்திரம் மற்றும் உபகரணம்	3,686	4,800	6,200	6,495	6,780	24,275
வாகனங்கள்	15,528	14,500	15,700	16,985	18,280	65,465
மூலதனச் சொத்துக்களின் கொள்வனவு	3,403,254	3,526,250	2,133,950	409,340	440,120	6,509,660
தளபாடங்களும், அலுவலக உபகரணங்களும்	6,582	11,250	27,950	17,290	19,660	76,150
பொறித்தொகுதி, இயந்திரம் மற்றும் உபகரணம்	37,446	64,000	64,000	67,050	70,460	265,510
கட்டிடங்களும் கட்டமைப்புகளும்	3,359,227	3,451,000	2,042,000	325,000	350,000	6,168,000
கொள்திறன் விருத்தி	7,512	10,650	8,650	9,335	10,020	38,655
பதவியணி பயிற்சி	7,512	10,650	8,650	9,335	10,020	38,655
ஏனைய மூலதனச் செலவுகள்	18,863	13,000	10,000	10,500	11,000	44,500
முதலீடுகள்	18,863					
ஏனையவை		13,000	10,000	10,500	11,000	44,500
மொத்த மொத்தம்	4,925,151	5,112,556	3,825,100	2,146,505	2,231,390	13,315,551

மொத்த நிதியளித்தல்	4,925,151	5,112,556	3,825,100	2,146,505	2,231,390	13,315,551
உள்நாட்டு	4,925,151	5,112,556	3,825,100	2,146,505	2,231,390	13,315,551

வேலைவாய்ப்பு விவரணங்கள்

வகை	அங்கீகரிக்கப்பட்ட எண்.	மெய் எண்.
சிரேஷ்ட மட்டம்	210	154
மூன்றாவது மட்டம்	668	358
இரண்டாவது மட்டம்	1,771	1,397
ஆரம்ப மட்டம்	489	454
பிற (அமைய/தற்காலிக/ஒப்பந்த/ஏனைய)		
முழு மொத்தம்	3,138	2,363

2018 வருடத்திற்கான சம்பளங்கள் மற்றும் கொடுப்பனவுகள் 2017 இன் உண்மையான பதவியணியினை அடிப்படையாகக் கொண்டது

தலைப்பு - 221 தொழில் திணைக்களம்
01 - செயல்முறைச் செயற்பாடுகள்
01 - நிர்வாக மற்றும் தாயனச் சேவைகள்

ரூ. '000

உப கருத்திட்டம் செலவு விடயம் விடயம் நிதிக் குறியீடு	வகுதி / செலவு விடயம் / விடய விவரணம்	2016	2017	2018	2019	2020	2017 - 2020
		மீள்வரவு	செலவுத் திட்டம்	மதிப்பீடு	முற்றிட்டமதிப்பீடு	மொத்தம்	
	மீண்டுவரும் செலவினம்	770,898	815,319	885,510	918,790	954,050	3,573,669
	ஆளுக்கூரிய வேதனாதிகள்	629,209	670,000	729,500	754,980	782,300	2,936,780
1001	சம்பளங்களும் படிசளும்	302,733	341,000	500,000	536,000	573,300	1,950,300
1002	மேலதிகநேர வேலையும் விடுமுறைக் கொடுப்பனவும்	7,769	11,000	9,500	9,980	10,500	40,980
1003	ஏனைய கொடுப்பனவுகள்	318,707	318,000	220,000	209,000	198,500	945,500
	பிரயாணச் செலவுகள்	31,266	34,000	32,000	33,600	35,200	134,800
1101	உள்ளூர்	28,941	31,500	30,000	31,500	33,000	126,000
1102	வெளிநாட்டு	2,326	2,500	2,000	2,100	2,200	8,800
	வழங்கல்கள்	14,145	13,600	15,500	16,260	17,050	62,410
1201	காசிதாதிசளும் அலுவலக தேவைப் பொருட்களும்	7,126	6,200	8,000	8,400	8,800	31,400
1202	எரிபொருள்	5,679	6,000	6,300	6,600	6,930	25,830
1203	உணவும் சீருடைகளும்	1,340	1,400	1,200	1,260	1,320	5,180
	பராமரிப்புச் செலவினம்	6,381	5,693	7,000	7,350	7,700	27,743
1301	வாகனங்கள்	4,800	3,893	5,000	5,250	5,500	19,643
1302	பொறித்தொகுதி மற்றும் இயந்திரம்	585	800	1,000	1,050	1,100	3,950
1303	கட்டிடங்களும் கட்டமைப்புகளும்	996	1,000	1,000	1,050	1,100	4,150
	சேவைகள்	79,067	81,000	90,000	94,500	99,100	364,600
1401	போக்குவரத்து	270	3,000	3,000	3,150	3,300	12,450
1402	தபால் மற்றும் தொலைத்தொடர்பு	12,983	13,500	12,000	12,600	13,230	51,330
1403	மின்சாரமும் நீரும்	18,126	19,000	20,000	21,000	22,000	82,000
1404	வாடகைகளும் உள்ளூர் வரிகளும்	24,513	26,000	30,000	31,500	33,000	120,500
1409	ஏனையவை	23,175	19,500	25,000	26,250	27,570	98,320
	மாற்றல்கள்	10,829	11,000	11,500	12,100	12,700	47,300
1506	அரசாங்க ஊழியர்களுக்கான ஆதனக்கடன் வட்டி	10,829	11,000	11,500	12,100	12,700	47,300
	ஏனைய மீண்டெழும் செலவினம்		26	10			36
1701	நட்டங்களும் பதிவளிப்புக்களும்		26	10			36
	மூலதனச் செலவினம்	3,399,645	3,512,000	2,120,400	394,500	423,600	6,450,500
	மூலதனச் சொத்துக்களின் புனரமைப்பும் மேம்பாடும்	31,608	42,000	44,400	45,600	46,800	178,800
2001	கட்டிடங்களும் கட்டமைப்புகளும்	19,637	30,000	30,000	30,000	30,000	120,000
2002	பொறித்தொகுதி, இயந்திரம் மற்றும் உபகரணம்	2,000	3,000	4,400	4,600	4,800	16,800
2003	வாகனங்கள்	9,971	9,000	10,000	11,000	12,000	42,000
	மூலதனச் சொத்துக்களின் கொள்வனவு	239,142	263,000	329,000	343,400	370,800	1,306,200
2102	தளபாடங்களும், அலுவலக உபகரணங்களும்	1,504	5,000	21,000	10,000	12,000	48,000

உப கருத்திட்டம் செலவு விடயம்	விடயம் நிதித் குறியீடு	வகுதி / செலவு விடயம் / விடய விவரணம்	2016	2017	2018	2019	2020	2017 - 2020
			மீள்வரவு	செலவுத் திட்டம்	மதிப்பீடு	முற்றிட்டமதிப்பீடு	மொத்தம்	
2103		பொறித்தொகுதி, இயந்திரம் மற்றும் உபகரணம்	7,635	8,000	8,000	8,400	8,800	33,200
2104		கட்டிடங்களும் கட்டமைப்புகளும்	230,003	250,000	300,000	325,000	350,000	1,225,000
	01	தொழில் அலுவலக நிர்மாணம்		250,000	300,000	325,000	350,000	1,225,000
		கொள்திறன் விருத்தி	5,999	7,000	5,000	5,500	6,000	23,500
2401		பதவியணி பயிற்சி	5,999	7,000	5,000	5,500	6,000	23,500
2		மெஹவர பியஸ அலுவலகக் கட்டிடத் தொகுதி நிர்மாணம்	3,122,895	3,200,000	1,742,000			4,942,000
2104		கட்டிடங்களும் கட்டமைப்புகளும்	3,122,895	3,200,000	1,742,000			4,942,000
			3,122,895	3,000,000	1,685,000			4,685,000
	01	மெஹவர பியஸ நிர்மாணத்திற்காக ஊ.சே.நிதியினால் முதலிடப்பட்ட நிதியை மீளளிப்புச் செய்தல்.		200,000				200,000
	02	தேச கட்டுமான வரிக் கொடுப்பளவு			57,000			57,000
		முழு மொத்தம்	4,170,542	4,327,319	3,005,910	1,313,290	1,377,650	10,024,169
		மொத்த நிதியளித்தல்	4,170,542	4,327,319	3,005,910	1,313,290	1,377,650	10,024,169
		உள்நாட்டு	4,170,542	4,327,319	3,005,910	1,313,290	1,377,650	10,024,169
11		உள்ளூர் நிதியங்கள்	4,170,542	4,327,319	3,005,910	1,313,290	1,377,650	10,024,169

தலைப்பு - 221 தொழில் திணைக்களம்

02 - அபிவிருத்திச் செயற்பாடுகள்

02 - கைத்தொழில் தொடர்புகளும் தொழிற்சட்டங்களின் அமுலாக்கலும்

ரூ. '000

உப கருத்திட்டம் செலவு விடயம் விடயம் நிதிக்குறியீடு	வகுதி / செலவு விடயம் / விடய விவரணம்	2016	2017	2018	2019	2020	2017 - 2020
		மீள்வரவு	செலவுத் திட்டம்	மதிப்பீடு	முற்றிட்டமதிப்பீடு	மொத்தம்	
	மீண்டுவரும் செலவினம்	83,621	83,960	85,460	83,285	85,740	338,445
	ஆளுக்கூரிய வேதனாதிக்கள்	62,940	60,200	60,200	62,760	64,220	247,380
1001	சம்பளங்களும் படிக்களம்	30,521	36,500	43,000	46,000	48,200	173,700
1002	மேலதிகநேர வேலையும் விடுமுறைக் கொடுப்பனவும்	707	1,200	1,200	1,260	1,320	4,980
1003	ஏனைய கொடுப்பனவுகள்	31,711	22,500	16,000	15,500	14,700	68,700
	பிரயாணச் செலவுகள்	4,812	5,000	6,000	6,300	6,600	23,900
1101	உள்ளூர்	4,312	4,500	5,000	5,250	5,500	20,250
1102	வெளிநாட்டு	500	500	1,000	1,050	1,100	3,650
	வழங்கல்கள்	2,634	3,040	3,040	3,195	3,350	12,625
1201	காசிதாதிக்களும் அலுவலக தேவைப் பொருட்களும்	1,393	1,500	1,500	1,575	1,650	6,225
1202	எரிபொருள்	1,163	1,500	1,500	1,575	1,650	6,225
1203	உணவும் சீருடைகளும்	78	40	40	45	50	175
	பராமரிப்புச் செலவினம்	794	800	800	840	880	3,320
1301	வாகனங்கள்	495	500	500	525	550	2,075
1302	பொறித்தொகுதி மற்றும் இயந்திரம்	199	200	200	210	220	830
1303	கட்டிடங்களும் கட்டமைப்புகளும்	100	100	100	105	110	415
	சேவைகள்	11,517	13,720	14,220	8,930	9,370	46,240
1401	போக்குவரத்து	225	2,200	3,000	3,150	3,300	11,650
1402	தபால் மற்றும் தொலைத்தொடர்பு	2,178	2,000	2,200	2,310	2,430	8,940
1403	மின்சாரமும் நீரும்	1,742	1,500	1,500	1,575	1,650	6,225
1404	வாடகைகளும் உள்ளூர் வரிகளும்	48	20	20	25	30	95
1409	ஏனையவை	7,325	8,000	7,500	1,870	1,960	19,330
	மாற்றல்கள்	925	1,200	1,200	1,260	1,320	4,980
1506	அரசாங்க ஊழியர்களுக்கான ஆதனக்கடன் வட்டி	925	1,200	1,200	1,260	1,320	4,980
	மூலதனச் செலவினம்	8,029	7,600	6,550	6,885	7,210	28,245
	மூலதனச் சொத்துக்களின் புனரமைப்பும் மேம்பாடும்	590	4,700	4,700	4,935	5,170	19,505
2001	கட்டிடங்களும் கட்டமைப்புகளும்	100	4,000	4,000	4,200	4,400	16,600
2002	பொறித்தொகுதி, இயந்திரம் மற்றும் உபகரணம்	98	200	200	210	220	830
2003	வாகனங்கள்	392	500	500	525	550	2,075
	மூலதனச் சொத்துக்களின் கொள்வனவு	7,320	2,750	1,700	1,790	1,870	8,110
2102	தளபாடங்களும், அலுவலக உபகரணங்களும்	498	750	700	740	770	2,960
2103	பொறித்தொகுதி, இயந்திரம் மற்றும் உபகரணம்	494	1,000	1,000	1,050	1,100	4,150
2104	கட்டிடங்களும் கட்டமைப்புகளும்	6,328	1,000				1,000

உப கருத்திட்டம் செலவு விடயம்	விடயம் நிதிக் குறியீடு	வகுதி / செலவு விடயம் / விடய விவரணம்	2016	2017	2018	2019	2020	2017 - 2020
			மீள்வரவு திட்டம்	செலவுத் திட்டம்	மதிப்பீடு	முற்றிட்ட மதிப்பீடு	மதிப்பீடு	மொத்தம்
		கொள்திறன் விருத்தி	118	150	150	160	170	630
2401		பதவியணி பயிற்சி	118	150	150	160	170	630
		முழு மொத்தம்	91,650	91,560	92,010	90,170	92,950	366,690
		மொத்த நிதியளித்தல்	91,650	91,560	92,010	90,170	92,950	366,690
		உள்நாட்டு	91,650	91,560	92,010	90,170	92,950	366,690
11		உள்ளூர் நிதியங்கள்	91,650	91,560	92,010	90,170	92,950	366,690

தலைப்பு - 221 தொழில் திணைக்களம்
02 - அபிவிருத்திச் செயற்பாடுகள்
03 - தொழிலாளர் பாதுகாப்பு, நலனோம்பல் மற்றும் சுகாதாரம்

ரூ. '000

உப கருத்திட்டம் செலவு வட்டியம் வட்டியம் நிதிக்குறியீடு	வகுதி / செலவு விடயம் / விடய விவரணம்	2016	2017	2018	2019	2020	2017 - 2020
		மீள்வரவு மதிப்பீடு	செலவுத் திட்டம்	மதிப்பீடு	முற்றிட்ட மதிப்பீடு	மொத்தம்	மொத்தம்
	மீண்டுவரும் செலவினம்	77,182	81,252	84,880	88,290	91,870	346,292
	ஆளுக்கூரிய வேதனாதிக்கள்	62,573	63,500	62,500	64,775	67,200	257,975
1001	சம்பளங்களும் படிக்களம்	30,743	38,800	44,000	47,100	50,300	180,200
1002	மேலதிகநேர வேலையும் விடுமுறைக் கொடுப்பனவும்	873	1,000	1,000	1,050	1,100	4,150
1003	ஏனைய கொடுப்பனவுகள்	30,957	23,700	17,500	16,625	15,800	73,625
	பிரயாணச் செலவுகள்	2,599	2,700	3,000	3,160	3,310	12,170
1101	உள்ளூர்	2,199	2,300	2,500	2,630	2,760	10,190
1102	வெளிநாட்டு	400	400	500	530	550	1,980
	வழங்கல்கள்	2,676	3,900	4,080	4,285	4,490	16,755
1201	காசிதாதிக்களும் அலுவலக தேவைப் பொருட்களும்	986	1,000	1,000	1,050	1,100	4,150
1202	எரிபொருள்	1,610	2,800	3,000	3,150	3,300	12,250
1203	உணவும் சீருடைகளும்	80	100	80	85	90	355
	பராமரிப்புச் செலவினம்	1,017	1,600	1,400	1,470	1,540	6,010
1301	வாகனங்கள்	776	1,000	800	840	880	3,520
1302	பொறித்தொகுதி மற்றும் இயந்திரம்	197	500	500	525	550	2,075
1303	கட்டிடங்களும் கட்டமைப்புகளும்	44	100	100	105	110	415
	சேவைகள்	7,596	8,552	12,900	13,550	14,230	49,232
1401	போக்குவரத்து		600	3,000	3,150	3,300	10,050
1402	தபால் மற்றும் தொலைத்தொடர்பு	2,181	2,000	2,300	2,420	2,540	9,260
1403	மின்சாரமும் நீரும்	2,220	2,700	2,800	2,940	3,100	11,540
1404	வாடகைகளும் உள்ளூர் வரிகளும்	962	1,152	1,500	1,575	1,650	5,877
1409	ஏனையவை	2,234	2,100	3,300	3,465	3,640	12,505
	மாற்றல்கள்	721	1,000	1,000	1,050	1,100	4,150
1506	அரசாங்க ஊழியர்களுக்கான ஆதனக்கடன் வட்டி	721	1,000	1,000	1,050	1,100	4,150
	மூலதனச் செலவினம்	2,728	9,200	9,100	9,555	10,020	37,875
	மூலதனச் சொத்துக்களின் புனரமைப்பும் மேம்பாடும்	1,398	1,200	2,600	2,730	2,860	9,390
2001	கட்டிடங்களும் கட்டமைப்புகளும்	98	100	1,500	1,575	1,650	4,825
2002	பொறித்தொகுதி, இயந்திரம் மற்றும் உபகரணம்	99	100	100	105	110	415
2003	வாகனங்கள்	1,200	1,000	1,000	1,050	1,100	4,150
	மூலதனச் சொத்துக்களின் கொள்வனவு	1,135	7,500	6,000	6,300	6,610	26,410
2102	தளபாடங்களும், அலுவலக உபகரணங்களும்	194	500	1,000	1,050	1,100	3,650
2103	பொறித்தொகுதி, இயந்திரம் மற்றும் உபகரணம்	941	7,000	5,000	5,250	5,510	22,760

உப கருத்திட்டம் செலவு விடயம்	விடயம் நிதிக் குறியீடு	வகுதி / செலவு விடயம் / விடய விவரணம்	2016	2017	2018	2019	2020	2017 - 2020
			மீள்வரவு திட்டம்	செலவுத் திட்டம்	மதிப்பீடு	முற்றிட்ட மதிப்பீடு	மதிப்பீடு	மொத்தம்
		கொள்திறன் விருத்தி	195	500	500	525	550	2,075
2401		பதவியணி பயிற்சி	195	500	500	525	550	2,075
		முழு மொத்தம்	79,910	90,452	93,980	97,845	101,890	384,167
		மொத்த நிதியளித்தல்	79,910	90,452	93,980	97,845	101,890	384,167
		உள்நாட்டு	79,910	90,452	93,980	97,845	101,890	384,167
11		உள்ளூர் நிதியங்கள்	79,910	90,452	93,980	97,845	101,890	384,167

தலைப்பு - 221 தொழில் திணைக்களம்
02 - அபிவிருத்திச் செயற்பாடுகள்
04 - ஊழியர் சேமலாப நிதியம்

ரூ. '000

உப கருத்திட்டம் செலவு விடயம்	விடயம் நிதிக் குறியீடு	வகுதி / செலவு விடயம் / விடய விவரணம்	2016	2017	2018	2019	2020	2017 - 2020
			மீள்வரவு	செலவுத் திட்டம்	மதிப்பீடு	முற்றிட்டமதிப்பீடு	மொத்தம்	
மீண்டுவரும் செலவினம்			521,472	524,725	558,250	566,660	576,380	2,226,015
1		ஊழியர் சேமலாப நிதி	521,388	517,725	547,250	555,110	564,280	2,184,365
1001		சம்பளங்களும் படிசூலும்	184,442	225,000	275,000	281,500	287,675	1,069,175
1002		மேலதிகநேர வேலையும் விடுமுறைக் கொடுப்பனவும்	6,433	6,500	6,500	6,825	7,200	27,025
1003		ஏனைய கொடுப்பனவுகள்	190,673	153,000	130,000	123,500	117,320	523,820
1101		உள்ளூர்	17,106	22,000	22,000	23,100	24,250	91,350
1102		வெளிநாட்டு	971	1,000	1,050	1,100	1,160	4,310
1201		காசிதாதிசனும் அலுவலக தேவைப் பொருட்களும்	27,712	28,000	28,000	29,400	30,870	116,270
1202		எரிபொருள்	6,677	8,000	8,000	8,400	8,820	33,220
1203		உணவும் சீருடைகளும்	94	200	100	105	110	515
1301		வாகனங்கள்	4,181	6,000	5,300	5,565	5,840	22,705
1302		பொறித்தொகுதி மற்றும் இயந்திரம்	381	400	800	840	865	2,905
1303		கட்டிடங்களும் கட்டமைப்புகளும்	512	600	500	525	550	2,175
1402		தபால் மற்றும் தொலைத்தொடர்பு	21,426	17,000	18,000	18,900	19,850	73,750
1403		மின்சாரமும் நீரும்	6,537	7,000	7,000	7,350	7,720	29,070
1404		வாடகைகளும் உள்ளூர் வரிகளும்	7,648	9,000	6,000	6,300	6,620	27,920
1409		ஏனையவை	34,006	20,000	25,000	27,000	30,000	102,000
1505		மாதாந்த சந்தாக்களும் பங்களிப்பு நிதிகளும்	1,719	2,025	2,000	2,100	2,200	8,325
1506		அரசாங்க ஊழியர்களுக்கான ஆதனக்கடன் வட்டி	10,869	12,000	12,000	12,600	13,230	49,830
2		ஊ.சே.நி. அங்கத்தினர்களை மீளப்பதிவு செய்தலும் புது இலக்கங்களை வழங்கலும்	84	7,000	11,000	11,550	12,100	41,650
1409		ஏனையவை	84	7,000	11,000	11,550	12,100	41,650
மூலதனச் செலவினம்			61,576	78,500	74,950	78,540	82,520	314,510
1		ஊழியர் சேமலாப நிதி	42,713	49,500	47,950	50,190	52,770	200,410
2001		கட்டிடங்களும் கட்டமைப்புகளும்	3,297	4,000	1,000	1,050	1,100	7,150
2002		பொறித்தொகுதி, இயந்திரம் மற்றும் உபகரணம்	1,489	1,500	1,500	1,580	1,650	6,230
2003		வாகனங்கள்	3,966	4,000	4,200	4,410	4,630	17,240
2102		தளபாடங்களும், அலுவலக உபகரணங்களும்	4,386	5,000	5,250	5,500	5,790	21,540
2103		பொறித்தொகுதி, இயந்திரம் மற்றும் உபகரணம்	28,376	32,000	33,000	34,500	36,300	135,800
2401		பதவியணி பயிற்சி	1,199	3,000	3,000	3,150	3,300	12,450
2		ஊ.சே.நி. அங்கத்தினர்களை மீளப்பதிவு செய்தலும் புது இலக்கங்களை வழங்கலும்		16,000	17,000	17,850	18,750	69,600
2103		பொறித்தொகுதி, இயந்திரம் மற்றும் உபகரணம்		16,000	17,000	17,850	18,750	69,600

உப கருத்திட்டம் செலவு விடயம்	விடயம்	நிதிக் குறியீடு	வகுதி / செலவு விடயம் / விடய விவரணம்	2016	2017	2018	2019	2020	2017 - 2020
				மீள்வரவு திட்டம்	செலவுத் திட்டம்	மதிப்பீடு	முற்றிட்ட மதிப்பீடு	மதிப்பீடு	மொத்தம்
3			முறைசாரா துறை ஊழியர்களை கவருவதற்காக ஊழியர் சேமலாப நிதிய செயற்பாடுகளை ஊடகங்கள் மூலமாக விரிவாக்கல்	18,863	13,000	10,000	10,500	11,000	44,500
	2502		முதலீடுகள்	18,863					
	2509		ஏனையவை		13,000	10,000	10,500	11,000	44,500
			முழு மொத்தம்	583,049	603,225	633,200	645,200	658,900	2,540,525
			மொத்த நிதியளித்தல்	583,049	603,225	633,200	645,200	658,900	2,540,525
			உள்நாட்டு	583,049	603,225	633,200	645,200	658,900	2,540,525
11			உள்ளூர் நிதியங்கள்	583,049	603,225	633,200	645,200	658,900	2,540,525

**தலைப்பு 328 - மனிதவலு மற்றும் தொழில்துறை திணைக்களம்
பொறிப்பு**

Rs '000

விவரணம்	2016	2017	2018	2019	2020	2017- 2020
		மீள்வாவுசெலவுத் திட்டம்	மதிப்பீடு	முந்திட்டமதிப்பீடு	மதிப்பீடு	மொத்தம்
மீண்டுவரும் செலவினம்	328,830	356,196	348,950	351,800	354,920	1,411,866
ஆளுக்கூரிய வேதனாதிக்கள்	268,874	279,800	279,510	279,535	279,730	1,118,575
சம்பளங்களும் படிக்களம்	131,421	168,500	207,000	210,600	214,200	800,300
மேலதிகநேர வேலையும் விடுமுறைக் கொடுப்பனவும்	493	500	510	535	550	2,095
ஏனைய கொடுப்பனவுகள்	136,960	110,800	72,000	68,400	64,980	316,180
பிரயாணச் செலவுகள்	12,375	21,136	15,300	16,020	16,830	69,286
உள்ளூர்	12,075	20,886	15,000	15,700	16,500	68,086
வெளிநாட்டு	300	250	300	320	330	1,200
வழங்கல்கள்	4,355	4,460	5,440	5,715	6,000	21,615
தூக்கிதாதிக்களும் அலுவலக தேவைப் பொருட்களும்	2,460	1,400	2,400	2,520	2,650	8,970
எரிபொருள்	1,843	3,000	3,000	3,150	3,300	12,450
உணவும் சீருடைகளும்	52	60	40	45	50	195
பராமரிப்புச் செலவினம்	1,647	1,600	1,800	1,890	1,980	7,270
வாகனங்கள்	1,195	1,200	1,500	1,575	1,650	5,925
பொறித்தொகுதி மற்றும் இயந்திரம்	452	400	300	315	330	1,345
சேவைகள்	33,579	40,400	38,700	40,030	41,340	160,470
போக்குவரத்து	64	200	1,200	1,260	1,320	3,980
தபால் மற்றும் தொலைத்தொடர்பு	1,996	1,800	1,800	1,890	1,980	7,470
மின்சாரமும் நீரும்	1,940	2,000	2,500	2,620	2,720	9,840
வாடகைகளும் உள்ளூர் வரிகளும்	27,988	35,400	32,000	33,000	34,000	134,400
ஏனையவை	1,592	1,000	1,200	1,260	1,320	4,780
மாற்றுல்கள்	8,000	8,500	8,000	8,400	8,820	33,720
அரசாங்க ஊழியர்களுக்கான ஆதனக்கடன் வட்டி	8,000	8,500	8,000	8,400	8,820	33,720
ஏனைய மீண்டெழும் செலவினம்		300	200	210	220	930
அரசு கருமொழிகள் கொள்கையினைச் செயற்படுத்தல்		300	200	210	220	930
மூலதனச் செலவினம்	31,739	37,400	31,100	33,515	36,040	138,055
மூலதனச் சொத்துக்களின் புனரமைப்பும் மேம்பாடும்	2,351	2,400	1,200	1,270	1,350	6,220
கட்டிடங்களும் கட்டமைப்புகளும்	320	200	100	100	100	500
பொறித்தொகுதி, இயந்திரம் மற்றும் உபகரணம்	411	200	100	120	150	570
வாகனங்கள்	1,620	2,000	1,000	1,050	1,100	5,150
மூலதனச் சொத்துக்களின் கொள்வனவு	1,271	1,000	900	945	990	3,835
தளபாடங்களும், அலுவலக உபகரணங்களும்	871	500	500	525	550	2,075
பொறித்தொகுதி, இயந்திரம் மற்றும் உபகரணம்	400	500	400	420	440	1,760
கொள்திறன் விருத்தி	3,997	2,000	4,000	4,100	4,200	14,300
பதவியணி பயிற்சி	3,997	2,000	4,000	4,100	4,200	14,300
ஏனைய மூலதனச் செலவுகள்	24,119	32,000	25,000	27,200	29,500	113,700
முதலீடுகள்	24,119					
ஏனையவை		32,000	25,000	27,200	29,500	113,700
முழு மொத்தம்	360,568	393,596	380,050	385,315	390,960	1,549,921

மொத்த நிதியளித்தல்	360,568	393,596	380,050	385,315	390,960	1,549,921
உள்நாட்டு	360,568	393,596	380,050	385,315	390,960	1,549,921

வேலைவாய்ப்பு விவரணங்கள்

வகை	அங்கீகரிக்கப்பட்ட எண்.	மெய் எண்.
சிரேஷ்ட மட்டம்	15	7
மூன்றாவது மட்டம்	3	
இரண்டாவது மட்டம்	674	569
ஆரம்ப மட்டம்	15	11
பிற (அமைய/தற்காலிக/ஒப்பந்த/ஏனைய)		
முழு மொத்தம்	707	587

2018 வருடத்திற்கான சம்பளங்கள் மற்றும் கொடுப்பனவுகள் 2017 இன் உண்மையான பதவியணியினை அடிப்படையாகக் கொண்டது

தலைப்பு - 328 மனிதவலு மற்றும் தொழில்துறை திணைக்களம்
01 - செயல்முறைச் செயற்பாடுகள்
01 - நிர்வாகம் மற்றும் மனிதவலு, தொழில்துறை அபிவிருத்தி

ரூ. '000

உப கருத்திட்டம் செலவு வட்டியம் விடயம் நிதிக்குறியீடு	வகுதி / செலவு விடயம் / விடய விவரணம்	2016	2017	2018	2019	2020	2017 - 2020
		மீள்வரவு திட்டம்	செலவுத் திட்டம்	மதிப்பீடு	முந்திட்டமதிப்பீடு	மதிப்பீடு	மொத்தம்
	மீண்டுவரும் செலவினம்	328,830	356,196	348,950	351,800	354,920	1,411,866
1	மனிதவலு அபிவிருத்தி, நிர்வாகம் மற்றும் தொழில்வாய்ப்பு அபிவிருத்தி	328,830	356,196	348,950	351,800	354,920	1,411,866
1001	சம்பளங்களும் படிசூலும்	131,421	168,500	207,000	210,600	214,200	800,300
1002	மேலதிகநேர வேலையும் விடுமுறைக் கொடுப்பனவும்	493	500	510	535	550	2,095
1003	ஏனைய கொடுப்பனவுகள்	136,960	110,800	72,000	68,400	64,980	316,180
1101	உள்ளூர்	12,075	20,886	15,000	15,700	16,500	68,086
1102	வெளிநாட்டு	300	250	300	320	330	1,200
1201	காசிதாதிசனும் அலுவலக தேவைப் பொருட்களும்	2,460	1,400	2,400	2,520	2,650	8,970
1202	எரிபொருள்	1,843	3,000	3,000	3,150	3,300	12,450
1203	உணவும் சீருடைகளும்	52	60	40	45	50	195
1301	வாகனங்கள்	1,195	1,200	1,500	1,575	1,650	5,925
1302	பொறித்தொகுதி மற்றும் இயந்திரம்	452	400	300	315	330	1,345
1401	போக்குவரத்து	64	200	1,200	1,260	1,320	3,980
1402	தபால் மற்றும் தொலைத்தொடர்பு	1,996	1,800	1,800	1,890	1,980	7,470
1403	மின்சாரமும் நீரும்	1,940	2,000	2,500	2,620	2,720	9,840
1404	வாடகைகளும் உள்ளூர் வரிகளும்	27,988	35,400	32,000	33,000	34,000	134,400
1409	ஏனையவை	1,592	1,000	1,200	1,260	1,320	4,780
1506	அரசாங்க ஊழியர்களுக்கான ஆதனக்கடன் வட்டி	8,000	8,500	8,000	8,400	8,820	33,720
1703	அரசு கருமொழிகள் கொள்கையினைச் செயற்படுத்தல்		300	200	210	220	930
	மூலதனச் செலவினம்	31,739	37,400	31,100	33,515	36,040	138,055
1	மனிதவலு அபிவிருத்தி, நிர்வாகம் மற்றும் தொழில்வாய்ப்பு அபிவிருத்தி	11,580	5,400	6,100	6,315	6,540	24,355
2001	கட்டிடங்களும் கட்டமைப்புகளும்	320	200	100	100	100	500
2002	பொறித்தொகுதி, இயந்திரம் மற்றும் உபகரணம்	411	200	100	120	150	570
2003	வாகனங்கள்	1,620	2,000	1,000	1,050	1,100	5,150
2102	தளபாடங்களும், அலுவலக உபகரணங்களும்	871	500	500	525	550	2,075
2103	பொறித்தொகுதி, இயந்திரம் மற்றும் உபகரணம்	400	500	400	420	440	1,760
2401	பதவியணி பயிற்சி	3,997	2,000	4,000	4,100	4,200	14,300
2502	முதலீடுகள்	3,960					
2	வேலைவாய்ப்பு வலையமைப்பு நிகழ்ச்சித்திட்டம்	976	2,000	2,000	2,500	3,000	9,500
2502	முதலீடுகள்	976					
2509	ஏனையவை		2,000	2,000	2,500	3,000	9,500

உப கருத்திட்டம் செலவு விடயம்	விடயம்	நிதிக் குறியீடு	வகுதி / செலவு விடயம் / விடய விவரணம்	2016	2017	2018	2019	2020	2017 - 2020
				மீள்வரவு திட்டம்	செலவுத் திட்டம்	மதிப்பீடு	முற்திட்டமதிப்பீடு	மொத்தம்	
6			தொழில் சந்தைக்கேற்ப தொழில் தோர்ச்சி பெற்ற மனிதவள அபிவிருத்தி	2,159	3,000	3,000	3,500	4,000	13,500
	2502		முதலீடுகள்	2,159					
	2509		ஏனையவை		3,000	3,000	3,500	4,000	13,500
7			தொழில் சந்தை நிகழ்ச்சித் திட்டம்	1,777					
	2502		முதலீடுகள்	1,777					
8			தொழில் சந்தை தகவல் தொழில்நுட்ப முறைமையைத் தாமித்தல்	3,493	5,000	3,000	3,200	3,500	14,700
	2502		முதலீடுகள்	3,493					
	2509		ஏனையவை		5,000	3,000	3,200	3,500	14,700
9			இரண்டாம் நிலைக் கல்வி மட்டத்தில் இடை விலகியோருக்கான தொழில் வழிகாட்டல் செயற்பாடுகள்	5,930	7,000	7,000	7,500	8,000	29,500
	2502		முதலீடுகள்	5,930					
	2509		ஏனையவை		7,000	7,000	7,500	8,000	29,500
11			அரசு தொழில்வாய்ப்புச் சேவையினைத் தாமித்தல்	5,824	5,000	5,000	5,250	5,500	20,750
	2502		முதலீடுகள்	5,824					
	2509		ஏனையவை		5,000	5,000	5,250	5,500	20,750
12			தொழில் சந்தைக்கான முகாமைத்துவ தகவல் முறைமையினை தாமித்தல்		10,000	5,000	5,250	5,500	25,750
	2509		ஏனையவை		10,000	5,000	5,250	5,500	25,750
முழு மொத்தம்				360,568	393,596	380,050	385,315	390,960	1,549,921
மொத்த நிதியளித்தல்				360,568	393,596	380,050	385,315	390,960	1,549,921
உள்நாட்டு				360,568	393,596	380,050	385,315	390,960	1,549,921
11	உள்நாடு நிதியங்கள்			360,568	393,596	380,050	385,315	390,960	1,549,921

**தொலைத்தொடர்புகள் மற்றும் டிஜிட்டல்
உட்கட்டமைப்பு வசதிகள் அமைச்சு**

மதிப்பீடு - 2018

தொலைத் தொடர்புகள் மற்றும் டிஜிட்டல் உட்கட்டமைப்பு வசதிகள் அமைச்சு

பிரதான பணிகள்

தொலைத்தொடர்புகள் மற்றும் டிஜிட்டல் உட்கட்டமைப்பு வசதிகள் தொடர்புபட்ட கொள்கைகளையும் நிகழ்ச்சித்திட்டங்களையும் கருத்திட்டங்களையும் வகுத்தமைத்தலும் செயற்படுத்தலும்

புதிய தொழில்நுட்பத்தைப் பயன்படுத்தி அனைவருக்கும் தொலைத்தொடர்பு வசதிகளை வழங்குவதற்குரிய நடவடிக்கை எடுத்தல்

உயர்ந்த மட்டத்திலான உற்பத்திப் பெருக்கத்தோடும் வினைத்திறமையோடும் அரசு துறையின் சேவைகளை வழங்குவதற்காக தகவல் தொழில்நுட்ப தீர்வுகளைப் பயன்படுத்த ஆதரவளித்தல்

கணிணி அறிவை மேம்படுத்தும் நிகழ்ச்சித்திட்டங்களைச் செயற்படுத்தல்

தகவல் மற்றும் தொடர்பாடல் தொழில்நுட்பம் பயன்படுத்துவதை ஊக்குவிப்பதற்கான திறமுறைகளை வகுத்தமைத்தல்

நியதிச் சட்ட சபைகள் / நிறுவனங்கள்

தகவல், தொடர்பாடல் தொழில்நுட்ப முகவராண்மை

இலங்கை ரெலிகொம் கம்பனி

தொலைத்தொடர்புகள் திணைக்களம் (ஒழிவுக்குட்பட்ட நிலையில் உள்ளது)

தொலைத்தொடர்புகள் மற்றும் டிஜிட்டல் உட்கட்டமைப்பு வசதிகள் அமைச்சு

(அ) அமைச்சின் எதிர்பார்ப்பு விளைவு

டிஜிட்டலினால் வலுவூட்டப்பட்ட தேசம் ஒன்றினை உருவாக்குதல்.

(ஆ) பொதுத் தகவல்கள்

விடயம்	2006	2012	2013	2014	2015	2016
நிலையான அடைவு தொலைபேசிகள் (எண்ணிக்கை)	1,884,078	3,449,391	2,706,787	2,709,848	2,601,196	2,550,000
கம்பி இணைப்பு தொலைபேசிச் சேவை	909,894	999,354	1,062,065	1,123,126	1,128,291	1,166,000
கம்பியில்லாத உள்நாட்டு தொலைபேசி	974,184	2,450,037	1,644,722	1,586,722	1,472,905	1,384,000
மொத்த தொலைபேசி பாவனையாளர்கள்	5,412,496	20,324,070	20,315,150	22,123,000	24,384,544	26,228,000
தொலைபேசி பாவனை (100 பேருக்கு தொலைபேசிகளின் எண்ணிக்கை)	36.69	116.40	111.87	119.56	128.71	135.70
பொதுமக்கள் தொலைபேசிப் பெட்டிகள்	7,561	6,983	6,773	6,642	5,809	5,310
மொத்த இணையத் தள பாவனையாளர்கள்	130,000	1,365,655	2,009,456	3,396,295	4,090,920	4,921,000

மூலம் : ஆண்டறிக்கை 2016, இலங்கை மத்திய வங்கி

(இ) பிரதான கருத்திட்டங்கள்

கருத்திட்டம் / உப கருத்திட்டம்	2018 மதிப்பீடு (ரூபா.மில்.)	2018 இலக்கு	பிரதான செயலாற்றுகை சுட்டி	நி.அ.இ.தொடர்பான பிரதான அடைவிலக்கு
பொருளாதாரத்தினை டிஜிட்டல் மயப்படுத்தல்	1,732	16 நிறைவு செய்யப்பட்டவுள்ள கருத்திட்டங்களின் எண்ணிக்கை	அரசாங்கத் துறையில் டிஜிட்டல் மயப்படுத்தப்பட்ட அலுவலகங்களின் எண்ணிக்கை	17.8 த.தொ.பயன்பாட்டினை அதிகரித்தல் 9.ச தகவல் மற்றும் தொலைத்தொடர்பு தொழில்நுட்ப அடைவினை குறிப்பிடத்தக்க அளவு அதிகரித்தல்
மாகாணப் பாடசாலைகளில் கணினி ஆய்வு கூடங்களைத் தாபித்தல்	250	100 ஆய்வு கூடங்கள் 200 பயிற்றுவிக்கப்பட்ட ஆசிரியர்கள்	தாபிக்கப்பட்ட கணினி ஆய்வுகள் பயிற்றுவிக்கப்பட்ட ஆசிரியர்கள்	17.8 த.தொ.பயன்பாட்டினை அதிகரித்தல்
தகவல் தொழில்நுட்ப பூங்கா - யாழ்ப்பாணம்	7.5	220 பேர்களை பயிற்றுவித்தல்	பயிற்றுவிக்கப்பட்டோர் எண்ணிக்கை	4.4 ஊழியத்திற்கான தொழிற்றிறன், கௌரவமான தொழில், தொழில் முயற்சி உள்ளடங்கலாக தொடர்புடைய ஆற்றல்களைக் கொண்ட இளைஞர் மற்றும் முதியோரை அதிகரித்தல்
தகவல் தொழில்நுட்ப பூங்கா - மன்னார்	3.9	300 பேர்களை பயிற்றுவித்தல்		

(ஈ) பதவியணி விபரம் *

அமைச்சு	வகுதி					மொத்தம்
	சிரேட்ட மட்டம்	மூன்றாம் மட்டம்	இரண்டாம் மட்டம்	ஆரம்ப மட்டம்	ஏனைய	
தொலைத்தொடர்பு மற்றும் டிஜிட்டல் உட்கட்டமைப்பு வசதிகள் அமைச்சு	3	23	38	34	2	100

* சம்பளங்கள் மற்றும் கொடுப்பனவுகள் இங்கு குறிப்பிடப்பட்ட உண்மையான பதவியணியினர் அடிப்படையில் கணிக்கப்பட்டுள்ளது.

தொலைத்தொடர்புகள் மற்றும் டிஜிட்டல் உட்கட்டமைப்பு வசதிகள் அமைச்சு
பொறிப்பு

ரூ. '000

விவரணம்	2016	2017	2018	2019	2020	2017 - 2020
	மீள்வரவுசெலவுத் திட்டம்			முற்றிட்டமதிப்பீடு		மொத்தம்
மீண்டுவரும் செலவினம்	130,629	210,203	214,142	220,252	226,652	871,249
ஆளுக்கூரிய வேதனாதிக்கள்	51,585	49,100	62,000	63,900	66,400	241,400
சம்பளங்களும் படிகளும்	23,279	27,300	38,800	41,500	44,500	152,100
மேலதிகநேர வேலையும் விடுமுறைக் கொடுப்பனவும்	3,682	5,300	5,200	5,300	5,400	21,200
ஏனைய கொடுப்பனவுகள்	24,624	16,500	18,000	17,100	16,500	68,100
பிரயாணச் செலவுகள்	3,653	5,757	6,500	6,850	7,150	26,257
உள்ளூர்	1,237	1,400	1,500	1,650	1,750	6,300
வெளிநாட்டு	2,416	4,357	5,000	5,200	5,400	19,957
வழங்கல்கள்	12,150	14,000	11,800	12,200	12,550	50,550
காசிதாதிகளும் அலுவலக தேவைப் பொருட்களும்	2,155	2,000	1,300	1,450	1,550	6,300
எரிபொருள்	9,707	11,500	10,000	10,200	10,400	42,100
உணவும் சீருடைகளும்	288	400	500	550	600	2,050
மருத்துவ வழங்கல்கள்		100				100
பராமரிப்புச் செலவினம்	7,562	8,600	9,950	10,850	11,200	40,600
வாகனங்கள்	6,042	6,200	7,600	7,950	8,100	29,850
பொறித்தொகுதி மற்றும் இயந்திரம்	1,517	1,900	1,800	2,300	2,450	8,450
கட்டிடங்களும் கட்டமைப்புகளும்	4	500	550	600	650	2,300
சேவைகள்	55,368	131,921	123,372	125,852	128,652	509,797
போக்குவரத்து	9,730	6,377	5,700	5,900	6,100	24,077
தபால் மற்றும் தொலைத்தொடர்பு	2,936	4,600	4,200	4,350	4,550	17,700
மின்சாரமும் நீரும்	8,011	6,900	8,150	8,500	8,800	32,350
வாடகைகளும் உள்ளூர் வரிகளும்	18,690	89,872	76,000	77,000	78,000	320,872
தொழிற்பாட்டு குத்தகையின் கீழ் கொள்வனவு செய்யப்பட்ட வாகனங்களுக்கான குத்தகை		4,314	9,102	9,102	9,102	31,620
ஏனையவை	16,001	19,858	20,220	21,000	22,100	83,178
மாற்றல்கள்	311	325	370	400	450	1,545
அரசாங்க ஊழியர்களுக்கான ஆதனக்கடன் வட்டி	311	325	370	400	450	1,545
ஏனைய மீண்டெழும் செலவினம்		500	150	200	250	1,100
அரசு கருமொழிகள் கொள்கையினைச் செயற்படுத்தல்		500	150	200	250	1,100
மூலதனச் செலவினம்	865,085	17,412,791	2,056,000	1,692,600	29,050	21,190,441
மூலதனச் சொத்துக்களின் புனரமைப்பும் மேம்பாடும்	10,627	18,279	34,900	15,450	16,200	84,829
கட்டிடங்களும் கட்டமைப்புகளும்	6,754	12,079	23,100	3,200	3,400	41,779
பொறித்தொகுதி, இயந்திரம் மற்றும் உபகரணம்	100	400	1,400	1,550	1,700	5,050
வாகனங்கள்	3,772	5,800	10,400	10,700	11,100	38,000
மூலதனச் சொத்துக்களின் கொள்வனவு	3,761	17,383,512	2,014,600	1,669,500	11,050	21,078,662
வாகனங்கள்	52	81,502				81,502
தளபாடங்களும், அலுவலக உபகரணங்களும்	1,516	2,300	31,250	3,700	3,850	41,100
பொறித்தொகுதி, இயந்திரம் மற்றும் உபகரணம்	2,194	298,710	255,500	5,700	6,000	565,910
மென்பொருள் அபிவிருத்தி		17,001,000	1,727,850	1,660,100	1,200	20,390,150

ரூ. '000

விவரணம்	2016	2017	2018	2019	2020	2017 - 2020
	மீள்வரவுசெலவுத் திட்டம்			முற்றிட்டமதிப்பீடு		மொத்தம்
கொள்திறன் விருத்தி	675	800	1,000	1,100	1,200	4,100
பதவியணி பயிற்சி	675	800	1,000	1,100	1,200	4,100
ஏனைய மூலதனச் செலவுகள்	850,022	10,200	5,500	6,550	600	22,850
முதலீடுகள்	850,022					
கொள்வனவு தயார்ப்படுத்தல்		200	500	550	600	1,850
ஆராய்ச்சி மற்றும் அபிவிருத்தி		10,000	5,000	6,000		21,000
முழு மொத்தம்	995,714	17,622,994	2,270,142	1,912,852	255,702	22,061,690
மொத்த நிதியளித்தல்	995,714	17,622,994	2,270,142	1,912,852	255,702	22,061,690
உள்நாட்டு	995,714	17,622,994	2,270,142	1,912,852	255,702	22,061,690

**தொலைத்தொடர்புகள் மற்றும் இஜிட்டல் உட்கட்டமைப்பு வசதிகள் அமைச்சு
நிகழ்ச்சித்திட்டப் பொழிப்பு**

ரூ. '000

தலைப்பு இல	விவரணம்	2016	2017	2018	2019	2020	2017 - 2020 மொத்தம்
					மீள்வரவுசெலவுத் திட்டம்		
194- தொலைத்தொடர்புகள் மற்றும் இஜிட்டல் உட்கட்டமைப்பு வசதிகள் அமைச்சர்							
செயல்முறைச் செயற்பாடுகள்		136,366	311,926	276,872	236,352	243,902	1,069,052
மீண்டுவரும் செலவினம்		121,302	198,845	202,722	208,752	214,852	825,171
புலதனச் செலவினம்		15,063	113,081	74,150	27,600	29,050	243,881
அபிவிருத்திச் செயற்பாடுகள்		859,348	17,311,068	1,993,270	1,676,500	11,800	20,992,638
மீண்டுவரும் செலவினம்		9,326	11,358	11,420	11,500	11,800	46,078
புலதனச் செலவினம்		850,022	17,299,710	1,981,850	1,665,000		20,946,560
மொத்த செலவினம்		995,714	17,622,994	2,270,142	1,912,852	255,702	22,061,690
மீண்டுவரும் செலவினம்		130,629	210,203	214,142	220,252	226,652	871,249
புலதனச் செலவினம்		865,085	17,412,791	2,056,000	1,692,600	29,050	21,190,441
மொத்த செலவினம்		995,714	17,622,994	2,270,142	1,912,852	255,702	22,061,690
மொத்த மீண்டுவரும் செலவினம்		130,629	210,203	214,142	220,252	226,652	871,249
மொத்த புலதனச் செலவினம்		865,085	17,412,791	2,056,000	1,692,600	29,050	21,190,441

**தலைப்பு 194 - தொலைத்தொடர்புகள் மற்றும் டிஜிட்டல் உட்கட்டமைப்பு வசதிகள் அமைச்சு
யொழிப்பு**

Rs '000

விவரணம்	2016	2017	2018	2019	2020	2017- 2020
		மீள்வாவுசெலவுத் திட்டம்	மதிப்பீடு	முற்திட்டமதிப்பீடு		மொத்தம்
மீண்டுவரும் செலவினம்	130,629	210,203	214,142	220,252	226,652	871,249
ஆளுக்கூரிய வேதனாதிக்கள்	51,585	49,100	62,000	63,900	66,400	241,400
சம்பளங்களும் படங்களும்	23,279	27,300	38,800	41,500	44,500	152,100
மேலதிகநேர வேலையும் விடுமுறைக் கொடுப்பனவும்	3,682	5,300	5,200	5,300	5,400	21,200
ஏனைய கொடுப்பனவுகள்	24,624	16,500	18,000	17,100	16,500	68,100
பிரயாணச் செலவுகள்	3,653	5,757	6,500	6,850	7,150	26,257
உள்ளூர்	1,237	1,400	1,500	1,650	1,750	6,300
வெளிநாட்டு	2,416	4,357	5,000	5,200	5,400	19,957
வழங்கல்கள்	12,150	14,000	11,800	12,200	12,550	50,550
தூக்கிதாதிக்களும் அலுவலக தேவைப் பொருட்களும்	2,155	2,000	1,300	1,450	1,550	6,300
எரிபொருள்	9,707	11,500	10,000	10,200	10,400	42,100
உணவும் சீருடைகளும்	288	400	500	550	600	2,050
மருத்துவ வழங்கல்கள்		100				100
பராமரிப்புச் செலவினம்	7,562	8,600	9,950	10,850	11,200	40,600
வாகனங்கள்	6,042	6,200	7,600	7,950	8,100	29,850
பொறித்தொகுதி மற்றும் இயந்திரம்	1,517	1,900	1,800	2,300	2,450	8,450
கட்டிடங்களும் கட்டமைப்புகளும்	4	500	550	600	650	2,300
சேவைகள்	55,368	131,921	123,372	125,852	128,652	509,797
போக்குவரத்து	9,730	6,377	5,700	5,900	6,100	24,077
தபால் மற்றும் தொலைத்தொடர்பு	2,936	4,600	4,200	4,350	4,550	17,700
மின்சாரமும் நீரும்	8,011	6,900	8,150	8,500	8,800	32,350
வாடகைகளும் உள்ளூர் வரிகளும்	18,690	89,872	76,000	77,000	78,000	320,872
தொழிற்பாட்டு குத்தகையின் கீழ் கொள்வனவு செய்யப்பட்ட வாகனங்களுக்கான குத்தகை ஏனையவை	16,001	19,858	20,220	21,000	22,100	83,178
மாற்றல்கள்	311	325	370	400	450	1,545
அரசாங்க ஊழியர்களுக்கான ஆதனக்கடன் வட்டி	311	325	370	400	450	1,545
ஏனைய மீண்டெழும் செலவினம்		500	150	200	250	1,100
அரசு கருமொழிகள் கொள்கையினைச் செயற்படுத்தல்		500	150	200	250	1,100
மூலதனச் செலவினம்	865,085	17,412,791	2,056,000	1,692,600	29,050	21,190,441
மூலதனச் சொத்துக்களின் புனரமைப்பும் மேம்பாடும்	10,627	18,279	34,900	15,450	16,200	84,829
கட்டிடங்களும் கட்டமைப்புகளும்	6,754	12,079	23,100	3,200	3,400	41,779
பொறித்தொகுதி, இயந்திரம் மற்றும் உபகரணம்	100	400	1,400	1,550	1,700	5,050
வாகனங்கள்	3,772	5,800	10,400	10,700	11,100	38,000
மூலதனச் சொத்துக்களின் கொள்வனவு	3,761	17,383,512	2,014,600	1,669,500	11,050	21,078,662
வாகனங்கள்	52	81,502				81,502
தளபாடங்களும், அலுவலக உபகரணங்களும்	1,516	2,300	31,250	3,700	3,850	41,100
பொறித்தொகுதி, இயந்திரம் மற்றும் உபகரணம்	2,194	298,710	255,500	5,700	6,000	565,910
மென்பொருள் அபிவிருத்தி		17,001,000	1,727,850	1,660,100	1,200	20,390,150
கொள்திறன் விருத்தி	675	800	1,000	1,100	1,200	4,100
பதவியணி பயிற்சி	675	800	1,000	1,100	1,200	4,100

Rs '000

விவரணம்	2016	2017	2018	2019	2020	2017-2020
		மீள்வரவுசெலவுத் திட்டம்	மதிப்பீடு	முந்திட்டமதிப்பீடு	மதிப்பீடு	மொத்தம்
ஏனைய மூலதனச் செலவுகள்	850,022	10,200	5,500	6,550	600	22,850
முதலீடுகள்	850,022					
கொள்வனவு தயார்ப்படுத்தல்		200	500	550	600	1,850
ஆராய்ச்சி மற்றும் அபிவிருத்தி		10,000	5,000	6,000		21,000
முழு மொத்தம்	995,714	17,622,994	2,270,142	1,912,852	255,702	22,061,690
மொத்த நிதியளித்தல்	995,714	17,622,994	2,270,142	1,912,852	255,702	22,061,690
உள்நாட்டு	995,714	17,622,994	2,270,142	1,912,852	255,702	22,061,690

வேலைவாய்ப்பு விவரணங்கள்

வகை	அங்கீகரிக்கப்பட்ட LL எண்.	மெய் எண்.
சிரேஷ்ட மட்டம்	3	3
மூன்றாவது மட்டம்	27	23
இரண்டாவது மட்டம்	45	38
ஆரம்ப மட்டம்	25	34
பிற (அமைய/தற்காலிக/ஒப்பந்த/ஏனைய)	3	2
முழு மொத்தம்	103	100

2018 வருடத்திற்கான சம்பளங்கள் மற்றும் கொடுப்பனவுகள் 2017 இன் உண்மையான பதவியணியினை அடிப்படையாகக் கொண்டது

**தலைப்பு - 194 தொலைத்தொடர்புகள் மற்றும் டிஜிட்டல் உட்கட்டமைப்பு வசதிகள் அமைச்சர்
01 - செயல்முறைச் செயற்பாடுகள்
01 - அமைச்சரின் அலுவலகம்**

ரூ. '000

உப கருத்திட்டம் செலவு வட்டியம் விடயம் நிதித் குறியீடு	வகுதி / செலவு விடயம் / விடய விவரணம்	2016	2017	2018	2019	2020	2017 - 2020
		மீள்வரவு	செலவுத் திட்டம்	மதிப்பீடு	முற்றிட்டமதிப்பீடு	மொத்தம்	
	மீண்டுவரும் செலவினம்	56,238	52,234	49,900	52,500	55,300	209,934
	ஆளுக்கூரிய வேதனாதிக்கள்	25,231	20,800	20,600	21,750	23,200	86,350
1001	சம்பளங்களும் படிகளும்	10,441	10,500	11,800	13,000	14,500	49,800
1002	மேலதிகநேர வேலையும் விடுமுறைக் கொடுப்பனவும்	2,900	3,800	3,600	3,650	3,700	14,750
1003	ஏனைய கொடுப்பனவுகள்	11,889	6,500	5,200	5,100	5,000	21,800
	பிரயாணச் செலவுகள்	2,711	4,357	4,000	4,200	4,350	16,907
1101	உள்ளூர்	1,138	1,000	1,000	1,100	1,150	4,250
1102	வெளிநாட்டு	1,573	3,357	3,000	3,100	3,200	12,657
	வழங்கல்கள்	9,564	10,700	8,300	8,450	8,600	36,050
1201	காசிதாதிக்களும் அலுவலக தேவைப் பொருட்களும்	1,558	1,500	800	850	900	4,050
1202	எரிபொருள்	7,824	9,000	7,400	7,500	7,600	31,500
1203	உணவும் சீருடைகளும்	181	100	100	100	100	400
1204	மருத்துவ வழங்கல்கள்		100				100
	பராமரிப்புச் செலவினம்	3,924	5,500	5,550	6,200	6,450	23,700
1301	வாகனங்கள்	3,209	4,000	4,000	4,300	4,400	16,700
1302	பொறித்தொகுதி மற்றும் இயந்திரம்	712	1,000	1,000	1,300	1,400	4,700
1303	கட்டிடங்களும் கட்டமைப்புகளும்	4	500	550	600	650	2,300
	சேவைகள்	14,809	10,877	11,450	11,900	12,700	46,927
1401	போக்குவரத்து	8,655	5,377	4,500	4,600	4,700	19,177
1402	தபால் மற்றும் தொலைத்தொடர்பு	1,421	2,600	2,000	2,100	2,200	8,900
1403	மின்சாரமும் நீரும்	3,660	1,900	3,150	3,200	3,300	11,550
1409	ஏனையவை	1,073	1,000	1,800	2,000	2,500	7,300
	மூலதனச் செலவினம்	10,997	87,781	9,400	9,950	10,550	117,681
	மூலதனச் சொத்துக்களின் புனரமைப்பும் மேம்பாடும்	8,835	4,279	6,400	6,750	7,200	24,629
2001	கட்டிடங்களும் கட்டமைப்புகளும்	6,529	1,779	1,000	1,100	1,200	5,079
2002	பொறித்தொகுதி, இயந்திரம் மற்றும் உபகரணம்	68	200	400	450	500	1,550
2003	வாகனங்கள்	2,237	2,300	5,000	5,200	5,500	18,000
	மூலதனச் சொத்துக்களின் கொள்வனவு	2,162	83,502	3,000	3,200	3,350	93,052
2101	வாகனங்கள்	52	81,502				81,502
2102	தளபாடங்களும், அலுவலக உபகரணங்களும்	1,117	1,000	1,500	1,600	1,650	5,750
2103	பொறித்தொகுதி, இயந்திரம் மற்றும் உபகரணம்	993	1,000	1,500	1,600	1,700	5,800

உப கருத்திட்டம் செலவு விடயம் விடயம் நிதிக்குறியீடு	வகுதி / செலவு விடயம் / விடய விவரணம்	2016	2017	2018	2019	2020	2017 - 2020
		மீள்வரவு திட்டம்	செலவுத் திட்டம்	மதிப்பீடு	முற்றிட்ட மதிப்பீடு	மதிப்பீடு	மொத்தம்
	முழு மொத்தம்	67,235	140,015	59,300	62,450	65,850	327,615
	மொத்த நிதியளித்தல்	67,235	140,015	59,300	62,450	65,850	327,615
	உள்நாட்டு	67,235	140,015	59,300	62,450	65,850	327,615
11	உள்ளூர் நிதியங்கள்	67,235	140,015	59,300	62,450	65,850	327,615

தலைப்பு - 194 தொலைத்தொடர்புகள் மற்றும் இலிட்டல் உட்கட்டமைப்பு வசதிகள் அமைச்சர்
01 - செயல்முறைச் செயற்பாடுகள்
02 - நிர்வாகமும் தாயனச் சேவைகளும்

ரூ. '000

உப கருத்திட்டம் செலவு வட்டியம் விடயம் நிதித் குறியீடு	வகுதி / செலவு விடயம் / விடய விவரணம்	2016	2017	2018	2019	2020	2017 - 2020
		மீள்வரவு	செலவுத் திட்டம்	மதிப்பீடு	முற்றிட்டமதிப்பீடு	மொத்தம்	
	மீண்டுவரும் செலவினம்	65,064	146,611	152,822	156,252	159,552	615,237
	ஆளுக்கூரிய வேதனாதிகள்	26,354	28,300	41,400	42,150	43,200	155,050
1001	சம்பளங்களும் படிகளும்	12,838	16,800	27,000	28,500	30,000	102,300
1002	மேலதிகநேர வேலையும் விடுமுறைக் கொடுப்பனவும்	781	1,500	1,600	1,650	1,700	6,450
1003	ஏனைய கொடுப்பனவுகள்	12,735	10,000	12,800	12,000	11,500	46,300
	பிரயாணச் செலவுகள்	942	1,400	2,500	2,650	2,800	9,350
1101	உள்ளூர்	99	400	500	550	600	2,050
1102	வெளிநாட்டு	843	1,000	2,000	2,100	2,200	7,300
	வழங்கல்கள்	2,586	3,300	3,500	3,750	3,950	14,500
1201	காசிதாதிகளும் அலுவலக தேவைப் பொருட்களும்	597	500	500	600	650	2,250
1202	எரிபொருள்	1,883	2,500	2,600	2,700	2,800	10,600
1203	உணவும் சீருடைகளும்	107	300	400	450	500	1,650
	பராமரிப்புச் செலவினம்	3,638	3,100	4,400	4,650	4,750	16,900
1301	வாகனங்கள்	2,833	2,200	3,600	3,650	3,700	13,150
1302	பொறித்தொகுதி மற்றும் இயந்திரம்	805	900	800	1,000	1,050	3,750
	சேவைகள்	31,233	109,686	100,502	102,452	104,152	416,792
1401	போக்குவரத்து	1,075	1,000	1,200	1,300	1,400	4,900
1402	தபால் மற்றும் தொலைத்தொடர்பு	1,515	2,000	2,200	2,250	2,350	8,800
1403	மின்சாரமும் நீரும்	4,352	5,000	5,000	5,300	5,500	20,800
1404	வாடகைகளும் உள்ளூர் வரிகளும்	18,690	89,872	76,000	77,000	78,000	320,872
1408	தொழிற்பாட்டு குத்தகையின் கீழ் கொள்வனவு செய்யப்பட்ட வாகனங்களுக்கான குத்தகை		4,314	9,102	9,102	9,102	31,620
1409	ஏனையவை	5,602	7,500	7,000	7,500	7,800	29,800
	மாற்றல்கள்	311	325	370	400	450	1,545
1506	அரசாங்க ஊழியர்களுக்கான ஆதனக்கடன் வட்டி	311	325	370	400	450	1,545
	ஏனைய மீண்டெழும் செலவினம்		500	150	200	250	1,100
1703	அரசு கருமமொழிகள் கொள்கையினைச் செயற்படுத்தல்		500	150	200	250	1,100
	மூலதனச் செலவினம்	4,067	25,300	64,750	17,650	18,500	126,200
	மூலதனச் சொத்துக்களின் புனரமைப்பும் மேம்பாடும்	1,792	14,000	28,500	8,700	9,000	60,200
2001	கட்டிடங்களும் கட்டமைப்புகளும்	225	10,300	22,100	2,100	2,200	36,700
2002	பொறித்தொகுதி, இயந்திரம் மற்றும் உபகரணம்	32	200	1,000	1,100	1,200	3,500
2003	வாகனங்கள்	1,535	3,500	5,400	5,500	5,600	20,000

உப கருத்திட்டம் செலவு விடயம் விடயம் நிதிக் குறியீடு	வகுதி / செலவு விடயம் / விடய விவரணம்	2016	2017	2018	2019	2020	2017 - 2020
		மீள்வரவு திட்டம்	செலவுத் திட்டம்	மதிப்பீடு	முற்றிட்ட மதிப்பீடு	மதிப்பீடு	மொத்தம்
	மூலதனச் சொத்துக்களின் கொள்வனவு	1,599	10,300	34,750	7,300	7,700	60,050
2102	தளபாடங்களும், அலுவலக உபகரணங்களும்	399	1,300	29,750	2,100	2,200	35,350
2103	பொறித்தொகுதி, இயந்திரம் மற்றும் உபகரணம்	1,200	8,000	4,000	4,100	4,300	20,400
2106	மென்பொருள் அபிவிருத்தி		1,000	1,000	1,100	1,200	4,300
	கொள்திறன் விருத்தி	675	800	1,000	1,100	1,200	4,100
2401	பதவியணி பயிற்சி	675	800	1,000	1,100	1,200	4,100
	ஏனைய மூலதனச் செலவுகள்		200	500	550	600	1,850
2505	கொள்வனவு தயார்ப்படுத்தல்		200	500	550	600	1,850
	முழு மொத்தம்	69,131	171,911	217,572	173,902	178,052	741,437
	மொத்த நிதியளித்தல்	69,131	171,911	217,572	173,902	178,052	741,437
	உள்நாட்டு	69,131	171,911	217,572	173,902	178,052	741,437
11	உள்ளூர் நிதியங்கள்	69,131	171,911	217,572	173,902	178,052	741,437

தலைப்பு - 194 தொலைத்தொடர்புகள் மற்றும் இலிட்டல் உட்கட்டமைப்பு வசதிகள் அமைச்சர்
02 - அபிவிருத்திச் செயற்பாடுகள்
03 - தகவல் தொழில்நுட்ப அபிவிருத்தி

ரூ. '000

உப கருத்திட்டம் செலவு வட்டியம் வட்டியம் நிதித் குறியீடு	வகுதி / செலவு விடயம் / விடய விவரணம்	2016	2017	2018	2019	2020	2017 - 2020
		மீள்வரவு	செலவுத் திட்டம்	மதிப்பீடு	முற்றிட்டமதிப்பீடு	மொத்தம்	மொத்தம்
	மீண்டுவரும் செலவினம்	9,326	11,358	11,420	11,500	11,800	46,078
2	தகவல் தொழில்நுட்பம் நிலையம் - யாழ்ப்பாணம்	5,588	7,308	7,470	7,500	7,600	29,878
1409	ஏனையவை	5,588	7,308	7,470	7,500	7,600	29,878
3	தகவல் தொழில்நுட்ப நிலையம் - மன்னார்	3,738	4,050	3,950	4,000	4,200	16,200
1409	ஏனையவை	3,738	4,050	3,950	4,000	4,200	16,200
	மூலதனச் செலவினம்	850,022	17,299,710	1,981,850	1,665,000		20,946,560
1	பாடசாலைகளில் கணனி ஆய்வுகூட நிர்மாணிப்பு	146,373	250,000	250,000			500,000
2103	பொறித்தொகுதி, இயந்திரம் மற்றும் உபகரணம்		250,000	250,000			500,000
2502	முதலீடுகள்	146,373					
2	தகவல் தொழில்நுட்பம் நிலையம் - யாழ்ப்பாணம்	2,900	1,500				1,500
2103	பொறித்தொகுதி, இயந்திரம் மற்றும் உபகரணம்		1,500				1,500
2502	முதலீடுகள்	2,900					
3	தகவல் தொழில்நுட்ப நிலையம் - மன்னார்	375	600				600
2103	பொறித்தொகுதி, இயந்திரம் மற்றும் உபகரணம்		600				600
2502	முதலீடுகள்	375					
7	நனசல நிலையங்களை விரிவாக்கல், புதிய வசதிகள்	7,680	9,610				9,610
2103	பொறித்தொகுதி, இயந்திரம் மற்றும் உபகரணம்		9,610				9,610
2502	முதலீடுகள்	7,680					
10	மாவட்ட தகவல் தொழில்நுட்ப வள நிலையங்களை தாபித்தல்	19,021	28,000				28,000
2103	பொறித்தொகுதி, இயந்திரம் மற்றும் உபகரணம்		28,000				28,000
2502	முதலீடுகள்	19,021					
11	யொருளாதாரத்தினை இலிட்டல் மயப்படுத்தல்	673,673	17,010,000	1,731,850	1,665,000		20,406,850
2106	மென்பொருள் அபிவிருத்தி		17,000,000	1,726,850	1,659,000		20,385,850
2502	முதலீடுகள்	673,673					
2507	ஆராய்ச்சி மற்றும் அபிவிருத்தி		10,000	5,000	6,000		21,000
	முழு மொத்தம்	859,348	17,311,068	1,993,270	1,676,500	11,800	20,992,638
	மொத்த நிதியளித்தல்	859,348	17,311,068	1,993,270	1,676,500	11,800	20,992,638
	உள்நாட்டு	859,348	17,311,068	1,993,270	1,676,500	11,800	20,992,638
11	உள்நாடு நிதியங்கள்	859,348	17,311,068	1,993,270	1,676,500	11,800	20,992,638

**திறமுறை அபிவிருத்தி மற்றும் சர்வதேச வர்த்தக
அமைச்சு**

மதிப்பீடுகள் 2018

திறமுறை அபிவிருத்தி மற்றும் சர்வதேச வர்த்தக அமைச்சு

பிரதான பணிகள்

திறமுறை அபிவிருத்தி மற்றும் சர்வதேச வர்த்தக விடயங்களுடனும் இவ்வமைச்சின் கீழ் வரும் திணைக்களங்கள், நியதிச்சட்ட நிறுவனங்கள் மற்றும் அரசாங்கக் கூட்டுத்தாபனங்களின் விடயங்களுடனும் தொடர்புபட்ட கொள்கைகளையும் நிகழ்ச்சித் திட்டங்களையும் கருத்திட்டங்களையும் வகுத்தமைத்தலும்

கண்காணித்தலும் மதிப்பீடுதலும்.

முதலீட்டு ஊக்குவிப்பு நிகழ்ச்சித் திட்டங்களையும் கருத்திட்டங்களையும் தயாரித்தல்.

உள்நாட்டு உற்பத்திகளுக்காக சர்வதேச சந்தை வாய்ப்பை விரிவாக்கும் திறமுறைகளை வகுத்தமைத்தலும் சர்வதேச வர்த்தக உறவுகளை வலுப்படுத்தத் தேவையான நடவடிக்கை எடுத்தலும்.

பிராந்திய பொருளாதார ஒத்துழைப்பை உயர்த்தும் நோக்கிலான கொள்கைகள், உபாய முறைகள் நிகழ்ச்சித்திட்டங்கள் மற்றும் கருத்திட்டங்கள் என்பவற்றை வகுத்தமைத்தல்.

வெளிநாடுகளில் இலங்கை வர்த்தக அலுவல்களை பிரதிநிதித்துவப்படுத்துதல்.

இளம் சந்ததியினருக்காக உயர் கல்வி வசதிகளை ஏற்படுத்துதல்.

திணைக்களம்

இறக்குமதி ஏற்றுமதிக் கட்டுப்பாட்டுத் திணைக்களம்

நியதிச்சட்ட சபைகளும் / நிறுவனங்களும்

இலங்கை ஏற்றுமதி அபிவிருத்திச் சபை

இலங்கை முதலீட்டுச் சபை

மகாபொல நம்பிக்கைப் பொறுப்பு நிதியம்

திறமுறை அபிவிருத்தி மற்றும் சர்வதேச வர்த்தக அமைச்சு

(அ) அமைச்சின் எதிர்பார்ப்பு விளைவு

இலங்கையில் வெளிநாட்டு நேரடி முதலீடுகளை அதிகரிப்பதற்கான தகுந்த சூழலினை உருவாக்குதல் ஏற்றுமதிச் சந்தை அதேபோன்று ஏற்றுமதி வருமானத்தினை அதிகரித்தல்

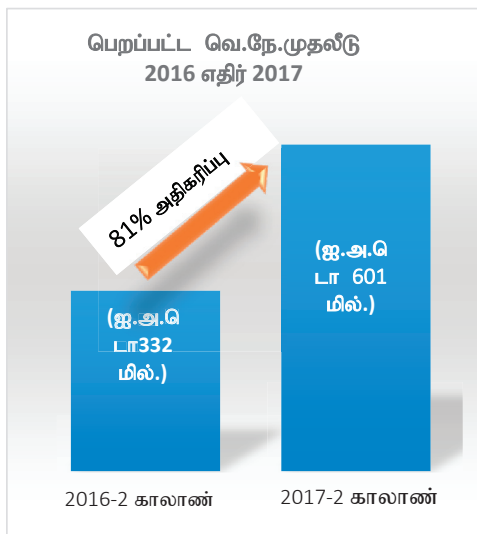
(ஆ) பொதுவான தகவல்கள்

(i) வர்த்தக உடன்படிக்கைகள் 2016-2017

சீனா - இலங்கை சு.வ. உடன்படிக்கை	எட்கா (இந்தியா - இலங்கை)	சிங்கப்பூர் - இலங்கை சு.வ. உடன்படிக்கை
2-4 ஓகத்து 2016 (கட்டம் 3)	9-10 ஓகத்து 2016 (கட்டம் 1)	15-16 ஓகத்து 2016 (கட்டம் 1)
21-23 நவம்பர் 2016 (கட்டம் 4)	29-30 செப்டெம்பர் 2016 (கட்டம் 2)	21 ஓக்டோபர் 2016 (கட்டம் 2)
17-19 சனவரி 2017 (கட்டம் 5)	4-5 சனவரி 2017 (கட்டம் 3)	13-15 திசம்பர் 2016 (கட்டம் 3)
20-22 மார்ச் 2017 (கட்டம் 6)	24-26 ஏப்ரில் 2017 (கட்டம் 4)	16-17 பெப்ரவரி 2017 (கட்டம் 4)
	16-18 ஓகத்து 2017 (கட்டம் 5)	6-7 ஏப்ரில் 2017 (கட்டம் 5)
		24-25 யூலை 2017 (கட்டம் 6)

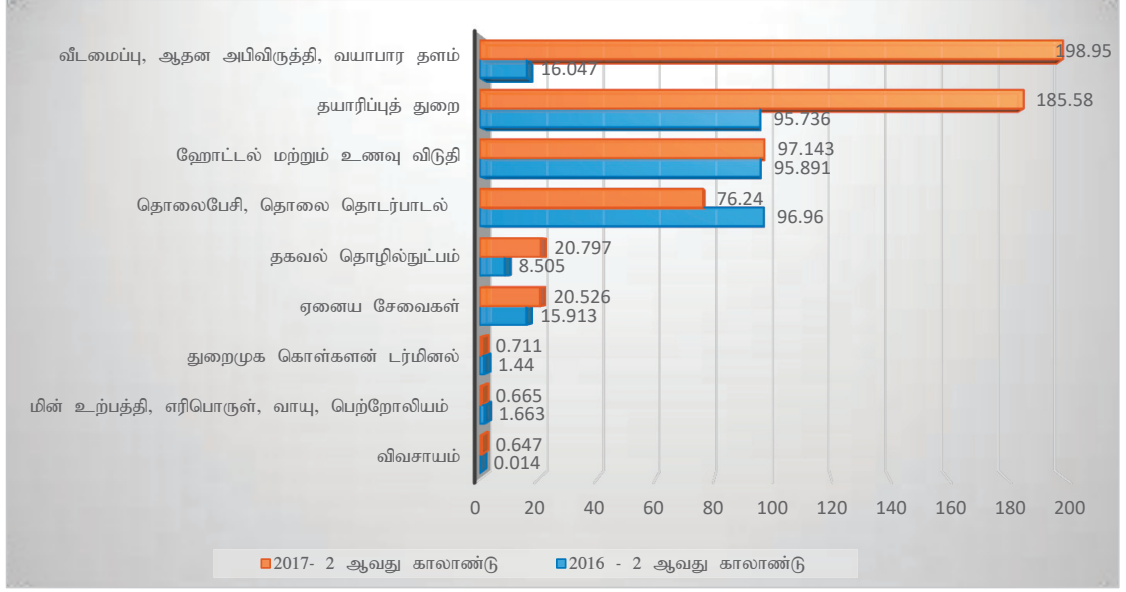
மூலம் : திறமுறை அபிவிருத்தி மற்றும் சர்வதேச வர்த்தக அமைச்சு

(ii) 2016 மற்றும் 2017 களில் வெளிநாட்டு நேரடி முதலீடுகள் - ஒப்பீட்டாய்வு



மூலம் : முதலீட்டுச் சபை

(iii) 2016 மற்றும் 2017 களில் வெளிநாட்டு நேரடி முதலீடுகளின் துறைரீதியான பகிர்வு



மூலம் : இலங்கை முதலீட்டுச் சபை

(iv) ஏற்றுமதி செயலாற்றுகை மற்றும் இலக்குகள் 2015 - 2018 ஐ.அ.டொ.மில்

துறை	2015	2016	2017	2017 சனவரி -யூலை	2018
* முக்கிய வருமானம்					
ஆடை	4,802	4,866	5,500	2,840	6,219
தேயிலை	1,325	1,252	1,500	861	2,438
இறப்பர்	787	768	900	493	1,654
தகவல் தொடர்பாடல் தொழில்நுட்பம்	847	900	1,223	-	1,441
* நிலையான பங்காளர்கள்					
வைரம், இரத்தினக்கற்கள்,ஆபரணம்	332	274	325	152	457
தெங்கு பொருட்கள்	523	548	733	326	813
வாசனைப் பொருட்கள்,அத்தியாவசிய எண்ணெய்	373	312	350	193	429
படகு கட்டுதல்	182	65	75	278	278
* சாத்தியமான எதிர்கால துறைகள்					
மின், இயந்திரம்	294	318	414	210	441
கடல் உணவு	128	170	346	137	384
அலங்கார மீன்கள்	18	13	15	9	16
காய்கறிகள்	25	24	31	17	34
பழங்கள்	38	35	84	26	104
ஏனைய ஏற்றுமதி பயிர்கள்	140	100	253	74	293
பூக்கள், இலைகள்	14	14	17	9	18
இறக்கி ஏற்றும விவாபாரம்	-	-	2	-	5
* ஏனையவை (பெற்றோலிய மீள் ஏற்றுமதிகள் உள்ளடங்கலாக)					
	1,489	1,551	1,732	-	2,072
மொத்தம்	11,317	11,210	13,500	6,522	17,096

மூலம் : ஏற்றுமதி அபிவிருத்திச் சபை

**திறமுறை அபிவிருத்தி மற்றும் சர்வதேச வர்த்தக அமைச்சு
பொழிப்பு**

ரூ. '000

விவரணம்	2016	2017	2018	2019	2020	2017 - 2020
	மீள்வரவுசெலவுத் திட்டம்			முற்றிட்டமதிப்பீடு		மொத்தம்
மீண்டுவரும் செலவினம்	593,945	647,086	604,800	615,695	623,615	2,491,196
ஆளுக்கூரிய வேதனாதிக்கள்	164,436	181,300	179,500	185,600	188,700	735,100
சம்பளங்களும் படிகளும்	82,129	102,500	119,100	128,500	135,000	485,100
மேலதிகநேர வேலையும் விடுமுறைக் கொடுப்பனவும்	2,262	4,200	3,900	3,900	3,900	15,900
ஏனைய கொடுப்பனவுகள்	80,045	74,600	56,500	53,200	49,800	234,100
பிரயாணச் செலவுகள்	13,185	14,300	17,550	17,850	18,400	68,100
உள்ளூர்	1,177	1,600	1,850	1,950	2,200	7,600
வெளிநாட்டு	12,009	12,700	15,700	15,900	16,200	60,500
வழங்கல்கள்	13,678	14,563	15,300	15,895	16,515	62,273
காசிதாதிக்களும் அலுவலக தேவைப் பொருட்களும்	3,990	3,790	3,600	3,770	3,975	15,135
எரிபொருள்	8,848	10,128	11,000	11,400	11,750	44,278
உணவும் சீருடைகளும்	502	445	450	450	490	1,835
ஏனைய	337	200	250	275	300	1,025
பராமரிப்புச் செலவினம்	5,557	5,950	6,100	6,450	7,130	25,630
வாகனங்கள்	4,944	5,050	5,200	5,500	5,900	21,650
பொறித்தொகுதி மற்றும் இயந்திரம்	497	700	700	750	900	3,050
கட்டிடங்களும் கட்டமைப்புகளும்	116	200	200	200	330	930
சேவைகள்	100,527	104,566	100,750	101,300	102,270	408,886
போக்குவரத்து	4,488	4,250	4,720	4,720	5,120	18,810
தபால் மற்றும் தொலைத்தொடர்பு	3,057	3,250	3,900	4,120	4,340	15,610
மின்சாரமும் நீரும்	2,615	3,250	3,150	3,260	3,360	13,020
வாடகைகளும் உள்ளூர் வரிகளும்	45,629	70,556	75,020	75,050	75,050	295,676
தொழிற்பாட்டு குத்தகையின் கீழ் கொள்வனவு செய்யப்பட்ட வாகனங்களுக்கான குத்தகை	2,411	10,000	10,200	10,200	10,200	40,600
ஏனையவை	42,327	13,260	3,760	3,950	4,200	25,170
மாற்றல்கள்	296,562	326,407	285,600	288,600	290,600	1,191,207
இளைப்பாறுகை நன்மைகள்	710	1,000	950	950	950	3,850
அரசாங்க நிறுவனங்கள்	294,829	318,336	277,000	280,000	282,000	1,157,336
மாதாந்த சந்தாக்களும் பங்களிப்பு நிதிகளும்		5,900	6,500	6,500	6,500	25,400
அரசாங்க ஊழியர்களுக்கான ஆதனக்கடன் வட்டி	1,024	1,171	1,150	1,150	1,150	4,621
மூலதனச் செலவினம்	180,344	1,389,250	1,492,200	358,050	358,050	3,597,550
மூலதனச் சொத்துக்களின் புனரமைப்பும் மேம்பாடும்	5,081	5,250	4,050	4,150	4,250	17,700
கட்டிடங்களும் கட்டமைப்புகளும்	2,709	2,200	1,200	1,200	1,200	5,800
பொறித்தொகுதி, இயந்திரம் மற்றும் உபகரணம்	430	300	300	300	300	1,200
வாகனங்கள்	1,942	2,750	2,550	2,650	2,750	10,700

ரூ. '000

விவரணம்	2016	2017	2018	2019	2020	2017 - 2020
	மீள்வரவுசெலவுத் திட்டம்			முற்றிட்டமதிப்பீடு		மொத்தம்
மூலதனச் சொத்துக்களின் கொள்வனவு	47,588	50,900	3,750	2,500	2,400	59,550
வாகனங்கள்	41,000	36,000				36,000
தளபாடங்களும், அலுவலக உபகரணங்களும்	5,617	4,200	1,200	1,000	1,000	7,400
பொறித்தொகுதி, இயந்திரம் மற்றும் உபகரணம்	972	3,000	1,550	1,500	1,400	7,450
மென்பொருள் அபிவிருத்தி		7,700	1,000			8,700
மூலதன மாற்றல்கள்	111,078	261,600	280,000	280,000	280,000	1,101,600
அரசாங்க நிறுவனங்கள்	111,078	261,600	280,000	280,000	280,000	1,101,600
கொள்திறன் விருத்தி	806	1,500	1,400	1,400	1,400	5,700
பதவியணி பயிற்சி	806	1,500	1,400	1,400	1,400	5,700
ஏனைய மூலதனச் செலவுகள்	15,791	1,070,000	1,203,000	70,000	70,000	2,413,000
முதலீடுகள்	15,791					
உட்கட்டமைப்பு அபிவிருத்தி		1,000,000	900,000			1,900,000
ஏனையவை		70,000	303,000	70,000	70,000	513,000
மொத்த மொத்தம்	774,289	2,036,336	2,097,000	973,745	981,665	6,088,746
மொத்த நிதியளித்தல்	774,289	2,036,336	2,097,000	973,745	981,665	6,088,746
உள்நாட்டு	774,289	2,036,336	1,915,900	973,745	981,665	5,907,646
வெளிநாட்டு			181,100			181,100

**திறமுறை அபிவிருத்தி மற்றும் சர்வதேச வர்த்தக அமைச்சு
நிகழ்ச்சித்திட்டப் பொறிப்பு**

ரூ. '000

தலைப்பு இல	விவரணம்	2016	2017	2018	2019	2020	2017 - 2020 மொத்தம்
					மீள்வாவுசெலவுத் திட்டம்		
195- திறமுறை அபிவிருத்தி மற்றும் சர்வதேச வர்த்தக அமைச்சர்							
	செயல்முறைச் செயற்பாடுகள்	296,936	385,559	576,960	350,995	355,695	1,669,209
	மீண்டுவரும் செலவினம்	242,796	269,959	267,110	274,295	279,095	1,090,459
	மூலதனச் செலவினம்	54,140	115,600	309,850	76,700	76,600	578,750
	அபிவிருத்திச் செயற்பாடுகள்	417,693	1,579,936	1,457,000	560,000	562,000	4,158,936
	மீண்டுவரும் செலவினம்	294,829	318,336	277,000	280,000	282,000	1,157,336
	மூலதனச் செலவினம்	122,864	1,261,600	1,180,000	280,000	280,000	3,001,600
	மொத்த செலவினம்	714,629	1,965,495	2,033,960	910,995	917,695	5,828,145
	மீண்டுவரும் செலவினம்	537,625	588,295	544,110	554,295	561,095	2,247,795
	மூலதனச் செலவினம்	177,004	1,377,200	1,489,850	356,700	356,600	3,580,350
296- இறக்குமதி ஏற்றுமதிக் கட்டுப்பாட்டுத் திணைக்களம்							
	செயல்முறைச் செயற்பாடுகள்	59,660	70,841	63,040	62,750	63,970	260,601
	மீண்டுவரும் செலவினம்	56,320	58,791	60,690	61,400	62,520	243,401
	மூலதனச் செலவினம்	3,340	12,050	2,350	1,350	1,450	17,200
	மொத்த செலவினம்	59,660	70,841	63,040	62,750	63,970	260,601
	மொத்த செலவினம்	774,289	2,036,336	2,097,000	973,745	981,665	6,088,746
	மொத்த மீண்டுவரும் செலவினம்	593,945	647,086	604,800	615,695	623,615	2,491,196
	மொத்த மூலதனச் செலவினம்	180,344	1,389,250	1,492,200	358,050	358,050	3,597,550

**தலைப்பு 195 - திறமுறை அபிவிருத்தி மற்றும் சர்வதேச வர்த்தக அமைச்சர்
பொறிப்பு**

Rs '000

விவரணம்	2016	2017	2018	2019	2020	2017- 2020
		மீள்வாவுசெலவுத் திட்டம்	மதிப்பீடு	முந்திட்டமதிப்பீடு	மதிப்பீடு	மொத்தம்
மீண்டுவரும் செலவினம்	537,625	588,295	544,110	554,295	561,095	2,247,795
ஆளுக்கூரிய வேதனாதிகள்	124,410	140,400	137,400	143,100	145,700	566,600
சம்பளங்களும் படிங்களும்	61,336	77,000	88,500	96,500	101,500	363,500
மேலதிகநேர வேலையும் விடுமுறைக் கொடுப்பனவும்	1,924	3,800	3,400	3,400	3,400	14,000
ஏனைய கொடுப்பனவுகள்	61,150	59,600	45,500	43,200	40,800	189,100
பிரயாணச் செலவுகள்	12,443	13,000	16,750	17,000	17,400	64,150
உள்ளூர்	1,103	1,500	1,750	1,800	2,000	7,050
வெளிநாட்டு	11,340	11,500	15,000	15,200	15,400	57,100
வறுங்கல்கள்	10,691	11,683	12,890	13,335	13,805	51,713
தூகிதாதிக்களும் அலுவலக தேவைப் பொருட்களும்	1,994	2,250	2,350	2,470	2,625	9,695
எரிபொருள்	7,925	8,853	9,900	10,200	10,450	39,403
உணவும் சீருடைகளும்	434	380	390	390	430	1,590
ஏனைய	337	200	250	275	300	1,025
பராமரிப்புச் செலவினம்	4,186	4,650	4,650	5,000	5,530	19,830
வாகனங்கள்	3,855	4,000	4,000	4,300	4,600	16,900
பொறித்தொகுதி மற்றும் இயந்திரம்	214	450	450	500	600	2,000
கட்டிடங்களும் கட்டமைப்புகளும்	116	200	200	200	330	930
சேவைகள்	90,059	93,026	87,620	88,060	88,860	357,566
போக்குவரத்து	4,488	3,800	3,500	3,500	3,900	14,700
தபால் மற்றும் தொலைத்தொடர்பு	2,682	2,350	3,100	3,300	3,500	12,250
மின்சாரமும் நீரும்	588	1,200	1,100	1,160	1,210	4,670
வாடகைகளும் உள்ளூர் வரிகளும்	38,944	64,076	67,820	67,850	67,850	267,596
தொழிற்பாட்டு குத்தகையின் கீழ் கொள்வனவு செய்யப்பட்ட வாகனங்களுக்கான குத்தகை ஏனையவை	2,411	10,000	10,200	10,200	10,200	40,600
	40,946	11,600	1,900	2,050	2,200	17,750
மாற்றல்கள்	295,836	325,536	284,800	287,800	289,800	1,187,936
இளைப்பாறுகை நன்மைகள்	710	1,000	950	950	950	3,850
அரசாங்க நிறுவனங்கள்	294,829	318,336	277,000	280,000	282,000	1,157,336
மாதாந்த சந்தாக்களும் பங்களிப்பு நிதிகளும்		5,900	6,500	6,500	6,500	25,400
அரசாங்க ஊழியர்களுக்கான ஆதனக்கடன் வட்டி	298	300	350	350	350	1,350
மூலதனச் செலவினம்	177,004	1,377,200	1,489,850	356,700	356,600	3,580,350
மூலதனச் சொத்துக்களின் புனரமைப்பும் மேம்பாடும்	4,742	5,000	3,800	3,900	4,000	16,700
கட்டிடங்களும் கட்டமைப்புகளும்	2,709	2,200	1,200	1,200	1,200	5,800
பொறித்தொகுதி, இயந்திரம் மற்றும் உபகரணம்	430	300	300	300	300	1,200
வாகனங்கள்	1,604	2,500	2,300	2,400	2,500	9,700
மூலதனச் சொத்துக்களின் கொள்வனவு	45,267	40,200	2,650	2,400	2,200	47,450
வாகனங்கள்	41,000	36,000				36,000
தளபாடங்களும், அலுவலக உபகரணங்களும்	3,295	1,200	1,100	900	800	4,000
பொறித்தொகுதி, இயந்திரம் மற்றும் உபகரணம்	972	3,000	1,550	1,500	1,400	7,450
மூலதன மாற்றல்கள்	111,078	261,600	280,000	280,000	280,000	1,101,600
அரசாங்க நிறுவனங்கள்	111,078	261,600	280,000	280,000	280,000	1,101,600

Rs '000

விவரணம்	2016	2017	2018	2019	2020	2017-2020
		மீள்வரவு திட்டம்	மதிப்பீடு	முந்திட்டம்	மதிப்பீடு	மொத்தம்
கொள்திறன் விருத்தி	126	400	400	400	400	1,600
பதவியணி பயிற்சி	126	400	400	400	400	1,600
ஏனைய மூலதனச் செலவுகள்	15,791	1,070,000	1,203,000	70,000	70,000	2,413,000
முதலீடுகள்	15,791					
உட்கட்டமைப்பு அபிவிருத்தி		1,000,000	900,000			1,900,000
ஏனையவை		70,000	303,000	70,000	70,000	513,000
முழு மொத்தம்	714,629	1,965,495	2,033,960	910,995	917,695	5,828,145
மொத்த நிதியளித்தல்	714,629	1,965,495	2,033,960	910,995	917,695	5,828,145
உள்நாட்டு	714,629	1,965,495	1,852,860	910,995	917,695	5,647,045
வெளிநாட்டு			181,100			181,100

வேலைவாய்ப்பு விவரணங்கள்

வகை	அங்கீகரிக்கப்பட்ட LL எண்.	மெய் எண்.
சீரேஷ்ட மட்டம்	27	16
மூன்றாவது மட்டம்	3	1
இரண்டாவது மட்டம்	240	182
ஆரம்ப மட்டம்	18	15
முழு மொத்தம்	288	214

2018 வருடத்திற்கான சம்பளங்கள் மற்றும் கொடுப்பனவுகள் 2017 இன் உண்மையான பதவியணியினை அடிப்படையாகக் கொண்டது

தலைப்பு - 195 திறமுறை அபிவிருத்தி மற்றும் சர்வதேச வர்த்தக அமைச்சர்

01 - செயல்முறைச் செயற்பாடுகள்

01 - அமைச்சர் அலுவலகம்

ரூ. '000

உப கருத்திட்டம் செலவு விடயம்	விடயம் நிதிக் குறியீடு	வகுதி / செலவு விடயம் / விடய விவரணம்	2016	2017	2018	2019	2020	2017 - 2020
			மீள்வரவு	செலவுத் திட்டம்	மதிப்பீடு	முற்றிட்டமதிப்பீடு	மொத்தம்	
மீண்டுவரும் செலவினம்			22,372	46,503	29,310	30,080	30,855	136,748
ஆளுக்கூரிய வேதனாதிக்கள்			7,446	9,150	10,400	10,700	11,000	41,250
1001		சம்பளங்களும் படிகளும்	4,225	4,250	6,500	7,000	7,500	25,250
1002		மேலதிகநேர வேலையும் விடுமுறைக் கொடுப்பனவும்	676	1,400	1,400	1,400	1,400	5,600
1003		ஏனைய கொடுப்பனவுகள்	2,545	3,500	2,500	2,300	2,100	10,400
பிரயாணச் செலவுகள்			6,415	6,500	8,500	8,650	8,800	32,450
1101		உள்ளூர்	396	500	500	550	600	2,150
1102		வெளிநாட்டு	6,018	6,000	8,000	8,100	8,200	30,300
வழங்கல்கள்			3,466	3,253	4,310	4,400	4,505	16,468
1201		காசிதாதிக்களும் அலுவலக தேவைப் பொருட்களும்	748	750	750	790	825	3,115
1202		எரிபொருள்	2,470	2,453	3,500	3,550	3,600	13,103
1203		உணவும் சீருடைகளும்	248	50	60	60	80	250
பராமரிப்புச் செலவினம்			1,525	1,800	2,300	2,400	2,500	9,000
1301		வாகனங்கள்	1,485	1,500	2,000	2,100	2,200	7,800
1302		பொறித்தொகுதி மற்றும் இயந்திரம்	24	250	250	250	250	1,000
1303		கட்டிடங்களும் கட்டமைப்புகளும்	16	50	50	50	50	200
சேவைகள்			3,223	25,300	3,200	3,330	3,450	35,280
1401		போக்குவரத்து	744	500	500	500	500	2,000
1402		தபால் மற்றும் தொலைத்தொடர்பு	909	800	1,100	1,150	1,200	4,250
1403		மின்சாரமும் நீரும்	478	800	800	830	850	3,280
1404		வாடகைகளும் உள்ளூர் வரிகளும்	600	22,700				22,700
1409		ஏனையவை	492	500	800	850	900	3,050
மாற்றல்கள்			296	500	600	600	600	2,300
1502		இளைப்பாறுகை நன்மைகள்	296	500	600	600	600	2,300
மூலதனச் செலவினம்			3,120	38,200	1,750	1,800	1,800	43,550
மூலதனச் சொத்துக்களின் புனரமைப்பும் மேம்பாடும்			1,048	1,200	1,000	1,100	1,200	4,500
2001		கட்டிடங்களும் கட்டமைப்புகளும்	389	100	100	100	100	400
2002		பொறித்தொகுதி, இயந்திரம் மற்றும் உபகரணம்	100	100	100	100	100	400
2003		வாகனங்கள்	558	1,000	800	900	1,000	3,700
மூலதனச் சொத்துக்களின் கொள்வனவு			2,073	37,000	750	700	600	39,050
2101		வாகனங்கள்		36,000				36,000
2102		தளபாடங்களும், அலுவலக உபகரணங்களும்	1,588	500	400	400	400	1,700
2103		பொறித்தொகுதி, இயந்திரம் மற்றும் உபகரணம்	485	500	350	300	200	1,350

உப கருத்திட்டம் செலவு விடயம் விடயம் நிதிக் குறியீடு	வகுதி / செலவு விடயம் / விடய விவரணம்	2016	2017	2018	2019	2020	2017 - 2020
		மள்வரவு திட்டம்	செலவுத் திட்டம்	மதிப்பீடு	முற்றிட்ட மதிப்பீடு	மதிப்பீடு	மொத்தம்
	முழு மொத்தம்	25,492	84,703	31,060	31,880	32,655	180,298
	மொத்த நிதியளித்தல்	25,492	84,703	31,060	31,880	32,655	180,298
	உள்நாட்டு	25,492	84,703	31,060	31,880	32,655	180,298
11	உள்ளூர் நிதியங்கள்	25,492	84,703	31,060	31,880	32,655	180,298

தலைப்பு - 195 திறமுறை அபிவிருத்தி மற்றும் சர்வதேச வர்த்தக அமைச்சர்

01 - செயல்முறைச் செயற்பாடுகள்

02 - நிர்வாகம் மற்றும் தாயனச் சேவைகள்

ரூ. '000

உப கருத்திட்டம் செலவு விடயம் விடயம் நிதித் குறியீடு	வகுதி / செலவு விடயம் / விடய விவரணம்	2016	2017	2018	2019	2020	2017 - 2020
		மீள்வரவு	செலவுத் திட்டம்	மதிப்பீடு	முற்றிட்டமதிப்பீடு	மொத்தம்	
	மீண்டுவரும் செலவினம்	195,778	180,556	205,100	210,575	213,340	809,571
	ஆளுக்கூரிய வேதனாதிகள்	108,526	121,500	116,000	121,000	123,000	481,500
1001	சம்பளங்களும் படிக்களம்	53,195	67,500	75,000	82,000	86,000	310,500
1002	மேலதிகநேர வேலையும் விடுமுறைக் கொடுப்பனவும்	634	1,000	1,000	1,000	1,000	4,000
1003	ஏனைய கொடுப்பனவுகள்	54,697	53,000	40,000	38,000	36,000	167,000
	பிரயாணச் செலவுகள்	2,230	4,000	4,750	4,750	4,800	18,300
1101	உள்ளூர்	236	500	750	750	800	2,800
1102	வெளிநாட்டு	1,994	3,500	4,000	4,000	4,000	15,500
	வழங்கல்கள்	2,554	3,630	3,780	3,905	4,100	15,415
1201	காசிதாதிக்களும் அலுவலக தேவைப் பொருட்களும்	497	750	850	900	1,000	3,500
1202	எரிபொருள்	1,570	2,400	2,400	2,450	2,500	9,750
1203	உணவும் சீருடைகளும்	149	280	280	280	300	1,140
1205	ஏனைய	337	200	250	275	300	1,025
	பராமரிப்புச் செலவினம்	1,180	1,200	1,200	1,350	1,600	5,350
1301	வாகனங்கள்	983	1,000	1,000	1,100	1,200	4,300
1302	பொறித்தொகுதி மற்றும் இயந்திரம்	97	100	100	150	200	550
1303	கட்டிடங்களும் கட்டமைப்புகளும்	100	100	100	100	200	500
	சேவைகள்	80,990	44,026	72,520	72,720	72,990	262,256
1401	போக்குவரத்து	2,364	2,500	2,500	2,500	2,600	10,100
1402	தபால் மற்றும் தொலைத்தொடர்பு	882	1,200	1,500	1,600	1,700	6,000
1403	மின்சாரமும் நீரும்	46	100	200	220	240	760
1404	வாடகைகளும் உள்ளூர் வரிகளும்	37,744	29,726	67,820	67,850	67,850	233,246
1409	ஏனையவை	39,954	10,500	500	550	600	12,150
	மாற்றல்கள்	298	6,200	6,850	6,850	6,850	26,750
1505	மாதாந்த சந்தாக்களும் பங்களிப்பு நிதிகளும்		5,900	6,500	6,500	6,500	25,400
1506	அரசாங்க ஊழியர்களுக்கான ஆதனக்கடன் வட்டி	298	300	350	350	350	1,350
	மூலதனச் செலவினம்	7,396	75,500	306,300	73,100	73,000	527,900
	மூலதனச் சொத்துக்களின் புனரமைப்பும் மேம்பாடும்	2,035	2,600	1,600	1,600	1,600	7,400
2001	கட்டிடங்களும் கட்டமைப்புகளும்	1,331	2,000	1,000	1,000	1,000	5,000
2002	பொறித்தொகுதி, இயந்திரம் மற்றும் உபகரணம்	243	100	100	100	100	400
2003	வாகனங்கள்	462	500	500	500	500	2,000

உபகருத்திட்டம் செலவு விடயம்	விடயம்	நிதிக் குறியீடு	வகுதி / செலவு விடயம் / விடய விவரணம்	2016	2017	2018	2019	2020	2017 - 2020
				மீள்வரவு	செலவுத் திட்டம்	மதிப்பீடு	முற்றிட்ட	மதிப்பீடு	மொத்தம்
			மூலதனச் சொத்துக்களின் கொள்வனவு	1,229	2,500	1,300	1,100	1,000	5,900
2102			தளபாடங்களும், அலுவலக உபகரணங்களும்	1,229	500	500	300	200	1,500
2103			பொறித்தொகுதி, இயந்திரம் மற்றும் உபகரணம்		2,000	800	800	800	4,400
			கொள்திறன் விருத்தி	126	400	400	400	400	1,600
2401			பதவியணி பயிற்சி	126	400	400	400	400	1,600
			ஏனைய மூலதனச் செலவுகள்	4,005					
2502			முதலீடுகள்	4,005					
1			வர்த்தக ஏற்பாடு		70,000	70,000	70,000	70,000	280,000
2509			ஏனையவை		70,000	70,000	70,000	70,000	280,000
2			இலங்கையில் தூரிதப்படுத்தப்பட்ட முதலீட்டு ஒத்துழைப்பு			186,000			186,000
2509			ஏனையவை			186,000			186,000
	13					181,100			181,100
	17					4,900			4,900
3			பிரசாரம் மற்றும் விழிப்புணர்வு நிகழ்ச்சித்திட்டம்			45,000			45,000
2509			ஏனையவை			45,000			45,000
4			ஜிஎஸ்பி பிளஸ் கண்காணிப்பு			2,000			2,000
2509			ஏனையவை			2,000			2,000
			முழு மொத்தம்	203,174	256,056	511,400	283,675	286,340	1,337,471
			மொத்த நிதியளித்தல்	203,174	256,056	511,400	283,675	286,340	1,337,471
			உள்நாட்டு	203,174	256,056	330,300	283,675	286,340	1,156,371
11			உள்ளூர் நிதியங்கள்	203,174	256,056	325,400	283,675	286,340	1,151,471
17			வெளிநாட்டு நிதி தொடர்பான செலவுகள்			4,900			4,900
			வெளிநாட்டு			181,100			181,100
13			வெளிநாட்டு கொடைகள்			181,100			181,100

தலைப்பு - 195 திறமுறை அபிவிருத்தி மற்றும் சர்வதேச வர்த்தக அமைச்சர்
01 - செயல்முறைச் செயற்பாடுகள்
11 - இராஜங்க அமைச்சர்களின் அலுவலகம்

ரூ. '000

உப கருத்திட்டம் செலவு வட்டியம் வட்டியம் நிதித் குறியீடு	வகுதி / செலவு விடயம் / விடய விவரணம்	2016	2017	2018	2019	2020	2017 - 2020
		மீள்வரவு மதிப்பீடு	செலவுத் திட்டம்	மதிப்பீடு	முற்றிட்ட மதிப்பீடு	மொத்தம்	மொத்தம்
	மீண்டுவரும் செலவினம்	24,646	42,900	32,700	33,640	34,900	144,140
	ஆளுக்கூரிய வேதனாதிகள்	8,438	9,750	11,000	11,400	11,700	43,850
1001	சம்பளங்களும் படிக்களம்	3,915	5,250	7,000	7,500	8,000	27,750
1002	மேலதிகநேர வேலையும் விடுமுறைக் கொடுப்பனவும்	615	1,400	1,000	1,000	1,000	4,400
1003	ஏனைய கொடுப்பனவுகள்	3,908	3,100	3,000	2,900	2,700	11,700
	பிரயாணச் செலவுகள்	3,798	2,500	3,500	3,600	3,800	13,400
1101	உள்ளூர்	470	500	500	500	600	2,100
1102	வெளிநாட்டு	3,328	2,000	3,000	3,100	3,200	11,300
	வழங்கல்கள்	4,671	4,800	4,800	5,030	5,200	19,830
1201	காசிதாதிக்களம் அலுவலக தேவைப் பொருட்களும்	749	750	750	780	800	3,080
1202	எரிபொருள்	3,885	4,000	4,000	4,200	4,350	16,550
1203	உணவும் சீருடைகளும்	37	50	50	50	50	200
	பராமரிப்புச் செலவினம்	1,480	1,650	1,150	1,250	1,430	5,480
1301	வாகனங்கள்	1,387	1,500	1,000	1,100	1,200	4,800
1302	பொறித்தொகுதி மற்றும் இயந்திரம்	93	100	100	100	150	450
1303	கட்டிடங்களும் கட்டமைப்புகளும்		50	50	50	80	230
	சேவைகள்	5,846	23,700	11,900	12,010	12,420	60,030
1401	போக்குவரத்து	1,380	800	500	500	800	2,600
1402	தபால் மற்றும் தொலைத்தொடர்பு	891	350	500	550	600	2,000
1403	மின்சாரமும் நீரும்	63	300	100	110	120	630
1404	வாடகைகளும் உள்ளூர் வரிகளும்	600	11,650				11,650
1408	தொழிற்பாட்டு குத்தகையின் கீழ் கொள்வனவு செய்யப்பட்ட வாகனங்களுக்கான குத்தகை	2,411	10,000	10,200	10,200	10,200	40,600
1409	ஏனையவை	500	600	600	650	700	2,550
	மாற்றல்கள்	413	500	350	350	350	1,550
1502	இளைப்பாறுகை நன்மைகள்	413	500	350	350	350	1,550
	மூலதனச் செலவினம்	43,624	1,900	1,800	1,800	1,800	7,300
	மூலதனச் சொத்துக்களின் புனரமைப்பும் மேம்பாடும்	1,659	1,200	1,200	1,200	1,200	4,800
2001	கட்டிடங்களும் கட்டமைப்புகளும்	989	100	100	100	100	400
2002	பொறித்தொகுதி, இயந்திரம் மற்றும் உபகரணம்	87	100	100	100	100	400
2003	வாகனங்கள்	583	1,000	1,000	1,000	1,000	4,000

உப கருத்திட்டம் செலவு விடயம்	விடயம் நிதிக்குறியீடு	வகுதி / செலவு விடயம் / விடய விவரணம்	2016	2017	2018	2019	2020	2017 - 2020
			மீள்வரவு திட்டம்	செலவுத் திட்டம்	மதிப்பீடு	முற்றிட்ட மதிப்பீடு	மதிப்பீடு	மொத்தம்
		மூலதனச் சொத்துக்களின் கொள்வனவு	41,965	700	600	600	600	2,500
2101		வாகனங்கள்	41,000					
2102		தளபாடங்களும், அலுவலக உபகரணங்களும்	478	200	200	200	200	800
2103		பொறித்தொகுதி, இயந்திரம் மற்றும் உபகரணம்	487	500	400	400	400	1,700
		முழு மொத்தம்	68,270	44,800	34,500	35,440	36,700	151,440
		மொத்த நிதியளித்தல்	68,270	44,800	34,500	35,440	36,700	151,440
		உள்நாட்டு	68,270	44,800	34,500	35,440	36,700	151,440
11		உள்ளூர் நிதியங்கள்	68,270	44,800	34,500	35,440	36,700	151,440

தலைப்பு - 195 திறமுறை அபிவிருத்தி மற்றும் சர்வதேச வர்த்தக அமைச்சர்
02 - அபிவிருத்திச் செயற்பாடுகள்
03 - அரசு நிறுவனங்கள்

ரூ. '000

உப கருத்திட்டம்	செலவு விடயம்	விடயம் நிதிக்குறியீடு	வகுதி / செலவு விடயம் / விடய விவரணம்	2016	2017	2018	2019	2020	2017 - 2020
				மீள்வரவு	செலவுத் திட்டம்	மதிப்பீடு	முற்றிட்டமதிப்பீடு	மொத்தம்	
மீண்டுவரும் செலவினம்				294,829	318,336	277,000	280,000	282,000	1,157,336
1			ஏற்றுமதி அபிவிருத்தி சபை	270,000	270,000	277,000	280,000	282,000	1,109,000
	1503		அரசாங்க நிறுவனங்கள்	270,000	270,000	277,000	280,000	282,000	1,109,000
2			அபிவிருத்திக்கான முகவராண்மை	24,829	48,336				48,336
	1503		அரசாங்க நிறுவனங்கள்	24,829	48,336				48,336
மூலதனச் செலவினம்				122,864	1,261,600	1,180,000	280,000	280,000	3,001,600
1			ஏற்றுமதி அபிவிருத்தி சபை	100,000	260,000	280,000	280,000	280,000	1,100,000
	2201		அரசாங்க நிறுவனங்கள்	100,000	260,000	280,000	280,000	280,000	1,100,000
2			அபிவிருத்திக்கான முகவராண்மை	11,078	1,600				1,600
	2201		அரசாங்க நிறுவனங்கள்	11,078	1,600				1,600
3			தகவல் தொழில்நுட்ப ஊக்குவிப்புச் செயற்பாடுகளைச் செயற்படுத்தல்	11,786					
	2502		முதலீடுகள்	11,786					
6			சுதர்ந்திர வர்த்தக வலயங்களின் உட்கட்டமைப்பு வசதிகள் (அதிவேகப் பாதைகளின் இரு மருங்கிலும்)		1,000,000	900,000			1,900,000
	2506		உட்கட்டமைப்பு அபிவிருத்தி		1,000,000	900,000			1,900,000
முழு மொத்தம்				417,693	1,579,936	1,457,000	560,000	562,000	4,158,936
மொத்த நிதியளித்தல்				417,693	1,579,936	1,457,000	560,000	562,000	4,158,936
உள்நாட்டு				417,693	1,579,936	1,457,000	560,000	562,000	4,158,936
11			உள்ளூர் நிதியங்கள்	417,693	1,579,936	1,457,000	560,000	562,000	4,158,936

**தலைப்பு 296 - இறக்குமதி ஏற்றுமதிக் கட்டுப்பாட்டுத் திணைக்களம்
பொழிப்பு**

Rs '000

விவரணம்	2016	2017	2018	2019	2020	2017- 2020
		மீள்வாவுசெலவுத் திட்டம்	மதிப்பீடு	முற்றிட்டமதிப்பீடு		மொத்தம்
மீண்டுவரும் செலவினம்	56,320	58,791	60,690	61,400	62,520	243,401
ஆளுக்கூரிய வேதனாதிகள்	40,026	40,900	42,100	42,500	43,000	168,500
சம்பளங்களும் படிங்களும்	20,793	25,500	30,600	32,000	33,500	121,600
மேலதிகநேர வேலையும் விடுமுறைக் கொடுப்பனவும்	337	400	500	500	500	1,900
ஏனைய கொடுப்பனவுகள்	18,895	15,000	11,000	10,000	9,000	45,000
பிரயாணச் செலவுகள்	743	1,300	800	850	1,000	3,950
உள்ளூர்	74	100	100	150	200	550
வெளிநாட்டு	669	1,200	700	700	800	3,400
வறுங்கல்கள்	2,987	2,880	2,410	2,560	2,710	10,560
தூகிதாதிக்களும் அலுவலக தேவைப் பொருட்களும்	1,996	1,540	1,250	1,300	1,350	5,440
எரிபொருள்	923	1,275	1,100	1,200	1,300	4,875
உணவும் சீருடைகளும்	68	65	60	60	60	245
பராமரிப்புச் செலவினம்	1,371	1,300	1,450	1,450	1,600	5,800
வாகனங்கள்	1,088	1,050	1,200	1,200	1,300	4,750
பொறித்தொகுதி மற்றும் இயந்திரம்	283	250	250	250	300	1,050
சேவைகள்	10,468	11,540	13,130	13,240	13,410	51,320
போக்குவரத்து		450	1,220	1,220	1,220	4,110
தபால் மற்றும் தொலைத்தொடர்பு	375	900	800	820	840	3,360
மின்சாரமும் நீரும்	2,026	2,050	2,050	2,100	2,150	8,350
வாடகைகளும் உள்ளூர் வரிகளும்	6,685	6,480	7,200	7,200	7,200	28,080
ஏனையவை	1,381	1,660	1,860	1,900	2,000	7,420
மாற்றல்கள்	726	871	800	800	800	3,271
அரசாங்க ஊழியர்களுக்கான ஆதனக்கடன் வட்டி	726	871	800	800	800	3,271
மூலதனச் செலவினம்	3,340	12,050	2,350	1,350	1,450	17,200
மூலதனச் சொத்துக்களின் புளரமைப்பும் மெம்பாடும்	339	250	250	250	250	1,000
வாகனங்கள்	339	250	250	250	250	1,000
மூலதனச் சொத்துக்களின் கொள்வனவு	2,322	10,700	1,100	100	200	12,100
தளபாடங்களும், அலுவலக உபகரணங்களும்	2,322	3,000	100	100	200	3,400
மென்பொருள் அபிவிருத்தி		7,700	1,000			8,700
கொள்திறன் விருத்தி	680	1,100	1,000	1,000	1,000	4,100
பதவியணி பயிற்சி	680	1,100	1,000	1,000	1,000	4,100
முழு மொத்தம்	59,660	70,841	63,040	62,750	63,970	260,601
மொத்த நிதியளித்தல்	59,660	70,841	63,040	62,750	63,970	260,601
உள்நாட்டு	59,660	70,841	63,040	62,750	63,970	260,601

வேலைவாய்ப்பு விவரணங்கள்

வகை	அங்கீகரிக்கப்பட்ட LL எண்.	மெய் எண்.
சிரேஷ்ட மட்டம்	11	6
மூன்றாவது மட்டம்	4	4
இரண்டாவது மட்டம்	68	54
ஆரம்ப மட்டம்	20	12
முழு மொத்தம்	103	76

2018 வருடத்திற்கான சம்பளங்கள் மற்றும் கொடுப்பனவுகள் 2017 இன் உண்மையான பதவியணியினை அடிப்படையாகக் கொண்டது

தலைப்பு - 296 இறக்குமதி ஏற்றுமதிக் கட்டுப்பாட்டுத் திணைக்களம்
01 - செயல்முறைச் செயற்பாடுகள்
01 - ஏற்றுமதி இறக்குமதிகளின் நிருவாகம்

ரூ. '000

உப கருத்திட்டம் செலவு விடயம் விடயம் நிதிக் குறியீடு	வகுதி / செலவு விடயம் / விடய விவரணம்	2016	2017	2018	2019	2020	2017 - 2020
		மீள்வரவு திட்டம்	செலவுத் திட்டம்	மதிப்பீடு	முற்றிட்டமதிப்பீடு	மொத்தம்	
	மீண்டுவரும் செலவினம்	56,320	58,791	60,690	61,400	62,520	243,401
	ஆளுக்கூரிய வேதனாதிகள்	40,026	40,900	42,100	42,500	43,000	168,500
1001	சம்பளங்களும் படிசூலும்	20,793	25,500	30,600	32,000	33,500	121,600
1002	மேலதிகநேர வேலையும் விடுமுறைக் கொடுப்பனவும்	337	400	500	500	500	1,900
1003	ஏனைய கொடுப்பனவுகள்	18,895	15,000	11,000	10,000	9,000	45,000
	பிரயாணச் செலவுகள்	743	1,300	800	850	1,000	3,950
1101	உள்ளூர்	74	100	100	150	200	550
1102	வெளிநாட்டு	669	1,200	700	700	800	3,400
	வழங்கல்கள்	2,987	2,880	2,410	2,560	2,710	10,560
1201	காசிதாதிசூலும் அலுவலக தேவைப் பொருட்களும்	1,996	1,540	1,250	1,300	1,350	5,440
1202	எரிபொருள்	923	1,275	1,100	1,200	1,300	4,875
1203	உணவும் சீருடைகளும்	68	65	60	60	60	245
	பராமரிப்புச் செலவினம்	1,371	1,300	1,450	1,450	1,600	5,800
1301	வாகனங்கள்	1,088	1,050	1,200	1,200	1,300	4,750
1302	பொறித்தொகுதி மற்றும் இயந்திரம்	283	250	250	250	300	1,050
	சேவைகள்	10,468	11,540	13,130	13,240	13,410	51,320
1401	போக்குவரத்து		450	1,220	1,220	1,220	4,110
1402	தபால் மற்றும் தொலைத்தொடர்பு	375	900	800	820	840	3,360
1403	மின்சாரமும் நீரும்	2,026	2,050	2,050	2,100	2,150	8,350
1404	வாடகைகளும் உள்ளூர் வரிகளும்	6,685	6,480	7,200	7,200	7,200	28,080
1409	ஏனையவை	1,381	1,660	1,860	1,900	2,000	7,420
	மாற்றல்கள்	726	871	800	800	800	3,271
1506	அரசாங்க ஊழியர்களுக்கான ஆதனக்கடன் வட்டி	726	871	800	800	800	3,271
	மூலதனச் செலவினம்	3,340	12,050	2,350	1,350	1,450	17,200
	மூலதனச் சொத்துக்களின் புனரமைப்பும் மேம்பாடும்	339	250	250	250	250	1,000
2003	வாகனங்கள்	339	250	250	250	250	1,000
	மூலதனச் சொத்துக்களின் கொள்வனவு	2,322	10,700	1,100	100	200	12,100
2102	தளபாடங்களும், அலுவலக உபகரணங்களும்	2,322	3,000	100	100	200	3,400
2106	மென்பொருள் அபிவிருத்தி		7,700	1,000			8,700
	கொள்வனவு விருத்தி	680	1,100	1,000	1,000	1,000	4,100
2401	பதவியணி பயிற்சி	680	1,100	1,000	1,000	1,000	4,100

உப கருத்திட்டம் செலவு விடயம் விடயம் நிதிக் குறியீடு	வகுதி / செலவு விடயம் / விடய விவரணம்	2016	2017	2018	2019	2020	2017 - 2020
		மள்வரவு திட்டம்	செலவுத் திட்டம்	மதிப்பீடு	முற்றிட்ட மதிப்பீடு	மதிப்பீடு	மொத்தம்
	முழு மொத்தம்	59,660	70,841	63,040	62,750	63,970	260,601
	மொத்த நிதியளித்தல்	59,660	70,841	63,040	62,750	63,970	260,601
	உள்நாட்டு	59,660	70,841	63,040	62,750	63,970	260,601
11	உள்ளூர் நிதியங்கள்	59,660	70,841	63,040	62,750	63,970	260,601

விஞ்ஞான தொழில்நுட்ப மற்றும் ஆராய்ச்சி
அமைச்சு

மதிப்பீடுகள் 2018
விஞ்ஞான, தொழில்நுட்ப மற்றும் ஆராய்ச்சி அமைச்சு

பிரதான பணிகள்

விஞ்ஞான, தொழில்நுட்ப மற்றும் ஆராய்ச்சி தொடர்பான கொள்கைகளையும் நிகழ்ச்சித் திட்டங்களையும் கருத்திட்டங்களையும் வகுத்தமைத்தலும் கண்காணித்தலும் மதிப்பிடலும் விஞ்ஞான, தொழில்நுட்ப, சமூக மற்றும் பொருளாதார ஆராய்ச்சிகளையும் அபிவிருத்தி பணிகளையும் விரிவுபடுத்த தேவையான நடவடிக்கைகளை எடுத்தல் ஆராய்ச்சிகளுக்கும் ஆராய்ச்சி நிறுவகங்களுக்கும் வசதிகளை அளிப்பதன் ஊடாக புதிய கண்டுபிடிப்புகளுக்கான வசதிகளை வழங்குதல் புதிய ஆராய்ச்சிகளிலிருந்தும் கண்டுபிடிப்புகளிலிருந்தும் பெற்றுக்கொள்ளும் பெறுபேறுகள் பற்றிய தகவல்களை தொடர்புடைய அக்கறை செலுத்துனர்களுக்கு வழங்குதல் ஆராய்ச்சி நிறுவனங்களினால் நடத்தப்படும் ஆராய்ச்சி நிகழ்ச்சித் திட்டங்களுக்கு தொழில்நுட்ப உதவி வழங்குதல் புதிய கண்டுபிடிப்புகளில் மக்களை ஈடுபடுத்துவதற்கும் ஊக்குவிப்பதற்கும் தேவையான நடவடிக்கைகளை எடுத்தல் கட்டுமான கைத்தொழிலின் ஊக்குவிப்புக்கும் அபிவிருத்திக்குமான ஆராய்ச்சிகளைச் செயற்படுத்தல்

நியதிச்சட்ட சபைகளும் / நிறுவனங்களும்

அடிப்படைக் கற்கைகளுக்கான தேசிய நிறுவகம்
தேசிய விஞ்ஞான மன்றம்
தேசிய விஞ்ஞான மற்றும் தொழில்நுட்பவியல் ஆணைக்குழு
நவீன தொழில்நுட்பவியலுக்கான ஆதர் சி.கிளார்க் நிறுவகம்
கோள் மண்டலம்
ஓத்தியல்வு மதிப்பீட்டிற்கான இலங்கை தராதர அங்கீகார சபை
இலங்கை கட்டளைகள் நிறுவகம்
இலங்கை புத்தாக்குநர் ஆணைக்குழு
புத்தாக்குநர் நிதியம்
இலங்கை தேசிய பொறியியல் ஆராய்ச்சி மற்றும் அபிவிருத்தி நிலையம்
தேசிய ஆராய்ச்சி பேரவை
கைத்தொழில் தொழில்நுட்ப நிறுவகம்
இலங்கை நெனோ தொழில்நுட்ப நிறுவக தனியார் கம்பனி

விஞ்ஞான, தொழில்நுட்ப மற்றும் ஆராய்ச்சி அமைச்சு

(அ) அமைச்சின் நோக்கம்

விஞ்ஞான ரீதியாகவும் தொழில்நுட்ப ரீதியாகவும் முன்னேற்றகரமான தேசம்.

(ஆ) பொதுவான தகவல்

	2010	2013	2014	2015	2016
விஞ்ஞானிகள்	242	277	282	304	311
ஆராய்ச்சி பொறியியலாளர்கள்	38	52	63	76	108
ஆக்க உரிமைகள் (வதிவிடம்)	220	71	43	38	11
புதிய கண்டுபிடிப்புகள்	15	19	12	17	13

மூலம் : விஞ்ஞான, தொழில்நுட்ப மற்றும் ஆராய்ச்சி அமைச்சு

(இ) 2017ஆம் ஆண்டில் அமுல்படுத்தப்படவுள்ள பிரதான கருத்திட்டங்கள்

இல	கருத்திட்டத்தின் பெயர்	மதிப்பீடு (ரூபா மில்)	இலக்கு-2018	பி.செ.சு	நி.அ.இ. தொடர்பான பிரதான அடைவு
1	நெனோ தொழில்நுட்ப நிகழ்ச்சித்திட்டம்	950	2 புத்தாக்கங்களை கைத்தொழில் மயப்படுத்தல் மற்றும் வர்த்தக மயப்படுத்தல் காப்புரிமை பெறுவதற்கு 3 விடயங்களை கோவைப்படுத்தல்	கோவைப் படுத்தப்பட்ட காப்புரிமை எண் கைத்தொழில் மயப்படுத்தப்பட்ட புத்தாக்க எண் பிரசுரங்களின் எண்	9.5 கைத்தொழில் துறையின் தொழில்நுட்ப ஆற்றல்களைத் தரமுயர்த்தல்
2	அரசு தனியார் பங்குபற்றுதலுடன் உயிரியல் தொழில்நுட்ப புத்தாக்கப் பூங்காவினைத் தாபித்தல்	300	கட்டிட நிர்மாணத்தினை 25%தினால் நிறைவு செய்தல்	பெளதிக முன்னேற்ற சதவீதம்	
3	தேசிய விஞ்ஞான நிலையம் நிர்மாணிப்பு	240	தேசிய விஞ்ஞான நிலையத்தினை தாபித்தல்	பெளதிக முன்னேற்ற சதவீதம்	
4	விதாத்த நிகழ்ச்சித் திட்டம்	165	1,500 தொழில்நுட்ப மாற்றல் நிகழ்ச்சித்திட்டங்களை நடத்துதல் 1,500 விழிப்புணர்வு நிகழ்ச்சித்திட்டங்களை நடத்துதல் 250 பரிசோதனை அறிக்கைகளைப் பிரசுரித்தல் 26 ஹரித கட மந்திய கண்காட்சிகளை நடத்துதல் 3 தொழில்நுட்ப நிகழ்ச்சிகளை நடத்துதல் 3 பரிசோதனை ஆய்வுகூடங்களைத் தாபித்தல்	நடத்தப்பட்ட நிகழ்ச்சித் திட்டங்களின் எண் உருவாக்கப்பட்ட தொழில் முயற்சிகளின் எண் பரிசோதனை அறிக்கைகளின் எண் நடத்தப்பட்ட கண்காட்சிகளின் எண் பெளதிக முன்னேற்ற சதவீதம்	17.7 சுற்றாடல் ரீதியில் சிறந்த தொழில் நுட்பத்தின் அபிவிருத்தி, மாற்றல், பரவலாக்குதல் மற்றும் விரவுதல் என்பவற்றினை ஊக்குவித்தல்

இல	கருத்திட்டத்தின் பெயர்	மதிப்பீடு (ரூபா மில்)	இலக்கு-2017	பி.செ.சு	நி.அ.இ. தொடர்பான பிரதான அடைவு
5	இலங்கை கட்டளைகள் நிறுவகத்திற்கான ஆய்வுகூட வசதி	150	ஆய்வுகூட நிர்மாணத்தின் 10% நிறைவு	பெளதிக முன்னேற்ற சதவீதம்	
6	விஞ்ஞான அபிவிருத்தி நிகழ்ச்சித் திட்டம்	146	தேசிய ஆராய்ச்சி அபிவிருத்தி வேலைச்சட்டத்தினைச் செயற்படுத்தல், விஞ்ஞான மற்றும் தொழில்நுட்ப பிரபல்யப்படுத்தல் நிகழ்ச்சித்திட்டம் மற்றும் இணைந்த ஆராய்ச்சி நிகழ்ச்சித்திட்டங்களை நடத்துதல் விஞ்ஞான மற்றும் தொழில்நுட்ப மன்றங்களை நடத்துதல்	வழங்கப்பட்ட பயிற்சிகளின் எண் நடத்தப்பட்ட உள்நாட்டு/ வெளிநாட்டு செயலமர்வுகளின் எண் கைச்சாத்திடப்பட்ட உடன்படிக்கைகளின் எண் நடத்தப்பட்ட ஆராய்ச்சி நிகழ்ச்சித் திட்டங்களின் எண்	9.5 விஞ்ஞான ஆராய்ச்சிகளை மேம்படுத்தல், ஆராய்ச்சி மற்றும் அபிவிருத்தியின் புத்தாக்கம்
7	கைத்தொழில் தொழில்நுட்ப நிறுவகத்தில் பெற்றோலிய உற்பத்திப் பரிசோதனை	100	பெற்றோலிய பரிசோதனை வசதிக்கான உட்கட்டமைப்பு வசதிகளைத் தாபித்தல்	பெளதிக முன்னேற்ற சதவீதம்	
8	காப்பகங்களைத் தாபித்தல்	75	தேவையான உயர் தொழில்நுட்ப உபகரணங்களுக்கான கட்டளை வழங்குதல்	கொள்வனவு செய்யப்பட்ட உயர் தொழில்நுட்ப ஆய்வுகூட உபகரண எண்	
9	மெக்கரோனிக்ஸ் மூலமான பொருளாதார அபிவிருத்தி	75	சாத்தியவள ஆய்வு பூரணப் படுத்தப்பட்டுள்ளது.	நிறைவு சதவீதம்	9.4. வினைத்திறன் மிக்க வளப் பாவனையினை அதிகரிப்பதன் மூலம் உட்கட்டமைப்பு மற்றும் கைத்தொழிலினை தரமுயர்த்தல் சுற்றாடல் நட்பு தொழில் நுட்பத்தினை பின்பற்றுதல்
10	மரபியல் விஞ்ஞானத்தில் ஆற்றல்களுக்கான நிலையத்தினைத் தாபித்தல்	50	மரபியல் விஞ்ஞானத்தில் ஆற்றல்களுக்கான நிலையத்தினைத் தாபித்தல்	பெளதிக முன்னேற்ற சதவீதம்	
11	சூரிய சக்தி சட்டகங்களின் மாதிரித் தயாரிப்பு	40	சூரிய கலங்கள் ஆராய்ச்சி மற்றும் அபிவிருத்தி தொடர்பில் மாணவர்களுக்கான பயிற்சி வழங்குதல். சூரிய கலங்களைத் தயாரித்தல், பொருத்துதல் மற்றும் சூரிய மின் உற்பத்தி முறைமை சேவை	பயிற்றுவிக்கப்பட்ட மாணவர்களின் எண்ணிக்கை	
12	சமூக புத்தாக்க ஆய்வுகூடத்தினைத் தாபித்தல்	40	கைத்தொழிலுக்கான நவீன தொழில்நுட்பத்தினை வழங்குதல்	பயன்படுத்தப்பட்ட/ பின்பற்றப்பட்ட புத்தாக்கங்களின் எண்	
13	வானவியல் தொழில்நுட்பத்திறன் விருத்தி	50	விண்வெளி தொழில்நுட்பத்தில் ஆற்றல் விருத்தி	பிராந்திய மற்றும் சர்வதேச ஒத்துழைப்புகளின் எண்	

(ஈ) பதவியணி விபரம் *

	வகுதி					மொத்தம்
	அ	ஆ	இ	ஈ	பிற	
அமைச்சு	22	3	666	307	5	1,003
கோள் மண்டலம்	2	2	4	9	-	17
நவீன தொழில்நுட்பவியலாளர்களுக்கான ஆதர் சீ. கிளார்க் நிறுவகம்	47	14	27	17	-	105
கைத்தொழில் தொழில்நுட்ப நிறுவகம்	110	29	99	78	21	337
அடிப்படைக் கற்கைகளுக்கான தேசிய நிறுவகம்	23	26	14	19	50	132
தேசிய விஞ்ஞான மற்றும் தொழில்நுட்ப ஆணைக்குழு	5	1	5	5	-	16
தேசிய விஞ்ஞான மன்றம்	41	5	14	49	23	132
தேசிய ஆராய்ச்சி பேரவை	1	5	4	2	-	12
ஒத்தியல்பு மதிப்பீட்டிற்கான இலங்கை தராதர அங்கீகார சபை	-	11	6	4	-	21
இலங்கை புத்தாக்குநர் ஆணைக்குழு	3	5	11	6	-	25
இலங்கை தேசிய பொறியியல் ஆராய்ச்சி மற்றும் அபிவிருத்தி நிலையம்	63	9	72	144	-	288
மொத்தம்	317	110	922	640	99	2,088

*அன்றுள்ளவாறு உண்மையான பதவியணியின் அடிப்படையில் சம்பளங்கள் மற்றும் கொடுப்பனவுகள் மதிப்பீடு செய்யப்பட்டன.

மூலம் : விஞ்ஞான, தொழில்நுட்ப மற்றும் ஆராய்ச்சி அமைச்சு

**விஞ்ஞான, தொழில்நுட்ப மற்றும் ஆராய்ச்சி அமைச்சு
யொழிப்பு**

ரூ. '000

விவரணம்	2016	2017	2018	2019	2020	2017 - 2020
	மீள்வரவுசெலவுத் திட்டம்			முற்றிட்டமதிப்பீடு		மொத்தம்
மீண்டுவரும் செலவினம்	1,600,207	1,833,336	1,863,600	1,887,780	1,911,010	7,495,726
ஆளுக்கூரிய வேதனாதிகள்	106,053	124,858	107,850	111,150	113,950	457,808
சம்பளங்களும் படிகளும்	53,091	66,453	64,100	66,300	68,000	264,853
மேலதிகநேர வேலையும் விடுமுறைக் கொடுப்பனவும்	3,713	4,945	4,850	4,850	4,850	19,495
ஏனைய கொடுப்பனவுகள்	49,249	53,460	38,900	40,000	41,100	173,460
யிரயானச் செலவுகள்	17,835	18,875	13,750	14,600	15,250	62,475
உள்ளூர்	1,568	2,075	2,150	2,300	2,500	9,025
வெளிநாட்டு	16,267	16,800	11,600	12,300	12,750	53,450
வழங்கல்கள்	12,964	15,250	14,510	15,110	15,760	60,630
காசிதாதிகளும் அலுவலக தேவைப் பொருட்களும்	3,422	3,250	2,750	2,800	3,050	11,850
எரிபொருள்	9,017	11,300	11,150	11,600	12,000	46,050
உணவும் சீருடைகளும்	128	220	210	210	210	850
ஏனைய	397	480	400	500	500	1,880
பராமரிப்புச் செலவினம்	4,458	8,800	10,290	10,720	11,150	40,960
வாகனங்கள்	4,093	7,350	8,650	8,970	9,300	34,270
பொறித்தொகுதி மற்றும் இயந்திரம்	262	1,000	1,090	1,150	1,200	4,440
கட்டிடங்களும் கட்டமைப்புகளும்	103	450	550	600	650	2,250
சேவைகள்	521,373	555,798	547,550	558,550	571,750	2,233,648
போக்குவரத்து	4,093	7,250	5,250	5,350	5,600	23,450
தபால் மற்றும் தொலைத்தொடர்பு	9,625	10,631	10,400	11,350	12,150	44,531
மின்சாரமும் நீரும்	9,117	11,000	10,700	11,550	12,350	45,600
வாடகைகளும் உள்ளூர் வரிகளும்	62,542	60,250	39,600	40,000	42,000	181,850
தொழிற்பாட்டு குத்தகையின் கீழ் கொள்வனவு செய்யப்பட்ட வாகனங்களுக்கான குத்தகை		11,376	15,200	15,800	16,400	58,776
ஏனையவை	435,996	455,291	466,400	474,500	483,250	1,879,441
மாற்றல்கள்	923,181	1,109,755	1,169,650	1,177,650	1,183,150	4,640,205
அரசாங்க நிறுவனங்கள்	904,956	1,107,000	1,168,500	1,176,500	1,182,000	4,634,000
அரசாங்க ஊழியர்களுக்கான ஆதனக்கடன் வட்டி	1,546	2,755	1,150	1,150	1,150	6,205
ஏனையவை	16,679					
ஏனைய மீண்டெழும் செலவினம்	14,343					
நட்டங்களும் பதிவளிப்புக்களும்	14,343					
மூலதனச் செலவினம்	1,694,048	3,929,025	3,779,600	3,955,250	3,982,700	15,646,575
மூலதனச் சொத்துக்களின் புனரமைப்பும் மேம்பாடும்	13,273	20,675	49,000	47,350	46,650	163,675
கட்டிடங்களும் கட்டமைப்புகளும்	9,694	15,000	43,000	41,150	40,300	139,450
பொறித்தொகுதி, இயந்திரம் மற்றும் உபகரணம்	907	2,425	2,700	2,750	2,850	10,725
வாகனங்கள்	2,672	3,250	3,300	3,450	3,500	13,500

ரூ. '000

விவரணம்	2016	2017	2018	2019	2020	2017 - 2020
	மீள்வரவுசெலவுத் திட்டம்			முற்றிட்டமதிப்பீடு		மொத்தம்
மூலதனச் சொத்துக்களின் கொள்வனவு	53,232	761,000	1,501,500	1,489,100	1,440,900	5,192,500
வாகனங்கள்		84,000				84,000
தளபாடங்களும், அலுவலக உபகரணங்களும்	14,503	203,000	27,000	27,550	28,200	285,750
பொறித்தொகுதி, இயந்திரம் மற்றும் உபகரணம்	19,983	209,500	167,500	193,550	193,700	764,250
கட்டிடங்களும் கட்டமைப்புகளும்	18,746	242,500	1,286,000	1,246,500	1,197,000	3,972,000
காணிகள் மற்றும் காணி மேம்பாடுகள்		20,000	15,000	15,000	15,000	65,000
மென்பொருள் அபிவிருத்தி		2,000	6,000	6,500	7,000	21,500
மூலதன மாற்றல்கள்	1,189,586	1,631,750	1,259,000	1,279,000	1,292,000	5,461,750
அரசாங்க நிறுவனங்கள்	959,586	1,031,750	1,259,000	1,279,000	1,292,000	4,861,750
அபிவிருத்தி உதவிகள்	230,000	600,000				600,000
நிதிச் சொத்துக்களின் கொள்வனவு		250,000	150,000	150,000	150,000	700,000
ஒப்பரவுப் பங்களிப்பு		250,000	150,000	150,000	150,000	700,000
கொள்திறன் விருத்தி	1,998	3,500	3,500	3,800	4,150	14,950
பதவியணி பயிற்சி	1,998	3,500	3,500	3,800	4,150	14,950
ஏனைய மூலதனச் செலவுகள்	435,959	1,262,100	816,600	986,000	1,049,000	4,113,700
முதலீடுகள்	435,959					
உட்கட்டமைப்பு அபிவிருத்தி		601,500	10,000	10,500	11,000	633,000
ஆராய்ச்சி மற்றும் அபிவிருத்தி		660,600	751,600	920,500	982,500	3,315,200
ஏனையவை			55,000	55,000	55,500	165,500
முழு மொத்தம்	3,294,255	5,762,361	5,643,200	5,843,030	5,893,710	23,142,301
மொத்த நிதியளித்தல்	3,294,255	5,762,361	5,643,200	5,843,030	5,893,710	23,142,301
உள்நாட்டு	3,292,233	5,762,361	5,643,200	5,843,030	5,893,710	23,142,301
வெளிநாட்டு	2,022					

**விஞ்ஞான, தொழில்நுட்ப மற்றும் ஆராய்ச்சி அமைச்சு
நிகழ்ச்சித்திட்டப் பொழிப்பு**

ரூ. '000

தலைப்பு இல	விவரணம்	2016	2017	2018	2019	2020	2017 - 2020
		மீள்வரவு திட்டம்	செலவுத் திட்டம்	மதிப்பீடு	முந்திட்டமதிப்பீடு		மொத்தம்
196- விஞ்ஞான, தொழில்நுட்ப மற்றும் ஆராய்ச்சி அமைச்சர்							
செயல்முறைச் செயற்பாடுகள்		222,725	326,441	208,300	216,060	224,910	975,711
மீண்டுவரும் செலவினம்		210,098	230,766	197,300	204,510	212,710	845,286
புலதனச் செலவினம்		12,627	95,675	11,000	11,550	12,200	130,425
அபிவிருத்திச் செயற்பாடுகள்		3,071,530	5,435,920	5,434,900	5,626,970	5,668,800	22,166,590
மீண்டுவரும் செலவினம்		1,390,109	1,602,570	1,666,300	1,683,270	1,698,300	6,650,440
புலதனச் செலவினம்		1,681,421	3,833,350	3,768,600	3,943,700	3,970,500	15,516,150
மொத்த செலவினம்		3,294,255	5,762,361	5,643,200	5,843,030	5,893,710	23,142,301
மீண்டுவரும் செலவினம்		1,600,207	1,833,336	1,863,600	1,887,780	1,911,010	7,495,726
புலதனச் செலவினம்		1,694,048	3,929,025	3,779,600	3,955,250	3,982,700	15,646,575
மொத்த செலவினம்		3,294,255	5,762,361	5,643,200	5,843,030	5,893,710	23,142,301
மொத்த மீண்டுவரும் செலவினம்		1,600,207	1,833,336	1,863,600	1,887,780	1,911,010	7,495,726
மொத்த புலதனச் செலவினம்		1,694,048	3,929,025	3,779,600	3,955,250	3,982,700	15,646,575

**தலைப்பு 196 - விஞ்ஞான, தொழில்நுட்ப மற்றும் ஆராய்ச்சி அமைச்சர்
யொழிப்பு**

Rs '000

விவரணம்	2016	2017	2018	2019	2020	2017- 2020
		மீள்வாவுசெலவுத் திட்டம்	மதிப்பீடு	முந்திட்டமதிப்பீடு	மதிப்பீடு	மொத்தம்
மீண்டுவரும் செலவினம்	1,600,207	1,833,336	1,863,600	1,887,780	1,911,010	7,495,726
ஆளுக்கூரிய வேதனாதிகள்	106,053	124,858	107,850	111,150	113,950	457,808
சம்பளங்களும் படிசூலும்	53,091	66,453	64,100	66,300	68,000	264,853
மேலதிகநேர வேலையும் விடுமுறைக் கொடுப்பனவும்	3,713	4,945	4,850	4,850	4,850	19,495
ஏனைய கொடுப்பனவுகள்	49,249	53,460	38,900	40,000	41,100	173,460
பிரயாணச் செலவுகள்	17,835	18,875	13,750	14,600	15,250	62,475
உள்ளூர்	1,568	2,075	2,150	2,300	2,500	9,025
வெளிநாட்டு	16,267	16,800	11,600	12,300	12,750	53,450
வறுங்கல்கள்	12,964	15,250	14,510	15,110	15,760	60,630
தூகிதாதிசூலும் அலுவலக தேவைப் பொருட்களும்	3,422	3,250	2,750	2,800	3,050	11,850
எரிபொருள்	9,017	11,300	11,150	11,600	12,000	46,050
உணவும் சீருடைகளும்	128	220	210	210	210	850
ஏனைய	397	480	400	500	500	1,880
பராமரிப்புச் செலவினம்	4,458	8,800	10,290	10,720	11,150	40,960
வாகனங்கள்	4,093	7,350	8,650	8,970	9,300	34,270
பொறித்தொகுதி மற்றும் இயந்திரம்	262	1,000	1,090	1,150	1,200	4,440
கட்டிடங்களும் கட்டமைப்புகளும்	103	450	550	600	650	2,250
சேவைகள்	521,373	555,798	547,550	558,550	571,750	2,233,648
போக்குவரத்து	4,093	7,250	5,250	5,350	5,600	23,450
தபால் மற்றும் தொலைத்தொடர்பு	9,625	10,631	10,400	11,350	12,150	44,531
மின்சாரமும் நீரும்	9,117	11,000	10,700	11,550	12,350	45,600
வாடகைகளும் உள்ளூர் வரிகளும்	62,542	60,250	39,600	40,000	42,000	181,850
தொழிற்பாட்டு குத்தகையின் கீழ் கொள்வனவு செய்யப்பட்ட வாகனங்களுக்கான குத்தகை ஏனையவை	435,996	455,291	466,400	474,500	483,250	1,879,441
மாற்றல்கள்	923,181	1,109,755	1,169,650	1,177,650	1,183,150	4,640,205
அரசாங்க நிறுவனங்கள்	904,956	1,107,000	1,168,500	1,176,500	1,182,000	4,634,000
அரசாங்க ஊழியர்களுக்கான ஆதனக்கடன் வட்டி	1,546	2,755	1,150	1,150	1,150	6,205
ஏனையவை	16,679					
ஏனைய மீண்டெழும் செலவினம்	14,343					
நட்டங்களும் பதிவளிப்புக்களும்	14,343					
மூலதனச் செலவினம்	1,694,048	3,929,025	3,779,600	3,955,250	3,982,700	15,646,575
மூலதனச் சொத்துக்களின் புனரமைப்பும் மேம்பாடும்	13,273	20,675	49,000	47,350	46,650	163,675
கட்டிடங்களும் கட்டமைப்புகளும்	9,694	15,000	43,000	41,150	40,300	139,450
பொறித்தொகுதி, இயந்திரம் மற்றும் உபகரணம்	907	2,425	2,700	2,750	2,850	10,725
வாகனங்கள்	2,672	3,250	3,300	3,450	3,500	13,500

Rs '000

விவரணம்	2016	2017 மீள்வரவுசெலவுத் திட்டம்	2018 மதிப்பீடு	2019 முற்திட்டமதிப்பீடு	2020 மதிப்பீடு	2017- 2020 மொத்தம்
மூலதனச் சொத்துக்களின் கொள்வனவு						
வாகனங்கள்	53,232	761,000	1,501,500	1,489,100	1,440,900	5,192,500
தளபாடங்களும், அலுவலக உபகரணங்களும்		84,000				84,000
பொறித்தொகுதி, இயந்திரம் மற்றும் உபகரணம்	14,503	203,000	27,000	27,550	28,200	285,750
கட்டிடங்களும் கட்டமைப்புகளும்	19,983	209,500	167,500	193,550	193,700	764,250
காணிகள் மற்றும் காணி மேம்பாடுகள்	18,746	242,500	1,286,000	1,246,500	1,197,000	3,972,000
மென்பொருள் அபிவிருத்தி		20,000	15,000	15,000	15,000	65,000
		2,000	6,000	6,500	7,000	21,500
மூலதன மாற்றல்கள்	1,189,586	1,631,750	1,259,000	1,279,000	1,292,000	5,461,750
அரசாங்க நிறுவனங்கள்	959,586	1,031,750	1,259,000	1,279,000	1,292,000	4,861,750
அபிவிருத்தி உதவிகள்	230,000	600,000				600,000
நிதிச் சொத்துக்களின் கொள்வனவு		250,000	150,000	150,000	150,000	700,000
ஒப்பரவுப் பங்களிப்பு		250,000	150,000	150,000	150,000	700,000
கொள்திறன் விருத்தி	1,998	3,500	3,500	3,800	4,150	14,950
பதவியணி பயிற்சி	1,998	3,500	3,500	3,800	4,150	14,950
ஏனைய மூலதனச் செலவுகள்	435,959	1,262,100	816,600	986,000	1,049,000	4,113,700
முதலீடுகள்	435,959					
உட்கட்டமைப்பு அபிவிருத்தி		601,500	10,000	10,500	11,000	633,000
ஆராய்ச்சி மற்றும் அபிவிருத்தி		660,600	751,600	920,500	982,500	3,315,200
ஏனையவை			55,000	55,000	55,500	165,500
முழு மொத்தம்	3,294,255	5,762,361	5,643,200	5,843,030	5,893,710	23,142,301
மொத்த நிதியளித்தல்	3,294,255	5,762,361	5,643,200	5,843,030	5,893,710	23,142,301
உள்நாட்டு	3,292,233	5,762,361	5,643,200	5,843,030	5,893,710	23,142,301
வெளிநாட்டு	2,022					

வேலைவாய்ப்பு விவரணங்கள்

வகை	அங்கீகரிக்கப்பட்ட எண்.	மெய் எண்.
சிரேஷ்ட மட்டம்	324	317
மூன்றாவது மட்டம்	285	110
இரண்டாவது மட்டம்	1,036	922
ஆரம்ப மட்டம்	635	640
பிற (அமைய/தற்காலிக/ஒப்பந்த/ஏனைய)	58	99
முழு மொத்தம்	2,338	2,088

2018 வருடத்திற்கான சம்பளங்கள் மற்றும் கொடுப்பனவுகள் 2017 இன் உண்மையான பதவியணியினை அடிப்படையாகக் கொண்டது

தலைப்பு - 196 விஞ்ஞான, தொழில்நுட்ப மற்றும் ஆராய்ச்சி அமைச்சர்
01 - செயல்முறைச் செயற்பாடுகள்
01 - அமைச்சரின் அலுவலகம்

ரூ. '000

உப கருத்திட்டம் செலவு விடயம் விடயம் நிதிக்குறியீடு	வகுதி / செலவு விடயம் / விடய விவரணம்	2016	2017	2018	2019	2020	2017 - 2020
		மீள்வரவு மதிப்பீடு	செலவுத் திட்டம்	மதிப்பீடு	முற்றிட்ட மதிப்பீடு	மொத்தம்	மொத்தம்
	மீண்டுவரும் செலவினம்	47,303	37,480	29,480	31,280	32,480	130,720
	ஆளுக்கூரிய வேதனாதிகள்	18,397	14,325	11,300	11,800	12,200	49,625
1001	சம்பளங்களும் படிகளும்	8,268	5,700	6,300	6,600	6,800	25,400
1002	மேலதிகநேர வேலையும் விடுமுறைக் கொடுப்பனவும்	2,089	2,100	2,000	2,000	2,000	8,100
1003	ஏனைய கொடுப்பனவுகள்	8,040	6,525	3,000	3,200	3,400	16,125
	பிரயாணச் செலவுகள்	15,245	12,500	7,000	7,600	7,900	35,000
1101	உள்ளூர்	1,121	1,000	1,000	1,100	1,200	4,300
1102	வெளிநாட்டு	14,124	11,500	6,000	6,500	6,700	30,700
	வழங்கல்கள்	7,064	4,530	4,730	4,930	5,130	19,320
1201	காசிதாதிகளும் அலுவலக தேவைப் பொருட்களும்	745	500	500	500	600	2,100
1202	எரிபொருள்	6,291	4,000	4,200	4,400	4,500	17,100
1203	உணவும் சீருடைகளும்	28	30	30	30	30	120
	பராமரிப்புச் செலவினம்	2,320	2,625	3,150	3,350	3,500	12,625
1301	வாகனங்கள்	2,191	2,500	3,000	3,200	3,300	12,000
1302	பொறித்தொகுதி மற்றும் இயந்திரம்	108	125	100	100	150	475
1303	கட்டிடங்களும் கட்டமைப்புகளும்	21		50	50	50	150
	சேவைகள்	4,277	3,500	3,300	3,600	3,750	14,150
1401	போக்குவரத்து	1,699	1,500	1,800	1,800	1,800	6,900
1402	தபால் மற்றும் தொலைத்தொடர்பு	1,498	1,300	1,000	1,200	1,300	4,800
1403	மின்சாரமும் நீரும்	418	300	200	250	250	1,000
1409	ஏனையவை	662	400	300	350	400	1,450
	மூலதனச் செலவினம்	5,275	43,600	2,400	2,650	2,750	51,400
	மூலதனச் சொத்துக்களின் புனரமைப்பும் மேம்பாடும்	2,627	1,600	1,400	1,550	1,650	6,200
2001	கட்டிடங்களும் கட்டமைப்புகளும்	1,165	500	500	550	600	2,150
2002	பொறித்தொகுதி, இயந்திரம் மற்றும் உபகரணம்	118	100	100	100	150	450
2003	வாகனங்கள்	1,344	1,000	800	900	900	3,600
	மூலதனச் சொத்துக்களின் கொள்வனவு	2,648	42,000	1,000	1,100	1,100	45,200
2101	வாகனங்கள்		41,000				41,000
2102	தளபாடங்களும், அலுவலக உபகரணங்களும்	1,576	500	500	550	550	2,100
2103	பொறித்தொகுதி, இயந்திரம் மற்றும் உபகரணம்	1,072	500	500	550	550	2,100
	முழு மொத்தம்	52,578	81,080	31,880	33,930	35,230	182,120
	மொத்த நிதியளித்தல்	52,578	81,080	31,880	33,930	35,230	182,120
	உள்நாட்டு	52,578	81,080	31,880	33,930	35,230	182,120
11	உள்ளூர் நிதியங்கள்	52,578	81,080	31,880	33,930	35,230	182,120

தலைப்பு - 196 விஞ்ஞான, தொழில்நுட்ப மற்றும் ஆராய்ச்சி அமைச்சர்
01 - செயல்முறைச் செயற்பாடுகள்
02 - நிர்வாகம் மற்றும் தாயகச் சேவைகள்

ரூ. '000

உப கருத்திட்டம் செலவு விடயம் விடயம் நிதிக்குறிப்பு	வகுதி / செலவு விடயம் / விடய விவரணம்	2016	2017	2018	2019	2020	2017 - 2020
		மீள்வரவு மதிப்பீடு	செலவுத் திட்டம்	மதிப்பீடு	முந்திட்டமதிப்பீடு	மொத்தம்	மொத்தம்
	மீண்டுவரும் செலவினம்	162,795	166,951	134,490	138,600	144,050	584,091
	ஆளுக்கூரிய வேதனாதிக்கள்	57,379	62,700	60,900	62,800	64,500	250,900
1001	சம்பளங்களும் படிக்களம்	27,522	35,000	35,400	36,800	38,000	145,200
1002	மேலதிகநேர வேலையும் விடுமுறைக் கொடுப்பனவும்	1,335	1,500	1,500	1,500	1,500	6,000
1003	ஏனைய கொடுப்பனவுகள்	28,522	26,200	24,000	24,500	25,000	99,700
	பிரயாணச் செலவுகள்	2,417	2,235	2,550	2,700	2,800	10,285
1101	உள்ளூர்	290	235	350	400	400	1,385
1102	வெளிநாட்டு	2,127	2,000	2,200	2,300	2,400	8,900
	வழங்கல்கள்	4,976	5,090	4,100	4,350	4,500	18,040
1201	காசிதாதிக்களும் அலுவலக தேவைப் பொருட்களும்	2,328	2,000	1,500	1,550	1,600	6,650
1202	எரிபொருள்	2,234	2,600	2,200	2,300	2,400	9,500
1203	உணவும் சீருடைகளும்	80	110	100	100	100	410
1205	ஏனைய	334	380	300	400	400	1,480
	பராமரிப்புச் செலவினம்	1,879	3,400	3,740	3,850	3,950	14,940
1301	வாகனங்கள்	1,700	3,000	3,300	3,300	3,400	13,000
1302	பொறித்தொகுதி மற்றும் இயந்திரம்	108	200	240	300	300	1,040
1303	கட்டிடங்களும் கட்டமைப்புகளும்	71	200	200	250	250	900
	சேவைகள்	80,329	91,026	62,200	63,900	67,300	284,426
1401	போக்குவரத்து	896	1,800	1,800	1,800	1,900	7,300
1402	தபால் மற்றும் தொலைத்தொடர்பு	5,789	5,500	5,500	6,000	6,500	23,500
1403	மின்சாரமும் நீரும்	5,160	7,000	5,500	6,000	6,500	25,000
1404	வாடகைகளும் உள்ளூர் வரிகளும்	62,542	60,000	39,600	40,000	42,000	181,600
1408	தொழிற்பாட்டு குத்தகையின் கீழ் கொள்வனவு செய்யப்பட்ட வாகனங்களுக்கான குத்தகை		11,376	4,800	5,000	5,200	26,376
1409	ஏனையவை	5,942	5,350	5,000	5,100	5,200	20,650
	மாற்றல்கள்	1,472	2,500	1,000	1,000	1,000	5,500
1506	அரசாங்க ஊழியர்களுக்கான ஆதனக்கடன் வட்டி	1,472	2,500	1,000	1,000	1,000	5,500
	ஏனைய மீண்டெழும் செலவினம்	14,343					
1701	நட்டங்களும் பதிவளிப்புக்களும்	14,343					
	மூலதனச் செலவினம்	7,352	6,200	6,200	6,450	6,800	25,650
	மூலதனச் சொத்துக்களின் புனரமைப்பும் மேம்பாடும்	1,642	2,700	2,700	2,850	3,050	11,300
2001	கட்டிடங்களும் கட்டமைப்புகளும்	299	1,000	1,000	1,100	1,200	4,300
2002	பொறித்தொகுதி, இயந்திரம் மற்றும் உபகரணம்	252	700	500	550	600	2,350
2003	வாகனங்கள்	1,091	1,000	1,200	1,200	1,250	4,650

உப கருத்திட்டம் செலவு விடயம்	விடயம் நிதிக் குறியீடு	வகுதி / செலவு விடயம் / விடய விவரணம்	2016	2017	2018	2019	2020	2017 - 2020
			மீள்வரவு திட்டம்	செலவுத் திட்டம்	மதிப்பீடு	முற்றிட்ட மதிப்பீடு	மதிப்பீடு	மொத்தம்
		மூலதனச் சொத்துக்களின் கொள்வனவு	3,782	1,000	1,000	1,000	1,100	4,100
2102		தளபாடங்களும், அலுவலக உபகரணங்களும்	2,978	500	500	500	550	2,050
2103		பொறித்தொகுதி, இயந்திரம் மற்றும் உபகரணம்	804	500	500	500	550	2,050
		கொள்திறன் விருத்தி	1,928	2,500	2,500	2,600	2,650	10,250
2401		பதவியணி பயிற்சி	1,928	2,500	2,500	2,600	2,650	10,250
		முழு மொத்தம்	170,147	173,151	140,690	145,050	150,850	609,741
		மொத்த நிதியளித்தல்	170,147	173,151	140,690	145,050	150,850	609,741
		உள்நாட்டு	170,147	173,151	140,690	145,050	150,850	609,741
11		உள்ளூர் நிதியங்கள்	170,147	173,151	140,690	145,050	150,850	609,741

தலைப்பு - 196 விஞ்ஞான, தொழில்நுட்ப மற்றும் ஆராய்ச்சி அமைச்சர்
01 - செயல்முறைச் செயற்பாடுகள்
11 - இராஜாங்க அமைச்சர் அலுவலகம்

ரூ. '000

உப கருத்திட்டம் செலவு வட்டியம் வட்டியம் நிதித் குறியீடு	வகுதி / செலவு விடயம் / விடய விவரணம்	2016	2017	2018	2019	2020	2017 - 2020
		மீள்வரவு	செலவுத் திட்டம்	மதிப்பீடு	முற்றிட்டமதிப்பீடு	மொத்தம்	
	மீண்டுவரும் செலவினம்		26,335	33,330	34,630	36,180	130,475
	ஆளுக்கூரிய வேதனாதிக்கள்		14,875	10,700	11,100	11,400	48,075
1001	சம்பளங்களும் படிக்களம்		5,900	6,700	6,900	7,000	26,500
1002	மேலதிகநேர வேலையும் விடுமுறைக் கொடுப்பனவும்		1,000	1,000	1,000	1,000	4,000
1003	ஏனைய கொடுப்பனவுகள்		7,975	3,000	3,200	3,400	17,575
	பிரயாணச் செலவுகள்		2,550	2,500	2,600	2,800	10,450
1101	உள்ளூர்		550	500	500	600	2,150
1102	வெளிநாட்டு		2,000	2,000	2,100	2,200	8,300
	வழங்கல்கள்		4,230	4,230	4,330	4,480	17,270
1201	காசிதாதிக்களும் அலுவலக தேவைப் பொருட்களும்		200	200	200	250	850
1202	எரிபொருள்		4,000	4,000	4,100	4,200	16,300
1203	உணவும் சீருடைகளும்		30	30	30	30	120
	பராமரிப்புச் செலவினம்		1,675	2,200	2,300	2,400	8,575
1301	வாகனங்கள்		1,500	2,000	2,100	2,200	7,800
1302	பொறித்தொகுதி மற்றும் இயந்திரம்		75	100	100	100	375
1303	கட்டிடங்களும் கட்டமைப்புகளும்		100	100	100	100	400
	சேவைகள்		3,000	13,700	14,300	15,100	46,100
1401	போக்குவரத்து		1,200	1,000	1,000	1,100	4,300
1402	தபால் மற்றும் தொலைத்தொடர்பு		900	1,000	1,100	1,200	4,200
1403	மின்சாரமும் நீரும்		500	1,000	1,100	1,300	3,900
1404	வாடகைகளும் உள்ளூர் வரிகளும்		250				250
1408	தொழிற்பாட்டு குத்தகையின் கீழ் கொள்வனவு செய்யப்பட்ட வாகனங்களுக்கான குத்தகை			10,400	10,800	11,200	32,400
1409	ஏனையவை		150	300	300	300	1,050
	மாற்றல்கள்		5				5
1506	அரசாங்க ஊழியர்களுக்கான ஆதனக்கடன் வட்டி		5				5
	மூலதனச் செலவினம்		45,875	2,400	2,450	2,650	53,375
	மூலதனச் சொத்துக்களின் புனரமைப்பும் மேம்பாடும்		1,875	1,400	1,450	1,450	6,175
2001	கட்டிடங்களும் கட்டமைப்புகளும்		1,000	500	500	500	2,500
2002	பொறித்தொகுதி, இயந்திரம் மற்றும் உபகரணம்		125	100	100	100	425
2003	வாகனங்கள்		750	800	850	850	3,250

உப கருத்திட்டம் செலவு விடயம்	விடயம் நிதிக்குறியீடு	வகுதி / செலவு விடயம் / விடய விவரணம்	2016	2017	2018	2019	2020	2017 - 2020
			மீள்வரவு திட்டம்	செலவுத் திட்டம்	மதிப்பீடு	முற்றிட்ட மதிப்பீடு	மதிப்பீடு	மொத்தம்
		மூலதனச் சொத்துக்களின் கொள்வனவு		44,000	1,000	1,000	1,200	47,200
2101		வாகனங்கள்		43,000				43,000
2102		தளபாடங்களும், அலுவலக உபகரணங்களும்		500	500	500	600	2,100
2103		பொறித்தொகுதி, இயந்திரம் மற்றும் உபகரணம்		500	500	500	600	2,100
		முழு மொத்தம்		72,210	35,730	37,080	38,830	183,850
		மொத்த நிதியளித்தல்		72,210	35,730	37,080	38,830	183,850
		உள்நாட்டு		72,210	35,730	37,080	38,830	183,850
11		உள்ளூர் நிதியங்கள்		72,210	35,730	37,080	38,830	183,850

தலைப்பு - 196 விஞ்ஞான, தொழில்நுட்ப மற்றும் ஆராய்ச்சி அமைச்சர்
02 - அபிவிருத்திச் செயற்பாடுகள்
03 - விஞ்ஞானம் மற்றும் தொழில்நுட்ப அபிவிருத்தி திட்டங்கள்

ரூ. '000

உப கருத்திட்டம் செலவு வட்டியம் வட்டியம் நிதித் குறியீடு	வகுதி / செலவு விடயம் / விடய விவரணம்	2016	2017	2018	2019	2020	2017 - 2020
		மீள்வரவு மதிப்பீடு	செலவுத் மதிப்பீடு	மதிப்பீடு	முற்திட்டமதிப்பீடு	மதிப்பீடு	மொத்தம்
	மீண்டுவரும் செலவினம்	452,783	476,420	477,100	485,550	494,550	1,933,620
1	விதாத்த நிகழ்ச்சித் திட்டம்	426,130	445,641	456,150	464,100	472,700	1,838,591
1409	ஏனையவை	426,130	445,641	456,150	464,100	472,700	1,838,591
14	விஞ்ஞானம் தொழில்நுட்பம் மற்றும் புத்தாக்கத்திற்கான இணைப்புச் செயலகம்	26,653	30,779	20,950	21,450	21,850	95,029
1001	சம்பளங்களும் படிசூலும்	13,933	14,153	10,500	10,700	10,800	46,153
1002	மேலதிகநேர வேலையும் விடுமுறைக் கொடுப்பனவும்	17	45	50	50	50	195
1003	ஏனைய கொடுப்பனவுகள்	8,799	9,260	5,200	5,300	5,400	25,160
1101	உள்ளூர்	20	90	100	100	100	390
1102	வெளிநாட்டு		500	500	500	500	2,000
1201	காசிதாதிசனும் அலுவலக தேவைப் பொருட்களும்	289	450	450	450	500	1,850
1202	எரிபொருள்	197	450	450	450	500	1,850
1302	பொறித்தொகுதி மற்றும் இயந்திரம்		500	500	500	500	2,000
1401	போக்குவரத்து	1,498	2,750	650	750	800	4,950
1402	தபால் மற்றும் தொலைத்தொடர்பு	1,764	2,431	2,400	2,500	2,550	9,881
1409	ஏனையவை	136	150	150	150	150	600
	மூலதனச் செலவினம்	488,345	2,747,600	2,401,000	2,554,000	2,566,500	10,269,100
1	விதாத்த நிகழ்ச்சித் திட்டம்	63,107	52,500	165,000	169,000	169,000	555,500
2001	கட்டிடங்களும் கட்டமைப்புகளும்	8,230	2,500	7,000	5,000	4,000	18,500
2002	பொறித்தொகுதி, இயந்திரம் மற்றும் உபகரணம்	54	500	1,000	1,000	1,000	3,500
2003	வாகனங்கள்	21					
2102	தளபாடங்களும், அலுவலக உபகரணங்களும்	9,921	1,000	25,000	25,500	26,000	77,500
2103	பொறித்தொகுதி, இயந்திரம் மற்றும் உபகரணம்	2,417	1,000	1,000	1,000	1,000	4,000
2104	கட்டிடங்களும் கட்டமைப்புகளும்	18,746	17,500	6,000	6,500	7,000	37,000
2502	முதலீடுகள்	23,718					
		23,718					
2507	ஆராய்ச்சி மற்றும் அபிவிருத்தி		30,000	125,000	130,000	130,000	415,000
01	அறிவு பரிமாற்ற நிகழ்ச்சித்திட்டம் மற்றும் ஏனைய அபிவிருத்தி		30,000	125,000	130,000	130,000	415,000

உப கருத்திட்டம் செலவு விடயம்	விடயம்	நிதித் குறியீடு	வகுதி / செலவு விடயம் / விடய விவரணம்	2016	2017	2018	2019	2020	2017 - 2020
				மீள்வரவு	செலவுத் திட்டம்	மதிப்பீடு	முற்றிட்டமதிப்பீடு	மொத்தம்	
2			விஞ்ஞான அபிவிருத்தி நிகழ்ச்சித் திட்டம்	55,215	75,000	146,000	155,000	165,000	541,000
	2502		முதலீடுகள்	55,215					
		13		53,193					
				2,022					
	2507		ஆராய்ச்சி மற்றும் அபிவிருத்தி		75,000	146,000	155,000	165,000	541,000
		01	விஞ்ஞான மற்றும் தொழில்நுட்ப பரிவர்த்தனை நிகழ்ச்சித் திட்டம்		30,000	20,000	22,000	25,000	97,000
		02	விஞ்ஞான பயிற்சி		10,000	20,000	18,000	17,000	65,000
		03	விஞ்ஞான மற்றும் தொழில்நுட்ப ஒருமைப்பாட்டிற்கான ஏனைய நாடுகளுடனான இருமுனை மற்றும் பல்முனை உடன்படிக்கை		20,000	30,000	32,000	35,000	117,000
		04	ஆராய்ச்சிக் கருத்திட்டங்களுக்கு வசதியளித்தல்		15,000	5,000	5,000	5,000	30,000
		05	திலங்கையில் விஞ்ஞான, தொழில்நுட்ப, பொறியியல் மற்றும் கணிதக்கல்வி			25,000	25,000	30,000	80,000
		06	அணுசக்தி ஆராய்ச்சி ஒத்துழைப்புக்கான ஐரோப்பிய நிறுவனத்தின் கீழ் செயற்பாடுகளை அமுல்படுத்தல்			46,000	53,000	53,000	152,000
5			நெனோ தொழில்நுட்ப நிகழ்ச்சித்திட்டம்	303,944	1,150,000	950,000	825,000	800,000	3,725,000
	2102		தளபாடங்களும், அலுவலக உபகரணங்களும்		200,000				200,000
	2103		பொறித்தொகுதி, இயந்திரம் மற்றும் உபகரணம்			50,000	50,000	50,000	150,000
	2104		கட்டிடங்களும் கட்டமைப்புகளும்			500,000	350,000	300,000	1,150,000
	2301		ஒப்பரவுப் பங்களிப்பு		250,000	150,000	150,000	150,000	700,000
	2502		முதலீடுகள்	303,944					
	2506		உட்கட்டமைப்பு அபிவிருத்தி		600,000				600,000
	2507		ஆராய்ச்சி மற்றும் அபிவிருத்தி		100,000	200,000	225,000	250,000	775,000
	2509		ஏனையவை			50,000	50,000	50,000	150,000
10			ஆராய்ச்சி மற்றும் அபிவிருத்திக்கான முதலீட்டுச் சட்ட வரைபினை அமுல்படுத்தல்	3,000	15,000	15,000	20,000	22,000	72,000
	2502		முதலீடுகள்	3,000					
	2507		ஆராய்ச்சி மற்றும் அபிவிருத்தி		15,000	15,000	20,000	22,000	72,000
12			தேசிய விஞ்ஞான நிலையம் நிர்மாணிப்பு		300,000	240,000	250,000	300,000	1,090,000
	2104		கட்டிடங்களும் கட்டமைப்புகளும்			240,000	250,000	300,000	790,000
	2507		ஆராய்ச்சி மற்றும் அபிவிருத்தி		300,000				300,000

உப கருத்திட்டம் செலவு விடயம் விடயம்	நிதித் குறியீடு	வகுதி / செலவு விடயம் / விடய விவரணம்	2016	2017	2018	2019	2020	2017 - 2020
			மீள்வரவு திட்டம்	செலவுத் திட்டம்	மதிப்பீடு	முற்றிட்ட மதிப்பீடு	மதிப்பீடு	மொத்தம்
14		விஞ்ஞானம் தொழிநுட்பம் மற்றும் புத்தாக்கத்திற்கான இணைப்புச் செயலகம்	1,290	100	5,000	5,000	5,500	15,600
2103		பொறித்தொகுதி, இயந்திரம் மற்றும் உபகரணம்	1,208					
2502		முதலீடுகள்	82					
2507		ஆராய்ச்சி மற்றும் அபிவிருத்தி		100				100
2509		ஏனையவை			5,000	5,000	5,500	15,500
15		நீரிழிவு, டெங்கு, சிறுநீரகநோய் மற்றும் புற்றுநோய் தொடர்பான ஆராய்ச்சி	50,000	100,000				100,000
2502		முதலீடுகள்	50,000					
2507		ஆராய்ச்சி மற்றும் அபிவிருத்தி		100,000				100,000
16		இறக்குமதி செய்யப்பட்ட பொருட்களின் தர உறுதிப்படுத்துகை	11,789	185,000				185,000
2103		பொறித்தொகுதி, இயந்திரம் மற்றும் உபகரணம்	11,789	145,000				145,000
02		கைத்தொழில் தொழில்நுட்ப நிறுவகம்		145,000				145,000
2104		கட்டிடங்களும் கட்டமைப்புகளும்		25,000				25,000
01		கைத்தொழில் தொழில்நுட்ப நிறுவகம்		25,000				25,000
2105		காணிகள் மற்றும் காணி மேம்பாடுகள்		15,000				15,000
01		இலங்கை கட்டளைகள் நிறுவகம்		15,000				15,000
17		சூரிய சக்தி சட்டகங்களின் மாதிரித்தயாரிப்பு		20,000	40,000	40,000	40,000	140,000
2104		கட்டிடங்களும் கட்டமைப்புகளும்			40,000	40,000	40,000	120,000
2507		ஆராய்ச்சி மற்றும் அபிவிருத்தி		20,000				20,000
18		புத்தாக்க துரிதப்படுத்தல் நிதியத்திற்கான ஆரம்ப மூலதனம்		100,000				100,000
2202		அபிவிருத்தி உதவிகள்		100,000				100,000
19		அரச தனியார் பங்குபற்றுதலுடன் உயிரியல் தொழில்நுட்ப புத்தாக்கப் பூங்காவினைத் தாபித்தல்		100,000	300,000	350,000	500,000	1,250,000
2104		கட்டிடங்களும் கட்டமைப்புகளும்		100,000	300,000	350,000	500,000	1,250,000
20		மரபியல் விஞ்ஞானத்தில் ஆற்றல்களுக்கான நிலையத்தினைத் தாபித்தல்		50,000	50,000	50,000	50,000	200,000
2104		கட்டிடங்களும் கட்டமைப்புகளும்		50,000	50,000	50,000	50,000	200,000
21		உற்பத்தி வடிவமைப்பு பொறியியல் சேவைகள் நிதியத்தினைத் தாபித்தல்		500,000				500,000
2202		அபிவிருத்தி உதவிகள்		500,000				500,000
22		காப்பகங்களைத் தாபித்தல்		100,000	75,000	100,000	100,000	375,000
2103		பொறித்தொகுதி, இயந்திரம் மற்றும் உபகரணம்		50,000	75,000	100,000	100,000	325,000
2104		கட்டிடங்களும் கட்டமைப்புகளும்		50,000				50,000

உப கருத்திட்டம் செலவு விடயம் விடயம் நிதிக் குறியீடு	வகுதி / செலவு விடயம் / விடய விவரணம்	2016	2017	2018	2019	2020	2017 - 2020
		மீள்வரவு திட்டம்	செலவுத் திட்டம்	மதிப்பீடு	முற்றிட்டமதிப்பீடு		மொத்தம்
23	இலங்கை கட்டளைகள் நிறுவகத்திற்கான ஆய்வுகூட வசதி			150,000	200,000		350,000
2104	கட்டிடங்களும் கட்டமைப்புகளும்			150,000	200,000		350,000
24	சமூக புத்தாக்க ஆய்வுகூடத்தினைத் தாமித்தல்			40,000	40,000	40,000	120,000
2507	ஆராய்ச்சி மற்றும் அபிவிருத்தி			40,000	40,000	40,000	120,000
25	கைத்தொழில் தொழில்நுட்ப நிறுவகத்தில் பெற்றோலிய உற்பத்தி பரிசோதனை			100,000	100,000	75,000	275,000
2507	ஆராய்ச்சி மற்றும் அபிவிருத்தி			100,000	100,000	75,000	275,000
26	மெக்கரோனிக்ஸ் மூலமான யொருளாதார அபிவிருத்தி			75,000	100,000	100,000	275,000
2507	ஆராய்ச்சி மற்றும் அபிவிருத்தி			75,000	100,000	100,000	275,000
27	வானவியல் தொழில்நுட்ப திறன்விருத்தி			50,000	150,000	200,000	400,000
2507	ஆராய்ச்சி மற்றும் அபிவிருத்தி			50,000	150,000	200,000	400,000
முழு மொத்தம்		941,128	3,224,020	2,878,100	3,039,550	3,061,050	12,202,720
மொத்த நிதியளித்தல்		941,128	3,224,020	2,878,100	3,039,550	3,061,050	12,202,720
உள்நாட்டு		939,106	3,224,020	2,878,100	3,039,550	3,061,050	12,202,720
11	உள்ளூர் நிதியங்கள்	939,106	3,224,020	2,878,100	3,039,550	3,061,050	12,202,720
வெளிநாட்டு		2,022					
13	வெளிநாட்டு கொடைகள்	2,022					

தலைப்பு - 196 விஞ்ஞான, தொழில்நுட்ப மற்றும் ஆராய்ச்சி அமைச்சர்
02 - அபிவிருத்திச் செயற்பாடுகள்
04 - ஆராய்ச்சி மற்றும் அபிவிருத்தி நிறுவனங்களுக்கான பங்களிப்பு

ரூ. '000

உப கருத்திட்டம் செலவு விடயம் விடயம் நிதிக்குறியீடு	வகுதி / செலவு விடயம் / விடய விவரணம்	2016	2017	2018	2019	2020	2017 - 2020
		மீள்வரவு திட்டம்	செலவுத் திட்டம்	மதிப்பீடு	முத்திட்டமதிப்பீடு	மொத்தம்	
	மீண்டுவரும் செலவினம்	921,635	1,107,000	1,168,500	1,176,500	1,182,000	4,634,000
1	கைத்தொழில் தொழில்நுட்ப நிறுவனம்	233,000	240,000	280,000	280,000	280,000	1,080,000
1503	அரசாங்க நிறுவனங்கள்	233,000	240,000	280,000	280,000	280,000	1,080,000
2	தேசிய பொறியியல் ஆராய்ச்சி மற்றும் அபிவிருத்தி நிலையம்	214,795	288,000	300,000	300,000	300,000	1,188,000
1503	அரசாங்க நிறுவனங்கள்	214,795	288,000	300,000	300,000	300,000	1,188,000
3	தேசிய விஞ்ஞான மன்றம்	113,249	136,000	140,000	142,000	143,000	561,000
1503	அரசாங்க நிறுவனங்கள்	113,249	136,000	140,000	142,000	143,000	561,000
4	தேசிய விஞ்ஞான மற்றும் தொழில்நுட்ப ஆணைக்குழு	23,557	30,000	33,000	33,500	34,000	130,500
1503	அரசாங்க நிறுவனங்கள்	23,557	30,000	33,000	33,500	34,000	130,500
5	நவீன தொழில்நுட்பவியலுக்கான ஆதர்சி கிளாக் நிறுவனம்	92,878	130,000	140,000	141,000	142,000	553,000
1503	அரசாங்க நிறுவனங்கள்	92,878	130,000	140,000	141,000	142,000	553,000
6	அடிப்படைக் கற்கைகளுக்கான தேசிய நிறுவனம்	181,000	188,000	180,000	182,000	183,000	733,000
1503	அரசாங்க நிறுவனங்கள்	181,000	188,000	180,000	182,000	183,000	733,000
7	தேசிய ஆராய்ச்சி பேரவை	16,679	22,000	23,000	23,000	24,000	92,000
1503	அரசாங்க நிறுவனங்கள்		22,000	23,000	23,000	24,000	92,000
1508	ஏனையவை	16,679					
8	இலங்கை புத்தாக்குநர் ஆணைக்குழு	30,776	53,000	53,000	55,000	56,000	217,000
1503	அரசாங்க நிறுவனங்கள்	30,776	53,000	53,000	55,000	56,000	217,000
9	ஒத்தியல்வு மதிப்பீட்டிற்கான இலங்கை தராதர அங்கீகார சபை	15,701	20,000	19,500	20,000	20,000	79,500
1503	அரசாங்க நிறுவனங்கள்	15,701	20,000	19,500	20,000	20,000	79,500
	மூலதனச் செலவினம்	1,189,586	1,031,750	1,259,000	1,279,000	1,292,000	4,861,750
1	கைத்தொழில் தொழில்நுட்ப நிறுவனம்	388,531	200,000	350,000	360,000	365,000	1,275,000
2201	அரசாங்க நிறுவனங்கள்	388,531	200,000	350,000	360,000	365,000	1,275,000
2	தேசிய பொறியியல் ஆராய்ச்சி மற்றும் அபிவிருத்தி நிலையம்	47,345	57,000	57,000	59,000	60,000	233,000
2201	அரசாங்க நிறுவனங்கள்	47,345	57,000	57,000	59,000	60,000	233,000
3	தேசிய விஞ்ஞான மன்றம்	231,815	260,000	300,000	302,000	302,000	1,164,000
2201	அரசாங்க நிறுவனங்கள்	231,815	260,000	300,000	302,000	302,000	1,164,000
4	தேசிய விஞ்ஞான மற்றும் தொழில்நுட்ப ஆணைக்குழு	8,603	13,750	12,000	14,000	15,000	54,750
2201	அரசாங்க நிறுவனங்கள்	8,603	13,750	12,000	14,000	15,000	54,750

உப கருத்திட்டம் செலவு விடயம்	விடயம் நிதிக் குறியீடு	வகுதி / செலவு விடயம் / விடய விவரணம்	2016	2017	2018	2019	2020	2017 - 2020
			மீள்வரவு திட்டம்	செலவுத் திட்டம்	மதிப்பீடு	முற்றிட்ட மதிப்பீடு	மதிப்பீடு	மொத்தம்
5		நவீன தொழிநுட்பவியலுக்கான ஆதர் சி கிளாக் நிறுவகம்	79,043	100,000	100,000	100,000	100,000	400,000
2201		அரசாங்க நிறுவனங்கள்	79,043	100,000	100,000	100,000	100,000	400,000
6		அடிப்படைக் கற்கைகளுக்கான தேசிய நிறுவகம்	145,000	99,000	120,000	122,000	125,000	466,000
2201		அரசாங்க நிறுவனங்கள்	145,000	99,000	120,000	122,000	125,000	466,000
7		தேசிய ஆராய்ச்சி பேரவை	230,000	200,000	200,000	200,000	202,000	802,000
2201		அரசாங்க நிறுவனங்கள்		200,000	200,000	200,000	202,000	802,000
2202		அபிவிருத்தி உதவிகள்	230,000					
8		இலங்கை புத்தாக்குநர் ஆணைக்குழு	57,249	100,000	120,000	122,000	123,000	465,000
2201		அரசாங்க நிறுவனங்கள்	57,249	100,000	120,000	122,000	123,000	465,000
9		ஒத்தியல்வு மதிப்பீட்டிற்கான இலங்கை தராதர அங்கீகார சபை	2,000	2,000				2,000
2201		அரசாங்க நிறுவனங்கள்	2,000	2,000				2,000
முழு மொத்தம்			2,111,221	2,138,750	2,427,500	2,455,500	2,474,000	9,495,750
மொத்த நிதியளித்தல்			2,111,221	2,138,750	2,427,500	2,455,500	2,474,000	9,495,750
உள்நாட்டு			2,111,221	2,138,750	2,427,500	2,455,500	2,474,000	9,495,750
11		உள்ளூர் நிதியங்கள்	2,111,221	2,138,750	2,427,500	2,455,500	2,474,000	9,495,750

தலைப்பு - 196 விஞ்ஞான, தொழில்நுட்ப மற்றும் ஆராய்ச்சி அமைச்சர்
02 - அபிவிருத்திச் செயற்பாடுகள்
05 - கோள் மண்டலம்

ரூ. '000

உப கருத்திட்டம் செலவு வட்டியம் வட்டியம் நிதிக்குறிப்பு	வகுதி / செலவு விடயம் / விடய விவரணம்	2016	2017	2018	2019	2020	2017 - 2020
		மீள்வரவு மதிப்பீடு	செலவுத் திட்டம்	மதிப்பீடு	முற்றிட்ட மதிப்பீடு	மொத்தம்	மொத்தம்
	மீண்டுவரும் செலவினம்	15,691	19,150	20,700	21,220	21,750	82,820
	ஆளுக்கூரிய வேதனாதிக்கள்	7,528	9,500	9,200	9,400	9,600	37,700
1001	சம்பளங்களும் படிகளும்	3,368	5,700	5,200	5,300	5,400	21,600
1002	மேலதிகநேர வேலையும் விடுமுறைக் கொடுப்பனவும்	272	300	300	300	300	1,200
1003	ஏனைய கொடுப்பனவுகள்	3,888	3,500	3,700	3,800	3,900	14,900
	பிரயாணச் செலவுகள்	153	1,000	1,100	1,100	1,150	4,350
1101	உள்ளூர்	137	200	200	200	200	800
1102	வெளிநாட்டு	16	800	900	900	950	3,550
	வழங்கல்கள்	438	500	550	600	650	2,300
1201	காசிதாதிக்களும் அலுவலக தேவைப் பொருட்களும்	60	100	100	100	100	400
1202	எரிபொருள்	295	250	300	350	400	1,300
1203	உணவும் சீருடைகளும்	20	50	50	50	50	200
1205	ஏனைய	63	100	100	100	100	400
	பராமரிப்புச் செலவினம்	259	600	700	720	800	2,820
1301	வாகனங்கள்	202	350	350	370	400	1,470
1302	பொறித்தொகுதி மற்றும் இயந்திரம்	46	100	150	150	150	550
1303	கட்டிடங்களும் கட்டமைப்புகளும்	11	150	200	200	250	800
	சேவைகள்	7,239	7,300	9,000	9,250	9,400	34,950
1402	தபால் மற்றும் தொலைத்தொடர்பு	574	500	500	550	600	2,150
1403	மின்சாரமும் நீரும்	3,539	3,200	4,000	4,200	4,300	15,700
1409	ஏனையவை	3,126	3,600	4,500	4,500	4,500	17,100
	மாற்றல்கள்	74	250	150	150	150	700
1506	அரசாங்க ஊழியர்களுக்கான ஆதனக்கடன் வட்டி	74	250	150	150	150	700
	மூலதனச் செலவினம்	3,490	54,000	108,600	110,700	112,000	385,300
	மூலதனச் சொத்துக்களின் புனரமைப்பும் மேம்பாடும்	699	11,500	35,500	35,500	35,500	118,000
2001	கட்டிடங்களும் கட்டமைப்புகளும்		10,000	34,000	34,000	34,000	112,000
2002	பொறித்தொகுதி, இயந்திரம் மற்றும் உபகரணம்	483	1,000	1,000	1,000	1,000	4,000
2003	வாகனங்கள்	216	500	500	500	500	2,000
	மூலதனச் சொத்துக்களின் கொள்வனவு	2,721	19,500	61,500	63,000	63,500	207,500
2102	தளபாடங்களும், அலுவலக உபகரணங்களும்	28	500	500	500	500	2,000
2103	பொறித்தொகுதி, இயந்திரம் மற்றும் உபகரணம்	2,693	12,000	40,000	41,000	41,000	134,000
2105	காணிகள் மற்றும் காணி மேம்பாடுகள்		5,000	15,000	15,000	15,000	50,000
2106	மென்பொருள் அபிவிருத்தி		2,000	6,000	6,500	7,000	21,500

உப கருத்திட்டம் செலவு விடயம் விடயம் நிதிக்குறியீடு	வகுதி / செலவு விடயம் / விடய விவரணம்	2016	2017	2018	2019	2020	2017 - 2020
		மீள்வரவு திட்டம்	செலவுத் திட்டம்	மதிப்பீடு	முற்றிட்ட மதிப்பீடு	மதிப்பீடு	மொத்தம்
	கொள்திறன் விருத்தி	70	1,000	1,000	1,200	1,500	4,700
2401	பதவியணி பயிற்சி	70	1,000	1,000	1,200	1,500	4,700
	ஏனைய மூலதனச் செலவுகள்		1,500	10,000	10,500	11,000	33,000
2506	உட்கட்டமைப்பு அபிவிருத்தி		1,500	10,000	10,500	11,000	33,000
1	மீட்டில் மயப்படுத்தல் முறைமையொன்றினை நிறுவுதல்		18,500				18,500
2507	ஆராய்ச்சி மற்றும் அபிவிருத்தி		18,500				18,500
2	விஞ்ஞான மற்றும் அபிவிருத்திக்கான சர்வதேச ஒத்துழைப்பு		2,000	600	500	500	3,600
2507	ஆராய்ச்சி மற்றும் அபிவிருத்தி		2,000	600	500	500	3,600
	முழு மொத்தம்	19,181	73,150	129,300	131,920	133,750	468,120
	மொத்த நிதியளித்தல்	19,181	73,150	129,300	131,920	133,750	468,120
	உள்நாட்டு	19,181	73,150	129,300	131,920	133,750	468,120
11	உள்ளூர் நிதியங்கள்	19,181	73,150	129,300	131,920	133,750	468,120

**திறன்கள் அபிவிருத்தி மற்றும் தொழில் பயிற்சி
அமைச்சு**

மதிப்பீடுகள் 2018

திறனகள் அபிவிருத்தி மற்றும் தொழில் பயிற்சி அமைச்சு

பிரதான பணிகள்

திறனகள் அபிவிருத்தி மற்றும் தொழில் பயிற்சி தொடர்பிலான கொள்கைகளையும் நிகழ்ச்சித் திட்டங்களையும் கருத்திட்டங்களையும் வகுத்தமைத்தலும் கண்காணித்தலும் மதிப்பிடலும்.

பல்கலைக்கழகக் கல்விக்காகத் தகைமை பெறாத மாணவர்களிற்கு தொழிற்கல்வி வாய்ப்புக்களை விரிவாக்கக்கூடியவாறான கொள்கைகளைத் தயாரித்தலும் வசதிகளை அளித்தலும்.

தொழிற்சந்தைக்கு ஏற்ற ஊழியர் படையினை உருவாக்குவதற்காக தொழில்நுட்ப மற்றும் தொழில்நுட்பவியல் பயிலுநர் பயிற்சி வகுப்புகளை ஊக்கவிப்பதற்கு நடவடிக்கை எடுத்தல்.

தொழில்சார் கல்வியை அணுகுவதற்கான ஆர்வத்தை அதிகரிப்பதற்கான திறமுறைகளை உறுதிப்படுத்துதலும் நடைமுறைப்படுத்தலும்.

திணைக்களங்கள்

தொழில்நுட்பக் கல்வி மற்றும் பயிற்சித் திணைக்களம்

நியதிச் சட்ட சபைகளும் / நிறுவனங்களும்

மூன்றாம் நிலைக்கல்வி, தொழிற் கல்வி ஆணைக்குழு

இலங்கை தொழிற்பயிற்சி அதிகார சபை

தேசிய பயிலுநர், கைத்தொழிற் பயிற்சி அதிகாரசபை

இலங்கை-ஜேர்மன் தொழில்நுட்ப பயிற்சி நிறுவகம்

தொழில்சார் தொழில்நுட்பப் பல்கலைக்கழகம்

இலங்கை கடல்சார் பல்கலைக்கழகம்

இலங்கை அச்சக நிறுவகம்

தேசிய வியாபார முகாமைத்துவ நிறுவகம்

தேசிய வியாபார முகாமைத்துவ பாடசாலை

திறனகள் அபிவிருத்தி நிதியம்

திறன்கள் அபிவிருத்தி மற்றும் தொழிற்பயிற்சி அமைச்சு

(அ) அமைச்சின் எதிர்பார்ப்பு விளைவு

வினைத்திறன்மிக்க ஊழியப்படையொன்று

(ஆ) பொதுத் தகவல்கள்

(I) நிறுவனத்தின் வகை

திணைக்களம் / நிறுவகம்	மத்திய நிலையங்களின் எண்ணிக்கை
தொழில்நுட்பக் கல்வி மற்றும் பயிற்சி அபிவிருத்தி திணைக்களம்	39
தேசிய பயிலுநர் மற்றும் கைத்தொழில் பயிற்சி அதிகாரசபை	67
இலங்கை தொழில் பயிற்சி அதிகார சபை	229
இலங்கை ஜேர்மன் தொழில்நுட்பப் பயிற்சி நிறுவகம்	1
இலங்கை அச்சக நிறுவகம்	1
கடல்சார் பல்கலைக்கழகம்	8
தொழில் கல்வி தொழில்நுட்பவியல் பல்கலைக்கழகம்	1
பல்கலைக்கழக கல்லூரிகள்	6
வியாபார முகாமைத்துவத்துக்கான தேசிய நிறுவகம்.	5
தேசிய வியாபார முகாமைத்துவப் பாடசாலை	1
மொத்தம்	358

மூலம் : திறன் அபிவிருத்தி மற்றும் தொழில்பயிற்சி அமைச்சு

(II) மூன்றாம்நிலை மற்றும் தொழிற்கல்வி பயிற்சி நிறுவகத்திற்கு மாணவர் அனுமதி

திணைக்களம் /நிறுவகம்	வெளியேறிய தொழில் பயிலுநர்கள்		அனுமதி இலக்கு	
	2015	2016	2017	2018
தொழில்நுட்பக் கல்வி மற்றும் பயிற்சி அபிவிருத்தி திணைக்களம்	15,834	26,591	24,470	31,000
வாழ்க்கைத் தொழில் பயிற்சி அதிகார சபை	24,724	31,628	35,205	39,106
தேசிய பயிலுநர் மற்றும் கைத்தொழில் பயிற்சி அதிகாரசபை	14,203	31,812	28,000	29,555
தொழில் கல்வி,தொழில்நுட்பவியல் பல்கலைக்கழகம்	1,448	587	670	1,080
பல்கலைக்கழக கல்லூரிகள்	-	-	1,545	1,545
இலங்கை ஜேர்மன் தொழில்நுட்பப் பயிற்சி நிறுவகம்	2,716	4,485	4,500	4,505
கடல்சார் பல்கலைக்கழகம்	168	1,010	1,957	1,857
இலங்கை அச்சக நிறுவகம்	346	902	805	844
தேசிய வியாபார முகாமைத்துவ நிறுவகம்	8,045	9,669	10,025	10,110
தேசிய வியாபார முகாமைத்துவப் பாடசாலை	1,230	2,669	6,500	4,200
மொத்தம்	68,714	109,353	113,677	123,802

மூலம் : திறன் அபிவிருத்தி மற்றும் தொழில்பயிற்சி அமைச்சு

(இ) பிரதான கருத்திட்டங்கள்

கருத்திட்டம்	2018 இல் ஏற்பாடு (ரூபாயில்)	2018 இல் இலக்கு	பி.செ.சு.	நி.அ.கி. தொடர்பான பிரதான அடைவிலக்குகள்
திறன்துறை அபிவிருத்தி நிகழ்ச்சித் திட்டம்	1,860	2,000 விரிவுரையாளர்களுக்கான பயிற்சி	பயிற்றுவிக்கப்பட்ட செய்துகாட்டுனர்/ கல்வியலாளர்கள் எண்	4.3 தரமான தொழில்நுட்ப, தொழில்பயிற்சி மற்றும் மூன்றாம் நிலைக்கல்வியினை பெண்கள் மற்றும் ஆண்கள் அனைவருக்கும் சமமாக கிடைக்கச் செய்தல்
		ஏன்விகியு சான்றிதழ் 50,000 வழங்கல்	என்விகியு சான்றிதழ் வழங்கப்பட்ட எண்	
		ஏன்விகியு டிப்ளோமா 4,000 வழங்கல்	என்விகியு சான்றிதழ் வழங்கப்பட்ட எண்	
		100 நிலையங்கள்	QMS நிறுவப்பட்ட நிலையங்களின் எண்ணிக்கை	
		மென்பொருள் முகாமைத்துவ நிலைய அபிவிருத்தி	தொழில்கல்வி துறை தரவு மற்றும் தகவல் கிடைப்பனவு	
		5,000 பயிற்றுவிப்பாளர்களுக்கு பயிற்சி/2,000 தொழில் வழங்கல்	பயிற்றுவிக்கப்பட்டவர் எண்ணிக்கை தொழில்வாய்ப்பு எண்ணிக்கை	
		முன்கற்றல் சான்றிதழ் 4,000 வழங்கல்	வழங்கப்பட்ட சான்றிதழ் முன் அங்கீகாரம் எண்ணிக்கை	
கொழும்பு தொழில் பயிற்சி நிலையம் மற்றும் கம்பஹா தொழில் நுட்பக் கல்லூரியினைத் தாபித்தல்	700	பகுதியளவில் நிறைவு செய்யப்பட்ட /புதுப்பிக்கப்பட்ட கட்டிடங்கள்	பெளதீக முன்னேற்ற சதவீதம்	4.4 ஊழியத்திற்கான /தொழிற்றிறன், கௌரவமான தொழில் மற்றும் தொழில்முயற்சி உள்ளடங்கலாக தொடர்புடைய ஆற்றல்களைக் கொண்ட இளைஞர் மற்றும் முதியவர்களின் எண்ணிக்கையினை போதியளவு அதிகரித்தல்
ஆனமடுவ தொழில்நுட்பக் கல்லூரிக்கான கட்டடத்தினை நிர்மாணித்தல்.	125	பகுதியளவில் நிறைவு செய்யப்பட்ட கட்டிடங்கள்	பெளதீக முன்னேற்ற சதவீதம்	
சுயதொழில் ஊக்குவிப்பு முன்னெடுப்பு நிகழ்ச்சித்திட்டம்	100	225 பயன் பெறுநர்களுக்கு கடன் வசதிகளை வழங்குதல்	வழங்கப்பட்ட கடன்கள் எண்ணிக்கை	4.5 தொழில்முயற்சியில் ஆண் பெண் பால் வேறுபாடுகளை இல்லாதொழித்தல்
கட்டுநாயக்க பொறியியல் தொழில்நுட்ப நிறுவனத்தினை தரமுயர்த்தல்	210	பகுதியளவில் நிறைவு செய்யப்பட்டது	பெளதீக முன்னேற்ற சதவீதம்	4.7 நிலையான அபிவிருத்தியினை ஊக்குவித்தல்
				4.b தொழில் பயிற்சிக்கான ஆட்சேர்ப்பினை அதிகரித்தல்

(ஈ) பதவியணி விபரம் *

அமைச்சு/ திணைக்களம்/ நிறுவனம்	A	B	C	D	O	மொத்தம்
அமைச்சு	20	2	373	40	1	436
தொழில்நுட்பபயிற்சி அபிவிருத்தி திணைக்களம்	654	41	849	925	19	2,488
தொழில் கல்வி, தொழில்நுட்பவியல் பல்கலைக்கழகம்	15	2	41	108	-	166
தேசியபயிலுநர் மற்றும் கைத்தொழில் பயிற்சி அதிகார சபை	4	167	866	136	10	1,183
தொழில் பயிற்சி அதிகார சபை	5	75	1,324	215	341	1,960
கடல்சார் பல்கலைக்கழகம்	14	36	84	71	10	215
இலங்கை ஜேர்மன் தொழில் நுட்ப பயிற்சி நிறுவனம்	16	43	153	41	3	256
மூன்றாம் நிலைக்கல்வி, தொழில்கல்வி ஆணைக்குழு	7	38	30	17	5	97
மொத்தம்	735	404	3,720	1,553	389	6,801

* சம்பளங்கள் மற்றும் கொடுப்பனவுகள் இங்கு குறிப்பிடப்பட்ட உண்மையான பதவியணி அடிப்படையில் கணிக்கப்பட்டுள்ளது.

**திறன்கள் அபிவிருத்தி மற்றும் தொழில்பயிற்சி அமைச்சு
யொழிப்பு**

ரூ. '000

விவரணம்	2016	2017	2018	2019	2020	2017 - 2020
	மீள்வரவுசெலவுத் திட்டம்			முற்றிட்டமதிப்பீடு		மொத்தம்
மீண்டுவரும் செலவினம்	5,354,337	6,369,813	6,543,556	6,640,350	6,740,480	26,294,199
ஆளுக்கூரிய வேதனாதிக்கள்	1,857,766	1,819,150	2,128,250	2,142,800	2,160,550	8,250,750
சம்பளங்களும் படிகளும்	795,697	997,000	1,167,100	1,186,500	1,210,500	4,561,100
மேலதிகநேர வேலையும் விடுமுறைக் கொடுப்பனவும்	9,766	9,650	15,550	15,550	15,550	56,300
ஏனைய கொடுப்பனவுகள்	1,052,303	812,500	945,600	940,750	934,500	3,633,350
பிரயாணச் செலவுகள்	18,581	20,346	20,750	22,075	23,400	86,571
உள்ளூர்	9,813	10,550	11,250	11,975	12,700	46,475
வெளிநாட்டு	8,768	9,796	9,500	10,100	10,700	40,096
வழங்கல்கள்	76,999	75,950	75,140	79,735	84,440	315,265
காசிதாதிகளும் அலுவலக தேவைப் பொருட்களும்	26,294	25,000	22,000	23,750	25,500	96,250
எரிபொருள்	24,341	26,500	23,500	24,700	26,000	100,700
உணவும் சீருடைகளும்	1,463	1,950	1,640	1,785	1,940	7,315
ஏனைய	24,901	22,500	28,000	29,500	31,000	111,000
பராமரிப்புச் செலவினம்	32,257	34,700	34,950	37,700	40,500	147,850
வாகனங்கள்	16,176	16,500	15,850	16,850	17,900	67,100
பொறித்தொகுதி மற்றும் இயந்திரம்	9,180	10,700	7,900	8,850	9,800	37,250
கட்டிடங்களும் கட்டமைப்புகளும்	6,901	7,500	11,200	12,000	12,800	43,500
சேவைகள்	189,617	190,846	214,920	222,620	230,220	858,606
போக்குவரத்து	19,419	21,500	16,000	16,700	17,400	71,600
தபால் மற்றும் தொலைத்தொடர்பு	18,771	18,500	16,300	17,250	18,200	70,250
மின்சாரமும் நீரும்	63,919	72,000	73,000	74,750	76,500	296,250
வாடகைகளும் உள்ளூர் வரிகளும்	10,762	4,045	3,500	3,800	4,000	15,345
தொழிற்பாட்டு குத்தகையின் கீழ் கொள்வனவு செய்யப்பட்ட வாகனங்களுக்கான குத்தகை		5,130	6,120	6,120	6,120	23,490
ஏனையவை	76,745	69,671	100,000	104,000	108,000	381,671
மாற்றல்கள்	3,179,118	4,227,821	4,069,346	4,135,220	4,201,170	16,633,557
நலனோம்புகை நிகழ்ச்சித் திட்டங்கள்	187,003	813,000	45,000	46,500	48,000	952,500
இளைப்பாறுகை நன்மைகள்	120	120	120	120	120	480
அரசாங்க நிறுவனங்கள்	2,921,923	3,347,795	3,954,000	4,015,000	4,076,000	15,392,795
அபிவிருத்தி உதவுதொகைகள்	38,482	33,306	35,000	36,500	38,000	142,806
மாதாந்த சந்தாக்களும் பங்களிப்பு நிதிகளும்	12,215	12,000	13,326	13,500	13,750	52,576
அரசாங்க ஊழியர்களுக்கான ஆதனக்கடன் வட்டி	19,375	21,600	21,900	23,600	25,300	92,400
ஏனைய மீண்டெழும் செலவினம்		1,000	200	200	200	1,600
அரசு கருமொழிகள் கொள்கையினைச் செயற்படுத்தல்		1,000	200	200	200	1,600
மூலதனச் செலவினம்	4,716,995	4,272,034	4,338,450	6,128,910	5,540,950	20,280,344
மூலதனச் சொத்துக்களின் புனரமைப்பும் மேம்பாடும்	68,691	95,800	541,250	585,350	1,194,450	2,416,850
கட்டிடங்களும் கட்டமைப்புகளும்	46,020	70,750	220,550	252,500	359,450	903,250
பொறித்தொகுதி, இயந்திரம் மற்றும் உபகரணம்	11,289	10,630	310,700	321,750	822,800	1,465,880
வாகனங்கள்	11,381	14,420	10,000	11,100	12,200	47,720

ரூ. '000

விவரணம்	2016	2017	2018	2019	2020	2017 - 2020
	மீள்வரவுசெலவுத் திட்டம்			முற்றிட்டமதிப்பீடு		மொத்தம்
மூலதனச் சொத்துக்களின் கொள்வனவு	2,177,777	1,133,534	1,702,800	2,660,650	1,363,650	6,860,634
வாகனங்கள்	44,996	29,284				29,284
தளபாடங்களும், அலுவலக உபகரணங்களும்	436,240	27,000	29,200	30,850	32,600	119,650
பொறித்தொகுதி, இயந்திரம் மற்றும் உபகரணம்	200,039	17,250	438,600	1,064,800	21,050	1,541,700
கட்டிடங்களும் கட்டமைப்புகளும்	1,496,503	1,060,000	1,155,000	1,465,000	1,200,000	4,880,000
மென்பொருள் அபிவிருத்தி			80,000	100,000	110,000	290,000
மூலதன மாற்றல்கள்	506,358	731,800	1,157,000	1,204,000	1,281,000	4,373,800
அரசாங்க நிறுவனங்கள்	506,358	731,800	1,157,000	1,204,000	1,281,000	4,373,800
நிதிச் சொத்துக்களின் கொள்வனவு	74,986	150,000	100,000	110,000	120,000	480,000
கடன்	74,986	150,000	100,000	110,000	120,000	480,000
கொள்திறன் விருத்தி	52,576	35,900	247,400	500,100	290,850	1,074,250
பதவியணி பயிற்சி	52,576	35,900	247,400	500,100	290,850	1,074,250
ஏனைய மூலதனச் செலவுகள்	1,836,608	2,125,000	590,000	1,068,810	1,291,000	5,074,810
முதலீடுகள்	1,836,608					
உட்கட்டமைப்பு அபிவிருத்தி			210,000	225,000	275,000	710,000
ஆராய்ச்சி மற்றும் அபிவிருத்தி			50,000	200,000	250,000	500,000
ஏனையவை		2,125,000	330,000	643,810	766,000	3,864,810
முழு மொத்தம்	10,071,332	10,641,847	10,882,006	12,769,260	12,281,430	46,574,543
மொத்த நிதியளித்தல்	10,071,332	10,641,847	10,882,006	12,769,260	12,281,430	46,574,543
உள்நாட்டு	8,181,448	10,141,847	10,082,006	10,984,260	11,901,430	43,109,543
வெளிநாட்டு	1,889,884	500,000	800,000	1,785,000	380,000	3,465,000

**திறன்கள் அபிவிருத்தி மற்றும் தொழில்பயிற்சி அமைச்சு
நிகழ்ச்சித்திட்டப் பொழிப்பு**

ரூ. '000

தலைப்பு இல	விவரணம்	2016	2017	2018	2019	2020	2017 - 2020
		மீள்வாவு திட்டம்	செலவுத் திட்டம்	மதிப்பீடு	முந்திட்டமதிப்பீடு	மதிப்பீடு	மொத்தம்
197- திறன்கள் அபிவிருத்தி மற்றும் தொழில்பயிற்சி அமைச்சர்							
செயல்முறைச் செயற்பாடுகள்		3,999,567	4,662,835	5,676,340	5,794,800	5,945,220	22,079,195
மீண்டுவரும் செலவினம்		3,412,711	3,885,701	4,503,740	4,573,550	4,645,220	17,608,211
மூலதனச் செலவினம்		586,857	777,134	1,172,600	1,221,250	1,300,000	4,470,984
அபிவிருத்திச் செயற்பாடுகள்		3,939,467	3,717,000	3,008,000	4,655,310	4,199,500	15,579,810
மீண்டுவரும் செலவினம்			600,000	80,000	81,500	83,500	845,000
மூலதனச் செலவினம்		3,939,467	3,117,000	2,928,000	4,573,810	4,116,000	14,734,810
மொத்த செலவினம்		7,939,035	8,379,835	8,684,340	10,450,110	10,144,720	37,659,005
மீண்டுவரும் செலவினம்		3,412,711	4,485,701	4,583,740	4,655,050	4,728,720	18,453,211
மூலதனச் செலவினம்		4,526,324	3,894,134	4,100,600	5,795,060	5,416,000	19,205,794
215- தொழில்நுட்பக் கல்வி மற்றும் பயிற்சித் திணைக்களம்							
செயல்முறைச் செயற்பாடுகள்		231,702	237,641	258,776	264,450	270,200	1,031,067
மீண்டுவரும் செலவினம்		217,993	212,691	233,776	238,000	242,200	926,667
மூலதனச் செலவினம்		13,709	24,950	25,000	26,450	28,000	104,400
அபிவிருத்திச் செயற்பாடுகள்		1,900,596	2,024,371	1,938,890	2,054,700	1,866,510	7,884,471
மீண்டுவரும் செலவினம்		1,723,634	1,671,421	1,726,040	1,747,300	1,769,560	6,914,321
மூலதனச் செலவினம்		176,962	352,950	212,850	307,400	96,950	970,150
மொத்த செலவினம்		2,132,298	2,262,012	2,197,666	2,319,150	2,136,710	8,915,538
மீண்டுவரும் செலவினம்		1,941,627	1,884,112	1,959,816	1,985,300	2,011,760	7,840,988
மூலதனச் செலவினம்		190,671	377,900	237,850	333,850	124,950	1,074,550
மொத்த செலவினம்		10,071,332	10,641,847	10,882,006	12,769,260	12,281,430	46,574,543
மொத்த மீண்டுவரும் செலவினம்		5,354,337	6,369,813	6,543,556	6,640,350	6,740,480	26,294,199
மொத்த மூலதனச் செலவினம்		4,716,995	4,272,034	4,338,450	6,128,910	5,540,950	20,280,344

**தலைப்பு 197 - திறன்கள் அபிவிருத்தி மற்றும் தொழில்பயிற்சி அமைச்சர்
பொறிப்பு**

Rs '000

விவரணம்	2016	2017	2018	2019	2020	2017- 2020
		மீள்வாவுசெலவுத் திட்டம்	மதிப்பீடு	முந்திட்டமதிப்பீடு	மதிப்பீடு	மொத்தம்
மீண்டுவரும் செலவினம்	3,412,711	4,485,701	4,583,740	4,655,050	4,728,720	18,453,211
ஆளுக்கூரிய வேதனாதிகள்	270,439	280,450	515,050	519,600	526,350	1,841,450
சம்பளங்களும் படங்களும்	135,151	154,000	224,100	228,500	236,500	843,100
மேலதிகநேர வேலையும் விடுமுறைக் கொடுப்பனவும்	4,532	3,450	9,350	9,350	9,350	31,500
ஏனைய கொடுப்பனவுகள்	130,756	123,000	281,600	281,750	280,500	966,850
பிரயாணச் செலவுகள்	12,582	13,646	14,850	15,625	16,400	60,521
உள்ளூர்	5,143	5,350	6,850	7,125	7,400	26,725
வெளிநாட்டு	7,439	8,296	8,000	8,500	9,000	33,796
வறுங்கல்கள்	16,255	16,850	18,170	19,155	20,250	74,425
தூகிதாதிகளும் அலுவலக தேவைப் பொருட்களும்	4,601	5,500	5,000	5,500	6,000	22,000
எரிபொருள்	11,522	11,000	13,000	13,450	14,000	51,450
உணவும் சீருடைகளும்	131	350	170	205	250	975
பராமரிப்புச் செலவினம்	10,666	12,950	16,150	17,250	18,400	64,750
வாகனங்கள்	8,113	7,500	9,150	9,550	10,000	36,200
பொறித்தொகுதி மற்றும் இயந்திரம்	1,963	3,500	2,200	2,550	2,900	11,150
கட்டிடங்களும் கட்டமைப்புகளும்	590	1,950	4,800	5,150	5,500	17,400
சேவைகள்	34,712	39,510	59,620	62,420	65,120	226,670
போக்குவரத்து	5,177	5,000	5,500	5,850	6,200	22,550
தபால் மற்றும் தொலைத்தொடர்பு	6,786	6,500	7,000	7,350	7,700	28,550
மின்சாரமும் நீரும்	10,309	11,000	11,000	11,500	12,000	45,500
வாடகைகளும் உள்ளூர் வரிகளும்	626	1,130	500	600	600	2,830
தொழிற்பாட்டு குத்தகையின் கீழ் கொள்வனவு செய்யப்பட்ட வாகனங்களுக்கான குத்தகை ஏனையவை	11,814	10,750	29,500	31,000	32,500	103,750
மாற்றல்கள்	3,068,057	4,121,295	3,959,700	4,020,800	4,082,000	16,183,795
நலனோம்புகை நிகழ்ச்சித் திட்டங்கள்	140,578	768,000				768,000
அரசாங்க நிறுவனங்கள்	2,921,923	3,347,795	3,954,000	4,015,000	4,076,000	15,392,795
அரசாங்க ஊழியர்களுக்கான ஆதனக்கடன் வட்டி	5,556	5,500	5,700	5,800	6,000	23,000
ஏனைய மீண்டெழும் செலவினம்		1,000	200	200	200	1,600
அரசு கருமொழிகள் கொள்கையினைச் செயற்படுத்தல்		1,000	200	200	200	1,600
மூலதனச் செலவினம்	4,526,324	3,894,134	4,100,600	5,795,060	5,416,000	19,205,794
மூலதனச் சொத்துக்களின் புளரமைப்பும் மேம்பாடும்	19,822	7,800	482,000	522,850	1,128,700	2,141,350
கட்டிடங்களும் கட்டமைப்புகளும்	14,731	2,750	177,300	207,500	312,700	700,250
பொறித்தொகுதி, இயந்திரம் மற்றும் உபகரணம்	2,481	2,050	301,700	312,000	812,300	1,428,050
வாகனங்கள்	2,611	3,000	3,000	3,350	3,700	13,050
மூலதனச் சொத்துக்களின் கொள்வனவு	2,045,943	854,534	1,535,600	2,401,150	1,316,800	6,108,084
வாகனங்கள்	44,996	29,284				29,284
தளபாடங்களும், அலுவலக உபகரணங்களும்	405,157	3,000	3,500	3,850	4,250	14,600
பொறித்தொகுதி, இயந்திரம் மற்றும் உபகரணம்	177,322	2,250	422,100	1,047,300	2,550	1,474,200
கட்டிடங்களும் கட்டமைப்புகளும்	1,418,468	820,000	1,030,000	1,250,000	1,200,000	4,300,000
மென்பொருள் அபிவிருத்தி			80,000	100,000	110,000	290,000
மூலதன மாற்றல்கள்	506,358	731,800	1,157,000	1,204,000	1,281,000	4,373,800
அரசாங்க நிறுவனங்கள்	506,358	731,800	1,157,000	1,204,000	1,281,000	4,373,800

Rs '000

விவரணம்	2016	2017	2018	2019	2020	2017- 2020
		மீள்வரவுசெலவுத் திட்டம்	மதிப்பீடு	முந்திட்டமதிப்பீடு	மதிப்பீடு	மொத்தம்
நிதிச் சொத்துக்களின் கொள்வனவு						
கடன்	74,986	150,000	100,000	110,000	120,000	480,000
	74,986	150,000	100,000	110,000	120,000	480,000
கொள்திறன் விருத்தி						
பதவியணி பயிற்சி	42,608	25,000	236,000	488,250	278,500	1,027,750
	42,608	25,000	236,000	488,250	278,500	1,027,750
ஏனைய மூலதனச் செலவுகள்						
முதலீடுகள்	1,836,608	2,125,000	590,000	1,068,810	1,291,000	5,074,810
	1,836,608					
உட்கட்டமைப்பு அபிவிருத்தி			210,000	225,000	275,000	710,000
ஆராய்ச்சி மற்றும் அபிவிருத்தி			50,000	200,000	250,000	500,000
ஏனையவை		2,125,000	330,000	643,810	766,000	3,864,810
முழு மொத்தம்	7,939,035	8,379,835	8,684,340	10,450,110	10,144,720	37,659,005
மொத்த நிதியளித்தல்	7,939,035	8,379,835	8,684,340	10,450,110	10,144,720	37,659,005
உள்நாட்டு	6,049,151	7,879,835	7,884,340	8,665,110	9,764,720	34,194,005
வெளிநாட்டு	1,889,884	500,000	800,000	1,785,000	380,000	3,465,000

வேலைவாய்ப்பு விவரணங்கள்

வகை	அங்கீகரிக்கப்பட்ட ஈ.ஈ. எண்.	மெய் எண்.
சிரேஷ்ட மட்டம்	26	20
முன்றாவது மட்டம்	3	2
இரண்டாவது மட்டம்	435	373
ஆரம்ப மட்டம்	44	40
பிற (அமைய/தற்காலிக/ஒப்பந்த/ஏனைய)	4	1
முழு மொத்தம்	512	436

2018 வருடத்திற்கான சம்பளங்கள் மற்றும் கொடுப்பனவுகள் 2017 இன் உண்மையான பதவியணியினை அடிப்படையாகக் கொண்டது

தலைப்பு - 197 திறன்கள் அபிவிருத்தி மற்றும் தொழில்பயிற்சி அமைச்சர்

01 - செயல்முறைச் செயற்பாடுகள்

01 - அமைச்சரின் அலுவலகம்

ரூ. '000

உப கருத்திட்டம் செலவு விடயம் விடயம் நிதிக்குறிப்பு	வகுதி / செலவு விடயம் / விடய விவரணம்	2016	2017	2018	2019	2020	2017 - 2020
		மீள்வரவு திட்டம்	செலவுத் திட்டம்	மதிப்பீடு	முந்திட்டமதிப்பீடு	மொத்தம்	மொத்தம்
	மீண்டுவரும் செலவினம்	28,965	29,096	48,350	50,650	53,650	181,746
	ஆளுக்கூரிய வேதனாதிக்கள்	13,715	13,250	19,950	20,350	21,350	74,900
1001	சம்பளங்களும் படிகளும்	7,082	7,500	11,800	12,500	14,000	45,800
1002	மேலதிகநேர வேலையும் விடுமுறைக் கொடுப்பனவும்	1,466	1,750	3,850	3,850	3,850	13,300
1003	ஏனைய கொடுப்பனவுகள்	5,167	4,000	4,300	4,000	3,500	15,800
	பிரயாணச் செலவுகள்	3,490	4,596	4,850	5,125	5,400	19,971
1101	உள்ளூர்	498	600	850	875	900	3,225
1102	வெளிநாட்டு	2,992	3,996	4,000	4,250	4,500	16,746
	வழங்கல்கள்	4,350	4,800	10,550	11,025	11,600	37,975
1201	காசிதாதிக்களும் அலுவலக தேவைப் பொருட்களும்	448	750	1,500	1,750	2,000	6,000
1202	எரிபொருள்	3,902	4,000	9,000	9,200	9,500	31,700
1203	உணவும் சீருடைகளும்		50	50	75	100	275
	பராமரிப்புச் செலவினம்	1,706	1,950	5,500	5,950	6,400	19,800
1301	வாகனங்கள்	1,643	1,500	5,000	5,250	5,500	17,250
1302	பொறித்தொகுதி மற்றும் இயந்திரம்	44	250	200	300	400	1,150
1303	கட்டிடங்களும் கட்டமைப்புகளும்	20	200	300	400	500	1,400
	சேவைகள்	5,704	4,500	7,500	8,200	8,900	29,100
1401	போக்குவரத்து	1,461	1,000	1,500	1,600	1,700	5,800
1402	தபால் மற்றும் தொலைத்தொடர்பு	1,620	1,500	3,000	3,100	3,200	10,800
1403	மின்சாரமும் நீரும்	1,786	1,500	2,000	2,250	2,500	8,250
1409	ஏனையவை	836	500	1,000	1,250	1,500	4,250
	மூலதனச் செலவினம்	40,094	3,300	5,600	6,500	7,400	22,800
	மூலதனச் சொத்துக்களின் புனரமைப்பும் மேம்பாடும்	2,003	2,050	3,000	3,550	4,100	12,700
2001	கட்டிடங்களும் கட்டமைப்புகளும்	1,038	750	800	900	1,000	3,450
2002	பொறித்தொகுதி, இயந்திரம் மற்றும் உபகரணம்	183	300	200	400	600	1,500
2003	வாகனங்கள்	781	1,000	2,000	2,250	2,500	7,750
	மூலதனச் சொத்துக்களின் கொள்வனவு	38,091	1,250	2,600	2,950	3,300	10,100
2101	வாகனங்கள்	34,996					
2102	தளபாடங்களும், அலுவலக உபகரணங்களும்	2,926	1,000	2,000	2,250	2,500	7,750
2103	பொறித்தொகுதி, இயந்திரம் மற்றும் உபகரணம்	169	250	600	700	800	2,350
	முழு மொத்தம்	69,059	32,396	53,950	57,150	61,050	204,546
	மொத்த நிதியளித்தல்	69,059	32,396	53,950	57,150	61,050	204,546
	உள்நாட்டு	69,059	32,396	53,950	57,150	61,050	204,546
11	உள்ளூர் நிதியங்கள்	69,059	32,396	53,950	57,150	61,050	204,546

தலைப்பு - 197 திறன்கள் அபிவிருத்தி மற்றும் தொழில்பயிற்சி அமைச்சர்

01 - செயல்முறைச் செயற்பாடுகள்

02 - நிருவாகமும் தாய்நகர சேவைகளும்

ரூ. '000

உப கருத்திட்டம் செலவு வட்டம் வட்டம் நிதித் குறியீடு	வகுதி / செலவு விடயம் / விடய விவரணம்	2016	2017	2018	2019	2020	2017 - 2020
		மீள்வரவு மீள்வரவு மீள்வரவு	செலவுத் செலவுத் செலவுத்	மதிப்பீடு	முத்திட்டமதிப்பீடு	மதிப்பீடு	மொத்தம்
	மீண்டுவரும் செலவினம்	3,363,671	3,832,005	4,455,390	4,522,900	4,591,570	17,401,865
	ஆளுக்கூரிய வேதனாதிகள்	245,487	255,500	249,000	250,500	253,000	1,008,000
1001	சம்பளங்களும் படிக்கலும்	122,078	140,000	162,000	165,000	170,000	637,000
1002	மேலதிகநேர வேலையும் விடுமுறைக் கொடுப்பனவும்	2,548	1,500	3,000	3,000	3,000	10,500
1003	ஏனைய கொடுப்பனவுகள்	120,860	114,000	84,000	82,500	80,000	360,500
	பிரயாணச் செலவுகள்	8,428	6,800	10,000	10,500	11,000	38,300
1101	உள்ளூர்	4,501	4,500	6,000	6,250	6,500	23,250
1102	வெளிநாட்டு	3,927	2,300	4,000	4,250	4,500	15,050
	வழங்கல்கள்	8,058	7,250	7,620	8,130	8,650	31,650
1201	காசிதாதிதரும் அலுவலக தேவைப் பொருட்களும்	3,674	4,000	3,500	3,750	4,000	15,250
1202	எரிபொருள்	4,253	3,000	4,000	4,250	4,500	15,750
1203	உணவும் சீருடைகளும்	131	250	120	130	150	650
	பராமரிப்புச் செலவினம்	6,893	8,500	10,650	11,300	12,000	42,450
1301	வாகனங்கள்	4,409	4,000	4,150	4,300	4,500	16,950
1302	பொறித்தொகுதி மற்றும் இயந்திரம்	1,919	3,000	2,000	2,250	2,500	9,750
1303	கட்டிடங்களும் கட்டமைப்புகளும்	565	1,500	4,500	4,750	5,000	15,750
	சேவைகள்	26,748	31,660	32,120	33,220	34,220	131,220
1401	போக்குவரத்து	3,716	3,500	4,000	4,250	4,500	16,250
1402	தபால் மற்றும் தொலைத்தொடர்பு	4,102	4,000	4,000	4,250	4,500	16,750
1403	மின்சாரமும் நீரும்	8,472	9,000	9,000	9,250	9,500	36,750
1404	வாடகைகளும் உள்ளூர் வரிகளும்	526	530	500	600	600	2,230
1408	தொழிற்பாட்டு குத்தகையின் கீழ் கொள்வனவு செய்யப்பட்ட வாகனங்களுக்கான குத்தகை		5,130	6,120	6,120	6,120	23,490
1409	ஏனையவை	9,932	9,500	8,500	8,750	9,000	35,750
	மாற்றல்கள்	5,556	5,500	5,700	5,800	6,000	23,000
1506	அரசாங்க ஊழியர்களுக்கான ஆதனக்கடன் வட்டி	5,556	5,500	5,700	5,800	6,000	23,000
	ஏனைய மீண்டெழும் செலவினம்		1,000	200	200	200	1,600
1703	அரசு கருமமொழிகள் கொள்கையினைச் செயற்படுத்தல்		1,000	200	200	200	1,600

உப கருத்திட்டம் செலவு விடயம் விடயம்	நிதித் குறியீடு	வகுதி / செலவு விடயம் / விடய விவரணம்	2016	2017	2018	2019	2020	2017 - 2020
			மீள்வரவு	செலவுத் திட்டம்	மதிப்பீடு	முற்றிட்ட	மதிப்பீடு	மொத்தம்
1		தொழிற் கல்வித்துறை மாணவர்களுக்கு உதவு தொகையும் விரிவுரையாளர்களுக்கான ஊக்குவிப்பும்	140,578	168,000	186,100	188,250	190,500	732,850
1003		ஏனைய கொடுப்பனவுகள்			186,100	188,250	190,500	564,850
	01	போதனாசிரியர்களுக்கான ஊக்குவிப்பு			183,100	185,000	187,000	555,100
	02	பயிற்சிகளை நடத்துவதற்கான ஊக்குவிப்பு			3,000	3,250	3,500	9,750
1501		நலனோம்புகை நிகழ்ச்சித் திட்டங்கள்	140,578	168,000				168,000
	01	போதனாசிரியர்களுக்கான ஊக்குவிப்பு		165,000				165,000
	02	பயிற்சிகளை நடத்துவதற்கான ஊக்குவிப்பு		3,000				3,000
2		மூன்றாம் நிலை, தொழிற்கல்வி ஆணைக்குழு	104,000	120,000	130,000	135,000	140,000	525,000
1503		அரசாங்க நிறுவனங்கள்	104,000	120,000	130,000	135,000	140,000	525,000
3		இலங்கைத் தொழிற் பயிற்சி அதிகாரசபை	1,286,473	1,308,795	1,485,000	1,495,000	1,510,000	5,798,795
1503		அரசாங்க நிறுவனங்கள்	1,286,473	1,308,795	1,485,000	1,495,000	1,510,000	5,798,795
4		தேசிய பயிலுநர் மற்றும் கைத்தொழில் பயிற்சி அதிகாரசபை	768,000	1,000,000	1,270,000	1,280,000	1,290,000	4,840,000
1503		அரசாங்க நிறுவனங்கள்	768,000	1,000,000	1,270,000	1,280,000	1,290,000	4,840,000
11		தொழில், தொழிநுட்ப பல்கலைக்கழகம்	376,450	444,000	528,000	545,000	556,000	2,073,000
1503		அரசாங்க நிறுவனங்கள்	376,450	444,000	528,000	545,000	556,000	2,073,000
	01	தொழில் பயிற்சி தொழில்நுட்பப் பல்கலைக்கழகம்		215,000	240,000	245,000	250,000	950,000
	02	யாழ்ப்பாணம் பல்கலைக்கழகக் கல்லூரி		41,000	48,000	50,000	51,000	190,000
	03	இரத்தமலான பல்கலைக்கழகக் கல்லூரி		41,000	48,000	50,000	51,000	190,000
	04	அனுராதபுரம் பல்கலைக்கழகக் கல்லூரி		40,000	48,000	50,000	51,000	189,000
	05	குளியாப்பிட்டிய பல்கலைக்கழகக் கல்லூரி		41,000	48,000	50,000	51,000	190,000
	06	மாத்தறை பல்கலைக்கழகக் கல்லூரி		41,000	48,000	50,000	51,000	190,000
	07	பட்டன்கல பல்கலைக்கழகக் கல்லூரி		25,000	48,000	50,000	51,000	174,000
12		இலங்கை கடல்சார் பல்கலைக்கழகம்	175,000	265,000	300,000	310,000	320,000	1,195,000
1503		அரசாங்க நிறுவனங்கள்	175,000	265,000	300,000	310,000	320,000	1,195,000
13		இலங்கை ஜேர்மன் தொழிநுட்ப பயிற்சி நிலையம்	212,000	210,000	241,000	250,000	260,000	961,000
1503		அரசாங்க நிறுவனங்கள்	212,000	210,000	241,000	250,000	260,000	961,000
		மூலதனச் செலவினம்	535,166	741,800	1,167,000	1,214,750	1,292,600	4,416,150
		மூலதனச் சொத்துக்களின் புனரமைப்பும் மேம்பாடும்	8,768	4,000	4,000	4,300	4,600	16,900
2001		கட்டிடங்களும் கட்டமைப்புகளும்	5,540	1,500	1,500	1,600	1,700	6,300
2002		பொறித்தொகுதி, இயந்திரம் மற்றும் உபகரணம்	2,114	1,500	1,500	1,600	1,700	6,300
2003		வாகனங்கள்	1,114	1,000	1,000	1,100	1,200	4,300

உப கருத்திட்டம் செலவு விடயம் விடயம் நிதித் குறியீடு	வகுதி / செலவு விடயம் / விடய விவரணம்	2016	2017	2018	2019	2020	2017 - 2020
		மீள்வரவு	செலவுத் திட்டம்	மதிப்பீடு	முற்றிட்ட	மதிப்பீடு	மொத்தம்
	மூலதனச் சொத்துக்களின் கொள்வனவு	18,612	3,000	3,000	3,200	3,500	12,700
2102	தளபாடங்களும், அலுவலக உபகரணங்களும்	5,157	1,500	1,500	1,600	1,750	6,350
2103	பொறித்தொகுதி, இயந்திரம் மற்றும் உபகரணம்	13,455	1,500	1,500	1,600	1,750	6,350
	கொள்திறன் விருத்தி	1,428	3,000	3,000	3,250	3,500	12,750
2401	பதவியணி பயிற்சி	1,428	3,000	3,000	3,250	3,500	12,750
2	மூன்றாம் நிலை, தொழிற்கல்வி ஆணைக்குழு	11,788	16,300	10,000	11,000	12,000	49,300
2201	அரசாங்க நிறுவனங்கள்	11,788	16,300	10,000	11,000	12,000	49,300
3	இலங்கைத் தொழிற் பயிற்சி அதிகாரசபை	111,500	160,000	200,000	210,000	225,000	795,000
2201	அரசாங்க நிறுவனங்கள்	111,500	160,000	200,000	210,000	225,000	795,000
4	தேசிய பயிலுநர் மற்றும் கைத்தொழில் பயிற்சி அதிகாரசபை	94,350	120,000	200,000	210,000	225,000	755,000
2201	அரசாங்க நிறுவனங்கள்	94,350	120,000	200,000	210,000	225,000	755,000
11	தொழில், தொழிநுட்ப பல்கலைக்கழகம்	143,020	155,500	487,000	498,000	519,000	1,659,500
2201	அரசாங்க நிறுவனங்கள்	143,020	155,500	487,000	498,000	519,000	1,659,500
01	தொழில்பயிற்சி தொழில்நுட்பப் பல்கலைக்கழகம்		100,000	420,000	425,000	440,000	1,385,000
02	யாழ்ப்பாணம் பல்கலைக்கழகக் கல்லூரி		5,500	12,000	13,000	14,000	44,500
03	இரத்தமலான பல்கலைக்கழகக் கல்லூரி		10,500	11,000	12,000	13,000	46,500
04	அனுராதபுரம் பல்கலைக்கழகக் கல்லூரி		8,500	10,000	11,000	12,000	41,500
05	குளியாப்பிட்டிய பல்கலைக்கழகக் கல்லூரி		15,000	16,000	17,000	18,000	66,000
06	மாத்தறை பல்கலைக்கழகக் கல்லூரி		11,000	12,000	13,000	14,000	50,000
07	பட்டன்கல பல்கலைக்கழகக் கல்லூரி		5,000	6,000	7,000	8,000	26,000
12	இலங்கை கடல்சார் பல்கலைக்கழகம்	75,200	100,000	190,000	200,000	220,000	710,000
2201	அரசாங்க நிறுவனங்கள்	75,200	100,000	190,000	200,000	220,000	710,000
13	இலங்கை ஜேர்மன் தொழிநுட்ப பயிற்சி நிலையம்	70,500	180,000	70,000	75,000	80,000	405,000
2201	அரசாங்க நிறுவனங்கள்	70,500	180,000	70,000	75,000	80,000	405,000
01	விடுதி நிர்மாணம்		110,000				110,000
02	ஏனைய		70,000	70,000	75,000	80,000	295,000
	முழு மொத்தம்	3,898,837	4,573,805	5,622,390	5,737,650	5,884,170	21,818,015
	மொத்த நிதியளித்தல்	3,898,837	4,573,805	5,622,390	5,737,650	5,884,170	21,818,015
	உள்நாட்டு	3,898,837	4,573,805	5,622,390	5,737,650	5,884,170	21,818,015
11	உள்நூர் நிதியங்கள்	3,898,837	4,573,805	5,622,390	5,737,650	5,884,170	21,818,015

தலைப்பு - 197 திறன்கள் அபிவிருத்தி மற்றும் தொழில்பயிற்சி அமைச்சர்

01 - செயல்முறைச் செயற்பாடுகள்

11 - இராஜாங்க அமைச்சரின் அலுவலகம்

ரூ. '000

உப கருத்திட்டம் செலவு விடயம் விடயம் நிதிக்குறியீடு	வகுதி / செலவு விடயம் / விடய விவரணம்	2016	2017	2018	2019	2020	2017 - 2020
		மீள்வரவு	செலவுத் திட்டம்	மதிப்பீடு	முற்றிட்டமதிப்பீடு	மொத்தம்	
	மீண்டுவரும் செலவினம்	20,075	24,600				24,600
	ஆளுக்கூரிய வேதனாதிக்கள்	11,238	11,700				11,700
1001	சம்பளங்களும் படிக்களம்	5,990	6,500				6,500
1002	மேலதிகநேர வேலையும் விடுமுறைக் கொடுப்பனவும்	518	200				200
1003	ஏனைய கொடுப்பனவுகள்	4,729	5,000				5,000
	பிரயாணச் செலவுகள்	664	2,250				2,250
1101	உள்ளூர்	144	250				250
1102	வெளிநாட்டு	521	2,000				2,000
	வழங்கல்கள்	3,847	4,800				4,800
1201	காசிதாதிக்களும் அலுவலக தேவைப் பொருட்களும்	479	750				750
1202	எரிபொருள்	3,368	4,000				4,000
1203	உணவும் சீருடைகளும்		50				50
	பராமரிப்புச் செலவினம்	2,066	2,500				2,500
1301	வாகனங்கள்	2,061	2,000				2,000
1302	பொறித்தொகுதி மற்றும் இயந்திரம்		250				250
1303	கட்டிடங்களும் கட்டமைப்புகளும்	6	250				250
	சேவைகள்	2,260	3,350				3,350
1401	போக்குவரத்து		500				500
1402	தபால் மற்றும் தொலைத்தொடர்பு	1,063	1,000				1,000
1403	மின்சாரமும் நீரும்	51	500				500
1404	வாடகைகளும் உள்ளூர் வரிகளும்	100	600				600
1409	ஏனையவை	1,046	750				750
	மூலதனச் செலவினம்	11,596	32,034				32,034
	மூலதனச் சொத்துக்களின் புனரமைப்பும் மேம்பாடும்	1,361	1,750				1,750
2001	கட்டிடங்களும் கட்டமைப்புகளும்	463	500				500
2002	பொறித்தொகுதி, இயந்திரம் மற்றும் உபகரணம்	183	250				250
2003	வாகனங்கள்	715	1,000				1,000
	மூலதனச் சொத்துக்களின் கொள்வனவு	10,235	30,284				30,284
2101	வாகனங்கள்	10,000	29,284				29,284
2102	தளபாடங்களும், அலுவலக உபகரணங்களும்	24	500				500
2103	பொறித்தொகுதி, இயந்திரம் மற்றும் உபகரணம்	212	500				500

உப கருத்திட்டம் செலவு விடயம் விடயம் நிதிக் குறியீடு	வகுதி / செலவு விடயம் / விடய விவரணம்	2016	2017	2018	2019	2020	2017 - 2020
		மள்வரவு திட்டம்	செலவுத் திட்டம்	மதிப்பீடு	முற்றிட்ட மதிப்பீடு	மதிப்பீடு	மொத்தம்
	முழு மொத்தம்	31,671	56,634				56,634
	மொத்த நிதியளித்தல்	31,671	56,634				56,634
	உள்நாட்டு	31,671	56,634				56,634
11	உள்நாடு நிதியங்கள்	31,671	56,634				56,634

தலைப்பு - 197 திறன்கள் அபிவிருத்தி மற்றும் தொழில்பயிற்சி அமைச்சர்

02 - அபிவிருத்திச் செயற்பாடுகள்

03 - தொழில்பயிற்சி மற்றும் திறன்கள் அபிவிருத்தி

ரூ. '000

உப கருத்திட்டம் செலவு விடயம் விடயம் நிதித் குறியீடு	வகுதி / செலவு விடயம் / விடய விவரணம்	2016	2017	2018	2019	2020	2017 - 2020
		மீள்வரவு மதிப்பீடு	செலவுத் திட்டம்	மதிப்பீடு	முற்றிட்ட மதிப்பீடு	மதிப்பீடு	மொத்தம்
மீண்டுவரும் செலவினம்			600,000	80,000	81,500	83,500	845,000
31	திறன்கள் துறை அபிவிருத்தி நிகழ்ச்சித் திட்டம்			80,000	81,500	83,500	245,000
1001	சம்பளங்களும் படிபடும்			50,300	51,000	52,500	153,800
1002	மேலதிகநேர வேலையும் விடுமுறைக் கொடுப்பனவும்			2,500	2,500	2,500	7,500
1003	ஏனைய கொடுப்பனவுகள்			7,200	7,000	6,500	20,700
1409	ஏனையவை			20,000	21,000	22,000	63,000
35	மாணவர்களுக்கான புலமைப்பரிசில்		300,000				300,000
1501	நலனோம்புகை நிகழ்ச்சித் திட்டங்கள்		300,000				300,000
36	ஆடை, சுகாதார நலன்புரி விருந்துபசாரம், நிர்மாணப் பயிற்சிக்கு இளைஞர்களுக்கான உதவு தொகை		300,000				300,000
1501	நலனோம்புகை நிகழ்ச்சித் திட்டங்கள்		300,000				300,000
மூலதனச் செலவினம்		3,939,467	3,117,000	2,928,000	4,573,810	4,116,000	14,734,810
6	தொழிற்பயிற்சி செயற்பாடுகளை மேம்படுத்தல்	8,321	22,000	48,000	50,000	55,000	175,000
2401	பதவியணி பயிற்சி		22,000	48,000	50,000	55,000	175,000
2502	முதலீடுகள்	8,321					
8	சுயதொழில் ஊக்குவிப்பு முன்னெடுப்பு நிகழ்ச்சித்திட்டம்	74,986	150,000	100,000	110,000	120,000	480,000
2302	கடன்	74,986	150,000	100,000	110,000	120,000	480,000
19	கிளிநொச்சியில் தொழிற்பயிற்சி நிலையம் அமைத்தல் (ஜீரீஇசெட்)	1,204,795					
2102	தளபாடங்களும், அலுவலக உபகரணங்களும்	191,329					
13		175,452					
17		15,876					
2103	பொறித்தொகுதி, இயந்திரம் மற்றும் உபகரணம்	163,486					
13		128,300					
17		35,186					
2104	கட்டிடங்களும் கட்டமைப்புகளும்	849,980					
13		837,880					
17		12,100					
20	கொழும்பு தொழிற்பயிற்சி நிலையம் மற்றும் கம்பஹா தொழிற்பயிற்சி தொழிற்பயிற்சிக் கல்லூரி அமைத்தல்	768,570	620,000	700,000	1,856,310		3,176,310
2102	தளபாடங்களும், அலுவலக உபகரணங்களும்	200,083					
12		199,261					
17		822					

உப கருத்திட்டம் செலவு விடயம்	விடயம்	நிதித் துறியீடு	வகுதி / செலவு விடயம் / விடய விவரணம்	2016	2017	2018	2019	2020	2017 - 2020
				மீள்வரவு	செலவுத் திட்டம்	மதிப்பீடு	முற்றிட்டமதிப்பீடு	மொத்தம்	
2103			பொறித்தொகுதி, இயந்திரம் மற்றும் உபகரணம்			420,000	1,045,000		1,465,000
	12					300,000	785,000		1,085,000
	17					120,000	260,000		380,000
2104			கட்டிடங்களும் கட்டமைப்புகளும்	568,487	620,000	180,000	375,000		1,175,000
	12			548,991	500,000	150,000	300,000		950,000
	17			19,497	120,000	30,000	75,000		225,000
2401			பதவியணி பயிற்சி			60,000	290,000		350,000
	12					50,000	265,000		315,000
	17					10,000	25,000		35,000
2509			ஏனையவை			40,000	146,310		186,310
	12					37,000	137,000		174,000
	17					3,000	9,310		12,310
31			திறுன்கள் துறை அபிவிருத்தி நிகழ்ச்சித் திட்டம்	1,456,860	2,125,000	1,860,000	2,321,500	3,652,000	9,958,500
2001			கட்டிடங்களும் கட்டமைப்புகளும்			175,000	205,000	310,000	690,000
2002			பொறித்தொகுதி, இயந்திரம் மற்றும் உபகரணம்			300,000	310,000	810,000	1,420,000
2104			கட்டிடங்களும் கட்டமைப்புகளும்			850,000	875,000	1,200,000	2,925,000
01			கிளிநொச்சியில் ஜேர்மன் தொழிற்பயிற்சி நிறுவகத்தின் மாணவர் விடுதியினை நிர்மாணித்தல்			200,000			200,000
02			ஏனைய			650,000	875,000	1,200,000	2,725,000
2106			மென்பொருள் அபிவிருத்தி			80,000	100,000	110,000	290,000
2401			பதவியணி பயிற்சி			125,000	145,000	220,000	490,000
	12					50,000	55,000	100,000	205,000
						75,000	90,000	120,000	285,000
2502			முதலீடுகள்	1,456,860					
2507			ஆராய்ச்சி மற்றும் அபிவிருத்தி			50,000	200,000	250,000	500,000
2509			ஏனையவை		2,125,000	280,000	486,500	752,000	3,643,500
01			தொழில்வாய்ப்புடன் இணைக்கப்பட்ட பயிற்சி நிகழ்ச்சித்திட்டம்			130,000	250,500	400,000	780,500
02			தர முகாமைத்துவ முறைமையினை செயற்படுத்தல்			25,000	100,000	100,000	225,000
03			மேலதிக ஆட்சேர்ப்பு			25,000	26,000	77,000	128,000
04			ஐஎஸ்எஸ்சீஸ்/ஆர்பிஎல்/தொழில் வழிகாட்டல் மற்றும் சமூக சந்தைப்படுத்தல் /நிகழ்ச்சித்திட்ட செயற்பாடுகளை கண்காணித்தல்/ பயிற்சி நோக்கெல்லை அபிவிருத்தி			100,000	110,000	175,000	385,000
32			தொழில் மற்றும் தொழில்நுட்பக் கல்வியினை ஸ்திரப்படுத்தல்	371,426					
2502			முதலீடுகள்	371,426					
33			ஆங்கிலம் உட்பட மென்திறுன்கள் ம்தான பயிற்றுநர்களுக்கான பயிற்சி	41,180					
2401			பதவியணி பயிற்சி	41,180					

உப கருத்திட்டம் செலவு விடயம் விடயம் நிதிக்குறியீடு	வகுதி / செலவு விடயம் / விடய விவரணம்	2016	2017	2018	2019	2020	2017 - 2020
34	யூசாவில் வாகன திருத்த மற்றும் பராமரிப்பு பயிற்சி நிலையத்தினைத் தாழ்த்தல்	13,329					
2001	கட்டிடங்களும் கட்டமைப்புகளும்	7,690					
2102	தளபாடங்களும், அலுவலக உபகரணங்களும்	5,640					
37	மாத்தறை, ஜேர்மன் பயிற்சி தொழில்நுட்ப பாடசாலை மற்றும் ஹோட்டல் பயிற்சிப் பாடசாலைகளை தரமுயர்த்துதல்		200,000				200,000
2104	கட்டிடங்களும் கட்டமைப்புகளும்		200,000				200,000
38	கட்டுநாயக்க பொறியியல் தொழில்நுட்ப நிறுவகத்தை			210,000	225,000	275,000	710,000
2506	உட்கட்டமைப்பு அபிவிருத்தி			210,000	225,000	275,000	710,000
12				180,000	200,000	250,000	630,000
17				30,000	25,000	25,000	80,000
39	இலங்கை வடக்கு மற்றும் கிழக்கில் தொழிற்பயிற்சி வழங்கல்			8,000	11,000	14,000	33,000
2509	ஏனையவை			8,000	11,000	14,000	33,000
12				6,000	8,000	10,000	24,000
17				2,000	3,000	4,000	9,000
40	விரிவான இனப்பெருக்க சுகாதாரக் கல்வி (யுஎன்எப்பிஏ)			2,000			2,000
2509	ஏனையவை			2,000			2,000
12				2,000			2,000
முழு மொத்தம்		3,939,467	3,717,000	3,008,000	4,655,310	4,199,500	15,579,810
மொத்த நிதியளித்தல்		3,939,467	3,717,000	3,008,000	4,655,310	4,199,500	15,579,810
உள்நாட்டு		2,049,584	3,217,000	2,208,000	2,870,310	3,819,500	12,114,810
11	உள்நூர் நிதியங்கள்	1,966,102	3,097,000	2,013,000	2,473,000	3,790,500	11,373,500
17	வெளிநாட்டு நிதி தொடர்பான செலவுகள்	83,481	120,000	195,000	397,310	29,000	741,310
வெளிநாட்டு		1,889,884	500,000	800,000	1,785,000	380,000	3,465,000
12	வெளிநாட்டுக்கடன்கள்	748,252	500,000	800,000	1,785,000	380,000	3,465,000
13	வெளிநாட்டு கொடைகள்	1,141,632					

தலைப்பு 215 - தொழில்நுட்பக் கல்வி மற்றும் பயிற்சித் திணைக்களம்
பொழிப்பு

Rs '000

விவரணம்	2016	2017	2018	2019	2020	2017- 2020
		மீள்வாவுசெலவுத் திட்டம்	மதிப்பீடு	முந்திட்டமதிப்பீடு	மதிப்பீடு	மொத்தம்
மீண்டுவரும் செலவினம்	1,941,627	1,884,112	1,959,816	1,985,300	2,011,760	7,840,988
ஆளுக்கூரிய வேதனாதிக்கள்	1,587,327	1,538,700	1,613,200	1,623,200	1,634,200	6,409,300
சம்பளங்களும் படங்களும்	660,546	843,000	943,000	958,000	974,000	3,718,000
மேலதிகநேர வேலையும் விடுமுறைக் கொடுப்பனவும்	5,234	6,200	6,200	6,200	6,200	24,800
ஏனைய கொடுப்பனவுகள்	921,548	689,500	664,000	659,000	654,000	2,666,500
பிரயாணச் செலவுகள்	5,999	6,700	5,900	6,450	7,000	26,050
உள்ளூர்	4,670	5,200	4,400	4,850	5,300	19,750
வெளிநாட்டு	1,329	1,500	1,500	1,600	1,700	6,300
வறுங்கல்கள்	60,744	59,100	56,970	60,580	64,190	240,840
தூகிதாதிக்களும் அலுவலக தேவைப் பொருட்களும்	21,692	19,500	17,000	18,250	19,500	74,250
எரிபொருள்	12,819	15,500	10,500	11,250	12,000	49,250
உணவும் சீருடைகளும்	1,332	1,600	1,470	1,580	1,690	6,340
ஏனைய	24,901	22,500	28,000	29,500	31,000	111,000
பராமரிப்புச் செலவினம்	21,591	21,750	18,800	20,450	22,100	83,100
வாகனங்கள்	8,064	9,000	6,700	7,300	7,900	30,900
பொறித்தொகுதி மற்றும் இயந்திரம்	7,217	7,200	5,700	6,300	6,900	26,100
கட்டிடங்களும் கட்டமைப்புகளும்	6,310	5,550	6,400	6,850	7,300	26,100
சேவைகள்	154,905	151,336	155,300	160,200	165,100	631,936
போக்குவரத்து	14,241	16,500	10,500	10,850	11,200	49,050
தபால் மற்றும் தொலைத்தொடர்பு	11,985	12,000	9,300	9,900	10,500	41,700
மின்சாரமும் நீரும்	53,611	61,000	62,000	63,250	64,500	250,750
வாடகைகளும் உள்ளூர் வரிகளும்	10,135	2,915	3,000	3,200	3,400	12,515
ஏனையவை	64,932	58,921	70,500	73,000	75,500	277,921
மாற்றுல்கள்	111,061	106,526	109,646	114,420	119,170	449,762
நலனோம்புகை நிகழ்ச்சித் திட்டங்கள்	46,425	45,000	45,000	46,500	48,000	184,500
இளைப்பாறுகை நன்மைகள்	120	120	120	120	120	480
அபிவிருத்தி உதவுதொகைகள்	38,482	33,306	35,000	36,500	38,000	142,806
மாதாந்த சந்தாக்களும் பங்களிப்பு நிதிகளும்	12,215	12,000	13,326	13,500	13,750	52,576
அரசாங்க ஊழியர்களுக்கான ஆதனக்கடன் வட்டி	13,819	16,100	16,200	17,800	19,300	69,400
மூலதனச் செலவினம்	190,671	377,900	237,850	333,850	124,950	1,074,550
மூலதனச் சொத்துக்களின் புனரமைப்பும் மேம்பாடும்	48,868	88,000	59,250	62,500	65,750	275,500
கட்டிடங்களும் கட்டமைப்புகளும்	31,290	68,000	43,250	45,000	46,750	203,000
பொறித்தொகுதி, இயந்திரம் மற்றும் உபகரணம்	8,808	8,580	9,000	9,750	10,500	37,830
வாகனங்கள்	8,771	11,420	7,000	7,750	8,500	34,670
மூலதனச் சொத்துக்களின் கொள்வனவு	131,835	279,000	167,200	259,500	46,850	752,550
தளபாடங்களும், அலுவலக உபகரணங்களும்	31,083	24,000	25,700	27,000	28,350	105,050
பொறித்தொகுதி, இயந்திரம் மற்றும் உபகரணம்	22,717	15,000	16,500	17,500	18,500	67,500
கட்டிடங்களும் கட்டமைப்புகளும்	78,035	240,000	125,000	215,000		580,000
கொள்திறன் விருத்தி	9,968	10,900	11,400	11,850	12,350	46,500
பதவியணி பயிற்சி	9,968	10,900	11,400	11,850	12,350	46,500
மொத்த மொத்தம்	2,132,298	2,262,012	2,197,666	2,319,150	2,136,710	8,915,538

மொத்த நிதியளித்தல்	2,132,298	2,262,012	2,197,666	2,319,150	2,136,710	8,915,538
உள்நாட்டு	2,132,298	2,262,012	2,197,666	2,319,150	2,136,710	8,915,538

வேலைவாய்ப்பு விவரணங்கள்

வகை	அங்கீகரிக்கப்பட்ட எண்.	மெய் எண்.
சிரேஷ்ட மட்டம்	1,313	654
மூன்றாவது மட்டம்	144	41
இரண்டாவது மட்டம்	1,243	849
ஆரம்ப மட்டம்	1,170	925
பிற (அமைய/தற்காலிக/ஒப்பந்த/ஏனைய)		19
முழு மொத்தம்	3,870	2,488

2018 வருடத்திற்கான சம்பளங்கள் மற்றும் கொடுப்பனவுகள் 2017 இன் உண்மையான பதவியணியினை அடிப்படையாகக் கொண்டது

தலைப்பு - 215 தொழில்நுட்பக் கல்வி மற்றும் பயிற்சித் திணைக்களம்

01 - செயல்முறைச் செயற்பாடுகள்

01 - நிருவாகமும், தாயனச் சேவைகளும்

ரூ. '000

உப கருத்திட்டம் செலவு வட்டியம் வட்டியம் நிதிக்குறியீடு	வகுதி / செலவு விடயம் / விடய விவரணம்	2016	2017	2018	2019	2020	2017 - 2020
		மீள்வரவு திட்டம்	செலவுத் திட்டம்	மதிப்பீடு	முற்றிட்ட மதிப்பீடு	மதிப்பீடு	மொத்தம்
	மீண்டுவரும் செலவினம்	217,993	212,691	233,776	238,000	242,200	926,667
	ஆளுக்கூரிய வேதனாதிக்கள்	132,528	135,700	149,200	150,200	151,200	586,300
1001	சம்பளங்களும் படிக்களம்	66,452	83,000	93,000	96,000	99,000	371,000
1002	மேலதிகநேர வேலையும் விடுமுறைக் கொடுப்பனவும்	2,198	2,200	2,200	2,200	2,200	8,800
1003	ஏனைய கொடுப்பனவுகள்	63,877	50,500	54,000	52,000	50,000	206,500
	பிரயாணச் செலவுகள்	2,338	2,500	2,400	2,600	2,800	10,300
1101	உள்ளூர்	1,500	1,500	1,400	1,500	1,600	6,000
1102	வெளிநாட்டு	838	1,000	1,000	1,100	1,200	4,300
	வழங்கல்கள்	17,124	14,700	15,630	16,380	17,130	63,840
1201	காசிதாதிக்களும் அலுவலக தேவைப் பொருட்களும்	12,264	9,000	10,000	10,500	11,000	40,500
1202	எரிபொருள்	4,760	5,500	5,500	5,750	6,000	22,750
1203	உணவும் சீருடைகளும்	100	200	130	130	130	590
	பராமரிப்புச் செலவினம்	5,648	6,250	5,700	6,150	6,600	24,700
1301	வாகனங்கள்	3,593	4,000	3,500	3,750	4,000	15,250
1302	பொறித்தொகுதி மற்றும் இயந்திரம்	1,446	1,500	1,200	1,300	1,400	5,400
1303	கட்டிடங்களும் கட்டமைப்புகளும்	609	750	1,000	1,100	1,200	4,050
	சேவைகள்	46,714	39,821	46,200	47,750	49,300	183,071
1401	போக்குவரத்து	3,053	3,500	2,500	2,600	2,700	11,300
1402	தபால் மற்றும் தொலைத்தொடர்பு	3,812	4,000	3,300	3,400	3,500	14,200
1403	மின்சாரமும் நீரும்	6,935	7,000	8,000	8,250	8,500	31,750
1404	வாடகைகளும் உள்ளூர் வரிகளும்	9,635	2,400	2,400	2,500	2,600	9,900
1409	ஏனையவை	23,279	22,921	30,000	31,000	32,000	115,921
	மாற்றல்கள்	13,641	13,720	14,646	14,920	15,170	58,456
1502	இளைப்பாறுகை நன்மைகள்	120	120	120	120	120	480
1505	மாதாந்த சந்தாக்களும் பங்களிப்பு நிதிகளும்	12,215	12,000	13,326	13,500	13,750	52,576
1506	அரசாங்க ஊழியர்களுக்கான ஆதனக்கடன் வட்டி	1,306	1,600	1,200	1,300	1,300	5,400
	மூலதனச் செலவினம்	13,709	24,950	25,000	26,450	28,000	104,400
	மூலதனச் சொத்துக்களின் புனரமைப்பும் மேம்பாடும்	7,752	19,950	19,000	20,000	21,000	79,950
2001	கட்டிடங்களும் கட்டமைப்புகளும்	2,811	15,000	15,000	15,500	16,000	61,500
2002	பொறித்தொகுதி, இயந்திரம் மற்றும் உபகரணம்	1,946	1,980	2,000	2,250	2,500	8,730
2003	வாகனங்கள்	2,996	2,970	2,000	2,250	2,500	9,720

உப கருத்திட்டம் செலவு விடயம்	விடயம் நிதிக் குறியீடு	வகுதி / செலவு விடயம் / விடய விவரணம்	2016	2017	2018	2019	2020	2017 - 2020
			மீள்வரவு திட்டம்	செலவுத் திட்டம்	மதிப்பீடு	முற்றிட்ட மதிப்பீடு	மதிப்பீடு	மொத்தம்
		மூலதனச் சொத்துக்களின் கொள்வனவு	3,958	3,000	4,000	4,350	4,750	16,100
2102		தளபாடங்களும், அலுவலக உபகரணங்களும்	963	1,000	1,500	1,600	1,750	5,850
2103		பொறித்தொகுதி, இயந்திரம் மற்றும் உபகரணம்	2,995	2,000	2,500	2,750	3,000	10,250
		கொள்திறன் விருத்தி	1,999	2,000	2,000	2,100	2,250	8,350
2401		பதவியணி பயிற்சி	1,999	2,000	2,000	2,100	2,250	8,350
		முழு மொத்தம்	231,702	237,641	258,776	264,450	270,200	1,031,067
		மொத்த நிதியளித்தல்	231,702	237,641	258,776	264,450	270,200	1,031,067
		உள்நாட்டு	231,702	237,641	258,776	264,450	270,200	1,031,067
11		உள்ளூர் நிதியங்கள்	231,702	237,641	258,776	264,450	270,200	1,031,067

தலைப்பு - 215 தொழில்நுட்பக் கல்வி மற்றும் பயிற்சித் திணைக்களம்

02 - அபிவிருத்திச் செயற்பாடுகள்

02 - தொழில்நுட்பக் கல்வி அமுலாக்கல்

ரூ. '000

உப கருத்திட்டம்	செலவு வட்டியம்	விடயம்	நிதித் குறியீடு	வகுதி / செலவு விடயம் / விடய விவரணம்	2016	2017	2018	2019	2020	2017 - 2020
					மீள்வரவு	செலவுத் திட்டம்	மதிப்பீடு	முத்திட்டமதிப்பீடு	மொத்தம்	
				மீண்டுவரும் செலவினம்	1,130,508	1,093,250	1,133,500	1,144,450	1,156,400	4,527,600
				ஆளுக்கூரிய வேதனாதிக்கள்	971,555	933,000	977,000	981,000	986,000	3,877,000
1001				சம்பளங்களும் படிக்களம்	405,154	502,000	565,000	572,000	580,000	2,219,000
1002				மேலதிகநேர வேலையும் விடுமுறைக் கொடுப்பனவும்	1,840	2,000	2,000	2,000	2,000	8,000
1003				ஏனைய கொடுப்பனவுகள்	564,561	429,000	410,000	407,000	404,000	1,650,000
	01			வாழ்க்கை செலவுக் கொடுப்பனவு மற்றும் ஏனைய கொடுப்பனவு		332,000	280,000	275,000	270,000	1,157,000
	02			வருகை தரு விரிவுரையாளர்களுக்கான கொடுப்பனவு		97,000	130,000	132,000	134,000	493,000
				பிரயாணச் செலவுகள்	2,731	3,000	2,500	2,750	3,000	11,250
1101				உள்ளூர்	2,240	2,500	2,000	2,250	2,500	9,250
1102				வெளிநாட்டு	490	500	500	500	500	2,000
				வழங்கல்கள்	29,741	29,600	29,100	30,950	32,800	122,450
1201				காசிதாதிக்களம் அலுவலக தேவைப் பொருட்களும்	6,303	6,500	5,000	5,500	6,000	23,000
1202				எரிபொருள்	5,937	7,000	3,000	3,250	3,500	16,750
1203				உணவும் சீருடைகளும்	1,012	1,100	1,100	1,200	1,300	4,700
1205				ஏனைய	16,488	15,000	20,000	21,000	22,000	78,000
				பராமரிப்புச் செலவினம்	9,606	8,500	7,200	7,800	8,400	31,900
1301				வாகனங்கள்	2,331	2,500	1,200	1,300	1,400	6,400
1302				பொறித்தொகுதி மற்றும் இயந்திரம்	3,325	3,000	2,500	2,750	3,000	11,250
1303				கட்டிடங்களும் கட்டமைப்புகளும்	3,949	3,000	3,500	3,750	4,000	14,250
				சேவைகள்	60,577	64,150	61,700	62,950	64,200	253,000
1401				போக்குவரத்து	9,040	10,000	6,000	6,000	6,000	28,000
1402				தபால் மற்றும் தொலைத்தொடர்பு	5,414	5,000	4,000	4,250	4,500	17,750
1403				மின்சாரமும் நீரும்	24,902	30,000	30,000	30,500	31,000	121,500
1404				வாடகைகளும் உள்ளூர் வரிகளும்	139	150	200	200	200	750
1409				ஏனையவை	21,082	19,000	21,500	22,000	22,500	85,000
				மாற்றல்கள்	55,532	55,000	56,000	59,000	62,000	232,000
1501				நலனோம்புகை நிகழ்ச்சித் திட்டங்கள்	27,780	28,000	28,000	29,000	30,000	115,000
1504				அபிவிருத்தி உதவுதொகைகள்	19,314	17,000	18,000	19,000	20,000	74,000
1506				அரசாங்க ஊழியர்களுக்கான ஆதனக்கடன் வட்டி	8,438	10,000	10,000	11,000	12,000	43,000
6				தொழிற்பயிற்சிக்கான உதவி (குழாய் திருத்தல், தச்சுத் தொழில், வெல்டிங், மேசன் தொழில்)	766					
1501				நலனோம்புகை நிகழ்ச்சித் திட்டங்கள்	766					
				மூலதனச் செலவினம்	118,930	262,450	192,250	285,500	73,750	813,950

உப கருத்திட்டம் செலவு விடயம் விடயம்	நிதித் குறியீடு	வகுதி / செலவு விடயம் / விடய விவரணம்	2016	2017	2018	2019	2020	2017 - 2020
			மீள்வரவு திட்டம்	செலவுத் திட்டம்	மதிப்பீடு	முற்திட்டமதிப்பீடு	மொத்தம்	
		மூலதனச் சொத்துக்களின் புனரமைப்பும் மேம்பாடும்	33,428	58,450	30,750	32,250	33,750	155,200
2001		கட்டிடங்களும் கட்டமைப்புகளும்	25,704	48,000	23,000	24,000	25,000	120,000
2002		பொறித்தொகுதி, இயந்திரம் மற்றும் உபகரணம்	3,868	4,000	4,250	4,500	4,750	17,500
2003		வாகனங்கள்	3,856	6,450	3,500	3,750	4,000	17,700
		மூலதனச் சொத்துக்களின் கொள்வனவு	34,260	200,000	157,000	248,500	35,000	640,500
2102		தளபாடங்களும், அலுவலக உபகரணங்களும்	19,841	20,000	21,000	22,000	23,000	86,000
2103		பொறித்தொகுதி, இயந்திரம் மற்றும் உபகரணம்	9,994	10,000	11,000	11,500	12,000	44,500
2104		கட்டிடங்களும் கட்டமைப்புகளும்	4,425	170,000	125,000	215,000		510,000
01		ஆளமடுவை தொழில்நுட்பக் கல்லூரிக்கான கட்டிட நிர்மாணம்		170,000	125,000	215,000		510,000
		கொள்திறன் விருத்தி	3,981	4,000	4,500	4,750	5,000	18,250
2401		பதவியணி பயிற்சி	3,981	4,000	4,500	4,750	5,000	18,250
4		மாத்தளை தொழில்நுட்பக் கல்லூரிக்கான கட்டிட நிர்மாணம்.	18,241					
2102		தளபாடங்களும், அலுவலக உபகரணங்களும்	7,298					
2104		கட்டிடங்களும் கட்டமைப்புகளும்	10,944					
5		அக்கறைப்பற்று, தம்புள்ளை, மட்டக்களப்பு, பெலியத்த, எம்பிலிபிட்டிய வேறும்பல தொழில்நுட்பக் கல்லூரிகள் மேம்பாடு	29,019					
2104		கட்டிடங்களும் கட்டமைப்புகளும்	29,019					
		முழு மொத்தம்	1,249,438	1,355,700	1,325,750	1,429,950	1,230,150	5,341,550
		மொத்த நிதியளித்தல்	1,249,438	1,355,700	1,325,750	1,429,950	1,230,150	5,341,550
		உள்நாட்டு	1,249,438	1,355,700	1,325,750	1,429,950	1,230,150	5,341,550
11		உள்ளூர் நிதியங்கள்	1,249,438	1,355,700	1,325,750	1,429,950	1,230,150	5,341,550

தலைப்பு - 215 தொழில்நுட்பக் கல்வி மற்றும் பயிற்சித் திணைக்களம்

02 - அபிவிருத்திச் செயற்பாடுகள்

03 - தொழில்நுட்ப செயற்பாடுகள் கல்லூரி

ரூ. '000

உப கருத்திட்டம்	செலவு விடயம்	விடயம் நிதித் குறியீடு	வகுதி / செலவு விடயம் / விடய விவரணம்	2016	2017	2018	2019	2020	2017 - 2020
				மீள்வரவு	செலவுத் திட்டம்	மதிப்பீடு	முந்திட்டமதிப்பீடு	மொத்தம்	
			மீண்டுவரும் செலவினம்	593,126	578,171	592,540	602,850	613,160	2,386,721
			ஆளுக்கூரிய வேதனாதிகள்	483,244	470,000	487,000	492,000	497,000	1,946,000
1001			சம்பளங்களும் படிசூலும்	188,939	258,000	285,000	290,000	295,000	1,128,000
1002			மேலதிகநேர வேலையும் விடுமுறைக் கொடுப்பனவும்	1,196	2,000	2,000	2,000	2,000	8,000
1003			ஏனைய கொடுப்பனவுகள்	293,110	210,000	200,000	200,000	200,000	810,000
	01		வாழ்க்கை செலவு மற்றும் ஏனைய கொடுப்பனவு		145,000	120,000	115,000	110,000	490,000
	02		வருகை தரு விரிவுரையாளர்களின் ஏனைய கொடுப்பனவு		65,000	80,000	85,000	90,000	320,000
			பிரயாணச் செலவுகள்	930	1,200	1,000	1,100	1,200	4,500
1101			உள்ளூர்	930	1,200	1,000	1,100	1,200	4,500
			வழங்கல்கள்	13,879	14,800	12,240	13,250	14,260	54,550
1201			காகிதாதிகளும் அலுவலக தேவைப் பொருட்களும்	3,125	4,000	2,000	2,250	2,500	10,750
1202			எரிபொருள்	2,121	3,000	2,000	2,250	2,500	9,750
1203			உணவும் சீருடைகளும்	220	300	240	250	260	1,050
1205			ஏனைய	8,413	7,500	8,000	8,500	9,000	33,000
			பராமரிப்புச் செலவினம்	6,337	7,000	5,900	6,500	7,100	26,500
1301			வாகனங்கள்	2,140	2,500	2,000	2,250	2,500	9,250
1302			பொறித்தொகுதி மற்றும் இயந்திரம்	2,446	2,700	2,000	2,250	2,500	9,450
1303			கட்டிடங்களும் கட்டடமைப்புகளும்	1,751	1,800	1,900	2,000	2,100	7,800
			சேவைகள்	47,613	47,365	47,400	49,500	51,600	195,865
1401			போக்குவரத்து	2,148	3,000	2,000	2,250	2,500	9,750
1402			தபால் மற்றும் தொலைத்தொடர்பு	2,760	3,000	2,000	2,250	2,500	9,750
1403			மின்சாரமும் நீரும்	21,774	24,000	24,000	24,500	25,000	97,500
1404			வாடகைகளும் உள்ளூர் வரிகளும்	361	365	400	500	600	1,865
1409			ஏனையவை	20,570	17,000	19,000	20,000	21,000	77,000
			மாற்றல்கள்	40,550	37,806	39,000	40,500	42,000	159,306
1501			நலனோம்புகை நிகழ்ச்சித் திட்டங்கள்	17,306	17,000	17,000	17,500	18,000	69,500
1504			அபிவிருத்தி உதவுதொகைகள்	19,168	16,306	17,000	17,500	18,000	68,806
1506			அரசாங்க ஊழியர்களுக்கான ஆதனக்கடன் வட்டி	4,076	4,500	5,000	5,500	6,000	21,000
2			தொழில் பயிற்சிக்கான உதவி (குழாய் திருத்தல், தச்சுத்தொழில், வெல்டிங், மேசன் தொழில்)	572					
1501			நலனோம்புகை நிகழ்ச்சித் திட்டங்கள்	572					
			மூலதனச் செலவினம்	58,032	90,500	20,600	21,900	23,200	156,200

உப கருத்திட்டம் செலவு விடயம் விடயம்	நிதிக் குறியீடு	வகுதி / செலவு விடயம் / விடய விவரணம்	2016	2017	2018	2019	2020	2017 - 2020
			மீள்வரவு திட்டம்	செலவுத் திட்டம்	மதிப்பீடு	முற்றிட்ட மதிப்பீடு	மதிப்பீடு	மொத்தம்
		மூலதனச் சொத்துக்களின் புனரமைப்பும் மேம்பாடும்	7,688	9,600	9,500	10,250	11,000	40,350
2001		கட்டிடங்களும் கட்டமைப்புகளும்	2,775	5,000	5,250	5,500	5,750	21,500
2002		பொறித்தொகுதி, இயந்திரம் மற்றும் உபகரணம்	2,994	2,600	2,750	3,000	3,250	11,600
2003		வாகனங்கள்	1,919	2,000	1,500	1,750	2,000	7,250
		மூலதனச் சொத்துக்களின் கொள்வனவு	12,709	6,000	6,200	6,650	7,100	25,950
2102		தளபாடங்களும், அலுவலக உபகரணங்களும்	2,981	3,000	3,200	3,400	3,600	13,200
2103		பொறித்தொகுதி, இயந்திரம் மற்றும் உபகரணம்	9,728	3,000	3,000	3,250	3,500	12,750
		கொள்வனவு விருத்தி	3,988	4,900	4,900	5,000	5,100	19,900
2401		பதவியணி பயிற்சி	3,988	4,900	4,900	5,000	5,100	19,900
1		அம்பாறை - ஹாடி உயர் தொழில்நுட்பவியல் நிறுவனத்தில் நிரந்தர கட்டிடங்கள் நிர்மாணம்	33,647	70,000				70,000
2104		கட்டிடங்களும் கட்டமைப்புகளும்	33,647	70,000				70,000
		முழு மொத்தம்	651,157	668,671	613,140	624,750	636,360	2,542,921
		மொத்த நிதியளித்தல்	651,157	668,671	613,140	624,750	636,360	2,542,921
		உள்நாட்டு	651,157	668,671	613,140	624,750	636,360	2,542,921
11		உள்ளூர் நிதியங்கள்	651,157	668,671	613,140	624,750	636,360	2,542,921

**நீர்ப்பாசன மற்றும் நீரக வளமுல
முகாமைத்துவ அமைச்சு**

மதிப்பீடுகள் 2018

நீர்ப்பாசன மற்றும் நீரக வளமூல முகாமைத்துவ அமைச்சு

பிரதான பணிகள்

நீர்ப்பாசன மற்றும் நீரக வளமூல முகாமைத்துவம் தொடர்புபட்ட கொள்கைகளையும் நிகழ்ச்சித் திட்டங்களையும் கருத்திட்டங்களையும் வகுத்தமைத்தலும் கண்காணித்தலும் மதிப்பிடலும். நீர்ப்பாசன மற்றும் வடிகாலமைப்பு முறைமைகளை நிர்மாணித்தல் மற்றும் முறையாகப் பராமரித்தல். வடிகால், வெள்ளப் பாதுகாப்புத் திட்டங்கள், மற்றும் உவர் நீரை அகற்றுவதற்கான திட்டங்கள். தொற்று நோய்த் தடுப்பு விலக்கல் சட்டம், உரச் சட்டத்தின் ஒழுங்குவிதிகள் என்பவற்றின் நிர்வாகம் கங்கைகள், கால்வாய்கள், அருவிகள் மற்றும் குளங்கள் முதலிய நீர் ஊற்றுக்கள் சார்ந்த சூழல் மாசடைவதைத் தவிர்த்தல்.

மழைநீரைச் சேகரித்தல்

பொறியியல் மதியுரைச் சேவைகளும் நிர்மாணப் பணிகளும்

நீர் வழங்கல் சபைச் சட்டத்தின் நிர்வாகம்.

திணைக்களங்கள்

நீர்ப்பாசனத் திணைக்களம்

நியதிச் சட்ட சபைகள்

நீர் வளங்கள் சபை

ஆற்றோர மூங்கில் செய்கைக் கருத்திட்டம்

நீர்ப்பாசன மற்றும் நீரக வளமூல முகாமைத்துவ அமைச்சு

(அ) அமைச்சின் எதிர்பார்ப்பு விளைவு

விவசாய நோக்கங்களுக்குத் தேவையான நீர்ப்பாசன கிடைப்பனை உறுதிப்படுத்தல்

(ஆ) பொதுவான தகவல்கள்

i. நீர்ப்பாசன முறைமைகள் (எண்)

பிரதான நீர்ப்பாசன திட்டங்கள்	81
நடுத்தர நீர்ப்பாசன திட்டங்கள்	272
நீர்த்தேக்க திட்டங்கள்	232
அணைக்கட்டுத் திட்டம்	107
வடிகாலமைப்புத் திட்டங்கள்	11
மேலுயர்த்தல் நீர்ப்பாசனம்	03

ii. பயிரிடப்பட்ட பரப்பளவு (ஹெக்ட)

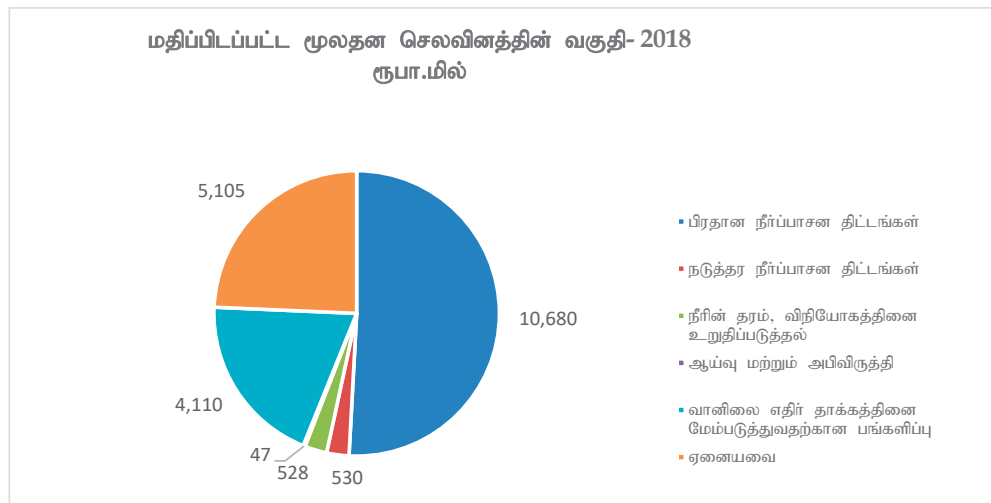
பிரதான நீர்ப்பாசனத் திட்டங்களின் கீழ்	251,000
நடுத்தர நீர்ப்பாசன திட்டங்களின் கீழ்	53,000

iii. நீர்ப்பாசன திட்டங்களின் இலக்குகள்

	அலகு	2014	2015	2016	2017	2018 இலக்கு
நீர்ப்பாசன பரப்பு	ஹெக்ட	406,477	488,167	494,399	388,051	498,560
பயிரிடல் கைத்தொழில்	%	1.42	1.71	1.62	1.27	1.64
நெல் உற்பத்தி	(மெ.தொ /ஹெக்ட)	4.3	4.25	4.6	4.31	4.65

மூலம்: நீர்ப்பாசனத் திணைக்களம்

(இ) வள ஒதுக்கீடு



(ஈ) பிரதான கருத்திட்டங்கள்

கருத்திட்டம்	2018 மதிப்பீடுகள் (ரூபா.மில்)	அடைவிலக்குகள்	பி.செ.சுட்டிகள்	தி.அ.இ தொடர்பான பிரதான அடைவிலக்கு
காலநிலை எதிர்ந்தாக்கல் மேம்பாட்டு கருத்திட்டம்	3,400	சாத்தியப்பாட்டு அறிக்கைகள் மற்றும் கணிப்பீட்டு வேலைச்சட்டகம் என்பனவற்றை தயாரித்தல் சமூக மூலோபாய மதிப்பீடு, மீள் குடியேற்ற ஆய்வு என்பனவற்றினை நடாத்தல், மீள் குடியேற்ற திட்ட வரைபினை தயாரித்தல் அடிக்கடி வெள்ளம் ஏற்படக்கூடிய இனம் காணப்பட்ட பிரதேசங்களில் புவிச்சரிதவியல் ஆய்வுகளை நடாத்தல், வெள்ளத்தடுப்பிற்கான விரிவான திட்டத்தினை தயார்படுத்தல் இயற்கை அனர்த்தங்களிலிருந்து சேதங்களை குறைப்பதற்கான வீதி மருங்கிலும் நிலச்சரிவும் பாதுகாப்பு மற்றும் பாலங்கள் மேம்பாட்டுத் திட்டங்களை பூரணப்படுத்தல் மற்றும் அணைத் தடுப்பு நிர்மாணத்தினை அதிகரித்தல்	இலக்காகக் கொண்ட பணியின் பூரணப்படுத்தப்பட்ட சதவீதம் மதிப்பீடு, ஆய்வு, திட்ட வரைபு என்பவற்றின் பூரணப்படுத்தப்பட்ட அளவு புவிச்சரிதவியல் ஆய்வு மற்றும் விரிவான வடிவமைப்பு என்பவற்றின் அளவு பௌதிக முன்னேற்ற சதவீதம்	13.1 இயற்கை அனர்த்தங்கள் காலநிலைத் தொடர்பான ஆபத்துக்கள் என்பவற்றை எதிர்கொள்வதற்கான தகவமைப்பு என்பவற்றைப் பயன்படுத்தல்
யான் ஓயா கருத்திட்டம்	3,000	கால்வாய் முறைமையினை நிர்மாணித்தல். மீள்குடியமர்த்தல் மற்றும் நட்டஈடு வழங்கல்	பூரணப்படுத்தப்பட்ட நிர்மாணப்பணியின் சதவீதம் பூரணப்படுத்தப்பட்ட நிர்மாணப்பணியின் சதவீதம் மீள்குடியமர்வுகளின் சதவீதம், தகுதியானவர்களுக்கு நட்டஈடு வழங்கல், கண்காணிப்பு செயற்பாட்டினை ஆரம்பித்தல்	2.4 நிலையான உணவு உற்பத்தி முறைமையினை உறுதிப்படுத்தல்
பொலநறுவை, மன்னார், வவுனியா, மொனராகலை, அம்பாறை, அம்பாந்தோட்டை அநுராதபுரம் மற்றும் மட்டக்களப்பு தரைகீழ் நீரினை மேற்பார்வை செய்வதற்கான முன்னோடி கருத்திட்டம்	1,180	மல்வது ஓயா, கும்புக்கன் ஓயா, மாதுறு ஓயா போன்ற அடையாளம் காணப்பட்ட மூன்று ஆற்றுப்படுக்கைகளை உள்ளடக்கி கண்காணிப்பு உபகரணத்தை தாபித்தல்	கண்காணிப்பு செயற்பாட்டினை ஆரம்பித்தல்	6.4 நீர் பாவனையினை வினைத்திறனை அதிகரித்தல் மற்றும் தூய நீர் வழங்கல் மற்றும் திரும்பப் பெறலினை உறுதிப்படுத்தல் 6.5 ஒருங்கிணைந்த நீர் மூலங்களின் முகாமைத்துவத்தினைச் செயற்படுத்தல்

கருத்திட்டம்	2018 மதிப்பீடுகள் (ரூபா.மில்)	அடைவிலக்குகள்	பி.செ.சுட்டிகள்	தி.அ.இ தொடர்பான பிரதான அடைவிலக்கு
கல்கல் ஓயா நீர்த்தேக்கம்	813	அணைக்கட்டு நிர்மாணம் கால்வாய் முறைமையினை நிர்மாணித்தல் சுற்றுச் சூழல் தொடர்பான வழக்குகள்	பூரணப்படுத்தப்பட்ட நிர்மாணப்பணியின் சதவீதம் பூரணப்படுத்தப்பட்ட நிர்மாணப்பணியின் சதவீதம் பூரணப்படுத்தப்பட்ட வழக்குகளின் எண்ணிக்கை	2.4 நிலையான உணவு உற்பத்தி முறைமையினை உறுதிப்படுத்தல்
ஹெடலூயா நீர்த்தேக்கம்	150	சூரிய சக்தி பம்புகளுடன் குழாய்க் கிணறுகளை நிர்மாணித்தல் நுழைவு வீதி, அலுவலகம், தொடர்புற்ற கருத்திட்ட வசதிகள் என்பவற்றை நிர்மாணித்தல்	பூரணப்படுத்தப்பட்ட நிர்மாணப்பணியின் சதவீதம் பூரணப்படுத்தப்பட்ட நிர்மாணப்பணியின் சதவீதம்	6.4 நீர் பாவனையினை வினைத்திறனை அதிகரித்தல் மற்றும் தூய நீர் வழங்கல் மற்றும் திரும்பப் பெறலினை உறுதிப்படுத்தல்
மகாவலி இடது கரை தாழ் படுக்கை அபிவிருத்திக் கருத்திட்டம்	120	1. புலனாய்வுகள், அனைத்து வகையான ஆய்வுகள் மற்றும் சாத்தியவள ஆய்வு என்பவற்றை மேற்கொள்ளல் 2. நுழைவு வீதி மற்றும் ஏனைய கருத்திட்ட வசதிகளை நிர்மாணித்தல்	பூரணப்படுத்தப்பட்ட புலனாய்வுகள், அனைத்து வகையான ஆய்வுகள் மற்றும் சாத்தியவள ஆய்வு பூரணப்படுத்தப்பட்ட நிர்மாணப்பணியின் சதவீதம்	6.5 ஒருங்கிணைந்த நீர் மூலங்களின் முகாமைத்துவத்தினைச் செயற்படுத்தல்

(உ) பதவியணி விபரம்

அமைச்சு / திணைக்களம் / நிறுவனம்	சிரேட்ட மட்டம்	மூன்றாம் மட்டம்	இரண்டாம் மட்டம்	ஆரம்ப மட்டம்	ஏனைய	உப மொத்தம்
நீர்ப்பாசன மற்றும் நீரக வளமூல முகாமைத்துவ அமைச்சு	28	37	205	107	70	447
நீர்ப்பாசனத் திணைக்களம்	290	150	1,627	3,469		5,536
நீர் வளங்கள் சபை	8	42	61	222		333
மொத்தம்	326	229	1,893	3,798	70	6,316

* சம்பளங்கள் மற்றும் கொடுப்பனவுகள் மேலேயுள்ள உண்மையான பதவியணியினை அடிப்படையாகக் கொண்டு 2018 இற்கு கணிப்பிடப்பட்டுள்ளது.

**நீர்ப்பாசன மற்றும் நீரக வளமூல முகாமைத்துவ அமைச்சு
யொழிப்பு**

ரூ. '000

விவரணம்	2016	2017	2018	2019	2020	2017 - 2020
	மீள்வரவுசெலவுத் திட்டம்			முற்றிட்டமதிப்பீடு		மொத்தம்
மீண்டுவரும் செலவினம்	3,277,484	3,808,181	3,631,380	3,924,435	4,297,130	15,661,126
ஆளுக்கூரிய வேதனாதிகள்	2,869,594	3,246,783	3,074,690	3,331,500	3,669,700	13,322,673
சம்பளங்களும் படிகளும்	1,393,501	1,903,188	1,955,390	2,253,800	2,630,700	8,743,078
மேலதிகநேர வேலையும் விடுமுறைக் கொடுப்பனவும்	23,231	24,497	26,400	27,500	28,800	107,197
ஏனைய கொடுப்பனவுகள்	1,452,862	1,319,098	1,092,900	1,050,200	1,010,200	4,472,398
பிரயாணச் செலவுகள்	22,909	27,707	27,660	29,520	31,600	116,487
உள்ளூர்	15,909	21,107	20,800	22,100	23,200	87,207
வெளிநாட்டு	7,000	6,600	6,860	7,420	8,400	29,280
வழங்கல்கள்	70,423	94,991	87,788	93,685	103,150	379,614
காசிதாதிகளும் அலுவலக தேவைப் பொருட்களும்	24,362	25,646	23,100	25,800	29,800	104,346
எரிபொருள்	43,999	66,952	62,390	65,450	70,800	265,592
உணவும் சீருடைகளும்	1,716	2,060	1,898	1,995	2,080	8,033
ஏனைய	345	333	400	440	470	1,643
பராமரிப்புச் செலவினம்	32,037	50,170	57,380	61,990	65,840	235,380
வாகனங்கள்	29,158	39,565	45,700	49,100	51,800	186,165
பொறித்தொகுதி மற்றும் இயந்திரம்	1,980	5,605	5,410	6,090	6,640	23,745
கட்டிடங்களும் கட்டமைப்புகளும்	899	5,000	6,270	6,800	7,400	25,470
சேவைகள்	114,086	174,330	184,402	192,170	200,190	751,092
போக்குவரத்து	15,312	15,600	16,900	17,450	18,000	67,950
தபால் மற்றும் தொலைத்தொடர்பு	24,139	26,116	26,090	27,950	29,700	109,856
மின்சாரமும் நீரும்	53,873	66,084	65,440	68,650	71,050	271,224
வாடகைகளும் உள்ளூர் வரிகளும்	4,664	8,858	8,440	9,300	11,200	37,798
தொழிற்பாட்டு குத்தகையின் கீழ் கொள்வனவு செய்யப்பட்ட வாகனங்களுக்கான குத்தகை		34,125	39,000	39,000	39,000	151,125
ஏனையவை	16,097	23,547	28,532	29,820	31,240	113,139
மாற்றல்கள்	168,434	213,850	199,115	215,200	226,250	854,415
இளைப்பாறுகை நன்மைகள்	1,431	1,800	1,000	1,200	1,400	5,400
அரசாங்க நிறுவனங்கள்	155,000	198,000	185,000	200,000	210,000	793,000
மாதாந்த சந்தாக்களும் பங்களிப்பு நிதிகளும்	988	1,500	1,200	1,300	1,500	5,500
அரசாங்க ஊழியர்களுக்கான ஆதனக்கடன் வட்டி	11,014	12,550	11,915	12,700	13,350	50,515
ஏனைய மீண்டெழும் செலவினம்		350	345	370	400	1,465
அரசு கருமொழிகள் கொள்கையினைச் செயற்படுத்தல்		350	345	370	400	1,465
மூலதனச் செலவினம்	15,538,613	21,277,041	21,000,000	37,428,150	20,598,070	100,303,261
மூலதனச் சொத்துக்களின் புனரமைப்பும் மேம்பாடும்	1,767,937	2,137,975	2,426,100	3,082,950	3,321,120	10,968,145
கட்டிடங்களும் கட்டமைப்புகளும்	1,636,224	1,989,973	2,289,400	2,933,250	3,164,320	10,376,943
பொறித்தொகுதி, இயந்திரம் மற்றும் உபகரணம்	77,306	85,630	82,100	88,500	92,900	349,130
வாகனங்கள்	54,407	62,373	54,600	61,200	63,900	242,073

ரூ. '000

விவரணம்	2016	2017	2018	2019	2020	2017 - 2020
	மீள்வரவுசெலவுத் திட்டம்			முற்றிட்டமதிப்பீடு		மொத்தம்
மூலதனச் சொத்துக்களின் கொள்வனவு	9,201,136	10,603,359	8,934,100	13,114,350	2,865,450	35,517,259
வாகனங்கள்		86,000				86,000
தளபாடங்களும், அலுவலக உபகரணங்களும்	27,591	34,894	26,400	29,100	33,000	123,394
பொறித்தொகுதி, இயந்திரம் மற்றும் உபகரணம்	110,698	259,186	352,000	352,250	352,450	1,315,886
கட்டிடங்களும் கட்டமைப்புகளும்	85,866	87,615	77,000	85,000	105,000	354,615
காணிகள் மற்றும் காணி மேம்பாடுகள்	8,976,980	10,133,064	8,475,700	12,648,000	2,375,000	33,631,764
மென்பொருள் அபிவிருத்தி		2,600	3,000			5,600
மூலதன மாற்றல்கள்	34,003	30,000	30,000	32,000	35,000	127,000
அரசாங்க நிறுவனங்கள்	34,003	30,000	30,000	32,000	35,000	127,000
கொள்திறன் விருத்தி	87,342	43,650	47,300	50,350	55,200	196,500
பதவியணி பயிற்சி	87,342	43,650	47,300	50,350	55,200	196,500
ஏனைய மூலதனச் செலவுகள்	4,448,196	8,462,057	9,562,500	21,148,500	14,321,300	53,494,357
முதலீடுகள்	4,448,196					
எதிர்பாராத சேவைகள்		6,500	6,500	7,000	7,500	27,500
கொள்வனவு தயார்ப்படுத்தல்		5,900	6,000	6,500	6,800	25,200
உட்கட்டமைப்பு அபிவிருத்தி		7,957,273	8,120,000	20,855,000	14,025,000	50,957,273
ஆராய்ச்சி மற்றும் அபிவிருத்தி		492,384	1,430,000	280,000	282,000	2,484,384
முழு மொத்தம்	18,816,097	25,085,222	24,631,380	41,352,585	24,895,200	115,964,387
மொத்த நிதியளித்தல்	18,816,097	25,085,222	24,631,380	41,352,585	24,895,200	115,964,387
உள்நாட்டு	16,213,018	18,835,222	19,981,380	31,502,585	19,145,200	89,464,387
வெளிநாட்டு	2,603,079	6,250,000	4,650,000	9,850,000	5,750,000	26,500,000

**நீர்ப்பாசன மற்றும் நீரக வளமூல முகாமைத்துவ அமைச்சு
நிகழ்ச்சித்திட்டப் பொறிப்பு**

ரூ. '000

தலைப்பு இல	விவரணம்	2016	2017	2018	2019	2020	2017 - 2020
		மீள்வரவு மீள்வரவு திட்டம்	செலவுத் திட்டம்	மதிப்பீடு	முந்திட்டமதிப்பீடு	முந்திட்டமதிப்பீடு	மொத்தம்
198- நீர்ப்பாசன மற்றும் நீரக வளமூல முகாமைத்துவ அமைச்சர்							
செயல்முறைச் செயற்பாடுகள்		403,555	536,700	405,440	432,235	458,130	1,832,505
மீண்டுவரும் செலவினம்		281,411	378,038	355,740	379,335	399,860	1,512,973
புலதனச் செலவினம்		122,144	158,662	49,700	52,900	58,270	319,532
அபிவிருத்திச் செயற்பாடுகள்		5,189,431	9,639,339	10,135,070	21,582,540	14,877,570	56,234,519
மீண்டுவரும் செலவினம்		126,957	150,087	159,970	168,990	189,470	668,517
புலதனச் செலவினம்		5,062,474	9,489,252	9,975,100	21,413,550	14,688,100	55,566,002
மொத்த செலவினம்		5,592,985	10,176,039	10,540,510	22,014,775	15,335,700	58,067,024
மீண்டுவரும் செலவினம்		408,367	528,126	515,710	548,325	589,330	2,181,491
புலதனச் செலவினம்		5,184,618	9,647,913	10,024,800	21,466,450	14,746,370	55,885,533
282- நீர்ப்பாசனத் திணைக்களம்							
செயல்முறைச் செயற்பாடுகள்		664,749	704,865	704,620	743,540	789,650	2,942,675
மீண்டுவரும் செலவினம்		622,466	659,018	657,620	694,340	739,250	2,750,228
புலதனச் செலவினம்		42,284	45,847	47,000	49,200	50,400	192,447
அபிவிருத்திச் செயற்பாடுகள்		12,558,362	14,204,318	13,386,250	18,594,270	8,769,850	54,954,688
மீண்டுவரும் செலவினம்		2,246,651	2,621,037	2,458,050	2,681,770	2,968,550	10,729,407
புலதனச் செலவினம்		10,311,711	11,583,281	10,928,200	15,912,500	5,801,300	44,225,281
மொத்த செலவினம்		13,223,111	14,909,183	14,090,870	19,337,810	9,559,500	57,897,363
மீண்டுவரும் செலவினம்		2,869,116	3,280,055	3,115,670	3,376,110	3,707,800	13,479,635
புலதனச் செலவினம்		10,353,995	11,629,128	10,975,200	15,961,700	5,851,700	44,417,728
மொத்த செலவினம்		18,816,097	25,085,222	24,631,380	41,352,585	24,895,200	115,964,387
மொத்த மீண்டுவரும் செலவினம்		3,277,484	3,808,181	3,631,380	3,924,435	4,297,130	15,661,126
மொத்த புலதனச் செலவினம்		15,538,613	21,277,041	21,000,000	37,428,150	20,598,070	100,303,261

**தலைப்பு 198 - நீர்ப்பாசன மற்றும் நீரக வளமூல முகாமைத்துவ அமைச்சர்
பொறிப்பு**

Rs '000

விவரணம்	2016	2017	2018	2019	2020	2017- 2020
		மீள்வாவுசெலவுத் திட்டம்	மதிப்பீடு	முந்திட்டமதிப்பீடு		மொத்தம்
மீண்டுவரும் செலவினம்	408,367	528,126	515,710	548,325	589,330	2,181,491
ஆளுக்கூரிய வேதனாதிகள்	180,272	233,346	221,940	231,800	254,200	941,286
சம்பளங்களும் படிகளும்	83,398	121,751	137,140	153,800	180,700	593,391
மேலதிகநேர வேலையும் விடுமுறைக் கொடுப்பனவும்	9,757	10,497	12,400	12,800	13,300	48,997
ஏனைய கொடுப்பனவுகள்	87,117	101,098	72,400	65,200	60,200	298,898
பிரயாணச் செலவுகள்	7,847	12,707	14,260	15,320	16,500	58,787
உள்ளூர்	4,764	8,107	9,400	10,100	10,600	38,207
வெளிநாட்டு	3,083	4,600	4,860	5,220	5,900	20,580
வறுங்கல்கள்	21,979	25,698	24,168	25,795	27,900	103,561
தூக்கிதாதிக்களும் அலுவலக தேவைப் பொருட்களும்	5,783	5,646	7,100	7,600	8,300	28,646
எரிபொருள்	15,619	19,334	16,390	17,450	18,800	71,974
உணவும் சீருடைகளும்	232	385	278	305	330	1,298
ஏனைய	345	333	400	440	470	1,643
பராமரிப்புச் செலவினம்	17,679	22,170	27,580	29,540	31,740	111,030
வாகனங்கள்	16,271	14,565	18,700	19,600	20,800	73,665
பொறித்தொகுதி மற்றும் இயந்திரம்	508	2,605	2,610	3,140	3,540	11,895
கட்டிடங்களும் கட்டமைப்புகளும்	899	5,000	6,270	6,800	7,400	25,470
சேவைகள்	24,058	34,105	40,702	43,500	46,440	164,747
போக்குவரத்து	7,173	6,100	6,600	7,000	7,400	27,100
தபால் மற்றும் தொலைத்தொடர்பு	5,866	6,616	6,590	7,150	7,500	27,856
மின்சாரமும் நீரும்	3,381	7,084	6,440	7,150	8,050	28,724
வாடகைகளும் உள்ளூர் வரிகளும்		2,358	2,440	2,800	3,200	10,798
தொழிற்பாட்டு குத்தகையின் கீழ் கொள்வனவு செய்யப்பட்ட வாகனங்களுக்கான குத்தகை ஏனையவை	7,638	11,047	17,132	17,900	18,790	64,869
மாற்றல்கள்	156,533	199,750	186,715	202,000	212,150	800,615
இளைப்பாறுகை நன்மைகள்	29	200				200
அரசாங்க நிறுவனங்கள்	155,000	198,000	185,000	200,000	210,000	793,000
அரசாங்க ஊழியர்களுக்கான ஆதனக்கடன் வட்டி	1,504	1,550	1,715	2,000	2,150	7,415
ஏனைய மீண்டெழும் செலவினம்		350	345	370	400	1,465
அரசு கருமொழிகள் கொள்கையினைச் செயற்படுத்தல்		350	345	370	400	1,465
மூலதனச் செலவினம்	5,184,618	9,647,913	10,024,800	21,466,450	14,746,370	55,885,533
மூலதனச் சொத்துக்களின் புனரமைப்பும் மேம்பாடும்	27,235	53,873	28,800	36,850	41,220	160,743
கட்டிடங்களும் கட்டமைப்புகளும்	16,157	32,412	13,900	16,250	19,820	82,382
பொறித்தொகுதி, இயந்திரம் மற்றும் உபகரணம்	681	1,005	1,100	1,400	1,700	5,205
வாகனங்கள்	10,397	20,457	13,800	19,200	19,700	73,157

Rs '000

விவரணம்	2016	2017	2018	2019	2020	2017- 2020
		மீள்வரவுசெலவுத் திட்டம்	மதிப்பீடு	முந்திட்டமதிப்பீடு	மதிப்பீடு	மொத்தம்
மூலதனச் சொத்துக்களின் கொள்வனவு வாகனங்கள்	748,667	1,277,831	577,900	433,600	534,450	2,823,781
வாகனங்கள்		86,000				86,000
தளபாடங்களும், அலுவலக உபகரணங்களும்	4,702	10,792	5,900	6,350	7,000	30,042
பொறித்தொகுதி, இயந்திரம் மற்றும் உபகரணம்	1,350	2,337	2,000	2,250	2,450	9,037
கட்டிடங்களும் கட்டமைப்புகளும்	47,025	35,659	25,000	30,000	50,000	140,659
காணிகள் மற்றும் காணி மேம்பாடுகள்	695,590	1,140,442	542,000	395,000	475,000	2,552,442
மென்பொருள் அபிவிருத்தி		2,600	3,000			5,600
மூலதன மாற்றல்கள்	34,003	30,000	30,000	32,000	35,000	127,000
அரசாங்க நிறுவனங்கள்	34,003	30,000	30,000	32,000	35,000	127,000
கொள்திறன் விருத்தி	84,932	9,650	8,100	9,000	10,700	37,450
பதவியணி பயிற்சி	84,932	9,650	8,100	9,000	10,700	37,450
ஏனைய மூலதனச் செலவுகள்	4,289,782	8,276,559	9,380,000	20,955,000	14,125,000	52,736,559
முதலீடுகள்	4,289,782					
உட்கட்டமைப்பு அபிவிருத்தி		7,957,273	8,120,000	20,855,000	14,025,000	50,957,273
ஆராய்ச்சி மற்றும் அபிவிருத்தி		319,286	1,260,000	100,000	100,000	1,779,286
முழு மொத்தம்	5,592,985	10,176,039	10,540,510	22,014,775	15,335,700	58,067,024
மொத்த நிதியளித்தல்	5,592,985	10,176,039	10,540,510	22,014,775	15,335,700	58,067,024
உள்நாட்டு	2,989,907	3,926,039	5,890,510	12,164,775	9,585,700	31,567,024
வெளிநாட்டு	2,603,079	6,250,000	4,650,000	9,850,000	5,750,000	26,500,000

வேலைவாய்ப்பு விவரணங்கள்

வகை	அங்கீகரிக்கப்பட்ட எண்.	மெய் எண்.
சிரேஷ்ட மட்டம்	45	36
முன்றாவது மட்டம்	111	79
இரண்டாவது மட்டம்	306	266
ஆரம்ப மட்டம்	354	329
பிற (அமைய/தற்காலிக/ஒப்பந்த/ஏனைய)	41	70
முழு மொத்தம்	857	780

2018 வருடத்திற்கான சம்பளங்கள் மற்றும் கொடுப்பனவுகள் 2017 இன் உண்மையான பதவியணியினை அடிப்படையாகக் கொண்டது

தலைப்பு - 198 நீர்ப்பாசன மற்றும் நீரக வளமூல முகாமைத்துவ அமைச்சர்

01 - செயல்முறைச் செயற்பாடுகள்

01 - அமைச்சரின் அலுவலகம்

ரூ. '000

உப கருத்திட்டம் செலவு விடயம் விடயம் நிதிக்குறியீடு	வகுதி / செலவு விடயம் / விடய விவரணம்	2016	2017	2018	2019	2020	2017 - 2020
		மீள்வரவு	செலவுத் திட்டம்	மதிப்பீடு	முற்றிட்டமதிப்பீடு	மொத்தம்	
	மீண்டும் செலவினம்	23,799	26,487	25,500	26,885	28,870	107,742
	ஆளுக்கூரிய வேதனாதிகள்	10,917	11,981	11,200	11,600	12,400	47,181
1001	சம்பளங்களும் படிக்களம்	4,767	5,750	5,600	6,500	7,500	25,350
1002	மேலதிகநேர வேலையும் விடுமுறைக் கொடுப்பனவும்	1,342	2,031	1,500	1,600	1,700	6,831
1003	ஏனைய கொடுப்பனவுகள்	4,809	4,200	4,100	3,500	3,200	15,000
	பிரயாணச் செலவுகள்	1,415	2,085	2,400	2,500	2,700	9,685
1101	உள்ளூர்	915	1,085	1,200	1,250	1,300	4,835
1102	வெளிநாட்டு	500	1,000	1,200	1,250	1,400	4,850
	வழங்கல்கள்	4,541	4,750	4,570	4,925	5,250	19,495
1201	காசிதாதிக்களும் அலுவலக தேவைப் பொருட்களும்	1,021	700	1,200	1,300	1,400	4,600
1202	எரிபொருள்	3,400	4,000	3,250	3,500	3,700	14,450
1203	உணவும் சீருடைகளும்	20	50	20	25	30	125
1205	ஏனைய	100		100	100	120	320
	பராமரிப்புச் செலவினம்	3,758	3,016	3,480	3,690	4,020	14,206
1301	வாகனங்கள்	3,758	2,766	3,000	3,200	3,500	12,466
1302	பொறித்தொகுதி மற்றும் இயந்திரம்		100	210	210	220	740
1303	கட்டிடங்களும் கட்டமைப்புகளும்		150	270	280	300	1,000
	சேவைகள்	3,168	4,654	3,850	4,170	4,500	17,174
1401	போக்குவரத்து	1,580	1,800	1,800	2,000	2,200	7,800
1402	தபால் மற்றும் தொலைத்தொடர்பு	664	1,000	600	650	700	2,950
1403	மின்சாரமும் நீரும்	229	712	500	550	600	2,362
1404	வாடகைகளும் உள்ளூர் வரிகளும்		50	50	50	50	200
1409	ஏனையவை	695	1,092	900	920	950	3,862
	மூலதனச் செலவினம்	3,041	45,680	2,500	2,850	3,400	54,430
	மூலதனச் சொத்துக்களின் புனரமைப்பும் மேம்பாடும்	1,560	1,500	1,500	1,750	2,200	6,950
2001	கட்டிடங்களும் கட்டமைப்புகளும்	254	250	250	300	500	1,300
2002	பொறித்தொகுதி, இயந்திரம் மற்றும் உபகரணம்	157	100	100	150	200	550
2003	வாகனங்கள்	1,150	1,150	1,150	1,300	1,500	5,100
	மூலதனச் சொத்துக்களின் கொள்வனவு	1,481	44,180	1,000	1,100	1,200	47,480
2101	வாகனங்கள்		43,000				43,000
2102	தளபாடங்களும், அலுவலக உபகரணங்களும்	981	680	500	550	600	2,330
2103	பொறித்தொகுதி, இயந்திரம் மற்றும் உபகரணம்	500	500	500	550	600	2,150

உப கருத்திட்டம் செலவு விடயம் விடயம் நிதிக் குறியீடு	வகுதி / செலவு விடயம் / விடய விவரணம்	2016	2017	2018	2019	2020	2017 - 2020
		மள்வரவு திட்டம்	செலவுத் திட்டம்	மதிப்பீடு	முற்றிட்ட மதிப்பீடு	மதிப்பீடு	மொத்தம்
	முழு மொத்தம்	26,840	72,166	28,000	29,735	32,270	162,171
	மொத்த நிதியளித்தல்	26,840	72,166	28,000	29,735	32,270	162,171
	உள்நாட்டு	26,840	72,166	28,000	29,735	32,270	162,171
11	உள்ளூர் நிதியங்கள்	26,840	72,166	28,000	29,735	32,270	162,171

தலைப்பு - 198 நீர்ப்பாசன மற்றும் நீரக வளமூல முகாமைத்துவ அமைச்சர்

01 - செயல்முறைச் செயற்பாடுகள்

02 - நிர்வாக மற்றும் தாயனச் சேவைகள்

ரூ. '000

உப கருத்திட்டம் செலவு விடயம் விடயம் நிதிக்குறியீடு	வகுதி / செலவு விடயம் / விடய விவரணம்	2016	2017	2018	2019	2020	2017 - 2020
		மீள்வரவு	செலவுத் திட்டம்	மதிப்பீடு	முத்திட்டமதிப்பீடு	மொத்தம்	
	மீண்டுவரும் செலவினம்	231,291	327,210	280,243	299,920	315,930	1,223,303
	ஆளுக்கூரிய வேதனாதிகள்	45,386	86,690	53,240	55,200	58,500	253,630
1001	சம்பளங்களும் படிக்களம்	21,000	37,346	31,700	35,000	40,000	144,046
1002	மேலதிகநேர வேலையும் விடுமுறைக் கொடுப்பனவும்	2,140	2,954	3,000	3,200	3,500	12,654
1003	ஏனைய கொடுப்பனவுகள்	22,246	46,390	18,540	17,000	15,000	96,930
	பிரயாணச் செலவுகள்	2,932	3,297	3,000	3,250	3,500	13,047
1101	உள்ளூர்	872	1,297	1,200	1,400	1,500	5,397
1102	வெளிநாட்டு	2,060	2,000	1,800	1,850	2,000	7,650
	வழங்கல்கள்	8,500	10,439	7,728	8,470	9,180	35,817
1201	காசிதாதிக்கும் அலுவலக தேவைப் பொருட்களும்	2,197	2,496	2,400	2,600	2,800	10,296
1202	எரிபொருள்	6,050	7,500	5,000	5,500	6,000	24,000
1203	உணவும் சீருடைகளும்	76	110	28	30	30	198
1205	ஏனைய	177	333	300	340	350	1,323
	பராமரிப்புச் செலவினம்	8,015	9,880	9,455	9,950	10,350	39,635
1301	வாகனங்கள்	7,286	6,180	8,000	8,200	8,500	30,880
1302	பொறித்தொகுதி மற்றும் ஓயந்திரம்	127	1,100	1,000	1,250	1,300	4,650
1303	கட்டிடங்களும் கட்டமைப்புகளும்	602	2,600	455	500	550	4,105
	சேவைகள்	11,153	18,506	21,400	22,600	23,900	86,406
1401	போக்குவரத்து	1,543	3,100	3,600	3,700	3,800	14,200
1402	தபால் மற்றும் தொலைத்தொடர்பு	2,550	2,716	2,300	2,500	2,600	10,116
1403	மின்சாரமும் நீரும்	2,861	4,432	3,000	3,200	3,500	14,132
1404	வாடகைகளும் உள்ளூர் வரிகளும்		2,208	1,000	1,200	1,500	5,908
1408	தொழிற்பாட்டு குத்தகையின் கீழ் கொள்வனவு செய்யப்பட்ட வாகனங்களுக்கான குத்தகை		900	1,500	1,500	1,500	5,400
1409	ஏனையவை	4,198	5,150	10,000	10,500	11,000	36,650
	மாற்றல்கள்	306	350	375	400	450	1,575
1506	அரசாங்க ஊழியர்களுக்கான ஆதனக்கடன் வட்டி	306	350	375	400	450	1,575
	ஏனைய மீண்டெழும் செலவினம்		48	45	50	50	193
1703	அரசு கருமொழிகள் கொள்கையினைச் செயற்படுத்தல்		48	45	50	50	193
2	நிர்வாகச் சபை	155,000	198,000	185,000	200,000	210,000	793,000
1503	அரசாங்க நிறுவனங்கள்	155,000	198,000	185,000	200,000	210,000	793,000
	மூலதனச் செலவினம்	115,754	67,098	39,800	41,800	45,700	194,398

உப கருத்திட்டம் செலவு விடயம் விடயம்	நிதிக் குறியீடு	வகுதி / செலவு விடயம் / விடய விவரணம்	2016	2017	2018	2019	2020	2017 - 2020
			மீள்வரவு	செலவுத் திட்டம்	மதிப்பீடு	முற்றிட்டமதிப்பீடு		மொத்தம்
		மூலதனச் சொத்துக்களின் புனரமைப்பும் மேம்பாடும்	1,690	22,428	4,600	4,950	5,400	37,378
2001		கட்டிடங்களும் கட்டமைப்புகளும்	1,000	18,773	3,000	3,200	3,500	28,473
2002		பொறித்தொகுதி, இயந்திரம் மற்றும் உபகரணம்	250	405	300	350	400	1,455
2003		வாகனங்கள்	440	3,250	1,300	1,400	1,500	7,450
		மூலதனச் சொத்துக்களின் கொள்வனவு	2,261	6,920	2,700	1,850	2,100	13,570
2102		தளபாடங்களும், அலுவலக உபகரணங்களும்	1,911	4,483	1,200	1,300	1,500	8,483
2103		பொறித்தொகுதி, இயந்திரம் மற்றும் உபகரணம்	350	1,337	500	550	600	2,987
2106		மென்பொருள் அபிவிருத்தி		1,100	1,000			2,100
		கொள்திறன் விருத்தி	3,000	3,000	2,500	3,000	3,200	11,700
2401		பதவியணி பயிற்சி	3,000	3,000	2,500	3,000	3,200	11,700
		ஏனைய மூலதனச் செலவுகள்		600				600
2506		உட்கட்டமைப்பு அபிவிருத்தி		600				600
1		சர்வதேச நீர்ப்பாசன மற்றும் நீர் முகாமைத்துவ பயிற்சி நிறுவகம் கொத்தமலை	74,800	4,150				4,150
2401		பதவியணி பயிற்சி	74,800	4,150				4,150
			74,800	4,150				4,150
2		நீர்வளச் சபை	34,003	30,000	30,000	32,000	35,000	127,000
2201		அரசாங்க நிறுவனங்கள்	34,003	30,000	30,000	32,000	35,000	127,000
		முழு மொத்தம்	347,045	394,309	320,043	341,720	361,630	1,417,702
		மொத்த நிதியளித்தல்	347,045	394,309	320,043	341,720	361,630	1,417,702
		உள்நாட்டு	347,045	394,309	320,043	341,720	361,630	1,417,702
11		உள்ளூர் நிதியங்கள்	347,045	394,309	320,043	341,720	361,630	1,417,702

தலைப்பு - 198 நீர்ப்பாசன மற்றும் நீரக வளமூல முகாமைத்துவ அமைச்சர்

01 - செயல்முறைச் செயற்பாடுகள்

04 - சர்வதேச நீர்ப்பாசன மற்றும் நீர் முகாமைத்துவ பயிற்சி நிறுவகம் கொத்தலை -அ-

ரூ. '000

உப கருத்திட்டம் செலவு விடயம்	விடயம் நிதிக்குறியீடு	வகுதி / செலவு விடயம் / விடய விவரணம்	2016	2017	2018	2019	2020	2017 - 2020
			மீள்வரவு	செலவுத் திட்டம்	மதிப்பீடு	முற்றிட்டமதிப்பீடு	மொத்தம்	
		மீண்டுவரும் செலவினம்			24,577	25,500	26,370	76,447
		ஆளுக்கூரிய வேதனாதிக்கள்			16,600	16,500	16,500	49,600
1001		சம்பளங்களும் படிக்களம்			4,840	5,500	6,000	16,340
1002		மேலதிகநேர வேலையும் விடுமுறைக் கொடுப்பனவும்			1,500	1,500	1,500	4,500
1003		ஏனைய கொடுப்பனவுகள்			10,260	9,500	9,000	28,760
		பிரயாணச் செலவுகள்			760	850	950	2,560
1101		உள்ளூர்			500	550	600	1,650
1102		வெளிநாட்டு			260	300	350	910
		வழங்கல்கள்			1,100	1,200	1,300	3,600
1201		காசிதாதிக்களும் அலுவலக தேவைப் பொருட்களும்			600	650	700	1,950
1202		எரிபொருள்			500	550	600	1,650
		பராமரிப்புச் செலவினம்			3,445	3,950	4,270	11,665
1301		வாகனங்கள்			1,000	1,200	1,300	3,500
1302		பொறித்தொகுதி மற்றும் இயந்திரம்			200	250	270	720
1303		கட்டிடங்களும் கட்டமைப்புகளும்			2,245	2,500	2,700	7,445
		சேவைகள்			2,672	3,000	3,350	9,022
1401		போக்குவரத்து			600	650	700	1,950
1402		தபால் மற்றும் தொலைத்தொடர்பு			500	550	600	1,650
1403		மின்சாரமும் நீரும்			1,300	1,500	1,700	4,500
1409		ஏனையவை			272	300	350	922
		மூலதனச் செலவினம்			4,900	5,450	6,050	16,400
		மூலதனச் சொத்துக்களின் புனரமைப்பும் மேம்பாடும்			700	900	1,100	2,700
2001		கட்டிடங்களும் கட்டமைப்புகளும்			400	450	500	1,350
2002		பொறித்தொகுதி, இயந்திரம் மற்றும் உபகரணம்			100	200	300	600
2003		வாகனங்கள்			200	250	300	750
		மூலதனச் சொத்துக்களின் கொள்வனவு			1,200	1,350	1,450	4,000
2102		தளபாடங்களும், அலுவலக உபகரணங்களும்			700	750	800	2,250
2103		பொறித்தொகுதி, இயந்திரம் மற்றும் உபகரணம்			500	600	650	1,750
		கொள்வனவு விருத்தி			3,000	3,200	3,500	9,700
2401		பதவியணி பயிற்சி			3,000	3,200	3,500	9,700
		முழு மொத்தம்			29,477	30,950	32,420	92,847

ரூ. '000

உப கருத்திட்டம் செலவு விடயம் விடயம் நிதிக் குறியீடு	வகுதி / செலவு விடயம் / விடய விவரணம்	2016	2017	2018	2019	2020	2017 - 2020
		மீள்வரவுசெலவுத் திட்டம்	மதிப்பீடு	மதிப்பீடு	முற்திட்டமதிப்பீடு	மதிப்பீடு	மொத்தம்
மொத்த நிதியளித்தல்				29,477	30,950	32,420	92,847
உள்நாட்டு				29,477	30,950	32,420	92,847
11 உள்நூர் நிதியங்கள்				29,477	30,950	32,420	92,847

-அ- இந்நிறுவனத்தின் 2016 இற்கான உண்மையான செலவினம் மற்றும் 2017 இற்கான திருத்தப்பட்ட வரவு செலவுத்திட்டம் என்பன 198-01-02 இன் கீழ் பதிவிடப்பட்டுள்ளது.

தலைப்பு - 198 நீர்ப்பாசன மற்றும் நீரக வளமூல முகாமைத்துவ அமைச்சர்
01 - செயல்முறைச் செயற்பாடுகள்
11 - இராஜாங்க அமைச்சரின் அலுவலகம்

ரூ. '000

உப கருத்திட்டம் செலவு விடயம் விடயம் நிதிக்குறியீடு	வகுதி / செலவு விடயம் / விடய விவரணம்	2016	2017	2018	2019	2020	2017 - 2020
		மீள்வரவு	செலவுத் திட்டம்	மதிப்பீடு	முத்திட்டமதிப்பீடு	மொத்தம்	
	மீண்டும் செலவினம்	26,321	24,341	25,420	27,030	28,690	105,481
	ஆளுக்கூரிய வேதனாதிகள்	12,750	12,431	11,400	11,900	12,100	47,831
1001	சம்பளங்களும் படிக்களம்	5,357	6,050	6,000	6,800	7,200	26,050
1002	மேலதிகநேர வேலையும் விடுமுறைக் கொடுப்பனவும்	1,500	1,981	1,900	1,900	1,900	7,681
1003	ஏனைய கொடுப்பனவுகள்	5,894	4,400	3,500	3,200	3,000	14,100
	பிரயாணச் செலவுகள்	1,081	1,558	2,000	2,300	2,700	8,558
1101	உள்ளூர்	689	558	1,000	1,100	1,200	3,858
1102	வெளிநாட்டு	392	1,000	1,000	1,200	1,500	4,700
	வழங்கல்கள்	4,512	4,660	4,290	4,500	4,950	18,400
1201	காசிதாதிக்களும் அலுவலக தேவைப் பொருட்களும்	1,044	600	800	850	900	3,150
1202	எரிபொருள்	3,400	4,010	3,440	3,600	4,000	15,050
1203	உணவும் சீருடைகளும்		50	50	50	50	200
1205	ஏனைய	68					
	பராமரிப்புச் செலவினம்	3,128	2,463	3,500	3,750	4,100	13,813
1301	வாகனங்கள்	3,000	2,013	3,000	3,200	3,500	11,713
1302	பொறித்தொகுதி மற்றும் இயந்திரம்	28	200	200	230	250	880
1303	கட்டிடங்களும் கட்டமைப்புகளும்	100	250	300	320	350	1,220
	சேவைகள்	4,849	3,230	4,230	4,580	4,840	16,880
1401	போக்குவரத்து	4,049	1,200	600	650	700	3,150
1402	தபால் மற்றும் தொலைத்தொடர்பு	652	700	690	750	800	2,940
1403	மின்சாரமும் நீரும்	3	740	640	700	750	2,830
1404	வாடகைகளும் உள்ளூர் வரிகளும்		50	1,340	1,500	1,600	4,490
1409	ஏனையவை	145	540	960	980	990	3,470
	மூலதனச் செலவினம்	3,349	45,884	2,500	2,800	3,120	54,304
	மூலதனச் சொத்துக்களின் புனரமைப்பும் மேம்பாடும்	1,849	1,884	1,500	1,700	1,920	7,004
2001	கட்டிடங்களும் கட்டமைப்புகளும்	500	634	250	300	320	1,504
2002	பொறித்தொகுதி, இயந்திரம் மற்றும் உபகரணம்	200	100	100	150	200	550
2003	வாகனங்கள்	1,149	1,150	1,150	1,250	1,400	4,950
	மூலதனச் சொத்துக்களின் கொள்வனவு	1,500	44,000	1,000	1,100	1,200	47,300
2101	வாகனங்கள்		43,000				43,000
2102	தளபாடங்களும், அலுவலக உபகரணங்களும்	1,000	500	500	550	600	2,150
2103	பொறித்தொகுதி, இயந்திரம் மற்றும் உபகரணம்	500	500	500	550	600	2,150

உப கருத்திட்டம் செலவு விடயம் விடயம் நிதிக் குறியீடு	வகுதி / செலவு விடயம் / விடய விவரணம்	2016	2017	2018	2019	2020	2017 - 2020
		மீள்வரவு திட்டம்	செலவுத் திட்டம்	மதிப்பீடு	முற்றிட்ட மதிப்பீடு	மதிப்பீடு	மொத்தம்
	முழு மொத்தம்	29,670	70,225	27,920	29,830	31,810	159,785
	மொத்த நிதியளித்தல்	29,670	70,225	27,920	29,830	31,810	159,785
	உள்நாட்டு	29,670	70,225	27,920	29,830	31,810	159,785
11	உள்ளூர் நிதியங்கள்	29,670	70,225	27,920	29,830	31,810	159,785

தலைப்பு - 198 நீர்ப்பாசன மற்றும் நீரக வளமூல முகாமைத்துவ அமைச்சர்

02 - அபிவிருத்திச் செயற்பாடுகள்

03 - மாகாணங்களுக்கிடையிலான நீர்ப்பாசன அபிவிருத்தி நிகழ்ச்சித்திட்டம்

ரூ. '000

உப கருத்திட்டம் செலவு விடயம் விடயம் நிதிக்குறியீடு	வகுதி / செலவு விடயம் / விடய விவரணம்	2016	2017	2018	2019	2020	2017 - 2020
		மீள்வரவு	செலவுத் திட்டம்	மதிப்பீடு	முந்திட்டமதிப்பீடு	மொத்தம்	
	மீண்டுவரும் செலவினம்	126,957	150,087	159,970	168,990	189,470	668,517
	ஆளுக்கூரிய வேதனாதிக்கள்	111,219	122,244	129,500	136,600	154,700	543,044
1001	சம்பளங்களும் படிக்களம்	52,275	72,605	89,000	100,000	120,000	381,605
1002	மேலதிகநேர வேலையும் விடுமுறைக் கொடுப்பனவும்	4,775	3,531	4,500	4,600	4,700	17,331
1003	ஏனைய கொடுப்பனவுகள்	54,169	46,108	36,000	32,000	30,000	144,108
	பிரயாணச் செலவுகள்	2,419	5,767	6,100	6,420	6,650	24,937
1101	உள்ளூர்	2,288	5,167	5,500	5,800	6,000	22,467
1102	வெளிநாட்டு	131	600	600	620	650	2,470
	வழங்கல்கள்	4,426	5,849	6,480	6,700	7,220	26,249
1201	காசிதாதிக்களும் அலுவலக தேவைப் பொருட்களும்	1,521	1,850	2,100	2,200	2,500	8,650
1202	எரிபொருள்	2,769	3,824	4,200	4,300	4,500	16,824
1203	உணவும் சீருடைகளும்	136	175	180	200	220	775
	பராமரிப்புச் செலவினம்	2,779	6,811	7,700	8,200	9,000	31,711
1301	வாகனங்கள்	2,228	3,606	3,700	3,800	4,000	15,106
1302	பொறித்தொகுதி மற்றும் இயந்திரம்	353	1,205	1,000	1,200	1,500	4,905
1303	கட்டிடங்களும் கட்டமைப்புகளும்	197	2,000	3,000	3,200	3,500	11,700
	சேவைகள்	4,887	7,715	8,550	9,150	9,850	35,265
1402	தபால் மற்றும் தொலைத்தொடர்பு	2,000	2,200	2,500	2,700	2,800	10,200
1403	மின்சாரமும் நீரும்	287	1,200	1,000	1,200	1,500	4,900
1404	வாடகைகளும் உள்ளூர் வரிகளும்		50	50	50	50	200
1409	ஏனையவை	2,600	4,265	5,000	5,200	5,500	19,965
	மாற்றல்கள்	1,227	1,400	1,340	1,600	1,700	6,040
1502	இளைப்பாறுகை நன்மைகள்	29	200				200
1506	அரசாங்க ஊழியர்களுக்கான ஆதனக்கடன் வட்டி	1,198	1,200	1,340	1,600	1,700	5,840
	ஏனைய மீண்டெழும் செலவினம்		302	300	320	350	1,272
1703	அரசு கருமமொழிகள் கொள்கையினைச் செயற்படுத்தல்		302	300	320	350	1,272
	மூலதனச் செலவினம்	5,062,474	9,489,252	9,975,100	21,413,550	14,688,100	55,566,002
	மூலதனச் சொத்துக்களின் புனரமைப்பும் மேம்பாடும்	22,136	28,062	20,500	27,550	30,600	106,712
2001	கட்டிடங்களும் கட்டமைப்புகளும்	14,403	12,755	10,000	12,000	15,000	49,755
2002	பொறித்தொகுதி, இயந்திரம் மற்றும் உபகரணம்	75	400	500	550	600	2,050
2003	வாகனங்கள்	7,658	14,907	10,000	15,000	15,000	54,907

உப கருத்திட்டம் செலவு விடயம்	விடயம்	நிதிக் குறியீடு	வகுதி / செலவு விடயம் / விடய விவரணம்	2016	2017	2018	2019	2020	2017 - 2020
				மீள்வரவு	செலவுத் திட்டம்	மதிப்பீடு	முற்றிட்டமதிப்பீடு	மொத்தம்	
			மூலதனச் சொத்துக்களின் கொள்வனவு	95,992	82,598	72,000	78,200	103,500	336,298
2102			தளபாடங்களும், அலுவலக உபகரணங்களும்	810	5,129	3,000	3,200	3,500	14,829
2104			கட்டிடங்களும் கட்டமைப்புகளும்	47,025	35,659	25,000	30,000	50,000	140,659
2105			காணிகள் மற்றும் காணி மேம்பாடுகள்	48,157	40,309	42,000	45,000	50,000	177,309
2106			மென்பொருள் அபிவிருத்தி		1,500	2,000			3,500
			கொள்திறன் விருத்தி	7,131	2,500	2,600	2,800	4,000	11,900
2401			பதவியணி பயிற்சி	7,131	2,500	2,600	2,800	4,000	11,900
5			தல்பிட்டிகல நீர்த்தேக்கம் (இ.அ - சீனா)	1,873	2,900,133	2,940,000	9,200,000	6,600,000	21,640,133
2105			காணிகள் மற்றும் காணி மேம்பாடுகள்	1,873	400,133	100,000	100,000	125,000	725,133
2506	12		உட்கட்டமைப்பு அபிவிருத்தி		2,500,000	2,840,000	9,100,000	6,475,000	20,915,000
	17					50,000	100,000	100,000	250,000
	18					2,790,000	9,000,000	6,375,000	18,165,000
8			அவசர உட்கட்டுமான புனரமைப்பு வேலைகள் உள்வடங்கலாக பாரிய மற்றும் நடுத்தர நீர்ப்பாசன திட்டங்களை புனரமைப்புச் செய்தல்	1,157,312	1,045,000	750,000	1,050,000	1,200,000	4,045,000
2105			காணிகள் மற்றும் காணி மேம்பாடுகள்	645,560	700,000	250,000	250,000	300,000	1,500,000
2502			முதலீடுகள்	511,752					
2506			உட்கட்டமைப்பு அபிவிருத்தி		345,000	500,000	800,000	900,000	2,545,000
9			சாத்திய வள ஆய்வுகள்	59,062	119,286	80,000	100,000	100,000	399,286
2502			முதலீடுகள்	59,062					
2507			ஆராய்ச்சி மற்றும் அபிவிருத்தி		119,286	80,000	100,000	100,000	399,286
13			கீழ் மலவத்து ஓயா பல் பகுதி அபிவிருத்திக் கருத்திட்டம்	160	144,691	50,000	4,350,000	4,350,000	8,894,691
2502			முதலீடுகள்	160					
2506			உட்கட்டமைப்பு அபிவிருத்தி		144,691	50,000	4,350,000	4,350,000	8,894,691
					144,691				144,691
	12						4,250,000	4,250,000	8,500,000
	17					50,000	100,000	100,000	250,000
14			சீன மக்களிடமிருந்து அரசாங்க நிறுவனங்களுக்கான பொருத்தப்பட்ட கட்டிடங்கள்	1,091,149	564,982				564,982
2502			முதலீடுகள்	1,091,149					
				1,091,149					
2506			உட்கட்டமைப்பு அபிவிருத்தி		564,982				564,982

உப கருத்திட்டம் செலவு விடயம்	விடயம்	நிதித் குறியீடு	வகுதி / செலவு விடயம் / விடய விவரணம்	2016	2017	2018	2019	2020	2017 - 2020
				மீள்வரவு	செலவுத் திட்டம்	மதிப்பீடு	முற்றிட்டமதிப்பீடு	மொத்தம்	
16			காலநிலை எதிர்ப்புத்தன்மை மேம்பாட்டுக் கருத்திட்டம் (இ.அ- உ.வ.)	2,627,658	3,300,000	3,400,000	1,195,000		7,895,000
2502			முதலீடுகள்	2,627,658					
		12		2,603,079					
		17		24,580					
2506			உட்கட்டமைப்பு அபிவிருத்தி		3,300,000	3,400,000	1,195,000		7,895,000
		12			3,250,000	3,250,000	1,000,000		7,500,000
		17			50,000	150,000	195,000		395,000
20			காலநிலை எதிர்ப்புத்தன்மை மேம்பாட்டுக் கருத்திட்டம் (இ.அ- உ.வ.)		502,000	710,000	3,110,000		4,322,000
2506			உட்கட்டமைப்பு அபிவிருத்தி		502,000	710,000	3,110,000		4,322,000
		12			500,000	700,000	3,100,000		4,300,000
		17			2,000	10,000	10,000		22,000
21			உற்பத்தித்திறன் மேம்பாடு மற்றும் நீர்ப்பாசன முறைமை வினைத்திறன் முகாமைத்துவக் கருத்திட்டம்		300,000	500,000	500,000	500,000	1,800,000
2506			உட்கட்டமைப்பு அபிவிருத்தி		300,000	500,000	500,000	500,000	1,800,000
22			மினிப்பே இடது கரை மற்றும் கித்துல், ரூகம், முந்தெனி ஆறு புனரமைப்பு ஒத்துழைப்பு		300,000				300,000
2506			உட்கட்டமைப்பு அபிவிருத்தி		300,000				300,000
23			பொலன்னுவை, மன்னார், வவுனியா, மொனராசலை, அம்பாறை, ஹம்பாந்தோட்டை, அருராதபுரம் மற்றும் மட்டக்களப்பு ஆகிய பிரதேசங்களில் தரைக்கீழ் நீரினைக் கண்காணிப்பதற்கான கருத்திட்டத்தினை செயற்படுத்தல்		200,000	1,180,000			1,380,000
2507			ஆராய்ச்சி மற்றும் அபிவிருத்தி		200,000	1,180,000			1,380,000
		12				600,000			600,000
		17				180,000			180,000
		18				400,000			400,000
24			மகாவலி இடதுகரை கீழ் பள்ளத்தாக்கு அபிவிருத்திக் கருத்திட்டம் (இ.அ/சவுதி)			120,000	1,800,000	1,800,000	3,720,000
2506			உட்கட்டமைப்பு அபிவிருத்தி			120,000	1,800,000	1,800,000	3,720,000
		12				100,000	1,500,000	1,500,000	3,100,000
		17				20,000	300,000	300,000	620,000
25			ஹெட ஓயா நீர்த்தேக்கம்			150,000			150,000
2105			காணிகள் மற்றும் காணி மேம்பாடுகள்			150,000			150,000
முழு மொத்தம்				5,189,431	9,639,339	10,135,070	21,582,540	14,877,570	56,234,519
மொத்த நிதியளித்தல்				5,189,431	9,639,339	10,135,070	21,582,540	14,877,570	56,234,519
உள்நாட்டு				2,586,352	3,389,339	5,485,070	11,732,540	9,127,570	29,734,519
11			உள்ளூர் நிதியங்கள்	2,561,772	3,337,339	1,835,070	2,027,540	2,252,570	9,452,519
17			வெளிநாட்டு நிதி தொடர்பான செலவுகள்	24,580	52,000	460,000	705,000	500,000	1,717,000

உப கருத்திட்டம்	செலவு விடயம்	விடயம்	நிதிக் குறியீடு	வகுதி / செலவு விடயம் / விடய விவரணம்	2016	2017	2018	2019	2020	2017 - 2020
					மீள்வரவு திட்டம்	செலவுத் திட்டம்	மதிப்பீடு	முற்றிட்ட மதிப்பீடு	மதிப்பீடு	மொத்தம்
18	வெளிநாட்டு வெளிநாட்டு			நிதியளிப்பு தொடர்பான உள்நாட்டு			3,190,000	9,000,000	6,375,000	18,565,000
					2,603,079	6,250,000	4,650,000	9,850,000	5,750,000	26,500,000
12	வெளிநாட்டுக்கடன்கள்				2,603,079	6,250,000	4,650,000	9,850,000	5,750,000	26,500,000

தலைப்பு 282 - நீர்ப்பாசனத் திணைக்களம்

பொழிப்பு

Rs '000

விவரணம்	2016	2017	2018	2019	2020	2017- 2020
		மீள்வாவுசெலவுத் திட்டம்	மதிப்பீடு	முற்திட்டமதிப்பீடு		மொத்தம்
மீண்டுவரும் செலவினம்	2,869,116	3,280,055	3,115,670	3,376,110	3,707,800	13,479,635
ஆளுக்கூரிய வேதனாதிகள்	2,689,322	3,013,437	2,852,750	3,099,700	3,415,500	12,381,387
சம்பளங்களும் படிகளும்	1,310,103	1,781,437	1,818,250	2,100,000	2,450,000	8,149,687
மேலதிகநேர வேலையும் விடுமுறைக் கொடுப்பனவும்	13,474	14,000	14,000	14,700	15,500	58,200
ஏனைய கொடுப்பனவுகள்	1,365,745	1,218,000	1,020,500	985,000	950,000	4,173,500
பிரயாணச் செலவுகள்	15,062	15,000	13,400	14,200	15,100	57,700
உள்ளூர்	11,146	13,000	11,400	12,000	12,600	49,000
வெளிநாட்டு	3,917	2,000	2,000	2,200	2,500	8,700
வழங்கல்கள்	48,444	69,293	63,620	67,890	75,250	276,053
தூகிதாதிகளும் அலுவலக தேவைப் பொருட்களும்	18,579	20,000	16,000	18,200	21,500	75,700
எரிபொருள்	28,381	47,618	46,000	48,000	52,000	193,618
உணவும் சீருடைகளும்	1,484	1,675	1,620	1,690	1,750	6,735
பராமரிப்புச் செலவினம்	14,358	28,000	29,800	32,450	34,100	124,350
வாகனங்கள்	12,887	25,000	27,000	29,500	31,000	112,500
பொறித்தொகுதி மற்றும் இயந்திரம்	1,471	3,000	2,800	2,950	3,100	11,850
சேவைகள்	90,028	140,225	143,700	148,670	153,750	586,345
போக்குவரத்து	8,139	9,500	10,300	10,450	10,600	40,850
தபால் மற்றும் தொலைத்தொடர்பு	18,273	19,500	19,500	20,800	22,200	82,000
மின்சாரமும் நீரும்	50,492	59,000	59,000	61,500	63,000	242,500
வாடகைகளும் உள்ளூர் வரிகளும்	4,664	6,500	6,000	6,500	8,000	27,000
தொழிற்பாட்டு குத்தகையின் கீழ் கொள்வனவு செய்யப்பட்ட வாகனங்களுக்கான குத்தகை ஏனையவை	8,459	12,500	11,400	11,920	12,450	48,270
மாற்றல்கள்	11,901	14,100	12,400	13,200	14,100	53,800
இளைப்பாறுகை நன்மைகள்	1,402	1,600	1,000	1,200	1,400	5,200
மாதாந்த சந்தாக்களும் பங்களிப்பு நிதிகளும்	988	1,500	1,200	1,300	1,500	5,500
அரசாங்க ஊழியர்களுக்கான ஆதனக்கடன் வட்டி	9,510	11,000	10,200	10,700	11,200	43,100
மூலதனச் செலவினம்	10,353,995	11,629,128	10,975,200	15,961,700	5,851,700	44,417,728
மூலதனச் சொத்துக்களின் புனரமைப்பும் மேம்பாடும்	1,740,702	2,084,102	2,397,300	3,046,100	3,279,900	10,807,402
கட்டிடங்களும் கட்டமைப்புகளும்	1,620,067	1,957,561	2,275,500	2,917,000	3,144,500	10,294,561
பொறித்தொகுதி, இயந்திரம் மற்றும் உபகரணம்	76,624	84,625	81,000	87,100	91,200	343,925
வாகனங்கள்	44,010	41,916	40,800	42,000	44,200	168,916
மூலதனச் சொத்துக்களின் கொள்வனவு	8,452,469	9,325,528	8,356,200	12,680,750	2,331,000	32,693,478
தளபாடங்களும், அலுவலக உபகரணங்களும்	22,890	24,102	20,500	22,750	26,000	93,352
பொறித்தொகுதி, இயந்திரம் மற்றும் உபகரணம்	109,348	256,849	350,000	350,000	350,000	1,306,849
கட்டிடங்களும் கட்டமைப்புகளும்	38,841	51,956	52,000	55,000	55,000	213,956
காணிகள் மற்றும் காணி மேம்பாடுகள்	8,281,390	8,992,621	7,933,700	12,253,000	1,900,000	31,079,321
கொள்திறன் விருத்தி	2,410	34,000	39,200	41,350	44,500	159,050
பதவியணி பயிற்சி	2,410	34,000	39,200	41,350	44,500	159,050

Rs '000

விவரணம்	2016	2017	2018	2019	2020	2017- 2020
		மீள்வரவுசெலவுத் திட்டம்	மதிப்பீடு	முந்திட்டமதிப்பீடு	மதிப்பீடு	மொத்தம்
ஏனைய மூலதனச் செலவுகள்	158,415	185,498	182,500	193,500	196,300	757,798
முதலீடுகள்	158,415					
எதிர்பாராத சேவைகள்		6,500	6,500	7,000	7,500	27,500
கொள்வனவு தயார்ப்படுத்தல்		5,900	6,000	6,500	6,800	25,200
ஆராய்ச்சி மற்றும் அபிவிருத்தி		173,098	170,000	180,000	182,000	705,098
முழு மொத்தம்	13,223,111	14,909,183	14,090,870	19,337,810	9,559,500	57,897,363
மொத்த நிதியளித்தல்	13,223,111	14,909,183	14,090,870	19,337,810	9,559,500	57,897,363
உள்நாட்டு	13,223,111	14,909,183	14,090,870	19,337,810	9,559,500	57,897,363

வேலைவாய்ப்பு விவரணங்கள்

வகை	அங்கீகரிக்கப்பட்ட LL எண்.	மெய் எண்.
சிரேஷ்ட மட்டம்	411	290
மூன்றாவது மட்டம்	180	150
இரண்டாவது மட்டம்	2,798	1,627
ஆரம்ப மட்டம்	3,061	3,469
பிற (அமைய/தற்காலிக/ஒப்பந்த/ஏனைய)		
முழு மொத்தம்	6,450	5,536

2018 வருடத்திற்கான சம்பளங்கள் மற்றும் கொடுப்பனவுகள் 2017 இன் உண்மையான பதவியணியினை அடிப்படையாகக் கொண்டது

தலைப்பு - 282 நீர்ப்பாசனத் திணைக்களம்
01 - செயல்முறைச் செயற்பாடுகள்
01 - நிருவாகம் மற்றும் தாயனச் சேவைகள்

ரூ. '000

உப கருத்திட்டம் செலவு விடயம் விடயம் நிதிக் குறியீடு	வகுதி / செலவு விடயம் / விடய விவரணம்	2016	2017	2018	2019	2020	2017 - 2020
		மீள்வரவு திட்டம்	செலவுத் திட்டம்	மதிப்பீடு	முந்திட்டமதிப்பீடு	மதிப்பீடு	மொத்தம்
	மீண்டுவரும் செலவினம்	622,466	659,018	657,620	694,340	739,250	2,750,228
	ஆளுக்கூரிய வேதனாதிகள்	528,437	548,000	544,000	570,200	605,500	2,267,700
1001	சம்பளங்களும் படிசளும்	266,129	325,000	364,000	400,000	450,000	1,539,000
1002	மேலதிகநேர வேலையும் விடுமுறைக் கொடுப்பனவும்	4,453	5,000	5,000	5,200	5,500	20,700
1003	ஏனைய கொடுப்பனவுகள்	257,855	218,000	175,000	165,000	150,000	708,000
	பிரயாணச் செலவுகள்	6,565	5,000	4,400	4,700	5,100	19,200
1101	உள்ளூர்	2,648	3,000	2,400	2,500	2,600	10,500
1102	வெளிநாட்டு	3,917	2,000	2,000	2,200	2,500	8,700
	வழங்கல்கள்	23,708	29,018	26,420	30,440	35,450	121,328
1201	காசிதாதிசளும் அலுவலக தேவைப் பொருட்களும்	12,000	13,000	10,000	12,000	15,000	50,000
1202	எரிபொருள்	11,311	15,618	16,000	18,000	20,000	69,618
1203	உணவும் சீருடைகளும்	396	400	420	440	450	1,710
	பராமரிப்புச் செலவினம்	10,489	12,000	14,000	16,100	17,200	59,300
1301	வாகனங்கள்	9,492	10,000	12,000	14,000	15,000	51,000
1302	பொறித்தொகுதி மற்றும் இயந்திரம்	997	2,000	2,000	2,100	2,200	8,300
	சேவைகள்	49,832	60,000	64,600	68,400	71,000	264,000
1401	போக்குவரத்து	7,464	8,500	9,300	9,400	9,500	36,700
1402	தபால் மற்றும் தொலைத்தொடர்பு	9,909	9,500	10,000	11,000	12,000	42,500
1403	மின்சாரமும் நீரும்	21,839	22,000	22,000	24,000	25,000	93,000
1404	வாடகைகளும் உள்ளூர் வரிகளும்	2,365	2,500	2,800	3,000	3,000	11,300
1408	தொழிற்பாட்டு குத்தகையின் கீழ் கொள்வனவு செய்யப்பட்ட வாகனங்களுக்கான குத்தகை		5,500	9,500	9,500	9,500	34,000
1409	ஏனையவை	8,254	12,000	11,000	11,500	12,000	46,500
	மாற்றல்கள்	3,435	5,000	4,200	4,500	5,000	18,700
1505	மாதாந்த சந்தாக்களும் பங்களிப்பு நிதிகளும்	988	1,500	1,200	1,300	1,500	5,500
1506	அரசாங்க ஊழியர்களுக்கான ஆதனக்கடன் வட்டி	2,447	3,500	3,000	3,200	3,500	13,200
	மூலதனச் செலவினம்	42,284	45,847	47,000	49,200	50,400	192,447
	மூலதனச் சொத்துக்களின் புனரமைப்பும் மேம்பாடும்	34,988	36,598	37,300	39,100	39,900	152,898
2001	கட்டிடங்களும் கட்டமைப்புகளும்	29,314	30,000	30,500	32,000	32,500	125,000
2002	பொறித்தொகுதி, இயந்திரம் மற்றும் உபகரணம்	817	1,000	1,000	1,100	1,200	4,300
2003	வாகனங்கள்	4,857	5,598	5,800	6,000	6,200	23,598
	மூலதனச் சொத்துக்களின் கொள்வனவு	4,886	5,249	5,500	5,750	6,000	22,499
2102	தளபாடங்களும், அலுவலக உபகரணங்களும்	4,886	5,249	5,500	5,750	6,000	22,499

உப கருத்திட்டம் செலவு விடயம்	விடயம் நிதிக் குறியீடு	வகுதி / செலவு விடயம் / விடய விவரணம்	2016	2017	2018	2019	2020	2017 - 2020
			மீள்வரவு திட்டம்	செலவுத் திட்டம்	மதிப்பீடு	முற்றிட்ட மதிப்பீடு	மதிப்பீடு	மொத்தம்
		கொள்திறன் விருத்தி	2,410	4,000	4,200	4,350	4,500	17,050
2401		பதவியணி பயிற்சி	2,410	4,000	4,200	4,350	4,500	17,050
		முழு மொத்தம்	664,749	704,865	704,620	743,540	789,650	2,942,675
		மொத்த நிதியளித்தல்	664,749	704,865	704,620	743,540	789,650	2,942,675
		உள்நாட்டு	664,749	704,865	704,620	743,540	789,650	2,942,675
11		உள்ளூர் நிதியங்கள்	664,749	704,865	704,620	743,540	789,650	2,942,675

தலைப்பு - 282 நீர்ப்பாசனத் திணைக்களம்
02 - அபிவிருத்திச் செயற்பாடுகள்
02 - நீர்ப்பாசனத் திட்டங்களின் நிர்வாகமும் பேணலும்

ரூ. '000

உப கருத்திட்டம் செலவு வட்டியம் வட்டியம் நிதித் குறியீடு	வகுதி / செலவு விடயம் / விடய விவரணம்	2016	2017	2018	2019	2020	2017 - 2020
		மீள்வரவு	செலவுத் திட்டம்	மதிப்பீடு	முற்றிட்டமதிப்பீடு	மொத்தம்	
	மீண்டுவரும் செலவினம்	2,246,651	2,621,037	2,458,050	2,681,770	2,968,550	10,729,407
	ஆளுக்கூரிய வேதனாதிகள்	2,160,885	2,465,437	2,308,750	2,529,500	2,810,000	10,113,687
1001	சம்பளங்களும் படிசூலும்	1,043,974	1,456,437	1,454,250	1,700,000	2,000,000	6,610,687
1002	மேலதிகநேர வேலையும் விடுமுறைக் கொடுப்பனவும்	9,021	9,000	9,000	9,500	10,000	37,500
1003	ஏனைய கொடுப்பனவுகள்	1,107,890	1,000,000	845,500	820,000	800,000	3,465,500
	பிரயாணச் செலவுகள்	8,498	10,000	9,000	9,500	10,000	38,500
1101	உள்ளூர்	8,498	10,000	9,000	9,500	10,000	38,500
	வழங்கல்கள்	24,737	40,275	37,200	37,450	39,800	154,725
1201	காகிதாதிகளும் அலுவலக தேவைப் பொருட்களும்	6,579	7,000	6,000	6,200	6,500	25,700
1202	எரிபொருள்	17,069	32,000	30,000	30,000	32,000	124,000
1203	உணவும் சீருடைகளும்	1,088	1,275	1,200	1,250	1,300	5,025
	பராமரிப்புச் செலவினம்	3,869	16,000	15,800	16,350	16,900	65,050
1301	வாகனங்கள்	3,395	15,000	15,000	15,500	16,000	61,500
1302	பொறித்தொகுதி மற்றும் இயந்திரம்	474	1,000	800	850	900	3,550
	சேவைகள்	40,196	80,225	79,100	80,270	82,750	322,345
1401	போக்குவரத்து	675	1,000	1,000	1,050	1,100	4,150
1402	தபால் மற்றும் தொலைத்தொடர்பு	8,364	10,000	9,500	9,800	10,200	39,500
1403	மின்சாரமும் நீரும்	28,653	37,000	37,000	37,500	38,000	149,500
1404	வாடகைகளும் உள்ளூர் வரிகளும்	2,299	4,000	3,200	3,500	5,000	15,700
1408	தொழிற்பாட்டு குத்தகையின் கீழ் கொள்வனவு செய்யப்பட்ட வாகனங்களுக்கான குத்தகை		27,725	28,000	28,000	28,000	111,725
1409	ஏனையவை	205	500	400	420	450	1,770
	மாற்றல்கள்	8,466	9,100	8,200	8,700	9,100	35,100
1502	இளைப்பாறுகை நன்மைகள்	1,402	1,600	1,000	1,200	1,400	5,200
1506	அரசாங்க ஊழியர்களுக்கான ஆதனக்கடன் வட்டி	7,064	7,500	7,200	7,500	7,700	29,900
	மூலதனச் செலவினம்	2,030,322	2,590,659	2,994,500	3,659,500	3,901,300	13,145,959
	மூலதனச் சொத்துக்களின் புனரமைப்பும் மேம்பாடும்	864,788	1,328,338	1,065,000	1,102,000	1,128,000	4,623,338
2001	கட்டிடங்களும் கட்டமைப்புகளும்	749,827	1,208,395	950,000	980,000	1,000,000	4,138,395
2002	பொறித்தொகுதி, இயந்திரம் மற்றும் உபகரணம்	75,807	83,625	80,000	86,000	90,000	339,625
2003	வாகனங்கள்	39,153	36,319	35,000	36,000	38,000	145,319

உப கருத்திட்டம் செலவு விடயம் விடயம்	நிதிக் குறியீடு	வகுதி / செலவு விடயம் / விடய விவரணம்	2016	2017	2018	2019	2020	2017 - 2020
			மீள்வரவு	செலவுத் திட்டம்	மதிப்பீடு	முற்திட்டமதிப்பீடு	மொத்தம்	
		மூலதனச் சொத்துக்களின் கொள்வனவு	166,193	327,657	417,000	422,000	425,000	1,591,657
2102		தளபாடங்களும், அலுவலக உபகரணங்களும்	18,004	18,853	15,000	17,000	20,000	70,853
2103		பொறித்தொகுதி, இயந்திரம் மற்றும் உபகரணம்	109,348	256,849	350,000	350,000	350,000	1,306,849
2104		கட்டிடங்களும் கட்டமைப்புகளும்	38,841	51,956	52,000	55,000	55,000	213,956
		கொள்திறன் விருத்தி		30,000	35,000	37,000	40,000	142,000
2401		பதவியணி பயிற்சி		30,000	35,000	37,000	40,000	142,000
		ஏனைய மூலதனச் செலவுகள்	158,415	185,498	182,500	193,500	196,300	757,798
2502		முதலீடுகள்	158,415					
2503		எதிர்பாராத சேவைகள்		6,500	6,500	7,000	7,500	27,500
2505		கொள்வனவு தயார்ப்படுத்தல்		5,900	6,000	6,500	6,800	25,200
2507		ஆராய்ச்சி மற்றும் அபிவிருத்தி		173,098	170,000	180,000	182,000	705,098
01		சாத்தினாத் தகவு ஆய்வுகள்		105,200	105,000	110,000	110,000	430,200
02		விசேட படிப்புகள்		55,000	50,000	50,000	50,000	205,000
03		தகவல் தொழில்நுட்ப மற்றும் பிற வாய்ப்புகள்		12,842	15,000	20,000	22,000	69,842
04		துணைச் சேவைகள்		56				56
1		புவியீர்ப்பு நீர்ப்பாசன செயற்பாடுகள்	756,465	621,591	700,000	900,000	1,000,000	3,221,591
2001		கட்டிடங்களும் கட்டமைப்புகளும்	756,465	621,591	700,000	900,000	1,000,000	3,221,591
2		பிரதான நீர்ப்பாசனச் செயற்பாடுகளின் மேம்பாடு	13,406	15,015	15,000	20,000	22,000	72,015
2001		கட்டிடங்களும் கட்டமைப்புகளும்	13,406	15,015	15,000	20,000	22,000	72,015
3		ஏற்கனவேயுள்ள நீர்ப்பாசனக் கட்டமைப்பினை மேம்படுத்தல்.	71,055	82,560	80,000	85,000	90,000	337,560
2001		கட்டிடங்களும் கட்டமைப்புகளும்	71,055	82,560	80,000	85,000	90,000	337,560
4		தெரிவு செய்யப்பட்ட பிரதான நீர்ப்பாசனத் திட்டங்களின் அத்தியாவசிய புனரமைப்பு			500,000	900,000	1,000,000	2,400,000
2001		கட்டிடங்களும் கட்டமைப்புகளும்			500,000	900,000	1,000,000	2,400,000
		முழு மொத்தம்	4,276,972	5,211,696	5,452,550	6,341,270	6,869,850	23,875,366
		மொத்த நிதியளித்தல்	4,276,972	5,211,696	5,452,550	6,341,270	6,869,850	23,875,366
		உள்நாட்டு	4,276,972	5,211,696	5,452,550	6,341,270	6,869,850	23,875,366
11		உள்ளூர் நிதியங்கள்	4,276,972	5,211,696	5,452,550	6,341,270	6,869,850	23,875,366

தலைப்பு - 282 நீர்ப்பாசனத் திணைக்களம்
02 - அபிவிருத்திச் செயற்பாடுகள்
03 - பாரிய நீர்ப்பாசனத் திட்டங்கள்

ரூ. '000

உப கருத்திட்டம்	செலவு விடயம்	விடயம்	நிதிக் குறியீடு	வகுதி / செலவு விடயம் / விடய விவரணம்	2016	2017	2018	2019	2020	2017 - 2020
					மீள்வரவு	செலவுத் திட்டம்	மதிப்பீடு	முந்திட்டமதிப்பீடு	மொத்தம்	
மூலதனச் செலவினம்					8,020,417	8,626,154	7,403,700	11,455,000	1,900,000	29,384,854
1				தெதுறு ஓயா நீர்த்தேக்கம்	580,363	600,000	750,000	1,265,000		2,615,000
	2105			காணிகள் மற்றும் காணி மேம்பாடுகள்	580,363	600,000	750,000	1,265,000		2,615,000
2				மனிக் கங்க நீர்த்தேக்கம்	101,817	144,558	130,000	151,000		425,558
	2105			காணிகள் மற்றும் காணி மேம்பாடுகள்	101,817	144,558	130,000	151,000		425,558
3				இறம்புக்கள் ஓயா நீர்த்தேக்கம்	39,821	30,000	50,000			80,000
	2105			காணிகள் மற்றும் காணி மேம்பாடுகள்	39,821	30,000	50,000			80,000
5				யான் ஓயா கருத்திட்டம்	5,686,160	5,396,610	3,000,000	6,000,000		14,396,610
	2105			காணிகள் மற்றும் காணி மேம்பாடுகள்	5,686,160	5,396,610	3,000,000	6,000,000		14,396,610
7				கீழ் ஊவா கருத்திட்டம்	31,534	25,008				25,008
	2105			காணிகள் மற்றும் காணி மேம்பாடுகள்	31,534	25,008				25,008
9				மஹாகொன வேவா கருத்திட்டம்	26,934	30,000				30,000
	2105			காணிகள் மற்றும் காணி மேம்பாடுகள்	26,934	30,000				30,000
11				கல்லோயா நவோதய	118,704	192,312	132,000	139,000		463,312
	2105			காணிகள் மற்றும் காணி மேம்பாடுகள்	118,704	192,312	132,000	139,000		463,312
12				தெரிவு செய்யப்பட்ட பிரதான நீர்ப்பாசனத் திட்டங்களின் அத்தியாவசிய புனரமைப்பு	594,119	625,000				625,000
	2105			காணிகள் மற்றும் காணி மேம்பாடுகள்	594,119	625,000				625,000
13				மொறான நீர்த்தேக்கம்	494,584	518,053	471,000			989,053
	2105			காணிகள் மற்றும் காணி மேம்பாடுகள்	494,584	518,053	471,000			989,053
16				களுகல் ஓயா நீர்த்தேக்கம்	336,129	498,628	813,000			1,311,628
	2105			காணிகள் மற்றும் காணி மேம்பாடுகள்	336,129	498,628	813,000			1,311,628
17				கும்புக்கள் ஓயா நீர்த்தேக்கம்	10,253	75,984	500,000	500,000	500,000	1,575,984
	2105			காணிகள் மற்றும் காணி மேம்பாடுகள்	10,253	75,984	500,000	500,000	500,000	1,575,984
19				றுாகம்கித்துள் நீர்த்தேக்கம்		40,000	60,000	100,000	500,000	700,000
	2105			காணிகள் மற்றும் காணி மேம்பாடுகள்		40,000	60,000	100,000	500,000	700,000
21				பொலநறுவை மாவட்ட நீர்ப்பாசன அபிவிருத்திக் கருத்திட்டம்		400,000	400,000	1,000,000	900,000	2,700,000
	2105			காணிகள் மற்றும் காணி மேம்பாடுகள்		400,000	400,000	1,000,000	900,000	2,700,000
22				மொனராகலை மாவட்டத்தில் துரிதப்படுத்தப்பட்ட நீர்ப்பாசன அபிவிருத்திக் கருத்திட்டம் (வெல்லஸ்ச நவோதய)		50,000	352,700	1,000,000		1,402,700
	2105			காணிகள் மற்றும் காணி மேம்பாடுகள்		50,000	352,700	1,000,000		1,402,700
23				களனி ஆறு அணைக்கட்டுப் பாதுகாப்பு			100,000	500,000		600,000
	2105			காணிகள் மற்றும் காணி மேம்பாடுகள்			100,000	500,000		600,000

உப கருத்திட்டம் செலவு விடயம் விடயம் நிதிக்குறியீடு	வகுதி / செலவு விடயம் / விடய விவரணம்	2016	2017	2018	2019	2020	2017 - 2020
		மீள்வரவு திட்டம்	செலவுத் திட்டம்	மதிப்பீடு	முற்றிட்ட மதிப்பீடு	முற்றிட்ட மதிப்பீடு	மொத்தம்
24	மதுள்ள பின்கொட கொளல்லவத்த நீர்த்தேக்கத்தினை புனரமைத்தல்			120,000	200,000		320,000
2105	காணிகள் மற்றும் காணி மேம்பாடுகள்			120,000	200,000		320,000
25	மாத்தளை மாவட்டத்தில் கொடகமுள குளத்தினை அபிவிருத்தி செய்தலும் மேம்படுத்தலும்			25,000	100,000		125,000
2105	காணிகள் மற்றும் காணி மேம்பாடுகள்			25,000	100,000		125,000
26	களனி கங்கை, முந்தெனியாறு பள்ளத்தாக்கு, களுகங்கை பள்ளத்தாக்கு, நிலவளகங்கை மற்றும் ஜின் கங்கை வெள்ளத்தடுப்பு			500,000	500,000		1,000,000
2105	காணிகள் மற்றும் காணி மேம்பாடுகள்			500,000	500,000		1,000,000
முழு மொத்தம்		8,020,417	8,626,154	7,403,700	11,455,000	1,900,000	29,384,854
மொத்த நிதியளித்தல்		8,020,417	8,626,154	7,403,700	11,455,000	1,900,000	29,384,854
உள்நாட்டு		8,020,417	8,626,154	7,403,700	11,455,000	1,900,000	29,384,854
11	உள்ளூர் நிதியங்கள்	8,020,417	8,626,154	7,403,700	11,455,000	1,900,000	29,384,854

தலைப்பு - 282 நீர்ப்பாசனத் திணைக்களம்
02 - அபிவிருத்திச் செயற்பாடுகள்
04 - சிறிய நீர்ப்பாசனத் திட்டங்கள்

ரூ. '000

உப கருத்திட்டம்	செலவு விடயம்	விடயம் நிதிக் குறியீடு	வசூதி / செலவு விடயம் / விடய விவரணம்	2016	2017	2018	2019	2020	2017 - 2020
				மீள்வரவு	செலவுத் திட்டம்	மதிப்பீடு	முந்திட்டமதிப்பீடு	மதிப்பீடு	மொத்தம்
மூலதனச் செலவினம்				260,973	366,467	530,000	798,000		1,694,467
39			குருகல் ஓயா கருத்திட்டம்	76,276	2,518				2,518
2105			காணிகள் மற்றும் காணி மேம்பாடுகள்	76,276	2,518				2,518
45			கோணகல்தன்ன குளம்	13,530	7				7
2105			காணிகள் மற்றும் காணி மேம்பாடுகள்	13,530	7				7
46			தம்சோபுரவெவ வரைக்கும் கவுதுல்ல எல்ல கட்டம் 11 விரிவாக்கல்	17,116	60,032	60,000	278,000		398,032
2105			காணிகள் மற்றும் காணி மேம்பாடுகள்	17,116	60,032	60,000	278,000		398,032
47			மகா கல்கழுவை குளத்தினை அபிவிருத்தி செய்தல்	86,286	68,910	70,000	294,000		432,910
2105			காணிகள் மற்றும் காணி மேம்பாடுகள்	86,286	68,910	70,000	294,000		432,910
48			பெத்தியாகொட நீரிறைத்தல் நிலையத்தினை நிர்மாணித்தல்		50,000				50,000
2105			காணிகள் மற்றும் காணி மேம்பாடுகள்		50,000				50,000
49			ஜிங்கங்கை புனருத்தாயனக் கருத்திட்டம்	44,012	125,000	400,000	226,000		751,000
2105			காணிகள் மற்றும் காணி மேம்பாடுகள்	44,012	125,000	400,000	226,000		751,000
50			பெந்தரை கங்கை வலதுகரை வடிகாலமைப்பு மற்றும் உவர்நீர் பிரித்தகற்றல் திட்டம்.	23,754	60,000				60,000
2105			காணிகள் மற்றும் காணி மேம்பாடுகள்	23,754	60,000				60,000
முழு மொத்தம்				260,973	366,467	530,000	798,000		1,694,467
மொத்த நிதியளித்தல்				260,973	366,467	530,000	798,000		1,694,467
உள்நாட்டு				260,973	366,467	530,000	798,000		1,694,467
11			உள்நூர் நிதியங்கள்	260,973	366,467	530,000	798,000		1,694,467

ஆரம்பக் கைத்தொழில் அமைச்சு

மதிப்பீடுகள் - 2018
ஆரம்பக் கைத்தொழில் அமைச்சு

பிரதான பணிகள்

ஆரம்பக் கைத்தொழில் தொடர்பிலான கொள்கைகளையும் நிகழ்ச்சித் திட்டங்களையும் கருத்திட்டங்களையும் வகுத்தளித்தல் மற்றும் அவற்றினை கண்காணித்தலும் மதிப்பீடுதலும்

பெறுமதி சேர்ப்பு, ஏற்றுமதி சந்தை வாய்ப்புகளின் முன்னேற்றம் மற்றும் கைத்தொழில்களுக்கான பாதுகாப்பினை ஏற்படுத்தல் என்பவற்றினூடாக உலகப் பொருளாதாரத்தினை நோக்கியதாக விவசாயிகள், மீனவர்கள் மற்றும் சிறியளவிலான விவசாய தொழில் முயற்சியாளர்களுக்கு பணிப்புரை வழங்குவதற்கு உபாயங்களை வகுத்தமைத்தல்

பெறுமதிசேர் உற்பத்தி அடங்கலாக நிலையான வளங்களின் பாவனையும் மற்றும் உயிரினப் பாதுகாப்பை ஊக்குவித்தல்

கமத்தொழில் அபிவிருத்தி வலயங்கள் மற்றும் கடற்றொழில் ஏற்றுமதி அபிவிருத்தி வலயங்கள் தொடர்பான வசதிகளை ஏற்பாடு செய்தல்

திணைக்களம்

ஏற்றுமதி கமத்தொழில் திணைக்களம்

ஆரம்பக் கைத்தொழில் அமைச்சு

(அ) அமைச்சின் எதிர்பார்ப்பு விளைவு

சிறு பயிர்களிலிருந்து உயர் வருமானத்தை உறுதிப்படுத்தும் அதேவேளை சிறு பயிர் உற்பத்தியினை அதிகரித்தல்.

(ஆ) பொது தகவல்கள்

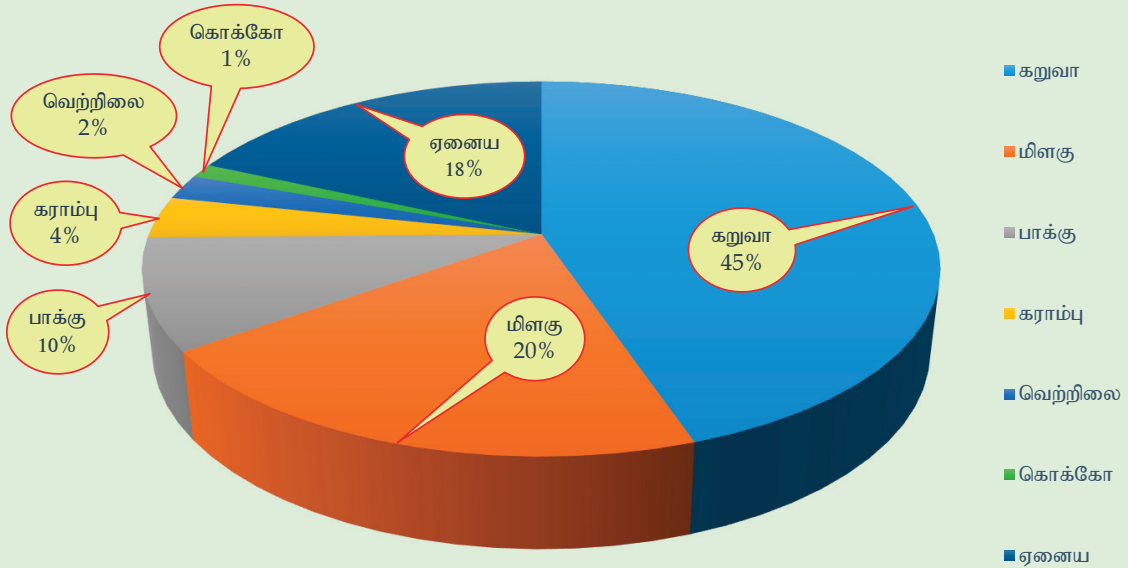
I. பிரதான சிறு பயிர்களின் ஏற்றுமதி பெறுமதி

(ரூபா.மில்)

பயிர்	2014	2015	2016
கறுவா	18,260	17,959	23,177
மிளகு	9,316	19,543	10,531
பாக்கு	8,351	9,235	4,949
கராம்பு	1,844	6,239	1,870
வெற்றிலை	1,379	1,235	1,126
கொக்கோ	1,076	469	630
ஏனைய	2,998	4,844	9,457
மொத்தம்	43,224	59,523	51,739

மூலம்: சுங்கத் திணைக்களம்

பிரதான சிறு பயிர் ஏற்றுமதி பெறுமதிப் பகிர்வு - 2016



II. அடைவுகள்

விடயம்	2015	2016	2017 செப் வரை
ஏற்றுமதி அளவு (மெ.தொ)	71,287	44,862	30,678
ஏற்றுமதி பெறுமதி (ரூபா.மில்)	59,523	51,739	35,960
ஏற்றுமதி விவசாய விரிவாக்கல் (ஹெக்ட்)	111,095	118,670	122,000

மூலம்: சுங்கத் திணைக்களம், தொகை மதிப்பு மற்றும் புள்ளிவிபரத் திணைக்களம்

(இ) அபிவிருத்தி செயற்பாடுகள்

நிகழ்ச்சித்திட்டம்	நிகழ்ச்சித்திட்ட செலவு 2018 (ரூபா.மில்)	இலக்கு	பி.செ.சு	நி.அ.இலக்குகள் தொடர்பான பிரதான அடைவுகள்
விவசாய கால்நடை மற்றும் மீன் பதனிடல் பேட்டை	100	10 பதனிடல் பேட்டைகள்	தாபிக்கப்பட்ட பதனிடல் எண்.	(9.1) பொருளாதார அபிவிருத்தி மற்றும் மனித நலனுக்கு ஒத்துழைப்பதற்கு தரமான, நம்பத்தகுந்த, நிலையான மற்றும் உட்கட்டமைப்பு அபிவிருத்தி
விசேட விவசாய மற்றும் மீன்பிடி பாரிய வலயங்கள்	872	23 விவசாய மற்றும் 10 மீன்பிடி வலயங்கள்	தாபிக்கப்பட்ட வலயங்களின் எண்.	_ அதே _
விவசாயத்துறை நவீனமயப்படுத்தல் கருத்திட்டம்	1,200	விவசாய தொழில் புரிநர்களுக்கு 250 மானியங்களை வழங்குதல்	வழங்கப்பட்ட மானியங்களின் எண்.	(9.3) சிக்கனக் கடன் உள்ளடங்கலாக நிதிச் சேவைகளுக்கு சிறியளவு கைத்தொழில் மற்றும் ஏனைய தொழில் முயற்சிகளின் அடைவுகளை அதிகரித்தல்
கறுவா தொடர்பான ஆராய்ச்சி மற்றும் தேசிய விஞ்ஞான மன்றத்தினூடாக கறுவா தொடர்பான செயற்பாடுகள்	28	5 ஆய்வுகள் நிறைவு	நிறைவு செய்யப்பட்ட ஆராய்ச்சிகள் எண்.	(9.5) விஞ்ஞான ஆராய்ச்சியினை அதிகரித்தல், கைத்தொழில் வள தொழில்நுட்ப திறனை தரமுயர்த்தல்
ஏற்றுமதி தானிய அபிவிருத்தி நிகழ்ச்சித்திட்டம்	500	விவசாய ஏற்றுமதிப் பயிர்களின் தரம் மற்றும் உற்பத்தித் திறனை மேம்படுத்தல்	அதிகரிக்கப்பட்ட ஏற்றுமதி வருமானம்	(8.3) உற்பத்தி செயற்பாடுகள், கௌரவமான தொழில் உருவாக்கல் மற்றும் தொழில் முயற்சியான்மை ஒத்துழைப்பு அபிவிருத்தி கொள்கைகளை ஊக்குவித்தல்

**ஆரம்பக் கைத்தொழில் அமைச்சு
பொறிப்பு**

ரூ. '000

விவரணம்	2016	2017	2018	2019	2020	2017 - 2020
	மீள்வரவுசெலவுத் திட்டம்			முற்றிட்டமதிப்பீடு		மொத்தம்
மீண்டுவரும் செலவினம்	661,135	748,547	746,000	770,200	797,700	3,062,447
ஆளுக்கூரிய வேதனாதிகள்	544,921	557,950	569,645	584,600	602,800	2,314,995
சம்பளங்களும் படிகளும்	262,864	344,350	389,125	407,100	428,100	1,568,675
மேலதிகநேர வேலையும் விடுமுறைக் கொடுப்பனவும்	7,350	8,700	9,400	9,400	9,400	36,900
ஏனைய கொடுப்பனவுகள்	274,707	204,900	171,120	168,100	165,300	709,420
பிரயாணச் செலவுகள்	12,354	16,200	14,400	15,600	17,000	63,200
உள்ளூர்	6,575	7,250	7,600	8,100	8,600	31,550
வெளிநாட்டு	5,779	8,950	6,800	7,500	8,400	31,650
வழங்கல்கள்	20,570	24,007	23,850	25,990	27,990	101,837
காசிதாதிகளும் அலுவலக தேவைப் பொருட்களும்	7,429	7,550	6,950	7,800	8,500	30,800
எரிபொருள்	11,189	14,650	15,100	16,100	17,200	63,050
உணவும் சீருடைகளும்	1,122	1,262	1,200	1,390	1,490	5,342
ஏனைய	830	545	600	700	800	2,645
பராமரிப்புச் செலவினம்	10,295	9,958	10,100	11,700	13,200	44,958
வாகனங்கள்	8,335	7,500	8,050	8,900	9,700	34,150
பொறித்தொகுதி மற்றும் இயந்திரம்	1,147	1,483	1,200	1,600	2,000	6,283
கட்டிடங்களும் கட்டமைப்புகளும்	813	975	850	1,200	1,500	4,525
சேவைகள்	60,179	127,732	115,055	118,410	121,910	483,107
போக்குவரத்து	1,634	3,000	1,800	1,800	1,800	8,400
தபால் மற்றும் தொலைத்தொடர்பு	7,654	8,700	9,000	9,700	10,600	38,000
மின்சாரமும் நீரும்	17,107	15,780	16,600	17,700	18,800	68,880
வாடகைகளும் உள்ளூர் வரிகளும்	17,939	50,105	38,505	38,710	39,010	166,330
தொழிற்பாட்டு குத்தகையின் கீழ் கொள்வனவு செய்யப்பட்ட வாகனங்களுக்கான குத்தகை		24,412	32,600	32,600	32,600	122,212
ஏனையவை	15,845	25,735	16,550	17,900	19,100	79,285
மாற்றல்கள்	12,816	12,700	12,950	13,900	14,800	54,350
மாதாந்த சந்தாக்களும் பங்களிப்பு நிதிகளும்	7,707	6,900	6,900	7,200	7,600	28,600
அரசாங்க ஊழியர்களுக்கான ஆதனக்கடன் வட்டி	5,109	5,800	6,050	6,700	7,200	25,750
மூலதனச் செலவினம்	624,347	2,438,000	2,765,000	3,168,900	3,275,300	11,647,200
மூலதனச் சொத்துக்களின் புனரமைப்பும் மேம்பாடும்	29,326	35,200	21,750	22,500	23,400	102,850
கட்டிடங்களும் கட்டமைப்புகளும்	19,555	26,750	13,600	13,000	12,700	66,050
பொறித்தொகுதி, இயந்திரம் மற்றும் உபகரணம்	1,980	1,400	1,300	1,800	2,200	6,700
வாகனங்கள்	7,791	7,050	6,850	7,700	8,500	30,100
மூலதனச் சொத்துக்களின் கொள்வனவு	31,353	39,000	32,250	31,400	35,200	137,850
தளபாடங்களும், அலுவலக உபகரணங்களும்	7,454	8,000	7,200	7,000	7,600	29,800
பொறித்தொகுதி, இயந்திரம் மற்றும் உபகரணம்	6,063	6,000	7,050	5,400	6,200	24,650
கட்டிடங்களும் கட்டமைப்புகளும்	10,860	17,000	12,000	11,000	11,700	51,700
காணிகள் மற்றும் காணி மேம்பாடுகள்	6,976	7,000	5,000	6,000	6,700	24,700
மென்பொருள் அபிவிருத்தி		1,000	1,000	2,000	3,000	7,000

ரூ. '000

விவரணம்	2016	2017	2018	2019	2020	2017 - 2020
	மீள்வரவுசெலவுத் திட்டம்			முற்றிட்டமதிப்பீடு		மொத்தம்
மூலதன மாற்றல்கள்	380,351	1,350,000	1,700,000	3,100,000	3,200,000	9,350,000
அபிவிருத்தி உதவிகள்	380,351	1,350,000	1,700,000	3,100,000	3,200,000	9,350,000
கொள்திறன் விருத்தி	2,236	3,300	3,000	3,400	3,900	13,600
பதவியணி பயிற்சி	2,236	3,300	3,000	3,400	3,900	13,600
ஏனைய மூலதனச் செலவுகள்	181,081	1,010,500	1,008,000	11,600	12,800	2,042,900
முதலீடுகள்	181,081					
உட்கட்டமைப்பு அபிவிருத்தி		1,003,000	1,002,000	2,600	3,200	2,010,800
ஆராய்ச்சி மற்றும் அபிவிருத்தி		7,500	6,000	9,000	9,600	32,100
முழு மொத்தம்	1,285,482	3,186,547	3,511,000	3,939,100	4,073,000	14,709,647
மொத்த நிதியளித்தல்	1,285,482	3,186,547	3,511,000	3,939,100	4,073,000	14,709,647
உள்நாட்டு	1,285,482	2,486,547	2,311,000	1,439,100	1,573,000	7,809,647
வெளிநாட்டு		700,000	1,200,000	2,500,000	2,500,000	6,900,000

**ஆரம்பக் கைத்தொழில் அமைச்சு
நிகழ்ச்சித்திட்டப் பொறிப்பு**

ரூ. '000

தலைப்பு இல	விவரணம்	2016	2017	2018	2019	2020	2017 - 2020 மொத்தம்
					மீள்வரவுசெலவுத் திட்டம்		
199- ஆரம்பக் கைத்தொழில் அமைச்சர்							
	செயல்முறைச் செயற்பாடுகள்	111,005	160,947	139,845	148,100	156,300	605,192
	மீண்டுவரும் செலவினம்	94,374	147,147	130,345	136,300	142,300	556,092
	மூலதனச் செலவினம்	16,631	13,800	9,500	11,800	14,000	49,100
	அபிவிருத்திச் செயற்பாடுகள்	176,264	1,750,000	2,200,000	2,500,000	2,500,000	8,950,000
	மூலதனச் செலவினம்	176,264	1,750,000	2,200,000	2,500,000	2,500,000	8,950,000
	மொத்த செலவினம்	287,269	1,910,947	2,339,845	2,648,100	2,656,300	9,555,192
	மீண்டுவரும் செலவினம்	94,374	147,147	130,345	136,300	142,300	556,092
	மூலதனச் செலவினம்	192,895	1,763,800	2,209,500	2,511,800	2,514,000	8,999,100
289- ஏற்றுமதி கைத்தொழில் திணைக்களம்							
	அபிவிருத்திச் செயற்பாடுகள்	998,213	1,275,600	1,171,155	1,291,000	1,416,700	5,154,455
	மீண்டுவரும் செலவினம்	566,761	601,400	615,655	633,900	655,400	2,506,355
	மூலதனச் செலவினம்	431,452	674,200	555,500	657,100	761,300	2,648,100
	மொத்த செலவினம்	998,213	1,275,600	1,171,155	1,291,000	1,416,700	5,154,455
	மொத்த செலவினம்	1,285,482	3,186,547	3,511,000	3,939,100	4,073,000	14,709,647
	மொத்த மீண்டுவரும் செலவினம்	661,135	748,547	746,000	770,200	797,700	3,062,447
	மொத்த மூலதனச் செலவினம்	624,347	2,438,000	2,765,000	3,168,900	3,275,300	11,647,200

**தலைப்பு 199 - ஆரம்பக் கைத்தொழில் அமைச்சர்
பொழிப்பு**

Rs '000

விவரணம்	2016	2017	2018	2019	2020	2017- 2020
		மீள்வாவுசெலவுத் திட்டம்	மதிப்பீடு	முந்திட்டமதிப்பீடு	மதிப்பீடு	மொத்தம்
மீண்டுவரும் செலவினம்	94,374	147,147	130,345	136,300	142,300	556,092
ஆளுக்கூரிய வேதனாதிகள்	38,766	47,950	43,395	45,500	47,800	184,645
சம்பளங்களும் படிபுகளும்	18,326	26,850	27,425	30,100	33,100	117,475
மேலதிகநேர வேலையும் விடுமுறைக் கொடுப்பனவும்	2,018	3,700	3,400	3,400	3,400	13,900
ஏனைய கொடுப்பனவுகள்	18,422	17,400	12,570	12,000	11,300	53,270
பிரயாணச் செலவுகள்	4,205	6,500	4,800	5,300	5,900	22,500
உள்ளூர்	635	1,000	800	1,000	1,200	4,000
வெளிநாட்டு	3,570	5,500	4,000	4,300	4,700	18,500
வறங்கல்கள்	8,379	9,842	9,950	10,700	11,400	41,892
தூகிதாதிகளும் அலுவலக தேவைப் பொருட்களும்	2,320	2,550	2,350	2,700	3,000	10,600
எரிபொருள்	5,736	7,150	7,500	7,900	8,300	30,850
உணவும் சீருடைகளும்	28	142	100	100	100	442
ஏனைய	295					
பராமரிப்புச் செலவினம்	3,861	4,958	4,500	5,300	6,000	20,758
வாகனங்கள்	3,480	4,000	4,050	4,500	4,900	17,450
பொறித்தொகுதி மற்றும் இயந்திரம்	381	633	300	500	700	2,133
கட்டிடங்களும் கட்டமைப்புகளும்		325	150	300	400	1,175
சேவைகள்	38,902	77,397	67,450	69,000	70,500	284,347
போக்குவரத்து	1,634	3,000	1,800	1,800	1,800	8,400
தபால் மற்றும் தொலைத்தொடர்பு	2,283	3,300	3,100	3,500	3,900	13,800
மின்சாரமும் நீரும்	12,820	10,950	12,000	12,500	13,000	48,450
வாடகைகளும் உள்ளூர் வரிகளும்	12,941	45,000	32,500	32,500	32,500	142,500
தொழிற்பாட்டு குத்தகையின் கீழ் கொள்வனவு செய்யப்பட்ட வாகனங்களுக்கான குத்தகை ஏனையவை	9,224	8,735	8,550	9,200	9,800	36,285
மாற்றல்கள்	261	500	250	500	700	1,950
அரசாங்க ஊழியர்களுக்கான ஆதனக்கடன் வட்டி	261	500	250	500	700	1,950
மூலதனச் செலவினம்	192,895	1,763,800	2,209,500	2,511,800	2,514,000	8,999,100
மூலதனச் சொத்துக்களின் புனரமைப்பும் மேம்பாடும்	10,288	7,300	4,250	5,000	6,000	22,550
கட்டிடங்களும் கட்டமைப்புகளும்	7,483	4,250	1,100	1,400	2,000	8,750
பொறித்தொகுதி, இயந்திரம் மற்றும் உபகரணம்	173	300	300	500	700	1,800
வாகனங்கள்	2,632	2,750	2,850	3,100	3,300	12,000
மூலதனச் சொத்துக்களின் கொள்வனவு	6,189	5,500	4,250	5,700	6,800	22,250
தளபாடங்களும், அலுவலக உபகரணங்களும்	4,236	3,500	2,200	2,500	2,400	10,600
பொறித்தொகுதி, இயந்திரம் மற்றும் உபகரணம்	1,953	1,000	1,050	1,200	1,400	4,650
மென்பொருள் அபிவிருத்தி		1,000	1,000	2,000	3,000	7,000
மூலதன மாற்றல்கள்		750,000	1,200,000	2,500,000	2,500,000	6,950,000
அபிவிருத்தி உதவிகள்		750,000	1,200,000	2,500,000	2,500,000	6,950,000
கொள்திறன் விருத்தி	154	1,000	1,000	1,100	1,200	4,300
பதவியணி பயிற்சி	154	1,000	1,000	1,100	1,200	4,300

Rs '000

விவரணம்	2016	2017 மீள்வரவுசெலவுத் திட்டம்	2018 மதிப்பீடு	2019 முந்திட்டமதிப்பீடு	2020	2017- 2020 மொத்தம்
ஏனைய மூலதனச் செலவுகள்						
முதலீடுகள்	176,264	1,000,000	1,000,000			2,000,000
உட்கட்டமைப்பு அபிவிருத்தி			1,000,000			2,000,000
முழு மொத்தம்	287,269	1,910,947	2,339,845	2,648,100	2,656,300	9,555,192
மொத்த நிதியளித்தல்	287,269	1,910,947	2,339,845	2,648,100	2,656,300	9,555,192
உள்நாட்டு	287,269	1,210,947	1,139,845	148,100	156,300	2,655,192
வெளிநாட்டு		700,000	1,200,000	2,500,000	2,500,000	6,900,000

வேலைவாய்ப்பு விவரணங்கள்

வகை	அங்கீகரிக்கப்பட்ட எண்.	மெய் எண்.
சிரேஷ்ட மட்டம்	21	18
மூன்றாவது மட்டம்	4	2
இரண்டாவது மட்டம்	42	28
ஆரம்ப மட்டம்	28	27
முழு மொத்தம்	95	75

2018 வருடத்திற்கான சம்பளங்கள் மற்றும் கொடுப்பனவுகள் 2017 இன் உண்மையான பதவியணியினை அடிப்படையாகக் கொண்டது

தலைப்பு - 199 ஆரம்பக் கைத்தொழில் அமைச்சர்
01 - செயல்முறைச் செயற்பாடுகள்
01 - அமைச்சரின் அலுவலகம்

ரூ. '000

உப கருத்திட்டம் செலவு வட்டியம் வட்டியம் நிதித் குறியீடு	வகுதி / செலவு விடயம் / விடய விவரணம்	2016	2017	2018	2019	2020	2017 - 2020
		மீள்வரவு மதிப்பீடு	செலவுத் திட்டம்	மதிப்பீடு	முற்றிட்ட மதிப்பீடு	மதிப்பீடு	மொத்தம்
	மீண்டுவரும் செலவினம்	19,300	26,750	22,895	24,700	26,600	100,945
	ஆளுக்கூரிய வேதனாதிகள்	9,409	10,250	11,495	11,900	12,700	46,345
1001	சம்பளங்களும் படிசூலும்	4,250	5,250	6,925	7,500	8,500	28,175
1002	மேலதிகநேர வேலையும் விடுமுறைக் கொடுப்பனவும்	1,159	1,900	1,900	1,900	1,900	7,600
1003	ஏனைய கொடுப்பனவுகள்	4,000	3,100	2,670	2,500	2,300	10,570
	பிரயாணச் செலவுகள்	952	4,500	2,400	2,600	2,800	12,300
1101	உள்ளூர்	452	500	400	500	600	2,000
1102	வெளிநாட்டு	500	4,000	2,000	2,100	2,200	10,300
	வழங்கல்கள்	4,331	5,300	5,250	5,600	5,800	21,950
1201	காசிதாதிசனும் அலுவலக தேவைப் பொருட்களும்	720	750	750	900	1,000	3,400
1202	எரிபொருள்	3,611	4,500	4,500	4,700	4,800	18,500
1203	உணவும் சீருடைகளும்		50				50
	பராமரிப்புச் செலவினம்	1,486	2,750	1,900	2,400	2,800	9,850
1301	வாகனங்கள்	1,481	2,000	1,700	2,000	2,200	7,900
1302	பொறித்தொகுதி மற்றும் இயந்திரம்	5	500	100	200	300	1,100
1303	கட்டிடங்களும் கட்டமைப்புகளும்		250	100	200	300	850
	சேவைகள்	3,122	3,950	1,850	2,200	2,500	10,500
1401	போக்குவரத்து	717	1,200				1,200
1402	தபால் மற்றும் தொலைத்தொடர்பு	1,283	1,300	1,300	1,500	1,700	5,800
1403	மின்சாரமும் நீரும்	500	950				950
1409	ஏனையவை	622	500	550	700	800	2,550
	மூலதனச் செலவினம்	2,440	2,500	2,550	3,100	3,800	11,950
	மூலதனச் சொத்துக்களின் புனரமைப்பும் மேம்பாடும்	1,457	1,500	1,350	1,700	2,200	6,750
2001	கட்டிடங்களும் கட்டமைப்புகளும்	250	250	100	200	500	1,050
2002	பொறித்தொகுதி, இயந்திரம் மற்றும் உபகரணம்	75	100	100	200	300	700
2003	வாகனங்கள்	1,132	1,150	1,150	1,300	1,400	5,000
	மூலதனச் சொத்துக்களின் கொள்வனவு	983	1,000	1,200	1,400	1,600	5,200
2102	தளபாடங்களும், அலுவலக உபகரணங்களும்	500	500	700	800	900	2,900
2103	பொறித்தொகுதி, இயந்திரம் மற்றும் உபகரணம்	483	500	500	600	700	2,300
	முழு மொத்தம்	21,740	29,250	25,445	27,800	30,400	112,895
	மொத்த நிதியளித்தல்	21,740	29,250	25,445	27,800	30,400	112,895
	உள்நாட்டு	21,740	29,250	25,445	27,800	30,400	112,895
11	உள்ளூர் நிதியங்கள்	21,740	29,250	25,445	27,800	30,400	112,895

தலைப்பு - 199 ஆரம்பக் கைத்தொழில் அமைச்சர்
01 - செயல்முறைச் செயற்பாடுகள்
02 - நிர்வாகம் மற்றும் தாயகச் சேவைகள்

ரூ. '000

உப கருத்திட்டம் செலவு விடயம் விடயம் நிதிக்குறிப்பு	வகுதி / செலவு விடயம் / விடய விவரணம்	2016	2017	2018	2019	2020	2017 - 2020
		மீள்வரவு	செலவுத் திட்டம்	மதிப்பீடு	முந்திட்டமதிப்பீடு	மொத்தம்	
	மீண்டுவரும் செலவினம்	75,074	120,397	107,450	111,600	115,700	455,147
	ஆளுக்கூரிய வேதனாதிகள்	29,357	37,700	31,900	33,600	35,100	138,300
1001	சம்பளங்களும் படிக்களம்	14,076	21,600	20,500	22,600	24,600	89,300
1002	மேலதிகநேர வேலையும் விடுமுறைக் கொடுப்பனவும்	859	1,800	1,500	1,500	1,500	6,300
1003	ஏனைய கொடுப்பனவுகள்	14,422	14,300	9,900	9,500	9,000	42,700
	பிரயாணச் செலவுகள்	3,253	2,000	2,400	2,700	3,100	10,200
1101	உள்ளூர்	183	500	400	500	600	2,000
1102	வெளிநாட்டு	3,070	1,500	2,000	2,200	2,500	8,200
	வழங்கல்கள்	4,048	4,542	4,700	5,100	5,600	19,942
1201	காசிதாதிக்களும் அலுவலக தேவைப் பொருட்களும்	1,600	1,800	1,600	1,800	2,000	7,200
1202	எரிபொருள்	2,125	2,650	3,000	3,200	3,500	12,350
1203	உணவும் சீருடைகளும்	28	92	100	100	100	392
1205	ஏனைய	295					
	பராமரிப்புச் செலவினம்	2,375	2,208	2,600	2,900	3,200	10,908
1301	வாகனங்கள்	1,999	2,000	2,350	2,500	2,700	9,550
1302	பொறித்தொகுதி மற்றும் இயந்திரம்	376	133	200	300	400	1,033
1303	கட்டிடங்களும் கட்டமைப்புகளும்		75	50	100	100	325
	சேவைகள்	35,780	73,447	65,600	66,800	68,000	273,847
1401	போக்குவரத்து	917	1,800	1,800	1,800	1,800	7,200
1402	தபால் மற்றும் தொலைத்தொடர்பு	1,000	2,000	1,800	2,000	2,200	8,000
1403	மின்சாரமும் நீரும்	12,320	10,000	12,000	12,500	13,000	47,500
1404	வாடகைகளும் உள்ளூர் வரிகளும்	12,941	45,000	32,500	32,500	32,500	142,500
1408	தொழிற்பாட்டு குத்தகையின் கீழ் கொள்வனவு செய்யப்பட்ட வாகனங்களுக்கான குத்தகை		6,412	9,500	9,500	9,500	34,912
1409	ஏனையவை	8,602	8,235	8,000	8,500	9,000	33,735
	மாற்றல்கள்	261	500	250	500	700	1,950
1506	அரசாங்க ஊழியர்களுக்கான ஆதனக்கடன் வட்டி	261	500	250	500	700	1,950
	மூலதனச் செலவினம்	14,191	11,300	6,950	8,700	10,200	37,150
	மூலதனச் சொத்துக்களின் புனரமைப்பும் மேம்பாடும்	8,831	5,800	2,900	3,300	3,800	15,800
2001	கட்டிடங்களும் கட்டமைப்புகளும்	7,233	4,000	1,000	1,200	1,500	7,700
2002	பொறித்தொகுதி, இயந்திரம் மற்றும் உபகரணம்	98	200	200	300	400	1,100
2003	வாகனங்கள்	1,500	1,600	1,700	1,800	1,900	7,000

உப கருத்திட்டம் செலவு விடயம்	விடயம் நிதிக் குறியீடு	வகுதி / செலவு விடயம் / விடய விவரணம்	2016	2017	2018	2019	2020	2017 - 2020
			மீள்வரவு திட்டம்	செலவுத் திட்டம்	மதிப்பீடு	முற்றிட்ட மதிப்பீடு	மதிப்பீடு	மொத்தம்
		மூலதனச் சொத்துக்களின் கொள்வனவு	5,206	4,500	3,050	4,300	5,200	17,050
2102		தளபாடங்களும், அலுவலக உபகரணங்களும்	3,736	3,000	1,500	1,700	1,500	7,700
2103		பொறித்தொகுதி, இயந்திரம் மற்றும் உபகரணம்	1,470	500	550	600	700	2,350
2106		மென்பொருள் அபிவிருத்தி		1,000	1,000	2,000	3,000	7,000
		கொள்திறன் விருத்தி	154	1,000	1,000	1,100	1,200	4,300
2401		பதவியணி பயிற்சி	154	1,000	1,000	1,100	1,200	4,300
		முழு மொத்தம்	89,265	131,697	114,400	120,300	125,900	492,297
		மொத்த நிதியளித்தல்	89,265	131,697	114,400	120,300	125,900	492,297
		உள்நாட்டு	89,265	131,697	114,400	120,300	125,900	492,297
11		உள்ளூர் நிதியங்கள்	89,265	131,697	114,400	120,300	125,900	492,297

தலைப்பு - 199 ஆரம்பக் கைத்தொழில் அமைச்சர்
02 - அபிவிருத்திச் செயற்பாடுகள்
03 - அபிவிருத்திக் கருத்திட்டம்

ரூ. '000

உப கருத்திட்டம்	செலவு விடயம்	விடயம்	நிதிக் குறியீடு	வகுதி / செலவு விடயம் / விடய விவரணம்	2016	2017	2018	2019	2020	2017 - 2020
					மீள்வரவு	செலவுத் திட்டம்	மதிப்பீடு	முற்திட்டமதிப்பீடு	மொத்தம்	
மூலதனச் செலவினம்					176,264	1,750,000	2,200,000	2,500,000	2,500,000	8,950,000
1				விசேட கொக்கோ வேளாண்மை ஊவா-வெல்லஸ்ஸ	2,550					
	2502			முதலீடுகள்	2,550					
2				ஆராய்ச்சி, அபிவிருத்தி மற்றும் ஏற்றுமதி கைத்தொழில் ஊக்குவிப்பு	173,714	1,000,000	1,000,000			2,000,000
	2502			முதலீடுகள்	173,714					
	2506			உட்கட்டமைப்பு அபிவிருத்தி		1,000,000	1,000,000			2,000,000
3				விவசாயத்துறை நவீன மயப்படுத்தல் கருத்திட்டம் (இ.அ - உ.வ)		750,000	1,200,000	2,500,000	2,500,000	6,950,000
	2202			அபிவிருத்தி உதவிகள்		750,000	1,200,000	2,500,000	2,500,000	6,950,000
		12				700,000	1,200,000	2,500,000	2,500,000	6,900,000
		17				50,000				50,000
முழு மொத்தம்					176,264	1,750,000	2,200,000	2,500,000	2,500,000	8,950,000
மொத்த நிதியளித்தல்					176,264	1,750,000	2,200,000	2,500,000	2,500,000	8,950,000
உள்நாட்டு					176,264	1,050,000	1,000,000			2,050,000
11				உள்நூர் நிதியங்கள்	176,264	1,000,000	1,000,000			2,000,000
17				வெளிநாட்டு நிதி தொடர்பான செலவுகள்		50,000				50,000
வெளிநாட்டு						700,000	1,200,000	2,500,000	2,500,000	6,900,000
12				வெளிநாட்டுக்கடன்கள்		700,000	1,200,000	2,500,000	2,500,000	6,900,000

தலைப்பு 289 - ஏற்றுமதி கமத்தொழில் திணைக்களம்
பொறிப்பு

Rs '000

விவரணம்	2016	2017	2018	2019	2020	2017- 2020
		மீள்வாவுசெலவுத் திட்டம்	மதிப்பீடு	முந்திட்டமதிப்பீடு		மொத்தம்
மீண்டுவரும் செலவினம்	566,761	601,400	615,655	633,900	655,400	2,506,355
ஆளுக்கூரிய வேதனாதிகள்	506,155	510,000	526,250	539,100	555,000	2,130,350
சம்பளங்களும் படிசூலும்	244,538	317,500	361,700	377,000	395,000	1,451,200
மேலதிகநேர வேலையும் விடுமுறைக் கொடுப்பனவும்	5,332	5,000	6,000	6,000	6,000	23,000
ஏனைய கொடுப்பனவுகள்	256,285	187,500	158,550	156,100	154,000	656,150
பிரயாணச் செலவுகள்	8,149	9,700	9,600	10,300	11,100	40,700
உள்ளூர்	5,940	6,250	6,800	7,100	7,400	27,550
வெளிநாட்டு	2,209	3,450	2,800	3,200	3,700	13,150
வாங்கிகல்கள்	12,191	14,165	13,900	15,290	16,590	59,945
தூக்கிதாதிசூலும் அலுவலக தேவைப் பொருட்களும்	5,109	5,000	4,600	5,100	5,500	20,200
எரிபொருள்	5,453	7,500	7,600	8,200	8,900	32,200
உணவும் சீருடைகளும்	1,094	1,120	1,100	1,290	1,390	4,900
ஏனைய	535	545	600	700	800	2,645
பராமரிப்புச் செலவினம்	6,434	5,000	5,600	6,400	7,200	24,200
வாகனங்கள்	4,855	3,500	4,000	4,400	4,800	16,700
பொறித்தொகுதி மற்றும் இயந்திரம்	766	850	900	1,100	1,300	4,150
கட்டிடங்களும் கட்டமைப்புகளும்	813	650	700	900	1,100	3,350
சேவைகள்	21,277	50,335	47,605	49,410	51,410	198,760
தபால் மற்றும் தொலைத்தொடர்பு	5,371	5,400	5,900	6,200	6,700	24,200
மின்சாரமும் நீரும்	4,287	4,830	4,600	5,200	5,800	20,430
வாடகைகளும் உள்ளூர் வரிகளும்	4,998	5,105	6,005	6,210	6,510	23,830
தொழிற்பாட்டு குத்தகையின் கீழ் கொள்வனவு செய்யப்பட்ட வாகனங்களுக்கான குத்தகை ஏனையவை	6,621	17,000	8,000	8,700	9,300	43,000
மாற்றல்கள்	12,555	12,200	12,700	13,400	14,100	52,400
மாதாந்த சந்தாக்களும் பங்களிப்பு நிதிகளும்	7,707	6,900	6,900	7,200	7,600	28,600
அரசாங்க ஊழியர்களுக்கான ஆதனக்கடன் வட்டி	4,848	5,300	5,800	6,200	6,500	23,800
மூலதனச் செலவினம்	431,452	674,200	555,500	657,100	761,300	2,648,100
மூலதனச் சொத்துக்களின் புனரமைப்பும் மேம்பாடும்	19,038	27,900	17,500	17,500	17,400	80,300
கட்டிடங்களும் கட்டமைப்புகளும்	12,072	22,500	12,500	11,600	10,700	57,300
பொறித்தொகுதி, இயந்திரம் மற்றும் உபகரணம்	1,807	1,100	1,000	1,300	1,500	4,900
வாகனங்கள்	5,159	4,300	4,000	4,600	5,200	18,100
மூலதனச் சொத்துக்களின் கொள்வனவு	25,164	33,500	28,000	25,700	28,400	115,600
தளபாடங்களும், அலுவலக உபகரணங்களும்	3,218	4,500	5,000	4,500	5,200	19,200
பொறித்தொகுதி, இயந்திரம் மற்றும் உபகரணம்	4,110	5,000	6,000	4,200	4,800	20,000
கட்டிடங்களும் கட்டமைப்புகளும்	10,860	17,000	12,000	11,000	11,700	51,700
காணிகள் மற்றும் காணி மேம்பாடுகள்	6,976	7,000	5,000	6,000	6,700	24,700
மூலதன மாற்றல்கள்	380,351	600,000	500,000	600,000	700,000	2,400,000
அபிவிருத்தி உதவிகள்	380,351	600,000	500,000	600,000	700,000	2,400,000
கொள்திறன் விருத்தி	2,082	2,300	2,000	2,300	2,700	9,300
பதவியணி பயிற்சி	2,082	2,300	2,000	2,300	2,700	9,300

Rs '000

விவரணம்	2016	2017	2018	2019	2020	2017- 2020
		மீள்வரவுசெலவுத் திட்டம்	மதிப்பீடு	முந்திட்டமதிப்பீடு	முந்திட்டமதிப்பீடு	மொத்தம்
ஏனைய மூலதனச் செலவுகள்	4,817	10,500	8,000	11,600	12,800	42,900
முதலீடுகள்	4,817					
உட்கட்டமைப்பு அபிவிருத்தி		3,000	2,000	2,600	3,200	10,800
ஆராய்ச்சி மற்றும் அபிவிருத்தி		7,500	6,000	9,000	9,600	32,100
முழு மொத்தம்	998,213	1,275,600	1,171,155	1,291,000	1,416,700	5,154,455
மொத்த நிதியளித்தல்	998,213	1,275,600	1,171,155	1,291,000	1,416,700	5,154,455
உள்நாட்டு	998,213	1,275,600	1,171,155	1,291,000	1,416,700	5,154,455

வேலைவாய்ப்பு விவரணங்கள்

வகை	அங்கீகரிக்கப்பட்ட LL எண்.	மெய் எண்.
சிரேஷ்ட மட்டம்	84	46
மூன்றாவது மட்டம்	28	5
இரண்டாவது மட்டம்	803	643
ஆரம்ப மட்டம்	450	408
பிற (அமைய/தற்காலிக/ஒப்பந்த/ஏனைய)		
முழு மொத்தம்	1,365	1,102

2018 வருடத்திற்கான சம்பளங்கள் மற்றும் கொடுப்பனவுகள் 2017 இன் உண்மையான பதவியணியினை அடிப்படையாகக் கொண்டது

தலைப்பு - 289 ஏற்றுமதி கமத்தொழில் திணைக்களம்
02 - அபிவிருத்திச் செயற்பாடுகள்
01 - ஏற்றுமதி பயிர் அபிவிருத்தி நிகழ்ச்சித்திட்டம்

ரூ. '000

உப கருத்திட்டம்	செலவு விடயம்	விடயம்	நிதிக் குறியீடு	வகுதி / செலவு விடயம் / விடய விவரணம்	2016	2017	2018	2019	2020	2017 - 2020
					மீள்வரவு	செலவுத் திட்டம்	மதிப்பீடு	முற்றிட்டமதிப்பீடு	மொத்தம்	
				மீண்டுவரும் செலவினம்	403,841	429,400	443,750	459,000	474,600	1,806,750
				ஆளுக்கூரிய வேதனாதிகள்	360,115	358,500	375,250	387,100	399,000	1,519,850
1001				சம்பளங்களும் படிசளும்	175,063	225,000	260,100	273,000	286,000	1,044,100
1002				மேலதிகநேர வேலையும் விடுமுறைக் கொடுப்பனவும்	3,758	3,500	4,000	4,000	4,000	15,500
1003				ஏனைய கொடுப்பனவுகள்	181,294	130,000	111,150	110,100	109,000	460,250
				பிரயாணச் செலவுகள்	5,570	6,550	6,600	6,900	7,300	27,350
1101				உள்ளூர்	4,000	4,250	4,800	4,900	5,000	18,950
1102				வெளிநாட்டு	1,570	2,300	1,800	2,000	2,300	8,400
				வழங்கல்கள்	8,741	9,500	9,200	10,100	11,000	39,800
1201				காசிதாதிசளும் அலுவலக தேவைப் பொருட்களும்	4,344	4,000	3,600	4,000	4,300	15,900
1202				எரிபொருள்	3,399	4,500	4,600	5,000	5,500	19,600
1203				உணவும் சீருடைகளும்	998	1,000	1,000	1,100	1,200	4,300
				பராமரிப்புச் செலவினம்	3,933	2,850	2,800	3,200	3,700	12,550
1301				வாகனங்கள்	2,947	2,000	2,000	2,200	2,500	8,700
1302				பொறித்தொகுதி மற்றும் இயந்திரம்	487	500	400	500	600	2,000
1303				கட்டிடங்களும் கட்டமைப்புகளும்	499	350	400	500	600	1,850
				சேவைகள்	14,557	41,800	39,400	40,700	42,100	164,000
1402				தபால் மற்றும் தொலைத்தொடர்பு	3,677	3,500	4,000	4,200	4,500	16,200
1403				மின்சாரமும் நீரும்	1,893	2,200	2,300	2,700	3,000	10,200
1404				வாடகைகளும் உள்ளூர் வரிகளும்	4,989	5,100	6,000	6,200	6,500	23,800
1408				தொழிற்பாட்டு குத்தகையின் கீழ் கொள்வனவு செய்யப்பட்ட வாகனங்களுக்கான குத்தகை		18,000	23,100	23,100	23,100	87,300
1409				ஏனையவை	3,998	13,000	4,000	4,500	5,000	26,500
				மாற்றல்கள்	10,925	10,200	10,500	11,000	11,500	43,200
1505				மாதாந்த சந்தாக்களும் பங்களிப்பு நிதிகளும்	7,345	6,500	6,500	6,700	7,000	26,700
1506				அரசாங்க ஊழியர்களுக்கான ஆதனக்கடன் வட்டி	3,580	3,700	4,000	4,300	4,500	16,500
				மூலதனச் செலவினம்	408,001	643,800	527,000	627,600	729,800	2,528,200
				மூலதனச் சொத்துக்களின் புனரமைப்பும் மேம்பாடும்	13,550	22,500	12,500	12,200	11,800	59,000
2001				கட்டிடங்களும் கட்டமைப்புகளும்	9,716	20,000	10,000	9,000	8,000	47,000
2002				பொறித்தொகுதி, இயந்திரம் மற்றும் உபகரணம்	906	500	500	700	800	2,500
2003				வாகனங்கள்	2,928	2,000	2,000	2,500	3,000	9,500

உப கருத்திட்டம் செலவு விடயம் விடயம் நிதிக் குறியீடு	வகுதி / செலவு விடயம் / விடய விவரணம்	2016	2017	2018	2019	2020	2017 - 2020
		மீள்வரவு திட்டம்	செலவுத் திட்டம்	மதிப்பீடு	முற்றிட்ட மதிப்பீடு	முற்றிட்ட மதிப்பீடு	மொத்தம்
	மூலதனச் சொத்துக்களின் கொள்வனவு	12,571	17,500	12,000	12,200	14,000	55,700
2102	தளபாடங்களும், அலுவலக உபகரணங்களும்	2,383	2,500	3,000	2,500	3,000	11,000
2103	பொறித்தொகுதி, இயந்திரம் மற்றும் உபகரணம்	2,200	2,000	2,000	2,200	2,500	8,700
2104	கட்டிடங்களும் கட்டமைப்புகளும்	4,997	10,000	5,000	5,000	5,500	25,500
2105	காணிகள் மற்றும் காணி மேம்பாடுகள்	2,991	3,000	2,000	2,500	3,000	10,500
	கொள்திறன் விருத்தி	1,529	1,800	1,500	1,700	2,000	7,000
2401	பதவியணி பயிற்சி	1,529	1,800	1,500	1,700	2,000	7,000
	ஏனைய மூலதனச் செலவுகள்		2,000	1,000	1,500	2,000	6,500
2506	உட்கட்டமைப்பு அபிவிருத்தி		2,000	1,000	1,500	2,000	6,500
1	ஏற்றுமதிப் பயிர் அபிவிருத்திக்கு கமக்காரர்களுக்கு உதவி செய்தல்	380,351	600,000	500,000	600,000	700,000	2,400,000
2202	அபிவிருத்தி உதவிகள்	380,351	600,000	500,000	600,000	700,000	2,400,000
	முழு மொத்தம்	811,842	1,073,200	970,750	1,086,600	1,204,400	4,334,950
	மொத்த நிதியளித்தல்	811,842	1,073,200	970,750	1,086,600	1,204,400	4,334,950
	உள்நாட்டு	811,842	1,073,200	970,750	1,086,600	1,204,400	4,334,950
11	உள்நாடு நிதியங்கள்	811,842	1,073,200	970,750	1,086,600	1,204,400	4,334,950

தலைப்பு - 289 ஏற்றுமதி கமத்தொழில் திணைக்களம்

02 - அபிவிருத்திச் செயற்பாடுகள்

02 - ஏற்றுமதி பயிர் ஆராய்ச்சி மற்றும் இணைந்த கிரும்பி/நோய் கட்டுப்பாட்டு நிகழ்ச்சித்திட்டம்

ரூ. '000

உப கருத்திட்டம் செலவு வட்டியம் வட்டியம் நிதிக்குறியீடு	வகுதி / செலவு விடயம் / விடய விவரணம்	2016	2017	2018	2019	2020	2017 - 2020
		மீள்வரவு	செலவுத் திட்டம்	மதிப்பீடு	முற்றிட்டமதிப்பீடு	மொத்தம்	
	மீண்டுவரும் செலவினம்	162,920	172,000	171,905	174,900	180,800	699,605
	ஆளுக்கூரிய வேதனாதிகள்	146,040	151,500	151,000	152,000	156,000	610,500
1001	சம்பளங்களும் படிசூலும்	69,475	92,500	101,600	104,000	109,000	407,100
1002	மேலதிகநேர வேலையும் விடுமுறைக் கொடுப்பனவும்	1,574	1,500	2,000	2,000	2,000	7,500
1003	ஏனைய கொடுப்பனவுகள்	74,991	57,500	47,400	46,000	45,000	195,900
	பிரயாணச் செலவுகள்	2,579	3,150	3,000	3,400	3,800	13,350
1101	உள்ளூர்	1,940	2,000	2,000	2,200	2,400	8,600
1102	வெளிநாட்டு	639	1,150	1,000	1,200	1,400	4,750
	வழங்கல்கள்	3,450	4,665	4,700	5,190	5,590	20,145
1201	காசிதாதிசூலும் அலுவலக தேவைப் பொருட்களும்	765	1,000	1,000	1,100	1,200	4,300
1202	எரிபொருள்	2,054	3,000	3,000	3,200	3,400	12,600
1203	உணவும் சீருடைகளும்	96	120	100	190	190	600
1205	ஏனைய	535	545	600	700	800	2,645
	பராமரிப்புச் செலவினம்	2,501	2,150	2,800	3,200	3,500	11,650
1301	வாகனங்கள்	1,908	1,500	2,000	2,200	2,300	8,000
1302	பொறித்தொகுதி மற்றும் இயந்திரம்	279	350	500	600	700	2,150
1303	கட்டிடங்களும் கட்டமைப்புகளும்	314	300	300	400	500	1,500
	சேவைகள்	6,720	8,535	8,205	8,710	9,310	34,760
1402	தபால் மற்றும் தொலைத்தொடர்பு	1,694	1,900	1,900	2,000	2,200	8,000
1403	மின்சாரமும் நீரும்	2,394	2,630	2,300	2,500	2,800	10,230
1404	வாடகைகளும் உள்ளூர் வரிகளும்	9	5	5	10	10	30
1409	ஏனையவை	2,623	4,000	4,000	4,200	4,300	16,500
	மாற்றல்கள்	1,630	2,000	2,200	2,400	2,600	9,200
1505	மாதாந்த சந்தாக்களும் பங்களிப்பு நிதிகளும்	362	400	400	500	600	1,900
1506	அரசாங்க ஊழியர்களுக்கான ஆதனக்கடன் வட்டி	1,268	1,600	1,800	1,900	2,000	7,300
	மூலதனச் செலவினம்	23,451	30,400	28,500	29,500	31,500	119,900
	மூலதனச் சொத்துக்களின் புனரமைப்பும் மேம்பாடும்	5,488	5,400	5,000	5,300	5,600	21,300
2001	கட்டிடங்களும் கட்டமைப்புகளும்	2,356	2,500	2,500	2,600	2,700	10,300
2002	பொறித்தொகுதி, இயந்திரம் மற்றும் உபகரணம்	901	600	500	600	700	2,400
2003	வாகனங்கள்	2,231	2,300	2,000	2,100	2,200	8,600

உப கருத்திட்டம் செலவு விடயம் விடயம் நிதிக்குறியீடு	வகுதி / செலவு விடயம் / விடய விவரணம்	2016	2017	2018	2019	2020	2017 - 2020
		மீள்வரவு திட்டம்	செலவுத் திட்டம்	மதிப்பீடு	முற்றிட்ட மதிப்பீடு	மதிப்பீடு	மொத்தம்
	மூலதனச் சொத்துக்களின் கொள்வனவு	12,593	16,000	16,000	13,500	14,400	59,900
2102	தளபாடங்களும், அலுவலக உபகரணங்களும்	835	2,000	2,000	2,000	2,200	8,200
2103	பொறித்தொகுதி, இயந்திரம் மற்றும் உபகரணம்	1,910	3,000	4,000	2,000	2,300	11,300
2104	கட்டிடங்களும் கட்டமைப்புகளும்	5,863	7,000	7,000	6,000	6,200	26,200
2105	காணிகள் மற்றும் காணி மேம்பாடுகள்	3,985	4,000	3,000	3,500	3,700	14,200
	கொள்திறன் விருத்தி	553	500	500	600	700	2,300
2401	புதுவியணி பயிற்சி	553	500	500	600	700	2,300
	ஏனைய மூலதனச் செலவுகள்		1,000	1,000	1,100	1,200	4,300
2506	உட்கட்டமைப்பு அபிவிருத்தி		1,000	1,000	1,100	1,200	4,300
1	தேசிய விவசாய ஆராய்ச்சித்திட்டத்தினை அமுல்படுத்தல்	3,320	4,000	4,000	5,000	5,200	18,200
2502	முதலீடுகள்	3,320					
2507	ஆராய்ச்சி மற்றும் அபிவிருத்தி		4,000	4,000	5,000	5,200	18,200
2	இடைநிலைப் பிரதேசங்களில் சாதிக்காய் இலையுதிர் தல் நோயினைத் தடுத்தல் மற்றும் கட்டுப்பாடு	1,497	1,500	1,000	2,000	2,200	6,700
2502	முதலீடுகள்	1,497					
2507	ஆராய்ச்சி மற்றும் அபிவிருத்தி		1,500	1,000	2,000	2,200	6,700
3	புத்தாக்க ஆராய்ச்சி (புதிய பயிர்கள் அபிவிருத்தி/பயிரிடல் மாதிரிகள்)		2,000	1,000	2,000	2,200	7,200
2507	ஆராய்ச்சி மற்றும் அபிவிருத்தி		2,000	1,000	2,000	2,200	7,200
	முழு மொத்தம்	186,371	202,400	200,405	204,400	212,300	819,505
	மொத்த நிதியளித்தல்	186,371	202,400	200,405	204,400	212,300	819,505
	உள்நாட்டு	186,371	202,400	200,405	204,400	212,300	819,505
11	உள்ளூர் நிதியங்கள்	186,371	202,400	200,405	204,400	212,300	819,505

முற்பணக் கணக்குகள்

5.1 மூன்றாம் அட்டவணை - ஒதுக்கீடு - 2018
முற்பணக் கணக்கு செயற்பாடுகளின் வரையறை

தொடர் இல	அமைச்சு/ திணைக்களம்	விடய இல	I அரசு செயற்பாடுகள்	II	III	IV	V
				அரசாங்கத்தின் செயற்பாடுகளின் செலவினத்தின் உச்ச எல்லைகள் ரூபா	அரசு செயற்பாட்டு வரலாற்றின் ஆக்கமுறைந்த எல்லைகள் ரூபா	அரசு செயற்பாட்டு பற்றாக்கைகளின் உச்ச எல்லைகள் ரூபா	அரசு செயற்பாட்டு பொறுப்புக்களில் உச்ச எல்லைகள் ரூபா
1	அதிமேதகு சனாதிபதி	00101	அரசு அலுவலர்களுக்கான முற்பணம்	42,000,000	19,000,000	100,000,000	-
2	பிரதம அமைச்சர் அலுவலகம்	00201	அரசு அலுவலர்களுக்கான முற்பணம்	23,000,000	11,000,000	61,000,000	-
3	மீயுயர் நீதிமன்ற நீதிபதிகள்	00401	அரசு அலுவலர்களுக்கான முற்பணம்	3,000,000	500,000	10,000,000	-
4	அமைச்சரவை அலுவலகம்	00501	அரசு அலுவலர்களுக்கான முற்பணம்	3,500,000	2,400,000	25,000,000	-
5	அரசாங்க சேவை ஆணைக்குழு	00601	அரசு அலுவலர்களுக்கான முற்பணம்	13,000,000	5,000,000	35,000,000	-
6	நீதிச் சேவை ஆணைக்குழு	00701	அரசு அலுவலர்களுக்கான முற்பணம்	3,300,000	1,800,000	20,000,000	-
7	தேசிய பொலிஸ் ஆணைக்குழு	00801	அரசு அலுவலர்களுக்கான முற்பணம்	3,000,000	1,400,000	8,000,000	-
8	நிருவாக மேன்முறையீட்டு நியாய சபை	00901	அரசு அலுவலர்களுக்கான முற்பணம்	1,300,000	400,000	3,200,000	-
9	இலஞ்சம் அல்லது ஊழல்கள் பற்றிய சாத்தூதல்களைப் புலனாய்வு செய்வதற்கான ஆணைக்குழு	01001	அரசு அலுவலர்களுக்கான முற்பணம்	9,000,000	4,000,000	30,000,000	-
10	இலஞ்சம் அல்லது ஊழல்கள் பற்றிய சாத்தூதல்களைப் புலனாய்வு செய்வதற்கான ஆணைக்குழு	01002	இலஞ்சத்தைக் கண்டுபிடிப்பதற்காக லஞ்சம் வழங்குவதற்கு, பணமாக ரூபாய் படுத்துவதற்கான முற்பணம்	150,000,000	1,000,000	275,000,000	-
11	நீதி ஆணைக்குழு அலுவலகம்	01101	அரசு அலுவலர்களுக்கான முற்பணம்	3,200,000	1,000,000	13,000,000	-
12	தேசிய கல்வி ஆணைக்குழு	01201	அரசு அலுவலர்களுக்கான முற்பணம்	1,800,000	900,000	6,000,000	-
13	பாராளுமன்றம்	01601	அரசு அலுவலர்களுக்கான முற்பணம்	38,000,000	28,000,000	175,000,000	-
14	பாராளுமன்ற முதல்வரின் அலுவலகம்	01701	அரசு அலுவலர்களுக்கான முற்பணம்	2,000,000	1,100,000	5,000,000	-
15	பாராளுமன்ற பிரதம அரசாங்க கொறடாவின் அலுவலகம்	01801	அரசு அலுவலர்களுக்கான முற்பணம்	3,000,000	1,300,000	7,500,000	-
16	பாராளுமன்ற எதிர்கட்சித் தலைவரின் அலுவலகம்	01901	அரசு அலுவலர்களுக்கான முற்பணம்	2,500,000	1,500,000	7,500,000	-
17	தேர்தல்கள் ஆணைக்குழு	02001	அரசு அலுவலர்களுக்கான முற்பணம்	36,000,000	18,000,000	85,000,000	-
18	கணக்காய்வாளர் நாயகம்	02101	அரசு அலுவலர்களுக்கான முற்பணம்	80,000,000	52,000,000	262,000,000	-
19	நிர்வாகத்திற்கான பாராளுமன்ற ஆணையாளர் அலுவலகம்	02201	அரசு அலுவலர்களுக்கான முற்பணம்	1,500,000	400,000	4,000,000	-

தொடர் இல	அமைச்சு/ திணைக்களம்	விடய இல	I அரசு செயற்பாடுகள்	II அரசாங்கத்தின் செயற்பாடுகளின் செலவினத்தின் உச்ச எல்லைகள் ரூபா	III அரசு செயற்பாட்டு வரவிற்கான ஆகக்குறைந்த எல்லைகள் ரூபா	IV அரசு செயற்பாட்டு பற்றியும்திக்கான உச்ச எல்லைகள் ரூபா	V அரசு செயற்பாட்டு பொறுப்புக்களில் உச்ச எல்லைகள் ரூபா
20	கணக்காய்வு சேவைகள் ஆணைக்குழு	02301	அரசு அலுவலர்களுக்கான முற்பணம்	3,000,000	400,000	9,000,000	-
21	தேசிய கொள்வனவு ஆணைக்குழு	02401	அரசு அலுவலர்களுக்கான முற்பணம்	1,000,000	150,000	2,000,000	-
22	எல்லை நிர்ணய ஆணைக்குழு	02501	அரசு அலுவலர்களுக்கான முற்பணம்	1,500,000	250,000	4,000,000	-
23	புத்தசாசன அமைச்சர்	10101	அரசு அலுவலர்களுக்கான முற்பணம்	9,000,000	3,500,000	28,000,000	-
24	நீதி மற்றும் வெகுசன ஊடக அமைச்சர்	10201	அரசு அலுவலர்களுக்கான முற்பணம்	35,000,000	15,500,000	125,000,000	-
25	பாதுகாப்பு அமைச்சர்	10301	அரசு அலுவலர்களுக்கான முற்பணம்	100,000,000	50,000,000	275,000,000	-
26	தேசிய கொள்கைகள் மற்றும் பொருளாதார அலுவல்கள் அமைச்சர்	10401	அரசு அலுவலர்களுக்கான முற்பணம்	35,000,000	11,000,000	125,000,000	-
27	அனர்த்த முகாமைத்துவ அமைச்சர்	10601	அரசு அலுவலர்களுக்கான முற்பணம்	20,000,000	5,000,000	42,000,000	-
28	அஞ்சல், அஞ்சல் சேவைகள் மற்றும் முஸ்லிம் சமய அலுவல்கள் அமைச்சர்	10801	அரசு அலுவலர்களுக்கான முற்பணம்	7,500,000	2,200,000	60,000,000	-
29	நீதி அமைச்சர்	11001	அரசு அலுவலர்களுக்கான முற்பணம்	30,000,000	9,500,000	95,000,000	-
30	சுகாதாரம், போசணை மற்றும் சுதேச மருத்துவ அமைச்சர்	11101	அரசு அலுவலர்களுக்கான முற்பணம்	1,600,000,000	1,120,000,000	2,500,000,000	-
31	வெளிநாட்டலுவல்கள் அமைச்சர்	11201	அரசு அலுவலர்களுக்கான முற்பணம்	35,000,000	25,000,000	130,000,000	-
32	போக்குவரத்து மற்றும் சிவில் விமான சேவைகள் அமைச்சர்	11401	அரசு அலுவலர்களுக்கான முற்பணம்	11,000,000	6,000,000	45,000,000	-
33	உயர் கல்வி மற்றும் நெடுஞ்சாலைகள் அமைச்சர்	11701	அரசு அலுவலர்களுக்கான முற்பணம்	27,000,000	10,000,000	58,000,000	-
34	கமத்தொழில் அமைச்சர்	11801	அரசு அலுவலர்களுக்கான முற்பணம்	54,000,000	21,000,000	118,000,000	-
35	மின்வலு மற்றும் புதுப்பிக்கத்தக்க சக்தி அமைச்சர்	11901	அரசு அலுவலர்களுக்கான முற்பணம்	8,000,000	2,700,000	22,000,000	-
36	மகளிர் மற்றும் சிறுவர் அலுவல்கள் அமைச்சர்	12001	அரசு அலுவலர்களுக்கான முற்பணம்	32,000,000	19,000,000	90,000,000	-
37	உள்நாட்டலுவல்கள் அமைச்சர்	12101	அரசு அலுவலர்களுக்கான முற்பணம்	650,000,000	250,000,000	2,000,000,000	-
38	காணி மற்றும் பாராளுமன்ற மறுசீரமைப்பு அமைச்சர்	12201	அரசு அலுவலர்களுக்கான முற்பணம்	33,000,000	9,000,000	70,000,000	-
39	வீடமைப்பு மற்றும் நிர்மாணத்துறை அமைச்சர்	12301	அரசு அலுவலர்களுக்கான முற்பணம்	13,000,000	6,000,000	50,000,000	-

தொடரில	அமைச்சு/ திணைக்களம்	விடய இல	I அரசு செயற்பாடுகள்	II அரசாங்கத்தின் செயற்பாடுகளின் செலவினத்தின் உச்ச எல்லைகள் ரூபா	III அரசு செயற்பாட்டு வரவிற்கான ஆக்கூறுந்த எல்லைகள் ரூபா	IV அரசு செயற்பாட்டு பற்றும் திக்கான உச்ச எல்லைகள் ரூபா	V அரசு செயற்பாட்டு பொறுப்புக்களில் உச்ச எல்லைகள் ரூபா
40	சமூக வலுவூட்டல், நலன்புரி மற்றும் கண்டிய மரபுரிமை அமைச்சர்	12401	அரசு அலுவலர்களுக்கான முற்பணம்	24,000,000	9,000,000	70,000,000	-
41	கல்வி அமைச்சர்	12601	அரசு அலுவலர்களுக்கான முற்பணம்	1,800,000,000	1,000,000,000	3,500,000,000	-
42	பொது நிர்வாக மற்றும் முகாமைத்துவ அமைச்சர்	13001	அரசு அலுவலர்களுக்கான முற்பணம்	64,000,000	30,000,000	170,000,000	-
43	பெருந்தோட்டக் கைத் தொழில் அமைச்சர்	13501	அரசு அலுவலர்களுக்கான முற்பணம்	20,000,000	8,000,000	52,000,000	-
44	விளையாட்டுத்துறை அமைச்சர்	13601	அரசு அலுவலர்களுக்கான முற்பணம்	12,500,000	5,000,000	33,000,000	-
45	மலைநாட்டு, புதிய கிராமங்கள், உட்கட்டமைப்பு வசதிகள் மற்றும் சமுதாய அபிவிருத்தி அமைச்சர்	14001	அரசு அலுவலர்களுக்கான முற்பணம்	15,000,000	6,500,000	40,000,000	-
46	சிறைச்சாலைகள், மறுசீரமைப்பு, புனர்வாழ்வுளிப்பு, மின் குடியேற்றம் மற்றும் இந்து சமய அலுவல்கள் அமைச்சர்	14501	அரசு அலுவலர்களுக்கான முற்பணம்	10,000,000	4,000,000	37,000,000	-
47	பிரதேச அபிவிருத்தி அமைச்சர்	14701	அரசு அலுவலர்களுக்கான முற்பணம்	4,000,000	800,000	7,000,000	-
48	அபிவிருத்தி புனிப்பொறுப்புக்கள் அமைச்சர்	14801	அரசு அலுவலர்களுக்கான முற்பணம்	3,500,000	500,000	7,500,000	-
49	கைத்தொழில் மற்றும் வாணிப அலுவல்கள் அமைச்சர்	14901	அரசு அலுவலர்களுக்கான முற்பணம்	35,000,000	14,000,000	105,000,000	-
50	பெற்றோலிய வள அபிவிருத்தி அமைச்சர்	15001	அரசு அலுவலர்களுக்கான முற்பணம்	5,500,000	2,500,000	15,000,000	-
51	கடற்றொழில் மற்றும் நீர் வாழ் வளங்கள் அபிவிருத்தி அமைச்சர்	15101	அரசு அலுவலர்களுக்கான முற்பணம்	12,500,000	5,000,000	30,000,000	-
52	கிராமிய பொருளாதார அலுவல்கள் அமைச்சர்	15401	அரசு அலுவலர்களுக்கான முற்பணம்	24,000,000	12,500,000	80,000,000	-
53	மாகாண சபைகள் மற்றும் உள்ளூராட்சி அமைச்சர்	15501	அரசு அலுவலர்களுக்கான முற்பணம்	17,000,000	6,000,000	35,000,000	-
54	தேசிய சகவாழ்வு, கலந் துரையாடல்கள் மற்றும் அரசுகரும மொழிகள் அமைச்சர்	15701	அரசு அலுவலர்களுக்கான முற்பணம்	18,000,000	7,000,000	60,000,000	-
55	அரசு தொழில்முயற்சிகள் அபிவிருத்தி அமைச்சர்	15801	அரசு அலுவலர்களுக்கான முற்பணம்	3,500,000	1,500,000	13,000,000	-
56	கற்றலாத்துறை அபிவிருத்தி மற்றும் கிறிஸ்தவ சமய அலுவல்கள் அமைச்சர்	15901	அரசு அலுவலர்களுக்கான முற்பணம்	3,000,000	1,000,000	10,000,000	-
57	மகாவலி அபிவிருத்தி மற்றும் சுற்றாடல் அமைச்சர்	16001	அரசு அலுவலர்களுக்கான முற்பணம்	18,000,000	8,000,000	51,000,000	-
58	வலுவாதார அபிவிருத்தி மற்றும் வன்சீவராசிகள் அமைச்சர்	16101	அரசு அலுவலர்களுக்கான முற்பணம்	6,000,000	2,500,000	15,000,000	-
59	மாநகர மற்றும் மேற்கு அபிவிருத்தி அமைச்சர்	16201	அரசு அலுவலர்களுக்கான முற்பணம்	10,000,000	3,700,000	30,000,000	-

தொடரில்	அமைச்சு/ திணைக்களம்	விடய இல	I அரசு செயற்பாடுகள்	II அரசாங்கத்தின் செயற்பாடுகளின் செலவினத்தின் உச்ச எல்லைகள் ரூபா	III அரசு செயற்பாட்டு வரவிற்கான ஆக்கூறுந்த எல்லைகள் ரூபா	IV அரசு செயற்பாட்டு பற்றும் திக்கான உச்ச எல்லைகள் ரூபா	V அரசு செயற்பாட்டு பொறுப்புக்களில் உச்ச எல்லைகள் ரூபா
60	உள்ளக அலுவல்கள், வடமேற்கு அபிவிருத்தி மற்றும் கலாசார அலுவல்கள் அமைச்சர்	16301	அரசு அலுவலர்களுக்கான முற்பணம்	40,000,000	25,000,000	140,000,000	-
61	தேசிய நல்லிணக்க மற்றும் ஒருமைப்பாட்டு அமைச்சர்	16501	அரசு அலுவலர்களுக்கான முற்பணம்	3,000,000	800,000	10,000,000	-
62	நகரத் திட்டமிடல் மற்றும் நீர் வழங்கல் அமைச்சர்	16601	அரசு அலுவலர்களுக்கான முற்பணம்	8,000,000	4,500,000	20,000,000	-
63	விசேட பணிப்பொறுப்புகளுக்கான அமைச்சர்	16701	அரசு அலுவலர்களுக்கான முற்பணம்	3,000,000	800,000	10,000,000	-
64	துறைமுகங்கள் மற்றும் கப்பற்றுறை அலுவல்கள் அமைச்சர்	17601	அரசு அலுவலர்களுக்கான முற்பணம்	7,000,000	4,000,000	18,000,000	-
65	வெளிநாட்டு தொழில்வாய்ப்பு அமைச்சர்	18201	அரசு அலுவலர்களுக்கான முற்பணம்	35,000,000	13,000,000	70,000,000	-
66	சட்டமும் வழங்கும் மற்றும் தெற்கு அபிவிருத்தி அமைச்சர்	19201	அரசு அலுவலர்களுக்கான முற்பணம்	110,000,000	108,000,000	230,000,000	-
67	தொழில், தொழிற்சங்க உறுவிகள் மற்றும் சப்பிரகமுவ அபிவிருத்தி அமைச்சர்	19301	அரசு அலுவலர்களுக்கான முற்பணம்	9,500,000	4,200,000	36,000,000	-
68	தொலைத்தொடர்புகள் மற்றும் மலிட்டல் உட்கட்டமைப்புவசதிகள் அமைச்சர்	19401	அரசு அலுவலர்களுக்கான முற்பணம்	4,000,000	1,500,000	8,500,000	-
69	திறமுறை அபிவிருத்தி மற்றும் சர்வதேச வர்த்தக அமைச்சர்	19501	அரசு அலுவலர்களுக்கான முற்பணம்	15,000,000	3,000,000	50,000,000	-
70	விஞ்ஞான, தொழில்நுட்ப மற்றும் ஆராய்ச்சி அமைச்சர்	19601	அரசு அலுவலர்களுக்கான முற்பணம்	33,000,000	17,500,000	95,000,000	-
71	திறன்கள் அபிவிருத்தி மற்றும் தொழில்பயிற்சி அமைச்சர்	19701	அரசு அலுவலர்களுக்கான முற்பணம்	28,000,000	11,000,000	86,000,000	-
72	நீர்ப்பாசன மற்றும் நீரக வளபுல முகர்மைத்துவ அமைச்சர்	19801	அரசு அலுவலர்களுக்கான முற்பணம்	28,000,000	10,000,000	67,000,000	-
73	ஆரம்பக் கைத்தொழில் அமைச்சர்	19901	அரசு அலுவலர்களுக்கான முற்பணம்	4,500,000	1,200,000	13,000,000	-
74	பௌத்த அலுவல்கள் திணைக்களம்	20101	அரசு அலுவலர்களுக்கான முற்பணம்	35,000,000	21,000,000	76,000,000	-
75	முஸ்லிம் சமய கலாசார அலுவல்கள் திணைக்களம்	20201	அரசு அலுவலர்களுக்கான முற்பணம்	4,500,000	1,250,000	12,000,000	-
76	கிறிஸ்தவ சமய அலுவல்கள் திணைக்களம்	20301	அரசு அலுவலர்களுக்கான முற்பணம்	3,000,000	800,000	10,000,000	-
77	இந்து சமய மற்றும் பண்பாட்டலுவல்கள் திணைக்களம்	20401	அரசு அலுவலர்களுக்கான முற்பணம்	8,000,000	3,000,000	21,000,000	-
78	பொது நம்பிக்கைப் பொறுப்பாளர் திணைக்களம்	20501	அரசு அலுவலர்களுக்கான முற்பணம்	4,500,000	2,200,000	12,000,000	-
79	கலாசார அலுவல்கள் திணைக்களம்	20601	அரசு அலுவலர்களுக்கான முற்பணம்	37,000,000	14,000,000	80,000,000	-

தொடர் இல	அமைச்சு/ திணைக்களம்	விடய இல	I அரசு செயற்பாடுகள்	II அரசாங்கத்தின் செயற்பாடுகளின் செலவினத்தின் உச்ச எல்லைகள் ரூபா	III அரசு செயற்பாட்டு வரவிற்கான ஆக்கூறுற்ற உச்ச எல்லைகள் ரூபா	IV அரசு செயற்பாட்டு பற்றும் திக்கான உச்ச எல்லைகள் ரூபா	V அரசு செயற்பாட்டு பொறுப்புக்களில் உச்ச எல்லைகள் ரூபா
80	தொல்பொருளியல் திணைக்களம்	20701	அரசு அலுவலர்களுக்கான முற்பணம்	54,000,000	36,000,000	150,000,000	-
81	தேசிய நூதனசாலைகள் திணைக்களம்	20801	அரசு அலுவலர்களுக்கான முற்பணம்	18,000,000	8,500,000	59,000,000	-
82	தேசிய சுவடிக்காப்புத் திணைக்களம்	20901	அரசு அலுவலர்களுக்கான முற்பணம்	8,000,000	4,000,000	25,000,000	-
83	தகவல் திணைக்களம்	21001	அரசு அலுவலர்களுக்கான முற்பணம்	14,000,000	7,500,000	40,000,000	-
84	அரசாங்க அச்சகத் திணைக்களம்	21101	அரசு அலுவலர்களுக்கான முற்பணம்	85,000,000	57,000,000	350,000,000	-
85	பாட்சைகள் திணைக்களம்	21201	அரசு அலுவலர்களுக்கான முற்பணம்	35,000,000	20,000,000	100,000,000	-
86	கல்வி வெளியீட்டுத் திணைக்களம்	21301	அரசு அலுவலர்களுக்கான முற்பணம்	20,000,000	6,500,000	44,000,000	-
87	கல்வி வெளியீட்டுத் திணைக்களம்	21302	அச்சிடுதல், பிரசுரம் மற்றும் வெளியீடுகள் விற்பனை	4,800,000,000	4,800,000,000	12,000,000,000	1,600,000,000
88	தொழில்நுட்பக் கல்வி மற்றும் பயிற்சித் திணைக்களம்	21501	அரசு அலுவலர்களுக்கான முற்பணம்	60,000,000	55,000,000	200,000,000	-
89	சமூக சேவைகள் திணைக்களம்	21601	அரசு அலுவலர்களுக்கான முற்பணம்	25,000,000	16,000,000	95,000,000	-
90	நன்நடத்தை சிறுவர் பாதுகாப்புச் சேவைகள் திணைக்களம்	21701	அரசு அலுவலர்களுக்கான முற்பணம்	20,000,000	10,000,000	58,000,000	-
91	விளையாட்டுத்துறை அபிவிருத்தி திணைக்களம்	21901	அரசு அலுவலர்களுக்கான முற்பணம்	16,000,000	7,500,000	45,000,000	-
92	ஆயுர்வேத திணைக்களம்	22001	அரசு அலுவலர்களுக்கான முற்பணம்	55,000,000	32,000,000	190,000,000	-
93	தொழில் திணைக்களம்	22101	அரசு அலுவலர்களுக்கான முற்பணம்	75,000,000	64,000,000	265,000,000	-
94	இலங்கைத் தரைப்படை	22201	அரசு அலுவலர்களுக்கான முற்பணம்	3,815,000,000	3,028,000,000	5,542,000,000	-
95	இலங்கை கடற்படை	22301	அரசு அலுவலர்களுக்கான முற்பணம்	625,000,000	570,000,000	910,000,000	-
96	இலங்கைக் கடற்படை	22302	பண்டகசாலை (வெட்பொருட்கள்) முற்பணக் கணக்கு	470,000,000	500,000,000	220,000,000	-
97	இலங்கை வான்ப்படை	22401	அரசு அலுவலர்களுக்கான முற்பணம்	520,000,000	460,000,000	1,000,000,000	-
98	பொலிஸ் திணைக்களம்	22501	அரசு அலுவலர்களுக்கான முற்பணம்	1,070,000,000	1,200,000,000	2,000,000,000	-
99	குடிவரவு குடியகல்வுத் திணைக்களம்	22601	அரசு அலுவலர்களுக்கான முற்பணம்	40,000,000	30,000,000	145,000,000	-

தொடர் இல	அமைச்சு/ திணைக்களம்	விடய இல	I அரசு செயற்பாடுகள்	II அரசாங்கத்தின் செயற்பாடுகளின் செலவினத்தின் உச்ச எல்லைகள் ரூபா	III அரசு செயற்பாட்டு வரவிற்கான ஆகக் குறைந்த எல்லைகள் ரூபா	IV அரசு செயற்பாட்டு பற்றும் திக்கான உச்ச எல்லைகள் ரூபா	V அரசு செயற்பாட்டு பொறுப்புக்களில் உச்ச எல்லைகள் ரூபா
100	ஆட்பதிவுத் திணைக்களம்	22701	அரசு அலுவலர்களுக்கான முற்பணம்	45,000,000	22,000,000	100,000,000	-
101	நீதி மன்ற நிர்வாகம்	22801	அரசு அலுவலர்களுக்கான முற்பணம்	475,000,000	290,000,000	1,600,000,000	-
102	சட்டமா அதிபர் திணைக்களம்	22901	அரசு அலுவலர்களுக்கான முற்பணம்	24,000,000	15,000,000	80,000,000	-
103	சட்டவரைஞர் திணைக்களம்	23001	அரசு அலுவலர்களுக்கான முற்பணம்	7,000,000	2,900,000	18,000,000	-
104	கூட இணைக்கச்சபைத் திணைக்களம்	23101	அரசு அலுவலர்களுக்கான முற்பணம்	1,500,000	400,000	4,000,000	-
105	சிறைச்சாலைகள் திணைக்களம்	23201	அரசு அலுவலர்களுக்கான முற்பணம்	180,000,000	135,000,000	400,000,000	-
106	சிறைச்சாலைகள் திணைக்களம்	23202	சிறைச்சாலைகள் கைத் தொழில், கமத்தொழில் பொறுப்பேற்புகள்	100,000,000	120,000,000	65,000,000	12,000,000
107	அரசாங்க இராசாயனப் பகுப்பாய்வாளர் திணைக்களம்	23301	அரசு அலுவலர்களுக்கான முற்பணம்	9,000,000	5,500,000	32,000,000	-
108	உயர் நீதிமன்றப் பதிவாளர்	23401	அரசு அலுவலர்களுக்கான முற்பணம்	17,000,000	10,000,000	45,000,000	-
109	சட்ட ஆணைக்குழுத் திணைக்களம்	23501	அரசு அலுவலர்களுக்கான முற்பணம்	1,300,000	400,000	3,600,000	-
110	அரசு கரும மொழிகள் திணைக்களம்	23601	அரசு அலுவலர்களுக்கான முற்பணம்	7,500,000	4,000,000	27,000,000	-
111	தேசிய திட்டமிடல் திணைக்களம்	23701	அரசு அலுவலர்களுக்கான முற்பணம்	5,000,000	3,400,000	30,000,000	-
112	அரசு சிறைக் கொள்கைத் திணைக்களம்	23801	அரசு அலுவலர்களுக்கான முற்பணம்	4,000,000	1,700,000	15,000,000	-
113	வெளிநாட்டு வளங்கள் திணைக்களம்	23901	அரசு அலுவலர்களுக்கான முற்பணம்	7,500,000	3,700,000	30,000,000	-
114	தேசிய வரவு செலவுத் திட்டத் திணைக்களம்	24001	அரசு அலுவலர்களுக்கான முற்பணம்	11,000,000	5,000,000	35,000,000	-
115	புகிரங்கு தொழில் முயற்சிகள் திணைக்களம்	24101	அரசு அலுவலர்களுக்கான முற்பணம்	4,400,000	2,500,000	18,000,000	-
116	முகாமைத்துவ சேவைகள் திணைக்களம்	24201	அரசு அலுவலர்களுக்கான முற்பணம்	6,500,000	2,700,000	20,000,000	-
117	அபிவிருத்தி நிதித் திணைக்களம்	24301	அரசு அலுவலர்களுக்கான முற்பணம்	4,000,000	900,000	13,000,000	-
118	வர்த்தக மற்றும் முதலீட்டுக் கொள்கைகள் திணைக்களம்	24401	அரசு அலுவலர்களுக்கான முற்பணம்	4,000,000	1,500,000	12,000,000	-
119	அரசு நிதித் திணைக்களம்	24501	அரசு அலுவலர்களுக்கான முற்பணம்	4,500,000	1,850,000	18,500,000	-

தொடர் இல	அமைச்சு/ திணைக்களம்	விடய இல	I அரசு செயற்பாடுகள்	II அரசாங்கத்தின் செயற்பாடுகளின் செலவினத்தின் உச்ச எல்லைகள் ரூபா	III அரசு செயற்பாட்டு வரவிற்கான ஆகக்குறைந்த எல்லைகள் ரூபா	IV அரசு செயற்பாட்டு பற்றும் திக்கான உச்ச எல்லைகள் ரூபா	V அரசு செயற்பாட்டு பொறுப்புக்களில் உச்ச எல்லைகள் ரூபா
120	உள்நாட்டு இறைவரித் திணைக்களம்	24601	அரசு அலுவலர்களுக்கான முற்பணம்	110,000,000	90,000,000	415,000,000	-
121	இலங்கைச் சுங்கம்	24701	அரசு அலுவலர்களுக்கான முற்பணம்	60,000,000	46,000,000	350,000,000	-
122	இலங்கைச் சுங்கம்	24702	கைப்பற்றப்பட்ட மற்றும் அரசாங்கமயமாக்கப்பட்ட பொருட்கள் தொடர்பான செலவு	12,000,000	1,500,000	39,000,000	-
123	மதுவரித் திணைக்களம்	24801	அரசு அலுவலர்களுக்கான முற்பணம்	60,000,000	37,000,000	250,000,000	-
124	திறைசேரிச் செயற்பாடுகள் திணைக்களம்	24901	அரசு அலுவலர்களுக்கான முற்பணம்	10,000,000	4,000,000	26,000,000	-
125	அரசு கணக்குகள் திணைக்களம்	25001	அரசு அலுவலர்களுக்கான முற்பணம்	5,500,000	1,750,000	15,000,000	-
126	அரசு கணக்குகள் திணைக்களம்	25002	பிற அரசாங்கத்தின் சார்பில் கொடுக்கப்பட்ட முற்பணங்கள்	4,000,000	2,000,000	2,600,000	-
127	அரசு கணக்குகள் திணைக்களம்	25003	பல்லின முற்பணங்கள்	10,000,000	2,500,000	235,000,000	-
128	வில்லை மதிப்பீட்டுத் திணைக்களம்	25101	அரசு அலுவலர்களுக்கான முற்பணம்	30,000,000	17,000,000	90,000,000	-
129	தொகை மதிப்பு புள்ளிவிபரவியல் திணைக்களம்	25201	அரசு அலுவலர்களுக்கான முற்பணம்	51,000,000	34,000,000	250,000,000	-
130	ஓய்வூதியத் திணைக்களம்	25301	அரசு அலுவலர்களுக்கான முற்பணம்	50,000,000	32,000,000	190,000,000	-
131	பதிவாளர் நாயகம் திணைக்களம்	25401	அரசு அலுவலர்களுக்கான முற்பணம்	77,000,000	58,000,000	270,000,000	-
132	மாவட்டச் செயலகம், கொழும்பு	25501	அரசு அலுவலர்களுக்கான முற்பணம்	67,000,000	43,000,000	220,000,000	-
133	மாவட்டச் செயலகம், கம்பஹா	25601	அரசு அலுவலர்களுக்கான முற்பணம்	103,000,000	68,000,000	300,000,000	-
134	மாவட்டச் செயலகம், களுத்துறை	25701	அரசு அலுவலர்களுக்கான முற்பணம்	95,000,000	63,000,000	373,000,000	-
135	மாவட்டச் செயலகம், கண்டி	25801	அரசு அலுவலர்களுக்கான முற்பணம்	76,000,000	65,000,000	260,000,000	-
136	மாவட்டச் செயலகம், மாத்தளை	25901	அரசு அலுவலர்களுக்கான முற்பணம்	65,000,000	38,000,000	212,000,000	-
137	மாவட்டச் செயலகம், நுவரெலியா	26001	அரசு அலுவலர்களுக்கான முற்பணம்	40,000,000	25,000,000	98,000,000	-
138	மாவட்டச் செயலகம், காலி	26101	அரசு அலுவலர்களுக்கான முற்பணம்	69,000,000	59,000,000	275,000,000	-
139	மாவட்டச் செயலகம், மாத்தளை	26201	அரசு அலுவலர்களுக்கான முற்பணம்	64,000,000	57,000,000	250,000,000	-

தொடர் இல	அமைச்சு/ திணைக்களம்	விடய இல	I அரசு செயற்பாடுகள்	II	III	IV	V
				அரசாங்கத்தின் செயற்பாடுகளின் செலவினத்தின் உச்ச எல்லைகள் ரூபா	அரசு செயற்பாட்டு வரலாற்றின் ஆக்கமுறைந்த உச்ச எல்லைகள் ரூபா	அரசு செயற்பாட்டு பற்றாக்குறை உச்ச எல்லைகள் ரூபா	அரசு செயற்பாட்டு பொறுப்புக்களில் உச்ச எல்லைகள் ரூபா
140	மாவட்டச் செயலகம், அம் பாந்தோட்டை	26301	அரசு அலுவலர்களுக்கான முற்பணம்	78,000,000	51,000,000	212,000,000	-
141	மாவட்டச் செயலகம்/ கச்சேரி, யாழ்ப்பாணம்	26401	அரசு அலுவலர்களுக்கான முற்பணம்	68,000,000	46,000,000	200,000,000	-
142	மாவட்டச் செயலகம் / கச்சேரி, மன்னார்	26501	அரசு அலுவலர்களுக்கான முற்பணம்	18,000,000	11,000,000	53,000,000	-
143	மாவட்டச் செயலகம் / கச்சேரி, வவுனியா	26601	அரசு அலுவலர்களுக்கான முற்பணம்	17,000,000	13,000,000	50,000,000	-
144	மாவட்டச் செயலகம் / கச்சேரி, முல்லைத்தீவு	26701	அரசு அலுவலர்களுக்கான முற்பணம்	18,000,000	11,000,000	54,000,000	-
145	மாவட்டச் செயலகம்/கச்சேரி, கிளிநொச்சி	26801	அரசு அலுவலர்களுக்கான முற்பணம்	17,000,000	12,000,000	48,000,000	-
146	மாவட்டச் செயலகம் / கச்சேரி, மட்டக்களப்பு	26901	அரசு அலுவலர்களுக்கான முற்பணம்	44,000,000	28,000,000	135,000,000	-
147	மாவட்டச் செயலகம் - அம்பாறை	27001	அரசு அலுவலர்களுக்கான முற்பணம்	75,000,000	47,000,000	240,000,000	-
148	மாவட்டச் செயலகம் / கச்சேரி, திருகோணமலை	27101	அரசு அலுவலர்களுக்கான முற்பணம்	40,000,000	23,000,000	115,000,000	-
149	மாவட்டச் செயலகம், கச்சேரி, குருநாகல்	27201	அரசு அலுவலர்களுக்கான முற்பணம்	112,000,000	85,000,000	345,000,000	-
150	மாவட்டச் செயலகம், புத்தளம்	27301	அரசு அலுவலர்களுக்கான முற்பணம்	60,000,000	41,000,000	195,000,000	-
151	மாவட்டச் செயலகம், அனுராதபுரம்	27401	அரசு அலுவலர்களுக்கான முற்பணம்	80,000,000	50,000,000	240,000,000	-
152	மாவட்டச் செயலகம், பொலன்னறுவை	27501	அரசு அலுவலர்களுக்கான முற்பணம்	31,000,000	19,000,000	120,000,000	-
153	மாவட்டச் செயலகம், பதுளை	27601	அரசு அலுவலர்களுக்கான முற்பணம்	67,000,000	39,000,000	185,000,000	-
154	மாவட்டச் செயலகம், மொனராகலை	27701	அரசு அலுவலர்களுக்கான முற்பணம்	37,000,000	34,000,000	125,000,000	-
155	மாவட்டச் செயலகம், இரத்தினபுரி	27801	அரசு அலுவலர்களுக்கான முற்பணம்	66,000,000	46,000,000	280,000,000	-
156	மாவட்டச் செயலகம், கேகாலை	27901	அரசு அலுவலர்களுக்கான முற்பணம்	60,000,000	40,000,000	165,000,000	-
157	கருத்திட்ட முகாமைத்துவம் மற்றும் கண்காணிப்புத் திணைக்களம்	28001	அரசு அலுவலர்களுக்கான முற்பணம்	5,000,000	3,500,000	20,000,000	-
158	கமநல அபிவிருத்தித் திணைக்களம்	28101	அரசு அலுவலர்களுக்கான முற்பணம்	295,000,000	225,000,000	600,000,000	-
159	நீர்ப்பாசனத் திணைக்களம்	28201	அரசு அலுவலர்களுக்கான முற்பணம்	260,000,000	165,000,000	600,000,000	-

தொடர் இல	அமைச்சு/ திணைக்களம்	விடய இல	I அரசு செயற்பாடுகள்	II அரசாங்கத்தின் செயற்பாடுகளின் செலவினத்தின் உச்ச எல்லைகள் ரூபா	III அரசு செயற்பாட்டு வரலாற்றின் ஆக்கமுறைந்த எல்லைகள் ரூபா	IV அரசு செயற்பாட்டு பற்றும் திட்டங்களின் உச்ச எல்லைகள் ரூபா	V அரசு செயற்பாட்டு பொறுப்புக்களில் உச்ச எல்லைகள் ரூபா
160	வன வள பாதுகாப்புத் திணைக்களம்	28301	அரசு அலுவலர்களுக்கான முற்பணம்	75,000,000	68,000,000	296,000,000	-
161	வனசீவராசிகள் பாதுகாப்புத் திணைக்களம்	28401	அரசு அலுவலர்களுக்கான முற்பணம்	65,000,000	39,000,000	168,000,000	-
162	கமத்தொழில் திணைக்களம்	28501	அரசு அலுவலர்களுக்கான முற்பணம்	330,000,000	180,000,000	1,500,000,000	-
163	கமத்தொழில் திணைக்களம்	28502	விவசாயப் பண்ணை பராமரிப்பு மற்றும் விதை விற்றபணை	540,000,000	540,000,000	70,000,000	-
164	கூணி ஆணையாளர் நாயகம் திணைக்களம்	28601	அரசு அலுவலர்களுக்கான முற்பணம்	25,000,000	15,200,000	90,000,000	-
165	காணி நிர்ணயத் திணைக்களம்	28701	அரசு அலுவலர்களுக்கான முற்பணம்	21,000,000	16,000,000	88,000,000	-
166	நில அளவையாளர் நாயகம் திணைக்களம்	28801	அரசு அலுவலர்களுக்கான முற்பணம்	150,000,000	121,000,000	400,000,000	-
167	ஏற்றுமதி கமத்தொழில் திணைக்களம்	28901	அரசு அலுவலர்களுக்கான முற்பணம்	45,000,000	29,000,000	110,000,000	-
168	கடற்றொழில் மற்றும் நீர் வாழி வளங்கள் திணைக்களம்	29001	அரசு அலுவலர்களுக்கான முற்பணம்	30,000,000	20,000,000	105,000,000	-
169	கரையோரம் பேணல் மற்றும் கரையோர் மூலவள முகாமைத் திணைக்களம்	29101	அரசு அலுவலர்களுக்கான முற்பணம்	14,000,000	9,500,000	42,000,000	-
170	விலங்கு உற்பத்தி சுகாதாரத் திணைக்களம்	29201	அரசு அலுவலர்களுக்கான முற்பணம்	39,000,000	23,000,000	120,000,000	-
171	இறப்பர் அபிவிருத்தித் திணைக்களம்	29301	அரசு அலுவலர்களுக்கான முற்பணம்	21,000,000	15,000,000	56,000,000	-
172	தேசிய மிருகக்காட்சிசாலைகள் திணைக்களம்	29401	அரசு அலுவலர்களுக்கான முற்பணம்	38,000,000	15,000,000	90,000,000	-
173	வாணிபத் திணைக்களம்	29501	அரசு அலுவலர்களுக்கான முற்பணம்	6,500,000	3,000,000	20,000,000	-
174	இறக்குமதி ஏற்றுமதிக்கட்டுப்பாட்டுத் திணைக்களம்	29601	அரசு அலுவலர்களுக்கான முற்பணம்	5,000,000	2,400,000	20,000,000	-
175	கம்பெனிகள் பதிவாளர் திணைக்களம்	29701	அரசு அலுவலர்களுக்கான முற்பணம்	8,000,000	3,400,000	20,000,000	-
176	அளவுக்கூறுகள், கட்டளைகள் மற்றும் சேவைகள் திணைக்களம்	29801	அரசு அலுவலர்களுக்கான முற்பணம்	8,000,000	4,000,000	30,000,000	-
177	இலங்கை தேசிய புலமைச் சொத்து அலுவலகம்	29901	அரசு அலுவலர்களுக்கான முற்பணம்	5,500,000	1,800,000	15,000,000	-
178	உணவு ஆணையாளர் திணைக்களம்	30001	அரசு அலுவலர்களுக்கான முற்பணம்	8,000,000	3,600,000	42,000,000	-
179	கூட்டுறவு அபிவிருத்தித் திணைக்களம் (கூட்டுறவுச் சங்கங்களின் பதிவாளர்)	30101	அரசு அலுவலர்களுக்கான முற்பணம்	7,500,000	2,500,000	25,000,000	-

தொடர் இல	அமைச்சு/ திணைக்களம்	விடய இல	I அரசு செயற்பாடுகள்	II அரசாங்கத்தின் செயற்பாடுகளின் செலவினத்தின் உச்ச எல்லைகள் ரூபா	III அரசு செயற்பாட்டு வரவிற்கான ஆகக் குறைந்த எல்லைகள் ரூபா	IV அரசு செயற்பாட்டு பற்றும் திக்கான உச்ச எல்லைகள் ரூபா	V அரசு செயற்பாட்டு பொறுப்புக்களில் உச்ச எல்லைகள் ரூபா
180	கூட்டுறவு ஊழியர்கள் ஆணைக்குழு	30201	அரசு அலுவலர்களுக்கான முற்பணம்	1,800,000	300,000	6,000,000	-
181	நெசவுக் கைத்தொழில் திணைக்களம்	30301	அரசு அலுவலர்களுக்கான முற்பணம்	6,000,000	3,200,000	30,000,000	-
182	வளிமண்டலவியல் திணைக்களம்	30401	அரசு அலுவலர்களுக்கான முற்பணம்	12,000,000	8,000,000	70,000,000	-
183	இலங்கைப் புகையிரதத் திணைக்களம்	30601	அரசு அலுவலர்களுக்கான முற்பணம்	800,000,000	400,000,000	1,500,000,000	-
184	இலங்கைப் புகையிரதத் திணைக்களம்	30602	புகையிரதத் பண்டகசாலை முற்பணக் கணக்கு	2,000,000,000	1,800,000,000	9,135,000,000	1,500,000,000
185	மோட்டார் போக்குவரத்துத் திணைக்களம்	30701	அரசு அலுவலர்களுக்கான முற்பணம்	35,000,000	22,000,000	155,000,000	-
186	தபால் திணைக்களம்	30801	அரசு அலுவலர்களுக்கான முற்பணம்	840,000,000	735,000,000	2,400,000,000	-
187	கட்டிடத் திணைக்களம்	30901	அரசு அலுவலர்களுக்கான முற்பணம்	26,000,000	14,000,000	90,000,000	-
188	அரசாங்க தொழிற்சாலை	31001	அரசு அலுவலர்களுக்கான முற்பணம்	33,000,000	27,000,000	125,000,000	-
189	அரசாங்க தொழிற்சாலை	31002	அரசாங்க தொழிற்சாலை பண்டகசாலை முற்பணக் கணக்கு	120,000,000	120,000,000	40,000,000	40,000,000
190	அரசாங்க தொழிற்சாலை	31003	அரசாங்க தொழிற்சாலை செய்து முடிக்கப்பட்ட வேலை முற்பணக் கணக்கு	350,000,000	360,000,000	190,000,000	1,000,000
191	தேசிய பௌதிகத் திட்டமிடல் திணைக்களம்	31101	அரசு அலுவலர்களுக்கான முற்பணம்	15,000,000	8,500,000	50,000,000	-
192	சிவில் பாதுகாப்புத் திணைக்களம்	32001	அரசு அலுவலர்களுக்கான முற்பணம்	600,000,000	325,000,000	650,000,000	-
193	தேசிய தாவர பூங்காக்கள் திணைக்களம்	32201	அரசு அலுவலர்களுக்கான முற்பணம்	33,000,000	18,000,000	83,000,000	-
194	சட்ட அலுவல்கள் திணைக்களம்	32301	அரசு அலுவலர்களுக்கான முற்பணம்	1,000,000	200,000	3,000,000	-
195	கணக்காய்வு முகாமைத்துவத் திணைக்களம்	32401	அரசு அலுவலர்களுக்கான முற்பணம்	4,500,000	2,200,000	10,000,000	-
196	சமுதாயஞ்சார சீர்திருத்தத் திணைக்களம்	32601	அரசு அலுவலர்களுக்கான முற்பணம்	30,000,000	7,500,000	57,000,000	-
197	காணிப் பயன்பாட்டு கொள்கைத் திட்டமிடல் திணைக்களம்	32701	அரசு அலுவலர்களுக்கான முற்பணம்	23,000,000	15,500,000	71,000,000	-
198	மனிதவலு மற்றும் தொழில் துறை திணைக்களம்	32801	அரசு அலுவலர்களுக்கான முற்பணம்	18,000,000	11,000,000	60,000,000	-
199	தகவல் தொழில்நுட்ப முகாமைத்துவத் திணைக்களம்	32901	அரசு அலுவலர்களுக்கான முற்பணம்	2,500,000	700,000	7,000,000	-

தொடர் இல	அமைச்சு/ திணைக்களம்	விடய இல	I அரசு செயற்பாடுகள்	II அரசாங்கத்தின் செயற்பாடுகளின் செலவினத்தின் உச்ச எல்லைகள் ரூபா	III அரசு செயற்பாட்டு வரவிற்கான ஆக்கூறுற்ற உச்ச எல்லைகள் ரூபா	IV அரசு செயற்பாட்டு பற்றுமதிக்கான உச்ச எல்லைகள் ரூபா	V அரசு செயற்பாட்டு பொறுப்புக்களில் உச்ச எல்லைகள் ரூபா
200	சமுர்த்தி அபிவிருத்தி திணைக்களம்	33101	அரசு அலுவலர்களுக்கான முற்பணம்	325,350,000	275,000,000	350,000,000	-
201	தேசிய சமுதாய நீர்வழங்கல் திணைக்களம்	33201	அரசு அலுவலர்களுக்கான முற்பணம்	14,000,000	2,800,000	38,000,000	-
202	கொம்ப்ரோலர் ஜெனரல் அலுவலகம்	33301	அரசு அலுவலர்களுக்கான முற்பணம்	1,800,000	600,000	3,500,000	-
	முழு மொத்தம்			27,632,750,000	21,632,750,000	64,942,400,000	3,153,000,000