

சிங்களம், ஆங்கிலம் பதிப்புகள் வெவ்வேறாக அச்சிடப்பட்டுள்ளன.

வரவு செலவுத்திட்ட மதிப்பீடு

2018



தொகுதி 1

அரசிறை வருமான ஆண்டு 2018

இலங்கை சனநாயக சோசலிசக் குடியரசு

பொருளடக்கம்

| விபரம் | பக்கம் |
|---|---------|
| 1. அமைச்சுக்கள், திணைக்களங்கள் மற்றும் ஏனைய செலவீட்டு நிறுவனங்களின் அட்டவணை | V |
| 2. வரவு செலவுத்திட்ட, மதிப்பீடுகள் மீதான அறிமுகக் குறிப்பு | IX |
| 2.1 ஒதுக்கீட்டுச் சட்டத்தின் மூலம் பாராளுமன்ற அங்கீகாரம் பெறப்படாமல் தீரட்டு நிதியத்திற்கு அறவிடமுடியா செலவினம் | XXI |
| 3. வருமான மதிப்பீடு | XXIII |
| வருமான வகைப்படுத்தல் | |
| 3.1.1 வருமான வகைப்படுத்தல் - வரி வருமானம் | XXV |
| 3.1.2 வருமான வகைப்படுத்தல் - வரியல்லா வருமானம் | XXVI |
| 3.1.3 வருமான வகைப்படுத்தல் - மாகாண சபை வருமானம் | XXVII |
| அரசாங்க வருமானம் | |
| 3.2.1 அரசாங்க வருமானம் - வரி வருமானம் | XXVIII |
| 3.2.2 அரசாங்க வருமானம் - வரியல்லா வருமானம் | XXX |
| 3.2.3 அரசாங்க வருமானம் - மாகாண சபை வருமானம் | XXXI |
| 4. செலவின மதிப்பீடு | XXXIII |
| 4.1 செலவின வகுப்பாக்கம் - நியமப்படுத்தப்பட்ட குறிக்கோள் குறியீடு மற்றும் நோக்கத் தலைப்பு | XXXV |
| 4.2 நிகழ்ச்சித்திட்டம் வாரியாக செலவினப் பொழிப்பு | XXXVII |
| 4.3 தேசியமட்ட நிதியளிப்பு | XXXVIII |
| 4.4 அமைச்சு / செலவின நிறுவனம் வாரியாக அரசாங்க செலவினம் | XXXIX |
| 4.5 வகுதி, நோக்கக் குறியீடு வாரியான செலவினப் பொழிப்பு | XLIV |
| 4.6 செலவின மதிப்பீட்டு விபரங்கள் - தொகுதி 1 | XLVII |
| 5. முற்பணக் கணக்குச் செயற்பாடுகளின் வரையறை | |
| 5.1 முற்பணக் கணக்குச் செயற்பாடுகளின் வரையறை | 637 |

1. அமைச்சுக்கள், திணைக்களங்கள் மற்றும் ஏனைய செலவீட்டு நிறுவனங்கள் அட்டவணை

| தலைப்பு | அமைச்சு / திணைக்களம் | தொகுதி | பக்கம் |
|---------|---|--------|--------|
| 1 - 26 | விசேட செலவினக் கூறுகள் மற்றும் தலைப்பு 324 | I | 1 |
| 1 | அதிமேதகு சனாதிபதி | I | 8 |
| 2 | பிரதம அமைச்சர் அலுவலகம் | I | 19 |
| 4 | மீயுயர் நீதிமன்ற நீதிபதிகள் | I | 28 |
| 5 | அமைச்சரவை அலுவலகம் | I | 32 |
| 6 | அரசாங்க சேவை ஆணைக்குழு | I | 36 |
| 7 | நீதிச் சேவை ஆணைக்குழு | I | 40 |
| 8 | தேசிய பொலிஸ் ஆணைக்குழு | I | 44 |
| 9 | நிருவாக மேன்முறையீட்டு நியாயசபை | I | 48 |
| 10 | இலஞ்சம் அல்லது ஊழல்கள் பற்றிய சாத்துதல்களை புலனாய்வு செய்வதற்கான ஆணைக்குழு | I | 50 |
| 11 | நிதி ஆணைக்குழு அலுவலகம் | I | 54 |
| 12 | தேசிய கல்வி ஆணைக்குழு | I | 58 |
| 13 | இலங்கை மனித உரிமைகள் ஆணைக்குழு | I | 62 |
| 16 | பாராளுமன்றம் | I | 66 |
| 17 | பாராளுமன்ற முதல்வரின் அலுவலகம் | I | 73 |
| 18 | பாராளுமன்ற பிரதம அரசாங்க கொறடாவின் அலுவலகம் | I | 75 |
| 19 | பாராளுமன்ற எதிர்க்கட்சித் தலைவர் அலுவலகம் | I | 77 |
| 20 | தேர்தல்கள் ஆணைக்குழு | I | 81 |
| 21 | கணக்காய்வாளர் நாயகம் | I | 85 |
| 22 | நிர்வாகத்திற்கான பாராளுமன்ற ஆணையாளர் அலுவலகம் | I | 89 |
| 23 | கணக்காய்வு சேவைகள் ஆணைக்குழு | I | 93 |
| 24 | தேசிய கொள்வனவு ஆணைக்குழு | I | 97 |
| 25 | எல்லை நிர்ணய ஆணைக்குழு | I | 101 |
| 26 | தகவல் அறியும் உரிமைகளுக்கான ஆணைக்குழு | I | 103 |
| 101 | புத்தசாசன அமைச்சு | I | 111 |
| 102 | நிதி மற்றும் வெகுசன ஊடக அமைச்சு | I | 131 |
| 103 | பாதுகாப்பு அமைச்சு | I | 239 |
| 104 | தேசிய கொள்கைகள் மற்றும் பொருளாதார அலுவல்கள் அமைச்சு | I | 301 |
| 106 | அனர்த்த முகாமைத்துவ அமைச்சு | I | 339 |
| 108 | அஞ்சல், அஞ்சல் சேவைகள் மற்றும் முஸ்லிம் சமய அலுவல்கள் அமைச்சு | I | 365 |
| 110 | நீதி அமைச்சு | I | 387 |
| 111 | சுகாதாரம், போசணை மற்றும் சுதேச மருத்துவ அமைச்சு | I | 439 |
| 112 | வெளிநாட்டலுவல்கள் அமைச்சு | I | 497 |
| 114 | போக்குவரத்து மற்றும் சிவில் விமான சேவைகள் அமைச்சு | I | 515 |
| 117 | உயர் கல்வி மற்றும் நெடுஞ்சாலைகள் அமைச்சு | I | 549 |
| 118 | கமத்தொழில் அமைச்சு | I | 599 |
| 119 | மின்வலு மற்றும் புதுப்பிக்கத்தக்க சக்தி அமைச்சு | II | 1 |
| 120 | மகளிர் மற்றும் சிறுவர் அலுவல்கள் அமைச்சு | II | 21 |
| 121 | உள்நாட்டலுவல்கள் அமைச்சு | II | 47 |
| 122 | காணி மற்றும் பாராளுமன்ற மறுசீரமைப்பு அமைச்சு | II | 203 |
| 123 | வீடமைப்பு மற்றும் நிர்மாணத்துறை அமைச்சு | II | 243 |
| 124 | சமூக வலுவூட்டல், நலன்புரி மற்றும் கண்டிய மரபுரிமைகள் அமைச்சு | II | 273 |
| 126 | கல்வி அமைச்சு | II | 305 |
| 130 | பொது நிருவாக மற்றும் முகாமைத்துவ அமைச்சு | II | 357 |
| 135 | பெருந்தோட்டக் கைத்தொழில் அமைச்சு | II | 387 |
| 136 | விளையாட்டுத்துறை அமைச்சு | II | 413 |
| 140 | மலைநாட்டு புதிய கிராமங்கள், உட்கட்டமைப்பு வசதிகள் மற்றும் சமுதாய அபிவிருத்தி அமைச்சு | II | 441 |
| 145 | சிறைச்சாலைகள் மறுசீரமைப்பு, புனர்வாழ்வளிப்பு, மீள்குடியேற்றம் மற்றும் இந்து சமய அலுவல்கள் அமைச்சு | II | 455 |
| 147 | பிரதேச அபிவிருத்தி அமைச்சு | II | 485 |

| தலைப்பு | அமைச்சு / திணைக்களம் | தொகுதி | பக்கம் |
|---------|--|--------|--------|
| 148 | அபிவிருத்தி ஒப்படை அமைச்சு | | 501 |
| 149 | கைத்தொழில் மற்றும் வாணிப அலுவல்கள் அமைச்சு | II | 517 |
| 150 | பெற்றோலிய வளங்கள் அபிவிருத்தி அமைச்சு | II | 565 |
| 151 | கடற்றொழில் மற்றும் நீரக வளமூலங்கள் அபிவிருத்தி அமைச்சு | II | 581 |
| 154 | கிராமியப் பொருளாதார அலுவல்கள் அமைச்சு | III | 1 |
| 155 | மாகாண சபைகள் மற்றும் உள்ளூராட்சி அமைச்சு | III | 29 |
| 157 | தேசிய சக வாழ்வு, கலந்துரையாடல்கள் மற்றும் அரச கரும மொழிகள் அமைச்சு | III | 83 |
| 158 | அரச தொழில்முயற்சிகள் அபிவிருத்தி அமைச்சு | III | 103 |
| 159 | சுற்றுலாத்துறை அபிவிருத்தி மற்றும் கிறிஸ்தவ சமய அலுவல்கள் அமைச்சு | III | 119 |
| 160 | மகாவலி அபிவிருத்தி மற்றும் சுற்றாடல் அமைச்சு | III | 141 |
| 161 | வலுவாதார அபிவிருத்தி மற்றும் வன சீவராசிகள் அமைச்சு | III | 175 |
| 162 | மாநகர மற்றும் மேல் மாகாண அபிவிருத்தி அமைச்சு | III | 203 |
| 163 | உள்ளக அலுவல்கள், வடமேல் அபிவிருத்தி மற்றும் கலாசார அலுவல்கள் அமைச்சு | III | 229 |
| 165 | தேசிய நல்லிணக்க மற்றும் ஒருமைப்பாட்டு அமைச்சு | III | 277 |
| 166 | நகரத் திட்டமிடல் மற்றும் நீர்வழங்கல் அமைச்சு | III | 295 |
| 167 | விசேட பணிப்பொறுப்புகளுக்கான அமைச்சு | III | 323 |
| 176 | துறைமுகங்கள் மற்றும் கப்பற்றுறை அலுவல்கள் அமைச்சு | III | 335 |
| 182 | வெளிநாட்டு தொழில்வாய்ப்பு அமைச்சு | III | 355 |
| 192 | சட்டமும் ஒழுங்கும் மற்றும் சிறைச்சாலைகள் மறுசீரமைப்பு அமைச்சு | III | 369 |
| 193 | தொழில், தொழிற்சங்க உறவுகள் மற்றும் சப்ரகமுவ அபிவிருத்தி அமைச்சு | III | 395 |
| 194 | தொலைத்தொடர்புகள் மற்றும் டிஜிட்டல் உட்கட்டமைப்பு வசதிகள் அமைச்சு | III | 429 |
| 195 | திறமுறை அபிவிருத்தி மற்றும் சர்வதேச வர்த்தக அமைச்சு | III | 443 |
| 196 | விஞ்ஞான, தொழில்நுட்ப மற்றும் ஆராய்ச்சி அமைச்சு | III | 465 |
| 197 | திறன்கள் அபிவிருத்தி மற்றும் தொழில் பயிற்சி அமைச்சு | III | 489 |
| 198 | நீர்ப்பாசன மற்றும் நீரக வளமூல முகாமைத்துவ அமைச்சு | III | 518 |
| 199 | ஆரம்பக் கைத்தொழில் அமைச்சு | III | 550 |
| 201 | பெளத்த அலுவல்கள் திணைக்களம் | I | 125 |
| 202 | முஸ்லிம் சமய பண்பாட்டு அலுவல்கள் திணைக்களம் | I | 378 |
| 203 | கிறிஸ்தவ சமய அலுவல்கள் திணைக்களம் | III | 135 |
| 204 | இந்து சமய மற்றும் பண்பாட்டலுவல்கள் திணைக்களம் | II | 472 |
| 205 | பொது நம்பிக்கைப் பொறுப்பாளர் திணைக்களம் | I | 405 |
| 206 | கலாசார அலுவல்கள் திணைக்களம் | III | 249 |
| 207 | தொல்பொருளியல் திணைக்களம் | II | 336 |
| 208 | தேசிய நூதனசாலைகள் திணைக்களம் | III | 258 |
| 209 | தேசிய சுவடிக்காப்புத் திணைக்களம் | II | 343 |
| 210 | தகவல் திணைக்களம் | II | 160 |
| 211 | அரசாங்க அச்சகத் திணைக்களம் | II | 375 |
| 212 | பரீட்சைகள் திணைக்களம் | II | 349 |
| 213 | கல்வி வெளியீட்டுத் திணைக்களம் | II | 353 |
| 214 | பல்கலைக்கழக மாணியங்கள் ஆணைக்குழு | I | 593 |
| 215 | தொழில்நுட்பக் கல்வி மற்றும் பயிற்சித் திணைக்களம் | III | 509 |
| 216 | சமூக சேவைகள் திணைக்களம் | II | 291 |
| 217 | நன்நடத்தை, சிறுவர் பாதுகாப்பு சேவைகள் திணைக்களம் | II | 41 |
| 219 | விளையாட்டுத்துறை அபிவிருத்தித் திணைக்களம் | II | 433 |
| 220 | ஆயுர்வேத திணைக்களம் | I | 485 |
| 221 | தொழில் திணைக்களம் | III | 414 |
| 222 | இலங்கை தரைப்படை | I | 267 |
| 223 | இலங்கை கடற்படை | I | 276 |
| 224 | இலங்கை வான்ப்படை | I | 284 |
| 225 | பொலிஸ் திணைக்களம் | III | 389 |
| 226 | குடிவரவு குடியகல்வுத் திணைக்களம் | III | 265 |
| 227 | ஆட்களைப் பதிவு செய்யும் திணைக்களம் | III | 270 |
| 228 | நீதி மன்ற நிர்வாகம் | I | 409 |

| தலைப்பு | அமைச்சு / திணைக்களம் | தொகுதி | பக்கம் |
|---------|--|--------|--------|
| 229 | சட்டமா அதிபர் திணைக்களம் | I | 416 |
| 230 | சட்ட வரைஞர் திணைக்களம் | I | 420 |
| 231 | கடன் இணக்க சபை திணைக்களம் | I | 424 |
| 232 | சிறைச்சாலைகள் திணைக்களம் | II | 476 |
| 233 | அரசாங்க இரசாயனப் பகுப்பாய்வாளர் திணைக்களம் | I | 426 |
| 234 | உயர் நீதிமன்றப் பதிவாளர் அலுவலகம் | I | 430 |
| 235 | சட்ட ஆணைக்குழுத் திணைக்களம் | I | 435 |
| 236 | அரசு கரும மொழிகள் திணைக்களம் | III | 99 |
| 237 | தேசிய திட்டமிடல் திணைக்களம் | I | 325 |
| 238 | அரசிறைக் கொள்கைத் திணைக்களம் | I | 167 |
| 239 | வெளிநாட்டு வளங்கள் திணைக்களம் | I | 329 |
| 240 | தேசிய வரவு செலவுத் திட்டத் திணைக்களம் | I | 171 |
| 241 | பகிரங்க தொழில் முயற்சிகள் திணைக்களம் | I | 182 |
| 242 | முகாமைத்துவச் சேவைகள் திணைக்களம் | I | 186 |
| 243 | அபிவிருத்தி நிதித் திணைக்களம் | I | 190 |
| 244 | வர்த்தக மற்றும் முதலீட்டுக் கொள்கைகள் திணைக்களம் | I | 197 |
| 245 | அரசு நிதித் திணைக்களம் | I | 199 |
| 246 | உள்நாட்டு இறைவரித் திணைக்களம் | I | 203 |
| 247 | இலங்கை சுங்கம் | I | 207 |
| 248 | மது வரித் திணைக்களம் | I | 211 |
| 249 | திறைசேரிச் செயற்பாடுகள் திணைக்களம் | I | 215 |
| 250 | அரசு கணக்குகள் திணைக்களம் | I | 222 |
| 251 | வில்லை மதிப்பீட்டுத் திணைக்களம் | I | 226 |
| 252 | தொகை மதிப்பு புள்ளிவிபரவியல் திணைக்களம் | I | 333 |
| 253 | ஓய்வூதியத் திணைக்களம் | II | 381 |
| 254 | பதிவாளர் நாயகம் திணைக்களம் | II | 69 |
| 255 | மாவட்டச் செயலகம், கொழும்பு | II | 75 |
| 256 | மாவட்டச் செயலகம், கம்பஹா | II | 80 |
| 257 | மாவட்டச் செயலகம், களுத்துறை | II | 85 |
| 258 | மாவட்டச் செயலகம், கண்டி | II | 90 |
| 259 | மாவட்டச் செயலகம், மாத்தளை | II | 95 |
| 260 | மாவட்டச் செயலகம், நுவரெலியா | II | 100 |
| 261 | மாவட்டச் செயலகம், காலி | II | 105 |
| 262 | மாவட்டச் செயலகம், மாத்தறை | II | 110 |
| 263 | மாவட்டச் செயலகம், அம்பாந்தோட்டை | II | 115 |
| 264 | மாவட்டச் செயலகம் / கச்சேரி - யாழ்ப்பாணம் | II | 120 |
| 265 | மாவட்டச் செயலகம் / கச்சேரி - மன்னார் | II | 125 |
| 266 | மாவட்டச் செயலகம் / கச்சேரி - வவுனியா | II | 130 |
| 267 | மாவட்டச் செயலகம் / கச்சேரி - முல்லைத்தீவு | II | 135 |
| 268 | மாவட்டச் செயலகம் / கச்சேரி - கிளிநொச்சி | II | 140 |
| 269 | மாவட்டச் செயலகம்; / கச்சேரி - மட்டக்களப்பு | II | 145 |
| 270 | மாவட்டச் செயலகம் - அம்பாறை | II | 150 |
| 271 | மாவட்டச் செயலகம். கச்சேரி - திருகோணமலை | II | 156 |
| 272 | மாவட்டச் செயலகம் - குருநாகல் | II | 161 |
| 273 | மாவட்டச் செயலகம் - புத்தளம் | II | 167 |
| 274 | மாவட்டச் செயலகம் - அனுராதபுரம் | II | 172 |
| 275 | மாவட்டச் செயலகம் - பொலநறுவை | II | 177 |
| 276 | மாவட்டச் செயலகம் - பதுளை | II | 182 |
| 277 | மாவட்டச் செயலகம் - மொனராகலை | II | 188 |
| 278 | மாவட்டச் செயலகம் - இரத்தினபுரி | II | 193 |

| தலைப்பு | அமைச்சு / திணைக்களம் | தொகுதி | பக்கம் |
|---------|---|--------|--------|
| 279 | மாவட்டச் செயலகம் - கேகாலை | II | 198 |
| 280 | கருத்திட்ட முகாமைத்துவ மற்றும் கண்காணிப்புத் திணைக்களம் | I | 513 |
| 281 | கமநல அபிவிருத்தித் திணைக்களம் | I | |
| 282 | நீர்ப்பாசனத் திணைக்களம் | III | 541 |
| 283 | வன வள பாதுகாப்புத் திணைக்களம் | III | 166 |
| 284 | வனசீவராசிகள் பாதுகாப்புத் திணைக்களம் | III | 190 |
| 285 | கமத்தொழில் திணைக்களம் | I | 625 |
| 286 | காணி ஆணையாளர் நாயகம் திணைக்களம் | II | 223 |
| 287 | காணி நிர்ணயத் திணைக்களம் | II | 227 |
| 288 | நில அளவையாளர் நாயகம் திணைக்களம் | II | 231 |
| 289 | ஏற்றுமதி கமத்தொழில் திணைக்களம் | III | 565 |
| 290 | கடற்றொழில் மற்றும் நீர் வாழ் வளங்கள் திணைக்களம் | II | 601 |
| 291 | கடலோரப் பாதுகாப்புத் திணைக்களம் | III | 171 |
| 292 | கால்நடை உற்பத்தி மற்றும் சுகாதாரத் திணைக்களம் | III | 21 |
| 293 | இறப்பர் அபிவிருத்தித் திணைக்களம் | II | 408 |
| 294 | தேசிய மிருகக்காட்சிசாலைகள் திணைக்களம் | III | 194 |
| 295 | வாணிபத் திணைக்களம் | II | 543 |
| 296 | இறக்குமதி மற்றும் ஏற்றுமதி திணைக்களம் | III | 461 |
| 297 | கம்பனிகள் பதிவாளர் திணைக்களம் | II | 547 |
| 298 | அளவுக்கூறுகள், கட்டளைகள் மற்றும் சேவைகள் திணைக்களம் | II | 549 |
| 299 | இலங்கை புலமைச் சொத்து அலுவலகம் | II | 551 |
| 300 | உணவு ஆணையாளர் திணைக்களம் | II | 553 |
| 301 | கூட்டுறவு அபிவிருத்தித் திணைக்களம் (கூட்டுறவுச் சங்கங்களின் பதிவாளர்) | II | 557 |
| 302 | கூட்டுறவு ஊழியர்கள் ஆணைக்குழு | II | 560 |
| 303 | நெசவுக் கைத்தொழில் திணைக்களம் | II | 562 |
| 304 | வளிமண்டலவியல் திணைக்களம் | I | 360 |
| 306 | இலங்கை புகையிரதத் திணைக்களம் | I | 532 |
| 307 | மோட்டார் வாகனத் திணைக்களம் | I | 544 |
| 308 | தபால் திணைக்களம் | I | 382 |
| 309 | கட்டடத் திணைக்களம் | II | 262 |
| 310 | அரசாங்கத் தொழிற்சாலை | II | 268 |
| 311 | தேசிய பொள்திகத் திட்டமிடல் திணைக்களம் | III | 224 |
| 312 | மேல்மாகாண சபை | III | 52 |
| 313 | மத்தியமாகாண சபை | III | 55 |
| 314 | தென்மாகாண சபை | III | 58 |
| 315 | வடமாகாண சபை | III | 61 |
| 316 | வடமேல் மாகாண சபை | III | 65 |
| 317 | வடமத்திய மாகாண சபை | III | 68 |
| 318 | ஊவாமாகாண சபை | III | 72 |
| 319 | சப்பிரகமுவ மாகாண சபை | III | 75 |
| 320 | சிவில் பாதுகாப்புத் திணைக்களம் | I | 292 |
| 321 | கிழக்கு மாகாண சபை | III | 78 |
| 322 | தேசிய தாவர பூங்காக்கள் திணைக்களம் | III | 198 |
| 323 | சட்ட அலுவல்கள் திணைக்களம் | I | 230 |
| 324 | கணக்காய்வு முகாமைத்துவத் திணைக்களம் | I | |
| 325 | இலங்கை கடலோரப் பாதுகாப்புத் திணைக்களம் | I | 296 |
| 326 | சமுதாய அடிப்படை சீர்திருத்த திணைக்களம் | II | 480 |
| 327 | காணிப் பயன்பாட்டு கொள்கைத் திட்டமிடல் திணைக்களம் | II | 238 |
| 328 | மனிதவலு மற்றும் தொழில்துறை திணைக்களம் | III | 424 |
| 329 | தகவல் தொழிநுட்ப முகாமைத்துவத் திணைக்களம் | I | 232 |
| 331 | திவிநெகும் அபிவிருத்தித் திணைக்களம் | II | 299 |
| 332 | தேசிய சமுதாய நீர்வழங்கல் திணைக்களம் | III | 318 |
| 333 | கொமட்டுரால் நாயகத்தின் அலுவலகம் | I | 235 |

2. 2018 வரவு செலவுத்திட்ட மதிப்பீடுகள் தொடர்பான அறிமுகக் குறிப்பு

மீண்டெழும் செலவினங்களை குறைத்தல், மூலதன செலவுகளை முன்னுரிமைப்படுத்தல் மற்றும் அரசிறை வருமானத்தை அதிகரிப்பதன் மூலம் 2020 ஆம் ஆண்டளவில் அரசாங்கத்தின் பிரதான பேரினப் பொருளாதார இலக்குகளை எதிர்பார்த்த வகையில் 2018 - 2020 வரையிலான மத்திய கால பேரின அரசு நிதிச் சட்டகத்திற்கு அமைவாக 2018 ஆம் ஆண்டின் வரவுசெலவுத் திட்டம் தயாரிக்கப்படுகின்றது.

முதலாவது அட்டவணை, இரண்டாவது அட்டவணை மற்றும் மூன்றாவது அட்டவணை ஆகிய மூன்று அட்டவணைகளை உள்ளடக்கிய 2018 வரவு செலவுத்திட்ட மதிப்பீட்டுக்கான ஒதுக்கீட்டுச் சட்டம் 2017 இன் 30 ஆம் இலக்க ஒதுக்கீட்டுச் சட்டம் என்ற வகையில் 2017 டிசம்பர் 09 ஆந் திகதி பாராளுமன்றத்தில் அங்கீகரிக்கப்பட்டது. ஒவ்வொரு அட்டவணையிலும் உள்ளடக்கப்பட்டுள்ள செலவினம் பின்வருமாறு:

| | | | |
|--------------------------|---|--------|-------------------|
| முதலாவது அட்டவணை | - நிகழ்ச்சித்திட்ட அடிப்படையில் அரசாங்கத்தின் பொதுவான சேவைகளுக்கான செலவினம் | - ரூபா | 2,142,741,063,000 |
| இரண்டாவது அட்டவணை | - சட்டத்தினால் அதிகாரமளிக்கப்பட்ட திரட்டிய நிதியத்திலிருந்து அறவிடப்பட வேண்டிய அரசாங்கத்தின் செலவினம் | - ரூபா | 2,005,103,755,000 |
| மூன்றாவது அட்டவணை | - முற்பணக் கணக்கு செயற்பாடுகள் தொடர்பான செலவினம் | - ரூபா | 6,000,000,000 |

வரவுசெலவுத் திட்ட முன்மொழிவு உள்ளடங்கலாக மதிப்பீடு செய்யப்பட்டுள்ள அரசாங்க வருமானம் ரூபா 2,359,000,000,000 ஆகும். மதிப்பீடு செய்யப்பட்டுள்ள மொத்த அரசாங்க செலவினம் ரூபா 4,147,844,818,000 ஆகும். அதற்கிணங்க, பணவீக்கத்தை 5 வீதத்தில் பேணிய வண்ணம் உண்மையான மொத்த உள்நாட்டு உற்பத்தி 5-6 சதவீதத்தினால் வளர்ச்சியடையும் என அனுமானித்து 2018 ஆம் ஆண்டுக்காக உத்தேசிக்கப்படும் - வரவுசெலவுத் திட்ட பற்றாக்குறை மொத்த உள்நாட்டு உற்பத்தியில் 4.8 சதவீதமாகும். மேலும், 2018 ஆம் ஆண்டின் ஆரம்ப மிகை 2020 ஆம் ஆண்டளவில் வரவுசெலவுத் திட்ட பற்றாக்குறையில் 3.5 சதவீதத்தை அடையுமென எதிர்பார்க்கப்படுகின்றது.

1. வருமான மதிப்பீடுகள்

வரி, வரியல்லாத வருமானம் மற்றும் மாகாண சபைகளினால் சேகரிக்கப்படுகின்ற வருமானம் மற்றும் மானியங்கள் உள்ளடங்கலாக 2018 ஆம் ஆண்டுக்கான அரசாங்க வருமானம் ரூபா 2,359 பில்லியனாகும். 2017 ஆம் வருடத்தில் திருத்தப்பட்ட மதிப்பீடுகள் மற்றும் 2016 ஆம் ஆண்டுக்கான உண்மையான வருமானம் என்பவற்றுடன் சேர்த்து 2018 ஆண்டுக்கான வருமான மதிப்பீடு முறையே 3.2.1, 3.2.2 மற்றும் 3.2.3 ஆம் அட்டவணைகளில் காட்டப்பட்டுள்ள அதேவேளை, அதனுடன் தொடர்புடைய தகுநிலைகள் மற்றும் ஒழுங்குவிதிகள் என்பன 3.1.1, 3.1.2 மற்றும் 3.1.3 அட்டவணைகளில் குறிப்பிடப்பட்டுள்ளன. 2018 ஆம் ஆண்டுக்கான வருமான மதிப்பீடு உத்தேசிக்கப்படும் பேரின பொருளாதார அபிவிருத்தி இலக்குகள் மற்றும் நாட்டின் வரி முறையின் தகுநிலை என்பவற்றை அடிப்படையாகக் கொண்டுள்ளன. பின்வரும் விரிவான அனுமானங்கள் அதற்காக கருத்திற்கொள்ளப்பட்டுள்ளன.

- 2018 இல் பொருளாதாரமானது, சுமார் 5-6 சதவீதத்தில் வளர்ச்சியடையும் என எதிர்பார்க்கப்பட்டுள்ளதுடன், வளர்ச்சியானது பரந்த அடிப்படையில் காணப்படும் என எதிர்பார்க்கப்பட்டுள்ளது.
- 2018 பணவீக்கமானது, நடுத்தர ஒற்றை எண்ணாக (mid single digit) தொடர்ந்து இருக்குமென எதிர்பார்க்கப்பட்டுள்ளது.
- உலகப் பொருளாதார மீள் எழுச்சியானது 2018 ஆம் ஆண்டில் வலுப்பெற்றிருக்குமென எதிர்பார்க்கப்பட்டுள்ளது.
- ஜிஎஸ்பி+ உடன் பிராந்திய மற்றும் உலகளாவிய வழங்கல் வலையமைப்புடன் ஒருங்கிணைந்து ஏற்றுமதித்துறையானது 2018 ஆம் ஆண்டில் எழுச்சி பெறுமென எதிர்பார்க்கப்பட்டுள்ளது. அத்துடன் பொருளாதார அபிவிருத்தியில் உயர்ந்த வளர்ச்சியினை ஏற்படுத்தக் கூடிய முதலீட்டுப் பொருட்கள் மற்றும் இடைநிலைப் பொருட்களின் இறக்குமதிக்கு வழியேற்படுவதனால் இறக்குமதியின் அளவும் மாற்றமின்றி தொடர்ந்திருக்குமென எதிர்பார்க்கப்படுகின்றது.
- உள்நாட்டுக் பொருளாதார செயற்பாடுகளின் விரிவாக்கம் காரணமாக கேள்வி அதிகரிக்குமென எதிர்பார்க்கப்படுகின்றது.

இந்த வருமான மதிப்பீட்டினை தயாரிக்கும் பொழுது, முன்னைய வருடத்தின் உண்மையான செயலாற்றுகைக்கு ஏற்புடைய வருமானம், செலவினம் மற்றும் வரிச் சலுகைகள் தொடர்பில் நடைமுறைப்படுத்தப்பட்ட பல்வேறுபட்ட செயன்முறைகளின் தாக்கங்கள் இங்கு கவனத்திற்கொள்ளப்பட்டுள்ளன. அரசாங்க தொழில் முயற்சிகளிலிருந்து இலாபமாக கிடைக்கப்பெறும் பங்களிப்புகள் மூலம் அரசாங்கத்தின் வரியல்லாத வருமானங்களை அதிகரிப்பதற்கு எதிர்பார்க்கப்பட்டுள்ளது. பல்வேறுபட்ட சட்டங்கள் ஒழுங்குவிதிகளின் மூலம் அறவிடப்படும் கட்டணம் மற்றும் அறவீடுகள், அரசாங்கத்திற்கு செலுத்தப்படும் கட்டணங்கள் அனைத்தையும் அதிகரிப்பதன் மூலம் 2018 இல் வரியல்லாத வருமானம் சிறிதளவு அதிகரிக்குமென எதிர்பார்க்கப்பட்டு உள்ளதுடன், அது தொடர்பான விபரம் அட்டவணை 3.1.2 இல் தரப்பட்டுள்ளது. மாகாண சபைகளுக்கு அரசாங்கத்தின் மூலம் மாற்றப்படுகின்ற வருமானத்துடன் மாகாண சபைகளினால் சேகரிக்கப்படுகின்ற வருமான மதிப்பீடுகள் பற்றிய விபரம் 3.2.3 அட்டவணையில் தரப்பட்டுள்ளது. வருமான மதிப்பீட்டினைத் தயாரிப்பதற்கு அடிப்படையாகக் கொள்ளப்பட்ட எடுகோள்கள் விரிவாக 2003 ஆம் ஆண்டின் 3 ஆம் இலக்க அரசிறை முகாமைத்துவ (பொறுப்புச்) சட்டத்தின் கீழ் வெளியிடப்பட்டுள்ள 2018 ஆம் ஆண்டுக்கான அரசிறை முகாமைத்துவ அறிக்கையில் குறிப்பிடப்பட்டுள்ளது.

2. செலவின மதிப்பீடுகள்

2.1 அரசாங்க செலவின மதிப்பீடுகளை தயாரித்தல்

2018 வரவு செலவுத்திட்ட மதிப்பீடுகளைத் தயாரிப்பதற்கான அறிவுறுத்தல் மற்றும் வழிகாட்டல்கள் 2017.07.25 ஆந் திகதிய 02/2017 ஆம் இலக்க வரவு செலவுத் திட்ட சுற்று நிருபத்தின் ஊடாக வழங்கப்பட்டன. கருத்திட்டம் மற்றும் நிகழ்ச்சித்திட்டங்களின் செலவு – வினைத்திறனை அதிகரிப்பதற்கு செயலாற்றுகையை அடிப்படையாகக் கொண்ட வரவுசெலவுத் திட்டத்தின் பண்புகளை அறிமுகம் செய்து நாட்டினுள் சமூக - பொருளாதார அபிவிருத்தியை போஷிக்கும் நோக்கில் 2030

ஆம் ஆண்டளவில் நிலைபேறான அபிவிருத்தி இலக்குகளை (Sustainable Development Goals - SDGs) உள்ளடக்கிய 2025 ஆம் ஆண்டின் நோக்கை அடையும் பொருட்டு 2018 ஆம் ஆண்டின் வரவுசெலவுத் திட்டத்தில் பரந்த கவனம் செலுத்தப்பட்டுள்ளது. இதற்கமைவாக, நிதி ஆண்டின் பிரதான அபிவிருத்தி கருத்திட்டங்களை அளவிடக்கூடிய பிரதான செயலாற்றுகை சுட்டிகளை (Key Performance Indicators-KPIs) அடையாளம் காண்பதற்கு கவனம்செலுத்தப்பட வேண்டுமென்பதோடு, இந்த கருத்திட்டங்கள் நிலைபேறான அபிவிருத்தி நோக்கங்களுக்கு ஏற்புடைய பிரதான இலக்குகளுடன் ஒருங்கிணைப்பு செய்வதற்கு முயற்சி மேற்கொள்ளப்படும்.

பின்வரும் விரிவான கருதுகோள்களின் அடிப்படையில் 2018 ஆம் ஆண்டுக்கான செலவினங்கள் எதிர்வுசூறப்பட்டுள்ளன,

- பொது நிர்வாக சுற்றறிக்கை இல 3/2016 இன் மூலம் அறிமுகப்படுத்தப்பட்ட சம்பளத் திருத்தத்தின் முன்னேற்றத்தைக் கருத்திற்கொண்டும் உண்மையான பதவியணியின் எண்ணிக்கையினை அடிப்படையாகக் கொண்டும் ஆள்சார் வேதனாதிகள் கணிப்பிடப்பட்டுள்ளன.
- ஆகக் கூடிய பயன்பாட்டினை அடைந்து கொள்ளும் நோக்கத்துடன் பயன்பாட்டுச் சேவைகள் மற்றும் வழங்கல்களுக்கான நிதியேற்பாடுகள் கடுமையாக முகாமை செய்யப்படுதல் வேண்டும்.
- சமூக நலன்புரிக் கொடுப்பனவுகளின் மதிப்பீடுகள் உட்பாய்ச்சல் மற்றும் வெளிப்பாய்ச்சலின் மதிப்பிடப்பட்ட எண்ணிக்கைக்கு அமைவாக உண்மையான பயன்பெறுநர்களின் எண்ணிக்கையின் அடிப்படையில் கணிப்பிடப்பட்டுள்ளன.
- தொழிற்பாட்டுக் குத்தகை முறைமையின் கீழ் வாகனங்கள் கொள்வனவுக்கான புதிய கொள்கையினை அறிமுகப்படுத்தியதன் விளைவாக வாகனப் பராமரிப்புச் செலவினம் வீழ்ச்சியடையுமென எதிர்பார்க்கப்படுகின்றது.
- தேவையான சந்தர்ப்பங்களில் நிலையான வைப்புகள், திறைசேரி உண்டியல்கள், திறைசேரி முறிகள் போன்ற பல்வேறு வகையான மூலங்களில் செய்யப்பட்டுள்ள முதலீடுகளை கருத்திற்கொண்டு நியதிச் சட்ட நிறுவனங்கள் மற்றும் வரவு செலவுத்திட்டத்தினால் ஒத்துழைப்பு வழங்கப்படும் அரசு தொழில் முயற்சிகள் திறைசேரி மீதான சுமையினை குறைக்குமென எதிர்பார்க்கப்பட்டுள்ளது.

அரசாங்கத்தின் அனைத்து மதிப்பீடு செய்யப்பட்ட செலவினமும், அரசியலமைப்பின் 44(1)(அ) ஆம் உறுப்புரையின் நியதிகளுக்கு அமைவாக தாபிக்கப்பட்ட அமைச்சுக்களின் கீழ் தனியாகக் காட்டப்பட்டுள்ளன. அரசியலமைப்பின் 52(2) பிரிவின் கீழ் அமைச்சுக்களின் செயலாளர்கள் அனைவரும் தமது அமைச்சின் கீழ்வரும் திணைக்களங்கள் மற்றும் பிற நிறுவனங்கள் மீதான கண்காணிப்பினை தமது அமைச்சரின் வழிகாட்டல் அல்லது கட்டுப்பாட்டின் கீழ் மேற்கொள்ளுதல் வேண்டும். நிதி ஒழுங்கு விதிகள் 124(2) இன் நியதிகளுக்கு அமைவாக நிதி விடயத்திற்குப் பொறுப்பான அமைச்சரினால் நியமிக்கப்பட்ட பிரதான கணக்கீட்டு அலுவலர் என்ற வகையில் செயலாளர் தமது அமைச்சிற்கும் அதன் கீழுள்ள திணைக்களங்கள் மற்றும் நிறுவனங்களுக்கு அனுமதிக்கப்பட்டுள்ள வரவுசெலவுத் திட்ட ஒதுக்கீடுகளின் கீழ் செய்யப்படும் செலவினங்களுக்கு பொறுப்புக்கூறுதல் வேண்டும்.

2.2 செலவின மதிப்பீடுகளை முன்வைத்தல்

(I) 2016 ஆம் ஆண்டின் உண்மைச் செலவினம், 2017 ஆம் ஆண்டின் திருத்திய மதிப்பீடு, 2018 ஆம் ஆண்டுக்கான செலவின மதிப்பீடு மற்றும் 2019-2020 செலவின எதிர்வுகூறல், அந்தந்த செலவின அலகுகளின் கீழ் இந்த ஆவணத்தில் உள்ளடக்கப்பட்டுள்ளது. மேலும் 2017 செப்டம்பர் 30 ஆம் திகதிக்கு தேசிய வரவுசெலவுத் திட்ட திணைக்களத்தின் “குறைநிரப்பு ஒத்துழைப்புச் சேவைகள் மற்றும் அவசர தேவை பொறுப்புக்கள்” கருத்திட்டத்தின் மூலம் வழங்கப்பட்ட மேலதிக ஒதுக்கீடுகள், நிதி ஒழுங்கு விதிகள் 66 பிரகாரம் மேற்கொள்ளப்பட்ட மாற்றீடுகள் மற்றும் வரவுசெலவுத்திட்ட முன்மொழிவுகளையும் உள்ளடக்கி 2017 திருத்திய மதிப்பீடு தயாரிக்கப்பட்டுள்ளது.

(II) செலவின மதிப்பீடுகளை சமர்ப்பிப்பதற்கான ஒழுங்கு

2018–2020 நடுத்தரக்கால செலவின சட்டகத்திற்குள் 2018 ஆம் ஆண்டுக்கான விரிவான செலவின மதிப்பீடுகள் மூன்று தொகுதிகளில் சமர்ப்பிக்கப்பட்டுள்ளது.

தொகுதி

உள்ளடக்கப்பட்டுள்ள துறைகளை

| | |
|--------------|---|
| தொகுதி - I | செலவினத் தலைப்பு 1 முதல் 26 வரையான விஷேட செலவின அலகுகள், செலவினத் தலைப்பு 3.2.4 மற்றும் செலவினத் தலைப்பு 101 முதல் 118 வரையான அமைச்சுக்கள். |
| தொகுதி - II | செலவினத் தலைப்பு 119 முதல் 153 வரையான அமைச்சுக்கள். |
| தொகுதி - III | செலவினத் தலைப்பு 154 முதல் 199 வரையான அமைச்சுக்கள். |

இதற்கமைவாக, செலவின மதிப்பீடுகள் பின்வரும் அமைப்பில் சமர்ப்பிக்கப்பட்டுள்ளது.

- அமைச்சுக்கள் என்ற வகையில் செலவின விபரம்
 - i. அமைச்சுக்களின் பிரதான தொழிற்பாடுகளும் அவற்றின் விடயப் பரப்பின் கீழ் வரும் நிறுவனங்களும்.
 - ii. எதிர்பார்ப்பு விளைவு, வள ஒதுக்கீடு, பிரதான கருத்திட்டங்கள், பிரதான செயலாற்றுகை சுட்டிகள் மற்றும் பதவியணி விபரம் உள்ளடங்கலாக அமைச்சுக்கள் பற்றிய பொதுவான தகவல்கள்.
 - iii. நிதி மூலங்கள்வாரியாக செலவின குறியீட்டின் அடிப்படையில் அமைச்சுக்களின் செலவினப் பொழிப்பு.
 - iv. நிகழ்ச்சித்திட்டங்கள் மற்றும் செலவின தலைப்பின் அடிப்படையில் அமைச்சுக்களின் செலவினப் பொழிப்பு.
- அமைச்சின் கீழ்வரும் ஒவ்வொரு செலவின தலைப்புக்குமான விரிவான செலவின விபரம்.
 - i. செலவினத் தலைப்பின் நிதியளிப்பு மூலம் மற்றும் பதவியணி விபரத்துடன் குறியீட்டு வகுதியின் அடிப்படையில் ஒவ்வொரு செலவினத் தலைப்புக்கான செலவினப் பொழிப்பு
 - ii. கருத்திட்டங்களின் செலவின குறியீடு மற்றும் நிதியளிப்பு அடிப்படையில் விரிவான செலவினப் பொழிப்பு. (செலவின மையங்கள்)

(III) செலவின மதிப்பீடு பகிரப்பட்டுள்ள விதம்

(அ) செலவினத் தலைப்புகள்

ஓவ்வொரு செலவின நிறுவனங்களுக்குமான செலவுத் தலைப்புகள் பின்வருமாறு இலக்கமிடப்பட்டுள்ளது.

- (i) விஷேட செலவின அலகுகள் (குறித்த அமைச்சொன்றின் கீழ் வகுப்பாக்கம் செய்யப்படாத திணைக்களங்கள், நிறுவனங்கள் மற்றும் ஆணைக்குழுக்கள் போன்றன) 1 இலிருந்து 26 வரையான செலவினத் தலைப்பு (3, 14 மற்றும் 15 நீங்கலாக) மற்றும் 324 என செலவினத் தலைப்புகள் வழங்கப்பட்டுள்ளதுடன் தற்பொழுது 24 விசேட செலவின அலகுகள் மாத்திரம் காணப்படுகின்றன.
- (ii) செலவினத் தலைப்பு 101 இலிருந்து 199 வரைக்குமான செலவினத் தலைப்புகள் அமைச்சுகளுக்கு வழங்கப்பட்டுள்ளன. அத்தகைய செலவினத் தலைப்புகளின் மொத்த எண்ணிக்கை 51 ஆகும்.
- (iii) திணைக்களங்கள், மாகாண சபைகள், மாவட்டச் செயலகங்கள் மற்றும் சில நிறுவனங்கள் (பல்கலைக்கழக மானியங்கள் ஆணைக்குழு போன்றன) 201 இலிருந்து 333 வரைக்குமான செலவினத் தலைப்பின் கீழ் வழங்கப்பட்டுள்ளன. இவ்வகுதியின் கீழ் மொத்தமாக 129 செலவினத் தலைப்புகள் காணப்படுகின்றன.

அதற்கமைய, 51 அமைச்சுக்கள், 129 திணைக்களங்கள் மற்றும் 24 விசேட செலவின அலகுகள் உள்ளிட்ட மொத்த செலவினத் தலைப்புகளின் எண்ணிக்கை 204 ஆகும்.

(ஆ) செலவின நிகழ்ச்சித்திட்டங்கள்

மதிப்பிடப்பட்ட செலவினம் பின்வரும் இரு நிகழ்ச்சித்திட்டங்களின் கீழ் காட்டப்பட்டுள்ளன.

- நிகழ்ச்சித்திட்டம் - 1 தொழிற்பாட்டுச் செயற்பாடுகள்
- நிகழ்ச்சித்திட்டம் - 2 அபிவிருத்திச் செயற்பாடுகள்

தொழிற்பாட்டு நோக்கங்களின் தன்மைக்கேற்ப செலவிடப்படும் மீண்டெழும் மற்றும் மூலதன செலவினங்கள் நிகழ்ச்சித்திட்டம் 1 - தொழிற்பாட்டு நடவடிக்கைகளின் கீழ் காட்டப்பட்ட அதேவேளை அபிவிருத்தி தொடர்பான செலவினங்கள் நிகழ்ச்சித்திட்டம் 2 - அபிவிருத்தி செயற்பாடுகளின் கீழ் காட்டப்பட்டுள்ளன.

மீண்டெழும் மற்றும் மூலதனம் என வழமையாக வகையீடு செய்யப்படும் செலவினங்கள் மேலும் மேற்குறிப்பிட்டுள்ள ஒவ்வொரு நிகழ்ச்சித்திட்டத்தின் கீழும் தனித்தனியாக காட்டப்பட்டுள்ளன.

நிகழ்ச்சித்திட்ட அடிப்படையில் செலவினச் சுருக்கம் அட்டவணை 4.2 இல் குறிப்பிடப்பட்டுள்ளது.

(இ) கருத்திட்டம் / உப கருத்திட்டம்

மேலே குறிப்பீடு செய்யப்பட்ட நிகழ்ச்சித்திட்டமொன்று பல கருத்திட்டங்களை கொண்டுள்ளது. கருத்திட்டமொன்று ஏதேனும் செயற்பாடு அல்லது ஒத்த இயல்புள்ள செயற்பாடுகள் தொகுதியைக் கொண்ட செலவின அலகாகும். சில சந்தர்ப்பங்களில், விசேட செயற்பாடுகள் உப கருத்திட்டங்களாக மேலும் வகுப்பாக்கம் செய்யப்பட்டுள்ளன.

(ஈ) வகுதி / செலவின குறியீடு / செலவின குறியீட்டு எண்

செலவின குறியீடு என்பது கருத்திட்டமொன்றின் செலவினங்கள் வகுப்பாக்கம் செய்யப்பட்டுள்ள செலவின வகுதியாகும். ஒத்த செலவின குறியீடுகள் சில செலவின வகுதியின் கீழ் வகுப்பாக்கம் செய்யப்பட்டுள்ளன. செலவின குறியீடுகளை பிரதிநிதித்துவப்படுத்துவதற்கு நான்கு எண்களைக் கொண்ட இலக்கமொன்று வழங்கப்பட்டுள்ளதுடன் அது “விடயக் குறியீட்டு இலக்கம்” எனவும் அழைக்கப்படும்.

இவ்வருடத்தில் விடயக் குறியீடுகள் மீளாய்வு செய்யப்பட்டு திருத்தப்பட்டுள்ளன. இதற்கமைவாக, பல்வேறு புதிய விடயக் குறியீடுகள் அறிமுகப்படுத்தப்பட்டுள்ள அதேவேளை விடயக் குறியீட்டு இல 1405 என்பது 1409 ஆக மீள் இலக்கமிடப்பட்டுள்ளது. விடயக் குறியீட்டு 2502 (முதலீடு) எதிர்காலத்தில் பயன்படுத்துவதற்காக ஒதுக்கி வைக்கப்பட்டுள்ளது. எவ்வாறாயினும் இந்த விடயக் குறியீட்டின் கீழ் (2502) 2017 இற்கு முன்னர் மேற்கொள்ளப்பட்ட செலவின மற்றும் திருத்தப்பட்ட மதிப்பீடுகள் அதே குறியீட்டின் கீழ் காட்டப்பட்டுள்ளன. 2017 மற்றும் அதற்குப் பின்னரான ஏற்பாடுகள் அட்டவணை 4.1 இன் கீழ் காட்டப்பட்டுள்ள விடயக் குறியீட்டின் புதிய கட்டமைப்பின் கீழ் ஒழுங்குபடுத்தப்பட்டுள்ளது.

இந்த ஆவணத்தில் செலவினத்தினை வகுப்பாக்கம் செய்வதற்கு 63 விடயக் குறியீடுகளும் 15 வகுதிகளும் பயன்படுத்தப்பட்டுள்ளன. இந்த நிலையான விடயக் குறியீடுகள் மற்றும் வகுதியில் அட்டவணை 4.1 இல் காட்டப்பட்டுள்ளதுடன் வகுதியின் அடிப்படையில் செலவினப் பொழிப்பு மற்றும் விடயக் குறியீடுகள் அட்டவணை 4.5 இன் கீழ் காட்டப்பட்டுள்ளன.

(உ) நிதியளிப்பு விபரங்கள்

கணக்கீட்டு நோக்கங்களுக்காக ஒவ்வொரு கருத்திட்டத்தினதும் நிதியளிப்பு மூலங்கள் பின்வரும் நிதியளிப்பு குறியீடுகளின் கீழ் வகுப்பாக்கம் செய்யப்பட்டுள்ளது. வெளிநாட்டு நிதியளிப்பு சார்ந்த உள்நாட்டு இணை நிதியளிப்பு கூறுகளை அடையாளம் காண்பதற்காக 2018 ஆம் ஆண்டில் நிதியளிப்பு குறியீட்டு இலக்கம் 18 இன் கீழ் வெளிநாட்டு நிதியளிப்பு சார்ந்த உள்நாட்டு இணை நிதியளிப்பு அறிமுகம் செய்யப்பட்டது.

மொத்த செலவினத்தின் நிதியளிப்பு மூலங்கள் அட்டவணை 4.3 இல் தரப்பட்டுள்ளது. வெளிநாட்டுக் கடன்கள் தொடர்பான மேலதிக விபரங்கள், 2003 ஆம் ஆண்டின் 3 ஆம் இலக்க அரசிறை முகாமைத்துவ (பொறுப்புச்) சட்டத்தின் ஏற்பாடுகளுக்கு அமைய, பாராளுமன்றத்திற்குச் சமர்ப்பிக்க வேண்டிய இறுதி வரவு செலவுத் திட்ட நிலையியல் அறிக்கையில் சேர்த்துக் கொள்ளப்படும்.

உள்நாட்டு

- 11 உள்நாட்டு நிதி
- 17 வெளிநாட்டு நிதியிடல் சார்ந்த உள்நாட்டுச் செலவு
- 18 வெளிநாட்டு நிதியிடல் சார்ந்த உள்நாட்டு இணை நிதியிடல்
- 21 விவேக சட்ட சேவைகள்

வெளிநாட்டு

- 12 வெளிநாட்டு கடன்கள்
- 13 வெளிநாட்டு கொடைகள்
- 14 மீளளிப்புச் செய்யக்கூடிய வெளிநாட்டு கடன்கள்
- 15 மீளளிப்புச் செய்யக்கூடிய வெளிநாட்டு கொடைகள்
- 16 மறுதர்ப்பு நிதிகள்

(ஊ) முற்பணக் கணக்குகள்

அரசாங்க அமைச்சுக்கள் மற்றும் திணைக்களங்களுக்காகத் தேவைப்படும் களஞ்சிய முற்பணங்கள், விவேக முற்பணங்கள் ஆகியவற்றின் கீழ் அரசு துறை ஊழி யர்களுக்கான கடன் முற்பணங்கள் மற்றும் வர்த்தக இயல்புடைய செயற்பாடுகளை தொழிற்படுத்துவதற்காக வியாபார மற்றும் தயாரிப்பு முற்பணங்கள் திறைசேரியினால் வழங்கப்படும். அந்த கணக்குகளின் குறைந்தபட்சக் கிடைப்பனவுகள் மற்றும் உயர்ந்தபட்ச செலவின எல்லைகள் இந்த அட்டவணையின் இறுதியில் 5.1 நிரலில் காட்டப்பட்டுள்ளன.

(எ) பதவியணி பற்றிய தகவல்கள்

2006 ஏப்ரல் 25 ஆம் திகதிய 06/2006 ஆம் இலக்க பொது நிருவாக சுற்றுநிருபத்தின் பின்னிணைப்பு II இன் அடிப்படையில் பின்வரும் வகுப்பாக்கம் செய்யப்பட்டுள்ளது. இதற்கமைவாக ஒவ்வொரு செலவினத் தலைப்பிலும் பதவியணி பின்வருமாறு வகுப்பாக்கம் செய்யப்படும்.

- ஆ - சிரேட்ட மட்டம்
- ஆ - மூன்றாம் மட்டம்
- இ - இரண்டாம் மட்டம்
- ஈ - ஆரம்ப மட்டம்

2.3. “குறைநிரப்பு ஒத்துழைப்பு சேவைகள் மற்றும் அவசரத் தேவை பொறுக்கள்” கருத்திட்டத்தின் கீழ் ஒதுக்கீட்டினை மேற்கொள்ளல்.

2.3.1. செலவின அலகுகளின் கீழ் ஒதுக்கீடுகள் மேற்கொள்ளப்படாத பல்வேறுபட்ட நானாவித செலவினம் அல்லது ஏதாவதொரு அமைச்சு அல்லது திணைக்களமொன்றின் கீழ் குறிப்பீடு செய்யப்பட்ட செலவினமொன்றாக நோக்குவதற்கு தகைமைபெறாத விவேக இயல்புடைய செலவினச் சேவை தொடர்பிலும் ஒவ்வொரு வருடத்திலும் அச்சிடப்பட்ட மதிப்பீடுகளில் மேற்குறிப்பிடப்பட்டவாறு பொதுவான ஏற்பாடு செய்யப்பட்டுள்ளது. இந்தவகையில் 2018 ஆம் ஆண்டிற்கான ஒதுக்கீட்டுச் சட்டத்தின் முதலாவது அட்டவணையில் தேசிய வரவு செலவுத்திட்டத்தின் கீழ் செலவினத் தலைப்பு 240, நிகழ்ச்சித்திட்டம் 2 இன் கீழ் பொதுவான ஒதுக்கீடொன்று 2018 ஆம் ஆண்டு வரவு செலவுத்திட்டத்திற்கான ஒதுக்கீட்டுச் சட்டத்தின் முதலாவது அட்டவணையில் சேர்த்துக்கொள்ளப்பட்டுள்ளது.

2.3.2 அதேபோன்று, மிகவும் வினைத்திறனுடனும் சிறப்பாகவும் அரசாங்கத்தின் செலவினத்தினை முகாமைத்துவம் செய்யும் நோக்கத்தில் ஒதுக்கீட்டுச் சட்டத்தின் 6 (1) ஆம் உப பிரிவின் கீழ் செலவினத் தலைப்பு 240 நிகழ்ச்சித்திட்டம் 2 மற்றும் கருத்திட்டம் 2 இன் “வரவு செலவுத்திட்ட குறைநிரப்பு ஒத்துழைப்பு சேவை மற்றும் அவசரத் தேவை பொறுப்பு” கருத்திட்டத்தின் கீழ் பொதுத் திறைசேரியினால் பல்வேறு நிரல் அமைச்சுக்களுக்கு ஏற்பாடு செய்யப்பட்ட மேலதிக ஒதுக்கீட்டின் மூலம் மேற்கொள்ளப்படுகின்ற செலவினம் தொடர்பில் அமைச்சுக்களின் செயலாளர்கள் பொறுப்புடையவர்களாக இருப்பர்.

2.3.3 வரவு செலவுத் திட்ட குறைநிரப்பு ஒத்துழைப்பு சேவைகள் மற்றும் அவசரத் தேவை பொறுப்புக் கருத்திட்டத்தின் மூலம் ஒதுக்கீட்டினை மேற்கொள்வதற்கான வழிகாட்டல்கள்.

2018 ஆம் ஆண்டு ஒதுக்கீட்டுச் சட்டத்தின் 6(1) ஆம் உட்பிரிவில் குறிப்பீடு செய்யப்பட்டுள்ளவாறு குறைநிரப்பு ஒத்துழைப்பு சேவைகள் மற்றும் அவசரத் தேவை பொறுப்புக் கருத்திட்டங்கள் மூலம் பின்வரும் செயற்பாடுகளுக்கு மாத்திரம் ஏற்பாடுகள் செய்யப்படும்.

- i. சம்பள முரண்பாடுகளைச் சீர்படுத்துதல், புதிய ஆட்சேர்ப்புகள் மற்றும் பிற தொடர்புடைய கொடுப்பனவுகளுக்கான ஏற்பாடுகள்.
- ii. வரவு செலவுத்திட்ட முன்மொழிவுகளைச் செயற்படுத்துவதற்கு தேவையான ஏற்பாடுகள்.
- iii. தேசிய பாதுகாப்பு தொடர்பான மற்றும் இயற்கை அனர்த்தங்கள் தொடர்பான ஆபத்துக்களுக்கான எதிர்பார செலவுகளுக்கான ஏற்பாடுகள்.
- iv. வெளிநாட்டு நிதியளிப்பின் கீழ் நடைமுறைப்படுத்தப்படும் அபிவிருத்தி கருத்திட்டங்களை துரிதப்படுத்தல் அல்லது அவற்றை நடைமுறைப்படுத்தும் போது ஒதுக்கீடுகளில் நிகழும் குறைபாட்டை நிவர்த்திக்கும் பொருட்டு தேவையான ஏற்பாடுகள் மற்றும் அந்த கருத்திட்டங்களுக்கு ஏற்புடைய வரிகள் மற்றும் தீர்வைக் கொடுப்பனவுகள் மற்றும் ஏற்புடைய ஏனைய செலவினங்களுக்கான ஏற்பாடுகள்.
- v. அரசாங்கம் தரப்பொன்றாக இருக்கும் உடன்படிக்கையொன்றில் அல்லது நீதிமன்ற கட்டளையை நிறைவேற்றுவதற்கு தேவைப்படும் எந்தவொரு பொறுப்பையும் பூரணப்படுத்துவதற்கு தேவையான ஏற்பாடுகள் மற்றும் அரசாங்க உத்தரவாதங்களின் கீழ் எழுகின்ற ஏதேனும் கடப்பாடுகளை நிறைவேற்றுவதற்கான ஏற்பாடுகள்.
- vi. பொது தொழில் முயற்சிகளின் மீள் கட்டமைப்பு செய்வதற்கும் பலம் குன்றிய பொது தொழில் முயற்சிகளின் நானாவித பொறுப்புக்களை நிறைவேற்றுவதற்கும் தேவையான செலவினத்திற்கான ஏற்பாடுகள்.
- vii. அரசாங்க நிறுவனங்களுக்கு போக்குவரத்துக்கான வாகனங்கள் கொள்வனவுக்கான ஏற்பாடுகள், தனித்தனியாக அந்த நிறுவனங்களின் கீழ் ஏற்பாடு செய்யப்படாத காரணத்தினால் அமைச்சுக்கள் / திணைக்களங்கள் விஷேட செலவிடல் முகவராண்மைகளுக்கு வாகனங்கள் கொள்வனவுக்கு அல்லது தொழிற்பாட்டு குத்தகை / நிதி குத்தகை முறையின் கீழ் வாகனங்களைப் பெற்றுக்கொள்வதற்கான ஏற்பாடுகள்.
- viii. குறிப்பிட்ட தொகை தெளிவில்லாத போது அல்லது நிதித் தேவைப்பாடுகள் பற்றி காணப்படும் உள்ளார்ந்த இரண்டக நிலை போன்ற காரணங்களினால் ஏற்பாடுகள் செய்யப்படாத சந்தர்ப்பங்களில் செலவினங்களை செய்வதற்கான ஏற்பாடுகள்.

ix. வரவு செலவுத்திட்ட மதிப்பீட்டுத் தயாரிப்பில் அடிப்படையாகக் கொள்ளப்பட்ட அனுமானங்களின் மாற்றங்களினால் ஏற்படும் மேலதிக செலவினம் மற்றும் பொறுப்புக்களை நிறைவேற்றுவதற்கான ஏற்பாடுகள்.

X. நடட்டங்கள், பதிவழிப்புக்கள் போன்ற செலவினங்களை அறிக்கையிடுவதற்கான ஏற்பாடுகள்.

ஒதுக்கீட்டுச் சட்டத்தின் 6 (1) ஆம் உபபிரிவின் ஏற்பாடுகளின் படி தேசிய வரவு செலவுத்திட்டத் திணைக்களத்தினால் மேற்கொள்ளப்பட்ட தேவை மதிப்பீட்டின் அடிப்படையில் தொடர்புடைய செலவின முகவராண்மைகளுக்கு குறைநிரப்பு ஏற்பாடுகள் மேற்கொள்ளப்படும். ஏற்புடைய நிதி ஒழுங்கு விதிகள் மற்றும் அனுமதிக்கப்பட்ட ஏற்பாடுகளின் கீழ் அவ்வாறான நிதியங்களைப் பயன்படுத்துவதற்கு வகைகூறத்தக்க தொடர்புடைய பிரதான கணக்கீட்டு அலுவலர்களினூடாக பிற தொடர்புடைய நிறுவனங்களின் கலந்தாலோசனையுடன் குறைநிரப்பல் ஏற்பாடுகளுக்கு வேண்டுகோள் விடுத்தல் வேண்டும்.

ஒதுக்கீட்டுச் சட்டத்தின் 6(1) உபபிரிவின் ஏற்பாடுகளின் கீழ் இவ்வாறு மேற்கொள்ளப்படும் ஏற்பாடுகள் தொடர்பான விபரங்கள் அந்த ஏற்பாடு செய்யப்பட்ட திகதியிலிருந்து இரண்டு மாதங்கள் கழிவதற்கு முன்னர் பாராளுமன்றத்திற்கு அறிவித்தல் வேண்டும். அதே போன்று ஒதுக்கீட்டுச் சட்டத்தின் ஏற்பாடுகளுக்கு அமைவாக வேறு செலவினத் தலைப்புகளுக்கு ஏற்பாடுகளை மாற்றுதல் தொடர்பான விபரம் 2003 ஆம் ஆண்டின் 3 ஆம் இலக்க அரசிறை முகாமைத்துவ (பொறுப்புச்) சட்டத்தின் கீழ் பாராளுமன்றத்தில் சமர்ப்பிப்பதற்கு குறித்த அரசாங்கத்தின் நிதிச் செயலாற்றுகையுடன் தொடர்பான அறிக்கையில் சேர்த்து கொள்வதற்கும் திறைசேரியினால் நடவடிக்கை எடுக்கப்படும்.

2.4 புதிய கணக்குகள் பட்டியத்தை அறிமுகப்படுத்தல்

2018 ஆம் ஆண்டில் நாடு முழுவதும் ஒருங்கிணைந்த திறைசேரி முகாமைத்துவ தகவல் முறைமையின் (ITMIS) பயன்பாடு படிப்படியாக அதிகரித்தது. எனவே புதிய கணக்குகள் பட்டியமொன்றை அறிமுகப்படுத்துவதற்கான அவசியம் ஏற்பட்டது. இதனது பயன்பாட்டின் அதிகரிப்பின் ஒரு அங்கமாக செலவுகளை மேற்கொள்ளும் சகல நிறுவனங்களிலும் இம்முறைமை முழுமையாக நடைமுறைப்படுத்தப்படும் வரையில் 2018 ஆம் ஆண்டு பழைய மற்றும் புதிய கணக்குகள் பட்டியத்தை சமாந்தரமாக பயன்படுத்துவதற்கு அமைச்சு தீர்மானித்தது. அதனால் செலவுகளை மேற்கொள்ளும் அதிகமான நிறுவனங்கள் பழைய மற்றும் புதிய இருவகையான கணக்குகள் பட்டியங்களையும் பயன்படுத்தி 2018 ஆம் ஆண்டுக்கான வரவுசெலவுத் திட்ட மதிப்பீடுகளை தயாரிப்பதற்கு ஆரம்பித்துள்ளன. 2018 ஆம் ஆண்டுக்கான வரவுசெலவுத் திட்ட மதிப்பீடுகளை தயாரிப்பதற்கு தேசிய வரவுசெலவுத் திட்டத் திணைக்களத்தினால் பழைய கணக்கு பட்டியங்களுடன் வரவுசெலவுத் திட்டம் தயாரிக்கும் முறைமை (BFS) மற்றும் புதிய கணக்குகள் பட்டியம் ITMIS எனும் இரு முறைமைகளும் பயன்படுத்தப்படும்.

ITMIS இன் கீழ் எதிர்காலத்தில் சகல அமைச்சுக்களும் பிரிவு அடிப்படையில் வரவுசெலவுத் திட்ட மதிப்பீடுகளை தயாரித்தல் வேண்டும். 2018 ஆம் ஆண்டில் வரவுசெலவுத் திட்டத்தை தயாரிப்பதற்கு அமைச்சுக்களினால் இரு வகையான கணக்கு பட்டியங்களும் பயன்படுத்தப்படும்.

இந்த செயன்முறைக்கு வசதியளிப்பதற்காக பழைய மற்றும் புதிய கணக்கு பட்டயங்கள் மூலம் பெற்றுக்கொள்ளும் பெறுபேற்று அறிக்கையொன்றினை எடுத்துக்காட்டல் மற்றும் தயாரித்தலை உறுதிப்படுத்தி கணினி மயப்படுத்தப்பட்ட ஒருங்கிணைந்த அரசு கணக்குகள் முறைமையில் (CIGAS) உள்ள வசதிகள் புதிய கணக்கு பட்டயங்களுடன் தற்போது விருத்திசெய்யப்பட்டுள்ளது.

கணக்கு பட்டயங்களின் கட்டமைப்பு :

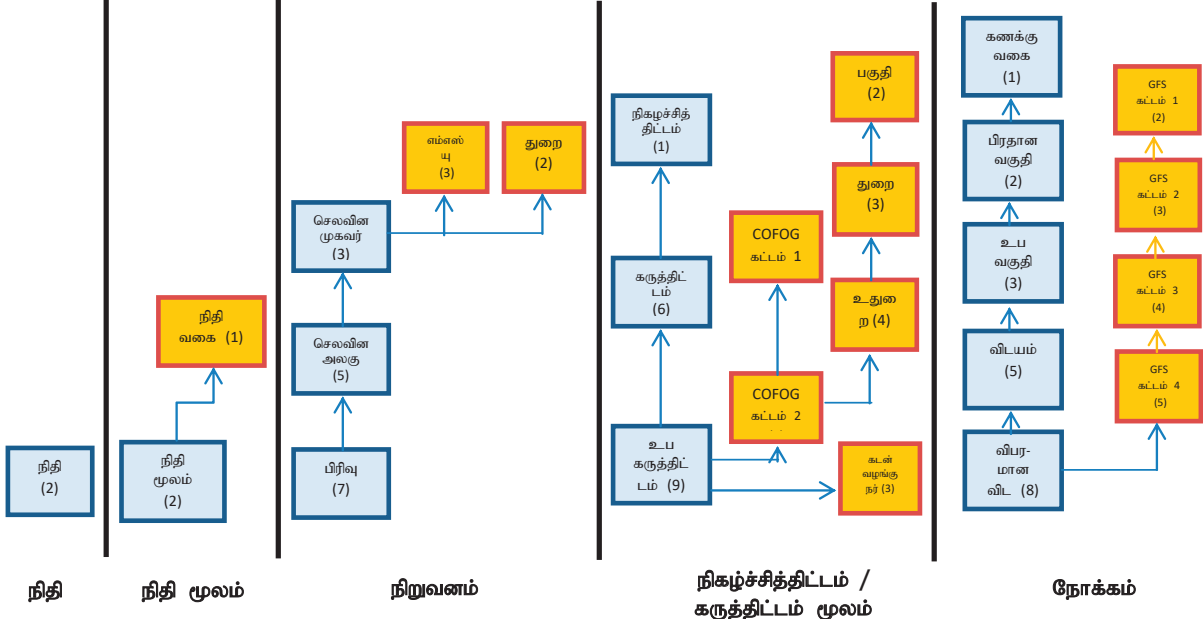
பின்வரும் புதிய கணக்கு பட்டயங்கள் பற்றிய சிறு அறிமுகம் மற்றும் வரைபு ரீதியான முன்வைப்பு

| பகுதி | விபரம் |
|---------------------|---|
| நிதியம் | கணக்கீட்டு நிறுவனங்களின் பல்வேறுபட்ட பிரிவுகள் அடையாளம் காணப்படும் - சுய சமநிலை நிதியம் (உதாரணம்: திரட்டு நிதியம், வேறு நியதிச்சட்ட நிதியங்கள்) புதிய கணக்கு பட்டயங்களுக்கு பின்வரும் நிதியங்கள் உள்ளடக்கப்படும். <ol style="list-style-type: none"> 1. திரட்டு நிதியம் 2. நிலையான சொத்துக்கள் வகுதி 3. கடன்பெறும் வகுதி 4. நிதிச் சொத்துக்கள் வகுதி 5. எதிர்பாரா நிதியம் |
| நிதியீட்டு மூலங்கள் | பயன்படுத்தப்படும் நிதி மூலங்கள் அடையாளம் காணப்படும். புதிய கணக்கு பட்டயங்களின் போது பின்வரும் நிதியீட்டு மூலங்கள் பயன்படுத்தப்படும். <ol style="list-style-type: none"> 1. உள்நாட்டு நிதியங்கள் 2. வெளிநாட்டுக் கடன் 3. வெளிநாட்டு கொடைகள் 4. மீளளிக்கப்படும் வெளிநாட்டுக் கடன் 5. மீளளிக்கப்படும் வெளிநாட்டு கொடைகள் 6. பிறதரப்பு நிதியங்கள் 7. வெளிநாட்டு உதவி தொடர்புற்ற உள்நாட்டு நிதியங்கள் 8. விசேட சட்ட சேவைகள் 9. வெளிநாட்டு நிதியளிப்பு சார்ந்த உள்நாட்டு இணை நிதியளிப்பு |
| நிறுவனங்கள் | பொறுப்புக்கூறலை நிறுவுதல், வரவுசெலவுத் திட்ட நிர்வாகம் மற்றும் சட்டபூர்வமான ஒதுக்கீட்டுக்கு தேவையான நிறுவன ஒழுங்கமைப்பு மற்றும் நோக்கம் என்பன இப்பிரிவின் மூலம் அடையாளம் காணப்படும். இப்பிரிவின் கீழான மேலதிக வகையீடுகள் : <ol style="list-style-type: none"> 1. செலவுகளை மேற்கொள்ளும் நிறுவனங்கள் : அமைச்சுக்கள் / திணைக்களங்கள் 2. செலவுகளை மேற்கொள்ளும் கூறுகள் : மத்திய தர அலுவலகங்கள் 3. பிரிவுகள் - கீழ் மட்ட அலுவலகங்கள் |

| | |
|--------------------|--|
| நிகழ்ச்சித்திட்டம் | <p>அரசாங்க நிகழ்ச்சித்திட்டம், கருத்திட்டங்கள், உப கருத்திட்டங்கள் என அடையாளம் காணப்படும். வரலாற்று ரீதியான பகுப்பாய்வுகள், கொள்கை பகுப்பாய்வுகள், கொள்ளை பகுப்பாய்வுகளுடன் ஒப்புநோக்கல் மற்றும் கொள்கை வகுப்பாக்கம் மற்றும் செயலாற்றுகை பொறுப்புக்கூறலுக்கு வசதியளிக்கப்படும். நேரடி அறிக்கைகளை தயாரிக்கின்ற போது அரசாங்க செயற்பாடுகள் வகையீடு COFOG¹ மற்றும் வசதியளிப்பதன் மூலம் அதனுடன் தொடர்புபடுகின்றது. இந்தப் பகுதியின் கீழ் உள்ள மேலதிக வகுப்பாக்கமாக, நிகழ்ச்சித்திட்டங்கள், கருத்திட்டங்கள் மற்றும் உப கருத்திட்டங்கள் ஆகும்.</p> |
| பொருளியல் | <p>பொருளாதார வகுப்பாக்கத்தின் கீழ் வருமானம், செலவினம், சொத்துக்கள் மற்றும் பொறுப்புக்கள் மற்றும் நிறுத்திவைக்கப்பட்ட வருவாய்களாகும். அரசு நிதி புள்ளி விபரங்களை (GFS) தயாரிக்கின்ற போது இந்த வகுப்பாக்கம் அடிப்படையாகக் கொள்ளப்படும். இந்தப் பிரிவின் நோக்கம் அரசு நிதிக் கட்டுப்பாட்டை கட்டியெழுப்புதல், பேரின பொருளாதார பகுப்பாய்வுகள், இணக்க கட்டுப்பாடு, உள்ளக முகாமைத்துவம் மற்றும் புள்ளிவிபரங்களை அறிக்கையிடுதல்.</p> <p>புதிய கணக்கு பட்டியங்களின் வகுப்பாக்கம் பின்வருமாறு,</p> <ol style="list-style-type: none"> 1. கணக்கு வகை : உதாரணமாக வருமானம், செலவினம், சொத்துக்கள் மற்றும் பொறுப்புக்கள் 2. பிரதான வகை : உதாரணமாக வருமானம் - வரி வருமானம், வரி அல்லாத வருமானம் மற்றும் கொடைகள் என்பன. 3. உப வகுதி : உதாரணமாக வரி வருமானம், சர்வதேச வர்த்தக வரிகள், உள்நாட்டுப் பொருட்கள் மற்றும் சேவைகளுக்கான வரிகள், உத்தரவுச் சீட்டு மற்றும் ஏனையவை போன்ற. 4. வகை : உப வகுதி மட்டத்தில் மேலதிக வகுப்பாக்கம் 5. விரிவான வகையீடுகள் : வகையீடுகள் மட்டத்தில் மேலதிக வகுப்பாக்கம் |

¹ COFOG – அரசாங்க செயற்பாடுகளின் வகுப்பாக்கம்

இலங்கை அரசாங்கம்
ஒருங்கிணைக்கப்பட்ட கணக்கு அட்டவணை
அடிப்படைக் கட்டமைப்பு



2.1 2018 ஓதுக்கீட்டுச் சட்டத்தின் பாராளுமன்ற அங்கீகாரம் பெறப்படாமல் திரட்டு நிதியத்தின் மூலம் வெவ்விடமுடியுமான செலவினம்

ரூபா '000

| தலைப்பு இலக்கம் | பிரிவு, அமைச்சு, திணைக்களம் அல்லது நிறுவனத்தினால் உறுப்பிட்ட செலவினம் | எச்சட்டத்தின் கீழ் செலவினம் அதிகாரமளிக்கப்பட்டது. | மீண்டெழும் செலவினம் | மூலதனச் செலவினம் | மொத்தச் செலவினம் |
|-----------------|---|--|---------------------|----------------------|----------------------|
| 1 | அதிமேதகு சனாதிபதி | அரசியலமைப்பின் 36 ஆம் உறுப்புரை | 3,510 | - | 3,510 |
| 4 | உயர் நீதிமன்ற நீதிபதிகள் | அரசியலமைப்பின் 108 ஆம் உறுப்புரை | 38,600 | - | 38,600 |
| 6 | அரசாங்க சேவை ஆணைக்குழு | அரசியலமைப்பின் IX ஆம் அத்தியாயம் | 8,400 | - | 8,400 |
| 7 | நீதிச் சேவை ஆணைக்குழு | அரசியலமைப்பின் XV அ ஆம் அத்தியாயம் | 1,763 | - | 1,763 |
| 8 | தேசிய பொலிஸ் ஆணைக்குழு | அரசியலமைப்பின் XVIII அ ஆம் அத்தியாயம் | 9,500 | - | 9,500 |
| 10 | இலஞ்சம் அல்லது ஊழல் குற்றச்சாட்டுக்கள் பற்றிய புலனாய்வு செய்வதற்கான ஆணைக்குழு | 1994 ஆம் ஆண்டின் 19 இலக்க, இலஞ்சம் அல்லது ஊழல் பற்றிய சாத்துதல்களை விசாரிப்பதற்கான ஆணைக்குழுச் சட்டம் | 3,500 | - | 3,500 |
| 16 | பாராளுமன்றம் | அரசியலமைப்பின் 65 ஆம் உறுப்புரை | 1,200 | - | 1,200 |
| 20 | தேர்தல்கள் திணைக்களம் | அரசியலமைப்பின் 103 ஆம் உறுப்புரை | 3,000 | - | 3,000 |
| 21 | கணக்காய்வாளர் நாயகம் | அரசியலமைப்பின் 153 ஆம் உறுப்புரை | 1,300 | - | 1,300 |
| 22 | நிருவாகத்திற்கான பாராளுமன்ற ஆணையாளர் அலுவலகம் | அரசியலமைப்பின் 156 ஆம் உறுப்புரை | 780 | - | 780 |
| 111 | சுகாதாரம், போசணை மற்றும் சுதேச மருத்துவ அமைச்சு | மருத்துவக் கட்டளைச் சட்டம் (105 ஆம் அத்தியாயம் ^o) | 2 | - | 2 |
| 239 | வெளிநாட்டு வளங்கள் திணைக்களம் | 1978 ஆம் ஆண்டின் 10 ஆம் இலக்க, பிரிட்டன் வூட்ஸ் உடன்படிக்கைகள் (விசேட ஏற்பாடுகள்) சட்டம் 2016 ஆம் ஆண்டின் 7 ஆம் இலக்க, ஆசிய உட்கட்டமைப்பு முதலீட்டு வங்கி உடன்படிக்கை சட்டம் | - | 3,443,200 | 3,443,200 |
| 249 | திறைசேரி செயற்பாடுகள் திணைக்களம் | 1957 ஆம் ஆண்டின் 29 ஆம் இலக்க, வெளிநாட்டுக் கடன்கள் சட்டத்தின் [பந்தி 2(அ) மற்றும் (இ) பிரிவு 2], தேசிய திறைசேரி உண்டியல்கள் கட்டளைச் சட்டம் (அத்தியாயம் 417) | 803,750,000 | 1,149,600,000 | 1,953,350,000 |
| 253 | ஓய்வூதியத் திணைக்களம் | விதவைகள் அநாதைகள் ஓய்வூதிய நிதியக் கட்டளைச் சட்டம், (431 ஆம் அத்தியாயம்) 1983 ஆம் ஆண்டின் 24 ஆம் இலக்க விதவைகள் அநாதைகள் ஓய்வூதியச் சட்டம்., 1970 ஆம் ஆண்டின் 18 ஆம் இலக்க விதவைகள் அநாதைகள் ஓய்வூதிய திட்ட (படைக்கலன் தாங்கிய சேவைகள்), சட்டம் பாடசாலை ஆசிரியர்களின் ஓய்வூதியச் சட்டம் (432 ஆம் அத்தியாயம்) | 48,239,000 | - | 48,239,000 |
| | மொத்தம் | | 852,060,555 | 1,153,043,200 | 2,005,103,755 |

வருமான மதிப்பீடு

3.1.1 - வருமான வகுப்பாக்கம் - வரி வருமானம்

| வருமானக் குறியீடு | விபரம் | ஏற்புடைய நியதிச்சட்டங்கள் / அதிகாரங்கள் | வருமான கணக்கீட்டு அலுவலர்கள் |
|--------------------|---|---|--|
| 10.01 | சர்வதேச விபாபாரம் மீதான வரி | | |
| 10.01.01.00 | இறக்குமதி வரிகள் | 1869 இன் 17 ஆம் இலக்க கங்கக் கட்டளைச் சட்டம் | கங்கப் பணிப்பாளர் நாயகம் |
| 10.01.02.00 | ஏற்றுமதி வரிகள் | 1869 இன் 17 ஆம் இலக்க கங்கக் கட்டளைச் சட்டம் | கங்கப் பணிப்பாளர் நாயகம் |
| 10.01.03.00 | ஏற்றுமதி இறக்குமதி அனுமதிப்பத்திர கட்டணம் | 1969 இன் 01 ஆம் இலக்க ஏற்றுமதி இறக்குமதி கட்டுப்பாட்டுச் சட்டம் | ஏற்றுமதி, இறக்குமதி கட்டுப்பாட்டாளர் |
| 10.01.04.00 | துறைமுக, விமான நிலைய அபிவிருத்தி அறவிடு | 2002 இன் 11 இலக்க நிதிச் சட்டம், 2011 இன் 18 ஆம் இலக்க துறைமுக, விமான நிலைய அபிவிருத்தி அறவிடுச் சட்டம் | கங்கப் பணிப்பாளர் நாயகம் |
| 10.01.05.00 | செஸ் அறவிடு | | |
| 10.01.05.01 | இறக்குமதி செஸ் அறவிடு | 1979 இன் 40 ஆம் இலக்க இலங்கை ஏற்றுமதி அபிவிருத்திச் சட்டம் | கங்கப் பணிப்பாளர் நாயகம் |
| 10.01.05.02 | ஏற்றுமதி செஸ் அறவிடு | 1979 இன் 40 ஆம் இலக்க இலங்கை ஏற்றுமதி அபிவிருத்திச் சட்டம் | கங்கப் பணிப்பாளர் நாயகம் |
| | | 1975 இன் 14 இலக்க தேயிலைச் சபை சட்டம் | |
| | | 1971 இன் 46 இலக்க தெங்கு அபிவிருத்தி அதிகார சபை சட்டம் | |
| | | 1953 ஆம் ஆண்டின் 36 ஆம் இலக்க இரப்பர் மீன் நடல் மானியச் சட்டம் | |
| 10.01.06.00 | மோட்டார் வாகன சலுகை கட்டணம் | 2006 இன் 11 ஆம் இலக்க நிதிச் சட்டம் | கங்கப் பணிப்பாளர் நாயகம் |
| 10.01.07.00 | பிராந்திய உட்கட்டமைப்பு அபிவிருத்தி அறவிடு | 2006 இன் 51 இலக்க பிராந்திய உட்கட்டமைப்பு அபிவிருத்தி அறவிடுச் சட்டம் | கங்கப் பணிப்பாளர் நாயகம் |
| 10.01.08.00 | விசேட விபாபாரப் பண்ட அறவிடு | 2007 ஆம் ஆண்டின் 48 ஆம் இலக்க, விசேட விபாபாரப் பண்ட அறவிடுச் சட்டம் | கங்கப் பணிப்பாளர் நாயகம் |
| 10.01.99.00 | பிற | | கங்கப் பணிப்பாளர் நாயகம் |
| 10.02 | உள்ளூர் பொருட்கள் சேவைகள் மீதான வரிகள் | | |
| 10.02.01.00 | பெறுமதி சேர் வரி | | |
| 10.02.01.01 | நிதி சேவைகள் | 2002 இன் 14 இலக்க பெறுமதி சேர் வரிச் சட்டம் | உள்நாட்டு இறைவரி ஆணையாளர் நாயகம் |
| 10.02.01.02 | பிற சேவைகள் | | |
| 10.02.01.03 | உற்பத்தி | | |
| 10.02.01.04 | இறக்குமதிகள் | | |
| 10.02.02.00 | பொருட்கள், சேவைகள் வரி | | |
| 10.02.02.01 | சேவைகள் | 1996 இன் 34 இலக்க பொருட்கள் சேவைகள் வரிச் சட்டம் | உள்நாட்டு இறைவரி ஆணையாளர் நாயகம் |
| 10.02.02.02 | உற்பத்தி | | |
| 10.02.02.03 | இறக்குமதிகள் | | |
| 10.02.03.00 | தேசிய பாதுகாப்பு அறவிடு | | |
| 10.02.03.01 | சேவைகள் | 1991 இன் 52 இலக்க தேசிய பாதுகாப்பு அறவிடுச் சட்டம் | உள்நாட்டு இறைவரி ஆணையாளர் நாயகம் |
| 10.02.03.02 | உற்பத்தி | | |
| 10.02.03.03 | இறக்குமதிகள் | | |
| 10.02.04.00 | மதுவரி (கட்டளைச்சட்ட) தீர்வை | | |
| 10.02.04.01 | மதுபானம் | 1912 இன் 8 இலக்க மதுவரிச் சட்டம் | மது வரி ஆணையாளர் நாயகம் |
| 10.02.05.00 | உற்பத்தி (விசேட ஏற்பாடுகள்) அறவிடு | | |
| 10.02.05.01 | சிகரட்டுகள் | 1989 இன் 13 இலக்க உற்பத்தி (விசேட ஏற்பாடுகள்) சட்டம் | உற்பத்தி வரி பணிப்பாளர் நாயகம் (விசேட ஏற்பாடுகள்) |
| 10.02.05.02 | மதுபானம் | | |
| 10.02.05.03 | பெற்றோலிய உற்பத்திகள் | | |
| 10.02.05.04 | மோட்டார் வாகனங்கள் | | |
| 10.02.05.05 | லொத்த | | |
| 10.02.05.99 | பிற | | |
| 10.02.06.00 | புகைபிடிப்பை வரி | | |
| 10.02.06.01 | முத்திரை வரி | 1999 இன் 08 இலக்க புகைபிடிப்பை வரி சட்டம் | மது வரி ஆணையாளர் நாயகம் |
| 10.02.06.02 | பற்று வரி | 2006 இன் 12 இலக்க முத்திரைத் தீர்வை (விசேட ஏற்பாடுகள்) சட்டம் | உள்நாட்டு இறைவரி ஆணையாளர் நாயகம் |
| 10.02.06.03 | புரளி வரி | 2002 இன் 16 இலக்க பற்று வரிச் சட்டம் | உள்நாட்டு இறைவரி ஆணையாளர் நாயகம் |
| 10.02.06.04 | புரளி வரி | 1981 இன் 69 இலக்க புரளி வரிச் சட்டம் | உள்நாட்டு இறைவரி ஆணையாளர் நாயகம் |
| 10.02.06.05 | சமூக பொருட்பு அறவிடு | 2005 இன் 05 இலக்க நிதிச் சட்டம் | அரசிறைக் கொள்கை பணிப்பாளர் நாயகம் (சம்பந்தப்பட்ட திணைக்களங்கள் அரசிறைக் கொள்கை ப.நா. க்கு அறிக்கையிடல் வேண்டும்) |
| 10.02.11.00 | தொலைத் தொடர்ப்படல் அறவிடு | | |
| 10.02.11.01 | தொலைத் தொடர்ப்படல் அறவிடு | 2011 இன் 21 இலக்க தொலைத் தொடர்ப்படல் அறவிடு சட்டம் | தொலைத் தொடர்ப்பு ஒழுங்குபடுத்தல் ஆணைக்குழுவிற்குப் பொறுப்பான நிரல் அமைச்சின் செயலாளர் |
| 10.02.12.00 | தேச கடன்மான வரி | | |
| 10.02.12.01 | சேவைகள் | 2009 ஆம் ஆண்டின் 09 ஆம் இலக்க, தேச கடன்மான வரி | உள்நாட்டு இறைவரி ஆணையாளர் நாயகம் |
| 10.02.12.02 | உற்பத்தி | | |
| 10.02.12.03 | இறக்குமதிகள் | | |
| 10.02.13.00 | தொலைக்காட்சி நாடகம், திரைப்படம் மற்றும் வர்த்தக அறவிடு | 2006 இன் 11 ஆம் இலக்க நிதிச் சட்டம், 2017.08.01 ஆந் திகதிய அமைச்சரவைத் தீர்மானம் | வேகுசன உடகம் என்ற விடயத்திற்குப் பொறுப்பான அமைச்சின் செயலாளர் |
| 10.02.14.00 | செல்லிட தொலைபேசித் தொகுப்பு கட்டணம் | நிதிச் சட்டத்தின் கீழ் சட்டமாக்கப்படவுள்ள நியதிச் சட்ட ஏற்பாடுகள் | தொலைத் தொடர்ப்பு ஒழுங்குபடுத்தல் ஆணைக்குழுவிற்குப் பொறுப்பான நிரல் அமைச்சின் செயலாளர் |
| 10.02.15.00 | குறைந்தகவல் விளம்பரக் கட்டணம் | நிதிச் சட்டத்தின் கீழ் சட்டமாக்கப்படவுள்ள நியதிச் சட்ட ஏற்பாடுகள் | தொலைத் தொடர்ப்பு ஒழுங்குபடுத்தல் ஆணைக்குழுவிற்குப் பொறுப்பான நிரல் அமைச்சின் செயலாளர் |
| 10.03 | அனுமதி பத்திர வரிசையும் ஏனையவும் | | |
| 10.03.01.00 | சொகுசு மோட்டார் வாகன வரி | | |
| 10.03.01.01 | மாதிரி வரி | 1995 இன் 16 இலக்க நிதிச் சட்டம் | மோட்டார் போக்குவரத்து ஆணையாளர் நாயகம் |
| 10.03.01.02 | பந்தய மற்றும் சூதாட்ட வரி | 1963 இன் 11 இலக்க நிதிச் சட்டம் | பதிவாளர் நாயகம் |
| 10.03.01.03 | பாடுக பரிவர்த்தனை அறவிடு | 1988 இன் 40 இலக்க பந்தய மற்றும் சூதாட்ட வரி சட்டம் | உள்நாட்டு இறைவரி ஆணையாளர் நாயகம் |
| 10.03.01.04 | பாடுக பரிவர்த்தனை அறவிடு | 2005 இன் 05 இலக்க நிதிச் சட்டம் | உள்நாட்டு இறைவரி ஆணையாளர் நாயகம் |
| 10.03.01.05 | நிர்வாகன கைத்தொழில் உத்தரவாத நிதி அறவிடுகள் | 2005 இன் 05 இலக்க நிதிச் சட்டம் | உள்நாட்டு இறைவரி ஆணையாளர் நாயகம் |
| 10.03.01.06 | குழல் பாதுகாப்பு அறவிடுச் சட்டம் | 2008 ஆம் 26 ஆண்டின் இலக்க குழல் பாதுகாப்பு அறவிடுச் சட்டம் | திறைசேரி செயற்பாடுகள் பணிப்பாளர் நாயகம் |
| 10.03.02.00 | பிற உரிமக் கட்டணங்கள் | | |
| 10.03.02.01 | மருந்துக்கல் பெருக்கல், உபகரணங்கள், வாசனாத் திரவியங்கள் மற்றும் மருந்துக்கல் பதிவுக் கட்டணங்கள் | குறித்த சட்டவாக்கம் அல்லது நிதி ஒழுங்குகள் அல்லது திணைக்கள சுற்று நிருபங்கள் தொடர்பான நியதிகள் | கசாதார சேவைகள் பணிப்பாளர் நாயகம் |
| 10.03.02.02 | பதிவாளர் நாயகத் திணைக்கள பதிவுக்கட்டணம் | குறித்த சட்டவாக்கம் அல்லது நிதி ஒழுங்குகள் அல்லது திணைக்கள சுற்று நிருபங்கள் தொடர்பான நியதிகள் | பதிவாளர் நாயகம் |
| 10.03.02.03 | தனியார் மர போக்குவரத்து | 1979 இன் 56 இலக்க வன பாதுகாப்பு கட்டளைச் சட்டம் | வனவளப் பாதுகாப்பாளர் |
| 10.03.02.04 | மோட்டார் வாகன விற்பனை வரி | 1951 இன் 14 இலக்க மோட்டார் போக்குவரத்துச் சட்டம் | மோட்டார் போக்குவரத்து ஆணையாளர் நாயகம் |
| 10.03.02.05 | பாதுகாப்பு அமைச்சுடன் தொடர்பற்ற அனுமதிப்பத்திர கட்டணங்கள் | குறித்த சட்ட நியதிகள், திணைக்கள சுற்று நிருபங்கள் மற்றும் சட்டவாக்கம் | செயலாளர் - பாதுகாப்பு அமைச்சு |
| 10.03.02.06 | மீன் பிடி நிரியல் வன திணைக்கள அனுமதிப்பத்திர கட்டணம் | 1996 இன் 2 இலக்க மீன் பிடி நிரியல் வன சட்டம் | பணிப்பாளர் நாயகம் - மீன் பிடி நிரியல் வன அமைச்சு |
| 10.03.02.07 | ஊந்து நட்சத்திர மோட்டர் வாகன அறவிடு | 2011 இன் 15 இலக்க நிதிச் சட்டம் (திருத்தம்) | திறைசேரி செயற்பாடுகள் பணிப்பாளர் நாயகம் |
| 10.03.02.08 | கம்பளி பதிவுக் கட்டணம் | நிதிச் சட்டத்தின் கீழ் சட்டமாக்கப்படவுள்ள நியதிச் சட்ட ஏற்பாடுகள் | கம்பளி பதிவாளர் |
| 10.03.02.09 | காயல் வரி | நிதிச் சட்டத்தின் கீழ் சட்டமாக்கப்படவுள்ள நியதிச் சட்ட ஏற்பாடுகள் | மோட்டார் போக்குவரத்து ஆணையாளர் நாயகம் |
| 10.03.02.10 | வாகன உரித்து அறவிடு | நிதிச் சட்டத்தின் கீழ் சட்டமாக்கப்படவுள்ள நியதிச் சட்ட ஏற்பாடுகள் | உள்நாட்டு இறைவரி ஆணையாளர் நாயகம் |
| 10.03.02.11 | கடன் மீள்செலுத்தல் கட்டணம் | நிதிச் சட்டத்தின் கீழ் சட்டமாக்கப்படவுள்ள நியதிச் சட்ட ஏற்பாடுகள் | உள்நாட்டு இறைவரி ஆணையாளர் நாயகம் |
| 10.03.02.12 | மூலதன ஈட்டு வரி | நிதிச் சட்டத்தின் கீழ் சட்டமாக்கப்படவுள்ள நியதிச் சட்ட ஏற்பாடுகள் | உள்நாட்டு இறைவரி ஆணையாளர் நாயகம் |
| 10.03.02.99 | பிற | குறித்த சட்டவாக்கம் அல்லது நிதி ஒழுங்குகள் அல்லது திணைக்கள சுற்று நிருபங்கள் தொடர்பான நியதிகள் | செயலாளர் - உள்நாட்டு அலுவலர்கள் அமைச்சு |
| 10.03.03.00 | உயர் நிதிப்பற்ற நொத்தாரிக பதிவாளர்களுக்காக வருடாந்தம் வழங்கப்படுகின்ற சான்றிதழ் மீதான கட்டணங்கள் | 2003 இன் 13 ஆம் இலக்க நொத்தாரிச் சட்டம் | பதிவாளர் நாயகம் |
| 10.03.04.00 | வெளிநாட்டுவருக்கு குத்தகைக்கு விடப்பட்ட காணிகள் மீதான வரிகள் | | |
| 10.03.04.01 | குடிசைகல் வரி | 2014 இன் 38 ஆம் இலக்க காணி (பாரதாதிப்படுத்தல் மீதான மட்டுப்பாடுகள்) சட்டம் | உள்நாட்டு இறைவரி ஆணையாளர் நாயகம் |
| 10.03.05.00 | வருமானம், இலாபம் மீதான வரிகள் | | |
| 10.04.01.00 | நிறுவன வரி | | |
| 10.04.01.01 | வருமான வரி | 2006 இன் 10 இலக்க உள்நாட்டு இறைவரிச் சட்டம் | உள்நாட்டு இறைவரி ஆணையாளர் நாயகம் |
| 10.04.01.02 | பங்கிளிப்பு வரி | | |
| 10.04.01.03 | பண அனுப்புகை மீதான வரி | | |
| 10.04.02.00 | நிறுவனமல்லாத வரி | | |
| 10.04.02.01 | உழைக்கும் பொருது செலுத்தும் வரி | 2006 இன் 10 இலக்க உள்நாட்டு இறைவரிச் சட்டம் | உள்நாட்டு இறைவரி ஆணையாளர் நாயகம் |
| 10.04.02.99 | பிற | | |
| 10.04.03.00 | நிறுத்திவைத்தல் வரி | | |
| 10.04.03.01 | வட்டி மீதானவை | 2006 இன் 10 இலக்க உள்நாட்டு இறைவரிச் சட்டம் | உள்நாட்டு இறைவரி ஆணையாளர் நாயகம் |
| 10.04.03.99 | கட்டணம் மற்றும் ஏனையவை மீதானவை | | |
| 10.04.04.00 | பொருளாதார சேவைக்கட்டணம் | | |
| 10.04.04.01 | உள்நாட்டு | 2006 இன் 13 இலக்க பொருளாதார சேவைக்கட்டணச் சட்டம் | உள்நாட்டு இறைவரி ஆணையாளர் நாயகம் |
| 10.04.04.02 | இறக்குமதிகள் | | |

3.1.2 - வருமான வகுப்பாக்கம் - வரியல்லா வருமானம்

| வருமான குறியீடு | விபரம் | ஏற்புடைய நியதிச் சட்டங்கள்/அதிகாரங்கள் | வருமான கணக்கீட்டு அலுவலர்கள் |
|--------------------|--|---|--|
| 20.01 | பொது தொழில்முயற்சிகளிலிருந்து வருமானம் | | |
| 20.01.01.00 | புகையிரதம் | - 1902 இன் 09 இலக்க புகையிரத கட்டளைச் சட்டம் | புகையிரத பொது முகாமையாளர் |
| 20.01.02.00 | தபால் | - 1908 இன் 11 இலக்க இலங்கை தபால் கட்டளைச்சட்டம் | தபால் மட அதிபர் |
| 20.01.03.00 | கனக்சியசாலை முற்பணக் கணக்கு (வெடி பொருட்கள்) | - நிதி ஒழுங்குவிதி | இலங்கை கடற்படைத் தளபதி |
| 20.01.04.00 | சிறைச்சாலைகள் கைத்தொழில் மற்றும் கமத்தொழில் முற்பணக் கணக்கு | - நிதி ஒழுங்குவிதி | சிறைச்சாலைகள் ஆணையாளர் நாயகம் |
| 20.02 | அரசாங்க சொத்துக்களின் கிடைக்கப்பெற்ற பெறுகைகள் | | |
| 20.02.01.00 | வாடகை | | |
| 20.02.01.01 | அரசாங்க கட்டிடங்கள், வீடுகளிலிருந்து வாடகை | - தாபன விதிகளோவை / காணி அபிவிருத்திக் கட்டளைச் சட்டம் | செயலாளர் - பொது நிருவாக அமைச்சு- (சம்பந்தப்பட்ட அமைச்சுக்களும் திணைக்களும் பொது நிருவாக அமைச்சின் செயலாளருக்கு அறிக்கையில் வேண்டும்) |
| 20.02.01.02 | அரசாங்க காடுகள் மீதான வாடகை | - 1979 இன் 56 இலக்க வன பாதுகாப்பு கட்டளைச் சட்டம் | வன பாதுகாப்பு அலுவலர் |
| 20.02.01.03 | நிலம் மற்றும் ஏனைய வாடகை | - காணி அபிவிருத்தி கட்டளைச் சட்டம் / அரசு காணி கட்டளைச் சட்டம் | நில ஆணையாளர் |
| 20.02.01.04 | பிராந்திய பெருந்தொட்டி கம்பனிகளின் குத்தகை வாடகை | - குத்தகை வாடகை ஒப்பந்தங்கள் | செயலாளர் - பெருந்தொட்டிக் கைத்தொழில்கள் அமைச்சு |
| 20.02.01.99 | பிற வாடகை | குறித்த சட்டவாக்கம் அல்லது நிதி ஒழுங்குகள் அல்லது திணைக்கள சுற்று நிருபங்கள் தொடர்பான நியதிகள், குத்தகை வாடகை உடன்படிக்கைகள் | பணிப்பாளர் நாயகம் - திறைசேரி செயற்பாடுகள் |
| 20.02.02.00 | வட்டி | | |
| 20.02.02.01 | பெறுகைகள் | - உப கடன் உடன்படிக்கைகள் | பணிப்பாளர் நாயகம் - திறைசேரி செயற்பாடுகள் |
| 20.02.02.99 | பிற | - சேமலாப நிதியச் சட்டம் , பொதுநிருவாக சுற்றறிக்கை | பணிப்பாளர் நாயகம் - திறைசேரி செயற்பாடுகள் |
| 20.02.03.00 | இலாபங்கள் | | |
| 20.02.04.00 | பங்கிணப்பங்கள் | | |
| 20.02.05.00 | அரசு தொழில் முயற்சிகளின் மிகை வருமான மாற்றல் | | |
| 20.03 | விற்பனை வருமானங்கள், கட்டணங்கள் | | |
| 20.03.01.00 | திணைக்கள விற்பனைகள் | | |
| 20.03.01.01 | திணைக்கள விற்பனைகள் | - குறித்த சட்டவாக்கம் அல்லது நிதி ஒழுங்குகள் அல்லது திணைக்கள சுற்று நிருபங்கள் தொடர்பான நியதிகள் | பணிப்பாளர் நாயகம் - திறைசேரி செயற்பாடுகள் |
| 20.03.02.00 | நிருவாக கட்டணங்கள், அறவீடுகள் | | |
| 20.03.02.01 | கணக்காய்வு கட்டணங்கள் | - 1971 இன் 38 இலக்க நிதிச் சட்டம் | கணக்காய்வாளர் நாயகம் |
| 20.03.02.02 | விமான ஊடுருவல் கட்டணம் | - விமான ஊடுருவல் சட்டம் (பிரிவு 13 (2) பிரிவு 24) | செயலாளர்- விமான போக்குவரத்து அமைச்சு |
| 20.03.02.03 | 1968 இன் 32 ஆம் இலக்க ஆட்பதிவுச் சட்டத்தின் கீழான கட்டணங்கள் | - 1968 இன் 32 இலக்க ஆட்கள் பதிவுச் சட்டம் | ஆட்பதிவு ஆணையாளர் நாயகம் |
| 20.03.02.04 | நில அளவைத் திணைக்கள கட்டணம் | - திணைக்கள சுற்றுநிருபங்கள் | நில அளவையாளர் நாயகம் |
| 20.03.02.05 | அரசாங்க அச்சக சேவைக் கட்டணம் | - குறித்த சட்டவாக்கம் அல்லது நிதி ஒழுங்குகள் அல்லது திணைக்கள சுற்று நிருபங்கள் தொடர்பான நியதிகள் | அரசாங்க அச்சகர் |
| 20.03.02.06 | தாவர விலங்கியற் பாதுகாப்பு கட்டளைச் சட்டத்தின் கீழான கட்டணம் | - தாவர விலங்கியற் பாதுகாப்பு கட்டளைச் சட்டம் | பணிப்பாளர் நாயகம் - வன சீவாசிகள் |
| 20.03.02.07 | கடவுச்சீட்டு, விசா, இரட்டை பிரசா உரிமை கட்டணம் | - குடிவரவு, குடியகல்வு சட்டம், பிரசா உரிமை சட்டம் | குடிவரவு, குடியகல்வு கட்டுப்பாட்டாளர் |
| 20.03.02.08 | விமானமேல் அறவீடு | - 2003 இன் 25 இலக்க நிதிச் சட்டம் | செயலாளர்- உள்ளநாட்டு விமான போக்குவரத்து அமைச்சு |
| 20.03.02.09 | விலை மதிப்பீட்டு திணைக்கள கட்டணம் | - தாபன விதிகளோவை | பிரதான விலைமதிப்பீட்டாளர் |
| 20.03.02.10 | கம்பனிகள் பதிவாளர் கட்டணம் | - 2007 இன் 7 ஆம் இலக்க கம்பனிகள் சட்டம் | கம்பனிகள் பதிவாளர் |
| 20.03.02.11 | கூட்டுத்தாபனம், நியதிச்சட்ட சபைகளிலிருந்து சட்ட கட்டணம் | - குறித்த சட்டவாக்கம் அல்லது நிதி ஒழுங்குகள் அல்லது திணைக்கள சுற்று நிருபங்கள் தொடர்பான நியதிகள் | சட்டமா அதிபர் |
| 20.03.02.12 | பொது ஒப்பந்த சட்டத்தின் கீழ் மீளப் பெறப்பட்ட கட்டணம் | - 1987 இன் 03 இலக்க பொது ஒப்பந்த சட்டம் | கம்பனிகள் பதிவாளர் |
| 20.03.02.13 | பரிட்சைகளும் பிற கட்டணங்களும் | - குறித்த சட்டவாக்கம் அல்லது நிதி ஒழுங்குகள் அல்லது திணைக்கள சுற்று நிருபங்கள் தொடர்பான நியதிகள் | பரிட்சைகள் ஆணையாளர் நாயகம் |
| 20.03.02.14 | மோட்டார் வாகனப் போக்குவரத்துச் சட்டத்தின் கீழ் கட்டணம், ஏனைய பெறுகைகள் | - 1951 இன் 14 ஆம் இலக்க மோட்டார் போக்குவரத்துச் சட்டம் | மோட்டார் வாகனப் போக்குவரத்து ஆணையாளர் |
| 20.03.02.15 | சலுகை அடிப்படையில் மோட்டார் வாகன அனுமதிப்பத்திரம் வழங்குவதன் கீழ் மோட்டார் வாகன கைமாற்றல் பதிவுக் கட்டணம். | - வந்தக மற்றும் முதலீட்டுக் கொள்கை சுற்றறிக்கை இல : 01/02/2013 | மோட்டார் வாகனப் போக்குவரத்து ஆணையாளர் |
| 20.03.02.16 | விமான வாடகைகள் | - குறித்த அமைச்சு அல்லது திணைக்கள சுற்று நிருபங்கள் அல்லது குறித்த சட்டவாக்கம் தொடர்பான நியதிகள் | இலங்கை விமானப்படை கட்டளைத் தளபதி |
| 20.03.02.17 | உள்ளூர் ஆடக விவாபார கட்டணங்கள் | - முதலீட்டு சபை / கங்க ஒழுங்கு விதிகள் | பணிப்பாளர் நாயகம் - இ மு சபை / இலங்கை கங்கம் |
| 20.03.02.18 | விவசாய திணைக்கள கட்டணங்கள் | - திணைக்கள சுற்று நிருபங்கள் தொடர்பான நியதிகள் | பணிப்பாளர் நாயகம் - விவசாயம் |
| 20.03.02.19 | தாவரவியற் பூங்கா கட்டணம் | - 1973 இன் 32 இலக்க தாவரவியற் பூங்கா சட்டம், திணைக்கள சுற்றுநிருபம் | பணிப்பாளர் நாயகம் - தாவரவியற் பூங்கா |
| 20.03.02.20 | கணக்கீட்டு மற்றும் கணக்காய்வு நியமன்கள சேல் அறவீடு | - 1995 ஆம் ஆண்டின் 15 ஆம் இலக்க இலங்கைக் கணக்கீட்டு மற்றும் கணக்காய்வு நியமன்கள் சட்டம் | பணிப்பாளர் நாயகம் - பொது தொழில்முயற்சிகள் |
| 20.03.02.21 | பெற்றோலிய கைத்தொழில் அமைச்சு கட்டணங்கள் | - குறித்த திணைக்கள சுற்று நிருபங்கள் அல்லது நிதி ஒழுங்குவிதிகள் | செயலாளர் - பெற்றோலிய கைத்தொழில் அமைச்சு |
| 20.03.02.99 | பிற சில்லறைப் பொருட்கள் | - குறித்த சட்டவாக்கம் அல்லது நிதி ஒழுங்குகள் அல்லது திணைக்கள சுற்று நிருபங்கள் தொடர்பான நியதிகள் | பணிப்பாளர் நாயகம் - திறைசேரி செயற்பாடுகள் (அமைச்சுக்கள், திணைக்களங்கள் திறைசேரி செயற்பாடுகள் பணிப்பாளர் நாயகத்திற்கு அறிக்கையிட்டு வேண்டும்) |
| 20.03.03.00 | தண்டப்பணங்கள் மற்றும் அறவீடுகள் | | |
| 20.03.03.01 | தண்டப்பணங்கள் மற்றும் அறவீடுகள் - கங்கம் | - கங்க கட்டளைச் சட்டம் அல்லது குறித்த சட்டத்திட்டங்கள் | கங்கப் பணிப்பாளர் நாயகம் |
| 20.03.03.02 | தண்டப்பணங்கள் மற்றும் அறவீடுகள் - பிற | - குறித்த சட்ட நியதிகள் அல்லது குறித்த சட்டவாக்கம் | பணிப்பாளர் நாயகம் - திறைசேரி செயற்பாடுகள் |
| 20.03.04.00 | அரசு உத்தியோகத்தர்களுக்கான மோட்டார் சைக்கிள் ஆரம்ப வைப்பு | | |
| 20.03.04.01 | அரசு உத்தியோகத்தர்களுக்கான மோட்டார் சைக்கிள் ஆரம்ப வைப்பு | - 02/2014 ஆம் இலக்க வரவு செலவு சுற்றறிக்கை | தேசிய வரவு செலவுத்திட்ட பணிப்பாளர் நாயகம் |
| 20.03.05.00 | திறைசேரி முறிகள் முதிர்ச்சி | | |
| 20.03.05.01 | திறைசேரி முறிகள் முதிர்ச்சி | 1937 இன் 7 ஆம் இலக்க பதிப்பிட்ட பங்கு மற்றும் பிணையங்கள் கட்டளைச் சட்டம் | பணிப்பாளர் நாயகம் - திறைசேரி செயற்பாடுகள் |
| 20.03.06.00 | ஐநா சமாதான செயற்பாடுகளிலிருந்து வருமானம் | | |
| 20.03.99.00 | பிற பெறுகைகள் | | |
| 20.03.99.01 | பிற பெறுகைகள் | - குறித்த சட்டவாக்கம் அல்லது நிதி ஒழுங்குகள் அல்லது திணைக்கள சுற்று நிருபங்கள் தொடர்பான நியதிகள் | செயலாளர் - பாதுகாப்பு அமைச்சு பணிப்பாளர் நாயகம் - திறைசேரி செயற்பாடுகள் |
| 20.04 | சமூகப் பாதுகாப்பு பங்கிணப்புகள் | | |
| 20.04.01.00 | மத்திய அரசாங்கம் | - 1898 இன் 01 ஆம் இலக்க விதவைகள் அநாதைகள் கட்டளைச்சட்டம் | ஒய்வூதியப் பணிப்பாளர் நாயகம் |
| 20.04.02.00 | மாநில அரசாங்கம் | 1953 இன் 44 இலக்க ஆசிரியர் விதவைகள் அநாதைகள் சட்டம் 1970 இன் 18 இலக்க (படைவீரர்கள்) விதவைகள், அநாதைகள் சட்டம் 1983 இன் 24 இலக்க விதவைகள் அநாதைகள் ஒய்வூதியச் சட்டம் | |
| 20.05 | நடமாற்ற மாற்றல்கள் | | |
| 20.05.01.00 | மத்திய வங்கி இலாபங்கள் | - 1949 இன் 58 இலக்க நானாய்ச் சட்டம் | பணிப்பாளர் நாயகம் - அரசுரைக் கொள்கைகள் |
| 20.05.99.00 | தேசிய லொத்தர் மற்றும் ஏனையவை | - குறித்த சட்டவாக்கம் அல்லது நிதி ஒழுங்குகள் அல்லது திணைக்கள சுற்று நிருபங்கள் தொடர்பான நியதிகள் | பணிப்பாளர் நாயகம் - திறைசேரி செயற்பாடுகள் |
| 20.06 | முல்தன வருமானம் | | |
| 20.06.01.00 | கையாள்பு நட்டவழக்கைகள் | - அரசுடமை தொழில் முயற்சிகளின் மீள் கட்டமைத்தல் தொடர்பில் அமைச்சுசெயலாளர் மேற்கொள்ளப்பட்ட தீர்மானங்கள் | பணிப்பாளர் நாயகம் - பொது தொழில்முயற்சிகள் |
| 20.06.02.00 | முல்தன சேர்த்துக்கள் விற்பனை | - குறித்த சட்டவாக்கம் அல்லது நிதி ஒழுங்குகள் அல்லது திணைக்கள சுற்று நிருபங்கள் தொடர்பான நியதிகள் | பணிப்பாளர் நாயகம் - திறைசேரி செயற்பாடுகள் |
| 20.06.03.00 | உள்ளநாட்டு முல்தன மாற்றல்கள் | - 2006 இன் 10 இலக்க உள்ளநாட்டு இறைவரிச் சட்டம் | ஆணையாளர் நாயகம் - உள்ளநாட்டு இறைவரி |
| 20.06.04.00 | கடன் அறவீடுகள் | - உப கடன் உடன்படிக்கைகள் | பணிப்பாளர் நாயகம் - திறைசேரி செயற்பாடுகள் |
| மாணியங்கள் | | | |
| 30.01.01.00 | வெளிநாட்டு மாணியங்கள் | - ஒதுக்கீட்டுச் சட்டம் | பணிப்பாளர் நாயகம் - திறைசேரி செயற்பாடுகள் |

3.1.3 - வருமான வகுப்பாக்கம் - மாகாண சபை வருமானம்

| வருமான குறியீடு | விபரம் | பிரயோகிக்கத்தக்க நியதிச் சபைகள்: அதிகார சபைகள் | வருமானக் கணக்கீட்டு உத்தியோகத்தர் |
|--------------------|-------------------------------|--|---------------------------------------|
| 40.00 | மாகாண சபை வருமானம் | | |
| 40.01.00.00 | அரசாங்க மாற்றல்கள் | - அரசிறைக் கொள்ளை சுற்றறிக்கை இல : 01/2010 | உள்நாட்டு இறைவரி ஆணையாளர் நாயகம் |
| 40.01.01.00 | தேச கட்டுமான வரி | | |
| 40.01.01.01 | உள்நாட்டு | | |
| 40.01.01.02 | இறக்குமதிகள் | | |
| 40.01.02.00 | முத்திரை தீர்வை | | உள்நாட்டு இறைவரி ஆணையாளர் நாயகம் |
| 40.01.03.00 | மோட்டார் வாகன பதிவுக் கட்டணம் | | மோட்டார் போக்குவரத்து ஆணையாளர் நாயகம் |
| 40.02.00.00 | நிலையான வருவாய்கள் | - 1987 இன் 42 ஆம் இலக்க மாகாண சபை சட்டம் | செயலாளர், நிதி ஆணைக்குழு |
| 40.02.01.00 | மதுபான உரிமக் கட்டணம் | | |
| 40.02.02.00 | மோட்டார் வாகன உரிமக் கட்டணம் | | |
| 40.02.03.00 | ஏனைய உரிமக் கட்டணங்கள் | | |
| 40.02.04.00 | முத்திரை தீர்வை | | |
| 40.02.05.00 | நீதிமன்ற தண்டங்கள் | | |
| 40.02.06.00 | வாடகை | | |
| 40.02.07.00 | வட்டி | | |
| 40.02.08.00 | ஏனையவை | | |

மதிப்பீடுகள் -2018
3.2.1 அரசாங்க அரசிறை - வரி வருமானம்

ரூபா.'000

| வருமான குறியீடு | விபரம் | 2016 | 2017 | 2018 | 2019 - 2020 | | 2017 - 2020 |
|-----------------|--|----------------------|----------------------|----------------------|----------------------|----------------------|----------------------|
| | | | | | திரும்பிய மதிப்பீடு | மதிப்பீடுகள் | |
| | வரி வருமானம் | 1,463,688,861 | 1,749,750,000 | 2,034,000,000 | 2,304,000,000 | 2,613,000,000 | 8,700,750,000 |
| 10.01 | சர்வதேச வியாபாரம் மீதான வரி | 364,268,155 | 389,390,000 | 421,000,000 | 451,600,000 | 496,700,000 | 1,758,690,000 |
| 10.01.01.00 | இறக்குமதி வரிகள் | 156,487,112 | 158,000,000 | 175,000,000 | 190,000,000 | 210,000,000 | 733,000,000 |
| 10.01.01.02 | ஏற்றுமதி வரிகள் | 31,254 | 30,000 | 40,000 | 40,000 | 40,000 | 150,000 |
| 10.01.03.00 | ஏற்றுமதி இறக்குமதி அனுமதிபத்திர கட்டணம் | 1,370,455 | 1,360,000 | 1,460,000 | 1,560,000 | 1,660,000 | 6,040,000 |
| 10.01.04.00 | சுற்றுமுக, விமான நிலைய அபிவிருத்தி அறவீடு | 88,822,937 | 100,000,000 | 115,000,000 | 130,000,000 | 145,000,000 | 490,000,000 |
| 10.01.05.00 | செஸ் அறவீடு | 61,730,397 | 60,000,000 | 49,500,000 | 40,000,000 | 30,000,000 | 179,500,000 |
| 10.01.05.01 | இறக்குமதி செஸ் அறவீடு | 59,058,386 | 57,000,000 | 47,000,000 | 38,000,000 | 28,500,000 | 170,500,000 |
| 10.01.05.02 | ஏற்றுமதி செஸ் அறவீடு | 2,672,011 | 3,000,000 | 2,500,000 | 2,000,000 | 1,500,000 | 9,000,000 |
| 10.01.06.00 | மோட்டார் வாகன சலுகை கட்டணம் | - | - | - | - | - | - |
| 10.01.07.00 | பிராந்திய உட்கட்டமைப்பு அபிவிருத்தி அறவீடு | 876 | - | - | - | - | - |
| 10.01.08.00 | விசேட வியாபாரப் பண்ட அறவீட்டுச் சட்டம் | 55,825,123 | 70,000,000 | 80,000,000 | 90,000,000 | 110,000,000 | 350,000,000 |
| 10.01.99.00 | பிற | - | - | - | - | - | - |
| 10.02 | உள்ளூர் பொருட்கள் மற்றும் சேவைகள் வரி | 831,838,257 | 1,044,470,000 | 1,214,090,000 | 1,380,675,000 | 1,552,710,000 | 5,191,945,000 |
| 10.02.01.00 | பெறுமதி சேர் வரி | 283,451,514 | 450,000,000 | 550,000,000 | 650,000,000 | 740,000,000 | 2,390,000,000 |
| 10.02.01.01 | நதி சேவைகள் | 36,096,747 | 55,000,000 | 65,000,000 | 80,000,000 | 90,000,000 | 290,000,000 |
| 10.02.01.02 | பிற சேவைகள் | 96,605,623 | 155,000,000 | 185,000,000 | 230,000,000 | 265,000,000 | 835,000,000 |
| 10.02.01.03 | உற்பத்தி | 35,412,908 | 75,000,000 | 90,000,000 | 110,000,000 | 125,000,000 | 400,000,000 |
| 10.02.01.04 | இறக்குமதிகள் | 115,336,236 | 165,000,000 | 210,000,000 | 230,000,000 | 260,000,000 | 865,000,000 |
| 10.02.02.00 | பொருட்கள், சேவைகள் வரி | 1,586 | - | - | - | - | - |
| 10.02.02.01 | சேவைகள் | 1,201 | - | - | - | - | - |
| 10.02.02.02 | உற்பத்தி | 384 | - | - | - | - | - |
| 10.02.02.03 | இறக்குமதிகள் | - | - | - | - | - | - |
| 10.02.03.00 | தேசிய பாதுகாப்பு அறவீடு | 8,091 | - | - | - | - | - |
| 10.02.03.01 | சேவைகள் | 8,091 | - | - | - | - | - |
| 10.02.03.02 | உற்பத்தி | - | - | - | - | - | - |
| 10.02.03.03 | இறக்குமதிகள் | - | - | - | - | - | - |
| 10.02.04.00 | மதுவரி (கட்டளைச்சட்ட) அறவீடு | 120,238,068 | 115,000,000 | 125,000,000 | 140,000,000 | 165,000,000 | 545,000,000 |
| 10.02.04.01 | மதுபானம் | 120,238,068 | 115,000,000 | 125,000,000 | 140,000,000 | 165,000,000 | 545,000,000 |
| 10.02.05.00 | உற்பத்தி (விசேட ஏற்பாடுகள்) அறவீடு | 334,673,621 | 367,930,000 | 410,000,000 | 442,575,000 | 479,600,000 | 1,700,105,000 |
| 10.02.05.01 | சிகரட்டுகள் | 88,751,726 | 86,000,000 | 90,000,000 | 95,000,000 | 100,000,000 | 371,000,000 |
| 10.02.05.02 | மதுபானம் | - | 430,000 | - | - | - | 430,000 |
| 10.02.05.03 | பெற்றோலிய உற்பத்திகள் | 55,719,126 | 75,000,000 | 80,000,000 | 85,000,000 | 90,000,000 | 330,000,000 |
| 10.02.05.04 | மோட்டார் வாகனங்கள் | 186,499,205 | 200,000,000 | 230,000,000 | 250,000,000 | 275,000,000 | 955,000,000 |
| 10.02.05.05 | லொத்தர் | - | - | - | - | - | - |
| 10.02.05.99 | பிற | 3,703,564 | 6,500,000 | 10,000,000 | 12,575,000 | 14,600,000 | 43,675,000 |
| 10.02.06.00 | புகையிலை வரி | 39,819 | 40,000 | 40,000 | 40,000 | 40,000 | 160,000 |
| 10.02.07.00 | முத்திரை வரி | - | - | - | - | - | - |
| 10.02.08.00 | பற்று வரி | - | - | - | - | - | - |
| 10.02.09.00 | புரள்வு வரி | 16,639 | - | - | - | - | - |
| 10.02.10.00 | சமூக பாதுகாப்பு அறவீடு | 8,999 | - | - | - | - | - |
| 10.02.11.00 | தொலைதொடர்பு அறவீடு | 35,975,782 | 36,000,000 | 30,000,000 | 33,000,000 | 38,000,000 | 137,000,000 |
| 10.02.12.00 | தேச கட்டுமான வரி | 57,424,138 | 75,000,000 | 87,000,000 | 100,000,000 | 115,000,000 | 377,000,000 |
| 10.02.12.01 | சேவைகள் | 29,120,398 | 40,000,000 | 45,000,000 | 50,000,000 | 56,000,000 | 191,000,000 |
| 10.02.12.02 | உற்பத்தி | 9,908,498 | 15,000,000 | 17,000,000 | 20,000,000 | 24,000,000 | 76,000,000 |
| 10.02.12.03 | இறக்குமதிகள் | 18,395,242 | 20,000,000 | 25,000,000 | 30,000,000 | 35,000,000 | 110,000,000 |
| 10.02.13.00 | தொலைக்காட்சி நாடகம், திரைப்படம் மற்றும் வர்த்தக அறவீடு | - | 500,000 | 50,000 | 60,000 | 70,000 | 680,000 |
| 10.02.14.00 | செல்லிட தொலைக்கேசி கோபுர கட்டணம் | - | - | 8,000,000 | 10,000,000 | 10,000,000 | 28,000,000 |
| 10.02.15.00 | குறுந்தகவல் விளம்பரக் கட்டணம் | - | - | 4,000,000 | 5,000,000 | 5,000,000 | 14,000,000 |
| 10.03 | அனுமதி பத்திர வரியும் ஏனையவைகளும் | 8,725,663 | 7,890,000 | 28,910,000 | 36,725,000 | 43,590,000 | 117,115,000 |
| 10.03.01.00 | சொகுசு மோட்டார் வாகன வரி | 1,400,414 | 1,200,000 | 1,600,000 | 1,700,000 | 1,800,000 | 6,300,000 |
| 10.03.02.00 | மாற்றல் வரி | - | - | - | - | - | - |
| 10.03.03.00 | பந்தய மற்றும் சூதாட்ட வரி | 1,884,499 | 1,800,000 | 1,000,000 | 1,300,000 | 1,500,000 | 5,600,000 |
| 10.03.04.00 | பங்கு பரிவர்த்தனை அறவீடு | 737,660 | 1,500,000 | 1,800,000 | 2,000,000 | 2,500,000 | 7,800,000 |
| 10.03.05.00 | நிர்மாண கைத்தொழில் உத்தரவாத அறவீடு | 258,802 | 45,000 | - | - | - | 45,000 |
| 10.03.06.00 | சூழல் பாதுகாப்பு அறவீட்டு | - | - | - | - | - | - |
| 10.03.07.00 | பிற அனுமதிபத்திரங்கள் | 4,394,617 | 3,315,000 | 24,480,000 | 31,690,000 | 37,750,000 | 97,235,000 |
| 10.03.07.01 | மருந்தாக்கல், உபகரணங்கள், வாசனைத் திரவியங்கள் மற்றும் மருந்தகங்கள் பதிவுக் கட்டணம் | - | 100,000 | 100,000 | 120,000 | 140,000 | 460,000 |
| 10.03.07.02 | பதிவாளர் நாயகத் திணைக்கள பதிவுக்கட்டணங்கள் | 1,240,388 | 1,300,000 | 1,500,000 | 1,600,000 | 1,750,000 | 6,150,000 |
| 10.03.07.03 | தணியார் மர போக்குவரத்து | 111,567 | 100,000 | 110,000 | 120,000 | 125,000 | 455,000 |
| 10.03.07.04 | மோட்டார் வாகன விற்பனை வரி | 64,542 | 65,000 | 80,000 | 90,000 | 120,000 | 355,000 |
| 10.03.07.05 | பாதுகாப்பு அமைச்சுடன் தொடர்பான அனுமதிபத்திர கட்டணம் | 13,728 | 25,000 | 25,000 | 30,000 | 40,000 | 120,000 |
| 10.03.07.06 | மீன்பிடி நிறியல் வள திணைக்கள அனுமதிப் பத்திர கட்டணம் | 22,804 | 20,000 | 25,000 | 30,000 | 35,000 | 110,000 |
| 10.03.07.07 | ஐந்து நட்சத்திர ஹோட்டல் அறைகளுக்கான அறவீடு | - | - | - | - | - | - |
| 10.03.07.08 | கம்பனி பதிவு அறவீடு | 1,162,760 | 5,000 | 1,500,000 | 1,700,000 | 1,800,000 | 5,005,000 |
| 10.03.07.09 | காபன் வரி | - | - | 2,500,000 | 3,000,000 | 3,500,000 | 9,000,000 |
| 10.03.07.10 | வாகன உரித்து அறவீடு | 1,579,134 | 1,500,000 | 1,650,000 | 1,800,000 | 2,000,000 | 6,950,000 |
| 10.03.07.11 | கடன் மள் செலுத்தல் கட்டணம் | - | - | 15,000,000 | 20,000,000 | 23,000,000 | 58,000,000 |
| 10.03.07.12 | மூலதன ஈட்டு வரி | - | - | 1,800,000 | 3,000,000 | 5,000,000 | 9,800,000 |
| 10.03.07.99 | பிற | 199,695 | 200,000 | 190,000 | 200,000 | 240,000 | 830,000 |
| 10.03.08.00 | உயர் நீதிமன்ற நொத்தாரிக பதிவாளர்களுக்காக வருடாந்தம் வழங்கப்படுகின்ற சான்றிதழ் கீழான கட்டணம் | 15,952 | 20,000 | 15,000 | 17,000 | 20,000 | 72,000 |
| 10.03.09.00 | வெளிநாட்டவர்களுக்கான காணி குத்தகை மீதான வரி | 22,666 | - | - | - | - | - |
| 10.03.10.00 | குடியகல்வு வரி | 11,055 | 10,000 | 15,000 | 18,000 | 20,000 | 63,000 |

மதிப்பீடுகள் -2018
3.2.1 அரசாங்க அரசிறை - வரி வருமானம்

| வரி வருமானத்தின் (தொடர்ச்சி..) | | ரூபா.'000 | | | | | |
|--------------------------------|--------------------------------------|-------------|------------------------|--------------|--------------|-------------|---------------|
| வருமான குறியீடு | விபரம் | 2016 | 2017 | 2018 | 2019 | 2020 | 2017 - 2020 |
| | | மெய் | திருத்திய மதிப்பீடுகள் | நிதி அமைச்சு | எதிர்பார்க்க | | மொத்தம் |
| 10.04 | வருமானம், இலாபம் மீதான வரிகள் | 258,856,786 | 308,000,000 | 370,000,000 | 435,000,000 | 520,000,000 | 1,633,000,000 |
| 10.04.01.00 | நிறுவன வரி | 144,133,759 | 147,000,000 | 195,000,000 | 237,000,000 | 286,000,000 | 865,000,000 |
| 10.04.01.01 | வருமான வரி | 121,836,210 | 122,000,000 | 160,000,000 | 190,000,000 | 232,000,000 | 704,000,000 |
| 10.04.01.02 | பங்கிளாப வரி | 15,901,812 | 18,000,000 | 25,000,000 | 35,000,000 | 40,000,000 | 118,000,000 |
| 10.04.01.03 | வெளிநாட்டு பண அனுப்புகை வரி | 6,395,736 | 7,000,000 | 10,000,000 | 12,000,000 | 14,000,000 | 43,000,000 |
| 10.04.02.00 | நிறுவனமல்லாத வரி | 38,359,010 | 50,000,000 | 70,000,000 | 85,000,000 | 105,000,000 | 310,000,000 |
| 10.04.02.01 | உழைக்கும் பொழுது செலுத்தும் வரி | 28,169,489 | 35,000,000 | 50,000,000 | 60,000,000 | 75,000,000 | 220,000,000 |
| 10.04.02.99 | பிற | 10,189,520 | 15,000,000 | 20,000,000 | 25,000,000 | 30,000,000 | 90,000,000 |
| 10.04.03.00 | நிறுத்தி வைத்தல் வரி | 55,905,842 | 63,000,000 | 45,800,000 | 37,700,000 | 44,500,000 | 191,000,000 |
| 10.04.03.01 | வட்டி மீது | 47,839,316 | 60,000,000 | 40,000,000 | 30,000,000 | 35,000,000 | 165,000,000 |
| 10.04.03.99 | கட்டணம் மற்றும் ஏனையவை மீது | 8,066,526 | 3,000,000 | 5,800,000 | 7,700,000 | 9,500,000 | 26,000,000 |
| 10.04.04.00 | பொருளாதார சேவைக் கட்டணம் | 20,458,175 | 48,000,000 | 59,200,000 | 75,300,000 | 84,500,000 | 267,000,000 |
| 10.04.04.01 | உள்நாட்டு | | 47,000,000 | 58,000,000 | 74,000,000 | 83,000,000 | 262,000,000 |
| 10.04.04.02 | இறக்குமதிகள் | | 1,000,000 | 1,200,000 | 1,300,000 | 1,500,000 | 5,000,000 |

மதிப்பீடுகள் -2018
3.2.2 அரசாங்க அரசிறை - வரியல்லாத வருமானம்

| வருமான குறியீடு | விபரம் | 2016 | 2017 | 2018 | ரூப.'000 | | | |
|-----------------|---|--------------------|--------------------|--------------------|------------------------|--------------------|--------------------|--------------|
| | | | | | திருத்திய மதிப்பீடுகள் | 2019 | 2020 | 2017 - 2020 |
| | | | | | | | | மதிப்பீடுகள் |
| | வரியல்லாத வருமானம் | 254,093,042 | 180,250,000 | 216,000,000 | 242,000,000 | 280,000,000 | 918,250,000 | |
| 20.01 | தொழில்முயற்சிகள் திணைக்களத்திலிருந்தான வருமானம் | 13,215,970 | 11,470,000 | 16,170,000 | 18,170,000 | 20,170,000 | 65,980,000 | |
| 20.01.01.00 | புகையிரதம் | 6,521,807 | 6,500,000 | 8,000,000 | 9,000,000 | 10,000,000 | 33,500,000 | |
| 20.01.02.00 | தபால் | 6,578,134 | 4,800,000 | 8,000,000 | 9,000,000 | 10,000,000 | 31,800,000 | |
| 20.01.03.00 | களஞ்சியசாலை முற்பணக் கணக்கு (வெடி பொருட்கள்) | 65,000 | 100,000 | 100,000 | 100,000 | 100,000 | 400,000 | |
| 20.01.04.00 | சிறைச்சாலைகள் கைத்தொழில் மற்றும் கமத்தொழில் முற்பணக் கணக்கு | 51,029 | 70,000 | 70,000 | 70,000 | 70,000 | 280,000 | |
| 20.02 | அரசாங்க சொத்துக்களிலிருந்தான பெறுகைகள் | 123,966,696 | 58,888,000 | 65,335,000 | 73,729,000 | 88,570,000 | 286,522,000 | |
| 20.02.01.00 | வாடகை | 10,980,204 | 3,838,000 | 4,135,000 | 4,404,000 | 4,720,000 | 17,097,000 | |
| 20.02.01.01 | அரசாங்க கட்டிடங்கள், வீட்டுத் திட்டங்கள் மீதான வாடகை | 789,821 | 900,000 | 950,000 | 1,000,000 | 1,100,000 | 3,950,000 | |
| 20.02.01.02 | அரசாங்க காடுகள் மீதான வாடகை | 2,170,577 | 1,400,000 | 1,800,000 | 1,900,000 | 2,000,000 | 7,100,000 | |
| 20.02.01.03 | காணி மற்றும் ஏவையவை மீதான வாடகை | 64,198 | 60,000 | 65,000 | 74,000 | 80,000 | 279,000 | |
| 20.02.01.04 | பிராந்திய பெருந்தொட்ட கம்பனிகளின் குத்தகை வாடகை | 767,330 | 1,200,000 | 1,200,000 | 1,300,000 | 1,400,000 | 5,100,000 | |
| 20.02.01.99 | பிற வாடகை | 7,188,279 | 278,000 | 120,000 | 130,000 | 140,000 | 668,000 | |
| 20.02.02.00 | வட்டி | 4,826,406 | 5,950,000 | 5,600,000 | 6,225,000 | 6,750,000 | 24,525,000 | |
| 20.02.02.01 | கடன் வழங்கல் | 3,954,099 | 4,300,000 | 4,300,000 | 4,775,000 | 5,150,000 | 18,525,000 | |
| | 1 இலங்கை துறைமுக அதிகார சபை | 1,101,693 | 1,200,000 | 1,000,000 | 1,200,000 | 1,400,000 | 4,800,000 | |
| | 2 தேசிய அபிவிருத்தி வங்கி | 238,292 | 300,000 | 400,000 | 425,000 | 450,000 | 1,575,000 | |
| | 3 இலங்கை அபிவிருத்தி நிதித் கூட்டுத்தாபனம் | 1,086,059 | 1,300,000 | 1,300,000 | 1,400,000 | 1,500,000 | 5,500,000 | |
| | 4 தேசிய நீர் வழங்கல், வடிகாலமைப்பு சபை | - | - | - | - | - | - | |
| | 5 ஏனையவை | 1,528,055 | 1,500,000 | 1,600,000 | 1,750,000 | 1,800,000 | 6,650,000 | |
| 20.02.02.99 | பிற | 872,308 | 1,650,000 | 1,300,000 | 1,450,000 | 1,600,000 | 6,000,000 | |
| 20.02.03.00 | இலாபங்கள் | 92,338,235 | 44,000,000 | 50,000,000 | 57,000,000 | 70,500,000 | 221,500,000 | |
| | 1 வங்கிகள் | 38,123,745 | 22,000,000 | 26,000,000 | 30,000,000 | 38,000,000 | 116,000,000 | |
| | 2 தொலைத் தொடர்புகள் ஓய்வூதியுட்படுத்தல் ஆணைக்குழு | 28,000,000 | 15,000,000 | 16,000,000 | 18,000,000 | 22,000,000 | 71,000,000 | |
| | 3 தேசிய காப்புறுதி நம்பிக்கை நிதியம் | 2,500,000 | 3,000,000 | 3,500,000 | 4,000,000 | 4,500,000 | 15,000,000 | |
| | 4 ஏனையவை | 23,714,490 | 4,000,000 | 4,500,000 | 5,000,000 | 6,000,000 | 19,500,000 | |
| 20.02.04.00 | பங்கிலாபங்கள் | 15,821,851 | 5,100,000 | 5,600,000 | 6,100,000 | 6,600,000 | 23,400,000 | |
| | 1 டெலிகொம் | 795,131 | 800,000 | 800,000 | 800,000 | 800,000 | 3,200,000 | |
| | 2 வங்கிகள் | 760,765 | 800,000 | 800,000 | 800,000 | 800,000 | 3,200,000 | |
| | 3 ஏனையவை | 14,265,955 | 3,500,000 | 4,000,000 | 4,500,000 | 5,000,000 | 17,000,000 | |
| 20.02.05.00 | அரசு தொழில் முயற்சிகளின் மிகை மாற்றல் | - | - | - | - | - | - | |
| 20.03 | விற்பனை வருமானங்களும் கட்டணங்களும் | 72,606,428 | 64,792,000 | 79,595,000 | 87,891,000 | 98,890,000 | 331,168,000 | |
| 20.03.01.00 | திணைக்கள விற்பனைகள் | 139,079 | 110,000 | 117,000 | 125,000 | 130,000 | 482,000 | |
| 20.03.02.00 | நிருவாக கட்டணங்கள் மற்றும் அறவீடுகள் | 51,521,587 | 46,681,000 | 58,277,000 | 63,415,000 | 71,259,000 | 239,632,000 | |
| 20.03.02.01 | கணக்காய்வு கட்டணங்கள் | 169,006 | 125,000 | 140,000 | 150,000 | 160,000 | 575,000 | |
| 20.03.02.02 | விமான ஊடுருவல் கட்டணங்கள் | 1 | - | - | - | - | - | |
| 20.03.02.03 | 1968 இன் 32 ஆம் இலக்க ஆட்பதிவுச் சட்டத்தின் கீழான கட்டணங்கள் | 235,396 | 240,000 | 250,000 | 275,000 | 300,000 | 1,065,000 | |
| 20.03.02.04 | நில அளவைத் திணைக்கள கட்டணம் | 465,023 | 350,000 | 350,000 | 375,000 | 390,000 | 1,465,000 | |
| 20.03.02.05 | அரசாங்க அச்சக சேவைக் கட்டணம் | 519,473 | 600,000 | 650,000 | 700,000 | 740,000 | 2,690,000 | |
| 20.03.02.06 | தாவர விலங்கியற் பாதுகாப்பு கட்டளைச் சட்டத்தின் கீழான கட்டணம் | 25,398 | 24,000 | 25,000 | 30,000 | 32,000 | 111,000 | |
| 20.03.02.07 | கடவுச்சீட்டு விசா, இரட்டை பிரசா உரிமை கட்டணம் | 15,604,070 | 15,000,000 | 16,000,000 | 17,000,000 | 18,500,000 | 66,500,000 | |
| 20.03.02.08 | விமானமேறல் அறவீடு | 6,809,667 | 14,400,000 | 17,000,000 | 18,500,000 | 20,000,000 | 69,900,000 | |
| 20.03.02.09 | விலை மதிப்பீட்டு திணைக்கள கட்டணம் | 132,086 | 160,000 | 80,000 | 90,000 | 100,000 | 430,000 | |
| 20.03.02.10 | கம்பனிகள் பதிவுக்கட்டணம் | 83,316 | 100,000 | 115,000 | 130,000 | 160,000 | 505,000 | |
| 20.03.02.11 | கூட்டுத்தாபன நியதிச்சட்ட சபைகளுக்கான சட்ட கட்டணம் | 38,520 | 40,000 | 40,000 | 45,000 | 50,000 | 175,000 | |
| 20.03.02.12 | யோது ஒப்புநத சட்டத்தின் கீழ் மீட்கப்பட்ட கட்டணம் | 29,951 | 27,000 | 27,000 | 30,000 | 32,000 | 116,000 | |
| 20.03.02.13 | பாடசைகளும் பிற கட்டணங்களும் | 392,156 | 420,000 | 450,000 | 475,000 | 500,000 | 1,845,000 | |
| 20.03.02.14 | வாகனப் போக்குவரத்து மற்றும் ஏனைய பெறுகைகள் மீதான அறவீடுகள் | 8,847,545 | 8,500,000 | 9,800,000 | 10,500,000 | 12,500,000 | 41,300,000 | |
| 20.03.02.15 | சலுகை அடிப்படையில் மோட்டார் வாகன அனுமதிப்பத்திரம் வழங்குவதன் கீழ் மோட்டார் வாகன கைமாற்றல் பதிவுக் கட்டணம் | 692,537 | 125,000 | 100,000 | 100,000 | 100,000 | 425,000 | |
| 20.03.02.16 | வானூர்தி வாடகை | 193,757 | 150,000 | 200,000 | 220,000 | 250,000 | 820,000 | |
| 20.03.02.17 | உள்ளூர் ஆடை விற்பனை மீதான கட்டணம் | 167,138 | 140,000 | 150,000 | 160,000 | 175,000 | 625,000 | |
| 20.03.02.18 | விலாசாய திணைக்கள கட்டணம் | 265,934 | 280,000 | 300,000 | 325,000 | 350,000 | 1,255,000 | |
| 20.03.02.19 | தாவரவியற் பூங்கா கட்டணம் | 744,698 | 900,000 | 1,000,000 | 1,200,000 | 1,300,000 | 4,400,000 | |
| 20.03.02.20 | கணக்கீட்டு மற்றும் கணக்காய்வு நியம செஸ் அறவீடுகள் | - | - | - | - | - | - | |
| 20.03.02.21 | பெற்றோரைய கைத்தொழில் அமைச்சு கட்டணங்கள் | 32,272 | 100,000 | 100,000 | 110,000 | 120,000 | 430,000 | |
| 20.03.02.99 | பிற சில்லறைப் பொருட்கள் | 16,073,643 | 5,000,000 | 11,500,000 | 13,000,000 | 15,500,000 | 45,000,000 | |
| 20.03.03.00 | தண்டப்பணங்கள் மற்றும் அறவீடுகள் | 4,101,979 | 4,300,000 | 3,700,000 | 3,850,000 | 4,000,000 | 15,850,000 | |
| 20.03.03.01 | தண்டப்பணங்கள் மற்றும் அறவீடுகள் - கங்கம் | 2,134,253 | 1,700,000 | 1,600,000 | 1,650,000 | 1,700,000 | 6,650,000 | |
| 20.03.03.02 | தண்டப்பணங்கள் மற்றும் அறவீடுகள் - பிற | 1,967,726 | 2,600,000 | 2,100,000 | 2,200,000 | 2,300,000 | 9,200,000 | |
| 20.03.04.00 | அரசு உத்தியோகத்தர்களுக்கான மோட்டார் கைக்கிள் ஆரம்ப வையு | 19,383 | - | - | - | - | - | |
| 20.03.05.00 | திறைசேரி முறிகள் முதிர்ச்சி | 1,000 | 1,000 | 1,000 | 1,000 | 1,000 | 4,000 | |
| 20.03.06.00 | ஐ.நா சமாதான செயற்பாடுகளிலிருந்தான வருமானம் | 2,700,000 | 2,700,000 | 2,500,000 | 2,500,000 | 2,500,000 | 10,200,000 | |
| 20.03.99.00 | பிற பெறுகைகள் | 16,824,400 | 11,000,000 | 15,000,000 | 18,000,000 | 21,000,000 | 65,000,000 | |

மதிப்பீடுகள் -2018
3.2.2 அரசாங்க அரசிறை - வரியல்லாத வருமானம்

வரியல்லாத வருமானத்தின் (தொடர்ச்சி)

ரூபா.'000

| வருமான குறியீடு | விபரம் | 2016 | 2017 திருத்திய மதிப்பீடுகள் | 2018 மதிப்பீடுகள் | 2019 - 2020 | | 2017 - 2020 மொத்தம் |
|-------------------|---|----------------------|-----------------------------------|----------------------|----------------------|----------------------|------------------------|
| | | | | | எதிர்பார்க்க | | |
| 20.04 | சமூகப் பாதுகாப்பு பங்களிப்புகள் | 18,046,217 | 22,000,000 | 26,000,000 | 32,000,000 | 38,000,000 | 118,000,000 |
| 20.04.01.00 | மத்திய அரசாங்கம் | 11,956,576 | 14,000,000 | 16,000,000 | 20,000,000 | 24,000,000 | 74,000,000 |
| 20.04.02.00 | மாகாண சபைகள் | 6,089,642 | 8,000,000 | 10,000,000 | 12,000,000 | 14,000,000 | 44,000,000 |
| 20.05 | நடைமுறை மாற்றல்கள் | 7,230,989 | 6,750,000 | 12,000,000 | 12,200,000 | 17,500,000 | 48,450,000 |
| 20.05.01.00 | மத்திய வங்கி இலாபங்கள் | 5,000,000 | 5,000,000 | 10,000,000 | 10,000,000 | 15,000,000 | 40,000,000 |
| 20.05.99.00 | தேசிய லொத்தர் சபை மற்றும் ஏனைய மாற்றல்கள் | 2,230,989 | 1,750,000 | 2,000,000 | 2,200,000 | 2,500,000 | 8,450,000 |
| 20.06 | மூலதன வருமானம் | 19,026,743 | 16,350,000 | 16,900,000 | 18,010,000 | 16,870,000 | 68,130,000 |
| 20.06.01.00 | கையாடல் செய்யப்படாத நடைமுறைகளை | | | | | | |
| 20.06.02.00 | மூலதன சொத்து விற்பனை | 407,249 | 100,000 | 100,000 | 110,000 | 120,000 | 430,000 |
| 20.06.03.00 | உள்நாட்டு மூலதன மாற்றல்கள் | | | | | | |
| 20.06.04.00 | கடன் அறவீடுகள் | 18,619,493 | 16,250,000 | 16,800,000 | 17,900,000 | 16,750,000 | 67,700,000 |
| | 1 இலங்கை குறைமுக அதிகார சபை | 5,301,446 | 4,800,000 | 5,000,000 | 5,200,000 | 5,500,000 | 20,500,000 |
| | 2 தேசிய அபிவிருத்தி வங்கி | 436,945 | 450,000 | 600,000 | 1,400,000 | 300,000 | 2,750,000 |
| | 3 இலங்கை அபிவிருத்தி நிதிக்கூட்டுத்தாபனம் | 2,197,915 | 2,600,000 | 2,700,000 | 2,300,000 | 1,650,000 | 9,250,000 |
| | 4 தேசிய நீர் வழங்கல், வடிகாலமைப்பு சபை | - | - | - | - | - | - |
| | 5 ஏனையவை | 10,683,187 | 8,400,000 | 8,500,000 | 9,000,000 | 9,300,000 | 35,200,000 |
| மானியங்கள் | | | | | | | |
| 30.01.01.00 | வெளிநாட்டு மானியங்கள் | 7,495,973 | 8,000,000 | 10,000,000 | 10,000,000 | 10,000,000 | 38,000,000 |
| | மொத்தம் (வரி வருமானம் + வரியல்லாத வருமானம் + நன்கொடைகள்) | 1,725,277,876 | 1,938,000,000 | 2,260,000,000 | 2,556,000,000 | 2,903,000,000 | 9,657,000,000 |

மதிப்பீடுகள் - 2018
3.2.3 மாகாண சபை வருமானங்கள்

ரூபா.'000

| வருமான குறியீடு | விபரம் | 2016 | 2017 திருத்திய மதிப்பீடுகள் | 2018 மதிப்பீடுகள் | 2019 - 2020 | | 2017 - 2020 மொத்தம் |
|-----------------|---|----------------------|-----------------------------------|----------------------|----------------------|----------------------|------------------------|
| | | | | | எதிர்பார்க்க | | |
| 40.00 | மாகாண சபை வருமானம் | | | | | | |
| 40.01.00.00 | அரசாங்கத்தின் மாற்றல்கள் | 39,297,906 | 48,800,000 | 55,500,000 | 63,800,000 | 72,500,000 | 240,600,000 |
| 40.01.01.00 | தேச கட்டுமான வரி | 28,712,069 | 37,500,000 | 43,500,000 | 50,000,000 | 57,500,000 | 188,500,000 |
| 40.01.01.01 | உள்நாட்டு | 19,514,448 | 27,500,000 | 31,000,000 | 35,000,000 | 40,000,000 | 133,500,000 |
| 40.01.01.02 | இறக்குமதிகள் | 9,197,621 | 10,000,000 | 12,500,000 | 15,000,000 | 17,500,000 | 55,000,000 |
| 40.01.02.00 | முத்திரை தீர்வை | 8,462,721 | 9,000,000 | 9,500,000 | 11,000,000 | 12,000,000 | 41,500,000 |
| 40.01.03.00 | மோட்டார் வாகனப் பதிவுக் கட்டணங்கள் | 2,123,117 | 2,300,000 | 2,500,000 | 2,800,000 | 3,000,000 | 10,600,000 |
| 40.02.00.00 | நிலையான வருவாய்கள் | 41,029,274 | 40,200,000 | 43,500,000 | 46,200,000 | 49,500,000 | 179,400,000 |
| 40.02.01.00 | மதுபான உரிமக் கட்டணங்கள் | 2,028,394 | 2,200,000 | 2,300,000 | 2,500,000 | 2,800,000 | 9,800,000 |
| 40.02.02.00 | மோட்டார் வாகன உரிமக் கட்டணங்கள் | 8,959,945 | 10,000,000 | 10,500,000 | 11,300,000 | 12,600,000 | 44,400,000 |
| 40.02.03.00 | பிற உரிமக் கட்டணங்கள் | 8,250 | 12,000 | 13,000 | 15,000 | 18,000 | 58,000 |
| 40.02.04.00 | முத்திரை தீர்வை | 22,417,034 | 21,500,000 | 23,000,000 | 24,000,000 | 25,000,000 | 93,500,000 |
| 40.02.05.00 | நீதிமன்ற தண்டப்பணங்கள் | 2,216,377 | 2,100,000 | 2,500,000 | 2,800,000 | 3,000,000 | 10,400,000 |
| 40.02.06.00 | வாடகை | 449,952 | 600,000 | 635,000 | 685,000 | 732,000 | 2,652,000 |
| 40.02.07.00 | வட்டி | 1,554,653 | 1,800,000 | 1,952,000 | 2,100,000 | 2,350,000 | 8,202,000 |
| 40.02.08.00 | ஏனையவை | 3,394,668 | 1,988,000 | 2,600,000 | 2,800,000 | 3,000,000 | 10,388,000 |
| | மொத்தம் | 80,327,180 | 89,000,000 | 99,000,000 | 110,000,000 | 122,000,000 | 420,000,000 |
| | மொத்தம் (வரி வருமானம் + வரியல்லாத வருமானம் + நன்கொடைகள் + மாகாண சபை வருமானங்கள்) | 1,805,605,056 | 2,027,000,000 | 2,359,000,000 | 2,666,000,000 | 3,025,000,000 | 10,077,000,000 |

செலவின மதிப்பீடு

4.1. செலவினம் வகுப்பாக்கம்

செலவு விடயக் குறிப்பீட்டு நியமங்கள், வகுதிகள் மற்றும் செலவு விடயத் தலைப்புகள்.

| செலவு விடய குறி யீடு | செலவு விடய வகுதி/தலைப்பு |
|----------------------|---|
| | மீண்டுவரும் செலவினம் |
| | ஆளுக்குரிய வேதனாதிகள் |
| 1001 | சம்பளங்களும் படிகளும் |
| 1002 | மேலதிக நேர வேலையும், விடுமுறைக் கொடுப்பனவும் |
| 1003 | ஏனைய கொடுப்பனவுகள் |
| | பிரயாணச் செலவுகள் |
| 1101 | உள்ளூர் |
| 1102 | வெளிநாட்டு |
| | வழங்கல்கள் |
| 1201 | காகிதாதிகளும் அலுவலக தேவைப் பொருட்களும் |
| 1202 | எரிபொருள் |
| 1203 | உணவும் சீருடைகளும் |
| 1204 | மருத்துவ வழங்கல்கள் |
| 1205 | ஏனையவை |
| | பராமரிப்புச் செலவினம் |
| 1301 | வாகனங்கள் |
| 1302 | பொறித்தொகுதி மற்றும் இயந்திரம் |
| 1303 | கட்டிடங்களும் கட்டமைப்புகளும் |
| | சேவைகள் |
| 1401 | போக்குவரத்து |
| 1402 | தபால் மற்றும் தொலைத்தொடர்பு |
| 1403 | மின்சாரமும் நீரும் |
| 1404 | வாடகைகளும், உள்நாட்டு வரிகளும் |
| 1406 | வாகன குத்தகைக்கான வட்டிக் கொடுப்பனவு |
| 1408 | தொழிற்பாட்டு குத்தகையின் கீழ் கொள்வனவு செய்யப்பட்ட வாகனங்களுக்கான குத்தகை |
| 1409 | ஏனையவை |
| | மாற்றல்கள் |
| 1501 | நலனோம்புகை நிகழ்ச்சித் திட்டங்கள் |
| 1502 | இளைப்பாறுகை மற்றும் நன்மைகள் |
| 1503 | அரசாங்க நிறுவனங்கள் |
| 1504 | அபிவிருத்தி உதவுதொகைகள் |
| 1505 | மாதாந்த சந்தாக்களும் நிதிகளும் பங்களிப்பு நிதிகளும் |
| 1506 | அரச ஊழியர்களுக்கான ஆதனக் கடன் வட்டி |
| 1507 | மாகாண சபைகளுக்கான பங்களிப்பு |
| 1508 | ஏனையவை |
| 1509 | அவசர நிதியத்திற்கான பங்களிப்பு |

செலவு
விடய
குறி யீடு

செலவு விடய வகுதி/தலைப்பு

வட்டிக் கொடுப்பனவுகள்

- 1601 உள்நாட்டுக் கடன்
1602 வெளிநாட்டுக் கடன்
1603 கழிப்பனவுகள்

ஏனைய மீண்டெழும் செலவினம்

- 1701 நட்டங்களும் பதிவழிப்புகளும்
1702 எதிர்பாராத சேவைகள்
1703 அரசு கருமொழிகள் கொள்கையினைச் செயற்படுத்தல்

மூலதனச் செலவினம்

மூலதனச் சொத்துக்களின் புனரமைப்பும் மேம்பாடும்

- 2001 கட்டிடங்களும் கட்டமைப்புக்களும்
2002 பொறித்தொகுதி, இயந்திரம் மற்றும் உபகரணம்
2003 வாகனங்கள்

மூலதனச் சொத்துக்களின் கொள்வனவு

- 2101 வாகனங்கள்
2102 தளபாடங்களும் அலுவலக உபகரணங்களும்
2103 பொறித்தொகுதி, இயந்திரம் மற்றும் உபகரணம்
2104 கட்டிடங்களும் கட்டமைப்புக்களும்
2105 காணிகள் மற்றும் காணி மேம்பாடுகள்
2106 மென்பொருள் அபிவிருத்தி
2108 வாகன குத்தகைக்கான மூலதனக் கொடுப்பனவு

மூலதன மாற்றல்கள்

- 2201 அரசாங்க நிறுவனங்கள்
2202 அபிவிருத்தி உதவிகள்
2203 மாகாண சபைகளுக்கான பங்களிப்பு
2204 வெளிநாட்டு மாற்றல்கள்
2205 அரசாங்கமல்லாத நிறுவனங்களுக்கு மூலதன மானியம்

நிதிச் சொத்துக்களின் கொள்வனவு

- 2301 ஒப்புரவுப் பங்களிப்பு
2302 கடன்

கொள்திறன் விருத்தி

- 2401 அலுவலர் பயிற்சி

ஏனைய மூலதனச் செலவினம்

- 2501 மீள் கட்டமைப்பு
2502 முதலீடுகள்
2503 எதிர்பாராத சேவைகள்
2504 மாகாண சபைகளுக்கான பங்களிப்பு
2505 கொள்வனவு தயார்ப்படுத்தல்
2506 உட்கட்டமைப்பு அபிவிருத்தி
2507 ஆராய்ச்சி மற்றும் அபிவிருத்தி
2509 ஏனையவை

பொதுபடுகடன் மீள் கொடுப்பனவு

- 3001 உள்நாட்டு
3002 வெளிநாட்டு

மதிப்பீடு 2018

4.2 நிகழ்ச்சித் திட்ட வாரியாக செலவினப் பொழிப்பு

ரூ. '000

| நிகழ்ச்சித் திட்டக் குறியீடு | விவரணம் | மீண்டுவரும் செலவு | மூலதனச் செலவு | மொத்தச் செலவு |
|------------------------------|----------------------------|----------------------|----------------------|----------------------|
| 01 | செயல்முறைச் செயற்பாடுகள் | 1,826,001,419 | 1,265,673,613 | 3,091,675,032 |
| 02 | அபிவிருத்திச் செயற்பாடுகள் | 338,130,581 | 718,039,205 | 1,056,169,786 |
| | மொத்தச் செலவு | 2,164,132,000 | 1,983,712,818 | 4,147,844,818 |

மதிப்பீடு 2018
4.3 தேசிய மட்ட நிதியளித்தல்

ரூ. '000

| | 2016 | 2017 மீள்வரவுசெலவுத் திட்டம் | 2018 மதிப்பீடு |
|---|----------------------|------------------------------------|----------------------|
| மொத்த நிதியளித்தல் | 3,106,443,098 | 3,827,570,576 | 4,147,844,818 |
| உள்ளூர் | 2,890,690,185 | 3,547,265,556 | 3,973,522,200 |
| 11 உள்ளூர் நிதியங்கள் | 1,466,650,686 | 1,842,223,834 | 1,917,854,630 |
| 17 வெளிநாட்டு நிதி தொடர்பான செலவுகள் | 36,380,594 | 43,381,190 | 41,781,815 |
| 18 வெளிநாட்டு நிதியளிப்பு தொடர்பான உள்நாட்டு இணை நிதியளிப்பு | | | 8,782,000 |
| 21 விசேட சட்டம் | 1,387,658,905 | 1,661,660,532 | 2,005,103,755 |
| வெளிநாடு | 215,752,913 | 280,305,020 | 174,322,618 |
| 12 வெளிநாட்டுக்கடன்கள் | 205,433,397 | 261,144,709 | 159,507,320 |
| 13 வெளிநாட்டு கொடைகள் | 6,955,279 | 15,839,011 | 11,035,548 |
| 14 மீள் நிரப்பத்தக்க வெளிநாட்டு கடன்கள் | 2,747,380 | 2,011,600 | 3,430,000 |
| 15 மீளளிக்கத்தக்க வெளிநாட்டு மானிய | 278,730 | 325,000 | 121,150 |
| 16 எதிரிணை நிதியங்கள் | 338,127 | 984,700 | 228,600 |

மதிப்பீடு 2018

4.4 அமைச்சு / விசேட செலவின கூறுகள் ரீதியாக அரசாங்க செலவினம்

| அமைச்சு / விசேட செலவின கூறுகள் | 2016 | 2017 மள்வரவுசெலவுத் திட்டம் | 2018 மதிப்பீடு | 2019 | | 2020 | | 2017 - 2020 மொத்தம் |
|---|----------------------|-----------------------------------|----------------------|----------------------|----------------------|----------------------|---------|------------------------|
| | | | | முந்திட்டமதிப்பீடு | 2020 | 2020 | மொத்தம் | |
| மீண்டும் செலவினம் | 1,770,881,746 | 1,997,603,011 | 2,164,132,000 | 2,194,939,035 | 2,262,276,818 | 8,618,950,864 | | |
| விசேட செலவுறுத்தல் கூறுகள் | 7,481,471 | 14,459,666 | 16,071,553 | 16,222,108 | 16,453,538 | 63,206,865 | | |
| 1 அதிமேதகு சனாதிபதி | 1,998,402 | 3,660,977 | 2,711,716 | 2,740,860 | 2,791,010 | 11,904,563 | | |
| 2 பிரதம அமைச்சர் அலுவலகம் | 754,694 | 870,878 | 951,580 | 945,420 | 939,900 | 3,707,778 | | |
| 4 மீயுர் நீதிமன்ற நீதிபதிகள் | 108,605 | 126,443 | 149,700 | 156,000 | 162,820 | 594,963 | | |
| 5 அமைச்சரவை அலுவலகம் | 68,256 | 78,733 | 94,350 | 100,720 | 106,650 | 380,453 | | |
| 6 அரசாங்க சேவை ஆணைக்குறு | 157,007 | 197,113 | 175,065 | 182,060 | 189,340 | 743,578 | | |
| 7 நீதிச் சேவை ஆணைக்குறு | 44,825 | 60,530 | 71,683 | 78,193 | 83,853 | 294,259 | | |
| 8 தேசிய பொலிஸ் ஆணைக்குறு | 82,632 | 97,196 | 94,930 | 100,700 | 106,340 | 399,166 | | |
| 9 நிருவாக மேன்முறையீட்டு நியாய சபை | 21,192 | 23,361 | 24,840 | 26,955 | 29,480 | 104,636 | | |
| 10 இலஞ்சம் அல்லது ஊழல்கள் பற்றிய சாத்துதல்களைப் புலனாய்வு செய்வதற்கான ஆணைக்குறு | 272,578 | 304,756 | 441,100 | 464,050 | 487,150 | 1,697,056 | | |
| 11 நிதி ஆணைக்குறு அலுவலகம் | 43,682 | 50,160 | 68,600 | 74,050 | 80,010 | 272,820 | | |
| 12 தேசிய கல்வி ஆணைக்குறு | 31,462 | 35,502 | 40,202 | 42,450 | 45,760 | 163,914 | | |
| 13 இலங்கை மனித உரிமைகள் ஆணைக்குறு | 170,301 | 197,246 | 244,000 | 252,530 | 262,670 | 956,446 | | |
| 16 பாராளுமன்றம் | 1,816,476 | 2,455,027 | 2,555,700 | 2,584,875 | 2,617,075 | 10,212,677 | | |
| 17 பாராளுமன்ற முதல்வரின் அலுவலகம் | 34,346 | 38,076 | 40,060 | 43,910 | 46,395 | 168,441 | | |
| 18 பாராளுமன்ற பிரதம அரசாங்க கொறுடாவின் அலுவலகம் | 41,802 | 60,294 | 83,610 | 91,130 | 97,670 | 332,704 | | |
| 19 பாராளுமன்ற எதிர்க்கட்சித் தலைவர் அலுவலகம் | 53,303 | 78,788 | 82,800 | 89,920 | 96,660 | 348,168 | | |
| 20 தேர்தல்கள் ஆணைக்குறு | 577,561 | 4,475,246 | 6,206,450 | 6,225,400 | 6,244,400 | 23,151,496 | | |
| 21 கணக்காய்வாளர் அதிபதி திணைக்களம் | 1,147,433 | 1,471,765 | 1,805,900 | 1,776,070 | 1,801,050 | 6,854,785 | | |
| 22 நிர்வாகத்திற்கான பாராளுமன்ற ஆணையாளர் அலுவலகம் | 15,589 | 24,441 | 24,535 | 25,950 | 27,220 | 102,146 | | |
| 23 கணக்காய்வு சேவைகள் ஆணைக்குறு | | 52,234 | 44,322 | 48,330 | 52,440 | 197,326 | | |
| 24 தேசிய கொள்வனவு ஆணைக்குறு | | 43,562 | 59,360 | 63,435 | 67,520 | 233,877 | | |
| 25 எல்லை நிர்ணய ஆணைக்குறு | | 10,427 | 10,810 | 12,185 | 13,375 | 46,797 | | |
| 26 தகவல் அறியும் உரிமைகளுக்கான ஆணைக்குறு | | | 41,190 | 44,145 | 47,640 | 132,975 | | |
| 324 கணக்காய்வு முகாமைத்துவத் திணைக்களம் | 41,325 | 46,911 | 49,050 | 52,770 | 57,110 | 205,841 | | |
| அமைச்சுகள் | 1,763,400,275 | 1,983,143,345 | 2,148,060,447 | 2,178,716,927 | 2,245,823,280 | 8,555,743,999 | | |
| 0101 புத்தசாசன அமைச்சு | 1,264,888 | 2,000,256 | 711,645 | 1,618,150 | 1,683,035 | 6,013,086 | | |
| 0102 நிதி மற்றும் வெஞ்சன ஊடக அமைச்சு | 632,495,835 | 769,700,527 | 997,399,853 | 873,083,376 | 884,877,385 | 3,525,061,141 | | |
| 0103 பாதுகாப்பு அமைச்சு | 244,663,220 | 256,968,187 | 260,711,375 | 262,740,645 | 265,382,285 | 1,045,802,492 | | |

ரூ. '000

| அமைச்சு / விசேட செலவின கூறுகள் | 2016 | 2017 மீள்வரவுசெலவுத் திட்டம் | 2018 மதிப்பீடு | 2019 | | 2020 | | 2017 - 2020 மொத்தம் |
|--|-------------|------------------------------------|-------------------|--------------------|-------------|-------------|------|------------------------|
| | | | | முந்திட்டமதிப்பீடு | 2019 | 2020 | 2020 | |
| 0104 தேசிய கொள்கைகள் மற்றும் பொருளாதார அலுவலகங்கள் அமைச்சு | 3,033,896 | 3,773,336 | 4,178,030 | 4,395,675 | 4,564,145 | 16,911,186 | | |
| 0106 அளர்ந்த முகாமத்துவ அமைச்சு | 916,728 | 6,571,930 | 942,700 | 963,990 | 990,740 | 9,469,360 | | |
| 0108 அஞ்சல், அஞ்சல் சேவைகள் மற்றும் முஸ்லிம் சமய அலுவலகங்கள் அமைச்சு | 12,503,939 | 12,307,582 | 13,157,800 | 13,490,800 | 13,670,500 | 52,626,682 | | |
| 0110 நீதி அமைச்சு | 7,292,944 | 7,750,570 | 8,130,246 | 8,220,005 | 8,367,160 | 32,467,981 | | |
| 0111 சுகாதாரம், போசணை மற்றும் சத்தேச மருத்துவ அமைச்சு | 112,991,575 | 125,713,231 | 134,400,000 | 137,931,150 | 142,371,330 | 540,415,711 | | |
| 0112 வெள்ளாட்டலுவலகங்கள் அமைச்சு | 8,941,311 | 9,512,155 | 9,956,950 | 10,419,450 | 10,971,500 | 40,860,055 | | |
| 0114 போக்குவரத்து மற்றும் சிலில் விமான சேவைகள் அமைச்சு | 32,839,202 | 27,668,403 | 18,136,737 | 29,295,550 | 29,772,800 | 104,873,490 | | |
| 0117 உயர் கல்வி மற்றும் நெடுஞ்சாலைகள் அமைச்சு | 29,544,806 | 33,126,408 | 32,757,000 | 37,070,000 | 41,589,000 | 144,542,408 | | |
| 0118 கைத்தொழில் அமைச்சு | 43,296,192 | 54,593,038 | 16,789,947 | 49,758,455 | 50,693,850 | 171,835,290 | | |
| 0119 மின்வலு மற்றும் புதுப்பிக்கத்தக்க சக்தி அமைச்சு | 476,605 | 1,946,973 | 498,150 | 511,690 | 527,095 | 3,483,908 | | |
| 0120 மகனீர் மற்றும் சிறுவர் அலுவலகங்கள் அமைச்சு | 7,218,806 | 7,237,757 | 1,406,243 | 7,212,255 | 7,257,401 | 23,113,656 | | |
| 0121 உள்நாட்டலுவலகங்கள் அமைச்சு | 25,524,770 | 26,935,502 | 28,100,000 | 29,600,000 | 31,500,000 | 116,135,502 | | |
| 0122 காணி மற்றும் பாராளுமன்ற மறுசீரமைப்பு அமைச்சு | 5,335,643 | 5,899,693 | 5,897,252 | 5,978,525 | 6,080,880 | 23,856,350 | | |
| 0123 வீடமைப்பு மற்றும் நிர்மாணத்துறை அமைச்சு | 1,562,272 | 1,098,778 | 834,500 | 878,240 | 938,990 | 3,750,508 | | |
| 0124 சமூக வலுவூட்டல், நலன்புரி மற்றும் கணிய மரபுரிமை அமைச்சு | 65,281,247 | 69,443,820 | 15,658,578 | 73,372,530 | 73,855,605 | 232,330,533 | | |
| 0126 கல்வி அமைச்சு | 49,323,620 | 59,125,339 | 62,880,000 | 64,686,665 | 66,374,792 | 253,066,796 | | |
| 0130 பொது நிர்வாக மற்றும் முகாமத்துவ அமைச்சு | 201,959,772 | 214,251,638 | 232,751,365 | 252,711,805 | 273,081,260 | 972,796,068 | | |
| 0135 பெருந்தொட்டக் கைத்தொழில் அமைச்சு | 3,003,483 | 4,858,803 | 3,344,800 | 4,861,250 | 4,888,350 | 17,953,203 | | |
| 0136 விளையாட்டுத்துறை அமைச்சு | 1,143,410 | 1,487,122 | 1,625,000 | 1,730,680 | 1,864,350 | 6,707,152 | | |
| 0140 மலைநாட்டு புதிய கிராமங்கள், உட்கட்டமைப்பு வசதிகள் மற்றும் சமுதாய அபிவிருத்தி அமைச்சு | 189,124 | 335,376 | 348,375 | 353,675 | 358,475 | 1,395,901 | | |
| 0145 சிறைச்சாலைகள் மறுசீரமைப்பு, புனர்வாழ்வளிப்பு, மீள்முடியேற்றம் மற்றும் இந்து சமய அலுவலகங்கள் அமைச்சு | 6,106,453 | 6,892,746 | 8,278,162 | 7,432,680 | 6,571,110 | 29,174,698 | | |
| 0147 பிரதேச அபிவிருத்தி அமைச்சு | 482,348 | 344,641 | 352,755 | 356,075 | 360,525 | 1,413,996 | | |
| 0148 அபிவிருத்தி ஒப்படை அமைச்சு | 87,843 | 122,577 | 220,545 | 228,835 | 236,975 | 808,932 | | |
| 0149 கைத்தொழில் மற்றும் வாணிப அலுவலகங்கள் அமைச்சு | 2,493,584 | 3,244,332 | 2,153,278 | 2,205,465 | 2,281,650 | 9,884,725 | | |
| 0150 பெற்றோலிய வளங்கள் அபிவிருத்தி அமைச்சு | 213,502 | 234,426 | 242,100 | 248,745 | 254,210 | 979,481 | | |
| 0151 கடற்றொழில் மற்றும் நீர் வளங்கள் அபிவிருத்தி அமைச்சு | 1,788,980 | 1,813,540 | 1,758,195 | 1,828,100 | 1,894,550 | 7,294,385 | | |
| 0154 கிராமிய பொருளாதார அலுவலகங்கள் அமைச்சு | 1,435,876 | 1,357,200 | 1,238,610 | 1,289,470 | 1,339,380 | 5,224,660 | | |
| 0155 மாகாண சபைகள் மற்றும் உள்ளூராட்சி அமைச்சு | 170,168,262 | 166,909,757 | 176,217,379 | 185,292,210 | 200,323,825 | 728,743,171 | | |
| 0157 தேசிய சகவாழ்வு, சலந்துரையாடல்கள், அரசுகரும மொழிகள் அமைச்சு | 422,422 | 527,299 | 524,670 | 539,595 | 557,555 | 2,149,119 | | |
| 0158 அரசு தொழில்முயற்சிகள் அபிவிருத்தி அமைச்சு | 243,178 | 280,572 | 283,400 | 299,750 | 318,050 | 1,181,772 | | |
| 0159 சுற்றுலாத்துறை அபிவிருத்தி மற்றும் கிறிஸ்தவ சமய அலுவலகங்கள் அமைச்சு | 252,914 | 866,963 | 512,507 | 746,690 | 859,075 | 2,985,235 | | |
| 0160 மகாவலி அபிவிருத்தி மற்றும் சுற்றாடல் அமைச்சு | 5,269,680 | 5,274,042 | 5,464,404 | 5,696,855 | 5,989,145 | 22,424,446 | | |

| அமைச்சு / விசேட செலவின கூறுகள் | 2016 | 2017 மீள்வரவுசெலவுத் திட்டம் | 2018 மதிப்பீடு | 2019 | | 2020 | | 2017 - 2020 மொத்தம் |
|--|--------------------|------------------------------------|--------------------|--------------------|--------------------|--------------------|----------------------|------------------------|
| | | | | முந்திட்டமதிப்பீடு | 2019 | 2020 | 2020 | |
| 0161 வலுவாதார அபிவிருத்தி மற்றும் வளர்ச்சி அமைச்சு | 1,901,157 | 2,032,220 | 2,125,970 | 2,192,950 | 2,295,150 | 2,295,150 | 8,646,290 | |
| 0162 மாநகர மற்றும் மேற்கு அபிவிருத்தி அமைச்சு | 926,517 | 3,002,279 | 1,109,160 | 1,198,045 | 1,241,644 | 1,241,644 | 6,551,128 | |
| 0163 உள்நகர அலுவலகம், வடமேற்கு அபிவிருத்தி மற்றும் கலாசார அலுவலகம் அமைச்சு | 3,162,020 | 3,701,223 | 4,543,844 | 4,787,750 | 5,072,832 | 5,072,832 | 18,105,649 | |
| 0165 தேசிய நல்லணக்க மற்றும் ஒருமைப்பாட்டு அமைச்சு | 70,893 | 112,405 | 116,308 | 125,265 | 135,040 | 135,040 | 489,018 | |
| 0166 நகரத் திட்டமிடல் மற்றும் நிர்வாக அமைச்சு | 260,612 | 320,531 | 367,542 | 392,292 | 402,177 | 402,177 | 1,482,542 | |
| 0167 விசேட பணிப்பொறுப்புகளுக்கான அமைச்சு | 59,658 | 66,069 | 74,000 | 77,050 | 81,300 | 81,300 | 298,419 | |
| 0176 துறைமுகங்கள் மற்றும் கப்பல்நிறுவன அலுவலகம் அமைச்சு | 179,063 | 255,255 | 233,280 | 246,965 | 257,270 | 257,270 | 992,770 | |
| 0182 வெளிநாட்டு தொழில்வாய்ப்பு அமைச்சு | 593,450 | 615,622 | 633,030 | 663,960 | 685,100 | 685,100 | 2,597,712 | |
| 0192 சட்டமும் ஒழுங்கும் மற்றும் தெற்கு அபிவிருத்தி அமைச்சு | 62,845,077 | 67,153,458 | 75,170,083 | 75,646,905 | 76,065,725 | 76,065,725 | 294,036,171 | |
| 0193 தொழில், தொழிற்சங்க உறவுகள் மற்றும் சப்பிரகமுவ அபிவிருத்தி அமைச்சு | 2,015,757 | 2,092,599 | 2,221,201 | 2,278,002 | 2,343,477 | 2,343,477 | 8,935,279 | |
| 0194 தொலைத்தொடர்புகள் மற்றும் மலிந்த உட்கட்டமைப்பு வசதிகள் அமைச்சு | 130,629 | 210,203 | 214,142 | 220,252 | 226,652 | 226,652 | 871,249 | |
| 0195 திறமறை அபிவிருத்தி மற்றும் சர்வதேச வர்த்தக அமைச்சு | 593,945 | 647,086 | 604,800 | 615,695 | 623,615 | 623,615 | 2,491,196 | |
| 0196 விஞ்ஞான, தொழில்நுட்ப மற்றும் ஆராய்ச்சி அமைச்சு | 1,600,207 | 1,833,336 | 1,863,600 | 1,887,780 | 1,911,010 | 1,911,010 | 7,495,726 | |
| 0197 திறன்கள் அபிவிருத்தி மற்றும் தொழில்நுட்ப அமைச்சு | 5,354,337 | 6,369,813 | 6,543,556 | 6,640,350 | 6,740,480 | 6,740,480 | 26,294,199 | |
| 0198 நீர்ப்பாசன மற்றும் நீரக வளமைய முகாமைத்துவ அமைச்சு | 3,277,484 | 3,808,181 | 3,631,380 | 3,924,435 | 4,297,130 | 4,297,130 | 15,661,126 | |
| 0199 ஆர்ம்பக் கைத்தொழில் அமைச்சு | 661,135 | 748,547 | 746,000 | 770,200 | 797,700 | 797,700 | 3,062,447 | |
| மூலதனச் செலவினம் | 594,012,718 | 934,313,415 | 833,712,818 | 823,047,960 | 785,944,053 | 785,944,053 | 3,377,018,246 | |
| விசேட செலவுறுத்தல் கூறுகள் | 6,941,862 | 8,490,720 | 9,400,000 | 2,713,380 | 2,537,160 | 2,537,160 | 23,141,260 | |
| 1 அதிமேதகு சனாதிபதி | 5,642,097 | 6,579,507 | 7,275,319 | 2,134,180 | 2,036,110 | 2,036,110 | 18,025,116 | |
| 2 பிரதம அமைச்சர் அலுவலகம் | 414,457 | 575,173 | 821,100 | 73,250 | 62,600 | 62,600 | 1,532,123 | |
| 4 மீயுயர் நீதிமன்ற நீதிபதிகள் | 38,370 | 56,300 | 63,400 | 63,900 | 64,400 | 64,400 | 248,000 | |
| 5 அமைச்சரவை அலுவலகம் | 2,235 | 12,505 | 12,650 | 13,650 | 14,550 | 14,550 | 53,355 | |
| 6 அரசாங்க சேவை ஆணைக்குழு | 126,472 | 254,500 | 58,221 | 8,350 | 9,050 | 9,050 | 330,121 | |
| 7 நீதிச் சேவை ஆணைக்குழு | 581 | 7,710 | 1,800 | 2,100 | 2,400 | 2,400 | 14,010 | |
| 8 தேசிய பொலிஸ் ஆணைக்குழு | 2,722 | 2,830 | 2,950 | 3,540 | 4,050 | 4,050 | 13,370 | |
| 9 நிருவாக மேன்முறையீட்டு நியாய சபை | 666 | 850 | 650 | 730 | 820 | 820 | 3,050 | |
| 10 திருவாரூர் அலுவலகம் மற்றும் சாத்தூர் அலுவலகம் புலனாய்வு செய்வதற்கான ஆணைக்குழு | 44,865 | 42,600 | 29,000 | 14,800 | 16,100 | 16,100 | 102,500 | |
| 11 நிதி ஆணைக்குழு அலுவலகம் | 70,552 | 102,900 | 199,800 | 7,200 | 8,100 | 8,100 | 318,000 | |
| 12 தேசிய கல்வி ஆணைக்குழு | 2,185 | 4,150 | 9,250 | 6,070 | 4,650 | 4,650 | 24,120 | |
| 13 திருவாரூர் மனித உரிமைகள் ஆணைக்குழு | 13,192 | 10,600 | 5,100 | 5,450 | 5,800 | 5,800 | 26,950 | |
| 16 பாராளுமன்றம் | 336,071 | 523,021 | 646,650 | 147,440 | 151,300 | 151,300 | 1,468,411 | |
| 17 பாராளுமன்ற முதல்வரின் அலுவலகம் | 1,957 | 1,300 | 1,050 | 1,260 | 1,470 | 1,470 | 5,080 | |

| அமைச்சு / விசேட செலவின கூறுகள் | | 2016 | 2017 மீள்வரவுசெலவுத் திட்டம் | 2018 மதிப்பீடு | 2019 | | 2020 | | 2017 - 2020 மொத்தம் |
|--------------------------------|---|--------------------|------------------------------------|--------------------|--------------------|--------------------|----------------------|--|------------------------|
| | | | | | முந்திட்டமதிப்பீடு | | மதிப்பீடு | | |
| 18 | பாராளுமன்ற பிரதம அரசாங்க கொடூராவின் அலுவலகம் | 1,139 | 1,600 | 1,900 | 2,100 | 2,300 | 7,900 | | |
| 19 | பாராளுமன்ற எதிர்க்கட்சித் தலைவர் அலுவலகம் | 4,609 | 85,774 | 7,850 | 8,700 | 9,550 | 111,874 | | |
| 20 | தேர்தல்கள் ஆணைக்குழு | 55,280 | 91,600 | 114,250 | 143,900 | 59,000 | 408,750 | | |
| 21 | கணக்காய்வாளர் அதிபதி திணைக்களம் | 182,609 | 121,600 | 122,500 | 48,200 | 54,000 | 346,300 | | |
| 22 | நிர்வாகத்திற்கான பாராளுமன்ற ஆணையாளர் அலுவலகம் | 123 | 800 | 550 | 610 | 670 | 2,630 | | |
| 23 | கணக்காய்வு சேவைகள் ஆணைக்குழு | | 2,800 | 1,885 | 2,200 | 2,550 | 9,435 | | |
| 24 | தேசிய கொள்வனவு ஆணைக்குழு | | 6,500 | 12,000 | 12,800 | 13,700 | 45,000 | | |
| 25 | எல்லை நிர்ணய ஆணைக்குழு | | 1,200 | 725 | 830 | 940 | 3,695 | | |
| 26 | தகவல் அறிவும் உரிமைகளுக்கான ஆணைக்குழு | | | 8,000 | 8,500 | 9,200 | 25,700 | | |
| 324 | கணக்காய்வு முகாமைத்துவத் திணைக்களம் | 1,681 | 4,900 | 3,400 | 3,620 | 3,850 | 15,770 | | |
| அமைச்சுக்கள் | | 587,070,856 | 925,822,695 | 824,312,818 | 820,334,580 | 783,406,893 | 3,353,876,986 | | |
| 0101 | புத்தசாசன அமைச்சு | 753,256 | 1,022,557 | 751,310 | 629,310 | 654,460 | 3,057,637 | | |
| 0102 | நீதி மற்றும் வெகுசன ஊடக அமைச்சு | 37,100,784 | 53,040,266 | 198,999,235 | 48,776,940 | 31,228,180 | 332,044,621 | | |
| 0103 | பாதுகாப்பு அமைச்சு | 25,868,298 | 44,132,211 | 30,000,000 | 20,982,700 | 20,449,760 | 115,564,671 | | |
| 0104 | தேசிய கொள்கைகள் மற்றும் பொருளாதார அலுவல்கள் அமைச்சு | 23,454,418 | 47,745,247 | 25,000,000 | 28,688,510 | 29,205,895 | 130,639,652 | | |
| 0106 | அனர்த்த முகாமைத்துவ அமைச்சு | 3,529,228 | 7,033,623 | 4,868,000 | 3,965,500 | 4,606,500 | 20,473,623 | | |
| 0108 | அஞ்சல், அஞ்சல் சேவைகள் மற்றும் முஸ்லிம் சமய அலுவல்கள் அமைச்சு | 423,429 | 734,180 | 373,000 | 318,900 | 412,700 | 1,838,780 | | |
| 0110 | நீதி அமைச்சு | 2,220,421 | 3,543,577 | 3,019,665 | 2,079,615 | 1,663,470 | 10,306,327 | | |
| 0111 | சுகாதாரம், போசண மற்றும் சுதேச மருத்துவ அமைச்சு | 23,640,573 | 46,716,463 | 44,000,000 | 46,000,000 | 49,000,000 | 185,716,463 | | |
| 0112 | வெளிநாட்டிலுள்ள அமைச்சு | 419,717 | 1,333,908 | 821,600 | 849,000 | 882,000 | 3,886,508 | | |
| 0114 | போக்குவரத்து மற்றும் சிவில் விமான சேவைகள் அமைச்சு | 34,577,268 | 37,831,648 | 24,000,000 | 31,538,250 | 40,887,000 | 134,256,898 | | |
| 0117 | உயர் கல்வி மற்றும் நெடுஞ்சாலைகள் அமைச்சு | 166,054,817 | 222,825,369 | 150,000,000 | 251,758,000 | 255,557,000 | 880,140,369 | | |
| 0118 | சுமத்தொழில் அமைச்சு | 4,471,468 | 11,724,877 | 7,000,000 | 7,373,190 | 6,721,160 | 32,819,227 | | |
| 0119 | மின்வலு மற்றும் புதுப்பிக்கத்தக்க சக்தி அமைச்சு | 12,543,662 | 6,993,643 | 339,733 | 237,725 | 211,800 | 7,782,901 | | |
| 0120 | மகனீர் மற்றும் சிறுவர் அலுவல்கள் அமைச்சு | 553,960 | 1,364,151 | 1,603,000 | 1,631,870 | 1,873,860 | 6,472,881 | | |
| 0121 | உள்நாட்டிலுள்ள அமைச்சு | 12,912,723 | 28,537,947 | 16,000,000 | 18,100,000 | 18,500,000 | 81,137,947 | | |
| 0122 | காணி மற்றும் பாராளுமன்ற முகாமைத்துவ அமைச்சு | 2,439,208 | 3,580,250 | 3,200,000 | 3,267,400 | 3,596,700 | 13,644,350 | | |
| 0123 | வீடமைப்பு மற்றும் நிர்மாணத்துறை அமைச்சு | 6,643,871 | 6,939,250 | 10,413,000 | 12,435,000 | 14,004,700 | 43,791,950 | | |
| 0124 | சமூக வலுவூட்டல், நலன்புரி மற்றும் கன்முய மரபுரிமை அமைச்சு | 1,471,125 | 2,163,265 | 2,920,000 | 2,785,360 | 3,254,320 | 11,122,945 | | |
| 0126 | கல்வி அமைச்சு | 15,706,330 | 53,752,847 | 40,000,000 | 45,626,050 | 48,390,650 | 187,769,547 | | |
| 0130 | பொது நிர்வாக மற்றும் முகாமைத்துவ அமைச்சு | 583,934 | 1,010,555 | 1,113,000 | 1,136,790 | 1,178,430 | 4,438,775 | | |
| 0135 | பெருந்தொட்டக் கைத்தொழில் அமைச்சு | 5,536,733 | 6,011,813 | 5,300,000 | 5,611,235 | 5,274,760 | 22,197,808 | | |

| அமைச்சு / விசேட செலவின கூறுகள் | 2016 | 2017 மீள்வரவுசெலவுத் திட்டம் | 2018 மதிப்பீடு | 2019 | | 2020 | | 2017 - 2020 மொத்தம் |
|---|--------------------|------------------------------------|----------------------|----------------------|----------------------|----------------------|--|------------------------|
| | | | | முந்திட்டமதிப்பீடு | | முந்திட்டமதிப்பீடு | | |
| 0136 விளையாட்டுத்துறை அமைச்சு | 2,086,442 | 5,370,171 | 3,800,000 | 3,297,150 | 3,515,900 | 15,983,221 | | |
| 0140 மலைநாட்டு புதிய கிராமங்கள், உட்கட்டமைப்பு வசதிகள் மற்றும் சமுதாய அபிவிருத்தி அமைச்சு | 1,094,970 | 4,032,510 | 3,400,000 | 2,614,300 | 2,614,600 | 12,661,410 | | |
| 0145 சிறைச்சாலைகள் மறுசீரமைப்பு, புனரீமைப்புகள், மீள்முடியேற்றம் மற்றும் இந்து சமய அலுவலக அமைச்சு | 15,901,433 | 12,889,225 | 3,147,750 | 1,097,100 | 1,067,200 | 18,201,275 | | |
| 0147 பிரதேச அபிவிருத்தி அமைச்சு | 176,117 | 313,825 | 620,000 | 616,750 | 621,100 | 2,171,675 | | |
| 0148 அபிவிருத்தி ஒப்படை அமைச்சு | 23,147 | 170,763 | 1,071,800 | 22,200 | 22,600 | 1,287,363 | | |
| 0149 கைத்தொழில் மற்றும் வாணிய அலுவலக அமைச்சு | 6,657,596 | 12,422,215 | 6,927,600 | 6,497,400 | 6,969,400 | 32,816,615 | | |
| 0150 பெற்றோலிய வளங்கள் அபிவிருத்தி அமைச்சு | 192,255 | 92,700 | 66,700 | 65,970 | 68,430 | 293,800 | | |
| 0151 கடற்கரையில் மற்றும் நீரக வளங்கள் அபிவிருத்தி அமைச்சு | 3,881,399 | 6,163,120 | 6,000,000 | 4,963,100 | 5,424,600 | 22,550,820 | | |
| 0154 கிராமிய பொருளாதார அலுவலக அமைச்சு | 6,430,231 | 8,370,955 | 6,000,000 | 6,985,700 | 3,070,800 | 24,427,455 | | |
| 0155 மாகாண சபைகள் மற்றும் உள்ளூராட்சி அமைச்சு | 50,920,697 | 79,250,247 | 42,000,000 | 52,558,120 | 52,084,150 | 225,892,517 | | |
| 0157 தேசிய சகவாழ்வு, கலந்துரையாடல்கள், அரசுகூடு மொழிகள் அமைச்சு | 165,365 | 536,091 | 237,900 | 250,850 | 263,900 | 1,288,741 | | |
| 0158 அரசு தொழில்முயற்சிகள் அபிவிருத்தி அமைச்சு | 820,562 | 8,709,628 | 5,289,000 | 457,050 | 479,550 | 14,935,228 | | |
| 0159 கற்றுலாத்துறை அபிவிருத்தி மற்றும் கிறிஸ்தவ சமய அலுவலக அமைச்சு | 295,157 | 1,981,570 | 511,970 | 610,035 | 687,440 | 3,791,015 | | |
| 0160 மகாவலி அபிவிருத்தி மற்றும் சுற்றுலா அமைச்சு | 40,510,443 | 52,745,741 | 40,146,750 | 40,058,230 | 28,632,370 | 161,583,091 | | |
| 0161 வலுவாதார அபிவிருத்தி மற்றும் வளச்சீரமைப்புகள் அமைச்சு | 1,586,579 | 1,669,600 | 2,653,000 | 2,871,900 | 2,791,800 | 9,986,300 | | |
| 0162 மாநகர மற்றும் மேற்கு அபிவிருத்தி அமைச்சு | 12,409,174 | 36,609,577 | 50,000,000 | 62,214,365 | 49,941,473 | 198,765,415 | | |
| 0163 உள்நகர அலுவலகங்கள், வடமேற்கு அபிவிருத்தி மற்றும் கலாசார அலுவலக அமைச்சு | 3,450,435 | 5,081,625 | 4,000,865 | 4,449,380 | 4,711,470 | 18,243,340 | | |
| 0165 தேசிய நல்லிணக்க மற்றும் ஒருமைப்பாட்டு அமைச்சு | 293,703 | 3,419,346 | 2,654,010 | 1,628,080 | 1,631,160 | 9,332,596 | | |
| 0166 நகரத் திட்டமிடல் மற்றும் நிர்வாக அமைச்சு | 26,499,909 | 28,618,002 | 27,494,675 | 32,245,678 | 37,722,855 | 126,081,210 | | |
| 0167 விசேட பண்பொழுதுகளுக்கான அமைச்சு | 12,438 | 95,685 | 31,000 | 41,650 | 52,300 | 220,635 | | |
| 0176 துறைமுகங்கள் மற்றும் கப்பல்வழி அலுவலக அமைச்சு | 1,052,796 | 2,144,855 | 2,315,000 | 4,317,490 | 3,719,630 | 12,496,975 | | |
| 0182 வெளிநாட்டு தொழில்வாழ்வு அமைச்சு | 475,762 | 126,400 | 53,025 | 33,070 | 34,740 | 247,235 | | |
| 0192 சட்டமன்றம் மற்றும் தொழில் அபிவிருத்தி அமைச்சு | 4,055,670 | 12,552,855 | 7,728,800 | 4,802,225 | 4,739,740 | 29,823,620 | | |
| 0193 தொழில், தொழிற்சங்க உறவுகள் மற்றும் சர்ப்பிரகருவ அபிவிருத்தி அமைச்சு | 3,553,921 | 3,700,200 | 3,010,180 | 1,113,582 | 1,202,220 | 9,026,182 | | |
| 0194 தொலைத்தொடர்புகள் மற்றும் டிஜிட்டல் உட்கட்டமைப்பு வசதிகள் அமைச்சு | 865,085 | 17,412,791 | 2,056,000 | 1,692,600 | 29,050 | 21,190,441 | | |
| 0195 திறமறை அபிவிருத்தி மற்றும் சர்வதேச வர்த்தக அமைச்சு | 180,344 | 1,389,250 | 1,492,200 | 358,050 | 358,050 | 3,597,550 | | |
| 0196 விஞ்ஞான, தொழில்நுட்ப மற்றும் ஆராய்ச்சி அமைச்சு | 1,694,048 | 3,929,025 | 3,779,600 | 3,955,250 | 3,982,700 | 15,646,575 | | |
| 0197 திறன் அபிவிருத்தி மற்றும் தொழில்பயிற்சி அமைச்சு | 4,716,995 | 4,272,034 | 4,338,450 | 6,128,910 | 5,540,950 | 20,280,344 | | |
| 0198 நீர்ப்பாசன மற்றும் நீரக வளமுல் முகாமைத்துவ அமைச்சு | 15,538,613 | 21,277,041 | 21,000,000 | 37,428,150 | 20,598,070 | 100,303,261 | | |
| 0199 ஆரம்பக் கைத்தொழில் அமைச்சு | 624,347 | 2,438,000 | 2,765,000 | 3,168,900 | 3,275,300 | 11,647,200 | | |
| பொதுமுகங்கள் செலுத்தல் | 741,548,635 | 895,654,150 | 1,150,000,000 | 1,160,830,000 | 1,110,850,000 | 4,317,334,150 | | |
| அமைச்சுக்கள் | 741,548,635 | 895,654,150 | 1,150,000,000 | 1,160,830,000 | 1,110,850,000 | 4,317,334,150 | | |

ரூ. '000

| அமைச்சு / விசேட செலவின கூறுகள் | 2016 | 2017 | 2018 | 2019 | 2020 | 2017 - 2020 |
|--------------------------------------|----------------------|-------------------------|----------------------|----------------------|----------------------|-----------------------|
| | | மீள்வரவுசெலவுத் திட்டம் | மதிப்பீடு | முறித்திட்டமதிப்பீடு | | மொத்தம் |
| 0102 நிதி மற்றும் வெகுசன ஊடக அமைச்சு | 741,548,635 | 895,654,150 | 1,150,000,000 | 1,160,830,000 | 1,110,850,000 | 4,317,334,150 |
| மொத்த செலவினம் | 3,106,443,098 | 3,827,570,576 | 4,147,844,818 | 4,178,816,995 | 4,159,070,871 | 16,313,303,260 |

மதிப்பீடு 2018

4.5 வகுதி வாரியாகக் செலவினர் பொழிப்பு

| நேரகக் குறியீடு | செலவின வகுதி | 2016 | 2017 ம்ள்வரவுசெல வித திட்டம் | 2018 மதிப்பீடு | 2019 | | 2017 - 2020 மொத்தம் |
|-----------------|---|---------------|------------------------------|----------------|--------------------|---------------|---------------------|
| | | | | | முந்திட்டமதிப்பீடு | 2020 | |
| | மீண்டுவரும் செலவினம் | 1,770,881,746 | 1,997,603,011 | 2,164,132,000 | 2,194,939,035 | 2,262,276,818 | 8,618,950,864 |
| | ஆளுக்கூரிய வேதனாதிசன் | 452,324,739 | 468,963,627 | 493,885,090 | 502,333,027 | 512,188,514 | 1,977,370,258 |
| 1001 | சம்பளங்களும் படிக்கலும் | 180,648,985 | 225,221,954 | 271,363,455 | 288,994,709 | 306,158,159 | 1,091,738,277 |
| 1002 | மேலதிகநேர வேலையும் விடுமுறைக் கொடுப்பனவும் | 17,046,962 | 16,636,727 | 21,955,456 | 22,019,135 | 22,084,054 | 82,695,372 |
| 1003 | ஏனைய கொடுப்பனவுகள் | 254,628,792 | 227,104,946 | 200,566,179 | 191,319,183 | 183,946,301 | 802,936,609 |
| | பிரயாணக் செலவுகள் | 14,044,310 | 14,642,569 | 14,604,138 | 14,973,811 | 15,404,615 | 59,625,133 |
| 1101 | உள்ளூர் | 12,063,058 | 12,476,345 | 12,540,843 | 12,838,198 | 13,143,630 | 50,999,016 |
| 1102 | வெளிநாட்டு | 1,981,253 | 2,166,224 | 2,063,295 | 2,135,613 | 2,260,985 | 8,626,117 |
| | வழங்கல்கள் | 87,289,326 | 99,223,746 | 104,972,956 | 108,288,525 | 112,081,385 | 424,566,612 |
| 1201 | காகிதாதிகளும் அலுவலக தேவைப் பொருட்களும் | 2,783,988 | 2,714,325 | 2,698,260 | 2,836,165 | 2,974,260 | 11,223,010 |
| 1202 | எரிபொருள் | 14,268,441 | 15,406,502 | 16,526,355 | 17,041,245 | 17,520,488 | 66,494,590 |
| 1203 | உணவும் சீருடைகளும் | 24,845,260 | 27,554,039 | 31,729,210 | 31,957,950 | 32,187,389 | 123,428,588 |
| 1204 | மருத்துவ வழங்கல்கள் | 40,474,449 | 47,670,064 | 47,442,400 | 49,690,350 | 52,463,200 | 197,266,014 |
| 1205 | ஏனைய | 4,917,188 | 5,878,816 | 6,576,731 | 6,762,815 | 6,936,048 | 26,154,410 |
| | புராமரிப்புக் செலவினர் | 6,025,754 | 6,628,027 | 6,745,609 | 6,981,698 | 7,218,341 | 27,573,675 |
| 1301 | வாகனங்கள் | 3,270,527 | 3,324,627 | 3,388,860 | 3,497,325 | 3,595,020 | 13,805,832 |
| 1302 | பொறித்தொகுதி மற்றும் இயந்திரம் | 1,864,869 | 2,251,372 | 2,210,629 | 2,281,235 | 2,357,698 | 9,100,934 |
| 1303 | கட்டிடங்களும் கட்டமைப்புகளும் | 890,358 | 1,052,028 | 1,146,120 | 1,203,138 | 1,265,623 | 4,666,909 |
| | சேவைகள் | 41,974,068 | 62,385,163 | 81,317,793 | 82,275,239 | 82,901,751 | 308,879,946 |
| 1401 | போக்குவரத்து | 3,966,621 | 4,370,484 | 4,596,240 | 4,806,261 | 4,864,847 | 18,637,832 |
| 1402 | தபால் மற்றும் தொலைத்தொடர்பு | 3,048,682 | 3,418,183 | 4,004,884 | 4,149,195 | 4,302,405 | 15,874,667 |
| 1403 | மின்சாரமும் நீரும் | 10,353,966 | 11,204,316 | 11,074,615 | 11,379,755 | 11,671,983 | 45,330,669 |
| 1404 | வாடகைகளும் உள்ளூர் வரிகளும் | 6,030,894 | 6,738,074 | 7,646,518 | 7,952,017 | 8,164,468 | 30,501,077 |
| 1406 | வாகன குத்தகைக்கான வட்டிக் கொடுப்பனவு | 2,223,314 | 1,747,567 | 1,691,598 | 1,543,350 | 1,445,000 | 6,427,515 |
| 1408 | தொழிற்பாட்டு குத்தகையின் கீழ் கொள்வனவு செய்யப்பட்ட வாகனங்களுக்கான குத்தகை | 2,875 | 597,116 | 3,295,944 | 3,301,016 | 3,316,396 | 10,510,472 |
| 1409 | ஏனையவை | 16,347,715 | 34,309,423 | 49,007,994 | 49,143,645 | 49,136,652 | 181,597,714 |

| நோக்க குறியீடு | செலவின வகுதி | 2016 | 2017 மீள்வரவுசெலவுத் திட்டம் | 2018 மதிப்பீடு | 2019 முற்பிட்டமதிப்பீடு | | 2020 முற்பிட்டமதிப்பீடு | |
|--|--|--------------------|------------------------------|--------------------|-------------------------|--------------------|-------------------------|--|
| | | | | | 2019 | 2020 | 2017 - 2020 மொத்தம் | |
| மாற்றல்கள் | | | | | | | | |
| 1501 | நலனோம்புகை நிகழ்ச்சித் திட்டங்கள் | 557,160,969 | 605,495,367 | 631,189,582 | 642,977,530 | 683,365,955 | 2,563,028,434 | |
| 1502 | இளைப்பாறுகை நன்மைகள் | 102,431,832 | 124,089,872 | 182,926,250 | 118,754,680 | 121,165,830 | 546,936,632 | |
| 1503 | அரசாங்க நிறுவனங்கள் | 173,151,754 | 184,510,987 | 199,899,052 | 217,854,450 | 235,624,840 | 837,889,329 | |
| 1504 | அபிவிருத்தி உதவிதொகைகள் | 70,903,606 | 70,963,428 | 64,114,150 | 79,072,900 | 83,901,800 | 298,052,278 | |
| 1505 | அபிவிருத்தி உதவிதொகைகள் | 34,716,722 | 51,662,444 | 1,368,697 | 35,104,500 | 35,219,000 | 123,354,641 | |
| 1506 | மாநாடுகள் மற்றும் பங்களிப்பு நிதிக்கூடம் | 1,302,630 | 1,594,312 | 1,717,311 | 1,802,605 | 1,882,840 | 6,997,068 | |
| 1507 | அரசாங்க ஊழியர்களுக்கான ஆதனக்கடன் வட்டி | 2,462,700 | 2,733,935 | 2,772,467 | 2,865,585 | 2,953,925 | 11,325,912 | |
| 1508 | மாநாடுகள் சபைகளுக்கான மானியம் | 169,106,044 | 164,705,044 | 174,754,879 | 184,000,000 | 199,000,000 | 722,459,923 | |
| 1509 | ஏனையவை | 2,725,681 | 5,235,344 | 3,636,776 | 3,522,810 | 3,617,720 | 16,012,650 | |
| | அவசர நிதியத்திற்கான பங்களிப்பு | 360,000 | | | | | | |
| | வட்டிக் கொடுப்பனவுகள் | 610,894,571 | 731,080,450 | 820,000,000 | 827,000,000 | 839,000,000 | 3,217,080,450 | |
| 1601 | உள்நாட்டுக் கடனாக்கான வட்டிக் கொடுப்பனவு | 509,818,770 | 468,536,850 | 480,480,350 | 482,000,000 | 488,000,000 | 1,919,017,200 | |
| 1602 | வெளிநாட்டுக் கடனாக்கான வட்டிக் கொடுப்பனவு | 101,075,801 | 132,333,300 | 166,696,200 | 170,000,000 | 173,000,000 | 642,029,500 | |
| 1603 | கழிப்பனவுகள் | | 130,210,300 | 172,823,450 | 175,000,000 | 178,000,000 | 656,033,750 | |
| 1701 | ஏனைய மீள்பெறும் செலவினம் | 1,168,007 | 9,184,062 | 11,416,832 | 10,109,205 | 10,116,257 | 40,826,356 | |
| 1702 | நட்டங்களும் பதிவளிப்புக்களும் | 1,129,314 | 1,437,961 | 54,104 | 15,825 | 18,000 | 1,525,890 | |
| 1703 | ஏதிர்பாராத செலவுகள் | 38,694 | 7,673,250 | 11,289,375 | 10,000,000 | 10,000,000 | 38,962,625 | |
| | அரசு கருமொழிகள் கொள்கையினைச் செயற்படுத்தல் | | 72,851 | 73,353 | 93,380 | 98,257 | 337,841 | |
| மூலதனச் செலவினம் | | 594,012,718 | 934,313,415 | 833,712,818 | 823,047,960 | 785,944,053 | 3,377,018,246 | |
| மூலதனச் சொத்துக்களின் புனரமைப்பும் மேம்பாடும் | | 21,006,992 | 32,045,798 | 34,620,057 | 35,847,173 | 37,590,968 | 140,103,996 | |
| 2001 | கட்டிடங்களும் கட்டமைப்புகளும் | 11,268,158 | 19,549,157 | 21,644,660 | 22,652,325 | 23,461,421 | 87,307,563 | |
| 2002 | பொறித்தொகுதி, இயந்திரம் மற்றும் உபகரணம் | 5,191,009 | 7,914,123 | 8,153,040 | 8,141,363 | 8,842,499 | 33,051,025 | |
| 2003 | வாகனங்கள் | 4,547,826 | 4,582,517 | 4,822,357 | 5,053,485 | 5,287,048 | 19,745,407 | |
| மூலதனச் சொத்துக்களின் கொள்வனவு | | 110,788,874 | 221,830,556 | 153,554,247 | 151,327,502 | 148,341,045 | 675,053,350 | |
| 2101 | வாகனங்கள் | 1,309,073 | 16,386,082 | 9,561,298 | 16,374,880 | 28,833,500 | 71,155,760 | |
| 2102 | தளபாடங்களும், அலுவலக உபகரணங்களும் | 5,488,535 | 18,430,579 | 11,553,154 | 8,531,932 | 7,969,010 | 46,484,675 | |
| 2103 | பொறித்தொகுதி, இயந்திரம் மற்றும் உபகரணம் | 11,423,310 | 26,120,230 | 21,314,165 | 20,189,105 | 20,724,302 | 88,347,802 | |
| 2104 | கட்டிடங்களும் கட்டமைப்புகளும் | 40,886,483 | 93,191,871 | 73,178,778 | 66,599,760 | 63,628,700 | 296,599,109 | |
| 2105 | காணிகள் மற்றும் காணி மேம்பாடுகள் | 44,021,256 | 39,962,360 | 27,393,575 | 31,056,900 | 20,777,500 | 119,190,335 | |
| 2106 | மேன்மொருள் அபிவிருத்தி | 1,867,514 | 22,395,910 | 5,054,300 | 4,074,825 | 2,528,033 | 34,053,068 | |
| 2108 | தற்கை வாகனங்களுக்கான மூலதன கொடுப்பனவு | 5,792,704 | 5,343,523 | 5,498,977 | 4,500,100 | 3,880,000 | 19,222,600 | |

| நேரகத் குறியீடு | செலவின வகுதி | 2016 | 2017 மீள்வரவுசெல வீத திட்டம் | 2018 மதிப்பீடு | 2019 முந்திட்டமதிப்பீடு | 2020 | 2017 - 2020 மொத்தம் |
|--------------------|---|----------------------|---------------------------------------|----------------------|----------------------------|----------------------|------------------------|
| | | | | | | | |
| | மூலதன மாற்றல்கள் | 104,742,040 | 161,000,721 | 130,395,835 | 149,771,910 | 168,880,595 | 610,049,061 |
| 2201 | அரசாங்க நிறுவனங்கள் | 76,973,776 | 58,885,394 | 63,939,661 | 73,276,200 | 84,273,560 | 280,374,814 |
| 2202 | அபிவிருத்தி உதவிகள் | 9,626,193 | 64,977,407 | 37,489,144 | 39,078,610 | 41,861,710 | 183,406,871 |
| 2203 | மாகாண சபைகளுக்கான மானியம் | 15,212,123 | 34,469,624 | 24,536,080 | 35,000,000 | 42,000,000 | 136,005,704 |
| 2204 | வெளிநாட்டு மாற்றல்கள் | 2,191,375 | 1,615,000 | 3,443,200 | 1,721,600 | | 6,779,800 |
| 2205 | அரசாங்கமல்லாத நிறுவனங்களுக்கு மூலதன மானியம் | 738,572 | 1,053,297 | 987,750 | 695,500 | 745,325 | 3,481,872 |
| | நிதிச் சொத்துக்களின் கொள்வனவு | 31,969,050 | 48,268,880 | 16,791,775 | 11,673,770 | 11,377,200 | 88,111,625 |
| 2301 | ஒப்பரவுப் பங்களிப்பு | 19,426,636 | 25,250,359 | 2,655,325 | 150,000 | 150,000 | 28,205,684 |
| 2302 | கடன் | 12,542,414 | 23,018,521 | 14,136,450 | 11,523,770 | 11,227,200 | 59,905,941 |
| | கொள்திறன் விருத்தி | 5,143,285 | 6,740,986 | 8,977,590 | 10,617,750 | 11,293,455 | 37,629,781 |
| 2401 | பதவியணி பயிற்சி | 5,143,285 | 6,740,986 | 8,977,590 | 10,617,750 | 11,293,455 | 37,629,781 |
| | ஏனைய மூலதனச் செலவுகள் | 320,362,476 | 464,426,474 | 489,373,314 | 463,809,855 | 408,460,790 | 1,826,070,433 |
| 2501 | மீள்கட்டமைப்பு | 8,454,913 | 6,142,449 | 1,996,000 | 1,823,750 | 1,937,000 | 11,899,199 |
| 2502 | முதலீடுகள் | 186,679,073 | | | | | |
| 2503 | எதிர்பாராத சேவைகள் | | 10,983,849 | 172,351,500 | 11,117,000 | 11,227,500 | 205,679,849 |
| 2504 | மாகாண சபைகளுக்கான பங்களிப்பு | 14,675,268 | 16,748,698 | 7,566,120 | 5,800,000 | 3,800,000 | 33,914,818 |
| 2505 | கொள்வனவு தயாரிப்படுத்தல் | | 88,800 | 215,575 | 207,750 | 233,150 | 745,275 |
| 2506 | உட்கட்டமைப்பு அபிவிருத்தி | 110,547,118 | 354,916,798 | 250,374,919 | 363,312,910 | 325,622,800 | 1,294,227,427 |
| 2507 | ஆராய்ச்சி மற்றும் அபிவிருத்தி | | 5,930,216 | 9,202,770 | 10,250,235 | 5,885,760 | 31,268,981 |
| 2509 | ஏனையவை | 6,104 | 69,615,664 | 47,666,430 | 71,298,210 | 59,754,580 | 248,334,884 |
| | யொதுபடுகடன் செலுத்தல் | 741,548,635 | 895,654,150 | 1,150,000,000 | 1,160,830,000 | 1,110,850,000 | 4,317,334,150 |
| | யொது படுகடன் மீள் கொடுப்பனவு | 741,548,635 | 895,654,150 | 1,150,000,000 | 1,160,830,000 | 1,110,850,000 | 4,317,334,150 |
| 3001 | உள்ளூர் | 596,429,280 | 678,053,490 | 879,284,620 | 880,830,000 | 820,850,000 | 3,259,018,110 |
| 3002 | வெளிநாட்டு | 145,119,355 | 217,600,660 | 270,715,380 | 280,000,000 | 290,000,000 | 1,058,316,040 |
| | மொத்த மூலதனச் செலவு | 3,106,443,098 | 3,827,570,576 | 4,147,844,818 | 4,178,816,995 | 4,159,070,871 | 16,313,303,260 |

மதிப்பீடுகள் - 2018

4.6 செலவின மதிப்பீட்டு விபரங்கள் - தொகுதி 1

| தலைப்பு | அமைச்சு / திணைக்களம் | பக்கம் |
|---------|--|------------|
| 1 - 26 | விசேட செலவினக் கூறுகள் மற்றும் தலைப்பு 324 | 1 |
| 1 | அதிமேதகு சனாதிபதி | 8 |
| 2 | பிரதம அமைச்சர் அலுவலகம் | 19 |
| 4 | மீயுயர் நீதிமன்ற நீதிபதிகள் | 28 |
| 5 | அமைச்சரவை அலுவலகம் | 32 |
| 6 | அரசாங்க சேவை ஆணைக்குழு | 36 |
| 7 | நீதிச் சேவை ஆணைக்குழு | 40 |
| 8 | தேசிய பொலிஸ் ஆணைக்குழு | 44 |
| 9 | நிருவாக மேன்முறையீட்டு நியாயசபை | 48 |
| 10 | இலஞ்சம் அல்லது ஊழல்கள் பற்றிய சாத்துதல்களை புலனாய்வு செய்வதற்கான ஆணைக்குழு | 50 |
| 11 | நிதி ஆணைக்குழு அலுவலகம் | 54 |
| 12 | தேசிய கல்வி ஆணைக்குழு | 58 |
| 13 | இலங்கை மனித உரிமைகள் ஆணைக்குழு | 62 |
| 16 | பாராளுமன்றம் | 66 |
| 17 | பாராளுமன்ற முதல்வரின் அலுவலகம் | 73 |
| 18 | பாராளுமன்ற பிரதம அரசாங்க கொறடாவின் அலுவலகம் | 75 |
| 19 | பாராளுமன்ற எதிர்க்கட்சித் தலைவர் அலுவலகம் | 77 |
| 20 | தேர்தல்கள் ஆணைக்குழு | 81 |
| 21 | கணக்காய்வாளர் நாயகம் | 85 |
| 22 | நிர்வாகத்திற்கான பாராளுமன்ற ஆணையாளர் அலுவலகம் | 89 |
| 23 | கணக்காய்வு சேவைகள் ஆணைக்குழு | 93 |
| 24 | தேசிய கொள்வனவு ஆணைக்குழு | 97 |
| 25 | எல்லை நிர்ணய ஆணைக்குழு | 101 |
| 26 | தகவல் அறியும் உரிமைகளுக்கான ஆணைக்குழு | 103 |
| 324 | கணக்காய்வு முகாமைத்துவத் திணைக்களம் | 107 |
| 101 | புத்தசாசன அமைச்சு | 111 |
| 201 | பௌத்த அலுவல்கள் திணைக்களம் | 125 |
| 102 | நிதி மற்றும் வெகுசன ஊடக அமைச்சு | 131 |
| 210 | தகவல் திணைக்களம் | 160 |
| 238 | அரசிறைக் கொள்கைத் திணைக்களம் | 167 |
| 240 | தேசிய வரவு செலவுத் திட்டத் திணைக்களம் | 171 |
| 241 | பகிரங்க தொழில் முயற்சிகள் திணைக்களம் | 182 |
| 242 | முகாமைத்துவச் சேவைகள் திணைக்களம் | 186 |
| 243 | அபிவிருத்தி நிதித் திணைக்களம் | 190 |
| 244 | வர்த்தக மற்றும் முதலீட்டுக் கொள்கைகள் திணைக்களம் | 197 |
| 245 | அரசு நிதித் திணைக்களம் | 199 |
| 246 | உள்நாட்டு இறைவரித் திணைக்களம் | 203 |
| 247 | இலங்கை சுங்கம் | 207 |
| 248 | மது வரித் திணைக்களம் | 211 |
| 249 | திறைசேரிச் செயற்பாடுகள் திணைக்களம் | 215 |
| 250 | அரசு கணக்குகள் திணைக்களம் | 222 |
| 251 | வில்லை மதிப்பீட்டுத் திணைக்களம் | 226 |

| தலைப்பு | அமைச்சு / திணைக்களம் | பக்கம் |
|------------|--|------------|
| 323 | சட்ட அலுவல்கள் திணைக்களம் | 230 |
| 329 | தகவல் தொழிநுட்ப முகாமைத்துவத் திணைக்களம் | 232 |
| 333 | கொம்ட்ரோல் நாயகத்தின் அலுவலகம் | 235 |
| 103 | பாதுகாப்பு அமைச்சு | 239 |
| 222 | இலங்கை தரைப்படை | 267 |
| 223 | இலங்கை கடற்படை | 276 |
| 224 | இலங்கை வான்ப்படை | 284 |
| 320 | சிவில் பாதுகாப்புத் திணைக்களம் | 292 |
| 325 | இலங்கை கடலோரப் பாதுகாப்புத் திணைக்களம் | 296 |
| 104 | தேசிய கொள்கைகள் மற்றும் பொருளாதார அலுவல்கள் அமைச்சு | 301 |
| 237 | தேசிய திட்டமிடல் திணைக்களம் | 325 |
| 239 | வெளிநாட்டு வளங்கள் திணைக்களம் | 329 |
| 252 | தொகை மதிப்பு புள்ளிவிபரவியல் திணைக்களம் | 333 |
| 106 | அளர்த்த முகாமைத்துவ அமைச்சு | 339 |
| 304 | வளிமண்டலவியல் திணைக்களம் | 360 |
| 108 | அஞ்சல், அஞ்சல் சேவைகள் மற்றும் முஸ்லிம் சமய அலுவல்கள் அமைச்சு | 365 |
| 202 | முஸ்லிம் சமய பண்பாட்டு அலுவல்கள் திணைக்களம் | 378 |
| 308 | தபால் திணைக்களம் | 382 |
| 110 | நீதி அமைச்சு | 387 |
| 205 | பொது நம்பிக்கைப் பொறுப்பாளர் திணைக்களம் | 405 |
| 228 | நீதி மன்ற நிர்வாகம் | 409 |
| 229 | சட்டமா அதிபர் திணைக்களம் | 416 |
| 230 | சட்ட வரைஞர் திணைக்களம் | 420 |
| 231 | கடன் இணக்க சபை திணைக்களம் | 424 |
| 233 | அரசாங்க இரசாயனப் பகுப்பாய்வாளர் திணைக்களம் | 426 |
| 234 | உயர் நீதிமன்றப் பதிவாளர் அலுவலகம் | 430 |
| 235 | சட்ட ஆணைக்குழுத் திணைக்களம் | 435 |
| 111 | சுகாதாரம், போசணை மற்றும் சுதேச மருத்துவ அமைச்சு | 439 |
| 220 | ஆயுர்வேத திணைக்களம் | 485 |
| 112 | வெளிநாட்டலுவல்கள் அமைச்சு | 497 |
| 114 | போக்குவரத்து மற்றும் சிவில் விமான சேவைகள் அமைச்சு | 515 |
| 306 | இலங்கை புகையிரதத் திணைக்களம் | 532 |
| 307 | மோட்டார் வாகனத் திணைக்களம் | 544 |
| 117 | உயர் கல்வி மற்றும் நெடுஞ்சாலைகள் அமைச்சு | 549 |
| 214 | பல்கலைக்கழக மாணியங்கள் ஆணைக்குழு | 593 |
| 118 | கமத்தொழில் அமைச்சு | 599 |
| 281 | கமநல அபிவிருத்தித் திணைக்களம் | 619 |
| 285 | கமத்தொழில் திணைக்களம் | 625 |
| | முற்பணக் கணக்குகளின் வரையறை | 637 |

விசேட செலவின அலகு

மதிப்பீடு 2018
விசேட செலவிடல் அலகுகள்

விசேட செலவிடல் அலகுகள் எந்தவொரு நிரல் அமைச்சின் கீழும் குறிப்பீடு செய்யப்படாத சில விசேட பணிகளை நிறைவேற்றும் நிறுவனங்களை உள்ளடக்கியுள்ளது.

| பிரதான பணிகள் | |
|--|---|
| அதிமேதகு சனாதிபதி | அரசின் தலைவர், நிறைவேற்றுத் துறையின் தலைவர், அரசாங்கத்தின் தலைவர் மற்றும் முப்படைகளினதும் தலைவர் என்றவகையில் பணிகளை நிறைவேற்றுதல் |
| பிரதமரின் அலுவலகம் | அரசியலமைப்பில் குறிப்பிடப்பட்டவாறு அமைச்சர்களின் பிரதமர் என்றவகையில் பணிகள், பொறுப்புக்களின் நிறைவேற்றல். |
| உயர் நீதிமன்ற நீதிபதிகள் | நீதிபதிகளின் நிர்வாகம் தொடர்பில் அரசியலமைப்பினால் மீயுயர் நீதிமன்றத்திற்கு வழங்கப்பட்டுள்ள தத்துவங்களை நிறைவேற்றுதல். |
| அமைச்சரவை அலுவலகம் | சனாதிபதி அல்லது அமைச்சரவையினால் ஒப்படைக்கப்பட்ட பணிகளையும் கடமைகளையும் நிறைவேற்றுவதும் தொழிற்படுத்தலும் அத்துடன் அமைச்சரவைக்கான ஒத்துழைப்பு சேவைகளையும் வழங்குதல் |
| அரசாங்க சேவை ஆணைக்குழு | அரசாங்க உழியர்கள் தொடர்பில் அரசியலமைப்பினால் ஆணைக்குழுவுக்கு வழங்கப்பட்டுள்ள தத்துவங்களை நிறைவேற்றுதல். |
| நீதிச் சேவை ஆணைக்குழு | நீதிச்சேவை அலுவலர்கள் மற்றும் பட்டியலிடப்பட்ட அரசாங்க ஊழியர்கள் தொடர்பில் அரசியலமைப்பினால் ஆணைக்குழுவுக்கு வழங்கப்பட்டுள்ள தத்துவங்களை பிரயோகித்தல். |
| தேசிய பொலிஸ் ஆணைக்குழு | பொலிஸ் அலுவலர்கள் தொடர்பில் அரசியலமைப்பினால் ஆணைக்குழுவுக்கு வழங்கப்பட்டுள்ள தத்துவங்களைப் பிரயோகித்தல். |
| நிருவாக மேன்முறையீடுகள் நியாய சபை | அரசாங்க சேவை ஆணைக்குழு மற்றும் தேசிய பொலிஸ் ஆணைக்குழு என்பவற்றினால் மேற்கொள்ளப்பட்ட தீர்மானத்திற்கு எதிராக அரசாங்க அலுவலர்களினால் சமர்ப்பிக்கப்பட்ட மேன்முறையீடுகளை மேன்முறையீட்டு நிறுவனம் என்றவகையில் பணிகளை நிறைவேற்றுதல். |
| இலஞ்சம் அல்லது ஊழல்கள் பற்றிய சாத்துதல்களை புலனாய்வு செய்வதற்கான ஆணைக்குழு | இலஞ்சம் சட்டம் அல்லது ஆதனங்கள் மற்றும் பொறுப்புக்கள் சட்டத்தின் பிரகடனம் மீதான சாத்தல்களை புலனாய்வு செய்தலும் தேவையான சந்தர்ப்பத்தில் குற்றவியல் நடவடிக்கை முன்னெடுத்தலும் |
| நிதி ஆணைக்குழு அலுவலகம் | தேசிய வரவு செலவுத்திட்டத்திலிருந்து மாகாண சபைகளுக்கு நிதி ஏற்பாடுகளை வழங்கும் பொழுது அரசாங்கத்திற்கு உதவுதல், மாகாணங்களுக்கு வழிகாட்டல்கள் மற்றும் உதவிகளை வழங்குதல். |
| தேசிய கல்வி ஆணைக்குழு | தேசிய கல்விக்கொள்கை தொடர்பில் அதிமேதகு சனாதிபதிக்கு பரிந்துரைகளை வழங்குதல். |
| இலங்கை மனித உரிமைகள் ஆணைக்குழு | மனித உரிமைகளை மேம்படுத்துவதற்கு வசதியளித்தல் |
| பாராளுமன்றம் | அரசியலமைப்பில் குறிப்பிடப்பட்டவாறு பாராளுமன்றத்திற்கு கையளிக்கப்பட்ட முழுமையான நிதியியற் கட்டுப்பாடு மற்றும் மக்களின் சட்டவாக்க தத்துவத்தினை நிறைவேற்றுதல். |
| பாராளுமன்ற சபைமுதல்வரின் அலுவலகம் | பாராளுமன்றத்தில் அரசாங்கத்தின் வருடாந்த சட்டவாக்க நிகழ்ச்சித்திட்டங்களை திட்டமிடல், ஒருங்கிணைத்தல், காண்காணித்தல் மற்றும் நடைமுறைப்படுத்தல் |
| பாராளுமன்ற முதற்கோல் ஆசானின் அலுவலகம் | பாராளுமன்றத்தில் அரசாங்கத்தின் அனைத்து செயற்பாடுகளையும் ஒருங்கிணைத்தல் |
| பாராளுமன்ற எதிர்கட்சித் தலைவரின் அலுவலகம் | பாராளுமன்றத்தில் எதிர்கட்சிகளின் முறையானதும், வினைத்திறனானதுமான தொழிற்பாட்டிற்கு உதவுதல். |
| தேர்தல் ஆணைக்குழு | சுதந்திரமானதும் நியாயமானதுமான தேர்தல்களை நடாத்துவதற்கு அரசியலமைப்பில் வழங்கப்பட்டுள்ள தத்துவங்கள், பணிகள் மற்றும் கடமைகளை நிறைவேற்றுதல். |
| கணக்காய்வாளர் அதிபதி திணைக்களம் | அரசியலமைப்பில் குறிப்பிடப்பட்ட தத்துவங்களுக்குள் கணக்காய்வுகளை மேற்கொள்வதிலும் பாராளுமன்றத்திற்கு அறிக்கை சமர்ப்பிப்பதன் மூலமும் அரசாங்க வகைகளும் தன்மையினை மேம்படுத்தல். |
| நிருவாகத்துக்கான பாராளுமன்ற ஆணையாளரின் அலுவலகம் | அடிப்படை உரிமைகள் மீறப்பட்டமை தொடர்பாக அரசாங்க அலுவலர்களுக்கெதிராக மேற்கொள்ளப்பட்ட சாத்தல்களை புலனாய்வு செய்து அறிக்கையிடல். |
| கணக்காய்வு சேவைகள் ஆணைக்குழு | இலங்கை அரச கணக்காய்வு சேவையினைச் சார்ந்த அலுவலர்களுடன் தொடர்பான யாப்பின் மூலம் ஆணைக்குழுவுக்கு வழங்கப்பட்டுள்ள அதிகாரத்தினை நிறைவேற்றுதல். |
| தேசிய கொள்வனவு ஆணைக்குழு | பொருட்கள் மற்றும் சேவைகள், கொள்வனவுக்கான வழிகாட்டல்களை வழங்குதல், நீதமான சமமான, வெளிப்படையான, திறமையான செலவு குறைந்த நடைமுறைகள் மற்றும் வழிகாட்டல்களை உருவாக்குதல். |
| எல்லை நிர்ணய ஆணைக்குழு | பிரசைசன், அரசியற் கட்சிகள் மற்றும் சிவில் சமூகத்தின் பங்களிப்பினூடாக நிர்வாக எல்லைகளை மீளாய்வு செய்தல் மற்றும் சட்டத்திற்கமைவாக வெளிப்படைத் தன்மையுடன் மேற்கொள்ளல். |
| தகவல் அறியும் உரிமைகளுக்கான ஆணைக்குழு | 2016 இன் 12 ஆம் இலக்க தகவல் அறிவதற்கான சட்டத்தைச் செயற்படுத்துதல். |
| கணக்காய்வு முகாமைத்துவத் திணைக்களம் | அனைத்து அரசாங்க நிறுவனங்கள் மற்றும் அபிவிருத்திக் கருத்திட்டங்களின் உள்ளகக் கணக்காய்வு மற்றும் முகாமைத்துவக் கணக்காய்வினை வலுப்படுத்துதல் |

வினோத செலவழித்தல் கூறுகள் (தலைப்பு 01-26 மற்றும் தலைப்பு 324)

நிகழ்ச்சித்திட்டப் பொறிப்பு

ரூ. '000

| தலைப்பு இல | விவரணம் | 2016 | 2017 | 2018 | 2019 | 2020 | 2017 - 2020 |
|---------------|------------------------------------|------------------|----------------------------|------------------|--------------------|------------------|-------------------|
| | | | மீள்வரவுசெலவுத் திட்டம் | மதிப்பீடு | முற்றிட்டமதிப்பீடு | | மொத்தம் |
| 1 - | அதிமேதகு சனாதிபதி | | | | | | |
| | செயல்முறைச் செயற்பாடுகள் | 5,751,305 | 6,140,484 | 4,877,035 | 3,345,040 | 3,297,120 | 17,659,679 |
| | மீண்டுவரும் செலவினம் | 1,998,402 | 3,560,977 | 2,611,716 | 2,660,860 | 2,711,010 | 11,544,563 |
| | மூலதனச் செலவினம் | 3,752,903 | 2,579,507 | 2,265,319 | 684,180 | 586,110 | 6,115,116 |
| | அபிவிருத்திச் செயற்பாடுகள் | 1,889,194 | 4,100,000 | 5,110,000 | 1,530,000 | 1,530,000 | 12,270,000 |
| | மீண்டுவரும் செலவினம் | | 100,000 | 100,000 | 80,000 | 80,000 | 360,000 |
| | மூலதனச் செலவினம் | 1,889,194 | 4,000,000 | 5,010,000 | 1,450,000 | 1,450,000 | 11,910,000 |
| | மொத்த செலவினம் | 7,640,499 | 10,240,484 | 9,987,035 | 4,875,040 | 4,827,120 | 29,929,679 |
| | மீண்டுவரும் செலவினம் | 1,998,402 | 3,660,977 | 2,711,716 | 2,740,860 | 2,791,010 | 11,904,563 |
| | மூலதனச் செலவினம் | 5,642,097 | 6,579,507 | 7,275,319 | 2,134,180 | 2,036,110 | 18,025,116 |
| 2 - | பிரதம அமைச்சர் அலுவலகம் | | | | | | |
| | செயல்முறைச் செயற்பாடுகள் | 1,169,151 | 1,446,051 | 1,772,680 | 1,018,670 | 1,002,500 | 5,239,901 |
| | மீண்டுவரும் செலவினம் | 754,694 | 870,878 | 951,580 | 945,420 | 939,900 | 3,707,778 |
| | மூலதனச் செலவினம் | 414,457 | 575,173 | 821,100 | 73,250 | 62,600 | 1,532,123 |
| | மொத்த செலவினம் | 1,169,151 | 1,446,051 | 1,772,680 | 1,018,670 | 1,002,500 | 5,239,901 |
| 4 - | மீயுயர் நீதிமன்ற நீதிபதிகள் | | | | | | |
| | செயல்முறைச் செயற்பாடுகள் | 146,975 | 182,743 | 213,100 | 219,900 | 227,220 | 842,963 |
| | மீண்டுவரும் செலவினம் | 108,605 | 126,443 | 149,700 | 156,000 | 162,820 | 594,963 |
| | மூலதனச் செலவினம் | 38,370 | 56,300 | 63,400 | 63,900 | 64,400 | 248,000 |
| | மொத்த செலவினம் | 146,975 | 182,743 | 213,100 | 219,900 | 227,220 | 842,963 |
| 5 - | அமைச்சரவை அலுவலகம் | | | | | | |
| | செயல்முறைச் செயற்பாடுகள் | 70,491 | 91,238 | 107,000 | 114,370 | 121,200 | 433,808 |
| | மீண்டுவரும் செலவினம் | 68,256 | 78,733 | 94,350 | 100,720 | 106,650 | 380,453 |
| | மூலதனச் செலவினம் | 2,235 | 12,505 | 12,650 | 13,650 | 14,550 | 53,355 |
| | மொத்த செலவினம் | 70,491 | 91,238 | 107,000 | 114,370 | 121,200 | 433,808 |
| 6 - | அரசாங்க சேவை ஆணைக்குழு | | | | | | |
| | செயல்முறைச் செயற்பாடுகள் | 283,479 | 451,613 | 233,286 | 190,410 | 198,390 | 1,073,699 |
| | மீண்டுவரும் செலவினம் | 157,007 | 197,113 | 175,065 | 182,060 | 189,340 | 743,578 |
| | மூலதனச் செலவினம் | 126,472 | 254,500 | 58,221 | 8,350 | 9,050 | 330,121 |
| | மொத்த செலவினம் | 283,479 | 451,613 | 233,286 | 190,410 | 198,390 | 1,073,699 |
| 7 - | நீதிச் சேவை ஆணைக்குழு | | | | | | |
| | செயல்முறைச் செயற்பாடுகள் | 45,406 | 68,240 | 73,483 | 80,293 | 86,253 | 308,269 |
| | மீண்டுவரும் செலவினம் | 44,825 | 60,530 | 71,683 | 78,193 | 83,853 | 294,259 |
| | மூலதனச் செலவினம் | 581 | 7,710 | 1,800 | 2,100 | 2,400 | 14,010 |
| | மொத்த செலவினம் | 45,406 | 68,240 | 73,483 | 80,293 | 86,253 | 308,269 |
| 8 - | தேசிய பொலிஸ் ஆணைக்குழு | | | | | | |
| | செயல்முறைச் செயற்பாடுகள் | 85,354 | 100,026 | 97,880 | 104,240 | 110,390 | 412,536 |
| | மீண்டுவரும் செலவினம் | 82,632 | 97,196 | 94,930 | 100,700 | 106,340 | 399,166 |
| | மூலதனச் செலவினம் | 2,722 | 2,830 | 2,950 | 3,540 | 4,050 | 13,370 |
| | மொத்த செலவினம் | 85,354 | 100,026 | 97,880 | 104,240 | 110,390 | 412,536 |

| தலைப்பு இல | விவரணம் | 2016 | 2017 | 2018 | 2019 | 2020 | 2017 - 2020 |
|---------------|---|------------------|----------------------------|------------------|--------------------|------------------|-------------------|
| | | | மீள்வரவுசெலவுத் திட்டம் | மதிப்பீடு | முற்றிட்டமதிப்பீடு | | மொத்தம் |
| 9 - | நிருவாக மேன்முறையீட்டு நியாய சபை | | | | | | |
| | செயல்முறைச் செயற்பாடுகள் | 21,858 | 24,211 | 25,490 | 27,685 | 30,300 | 107,686 |
| | மீண்டுவரும் செலவினம் | 21,192 | 23,361 | 24,840 | 26,955 | 29,480 | 104,636 |
| | புல்தனச் செலவினம் | 666 | 850 | 650 | 730 | 820 | 3,050 |
| | மொத்த செலவினம் | 21,858 | 24,211 | 25,490 | 27,685 | 30,300 | 107,686 |
| 10 - | இலஞ்சம் அல்லது ஊழல்கள் பற்றிய சாத்துதல்களைப் புலனாய்வு செய்வதற்கான ஆணைக்குழு | | | | | | |
| | செயல்முறைச் செயற்பாடுகள் | 317,443 | 347,356 | 470,100 | 478,850 | 503,250 | 1,799,556 |
| | மீண்டுவரும் செலவினம் | 272,578 | 304,756 | 441,100 | 464,050 | 487,150 | 1,697,056 |
| | புல்தனச் செலவினம் | 44,865 | 42,600 | 29,000 | 14,800 | 16,100 | 102,500 |
| | மொத்த செலவினம் | 317,443 | 347,356 | 470,100 | 478,850 | 503,250 | 1,799,556 |
| 11 - | நிதி ஆணைக்குழு அலுவலகம் | | | | | | |
| | செயல்முறைச் செயற்பாடுகள் | 114,234 | 153,060 | 268,400 | 81,250 | 88,110 | 590,820 |
| | மீண்டுவரும் செலவினம் | 43,682 | 50,160 | 68,600 | 74,050 | 80,010 | 272,820 |
| | புல்தனச் செலவினம் | 70,552 | 102,900 | 199,800 | 7,200 | 8,100 | 318,000 |
| | மொத்த செலவினம் | 114,234 | 153,060 | 268,400 | 81,250 | 88,110 | 590,820 |
| 12 - | தேசிய கல்வி ஆணைக்குழு | | | | | | |
| | செயல்முறைச் செயற்பாடுகள் | 33,647 | 39,652 | 49,452 | 48,520 | 50,410 | 188,034 |
| | மீண்டுவரும் செலவினம் | 31,462 | 35,502 | 40,202 | 42,450 | 45,760 | 163,914 |
| | புல்தனச் செலவினம் | 2,185 | 4,150 | 9,250 | 6,070 | 4,650 | 24,120 |
| | மொத்த செலவினம் | 33,647 | 39,652 | 49,452 | 48,520 | 50,410 | 188,034 |
| 13 - | இலங்கை மனித உரிமைகள் ஆணைக்குழு | | | | | | |
| | செயல்முறைச் செயற்பாடுகள் | 183,494 | 207,846 | 249,100 | 257,980 | 268,470 | 983,396 |
| | மீண்டுவரும் செலவினம் | 170,301 | 197,246 | 244,000 | 252,530 | 262,670 | 956,446 |
| | புல்தனச் செலவினம் | 13,192 | 10,600 | 5,100 | 5,450 | 5,800 | 26,950 |
| | மொத்த செலவினம் | 183,494 | 207,846 | 249,100 | 257,980 | 268,470 | 983,396 |
| 16 - | பாராளுமன்றம் | | | | | | |
| | செயல்முறைச் செயற்பாடுகள் | 2,152,547 | 2,978,048 | 3,202,350 | 2,732,315 | 2,768,375 | 11,681,088 |
| | மீண்டுவரும் செலவினம் | 1,816,476 | 2,455,027 | 2,555,700 | 2,584,875 | 2,617,075 | 10,212,677 |
| | புல்தனச் செலவினம் | 336,071 | 523,021 | 646,650 | 147,440 | 151,300 | 1,468,411 |
| | மொத்த செலவினம் | 2,152,547 | 2,978,048 | 3,202,350 | 2,732,315 | 2,768,375 | 11,681,088 |
| 17 - | பாராளுமன்ற முதல்வரின் அலுவலகம் | | | | | | |
| | செயல்முறைச் செயற்பாடுகள் | 36,302 | 39,376 | 41,110 | 45,170 | 47,865 | 173,521 |
| | மீண்டுவரும் செலவினம் | 34,346 | 38,076 | 40,060 | 43,910 | 46,395 | 168,441 |
| | புல்தனச் செலவினம் | 1,957 | 1,300 | 1,050 | 1,260 | 1,470 | 5,080 |
| | மொத்த செலவினம் | 36,302 | 39,376 | 41,110 | 45,170 | 47,865 | 173,521 |
| 18 - | பாராளுமன்ற பிரதம அரசாங்க கொறடாவின் அலுவலகம் | | | | | | |
| | செயல்முறைச் செயற்பாடுகள் | 42,941 | 61,894 | 85,510 | 93,230 | 99,970 | 340,604 |
| | மீண்டுவரும் செலவினம் | 41,802 | 60,294 | 83,610 | 91,130 | 97,670 | 332,704 |
| | புல்தனச் செலவினம் | 1,139 | 1,600 | 1,900 | 2,100 | 2,300 | 7,900 |
| | மொத்த செலவினம் | 42,941 | 61,894 | 85,510 | 93,230 | 99,970 | 340,604 |
| 19 - | பாராளுமன்ற எதிர்க்கட்சித் தலைவர் அலுவலகம் | | | | | | |
| | செயல்முறைச் செயற்பாடுகள் | 57,912 | 164,562 | 90,650 | 98,620 | 106,210 | 460,042 |
| | மீண்டுவரும் செலவினம் | 53,303 | 78,788 | 82,800 | 89,920 | 96,660 | 348,168 |
| | புல்தனச் செலவினம் | 4,609 | 85,774 | 7,850 | 8,700 | 9,550 | 111,874 |
| | மொத்த செலவினம் | 57,912 | 164,562 | 90,650 | 98,620 | 106,210 | 460,042 |

| தலைப்பு இல | விவரணம் | 2016 | 2017 | 2018 | 2019 | 2020 | 2017 - 2020 |
|---------------|--|-------------------|----------------------------|-------------------|--------------------|-------------------|-------------------|
| | | | மீள்வரவுசெலவுத் திட்டம் | மதிப்பீடு | முற்றிட்டமதிப்பீடு | | மொத்தம் |
| 20 - | தேர்தல்கள் ஆணைக்குழு | | | | | | |
| | செயல்முறைச் செயற்பாடுகள் | 632,841 | 4,566,846 | 6,320,700 | 6,369,300 | 6,303,400 | 23,560,246 |
| | மீண்டுவரும் செலவினம் | 577,561 | 4,475,246 | 6,206,450 | 6,225,400 | 6,244,400 | 23,151,496 |
| | மூலதனச் செலவினம் | 55,280 | 91,600 | 114,250 | 143,900 | 59,000 | 408,750 |
| | மொத்த செலவினம் | 632,841 | 4,566,846 | 6,320,700 | 6,369,300 | 6,303,400 | 23,560,246 |
| 21 - | கணக்காய்வாளர் அபிப்பதி திணைக்களம் | | | | | | |
| | செயல்முறைச் செயற்பாடுகள் | 1,330,042 | 1,593,365 | 1,928,400 | 1,824,270 | 1,855,050 | 7,201,085 |
| | மீண்டுவரும் செலவினம் | 1,147,433 | 1,471,765 | 1,805,900 | 1,776,070 | 1,801,050 | 6,854,785 |
| | மூலதனச் செலவினம் | 182,609 | 121,600 | 122,500 | 48,200 | 54,000 | 346,300 |
| | மொத்த செலவினம் | 1,330,042 | 1,593,365 | 1,928,400 | 1,824,270 | 1,855,050 | 7,201,085 |
| 22 - | நிர்வாகத்திற்கான பாராளுமன்ற ஆணையாளர் அலுவலகம் | | | | | | |
| | செயல்முறைச் செயற்பாடுகள் | 15,711 | 25,241 | 25,085 | 26,560 | 27,890 | 104,776 |
| | மீண்டுவரும் செலவினம் | 15,589 | 24,441 | 24,535 | 25,950 | 27,220 | 102,146 |
| | மூலதனச் செலவினம் | 123 | 800 | 550 | 610 | 670 | 2,630 |
| | மொத்த செலவினம் | 15,711 | 25,241 | 25,085 | 26,560 | 27,890 | 104,776 |
| 23 - | கணக்காய்வு சேவைகள் ஆணைக்குழு | | | | | | |
| | செயல்முறைச் செயற்பாடுகள் | | 55,034 | 46,207 | 50,530 | 54,990 | 206,761 |
| | மீண்டுவரும் செலவினம் | | 52,234 | 44,322 | 48,330 | 52,440 | 197,326 |
| | மூலதனச் செலவினம் | | 2,800 | 1,885 | 2,200 | 2,550 | 9,435 |
| | மொத்த செலவினம் | | 55,034 | 46,207 | 50,530 | 54,990 | 206,761 |
| 24 - | தேசிய கொள்வனவு ஆணைக்குழு | | | | | | |
| | செயல்முறைச் செயற்பாடுகள் | | 50,062 | 71,360 | 76,235 | 81,220 | 278,877 |
| | மீண்டுவரும் செலவினம் | | 43,562 | 59,360 | 63,435 | 67,520 | 233,877 |
| | மூலதனச் செலவினம் | | 6,500 | 12,000 | 12,800 | 13,700 | 45,000 |
| | மொத்த செலவினம் | | 50,062 | 71,360 | 76,235 | 81,220 | 278,877 |
| 25 - | எல்லை நிர்ணய ஆணைக்குழு | | | | | | |
| | செயல்முறைச் செயற்பாடுகள் | | 11,627 | 11,535 | 13,015 | 14,315 | 50,492 |
| | மீண்டுவரும் செலவினம் | | 10,427 | 10,810 | 12,185 | 13,375 | 46,797 |
| | மூலதனச் செலவினம் | | 1,200 | 725 | 830 | 940 | 3,695 |
| | மொத்த செலவினம் | | 11,627 | 11,535 | 13,015 | 14,315 | 50,492 |
| 26 - | தகவல் அறியும் உரிமைகளுக்கான ஆணைக்குழு | | | | | | |
| | செயல்முறைச் செயற்பாடுகள் | | | 49,190 | 52,645 | 56,840 | 158,675 |
| | மீண்டுவரும் செலவினம் | | | 41,190 | 44,145 | 47,640 | 132,975 |
| | மூலதனச் செலவினம் | | | 8,000 | 8,500 | 9,200 | 25,700 |
| | மொத்த செலவினம் | | | 49,190 | 52,645 | 56,840 | 158,675 |
| 324 - | கணக்காய்வு முகாமைத்துவத் திணைக்களம் | | | | | | |
| | செயல்முறைச் செயற்பாடுகள் | 43,006 | 51,811 | 52,450 | 56,390 | 60,960 | 221,611 |
| | மீண்டுவரும் செலவினம் | 41,325 | 46,911 | 49,050 | 52,770 | 57,110 | 205,841 |
| | மூலதனச் செலவினம் | 1,681 | 4,900 | 3,400 | 3,620 | 3,850 | 15,770 |
| | மொத்த செலவினம் | 43,006 | 51,811 | 52,450 | 56,390 | 60,960 | 221,611 |
| | மொத்த செலவினம் | 14,423,334 | 22,950,386 | 25,471,553 | 18,935,488 | 18,990,698 | 86,348,125 |
| | மொத்த மீண் | 7,481,471 | 14,459,666 | 16,071,553 | 16,222,108 | 16,453,538 | 63,206,865 |
| | மொத்த மூலதனச் | 6,941,863 | 8,490,720 | 9,400,000 | 2,713,380 | 2,537,160 | 23,141,260 |

**தலைப்பு 1 - அதிமேதகு சனாதிபதி
பொறிப்பு**

Rs '000

| விவரணம் | 2016 | 2017 | 2018 | 2019 | 2020 | 2017- 2020 |
|--|------------------|----------------------------|------------------|--------------------|------------------|-------------------|
| | | மீள்வாவுசெலவுத் திட்டம் | மதிப்பீடு | முந்திட்டமதிப்பீடு | | மொத்தம் |
| மீண்டுவரும் செலவினம் | 1,998,402 | 3,660,977 | 2,711,716 | 2,740,860 | 2,791,010 | 11,904,563 |
| ஆளுக்கூரிய வேதனாதிகள் | 486,182 | 541,170 | 597,170 | 612,170 | 623,170 | 2,373,680 |
| சம்பளங்களும் படிகளும் | 218,803 | 297,170 | 339,170 | 346,170 | 351,170 | 1,333,680 |
| மேலதிகநேர வேலையும் விடுமுறைக் கொடுப்பனவும் | 50,900 | 57,000 | 73,000 | 73,000 | 73,000 | 276,000 |
| ஏனைய கொடுப்பனவுகள் | 216,479 | 187,000 | 185,000 | 193,000 | 199,000 | 764,000 |
| பிரயாணச் செலவுகள் | 64,527 | 110,000 | 117,000 | 118,700 | 124,500 | 470,200 |
| உள்ளூர் | 9,491 | 12,000 | 14,000 | 14,700 | 15,500 | 56,200 |
| வெளிநாட்டு | 55,036 | 98,000 | 103,000 | 104,000 | 109,000 | 414,000 |
| வறுங்கல்கள் | 152,450 | 190,149 | 200,800 | 205,300 | 210,700 | 806,949 |
| தூகிதாதிசனும் அலுவலக தேவைப் பொருட்களும் | 25,989 | 28,000 | 29,000 | 30,500 | 32,000 | 119,500 |
| எரிபொருள் | 123,237 | 155,705 | 165,000 | 167,500 | 171,000 | 659,205 |
| உணவும் சீருடைகளும் | 3,224 | 4,500 | 4,500 | 4,900 | 5,200 | 19,100 |
| ஏனைய | | 1,944 | 2,300 | 2,400 | 2,500 | 9,144 |
| பராமரிப்புச் செலவினம் | 270,765 | 433,471 | 363,000 | 373,200 | 382,500 | 1,552,171 |
| வாகனங்கள் | 232,860 | 167,601 | 215,000 | 218,000 | 222,000 | 822,601 |
| பொறித்தொகுதி மற்றும் இயந்திரம் | 16,996 | 227,870 | 105,000 | 110,200 | 113,500 | 556,570 |
| கட்டிடங்களும் கட்டமைப்புகளும் | 20,908 | 38,000 | 43,000 | 45,000 | 47,000 | 173,000 |
| சேவைகள் | 825,592 | 2,020,690 | 1,016,950 | 1,010,250 | 1,024,350 | 5,072,240 |
| போக்குவரத்து | 126,402 | 40,000 | 11,000 | 11,400 | 12,000 | 74,400 |
| தபால் மற்றும் தொலைத்தொடர்பு | 80,114 | 88,580 | 80,000 | 82,500 | 85,000 | 336,080 |
| மின்சாரமும் நீரும் | 139,005 | 167,050 | 180,000 | 184,000 | 190,000 | 721,050 |
| வாடகைகளும் உள்ளூர் வரிகளும் | 154,881 | 175,000 | 179,000 | 179,000 | 179,000 | 712,000 |
| தொழிற்பாட்டு குத்தகையின் கீழ் கொள்வனவு செய்யப்பட்ட வாகனங்களுக்கான குத்தகை ஏனையவை | 325,189 | 1,534,305 | 539,600 | 526,000 | 531,000 | 3,130,905 |
| மாற்றல்கள் | 198,886 | 365,497 | 416,396 | 420,820 | 425,340 | 1,628,053 |
| இளைப்பாறுகை நன்மைகள் | 3,120 | 3,120 | 3,120 | 3,120 | 3,120 | 12,480 |
| அரசாங்க நிறுவனங்கள் | 38,000 | 38,000 | 38,000 | 39,000 | 40,000 | 155,000 |
| அரசாங்க ஊழியர்களுக்கான ஆதனக்கடன் வட்டி | 3,393 | 5,000 | 4,000 | 4,200 | 4,500 | 17,700 |
| ஏனையவை | 154,373 | 319,377 | 371,276 | 374,500 | 377,720 | 1,442,873 |
| ஏனைய மீண்டெழும் செலவினம் | | | 400 | 420 | 450 | 1,270 |
| அரசு கருமொழிகள் கொள்கையினைச் செயற்படுத்தல் | | | 400 | 420 | 450 | 1,270 |
| மூலதனச் செலவினம் | 5,642,097 | 6,579,507 | 7,275,319 | 2,134,180 | 2,036,110 | 18,025,116 |
| மூலதனச் சொத்துக்களின் புனரமைப்பும் மேம்பாடும் | 427,294 | 315,900 | 386,500 | 279,720 | 294,950 | 1,277,070 |
| கட்டிடங்களும் கட்டமைப்புகளும் | 119,424 | 140,000 | 192,000 | 82,000 | 90,000 | 504,000 |
| பொறித்தொகுதி, இயந்திரம் மற்றும் உபகரணம் | 14,975 | 25,000 | 25,000 | 27,000 | 29,000 | 106,000 |
| வாகனங்கள் | 292,895 | 150,900 | 169,500 | 170,720 | 175,950 | 667,070 |

Rs '000

| விவரணம் | 2016 | 2017 | 2018 | 2019 | 2020 | 2017- 2020 |
|---|------------------|-------------------------|------------------|--------------------|------------------|-------------------|
| | | மீள்வரவுசெலவுத் திட்டம் | மதிப்பீடு | முந்திட்டமதிப்பீடு | மதிப்பீடு | மொத்தம் |
| மூலதனச் சொத்துக்களின் கொள்வனவு | 253,082 | 686,084 | 463,000 | 338,700 | 226,500 | 1,714,284 |
| வாகனங்கள் | 40,352 | 3,032 | | | | 3,032 |
| தளபாடங்களும், அலுவலக உபகரணங்களும் | 31,091 | 46,880 | 60,000 | 50,000 | 50,000 | 206,880 |
| பொறித்தொகுதி, இயந்திரம் மற்றும் உபகரணம் | 87,569 | 145,250 | 140,000 | 108,000 | 115,000 | 508,250 |
| கட்டிடங்களும் கட்டமைப்புகளும் | 94,070 | 358,422 | 105,000 | 55,500 | 56,000 | 574,922 |
| மென்பொருள் அபிவிருத்தி | | 12,500 | 38,000 | 5,200 | 5,500 | 61,200 |
| த்தகை வாகனங்களுக்கான மூலதன கொடுப்பனவு | | 120,000 | 120,000 | 120,000 | | 360,000 |
| மூலதன மாற்றல்கள் | 1,523,708 | 2,501,523 | 3,396,819 | 57,560 | 56,160 | 6,012,062 |
| அரசாங்க நிறுவனங்கள் | 40,000 | 42,000 | 60,000 | 40,000 | 42,000 | 184,000 |
| அபிவிருத்தி உதவிகள் | 1,483,708 | 2,459,523 | 3,336,819 | 17,560 | 14,160 | 5,828,062 |
| கொள்திறன் விருத்தி | 6,189 | 6,000 | 8,000 | 8,200 | 8,500 | 30,700 |
| பதவியணி பயிற்சி | 6,189 | 6,000 | 8,000 | 8,200 | 8,500 | 30,700 |
| ஏனைய மூலதனச் செலவுகள் | 3,431,823 | 3,070,000 | 3,021,000 | 1,450,000 | 1,450,000 | 8,991,000 |
| மீள்கட்டமைப்பு | 3,323 | | | | | |
| முதலீடுகள் | 3,428,500 | | | | | |
| ஆராய்ச்சி மற்றும் அபிவிருத்தி | | 85,000 | 109,000 | | | 194,000 |
| ஏனையவை | | 2,985,000 | 2,912,000 | 1,450,000 | 1,450,000 | 8,797,000 |
| முழு மொத்தம் | 7,640,499 | 10,240,484 | 9,987,035 | 4,875,040 | 4,827,120 | 29,929,679 |
| மொத்த நிதியளித்தல் | 7,640,499 | 10,240,484 | 9,987,035 | 4,875,040 | 4,827,120 | 29,929,679 |
| உள்நாட்டு | 4,630,868 | 8,934,304 | 9,053,716 | 4,862,670 | 4,821,940 | 27,672,630 |
| வெளிநாட்டு | 3,009,631 | 1,306,180 | 933,319 | 12,370 | 5,180 | 2,257,049 |

வேலைவாய்ப்பு விவரணங்கள்

| வகை | அங்கீகரிக்கப்படாத டி.டி. எண். | மெய் எண். |
|----------------------------------|-------------------------------|------------|
| சிரேஷ்ட மட்டம் | 59 | 58 |
| முன்றாவது மட்டம் | 11 | 8 |
| இரண்டாவது மட்டம் | 335 | 298 |
| ஆரம்ப மட்டம் | 613 | 307 |
| பிற (அமைய/தற்காலிக/ஒப்பந்த/ஏனைய) | 478 | 249 |
| முழு மொத்தம் | 1,496 | 920 |

2018 வருடத்திற்கான சம்பளங்கள் மற்றும் கொடுப்பனவுகள் 2017 இன் உண்மையான பதவியணியினை அடிப்படையாகக் கொண்டது

தலைப்பு - 1 அதிமேதகு சனாதிபதி
01 - செயல்முறைச் செயற்பாடுகள்
01 - அதிமேதகு சனாதிபதியின் அலுவலகம்

ரூ. '000

| உப கருத்திட்டம் செலவு விடயம் விடயம் நிதிக் குறியீடு | வகுதி / செலவு விடயம் / விடய விவரணம் | 2016 | 2017 | 2018 | 2019 | 2020 | 2017 - 2020 |
|--|--|---------------------|--------------------|----------------|--------------------|----------------|------------------|
| | | மீள்வரவு திட்டம் | செலவுத் திட்டம் | மதிப்பீடு | முற்றிட்டமதிப்பீடு | மொத்தம் | மொத்தம் |
| | மீண்டும் செலவினம் | 355,725 | 351,470 | 450,470 | 468,470 | 487,670 | 1,758,080 |
| | ஆளுக்கூரிய வேதனாதிகள் | 101,354 | 113,170 | 182,170 | 190,170 | 195,170 | 680,680 |
| 1001 | சம்பளங்களும் படிசூலும் | 63,128 | 69,170 | 119,170 | 124,170 | 126,170 | 438,680 |
| | | 61,958 | 68,000 | 118,000 | 123,000 | 125,000 | 434,000 |
| | | 1,170 | 1,170 | 1,170 | 1,170 | 1,170 | 4,680 |
| 1002 | மேலதிகநேர வேலையும் விடுமுறைக் கொடுப்பனவும் | 9,975 | 12,000 | 18,000 | 18,000 | 18,000 | 66,000 |
| 1003 | ஏனைய கொடுப்பனவுகள் | 28,250 | 32,000 | 45,000 | 48,000 | 51,000 | 176,000 |
| | பிரயாணச் செலவுகள் | 49,245 | 92,000 | 99,000 | 100,000 | 105,000 | 396,000 |
| 1101 | உள்ளூர் | 1,498 | 2,000 | 4,000 | 4,500 | 5,000 | 15,500 |
| 1102 | வெளிநாட்டு | 47,747 | 90,000 | 95,000 | 95,500 | 100,000 | 380,500 |
| | வழங்கல்கள் | 24,109 | 29,300 | 30,300 | 31,400 | 32,500 | 123,500 |
| 1201 | காகிதாதிகளும் அலுவலக தேவைப் பொருட்களும் | 2,000 | 3,000 | 4,000 | 4,500 | 5,000 | 16,500 |
| 1202 | எரிபொருள் | 21,249 | 25,000 | 25,000 | 25,500 | 26,000 | 101,500 |
| 1203 | உணவும் சீருடைகளும் | 860 | 1,000 | 1,000 | 1,100 | 1,200 | 4,300 |
| 1205 | ஏனைய | | 300 | 300 | 300 | 300 | 1,200 |
| | பராமரிப்புச் செலவினம் | 89,857 | 23,000 | 35,000 | 37,200 | 39,500 | 134,700 |
| 1301 | வாகனங்கள் | 82,861 | 10,000 | 15,000 | 16,000 | 17,000 | 58,000 |
| 1302 | பொறித்தொகுதி மற்றும் இயந்திரம் | 1,999 | 5,000 | 5,000 | 5,200 | 5,500 | 20,700 |
| 1303 | கட்டிடங்களும் கட்டமைப்புகளும் | 4,998 | 8,000 | 15,000 | 16,000 | 17,000 | 56,000 |
| | சேவைகள் | 91,160 | 94,000 | 104,000 | 109,700 | 115,500 | 423,200 |
| 1401 | போக்குவரத்து | 43,993 | 20,000 | 6,000 | 6,200 | 6,500 | 38,700 |
| 1402 | தபால் மற்றும் தொலைத்தொடர்பு | 11,992 | 16,000 | 10,000 | 10,500 | 11,000 | 47,500 |
| 1403 | மின்சாரமும் நீரும் | 22,261 | 35,000 | 45,000 | 47,000 | 50,000 | 177,000 |
| 1404 | வாடகைகளும் உள்ளூர் வரிகளும் | 2,924 | 3,000 | 3,000 | 3,000 | 3,000 | 12,000 |
| 1409 | ஏனையவை | 9,991 | 20,000 | 40,000 | 43,000 | 45,000 | 148,000 |
| | மூலதனச் செலவினம் | 294,272 | 377,326 | 345,000 | 163,000 | 176,000 | 1,061,326 |
| | மூலதனச் சொத்துக்களின் புனரமைப்பும் மேம்பாடும் | 194,023 | 70,000 | 170,000 | 73,000 | 81,000 | 394,000 |
| 2001 | கட்டிடங்களும் கட்டமைப்புகளும் | 9,205 | 20,000 | 120,000 | 20,000 | 25,000 | 185,000 |
| 2002 | பொறித்தொகுதி, இயந்திரம் மற்றும் உபகரணம் | 9,997 | 10,000 | 10,000 | 11,000 | 12,000 | 43,000 |
| 2003 | வாகனங்கள் | 174,820 | 40,000 | 40,000 | 42,000 | 44,000 | 166,000 |

| உப கருத்திட்டம் செலவு விடயம் விடயம் நிதிக் குறியீடு | வகுதி / செலவு விடயம் / விடய விவரணம் | 2016 | 2017 | 2018 | 2019 | 2020 | 2017 - 2020 |
|--|--|---------------------|--------------------|----------------|------------------------|------------------------|------------------|
| | | மீள்வரவு திட்டம் | செலவுத் திட்டம் | மதிப்பீடு | முற்றிட்ட மதிப்பீடு | முற்றிட்ட மதிப்பீடு | மொத்தம் |
| | மூலதனச் சொத்துக்களின் கொள்வனவு | 100,249 | 307,326 | 175,000 | 90,000 | 95,000 | 667,326 |
| 2101 | வாகனங்கள் | | 2,326 | | | | 2,326 |
| 2102 | தளபாடங்களும், அலுவலக உபகரணங்களும் | 9,992 | 10,000 | 20,000 | 20,000 | 20,000 | 70,000 |
| 2103 | பொறித்தொகுதி, இயந்திரம் மற்றும் உபகரணம் | 4,997 | 20,000 | 55,000 | 20,000 | 25,000 | 120,000 |
| 2104 | கட்டிடங்களும் கட்டமைப்புகளும் | 85,261 | 275,000 | 100,000 | 50,000 | 50,000 | 475,000 |
| | முழு மொத்தம் | 649,997 | 728,796 | 795,470 | 631,470 | 663,670 | 2,819,406 |
| | மொத்த நிதியளித்தல் | 649,997 | 728,796 | 795,470 | 631,470 | 663,670 | 2,819,406 |
| | உள்நாட்டு | 649,997 | 728,796 | 795,470 | 631,470 | 663,670 | 2,819,406 |
| 11 | உள்ளூர் நிதியங்கள் | 648,827 | 727,626 | 794,300 | 630,300 | 662,500 | 2,814,726 |
| 21 | விசேட சட்டம் | 1,170 | 1,170 | 1,170 | 1,170 | 1,170 | 4,680 |

தலைப்பு - 1 அதிமேதகு சனாதிபதி
01 - செயல்முறைச் செயற்பாடுகள்
02 - பொது நிர்வாகம் மற்றும் தாயகச் சேவைகள்

ரூ. '000

| உப கருத்திட்டம் செலவு விடயம் | நிதிக் குறியீடு | வகுதி / செலவு விடயம் / விடய விவரணம் | 2016 | 2017 | 2018 | 2019 | 2020 | 2017 - 2020 |
|------------------------------------|-----------------|---|------------------|--------------------|------------------|--------------------|------------------|------------------|
| | | | மீள்வரவு | செலவுத் திட்டம் | மதிப்பீடு | முந்திட்டமதிப்பீடு | மொத்தம் | |
| | | மீண்டுவரும் செலவினம் | 1,447,184 | 2,849,010 | 1,748,850 | 1,775,770 | 1,802,500 | 8,176,130 |
| | | ஆளுக்கூரிய வேதனாதிகள் | 384,829 | 428,000 | 415,000 | 422,000 | 428,000 | 1,693,000 |
| 1001 | | சம்பளங்களும் படிகளும் | 155,676 | 228,000 | 220,000 | 222,000 | 225,000 | 895,000 |
| 1002 | | மேலதிகநேர வேலையும் விடுமுறைக் கொடுப்பனவும் | 40,924 | 45,000 | 55,000 | 55,000 | 55,000 | 210,000 |
| 1003 | | ஏனைய கொடுப்பனவுகள் | 188,229 | 155,000 | 140,000 | 145,000 | 148,000 | 588,000 |
| | | பிரயாணச் செலவுகள் | 15,282 | 18,000 | 18,000 | 18,700 | 19,500 | 74,200 |
| 1101 | | உள்ளூர் | 7,992 | 10,000 | 10,000 | 10,200 | 10,500 | 40,700 |
| 1102 | | வெளிநாட்டு | 7,289 | 8,000 | 8,000 | 8,500 | 9,000 | 33,500 |
| | | வழங்கல்கள் | 128,341 | 160,849 | 170,500 | 173,900 | 178,200 | 683,449 |
| 1201 | | காசிதாதிசனும் அலுவலக தேவைப் பொருட்களும் | 23,990 | 25,000 | 25,000 | 26,000 | 27,000 | 103,000 |
| 1202 | | எரிபொருள் | 101,987 | 130,705 | 140,000 | 142,000 | 145,000 | 557,705 |
| 1203 | | உணவும் சீருடைகளும் | 2,364 | 3,500 | 3,500 | 3,800 | 4,000 | 14,800 |
| 1205 | | ஏனைய | | 1,644 | 2,000 | 2,100 | 2,200 | 7,944 |
| | | பராமரிப்புச் செலவினம் | 180,907 | 410,471 | 328,000 | 336,000 | 343,000 | 1,417,471 |
| 1301 | | வாகனங்கள் | 150,000 | 157,601 | 200,000 | 202,000 | 205,000 | 764,601 |
| 1302 | | பொறித்தொகுதி மற்றும் ஓயந்திரம் | 14,997 | 222,870 | 100,000 | 105,000 | 108,000 | 535,870 |
| 1303 | | கட்டிடங்களும் கட்டமைப்புகளும் | 15,910 | 30,000 | 28,000 | 29,000 | 30,000 | 117,000 |
| | | சேவைகள் | 710,576 | 1,826,690 | 812,950 | 820,550 | 828,850 | 4,289,040 |
| 1401 | | போக்குவரத்து | 82,409 | 20,000 | 5,000 | 5,200 | 5,500 | 35,700 |
| 1402 | | தபால் மற்றும் தொலைத்தொடர்பு | 68,122 | 72,580 | 70,000 | 72,000 | 74,000 | 288,580 |
| 1403 | | மின்சாரமும் நீரும் | 116,744 | 132,050 | 135,000 | 137,000 | 140,000 | 544,050 |
| 1404 | | வாடகைகளும் உள்ளூர் வரிகளும் | 151,958 | 172,000 | 176,000 | 176,000 | 176,000 | 700,000 |
| 1408 | | தொழிற்பாட்டு குத்தகையின் கீழ் கொள்வனவு செய்யப்பட்ட வாகனங்களுக்கான குத்தகை | | 15,755 | 27,350 | 27,350 | 27,350 | 97,805 |
| 1409 | | ஏனையவை | 291,343 | 1,414,305 | 399,600 | 403,000 | 406,000 | 2,622,905 |
| | | மாற்றல்கள் | 3,393 | 5,000 | 4,000 | 4,200 | 4,500 | 17,700 |
| 1506 | | அரசாங்க ஊழியர்களுக்கான ஆதனக்கடன் வட்டி | 3,393 | 5,000 | 4,000 | 4,200 | 4,500 | 17,700 |
| | | ஏனைய மீண்டெழும் செலவினம் | | | 400 | 420 | 450 | 1,270 |
| 1703 | | அரசு கருமொழிகள் கொள்கையினைச் செயற்படுத்தல் | | | 400 | 420 | 450 | 1,270 |
| 13 | | தேசிய கொள்வனவு ஆணைக்குழு மற்றும் எல்லை நிர்ணய ஆணைக்குழுக்களை தாயிப்பதற்கான | 23,856 | | | | | |
| 1409 | | ஏனையவை | 23,856 | | | | | |

| உப கருத்திட்டம் செலவு விடயம் விடயம் | நிதிக்குறியீடு | வகுதி / செலவு விடயம் / விடய விவரணம் | 2016 | 2017 | 2018 | 2019 | 2020 | 2017 - 2020 |
|---|----------------|---|------------------|--------------------|------------------|--------------------|------------------|------------------|
| | | | மீள்வரவு | செலவுத் திட்டம் | மதிப்பீடு | முற்றிட்டமதிப்பீடு | மொத்தம் | |
| | | மூலதனச் செலவினம் | 368,814 | 587,658 | 448,000 | 446,900 | 337,000 | 1,819,558 |
| | | மூலதனச் சொத்துக்களின் புனரமைப்பும் மேம்பாடும் | 215,279 | 212,900 | 185,000 | 190,000 | 197,000 | 784,900 |
| 2001 | | கட்டிடங்களும் கட்டமைப்புகளும் | 93,326 | 100,000 | 50,000 | 52,000 | 55,000 | 257,000 |
| 2002 | | பொறித்தொகுதி, இயந்திரம் மற்றும் உபகரணம் | 4,978 | 15,000 | 15,000 | 16,000 | 17,000 | 63,000 |
| 2003 | | வாகனங்கள் | 116,975 | 97,900 | 120,000 | 122,000 | 125,000 | 464,900 |
| | | மூலதனச் சொத்துக்களின் கொள்வனவு | 144,023 | 368,758 | 255,000 | 248,700 | 131,500 | 1,003,958 |
| 2101 | | வாகனங்கள் | 40,352 | 706 | | | | 706 |
| 2102 | | தளபாடங்களும், அலுவலக உபகரணங்களும் | 21,099 | 36,880 | 40,000 | 30,000 | 30,000 | 136,880 |
| 2103 | | பொறித்தொகுதி, இயந்திரம் மற்றும் உபகரணம் | 82,572 | 125,250 | 85,000 | 88,000 | 90,000 | 388,250 |
| 2104 | | கட்டிடங்களும் கட்டமைப்புகளும் | | 83,422 | 5,000 | 5,500 | 6,000 | 99,922 |
| 2106 | | மென்பொருள் அபிவிருத்தி | | 2,500 | 5,000 | 5,200 | 5,500 | 18,200 |
| 2108 | | த்தகை வாகனங்களுக்கான மூலதன கொடுப்பனவு | | 120,000 | 120,000 | 120,000 | | 360,000 |
| | | கொள்திறன் விருத்தி | 6,189 | 6,000 | 8,000 | 8,200 | 8,500 | 30,700 |
| 2401 | | பதவியணி பயிற்சி | 6,189 | 6,000 | 8,000 | 8,200 | 8,500 | 30,700 |
| 13 | | தேசிய கொள்வனவு ஆணைக்குழு மற்றும் எல்லை நிர்ணய ஆணைக்குழுக்களை தாயிப்பதற்கான | 3,323 | | | | | |
| 2501 | | மீள்கட்டமைப்பு | 3,323 | | | | | |
| | | முழு மொத்தம் | 1,815,998 | 3,436,668 | 2,196,850 | 2,222,670 | 2,139,500 | 9,995,688 |
| | | மொத்த நிதியளித்தல் | 1,815,998 | 3,436,668 | 2,196,850 | 2,222,670 | 2,139,500 | 9,995,688 |
| | | உள்நாட்டு | 1,815,998 | 3,436,668 | 2,196,850 | 2,222,670 | 2,139,500 | 9,995,688 |
| 11 | | உள்ளூர் நிதியங்கள் | 1,815,998 | 3,436,668 | 2,196,850 | 2,222,670 | 2,139,500 | 9,995,688 |

தலைப்பு - 1 அதிமேதகு சனாதிபதி
01 - செயல்முறைச் செயற்பாடுகள்
03 - முன்னைய சனாதிபதிக்கான வசதிகள்

ரூ. '000

| உப கருத்திட்டம் | செலவு விடயம் | விடயம் | நிதிக் குறியீடு | வகுதி / செலவு விடயம் / விடய விவரணம் | 2016 | 2017 | 2018 | 2019 | 2020 | 2017 - 2020 |
|-----------------------------|-----------------|--------|-----------------|--|---------------|--------------------|---------------|--------------------|---------------|----------------|
| | | | | | மீள்வரவு | செலவுத் திட்டம் | மதிப்பீடு | முற்றிட்டமதிப்பீடு | மொத்தம் | |
| மீண்டுவரும் செலவினம் | | | | | 7,208 | 9,395 | 12,396 | 12,620 | 12,840 | 47,251 |
| 2 | | | | முன்னைய சனாதிபதி கௌரவ சீ.பி.குமாரதுங்க | 1,961 | 4,170 | 3,170 | 3,370 | 3,570 | 14,280 |
| 1502 | 21 | | | இளைப்பாறுகை நன்மைகள் | 1,170 | 1,170 | 1,170 | 1,170 | 1,170 | 4,680 |
| 1508 | | | | ஏனையவை | 791 | 3,000 | 2,000 | 2,200 | 2,400 | 9,600 |
| 4 | | | | முன்னைய சனாதிபதி அவர்களின் விதவை திருமதி எச்.பிரேமதாசா அவர்களிற்கான வசதிகள் | 1,056 | 1,055 | 1,056 | 1,080 | 1,100 | 4,291 |
| 1502 | | | | இளைப்பாறுகை நன்மைகள் | 780 | 780 | 780 | 780 | 780 | 3,120 |
| 1508 | | | | ஏனையவை | 276 | 275 | 276 | 300 | 320 | 1,171 |
| 5 | | | | முன்னாள் சனாதிபதி -கௌரவ மஹிந்த ராஜபக்ஷ | 4,191 | 4,170 | 8,170 | 8,170 | 8,170 | 28,680 |
| 1502 | 21 | | | இளைப்பாறுகை நன்மைகள் | 1,170 | 1,170 | 1,170 | 1,170 | 1,170 | 4,680 |
| 1508 | | | | ஏனையவை | 3,021 | 3,000 | 7,000 | 7,000 | 7,000 | 24,000 |
| மூலதனச் செலவினம் | | | | | 26,802 | 33,000 | 31,500 | 16,720 | 16,950 | 98,170 |
| 2 | | | | முன்னைய சனாதிபதி கௌரவ சீ.பி.குமாரதுங்க | 9,185 | 12,000 | 13,000 | 6,200 | 6,400 | 37,600 |
| 2001 | | | | கட்டிடங்களும் கட்டமைப்புகளும் | | 10,000 | 12,000 | 5,000 | 5,000 | 32,000 |
| 2003 | | | | வாகனங்கள் | 375 | 2,000 | 1,000 | 1,200 | 1,400 | 5,600 |
| 2104 | | | | கட்டிடங்களும் கட்டமைப்புகளும் | 8,810 | | | | | |
| 4 | | | | முன்னைய சனாதிபதி அவர்களின் விதவை திருமதி எச்.பிரேமதாசா அவர்களிற்கான வசதிகள் | 225 | 1,000 | 500 | 520 | 550 | 2,570 |
| 2003 | | | | வாகனங்கள் | 225 | 1,000 | 500 | 520 | 550 | 2,570 |
| 5 | | | | முன்னாள் சனாதிபதி -கௌரவ மஹிந்த ராஜபக்ஷ | 17,393 | 20,000 | 18,000 | 10,000 | 10,000 | 58,000 |
| 2001 | | | | கட்டிடங்களும் கட்டமைப்புகளும் | 16,893 | 10,000 | 10,000 | 5,000 | 5,000 | 30,000 |
| 2003 | | | | வாகனங்கள் | 500 | 10,000 | 8,000 | 5,000 | 5,000 | 28,000 |
| முழு மொத்தம் | | | | | 34,010 | 42,395 | 43,896 | 29,340 | 29,790 | 145,421 |
| மொத்த நிதியளித்தல் | | | | | 34,010 | 42,395 | 43,896 | 29,340 | 29,790 | 145,421 |
| உள்நாட்டு | | | | | 34,010 | 42,395 | 43,896 | 29,340 | 29,790 | 145,421 |
| 11 | | | | உள்ளூர் நிதியங்கள் | 31,670 | 40,055 | 41,556 | 27,000 | 27,450 | 136,061 |
| 21 | | | | விசேட சட்டம் | 2,340 | 2,340 | 2,340 | 2,340 | 2,340 | 9,360 |

தலைப்பு - 1 அதிமேதகு சனாதிபதி

01 - செயல்முறைச் செயற்பாடுகள்

04 - விசேட நிறுவனங்கள், ஏனைய செயற்பாடுகள் மற்றும் அபிவிருத்திக் கருத்திட்டம்

ரூ. '000

| உப கருத்திட்டம் | செலவு விடயம் | விடயம் | நிதிக் குறியீடு | வகுதி / செலவு விடயம் / விடய விவரணம் | 2016 | 2017 | 2018 | 2019 | 2020 | 2017 - 2020 |
|-----------------|--------------|--------|-----------------|---|-----------|-----------------|-----------|--------------------|---------|-------------|
| | | | | | மீள்வரவு | செலவுத் திட்டம் | மதிப்பீடு | முத்திட்டமதிப்பீடு | மொத்தம் | |
| | | | | மீண்டும் செலவினம் | 188,285 | 351,102 | 400,000 | 404,000 | 408,000 | 1,563,102 |
| 1 | | | | தேசிய சம்பளப் பதவியணி ஆணைக்குழு | 37,576 | 42,000 | 42,000 | 43,000 | 44,000 | 171,000 |
| | 1508 | | | ஏனையவை | 37,576 | 42,000 | 42,000 | 43,000 | 44,000 | 171,000 |
| 2 | | | | விசேட ஆராய்ச்சிப் பிரிவு | 247 | 3,000 | | | | 3,000 |
| | 1508 | | | ஏனையவை | 247 | 3,000 | | | | 3,000 |
| 3 | | | | உபாயமுறை தொழில்முயற்சிகள் முகாமைத்துவ நிறுவனம் | 59,972 | 70,000 | 82,000 | 83,000 | 84,000 | 319,000 |
| | 1508 | | | ஏனையவை | 59,972 | 70,000 | 82,000 | 83,000 | 84,000 | 319,000 |
| 10 | | | | சனாதிபதி ஆணைக்குழு | 41,684 | 55,000 | 53,000 | 54,000 | 55,000 | 217,000 |
| | 1508 | | | ஏனையவை | 41,684 | 55,000 | 53,000 | 54,000 | 55,000 | 217,000 |
| 19 | | | | நெலும் பொருள் மஹிந்த ராஜபக்ஷ கலையரங்கம் | 9,891 | | | | | |
| | 1508 | | | ஏனையவை | 9,891 | | | | | |
| 22 | | | | கலைஞர்கள், பத்திரிகையாளர்கள் மற்றும் எழுத்தாளர்களுக்கு உதவுவதற்கான விசேட நிதியம் | | 25,000 | 25,000 | 25,000 | 25,000 | 100,000 |
| | 1508 | | | ஏனையவை | | 25,000 | 25,000 | 25,000 | 25,000 | 100,000 |
| 25 | | | | இலங்கை மன்றக் கல்லூரி | 38,000 | 38,000 | 38,000 | 39,000 | 40,000 | 155,000 |
| | 1503 | | | அரசாங்க நிறுவனங்கள் | 38,000 | 38,000 | 38,000 | 39,000 | 40,000 | 155,000 |
| 30 | | | | தகவல் அறியும் உரிமைகளுக்கான ஆணைக்குழு | 915 | 38,102 | | | | 38,102 |
| | 1508 | | | ஏனையவை | 915 | 38,102 | | | | 38,102 |
| 31 | | | | தேசிய பொருளாதார பேரவை | | 80,000 | 160,000 | 160,000 | 160,000 | 560,000 |
| | 1508 | | | ஏனையவை | | 80,000 | 160,000 | 160,000 | 160,000 | 560,000 |
| | | | | மூலதனச் செலவினம் | 3,063,014 | 1,581,523 | 1,440,819 | 57,560 | 56,160 | 3,136,062 |
| 1 | | | | தேசிய சம்பளப் பதவியணி ஆணைக்குழு | 1,380 | 2,500 | 2,500 | 2,800 | 3,000 | 10,800 |
| | 2202 | | | அபிவிருத்தி உதவிகள் | 1,380 | 2,500 | 2,500 | 2,800 | 3,000 | 10,800 |
| 3 | | | | உபாயமுறை தொழில்முயற்சிகள் முகாமைத்துவ நிறுவனம் | 2,991 | 2,000 | 10,000 | 2,000 | 2,500 | 16,500 |
| | 2202 | | | அபிவிருத்தி உதவிகள் | 2,991 | 2,000 | 10,000 | 2,000 | 2,500 | 16,500 |
| 19 | | | | நெலும் பொருள் மஹிந்த ராஜபக்ஷ கலையரங்கம் | 1,542,266 | 95,843 | | | | 95,843 |
| | 2202 | | | அபிவிருத்தி உதவிகள் | 2,960 | 95,843 | | | | 95,843 |
| | 2502 | | | முதலீடுகள் | 1,539,306 | | | | | |
| | 12 | | | | 1,539,306 | | | | | |

| உப கருத்திட்டம் செலவு விடயம் விடயம் நிதித் குறியீடு | வகுதி / செலவு விடயம் / விடய விவரணம் | 2016 | 2017 | 2018 | 2019 | 2020 | 2017 - 2020 |
|---|--|---------------------|--------------------|------------------|------------------------|----------------|------------------|
| | | மீள்வரவு திட்டம் | செலவுத் திட்டம் | மதிப்பீடு | முற்றிட்ட மதிப்பீடு | மதிப்பீடு | மொத்தம் |
| 21 | தேசிய போசாக்குச் செயலகம் | 30,880 | 71,180 | 45,000 | | | 116,180 |
| 2202 | அபிவிருத்தி உதவிகள் | 30,880 | 71,180 | 45,000 | | | 116,180 |
| 13 | | 30,880 | | | | | |
| 01 | 13 பல்துறை செயன்முறை மற்றும் சிவில் சமூக முன்னெடுப்புகளின் ஊடாக போஷாக்கு மட்டத்தினை உயர்த்துதல் | | 21,180 | | | | 21,180 |
| 03 | 13 போஷாக்கு மட்டத்தினை உயர்த்துதல் (யுனிசெவ் நிதியுதவி) | | 50,000 | | | | 50,000 |
| 04 | போசாக்குக்கான பல்துறை முன்னெடுப்பு | | | 40,000 | | | 40,000 |
| 05 | 13 அவசிய மகப்பேறு சிகிச்சை மற்றும் புதிய குழந்தை பராமரிப்பு போசாக்கு, சிறுவர் பராமரிப்பு மற்றும் அபிவிருத்தி (யுனிசெவ்) | | | 5,000 | | | 5,000 |
| 25 | இலங்கை மன்றக் கல்லூரி | 40,000 | 42,000 | 60,000 | 40,000 | 42,000 | 184,000 |
| 2201 | அரசாங்க நிறுவனங்கள் | 40,000 | 42,000 | 60,000 | 40,000 | 42,000 | 184,000 |
| 29 | தேசிய விவசாய வர்த்தக அபிவிருத்தித் திட்டம் (இலங்கை அரசு - ஐ.எப்.) | 1,445,497 | 1,285,000 | 43,000 | | | 1,328,000 |
| 2202 | அபிவிருத்தி உதவிகள் | 1,445,497 | 1,285,000 | 43,000 | | | 1,328,000 |
| 12 | | 1,439,445 | 1,235,000 | 38,000 | | | 1,273,000 |
| 17 | | 6,053 | 50,000 | 5,000 | | | 55,000 |
| 30 | தகவல் அறியும் உரிமைகளுக்கான ஆணைக்குழு | | 38,000 | | | | 38,000 |
| 2202 | அபிவிருத்தி உதவிகள் | | 38,000 | | | | 38,000 |
| 31 | தேசிய பொருளாதார பேரவை | | 45,000 | | | | 45,000 |
| 2202 | அபிவிருத்தி உதவிகள் | | 45,000 | | | | 45,000 |
| 32 | சிறு பற்றுநில விவசாய வியாபார பங்குடமை நிகழ்ச்சித்திட்டம் (இலங்கை அரசு - ஐ.எப்.) | | | 1,280,319 | 12,760 | 8,660 | 1,301,739 |
| 2202 | அபிவிருத்தி உதவிகள் | | | 1,280,319 | 12,760 | 8,660 | 1,301,739 |
| 12 | | | | 890,319 | 12,370 | 5,180 | 907,869 |
| 17 | | | | 390,000 | 390 | 3,480 | 393,870 |
| முழு மொத்தம் | | 3,251,299 | 1,932,625 | 1,840,819 | 461,560 | 464,160 | 4,699,164 |
| மொத்த நிதியளித்தல் | | 3,251,299 | 1,932,625 | 1,840,819 | 461,560 | 464,160 | 4,699,164 |
| உள்நாட்டு | | 241,668 | 626,445 | 907,500 | 449,190 | 458,980 | 2,442,115 |
| 11 | உள்நாடு நிதியங்கள் | 235,616 | 576,445 | 512,500 | 448,800 | 455,500 | 1,993,245 |
| 17 | வெளிநாட்டு நிதி தொடர்பான செலவுகள் | 6,053 | 50,000 | 395,000 | 390 | 3,480 | 448,870 |
| வெளிநாட்டு | | 3,009,631 | 1,306,180 | 933,319 | 12,370 | 5,180 | 2,257,049 |
| 12 | வெளிநாட்டுக்கடன்கள் | 2,978,751 | 1,235,000 | 928,319 | 12,370 | 5,180 | 2,180,869 |
| 13 | வெளிநாட்டு கொடைகள் | 30,880 | 71,180 | 5,000 | | | 76,180 |

தலைப்பு - 1 அதிமேதகு சனாதிபதி
02 - அபிவிருத்திச் செயற்பாடுகள்
06 - விசேட முன்னெடுப்புகள்

ரூ. '000

| உப கருத்திட்டம் செலவு வெடயம் வெடயம் நிதிக் குறியீடு | வகுதி / செலவு விடயம் / விடய விவரணம் | 2016 | 2017 | 2018 | 2019 | 2020 | 2017 - 2020 |
|--|---|-----------|--------------------|-----------|--------------------|-----------|-------------|
| | | மீள்வரவு | செலவுத் திட்டம் | மதிப்பீடு | முந்திட்டமதிப்பீடு | மதிப்பீடு | மொத்தம் |
| | மீண்டுவரும் செலவினம் | | 100,000 | 100,000 | 80,000 | 80,000 | 360,000 |
| 8 | வசவிச நெதி ரடக் தேசிய நிகழ்ச்சித்திட்டம் | | 100,000 | 100,000 | 80,000 | 80,000 | 360,000 |
| 1409 | ஏனையவை | | 100,000 | 100,000 | 80,000 | 80,000 | 360,000 |
| | மூலதனச் செலவினம் | 1,889,194 | 4,000,000 | 5,010,000 | 1,450,000 | 1,450,000 | 11,910,000 |
| 3 | அபிவிருத்தி முன்னெடுப்புகள், ஒருங்கிணைப்பு மற்றும் கண்காணிப்பு | 187,941 | 200,000 | 200,000 | 200,000 | 200,000 | 800,000 |
| 2502 | முதலீடுகள் | 187,941 | | | | | |
| 2509 | ஏனையவை | | 200,000 | 200,000 | 200,000 | 200,000 | 800,000 |
| 4 | சர்வதேச உறவுகள் மற்றும் கூட்டிணைப்புகள் | 1,296 | 50,000 | 50,000 | 50,000 | 50,000 | 200,000 |
| 2502 | முதலீடுகள் | 1,296 | | | | | |
| 2509 | ஏனையவை | | 50,000 | 50,000 | 50,000 | 50,000 | 200,000 |
| 6 | கூற்றாடல் பாதுகாப்பு, போதைப் பொருள் தடுப்பு, சிறுநீரக நோய் தடுப்பு, சிறுவர் பாதுகாப்பு, அங்கவீன மற்றும் வயோதிக சனத்தொகை தேசிய நிகழ்ச்சித்திட்டங்களை ஒருங்கிணைத்தல் -அ- | 1,699,958 | 2,500,000 | 1,500,000 | | | 4,000,000 |
| 2106 | மென்பொருள் அபிவிருத்தி | | 10,000 | 8,000 | | | 18,000 |
| 2202 | அபிவிருத்தி உதவிகள் | | 920,000 | 956,000 | | | 1,876,000 |
| 2502 | முதலீடுகள் | 1,699,958 | | | | | |
| 2507 | ஆராய்ச்சி மற்றும் அபிவிருத்தி | | 85,000 | 59,000 | | | 144,000 |
| 2509 | ஏனையவை | | 1,485,000 | 477,000 | | | 1,962,000 |
| 7 | சமய ஸ்தானங்களை அபிவிருத்தி செய்தல் | | 50,000 | 60,000 | 50,000 | 50,000 | 210,000 |
| 2509 | ஏனையவை | | 50,000 | 60,000 | 50,000 | 50,000 | 210,000 |
| 9 | திருகோணமலை மாவட்டத்தில் சிரிசர பிவிசம நிகழ்ச்சித்திட்டம் | | 1,000,000 | 1,000,000 | 1,000,000 | 1,000,000 | 4,000,000 |
| 2509 | ஏனையவை | | 1,000,000 | 1,000,000 | 1,000,000 | 1,000,000 | 4,000,000 |
| 10 | பிராந்திய மட்ட பிரச்சனைகளை தீர்த்தல் | | 200,000 | 200,000 | 150,000 | 150,000 | 700,000 |
| 2509 | ஏனையவை | | 200,000 | 200,000 | 150,000 | 150,000 | 700,000 |
| 11 | உணவு உற்பத்தி மற்றும் கிராமிய சக்தி நிகழ்ச்சித்திட்டம் | | | 2,000,000 | | | 2,000,000 |
| 2106 | மென்பொருள் அபிவிருத்தி | | | 25,000 | | | 25,000 |
| 2202 | அபிவிருத்தி உதவிகள் | | | 1,000,000 | | | 1,000,000 |
| 2507 | ஆராய்ச்சி மற்றும் அபிவிருத்தி | | | 50,000 | | | 50,000 |
| 2509 | ஏனையவை | | | 925,000 | | | 925,000 |

| உபகருத்திட்டம் செலவு விடயம் | விடயம் நிதிக் குறியீடு | வகுதி / செலவு விடயம் / விடய விவரணம் | 2016 | 2017 | 2018 | 2019 | 2020 | 2017 - 2020 |
|-----------------------------------|---------------------------|--|---------------------|--------------------|-----------|------------------------|-----------|-------------|
| | | | மீள்வரவு திட்டம் | செலவுத் திட்டம் | மதிப்பீடு | முற்றிட்ட மதிப்பீடு | மதிப்பீடு | மொத்தம் |
| முழு மொத்தம் | | | 1,889,194 | 4,100,000 | 5,110,000 | 1,530,000 | 1,530,000 | 12,270,000 |
| மொத்த நிதியளித்தல் | | | 1,889,194 | 4,100,000 | 5,110,000 | 1,530,000 | 1,530,000 | 12,270,000 |
| உள்நாட்டு | | | 1,889,194 | 4,100,000 | 5,110,000 | 1,530,000 | 1,530,000 | 12,270,000 |
| 11 | உள்ளூர் நிதியங்கள் | | 1,889,194 | 4,100,000 | 5,110,000 | 1,530,000 | 1,530,000 | 12,270,000 |

-அ-

01-02-06-06 உபகருத்திட்டத்தின் கீழ் தேசிய உணவு நிகழ்ச்சித்திட்டம் மற்றும் புதுமுயல்
யொலநறுவை நிகழ்ச்சித்திட்டம் என்பன 2016 மற்றும் 2017 இற்காக உள்ளடக்கப்பட்டதுடன்
அங்கவீனமுற்ற மற்றும் வயோதிய சனத்தொகை தேசிய நிகழ்ச்சித்திட்டமும் 2018 இல் புதிய
நிகழ்ச்சித்திட்டமாக அறிமுகப்படுத்தப்பட்டது.

தலைப்பு 2 - பிரதம அமைச்சர் அலுவலகம்
பொழிப்பு

Rs '000

| விவரணம் | 2016 | 2017 | 2018 | 2019 | 2020 | 2017- 2020 |
|--|----------------|-------------------------|----------------|--------------------|----------------|------------------|
| | | மீள்வாவுசெலவுத் திட்டம் | மதிப்பீடு | முற்திட்டமதிப்பீடு | | மொத்தம் |
| மீண்டுவரும் செலவினம் | 754,694 | 870,878 | 951,580 | 945,420 | 939,900 | 3,707,778 |
| ஆளுக்கூரிய வேதனாதிகள் | 216,557 | 326,000 | 373,360 | 374,950 | 377,000 | 1,451,310 |
| சம்பளங்களும் படிசூலும் | 89,317 | 202,000 | 247,440 | 244,000 | 239,500 | 932,940 |
| மேலதிகநேர வேலையும் விடுமுறைக் கொடுப்பனவும் | 19,008 | 23,700 | 23,700 | 23,600 | 23,500 | 94,500 |
| ஏனைய கொடுப்பனவுகள் | 108,232 | 100,300 | 102,220 | 107,350 | 114,000 | 423,870 |
| பிரயாணச் செலவுகள் | 146,313 | 111,621 | 121,200 | 122,300 | 123,300 | 478,421 |
| உள்ளூர் | 3,593 | 7,450 | 5,200 | 5,500 | 5,800 | 23,950 |
| வெளிநாட்டு | 142,720 | 104,171 | 116,000 | 116,800 | 117,500 | 454,471 |
| வழங்கல்கள் | 50,202 | 65,000 | 59,850 | 61,870 | 64,100 | 250,820 |
| தூகிதாதிகளும் அலுவலக தேவைப் பொருட்களும் | 18,441 | 22,850 | 22,000 | 22,800 | 23,700 | 91,350 |
| எரிபொருள் | 31,129 | 40,500 | 36,500 | 37,700 | 39,000 | 153,700 |
| உணவும் சீருடைகளும் | 632 | 1,650 | 1,350 | 1,370 | 1,400 | 5,770 |
| பராமரிப்புச் செலவினம் | 101,772 | 117,601 | 106,900 | 110,050 | 113,500 | 448,051 |
| வாகனங்கள் | 63,878 | 54,500 | 57,500 | 59,150 | 61,000 | 232,150 |
| பொறித்தொகுதி மற்றும் இயந்திரம் | 36,923 | 59,101 | 47,500 | 49,000 | 50,500 | 206,101 |
| கட்டிடங்களும் கட்டமைப்புகளும் | 971 | 4,000 | 1,900 | 1,900 | 2,000 | 9,800 |
| சேவைகள் | 237,708 | 248,156 | 287,770 | 273,650 | 259,300 | 1,068,876 |
| போக்குவரத்து | 2,641 | 9,906 | 13,720 | 14,200 | 14,600 | 52,426 |
| தபால் மற்றும் தொலைத்தொடர்பு | 24,809 | 34,400 | 36,500 | 36,700 | 37,000 | 144,600 |
| மின்சாரமும் நீரும் | 63,037 | 70,150 | 85,600 | 85,800 | 86,000 | 327,550 |
| வாடகைகளும் உள்ளூர் வரிகளும் | 6,043 | 42,800 | 46,000 | 28,500 | 11,000 | 128,300 |
| வாகன குத்தகைக்கான வட்டிக் கொடுப்பனவு | | 1,200 | 350 | 350 | | 1,900 |
| ஏனையவை | 141,179 | 89,700 | 105,600 | 108,100 | 110,700 | 414,100 |
| மாற்றல்கள் | 2,141 | 2,500 | 2,500 | 2,600 | 2,700 | 10,300 |
| அரசாங்க ஊழியர்களுக்கான ஆதனக்கடன் வட்டி | 2,141 | 2,500 | 2,500 | 2,600 | 2,700 | 10,300 |
| மூலதனச் செலவினம் | 414,457 | 575,173 | 821,100 | 73,250 | 62,600 | 1,532,123 |
| மூலதனச் சொத்துக்களின் புளரமைப்பும் மேம்பாடும் | 40,333 | 34,000 | 31,500 | 32,350 | 25,300 | 123,150 |
| கட்டிடங்களும் கட்டமைப்புகளும் | 35,220 | 28,500 | 25,500 | 25,050 | 16,600 | 95,650 |
| பொறித்தொகுதி, இயந்திரம் மற்றும் உபகரணம் | 3,734 | 3,200 | 3,700 | 4,550 | 5,300 | 16,750 |
| வாகனங்கள் | 1,380 | 2,300 | 2,300 | 2,750 | 3,400 | 10,750 |
| மூலதனச் சொத்துக்களின் கொள்வனவு | 345,195 | 528,280 | 287,600 | 38,700 | 34,800 | 889,380 |
| வாகனங்கள் | 41,028 | 213,180 | | | | 213,180 |
| தளபாடங்களும், அலுவலக உபகரணங்களும் | 18,760 | 28,000 | 18,000 | 17,700 | 17,400 | 81,100 |
| பொறித்தொகுதி, இயந்திரம் மற்றும் உபகரணம் | 11,374 | 12,900 | 10,500 | 11,300 | 12,000 | 46,700 |
| கட்டிடங்களும் கட்டமைப்புகளும் | 274,033 | 259,500 | 251,000 | 1,200 | 1,500 | 513,200 |
| மென்பொருள் அபிவிருத்தி | | 9,200 | 3,000 | 3,400 | 3,900 | 19,500 |
| த்தகை வாகனங்களுக்கான மூலதன கொடுப்பனவு | | 5,500 | 5,100 | 5,100 | | 15,700 |
| கொள்திறன் விருத்தி | 2,380 | 2,000 | 2,000 | 2,200 | 2,500 | 8,700 |
| பதவியணி பயிற்சி | 2,380 | 2,000 | 2,000 | 2,200 | 2,500 | 8,700 |
| ஏனைய மூலதனச் செலவுகள் | 26,549 | 10,893 | 500,000 | | | 510,893 |
| முதலீடுகள் | 26,549 | | | | | |
| ஏனையவை | | 10,893 | 500,000 | | | 510,893 |

Rs '000

| விவரணம் | 2016 | 2017 | 2018 | 2019 | 2020 | 2017- 2020 |
|---------------------------|------------------|----------------------------|------------------|---------------------|------------------|------------------|
| | | மீள்வரவுசெலவுத் திட்டம் | மதிப்பீடு | முந்திட்டிமதிப்பீடு | மதிப்பீடு | மொத்தம் |
| முழு மொத்தம் | 1,169,151 | 1,446,051 | 1,772,680 | 1,018,670 | 1,002,500 | 5,239,901 |
| மொத்த நிதியளித்தல் | 1,169,151 | 1,446,051 | 1,772,680 | 1,018,670 | 1,002,500 | 5,239,901 |
| உள்நாட்டு | 1,169,151 | 1,435,158 | 1,322,680 | 1,018,670 | 1,002,500 | 4,779,008 |
| வெளிநாட்டு | | 10,893 | 450,000 | | | 460,893 |

வேலைவாய்ப்பு விவரணங்கள்

| வகை | அங்கீகரிக்கப்பட LL எண். | மெய் எண். |
|----------------------------------|----------------------------|------------|
| சிரேஷ்ட மட்டம் | 65 | 42 |
| முன்றாவது மட்டம் | 8 | 5 |
| இரண்டாவது மட்டம் | 193 | 140 |
| ஆரம்ப மட்டம் | 193 | 108 |
| பிற (அமைய/தற்காலிக/ஒப்பந்த/ஏனைய) | | |
| முழு மொத்தம் | 459 | 295 |

2018 வருடத்திற்கான சம்பளங்கள் மற்றும் கொடுப்பனவுகள் 2017 இன் உண்மையான பதவியணியினை அடிப்படையாகக் கொண்டது

தலைப்பு - 2 பிரதம அமைச்சர் அலுவலகம்
01 - செயல்முறைச் செயற்பாடுகள்
01 - பிரதம அமைச்சரின் அலுவலகம்

ரூ. '000

| உப கருத்திட்டம் செலவு வட்டியம் வட்டியம் நிதிக்குறியீடு | வகுதி / செலவு விடயம் / விடய விவரணம் | 2016 | 2017 | 2018 | 2019 | 2020 | 2017 - 2020 |
|---|--|----------------|--------------------|----------------|--------------------|----------------|------------------|
| | | மீள்வரவு | செலவுத் திட்டம் | மதிப்பீடு | முற்றிட்டமதிப்பீடு | மொத்தம் | |
| | மீண்டுவரும் செலவினம் | 417,631 | 382,825 | 445,800 | 460,020 | 474,250 | 1,762,895 |
| | ஆளுக்கூரிய வேதனாதிகள் | 58,397 | 59,000 | 84,000 | 89,000 | 94,000 | 326,000 |
| 1001 | சம்பளங்களும் படிசூலும் | 24,546 | 28,000 | 45,000 | 48,000 | 50,000 | 171,000 |
| 1002 | மேலதிகநேர வேலையும் விடுமுறைக் கொடுப்பனவும் | 6,592 | 9,000 | 9,000 | 9,000 | 9,000 | 36,000 |
| 1003 | ஏனைய கொடுப்பனவுகள் | 27,259 | 22,000 | 30,000 | 32,000 | 35,000 | 119,000 |
| | பிரயாணச் செலவுகள் | 137,571 | 92,400 | 107,000 | 109,200 | 111,400 | 420,000 |
| 1101 | உள்ளூர் | 1,130 | 2,400 | 2,000 | 2,200 | 2,400 | 9,000 |
| 1102 | வெளிநாட்டு | 136,442 | 90,000 | 105,000 | 107,000 | 109,000 | 411,000 |
| | வழங்கல்கள் | 25,080 | 28,300 | 26,300 | 27,320 | 28,350 | 110,270 |
| 1201 | காசிதாதிசூலும் அலுவலக தேவைப் பொருட்களும் | 10,464 | 10,000 | 10,000 | 10,500 | 11,000 | 41,500 |
| 1202 | எரிபொருள் | 14,417 | 18,000 | 16,000 | 16,500 | 17,000 | 67,500 |
| 1203 | உணவும் சீருடைகளும் | 200 | 300 | 300 | 320 | 350 | 1,270 |
| | பராமரிப்புச் செலவினம் | 60,063 | 71,265 | 66,000 | 68,200 | 70,500 | 275,965 |
| 1301 | வாகனங்கள் | 43,086 | 32,000 | 35,000 | 36,000 | 37,000 | 140,000 |
| 1302 | பொறித்தொகுதி மற்றும் இயந்திரம் | 16,125 | 38,165 | 30,000 | 31,000 | 32,000 | 131,165 |
| 1303 | கட்டிடங்களும் கட்டமைப்புகளும் | 852 | 1,100 | 1,000 | 1,200 | 1,500 | 4,800 |
| | சேவைகள் | 136,519 | 131,860 | 162,500 | 166,300 | 170,000 | 630,660 |
| 1401 | போக்குவரத்து | 947 | 2,760 | 3,500 | 3,800 | 4,000 | 14,060 |
| 1402 | தபால் மற்றும் தொலைத்தொடர்பு | 17,312 | 10,000 | 20,000 | 20,500 | 21,000 | 71,500 |
| 1403 | மின்சாரமும் நீரும் | 53,972 | 52,300 | 65,000 | 66,000 | 67,000 | 250,300 |
| 1404 | வாடகைகளும் உள்ளூர் வரிகளும் | 5,483 | 6,800 | 9,000 | 9,000 | 9,000 | 33,800 |
| 1409 | ஏனையவை | 58,806 | 60,000 | 65,000 | 67,000 | 69,000 | 261,000 |
| | மூலதனச் செலவினம் | 362,609 | 519,780 | 290,500 | 40,800 | 33,000 | 884,080 |
| | மூலதனச் சொத்துக்களின் புனரமைப்பும் மேம்பாடும் | 32,911 | 22,000 | 22,500 | 22,000 | 13,500 | 80,000 |
| 2001 | கட்டிடங்களும் கட்டமைப்புகளும் | 29,433 | 20,000 | 20,000 | 19,000 | 10,000 | 69,000 |
| 2002 | பொறித்தொகுதி, இயந்திரம் மற்றும் உபகரணம் | 2,548 | 1,000 | 1,500 | 1,800 | 2,000 | 6,300 |
| 2003 | வாகனங்கள் | 930 | 1,000 | 1,000 | 1,200 | 1,500 | 4,700 |
| | மூலதனச் சொத்துக்களின் கொள்வனவு | 329,698 | 497,780 | 268,000 | 18,800 | 19,500 | 804,080 |
| 2101 | வாகனங்கள் | 34,319 | 213,180 | | | | 213,180 |
| 2102 | தளபாடங்களும், அலுவலக உபகரணங்களும் | 12,119 | 10,000 | 8,000 | 8,300 | 8,500 | 34,800 |
| 2103 | பொறித்தொகுதி, இயந்திரம் மற்றும் உபகரணம் | 9,227 | 10,400 | 8,000 | 8,300 | 8,500 | 35,200 |
| 2104 | கட்டிடங்களும் கட்டமைப்புகளும் | 274,033 | 258,000 | 250,000 | | | 508,000 |
| 2106 | மென்பொருள் அபிவிருத்தி | | 6,200 | 2,000 | 2,200 | 2,500 | 12,900 |

| உப கருத்திட்டம் செலவு விடயம் விடயம் நிதிக் குறியீடு | வகுதி / செலவு விடயம் / விடய விவரணம் | 2016 | 2017 | 2018 | 2019 | 2020 | 2017 - 2020 |
|--|--|--------------------|--------------------|-----------|------------------------|-----------|-------------|
| | | மள்வரவு திட்டம் | செலவுத் திட்டம் | மதிப்பீடு | முற்றிட்ட மதிப்பீடு | மதிப்பீடு | மொத்தம் |
| | முழு மொத்தம் | 780,240 | 902,605 | 736,300 | 500,820 | 507,250 | 2,646,975 |
| | மொத்த நிதியளித்தல் | 780,240 | 902,605 | 736,300 | 500,820 | 507,250 | 2,646,975 |
| | உள்நாட்டு | 780,240 | 902,605 | 736,300 | 500,820 | 507,250 | 2,646,975 |
| 11 | உள்நாடு நிதியங்கள் | 780,240 | 902,605 | 736,300 | 500,820 | 507,250 | 2,646,975 |

தலைப்பு - 2 பிரதம அமைச்சர் அலுவலகம்
01 - செயல்முறைச் செயற்பாடுகள்
02 - பொது நிருவாகமும் தாபனச்சேவையும்

ரூ. '000

| உப கருத்திட்டம் | செலவு விடயம் | விடயம் | நிதிக் குறியீடு | வகுதி / செலவு விடயம் / விடய விவரணம் | 2016 | 2017 | 2018 | 2019 | 2020 | 2017 - 2020 |
|--------------------|-----------------|--------|-----------------|---|----------------|--------------------|----------------|--------------------|----------------|------------------|
| | | | | | மீள்வரவு | செலவுத் திட்டம் | மதிப்பீடு | முற்றிட்டமதிப்பீடு | மொத்தம் | |
| | | | | மீண்டுவரும் செலவினம் | 337,063 | 323,282 | 329,500 | 337,600 | 345,850 | 1,336,232 |
| | | | | ஆளுக்கூரிய வேதனாதிகள் | 158,160 | 147,500 | 167,000 | 171,500 | 176,500 | 662,500 |
| 1001 | | | | சம்பளங்களும் படிசூலும் | 64,771 | 76,000 | 93,000 | 96,000 | 99,000 | 364,000 |
| 1002 | | | | மேலதிகநேர வேலையும் விடுமுறைக் கொடுப்பனவும் | 12,416 | 12,500 | 12,500 | 12,500 | 12,500 | 50,000 |
| 1003 | | | | ஏனைய கொடுப்பனவுகள் | 80,973 | 59,000 | 61,500 | 63,000 | 65,000 | 248,500 |
| | | | | பிரயாணச் செலவுகள் | 8,742 | 9,000 | 8,500 | 9,000 | 9,400 | 35,900 |
| 1101 | | | | உள்ளூர் | 2,463 | 3,000 | 2,000 | 2,200 | 2,400 | 9,600 |
| 1102 | | | | வெளிநாட்டு | 6,279 | 6,000 | 6,500 | 6,800 | 7,000 | 26,300 |
| | | | | வழங்கல்கள் | 25,122 | 32,250 | 28,750 | 29,500 | 30,350 | 120,850 |
| 1201 | | | | காசிதாதிசூலும் அலுவலக தேவைப் பொருட்களும் | 7,978 | 11,500 | 10,000 | 10,200 | 10,500 | 42,200 |
| 1202 | | | | எரிபொருள் | 16,712 | 20,000 | 18,000 | 18,500 | 19,000 | 75,500 |
| 1203 | | | | உணவும் சீருடைகளும் | 432 | 750 | 750 | 800 | 850 | 3,150 |
| | | | | பராமரிப்புச் செலவினம் | 41,709 | 40,586 | 36,400 | 37,450 | 38,500 | 152,936 |
| 1301 | | | | வாகனங்கள் | 20,792 | 20,000 | 20,000 | 20,500 | 21,000 | 81,500 |
| 1302 | | | | பொறித்தொகுதி மற்றும் இயந்திரம் | 20,798 | 20,186 | 16,000 | 16,500 | 17,000 | 69,686 |
| 1303 | | | | கட்டிடங்களும் கட்டமைப்புகளும் | 119 | 400 | 400 | 450 | 500 | 1,750 |
| | | | | சேவைகள் | 39,907 | 43,296 | 43,450 | 44,650 | 45,500 | 176,896 |
| 1401 | | | | போக்குவரத்து | 1,694 | 3,096 | 3,100 | 3,300 | 3,500 | 12,996 |
| 1402 | | | | தபால் மற்றும் தொலைத்தொடர்பு | 7,497 | 8,000 | 9,000 | 9,200 | 9,500 | 35,700 |
| 1403 | | | | மின்சாரமும் நீரும் | 9,065 | 10,000 | 10,000 | 10,300 | 10,500 | 40,800 |
| 1404 | | | | வாடகைகளும் உள்ளூர் வரிகளும் | 560 | 1,000 | 1,000 | 1,000 | 1,000 | 4,000 |
| 1406 | | | | வாகன குத்தகைக்கான வட்டிக் கொடுப்பனவு | | 1,200 | 350 | 350 | | 1,900 |
| 1409 | | | | ஏனையவை | 21,091 | 20,000 | 20,000 | 20,500 | 21,000 | 81,500 |
| | | | | மாற்றல்கள் | 2,141 | 2,500 | 2,500 | 2,600 | 2,700 | 10,300 |
| 1506 | | | | அரசாங்க ஊழியர்களுக்கான ஆதனக்கடன் வட்டி | 2,141 | 2,500 | 2,500 | 2,600 | 2,700 | 10,300 |
| 2 | | | | நல்லிணக்கப் பொறிமுறை ஒருங்கிணைப்புச் செயலகம் மற்றும் தேசிய ஊடக மத்திய நிலையத்தினை தாபித்தல் மற்றும் தொடர்ந்து தொழிற்படுத்தல் | 61,283 | | | | | |
| 1409 | | | | ஏனையவை | 61,283 | | | | | |
| 4 | | | | கொழும்பு மற்றும் டோக்யோவில் யப்பான் - இலங்கை இணைந்த பங்களிப்பு செயலகத்தினை (ஜேசிபி) தாபித்தல் | | 20,000 | 42,900 | 42,900 | 42,900 | 148,700 |
| 1001 | | | | சம்பளங்களும் படிசூலும் | | 15,000 | 28,500 | 28,500 | 28,500 | 100,500 |
| 1409 | | | | ஏனையவை | | 5,000 | 14,400 | 14,400 | 14,400 | 48,200 |

| உப கருத்திட்டம் செலவு விடயம் விடயம் | நிதித் குறியீடு | வகுதி / செலவு விடயம் / விடய விவரணம் | 2016 | 2017 | 2018 | 2019 | 2020 | 2017 - 2020 |
|---|--------------------|---|---------------------|--------------------|----------------|--------------------|----------------|------------------|
| | | | மீள்வரவு திட்டம் | செலவுத் திட்டம் | மதிப்பீடு | முற்திட்டமதிப்பீடு | மொத்தம் | |
| 5 | | மில்லேனியம் சவால் ஒத்துழைப்பினை தாமித்தலும் தொடர்ந்து முன்னெடுத்தலும் | | 28,150 | | | | 28,150 |
| 1001 | | சம்பளங்களும் படிசளும் | | 21,000 | | | | 21,000 |
| 1101 | | உள்ளூர் | | 350 | | | | 350 |
| 1201 | | காகிதாதிகளும் அலுவலக தேவைப் பொருட்களும் | | 350 | | | | 350 |
| 1202 | | எரிபொருள் | | 1,000 | | | | 1,000 |
| 1401 | | போக்குவரத்து | | 2,500 | | | | 2,500 |
| 1402 | | தபால் மற்றும் தொலைத்தொடர்பு | | 1,400 | | | | 1,400 |
| 1403 | | மின்சாரமும் நீரும் | | 850 | | | | 850 |
| 1409 | | ஏனையவை | | 700 | | | | 700 |
| | | மூலதனச் செலவினம் | 51,848 | 36,893 | 20,600 | 22,700 | 19,800 | 99,993 |
| | | மூலதனச் சொத்துக்களின் புனரமைப்பும் மேம்பாடும் | 7,423 | 11,000 | 8,000 | 9,200 | 10,500 | 38,700 |
| 2001 | | கட்டிடங்களும் கட்டமைப்புகளும் | 5,787 | 8,000 | 5,000 | 5,500 | 6,000 | 24,500 |
| 2002 | | பொறித்தொகுதி, இயந்திரம் மற்றும் உபகரணம் | 1,186 | 2,000 | 2,000 | 2,500 | 3,000 | 9,500 |
| 2003 | | வாகனங்கள் | 450 | 1,000 | 1,000 | 1,200 | 1,500 | 4,700 |
| | | மூலதனச் சொத்துக்களின் கொள்வனவு | 15,497 | 13,000 | 10,600 | 11,300 | 6,800 | 41,700 |
| 2101 | | வாகனங்கள் | 6,709 | | | | | |
| 2102 | | தளபாடங்களும், அலுவலக உபகரணங்களும் | 6,641 | 3,000 | 3,000 | 3,200 | 3,400 | 12,600 |
| 2103 | | பொறித்தொகுதி, இயந்திரம் மற்றும் உபகரணம் | 2,146 | 1,500 | 1,500 | 1,800 | 2,000 | 6,800 |
| 2106 | | மென்பொருள் அபிவிருத்தி | | 3,000 | 1,000 | 1,200 | 1,400 | 6,600 |
| 2108 | | த்தகை வாகனங்களுக்கான மூலதன கொடுப்பளவு | | 5,500 | 5,100 | 5,100 | | 15,700 |
| | | கொள்வனவு விருத்தி | 2,380 | 2,000 | 2,000 | 2,200 | 2,500 | 8,700 |
| 2401 | | பதவியணி பயிற்சி | 2,380 | 2,000 | 2,000 | 2,200 | 2,500 | 8,700 |
| | | ஏனைய மூலதனச் செலவுகள் | | 10,893 | | | | 10,893 |
| 2509 | 13 | ஏனையவை | | 10,893 | | | | 10,893 |
| 2 | | நல்லிணக்கப் பொறிமுறை ஒருங்கிணைப்புச் செயலகம் மற்றும் தேசிய ஊடக மத்திய நிலையத்தினை தாமித்தல் மற்றும் தொடர்ந்து தொழிற்படுத்தல் | 26,549 | | | | | |
| 2502 | | முதலீடுகள் | 26,549 | | | | | |
| | | மொத்த மொத்தம் | 388,912 | 360,175 | 350,100 | 360,300 | 365,650 | 1,436,225 |
| | | மொத்த நிதியளித்தல் | 388,912 | 360,175 | 350,100 | 360,300 | 365,650 | 1,436,225 |
| | | உள்நாட்டு | 388,912 | 349,282 | 350,100 | 360,300 | 365,650 | 1,425,332 |
| 11 | | உள்ளூர் நிதியங்கள் | 388,912 | 349,282 | 350,100 | 360,300 | 365,650 | 1,425,332 |
| | | வெளிநாட்டு | | 10,893 | | | | 10,893 |
| 13 | | வெளிநாட்டு கொடைகள் | | 10,893 | | | | 10,893 |

தலைப்பு - 2 பிரதம அமைச்சர் அலுவலகம்
01 - செயல்முறைச் செயற்பாடுகள்
03 - தேசிய ஊடக மத்திய நிலையம்

ரூ. '000

| உப கருத்திட்டம் செலவு விடயம் விடயம் நிதிக்குறியீடு | வகுதி / செலவு விடயம் / விடய விவரணம் | 2016 | 2017 | 2018 | 2019 | 2020 | 2017 - 2020 |
|---|--|----------|--------------------|-----------|--------------------|---------|-------------|
| | | மீள்வரவு | செலவுத் திட்டம் | மதிப்பீடு | முற்றிட்டமதிப்பீடு | மொத்தம் | மொத்தம் |
| | மீண்டுவரும் செலவினம் | | 53,950 | 42,000 | 47,400 | 53,200 | 196,550 |
| | ஆளுக்கூரிய வேதனாதிக்கள் | | 36,000 | 26,000 | 29,500 | 33,000 | 124,500 |
| 1001 | சம்பளங்களும் படிக்களம் | | 16,000 | 14,000 | 15,500 | 17,000 | 62,500 |
| 1002 | மேலதிகநேர வேலையும் விடுமுறைக் கொடுப்பனவும் | | 2,000 | 2,000 | 2,000 | 2,000 | 8,000 |
| 1003 | ஏனைய கொடுப்பனவுகள் | | 18,000 | 10,000 | 12,000 | 14,000 | 54,000 |
| | பிரயாணச் செலவுகள் | | 2,500 | 1,200 | 1,500 | 1,900 | 7,100 |
| 1101 | உள்ளூர் | | 500 | 200 | 300 | 400 | 1,400 |
| 1102 | வெளிநாட்டு | | 2,000 | 1,000 | 1,200 | 1,500 | 5,700 |
| | வழங்கல்கள் | | 1,600 | 1,600 | 1,950 | 2,400 | 7,550 |
| 1201 | காசிதாதிக்களும் அலுவலக தேவைப் பொருட்களும் | | 500 | 500 | 600 | 700 | 2,300 |
| 1202 | எரிபொருள் | | 1,000 | 1,000 | 1,200 | 1,500 | 4,700 |
| 1203 | உணவும் சீருடைகளும் | | 100 | 100 | 150 | 200 | 550 |
| | பராமரிப்புச் செலவினம் | | 2,700 | 1,500 | 1,850 | 2,300 | 8,350 |
| 1301 | வாகனங்கள் | | 2,000 | 1,000 | 1,200 | 1,500 | 5,700 |
| 1302 | பொறித்தொகுதி மற்றும் இயந்திரம் | | 200 | 500 | 650 | 800 | 2,150 |
| 1303 | கட்டிடங்களும் கட்டமைப்புகளும் | | 500 | | | | 500 |
| | சேவைகள் | | 11,150 | 11,700 | 12,600 | 13,600 | 49,050 |
| 1401 | போக்குவரத்து | | 1,150 | 2,200 | 2,400 | 2,600 | 8,350 |
| 1402 | தபால் மற்றும் தொலைத்தொடர்பு | | 5,000 | 3,500 | 3,800 | 4,000 | 16,300 |
| 1403 | மின்சாரமும் நீரும் | | 2,000 | 4,000 | 4,200 | 4,500 | 14,700 |
| 1409 | ஏனையவை | | 3,000 | 2,000 | 2,200 | 2,500 | 9,700 |
| | மூலதனச் செலவினம் | | 13,500 | 8,000 | 8,750 | 9,800 | 40,050 |
| | மூலதனச் சொத்துக்களின் புனரமைப்பும் மேம்பாடும் | | 1,000 | 1,000 | 1,150 | 1,300 | 4,450 |
| 2001 | கட்டிடங்களும் கட்டமைப்புகளும் | | 500 | 500 | 550 | 600 | 2,150 |
| 2002 | பொறித்தொகுதி, இயந்திரம் மற்றும் உபகரணம் | | 200 | 200 | 250 | 300 | 950 |
| 2003 | வாகனங்கள் | | 300 | 300 | 350 | 400 | 1,350 |
| | மூலதனச் சொத்துக்களின் கொள்வனவு | | 12,500 | 7,000 | 7,600 | 8,500 | 35,600 |
| 2102 | தளபாடங்களும், அலுவலக உபகரணங்களும் | | 10,000 | 5,000 | 5,200 | 5,500 | 25,700 |
| 2103 | பொறித்தொகுதி, இயந்திரம் மற்றும் உபகரணம் | | 1,000 | 1,000 | 1,200 | 1,500 | 4,700 |
| 2104 | கட்டிடங்களும் கட்டமைப்புகளும் | | 1,500 | 1,000 | 1,200 | 1,500 | 5,200 |
| | முழு மொத்தம் | | 67,450 | 50,000 | 56,150 | 63,000 | 236,600 |
| | மொத்த நிதியளித்தல் | | 67,450 | 50,000 | 56,150 | 63,000 | 236,600 |
| | உள்நாட்டு | | 67,450 | 50,000 | 56,150 | 63,000 | 236,600 |
| 11 | உள்ளூர் நிதியங்கள் | | 67,450 | 50,000 | 56,150 | 63,000 | 236,600 |

தலைப்பு - 2 பிரதம அமைச்சர் அலுவலகம்
01 - செயல்முறைச் செயற்பாடுகள்
04 - நல்லிணக்கப் பொறிமுறை ஒருங்கிணைப்புச் செயலகம்

ரூ. '000

| உப கருத்திட்டம் செலவு விடயம் விடயம் நிதிக்குறியீடு | வகுதி / செலவு விடயம் / விடய விவரணம் | 2016 | 2017 | 2018 | 2019 | 2020 | 2017 - 2020 |
|---|---|----------|--------------------|---------------|--------------------|-----------|----------------|
| | | மீள்வரவு | செலவுத் திட்டம் | மதிப்பீடு | முற்றிட்டமதிப்பீடு | மதிப்பீடு | மொத்தம் |
| | மீண்டுவரும் செலவினம் | | 110,821 | 75,420 | 38,050 | | 224,291 |
| | ஆளுக்கூரிய வேதனாதிக்கள் | | 47,500 | 26,520 | 13,450 | | 87,470 |
| 1001 | சம்பளங்களும் படிக்களம் | | 46,000 | 25,600 | 13,000 | | 84,600 |
| 1002 | மேலதிகநேர வேலையும் விடுமுறைக் கொடுப்பனவும் | | 200 | 200 | 100 | | 500 |
| 1003 | ஏனைய கொடுப்பனவுகள் | | 1,300 | 720 | 350 | | 2,370 |
| | பிரயாணச் செலவுகள் | | 7,371 | 4,000 | 2,050 | | 13,421 |
| 1101 | உள்ளூர் | | 1,200 | 500 | 250 | | 1,950 |
| 1102 | வெளிநாட்டு | | 6,171 | 3,500 | 1,800 | | 11,471 |
| | வழங்கல்கள் | | 1,500 | 1,200 | 700 | | 3,400 |
| 1201 | காசிதாதிக்களும் அலுவலக தேவைப் பொருட்களும் | | 500 | 500 | 300 | | 1,300 |
| 1202 | எரிபொருள் | | 500 | 500 | 300 | | 1,300 |
| 1203 | உணவும் சீருடைகளும் | | 500 | 200 | 100 | | 800 |
| | பராமரிப்புச் செலவினம் | | 3,050 | 1,500 | 750 | | 5,300 |
| 1301 | வாகனங்கள் | | 500 | 500 | 250 | | 1,250 |
| 1302 | பொறித்தொகுதி மற்றும் இயந்திரம் | | 550 | 500 | 250 | | 1,300 |
| 1303 | கட்டிடங்களும் கட்டமைப்புகளும் | | 2,000 | 500 | 250 | | 2,750 |
| | சேவைகள் | | 51,400 | 42,200 | 21,100 | | 114,700 |
| 1401 | போக்குவரத்து | | 400 | 600 | 300 | | 1,300 |
| 1402 | தபால் மற்றும் தொலைத்தொடர்பு | | 10,000 | 2,000 | 1,000 | | 13,000 |
| 1403 | மின்சாரமும் நீரும் | | 5,000 | 3,600 | 1,800 | | 10,400 |
| 1404 | வாடகைகளும் உள்ளூர் வரிகளும் | | 35,000 | 35,000 | 17,500 | | 87,500 |
| 1409 | ஏனையவை | | 1,000 | 1,000 | 500 | | 2,500 |
| | மூலதனச் செலவினம் | | 5,000 | 2,000 | 1,000 | | 8,000 |
| | மூலதனச் சொத்துக்களின் கொள்வனவு | | 5,000 | 2,000 | 1,000 | | 8,000 |
| 2102 | தளபாடங்களும், அலுவலக உபகரணங்களும் | | 5,000 | 2,000 | 1,000 | | 8,000 |
| | முழு மொத்தம் | | 115,821 | 77,420 | 39,050 | | 232,291 |
| | மொத்த நிதியளித்தல் | | 115,821 | 77,420 | 39,050 | | 232,291 |
| | உள்நாட்டு | | 115,821 | 77,420 | 39,050 | | 232,291 |
| 11 | உள்ளூர் நிதியங்கள் | | 115,821 | 77,420 | 39,050 | | 232,291 |

தலைப்பு - 2 பிரதம அமைச்சர் அலுவலகம்
01 - செயல்முறைச் செயற்பாடுகள்
05 - மில்லேனியம் சவால் ஒத்துழைப்பினை

ரூ. '000

| உப கருத்திட்டம் | செலவு விடயம் | விடயம் நிதிக்குறியீடு | வகுதி / செலவு விடயம் / விடய விவரணம் | 2016 | 2017 | 2018 | 2019 | 2020 | 2017 - 2020 |
|--------------------------------|-----------------|--------------------------|---|----------|--------------------|-----------|--------------------|---------|-------------|
| | | | | மீள்வரவு | செலவுத் திட்டம் | மதிப்பீடு | முந்திட்டமதிப்பீடு | மொத்தம் | |
| மீண்டுவரும் செலவினம் | | | | | | 58,860 | 62,350 | 66,600 | 187,810 |
| ஆளுக்கூரிய வேதனாதிக்கள் | | | | | | 41,340 | 43,000 | 45,000 | 129,340 |
| 1001 | | | சம்பளங்களும் படிக்களம் | | | 41,340 | 43,000 | 45,000 | 129,340 |
| பிரயாணச் செலவுகள் | | | | | | 500 | 550 | 600 | 1,650 |
| 1101 | | | உள்ளூர் | | | 500 | 550 | 600 | 1,650 |
| வழங்கல்கள் | | | | | | 2,000 | 2,400 | 3,000 | 7,400 |
| 1201 | | | காகிதாதிக்களும் அலுவலக தேவைப் பொருட்களும் | | | 1,000 | 1,200 | 1,500 | 3,700 |
| 1202 | | | எரிபொருள் | | | 1,000 | 1,200 | 1,500 | 3,700 |
| பராமரிப்புச் செலவினம் | | | | | | 1,500 | 1,800 | 2,200 | 5,500 |
| 1301 | | | வாகனங்கள் | | | 1,000 | 1,200 | 1,500 | 3,700 |
| 1302 | | | பொறித்தொகுதி மற்றும் இயந்திரம் | | | 500 | 600 | 700 | 1,800 |
| சேவைகள் | | | | | | 13,520 | 14,600 | 15,800 | 43,920 |
| 1401 | | | போக்குவரத்து | | | 4,320 | 4,400 | 4,500 | 13,220 |
| 1402 | | | தபால் மற்றும் தொலைத்தொடர்பு | | | 2,000 | 2,200 | 2,500 | 6,700 |
| 1403 | | | மின்சாரமும் நீரும் | | | 3,000 | 3,500 | 4,000 | 10,500 |
| 1404 | | | வாடகைகளும் உள்ளூர் வரிகளும் | | | 1,000 | 1,000 | 1,000 | 3,000 |
| 1409 | | | ஏனையவை | | | 3,200 | 3,500 | 3,800 | 10,500 |
| மூலதனச் செலவினம் | | | | | | 500,000 | | | 500,000 |
| 1 | | | மில்லேனிய சவால் உடன்படிக்கையினைச் செயற்படுத்தல் அபிவிருத்தி மற்றும் வசதியேற்பாடு | | | 500,000 | | | 500,000 |
| 2509 | | | ஏனையவை | | | 500,000 | | | 500,000 |
| | | 13 | | | | 450,000 | | | 450,000 |
| | | 17 | | | | 50,000 | | | 50,000 |
| முழு மொத்தம் | | | | | | 558,860 | 62,350 | 66,600 | 687,810 |
| மொத்த நிதியளித்தல் | | | | | | 558,860 | 62,350 | 66,600 | 687,810 |
| உள்நாட்டு | | | | | | 108,860 | 62,350 | 66,600 | 237,810 |
| 11 | | | உள்ளூர் நிதியங்கள் | | | 58,860 | 62,350 | 66,600 | 187,810 |
| 17 | | | வெளிநாட்டு நிதி தொடர்பான செலவுகள் | | | 50,000 | | | 50,000 |
| வெளிநாட்டு | | | | | | 450,000 | | | 450,000 |
| 13 | | | வெளிநாட்டு கொடைகள் | | | 450,000 | | | 450,000 |

**தலைப்பு 4 - மீயுயர் நீதிமன்ற நீதிபதிகள்
பொழிப்பு**

Rs '000

| விவரணம் | 2016 | 2017 | 2018 | 2019 | 2020 | 2017- 2020 |
|--|----------------|----------------------------|----------------|--------------------|----------------|----------------|
| | | மீள்வாவுசெலவுத் திட்டம் | மதிப்பீடு | முற்திட்டமதிப்பீடு | | மொத்தம் |
| மீண்டுவரும் செலவினம் | 108,605 | 126,443 | 149,700 | 156,000 | 162,820 | 594,963 |
| ஆளுக்கூரிய வேதனாதிகள் | 72,455 | 81,000 | 101,200 | 104,600 | 108,600 | 395,400 |
| சம்பளங்களும் படிகளும் | 22,200 | 26,000 | 38,600 | 38,600 | 38,600 | 141,800 |
| ஏனைய கொடுப்பனவுகள் | 50,256 | 55,000 | 62,600 | 66,000 | 70,000 | 253,600 |
| பிரயாணச் செலவுகள் | 4,636 | 7,200 | 8,900 | 9,570 | 10,150 | 35,820 |
| உள்ளூர் | | 200 | 200 | 270 | 350 | 1,020 |
| வெளிநாட்டு | 4,636 | 7,000 | 8,700 | 9,300 | 9,800 | 34,800 |
| வழங்கல்கள் | 11,917 | 13,150 | 13,150 | 14,300 | 15,450 | 56,050 |
| தாசிதாதிகளும் அலுவலக தேவைப் பொருட்களும் | 1,311 | 1,650 | 1,650 | 1,800 | 1,950 | 7,050 |
| எரிபொருள் | 10,607 | 11,500 | 11,500 | 12,500 | 13,500 | 49,000 |
| பராமரிப்புச் செலவினம் | 11,513 | 15,620 | 17,000 | 17,600 | 18,200 | 68,420 |
| வாகனங்கள் | 11,208 | 15,000 | 16,500 | 17,000 | 17,500 | 66,000 |
| பொறித்தொகுதி மற்றும் இயந்திரம் | 305 | 620 | 500 | 600 | 700 | 2,420 |
| சேவைகள் | 7,921 | 9,223 | 9,200 | 9,650 | 10,100 | 38,173 |
| தபால் மற்றும் தொலைத்தொடர்பு | 5,236 | 4,600 | 5,500 | 5,800 | 6,100 | 22,000 |
| மின்சாரமும் நீரும் | 549 | 1,500 | 800 | 850 | 900 | 4,050 |
| வாடகைகளும் உள்ளூர் வரிகளும் | | 23 | | | | 23 |
| ஏனையவை | 2,136 | 3,100 | 2,900 | 3,000 | 3,100 | 12,100 |
| மாற்றல்கள் | 163 | 250 | 250 | 280 | 320 | 1,100 |
| அரசாங்க ஊழியர்களுக்கான ஆதனக்கடன் வட்டி | 163 | 250 | 250 | 280 | 320 | 1,100 |
| மூலதனச் செலவினம் | 38,370 | 56,300 | 63,400 | 63,900 | 64,400 | 248,000 |
| மூலதனச் சொத்துக்களின் புனரமைப்பும் மேம்பாடும் | | 1,700 | 1,300 | 1,450 | 1,600 | 6,050 |
| கட்டிடங்களும் கட்டமைப்புகளும் | | 500 | 200 | 250 | 300 | 1,250 |
| வாகனங்கள் | | 1,200 | 1,100 | 1,200 | 1,300 | 4,800 |
| மூலதனச் சொத்துக்களின் கொள்வனவு | 592 | 4,600 | 2,100 | 2,450 | 2,800 | 11,950 |
| தளபாடங்களும், அலுவலக உபகரணங்களும் | | 1,600 | 600 | 700 | 800 | 3,700 |
| பொறித்தொகுதி, இயந்திரம் மற்றும் உபகரணம் | 592 | 3,000 | 1,500 | 1,750 | 2,000 | 8,250 |
| கொள்திறன் விருத்தி | 37,779 | 50,000 | 60,000 | 60,000 | 60,000 | 230,000 |
| பதவியணி பயிற்சி | 37,779 | 50,000 | 60,000 | 60,000 | 60,000 | 230,000 |
| முழு மொத்தம் | 146,975 | 182,743 | 213,100 | 219,900 | 227,220 | 842,963 |
| மொத்த நிதியளித்தல் | 146,975 | 182,743 | 213,100 | 219,900 | 227,220 | 842,963 |
| உள்நாட்டு | 146,975 | 182,743 | 213,100 | 219,900 | 227,220 | 842,963 |

வேலைவாய்ப்பு விவரணங்கள்

| வகை | அங்கீகரிக்கப்பட L.L. எண். | மெய் எண். |
|---------------------|------------------------------|-----------|
| சிரேஷ்ட மட்டம் | 23 | 23 |
| முழு மொத்தம் | 23 | 23 |

2018 வருடத்திற்கான சம்பளங்கள் மற்றும் கொடுப்பனவுகள் 2017 இன் உண்மையான பதவியணியினை அடிப்படையாகக் கொண்டது

தலைப்பு - 4 மீயுயர் நீதிமன்ற நீதிபதிகள்
01 - செயல்முறைச் செயற்பாடுகள்
01 - உயர் நீதிமன்ற நீதிபதிகள்

ரூ. '000

| உயர் நீதிமன்ற செயல்முறைச் செயற்பாடுகள் | விடயம் | நிதிக்குறியீடு | வகுதி / செலவு விடயம் / விடய விவரணம் | 2016 | 2017 | 2018 | 2019 | 2020 | 2017 - 2020 |
|--|--------|----------------|---|----------|-----------------|-----------|--------------------|---------|-------------|
| | | | | மீள்வரவு | செலவுத் திட்டம் | மதிப்பீடு | முற்றிட்டமதிப்பீடு | மொத்தம் | |
| | | | மீண்டுவரும் செலவினம் | 55,603 | 64,443 | 75,700 | 79,120 | 82,550 | 301,813 |
| | | | ஆளுக்கூரிய வேதனாதிக்கள் | 36,288 | 40,000 | 50,300 | 52,200 | 54,200 | 196,700 |
| 1001 | 21 | | சம்பளங்களும் படிக்களம் | 11,575 | 13,000 | 19,200 | 19,200 | 19,200 | 70,600 |
| 1003 | | | ஏனைய கொடுப்பனவுகள் | 24,712 | 27,000 | 31,100 | 33,000 | 35,000 | 126,100 |
| | | | பிரயாணச் செலவுகள் | 2,414 | 4,100 | 4,300 | 4,650 | 5,000 | 18,050 |
| 1101 | | | உள்ளூர் | | 100 | 100 | 150 | 200 | 550 |
| 1102 | | | வெளிநாட்டு | 2,414 | 4,000 | 4,200 | 4,500 | 4,800 | 17,500 |
| | | | வழங்கல்கள் | 5,943 | 6,400 | 6,400 | 7,000 | 7,600 | 27,400 |
| 1201 | | | காகிதாதிக்களும் அலுவலக தேவைப் பொருட்களும் | 807 | 900 | 900 | 1,000 | 1,100 | 3,900 |
| 1202 | | | எரிபொருள் | 5,136 | 5,500 | 5,500 | 6,000 | 6,500 | 23,500 |
| | | | பராமரிப்புச் செலவினம் | 5,772 | 7,320 | 8,700 | 9,050 | 9,300 | 34,370 |
| 1301 | | | வாகனங்கள் | 5,502 | 7,000 | 8,500 | 8,800 | 9,000 | 33,300 |
| 1302 | | | பொறித்தொகுதி மற்றும் இயந்திரம் | 270 | 320 | 200 | 250 | 300 | 1,070 |
| | | | சேவைகள் | 5,132 | 6,523 | 5,900 | 6,100 | 6,300 | 24,823 |
| 1402 | | | தபால் மற்றும் தொலைத்தொடர்பு | 2,615 | 2,300 | 2,600 | 2,700 | 2,800 | 10,400 |
| 1403 | | | மின்சாரமும் நீரும் | 549 | 1,500 | 800 | 850 | 900 | 4,050 |
| 1404 | | | வாடகைகளும் உள்ளூர் வரிகளும் | | 23 | | | | 23 |
| 1409 | | | ஏனையவை | 1,968 | 2,700 | 2,500 | 2,550 | 2,600 | 10,350 |
| 01 | | | கௌரவ பிரதம நீதியரசருக்கான தகவல் தொழில்நுட்பத்தினை அடிப்படையாகக் கொண்ட செயலகத்தினை நிறுவுதலும் | | 2,000 | 2,000 | 2,000 | 2,000 | 8,000 |
| 02 | | | ஏனையவை | | 700 | 500 | 550 | 600 | 2,350 |
| | | | மாற்றல்கள் | 55 | 100 | 100 | 120 | 150 | 470 |
| 1506 | | | அரசாங்க ஊழியர்களுக்கான ஆதனக்கடன் வட்டி | 55 | 100 | 100 | 120 | 150 | 470 |
| | | | மூலதனச் செலவினம் | 19,424 | 22,900 | 31,400 | 31,600 | 31,800 | 117,700 |
| | | | மூலதனச் சொத்துக்களின் புனரமைப்பும் மேம்பாடும் | | 1,100 | 800 | 900 | 1,000 | 3,800 |
| 2001 | | | கட்டிடங்களும் கட்டமைப்புகளும் | | 500 | 200 | 250 | 300 | 1,250 |
| 2003 | | | வாகனங்கள் | | 600 | 600 | 650 | 700 | 2,550 |
| | | | மூலதனச் சொத்துக்களின் கொள்வனவு | 592 | 1,800 | 600 | 700 | 800 | 3,900 |
| 2102 | | | தளபாடங்களும், அலுவலக உபகரணங்களும் | | 800 | 100 | 150 | 200 | 1,250 |
| 2103 | | | பொறித்தொகுதி, இயந்திரம் மற்றும் உபகரணம் | 592 | 1,000 | 500 | 550 | 600 | 2,650 |
| | | | கொள்திறன் விருத்தி | 18,833 | 20,000 | 30,000 | 30,000 | 30,000 | 110,000 |
| 2401 | | | பதவியணி பயிற்சி | 18,833 | 20,000 | 30,000 | 30,000 | 30,000 | 110,000 |

ரூ. '000

| உப கருத்திட்டம் செலவு விடயம் விடயம் நிதிக் குறியீடு | வகுதி / செலவு விடயம் / விடய விவரணம் | 2016 | 2017 | 2018 | 2019 | 2020 | 2017 - 2020 |
|--|--|---------------------|--------------------|-----------|------------------------|-----------|-------------|
| | | மீள்வரவு திட்டம் | செலவுத் திட்டம் | மதிப்பீடு | முற்றிட்ட மதிப்பீடு | மதிப்பீடு | மொத்தம் |
| முழு மொத்தம் | | 75,027 | 87,343 | 107,100 | 110,720 | 114,350 | 419,513 |
| மொத்த நிதியளித்தல் | | 75,027 | 87,343 | 107,100 | 110,720 | 114,350 | 419,513 |
| உள்நாட்டு | | 75,027 | 87,343 | 107,100 | 110,720 | 114,350 | 419,513 |
| 11 | உள்ளூர் நிதியங்கள் | 63,452 | 74,343 | 87,900 | 91,520 | 95,150 | 348,913 |
| 21 | விசேட சட்டம் | 11,575 | 13,000 | 19,200 | 19,200 | 19,200 | 70,600 |

தலைப்பு - 4 மீயுயர் நீதிமன்ற நீதிபதிகள்

01 - செயல்முறைச் செயற்பாடுகள்

02 - மேன்முறையீட்டு நீதிபதிகள்

ரூ. '000

| உப கருத்திட்டம் | செலவு விடயம் | விடயம் | நிதிக் குறியீடு | வகுதி / செலவு விடயம் / விடய விவரணம் | 2016 | 2017 | 2018 | 2019 | 2020 | 2017 - 2020 |
|--------------------|-----------------|--------|-----------------|--|---------------|--------------------|----------------|--------------------|----------------|----------------|
| | | | | | மீள்வரவு | செலவுத் திட்டம் | மதிப்பீடு | முற்றிட்டமதிப்பீடு | மொத்தம் | |
| | | | | மீண்டுவரும் செலவினம் | 53,002 | 62,000 | 74,000 | 76,880 | 80,270 | 293,150 |
| | | | | ஆளுக்கூரிய வேதனாதிகள் | 36,167 | 41,000 | 50,900 | 52,400 | 54,400 | 198,700 |
| 1001 | 21 | | | சம்பளங்களும் படிகளும் | 10,624 | 13,000 | 19,400 | 19,400 | 19,400 | 71,200 |
| 1003 | | | | ஏனைய கொடுப்பனவுகள் | 25,543 | 28,000 | 31,500 | 33,000 | 35,000 | 127,500 |
| | | | | பிரயாணச் செலவுகள் | 2,222 | 3,100 | 4,600 | 4,920 | 5,150 | 17,770 |
| 1101 | | | | உள்ளூர் | | 100 | 100 | 120 | 150 | 470 |
| 1102 | | | | வெளிநாட்டு | 2,222 | 3,000 | 4,500 | 4,800 | 5,000 | 17,300 |
| | | | | வழங்கல்கள் | 5,974 | 6,750 | 6,750 | 7,300 | 7,850 | 28,650 |
| 1201 | | | | காகிதாதிகளும் அலுவலக தேவைப் பொருட்களும் | 504 | 750 | 750 | 800 | 850 | 3,150 |
| 1202 | | | | எரிபொருள் | 5,470 | 6,000 | 6,000 | 6,500 | 7,000 | 25,500 |
| | | | | பராமரிப்புச் செலவினம் | 5,741 | 8,300 | 8,300 | 8,550 | 8,900 | 34,050 |
| 1301 | | | | வாகனங்கள் | 5,706 | 8,000 | 8,000 | 8,200 | 8,500 | 32,700 |
| 1302 | | | | பொறித்தொகுதி மற்றும் இயந்திரம் | 35 | 300 | 300 | 350 | 400 | 1,350 |
| | | | | சேவைகள் | 2,789 | 2,700 | 3,300 | 3,550 | 3,800 | 13,350 |
| 1402 | | | | தபால் மற்றும் தொலைத்தொடர்பு | 2,621 | 2,300 | 2,900 | 3,100 | 3,300 | 11,600 |
| 1409 | | | | ஏனையவை | 168 | 400 | 400 | 450 | 500 | 1,750 |
| | | | | மாற்றல்கள் | 108 | 150 | 150 | 160 | 170 | 630 |
| 1506 | | | | அரசாங்க ஊழியர்களுக்கான ஆதனக்கடன் வட்டி | 108 | 150 | 150 | 160 | 170 | 630 |
| | | | | மூலதனச் செலவினம் | 18,946 | 33,400 | 32,000 | 32,300 | 32,600 | 130,300 |
| | | | | மூலதனச் சொத்துக்களின் புனரமைப்பும் மேம்பாடும் | | 600 | 500 | 550 | 600 | 2,250 |
| 2003 | | | | வாகனங்கள் | | 600 | 500 | 550 | 600 | 2,250 |
| | | | | மூலதனச் சொத்துக்களின் கொள்வனவு | | 2,800 | 1,500 | 1,750 | 2,000 | 8,050 |
| 2102 | | | | தளபாடங்களும், அலுவலக உபகரணங்களும் | | 800 | 500 | 550 | 600 | 2,450 |
| 2103 | | | | பொறித்தொகுதி, இயந்திரம் மற்றும் உபகரணம் | | 2,000 | 1,000 | 1,200 | 1,400 | 5,600 |
| | | | | கொள்திறன் விருத்தி | 18,946 | 30,000 | 30,000 | 30,000 | 30,000 | 120,000 |
| 2401 | | | | பதவியணி பயிற்சி | 18,946 | 30,000 | 30,000 | 30,000 | 30,000 | 120,000 |
| | | | | முழு மொத்தம் | 71,948 | 95,400 | 106,000 | 109,180 | 112,870 | 423,450 |
| | | | | மொத்த நிதியளித்தல் | 71,948 | 95,400 | 106,000 | 109,180 | 112,870 | 423,450 |
| | | | | உள்நாட்டு | 71,948 | 95,400 | 106,000 | 109,180 | 112,870 | 423,450 |
| 11 | | | | உள்ளூர் நிதியங்கள் | 61,324 | 82,400 | 86,600 | 89,780 | 93,470 | 352,250 |
| 21 | | | | விசேட சட்டம் | 10,624 | 13,000 | 19,400 | 19,400 | 19,400 | 71,200 |

தலைப்பு 5 - அமைச்சரவை அலுவலகம்
பொழிப்பு

Rs '000

| விவரணம் | 2016 | 2017 | 2018 | 2019 | 2020 | 2017- 2020 |
|--|---------------|-------------------------|----------------|--------------------|----------------|----------------|
| | | மீள்வாவுசெலவுத் திட்டம் | மதிப்பீடு | முந்திட்டமதிப்பீடு | | மொத்தம் |
| மீண்டுவரும் செலவினம் | 68,256 | 78,733 | 94,350 | 100,720 | 106,650 | 380,453 |
| ஆளுக்கூரிய வேதனாதிகள் | 51,263 | 54,500 | 60,800 | 64,800 | 68,200 | 248,300 |
| சம்பளங்களும் படிசூலும் | 21,392 | 25,500 | 30,500 | 33,000 | 35,000 | 124,000 |
| மேலதிகநேர வேலையும் விடுமுறைக் கொடுப்பனவும் | 3,826 | 4,000 | 4,000 | 4,000 | 4,000 | 16,000 |
| ஏனைய கொடுப்பனவுகள் | 26,045 | 25,000 | 26,300 | 27,800 | 29,200 | 108,300 |
| பிரயாணச் செலவுகள் | 353 | 1,298 | 800 | 900 | 1,000 | 3,998 |
| உள்ளூர் | 69 | 200 | 300 | 350 | 400 | 1,250 |
| வெளிநாட்டு | 284 | 1,098 | 500 | 550 | 600 | 2,748 |
| வழங்கல்கள் | 6,685 | 8,000 | 8,550 | 9,400 | 10,150 | 36,100 |
| தூகிதாதிகளும் அலுவலக தேவைப் பொருட்களும் | 3,510 | 4,000 | 4,500 | 4,800 | 5,000 | 18,300 |
| எரிபொருள் | 2,891 | 3,500 | 3,500 | 4,000 | 4,500 | 15,500 |
| உணவும் சீருடைகளும் | 171 | 200 | 250 | 280 | 300 | 1,030 |
| ஏனைய | 113 | 300 | 300 | 320 | 350 | 1,270 |
| பராமரிப்புச் செலவினம் | 4,129 | 4,285 | 5,250 | 6,000 | 6,750 | 22,285 |
| வாகனங்கள் | 2,359 | 2,500 | 2,750 | 3,000 | 3,250 | 11,500 |
| பொறித்தொகுதி மற்றும் இயந்திரம் | 1,671 | 1,200 | 1,500 | 1,800 | 2,000 | 6,500 |
| கட்டிடங்களும் கட்டமைப்புகளும் | 98 | 585 | 1,000 | 1,200 | 1,500 | 4,285 |
| சேவைகள் | 5,387 | 9,900 | 18,050 | 18,700 | 19,600 | 66,250 |
| போக்குவரத்து | 900 | 1,200 | 2,400 | 2,500 | 2,600 | 8,700 |
| தபால் மற்றும் தொலைத்தொடர்பு | 1,547 | 1,500 | 1,850 | 2,000 | 2,200 | 7,550 |
| மின்சாரமும் நீரும் | | 3,200 | 9,000 | 9,200 | 9,500 | 30,900 |
| வாடகைகளும் உள்ளூர் வரிகளும் | 420 | 500 | 800 | 800 | 800 | 2,900 |
| ஏனையவை | 2,519 | 3,500 | 4,000 | 4,200 | 4,500 | 16,200 |
| மாற்றுல்கள் | 440 | 750 | 700 | 720 | 750 | 2,920 |
| அரசாங்க ஊழியர்களுக்கான ஆதனக்கடன் வட்டி | 440 | 750 | 700 | 720 | 750 | 2,920 |
| ஏனைய மீண்டெழும் செலவினம் | | | 200 | 200 | 200 | 600 |
| அரசு கருமொழிகள் கொள்கையினைச் செயற்படுத்தல் | | | 200 | 200 | 200 | 600 |
| மூலதனச் செலவினம் | 2,235 | 12,505 | 12,650 | 13,650 | 14,550 | 53,355 |
| மூலதனச் சொத்துக்களின் புனரமைப்பும் மேம்பாடும் | 533 | 3,700 | 6,450 | 6,850 | 7,150 | 24,150 |
| கட்டிடங்களும் கட்டமைப்புகளும் | 30 | 3,000 | 5,500 | 5,800 | 6,000 | 20,300 |
| பொறித்தொகுதி, இயந்திரம் மற்றும் உபகரணம் | 284 | 300 | 550 | 600 | 650 | 2,100 |
| வாகனங்கள் | 219 | 400 | 400 | 450 | 500 | 1,750 |
| மூலதனச் சொத்துக்களின் கொள்வனவு | 1,242 | 8,000 | 5,500 | 6,000 | 6,500 | 26,000 |
| தளபாடங்களும், அலுவலக உபகரணங்களும் | 1,242 | 4,000 | 4,000 | 4,200 | 4,500 | 16,700 |
| பொறித்தொகுதி, இயந்திரம் மற்றும் உபகரணம் | | 1,000 | 1,500 | 1,800 | 2,000 | 6,300 |
| மென்பொருள் அபிவிருத்தி | | 3,000 | | | | 3,000 |
| கொள்திறன் விருத்தி | 460 | 805 | 700 | 800 | 900 | 3,205 |
| பதவியணி பயிற்சி | 460 | 805 | 700 | 800 | 900 | 3,205 |
| மொத்த மொத்தம் | 70,491 | 91,238 | 107,000 | 114,370 | 121,200 | 433,808 |

| | | | | | | |
|---------------------------|---------------|---------------|----------------|----------------|----------------|----------------|
| மொத்த நிதியளித்தல் | 70,491 | 91,238 | 107,000 | 114,370 | 121,200 | 433,808 |
| உள்நாட்டு | 70,491 | 91,238 | 107,000 | 114,370 | 121,200 | 433,808 |

வேலைவாய்ப்பு விவரணங்கள்

| வகை | அங்கீகரிக்கப்பட்ட எண். | மெய் எண். |
|----------------------------------|------------------------|-----------|
| சிரேஷ்ட மட்டம் | 22 | 12 |
| மூன்றாவது மட்டம் | 10 | 7 |
| இரண்டாவது மட்டம் | 32 | 23 |
| ஆரம்ப மட்டம் | 32 | 24 |
| பிற (அமைய/தற்காலிக/ஒப்பந்த/ஏனைய) | 3 | 4 |
| முழு மொத்தம் | 99 | 70 |

2018 வருடத்திற்கான சம்பளங்கள் மற்றும் கொடுப்பனவுகள் 2017 இன் உண்மையான பதவியணியினை அடிப்படையாகக் கொண்டது

தலைப்பு - 5 அமைச்சரவை அலுவலகம்
01 - செயல்முறைச் செயற்பாடுகள்
01 - பொது நிருவாகமும் தாயனச் சேவைகளும்

ரூ. '000

| உப கருத்திட்டம் செலவு வட்டியம் வட்டியம் நிதிக்குறிப்பு | வகுதி / செலவு விடயம் / விடய விவரணம் | 2016 | 2017 | 2018 | 2019 | 2020 | 2017 - 2020 |
|---|--|-----------------------|--------------------|---------------|------------------------|----------------|----------------|
| | | மீள்வரவு மதிப்பீடு | செலவுத் திட்டம் | மதிப்பீடு | முற்றிட்ட மதிப்பீடு | மதிப்பீடு | மொத்தம் |
| | மீண்டுவரும் செலவினம் | 68,256 | 78,733 | 94,350 | 100,720 | 106,650 | 380,453 |
| | ஆளுக்கூரிய வேதனாதிகள் | 51,263 | 54,500 | 60,800 | 64,800 | 68,200 | 248,300 |
| 1001 | சம்பளங்களும் படிக்களம் | 21,392 | 25,500 | 30,500 | 33,000 | 35,000 | 124,000 |
| 1002 | மேலதிகநேர வேலையும் விடுமுறைக் கொடுப்பனவும் | 3,826 | 4,000 | 4,000 | 4,000 | 4,000 | 16,000 |
| 1003 | ஏனைய கொடுப்பனவுகள் | 26,045 | 25,000 | 26,300 | 27,800 | 29,200 | 108,300 |
| | பிரயாணச் செலவுகள் | 353 | 1,298 | 800 | 900 | 1,000 | 3,998 |
| 1101 | உள்ளூர் | 69 | 200 | 300 | 350 | 400 | 1,250 |
| 1102 | வெளிநாட்டு | 284 | 1,098 | 500 | 550 | 600 | 2,748 |
| | வழங்கல்கள் | 6,685 | 8,000 | 8,550 | 9,400 | 10,150 | 36,100 |
| 1201 | காசிதாதிக்களும் அலுவலக தேவைப் பொருட்களும் | 3,510 | 4,000 | 4,500 | 4,800 | 5,000 | 18,300 |
| 1202 | எரிபொருள் | 2,891 | 3,500 | 3,500 | 4,000 | 4,500 | 15,500 |
| 1203 | உணவும் சீருடைகளும் | 171 | 200 | 250 | 280 | 300 | 1,030 |
| 1205 | ஏனைய | 113 | 300 | 300 | 320 | 350 | 1,270 |
| | பராமரிப்புச் செலவினம் | 4,129 | 4,285 | 5,250 | 6,000 | 6,750 | 22,285 |
| 1301 | வாகனங்கள் | 2,359 | 2,500 | 2,750 | 3,000 | 3,250 | 11,500 |
| 1302 | பொறித்தொகுதி மற்றும் இயந்திரம் | 1,671 | 1,200 | 1,500 | 1,800 | 2,000 | 6,500 |
| 1303 | கட்டிடங்களும் கட்டமைப்புகளும் | 98 | 585 | 1,000 | 1,200 | 1,500 | 4,285 |
| | சேவைகள் | 5,387 | 9,900 | 18,050 | 18,700 | 19,600 | 66,250 |
| 1401 | போக்குவரத்து | 900 | 1,200 | 2,400 | 2,500 | 2,600 | 8,700 |
| 1402 | தபால் மற்றும் தொலைத்தொடர்பு | 1,547 | 1,500 | 1,850 | 2,000 | 2,200 | 7,550 |
| 1403 | மின்சாரமும் நீரும் | | 3,200 | 9,000 | 9,200 | 9,500 | 30,900 |
| 1404 | வாடகைகளும் உள்ளூர் வரிகளும் | 420 | 500 | 800 | 800 | 800 | 2,900 |
| 1409 | ஏனையவை | 2,519 | 3,500 | 4,000 | 4,200 | 4,500 | 16,200 |
| | மாற்றல்கள் | 440 | 750 | 700 | 720 | 750 | 2,920 |
| 1506 | அரசாங்க ஊழியர்களுக்கான ஆதனக்கடன் வட்டி | 440 | 750 | 700 | 720 | 750 | 2,920 |
| | ஏனைய மீண்டெழும் செலவினம் | | | 200 | 200 | 200 | 600 |
| 1703 | அரசு கருமமொழிகள் கொள்கையினைச் செயற்படுத்தல் | | | 200 | 200 | 200 | 600 |
| | மூலதனச் செலவினம் | 2,235 | 12,505 | 12,650 | 13,650 | 14,550 | 53,355 |
| | மூலதனச் சொத்துக்களின் புனரமைப்பும் மேம்பாடும் | 533 | 3,700 | 6,450 | 6,850 | 7,150 | 24,150 |
| 2001 | கட்டிடங்களும் கட்டமைப்புகளும் | 30 | 3,000 | 5,500 | 5,800 | 6,000 | 20,300 |
| 2002 | பொறித்தொகுதி, இயந்திரம் மற்றும் உபகரணம் | 284 | 300 | 550 | 600 | 650 | 2,100 |
| 2003 | வாகனங்கள் | 219 | 400 | 400 | 450 | 500 | 1,750 |

| உப கருத்திட்டம் செலவு விடயம் விடயம் நிதிக் குறியீடு | வகுதி / செலவு விடயம் / விடய விவரணம் | 2016 | 2017 | 2018 | 2019 | 2020 | 2017 - 2020 |
|--|--|---------------------|--------------------|-----------|------------------------|-----------|-------------|
| | | மீள்வரவு திட்டம் | செலவுத் திட்டம் | மதிப்பீடு | முற்றிட்ட மதிப்பீடு | மதிப்பீடு | மொத்தம் |
| | மூலதனச் சொத்துக்களின் கொள்வனவு | 1,242 | 5,000 | 5,500 | 6,000 | 6,500 | 23,000 |
| 2102 | தளபாடங்களும், அலுவலக உபகரணங்களும் | 1,242 | 4,000 | 4,000 | 4,200 | 4,500 | 16,700 |
| 2103 | பொறித்தொகுதி, இயந்திரம் மற்றும் உபகரணம் | | 1,000 | 1,500 | 1,800 | 2,000 | 6,300 |
| | கொள்திறன் விருத்தி | 460 | 805 | 700 | 800 | 900 | 3,205 |
| 2401 | பதவியணி பயிற்சி | 460 | 805 | 700 | 800 | 900 | 3,205 |
| 2 | ஆவனங்களை பாதுகாத்தலும் முகாமைத்துவ முறையும் | | 3,000 | | | | 3,000 |
| 2106 | மென்பொருள் அபிவிருத்தி | | 3,000 | | | | 3,000 |
| | முழு மொத்தம் | 70,491 | 91,238 | 107,000 | 114,370 | 121,200 | 433,808 |
| | மொத்த நிதியளித்தல் | 70,491 | 91,238 | 107,000 | 114,370 | 121,200 | 433,808 |
| | உள்நாட்டு | 70,491 | 91,238 | 107,000 | 114,370 | 121,200 | 433,808 |
| 11 | உள்ளூர் நிதியங்கள் | 70,491 | 91,238 | 107,000 | 114,370 | 121,200 | 433,808 |

**தலைப்பு 6 - அரசாங்க சேவை ஆணைக்குழு
பொழிப்பு**

Rs '000

| விவரணம் | 2016 | 2017 | 2018 | 2019 | 2020 | 2017- 2020 |
|--|----------------|----------------------------|----------------|--------------------|----------------|------------------|
| | | மீள்வாவுசெலவுத் திட்டம் | மதிப்பீடு | முந்திட்டமதிப்பீடு | மதிப்பீடு | மொத்தம் |
| மீண்டுவரும் செலவினம் | 157,007 | 197,113 | 175,065 | 182,060 | 189,340 | 743,578 |
| ஆளுக்கூரிய வேதனாதிகள் | 102,977 | 132,600 | 129,600 | 134,600 | 139,600 | 536,400 |
| சம்பளங்களும் படிகளும் | 54,270 | 83,400 | 88,400 | 91,400 | 93,400 | 356,600 |
| மேலதிகநேர வேலையும் விடுமுறைக் கொடுப்பனவும் | 811 | 1,200 | 1,200 | 1,200 | 1,200 | 4,800 |
| ஏனைய கொடுப்பனவுகள் | 47,896 | 48,000 | 40,000 | 42,000 | 45,000 | 175,000 |
| பிரயாணச் செலவுகள் | 848 | 1,550 | 1,550 | 1,760 | 1,970 | 6,830 |
| உள்ளூர் | 9 | 50 | 50 | 60 | 70 | 230 |
| வெளிநாட்டு | 840 | 1,500 | 1,500 | 1,700 | 1,900 | 6,600 |
| வழங்கல்கள் | 5,703 | 5,800 | 6,765 | 7,100 | 7,620 | 27,285 |
| தூகிதாதிகளும் அலுவலக தேவைப் பொருட்களும் | 2,660 | 2,100 | 2,200 | 2,400 | 2,600 | 9,300 |
| எரிபொருள் | 2,956 | 3,500 | 4,385 | 4,500 | 4,800 | 17,185 |
| உணவும் சீருடைகளும் | 88 | 200 | 180 | 200 | 220 | 800 |
| பராமரிப்புச் செலவினம் | 2,053 | 3,000 | 3,300 | 3,600 | 4,000 | 13,900 |
| வாகனங்கள் | 1,240 | 2,200 | 2,300 | 2,400 | 2,500 | 9,400 |
| பொறித்தொகுதி மற்றும் இயந்திரம் | 814 | 800 | 1,000 | 1,200 | 1,500 | 4,500 |
| சேவைகள் | 44,586 | 52,863 | 32,550 | 33,600 | 34,650 | 153,663 |
| போக்குவரத்து | 5,177 | 7,000 | 8,400 | 8,500 | 8,600 | 32,500 |
| தபால் மற்றும் தொலைத்தொடர்பு | 3,480 | 3,500 | 4,400 | 4,600 | 4,800 | 17,300 |
| மின்சாரமும் நீரும் | 6,158 | 7,000 | 6,250 | 6,500 | 6,750 | 26,500 |
| வாடகைகளும் உள்ளூர் வரிகளும் | 23,374 | 28,863 | 500 | 500 | 500 | 30,363 |
| ஏனையவை | 6,397 | 6,500 | 13,000 | 13,500 | 14,000 | 47,000 |
| மாற்றல்கள் | 839 | 1,300 | 1,300 | 1,400 | 1,500 | 5,500 |
| அரசாங்க ஊழியர்களுக்கான ஆதனக்கடன் வட்டி | 839 | 1,300 | 1,300 | 1,400 | 1,500 | 5,500 |
| மூலதனச் செலவினம் | 126,472 | 254,500 | 58,221 | 8,350 | 9,050 | 330,121 |
| மூலதனச் சொத்துக்களின் புளரமைப்பும் மேம்பாடும் | 547 | 800 | 950 | 1,050 | 1,150 | 3,950 |
| பொறித்தொகுதி, இயந்திரம் மற்றும் உபகரணம் | 221 | 300 | 300 | 350 | 400 | 1,350 |
| வாகனங்கள் | 326 | 500 | 650 | 700 | 750 | 2,600 |
| மூலதனச் சொத்துக்களின் கொள்வனவு | 123,578 | 251,700 | 55,271 | 5,100 | 5,500 | 317,571 |
| தளபாடங்களும், அலுவலக உபகரணங்களும் | 981 | 1,200 | 2,271 | 2,300 | 2,500 | 8,271 |
| பொறித்தொகுதி, இயந்திரம் மற்றும் உபகரணம் | 3,823 | 500 | 2,500 | 2,800 | 3,000 | 8,800 |
| கட்டிடங்களும் கட்டமைப்புகளும் | 118,774 | 250,000 | 50,000 | | | 300,000 |
| காணிகள் மற்றும் காணி மேம்பாடுகள் | | | 500 | | | 500 |
| கொள்திறன் விருத்தி | 2,347 | 2,000 | 2,000 | 2,200 | 2,400 | 8,600 |
| பதவியணி பயிற்சி | 2,347 | 2,000 | 2,000 | 2,200 | 2,400 | 8,600 |
| முழு மொத்தம் | 283,479 | 451,613 | 233,286 | 190,410 | 198,390 | 1,073,699 |
| மொத்த நிதியளித்தல் | 283,479 | 451,613 | 233,286 | 190,410 | 198,390 | 1,073,699 |
| உள்நாட்டு | 283,479 | 451,613 | 233,286 | 190,410 | 198,390 | 1,073,699 |

வேலைவாய்ப்பு விவரணங்கள்

| வகை | அங்கீகரிக்கப்பட்ட LL எண். | மெய் எண். |
|----------------------------------|------------------------------|------------|
| சிரேஷ்ட மட்டம் | 40 | 34 |
| மூன்றாவது மட்டம் | 9 | 7 |
| இரண்டாவது மட்டம் | 97 | 86 |
| ஆரம்ப மட்டம் | 50 | 42 |
| பிற (அமைய/தற்காலிக/ஒப்பந்த/ஏனைய) | 1 | |
| முழு மொத்தம் | 197 | 169 |

2018 வருடத்திற்கான சம்பளங்கள் மற்றும் கொடுப்பனவுகள் 2017 இன் உண்மையான பதவியணியினை அடிப்படையாகக் கொண்டது

தலைப்பு - 6 அரசாங்க சேவை ஆணைக்குழு
01 - செயல்முறைச் செயற்பாடுகள்
01 - பொது நிர்வாகம் மற்றும் தாயனச் சேவைகள்

ரூ. '000

| உப கருத்திட்டம் செலவு வட்டியம் வட்டியம் நிதிக்குறியீடு | வகுதி / செலவு விடயம் / விடய விவரணம் | 2016 | 2017 | 2018 | 2019 | 2020 | 2017 - 2020 |
|---|--|---------------------|--------------------|-----------|------------------------|---------|-------------|
| | | மீள்வரவு திட்டம் | செலவுத் திட்டம் | மதிப்பீடு | முற்றிட்ட மதிப்பீடு | மொத்தம் | |
| | மீண்டும் செலவினம் | 157,007 | 197,113 | 175,065 | 182,060 | 189,340 | 743,578 |
| | ஆளுக்கூரிய வேதனாதிகள் | 102,977 | 132,600 | 129,600 | 134,600 | 139,600 | 536,400 |
| 1001 | சம்பளங்களும் படிசகளும் | 54,270 | 83,400 | 88,400 | 91,400 | 93,400 | 356,600 |
| | | 45,016 | 75,000 | 80,000 | 83,000 | 85,000 | 323,000 |
| | | 9,255 | 8,400 | 8,400 | 8,400 | 8,400 | 33,600 |
| 1002 | மேலதிகநேர வேலையும் விடுமுறைக் கொடுப்பனவும் | 811 | 1,200 | 1,200 | 1,200 | 1,200 | 4,800 |
| 1003 | ஏனைய கொடுப்பனவுகள் | 47,896 | 48,000 | 40,000 | 42,000 | 45,000 | 175,000 |
| | பிரயாணச் செலவுகள் | 848 | 1,550 | 1,550 | 1,760 | 1,970 | 6,830 |
| 1101 | உள்ளூர் | 9 | 50 | 50 | 60 | 70 | 230 |
| 1102 | வெளிநாட்டு | 840 | 1,500 | 1,500 | 1,700 | 1,900 | 6,600 |
| | வழங்கல்கள் | 5,703 | 5,800 | 6,765 | 7,100 | 7,620 | 27,285 |
| 1201 | காகிதாதிகளும் அலுவலக தேவைப் பொருட்களும் | 2,660 | 2,100 | 2,200 | 2,400 | 2,600 | 9,300 |
| 1202 | எரிபொருள் | 2,956 | 3,500 | 4,385 | 4,500 | 4,800 | 17,185 |
| 1203 | உணவும் சீருடைகளும் | 88 | 200 | 180 | 200 | 220 | 800 |
| | பராமரிப்புச் செலவினம் | 2,053 | 3,000 | 3,300 | 3,600 | 4,000 | 13,900 |
| 1301 | வாகனங்கள் | 1,240 | 2,200 | 2,300 | 2,400 | 2,500 | 9,400 |
| 1302 | பொறித்தொகுதி மற்றும் இயந்திரம் | 814 | 800 | 1,000 | 1,200 | 1,500 | 4,500 |
| | சேவைகள் | 44,586 | 52,863 | 32,550 | 33,600 | 34,650 | 153,663 |
| 1401 | போக்குவரத்து | 5,177 | 7,000 | 8,400 | 8,500 | 8,600 | 32,500 |
| 1402 | தபால் மற்றும் தொலைத்தொடர்பு | 3,480 | 3,500 | 4,400 | 4,600 | 4,800 | 17,300 |
| 1403 | மின்சாரமும் நீரும் | 6,158 | 7,000 | 6,250 | 6,500 | 6,750 | 26,500 |
| 1404 | வாடகைகளும் உள்ளூர் வரிகளும் | 23,374 | 28,863 | 500 | 500 | 500 | 30,363 |
| 1409 | ஏனையவை | 6,397 | 6,500 | 13,000 | 13,500 | 14,000 | 47,000 |
| | மாற்றல்கள் | 839 | 1,300 | 1,300 | 1,400 | 1,500 | 5,500 |
| 1506 | அரசாங்க ஊழியர்களுக்கான ஆதனக்கடன் வட்டி | 839 | 1,300 | 1,300 | 1,400 | 1,500 | 5,500 |
| | மூலதனச் செலவினம் | 126,472 | 254,500 | 58,221 | 8,350 | 9,050 | 330,121 |
| | மூலதனச் சொத்துக்களின் புனரமைப்பும் மேம்பாடும் | 547 | 800 | 950 | 1,050 | 1,150 | 3,950 |
| 2002 | பொறித்தொகுதி, இயந்திரம் மற்றும் உபகரணம் | 221 | 300 | 300 | 350 | 400 | 1,350 |
| 2003 | வாகனங்கள் | 326 | 500 | 650 | 700 | 750 | 2,600 |
| | மூலதனச் சொத்துக்களின் கொள்வனவு | 4,804 | 1,700 | 5,271 | 5,100 | 5,500 | 17,571 |
| 2102 | தளபாடங்களும், அலுவலக உபகரணங்களும் | 981 | 1,200 | 2,271 | 2,300 | 2,500 | 8,271 |
| 2103 | பொறித்தொகுதி, இயந்திரம் மற்றும் உபகரணம் | 3,823 | 500 | 2,500 | 2,800 | 3,000 | 8,800 |
| 2105 | காணிகள் மற்றும் காணி மேம்பாடுகள் | | | 500 | | | 500 |

| உப கருத்திட்டம் செலவு விடயம் | விடயம் நிதிக் குறியீடு | வகுதி / செலவு விடயம் / விடய விவரணம் | 2016 | 2017 | 2018 | 2019 | 2020 | 2017 - 2020 |
|---------------------------------------|---------------------------|--|---------------------|--------------------|----------------|------------------------|----------------|------------------|
| | | | மீள்வரவு திட்டம் | செலவுத் திட்டம் | மதிப்பீடு | முற்றிட்ட மதிப்பீடு | மதிப்பீடு | மொத்தம் |
| | | கொள்திறன் விருத்தி | 2,347 | 2,000 | 2,000 | 2,200 | 2,400 | 8,600 |
| 2401 | | பதவியணி பயிற்சி | 2,347 | 2,000 | 2,000 | 2,200 | 2,400 | 8,600 |
| 1 | | புதிய அலுவலகக் கட்டட நிர்மாணம் | 118,774 | 250,000 | 50,000 | | | 300,000 |
| 2104 | | கட்டிடங்களும் கட்டமைப்புகளும் | 118,774 | 250,000 | 50,000 | | | 300,000 |
| | | முழு மொத்தம் | 283,479 | 451,613 | 233,286 | 190,410 | 198,390 | 1,073,699 |
| | | மொத்த நிதியளித்தல் | 283,479 | 451,613 | 233,286 | 190,410 | 198,390 | 1,073,699 |
| | | உள்நாட்டு | 283,479 | 451,613 | 233,286 | 190,410 | 198,390 | 1,073,699 |
| 11 | | உள்நாடு நிதியங்கள் | 274,224 | 443,213 | 224,886 | 182,010 | 189,990 | 1,040,099 |
| 21 | | விசேட சட்டம் | 9,255 | 8,400 | 8,400 | 8,400 | 8,400 | 33,600 |

**தலைப்பு 7 - நீதிச் சேவை ஆணைக்குழு
பொறிப்பு**

Rs '000

| விவரணம் | 2016 | 2017 | 2018 | 2019 | 2020 | 2017- 2020 |
|--|---------------|----------------------------|---------------|--------------------|---------------|----------------|
| | | மீள்வாவுசெலவுத் திட்டம் | மதிப்பீடு | முந்திட்டமதிப்பீடு | மதிப்பீடு | மொத்தம் |
| மீண்டுவரும் செலவினம் | 44,825 | 60,530 | 71,683 | 78,193 | 83,853 | 294,259 |
| ஆளுக்கூரிய வேதனாதிகள் | 35,750 | 46,786 | 53,263 | 58,263 | 62,263 | 220,575 |
| சம்பளங்களும் படிசூலும் | 14,663 | 24,855 | 31,000 | 33,000 | 35,000 | 123,855 |
| மேலதிகநேர வேலையும் விடுமுறைக் கொடுப்பனவும் | 435 | 500 | 500 | 500 | 500 | 2,000 |
| ஏனைய கொடுப்பனவுகள் | 20,652 | 21,431 | 21,763 | 24,763 | 26,763 | 94,720 |
| பிரயாணச் செலவுகள் | 84 | 400 | 400 | 470 | 550 | 1,820 |
| உள்ளூர் | 84 | 300 | 300 | 320 | 350 | 1,270 |
| வெளிநாட்டு | | 100 | 100 | 150 | 200 | 550 |
| வறங்கல்கள் | 2,688 | 4,283 | 3,800 | 4,160 | 4,470 | 16,713 |
| தூகிதாதிசூலும் அலுவலக தேவைப் பொருட்களும் | 1,069 | 2,563 | 2,100 | 2,250 | 2,400 | 9,313 |
| எரிபொருள் | 1,559 | 1,700 | 1,650 | 1,850 | 2,000 | 7,200 |
| உணவும் சீருடைகளும் | 60 | 20 | 50 | 60 | 70 | 200 |
| பராமரிப்புச் செலவினம் | 1,953 | 1,700 | 1,800 | 2,200 | 2,700 | 8,400 |
| வாகனங்கள் | 617 | 900 | 1,000 | 1,200 | 1,500 | 4,600 |
| பொறித்தொகுதி மற்றும் இயந்திரம் | 568 | 500 | 500 | 650 | 800 | 2,450 |
| கட்டிடங்களும் கட்டமைப்புகளும் | 768 | 300 | 300 | 350 | 400 | 1,350 |
| சேவைகள் | 4,240 | 7,061 | 12,070 | 12,720 | 13,470 | 45,321 |
| போக்குவரத்து | | | 1,350 | 1,400 | 1,450 | 4,200 |
| தபால் மற்றும் தொலைத்தொடர்பு | 967 | 2,134 | 3,000 | 3,200 | 3,400 | 11,734 |
| மின்சாரமும் நீரும் | 929 | 1,044 | 1,200 | 1,400 | 1,600 | 5,244 |
| வாடகைகளும் உள்ளூர் வரிகளும் | 168 | 170 | 170 | 170 | 170 | 680 |
| தொழிற்பாட்டு குத்தகையின் கீழ் கொள்வனவு செய்யப்பட்ட வாகனங்களுக்கான குத்தகை ஏனையவை | 2,175 | 3,713 | 4,000 | 4,200 | 4,500 | 16,413 |
| மாற்றல்கள் | 111 | 300 | 350 | 380 | 400 | 1,430 |
| அரசாங்க ஊழியர்களுக்கான ஆதனக்கடன் வட்டி | 111 | 300 | 350 | 380 | 400 | 1,430 |
| மூலதனச் செலவினம் | 581 | 7,710 | 1,800 | 2,100 | 2,400 | 14,010 |
| மூலதனச் சொத்துக்களின் புனரமைப்பும் மேம்பாடும் | | 4,000 | | | | 4,000 |
| கட்டிடங்களும் கட்டமைப்புகளும் | | 4,000 | | | | 4,000 |
| மூலதனச் சொத்துக்களின் கொள்வனவு | 411 | 3,510 | 1,500 | 1,750 | 2,000 | 8,760 |
| தளபாடங்களும், அலுவலக உபகரணங்களும் | 411 | 510 | 500 | 550 | 600 | 2,160 |
| பொறித்தொகுதி, இயந்திரம் மற்றும் உபகரணம் | | 3,000 | 1,000 | 1,200 | 1,400 | 6,600 |
| கொள்திறன் விருத்தி | 170 | 200 | 300 | 350 | 400 | 1,250 |
| புதுவியணி பயிற்சி | 170 | 200 | 300 | 350 | 400 | 1,250 |
| மூழு மொத்தம் | 45,406 | 68,240 | 73,483 | 80,293 | 86,253 | 308,269 |
| மொத்த நிதியளித்தல் | 45,406 | 68,240 | 73,483 | 80,293 | 86,253 | 308,269 |
| உள்நாட்டு | 45,406 | 68,240 | 73,483 | 80,293 | 86,253 | 308,269 |

வேலைவாய்ப்பு விவரணங்கள்

| வகை | அங்கீகரிக்கப்பட்ட LL எண். | மெய் எண். |
|----------------------------------|------------------------------|-----------|
| சிரேஷ்ட மட்டம் | 13 | 13 |
| மூன்றாவது மட்டம் | 4 | 3 |
| இரண்டாவது மட்டம் | 69 | 43 |
| ஆரம்ப மட்டம் | 24 | 16 |
| பிற (அமைய/தற்காலிக/ஒப்பந்த/ஏனைய) | | |
| முழு மொத்தம் | 110 | 75 |

2018 வருடத்திற்கான சம்பளங்கள் மற்றும் கொடுப்பனவுகள் 2017 இன் உண்மையான பதவியணியினை அடிப்படையாகக் கொண்டது

தலைப்பு - 7 நீதிச் சேவை ஆணைக்குழு
01 - செயல்முறைச் செயற்பாடுகள்
01 - பொது நிர்வாகம் மற்றும் தாயனச் சேவைகள்

ரூ. '000

| உப கருத்திட்டம் செலவு விடயம் விடயம் நிதிச் குறியீடு | வகுதி / செலவு விடயம் / விடய விவரணம் | 2016 | 2017 | 2018 | 2019 | 2020 | 2017 - 2020 |
|--|---|---------------------|--------------------|---------------|------------------------|---------------|----------------|
| | | மீள்வரவு திட்டம் | செலவுத் திட்டம் | மதிப்பீடு | முற்றிட்ட மதிப்பீடு | மொத்தம் | மொத்தம் |
| | மீண்டுவரும் செலவினம் | 44,825 | 60,530 | 71,683 | 78,193 | 83,853 | 294,259 |
| | ஆளுக்கூரிய வேதனாதிகள் | 35,750 | 46,786 | 53,263 | 58,263 | 62,263 | 220,575 |
| 1001 | சம்பளங்களும் படிசூலும் | 14,663 | 24,855 | 31,000 | 33,000 | 35,000 | 123,855 |
| 1002 | மேலதிகநேர வேலையும் விடுமுறைக் கொடுப்பனவும் | 435 | 500 | 500 | 500 | 500 | 2,000 |
| 1003 | ஏனைய கொடுப்பனவுகள் | 20,652 | 21,431 | 21,763 | 24,763 | 26,763 | 94,720 |
| | | 19,468 | 19,691 | 20,000 | 23,000 | 25,000 | 87,691 |
| 21 | | 1,184 | 1,740 | 1,763 | 1,763 | 1,763 | 7,029 |
| | பிரயாணச் செலவுகள் | 84 | 400 | 400 | 470 | 550 | 1,820 |
| 1101 | உள்ளூர் | 84 | 300 | 300 | 320 | 350 | 1,270 |
| 1102 | வெளிநாட்டு | | 100 | 100 | 150 | 200 | 550 |
| | வழங்கல்கள் | 2,688 | 4,283 | 3,800 | 4,160 | 4,470 | 16,713 |
| 1201 | காசிதாதிசூலும் அலுவலக தேவைப் பொருட்களும் | 1,069 | 2,563 | 2,100 | 2,250 | 2,400 | 9,313 |
| 1202 | எரிபொருள் | 1,559 | 1,700 | 1,650 | 1,850 | 2,000 | 7,200 |
| 1203 | உணவும் சீருடைகளும் | 60 | 20 | 50 | 60 | 70 | 200 |
| | பராமரிப்புச் செலவினம் | 1,953 | 1,700 | 1,800 | 2,200 | 2,700 | 8,400 |
| 1301 | வாகனங்கள் | 617 | 900 | 1,000 | 1,200 | 1,500 | 4,600 |
| 1302 | பொறித்தொகுதி மற்றும் இயந்திரம் | 568 | 500 | 500 | 650 | 800 | 2,450 |
| 1303 | கட்டிடங்களும் கட்டமைப்புகளும் | 768 | 300 | 300 | 350 | 400 | 1,350 |
| | சேவைகள் | 4,240 | 7,061 | 12,070 | 12,720 | 13,470 | 45,321 |
| 1401 | போக்குவரத்து | | | 1,350 | 1,400 | 1,450 | 4,200 |
| 1402 | தபால் மற்றும் தொலைத்தொடர்பு | 967 | 2,134 | 3,000 | 3,200 | 3,400 | 11,734 |
| 1403 | மின்சாரமும் நீரும் | 929 | 1,044 | 1,200 | 1,400 | 1,600 | 5,244 |
| 1404 | வாடகைகளும் உள்ளூர் வரிகளும் | 168 | 170 | 170 | 170 | 170 | 680 |
| 1408 | தொழிற்பாட்டு குத்தகையின் கீழ் கொள்வனவு செய்யப்பட்ட வாகனங்களுக்கான குத்தகை | | | 2,350 | 2,350 | 2,350 | 7,050 |
| 1409 | ஏனையவை | 2,175 | 3,713 | 4,000 | 4,200 | 4,500 | 16,413 |
| | மாற்றல்கள் | 111 | 300 | 350 | 380 | 400 | 1,430 |
| 1506 | அரசாங்க ஊழியர்களுக்கான ஆதனக்கடன் வட்டி | 111 | 300 | 350 | 380 | 400 | 1,430 |
| | மூலதனச் செலவினம் | 581 | 7,710 | 1,800 | 2,100 | 2,400 | 14,010 |
| | மூலதனச் சொத்துக்களின் புனரமைப்பும் மேம்பாடும் | | 4,000 | | | | 4,000 |
| 2001 | கட்டிடங்களும் கட்டமைப்புகளும் | | 4,000 | | | | 4,000 |
| | மூலதனச் சொத்துக்களின் கொள்வனவு | 411 | 3,510 | 1,500 | 1,750 | 2,000 | 8,760 |
| 2102 | தளபாடங்களும், அலுவலக உபகரணங்களும் | 411 | 510 | 500 | 550 | 600 | 2,160 |
| 2103 | பொறித்தொகுதி, இயந்திரம் மற்றும் உபகரணம் | | 3,000 | 1,000 | 1,200 | 1,400 | 6,600 |

| உப கருத்திட்டம் செலவு விடயம் விடயம் நிதிக் குறியீடு | வகுதி / செலவு விடயம் / விடய விவரணம் | 2016 | 2017 | 2018 | 2019 | 2020 | 2017 - 2020 |
|--|--|---------------------|--------------------|---------------|------------------------|---------------|----------------|
| | | மீள்வரவு திட்டம் | செலவுத் திட்டம் | மதிப்பீடு | முற்றிட்ட மதிப்பீடு | மதிப்பீடு | மொத்தம் |
| | கொள்திறன் விருத்தி | 170 | 200 | 300 | 350 | 400 | 1,250 |
| 2401 | பதவியணி பயிற்சி | 170 | 200 | 300 | 350 | 400 | 1,250 |
| | முழு மொத்தம் | 45,406 | 68,240 | 73,483 | 80,293 | 86,253 | 308,269 |
| | மொத்த நிதியளித்தல் | 45,406 | 68,240 | 73,483 | 80,293 | 86,253 | 308,269 |
| | உள்நாட்டு | 45,406 | 68,240 | 73,483 | 80,293 | 86,253 | 308,269 |
| 11 | உள்ளூர் நிதியங்கள் | 44,223 | 66,500 | 71,720 | 78,530 | 84,490 | 301,240 |
| 21 | விசேட சட்டம் | 1,184 | 1,740 | 1,763 | 1,763 | 1,763 | 7,029 |

**தலைப்பு 8 - தேசிய பொலிஸ் ஆணைக்குழு
பொறிப்பு**

Rs '000

| விவரணம் | 2016 | 2017 | 2018 | 2019 | 2020 | 2017- 2020 |
|--|---------------|----------------------------|---------------|--------------------|----------------|----------------|
| | | மீள்வாவுசெலவுத் திட்டம் | மதிப்பீடு | முற்றிட்டமதிப்பீடு | மதிப்பீடு | மொத்தம் |
| மீண்டுவரும் செலவினம் | 82,632 | 97,196 | 94,930 | 100,700 | 106,340 | 399,166 |
| ஆளுக்கூரிய வேதனாதிகள் | 46,517 | 52,800 | 49,900 | 53,800 | 57,800 | 214,300 |
| சம்பளங்களும் படிகளும் | 16,169 | 23,500 | 31,100 | 33,000 | 35,000 | 122,600 |
| மேலதிகநேர வேலையும் விடுமுறைக் கொடுப்பனவும் | 236 | 300 | 300 | 300 | 300 | 1,200 |
| ஏனைய கொடுப்பனவுகள் | 30,111 | 29,000 | 18,500 | 20,500 | 22,500 | 90,500 |
| பிரயாணச் செலவுகள் | 148 | 250 | 350 | 450 | 550 | 1,600 |
| உள்ளூர் | 148 | 150 | 250 | 300 | 350 | 1,050 |
| வெளிநாட்டு | | 100 | 100 | 150 | 200 | 550 |
| வறங்கல்கள் | 2,233 | 2,970 | 2,680 | 3,420 | 3,920 | 12,990 |
| தூகிதாதிகளும் அலுவலக தேவைப் பொருட்களும் | 760 | 1,250 | 1,000 | 1,200 | 1,400 | 4,850 |
| எரிபொருள் | 1,457 | 1,700 | 1,660 | 2,200 | 2,500 | 8,060 |
| உணவும் சீருடைகளும் | 16 | 20 | 20 | 20 | 20 | 80 |
| பராமரிப்புச் செலவினம் | 1,024 | 950 | 1,000 | 1,110 | 1,220 | 4,280 |
| வாகனங்கள் | 846 | 650 | 700 | 750 | 800 | 2,900 |
| பொறித்தொகுதி மற்றும் இயந்திரம் | 173 | 250 | 250 | 300 | 350 | 1,150 |
| கட்டிடங்களும் கட்டமைப்புகளும் | 5 | 50 | 50 | 60 | 70 | 230 |
| சேவைகள் | 32,265 | 39,776 | 40,500 | 41,400 | 42,300 | 163,976 |
| போக்குவரத்து | 2,857 | 3,000 | 3,000 | 3,200 | 3,400 | 12,600 |
| தபால் மற்றும் தொலைத்தொடர்பு | 1,397 | 2,000 | 2,000 | 2,200 | 2,500 | 8,700 |
| மின்சாரமும் நீரும் | 5,170 | 6,676 | 5,500 | 5,700 | 5,900 | 23,776 |
| வாடகைகளும் உள்ளூர் வரிகளும் | 17,415 | 22,300 | 25,000 | 25,000 | 25,000 | 97,300 |
| ஏனையவை | 5,425 | 5,800 | 5,000 | 5,300 | 5,500 | 21,600 |
| மாற்றல்கள் | 445 | 450 | 500 | 520 | 550 | 2,020 |
| அரசாங்க ஊழியர்களுக்கான ஆதனக்கடன் வட்டி | 445 | 450 | 500 | 520 | 550 | 2,020 |
| மூலதனச் செலவினம் | 2,722 | 2,830 | 2,950 | 3,540 | 4,050 | 13,370 |
| மூலதனச் சொத்துக்களின் புனரமைப்பும் மேம்பாடும் | 66 | 230 | 250 | 290 | 350 | 1,120 |
| பொறித்தொகுதி, இயந்திரம் மற்றும் உபகரணம் | 66 | 80 | 100 | 120 | 150 | 450 |
| வாகனங்கள் | | 150 | 150 | 170 | 200 | 670 |
| மூலதனச் சொத்துக்களின் கொள்வனவு | 2,545 | 2,400 | 2,500 | 3,000 | 3,400 | 11,300 |
| தளபாடங்களும், அலுவலக உபகரணங்களும் | 504 | 1,400 | 1,000 | 1,200 | 1,400 | 5,000 |
| பொறித்தொகுதி, இயந்திரம் மற்றும் உபகரணம் | 2,041 | 1,000 | 1,500 | 1,800 | 2,000 | 6,300 |
| கொள்திறன் விருத்தி | 112 | 200 | 200 | 250 | 300 | 950 |
| புதுவியணி பயிற்சி | 112 | 200 | 200 | 250 | 300 | 950 |
| முழு மொத்தம் | 85,354 | 100,026 | 97,880 | 104,240 | 110,390 | 412,536 |
| மொத்த நிதியளித்தல் | 85,354 | 100,026 | 97,880 | 104,240 | 110,390 | 412,536 |
| உள்நாட்டு | 85,354 | 100,026 | 97,880 | 104,240 | 110,390 | 412,536 |

வேலைவாய்ப்பு விவரணங்கள்

| வகை | அங்கீகரிக்கப்பட்ட LL எண். | மெய் எண். |
|----------------------------------|------------------------------|-----------|
| சிரேஷ்ட மட்டம் | 29 | 21 |
| மூன்றாவது மட்டம் | 5 | 3 |
| இரண்டாவது மட்டம் | 57 | 47 |
| ஆரம்ப மட்டம் | 22 | 19 |
| பிற (அமைய/தற்காலிக/ஒப்பந்த/ஏனைய) | | |
| முழு மொத்தம் | 113 | 90 |

2018 வருடத்திற்கான சம்பளங்கள் மற்றும் கொடுப்பனவுகள் 2017 இன் உண்மையான பதவியணியினை அடிப்படையாகக் கொண்டது

தலைப்பு - 8 தேசிய பொலிஸ் ஆணைக்குழு
01 - செயல்முறைச் செயற்பாடுகள்
01 - பொது நிர்வாகம் மற்றும் தாயனச் சேவைகள்

ரூ. '000

| உப கருத்திட்டம் செலவு வட்டியம் விடயம் நிதிக்குறியீடு | வகுதி / செலவு விடயம் / விடய விவரணம் | 2016 | 2017 | 2018 | 2019 | 2020 | 2017 - 2020 |
|---|--|---------------|--------------------|---------------|--------------------|----------------|----------------|
| | | மீள்வரவு | செலவுத் திட்டம் | மதிப்பீடு | முந்திட்டமதிப்பீடு | மொத்தம் | |
| | மீண்டுவரும் செலவினம் | 82,632 | 97,196 | 94,930 | 100,700 | 106,340 | 399,166 |
| | ஆளுக்கூரிய வேதனாதிகள் | 46,517 | 52,800 | 49,900 | 53,800 | 57,800 | 214,300 |
| 1001 | சம்பளங்களும் படிசளும் | 16,169 | 23,500 | 31,100 | 33,000 | 35,000 | 122,600 |
| 1002 | மேலதிகநேர வேலையும் விடுமுறைக் கொடுப்பனவும் | 236 | 300 | 300 | 300 | 300 | 1,200 |
| 1003 | ஏனைய கொடுப்பனவுகள் | 30,111 | 29,000 | 18,500 | 20,500 | 22,500 | 90,500 |
| | | 19,872 | 19,500 | 9,000 | 11,000 | 13,000 | 52,500 |
| 21 | | 10,239 | 9,500 | 9,500 | 9,500 | 9,500 | 38,000 |
| | பிரயாணச் செலவுகள் | 148 | 250 | 350 | 450 | 550 | 1,600 |
| 1101 | உள்ளூர் | 148 | 150 | 250 | 300 | 350 | 1,050 |
| 1102 | வெளிநாட்டு | | 100 | 100 | 150 | 200 | 550 |
| | வழங்கல்கள் | 2,233 | 2,970 | 2,680 | 3,420 | 3,920 | 12,990 |
| 1201 | காகிதாதிகளும் அலுவலக தேவைப் பொருட்களும் | 760 | 1,250 | 1,000 | 1,200 | 1,400 | 4,850 |
| 1202 | எரிபொருள் | 1,457 | 1,700 | 1,660 | 2,200 | 2,500 | 8,060 |
| 1203 | உணவும் சீருடைகளும் | 16 | 20 | 20 | 20 | 20 | 80 |
| | பராமரிப்புச் செலவினம் | 1,024 | 950 | 1,000 | 1,110 | 1,220 | 4,280 |
| 1301 | வாகனங்கள் | 846 | 650 | 700 | 750 | 800 | 2,900 |
| 1302 | பொறித்தொகுதி மற்றும் இயந்திரம் | 173 | 250 | 250 | 300 | 350 | 1,150 |
| 1303 | கட்டிடங்களும் கட்டமைப்புகளும் | 5 | 50 | 50 | 60 | 70 | 230 |
| | சேவைகள் | 32,265 | 39,776 | 40,500 | 41,400 | 42,300 | 163,976 |
| 1401 | போக்குவரத்து | 2,857 | 3,000 | 3,000 | 3,200 | 3,400 | 12,600 |
| 1402 | தபால் மற்றும் தொலைத்தொடர்பு | 1,397 | 2,000 | 2,000 | 2,200 | 2,500 | 8,700 |
| 1403 | மின்சாரமும் நீரும் | 5,170 | 6,676 | 5,500 | 5,700 | 5,900 | 23,776 |
| 1404 | வாடகைகளும் உள்ளூர் வரிகளும் | 17,415 | 22,300 | 25,000 | 25,000 | 25,000 | 97,300 |
| 1409 | ஏனையவை | 5,425 | 5,800 | 5,000 | 5,300 | 5,500 | 21,600 |
| | மாற்றல்கள் | 445 | 450 | 500 | 520 | 550 | 2,020 |
| 1506 | அரசாங்க ஊழியர்களுக்கான ஆதனக்கடன் வட்டி | 445 | 450 | 500 | 520 | 550 | 2,020 |
| | மூலதனச் செலவினம் | 2,722 | 2,830 | 2,950 | 3,540 | 4,050 | 13,370 |
| | மூலதனச் சொத்துக்களின் புனரமைப்பும் மேம்பாடும் | 66 | 230 | 250 | 290 | 350 | 1,120 |
| 2002 | பொறித்தொகுதி, இயந்திரம் மற்றும் உபகரணம் | 66 | 80 | 100 | 120 | 150 | 450 |
| 2003 | வாகனங்கள் | | 150 | 150 | 170 | 200 | 670 |
| | மூலதனச் சொத்துக்களின் கொள்வனவு | 2,545 | 2,400 | 2,500 | 3,000 | 3,400 | 11,300 |
| 2102 | தளபாடங்களும், அலுவலக உபகரணங்களும் | 504 | 1,400 | 1,000 | 1,200 | 1,400 | 5,000 |
| 2103 | பொறித்தொகுதி, இயந்திரம் மற்றும் உபகரணம் | 2,041 | 1,000 | 1,500 | 1,800 | 2,000 | 6,300 |

| உப கருத்திட்டம் செலவு விடயம் | விடயம் நிதிக் குறியீடு | வகுதி / செலவு விடயம் / விடய விவரணம் | 2016 | 2017 | 2018 | 2019 | 2020 | 2017 - 2020 |
|---------------------------------------|---------------------------|--|---------------------|--------------------|---------------|------------------------|----------------|----------------|
| | | | மீள்வரவு திட்டம் | செலவுத் திட்டம் | மதிப்பீடு | முற்றிட்ட மதிப்பீடு | மதிப்பீடு | மொத்தம் |
| | | கொள்திறன் விருத்தி | 112 | 200 | 200 | 250 | 300 | 950 |
| 2401 | | பதவியணி பயிற்சி | 112 | 200 | 200 | 250 | 300 | 950 |
| | | முழு மொத்தம் | 85,354 | 100,026 | 97,880 | 104,240 | 110,390 | 412,536 |
| | | மொத்த நிதியளித்தல் | 85,354 | 100,026 | 97,880 | 104,240 | 110,390 | 412,536 |
| | | உள்நாட்டு | 85,354 | 100,026 | 97,880 | 104,240 | 110,390 | 412,536 |
| 11 | | உள்ளூர் நிதியங்கள் | 75,115 | 90,526 | 88,380 | 94,740 | 100,890 | 374,536 |
| 21 | | விசேட சட்டம் | 10,239 | 9,500 | 9,500 | 9,500 | 9,500 | 38,000 |

**தலைப்பு 9 - நிருவாக மேன்முறையீட்டு நியாய சபை
பொறிப்பு**

Rs '000

| விவரணம் | 2016 | 2017 | 2018 | 2019 | 2020 | 2017- 2020 |
|--|---------------|----------------------------|---------------|--------------------|--------------------|----------------|
| | | மீள்வாவுசெலவுத் திட்டம் | மதிப்பீடு | முற்றிட்டமதிப்பீடு | முற்றிட்டமதிப்பீடு | மொத்தம் |
| மீண்டுவரும் செலவினம் | 21,192 | 23,361 | 24,840 | 26,955 | 29,480 | 104,636 |
| ஆளுக்கூரிய வேதனாதிகள் | 9,289 | 10,737 | 12,010 | 13,600 | 15,600 | 51,947 |
| சம்பளங்களும் படிசூலும் | 5,705 | 7,400 | 8,810 | 9,500 | 10,500 | 36,210 |
| மேலதிகநேர வேலையும் விடுமுறைக் கொடுப்பனவும் | 58 | 100 | 100 | 100 | 100 | 400 |
| ஏனைய கொடுப்பனவுகள் | 3,526 | 3,237 | 3,100 | 4,000 | 5,000 | 15,337 |
| பிரயாணச் செலவுகள் | | 50 | 10 | 20 | 30 | 110 |
| உள்ளூர் | | 50 | 10 | 20 | 30 | 110 |
| வழங்கல்கள் | 1,423 | 1,405 | 1,250 | 1,350 | 1,450 | 5,455 |
| தாக்கீதாதிகளும் அலுவலக தேவைப் பொருட்களும் | 320 | 405 | 400 | 450 | 500 | 1,755 |
| எரிபொருள் | 1,103 | 1,000 | 850 | 900 | 950 | 3,700 |
| பராமரிப்புச் செலவினம் | 291 | 433 | 320 | 385 | 450 | 1,588 |
| வாகனங்கள் | 229 | 245 | 250 | 300 | 350 | 1,145 |
| பொறித்தொகுதி மற்றும் இயந்திரம் | 61 | 188 | 70 | 85 | 100 | 443 |
| சேவைகள் | 10,189 | 10,736 | 11,250 | 11,600 | 11,950 | 45,536 |
| போக்குவரத்து | 1,200 | 1,506 | 1,800 | 1,900 | 2,000 | 7,206 |
| தபால் மற்றும் தொலைத்தொடர்பு | 243 | 380 | 550 | 600 | 650 | 2,180 |
| மின்சாரமும் நீரும் | 127 | 200 | 200 | 250 | 300 | 950 |
| வாடகைகளும் உள்ளூர் வரிகளும் | 7,200 | 7,200 | 7,200 | 7,200 | 7,200 | 28,800 |
| ஏனையவை | 1,419 | 1,450 | 1,500 | 1,650 | 1,800 | 6,400 |
| மூலதனச் செலவினம் | 666 | 850 | 650 | 730 | 820 | 3,050 |
| மூலதனச் சொத்துக்களின் புனரமைப்பும் மேம்பாடும் | 252 | 100 | 100 | 120 | 150 | 470 |
| பொறித்தொகுதி, இயந்திரம் மற்றும் உபகரணம் | 252 | 100 | 100 | 120 | 150 | 470 |
| மூலதனச் சொத்துக்களின் கொள்வனவு | 414 | 700 | 500 | 550 | 600 | 2,350 |
| தளபாடங்களும், அலுவலக உபகரணங்களும் | 414 | 700 | 500 | 550 | 600 | 2,350 |
| கொள்திறன் விருத்தி | | 50 | 50 | 60 | 70 | 230 |
| பதவியணி பயிற்சி | | 50 | 50 | 60 | 70 | 230 |
| முழு மொத்தம் | 21,858 | 24,211 | 25,490 | 27,685 | 30,300 | 107,686 |
| மொத்த நிதியளித்தல் | 21,858 | 24,211 | 25,490 | 27,685 | 30,300 | 107,686 |
| உள்நாட்டு | 21,858 | 24,211 | 25,490 | 27,685 | 30,300 | 107,686 |

வேலைவாய்ப்பு விவரணங்கள்

| வகை | அங்கீகரிக்கப்பட்ட LL எண். | மெய் எண். |
|---------------------|------------------------------|-----------|
| சிரேஷ்ட மட்டம் | 5 | 5 |
| மூன்றாவது மட்டம் | | |
| இரண்டாவது மட்டம் | 21 | 12 |
| ஆரம்ப மட்டம் | 7 | 7 |
| முழு மொத்தம் | 33 | 24 |

2018 வருடத்திற்கான சம்பளங்கள் மற்றும் கொடுப்பனவுகள் 2017 இன் உண்மையான பதவியணியினை அடிப்படையாகக் கொண்டது

தலைப்பு - 9 நிருவாக மேன்முறையீட்டு நியாய சபை
01 - செயல்முறைச் செயற்பாடுகள்
01 - பொது நிர்வாகம் மற்றும் தாயனச் சேவைகள்

ரூ. '000

| உப கருத்திட்டம் செலவு விடயம் விடயம் நிதிக்குறிப்பு | வகுதி / செலவு விடயம் / விடய விவரணம் | 2016 | 2017 | 2018 | 2019 | 2020 | 2017 - 2020 |
|---|--|---------------------|--------------------|---------------|--------------------|---------------|----------------|
| | | மீள்வரவு திட்டம் | செலவுத் திட்டம் | மதிப்பீடு | முற்றிட்டமதிப்பீடு | மொத்தம் | மொத்தம் |
| | மீண்டுவரும் செலவினம் | 21,192 | 23,361 | 24,840 | 26,955 | 29,480 | 104,636 |
| | ஆளுக்கூரிய வேதனாதிகள் | 9,289 | 10,737 | 12,010 | 13,600 | 15,600 | 51,947 |
| 1001 | சம்பளங்களும் படிக்களம் | 5,705 | 7,400 | 8,810 | 9,500 | 10,500 | 36,210 |
| 1002 | மேலதிகநேர வேலையும் விடுமுறைக் கொடுப்பனவும் | 58 | 100 | 100 | 100 | 100 | 400 |
| 1003 | ஏனைய கொடுப்பனவுகள் | 3,526 | 3,237 | 3,100 | 4,000 | 5,000 | 15,337 |
| | பிரயாணச் செலவுகள் | | 50 | 10 | 20 | 30 | 110 |
| 1101 | உள்ளூர் | | 50 | 10 | 20 | 30 | 110 |
| | வழங்கல்கள் | 1,423 | 1,405 | 1,250 | 1,350 | 1,450 | 5,455 |
| 1201 | காகிதாதிகளும் அலுவலக தேவைப் பொருட்களும் | 320 | 405 | 400 | 450 | 500 | 1,755 |
| 1202 | எரிபொருள் | 1,103 | 1,000 | 850 | 900 | 950 | 3,700 |
| | பராமரிப்புச் செலவினம் | 291 | 433 | 320 | 385 | 450 | 1,588 |
| 1301 | வாகனங்கள் | 229 | 245 | 250 | 300 | 350 | 1,145 |
| 1302 | பொறித்தொகுதி மற்றும் இயந்திரம் | 61 | 188 | 70 | 85 | 100 | 443 |
| | சேவைகள் | 10,189 | 10,736 | 11,250 | 11,600 | 11,950 | 45,536 |
| 1401 | போக்குவரத்து | 1,200 | 1,506 | 1,800 | 1,900 | 2,000 | 7,206 |
| 1402 | தபால் மற்றும் தொலைத்தொடர்பு | 243 | 380 | 550 | 600 | 650 | 2,180 |
| 1403 | மின்சாரமும் நீரும் | 127 | 200 | 200 | 250 | 300 | 950 |
| 1404 | வாடகைகளும் உள்ளூர் வரிகளும் | 7,200 | 7,200 | 7,200 | 7,200 | 7,200 | 28,800 |
| 1409 | ஏனையவை | 1,419 | 1,450 | 1,500 | 1,650 | 1,800 | 6,400 |
| | மூலதனச் செலவினம் | 666 | 850 | 650 | 730 | 820 | 3,050 |
| | மூலதனச் சொத்துக்களின் புனரமைப்பும் மேம்பாடும் | 252 | 100 | 100 | 120 | 150 | 470 |
| 2002 | பொறித்தொகுதி, இயந்திரம் மற்றும் உபகரணம் | 252 | 100 | 100 | 120 | 150 | 470 |
| | மூலதனச் சொத்துக்களின் கொள்வனவு | 414 | 700 | 500 | 550 | 600 | 2,350 |
| 2102 | தளபாடங்களும், அலுவலக உபகரணங்களும் | 414 | 700 | 500 | 550 | 600 | 2,350 |
| | கொள்திறன் விருத்தி | | 50 | 50 | 60 | 70 | 230 |
| 2401 | பதவியணி பயிற்சி | | 50 | 50 | 60 | 70 | 230 |
| | முழு மொத்தம் | 21,858 | 24,211 | 25,490 | 27,685 | 30,300 | 107,686 |
| | மொத்த நிதியளித்தல் | 21,858 | 24,211 | 25,490 | 27,685 | 30,300 | 107,686 |
| | உள்நாட்டு | 21,858 | 24,211 | 25,490 | 27,685 | 30,300 | 107,686 |
| 11 | உள்ளூர் நிதியங்கள் | 21,858 | 24,211 | 25,490 | 27,685 | 30,300 | 107,686 |

**தலைப்பு 10 - இலஞ்சம் அல்லது ஊழல்கள் பற்றிய சாத்துதல்களைப் புலனாய்வு செய்
பொறிப்பு**

Rs '000

| விவரணம் | 2016 | 2017 | 2018 | 2019 | 2020 | 2017- 2020 |
|--|----------------|----------------------------|----------------|--------------------|----------------|------------------|
| | | மீள்வாவுசெலவுத் திட்டம் | மதிப்பீடு | முந்திட்டமதிப்பீடு | மதிப்பீடு | மொத்தம் |
| மீண்டுவரும் செலவினம் | 272,578 | 304,756 | 441,100 | 464,050 | 487,150 | 1,697,056 |
| ஆளுக்கூரிய வேதனாதிகள் | 231,931 | 242,000 | 347,200 | 367,200 | 387,200 | 1,343,600 |
| சம்பளங்களும் படிபுகளும் | 96,939 | 123,500 | 183,500 | 193,500 | 203,500 | 704,000 |
| மேலதிகநேர வேலையும் விடுமுறைக் கொடுப்பனவும் | 2,455 | 2,500 | 3,700 | 3,700 | 3,700 | 13,600 |
| ஏனைய கொடுப்பனவுகள் | 132,537 | 116,000 | 160,000 | 170,000 | 180,000 | 626,000 |
| பிரயாணச் செலவுகள் | 4,953 | 8,800 | 12,000 | 12,700 | 13,400 | 46,900 |
| உள்ளூர் | 1,460 | 1,800 | 2,000 | 2,200 | 2,400 | 8,400 |
| வெளிநாட்டு | 3,493 | 7,000 | 10,000 | 10,500 | 11,000 | 38,500 |
| வழங்கல்கள் | 9,088 | 12,500 | 14,250 | 15,100 | 15,850 | 57,700 |
| தூகிதாதிசனும் அலுவலக தேவைப் பொருட்களும் | 2,853 | 3,000 | 3,500 | 3,800 | 4,000 | 14,300 |
| எரிபொருள் | 5,943 | 9,000 | 10,000 | 10,500 | 11,000 | 40,500 |
| உணவும் சீருடைகளும் | 291 | 500 | 750 | 800 | 850 | 2,900 |
| பராமரிப்புச் செலவினம் | 9,283 | 9,200 | 11,250 | 11,850 | 12,400 | 44,700 |
| வாகனங்கள் | 7,438 | 7,000 | 8,500 | 8,800 | 9,000 | 33,300 |
| பொறித்தொகுதி மற்றும் இயந்திரம் | 1,131 | 1,200 | 1,750 | 1,850 | 2,000 | 6,800 |
| கட்டிடங்களும் கட்டமைப்புகளும் | 714 | 1,000 | 1,000 | 1,200 | 1,400 | 4,600 |
| சேவைகள் | 16,357 | 31,256 | 55,400 | 56,100 | 57,100 | 199,856 |
| போக்குவரத்து | | | 1,100 | 1,200 | 1,300 | 3,600 |
| தபால் மற்றும் தொலைத்தொடர்பு | 3,609 | 4,200 | 5,000 | 5,200 | 5,500 | 19,900 |
| மின்சாரமும் நீரும் | 8,313 | 9,000 | 11,300 | 11,500 | 11,800 | 43,600 |
| வாடகைகளும் உள்ளூர் வரிகளும் | 36 | 250 | 5,000 | 5,000 | 5,000 | 15,250 |
| தொழிற்பாட்டு குத்தகையின் கீழ் கொள்வனவு செய்யப்பட்ட வாகனங்களுக்கான குத்தகை ஏனையவை | 4,400 | 4,000 | 6,000 | 6,200 | 6,500 | 22,700 |
| மாற்றல்கள் | 966 | 1,000 | 1,000 | 1,100 | 1,200 | 4,300 |
| அரசாங்க ஊழியர்களுக்கான ஆதனக்கடன் வட்டி | 966 | 1,000 | 1,000 | 1,100 | 1,200 | 4,300 |
| மூலதனச் செலவினம் | 44,865 | 42,600 | 29,000 | 14,800 | 16,100 | 102,500 |
| மூலதனச் சொத்துக்களின் புனரமைப்பும் மேம்பாடும் | 1,553 | 18,000 | 21,000 | 6,200 | 6,700 | 51,900 |
| கட்டிடங்களும் கட்டமைப்புகளும் | 1,553 | 17,000 | 20,000 | 5,000 | 5,200 | 47,200 |
| வாகனங்கள் | | 1,000 | 1,000 | 1,200 | 1,500 | 4,700 |
| மூலதனச் சொத்துக்களின் கொள்வனவு | 3,955 | 3,000 | 5,000 | 5,400 | 6,000 | 19,400 |
| தளபாடங்களும், அலுவலக உபகரணங்களும் | 1,669 | 2,000 | 2,000 | 2,200 | 2,500 | 8,700 |
| பொறித்தொகுதி, இயந்திரம் மற்றும் உபகரணம் | 654 | 1,000 | 3,000 | 3,200 | 3,500 | 10,700 |
| கட்டிடங்களும் கட்டமைப்புகளும் | 1,632 | | | | | |
| கொள்திறன் விருத்தி | 2,036 | 1,600 | 3,000 | 3,200 | 3,400 | 11,200 |
| பதவியணி பயிற்சி | 2,036 | 1,600 | 3,000 | 3,200 | 3,400 | 11,200 |
| ஏனைய மூலதனச் செலவுகள் | 37,320 | 20,000 | | | | 20,000 |
| முதலீடுகள் | 37,320 | | | | | |
| ஏனையவை | | 20,000 | | | | 20,000 |
| முழு மொத்தம் | 317,443 | 347,356 | 470,100 | 478,850 | 503,250 | 1,799,556 |

| | | | | | | |
|---------------------------|----------------|----------------|----------------|----------------|----------------|------------------|
| மொத்த நிதியளித்தல் | 317,443 | 347,356 | 470,100 | 478,850 | 503,250 | 1,799,556 |
| உள்நாட்டு | 315,619 | 347,356 | 470,100 | 478,850 | 503,250 | 1,799,556 |
| வெளிநாட்டு | 1,824 | | | | | |

வேலைவாய்ப்பு விவரணங்கள்

| வகை | அங்கீகரிக்கப்பட்ட எண். | மெய் எண். |
|----------------------------------|------------------------|------------|
| சிரேஷ்ட மட்டம் | 68 | 37 |
| மூன்றாவது மட்டம் | 82 | 19 |
| இரண்டாவது மட்டம் | 748 | 234 |
| ஆரம்ப மட்டம் | 130 | 73 |
| பிற (அமைய/தற்காலிக/ஒப்பந்த/ஏனைய) | | 5 |
| மூழு மொத்தம் | 1,028 | 368 |

2018 வருடத்திற்கான சம்பளங்கள் மற்றும் கொடுப்பனவுகள் 2017 இன் உண்மையான பதவியணியினை அடிப்படையாகக் கொண்டது

**தலைப்பு - 10 இலஞ்சம் அல்லது ஊழல்கள் பற்றிய சாத்துதல்களைப் புலனாய்வு செய்வதற்
01 - செயல்முறைச் செயற்பாடுகள்
01 - பொது நிர்வாகம் மற்றும் தாயனச் சேவைகள்**

ரூ. '000

| உப கருத்திட்டம் செலவு விடயம் விடயம் நிதிக்குறியீடு | வகுதி / செலவு விடயம் / விடய விவரணம் | 2016 | 2017 | 2018 | 2019 | 2020 | 2017 - 2020 |
|---|---|-----------------------|--------------------|----------------|------------------------|----------------|------------------|
| | | மீள்வரவு மதிப்பீடு | செலவுத் திட்டம் | மதிப்பீடு | முற்றிட்ட மதிப்பீடு | மொத்தம் | மொத்தம் |
| | மீண்டுவரும் செலவினம் | 272,578 | 304,756 | 441,100 | 464,050 | 487,150 | 1,697,056 |
| | ஆளுக்கூரிய வேதனாதிகள் | 231,931 | 242,000 | 347,200 | 367,200 | 387,200 | 1,343,600 |
| 1001 | சம்பளங்களும் படிகளும் | 96,939 | 123,500 | 183,500 | 193,500 | 203,500 | 704,000 |
| | | 93,241 | 120,000 | 180,000 | 190,000 | 200,000 | 690,000 |
| | | 3,698 | 3,500 | 3,500 | 3,500 | 3,500 | 14,000 |
| 1002 | மேலதிகநேர வேலையும் விடுமுறைக் கொடுப்பனவும் | 2,455 | 2,500 | 3,700 | 3,700 | 3,700 | 13,600 |
| 1003 | ஏனைய கொடுப்பனவுகள் | 132,537 | 116,000 | 160,000 | 170,000 | 180,000 | 626,000 |
| | பிரயாணச் செலவுகள் | 4,953 | 8,800 | 12,000 | 12,700 | 13,400 | 46,900 |
| 1101 | உள்ளூர் | 1,460 | 1,800 | 2,000 | 2,200 | 2,400 | 8,400 |
| 1102 | வெளிநாட்டு | 3,493 | 7,000 | 10,000 | 10,500 | 11,000 | 38,500 |
| | வழங்கல்கள் | 9,088 | 12,500 | 14,250 | 15,100 | 15,850 | 57,700 |
| 1201 | காகிதாதிகளும் அலுவலக தேவைப் பொருட்களும் | 2,853 | 3,000 | 3,500 | 3,800 | 4,000 | 14,300 |
| 1202 | எரிபொருள் | 5,943 | 9,000 | 10,000 | 10,500 | 11,000 | 40,500 |
| 1203 | உணவும் சீருடைகளும் | 291 | 500 | 750 | 800 | 850 | 2,900 |
| | பராமரிப்புச் செலவினம் | 9,283 | 9,200 | 11,250 | 11,850 | 12,400 | 44,700 |
| 1301 | வாகனங்கள் | 7,438 | 7,000 | 8,500 | 8,800 | 9,000 | 33,300 |
| 1302 | பொறித்தொகுதி மற்றும் இயந்திரம் | 1,131 | 1,200 | 1,750 | 1,850 | 2,000 | 6,800 |
| 1303 | கட்டிடங்களும் கட்டமைப்புகளும் | 714 | 1,000 | 1,000 | 1,200 | 1,400 | 4,600 |
| | சேவைகள் | 16,357 | 31,256 | 55,400 | 56,100 | 57,100 | 199,856 |
| 1401 | போக்குவரத்து | | | 1,100 | 1,200 | 1,300 | 3,600 |
| 1402 | தபால் மற்றும் தொலைத்தொடர்பு | 3,609 | 4,200 | 5,000 | 5,200 | 5,500 | 19,900 |
| 1403 | மின்சாரமும் நீரும் | 8,313 | 9,000 | 11,300 | 11,500 | 11,800 | 43,600 |
| 1404 | வாடகைகளும் உள்ளூர் வரிகளும் | 36 | 250 | 5,000 | 5,000 | 5,000 | 15,250 |
| 1408 | தொழிற்பாட்டு குத்தகையின் கீழ் கொள்வனவு செய்யப்பட்ட வாகனங்களுக்கான குத்தகை | | 13,806 | 27,000 | 27,000 | 27,000 | 94,806 |
| 1409 | ஏனையவை | 4,400 | 4,000 | 6,000 | 6,200 | 6,500 | 22,700 |
| | மாற்றல்கள் | 966 | 1,000 | 1,000 | 1,100 | 1,200 | 4,300 |
| 1506 | அரசாங்க ஊழியர்களுக்கான ஆதனக்கடன் வட்டி | 966 | 1,000 | 1,000 | 1,100 | 1,200 | 4,300 |
| | மூலதனச் செலவினம் | 44,865 | 42,600 | 29,000 | 14,800 | 16,100 | 102,500 |
| | மூலதனச் சொத்துக்களின் புனரமைப்பும் மேம்பாடும் | 1,553 | 18,000 | 21,000 | 6,200 | 6,700 | 51,900 |
| 2001 | கட்டிடங்களும் கட்டமைப்புகளும் | 1,553 | 17,000 | 20,000 | 5,000 | 5,200 | 47,200 |
| 2003 | வாகனங்கள் | | 1,000 | 1,000 | 1,200 | 1,500 | 4,700 |

| உப கருத்திட்டம் செலவு விடயம் விடயம் நிதிக்குறியீடு | வகுதி / செலவு விடயம் / விடய விவரணம் | 2016 | 2017 | 2018 | 2019 | 2020 | 2017 - 2020 |
|---|---|----------|--------------------|-----------|--------------------|-----------|-------------|
| | | மீள்வரவு | செலவுத் திட்டம் | மதிப்பீடு | முற்றிட்டமதிப்பீடு | மதிப்பீடு | மொத்தம் |
| | மூலதனச் சொத்துக்களின் கொள்வனவு | 3,955 | 3,000 | 5,000 | 5,400 | 6,000 | 19,400 |
| 2102 | தளபாடங்களும், அலுவலக உபகரணங்களும் | 1,669 | 2,000 | 2,000 | 2,200 | 2,500 | 8,700 |
| 2103 | பொறித்தொகுதி, இயந்திரம் மற்றும் உபகரணம் | 654 | 1,000 | 3,000 | 3,200 | 3,500 | 10,700 |
| 2104 | கட்டிடங்களும் கட்டமைப்புகளும் | 1,632 | | | | | |
| | கொள்திறன் விருத்தி | 2,036 | 600 | 1,000 | 1,200 | 1,400 | 4,200 |
| 2401 | பதவியணி பயிற்சி | 2,036 | 600 | 1,000 | 1,200 | 1,400 | 4,200 |
| | | 212 | 600 | 1,000 | 1,200 | 1,400 | 4,200 |
| 13 | | 1,824 | | | | | |
| 1 | இலஞ்சம் மற்றும் ஊழல்களுக்கெதிரான ஒருங்கிணைப்பு மற்றும் விழிப்புணர்வு நிகழ்ச்சித்திட்டம் | 456 | 1,000 | 2,000 | 2,000 | 2,000 | 7,000 |
| 2401 | பதவியணி பயிற்சி | | 1,000 | 2,000 | 2,000 | 2,000 | 7,000 |
| 2502 | முதலீடுகள் | 456 | | | | | |
| 2 | இலஞ்சம் அல்லது மோசடி பற்றிய சாத்துதல்களை புலனாய்வு செய்வதற்கான ஆணைக்குழுவினை வலுப்படுத்தல் | 36,863 | 20,000 | | | | 20,000 |
| 2502 | முதலீடுகள் | 36,863 | | | | | |
| 2509 | ஏனையவை | | 20,000 | | | | 20,000 |
| | முழு மொத்தம் | 317,443 | 347,356 | 470,100 | 478,850 | 503,250 | 1,799,556 |
| | மொத்த நிதியளித்தல் | 317,443 | 347,356 | 470,100 | 478,850 | 503,250 | 1,799,556 |
| | உள்நாட்டு | 315,619 | 347,356 | 470,100 | 478,850 | 503,250 | 1,799,556 |
| 11 | உள்நூர் நிதியங்கள் | 311,920 | 343,856 | 466,600 | 475,350 | 499,750 | 1,785,556 |
| 21 | விசேட சட்டம் | 3,698 | 3,500 | 3,500 | 3,500 | 3,500 | 14,000 |
| | வெளிநாட்டு | 1,824 | | | | | |
| 13 | வெளிநாட்டு கொடைகள் | 1,824 | | | | | |

தலைப்பு 11 - நிதி ஆணைக்குழு அலுவலகம்
பொழிப்பு

Rs '000

| விவரணம் | 2016 | 2017 | 2018 | 2019 | 2020 | 2017- 2020 |
|--|----------------|-------------------------|----------------|--------------------|---------------|----------------|
| | | மீள்வாவுசெலவுத் திட்டம் | மதிப்பீடு | முற்றிட்டமதிப்பீடு | மதிப்பீடு | மொத்தம் |
| மீண்டுவரும் செலவினம் | 43,682 | 50,160 | 68,600 | 74,050 | 80,010 | 272,820 |
| ஆளுக்கூரிய வேதனாதிகள் | 26,338 | 31,439 | 37,100 | 41,100 | 45,600 | 155,239 |
| சம்பளங்களும் படிசூலும் | 12,276 | 16,935 | 22,500 | 25,000 | 28,000 | 92,435 |
| மேலதிகநேர வேலையும் விடுமுறைக் கொடுப்பனவும் | 328 | 600 | 600 | 600 | 600 | 2,400 |
| ஏனைய கொடுப்பனவுகள் | 13,733 | 13,904 | 14,000 | 15,500 | 17,000 | 60,404 |
| பிரயாணச் செலவுகள் | 124 | 350 | 800 | 900 | 1,000 | 3,050 |
| உள்ளூர் | 72 | 150 | 300 | 350 | 400 | 1,200 |
| வெளிநாட்டு | 53 | 200 | 500 | 550 | 600 | 1,850 |
| வழங்கல்கள் | 1,643 | 2,030 | 2,700 | 3,030 | 3,360 | 11,120 |
| தூகிதாதிசூலும் அலுவலக தேவைப் பொருட்களும் | 425 | 500 | 700 | 750 | 800 | 2,750 |
| எரிபொருள் | 1,099 | 1,330 | 1,750 | 2,000 | 2,250 | 7,330 |
| உணவும் சீருடைகளும் | 32 | 100 | 100 | 120 | 140 | 460 |
| ஏனைய | 86 | 100 | 150 | 160 | 170 | 580 |
| பராமரிப்புச் செலவினம் | 2,565 | 2,136 | 3,850 | 4,070 | 4,400 | 14,456 |
| வாகனங்கள் | 1,928 | 1,500 | 2,500 | 2,600 | 2,700 | 9,300 |
| பொறித்தொகுதி மற்றும் இயந்திரம் | 630 | 586 | 1,200 | 1,300 | 1,500 | 4,586 |
| கட்டிடங்களும் கட்டமைப்புகளும் | 8 | 50 | 150 | 170 | 200 | 570 |
| சேவைகள் | 12,295 | 13,405 | 23,250 | 24,000 | 24,650 | 85,305 |
| போக்குவரத்து | 681 | 2,700 | 4,500 | 4,600 | 4,700 | 16,500 |
| தபால் மற்றும் தொலைத்தொடர்பு | 1,226 | 1,105 | 1,350 | 1,500 | 1,650 | 5,605 |
| மின்சாரமும் நீரும் | 1,704 | 1,800 | 3,000 | 3,200 | 3,400 | 11,400 |
| வாடகைகளும் உள்ளூர் வரிகளும் | 5,280 | 5,300 | 4,000 | 4,000 | 4,000 | 17,300 |
| தொழிற்பாட்டு குத்தகையின் கீழ் கொள்வனவு செய்யப்பட்ட வாகனங்களுக்கான குத்தகை ஏனையவை | 3,405 | 2,500 | 4,500 | 4,800 | 5,000 | 16,800 |
| மாற்றல்கள் | 717 | 800 | 900 | 950 | 1,000 | 3,650 |
| அரசாங்க ஊழியர்களுக்கான ஆதனக்கடன் வட்டி | 717 | 800 | 900 | 950 | 1,000 | 3,650 |
| மூலதனச் செலவினம் | 70,552 | 102,900 | 199,800 | 7,200 | 8,100 | 318,000 |
| மூலதனச் சொத்துக்களின் புனரமைப்பும் மேம்பாடும் | | 800 | 2,050 | 2,250 | 2,400 | 7,500 |
| பொறித்தொகுதி, இயந்திரம் மற்றும் உபகரணம் | | 300 | 300 | 350 | 400 | 1,350 |
| வாகனங்கள் | | 500 | 1,750 | 1,900 | 2,000 | 6,150 |
| மூலதனச் சொத்துக்களின் கொள்வனவு | 69,656 | 101,100 | 196,500 | 3,600 | 4,200 | 305,400 |
| தளபாடங்களும், அலுவலக உபகரணங்களும் | 265 | 500 | 2,500 | 2,600 | 2,700 | 8,300 |
| பொறித்தொகுதி, இயந்திரம் மற்றும் உபகரணம் | 835 | 600 | 14,000 | 1,000 | 1,500 | 17,100 |
| கட்டிடங்களும் கட்டமைப்புகளும் | 68,556 | 100,000 | 180,000 | | | 280,000 |
| கொள்திறன் விருத்தி | 896 | 1,000 | 1,250 | 1,350 | 1,500 | 5,100 |
| பதவியணி பயிற்சி | 896 | 1,000 | 1,250 | 1,350 | 1,500 | 5,100 |
| முழு மொத்தம் | 114,234 | 153,060 | 268,400 | 81,250 | 88,110 | 590,820 |
| மொத்த நிதியளித்தல் | 114,234 | 153,060 | 268,400 | 81,250 | 88,110 | 590,820 |
| உள்நாட்டு | 114,234 | 153,060 | 268,400 | 81,250 | 88,110 | 590,820 |

வேலைவாய்ப்பு விவரணங்கள்

| வகை | அங்கீகரிக்கப்பட்ட LL எண். | மெய் எண். |
|---------------------|------------------------------|-----------|
| சிரேஷ்ட மட்டம் | 15 | 8 |
| மூன்றாவது மட்டம் | 3 | 2 |
| இரண்டாவது மட்டம் | 46 | 29 |
| ஆரம்ப மட்டம் | 13 | 8 |
| முழு மொத்தம் | 77 | 47 |

2018 வருடத்திற்கான சம்பளங்கள் மற்றும் கொடுப்பனவுகள் 2017 இன் உண்மையான பதவியணியினை அடிப்படையாகக் கொண்டது

தலைப்பு - 11 நிதி ஆணைக்குழு அலுவலகம்
01 - செயல்முறைச் செயற்பாடுகள்
01 - பொது நிர்வாகம் மற்றும் தாயனச் சேவைகள்

ரூ. '000

| உப கருத்திட்டம் செலவு விடயம் விடயம் நிதிக் குறியீடு | வகுதி / செலவு விடயம் / விடய விவரணம் | 2016 | 2017 | 2018 | 2019 | 2020 | 2017 - 2020 |
|--|---|---------------|--------------------|----------------|--------------------|---------------|----------------|
| | | மீள்வரவு | செலவுத் திட்டம் | மதிப்பீடு | முற்றிட்டமதிப்பீடு | மொத்தம் | |
| | மீண்டுவரும் செலவினம் | 43,682 | 50,160 | 68,600 | 74,050 | 80,010 | 272,820 |
| | ஆளுக்கூரிய வேதனாதிகள் | 26,338 | 31,439 | 37,100 | 41,100 | 45,600 | 155,239 |
| 1001 | சம்பளங்களும் படிக்களம் | 12,276 | 16,935 | 22,500 | 25,000 | 28,000 | 92,435 |
| 1002 | மேலதிகநேர வேலையும் விடுமுறைக் கொடுப்பனவும் | 328 | 600 | 600 | 600 | 600 | 2,400 |
| 1003 | ஏனைய கொடுப்பனவுகள் | 13,733 | 13,904 | 14,000 | 15,500 | 17,000 | 60,404 |
| | பிரயாணச் செலவுகள் | 124 | 350 | 800 | 900 | 1,000 | 3,050 |
| 1101 | உள்ளூர் | 72 | 150 | 300 | 350 | 400 | 1,200 |
| 1102 | வெளிநாட்டு | 53 | 200 | 500 | 550 | 600 | 1,850 |
| | வழங்கல்கள் | 1,643 | 2,030 | 2,700 | 3,030 | 3,360 | 11,120 |
| 1201 | காசிதாதிக்களும் அலுவலக தேவைப் பொருட்களும் | 425 | 500 | 700 | 750 | 800 | 2,750 |
| 1202 | எரிபொருள் | 1,099 | 1,330 | 1,750 | 2,000 | 2,250 | 7,330 |
| 1203 | உணவும் சீருடைகளும் | 32 | 100 | 100 | 120 | 140 | 460 |
| 1205 | ஏனைய | 86 | 100 | 150 | 160 | 170 | 580 |
| | பராமரிப்புச் செலவினம் | 2,565 | 2,136 | 3,850 | 4,070 | 4,400 | 14,456 |
| 1301 | வாகனங்கள் | 1,928 | 1,500 | 2,500 | 2,600 | 2,700 | 9,300 |
| 1302 | பொறித்தொகுதி மற்றும் இயந்திரம் | 630 | 586 | 1,200 | 1,300 | 1,500 | 4,586 |
| 1303 | கட்டிடங்களும் கட்டமைப்புகளும் | 8 | 50 | 150 | 170 | 200 | 570 |
| | சேவைகள் | 12,295 | 13,405 | 23,250 | 24,000 | 24,650 | 85,305 |
| 1401 | போக்குவரத்து | 681 | 2,700 | 4,500 | 4,600 | 4,700 | 16,500 |
| 1402 | தபால் மற்றும் தொலைத்தொடர்பு | 1,226 | 1,105 | 1,350 | 1,500 | 1,650 | 5,605 |
| 1403 | மின்சாரமும் நீரும் | 1,704 | 1,800 | 3,000 | 3,200 | 3,400 | 11,400 |
| 1404 | வாடகைகளும் உள்ளூர் வரிகளும் | 5,280 | 5,300 | 4,000 | 4,000 | 4,000 | 17,300 |
| 1408 | தொழிற்பாட்டு குத்தகையின் கீழ் கொள்வனவு செய்யப்பட்ட வாகனங்களுக்கான குத்தகை | | | 5,900 | 5,900 | 5,900 | 17,700 |
| 1409 | ஏனையவை | 3,405 | 2,500 | 4,500 | 4,800 | 5,000 | 16,800 |
| | மாற்றல்கள் | 717 | 800 | 900 | 950 | 1,000 | 3,650 |
| 1506 | அரசாங்க ஊழியர்களுக்கான ஆதனக்கடன் வட்டி | 717 | 800 | 900 | 950 | 1,000 | 3,650 |
| | மூலதனச் செலவினம் | 70,552 | 102,900 | 199,800 | 7,200 | 8,100 | 318,000 |
| | மூலதனச் சொத்துக்களின் புனரமைப்பும் மேம்பாடும் | | 800 | 2,050 | 2,250 | 2,400 | 7,500 |
| 2002 | பொறித்தொகுதி, இயந்திரம் மற்றும் உபகரணம் | | 300 | 300 | 350 | 400 | 1,350 |
| 2003 | வாகனங்கள் | | 500 | 1,750 | 1,900 | 2,000 | 6,150 |

| உப கருத்திட்டம் செலவு விடயம் | விடயம் நிதிக் குறியீடு | வகுதி / செலவு விடயம் / விடய விவரணம் | 2016 | 2017 | 2018 | 2019 | 2020 | 2017 - 2020 |
|---------------------------------------|---------------------------|--|---------------------|--------------------|----------------|------------------------|---------------|----------------|
| | | | மீள்வரவு திட்டம் | செலவுத் திட்டம் | மதிப்பீடு | முற்றிட்ட மதிப்பீடு | மதிப்பீடு | மொத்தம் |
| | | மூலதனச் சொத்துக்களின் கொள்வனவு | 1,100 | 1,100 | 16,500 | 3,600 | 4,200 | 25,400 |
| 2102 | | தளபாடங்களும், அலுவலக உபகரணங்களும் | 265 | 500 | 2,500 | 2,600 | 2,700 | 8,300 |
| 2103 | | பொறித்தொகுதி, இயந்திரம் மற்றும் உபகரணம் | 835 | 600 | 14,000 | 1,000 | 1,500 | 17,100 |
| | | கொள்திறன் விருத்தி | 896 | 1,000 | 1,250 | 1,350 | 1,500 | 5,100 |
| 2401 | | பதவியணி பயிற்சி | 896 | 1,000 | 1,250 | 1,350 | 1,500 | 5,100 |
| 1 | | புதிய அலுவலகக் கட்டட நிர்மாணம் | 68,556 | 100,000 | 180,000 | | | 280,000 |
| 2104 | | கட்டிடங்களும் கட்டமைப்புகளும் | 68,556 | 100,000 | 180,000 | | | 280,000 |
| | | முழு மொத்தம் | 114,234 | 153,060 | 268,400 | 81,250 | 88,110 | 590,820 |
| | | மொத்த நிதியளித்தல் | 114,234 | 153,060 | 268,400 | 81,250 | 88,110 | 590,820 |
| | | உள்நாட்டு | 114,234 | 153,060 | 268,400 | 81,250 | 88,110 | 590,820 |
| 11 | | உள்ளூர் நிதியங்கள் | 114,234 | 153,060 | 268,400 | 81,250 | 88,110 | 590,820 |

தலைப்பு 12 - தேசிய கல்வி ஆணைக்குழு
பொறிப்பு

Rs '000

| விவரணம் | 2016 | 2017 | 2018 | 2019 | 2020 | 2017- 2020 |
|--|---------------|---------------|---------------|--------------------|---------------|----------------|
| | மீள்வாவு | செலவுத் | மதிப்பீடு | முந்திட்டமதிப்பீடு | மதிப்பீடு | மொத்தம் |
| | திட்டம் | திட்டம் | | | | |
| மீண்டுவரும் செலவினம் | 31,462 | 35,502 | 40,202 | 42,450 | 45,760 | 163,914 |
| ஆளுக்கூரிய வேதனாதிகள் | 19,225 | 22,750 | 23,750 | 26,250 | 28,750 | 101,500 |
| சம்பளங்களும் படிசூலும் | 11,502 | 16,000 | 17,000 | 18,500 | 20,000 | 71,500 |
| மேலதிகநேர வேலையும் விடுமுறைக் கொடுப்பனவும் | 545 | 750 | 750 | 750 | 750 | 3,000 |
| ஏனைய கொடுப்பனவுகள் | 7,178 | 6,000 | 6,000 | 7,000 | 8,000 | 27,000 |
| பிரயாணச் செலவுகள் | 49 | 300 | 600 | 670 | 750 | 2,320 |
| உள்ளூர் | 49 | 100 | 100 | 120 | 150 | 470 |
| வெளிநாட்டு | | 200 | 500 | 550 | 600 | 1,850 |
| வறுங்கல்கள் | 1,610 | 2,152 | 1,900 | 2,130 | 2,360 | 8,542 |
| தூகிதாதிசனும் அலுவலக தேவைப் பொருட்களும் | 254 | 302 | 300 | 350 | 400 | 1,352 |
| எரிபொருள் | 1,172 | 1,600 | 1,350 | 1,500 | 1,650 | 6,100 |
| உணவும் சீருடைகளும் | 92 | 150 | 150 | 160 | 170 | 630 |
| ஏனைய | 92 | 100 | 100 | 120 | 140 | 460 |
| பராமரிப்புச் செலவினம் | 1,842 | 1,600 | 1,900 | 2,100 | 2,300 | 7,900 |
| வாகனங்கள் | 1,232 | 1,000 | 1,300 | 1,400 | 1,500 | 5,200 |
| பொறித்தொகுதி மற்றும் இயந்திரம் | 502 | 500 | 500 | 550 | 600 | 2,150 |
| கட்டிடங்களும் கட்டமைப்புகளும் | 108 | 100 | 100 | 150 | 200 | 550 |
| சேவைகள் | 8,382 | 8,700 | 11,000 | 11,300 | 11,600 | 42,600 |
| தபால் மற்றும் தொலைத்தொடர்பு | 1,081 | 1,100 | 1,100 | 1,250 | 1,400 | 4,850 |
| மின்சாரமும் நீரும் | 786 | 1,000 | 900 | 950 | 1,000 | 3,850 |
| வாடகைகளும் உள்ளூர் வரிகளும் | 4,800 | 5,000 | 7,200 | 7,200 | 7,200 | 26,600 |
| ஏனையவை | 1,715 | 1,600 | 1,800 | 1,900 | 2,000 | 7,300 |
| மாற்றல்கள் | 353 | | 1,052 | | | 1,052 |
| இளைப்பாறுகை நன்மைகள் | 353 | | 1,052 | | | 1,052 |
| மூலதனச் செலவினம் | 2,185 | 4,150 | 9,250 | 6,070 | 4,650 | 24,120 |
| மூலதனச் சொத்துக்களின் புனரமைப்பும் மேம்பாடும் | | 50 | | | | 50 |
| பொறித்தொகுதி, இயந்திரம் மற்றும் உபகரணம் | | 50 | | | | 50 |
| மூலதனச் சொத்துக்களின் கொள்வனவு | 462 | 600 | 1,320 | 1,420 | 1,500 | 4,840 |
| தளபாடங்களும், அலுவலக உபகரணங்களும் | 438 | 500 | 750 | 800 | 850 | 2,900 |
| பொறித்தொகுதி, இயந்திரம் மற்றும் உபகரணம் | 24 | 100 | 570 | 620 | 650 | 1,940 |
| கொள்திறன் விருத்தி | 280 | 1,000 | 1,750 | 1,850 | 1,950 | 6,550 |
| பதவியணி பயிற்சி | 280 | 1,000 | 1,750 | 1,850 | 1,950 | 6,550 |
| ஏனைய மூலதனச் செலவுகள் | 1,443 | 2,500 | 6,180 | 2,800 | 1,200 | 12,680 |
| முதலீடுகள் | 1,443 | | | | | |
| ஆராய்ச்சி மற்றும் அபிவிருத்தி | | 2,500 | 6,180 | 2,800 | 1,200 | 12,680 |
| முழு மொத்தம் | 33,647 | 39,652 | 49,452 | 48,520 | 50,410 | 188,034 |
| மொத்த நிதியளித்தல் | 33,647 | 39,652 | 49,452 | 48,520 | 50,410 | 188,034 |
| உள்நாட்டு | 33,647 | 39,652 | 49,452 | 48,520 | 50,410 | 188,034 |

வேலைவாய்ப்பு விவரணங்கள்

| வகை | அங்கீகரிக்கப்பட்ட LL எண். | மெய் எண். |
|---------------------|------------------------------|-----------|
| சிரேஷ்ட மட்டம் | 12 | 7 |
| மூன்றாவது மட்டம் | 11 | 4 |
| இரண்டாவது மட்டம் | 10 | 7 |
| ஆரம்ப மட்டம் | 12 | 12 |
| முழு மொத்தம் | 45 | 30 |

2018 வருடத்திற்கான சம்பளங்கள் மற்றும் கொடுப்பனவுகள் 2017 இன் உண்மையான பதவியணியினை அடிப்படையாகக் கொண்டது

தலைப்பு - 12 தேசிய கல்வி ஆணைக்குழு
01 - செயல்முறைச் செயற்பாடுகள்
01 - பொது நிர்வாகம் மற்றும் தாயகச் சேவைகள்

ரூ. '000

| உப கருத்திட்டம் செலவு விடயம் | விடயம் நிதிக்குறியீடு | வகுதி / செலவு விடயம் / விடய விவரணம் | 2016 | 2017 | 2018 | 2019 | 2020 | 2017 - 2020 |
|---------------------------------------|--------------------------|--|---------------|--------------------|---------------|--------------------|---------------|----------------|
| | | | மீள்வரவு | செலவுத் திட்டம் | மதிப்பீடு | முற்றிட்டமதிப்பீடு | மொத்தம் | |
| | | மீண்டுவரும் செலவினம் | 31,462 | 35,502 | 40,202 | 42,450 | 45,760 | 163,914 |
| | | ஆளுக்கூரிய வேதனாதிகள் | 19,225 | 22,750 | 23,750 | 26,250 | 28,750 | 101,500 |
| 1001 | | சம்பளங்களும் படிக்களம் | 11,502 | 16,000 | 17,000 | 18,500 | 20,000 | 71,500 |
| 1002 | | மேலதிகநேர வேலையும் விடுமுறைக் கொடுப்பனவும் | 545 | 750 | 750 | 750 | 750 | 3,000 |
| 1003 | | ஏனைய கொடுப்பனவுகள் | 7,178 | 6,000 | 6,000 | 7,000 | 8,000 | 27,000 |
| | | பிரயாணச் செலவுகள் | 49 | 300 | 600 | 670 | 750 | 2,320 |
| 1101 | | உள்ளூர் | 49 | 100 | 100 | 120 | 150 | 470 |
| 1102 | | வெளிநாட்டு | | 200 | 500 | 550 | 600 | 1,850 |
| | | வழங்கல்கள் | 1,610 | 2,152 | 1,900 | 2,130 | 2,360 | 8,542 |
| 1201 | | காசிதாதிக்களம் அலுவலக தேவைப் பொருட்களும் | 254 | 302 | 300 | 350 | 400 | 1,352 |
| 1202 | | எரிபொருள் | 1,172 | 1,600 | 1,350 | 1,500 | 1,650 | 6,100 |
| 1203 | | உணவும் சீருடைகளும் | 92 | 150 | 150 | 160 | 170 | 630 |
| 1205 | | ஏனைய | 92 | 100 | 100 | 120 | 140 | 460 |
| | | பராமரிப்புச் செலவினம் | 1,842 | 1,600 | 1,900 | 2,100 | 2,300 | 7,900 |
| 1301 | | வாகனங்கள் | 1,232 | 1,000 | 1,300 | 1,400 | 1,500 | 5,200 |
| 1302 | | பொறித்தொகுதி மற்றும் இயந்திரம் | 502 | 500 | 500 | 550 | 600 | 2,150 |
| 1303 | | கட்டிடங்களும் கட்டமைப்புகளும் | 108 | 100 | 100 | 150 | 200 | 550 |
| | | சேவைகள் | 8,382 | 8,700 | 11,000 | 11,300 | 11,600 | 42,600 |
| 1402 | | தபால் மற்றும் தொலைத்தொடர்பு | 1,081 | 1,100 | 1,100 | 1,250 | 1,400 | 4,850 |
| 1403 | | மின்சாரமும் நீரும் | 786 | 1,000 | 900 | 950 | 1,000 | 3,850 |
| 1404 | | வாடகைகளும் உள்ளூர் வரிகளும் | 4,800 | 5,000 | 7,200 | 7,200 | 7,200 | 26,600 |
| 1409 | | ஏனையவை | 1,715 | 1,600 | 1,800 | 1,900 | 2,000 | 7,300 |
| | | மாற்றல்கள் | 353 | | 1,052 | | | 1,052 |
| 1502 | | இளைப்பாறுகை நன்மைகள் | 353 | | 1,052 | | | 1,052 |
| | | மூலதனச் செலவினம் | 2,185 | 4,150 | 9,250 | 6,070 | 4,650 | 24,120 |
| | | மூலதனச் சொத்துக்களின் புனரமைப்பும் மேம்பாடும் | | 50 | | | | 50 |
| 2002 | | பொறித்தொகுதி, இயந்திரம் மற்றும் உபகரணம் | | 50 | | | | 50 |
| | | மூலதனச் சொத்துக்களின் கொள்வனவு | 462 | 600 | 1,320 | 1,420 | 1,500 | 4,840 |
| 2102 | | தளபாடங்களும், அலுவலக உபகரணங்களும் | 438 | 500 | 750 | 800 | 850 | 2,900 |
| 2103 | | பொறித்தொகுதி, இயந்திரம் மற்றும் உபகரணம் | 24 | 100 | 570 | 620 | 650 | 1,940 |
| | | கொள்வனவு விருத்தி | 280 | 1,000 | 1,750 | 1,850 | 1,950 | 6,550 |
| 2401 | | பதவியணி பயிற்சி | 280 | 1,000 | 1,750 | 1,850 | 1,950 | 6,550 |

| உப கருத்திட்டம் செலவு விடயம் | விடயம் | நிதிக் குறியீடு | வகுதி / செலவு விடயம் / விடய விவரணம் | 2016 | 2017 | 2018 | 2019 | 2020 | 2017 - 2020 |
|---------------------------------------|--------|-----------------|--|---------------------|--------------------|---------------|------------------------|---------------|----------------|
| | | | | மீள்வரவு திட்டம் | செலவுத் திட்டம் | மதிப்பீடு | முற்றிட்ட மதிப்பீடு | மதிப்பீடு | மொத்தம் |
| 1 | | | கல்வி தொடர்பான ஆராய்ச்சி நிகழ்ச்சித்திட்டம் | 1,443 | 2,500 | 980 | 1,000 | 1,200 | 5,680 |
| | 2502 | | முதலீடுகள் | 1,443 | | | | | |
| | 2507 | | ஆராய்ச்சி மற்றும் அபிவிருத்தி | | 2,500 | 980 | 1,000 | 1,200 | 5,680 |
| 2 | | | பல்கலைக்கழக கல்வி தொடர்பான கொள்கை முன்மொழிவினை உருவாக்குதல் | | | 5,200 | 1,800 | | 7,000 |
| | 2507 | | ஆராய்ச்சி மற்றும் அபிவிருத்தி | | | 5,200 | 1,800 | | 7,000 |
| | | | முழு மொத்தம் | 33,647 | 39,652 | 49,452 | 48,520 | 50,410 | 188,034 |
| | | | மொத்த நிதியளித்தல் | 33,647 | 39,652 | 49,452 | 48,520 | 50,410 | 188,034 |
| | | | உள்நாட்டு | 33,647 | 39,652 | 49,452 | 48,520 | 50,410 | 188,034 |
| 11 | | | உள்ளூர் நிதியங்கள் | 33,647 | 39,652 | 49,452 | 48,520 | 50,410 | 188,034 |

**தலைப்பு 13 - இலங்கை மனித உரிமைகள் ஆணைக்குழு
பொறிப்பு**

Rs '000

| விவரணம் | 2016 | 2017 | 2018 | 2019 | 2020 | 2017- 2020 |
|--|----------------|----------------------------|----------------|--------------------|----------------|----------------|
| | | மீள்வாவுசெலவுத் திட்டம் | மதிப்பீடு | முந்திட்டமதிப்பீடு | மதிப்பீடு | மொத்தம் |
| மீண்டுவரும் செலவினம் | 170,301 | 197,246 | 244,000 | 252,530 | 262,670 | 956,446 |
| ஆளுக்கூரிய வேதனாதிகள் | 100,181 | 102,500 | 151,900 | 158,500 | 166,500 | 579,400 |
| சம்பளங்களும் படங்களும் | 47,425 | 59,000 | 96,400 | 100,000 | 105,000 | 360,400 |
| மேலதிகநேர வேலையும் விடுமுறைக் கொடுப்பனவும் | 1,348 | 2,000 | 1,500 | 1,500 | 1,500 | 6,500 |
| ஏனைய கொடுப்பனவுகள் | 51,408 | 41,500 | 54,000 | 57,000 | 60,000 | 212,500 |
| பிரயாணச் செலவுகள் | 1,948 | 1,300 | 1,200 | 1,300 | 1,400 | 5,200 |
| உள்ளூர் | 756 | 800 | 700 | 750 | 800 | 3,050 |
| வெளிநாட்டு | 1,192 | 500 | 500 | 550 | 600 | 2,150 |
| வழங்கல்கள் | 4,817 | 5,500 | 6,000 | 6,390 | 6,900 | 24,790 |
| தூகிதாதிகளும் அலுவலக தேவைப் பொருட்களும் | 1,996 | 1,700 | 1,500 | 1,650 | 1,800 | 6,650 |
| எரிபொருள் | 2,548 | 3,500 | 4,000 | 4,200 | 4,500 | 16,200 |
| உணவும் சீருடைகளும் | | | 200 | 220 | 250 | 670 |
| ஏனைய | 273 | 300 | 300 | 320 | 350 | 1,270 |
| பராமரிப்புச் செலவினம் | 3,372 | 2,150 | 2,250 | 2,480 | 2,700 | 9,580 |
| வாகனங்கள் | 2,723 | 1,500 | 1,500 | 1,650 | 1,800 | 6,450 |
| பொறித்தொகுதி மற்றும் இயந்திரம் | 558 | 500 | 600 | 650 | 700 | 2,450 |
| கட்டிடங்களும் கட்டமைப்புகளும் | 91 | 150 | 150 | 180 | 200 | 680 |
| சேவைகள் | 58,605 | 84,046 | 80,900 | 82,100 | 83,400 | 330,446 |
| போக்குவரத்து | 1,934 | 2,500 | 2,500 | 2,600 | 2,700 | 10,300 |
| தபால் மற்றும் தொலைத்தொடர்பு | 3,235 | 3,500 | 3,800 | 4,000 | 4,200 | 15,500 |
| மின்சாரமும் நீரும் | 8,468 | 8,500 | 8,500 | 8,700 | 8,900 | 34,600 |
| வாடகைகளும் உள்ளூர் வரிகளும் | 38,500 | 58,546 | 41,100 | 41,100 | 41,100 | 181,846 |
| ஏனையவை | 6,467 | 11,000 | 25,000 | 25,700 | 26,500 | 88,200 |
| மாற்றுல்கள் | 1,379 | 1,750 | 1,750 | 1,760 | 1,770 | 7,030 |
| இளைப்பாறுகை நன்மைகள் | 1,153 | 1,500 | 1,500 | 1,500 | 1,500 | 6,000 |
| மாதாந்த சந்தாக்களும் பங்களிப்பு நிதிகளும் | 226 | 250 | 250 | 260 | 270 | 1,030 |
| மூலதனச் செலவினம் | 13,192 | 10,600 | 5,100 | 5,450 | 5,800 | 26,950 |
| மூலதனச் சொத்துக்களின் புனரமைப்பும் மேம்பாடும் | | 3,100 | 600 | 650 | 700 | 5,050 |
| கட்டிடங்களும் கட்டமைப்புகளும் | | 3,100 | 600 | 650 | 700 | 5,050 |
| மூலதனச் சொத்துக்களின் கொள்வனவு | 2,056 | 4,000 | 2,000 | 2,200 | 2,400 | 10,600 |
| தளபாடங்களும், அலுவலக உபகரணங்களும் | 1,965 | 4,000 | 2,000 | 2,200 | 2,400 | 10,600 |
| பொறித்தொகுதி, இயந்திரம் மற்றும் உபகரணம் | 92 | | | | | |
| கொள்திறன் விருத்தி | 2,336 | 3,500 | 2,500 | 2,600 | 2,700 | 11,300 |
| பதவியணி பயிற்சி | 2,336 | 3,500 | 2,500 | 2,600 | 2,700 | 11,300 |
| ஏனைய மூலதனச் செலவுகள் | 8,800 | | | | | |
| முதலீடுகள் | 8,800 | | | | | |
| முழு மொத்தம் | 183,494 | 207,846 | 249,100 | 257,980 | 268,470 | 983,396 |
| மொத்த நிதியளித்தல் | 183,494 | 207,846 | 249,100 | 257,980 | 268,470 | 983,396 |
| உள்நாட்டு | 183,494 | 207,846 | 249,100 | 257,980 | 268,470 | 983,396 |

வேலைவாய்ப்பு விவரணங்கள்

| வகை | அங்கீகரிக்கப்பட்ட LL எண். | மெய் எண். |
|----------------------------------|------------------------------|------------|
| சிரேஷ்ட மட்டம் | 46 | 14 |
| மூன்றாவது மட்டம் | 58 | 1 |
| இரண்டாவது மட்டம் | 88 | 92 |
| ஆரம்ப மட்டம் | 41 | 47 |
| பிற (அமைய/தற்காலிக/ஒப்பந்த/ஏனைய) | | 1 |
| முழு மொத்தம் | 233 | 155 |

2018 வருடத்திற்கான சம்பளங்கள் மற்றும் கொடுப்பனவுகள் 2017 இன் உண்மையான பதவியணியினை அடிப்படையாகக் கொண்டது

தலைப்பு - 13 இலங்கை மனித உரிமைகள் ஆணைக்குழு
01 - செயல்முறைச் செயற்பாடுகள்
01 - பொது நிர்வாகம் மற்றும் தாயனச் சேவைகள்

ரூ. '000

| உப கருத்திட்டம் | செலவு விடயம் | விடயம் நிதிக்குறியீடு | வகுதி / செலவு விடயம் / விடய விவரணம் | 2016 | 2017 | 2018 | 2019 | 2020 | 2017 - 2020 |
|--------------------|-----------------|--------------------------|---|----------------|--------------------|----------------|--------------------|----------------|----------------|
| | | | | மீள்வரவு | செலவுத் திட்டம் | மதிப்பீடு | முற்றிட்டமதிப்பீடு | மொத்தம் | |
| | | | மீண்டுவரும் செலவினம் | 170,301 | 197,246 | 244,000 | 252,530 | 262,670 | 956,446 |
| | | | ஆளுக்கூரிய வேதனாதிகள் | 100,181 | 102,500 | 151,900 | 158,500 | 166,500 | 579,400 |
| 1001 | | | சம்பளங்களும் படிக்களம் | 47,425 | 59,000 | 96,400 | 100,000 | 105,000 | 360,400 |
| 1002 | | | மேலதிகநேர வேலையும் விடுமுறைக் கொடுப்பனவும் | 1,348 | 2,000 | 1,500 | 1,500 | 1,500 | 6,500 |
| 1003 | | | ஏனைய கொடுப்பனவுகள் | 51,408 | 41,500 | 54,000 | 57,000 | 60,000 | 212,500 |
| | | | பிரயாணச் செலவுகள் | 1,948 | 1,300 | 1,200 | 1,300 | 1,400 | 5,200 |
| 1101 | | | உள்ளூர் | 756 | 800 | 700 | 750 | 800 | 3,050 |
| 1102 | | | வெளிநாட்டு | 1,192 | 500 | 500 | 550 | 600 | 2,150 |
| | | | வழங்கல்கள் | 4,817 | 5,500 | 6,000 | 6,390 | 6,900 | 24,790 |
| 1201 | | | காசிதாதிக்களம் அலுவலக தேவைப் பொருட்களும் | 1,996 | 1,700 | 1,500 | 1,650 | 1,800 | 6,650 |
| 1202 | | | எரிபொருள் | 2,548 | 3,500 | 4,000 | 4,200 | 4,500 | 16,200 |
| 1203 | | | உணவும் சீருடைகளும் | | | 200 | 220 | 250 | 670 |
| 1205 | | | ஏனைய | 273 | 300 | 300 | 320 | 350 | 1,270 |
| | | | பராமரிப்புச் செலவினம் | 3,372 | 2,150 | 2,250 | 2,480 | 2,700 | 9,580 |
| 1301 | | | வாகனங்கள் | 2,723 | 1,500 | 1,500 | 1,650 | 1,800 | 6,450 |
| 1302 | | | பொறித்தொகுதி மற்றும் இயந்திரம் | 558 | 500 | 600 | 650 | 700 | 2,450 |
| 1303 | | | கட்டிடங்களும் கட்டமைப்புகளும் | 91 | 150 | 150 | 180 | 200 | 680 |
| | | | சேவைகள் | 58,605 | 84,046 | 62,900 | 63,600 | 64,400 | 274,946 |
| 1401 | | | போக்குவரத்து | 1,934 | 2,500 | 2,500 | 2,600 | 2,700 | 10,300 |
| 1402 | | | தபால் மற்றும் தொலைத்தொடர்பு | 3,235 | 3,500 | 3,800 | 4,000 | 4,200 | 15,500 |
| 1403 | | | மின்சாரமும் நீரும் | 8,468 | 8,500 | 8,500 | 8,700 | 8,900 | 34,600 |
| 1404 | | | வாடகைகளும் உள்ளூர் வரிகளும் | 38,500 | 58,546 | 41,100 | 41,100 | 41,100 | 181,846 |
| 1409 | | | ஏனையவை | 6,467 | 11,000 | 7,000 | 7,200 | 7,500 | 32,700 |
| | | | மாற்றல்கள் | 1,379 | 1,750 | 1,750 | 1,760 | 1,770 | 7,030 |
| 1502 | | | இளைப்பாறுகை நன்மைகள் | 1,153 | 1,500 | 1,500 | 1,500 | 1,500 | 6,000 |
| 1505 | | | மாதாந்த சந்தாக்களும் பங்களிப்பு நிதிகளும் | 226 | 250 | 250 | 260 | 270 | 1,030 |
| 1 | | | மனித உரிமைகள் விழிப்புணர்வு நிகழ்ச்சித்திட்டம் | | | 18,000 | 18,500 | 19,000 | 55,500 |
| 1409 | | | ஏனையவை | | | 18,000 | 18,500 | 19,000 | 55,500 |
| | | | மூலதனச் செலவினம் | 13,192 | 10,600 | 5,100 | 5,450 | 5,800 | 26,950 |
| | | | மூலதனச் சொத்துக்களின் புனரமைப்பும் மேம்பாடும் | | 3,100 | 600 | 650 | 700 | 5,050 |
| 2001 | | | கட்டிடங்களும் கட்டமைப்புகளும் | | 3,100 | 600 | 650 | 700 | 5,050 |

| உப கருத்திட்டம் | செலவு விடயம் | விடயம் | நிதிக் குறியீடு | வகுதி / செலவு விடயம் / விடய விவரணம் | 2016 | 2017 | 2018 | 2019 | 2020 | 2017 - 2020 |
|--------------------|-----------------|--------|-----------------|---|----------|--------------------|-----------|-----------|-----------|-------------|
| | | | | | மீள்வரவு | செலவுத் திட்டம் | மதிப்பீடு | முற்றிட்ட | மதிப்பீடு | மொத்தம் |
| | | | | மூலதனச் சொத்துக்களின் கொள்வனவு | 2,056 | 4,000 | 2,000 | 2,200 | 2,400 | 10,600 |
| 2102 | | | | தளபாடங்களும், அலுவலக உபகரணங்களும் | 1,965 | 4,000 | 2,000 | 2,200 | 2,400 | 10,600 |
| 2103 | | | | பொறித்தொகுதி, இயந்திரம் மற்றும் உபகரணம் | 92 | | | | | |
| | | | | கொள்திறன் விருத்தி | 2,336 | 3,500 | 2,500 | 2,600 | 2,700 | 11,300 |
| 2401 | | | | பதவியணி பயிற்சி | 2,336 | 3,500 | 2,500 | 2,600 | 2,700 | 11,300 |
| 1 | | | | மனித உரிமைகள் விழிப்புணர்வு நிகழ்ச்சித்திட்டம் | 8,800 | | | | | |
| 2502 | | | | முதலீடுகள் | 8,800 | | | | | |
| | | | | முழு மொத்தம் | 183,494 | 207,846 | 249,100 | 257,980 | 268,470 | 983,396 |
| | | | | மொத்த நிதியளித்தல் | 183,494 | 207,846 | 249,100 | 257,980 | 268,470 | 983,396 |
| | | | | உள்நாட்டு | 183,494 | 207,846 | 249,100 | 257,980 | 268,470 | 983,396 |
| 11 | | | | உள்ளூர் நிதியங்கள் | 183,494 | 207,846 | 249,100 | 257,980 | 268,470 | 983,396 |

தலைப்பு 16 - பாராளுமன்றம்
பொழிப்பு

Rs '000

| விவரணம் | 2016 | 2017 | 2018 | 2019 | 2020 | 2017- 2020 |
|--|------------------|----------------------------|------------------|--------------------|--------------------|-------------------|
| | | மீள்வாவுசெலவுத் திட்டம் | மதிப்பீடு | முற்திட்டமதிப்பீடு | முற்திட்டமதிப்பீடு | மொத்தம் |
| மீண்டுவரும் செலவினம் | 1,816,476 | 2,455,027 | 2,555,700 | 2,584,875 | 2,617,075 | 10,212,677 |
| ஆளுக்கூரிய வேதனாதிகள் | 852,994 | 1,092,700 | 1,144,100 | 1,157,200 | 1,173,200 | 4,567,200 |
| சம்பளங்களும் படிசங்களும் | 264,093 | 343,650 | 479,700 | 486,200 | 494,200 | 1,803,750 |
| மேலதிகநேர வேலையும் விடுமுறைக் கொடுப்பனவும் | 2,728 | 3,440 | 3,000 | 3,000 | 3,000 | 12,440 |
| ஏனைய கொடுப்பனவுகள் | 586,173 | 745,610 | 661,400 | 668,000 | 676,000 | 2,751,010 |
| பிரயாணச் செலவுகள் | 25,161 | 18,517 | 22,500 | 23,350 | 24,100 | 88,467 |
| உள்ளூர் | 2,014 | 1,500 | 2,500 | 2,750 | 3,100 | 9,850 |
| வெளிநாட்டு | 23,147 | 17,017 | 20,000 | 20,600 | 21,000 | 78,617 |
| வாங்கல்கள் | 283,720 | 282,000 | 298,250 | 304,100 | 308,700 | 1,193,050 |
| தூகிதாதிகளும் அலுவலக தேவைப் பொருட்களும் | 26,093 | 23,500 | 26,750 | 27,500 | 28,000 | 105,750 |
| எரிபொருள் | 145,133 | 148,000 | 153,000 | 155,000 | 157,000 | 613,000 |
| உணவும் சீருடைகளும் | 112,494 | 110,500 | 118,500 | 121,600 | 123,700 | 474,300 |
| பராமரிப்புச் செலவினம் | 85,002 | 80,300 | 99,500 | 101,350 | 103,400 | 384,550 |
| வாகனங்கள் | 22,929 | 19,000 | 19,000 | 19,400 | 20,000 | 77,400 |
| பொறித்தொகுதி மற்றும் இயந்திரம் | 56,275 | 56,300 | 72,000 | 72,850 | 73,600 | 274,750 |
| கட்டிடங்களும் கட்டமைப்புகளும் | 5,798 | 5,000 | 8,500 | 9,100 | 9,800 | 32,400 |
| சேவைகள் | 365,888 | 726,010 | 748,325 | 753,675 | 759,275 | 2,987,285 |
| போக்குவரத்து | 50,092 | 55,000 | 57,250 | 57,800 | 58,400 | 228,450 |
| தபால் மற்றும் தொலைத்தொடர்பு | 102,303 | 157,000 | 163,100 | 164,500 | 166,000 | 650,600 |
| மின்சாரமும் நீரும் | 107,889 | 101,000 | 113,600 | 115,300 | 117,000 | 446,900 |
| வாடகைகளும் உள்ளூர் வரிகளும் | 3,997 | 274,810 | 276,375 | 276,375 | 276,375 | 1,103,935 |
| ஏனையவை | 101,607 | 138,200 | 138,000 | 139,700 | 141,500 | 557,400 |
| மாற்றல்கள் | 203,712 | 255,500 | 243,025 | 245,200 | 248,400 | 992,125 |
| இளைப்பாறுகை நன்மைகள் | 196,975 | 198,000 | 200,000 | 202,000 | 205,000 | 805,000 |
| மாதாந்த சந்தாக்களும் பங்களிப்பு நிதிகளும் | | 10,000 | 10,525 | 10,600 | 10,700 | 41,825 |
| அரசாங்க ஊழியர்களுக்கான ஆதனக்கடன் வட்டி | 6,737 | 7,500 | 7,500 | 7,600 | 7,700 | 30,300 |
| ஏனையவை | | 40,000 | 25,000 | 25,000 | 25,000 | 115,000 |
| மூலதனச் செலவினம் | 336,071 | 523,021 | 646,650 | 147,440 | 151,300 | 1,468,411 |
| மூலதனச் சொத்துக்களின் புனரமைப்பும் மேம்பாடும் | 276,331 | 168,000 | 412,000 | 123,200 | 125,700 | 828,900 |
| கட்டிடங்களும் கட்டமைப்புகளும் | 265,608 | 162,000 | 208,000 | 108,600 | 109,400 | 588,000 |
| பொறித்தொகுதி, இயந்திரம் மற்றும் உபகரணம் | 9,228 | 3,000 | 201,000 | 11,200 | 12,400 | 227,600 |
| வாகனங்கள் | 1,496 | 3,000 | 3,000 | 3,400 | 3,900 | 13,300 |
| மூலதனச் சொத்துக்களின் கொள்வனவு | 57,616 | 83,021 | 79,650 | 19,040 | 20,100 | 201,811 |
| வாகனங்கள் | 15,393 | 65,221 | 28,900 | | | 94,121 |
| தளபாடங்களும், அலுவலக உபகரணங்களும் | 7,157 | 6,800 | 6,800 | 7,070 | 7,450 | 28,120 |
| பொறித்தொகுதி, இயந்திரம் மற்றும் உபகரணம் | 35,066 | 11,000 | 43,950 | 11,970 | 12,650 | 79,570 |
| கொள்திறன் விருத்தி | 2,123 | 5,000 | 5,000 | 5,200 | 5,500 | 20,700 |
| புதுவியணி பயிற்சி | 2,123 | 5,000 | 5,000 | 5,200 | 5,500 | 20,700 |
| ஏனைய மூலதனச் செலவுகள் | | 267,000 | 150,000 | | | 417,000 |
| உட்கட்டமைப்பு அபிவிருத்தி | | 167,000 | | | | 167,000 |
| ஏனையவை | | 100,000 | 150,000 | | | 250,000 |
| மொத்த மொத்தம் | 2,152,547 | 2,978,048 | 3,202,350 | 2,732,315 | 2,768,375 | 11,681,088 |

| | | | | | | |
|---------------------------|------------------|------------------|------------------|------------------|------------------|-------------------|
| மொத்த நிதியளித்தல் | 2,152,547 | 2,978,048 | 3,202,350 | 2,732,315 | 2,768,375 | 11,681,088 |
| உள்நாட்டு | 2,152,547 | 2,978,048 | 3,202,350 | 2,732,315 | 2,768,375 | 11,681,088 |

வேலைவாய்ப்பு விவரணங்கள்

| வகை | அங்கீகரிக்கப்பட்ட எண். | மெய் எண். |
|----------------------------------|------------------------|------------|
| சிரேஷ்ட மட்டம் | 56 | 54 |
| மூன்றாவது மட்டம் | 162 | 143 |
| இரண்டாவது மட்டம் | 236 | 197 |
| ஆரம்ப மட்டம் | 474 | 455 |
| பிற (அமைய/தற்காலிக/ஒப்பந்த/ஏனைய) | 90 | 85 |
| முழு மொத்தம் | 1,018 | 934 |

2018 வருடத்திற்கான சம்பளங்கள் மற்றும் கொடுப்பனவுகள் 2017 இன் உண்மையான பதவியணியினை அடிப்படையாகக் கொண்டது

தலைப்பு - 16 பாராளுமன்றம்
01 - செயல்முறைச் செயற்பாடுகள்
01 - மாண்புமிகு சபாநாயகரின் அலுவலகம்

ரூ. '000

| உப கருத்திட்டம் | செலவு விடயம் | விடயம் | நிதிக்குறியீடு | வகுதி / செலவு விடயம் / விடய விவரணம் | 2016 | 2017 | 2018 | 2019 | 2020 | 2017 - 2020 |
|--------------------|-----------------|--------|----------------|---|----------------|--------------------|----------------|--------------------|----------------|----------------|
| | | | | | மீள்வரவு | செலவுத் திட்டம் | மதிப்பீடு | முற்றிட்டமதிப்பீடு | மொத்தம் | |
| | | | | மீண்டுவரும் செலவினம் | 158,492 | 216,810 | 211,250 | 217,050 | 226,250 | 871,360 |
| | | | | ஆளுக்கூரிய வேதனாதிக்கள் | 57,680 | 83,800 | 76,400 | 79,000 | 85,000 | 324,200 |
| 1001 | | | | சம்பளங்களும் படிக்களம் | 18,977 | 20,040 | 33,500 | 35,000 | 38,000 | 126,540 |
| 1002 | | | | மேலதிகநேர வேலையும் விடுமுறைக் கொடுப்பனவும் | 1,747 | 2,440 | 2,000 | 2,000 | 2,000 | 8,440 |
| 1003 | | | | ஏனைய கொடுப்பனவுகள் | 36,955 | 61,320 | 40,900 | 42,000 | 45,000 | 189,220 |
| | | | | பிரயாணச் செலவுகள் | 9,811 | 6,000 | 9,500 | 10,000 | 10,500 | 36,000 |
| 1101 | | | | உள்ளூர் | 1,649 | 1,000 | 2,000 | 2,200 | 2,500 | 7,700 |
| 1102 | | | | வெளிநாட்டு | 8,162 | 5,000 | 7,500 | 7,800 | 8,000 | 28,300 |
| | | | | வழங்கல்கள் | 18,244 | 21,000 | 25,250 | 26,000 | 26,700 | 98,950 |
| 1201 | | | | காசிதாதிக்களும் அலுவலக தேவைப் பொருட்களும் | 1,499 | 1,500 | 1,750 | 1,900 | 2,000 | 7,150 |
| 1202 | | | | எரிபொருள் | 13,251 | 16,000 | 20,000 | 20,500 | 21,000 | 77,500 |
| 1203 | | | | உணவும் சீருடைகளும் | 3,495 | 3,500 | 3,500 | 3,600 | 3,700 | 14,300 |
| | | | | பராமரிப்புச் செலவினம் | 8,391 | 11,000 | 11,500 | 12,200 | 12,900 | 47,600 |
| 1301 | | | | வாகனங்கள் | 7,929 | 9,000 | 9,000 | 9,200 | 9,500 | 36,700 |
| 1302 | | | | பொறித்தொகுதி மற்றும் இயந்திரம் | 461 | 1,000 | 1,500 | 1,800 | 2,000 | 6,300 |
| 1303 | | | | கட்டிடங்களும் கட்டமைப்புகளும் | 1 | 1,000 | 1,000 | 1,200 | 1,400 | 4,600 |
| | | | | சேவைகள் | 64,366 | 95,010 | 88,600 | 89,850 | 91,150 | 364,610 |
| 1401 | | | | போக்குவரத்து | 1,670 | 2,000 | 3,250 | 3,400 | 3,500 | 12,150 |
| 1402 | | | | தபால் மற்றும் தொலைத்தொடர்பு | 2,997 | 2,000 | 1,100 | 1,300 | 1,500 | 5,900 |
| 1403 | | | | மின்சாரமும் நீரும் | 4,411 | 6,000 | 3,600 | 3,800 | 4,000 | 17,400 |
| 1404 | | | | வாடகைகளும் உள்ளூர் வரிகளும் | 10 | 10 | 650 | 650 | 650 | 1,960 |
| 1409 | | | | ஏனையவை | 55,278 | 85,000 | 80,000 | 80,700 | 81,500 | 327,200 |
| 01 | | | | பாராளுமன்ற அமர்வினை நேரடி தொலைக்காட்சி வானொலி ஒளி, ஒலி பரப்பு | | 75,000 | 70,000 | 70,500 | 71,000 | 286,500 |
| 02 | | | | ஏனையவை | | 10,000 | 10,000 | 10,200 | 10,500 | 40,700 |
| | | | | மூலதனச் செலவினம் | 2,244 | 4,500 | 7,000 | 7,800 | 8,600 | 27,900 |
| | | | | மூலதனச் சொத்துக்களின் புனரமைப்பும் மேம்பாடும் | 1,540 | 3,500 | 5,000 | 5,600 | 6,200 | 20,300 |
| 2001 | | | | கட்டிடங்களும் கட்டமைப்புகளும் | 510 | 1,000 | 2,000 | 2,200 | 2,400 | 7,600 |
| 2002 | | | | பொறித்தொகுதி, இயந்திரம் மற்றும் உபகரணம் | 304 | 500 | 1,000 | 1,200 | 1,400 | 4,100 |
| 2003 | | | | வாகனங்கள் | 726 | 2,000 | 2,000 | 2,200 | 2,400 | 8,600 |
| | | | | மூலதனச் சொத்துக்களின் கொள்வனவு | 704 | 1,000 | 2,000 | 2,200 | 2,400 | 7,600 |
| 2102 | | | | தளபாடங்களும், அலுவலக உபகரணங்களும் | 406 | 500 | 500 | 550 | 600 | 2,150 |
| 2103 | | | | பொறித்தொகுதி, இயந்திரம் மற்றும் உபகரணம் | 298 | 500 | 1,500 | 1,650 | 1,800 | 5,450 |

| உப கருத்திட்டம் செலவு விடயம் விடயம் நிதிக் குறியீடு | வகுதி / செலவு விடயம் / விடய விவரணம் | 2016 | 2017 | 2018 | 2019 | 2020 | 2017 - 2020 |
|--|--|--------------------|--------------------|-----------|------------------------|-----------|-------------|
| | | மள்வரவு திட்டம் | செலவுத் திட்டம் | மதிப்பீடு | முற்றிட்ட மதிப்பீடு | மதிப்பீடு | மொத்தம் |
| | முழு மொத்தம் | 160,736 | 221,310 | 218,250 | 224,850 | 234,850 | 899,260 |
| | மொத்த நிதியளித்தல் | 160,736 | 221,310 | 218,250 | 224,850 | 234,850 | 899,260 |
| | உள்நாட்டு | 160,736 | 221,310 | 218,250 | 224,850 | 234,850 | 899,260 |
| 11 | உள்ளூர் நிதியங்கள் | 160,736 | 221,310 | 218,250 | 224,850 | 234,850 | 899,260 |

தலைப்பு - 16 பாராளுமன்றம்
01 - செயல்முறைச் செயற்பாடுகள்
02 - பொது நிருவாகம்

ரூ. '000

| உப கருத்திட்டம் செலவு விடயம் விடயம் நிதிக் குறியீடு | வகுதி / செலவு விடயம் / விடய விவரணம் | 2016 | 2017 | 2018 | 2019 | 2020 | 2017 - 2020 |
|--|--|------------------|--------------------|------------------|--------------------|------------------|------------------|
| | | மீள்வரவு | செலவுத் திட்டம் | மதிப்பீடு | முற்றிட்டமதிப்பீடு | மொத்தம் | |
| | மீண்டுவரும் செலவினம் | 1,113,632 | 1,298,617 | 1,393,725 | 1,407,350 | 1,420,700 | 5,520,392 |
| | ஆளுக்கூரிய வேதனாதிகள் | 695,316 | 888,900 | 926,700 | 933,200 | 940,200 | 3,689,000 |
| 1001 | சம்பளங்களும் படிசூலும் | 245,115 | 323,610 | 446,200 | 451,200 | 456,200 | 1,677,210 |
| | | 243,920 | 322,410 | 445,000 | 450,000 | 455,000 | 1,672,410 |
| | | 1,196 | 1,200 | 1,200 | 1,200 | 1,200 | 4,800 |
| 1002 | மேலதிகநேர வேலையும் விடுமுறைக் கொடுப்பனவும் | 981 | 1,000 | 1,000 | 1,000 | 1,000 | 4,000 |
| 1003 | ஏனைய கொடுப்பனவுகள் | 449,220 | 564,290 | 479,500 | 481,000 | 483,000 | 2,007,790 |
| | பிரயாணச் செலவுகள் | 11,822 | 10,517 | 13,000 | 13,350 | 13,600 | 50,467 |
| 1101 | உள்ளூர் | 365 | 500 | 500 | 550 | 600 | 2,150 |
| 1102 | வெளிநாட்டு | 11,456 | 10,017 | 12,500 | 12,800 | 13,000 | 48,317 |
| | வழங்கல்கள் | 143,590 | 138,000 | 151,500 | 155,300 | 158,000 | 602,800 |
| 1201 | காகிதாதிகளும் அலுவலக தேவைப் பொருட்களும் | 20,598 | 19,000 | 20,500 | 20,800 | 21,000 | 81,300 |
| 1202 | எரிபொருள் | 13,992 | 12,000 | 16,000 | 16,500 | 17,000 | 61,500 |
| 1203 | உணவும் சீருடைகளும் | 109,000 | 107,000 | 115,000 | 118,000 | 120,000 | 460,000 |
| | பராமரிப்புச் செலவினம் | 75,524 | 68,000 | 86,000 | 86,900 | 88,000 | 328,900 |
| 1301 | வாகனங்கள் | 15,000 | 10,000 | 10,000 | 10,200 | 10,500 | 40,700 |
| 1302 | பொறித்தொகுதி மற்றும் இயந்திரம் | 55,547 | 55,000 | 70,000 | 70,500 | 71,000 | 266,500 |
| 1303 | கட்டிடங்களும் கட்டமைப்புகளும் | 4,977 | 3,000 | 6,000 | 6,200 | 6,500 | 21,700 |
| | சேவைகள் | 180,644 | 175,700 | 198,500 | 200,400 | 202,500 | 777,100 |
| 1401 | போக்குவரத்து | 21,791 | 25,000 | 26,000 | 26,200 | 26,500 | 103,700 |
| 1402 | தபால் மற்றும் தொலைத்தொடர்பு | 19,450 | 20,000 | 24,000 | 24,200 | 24,500 | 92,700 |
| 1403 | மின்சாரமும் நீரும் | 99,094 | 90,000 | 105,000 | 106,000 | 107,000 | 408,000 |
| 1404 | வாடகைகளும் உள்ளூர் வரிகளும் | 3,810 | 5,500 | 5,500 | 5,500 | 5,500 | 22,000 |
| 1409 | ஏனையவை | 36,498 | 35,200 | 38,000 | 38,500 | 39,000 | 150,700 |
| | மாற்றல்கள் | 6,737 | 17,500 | 18,025 | 18,200 | 18,400 | 72,125 |
| 1505 | மாதாந்த சந்தாக்களும் பங்களிப்பு நிதிகளும் | | 10,000 | 10,525 | 10,600 | 10,700 | 41,825 |
| 1506 | அரசாங்க ஊழியர்களுக்கான ஆதனக்கடன் வட்டி | 6,737 | 7,500 | 7,500 | 7,600 | 7,700 | 30,300 |
| | மூலதனச் செலவினம் | 333,139 | 517,721 | 635,050 | 134,800 | 137,500 | 1,425,071 |
| | மூலதனச் சொத்துக்களின் புனரமைப்பும் மேம்பாடும் | 10,167 | 4,500 | 203,000 | 13,400 | 15,000 | 235,900 |
| 2001 | கட்டிடங்களும் கட்டமைப்புகளும் | 473 | 1,000 | 2,000 | 2,200 | 2,500 | 7,700 |
| 2002 | பொறித்தொகுதி, இயந்திரம் மற்றும் உபகரணம் | 8,924 | 2,500 | 200,000 | 10,000 | 11,000 | 223,500 |
| 2003 | வாகனங்கள் | 770 | 1,000 | 1,000 | 1,200 | 1,500 | 4,700 |

| உப கருத்திட்டம் செலவு விடயம் விடயம் | நிதிக்குறியீடு | வகுதி / செலவு விடயம் / விடய விவரணம் | 2016 | 2017 | 2018 | 2019 | 2020 | 2017 - 2020 |
|---|----------------|---|---------------------|--------------------|------------------|------------------------|------------------|------------------|
| | | | மீள்வரவு திட்டம் | செலவுத் திட்டம் | மதிப்பீடு | முற்றிட்ட மதிப்பீடு | மதிப்பீடு | மொத்தம் |
| | | மூலதனச் சொத்துக்களின் கொள்வனவு | 56,224 | 81,221 | 77,050 | 16,200 | 17,000 | 191,471 |
| 2101 | | வாகனங்கள் | 15,393 | 65,221 | 28,900 | | | 94,121 |
| 2102 | | தளபாடங்களும், அலுவலக உபகரணங்களும் | 6,553 | 6,000 | 6,000 | 6,200 | 6,500 | 24,700 |
| 2103 | | பொறித்தொகுதி, இயந்திரம் மற்றும் உபகரணம் | 34,278 | 10,000 | 42,150 | 10,000 | 10,500 | 72,650 |
| | | கொள்திறன் விருத்தி | 2,123 | 5,000 | 5,000 | 5,200 | 5,500 | 20,700 |
| 2401 | | பதவியணி பயிற்சி | 2,123 | 5,000 | 5,000 | 5,200 | 5,500 | 20,700 |
| | | ஏனைய மூலதனச் செலவுகள் | | 167,000 | | | | 167,000 |
| 2506 | | உட்கட்டமைப்பு அபிவிருத்தி | | 167,000 | | | | 167,000 |
| 1 | | பாராளுமன்றக் கட்டிடத் தொகுதியினை நவீனமயப்படுத்தல் | 264,625 | 160,000 | 200,000 | 100,000 | 100,000 | 560,000 |
| 2001 | | கட்டிடங்களும் கட்டமைப்புகளும் | 264,625 | 160,000 | 200,000 | 100,000 | 100,000 | 560,000 |
| 2 | | மேற்பார்வை குழுக்கள் உள்ளடங்கனாக பாராளுமன்ற முறைமையினை உறுதிப்படுத்தல் | | 100,000 | 150,000 | | | 250,000 |
| 2509 | | ஏனையவை | | 100,000 | 150,000 | | | 250,000 |
| | | முழு மொத்தம் | 1,446,771 | 1,816,338 | 2,028,775 | 1,542,150 | 1,558,200 | 6,945,463 |
| | | மொத்த நிதியளித்தல் | 1,446,771 | 1,816,338 | 2,028,775 | 1,542,150 | 1,558,200 | 6,945,463 |
| | | உள்நாட்டு | 1,446,771 | 1,816,338 | 2,028,775 | 1,542,150 | 1,558,200 | 6,945,463 |
| 11 | | உள்ளூர் நிதியங்கள் | 1,445,575 | 1,815,138 | 2,027,575 | 1,540,950 | 1,557,000 | 6,940,663 |
| 21 | | விசேட சட்டம் | 1,196 | 1,200 | 1,200 | 1,200 | 1,200 | 4,800 |

தலைப்பு - 16 பாராளுமன்றம்
01 - செயல்முறைச் செயற்பாடுகள்

03 - கௌரவ. பாராளுமன்ற உறுப்பினர்களுக்கான வசதிகள்

ரூ. '000

| உப கருத்திட்டம் | செலவு விடயம் | விடயம் நிதிக் குறியீடு | வகுதி / செலவு விடயம் / விடய விவரணம் | 2016 | 2017 | 2018 | 2019 | 2020 | 2017 - 2020 |
|--------------------|-----------------|---------------------------|--|----------------|--------------------|----------------|--------------------|----------------|------------------|
| | | | | மீள்வரவு | செலவுத் திட்டம் | மதிப்பீடு | முந்திட்டமதிப்பீடு | மொத்தம் | |
| | | | மீண்டுவரும் செலவினம் | 544,353 | 939,600 | 950,725 | 960,475 | 970,125 | 3,820,925 |
| | | | ஆளுக்கூரிய வேதனாதிக்கள் | 99,997 | 120,000 | 141,000 | 145,000 | 148,000 | 554,000 |
| 1003 | | | ஏனைய கொடுப்பனவுகள் | 99,997 | 120,000 | 141,000 | 145,000 | 148,000 | 554,000 |
| | | | பிரயாணச் செலவுகள் | 3,529 | 2,000 | | | | 2,000 |
| 1102 | | | வெளிநாட்டு | 3,529 | 2,000 | | | | 2,000 |
| | | | வழங்கல்கள் | 121,886 | 123,000 | 121,500 | 122,800 | 124,000 | 491,300 |
| 1201 | | | காகிதாதிக்களும் அலுவலக தேவைப் பொருட்களும் | 3,996 | 3,000 | 4,500 | 4,800 | 5,000 | 17,300 |
| 1202 | | | எரிபொருள் | 117,890 | 120,000 | 117,000 | 118,000 | 119,000 | 474,000 |
| | | | பராமரிப்புச் செலவினம் | 1,087 | 1,300 | 2,000 | 2,250 | 2,500 | 8,050 |
| 1302 | | | பொறித்தொகுதி மற்றும் இயந்திரம் | 266 | 300 | 500 | 550 | 600 | 1,950 |
| 1303 | | | கட்டிடங்களும் கட்டமைப்புகளும் | 820 | 1,000 | 1,500 | 1,700 | 1,900 | 6,100 |
| | | | சேவைகள் | 120,878 | 455,300 | 461,225 | 463,425 | 465,625 | 1,845,575 |
| 1401 | | | போக்குவரத்து | 26,631 | 28,000 | 28,000 | 28,200 | 28,400 | 112,600 |
| 1402 | | | தபால் மற்றும் தொலைத்தொடர்பு | 79,856 | 135,000 | 138,000 | 139,000 | 140,000 | 552,000 |
| 1403 | | | மின்சாரமும் நீரும் | 4,384 | 5,000 | 5,000 | 5,500 | 6,000 | 21,500 |
| 1404 | | | வாடகைகளும் உள்நூர் வரிகளும் | 177 | 269,300 | 270,225 | 270,225 | 270,225 | 1,079,975 |
| 1409 | | | ஏனையவை | 9,830 | 18,000 | 20,000 | 20,500 | 21,000 | 79,500 |
| | | | மாற்றல்கள் | 196,975 | 238,000 | 225,000 | 227,000 | 230,000 | 920,000 |
| 1502 | | | இளைப்பாறுகை நன்மைகள் | 196,975 | 198,000 | 200,000 | 202,000 | 205,000 | 805,000 |
| 1508 | | | ஏனையவை | | 40,000 | 25,000 | 25,000 | 25,000 | 115,000 |
| 01 | | | வெளிநாட்டு உறவுகள் மற்றும் ஒழுங்கு மரபுகள் அலுவலகம் | | 40,000 | 25,000 | 25,000 | 25,000 | 115,000 |
| | | | மூலதனச் செலவினம் | 688 | 800 | 4,600 | 4,840 | 5,200 | 15,440 |
| | | | மூலதனச் சொத்துக்களின் புனரமைப்பும் மேம்பாடும் | | | 4,000 | 4,200 | 4,500 | 12,700 |
| 2001 | | | கட்டிடங்களும் கட்டமைப்புகளும் | | | 4,000 | 4,200 | 4,500 | 12,700 |
| | | | மூலதனச் சொத்துக்களின் கொள்வனவு | 688 | 800 | 600 | 640 | 700 | 2,740 |
| 2102 | | | தளபாடங்களும், அலுவலக உபகரணங்களும் | 198 | 300 | 300 | 320 | 350 | 1,270 |
| 2103 | | | பொறித்தொகுதி, இயந்திரம் மற்றும் உபகரணம் | 490 | 500 | 300 | 320 | 350 | 1,470 |
| | | | முழு மொத்தம் | 545,041 | 940,400 | 955,325 | 965,315 | 975,325 | 3,836,365 |
| | | | மொத்த நிதியளித்தல் | 545,041 | 940,400 | 955,325 | 965,315 | 975,325 | 3,836,365 |
| | | | உள்நாட்டு | 545,041 | 940,400 | 955,325 | 965,315 | 975,325 | 3,836,365 |
| 11 | | | உள்ளூர் நிதியங்கள் | 545,041 | 940,400 | 955,325 | 965,315 | 975,325 | 3,836,365 |

தலைப்பு 17 - பாராளுமன்ற முதலீட்டின் அலுவலகம்
பொறிப்பு

Rs '000

| விவரணம் | 2016 | 2017 | 2018 | 2019 | 2020 | 2017- 2020 |
|--|---------------|-------------------------|---------------|--------------------|---------------|----------------|
| | | மீள்வாவுசெலவுத் திட்டம் | மதிப்பீடு | முற்றிட்டமதிப்பீடு | மதிப்பீடு | மொத்தம் |
| மீண்டுவரும் செலவினம் | 34,346 | 38,076 | 40,060 | 43,910 | 46,395 | 168,441 |
| ஆளுக்கூரிய வேதனாதிகள் | 25,762 | 29,000 | 31,045 | 34,000 | 35,700 | 129,745 |
| சம்பளங்களும் படிகளும் | 10,037 | 11,800 | 13,245 | 14,500 | 15,700 | 55,245 |
| ஏனைய கொடுப்பனவுகள் | 15,724 | 17,200 | 17,800 | 19,500 | 20,000 | 74,500 |
| பிரயாணச் செலவுகள் | 2,334 | 2,550 | 2,525 | 2,630 | 2,735 | 10,440 |
| உள்ளூர் | 27 | 50 | 25 | 30 | 35 | 140 |
| வெளிநாட்டு | 2,307 | 2,500 | 2,500 | 2,600 | 2,700 | 10,300 |
| வழங்கல்கள் | 2,797 | 3,250 | 3,250 | 3,630 | 3,900 | 14,030 |
| தாக்கீதாதிகளும் அலுவலக தேவைப் பொருட்களும் | 496 | 500 | 500 | 550 | 600 | 2,150 |
| எரிபொருள் | 2,078 | 2,500 | 2,500 | 2,800 | 3,000 | 10,800 |
| உணவும் சீருடைகளும் | 222 | 250 | 250 | 280 | 300 | 1,080 |
| பராமரிப்புச் செலவினம் | 1,181 | 868 | 1,200 | 1,450 | 1,700 | 5,218 |
| வாகனங்கள் | 1,000 | 750 | 1,000 | 1,200 | 1,400 | 4,350 |
| பொறித்தொகுதி மற்றும் இயந்திரம் | 181 | 118 | 200 | 250 | 300 | 868 |
| சேவைகள் | 2,228 | 2,300 | 2,000 | 2,150 | 2,300 | 8,750 |
| போக்குவரத்து | | | 800 | 850 | 900 | 2,550 |
| தபால் மற்றும் தொலைத்தொடர்பு | 552 | 800 | 700 | 750 | 800 | 3,050 |
| ஏனையவை | 1,675 | 1,500 | 500 | 550 | 600 | 3,150 |
| மாற்றல்கள் | 44 | 108 | 40 | 50 | 60 | 258 |
| அரசாங்க ஊழியர்களுக்கான ஆதனக்கடன் வட்டி | 44 | 108 | 40 | 50 | 60 | 258 |
| மூலதனச் செலவினம் | 1,957 | 1,300 | 1,050 | 1,260 | 1,470 | 5,080 |
| மூலதனச் சொத்துக்களின் புனரமைப்பும் மேம்பாடும் | 586 | 500 | 250 | 310 | 370 | 1,430 |
| பொறித்தொகுதி, இயந்திரம் மற்றும் உபகரணம் | 83 | 100 | 50 | 60 | 70 | 280 |
| வாகனங்கள் | 502 | 400 | 200 | 250 | 300 | 1,150 |
| மூலதனச் சொத்துக்களின் கொள்வனவு | 1,036 | 400 | 400 | 450 | 500 | 1,750 |
| வாகனங்கள் | 640 | | | | | |
| தளபாடங்களும், அலுவலக உபகரணங்களும் | 396 | 400 | 400 | 450 | 500 | 1,750 |
| கொள்திறன் விருத்தி | 335 | 400 | 400 | 500 | 600 | 1,900 |
| பதவியணி பயிற்சி | 335 | 400 | 400 | 500 | 600 | 1,900 |
| மூல மொத்தம் | 36,302 | 39,376 | 41,110 | 45,170 | 47,865 | 173,521 |
| மொத்த நிதியளித்தல் | 36,302 | 39,376 | 41,110 | 45,170 | 47,865 | 173,521 |
| உள்நாட்டு | 36,302 | 39,376 | 41,110 | 45,170 | 47,865 | 173,521 |

வேலைவாய்ப்பு விவரணங்கள்

| வகை | அங்கீகரிக்கப்பட்ட எண். | மெய் எண். |
|----------------------------------|------------------------|-----------|
| சிரேஷ்ட மட்டம் | 3 | 3 |
| மூன்றாவது மட்டம் | 3 | 3 |
| இரண்டாவது மட்டம் | 11 | 8 |
| ஆரம்ப மட்டம் | 16 | 15 |
| பிற (அமைய/தற்காலிக/ஒப்பந்த/ஏனைய) | | |
| மூல மொத்தம் | 33 | 29 |

2018 வருடத்திற்கான சம்பளங்கள் மற்றும் கொடுப்பனவுகள் 2017 இன் உண்மையான பதவியணியினை அடிப்படையாகக் கொண்டது

தலைப்பு - 17 பாராளுமன்ற முதல்வரின் அலுவலகம்
01 - செயல்முறைச் செயற்பாடுகள்
01 - பொது நிர்வாகம் மற்றும் தாயனச் சேவைகள்

ரூ. '000

| உப கருத்திட்டம் செலவு வட்டியம் வட்டியம் நிதிக்குறியீடு | வகுதி / செலவு விடயம் / விடய விவரணம் | 2016 | 2017 | 2018 | 2019 | 2020 | 2017 - 2020 |
|---|--|---------------------|--------------------|---------------|------------------------|---------------|----------------|
| | | மீள்வரவு திட்டம் | செலவுத் திட்டம் | மதிப்பீடு | முற்றிட்ட மதிப்பீடு | மொத்தம் | மொத்தம் |
| | மீண்டுவரும் செலவினம் | 34,346 | 38,076 | 40,060 | 43,910 | 46,395 | 168,441 |
| | ஆளுக்கூரிய வேதனாதிக்கள் | 25,762 | 29,000 | 31,045 | 34,000 | 35,700 | 129,745 |
| 1001 | சம்பளங்களும் படிக்களம் | 10,037 | 11,800 | 13,245 | 14,500 | 15,700 | 55,245 |
| 1003 | ஏனைய கொடுப்பனவுகள் | 15,724 | 17,200 | 17,800 | 19,500 | 20,000 | 74,500 |
| | பிரயாணச் செலவுகள் | 2,334 | 2,550 | 2,525 | 2,630 | 2,735 | 10,440 |
| 1101 | உள்ளூர் | 27 | 50 | 25 | 30 | 35 | 140 |
| 1102 | வெளிநாட்டு | 2,307 | 2,500 | 2,500 | 2,600 | 2,700 | 10,300 |
| | வழங்கல்கள் | 2,797 | 3,250 | 3,250 | 3,630 | 3,900 | 14,030 |
| 1201 | காகிதாதிக்களும் அலுவலக தேவைப் பொருட்களும் | 496 | 500 | 500 | 550 | 600 | 2,150 |
| 1202 | எரிபொருள் | 2,078 | 2,500 | 2,500 | 2,800 | 3,000 | 10,800 |
| 1203 | உணவும் சீருடைகளும் | 222 | 250 | 250 | 280 | 300 | 1,080 |
| | பராமரிப்புச் செலவினம் | 1,181 | 868 | 1,200 | 1,450 | 1,700 | 5,218 |
| 1301 | வாகனங்கள் | 1,000 | 750 | 1,000 | 1,200 | 1,400 | 4,350 |
| 1302 | பொறித்தொகுதி மற்றும் இயந்திரம் | 181 | 118 | 200 | 250 | 300 | 868 |
| | சேவைகள் | 2,228 | 2,300 | 2,000 | 2,150 | 2,300 | 8,750 |
| 1401 | போக்குவரத்து | | | 800 | 850 | 900 | 2,550 |
| 1402 | தபால் மற்றும் தொலைத்தொடர்பு | 552 | 800 | 700 | 750 | 800 | 3,050 |
| 1409 | ஏனையவை | 1,675 | 1,500 | 500 | 550 | 600 | 3,150 |
| | மாற்றல்கள் | 44 | 108 | 40 | 50 | 60 | 258 |
| 1506 | அரசாங்க ஊழியர்களுக்கான ஆதனக்கடன் வட்டி | 44 | 108 | 40 | 50 | 60 | 258 |
| | மூலதனச் செலவினம் | 1,957 | 1,300 | 1,050 | 1,260 | 1,470 | 5,080 |
| | மூலதனச் சொத்துக்களின் புனரமைப்பும் மேம்பாடும் | 586 | 500 | 250 | 310 | 370 | 1,430 |
| 2002 | பொறித்தொகுதி, இயந்திரம் மற்றும் உபகரணம் | 83 | 100 | 50 | 60 | 70 | 280 |
| 2003 | வாகனங்கள் | 502 | 400 | 200 | 250 | 300 | 1,150 |
| | மூலதனச் சொத்துக்களின் கொள்வனவு | 1,036 | 400 | 400 | 450 | 500 | 1,750 |
| 2101 | வாகனங்கள் | 640 | | | | | |
| 2102 | தளபாடங்களும், அலுவலக உபகரணங்களும் | 396 | 400 | 400 | 450 | 500 | 1,750 |
| | கொள்வனவு விருத்தி | 335 | 400 | 400 | 500 | 600 | 1,900 |
| 2401 | பதவியணி பயிற்சி | 335 | 400 | 400 | 500 | 600 | 1,900 |
| | முழு மொத்தம் | 36,302 | 39,376 | 41,110 | 45,170 | 47,865 | 173,521 |
| | மொத்த நிதியளித்தல் | 36,302 | 39,376 | 41,110 | 45,170 | 47,865 | 173,521 |
| | உள்நாட்டு | 36,302 | 39,376 | 41,110 | 45,170 | 47,865 | 173,521 |
| 11 | உள்ளூர் நிதியங்கள் | 36,302 | 39,376 | 41,110 | 45,170 | 47,865 | 173,521 |

**தலைப்பு 18 - பாராளுமன்ற பிரதம அரசாங்க கொறடாவின் அலுவலகம்
பொறிப்பு**

Rs '000

| விவரணம் | 2016 | 2017 | 2018 | 2019 | 2020 | 2017- 2020 |
|--|---------------|-----------------------------|---------------|--------------------|---------------|----------------|
| | | மீள்வரவு செலவுத் திட்டம் | மதிப்பீடு | முந்திட்டமதிப்பீடு | மதிப்பீடு | மொத்தம் |
| மீண்டுவரும் செலவினம் | 41,802 | 60,294 | 83,610 | 91,130 | 97,670 | 332,704 |
| ஆளுக்கூரிய வேதனாதிகள் | 32,429 | 45,776 | 68,000 | 74,000 | 79,000 | 266,776 |
| சம்பளங்களும் படிசங்களும் | 11,708 | 19,122 | 31,000 | 35,000 | 38,000 | 123,122 |
| ஏனைய கொடுப்பனவுகள் | 20,722 | 26,654 | 37,000 | 39,000 | 41,000 | 143,654 |
| பிரயாணச் செலவுகள் | 943 | 2,650 | 2,550 | 2,810 | 3,070 | 11,080 |
| உள்ளூர் | | 50 | 50 | 60 | 70 | 230 |
| வெளிநாட்டு | 943 | 2,600 | 2,500 | 2,750 | 3,000 | 10,850 |
| வழங்கல்கள் | 3,875 | 4,800 | 5,210 | 5,750 | 6,300 | 22,060 |
| தாசிதாதிகளும் அலுவலக தேவைப் பொருட்களும் | 924 | 1,000 | 1,400 | 1,600 | 1,800 | 5,800 |
| எரிபொருள் | 2,472 | 3,200 | 3,210 | 3,500 | 3,800 | 13,710 |
| உணவும் சீருடைகளும் | 479 | 600 | 600 | 650 | 700 | 2,550 |
| பராமரிப்புச் செலவினம் | 813 | 1,400 | 1,200 | 1,350 | 1,500 | 5,450 |
| வாகனங்கள் | 669 | 1,200 | 1,000 | 1,100 | 1,200 | 4,500 |
| பொறித்தொகுதி மற்றும் இயந்திரம் | 145 | 200 | 200 | 250 | 300 | 950 |
| சேவைகள் | 3,444 | 5,293 | 6,300 | 6,850 | 7,400 | 25,843 |
| போக்குவரத்து | 276 | 2,050 | 2,800 | 2,900 | 3,000 | 10,750 |
| தபால் மற்றும் தொலைத்தொடர்பு | 1,258 | 1,200 | 1,300 | 1,450 | 1,600 | 5,550 |
| ஏனையவை | 1,909 | 2,043 | 2,200 | 2,500 | 2,800 | 9,543 |
| மாற்றல்கள் | 298 | 375 | 350 | 370 | 400 | 1,495 |
| அரசாங்க ஊழியர்களுக்கான ஆதனக்கடன் வட்டி | 298 | 375 | 350 | 370 | 400 | 1,495 |
| மூலதனச் செலவினம் | 1,139 | 1,600 | 1,900 | 2,100 | 2,300 | 7,900 |
| மூலதனச் சொத்துக்களின் புனரமைப்பும் மேம்பாடும் | 377 | 800 | 900 | 1,000 | 1,100 | 3,800 |
| பொறித்தொகுதி, இயந்திரம் மற்றும் உபகரணம் | 150 | 300 | 300 | 350 | 400 | 1,350 |
| வாகனங்கள் | 228 | 500 | 600 | 650 | 700 | 2,450 |
| மூலதனச் சொத்துக்களின் கொள்வனவு | 493 | 500 | 600 | 650 | 700 | 2,450 |
| தளபாடங்களும், அலுவலக உபகரணங்களும் | 493 | 500 | 600 | 650 | 700 | 2,450 |
| கொள்திறன் விருத்தி | 269 | 300 | 400 | 450 | 500 | 1,650 |
| பதவியணி பயிற்சி | 269 | 300 | 400 | 450 | 500 | 1,650 |
| முழு மொத்தம் | 42,941 | 61,894 | 85,510 | 93,230 | 99,970 | 340,604 |
| மொத்த நிதியளித்தல் | 42,941 | 61,894 | 85,510 | 93,230 | 99,970 | 340,604 |
| உள்நாட்டு | 42,941 | 61,894 | 85,510 | 93,230 | 99,970 | 340,604 |

வேலைவாய்ப்பு விவரணங்கள்

| வகை | அங்கீகரிக்கப்பட்ட எண். | மெய் எண். |
|----------------------------------|---------------------------|-----------|
| சிரேஷ்ட மட்டம் | 4 | 4 |
| மூன்றாவது மட்டம் | 5 | 4 |
| இரண்டாவது மட்டம் | 15 | 13 |
| ஆரம்ப மட்டம் | 18 | 17 |
| பிற (அமைய/தற்காலிக/ஒப்பந்த/ஏனைய) | | 2 |
| முழு மொத்தம் | 42 | 40 |

2018 வருடத்திற்கான சம்பளங்கள் மற்றும் கொடுப்பனவுகள் 2017 இன் உண்மையான பதவியணியினை அடிப்படையாகக் கொண்டது

தலைப்பு - 18 பாராளுமன்ற பிரதம அரசாங்க கொறடாவின் அலுவலகம்

01 - செயல்முறைச் செயற்பாடுகள்

01 - பொது நிர்வாகம் மற்றும் தாயனச் சேவைகள்

ரூ. '000

| உப கருத்திட்டம் செலவு விடயம் | விடயம் நிதிக்குறியீடு | வகுதி / செலவு விடயம் / விடய விவரணம் | 2016 | 2017 | 2018 | 2019 | 2020 | 2017 - 2020 |
|---------------------------------------|--------------------------|--|---------------|--------------------|---------------|--------------------|---------------|----------------|
| | | | மீள்வரவு | செலவுத் திட்டம் | மதிப்பீடு | முற்றிட்டமதிப்பீடு | மொத்தம் | |
| | | மீண்டுவரும் செலவினம் | 41,802 | 60,294 | 83,610 | 91,130 | 97,670 | 332,704 |
| | | ஆளுக்கூரிய வேதனாதிக்கள் | 32,429 | 45,776 | 68,000 | 74,000 | 79,000 | 266,776 |
| 1001 | | சம்பளங்களும் படிகளும் | 11,708 | 19,122 | 31,000 | 35,000 | 38,000 | 123,122 |
| 1003 | | ஏனைய கொடுப்பனவுகள் | 20,722 | 26,654 | 37,000 | 39,000 | 41,000 | 143,654 |
| | | பிரயாணச் செலவுகள் | 943 | 2,650 | 2,550 | 2,810 | 3,070 | 11,080 |
| 1101 | | உள்ளூர் | | 50 | 50 | 60 | 70 | 230 |
| 1102 | | வெளிநாட்டு | 943 | 2,600 | 2,500 | 2,750 | 3,000 | 10,850 |
| | | வழங்கல்கள் | 3,875 | 4,800 | 5,210 | 5,750 | 6,300 | 22,060 |
| 1201 | | காகிதாதிக்களும் அலுவலக தேவைப் பொருட்களும் | 924 | 1,000 | 1,400 | 1,600 | 1,800 | 5,800 |
| 1202 | | எரிபொருள் | 2,472 | 3,200 | 3,210 | 3,500 | 3,800 | 13,710 |
| 1203 | | உணவும் சீருடைகளும் | 479 | 600 | 600 | 650 | 700 | 2,550 |
| | | பராமரிப்புச் செலவினம் | 813 | 1,400 | 1,200 | 1,350 | 1,500 | 5,450 |
| 1301 | | வாகனங்கள் | 669 | 1,200 | 1,000 | 1,100 | 1,200 | 4,500 |
| 1302 | | பொறித்தொகுதி மற்றும் இயந்திரம் | 145 | 200 | 200 | 250 | 300 | 950 |
| | | சேவைகள் | 3,444 | 5,293 | 6,300 | 6,850 | 7,400 | 25,843 |
| 1401 | | போக்குவரத்து | 276 | 2,050 | 2,800 | 2,900 | 3,000 | 10,750 |
| 1402 | | தபால் மற்றும் தொலைத்தொடர்பு | 1,258 | 1,200 | 1,300 | 1,450 | 1,600 | 5,550 |
| 1409 | | ஏனையவை | 1,909 | 2,043 | 2,200 | 2,500 | 2,800 | 9,543 |
| | | மாற்றல்கள் | 298 | 375 | 350 | 370 | 400 | 1,495 |
| 1506 | | அரசாங்க ஊழியர்களுக்கான ஆதனக்கடன் வட்டி | 298 | 375 | 350 | 370 | 400 | 1,495 |
| | | மூலதனச் செலவினம் | 1,139 | 1,600 | 1,900 | 2,100 | 2,300 | 7,900 |
| | | மூலதனச் சொத்துக்களின் புனரமைப்பும் மேம்பாடும் | 377 | 800 | 900 | 1,000 | 1,100 | 3,800 |
| 2002 | | பொறித்தொகுதி, இயந்திரம் மற்றும் உபகரணம் | 150 | 300 | 300 | 350 | 400 | 1,350 |
| 2003 | | வாகனங்கள் | 228 | 500 | 600 | 650 | 700 | 2,450 |
| | | மூலதனச் சொத்துக்களின் கொள்வனவு | 493 | 500 | 600 | 650 | 700 | 2,450 |
| 2102 | | தளபாடங்களும், அலுவலக உபகரணங்களும் | 493 | 500 | 600 | 650 | 700 | 2,450 |
| | | கொள்வனவு விருத்தி | 269 | 300 | 400 | 450 | 500 | 1,650 |
| 2401 | | பதவியணி பயிற்சி | 269 | 300 | 400 | 450 | 500 | 1,650 |
| | | முழு மொத்தம் | 42,941 | 61,894 | 85,510 | 93,230 | 99,970 | 340,604 |
| | | மொத்த நிதியளித்தல் | 42,941 | 61,894 | 85,510 | 93,230 | 99,970 | 340,604 |
| | | உள்நாட்டு | 42,941 | 61,894 | 85,510 | 93,230 | 99,970 | 340,604 |
| 11 | | உள்ளூர் நிதியங்கள் | 42,941 | 61,894 | 85,510 | 93,230 | 99,970 | 340,604 |

**தலைப்பு 19 - பாராளுமன்ற எதிர்க்கட்சித் தலைவர் அலுவலகம்
பொழிப்பு**

Rs '000

| விவரணம் | 2016 | 2017 | 2018 | 2019 | 2020 | 2017- 2020 |
|--|---------------|----------------------------|---------------|--------------------|----------------|----------------|
| | | மீள்வாவுசெலவுத் திட்டம் | மதிப்பீடு | முந்திட்டமதிப்பீடு | மதிப்பீடு | மொத்தம் |
| மீண்டுவரும் செலவினம் | 53,303 | 78,788 | 82,800 | 89,920 | 96,660 | 348,168 |
| ஆளுக்கூரிய வேதனாதிகள் | 36,496 | 53,000 | 56,600 | 61,600 | 66,600 | 237,800 |
| சம்பளங்களும் படிக்களம் | 13,840 | 25,000 | 22,000 | 25,000 | 28,000 | 100,000 |
| மேலதிகநேர வேலையும் விடுமுறைக் கொடுப்பனவும் | 475 | 1,000 | 600 | 600 | 600 | 2,800 |
| ஏனைய கொடுப்பனவுகள் | 22,180 | 27,000 | 34,000 | 36,000 | 38,000 | 135,000 |
| பிரயாணச் செலவுகள் | 713 | 3,200 | 3,000 | 3,350 | 3,600 | 13,150 |
| உள்ளூர் | 18 | 200 | 500 | 550 | 600 | 1,850 |
| வெளிநாட்டு | 695 | 3,000 | 2,500 | 2,800 | 3,000 | 11,300 |
| வழங்கல்கள் | 6,315 | 7,900 | 7,710 | 8,320 | 8,750 | 32,680 |
| தூகிதாதிகளும் அலுவலக தேவைப் பொருட்களும் | 1,601 | 1,500 | 1,500 | 1,800 | 2,000 | 6,800 |
| எரிபொருள் | 4,336 | 6,000 | 5,710 | 6,000 | 6,200 | 23,910 |
| உணவும் சீருடைகளும் | 378 | 400 | 500 | 520 | 550 | 1,970 |
| பராமரிப்புச் செலவினம் | 4,203 | 6,300 | 6,100 | 6,500 | 6,800 | 25,700 |
| வாகனங்கள் | 3,985 | 5,600 | 5,500 | 5,800 | 6,000 | 22,900 |
| பொறித்தொகுதி மற்றும் இயந்திரம் | 159 | 500 | 400 | 450 | 500 | 1,850 |
| கட்டிடங்களும் கட்டமைப்புகளும் | 59 | 200 | 200 | 250 | 300 | 950 |
| சேவைகள் | 5,373 | 8,158 | 9,150 | 9,900 | 10,650 | 37,858 |
| போக்குவரத்து | 1,401 | 2,000 | 3,900 | 4,000 | 4,100 | 14,000 |
| தபால் மற்றும் தொலைத்தொடர்பு | 1,149 | 1,988 | 2,000 | 2,200 | 2,500 | 8,688 |
| மின்சாரமும் நீரும் | 625 | 1,500 | 1,500 | 1,800 | 2,000 | 6,800 |
| வாடகைகளும் உள்ளூர் வரிகளும் | 159 | 170 | 150 | 150 | 150 | 620 |
| ஏனையவை | 2,039 | 2,500 | 1,600 | 1,750 | 1,900 | 7,750 |
| மாற்றல்கள் | 203 | 230 | 240 | 250 | 260 | 980 |
| அரசாங்க ஊழியர்களுக்கான ஆதனக்கடன் வட்டி | 203 | 230 | 240 | 250 | 260 | 980 |
| மூலதனச் செலவினம் | 4,609 | 85,774 | 7,850 | 8,700 | 9,550 | 111,874 |
| மூலதனச் சொத்துக்களின் புனரமைப்பும் மேம்பாடும் | 2,025 | 44,750 | 4,750 | 5,300 | 5,750 | 60,550 |
| கட்டிடங்களும் கட்டமைப்புகளும் | 622 | 43,500 | 3,500 | 3,800 | 4,000 | 54,800 |
| பொறித்தொகுதி, இயந்திரம் மற்றும் உபகரணம் | | | 250 | 300 | 350 | 900 |
| வாகனங்கள் | 1,403 | 1,250 | 1,000 | 1,200 | 1,400 | 4,850 |
| மூலதனச் சொத்துக்களின் கொள்வனவு | 2,081 | 40,524 | 2,350 | 2,600 | 2,950 | 48,424 |
| வாகனங்கள் | | 37,474 | | | | 37,474 |
| தளபாடங்களும், அலுவலக உபகரணங்களும் | 2,081 | 2,800 | 2,000 | 2,200 | 2,500 | 9,500 |
| பொறித்தொகுதி, இயந்திரம் மற்றும் உபகரணம் | | 250 | 350 | 400 | 450 | 1,450 |
| கொள்திறன் விருத்தி | 503 | 500 | 750 | 800 | 850 | 2,900 |
| பதவியணி பயிற்சி | 503 | 500 | 750 | 800 | 850 | 2,900 |
| மொத்த மொத்தம் | 57,912 | 164,562 | 90,650 | 98,620 | 106,210 | 460,042 |
| மொத்த நிதியளித்தல் | 57,912 | 164,562 | 90,650 | 98,620 | 106,210 | 460,042 |
| உள்நாட்டு | 57,912 | 164,562 | 90,650 | 98,620 | 106,210 | 460,042 |

வேலைவாய்ப்பு விவரணங்கள்

| வகை | அங்கீகரிக்கப்பட்ட LL எண். | மெய் எண். |
|----------------------------------|------------------------------|-----------|
| சிரேஷ்ட மட்டம் | 4 | 4 |
| மூன்றாவது மட்டம் | 9 | 8 |
| இரண்டாவது மட்டம் | 30 | 13 |
| ஆரம்ப மட்டம் | 35 | 22 |
| பிற (அமைய/தற்காலிக/ஒப்பந்த/ஏனைய) | | |
| முழு மொத்தம் | 78 | 47 |

2018 வருடத்திற்கான சம்பளங்கள் மற்றும் கொடுப்பனவுகள் 2017 இன் உண்மையான பதவியணியினை அடிப்படையாகக் கொண்டது

தலைப்பு - 19 பாராளுமன்ற எதிர்க்கட்சித் தலைவர் அலுவலகம்
01 - செயல்முறைச் செயற்பாடுகள்
01 - பொது நிர்வாகம் மற்றும் தாயனச் சேவைகள்

ரூ. '000

| உப கருத்திட்டம் செலவு வட்டியம் வட்டியம் நிதித் குறியீடு | வகுதி / செலவு விடயம் / விடய விவரணம் | 2016 | 2017 | 2018 | 2019 | 2020 | 2017 - 2020 |
|--|--|---------------|--------------------|---------------|--------------------|---------------|----------------|
| | | மீள்வரவு | செலவுத் திட்டம் | மதிப்பீடு | முற்றிட்டமதிப்பீடு | மொத்தம் | |
| | மீண்டுவரும் செலவினம் | 53,303 | 78,788 | 82,800 | 89,920 | 96,660 | 348,168 |
| | ஆளுக்கூரிய வேதனாதிக்கள் | 36,496 | 53,000 | 56,600 | 61,600 | 66,600 | 237,800 |
| 1001 | சம்பளங்களும் படிக்களம் | 13,840 | 25,000 | 22,000 | 25,000 | 28,000 | 100,000 |
| 1002 | மேலதிகநேர வேலையும் விடுமுறைக் கொடுப்பனவும் | 475 | 1,000 | 600 | 600 | 600 | 2,800 |
| 1003 | ஏனைய கொடுப்பனவுகள் | 22,180 | 27,000 | 34,000 | 36,000 | 38,000 | 135,000 |
| | பிரயாணச் செலவுகள் | 713 | 3,200 | 3,000 | 3,350 | 3,600 | 13,150 |
| 1101 | உள்ளூர் | 18 | 200 | 500 | 550 | 600 | 1,850 |
| 1102 | வெளிநாட்டு | 695 | 3,000 | 2,500 | 2,800 | 3,000 | 11,300 |
| | வழங்கல்கள் | 6,315 | 7,900 | 7,710 | 8,320 | 8,750 | 32,680 |
| 1201 | காசிதாதிக்களும் அலுவலக தேவைப் பொருட்களும் | 1,601 | 1,500 | 1,500 | 1,800 | 2,000 | 6,800 |
| 1202 | எரிபொருள் | 4,336 | 6,000 | 5,710 | 6,000 | 6,200 | 23,910 |
| 1203 | உணவும் சீருடைகளும் | 378 | 400 | 500 | 520 | 550 | 1,970 |
| | பராமரிப்புச் செலவினம் | 4,203 | 6,300 | 6,100 | 6,500 | 6,800 | 25,700 |
| 1301 | வாகனங்கள் | 3,985 | 5,600 | 5,500 | 5,800 | 6,000 | 22,900 |
| 1302 | பொறித்தொகுதி மற்றும் இயந்திரம் | 159 | 500 | 400 | 450 | 500 | 1,850 |
| 1303 | கட்டிடங்களும் கட்டமைப்புகளும் | 59 | 200 | 200 | 250 | 300 | 950 |
| | சேவைகள் | 5,373 | 8,158 | 9,150 | 9,900 | 10,650 | 37,858 |
| 1401 | போக்குவரத்து | 1,401 | 2,000 | 3,900 | 4,000 | 4,100 | 14,000 |
| 1402 | தபால் மற்றும் தொலைத்தொடர்பு | 1,149 | 1,988 | 2,000 | 2,200 | 2,500 | 8,688 |
| 1403 | மின்சாரமும் நீரும் | 625 | 1,500 | 1,500 | 1,800 | 2,000 | 6,800 |
| 1404 | வாடகைகளும் உள்ளூர் வரிகளும் | 159 | 170 | 150 | 150 | 150 | 620 |
| 1409 | ஏனையவை | 2,039 | 2,500 | 1,600 | 1,750 | 1,900 | 7,750 |
| | மாற்றல்கள் | 203 | 230 | 240 | 250 | 260 | 980 |
| 1506 | அரசாங்க ஊழியர்களுக்கான ஆதனக்கடன் வட்டி | 203 | 230 | 240 | 250 | 260 | 980 |
| | மூலதனச் செலவினம் | 4,609 | 85,774 | 7,850 | 8,700 | 9,550 | 111,874 |
| | மூலதனச் சொத்துக்களின் புனரமைப்பும் மேம்பாடும் | 2,025 | 44,750 | 4,750 | 5,300 | 5,750 | 60,550 |
| 2001 | கட்டிடங்களும் கட்டமைப்புகளும் | 622 | 43,500 | 3,500 | 3,800 | 4,000 | 54,800 |
| 2002 | பொறித்தொகுதி, இயந்திரம் மற்றும் உபகரணம் | | | 250 | 300 | 350 | 900 |
| 2003 | வாகனங்கள் | 1,403 | 1,250 | 1,000 | 1,200 | 1,400 | 4,850 |
| | மூலதனச் சொத்துக்களின் கொள்வனவு | 2,081 | 40,524 | 2,350 | 2,600 | 2,950 | 48,424 |
| 2101 | வாகனங்கள் | | 37,474 | | | | 37,474 |
| 2102 | தளபாடங்களும், அலுவலக உபகரணங்களும் | 2,081 | 2,800 | 2,000 | 2,200 | 2,500 | 9,500 |
| 2103 | பொறித்தொகுதி, இயந்திரம் மற்றும் உபகரணம் | | 250 | 350 | 400 | 450 | 1,450 |

| உப கருத்திட்டம் செலவு விடயம் | விடயம் நிதிக் குறியீடு | வகுதி / செலவு விடயம் / விடய விவரணம் | 2016 | 2017 | 2018 | 2019 | 2020 | 2017 - 2020 |
|---------------------------------------|---------------------------|--|---------------------|--------------------|---------------|------------------------|----------------|----------------|
| | | | மீள்வரவு திட்டம் | செலவுத் திட்டம் | மதிப்பீடு | முற்றிட்ட மதிப்பீடு | மதிப்பீடு | மொத்தம் |
| | | கொள்திறன் விருத்தி | 503 | 500 | 750 | 800 | 850 | 2,900 |
| 2401 | | பதவியணி பயிற்சி | 503 | 500 | 750 | 800 | 850 | 2,900 |
| | | முழு மொத்தம் | 57,912 | 164,562 | 90,650 | 98,620 | 106,210 | 460,042 |
| | | மொத்த நிதியளித்தல் | 57,912 | 164,562 | 90,650 | 98,620 | 106,210 | 460,042 |
| | | உள்நாட்டு | 57,912 | 164,562 | 90,650 | 98,620 | 106,210 | 460,042 |
| 11 | | உள்ளூர் நிதியங்கள் | 57,912 | 164,562 | 90,650 | 98,620 | 106,210 | 460,042 |

**தலைப்பு 20 - தேர்தல்கள் ஆணைக்குழு
பொறிப்பு**

Rs '000

| விவரணம் | 2016 | 2017 | 2018 | 2019 | 2020 | 2017- 2020 |
|--|----------------|----------------------------|------------------|--------------------|------------------|-------------------|
| | | மீள்வாவுசெலவுத் திட்டம் | மதிப்பீடு | முற்றிட்டமதிப்பீடு | மதிப்பீடு | மொத்தம் |
| மீண்டுவரும் செலவினம் | 577,561 | 4,475,246 | 6,206,450 | 6,225,400 | 6,244,400 | 23,151,496 |
| ஆளுக்கூரிய வேதனாதிகள் | 368,007 | 364,000 | 413,000 | 423,000 | 433,000 | 1,633,000 |
| சம்பளங்களும் படிசூலும் | 160,848 | 199,000 | 233,000 | 238,000 | 243,000 | 913,000 |
| மேலதிகநேர வேலையும் விடுமுறைக் கொடுப்பனவும் | 13,164 | 9,000 | 10,000 | 10,000 | 10,000 | 39,000 |
| ஏனைய கொடுப்பனவுகள் | 193,995 | 156,000 | 170,000 | 175,000 | 180,000 | 681,000 |
| பிரயாணச் செலவுகள் | 6,905 | 7,000 | 7,000 | 7,700 | 8,400 | 30,100 |
| உள்ளூர் | 4,716 | 5,000 | 5,000 | 5,200 | 5,400 | 20,600 |
| வெளிநாட்டு | 2,189 | 2,000 | 2,000 | 2,500 | 3,000 | 9,500 |
| வறுங்கல்கள் | 14,732 | 16,500 | 17,250 | 18,050 | 18,800 | 70,600 |
| தூக்கிதாதுகளும் அலுவலக தேவைப் பொருட்களும் | 2,982 | 5,000 | 4,750 | 5,000 | 5,200 | 19,950 |
| எரிபொருள் | 11,448 | 11,000 | 12,000 | 12,500 | 13,000 | 48,500 |
| உணவும் சீருடைகளும் | 303 | 500 | 500 | 550 | 600 | 2,150 |
| பராமரிப்புச் செலவினம் | 16,193 | 19,300 | 20,300 | 21,050 | 21,900 | 82,550 |
| வாகனங்கள் | 8,908 | 11,000 | 12,000 | 12,500 | 13,000 | 48,500 |
| பொறித்தொகுதி மற்றும் இயந்திரம் | 6,990 | 8,000 | 8,000 | 8,200 | 8,500 | 32,700 |
| கட்டிடங்களும் கட்டமைப்புகளும் | 295 | 300 | 300 | 350 | 400 | 1,350 |
| சேவைகள் | 167,583 | 4,063,946 | 5,744,400 | 5,751,000 | 5,757,600 | 21,316,946 |
| போக்குவரத்து | 11 | 6,500 | 7,000 | 7,100 | 7,200 | 27,800 |
| தபால் மற்றும் தொலைத்தொடர்பு | 14,465 | 15,000 | 15,500 | 15,800 | 16,000 | 62,300 |
| மின்சாரமும் நீரும் | 15,787 | 14,000 | 14,000 | 14,200 | 14,500 | 56,700 |
| வாடகைகளும் உள்ளூர் வரிகளும் | 5,995 | 7,000 | 7,000 | 7,000 | 7,000 | 28,000 |
| தொழிற்பாட்டு குத்தகையின் கீழ் கொள்வனவு செய்யப்பட்ட வாகனங்களுக்கான குத்தகை ஏனையவை | 131,324 | 4,021,446 | 5,695,000 | 5,701,000 | 5,707,000 | 21,124,446 |
| மாற்றல்கள் | 4,140 | 4,500 | 4,500 | 4,600 | 4,700 | 18,300 |
| அரசாங்க ஊழியர்களுக்கான ஆதனக்கடன் வட்டி | 4,140 | 4,500 | 4,500 | 4,600 | 4,700 | 18,300 |
| மூலதனச் செலவினம் | 55,280 | 91,600 | 114,250 | 143,900 | 59,000 | 408,750 |
| மூலதனச் சொத்துக்களின் புனரமைப்பும் மேம்பாடும் | 11,624 | 30,000 | 30,000 | 30,500 | 31,000 | 121,500 |
| கட்டிடங்களும் கட்டமைப்புகளும் | 11,624 | 30,000 | 30,000 | 30,500 | 31,000 | 121,500 |
| மூலதனச் சொத்துக்களின் கொள்வனவு | 40,306 | 59,100 | 80,250 | 109,200 | 23,500 | 272,050 |
| தளபாடங்களும், அலுவலக உபகரணங்களும் | 1,782 | 3,000 | 3,000 | 3,200 | 3,500 | 12,700 |
| பொறித்தொகுதி, இயந்திரம் மற்றும் உபகரணம் | 31,803 | 44,100 | 26,250 | 20,000 | 20,000 | 110,350 |
| கட்டிடங்களும் கட்டமைப்புகளும் | 6,721 | 2,000 | 50,000 | 86,000 | | 138,000 |
| காணிகள் மற்றும் காணி மேம்பாடுகள் | | | 1,000 | | | 1,000 |
| மென்பொருள் அபிவிருத்தி | | 10,000 | | | | 10,000 |
| கொள்திறன் விருத்தி | 3,350 | 2,500 | 4,000 | 4,200 | 4,500 | 15,200 |
| பதவியணி பயிற்சி | 3,350 | 2,500 | 4,000 | 4,200 | 4,500 | 15,200 |
| முழு மொத்தம் | 632,841 | 4,566,846 | 6,320,700 | 6,369,300 | 6,303,400 | 23,560,246 |
| மொத்த நிதியளித்தல் | 632,841 | 4,566,846 | 6,320,700 | 6,369,300 | 6,303,400 | 23,560,246 |
| உள்நாட்டு | 632,841 | 4,566,846 | 6,320,700 | 6,369,300 | 6,303,400 | 23,560,246 |

வேலைவாய்ப்பு விவரணங்கள்

| வகை | அங்கீகரிக்கப்பட்ட LL எண். | மெய் எண். |
|----------------------------------|------------------------------|------------|
| சிரேஷ்ட மட்டம் | 55 | 41 |
| மூன்றாவது மட்டம் | 16 | 7 |
| இரண்டாவது மட்டம் | 483 | 436 |
| ஆரம்ப மட்டம் | 222 | 141 |
| பிற (அமைய/தற்காலிக/ஒப்பந்த/ஏனைய) | | 49 |
| முழு மொத்தம் | 776 | 674 |

2018 வருடத்திற்கான சம்பளங்கள் மற்றும் கொடுப்பனவுகள் 2017 இன் உண்மையான பதவியணியினை அடிப்படையாகக் கொண்டது

தலைப்பு - 20 தேர்தல்கள் ஆணைக்குழு
01 - செயல்முறைச் செயற்பாடுகள்
01 - பொது நிர்வாகம் மற்றும் தாயனச் சேவைகள்

ரூ. '000

| உப குருத்திட்டம் செலவு விடயம் விடயம் நிதிக் குறியீடு | வகுதி / செலவு விடயம் / விடய விவரணம் | 2016 | 2017 | 2018 | 2019 | 2020 | 2017 - 2020 |
|---|---|----------|--------------------|-----------|--------------------|-----------|-------------|
| | | மீள்வரவு | செலவுத் திட்டம் | மதிப்பீடு | முற்றிட்டமதிப்பீடு | மொத்தம் | |
| | மீண்டுவரும் செலவினம் | 577,561 | 4,475,246 | 6,206,450 | 6,225,400 | 6,244,400 | 23,151,496 |
| | ஆளுக்கூரிய வேதனாதிகள் | 368,007 | 364,000 | 413,000 | 423,000 | 433,000 | 1,633,000 |
| 1001 | சம்பளங்களும் படிசூலும் | 160,848 | 199,000 | 233,000 | 238,000 | 243,000 | 913,000 |
| | | 157,953 | 196,000 | 230,000 | 235,000 | 240,000 | 901,000 |
| | | 2,896 | 3,000 | 3,000 | 3,000 | 3,000 | 12,000 |
| 1002 | மேலதிகநேர வேலையும் விடுமுறைக் கொடுப்பனவும் | 13,164 | 9,000 | 10,000 | 10,000 | 10,000 | 39,000 |
| 1003 | ஏனைய கொடுப்பனவுகள் | 193,995 | 156,000 | 170,000 | 175,000 | 180,000 | 681,000 |
| | பிரயாணச் செலவுகள் | 6,905 | 7,000 | 7,000 | 7,700 | 8,400 | 30,100 |
| 1101 | உள்ளூர் | 4,716 | 5,000 | 5,000 | 5,200 | 5,400 | 20,600 |
| 1102 | வெளிநாட்டு | 2,189 | 2,000 | 2,000 | 2,500 | 3,000 | 9,500 |
| | வழங்கல்கள் | 14,732 | 16,500 | 17,250 | 18,050 | 18,800 | 70,600 |
| 1201 | காகிதாதிகளும் அலுவலக தேவைப் பொருட்களும் | 2,982 | 5,000 | 4,750 | 5,000 | 5,200 | 19,950 |
| 1202 | எரிபொருள் | 11,448 | 11,000 | 12,000 | 12,500 | 13,000 | 48,500 |
| 1203 | உணவும் சீருடைகளும் | 303 | 500 | 500 | 550 | 600 | 2,150 |
| | பராமரிப்புச் செலவினம் | 16,193 | 19,300 | 20,300 | 21,050 | 21,900 | 82,550 |
| 1301 | வாகனங்கள் | 8,908 | 11,000 | 12,000 | 12,500 | 13,000 | 48,500 |
| 1302 | பொறித்தொகுதி மற்றும் இயந்திரம் | 6,990 | 8,000 | 8,000 | 8,200 | 8,500 | 32,700 |
| 1303 | கட்டிடங்களும் கட்டமைப்புகளும் | 295 | 300 | 300 | 350 | 400 | 1,350 |
| | சேவைகள் | 167,583 | 4,063,946 | 5,744,400 | 5,751,000 | 5,757,600 | 21,316,946 |
| 1401 | போக்குவரத்து | 11 | 6,500 | 7,000 | 7,100 | 7,200 | 27,800 |
| 1402 | தபால் மற்றும் தொலைத்தொடர்பு | 14,465 | 15,000 | 15,500 | 15,800 | 16,000 | 62,300 |
| 1403 | மின்சாரமும் நீரும் | 15,787 | 14,000 | 14,000 | 14,200 | 14,500 | 56,700 |
| 1404 | வாடகைகளும் உள்ளூர் வரிகளும் | 5,995 | 7,000 | 7,000 | 7,000 | 7,000 | 28,000 |
| 1408 | தொழிற்பாட்டு குத்தகையின் கீழ் கொள்வனவு செய்யப்பட்ட வாகனங்களுக்கான குத்தகை | | | 5,900 | 5,900 | 5,900 | 17,700 |
| 1409 | ஏனையவை | 131,324 | 4,021,446 | 5,695,000 | 5,701,000 | 5,707,000 | 21,124,446 |
| 01 | வாக்காளர்களைப் பதிவு செய்தல் | | 129,800 | 160,000 | 165,000 | 170,000 | 624,800 |
| 02 | தேர்தல்களை நடாத்துதல் | | 3,870,000 | 5,500,000 | 5,500,000 | 5,500,000 | 20,370,000 |
| 03 | ஏனையவை | | 21,646 | 35,000 | 36,000 | 37,000 | 129,646 |
| | மாற்றல்கள் | 4,140 | 4,500 | 4,500 | 4,600 | 4,700 | 18,300 |
| 1506 | அரசாங்க ஊழியர்களுக்கான ஆதனக்கடன் வட்டி | 4,140 | 4,500 | 4,500 | 4,600 | 4,700 | 18,300 |
| | மூலதனச் செலவினம் | 55,280 | 91,600 | 114,250 | 143,900 | 59,000 | 408,750 |
| | மூலதனச் சொத்துக்களின் புனரமைப்பும் மேம்பாடும் | 11,624 | 30,000 | 30,000 | 30,500 | 31,000 | 121,500 |
| 2001 | கட்டிடங்களும் கட்டமைப்புகளும் | 11,624 | 30,000 | 30,000 | 30,500 | 31,000 | 121,500 |

| உப கருத்திட்டம் செலவு விடயம் விடயம் நிதிக்குறியீடு | வகுதி / செலவு விடயம் / விடய விவரணம் | 2016 | 2017 | 2018 | 2019 | 2020 | 2017 - 2020 |
|---|--|---------------------|--------------------|------------------|------------------------|------------------|-------------------|
| | | மீள்வரவு திட்டம் | செலவுத் திட்டம் | மதிப்பீடு | முற்றிட்ட மதிப்பீடு | மதிப்பீடு | மொத்தம் |
| | மூலதனச் சொத்துக்களின் கொள்வனவு | 40,306 | 59,100 | 80,250 | 109,200 | 23,500 | 272,050 |
| 2102 | தளபாடங்களும், அலுவலக உபகரணங்களும் | 1,782 | 3,000 | 3,000 | 3,200 | 3,500 | 12,700 |
| 2103 | பொறித்தொகுதி, இயந்திரம் மற்றும் உபகரணம் | 31,803 | 44,100 | 26,250 | 20,000 | 20,000 | 110,350 |
| 2104 | கட்டிடங்களும் கட்டமைப்புகளும் | 6,721 | 2,000 | 50,000 | 86,000 | | 138,000 |
| 2105 | காணிகள் மற்றும் காணி மேம்பாடுகள் | | | 1,000 | | | 1,000 |
| 2106 | மென்பொருள் அபிவிருத்தி | | 10,000 | | | | 10,000 |
| | கொள்திறன் விருத்தி | 3,350 | 2,500 | 4,000 | 4,200 | 4,500 | 15,200 |
| 2401 | பதவியணி பயிற்சி | 3,350 | 2,500 | 4,000 | 4,200 | 4,500 | 15,200 |
| | முழு மொத்தம் | 632,841 | 4,566,846 | 6,320,700 | 6,369,300 | 6,303,400 | 23,560,246 |
| | மொத்த நிதியளித்தல் | 632,841 | 4,566,846 | 6,320,700 | 6,369,300 | 6,303,400 | 23,560,246 |
| | உள்நாட்டு | 632,841 | 4,566,846 | 6,320,700 | 6,369,300 | 6,303,400 | 23,560,246 |
| 11 | உள்ளூர் நிதியங்கள் | 629,946 | 4,563,846 | 6,317,700 | 6,366,300 | 6,300,400 | 23,548,246 |
| 21 | விசேட சட்டம் | 2,896 | 3,000 | 3,000 | 3,000 | 3,000 | 12,000 |

தலைப்பு 21 - கணக்காய்வாளர் அதியதி திணைக்களம்
பொழிப்பு

Rs '000

| விவரணம் | 2016 | 2017 | 2018 | 2019 | 2020 | 2017- 2020 |
|--|------------------|-------------------------|------------------|--------------------|--------------------|------------------|
| | | மீள்வாவுசெலவுத் திட்டம் | மதிப்பீடு | முற்றிட்டமதிப்பீடு | முற்றிட்டமதிப்பீடு | மொத்தம் |
| மீண்டுவரும் செலவினம் | 1,147,433 | 1,471,765 | 1,805,900 | 1,776,070 | 1,801,050 | 6,854,785 |
| ஆளுக்கூரிய வேதனாதிக்கள் | 960,087 | 1,166,200 | 1,456,300 | 1,476,300 | 1,496,300 | 5,595,100 |
| சம்பளங்களும் படிகளும் | 447,334 | 664,200 | 751,300 | 761,300 | 771,300 | 2,948,100 |
| மேலதிகநேர வேலையும் விடுமுறைக் கொடுப்பனவும் | 4,619 | 6,000 | 5,000 | 5,000 | 5,000 | 21,000 |
| ஏனைய கொடுப்பனவுகள் | 508,133 | 496,000 | 700,000 | 710,000 | 720,000 | 2,626,000 |
| பிரயாணச் செலவுகள் | 29,936 | 81,000 | 85,500 | 32,300 | 33,500 | 232,300 |
| உள்ளூர் | 10,489 | 9,000 | 12,000 | 12,300 | 12,500 | 45,800 |
| வெளிநாட்டு | 19,447 | 72,000 | 73,500 | 20,000 | 21,000 | 186,500 |
| வறுங்கல்கள் | 25,321 | 22,991 | 40,600 | 41,650 | 42,700 | 147,941 |
| தூகிதாதிக்களும் அலுவலக தேவைப் பொருட்களும் | 14,157 | 8,391 | 14,000 | 14,500 | 15,000 | 51,891 |
| எரிபொருள் | 10,665 | 14,000 | 26,000 | 26,500 | 27,000 | 93,500 |
| உணவும் சீருடைகளும் | 500 | 600 | 600 | 650 | 700 | 2,550 |
| பராமரிப்புச் செலவினம் | 12,424 | 12,000 | 17,500 | 18,200 | 19,000 | 66,700 |
| வாகனங்கள் | 6,313 | 5,000 | 5,500 | 5,800 | 6,000 | 22,300 |
| பொறித்தொகுதி மற்றும் இயந்திரம் | 5,114 | 6,000 | 6,000 | 6,200 | 6,500 | 24,700 |
| கட்டிடங்களும் கட்டமைப்புகளும் | 997 | 1,000 | 6,000 | 6,200 | 6,500 | 19,700 |
| சேவைகள் | 108,281 | 175,750 | 190,200 | 191,600 | 193,200 | 750,750 |
| போக்குவரத்து | 18,707 | 21,000 | 25,000 | 25,200 | 25,500 | 96,700 |
| தபால் மற்றும் தொலைத்தொடர்பு | 16,968 | 20,000 | 23,000 | 23,500 | 24,000 | 90,500 |
| மின்சாரமும் நீரும் | 14,400 | 15,000 | 19,000 | 19,200 | 19,500 | 72,700 |
| வாடகைகளும் உள்ளூர் வரிகளும் | 608 | 17,500 | 13,200 | 13,200 | 13,200 | 57,100 |
| தொழிற்பாட்டு குத்தகையின் கீழ் கொள்வனவு செய்யப்பட்ட வாகனங்களுக்கான குத்தகை ஏனையவை | 57,597 | 40,000 | 48,000 | 48,500 | 49,000 | 185,500 |
| மாற்றல்கள் | 11,384 | 13,300 | 15,800 | 16,020 | 16,350 | 61,470 |
| மாதாந்த சந்தாக்களும் பங்களிப்பு நிதிகளும் | 650 | 800 | 800 | 820 | 850 | 3,270 |
| அரசாங்க ஊழியர்களுக்கான ஆதனக்கடன் வட்டி | 10,734 | 12,500 | 15,000 | 15,200 | 15,500 | 58,200 |
| ஏனைய மீண்டெழும் செலவினம் | | 524 | | | | 524 |
| நட்டங்களும் பதிவளிப்புக்களும் | | 524 | | | | 524 |
| மூலதனச் செலவினம் | 182,609 | 121,600 | 122,500 | 48,200 | 54,000 | 346,300 |
| மூலதனச் சொத்துக்களின் புனரமைப்பும் மேம்பாடும் | 6,128 | 5,300 | 12,500 | 8,000 | 9,500 | 35,300 |
| கட்டிடங்களும் கட்டமைப்புகளும் | 5,518 | 4,000 | 10,000 | 5,000 | 6,000 | 25,000 |
| பொறித்தொகுதி, இயந்திரம் மற்றும் உபகரணம் | 204 | 300 | 1,500 | 1,800 | 2,000 | 5,600 |
| வாகனங்கள் | 406 | 1,000 | 1,000 | 1,200 | 1,500 | 4,700 |
| மூலதனச் சொத்துக்களின் கொள்வனவு | 13,691 | 38,300 | 23,000 | 15,200 | 18,500 | 95,000 |
| தளபாடங்களும், அலுவலக உபகரணங்களும் | 13,691 | 12,000 | 20,000 | 12,000 | 15,000 | 59,000 |
| பொறித்தொகுதி, இயந்திரம் மற்றும் உபகரணம் | | 18,500 | 3,000 | 3,200 | 3,500 | 28,200 |
| கட்டிடங்களும் கட்டமைப்புகளும் | | 7,800 | | | | 7,800 |
| கொள்திறன் விருத்தி | 25,971 | 78,000 | 87,000 | 25,000 | 26,000 | 216,000 |
| பதவியணி பயிற்சி | 25,971 | 78,000 | 87,000 | 25,000 | 26,000 | 216,000 |
| ஏனைய மூலதனச் செலவுகள் | 136,819 | | | | | |
| மீள்கட்டமைப்பு | 6,072 | | | | | |
| முதலீடுகள் | 130,747 | | | | | |

Rs '000

| விவரணம் | 2016 | 2017 | 2018 | 2019 | 2020 | 2017-2020 |
|---------------------------|-----------|----------------------------|-----------|---------------------|-----------|-----------|
| | | மீள்வரவுசெலவுத் திட்டம் | மதிப்பீடு | முந்திட்டிமதிப்பீடு | மதிப்பீடு | மொத்தம் |
| முழு மொத்தம் | 1,330,042 | 1,593,365 | 1,928,400 | 1,824,270 | 1,855,050 | 7,201,085 |
| மொத்த நிதியளித்தல் | 1,330,042 | 1,593,365 | 1,928,400 | 1,824,270 | 1,855,050 | 7,201,085 |
| உள்நாட்டு | 1,201,556 | 1,593,365 | 1,928,400 | 1,824,270 | 1,855,050 | 7,201,085 |
| வெளிநாட்டு | 128,486 | | | | | |

வேலைவாய்ப்பு விவரணங்கள்

| வகை | அங்கீகரிக்கப்பட LL எண். | மெய் எண். |
|---------------------|----------------------------|--------------|
| சிரேஷ்ட மட்டம் | 355 | 265 |
| முன்றாவது மட்டம் | 1,215 | 1,088 |
| இரண்டாவது மட்டம் | 175 | 148 |
| ஆரம்ப மட்டம் | 213 | 175 |
| முழு மொத்தம் | 1,958 | 1,676 |

2018 வருடத்திற்கான சம்பளங்கள் மற்றும் கொடுப்பனவுகள் 2017 இன் உண்மையான பதவியணியினை அடிப்படையாகக் கொண்டது

தலைப்பு - 21 கணக்காய்வாளர் அதிபதி திணைக்களம்
01 - செயல்முறைச் செயற்பாடுகள்
01 - பொது நிர்வாகமும் கணக்காய்வாளர் சேவைகளும்

ரூ. '000

| உப கருத்திட்டம் | செலவு விடயம் | விடயம் | நிதிக் குறியீடு | வகுதி / செலவு விடயம் / விடய விவரணம் | 2016 | 2017 | 2018 | 2019 | 2020 | 2017 - 2020 |
|--------------------|-----------------|--------|-----------------|---|------------------|--------------------|------------------|--------------------|------------------|------------------|
| | | | | | மீள்வரவு | செலவுத் திட்டம் | மதிப்பீடு | முற்றிட்டமதிப்பீடு | மொத்தம் | |
| | | | | மீண்டுவரும் செலவினம் | 1,147,433 | 1,471,765 | 1,805,900 | 1,776,070 | 1,801,050 | 6,854,785 |
| | | | | ஆளுக்கூரிய வேதனாதிகள் | 960,087 | 1,166,200 | 1,456,300 | 1,476,300 | 1,496,300 | 5,595,100 |
| 1001 | | | | சம்பளங்களும் படிசூலும் | 447,334 | 664,200 | 751,300 | 761,300 | 771,300 | 2,948,100 |
| | | | | | 446,654 | 662,900 | 750,000 | 760,000 | 770,000 | 2,942,900 |
| | | | 21 | | 680 | 1,300 | 1,300 | 1,300 | 1,300 | 5,200 |
| 1002 | | | | மேலதிகநேர வேலையும் விடுமுறைக் கொடுப்பனவும் | 4,619 | 6,000 | 5,000 | 5,000 | 5,000 | 21,000 |
| 1003 | | | | ஏனைய கொடுப்பனவுகள் | 508,133 | 496,000 | 700,000 | 710,000 | 720,000 | 2,626,000 |
| | | | | பிரயாணச் செலவுகள் | 29,936 | 81,000 | 85,500 | 32,300 | 33,500 | 232,300 |
| 1101 | | | | உள்ளூர் | 10,489 | 9,000 | 12,000 | 12,300 | 12,500 | 45,800 |
| 1102 | | | | வெளிநாட்டு | 19,447 | 72,000 | 73,500 | 20,000 | 21,000 | 186,500 |
| | | | | வழங்கல்கள் | 25,321 | 22,991 | 40,600 | 41,650 | 42,700 | 147,941 |
| 1201 | | | | காகிதாதிகளும் அலுவலக தேவைப் பொருட்களும் | 14,157 | 8,391 | 14,000 | 14,500 | 15,000 | 51,891 |
| 1202 | | | | எரிபொருள் | 10,665 | 14,000 | 26,000 | 26,500 | 27,000 | 93,500 |
| 1203 | | | | உணவும் சீருடைகளும் | 500 | 600 | 600 | 650 | 700 | 2,550 |
| | | | | பராமரிப்புச் செலவினம் | 12,424 | 12,000 | 17,500 | 18,200 | 19,000 | 66,700 |
| 1301 | | | | வாகனங்கள் | 6,313 | 5,000 | 5,500 | 5,800 | 6,000 | 22,300 |
| 1302 | | | | பொறித்தொகுதி மற்றும் இயந்திரம் | 5,114 | 6,000 | 6,000 | 6,200 | 6,500 | 24,700 |
| 1303 | | | | கட்டிடங்களும் கட்டமைப்புகளும் | 997 | 1,000 | 6,000 | 6,200 | 6,500 | 19,700 |
| | | | | சேவைகள் | 81,347 | 175,750 | 190,200 | 191,600 | 193,200 | 750,750 |
| 1401 | | | | போக்குவரத்து | 18,707 | 21,000 | 25,000 | 25,200 | 25,500 | 96,700 |
| 1402 | | | | தபால் மற்றும் தொலைத்தொடர்பு | 16,968 | 20,000 | 23,000 | 23,500 | 24,000 | 90,500 |
| 1403 | | | | மின்சாரமும் நீரும் | 14,400 | 15,000 | 19,000 | 19,200 | 19,500 | 72,700 |
| 1404 | | | | வாடகைகளும் உள்ளூர் வரிகளும் | 608 | 17,500 | 13,200 | 13,200 | 13,200 | 57,100 |
| 1408 | | | | தொழிற்பாட்டு குத்தகையின் கீழ் கொள்வனவு செய்யப்பட்ட வாகனங்களுக்கான குத்தகை | | 62,250 | 62,000 | 62,000 | 62,000 | 248,250 |
| 1409 | | | | ஏனையவை | 30,663 | 40,000 | 48,000 | 48,500 | 49,000 | 185,500 |
| | | | | மாற்றல்கள் | 11,384 | 13,300 | 15,800 | 16,020 | 16,350 | 61,470 |
| 1505 | | | | மாதாந்த சந்தாக்களும் பங்களிப்பு நிதிகளும் | 650 | 800 | 800 | 820 | 850 | 3,270 |
| 1506 | | | | அரசாங்க ஊழியர்களுக்கான ஆதனக்கடன் வட்டி | 10,734 | 12,500 | 15,000 | 15,200 | 15,500 | 58,200 |
| | | | | ஏனைய மீண்டெழும் செலவினம் | | 524 | | | | 524 |
| 1701 | | | | நட்டங்களும் பதிவளிப்புக்களும் | | 524 | | | | 524 |
| 2 | | | | கணக்காய்வு சேவை ஆணைக்குழுவினின் செலவினம் | 26,934 | | | | | |
| 1409 | | | | ஏனையவை | 26,934 | | | | | |

| உப கருத்திட்டம் செலவு விடயம் விடயம் நிதிக் குறியீடு | வகுதி / செலவு விடயம் / விடய விவரணம் | 2016 | 2017 | 2018 | 2019 | 2020 | 2017 - 2020 |
|--|--|---------------------|--------------------|-----------|------------------------|-----------|-------------|
| | | மீள்வரவு திட்டம் | செலவுத் திட்டம் | மதிப்பீடு | முற்றிட்ட மதிப்பீடு | மதிப்பீடு | மொத்தம் |
| | மூலதனச் செலவினம் | 182,609 | 121,600 | 122,500 | 48,200 | 54,000 | 346,300 |
| | மூலதனச் சொத்துக்களின் புனரமைப்பும் மேம்பாடும் | 6,128 | 5,300 | 12,500 | 8,000 | 9,500 | 35,300 |
| 2001 | கட்டிடங்களும் கட்டமைப்புகளும் | 5,518 | 4,000 | 10,000 | 5,000 | 6,000 | 25,000 |
| 2002 | பொறித்தொகுதி, இயந்திரம் மற்றும் உபகரணம் | 204 | 300 | 1,500 | 1,800 | 2,000 | 5,600 |
| 2003 | வாகனங்கள் | 406 | 1,000 | 1,000 | 1,200 | 1,500 | 4,700 |
| | மூலதனச் சொத்துக்களின் கொள்வனவு | 13,691 | 38,300 | 23,000 | 15,200 | 18,500 | 95,000 |
| 2102 | தளபாடங்களும், அலுவலக உபகரணங்களும் | 13,691 | 12,000 | 20,000 | 12,000 | 15,000 | 59,000 |
| 2103 | பொறித்தொகுதி, இயந்திரம் மற்றும் உபகரணம் | | 18,500 | 3,000 | 3,200 | 3,500 | 28,200 |
| 2104 | கட்டிடங்களும் கட்டமைப்புகளும் | | 7,800 | | | | 7,800 |
| | கொள்திறன் விருத்தி | 25,971 | 78,000 | 87,000 | 25,000 | 26,000 | 216,000 |
| 2401 | பதவியணி பயிற்சி | 25,971 | 78,000 | 87,000 | 25,000 | 26,000 | 216,000 |
| 2 | கணக்காய்வு சேவை ஆணைக்குழுவின் செலவினம் | 6,072 | | | | | |
| 2501 | மீள்கட்டமைப்பு | 6,072 | | | | | |
| 3 | அரசு நிதி முகாமைத்துவ மறுசீரமைப்பு மேம்பாட்டிற்கு குறுகிய கால உதவி (யுஎஸ்யிட்.) | 130,747 | | | | | |
| 2502 | முதலீடுகள் | 130,747 | | | | | |
| | | 2,261 | | | | | |
| 13 | | 128,486 | | | | | |
| | முழு மொத்தம் | 1,330,042 | 1,593,365 | 1,928,400 | 1,824,270 | 1,855,050 | 7,201,085 |
| | மொத்த நிதியளித்தல் | 1,330,042 | 1,593,365 | 1,928,400 | 1,824,270 | 1,855,050 | 7,201,085 |
| | உள்நாட்டு | 1,201,556 | 1,593,365 | 1,928,400 | 1,824,270 | 1,855,050 | 7,201,085 |
| 11 | உள்ளூர் நிதியங்கள் | 1,200,877 | 1,592,065 | 1,927,100 | 1,822,970 | 1,853,750 | 7,195,885 |
| 21 | விசேட சட்டம் | 680 | 1,300 | 1,300 | 1,300 | 1,300 | 5,200 |
| | வெளிநாட்டு | 128,486 | | | | | |
| 13 | வெளிநாட்டு கொடைகள் | 128,486 | | | | | |

**தலைப்பு 22 - நிர்வாகத்திற்கான பாராளுமன்ற ஆணையாளர் அலுவலகம்
பொழிப்பு**

Rs '000

| விவரணம் | 2016 | 2017 | 2018 | 2019 | 2020 | 2017- 2020 |
|--|---------------|----------------------------|---------------|--------------------|---------------|----------------|
| | | மீள்வாவுசெலவுத் திட்டம் | மதிப்பீடு | முற்றிட்டமதிப்பீடு | மதிப்பீடு | மொத்தம் |
| மீண்டுவரும் செலவினம் | 15,589 | 24,441 | 24,535 | 25,950 | 27,220 | 102,146 |
| ஆளுக்கூரிய வேதனாதிகள் | 9,167 | 9,640 | 10,440 | 11,540 | 12,440 | 44,060 |
| சம்பளங்களும் படிகளும் | 5,027 | 6,280 | 6,680 | 7,280 | 7,780 | 28,020 |
| மேலதிகநேர வேலையும் விடுமுறைக் கொடுப்பனவும் | 68 | 60 | 60 | 60 | 60 | 240 |
| ஏனைய கொடுப்பனவுகள் | 4,072 | 3,300 | 3,700 | 4,200 | 4,600 | 15,800 |
| பிரயாணச் செலவுகள் | 1,759 | 706 | 830 | 855 | 890 | 3,281 |
| உள்ளூர் | 12 | 17 | 30 | 35 | 40 | 122 |
| வெளிநாட்டு | 1,747 | 689 | 800 | 820 | 850 | 3,159 |
| வழங்கல்கள் | 637 | 610 | 740 | 790 | 850 | 2,990 |
| தூகிதாதிகளும் அலுவலக தேவைப் பொருட்களும் | 402 | 350 | 400 | 420 | 450 | 1,620 |
| எரிபொருள் | 227 | 250 | 260 | 280 | 300 | 1,090 |
| உணவும் சீருடைகளும் | 8 | 10 | 80 | 90 | 100 | 280 |
| பராமரிப்புச் செலவினம் | 671 | 996 | 500 | 540 | 590 | 2,626 |
| வாகனங்கள் | 568 | 461 | 300 | 320 | 350 | 1,431 |
| பொறித்தொகுதி மற்றும் இயந்திரம் | 103 | 100 | 150 | 160 | 170 | 580 |
| கட்டிடங்களும் கட்டமைப்புகளும் | | 435 | 50 | 60 | 70 | 615 |
| சேவைகள் | 2,929 | 11,976 | 11,580 | 11,755 | 11,940 | 47,251 |
| போக்குவரத்து | 17 | 120 | 10 | 15 | 20 | 165 |
| தபால் மற்றும் தொலைத்தொடர்பு | 475 | 500 | 500 | 520 | 550 | 2,070 |
| மின்சாரமும் நீரும் | 225 | 330 | 2,400 | 2,500 | 2,600 | 7,830 |
| வாடகைகளும் உள்ளூர் வரிகளும் | 2,199 | 10,706 | 7,970 | 7,970 | 7,970 | 34,616 |
| ஏனையவை | 13 | 320 | 700 | 750 | 800 | 2,570 |
| மாற்றல்கள் | 425 | 513 | 445 | 470 | 510 | 1,938 |
| மாதாந்த சந்தாக்களும் பங்களிப்பு நிதிகளும் | 323 | 343 | 350 | 370 | 400 | 1,463 |
| அரசாங்க ஊழியர்களுக்கான ஆதனக்கடன் வட்டி | 102 | 170 | 95 | 100 | 110 | 475 |
| மூலதனச் செலவினம் | 123 | 800 | 550 | 610 | 670 | 2,630 |
| மூலதனச் சொத்துக்களின் கொள்வனவு | 63 | 750 | 500 | 550 | 600 | 2,400 |
| தளபாடங்களும், அலுவலக உபகரணங்களும் | 63 | 750 | 500 | 550 | 600 | 2,400 |
| கொள்திறன் விருத்தி | 60 | 50 | 50 | 60 | 70 | 230 |
| பதவியணி பயிற்சி | 60 | 50 | 50 | 60 | 70 | 230 |
| முழு மொத்தம் | 15,711 | 25,241 | 25,085 | 26,560 | 27,890 | 104,776 |
| மொத்த நிதியளித்தல் | 15,711 | 25,241 | 25,085 | 26,560 | 27,890 | 104,776 |
| உள்நாட்டு | 15,711 | 25,241 | 25,085 | 26,560 | 27,890 | 104,776 |

வேலைவாய்ப்பு விவரணங்கள்

| வகை | அங்கீகரிக்கப்பட்ட LL எண். | மெய் எண். |
|----------------------------------|------------------------------|-----------|
| சிரேஷ்ட மட்டம் | 1 | 1 |
| மூன்றாவது மட்டம் | 2 | 1 |
| இரண்டாவது மட்டம் | 19 | 16 |
| ஆரம்ப மட்டம் | 9 | 4 |
| பிற (அமைய/தற்காலிக/ஒப்பந்த/ஏனைய) | | |
| முழு மொத்தம் | 31 | 22 |

2018 வருடத்திற்கான சம்பளங்கள் மற்றும் கொடுப்பனவுகள் 2017 இன் உண்மையான பதவியணியினை அடிப்படையாகக் கொண்டது

தலைப்பு - 22 நிர்வாகத்திற்கான பாராளுமன்ற ஆணையாளர் அலுவலகம்

01 - செயல்முறைச் செயற்பாடுகள்

01 - பொது நிர்வாகம் மற்றும் தாயகச் சேவைகள்

ரூ. '000

| உப கருத்திட்டம் செலவு விடயம் விடயம் நிதிக்குறியீடு | வகுதி / செலவு விடயம் / விடய விவரணம் | 2016 | 2017 | 2018 | 2019 | 2020 | 2017 - 2020 |
|---|--|---------------|--------------------|---------------|--------------------|---------------|----------------|
| | | மீள்வரவு | செலவுத் திட்டம் | மதிப்பீடு | முற்றிட்டமதிப்பீடு | மொத்தம் | |
| | மீண்டும் செலவினம் | 15,589 | 24,441 | 24,535 | 25,950 | 27,220 | 102,146 |
| | ஆளுக்கூரிய வேதனாதிகள் | 9,167 | 9,640 | 10,440 | 11,540 | 12,440 | 44,060 |
| 1001 | சம்பளங்களும் படிக்களம் | 5,027 | 6,280 | 6,680 | 7,280 | 7,780 | 28,020 |
| | | 4,247 | 5,500 | 5,900 | 6,500 | 7,000 | 24,900 |
| | 21 | 780 | 780 | 780 | 780 | 780 | 3,120 |
| 1002 | மேலதிகநேர வேலையும் விடுமுறைக் கொடுப்பனவும் | 68 | 60 | 60 | 60 | 60 | 240 |
| 1003 | ஏனைய கொடுப்பனவுகள் | 4,072 | 3,300 | 3,700 | 4,200 | 4,600 | 15,800 |
| | பிரயாணச் செலவுகள் | 1,759 | 706 | 830 | 855 | 890 | 3,281 |
| 1101 | உள்ளூர் | 12 | 17 | 30 | 35 | 40 | 122 |
| 1102 | வெளிநாட்டு | 1,747 | 689 | 800 | 820 | 850 | 3,159 |
| | வழங்கல்கள் | 637 | 610 | 740 | 790 | 850 | 2,990 |
| 1201 | காகிதாதிகளும் அலுவலக தேவைப் பொருட்களும் | 402 | 350 | 400 | 420 | 450 | 1,620 |
| 1202 | எரிபொருள் | 227 | 250 | 260 | 280 | 300 | 1,090 |
| 1203 | உணவும் சீருடைகளும் | 8 | 10 | 80 | 90 | 100 | 280 |
| | பராமரிப்புச் செலவினம் | 671 | 996 | 500 | 540 | 590 | 2,626 |
| 1301 | வாகனங்கள் | 568 | 461 | 300 | 320 | 350 | 1,431 |
| 1302 | பொறித்தொகுதி மற்றும் இயந்திரம் | 103 | 100 | 150 | 160 | 170 | 580 |
| 1303 | கட்டிடங்களும் கட்டமைப்புகளும் | | 435 | 50 | 60 | 70 | 615 |
| | சேவைகள் | 2,929 | 11,976 | 11,580 | 11,755 | 11,940 | 47,251 |
| 1401 | போக்குவரத்து | 17 | 120 | 10 | 15 | 20 | 165 |
| 1402 | தபால் மற்றும் தொலைத்தொடர்பு | 475 | 500 | 500 | 520 | 550 | 2,070 |
| 1403 | மின்சாரமும் நீரும் | 225 | 330 | 2,400 | 2,500 | 2,600 | 7,830 |
| 1404 | வாடகைகளும் உள்ளூர் வரிகளும் | 2,199 | 10,706 | 7,970 | 7,970 | 7,970 | 34,616 |
| 1409 | ஏனையவை | 13 | 320 | 700 | 750 | 800 | 2,570 |
| | மாற்றல்கள் | 425 | 513 | 445 | 470 | 510 | 1,938 |
| 1505 | மாதாந்த சந்தாக்களும் பங்களிப்பு நிதிகளும் | 323 | 343 | 350 | 370 | 400 | 1,463 |
| 1506 | அரசாங்க ஊழியர்களுக்கான ஆதனக்கடன் வட்டி | 102 | 170 | 95 | 100 | 110 | 475 |
| | மூலதனச் செலவினம் | 123 | 800 | 550 | 610 | 670 | 2,630 |
| | மூலதனச் சொத்துக்களின் கொள்வனவு | 63 | 750 | 500 | 550 | 600 | 2,400 |
| 2102 | தளபாடங்களும், அலுவலக உபகரணங்களும் | 63 | 750 | 500 | 550 | 600 | 2,400 |
| | கொள்திறன் விருத்தி | 60 | 50 | 50 | 60 | 70 | 230 |
| 2401 | பதவியணி பயிற்சி | 60 | 50 | 50 | 60 | 70 | 230 |

| உப கருத்திட்டம் செலவு விடயம் விடயம் நிதிக் குறியீடு | வகுதி / செலவு விடயம் / விடய விவரணம் | 2016 | 2017 | 2018 | 2019 | 2020 | 2017 - 2020 |
|--|--|--------------------|--------------------|-----------|------------------------|-----------|-------------|
| | | மள்வரவு திட்டம் | செலவுத் திட்டம் | மதிப்பீடு | முற்றிட்ட மதிப்பீடு | மதிப்பீடு | மொத்தம் |
| முழு மொத்தம் | | 15,711 | 25,241 | 25,085 | 26,560 | 27,890 | 104,776 |
| மொத்த நிதியளித்தல் | | 15,711 | 25,241 | 25,085 | 26,560 | 27,890 | 104,776 |
| உள்நாட்டு | | 15,711 | 25,241 | 25,085 | 26,560 | 27,890 | 104,776 |
| 11 | உள்நாடு நிதியள்கள் | 14,931 | 24,461 | 24,305 | 25,780 | 27,110 | 101,656 |
| 21 | விசேட சட்டம் | 780 | 780 | 780 | 780 | 780 | 3,120 |

**தலைப்பு 23 - கணக்காய்வு சேவைகள் ஆணைக்குழு
பொறிப்பு**

Rs '000

| விவரணம் | 2016 | 2017 | 2018 | 2019 | 2020 | 2017- 2020 |
|--|---------------------|--------------------|-----------|--------------------|-----------|------------|
| | மீள்வாவு திட்டம் | செலவுத் திட்டம் | மதிப்பீடு | முந்திட்டமதிப்பீடு | மதிப்பீடு | மொத்தம் |
| மீண்டுவரும் செலவினம் | | 52,234 | 44,322 | 48,330 | 52,440 | 197,326 |
| ஆளுக்கூரிய வேதனாதிகள் | | 27,000 | 22,000 | 25,000 | 28,000 | 102,000 |
| சம்பளங்களும் படிசூலும் | | 18,000 | 15,000 | 17,000 | 19,000 | 69,000 |
| மேலதிகநேர வேலையும் விடுமுறைக் கொடுப்பனவும் | | 1,000 | 1,000 | 1,000 | 1,000 | 4,000 |
| ஏனைய கொடுப்பனவுகள் | | 8,000 | 6,000 | 7,000 | 8,000 | 29,000 |
| பிரயாணச் செலவுகள் | | 1,100 | 1,100 | 1,320 | 1,650 | 5,170 |
| உள்ளூர் | | 100 | 100 | 120 | 150 | 470 |
| வெளிநாட்டு | | 1,000 | 1,000 | 1,200 | 1,500 | 4,700 |
| வழங்கல்கள் | | 2,700 | 1,972 | 2,200 | 2,420 | 9,292 |
| தூகிதாதிசூலும் அலுவலக தேவைப் பொருட்களும் | | 1,500 | 1,000 | 1,150 | 1,300 | 4,950 |
| எரிபொருள் | | 1,000 | 700 | 750 | 800 | 3,250 |
| உணவும் சீருடைகளும் | | 200 | 272 | 300 | 320 | 1,092 |
| பராமரிப்புச் செலவினம் | | 1,550 | 900 | 1,000 | 1,100 | 4,550 |
| வாகனங்கள் | | 1,000 | 700 | 750 | 800 | 3,250 |
| பொறித்தொகுதி மற்றும் இயந்திரம் | | 350 | 200 | 250 | 300 | 1,100 |
| கட்டிடங்களும் கட்டமைப்புகளும் | | 200 | | | | 200 |
| சேவைகள் | | 19,000 | 16,950 | 17,340 | 17,730 | 71,020 |
| போக்குவரத்து | | 3,000 | 1,200 | 1,300 | 1,400 | 6,900 |
| தபால் மற்றும் தொலைத்தொடர்பு | | 1,500 | 1,500 | 1,650 | 1,800 | 6,450 |
| மின்சாரமும் நீரும் | | 1,000 | 720 | 760 | 800 | 3,280 |
| வாடகைகளும் உள்ளூர் வரிகளும் | | 10,500 | 10,530 | 10,530 | 10,530 | 42,090 |
| ஏனையவை | | 3,000 | 3,000 | 3,100 | 3,200 | 12,300 |
| மாற்றல்கள் | | 884 | 1,400 | 1,470 | 1,540 | 5,294 |
| மாதாந்த சந்தாக்களும் பங்களிப்பு நிதிகளும் | | 200 | 100 | 120 | 140 | 560 |
| அரசாங்க ஊழியர்களுக்கான ஆதனக்கடன் வட்டி | | 684 | 1,300 | 1,350 | 1,400 | 4,734 |
| மூலதனச் செலவினம் | | 2,800 | 1,885 | 2,200 | 2,550 | 9,435 |
| மூலதனச் சொத்துக்களின் புளரமைப்பும் மேம்பாடும் | | 1,300 | 400 | 500 | 600 | 2,800 |
| கட்டிடங்களும் கட்டமைப்புகளும் | | 500 | 200 | 250 | 300 | 1,250 |
| பொறித்தொகுதி, இயந்திரம் மற்றும் உபகரணம் | | 300 | | | | 300 |
| வாகனங்கள் | | 500 | 200 | 250 | 300 | 1,250 |
| மூலதனச் சொத்துக்களின் கொள்வனவு | | 1,000 | 1,000 | 1,200 | 1,400 | 4,600 |
| தளபாடங்களும், அலுவலக உபகரணங்களும் | | 1,000 | 1,000 | 1,200 | 1,400 | 4,600 |
| கொள்திறன் விருத்தி | | 500 | 485 | 500 | 550 | 2,035 |
| பதவியணி பயிற்சி | | 500 | 485 | 500 | 550 | 2,035 |
| முழு மொத்தம் | | 55,034 | 46,207 | 50,530 | 54,990 | 206,761 |
| மொத்த நிதியளித்தல் | | 55,034 | 46,207 | 50,530 | 54,990 | 206,761 |
| உள்நாட்டு | | 55,034 | 46,207 | 50,530 | 54,990 | 206,761 |

வேலைவாய்ப்பு விவரணங்கள்

| வகை | அங்கீகரிக்கப்பட்ட LL எண். | மெய் எண். |
|---------------------|------------------------------|-----------|
| சிரேஷ்ட மட்டம் | 10 | 2 |
| மூன்றாவது மட்டம் | 5 | 2 |
| இரண்டாவது மட்டம் | 16 | 7 |
| ஆரம்ப மட்டம் | 12 | 10 |
| முழு மொத்தம் | 43 | 21 |

2018 வருடத்திற்கான சம்பளங்கள் மற்றும் கொடுப்பனவுகள் 2017 இன் உண்மையான பதவியணியினை அடிப்படையாகக் கொண்டது

தலைப்பு - 23 கணக்காய்வு சேவைகள் ஆணைக்குழு
01 - செயல்முறைச் செயற்பாடுகள்
01 - பொது நிர்வாகம் மற்றும் தாயனச் சேவைகள்

ரூ. '000

| உப கருத்திட்டம் செலவு விடயம் விடயம் நிதிக்குறியீடு | வகுதி / செலவு விடயம் / விடய விவரணம் | 2016 | 2017 | 2018 | 2019 | 2020 | 2017 - 2020 |
|---|--|----------|--------------------|-----------|--------------------|---------|-------------|
| | | மீள்வரவு | செலவுத் திட்டம் | மதிப்பீடு | முற்றிட்டமதிப்பீடு | மொத்தம் | |
| | மீண்டுவரும் செலவினம் | | 52,234 | 44,322 | 48,330 | 52,440 | 197,326 |
| | ஆளுக்கூரிய வேதனாதிக்கள் | | 27,000 | 22,000 | 25,000 | 28,000 | 102,000 |
| 1001 | சம்பளங்களும் படிக்களம் | | 18,000 | 15,000 | 17,000 | 19,000 | 69,000 |
| 1002 | மேலதிகநேர வேலையும் விடுமுறைக் கொடுப்பனவும் | | 1,000 | 1,000 | 1,000 | 1,000 | 4,000 |
| 1003 | ஏனைய கொடுப்பனவுகள் | | 8,000 | 6,000 | 7,000 | 8,000 | 29,000 |
| | பிரயாணச் செலவுகள் | | 1,100 | 1,100 | 1,320 | 1,650 | 5,170 |
| 1101 | உள்ளூர் | | 100 | 100 | 120 | 150 | 470 |
| 1102 | வெளிநாட்டு | | 1,000 | 1,000 | 1,200 | 1,500 | 4,700 |
| | வழங்கல்கள் | | 2,700 | 1,972 | 2,200 | 2,420 | 9,292 |
| 1201 | காசிதாதிக்களும் அலுவலக தேவைப் பொருட்களும் | | 1,500 | 1,000 | 1,150 | 1,300 | 4,950 |
| 1202 | எரிபொருள் | | 1,000 | 700 | 750 | 800 | 3,250 |
| 1203 | உணவும் சீருடைகளும் | | 200 | 272 | 300 | 320 | 1,092 |
| | பராமரிப்புச் செலவினம் | | 1,550 | 900 | 1,000 | 1,100 | 4,550 |
| 1301 | வாகனங்கள் | | 1,000 | 700 | 750 | 800 | 3,250 |
| 1302 | பொறித்தொகுதி மற்றும் இயந்திரம் | | 350 | 200 | 250 | 300 | 1,100 |
| 1303 | கட்டிடங்களும் கட்டமைப்புகளும் | | 200 | | | | 200 |
| | சேவைகள் | | 19,000 | 16,950 | 17,340 | 17,730 | 71,020 |
| 1401 | போக்குவரத்து | | 3,000 | 1,200 | 1,300 | 1,400 | 6,900 |
| 1402 | தபால் மற்றும் தொலைத்தொடர்பு | | 1,500 | 1,500 | 1,650 | 1,800 | 6,450 |
| 1403 | மின்சாரமும் நீரும் | | 1,000 | 720 | 760 | 800 | 3,280 |
| 1404 | வாடகைகளும் உள்ளூர் வரிகளும் | | 10,500 | 10,530 | 10,530 | 10,530 | 42,090 |
| 1409 | ஏனையவை | | 3,000 | 3,000 | 3,100 | 3,200 | 12,300 |
| | மாற்றல்கள் | | 884 | 1,400 | 1,470 | 1,540 | 5,294 |
| 1505 | மாதாந்த சந்தாக்களும் பங்களிப்பு நிதிகளும் | | 200 | 100 | 120 | 140 | 560 |
| 1506 | அரசாங்க ஊழியர்களுக்கான ஆதனக்கடன் வட்டி | | 684 | 1,300 | 1,350 | 1,400 | 4,734 |
| | மூலதனச் செலவினம் | | 2,800 | 1,885 | 2,200 | 2,550 | 9,435 |
| | மூலதனச் சொத்துக்களின் புனரமைப்பும் மேம்பாடும் | | 1,300 | 400 | 500 | 600 | 2,800 |
| 2001 | கட்டிடங்களும் கட்டமைப்புகளும் | | 500 | 200 | 250 | 300 | 1,250 |
| 2002 | பொறித்தொகுதி, இயந்திரம் மற்றும் உபகரணம் | | 300 | | | | 300 |
| 2003 | வாகனங்கள் | | 500 | 200 | 250 | 300 | 1,250 |
| | மூலதனச் சொத்துக்களின் கொள்வனவு | | 1,000 | 1,000 | 1,200 | 1,400 | 4,600 |
| 2102 | தளபாடங்களும், அலுவலக உபகரணங்களும் | | 1,000 | 1,000 | 1,200 | 1,400 | 4,600 |

| உப கருத்திட்டம் செலவு விடயம் | விடயம் நிதிக் குறியீடு | வகுதி / செலவு விடயம் / விடய விவரணம் | 2016 | 2017 | 2018 | 2019 | 2020 | 2017 - 2020 |
|---------------------------------------|---------------------------|--|---------------------|--------------------|---------------|------------------------|---------------|----------------|
| | | | மீள்வரவு திட்டம் | செலவுத் திட்டம் | மதிப்பீடு | முற்றிட்ட மதிப்பீடு | மதிப்பீடு | மொத்தம் |
| | | கொள்திறன் விருத்தி | | 500 | 485 | 500 | 550 | 2,035 |
| 2401 | | பதவியணி பயிற்சி | | 500 | 485 | 500 | 550 | 2,035 |
| | | முழு மொத்தம் | | 55,034 | 46,207 | 50,530 | 54,990 | 206,761 |
| | | மொத்த நிதியளித்தல் | | 55,034 | 46,207 | 50,530 | 54,990 | 206,761 |
| | | உள்நாட்டு | | 55,034 | 46,207 | 50,530 | 54,990 | 206,761 |
| 11 | | உள்ளூர் நிதியங்கள் | | 55,034 | 46,207 | 50,530 | 54,990 | 206,761 |

**தலைப்பு 24 - தேசிய கொள்வனவு ஆணைக்குழு
பொறிப்பு**

Rs '000

| விவரணம் | 2016 | 2017 | 2018 | 2019 | 2020 | 2017- 2020 |
|--|---------------------|--------------------|---------------|------------------------|---------------|----------------|
| | மீள்வாவு திட்டம் | செலவுத் திட்டம் | மதிப்பீடு | முற்றிட்ட மதிப்பீடு | மதிப்பீடு | மொத்தம் |
| மீண்டுவரும் செலவினம் | | 43,562 | 59,360 | 63,435 | 67,520 | 233,877 |
| ஆளுக்கூரிய வேதனாதிகள் | | 13,700 | 25,800 | 28,700 | 31,700 | 99,900 |
| சம்பளங்களும் படிபுகளும் | | 7,100 | 16,000 | 18,000 | 20,000 | 61,100 |
| மேலதிகநேர வேலையும் விடுமுறைக் கொடுப்பனவும் | | 200 | 200 | 200 | 200 | 800 |
| ஏனைய கொடுப்பனவுகள் | | 6,400 | 9,600 | 10,500 | 11,500 | 38,000 |
| பிரயாணச் செலவுகள் | | 600 | 1,500 | 1,650 | 1,800 | 5,550 |
| உள்ளூர் | | 100 | 500 | 550 | 600 | 1,750 |
| வெளிநாட்டு | | 500 | 1,000 | 1,100 | 1,200 | 3,800 |
| வழங்கல்கள் | | 2,810 | 3,960 | 4,235 | 4,520 | 15,525 |
| தூகிதாதிகளும் அலுவலக தேவைப் பொருட்களும் | | 600 | 750 | 800 | 850 | 3,000 |
| எரிபொருள் | | 2,000 | 3,000 | 3,200 | 3,400 | 11,600 |
| உணவும் சீருடைகளும் | | 10 | 10 | 15 | 20 | 55 |
| ஏனைய | | 200 | 200 | 220 | 250 | 870 |
| பராமரிப்புச் செலவினம் | | 800 | 800 | 900 | 1,000 | 3,500 |
| வாகனங்கள் | | 500 | 500 | 550 | 600 | 2,150 |
| பொறித்தொகுதி மற்றும் இயந்திரம் | | 300 | 300 | 350 | 400 | 1,350 |
| சேவைகள் | | 25,652 | 27,300 | 27,950 | 28,500 | 109,402 |
| போக்குவரத்து | | 6,252 | 8,400 | 8,500 | 8,600 | 31,752 |
| தபால் மற்றும் தொலைத்தொடர்பு | | 1,500 | 1,600 | 1,800 | 2,000 | 6,900 |
| மின்சாரமும் நீரும் | | 500 | 500 | 550 | 600 | 2,150 |
| வாடகைகளும் உள்ளூர் வரிகளும் | | 14,700 | 12,000 | 12,000 | 12,000 | 50,700 |
| தொழிற்பாட்டு குத்தகையின் கீழ் கொள்வனவு செய்யப்பட்ட வாகனங்களுக்கான குத்தகை ஏனையவை | | 2,700 | 2,500 | 2,800 | 3,000 | 11,000 |
| மூலதனச் செலவினம் | | 6,500 | 12,000 | 12,800 | 13,700 | 45,000 |
| மூலதனச் சொத்துக்களின் புனரமைப்பும் மேம்பாடும் | | 500 | 2,500 | 2,750 | 3,100 | 8,850 |
| கட்டிடங்களும் கட்டமைப்புகளும் | | 500 | 2,000 | 2,200 | 2,500 | 7,200 |
| வாகனங்கள் | | | 500 | 550 | 600 | 1,650 |
| மூலதனச் சொத்துக்களின் கொள்வனவு | | 4,000 | 3,500 | 3,850 | 4,200 | 15,550 |
| தளபாடங்களும், அலுவலக உபகரணங்களும் | | 2,000 | 2,500 | 2,650 | 2,800 | 9,950 |
| பொறித்தொகுதி, இயந்திரம் மற்றும் உபகரணம் | | 2,000 | 1,000 | 1,200 | 1,400 | 5,600 |
| கொள்திறன் விருத்தி | | 2,000 | 6,000 | 6,200 | 6,400 | 20,600 |
| பதவியணி பயிற்சி | | 2,000 | 6,000 | 6,200 | 6,400 | 20,600 |
| முழு மொத்தம் | | 50,062 | 71,360 | 76,235 | 81,220 | 278,877 |
| மொத்த நிதியளித்தல் | | 50,062 | 71,360 | 76,235 | 81,220 | 278,877 |
| உள்நாட்டு | | 50,062 | 71,360 | 76,235 | 81,220 | 278,877 |

வேலைவாய்ப்பு விவரணங்கள்

| வகை | அங்கீகரிக்கப்பட்ட LL எண். | மெய் எண். |
|----------------------------------|------------------------------|-----------|
| சிரேஷ்ட மட்டம் | 12 | 3 |
| மூன்றாவது மட்டம் | 17 | |
| இரண்டாவது மட்டம் | 9 | 1 |
| ஆரம்ப மட்டம் | 13 | 4 |
| பிற (அமைய/தற்காலிக/ஒப்பந்த/ஏனைய) | | 11 |
| முழு மொத்தம் | 51 | 19 |

2018 வருடத்திற்கான சம்பளங்கள் மற்றும் கொடுப்பனவுகள் 2017 இன் உண்மையான பதவியணியினை அடிப்படையாகக் கொண்டது

தலைப்பு - 24 தேசிய கொள்வனவு ஆணைக்குழு
01 - செயல்முறைச் செயற்பாடுகள்
01 - பொது நிர்வாகம் மற்றும் தாயனச் சேவைகள்

ரூ. '000

| உப கருத்திட்டம் செலவு விடயம் விடயம் நிதிக்குறிப்பு | வகுதி / செலவு விடயம் / விடய விவரணம் | 2016 | 2017 | 2018 | 2019 | 2020 | 2017 - 2020 |
|---|---|----------|--------------------|---------------|------------------------|---------------|----------------|
| | | மீள்வரவு | செலவுத் திட்டம் | மதிப்பீடு | முற்றிட்ட மதிப்பீடு | மொத்தம் | |
| | மீண்டுவரும் செலவினம் | | 43,562 | 59,360 | 63,435 | 67,520 | 233,877 |
| | ஆளுக்கூரிய வேதனாதிகள் | | 13,700 | 25,800 | 28,700 | 31,700 | 99,900 |
| 1001 | சம்பளங்களும் படிசூலும் | | 7,100 | 16,000 | 18,000 | 20,000 | 61,100 |
| 1002 | மேலதிகநேர வேலையும் விடுமுறைக் கொடுப்பனவும் | | 200 | 200 | 200 | 200 | 800 |
| 1003 | ஏனைய கொடுப்பனவுகள் | | 6,400 | 9,600 | 10,500 | 11,500 | 38,000 |
| | பிரயாணச் செலவுகள் | | 600 | 1,500 | 1,650 | 1,800 | 5,550 |
| 1101 | உள்ளூர் | | 100 | 500 | 550 | 600 | 1,750 |
| 1102 | வெளிநாட்டு | | 500 | 1,000 | 1,100 | 1,200 | 3,800 |
| | வழங்கல்கள் | | 2,810 | 3,960 | 4,235 | 4,520 | 15,525 |
| 1201 | காசிதாதிசனும் அலுவலக தேவைப் பொருட்களும் | | 600 | 750 | 800 | 850 | 3,000 |
| 1202 | எரிபொருள் | | 2,000 | 3,000 | 3,200 | 3,400 | 11,600 |
| 1203 | உணவும் சீருடைகளும் | | 10 | 10 | 15 | 20 | 55 |
| 1205 | ஏனைய | | 200 | 200 | 220 | 250 | 870 |
| | பராமரிப்புச் செலவினம் | | 800 | 800 | 900 | 1,000 | 3,500 |
| 1301 | வாகனங்கள் | | 500 | 500 | 550 | 600 | 2,150 |
| 1302 | பொறித்தொகுதி மற்றும் இயந்திரம் | | 300 | 300 | 350 | 400 | 1,350 |
| | சேவைகள் | | 25,652 | 27,300 | 27,950 | 28,500 | 109,402 |
| 1401 | போக்குவரத்து | | 6,252 | 8,400 | 8,500 | 8,600 | 31,752 |
| 1402 | தபால் மற்றும் தொலைத்தொடர்பு | | 1,500 | 1,600 | 1,800 | 2,000 | 6,900 |
| 1403 | மின்சாரமும் நீரும் | | 500 | 500 | 550 | 600 | 2,150 |
| 1404 | வாடகைகளும் உள்ளூர் வரிகளும் | | 14,700 | 12,000 | 12,000 | 12,000 | 50,700 |
| 1408 | தொழிற்பாட்டு குத்தகையின் கீழ் கொள்வனவு செய்யப்பட்ட வாகனங்களுக்கான குத்தகை | | | 2,300 | 2,300 | 2,300 | 6,900 |
| 1409 | ஏனையவை | | 2,700 | 2,500 | 2,800 | 3,000 | 11,000 |
| | மூலதனச் செலவினம் | | 6,500 | 12,000 | 12,800 | 13,700 | 45,000 |
| | மூலதனச் சொத்துக்களின் புனரமைப்பும் மேம்பாடும் | | 500 | 2,500 | 2,750 | 3,100 | 8,850 |
| 2001 | கட்டிடங்களும் கட்டமைப்புகளும் | | 500 | 2,000 | 2,200 | 2,500 | 7,200 |
| 2003 | வாகனங்கள் | | | 500 | 550 | 600 | 1,650 |
| | மூலதனச் சொத்துக்களின் கொள்வனவு | | 4,000 | 3,500 | 3,850 | 4,200 | 15,550 |
| 2102 | தளபாடங்களும், அலுவலக உபகரணங்களும் | | 2,000 | 2,500 | 2,650 | 2,800 | 9,950 |
| 2103 | பொறித்தொகுதி, இயந்திரம் மற்றும் உபகரணம் | | 2,000 | 1,000 | 1,200 | 1,400 | 5,600 |
| | கொள்திறன் விருத்தி | | 2,000 | 6,000 | 6,200 | 6,400 | 20,600 |
| 2401 | பதவியணி பயிற்சி | | 2,000 | 6,000 | 6,200 | 6,400 | 20,600 |

| உப கருத்திட்டம் செலவு விடயம் விடயம் நிதிக் குறியீடு | வகுதி / செலவு விடயம் / விடய விவரணம் | 2016 | 2017 | 2018 | 2019 | 2020 | 2017 - 2020 |
|--|--|---------------------|--------------------|-----------|------------------------|-----------|-------------|
| | | மீள்வரவு திட்டம் | செலவுத் திட்டம் | மதிப்பீடு | முற்றிட்ட மதிப்பீடு | மதிப்பீடு | மொத்தம் |
| | முழு மொத்தம் | | 50,062 | 71,360 | 76,235 | 81,220 | 278,877 |
| | மொத்த நிதியளித்தல் | | 50,062 | 71,360 | 76,235 | 81,220 | 278,877 |
| | உள்நாட்டு | | 50,062 | 71,360 | 76,235 | 81,220 | 278,877 |
| 11 | உள்ளூர் நிதியங்கள் | | 50,062 | 71,360 | 76,235 | 81,220 | 278,877 |

தலைப்பு 25 - எல்லை நிர்ணய ஆணைக்குழு
பொறிப்பு

Rs '000

| விவரணம் | 2016 | 2017 | 2018 | 2019 | 2020 | 2017- 2020 |
|--|----------|---------------|---------------|---------------|---------------|---------------|
| | மீள்வாவு | செலவுத் | மதிப்பீடு | முற்றிட்ட | மதிப்பீடு | மொத்தம் |
| | மீள்வாவு | செலவுத் | மதிப்பீடு | முற்றிட்ட | மதிப்பீடு | மொத்தம் |
| மீண்டுவரும் செலவினம் | | 10,427 | 10,810 | 12,185 | 13,375 | 46,797 |
| ஆளுக்கூரிய வேதனாதிகள் | | 7,344 | 6,850 | 7,980 | 8,880 | 31,054 |
| சம்பளங்களும் படிகளும் | | 5,138 | 5,650 | 6,500 | 7,200 | 24,488 |
| மேலதிகநேர வேலையும் விடுமுறைக் கொடுப்பனவும் | | 80 | 80 | 80 | 80 | 320 |
| ஏனைய கொடுப்பனவுகள் | | 2,126 | 1,120 | 1,400 | 1,600 | 6,246 |
| பிரயாணச் செலவுகள் | | 80 | 160 | 180 | 200 | 620 |
| உள்ளூர் | | 60 | 60 | 70 | 80 | 270 |
| வெளிநாட்டு | | 20 | 100 | 110 | 120 | 350 |
| வழங்கல்கள் | | 1,486 | 1,150 | 1,230 | 1,320 | 5,186 |
| தூகிதாதிக்களும் அலுவலக தேவைப் பொருட்களும் | | 225 | 300 | 320 | 350 | 1,195 |
| எரிபொருள் | | 1,236 | 750 | 800 | 850 | 3,636 |
| உணவும் சீருடைகளும் | | 25 | 100 | 110 | 120 | 355 |
| பராமரிப்புச் செலவினம் | | 202 | 375 | 405 | 440 | 1,422 |
| வாகனங்கள் | | 152 | 250 | 260 | 270 | 932 |
| பொறித்தொகுதி மற்றும் இயந்திரம் | | 25 | 75 | 85 | 100 | 285 |
| கட்டிடங்களும் கட்டமைப்புகளும் | | 25 | 50 | 60 | 70 | 205 |
| சேவைகள் | | 1,295 | 2,250 | 2,360 | 2,500 | 8,405 |
| போக்குவரத்து | | 600 | 1,250 | 1,300 | 1,350 | 4,500 |
| தபால் மற்றும் தொலைத்தொடர்பு | | 400 | 600 | 620 | 650 | 2,270 |
| மின்சாரமும் நீரும் | | 200 | 200 | 220 | 250 | 870 |
| ஏனையவை | | 95 | 200 | 220 | 250 | 765 |
| மாற்றல்கள் | | 20 | 25 | 30 | 35 | 110 |
| அரசாங்க ஊழியர்களுக்கான ஆதனக்கடன் வட்டி | | 20 | 25 | 30 | 35 | 110 |
| மூலதனச் செலவினம் | | 1,200 | 725 | 830 | 940 | 3,695 |
| மூலதனச் சொத்துக்களின் கொள்வனவு | | 1,100 | 600 | 700 | 800 | 3,200 |
| தளபாடங்களும், அலுவலக உபகரணங்களும் | | 100 | 100 | 150 | 200 | 550 |
| பொறித்தொகுதி, இயந்திரம் மற்றும் உபகரணம் | | 750 | 500 | 550 | 600 | 2,400 |
| மென்பொருள் அபிவிருத்தி | | 250 | | | | 250 |
| கொள்திறன் விருத்தி | | 100 | 125 | 130 | 140 | 495 |
| பதவியணி பயிற்சி | | 100 | 125 | 130 | 140 | 495 |
| முழு மொத்தம் | | 11,627 | 11,535 | 13,015 | 14,315 | 50,492 |
| மொத்த நிதியளித்தல் | | 11,627 | 11,535 | 13,015 | 14,315 | 50,492 |
| உள்நாட்டு | | 11,627 | 11,535 | 13,015 | 14,315 | 50,492 |

வேலைவாய்ப்பு விவரணங்கள்

| வகை | அங்கீகரிக்கப்பட்ட எண். | மெய் எண். |
|---------------------|------------------------|-----------|
| சிரேஷ்ட மட்டம் | 2 | |
| மூன்றாவது மட்டம் | 2 | 2 |
| இரண்டாவது மட்டம் | 7 | 2 |
| ஆரம்ப மட்டம் | 4 | 4 |
| முழு மொத்தம் | 15 | 8 |

2018 வருடத்திற்கான சம்பளங்கள் மற்றும் கொடுப்பனவுகள் 2017 இன் உண்மையான பதவியணியினை அடிப்படையாகக் கொண்டது

தலைப்பு - 25 எல்லை நிர்ணய ஆணைக்குழு
01 - செயல்முறைச் செயற்பாடுகள்
01 - பொது நிர்வாகம் மற்றும் தாயகச் சேவைகள்

ரூ. '000

| உப கருத்திட்டம் செலவு விடயம் விடயம் நிதிக்குறியீடு | வகுதி / செலவு விடயம் / விடய விவரணம் | 2016 | 2017 | 2018 | 2019 | 2020 | 2017 - 2020 |
|---|--|----------|--------------------|---------------|--------------------|---------------|---------------|
| | | மீள்வரவு | செலவுத் திட்டம் | மதிப்பீடு | முற்றிட்டமதிப்பீடு | மொத்தம் | மொத்தம் |
| | மீண்டுவரும் செலவினம் | | 10,427 | 10,810 | 12,185 | 13,375 | 46,797 |
| | ஆளுக்கூரிய வேதனாதிக்கள் | | 7,344 | 6,850 | 7,980 | 8,880 | 31,054 |
| 1001 | சம்பளங்களும் படிக்களம் | | 5,138 | 5,650 | 6,500 | 7,200 | 24,488 |
| 1002 | மேலதிகநேர வேலையும் விடுமுறைக் கொடுப்பனவும் | | 80 | 80 | 80 | 80 | 320 |
| 1003 | ஏனைய கொடுப்பனவுகள் | | 2,126 | 1,120 | 1,400 | 1,600 | 6,246 |
| | பிரயாணச் செலவுகள் | | 80 | 160 | 180 | 200 | 620 |
| 1101 | உள்ளூர் | | 60 | 60 | 70 | 80 | 270 |
| 1102 | வெளிநாட்டு | | 20 | 100 | 110 | 120 | 350 |
| | வழங்கல்கள் | | 1,486 | 1,150 | 1,230 | 1,320 | 5,186 |
| 1201 | காசிதாதிக்களும் அலுவலக தேவைப் பொருட்களும் | | 225 | 300 | 320 | 350 | 1,195 |
| 1202 | எரிபொருள் | | 1,236 | 750 | 800 | 850 | 3,636 |
| 1203 | உணவும் சீருடைகளும் | | 25 | 100 | 110 | 120 | 355 |
| | பராமரிப்புச் செலவினம் | | 202 | 375 | 405 | 440 | 1,422 |
| 1301 | வாகனங்கள் | | 152 | 250 | 260 | 270 | 932 |
| 1302 | பொறித்தொகுதி மற்றும் இயந்திரம் | | 25 | 75 | 85 | 100 | 285 |
| 1303 | கட்டிடங்களும் கட்டமைப்புகளும் | | 25 | 50 | 60 | 70 | 205 |
| | சேவைகள் | | 1,295 | 2,250 | 2,360 | 2,500 | 8,405 |
| 1401 | போக்குவரத்து | | 600 | 1,250 | 1,300 | 1,350 | 4,500 |
| 1402 | தபால் மற்றும் தொலைத்தொடர்பு | | 400 | 600 | 620 | 650 | 2,270 |
| 1403 | மின்சாரமும் நீரும் | | 200 | 200 | 220 | 250 | 870 |
| 1409 | ஏனையவை | | 95 | 200 | 220 | 250 | 765 |
| | மாற்றல்கள் | | 20 | 25 | 30 | 35 | 110 |
| 1506 | அரசாங்க ஊழியர்களுக்கான ஆதனக்கடன் வட்டி | | 20 | 25 | 30 | 35 | 110 |
| | மூலதனச் செலவினம் | | 1,200 | 725 | 830 | 940 | 3,695 |
| | மூலதனச் சொத்துக்களின் கொள்வனவு | | 1,100 | 600 | 700 | 800 | 3,200 |
| 2102 | தளபாடங்களும், அலுவலக உபகரணங்களும் | | 100 | 100 | 150 | 200 | 550 |
| 2103 | பொறித்தொகுதி, இயந்திரம் மற்றும் உபகரணம் | | 750 | 500 | 550 | 600 | 2,400 |
| 2106 | மென்பொருள் அபிவிருத்தி | | 250 | | | | 250 |
| | கொள்திறன் விருத்தி | | 100 | 125 | 130 | 140 | 495 |
| 2401 | பதவியணி பயிற்சி | | 100 | 125 | 130 | 140 | 495 |
| | முழு மொத்தம் | | 11,627 | 11,535 | 13,015 | 14,315 | 50,492 |
| | மொத்த நிதியளித்தல் | | 11,627 | 11,535 | 13,015 | 14,315 | 50,492 |
| | உள்நாட்டு | | 11,627 | 11,535 | 13,015 | 14,315 | 50,492 |
| 11 | உள்ளூர் நிதியங்கள் | | 11,627 | 11,535 | 13,015 | 14,315 | 50,492 |

**தலைப்பு 26 - தகவல் அறியும் உரிமைகளுக்கான ஆணைக்குழு
பொறிப்பு**

Rs '000

| விவரணம் | 2016 | 2017 | 2018 | 2019 | 2020 | 2017- 2020 |
|--|----------|---------|-----------|-----------|-----------|------------|
| | மீள்வாவு | செலவுத் | மதிப்பீடு | முற்றிட்ட | மதிப்பீடு | மொத்தம் |
| | திட்டம் | திட்டம் | | | | |
| மீண்டுவரும் செலவினம் | | | 41,190 | 44,145 | 47,640 | 132,975 |
| ஆளுக்கூரிய வேதனாதிக்கள் | | | 17,300 | 19,300 | 21,800 | 58,400 |
| சம்பளங்களும் படிக்களம் | | | 12,500 | 13,500 | 15,000 | 41,000 |
| மேலதிகநேர வேலையும் விடுமுறைக் கொடுப்பனவும் | | | 300 | 300 | 300 | 900 |
| ஏனைய கொடுப்பனவுகள் | | | 4,500 | 5,500 | 6,500 | 16,500 |
| பிரயாணச் செலவுகள் | | | 1,500 | 1,720 | 1,950 | 5,170 |
| உள்ளூர் | | | 500 | 520 | 550 | 1,570 |
| வெளிநாட்டு | | | 1,000 | 1,200 | 1,400 | 3,600 |
| வாழ்க்கல்கள் | | | 4,625 | 4,950 | 5,275 | 14,850 |
| தூக்கிதாதிக்களும் அலுவலக தேவைப் பொருட்களும் | | | 1,000 | 1,100 | 1,200 | 3,300 |
| எரிபொருள் | | | 3,400 | 3,600 | 3,800 | 10,800 |
| உணவும் சீருடைகளும் | | | 25 | 30 | 35 | 90 |
| ஏனைய | | | 200 | 220 | 240 | 660 |
| பராமரிப்புச் செலவினம் | | | 700 | 740 | 800 | 2,240 |
| வாகனங்கள் | | | 400 | 420 | 450 | 1,270 |
| பொறித்தொகுதி மற்றும் இயந்திரம் | | | 300 | 320 | 350 | 970 |
| சேவைகள் | | | 16,065 | 16,335 | 16,615 | 49,015 |
| போக்குவரத்து | | | 100 | 120 | 150 | 370 |
| தபால் மற்றும் தொலைத்தொடர்பு | | | 1,000 | 1,200 | 1,400 | 3,600 |
| வாடகைகளும் உள்ளூர் வரிகளும் | | | 7,050 | 7,050 | 7,050 | 21,150 |
| தொழிற்பாட்டு குத்தகையின் கீழ் கொள்வனவு செய்யப்பட்ட வாகனங்களுக்கான குத்தகை ஏனையவை | | | 7,315 | 7,315 | 7,315 | 21,945 |
| | | | 600 | 650 | 700 | 1,950 |
| ஏனைய மீண்டெழும் செலவினம் | | | 1,000 | 1,100 | 1,200 | 3,300 |
| அரசு கருமொழிகள் கொள்கையினைச் செயற்படுத்தல் | | | 1,000 | 1,100 | 1,200 | 3,300 |
| மூலதனச் செலவினம் | | | 8,000 | 8,500 | 9,200 | 25,700 |
| மூலதனச் சொத்துக்களின் புளரமைப்பும் மேம்பாடும் | | | 1,000 | 1,100 | 1,200 | 3,300 |
| பொறித்தொகுதி, இயந்திரம் மற்றும் உபகரணம் | | | 1,000 | 1,100 | 1,200 | 3,300 |
| மூலதனச் சொத்துக்களின் கொள்வனவு | | | 5,000 | 5,200 | 5,500 | 15,700 |
| தளபாடங்களும், அலுவலக உபகரணங்களும் | | | 5,000 | 5,200 | 5,500 | 15,700 |
| கொள்திறன் விருத்தி | | | 2,000 | 2,200 | 2,500 | 6,700 |
| பதவியணி பயிற்சி | | | 2,000 | 2,200 | 2,500 | 6,700 |
| முழு மொத்தம் | | | 49,190 | 52,645 | 56,840 | 158,675 |
| மொத்த நிதியளித்தல் | | | 49,190 | 52,645 | 56,840 | 158,675 |
| உள்நாட்டு | | | 49,190 | 52,645 | 56,840 | 158,675 |

வேலைவாய்ப்பு விவரணங்கள்

| வகை | அங்கீகரிக்கப்பட்ட LL எண். | மெய் எண். |
|---------------------|------------------------------|-----------|
| சிரேஷ்ட மட்டம் | 3 | 1 |
| மூன்றாவது மட்டம் | 3 | 1 |
| இரண்டாவது மட்டம் | 4 | 3 |
| ஆரம்ப மட்டம் | 5 | |
| முழு மொத்தம் | 15 | 5 |

2018 வருடத்திற்கான சம்பளங்கள் மற்றும் கொடுப்பனவுகள் 2017 இன் உண்மையான பதவியணியினை அடிப்படையாகக் கொண்டது

தலைப்பு - 26 தகவல் அறியும் உரிமைகளுக்கான ஆணைக்குழு
01 - செயல்முறைச் செயற்பாடுகள்
01 - பொது நிர்வாகம் மற்றும் தாயனச் சேவைகள்

ரூ. '000

| உப கருத்திட்டம் செலவு விடயம் விடயம் நிதிக்குறியீடு | வகுதி / செலவு விடயம் / விடய விவரணம் | 2016 | 2017 | 2018 | 2019 | 2020 | 2017 - 2020 |
|---|---|-----------------------|--------------------|---------------|------------------------|---------------|----------------|
| | | மீள்வரவு மதிப்பீடு | செலவுத் திட்டம் | மதிப்பீடு | முற்றிட்ட மதிப்பீடு | மொத்தம் | மொத்தம் |
| | மீண்டுவரும் செலவினம் | | | 41,190 | 44,145 | 47,640 | 132,975 |
| | ஆளுக்கூரிய வேதனாதிக்கள் | | | 17,300 | 19,300 | 21,800 | 58,400 |
| 1001 | சம்பளங்களும் படிக்களம் | | | 12,500 | 13,500 | 15,000 | 41,000 |
| 1002 | மேலதிகநேர வேலையும் விடுமுறைக் கொடுப்பனவும் | | | 300 | 300 | 300 | 900 |
| 1003 | ஏனைய கொடுப்பனவுகள் | | | 4,500 | 5,500 | 6,500 | 16,500 |
| | பிரயாணச் செலவுகள் | | | 1,500 | 1,720 | 1,950 | 5,170 |
| 1101 | உள்ளூர் | | | 500 | 520 | 550 | 1,570 |
| 1102 | வெளிநாட்டு | | | 1,000 | 1,200 | 1,400 | 3,600 |
| | வழங்கல்கள் | | | 4,625 | 4,950 | 5,275 | 14,850 |
| 1201 | காசிதாதிக்களும் அலுவலக தேவைப் பொருட்களும் | | | 1,000 | 1,100 | 1,200 | 3,300 |
| 1202 | எரிபொருள் | | | 3,400 | 3,600 | 3,800 | 10,800 |
| 1203 | உணவும் சீருடைகளும் | | | 25 | 30 | 35 | 90 |
| 1205 | ஏனைய | | | 200 | 220 | 240 | 660 |
| | பராமரிப்புச் செலவினம் | | | 700 | 740 | 800 | 2,240 |
| 1301 | வாகனங்கள் | | | 400 | 420 | 450 | 1,270 |
| 1302 | பொறித்தொகுதி மற்றும் இயந்திரம் | | | 300 | 320 | 350 | 970 |
| | சேவைகள் | | | 16,065 | 16,335 | 16,615 | 49,015 |
| 1401 | போக்குவரத்து | | | 100 | 120 | 150 | 370 |
| 1402 | தபால் மற்றும் தொலைத்தொடர்பு | | | 1,000 | 1,200 | 1,400 | 3,600 |
| 1404 | வாடகைகளும் உள்ளூர் வரிகளும் | | | 7,050 | 7,050 | 7,050 | 21,150 |
| 1408 | தொழிற்பாட்டு குத்தகையின் கீழ் கொள்வனவு செய்யப்பட்ட வாகனங்களுக்கான குத்தகை | | | 7,315 | 7,315 | 7,315 | 21,945 |
| 1409 | ஏனையவை | | | 600 | 650 | 700 | 1,950 |
| | ஏனைய மீண்டெழும் செலவினம் | | | 1,000 | 1,100 | 1,200 | 3,300 |
| 1703 | அரசு கருமமொழிகள் கொள்கையினைச் செயற்படுத்தல் | | | 1,000 | 1,100 | 1,200 | 3,300 |
| | மூலதனச் செலவினம் | | | 8,000 | 8,500 | 9,200 | 25,700 |
| | மூலதனச் சொத்துக்களின் புனரமைப்பும் மேம்பாடும் | | | 1,000 | 1,100 | 1,200 | 3,300 |
| 2002 | பொறித்தொகுதி, இயந்திரம் மற்றும் உபகரணம் | | | 1,000 | 1,100 | 1,200 | 3,300 |
| | மூலதனச் சொத்துக்களின் கொள்வனவு | | | 5,000 | 5,200 | 5,500 | 15,700 |
| 2102 | தளபாடங்களும், அலுவலக உபகரணங்களும் | | | 5,000 | 5,200 | 5,500 | 15,700 |
| | கொள்திறன் விருத்தி | | | 2,000 | 2,200 | 2,500 | 6,700 |
| 2401 | பதவியணி பயிற்சி | | | 2,000 | 2,200 | 2,500 | 6,700 |

| உப கருத்திட்டம் செலவு விடயம் விடயம் நிதிக் குறியீடு | வகுதி / செலவு விடயம் / விடய விவரணம் | 2016 | 2017 | 2018 | 2019 | 2020 | 2017 - 2020 |
|--|--|---------------------|--------------------|-----------|------------------------|-----------|-------------|
| | | மீள்வரவு திட்டம் | செலவுத் திட்டம் | மதிப்பீடு | முற்றிட்ட மதிப்பீடு | மதிப்பீடு | மொத்தம் |
| முழு மொத்தம் | | | | 49,190 | 52,645 | 56,840 | 158,675 |
| மொத்த நிதியளித்தல் | | | | 49,190 | 52,645 | 56,840 | 158,675 |
| உள்நாட்டு | | | | 49,190 | 52,645 | 56,840 | 158,675 |
| 11 | உள்ளூர் நிதியங்கள் | | | 49,190 | 52,645 | 56,840 | 158,675 |

தலைப்பு 324 - கணக்காய்வு முகாமைத்துவத் திணைக்களம்
பொறிப்பு

Rs '000

| விவரணம் | 2016 | 2017 | 2018 | 2019 | 2020 | 2017- 2020 |
|--|---------------|---------------|---------------|---------------|---------------|----------------|
| | மீள்வாவு | செலவுத் | மதிப்பீடு | முற்றிட்ட | மதிப்பீடு | மொத்தம் |
| | மீள்வாவு | செலவுத் | மதிப்பீடு | முற்றிட்ட | மதிப்பீடு | மொத்தம் |
| மீண்டுவரும் செலவினம் | 41,325 | 46,911 | 49,050 | 52,770 | 57,110 | 205,841 |
| ஆளுக்கூரிய வேதனாதிகள் | 28,672 | 33,200 | 35,210 | 37,800 | 40,800 | 147,010 |
| சம்பளங்களும் படிபுகளும் | 14,847 | 20,500 | 26,000 | 28,000 | 30,000 | 104,500 |
| மேலதிகநேர வேலையும் விடுமுறைக் கொடுப்பனவும் | 149 | 200 | 300 | 300 | 300 | 1,100 |
| ஏனைய கொடுப்பனவுகள் | 13,676 | 12,500 | 8,910 | 9,500 | 10,500 | 41,410 |
| பிரயாணச் செலவுகள் | 3,393 | 3,971 | 2,100 | 2,320 | 2,650 | 11,041 |
| உள்ளூர் | 102 | 94 | 100 | 120 | 150 | 464 |
| வெளிநாட்டு | 3,292 | 3,877 | 2,000 | 2,200 | 2,500 | 10,577 |
| வறங்கல்கள் | 2,564 | 2,740 | 2,840 | 3,100 | 3,460 | 12,140 |
| தூகிதாதிக்களும் அலுவலக தேவைப் பொருட்களும் | 660 | 700 | 800 | 850 | 900 | 3,250 |
| எரிபொருள் | 1,868 | 2,000 | 2,000 | 2,200 | 2,500 | 8,700 |
| உணவும் சீருடைகளும் | 36 | 40 | 40 | 50 | 60 | 190 |
| பராமரிப்புச் செலவினம் | 686 | 1,000 | 1,200 | 1,450 | 1,700 | 5,350 |
| வாகனங்கள் | 566 | 900 | 1,000 | 1,200 | 1,400 | 4,500 |
| பொறித்தொகுதி மற்றும் இயந்திரம் | 120 | 100 | 200 | 250 | 300 | 850 |
| சேவைகள் | 5,275 | 5,200 | 6,800 | 7,150 | 7,500 | 26,650 |
| போக்குவரத்து | 4,130 | 4,100 | 5,400 | 5,500 | 5,600 | 20,600 |
| தபால் மற்றும் தொலைத்தொடர்பு | 1,043 | 1,000 | 1,200 | 1,400 | 1,600 | 5,200 |
| ஏனையவை | 102 | 100 | 200 | 250 | 300 | 850 |
| மாற்றல்கள் | 735 | 800 | 900 | 950 | 1,000 | 3,650 |
| அரசாங்க ஊழியர்களுக்கான ஆதனக்கடன் வட்டி | 735 | 800 | 900 | 950 | 1,000 | 3,650 |
| மூலதனச் செலவினம் | 1,681 | 4,900 | 3,400 | 3,620 | 3,850 | 15,770 |
| மூலதனச் சொத்துக்களின் புனரமைப்பும் மேம்பாடும் | 92 | 2,200 | 400 | 470 | 550 | 3,620 |
| கட்டிடங்களும் கட்டமைப்புகளும் | | 2,000 | | | | 2,000 |
| பொறித்தொகுதி, இயந்திரம் மற்றும் உபகரணம் | 92 | 200 | 100 | 120 | 150 | 570 |
| வாகனங்கள் | | | 300 | 350 | 400 | 1,050 |
| மூலதனச் சொத்துக்களின் கொள்வனவு | 865 | 2,100 | 500 | 550 | 600 | 3,750 |
| தளபாடங்களும், அலுவலக உபகரணங்களும் | 234 | 400 | | | | 400 |
| பொறித்தொகுதி, இயந்திரம் மற்றும் உபகரணம் | 630 | 1,700 | 500 | 550 | 600 | 3,350 |
| கொள்திறன் விருத்தி | 724 | 600 | 2,500 | 2,600 | 2,700 | 8,400 |
| பதவியணி பயிற்சி | 724 | 600 | 2,500 | 2,600 | 2,700 | 8,400 |
| முழு மொத்தம் | 43,006 | 51,811 | 52,450 | 56,390 | 60,960 | 221,611 |
| மொத்த நிதியளித்தல் | 43,006 | 51,811 | 52,450 | 56,390 | 60,960 | 221,611 |
| உள்நாட்டு | 43,006 | 51,811 | 52,450 | 56,390 | 60,960 | 221,611 |

வேலைவாய்ப்பு விவரணங்கள்

| வகை | அங்கீகரிக்கப்பட்ட LL எண். | மெய் எண். |
|----------------------------------|------------------------------|-----------|
| சிரேஷ்ட மட்டம் | 15 | 14 |
| மூன்றாவது மட்டம் | 2 | 1 |
| இரண்டாவது மட்டம் | 23 | 19 |
| ஆரம்ப மட்டம் | 13 | 9 |
| பிற (அமைய/தற்காலிக/ஒப்பந்த/ஏனைய) | | |
| முழு மொத்தம் | 53 | 43 |

2018 வருடத்திற்கான சம்பளங்கள் மற்றும் கொடுப்பனவுகள் 2017 இன் உண்மையான பதவியணியினை அடிப்படையாகக் கொண்டது

தலைப்பு - 324 கணக்காய்வு முகாமைத்துவத் திணைக்களம்

01 - செயல்முறைச் செயற்பாடுகள்

01 - முகாமைத்துவ கணக்காய்வு நிர்வாகம்

ரூ. '000

| உப கருத்திட்டம் செலவு விடயம் | விடயம் நிதிக்குறியீடு | வகுதி / செலவு விடயம் / விடய விவரணம் | 2016 | 2017 | 2018 | 2019 | 2020 | 2017 - 2020 |
|---------------------------------------|--------------------------|--|---------------|--------------------|---------------|--------------------|---------------|----------------|
| | | | மீள்வரவு | செலவுத் திட்டம் | மதிப்பீடு | முற்றிட்டமதிப்பீடு | மொத்தம் | |
| | | மீண்டும் செலவினம் | 41,325 | 46,911 | 49,050 | 52,770 | 57,110 | 205,841 |
| | | ஆளுக்கூரிய வேதனாதிகள் | 28,672 | 33,200 | 35,210 | 37,800 | 40,800 | 147,010 |
| 1001 | | சம்பளங்களும் படிசூலும் | 14,847 | 20,500 | 26,000 | 28,000 | 30,000 | 104,500 |
| 1002 | | மேலதிகநேர வேலையும் விடுமுறைக் கொடுப்பனவும் | 149 | 200 | 300 | 300 | 300 | 1,100 |
| 1003 | | ஏனைய கொடுப்பனவுகள் | 13,676 | 12,500 | 8,910 | 9,500 | 10,500 | 41,410 |
| | | பிரயாணச் செலவுகள் | 3,393 | 3,971 | 2,100 | 2,320 | 2,650 | 11,041 |
| 1101 | | உள்ளூர் | 102 | 94 | 100 | 120 | 150 | 464 |
| 1102 | | வெளிநாட்டு | 3,292 | 3,877 | 2,000 | 2,200 | 2,500 | 10,577 |
| | | வழங்கல்கள் | 2,564 | 2,740 | 2,840 | 3,100 | 3,460 | 12,140 |
| 1201 | | காசிதாதிசூலும் அலுவலக தேவைப் பொருட்களும் | 660 | 700 | 800 | 850 | 900 | 3,250 |
| 1202 | | எரிபொருள் | 1,868 | 2,000 | 2,000 | 2,200 | 2,500 | 8,700 |
| 1203 | | உணவும் சீருடைகளும் | 36 | 40 | 40 | 50 | 60 | 190 |
| | | பராமரிப்புச் செலவினம் | 686 | 1,000 | 1,200 | 1,450 | 1,700 | 5,350 |
| 1301 | | வாகனங்கள் | 566 | 900 | 1,000 | 1,200 | 1,400 | 4,500 |
| 1302 | | பொறித்தொகுதி மற்றும் இயந்திரம் | 120 | 100 | 200 | 250 | 300 | 850 |
| | | சேவைகள் | 5,275 | 5,200 | 6,800 | 7,150 | 7,500 | 26,650 |
| 1401 | | போக்குவரத்து | 4,130 | 4,100 | 5,400 | 5,500 | 5,600 | 20,600 |
| 1402 | | தபால் மற்றும் தொலைத்தொடர்பு | 1,043 | 1,000 | 1,200 | 1,400 | 1,600 | 5,200 |
| 1409 | | ஏனையவை | 102 | 100 | 200 | 250 | 300 | 850 |
| | | மாற்றல்கள் | 735 | 800 | 900 | 950 | 1,000 | 3,650 |
| 1506 | | அரசாங்க ஊழியர்களுக்கான ஆதனக்கடன் வட்டி | 735 | 800 | 900 | 950 | 1,000 | 3,650 |
| | | மூலதனச் செலவினம் | 1,681 | 4,900 | 3,400 | 3,620 | 3,850 | 15,770 |
| | | மூலதனச் சொத்துக்களின் புனரமைப்பும் மேம்பாடும் | 92 | 2,200 | 400 | 470 | 550 | 3,620 |
| 2001 | | கட்டிடங்களும் கட்டமைப்புகளும் | | 2,000 | | | | 2,000 |
| 2002 | | பொறித்தொகுதி, இயந்திரம் மற்றும் உபகரணம் | 92 | 200 | 100 | 120 | 150 | 570 |
| 2003 | | வாகனங்கள் | | | 300 | 350 | 400 | 1,050 |
| | | மூலதனச் சொத்துக்களின் கொள்வனவு | 865 | 2,100 | 500 | 550 | 600 | 3,750 |
| 2102 | | தளபாடங்களும், அலுவலக உபகரணங்களும் | 234 | 400 | | | | 400 |
| 2103 | | பொறித்தொகுதி, இயந்திரம் மற்றும் உபகரணம் | 630 | 1,700 | 500 | 550 | 600 | 3,350 |
| | | கொள்வனவு விருத்தி | 724 | 600 | 2,500 | 2,600 | 2,700 | 8,400 |
| 2401 | | பதவியணி பயிற்சி | 724 | 600 | 2,500 | 2,600 | 2,700 | 8,400 |

| உப கருத்திட்டம் செலவு விடயம் விடயம் நிதிக் குறியீடு | வகுதி / செலவு விடயம் / விடய விவரணம் | 2016 | 2017 | 2018 | 2019 | 2020 | 2017 - 2020 |
|--|--|---------------------|--------------------|-----------|------------------------|-----------|-------------|
| | | மீள்வரவு திட்டம் | செலவுத் திட்டம் | மதிப்பீடு | முற்றிட்ட மதிப்பீடு | மதிப்பீடு | மொத்தம் |
| | முழு மொத்தம் | 43,006 | 51,811 | 52,450 | 56,390 | 60,960 | 221,611 |
| | மொத்த நிதியளித்தல் | 43,006 | 51,811 | 52,450 | 56,390 | 60,960 | 221,611 |
| | உள்நாட்டு | 43,006 | 51,811 | 52,450 | 56,390 | 60,960 | 221,611 |
| 11 | உள்ளூர் நிதியங்கள் | 43,006 | 51,811 | 52,450 | 56,390 | 60,960 | 221,611 |

புத்தசாசன அமைச்சு

மதிப்பீடு 2018
புத்தசாசன அமைச்சு

பிரதான பணிகள்

மக்களுக்கு மத்தியில் சமய விழுமியங்கள் உள்ளடங்கலாக கொள்கைகள், கருத்திட்டங்கள் மற்றும் நிகழ்ச்சித்திட்டங்களை வகுத்தமைத்தலும் செயற்படுத்தலும்

பௌத்த மதத்தையும் பௌத்த சாசனத்தையும் பாதுகாத்து, போசித்து ஊக்குவிப்பதற்குத் தகுந்த நிகழ்ச்சித்திட்டங்களையும் கருத்திட்டங்களையும் செயற்படுத்தல்

புனித பூமி திட்டமிடல் மற்றும் அபிவிருத்தி

பௌத்த இலக்கியங்கள், கலைகள் மற்றும் கைவினைப் பொருட்களைப் பாதுகாத்தல், போசித்தல் மற்றும் அபிவிருத்திசெய்தல்

சர்வதேசரீதியில் தேரவாத பௌத்த சமயத்தினை பிரசாரம் செய்வதற்குரிய நடவடிக்கை எடுத்தல்

நவீன தொழில்நுட்பத்துக்கு ஏற்றவகையில் ஒழுங்குபடுத்தப்பட்ட பௌத்த பொருளாதாரமொன்றினைக் கட்டியெழுப்புவதற்கு பௌத்த மக்களை ஊக்குவித்தல் மற்றும் பணித்தல்

திணைக்களம்

பௌத்த அலுவல்கள் திணைக்களம்

நியதிச்சட்ட சபை/ நிறுவனம்

புத்தசாசன நிதியம்

புத்தசாசன அமைச்சு

(அ) அமைச்சின எதிர்பார்ப்பு விளைவு

தரமான ஒழுக்க விழுமியங்களைக் கொண்ட சமூகமொன்று

(ஆ) பொது தகவல்

| | |
|---|-----------|
| | எண்ணிக்கை |
| தம்ம பாடசாலைகள் | 10,018 |
| தம்ம பாடசாலை மாணவர்கள் | 2,169,368 |
| தம்ம பாடசாலை ஆசிரியர்கள் | 123,593 |
| சாசனாரக்க பல மண்டல | 322 |
| பெளத்த விகாரைகள் | 12,234 |
| <i>மூலம்: பெளத்த அலுவல்கள் திணைக்களம்</i> | |

(இ) பிரதான அபிவிருத்திக் கருத்திட்டங்கள்

| கருத்திட்டத்தின் பெயர் | மொத்த மதிப்பீட்டு செலவு (ரூபா மில்) | 2018 மதிப்பீடு (ரூபா மில்) | அடைவிலக்கு | பி.செ.சுட்டிகள் |
|---|-------------------------------------|----------------------------|--|---|
| அபிவிருத்தி குன்றிய பெளத்த விகாரைகளின் புனரமைப்பு | வருடாந்த நிகழ்ச்சித்திட்டம் | 185.0 | அபிவிருத்தி குன்றிய 500 விகாரைகள் அபிவிருத்தி | * புனரமைக்கப்பட்ட விகாரைகளின் எண்ணிக்கை * நிதி முன்னேற்ற சதவீதம் |
| அபிவிருத்தி குன்றிய தம்ம பாடசாலைகளின் அபிவிருத்தி | வருடாந்த நிகழ்ச்சித்திட்டம் | 175.0 | அபிவிருத்தி குன்றிய 600 தம்ம பாடசாலைகளின் அபிவிருத்தி | * புனரமைக்கப்பட்ட தம்ம பாடசாலைகளின் எண்ணிக்கை * நிதி முன்னேற்ற சதவீதம் |
| புனிதப் பிரதேச அபிவிருத்தி | வருடாந்த நிகழ்ச்சித்திட்டம் | 100.0 | தெரிவுசெய்யப்பட்ட மாவட்டங்களில் 60 புனிதப் பிரதேச புனரமைப்பு | புனரமைக்கப்பட்ட புனிதப் பிரதேச எண்ணிக்கை |
| ஸ்ரீ தலதா மாளிகை - கலாசார மரபுரிமைக் கருத்திட்டம் (இந்தியா - இ.அ) | 134.4 | 94.0 | கருத்திட்ட முன்னெடுப்புகளின் நிறைவு | பெளதிக முன்னேற்ற சதவீதம் |
| புண்ணிய கிராம கருத்திட்டத்தின் கீழ் கிராமிய பெளத்த விகாரைகளை மேம்படுத்தல் | வருடாந்த நிகழ்ச்சித்திட்டம் | 50.0 | உயர் ஒழுக்க விழுமியங்களைக் கொண்ட 48 கிராமங்களின் அபிவிருத்தி | அபிவிருத்திசெய்யப்பட்ட கிராமங்களின் எண்ணிக்கை. |

(ஈ) 30.06.2017 வரையான பதவியணி விபரம்*

| பதவியினர் வகுதி | சிரேஷ்ட மட்டம் | மூன்றாவது மட்டம் | இரண்டாவது மட்டம் | ஆரம்ப மட்டம் | ஏனைய | மொத்தம் |
|-----------------------------|----------------|------------------|------------------|--------------|-----------|------------|
| புத்தசாசன அமைச்சு | 14 | 02 | 79 | 33 | 33 | 161 |
| பெளத்த அலுவல்கள் திணைக்களம் | 11 | 0 | 675 | 26 | 0 | 712 |
| மொத்தம் | 25 | 2 | 754 | 59 | 33 | 873 |

* 2008 இற்கான சம்பளங்கள் மற்றும் கொடுப்பனவுகள் இங்கு குறிப்பிடப்பட்ட உண்மையான பதவியணி அடிப்படையில் கணிப்பீடுசெய்யப்பட்டது

புத்தசாசன அமைச்சு

யொழிப்பு

ரூ. '000

| விவரணம் | 2016 | 2017 | 2018 | 2019 | 2020 | 2017 - 2020 |
|--|-------------------------|------------------|----------------|--------------------|------------------|------------------|
| | மீள்வரவுசெலவுத் திட்டம் | | | முற்றிட்டமதிப்பீடு | | மொத்தம் |
| மீண்டுவரும் செலவினம் | 1,264,888 | 2,000,256 | 711,645 | 1,618,150 | 1,683,035 | 6,013,086 |
| ஆளுக்கூரிய வேதனாதிகள் | 423,056 | 425,721 | 447,311 | 507,400 | 560,100 | 1,940,532 |
| சம்பளங்களும் படிகளும் | 205,825 | 262,800 | 313,561 | 395,650 | 467,000 | 1,439,011 |
| மேலதிகநேர வேலையும் விடுமுறைக் கொடுப்பனவும் | 10,557 | 13,100 | 15,400 | 16,650 | 17,200 | 62,350 |
| ஏனைய கொடுப்பனவுகள் | 206,675 | 149,821 | 118,350 | 95,100 | 75,900 | 439,171 |
| யிரயாணச் செலவுகள் | 18,887 | 22,049 | 22,600 | 23,950 | 26,050 | 94,649 |
| உள்ளூர் | 14,647 | 17,849 | 17,500 | 18,400 | 19,800 | 73,549 |
| வெளிநாட்டு | 4,240 | 4,200 | 5,100 | 5,550 | 6,250 | 21,100 |
| வழங்கல்கள் | 19,781 | 21,636 | 21,694 | 22,600 | 23,055 | 88,985 |
| காசிதாதிகளும் அலுவலக தேவைப் பொருட்களும் | 5,990 | 6,450 | 6,550 | 6,850 | 7,150 | 27,000 |
| எரிபொருள் | 13,417 | 14,800 | 14,600 | 15,100 | 15,200 | 59,700 |
| உணவும் சீருடைகளும் | 274 | 286 | 394 | 450 | 505 | 1,635 |
| ஏனைய | 100 | 100 | 150 | 200 | 200 | 650 |
| பராமரிப்புச் செலவினம் | 12,035 | 12,713 | 13,350 | 14,010 | 15,150 | 55,223 |
| வாகனங்கள் | 7,488 | 9,263 | 9,400 | 9,950 | 10,700 | 39,313 |
| பொறித்தொகுதி மற்றும் இயந்திரம் | 2,157 | 2,400 | 2,350 | 2,460 | 2,715 | 9,925 |
| கட்டிடங்களும் கட்டமைப்புகளும் | 2,390 | 1,050 | 1,600 | 1,600 | 1,735 | 5,985 |
| சேவைகள் | 89,906 | 653,937 | 140,090 | 141,330 | 144,625 | 1,079,982 |
| போக்குவரத்து | 6,744 | 6,600 | 8,500 | 9,100 | 9,800 | 34,000 |
| தபால் மற்றும் தொலைத்தொடர்பு | 5,070 | 6,700 | 5,950 | 6,530 | 7,000 | 26,180 |
| மின்சாரமும் நீரும் | 8,714 | 9,000 | 8,800 | 9,550 | 10,100 | 37,450 |
| வாடகைகளும் உள்ளூர் வரிகளும் | 672 | 1,300 | 1,300 | 1,500 | 1,600 | 5,700 |
| ஏனையவை | 68,707 | 630,337 | 115,540 | 114,650 | 116,125 | 976,652 |
| மாற்றல்கள் | 701,223 | 864,200 | 65,100 | 907,360 | 912,430 | 2,749,090 |
| நலனோம்புகை நிகழ்ச்சித் திட்டங்கள் | 660,567 | 813,900 | | 840,250 | 843,750 | 2,497,900 |
| அரசாங்க ஊழியர்களுக்கான ஆதனக்கடன் வட்டி | 7,067 | 9,300 | 8,550 | 9,110 | 9,680 | 36,640 |
| ஏனையவை | 33,589 | 41,000 | 56,550 | 58,000 | 59,000 | 214,550 |
| ஏனைய மீண்டெழும் செலவினம் | | | 1,500 | 1,500 | 1,625 | 4,625 |
| அரசு கருமொழிகள் கொள்கையினைச் செயற்படுத்தல் | | | 1,500 | 1,500 | 1,625 | 4,625 |
| மூலதனச் செலவினம் | 753,256 | 1,022,557 | 751,310 | 629,310 | 654,460 | 3,057,637 |
| மூலதனச் சொத்துக்களின் புனரமைப்பும் மேம்பாடும் | 4,738 | 9,850 | 6,850 | 7,450 | 8,400 | 32,550 |
| கட்டிடங்களும் கட்டமைப்புகளும் | 1,798 | 5,700 | 1,800 | 1,900 | 2,200 | 11,600 |
| பொறித்தொகுதி, இயந்திரம் மற்றும் உபகரணம் | 138 | 650 | 750 | 800 | 850 | 3,050 |
| வாகனங்கள் | 2,802 | 3,500 | 4,300 | 4,750 | 5,350 | 17,900 |

ரூ. '000

| விவரணம் | 2016 | 2017 | 2018 | 2019 | 2020 | 2017 - 2020 |
|---|-------------------------|------------------|------------------|--------------------|------------------|------------------|
| | மீள்வரவுசெலவுத் திட்டம் | | | முற்றிட்டமதிப்பீடு | | மொத்தம் |
| மூலதனச் சொத்துக்களின் கொள்வனவு | 10,179 | 42,410 | 10,160 | 5,660 | 6,060 | 64,290 |
| வாகனங்கள் | | 25,000 | | | | 25,000 |
| தளபாடங்களும், அலுவலக உபகரணங்களும் | 2,498 | 2,150 | 3,200 | 3,500 | 3,700 | 12,550 |
| பொறித்தொகுதி, இயந்திரம் மற்றும் உபகரணம் | 3,181 | 1,660 | 1,960 | 2,160 | 2,360 | 8,140 |
| கட்டிடங்களும் கட்டமைப்புகளும் | 4,500 | 8,000 | | | | 8,000 |
| மென்பொருள் அபிவிருத்தி | | 5,600 | 5,000 | | | 10,600 |
| மூலதன மாற்றல்கள் | 724,342 | 967,797 | 731,500 | 613,000 | 636,500 | 2,948,797 |
| அரசாங்கமல்லாத நிறுவனங்களுக்கு மூலதன மானியம் | 724,342 | 967,797 | 731,500 | 613,000 | 636,500 | 2,948,797 |
| கொள்திறன் விருத்தி | 3,997 | 2,500 | 2,800 | 3,200 | 3,500 | 12,000 |
| பதவியணி பயிற்சி | 3,997 | 2,500 | 2,800 | 3,200 | 3,500 | 12,000 |
| ஏனைய மூலதனச் செலவுகள் | 10,000 | | | | | |
| முதலீடுகள் | 10,000 | | | | | |
| மொத்த மொத்தம் | 2,018,144 | 3,022,813 | 1,462,955 | 2,247,460 | 2,337,495 | 9,070,723 |
| மொத்த நிதியளித்தல் | 2,018,144 | 3,022,813 | 1,462,955 | 2,247,460 | 2,337,495 | 9,070,723 |
| உள்நாட்டு | 2,018,144 | 2,882,568 | 1,373,955 | 2,247,460 | 2,337,495 | 8,841,478 |
| வெளிநாட்டு | | 140,245 | 89,000 | | | 229,245 |

புத்தசாசன அமைச்சு
நிகழ்ச்சித்திட்டப் பொழிப்பு

ரூ. '000

| தலைப்பு இல | விவரணம் | 2016 | 2017 | 2018 | 2019 - 2020 | | 2017 - 2020 |
|---------------|-----------------------------------|------------------|------------------|------------------|-----------------------|------------------|------------------|
| | | | | | மீள்வரவு மதிப்பீடு | மதிப்பீடு | |
| 101- | புத்தசாசன அமைச்சர் | | | | | | |
| | செயல்முறைச் செயற்பாடுகள் | 133,510 | 160,509 | 139,470 | 150,620 | 156,465 | 607,064 |
| | மீண்டுவரும் செலவினம் | 123,931 | 124,799 | 131,860 | 142,010 | 146,755 | 545,424 |
| | மூலதனச் செலவினம் | 9,578 | 35,710 | 7,610 | 8,610 | 9,710 | 61,640 |
| | அபிவிருத்திச் செயற்பாடுகள் | 738,208 | 1,518,959 | 764,500 | 637,500 | 659,100 | 3,580,059 |
| | மீண்டுவரும் செலவினம் | 38,801 | 587,562 | 75,500 | 75,500 | 77,600 | 816,162 |
| | மூலதனச் செலவினம் | 699,407 | 931,397 | 689,000 | 562,000 | 581,500 | 2,763,897 |
| | மொத்த செலவினம் | 871,718 | 1,679,468 | 903,970 | 788,120 | 815,565 | 4,187,123 |
| | மீண்டுவரும் செலவினம் | 162,732 | 712,361 | 207,360 | 217,510 | 224,355 | 1,361,586 |
| | மூலதனச் செலவினம் | 708,986 | 967,107 | 696,610 | 570,610 | 591,210 | 2,825,537 |
| 201- | பொளத்த அலுவல்கள் | | | | | | |
| | திணைக்களம் | | | | | | |
| | செயல்முறைச் செயற்பாடுகள் | 58,131 | 67,979 | 62,669 | 69,600 | 76,565 | 276,813 |
| | மீண்டுவரும் செலவினம் | 48,795 | 54,529 | 55,469 | 61,900 | 68,315 | 240,213 |
| | மூலதனச் செலவினம் | 9,336 | 13,450 | 7,200 | 7,700 | 8,250 | 36,600 |
| | அபிவிருத்திச் செயற்பாடுகள் | 1,088,295 | 1,275,366 | 496,316 | 1,389,740 | 1,445,365 | 4,606,787 |
| | மீண்டுவரும் செலவினம் | 1,053,360 | 1,233,366 | 448,816 | 1,338,740 | 1,390,365 | 4,411,287 |
| | மூலதனச் செலவினம் | 34,935 | 42,000 | 47,500 | 51,000 | 55,000 | 195,500 |
| | மொத்த செலவினம் | 1,146,426 | 1,343,345 | 558,985 | 1,459,340 | 1,521,930 | 4,883,600 |
| | மீண்டுவரும் செலவினம் | 1,102,156 | 1,287,895 | 504,285 | 1,400,640 | 1,458,680 | 4,651,500 |
| | மூலதனச் செலவினம் | 44,270 | 55,450 | 54,700 | 58,700 | 63,250 | 232,100 |
| | மொத்த செலவினம் | 2,018,144 | 3,022,813 | 1,462,955 | 2,247,460 | 2,337,495 | 9,070,723 |
| | மொத்த மீண்டுவரும் செலவினம் | 1,264,888 | 2,000,256 | 711,645 | 1,618,150 | 1,683,035 | 6,013,086 |
| | மொத்த மூலதனச் செலவினம் | 753,256 | 1,022,557 | 751,310 | 629,310 | 654,460 | 3,057,637 |

**தலைப்பு 101 - புத்தசாசன அமைச்சர்
பொறிப்பு**

Rs '000

| விவரணம் | 2016 | 2017 | 2018 | 2019 | 2020 | 2017- 2020 |
|--|----------------|----------------------------|----------------|--------------------|----------------|------------------|
| | | மீள்வாவுசெலவுத் திட்டம் | மதிப்பீடு | முந்திட்டமதிப்பீடு | | மொத்தம் |
| மீண்டுவரும் செலவினம் | 162,732 | 712,361 | 207,360 | 217,510 | 224,355 | 1,361,586 |
| ஆளுக்கூரிய வேதனாதிகள் | 80,755 | 77,500 | 82,070 | 89,500 | 91,200 | 340,270 |
| சம்பளங்களும் படிகளும் | 37,871 | 44,000 | 53,920 | 65,650 | 71,000 | 234,570 |
| மேலதிகநேர வேலையும் விடுமுறைச் கொடுப்பனவும் | 2,896 | 4,700 | 4,900 | 5,050 | 5,200 | 19,850 |
| ஏனைய கொடுப்பனவுகள் | 39,988 | 28,800 | 23,250 | 18,800 | 15,000 | 85,850 |
| பிரயாணச் செலவுகள் | 4,304 | 5,449 | 4,900 | 5,550 | 6,450 | 22,349 |
| உள்ளூர் | 764 | 2,149 | 1,500 | 1,800 | 2,100 | 7,549 |
| வெளிநாட்டு | 3,540 | 3,300 | 3,400 | 3,750 | 4,350 | 14,800 |
| வழங்கல்கள் | 14,078 | 14,950 | 15,150 | 15,500 | 15,700 | 61,300 |
| தூகிதாதிகளும் அலுவலக தேவைப் பொருட்களும் | 3,164 | 3,200 | 3,250 | 3,400 | 3,550 | 13,400 |
| எரிபொருள் | 10,668 | 11,500 | 11,500 | 11,600 | 11,600 | 46,200 |
| உணவும் சீருடைகளும் | 146 | 150 | 250 | 300 | 350 | 1,050 |
| ஏனைய | 100 | 100 | 150 | 200 | 200 | 650 |
| பராமரிப்புச் செலவினம் | 7,564 | 8,750 | 8,950 | 9,300 | 10,025 | 37,025 |
| வாகனங்கள் | 4,087 | 6,250 | 6,000 | 6,250 | 6,700 | 25,200 |
| பொறித்தொகுதி மற்றும் இயந்திரம் | 1,115 | 1,500 | 1,450 | 1,550 | 1,700 | 6,200 |
| கட்டிடங்களும் கட்டமைப்புகளும் | 2,361 | 1,000 | 1,500 | 1,500 | 1,625 | 5,625 |
| சேவைகள் | 55,081 | 605,362 | 94,440 | 95,800 | 98,975 | 894,577 |
| போக்குவரத்து | 5,248 | 4,800 | 6,100 | 6,550 | 7,000 | 24,450 |
| தபால் மற்றும் தொலைத்தொடர்பு | 2,583 | 4,200 | 3,700 | 4,150 | 4,500 | 16,550 |
| மின்சாரமும் நீரும் | 7,217 | 7,000 | 7,300 | 7,750 | 8,000 | 30,050 |
| வாடகைகளும் உள்ளூர் வரிகளும் | 300 | 800 | 800 | 800 | 800 | 3,200 |
| ஏனையவை | 39,732 | 588,562 | 76,540 | 76,550 | 78,675 | 820,327 |
| மாற்றல்கள் | 950 | 350 | 350 | 360 | 380 | 1,440 |
| அரசாங்க ஊழியர்களுக்கான ஆதனக்கடன் வட்டி | 310 | 350 | 350 | 360 | 380 | 1,440 |
| ஏனையவை | 640 | | | | | |
| ஏனைய மீண்டெழும் செலவினம் | | | 1,500 | 1,500 | 1,625 | 4,625 |
| அரசு கருமொழிகள் கொள்கையினைச் செயற்படுத்துதல் | | | 1,500 | 1,500 | 1,625 | 4,625 |
| மூலதனச் செலவினம் | 708,986 | 967,107 | 696,610 | 570,610 | 591,210 | 2,825,537 |
| மூலதனச் சொத்துக்களின் புனரமைப்பும் மேம்பாடும் | 4,102 | 8,450 | 4,950 | 5,550 | 6,250 | 25,200 |
| கட்டிடங்களும் கட்டமைப்புகளும் | 1,500 | 5,400 | 1,000 | 1,100 | 1,200 | 8,700 |
| பொறித்தொகுதி, இயந்திரம் மற்றும் உபகரணம் | 138 | 350 | 450 | 500 | 550 | 1,850 |
| வாகனங்கள் | 2,464 | 2,700 | 3,500 | 3,950 | 4,500 | 14,650 |
| மூலதனச் சொத்துக்களின் கொள்வனவு | 3,479 | 31,860 | 6,660 | 1,860 | 1,960 | 42,340 |
| வாகனங்கள் | | 25,000 | | | | 25,000 |
| தளபாடங்களும், அலுவலக உபகரணங்களும் | 555 | 400 | 700 | 800 | 850 | 2,750 |
| பொறித்தொகுதி, இயந்திரம் மற்றும் உபகரணம் | 2,924 | 860 | 960 | 1,060 | 1,110 | 3,990 |
| மென்பொருள் அபிவிருத்தி | | 5,600 | 5,000 | | | 10,600 |
| மூலதன மாற்றல்கள் | 689,407 | 925,797 | 684,000 | 562,000 | 581,500 | 2,753,297 |
| அரசாங்கமல்லாத நிறுவனங்களுக்கு மூலதன மானியம் | 689,407 | 925,797 | 684,000 | 562,000 | 581,500 | 2,753,297 |

Rs '000

| விவரணம் | 2016 | 2017 மீள்வரவுசெலவுத் திட்டம் | 2018 மதிப்பீடு | 2019 முந்திட்டமதிப்பீடு | 2020 | 2017- 2020 மொத்தம் |
|------------------------------|----------------|------------------------------------|-------------------|----------------------------|----------------|--------------------------|
| கொள்திறன் விருத்தி | 1,997 | 1,000 | 1,000 | 1,200 | 1,500 | 4,700 |
| பதவியணி பயிற்சி | 1,997 | 1,000 | 1,000 | 1,200 | 1,500 | 4,700 |
| ஏனைய மூலதனச் செலவுகள் | 10,000 | | | | | |
| முதலீடுகள் | 10,000 | | | | | |
| முழு மொத்தம் | 871,718 | 1,679,468 | 903,970 | 788,120 | 815,565 | 4,187,123 |
| மொத்த நிதியளித்தல் | 871,718 | 1,679,468 | 903,970 | 788,120 | 815,565 | 4,187,123 |
| உள்நாட்டு | 871,718 | 1,539,223 | 814,970 | 788,120 | 815,565 | 3,957,878 |
| வெளிநாட்டு | | 140,245 | 89,000 | | | 229,245 |

வேலைவாய்ப்பு விவரணங்கள்

| வகை | அங்கீகரிக்கப்பட உள்ள எண். | மெய் எண். |
|----------------------------------|------------------------------|------------|
| சிரேஷ்ட மட்டம் | 25 | 14 |
| மூன்றாவது மட்டம் | 2 | 2 |
| இரண்டாவது மட்டம் | 138 | 79 |
| ஆரம்ப மட்டம் | 38 | 33 |
| பிற (அமைய/தற்காலிக/ஒப்பந்த/ஏனைய) | 30 | 33 |
| முழு மொத்தம் | 233 | 161 |

2018 வருடத்திற்கான சம்பளங்கள் மற்றும் கொடுப்பனவுகள் 2017 இன் உண்மையான பதவியணியினை அடிப்படையாகக் கொண்டது

தலைப்பு - 101 புத்தசாசன அமைச்சர்
01 - செயல்முறைச் செயற்பாடுகள்
01 - அமைச்சரின் அலுவலகம்

ரூ. '000

| உப கருத்திட்டம் செலவு விடயம் விடயம் நிதிக்குறியீடு | வகுதி / செலவு விடயம் / விடய விவரணம் | 2016 | 2017 | 2018 | 2019 | 2020 | 2017 - 2020 |
|---|--|---------------|--------------------|---------------|--------------------|---------------|----------------|
| | | மீள்வரவு | செலவுத் திட்டம் | மதிப்பீடு | முற்றிட்டமதிப்பீடு | மொத்தம் | மொத்தம் |
| | மீண்டுவரும் செலவினம் | 29,607 | 35,749 | 34,110 | 34,550 | 34,975 | 139,384 |
| | ஆளுக்கூரிய வேதனாதிக்கள் | 15,808 | 16,300 | 15,670 | 15,300 | 14,700 | 61,970 |
| 1001 | சம்பளங்களும் படிக்களம் | 7,676 | 8,000 | 8,320 | 8,650 | 9,000 | 33,970 |
| 1002 | மேலதிகநேர வேலையும் விடுமுறைக் கொடுப்பனவும் | 715 | 2,500 | 2,600 | 2,650 | 2,700 | 10,450 |
| 1003 | ஏனைய கொடுப்பனவுகள் | 7,417 | 5,800 | 4,750 | 4,000 | 3,000 | 17,550 |
| | பிரயாணச் செலவுகள் | 660 | 2,449 | 1,800 | 2,050 | 2,250 | 8,549 |
| 1101 | உள்ளூர் | 380 | 1,149 | 700 | 800 | 900 | 3,549 |
| 1102 | வெளிநாட்டு | 279 | 1,300 | 1,100 | 1,250 | 1,350 | 5,000 |
| | வழங்கல்கள் | 7,961 | 8,700 | 8,750 | 8,800 | 8,850 | 35,100 |
| 1201 | காசிதாதிக்களும் அலுவலக தேவைப் பொருட்களும் | 1,182 | 1,200 | 1,250 | 1,300 | 1,350 | 5,100 |
| 1202 | எரிபொருள் | 6,780 | 7,500 | 7,500 | 7,500 | 7,500 | 30,000 |
| | பராமரிப்புச் செலவினம் | 1,475 | 2,900 | 2,350 | 2,350 | 2,600 | 10,200 |
| 1301 | வாகனங்கள் | 1,177 | 2,400 | 2,000 | 2,000 | 2,200 | 8,600 |
| 1302 | பொறித்தொகுதி மற்றும் இயந்திரம் | 99 | 500 | 350 | 350 | 400 | 1,600 |
| 1303 | கட்டிடங்களும் கட்டமைப்புகளும் | 200 | | | | | |
| | சேவைகள் | 3,702 | 5,400 | 5,540 | 6,050 | 6,575 | 23,565 |
| 1401 | போக்குவரத்து | 2,250 | 2,400 | 3,000 | 3,250 | 3,500 | 12,150 |
| 1402 | தபால் மற்றும் தொலைத்தொடர்பு | 521 | 2,000 | 1,500 | 1,750 | 2,000 | 7,250 |
| 1409 | ஏனையவை | 931 | 1,000 | 1,040 | 1,050 | 1,075 | 4,165 |
| | மூலதனச் செலவினம் | 1,160 | 2,700 | 2,700 | 3,050 | 3,400 | 11,850 |
| | மூலதனச் சொத்துக்களின் புனரமைப்பும் மேம்பாடும் | 995 | 1,900 | 1,700 | 1,900 | 2,200 | 7,700 |
| 2001 | கட்டிடங்களும் கட்டமைப்புகளும் | 500 | 500 | 500 | 500 | 500 | 2,000 |
| 2002 | பொறித்தொகுதி, இயந்திரம் மற்றும் உபகரணம் | | 200 | 200 | 200 | 200 | 800 |
| 2003 | வாகனங்கள் | 495 | 1,200 | 1,000 | 1,200 | 1,500 | 4,900 |
| | மூலதனச் சொத்துக்களின் கொள்வனவு | 165 | 800 | 1,000 | 1,150 | 1,200 | 4,150 |
| 2102 | தளபாடங்களும், அலுவலக உபகரணங்களும் | 53 | 300 | 400 | 450 | 450 | 1,600 |
| 2103 | பொறித்தொகுதி, இயந்திரம் மற்றும் உபகரணம் | 112 | 500 | 600 | 700 | 750 | 2,550 |
| | முழு மொத்தம் | 30,767 | 38,449 | 36,810 | 37,600 | 38,375 | 151,234 |
| | மொத்த நிதியளித்தல் | 30,767 | 38,449 | 36,810 | 37,600 | 38,375 | 151,234 |
| | உள்நாட்டு | 30,767 | 38,449 | 36,810 | 37,600 | 38,375 | 151,234 |
| 11 | உள்ளூர் நிதியங்கள் | 30,767 | 38,449 | 36,810 | 37,600 | 38,375 | 151,234 |

தலைப்பு - 101 புத்தசாசன அமைச்சர்
01 - செயல்முறைச் செயற்பாடுகள்
02 - நிருவாகமும் தாயக சேவைகளும்

ரூ. '000

| உப கருத்திட்டம் செலவு விடயம் விடயம் நிதிக்குறியீடு | வகுதி / செலவு விடயம் / விடய விவரணம் | 2016 | 2017 | 2018 | 2019 | 2020 | 2017 - 2020 |
|---|--|---------------|--------------------|---------------|--------------------|----------------|----------------|
| | | மீள்வரவு | செலவுத் திட்டம் | மதிப்பீடு | முற்றிட்டமதிப்பீடு | மொத்தம் | |
| | மீண்டுவரும் செலவினம் | 94,325 | 89,050 | 97,750 | 107,460 | 111,780 | 406,040 |
| | ஆளுக்கூரிய வேதனாதிகள் | 64,947 | 61,200 | 66,400 | 74,200 | 76,500 | 278,300 |
| 1001 | சம்பளங்களும் படிக்களம் | 30,195 | 36,000 | 45,600 | 57,000 | 62,000 | 200,600 |
| 1002 | மேலதிகநேர வேலையும் விடுமுறைக் கொடுப்பனவும் | 2,181 | 2,200 | 2,300 | 2,400 | 2,500 | 9,400 |
| 1003 | ஏனைய கொடுப்பனவுகள் | 32,570 | 23,000 | 18,500 | 14,800 | 12,000 | 68,300 |
| | பிரயாணச் செலவுகள் | 3,645 | 3,000 | 3,100 | 3,500 | 4,200 | 13,800 |
| 1101 | உள்ளூர் | 384 | 1,000 | 800 | 1,000 | 1,200 | 4,000 |
| 1102 | வெளிநாட்டு | 3,261 | 2,000 | 2,300 | 2,500 | 3,000 | 9,800 |
| | வழங்கல்கள் | 6,117 | 6,250 | 6,400 | 6,700 | 6,850 | 26,200 |
| 1201 | காசிதாதிகளும் அலுவலக தேவைப் பொருட்களும் | 1,982 | 2,000 | 2,000 | 2,100 | 2,200 | 8,300 |
| 1202 | எரிபொருள் | 3,888 | 4,000 | 4,000 | 4,100 | 4,100 | 16,200 |
| 1203 | உணவும் சீருடைகளும் | 146 | 150 | 250 | 300 | 350 | 1,050 |
| 1205 | ஏனைய | 100 | 100 | 150 | 200 | 200 | 650 |
| | பராமரிப்புச் செலவினம் | 6,089 | 5,850 | 6,600 | 6,950 | 7,425 | 26,825 |
| 1301 | வாகனங்கள் | 2,911 | 3,850 | 4,000 | 4,250 | 4,500 | 16,600 |
| 1302 | பொறித்தொகுதி மற்றும் இயந்திரம் | 1,017 | 1,000 | 1,100 | 1,200 | 1,300 | 4,600 |
| 1303 | கட்டிடங்களும் கட்டமைப்புகளும் | 2,161 | 1,000 | 1,500 | 1,500 | 1,625 | 5,625 |
| | சேவைகள் | 12,577 | 12,400 | 13,400 | 14,250 | 14,800 | 54,850 |
| 1401 | போக்குவரத்து | 2,998 | 2,400 | 3,100 | 3,300 | 3,500 | 12,300 |
| 1402 | தபால் மற்றும் தொலைத்தொடர்பு | 2,062 | 2,200 | 2,200 | 2,400 | 2,500 | 9,300 |
| 1403 | மின்சாரமும் நீரும் | 7,217 | 7,000 | 7,300 | 7,750 | 8,000 | 30,050 |
| 1404 | வாடகைகளும் உள்ளூர் வரிகளும் | 300 | 800 | 800 | 800 | 800 | 3,200 |
| | மாற்றல்கள் | 950 | 350 | 350 | 360 | 380 | 1,440 |
| 1506 | அரசாங்க ஊழியர்களுக்கான ஆதனக்கடன் வட்டி | 310 | 350 | 350 | 360 | 380 | 1,440 |
| 1508 | ஏனையவை | 640 | | | | | |
| | ஏனைய மீண்டெழும் செலவினம் | | | 1,500 | 1,500 | 1,625 | 4,625 |
| 1703 | அரசு கருமமொழிகள் கொள்கையினைச் செயற்படுத்தல் | | | 1,500 | 1,500 | 1,625 | 4,625 |
| | மூலதனச் செலவினம் | 8,418 | 33,010 | 4,910 | 5,560 | 6,310 | 49,790 |
| | மூலதனச் சொத்துக்களின் புனரமைப்பும் மேம்பாடும் | 3,107 | 6,550 | 3,250 | 3,650 | 4,050 | 17,500 |
| 2001 | கட்டிடங்களும் கட்டமைப்புகளும் | 1,000 | 4,900 | 500 | 600 | 700 | 6,700 |
| 2002 | பொறித்தொகுதி, இயந்திரம் மற்றும் உபகரணம் | 138 | 150 | 250 | 300 | 350 | 1,050 |
| 2003 | வாகனங்கள் | 1,969 | 1,500 | 2,500 | 2,750 | 3,000 | 9,750 |

| உப கருத்திட்டம் செலவு விடயம் விடயம் நிதிக்குறியீடு | வசூதி / செலவு விடயம் / விடய விவரணம் | 2016 | 2017 | 2018 | 2019 | 2020 | 2017 - 2020 |
|---|--|----------------|--------------------|----------------|----------------|----------------|----------------|
| | | மீள்வரவு | செலவுத் திட்டம் | மதிப்பீடு | முற்றிட்ட | மதிப்பீடு | மொத்தம் |
| | மூலதனச் சொத்துக்களின் கொள்வனவு | 3,314 | 25,460 | 660 | 710 | 760 | 27,590 |
| 2101 | வாகனங்கள் | | 25,000 | | | | 25,000 |
| 2102 | தளபாடங்களும், அலுவலக உபகரணங்களும் | 502 | 100 | 300 | 350 | 400 | 1,150 |
| 2103 | பொறித்தொகுதி, இயந்திரம் மற்றும் உபகரணம் | 2,812 | 360 | 360 | 360 | 360 | 1,440 |
| | கொள்திறன் விருத்தி | 1,997 | 1,000 | 1,000 | 1,200 | 1,500 | 4,700 |
| 2401 | பதவியணி பயிற்சி | 1,997 | 1,000 | 1,000 | 1,200 | 1,500 | 4,700 |
| | முழு மொத்தம் | 102,743 | 122,060 | 102,660 | 113,020 | 118,090 | 455,830 |
| | மொத்த நிதியளித்தல் | 102,743 | 122,060 | 102,660 | 113,020 | 118,090 | 455,830 |
| | உள்நாட்டு | 102,743 | 122,060 | 102,660 | 113,020 | 118,090 | 455,830 |
| 11 | உள்ளூர் நிதியங்கள் | 102,743 | 122,060 | 102,660 | 113,020 | 118,090 | 455,830 |

தலைப்பு - 101 புத்தசாசன அமைச்சர்

02 - அபிவிருத்திச் செயற்பாடுகள்

06 - சமய நடவடிக்கைகளை மேம்படுத்தல் மற்றும் புனிதப் பிரதேசங்கள், சமய ஸ்தலங்களின் அபிவிருத்தி

ரூ. '000

| உப கருத்திட்டம் செலவு விடயம் | விடயம் நிதிக்குறிப்பு | வகுதி / செலவு விடயம் / விடய விவரணம் | 2016 | 2017 | 2018 | 2019 | 2020 | 2017 - 2020 |
|------------------------------------|--------------------------|---|----------|--------------------|-----------|--------------------|---------|-------------|
| | | | மீள்வரவு | செலவுத் திட்டம் | மதிப்பீடு | முந்திட்டமதிப்பீடு | மொத்தம் | |
| | | மீண்டுவரும் செலவினம் | 38,801 | 587,562 | 75,500 | 75,500 | 77,600 | 816,162 |
| | | சேவைகள் | 38,801 | 587,562 | 75,500 | 75,500 | 77,600 | 816,162 |
| 1409 | | ஏனையவை | 38,801 | 587,562 | 75,500 | 75,500 | 77,600 | 816,162 |
| | 01 | தேசிய வெசாக் பண்டிகை | | 10,000 | 37,500 | 35,000 | 35,000 | 117,500 |
| | 02 | புண்ணியக் கருமம் | | 3,500 | 4,000 | 4,500 | 5,000 | 17,000 |
| | 05 | பிற சேவைகள் | | 25,980 | 14,000 | 15,000 | 15,500 | 70,480 |
| | 06 | தேசிய வெசாக் கொண்டாட்டம் | | 7,787 | 20,000 | 21,000 | 22,100 | 70,887 |
| | 07 | இலங்கையில் 2017 ஐ.நா.வெசாக் தினத்தினைக் கொண்டாடுதல் | | 540,295 | | | | 540,295 |
| | | மூலதனச் செலவினம் | 699,407 | 931,397 | 689,000 | 562,000 | 581,500 | 2,763,897 |
| 1 | | புனித பிரதேச அபிவிருத்தி | 103,529 | 100,000 | 100,000 | 105,000 | 110,000 | 415,000 |
| | 2205 | அரசாங்கமல்லாத நிறுவனங்களுக்கு மூலதன மானியம் | 103,529 | 100,000 | 100,000 | 105,000 | 110,000 | 415,000 |
| 2 | | வித்தியாலங்கார சர்வதேச பெளத்த நிலையம் கவணி | 296,780 | 200,000 | 25,000 | | | 225,000 |
| | 2205 | அரசாங்கமல்லாத நிறுவனங்களுக்கு மூலதன மானியம் | 296,780 | 200,000 | 25,000 | | | 225,000 |
| 4 | | சிற்றி தலதாமானிகை - கலாசார மரபரிமைகள் கருத்திட்டம் (இ.அ/இந்தியா) | | 125,000 | 94,000 | | | 219,000 |
| | 2205 | அரசாங்கமல்லாத நிறுவனங்களுக்கு மூலதன மானியம் | | 125,000 | 94,000 | | | 219,000 |
| | 13 | | | 120,000 | 89,000 | | | 209,000 |
| | 17 | | | 5,000 | 5,000 | | | 10,000 |
| 6 | | மகாவெலி மகா சேயா - கொத்மலை முதல்குகள் | 10,000 | | | | | |
| | 2502 | | 10,000 | | | | | |
| 7 | | அபிவிருத்தி குன்றிய அறநெறிப் பாடசாலைகளின் அபிவிருத்தி | 97,825 | 100,000 | 175,000 | 200,000 | 200,000 | 675,000 |
| | 2205 | அரசாங்கமல்லாத நிறுவனங்களுக்கு மூலதன மானியம் | 97,825 | 100,000 | 175,000 | 200,000 | 200,000 | 675,000 |
| 8 | | அபிவிருத்தி செய்யப்படாத பெளத்த பன்சலைகளுக்கான புனரமைப்பு செய்தல். | 122,563 | 100,552 | 185,000 | 200,000 | 210,000 | 695,552 |
| | 2205 | அரசாங்கமல்லாத நிறுவனங்களுக்கு மூலதன மானியம் | 122,563 | 100,552 | 185,000 | 200,000 | 210,000 | 695,552 |
| 9 | | புண்யகிராம நிகழ்ச்சித்திட்டம் (போதை தடுப்பு திட்டம் உள்ளடக்களாக) -அ- | 22,800 | 24,000 | 50,000 | 52,000 | 56,500 | 182,500 |
| | 2205 | அரசாங்கமல்லாத நிறுவனங்களுக்கு மூலதன மானியம் | 22,800 | 24,000 | 50,000 | 52,000 | 56,500 | 182,500 |
| 10 | | மதட்டதித்த நிகழ்ச்சித் திட்டம் | 5,134 | 5,000 | | | | 5,000 |
| | 2205 | அரசாங்கமல்லாத நிறுவனங்களுக்கு மூலதன மானியம் | 5,134 | 5,000 | | | | 5,000 |

| உப கருத்திட்டம் செலவு விடயம் | விடயம் | நிதித் குறியீடு | வகுதி / செலவு விடயம் / விடய விவரணம் | 2016 | 2017 | 2018 | 2019 | 2020 | 2017 - 2020 |
|---------------------------------------|--------|--------------------|---|---------------------|--------------------|----------------|------------------------|----------------|------------------|
| | | | | மீள்வரவு திட்டம் | செலவுத் திட்டம் | மதிப்பீடு | முற்றிட்ட மதிப்பீடு | மதிப்பீடு | மொத்தம் |
| 12 | | | சமய நல்லிணக்கத்தினை பேணுதல் மற்றும் மொழிகளை ஊக்குவித்தல் | 5,947 | 6,000 | 5,000 | 5,000 | 5,000 | 21,000 |
| 2205 | | | அரசாங்கமல்லாத நிறுவனங்களுக்கு மூலதன மானியம் | 5,947 | 6,000 | 5,000 | 5,000 | 5,000 | 21,000 |
| 14 | | | நேபால் புவி நடுக்கத்தினால் பாதிக்கப்பட்ட மதஸ்தலங்களைப் புதுப்பித்தல் | 34,830 | 245,000 | 50,000 | | | 295,000 |
| 2205 | | | அரசாங்கமல்லாத நிறுவனங்களுக்கு மூலதன மானியம் | 34,830 | 245,000 | 50,000 | | | 295,000 |
| 15 | | | பௌத்த கலைக்களஞ்சியத்தினை கண்ணியப்படுத்தல் | | 5,600 | 5,000 | | | 10,600 |
| 2106 | | | மென்பொருள் அபிவிருத்தி | | 5,600 | 5,000 | | | 10,600 |
| 16 | | | விகாரைகள் அபிவிருத்தி (சீனா) | | 20,245 | | | | 20,245 |
| 2205 | 13 | | அரசாங்கமல்லாத நிறுவனங்களுக்கு மூலதன மானியம் | | 20,245 | | | | 20,245 |
| முழு மொத்தம் | | | | 738,208 | 1,518,959 | 764,500 | 637,500 | 659,100 | 3,580,059 |
| மொத்த நிதியளித்தல் | | | | 738,208 | 1,518,959 | 764,500 | 637,500 | 659,100 | 3,580,059 |
| உள்நாட்டு | | | | 738,208 | 1,378,714 | 675,500 | 637,500 | 659,100 | 3,350,814 |
| 11 | | | உள்ளூர் நிதியங்கள் | 738,208 | 1,373,714 | 670,500 | 637,500 | 659,100 | 3,340,814 |
| 17 | | | வெளிநாட்டு நிதி தொடர்பான செலவுகள் | | 5,000 | 5,000 | | | 10,000 |
| வெளிநாட்டு | | | | | 140,245 | 89,000 | | | 229,245 |
| 13 | | | வெளிநாட்டு கொடைகள் | | 140,245 | 89,000 | | | 229,245 |

-அ- 2018 ஆம் ஆண்டிலிருந்து

தலைப்பு 201 - பொளத்த அலுவல்கள் திணைக்களம்
பொழிப்பு

Rs '000

| விவரணம் | 2016 | 2017 | 2018 | 2019 | 2020 | 2017- 2020 |
|--|------------------|-------------------------|----------------|--------------------|--------------------|------------------|
| | | மீள்வாவுசெலவுத் திட்டம் | மதிப்பீடு | முற்றிட்டமதிப்பீடு | முற்றிட்டமதிப்பீடு | மொத்தம் |
| மீண்டுவரும் செலவினம் | 1,102,156 | 1,287,895 | 504,285 | 1,400,640 | 1,458,680 | 4,651,500 |
| ஆளுக்கூரிய வேதனாதிகள் | 342,301 | 348,221 | 365,241 | 417,900 | 468,900 | 1,600,262 |
| சம்பளங்களும் படிகளும் | 167,954 | 218,800 | 259,641 | 330,000 | 396,000 | 1,204,441 |
| மேலதிகநேர வேலையும் விடுமுறைக் கொடுப்பனவும் | 7,661 | 8,400 | 10,500 | 11,600 | 12,000 | 42,500 |
| ஏனைய கொடுப்பனவுகள் | 166,687 | 121,021 | 95,100 | 76,300 | 60,900 | 353,321 |
| பிரயாணச் செலவுகள் | 14,582 | 16,600 | 17,700 | 18,400 | 19,600 | 72,300 |
| உள்ளூர் | 13,882 | 15,700 | 16,000 | 16,600 | 17,700 | 66,000 |
| வெளிநாட்டு | 700 | 900 | 1,700 | 1,800 | 1,900 | 6,300 |
| வறுங்கல்கள் | 5,703 | 6,686 | 6,544 | 7,100 | 7,355 | 27,685 |
| தூகிதாதிகளும் அலுவலக தேவைப் பொருட்களும் | 2,826 | 3,250 | 3,300 | 3,450 | 3,600 | 13,600 |
| எரிபொருள் | 2,749 | 3,300 | 3,100 | 3,500 | 3,600 | 13,500 |
| உணவும் சீருடைகளும் | 128 | 136 | 144 | 150 | 155 | 585 |
| பராமரிப்புச் செலவினம் | 4,471 | 3,963 | 4,400 | 4,710 | 5,125 | 18,198 |
| வாகனங்கள் | 3,401 | 3,013 | 3,400 | 3,700 | 4,000 | 14,113 |
| பொறித்தொகுதி மற்றும் இயந்திரம் | 1,041 | 900 | 900 | 910 | 1,015 | 3,725 |
| கட்டிடங்களும் கட்டமைப்புகளும் | 29 | 50 | 100 | 100 | 110 | 360 |
| சேவைகள் | 34,826 | 48,575 | 45,650 | 45,530 | 45,650 | 185,405 |
| போக்குவரத்து | 1,495 | 1,800 | 2,400 | 2,550 | 2,800 | 9,550 |
| தபால் மற்றும் தொலைத்தொடர்பு | 2,486 | 2,500 | 2,250 | 2,380 | 2,500 | 9,630 |
| மின்சாரமும் நீரும் | 1,497 | 2,000 | 1,500 | 1,800 | 2,100 | 7,400 |
| வாடகைகளும் உள்ளூர் வரிகளும் | 372 | 500 | 500 | 700 | 800 | 2,500 |
| ஏனையவை | 28,975 | 41,775 | 39,000 | 38,100 | 37,450 | 156,325 |
| மாற்றல்கள் | 700,272 | 863,850 | 64,750 | 907,000 | 912,050 | 2,747,650 |
| நலனோம்புகை நிகழ்ச்சித் திட்டங்கள் | 660,567 | 813,900 | | 840,250 | 843,750 | 2,497,900 |
| அரசாங்க ஊழியர்களுக்கான ஆதனக்கடன் வட்டி | 6,756 | 8,950 | 8,200 | 8,750 | 9,300 | 35,200 |
| ஏனையவை | 32,949 | 41,000 | 56,550 | 58,000 | 59,000 | 214,550 |
| மூலதனச் செலவினம் | 44,270 | 55,450 | 54,700 | 58,700 | 63,250 | 232,100 |
| மூலதனச் சொத்துக்களின் புனரமைப்பும் மேம்பாடும் | 636 | 1,400 | 1,900 | 1,900 | 2,150 | 7,350 |
| கட்டிடங்களும் கட்டமைப்புகளும் | 298 | 300 | 800 | 800 | 1,000 | 2,900 |
| பொறித்தொகுதி, இயந்திரம் மற்றும் உபகரணம் | | 300 | 300 | 300 | 300 | 1,200 |
| வாகனங்கள் | 337 | 800 | 800 | 800 | 850 | 3,250 |
| மூலதனச் சொத்துக்களின் கொள்வனவு | 6,700 | 10,550 | 3,500 | 3,800 | 4,100 | 21,950 |
| தளபாடங்களும், அலுவலக உபகரணங்களும் | 1,943 | 1,750 | 2,500 | 2,700 | 2,850 | 9,800 |
| பொறித்தொகுதி, இயந்திரம் மற்றும் உபகரணம் | 257 | 800 | 1,000 | 1,100 | 1,250 | 4,150 |
| கட்டிடங்களும் கட்டமைப்புகளும் | 4,500 | 8,000 | | | | 8,000 |
| மூலதன மாற்றல்கள் | 34,935 | 42,000 | 47,500 | 51,000 | 55,000 | 195,500 |
| அரசாங்கமல்லாத நிறுவனங்களுக்கு மூலதன மாணியம் | 34,935 | 42,000 | 47,500 | 51,000 | 55,000 | 195,500 |
| கொள்திறன் விருத்தி | 2,000 | 1,500 | 1,800 | 2,000 | 2,000 | 7,300 |
| பதவியணி பயிற்சி | 2,000 | 1,500 | 1,800 | 2,000 | 2,000 | 7,300 |
| மொது மொத்தம் | 1,146,426 | 1,343,345 | 558,985 | 1,459,340 | 1,521,930 | 4,883,600 |

| | | | | | | |
|---------------------------|------------------|------------------|----------------|------------------|------------------|------------------|
| மொத்த நிதியளித்தல் | 1,146,426 | 1,343,345 | 558,985 | 1,459,340 | 1,521,930 | 4,883,600 |
| உள்நாட்டு | 1,146,426 | 1,343,345 | 558,985 | 1,459,340 | 1,521,930 | 4,883,600 |

வேலைவாய்ப்பு விவரணங்கள்

| வகை | அங்கீகரிக்கப்பட்ட எண். | மெய் எண். |
|----------------------------------|------------------------|------------|
| சிரேஷ்ட மட்டம் | 12 | 11 |
| மூன்றாவது மட்டம் | 1 | |
| இரண்டாவது மட்டம் | 776 | 675 |
| ஆரம்ப மட்டம் | 36 | 26 |
| பிற (அமைய/தற்காலிக/ஒப்பந்த/ஏனைய) | | |
| முழு மொத்தம் | 825 | 712 |

2018 வருடத்திற்கான சம்பளங்கள் மற்றும் கொடுப்பனவுகள் 2017 இன் உண்மையான பதவியணியினை அடிப்படையாகக் கொண்டது

தலைப்பு - 201 பொளத்த அலுவல்கள் திணைக்களம்
01 - செயல்முறைச் செயற்பாடுகள்
01 - பொது நிருவாகம்

ரூ. '000

| உப கருத்திட்டம் செலவு விடயம் விடயம் நிதிக் குறியீடு | வகுதி / செலவு விடயம் / விடய விவரணம் | 2016 | 2017 | 2018 | 2019 | 2020 | 2017 - 2020 |
|--|--|---------------|--------------------|---------------|--------------------|---------------|----------------|
| | | மீள்வரவு | செலவுத் திட்டம் | மதிப்பீடு | முற்றிட்டமதிப்பீடு | மொத்தம் | |
| | மீண்டுவரும் செலவினம் | 48,795 | 54,529 | 55,469 | 61,900 | 68,315 | 240,213 |
| | ஆளுக்கூரிய வேதனாதிக்கள் | 30,294 | 34,480 | 34,025 | 39,000 | 43,900 | 151,405 |
| 1001 | சம்பளங்களும் படிகளும் | 14,857 | 21,800 | 23,425 | 30,000 | 36,000 | 111,225 |
| 1002 | மேலதிகநேர வேலையும் விடுமுறைக் கொடுப்பனவும் | 653 | 1,000 | 1,500 | 1,700 | 2,000 | 6,200 |
| 1003 | ஏனைய கொடுப்பனவுகள் | 14,784 | 11,680 | 9,100 | 7,300 | 5,900 | 33,980 |
| | பிரயாணச் செலவுகள் | 2,100 | 2,100 | 3,200 | 3,400 | 3,600 | 12,300 |
| 1101 | உள்ளூர் | 1,400 | 1,200 | 1,500 | 1,600 | 1,700 | 6,000 |
| 1102 | வெளிநாட்டு | 700 | 900 | 1,700 | 1,800 | 1,900 | 6,300 |
| | வழங்கல்கள் | 3,709 | 4,436 | 4,244 | 4,500 | 4,705 | 17,885 |
| 1201 | காசிதாதிக்களும் அலுவலக தேவைப் பொருட்களும் | 1,712 | 2,000 | 2,000 | 2,050 | 2,150 | 8,200 |
| 1202 | எரிபொருள் | 1,869 | 2,300 | 2,100 | 2,300 | 2,400 | 9,100 |
| 1203 | உணவும் சீருடைகளும் | 128 | 136 | 144 | 150 | 155 | 585 |
| | பராமரிப்புச் செலவினம் | 4,295 | 3,163 | 3,900 | 4,100 | 4,410 | 15,573 |
| 1301 | வாகனங்கள் | 3,382 | 2,313 | 3,000 | 3,200 | 3,400 | 11,913 |
| 1302 | பொறித்தொகுதி மற்றும் இயந்திரம் | 883 | 800 | 800 | 800 | 900 | 3,300 |
| 1303 | கட்டிடங்களும் கட்டமைப்புகளும் | 29 | 50 | 100 | 100 | 110 | 360 |
| | சேவைகள் | 7,485 | 9,150 | 8,900 | 9,650 | 10,400 | 38,100 |
| 1401 | போக்குவரத்து | 895 | 1,200 | 1,800 | 1,900 | 2,100 | 7,000 |
| 1402 | தபால் மற்றும் தொலைத்தொடர்பு | 1,770 | 1,750 | 1,600 | 1,700 | 1,800 | 6,850 |
| 1403 | மின்சாரமும் நீரும் | 1,225 | 1,500 | 1,000 | 1,250 | 1,500 | 5,250 |
| 1404 | வாடகைகளும் உள்ளூர் வரிகளும் | 372 | 500 | 500 | 700 | 800 | 2,500 |
| 1409 | ஏனையவை | 3,222 | 4,200 | 4,000 | 4,100 | 4,200 | 16,500 |
| | மாற்றல்கள் | 913 | 1,200 | 1,200 | 1,250 | 1,300 | 4,950 |
| 1506 | அரசாங்க ஊழியர்களுக்கான ஆதனக்கடன் வட்டி | 913 | 1,200 | 1,200 | 1,250 | 1,300 | 4,950 |
| | மூலதனச் செலவினம் | 9,336 | 13,450 | 7,200 | 7,700 | 8,250 | 36,600 |
| | மூலதனச் சொத்துக்களின் புனரமைப்பும் மேம்பாடும் | 636 | 1,400 | 1,900 | 1,900 | 2,150 | 7,350 |
| 2001 | கட்டிடங்களும் கட்டமைப்புகளும் | 298 | 300 | 800 | 800 | 1,000 | 2,900 |
| 2002 | பொறித்தொகுதி, இயந்திரம் மற்றும் உபகரணம் | | 300 | 300 | 300 | 300 | 1,200 |
| 2003 | வாகனங்கள் | 337 | 800 | 800 | 800 | 850 | 3,250 |
| | மூலதனச் சொத்துக்களின் கொள்வனவு | 6,700 | 10,550 | 3,500 | 3,800 | 4,100 | 21,950 |
| 2102 | தளபாடங்களும், அலுவலக உபகரணங்களும் | 1,943 | 1,750 | 2,500 | 2,700 | 2,850 | 9,800 |
| 2103 | பொறித்தொகுதி, இயந்திரம் மற்றும் உபகரணம் | 257 | 800 | 1,000 | 1,100 | 1,250 | 4,150 |
| 2104 | கட்டிடங்களும் கட்டமைப்புகளும் | 4,500 | 8,000 | | | | 8,000 |

| உப கருத்திட்டம் செலவு விடயம் | விடயம் நிதிக் குறியீடு | வகுதி / செலவு விடயம் / விடய விவரணம் | 2016 | 2017 | 2018 | 2019 | 2020 | 2017 - 2020 |
|---------------------------------------|---------------------------|--|---------------------|--------------------|---------------|------------------------|---------------|----------------|
| | | | மீள்வரவு திட்டம் | செலவுத் திட்டம் | மதிப்பீடு | முற்றிட்ட மதிப்பீடு | மதிப்பீடு | மொத்தம் |
| | | கொள்திறன் விருத்தி | 2,000 | 1,500 | 1,800 | 2,000 | 2,000 | 7,300 |
| 2401 | | பதவியணி பயிற்சி | 2,000 | 1,500 | 1,800 | 2,000 | 2,000 | 7,300 |
| | | முழு மொத்தம் | 58,131 | 67,979 | 62,669 | 69,600 | 76,565 | 276,813 |
| | | மொத்த நிதியளித்தல் | 58,131 | 67,979 | 62,669 | 69,600 | 76,565 | 276,813 |
| | | உள்நாட்டு | 58,131 | 67,979 | 62,669 | 69,600 | 76,565 | 276,813 |
| 11 | | உள்ளூர் நிதியங்கள் | 58,131 | 67,979 | 62,669 | 69,600 | 76,565 | 276,813 |

தலைப்பு - 201 பௌத்த அலுவல்கள் திணைக்களம்
02 - அபிவிருத்திச் செயற்பாடுகள்
02 - பௌத்த சமய நடவடிக்கைகளை மேம்படுத்துதல்

ரூ. '000

| உப கருத்திட்டம் செலவு வட்டியம் வட்டியம் நிதிக்குறியீடு | வகுதி / செலவு விடயம் / விடய விவரணம் | 2016 | 2017 | 2018 | 2019 | 2020 | 2017 - 2020 |
|---|---|---------------------|--------------------|----------------|--------------------|------------------|------------------|
| | | மீள்வரவு திட்டம் | செலவுத் திட்டம் | மதிப்பீடு | முந்திட்டமதிப்பீடு | மொத்தம் | |
| | மீண்டுவரும் செலவினம் | 1,053,360 | 1,233,366 | 448,816 | 1,338,740 | 1,390,365 | 4,411,287 |
| | ஆளுக்கூரிய வேதனாதிகள் | 312,007 | 313,741 | 331,216 | 378,900 | 425,000 | 1,448,857 |
| 1001 | சம்பளங்களும் படிசூலும் | 153,097 | 197,000 | 236,216 | 300,000 | 360,000 | 1,093,216 |
| 1002 | மேலதிகநேர வேலையும் விடுமுறைக் கொடுப்பனவும் | 7,008 | 7,400 | 9,000 | 9,900 | 10,000 | 36,300 |
| 1003 | ஏனைய கொடுப்பனவுகள் | 151,902 | 109,341 | 86,000 | 69,000 | 55,000 | 319,341 |
| | பிரயாணச் செலவுகள் | 12,483 | 14,500 | 14,500 | 15,000 | 16,000 | 60,000 |
| 1101 | உள்ளூர் | 12,483 | 14,500 | 14,500 | 15,000 | 16,000 | 60,000 |
| | வழங்கல்கள் | 1,994 | 2,250 | 2,300 | 2,600 | 2,650 | 9,800 |
| 1201 | காகிதாதிகளும் அலுவலக தேவைப் பொருட்களும் | 1,114 | 1,250 | 1,300 | 1,400 | 1,450 | 5,400 |
| 1202 | எரிபொருள் | 880 | 1,000 | 1,000 | 1,200 | 1,200 | 4,400 |
| | பராமரிப்புச் செலவினம் | 176 | 800 | 500 | 610 | 715 | 2,625 |
| 1301 | வாகனங்கள் | 19 | 700 | 400 | 500 | 600 | 2,200 |
| 1302 | பொறித்தொகுதி மற்றும் இயந்திரம் | 158 | 100 | 100 | 110 | 115 | 425 |
| | சேவைகள் | 27,341 | 39,425 | 36,750 | 35,880 | 35,250 | 147,305 |
| 1401 | போக்குவரத்து | 600 | 600 | 600 | 650 | 700 | 2,550 |
| 1402 | தபால் மற்றும் தொலைத்தொடர்பு | 716 | 750 | 650 | 680 | 700 | 2,780 |
| 1403 | மின்சாரமும் நீரும் | 272 | 500 | 500 | 550 | 600 | 2,150 |
| 1409 | ஏனையவை | 25,752 | 37,575 | 35,000 | 34,000 | 33,250 | 139,825 |
| 01 | சமயப்பணிகளில் அமர்த்தும் வைபவங்களுக்கு | | 2,750 | 2,500 | 2,500 | 2,750 | 10,500 |
| 02 | திரிபீடகத்தை வெளியிடுதல் | | 3,000 | 3,500 | 3,500 | 2,700 | 12,700 |
| 03 | சாசன பாதுகாப்பு அதிகார சபை | | 7,000 | 8,000 | 8,500 | 8,500 | 32,000 |
| 04 | ஆசிரியர்களுக்கான சான்றிதழ் பரீட்சை | | 1,500 | 1,500 | 2,000 | 2,200 | 7,200 |
| 05 | பிக்குமார்களின் தகனக் கிரியைகள் | | 1,750 | 3,000 | 3,500 | 3,600 | 11,850 |
| 06 | பௌத்த கலைக்களஞ்சியத்தை அச்சிடுதல் | | 1,400 | 5,000 | 1,500 | 500 | 8,400 |
| 07 | ஏனைய சேவைகள் | | 20,175 | 11,500 | 12,500 | 13,000 | 57,175 |
| | மாற்றல்கள் | 5,844 | 7,750 | 7,000 | 7,500 | 8,000 | 30,250 |
| 1506 | அரசாங்க ஊழியர்களுக்கான ஆதனக்கடன் வட்டி | 5,844 | 7,750 | 7,000 | 7,500 | 8,000 | 30,250 |
| 1 | தர்ம பாடசாலை பாடநூல்களை அச்சிடல் (அ) | 149,994 | 192,000 | | 214,500 | 215,000 | 621,500 |
| 1501 | நலனோம்புகை நிகழ்ச்சித் திட்டங்கள் | 149,994 | 192,000 | | 214,500 | 215,000 | 621,500 |
| 2 | தர்ம பாடசாலை ஆசிரியர்களுக்கான சீருடை (அ) | 131,861 | 127,900 | | 140,750 | 142,750 | 411,400 |
| 1501 | நலனோம்புகை நிகழ்ச்சித் திட்டங்கள் | 131,861 | 127,900 | | 140,750 | 142,750 | 411,400 |
| 3 | தம்ம பாடசாலை ஆசிரியர்களுக்கான நூலக புத்தக கொடுப்பனவு | 145,848 | 196,000 | | | | 196,000 |
| 1501 | நலனோம்புகை நிகழ்ச்சித் திட்டங்கள் | 145,848 | 196,000 | | | | 196,000 |

| உபகருத்திட்டம் செலவு விடயம் | விடயம் | நிதித் குறியீடு | வகுதி / செலவு விடயம் / விடய விவரணம் | 2016 | 2017 | 2018 | 2019 | 2020 | 2017 - 2020 |
|-----------------------------------|--------|-----------------|---|---------------------|--------------------|----------------|--------------------|------------------|------------------|
| | | | | மீள்வரவு திட்டம் | செலவுத் திட்டம் | மதிப்பீடு | முந்திட்டமதிப்பீடு | மொத்தம் | |
| 5 | | | தர்ம பாடசாலை பரீட்சைகளை நடாத்துதல் | 17,141 | 21,000 | 31,550 | 33,000 | 33,500 | 119,050 |
| 1508 | | | ஏனையவை | 17,141 | 21,000 | 31,550 | 33,000 | 33,500 | 119,050 |
| 6 | | | அகில இலங்கை தர்ம பாடசாலை போட்டிகள் | 15,808 | 20,000 | 25,000 | 25,000 | 25,500 | 95,500 |
| 1508 | | | ஏனையவை | 15,808 | 20,000 | 25,000 | 25,000 | 25,500 | 95,500 |
| 12 | | | தம்ம பாடசாலை ஆசிரியர்களுக்கான மாதாந்தக் கொடுப்பனவு (தெஹமி திரிய) | 232,864 | 298,000 | | | | 298,000 |
| 1501 | | | நலனோம்புகை நிகழ்ச்சித் திட்டங்கள் | 232,864 | 298,000 | | | | 298,000 |
| 13 | | | தம்ம பாடசாலை ஆசிரியர்களுக்கான உதவி (அ) (தஹிம திரிய மற்றும் நூலக புத்தக கொடுப்பனவு) | | | | 485,000 | 486,000 | 971,000 |
| 1501 | | | நலனோம்புகை நிகழ்ச்சித் திட்டங்கள் | | | | 485,000 | 486,000 | 971,000 |
| | | | மூலதனச் செலவினம் | 34,935 | 42,000 | 47,500 | 51,000 | 55,000 | 195,500 |
| 8 | | | தம்ம பாடசாலைகளுக்கு வசதியளித்தல் | 14,511 | 20,000 | 25,000 | 26,500 | 30,000 | 101,500 |
| 2205 | | | அரசாங்கமல்லாத நிறுவனங்களுக்கு மூலதன மானியம் | 14,511 | 20,000 | 25,000 | 26,500 | 30,000 | 101,500 |
| 9 | | | சாசன பாதுகாப்பு சபையினைத் தாழ்த்தல் | 2,940 | 3,000 | 3,000 | 3,000 | 3,000 | 12,000 |
| 2205 | | | அரசாங்கமல்லாத நிறுவனங்களுக்கு மூலதன மானியம் | 2,940 | 3,000 | 3,000 | 3,000 | 3,000 | 12,000 |
| 10 | | | சீலமாதா ஆரமைகளுக்கு வசதியளித்தல் | 10,220 | 7,000 | 8,000 | 8,000 | 8,000 | 31,000 |
| 2205 | | | அரசாங்கமல்லாத நிறுவனங்களுக்கு மூலதன மானியம் | 10,220 | 7,000 | 8,000 | 8,000 | 8,000 | 31,000 |
| | 01 | | முலட்டியான கல்வி மற்றும் பயிற்சி நிறுவகம் | | 2,000 | 3,000 | 3,000 | 3,000 | 11,000 |
| | 02 | | களனி சீலமாதா ஆரம்யா | | 5,000 | 5,000 | 5,000 | 5,000 | 20,000 |
| 11 | | | தம்ம பாடசாலை ஆசிரியர்களின் பயிற்சி, தம்ம சரசவிய நிகழ்ச்சித் திட்டம் | 7,264 | 12,000 | 11,500 | 13,500 | 14,000 | 51,000 |
| 2205 | | | அரசாங்கமல்லாத நிறுவனங்களுக்கு மூலதன மானியம் | 7,264 | 12,000 | 11,500 | 13,500 | 14,000 | 51,000 |
| | 01 | | அறநெறிப் பாடசாலை ஆசிரியர்களுக்கான பயிற்சி | | 5,000 | 4,500 | 6,000 | 6,000 | 21,500 |
| | 02 | | அறநெறி சரசவிய திப்புனோமா நிகழ்ச்சித்திட்டம் | | 7,000 | 7,000 | 7,500 | 8,000 | 29,500 |
| | | | முழு மொத்தம் | 1,088,295 | 1,275,366 | 496,316 | 1,389,740 | 1,445,365 | 4,606,787 |
| | | | மொத்த நிதியளித்தல் | 1,088,295 | 1,275,366 | 496,316 | 1,389,740 | 1,445,365 | 4,606,787 |
| | | | உள்நாட்டு | 1,088,295 | 1,275,366 | 496,316 | 1,389,740 | 1,445,365 | 4,606,787 |
| 11 | | | உள்ளூர் நிதியங்கள் | 1,088,295 | 1,275,366 | 496,316 | 1,389,740 | 1,445,365 | 4,606,787 |

-அ- இந்த உபகருத்திட்டங்களுக்கான 2018 ஏற்பாடுகள் 240-02-02இன் கீழ் உள்ளப்பட்டுள்ளது.

**நிதி மற்றும் வெகுசன ஊடக
அமைச்சு**

மதிப்பீடு - 2018

நிதி மற்றும் வெகுசன ஊடக அமைச்சு

பிரதான பணிகள்

இலங்கையின் பொருளாதார வளர்ச்சி மற்றும் சமூக முன்னேற்றத்தை துரிதப்படுத்தும் பொருட்டு நாட்டின் நிதி வளங்களை உகந்த முறையில் பயன்படுத்துவதை உறுதி செய்வதற்கான அரசு நிதி மற்றும் வெகுசன ஊடகம் தொடர்பான கொள்கைகள் மற்றும் உபாயங்கள் என்பவற்றை தயாரித்தலும் நடைமுறைப்படுத்தலும். அத்தோடு, பொருளாதார, சமூக, கலாசார மற்றும் அரசியல் துறைகளில் பொதுமக்களின் மனப்பாங்குகளுக்கு சாதகமான முறையில் கவனம் செலுத்தி செயல்திறன்மிக்க முகவராக பங்களிப்புச் செய்வதற்கான வெகுசன ஊடகம்.

திணைக்களங்கள்

அரசிறைக் கொள்கைத் திணைக்களம்
தேசிய வரவு செலவுத்திட்டத் திணைக்களம்
பொது தொழில் முயற்சிகள் திணைக்களம்
முகாமைத்துவ சேவைகள் திணைக்களம்
அபிவிருத்தி நிதித் திணைக்களம்
வர்த்தக, முதலீட்டுக் கொள்கைகள் திணைக்களம்
அரசு நிதித் திணைக்களம்
உள்நாட்டு இறைவரித் திணைக்களம்
இலங்கை சுங்கம்
மதுவரித் திணைக்களம்
திறைசேரி செயற்பாடுகள் திணைக்களம்
அரசு கணக்குகள் திணைக்களம்
விலை மதிப்பீட்டுத் திணைக்களம்
சட்ட அலுவல்கள் திணைக்களம்
தகவல் தொழில்நுட்ப முகாமைத்துவத் திணைக்களம்
தகவல் திணைக்களம்
கொம்ட்ரோலர் தலைமை அதிபதி அலுவலகம்

நிறுவனங்களும் நியதிச் சட்ட சபைகளும்

இலங்கை கணக்கீட்டு, கணக்காய்வு நியமங்கள் மேற்பார்வைச் சபை
இலங்கை காப்புறுதிச் சபை
தேசிய லொத்தர் சபை
அபிவிருத்தி லொத்தர் சபை
இலங்கை ஏற்றுமதிக் கடன் காப்புறுதிக் கூட்டுத்தாபனம்
சீமாட்டி லோஹோர் நிதியம்
வரி மேன்முறையீட்டு ஆணைக்குழு
அரசாங்க சேவை பரஸ்பர சேமலாப அமைப்பு
நலன்புரி நன்மைகள் சபை
இலங்கை பத்திரிகைப் பேரவை
இலங்கை ஒலிபரப்புக் கூட்டுத்தாபனம்
இலங்கை ரூபவாஹினி கூட்டுத்தாபனம்
சுயாதீன தொலைக்காட்சி ஊடக வலையமைப்பு
வரையறுக்கப்பட்ட இலங்கை ஐக்கிய செய்திப் பத்திரிகை நிறுவனம்
லங்கா புவத் லிமிடட்
செலசினி தொலைக்காட்சி நிறுவகம்
கிரியேடிவ் ஹெலங்கா லிமிடட்
இலங்கை தொலைக்காட்சி பயிற்சி நிறுவகம்
மஹிந்த ராஜபக்ஷ தேசிய டெலி சினிமா பூங்கா (ரண்மினிதென்ன டெலி சினிமா கிராமம்)

நிதி மற்றும் வெகுசன ஊடக அமைச்சு

(அ) அமைச்சின் எதிர்பார்ப்பு விளைவு

பொது மக்களின் பொருளாதார வளர்ச்சி, ஆற்றல் மற்றும் சமூகநலன் என்பவற்றை இலக்காகக் கொண்ட அரசிறையினை வலுப்படுத்தக்கூடிய முன்னேற்றகரமான பொதுநிதி முகாமைத்துவ முறைமை, அத்துடன் பொது மக்களின் மனப்பாங்கினை சாதகமான முறையில் கவனம் செலுத்தும் வகையில் பொருளாதார சமூக, கலாசார மற்றும் அரசியல் துறைகளில் செயற்றிறன் மிக்க முகவராக தொழிற்படுதல்.

(ஆ) பொதுவான தகவல்கள்

(i) பொருளாதார சுட்டிகள்

| விடயம் | அலகு | 2013 | 2014 | 2015 | 2016 | 2017 திருத்திய மதிப்பீடு |
|---|----------------|-------|-------|-------|-------|--------------------------------|
| மீன்மீடும் செலவினம் | பில்லியன் ரூபா | 1,256 | 1,382 | 1,756 | 1,842 | 2,024 |
| மூலதனச் செலவினம் மற்றும் தேறிய வாடகை | பில்லியன் ரூபா | 464 | 473 | 589 | 486 | 699 |
| அரசாங்க முதலீடு | (மொ.உ.உ.%) | 5.0 | 4.7 | 5.4 | 4.1 | 5.2 |
| மொத்த வருமானம் மற்றும் மானியம் | (மொ.உ.உ.%) | 12.6 | 12.1 | 13.5 | 13.5 | 15.5 |
| அதில் மொத்த வருமானம் | (மொ.உ.உ.%) | 12.4 | 12.0 | 13.5 | 13.4 | 15.5 |
| வரவுசெலவுத் திட்ட பற்றாக்குறை | (மொ.உ.உ.%) | 5.4 | 5.7 | 7.4 | 5.4 | 4.6 |

(ii) அரசாங்க படுகடன் சேவை

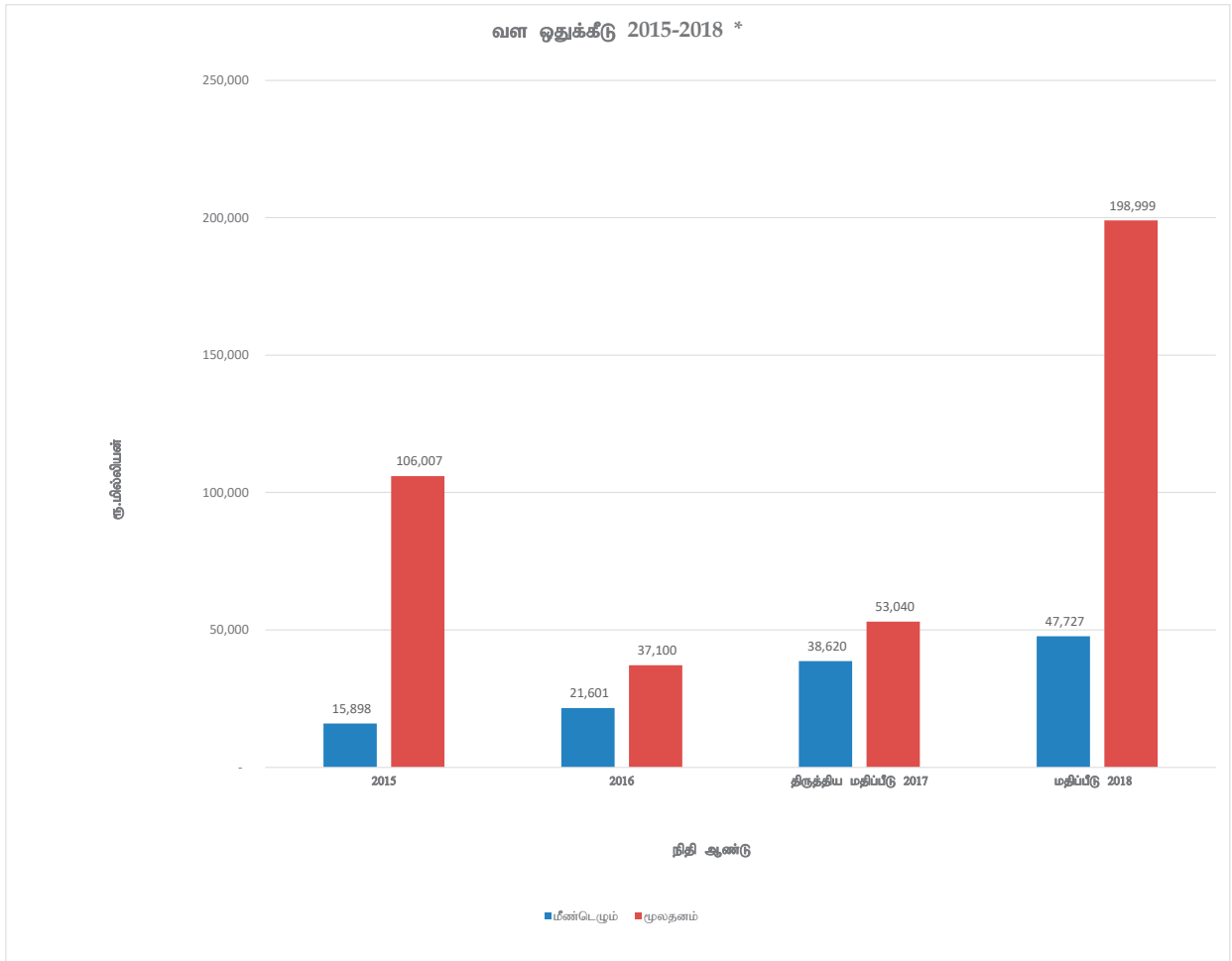
| விடயம் | அலகு | 2013 | 2014 | 2015 | 2016 | 2017 திருத்திய மதிப்பீடு | 2018 மதிப்பீடு |
|------------------------|-------------------|-----------------|-----------------|-----------------|-----------------|--------------------------------|-------------------|
| வட்டி | ரூபா பில். | 462.9 | 443.6 | 527.2 | 610.9 | 731.1 | 820.0 |
| உள்நாட்டு | ரூபா பில். | 354.7 | 366.5 | 450.1 | 509.8 | 598.7 | 653.3 |
| வெளிநாட்டு | ரூபா பில். | 108.2 | 77.1 | 77.2 | 101.1 | 132.3 | 166.7 |
| மீள் கொடுப்பனவு | ரூபா பில். | 700.0 | 632.7 | 846.4 | 741.6 | 895.7 | 1,150.0 |
| உள்நாட்டு | ரூபா பில். | 496.0 | 449.6 | 659.3 | 596.4 | 678.1 | 879.3 |
| வெளிநாட்டு | ரூபா பில். | 204 | 183.1 | 187.1 | 145.12 | 217.6 | 270.715 |
| மொத்தம் | ரூபா பில். | 1,162.90 | 1,076.30 | 1,373.70 | 1,352.45 | 1,626.73 | 1,970.00 |
| உள்நாட்டு | ரூபா பில். | 850.7 | 816.1 | 1,109.4 | 1,106.3 | 1,276.8 | 1,532.6 |
| வெளிநாட்டு | ரூபா பில். | 312.2 | 260.2 | 264.3 | 246.2 | 349.9 | 437.4 |

மூலம் : திறைசேரி செயற்பாடுகள் திணைக்களம் மற்றும் பொதுக் கடன் திணைக்களம், இலங்கை மத்திய வங்கி

(iii) வெகுசன ஊடகம்

| வகை | எண்ணிக்கை |
|--|-----------|
| ஒளிபரப்பு அலைவரிசைகள் | 55 |
| அரசகடமை | 21 |
| தனியாத்துறை | 34 |
| ஒளிபரப்பு அலைவரிசைகள் | 22 |
| அரசகடமை | 5 |
| தனியாத்துறை | 17 |
| பதிவுசெய்யப்பட்ட செய்திப் பத்திரிகைகள் | 195 |

(இ) வள ஒதுக்கீடு



* வட்டி கொடுப்பனவு, படுகடன் கொடுப்பனவு மற்றும் நலன்புரி நிகழ்ச்சித்திட்டங்களுக்கான நிதி ஏற்பாடுகள் உள்ளடக்கப்படவில்லை.

(ஈ) பிரதான கருத்திட்டங்கள் 2018

| இல | கருத்திட்டத்தின் பெயர் | ஒதுக்கீடு 2018 (ரூ.பில்) | இலக்கு 2018 | பி.செ.சு | நி.அ.இ. தொடர்பான பிரதான அடைவிலக்குகள் |
|----|---|--------------------------|---|--|---|
| 1 | அரசினர் முகாமத்துவ வினைத்திறன் கருத்திட்டம் | 1,038 | ஒன்றிணைந்த திறைசேரி முகாமத்துவ தகவல் முறைமை கருத்திட்டம் நிறைவு செய்யப்பட்டுள்ளது | பெளதீக மற்றும் நிதி முன்னேற்ற % | (16.6) பொறுப்புக்கூறும் மற்றும் வெளிப்படைத்தன்மையுள்ள நிறுவனங்களை அபிவிருத்தி செய்தல் (17.8) த.தொ.தொ பாவனையை அதிகரித்தல் |
| 2 | வருமான நிர்வாக முகாமத்துவ தகவல் முறைமை கருத்திட்டம் | 400 | வ.நி.மு.த.மு. கருத்திட்டப் பணிகள் பூர்த்திசெய்யப்பட்டுள்ளன | பெளதீக மற்றும் நிதி முன்னேற்ற % | (17.1) வருமான வரி அறவீட்டிற்காக உள்நாட்டு இயலாமை மேம்படுத்தல் |
| 3 | சமூக பாதுகாப்பு வலையமைப்புக்கள் | 1,000 | ஆரம்பகட்ட நடவடிக்கைகளை நடைமுறைப்படுத்தல் | நிதி முன்னேற்ற % / பயனுபயோகிகள் எண்ணிக்கை | (17.8) த.தொ.தொ பாவனையை அதிகரித்தல் |
| 4 | சிறு மற்றும் நடுத்தர தொழில் முயற்சிகள் மற்றும் பசுமை சக்தி முதலீடுகளுக்கான நிதியிடல் (இ.அ./ஆ.அ.வ) | 305 | 2018 நிதி ஒதுக்கீட்டின் முழுமையான பயன்பாடு | அனுமதிக்கப்பட்ட கடன்களின் எண்ணிக்கை | (5.1) எவ்விடத்திலும் பெண்கள் மற்றும் மகளிருக்கு எதிரான பாரபட்சம் காட்டலை முடிவுக்கு கொண்டுவரல் (7.1) நம்பகமான நவீன சக்தி சேவைகளை சிக்கனமாக பெற்றுக்கொள்வதற்கு சர்வதேச அடைவுகளை உறுதிசெய்தல் (7.2) உலகளாவிய சக்தி சேர்க்கையுடன் புதுப்பிக்கத்தக்க சக்தியை பகிர்ந்துகொள்வதன் மூலம் நிலைபேர்தன்மையை அதிகரித்தல் (9.3) சிறு கைத்தொழில்கள் மற்றும் ஏனைய தொழில் முயற்சிகளை அணுகுவதை அதிகரித்தல் (நுள் கடன்கள்) |
| 5 | சூரிய சக்தி உற்பத்தி கருத்திட்டம் (இ.அ./ஆ.அ.வ) | 800 | 2018 நிதி ஒதுக்கீட்டின் முழுமையான பயன்பாடு | அனுமதிக்கப்பட்ட கடன்களின் எண்ணிக்கை | (7.1) நம்பகமான நவீன சக்தி சேவைகளை சிக்கனமாக பெற்றுக்கொள்வதற்கு சர்வதேச அடைவுகளை உறுதிசெய்தல் (7.2) உலகளாவிய சக்தி சேர்க்கையுடன் புதுப்பிக்கத்தக்க சக்தியை பகிர்ந்துகொள்வதன் மூலம் நிலைபேர்தன்மையை அதிகரித்தல் |
| 6 | சி.ந.தொழில் முயற்சி கடன் திட்டம் (இ.அ./ஆ.அ.வ) - (சிறு மற்றும் நடுத்தர தொழில் முயற்சிகள் கடன் திட்டத்திற்கான மேலதிக நிதியளிப்பு) | 7,005 | 2018 நிதி ஒதுக்கீட்டின் முழுமையான பயன்பாடு | அனுமதிக்கப்பட்ட கடன்களின் எண்ணிக்கை | (1.3) பொருளாதார வளங்களின் சம உரிமையை உறுதிப்படுத்தல். (நுள் நிதிகள் உட்பட நிதிச் சேவைகள்) (9.3) சிறு கைத்தொழில்கள் மற்றும் ஏனைய தொழில் முயற்சிகளை அணுகுவதை அதிகரித்தல் (நுள் கடன்கள்) (5.1) எவ்விடத்திலும் பெண்கள் மற்றும் மகளிருக்கு எதிரான பாரபட்சம் காட்டலை முடிவுக்கு கொண்டுவரல் |
| 7 | புலிசார்ந்த ஒளிபரப்புக் கருத்திட்டத்தை டிஜிட்டல் மயமாக்கல் (இ.அ / ஐப்பான்) | 110 | டிஜிட்டல் ஒளிபரப்பு வலையமைப்பு இயக்குநர்களின் சட்ட நுழைவை உருவாக்குதல் | தரம் உயர்த்தப்பட்டுள்ள ஒளிபரப்பு நிலையங்களின் எண்ணிக்கை | (17.8) த.தொ.தொ பாவனையை அதிகரித்தல் |
| 8 | இலங்கை ரூபவாஹினி கூட்டுத்தாபனத்தின் தொலைக்காட்சி நிகழ்ச்சிகளை மேம்படுத்தல் (இ.அ / ஐப்பான்) | 20 | ஒலிச் சேர்க்கை / வசன தொலைக்காட்சி நிகழ்ச்சிகள் 449 | நிறைவுசெய்யப்பட்டுள்ள நிகழ்ச்சித்திட்டங்களின் எண்ணிக்கை | |
| 9 | முன்று களஞ்சியசாலைகளை நிர்மாணித்தல் | 1,000 | முன்று களஞ்சியசாலைகளின் கட்டிட நிர்மாணப் பணிகள் பூர்த்திசெய்யப்பட்டுள்ளன | நிறைவுசெய்யப்பட்டுள்ள கட்டிட நிர்மாணப்பணிகளின் எண்ணிக்கை / பெளதீக மற்றும் நிதி முன்னேற்ற % | (2.1) பட்டினியை முடிவுக்கு கொண்டுவருதல். அத்தோடு விசேடமாக வரியவர்களினதும் மக்களினதும் பாதுகாப்பு கருதி ஆண்டு முழுவதும் போஷாக்குள்ள மற்றும் போதியளவு உணவை பெற்றுக்கொள்வதை உறுதிசெய்தல். |

(உ) பதவியணி விபரம்

| அமைச்சு / திணைக்களம் / நிறுவனம் | வகை | | | | | மொத்தம் |
|--|----------------|-----------------|-----------------|--------------|------------|--------------|
| | சிரேஷ்ட மட்டம் | மூன்றாம் மட்டம் | இரண்டாம் மட்டம் | ஆரம்ப மட்டம் | வேறு | |
| நிதி மற்றும் வெகுசன ஊடக அமைச்சு | 30 | 6 | 181 | 185 | 40 | 442 |
| தகவல் திணைக்களம் | 7 | 4 | 170 | 51 | - | 232 |
| அரசிறைக் கொள்கைத் திணைக்களம் | 16 | 2 | 21 | 13 | - | 52 |
| தேசிய வரவு செலவுத்திட்டத் திணைக்களம் | 33 | 3 | 66 | 37 | - | 139 |
| பொது தொழில் முயற்சிகள் திணைக்களம் | 27 | 1 | 28 | 15 | - | 71 |
| முகாமைத்துவ சேவைகள் திணைக்களம் | 17 | 3 | 40 | 14 | - | 74 |
| அபிவிருத்தி நிதித் திணைக்களம் | 11 | 2 | 11 | 10 | - | 34 |
| வர்த்தக, முதலீட்டுக் கொள்கைகள் திணைக்களம் | 9 | 2 | 25 | 12 | - | 48 |
| அரசு நிதித் திணைக்களம் | 20 | 2 | 32 | 13 | - | 67 |
| உள்நாட்டு இறைவரித் திணைக்களம் | 1,192 | 24 | 949 | 402 | 2 | 2,569 |
| இலங்கை சுங்கம் | 326 | 791 | 708 | 429 | - | 2,254 |
| மதுவரித் திணைக்களம் | 40 | 342 | 791 | 166 | - | 1,339 |
| திறைசேரி செயற்பாடுகள் திணைக்களம் | 18 | 1 | 69 | 19 | - | 107 |
| அரசு கணக்குகள் திணைக்களம் | 11 | 2 | 28 | 9 | - | 50 |
| விலை மதிப்பீட்டுத் திணைக்களம் | 47 | 330 | 121 | 87 | 2 | 587 |
| சட்ட அலுவலர்கள் திணைக்களம் | 4 | 1 | 4 | 2 | 2 | 13 |
| தகவல் தொழில்நுட்ப முகாமைத்துவத் திணைக்களம் | 4 | 4 | 16 | 5 | 2 | 31 |
| கொம்ட்ரோலர் தலைமை அதிபதி அலுவலகம் | 6 | - | 6 | 6 | - | 18 |
| இலங்கை கணக்கீட்டு, கணக்காய்வு நியமங்கள் மேற்பார்வைச் சபை | 9 | 9 | 2 | 1 | 1 | 22 |
| வரி மேன்முறையீட்டு ஆணைக்குழு | 3 | 2 | 14 | 8 | 1 | 28 |
| இலங்கை ஒலிபரப்புக் கூட்டுத்தாபனம் | 52 | 260 | 254 | 256 | 78 | 900 |
| இலங்கை பத்திரிகைப் பேரவை | 2 | 2 | 5 | 4 | 1 | 14 |
| ரண்மினிதென்ன டெலி சினிமா கிராமம் | 1 | 1 | 3 | 1 | - | 6 |
| மொத்தம் | 1,885 | 1,794 | 3,544 | 1,745 | 129 | 9,097 |

* சம்பளங்களும் கொடுப்பனவுகளும் தற்போதைய உண்மையான பதவியணிக்கு ஏற்ப கணக்கிடப்பட்டுள்ளது.

நிதி மற்றும் வெகுசன ஊடக அமைச்சு
பொழிப்பு

ரூ. '000

| விவரணம் | 2016 | 2017 | 2018 | 2019 | 2020 | 2017 - 2020 |
|---|-------------------------|--------------------|--------------------|--------------------|--------------------|----------------------|
| | மீள்வரவுசெலவுத் திட்டம் | | | முற்திட்டமதிப்பீடு | | மொத்தம் |
| மீண்டுவரும் செலவினம் | 632,495,835 | 769,700,527 | 997,399,853 | 873,083,376 | 884,877,385 | 3,525,061,141 |
| ஆளுக்கூரிய வேதனாதிகள் | 5,047,766 | 5,644,147 | 6,322,976 | 6,615,450 | 6,915,000 | 25,497,573 |
| சம்பளங்களும் படிகளும் | 2,244,049 | 2,759,793 | 3,352,950 | 3,542,200 | 3,695,700 | 13,350,643 |
| மேலதிகநேர வேலையும் விடுமுறைக் கொடுப்பனவும் | 65,798 | 84,422 | 85,600 | 92,950 | 100,250 | 363,222 |
| ஏனைய கொடுப்பனவுகள் | 2,737,919 | 2,799,932 | 2,884,426 | 2,980,300 | 3,119,050 | 11,783,708 |
| பிரயாணச் செலவுகள் | 179,205 | 221,911 | 205,625 | 217,030 | 227,480 | 872,046 |
| உள்ளூர் | 82,280 | 99,490 | 86,875 | 89,630 | 91,880 | 367,875 |
| வெளிநாட்டு | 96,925 | 122,421 | 118,750 | 127,400 | 135,600 | 504,171 |
| வழங்கல்கள் | 399,171 | 417,146 | 453,304 | 464,976 | 475,975 | 1,811,401 |
| காகிதாதிகளும் அலுவலக தேவைப் பொருட்களும் | 163,298 | 159,949 | 172,500 | 176,350 | 180,450 | 689,249 |
| எரிபொருள் | 151,936 | 163,657 | 179,490 | 184,100 | 188,650 | 715,897 |
| உணவும் சீருடைகளும் | 40,166 | 46,610 | 57,084 | 59,426 | 60,895 | 224,015 |
| மருத்துவ வழங்கல்கள் | 49 | 30 | 30 | 30 | 30 | 120 |
| ஏனைய | 43,722 | 46,900 | 44,200 | 45,070 | 45,950 | 182,120 |
| பராமரிப்புச் செலவினம் | 253,858 | 300,255 | 377,285 | 381,860 | 390,910 | 1,450,310 |
| வாகனங்கள் | 125,860 | 149,870 | 147,810 | 152,900 | 158,580 | 609,160 |
| பொறித்தொகுதி மற்றும் இயந்திரம் | 115,496 | 114,548 | 168,600 | 170,820 | 173,250 | 627,218 |
| கட்டிடங்களும் கட்டமைப்புகளும் | 12,502 | 35,837 | 60,875 | 58,140 | 59,080 | 213,932 |
| சேவைகள் | 6,253,850 | 10,773,632 | 27,163,165 | 26,320,950 | 25,703,120 | 89,960,867 |
| போக்குவரத்து | 103,109 | 133,375 | 122,730 | 129,100 | 132,550 | 517,755 |
| தபால் மற்றும் தொலைத்தொடர்பு | 410,862 | 358,586 | 407,746 | 411,480 | 415,300 | 1,593,112 |
| மின்சாரமும் நீரும் | 344,224 | 399,475 | 363,700 | 368,050 | 371,400 | 1,502,625 |
| வாடகைகளும் உள்ளூர் வரிகளும் | 185,057 | 250,230 | 247,550 | 250,650 | 253,000 | 1,001,430 |
| வாகன குத்தகைக்கான வட்டிக் கொடுப்பனவு | 2,101,605 | 1,626,138 | 1,550,000 | 1,400,000 | 1,300,000 | 5,876,138 |
| தொழிற்பாட்டு குத்தகையின் கீழ் கொள்வனவு செய்யப்பட்ட வாகனங்களுக்கான குத்தகை | | 18,293 | 169,480 | 169,480 | 169,480 | 526,733 |
| ஏனையவை | 3,108,994 | 7,987,535 | 24,301,959 | 23,592,190 | 23,061,390 | 78,943,074 |
| மாற்றல்கள் | 9,428,689 | 13,125,866 | 131,572,010 | 2,083,110 | 2,164,900 | 148,945,886 |
| நலனோம்புகை நிகழ்ச்சித் திட்டங்கள் | 771,306 | 104,200 | 129,677,350 | 59,800 | 54,800 | 129,896,150 |
| அரசாங்க நிறுவனங்கள் | 959,681 | 864,036 | 1,030,100 | 1,102,500 | 1,135,000 | 4,131,636 |
| அபிவிருத்தி உதவுதொகைகள் | 6,733,939 | 11,534,766 | 16,000 | 19,000 | 20,000 | 11,589,766 |
| மாதாந்த சந்தாக்களும் பங்களிப்பு நிதிகளும் | 506,470 | 509,504 | 708,550 | 759,160 | 809,870 | 2,787,084 |
| அரசாங்க ஊழியர்களுக்கான ஆதனக்கடன் வட்டி | 80,461 | 83,763 | 91,460 | 94,050 | 96,630 | 365,903 |
| ஏனையவை | 16,832 | 29,596 | 48,550 | 48,600 | 48,600 | 175,346 |
| அவசர நிதியத்திற்கான பங்களிப்பு | 360,000 | | | | | |
| வட்டிக் கொடுப்பனவுகள் | 610,894,571 | 731,080,450 | 820,000,000 | 827,000,000 | 839,000,000 | 3,217,080,450 |
| உள்நாட்டுக் கடனுக்கான வட்டிக் கொடுப்பனவு | 509,818,770 | 468,536,850 | 480,480,350 | 482,000,000 | 488,000,000 | 1,919,017,200 |
| வெளிநாட்டுக் கடனுக்கான வட்டிக் கொடுப்பனவு | 101,075,801 | 132,333,300 | 166,696,200 | 170,000,000 | 173,000,000 | 642,029,500 |
| கழிப்பனவுகள் | | 130,210,300 | 172,823,450 | 175,000,000 | 178,000,000 | 656,033,750 |

| விவரணம் | 2016 | 2017 | 2018 | 2019 | | 2017 - 2020 |
|--|-------------------------|----------------------|----------------------|----------------------|----------------------|----------------------|
| | | | | 2019 | 2020 | |
| | மீள்வரவுசெலவுத் திட்டம் | | | முற்திட்டமதிப்பீடு | | மொத்தம் |
| ஏனைய மீண்டெழும் செலவினம் | 38,725 | 8,137,120 | 11,305,488 | 10,000,000 | 10,000,000 | 39,442,608 |
| நட்டங்களும் பதிவளிப்புக்களும் | 32 | 463,770 | 16,113 | | | 479,883 |
| எதிர்பாராத சேவைகள் | 38,694 | 7,673,250 | 11,289,375 | 10,000,000 | 10,000,000 | 38,962,625 |
| அரசு கருமொழிகள் கொள்கையினைச் செயற்படுத்தல் | | 100 | | | | 100 |
| மூலதனச் செலவினம் | 37,100,784 | 53,040,266 | 198,999,235 | 48,776,940 | 31,228,180 | 332,044,621 |
| மூலதனச் சொத்துக்களின் புனரமைப்பும் மேம்பாடும் | 386,519 | 743,025 | 532,620 | 396,580 | 405,700 | 2,077,925 |
| கட்டிடங்களும் கட்டமைப்புகளும் | 329,006 | 596,550 | 448,300 | 308,650 | 315,000 | 1,668,500 |
| பொறித்தொகுதி, இயந்திரம் மற்றும் உபகரணம் | 34,900 | 118,975 | 55,820 | 57,180 | 58,100 | 290,075 |
| வாகனங்கள் | 22,613 | 27,500 | 28,500 | 30,750 | 32,600 | 119,350 |
| மூலதனச் சொத்துக்களின் கொள்வனவு | 8,806,408 | 11,359,061 | 8,679,640 | 6,493,410 | 5,962,680 | 32,494,791 |
| வாகனங்கள் | 35,000 | 380,900 | | | | 380,900 |
| தளபாடங்களும், அலுவலக உபகரணங்களும் | 102,303 | 215,522 | 152,515 | 136,350 | 139,800 | 644,187 |
| பொறித்தொகுதி, இயந்திரம் மற்றும் உபகரணம் | 92,490 | 108,472 | 198,325 | 79,350 | 76,200 | 462,347 |
| கட்டிடங்களும் கட்டமைப்புகளும் | 1,198,630 | 1,023,708 | 834,000 | 614,000 | 605,000 | 3,076,708 |
| காணிகள் மற்றும் காணி மேம்பாடுகள் | 4,300 | 4,000 | 4,000 | 4,200 | 4,300 | 16,500 |
| மென்பொருள் அபிவிருத்தி | 1,867,514 | 4,737,960 | 2,490,800 | 1,659,510 | 1,637,380 | 10,525,650 |
| த்தகை வாகனங்களுக்கான மூலதன கொடுப்பனவு | 5,506,172 | 4,888,500 | 5,000,000 | 4,000,000 | 3,500,000 | 17,388,500 |
| மூலதன மாற்றல்கள் | 708,107 | 571,200 | 5,696,500 | 5,264,300 | 5,335,700 | 16,867,700 |
| அரசாங்க நிறுவனங்கள் | 189,105 | 261,200 | 415,000 | 323,300 | 293,700 | 1,293,200 |
| அபிவிருத்தி உதவிகள் | 519,002 | 285,000 | 5,056,500 | 4,891,000 | 4,967,000 | 15,199,500 |
| அரசாங்கமல்லாத நிறுவனங்களுக்கு மூலதன மாணியம் | | 25,000 | 225,000 | 50,000 | 75,000 | 375,000 |
| நிதிச் சொத்துக்களின் கொள்வனவு | 26,974,364 | 24,881,121 | 10,615,775 | 3,207,200 | 3,207,200 | 41,911,296 |
| ஒப்பரவுப் பங்களிப்பு | 19,397,121 | 15,000,359 | 2,505,325 | | | 17,505,684 |
| கடன் | 7,577,243 | 9,880,762 | 8,110,450 | 3,207,200 | 3,207,200 | 24,405,612 |
| கொள்திறன் விருத்தி | 100,556 | 153,350 | 314,700 | 314,950 | 314,700 | 1,097,700 |
| பதவியணி பயிற்சி | 100,556 | 153,350 | 314,700 | 314,950 | 314,700 | 1,097,700 |
| ஏனைய மூலதனச் செலவுகள் | 124,831 | 15,332,508 | 173,160,000 | 33,100,500 | 16,002,200 | 237,595,208 |
| மீள்கட்டமைப்பு | 99,103 | 2,500,000 | 358,000 | | | 2,858,000 |
| முதலீடுகள் | 25,124 | | | | | |
| எதிர்பாராத சேவைகள் | | 10,977,349 | 172,345,000 | 11,110,000 | 11,220,000 | 205,652,349 |
| ஏனையவை | 605 | 1,855,159 | 457,000 | 21,990,500 | 4,782,200 | 29,084,859 |
| பொதுபடுகடன் செலுத்தல் | 741,548,635 | 895,654,150 | 1,150,000,000 | 1,160,830,000 | 1,110,850,000 | 4,317,334,150 |
| பொது படுகடன் மீள் கொடுப்பனவு | 741,548,635 | 895,654,150 | 1,150,000,000 | 1,160,830,000 | 1,110,850,000 | 4,317,334,150 |
| உள்ளூர் | 596,429,280 | 678,053,490 | 879,284,620 | 880,830,000 | 820,850,000 | 3,259,018,110 |
| வெளிநாட்டு | 145,119,355 | 217,600,660 | 270,715,380 | 280,000,000 | 290,000,000 | 1,058,316,040 |
| முழு மொத்தம் | 1,411,145,254 | 1,718,394,942 | 2,346,399,088 | 2,082,690,316 | 2,026,955,565 | 8,174,439,911 |
| மொத்த நிதியளித்தல் | 1,411,145,254 | 1,718,394,942 | 2,346,399,088 | 2,082,690,316 | 2,026,955,565 | 8,174,439,911 |
| உள்நாட்டு | 1,402,776,884 | 1,702,607,540 | 2,335,173,388 | 2,055,121,916 | 2,016,585,565 | 8,109,488,409 |
| வெளிநாட்டு | 8,368,370 | 15,787,402 | 11,225,700 | 27,568,400 | 10,370,000 | 64,951,502 |

நிதி மற்றும் வெகுசன ஊடக அமைச்சு
நிகழ்ச்சித்திட்டப் பொழிப்பு

ரூ. '000

| தலைப்பு தலை | விவரணம் | 2016 | 2017 | 2018 | 2019 | 2020 | 2017 - 2020 |
|---|---------|-------------------|----------------------------|--------------------|--------------------|-------------------|--------------------|
| | | | மீள்வரவுசெலவுத் திட்டம் | மதிப்பீடு | முந்திட்டமதிப்பீடு | | மொத்தம் |
| 102- நிதி மற்றும் வெகுசன ஊடக அமைச்சர் | | | | | | | |
| செயல்முறைச் செயற்பாடுகள் | | 2,522,552 | 3,922,417 | 2,000,320 | 4,298,700 | 6,186,610 | 16,408,047 |
| மீண்டுவரும் செலவினம் | | 1,067,084 | 1,144,340 | 1,075,575 | 1,199,370 | 1,278,310 | 4,697,595 |
| மூலதனச் செலவினம் | | 1,455,468 | 2,778,077 | 924,745 | 3,099,330 | 4,908,300 | 11,710,452 |
| அபிவிருத்திச் செயற்பாடுகள் | | 1,333,122 | 4,218,490 | 3,036,800 | 21,062,910 | 2,014,180 | 30,332,380 |
| மீண்டுவரும் செலவினம் | | 387,666 | 398,260 | 430,000 | 434,500 | 438,000 | 1,700,760 |
| மூலதனச் செலவினம் | | 945,456 | 3,820,230 | 2,606,800 | 20,628,410 | 1,576,180 | 28,631,620 |
| மொத்த செலவினம் | | 3,855,673 | 8,140,907 | 5,037,120 | 25,361,610 | 8,200,790 | 46,740,427 |
| மீண்டுவரும் செலவினம் | | 1,454,750 | 1,542,600 | 1,505,575 | 1,633,870 | 1,716,310 | 6,398,355 |
| மூலதனச் செலவினம் | | 2,400,923 | 6,598,307 | 3,531,545 | 23,727,740 | 6,484,480 | 40,342,072 |
| 210- தகவல் திணைக்களம் | | | | | | | |
| செயல்முறைச் செயற்பாடுகள் | | 212,971 | 411,597 | 748,430 | 682,230 | 698,750 | 2,541,007 |
| மீண்டுவரும் செலவினம் | | 190,187 | 379,147 | 608,930 | 655,580 | 670,950 | 2,314,607 |
| மூலதனச் செலவினம் | | 22,784 | 32,450 | 139,500 | 26,650 | 27,800 | 226,400 |
| மொத்த செலவினம் | | 212,971 | 411,597 | 748,430 | 682,230 | 698,750 | 2,541,007 |
| 238- அரசிறைக் கொள்கைத் திணைக்களம் | | | | | | | |
| செயல்முறைச் செயற்பாடுகள் | | 53,142 | 3,734,191 | 4,082,060 | 3,384,540 | 1,786,570 | 12,987,361 |
| மீண்டுவரும் செலவினம் | | 51,996 | 3,730,591 | 4,080,460 | 3,382,290 | 1,784,170 | 12,977,511 |
| மூலதனச் செலவினம் | | 1,146 | 3,600 | 1,600 | 2,250 | 2,400 | 9,850 |
| மொத்த செலவினம் | | 53,142 | 3,734,191 | 4,082,060 | 3,384,540 | 1,786,570 | 12,987,361 |
| 240- தேசிய வரவு செலவுத் திட்டத் திணைக்களம் | | | | | | | |
| செயல்முறைச் செயற்பாடுகள் | | 8,403,606 | 6,741,363 | 6,692,952 | 5,601,840 | 4,999,440 | 24,035,595 |
| மீண்டுவரும் செலவினம் | | 2,889,424 | 1,843,013 | 1,685,702 | 1,594,040 | 1,491,040 | 6,613,795 |
| மூலதனச் செலவினம் | | 5,514,182 | 4,898,350 | 5,007,250 | 4,007,800 | 3,508,400 | 17,421,800 |
| அபிவிருத்திச் செயற்பாடுகள் | | 398,694 | 18,650,599 | 313,306,925 | 21,110,000 | 21,220,000 | 374,287,524 |
| மீண்டுவரும் செலவினம் | | 398,694 | 7,673,250 | 140,961,925 | 10,000,000 | 10,000,000 | 168,635,175 |
| மூலதனச் செலவினம் | | | 10,977,349 | 172,345,000 | 11,110,000 | 11,220,000 | 205,652,349 |
| மொத்த செலவினம் | | 8,802,299 | 25,391,962 | 319,999,877 | 26,711,840 | 26,219,440 | 398,323,119 |
| மீண்டுவரும் செலவினம் | | 3,288,117 | 9,516,263 | 142,647,627 | 11,594,040 | 11,491,040 | 175,248,970 |
| மூலதனச் செலவினம் | | 5,514,182 | 15,875,699 | 177,352,250 | 15,117,800 | 14,728,400 | 223,074,149 |
| 241- பகிரங்க தொழில் முயற்சிகள் திணைக்களம் | | | | | | | |
| செயல்முறைச் செயற்பாடுகள் | | 19,494,689 | 15,076,974 | 3,593,745 | 91,640 | 92,960 | 18,855,319 |
| மீண்டுவரும் செலவினம் | | 70,383 | 73,615 | 1,078,920 | 81,840 | 82,960 | 1,317,335 |
| மூலதனச் செலவினம் | | 19,424,306 | 15,003,359 | 2,514,825 | 9,800 | 10,000 | 17,537,984 |
| மொத்த செலவினம் | | 19,494,689 | 15,076,974 | 3,593,745 | 91,640 | 92,960 | 18,855,319 |

| தலைப்பு இல | விவரணம் | 2016 | 2017 | 2018 | 2019 | 2020 | 2017 - 2020 |
|---------------|---|------------------|----------------------------|-------------------|--------------------|------------------|-------------------|
| | | | மீள்வரவுசெலவுத் திட்டம் | மதிப்பீடு | முந்திட்டமதிப்பீடு | | மொத்தம் |
| 242- | முகாமைத்துவ சேவைகள் திணைக்களம் | | | | | | |
| | செயல்முறைச் செயற்பாடுகள் | 50,459 | 75,047 | 83,500 | 85,580 | 87,960 | 332,087 |
| | மீண்டுவரும் செலவினம் | 48,614 | 71,747 | 77,300 | 78,780 | 80,660 | 308,487 |
| | மூலதனச் செலவினம் | 1,845 | 3,300 | 6,200 | 6,800 | 7,300 | 23,600 |
| | மொத்த செலவினம் | 50,459 | 75,047 | 83,500 | 85,580 | 87,960 | 332,087 |
| 243- | அபிவிருத்தி நிதித் திணைக்களம் | | | | | | |
| | செயல்முறைச் செயற்பாடுகள் | 6,871,899 | 11,603,198 | 103,110 | 107,840 | 110,380 | 11,924,528 |
| | மீண்டுவரும் செலவினம் | 6,869,852 | 11,599,578 | 101,810 | 106,390 | 108,780 | 11,916,558 |
| | மூலதனச் செலவினம் | 2,047 | 3,620 | 1,300 | 1,450 | 1,600 | 7,970 |
| | அபிவிருத்திச் செயற்பாடுகள் | 2,286,337 | 8,445,479 | 13,061,950 | 8,298,200 | 8,374,200 | 38,179,829 |
| | மூலதனச் செலவினம் | 2,286,337 | 8,445,479 | 13,061,950 | 8,298,200 | 8,374,200 | 38,179,829 |
| | மொத்த செலவினம் | 9,158,236 | 20,048,677 | 13,165,060 | 8,406,040 | 8,484,580 | 50,104,357 |
| | மீண்டுவரும் செலவினம் | 6,869,852 | 11,599,578 | 101,810 | 106,390 | 108,780 | 11,916,558 |
| | மூலதனச் செலவினம் | 2,288,385 | 8,449,099 | 13,063,250 | 8,299,650 | 8,375,800 | 38,187,799 |
| 244- | வர்த்தக மற்றும் முதலீட்டுக் கொள்கைகள் திணைக்களம் | | | | | | |
| | செயல்முறைச் செயற்பாடுகள் | 50,148 | 51,932 | 52,880 | 54,550 | 56,280 | 215,642 |
| | மீண்டுவரும் செலவினம் | 47,066 | 48,732 | 51,730 | 53,050 | 54,480 | 207,992 |
| | மூலதனச் செலவினம் | 3,082 | 3,200 | 1,150 | 1,500 | 1,800 | 7,650 |
| | மொத்த செலவினம் | 50,148 | 51,932 | 52,880 | 54,550 | 56,280 | 215,642 |
| 245- | அரசு நிதித் திணைக்களம் | | | | | | |
| | செயல்முறைச் செயற்பாடுகள் | 65,115 | 574,000 | 94,393 | 80,380 | 82,370 | 831,143 |
| | மீண்டுவரும் செலவினம் | 59,161 | 521,300 | 89,293 | 74,880 | 76,470 | 761,943 |
| | மூலதனச் செலவினம் | 5,955 | 52,700 | 5,100 | 5,500 | 5,900 | 69,200 |
| | மொத்த செலவினம் | 65,115 | 574,000 | 94,393 | 80,380 | 82,370 | 831,143 |
| 246- | உள்நாட்டு இறைவரித் திணைக்களம் | | | | | | |
| | செயல்முறைச் செயற்பாடுகள் | 4,061,131 | 4,316,209 | 4,423,500 | 4,390,750 | 4,527,450 | 17,657,909 |
| | மீண்டுவரும் செலவினம் | 2,841,160 | 2,920,379 | 3,520,000 | 3,595,650 | 3,726,000 | 13,762,029 |
| | மூலதனச் செலவினம் | 1,219,971 | 1,395,830 | 903,500 | 795,100 | 801,450 | 3,895,880 |
| | மொத்த செலவினம் | 4,061,131 | 4,316,209 | 4,423,500 | 4,390,750 | 4,527,450 | 17,657,909 |
| 247- | இலங்கைச் சங்கம் | | | | | | |
| | செயல்முறைச் செயற்பாடுகள் | 1,979,791 | 2,894,923 | 3,615,400 | 3,742,600 | 3,877,100 | 14,130,023 |
| | மீண்டுவரும் செலவினம் | 1,892,735 | 2,329,055 | 3,315,650 | 3,455,900 | 3,594,000 | 12,694,605 |
| | மூலதனச் செலவினம் | 87,057 | 565,868 | 299,750 | 286,700 | 283,100 | 1,435,418 |
| | மொத்த செலவினம் | 1,979,791 | 2,894,923 | 3,615,400 | 3,742,600 | 3,877,100 | 14,130,023 |

| தலைப்பு தலை | விவரணம் | 2016 | 2017 மீள்வரவுசெலவுத் திட்டம் | 2018 மதிப்பீடு | 2019 - 2020 | | 2017 - 2020 மொத்தம் |
|----------------|---|----------------------|------------------------------------|----------------------|----------------------|----------------------|------------------------|
| | | | | | 2019 | 2020 | |
| | | | | | முந்திட்டமதிப்பீடு | | |
| 248- | மதுவரித் திணைக்களம் | | | | | | |
| | செயல்முறைச் செயற்பாடுகள் | 983,981 | 1,312,023 | 1,607,200 | 1,630,500 | 1,660,100 | 6,209,823 |
| | மீண்டுவரும் செலவினம் | 743,100 | 1,045,103 | 1,154,700 | 1,194,400 | 1,224,700 | 4,618,903 |
| | மூலதனச் செலவினம் | 240,881 | 266,920 | 452,500 | 436,100 | 435,400 | 1,590,920 |
| | மொத்த செலவினம் | 983,981 | 1,312,023 | 1,607,200 | 1,630,500 | 1,660,100 | 6,209,823 |
| 249- | திறைசேரிச் செயற்பாடுகள் | | | | | | |
| | செயல்முறைச் செயற்பாடுகள் | 1,356,053,190 | 1,631,104,636 | 1,988,405,085 | 2,007,226,950 | 1,970,323,610 | 7,597,060,281 |
| | மீண்டுவரும் செலவினம் | 614,495,626 | 735,441,286 | 838,400,635 | 846,392,100 | 859,468,360 | 3,279,702,381 |
| | மூலதனச் செலவினம் | 8,929 | 9,200 | 4,450 | 4,850 | 5,250 | 23,750 |
| | பொதுப்பணிகடன் செலுத்தல் | 741,548,635 | 895,654,150 | 1,150,000,000 | 1,160,830,000 | 1,110,850,000 | 4,317,334,150 |
| | அபிவிருத்திச் செயற்பாடுகள் | 5,750,761 | 2,240,283 | 305,000 | | | 2,545,283 |
| | மூலதனச் செலவினம் | 5,750,761 | 2,240,283 | 305,000 | | | 2,545,283 |
| | மொத்த செலவினம் | 1,361,803,951 | 1,633,344,919 | 1,988,710,085 | 2,007,226,950 | 1,970,323,610 | 7,599,605,564 |
| | மீண்டுவரும் செலவினம் | 614,495,626 | 735,441,286 | 838,400,635 | 846,392,100 | 859,468,360 | 3,279,702,381 |
| | மூலதனச் செலவினம் | 5,759,690 | 2,249,483 | 309,450 | 4,850 | 5,250 | 2,569,033 |
| 250- | அரசு கணக்குகள் திணைக்களம் | | | | | | |
| | செயல்முறைச் செயற்பாடுகள் | 42,694 | 48,178 | 49,850 | 50,930 | 52,240 | 201,198 |
| | மீண்டுவரும் செலவினம் | 41,210 | 44,228 | 46,350 | 47,080 | 48,140 | 185,798 |
| | மூலதனச் செலவினம் | 1,485 | 3,950 | 3,500 | 3,850 | 4,100 | 15,400 |
| | மொத்த செலவினம் | 42,694 | 48,178 | 49,850 | 50,930 | 52,240 | 201,198 |
| 251- | விலை மதிப்பீட்டுத் திணைக்களம் | | | | | | |
| | செயல்முறைச் செயற்பாடுகள் | 489,890 | 2,915,821 | 806,970 | 456,670 | 462,470 | 4,641,931 |
| | மீண்டுவரும் செலவினம் | 363,588 | 387,321 | 420,270 | 426,770 | 431,070 | 1,665,431 |
| | மூலதனச் செலவினம் | 126,301 | 2,528,500 | 386,700 | 29,900 | 31,400 | 2,976,500 |
| | மொத்த செலவினம் | 489,890 | 2,915,821 | 806,970 | 456,670 | 462,470 | 4,641,931 |
| 323- | சட்ட அலுவல்கள் திணைக்களம் | | | | | | |
| | செயல்முறைச் செயற்பாடுகள் | 10,278 | 11,138 | 11,120 | 13,330 | 14,280 | 49,868 |
| | மீண்டுவரும் செலவினம் | 9,632 | 10,238 | 10,620 | 12,430 | 13,280 | 46,568 |
| | மூலதனச் செலவினம் | 646 | 900 | 500 | 900 | 1,000 | 3,300 |
| | மொத்த செலவினம் | 10,278 | 11,138 | 11,120 | 13,330 | 14,280 | 49,868 |
| 329- | தகவல் தொழில்நுட்ப முகாமைத்துவத் திணைக்களம் | | | | | | |
| | செயல்முறைச் செயற்பாடுகள் | 30,805 | 46,443 | 271,300 | 271,930 | 278,535 | 868,208 |
| | மீண்டுவரும் செலவினம் | 28,659 | 39,343 | 261,585 | 268,730 | 275,035 | 844,693 |
| | மூலதனச் செலவினம் | 2,146 | 7,100 | 9,715 | 3,200 | 3,500 | 23,515 |
| | மொத்த செலவினம் | 30,805 | 46,443 | 271,300 | 271,930 | 278,535 | 868,208 |

ரூ. '000

| தலைப்பு கிடை | விவரணம் | 2016 | 2017 மீள்வரவுசெலவுத் திட்டம் | 2018 மதிப்பீடு | 2019 - 2020 | | 2017 - 2020 மொத்தம் |
|---|---------------------------------------|----------------------|------------------------------------|----------------------|----------------------|----------------------|------------------------|
| | | | | | முந்திட்டமதிப்பீடு | 2020 | |
| 333- கொம்பீரோலர் நாயகத்தின் அலுவலகம் | | | | | | | |
| | செயல்முறைச் செயற்பாடுகள் | | | 46,598 | 48,246 | 50,080 | 144,924 |
| | மீண்டுவரும் செலவினம் | | | 28,398 | 29,596 | 30,980 | 88,974 |
| | மூலதனச் செலவினம் | | | 18,200 | 18,650 | 19,100 | 55,950 |
| | மொத்த செலவினம் | | | 46,598 | 48,246 | 50,080 | 144,924 |
| | மொத்த செலவினம் | 1,411,145,254 | 1,718,394,942 | 2,346,399,088 | 2,082,690,316 | 2,026,955,565 | 8,174,439,911 |
| | மொத்த மீண்டுவரும் செலவினம் | 632,495,835 | 769,700,527 | 997,399,853 | 873,083,376 | 884,877,385 | 3,525,061,141 |
| | மொத்த மூலதனச் செலவினம் | 778,649,419 | 948,694,416 | 1,348,999,235 | 1,209,606,940 | 1,142,078,180 | 332,044,621 |

**தலைப்பு 102 - நிதி மற்றும் வெகுசன ஊடக அமைச்சர்
பொறிப்பு**

Rs '000

| விவரணம் | 2016 | 2017 | 2018 | 2019 | 2020 | 2017- 2020 |
|--|------------------|-------------------------|------------------|--------------------|------------------|-------------------|
| | | மீள்வாவுசெலவுத் திட்டம் | மதிப்பீடு | முந்திட்டமதிப்பீடு | | மொத்தம் |
| மீண்டுவரும் செலவினம் | 1,454,750 | 1,542,600 | 1,505,575 | 1,633,870 | 1,716,310 | 6,398,355 |
| ஆளுக்கூரிய வேதனாதிகள் | 339,880 | 365,190 | 349,400 | 389,750 | 401,800 | 1,506,140 |
| சம்பளங்களும் படங்களும் | 148,805 | 180,200 | 182,400 | 208,100 | 216,100 | 786,800 |
| மேலதிகநேர வேலையும் விடுமுறைக் கொடுப்பனவும் | 29,615 | 42,700 | 36,300 | 41,650 | 47,000 | 167,650 |
| ஏனைய கொடுப்பனவுகள் | 161,460 | 142,290 | 130,700 | 140,000 | 138,700 | 551,690 |
| பிரயாணச் செலவுகள் | 55,213 | 76,350 | 66,500 | 70,570 | 74,730 | 288,150 |
| உள்ளூர் | 9,252 | 15,050 | 8,200 | 8,620 | 9,130 | 41,000 |
| வெளிநாட்டு | 45,961 | 61,300 | 58,300 | 61,950 | 65,600 | 247,150 |
| வழங்கல்கள் | 56,111 | 59,700 | 69,450 | 71,080 | 72,720 | 272,950 |
| தூகிதாதிகளும் அலுவலக தேவைப் பொருட்களும் | 17,795 | 17,150 | 17,350 | 17,900 | 18,450 | 70,850 |
| எரிபொருள் | 35,374 | 38,600 | 47,600 | 48,500 | 49,400 | 184,100 |
| உணவும் சீருடைகளும் | 842 | 1,600 | 2,150 | 2,210 | 2,270 | 8,230 |
| மருத்துவ வழங்கல்கள் | 25 | | | | | |
| ஏனைய | 2,075 | 2,350 | 2,350 | 2,470 | 2,600 | 9,770 |
| பராமரிப்புச் செலவினம் | 51,084 | 54,525 | 51,125 | 53,500 | 55,940 | 215,090 |
| வாகனங்கள் | 36,505 | 45,750 | 39,000 | 40,500 | 42,200 | 167,450 |
| பொறித்தொகுதி மற்றும் இயந்திரம் | 11,537 | 6,450 | 6,200 | 6,570 | 6,750 | 25,970 |
| கட்டிடங்களும் கட்டமைப்புகளும் | 3,041 | 2,325 | 5,925 | 6,430 | 6,990 | 21,670 |
| சேவைகள் | 456,011 | 473,775 | 425,200 | 482,030 | 535,950 | 1,916,955 |
| போக்குவரத்து | 11,825 | 40,800 | 15,050 | 19,250 | 20,450 | 95,550 |
| தபால் மற்றும் தொலைத்தொடர்பு | 35,668 | 33,600 | 38,350 | 38,780 | 39,300 | 150,030 |
| மின்சாரமும் நீரும் | 94,844 | 108,400 | 91,400 | 92,700 | 94,000 | 386,500 |
| வாடகைகளும் உள்ளூர் வரிகளும் | 4,566 | 42,920 | 30,800 | 31,350 | 31,900 | 136,970 |
| தொழிற்பாட்டு குத்தகையின் கீழ் கொள்வனவு செய்யப்பட்ட வாகனங்களுக்கான குத்தகை ஏனையவை | 309,107 | 237,555 | 232,100 | 282,450 | 332,800 | 1,084,905 |
| மாற்றுல்கள் | 496,420 | 512,960 | 543,800 | 566,940 | 575,170 | 2,198,870 |
| நலனோம்புகை நிகழ்ச்சித் திட்டங்கள் | 1,735 | 4,200 | 4,800 | 4,800 | 4,800 | 18,600 |
| அரசாங்க நிறுவனங்கள் | 488,689 | 498,360 | 530,100 | 552,500 | 560,000 | 2,140,960 |
| அபிவிருத்தி உதவுதொகைகள் | 909 | 1,000 | 1,000 | 1,000 | 1,000 | 4,000 |
| மாதாந்த சந்தாக்களும் பங்களிப்பு நிதிகளும் | | 3,200 | 2,100 | 2,500 | 3,000 | 10,800 |
| அரசாங்க ஊழியர்களுக்கான ஆதனக்கடன் வட்டி | 5,080 | 5,200 | 5,300 | 5,640 | 5,870 | 22,010 |
| ஏனையவை | 7 | 1,000 | 500 | 500 | 500 | 2,500 |
| ஏனைய மீண்டெழும் செலவினம் | 32 | 100 | 100 | | | 200 |
| நட்டங்களும் பதிவளிப்புக்களும் | 32 | 100 | 100 | | | 200 |
| மூலதனச் செலவினம் | 2,400,923 | 6,598,307 | 3,531,545 | 23,727,740 | 6,484,480 | 40,342,072 |
| மூலதனச் சொத்துக்களின் புனரமைப்பும் மேம்பாடும் | 259,120 | 421,445 | 237,170 | 112,030 | 112,950 | 883,595 |
| கட்டிடங்களும் கட்டமைப்புகளும் | 252,049 | 410,520 | 228,100 | 102,350 | 102,500 | 843,470 |
| பொறித்தொகுதி, இயந்திரம் மற்றும் உபகரணம் | 160 | 3,025 | 1,470 | 1,630 | 1,850 | 7,975 |
| வாகனங்கள் | 6,910 | 7,900 | 7,600 | 8,050 | 8,600 | 32,150 |

Rs '000

| விவரணம் | 2016 | 2017 மீள்வரவுசெலவுத் திட்டம் | 2018 மதிப்பீடு | 2019 முந்திட்டமதிப்பீடு | 2020 | 2017- 2020 மொத்தம் |
|---|------------------|------------------------------------|-------------------|----------------------------|------------------|--------------------------|
| மூலதனச் சொத்துக்களின் கொள்வனவு | 1,644,053 | 4,037,203 | 2,324,575 | 1,393,810 | 1,367,230 | 9,122,818 |
| வாகனங்கள் | 35,000 | 120,000 | | | | 120,000 |
| தளபாடங்களும், அலுவலக உபகரணங்களும் | 43,614 | 119,602 | 53,275 | 33,600 | 33,950 | 240,427 |
| பொறித்தொகுதி, இயந்திரம் மற்றும் உபகரணம் | 58,852 | 61,072 | 33,500 | 33,800 | 34,100 | 162,472 |
| கட்டிடங்களும் கட்டமைப்புகளும் | 747,457 | 150,000 | 200,000 | 10,000 | 5,000 | 365,000 |
| மென்பொருள் அபிவிருத்தி | 759,130 | 3,586,530 | 2,037,800 | 1,316,410 | 1,294,180 | 8,234,920 |
| மூலதன மாற்றல்கள் | 489,105 | 286,200 | 640,000 | 373,300 | 368,700 | 1,668,200 |
| அரசாங்க நிறுவனங்கள் | 189,105 | 261,200 | 415,000 | 323,300 | 293,700 | 1,293,200 |
| அபிவிருத்தி உதவிகள் | 300,000 | | | | | |
| அரசாங்கமல்லாத நிறுவனங்களுக்கு மூலதன மானியம் | | 25,000 | 225,000 | 50,000 | 75,000 | 375,000 |
| கொள்திறன் விருத்தி | 7,072 | 22,300 | 28,800 | 24,200 | 19,600 | 94,900 |
| பதவியணி பயிற்சி | 7,072 | 22,300 | 28,800 | 24,200 | 19,600 | 94,900 |
| ஏனைய மூலதனச் செலவுகள் | 1,574 | 1,831,159 | 301,000 | 21,824,400 | 4,616,000 | 28,572,559 |
| முதலீடுகள் | 1,574 | | | | | |
| ஏனையவை | | 1,831,159 | 301,000 | 21,824,400 | 4,616,000 | 28,572,559 |
| முழு மொத்தம் | 3,855,673 | 8,140,907 | 5,037,120 | 25,361,610 | 8,200,790 | 46,740,427 |
| மொத்த நிதியளித்தல் | 3,855,673 | 8,140,907 | 5,037,120 | 25,361,610 | 8,200,790 | 46,740,427 |
| உள்நாட்டு | 3,191,760 | 3,254,837 | 4,109,620 | 2,843,210 | 2,890,790 | 13,098,457 |
| வெளிநாட்டு | 663,914 | 4,886,070 | 927,500 | 22,518,400 | 5,310,000 | 33,641,970 |

வேலைவாய்ப்பு விவரணங்கள்

| வகை | அங்கீகரிக்கப்பட்ட LL எண். | மெய் எண். |
|----------------------------------|------------------------------|--------------|
| சிரேஷ்ட மட்டம் | 127 | 97 |
| மூன்றாவது மட்டம் | 261 | 280 |
| இரண்டாவது மட்டம் | 506 | 459 |
| ஆரம்ப மட்டம் | 334 | 455 |
| பிற (அமைய/தற்காலிக/ஒப்பந்த/ஏனைய) | 65 | 121 |
| முழு மொத்தம் | 1,293 | 1,412 |

2018 வருடத்திற்கான சம்பளங்கள் மற்றும் கொடுப்பனவுகள் 2017 இன் உண்மையான பதவியணியினை அடிப்படையாகக் கொண்டது

தலைப்பு - 102 நிதி மற்றும் வெகுசன ஊடக அமைச்சர்
01 - செயல்முறைச் செயற்பாடுகள்
01 - அமைச்சரின் அலுவலகம்

ரூ. '000

| உப கருத்திட்டம் செலவு விடயம் விடயம் நிதிக் குறியீடு | வகுதி / செலவு விடயம் / விடய விவரணம் | 2016 | 2017 | 2018 | 2019 | 2020 | 2017 - 2020 |
|--|--|---------------|--------------------|---------------|--------------------|---------------|----------------|
| | | மீள்வரவு | செலவுத் திட்டம் | மதிப்பீடு | முற்றிட்டமதிப்பீடு | மொத்தம் | |
| | மீண்டுவரும் செலவினம் | 65,284 | 65,650 | 67,450 | 70,580 | 73,470 | 277,150 |
| | ஆளுக்கூரிய வேதனாதிக்கள் | 20,384 | 18,350 | 20,100 | 21,600 | 22,800 | 82,850 |
| 1001 | சம்பளங்களும் படிக்களம் | 8,585 | 8,500 | 12,000 | 12,800 | 13,600 | 46,900 |
| 1002 | மேலதிகநேர வேலையும் விடுமுறைக் கொடுப்பனவும் | 3,745 | 4,600 | 3,800 | 3,900 | 4,000 | 16,300 |
| 1003 | ஏனைய கொடுப்பனவுகள் | 8,054 | 5,250 | 4,300 | 4,900 | 5,200 | 19,650 |
| | பிரயாணச் செலவுகள் | 24,806 | 31,500 | 24,500 | 25,550 | 26,600 | 108,150 |
| 1101 | உள்ளூர் | 3,774 | 10,500 | 1,500 | 1,550 | 1,600 | 15,150 |
| 1102 | வெளிநாட்டு | 21,033 | 21,000 | 23,000 | 24,000 | 25,000 | 93,000 |
| | வழங்கல்கள் | 7,259 | 6,050 | 10,600 | 10,750 | 10,900 | 38,300 |
| 1201 | காசிதாதிக்களும் அலுவலக தேவைப் பொருட்களும் | 3,497 | 2,000 | 1,500 | 1,550 | 1,600 | 6,650 |
| 1202 | எரிபொருள் | 3,734 | 4,000 | 9,000 | 9,100 | 9,200 | 31,300 |
| 1203 | உணவும் சீருடைகளும் | 28 | 50 | 100 | 100 | 100 | 350 |
| | பராமரிப்புச் செலவினம் | 6,005 | 2,400 | 4,800 | 4,920 | 5,100 | 17,220 |
| 1301 | வாகனங்கள் | 5,675 | 2,000 | 4,000 | 4,100 | 4,200 | 14,300 |
| 1302 | பொறித்தொகுதி மற்றும் இயந்திரம் | 330 | 400 | 300 | 320 | 350 | 1,370 |
| 1303 | கட்டிடங்களும் கட்டமைப்புகளும் | | | 500 | 500 | 550 | 1,550 |
| | சேவைகள் | 6,545 | 7,200 | 7,300 | 7,600 | 7,900 | 30,000 |
| 1401 | போக்குவரத்து | 184 | 450 | 2,400 | 2,450 | 2,500 | 7,800 |
| 1402 | தபால் மற்றும் தொலைத்தொடர்பு | 697 | 800 | 1,500 | 1,550 | 1,600 | 5,450 |
| 1403 | மின்சாரமும் நீரும் | | 600 | 1,900 | 2,000 | 2,100 | 6,600 |
| 1409 | ஏனையவை | 5,664 | 5,350 | 1,500 | 1,600 | 1,700 | 10,150 |
| | மாற்றல்கள் | 285 | 150 | 150 | 160 | 170 | 630 |
| 1506 | அரசாங்க ஊழியர்களுக்கான ஆதனக்கடன் வட்டி | 285 | 150 | 150 | 160 | 170 | 630 |
| | மூலதனச் செலவினம் | 14,330 | 3,250 | 3,000 | 3,300 | 3,600 | 13,150 |
| | மூலதனச் சொத்துக்களின் புனரமைப்பும் மேம்பாடும் | 737 | 1,000 | 1,000 | 1,100 | 1,200 | 4,300 |
| 2002 | பொறித்தொகுதி, இயந்திரம் மற்றும் உபகரணம் | | 600 | | | | 600 |
| 2003 | வாகனங்கள் | 737 | 400 | 1,000 | 1,100 | 1,200 | 3,700 |
| | மூலதனச் சொத்துக்களின் கொள்வனவு | 13,593 | 2,250 | 2,000 | 2,200 | 2,400 | 8,850 |
| 2102 | தளபாடங்களும், அலுவலக உபகரணங்களும் | 2,748 | 1,000 | 1,000 | 1,100 | 1,200 | 4,300 |
| 2103 | பொறித்தொகுதி, இயந்திரம் மற்றும் உபகரணம் | 10,845 | 1,250 | 1,000 | 1,100 | 1,200 | 4,550 |

| உப கருத்திட்டம் செலவு விடயம் விடயம் நிதிக் குறியீடு | வகுதி / செலவு விடயம் / விடய விவரணம் | 2016 | 2017 | 2018 | 2019 | 2020 | 2017 - 2020 |
|--|--|---------------------|--------------------|-----------|------------------------|-----------|-------------|
| | | மீள்வரவு திட்டம் | செலவுத் திட்டம் | மதிப்பீடு | முற்றிட்ட மதிப்பீடு | மதிப்பீடு | மொத்தம் |
| | முழு மொத்தம் | 79,615 | 68,900 | 70,450 | 73,880 | 77,070 | 290,300 |
| | மொத்த நிதியளித்தல் | 79,615 | 68,900 | 70,450 | 73,880 | 77,070 | 290,300 |
| | உள்நாட்டு | 79,615 | 68,900 | 70,450 | 73,880 | 77,070 | 290,300 |
| 11 | உள்ளூர் நிதியங்கள் | 79,615 | 68,900 | 70,450 | 73,880 | 77,070 | 290,300 |

தலைப்பு - 102 நிதி மற்றும் வெகுசன ஊடக அமைச்சர்
01 - செயல்முறைச் செயற்பாடுகள்
02 - அமைச்சரின் நிருவாகம்

ரூ. '000

| உப கருத்திட்டம் | செலவு விடயம் | விடயம் | நிதிக் குறியீடு | வகுதி / செலவு விடயம் / விடய விவரணம் | 2016 | 2017 | 2018 | 2019 | 2020 | 2017 - 2020 |
|--------------------|-----------------|--------|-----------------|---|------------------|--------------------|----------------|--------------------|----------------|------------------|
| | | | | | மீள்வரவு | செலவுத் திட்டம் | மதிப்பீடு | முந்திட்டமதிப்பீடு | மொத்தம் | |
| | | | | மீண்டுவரும் செலவினம் | 834,480 | 843,345 | 802,400 | 915,350 | 984,100 | 3,545,195 |
| | | | | ஆளுக்கூரிய வேதனாதிகள் | 241,387 | 250,640 | 250,500 | 285,000 | 292,000 | 1,078,140 |
| 1001 | | | | சம்பளங்களும் படிகளும் | 105,169 | 117,700 | 120,500 | 141,000 | 144,000 | 523,200 |
| 1002 | | | | மேலதிகநேர வேலையும் விடுமுறைக் கொடுப்பனவும் | 19,404 | 31,000 | 25,000 | 30,000 | 35,000 | 121,000 |
| 1003 | | | | ஏனைய கொடுப்பனவுகள் | 116,815 | 101,940 | 105,000 | 114,000 | 113,000 | 433,940 |
| | | | | பிரயாணச் செலவுகள் | 23,289 | 38,800 | 35,000 | 37,200 | 39,500 | 150,500 |
| 1101 | | | | உள்ளூர் | 3,997 | 2,800 | 5,000 | 5,200 | 5,500 | 18,500 |
| 1102 | | | | வெளிநாட்டு | 19,292 | 36,000 | 30,000 | 32,000 | 34,000 | 132,000 |
| | | | | வழங்கல்கள் | 34,123 | 35,400 | 38,800 | 39,550 | 40,400 | 154,150 |
| 1201 | | | | காசிதாதிதகளும் அலுவலக தேவைப் பொருட்களும் | 10,172 | 11,000 | 11,000 | 11,200 | 11,500 | 44,700 |
| 1202 | | | | எரிபொருள் | 23,507 | 23,600 | 27,000 | 27,500 | 28,000 | 106,100 |
| 1203 | | | | உணவும் சீருடைகளும் | 444 | 800 | 800 | 850 | 900 | 3,350 |
| | | | | பராமரிப்புச் செலவினம் | 35,081 | 41,000 | 37,000 | 38,700 | 40,300 | 157,000 |
| 1301 | | | | வாகனங்கள் | 22,407 | 35,000 | 28,000 | 29,000 | 30,000 | 122,000 |
| 1302 | | | | பொறித்தொகுதி மற்றும் இயந்திரம் | 9,874 | 4,000 | 4,000 | 4,200 | 4,300 | 16,500 |
| 1303 | | | | கட்டிடங்களும் கட்டமைப்புகளும் | 2,799 | 2,000 | 5,000 | 5,500 | 6,000 | 18,500 |
| | | | | சேவைகள் | 429,674 | 373,705 | 337,000 | 392,700 | 445,600 | 1,549,005 |
| 1401 | | | | போக்குவரத்து | 10,318 | 38,000 | 10,000 | 14,000 | 15,000 | 77,000 |
| 1402 | | | | தபால் மற்றும் தொலைத்தொடர்பு | 31,072 | 28,500 | 32,000 | 32,200 | 32,600 | 125,300 |
| 1403 | | | | மின்சாரமும் நீரும் | 89,408 | 99,000 | 80,000 | 81,000 | 82,000 | 342,000 |
| 1404 | | | | வாடகைகளும் உள்ளூர் வரிகளும் | 4,266 | 12,000 | 5,000 | 5,500 | 6,000 | 28,500 |
| 1408 | | | | தொழிற்பாட்டு குத்தகையின் கீழ் கொள்வனவு செய்யப்பட்ட வாகனங்களுக்கான குத்தகை | | 10,500 | 10,000 | 10,000 | 10,000 | 40,500 |
| 1409 | | | | ஏனையவை | 294,609 | 185,705 | 200,000 | 250,000 | 300,000 | 935,705 |
| | 01 | | | விளம்பரங்கள் | | 101,200 | 200,000 | 240,000 | 288,000 | 829,200 |
| | 02 | | | ஏனையவை | | 14,505 | | 10,000 | 12,000 | 36,505 |
| | | | | மாற்றல்கள் | 4,043 | 3,700 | 4,000 | 4,200 | 4,300 | 16,200 |
| 1506 | | | | அரசாங்க ஊழியர்களுக்கான ஆதனக்கடன் வட்டி | 4,043 | 3,700 | 4,000 | 4,200 | 4,300 | 16,200 |
| | | | | ஏனைய மீண்டெழும் செலவினம் | 32 | | | | | |
| 1701 | | | | நட்டங்களும் பதிவளிப்புக்களும் | 32 | | | | | |
| 1 | | | | இலங்கை கணக்கியல் மற்றும் கணக்காய்வு தர மேம்பாடு சபை | 65,986 | 80,000 | 88,000 | 101,000 | 102,000 | 371,000 |
| 1503 | | | | அரசாங்க நிறுவனங்கள் | 65,986 | 80,000 | 88,000 | 101,000 | 102,000 | 371,000 |
| 13 | | | | நலன்புரி நன்மைகள் சபை | 865 | 20,100 | 12,100 | 17,000 | 20,000 | 69,200 |
| 1503 | | | | அரசாங்க நிறுவனங்கள் | 865 | 20,100 | 12,100 | 17,000 | 20,000 | 69,200 |
| | | | | மூலதனச் செலவினம் | 1,386,911 | 863,348 | 522,000 | 187,700 | 183,600 | 1,756,648 |

| உப கருத்திட்டம் செலவு விடயம் | விடயம் | நிதிக் குறியீடு | வகுதி / செலவு விடயம் / விடய விவரணம் | 2016 | 2017 | 2018 | 2019 | 2020 | 2017 - 2020 |
|---------------------------------------|--------|-----------------|--|-----------|--------------------|-----------|--------------------|-----------|-------------|
| | | | | மீள்வரவு | செலவுத் திட்டம் | மதிப்பீடு | முற்றிட்டமதிப்பீடு | மொத்தம் | |
| | | | மூலதனச் சொத்துக்களின் புனரமைப்பும் மேம்பாடும் | 251,226 | 383,600 | 227,000 | 102,300 | 102,700 | 815,600 |
| 2001 | | | கட்டிடங்களும் கட்டமைப்புகளும் | 250,233 | 380,000 | 225,000 | 100,000 | 100,000 | 805,000 |
| 2002 | | | பொறித்தொகுதி, இயந்திரம் மற்றும் உபகரணம் | | 2,000 | 1,000 | 1,100 | 1,200 | 5,300 |
| 2003 | | | வாகனங்கள் | 993 | 1,600 | 1,000 | 1,200 | 1,500 | 5,300 |
| | | | மூலதனச் சொத்துக்களின் கொள்வனவு | 831,945 | 443,248 | 280,000 | 70,000 | 65,000 | 858,248 |
| 2101 | | | வாகனங்கள் | | 120,000 | | | | 120,000 |
| 2102 | | | தளபாடங்களும், அலுவலக உபகரணங்களும் | 38,622 | 116,127 | 50,000 | 30,000 | 30,000 | 226,127 |
| 2103 | | | பொறித்தொகுதி, இயந்திரம் மற்றும் உபகரணம் | 45,866 | 57,122 | 30,000 | 30,000 | 30,000 | 147,122 |
| 2104 | | | கட்டிடங்களும் கட்டமைப்புகளும் | 747,457 | 150,000 | 200,000 | 10,000 | 5,000 | 365,000 |
| 01 | | | திறைசேரிக்கான புதிய அலுவலகக் கட்டிடம் | | 150,000 | 200,000 | 10,000 | 5,000 | 365,000 |
| | | | மூலதன மாற்றல்கள் | 300,000 | | | | | |
| 2202 | | | அபிவிருத்தி உதவிகள் | 300,000 | | | | | |
| | | | கொள்திறன் விருத்தி | 1,811 | 4,000 | 4,000 | 4,100 | 4,200 | 16,300 |
| 2401 | | | பதவியணி பயிற்சி | 1,811 | 4,000 | 4,000 | 4,100 | 4,200 | 16,300 |
| 1 | | | இலங்கை கணக்கியல் மற்றும் கணக்காய்வு தர மேம்பார்கை சபை | 1,895 | 29,900 | 7,000 | 7,200 | 7,500 | 51,600 |
| 2201 | | | அரசாங்க நிறுவனங்கள் | 1,895 | 29,900 | 7,000 | 7,200 | 7,500 | 51,600 |
| 13 | | | நலன்புரி நன்மைகள் சபை | 34 | 2,600 | 4,000 | 4,100 | 4,200 | 14,900 |
| 2201 | | | அரசாங்க நிறுவனங்கள் | 34 | 2,600 | 4,000 | 4,100 | 4,200 | 14,900 |
| | | | முழு மொத்தம் | 2,221,391 | 1,706,693 | 1,324,400 | 1,103,050 | 1,167,700 | 5,301,843 |
| | | | மொத்த நிதியளித்தல் | 2,221,391 | 1,706,693 | 1,324,400 | 1,103,050 | 1,167,700 | 5,301,843 |
| | | | உள்நாட்டு | 2,221,391 | 1,706,693 | 1,324,400 | 1,103,050 | 1,167,700 | 5,301,843 |
| 11 | | | உள்ளூர் நிதியங்கள் | 2,221,391 | 1,706,693 | 1,324,400 | 1,103,050 | 1,167,700 | 5,301,843 |

தலைப்பு - 102 நிதி மற்றும் வெகுசன ஊடக அமைச்சர்
01 - செயல்முறைச் செயற்பாடுகள்
04 - வெகுசன ஊடக முகாமைத்துவம்

ரூ. '000

| உப கருத்திட்டம் செலவு விடயம் விடயம் நிதிக் குறியீடு | வகுதி / செலவு விடயம் / விடய விவரணம் | 2016 | 2017 | 2018 | 2019 | 2020 | 2017 - 2020 |
|--|---|-----------------------|--------------------|----------------|--------------------|----------------|----------------|
| | | மீள்வரவு மதிப்பீடு | செலவுத் திட்டம் | மதிப்பீடு | முந்திட்டமதிப்பீடு | மொத்தம் | மொத்தம் |
| | மீண்டுவரும் செலவினம் | 102,744 | 152,050 | 129,600 | 133,450 | 137,000 | 552,100 |
| | ஆளுக்கூரிய வேதனாதிகள் | 61,220 | 68,500 | 59,000 | 61,100 | 62,800 | 251,400 |
| 1001 | சம்பளங்களும் படிகளும் | 27,641 | 40,000 | 39,000 | 41,500 | 43,800 | 164,300 |
| 1002 | மேலதிகநேர வேலையும் விடுமுறைக் கொடுப்பனவும் | 3,684 | 3,500 | 4,000 | 4,100 | 4,200 | 15,800 |
| 1003 | ஏனைய கொடுப்பனவுகள் | 29,895 | 25,000 | 16,000 | 15,500 | 14,800 | 71,300 |
| | பிரயாணச் செலவுகள் | 3,566 | 3,000 | 2,900 | 3,100 | 3,300 | 12,300 |
| 1101 | உள்ளூர் | 793 | 1,000 | 900 | 1,000 | 1,100 | 4,000 |
| 1102 | வெளிநாட்டு | 2,773 | 2,000 | 2,000 | 2,100 | 2,200 | 8,300 |
| | வழங்கல்கள் | 10,448 | 11,000 | 11,900 | 12,300 | 12,600 | 47,800 |
| 1201 | காசிதாதிடகளும் அலுவலக தேவைப் பொருட்களும் | 2,998 | 3,200 | 3,700 | 3,900 | 4,000 | 14,800 |
| 1202 | எரிபொருள் | 5,000 | 5,000 | 5,100 | 5,200 | 5,300 | 20,600 |
| 1203 | உணவும் சீருடைகளும் | 350 | 700 | 1,000 | 1,000 | 1,000 | 3,700 |
| 1204 | மருத்துவ வழங்கல்கள் | 25 | | | | | |
| 1205 | ஏனைய | 2,075 | 2,100 | 2,100 | 2,200 | 2,300 | 8,700 |
| | பராமரிப்புச் செலவினம் | 6,469 | 6,100 | 5,900 | 6,200 | 6,600 | 24,800 |
| 1301 | வாகனங்கள் | 4,928 | 4,000 | 4,000 | 4,200 | 4,600 | 16,800 |
| 1302 | பொறித்தொகுதி மற்றும் இயந்திரம் | 1,299 | 1,800 | 1,500 | 1,600 | 1,600 | 6,500 |
| 1303 | கட்டிடங்களும் கட்டமைப்புகளும் | 242 | 300 | 400 | 400 | 400 | 1,500 |
| | சேவைகள் | 17,637 | 53,100 | 40,600 | 41,050 | 41,400 | 176,150 |
| 1401 | போக்குவரத்து | 1,302 | 1,500 | 1,800 | 1,900 | 2,000 | 7,200 |
| 1402 | தபால் மற்றும் தொலைத்தொடர்பு | 3,599 | 3,500 | 3,900 | 4,000 | 4,000 | 15,400 |
| 1403 | மின்சாரமும் நீரும் | 5,436 | 5,500 | 6,000 | 6,100 | 6,200 | 23,800 |
| 1404 | வாடகைகளும் உள்ளூர் வரிகளும் | 300 | 600 | 600 | 650 | 700 | 2,550 |
| 1409 | ஏனையவை | 7,000 | 42,000 | 28,300 | 28,400 | 28,500 | 127,200 |
| 01 | சுத்திகரிப்பு சேவைகள் | | 3,000 | 4,000 | 4,000 | 4,000 | 15,000 |
| 02 | பாதுகாப்பு சேவைகள் | | 1,500 | 1,800 | 1,800 | 1,800 | 6,900 |
| 03 | ஏனைய | | 2,500 | 2,500 | 2,600 | 2,700 | 10,300 |
| 04 | அரச ஊடக விருது | | 10,000 | 10,000 | 10,000 | 10,000 | 40,000 |
| 05 | தகவலறியும் உரிமைச் சட்டத்தினைச் செயற்படுத்துவதற்கான ஒத்துழைப்பு | | 25,000 | 10,000 | 10,000 | 10,000 | 55,000 |
| | மாற்றல்கள் | 3,404 | 10,250 | 9,200 | 9,700 | 10,300 | 39,450 |
| 1501 | நலனோம்புகை நிகழ்ச்சித் திட்டங்கள் | 1,735 | 4,200 | 4,800 | 4,800 | 4,800 | 18,600 |
| 1504 | அபிவிருத்தி உதவுதொகைகள் | 909 | 1,000 | 1,000 | 1,000 | 1,000 | 4,000 |
| 1505 | மாதாந்த சந்தாக்களும் பங்களிப்பு நிதிகளும் | | 3,200 | 2,100 | 2,500 | 3,000 | 10,800 |
| 1506 | அரசாங்க ஊழியர்களுக்கான ஆதனக்கடன் வட்டி | 752 | 850 | 800 | 900 | 1,000 | 3,550 |
| 1508 | ஏனையவை | 7 | 1,000 | 500 | 500 | 500 | 2,500 |

| உப கருத்திட்டம் செலவு விடயம் விடயம் நிதித் குறியீடு | வகுதி / செலவு விடயம் / விடய விவரணம் | 2016 | 2017 | 2018 | 2019 | 2020 | 2017 - 2020 |
|---|---|---------------------|--------------------|-----------|------------------------|-----------|-------------|
| | | மீள்வரவு திட்டம் | செலவுத் திட்டம் | மதிப்பீடு | முற்றிட்ட மதிப்பீடு | மதிப்பீடு | மொத்தம் |
| | ஏனைய மீண்டெழும் செலவினம் | | 100 | 100 | | | 200 |
| 1701 | நட்டங்களும் பதிவளிப்புக்களும் | | 100 | 100 | | | 200 |
| | மூலதனச் செலவினம் | 15,482 | 1,897,359 | 396,700 | 2,904,850 | 4,717,100 | 9,916,009 |
| | மூலதனச் சொத்துக்களின் புனரமைப்பும் மேம்பாடும் | 6,768 | 25,800 | 8,200 | 7,550 | 7,800 | 49,350 |
| 2001 | கட்டிடங்களும் கட்டமைப்புகளும் | 1,816 | 20,000 | 3,000 | 2,200 | 2,300 | 27,500 |
| 2002 | பொறித்தொகுதி, இயந்திரம் மற்றும் உபகரணம் | 160 | 300 | 200 | 250 | 300 | 1,050 |
| 2003 | வாகனங்கள் | 4,792 | 5,500 | 5,000 | 5,100 | 5,200 | 20,800 |
| | மூலதனச் சொத்துக்களின் கொள்வனவு | 1,879 | 2,400 | 3,000 | 3,150 | 3,300 | 11,850 |
| 2102 | தளபாடங்களும், அலுவலக உபகரணங்களும் | 829 | 1,200 | 1,500 | 1,600 | 1,700 | 6,000 |
| 2103 | பொறித்தொகுதி, இயந்திரம் மற்றும் உபகரணம் | 1,050 | 1,200 | 1,500 | 1,550 | 1,600 | 5,850 |
| | கொள்வனவு விருத்தி | 5,261 | 18,000 | 24,500 | 19,750 | 15,000 | 77,250 |
| 2401 | பதவியணி பயிற்சி | 5,261 | 18,000 | 24,500 | 19,750 | 15,000 | 77,250 |
| 01 | அமைச்சு பதவியினருக்கான பயிற்சி | | 5,000 | 2,000 | 2,200 | 2,400 | 11,600 |
| 02 | பயிற்சி நெறிகளுக்கான புலமைப்பரிசீலகளை வழங்குதல் | | 3,000 | 2,500 | 2,550 | 2,600 | 10,650 |
| 07 | தகவல் அறிவுதற்கான உரிமைச் சட்டம் தொடர்பான பதவியினர் பயிற்சி | | 10,000 | 20,000 | 15,000 | 10,000 | 55,000 |
| | ஏனைய மூலதனச் செலவுகள் | 1,574 | 6,500 | 6,000 | 6,000 | 6,000 | 24,500 |
| 2502 | முதலீடுகள் | 1,574 | | | | | |
| 2509 | ஏனையவை | | 6,500 | 6,000 | 6,000 | 6,000 | 24,500 |
| 1 | பிராந்திய தொலைக்காட்சி சேவைகளை மூலப்படுத்தல் கருத்திட்டம் (இ.அ/ஜெப்பான்) | | 1,698,000 | 110,000 | 2,800,000 | 4,600,000 | 9,208,000 |
| 2509 | ஏனையவை | | 1,698,000 | 110,000 | 2,800,000 | 4,600,000 | 9,208,000 |
| 12 | | | 1,450,000 | 100,000 | 2,500,000 | 4,300,000 | 8,350,000 |
| 17 | | | 248,000 | 10,000 | 300,000 | 300,000 | 858,000 |
| 2 | இலங்கை ரூபவாழினிக் கூட்டத்தாபனத்தின் தொலைக்காட்சி நிகழ்ச்சித் திட்டத்தினை மேம்படுத்தல் (இ.அ / யப்பான்) | | 121,659 | 20,000 | 18,400 | 10,000 | 170,059 |
| 2509 | ஏனையவை | | 121,659 | 20,000 | 18,400 | 10,000 | 170,059 |
| 13 | | | 58,900 | | | | 58,900 |
| 16 | | | 42,700 | 20,000 | 18,400 | 10,000 | 91,100 |
| 17 | | | 20,059 | | | | 20,059 |
| 3 | பண்டித் அமரதேவ சங்கீத ஆஷ்ரமயவினை தாபித்தல் | | 25,000 | 225,000 | 50,000 | 75,000 | 375,000 |
| 2205 | அரசாங்கமல்லாத நிறுவனங்களுக்கு மூலதன மானியம் | | 25,000 | 225,000 | 50,000 | 75,000 | 375,000 |
| | முழு மொத்தம் | 118,226 | 2,049,409 | 526,300 | 3,038,300 | 4,854,100 | 10,468,109 |
| | மொத்த நிதியளித்தல் | 118,226 | 2,049,409 | 526,300 | 3,038,300 | 4,854,100 | 10,468,109 |
| | உள்நாட்டு | 118,226 | 497,809 | 406,300 | 519,900 | 544,100 | 1,968,109 |
| 11 | உள்நாடு நிதியங்கள் | 118,226 | 229,750 | 396,300 | 219,900 | 244,100 | 1,090,050 |

| பா கருத்திட்டம் | செலவு விடயம் | விடயம் | நிதிக்குறியீடு | வகுதி / செலவு விடயம் / விடய விவரணம் | 2016 | 2017 | 2018 | 2019 | 2020 | 2017 - 2020 |
|--------------------|-------------------|------------|----------------|--|----------|--------------------|----------------|--------------------|------------------|------------------|
| | | | | | மீள்வரவு | செலவுத் திட்டம் | மதிப்பீடு | முற்றிட்டமதிப்பீடு | | மொத்தம் |
| 17 | வெளிநாட்டு | நிதி | தொடர்யான | செலவுகள் | | 268,059 | 10,000 | 300,000 | 300,000 | 878,059 |
| | வெளிநாட்டு | | | | | 1,551,600 | 120,000 | 2,518,400 | 4,310,000 | 8,500,000 |
| 12 | வெளிநாட்டு | க்கடன்கள் | | | | 1,450,000 | 100,000 | 2,500,000 | 4,300,000 | 8,350,000 |
| 13 | வெளிநாட்டு | கொடைகள் | | | | 58,900 | | | | 58,900 |
| 16 | எதிரிணை | நிதியங்கள் | | | | 42,700 | 20,000 | 18,400 | 10,000 | 91,100 |

தலைப்பு - 102 நிதி மற்றும் வெகுசன ஊடக அமைச்சர்
01 - செயல்முறைச் செயற்பாடுகள்
05 - வரி மேன்முறையீட்டு ஆணைக்குழு

ரூ. '000

| உப கருத்திட்டம் செலவு விடயம் | விடயம் நிதிக்குறிப்பு | வகுதி / செலவு விடயம் / விடய விவரணம் | 2016 | 2017 | 2018 | 2019 | 2020 | 2017 - 2020 |
|---------------------------------------|--------------------------|--|---------------|--------------------|---------------|--------------------|---------------|----------------|
| | | | மீள்வரவு | செலவுத் திட்டம் | மதிப்பீடு | முற்றிட்டமதிப்பீடு | மொத்தம் | |
| | | மீண்டுவரும் செலவினம் | 34,172 | 47,595 | 43,525 | 45,140 | 46,540 | 182,800 |
| | | ஆளுக்கூரிய வேதனாதிக்கள் | | 8,100 | 8,400 | 9,450 | 10,300 | 36,250 |
| 1001 | | சம்பளங்களும் படிகளும் | | 4,500 | 5,000 | 6,300 | 7,500 | 23,300 |
| 1002 | | மேலதிகநேர வேலையும் விடுமுறைக் கொடுப்பனவும் | | 600 | 500 | 550 | 600 | 2,250 |
| 1003 | | ஏனைய கொடுப்பனவுகள் | | 3,000 | 2,900 | 2,600 | 2,200 | 10,700 |
| | | பிரயாணச் செலவுகள் | | 400 | 400 | 470 | 530 | 1,800 |
| 1101 | | உள்ளூர் | | 100 | 100 | 120 | 130 | 450 |
| 1102 | | வெளிநாட்டு | | 300 | 300 | 350 | 400 | 1,350 |
| | | வழங்கல்கள் | | 2,700 | 2,900 | 3,080 | 3,270 | 11,950 |
| 1201 | | காசிதாதிக்களும் அலுவலக தேவைப் பொருட்களும் | | 450 | 450 | 500 | 550 | 1,950 |
| 1202 | | எரிபொருள் | | 2,000 | 2,000 | 2,100 | 2,200 | 8,300 |
| 1203 | | உணவும் சீருடைகளும் | | | 200 | 210 | 220 | 630 |
| 1205 | | ஏனைய | | 250 | 250 | 270 | 300 | 1,070 |
| | | பராமரிப்புச் செலவினம் | | 125 | 225 | 280 | 340 | 970 |
| 1302 | | பொறித்தொகுதி மற்றும் இயந்திரம் | | 100 | 200 | 250 | 300 | 850 |
| 1303 | | கட்டிடங்களும் கட்டமைப்புகளும் | | 25 | 25 | 30 | 40 | 120 |
| | | சேவைகள் | | 35,920 | 31,250 | 31,480 | 31,700 | 130,350 |
| 1401 | | போக்குவரத்து | | 600 | 600 | 650 | 700 | 2,550 |
| 1402 | | தபால் மற்றும் தொலைத்தொடர்பு | | 400 | 450 | 480 | 500 | 1,830 |
| 1403 | | மின்சாரமும் நீரும் | | 3,100 | 3,200 | 3,250 | 3,300 | 12,850 |
| 1404 | | வாடகைகளும் உள்ளூர் வரிகளும் | | 30,320 | 25,200 | 25,200 | 25,200 | 105,920 |
| 1409 | | ஏனையவை | | 1,500 | 1,800 | 1,900 | 2,000 | 7,200 |
| | | மாற்றல்கள் | 34,172 | 350 | 350 | 380 | 400 | 1,480 |
| 1503 | | அரசாங்க நிறுவனங்கள் | 34,172 | | | | | |
| 1506 | | அரசாங்க ஊழியர்களுக்கான ஆதனக்கடன் வட்டி | | 350 | 350 | 380 | 400 | 1,480 |
| | | மூலதனச் செலவினம் | 850 | 11,620 | 1,195 | 1,380 | 1,600 | 15,795 |
| | | மூலதனச் சொத்துக்களின் புனரமைப்பும் மேம்பாடும் | | 10,545 | 120 | 180 | 250 | 11,095 |
| 2001 | | கட்டிடங்களும் கட்டமைப்புகளும் | | 10,520 | 100 | 150 | 200 | 10,970 |
| 2002 | | பொறித்தொகுதி, இயந்திரம் மற்றும் உபகரணம் | | 25 | 20 | 30 | 50 | 125 |
| | | மூலதனச் சொத்துக்களின் கொள்வனவு | | 775 | 775 | 850 | 950 | 3,350 |
| 2102 | | தளபாடங்களும், அலுவலக உபகரணங்களும் | | 275 | 275 | 300 | 350 | 1,200 |
| 2103 | | பொறித்தொகுதி, இயந்திரம் மற்றும் உபகரணம் | | 500 | 500 | 550 | 600 | 2,150 |

| உப கருத்திட்டம் செலவு விடயம் | விடயம் நிதிக் குறியீடு | வகுதி / செலவு விடயம் / விடய விவரணம் | 2016 | 2017 | 2018 | 2019 | 2020 | 2017 - 2020 |
|---------------------------------------|---------------------------|--|---------------------|--------------------|---------------|------------------------|---------------|----------------|
| | | | மீள்வரவு திட்டம் | செலவுத் திட்டம் | மதிப்பீடு | முற்றிட்ட மதிப்பீடு | மதிப்பீடு | மொத்தம் |
| | | மூலதன மாற்றல்கள் | 850 | | | | | |
| 2201 | | அரசாங்க நிறுவனங்கள் | 850 | | | | | |
| | | கொள்திறன் விருத்தி | | 300 | 300 | 350 | 400 | 1,350 |
| 2401 | | பதவியணி பயிற்சி | | 300 | 300 | 350 | 400 | 1,350 |
| | | முழு மொத்தம் | 35,022 | 59,215 | 44,720 | 46,520 | 48,140 | 198,595 |
| | | மொத்த நிதியளித்தல் | 35,022 | 59,215 | 44,720 | 46,520 | 48,140 | 198,595 |
| | | உள்நாட்டு | 35,022 | 59,215 | 44,720 | 46,520 | 48,140 | 198,595 |
| 11 | | உள்ளூர் நிதியங்கள் | 35,022 | 59,215 | 44,720 | 46,520 | 48,140 | 198,595 |

தலைப்பு - 102 நிதி மற்றும் வெகுசன ஊடக அமைச்சர்
01 - செயல்முறைச் செயற்பாடுகள்
11 - இராஜாங்க அமைச்சர்

ரூ. '000

| உப கருத்திட்டம் செலவு விடயம் விடயம் நிதிக் குறியீடு | வகுதி / செலவு விடயம் / விடய விவரணம் | 2016 | 2017 | 2018 | 2019 | 2020 | 2017 - 2020 |
|--|---|---------------|--------------------|---------------|--------------------|---------------|----------------|
| | | மீள்வரவு | செலவுத் திட்டம் | மதிப்பீடு | முற்றிட்டமதிப்பீடு | மொத்தம் | |
| | மீண்டும் செலவினம் | 30,405 | 35,700 | 32,600 | 34,850 | 37,200 | 140,350 |
| | ஆளுக்கூரிய வேதனாதிகள் | 16,889 | 19,600 | 11,400 | 12,600 | 13,900 | 57,500 |
| 1001 | சம்பளங்களும் படிகளும் | 7,410 | 9,500 | 5,900 | 6,500 | 7,200 | 29,100 |
| 1002 | மேலதிகநேர வேலையும் விடுமுறைக் கொடுப்பனவும் | 2,782 | 3,000 | 3,000 | 3,100 | 3,200 | 12,300 |
| 1003 | ஏனைய கொடுப்பனவுகள் | 6,697 | 7,100 | 2,500 | 3,000 | 3,500 | 16,100 |
| | பிரயாணச் செலவுகள் | 3,552 | 2,650 | 3,700 | 4,250 | 4,800 | 15,400 |
| 1101 | உள்ளூர் | 688 | 650 | 700 | 750 | 800 | 2,900 |
| 1102 | வெளிநாட்டு | 2,864 | 2,000 | 3,000 | 3,500 | 4,000 | 12,500 |
| | வழங்கல்கள் | 4,281 | 4,550 | 5,250 | 5,400 | 5,550 | 20,750 |
| 1201 | காசிதாதிதகளும் அலுவலக தேவைப் பொருட்களும் | 1,127 | 500 | 700 | 750 | 800 | 2,750 |
| 1202 | எரிபொருள் | 3,133 | 4,000 | 4,500 | 4,600 | 4,700 | 17,800 |
| 1203 | உணவும் சீருடைகளும் | 20 | 50 | 50 | 50 | 50 | 200 |
| | பராமரிப்புச் செலவினம் | 3,529 | 4,900 | 3,200 | 3,400 | 3,600 | 15,100 |
| 1301 | வாகனங்கள் | 3,496 | 4,750 | 3,000 | 3,200 | 3,400 | 14,350 |
| 1302 | பொறித்தொகுதி மற்றும் இயந்திரம் | 33 | 150 | 200 | 200 | 200 | 750 |
| | சேவைகள் | 2,155 | 3,850 | 9,050 | 9,200 | 9,350 | 31,450 |
| 1401 | போக்குவரத்து | 21 | 250 | 250 | 250 | 250 | 1,000 |
| 1402 | தபால் மற்றும் தொலைத்தொடர்பு | 300 | 400 | 500 | 550 | 600 | 2,050 |
| 1403 | மின்சாரமும் நீரும் | | 200 | 300 | 350 | 400 | 1,250 |
| 1408 | தொழிற்பாட்டு குத்தகையின் கீழ் கொள்வனவு செய்யப்பட்ட வாகனங்களுக்கான குத்தகை | | | 7,500 | 7,500 | 7,500 | 22,500 |
| 1409 | ஏனையவை | 1,834 | 3,000 | 500 | 550 | 600 | 4,650 |
| | மாற்றல்கள் | | 150 | | | | 150 |
| 1506 | அரசாங்க ஊழியர்களுக்கான ஆதனக்கடன் வட்டி | | 150 | | | | 150 |
| | மூலதனச் செலவினம் | 37,894 | 2,500 | 1,850 | 2,100 | 2,400 | 8,850 |
| | மூலதனச் சொத்துக்களின் புனரமைப்பும் மேம்பாடும் | 388 | 500 | 850 | 900 | 1,000 | 3,250 |
| 2002 | பொறித்தொகுதி, இயந்திரம் மற்றும் உபகரணம் | | 100 | 250 | 250 | 300 | 900 |
| 2003 | வாகனங்கள் | 388 | 400 | 600 | 650 | 700 | 2,350 |
| | மூலதனச் சொத்துக்களின் கொள்வனவு | 37,506 | 2,000 | 1,000 | 1,200 | 1,400 | 5,600 |
| 2101 | வாகனங்கள் | 35,000 | | | | | |
| 2102 | தளபாடங்களும், அலுவலக உபகரணங்களும் | 1,415 | 1,000 | 500 | 600 | 700 | 2,800 |
| 2103 | பொறித்தொகுதி, இயந்திரம் மற்றும் உபகரணம் | 1,091 | 1,000 | 500 | 600 | 700 | 2,800 |

| உப கருத்திட்டம் செலவு விடயம் விடயம் நிதிக் குறியீடு | வகுதி / செலவு விடயம் / விடய விவரணம் | 2016 | 2017 | 2018 | 2019 | 2020 | 2017 - 2020 |
|--|--|--------------------|--------------------|-----------|------------------------|-----------|-------------|
| | | மள்வரவு திட்டம் | செலவுத் திட்டம் | மதிப்பீடு | முற்றிட்ட மதிப்பீடு | மதிப்பீடு | மொத்தம் |
| | முழு மொத்தம் | 68,299 | 38,200 | 34,450 | 36,950 | 39,600 | 149,200 |
| | மொத்த நிதியளித்தல் | 68,299 | 38,200 | 34,450 | 36,950 | 39,600 | 149,200 |
| | உள்நாட்டு | 68,299 | 38,200 | 34,450 | 36,950 | 39,600 | 149,200 |
| 11 | உள்ளூர் நிதியங்கள் | 68,299 | 38,200 | 34,450 | 36,950 | 39,600 | 149,200 |

தலைப்பு - 102 நிதி மற்றும் வெகுசன ஊடக அமைச்சர்
02 - அபிவிருத்திச் செயற்பாடுகள்
03 - பொருளாதார மற்றும் நிதி முகாமைத்துவ மறுசீரமைப்பு

ரூ. '000

| உப கருத்திட்டம் | செலவு விடயம் | விடயம் | நிதிக் குறியீடு | வகுதி / செலவு விடயம் / விடய விவரணம் | 2016 | 2017 | 2018 | 2019 | 2020 | 2017 - 2020 |
|---------------------------|---|------------------------|-----------------|-------------------------------------|----------------|------------------|------------------|--------------------|------------------|-------------------|
| | | | | | மீள்வரவு | செலவுத் திட்டம் | மதிப்பீடு | முத்திட்டமதிப்பீடு | மொத்தம் | |
| மூலதனச் செலவினம் | | | | | 759,130 | 3,591,530 | 2,202,800 | 20,316,410 | 1,294,180 | 27,404,920 |
| 1 | சமூகப் பாதுகாப்பு வலை கருத்திட்டம் (இ.அ/உ.வ) | | | | | 1,391,750 | 1,000,000 | 1,035,000 | 1,050,000 | 4,476,750 |
| | 2106 | மென்பொருள் அபிவிருத்தி | | | | 1,391,750 | 1,000,000 | 1,035,000 | 1,050,000 | 4,476,750 |
| | | | | | | | 980,000 | | | 980,000 |
| | | | 12 | | | 1,351,750 | | 1,000,000 | 1,000,000 | 3,351,750 |
| | | | 17 | | | 40,000 | 20,000 | 35,000 | 50,000 | 145,000 |
| 2 | நிதித்துறை நவீனமயப்படுத்தல் கருத்திட்டம் (இ.அ/உ.வ) | | | | | 5,000 | 105,000 | | | 110,000 |
| | 2509 | ஏனையவை | | | | 5,000 | 105,000 | | | 110,000 |
| | | | 12 | | | 4,000 | 100,000 | | | 104,000 |
| | | | 17 | | | 1,000 | 5,000 | | | 6,000 |
| 3 | மூலதன சந்தை அபிவிருத்தி நிகழ்ச்சித் திட்டம் (இ.அ./உ.வ-ஐடிஏ) | | | | | | | 19,000,000 | | 19,000,000 |
| | 2509 | ஏனையவை | | | | | | 19,000,000 | | 19,000,000 |
| | | | 12 | | | | | 19,000,000 | | 19,000,000 |
| 4 | அரசாங்க துறை வினைத்திறன் வலுப்படுத்தல் கருத்திட்டம் (இ.அ/உ.வ-ஐடிஏ) | | | | | | 50,000 | | | 50,000 |
| | 2509 | ஏனையவை | | | | | 50,000 | | | 50,000 |
| | | | 12 | | | | 50,000 | | | 50,000 |
| 5 | அரசு தனியார் பங்களிப்பு நிறுவன வலுப்படுத்தல் மற்றும் சட்ட வேலைச்சட்டகக் கருத்திட்டம் | | | | | | 10,000 | | | 10,000 |
| | 2509 | ஏனையவை | | | | | 10,000 | | | 10,000 |
| | | | 12 | | | | 10,000 | | | 10,000 |
| 11 | அரசிறை முகாமைத்துவ வினைத்திறன் கருத்திட்டம் (இ.அ/ஆ.அ.வ.) | | | | 759,130 | 2,194,780 | 1,037,800 | 281,410 | 244,180 | 3,758,170 |
| | 2106 | மென்பொருள் அபிவிருத்தி | | | 759,130 | 2,194,780 | 1,037,800 | 281,410 | 244,180 | 3,758,170 |
| | | | 12 | | 663,914 | 1,978,720 | 647,500 | | | 2,626,220 |
| | | | 17 | | 95,216 | 216,060 | 390,300 | 281,410 | 244,180 | 1,131,950 |
| முழு மொத்தம் | | | | | 759,130 | 3,591,530 | 2,202,800 | 20,316,410 | 1,294,180 | 27,404,920 |
| மொத்த நிதியளித்தல் | | | | | 759,130 | 3,591,530 | 2,202,800 | 20,316,410 | 1,294,180 | 27,404,920 |
| உள்நாட்டு | | | | | 95,216 | 257,060 | 1,395,300 | 316,410 | 294,180 | 2,262,950 |
| 11 | உள்ளூர் நிதியங்கள் | | | | | | 980,000 | | | 980,000 |
| 17 | வெளிநாட்டு நிதி தொடர்பான செலவுகள் | | | | 95,216 | 257,060 | 415,300 | 316,410 | 294,180 | 1,282,950 |
| வெளிநாட்டு | | | | | 663,914 | 3,334,470 | 807,500 | 20,000,000 | 1,000,000 | 25,141,970 |
| 12 | வெளிநாட்டுக்கடன்கள் | | | | 663,914 | 3,334,470 | 807,500 | 20,000,000 | 1,000,000 | 25,141,970 |

தலைப்பு - 102 நிதி மற்றும் வெகுசன ஊடக அமைச்சர்
02 - அபிவிருத்திச் செயற்பாடுகள்
06 - பொது தொழில்முயற்சிகள் மற்றும் நிறுவனங்கள்- வெகுசன ஊடகம்

ரூ. '000

| உப கருத்திட்டம் செலவு விடயம் | விடயம் நிதிக் குறியீடு | வகுதி / செலவு விடயம் / விடய விவரணம் | 2016 | 2017 | 2018 | 2019 | 2020 | 2017 - 2020 |
|------------------------------------|---------------------------|---|----------------|-------------------|----------------|--------------------|----------------|------------------|
| | | | மீள்வரவு | செலவுத் ிட்டம் | மதிப்பீடு | முந்திட்டமதிப்பீடு | மொத்தம் | |
| | | மீண்டுவரும் செலவினம் | 387,666 | 398,260 | 430,000 | 434,500 | 438,000 | 1,700,760 |
| 1 | | இலங்கை ஒளிபரப்புக் கூட்டுத்தாபனம் | 365,000 | 350,690 | 360,000 | 362,000 | 364,000 | 1,436,690 |
| 1503 | | அரசாங்க நிறுவனங்கள் | 365,000 | 350,690 | 360,000 | 362,000 | 364,000 | 1,436,690 |
| 4 | | இலங்கை பத்திரிகை பேரவை | 22,666 | 27,000 | 28,000 | 28,500 | 29,000 | 112,500 |
| 1503 | | அரசாங்க நிறுவனங்கள் | 22,666 | 27,000 | 28,000 | 28,500 | 29,000 | 112,500 |
| 8 | | ரன்மிஹிதென்ன ரெலிசிளிமா கிராமம் | | 20,570 | 42,000 | 44,000 | 45,000 | 151,570 |
| 1503 | | அரசாங்க நிறுவனங்கள் | | 20,570 | 42,000 | 44,000 | 45,000 | 151,570 |
| | | மூலதனச் செலவினம் | 186,326 | 228,700 | 404,000 | 312,000 | 282,000 | 1,226,700 |
| 1 | | இலங்கை ஒளிபரப்புக் கூட்டுத்தாபனம் | 185,326 | 220,000 | 222,000 | 55,000 | 50,000 | 547,000 |
| 2201 | | அரசாங்க நிறுவனங்கள் | 185,326 | 220,000 | 222,000 | 55,000 | 50,000 | 547,000 |
| 2 | | இலங்கை கூருவாஹினிக் கூட்டுத்தாபனம் | | | 160,000 | 215,000 | 200,000 | 575,000 |
| 2201 | | அரசாங்க நிறுவனங்கள் | | | 160,000 | 215,000 | 200,000 | 575,000 |
| 01 | | தேசிய திட்டமிடல் திணைக்களத்தினால் அங்கீகரிக்கப்பட்ட கருத்திட்டங்களைச் செயற்படுத்தல் (2018-2021) | | | 160,000 | 215,000 | 200,000 | 575,000 |
| 3 | | இலங்கை ஊடக பயிற்சி நிறுவகம் | | | 10,000 | 30,000 | 20,000 | 60,000 |
| 2201 | | அரசாங்க நிறுவனங்கள் | | | 10,000 | 30,000 | 20,000 | 60,000 |
| 01 | | தொழில்நுட்ப உட்கட்டமைப்பு அபிவிருத்தி கருத்திட்டங்களைச் செயற்படுத்தல் (2018- 2020) | | | 10,000 | 30,000 | 20,000 | 60,000 |
| 4 | | இலங்கை பத்திரிகை பேரவை | 1,000 | 2,000 | 4,000 | 4,000 | 4,000 | 14,000 |
| 2201 | | அரசாங்க நிறுவனங்கள் | 1,000 | 2,000 | 4,000 | 4,000 | 4,000 | 14,000 |
| 8 | | ரன்மிஹிதென்ன ரெலிசிளிமா கிராமம் | | 6,700 | 8,000 | 8,000 | 8,000 | 30,700 |
| 2201 | | அரசாங்க நிறுவனங்கள் | | 6,700 | 8,000 | 8,000 | 8,000 | 30,700 |
| | | முழு மொத்தம் | 573,992 | 626,960 | 834,000 | 746,500 | 720,000 | 2,927,460 |
| | | மொத்த நிதியளித்தல் | 573,992 | 626,960 | 834,000 | 746,500 | 720,000 | 2,927,460 |
| | | உள்நாட்டு | 573,992 | 626,960 | 834,000 | 746,500 | 720,000 | 2,927,460 |
| 11 | | உள்ளூர் நிதியங்கள் | 573,992 | 626,960 | 834,000 | 746,500 | 720,000 | 2,927,460 |

தலைப்பு 210 - தகவல் திணைக்களம்
பொறிப்பு

Rs '000

| விவரணம் | 2016 | 2017 | 2018 | 2019 | 2020 | 2017- 2020 |
|--|----------------|-------------------------|----------------|--------------------|----------------|------------------|
| | | மீள்வாவுசெலவுத் திட்டம் | மதிப்பீடு | முந்திட்டமதிப்பீடு | மதிப்பீடு | மொத்தம் |
| மீண்டுவரும் செலவினம் | 190,187 | 379,147 | 608,930 | 655,580 | 670,950 | 2,314,607 |
| ஆளுக்கூரிய வேதனாதிகள் | 118,068 | 126,455 | 131,000 | 136,800 | 139,200 | 533,455 |
| சம்பளங்களும் படிக்கலும் | 55,238 | 71,380 | 81,000 | 86,300 | 90,600 | 329,280 |
| மேலதிகநேர வேலையும் விடுமுறைக் கொடுப்பனவும் | 6,887 | 10,000 | 10,500 | 10,800 | 11,100 | 42,400 |
| ஏனைய கொடுப்பனவுகள் | 55,942 | 45,075 | 39,500 | 39,700 | 37,500 | 161,775 |
| பிரயாணச் செலவுகள் | 4,983 | 4,200 | 5,800 | 6,300 | 6,750 | 23,050 |
| உள்ளூர் | 1,881 | 1,900 | 2,200 | 2,400 | 2,550 | 9,050 |
| வெளிநாட்டு | 3,102 | 2,300 | 3,600 | 3,900 | 4,200 | 14,000 |
| வழங்கல்கள் | 13,941 | 16,280 | 17,630 | 18,350 | 19,080 | 71,340 |
| தூக்கிதாதுகளும் அலுவலக தேவைப் பொருட்களும் | 5,456 | 6,700 | 6,800 | 7,150 | 7,500 | 28,150 |
| எரிபொருள் | 7,737 | 8,000 | 9,100 | 9,400 | 9,700 | 36,200 |
| உணவும் சீருடைகளும் | 343 | 250 | 400 | 420 | 450 | 1,520 |
| மருத்துவ வழங்கல்கள் | 24 | 30 | 30 | 30 | 30 | 120 |
| ஏனைய | 380 | 1,300 | 1,300 | 1,350 | 1,400 | 5,350 |
| பராமரிப்புச் செலவினம் | 7,636 | 8,995 | 13,650 | 10,980 | 11,520 | 45,145 |
| வாகனங்கள் | 4,780 | 4,720 | 6,000 | 6,300 | 6,600 | 23,620 |
| பொறித்தொகுதி மற்றும் இயந்திரம் | 2,522 | 3,500 | 3,900 | 4,120 | 4,350 | 15,870 |
| கட்டிடங்களும் கட்டமைப்புகளும் | 334 | 775 | 3,750 | 560 | 570 | 5,655 |
| சேவைகள் | 43,736 | 221,417 | 438,830 | 481,000 | 492,100 | 1,633,347 |
| போக்குவரத்து | 1,220 | 1,450 | 7,580 | 7,900 | 8,100 | 25,030 |
| தபால் மற்றும் தொலைத்தொடர்பு | 6,272 | 7,600 | 8,500 | 8,800 | 9,100 | 34,000 |
| மின்சாரமும் நீரும் | 7,662 | 10,700 | 9,700 | 11,000 | 11,300 | 42,700 |
| வாடகைகளும் உள்ளூர் வரிகளும் | 448 | 450 | 450 | 500 | 500 | 1,900 |
| ஏனையவை | 28,134 | 201,217 | 412,600 | 452,800 | 463,100 | 1,529,717 |
| மாற்றல்கள் | 1,824 | 1,800 | 2,000 | 2,150 | 2,300 | 8,250 |
| அரசாங்க ஊழியர்களுக்கான ஆதனக்கடன் வட்டி | 1,824 | 1,800 | 2,000 | 2,150 | 2,300 | 8,250 |
| ஏனைய மீண்டெழும் செலவினம் | | | 20 | | | 20 |
| நட்டங்களும் பதிவளிப்புக்களும் | | | 20 | | | 20 |
| மூலதனச் செலவினம் | 22,784 | 32,450 | 139,500 | 26,650 | 27,800 | 226,400 |
| மூலதனச் சொத்துக்களின் புனரமைப்பும் மேம்பாடும் | 7,399 | 21,300 | 18,300 | 13,600 | 13,900 | 67,100 |
| கட்டிடங்களும் கட்டமைப்புகளும் | 4,551 | 18,000 | 15,000 | 10,000 | 10,000 | 53,000 |
| பொறித்தொகுதி, இயந்திரம் மற்றும் உபகரணம் | 1,414 | 1,100 | 800 | 900 | 1,000 | 3,800 |
| வாகனங்கள் | 1,434 | 2,200 | 2,500 | 2,700 | 2,900 | 10,300 |
| மூலதனச் சொத்துக்களின் கொள்வனவு | 14,606 | 8,150 | 117,400 | 9,000 | 9,600 | 144,150 |
| தளபாடங்களும், அலுவலக உபகரணங்களும் | 9,686 | 2,300 | 4,900 | 5,000 | 5,100 | 17,300 |
| பொறித்தொகுதி, இயந்திரம் மற்றும் உபகரணம் | 4,920 | 5,850 | 112,500 | 4,000 | 4,500 | 126,850 |
| கொள்திறன் விருத்தி | 780 | 3,000 | 3,800 | 4,050 | 4,300 | 15,150 |
| பதவியணி பயிற்சி | 780 | 3,000 | 3,800 | 4,050 | 4,300 | 15,150 |
| முழு மொத்தம் | 212,971 | 411,597 | 748,430 | 682,230 | 698,750 | 2,541,007 |

| | | | | | | |
|---------------------------|----------------|----------------|----------------|----------------|----------------|------------------|
| மொத்த நிதியளித்தல் | 212,971 | 411,597 | 748,430 | 682,230 | 698,750 | 2,541,007 |
| உள்நாட்டு | 212,971 | 411,597 | 748,430 | 682,230 | 698,750 | 2,541,007 |

வேலைவாய்ப்பு விவரணங்கள்

| வகை | அங்கீகரிக்கப்பட்ட எண். | மெய் எண். |
|----------------------------------|------------------------|------------|
| சிரேஷ்ட மட்டம் | 15 | 7 |
| மூன்றாவது மட்டம் | 16 | 4 |
| இரண்டாவது மட்டம் | 234 | 170 |
| ஆரம்ப மட்டம் | 67 | 51 |
| பிற (அமைய/தற்காலிக/ஒப்பந்த/ஏனைய) | | |
| முழு மொத்தம் | 332 | 232 |

2018 வருடத்திற்கான சம்பளங்கள் மற்றும் கொடுப்பனவுகள் 2017 இன் உண்மையான பதவியணியினை அடிப்படையாகக் கொண்டது

தலைப்பு - 210 தகவல் திணைக்களம்
01 - செயல்முறைச் செயற்பாடுகள்
01 - பொது நிர்வாகம்

ரூ. '000

| உப கருத்திட்டம் செலவு வட்டியம் வட்டியம் நிதிக்குறியீடு | வகுதி / செலவு விடயம் / விடய விவரணம் | 2016 | 2017 | 2018 | 2019 | 2020 | 2017 - 2020 |
|---|--|-----------------------|--------------------|---------------|--------------------|---------------|----------------|
| | | மீள்வரவு மதிப்பீடு | செலவுத் திட்டம் | மதிப்பீடு | முந்திட்டமதிப்பீடு | மொத்தம் | மொத்தம் |
| | மீண்டுவரும் செலவினம் | 47,231 | 51,950 | 67,880 | 67,740 | 69,360 | 256,930 |
| | ஆளுக்கூரிய வேதனாதிகள் | 29,292 | 32,460 | 35,500 | 37,600 | 38,100 | 143,660 |
| 1001 | சம்பளங்களும் படிகளும் | 13,454 | 16,680 | 22,000 | 23,800 | 24,800 | 87,280 |
| 1002 | மேலதிகநேர வேலையும் விடுமுறைக் கொடுப்பனவும் | 1,695 | 3,200 | 3,500 | 3,600 | 3,700 | 14,000 |
| 1003 | ஏனைய கொடுப்பனவுகள் | 14,143 | 12,580 | 10,000 | 10,200 | 9,600 | 42,380 |
| | பிரயாணச் செலவுகள் | 968 | 800 | 1,500 | 1,650 | 1,800 | 5,750 |
| 1101 | உள்ளூர் | 298 | 300 | 500 | 550 | 600 | 1,950 |
| 1102 | வெளிநாட்டு | 670 | 500 | 1,000 | 1,100 | 1,200 | 3,800 |
| | வழங்கல்கள் | 3,434 | 4,080 | 5,380 | 5,590 | 5,810 | 20,860 |
| 1201 | காசிதாதிதகளும் அலுவலக தேவைப் பொருட்களும் | 1,681 | 2,000 | 2,300 | 2,400 | 2,500 | 9,200 |
| 1202 | எரிபொருள் | 1,652 | 1,650 | 2,600 | 2,700 | 2,800 | 9,750 |
| 1203 | உணவும் சீருடைகளும் | 101 | 200 | 350 | 360 | 380 | 1,290 |
| 1204 | மருத்துவ வழங்கல்கள் | | 30 | 30 | 30 | 30 | 120 |
| 1205 | ஏனைய | | 200 | 100 | 100 | 100 | 500 |
| | பராமரிப்புச் செலவினம் | 2,597 | 2,010 | 6,300 | 3,300 | 3,500 | 15,110 |
| 1301 | வாகனங்கள் | 1,840 | 1,060 | 1,800 | 1,900 | 2,000 | 6,760 |
| 1302 | பொறித்தொகுதி மற்றும் இயந்திரம் | 566 | 700 | 1,000 | 1,100 | 1,200 | 4,000 |
| 1303 | கட்டிடங்களும் கட்டமைப்புகளும் | 191 | 250 | 3,500 | 300 | 300 | 4,350 |
| | சேவைகள் | 10,704 | 12,250 | 18,830 | 19,200 | 19,700 | 69,980 |
| 1401 | போக்குவரத்து | 428 | 500 | 5,080 | 5,100 | 5,200 | 15,880 |
| 1402 | தபால் மற்றும் தொலைத்தொடர்பு | 1,854 | 1,600 | 2,500 | 2,600 | 2,700 | 9,400 |
| 1403 | மின்சாரமும் நீரும் | 2,046 | 2,200 | 2,200 | 2,300 | 2,400 | 9,100 |
| 1404 | வாடகைகளும் உள்ளூர் வரிகளும் | | 450 | 450 | 500 | 500 | 1,900 |
| 1409 | ஏனையவை | 6,376 | 7,500 | 8,600 | 8,700 | 8,900 | 33,700 |
| | மாற்றல்கள் | 237 | 350 | 350 | 400 | 450 | 1,550 |
| 1506 | அரசாங்க ஊழியர்களுக்கான ஆதனக்கடன் வட்டி | 237 | 350 | 350 | 400 | 450 | 1,550 |
| | ஏனைய மீண்டெழும் செலவினம் | | | 20 | | | 20 |
| 1701 | நட்டங்களும் பதிவளிப்புக்களும் | | | 20 | | | 20 |
| | மூலதனச் செலவினம் | 6,016 | 2,150 | 17,100 | 2,950 | 3,300 | 25,500 |
| | மூலதனச் சொத்துக்களின் புனரமைப்பும் மேம்பாடும் | 3,202 | 1,300 | 1,300 | 1,500 | 1,700 | 5,800 |
| 2001 | கட்டிடங்களும் கட்டமைப்புகளும் | 1,800 | | | | | |
| 2002 | பொறித்தொகுதி, இயந்திரம் மற்றும் உபகரணம் | 799 | 300 | 300 | 400 | 500 | 1,500 |
| 2003 | வாகனங்கள் | 603 | 1,000 | 1,000 | 1,100 | 1,200 | 4,300 |

| உப கருத்திட்டம் செலவு விடயம் விடயம் நிதிக் குறியீடு | வகுதி / செலவு விடயம் / விடய விவரணம் | 2016 | 2017 | 2018 | 2019 | 2020 | 2017 - 2020 |
|--|--|---------------------|--------------------|-----------|------------------------|-----------|-------------|
| | | மீள்வரவு திட்டம் | செலவுத் திட்டம் | மதிப்பீடு | முற்றிட்ட மதிப்பீடு | மதிப்பீடு | மொத்தம் |
| | மூலதனச் சொத்துக்களின் கொள்வனவு | 2,527 | 650 | 900 | 1,000 | 1,100 | 3,650 |
| 2102 | தளபாடங்களும், அலுவலக உபகரணங்களும் | 2,338 | 300 | 400 | 500 | 600 | 1,800 |
| 2103 | பொறித்தொகுதி, இயந்திரம் மற்றும் உபகரணம் | 189 | 350 | 500 | 500 | 500 | 1,850 |
| | கொள்திறன் விருத்தி | 287 | 200 | 400 | 450 | 500 | 1,550 |
| 2401 | பதவியணி பயிற்சி | 287 | 200 | 400 | 450 | 500 | 1,550 |
| 1 | நவீன அதிசிறந்த ஒளியூட்டல் முறைமையொன்றை கேட்போர் கூடத்திற்கு பொருத்துதல் | | | 14,500 | | | 14,500 |
| 2103 | பொறித்தொகுதி, இயந்திரம் மற்றும் உபகரணம் | | | 14,500 | | | 14,500 |
| | முழு மொத்தம் | 53,246 | 54,100 | 84,980 | 70,690 | 72,660 | 282,430 |
| | மொத்த நிதியளித்தல் | 53,246 | 54,100 | 84,980 | 70,690 | 72,660 | 282,430 |
| | உள்நாட்டு | 53,246 | 54,100 | 84,980 | 70,690 | 72,660 | 282,430 |
| 11 | உள்நாடு நிதியங்கள் | 53,246 | 54,100 | 84,980 | 70,690 | 72,660 | 282,430 |

தலைப்பு - 210 தகவல் திணைக்களம்
01 - செயல்முறைச் செயற்பாடுகள்
02 - செய்திகளும் பிரசுரப்படுத்தலும்

ரூ. '000

| உப கருத்திட்டம் | செலவு விடயம் | விடயம் | நிதிக் குறியீடு | வகுதி / செலவு விடயம் / விடய விவரணம் | 2016 | 2017 | 2018 | 2019 | 2020 | 2017 - 2020 |
|--------------------|-----------------|--------|-----------------|--|----------------|--------------------|----------------|--------------------|----------------|------------------|
| | | | | | மீள்வரவு | செலவுத் திட்டம் | மதிப்பீடு | முற்றிட்டமதிப்பீடு | மொத்தம் | |
| | | | | மீண்டுவரும் செலவினம் | 106,492 | 281,897 | 494,000 | 538,300 | 549,700 | 1,863,897 |
| | | | | ஆளுக்கூரிய வேதனாதிகள் | 64,760 | 68,530 | 66,500 | 68,800 | 69,200 | 273,030 |
| 1001 | | | | சம்பளங்களும் படிசூலும் | 29,682 | 40,760 | 40,000 | 42,000 | 43,500 | 166,260 |
| 1002 | | | | மேலதிகநேர வேலையும் விடுமுறைக் கொடுப்பனவும் | 3,493 | 3,100 | 4,000 | 4,100 | 4,200 | 15,400 |
| 1003 | | | | ஏனைய கொடுப்பனவுகள் | 31,585 | 24,670 | 22,500 | 22,700 | 21,500 | 91,370 |
| | | | | பிரயாணச் செலவுகள் | 2,975 | 2,500 | 3,000 | 3,200 | 3,400 | 12,100 |
| 1101 | | | | உள்ளூர் | 943 | 1,000 | 1,000 | 1,100 | 1,200 | 4,300 |
| 1102 | | | | வெளிநாட்டு | 2,032 | 1,500 | 2,000 | 2,100 | 2,200 | 7,800 |
| | | | | வழங்கல்கள் | 6,124 | 8,200 | 7,800 | 8,100 | 8,400 | 32,500 |
| 1201 | | | | காசிதாதிசூலும் அலுவலக தேவைப் பொருட்களும் | 2,431 | 3,200 | 3,000 | 3,200 | 3,400 | 12,800 |
| 1202 | | | | எரிபொருள் | 3,493 | 4,000 | 3,800 | 3,900 | 4,000 | 15,700 |
| 1203 | | | | உணவும் சீருடைகளும் | 199 | | | | | |
| 1205 | | | | ஏனைய | | 1,000 | 1,000 | 1,000 | 1,000 | 4,000 |
| | | | | பராமரிப்புச் செலவினம் | 4,104 | 5,650 | 5,500 | 5,700 | 5,900 | 22,750 |
| 1301 | | | | வாகனங்கள் | 2,319 | 2,650 | 2,700 | 2,800 | 2,900 | 11,050 |
| 1302 | | | | பொறித்தொகுதி மற்றும் இயந்திரம் | 1,658 | 2,500 | 2,600 | 2,700 | 2,800 | 10,600 |
| 1303 | | | | கட்டிடங்களும் கட்டமைப்புகளும் | 127 | 500 | 200 | 200 | 200 | 1,100 |
| | | | | சேவைகள் | 27,364 | 196,017 | 410,000 | 451,250 | 461,500 | 1,518,767 |
| 1401 | | | | போக்குவரத்து | 715 | 800 | 1,500 | 1,550 | 1,600 | 5,450 |
| 1402 | | | | தபால் மற்றும் தொலைத்தொடர்பு | 3,688 | 4,000 | 4,000 | 4,100 | 4,200 | 16,300 |
| 1403 | | | | மின்சாரமும் நீரும் | 3,161 | 5,500 | 4,500 | 5,600 | 5,700 | 21,300 |
| 1404 | | | | வாடகைகளும் உள்ளூர் வரிகளும் | 448 | | | | | |
| 1409 | | | | ஏனையவை | 19,352 | 185,717 | 400,000 | 440,000 | 450,000 | 1,475,717 |
| 01 | | | | இலங்கை அபிவிருத்தி நிகழ்ச்சித்திட்ட விளம்பரம் | | | 400,000 | 440,000 | 450,000 | 1,290,000 |
| | | | | மாற்றல்கள் | 1,166 | 1,000 | 1,200 | 1,250 | 1,300 | 4,750 |
| 1506 | | | | அரசாங்க ஊழியர்களுக்கான ஆதனக்கடன் வட்டி | 1,166 | 1,000 | 1,200 | 1,250 | 1,300 | 4,750 |
| | | | | மூலதனச் செலவினம் | 16,582 | 30,000 | 74,000 | 23,200 | 23,900 | 151,100 |
| | | | | மூலதனச் சொத்துக்களின் புனரமைப்பும் மேம்பாடும் | 4,197 | 20,000 | 17,000 | 12,100 | 12,200 | 61,300 |
| 2001 | | | | கட்டிடங்களும் கட்டமைப்புகளும் | 2,751 | 18,000 | 15,000 | 10,000 | 10,000 | 53,000 |
| 2002 | | | | பொறித்தொகுதி, இயந்திரம் மற்றும் உபகரணம் | 615 | 800 | 500 | 500 | 500 | 2,300 |
| 2003 | | | | வாகனங்கள் | 831 | 1,200 | 1,500 | 1,600 | 1,700 | 6,000 |

| உப கருத்திட்டம் செலவு விடயம் | விடயம் நிதிக் குறியீடு | வகுதி / செலவு விடயம் / விடய விவரணம் | 2016 | 2017 | 2018 | 2019 | 2020 | 2017 - 2020 |
|---------------------------------------|---------------------------|---|---------------------|--------------------|-----------|------------------------|---------|-------------|
| | | | மீள்வரவு திட்டம் | செலவுத் திட்டம் | மதிப்பீடு | முற்றிட்ட மதிப்பீடு | மொத்தம் | |
| | | மூலதனச் சொத்துக்களின் கொள்வனவு | 12,079 | 7,500 | 17,000 | 8,000 | 8,500 | 41,000 |
| 2102 | | தளபாடங்களும், அலுவலக உபகரணங்களும் | 7,348 | 2,000 | 4,500 | 4,500 | 4,500 | 15,500 |
| 2103 | | பொறித்தொகுதி, இயந்திரம் மற்றும் உபகரணம் | 4,732 | 5,500 | 12,500 | 3,500 | 4,000 | 25,500 |
| | | கொள்திறன் விருத்தி | 306 | 2,500 | 3,000 | 3,100 | 3,200 | 11,800 |
| 2401 | | பதவியணி பயிற்சி | 306 | 2,500 | 3,000 | 3,100 | 3,200 | 11,800 |
| 1 | | தொலைக்காட்சி கண்காணிப்பு மதிப்பீட்டு முறைமை அபிவிருத்தி | | | 25,000 | | | 25,000 |
| 2103 | | பொறித்தொகுதி, இயந்திரம் மற்றும் உபகரணம் | | | 25,000 | | | 25,000 |
| 2 | | வைபை அடிப்படையிலான உயர் தோற்றப்பாடு தகவல் தொழில்நுட்ப திட்டத்தின் மேம்பாடு | | | 12,000 | | | 12,000 |
| 2103 | | பொறித்தொகுதி, இயந்திரம் மற்றும் உபகரணம் | | | 12,000 | | | 12,000 |
| | | முழு மொத்தம் | 123,074 | 311,897 | 568,000 | 561,500 | 573,600 | 2,014,997 |
| | | மொத்த நிதியளித்தல் | 123,074 | 311,897 | 568,000 | 561,500 | 573,600 | 2,014,997 |
| | | உள்நாட்டு | 123,074 | 311,897 | 568,000 | 561,500 | 573,600 | 2,014,997 |
| 11 | | உள்ளூர் நிதியங்கள் | 123,074 | 311,897 | 568,000 | 561,500 | 573,600 | 2,014,997 |

தலைப்பு - 210 தகவல் திணைக்களம்
01 - செயல்முறைச் செயற்பாடுகள்
03 - திரைப்படமும் பிரசுரப்படுத்தலும்

ரூ. '000

| உப கருத்திட்டம் | செலவு விடயம் | விடயம் | நிதிக் குறியீடு | வகுதி / செலவு விடயம் / விடய விவரணம் | 2016 | 2017 | 2018 | 2019 | 2020 | 2017 - 2020 |
|--------------------|-----------------|--------|-----------------|--|---------------|--------------------|---------------|--------------------|---------------|----------------|
| | | | | | மீள்வரவு | செலவுத் திட்டம் | மதிப்பீடு | முற்றிட்டமதிப்பீடு | மொத்தம் | |
| | | | | மீண்டுவரும் செலவினம் | 36,465 | 45,300 | 47,050 | 49,540 | 51,890 | 193,780 |
| | | | | ஆளுக்கூரிய வேதனாதிகள் | 24,016 | 25,465 | 29,000 | 30,400 | 31,900 | 116,765 |
| 1001 | | | | சம்பளங்களும் படிசூலும் | 12,103 | 13,940 | 19,000 | 20,500 | 22,300 | 75,740 |
| 1002 | | | | மேலதிகநேர வேலையும் விடுமுறைக் கொடுப்பனவும் | 1,699 | 3,700 | 3,000 | 3,100 | 3,200 | 13,000 |
| 1003 | | | | ஏனைய கொடுப்பனவுகள் | 10,214 | 7,825 | 7,000 | 6,800 | 6,400 | 28,025 |
| | | | | பிரயாணச் செலவுகள் | 1,040 | 900 | 1,300 | 1,450 | 1,550 | 5,200 |
| 1101 | | | | உள்ளூர் | 640 | 600 | 700 | 750 | 750 | 2,800 |
| 1102 | | | | வெளிநாட்டு | 400 | 300 | 600 | 700 | 800 | 2,400 |
| | | | | வழங்கல்கள் | 4,384 | 4,000 | 4,450 | 4,660 | 4,870 | 17,980 |
| 1201 | | | | காசிதாதிசூலும் அலுவலக தேவைப் பொருட்களும் | 1,344 | 1,500 | 1,500 | 1,550 | 1,600 | 6,150 |
| 1202 | | | | எரிபொருள் | 2,592 | 2,350 | 2,700 | 2,800 | 2,900 | 10,750 |
| 1203 | | | | உணவும் சீருடைகளும் | 43 | 50 | 50 | 60 | 70 | 230 |
| 1204 | | | | மருத்துவ வழங்கல்கள் | 24 | | | | | |
| 1205 | | | | ஏனைய | 380 | 100 | 200 | 250 | 300 | 850 |
| | | | | பராமரிப்புச் செலவினம் | 935 | 1,335 | 1,850 | 1,980 | 2,120 | 7,285 |
| 1301 | | | | வாகனங்கள் | 621 | 1,010 | 1,500 | 1,600 | 1,700 | 5,810 |
| 1302 | | | | பொறித்தொகுதி மற்றும் இயந்திரம் | 298 | 300 | 300 | 320 | 350 | 1,270 |
| 1303 | | | | கட்டிடங்களும் கட்டமைப்புகளும் | 16 | 25 | 50 | 60 | 70 | 205 |
| | | | | சேவைகள் | 5,668 | 13,150 | 10,000 | 10,550 | 10,900 | 44,600 |
| 1401 | | | | போக்குவரத்து | 78 | 150 | 1,000 | 1,250 | 1,300 | 3,700 |
| 1402 | | | | தபால் மற்றும் தொலைத்தொடர்பு | 730 | 2,000 | 2,000 | 2,100 | 2,200 | 8,300 |
| 1403 | | | | மின்சாரமும் நீரும் | 2,455 | 3,000 | 3,000 | 3,100 | 3,200 | 12,300 |
| 1409 | | | | ஏனையவை | 2,406 | 8,000 | 4,000 | 4,100 | 4,200 | 20,300 |
| | | | | மாற்றல்கள் | 422 | 450 | 450 | 500 | 550 | 1,950 |
| 1506 | | | | அரசாங்க ஊழியர்களுக்கான ஆதனக்கடன் வட்டி | 422 | 450 | 450 | 500 | 550 | 1,950 |
| | | | | மூலதனச் செலவினம் | 186 | 300 | 48,400 | 500 | 600 | 49,800 |
| | | | | கொள்திறன் விருத்தி | 186 | 300 | 400 | 500 | 600 | 1,800 |
| 2401 | | | | பதவியணி பயிற்சி | 186 | 300 | 400 | 500 | 600 | 1,800 |
| 1 | | | | நவீன உபகரணங்களைக் கொண்டு அரசாங்க திரைப்பட பிரிவை மேம்படுத்தல் | | | 48,000 | | | 48,000 |
| 2103 | | | | பொறித்தொகுதி, இயந்திரம் மற்றும் உபகரணம் | | | 48,000 | | | 48,000 |
| | | | | முழு மொத்தம் | 36,651 | 45,600 | 95,450 | 50,040 | 52,490 | 243,580 |
| | | | | மொத்த நிதியளித்தல் | 36,651 | 45,600 | 95,450 | 50,040 | 52,490 | 243,580 |
| | | | | உள்நாட்டு | 36,651 | 45,600 | 95,450 | 50,040 | 52,490 | 243,580 |
| 11 | | | | உள்ளூர் நிதியங்கள் | 36,651 | 45,600 | 95,450 | 50,040 | 52,490 | 243,580 |

தலைப்பு 238 - அரசிறைக் கொள்கைத் திணைக்களம்
பொழிப்பு

Rs '000

| விவரணம் | 2016 | 2017 | 2018 | 2019 | 2020 | 2017- 2020 |
|--|---------------|------------------|------------------|------------------|------------------|-------------------|
| | மீள்வாவு | செலவுத் | மதிப்பீடு | முற்றிட்ட | மதிப்பீடு | மொத்தம் |
| | மீள்வாவு | செலவுத் | மதிப்பீடு | முற்றிட்ட | மதிப்பீடு | மொத்தம் |
| மீண்டுவரும் செலவினம் | 51,996 | 3,730,591 | 4,080,460 | 3,382,290 | 1,784,170 | 12,977,511 |
| ஆளுக்கூரிய வேதனாதிகள் | 27,904 | 32,500 | 35,800 | 36,500 | 37,300 | 142,100 |
| சம்பளங்களும் படிகளும் | 13,734 | 17,500 | 21,000 | 22,000 | 23,100 | 83,600 |
| மேலதிகநேர வேலையும் விடுமுறைக் கொடுப்பனவும் | 486 | 1,000 | 900 | 1,000 | 1,100 | 4,000 |
| ஏனைய கொடுப்பனவுகள் | 13,684 | 14,000 | 13,900 | 13,500 | 13,100 | 54,500 |
| பிரயாணச் செலவுகள் | 4,068 | 9,600 | 4,100 | 4,620 | 5,130 | 23,450 |
| உள்ளூர் | 105 | 100 | 100 | 120 | 130 | 450 |
| வெளிநாட்டு | 3,963 | 9,500 | 4,000 | 4,500 | 5,000 | 23,000 |
| வறங்கல்கள் | 2,220 | 2,640 | 2,920 | 3,130 | 3,300 | 11,990 |
| தூகிதாதிசனும் அலுவலக தேவைப் பொருட்களும் | 1,370 | 1,370 | 1,500 | 1,600 | 1,700 | 6,170 |
| எரிபொருள் | 795 | 1,200 | 1,350 | 1,450 | 1,500 | 5,500 |
| உணவும் சீருடைகளும் | 55 | 70 | 70 | 80 | 100 | 320 |
| பராமரிப்புச் செலவினம் | 2,564 | 3,400 | 2,700 | 2,800 | 2,900 | 11,800 |
| வாகனங்கள் | 1,687 | 2,000 | 1,500 | 1,550 | 1,600 | 6,650 |
| பொறித்தொகுதி மற்றும் இயந்திரம் | 281 | 700 | 500 | 500 | 550 | 2,250 |
| கட்டிடங்களும் கட்டமைப்புகளும் | 596 | 700 | 700 | 750 | 750 | 2,900 |
| சேவைகள் | 14,661 | 3,681,751 | 4,034,240 | 3,334,490 | 1,734,740 | 12,785,221 |
| போக்குவரத்து | 360 | 900 | 1,000 | 1,100 | 1,200 | 4,200 |
| தபால் மற்றும் தொலைத்தொடர்பு | 1,373 | 1,200 | 1,600 | 1,650 | 1,700 | 6,150 |
| தொழிற்பாட்டு குத்தகையின் கீழ் கொள்வனவு செய்யப்பட்ட வாகனங்களுக்கான குத்தகை ஏனையவை | 12,928 | 3,678,301 | 4,028,400 | 3,328,500 | 1,728,600 | 12,763,801 |
| மாற்றல்கள் | 580 | 700 | 700 | 750 | 800 | 2,950 |
| அரசாங்க ஊழியர்களுக்கான ஆதனக்கடன் வட்டி | 580 | 700 | 700 | 750 | 800 | 2,950 |
| மூலதனச் செலவினம் | 1,146 | 3,600 | 1,600 | 2,250 | 2,400 | 9,850 |
| மூலதனச் சொத்துக்களின் புனரமைப்பும் மேம்பாடும் | | 1,000 | | 500 | 500 | 2,000 |
| பொறித்தொகுதி, இயந்திரம் மற்றும் உபகரணம் | | 1,000 | | 500 | 500 | 2,000 |
| மூலதனச் சொத்துக்களின் கொள்வனவு | 625 | 2,000 | 1,000 | 1,100 | 1,200 | 5,300 |
| தளபாடங்களும், அலுவலக உபகரணங்களும் | 625 | 2,000 | 1,000 | 1,100 | 1,200 | 5,300 |
| கொள்திறன் விருத்தி | 521 | 600 | 600 | 650 | 700 | 2,550 |
| பதவியணி பயிற்சி | 521 | 600 | 600 | 650 | 700 | 2,550 |
| முழு மொத்தம் | 53,142 | 3,734,191 | 4,082,060 | 3,384,540 | 1,786,570 | 12,987,361 |
| மொத்த நிதியளித்தல் | 53,142 | 3,734,191 | 4,082,060 | 3,384,540 | 1,786,570 | 12,987,361 |
| உள்நாட்டு | 53,142 | 3,734,191 | 4,082,060 | 3,384,540 | 1,786,570 | 12,987,361 |

வேலைவாய்ப்பு விவரணங்கள்

| வகை | அங்கீகரிக்கப்பட்ட LL எண். | மெய் எண். |
|----------------------------------|------------------------------|-----------|
| சிரேஷ்ட மட்டம் | 20 | 16 |
| மூன்றாவது மட்டம் | 3 | 2 |
| இரண்டாவது மட்டம் | 23 | 21 |
| ஆரம்ப மட்டம் | 14 | 13 |
| பிற (அமைய/தற்காலிக/ஒப்பந்த/ஏனைய) | | |
| முழு மொத்தம் | 60 | 52 |

2018 வருடத்திற்கான சம்பளங்கள் மற்றும் கொடுப்பனவுகள் 2017 இன் உண்மையான பதவியணியினை அடிப்படையாகக் கொண்டது

தலைப்பு - 238 அரசிறைக் கொள்கைத் திணைக்களம்

01 - செயல்முறைச் செயற்பாடுகள்

01 - அரசாங்க நிதி முகாமைத்துவம்

ரூ. '000

| உப கருத்திட்டம் செலவு விடயம் விடயம் நிதிக் குறியீடு | வகுதி / செலவு விடயம் / விடய விவரணம் | 2016 | 2017 | 2018 | 2019 | 2020 | 2017 - 2020 |
|--|---|---------------|--------------------|------------------|--------------------|------------------|-------------------|
| | | மீள்வரவு | செலவுத் திட்டம் | மதிப்பீடு | முற்றிட்டமதிப்பீடு | மதிப்பீடு | மொத்தம் |
| | மீண்டுவரும் செலவினம் | 51,996 | 3,730,591 | 4,080,460 | 3,382,290 | 1,784,170 | 12,977,511 |
| | ஆளுக்கூரிய வேதனாதிகள் | 27,904 | 32,500 | 35,800 | 36,500 | 37,300 | 142,100 |
| 1001 | சம்பளங்களும் படிகளும் | 13,734 | 17,500 | 21,000 | 22,000 | 23,100 | 83,600 |
| 1002 | மேலதிகநேர வேலையும் விடுமுறைக் கொடுப்பனவும் | 486 | 1,000 | 900 | 1,000 | 1,100 | 4,000 |
| 1003 | ஏனைய கொடுப்பனவுகள் | 13,684 | 14,000 | 13,900 | 13,500 | 13,100 | 54,500 |
| | பிரயாணச் செலவுகள் | 4,068 | 9,600 | 4,100 | 4,620 | 5,130 | 23,450 |
| 1101 | உள்ளூர் | 105 | 100 | 100 | 120 | 130 | 450 |
| 1102 | வெளிநாட்டு | 3,963 | 9,500 | 4,000 | 4,500 | 5,000 | 23,000 |
| | வழங்கல்கள் | 2,220 | 2,640 | 2,920 | 3,130 | 3,300 | 11,990 |
| 1201 | காசிதாதிதகளும் அலுவலக தேவைப் பொருட்களும் | 1,370 | 1,370 | 1,500 | 1,600 | 1,700 | 6,170 |
| 1202 | எரிபொருள் | 795 | 1,200 | 1,350 | 1,450 | 1,500 | 5,500 |
| 1203 | உணவும் சீருடைகளும் | 55 | 70 | 70 | 80 | 100 | 320 |
| | பராமரிப்புச் செலவினம் | 2,564 | 3,400 | 2,700 | 2,800 | 2,900 | 11,800 |
| 1301 | வாகனங்கள் | 1,687 | 2,000 | 1,500 | 1,550 | 1,600 | 6,650 |
| 1302 | பொறித்தொகுதி மற்றும் இயந்திரம் | 281 | 700 | 500 | 500 | 550 | 2,250 |
| 1303 | கட்டிடங்களும் கட்டமைப்புகளும் | 596 | 700 | 700 | 750 | 750 | 2,900 |
| | சேவைகள் | 14,661 | 3,681,751 | 4,034,240 | 3,334,490 | 1,734,740 | 12,785,221 |
| 1401 | போக்குவரத்து | 360 | 900 | 1,000 | 1,100 | 1,200 | 4,200 |
| 1402 | தபால் மற்றும் தொலைத்தொடர்பு | 1,373 | 1,200 | 1,600 | 1,650 | 1,700 | 6,150 |
| 1408 | தொழிற்பாட்டு குத்தகையின் கீழ் கொள்வனவு செய்யப்பட்ட வாகனங்களுக்கான குத்தகை | | 1,350 | 3,240 | 3,240 | 3,240 | 11,070 |
| 1409 | ஏனையவை | 12,928 | 3,678,301 | 4,028,400 | 3,328,500 | 1,728,600 | 12,763,801 |
| 01 | வெட் வரி கணக்குத் தீர்த்தல் | | 25,000 | 10,000 | 10,000 | 10,000 | 55,000 |
| 02 | மத்தியஸ்த கட்டணங்களை தீர்த்துவைத்தல் - பிரீமா கம்பனி | | 3,635,000 | 4,000,000 | 3,300,000 | 1,700,000 | 12,635,000 |
| 03 | ஆண்டறிக்கை மற்றும் வரவு செலவுத்திட்ட அச்சிடல் | | 17,980 | 18,000 | 18,000 | 18,000 | 71,980 |
| 04 | ஏனைய | | 321 | 400 | 500 | 600 | 1,821 |
| | மாற்றல்கள் | 580 | 700 | 700 | 750 | 800 | 2,950 |
| 1506 | அரசாங்க ஊழியர்களுக்கான ஆதனக்கடன் வட்டி | 580 | 700 | 700 | 750 | 800 | 2,950 |
| | மூலதனச் செலவினம் | 1,146 | 3,600 | 1,600 | 2,250 | 2,400 | 9,850 |
| | மூலதனச் சொத்துக்களின் புனரமைப்பும் மேம்பாடும் | | 1,000 | | 500 | 500 | 2,000 |
| 2002 | பொறித்தொகுதி, இயந்திரம் மற்றும் உபகரணம் | | 1,000 | | 500 | 500 | 2,000 |

| உப கருத்திட்டம் செலவு விடயம் | விடயம் நிதிக் குறியீடு | வகுதி / செலவு விடயம் / விடய விவரணம் | 2016 | 2017 | 2018 | 2019 | 2020 | 2017 - 2020 |
|---------------------------------------|---------------------------|---|---------------------|--------------------|------------------|------------------------|------------------|-------------------|
| | | | மீள்வரவு திட்டம் | செலவுத் திட்டம் | மதிப்பீடு | முற்றிட்ட மதிப்பீடு | மதிப்பீடு | மொத்தம் |
| | | மூலதனச் சொத்துக்களின் கொள்வனவு | 625 | 2,000 | 1,000 | 1,100 | 1,200 | 5,300 |
| 2102 | | தளபாடங்களும், அலுவலக உபகரணங்களும் | 625 | 2,000 | 1,000 | 1,100 | 1,200 | 5,300 |
| | | கொள்முதல் விருத்தி | 521 | 600 | 600 | 650 | 700 | 2,550 |
| 2401 | | பதவியணி பயிற்சி | 521 | 600 | 600 | 650 | 700 | 2,550 |
| | | முழு மொத்தம் | 53,142 | 3,734,191 | 4,082,060 | 3,384,540 | 1,786,570 | 12,987,361 |
| | | மொத்த நிதியளித்தல் | 53,142 | 3,734,191 | 4,082,060 | 3,384,540 | 1,786,570 | 12,987,361 |
| | | உள்நாட்டு | 53,142 | 3,734,191 | 4,082,060 | 3,384,540 | 1,786,570 | 12,987,361 |
| 11 | | உள்ளூர் நிதியங்கள் | 53,142 | 3,734,191 | 4,082,060 | 3,384,540 | 1,786,570 | 12,987,361 |

**தலைப்பு 240 - தேசிய வரவு செலவுத் திட்டத் திணைக்களம்
பொழிப்பு**

ரூ. '000

| விவரணம் | 2016 | 2017 | 2018 | 2019 | 2020 | 2017- 2020 |
|--|------------------|-------------------|--------------------|--------------------|--------------------|--------------------|
| | மீள் | வரவுசெலவு | மதிப்பீடு | முந்திட்டமதிப்பீடு | முந்திட்டமதிப்பீடு | மொத்தம் |
| | மீள் | திட்டம் | | | | |
| மீண்டுவரும் செலவினம் | 3,288,117 | 9,516,263 | 142,647,627 | 11,594,040 | 11,491,040 | 175,248,970 |
| ஆளுக்கூரிய வேதனாதிக்கள் | 84,592 | 89,500 | 104,350 | 106,500 | 107,200 | 407,550 |
| சம்பளங்களும் படிக்களம் | 39,737 | 49,000 | 59,000 | 62,000 | 64,100 | 234,100 |
| மேலதிகநேர வேலையும் விடுமுறைக் கொடுப்பனவும் | 2,379 | 3,000 | 3,850 | 4,000 | 4,100 | 14,950 |
| ஏனைய கொடுப்பனவுகள் | 42,476 | 37,500 | 41,500 | 40,500 | 39,000 | 158,500 |
| பிரயாணச் செலவுகள் | 1,357 | 4,900 | 5,350 | 5,880 | 6,400 | 22,530 |
| உள்ளூர் | 231 | 200 | 350 | 380 | 400 | 1,330 |
| வெளிநாட்டு | 1,126 | 4,700 | 5,000 | 5,500 | 6,000 | 21,200 |
| வழங்கல்கள் | 7,053 | 7,360 | 7,752 | 7,860 | 8,070 | 31,042 |
| காகிதாதிக்களும் அலுவலக தேவைப் பொருட்களும் | 3,151 | 3,600 | 3,750 | 3,800 | 3,900 | 15,050 |
| எரிபொருள் | 3,758 | 3,600 | 3,850 | 3,900 | 4,000 | 15,350 |
| உணவும் சீருடைகளும் | 144 | 160 | 152 | 160 | 170 | 642 |
| பராமரிப்புச் செலவினம் | 8,348 | 6,615 | 8,750 | 8,950 | 9,170 | 33,485 |
| வாகனங்கள் | 4,767 | 4,200 | 5,000 | 5,100 | 5,200 | 19,500 |
| பொறித்தொகுதி மற்றும் இயந்திரம் | 3,579 | 2,400 | 3,700 | 3,800 | 3,900 | 13,800 |
| கட்டிடங்களும் கட்டமைப்புகளும் | 3 | 15 | 50 | 50 | 70 | 185 |
| சேவைகள் | 2,107,725 | 1,632,538 | 1,557,300 | 1,407,550 | 1,307,800 | 5,905,188 |
| போக்குவரத்து | 1,613 | 1,750 | 2,300 | 2,350 | 2,400 | 8,800 |
| தபால் மற்றும் தொலைத்தொடர்பு | 2,728 | 3,000 | 3,000 | 3,100 | 3,200 | 12,300 |
| வாகன குத்தகைக்கான வட்டிக் கொடுப்பனவு | 2,101,605 | 1,626,138 | 1,550,000 | 1,400,000 | 1,300,000 | 5,876,138 |
| ஏனையவை | 1,779 | 1,650 | 2,000 | 2,100 | 2,200 | 7,950 |
| மாற்றல்கள் | 1,040,349 | 102,100 | 129,674,750 | 57,300 | 52,400 | 129,886,550 |
| நலனோம்புகை நிகழ்ச்சித் திட்டங்கள் | 678,477 | 100,000 | 129,672,550 | 55,000 | 50,000 | 129,877,550 |
| அரசாங்க ஊழியர்களுக்கான ஆதனக்கடன் வட்டி | 1,872 | 2,100 | 2,200 | 2,300 | 2,400 | 9,000 |
| அவசர நிதியத்திற்கான பங்களிப்பு | 360,000 | | | | | |
| ஏனைய மீண்டெழும் செலவினம் | 38,694 | 7,673,250 | 11,289,375 | 10,000,000 | 10,000,000 | 38,962,625 |
| எதிர்பாராத சேவைகள் | 38,694 | 7,673,250 | 11,289,375 | 10,000,000 | 10,000,000 | 38,962,625 |
| மூலதனச் செலவினம் | 5,514,182 | 15,875,699 | 177,352,250 | 15,117,800 | 14,728,400 | 223,074,149 |
| மூலதனச் சொத்துக்களின் புனரமைப்பும் மேம்பாடும் | 804 | 850 | 1,250 | 1,400 | 1,600 | 5,100 |
| பொறித்தொகுதி, இயந்திரம் மற்றும் உபகரணம் | 230 | 250 | 250 | 300 | 400 | 1,200 |
| வாகனங்கள் | 574 | 600 | 1,000 | 1,100 | 1,200 | 3,900 |
| மூலதனச் சொத்துக்களின் கொள்வனவு | 5,509,587 | 4,891,500 | 5,001,000 | 4,001,200 | 3,501,400 | 17,395,100 |
| தளபாடங்களும், அலுவலக உபகரணங்களும் | 3,415 | 3,000 | 1,000 | 1,200 | 1,400 | 6,600 |
| த்தகை வாகனங்களுக்கான மூலதன கொடுப்பனவு | 5,506,172 | 4,888,500 | 5,000,000 | 4,000,000 | 3,500,000 | 17,388,500 |
| கொள்திறன் விருத்தி | 3,791 | 6,000 | 5,000 | 5,200 | 5,400 | 21,600 |
| பதவியணி பயிற்சி | 3,791 | 6,000 | 5,000 | 5,200 | 5,400 | 21,600 |
| ஏனைய மூலதனச் செலவுகள் | | 10,977,349 | 172,345,000 | 11,110,000 | 11,220,000 | 205,652,349 |
| எதிர்பாராத சேவைகள் | | 10,977,349 | 172,345,000 | 11,110,000 | 11,220,000 | 205,652,349 |
| மொத்த மொத்தம் | 8,802,299 | 25,391,962 | 319,999,877 | 26,711,840 | 26,219,440 | 398,323,119 |

| | | | | | | |
|---------------------------|------------------|-------------------|--------------------|-------------------|-------------------|--------------------|
| மொத்த நிதியளித்தல் | 8,802,299 | 25,391,962 | 319,999,877 | 26,711,840 | 26,219,440 | 398,323,119 |
| உள்நாட்டு | 8,802,299 | 24,619,609 | 317,999,877 | 24,701,840 | 24,199,440 | 391,520,766 |
| வெளிநாட்டு | | 772,353 | 2,000,000 | 2,010,000 | 2,020,000 | 6,802,353 |

வேலைவாய்ப்பு விவரணங்கள்

| வகை | அங்கீகரிக்கப்பட்ட எண். | மெய் எண். |
|----------------------------------|------------------------|------------|
| சிரேஷ்ட மட்டம் | 39 | 33 |
| மூன்றாவது மட்டம் | 4 | 3 |
| இரண்டாவது மட்டம் | 75 | 66 |
| ஆரம்ப மட்டம் | 37 | 37 |
| பிற (அமைய/தற்காலிக/ஒப்பந்த/ஏனைய) | | |
| மூழு மொத்தம் | 155 | 139 |

2018 வருடத்திற்கான சம்பளங்கள் மற்றும் கொடுப்பனவுகள் 2017 இன் உண்மையான பதவியணியினை அடிப்படையாகக் கொண்டது

தலைப்பு - 240 தேசிய வரவு செலவுத் திட்டத் திணைக்களம்

01 - செயல்முறைச் செயற்பாடுகள்

01 - வரவு செலவுத் திட்ட தயாரிப்பு

ரூ. '000

| உப கருத்திட்டம் | செலவு விடயம் | விடயம் நிதிக் குறியீடு | வகுதி / செலவு விடயம் / விடய விவரணம் | 2016 | 2017 | 2018 | 2019 | 2020 | 2017 - 2020 |
|--|-----------------|---------------------------|---|------------------|--------------------|------------------|--------------------|------------------|-------------------|
| | | | | மீள்வரவு | செலவுத் திட்டம் | மதிப்பீடு | முந்திட்டமதிப்பீடு | மொத்தம் | |
| மீண்டும் செலவினம் | | | | 2,889,424 | 1,843,013 | 1,685,702 | 1,594,040 | 1,491,040 | 6,613,795 |
| ஆளுக்கூரிய வேதனாதிக்கள் | | | | 84,592 | 89,500 | 104,350 | 106,500 | 107,200 | 407,550 |
| 1001 | | | சம்பளங்களும் படிக்களம் | 39,737 | 49,000 | 59,000 | 62,000 | 64,100 | 234,100 |
| 1002 | | | மேலதிகநேர வேலையும் விடுமுறைக் கொடுப்பனவும் | 2,379 | 3,000 | 3,850 | 4,000 | 4,100 | 14,950 |
| 1003 | | | ஏனைய கொடுப்பனவுகள் | 42,476 | 37,500 | 41,500 | 40,500 | 39,000 | 158,500 |
| பிரயாணச் செலவுகள் | | | | 1,357 | 4,900 | 5,350 | 5,880 | 6,400 | 22,530 |
| 1101 | | | உள்ளூர் | 231 | 200 | 350 | 380 | 400 | 1,330 |
| 1102 | | | வெளிநாட்டு | 1,126 | 4,700 | 5,000 | 5,500 | 6,000 | 21,200 |
| வழங்கல்கள் | | | | 7,053 | 7,360 | 7,752 | 7,860 | 8,070 | 31,042 |
| 1201 | | | காசிதாதிக்களும் அலுவலக தேவைப் பொருட்களும் | 3,151 | 3,600 | 3,750 | 3,800 | 3,900 | 15,050 |
| 1202 | | | எரிபொருள் | 3,758 | 3,600 | 3,850 | 3,900 | 4,000 | 15,350 |
| 1203 | | | உணவும் சீருடைகளும் | 144 | 160 | 152 | 160 | 170 | 642 |
| பராமரிப்புச் செலவினம் | | | | 8,348 | 6,615 | 8,750 | 8,950 | 9,170 | 33,485 |
| 1301 | | | வாகனங்கள் | 4,767 | 4,200 | 5,000 | 5,100 | 5,200 | 19,500 |
| 1302 | | | பொறித்தொகுதி மற்றும் இயந்திரம் | 3,579 | 2,400 | 3,700 | 3,800 | 3,900 | 13,800 |
| 1303 | | | கட்டிடங்களும் கட்டமைப்புகளும் | 3 | 15 | 50 | 50 | 70 | 185 |
| சேவைகள் | | | | 2,107,725 | 1,632,538 | 1,557,300 | 1,407,550 | 1,307,800 | 5,905,188 |
| 1401 | | | போக்குவரத்து | 1,613 | 1,750 | 2,300 | 2,350 | 2,400 | 8,800 |
| 1402 | | | தபால் மற்றும் தொலைத்தொடர்பு | 2,728 | 3,000 | 3,000 | 3,100 | 3,200 | 12,300 |
| 1406 | | | வாகன குத்தகைக்கான வட்டிக் கொடுப்பனவு | 2,101,605 | 1,626,138 | 1,550,000 | 1,400,000 | 1,300,000 | 5,876,138 |
| 1409 | | | ஏனையவை | 1,779 | 1,650 | 2,000 | 2,100 | 2,200 | 7,950 |
| மாற்றல்கள் | | | | 680,349 | 102,100 | 2,200 | 57,300 | 52,400 | 214,000 |
| 1501 | | | நலனோம்புகை நிகழ்ச்சித் திட்டங்கள் | 678,477 | 100,000 | | 55,000 | 50,000 | 205,000 |
| 01 | | | யூலை வேலைநிறுத்தக் காரர்களுக்கான கொடுப்பனவு -அ- | | 100,000 | | 55,000 | 50,000 | 205,000 |
| 1506 | | | அரசாங்க ஊழியர்களுக்கான ஆதனக்கடன் வட்டி | 1,872 | 2,100 | 2,200 | 2,300 | 2,400 | 9,000 |
| மூலதனச் செலவினம் | | | | 5,514,182 | 4,898,350 | 5,007,250 | 4,007,800 | 3,508,400 | 17,421,800 |
| மூலதனச் சொத்துக்களின் புனரமைப்பும் மேம்பாடும் | | | | 804 | 850 | 1,250 | 1,400 | 1,600 | 5,100 |
| 2002 | | | பொறித்தொகுதி, இயந்திரம் மற்றும் உபகரணம் | 230 | 250 | 250 | 300 | 400 | 1,200 |
| 2003 | | | வாகனங்கள் | 574 | 600 | 1,000 | 1,100 | 1,200 | 3,900 |
| மூலதனச் சொத்துக்களின் கொள்வனவு | | | | 5,509,587 | 4,891,500 | 5,001,000 | 4,001,200 | 3,501,400 | 17,395,100 |
| 2102 | | | தளபாடங்களும், அலுவலக உபகரணங்களும் | 3,415 | 3,000 | 1,000 | 1,200 | 1,400 | 6,600 |
| 2108 | | | த்தகை வாகனங்களுக்கான மூலதன கொடுப்பனவு | 5,506,172 | 4,888,500 | 5,000,000 | 4,000,000 | 3,500,000 | 17,388,500 |
| 01 | | | அரசு முகவர்களுக்கு வாகனங்களுக்காக நிதி குத்தகை | | 4,888,500 | 5,000,000 | 4,000,000 | 3,500,000 | 17,388,500 |

| உப கருத்திட்டம் செலவு விடயம் | விடயம் நிதிக் குறியீடு | வகுதி / செலவு விடயம் / விடய விவரணம் | 2016 | 2017 | 2018 | 2019 | 2020 | 2017 - 2020 |
|---------------------------------------|---------------------------|--|---------------------|--------------------|------------------|------------------------|------------------|-------------------|
| | | | மீள்வரவு திட்டம் | செலவுத் திட்டம் | மதிப்பீடு | முற்றிட்ட மதிப்பீடு | மதிப்பீடு | மொத்தம் |
| | | கொள்திறன் விருத்தி | 3,791 | 6,000 | 5,000 | 5,200 | 5,400 | 21,600 |
| 2401 | | பதவியணி பயிற்சி | 3,791 | 6,000 | 5,000 | 5,200 | 5,400 | 21,600 |
| | | முழு மொத்தம் | 8,403,606 | 6,741,363 | 6,692,952 | 5,601,840 | 4,999,440 | 24,035,595 |
| | | மொத்த நிதியளித்தல் | 8,403,606 | 6,741,363 | 6,692,952 | 5,601,840 | 4,999,440 | 24,035,595 |
| | | உள்நாட்டு | 8,403,606 | 6,741,363 | 6,692,952 | 5,601,840 | 4,999,440 | 24,035,595 |
| 11 | | உள்ளூர் நிதியங்கள் | 8,403,606 | 6,741,363 | 6,692,952 | 5,601,840 | 4,999,440 | 24,035,595 |

-அ- 2018 ஆண்டுக்கான ஏற்பாடுகள் 240-02-02 இன் கீழ் உள்ளடக்கப்பட்டுள்ளது.

தலைப்பு - 240 தேசிய வரவு செலவுத் திட்டத் திணைக்களம்
02 - அபிவிருத்திச் செயற்பாடுகள்
02 - குறைநிரப்பு உதவி சேவைகள் மற்றும் அவசர தேவைகளின் பொறுப்பு

ரூ. '000

| உப கருத்திட்டம் | செலவு விடயம் | விடயம் | நிதிக்குறியீடு | வகுதி / செலவு விடயம் / விடய விவரணம் | 2016 | 2017 | 2018 | 2019 | 2020 | 2017 - 2020 |
|-----------------|--------------|--------|----------------|---|----------------|-------------------------|--------------------|--------------------|-------------------|--------------------|
| | | | | | | மீள்வரவுசெலவுத் திட்டம் | மதிப்பீடு | முந்திட்டமதிப்பீடு | மொத்தம் | |
| | | | | மீண்டுமும் செலவினம் | 393,698 | 7,673,250 | 140,961,925 | 10,000,000 | 10,000,000 | 168,635,175 |
| | | | | மாற்றல்கள் | 360,000 | | | | | |
| 1509 | | | | அவசர நிதியத்திற்கான பங்களிப்பு | 360,000 | | | | | |
| | | | | ஏனைய மீண்டெழும் செலவினம் | 33,698 | 4,671,250 | 8,157,375 | 10,000,000 | 10,000,000 | 32,828,625 |
| 1702 | | | | எதிர்பாராத சேவைகள் | 33,698 | 4,671,250 | 8,157,375 | 10,000,000 | 10,000,000 | 32,828,625 |
| | | | | ஏனைய நாளாவித தேவைப்பாடுகள் | | 4,671,250 | 8,157,375 | 10,000,000 | 10,000,000 | 32,828,625 |
| 1 | | | | நலன்புரி நிகழ்ச்சித்திட்டம் | | | 129,672,550 | - | - | 129,672,550 |
| | | | | நலனோம்புகை நிகழ்ச்சித் திட்டங்கள் | | | 129,672,550 | | | 129,672,550 |
| | | | | சமுர்த்தி நிவாரண உதவி | | | 43,950,000 | | | 43,950,000 |
| | | | | உர மாணியம் | | | 32,000,000 | | | 32,000,000 |
| | | | | சிறு பற்று நல தேய்வலை, இறப்பர் மற்றும் ஸ்தம்பகத்தூறை உட்கொண்டுகளுக்கான உரமாணியம் | | | 1,500,000 | | | 1,500,000 |
| | | | | கயாணக புலமைப் பரிசில் திட்டம் | | | 32,500 | | | 32,500 |
| | | | | முன்பள்ளி மாணவர்களுக்கான காவல உணவு வழங்குதல் | | | 300,000 | | | 300,000 |
| | | | | 5 ஆம் ஆண்டு புலமைப் பரிசில் | | | 362,400 | | | 362,400 |
| | | | | பாடசாலை மற்றும் உயர்கல்வி பருவச்சீட்டுகள் | | | 5,000,000 | | | 5,000,000 |
| | | | | மகாபொல மற்றும் மாணவர் உதவு தொகை | | | 1,900,000 | | | 1,900,000 |
| | | | | தம்ம பாடசாலை ஆசிரியர்களுக்கான சீருடை வழங்குதல் | | | 188,970 | | | 188,970 |
| | | | | தம்ம பாடசாலை பாடப் புத்தகங்கள் | | | 219,500 | | | 219,500 |
| | | | | தம்ம பாடசாலைகளுக்கான தஹமி திரிய ஆசிரியர் கொடுப்பனவுகள் | | | 606,200 | | | 606,200 |
| | | | | லமாதிரிய நிகழ்ச்சித்திட்டம் - முன்பள்ளி ஆசிரியர்களுக்கான கொடுப்பனவு | | | 10,000 | | | 10,000 |
| | | | | 70 வயது மிகுதிய வயோதிபர்களுக்கான நிதி உதவி வழங்குதல் | | | 10,000,000 | | | 10,000,000 |
| | | | | குறைவருமான அங்கீகரிக்கப்பட்டிருக்கான உதவி வழங்குதல் | | | 1,152,000 | | | 1,152,000 |
| | | | | சிறுநீரக நோயாளிகளுக்கான நிதி உதவி வழங்குதல் | | | 1,297,980 | | | 1,297,980 |
| | | | | கற்பினித் தாய்மார்களுக்கான போசாக்குணவுப் பொதி வழங்குதல் | | | 5,500,000 | | | 5,500,000 |
| | | | | பூலை வேலை நிறுத்தக்காரர்களுக்கான நிவாரணக் கொடுப்பனவு | | | 60,000 | | | 60,000 |
| | | | | உட்கவையாளர்கள் மற்றும் கலைஞர்களுக்கான கடன் திட்டத்திற்கு வட்டி மாணியம் | | | 100,000 | | | 100,000 |
| | | | | உள்நாட்டு யால் மா உற்பத்தியாளர்களுக்கான விலை மாணியம் வழங்குதல் | | | 900,000 | | | 900,000 |
| | | | | உரிமம் பெற்ற நிதித் கம்பனிகளினூடாக சிரேட்ட மிரசைகளின் நிலையான வைப்புக்கு வழங்கப்படும் வட்டி மாணியம் | | | 19,000,000 | | | 19,000,000 |
| | | | | வெள்ளம் மற்றும் வரட்சி நிவாரணம் | | | 100,000 | | | 100,000 |
| | | | | முற்படைகள் - பேருந்து அனுமதிப்பத்திரம் | | | 489,000 | | | 489,000 |
| | | | | சம்பாத்தியமற்ற பாதகனில் பேருந்து போக்குவரத்திற்காக இ.போ.சபைக்கு மாணியம் வழங்குதல். | | | 5,004,000 | | | 5,004,000 |
| 2 | | | | வரவு செலவுத்திட்ட முன்மொழிவு | | 3,002,000 | 3,132,000 | - | - | 6,134,000 |
| | | | | எதிர்பாராத சேவைகள் | | 3,002,000 | 3,132,000 | - | - | 6,134,000 |
| 1702 | | | | தற்போது பொலித்தின் உற்பத்தியில் ஈடுபட்டுள்ள சிறிய மற்றும் நடுத்தர தொழில் முயற்சித் துறையானது தமது பொலித்தின் உற்பத்திகளை நடப்புச் சூழல் அடிப்படையில் உற்பத்தி செய்வதற்காக கொள்வனவு செய்யப்பட்ட இயந்திரங்களுக்கு முதலீட்டுச் செலவினம் 50 சதவீதத்தினை வழங்கல். (வ.மு.23) | | | 25,000 | | | 25,000 |
| | | | | இலக்குவில் சேதமடையக் கூடிய பொருட்களைப் பயன்படுத்தி பைகள், பொதியில் பொருட்கள் என்பனவற்றினை உற்பத்தி செய்கின்ற, உற்பத்தியாளர்களுக்கு சலுகைக் கடன் திட்டம். (வ.மு. 23) | | | 50,000 | | | 50,000 |
| | | | | கண்டங்களுக்கு இடையிலான கலந்துரையாடல்களை மேம்படுத்துவதற்காக செயலகம் ஒன்றினைத் தாபித்தல். (வ.மு.46) | | | 25,000 | | | 25,000 |
| | | | | பகமைப் பொருளாதாரத்தினை தோற்றுவிப்பதற்காக நிலையான நிறுவனம் ஒன்றினைத் தாபித்தல். (வ.மு.47) | | | 25,000 | | | 25,000 |
| | | | | பெண் தொழில்முயற்சியாளர்களுக்கான மாணியம்.(வ.மு.78) | | | 50,000 | | | 50,000 |
| | | | | மாற்றுத் திறனாளிகளுக்கான கடன் திட்டத்தினை அறிமுகம் செய்தல். (வ.மு. 79) | | | 15,000 | | | 15,000 |
| | | | | “அரம்பம்” கடன் திட்டம்.(வ.மு.81) | | | 25,000 | | | 25,000 |
| | | | | பல்தேசிய நிறுவனங்களின் முதலீடுகளைக் கவனவதற்கான நிகழ்ச்சித் திட்டங்கள். (வ.மு. 98) | | | 25,000 | | | 25,000 |
| | | | | ஹோம் ஸ்டே நிகழ்ச்சித் திட்டத்திற்கான வட்டி மாணியம். (வ.மு.126) | | | 10,000 | | | 10,000 |
| | | | | 70 ஆவது சுதந்திர தினக் கொண்டாட்டத்திற்காக வெளிநாட்டு தூதரகங்களுக்கு உதவுதல்.(வ.மு. 139) | | | 50,000 | | | 50,000 |
| | | | | முச்சக்கர வண்டி ஒழுங்குபடுத்துகை அதிகார சபைப்பொன்றினை தாபித்தலும் அதற்கு அவசியமான விடயங்களை முன்னெடுத்தலும்(வ.மு. 143) | | | 25,000 | | | 25,000 |
| | | | | சர்வதேச மாணவர் மதிப்பீட்டு நிகழ்ச்சித்திட்டத்தினை (ஐ.ஐ.டி) அறிமுகம் செய்தல்.(வ.மு.164) | | | 25,000 | | | 25,000 |
| | | | | தேசிய கல்விக் கல்லூரி மாணவர்களுக்கு மாதமொன்றுக்கு ரூபா 5,000 இனை கொடுப்பனவாக வழங்கல். (வ.மு.170) | | | 50,000 | | | 50,000 |
| | | | | மறுபொல புலமை பரிசில் திட்டத்திற்கு தகுதி பெறுவதற்கான விட்டுடமை வருமான முதல் நிலையினை ரூபா 300,000 இலிருந்து 500,000 வரை அதிகரித்தல்.(வ.மு.183) | | | 75,000 | | | 75,000 |
| | | | | அனைத்து பல்கலைக்கழக மாணவர்களுக்கும் காப்புறுதி திட்டத்தினை அறிமுகப்படுத்தல். (வ.மு.184) | | | 100,000 | | | 100,000 |
| | | | | மாற்றுத்திறனாளிகளான ஓட்ட வீரர்கள் மற்றும் ஓய்வு பெற்ற வீரர்கள் பங்கேற்பதற்கான வசதிகளை ஏற்படுத்தல். (வ.மு. 194) | | | 50,000 | | | 50,000 |
| | | | | நடுத்தர வருமான விட்டு கொள்வனவாளர்களுக்காக தேசிய சேமிப்பு வங்கியினால் குறைந்த வட்டிக் கடன் திட்டம். (வ.மு.220) | | | 500,000 | | | 500,000 |
| | | | | சனாதிபதி நலன்புரி நிதியத்தினாலும் டவர் மண்டப மன்றத்தினாலும் ஆதரவளிக்கப்படுகின்ற கலைஞர்களுக்கான விபத்து மற்றும் மருத்துவக் காப்புறுதித் திட்டம்.(வ.மு. 248) | | | 10,000 | | | 10,000 |
| | | | | தொழில்நுட்பத்தையும் டிஜிட்டல் மயப்படுத்தலையும் உட்கொடுத்துவதினூடாக சேவை வழங்கலை மேம்படுத்துவதற்கு தகவல் மற்றும் தொடர்புடைய தொழில்நுட்ப நிறுவனம். (வ.மு. 250) | | | 500,000 | | | 500,000 |

| உய கருத்திட்டம் | செலவு விடயம் | விடயம் | நிதிக்குறியீடு | வகுதி / செலவு விடயம் / விடய விவரணம் | 2016 | 2017 | 2018 | 2019 | 2020 | 2017 - 2020 |
|-------------------------|--------------|--------|----------------|---|------|-------------------------|--------------------|--------------------|-------------------|--------------------|
| | | | | | | மீள்வரவுசெலவுத் திட்டம் | மதிப்பீடு | முத்திட்டமதிப்பீடு | | மொத்தம் |
| | | | | | | | 270,000 | | | 270,000 |
| | | | | | | | 50,000 | | | 50,000 |
| | | | | | | | 100,000 | | | 100,000 |
| | | | | | | | 250,000 | | | 250,000 |
| | | | | | | | 177,000 | | | 177,000 |
| | | | | | | | 650,000 | | | 650,000 |
| மூலதனச் செலவினம் | | | | | | 10,977,349 | 172,345,000 | 11,110,000 | 11,220,000 | 205,652,349 |
| | | | | ஏனைய மூலதனச் செலவுகள் | | 824,489 | 10,000,000 | 11,110,000 | 11,220,000 | 33,154,489 |
| 2503 | | | | எதிர்பாராத சேவைகள் | | 824,489 | 10,000,000 | 11,110,000 | 11,220,000 | 33,154,489 |
| | 03 | 12 | | வெளிநாட்டு நிதிகள் தொடர்பான செலவினம் | | 76,841 | 1,250,000 | 1,260,000 | 1,270,000 | 3,856,841 |
| | | 13 | | | | 340,431 | 500,000 | 500,000 | 500,000 | 1,840,431 |
| | | 14 | | | | 170,000 | 200,000 | 200,000 | 200,000 | 770,000 |
| | | 15 | | | | 23,776 | 25,000 | 25,000 | 25,000 | 98,776 |
| | | 16 | | | | 161,305 | 25,000 | 25,000 | 25,000 | 236,305 |
| | | 17 | | | | 52,136 | 1,000,000 | 1,100,000 | 1,200,000 | 3,352,136 |
| | 05 | | | வேறு அவசர கொடுப்பனவு | | | 7,000,000 | 8,000,000 | 8,000,000 | 23,000,000 |
| 2 | | | | வரவு செலவுத்திட்ட முன்மொழிவு | | 10,152,860 | 162,345,000 | - | - | 172,497,860 |
| 2503 | | | | எதிர்பாராத சேவைகள் | | 10,152,860 | 162,345,000 | - | - | 172,497,860 |
| | 01 | | | இ.போ.ச. பஸ் தொகுதிக்கு மின்சார பஸ் வண்டிகளை அறிமுகப்படுத்தல்.(வ.மு.20) | | | 500,000 | | | 500,000 |
| | 02 | | | சொட்டு நியாசனம், கோழி வேளாண்மை, உணவுப் பொருட்களை தகரத்தில் அடைத்தல், பெருந்தோட்டம் உள்ளடங்கலாக விவசாயம் மற்றும் விவசாயப் பதப்படுத்தல் செயற்பாட்டில் ஈடுபட்டுள்ள கம்பனிகள் மற்றும் ஹோட்டல்கள், தமது தனிப்பட்ட பாவனைக்காக சூரிய ஒளியிலிருந்து மின்சாரத்தினை உற்பத்தி செய்வதற்காக சலுகைக் கடன் திட்டம். (வ.மு.21) | | | 4,500,000 | | | 4,500,000 |
| | 03 | | | அறுவக்காலு திண்மக் கழிவு மீள் சுழற்சி, கழிவு முகாமைப் பகுதியினை அபிவிருத்தி செய்தல். (வ.மு.26) | | | 500,000 | | | 500,000 |
| | 04 | | | திண்மக் கழிவுப் பிரச்சினையினைத் தீர்ப்பதற்காக உள்ளூராட்சி முகவர்களுக்கு ஒத்துழைத்தல்.(வ.மு.27) | | | 50,000 | | | 50,000 |
| | 05 | | | கனளி ஆற்றின் கரைகளை பாதுகாப்பதற்காக கொங்கிரீட் நடுப்புச் சுவர்(வ.மு.29) | | | 400,000 | | | 400,000 |
| | 06 | | | கொண்டு பல்படுத்தல். (வ.மு.29) | | | 400,000 | | | 400,000 |
| | 07 | | | வீ ஓயா, நாவத்த, ஹொலம்புல, ரீகாசல் மற்றும் ஏனைய வற்றாத ஆறுகளில் நீரோட்டத் திசைக்கு எதிர் திசையில் நீர்த்தேக்கங்களைக் கட்டி மாநகர வெள்ளப்பெருக்கினைத் தடுத்தல். (வ.மு.31) | | | 320,000 | | | 320,000 |
| | 08 | | | ஒவ்வொரு பிரதேச சபை பிரிவுகளிலும் அரச தனியார் கூட்டுப்பங்கேற்புடன் பசுமைப் பூங்காக்களைத் தாபித்தல். (வ.மு.33) | | | 1,500,000 | | | 1,500,000 |
| | 09 | | | நிவ்வளா எளிய மாதிரிப் பூங்கா. (வ.மு.34) | | | 500,000 | | | 500,000 |
| | 10 | | | தெஹிவளை மிருகக்காட்சி சாலையில் "திறந்தவெளி" என்ற எண்ணக்கருவினை அமுல்படுத்தல்.(வ.மு.35) | | | 75,000 | | | 75,000 |
| | 11 | | | பின்னவல யானை சரணாலத்தில் "சங்கிலிகலற்ற யானைகள் நடமாற்றம்" என்ற எண்ணக்கருவினை செயற்படுத்தல்.(வ.மு.35) | | | 75,000 | | | 75,000 |
| | 12 | | | அருகி வரும் உயிரினங்களைப் பாதுகாப்பதற்கான முயற்சிகளைப் பல்படுத்தல். (வ.மு.37) | | | 20,000 | | | 20,000 |
| | 13 | | | ஒருங்கிணைந்த கரையோர வலய முகாமைத்துவ முறையையினை அபிவிருத்தி செய்தல். (வ.மு.40) | | | 25,000 | | | 25,000 |
| | 14 | | | கடற்கரையினை மீள்நிரப்பல் கருத்திட்டம். (வ.மு.42) | | | 400,000 | | | 400,000 |
| | 15 | | | 10 களப்பக்களை கத்தப்படுத்தல். (வ.மு.44) | | | 1,000,000 | | | 1,000,000 |
| | 16 | | | குழல் சான்றிதழ் நிகழ்ச்சித் திட்டத்தினை அறிமுகப்படுத்தல். (வ.மு.49) | | | 25,000 | | | 25,000 |
| | 17 | | | சிறிய மற்றும் நடுத்தர குளங்களின் அடைசல்களை அகற்றல். (வ.மு.50) | | | 1,000,000 | | | 1,000,000 |
| | 18 | | | புதிய 3 களஞ்சியசாலைகளை நிர்மாணித்தல், பாவனையிலுள்ள களஞ்சியசாலைகளை புனரமைத்தல்.(வ.மு.51) | | | 50,000 | | | 50,000 |
| | 19 | | | விவசாயிகளுக்கு பங்களிப்பு காப்புறுதி திட்டமொன்றினை அறிமுகப்படுத்தல்.(வ.மு. 52) | | | 2,200,000 | | | 2,200,000 |
| | 20 | | | வளிமண்டலவியல் திணைக்களத்தினை மேம்படுத்தல்.(வ.மு.53) | | | 200,000 | | | 200,000 |
| | 21 | | | வளம் குன்றிய மண்ணினை மேம்படுத்தல். (வ.மு.54) | | | 50,000 | | | 50,000 |
| | 22 | | | பல நாள் படகுகளில் செயல்பாட்டு வினைத்திறனினை மேம்படுத்துவதற்கான செலவினத்தின் 50 சதவீதத்தை வழங்கல். (வ.மு.58) | | | 175,000 | | | 175,000 |
| | 23 | | | 55 அடி நீளத்திற்கு மேற்பட்ட பல நாள் படகுகளை கொள்வனவு செய்தல். (வ.மு.59) | | | 243,000 | | | 243,000 |
| | 24 | | | மீன்பிடித் துறைமுகங்கள் மற்றும் இறங்கு துறைகள் என்பவற்றை அபிவிருத்தி செய்தல் மற்றும் மேம்படுத்தல். (வ.மு.60) | | | 117,000 | | | 117,000 |
| | 25 | | | கத்தரை மீன்பிடி துறைமுகத்தினை அபிவிருத்தி செய்தல் மற்றும் வெல்லமன்கரையில் புதிய மீன்பிடி துறைமுகமொன்றினைத் தாபித்தல். (வ.மு.61) | | | 200,000 | | | 200,000 |
| | 26 | | | பால் மீன், சமுத்திர அலங்கார மீன் பெருக்குமிடங்களை தாபித்தல். (வ.மு.63) | | | 100,000 | | | 100,000 |
| | 27 | | | மட்டக்களப்பு மாவட்டத்தில் நீர் உயிரியல் கைத்தொழில் பூங்காவினைத் தாபித்தல்.(வ.மு. 65) | | | 150,000 | | | 150,000 |
| | 28 | | | அபிவிருத்தி வங்கியினைத் தாபித்தல். (வ.மு.74) | | | 10,000,000 | | | 10,000,000 |
| | 29 | | | கிராமிய துறைக்கு அபிவிருத்தி நிகழ்ச்சித் திட்டங்களை அறிமுகப்படுத்தல். (வ.மு.76) | | | 200,000 | | | 200,000 |
| | 30 | | | "இலங்கையில் தொழில் முயற்சிகள்" முன்னெடுப்புக்கள்.(வ.மு.77) | | | 500,000 | | | 500,000 |
| | 31 | | | சிறிய, நடுத்தர தொழில்முயற்சி உத்தரவாத நிதியத்தினைத் தாபித்தல். (வ.மு.80) | | | 500,000 | | | 500,000 |
| | 32 | | | "தகவல் தொழிற்புட்ப முன்னெடுப்பு" இனை தாபித்தல். (வ.மு.82) | | | 300,000 | | | 300,000 |
| | 33 | | | ஏற்றுமதிச் சந்தை அணுகல் ஒத்துழைப்பு நிகழ்ச்சித்திட்டம். (வ.மு.90) | | | 800,000 | | | 800,000 |

| உப கருத்திட்டம் | செலவு விடயம் | விடயம் | நிதிக்குறிப்பு | வகுதி / செலவு விடயம் / விடய விவரணம் | 2016 | 2017 | 2018 | 2019 | 2020 | 2017 - 2020 |
|-----------------|--------------|--------|----------------|--|------|-------------------------|-----------|--------------------|------|-------------|
| | | | | | | மீள்வரவுசெலவுத் திட்டம் | மதிப்பீடு | முத்திட்டமதிப்பீடு | | மொத்தம் |
| 34 | | | | கைத்தொழில் தொழிநுட்பவியல் நிறுவனம், இலங்கை நிபமனங்கள் நிறுவனம், தேசிய தடுப்புக் காப்பு நிலையம் மற்றும் நிரியல் வள ஆய்விற்கான தேசிய முகவரானமை என்வெற்றில் சர்வதேச தராதரங்களுக்கு அமைவாக பரிசோதனைகளை மேற்கொள்வதற்கான வசதிகளை மேம்படுத்தல். (வ.மு.93) | | | 250,000 | | | 250,000 |
| 35 | | | | புலமைச் சொத்து அலுவலகத்தினை மறுசீரமைத்தல்.(வ.மு.94) | | | 25,000 | | | 25,000 |
| 36 | | | | ஒருங்கிணைந்த வர்த்தக நுணைவாயில் ஒன்றினைத் தாபித்தல். (வ.மு.100) | | | 25,000 | | | 25,000 |
| 37 | | | | தொழில்நுட்ப மற்றும் புதிய கண்டுபிடிப்புகள் தொடர்பான குழுவை தேசிய விஞ்ஞான தொழில்நுட்ப மற்றும் புதிய கண்டுபிடிப்புகளின் ஒருங்கிணைப்பு அதிகார சபையாக மாற்றியமைத்தல். (வ.மு.101) | | | 25,000 | | | 25,000 |
| 38 | | | | கைத்தொழில் முன்னெடுப்புகளுக்கான புத்தாக்குநர்கள். (வ.மு.102) | | | 25,000 | | | 25,000 |
| 39 | | | | மெகாட்டோனிக் இணைப்பாக்கம் செய்யப்பட்ட பொருளாதார அபிவிருத்தி முன்னெடுப்பின் கீழ் தாயாரிப்பு வடிவமைப்பு பொறியியலுக்கான ஒத்துழைப்பு.(வ.மு.103) | | | 250,000 | | | 250,000 |
| 40 | | | | ரோபோடிக்ஸ் தொழிநுட்பத்தினை விருத்தி செய்வதற்கான மையத்தினை பல்படுத்தல் மற்றும் பொது புத்தாக்க இடங்களுக்கான ஒத்துழைப்பு.(வ.மு.104) | | | 50,000 | | | 50,000 |
| 41 | | | | படகு கடல் கைத்தொழிலுக்காக பிரத்தியோகமான வலயம் ஒன்றினை உருவாக்கல். (வ.மு.105) | | | 100,000 | | | 100,000 |
| 42 | | | | 1000 நாற்று மேடைகளில் கறுவா மற்றும் மிளகு நாற்றுப் பொருட்களின் தர மேம்பாடு. (வ.மு.108) | | | 50,000 | | | 50,000 |
| 43 | | | | கறுவா கைத்தொழில் பயிற்சிக் கல்லூரியினை பல்படுத்தல். (வ.மு.109) | | | 50,000 | | | 50,000 |
| 44 | | | | சிறிய தேயிலைத் தோட்ட உரிமையாளர்களின் உற்பத்தித் திறனை அதிகரிப்பதற்கான உதவிகளை பல்படுத்தல்.(வ.மு.111) | | | 250,000 | | | 250,000 |
| 45 | | | | தெங்கு ஆராய்ச்சி நிறுவனம் மூலம் கல்பனை தென்னை நாற்றுக்களை வழங்கல். (வ.மு. 114) | | | 25,000 | | | 25,000 |
| 46 | | | | இறப்பர் பிரதான திட்டத்தினை செயற்படுத்துவதற்கான ஒத்துழைப்பு. (வ.மு.115) | | | 50,000 | | | 50,000 |
| 47 | | | | ஹோரனை மற்றும் மாகத்தார ஆராய்ச்சி மையங்களில் நுண்ணாயிர் நாற்று முறைகளைப் பயன்படுத்தி அதிக விளைச்சல்களைத் தரும் வாழை மற்றும் அன்னாசி மரங்களை அபிவிருத்தி செய்தல் மீதான ஆய்வினை ஊக்குவித்தல். (வ.மு.119) | | | 25,000 | | | 25,000 |
| 48 | | | | கொழுப்பு பல்கலைக்கழகத்தின் விவசாய தொழில்நுட்பவியல் மற்றும் கிராமிய விஞ்ஞான நிறுவனத்திற்கான உதவி. (வ.மு.119) | | | 25,000 | | | 25,000 |
| 49 | | | | உணவு, தொழில்நுட்பம், ஆராய்ச்சி மற்றும் பயிற்சிக்கான நிலையம் ஒன்றினை தாபிப்பதற்கு வாய்ப்பு பல்கலைக்கழகத்திற்கான உதவி (வ.மு.119) | | | 75,000 | | | 75,000 |
| 50 | | | | மலர்ச்செய்கை கைத்தொழிலுக்கான உட்டமைப்பு ஒத்துழைப்பு. (வ.மு.120) | | | 10,000 | | | 10,000 |
| 51 | | | | மரம் மற்றும் மரக்கால் சார்ந்த பொருட்களுக்கான வடிவமைப்பு மையத்தினைத் தாபித்தல். (வ.மு.124) | | | 25,000 | | | 25,000 |
| 52 | | | | பழைய 6 கோட்டைகளை அபிவிருத்தி செய்தல். (வ.மு.131) | | | 250,000 | | | 250,000 |
| 53 | | | | புலமையிந்த நிலையங்களை மேம்படுத்தல், அவற்றினை தொல்பொருளியல் பிரதேசங்களாக பிரகடனப்படுத்தல். (வ.மு.132) | | | 75,000 | | | 75,000 |
| 54 | | | | சமரி பயணங்களுக்கு ஒத்துழைப்பு வழங்கும் வகையில் மாதுறு ஓயா மற்றும் கல்லோயா தேசிய பூங்காக்களை அபிவிருத்தி செய்தல். (வ.மு.135) | | | 75,000 | | | 75,000 |
| 55 | | | | இலங்கை பொலிஸினால் 20 கற்றுலாப் பொலிஸ் நிலையங்களை தாபித்தல். (வ.மு.136) | | | 30,000 | | | 30,000 |
| 56 | | | | கற்றுலா நட்பு ரூக் ரூக் முச்சக்கர வண்டி நிகழ்ச்சித் திட்டம். (வ.மு.142) | | | 50,000 | | | 50,000 |
| 57 | | | | இலத்திரனியல் உள்ளூராட்சி விண்ணப்ப முகாமையினைத் தாபித்தல். (வ.மு.146) | | | 25,000 | | | 25,000 |
| 58 | | | | இலத்திரனியல் காணியப் பதிவு.(வ.மு.146) | | | 150,000 | | | 150,000 |
| 59 | | | | 31 முகவர்களை ஒருமித்து இணைக்கின்ற தேசிய ஒற்றைச் சாரளம். (வ.மு.146) | | | 325,000 | | | 325,000 |
| 60 | | | | மில்லேனியாவில் ரொஜூனா கைத்தொழிற் பேட்டைக்கான உட்கட்டமைப்பு வசதிகளை வழங்குதல்.(வ.மு.148) | | | 2,000,000 | | | 2,000,000 |
| 61 | | | | பிங்கிரிய மற்றும் வெலிகம பகுதிகளில் கைத்தொழில் வலயங்களைத் தாபித்தல். (வ.மு.148) | | | 500,000 | | | 500,000 |
| 62 | | | | பிட்டியன், மஹாஹேனவத்தையில் ஹைடெக் இனோவேஷன் பூங்காவினைத் தாபித்தல். (வ.மு.149) | | | 100,000 | | | 100,000 |
| 63 | | | | அரசு தனியார் பங்களிப்புகளுக்கான அலுவலகங்களின் செயற்பாடுகள். அலகுகளின்(வ.மு.150) | | | 50,000 | | | 50,000 |
| 64 | | | | தேசிய கொள்கைகள் மற்றும் பொருளாதார அபிவிருத்தி அமைச்சில் “ஊழியர் தயார்படுத்தல் நிதியம்” ஒன்றினைத் தாபித்தல். (வ.மு.153) | | | 2,500,000 | | | 2,500,000 |
| 65 | | | | இளைஞர் படையணியினால் நடாத்தப்பட்ட திறன் அபிவிருத்தி நிகழ்ச்சித் திட்டத்திற்கான ஒத்துழைப்பு. (வ.மு.154) | | | 500,000 | | | 500,000 |
| 66 | | | | ஜேர்மன் தொழில்நுட்ப கல்லூரியிடம் இணைந்து கவிஸ் மற்றும் ஜேர்மன் அரசாங்கங்கள் ஐந்து தொழில்நுட்பக் கல்லூரிகளைத் தாபித்தல்.(வ.மு.155) | | | 1,000,000 | | | 1,000,000 |
| 67 | | | | கிண்ணியாவில் பல்கலைக்கழக கல்லூரியினைத் தாபித்தல். (வ.மு.156) | | | 50,000 | | | 50,000 |
| 68 | | | | கல்வி மறுசீரமைப்பு. (வ.மு.158) | | | 2,500,000 | | | 2,500,000 |
| 69 | | | | “ஸ்டார்ட்” வகுப்பறை எண்ணக்கருவை பல்படுத்தல், இலத்திரனியல் பாடப் புத்தகங்களை அபிவிருத்தி செய்தல், டிஜிட்டல் மயப்படுத்தல். (வ.மு.167) | | | 7,000 | | | 7,000 |
| 70 | | | | மஹாகம கல்விக்கல்லூரியில் ஆங்கில மொழியில் ஆசிரியர்களைப் பயிற்றுவிப்பதற்கான விசேட நிலைப்பொன்றினைத் தாபித்தல். (வ.மு.168) | | | 50,000 | | | 50,000 |
| 71 | | | | அட்டாளைச் சேனை மற்றும் ஹபிதிகம கல்விக்கல்லூரிகளில் விசேட தேவையுடைய மாணவர்களை பயிற்றுவிப்பதற்கான வசதிகளை மேம்படுத்தல். (வ.மு.169) | | | 25,000 | | | 25,000 |
| 72 | | | | வாய்ப்பு, சபரகமவ மற்றும் மொரட்டுவ பல்கலைக்கழகங்களில் அரசு மருத்துவ பீடங்களைத் தாபித்தல். (வ.மு.172) | | | 1,250,000 | | | 1,250,000 |
| 73 | | | | கராபிட்டிய வைத்தியசாலையில் பேராசிரியர்களுக்கான அலகு ஒன்றினைத் தாபித்தல். (வ.மு.173) | | | 50,000 | | | 50,000 |
| 74 | | | | 7 புதிய தொழிநுட்ப பீடங்களில் தொழிநுட்பவியல் பிரிவு பட்டப்படிப்பு நிகழ்ச்சித் திட்டத்தினை விரிவுபடுத்தல். (வ.மு.174) | | | 1,550,000 | | | 1,550,000 |
| 75 | | | | றுஹுணு பல்கலைக்கழகத்தில் கப்பல்துறை மற்றும் கப்பல் போக்குவரத்து கற்கைநெறிக்கான நிலையத்தினைத் தாபித்தல். (வ.மு.175) | | | 250,000 | | | 250,000 |

| உப கருத்திட்டம் செலவு விடயம் விடயம் நிதிக்குறியீடு | வகுதி / செலவு விடயம் / விடய விவரணம் | 2016 | 2017 | 2018 | 2019 | 2020 | 2017 - 2020 |
|---|--|------|----------------------------|------------|--------------------|------|-------------|
| | | | மீள்வரவுசெலவுத் திட்டம் | மதிப்பீடு | முத்திட்டமதிப்பீடு | | மொத்தம் |
| 76 | கொழும்பு பல்பலைக்கழகத்தின் புள்ளிவிபரவியல் பிரிவால் அறிமுகப்படுத்தப்பட்ட தரவு விஞ்ஞானம், பாரிய தரவு பகுப்பாய்வு, நடைமுறை ஆய்வுகள் மற்றும் வணிகப் பகுப்பாய்வு போன்ற புதிய துறைகளுக்கு ஒத்துழைப்பு வழங்கல். (வ.மு.176) | | | 250,000 | | | 250,000 |
| 77 | வவுனியா பல்கலைக்கழகத்தில் சகல வசதிகளையும் உள்ளடக்கிய நூலகம் மற்றும் தகவல் தொழில்நுட்ப நிலையத்தினை வலுப்படுத்தல். (வ.மு.177) | | | 200,000 | | | 200,000 |
| 78 | உயர் கல்விக்கான கயாநீன தர உத்தரவாதம் மற்றும் அங்கீகார முறைமைகளை உருவாக்குதல். (வ.மு.179) | | | 25,000 | | | 25,000 |
| 79 | அட்வான்ஸ் கொலேஜ் ஸ்கூல் ஒப் பிள்னஸ் அமைப்பினை கூட்டிணைப்பதற்காக ஸ்ரீ ஜயவர்தனபுர பல்கலைக்கழகத்தின் முகாமத்தவ பீடத்திற்கு ஒத்துழைப்பு வழங்கல். (வ.மு.180) | | | 100,000 | | | 100,000 |
| 80 | கதேச மருத்துவத் துறையில் பட்டப்பின்படிப்பு நிருவனமொன்றினைத் தாபித்தல். (வ.மு.182) | | | 40,000 | | | 40,000 |
| 81 | நாட்டிலுள்ள 100 பின்தங்கிய விளையாட்டு மைதானங்களை அபிவிருத்தி செய்வதன் மூலம் சமுதாய விளையாட்டுக்கள் என்ற எண்ணக்கருவை அறிமுகப்படுத்தல். (வ.மு.186) | | | 100,000 | | | 100,000 |
| 82 | மாகாண மற்றும் மாவட்ட விளையாட்டு மைதானங்களை தரமுயர்த்துதல் - திகன விளையாட்டு மைதானம், பொலன்னறுவை விளையாட்டு மைதானம் மற்றும் கல்முனை விளையாட்டு மைதானம். (வ.மு.187) | | | 300,000 | | | 300,000 |
| 83 | மாத்தளை ஹொக்கி விளையாட்டு மைதானத்தினை புனரமைத்தல். (வ.மு.187) | | | 100,000 | | | 100,000 |
| 84 | தியாகமவில் விளையாட்டுப் பாடசாலை மற்றும் அக்கமரி ஒன்றினைத் தாபித்தல் மற்றும் 2020 இல் தெற்காசிய விளையாட்டுப் போட்டிகளுக்காக விளையாட்டு கட்டிடத்தினை தயார்படுத்தல். (வ.மு.188) | | | 1,400,000 | | | 1,400,000 |
| 85 | ககததாச உள்ளக விளையாட்டு அரங்கினை நவீனமயப்படுத்தல் மற்றும் அரச தனியார் பங்கேற்பு என்ற வகையில் முகாமை செய்தல். (வ.மு.189) | | | 100,000 | | | 100,000 |
| 86 | ககததாச வெளியக விளையாட்டு அரங்கினை மேம்படுத்தல். (வ.மு.190) | | | 500,000 | | | 500,000 |
| 87 | மனித செயலாற்றுகை ஆய்வுகூடத்திற்கான உபகரணங்கள். (வ.மு.191) | | | 75,000 | | | 75,000 |
| 88 | ஊக்க மருந்து பாவனைக்கு எதிராக தேசிய விநியோக நிகழ்ச்சித் திட்டமொன்றினை செயற்படுத்தல் மற்றும் மருந்து பரிசோதனை மற்றும் ஆராய்ச்சி ஆய்வு கூடத்தினை தாபித்தல். (வ.மு.192) | | | 25,000 | | | 25,000 |
| 89 | விசேட சிறுநீரக அலகுகளைத் தாபித்தல். (வ.மு.196) | | | 150,000 | | | 150,000 |
| 90 | அநுராதபுரம், பொலன்னறுவை, யாழ்ப்பாணம் பொது வைத்தியசாலைகளுக்கான ஈ.எஸ்.டபிள்யூ.எல். (வ.மு.196) | | | 300,000 | | | 300,000 |
| 91 | சிறுநீரக நோய் போன்ற தொற்ற நோய்களின் அச்சுறுத்தல்களை எதிர் கொள்வதற்காக ககாதார கல்வி பணியகத்தின் செயற்பாடுகளை பலப்படுத்தல். (வ.மு.197) | | | 50,000 | | | 50,000 |
| 92 | எக்ஸிவி எம்.எல். குருத்தி சோகை நோய் மற்றும் சிறுநீரக நோய்களுக்கான நோய் பரிசோதனை முறைமையினை பலப்படுத்தல். (வ.மு.197) | | | 50,000 | | | 50,000 |
| 93 | மட்டக்களப்பு மற்றும் இரத்தினபுரி வைத்தியசாலைகளில் புற்றுநோயியல் அலகுகளை தாபித்தல். (வ.மு.199) | | | 150,000 | | | 150,000 |
| 94 | அரசாங்க மருந்தக வலைப்பின்னலை பலப்படுத்துவதனுடாக ஆரம்ப சுகாதார பிராமரிப்பு செயற்பாடுகளை மேம்படுத்துதல். (வ.மு.200) | | | 100,000 | | | 100,000 |
| 95 | காசல் வீதி மகளிர் மருந்துவெளியில் விசேட இனப்பெருக்க மருத்துவ நிலையமொன்றினைத் தாபித்தல். (வ.மு.201) | | | 75,000 | | | 75,000 |
| 96 | கொழும்பு, கண்டி மற்றும் அநுராதபுரத்தில் மூன்று விசேட மகப்பேற்று நிலையங்களைத் தாபித்தல். (வ.மு.201) | | | 200,000 | | | 200,000 |
| 97 | பொலன்னறுவை வைத்தியசாலையில் மகப்பேற்று மற்றும் சிக பிராமரிப்பிற்கான கட்டிடத் தொகுதியொன்றினைத் தாபித்தல். (வ.மு.202) | | | 50,000 | | | 50,000 |
| 98 | மொறுட்டுவ பிரதேச மருத்துவமனையினை விரிவாக்கல். (வ.மு.204) | | | 150,000 | | | 150,000 |
| 99 | தெனியாய பிரதேச மருத்துவமனையினை விரிவாக்கல். (வ.மு.204) | | | 25,000 | | | 25,000 |
| 100 | பேருவல் ஆதார வைத்தியசாலையினை விரிவாக்கல். (வ.மு.204) | | | 200,000 | | | 200,000 |
| 101 | மாத்தளை மாவட்ட பொது வைத்தியசாலையில் மகப்பேற்று, சிறுவர், மருத்துவ மற்றும் நிருவாக அலகுகளை கம்புறுகமலிற்று இடமாற்றுவதன் மூலம் மறுசீமைத்தல். (வ.மு.205) | | | 150,000 | | | 150,000 |
| 102 | உணவு பாதுகாப்பு மற்றும் உணவு சுகாதார முறைமையினை அபிவிருத்தி செய்தல். (வ.மு.206) | | | 25,000 | | | 25,000 |
| 103 | தாதிபர் பயிற்சி பாடசாலைகளில் உட்கட்டமைப்பு வசதிகளை மேம்படுத்தல். (வ.மு.207) | | | 100,000 | | | 100,000 |
| 104 | உள மற்றும் நரம்பியல் சுகாதார துறைகளை பலப்படுத்துதல் (வ.மு.208) | | | 25,000 | | | 25,000 |
| 105 | மகரகமையிலுள்ள பல் சுகாதார நிறுவனத்தினை பலப்படுத்தல். (வ.மு.209) | | | 100,000 | | | 100,000 |
| 106 | எக்ஸிவி எம்.எல். மற்றும் பாலியல் நோய்களுக்கான பிரத்தியேகமான அலகொன்றினைத் தாபித்தல். (வ.மு.210) | | | 25,000 | | | 25,000 |
| 107 | கவசெரிய முன்னெடுப்புக்களை பலப்படுத்தல். (வ.மு.211) | | | 67,000 | | | 67,000 |
| 108 | தேசிய சுகாதாரம் மற்றும் அதனோடு இணைந்த ஆராய்ச்சிகளை பலப்படுத்தல். (வ.மு.212) | | | 75,000 | | | 75,000 |
| 109 | குறைந்த வருமானம் பெறுபவர்களுக்கு 2020 அளவில் நகர் மீள் உருவாக்கல் கருத்திட்டத்தின் கீழ் 20,000 வீட்டு அலகுகளை வழங்குதல். (வ.மு.216) | | | 4,200,000 | | | 4,200,000 |
| 110 | கிராமபுர வீடுகளுக்கு அவற்றினை மேம்படுத்துவதற்காக வீட்டு உரிமையாளர் வீட்டுத் திட்டம். (வ.மு.219) | | | 812,000 | | | 812,000 |
| 111 | நகர் மீள் உருவாக்கல் கருத்திட்டம். (வ.மு.221) | | | 3,983,000 | | | 3,983,000 |
| 112 | கண்டி, அநுராதபுரம், காலி மற்றும் யாழ்ப்பாணம் மாவட்டங்களுக்கான நகர் அபிவிருத்தி நிகழ்ச்சித்திட்டம். (வ.மு.222) | | | 1,653,000 | | | 1,653,000 |
| 113 | கல்முனை மற்றும் சம்மாந்துறைக்கான பிரதான நகர் அபிவிருத்தித் திட்டத்தினை செயற்படுத்தல் மற்றும் பின்தங்கிய பிரதேசங்களில் நகராக்கத்தினை அபிவிருத்தி செய்தல். (வ.மு.223) | | | 2,000,000 | | | 2,000,000 |
| 114 | மத்திய அதிவேகப்பாதை கருத்திட்டம். (வ.மு.224) | | | 10,000,000 | | | 10,000,000 |
| 115 | கிராமிய பாதை வலையமைப்பினை மேம்படுத்தல். (வ.மு.225) | | | 1,500,000 | | | 1,500,000 |
| 116 | லெள்ளம் மற்றும் மண்சரிவு காரணமாக சேதத்திற்குள்ளான வீதிகளை புனரமைத்தல். (வ.மு.225) | | | 1,000,000 | | | 1,000,000 |
| 117 | பொலிஸ் மறுசீமைப்புகளும் சமுதாய பொலிஸ் எண்ணக்கருவை அறிமுகப்படுத்தலும். (வ.மு.228) | | | 150,000 | | | 150,000 |
| 118 | பொலிஸ் மற்றும் குற்றவியல் நீதி பல்கலைக்கழகத்தினைத் தாபித்தல். (வ.மு.229) | | | 125,000 | | | 125,000 |

| உப கருத்திட்டம் / செயலு விடயம் / விடயம் | விடயம் / திட்டக் குறிப்பு | வகுதி / செயலு விடயம் / விடய விவரணம் | 2016 | 2017 | 2018 | 2019 | 2020 | 2017 - 2020 |
|---|---------------------------|--|------|-------------------------|------------|--------------------|------|-------------|
| | | | | மீள்வரவுசெலவுத் திட்டம் | மதிப்பீடு | முந்திட்டமதிப்பீடு | | மொத்தம் |
| 119 | | சைபர் குற்றவியல் புலனாய்வு அலகினை நவீனமயப்படுத்துதல்.(வ.மு.230) | | | 40,000 | | | 40,000 |
| 120 | | பொலீஸ் தகவல் மற்றும் தொடர்புபடல் முறைமையை மேம்படுத்துதல். (வ.மு.230) | | | 400,000 | | | 400,000 |
| 121 | | ஐ.நா. அமைதி காக்கும் படையில் இலங்கை இராணுவ வீரர்களுக்கு பயிற்சி மற்றும் அபிவிருத்தி. (வ.மு.231) | | | 750,000 | | | 750,000 |
| 122 | | கேள்வி மற்றும் பார்வை ஒளிப்பதிவு முறையைக் கொண்ட விசேட உயர் நீதி மன்றமொன்றைத் தாபித்தல். (வ.மு.233) | | | 25,000 | | | 25,000 |
| 123 | | தன்னியக்க வழக்கு முகாமைத்துவப் பொறிமுறையொன்றை அறிமுகப்படுத்துதலும் தொடர்புடைய நீதி மன்றத்தில் ஆரம்ப முறைப்பாட்டினை இலத்திரனியல் கோப்பீடல் முறையின் சாத்தியத்தன்மையை ஆராய்தலும். (வ.மு.234) | | | 50,000 | | | 50,000 |
| 124 | | இரத்தினபுரி மற்றும் வெலிமட ஆகிய பிரதேசங்கள் மன்சரிவினால் பாதிக்கப்பட்டமையினால் நீதிமன்றங்களை இடம் மாற்றுதல். (வ.மு.235) | | | 500,000 | | | 500,000 |
| 125 | | கிளிநொச்சி, தெல்தெனிய, பூகொடை மற்றும் கத்தளாய் ஆகிய இடங்களில் நீதி மன்றங்களை விரிவுபடுத்துதல். (வ.மு.236) | | | 400,000 | | | 400,000 |
| 126 | | இளம் குற்றவாளிகளையும் பாதிக்கப்பட்டவர்களையும் ஏற்றிச்செல்வதற்கு வாகனங்களைப் பெறுதல்.(வ.மு.237) | | | 50,000 | | | 50,000 |
| 127 | | இலங்கை வங்கிக்கான முலதன உட்கொடுத்துதல். (வ.மு.239) | | | 5,000,000 | | | 5,000,000 |
| 128 | | பெண்கள் நூலகம் ஒன்றைத் தாபித்தல். (வ.மு.241) | | | 50,000 | | | 50,000 |
| 129 | | தொல்பொருள் மதிப்பீடுக்காக புராண ரஜமஹா விகாரைகளையும் ஏனைய அதுபோன்ற வணக்கஸ்தனங்களையும் மீளமைத்தலும் புதுப்பித்தலும். (வ.மு.242) | | | 250,000 | | | 250,000 |
| 130 | | யாத்திரிகர் ஓய்வு விடுதிகளைத் தாபித்தல். (வ.மு.243) | | | 100,000 | | | 100,000 |
| 131 | | நீட்டிக்கல் மற்றும் ரஜகஹதென்ன தொல்பொருள் தளங்களைப் பாதுகாத்தலும் பராமரித்தலும். (வ.மு.244) | | | 25,000 | | | 25,000 |
| 132 | | குதிரைப் பந்தையக் கட்டடமானது கலைகள், கைப்பணிகள் மற்றும் நவீன வழவழைப்புகளான தேசிய நிலையமாக மாற்றப்படும். (வ.மு.245) | | | 250,000 | | | 250,000 |
| 133 | | சகல வசதிகளையும் கொண்ட மொரட்டுவை கலாச்சார நிலையம். (வ.மு.246) | | | 600,000 | | | 600,000 |
| 134 | | மன்னார் தாழ்ப்பாட்டிலுள்ள கலாச்சார மண்டபத்தை புதுப்பித்தல் (வ.மு.247) | | | 25,000 | | | 25,000 |
| 135 | | தொழில்நுட்பத்தையும் டிஜிட்டல் மயப்படுத்தலையும் உட்கொடுத்துவதினூடாக சேவை வழங்கலை மேம்படுத்துவதற்கு தகவல் மற்றும் தொடர்புபடல் தொழில்நுட்ப நிறுவனம். (வ.மு.250) | | | 1,500,000 | | | 1,500,000 |
| 136 | | தேசிய பொருளாதார பேரவையினைத் தாபித்தல்.(வ.மு.251) | | | 30,000 | | | 30,000 |
| 137 | | செவ்வின் அலகுகளுக்கு ஒருங்கிணைந்த திறைசேரி முகாமைத்துவ தகவல் முறைமை நிகழ்ச்சித் திட்டத்தை பரவலாக்கதல். (வ.மு.252) | | | 500,000 | | | 500,000 |
| 138 | | உள்ளூராட்சி நிறுவனங்களை வலுவூட்டுதல். (வ.மு.252) | | | 150,000 | | | 150,000 |
| 139 | | 500 இற்கும் மேற்பட்ட ஊழியர்களைக் கொண்டுள்ள அல்லது அதே சுற்றுப்புறத்திலுள்ள ஒரு சில அலுவலகங்களை ஒன்றுசேர்த்து குறைந்தபட்சம் 500 ஊழியர்களைக் கொண்டுள்ள அரசாங்க அலுவலகங்களில் சிறுவர் பராமரிப்பு நிலையங்களைத் தாபித்தல். (வ.மு.258) | | | 50,000 | | | 50,000 |
| 140 | | வடக்கு மற்றும் கிழக்கு மாகாணங்களில் 50,000 செங்கல் மற்றும் சீமெந்துக் கலவை வகையான வீடுகளை நிர்மாணித்தல் (வட்டிக் கொடுப்பனவு). (வ.மு.263) | | | 750,000 | | | 750,000 |
| 141 | | கிராம நிர்ப்பாசன அபிவிருத்தி, மழைநீர் அறுவடை மற்றும் ஒருங்கிணைந்த கிராம அபிவிருத்தி ஆகியவற்றிலுள்ள நிகழ்ச்சித் திட்டங்களுக்கும் செயற்பாடுகளுக்கும் ஆதரவளித்தல்.(வ.மு.264) | | | 500,000 | | | 500,000 |
| 142 | | வடக்கு மற்றும் கிழக்கு மாகாணங்களிலுள்ள மாற்றுத் திறனுடைய பெண்களின் தேவைகளை எடுத்துக் கூறுவதற்கான பொருளாதார அதிகாரமளித்தல், சமூக உட்கட்டமைப்பு அபிவிருத்தி மற்றும் விசேட நிகழ்ச்சித் திட்டங்கள் ஆகியவற்றை மையமாகக் கொண்டு நல்லிணக்கத்தை வலுவூட்டுதல்.(வ.மு.265) | | | 2,000,000 | | | 2,000,000 |
| 143 | | கடன் கூட்டுறவுச் சங்கங்களினூடாக வடக்கு மற்றும் வட மத்திய மாகாணங்களிலுள்ள கடன்பட்டிள்ள மக்களுக்கு ஆதரவளித்தல்.(வ.மு.267) | | | 1,000,000 | | | 1,000,000 |
| 144 | | தம்புள்ள பொருளாதார நிலையத்தினும் கொழும்பு-இணைந்ததாக யாழ்ப்பாணத்தில் நவீன விசேட பொருளாதார நிலையமொன்றைத் தாபித்தல். (வ.மு.269) | | | 1,000,000 | | | 1,000,000 |
| 145 | | கிளிநொச்சியிலும் நெடுந்தீவிலும் பிரதானமாக பனை சம்பந்தமான 2 உணவு பதனிடல் நிலையங்களைத் தாபித்தல்.(வ.மு.270) | | | 40,000 | | | 40,000 |
| 146 | | மயிலிட்டி துறைமுகமொன்றை விருத்திசெய்தலும் குளிர் அறைகள் மற்றும் களஞ்சிய வசதிகளைத் தாபித்தலும்.(வ.மு.271) | | | 150,000 | | | 150,000 |
| 147 | | அச்சவேலி கைத்தொழில் வலையத்திலுள்ள வசதிகளை மேம்படுத்துதலும் 2 வருட காலத்திற்காக தாபிக்கப்படுகின்ற கப்பல்களின் மின்சாரச் செலவில் 50மு சதவீதத்தைத் தாங்கிக் கொள்ளுதலும்.(வ.மு.273) | | | 100,000 | | | 100,000 |
| 148 | | வசந்தம் தொலைக்காட்சி அலைவரிசையின் சேவைகளை மேம்படுத்த வரவுசெலவு ஒதுக்கீடுகளை வழங்குதல்.(வ.மு.274) | | | 30,000 | | | 30,000 |
| 149 | | மொழித்தேர்ச்சி, மொழிபெயர்ப்புகள் போன்றவற்றை மேம்படுத்துவதன் மூலம் அரசு கரும் மொழிக் கொள்கையையும் தேசிய சகவாழ்வையும் நடைமுறைப்படுத்துதல்.(வ.மு.275) | | | 200,000 | | | 200,000 |
| 150 | | “அம்பாச்சி” எண்ணக்கருவை நடைமுறைப்படுத்துதல்.(வ.மு.277) | | | 25,000 | | | 25,000 |
| 151 | | முன்னள் போராளிகளுக்கு தேசிய தொழிற்பயிற்சித் தகைமை சான்றிதழை வழங்குதல். (வ.மு.278) | | | 25,000 | | | 25,000 |
| 152 | | உள்நாட்டில் இடம்பெயர்ந்த முஸ்லிம்களின் மீள்குடியேற்றம் - விடமைப்பு மற்றும் உட்கட்டமைப்புகளின் ஏற்பாடு. (வ.மு.280) | | | 1,750,000 | | | 1,750,000 |
| 153 | | சீலாவத்துறை நகரமையாக்கல் அபிவிருத்தி நிகழ்ச்சித் திட்டத்தைத் தொடர்வதற்கும் கடைத்தொகுதிகளையும் பேருந்து நிலையம் ஒன்றையும் கொண்டதாக மன்னார் நகரப் பகுதியின் புறமையைய உள்ளடக்கிய மீள்குடியேற்றச் செயற்பாடுகளைத் துரிதப்படுத்துதல்.(வ.மு.280) | | | 250,000 | | | 250,000 |
| 154 | | இன நல்லிணக்கப் பொறிமுறை ஒருங்கிணைப்புச் செயலகம்.(வ.மு.282) | | | 3,000 | | | 3,000 |
| 155 | | காணாமலாயின நபர்கள் தொடர்பான அலுவலகத்தைத் தாபிப்பதற்கான ஆதரவு (வ.மு.281) | | | 750,000 | | | 750,000 |
| 156 | | வருமான நிருவாக முகாமைத்துவ தகவல் முறையினை நடைமுறைப்படுத்துதல். (வ.மு.292) | | | 500,000 | | | 500,000 |
| 157 | | மதுவரி வருமான முகாமைத்துவ முறைமை. (வ.மு.293) | | | 50,000 | | | 50,000 |
| 158 | | பெறுகை மற்றும் கொடுப்பனவுகளில் வேறுபாட்டுக் கணக்கு ஆயத்து ஏற்பாடு. | | | 40,000,000 | | | 40,000,000 |
| 159 | | அரசாங்க பிணையங்கள் பணமதிப்பீடு / காசுப்பெறுமதிக்கான திருத்தம். | | | 30,000,000 | | | 30,000,000 |

| உப கருத்திட்டம் செலவு விடயம் விடயம் நிதிக் குறியீடு | வகுதி / செலவு விடயம் / விடய விவரணம் | 2016 | 2017 | 2018 | 2019 | 2020 | 2017 - 2020 |
|--|---|----------------|----------------------------|--------------------|--------------------|-------------------|--------------------|
| | | | மீள்வரவுசெலவுத் திட்டம் | மதிப்பீடு | முத்திட்டமதிப்பீடு | | மொத்தம் |
| | முழு மொத்தம் | 393,698 | 18,650,599 | 313,306,925 | 21,110,000 | 21,220,000 | 374,287,524 |
| மொத்த நிதியளித்தல் | | 393,698 | 18,650,599 | 313,306,925 | 21,110,000 | 21,220,000 | 374,287,524 |
| | உள்நாட்டு | 393,698 | 17,878,246 | 311,306,925 | 19,100,000 | 19,200,000 | 367,485,171 |
| | 11 உள்ளூர் நிதியங்கள் | 393,698 | 17,826,110 | 310,306,925 | 18,000,000 | 18,000,000 | 364,133,035 |
| | 17 வெளிநாட்டு நிதி தொடர்பான செலவுகள் | | 52,136 | 1,000,000 | 1,100,000 | 1,200,000 | 3,352,136 |
| | வெளிநாட்டு | | 772,353 | 2,000,000 | 2,010,000 | 2,020,000 | 6,802,353 |
| | 12 வெளிநாட்டுக்கடன்கள் | | 76,841 | 1,250,000 | 1,260,000 | 1,270,000 | 3,856,841 |
| | 13 வெளிநாட்டு கொடைகள் | | 340,431 | 500,000 | 500,000 | 500,000 | 1,840,431 |
| | 14 மீள் நிரப்பத்தக்க வெளிநாட்டு கடன்கள் | | 170,000 | 200,000 | 200,000 | 200,000 | 770,000 |
| | 15 மீளளிக்கத்தக்க வெளிநாட்டு மானிய | | 23,776 | 25,000 | 25,000 | 25,000 | 98,776 |
| | 16 எதிரிணை நிதியங்கள் | | 161,305 | 25,000 | 25,000 | 25,000 | 236,305 |

தலைப்பு - 240 தேசிய வரவு செலவுத் திட்டத் திணைக்களம்
02 - அபிவிருத்திச் செயற்பாடுகள்
03 - அபிவிருத்தி செயற்றிட்டங்களுக்கான வரவு செலவுத்திட்ட உதவி

ரூ. '000

| உப கருத்திட்டம் செலவு விடயம் | விடயம் நிதிக் குறியீடு | வகுதி / செலவு விடயம் / விடய விவரணம் | 2016 | 2017 | 2018 | 2019 | 2020 | 2017 - 2020 |
|---------------------------------------|---------------------------|--|----------|--------------------|-----------|--------------------|---------|-------------|
| | | | மீள்வரவு | செலவுத் திட்டம் | மதிப்பீடு | முற்திட்டமதிப்பீடு | மொத்தம் | |
| | | மீண்டுவரும் செலவினம் | 4,995 | | | | | |
| | | ஏனைய மீண்டெழும் செலவினம் | 4,995 | | | | | |
| 1702 | | எதிர்பாராத சேவைகள் | 4,995 | | | | | |
| | | முழு மொத்தம் | 4,995 | | | | | |
| | | மொத்த நிதியளித்தல் | 4,995 | | | | | |
| | | உள்நாட்டு | 4,995 | | | | | |
| 11 | | உள்நாடு நிதியங்கள் | 4,995 | | | | | |

தலைப்பு 241 - பகிரங்க தொழில் முயற்சிகள் திணைக்களம்
பொறிப்பு

Rs '000

| விவரணம் | 2016 | 2017 | 2018 | 2019 | 2020 | 2017- 2020 |
|--|-------------------|-------------------------|------------------|--------------------|---------------|-------------------|
| | | மீள்வாவுசெலவுத் திட்டம் | மதிப்பீடு | முந்திட்டமதிப்பீடு | மதிப்பீடு | மொத்தம் |
| மீண்டுவரும் செலவினம் | 70,383 | 73,615 | 1,078,920 | 81,840 | 82,960 | 1,317,335 |
| ஆளுக்கூரிய வேதனாதிக்கள் | 52,811 | 53,000 | 55,200 | 56,700 | 56,400 | 221,300 |
| சம்பளங்களும் படங்களும் | 25,242 | 30,000 | 34,000 | 35,800 | 37,000 | 136,800 |
| மேலதிகநேர வேலையும் விடுமுறைக் கொடுப்பனவும் | 1,385 | 1,000 | 1,200 | 1,300 | 1,400 | 4,900 |
| ஏனைய கொடுப்பனவுகள் | 26,184 | 22,000 | 20,000 | 19,600 | 18,000 | 79,600 |
| பிரயாணச் செலவுகள் | 2,087 | 2,565 | 2,750 | 2,900 | 3,050 | 11,265 |
| உள்ளூர் | 179 | 165 | 250 | 300 | 350 | 1,065 |
| வெளிநாட்டு | 1,907 | 2,400 | 2,500 | 2,600 | 2,700 | 10,200 |
| வழங்கல்கள் | 4,634 | 4,500 | 4,800 | 5,010 | 5,220 | 19,530 |
| தூகிதாதிக்களும் அலுவலக தேவைப் பொருட்களும் | 1,557 | 1,400 | 1,500 | 1,600 | 1,700 | 6,200 |
| எரிபொருள் | 3,009 | 3,000 | 3,200 | 3,300 | 3,400 | 12,900 |
| உணவும் சீருடைகளும் | 68 | 100 | 100 | 110 | 120 | 430 |
| பராமரிப்புச் செலவினம் | 2,919 | 2,700 | 2,800 | 2,950 | 3,100 | 11,550 |
| வாகனங்கள் | 2,326 | 2,500 | 2,500 | 2,600 | 2,700 | 10,300 |
| பொறித்தொகுதி மற்றும் இயந்திரம் | 593 | 200 | 300 | 350 | 400 | 1,250 |
| சேவைகள் | 6,505 | 9,200 | 1,011,720 | 12,520 | 13,320 | 1,046,760 |
| போக்குவரத்து | 1,831 | 3,000 | 3,600 | 3,700 | 3,800 | 14,100 |
| தபால் மற்றும் தொலைத்தொடர்பு | 2,329 | 2,000 | 2,000 | 2,100 | 2,200 | 8,300 |
| வாடகைகளும் உள்ளூர் வரிகளும் | | 1,500 | 1,700 | 1,800 | 1,900 | 6,900 |
| தொழிற்பாட்டு குத்தகையின் கீழ் கொள்வனவு செய்யப்பட்ட வாகனங்களுக்கான குத்தகை ஏனையவை | 2,345 | 1,900 | 1,920 | 1,920 | 1,920 | 6,560 |
| | | | 1,002,500 | 3,000 | 3,500 | 1,010,900 |
| மாற்றல்கள் | 1,428 | 1,650 | 1,650 | 1,760 | 1,870 | 6,930 |
| மாதாந்த சந்தாக்களும் பங்களிப்பு நிதிகளும் | 202 | 150 | 150 | 160 | 170 | 630 |
| அரசாங்க ஊழியர்களுக்கான ஆதனக்கடன் வட்டி | 1,225 | 1,500 | 1,500 | 1,600 | 1,700 | 6,300 |
| மூலதனச் செலவினம் | 19,424,306 | 15,003,359 | 2,514,825 | 9,800 | 10,000 | 17,537,984 |
| மூலதனச் சொத்துக்களின் புனரமைப்பும் மேம்பாடும் | 1,620 | 500 | 500 | 500 | 500 | 2,000 |
| கட்டிடங்களும் கட்டமைப்புகளும் | 586 | 500 | 500 | 500 | 500 | 2,000 |
| வாகனங்கள் | 1,034 | | | | | |
| மூலதனச் சொத்துக்களின் கொள்வனவு | 1,600 | 1,500 | 7,000 | 7,200 | 7,300 | 23,000 |
| தளபாடங்களும், அலுவலக உபகரணங்களும் | 1,600 | 1,500 | 1,000 | 1,200 | 1,300 | 5,000 |
| மென்பொருள் அபிவிருத்தி | | | 6,000 | 6,000 | 6,000 | 18,000 |
| நிதிச் சொத்துக்களின் கொள்வனவு | 19,397,121 | 15,000,359 | 2,505,325 | | | 17,505,684 |
| ஒப்பரவுப் பங்களிப்பு | 19,397,121 | 15,000,359 | 2,505,325 | | | 17,505,684 |
| கொள்திறன் விருத்தி | 545 | 1,000 | 2,000 | 2,100 | 2,200 | 7,300 |
| பதவியணி பயிற்சி | 545 | 1,000 | 2,000 | 2,100 | 2,200 | 7,300 |
| ஏனைய மூலதனச் செலவுகள் | 23,420 | | | | | |
| முதலீடுகள் | 23,420 | | | | | |
| மொத்த மொத்தம் | 19,494,689 | 15,076,974 | 3,593,745 | 91,640 | 92,960 | 18,855,319 |

| | | | | | | |
|---------------------------|-------------------|-------------------|------------------|---------------|---------------|-------------------|
| மொத்த நிதியளித்தல் | 19,494,689 | 15,076,974 | 3,593,745 | 91,640 | 92,960 | 18,855,319 |
| உள்நாட்டு | 19,494,689 | 15,076,974 | 3,593,745 | 91,640 | 92,960 | 18,855,319 |

வேலைவாய்ப்பு விவரணங்கள்

| வகை | அங்கீகரிக்கப்பட்ட எண். | மெய் எண். |
|----------------------------------|------------------------|-----------|
| சிரேஷ்ட மட்டம் | 30 | 27 |
| மூன்றாவது மட்டம் | 1 | 1 |
| இரண்டாவது மட்டம் | 33 | 28 |
| ஆரம்ப மட்டம் | 17 | 15 |
| பிற (அமைய/தற்காலிக/ஒப்பந்த/ஏனைய) | | |
| முழு மொத்தம் | 81 | 71 |

2018 வருடத்திற்கான சம்பளங்கள் மற்றும் கொடுப்பனவுகள் 2017 இன் உண்மையான பதவியணியினை அடிப்படையாகக் கொண்டது

தலைப்பு - 241 பகிரங்க தொழில் முயற்சிகள் திணைக்களம்

01 - செயல்முறைச் செயற்பாடுகள்

01 - நிறுவன ஆளுகை நிருவாகம்

ரூ. '000

| உப கருத்திட்டம் செலவு வட்டியம் வட்டியம் நிதிக்குறியீடு | வகுதி / செலவு விடயம் / விடய விவரணம் | 2016 | 2017 | 2018 | 2019 | 2020 | 2017 - 2020 |
|---|---|-------------------|--------------------|------------------|--------------------|---------------|-------------------|
| | | மீள்வரவு | செலவுத் திட்டம் | மதிப்பீடு | முற்றிட்டமதிப்பீடு | மொத்தம் | |
| | மீண்டுவரும் செலவினம் | 70,383 | 73,615 | 1,078,920 | 81,840 | 82,960 | 1,317,335 |
| | ஆளுக்கூரிய வேதனாதிக்கள் | 52,811 | 53,000 | 55,200 | 56,700 | 56,400 | 221,300 |
| 1001 | சம்பளங்களும் படிகளும் | 25,242 | 30,000 | 34,000 | 35,800 | 37,000 | 136,800 |
| 1002 | மேலதிகநேர வேலையும் விடுமுறைக் கொடுப்பனவும் | 1,385 | 1,000 | 1,200 | 1,300 | 1,400 | 4,900 |
| 1003 | ஏனைய கொடுப்பனவுகள் | 26,184 | 22,000 | 20,000 | 19,600 | 18,000 | 79,600 |
| | பிரயாணச் செலவுகள் | 2,087 | 2,565 | 2,750 | 2,900 | 3,050 | 11,265 |
| 1101 | உள்ளூர் | 179 | 165 | 250 | 300 | 350 | 1,065 |
| 1102 | வெளிநாட்டு | 1,907 | 2,400 | 2,500 | 2,600 | 2,700 | 10,200 |
| | வழங்கல்கள் | 4,634 | 4,500 | 4,800 | 5,010 | 5,220 | 19,530 |
| 1201 | காசிதாதிக்களும் அலுவலக தேவைப் பொருட்களும் | 1,557 | 1,400 | 1,500 | 1,600 | 1,700 | 6,200 |
| 1202 | எரிபொருள் | 3,009 | 3,000 | 3,200 | 3,300 | 3,400 | 12,900 |
| 1203 | உணவும் சீருடைகளும் | 68 | 100 | 100 | 110 | 120 | 430 |
| | பராமரிப்புச் செலவினம் | 2,919 | 2,700 | 2,800 | 2,950 | 3,100 | 11,550 |
| 1301 | வாகனங்கள் | 2,326 | 2,500 | 2,500 | 2,600 | 2,700 | 10,300 |
| 1302 | பொறித்தொகுதி மற்றும் இயந்திரம் | 593 | 200 | 300 | 350 | 400 | 1,250 |
| | சேவைகள் | 6,505 | 9,200 | 1,011,720 | 12,520 | 13,320 | 1,046,760 |
| 1401 | போக்குவரத்து | 1,831 | 3,000 | 3,600 | 3,700 | 3,800 | 14,100 |
| 1402 | தபால் மற்றும் தொலைத்தொடர்பு | 2,329 | 2,000 | 2,000 | 2,100 | 2,200 | 8,300 |
| 1404 | வாடகைகளும் உள்ளூர் வரிகளும் | | 1,500 | 1,700 | 1,800 | 1,900 | 6,900 |
| 1408 | தொழிற்பாட்டு குத்தகையின் கீழ் கொள்வனவு செய்யப்பட்ட வாகனங்களுக்கான குத்தகை | | 800 | 1,920 | 1,920 | 1,920 | 6,560 |
| 1409 | ஏனையவை | 2,345 | 1,900 | 1,002,500 | 3,000 | 3,500 | 1,010,900 |
| 01 | ஏனைய | | | 2,500 | 3,000 | 3,500 | 9,000 |
| 02 | தேசிய சேமிப்பு வங்கியின் டோமன்ட் கோரிக்கைகளை மீளளிப்புச் செய்தல் | | | 1,000,000 | | | 1,000,000 |
| | மாற்றல்கள் | 1,428 | 1,650 | 1,650 | 1,760 | 1,870 | 6,930 |
| 1505 | மாதாந்த சந்தாக்களும் பங்களிப்பு நிதிகளும் | 202 | 150 | 150 | 160 | 170 | 630 |
| 1506 | அரசாங்க ஊழியர்களுக்கான ஆதனக்கடன் வட்டி | 1,225 | 1,500 | 1,500 | 1,600 | 1,700 | 6,300 |
| | மூலதனச் செலவினம் | 19,424,306 | 15,003,359 | 2,514,825 | 9,800 | 10,000 | 17,537,984 |
| | மூலதனச் சொத்துக்களின் புனரமைப்பும் மேம்பாடும் | 1,620 | 500 | 500 | 500 | 500 | 2,000 |
| 2001 | கட்டிடங்களும் கட்டமைப்புகளும் | 586 | 500 | 500 | 500 | 500 | 2,000 |
| 2003 | வாகனங்கள் | 1,034 | | | | | |

| உப கருத்திட்டம் செலவு விடயம் | விடயம் | நிதிக் குறியீடு | வகுதி / செலவு விடயம் / விடய விவரணம் | 2016 | 2017 | 2018 | 2019 | 2020 | 2017 - 2020 |
|---------------------------------------|--------|-----------------|---|---------------------|--------------------|------------------|------------------------|---------------|-------------------|
| | | | | மீள்வரவு திட்டம் | செலவுத் திட்டம் | மதிப்பீடு | முற்றிட்ட மதிப்பீடு | மதிப்பீடு | மொத்தம் |
| | | | மூலதனச் சொத்துக்களின் கொள்வனவு | 1,600 | 1,500 | 7,000 | 7,200 | 7,300 | 23,000 |
| 2102 | | | தளபாடங்களும், அலுவலக உபகரணங்களும் | 1,600 | 1,500 | 1,000 | 1,200 | 1,300 | 5,000 |
| 2106 | | | மென்பொருள் அபிவிருத்தி | | | 6,000 | 6,000 | 6,000 | 18,000 |
| | | | நிதிச் சொத்துக்களின் கொள்வனவு | 19,397,121 | 15,000,359 | 2,505,325 | | | 17,505,684 |
| 2301 | | | ஒப்பரவுப் பங்களிப்பு | 19,397,121 | 15,000,359 | 2,505,325 | | | 17,505,684 |
| 01 | | | *பொறுப்புக்களைத் தீர்த்தல் - தே.ந.வ.வ.ச | | 10,000,000 | 2,505,325 | | | 12,505,325 |
| | | | கொள்திறன் விருத்தி | 545 | 1,000 | 2,000 | 2,100 | 2,200 | 7,300 |
| 2401 | | | பதவியணி பயிற்சி | 545 | 1,000 | 2,000 | 2,100 | 2,200 | 7,300 |
| 1 | | | இலங்கை கணக்கியல் மற்றும் கணக்காய்வு தர கண்காணிப்புச் சபை | 23,420 | | | | | |
| 2502 | | | முதலீடுகள் | 23,420 | | | | | |
| | | | முழு மொத்தம் | 19,494,689 | 15,076,974 | 3,593,745 | 91,640 | 92,960 | 18,855,319 |
| | | | மொத்த நிதியளித்தல் | 19,494,689 | 15,076,974 | 3,593,745 | 91,640 | 92,960 | 18,855,319 |
| | | | உள்நாட்டு | 19,494,689 | 15,076,974 | 3,593,745 | 91,640 | 92,960 | 18,855,319 |
| 11 | | | உள்ளூர் நிதியங்கள் | 19,494,689 | 15,076,974 | 3,593,745 | 91,640 | 92,960 | 18,855,319 |

**தலைப்பு 242 - முகாமைத்துவ சேவைகள் திணைக்களம்
பொழிப்பு**

Rs '000

| விவரணம் | 2016 | 2017 | 2018 | 2019 | 2020 | 2017- 2020 |
|--|---------------|-------------------------|---------------|--------------------|---------------|----------------|
| | | மீள்வாவுசெலவுத் திட்டம் | மதிப்பீடு | முந்திட்டமதிப்பீடு | | மொத்தம் |
| மீண்டுவரும் செலவினம் | 48,614 | 71,747 | 77,300 | 78,780 | 80,660 | 308,487 |
| ஆளுக்கூரிய வேதனாதிகள் | 39,910 | 52,466 | 54,000 | 54,600 | 55,500 | 216,566 |
| சம்பளங்களும் படிகளும் | 19,660 | 29,004 | 33,500 | 34,800 | 35,900 | 133,204 |
| மேலதிகநேர வேலையும் விடுமுறைக் கொடுப்பனவும் | 882 | 1,432 | 1,200 | 1,300 | 1,400 | 5,332 |
| ஏனைய கொடுப்பனவுகள் | 19,368 | 22,030 | 19,300 | 18,500 | 18,200 | 78,030 |
| பிரயாணச் செலவுகள் | 177 | 1,150 | 1,250 | 1,360 | 1,570 | 5,330 |
| உள்ளூர் | 148 | 200 | 250 | 260 | 270 | 980 |
| வெளிநாட்டு | 28 | 950 | 1,000 | 1,100 | 1,300 | 4,350 |
| வழங்கல்கள் | 3,737 | 6,132 | 5,450 | 5,720 | 5,990 | 23,292 |
| தூகிதாதிகளும் அலுவலக தேவைப் பொருட்களும் | 1,346 | 2,600 | 2,000 | 2,100 | 2,200 | 8,900 |
| எரிபொருள் | 2,096 | 2,932 | 3,000 | 3,100 | 3,200 | 12,232 |
| உணவும் சீருடைகளும் | 60 | 100 | 100 | 120 | 140 | 460 |
| ஏனைய | 236 | 500 | 350 | 400 | 450 | 1,700 |
| பராமரிப்புச் செலவினம் | 1,357 | 1,470 | 1,900 | 2,050 | 2,200 | 7,620 |
| வாகனங்கள் | 1,220 | 1,200 | 1,500 | 1,600 | 1,700 | 6,000 |
| பொறித்தொகுதி மற்றும் இயந்திரம் | 136 | 270 | 400 | 450 | 500 | 1,620 |
| சேவைகள் | 2,549 | 9,429 | 13,500 | 13,750 | 14,000 | 50,679 |
| போக்குவரத்து | 464 | 1,200 | 1,200 | 1,300 | 1,400 | 5,100 |
| தபால் மற்றும் தொலைத்தொடர்பு | 1,446 | 1,886 | 2,000 | 2,100 | 2,200 | 8,186 |
| தொழிற்பாட்டு குத்தகையின் கீழ் கொள்வனவு செய்யப்பட்ட வாகனங்களுக்கான குத்தகை ஏனையவை | 639 | 700 | 800 | 850 | 900 | 3,250 |
| மாற்றல்கள் | 885 | 1,000 | 1,200 | 1,300 | 1,400 | 4,900 |
| அரசாங்க ஊழியர்களுக்கான ஆதனக்கடன் வட்டி | 885 | 1,000 | 1,200 | 1,300 | 1,400 | 4,900 |
| ஏனைய மீண்டெழும் செலவினம் | | 100 | | | | 100 |
| அரசு கருமொழிகள் கொள்கையினைச் செயற்படுத்தல் | | 100 | | | | 100 |
| மூலதனச் செலவினம் | 1,845 | 3,300 | 6,200 | 6,800 | 7,300 | 23,600 |
| மூலதனச் சொத்துக்களின் புனரமைப்பும் மேம்பாடும் | 666 | 700 | 1,200 | 1,400 | 1,500 | 4,800 |
| கட்டிடங்களும் கட்டமைப்புகளும் | | | 200 | 200 | 200 | 600 |
| வாகனங்கள் | 666 | 700 | 1,000 | 1,200 | 1,300 | 4,200 |
| மூலதனச் சொத்துக்களின் கொள்வனவு | 268 | 1,500 | 3,000 | 3,300 | 3,600 | 11,400 |
| தளபாடங்களும், அலுவலக உபகரணங்களும் | 268 | 1,500 | 1,000 | 1,200 | 1,400 | 5,100 |
| மென்பொருள் அபிவிருத்தி | | | 2,000 | 2,100 | 2,200 | 6,300 |
| கொள்திறன் விருத்தி | 912 | 1,100 | 2,000 | 2,100 | 2,200 | 7,400 |
| பதவியணி பயிற்சி | 912 | 1,100 | 2,000 | 2,100 | 2,200 | 7,400 |
| முழு மொத்தம் | 50,459 | 75,047 | 83,500 | 85,580 | 87,960 | 332,087 |
| மொத்த நிதியளித்தல் | 50,459 | 75,047 | 83,500 | 85,580 | 87,960 | 332,087 |
| உள்நாட்டு | 50,459 | 75,047 | 83,500 | 85,580 | 87,960 | 332,087 |

வேலைவாய்ப்பு விவரணங்கள்

| வகை | அங்கீகரிக்கப்பட்ட LL எண். | மெய் எண். |
|----------------------------------|------------------------------|-----------|
| சிரேஷ்ட மட்டம் | 25 | 17 |
| மூன்றாவது மட்டம் | 3 | 3 |
| இரண்டாவது மட்டம் | 47 | 40 |
| ஆரம்ப மட்டம் | 20 | 14 |
| பிற (அமைய/தற்காலிக/ஒப்பந்த/ஏனைய) | | |
| மூழு மொத்தம் | 95 | 74 |

2018 வருடத்திற்கான சம்பளங்கள் மற்றும் கொடுப்பனவுகள் 2017 இன் உண்மையான பதவியணியினை அடிப்படையாகக் கொண்டது

தலைப்பு - 242 முகாமைத்துவ சேவைகள் திணைக்களம்
01 - செயல்முறைச் செயற்பாடுகள்
01 - மனிதவள முகாமைத்துவம்

ரூ. '000

| உப கருத்திட்டம் செலவு விடயம் | விடயம் நிதிக் குறியீடு | வகுதி / செலவு விடயம் / விடய விவரணம் | 2016 | 2017 | 2018 | 2019 | 2020 | 2017 - 2020 |
|------------------------------------|---------------------------|---|---------------|--------------------|---------------|--------------------|---------------|----------------|
| | | | மீள்வரவு | செலவுத் திட்டம் | மதிப்பீடு | முற்றிட்டமதிப்பீடு | மொத்தம் | |
| | | மீண்டும் செலவினம் | 48,614 | 71,747 | 77,300 | 78,780 | 80,660 | 308,487 |
| | | ஆளுக்கூரிய வேதனாதிகள் | 39,910 | 52,466 | 54,000 | 54,600 | 55,500 | 216,566 |
| 1001 | | சம்பளங்களும் படிசூலும் | 19,660 | 29,004 | 33,500 | 34,800 | 35,900 | 133,204 |
| 1002 | | மேலதிகநேர வேலையும் விடுமுறைக் கொடுப்பனவும் | 882 | 1,432 | 1,200 | 1,300 | 1,400 | 5,332 |
| 1003 | | ஏனைய கொடுப்பனவுகள் | 19,368 | 22,030 | 19,300 | 18,500 | 18,200 | 78,030 |
| | | பிரயாணச் செலவுகள் | 177 | 1,150 | 1,250 | 1,360 | 1,570 | 5,330 |
| 1101 | | உள்ளூர் | 148 | 200 | 250 | 260 | 270 | 980 |
| 1102 | | வெளிநாட்டு | 28 | 950 | 1,000 | 1,100 | 1,300 | 4,350 |
| | | வழங்கல்கள் | 3,737 | 6,132 | 5,450 | 5,720 | 5,990 | 23,292 |
| 1201 | | காசிதாதிசூலும் அலுவலக தேவைப் பொருட்களும் | 1,346 | 2,600 | 2,000 | 2,100 | 2,200 | 8,900 |
| 1202 | | எரிபொருள் | 2,096 | 2,932 | 3,000 | 3,100 | 3,200 | 12,232 |
| 1203 | | உணவும் சீருடைகளும் | 60 | 100 | 100 | 120 | 140 | 460 |
| 1205 | | ஏனைய | 236 | 500 | 350 | 400 | 450 | 1,700 |
| | | பராமரிப்புச் செலவினம் | 1,357 | 1,470 | 1,900 | 2,050 | 2,200 | 7,620 |
| 1301 | | வாகனங்கள் | 1,220 | 1,200 | 1,500 | 1,600 | 1,700 | 6,000 |
| 1302 | | பொறித்தொகுதி மற்றும் இயந்திரம் | 136 | 270 | 400 | 450 | 500 | 1,620 |
| | | சேவைகள் | 2,549 | 9,429 | 13,500 | 13,750 | 14,000 | 50,679 |
| 1401 | | போக்குவரத்து | 464 | 1,200 | 1,200 | 1,300 | 1,400 | 5,100 |
| 1402 | | தபால் மற்றும் தொலைத்தொடர்பு | 1,446 | 1,886 | 2,000 | 2,100 | 2,200 | 8,186 |
| 1408 | | தொழிற்பாட்டு குத்தகையின் கீழ் கொள்வனவு செய்யப்பட்ட வாகனங்களுக்கான குத்தகை | | 5,643 | 9,500 | 9,500 | 9,500 | 34,143 |
| 1409 | | ஏனையவை | 639 | 700 | 800 | 850 | 900 | 3,250 |
| | | மாற்றல்கள் | 885 | 1,000 | 1,200 | 1,300 | 1,400 | 4,900 |
| 1506 | | அரசாங்க ஊழியர்களுக்கான ஆதனக்கடன் வட்டி | 885 | 1,000 | 1,200 | 1,300 | 1,400 | 4,900 |
| | | ஏனைய மீண்டெழும் செலவினம் | | 100 | | | | 100 |
| 1703 | | அரச கருமமொழிகள் கொள்கையினைச் செயற்படுத்தல் | | 100 | | | | 100 |
| | | மூலதனச் செலவினம் | 1,845 | 3,300 | 6,200 | 6,800 | 7,300 | 23,600 |
| | | மூலதனச் சொத்துக்களின் புனரமைப்பும் மேம்பாடும் | 666 | 700 | 1,200 | 1,400 | 1,500 | 4,800 |
| 2001 | | கட்டிடங்களும் கட்டமைப்புகளும் | | | 200 | 200 | 200 | 600 |
| 2003 | | வாகனங்கள் | 666 | 700 | 1,000 | 1,200 | 1,300 | 4,200 |
| | | மூலதனச் சொத்துக்களின் கொள்வனவு | 268 | 1,500 | 3,000 | 3,300 | 3,600 | 11,400 |
| 2102 | | தளபாடங்களும், அலுவலக உபகரணங்களும் | 268 | 1,500 | 1,000 | 1,200 | 1,400 | 5,100 |
| 2106 | | மென்பொருள் அபிவிருத்தி | | | 2,000 | 2,100 | 2,200 | 6,300 |

| உப கருத்திட்டம் செலவு விடயம் | விடயம் நிதிக் குறியீடு | வகுதி / செலவு விடயம் / விடய விவரணம் | 2016 | 2017 | 2018 | 2019 | 2020 | 2017 - 2020 |
|---------------------------------------|---------------------------|--|--------------------|--------------------|---------------|------------------------|---------------|----------------|
| | | | மள்வரவு திட்டம் | செலவுத் திட்டம் | மதிப்பீடு | முற்றிட்ட மதிப்பீடு | மதிப்பீடு | மொத்தம் |
| | | கொள்திறன் விருத்தி | 912 | 1,100 | 2,000 | 2,100 | 2,200 | 7,400 |
| 2401 | | பதவியணி பயிற்சி | 912 | 1,100 | 2,000 | 2,100 | 2,200 | 7,400 |
| | | முழு மொத்தம் | 50,459 | 75,047 | 83,500 | 85,580 | 87,960 | 332,087 |
| | | மொத்த நிதியளித்தல் | 50,459 | 75,047 | 83,500 | 85,580 | 87,960 | 332,087 |
| | | உள்நாட்டு | 50,459 | 75,047 | 83,500 | 85,580 | 87,960 | 332,087 |
| 11 | | உள்ளூர் நிதியங்கள் | 50,459 | 75,047 | 83,500 | 85,580 | 87,960 | 332,087 |

தலைப்பு 243 - அபிவிருத்தி நிதித் திணைக்களம்
பொழிப்பு

Rs '000

| விவரணம் | 2016 | 2017 | 2018 | 2019 | 2020 | 2017- 2020 |
|--|------------------|-------------------------|-------------------|--------------------|------------------|-------------------|
| | | மீள்வாவுசெலவுத் திட்டம் | மதிப்பீடு | முந்திட்டமதிப்பீடு | மதிப்பீடு | மொத்தம் |
| மீண்டுவரும் செலவினம் | 6,869,852 | 11,599,578 | 101,810 | 106,390 | 108,780 | 11,916,558 |
| ஆளுக்கூரிய வேதனாதிக்கள் | 21,026 | 22,100 | 29,600 | 30,350 | 30,900 | 112,950 |
| சம்பளங்களும் படிசூலும் | 9,693 | 10,500 | 18,000 | 19,100 | 20,200 | 67,800 |
| மேலதிகநேர வேலையும் விடுமுறைக் கொடுப்பனவும் | 572 | 600 | 600 | 650 | 700 | 2,550 |
| ஏனைய கொடுப்பனவுகள் | 10,762 | 11,000 | 11,000 | 10,600 | 10,000 | 42,600 |
| பிரயாணச் செலவுகள் | 1,652 | 4,150 | 1,250 | 1,470 | 1,700 | 8,570 |
| உள்ளூர் | 97 | 250 | 250 | 270 | 300 | 1,070 |
| வெளிநாட்டு | 1,555 | 3,900 | 1,000 | 1,200 | 1,400 | 7,500 |
| வழங்கல்கள் | 2,149 | 2,850 | 2,760 | 2,970 | 3,180 | 11,760 |
| தூக்கிதாதிக்களும் அலுவலக தேவைப் பொருட்களும் | 895 | 800 | 700 | 800 | 900 | 3,200 |
| எரிபொருள் | 1,223 | 2,000 | 2,000 | 2,100 | 2,200 | 8,300 |
| உணவும் சீருடைகளும் | 32 | 50 | 60 | 70 | 80 | 260 |
| பராமரிப்புச் செலவினம் | 1,443 | 2,300 | 2,200 | 2,350 | 2,500 | 9,350 |
| வாகனங்கள் | 1,236 | 1,800 | 1,800 | 1,900 | 2,000 | 7,500 |
| பொறித்தொகுதி மற்றும் இயந்திரம் | 206 | 500 | 400 | 450 | 500 | 1,850 |
| சேவைகள் | 2,244 | 11,932 | 2,500 | 2,700 | 2,900 | 20,032 |
| தபால் மற்றும் தொலைத்தொடர்பு | 1,266 | 1,500 | 1,500 | 1,600 | 1,700 | 6,300 |
| ஏனையவை | 978 | 10,432 | 1,000 | 1,100 | 1,200 | 13,732 |
| மாற்றல்கள் | 6,841,337 | 11,556,246 | 63,500 | 66,550 | 67,600 | 11,753,896 |
| நலனோம்புகை நிகழ்ச்சித் திட்டங்கள் | 91,094 | | | | | |
| அபிவிருத்தி உதவுதொகைகள் | 6,733,030 | 11,533,766 | 15,000 | 18,000 | 19,000 | 11,585,766 |
| அரசாங்க ஊழியர்களுக்கான ஆதனக்கடன் வட்டி | 389 | 480 | 500 | 550 | 600 | 2,130 |
| ஏனையவை | 16,824 | 22,000 | 48,000 | 48,000 | 48,000 | 166,000 |
| மூலதனச் செலவினம் | 2,288,385 | 8,449,099 | 13,063,250 | 8,299,650 | 8,375,800 | 38,187,799 |
| மூலதனச் சொத்துக்களின் புளரமைப்பும் மேம்பாடும் | 1,246 | | | | | |
| வாகனங்கள் | 1,246 | | | | | |
| மூலதனச் சொத்துக்களின் கொள்வனவு | 241,113 | 522,620 | 200,300 | 200,350 | 200,400 | 1,123,670 |
| தளபாடங்களும், அலுவலக உபகரணங்களும் | 259 | 2,620 | 300 | 350 | 400 | 3,670 |
| கட்டிடங்களும் கட்டமைப்புகளும் | 240,854 | 520,000 | 200,000 | 200,000 | 200,000 | 1,120,000 |
| மூலதன மாற்றல்கள் | 219,002 | 285,000 | 5,056,500 | 4,891,000 | 4,967,000 | 15,199,500 |
| அபிவிருத்தி உதவிகள் | 219,002 | 285,000 | 5,056,500 | 4,891,000 | 4,967,000 | 15,199,500 |
| நிதிச் சொத்துக்களின் கொள்வனவு | 1,826,481 | 7,640,479 | 7,805,450 | 3,207,200 | 3,207,200 | 21,860,329 |
| கடன் | 1,826,481 | 7,640,479 | 7,805,450 | 3,207,200 | 3,207,200 | 21,860,329 |
| கொள்திறன் விருத்தி | 543 | 1,000 | 1,000 | 1,100 | 1,200 | 4,300 |
| பதவியணி பயிற்சி | 543 | 1,000 | 1,000 | 1,100 | 1,200 | 4,300 |
| மொத்த மொத்தம் | 9,158,236 | 20,048,677 | 13,165,060 | 8,406,040 | 8,484,580 | 50,104,357 |
| மொத்த நிதியளித்தல் | 9,158,236 | 20,048,677 | 13,165,060 | 8,406,040 | 8,484,580 | 50,104,357 |
| உள்நாட்டு | 7,118,888 | 12,150,198 | 5,166,860 | 5,366,040 | 5,444,580 | 28,127,678 |
| வெளிநாட்டு | 2,039,348 | 7,898,479 | 7,998,200 | 3,040,000 | 3,040,000 | 21,976,679 |

வேலைவாய்ப்பு விவரணங்கள்

| வகை | அங்கீகரிக்கப்பட்ட LL எண். | மெய் எண். |
|----------------------------------|------------------------------|-----------|
| சிரேஷ்ட மட்டம் | 11 | 11 |
| மூன்றாவது மட்டம் | 2 | 2 |
| இரண்டாவது மட்டம் | 12 | 11 |
| ஆரம்ப மட்டம் | 12 | 10 |
| பிற (அமைய/தற்காலிக/ஒப்பந்த/ஏனைய) | | |
| முழு மொத்தம் | 37 | 34 |

2018 வருடத்திற்கான சம்பளங்கள் மற்றும் கொடுப்பனவுகள் 2017 இன் உண்மையான பதவியணியினை அடிப்படையாகக் கொண்டது

தலைப்பு - 243 அபிவிருத்தி நிதித் திணைக்களம்
01 - செயல்முறைச் செயற்பாடுகள்
01 - பொது நிருவாகம்

ரூ. '000

| உப கருத்திட்டம் | செலவு விடயம் | விடயம் நிதித் குறியீடு | வகுதி / செலவு விடயம் / விடய விவரணம் | 2016 | 2017 | 2018 | 2019 | 2020 | 2017 - 2020 |
|--------------------|-----------------|---------------------------|---|------------------|--------------------|----------------|--------------------|----------------|-------------------|
| | | | | மீள்வரவு | செலவுத் திட்டம் | மதிப்பீடு | முந்திட்டமதிப்பீடு | மொத்தம் | |
| | | | மீண்டுவரும் செலவினம் | 6,869,852 | 11,599,578 | 101,810 | 106,390 | 108,780 | 11,916,558 |
| | | | ஆளுக்கூரிய வேதனாதிகள் | 21,026 | 22,100 | 29,600 | 30,350 | 30,900 | 112,950 |
| 1001 | | | சம்பளங்களும் படிசூலும் | 9,693 | 10,500 | 18,000 | 19,100 | 20,200 | 67,800 |
| 1002 | | | மேலதிகநேர வேலையும் விடுமுறைக் கொடுப்பனவும் | 572 | 600 | 600 | 650 | 700 | 2,550 |
| 1003 | | | ஏனைய கொடுப்பனவுகள் | 10,762 | 11,000 | 11,000 | 10,600 | 10,000 | 42,600 |
| | | | பிரயாணச் செலவுகள் | 1,652 | 4,150 | 1,250 | 1,470 | 1,700 | 8,570 |
| 1101 | | | உள்ளூர் | 97 | 250 | 250 | 270 | 300 | 1,070 |
| 1102 | | | வெளிநாட்டு | 1,555 | 3,900 | 1,000 | 1,200 | 1,400 | 7,500 |
| | | | வழங்கல்கள் | 2,149 | 2,850 | 2,760 | 2,970 | 3,180 | 11,760 |
| 1201 | | | காசிதாதிகளும் அலுவலக தேவைப் பொருட்களும் | 895 | 800 | 700 | 800 | 900 | 3,200 |
| 1202 | | | எரிபொருள் | 1,223 | 2,000 | 2,000 | 2,100 | 2,200 | 8,300 |
| 1203 | | | உணவும் சீருடைகளும் | 32 | 50 | 60 | 70 | 80 | 260 |
| | | | பராமரிப்புச் செலவினம் | 1,443 | 2,300 | 2,200 | 2,350 | 2,500 | 9,350 |
| 1301 | | | வாகனங்கள் | 1,236 | 1,800 | 1,800 | 1,900 | 2,000 | 7,500 |
| 1302 | | | பொறித்தொகுதி மற்றும் இயந்திரம் | 206 | 500 | 400 | 450 | 500 | 1,850 |
| | | | சேவைகள் | 2,244 | 11,932 | 2,500 | 2,700 | 2,900 | 20,032 |
| 1402 | | | தபால் மற்றும் தொலைத்தொடர்பு | 1,266 | 1,500 | 1,500 | 1,600 | 1,700 | 6,300 |
| 1409 | | | ஏனையவை | 978 | 10,432 | 1,000 | 1,100 | 1,200 | 13,732 |
| | | | மாற்றல்கள் | 389 | 480 | 500 | 550 | 600 | 2,130 |
| 1506 | | | அரசாங்க ஊழியர்களுக்கான ஆதனக்கடன் வட்டி | 389 | 480 | 500 | 550 | 600 | 2,130 |
| 1 | | | புதிய விரிவான கிராமிய கடன் திட்டம் | 210,380 | 300,000 | | | | 300,000 |
| 1504 | | | அபிவிருத்தி உதவுதொகைகள் | 210,380 | 300,000 | | | | 300,000 |
| 3 | | | விவசாய கால்நடை அபிவிருத்திக் கடன் திட்டம் | 4,881 | 15,000 | | | | 15,000 |
| 1504 | | | அபிவிருத்தி உதவுதொகைகள் | 4,881 | 15,000 | | | | 15,000 |
| 4 | | | சமூகரீதியில் மீள் ஒன்றிணைக்கப்பட்ட பயிலுநர் கடன் திட்டம் | 4,723 | 11,700 | 15,000 | 18,000 | 19,000 | 63,700 |
| 1504 | | | அபிவிருத்தி உதவுதொகைகள் | 4,723 | 11,700 | 15,000 | 18,000 | 19,000 | 63,700 |
| 6 | | | ஊடகவியலாளர்கள் மற்றும் கலைஞர்களின் கடன் திட்டத்திற்கான வட்டி மானியம் | 89,864 | 100,000 | | | | 100,000 |
| 1504 | | | அபிவிருத்தி உதவுதொகைகள் | 89,864 | 100,000 | | | | 100,000 |
| 10 | | | சிரேட்ட பிரசைகளின் வங்கி கணக்குகளுக்கான வட்டி வேறுபாடு | 5,987,559 | 10,027,066 | | | | 10,027,066 |
| 1504 | | | அபிவிருத்தி உதவுதொகைகள் | 5,987,559 | 10,027,066 | | | | 10,027,066 |

| உபகருத்திட்டம் / செலவு விடயம் | விடயம் | நிதிக்குறியீடு | வகுதி / செலவு விடயம் / விடய விவரணம் | | 2016 | 2017 | 2018 | 2019 | 2020 | 2017 - 2020 |
|--|--------|----------------|---|--|--------------|-----------------|--------------|--------------------|--------------|--------------|
| | | | | | மீள்வரவு | செலவுத் திட்டம் | மதிப்பீடு | முற்றிட்டமதிப்பீடு | மொத்தம் | |
| 11 | | | தேயிலை தொழிற்சாலை உரிமையாளர்களுக்கு வட்டி மானியம் | | 91,094 | 250,000 | | | | 250,000 |
| 1501 | | | நலனோம்புகை நிகழ்ச்சித் திட்டங்கள் | | 91,094 | | | | | |
| 1504 | | | அபிவிருத்தி உதவுதொகைகள் | | | 250,000 | | | | 250,000 |
| 12 | | | களஞ்சியசாலை தொழிற்பாடுகள் முகாமத்துவ முறைமை | | 16,824 | 22,000 | 48,000 | 48,000 | 48,000 | 166,000 |
| 1508 | | | ஏனையவை | | 16,824 | 22,000 | 48,000 | 48,000 | 48,000 | 166,000 |
| 14 | | | உள்நாட்டு பால்மா தயாரிப்புக்கான விலை மானியம் | | 435,623 | 650,000 | | | | 650,000 |
| 1504 | | | அபிவிருத்தி உதவுதொகைகள் | | 435,623 | 650,000 | | | | 650,000 |
| 15 | | | விவசாயிகள், விவசாய நிறுவனங்கள் மற்றும் விவசாயப் பொருட் பதனிடல் நிறுவனங்களின் கடன் திட்டத்திற்கு 50 சதவீத வட்டி மானியம் | | | 50,000 | | | | 50,000 |
| 1504 | | | அபிவிருத்தி உதவுதொகைகள் | | | 50,000 | | | | 50,000 |
| 16 | | | விவசாயத்தினை பொறிமுறைப்படுத்தல் முன்னேற்றத்திற்கான கடன் திட்டத்திற்கு 75 சதவீத வட்டி மானியம் | | | 2,000 | | | | 2,000 |
| 1504 | | | அபிவிருத்தி உதவுதொகைகள் | | | 2,000 | | | | 2,000 |
| 17 | | | சிறுஅளவிலான கோழி விற்பனையாளர்களுக்கு குளிர்சாதனப் பெட்டிகளை வழங்குவதற்கு வட்டி மானியம் | | | 1,000 | | | | 1,000 |
| 1504 | | | அபிவிருத்தி உதவுதொகைகள் | | | 1,000 | | | | 1,000 |
| 18 | | | சிறிய நடுத்தர தொழில்முயற்சியாளர்களுக்கு சலுகைக் | | | 100,000 | | | | 100,000 |
| 1504 | | | அபிவிருத்தி உதவுதொகைகள் | | | 100,000 | | | | 100,000 |
| 19 | | | 100,000 வீடுகளுக்கு ரூபா 200,000 வரையான சலுகைக் கடன் திட்டம் | | | 4,000 | | | | 4,000 |
| 1504 | | | அபிவிருத்தி உதவுதொகைகள் | | | 4,000 | | | | 4,000 |
| 20 | | | உபகரணங்களை தரமுயர்த்துவதற்கு ஊடகவியலாளர்களுக்கு கடன் வசதிகளை வழங்குவதற்கு வட்டி மானியம் | | | 1,000 | | | | 1,000 |
| 1504 | | | அபிவிருத்தி உதவுதொகைகள் | | | 1,000 | | | | 1,000 |
| 21 | | | பாடசாலை வேலைகளை தரமுயர்த்தல் கடன் திட்டத்திற்கான 75 சதவீத வட்டி மானியம் | | | 15,000 | | | | 15,000 |
| 1504 | | | அபிவிருத்தி உதவுதொகைகள் | | | 15,000 | | | | 15,000 |
| 27 | | | விடுகளுக்கு சூரிய மின் களங்களை வழங்குவதற்காக கடன் திட்டத்தின் கீழ் வட்டி மானியம் | | | 7,000 | | | | 7,000 |
| 1504 | | | அபிவிருத்தி உதவுதொகைகள் | | | 7,000 | | | | 7,000 |
| மூலதனச் செலவினம் | | | | | 2,047 | 3,620 | 1,300 | 1,450 | 1,600 | 7,970 |
| மூலதனச் சொத்துக்களின் புனரமைப்பும் மேம்பாடும் | | | | | 1,246 | | | | | |
| 2003 | | | வாகனங்கள் | | 1,246 | | | | | |

| உப கருத்திட்டம் செலவு விடயம் | விடயம் நிதிக்குறிப்பு | வகுதி / செலவு விடயம் / விடய விவரணம் | 2016 | 2017 | 2018 | 2019 | 2020 | 2017 - 2020 |
|---------------------------------------|--------------------------|---|---------------------|--------------------|----------------|----------------------|----------------|-------------------|
| | | | மீள்வரவு திட்டம் | செலவுத் திட்டம் | மதிப்பு | முற்றிட்ட மதிப்பு | மதிப்பு | மொத்தம் |
| | | மூலதனச் சொத்துக்களின் கொள்வனவு | 259 | 2,620 | 300 | 350 | 400 | 3,670 |
| 2102 | | தளபாடங்களும், அலுவலக உபகரணங்களும் | 259 | 2,620 | 300 | 350 | 400 | 3,670 |
| | | கொள்வனவு விருத்தி | 543 | 1,000 | 1,000 | 1,100 | 1,200 | 4,300 |
| 2401 | | பதவியணி பயிற்சி | 543 | 1,000 | 1,000 | 1,100 | 1,200 | 4,300 |
| | | முழு மொத்தம் | 6,871,899 | 11,603,198 | 103,110 | 107,840 | 110,380 | 11,924,528 |
| | | மொத்த நிதியளித்தல் | 6,871,899 | 11,603,198 | 103,110 | 107,840 | 110,380 | 11,924,528 |
| | | உள்நாட்டு | 6,871,899 | 11,603,198 | 103,110 | 107,840 | 110,380 | 11,924,528 |
| 11 | | உள்ளூர் நிதியங்கள் | 6,871,899 | 11,603,198 | 103,110 | 107,840 | 110,380 | 11,924,528 |

குறிப்பு- 1,11,15,16,17,18,19,20,21 மற்றும் 27 ஆம் இலக்க உப கருத்திட்டத்தின் கீழ் 2018

வருடத்திற்கான நிதி ஏற்பாடுகள் 243-02-02 ஆம் கருத்திட்டத்தின் கீழ் உள்ளடக்கப்பட்டுள்ளது.

தலைப்பு - 243 அபிவிருத்தி நிதித் திணைக்களம்
02 - அபிவிருத்திச் செயற்பாடுகள்
02 - சிறிய, நடுத்தர மற்றும் நுண்ணிய தொழில் முயற்சி அபிவிருத்தி

ரூ. '000

| உப கருத்திட்டம் | செலவு விடயம் | விடயம் | நிதிக் குறியீடு | வகுதி / செலவு விடயம் / விடய விவரணம் | 2016 | 2017 | 2018 | 2019 | 2020 | 2017 - 2020 |
|-------------------------|--------------|--------|-----------------|--|------------------|------------------|-------------------|--------------------|------------------|-------------------|
| | | | | | மீள்வரவு | செலவுத் திட்டம் | மதிப்பீடு | முந்திட்டமதிப்பீடு | மொத்தம் | |
| மூலதனச் செலவினம் | | | | | 2,286,337 | 8,445,479 | 13,061,950 | 8,298,200 | 8,374,200 | 38,179,829 |
| 13 | | | | சிறிய மற்றும் நடுத்தர கைத்தொழில்களை மேம்படுத்துவதற்கான வசதியளிப்புக் கருத்திட்டம் | 676 | | | | | |
| | 2302 | | 17 | கடன் | 676 | | | | | |
| | | | | | 676 | | | | | |
| 15 | | | | சிறிய, நடுத்தர தொழில் துறைகளை மேம்படுத்தல் (இ.அ- ஜோமன் அரசு) | 219,002 | 285,000 | 251,500 | | | 536,500 |
| | 2202 | | 13 | அபிவிருத்தி உதவிகள் | 219,002 | 285,000 | 251,500 | | | 536,500 |
| | | | 17 | | 216,581 | 265,000 | 246,500 | | | 511,500 |
| | | | | | 2,421 | 20,000 | 5,000 | | | 25,000 |
| 18 | | | | எஸ்.எம்.ஈ கடன் திட்டம் - மேலதிக நிதியளிப்பு (இ.அ. /ஆ.அ.வ) | 1,825,806 | 7,640,479 | 7,005,450 | | | 14,645,929 |
| | 2302 | | 12 | கடன் | 1,825,806 | 7,640,479 | 7,005,450 | | | 14,645,929 |
| | | | 13 | | 1,821,832 | 7,631,604 | 7,000,000 | | | 14,631,604 |
| | | | 17 | | 935 | 1,875 | 1,700 | | | 3,575 |
| | | | | | 3,038 | 7,000 | 3,750 | | | 10,750 |
| 19 | | | | மூன்று களஞ்சியசாலைகளை நிர்மாணித்தல் | 240,854 | 520,000 | 200,000 | 200,000 | 200,000 | 1,120,000 |
| | 2104 | | | கட்டிடங்களும் கட்டமைப்புகளும் | 240,854 | 520,000 | 200,000 | 200,000 | 200,000 | 1,120,000 |
| 20 | | | | சூரியசக்தி மின்உற்பத்தி கருத்திட்டம் (ஆ.அ.வ./ இ.அ.) | | | 800,000 | 3,207,200 | 3,207,200 | 7,214,400 |
| | 2302 | | 12 | கடன் | | | 800,000 | 3,207,200 | 3,207,200 | 7,214,400 |
| | | | 17 | | | | 750,000 | 3,040,000 | 3,040,000 | 6,830,000 |
| | | | | | | | 50,000 | 167,200 | 167,200 | 384,400 |
| 21 | | | | புதிய விரிவான கிராமிய கடன் திட்டம் | | | 300,000 | 310,000 | 320,000 | 930,000 |
| | 2202 | | | அபிவிருத்தி உதவிகள் | | | 300,000 | 310,000 | 320,000 | 930,000 |
| 22 | | | | தேயிலை தொழிற்சாலை உரிமையாளர்களுக்கான வட்டி மானியம் | | | 30,000 | 31,000 | 32,000 | 93,000 |
| | 2202 | | | அபிவிருத்தி உதவிகள் | | | 30,000 | 31,000 | 32,000 | 93,000 |
| 23 | | | | ரன் அஸ்ஸென்ஸ் கடன் திட்டம் | | | 925,000 | 950,000 | 975,000 | 2,850,000 |
| | 2202 | | | அபிவிருத்தி உதவிகள் | | | 925,000 | 950,000 | 975,000 | 2,850,000 |
| 24 | | | | கொவி நவோதா கடன் திட்டம் | | | 50,000 | 60,000 | 70,000 | 180,000 |
| | 2202 | | | அபிவிருத்தி உதவிகள் | | | 50,000 | 60,000 | 70,000 | 180,000 |
| 25 | | | | திரி சவிய கடன் திட்டம் | | | 75,000 | 80,000 | 85,000 | 240,000 |
| | 2202 | | | அபிவிருத்தி உதவிகள் | | | 75,000 | 80,000 | 85,000 | 240,000 |

| உப கருத்திட்டம் செலவு விடயம் | விடயம் நிதிக் குறியீடு | வகுதி / செலவு விடயம் / விடய விவரணம் | 2016 | 2017 | 2018 | 2019 | 2020 | 2017 - 2020 |
|---------------------------------------|---------------------------|--|------------------|--------------------|-------------------|--------------------|------------------|-------------------|
| | | | மீள்வரவு | செலவுத் திட்டம் | மதிப்பீடு | முற்திட்டமதிப்பீடு | மொத்தம் | |
| 26 | | ஜயஇசுர கடன் திட்டம் | | | 750,000 | 780,000 | 800,000 | 2,330,000 |
| 2202 | | அபிவிருத்தி உதவிகள் | | | 750,000 | 780,000 | 800,000 | 2,330,000 |
| 27 | | சொந்துரு பியச கடன் திட்டம் | | | 1,000,000 | 1,000,000 | 1,000,000 | 3,000,000 |
| 2202 | | அபிவிருத்தி உதவிகள் | | | 1,000,000 | 1,000,000 | 1,000,000 | 3,000,000 |
| 28 | | மத்ய அருண கடன் திட்டம் | | | 25,000 | 25,000 | 25,000 | 75,000 |
| 2202 | | அபிவிருத்தி உதவிகள் | | | 25,000 | 25,000 | 25,000 | 75,000 |
| 29 | | ரிய சக்தி கடன் திட்டம் | | | 150,000 | 155,000 | 160,000 | 465,000 |
| 2202 | | அபிவிருத்தி உதவிகள் | | | 150,000 | 155,000 | 160,000 | 465,000 |
| 30 | | ரிவி பல சவி கடன் திட்டம் | | | 1,500,000 | 1,500,000 | 1,500,000 | 4,500,000 |
| 2202 | | அபிவிருத்தி உதவிகள் | | | 1,500,000 | 1,500,000 | 1,500,000 | 4,500,000 |
| முழு மொத்தம் | | | 2,286,337 | 8,445,479 | 13,061,950 | 8,298,200 | 8,374,200 | 38,179,829 |
| மொத்த நிதியளித்தல் | | | 2,286,337 | 8,445,479 | 13,061,950 | 8,298,200 | 8,374,200 | 38,179,829 |
| உள்நாட்டு | | | 246,989 | 547,000 | 5,063,750 | 5,258,200 | 5,334,200 | 16,203,150 |
| 11 | | உள்நூர் நிதியங்கள் | 240,854 | 520,000 | 5,005,000 | 5,091,000 | 5,167,000 | 15,783,000 |
| 17 | | வெளிநாட்டு நிதி தொடர்பான செலவுகள் | 6,135 | 27,000 | 58,750 | 167,200 | 167,200 | 420,150 |
| வெளிநாட்டு | | | 2,039,348 | 7,898,479 | 7,998,200 | 3,040,000 | 3,040,000 | 21,976,679 |
| 12 | | வெளிநாட்டுக்கடன்கள் | 1,821,832 | 7,631,604 | 7,750,000 | 3,040,000 | 3,040,000 | 21,461,604 |
| 13 | | வெளிநாட்டு கொடைகள் | 217,515 | 266,875 | 248,200 | | | 515,075 |

**தலைப்பு 244 - வர்த்தக மற்றும் முதலீட்டுக் கொள்கைகள் திணைக்களம்
பொறிப்பு**

Rs '000

| விவரணம் | 2016 | 2017 | 2018 | 2019 | 2020 | 2017- 2020 |
|--|---------------|----------------------------|---------------|--------------------|---------------|----------------|
| | | மீள்வாவுசெலவுத் திட்டம் | மதிப்பீடு | முற்திட்டமதிப்பீடு | | மொத்தம் |
| மீண்டுவரும் செலவினம் | 47,066 | 48,732 | 51,730 | 53,050 | 54,480 | 207,992 |
| ஆளுக்கூரிய வேதனாதிகள் | 30,653 | 33,250 | 35,050 | 35,800 | 36,550 | 140,650 |
| சம்பளங்களும் படிகளும் | 14,738 | 17,600 | 21,500 | 22,400 | 23,500 | 85,000 |
| மேலதிகநேர வேலையும் விடுமுறைக் கொடுப்பனவும் | 496 | 650 | 550 | 600 | 650 | 2,450 |
| ஏனைய கொடுப்பனவுகள் | 15,419 | 15,000 | 13,000 | 12,800 | 12,400 | 53,200 |
| பிரயாணச் செலவுகள் | 6,458 | 5,100 | 6,075 | 6,090 | 6,100 | 23,365 |
| உள்ளூர் | 57 | 100 | 75 | 90 | 100 | 365 |
| வெளிநாட்டு | 6,402 | 5,000 | 6,000 | 6,000 | 6,000 | 23,000 |
| வழங்கல்கள் | 2,651 | 2,425 | 3,055 | 3,180 | 3,380 | 12,040 |
| தூகிதாதிகளும் அலுவலக தேவைப் பொருட்களும் | 1,153 | 1,050 | 1,300 | 1,400 | 1,500 | 5,250 |
| எரிபொருள் | 1,442 | 1,275 | 1,680 | 1,700 | 1,800 | 6,455 |
| உணவும் சீருடைகளும் | 57 | 100 | 75 | 80 | 80 | 335 |
| பராமரிப்புச் செலவினம் | 1,804 | 2,000 | 1,600 | 1,730 | 1,850 | 7,180 |
| வாகனங்கள் | 1,690 | 1,800 | 1,400 | 1,500 | 1,600 | 6,300 |
| பொறித்தொகுதி மற்றும் இயந்திரம் | 113 | 200 | 200 | 230 | 250 | 880 |
| சேவைகள் | 4,820 | 5,007 | 5,050 | 5,250 | 5,500 | 20,807 |
| போக்குவரத்து | 1,200 | 1,425 | 1,850 | 1,900 | 2,000 | 7,175 |
| தபால் மற்றும் தொலைத்தொடர்பு | 1,119 | 800 | 1,200 | 1,250 | 1,300 | 4,550 |
| ஏனையவை | 2,501 | 2,782 | 2,000 | 2,100 | 2,200 | 9,082 |
| மாற்றல்கள் | 680 | 950 | 900 | 1,000 | 1,100 | 3,950 |
| அரசாங்க ஊழியர்களுக்கான ஆதனக்கடன் வட்டி | 680 | 950 | 900 | 1,000 | 1,100 | 3,950 |
| மூலதனச் செலவினம் | 3,082 | 3,200 | 1,150 | 1,500 | 1,800 | 7,650 |
| மூலதனச் சொத்துக்களின் புனரமைப்பும் மேம்பாடும் | | 200 | 50 | 100 | 150 | 500 |
| கட்டிடங்களும் கட்டமைப்புகளும் | | 200 | 50 | 100 | 150 | 500 |
| மூலதனச் சொத்துக்களின் கொள்வனவு | 2,215 | 1,800 | 600 | 800 | 1,000 | 4,200 |
| தளபாடங்களும், அலுவலக உபகரணங்களும் | 924 | 300 | 300 | 400 | 500 | 1,500 |
| பொறித்தொகுதி, இயந்திரம் மற்றும் உபகரணம் | 1,290 | 1,500 | 300 | 400 | 500 | 2,700 |
| கொள்திறன் விருத்தி | 867 | 1,200 | 500 | 600 | 650 | 2,950 |
| பதவியணி பயிற்சி | 867 | 1,200 | 500 | 600 | 650 | 2,950 |
| மூழு மொத்தம் | 50,148 | 51,932 | 52,880 | 54,550 | 56,280 | 215,642 |
| மொத்த நிதியளித்தல் | 50,148 | 51,932 | 52,880 | 54,550 | 56,280 | 215,642 |
| உள்நாட்டு | 50,148 | 51,932 | 52,880 | 54,550 | 56,280 | 215,642 |

வேலைவாய்ப்பு விவரணங்கள்

| வகை | அங்கீகரிக்கப்பட்ட LL எண். | மெய் எண். |
|----------------------------------|------------------------------|-----------|
| சிரேஷ்ட மட்டம் | 14 | 9 |
| முன்றாவது மட்டம் | 3 | 2 |
| இரண்டாவது மட்டம் | 28 | 25 |
| ஆரம்ப மட்டம் | 13 | 12 |
| பிற (அமைய/தற்காலிக/ஒப்பந்த/ஏனைய) | | |
| மூழு மொத்தம் | 58 | 48 |

2018 வருடத்திற்கான சம்பளங்கள் மற்றும் கொடுப்பனவுகள் 2017 இன் உண்மையான பதவியணியினை அடிப்படையாகக் கொண்டது

தலைப்பு - 244 வர்த்தக மற்றும் முதலீட்டுக் கொள்கைகள் திணைக்களம்

01 - செயல்முறைச் செயற்பாடுகள்

01 - வர்த்தக மற்றும் முதலீட்டு கொள்கை அபிவிருத்தி

ரூ. '000

| உப கருத்திட்டம் செலவு விடயம் விடயம் நிதித் குறியீடு | வகுதி / செலவு விடயம் / விடய விவரணம் | 2016 | 2017 | 2018 | 2019 | 2020 | 2017 - 2020 |
|--|--|---------------------|--------------------|-----------|--------------------|-----------|-------------|
| | | மீள்வரவு திட்டம் | செலவுத் திட்டம் | மதிப்பீடு | முந்திட்டமதிப்பீடு | மதிப்பீடு | மொத்தம் |
| | மீண்டும் செலவினம் | 47,066 | 48,732 | 51,730 | 53,050 | 54,480 | 207,992 |
| | ஆளுக்கூரிய வேதனாதிக்கள் | 30,653 | 33,250 | 35,050 | 35,800 | 36,550 | 140,650 |
| 1001 | சம்பளங்களும் படிக்களம் | 14,738 | 17,600 | 21,500 | 22,400 | 23,500 | 85,000 |
| 1002 | மேலதிகநேர வேலையும் விடுமுறைக் கொடுப்பனவும் | 496 | 650 | 550 | 600 | 650 | 2,450 |
| 1003 | ஏனைய கொடுப்பனவுகள் | 15,419 | 15,000 | 13,000 | 12,800 | 12,400 | 53,200 |
| | பிரயாணச் செலவுகள் | 6,458 | 5,100 | 6,075 | 6,090 | 6,100 | 23,365 |
| 1101 | உள்ளூர் | 57 | 100 | 75 | 90 | 100 | 365 |
| 1102 | வெளிநாட்டு | 6,402 | 5,000 | 6,000 | 6,000 | 6,000 | 23,000 |
| | வழங்கல்கள் | 2,651 | 2,425 | 3,055 | 3,180 | 3,380 | 12,040 |
| 1201 | காசிதாதிக்களும் அலுவலக தேவைப் பொருட்களும் | 1,153 | 1,050 | 1,300 | 1,400 | 1,500 | 5,250 |
| 1202 | எரிபொருள் | 1,442 | 1,275 | 1,680 | 1,700 | 1,800 | 6,455 |
| 1203 | உணவும் சீருடைகளும் | 57 | 100 | 75 | 80 | 80 | 335 |
| | பராமரிப்புச் செலவினம் | 1,804 | 2,000 | 1,600 | 1,730 | 1,850 | 7,180 |
| 1301 | வாகனங்கள் | 1,690 | 1,800 | 1,400 | 1,500 | 1,600 | 6,300 |
| 1302 | பொறித்தொகுதி மற்றும் இயந்திரம் | 113 | 200 | 200 | 230 | 250 | 880 |
| | சேவைகள் | 4,820 | 5,007 | 5,050 | 5,250 | 5,500 | 20,807 |
| 1401 | போக்குவரத்து | 1,200 | 1,425 | 1,850 | 1,900 | 2,000 | 7,175 |
| 1402 | தபால் மற்றும் தொலைத்தொடர்பு | 1,119 | 800 | 1,200 | 1,250 | 1,300 | 4,550 |
| 1409 | ஏனையவை | 2,501 | 2,782 | 2,000 | 2,100 | 2,200 | 9,082 |
| | மாற்றல்கள் | 680 | 950 | 900 | 1,000 | 1,100 | 3,950 |
| 1506 | அரசாங்க ஊழியர்களுக்கான ஆதனக்கடன் வட்டி | 680 | 950 | 900 | 1,000 | 1,100 | 3,950 |
| | மூலதனச் செலவினம் | 3,082 | 3,200 | 1,150 | 1,500 | 1,800 | 7,650 |
| | மூலதனச் சொத்துக்களின் புனரமைப்பும் மேம்பாடும் | | 200 | 50 | 100 | 150 | 500 |
| 2001 | கட்டிடங்களும் கட்டமைப்புகளும் | | 200 | 50 | 100 | 150 | 500 |
| | மூலதனச் சொத்துக்களின் கொள்வனவு | 2,215 | 1,800 | 600 | 800 | 1,000 | 4,200 |
| 2102 | தளபாடங்களும், அலுவலக உபகரணங்களும் | 924 | 300 | 300 | 400 | 500 | 1,500 |
| 2103 | பொறித்தொகுதி, இயந்திரம் மற்றும் உபகரணம் | 1,290 | 1,500 | 300 | 400 | 500 | 2,700 |
| | கொள்திறன் விருத்தி | 867 | 1,200 | 500 | 600 | 650 | 2,950 |
| 2401 | பதவியணி பயிற்சி | 867 | 1,200 | 500 | 600 | 650 | 2,950 |
| | முழு மொத்தம் | 50,148 | 51,932 | 52,880 | 54,550 | 56,280 | 215,642 |
| | மொத்த நிதியளித்தல் | 50,148 | 51,932 | 52,880 | 54,550 | 56,280 | 215,642 |
| | உள்நாட்டு | 50,148 | 51,932 | 52,880 | 54,550 | 56,280 | 215,642 |
| 11 | உள்ளூர் நிதியங்கள் | 50,148 | 51,932 | 52,880 | 54,550 | 56,280 | 215,642 |

தலைப்பு 245 - அரசு நிதித் திணைக்களம்
பொறிப்பு

Rs '000

| விவரணம் | 2016 | 2017 | 2018 | 2019 | 2020 | 2017- 2020 |
|--|---------------|-------------------------|---------------|--------------------|---------------|----------------|
| | | மீள்வாவுசெலவுத் திட்டம் | மதிப்பீடு | முற்றிட்டமதிப்பீடு | மதிப்பீடு | மொத்தம் |
| மீண்டுவரும் செலவினம் | 59,161 | 521,300 | 89,293 | 74,880 | 76,470 | 761,943 |
| ஆளுக்கூரிய வேதனாதிகள் | 41,887 | 45,400 | 49,450 | 50,200 | 50,850 | 195,900 |
| சம்பளங்களும் படிகளும் | 26,865 | 28,000 | 34,000 | 35,100 | 36,200 | 133,300 |
| மேலதிகநேர வேலையும் விடுமுறைக் கொடுப்பனவும் | 303 | 400 | 450 | 500 | 550 | 1,900 |
| ஏனைய கொடுப்பனவுகள் | 14,719 | 17,000 | 15,000 | 14,600 | 14,100 | 60,700 |
| பிரயாணச் செலவுகள் | 1,938 | 1,150 | 2,200 | 2,410 | 2,720 | 8,480 |
| உள்ளூர் | 67 | 150 | 200 | 210 | 220 | 780 |
| வெளிநாட்டு | 1,871 | 1,000 | 2,000 | 2,200 | 2,500 | 7,700 |
| வறுங்கல்கள் | 2,605 | 3,200 | 3,650 | 3,820 | 3,950 | 14,620 |
| தூகிதாதிசனும் அலுவலக தேவைப் பொருட்களும் | 705 | 1,250 | 1,250 | 1,350 | 1,400 | 5,250 |
| எரிபொருள் | 1,803 | 1,850 | 2,300 | 2,350 | 2,400 | 8,900 |
| உணவும் சீருடைகளும் | 96 | 100 | 100 | 120 | 150 | 470 |
| பராமரிப்புச் செலவினம் | 2,647 | 2,700 | 2,850 | 3,000 | 3,150 | 11,700 |
| வாகனங்கள் | 2,312 | 2,300 | 2,400 | 2,500 | 2,600 | 9,800 |
| பொறித்தொகுதி மற்றும் இயந்திரம் | 334 | 400 | 450 | 500 | 550 | 1,900 |
| சேவைகள் | 8,999 | 10,000 | 13,950 | 14,200 | 14,500 | 52,650 |
| போக்குவரத்து | 2,633 | 2,500 | 2,650 | 2,700 | 2,800 | 10,650 |
| தபால் மற்றும் தொலைத்தொடர்பு | 2,372 | 2,500 | 2,600 | 2,700 | 2,800 | 10,600 |
| தொழிற்பாட்டு குத்தகையின் கீழ் கொள்வனவு செய்யப்பட்ட வாகனங்களுக்கான குத்தகை ஏனையவை | 3,995 | 5,000 | 2,200 | 2,300 | 2,400 | 11,900 |
| மாற்றல்கள் | 1,085 | 1,000 | 1,200 | 1,250 | 1,300 | 4,750 |
| அரசாங்க ஊழியர்களுக்கான ஆதனக்கடன் வட்டி | 1,085 | 1,000 | 1,200 | 1,250 | 1,300 | 4,750 |
| ஏனைய மீண்டெழும் செலவினம் | | 457,850 | 15,993 | | | 473,843 |
| நட்டங்களும் பதிவளிப்புக்களும் | | 457,850 | 15,993 | | | 473,843 |
| மூலதனச் செலவினம் | 5,955 | 52,700 | 5,100 | 5,500 | 5,900 | 69,200 |
| மூலதனச் சொத்துக்களின் புனரமைப்பும் மேம்பாடும் | 2,442 | 33,700 | 1,100 | 1,300 | 1,500 | 37,600 |
| கட்டிடங்களும் கட்டமைப்புகளும் | 2,142 | 33,000 | 500 | 600 | 700 | 34,800 |
| பொறித்தொகுதி, இயந்திரம் மற்றும் உபகரணம் | 300 | 400 | 400 | 450 | 500 | 1,750 |
| வாகனங்கள் | | 300 | 200 | 250 | 300 | 1,050 |
| மூலதனச் சொத்துக்களின் கொள்வனவு | 920 | 17,000 | 500 | 600 | 700 | 18,800 |
| தளபாடங்களும், அலுவலக உபகரணங்களும் | 920 | 17,000 | 500 | 600 | 700 | 18,800 |
| கொள்திறன் விருத்தி | 2,593 | 2,000 | 3,500 | 3,600 | 3,700 | 12,800 |
| பதவியணி பயிற்சி | 2,593 | 2,000 | 3,500 | 3,600 | 3,700 | 12,800 |
| முழு மொத்தம் | 65,115 | 574,000 | 94,393 | 80,380 | 82,370 | 831,143 |
| மொத்த நிதியளித்தல் | 65,115 | 574,000 | 94,393 | 80,380 | 82,370 | 831,143 |
| உள்நாட்டு | 65,115 | 574,000 | 94,393 | 80,380 | 82,370 | 831,143 |

வேலைவாய்ப்பு விவரணங்கள்

| வகை | அங்கீகரிக்கப்பட்ட LL எண். | மெய் எண். |
|----------------------------------|------------------------------|-----------|
| சிரேஷ்ட மட்டம் | 28 | 20 |
| மூன்றாவது மட்டம் | 2 | 2 |
| இரண்டாவது மட்டம் | 33 | 32 |
| ஆரம்ப மட்டம் | 17 | 13 |
| பிற (அமைய/தற்காலிக/ஒப்பந்த/ஏனைய) | | |
| முழு மொத்தம் | 80 | 67 |

2018 வருடத்திற்கான சம்பளங்கள் மற்றும் கொடுப்பனவுகள் 2017 இன் உண்மையான பதவியணியினை அடிப்படையாகக் கொண்டது

தலைப்பு - 245 அரசு நிதித் திணைக்களம்
01 - செயல்முறைச் செயற்பாடுகள்
01 - அரசாங்க நிதி முகாமைத்துவம்

ரூ. '000

| உப கருத்திட்டம் | செலவு விடயம் | விடயம் | நிதித் குறியீடு | வகுதி / செலவு விடயம் / விடய விவரணம் | 2016 | 2017 | 2018 | 2019 | 2020 | 2017 - 2020 |
|--------------------|-----------------|--------|-----------------|---|---------------|--------------------|---------------|--------------------|---------------|----------------|
| | | | | | மீள்வரவு | செலவுத் திட்டம் | மதிப்பீடு | முற்றிட்டமதிப்பீடு | மொத்தம் | |
| | | | | மீண்டுவரும் செலவினம் | 59,161 | 521,300 | 89,293 | 74,880 | 76,470 | 761,943 |
| | | | | ஆளுக்கூரிய வேதனாதிக்கள் | 41,887 | 45,400 | 49,450 | 50,200 | 50,850 | 195,900 |
| 1001 | | | | சம்பளங்களும் படிகளும் | 26,865 | 28,000 | 34,000 | 35,100 | 36,200 | 133,300 |
| 1002 | | | | மேலதிகநேர வேலையும் விடுமுறைக் கொடுப்பனவும் | 303 | 400 | 450 | 500 | 550 | 1,900 |
| 1003 | | | | ஏனைய கொடுப்பனவுகள் | 14,719 | 17,000 | 15,000 | 14,600 | 14,100 | 60,700 |
| | | | | பிரயாணச் செலவுகள் | 1,938 | 1,150 | 2,200 | 2,410 | 2,720 | 8,480 |
| 1101 | | | | உள்ளூர் | 67 | 150 | 200 | 210 | 220 | 780 |
| 1102 | | | | வெளிநாட்டு | 1,871 | 1,000 | 2,000 | 2,200 | 2,500 | 7,700 |
| | | | | வழங்கல்கள் | 2,605 | 3,200 | 3,650 | 3,820 | 3,950 | 14,620 |
| 1201 | | | | காசிதாதிக்களும் அலுவலக தேவைப் பொருட்களும் | 705 | 1,250 | 1,250 | 1,350 | 1,400 | 5,250 |
| 1202 | | | | எரிபொருள் | 1,803 | 1,850 | 2,300 | 2,350 | 2,400 | 8,900 |
| 1203 | | | | உணவும் சீருடைகளும் | 96 | 100 | 100 | 120 | 150 | 470 |
| | | | | பராமரிப்புச் செலவினம் | 2,647 | 2,700 | 2,850 | 3,000 | 3,150 | 11,700 |
| 1301 | | | | வாகனங்கள் | 2,312 | 2,300 | 2,400 | 2,500 | 2,600 | 9,800 |
| 1302 | | | | பொறித்தொகுதி மற்றும் இயந்திரம் | 334 | 400 | 450 | 500 | 550 | 1,900 |
| | | | | சேவைகள் | 8,999 | 10,000 | 13,950 | 14,200 | 14,500 | 52,650 |
| 1401 | | | | போக்குவரத்து | 2,633 | 2,500 | 2,650 | 2,700 | 2,800 | 10,650 |
| 1402 | | | | தபால் மற்றும் தொலைத்தொடர்பு | 2,372 | 2,500 | 2,600 | 2,700 | 2,800 | 10,600 |
| 1408 | | | | தொழிற்பாட்டு குத்தகையின் கீழ் கொள்வனவு செய்யப்பட்ட வாகனங்களுக்கான குத்தகை | | | 6,500 | 6,500 | 6,500 | 19,500 |
| 1409 | | | | ஏனையவை | 3,995 | 5,000 | 2,200 | 2,300 | 2,400 | 11,900 |
| | | | | மாற்றல்கள் | 1,085 | 1,000 | 1,200 | 1,250 | 1,300 | 4,750 |
| 1506 | | | | அரசாங்க ஊழியர்களுக்கான ஆதனக்கடன் வட்டி | 1,085 | 1,000 | 1,200 | 1,250 | 1,300 | 4,750 |
| | | | | ஏனைய மீண்டெழும் செலவினம் | | 457,850 | 15,993 | | | 473,843 |
| 1701 | | | | நட்டங்களும் பதிவளிப்புக்களும் | | 457,850 | 15,993 | | | 473,843 |
| 01 | | | | செயற்படாத வர்த்தக முற்பணக் கணக்குகளின் கடன் மீதிகளை பதிவழிப்புச் செய்தல் | | | 15,993 | | | 15,993 |
| | | | | மூலதனச் செலவினம் | 5,955 | 52,700 | 5,100 | 5,500 | 5,900 | 69,200 |
| | | | | மூலதனச் சொத்துக்களின் புனரமைப்பும் மேம்பாடும் | 2,442 | 33,700 | 1,100 | 1,300 | 1,500 | 37,600 |
| 2001 | | | | கட்டிடங்களும் கட்டமைப்புகளும் | 2,142 | 33,000 | 500 | 600 | 700 | 34,800 |
| 2002 | | | | பொறித்தொகுதி, இயந்திரம் மற்றும் உபகரணம் | 300 | 400 | 400 | 450 | 500 | 1,750 |
| 2003 | | | | வாகனங்கள் | | 300 | 200 | 250 | 300 | 1,050 |
| | | | | மூலதனச் சொத்துக்களின் கொள்வனவு | 920 | 17,000 | 500 | 600 | 700 | 18,800 |
| 2102 | | | | தளபாடங்களும், அலுவலக உபகரணங்களும் | 920 | 17,000 | 500 | 600 | 700 | 18,800 |

| உப கருத்திட்டம் செலவு விடயம் | விடயம் நிதிக் குறியீடு | வகுதி / செலவு விடயம் / விடய விவரணம் | 2016 | 2017 | 2018 | 2019 | 2020 | 2017 - 2020 |
|---------------------------------------|---------------------------|--|---------------------|--------------------|---------------|------------------------|---------------|----------------|
| | | | மீள்வரவு திட்டம் | செலவுத் திட்டம் | மதிப்பீடு | முற்றிட்ட மதிப்பீடு | மதிப்பீடு | மொத்தம் |
| | | கொள்திறன் விருத்தி | 2,593 | 2,000 | 3,500 | 3,600 | 3,700 | 12,800 |
| 2401 | | பதவியணி பயிற்சி | 2,593 | 2,000 | 3,500 | 3,600 | 3,700 | 12,800 |
| | | முழு மொத்தம் | 65,115 | 574,000 | 94,393 | 80,380 | 82,370 | 831,143 |
| | | மொத்த நிதியளித்தல் | 65,115 | 574,000 | 94,393 | 80,380 | 82,370 | 831,143 |
| | | உள்நாட்டு | 65,115 | 574,000 | 94,393 | 80,380 | 82,370 | 831,143 |
| 11 | | உள்ளூர் நிதியங்கள் | 65,115 | 574,000 | 94,393 | 80,380 | 82,370 | 831,143 |

தலைப்பு 246 - உள்நாட்டு இறைவரித் திணைக்களம்
பொறிப்பு

Rs '000

| விவரணம் | 2016 | 2017 | 2018 | 2019 | 2020 | 2017- 2020 |
|--|------------------|-------------------------|------------------|--------------------|------------------|-------------------|
| | | மீள்வாவுசெலவுத் திட்டம் | மதிப்பீடு | முற்திட்டமதிப்பீடு | | மொத்தம் |
| மீண்டுவரும் செலவினம் | 2,841,160 | 2,920,379 | 3,520,000 | 3,595,650 | 3,726,000 | 13,762,029 |
| ஆளுக்கூரிய வேதனாதிகள் | 1,984,484 | 2,109,500 | 2,512,500 | 2,578,100 | 2,698,700 | 9,898,800 |
| சம்பளங்களும் படிகளும் | 813,392 | 959,500 | 1,205,000 | 1,210,000 | 1,220,000 | 4,594,500 |
| மேலதிகநேர வேலையும் விடுமுறைக் கொடுப்பனவும் | 9,441 | 10,000 | 12,000 | 12,500 | 13,000 | 47,500 |
| ஏனைய கொடுப்பனவுகள் | 1,161,650 | 1,140,000 | 1,295,500 | 1,355,600 | 1,465,700 | 5,256,800 |
| பிரயாணச் செலவுகள் | 33,172 | 25,000 | 26,000 | 27,000 | 27,900 | 105,900 |
| உள்ளூர் | 9,800 | 10,000 | 10,000 | 10,500 | 10,900 | 41,400 |
| வெளிநாட்டு | 23,373 | 15,000 | 16,000 | 16,500 | 17,000 | 64,500 |
| வறங்கல்கள் | 107,990 | 100,179 | 112,500 | 113,600 | 115,200 | 441,479 |
| தூகிதாதிகளும் அலுவலக தேவைப் பொருட்களும் | 67,968 | 58,379 | 68,500 | 69,000 | 70,000 | 265,879 |
| எரிபொருள் | 38,675 | 40,000 | 42,000 | 42,500 | 43,000 | 167,500 |
| உணவும் சீருடைகளும் | 1,348 | 1,800 | 2,000 | 2,100 | 2,200 | 8,100 |
| பராமரிப்புச் செலவினம் | 52,562 | 57,000 | 104,000 | 105,700 | 107,400 | 374,100 |
| வாகனங்கள் | 16,701 | 20,000 | 21,000 | 21,500 | 22,000 | 84,500 |
| பொறித்தொகுதி மற்றும் இயந்திரம் | 29,355 | 30,000 | 75,000 | 76,000 | 77,000 | 258,000 |
| கட்டிடங்களும் கட்டமைப்புகளும் | 6,506 | 7,000 | 8,000 | 8,200 | 8,400 | 31,600 |
| சேவைகள் | 624,199 | 590,200 | 719,500 | 725,200 | 730,200 | 2,765,100 |
| போக்குவரத்து | 61,879 | 62,700 | 63,500 | 64,000 | 64,600 | 254,800 |
| தபால் மற்றும் தொலைத்தொடர்பு | 278,442 | 233,500 | 260,000 | 261,000 | 262,000 | 1,016,500 |
| மின்சாரமும் நீரும் | 101,133 | 110,000 | 111,000 | 111,500 | 112,000 | 444,500 |
| வாடகைகளும் உள்ளூர் வரிகளும் | 84,537 | 84,000 | 140,000 | 141,000 | 141,900 | 506,900 |
| தொழிற்பாட்டு குத்தகையின் கீழ் கொள்வனவு செய்யப்பட்ட வாகனங்களுக்கான குத்தகை ஏனையவை | 98,208 | 100,000 | 104,000 | 106,700 | 108,700 | 419,400 |
| மாற்றல்கள் | 38,752 | 38,500 | 45,500 | 46,050 | 46,600 | 176,650 |
| மாதாந்த சந்தாக்களும் பங்களிப்பு நிதிகளும் | 2,082 | 1,500 | 1,500 | 1,550 | 1,600 | 6,150 |
| அரசாங்க ஊழியர்களுக்கான ஆதனக்கடன் வட்டி | 36,670 | 37,000 | 44,000 | 44,500 | 45,000 | 170,500 |
| மூலதனச் செலவினம் | 1,219,971 | 1,395,830 | 903,500 | 795,100 | 801,450 | 3,895,880 |
| மூலதனச் சொத்துக்களின் புனரமைப்பும் மேம்பாடும் | 29,425 | 104,000 | 74,500 | 64,900 | 70,150 | 313,550 |
| கட்டிடங்களும் கட்டமைப்புகளும் | 25,818 | 100,000 | 70,000 | 60,000 | 65,000 | 295,000 |
| பொறித்தொகுதி, இயந்திரம் மற்றும் உபகரணம் | 890 | 1,000 | 500 | 600 | 650 | 2,750 |
| வாகனங்கள் | 2,717 | 3,000 | 4,000 | 4,300 | 4,500 | 15,800 |
| மூலதனச் சொத்துக்களின் கொள்வனவு | 1,135,515 | 1,182,930 | 474,000 | 365,200 | 366,300 | 2,388,430 |
| தளபாடங்களும், அலுவலக உபகரணங்களும் | 27,130 | 39,100 | 60,000 | 61,000 | 62,000 | 222,100 |
| கட்டிடங்களும் கட்டமைப்புகளும் | | 10,000 | 10,000 | | | 20,000 |
| காணிகள் மற்றும் காணி மேம்பாடுகள் | | 4,000 | 4,000 | 4,200 | 4,300 | 16,500 |
| மென்பொருள் அபிவிருத்தி | 1,108,385 | 1,129,830 | 400,000 | 300,000 | 300,000 | 2,129,830 |
| கொள்திறன் விருத்தி | 55,031 | 85,900 | 200,000 | 200,000 | 200,000 | 685,900 |
| பதவியணி பயிற்சி | 55,031 | 85,900 | 200,000 | 200,000 | 200,000 | 685,900 |
| ஏனைய மூலதனச் செலவுகள் | | 23,000 | 155,000 | 165,000 | 165,000 | 508,000 |
| ஏனையவை | | 23,000 | 155,000 | 165,000 | 165,000 | 508,000 |
| முழு மொத்தம் | 4,061,131 | 4,316,209 | 4,423,500 | 4,390,750 | 4,527,450 | 17,657,909 |

| | | | | | | |
|---------------------------|------------------|------------------|------------------|------------------|------------------|-------------------|
| மொத்த நிதியளித்தல் | 4,061,131 | 4,316,209 | 4,423,500 | 4,390,750 | 4,527,450 | 17,657,909 |
| உள்நாட்டு | 4,061,131 | 4,316,209 | 4,423,500 | 4,390,750 | 4,527,450 | 17,657,909 |

வேலைவாய்ப்பு விவரணங்கள்

| வகை | அங்கீகரிக்கப்பட்ட எண். | மெய் எண். |
|----------------------------------|------------------------|--------------|
| சிரேஷ்ட மட்டம் | 1,247 | 1,192 |
| மூன்றாவது மட்டம் | 35 | 24 |
| இரண்டாவது மட்டம் | 1,056 | 949 |
| ஆரம்ப மட்டம் | 437 | 402 |
| பிற (அமைய/தற்காலிக/ஒப்பந்த/ஏனைய) | | 2 |
| முழு மொத்தம் | 2,775 | 2,569 |

2018 வருடத்திற்கான சம்பளங்கள் மற்றும் கொடுப்பனவுகள் 2017 இன் உண்மையான பதவியணியினை அடிப்படையாகக் கொண்டது

தலைப்பு - 246 உள்நாட்டு இறைவரித் திணைக்களம்
01 - செயல்முறைச் செயற்பாடுகள்
01 - வரி நிருவாகம்

ரூ. '000

| உப கருத்திட்டம் செலவு விடயம் | விடயம் நிதித் குறியீடு | வகுதி / செலவு விடயம் / விடய விவரணம் | 2016 | 2017 | 2018 | 2019 | 2020 | 2017 - 2020 |
|------------------------------------|---------------------------|---|------------------|--------------------|------------------|--------------------|------------------|-------------------|
| | | | மீள்வரவு | செலவுத் திட்டம் | மதிப்பீடு | முந்திட்டமதிப்பீடு | மொத்தம் | |
| | | மீண்டுவரும் செலவினம் | 2,841,160 | 2,920,379 | 3,520,000 | 3,595,650 | 3,726,000 | 13,762,029 |
| | | ஆளுக்கூரிய வேதனாதிக்கள் | 1,984,484 | 2,109,500 | 2,512,500 | 2,578,100 | 2,698,700 | 9,898,800 |
| 1001 | | சம்பளங்களும் படிக்களம் | 813,392 | 959,500 | 1,205,000 | 1,210,000 | 1,220,000 | 4,594,500 |
| 1002 | | மேலதிகநேர வேலையும் விடுமுறைக் கொடுப்பனவும் | 9,441 | 10,000 | 12,000 | 12,500 | 13,000 | 47,500 |
| 1003 | | ஏனைய கொடுப்பனவுகள் | 1,161,650 | 1,140,000 | 1,295,500 | 1,355,600 | 1,465,700 | 5,256,800 |
| | 01 | உள்நாட்டு வருமான ஊக்குவிப்பு நிதியம் | | 600,500 | 850,000 | 900,000 | 1,000,000 | 3,350,500 |
| | 02 | பிற படிக்களம் | | 534,000 | 440,000 | 450,000 | 460,000 | 1,884,000 |
| | 03 | விடுமுறை ஆணைச்சீட்டுகள் | | 5,500 | 5,500 | 5,600 | 5,700 | 22,300 |
| | | பிரயாணச் செலவுகள் | 33,172 | 25,000 | 26,000 | 27,000 | 27,900 | 105,900 |
| 1101 | | உள்ளூர் | 9,800 | 10,000 | 10,000 | 10,500 | 10,900 | 41,400 |
| 1102 | | வெளிநாட்டு | 23,373 | 15,000 | 16,000 | 16,500 | 17,000 | 64,500 |
| | | வழங்கல்கள் | 107,990 | 100,179 | 112,500 | 113,600 | 115,200 | 441,479 |
| 1201 | | காகிதாதிக்களம் அலுவலக தேவைப் பொருட்களும் | 67,968 | 58,379 | 68,500 | 69,000 | 70,000 | 265,879 |
| 1202 | | எரிபொருள் | 38,675 | 40,000 | 42,000 | 42,500 | 43,000 | 167,500 |
| 1203 | | உணவும் சீருடைகளும் | 1,348 | 1,800 | 2,000 | 2,100 | 2,200 | 8,100 |
| | | பராமரிப்புச் செலவினம் | 52,562 | 57,000 | 104,000 | 105,700 | 107,400 | 374,100 |
| 1301 | | வாகனங்கள் | 16,701 | 20,000 | 21,000 | 21,500 | 22,000 | 84,500 |
| 1302 | | பொறித்தொகுதி மற்றும் இயந்திரம் | 29,355 | 30,000 | 75,000 | 76,000 | 77,000 | 258,000 |
| 1303 | | கட்டிடங்களும் கட்டமைப்புகளும் | 6,506 | 7,000 | 8,000 | 8,200 | 8,400 | 31,600 |
| | | சேவைகள் | 624,199 | 590,200 | 719,500 | 725,200 | 730,200 | 2,765,100 |
| 1401 | | போக்குவரத்து | 61,879 | 62,700 | 63,500 | 64,000 | 64,600 | 254,800 |
| 1402 | | தபால் மற்றும் தொலைத்தொடர்பு | 278,442 | 233,500 | 260,000 | 261,000 | 262,000 | 1,016,500 |
| 1403 | | மின்சாரமும் நீரும் | 101,133 | 110,000 | 111,000 | 111,500 | 112,000 | 444,500 |
| 1404 | | வாடகைகளும் உள்ளூர் வரிகளும் | 84,537 | 84,000 | 140,000 | 141,000 | 141,900 | 506,900 |
| 1408 | | தொழிற்பாட்டு குத்தகையின் கீழ் கொள்வனவு செய்யப்பட்ட வாகனங்களுக்கான குத்தகை | | | 41,000 | 41,000 | 41,000 | 123,000 |
| 1409 | | ஏனையவை | 98,208 | 100,000 | 104,000 | 106,700 | 108,700 | 419,400 |
| | 01 | பாதுகாப்புச் சேவை | | 30,000 | 28,000 | 28,500 | 29,000 | 115,500 |
| | 02 | சுத்திகரிப்புச் சேவை | | 20,000 | 31,000 | 31,500 | 31,900 | 114,400 |
| | 03 | விளம்பரம் | | 8,000 | 25,000 | 26,000 | 26,800 | 85,800 |
| | 04 | விருதுகள் | | 2,000 | 5,000 | 5,100 | 5,200 | 17,300 |
| | 05 | கருத்தரங்குகள்/மாநாடுகள் | | 10,000 | 5,000 | 5,100 | 5,200 | 25,300 |
| | 06 | ஏனைய சேவைகள் | | 10,000 | 10,000 | 10,500 | 10,600 | 41,100 |
| | 07 | புதிய பிராந்திய அலுவலகங்களை ஸ்தாபித்தல் | | 20,000 | | | | 20,000 |

| உப கருத்திட்டம் செலவு விடயம் | விடயம் நிதிக்குறியீடு | வகுதி / செலவு விடயம் / விடய விவரணம் | 2016 | 2017 | 2018 | 2019 | 2020 | 2017 - 2020 |
|---------------------------------------|--------------------------|--|------------------|--------------------|------------------|--------------------|------------------|-------------------|
| | | | மீள்வரவு | செலவுத் திட்டம் | மதிப்பீடு | முற்றிட்டமதிப்பீடு | மொத்தம் | |
| | | மாற்றல்கள் | 38,752 | 38,500 | 45,500 | 46,050 | 46,600 | 176,650 |
| 1505 | | மாதாந்த சந்தாக்களும் பங்களிப்பு நிதிகளும் | 2,082 | 1,500 | 1,500 | 1,550 | 1,600 | 6,150 |
| 1506 | | அரசாங்க ஊழியர்களுக்கான ஆதனக்கடன் வட்டி | 36,670 | 37,000 | 44,000 | 44,500 | 45,000 | 170,500 |
| | | மூலதனச் செலவினம் | 1,219,971 | 1,395,830 | 903,500 | 795,100 | 801,450 | 3,895,880 |
| | | மூலதனச் சொத்துக்களின் புனரமைப்பும் மேம்பாடும் | 29,425 | 104,000 | 74,500 | 64,900 | 70,150 | 313,550 |
| 2001 | | கட்டிடங்களும் கட்டமைப்புகளும் | 25,818 | 100,000 | 70,000 | 60,000 | 65,000 | 295,000 |
| | 01 | பிரதான அலுவலகம் | | 40,000 | 30,000 | 50,000 | 50,000 | 170,000 |
| | 03 | பிராந்திய அலுவலகங்கள் | | 60,000 | 40,000 | 10,000 | 15,000 | 125,000 |
| 2002 | | பொறித்தொகுதி, இயந்திரம் மற்றும் உபகரணம் | 890 | 1,000 | 500 | 600 | 650 | 2,750 |
| 2003 | | வாகனங்கள் | 2,717 | 3,000 | 4,000 | 4,300 | 4,500 | 15,800 |
| | | மூலதனச் சொத்துக்களின் கொள்வனவு | 27,130 | 53,100 | 74,000 | 65,200 | 66,300 | 258,600 |
| 2102 | | தளபாடங்களும், அலுவலக உபகரணங்களும் | 27,130 | 39,100 | 60,000 | 61,000 | 62,000 | 222,100 |
| 2104 | | கட்டிடங்களும் கட்டமைப்புகளும் | | 10,000 | 10,000 | | | 20,000 |
| | 02 | பிராந்திய அலுவலகங்கள் | | 10,000 | | | | 10,000 |
| 2105 | | காணிகள் மற்றும் காணி மேம்பாடுகள் | | 4,000 | 4,000 | 4,200 | 4,300 | 16,500 |
| | | கொள்முதல் விருத்தி | 55,031 | 85,900 | 200,000 | 200,000 | 200,000 | 685,900 |
| 2401 | | பதவியணி பயிற்சி | 55,031 | 85,900 | 200,000 | 200,000 | 200,000 | 685,900 |
| 1 | | வருமான நிர்வாக முகாமைத்துவ தகவல் முறைமை | 1,108,385 | 1,129,830 | 400,000 | 300,000 | 300,000 | 2,129,830 |
| 2106 | | மென்பொருள் அபிவிருத்தி | 1,108,385 | 1,129,830 | 400,000 | 300,000 | 300,000 | 2,129,830 |
| 2 | | புதிய உள்நாட்டு இறைவரிச் சட்டத்தினைச் செயற்படுத்துதல் | | 23,000 | 150,000 | 160,000 | 160,000 | 493,000 |
| 2509 | | ஏனையவை | | 23,000 | 150,000 | 160,000 | 160,000 | 493,000 |
| 3 | | ஈ-கற்றல் கருத்திட்டம் | | | 5,000 | 5,000 | 5,000 | 15,000 |
| 2509 | | ஏனையவை | | | 5,000 | 5,000 | 5,000 | 15,000 |
| | | முழு மொத்தம் | 4,061,131 | 4,316,209 | 4,423,500 | 4,390,750 | 4,527,450 | 17,657,909 |
| | | மொத்த நிதியளித்தல் | 4,061,131 | 4,316,209 | 4,423,500 | 4,390,750 | 4,527,450 | 17,657,909 |
| | | உள்நாட்டு | 4,061,131 | 4,316,209 | 4,423,500 | 4,390,750 | 4,527,450 | 17,657,909 |
| 11 | | உள்ளூர் நிதியங்கள் | 4,061,131 | 4,316,209 | 4,423,500 | 4,390,750 | 4,527,450 | 17,657,909 |

தலைப்பு 247 - இலங்கைச் சங்கம்

பொழிப்பு

Rs '000

| விவரணம் | 2016 | 2017 | 2018 | 2019 | 2020 | 2017- 2020 |
|--|------------------|-------------------------|------------------|--------------------|------------------|-------------------|
| | | மீள்வாவுசெலவுத் திட்டம் | மதிப்பீடு | முந்திட்டமதிப்பீடு | | மொத்தம் |
| மீண்டுவரும் செலவினம் | 1,892,735 | 2,329,055 | 3,315,650 | 3,455,900 | 3,594,000 | 12,694,605 |
| ஆளுக்கூரிய வேதனாதிகள் | 1,306,251 | 1,604,563 | 1,798,000 | 1,927,200 | 2,057,400 | 7,387,163 |
| சம்பளங்களும் படிசங்களும் | 571,513 | 762,259 | 921,000 | 1,010,000 | 1,100,000 | 3,793,259 |
| மேலதிகநேர வேலையும் விடுமுறைக் கொடுப்பனவும் | 6,048 | 6,000 | 7,000 | 7,200 | 7,400 | 27,600 |
| ஏனைய கொடுப்பனவுகள் | 728,691 | 836,304 | 870,000 | 910,000 | 950,000 | 3,566,304 |
| பிரயாணச் செலவுகள் | 37,524 | 49,000 | 41,500 | 42,200 | 42,900 | 175,600 |
| உள்ளூர் | 36,101 | 47,000 | 37,500 | 38,000 | 38,500 | 161,000 |
| வெளிநாட்டு | 1,423 | 2,000 | 4,000 | 4,200 | 4,400 | 14,600 |
| வறுங்கல்கள் | 137,670 | 156,050 | 159,000 | 163,000 | 166,100 | 644,150 |
| தூகிதாதிகளும் அலுவலக தேவைப் பொருட்களும் | 45,773 | 50,000 | 50,000 | 51,000 | 52,000 | 203,000 |
| எரிபொருள் | 31,692 | 34,650 | 35,000 | 36,000 | 37,000 | 142,650 |
| உணவும் சீருடைகளும் | 27,323 | 34,650 | 40,000 | 41,500 | 42,100 | 158,250 |
| ஏனைய | 32,882 | 36,750 | 34,000 | 34,500 | 35,000 | 140,250 |
| பராமரிப்புச் செலவினம் | 87,681 | 116,622 | 140,500 | 141,500 | 142,800 | 541,422 |
| வாகனங்கள் | 24,155 | 28,000 | 28,000 | 29,000 | 30,000 | 115,000 |
| பொறித்தொகுதி மற்றும் இயந்திரம் | 62,000 | 65,100 | 72,500 | 72,500 | 72,800 | 282,900 |
| கட்டிடங்களும் கட்டமைப்புகளும் | 1,526 | 23,522 | 40,000 | 40,000 | 40,000 | 143,522 |
| சேவைகள் | 307,702 | 378,820 | 1,160,100 | 1,164,800 | 1,167,000 | 3,870,720 |
| போக்குவரத்து | 15,095 | 11,000 | 16,000 | 16,500 | 17,000 | 60,500 |
| தபால் மற்றும் தொலைத்தொடர்பு | 60,089 | 55,000 | 61,500 | 62,000 | 62,500 | 241,000 |
| மின்சாரமும் நீரும் | 121,671 | 150,000 | 125,000 | 126,000 | 127,000 | 528,000 |
| வாடகைகளும் உள்ளூர் வரிகளும் | 42,506 | 74,360 | 41,100 | 41,800 | 42,000 | 199,260 |
| தொழிற்பாட்டு குத்தகையின் கீழ் கொள்வனவு செய்யப்பட்ட வாகனங்களுக்கான குத்தகை ஏனையவை | 68,341 | 88,460 | 900,000 | 902,000 | 902,000 | 2,792,460 |
| மாற்றல்கள் | 15,906 | 24,000 | 16,550 | 17,200 | 17,800 | 75,550 |
| மாதாந்த சந்தாக்களும் பங்களிப்பு நிதிகளும் | 3,951 | 4,404 | 4,500 | 4,600 | 4,700 | 18,204 |
| அரசாங்க ஊழியர்களுக்கான ஆதனக்கடன் வட்டி | 11,955 | 13,000 | 12,000 | 12,500 | 13,000 | 50,500 |
| ஏனையவை | | 6,596 | 50 | 100 | 100 | 6,846 |
| மூலதனச் செலவினம் | 87,057 | 565,868 | 299,750 | 286,700 | 283,100 | 1,435,418 |
| மூலதனச் சொத்துக்களின் புனரமைப்பும் மேம்பாடும் | 55,647 | 127,000 | 172,000 | 172,700 | 173,200 | 644,900 |
| கட்டிடங்களும் கட்டமைப்புகளும் | 24,999 | 15,000 | 120,000 | 120,500 | 120,800 | 376,300 |
| பொறித்தொகுதி, இயந்திரம் மற்றும் உபகரணம் | 29,698 | 108,000 | 49,000 | 49,000 | 49,000 | 255,000 |
| வாகனங்கள் | 950 | 4,000 | 3,000 | 3,200 | 3,400 | 13,600 |
| மூலதனச் சொத்துக்களின் கொள்வனவு | 28,677 | 435,618 | 107,750 | 93,200 | 88,700 | 725,268 |
| வாகனங்கள் | | 260,900 | | | | 260,900 |
| தளபாடங்களும், அலுவலக உபகரணங்களும் | 710 | 5,000 | 4,150 | 4,500 | 4,900 | 18,550 |
| பொறித்தொகுதி, இயந்திரம் மற்றும் உபகரணம் | 23,999 | 34,750 | 23,600 | 18,700 | 13,800 | 90,850 |
| கட்டிடங்களும் கட்டமைப்புகளும் | 3,968 | 134,968 | 50,000 | 50,000 | 50,000 | 284,968 |
| மென்பொருள் அபிவிருத்தி | | | 30,000 | 20,000 | 20,000 | 70,000 |
| கொள்திறன் விருத்தி | 2,733 | 3,250 | 20,000 | 20,800 | 21,200 | 65,250 |
| பதவியணி பயிற்சி | 2,733 | 3,250 | 20,000 | 20,800 | 21,200 | 65,250 |

Rs '000

| விவரணம் | 2016 | 2017 | 2018 | 2019 | 2020 | 2017- 2020 |
|---------------------------|-----------|----------------------------|-----------|-------------------------|-----------|------------|
| | | மீள்வரவுசெலவுத் திட்டம் | மதிப்பீடு | முந்திட்டி மதிப்பீடு | மதிப்பீடு | மொத்தம் |
| முழு மொத்தம் | 1,979,791 | 2,894,923 | 3,615,400 | 3,742,600 | 3,877,100 | 14,130,023 |
| மொத்த நிதியளித்தல் | 1,979,791 | 2,894,923 | 3,615,400 | 3,742,600 | 3,877,100 | 14,130,023 |
| உள்நாட்டு | 1,979,791 | 2,889,423 | 3,615,400 | 3,742,600 | 3,877,100 | 14,124,523 |
| வெளிநாட்டு | | 5,500 | | | | 5,500 |

வேலைவாய்ப்பு விவரணங்கள்

| வகை | அங்கீகரிக்கப்பட்ட LL எண். | மெய் எண். |
|----------------------------------|------------------------------|--------------|
| சிரேஷ்ட மட்டம் | 329 | 326 |
| முன்றாவது மட்டம் | 1,159 | 791 |
| இரண்டாவது மட்டம் | 987 | 708 |
| ஆரம்ப மட்டம் | 505 | 429 |
| பிற (அமைய/தற்காலிக/ஒப்பந்த/ஏனைய) | | |
| முழு மொத்தம் | 2,980 | 2,254 |

2018 வருடத்திற்கான சம்பளங்கள் மற்றும் கொடுப்பனவுகள் 2017 இன் உண்மையான பதவியணியினை அடிப்படையாகக் கொண்டது

தலைப்பு - 247 இலங்கைச் சங்கம்
01 - செயல்முறைச் செயற்பாடுகள்
01 - சங்க நிர்வாகம்

ரூ. '000

| உப கருத்திட்டம் | செலவு விடயம் | விடயம் | நிதித் குறியீடு | வகுதி / செலவு விடயம் / விடய விவரணம் | 2016 | 2017 | 2018 | 2019 | 2020 | 2017 - 2020 |
|------------------------------|-----------------|--------|-----------------|---|------------------|--------------------|------------------|--------------------|------------------|-------------------|
| | | | | | மீள்வரவு | செலவுத் திட்டம் | மதிப்பீடு | முற்றிட்டமதிப்பீடு | மொத்தம் | |
| மீண்டுவரும் செலவினம் | | | | | 1,892,735 | 2,329,055 | 3,315,650 | 3,455,900 | 3,594,000 | 12,694,605 |
| ஆளுக்கூரிய வேதனாதிகள் | | | | | 1,306,251 | 1,604,563 | 1,798,000 | 1,927,200 | 2,057,400 | 7,387,163 |
| 1001 | | | | சம்பளங்களும் படிசூலும் | 571,513 | 762,259 | 921,000 | 1,010,000 | 1,100,000 | 3,793,259 |
| 1002 | | | | மேலதிகநேர வேலையும் விடுமுறைக் கொடுப்பனவும் | 6,048 | 6,000 | 7,000 | 7,200 | 7,400 | 27,600 |
| 1003 | | | | ஏனைய கொடுப்பனவுகள் | 728,691 | 836,304 | 870,000 | 910,000 | 950,000 | 3,566,304 |
| | 01 | | | வாழ்க்கைச் செலவு மற்றும் ஏனைய கொடுப்பனவுகள் | | 470,000 | 420,000 | 450,000 | 470,000 | 1,810,000 |
| | 02 | | | ஊக்குவிப்பு நிதியம் | | 300,000 | 450,000 | 460,000 | 480,000 | 1,690,000 |
| பிரயாணச் செலவுகள் | | | | | 37,524 | 49,000 | 41,500 | 42,200 | 42,900 | 175,600 |
| 1101 | | | | உள்ளூர் | 36,101 | 47,000 | 37,500 | 38,000 | 38,500 | 161,000 |
| 1102 | | | | வெளிநாட்டு | 1,423 | 2,000 | 4,000 | 4,200 | 4,400 | 14,600 |
| வழங்கல்கள் | | | | | 137,670 | 156,050 | 159,000 | 163,000 | 166,100 | 644,150 |
| 1201 | | | | காகிதாதிகளும் அலுவலக தேவைப் பொருட்களும் | 45,773 | 50,000 | 50,000 | 51,000 | 52,000 | 203,000 |
| 1202 | | | | எரிபொருள் | 31,692 | 34,650 | 35,000 | 36,000 | 37,000 | 142,650 |
| 1203 | | | | உணவும் சீருடைகளும் | 27,323 | 34,650 | 40,000 | 41,500 | 42,100 | 158,250 |
| 1205 | | | | ஏனைய | 32,882 | 36,750 | 34,000 | 34,500 | 35,000 | 140,250 |
| பராமரிப்புச் செலவினம் | | | | | 87,681 | 116,622 | 133,500 | 134,500 | 135,800 | 520,422 |
| 1301 | | | | வாகனங்கள் | 24,155 | 28,000 | 28,000 | 29,000 | 30,000 | 115,000 |
| 1302 | | | | பொறித்தொகுதி மற்றும் இயந்திரம் | 62,000 | 65,100 | 65,500 | 65,500 | 65,800 | 261,900 |
| 1303 | | | | கட்டிடங்களும் கட்டமைப்புகளும் | 1,526 | 23,522 | 40,000 | 40,000 | 40,000 | 143,522 |
| சேவைகள் | | | | | 307,702 | 378,820 | 1,160,100 | 1,164,800 | 1,167,000 | 3,870,720 |
| 1401 | | | | போக்குவரத்து | 15,095 | 11,000 | 16,000 | 16,500 | 17,000 | 60,500 |
| 1402 | | | | தபால் மற்றும் தொலைத்தொடர்பு | 60,089 | 55,000 | 61,500 | 62,000 | 62,500 | 241,000 |
| 1403 | | | | மின்சாரமும் நீரும் | 121,671 | 150,000 | 125,000 | 126,000 | 127,000 | 528,000 |
| 1404 | | | | வாடகைகளும் உள்ளூர் வரிகளும் | 42,506 | 74,360 | 41,100 | 41,800 | 42,000 | 199,260 |
| 1408 | | | | தொழிற்பாட்டு குத்தகையின் கீழ் கொள்வனவு செய்யப்பட்ட வாகனங்களுக்கான குத்தகை | | | 16,500 | 16,500 | 16,500 | 49,500 |
| 1409 | | | | ஏனையவை | 68,341 | 88,460 | 900,000 | 902,000 | 902,000 | 2,792,460 |
| | 01 | | | பாதுகாப்பு வேலைகள் | | | 28,000 | 28,000 | 28,000 | 84,000 |
| | 02 | | | சுத்திகரிப்புச் சேவைகள் | | | 29,000 | 29,000 | 29,000 | 87,000 |
| | 03 | | | கொள்களன் ஸ்கேனிங் மற்றும் கொள்களன் பரிசோதனைக் | | | 840,000 | 840,000 | 840,000 | 2,520,000 |
| | 04 | | | ஏனைய | | | 3,000 | 5,000 | 5,000 | 13,000 |
| மாற்றல்கள் | | | | | 15,906 | 24,000 | 16,550 | 17,200 | 17,800 | 75,550 |
| 1505 | | | | மாதாந்த சந்தாக்களும் பங்களிப்பு நிதிகளும் | 3,951 | 4,404 | 4,500 | 4,600 | 4,700 | 18,204 |
| 1506 | | | | அரசாங்க ஊழியர்களுக்கான ஆதனக்கடன் வட்டி | 11,955 | 13,000 | 12,000 | 12,500 | 13,000 | 50,500 |

| உப கருத்திட்டம் செலவு விடயம் விடயம் நிதித் குறியீடு | வகுதி / செலவு விடயம் / விடய விவரணம் | 2016 | 2017 | 2018 | 2019 | 2020 | 2017 - 2020 |
|---|--|------------------|--------------------|------------------|--------------------|------------------|-------------------|
| | | மீள்வரவு | செலவுத் திட்டம் | மதிப்பீடு | முற்றிட்டமதிப்பீடு | | மொத்தம் |
| 1508 | ஏனையவை | | 6,596 | 50 | 100 | 100 | 6,846 |
| 1 | ஆசிரிசுடா தகவல் தொழில்நுட்ப முறையின் புனரமைப்பு மற்றும் பேணுகைக்கான முறைமைகள் | | | 7,000 | 7,000 | 7,000 | 21,000 |
| 1302 | பொறித்தொகுதி மற்றும் இயந்திரம் | | | 7,000 | 7,000 | 7,000 | 21,000 |
| | மூலதனச் செலவினம் | 87,057 | 565,868 | 299,750 | 286,700 | 283,100 | 1,435,418 |
| | மூலதனச் சொத்துக்களின் புனரமைப்பும் மேம்பாடும் | 30,514 | 27,000 | 127,000 | 127,700 | 128,200 | 409,900 |
| 2001 | கட்டிடங்களும் கட்டமைப்புகளும் | 24,999 | 15,000 | 120,000 | 120,500 | 120,800 | 376,300 |
| 2002 | பொறித்தொகுதி, இயந்திரம் மற்றும் உபகரணம் | 4,565 | 8,000 | 4,000 | 4,000 | 4,000 | 20,000 |
| 2003 | வாகனங்கள் | 950 | 4,000 | 3,000 | 3,200 | 3,400 | 13,600 |
| | மூலதனச் சொத்துக்களின் கொள்வனவு | 28,677 | 185,618 | 62,750 | 63,200 | 63,700 | 375,268 |
| 2101 | வாகனங்கள் | | 10,900 | | | | 10,900 |
| 13 | | | 5,500 | | | | 5,500 |
| 2102 | தளபாடங்களும், அலுவலக உபகரணங்களும் | 710 | 5,000 | 4,150 | 4,500 | 4,900 | 18,550 |
| 2103 | பொறித்தொகுதி, இயந்திரம் மற்றும் உபகரணம் | 23,999 | 34,750 | 8,600 | 8,700 | 8,800 | 60,850 |
| 2104 | கட்டிடங்களும் கட்டமைப்புகளும் | 3,968 | 134,968 | 50,000 | 50,000 | 50,000 | 284,968 |
| | கொள்திறன் விருத்தி | 2,733 | 3,250 | 10,000 | 10,800 | 11,200 | 35,250 |
| 2401 | பதவியணி பயிற்சி | 2,733 | 3,250 | 10,000 | 10,800 | 11,200 | 35,250 |
| 1 | ஆசிரிசுடா தகவல் தொழில்நுட்ப முறையின் புனரமைப்பு மற்றும் பேணுகைக்கான முறைமைகள் | 25,133 | 100,000 | 100,000 | 85,000 | 80,000 | 365,000 |
| 2002 | பொறித்தொகுதி, இயந்திரம் மற்றும் உபகரணம் | 25,133 | 100,000 | 45,000 | 45,000 | 45,000 | 235,000 |
| 2103 | பொறித்தொகுதி, இயந்திரம் மற்றும் உபகரணம் | | | 15,000 | 10,000 | 5,000 | 30,000 |
| 2106 | மென்பொருள் அபிவிருத்தி | | | 30,000 | 20,000 | 20,000 | 70,000 |
| 2401 | பதவியணி பயிற்சி | | | 10,000 | 10,000 | 10,000 | 30,000 |
| 2 | கடல்ரோந்து நடவடிக்கைகளுக்கான படகு கொள்வனவு | | 250,000 | | | | 250,000 |
| 2101 | வாகனங்கள் | | 250,000 | | | | 250,000 |
| | முழு மொத்தம் | 1,979,791 | 2,894,923 | 3,615,400 | 3,742,600 | 3,877,100 | 14,130,023 |
| | மொத்த நிதியளித்தல் | 1,979,791 | 2,894,923 | 3,615,400 | 3,742,600 | 3,877,100 | 14,130,023 |
| | உள்நாட்டு | 1,979,791 | 2,889,423 | 3,615,400 | 3,742,600 | 3,877,100 | 14,124,523 |
| 11 | உள்நாடு நிதியங்கள் | 1,979,791 | 2,889,423 | 3,615,400 | 3,742,600 | 3,877,100 | 14,124,523 |
| | வெளிநாட்டு | | 5,500 | | | | 5,500 |
| 13 | வெளிநாட்டு கொடைகள் | | 5,500 | | | | 5,500 |

தலைப்பு 248 - மதுவரித் திணைக்களம்
பொறிப்பு

Rs '000

| விவரணம் | 2016 | 2017 | 2018 | 2019 | 2020 | 2017- 2020 |
|--|----------------|-------------------------|------------------|--------------------|------------------|------------------|
| | | மீள்வாவுசெலவுத் திட்டம் | மதிப்பீடு | முந்திட்டமதிப்பீடு | மதிப்பீடு | மொத்தம் |
| மீண்டுவரும் செலவினம் | 743,100 | 1,045,103 | 1,154,700 | 1,194,400 | 1,224,700 | 4,618,903 |
| ஆளுக்கூரிய வேதனாதிகள் | 579,286 | 652,800 | 678,300 | 712,900 | 738,000 | 2,782,000 |
| சம்பளங்களும் படிசூலும் | 286,013 | 362,000 | 450,000 | 490,000 | 515,000 | 1,817,000 |
| மேலதிகநேர வேலையும் விடுமுறைக் கொடுப்பனவும் | 2,786 | 3,000 | 3,800 | 3,900 | 4,000 | 14,700 |
| ஏனைய கொடுப்பனவுகள் | 290,487 | 287,800 | 224,500 | 219,000 | 219,000 | 950,300 |
| பிரயாணச் செலவுகள் | 13,016 | 15,000 | 15,600 | 16,400 | 17,000 | 64,000 |
| உள்ளூர் | 10,496 | 10,000 | 11,600 | 11,900 | 12,000 | 45,500 |
| வெளிநாட்டு | 2,521 | 5,000 | 4,000 | 4,500 | 5,000 | 18,500 |
| வாங்கல்கள் | 41,136 | 38,000 | 43,000 | 44,700 | 46,300 | 172,000 |
| தூகிதாதிகளும் அலுவலக தேவைப் பொருட்களும் | 6,799 | 7,000 | 7,500 | 7,900 | 8,100 | 30,500 |
| எரிபொருள் | 16,956 | 18,000 | 18,500 | 19,200 | 20,000 | 75,700 |
| உணவும் சீருடைகளும் | 9,232 | 7,000 | 11,000 | 11,500 | 12,000 | 41,500 |
| ஏனைய | 8,149 | 6,000 | 6,000 | 6,100 | 6,200 | 24,300 |
| பராமரிப்புச் செலவினம் | 24,201 | 33,100 | 31,800 | 32,750 | 34,100 | 131,750 |
| வாகனங்கள் | 22,093 | 30,000 | 29,000 | 29,800 | 31,000 | 119,800 |
| பொறித்தொகுதி மற்றும் இயந்திரம் | 1,914 | 2,500 | 2,000 | 2,100 | 2,200 | 8,800 |
| கட்டிடங்களும் கட்டமைப்புகளும் | 193 | 600 | 800 | 850 | 900 | 3,150 |
| சேவைகள் | 77,713 | 298,203 | 377,500 | 379,050 | 380,600 | 1,435,353 |
| போக்குவரத்து | 1,188 | 1,500 | 1,500 | 1,550 | 1,600 | 6,150 |
| தபால் மற்றும் தொலைத்தொடர்பு | 9,218 | 7,000 | 10,000 | 10,400 | 10,900 | 38,300 |
| மின்சாரமும் நீரும் | 10,803 | 12,000 | 18,000 | 18,100 | 18,200 | 66,300 |
| வாடகைகளும் உள்ளூர் வரிகளும் | 41,820 | 35,000 | 20,000 | 20,500 | 21,000 | 96,500 |
| தொழிற்பாட்டு குத்தகையின் கீழ் கொள்வனவு செய்யப்பட்ட வாகனங்களுக்கான குத்தகை ஏனையவை | 14,685 | 242,703 | 270,000 | 270,500 | 270,900 | 1,054,103 |
| மாற்றல்கள் | 7,748 | 8,000 | 8,500 | 8,600 | 8,700 | 33,800 |
| அரசாங்க ஊழியர்களுக்கான ஆதனக்கடன் வட்டி | 7,748 | 8,000 | 8,500 | 8,600 | 8,700 | 33,800 |
| மூலதனச் செலவினம் | 240,881 | 266,920 | 452,500 | 436,100 | 435,400 | 1,590,920 |
| மூலதனச் சொத்துக்களின் புனரமைப்பும் மேம்பாடும் | 17,393 | 16,500 | 11,500 | 12,100 | 12,500 | 52,600 |
| கட்டிடங்களும் கட்டமைப்புகளும் | 10,943 | 10,000 | 5,000 | 5,200 | 5,400 | 25,600 |
| பொறித்தொகுதி, இயந்திரம் மற்றும் உபகரணம் | 597 | 500 | 500 | 600 | 700 | 2,300 |
| வாகனங்கள் | 5,853 | 6,000 | 6,000 | 6,300 | 6,400 | 24,700 |
| மூலதனச் சொத்துக்களின் கொள்வனவு | 210,829 | 240,420 | 411,000 | 392,000 | 388,900 | 1,432,320 |
| தளபாடங்களும், அலுவலக உபகரணங்களும் | 3,997 | 13,000 | 20,000 | 20,500 | 20,900 | 74,400 |
| பொறித்தொகுதி, இயந்திரம் மற்றும் உபகரணம் | 481 | 300 | 17,000 | 17,500 | 18,000 | 52,800 |
| கட்டிடங்களும் கட்டமைப்புகளும் | 206,350 | 208,520 | 374,000 | 354,000 | 350,000 | 1,286,520 |
| மென்பொருள் அபிவிருத்தி | | 18,600 | | | | 18,600 |
| கொள்திறன் விருத்தி | 12,530 | 10,000 | 30,000 | 32,000 | 34,000 | 106,000 |
| பதவியணி பயிற்சி | 12,530 | 10,000 | 30,000 | 32,000 | 34,000 | 106,000 |
| ஏனைய மூலதனச் செலவுகள் | 130 | | | | | |
| முதலீடுகள் | 130 | | | | | |
| மொத்த மொத்தம் | 983,981 | 1,312,023 | 1,607,200 | 1,630,500 | 1,660,100 | 6,209,823 |

| | | | | | | |
|---------------------------|----------------|------------------|------------------|------------------|------------------|------------------|
| மொத்த நிதியளித்தல் | 983,981 | 1,312,023 | 1,607,200 | 1,630,500 | 1,660,100 | 6,209,823 |
| உள்நாட்டு | 983,981 | 1,312,023 | 1,607,200 | 1,630,500 | 1,660,100 | 6,209,823 |

வேலைவாய்ப்பு விவரணங்கள்

| வகை | அங்கீகரிக்கப்பட்ட எண். | மெய் எண். |
|----------------------------------|------------------------|--------------|
| சிரேஷ்ட மட்டம் | 66 | 40 |
| மூன்றாவது மட்டம் | 381 | 342 |
| இரண்டாவது மட்டம் | 868 | 791 |
| ஆரம்ப மட்டம் | 172 | 166 |
| பிற (அமைய/தற்காலிக/ஒப்பந்த/ஏனைய) | | |
| முழு மொத்தம் | 1,487 | 1,339 |

2018 வருடத்திற்கான சம்பளங்கள் மற்றும் கொடுப்பனவுகள் 2017 இன் உண்மையான பதவியணியினை அடிப்படையாகக் கொண்டது

தலைப்பு - 248 மதுவரித் திணைக்களம்

01 - செயல்முறைச் செயற்பாடுகள்

01 - மதுவரிக்க கட்டளைச் சட்ட நிருவாகம், புகையிரதவரி மற்றும் மதுபானக் கைத்

ரூ. '000

| உப கருத்திட்டம் செலவு வட்டியம் வட்டியம் நிதித் குறியீடு | வகுதி / செலவு விடயம் / விடய விவரணம் | 2016 | 2017 | 2018 | 2019 | 2020 | 2017 - 2020 |
|--|---|----------------|--------------------|------------------|--------------------|------------------|------------------|
| | | மீள்வரவு | செலவுத் திட்டம் | மதிப்பீடு | முந்திட்டமதிப்பீடு | மொத்தம் | |
| | மீண்டுவரும் செலவினம் | 743,100 | 1,045,103 | 1,154,700 | 1,194,400 | 1,224,700 | 4,618,903 |
| | ஆளுக்கூரிய வேதனாதிக்கள் | 579,286 | 652,800 | 678,300 | 712,900 | 738,000 | 2,782,000 |
| 1001 | சம்பளங்களும் படிகளும் | 286,013 | 362,000 | 450,000 | 490,000 | 515,000 | 1,817,000 |
| 1002 | மேலதிகநேர வேலையும் விடுமுறைக் கொடுப்பனவும் | 2,786 | 3,000 | 3,800 | 3,900 | 4,000 | 14,700 |
| 1003 | ஏனைய கொடுப்பனவுகள் | 290,487 | 287,800 | 224,500 | 219,000 | 219,000 | 950,300 |
| 01 | வாழ்க்கைச் செலவு மற்றும் ஏனைய கொடுப்பனவு | | 269,800 | 206,500 | 200,000 | 198,000 | 874,300 |
| 02 | ஊக்குவிப்பு நிதியம் | | 18,000 | 18,000 | 19,000 | 21,000 | 76,000 |
| | பிரயாணச் செலவுகள் | 13,016 | 15,000 | 15,600 | 16,400 | 17,000 | 64,000 |
| 1101 | உள்ளூர் | 10,496 | 10,000 | 11,600 | 11,900 | 12,000 | 45,500 |
| 1102 | வெளிநாட்டு | 2,521 | 5,000 | 4,000 | 4,500 | 5,000 | 18,500 |
| | வழங்கல்கள் | 41,136 | 38,000 | 43,000 | 44,700 | 46,300 | 172,000 |
| 1201 | காகிதாதிக்களும் அலுவலக தேவைப் பொருட்களும் | 6,799 | 7,000 | 7,500 | 7,900 | 8,100 | 30,500 |
| 1202 | எரிபொருள் | 16,956 | 18,000 | 18,500 | 19,200 | 20,000 | 75,700 |
| 1203 | உணவும் சீருடைகளும் | 9,232 | 7,000 | 11,000 | 11,500 | 12,000 | 41,500 |
| 1205 | ஏனைய | 8,149 | 6,000 | 6,000 | 6,100 | 6,200 | 24,300 |
| | பராமரிப்புச் செலவினம் | 24,201 | 33,100 | 31,800 | 32,750 | 34,100 | 131,750 |
| 1301 | வாகனங்கள் | 22,093 | 30,000 | 29,000 | 29,800 | 31,000 | 119,800 |
| 1302 | பொறித்தொகுதி மற்றும் இயந்திரம் | 1,914 | 2,500 | 2,000 | 2,100 | 2,200 | 8,800 |
| 1303 | கட்டிடங்களும் கட்டமைப்புகளும் | 193 | 600 | 800 | 850 | 900 | 3,150 |
| | சேவைகள் | 77,713 | 298,203 | 377,500 | 379,050 | 380,600 | 1,435,353 |
| 1401 | போக்குவரத்து | 1,188 | 1,500 | 1,500 | 1,550 | 1,600 | 6,150 |
| 1402 | தபால் மற்றும் தொலைத்தொடர்பு | 9,218 | 7,000 | 10,000 | 10,400 | 10,900 | 38,300 |
| 1403 | மின்சாரமும் நீரும் | 10,803 | 12,000 | 18,000 | 18,100 | 18,200 | 66,300 |
| 1404 | வாடகைகளும் உள்ளூர் வரிகளும் | 41,820 | 35,000 | 20,000 | 20,500 | 21,000 | 96,500 |
| 1408 | தொழிற்பாட்டு குத்தகையின் கீழ் கொள்வனவு செய்யப்பட்ட வாகனங்களுக்கான குத்தகை | | | 58,000 | 58,000 | 58,000 | 174,000 |
| 1409 | ஏனையவை | 14,685 | 242,703 | 270,000 | 270,500 | 270,900 | 1,054,103 |
| 01 | பூல் புகுப் ஸ்கிக்கர்ஸ் | | 224,703 | 250,000 | 250,000 | 250,000 | 974,703 |
| 02 | பிற | | 18,000 | 20,000 | 20,500 | 20,900 | 79,400 |
| | மாற்றல்கள் | 7,748 | 8,000 | 8,500 | 8,600 | 8,700 | 33,800 |
| 1506 | அரசாங்க ஊழியர்களுக்கான ஆதனக்கடன் வட்டி | 7,748 | 8,000 | 8,500 | 8,600 | 8,700 | 33,800 |
| | மூலதனச் செலவினம் | 240,881 | 266,920 | 452,500 | 436,100 | 435,400 | 1,590,920 |

| உப கருத்திட்டம் செலவு விடயம் விடயம் நிதிக்குறியீடு | வகுதி / செலவு விடயம் / விடய விவரணம் | 2016 | 2017 | 2018 | 2019 | 2020 | 2017 - 2020 |
|---|--|----------|--------------------|-----------|--------------------|-----------|-------------|
| | | மீள்வரவு | செலவுத் திட்டம் | மதிப்பீடு | முற்திட்டமதிப்பீடு | மொத்தம் | மொத்தம் |
| | மூலதனச் சொத்துக்களின் புனரமைப்பும் மேம்பாடும் | 17,393 | 16,500 | 11,500 | 12,100 | 12,500 | 52,600 |
| 2001 | கட்டிடங்களும் கட்டமைப்புகளும் | 10,943 | 10,000 | 5,000 | 5,200 | 5,400 | 25,600 |
| 2002 | பொறித்தொகுதி, இயந்திரம் மற்றும் உபகரணம் | 597 | 500 | 500 | 600 | 700 | 2,300 |
| 2003 | வாகனங்கள் | 5,853 | 6,000 | 6,000 | 6,300 | 6,400 | 24,700 |
| | மூலதனச் சொத்துக்களின் கொள்வனவு | 210,829 | 221,820 | 411,000 | 392,000 | 388,900 | 1,413,720 |
| 2102 | தளபாடங்களும், அலுவலக உபகரணங்களும் | 3,997 | 13,000 | 20,000 | 20,500 | 20,900 | 74,400 |
| 2103 | பொறித்தொகுதி, இயந்திரம் மற்றும் உபகரணம் | 481 | 300 | 17,000 | 17,500 | 18,000 | 52,800 |
| 2104 | கட்டிடங்களும் கட்டமைப்புகளும் | 206,350 | 208,520 | 374,000 | 354,000 | 350,000 | 1,286,520 |
| 01 | தலைமையகம் | | 103,020 | 24,000 | 4,000 | | 131,020 |
| 02 | பிராந்திய அலுவலகம் | | 105,500 | 350,000 | 350,000 | 350,000 | 1,155,500 |
| | கொள்திறன் விருத்தி | 12,530 | 10,000 | 30,000 | 32,000 | 34,000 | 106,000 |
| 2401 | பதவியணி பயிற்சி | 12,530 | 10,000 | 30,000 | 32,000 | 34,000 | 106,000 |
| 1 | உற்பத்தி கண்காணிப்பு மற்றும் வரி தன்னியக்க முறைமை | 130 | 18,600 | | | | 18,600 |
| 2106 | மென்பொருள் அபிவிருத்தி | | 18,600 | | | | 18,600 |
| 2502 | முதலீடுகள் | 130 | | | | | |
| | முழு மொத்தம் | 983,981 | 1,312,023 | 1,607,200 | 1,630,500 | 1,660,100 | 6,209,823 |
| | மொத்த நிதியளித்தல் | 983,981 | 1,312,023 | 1,607,200 | 1,630,500 | 1,660,100 | 6,209,823 |
| | உள்நாட்டு | 983,981 | 1,312,023 | 1,607,200 | 1,630,500 | 1,660,100 | 6,209,823 |
| 11 | உள்ளூர் நிதியங்கள் | 983,981 | 1,312,023 | 1,607,200 | 1,630,500 | 1,660,100 | 6,209,823 |

தலைப்பு 249 - திறைசேரிச் செயற்பாடுகள் திணைக்களம்
பொறிப்பு

Rs '000

| விவரணம் | 2016 | 2017 | 2018 | 2019 | 2020 | 2017- 2020 |
|--|--------------------|-------------------------|--------------------|--------------------|--------------------|----------------------|
| | | மீள்வாவுசெலவுத் திட்டம் | மதிப்பீடு | முந்திட்டமதிப்பீடு | | மொத்தம் |
| மீண்டுவரும் செலவினம் | 614,495,626 | 735,441,286 | 838,400,635 | 846,392,100 | 859,468,360 | 3,279,702,381 |
| ஆளுக்கூரிய வேதனாதிக்கள் | 64,705 | 75,600 | 71,750 | 72,600 | 73,150 | 293,100 |
| சம்பளங்களும் படிகளும் | 32,878 | 41,000 | 41,000 | 42,600 | 43,800 | 168,400 |
| மேலதிகநேர வேலையும் விடுமுறைக் கொடுப்பனவும் | 519 | 600 | 750 | 800 | 850 | 3,000 |
| ஏனைய கொடுப்பனவுகள் | 31,307 | 34,000 | 30,000 | 29,200 | 28,500 | 121,700 |
| பிரயாணச் செலவுகள் | 1,606 | 3,300 | 3,625 | 4,130 | 4,330 | 15,385 |
| உள்ளூர் | 109 | 100 | 125 | 130 | 130 | 485 |
| வெளிநாட்டு | 1,497 | 3,200 | 3,500 | 4,000 | 4,200 | 14,900 |
| வழங்கல்கள் | 4,456 | 4,580 | 5,300 | 5,410 | 5,520 | 20,810 |
| தூகிதாதிக்களும் அலுவலக தேவைப் பொருட்களும் | 2,423 | 2,000 | 2,500 | 2,550 | 2,600 | 9,650 |
| எரிபொருள் | 1,961 | 2,500 | 2,700 | 2,750 | 2,800 | 10,750 |
| உணவும் சீருடைகளும் | 72 | 80 | 100 | 110 | 120 | 410 |
| பராமரிப்புச் செலவினம் | 1,802 | 3,300 | 4,300 | 3,900 | 4,000 | 15,500 |
| வாகனங்கள் | 1,545 | 2,400 | 2,800 | 2,900 | 3,000 | 11,100 |
| பொறித்தொகுதி மற்றும் இயந்திரம் | 205 | 500 | 500 | 500 | 500 | 2,000 |
| கட்டிடங்களும் கட்டமைப்புகளும் | 52 | 400 | 1,000 | 500 | 500 | 2,400 |
| சேவைகள் | 2,556,591 | 3,401,560 | 17,114,660 | 18,004,960 | 19,005,160 | 57,526,340 |
| போக்குவரத்து | 1,802 | 2,400 | 2,400 | 2,500 | 2,600 | 9,900 |
| தபால் மற்றும் தொலைத்தொடர்பு | 1,833 | 2,200 | 2,100 | 2,300 | 2,400 | 9,000 |
| ஏனையவை | 2,552,956 | 3,396,960 | 17,110,160 | 18,000,160 | 19,000,160 | 57,507,440 |
| மாற்றல்கள் | 971,896 | 866,676 | 1,201,000 | 1,301,100 | 1,376,200 | 4,744,976 |
| அரசாங்க நிறுவனங்கள் | 470,992 | 365,676 | 500,000 | 550,000 | 575,000 | 1,990,676 |
| மாதாந்த சந்தாக்களும் பங்களிப்பு நிதிகளும் | 500,000 | 500,000 | 700,000 | 750,000 | 800,000 | 2,750,000 |
| அரசாங்க ஊழியர்களுக்கான ஆதனக்கடன் வட்டி | 904 | 1,000 | 1,000 | 1,100 | 1,200 | 4,300 |
| வட்டிக் கொடுப்பனவுகள் | 610,894,571 | 731,080,450 | 820,000,000 | 827,000,000 | 839,000,000 | 3,217,080,450 |
| உள்நாட்டுக் கடனுக்கான வட்டிக் கொடுப்பனவு | 509,818,770 | 468,536,850 | 480,480,350 | 482,000,000 | 488,000,000 | 1,919,017,200 |
| வெளிநாட்டுக் கடனுக்கான வட்டிக் கொடுப்பனவு | 101,075,801 | 132,333,300 | 166,696,200 | 170,000,000 | 173,000,000 | 642,029,500 |
| கழிப்பனவுகள் | | 130,210,300 | 172,823,450 | 175,000,000 | 178,000,000 | 656,033,750 |
| ஏனைய மீண்டெழும் செலவினம் | | 5,820 | | | | 5,820 |
| நட்டங்களும் பதிவளிப்புக்களும் | | 5,820 | | | | 5,820 |
| மூலதனச் செலவினம் | 5,759,690 | 2,249,483 | 309,450 | 4,850 | 5,250 | 2,569,033 |
| மூலதனச் சொத்துக்களின் புனரமைப்பும் மேம்பாடும் | 1,521 | 2,700 | 1,950 | 2,250 | 2,550 | 9,450 |
| கட்டிடங்களும் கட்டமைப்புகளும் | 21 | 100 | 150 | 200 | 250 | 700 |
| பொறித்தொகுதி, இயந்திரம் மற்றும் உபகரணம் | 1,015 | 1,600 | 1,100 | 1,200 | 1,300 | 5,200 |
| வாகனங்கள் | 485 | 1,000 | 700 | 850 | 1,000 | 3,550 |
| மூலதனச் சொத்துக்களின் கொள்வனவு | 6,415 | 5,000 | 1,000 | 1,000 | 1,000 | 8,000 |
| தளபாடங்களும், அலுவலக உபகரணங்களும் | 6,415 | 5,000 | 1,000 | 1,000 | 1,000 | 8,000 |
| நிதிச் சொத்துக்களின் கொள்வனவு | 5,750,761 | 2,240,283 | 305,000 | | | 2,545,283 |
| கடன் | 5,750,761 | 2,240,283 | 305,000 | | | 2,545,283 |
| கொள்திறன் விருத்தி | 993 | 1,500 | 1,500 | 1,600 | 1,700 | 6,300 |
| பதவியணி பயிற்சி | 993 | 1,500 | 1,500 | 1,600 | 1,700 | 6,300 |

Rs '000

| விவரணம் | 2016 | 2017 | 2018 | 2019 | 2020 | 2017- 2020 |
|-------------------------------------|----------------------|----------------------------|----------------------|----------------------|----------------------|----------------------|
| | | மீள்வரவுசெலவுத் திட்டம் | மதிப்பீடு | முந்திட்டமதிப்பீடு | | மொத்தம் |
| யொதுபடுகடன் செலுத்தல் | 741,548,635 | 895,654,150 | 1,150,000,000 | 1,160,830,000 | 1,110,850,000 | 4,317,334,150 |
| யொது படுகடன் மீள் கொடுப்பனவு | 741,548,635 | 895,654,150 | 1,150,000,000 | 1,160,830,000 | 1,110,850,000 | 4,317,334,150 |
| உள்நூர் | 596,429,280 | 678,053,490 | 879,284,620 | 880,830,000 | 820,850,000 | 3,259,018,110 |
| வெளிநாட்டு | 145,119,355 | 217,600,660 | 270,715,380 | 280,000,000 | 290,000,000 | 1,058,316,040 |
| முழு மொத்தம் | 1,361,803,951 | 1,633,344,919 | 1,988,710,085 | 2,007,226,950 | 1,970,323,610 | 7,599,605,564 |
| மொத்த நிதியளித்தல் | 1,361,803,951 | 1,633,344,919 | 1,988,710,085 | 2,007,226,950 | 1,970,323,610 | 7,599,605,564 |
| உள்நாட்டு | 1,356,138,843 | 1,631,119,919 | 1,988,410,085 | 2,007,226,950 | 1,970,323,610 | 7,597,080,564 |
| வெளிநாட்டு | 5,665,109 | 2,225,000 | 300,000 | | | 2,525,000 |

வேலைவாய்ப்பு விவரணங்கள்

| வகை | அங்கீகரிக்கப்பட்ட LL எண். | மெய் எண். |
|----------------------------------|------------------------------|------------|
| சிரேஷ்ட மட்டம் | 22 | 18 |
| மூன்றாவது மட்டம் | 1 | 1 |
| இரண்டாவது மட்டம் | 82 | 69 |
| ஆரம்ப மட்டம் | 20 | 19 |
| பிற (அமைய/தற்காலிக/ஒப்பந்த/ஏனைய) | | |
| முழு மொத்தம் | 125 | 107 |

2018 வருடத்திற்கான சம்பளங்கள் மற்றும் கொடுப்பனவுகள் 2017 இன் உண்மையான பதவியணியினை அடிப்படையாகக் கொண்டது

தலைப்பு - 249 திறைசேரிச் செயற்பாடுகள் திணைக்களம்

01 - செயல்முறைச் செயற்பாடுகள்

01 - திறைசேரி முகாமைத்துவம்

ரூ. '000

| உப கருத்திட்டம் செலவு விடயம் விடயம் நிதிக் குறியீடு | வகுதி / செலவு விடயம் / விடய விவரணம் | 2016 | 2017 | 2018 | 2019 | 2020 | 2017 - 2020 |
|--|---|------------------|--------------------|------------------|--------------------|------------------|------------------|
| | | மீள்வரவு | செலவுத் திட்டம் | மதிப்பீடு | முந்திட்டமதிப்பீடு | மொத்தம் | |
| | மீண்டுவரும் செலவினம் | 1,048,233 | 964,036 | 1,290,635 | 1,392,100 | 1,468,360 | 5,115,131 |
| | ஆளுக்கூரிய வேதனாதிக்கள் | 64,705 | 75,600 | 71,750 | 72,600 | 73,150 | 293,100 |
| 1001 | சம்பளங்களும் படிக்களம் | 32,878 | 41,000 | 41,000 | 42,600 | 43,800 | 168,400 |
| 1002 | மேலதிகநேர வேலையும் விடுமுறைக் கொடுப்பனவும் | 519 | 600 | 750 | 800 | 850 | 3,000 |
| 1003 | ஏனைய கொடுப்பனவுகள் | 31,307 | 34,000 | 30,000 | 29,200 | 28,500 | 121,700 |
| | பிரயாணச் செலவுகள் | 1,606 | 3,300 | 3,625 | 4,130 | 4,330 | 15,385 |
| 1101 | உள்ளூர் | 109 | 100 | 125 | 130 | 130 | 485 |
| 1102 | வெளிநாட்டு | 1,497 | 3,200 | 3,500 | 4,000 | 4,200 | 14,900 |
| | வழங்கல்கள் | 4,456 | 4,580 | 5,300 | 5,410 | 5,520 | 20,810 |
| 1201 | காசிதாதிக்களும் அலுவலக தேவைப் பொருட்களும் | 2,423 | 2,000 | 2,500 | 2,550 | 2,600 | 9,650 |
| 1202 | எரிபொருள் | 1,961 | 2,500 | 2,700 | 2,750 | 2,800 | 10,750 |
| 1203 | உணவும் சீருடைகளும் | 72 | 80 | 100 | 110 | 120 | 410 |
| | பராமரிப்புச் செலவினம் | 1,802 | 3,300 | 4,300 | 3,900 | 4,000 | 15,500 |
| 1301 | வாகனங்கள் | 1,545 | 2,400 | 2,800 | 2,900 | 3,000 | 11,100 |
| 1302 | பொறித்தொகுதி மற்றும் இயந்திரம் | 205 | 500 | 500 | 500 | 500 | 2,000 |
| 1303 | கட்டிடங்களும் கட்டமைப்புகளும் | 52 | 400 | 1,000 | 500 | 500 | 2,400 |
| | சேவைகள் | 3,769 | 4,760 | 4,660 | 4,960 | 5,160 | 19,540 |
| 1401 | போக்குவரத்து | 1,802 | 2,400 | 2,400 | 2,500 | 2,600 | 9,900 |
| 1402 | தபால் மற்றும் தொலைத்தொடர்பு | 1,833 | 2,200 | 2,100 | 2,300 | 2,400 | 9,000 |
| 1409 | ஏனையவை | 134 | 160 | 160 | 160 | 160 | 640 |
| | மாற்றல்கள் | 971,896 | 866,676 | 1,201,000 | 1,301,100 | 1,376,200 | 4,744,976 |
| 1503 | அரசாங்க நிறுவனங்கள் | 470,992 | 365,676 | 500,000 | 550,000 | 575,000 | 1,990,676 |
| | | 470,992 | | | | | |
| 01 | லொத்தர்களின் வருமானங்கள் மீளளிப்பு | | 365,676 | 500,000 | 550,000 | 575,000 | 1,990,676 |
| 1505 | மாதாந்த சந்தாக்களும் பங்களிப்பு நிதிகளும் | 500,000 | 500,000 | 700,000 | 750,000 | 800,000 | 2,750,000 |
| 01 | அரசாங்க சேவையாளர்கள் காப்புறுதித் திட்டத்திற்கு அரசாங்கத்தின் பங்களிப்பு. | | 500,000 | 700,000 | 750,000 | 800,000 | 2,750,000 |
| 1506 | அரசாங்க ஊழியர்களுக்கான ஆதனக்கடன் வட்டி | 904 | 1,000 | 1,000 | 1,100 | 1,200 | 4,300 |
| | ஏனைய மீண்டெழும் செலவினம் | | 5,820 | | | | 5,820 |
| 1701 | நட்டங்களும் பதிவளிப்புக்களும் | | 5,820 | | | | 5,820 |
| | மூலதனச் செலவினம் | 8,929 | 9,200 | 4,450 | 4,850 | 5,250 | 23,750 |

| உப கருத்திட்டம் செலவு விடயம் | விடயம் நிதிக் குறியீடு | வகுதி / செலவு விடயம் / விடய விவரணம் | 2016 | 2017 | 2018 | 2019 | 2020 | 2017 - 2020 |
|---------------------------------------|---------------------------|--|---------------------|--------------------|------------------|------------------------|------------------|------------------|
| | | | மீள்வரவு திட்டம் | செலவுத் திட்டம் | மதிப்பீடு | முற்றிட்ட மதிப்பீடு | மொத்தம் | |
| | | மூலதனச் சொத்துக்களின் புனரமைப்பும் மேம்பாடும் | 1,521 | 2,700 | 1,950 | 2,250 | 2,550 | 9,450 |
| 2001 | | கட்டிடங்களும் கட்டமைப்புகளும் | 21 | 100 | 150 | 200 | 250 | 700 |
| 2002 | | பொறித்தொகுதி, இயந்திரம் மற்றும் உபகரணம் | 1,015 | 1,600 | 1,100 | 1,200 | 1,300 | 5,200 |
| | 01 | திறைசேரி ஒற்றை கணக்கு முறைமையினைச் செயற்படுத்தல் | | 1,500 | 1,000 | 1,100 | 1,200 | 4,800 |
| | 02 | ஏளையவை | | 100 | 100 | 100 | 100 | 400 |
| 2003 | | வாகனங்கள் | 485 | 1,000 | 700 | 850 | 1,000 | 3,550 |
| | | மூலதனச் சொத்துக்களின் கொள்வனவு | 6,415 | 5,000 | 1,000 | 1,000 | 1,000 | 8,000 |
| 2102 | | தளபாடங்களும், அலுவலக உபகரணங்களும் | 6,415 | 5,000 | 1,000 | 1,000 | 1,000 | 8,000 |
| | | கொள்திறன் விருத்தி | 993 | 1,500 | 1,500 | 1,600 | 1,700 | 6,300 |
| 2401 | | பதவியணி பயிற்சி | 993 | 1,500 | 1,500 | 1,600 | 1,700 | 6,300 |
| | | முழு மொத்தம் | 1,057,162 | 973,236 | 1,295,085 | 1,396,950 | 1,473,610 | 5,138,881 |
| | | மொத்த நிதியளித்தல் | 1,057,162 | 973,236 | 1,295,085 | 1,396,950 | 1,473,610 | 5,138,881 |
| | | உள்நாட்டு | 1,057,162 | 973,236 | 1,295,085 | 1,396,950 | 1,473,610 | 5,138,881 |
| 11 | | உள்ளூர் நிதியங்கள் | 1,057,162 | 973,236 | 1,295,085 | 1,396,950 | 1,473,610 | 5,138,881 |

தலைப்பு - 249 திறைசேரிச் செயற்பாடுகள் திணைக்களம்

01 - செயல்முறைச் செயற்பாடுகள்

02 - ஒதுக்கீட்டுச் சட்டத்தின் கீழான ஒதுக்கங்கள்

ரூ. '000

| உப கருத்திட்டம் செலவு விடயம் | விடயம் நிதிக் குறியீடு | வகுதி / செலவு விடயம் / விடய விவரணம் | 2016 | 2017 | 2018 | 2019 | 2020 | 2017 - 2020 |
|---------------------------------------|---------------------------|---|------------|--------------------|------------|--------------------|------------|-------------|
| | | | மீள்வரவு | செலவுத் திட்டம் | மதிப்பீடு | முந்திட்டமதிப்பீடு | மதிப்பீடு | மொத்தம் |
| | | மீண்டுவரும் செலவினம் | 13,115,215 | 15,744,800 | 33,360,000 | 35,000,000 | 37,000,000 | 121,104,800 |
| | | சேவைகள் | 2,552,822 | 3,396,800 | 17,110,000 | 18,000,000 | 19,000,000 | 57,506,800 |
| 1409 | ஏனையவை | | 2,552,822 | 3,396,800 | 17,110,000 | 18,000,000 | 19,000,000 | 57,506,800 |
| | 01 | கடன் பெறுகை செலவினம் | | 3,396,800 | 17,110,000 | 18,000,000 | 19,000,000 | 57,506,800 |
| | | வட்டிக் கொடுப்பனவுகள் | 10,562,393 | 12,348,000 | 16,250,000 | 17,000,000 | 18,000,000 | 63,598,000 |
| 1601 | | உள்நாட்டுக் கடனுக்கான வட்டிக் கொடுப்பனவு | 10,562,393 | 12,348,000 | 16,250,000 | 17,000,000 | 18,000,000 | 63,598,000 |
| | 01 | வட்டி செலுத்துதல் | | 12,348,000 | 16,250,000 | 17,000,000 | 18,000,000 | 63,598,000 |
| | | பொதுபடுகடன் செலுத்தல் | 761,073 | 400,000 | 400,000 | 830,000 | 850,000 | 2,480,000 |
| | | பொது படுகடன் மீள் கொடுப்பனவு | 761,073 | 400,000 | 400,000 | 830,000 | 850,000 | 2,480,000 |
| 3001 | | உள்நூர் | 761,073 | 400,000 | 400,000 | 830,000 | 850,000 | 2,480,000 |
| | 01 | திறைசேரி பிணை விடுவிப்பு | | 400,000 | 400,000 | 830,000 | 850,000 | 2,480,000 |
| | | முழு மொத்தம் | 13,876,289 | 16,144,800 | 33,760,000 | 35,830,000 | 37,850,000 | 123,584,800 |
| | | மொத்த நிதியளித்தல் | 13,876,289 | 16,144,800 | 33,760,000 | 35,830,000 | 37,850,000 | 123,584,800 |
| | | உள்நாட்டு | 13,876,289 | 16,144,800 | 33,760,000 | 35,830,000 | 37,850,000 | 123,584,800 |
| 11 | | உள்நூர் நிதியங்கள் | 13,876,289 | 16,144,800 | 33,760,000 | 35,830,000 | 37,850,000 | 123,584,800 |

தலைப்பு - 249 திறைசேரிச் செயற்பாடுகள் திணைக்களம்
01 - செயல்முறைச் செயற்பாடுகள்
03 - விசேட சட்ட சேவைகளின் கீழான ஒதுக்கங்கள்

ரூ. '000

| உப கருத்திட்டம் செலவு விடயம் விடயம் நிதிக்குறிப்பு | வகுதி / செலவு விடயம் / விடய விவரம் | 2016 | 2017 | 2018 | 2019 | 2020 | 2017 - 2020 |
|---|--|---------------|-------------------------|---------------|--------------------|---------------|---------------|
| | | | மீள்வரவுசெலவுத் திட்டம் | மதிப்பீடு | முந்திட்டமதிப்பீடு | | மொத்தம் |
| | மீண்டுவரும் செலவினம் | 600,332,178 | 718,732,450 | 803,750,000 | 810,000,000 | 821,000,000 | 3,153,482,450 |
| | வட்டிக் கொடுப்பனவுகள் | 600,332,178 | 718,732,450 | 803,750,000 | 810,000,000 | 821,000,000 | 3,153,482,450 |
| 1601 | 21 உள்நாட்டுக் கடனாக்கான வட்டிக் கொடுப்பனவு | 499,256,377 | 456,188,850 | 464,230,350 | 465,000,000 | 470,000,000 | 1,855,419,200 |
| 1602 | 21 வெளிநாட்டுக் கடனாக்கான வட்டிக் கொடுப்பனவு | 101,075,801 | 132,333,300 | 166,696,200 | 170,000,000 | 173,000,000 | 642,029,500 |
| 1603 | 21 கழிப்பனவுகள் | | 130,210,300 | 172,823,450 | 175,000,000 | 178,000,000 | 656,033,750 |
| | பொதுபுகடன் செலுத்தல் | 740,787,561 | 895,254,150 | 1,149,600,000 | 1,160,000,000 | 1,110,000,000 | 4,314,854,150 |
| | பொது புகடன் மீள் கொடுப்பனவு | 740,787,561 | 895,254,150 | 1,149,600,000 | 1,160,000,000 | 1,110,000,000 | 4,314,854,150 |
| 3001 | 21 உள்ளூர் | 595,668,207 | 677,653,490 | 878,884,620 | 880,000,000 | 820,000,000 | 3,256,538,110 |
| 3002 | 21 வெளிநாட்டு | 145,119,355 | 217,600,660 | 270,715,380 | 280,000,000 | 290,000,000 | 1,058,316,040 |
| | முழு மொத்தம் | 1,341,119,740 | 1,613,986,600 | 1,953,350,000 | 1,970,000,000 | 1,931,000,000 | 7,468,336,600 |
| | மொத்த நிதியளித்தல் | 1,341,119,740 | 1,613,986,600 | 1,953,350,000 | 1,970,000,000 | 1,931,000,000 | 7,468,336,600 |
| | உள்நாட்டு | 1,341,119,740 | 1,613,986,600 | 1,953,350,000 | 1,970,000,000 | 1,931,000,000 | 7,468,336,600 |
| | 21 விசேட சட்டம் | 1,341,119,740 | 1,613,986,600 | 1,953,350,000 | 1,970,000,000 | 1,931,000,000 | 7,468,336,600 |

தலைப்பு - 249 திறைசேரிச் செயற்பாடுகள் திணைக்களம்

02 - அபிவிருத்திச் செயற்பாடுகள்

04 - சிறிய மற்றும் நடுத்தர தொழில் முயற்சிகளுக்கும் நுண் கடன்களுக்கும் கடனை வழங்கல்

ரூ. '000

| உப கருத்திட்டம் செலவு விடயம் | விடயம் நிதிக் குறியீடு | வகுதி / செலவு விடயம் / விடய விவரணம் | 2016 | 2017 | 2018 | 2019 | 2020 | 2017 - 2020 |
|---------------------------------------|---------------------------|--|-----------|--------------------|-----------|--------------------|---------|-------------|
| | | | மீள்வரவு | செலவுத் திட்டம் | மதிப்பீடு | முற்றிட்டமதிப்பீடு | மொத்தம் | |
| மூலதனச் செலவினம் | | | 5,750,761 | 2,240,283 | 305,000 | | | 2,545,283 |
| 3 | | வறுமை தணிப்பு சிறிய நிதிக்கருத்திட்டம் | 41,666 | | | | | |
| 2302 | | கடன் | 41,666 | | | | | |
| | 17 | | 41,666 | | | | | |
| 33 | | சிறிய மற்றும் நடுத்தர அளவிலான தொழில்முயற்சி மற்றும் ஹரித மின் சக்தித் துறையின் முதலீட்டுக்கான நிதியளிப்புக் கடன் திட்டம் (ஐரோப்பிய முதலீட்டு வங்கி) | 5,709,096 | 2,240,283 | 305,000 | | | 2,545,283 |
| 2302 | | கடன் | 5,709,096 | 2,240,283 | 305,000 | | | 2,545,283 |
| | 12 | | 5,665,109 | 2,225,000 | 300,000 | | | 2,525,000 |
| | 17 | | 43,987 | 15,283 | 5,000 | | | 20,283 |
| முழு மொத்தம் | | | 5,750,761 | 2,240,283 | 305,000 | | | 2,545,283 |
| மொத்த நிதியளித்தல் | | | 5,750,761 | 2,240,283 | 305,000 | | | 2,545,283 |
| உள்நாட்டு | | | 85,653 | 15,283 | 5,000 | | | 20,283 |
| 17 | | வெளிநாட்டு நிதி தொடர்பான செலவுகள் | 85,653 | 15,283 | 5,000 | | | 20,283 |
| | | வெளிநாட்டு | 5,665,109 | 2,225,000 | 300,000 | | | 2,525,000 |
| 12 | | வெளிநாட்டுக்கடன்கள் | 5,665,109 | 2,225,000 | 300,000 | | | 2,525,000 |

தலைப்பு 250 - அரசு கணக்குகள் திணைக்களம்
பொறிப்பு

Rs '000

| விவரணம் | 2016 | 2017 | 2018 | 2019 | 2020 | 2017- 2020 |
|--|---------------|---------------|---------------|---------------|---------------|----------------|
| | மீள்வாவு | செலவுத் | மதிப்பீடு | முற்றிட்ட | மதிப்பீடு | மொத்தம் |
| | மீள்வாவு | செலவுத் | மதிப்பீடு | முற்றிட்ட | மதிப்பீடு | மொத்தம் |
| மீண்டுவரும் செலவினம் | 41,210 | 44,228 | 46,350 | 47,080 | 48,140 | 185,798 |
| ஆளுக்கூரிய வேதனாதிகள் | 33,853 | 35,200 | 37,200 | 37,450 | 38,100 | 147,950 |
| சம்பளங்களும் படிசூலும் | 15,891 | 19,200 | 22,000 | 23,000 | 24,000 | 88,200 |
| மேலதிகநேர வேலையும் விடுமுறைக் கொடுப்பனவும் | 389 | 500 | 500 | 550 | 600 | 2,150 |
| ஏனைய கொடுப்பனவுகள் | 17,574 | 15,500 | 14,700 | 13,900 | 13,500 | 57,600 |
| பிரயாணச் செலவுகள் | 1,159 | 2,325 | 1,425 | 1,500 | 1,600 | 6,850 |
| உள்ளூர் | 52 | 75 | 75 | 100 | 100 | 350 |
| வெளிநாட்டு | 1,108 | 2,250 | 1,350 | 1,400 | 1,500 | 6,500 |
| வறுங்கல்கள் | 2,418 | 2,500 | 2,700 | 2,800 | 2,910 | 10,910 |
| தூக்கிதாதுகளும் அலுவலக தேவைப் பொருட்களும் | 978 | 1,050 | 1,200 | 1,250 | 1,300 | 4,800 |
| எரிபொருள் | 1,330 | 1,350 | 1,350 | 1,400 | 1,450 | 5,550 |
| உணவும் சீருடைகளும் | 110 | 100 | 150 | 150 | 160 | 560 |
| பராமரிப்புச் செலவினம் | 1,575 | 1,828 | 2,600 | 2,750 | 2,800 | 9,978 |
| வாகனங்கள் | 665 | 900 | 1,300 | 1,350 | 1,400 | 4,950 |
| பொறித்தொகுதி மற்றும் இயந்திரம் | 901 | 878 | 1,250 | 1,300 | 1,300 | 4,728 |
| கட்டிடங்களும் கட்டமைப்புகளும் | 8 | 50 | 50 | 100 | 100 | 300 |
| சேவைகள் | 1,481 | 1,525 | 1,525 | 1,580 | 1,630 | 6,260 |
| தபால் மற்றும் தொலைத்தொடர்பு | 1,374 | 1,400 | 1,400 | 1,450 | 1,500 | 5,750 |
| ஏனையவை | 107 | 125 | 125 | 130 | 130 | 510 |
| மாற்றல்கள் | 723 | 850 | 900 | 1,000 | 1,100 | 3,850 |
| மாதாந்த சந்தாக்களும் பங்களிப்பு நிதிகளும் | 235 | 250 | 300 | 350 | 400 | 1,300 |
| அரசாங்க ஊழியர்களுக்கான ஆதனக்கடன் வட்டி | 489 | 600 | 600 | 650 | 700 | 2,550 |
| மூலதனச் செலவினம் | 1,485 | 3,950 | 3,500 | 3,850 | 4,100 | 15,400 |
| மூலதனச் சொத்துக்களின் புனரமைப்பும் மேம்பாடும் | 313 | 630 | 400 | 550 | 600 | 2,180 |
| கட்டிடங்களும் கட்டமைப்புகளும் | | 230 | | | | 230 |
| பொறித்தொகுதி, இயந்திரம் மற்றும் உபகரணம் | 32 | 100 | 100 | 150 | 200 | 550 |
| வாகனங்கள் | 281 | 300 | 300 | 400 | 400 | 1,400 |
| மூலதனச் சொத்துக்களின் கொள்வனவு | 444 | 820 | 600 | 700 | 800 | 2,920 |
| தளபாடங்களும், அலுவலக உபகரணங்களும் | 444 | 600 | 600 | 700 | 800 | 2,700 |
| கட்டிடங்களும் கட்டமைப்புகளும் | | 220 | | | | 220 |
| கொள்திறன் விருத்தி | 728 | 2,500 | 2,500 | 2,600 | 2,700 | 10,300 |
| பதவியணி பயிற்சி | 728 | 2,500 | 2,500 | 2,600 | 2,700 | 10,300 |
| முழு மொத்தம் | 42,694 | 48,178 | 49,850 | 50,930 | 52,240 | 201,198 |
| மொத்த நிதியளித்தல் | 42,694 | 48,178 | 49,850 | 50,930 | 52,240 | 201,198 |
| உள்நாட்டு | 42,694 | 48,178 | 49,850 | 50,930 | 52,240 | 201,198 |

வேலைவாய்ப்பு விவரணங்கள்

| வகை | அங்கீகரிக்கப்பட்ட LL எண். | மெய் எண். |
|----------------------------------|------------------------------|-----------|
| சிரேஷ்ட மட்டம் | 16 | 11 |
| மூன்றாவது மட்டம் | 3 | 2 |
| இரண்டாவது மட்டம் | 35 | 28 |
| ஆரம்ப மட்டம் | 12 | 9 |
| பிற (அமைய/தற்காலிக/ஒப்பந்த/ஏனைய) | | |
| மூழு மொத்தம் | 66 | 50 |

2018 வருடத்திற்கான சம்பளங்கள் மற்றும் கொடுப்பனவுகள் 2017 இன் உண்மையான பதவியணியினை அடிப்படையாகக் கொண்டது

தலைப்பு - 250 அரசு கணக்குகள் திணைக்களம்
01 - செயல்முறைச் செயற்பாடுகள்
01 - அரசாங்க கணக்குகள் முகாமைத்துவமும் மேம்பாடும்

ரூ. '000

| உப கருத்திட்டம் செலவு விடயம் | விடயம் நிதிக் குறியீடு | வகுதி / செலவு விடயம் / விடய விவரணம் | 2016 | 2017 | 2018 | 2019 | 2020 | 2017 - 2020 |
|------------------------------------|---------------------------|--|---------------|--------------------|---------------|--------------------|---------------|----------------|
| | | | மீள்வரவு | செலவுத் திட்டம் | மதிப்பீடு | முற்றிட்டமதிப்பீடு | மொத்தம் | |
| | | மீண்டுவரும் செலவினம் | 41,210 | 44,228 | 46,350 | 47,080 | 48,140 | 185,798 |
| | | ஆளுக்கூரிய வேதனாதிகள் | 33,853 | 35,200 | 37,200 | 37,450 | 38,100 | 147,950 |
| 1001 | | சம்பளங்களும் படிசூலும் | 15,891 | 19,200 | 22,000 | 23,000 | 24,000 | 88,200 |
| 1002 | | மேலதிகநேர வேலையும் விடுமுறைக் கொடுப்பனவும் | 389 | 500 | 500 | 550 | 600 | 2,150 |
| 1003 | | ஏனைய கொடுப்பனவுகள் | 17,574 | 15,500 | 14,700 | 13,900 | 13,500 | 57,600 |
| | | பிரயாணச் செலவுகள் | 1,159 | 2,325 | 1,425 | 1,500 | 1,600 | 6,850 |
| 1101 | | உள்ளூர் | 52 | 75 | 75 | 100 | 100 | 350 |
| 1102 | | வெளிநாட்டு | 1,108 | 2,250 | 1,350 | 1,400 | 1,500 | 6,500 |
| | | வழங்கல்கள் | 2,418 | 2,500 | 2,700 | 2,800 | 2,910 | 10,910 |
| 1201 | | காசிதாதிசூலும் அலுவலக தேவைப் பொருட்களும் | 978 | 1,050 | 1,200 | 1,250 | 1,300 | 4,800 |
| 1202 | | எரிபொருள் | 1,330 | 1,350 | 1,350 | 1,400 | 1,450 | 5,550 |
| 1203 | | உணவும் சீருடைகளும் | 110 | 100 | 150 | 150 | 160 | 560 |
| | | பராமரிப்புச் செலவினம் | 1,575 | 1,828 | 2,600 | 2,750 | 2,800 | 9,978 |
| 1301 | | வாகனங்கள் | 665 | 900 | 1,300 | 1,350 | 1,400 | 4,950 |
| 1302 | | பொறித்தொகுதி மற்றும் இயந்திரம் | 901 | 878 | 1,250 | 1,300 | 1,300 | 4,728 |
| 1303 | | கட்டிடங்களும் கட்டமைப்புகளும் | 8 | 50 | 50 | 100 | 100 | 300 |
| | | சேவைகள் | 1,481 | 1,525 | 1,525 | 1,580 | 1,630 | 6,260 |
| 1402 | | தபால் மற்றும் தொலைத்தொடர்பு | 1,374 | 1,400 | 1,400 | 1,450 | 1,500 | 5,750 |
| 1409 | | ஏனையவை | 107 | 125 | 125 | 130 | 130 | 510 |
| | | மாற்றல்கள் | 723 | 850 | 900 | 1,000 | 1,100 | 3,850 |
| 1505 | | மாதாந்த சந்தாக்களும் பங்களிப்பு நிதிகளும் | 235 | 250 | 300 | 350 | 400 | 1,300 |
| 1506 | | அரசாங்க ஊழியர்களுக்கான ஆதனக்கடன் வட்டி | 489 | 600 | 600 | 650 | 700 | 2,550 |
| | | மூலதனச் செலவினம் | 1,485 | 3,950 | 3,500 | 3,850 | 4,100 | 15,400 |
| | | மூலதனச் சொத்துக்களின் புனரமைப்பும் மேம்பாடும் | 313 | 630 | 400 | 550 | 600 | 2,180 |
| 2001 | | கட்டிடங்களும் கட்டமைப்புகளும் | | 230 | | | | 230 |
| 2002 | | பொறித்தொகுதி, இயந்திரம் மற்றும் உபகரணம் | 32 | 100 | 100 | 150 | 200 | 550 |
| 2003 | | வாகனங்கள் | 281 | 300 | 300 | 400 | 400 | 1,400 |
| | | மூலதனச் சொத்துக்களின் கொள்வனவு | 444 | 820 | 600 | 700 | 800 | 2,920 |
| 2102 | | தளபாடங்களும், அலுவலக உபகரணங்களும் | 444 | 600 | 600 | 700 | 800 | 2,700 |
| 2104 | | கட்டிடங்களும் கட்டமைப்புகளும் | | 220 | | | | 220 |
| | | கொள்வனவு விருத்தி | 728 | 2,500 | 2,500 | 2,600 | 2,700 | 10,300 |
| 2401 | | பதவியணி பயிற்சி | 728 | 2,500 | 2,500 | 2,600 | 2,700 | 10,300 |

| உப கருத்திட்டம் செலவு விடயம் விடயம் நிதிக் குறியீடு | வகுதி / செலவு விடயம் / விடய விவரணம் | 2016 | 2017 | 2018 | 2019 | 2020 | 2017 - 2020 |
|--|--|---------------------|--------------------|-----------|------------------------|-----------|-------------|
| | | மீள்வரவு திட்டம் | செலவுத் திட்டம் | மதிப்பீடு | முற்றிட்ட மதிப்பீடு | மதிப்பீடு | மொத்தம் |
| | முழு மொத்தம் | 42,694 | 48,178 | 49,850 | 50,930 | 52,240 | 201,198 |
| | மொத்த நிதியளித்தல் | 42,694 | 48,178 | 49,850 | 50,930 | 52,240 | 201,198 |
| | உள்நாட்டு | 42,694 | 48,178 | 49,850 | 50,930 | 52,240 | 201,198 |
| 11 | உள்ளூர் நிதியங்கள் | 42,694 | 48,178 | 49,850 | 50,930 | 52,240 | 201,198 |

தலைப்பு 251 - விலை மதிப்பீட்டுத் திணைக்களம்
பொறிப்பு

Rs '000

| விவரணம் | 2016 | 2017 | 2018 | 2019 | 2020 | 2017- 2020 |
|--|----------------|-------------------------|----------------|--------------------|----------------|------------------|
| | | மீள்வாவுசெலவுத் திட்டம் | மதிப்பீடு | முற்றிட்டமதிப்பீடு | மதிப்பீடு | மொத்தம் |
| மீண்டுவரும் செலவினம் | 363,588 | 387,321 | 420,270 | 426,770 | 431,070 | 1,665,431 |
| ஆளுக்கூரிய வேதனாதிகள் | 295,219 | 318,000 | 333,500 | 337,600 | 339,700 | 1,328,800 |
| சம்பளங்களும் படிசூலும் | 154,668 | 165,000 | 200,000 | 206,000 | 209,000 | 780,000 |
| மேலதிகநேர வேலையும் விடுமுறைக் கொடுப்பனவும் | 3,250 | 3,000 | 3,500 | 3,600 | 3,700 | 13,800 |
| ஏனைய கொடுப்பனவுகள் | 137,301 | 150,000 | 130,000 | 128,000 | 127,000 | 535,000 |
| பிரயாணச் செலவுகள் | 13,668 | 16,821 | 18,000 | 19,100 | 20,000 | 73,921 |
| உள்ளூர் | 13,668 | 14,000 | 15,000 | 15,600 | 16,000 | 60,600 |
| வெளிநாட்டு | | 2,821 | 3,000 | 3,500 | 4,000 | 13,321 |
| வறுங்கல்கள் | 8,280 | 8,100 | 8,550 | 8,800 | 9,050 | 34,500 |
| தூகிதாதிசூலும் அலுவலக தேவைப் பொருட்களும் | 5,058 | 4,400 | 4,500 | 4,600 | 4,700 | 18,200 |
| எரிபொருள் | 2,861 | 3,300 | 3,500 | 3,600 | 3,700 | 14,100 |
| உணவும் சீருடைகளும் | 360 | 400 | 550 | 600 | 650 | 2,200 |
| பராமரிப்புச் செலவினம் | 5,466 | 3,000 | 5,200 | 5,450 | 5,700 | 19,350 |
| வாகனங்கள் | 3,818 | 2,000 | 4,000 | 4,100 | 4,200 | 14,300 |
| பொறித்தொகுதி மற்றும் இயந்திரம் | 1,468 | 600 | 700 | 800 | 900 | 3,000 |
| கட்டிடங்களும் கட்டமைப்புகளும் | 180 | 400 | 500 | 550 | 600 | 2,050 |
| சேவைகள் | 32,477 | 32,700 | 46,020 | 46,620 | 47,120 | 172,460 |
| போக்குவரத்து | 2,000 | 2,200 | 2,200 | 2,300 | 2,400 | 9,100 |
| தபால் மற்றும் தொலைத்தொடர்பு | 4,452 | 4,200 | 4,500 | 4,600 | 4,700 | 18,000 |
| மின்சாரமும் நீரும் | 8,111 | 8,300 | 8,500 | 8,600 | 8,700 | 34,100 |
| வாடகைகளும் உள்ளூர் வரிகளும் | 11,180 | 12,000 | 13,500 | 13,700 | 13,800 | 53,000 |
| தொழிற்பாட்டு குத்தகையின் கீழ் கொள்வனவு செய்யப்பட்ட வாகனங்களுக்கான குத்தகை ஏனையவை | 6,735 | 6,000 | 7,000 | 7,100 | 7,200 | 27,300 |
| மாற்றல்கள் | 8,479 | 8,700 | 9,000 | 9,200 | 9,500 | 36,400 |
| அரசாங்க ஊழியர்களுக்கான ஆதனக்கடன் வட்டி | 8,479 | 8,700 | 9,000 | 9,200 | 9,500 | 36,400 |
| மூலதனச் செலவினம் | 126,301 | 2,528,500 | 386,700 | 29,900 | 31,400 | 2,976,500 |
| மூலதனச் சொத்துக்களின் புனரமைப்பும் மேம்பாடும் | 8,926 | 12,500 | 12,000 | 12,400 | 13,100 | 50,000 |
| கட்டிடங்களும் கட்டமைப்புகளும் | 7,897 | 9,000 | 8,800 | 9,000 | 9,500 | 36,300 |
| பொறித்தொகுதி, இயந்திரம் மற்றும் உபகரணம் | 565 | 2,000 | 1,500 | 1,600 | 1,700 | 6,800 |
| வாகனங்கள் | 464 | 1,500 | 1,700 | 1,800 | 1,900 | 6,900 |
| மூலதனச் சொத்துக்களின் கொள்வனவு | 7,510 | 4,000 | 4,200 | 4,400 | 4,600 | 17,200 |
| தளபாடங்களும், அலுவலக உபகரணங்களும் | 1,744 | 2,000 | 2,200 | 2,300 | 2,400 | 8,900 |
| பொறித்தொகுதி, இயந்திரம் மற்றும் உபகரணம் | 1,465 | 2,000 | 2,000 | 2,100 | 2,200 | 8,300 |
| காணிகள் மற்றும் காணி மேம்பாடுகள் | 4,300 | | | | | |
| கொள்திறன் விருத்தி | 10,159 | 11,000 | 11,500 | 12,000 | 12,500 | 47,000 |
| பதவியணி பயிற்சி | 10,159 | 11,000 | 11,500 | 12,000 | 12,500 | 47,000 |
| ஏனைய மூலதனச் செலவுகள் | 99,707 | 2,501,000 | 359,000 | 1,100 | 1,200 | 2,862,300 |
| மீள்கட்டமைப்பு | 99,103 | 2,500,000 | 358,000 | | | 2,858,000 |
| ஏனையவை | 605 | 1,000 | 1,000 | 1,100 | 1,200 | 4,300 |
| மொத்த மொத்தம் | 489,890 | 2,915,821 | 806,970 | 456,670 | 462,470 | 4,641,931 |

| | | | | | | |
|---------------------------|----------------|------------------|----------------|----------------|----------------|------------------|
| மொத்த நிதியளித்தல் | 489,890 | 2,915,821 | 806,970 | 456,670 | 462,470 | 4,641,931 |
| உள்நாட்டு | 489,890 | 2,915,821 | 806,970 | 456,670 | 462,470 | 4,641,931 |

வேலைவாய்ப்பு விவரணங்கள்

| வகை | அங்கீகரிக்கப்பட்ட எண். | மெய் எண். |
|----------------------------------|------------------------|------------|
| சிரேஷ்ட மட்டம் | 357 | 47 |
| மூன்றாவது மட்டம் | 565 | 330 |
| இரண்டாவது மட்டம் | 132 | 121 |
| ஆரம்ப மட்டம் | 96 | 87 |
| பிற (அமைய/தற்காலிக/ஒப்பந்த/ஏனைய) | | 2 |
| முழு மொத்தம் | 1,150 | 587 |

2018 வருடத்திற்கான சம்பளங்கள் மற்றும் கொடுப்பனவுகள் 2017 இன் உண்மையான பதவியணியினை அடிப்படையாகக் கொண்டது

தலைப்பு - 251 விலை மதிப்பீட்டுத் திணைக்களம்
01 - செயல்முறைச் செயற்பாடுகள்
01 - மதிப்பீட்டுச் சேவைகள்

ரூ. '000

| உப கருத்திட்டம் செலவு வட்டியம் வட்டியம் நிதித் குறியீடு | வகுதி / செலவு விடயம் / விடய விவரணம் | 2016 | 2017 | 2018 | 2019 | 2020 | 2017 - 2020 |
|--|---|----------------|--------------------|----------------|--------------------|----------------|------------------|
| | | மீள்வரவு | செலவுத் திட்டம் | மதிப்பீடு | முற்றிட்டமதிப்பீடு | மொத்தம் | |
| | மீண்டுவரும் செலவினம் | 363,588 | 387,321 | 420,270 | 426,770 | 431,070 | 1,665,431 |
| | ஆளுக்கூரிய வேதனாதிக்கள் | 295,219 | 318,000 | 333,500 | 337,600 | 339,700 | 1,328,800 |
| 1001 | சம்பளங்களும் படிக்களம் | 154,668 | 165,000 | 200,000 | 206,000 | 209,000 | 780,000 |
| 1002 | மேலதிகநேர வேலையும் விடுமுறைக் கொடுப்பனவும் | 3,250 | 3,000 | 3,500 | 3,600 | 3,700 | 13,800 |
| 1003 | ஏனைய கொடுப்பனவுகள் | 137,301 | 150,000 | 130,000 | 128,000 | 127,000 | 535,000 |
| | பிரயாணச் செலவுகள் | 13,668 | 16,821 | 18,000 | 19,100 | 20,000 | 73,921 |
| 1101 | உள்ளூர் | 13,668 | 14,000 | 15,000 | 15,600 | 16,000 | 60,600 |
| 1102 | வெளிநாட்டு | | 2,821 | 3,000 | 3,500 | 4,000 | 13,321 |
| | வழங்கல்கள் | 8,280 | 8,100 | 8,550 | 8,800 | 9,050 | 34,500 |
| 1201 | காசிதாதிக்களும் அலுவலக தேவைப் பொருட்களும் | 5,058 | 4,400 | 4,500 | 4,600 | 4,700 | 18,200 |
| 1202 | எரிபொருள் | 2,861 | 3,300 | 3,500 | 3,600 | 3,700 | 14,100 |
| 1203 | உணவும் சீருடைகளும் | 360 | 400 | 550 | 600 | 650 | 2,200 |
| | பராமரிப்புச் செலவினம் | 5,466 | 3,000 | 5,200 | 5,450 | 5,700 | 19,350 |
| 1301 | வாகனங்கள் | 3,818 | 2,000 | 4,000 | 4,100 | 4,200 | 14,300 |
| 1302 | பொறித்தொகுதி மற்றும் இயந்திரம் | 1,468 | 600 | 700 | 800 | 900 | 3,000 |
| 1303 | கட்டிடங்களும் கட்டமைப்புகளும் | 180 | 400 | 500 | 550 | 600 | 2,050 |
| | சேவைகள் | 32,477 | 32,700 | 46,020 | 46,620 | 47,120 | 172,460 |
| 1401 | போக்குவரத்து | 2,000 | 2,200 | 2,200 | 2,300 | 2,400 | 9,100 |
| 1402 | தபால் மற்றும் தொலைத்தொடர்பு | 4,452 | 4,200 | 4,500 | 4,600 | 4,700 | 18,000 |
| 1403 | மின்சாரமும் நீரும் | 8,111 | 8,300 | 8,500 | 8,600 | 8,700 | 34,100 |
| 1404 | வாடகைகளும் உள்ளூர் வரிகளும் | 11,180 | 12,000 | 13,500 | 13,700 | 13,800 | 53,000 |
| 1408 | தொழிற்பாட்டு குத்தகையின் கீழ் கொள்வனவு செய்யப்பட்ட வாகனங்களுக்கான குத்தகை | | | 10,320 | 10,320 | 10,320 | 30,960 |
| 1409 | ஏனையவை | 6,735 | 6,000 | 7,000 | 7,100 | 7,200 | 27,300 |
| | மாற்றல்கள் | 8,479 | 8,700 | 9,000 | 9,200 | 9,500 | 36,400 |
| 1506 | அரசாங்க ஊழியர்களுக்கான ஆதனக்கடன் வட்டி | 8,479 | 8,700 | 9,000 | 9,200 | 9,500 | 36,400 |
| | மூலதனச் செலவினம் | 126,301 | 2,528,500 | 386,700 | 29,900 | 31,400 | 2,976,500 |
| | மூலதனச் சொத்துக்களின் புனரமைப்பும் மேம்பாடும் | 8,926 | 12,500 | 12,000 | 12,400 | 13,100 | 50,000 |
| 2001 | கட்டிடங்களும் கட்டமைப்புகளும் | 7,897 | 9,000 | 8,800 | 9,000 | 9,500 | 36,300 |
| 2002 | பொறித்தொகுதி, இயந்திரம் மற்றும் உபகரணம் | 565 | 2,000 | 1,500 | 1,600 | 1,700 | 6,800 |
| 2003 | வாகனங்கள் | 464 | 1,500 | 1,700 | 1,800 | 1,900 | 6,900 |

| உப கருத்திட்டம் செலவு விடயம் விடயம் நிதிக் குறியீடு | வகுதி / செலவு விடயம் / விடய விவரணம் | 2016 | 2017 | 2018 | 2019 | 2020 | 2017 - 2020 |
|--|--|---------------------|--------------------|-----------|------------------------|-----------|-------------|
| | | மீள்வரவு திட்டம் | செலவுத் திட்டம் | மதிப்பீடு | முற்றிட்ட மதிப்பீடு | மதிப்பீடு | மொத்தம் |
| | மூலதனச் சொத்துக்களின் கொள்வனவு | 7,510 | 4,000 | 4,200 | 4,400 | 4,600 | 17,200 |
| 2102 | தளபாடங்களும், அலுவலக உபகரணங்களும் | 1,744 | 2,000 | 2,200 | 2,300 | 2,400 | 8,900 |
| 2103 | பொறித்தொகுதி, இயந்திரம் மற்றும் உபகரணம் | 1,465 | 2,000 | 2,000 | 2,100 | 2,200 | 8,300 |
| 2105 | காணிகள் மற்றும் காணி மேம்பாடுகள் | 4,300 | | | | | |
| | கொள்வனவு விருத்தி | 10,159 | 11,000 | 11,500 | 12,000 | 12,500 | 47,000 |
| 2401 | பதவியணி பயிற்சி | 10,159 | 11,000 | 11,500 | 12,000 | 12,500 | 47,000 |
| 1 | அரசு சொத்து மதிப்பீடு | 605 | 1,000 | 1,000 | 1,100 | 1,200 | 4,300 |
| 2509 | ஏனையவை | 605 | 1,000 | 1,000 | 1,100 | 1,200 | 4,300 |
| 2 | அரசாங்கத்திற்கு உரிமை மாற்றப்பட்ட செயலிழந்த தொழில் முயற்சி மற்றும் சொத்துக்களுக்கான நடவடிக்கை | 99,103 | 2,500,000 | 358,000 | | | 2,858,000 |
| 2501 | மீள்கட்டமைப்பு | 99,103 | 2,500,000 | 358,000 | | | 2,858,000 |
| | முழு மொத்தம் | 489,890 | 2,915,821 | 806,970 | 456,670 | 462,470 | 4,641,931 |
| | மொத்த நிதியளித்தல் | 489,890 | 2,915,821 | 806,970 | 456,670 | 462,470 | 4,641,931 |
| | உள்நாட்டு | 489,890 | 2,915,821 | 806,970 | 456,670 | 462,470 | 4,641,931 |
| 11 | உள்ளூர் நிதியங்கள் | 489,890 | 2,915,821 | 806,970 | 456,670 | 462,470 | 4,641,931 |

தலைப்பு 323 - சட்ட அலுவல்கள் திணைக்களம்
பொழிப்பு

Rs '000

| விவரணம் | 2016 | 2017 | 2018 | 2019 | 2020 | 2017- 2020 |
|--|---------------|-------------------------|---------------|--------------------|---------------|---------------|
| | | மீள்வாவுசெலவுத் திட்டம் | மதிப்பீடு | முந்திட்டமதிப்பீடு | மதிப்பீடு | மொத்தம் |
| மீண்டுவரும் செலவினம் | 9,632 | 10,238 | 10,620 | 12,430 | 13,280 | 46,568 |
| ஆளுக்கூரிய வேதனாதிகள் | 7,086 | 7,450 | 7,450 | 8,100 | 8,600 | 31,600 |
| சம்பளங்களும் படிகளும் | 4,978 | 4,650 | 4,800 | 6,000 | 6,500 | 21,950 |
| மேலதிகநேர வேலையும் விடுமுறைக் கொடுப்பனவும் | 70 | 150 | 150 | 200 | 250 | 750 |
| ஏனைய கொடுப்பனவுகள் | 2,038 | 2,650 | 2,500 | 1,900 | 1,850 | 8,900 |
| பிரயாணச் செலவுகள் | 1,086 | 900 | 1,100 | 1,700 | 1,800 | 5,500 |
| உள்ளூர் | 26 | 100 | 100 | 100 | 100 | 400 |
| வெளிநாட்டு | 1,059 | 800 | 1,000 | 1,600 | 1,700 | 5,100 |
| வழங்கல்கள் | 762 | 930 | 720 | 1,130 | 1,230 | 4,010 |
| தூகிதாதிக்களும் அலுவலக தேவைப் பொருட்களும் | 359 | 500 | 500 | 550 | 600 | 2,150 |
| எரிபொருள் | 399 | 400 | 200 | 550 | 600 | 1,750 |
| உணவும் சீருடைகளும் | 4 | 30 | 20 | 30 | 30 | 110 |
| பராமரிப்புச் செலவினம் | 127 | 100 | 200 | 200 | 250 | 750 |
| பொறித்தொகுதி மற்றும் இயந்திரம் | 127 | 100 | 200 | 200 | 250 | 750 |
| சேவைகள் | 309 | 575 | 750 | 850 | 900 | 3,075 |
| தபால் மற்றும் தொலைத்தொடர்பு | 122 | 200 | 250 | 300 | 300 | 1,050 |
| மின்சாரமும் நீரும் | | 75 | 100 | 150 | 200 | 525 |
| ஏனையவை | 188 | 300 | 400 | 400 | 400 | 1,500 |
| மாற்றல்கள் | 262 | 283 | 400 | 450 | 500 | 1,633 |
| அரசாங்க ஊழியர்களுக்கான ஆதனக்கடன் வட்டி | 262 | 283 | 400 | 450 | 500 | 1,633 |
| மூலதனச் செலவினம் | 646 | 900 | 500 | 900 | 1,000 | 3,300 |
| மூலதனச் சொத்துக்களின் கொள்வனவு | 228 | 500 | 100 | 450 | 500 | 1,550 |
| தளபாடங்களும், அலுவலக உபகரணங்களும் | 228 | 500 | 100 | 450 | 500 | 1,550 |
| கொள்திறன் விருத்தி | 418 | 400 | 400 | 450 | 500 | 1,750 |
| பதவியணி பயிற்சி | 418 | 400 | 400 | 450 | 500 | 1,750 |
| முழு மொத்தம் | 10,278 | 11,138 | 11,120 | 13,330 | 14,280 | 49,868 |
| மொத்த நிதியளித்தல் | 10,278 | 11,138 | 11,120 | 13,330 | 14,280 | 49,868 |
| உள்நாட்டு | 10,278 | 11,138 | 11,120 | 13,330 | 14,280 | 49,868 |

வேலைவாய்ப்பு விவரணங்கள்

| வகை | அங்கீகரிக்கப்பட்ட எண். | மெய் எண். |
|----------------------------------|------------------------|-----------|
| சிரேஷ்ட மட்டம் | 14 | 4 |
| மூன்றாவது மட்டம் | 1 | 1 |
| இரண்டாவது மட்டம் | 5 | 4 |
| ஆரம்ப மட்டம் | 5 | 2 |
| பிற (அமைய/தற்காலிக/ஒப்பந்த/ஏனைய) | | 2 |
| முழு மொத்தம் | 25 | 13 |

2018 வருடத்திற்கான சம்பளங்கள் மற்றும் கொடுப்பனவுகள் 2017 இன் உண்மையான பதவியணியினை அடிப்படையாகக் கொண்டது

தலைப்பு - 323 சட்ட அலுவல்கள் திணைக்களம்
01 - செயல்முறைச் செயற்பாடுகள்
01 - சட்டச் சேவைகள்

ரூ. '000

| உப கருத்திட்டம் செலவு விடயம் விடயம் நிதிக் குறியீடு | வகுதி / செலவு விடயம் / விடய விவரணம் | 2016 | 2017 | 2018 | 2019 | 2020 | 2017 - 2020 |
|--|---|----------|--------------------|-----------|--------------------|---------|-------------|
| | | மீள்வரவு | செலவுத் திட்டம் | மதிப்பீடு | முற்றிட்டமதிப்பீடு | மொத்தம் | மொத்தம் |
| | மீண்டுவரும் செலவினம் | 9,632 | 10,238 | 10,620 | 12,430 | 13,280 | 46,568 |
| | ஆளுக்கூரிய வேதனாதிகள் | 7,086 | 7,450 | 7,450 | 8,100 | 8,600 | 31,600 |
| 1001 | சம்பளங்களும் படிக்களம் | 4,978 | 4,650 | 4,800 | 6,000 | 6,500 | 21,950 |
| 1002 | மேலதிகநேர வேலையும் விடுமுறைக் கொடுப்பனவும் | 70 | 150 | 150 | 200 | 250 | 750 |
| 1003 | ஏனைய கொடுப்பனவுகள் | 2,038 | 2,650 | 2,500 | 1,900 | 1,850 | 8,900 |
| | பிரயாணச் செலவுகள் | 1,086 | 900 | 1,100 | 1,700 | 1,800 | 5,500 |
| 1101 | உள்ளூர் | 26 | 100 | 100 | 100 | 100 | 400 |
| 1102 | வெளிநாட்டு | 1,059 | 800 | 1,000 | 1,600 | 1,700 | 5,100 |
| | வழங்கல்கள் | 762 | 930 | 720 | 1,130 | 1,230 | 4,010 |
| 1201 | காசிதாதிகளும் அலுவலக தேவைப் பொருட்களும் | 359 | 500 | 500 | 550 | 600 | 2,150 |
| 1202 | எரிபொருள் | 399 | 400 | 200 | 550 | 600 | 1,750 |
| 1203 | உணவும் சீருடைகளும் | 4 | 30 | 20 | 30 | 30 | 110 |
| | பராமரிப்புச் செலவினம் | 127 | 100 | 200 | 200 | 250 | 750 |
| 1302 | பொறித்தொகுதி மற்றும் இயந்திரம் | 127 | 100 | 200 | 200 | 250 | 750 |
| | சேவைகள் | 309 | 575 | 750 | 850 | 900 | 3,075 |
| 1402 | தபால் மற்றும் தொலைத்தொடர்பு | 122 | 200 | 250 | 300 | 300 | 1,050 |
| 1403 | மின்சாரமும் நீரும் | | 75 | 100 | 150 | 200 | 525 |
| 1409 | ஏனையவை | 188 | 300 | 400 | 400 | 400 | 1,500 |
| | மாற்றல்கள் | 262 | 283 | 400 | 450 | 500 | 1,633 |
| 1506 | அரசாங்க ஊழியர்களுக்கான ஆதனக்கடன் வட்டி | 262 | 283 | 400 | 450 | 500 | 1,633 |
| | மூலதனச் செலவினம் | 646 | 900 | 500 | 900 | 1,000 | 3,300 |
| | மூலதனச் சொத்துக்களின் கொள்வனவு | 228 | 500 | 100 | 450 | 500 | 1,550 |
| 2102 | தளபாடங்களும், அலுவலக உபகரணங்களும் | 228 | 500 | 100 | 450 | 500 | 1,550 |
| | கொள்வனவு விருத்தி | 418 | 400 | 400 | 450 | 500 | 1,750 |
| 2401 | பதவியணி பயிற்சி | 418 | 400 | 400 | 450 | 500 | 1,750 |
| | முழு மொத்தம் | 10,278 | 11,138 | 11,120 | 13,330 | 14,280 | 49,868 |
| | மொத்த நிதியளித்தல் | 10,278 | 11,138 | 11,120 | 13,330 | 14,280 | 49,868 |
| | உள்நாட்டு | 10,278 | 11,138 | 11,120 | 13,330 | 14,280 | 49,868 |
| 11 | உள்ளூர் நிதியங்கள் | 10,278 | 11,138 | 11,120 | 13,330 | 14,280 | 49,868 |

தலைப்பு 329 - தகவல் தொழில்நுட்ப முகாமைத்துவத் திணைக்களம்
பொழிப்பு

Rs '000

| விவரணம் | 2016 | 2017 | 2018 | 2019 | 2020 | 2017- 2020 |
|--|---------------|-------------------------|----------------|--------------------|----------------|----------------|
| | | மீள்வரவுசெலவுத் திட்டம் | மதிப்பீடு | முந்திட்டமதிப்பீடு | மதிப்பீடு | மொத்தம் |
| மீண்டுவரும் செலவினம் | 28,659 | 39,343 | 261,585 | 268,730 | 275,035 | 844,693 |
| ஆளுக்கூரிய வேதனாதிகள் | 20,152 | 21,173 | 24,350 | 27,750 | 28,550 | 101,823 |
| சம்பளங்களும் படிசூலும் | 11,005 | 13,000 | 15,000 | 18,500 | 19,500 | 66,000 |
| மேலதிகநேர வேலையும் விடுமுறைக் கொடுப்பனவும் | 289 | 390 | 350 | 350 | 350 | 1,440 |
| ஏனைய கொடுப்பனவுகள் | 8,858 | 7,783 | 9,000 | 8,900 | 8,700 | 34,383 |
| பிரயாணச் செலவுகள் | 42 | 400 | 600 | 650 | 700 | 2,350 |
| உள்ளூர் | 12 | 100 | 100 | 100 | 100 | 400 |
| வெளிநாட்டு | 30 | 300 | 500 | 550 | 600 | 1,950 |
| வழங்கல்கள் | 1,358 | 1,720 | 1,935 | 2,030 | 2,185 | 7,870 |
| தூக்கிதாதுகளும் அலுவலக தேவைப் பொருட்களும் | 513 | 700 | 750 | 800 | 850 | 3,100 |
| எரிபொருள் | 825 | 1,000 | 1,160 | 1,200 | 1,300 | 4,660 |
| உணவும் சீருடைகளும் | 20 | 20 | 25 | 30 | 35 | 110 |
| பராமரிப்புச் செலவினம் | 644 | 600 | 810 | 950 | 1,080 | 3,440 |
| வாகனங்கள் | 359 | 300 | 410 | 450 | 480 | 1,640 |
| பொறித்தொகுதி மற்றும் இயந்திரம் | 224 | 250 | 300 | 350 | 400 | 1,300 |
| கட்டிடங்களும் கட்டமைப்புகளும் | 62 | 50 | 100 | 150 | 200 | 500 |
| சேவைகள் | 6,129 | 15,000 | 233,620 | 237,050 | 242,200 | 727,870 |
| போக்குவரத்து | | 550 | 1,200 | 1,250 | 1,300 | 4,300 |
| தபால் மற்றும் தொலைத்தொடர்பு | 761 | 1,000 | 5,746 | 5,800 | 5,900 | 18,446 |
| ஏனையவை | 5,368 | 13,450 | 226,674 | 230,000 | 235,000 | 705,124 |
| மாற்றல்கள் | 334 | 450 | 270 | 300 | 320 | 1,340 |
| அரசாங்க ஊழியர்களுக்கான ஆதனக்கடன் வட்டி | 334 | 450 | 270 | 300 | 320 | 1,340 |
| மூலதனச் செலவினம் | 2,146 | 7,100 | 9,715 | 3,200 | 3,500 | 23,515 |
| மூலதனச் சொத்துக்களின் கொள்வனவு | 1,806 | 6,500 | 9,115 | 2,500 | 2,750 | 20,865 |
| தளபாடங்களும், அலுவலக உபகரணங்களும் | 324 | 500 | 690 | 700 | 750 | 2,640 |
| பொறித்தொகுதி, இயந்திரம் மற்றும் உபகரணம் | 1,482 | 3,000 | 8,425 | 1,800 | 2,000 | 15,225 |
| மென்பொருள் அபிவிருத்தி | | 3,000 | | | | 3,000 |
| கொள்திறன் விருத்தி | 340 | 600 | 600 | 700 | 750 | 2,650 |
| பதவியணி பயிற்சி | 340 | 600 | 600 | 700 | 750 | 2,650 |
| முழு மொத்தம் | 30,805 | 46,443 | 271,300 | 271,930 | 278,535 | 868,208 |
| மொத்த நிதியளித்தல் | 30,805 | 46,443 | 271,300 | 271,930 | 278,535 | 868,208 |
| உள்நாட்டு | 30,805 | 46,443 | 271,300 | 271,930 | 278,535 | 868,208 |

வேலைவாய்ப்பு விவரணங்கள்

| வகை | அங்கீகரிக்கப்பட்ட எண். | மெய் எண். |
|----------------------------------|------------------------|-----------|
| சிரேஷ்ட மட்டம் | 9 | 4 |
| மூன்றாவது மட்டம் | 7 | 4 |
| இரண்டாவது மட்டம் | 19 | 16 |
| ஆரம்ப மட்டம் | 8 | 5 |
| பிற (அமைய/தற்காலிக/ஒப்பந்த/ஏனைய) | 2 | 2 |
| முழு மொத்தம் | 45 | 31 |

2018 வருடத்திற்கான சம்பளங்கள் மற்றும் கொடுப்பனவுகள் 2017 இன் உண்மையான பதவியணியினை அடிப்படையாகக் கொண்டது

தலைப்பு - 329 தகவல் தொழில்நுட்ப முகாமைத்துவத் திணைக்களம்

01 - செயல்முறைச் செயற்பாடுகள்

01 - தகவல் தொழில்நுட்ப முகாமைத்துவத்தை நிருவகித்தல்

ரூ. '000

| உப கருத்திட்டம் செலவு வட்டியம் விடயம் நிதிக் குறியீடு | வகுதி / செலவு விடயம் / விடய விவரணம் | 2016 | 2017 | 2018 | 2019 | 2020 | 2017 - 2020 |
|--|--|---------------|--------------------|----------------|--------------------|----------------|----------------|
| | | மீள்வரவு | செலவுத் திட்டம் | மதிப்பீடு | முற்றிட்டமதிப்பீடு | மொத்தம் | |
| | மீண்டுவரும் செலவினம் | 28,659 | 39,343 | 261,585 | 268,730 | 275,035 | 844,693 |
| | ஆளுக்கூரிய வேதனாதிக்கள் | 20,152 | 21,173 | 24,350 | 27,750 | 28,550 | 101,823 |
| 1001 | சம்பளங்களும் படிக்களம் | 11,005 | 13,000 | 15,000 | 18,500 | 19,500 | 66,000 |
| 1002 | மேலதிகநேர வேலையும் விடுமுறைக் கொடுப்பனவும் | 289 | 390 | 350 | 350 | 350 | 1,440 |
| 1003 | ஏனைய கொடுப்பனவுகள் | 8,858 | 7,783 | 9,000 | 8,900 | 8,700 | 34,383 |
| | பிரயாணச் செலவுகள் | 42 | 400 | 600 | 650 | 700 | 2,350 |
| 1101 | உள்ளூர் | 12 | 100 | 100 | 100 | 100 | 400 |
| 1102 | வெளிநாட்டு | 30 | 300 | 500 | 550 | 600 | 1,950 |
| | வழங்கல்கள் | 1,358 | 1,720 | 1,935 | 2,030 | 2,185 | 7,870 |
| 1201 | காசிதாதிக்களும் அலுவலக தேவைப் பொருட்களும் | 513 | 700 | 750 | 800 | 850 | 3,100 |
| 1202 | எரிபொருள் | 825 | 1,000 | 1,160 | 1,200 | 1,300 | 4,660 |
| 1203 | உணவும் சீருடைகளும் | 20 | 20 | 25 | 30 | 35 | 110 |
| | பராமரிப்புச் செலவினம் | 644 | 600 | 810 | 950 | 1,080 | 3,440 |
| 1301 | வாகனங்கள் | 359 | 300 | 410 | 450 | 480 | 1,640 |
| 1302 | பொறித்தொகுதி மற்றும் இயந்திரம் | 224 | 250 | 300 | 350 | 400 | 1,300 |
| 1303 | கட்டிடங்களும் கட்டமைப்புகளும் | 62 | 50 | 100 | 150 | 200 | 500 |
| | சேவைகள் | 6,129 | 15,000 | 233,620 | 237,050 | 242,200 | 727,870 |
| 1401 | போக்குவரத்து | | 550 | 1,200 | 1,250 | 1,300 | 4,300 |
| 1402 | தபால் மற்றும் தொலைத்தொடர்பு | 761 | 1,000 | 5,746 | 5,800 | 5,900 | 18,446 |
| 1409 | ஏனையவை | 5,368 | 13,450 | 226,674 | 230,000 | 235,000 | 705,124 |
| 01 | விளம்பரம் / ஊடகம் | | 13,200 | | | | 13,200 |
| 02 | பிற | | 250 | 226,674 | 230,000 | 235,000 | 691,924 |
| | மாற்றல்கள் | 334 | 450 | 270 | 300 | 320 | 1,340 |
| 1506 | அரசாங்க ஊழியர்களுக்கான ஆதனக்கடன் வட்டி | 334 | 450 | 270 | 300 | 320 | 1,340 |
| | மூலதனச் செலவினம் | 2,146 | 7,100 | 9,715 | 3,200 | 3,500 | 23,515 |
| | மூலதனச் சொத்துக்களின் கொள்வனவு | 1,806 | 6,500 | 9,115 | 2,500 | 2,750 | 20,865 |
| 2102 | தளபாடங்களும், அலுவலக உபகரணங்களும் | 324 | 500 | 690 | 700 | 750 | 2,640 |
| 2103 | பொறித்தொகுதி, இயந்திரம் மற்றும் உபகரணம் | 1,482 | 3,000 | 8,425 | 1,800 | 2,000 | 15,225 |
| 2106 | மென்பொருள் அபிவிருத்தி | | 3,000 | | | | 3,000 |
| | கொள்வனவு விருத்தி | 340 | 600 | 600 | 700 | 750 | 2,650 |
| 2401 | பதவியணி பயிற்சி | 340 | 600 | 600 | 700 | 750 | 2,650 |

| உப கருத்திட்டம் செலவு விடயம் விடயம் நிதிக் குறியீடு | வகுதி / செலவு விடயம் / விடய விவரணம் | 2016 | 2017 | 2018 | 2019 | 2020 | 2017 - 2020 |
|--|--|---------------------|--------------------|-----------|------------------------|-----------|-------------|
| | | மீள்வரவு திட்டம் | செலவுத் திட்டம் | மதிப்பீடு | முற்றிட்ட மதிப்பீடு | மதிப்பீடு | மொத்தம் |
| | முழு மொத்தம் | 30,805 | 46,443 | 271,300 | 271,930 | 278,535 | 868,208 |
| | மொத்த நிதியளித்தல் | 30,805 | 46,443 | 271,300 | 271,930 | 278,535 | 868,208 |
| | உள்நாட்டு | 30,805 | 46,443 | 271,300 | 271,930 | 278,535 | 868,208 |
| 11 | உள்ளூர் நிதியங்கள் | 30,805 | 46,443 | 271,300 | 271,930 | 278,535 | 868,208 |

தலைப்பு 333 - கொம்பீரோலர் நாயகத்தின் அலுவலகம்
பொறிப்பு

Rs '000

| விவரணம் | 2016 | 2017 | 2018 | 2019 | 2020 | 2017-2020 |
|---|----------|---------|---------------|---------------|---------------|----------------|
| | மீள்வாவு | செலவுத் | மதிப்பீடு | முற்றிட்ட | மதிப்பீடு | மொத்தம் |
| | திட்டம் | திட்டம் | | மதிப்பீடு | மதிப்பீடு | |
| மீண்டுவரும் செலவினம் | | | 28,398 | 29,596 | 30,980 | 88,974 |
| ஆளுக்கூரிய வேதனாதிகள் | | | 16,076 | 16,550 | 17,100 | 49,726 |
| சம்பளங்களும் படிக்களம் | | | 9,750 | 10,500 | 11,200 | 31,450 |
| மேலதிகநேர வேலையும் விடுமுறைக் கொடுப்பனவும் | | | 2,000 | 2,050 | 2,100 | 6,150 |
| ஏனைய கொடுப்பனவுகள் | | | 4,326 | 4,000 | 3,800 | 12,126 |
| பிரயாணச் செலவுகள் | | | 2,500 | 2,750 | 3,100 | 8,350 |
| உள்ளூர் | | | 500 | 550 | 600 | 1,650 |
| வெளிநாட்டு | | | 2,000 | 2,200 | 2,500 | 6,700 |
| வாழ்க்கல்கள் | | | 2,132 | 2,386 | 2,590 | 7,108 |
| தூகிதாதிக்களும் அலுவலக தேவைப் பொருட்களும் | | | 900 | 1,000 | 1,050 | 2,950 |
| எரிபொருள் | | | 1,000 | 1,100 | 1,200 | 3,300 |
| உணவும் சீருடைகளும் | | | 32 | 36 | 40 | 108 |
| ஏனைய | | | 200 | 250 | 300 | 750 |
| பராமரிப்புச் செலவினம் | | | 300 | 350 | 450 | 1,100 |
| வாகனங்கள் | | | 200 | 250 | 300 | 750 |
| பொறித்தொகுதி மற்றும் இயந்திரம் | | | 100 | 100 | 150 | 350 |
| சேவைகள் | | | 7,200 | 7,350 | 7,500 | 22,050 |
| போக்குவரத்து | | | 700 | 800 | 900 | 2,400 |
| தபால் மற்றும் தொலைத்தொடர்பு | | | 1,500 | 1,550 | 1,600 | 4,650 |
| தொழிற்பாட்டு குத்தகையின் கீழ் கொள்வனவு செய்யப்பட்ட வாகனங்களுக்கான குத்தகை | | | 5,000 | 5,000 | 5,000 | 15,000 |
| மாற்றல்கள் | | | 190 | 210 | 240 | 640 |
| அரசாங்க ஊழியர்களுக்கான ஆதனக்கடன் வட்டி | | | 190 | 210 | 240 | 640 |
| மூலதனச் செலவினம் | | | 18,200 | 18,650 | 19,100 | 55,950 |
| மூலதனச் சொத்துக்களின் புனரமைப்பும் மேம்பாடும் | | | 700 | 850 | 1,000 | 2,550 |
| பொறித்தொகுதி, இயந்திரம் மற்றும் உபகரணம் | | | 200 | 250 | 300 | 750 |
| வாகனங்கள் | | | 500 | 600 | 700 | 1,800 |
| மூலதனச் சொத்துக்களின் கொள்வனவு | | | 16,500 | 16,600 | 16,700 | 49,800 |
| தளபாடங்களும், அலுவலக உபகரணங்களும் | | | 500 | 550 | 600 | 1,650 |
| பொறித்தொகுதி, இயந்திரம் மற்றும் உபகரணம் | | | 1,000 | 1,050 | 1,100 | 3,150 |
| மென்பொருள் அபிவிருத்தி | | | 15,000 | 15,000 | 15,000 | 45,000 |
| கொள்திறன் விருத்தி | | | 1,000 | 1,200 | 1,400 | 3,600 |
| பதவியணி பயிற்சி | | | 1,000 | 1,200 | 1,400 | 3,600 |
| முழு மொத்தம் | | | 46,598 | 48,246 | 50,080 | 144,924 |
| மொத்த நிதியளித்தல் | | | 46,598 | 48,246 | 50,080 | 144,924 |
| உள்நாட்டு | | | 46,598 | 48,246 | 50,080 | 144,924 |

வேலைவாய்ப்பு விவரணங்கள்

| வகை | அங்கீகரிக்கப்பட்ட LL எண். | மெய் எண். |
|----------------------------------|------------------------------|-----------|
| சிரேஷ்ட மட்டம் | 9 | 6 |
| மூன்றாவது மட்டம் | 1 | |
| இரண்டாவது மட்டம் | 10 | 6 |
| ஆரம்ப மட்டம் | 7 | 6 |
| பிற (அமைய/தற்காலிக/ஒப்பந்த/ஏனைய) | | |
| முழு மொத்தம் | 27 | 18 |

2018 வருடத்திற்கான சம்பளங்கள் மற்றும் கொடுப்பனவுகள் 2017 இன் உண்மையான பதவியணியினை அடிப்படையாகக் கொண்டது

தலைப்பு - 333 கொம்பீரோலர் நாயகத்தின் அலுவலகம்
01 - செயல்முறைச் செயற்பாடுகள்
01 - பொது நிர்வாகம்

ரூ. '000

| உப கருத்திட்டம் செலவு விடயம் விடயம் நிதிக்குறியீடு | வகுதி / செலவு விடயம் / விடய விவரணம் | 2016 | 2017 | 2018 | 2019 | 2020 | 2017 - 2020 |
|---|---|----------|--------------------|---------------|--------------------|---------------|---------------|
| | | மீள்வரவு | செலவுத் திட்டம் | மதிப்பீடு | முற்றிட்டமதிப்பீடு | மொத்தம் | |
| | மீண்டுவரும் செலவினம் | | | 28,398 | 29,596 | 30,980 | 88,974 |
| | ஆளுக்கூரிய வேதனாதிக்கள் | | | 16,076 | 16,550 | 17,100 | 49,726 |
| 1001 | சம்பளங்களும் படிகளும் | | | 9,750 | 10,500 | 11,200 | 31,450 |
| 1002 | மேலதிகநேர வேலையும் விடுமுறைக் கொடுப்பனவும் | | | 2,000 | 2,050 | 2,100 | 6,150 |
| 1003 | ஏனைய கொடுப்பனவுகள் | | | 4,326 | 4,000 | 3,800 | 12,126 |
| | பிரயாணச் செலவுகள் | | | 2,500 | 2,750 | 3,100 | 8,350 |
| 1101 | உள்ளூர் | | | 500 | 550 | 600 | 1,650 |
| 1102 | வெளிநாட்டு | | | 2,000 | 2,200 | 2,500 | 6,700 |
| | வழங்கல்கள் | | | 2,132 | 2,386 | 2,590 | 7,108 |
| 1201 | காசிதாதிக்களும் அலுவலக தேவைப் பொருட்களும் | | | 900 | 1,000 | 1,050 | 2,950 |
| 1202 | எரிபொருள் | | | 1,000 | 1,100 | 1,200 | 3,300 |
| 1203 | உணவும் சீருடைகளும் | | | 32 | 36 | 40 | 108 |
| 1205 | ஏனைய | | | 200 | 250 | 300 | 750 |
| | பராமரிப்புச் செலவினம் | | | 300 | 350 | 450 | 1,100 |
| 1301 | வாகனங்கள் | | | 200 | 250 | 300 | 750 |
| 1302 | பொறித்தொகுதி மற்றும் இயந்திரம் | | | 100 | 100 | 150 | 350 |
| | சேவைகள் | | | 7,200 | 7,350 | 7,500 | 22,050 |
| 1401 | போக்குவரத்து | | | 700 | 800 | 900 | 2,400 |
| 1402 | தபால் மற்றும் தொலைத்தொடர்பு | | | 1,500 | 1,550 | 1,600 | 4,650 |
| 1408 | தொழிற்பாட்டு குத்தகையின் கீழ் கொள்வனவு செய்யப்பட்ட வாகனங்களுக்கான குத்தகை | | | 5,000 | 5,000 | 5,000 | 15,000 |
| | மாற்றல்கள் | | | 190 | 210 | 240 | 640 |
| 1506 | அரசாங்க ஊழியர்களுக்கான ஆதனக்கடன் வட்டி | | | 190 | 210 | 240 | 640 |
| | மூலதனச் செலவினம் | | | 18,200 | 18,650 | 19,100 | 55,950 |
| | மூலதனச் சொத்துக்களின் புனரமைப்பும் மேம்பாடும் | | | 700 | 850 | 1,000 | 2,550 |
| 2002 | பொறித்தொகுதி, இயந்திரம் மற்றும் உபகரணம் | | | 200 | 250 | 300 | 750 |
| 2003 | வாகனங்கள் | | | 500 | 600 | 700 | 1,800 |
| | மூலதனச் சொத்துக்களின் கொள்வனவு | | | 16,500 | 16,600 | 16,700 | 49,800 |
| 2102 | தளபாடங்களும், அலுவலக உபகரணங்களும் | | | 500 | 550 | 600 | 1,650 |
| 2103 | பொறித்தொகுதி, இயந்திரம் மற்றும் உபகரணம் | | | 1,000 | 1,050 | 1,100 | 3,150 |
| 2106 | மென்பொருள் அபிவிருத்தி | | | 15,000 | 15,000 | 15,000 | 45,000 |
| | கொள்வனவு விருத்தி | | | 1,000 | 1,200 | 1,400 | 3,600 |
| 2401 | பதவியணி பயிற்சி | | | 1,000 | 1,200 | 1,400 | 3,600 |

| உப கருத்திட்டம் செலவு விடயம் விடயம் நிதிக் குறியீடு | வகுதி / செலவு விடயம் / விடய விவரணம் | 2016 | 2017 | 2018 | 2019 | 2020 | 2017 - 2020 |
|--|--|---------------------|--------------------|-----------|------------------------|-----------|-------------|
| | | மீள்வரவு திட்டம் | செலவுத் திட்டம் | மதிப்பீடு | முற்றிட்ட மதிப்பீடு | மதிப்பீடு | மொத்தம் |
| முழு மொத்தம் | | | | 46,598 | 48,246 | 50,080 | 144,924 |
| மொத்த நிதியளித்தல் | | | | 46,598 | 48,246 | 50,080 | 144,924 |
| உள்நாட்டு | | | | 46,598 | 48,246 | 50,080 | 144,924 |
| 11 | உள்ளூர் நிதியங்கள் | | | 46,598 | 48,246 | 50,080 | 144,924 |

பாதுகாப்பு அமைச்சு

மதிப்பீடு - 2018
பாதுகாப்பு அமைச்சு

பிரதான தொழிற்பாடுகள்

தேசிய பாதுகாப்பு

இலங்கையின் சட்ட ரீதியான ஒருங்கிணைப்பு மற்றும் தேசிய பாதுகாப்பை உறுதிப்படுத்தல்.
நாட்டின் ஆகாய, கடல் மற்றும் தரை பாதுகாப்பினைப் பேணுதல்.
தேசிய பாதுகாப்புகலுடன் தொடர்புடைய ஆராய்ச்சி அபிவிருத்தியை நடாத்துதல்.
இலங்கையின் தேசிய உரிமைக்கும் கௌரவத்திற்கும் பங்களிப்பை வழங்குதல்.
பாதுகாப்பு தொடர்பிலான விடயத்தின் கீழ் கொள்கைகளையும் நிகழ்ச்சித் திட்டங்களையும்
கருத்திட்டங்களையும் வகுத்தமைத்தல்.

சிவில் பாதுகாப்பு

சட்டத்தையும் ஒழுங்கையும் பேணுவதற்காக தேவையான சந்தர்ப்பத்தில்
பொலிஸாருக்கு உதவியளித்தல்.
நாட்டின் சொத்துக்களுக்கும் உயிர்களுக்கும் பாதுகாப்பளித்தல்.
சிறியரக ஆயுதங்களை சட்டரீதியாக கட்டுப்படுத்தல்.

திணைக்களங்கள்

இலங்கை இராணுவம்
இலங்கை கடற்படை
இலங்கை வான்படை
சிவில் பாதுகாப்பு திணைக்களம்
இலங்கை கடற்கரை பாதுகாப்புத் திணைக்களம்

நியதிச் சட்ட சபைகளும் / நிறுவனங்களும்

சேர். ஜோன் கொத்தலாவல பாதுகாப்பு பல்கலைக்கழகம்
இராணுவ கட்டளையிடல் மற்றும் பதவியினர் கல்லூரி
ரணவிரு சேவா அதிகாரசபை
தேசிய பாதுகாப்பு நிதியம்
இலங்கை லொஜிஸ்டிக் லிமிடெட்
றக்னா ஆரக்ஷக லங்கா லிமிடெட்

பாதுகாப்பு அமைச்சு

(அ) அமைச்சின் எதிர்பார்ப்பு விளைவு

ஆட்புல ஒருங்கிணைப்பினை உறுதிப்படுத்தலும் நாட்டின் ஆகாய, கடல் மற்றும் தரைப் பாதுகாப்பினை பேணுதலும்

(ஆ) பிரதான கருத்திட்டங்கள்

| கருத்திட்டப் பெயர் | கருத்திட்ட காலம் | மொத்த மதிப்பிடப் பட்ட செலவு ரூபா மில் | ஒதுக்கீடு 2018 ரூபா மில் | இலக்கு 2018 | பி.செ.சு |
|--|------------------|---------------------------------------|--------------------------|--|---|
| 1. அகுரேகொடையில் பாதுகாப்பு தலைமையகக் கட்டிடம் | 2011 - 2019 | 53,300 | 4,000 | 06 மற்றும் 07ஆம் கட்டிடத் தொகதிக் நிர்மானம் பூர்த்த, தொடர்பாடல் கட்டிடம், இராணுவத்திற்கு வசதியளிப்பதற்கு நீர்தாங்கி மற்றும் நீர் சுத்திகரிப்பு பொறித் தொகுதி | பெளதிக மற்றும் நிதி முன்னேற்ற சதவீதம் |
| 2. மனிதாபிமான தேடுதல் மற்றும் மீட்புப் பணிகள் மேற்கொள்ளும் திறனை அபிவிருத்தி செய்தல் | 2016 - 2018 | 349.21 | 60 | பாதுகாப்பு மற்றும் நிருவாக உபகரணக் கொள்வனவு முப்படைகளினதும் மீட்புக் குழுவிற்கான பயிற்சி | பயிலுநர் எண்ணிக்கை நிதி முன்னேற்றச் சதவீதம் |
| 3. போதனா வைத்தியசாலைகளுக் கான வட்டிக் கொடுப்பனவு – சிறுநீரக பிரிவு | 2014 - 2018 | 26,000 | 3,000 | திட்டமிடப்பட்டவாறு கடன் மீள் கொடுப்பனவுகள் | கடன் மீள்கொடுப்பனவு சதவீதம் |
| 4. முப்படைகளினதும் மத்திய ஆயுத களஞ்சியம் மற்றும் வர்த்தக வெடி பொருள் களஞ்சிய தொகுதி | 2017 - 2019 | 1,300 | 500 | 38%வரையான நிர்மானப் பணிகளை நிறைவு செய்தல் | பெளதிக மற்றும் நிதி முன்னேற்ற சதவீதம் |
| 5. உபாய பாதுகாப்பு தொடர்பாடல் வலையமைப்பு | 2015- 2018 | 1,192 | 658.7 | தொடர்பாடல் கோபுரங்களின் நிர்மானப் பணி நிறைவு, நுண்அலை இணைப்புக்களைத் தாபித்தல், உபாய பாதுகாப்பு தொடர்பாடல் வரையமைப்பினைத் தாபித்தல். | பெளதிக மற்றும் நிதி முன்னேற்ற சதவீதம் |
| 6. முறைமை தன்னியக்க கருத்திட்டம் | 2016- 2018 | 264.6 | 154.5 | பதிவில் உள்ள ஆவணங்களை டிஜிட்டல் மயப்படுத்தல், புதிய முகாமைத்துவ தகவல் முறைமை | பெளதிக மற்றும் நிதி முன்னேற்ற சதவீதம் |
| 7. வடக்கு மற்றும் கிழக்கு மாகாண இராணுவ முகாம்களை இடமாற்றல் | 2016 - 2018 | 1,436.82 | 300.7 | 314 ஏக்கர் காணியினை விடுவித்தல் | பெளதிக மற்றும் நிதி முன்னேற்ற சதவீதம் |
| 8. இராணுவ வைத்தியசாலை கருத்திட்டம் | 2018- 2022 | 4,004.04 | 293 | அத்திவார வேலைகள் நிறைவு | பெளதிக மற்றும் நிதி முன்னேற்ற சதவீதம் |

| | | | | | |
|---|-------------|---------|---------|--|--|
| 9. மத்திய களஞ்சிய மூன்று மாடிக் கட்டிடம் | 2018-2020 | 658.6 | 252 | ஆத்திவார மற்றும் கட்டமைப்பு வேலைகள் நிறைவு | பௌதிக மற்றும் நிதி முன்னேற்ற சதவீதம் |
| 10. இலங்கை கடற்படை - 02 ரோந்து படகுகள் கொள்வனவு (எக்ஸிம் வங்கி இந்தியா) | 2014 - 2018 | 17,000 | 2,069.2 | கடன் மீள்கொடுப்பனவு | கடன் மீளச் செலுத்தப்பட்ட சதவீதம் |
| 11. வடக்கு மற்றும் கிழக்கு மாகாண கடற்படை முகாம்களை இடமாற்றல் | 2017 - 2018 | 137.42 | 33 | 07 கட்டிடங்களின் நிர்மாண வேலைகள் நிறைவு மற்றும் பாதைகள், தரைக் கீழ் கழிவுநீர் முறைமை போன்ற உட்கட்டமைப்பு வசதிகளை வழங்குதல் | பௌதிக மற்றும் நிதி முன்னேற்றம் சதவீதம் |
| 12. திருகோணமலை துறை முகத்தில் இறங்குதறை மற்றும் கப்பல் பட்டறைநிர்மாணம் | 2017-2020 | 3,000 | 846.4 | கப்பல் பட்டறை அதிவாரப் பணிகள் ஆரம்பம், மூன்றுமாடி தங்குமிட கட்டிடம் நிறைவு | பௌதிக மற்றும் நிதி முன்னேற்ற சதவீதம் |
| 13. தள பராமரிப்பு நிலையத்தினை தாபித்தல் - இலங்கை விமானப்படை | 2015 - 2019 | 5,419.6 | 1,242.9 | விமான பழுதுபார்ப்பு வசதிகள் மற்றும் சீனாவில் தயாரிக்கப்பட்ட விமானங்களின் தெரிவு செய்யப்பட்ட பாகங்களை வழங்குதல் | பௌதிக மற்றும் நிதி முன்னேற்ற சதவீதம் |
| 14. 06 ஆரம்பதர விமானங்கள் | 2017-2019 | 877.2 | 567.8 | இரண்டாம் தவணைக் கட்டணத்தைச் செலுத்துதல் | பௌதிக மற்றும் நிதி முன்னேற்ற சதவீதம் |

பாதுகாப்பு அமைச்சு

பொழிப்பு

ரூ. '000

| விவரணம் | 2016 | 2017 | 2018 | 2019 | 2020 | 2017 - 2020 |
|---|-------------------------|--------------------|--------------------|--------------------|--------------------|----------------------|
| | மீள்வரவுசெலவுத் திட்டம் | | | முற்றிட்டமதிப்பீடு | | மொத்தம் |
| மீண்டுவரும் செலவினம் | 244,663,220 | 256,968,187 | 260,711,375 | 262,740,645 | 265,382,285 | 1,045,802,492 |
| ஆளுக்கூரிய வேதனாதிகள் | 196,519,336 | 199,055,496 | 204,831,144 | 206,623,220 | 209,032,030 | 819,541,890 |
| சம்பளங்களும் படிகளும் | 71,940,160 | 93,654,790 | 111,643,888 | 118,256,620 | 124,002,830 | 447,558,128 |
| மேலதிகநேர வேலையும் விடுமுறைக் கொடுப்பனவும் | 484,095 | 558,578 | 753,930 | 754,000 | 754,000 | 2,820,508 |
| ஏனைய கொடுப்பனவுகள் | 124,095,082 | 104,842,128 | 92,433,326 | 87,612,600 | 84,275,200 | 369,163,254 |
| பிரயாணச் செலவுகள் | 673,239 | 686,865 | 637,542 | 638,160 | 640,360 | 2,602,927 |
| உள்ளூர் | 287,820 | 361,500 | 326,492 | 326,610 | 327,210 | 1,341,812 |
| வெளிநாட்டு | 385,420 | 325,365 | 311,050 | 311,550 | 313,150 | 1,261,115 |
| வழங்கல்கள் | 32,883,199 | 35,374,580 | 38,934,550 | 39,076,520 | 39,206,650 | 152,592,300 |
| காசிதாதிகளும் அலுவலக தேவைப் பொருட்களும் | 336,069 | 394,300 | 311,800 | 321,150 | 329,950 | 1,357,200 |
| எரிபொருள் | 6,978,897 | 7,343,860 | 7,543,400 | 7,581,900 | 7,620,400 | 30,089,560 |
| உணவும் சீருடைகளும் | 21,108,091 | 22,693,414 | 25,564,850 | 25,597,480 | 25,634,110 | 99,489,854 |
| மருத்துவ வழங்கல்கள் | 1,774,465 | 1,903,220 | 1,800,700 | 1,815,770 | 1,830,840 | 7,350,530 |
| ஏனைய | 2,685,678 | 3,039,786 | 3,713,800 | 3,760,220 | 3,791,350 | 14,305,156 |
| பராமரிப்புச் செலவினம் | 1,998,955 | 2,067,660 | 2,026,505 | 2,048,135 | 2,067,905 | 8,210,205 |
| வாகனங்கள் | 895,484 | 921,950 | 879,400 | 892,150 | 904,350 | 3,597,850 |
| பொறித்தொகுதி மற்றும் இயந்திரம் | 924,063 | 954,760 | 949,755 | 957,565 | 964,165 | 3,826,245 |
| கட்டிடங்களும் கட்டமைப்புகளும் | 179,408 | 190,950 | 197,350 | 198,420 | 199,390 | 786,110 |
| சேவைகள் | 8,082,215 | 11,396,812 | 9,189,478 | 9,284,460 | 9,389,190 | 39,259,940 |
| போக்குவரத்து | 2,663,962 | 2,905,800 | 3,026,550 | 3,037,570 | 3,050,625 | 12,020,545 |
| தபால் மற்றும் தொலைத்தொடர்பு | 365,020 | 389,250 | 403,790 | 413,550 | 423,000 | 1,629,590 |
| மின்சாரமும் நீரும் | 3,921,763 | 4,381,550 | 4,054,900 | 4,117,900 | 4,180,650 | 16,735,000 |
| வாடகைகளும் உள்ளூர் வரிகளும் | 451,593 | 884,810 | 699,800 | 699,850 | 707,875 | 2,992,335 |
| வாகன குத்தகைக்கான வட்டிக் கொடுப்பனவு | | 2,229 | 248 | | | 2,477 |
| தொழிற்பாட்டு குத்தகையின் கீழ் கொள்வனவு செய்யப்பட்ட வாகனங்களுக்கான குத்தகை | | 97,237 | 326,190 | 326,190 | 326,190 | 1,075,807 |
| ஏனையவை | 679,877 | 2,735,936 | 678,000 | 689,400 | 700,850 | 4,804,186 |
| மாற்றல்கள் | 4,429,921 | 8,335,290 | 5,091,056 | 5,069,050 | 5,045,050 | 23,540,446 |
| நலனோம்புகை நிகழ்ச்சித் திட்டங்கள் | 2,622,039 | 6,061,141 | 2,420,300 | 2,324,000 | 2,226,000 | 13,031,441 |
| அரசாங்க நிறுவனங்கள் | 1,191,772 | 1,600,241 | 2,014,000 | 2,085,000 | 2,156,000 | 7,855,241 |
| மாதாந்த சந்தாக்களும் பங்களிப்பு நிதிகளும் | | 500 | | | | 500 |
| அரசாங்க ஊழியர்களுக்கான ஆதனக்கடன் வட்டி | 331,732 | 382,692 | 346,756 | 347,550 | 348,050 | 1,425,048 |
| ஏனையவை | 284,378 | 290,716 | 310,000 | 312,500 | 315,000 | 1,228,216 |
| ஏனைய மீண்டெழும் செலவினம் | 76,354 | 51,484 | 1,100 | 1,100 | 1,100 | 54,784 |
| நட்டங்களும் பதிவளிப்புக்களும் | 76,354 | 49,284 | | | | 49,284 |
| அரசு கருமொழிகள் கொள்கையினைச் செயற்படுத்தல் | | 2,200 | 1,100 | 1,100 | 1,100 | 5,500 |
| மூலதனச் செலவினம் | 25,868,298 | 44,132,211 | 30,000,000 | 20,982,700 | 20,449,760 | 115,564,671 |

| விவரணம் | 2016 | 2017 | 2018 | 2019 | 2020 | 2017 - 2020 |
|--|--------------------|--------------------|--------------------|-------------------------|--------------------|----------------------|
| | | | | மீள்வரவுசெலவுத் திட்டம் | | மொத்தம் |
| | | | | முற்றிட்டமதிப்பீடு | | |
| மூலதனச் சொத்துக்களின் புனரமைப்பும் மேம்பாடும் | 3,612,277 | 5,816,610 | 5,654,560 | 5,639,310 | 5,666,860 | 22,777,340 |
| கட்டிடங்களும் கட்டமைப்புகளும் | 443,183 | 557,200 | 527,150 | 477,350 | 472,350 | 2,034,050 |
| பொறித்தொகுதி, இயந்திரம் மற்றும் உபகரணம் | 2,872,837 | 4,670,010 | 4,580,760 | 4,610,760 | 4,640,760 | 18,502,290 |
| வாகனங்கள் | 296,257 | 589,400 | 546,650 | 551,200 | 553,750 | 2,241,000 |
| மூலதனச் சொத்துக்களின் கொள்வனவு | 3,829,949 | 22,144,467 | 14,086,413 | 11,178,190 | 10,676,200 | 58,085,270 |
| வாகனங்கள் | 62,833 | 4,253,913 | 2,672,098 | 43,680 | | 6,969,691 |
| தளபாடங்களும், அலுவலக உபகரணங்களும் | 277,472 | 319,900 | 321,050 | 280,800 | 262,100 | 1,183,850 |
| பொறித்தொகுதி, இயந்திரம் மற்றும் உபகரணம் | 1,622,742 | 2,192,500 | 2,343,900 | 2,039,300 | 1,860,100 | 8,435,800 |
| கட்டிடங்களும் கட்டமைப்புகளும் | 1,866,902 | 10,166,006 | 8,744,288 | 8,813,410 | 8,553,000 | 36,276,704 |
| காணிகள் மற்றும் காணி மேம்பாடுகள் | | 5,203,175 | 1,000 | 1,000 | 1,000 | 5,206,175 |
| மென்பொருள் அபிவிருத்தி | | 200 | 200 | | | 400 |
| த்தகை வாகனங்களுக்கான மூலதன கொடுப்பனவு | | 8,773 | 3,877 | | | 12,650 |
| மூலதன மாற்றல்கள் | 2,515,371 | 3,914,917 | 3,340,111 | 215,500 | 215,500 | 7,686,028 |
| அரசாங்க நிறுவனங்கள் | 2,515,371 | 3,914,917 | 3,340,111 | 215,500 | 215,500 | 7,686,028 |
| கொள்திறன் விருத்தி | 2,426,832 | 2,198,000 | 2,290,200 | 2,270,200 | 2,270,200 | 9,028,600 |
| பதவியணி பயிற்சி | 2,426,832 | 2,198,000 | 2,290,200 | 2,270,200 | 2,270,200 | 9,028,600 |
| ஏனைய மூலதனச் செலவுகள் | 13,483,868 | 10,058,217 | 4,628,716 | 1,679,500 | 1,621,000 | 17,987,433 |
| முதலீடுகள் | 13,483,868 | | | | | |
| கொள்வனவு தயார்ப்படுத்தல் | | 21,500 | | | | 21,500 |
| உட்கட்டமைப்பு அபிவிருத்தி | | 701,990 | 1,585,136 | 1,060,000 | 1,050,000 | 4,397,126 |
| ஆராய்ச்சி மற்றும் அபிவிருத்தி | | 133,000 | 20,000 | 25,000 | 30,000 | 208,000 |
| ஏனையவை | | 9,201,727 | 3,023,580 | 594,500 | 541,000 | 13,360,807 |
| மொத்த மொத்தம் | 270,531,518 | 301,100,398 | 290,711,375 | 283,723,345 | 285,832,045 | 1,161,367,163 |
| மொத்த நிதியளித்தல் | 270,531,518 | 301,100,398 | 290,711,375 | 283,723,345 | 285,832,045 | 1,161,367,163 |
| உள்நாட்டு | 264,397,230 | 295,690,398 | 286,582,154 | 283,723,345 | 285,832,045 | 1,151,827,942 |
| வெளிநாட்டு | 6,134,288 | 5,410,000 | 4,129,221 | | | 9,539,221 |

**பாதுகாப்பு அமைச்சு
நிகழ்ச்சித்திட்டப் பொழிப்பு**

ரூ. '000

| தலைப்பு இல | விவரம் | 2016 | 2017 | 2018 | 2019 | 2020 | 2017 - 2020 |
|--|-----------------------------------|---------------------|---------------------|--------------------|------------------------|------------------------|----------------------|
| | | மீள்வரவு திட்டம் | மீள்வரவு திட்டம் | மதிப்பீடு | முந்திட்ட மதிப்பீடு | முந்திட்ட மதிப்பீடு | மொத்தம் |
| 103- பாதுகாப்பு அமைச்சர் | | | | | | | |
| | செயல்முறைச் செயற்பாடுகள் | 9,561,847 | 21,765,960 | 9,762,229 | 10,557,885 | 10,533,395 | 52,619,469 |
| | மீண்டுவரும் செலவினம் | 4,502,605 | 10,679,565 | 4,973,062 | 4,945,275 | 4,927,635 | 25,525,537 |
| | புலதனச் செலவினம் | 5,059,242 | 11,086,395 | 4,789,167 | 5,612,610 | 5,605,760 | 27,093,932 |
| | அபிவிருத்திச் செயற்பாடுகள் | 3,590,484 | 5,383,658 | 6,072,847 | 2,359,000 | 2,371,500 | 16,187,005 |
| | மீண்டுவரும் செலவினம் | 1,191,772 | 1,599,741 | 2,014,000 | 2,085,000 | 2,156,000 | 7,854,741 |
| | புலதனச் செலவினம் | 2,398,712 | 3,783,917 | 4,058,847 | 274,000 | 215,500 | 8,332,264 |
| | மொத்த செலவினம் | 13,152,331 | 27,149,618 | 15,835,076 | 12,916,885 | 12,904,895 | 68,806,474 |
| | மீண்டுவரும் செலவினம் | 5,694,377 | 12,279,306 | 6,987,062 | 7,030,275 | 7,083,635 | 33,380,278 |
| | புலதனச் செலவினம் | 7,457,954 | 14,870,312 | 8,848,014 | 5,886,610 | 5,821,260 | 35,426,196 |
| 222- இலங்கைத் துரைப்படை | | | | | | | |
| | செயல்முறைச் செயற்பாடுகள் | 148,126,438 | 158,165,978 | 156,523,723 | 154,940,510 | 155,907,100 | 625,537,311 |
| | மீண்டுவரும் செலவினம் | 144,320,607 | 146,493,930 | 149,536,395 | 150,096,100 | 151,154,600 | 597,281,025 |
| | புலதனச் செலவினம் | 3,805,831 | 11,672,048 | 6,987,328 | 4,844,410 | 4,752,500 | 28,256,286 |
| | மொத்த செலவினம் | 148,126,438 | 158,165,978 | 156,523,723 | 154,940,510 | 155,907,100 | 625,537,311 |
| 223- இலங்கை கடற்படை | | | | | | | |
| | செயல்முறைச் செயற்பாடுகள் | 56,734,616 | 56,931,228 | 57,477,569 | 56,212,400 | 57,101,650 | 227,722,847 |
| | மீண்டுவரும் செலவினம் | 46,874,210 | 48,502,362 | 50,368,948 | 51,082,400 | 51,966,650 | 201,920,360 |
| | புலதனச் செலவினம் | 9,860,405 | 8,428,866 | 7,108,621 | 5,130,000 | 5,135,000 | 25,802,487 |
| | மொத்த செலவினம் | 56,734,616 | 56,931,228 | 57,477,569 | 56,212,400 | 57,101,650 | 227,722,847 |
| 224- இலங்கை வான்படை | | | | | | | |
| | செயல்முறைச் செயற்பாடுகள் | 35,460,170 | 41,525,508 | 43,200,437 | 41,868,590 | 42,028,860 | 168,623,395 |
| | மீண்டுவரும் செலவினம் | 31,059,024 | 32,927,623 | 36,512,600 | 37,026,910 | 37,567,860 | 144,034,993 |
| | புலதனச் செலவினம் | 4,401,146 | 8,597,885 | 6,687,837 | 4,841,680 | 4,461,000 | 24,588,402 |
| | மொத்த செலவினம் | 35,460,170 | 41,525,508 | 43,200,437 | 41,868,590 | 42,028,860 | 168,623,395 |
| 320- சிவில் பாதுகாப்புத் திணைக்களம் | | | | | | | |
| | செயல்முறைச் செயற்பாடுகள் | 16,987,658 | 17,000,952 | 17,583,120 | 17,693,140 | 17,797,160 | 70,074,372 |
| | மீண்டுவரும் செலவினம் | 16,677,186 | 16,727,252 | 17,268,120 | 17,466,140 | 17,570,160 | 69,031,672 |
| | புலதனச் செலவினம் | 310,471 | 273,700 | 315,000 | 227,000 | 227,000 | 1,042,700 |
| | மொத்த செலவினம் | 16,987,658 | 17,000,952 | 17,583,120 | 17,693,140 | 17,797,160 | 70,074,372 |
| 325- இலங்கை கடலோரப் பாதுகாப்புத் திணைக்களம் | | | | | | | |
| | செயல்முறைச் செயற்பாடுகள் | 70,305 | 327,114 | 91,450 | 91,820 | 92,380 | 602,764 |
| | மீண்டுவரும் செலவினம் | 37,815 | 37,714 | 38,250 | 38,820 | 39,380 | 154,164 |
| | புலதனச் செலவினம் | 32,490 | 289,400 | 53,200 | 53,000 | 53,000 | 448,600 |
| | மொத்த செலவினம் | 70,305 | 327,114 | 91,450 | 91,820 | 92,380 | 602,764 |
| | மொத்த செலவினம் | 270,531,518 | 301,100,398 | 290,711,375 | 283,723,345 | 285,832,045 | 1,161,367,163 |

ரூ. '000

| தலைப்பு இல | விவரணம் | 2016 | 2017 மீள்வரவுசெலவுத் திட்டம் | 2018 மதிப்பீடு | 2019 - 2020 | | 2017 - 2020 மொத்தம் |
|---------------|-------------------------------|-------------|------------------------------------|-------------------|--------------------|-------------|------------------------|
| | | | | | முந்திட்டமதிப்பீடு | 2020 | |
| | மொத்த மீண்டுவரும் செலவினம் | 244,663,220 | 256,968,187 | 260,711,375 | 262,740,645 | 265,382,285 | 1,045,802,492 |
| | மொத்த மூலதனச் செலவினம் | 25,868,298 | 44,132,211 | 30,000,000 | 20,982,700 | 20,449,760 | 115,564,671 |

**தலைப்பு 103 - பாதுகாப்பு அமைச்சர்
பொறிப்பு**

Rs '000

| விவரணம் | 2016 | 2017 | 2018 | 2019 | 2020 | 2017- 2020 |
|--|------------------|----------------------------|------------------|--------------------|--------------------|-------------------|
| | | மீள்வாவுசெலவுத் திட்டம் | மதிப்பீடு | முற்திட்டமதிப்பீடு | முற்திட்டமதிப்பீடு | மொத்தம் |
| மீண்டுவரும் செலவினம் | 5,694,377 | 12,279,306 | 6,987,062 | 7,030,275 | 7,083,635 | 33,380,278 |
| ஆளுக்கூரிய வேதனாதிகள் | 1,212,141 | 1,739,644 | 1,578,907 | 1,636,500 | 1,695,300 | 6,650,351 |
| சம்பளங்களும் படிகளும் | 497,381 | 768,290 | 686,261 | 806,500 | 927,700 | 3,188,751 |
| மேலதிகநேர வேலையும் விடுமுறைக் கொடுப்பனவும் | 14,716 | 18,478 | 17,400 | 17,400 | 17,400 | 70,678 |
| ஏனைய கொடுப்பனவுகள் | 700,044 | 952,876 | 875,246 | 812,600 | 750,200 | 3,390,922 |
| பிரயாணச் செலவுகள் | 209,969 | 225,815 | 210,642 | 211,250 | 213,450 | 861,157 |
| உள்ளூர் | 171,864 | 178,750 | 180,792 | 180,900 | 181,500 | 721,942 |
| வெளிநாட்டு | 38,105 | 47,065 | 29,850 | 30,350 | 31,950 | 139,215 |
| வழங்கல்கள் | 251,009 | 270,030 | 285,000 | 291,750 | 298,210 | 1,144,990 |
| தூகிதாதிகளும் அலுவலக தேவைப் பொருட்களும் | 53,388 | 49,000 | 40,300 | 41,850 | 43,400 | 174,550 |
| எரிபொருள் | 78,655 | 86,160 | 78,650 | 81,100 | 83,550 | 329,460 |
| உணவும் சீருடைகளும் | 98,503 | 114,250 | 145,650 | 146,780 | 147,910 | 554,590 |
| மருத்துவ வழங்கல்கள் | 399 | 520 | 400 | 450 | 500 | 1,870 |
| ஏனைய | 20,064 | 20,100 | 20,000 | 21,570 | 22,850 | 84,520 |
| பராமரிப்புச் செலவினம் | 76,060 | 86,460 | 73,405 | 75,985 | 78,305 | 314,155 |
| வாகனங்கள் | 56,283 | 58,250 | 50,200 | 51,900 | 53,450 | 213,800 |
| பொறித்தொகுதி மற்றும் இயந்திரம் | 8,472 | 14,360 | 9,655 | 10,065 | 10,465 | 44,545 |
| கட்டிடங்களும் கட்டமைப்புகளும் | 11,304 | 13,850 | 13,550 | 14,020 | 14,390 | 55,810 |
| சேவைகள் | 298,808 | 2,440,365 | 421,158 | 425,140 | 437,220 | 3,723,883 |
| போக்குவரத்து | 30,283 | 32,700 | 58,050 | 58,070 | 58,125 | 206,945 |
| தபால் மற்றும் தொலைத்தொடர்பு | 46,796 | 47,950 | 49,190 | 50,350 | 51,300 | 198,790 |
| மின்சாரமும் நீரும் | 78,404 | 87,550 | 77,400 | 78,800 | 80,200 | 323,950 |
| வாடகைகளும் உள்ளூர் வரிகளும் | 77,169 | 93,000 | 90,200 | 90,250 | 98,275 | 371,725 |
| வாகன குத்தகைக்கான வட்டிக் கொடுப்பனவு | | 2,229 | 248 | | | 2,477 |
| தொழிற்பாட்டு குத்தகையின் கீழ் கொள்வனவு செய்யப்பட்ட வாகனங்களுக்கான குத்தகை ஏனையவை | 66,157 | 2,176,936 | 108,800 | 110,400 | 112,050 | 2,508,186 |
| மாற்றல்கள் | 3,646,392 | 7,516,992 | 4,417,950 | 4,389,650 | 4,361,150 | 20,685,742 |
| நலனோம்புகை நிகழ்ச்சித் திட்டங்கள் | 2,441,589 | 5,881,901 | 2,300,000 | 2,200,000 | 2,100,000 | 12,481,901 |
| அரசாங்க நிறுவனங்கள் | 1,191,772 | 1,600,241 | 2,014,000 | 2,085,000 | 2,156,000 | 7,855,241 |
| மாதாந்த சந்தாக்களும் பங்களிப்பு நிதிகளும் | | 500 | | | | 500 |
| அரசாங்க ஊழியர்களுக்கான ஆதனக்கடன் வட்டி | 13,030 | 14,350 | 13,950 | 14,650 | 15,150 | 58,100 |
| ஏனையவை | | 20,000 | 90,000 | 90,000 | 90,000 | 290,000 |
| மூலதனச் செலவினம் | 7,457,954 | 14,870,312 | 8,848,014 | 5,886,610 | 5,821,260 | 35,426,196 |
| மூலதனச் சொத்துக்களின் புனரமைப்பும் மேம்பாடும் | 42,700 | 67,310 | 35,560 | 38,310 | 33,860 | 175,040 |
| கட்டிடங்களும் கட்டமைப்புகளும் | 29,812 | 48,200 | 18,150 | 18,350 | 13,350 | 98,050 |
| பொறித்தொகுதி, இயந்திரம் மற்றும் உபகரணம் | 2,497 | 3,510 | 3,760 | 3,760 | 3,760 | 14,790 |
| வாகனங்கள் | 10,391 | 15,600 | 13,650 | 16,200 | 16,750 | 62,200 |

Rs '000

| விவரணம் | 2016 | 2017 | 2018 | 2019 | 2020 | 2017- 2020 |
|---|-------------------|-------------------------|-------------------|--------------------|-------------------|-------------------|
| | | மீள்வரவுசெலவுத் திட்டம் | மதிப்பீடு | முந்திட்டமதிப்பீடு | மதிப்பீடு | மொத்தம் |
| மூலதனச் சொத்துக்களின் கொள்வனவு | 93,283 | 10,162,685 | 4,554,827 | 5,528,100 | 5,520,700 | 25,766,312 |
| வாகனங்கள் | 22,437 | 186,732 | | | | 186,732 |
| தளபாடங்களும், அலுவலக உபகரணங்களும் | 19,968 | 19,400 | 10,050 | 9,800 | 7,100 | 46,350 |
| பொறித்தொகுதி, இயந்திரம் மற்றும் உபகரணம் | 23,358 | 23,600 | 14,900 | 12,300 | 8,100 | 58,900 |
| கட்டிடங்களும் கட்டமைப்புகளும் | 27,519 | 4,870,180 | 4,526,000 | 5,506,000 | 5,505,500 | 20,407,680 |
| காணிகள் மற்றும் காணி மேம்பாடுகள் | | 5,054,000 | | | | 5,054,000 |
| த்தகை வாகனங்களுக்கான மூலதன கொடுப்பனவு | | 8,773 | 3,877 | | | 12,650 |
| மூலதன மாற்றல்கள் | 2,515,371 | 3,914,917 | 3,340,111 | 215,500 | 215,500 | 7,686,028 |
| அரசாங்க நிறுவனங்கள் | 2,515,371 | 3,914,917 | 3,340,111 | 215,500 | 215,500 | 7,686,028 |
| கொள்திறன் விருத்தி | 7,626 | 9,300 | 9,200 | 9,200 | 9,200 | 36,900 |
| பதவியணி பயிற்சி | 7,626 | 9,300 | 9,200 | 9,200 | 9,200 | 36,900 |
| ஏனைய மூலதனச் செலவுகள் | 4,798,973 | 716,100 | 908,316 | 95,500 | 42,000 | 1,761,916 |
| முதலீடுகள் | 4,798,973 | | | | | |
| உட்கட்டமைப்பு அபிவிருத்தி | | 425,000 | 658,736 | | | 1,083,736 |
| ஆராய்ச்சி மற்றும் அபிவிருத்தி | | 108,000 | 20,000 | 25,000 | 30,000 | 183,000 |
| ஏனையவை | | 183,100 | 229,580 | 70,500 | 12,000 | 495,180 |
| மொத்த மொத்தம் | 13,152,331 | 27,149,618 | 15,835,076 | 12,916,885 | 12,904,895 | 68,806,474 |
| மொத்த நிதியளித்தல் | 13,152,331 | 27,149,618 | 15,835,076 | 12,916,885 | 12,904,895 | 68,806,474 |
| உள்நாட்டு | 13,152,331 | 27,149,618 | 15,835,076 | 12,916,885 | 12,904,895 | 68,806,474 |

வேலைவாய்ப்பு விவரணங்கள்

| வகை | அங்கீகரிக்கப்பட்ட எண். | மெய் எண். |
|----------------------------------|------------------------|------------|
| சிரேஷ்ட மட்டம் | 63 | 51 |
| முன்றாவது மட்டம் | 31 | 13 |
| இரண்டாவது மட்டம் | 269 | 173 |
| ஆரம்ப மட்டம் | 360 | 274 |
| பிற (அமைய/தற்காலிக/ஒப்பந்த/ஏனைய) | | |
| மொத்தம் | 723 | 511 |

2018 வருடத்திற்கான சம்பளங்கள் மற்றும் கொடுப்பனவுகள் 2017 இன் உண்மையான பதவியணியினை அடிப்படையாகக் கொண்டது

தலைப்பு - 103 பாதுகாப்பு அமைச்சர்
01 - செயல்முறைச் செயற்பாடுகள்
01 - அமைச்சரின் அலுவலகம்

ரூ. '000

| உப கருத்திட்டம் செலவு விடயம் விடயம் நிதிக்குறியீடு | வகுதி / செலவு விடயம் / விடய விவரணம் | 2016 | 2017 | 2018 | 2019 | 2020 | 2017 - 2020 |
|---|--|---------------|--------------------|---------------|--------------------|---------------|----------------|
| | | மீள்வரவு | செலவுத் திட்டம் | மதிப்பீடு | முற்றிட்டமதிப்பீடு | மொத்தம் | |
| | மீண்டுவரும் செலவினம் | 14,512 | 24,138 | 22,488 | 23,375 | 24,350 | 94,351 |
| | ஆளுக்கூரிய வேதனாதிகள் | 10,686 | 14,378 | 7,596 | 8,000 | 8,300 | 38,274 |
| 1001 | சம்பளங்களும் படிசூலும் | 3,853 | 6,500 | 4,213 | 4,500 | 4,700 | 19,913 |
| 1002 | மேலதிகநேர வேலையும் விடுமுறைக் கொடுப்பனவும் | 174 | 2,678 | 400 | 400 | 400 | 3,878 |
| 1003 | ஏனைய கொடுப்பனவுகள் | 6,659 | 5,200 | 2,983 | 3,100 | 3,200 | 14,483 |
| | பிரயாணச் செலவுகள் | 317 | 3,150 | 2,942 | 2,950 | 3,050 | 12,092 |
| 1101 | உள்ளூர் | 73 | 2,650 | 2,442 | 2,450 | 2,450 | 9,992 |
| 1102 | வெளிநாட்டு | 244 | 500 | 500 | 500 | 600 | 2,100 |
| | வழங்கல்கள் | 1,108 | 1,850 | 2,350 | 2,505 | 2,660 | 9,365 |
| 1201 | காசிதாதிசூலும் அலுவலக தேவைப் பொருட்களும் | 16 | 500 | 300 | 350 | 400 | 1,550 |
| 1202 | எரிபொருள் | 1,092 | 1,300 | 2,000 | 2,100 | 2,200 | 7,600 |
| 1203 | உணவும் சீருடைகளும் | | 50 | 50 | 55 | 60 | 215 |
| | பராமரிப்புச் செலவினம் | 1,526 | 2,260 | 2,650 | 2,770 | 2,890 | 10,570 |
| 1301 | வாகனங்கள் | 1,451 | 1,900 | 2,000 | 2,100 | 2,200 | 8,200 |
| 1302 | பொறித்தொகுதி மற்றும் இயந்திரம் | 75 | 160 | 300 | 320 | 340 | 1,120 |
| 1303 | கட்டிடங்களும் கட்டமைப்புகளும் | | 200 | 350 | 350 | 350 | 1,250 |
| | சேவைகள் | 876 | 2,400 | 6,850 | 7,050 | 7,350 | 23,650 |
| 1401 | போக்குவரத்து | | 200 | 350 | 350 | 400 | 1,300 |
| 1402 | தபால் மற்றும் தொலைத்தொடர்பு | 132 | 1,000 | 3,000 | 3,100 | 3,200 | 10,300 |
| 1403 | மின்சாரமும் நீரும் | 542 | 1,000 | 3,000 | 3,100 | 3,200 | 10,300 |
| 1409 | ஏனையவை | 202 | 200 | 500 | 500 | 550 | 1,750 |
| | மாற்றல்கள் | | 100 | 100 | 100 | 100 | 400 |
| 1506 | அரசாங்க ஊழியர்களுக்கான ஆதனக்கடன் வட்டி | | 100 | 100 | 100 | 100 | 400 |
| | மூலதனச் செலவினம் | 22,674 | 188,132 | 1,900 | 1,900 | 1,900 | 193,832 |
| | மூலதனச் சொத்துக்களின் புனரமைப்பும் மேம்பாடும் | 678 | 1,200 | 1,700 | 1,700 | 1,700 | 6,300 |
| 2001 | கட்டிடங்களும் கட்டமைப்புகளும் | | 100 | 350 | 350 | 350 | 1,150 |
| 2002 | பொறித்தொகுதி, இயந்திரம் மற்றும் உபகரணம் | | 100 | 350 | 350 | 350 | 1,150 |
| 2003 | வாகனங்கள் | 678 | 1,000 | 1,000 | 1,000 | 1,000 | 4,000 |
| | மூலதனச் சொத்துக்களின் கொள்வனவு | 21,997 | 186,932 | 200 | 200 | 200 | 187,532 |
| 2101 | வாகனங்கள் | 21,895 | 186,732 | | | | 186,732 |
| 2102 | தளபாடங்களும், அலுவலக உபகரணங்களும் | 102 | 100 | 100 | 100 | 100 | 400 |
| 2103 | பொறித்தொகுதி, இயந்திரம் மற்றும் உபகரணம் | | 100 | 100 | 100 | 100 | 400 |

| உப கருத்திட்டம் செலவு விடயம் விடயம் நிதிக் குறியீடு | வகுதி / செலவு விடயம் / விடய விவரணம் | 2016 | 2017 | 2018 | 2019 | 2020 | 2017 - 2020 |
|--|--|--------------------|--------------------|-----------|------------------------|-----------|-------------|
| | | மள்வரவு திட்டம் | செலவுத் திட்டம் | மதிப்பீடு | முற்றிட்ட மதிப்பீடு | மதிப்பீடு | மொத்தம் |
| | முழு மொத்தம் | 37,187 | 212,270 | 24,388 | 25,275 | 26,250 | 288,183 |
| | மொத்த நிதியளித்தல் | 37,187 | 212,270 | 24,388 | 25,275 | 26,250 | 288,183 |
| | உள்நாட்டு | 37,187 | 212,270 | 24,388 | 25,275 | 26,250 | 288,183 |
| 11 | உள்ளூர் நிதியங்கள் | 37,187 | 212,270 | 24,388 | 25,275 | 26,250 | 288,183 |

தலைப்பு - 103 பாதுகாப்பு அமைச்சர் -அ.

01 - செயல்முறைச் செயற்பாடுகள்

02 - நிருவாகமும் தாயனச் சேவைகளும்

ரூ. '000

| உப கருத்திட்டம் செலவு வட்டியம் விடயம் நிதிக் குறியீடு | வகுதி / செலவு விடயம் / விடய விவரணம் | 2016 | 2017 | 2018 | 2019 | 2020 | 2017 - 2020 |
|--|---|-----------------------|--------------------|------------------|--------------------|------------------|-------------------|
| | | மீள்வரவு மதிப்பீடு | செலவுத் திட்டம் | மதிப்பீடு | முற்றிட்டமதிப்பீடு | மொத்தம் | மொத்தம் |
| | மீண்டுவரும் செலவினம் | 2,875,719 | 8,483,158 | 2,891,109 | 2,795,920 | 2,705,775 | 16,875,962 |
| | ஆளுக்கூரிய வேதனாதிகள் | 199,080 | 196,722 | 206,311 | 208,000 | 211,000 | 822,033 |
| 1001 | சம்பளங்களும் படிசளும் | 101,012 | 105,000 | 116,048 | 120,000 | 125,000 | 466,048 |
| 1002 | மேலதிகநேர வேலையும் விடுமுறைக் கொடுப்பனவும் | 10,192 | 11,000 | 12,000 | 12,000 | 12,000 | 47,000 |
| 1003 | ஏனைய கொடுப்பனவுகள் | 87,877 | 80,722 | 78,263 | 76,000 | 74,000 | 308,985 |
| | பிரயாணச் செலவுகள் | 19,843 | 27,250 | 21,000 | 21,100 | 22,200 | 91,550 |
| 1101 | உள்ளூர் | 2,601 | 7,250 | 7,000 | 7,100 | 7,200 | 28,550 |
| 1102 | வெளிநாட்டு | 17,242 | 20,000 | 14,000 | 14,000 | 15,000 | 63,000 |
| | வழங்கல்கள் | 61,622 | 56,320 | 63,200 | 65,100 | 66,700 | 251,320 |
| 1201 | காசிதாதிசளும் அலுவலக தேவைப் பொருட்களும் | 31,638 | 24,500 | 25,000 | 25,500 | 26,000 | 101,000 |
| 1202 | எரிபொருள் | 18,543 | 20,000 | 24,000 | 24,500 | 25,000 | 93,500 |
| 1203 | உணவும் சீருடைகளும் | 1,203 | 2,300 | 1,000 | 1,100 | 1,200 | 5,600 |
| 1204 | மருத்துவ வழங்கல்கள் | | 20 | | | | 20 |
| 1205 | ஏனைய | 10,238 | 9,500 | 13,200 | 14,000 | 14,500 | 51,200 |
| | பராமரிப்புச் செலவினம் | 33,451 | 36,750 | 35,400 | 35,800 | 36,200 | 144,150 |
| 1301 | வாகனங்கள் | 24,217 | 26,800 | 25,000 | 25,100 | 25,200 | 102,100 |
| 1302 | பொறித்தொகுதி மற்றும் இயந்திரம் | 2,421 | 4,000 | 4,400 | 4,500 | 4,600 | 17,500 |
| 1303 | கட்டிடங்களும் கட்டமைப்புகளும் | 6,813 | 5,950 | 6,000 | 6,200 | 6,400 | 24,550 |
| | சேவைகள் | 117,582 | 1,256,986 | 172,150 | 172,920 | 176,675 | 1,778,731 |
| 1401 | போக்குவரத்து | 9,451 | 200 | 200 | 220 | 225 | 845 |
| 1402 | தபால் மற்றும் தொலைத்தொடர்பு | 14,687 | 15,000 | 14,000 | 14,250 | 14,500 | 57,750 |
| 1403 | மின்சாரமும் நீரும் | 36,239 | 42,000 | 33,000 | 33,500 | 34,000 | 142,500 |
| 1404 | வாடகைகளும் உள்ளூர் வரிகளும் | 24,303 | 29,250 | 25,000 | 25,000 | 28,000 | 107,250 |
| 1408 | தொழிற்பாட்டு குத்தகையின் கீழ் கொள்வனவு செய்யப்பட்ட வாகனங்களுக்கான குத்தகை | | | 29,950 | 29,950 | 29,950 | 89,850 |
| 1409 | ஏனையவை | 32,902 | 1,170,536 | 70,000 | 70,000 | 70,000 | 1,380,536 |
| | மாற்றல்கள் | 2,551 | 4,000 | 2,800 | 3,000 | 3,000 | 12,800 |
| 1503 | அரசாங்க நிறுவனங்கள் | | 500 | | | | 500 |
| 1505 | மாதாந்த சந்தாக்களும் பங்களிப்பு நிதிகளும் | | 500 | | | | 500 |
| 1506 | அரசாங்க ஊழியர்களுக்கான ஆதனக்கடன் வட்டி | 2,551 | 3,000 | 2,800 | 3,000 | 3,000 | 11,800 |
| 1 | ரணவிரு மாரிய ரெக்கவரண கொடுப்பனவு | 2,441,589 | 2,381,901 | 2,300,000 | 2,200,000 | 2,100,000 | 8,981,901 |
| 1501 | நலனோம்புகை நிகழ்ச்சித் திட்டங்கள் | 2,441,589 | 2,381,901 | 2,300,000 | 2,200,000 | 2,100,000 | 8,981,901 |
| 3 | எஸ்பிஐ கட்டிடம் - வட்டிக் கொடுப்பனவு -அ.அ. | | 981,000 | | | | 981,000 |
| 1409 | ஏனையவை | | 981,000 | | | | 981,000 |

| உப கருத்திட்டம் செலவு விடயம் விடயம் | நிதித் குறியீடு | வகுதி / செலவு விடயம் / விடய விவரணம் | 2016 | 2017 | 2018 | 2019 | 2020 | 2017 - 2020 |
|--|--------------------|---|---------------------|--------------------|------------------|------------------------|------------------|-------------------|
| | | | மீள்வரவு திட்டம் | செலவுத் திட்டம் | மதிப்பீடு | முற்றிட்ட மதிப்பீடு | மதிப்பீடு | மொத்தம் |
| 4 | 1406 | இரண்டு அதிசொகுசு பஸ்கள் வாகன குத்தகைக்கான வட்டிக் கொடுப்பனவு | | 2,229 | 248 | | | 2,477 |
| | | | | 2,229 | 248 | | | 2,477 |
| 10 | 1003 | முப்படைகளிலுமுள்ள சட்ட அலுவலர்களுக்கான உயர்தொழில் கொடுப்பனவு ஏனைய கொடுப்பனவுகள் | | 20,000 | | | | 20,000 |
| | | | | 20,000 | | | | 20,000 |
| 11 | 1501 | மாற்றுத்திறனாளி படைவீரர்களுக்கான ஒய்வூதியம் நலனோம்புகை நிகழ்ச்சித் திட்டங்கள் | | 3,500,000 | | | | 3,500,000 |
| | | | | 3,500,000 | | | | 3,500,000 |
| 13 | 1508 | ஆட்களைப் பதிவு செய்வதற்கான கட்டிடச் செயலகம்(சுற்றுப்பாய) தொடர்புடைய செலவினங்கள் ஏனையவை | | 20,000 | 90,000 | 90,000 | 90,000 | 290,000 |
| | | | | 20,000 | 90,000 | 90,000 | 90,000 | 290,000 |
| மூலதனச் செலவினம் | | | 4,875,528 | 10,611,753 | 4,550,877 | 5,528,700 | 5,528,200 | 26,219,530 |
| மூலதனச் சொத்துக்களின் புனரமைப்பும் மேம்பாடும் | | | 7,882 | 8,800 | 6,800 | 9,500 | 10,000 | 35,100 |
| 2001 | | கட்டிடங்களும் கட்டமைப்புகளும் | 1,594 | 1,800 | 1,800 | 2,000 | 2,000 | 7,600 |
| 2002 | | பொறித்தொகுதி, இயந்திரம் மற்றும் உபகரணம் | 846 | 1,000 | 1,000 | 1,000 | 1,000 | 4,000 |
| 2003 | | வாகனங்கள் | 5,442 | 6,000 | 4,000 | 6,500 | 7,000 | 23,500 |
| மூலதனச் சொத்துக்களின் கொள்வனவு | | | 16,719 | 13,500 | 26,000 | 5,000 | 4,000 | 48,500 |
| 2102 | | தளபாடங்களும், அலுவலக உபகரணங்களும் | 3,547 | 3,000 | 2,000 | 2,000 | 2,000 | 9,000 |
| 2103 | | பொறித்தொகுதி, இயந்திரம் மற்றும் உபகரணம் | 13,171 | 10,500 | 4,000 | 3,000 | 2,000 | 19,500 |
| 2104 | | கட்டிடங்களும் கட்டமைப்புகளும் | | | 20,000 | | | 20,000 |
| கொள்திறன் விருத்தி | | | 4,165 | 4,000 | 4,200 | 4,200 | 4,200 | 16,600 |
| 2401 | | பதவியணி பயிற்சி | 4,165 | 4,000 | 4,200 | 4,200 | 4,200 | 16,600 |
| ஏனைய மூலதனச் செலவுகள் | | | 4,408,060 | | | | | |
| 2502 | | முதலீடுகள் | 4,408,060 | | | | | |
| 2 | 2201 | ரணவிரு வீடமைப்புக் கருத்திட்டம் அரசாங்க நிறுவனங்கள் | 194,702 | 400,000 | | | | 400,000 |
| | | | 194,702 | 400,000 | | | | 400,000 |
| 5 | 2104 | முப்படைகளினதும் மத்திய ஆயுத களஞ்சியம் மற்றும் வர்த்தக வெடிப்பொருள் களஞ்சிய தொகுதி கட்டிடங்களும் கட்டமைப்புகளும் | | 300,000 | 500,000 | 500,000 | | 1,300,000 |
| | | | | 300,000 | 500,000 | 500,000 | | 1,300,000 |
| 6 | 2108 | இரண்டு அதிசொகுசு பஸ்கள் த்தகை வாகனங்களுக்கான மூலதன கொடுப்பனவு | | 8,773 | 3,877 | | | 12,650 |
| | | | | 8,773 | 3,877 | | | 12,650 |
| 7 | 2104 | பாதுகாப்பு தலைமையகம் கட்டிடங்களும் கட்டமைப்புகளும் | | 3,964,473 | 4,000,000 | 5,000,000 | 5,500,000 | 18,464,473 |
| | | | | 3,964,473 | 4,000,000 | 5,000,000 | 5,500,000 | 18,464,473 |
| 8 | 2104 | எஸ்பிஐ கட்டிடம் - மூலதனக் கொடுப்பனவு -அ.அ. கட்டிடங்களும் கட்டமைப்புகளும் | | 579,080 | | | | 579,080 |
| | | | | 579,080 | | | | 579,080 |

| உப கருத்திட்டம் செலவு விடயம் விடயம் நிதித் குறியீடு | வகுதி / செலவு விடயம் / விடய விவரணம் | 2016 | 2017 | 2018 | 2019 | 2020 | 2017 - 2020 |
|---|--|---------------------|--------------------|------------------|------------------------|------------------------|-------------------|
| | | மீள்வரவு திட்டம் | செலவுத் திட்டம் | மதிப்பீடு | முற்றிட்ட மதிப்பீடு | முற்றிட்ட மதிப்பீடு | மொத்தம் |
| 9 | விசேட தொடர்பாடல் கருத்திட்டம் | 244,000 | 206,000 | | | | 206,000 |
| 2502 | முதலீடுகள் | 244,000 | | | | | |
| 2506 | உட்கட்டமைப்பு அபிவிருத்தி | | 206,000 | | | | 206,000 |
| 12 | தனியார் அரசு பங்களிப்புடன் புதிய உள்நாட்டு விமானச் சேவையின் அறிமுகம் | | 50,000 | | | | 50,000 |
| 2506 | உட்கட்டமைப்பு அபிவிருத்தி | | 50,000 | | | | 50,000 |
| 13 | ஆட்களைப் பதிவு செய்வதற்கான கட்டிடச் செயலகம்(சுற்றுப்பாய) தொடர்புடைய செலவினங்கள் | | 10,000 | 10,000 | 10,000 | 10,000 | 40,000 |
| 2509 | ஏனையவை | | 10,000 | 10,000 | 10,000 | 10,000 | 40,000 |
| 14 | கொத்தலாவலை பாதுகாப்பு பல்கலைக்கழக போதனா வைத்தியசாலைக்கான காணிக் கொள்வனவு. | | 5,054,000 | | | | 5,054,000 |
| 2105 | காணிகள் மற்றும் காணி மேம்பாடுகள் | | 5,054,000 | | | | 5,054,000 |
| 15 | ஹந்தள ரணவிரு சம்பத் நிலையம் | | 13,127 | | | | 13,127 |
| 2104 | கட்டிடங்களும் கட்டமைப்புகளும் | | 13,127 | | | | 13,127 |
| | முழு மொத்தம் | 7,751,248 | 19,094,911 | 7,441,986 | 8,324,620 | 8,233,975 | 43,095,492 |
| | மொத்த நிதியளித்தல் | 7,751,248 | 19,094,911 | 7,441,986 | 8,324,620 | 8,233,975 | 43,095,492 |
| | உள்நாட்டு | 7,751,248 | 19,094,911 | 7,441,986 | 8,324,620 | 8,233,975 | 43,095,492 |
| 11 | உள்ளூர் நிதியங்கள் | 7,751,248 | 19,094,911 | 7,441,986 | 8,324,620 | 8,233,975 | 43,095,492 |

-அ. கருத்திட்டங்கள் 103-1-06 மற்றும் 409-01-02 என்பன 103-01-02 கருத்திட்டத்துடன் ஒன்று சேர்க்கப்பட்டுள்ளன.

-அ.அ. 2018 இலிருந்து 249 ஆம் செலவினத் தலைப்பின் கீழ் கடன் மீள்கொடுப்பனவு மீதி வழங்கப்பட்டுள்ளது.

தலைப்பு - 103 பாதுகாப்பு அமைச்சர்
01 - செயல்முறைச் செயற்பாடுகள்
03 - அரசு புலனாய்வுச் சேவை

ரூ. '000

| உப கருத்திட்டம் செலவு விடயம் விடயம் நிதிக்குறிப்பு | வகுதி / செலவு விடயம் / விடய விவரணம் | 2016 | 2017 | 2018 | 2019 | 2020 | 2017 - 2020 |
|---|--|------------------|--------------------|------------------|--------------------|------------------|------------------|
| | | மீள்வரவு | செலவுத் திட்டம் | மதிப்பீடு | முற்றிட்டமதிப்பீடு | மொத்தம் | |
| | மீண்டுவரும் செலவினம் | 1,165,779 | 1,714,194 | 1,486,650 | 1,541,875 | 1,602,000 | 6,344,719 |
| | ஆளுக்கூரிய வேதனாதிக்கள் | 843,406 | 1,369,044 | 1,151,300 | 1,201,300 | 1,251,300 | 4,972,944 |
| 1001 | சம்பளங்களும் படிக்களம் | 344,118 | 606,790 | 500,000 | 600,000 | 700,000 | 2,406,790 |
| 1002 | மேலதிகநேர வேலையும் விடுமுறைக் கொடுப்பனவும் | 1,100 | 1,300 | 1,300 | 1,300 | 1,300 | 5,200 |
| 1003 | ஏனைய கொடுப்பனவுகள் | 498,188 | 760,954 | 650,000 | 600,000 | 550,000 | 2,560,954 |
| | பிரயாணச் செலவுகள் | 171,555 | 173,000 | 173,000 | 173,500 | 174,000 | 693,500 |
| 1101 | உள்ளூர் | 167,990 | 167,000 | 170,000 | 170,000 | 170,000 | 677,000 |
| 1102 | வெளிநாட்டு | 3,565 | 6,000 | 3,000 | 3,500 | 4,000 | 16,500 |
| | வழங்கல்கள் | 37,235 | 42,350 | 27,350 | 28,875 | 30,400 | 128,975 |
| 1201 | காசிதாதிக்களும் அலுவலக தேவைப் பொருட்களும் | 12,784 | 13,400 | 7,000 | 7,500 | 8,000 | 35,900 |
| 1202 | எரிபொருள் | 24,233 | 28,600 | 20,000 | 21,000 | 22,000 | 91,600 |
| 1203 | உணவும் சீருடைகளும் | 218 | 350 | 350 | 375 | 400 | 1,475 |
| | பராமரிப்புச் செலவினம் | 22,243 | 26,300 | 19,500 | 20,500 | 21,400 | 87,700 |
| 1301 | வாகனங்கள் | 13,984 | 13,300 | 12,000 | 12,500 | 13,000 | 50,800 |
| 1302 | பொறித்தொகுதி மற்றும் இயந்திரம் | 4,851 | 8,500 | 3,500 | 3,750 | 4,000 | 19,750 |
| 1303 | கட்டிடங்களும் கட்டமைப்புகளும் | 3,408 | 4,500 | 4,000 | 4,250 | 4,400 | 17,150 |
| | சேவைகள் | 81,402 | 93,000 | 105,000 | 106,700 | 113,400 | 418,100 |
| 1402 | தபால் மற்றும் தொலைத்தொடர்பு | 26,359 | 25,000 | 25,000 | 25,200 | 25,400 | 100,600 |
| 1403 | மின்சாரமும் நீரும் | 25,387 | 27,000 | 25,000 | 25,500 | 26,000 | 103,500 |
| 1404 | வாடகைகளும் உள்ளூர் வரிகளும் | 13,261 | 25,000 | 25,000 | 25,000 | 30,000 | 105,000 |
| 1409 | ஏனையவை | 16,395 | 16,000 | 30,000 | 31,000 | 32,000 | 109,000 |
| | மாற்றல்கள் | 9,937 | 10,500 | 10,500 | 11,000 | 11,500 | 43,500 |
| 1506 | அரசாங்க ஊழியர்களுக்கான ஆதனக்கடன் வட்டி | 9,937 | 10,500 | 10,500 | 11,000 | 11,500 | 43,500 |
| | மூலதனச் செலவினம் | 89,417 | 90,600 | 177,580 | 23,000 | 19,000 | 310,180 |
| | மூலதனச் சொத்துக்களின் புனரமைப்பும் மேம்பாடும் | 8,027 | 11,000 | 11,000 | 11,000 | 11,000 | 44,000 |
| 2001 | கட்டிடங்களும் கட்டமைப்புகளும் | 4,565 | 5,000 | 5,000 | 5,000 | 5,000 | 20,000 |
| 2002 | பொறித்தொகுதி, இயந்திரம் மற்றும் உபகரணம் | 871 | 1,000 | 1,000 | 1,000 | 1,000 | 4,000 |
| 2003 | வாகனங்கள் | 2,591 | 5,000 | 5,000 | 5,000 | 5,000 | 20,000 |
| | மூலதனச் சொத்துக்களின் கொள்வனவு | 34,988 | 23,000 | 10,000 | 10,000 | 6,000 | 49,000 |
| 2101 | வாகனங்கள் | 542 | | | | | |
| 2102 | தளபாடங்களும், அலுவலக உபகரணங்களும் | 13,434 | 10,000 | 5,000 | 5,000 | 3,000 | 23,000 |
| 2103 | பொறித்தொகுதி, இயந்திரம் மற்றும் உபகரணம் | 3,506 | 8,000 | 5,000 | 5,000 | 3,000 | 21,000 |
| 2104 | கட்டிடங்களும் கட்டமைப்புகளும் | 17,507 | 5,000 | | | | 5,000 |

| உப கருத்திட்டம் செலவு விடயம் | விடயம் நிதிக் குறியீடு | வகுதி / செலவு விடயம் / விடய விவரணம் | 2016 | 2017 | 2018 | 2019 | 2020 | 2017 - 2020 |
|---------------------------------------|---------------------------|--|---------------------|--------------------|------------------|------------------------|------------------|------------------|
| | | | மீள்வரவு திட்டம் | செலவுத் திட்டம் | மதிப்பீடு | முற்றிட்ட மதிப்பீடு | மதிப்பீடு | மொத்தம் |
| | | கொள்திறன் விருத்தி | 981 | 2,000 | 2,000 | 2,000 | 2,000 | 8,000 |
| 2401 | | பதவியணி பயிற்சி | 981 | 2,000 | 2,000 | 2,000 | 2,000 | 8,000 |
| | | ஏனைய மூலதனச் செலவுகள் | 45,421 | | | | | |
| 2502 | | முதலீடுகள் | 45,421 | | | | | |
| 1 | | முறைமை தானியங்கிக் கருத்திட்டம் | | 54,600 | 154,580 | | | 209,180 |
| 2509 | | ஏனையவை | | 54,600 | 154,580 | | | 209,180 |
| | | முழு மொத்தம் | 1,255,196 | 1,804,794 | 1,664,230 | 1,564,875 | 1,621,000 | 6,654,899 |
| | | மொத்த நிதியளித்தல் | 1,255,196 | 1,804,794 | 1,664,230 | 1,564,875 | 1,621,000 | 6,654,899 |
| | | உள்நாட்டு | 1,255,196 | 1,804,794 | 1,664,230 | 1,564,875 | 1,621,000 | 6,654,899 |
| 11 | | உள்ளூர் நிதியங்கள் | 1,255,196 | 1,804,794 | 1,664,230 | 1,564,875 | 1,621,000 | 6,654,899 |

தலைப்பு - 103 பாதுகாப்பு அமைச்சர்
01 - செயல்முறைச் செயற்பாடுகள்
04 - இலங்கை தேசிய பயிலிளவல் படையணி

ரூ. '000

| உப கருத்திட்டம் செலவு விடயம் விடயம் நிதித் குறியீடு | வகுதி / செலவு விடயம் / விடய விவரணம் | 2016 | 2017 | 2018 | 2019 | 2020 | 2017 - 2020 |
|--|--|----------------|--------------------|----------------|--------------------|----------------|------------------|
| | | மீள்வரவு | செலவுத் திட்டம் | மதிப்பீடு | முற்றிட்டமதிப்பீடு | மொத்தம் | |
| | மீண்டுவரும் செலவினம் | 343,213 | 340,400 | 457,200 | 465,970 | 475,030 | 1,738,600 |
| | ஆளுக்கூரிய வேதனாதிக்கள் | 149,099 | 129,200 | 202,400 | 207,400 | 212,400 | 751,400 |
| 1001 | சம்பளங்களும் படிக்களம் | 43,751 | 45,000 | 60,000 | 75,000 | 90,000 | 270,000 |
| 1002 | மேலதிகநேர வேலையும் விடுமுறைக் கொடுப்பனவும் | 2,181 | 2,200 | 2,400 | 2,400 | 2,400 | 9,400 |
| 1003 | ஏனைய கொடுப்பனவுகள் | 103,167 | 82,000 | 140,000 | 130,000 | 120,000 | 472,000 |
| | பிரயாணச் செலவுகள் | 8,585 | 12,000 | 6,000 | 6,000 | 6,500 | 30,500 |
| 1101 | உள்ளூர் | 923 | 1,500 | 1,000 | 1,000 | 1,500 | 5,000 |
| 1102 | வெளிநாட்டு | 7,661 | 10,500 | 5,000 | 5,000 | 5,000 | 25,500 |
| | வழங்கல்கள் | 130,590 | 139,850 | 167,400 | 169,650 | 171,900 | 648,800 |
| 1201 | காசிதாதிக்களும் அலுவலக தேவைப் பொருட்களும் | 5,505 | 5,600 | 4,000 | 4,200 | 4,400 | 18,200 |
| 1202 | எரிபொருள் | 22,817 | 17,500 | 16,000 | 16,500 | 17,000 | 67,000 |
| 1203 | உணவும் சீருடைகளும் | 96,684 | 111,000 | 144,000 | 145,000 | 146,000 | 546,000 |
| 1204 | மருத்துவ வழங்கல்கள் | 399 | 500 | 400 | 450 | 500 | 1,850 |
| 1205 | ஏனைய | 5,186 | 5,250 | 3,000 | 3,500 | 4,000 | 15,750 |
| | பராமரிப்புச் செலவினம் | 8,739 | 9,300 | 8,300 | 8,820 | 9,330 | 35,750 |
| 1301 | வாகனங்கள் | 7,755 | 6,000 | 5,000 | 5,500 | 6,000 | 22,500 |
| 1302 | பொறித்தொகுதி மற்றும் இயந்திரம் | 583 | 800 | 800 | 820 | 830 | 3,250 |
| 1303 | கட்டிடங்களும் கட்டமைப்புகளும் | 400 | 2,500 | 2,500 | 2,500 | 2,500 | 10,000 |
| | சேவைகள் | 45,873 | 49,550 | 72,800 | 73,800 | 74,600 | 270,750 |
| 1401 | போக்குவரத்து | 19,796 | 30,000 | 55,000 | 55,000 | 55,000 | 195,000 |
| 1402 | தபால் மற்றும் தொலைத்தொடர்பு | 1,522 | 2,500 | 2,000 | 2,400 | 2,600 | 9,500 |
| 1403 | மின்சாரமும் நீரும் | 9,429 | 10,000 | 10,800 | 10,900 | 11,000 | 42,700 |
| 1404 | வாடகைகளும் உள்ளூர் வரிகளும் | 4 | 50 | | | | 50 |
| 1409 | ஏனையவை | 15,121 | 7,000 | 5,000 | 5,500 | 6,000 | 23,500 |
| | மாற்றல்கள் | 327 | 500 | 300 | 300 | 300 | 1,400 |
| 1506 | அரசாங்க ஊழியர்களுக்கான ஆதனக்கடன் வட்டி | 327 | 500 | 300 | 300 | 300 | 1,400 |
| | மூலதனச் செலவினம் | 28,868 | 47,800 | 16,300 | 15,800 | 9,800 | 89,700 |
| | மூலதனச் சொத்துக்களின் புனரமைப்பும் மேம்பாடும் | 23,355 | 43,300 | 13,300 | 13,300 | 8,300 | 78,200 |
| 2001 | கட்டிடங்களும் கட்டமைப்புகளும் | 22,915 | 40,000 | 10,000 | 10,000 | 5,000 | 65,000 |
| 2002 | பொறித்தொகுதி, இயந்திரம் மற்றும் உபகரணம் | 107 | 800 | 800 | 800 | 800 | 3,200 |
| 2003 | வாகனங்கள் | 333 | 2,500 | 2,500 | 2,500 | 2,500 | 10,000 |

| உப கருத்திட்டம் செலவு விடயம் | விடயம் நிதிக் குறியீடு | வகுதி / செலவு விடயம் / விடய விவரணம் | 2016 | 2017 | 2018 | 2019 | 2020 | 2017 - 2020 |
|---------------------------------------|---------------------------|--|---------------------|--------------------|----------------|------------------------|----------------|------------------|
| | | | மீள்வரவு திட்டம் | செலவுத் திட்டம் | மதிப்பீடு | முற்றிட்ட மதிப்பீடு | மதிப்பீடு | மொத்தம் |
| | | மூலதனச் சொத்துக்களின் கொள்வனவு | 5,513 | 4,500 | 3,000 | 2,500 | 1,500 | 11,500 |
| 2102 | | தளபாடங்களும், அலுவலக உபகரணங்களும் | 821 | 2,000 | 1,000 | 1,000 | 500 | 4,500 |
| 2103 | | பொறித்தொகுதி, இயந்திரம் மற்றும் உபகரணம் | 3,698 | 1,000 | 1,000 | 500 | 500 | 3,000 |
| 2104 | | கட்டிடங்களும் கட்டமைப்புகளும் | 994 | 1,500 | 1,000 | 1,000 | 500 | 4,000 |
| | | முழு மொத்தம் | 372,081 | 388,200 | 473,500 | 481,770 | 484,830 | 1,828,300 |
| | | மொத்த நிதியளித்தல் | 372,081 | 388,200 | 473,500 | 481,770 | 484,830 | 1,828,300 |
| | | உள்நாட்டு | 372,081 | 388,200 | 473,500 | 481,770 | 484,830 | 1,828,300 |
| 11 | | உள்ளூர் நிதியங்கள் | 372,081 | 388,200 | 473,500 | 481,770 | 484,830 | 1,828,300 |

தலைப்பு - 103 பாதுகாப்பு அமைச்சர்
01 - செயல்முறைச் செயற்பாடுகள்
05 - பாதுகாப்பு ஆராய்ச்சி மற்றும் அபிவிருத்தி நிலையம்

ரூ. '000

| உப கருத்திட்டம் செலவு விடயம் | விடயம் நிதிக்குறியீடு | வகுதி / செலவு விடயம் / விடய விவரணம் | 2016 | 2017 | 2018 | 2019 | 2020 | 2017 - 2020 |
|---------------------------------------|--------------------------|--|---------------|--------------------|---------------|--------------------|---------------|----------------|
| | | | மீள்வரவு | செலவுத் திட்டம் | மதிப்பீடு | முற்றிட்டமதிப்பீடு | மொத்தம் | |
| | | மீண்டுவரும் செலவினம் | 8,142 | 12,475 | 14,090 | 14,610 | 15,055 | 56,230 |
| | | பிரயாணச் செலவுகள் | 75 | 115 | 300 | 300 | 300 | 1,015 |
| 1101 | | உள்ளூர் | 20 | 50 | 50 | 50 | 50 | 200 |
| 1102 | | வெளிநாட்டு | 56 | 65 | 250 | 250 | 250 | 815 |
| | | வழங்கல்கள் | 1,850 | 5,710 | 5,550 | 5,670 | 5,800 | 22,730 |
| 1201 | | காசிதாதிக்கும் அலுவலக தேவைப் பொருட்களும் | 255 | 700 | 600 | 650 | 700 | 2,650 |
| 1202 | | எரிபொருள் | 1,350 | 4,760 | 4,650 | 4,700 | 4,750 | 18,860 |
| 1205 | | ஏனைய | 245 | 250 | 300 | 320 | 350 | 1,220 |
| | | பராமரிப்புச் செலவினம் | 2,979 | 2,800 | 3,000 | 3,140 | 3,230 | 12,170 |
| 1301 | | வாகனங்கள் | 2,279 | 1,950 | 2,200 | 2,300 | 2,350 | 8,800 |
| 1302 | | பொறித்தொகுதி மற்றும் இயந்திரம் | 195 | 350 | 300 | 320 | 340 | 1,310 |
| 1303 | | கட்டிடங்களும் கட்டமைப்புகளும் | 504 | 500 | 500 | 520 | 540 | 2,060 |
| | | சேவைகள் | 3,238 | 3,850 | 5,240 | 5,500 | 5,725 | 20,315 |
| 1401 | | போக்குவரத்து | | 800 | 1,000 | 1,000 | 1,000 | 3,800 |
| 1402 | | தபால் மற்றும் தொலைத்தொடர்பு | 1,400 | 1,200 | 2,040 | 2,100 | 2,150 | 7,490 |
| 1403 | | மின்சாரமும் நீரும் | 1,348 | 1,250 | 1,100 | 1,200 | 1,300 | 4,850 |
| 1404 | | வாடகைகளும் உள்ளூர் வரிகளும் | | | 300 | 350 | 375 | 1,025 |
| 1409 | | ஏனையவை | 490 | 600 | 800 | 850 | 900 | 3,150 |
| | | மூலதனச் செலவினம் | 35,365 | 141,650 | 37,650 | 38,650 | 42,650 | 260,600 |
| | | மூலதனச் சொத்துக்களின் புனரமைப்பும் மேம்பாடும் | 1,426 | 1,950 | 1,650 | 1,650 | 1,650 | 6,900 |
| 2001 | | கட்டிடங்களும் கட்டமைப்புகளும் | 491 | 800 | 500 | 500 | 500 | 2,300 |
| 2002 | | பொறித்தொகுதி, இயந்திரம் மற்றும் உபகரணம் | 196 | 350 | 350 | 350 | 350 | 1,400 |
| 2003 | | வாகனங்கள் | 738 | 800 | 800 | 800 | 800 | 3,200 |
| | | மூலதனச் சொத்துக்களின் கொள்வனவு | 9,707 | 12,200 | 10,000 | 9,000 | 8,000 | 39,200 |
| 2102 | | தளபாடங்களும், அலுவலக உபகரணங்களும் | 199 | 2,000 | 1,000 | 1,000 | 1,000 | 5,000 |
| 2103 | | பொறித்தொகுதி, இயந்திரம் மற்றும் உபகரணம் | 490 | 3,200 | 4,000 | 3,000 | 2,000 | 12,200 |
| 2104 | | கட்டிடங்களும் கட்டமைப்புகளும் | 9,018 | 7,000 | 5,000 | 5,000 | 5,000 | 22,000 |
| | | கொள்திறன் விருத்தி | 782 | 1,000 | 1,000 | 1,000 | 1,000 | 4,000 |
| 2401 | | பதவியணி பயிற்சி | 782 | 1,000 | 1,000 | 1,000 | 1,000 | 4,000 |
| | | ஏனைய மூலதனச் செலவுகள் | 23,449 | 108,000 | 20,000 | 25,000 | 30,000 | 183,000 |
| 2502 | | முதலீடுகள் | 23,449 | | | | | |
| 2507 | | ஆராய்ச்சி மற்றும் அபிவிருத்தி | | 108,000 | 20,000 | 25,000 | 30,000 | 183,000 |
| 1 | | சைபர் பாதுகாப்புக்கான தேசிய நிலையம் | | 18,500 | 5,000 | 2,000 | 2,000 | 27,500 |
| 2509 | | ஏனையவை | | 18,500 | 5,000 | 2,000 | 2,000 | 27,500 |

| உப கருத்திட்டம் செலவு விடயம் விடயம் நிதிக் குறியீடு | வகுதி / செலவு விடயம் / விடய விவரணம் | 2016 | 2017 | 2018 | 2019 | 2020 | 2017 - 2020 |
|--|--|--------------------|--------------------|-----------|------------------------|-----------|-------------|
| | | மள்வரவு திட்டம் | செலவுத் திட்டம் | மதிப்பீடு | முற்றிட்ட மதிப்பீடு | மதிப்பீடு | மொத்தம் |
| | முழு மொத்தம் | 43,507 | 154,125 | 51,740 | 53,260 | 57,705 | 316,830 |
| | மொத்த நிதியளித்தல் | 43,507 | 154,125 | 51,740 | 53,260 | 57,705 | 316,830 |
| | உள்நாட்டு | 43,507 | 154,125 | 51,740 | 53,260 | 57,705 | 316,830 |
| 11 | உள்நாடு நிதியங்கள் | 43,507 | 154,125 | 51,740 | 53,260 | 57,705 | 316,830 |

தலைப்பு - 103 பாதுகாப்பு அமைச்சர்
01 - செயல்முறைச் செயற்பாடுகள்
07 - இணைந்த செயற்பாட்டு தலைமையகம்

ரூ. '000

| உப கருத்திட்டம் செலவு விடயம் விடயம் நிதிக்குறியீடு | வகுதி / செலவு விடயம் / விடய விவரணம் | 2016 | 2017 | 2018 | 2019 | 2020 | 2017 - 2020 |
|---|--|---------------|--------------------|---------------|--------------------|---------------|----------------|
| | | மீள்வரவு | செலவுத் திட்டம் | மதிப்பீடு | முற்றிட்டமதிப்பீடு | மொத்தம் | மொத்தம் |
| | மீண்டுவரும் செலவினம் | 70,161 | 78,400 | 65,200 | 66,250 | 67,200 | 277,050 |
| | பிரயாணச் செலவுகள் | 3,725 | 7,000 | 4,100 | 4,100 | 4,100 | 19,300 |
| 1102 | வெளிநாட்டு | 3,725 | 7,000 | 4,100 | 4,100 | 4,100 | 19,300 |
| | வழங்கல்கள் | 13,608 | 17,000 | 12,000 | 12,600 | 13,200 | 54,800 |
| 1201 | காகிதாதிகளும் அலுவலக தேவைப் பொருட்களும் | 2,419 | 2,500 | 1,000 | 1,200 | 1,400 | 6,100 |
| 1202 | எரிபொருள் | 7,000 | 10,000 | 8,000 | 8,200 | 8,400 | 34,600 |
| 1205 | ஏனைய | 4,189 | 4,500 | 3,000 | 3,200 | 3,400 | 14,100 |
| | பராமரிப்புச் செலவினம் | 4,497 | 5,900 | 1,400 | 1,600 | 1,700 | 10,600 |
| 1301 | வாகனங்கள் | 4,108 | 5,300 | 1,000 | 1,200 | 1,300 | 8,800 |
| 1302 | பொறித்தொகுதி மற்றும் இயந்திரம் | 305 | 500 | 300 | 300 | 300 | 1,400 |
| 1303 | கட்டிடங்களும் கட்டமைப்புகளும் | 84 | 100 | 100 | 100 | 100 | 400 |
| | சேவைகள் | 48,330 | 48,500 | 47,700 | 47,950 | 48,200 | 192,350 |
| 1401 | போக்குவரத்து | 471 | 500 | 500 | 500 | 500 | 2,000 |
| 1402 | தபால் மற்றும் தொலைத்தொடர்பு | 2,373 | 2,500 | 2,400 | 2,500 | 2,600 | 10,000 |
| 1403 | மின்சாரமும் நீரும் | 5,458 | 6,200 | 4,400 | 4,500 | 4,600 | 19,700 |
| 1404 | வாடகைகளும் உள்ளூர் வரிகளும் | 39,600 | 38,700 | 39,900 | 39,900 | 39,900 | 158,400 |
| 1409 | ஏனையவை | 428 | 600 | 500 | 550 | 600 | 2,250 |
| | மூலதனச் செலவினம் | 4,441 | 4,460 | 3,210 | 3,060 | 2,910 | 13,640 |
| | மூலதனச் சொத்துக்களின் புனரமைப்பும் மேம்பாடும் | 656 | 360 | 410 | 460 | 510 | 1,740 |
| 2002 | பொறித்தொகுதி, இயந்திரம் மற்றும் உபகரணம் | 47 | 60 | 60 | 60 | 60 | 240 |
| 2003 | வாகனங்கள் | 609 | 300 | 350 | 400 | 450 | 1,500 |
| | மூலதனச் சொத்துக்களின் கொள்வனவு | 2,087 | 2,100 | 800 | 600 | 400 | 3,900 |
| 2102 | தளபாடங்களும், அலுவலக உபகரணங்களும் | 1,594 | 1,800 | 500 | 300 | 200 | 2,800 |
| 2103 | பொறித்தொகுதி, இயந்திரம் மற்றும் உபகரணம் | 493 | 300 | 300 | 300 | 200 | 1,100 |
| | கொள்திறன் விருத்தி | 1,698 | 2,000 | 2,000 | 2,000 | 2,000 | 8,000 |
| 2401 | பதவியணி பயிற்சி | 1,698 | 2,000 | 2,000 | 2,000 | 2,000 | 8,000 |
| | முழு மொத்தம் | 74,601 | 82,860 | 68,410 | 69,310 | 70,110 | 290,690 |
| | மொத்த நிதியளித்தல் | 74,601 | 82,860 | 68,410 | 69,310 | 70,110 | 290,690 |
| | உள்நாட்டு | 74,601 | 82,860 | 68,410 | 69,310 | 70,110 | 290,690 |
| 11 | உள்ளூர் நிதியங்கள் | 74,601 | 82,860 | 68,410 | 69,310 | 70,110 | 290,690 |

தலைப்பு - 103 பாதுகாப்பு அமைச்சர்
01 - செயல்முறைச் செயற்பாடுகள்
11 - இராஜாங்க அமைச்சரின் அலுவலகம்

ரூ. '000

| உப கருத்திட்டம் செலவு விடயம் விடயம் நிதித் குறியீடு | வகுதி / செலவு விடயம் / விடய விவரணம் | 2016 | 2017 | 2018 | 2019 | 2020 | 2017 - 2020 |
|--|---|---------------|--------------------|---------------|--------------------|---------------|----------------|
| | | மீள்வரவு | செலவுத் திட்டம் | மதிப்பீடு | முற்றிட்டமதிப்பீடு | மொத்தம் | |
| | மீண்டுவரும் செலவினம் | 25,080 | 26,800 | 36,325 | 37,275 | 38,225 | 138,625 |
| | ஆளுக்கூரிய வேதனாதிகள் | 9,870 | 10,300 | 11,300 | 11,800 | 12,300 | 45,700 |
| 1001 | சம்பளங்களும் படிசூலும் | 4,648 | 5,000 | 6,000 | 7,000 | 8,000 | 26,000 |
| 1002 | மேலதிகநேர வேலையும் விடுமுறைக் கொடுப்பனவும் | 1,068 | 1,300 | 1,300 | 1,300 | 1,300 | 5,200 |
| 1003 | ஏனைய கொடுப்பனவுகள் | 4,154 | 4,000 | 4,000 | 3,500 | 3,000 | 14,500 |
| | பிரயாணச் செலவுகள் | 5,868 | 3,300 | 3,300 | 3,300 | 3,300 | 13,200 |
| 1101 | உள்ளூர் | 257 | 300 | 300 | 300 | 300 | 1,200 |
| 1102 | வெளிநாட்டு | 5,611 | 3,000 | 3,000 | 3,000 | 3,000 | 12,000 |
| | வழங்கல்கள் | 4,996 | 6,950 | 7,150 | 7,350 | 7,550 | 29,000 |
| 1201 | காசிதாதிசூலும் அலுவலக தேவைப் பொருட்களும் | 772 | 1,800 | 2,400 | 2,450 | 2,500 | 9,150 |
| 1202 | எரிபொருள் | 3,620 | 4,000 | 4,000 | 4,100 | 4,200 | 16,300 |
| 1203 | உணவும் சீருடைகளும் | 398 | 550 | 250 | 250 | 250 | 1,300 |
| 1205 | ஏனைய | 206 | 600 | 500 | 550 | 600 | 2,250 |
| | பராமரிப்புச் செலவினம் | 2,625 | 3,150 | 3,155 | 3,355 | 3,555 | 13,215 |
| 1301 | வாகனங்கள் | 2,489 | 3,000 | 3,000 | 3,200 | 3,400 | 12,600 |
| 1302 | பொறித்தொகுதி மற்றும் இயந்திரம் | 41 | 50 | 55 | 55 | 55 | 215 |
| 1303 | கட்டிடங்களும் கட்டமைப்புகளும் | 95 | 100 | 100 | 100 | 100 | 400 |
| | சேவைகள் | 1,506 | 2,850 | 11,170 | 11,220 | 11,270 | 36,510 |
| 1401 | போக்குவரத்து | 564 | 1,000 | 1,000 | 1,000 | 1,000 | 4,000 |
| 1402 | தபால் மற்றும் தொலைத்தொடர்பு | 323 | 750 | 750 | 800 | 850 | 3,150 |
| 1403 | மின்சாரமும் நீரும் | | 100 | 100 | 100 | 100 | 400 |
| 1408 | தொழிற்பாட்டு குத்தகையின் கீழ் கொள்வனவு செய்யப்பட்ட வாகனங்களுக்கான குத்தகை | | | 7,320 | 7,320 | 7,320 | 21,960 |
| 1409 | ஏனையவை | 619 | 1,000 | 2,000 | 2,000 | 2,000 | 7,000 |
| | மாற்றல்கள் | 214 | 250 | 250 | 250 | 250 | 1,000 |
| 1506 | அரசாங்க ஊழியர்களுக்கான ஆதனக்கடன் வட்டி | 214 | 250 | 250 | 250 | 250 | 1,000 |
| | மூலதனச் செலவினம் | 2,949 | 2,000 | 1,650 | 1,500 | 1,300 | 6,450 |
| | மூலதனச் சொத்துக்களின் புனரமைப்பும் மேம்பாடும் | 677 | 700 | 700 | 700 | 700 | 2,800 |
| 2001 | கட்டிடங்களும் கட்டமைப்புகளும் | 246 | 500 | 500 | 500 | 500 | 2,000 |
| 2002 | பொறித்தொகுதி, இயந்திரம் மற்றும் உபகரணம் | 431 | 200 | 200 | 200 | 200 | 800 |
| | மூலதனச் சொத்துக்களின் கொள்வனவு | 2,272 | 1,000 | 950 | 800 | 600 | 3,350 |
| 2102 | தளபாடங்களும், அலுவலக உபகரணங்களும் | 272 | 500 | 450 | 400 | 300 | 1,650 |
| 2103 | பொறித்தொகுதி, இயந்திரம் மற்றும் உபகரணம் | 2,000 | 500 | 500 | 400 | 300 | 1,700 |

| உப கருத்திட்டம் செலவு விடயம் | விடயம் நிதிக் குறியீடு | வகுதி / செலவு விடயம் / விடய விவரணம் | 2016 | 2017 | 2018 | 2019 | 2020 | 2017 - 2020 |
|---------------------------------------|---------------------------|--|---------------------|--------------------|-----------|------------------------|-----------|-------------|
| | | | மீள்வரவு திட்டம் | செலவுத் திட்டம் | மதிப்பீடு | முற்றிட்ட மதிப்பீடு | மதிப்பீடு | மொத்தம் |
| | | கொள்திறன் விருத்தி | | 300 | | | | 300 |
| 2401 | | பதவியணி பயிற்சி | | 300 | | | | 300 |
| | | முழு மொத்தம் | 28,029 | 28,800 | 37,975 | 38,775 | 39,525 | 145,075 |
| | | மொத்த நிதியளித்தல் | 28,029 | 28,800 | 37,975 | 38,775 | 39,525 | 145,075 |
| | | உள்நாட்டு | 28,029 | 28,800 | 37,975 | 38,775 | 39,525 | 145,075 |
| 11 | | உள்ளூர் நிதியங்கள் | 28,029 | 28,800 | 37,975 | 38,775 | 39,525 | 145,075 |

தலைப்பு - 103 பாதுகாப்பு அமைச்சர்
02 - அபிவிருத்திச் செயற்பாடுகள்
12 - உட்கட்டமைப்பு அபிவிருத்தி

ரூ. '000

| உப கருத்திட்டம் செலவு விடயம் விடயம் நிதித் குறியீடு | வகுதி / செலவு விடயம் / விடய விவரணம் | 2016 | 2017 | 2018 | 2019 | 2020 | 2017 - 2020 |
|--|--|------------------|--------------------|------------------|--------------------|------------------|------------------|
| | | மீள்வரவு | செலவுத் திட்டம் | மதிப்பீடு | முந்திட்டமதிப்பீடு | மொத்தம் | |
| | மீண்டும் செலவினம் | 1,191,772 | 1,599,741 | 2,014,000 | 2,085,000 | 2,156,000 | 7,854,741 |
| 1 | சேர் ஜோன் கொத்தலாவலை பாதுகாப்புக் கல்விக் கழகம் | 1,029,923 | 1,381,741 | 1,800,000 | 1,870,000 | 1,940,000 | 6,991,741 |
| 1503 | அரசாங்க நிறுவனங்கள் | 1,029,923 | 1,381,741 | 1,800,000 | 1,870,000 | 1,940,000 | 6,991,741 |
| 01 | சேர் ஜோன் கொத்தலாவலை பாதுகாப்பு பல்கலைக்கழகம் | | 1,130,101 | 1,200,000 | 1,250,000 | 1,300,000 | 4,880,101 |
| 02 | சிறுநீரக போதனா வைத்தியசாலை | | 251,640 | 600,000 | 620,000 | 640,000 | 2,111,640 |
| 3 | பாதுகாப்புச் சேவை கட்டளையிடல் மற்றும் பதவியினர் கல்லூரி | 128,350 | 136,000 | 132,000 | 132,500 | 133,000 | 533,500 |
| 1503 | அரசாங்க நிறுவனங்கள் | 128,350 | 136,000 | 132,000 | 132,500 | 133,000 | 533,500 |
| 4 | ரணவிரு சேவா அதிகார சபை | 31,000 | 65,000 | 67,000 | 67,500 | 68,000 | 267,500 |
| 1503 | அரசாங்க நிறுவனங்கள் | 31,000 | 65,000 | 67,000 | 67,500 | 68,000 | 267,500 |
| 5 | தேசிய பாதுகாப்பு கற்கை நிறுவனம், இலங்கை | 2,499 | 17,000 | 15,000 | 15,000 | 15,000 | 62,000 |
| 1503 | அரசாங்க நிறுவனங்கள் | 2,499 | 17,000 | 15,000 | 15,000 | 15,000 | 62,000 |
| | மூலதனச் செலவினம் | 2,398,712 | 3,783,917 | 4,058,847 | 274,000 | 215,500 | 8,332,264 |
| 1 | சேர் ஜோன் கொத்தலாவலை பாதுகாப்புக் கல்விக் கழகம் | 2,198,554 | 3,310,917 | 3,108,700 | 110,000 | 110,000 | 6,639,617 |
| 2201 | அரசாங்க நிறுவனங்கள் | 2,198,554 | 3,310,917 | 3,108,700 | 110,000 | 110,000 | 6,639,617 |
| 01 | சேர் ஜோன் கொத்தலாவலை பாதுகாப்பு பல்கலைக்கழகம் | | 231,730 | 88,700 | 90,000 | 90,000 | 500,430 |
| 02 | போதனா வைத்தியசாலைகளுக்கானவட்டி | | 3,059,187 | 3,000,000 | | | 6,059,187 |
| 03 | சிறுநீரக போதனா வைத்தியசாலை | | 20,000 | 20,000 | 20,000 | 20,000 | 80,000 |
| 3 | பாதுகாப்புச் சேவை கட்டளையிடல் மற்றும் பதவியினர் கல்லூரி | 119,460 | 185,000 | 225,911 | 100,000 | 100,000 | 610,911 |
| 2201 | அரசாங்க நிறுவனங்கள் | 119,460 | 185,000 | 225,911 | 100,000 | 100,000 | 610,911 |
| 01 | ஏனைய மூலதனம் | | 60,000 | 103,131 | 100,000 | 100,000 | 363,131 |
| 02 | தங்குமிடக் கட்டிடங்கள் | | 40,000 | 80,000 | | | 120,000 |
| 03 | நூலக மற்றும் பரீட்சை மண்டப கட்டிடம் | | 85,000 | 42,780 | | | 127,780 |
| 4 | ரணவிரு சேவா அதிகார சபை | 900 | 11,000 | 1,500 | 1,500 | 1,500 | 15,500 |
| 2201 | அரசாங்க நிறுவனங்கள் | 900 | 11,000 | 1,500 | 1,500 | 1,500 | 15,500 |
| 5 | தேசிய பாதுகாப்பு கற்கை நிறுவனம், இலங்கை | 1,755 | 8,000 | 4,000 | 4,000 | 4,000 | 20,000 |
| 2201 | அரசாங்க நிறுவனங்கள் | 1,755 | 8,000 | 4,000 | 4,000 | 4,000 | 20,000 |
| 20 | * உபாயரீதியான பாதுகாப்புத் தொடர்பாடல் வலையமைப்பு | 20,324 | 169,000 | 658,736 | | | 827,736 |
| 2502 | முதலீடுகள் | 20,324 | | | | | |
| 2506 | உட்கட்டமைப்பு அபிவிருத்தி | | 169,000 | 658,736 | | | 827,736 |

| உப கருத்திட்டம் செலவு விடயம் | விடயம் | நிதிக் குறியீடு | வசூதி / செலவு விடயம் / விடய விவரணம் | 2016 | 2017 | 2018 | 2019 | 2020 | 2017 - 2020 |
|---------------------------------------|--------|-----------------|--|------------------|--------------------|------------------|------------------------|------------------|-------------------|
| | | | | மீள்வரவு | செலவுத் திட்டம் | மதிப்பீடு | முற்றிட்ட மதிப்பீடு | மதிப்பீடு | மொத்தம் |
| 27 | | | மனிதாபிமான ஆராய்வு மற்றும் பாதுகாப்பு ஆற்றல் விருத்தி | 57,719 | 100,000 | 60,000 | 58,500 | | 218,500 |
| | 2502 | | முதலீடுகள் | 57,719 | | | | | |
| | 2509 | | ஏனையவை | | 100,000 | 60,000 | 58,500 | | 218,500 |
| முழு மொத்தம் | | | | 3,590,484 | 5,383,658 | 6,072,847 | 2,359,000 | 2,371,500 | 16,187,005 |
| மொத்த நிதியளித்தல் | | | | 3,590,484 | 5,383,658 | 6,072,847 | 2,359,000 | 2,371,500 | 16,187,005 |
| உள்நாட்டு | | | | 3,590,484 | 5,383,658 | 6,072,847 | 2,359,000 | 2,371,500 | 16,187,005 |
| 11 | | | உள்ளூர் நிதியங்கள் | 3,590,484 | 5,383,658 | 6,072,847 | 2,359,000 | 2,371,500 | 16,187,005 |

**தலைப்பு 222 - இலங்கைத் தரைப்படை
பொழிப்பு**

Rs '000

| விவரணம் | 2016 | 2017 மீள்வாவுசெலவுத் திட்டம் | 2018 மதிப்பீடு | 2019 முந்திட்டமதிப்பீடு | 2020 | 2017- 2020 மொத்தம் |
|--|--------------------|------------------------------------|--------------------|----------------------------|--------------------|-----------------------|
| மீண்டுவரும் செலவினம் | 144,320,607 | 146,493,930 | 149,536,395 | 150,096,100 | 151,154,600 | 597,281,025 |
| ஆளுக்கூரிய வேதனாதிகள் | 117,623,028 | 119,093,840 | 119,985,095 | 120,432,600 | 121,382,600 | 480,894,135 |
| சம்பளங்களும் படிகளும் | 43,305,185 | 57,792,025 | 66,168,478 | 69,450,000 | 71,725,000 | 265,135,503 |
| மேலதிகநேர வேலையும் விடுமுறைக் கொடுப்பனவும் | 431,975 | 500,000 | 682,530 | 682,600 | 682,600 | 2,547,730 |
| ஏனைய கொடுப்பனவுகள் | 73,885,869 | 60,801,815 | 53,134,087 | 50,300,000 | 48,975,000 | 213,210,902 |
| பிரயாணச் செலவுகள் | 243,337 | 281,300 | 215,000 | 215,000 | 215,000 | 926,300 |
| உள்ளூர் | 67,275 | 116,500 | 75,000 | 75,000 | 75,000 | 341,500 |
| வெளிநாட்டு | 176,063 | 164,800 | 140,000 | 140,000 | 140,000 | 584,800 |
| வழங்கல்கள் | 20,131,941 | 19,647,000 | 22,400,000 | 22,438,000 | 22,470,000 | 86,955,000 |
| தூகிதாதிக்களும் அலுவலக தேவைப் பொருட்களும் | 166,075 | 200,000 | 150,000 | 155,000 | 160,000 | 665,000 |
| எரிபொருள் | 2,704,529 | 2,850,000 | 2,850,000 | 2,855,000 | 2,860,000 | 11,415,000 |
| உணவும் சீருடைகளும் | 13,905,183 | 13,000,000 | 15,000,000 | 15,003,000 | 15,010,000 | 58,013,000 |
| மருத்துவ வழங்கல்கள் | 1,339,434 | 1,400,000 | 1,400,000 | 1,405,000 | 1,410,000 | 5,615,000 |
| ஏனைய | 2,016,720 | 2,197,000 | 3,000,000 | 3,020,000 | 3,030,000 | 11,247,000 |
| பராமரிப்புச் செலவினம் | 492,808 | 577,800 | 578,000 | 583,500 | 589,000 | 2,328,300 |
| வாகனங்கள் | 313,801 | 350,000 | 350,000 | 350,000 | 350,000 | 1,400,000 |
| பொறித்தொகுதி மற்றும் இயந்திரம் | 165,091 | 200,000 | 200,000 | 205,000 | 210,000 | 815,000 |
| கட்டிடங்களும் கட்டமைப்புகளும் | 13,916 | 27,800 | 28,000 | 28,500 | 29,000 | 113,300 |
| சேவைகள் | 5,228,991 | 6,350,750 | 5,922,000 | 5,986,500 | 6,055,000 | 24,314,250 |
| போக்குவரத்து | 2,188,915 | 2,454,500 | 2,500,000 | 2,507,000 | 2,518,000 | 9,979,500 |
| தபால் மற்றும் தொலைத்தொடர்பு | 203,255 | 219,800 | 220,000 | 226,200 | 232,400 | 898,400 |
| மின்சாரமும் நீரும் | 2,270,456 | 2,700,000 | 2,400,000 | 2,450,000 | 2,500,000 | 10,050,000 |
| வாடகைகளும் உள்ளூர் வரிகளும் | 333,253 | 734,950 | 560,000 | 560,000 | 560,000 | 2,414,950 |
| ஏனையவை | 233,113 | 241,500 | 242,000 | 243,300 | 244,600 | 971,400 |
| மாற்றல்கள் | 526,280 | 493,956 | 436,300 | 440,500 | 443,000 | 1,813,756 |
| நலனோம்புகை நிகழ்ச்சித் திட்டங்கள் | 146,340 | 125,240 | 106,300 | 110,000 | 112,000 | 453,540 |
| அரசாங்க ஊழியர்களுக்கான ஆதனக்கடன் வட்டி | 199,830 | 228,000 | 210,000 | 210,000 | 210,000 | 858,000 |
| ஏனையவை | 180,110 | 140,716 | 120,000 | 120,500 | 121,000 | 502,216 |
| ஏனைய மீண்டெழும் செலவினம் | 74,222 | 49,284 | | | | 49,284 |
| நட்டங்களும் பதிவளிப்புக்களும் | 74,222 | 49,284 | | | | 49,284 |
| மூலதனச் செலவினம் | 3,805,831 | 11,672,048 | 6,987,328 | 4,844,410 | 4,752,500 | 28,256,286 |
| மூலதனச் சொத்துக்களின் புனரமைப்பும் மேம்பாடும் | 340,527 | 769,500 | 770,000 | 700,000 | 680,000 | 2,919,500 |
| கட்டிடங்களும் கட்டமைப்புகளும் | 165,368 | 250,000 | 250,000 | 200,000 | 200,000 | 900,000 |
| பொறித்தொகுதி, இயந்திரம் மற்றும் உபகரணம் | 48,636 | 219,500 | 220,000 | 200,000 | 180,000 | 819,500 |
| வாகனங்கள் | 126,523 | 300,000 | 300,000 | 300,000 | 300,000 | 1,200,000 |
| மூலதனச் சொத்துக்களின் கொள்வனவு | 1,843,198 | 3,440,461 | 3,108,328 | 3,040,410 | 2,968,500 | 12,557,699 |
| தளபாடங்களும், அலுவலக உபகரணங்களும் | 100,098 | 124,000 | 125,000 | 100,000 | 100,000 | 449,000 |
| பொறித்தொகுதி, இயந்திரம் மற்றும் உபகரணம் | 597,457 | 714,900 | 950,000 | 800,000 | 700,000 | 3,164,900 |
| கட்டிடங்களும் கட்டமைப்புகளும் | 1,145,643 | 2,452,386 | 2,032,328 | 2,139,410 | 2,167,500 | 8,791,624 |
| காணிகள் மற்றும் காணி மேம்பாடுகள் | | 149,175 | 1,000 | 1,000 | 1,000 | 152,175 |

Rs '000

| விவரணம் | 2016 | 2017 | 2018 | 2019 | 2020 | 2017-2020 |
|-------------------------------|--------------------|----------------------------|--------------------|--------------------|--------------------|--------------------|
| | | மீள்வரவுசெலவுத் திட்டம் | மதிப்பீடு | முந்திட்டமதிப்பீடு | மதிப்பீடு | மொத்தம் |
| கொள்திறன் விருத்தி | 1,099,998 | 930,000 | 1,100,000 | 1,100,000 | 1,100,000 | 4,230,000 |
| பதவியணி பயிற்சி | 1,099,998 | 930,000 | 1,100,000 | 1,100,000 | 1,100,000 | 4,230,000 |
| ஏனைய மூலதனச் செலவுகள் | 522,108 | 6,532,087 | 2,009,000 | 4,000 | 4,000 | 8,549,087 |
| முதலீடுகள் | 522,108 | | | | | |
| ஆராய்ச்சி மற்றும் அபிவிருத்தி | | 20,000 | | | | 20,000 |
| ஏனையவை | | 6,512,087 | 2,009,000 | 4,000 | 4,000 | 8,529,087 |
| முழு மொத்தம் | 148,126,438 | 158,165,978 | 156,523,723 | 154,940,510 | 155,907,100 | 625,537,311 |
| மொத்த நிதியளித்தல் | 148,126,438 | 158,165,978 | 156,523,723 | 154,940,510 | 155,907,100 | 625,537,311 |
| உள்நாட்டு | 147,940,777 | 156,655,978 | 154,708,723 | 154,940,510 | 155,907,100 | 622,212,311 |
| வெளிநாட்டு | 185,661 | 1,510,000 | 1,815,000 | | | 3,325,000 |

வேலைவாய்ப்பு விவரணங்கள்

| வகை | அங்கீகரிக்கப்பட்ட LL எண். | மெய் எண். |
|----------------------------------|------------------------------|---------------|
| சீரேஷ்ட மட்டம் | 13 | 10 |
| மூன்றாவது மட்டம் | 6 | 2 |
| இரண்டாவது மட்டம் | 198 | 150 |
| ஆரம்ப மட்டம் | 10,924 | 10,357 |
| பிற (அமைய/தற்காலிக/ஒப்பந்த/ஏனைய) | | |
| முழு மொத்தம் | 11,141 | 10,519 |

2018 வருடத்திற்கான சம்பளங்கள் மற்றும் கொடுப்பனவுகள் 2017 இன் உண்மையான பதவியணியினை அடிப்படையாகக் கொண்டது

தலைப்பு - 222 இலங்கைத் தரைப்படை
01 - செயல்முறைச் செயற்பாடுகள்
01 - பொது நிருவாகமும் தாயனச் சேவைகளும்

ரூ. '000

| உப கருத்திட்டம் செலவு விடயம் விடயம் நிதிக் குறியீடு | வகுதி / செலவு விடயம் / விடய விவரணம் | 2016 | 2017 | 2018 | 2019 | 2020 | 2017 - 2020 |
|--|--|------------|--------------------|------------|--------------------|------------|-------------|
| | | மீள்வரவு | செலவுத் திட்டம் | மதிப்பீடு | முற்றிட்டமதிப்பீடு | மொத்தம் | |
| | மீண்டுவரும் செலவினம் | 50,745,927 | 55,588,470 | 52,302,166 | 52,421,900 | 52,739,600 | 213,052,136 |
| | ஆளுக்கூரிய வேதனாதிகள் | 49,359,049 | 53,834,280 | 48,777,266 | 48,882,600 | 49,182,600 | 200,676,746 |
| 1001 | சம்பளங்களும் படிசளும் | 18,489,087 | 26,404,520 | 27,364,820 | 29,200,000 | 30,000,000 | 112,969,340 |
| 1002 | மேலதிகநேர வேலையும் விடுமுறைக் கொடுப்பனவும் | 311,999 | 325,000 | 682,530 | 682,600 | 682,600 | 2,372,730 |
| 1003 | ஏனைய கொடுப்பனவுகள் | 30,557,964 | 27,104,760 | 20,729,916 | 19,000,000 | 18,500,000 | 85,334,676 |
| | பிரயாணச் செலவுகள் | 204,946 | 199,800 | 215,000 | 215,000 | 215,000 | 844,800 |
| 1101 | உள்ளூர் | 28,883 | 55,000 | 75,000 | 75,000 | 75,000 | 280,000 |
| 1102 | வெளிநாட்டு | 176,063 | 144,800 | 140,000 | 140,000 | 140,000 | 564,800 |
| | சேவைகள் | 579,097 | 1,011,150 | 2,873,600 | 2,883,800 | 2,899,000 | 9,667,550 |
| 1401 | போக்குவரத்து | 60,000 | 60,000 | 2,085,000 | 2,090,000 | 2,100,000 | 6,335,000 |
| 1402 | தபால் மற்றும் தொலைத்தொடர்பு | 99,696 | 130,000 | 140,000 | 145,000 | 150,000 | 565,000 |
| 1404 | வாடகைகளும் உள்ளூர் வரிகளும் | 319,406 | 731,150 | 558,600 | 558,600 | 558,600 | 2,406,950 |
| 1409 | ஏனையவை | 99,996 | 90,000 | 90,000 | 90,200 | 90,400 | 360,600 |
| | மாற்றல்கள் | 526,280 | 493,956 | 436,300 | 440,500 | 443,000 | 1,813,756 |
| 1501 | நலனோம்புகை நிகழ்ச்சித் திட்டங்கள் | 146,340 | 125,240 | 106,300 | 110,000 | 112,000 | 453,540 |
| 1506 | அரசாங்க ஊழியர்களுக்கான ஆதனக்கடன் வட்டி | 199,830 | 228,000 | 210,000 | 210,000 | 210,000 | 858,000 |
| 1508 | ஏனையவை | 180,110 | 140,716 | 120,000 | 120,500 | 121,000 | 502,216 |
| | ஏனைய மீண்டெழும் செலவினம் | 74,222 | 49,284 | | | | 49,284 |
| 1701 | நட்டங்களும் பதிவளிப்புக்களும் | 74,222 | 49,284 | | | | 49,284 |
| 2 | நேபாலத்தில் அவசர நிவாரண செயற்பாடுகள் | 2,333 | | | | | |
| 1409 | ஏனையவை | 2,333 | | | | | |
| | மூலதனச் செலவினம் | 2,242,163 | 8,115,473 | 2,946,328 | 2,993,410 | 2,996,500 | 17,051,711 |
| | மூலதனச் சொத்துக்களின் புனரமைப்பும் மேம்பாடும் | 78,989 | 137,000 | 100,000 | 100,000 | 100,000 | 437,000 |
| 2001 | கட்டிடங்களும் கட்டமைப்புகளும் | 78,989 | 137,000 | 100,000 | 100,000 | 100,000 | 437,000 |
| | மூலதனச் சொத்துக்களின் கொள்வனவு | 770,510 | 726,000 | 673,000 | 700,000 | 700,000 | 2,799,000 |
| 2104 | கட்டிடங்களும் கட்டமைப்புகளும் | 770,510 | 726,000 | 673,000 | 700,000 | 700,000 | 2,799,000 |
| | கொள்திறன் விருத்தி | 1,099,998 | 930,000 | 1,100,000 | 1,100,000 | 1,100,000 | 4,230,000 |
| 2401 | பதவியணி பயிற்சி | 1,099,998 | 930,000 | 1,100,000 | 1,100,000 | 1,100,000 | 4,230,000 |
| | ஏனைய மூலதனச் செலவுகள் | | 20,000 | | | | 20,000 |
| 2507 | ஆராய்ச்சி மற்றும் அபிவிருத்தி | | 20,000 | | | | 20,000 |

| உப கருத்திட்டம் / செயல் விடயம் / விடயம் | நிதிக் குறியீடு | வகுதி / செயல் விடயம் / விடய விவரணம் | 2016 | 2017 | 2018 | 2019 | 2020 | 2017 - 2020 |
|---|-----------------|---|-------------------|-------------------|-------------------|--------------------|-------------------|--------------------|
| | | | மீள்வரவு | செலவுத் திட்டம் | மதிப்பீடு | முற்திட்டமதிப்பீடு | மொத்தம் | |
| 1 | | வருமானமீட்டும் வர்த்தகக் கருத்திட்டங்கள் (அ) | | 2,087 | 4,000 | 4,000 | 4,000 | 14,087 |
| 2509 | | ஏனையவை | | 2,087 | 4,000 | 4,000 | 4,000 | 14,087 |
| 3 | | ஐ.நா.சமாதான தூதுக்குழு (அ) | 280,006 | 4,838,000 | | | | 4,838,000 |
| 2502 | | முதலீடுகள் | 280,006 | | | | | |
| 2509 | | ஏனையவை | | 4,838,000 | | | | 4,838,000 |
| 4 | | வடக்கு மற்றும் கிழக்கு மாகாணங்களில் இராணுவ முகாம்களை இடம் மாற்றல் | 12,659 | 1,123,386 | 300,778 | | | 1,424,164 |
| 2104 | | கட்டிடங்களும் கட்டமைப்புகளும் | 12,659 | 1,123,386 | 300,778 | | | 1,424,164 |
| 5 | | இராணுவ வைத்தியசாலை கருத்திட்டம் | | 191,000 | 293,000 | 743,010 | 937,880 | 2,164,890 |
| 2104 | | கட்டிடங்களும் கட்டமைப்புகளும் | | 191,000 | 293,000 | 743,010 | 937,880 | 2,164,890 |
| 6 | | முல்லைத்தீவு மாவட்டத்தில் கேப்பாபிளவில் மீள்சூழியேற்றத்திற்கான காணிகளை விடுவித்தல் | | 148,000 | | | | 148,000 |
| 2105 | | காணிகள் மற்றும் காணி மேம்பாடுகள் | | 148,000 | | | | 148,000 |
| 7 | | இலங்கை தரைப்படக்கு ரஷ்சிய இராணுவ உபகரணங்கள் கொள்வனவு (மாலி நடவடிக்கை) | | | 5,000 | | | 5,000 |
| 2509 | | ஏனையவை | | | 5,000 | | | 5,000 |
| | 12 | | | | 5,000 | | | 5,000 |
| 8 | | இராணுவ தேவைகளுக்கான பொருட்களை ரஷ்யாவிலிருந்து | | | 5,000 | | | 5,000 |
| 2509 | | ஏனையவை | | | 5,000 | | | 5,000 |
| | 12 | | | | 5,000 | | | 5,000 |
| 9 | | புறாடி ஹவ்ஸ் இராணுவ முகாமில் இரண்டு மாடி தங்குமிட கட்டிடம் | | | 95,500 | 61,400 | | 156,900 |
| 2104 | | கட்டிடங்களும் கட்டமைப்புகளும் | | | 95,500 | 61,400 | | 156,900 |
| 10 | | பனாகொடை இராணுவ முகாமில் பிரதான கழிவு நீரகற்றல் முறைமை | | | 36,000 | | | 36,000 |
| 2104 | | கட்டிடங்களும் கட்டமைப்புகளும் | | | 36,000 | | | 36,000 |
| 11 | | அங்கவீனமுற்ற யுத்தவீரர்களுக்கான இரண்டு மாடிக் கட்டிடம் | | | 42,050 | | | 42,050 |
| 2104 | | கட்டிடங்களும் கட்டமைப்புகளும் | | | 42,050 | | | 42,050 |
| 12 | | இராணுவ பெண்கள் படைக்கான புதிய கட்டிடம் பொறுல்லை | | | 40,000 | 33,000 | | 73,000 |
| 2104 | | கட்டிடங்களும் கட்டமைப்புகளும் | | | 40,000 | 33,000 | | 73,000 |
| 13 | | பனாகொடை இராணுவமுகாமில் மூன்றுமாடி ஆயுத களஞ்சியக் கட்டிடம் | | | 252,000 | 252,000 | 154,620 | 658,620 |
| 2104 | | கட்டிடங்களும் கட்டமைப்புகளும் | | | 252,000 | 252,000 | 154,620 | 658,620 |
| முழு மொத்தம் | | | 52,988,089 | 63,703,943 | 55,248,494 | 55,415,310 | 55,736,100 | 230,103,847 |
| மொத்த நிதியளித்தல் | | | 52,988,089 | 63,703,943 | 55,248,494 | 55,415,310 | 55,736,100 | 230,103,847 |
| உள்நாட்டு | | | 52,988,089 | 63,703,943 | 55,238,494 | 55,415,310 | 55,736,100 | 230,093,847 |
| 11 | | உள்ளூர் நிதியங்கள் | 52,988,089 | 63,703,943 | 55,238,494 | 55,415,310 | 55,736,100 | 230,093,847 |

| உப கருத்திட்டம் செலவு விடயம் விடயம் நிதிக்குறியீடு | வகுதி / செலவு விடயம் / விடய விவரணம் | 2016 | 2017 | 2018 | 2019 | 2020 | 2017 - 2020 |
|---|--|---------------------|--------------------|-----------|------------------------|-----------|-------------|
| | | மீள்வரவு திட்டம் | செலவுத் திட்டம் | மதிப்பீடு | முற்றிட்ட மதிப்பீடு | மதிப்பீடு | மொத்தம் |
| வெளிநாட்டு | | | | 10,000 | | | 10,000 |
| 12 | வெளிநாட்டுக்கடன்கள் | | | 10,000 | | | 10,000 |

(அ) வருமானம் திரட்டு நிதியத்திற்கு வைப்புச் செய்யப்பட்டதன் பின்னர் காசு விடுவிக்கப்படும்.

தலைப்பு - 222 இலங்கைத் தரைப்படை

01 - செயல்முறைச் செயற்பாடுகள்

02 - ஏற்பாடுகள்

ரூ. '000

| உப கருத்திட்டம் செலவு விடயம் விடயம் நிதிக் குறியீடு | வகுதி / செலவு விடயம் / விடய விவரணம் | 2016 | 2017 | 2018 | 2019 | 2020 | 2017 - 2020 |
|--|--|-----------------------|--------------------|-------------------|--------------------|-------------------|-------------------|
| | | மீள்வரவு மதிப்பீடு | செலவுத் திட்டம் | மதிப்பீடு | முந்திட்டமதிப்பீடு | மதிப்பீடு | மொத்தம் |
| | மீண்டுவரும் செலவினம் | 24,397,082 | 23,632,980 | 24,508,281 | 24,644,600 | 24,780,800 | 97,566,661 |
| | ஆளுக்கூரிய வேதனாதிகள் | 1,314,834 | 1,253,830 | 1,307,631 | 1,350,000 | 1,400,000 | 5,311,461 |
| 1001 | சம்பளங்களும் படிகளும் | 476,389 | 603,150 | 754,108 | 850,000 | 925,000 | 3,132,258 |
| 1002 | மேலதிகநேர வேலையும் விடுமுறைக் கொடுப்பனவும் | 25,000 | 40,000 | | | | 40,000 |
| 1003 | ஏனைய கொடுப்பனவுகள் | 813,445 | 610,680 | 553,523 | 500,000 | 475,000 | 2,139,203 |
| | பிரயாணச் செலவுகள் | 19,445 | 48,500 | | | | 48,500 |
| 1101 | உள்ளூர் | 19,445 | 28,500 | | | | 28,500 |
| 1102 | வெளிநாட்டு | | 20,000 | | | | 20,000 |
| | வழங்கல்கள் | 18,390,607 | 16,957,000 | 20,102,250 | 20,140,000 | 20,170,000 | 77,369,250 |
| 1201 | காசிதாதிசனும் அலுவலக தேவைப் பொருட்களும் | 132,903 | 165,000 | 150,000 | 155,000 | 160,000 | 630,000 |
| 1202 | எரிபொருள் | 2,704,529 | 2,850,000 | 2,850,000 | 2,855,000 | 2,860,000 | 11,415,000 |
| 1203 | உணவும் சீருடைகளும் | 12,230,806 | 10,400,000 | 12,702,250 | 12,705,000 | 12,710,000 | 48,517,250 |
| 1204 | மருத்துவ வழங்கல்கள் | 1,339,434 | 1,400,000 | 1,400,000 | 1,405,000 | 1,410,000 | 5,615,000 |
| 1205 | ஏனைய | 1,982,935 | 2,142,000 | 3,000,000 | 3,020,000 | 3,030,000 | 11,192,000 |
| | பராமரிப்புச் செலவினம் | 492,808 | 577,800 | 578,000 | 583,500 | 589,000 | 2,328,300 |
| 1301 | வாகனங்கள் | 313,801 | 350,000 | 350,000 | 350,000 | 350,000 | 1,400,000 |
| 1302 | பொறித்தொகுதி மற்றும் இயந்திரம் | 165,091 | 200,000 | 200,000 | 205,000 | 210,000 | 815,000 |
| 1303 | கட்டிடங்களும் கட்டமைப்புகளும் | 13,916 | 27,800 | 28,000 | 28,500 | 29,000 | 113,300 |
| | சேவைகள் | 4,179,388 | 4,795,850 | 2,520,400 | 2,571,100 | 2,621,800 | 12,509,150 |
| 1401 | போக்குவரத்து | 1,799,809 | 2,000,000 | 25,000 | 25,000 | 25,000 | 2,075,000 |
| 1402 | தபால் மற்றும் தொலைத்தொடர்பு | 38,998 | 23,800 | 24,000 | 24,200 | 24,400 | 96,400 |
| 1403 | மின்சாரமும் நீரும் | 2,270,456 | 2,700,000 | 2,400,000 | 2,450,000 | 2,500,000 | 10,050,000 |
| 1404 | வாடகைகளும் உள்ளூர் வரிகளும் | 1,607 | 1,550 | 400 | 400 | 400 | 2,750 |
| 1409 | ஏனையவை | 68,518 | 70,500 | 71,000 | 71,500 | 72,000 | 285,000 |
| | முழு மொத்தம் | 24,397,082 | 23,632,980 | 24,508,281 | 24,644,600 | 24,780,800 | 97,566,661 |
| | மொத்த நிதியளித்தல் | 24,397,082 | 23,632,980 | 24,508,281 | 24,644,600 | 24,780,800 | 97,566,661 |
| | உள்நாட்டு | 24,397,082 | 23,632,980 | 24,508,281 | 24,644,600 | 24,780,800 | 97,566,661 |
| 11 | உள்ளூர் நிதியங்கள் | 24,397,082 | 23,632,980 | 24,508,281 | 24,644,600 | 24,780,800 | 97,566,661 |

தலைப்பு - 222 இலங்கைத் தரைப்படை

01 - செயல்முறைச் செயற்பாடுகள்

03 - நடவடிக்கைகள்

ரூ. '000

| உப கருத்திட்டம் செலவு விடயம் | விடயம் நிதிக் குறியீடு | வகுதி / செலவு விடயம் / விடய விவரணம் | 2016 | 2017 | 2018 | 2019 | 2020 | 2017 - 2020 |
|---------------------------------------|---------------------------|--|-------------------|--------------------|-------------------|--------------------|-------------------|--------------------|
| | | | மீள்வரவு | செலவுத் திட்டம் | மதிப்பீடு | முந்திட்டமதிப்பீடு | மொத்தம் | |
| | | மீண்டுவரும் செலவினம் | 27,265,972 | 24,253,830 | 30,203,783 | 30,328,500 | 30,630,000 | 115,416,113 |
| | | ஆளுக்கூரிய வேதனாதிகள் | 27,109,202 | 24,085,830 | 30,076,783 | 30,200,000 | 30,500,000 | 114,862,613 |
| 1001 | | சம்பளங்களும் படிக்களம் | 9,848,189 | 11,579,630 | 16,467,320 | 17,200,000 | 18,000,000 | 63,246,950 |
| 1002 | | மேலதிகநேர வேலையும் விடுமுறைக் கொடுப்பனவும் | 94,976 | 135,000 | | | | 135,000 |
| 1003 | | ஏனைய கொடுப்பனவுகள் | 17,166,036 | 12,371,200 | 13,609,463 | 13,000,000 | 12,500,000 | 51,480,663 |
| | | பிரயாணச் செலவுகள் | 18,946 | 24,750 | | | | 24,750 |
| 1101 | | உள்ளூர் | 18,946 | 24,750 | | | | 24,750 |
| | | சேவைகள் | 137,824 | 143,250 | 127,000 | 128,500 | 130,000 | 528,750 |
| 1401 | | போக்குவரத்து | 4,998 | 5,000 | | | | 5,000 |
| 1402 | | தபால் மற்றும் தொலைத்தொடர்பு | 64,561 | 66,000 | 56,000 | 57,000 | 58,000 | 237,000 |
| 1404 | | வாடகைகளும் உள்ளூர் வரிகளும் | 12,240 | 2,250 | 1,000 | 1,000 | 1,000 | 5,250 |
| 1409 | | ஏனையவை | 56,024 | 70,000 | 70,000 | 70,500 | 71,000 | 281,500 |
| | | மூலதனச் செலவினம் | 1,563,668 | 3,556,575 | 4,041,000 | 1,851,000 | 1,756,000 | 11,204,575 |
| | | மூலதனச் சொத்துக்களின் புனரமைப்பும் மேம்பாடும் | 261,538 | 632,500 | 670,000 | 600,000 | 580,000 | 2,482,500 |
| 2001 | | கட்டிடங்களும் கட்டமைப்புகளும் | 86,379 | 113,000 | 150,000 | 100,000 | 100,000 | 463,000 |
| 2002 | | பொறித்தொகுதி, இயந்திரம் மற்றும் உபகரணம் | 48,636 | 219,500 | 220,000 | 200,000 | 180,000 | 819,500 |
| 2003 | | வாகனங்கள் | 126,523 | 300,000 | 300,000 | 300,000 | 300,000 | 1,200,000 |
| | | மூலதனச் சொத்துக்களின் கொள்வனவு | 1,060,029 | 1,252,075 | 1,376,000 | 1,251,000 | 1,176,000 | 5,055,075 |
| 2102 | | தளபாடங்களும், அலுவலக உபகரணங்களும் | 100,098 | 124,000 | 125,000 | 100,000 | 100,000 | 449,000 |
| 2103 | | பொறித்தொகுதி, இயந்திரம் மற்றும் உபகரணம் | 597,457 | 714,900 | 950,000 | 800,000 | 700,000 | 3,164,900 |
| 2104 | | கட்டிடங்களும் கட்டமைப்புகளும் | 362,473 | 412,000 | 300,000 | 350,000 | 375,000 | 1,437,000 |
| 2105 | | காணிகள் மற்றும் காணி மேம்பாடுகள் | | 1,175 | 1,000 | 1,000 | 1,000 | 4,175 |
| 2 | | *இந்தியாவின் தொடர் கடன் | 241,964 | 1,636,000 | 1,930,000 | | | 3,566,000 |
| 2502 | | முதலீடுகள் | 241,964 | | | | | |
| | 12 | | 185,661 | | | | | |
| | 17 | | 56,303 | | | | | |
| 2509 | | ஏனையவை | | 1,636,000 | 1,930,000 | | | 3,566,000 |
| | 12 | | | 1,486,000 | 1,755,000 | | | 3,241,000 |
| | 17 | | | 150,000 | 175,000 | | | 325,000 |

| உப கருத்திட்டம் செலவு விடயம் | விடயம் நிதிக் குறியீடு | வகுதி / செலவு விடயம் / விடய விவரணம் | 2016 | 2017 | 2018 | 2019 | 2020 | 2017 - 2020 |
|---------------------------------------|---------------------------|--|---------------------|--------------------|-------------------|------------------------|-------------------|--------------------|
| | | | மீள்வரவு திட்டம் | செலவுத் திட்டம் | மதிப்பீடு | முற்றிட்ட மதிப்பீடு | மதிப்பீடு | மொத்தம் |
| 3 | | பாகிஸ்தான் தொடர் கடன் | 138 | 36,000 | 65,000 | | | 101,000 |
| 2502 | | முதலீடுகள் | 138 | | | | | |
| | 17 | | 138 | | | | | |
| 2509 | | ஏனையவை | | 36,000 | 65,000 | | | 101,000 |
| | 12 | | | 24,000 | 50,000 | | | 74,000 |
| | 17 | | | 12,000 | 15,000 | | | 27,000 |
| முழு மொத்தம் | | | 28,829,640 | 27,810,405 | 34,244,783 | 32,179,500 | 32,386,000 | 126,620,688 |
| மொத்த நிதியளித்தல் | | | 28,829,640 | 27,810,405 | 34,244,783 | 32,179,500 | 32,386,000 | 126,620,688 |
| உள்நாட்டு | | | 28,643,979 | 26,300,405 | 32,439,783 | 32,179,500 | 32,386,000 | 123,305,688 |
| 11 | | உள்நூர் நிதியங்கள் | 28,587,538 | 26,138,405 | 32,249,783 | 32,179,500 | 32,386,000 | 122,953,688 |
| 17 | | வெளிநாட்டு நிதி தொடர்பான செலவுகள் | 56,441 | 162,000 | 190,000 | | | 352,000 |
| வெளிநாட்டு | | | 185,661 | 1,510,000 | 1,805,000 | | | 3,315,000 |
| 12 | | வெளிநாட்டுக்கடன்கள் | 185,661 | 1,510,000 | 1,805,000 | | | 3,315,000 |

தலைப்பு - 222 இலங்கைத் தரைப்படை
01 - செயல்முறைச் செயற்பாடுகள்
04 - தொண்டர் படை

ரூ. '000

| உப கருத்திட்டம் செலவு விடயம் விடயம் நிதிக் குறியீடு | வகுதி / செலவு விடயம் / விடய விவரணம் | 2016 | 2017 | 2018 | 2019 | 2020 | 2017 - 2020 |
|--|--|---------------------|--------------------|------------|------------------------|------------|-------------|
| | | மீள்வரவு திட்டம் | செலவுத் திட்டம் | மதிப்பீடு | முற்றிட்ட மதிப்பீடு | மதிப்பீடு | மொத்தம் |
| | மீண்டுவரும் செலவினம் | 41,911,627 | 43,018,650 | 42,522,165 | 42,701,100 | 43,004,200 | 171,246,115 |
| | ஆளுக்கூரிய வேதனாதிகள் | 39,839,943 | 39,919,900 | 39,823,415 | 40,000,000 | 40,300,000 | 160,043,315 |
| 1001 | சம்பளங்களும் படிசளும் | 14,491,519 | 19,204,725 | 21,582,230 | 22,200,000 | 22,800,000 | 85,786,955 |
| 1003 | ஏனைய கொடுப்பனவுகள் | 25,348,424 | 20,715,175 | 18,241,185 | 17,800,000 | 17,500,000 | 74,256,360 |
| | பிரயாணச் செலவுகள் | | 8,250 | | | | 8,250 |
| 1101 | உள்ளூர் | | 8,250 | | | | 8,250 |
| | வழங்கல்கள் | 1,741,334 | 2,690,000 | 2,297,750 | 2,298,000 | 2,300,000 | 9,585,750 |
| 1201 | காகிதாதிகளும் அலுவலக தேவைப் பொருட்களும் | 33,172 | 35,000 | | | | 35,000 |
| 1203 | உணவும் சீருடைகளும் | 1,674,378 | 2,600,000 | 2,297,750 | 2,298,000 | 2,300,000 | 9,495,750 |
| 1205 | ஏனைய | 33,785 | 55,000 | | | | 55,000 |
| | சேவைகள் | 330,349 | 400,500 | 401,000 | 403,100 | 404,200 | 1,608,800 |
| 1401 | போக்குவரத்து | 324,107 | 389,500 | 390,000 | 392,000 | 393,000 | 1,564,500 |
| 1409 | ஏனையவை | 6,242 | 11,000 | 11,000 | 11,100 | 11,200 | 44,300 |
| | முழு மொத்தம் | 41,911,627 | 43,018,650 | 42,522,165 | 42,701,100 | 43,004,200 | 171,246,115 |
| | மொத்த நிதியளித்தல் | 41,911,627 | 43,018,650 | 42,522,165 | 42,701,100 | 43,004,200 | 171,246,115 |
| | உள்நாட்டு | 41,911,627 | 43,018,650 | 42,522,165 | 42,701,100 | 43,004,200 | 171,246,115 |
| 11 | உள்ளூர் நிதியங்கள் | 41,911,627 | 43,018,650 | 42,522,165 | 42,701,100 | 43,004,200 | 171,246,115 |

**தலைப்பு 223 - இலங்கை கடற்படை
பொறிப்பு**

Rs '000

| விவரணம் | 2016 | 2017 | 2018 | 2019 | 2020 | 2017- 2020 |
|--|-------------------|-------------------------|-------------------|--------------------|-------------------|--------------------|
| | | மீள்வாவுசெலவுத் திட்டம் | மதிப்பீடு | முந்திட்டமதிப்பீடு | | மொத்தம் |
| மீண்டுவரும் செலவினம் | 46,874,210 | 48,502,362 | 50,368,948 | 51,082,400 | 51,966,650 | 201,920,360 |
| ஆளுக்கூரிய வேதனாதிகள் | 36,238,644 | 36,336,720 | 37,786,042 | 38,410,000 | 39,210,000 | 151,742,762 |
| சம்பளங்களும் படிசங்களும் | 12,987,645 | 14,217,575 | 19,883,049 | 21,300,000 | 22,800,000 | 78,200,624 |
| மேலதிகநேர வேலையும் விடுமுறைக் கொடுப்பனவும் | 5,999 | 8,000 | 10,000 | 10,000 | 10,000 | 38,000 |
| ஏனைய கொடுப்பனவுகள் | 23,245,000 | 22,111,145 | 17,892,993 | 17,100,000 | 16,400,000 | 73,504,138 |
| பிரயாணச் செலவுகள் | 148,977 | 127,000 | 155,000 | 155,000 | 155,000 | 592,000 |
| உள்ளூர் | 32,796 | 47,000 | 55,000 | 55,000 | 55,000 | 212,000 |
| வெளிநாட்டு | 116,180 | 80,000 | 100,000 | 100,000 | 100,000 | 380,000 |
| வழங்கல்கள் | 8,741,537 | 10,376,100 | 10,625,000 | 10,685,800 | 10,741,600 | 42,428,500 |
| தூகிதாதிசங்களும் அலுவலக தேவைப் பொருட்களும் | 79,335 | 94,000 | 75,000 | 76,800 | 78,600 | 324,400 |
| எரிபொருள் | 3,165,727 | 3,080,000 | 3,250,000 | 3,263,000 | 3,276,000 | 12,869,000 |
| உணவும் சீருடைகளும் | 4,732,032 | 6,220,000 | 6,500,000 | 6,520,000 | 6,540,000 | 25,780,000 |
| மருத்துவ வழங்கல்கள் | 327,492 | 387,100 | 300,000 | 305,000 | 310,000 | 1,302,100 |
| ஏனைய | 436,950 | 595,000 | 500,000 | 521,000 | 537,000 | 2,153,000 |
| பராமரிப்புச் செலவினம் | 360,639 | 356,500 | 362,000 | 373,500 | 385,100 | 1,477,100 |
| வாகனங்கள் | 295,803 | 270,000 | 270,000 | 280,200 | 290,500 | 1,110,700 |
| பொறித்தொகுதி மற்றும் இயந்திரம் | 26,370 | 32,000 | 32,000 | 33,200 | 34,400 | 131,600 |
| கட்டிடங்களும் கட்டமைப்புகளும் | 38,465 | 54,500 | 60,000 | 60,100 | 60,200 | 234,800 |
| சேவைகள் | 1,322,422 | 1,239,700 | 1,379,300 | 1,396,400 | 1,413,250 | 5,428,650 |
| போக்குவரத்து | 271,221 | 240,000 | 250,000 | 252,000 | 254,000 | 996,000 |
| தபால் மற்றும் தொலைத்தொடர்பு | 62,163 | 65,000 | 82,000 | 83,100 | 84,200 | 314,300 |
| மின்சாரமும் நீரும் | 774,220 | 760,000 | 760,000 | 767,000 | 773,750 | 3,060,750 |
| வாடகைகளும் உள்ளூர் வரிகளும் | 11,192 | 13,700 | 14,000 | 14,000 | 14,000 | 55,700 |
| தொழிற்பாட்டு குத்தகையின் கீழ் கொள்வனவு செய்யப்பட்ட வாகனங்களுக்கான குத்தகை ஏனையவை | 203,626 | 161,000 | 168,000 | 175,000 | 182,000 | 686,000 |
| மாற்றல்கள் | 61,411 | 64,342 | 60,606 | 60,700 | 60,700 | 246,348 |
| நலனோம்புகை நிகழ்ச்சித் திட்டங்கள் | 2,000 | 2,000 | 2,000 | 2,000 | 2,000 | 8,000 |
| அரசாங்க ஊழியர்களுக்கான ஆதனக்கடன் வட்டி | 59,411 | 62,342 | 58,606 | 58,700 | 58,700 | 238,348 |
| ஏனைய மீண்டெழும் செலவினம் | 581 | 2,000 | 1,000 | 1,000 | 1,000 | 5,000 |
| நட்டங்களும் பதிவளிப்புக்களும் | 581 | | | | | |
| அரசு கருமொழிகள் கொள்கையினைச் செயற்படுத்தல் | | 2,000 | 1,000 | 1,000 | 1,000 | 5,000 |
| மூலதனச் செலவினம் | 9,860,405 | 8,428,866 | 7,108,621 | 5,130,000 | 5,135,000 | 25,802,487 |
| மூலதனச் சொத்துக்களின் புனரமைப்பும் மேம்பாடும் | 1,949,847 | 2,265,800 | 2,200,000 | 2,250,000 | 2,300,000 | 9,015,800 |
| கட்டிடங்களும் கட்டமைப்புகளும் | 88,103 | 100,000 | 100,000 | 100,000 | 100,000 | 400,000 |
| பொறித்தொகுதி, இயந்திரம் மற்றும் உபகரணம் | 1,774,142 | 2,045,000 | 2,000,000 | 2,050,000 | 2,100,000 | 8,195,000 |
| வாகனங்கள் | 87,601 | 120,800 | 100,000 | 100,000 | 100,000 | 420,800 |
| மூலதனச் சொத்துக்களின் கொள்வனவு | 884,390 | 4,805,136 | 3,082,221 | 920,000 | 885,000 | 9,692,357 |
| வாகனங்கள் | 11,396 | 3,546,396 | 2,069,221 | | | 5,615,617 |
| தளபாடங்களும், அலுவலக உபகரணங்களும் | 59,918 | 80,000 | 80,000 | 70,000 | 60,000 | 290,000 |
| பொறித்தொகுதி, இயந்திரம் மற்றும் உபகரணம் | 406,513 | 400,000 | 450,000 | 400,000 | 375,000 | 1,625,000 |
| கட்டிடங்களும் கட்டமைப்புகளும் | 406,563 | 778,740 | 483,000 | 450,000 | 450,000 | 2,161,740 |

Rs '000

| விவரணம் | 2016 | 2017 | 2018 | 2019 | 2020 | 2017- 2020 |
|-------------------------------|-------------------|----------------------------|-------------------|--------------------|-------------------|--------------------|
| | | மீள்வரவுசெலவுத் திட்டம் | மதிப்பீடு | முந்திட்டமதிப்பீடு | மதிப்பீடு | மொத்தம் |
| கொள்திறன் விருத்தி | 821,989 | 800,000 | 700,000 | 700,000 | 700,000 | 2,900,000 |
| பதவியணி பயிற்சி | 821,989 | 800,000 | 700,000 | 700,000 | 700,000 | 2,900,000 |
| ஏனைய மூலதனச் செலவுகள் | 6,204,179 | 557,930 | 1,126,400 | 1,260,000 | 1,250,000 | 4,194,330 |
| முதலீடுகள் | 6,204,179 | | | | | |
| கொள்வனவு தயார்ப்படுத்தல் | | 21,500 | | | | 21,500 |
| உட்கட்டமைப்பு அபிவிருத்தி | | 257,990 | 926,400 | 1,060,000 | 1,050,000 | 3,294,390 |
| ஆராய்ச்சி மற்றும் அபிவிருத்தி | | 5,000 | | | | 5,000 |
| ஏனையவை | | 273,440 | 200,000 | 200,000 | 200,000 | 873,440 |
| முழு மொத்தம் | 56,734,616 | 56,931,228 | 57,477,569 | 56,212,400 | 57,101,650 | 227,722,847 |
| மொத்த நிதியளித்தல் | 56,734,616 | 56,931,228 | 57,477,569 | 56,212,400 | 57,101,650 | 227,722,847 |
| உள்நாட்டு | 50,944,481 | 53,531,228 | 55,408,348 | 56,212,400 | 57,101,650 | 222,253,626 |
| வெளிநாட்டு | 5,790,135 | 3,400,000 | 2,069,221 | | | 5,469,221 |

வேலைவாய்ப்பு விவரணங்கள்

| வகை | அங்கீகரிக்கப்பட்ட எண். | மெய் எண். |
|----------------------------------|------------------------|--------------|
| சிரேஷ்ட மட்டம் | 8 | 8 |
| மூன்றாவது மட்டம் | 10 | 4 |
| இரண்டாவது மட்டம் | 132 | 70 |
| ஆரம்ப மட்டம் | 1,768 | 1,525 |
| பிற (அமைய/தற்காலிக/ஒப்பந்த/ஏனைய) | | 202 |
| முழு மொத்தம் | 1,918 | 1,809 |

2018 வருடத்திற்கான சம்பளங்கள் மற்றும் கொடுப்பனவுகள் 2017 இன் உண்மையான பதவியணியினை அடிப்படையாகக் கொண்டது

தலைப்பு - 223 இலங்கை கடற்படை
01 - செயல்முறைச் செயற்பாடுகள்
01 - பொது நிருவாகமும் தாயனச் சேவைகளும்

ரூ. '000

| உப கருத்திட்டம் செலவு வட்டியம் வட்டியம் நிதிக்குறியீடு | வகுதி / செலவு விடயம் / விடய விவரணம் | 2016 | 2017 | 2018 | 2019 | 2020 | 2017 - 2020 |
|---|--|-------------------|--------------------|-------------------|--------------------|-------------------|--------------------|
| | | மீள்வரவு | செலவுத் திட்டம் | மதிப்பீடு | முற்றிட்டமதிப்பீடு | மொத்தம் | |
| | மீண்டுவரும் செலவினம் | 29,735,227 | 27,373,932 | 27,425,935 | 27,915,600 | 28,443,500 | 111,158,967 |
| | ஆளுக்கூரிய வேதனாதிகள் | 27,984,787 | 24,895,790 | 26,453,229 | 26,910,000 | 27,410,000 | 105,669,019 |
| 1001 | சம்பளங்களும் படிசகளும் | 10,132,608 | 9,108,635 | 13,918,134 | 14,800,000 | 15,600,000 | 53,426,769 |
| 1002 | மேலதிகநேர வேலையும் விடுமுறைக் கொடுப்பனவும் | 5,999 | 8,000 | 10,000 | 10,000 | 10,000 | 38,000 |
| 1003 | ஏனைய கொடுப்பனவுகள் | 17,846,180 | 15,779,155 | 12,525,095 | 12,100,000 | 11,800,000 | 52,204,250 |
| | பிரயாணச் செலவுகள் | 70,077 | 55,000 | 75,000 | 75,000 | 75,000 | 280,000 |
| 1101 | உள்ளூர் | 3,078 | 5,000 | 25,000 | 25,000 | 25,000 | 80,000 |
| 1102 | வெளிநாட்டு | 66,999 | 50,000 | 50,000 | 50,000 | 50,000 | 200,000 |
| | வழங்கல்கள் | 1,305,064 | 2,010,100 | 608,000 | 633,200 | 653,400 | 3,904,700 |
| 1201 | காசிதாதிசளும் அலுவலக தேவைப் பொருட்களும் | 7,137 | 13,000 | 8,000 | 8,200 | 8,400 | 37,600 |
| 1202 | எரிபொருள் | 47,132 | 30,000 | 100,000 | 105,000 | 110,000 | 345,000 |
| 1203 | உணவும் சீருடைகளும் | 905,750 | 1,450,000 | 100,000 | 105,000 | 110,000 | 1,765,000 |
| 1204 | மருத்துவ வழங்கல்கள் | 327,492 | 387,100 | 300,000 | 305,000 | 310,000 | 1,302,100 |
| 1205 | ஏனைய | 17,553 | 130,000 | 100,000 | 110,000 | 115,000 | 455,000 |
| | பாராமரிப்புச் செலவினம் | 70,050 | 98,000 | 60,000 | 65,200 | 70,400 | 293,600 |
| 1301 | வாகனங்கள் | 65,144 | 88,000 | 50,000 | 55,000 | 60,000 | 253,000 |
| 1302 | பொறித்தொகுதி மற்றும் இயந்திரம் | 1,853 | 4,000 | 4,000 | 4,100 | 4,200 | 16,300 |
| 1303 | கட்டிடங்களும் கட்டமைப்புகளும் | 3,053 | 6,000 | 6,000 | 6,100 | 6,200 | 24,300 |
| | சேவைகள் | 243,257 | 248,700 | 168,100 | 170,500 | 173,000 | 760,300 |
| 1401 | போக்குவரத்து | 83,372 | 115,000 | 30,500 | 31,000 | 31,500 | 208,000 |
| 1402 | தபால் மற்றும் தொலைத்தொடர்பு | 14,674 | 25,000 | 12,600 | 13,000 | 13,500 | 64,100 |
| 1403 | மின்சாரமும் நீரும் | 83,742 | 75,000 | 75,000 | 75,500 | 76,000 | 301,500 |
| 1404 | வாடகைகளும் உள்ளூர் வரிகளும் | 11,192 | 13,700 | 14,000 | 14,000 | 14,000 | 55,700 |
| 1409 | ஏனையவை | 50,277 | 20,000 | 36,000 | 37,000 | 38,000 | 131,000 |
| | மாற்றல்கள் | 61,411 | 64,342 | 60,606 | 60,700 | 60,700 | 246,348 |
| 1501 | நலனோம்புகை நிகழ்ச்சித் திட்டங்கள் | 2,000 | 2,000 | 2,000 | 2,000 | 2,000 | 8,000 |
| 1506 | அரசாங்க ஊழியர்களுக்கான ஆதனக்கடன் வட்டி | 59,411 | 62,342 | 58,606 | 58,700 | 58,700 | 238,348 |
| | ஏனைய மீண்டெழும் செலவினம் | 581 | 2,000 | 1,000 | 1,000 | 1,000 | 5,000 |
| 1701 | நட்டங்களும் பதிவளிப்புக்களும் | 581 | | | | | |
| 1703 | அரசு கருமொழிகள் கொள்கையினைச் செயற்படுத்தல் | | 2,000 | 1,000 | 1,000 | 1,000 | 5,000 |
| | மூலதனச் செலவினம் | 1,236,033 | 1,487,860 | 1,746,400 | 1,900,000 | 1,900,000 | 7,034,260 |
| | கொள்திறன் விருத்தி | 821,989 | 800,000 | 700,000 | 700,000 | 700,000 | 2,900,000 |
| 2401 | பதவியணி பயிற்சி | 821,989 | 800,000 | 700,000 | 700,000 | 700,000 | 2,900,000 |

| உப கருத்திட்டம் செலவு விடயம் விடயம் நிதிக்குறியீடு | வகுதி / செலவு விடயம் / விடய விவரணம் | 2016 | 2017 | 2018 | 2019 | 2020 | 2017 - 2020 |
|---|--|------------|--------------------|------------|--------------------|------------|-------------|
| | | மீள்வரவு | செலவுத் திட்டம் | மதிப்பீடு | முற்றிட்டமதிப்பீடு | மதிப்பீடு | மொத்தம் |
| | ஏனைய மூலதனச் செலவுகள் | | 26,500 | | | | 26,500 |
| 2505 | கொள்வனவு தயார்ப்படுத்தல் | | 21,500 | | | | 21,500 |
| 2507 | ஆராய்ச்சி மற்றும் அபிவிருத்தி | | 5,000 | | | | 5,000 |
| 2 | "விதூர" கடற்படை ஆட்சேர்ப்பு பயிற்சி நிலையத்தினை இடம் மாற்றுவதல் | 330,908 | 234,320 | | | | 234,320 |
| 2104 | கட்டிடங்களும் கட்டமைப்புகளும் | | 234,320 | | | | 234,320 |
| 2502 | முதலீடுகள் | 330,908 | | | | | |
| 3 | வருமானமீட்டும் வர்த்தகக் கருத்திட்டங்கள் (அ) | 82,662 | 273,440 | 200,000 | 200,000 | 200,000 | 873,440 |
| 2502 | முதலீடுகள் | 82,662 | | | | | |
| 2509 | ஏனையவை | | 273,440 | 200,000 | 200,000 | 200,000 | 873,440 |
| 4 | பெருந்தோட்ட பிரதமரின் சுற்றுலா விடுதியினைப் புதுப்பித்தல் | 475 | | | | | |
| 2502 | முதலீடுகள் | 475 | | | | | |
| 5 | திருகோணமலை - டொக்யார்டில் சுரங்க நிர்மாணம் | | 153,600 | 846,400 | 1,000,000 | 1,000,000 | 3,000,000 |
| 2506 | உட்கட்டமைப்பு அபிவிருத்தி | | 153,600 | 846,400 | 1,000,000 | 1,000,000 | 3,000,000 |
| | முழு மொத்தம் | 30,971,260 | 28,861,792 | 29,172,335 | 29,815,600 | 30,343,500 | 118,193,227 |
| | மொத்த நிதியளித்தல் | 30,971,260 | 28,861,792 | 29,172,335 | 29,815,600 | 30,343,500 | 118,193,227 |
| | உள்நாட்டு | 30,971,260 | 28,861,792 | 29,172,335 | 29,815,600 | 30,343,500 | 118,193,227 |
| 11 | உள்ளூர் நிதியங்கள் | 30,971,260 | 28,861,792 | 29,172,335 | 29,815,600 | 30,343,500 | 118,193,227 |

(அ) வருமானம் திரட்டு நிதியத்திற்கு வைப்புச் செய்யப்பட்டதன் பின்னர் காசு விடுவிக் கப்படும்.

தலைப்பு - 223 இலங்கை கடற்படை
01 - செயல்முறைச் செயற்பாடுகள்
02 - கடல் சார் நடவடிக்கைகள்

ரூ. '000

| உப கருத்திட்டம் | செலவு விடயம் | விடயம் | நிதிக் குறியீடு | வகுதி / செலவு விடயம் / விடய விவரணம் | 2016 | 2017 | 2018 | 2019 | 2020 | 2017 - 2020 |
|--------------------|-----------------|--------|-----------------|--|-------------------|--------------------|------------------|--------------------|------------------|-------------------|
| | | | | | மீள்வரவு | செலவுத் திட்டம் | மதிப்பீடு | முற்றிட்டமதிப்பீடு | மொத்தம் | |
| | | | | மீண்டுவரும் செலவினம் | 4,048,002 | 4,144,200 | 4,699,500 | 4,717,100 | 4,734,700 | 18,295,500 |
| | | | | வழங்கல்கள் | 3,819,697 | 4,025,200 | 4,595,000 | 4,610,500 | 4,626,000 | 17,856,700 |
| 1201 | | | | காகிதாதிகளும் அலுவலக தேவைப் பொருட்களும் | 18,116 | 22,000 | 15,000 | 15,500 | 16,000 | 68,500 |
| 1202 | | | | எரிபொருள் | 2,672,369 | 2,533,200 | 2,000,000 | 2,005,000 | 2,010,000 | 8,548,200 |
| 1203 | | | | உணவும் சீருடைகளும் | 1,042,937 | 1,370,000 | 2,500,000 | 2,505,000 | 2,510,000 | 8,885,000 |
| 1205 | | | | ஏனைய | 86,275 | 100,000 | 80,000 | 85,000 | 90,000 | 355,000 |
| | | | | பராமரிப்புச் செலவினம் | 5,555 | 4,000 | 4,000 | 4,100 | 4,200 | 16,300 |
| 1302 | | | | பொறித்தொகுதி மற்றும் இயந்திரம் | 5,555 | 4,000 | 4,000 | 4,100 | 4,200 | 16,300 |
| | | | | சேவைகள் | 222,751 | 115,000 | 100,500 | 102,500 | 104,500 | 422,500 |
| 1401 | | | | போக்குவரத்து | 38,536 | 45,000 | 30,500 | 31,000 | 31,500 | 138,000 |
| 1403 | | | | மின்சாரமும் நீரும் | 149,411 | 50,000 | 50,000 | 51,000 | 52,000 | 203,000 |
| 1409 | | | | ஏனையவை | 34,804 | 20,000 | 20,000 | 20,500 | 21,000 | 81,500 |
| | | | | மூலதனச் செலவினம் | 7,212,235 | 4,975,000 | 3,469,221 | 1,450,000 | 1,500,000 | 11,394,221 |
| | | | | மூலதனச் சொத்துக்களின் புனரமைப்பும் மேம்பாடும் | 1,332,369 | 1,575,000 | 1,400,000 | 1,450,000 | 1,500,000 | 5,925,000 |
| 2002 | | | | பொறித்தொகுதி, இயந்திரம் மற்றும் உபகரணம் | 1,332,369 | 1,575,000 | 1,400,000 | 1,450,000 | 1,500,000 | 5,925,000 |
| | | | | மூலதனச் சொத்துக்களின் கொள்வனவு | 89,732 | | | | | |
| 2103 | | | | பொறித்தொகுதி, இயந்திரம் மற்றும் உபகரணம் | 89,732 | | | | | |
| 1 | | | | கடற்படைக்காக 02 ரோந்துப் படகுகளை கொள்வனவு செய்தல் (இலங்கை அரசு-இந்தியா) | 5,790,135 | 3,400,000 | 2,069,221 | | | 5,469,221 |
| 2101 | | | | வாகனங்கள் | | 3,400,000 | 2,069,221 | | | 5,469,221 |
| 12 | | | | | | 3,400,000 | 2,069,221 | | | 5,469,221 |
| 2502 | | | | முதலீடுகள் | 5,790,135 | | | | | |
| 12 | | | | | 5,790,135 | | | | | |
| | | | | முழு மொத்தம் | 11,260,238 | 9,119,200 | 8,168,721 | 6,167,100 | 6,234,700 | 29,689,721 |
| | | | | மொத்த நிதியளித்தல் | 11,260,238 | 9,119,200 | 8,168,721 | 6,167,100 | 6,234,700 | 29,689,721 |
| | | | | உள்நாட்டு | 5,470,102 | 5,719,200 | 6,099,500 | 6,167,100 | 6,234,700 | 24,220,500 |
| 11 | | | | உள்ளூர் நிதியங்கள் | 5,470,102 | 5,719,200 | 6,099,500 | 6,167,100 | 6,234,700 | 24,220,500 |
| | | | | வெளிநாட்டு | 5,790,135 | 3,400,000 | 2,069,221 | | | 5,469,221 |
| 12 | | | | வெளிநாட்டுக்கடன்கள் | 5,790,135 | 3,400,000 | 2,069,221 | | | 5,469,221 |

தலைப்பு - 223 இலங்கை கடற்படை
01 - செயல்முறைச் செயற்பாடுகள்
03 - ஏற்பாடுகள், தொழிநுட்ப மற்றும் பிற உதவிச் சேவைகள்

ரூ. '000

| உப கருத்திட்டம் | செலவு விடயம் | விடயம் | நிதிக் குறியீடு | வகுதி / செலவு விடயம் / விடய விவரணம் | 2016 | 2017 | 2018 | 2019 | 2020 | 2017 - 2020 |
|--------------------|-----------------|--------|-----------------|---|------------------|--------------------|------------------|--------------------|------------------|-------------------|
| | | | | | மீள்வரவு | செலவுத் திட்டம் | மதிப்பீடு | முந்திட்டமதிப்பீடு | மொத்தம் | |
| | | | | மீண்டுவரும் செலவினம் | 4,706,577 | 4,806,300 | 5,884,700 | 5,914,300 | 5,943,800 | 22,549,100 |
| | | | | பிரயாணச் செலவுகள் | 78,899 | 72,000 | 80,000 | 80,000 | 80,000 | 312,000 |
| 1101 | | | | உள்ளூர் | 29,718 | 42,000 | 30,000 | 30,000 | 30,000 | 132,000 |
| 1102 | | | | வெளிநாட்டு | 49,181 | 30,000 | 50,000 | 50,000 | 50,000 | 180,000 |
| | | | | வழங்கல்கள் | 3,537,931 | 3,656,800 | 4,450,000 | 4,462,000 | 4,474,000 | 17,042,800 |
| 1201 | | | | காசிதாதிக்கும் அலுவலக தேவைப் பொருட்களும் | 52,076 | 55,000 | 50,000 | 51,000 | 52,000 | 208,000 |
| 1202 | | | | எரிபொருள் | 406,721 | 456,800 | 1,000,000 | 1,001,000 | 1,002,000 | 3,459,800 |
| 1203 | | | | உணவும் சீருடைகளும் | 2,765,799 | 2,800,000 | 3,100,000 | 3,105,000 | 3,110,000 | 12,115,000 |
| 1205 | | | | ஏனைய | 313,335 | 345,000 | 300,000 | 305,000 | 310,000 | 1,260,000 |
| | | | | பராமரிப்புச் செலவினம் | 276,878 | 241,500 | 285,000 | 291,000 | 297,000 | 1,114,500 |
| 1301 | | | | வாகனங்கள் | 224,206 | 172,000 | 210,000 | 215,000 | 220,000 | 817,000 |
| 1302 | | | | பொறித்தொகுதி மற்றும் இயந்திரம் | 18,963 | 24,000 | 24,000 | 25,000 | 26,000 | 99,000 |
| 1303 | | | | கட்டிடங்களும் கட்டமைப்புகளும் | 33,709 | 45,500 | 51,000 | 51,000 | 51,000 | 198,500 |
| | | | | சேவைகள் | 812,868 | 836,000 | 1,069,700 | 1,081,300 | 1,092,800 | 4,079,800 |
| 1401 | | | | போக்குவரத்து | 149,313 | 80,000 | 189,000 | 190,000 | 191,000 | 650,000 |
| 1402 | | | | தபால் மற்றும் தொலைத்தொடர்பு | 42,733 | 35,000 | 65,400 | 66,000 | 66,500 | 232,900 |
| 1403 | | | | மின்சாரமும் நீரும் | 516,515 | 610,000 | 610,000 | 615,000 | 620,000 | 2,455,000 |
| 1408 | | | | தொழிற்பாட்டு குத்தகையின் கீழ் கொள்வனவு செய்யப்பட்ட வாகனங்களுக்கான குத்தகை | | | 105,300 | 105,300 | 105,300 | 315,900 |
| 1409 | | | | ஏனையவை | 104,307 | 111,000 | 100,000 | 105,000 | 110,000 | 426,000 |
| | | | | மூலதனச் செலவினம் | 1,412,137 | 1,966,006 | 1,893,000 | 1,780,000 | 1,735,000 | 7,374,006 |
| | | | | மூலதனச் சொத்துக்களின் புனரமைப்பும் மேம்பாடும் | 617,478 | 690,800 | 800,000 | 800,000 | 800,000 | 3,090,800 |
| 2001 | | | | கட்டிடங்களும் கட்டமைப்புகளும் | 88,103 | 100,000 | 100,000 | 100,000 | 100,000 | 400,000 |
| 2002 | | | | பொறித்தொகுதி, இயந்திரம் மற்றும் உபகரணம் | 441,774 | 470,000 | 600,000 | 600,000 | 600,000 | 2,270,000 |
| 2003 | | | | வாகனங்கள் | 87,601 | 120,800 | 100,000 | 100,000 | 100,000 | 420,800 |
| | | | | மூலதனச் சொத்துக்களின் கொள்வனவு | 794,659 | 1,066,396 | 980,000 | 920,000 | 885,000 | 3,851,396 |
| 2101 | | | | வாகனங்கள் | 11,396 | 146,396 | | | | 146,396 |
| 2102 | | | | தளபாடங்களும், அலுவலக உபகரணங்களும் | 59,918 | 80,000 | 80,000 | 70,000 | 60,000 | 290,000 |
| 2103 | | | | பொறித்தொகுதி, இயந்திரம் மற்றும் உபகரணம் | 316,781 | 400,000 | 450,000 | 400,000 | 375,000 | 1,625,000 |
| 2104 | | | | கட்டிடங்களும் கட்டமைப்புகளும் | 406,563 | 440,000 | 450,000 | 450,000 | 450,000 | 1,790,000 |
| | | | | ஏனைய மூலதனச் செலவுகள் | | 104,390 | 80,000 | 60,000 | 50,000 | 294,390 |
| 2506 | | | | உட்கட்டமைப்பு அபிவிருத்தி | | 104,390 | 80,000 | 60,000 | 50,000 | 294,390 |

| உப கருத்திட்டம் செலவு விடயம் விடயம் நிதிக் குறியீடு | வகுதி / செலவு விடயம் / விடய விவரணம் | 2016 | 2017 | 2018 | 2019 | 2020 | 2017 - 2020 |
|--|---|---------------------|--------------------|------------------|------------------------|------------------|-------------------|
| | | மீள்வரவு திட்டம் | செலவுத் திட்டம் | மதிப்பீடு | முற்றிட்ட மதிப்பீடு | மதிப்பீடு | மொத்தம் |
| 1 | வடகிழக்கு மாகாணங்களிலுள்ள கடற்படை முகாம்களை இடம் மாற்றுதல் | | 104,420 | 33,000 | | | 137,420 |
| 2104 | கட்டிடங்களும் கட்டமைப்புகளும் | | 104,420 | 33,000 | | | 137,420 |
| | முழு மொத்தம் | 6,118,714 | 6,772,306 | 7,777,700 | 7,694,300 | 7,678,800 | 29,923,106 |
| | மொத்த நிதியளித்தல் | 6,118,714 | 6,772,306 | 7,777,700 | 7,694,300 | 7,678,800 | 29,923,106 |
| | உள்நாட்டு | 6,118,714 | 6,772,306 | 7,777,700 | 7,694,300 | 7,678,800 | 29,923,106 |
| 11 | உள்ளூர் நிதியங்கள் | 6,118,714 | 6,772,306 | 7,777,700 | 7,694,300 | 7,678,800 | 29,923,106 |

தலைப்பு - 223 இலங்கை கடற்படை
01 - செயல்முறைச் செயற்பாடுகள்
04 - தொண்டர் படை

ரூ. '000

| உப கருத்திட்டம் செலவு விடயம் விடயம் நிதிக் குறியீடு | வகுதி / செலவு விடயம் / விடய விவரணம் | 2016 | 2017 | 2018 | 2019 | 2020 | 2017 - 2020 |
|--|--|---------------------|--------------------|-------------------|------------------------|-------------------|-------------------|
| | | மீள்வரவு திட்டம் | செலவுத் திட்டம் | மதிப்பீடு | முற்றிட்ட மதிப்பீடு | மதிப்பீடு | மொத்தம் |
| | மீண்டுவரும் செலவினம் | 8,384,404 | 12,177,930 | 12,358,813 | 12,535,400 | 12,844,650 | 49,916,793 |
| | ஆளுக்கூரிய வேதனாதிகள் | 8,253,857 | 11,440,930 | 11,332,813 | 11,500,000 | 11,800,000 | 46,073,743 |
| 1001 | சம்பளங்களும் படிசளும் | 2,855,038 | 5,108,940 | 5,964,915 | 6,500,000 | 7,200,000 | 24,773,855 |
| 1003 | ஏனைய கொடுப்பனவுகள் | 5,398,820 | 6,331,990 | 5,367,898 | 5,000,000 | 4,600,000 | 21,299,888 |
| | வழங்கல்கள் | 78,845 | 684,000 | 972,000 | 980,100 | 988,200 | 3,624,300 |
| 1201 | காகிதாதிகளும் அலுவலக தேவைப் பொருட்களும் | 2,006 | 4,000 | 2,000 | 2,100 | 2,200 | 10,300 |
| 1202 | எரியொருள் | 39,505 | 60,000 | 150,000 | 152,000 | 154,000 | 516,000 |
| 1203 | உணவும் சீருடைகளும் | 17,547 | 600,000 | 800,000 | 805,000 | 810,000 | 3,015,000 |
| 1205 | ஏனைய | 19,787 | 20,000 | 20,000 | 21,000 | 22,000 | 83,000 |
| | பராமரிப்புச் செலவினம் | 8,156 | 13,000 | 13,000 | 13,200 | 13,500 | 52,700 |
| 1301 | வாகனங்கள் | 6,453 | 10,000 | 10,000 | 10,200 | 10,500 | 40,700 |
| 1303 | கட்டிடங்களும் கட்டமைப்புகளும் | 1,703 | 3,000 | 3,000 | 3,000 | 3,000 | 12,000 |
| | சேவைகள் | 43,546 | 40,000 | 41,000 | 42,100 | 42,950 | 166,050 |
| 1402 | தபால் மற்றும் தொலைத்தொடர்பு | 4,756 | 5,000 | 4,000 | 4,100 | 4,200 | 17,300 |
| 1403 | மின்சாரமும் நீரும் | 24,552 | 25,000 | 25,000 | 25,500 | 25,750 | 101,250 |
| 1409 | ஏனையவை | 14,237 | 10,000 | 12,000 | 12,500 | 13,000 | 47,500 |
| | முழு மொத்தம் | 8,384,404 | 12,177,930 | 12,358,813 | 12,535,400 | 12,844,650 | 49,916,793 |
| | மொத்த நிதியளித்தல் | 8,384,404 | 12,177,930 | 12,358,813 | 12,535,400 | 12,844,650 | 49,916,793 |
| | உள்நாட்டு | 8,384,404 | 12,177,930 | 12,358,813 | 12,535,400 | 12,844,650 | 49,916,793 |
| 11 | உள்ளூர் நிதியங்கள் | 8,384,404 | 12,177,930 | 12,358,813 | 12,535,400 | 12,844,650 | 49,916,793 |

**தலைப்பு 224 - இலங்கை வான்படை
பொறிப்பு**

Rs '000

| விவரணம் | 2016 | 2017 | 2018 | 2019 | 2020 | 2017- 2020 |
|--|-------------------|----------------------------|-------------------|--------------------|-------------------|--------------------|
| | | மீள்வாவுசெலவுத் திட்டம் | மதிப்பீடு | முந்திட்டமதிப்பீடு | | மொத்தம் |
| மீண்டுவரும் செலவினம் | 31,059,024 | 32,927,623 | 36,512,600 | 37,026,910 | 37,567,860 | 144,034,993 |
| ஆளுக்கூரிய வேதனாதிகள் | 25,755,339 | 26,192,000 | 29,271,000 | 29,740,000 | 30,240,000 | 115,443,000 |
| சம்பளங்களும் படிகளும் | 9,165,851 | 12,246,700 | 15,200,000 | 16,600,000 | 18,050,000 | 62,096,700 |
| மேலதிகநேர வேலையும் விடுமுறைக் கொடுப்பனவும் | 28,025 | 28,100 | 40,000 | 40,000 | 40,000 | 148,100 |
| ஏனைய கொடுப்பனவுகள் | 16,561,463 | 13,917,200 | 14,031,000 | 13,100,000 | 12,150,000 | 53,198,200 |
| பிரயாணச் செலவுகள் | 68,456 | 45,000 | 53,000 | 53,010 | 53,010 | 204,020 |
| உள்ளூர் | 13,640 | 15,000 | 13,000 | 13,010 | 13,010 | 54,020 |
| வெளிநாட்டு | 54,816 | 30,000 | 40,000 | 40,000 | 40,000 | 150,000 |
| வழங்கல்கள் | 2,890,741 | 4,204,086 | 4,720,000 | 4,753,500 | 4,786,450 | 18,464,036 |
| தூகிதாதிகளும் அலுவலக தேவைப் பொருட்களும் | 26,554 | 40,000 | 35,000 | 35,700 | 35,850 | 146,550 |
| எரிபொருள் | 974,741 | 1,260,000 | 1,300,000 | 1,317,000 | 1,334,000 | 5,211,000 |
| உணவும் சீருடைகளும் | 1,612,452 | 2,600,000 | 3,125,000 | 3,133,000 | 3,141,000 | 11,999,000 |
| மருத்துவ வழங்கல்கள் | 106,801 | 115,000 | 100,000 | 105,000 | 110,000 | 430,000 |
| ஏனைய | 170,193 | 189,086 | 160,000 | 162,800 | 165,600 | 677,486 |
| பராமரிப்புச் செலவினம் | 996,526 | 965,500 | 940,000 | 942,000 | 942,300 | 3,789,800 |
| வாகனங்கள் | 185,495 | 193,500 | 160,000 | 160,800 | 161,100 | 675,400 |
| பொறித்தொகுதி மற்றும் இயந்திரம் | 720,260 | 700,000 | 700,000 | 701,200 | 701,200 | 2,802,400 |
| கட்டிடங்களும் கட்டமைப்புகளும் | 90,771 | 72,000 | 80,000 | 80,000 | 80,000 | 312,000 |
| சேவைகள் | 1,156,349 | 1,273,337 | 1,364,600 | 1,372,400 | 1,378,100 | 5,388,437 |
| போக்குவரத்து | 172,460 | 172,600 | 213,000 | 215,000 | 215,000 | 815,600 |
| தபால் மற்றும் தொலைத்தொடர்பு | 46,897 | 49,000 | 45,000 | 46,100 | 47,100 | 187,200 |
| மின்சாரமும் நீரும் | 762,295 | 800,000 | 780,000 | 783,500 | 787,000 | 3,150,500 |
| வாடகைகளும் உள்ளூர் வரிகளும் | 4,638 | 9,000 | 9,100 | 9,100 | 9,100 | 36,300 |
| தொழிற்பாட்டு குத்தகையின் கீழ் கொள்வனவு செய்யப்பட்ட வாகனங்களுக்கான குத்தகை ஏனையவை | 170,058 | 145,500 | 169,500 | 169,500 | 169,500 | 605,737 |
| மாற்றல்கள் | 190,062 | 247,700 | 164,000 | 166,000 | 168,000 | 745,700 |
| நலனோம்புகை நிகழ்ச்சித் திட்டங்கள் | 26,392 | 40,000 | | | | 40,000 |
| அரசாங்க ஊழியர்களுக்கான ஆதனக்கடன் வட்டி | 59,402 | 77,700 | 64,000 | 64,000 | 64,000 | 269,700 |
| ஏனையவை | 104,268 | 130,000 | 100,000 | 102,000 | 104,000 | 436,000 |
| ஏனைய மீண்டெழும் செலவினம் | 1,551 | | | | | |
| நட்டங்களும் பதிவளிப்புக்களும் | 1,551 | | | | | |
| மூலதனச் செலவினம் | 4,401,146 | 8,597,885 | 6,687,837 | 4,841,680 | 4,461,000 | 24,588,402 |
| மூலதனச் சொத்துக்களின் புனரமைப்பும் மேம்பாடும் | 1,192,263 | 2,594,000 | 2,549,000 | 2,549,000 | 2,549,000 | 10,241,000 |
| கட்டிடங்களும் கட்டமைப்புகளும் | 124,221 | 132,000 | 132,000 | 132,000 | 132,000 | 528,000 |
| பொறித்தொகுதி, இயந்திரம் மற்றும் உபகரணம் | 1,038,653 | 2,362,000 | 2,317,000 | 2,317,000 | 2,317,000 | 9,313,000 |
| வாகனங்கள் | 29,389 | 100,000 | 100,000 | 100,000 | 100,000 | 400,000 |
| மூலதனச் சொத்துக்களின் கொள்வனவு | 944,817 | 3,435,785 | 3,218,837 | 1,642,680 | 1,262,000 | 9,559,302 |
| வாகனங்கள் | 29,000 | 440,785 | 567,877 | 43,680 | | 1,052,342 |
| தளபாடங்களும், அலுவலக உபகரணங்களும் | 73,506 | 85,000 | 78,000 | 78,000 | 77,000 | 318,000 |
| பொறித்தொகுதி, இயந்திரம் மற்றும் உபகரணம் | 571,106 | 990,000 | 910,000 | 813,000 | 765,000 | 3,478,000 |
| கட்டிடங்களும் கட்டமைப்புகளும் | 271,205 | 1,920,000 | 1,662,960 | 708,000 | 420,000 | 4,710,960 |

Rs '000

| விவரணம் | 2016 | 2017 | 2018 | 2019 | 2020 | 2017- 2020 |
|------------------------------|-------------------|----------------------------|-------------------|--------------------|-------------------|--------------------|
| | | மீள்வரவுசெலவுத் திட்டம் | மதிப்பீடு | முந்திட்டமதிப்பீடு | மதிப்பீடு | மொத்தம் |
| கொள்திறன் விருத்தி | 492,008 | 450,000 | 450,000 | 450,000 | 450,000 | 1,800,000 |
| பதவியணி பயிற்சி | 492,008 | 450,000 | 450,000 | 450,000 | 450,000 | 1,800,000 |
| ஏனைய மூலதனச் செலவுகள் | 1,772,058 | 2,118,100 | 470,000 | 200,000 | 200,000 | 2,988,100 |
| முதலீடுகள் | 1,772,058 | | | | | |
| ஏனையவை | | 2,118,100 | 470,000 | 200,000 | 200,000 | 2,988,100 |
| முழு மொத்தம் | 35,460,170 | 41,525,508 | 43,200,437 | 41,868,590 | 42,028,860 | 168,623,395 |
| மொத்த நிதியளித்தல் | 35,460,170 | 41,525,508 | 43,200,437 | 41,868,590 | 42,028,860 | 168,623,395 |
| உள்நாட்டு | 35,301,678 | 41,025,508 | 42,955,437 | 41,868,590 | 42,028,860 | 167,878,395 |
| வெளிநாட்டு | 158,492 | 500,000 | 245,000 | | | 745,000 |

வேலைவாய்ப்பு விவரணங்கள்

| வகை | அங்கீகரிக்கப்பட்ட LL எண். | மெய் எண். |
|----------------------------------|------------------------------|--------------|
| சிரேஷ்ட மட்டம் | 8 | 7 |
| மூன்றாவது மட்டம் | | |
| இரண்டாவது மட்டம் | | |
| ஆரம்ப மட்டம் | 3,132 | 2,590 |
| பிற (அமைய/தற்காலிக/ஒப்பந்த/ஏனைய) | 477 | 320 |
| முழு மொத்தம் | 3,617 | 2,917 |

2018 வருடத்திற்கான சம்பளங்கள் மற்றும் கொடுப்பனவுகள் 2017 இன் உண்மையான பதவியணியினை அடிப்படையாகக் கொண்டது

தலைப்பு - 224 இலங்கை வான்படை
01 - செயல்முறைச் செயற்பாடுகள்
01 - பொது நிருவாகமும் தாயனச் சேவைகளும்

ரூ. '000

| உப கருத்திட்டம் செலவு வெடயம் வெடயம் நிதித் குறியீடு | வகுதி / செலவு விடயம் / விடய விவரணம் | 2016 | 2017 | 2018 | 2019 | 2020 | 2017 - 2020 |
|--|--|----------------------------|------------------|--------------------|------------------|------------------|-------------------|
| | | மீள்வரவுசெலவுத் திட்டம் | மதிப்பீடு | முற்றிட்டமதிப்பீடு | மொத்தம் | | |
| | மீண்டுவரும் செலவினம் | 10,709,075 | 7,751,641 | 8,996,300 | 9,068,400 | 9,177,050 | 34,993,391 |
| | ஆளுக்கூரிய வேதனாதிகள் | 9,733,707 | 6,354,801 | 7,647,200 | 7,713,000 | 7,813,000 | 29,528,001 |
| 1001 | சம்பளங்களும் படிசகளும் | 5,200,487 | 3,829,601 | 5,003,200 | 5,500,000 | 6,000,000 | 20,332,801 |
| 1002 | மேலதிகநேர வேலையும் விடுமுறைக் கொடுப்பனவும் | 7,991 | 8,000 | 13,000 | 13,000 | 13,000 | 47,000 |
| 1003 | ஏனைய கொடுப்பனவுகள் | 4,525,229 | 2,517,200 | 2,631,000 | 2,200,000 | 1,800,000 | 9,148,200 |
| | பிரயாணச் செலவுகள் | 60,331 | 34,040 | 43,500 | 43,500 | 43,500 | 164,540 |
| 1101 | உள்ளூர் | 5,514 | 4,040 | 3,500 | 3,500 | 3,500 | 14,540 |
| 1102 | வெளிநாட்டு | 54,816 | 30,000 | 40,000 | 40,000 | 40,000 | 150,000 |
| | வழங்கல்கள் | 454,148 | 815,100 | 850,500 | 855,300 | 862,550 | 3,383,450 |
| 1201 | காகிதாதிகளும் அலுவலக தேவைப் பொருட்களும் | 18,827 | 25,000 | 25,000 | 25,200 | 25,350 | 100,550 |
| 1202 | எரிபொருள் | 162,050 | 210,000 | 220,000 | 222,000 | 224,000 | 876,000 |
| 1203 | உணவும் சீருடைகளும் | 271,641 | 577,500 | 602,500 | 605,000 | 610,000 | 2,395,000 |
| 1205 | ஏனைய | 1,630 | 2,600 | 3,000 | 3,100 | 3,200 | 11,900 |
| | பராமரிப்புச் செலவினம் | 14,544 | 16,000 | 12,000 | 12,100 | 12,200 | 52,300 |
| 1301 | வாகனங்கள் | 14,544 | 16,000 | 12,000 | 12,100 | 12,200 | 52,300 |
| | சேவைகள் | 332,828 | 374,000 | 339,100 | 340,500 | 341,800 | 1,395,400 |
| 1402 | தபால் மற்றும் தொலைத்தொடர்பு | 11,687 | 13,000 | 13,000 | 13,300 | 13,500 | 52,800 |
| 1403 | மின்சாரமும் நீரும் | 315,022 | 350,000 | 315,000 | 316,000 | 317,000 | 1,298,000 |
| 1404 | வாடகைகளும் உள்ளூர் வரிகளும் | 4,638 | 9,000 | 9,100 | 9,100 | 9,100 | 36,300 |
| 1409 | ஏனையவை | 1,480 | 2,000 | 2,000 | 2,100 | 2,200 | 8,300 |
| | மாற்றல்கள் | 111,967 | 157,700 | 104,000 | 104,000 | 104,000 | 469,700 |
| 1501 | நலனோம்புகை நிகழ்ச்சித் திட்டங்கள் | 26,392 | 40,000 | | | | 40,000 |
| 1506 | அரசாங்க ஊழியர்களுக்கான ஆதனக்கடன் வட்டி | 59,402 | 77,700 | 64,000 | 64,000 | 64,000 | 269,700 |
| 1508 | ஏனையவை | 26,173 | 40,000 | 40,000 | 40,000 | 40,000 | 160,000 |
| | ஏனைய மீண்டெழும் செலவினம் | 1,551 | | | | | |
| 1701 | நட்டங்களும் பதிவளிப்புக்களும் | 1,551 | | | | | |
| | மூலதனச் செலவினம் | 2,172,276 | 3,598,799 | 1,932,960 | 976,000 | 684,000 | 7,191,759 |
| | மூலதனச் சொத்துக்களின் புனரமைப்பும் மேம்பாடும் | 20,706 | 22,000 | 22,000 | 22,000 | 22,000 | 88,000 |
| 2001 | கட்டிடங்களும் கட்டமைப்புகளும் | 19,918 | 20,000 | 20,000 | 20,000 | 20,000 | 80,000 |
| 2002 | பொறித்தொகுதி, இயந்திரம் மற்றும் உபகரணம் | 788 | 2,000 | 2,000 | 2,000 | 2,000 | 8,000 |

| உப கருத்திட்டம் செலவு விடயம் விடயம் நிதிக்குறியீடு | வகுதி / செலவு விடயம் / விடய விவரணம் | 2016 | 2017 | 2018 | 2019 | 2020 | 2017 - 2020 |
|---|---|---------------------|--------------------|------------|------------------------|------------------------|-------------|
| | | மீள்வரவு திட்டம் | செலவுத் திட்டம் | மதிப்பீடு | முற்றிட்ட மதிப்பீடு | முற்றிட்ட மதிப்பீடு | மொத்தம் |
| | மூலதனச் சொத்துக்களின் கொள்வனவு | 46,244 | 64,799 | 18,000 | 16,000 | 12,000 | 110,799 |
| 2101 | வாகனங்கள் | 29,000 | 44,799 | | | | 44,799 |
| 2102 | தளபாடங்களும், அலுவலக உபகரணங்களும் | 7,314 | 10,000 | 8,000 | 8,000 | 7,000 | 33,000 |
| 2103 | பொறித்தொகுதி, இயந்திரம் மற்றும் உபகரணம் | 9,929 | 10,000 | 10,000 | 8,000 | 5,000 | 33,000 |
| | கொள்திறன் விருத்தி | 492,008 | 450,000 | 450,000 | 450,000 | 450,000 | 1,800,000 |
| 2401 | பதவியணி பயிற்சி | 492,008 | 450,000 | 450,000 | 450,000 | 450,000 | 1,800,000 |
| 1 | அடித்தள பராமரிப்பு நிலையத்தினைத் தாழ்த்தல் | 22,283 | 1,500,000 | 1,242,960 | 288,000 | | 3,030,960 |
| 2104 | கட்டிடங்களும் கட்டமைப்புகளும் | | 1,500,000 | 1,242,960 | 288,000 | | 3,030,960 |
| 2502 | முதலீடுகள் | 1,522,283 | | | | | |
| 2 | வருமானமீட்டும் வர்த்தகக் கருத்திட்டங்கள் (அ) | 83,989 | 150,000 | 200,000 | 200,000 | 200,000 | 750,000 |
| 2502 | முதலீடுகள் | 83,989 | | | | | |
| 2509 | ஏனையவை | | 150,000 | 200,000 | 200,000 | 200,000 | 750,000 |
| 3 | ஐ.நா.சமாதான தூதுக்குழு (அ) | 7,046 | 1,412,000 | | | | 1,412,000 |
| 2502 | முதலீடுகள் | 7,046 | | | | | |
| 2509 | ஏனையவை | | 1,412,000 | | | | 1,412,000 |
| | முழு மொத்தம் | 12,881,352 | 11,350,440 | 10,929,260 | 10,044,400 | 9,861,050 | 42,185,150 |
| | மொத்த நிதியளித்தல் | 12,881,352 | 11,350,440 | 10,929,260 | 10,044,400 | 9,861,050 | 42,185,150 |
| | உள்நாட்டு | 12,881,352 | 11,350,440 | 10,929,260 | 10,044,400 | 9,861,050 | 42,185,150 |
| 11 | உள்நாடு நிதியங்கள் | 12,881,352 | 11,350,440 | 10,929,260 | 10,044,400 | 9,861,050 | 42,185,150 |

(அ) வருமானம் திரட்டு நிதியத்திற்கு வைப்புச் செய்யப்பட்டதன் பின்னர் காசு விடுவிக் கப்படும்.

தலைப்பு - 224 இலங்கை வான்படை

01 - செயல்முறைச் செயற்பாடுகள்

02 - வான் தரை மற்றும் இராணுவம் சாரா நடவடிக்கைகள்

ரூ. '000

| உப கருத்திட்டம் செலவு விடயம் விடயம் நிதிக் குறியீடு | வகுதி / செலவு விடயம் / விடய விவரணம் | 2016 | 2017 | 2018 | 2019 | 2020 | 2017 - 2020 |
|--|--|-----------------------|--------------------|-------------------|------------------------|-------------------|-------------------|
| | | மீள்வரவு மதிப்பீடு | செலவுத் திட்டம் | மதிப்பீடு | முற்றிட்ட மதிப்பீடு | மொத்தம் | மொத்தம் |
| | மீண்டுவரும் செலவினம் | 8,353,680 | 11,067,749 | 12,063,850 | 12,166,650 | 12,227,450 | 47,525,699 |
| | ஆளுக்கூரிய வேதனாதிக்கள் | 6,799,909 | 9,034,099 | 9,526,900 | 9,618,900 | 9,668,900 | 37,848,799 |
| 1001 | சம்பளங்களும் படிகளும் | 1,124,202 | 3,822,099 | 4,308,000 | 4,500,000 | 4,650,000 | 17,280,099 |
| 1002 | மேலதிகநேர வேலையும் விடுமுறைக் கொடுப்பனவும் | 11,951 | 12,000 | 18,900 | 18,900 | 18,900 | 68,700 |
| 1003 | ஏனைய கொடுப்பனவுகள் | 5,663,756 | 5,200,000 | 5,200,000 | 5,100,000 | 5,000,000 | 20,500,000 |
| | பிரயாணச் செலவுகள் | 4,175 | 5,480 | 4,750 | 4,750 | 4,750 | 19,730 |
| 1101 | உள்ளூர் | 4,175 | 5,480 | 4,750 | 4,750 | 4,750 | 19,730 |
| | வழங்கல்கள் | 1,115,498 | 1,634,600 | 2,160,000 | 2,167,500 | 2,175,000 | 8,137,100 |
| 1202 | எரிபொருள் | 485,454 | 670,000 | 700,000 | 705,000 | 710,000 | 2,785,000 |
| 1203 | உணவும் சீருடைகளும் | 616,937 | 950,000 | 1,450,000 | 1,452,000 | 1,454,000 | 5,306,000 |
| 1205 | ஏனைய | 13,107 | 14,600 | 10,000 | 10,500 | 11,000 | 46,100 |
| | பராமரிப்புச் செலவினம் | 61,829 | 37,070 | 35,200 | 35,400 | 35,600 | 143,270 |
| 1301 | வாகனங்கள் | 59,562 | 33,000 | 34,000 | 34,200 | 34,400 | 135,600 |
| 1302 | பொறித்தொகுதி மற்றும் இயந்திரம் | 2,267 | 4,070 | 1,200 | 1,200 | 1,200 | 7,670 |
| | சேவைகள் | 303,008 | 276,500 | 287,000 | 288,100 | 289,200 | 1,140,800 |
| 1402 | தபால் மற்றும் தொலைத்தொடர்பு | 25,310 | 25,000 | 21,000 | 21,500 | 22,000 | 89,500 |
| 1403 | மின்சாரமும் நீரும் | 277,370 | 250,000 | 265,000 | 265,500 | 266,000 | 1,046,500 |
| 1409 | ஏனையவை | 327 | 1,500 | 1,000 | 1,100 | 1,200 | 4,800 |
| | மாற்றல்கள் | 69,261 | 80,000 | 50,000 | 52,000 | 54,000 | 236,000 |
| 1508 | ஏனையவை | 69,261 | 80,000 | 50,000 | 52,000 | 54,000 | 236,000 |
| | மூலதனச் செலவினம் | 153,677 | 280,000 | 155,000 | 160,000 | 165,000 | 760,000 |
| | மூலதனச் சொத்துக்களின் புனரமைப்பும் மேம்பாடும் | 75,489 | 80,000 | 35,000 | 35,000 | 35,000 | 185,000 |
| 2001 | கட்டிடங்களும் கட்டமைப்புகளும் | 31,205 | 30,000 | 30,000 | 30,000 | 30,000 | 120,000 |
| 2002 | பொறித்தொகுதி, இயந்திரம் மற்றும் உபகரணம் | 44,285 | 50,000 | 5,000 | 5,000 | 5,000 | 65,000 |
| | மூலதனச் சொத்துக்களின் கொள்வனவு | 78,188 | 200,000 | 120,000 | 125,000 | 130,000 | 575,000 |
| 2103 | பொறித்தொகுதி, இயந்திரம் மற்றும் உபகரணம் | 78,188 | 200,000 | 120,000 | 125,000 | 130,000 | 575,000 |
| | முழு மொத்தம் | 8,507,357 | 11,347,749 | 12,218,850 | 12,326,650 | 12,392,450 | 48,285,699 |
| | மொத்த நிதியளித்தல் | 8,507,357 | 11,347,749 | 12,218,850 | 12,326,650 | 12,392,450 | 48,285,699 |
| | உள்நாட்டு | 8,507,357 | 11,347,749 | 12,218,850 | 12,326,650 | 12,392,450 | 48,285,699 |
| 11 | உள்ளூர் நிதியங்கள் | 8,507,357 | 11,347,749 | 12,218,850 | 12,326,650 | 12,392,450 | 48,285,699 |

தலைப்பு - 224 இலங்கை வான்படை
01 - செயல்முறைச் செயற்பாடுகள்
03 - பொறியியல் மற்றும் ஏற்பாட்டுச் சேவைகளும்

ரூ. '000

| உப கருத்திட்டம் செலவு விடயம் | விடயம் நிதிக் குறியீடு | வகுதி / செலவு விடயம் / விடய விவரணம் | 2016 | 2017 | 2018 | 2019 | 2020 | 2017 - 2020 |
|---------------------------------------|---------------------------|---|------------------|--------------------|------------------|--------------------|------------------|-------------------|
| | | | மீள்வரவு | செலவுத் திட்டம் | மதிப்பீடு | முற்றிட்டமதிப்பீடு | மொத்தம் | |
| | | மீண்டுவரும் செலவினம் | 3,208,553 | 7,892,853 | 8,463,940 | 8,629,850 | 8,689,050 | 33,675,693 |
| | | ஆளுக்கூரிய வேதனாதிக்கள் | 1,154,012 | 5,506,000 | 6,006,000 | 6,156,000 | 6,206,000 | 23,874,000 |
| 1001 | | சம்பளங்களும் படிகளும் | 378,241 | 2,000,000 | 2,500,000 | 2,850,000 | 3,200,000 | 10,550,000 |
| 1002 | | மேலதிகநேர வேலையும் விடுமுறைக் கொடுப்பனவும் | 5,985 | 6,000 | 6,000 | 6,000 | 6,000 | 24,000 |
| 1003 | | ஏனைய கொடுப்பனவுகள் | 769,786 | 3,500,000 | 3,500,000 | 3,300,000 | 3,000,000 | 13,300,000 |
| | | பிரயாணச் செலவுகள் | 2,740 | 4,200 | 3,640 | 3,650 | 3,650 | 15,140 |
| 1101 | | உள்ளூர் | 2,740 | 4,200 | 3,640 | 3,650 | 3,650 | 15,140 |
| | | வழங்கல்கள் | 690,577 | 956,886 | 927,500 | 937,500 | 944,500 | 3,766,386 |
| 1201 | | காகிதாதிக்களும் அலுவலக தேவைப் பொருட்களும் | 7,726 | 15,000 | 10,000 | 10,500 | 10,500 | 46,000 |
| 1202 | | எரிபொருள் | 174,560 | 200,000 | 200,000 | 205,000 | 210,000 | 815,000 |
| 1203 | | உணவும் சீருடைகளும் | 364,572 | 577,500 | 577,500 | 580,000 | 580,000 | 2,315,000 |
| 1205 | | ஏனைய | 143,719 | 164,386 | 140,000 | 142,000 | 144,000 | 590,386 |
| | | பராமரிப்புச் செலவினம் | 912,202 | 903,930 | 884,300 | 886,000 | 886,000 | 3,560,230 |
| 1301 | | வாகனங்கள் | 103,438 | 136,000 | 105,500 | 106,000 | 106,000 | 453,500 |
| 1302 | | பொறித்தொகுதி மற்றும் இயந்திரம் | 717,993 | 695,930 | 698,800 | 700,000 | 700,000 | 2,794,730 |
| 1303 | | கட்டிடங்களும் கட்டமைப்புகளும் | 90,771 | 72,000 | 80,000 | 80,000 | 80,000 | 312,000 |
| | | சேவைகள் | 440,188 | 511,837 | 632,500 | 636,700 | 638,900 | 2,419,937 |
| 1401 | | போக்குவரத்து | 172,460 | 172,600 | 213,000 | 215,000 | 215,000 | 815,600 |
| 1402 | | தபால் மற்றும் தொலைத்தொடர்பு | 4,911 | 5,000 | 5,000 | 5,200 | 5,400 | 20,600 |
| 1403 | | மின்சாரமும் நீரும் | 98,565 | 100,000 | 100,000 | 101,000 | 102,000 | 403,000 |
| 1408 | | தொழிற்பாட்டு குத்தகையின் கீழ் கொள்வனவு செய்யப்பட்ட வாகனங்களுக்கான குத்தகை | | 97,237 | 169,500 | 169,500 | 169,500 | 605,737 |
| 1409 | | ஏனையவை | 164,252 | 137,000 | 145,000 | 146,000 | 147,000 | 575,000 |
| | | மாற்றல்கள் | 8,834 | 10,000 | 10,000 | 10,000 | 10,000 | 40,000 |
| 1508 | | ஏனையவை | 8,834 | 10,000 | 10,000 | 10,000 | 10,000 | 40,000 |
| | | மூலதனச் செலவினம் | 2,030,106 | 4,662,086 | 4,542,877 | 3,648,680 | 3,555,000 | 16,408,643 |
| | | மூலதனச் சொத்துக்களின் புனரமைப்பும் மேம்பாடும் | 1,077,883 | 2,465,000 | 2,465,000 | 2,465,000 | 2,465,000 | 9,860,000 |
| 2001 | | கட்டிடங்களும் கட்டமைப்புகளும் | 58,894 | 65,000 | 65,000 | 65,000 | 65,000 | 260,000 |
| 2002 | | பொறித்தொகுதி, இயந்திரம் மற்றும் உபகரணம் | 989,600 | 2,300,000 | 2,300,000 | 2,300,000 | 2,300,000 | 9,200,000 |
| 2003 | | வாகனங்கள் | 29,389 | 100,000 | 100,000 | 100,000 | 100,000 | 400,000 |
| | | மூலதனச் சொத்துக்களின் கொள்வனவு | 793,483 | 1,245,000 | 1,240,000 | 1,140,000 | 1,090,000 | 4,715,000 |
| 2102 | | தளபாடங்களும், அலுவலக உபகரணங்களும் | 66,191 | 75,000 | 70,000 | 70,000 | 70,000 | 285,000 |
| 2103 | | பொறித்தொகுதி, இயந்திரம் மற்றும் உபகரணம் | 456,086 | 750,000 | 750,000 | 650,000 | 600,000 | 2,750,000 |
| 2104 | | கட்டிடங்களும் கட்டமைப்புகளும் | 271,205 | 420,000 | 420,000 | 420,000 | 420,000 | 1,680,000 |

| உப கருத்திட்டம் செலவு விடயம் | விடயம் நிதிக் குறியீடு | வகுதி / செலவு விடயம் / விடய விவரணம் | 2016 | 2017 | 2018 | 2019 | 2020 | 2017 - 2020 |
|---------------------------------------|---------------------------|--|---------------------|--------------------|-------------------|------------------------|-------------------|-------------------|
| | | | மீள்வரவு திட்டம் | செலவுத் திட்டம் | மதிப்பீடு | முற்றிட்ட மதிப்பீடு | மதிப்பீடு | மொத்தம் |
| 2 | | இந்திய கடன் திட்டம் | 158,740 | 556,100 | 270,000 | | | 826,100 |
| 2502 | | முதலீடுகள் | 158,740 | | | | | |
| | 12 | | 158,492 | | | | | |
| | 17 | | 248 | | | | | |
| 2509 | | ஏனையவை | | 556,100 | 270,000 | | | 826,100 |
| | 12 | | | 500,000 | 245,000 | | | 745,000 |
| | 17 | | | 56,100 | 25,000 | | | 81,100 |
| 3 | | 06 பிரி 6 ஆரம்ப விமானங்கள் | | 266,785 | 567,877 | 43,680 | | 878,342 |
| 2101 | | வாகனங்கள் | | 266,785 | 567,877 | 43,680 | | 878,342 |
| 4 | | 1 வை-12 இலகு போக்குவரத்து விமானம் | | 129,201 | | | | 129,201 |
| 2101 | | வாகனங்கள் | | 129,201 | | | | 129,201 |
| முழு மொத்தம் | | | 5,238,659 | 12,554,939 | 13,006,817 | 12,278,530 | 12,244,050 | 50,084,336 |
| மொத்த நிதியளித்தல் | | | 5,238,659 | 12,554,939 | 13,006,817 | 12,278,530 | 12,244,050 | 50,084,336 |
| உள்நாட்டு | | | 5,080,167 | 12,054,939 | 12,761,817 | 12,278,530 | 12,244,050 | 49,339,336 |
| 11 | | உள்நாடு நிதியங்கள் | 5,079,919 | 11,998,839 | 12,736,817 | 12,278,530 | 12,244,050 | 49,258,236 |
| 17 | | வெளிநாட்டு நிதி தொடர்பான செலவுகள் | 248 | 56,100 | 25,000 | | | 81,100 |
| | | வெளிநாட்டு | 158,492 | 500,000 | 245,000 | | | 745,000 |
| 12 | | வெளிநாட்டுக்கடன்கள் | 158,492 | 500,000 | 245,000 | | | 745,000 |

தலைப்பு - 224 இலங்கை வான்படை
01 - செயல்முறைச் செயற்பாடுகள்
04 - தொண்டர் படை, சுகாதார மற்றும் நலனோம்புகை

ரூ. '000

| உப கருத்திட்டம் செலவு விடயம் விடயம் நிதிக் குறியீடு | வகுதி / செலவு விடயம் / விடய விவரணம் | 2016 | 2017 | 2018 | 2019 | 2020 | 2017 - 2020 |
|--|--|-----------|--------------------|-----------|--------------------|-----------|-------------|
| | | மீள்வரவு | செலவுத் திட்டம் | மதிப்பீடு | முற்றிட்டமதிப்பீடு | மொத்தம் | மொத்தம் |
| | மீண்டுவரும் செலவினம் | 8,787,715 | 6,215,380 | 6,988,510 | 7,162,010 | 7,474,310 | 27,840,210 |
| | ஆளுக்கூரிய வேதனாதிக்கள் | 8,067,711 | 5,297,100 | 6,090,900 | 6,252,100 | 6,552,100 | 24,192,200 |
| 1001 | சம்பளங்களும் படிசூலும் | 2,462,921 | 2,595,000 | 3,388,800 | 3,750,000 | 4,200,000 | 13,933,800 |
| 1002 | மேலதிகநேர வேலையும் விடுமுறைக் கொடுப்பனவும் | 2,099 | 2,100 | 2,100 | 2,100 | 2,100 | 8,400 |
| 1003 | ஏனைய கொடுப்பனவுகள் | 5,602,692 | 2,700,000 | 2,700,000 | 2,500,000 | 2,350,000 | 10,250,000 |
| | பிரயாணச் செலவுகள் | 1,209 | 1,280 | 1,110 | 1,110 | 1,110 | 4,610 |
| 1101 | உள்ளூர் | 1,209 | 1,280 | 1,110 | 1,110 | 1,110 | 4,610 |
| | வழங்கல்கள் | 630,519 | 797,500 | 782,000 | 793,200 | 804,400 | 3,177,100 |
| 1202 | எரிபொருள் | 152,678 | 180,000 | 180,000 | 185,000 | 190,000 | 735,000 |
| 1203 | உணவும் சீருடைகளும் | 359,303 | 495,000 | 495,000 | 496,000 | 497,000 | 1,983,000 |
| 1204 | மருத்துவ வழங்கல்கள் | 106,801 | 115,000 | 100,000 | 105,000 | 110,000 | 430,000 |
| 1205 | ஏனைய | 11,737 | 7,500 | 7,000 | 7,200 | 7,400 | 29,100 |
| | பராமரிப்புச் செலவினம் | 7,951 | 8,500 | 8,500 | 8,500 | 8,500 | 34,000 |
| 1301 | வாகனங்கள் | 7,951 | 8,500 | 8,500 | 8,500 | 8,500 | 34,000 |
| | சேவைகள் | 80,325 | 111,000 | 106,000 | 107,100 | 108,200 | 432,300 |
| 1402 | தபால் மற்றும் தொலைத்தொடர்பு | 4,988 | 6,000 | 6,000 | 6,100 | 6,200 | 24,300 |
| 1403 | மின்சாரமும் நீரும் | 71,338 | 100,000 | 100,000 | 101,000 | 102,000 | 403,000 |
| 1409 | ஏனையவை | 3,999 | 5,000 | | | | 5,000 |
| | மூலதனச் செலவினம் | 45,087 | 57,000 | 57,000 | 57,000 | 57,000 | 228,000 |
| | மூலதனச் சொத்துக்களின் புனரமைப்பும் மேம்பாடும் | 18,185 | 27,000 | 27,000 | 27,000 | 27,000 | 108,000 |
| 2001 | கட்டிடங்களும் கட்டமைப்புகளும் | 14,204 | 17,000 | 17,000 | 17,000 | 17,000 | 68,000 |
| 2002 | பொறித்தொகுதி, இயந்திரம் மற்றும் உபகரணம் | 3,981 | 10,000 | 10,000 | 10,000 | 10,000 | 40,000 |
| | மூலதனச் சொத்துக்களின் கொள்வனவு | 26,903 | 30,000 | 30,000 | 30,000 | 30,000 | 120,000 |
| 2103 | பொறித்தொகுதி, இயந்திரம் மற்றும் உபகரணம் | 26,903 | 30,000 | 30,000 | 30,000 | 30,000 | 120,000 |
| | முழு மொத்தம் | 8,832,803 | 6,272,380 | 7,045,510 | 7,219,010 | 7,531,310 | 28,068,210 |
| | மொத்த நிதியளித்தல் | 8,832,803 | 6,272,380 | 7,045,510 | 7,219,010 | 7,531,310 | 28,068,210 |
| | உள்நாட்டு | 8,832,803 | 6,272,380 | 7,045,510 | 7,219,010 | 7,531,310 | 28,068,210 |
| 11 | உள்ளூர் நிதியங்கள் | 8,832,803 | 6,272,380 | 7,045,510 | 7,219,010 | 7,531,310 | 28,068,210 |

தலைப்பு 320 - சிவில் பாதுகாப்புத் திணைக்களம்
பொறிப்பு

Rs '000

| விவரணம் | 2016 | 2017 | 2018 | 2019 | 2020 | 2017- 2020 |
|--|-------------------|-------------------------|-------------------|--------------------|-------------------|-------------------|
| | | மீள்வாவுசெலவுத் திட்டம் | மதிப்பீடு | முற்திட்டமதிப்பீடு | | மொத்தம் |
| மீண்டுவரும் செலவினம் | 16,677,186 | 16,727,252 | 17,268,120 | 17,466,140 | 17,570,160 | 69,031,672 |
| ஆளுக்கூரிய வேதனாதிகள் | 15,690,077 | 15,693,192 | 16,210,000 | 16,404,000 | 16,504,000 | 64,811,192 |
| சம்பளங்களும் படிகளும் | 5,983,991 | 8,630,100 | 9,706,000 | 10,100,000 | 10,500,000 | 38,936,100 |
| மேலதிகநேர வேலையும் விடுமுறைக் கொடுப்பனவும் | 3,380 | 4,000 | 4,000 | 4,000 | 4,000 | 16,000 |
| ஏனைய கொடுப்பனவுகள் | 9,702,707 | 7,059,092 | 6,500,000 | 6,300,000 | 6,000,000 | 25,859,092 |
| பிரயாணச் செலவுகள் | 2,281 | 7,500 | 3,400 | 3,400 | 3,400 | 17,700 |
| உள்ளூர் | 2,025 | 4,000 | 2,400 | 2,400 | 2,400 | 11,200 |
| வெளிநாட்டு | 255 | 3,500 | 1,000 | 1,000 | 1,000 | 6,500 |
| வழங்கல்கள் | 849,488 | 860,600 | 887,300 | 890,020 | 892,740 | 3,530,660 |
| சூகிதாதிசனும் அலுவலக தேவைப் பொருட்களும் | 8,428 | 9,000 | 9,000 | 9,200 | 9,400 | 36,600 |
| எரிபொருள் | 53,507 | 65,000 | 62,000 | 63,000 | 64,000 | 254,000 |
| உணவும் சீருடைகளும் | 748,925 | 751,000 | 786,000 | 786,500 | 787,000 | 3,110,500 |
| மருத்துவ வழங்கல்கள் | 338 | 600 | 300 | 320 | 340 | 1,560 |
| ஏனைய | 38,290 | 35,000 | 30,000 | 31,000 | 32,000 | 128,000 |
| பராமரிப்புச் செலவினம் | 67,605 | 75,500 | 67,500 | 67,500 | 67,500 | 278,000 |
| வாகனங்கள் | 39,992 | 46,000 | 45,000 | 45,000 | 45,000 | 181,000 |
| பொறித்தொகுதி மற்றும் இயந்திரம் | 3,387 | 7,500 | 7,500 | 7,500 | 7,500 | 30,000 |
| கட்டிடங்களும் கட்டமைப்புகளும் | 24,226 | 22,000 | 15,000 | 15,000 | 15,000 | 67,000 |
| சேவைகள் | 61,959 | 78,160 | 87,720 | 89,020 | 90,320 | 345,220 |
| போக்குவரத்து | 1,084 | 5,000 | 5,000 | 5,000 | 5,000 | 20,000 |
| தபால் மற்றும் தொலைத்தொடர்பு | 4,122 | 5,500 | 5,600 | 5,700 | 5,800 | 22,600 |
| மின்சாரமும் நீரும் | 26,588 | 25,000 | 28,000 | 29,000 | 30,000 | 112,000 |
| வாடகைகளும் உள்ளூர் வரிகளும் | 25,187 | 33,660 | 26,000 | 26,000 | 26,000 | 111,660 |
| தொழிற்பாட்டு குத்தகையின் கீழ் கொள்வனவு செய்யப்பட்ட வாகனங்களுக்கான குத்தகை ஏனையவை | 4,977 | 9,000 | 9,000 | 9,200 | 9,400 | 36,600 |
| மாற்றல்கள் | 5,776 | 12,300 | 12,200 | 12,200 | 12,200 | 48,900 |
| நலனோம்புகை நிகழ்ச்சித் திட்டங்கள் | 5,717 | 12,000 | 12,000 | 12,000 | 12,000 | 48,000 |
| அரசாங்க ஊழியர்களுக்கான ஆதனக்கடன் வட்டி | 59 | 300 | 200 | 200 | 200 | 900 |
| மூலதனச் செலவினம் | 310,471 | 273,700 | 315,000 | 227,000 | 227,000 | 1,042,700 |
| மூலதனச் சொத்துக்களின் புனரமைப்பும் மேம்பாடும் | 82,811 | 85,000 | 65,000 | 67,000 | 69,000 | 286,000 |
| கட்டிடங்களும் கட்டமைப்புகளும் | 33,933 | 25,000 | 25,000 | 25,000 | 25,000 | 100,000 |
| பொறித்தொகுதி, இயந்திரம் மற்றும் உபகரணம் | 8,488 | 10,000 | 10,000 | 10,000 | 10,000 | 40,000 |
| வாகனங்கள் | 40,391 | 50,000 | 30,000 | 32,000 | 34,000 | 146,000 |
| மூலதனச் சொத்துக்களின் கொள்வனவு | 36,888 | 66,000 | 105,000 | 30,000 | 23,000 | 224,000 |
| வாகனங்கள் | | | 35,000 | | | 35,000 |
| தளபாடங்களும், அலுவலக உபகரணங்களும் | 21,523 | 9,000 | 25,000 | 20,000 | 15,000 | 69,000 |
| பொறித்தொகுதி, இயந்திரம் மற்றும் உபகரணம் | 15,365 | 15,000 | 15,000 | 10,000 | 8,000 | 48,000 |
| கட்டிடங்களும் கட்டமைப்புகளும் | | 42,000 | 30,000 | | | 72,000 |
| கொள்திறன் விருத்தி | 4,223 | 7,700 | 30,000 | 10,000 | 10,000 | 57,700 |
| பதவியணி பயிற்சி | 4,223 | 7,700 | 30,000 | 10,000 | 10,000 | 57,700 |

Rs '000

| விவரணம் | 2016 | 2017 | 2018 | 2019 | 2020 | 2017- 2020 |
|------------------------------|-------------------|----------------------------|-------------------|--------------------|-------------------|-------------------|
| | | மீள்வரவுசெலவுத் திட்டம் | மதிப்பீடு | முந்திட்டமதிப்பீடு | மதிப்பீடு | மொத்தம் |
| ஏனைய மூலதனச் செலவுகள் | 186,550 | 115,000 | 115,000 | 120,000 | 125,000 | 475,000 |
| முதலீடுகள் | 186,550 | | | | | |
| ஏனையவை | | 115,000 | 115,000 | 120,000 | 125,000 | 475,000 |
| முழு மொத்தம் | 16,987,658 | 17,000,952 | 17,583,120 | 17,693,140 | 17,797,160 | 70,074,372 |
| மொத்த நிதியளித்தல் | 16,987,658 | 17,000,952 | 17,583,120 | 17,693,140 | 17,797,160 | 70,074,372 |
| உள்நாட்டு | 16,987,658 | 17,000,952 | 17,583,120 | 17,693,140 | 17,797,160 | 70,074,372 |

வேலைவாய்ப்பு விவரணங்கள்

| வகை | அங்கீகரிக்கப்பட்ட LL எண். | மெய் எண். |
|----------------------------------|------------------------------|---------------|
| சீரேஷ்ட மட்டம் | 23 | 16 |
| மூன்றாவது மட்டம் | 84 | 62 |
| இரண்டாவது மட்டம் | 21 | 18 |
| ஆரம்ப மட்டம் | 40,060 | 37,697 |
| பிற (அமைய/தற்காலிக/ஒப்பந்த/ஏனைய) | | |
| முழு மொத்தம் | 40,188 | 37,793 |

2018 வருடத்திற்கான சம்பளங்கள் மற்றும் கொடுப்பனவுகள் 2017 இன் உண்மையான பதவியணியினை அடிப்படையாகக் கொண்டது

தலைப்பு - 320 சிவில் பாதுகாப்புத் திணைக்களம்
01 - செயல்முறைச் செயற்பாடுகள்
01 - கிராமிய பாதுகாப்புத் திட்டத்தை நடைமுறைப்படுத்தல்

ரூ. '000

| உப கருத்திட்டம் செலவு வட்டியம் விடயம் நிதிக் குறியீடு | வகுதி / செலவு விடயம் / விடய விவரணம் | 2016 | 2017 | 2018 | 2019 | 2020 | 2017 - 2020 |
|--|---|-----------------------|--------------------|-------------------|------------------------|-------------------|-------------------|
| | | மீள்வரவு மதிப்பீடு | செலவுத் திட்டம் | மதிப்பீடு | முற்றிட்ட மதிப்பீடு | மதிப்பீடு | மொத்தம் |
| | மீண்டுவரும் செலவினம் | 16,677,186 | 16,727,252 | 17,268,120 | 17,466,140 | 17,570,160 | 69,031,672 |
| | ஆளுக்கூரிய வேதனாதிக்கள் | 15,690,077 | 15,693,192 | 16,210,000 | 16,404,000 | 16,504,000 | 64,811,192 |
| 1001 | சம்பளங்களும் படிகளும் | 5,983,991 | 8,630,100 | 9,706,000 | 10,100,000 | 10,500,000 | 38,936,100 |
| 1002 | மேலதிகநேர வேலையும் விடுமுறைக் கொடுப்பனவும் | 3,380 | 4,000 | 4,000 | 4,000 | 4,000 | 16,000 |
| 1003 | ஏனைய கொடுப்பனவுகள் | 9,702,707 | 7,059,092 | 6,500,000 | 6,300,000 | 6,000,000 | 25,859,092 |
| | பிரயாணச் செலவுகள் | 2,281 | 7,500 | 3,400 | 3,400 | 3,400 | 17,700 |
| 1101 | உள்ளூர் | 2,025 | 4,000 | 2,400 | 2,400 | 2,400 | 11,200 |
| 1102 | வெளிநாட்டு | 255 | 3,500 | 1,000 | 1,000 | 1,000 | 6,500 |
| | வழங்கல்கள் | 849,488 | 860,600 | 887,300 | 890,020 | 892,740 | 3,530,660 |
| 1201 | காசிதாதிக்களும் அலுவலக தேவைப் பொருட்களும் | 8,428 | 9,000 | 9,000 | 9,200 | 9,400 | 36,600 |
| 1202 | எரிபொருள் | 53,507 | 65,000 | 62,000 | 63,000 | 64,000 | 254,000 |
| 1203 | உணவும் சீருடைகளும் | 748,925 | 751,000 | 786,000 | 786,500 | 787,000 | 3,110,500 |
| 1204 | மருத்துவ வழங்கல்கள் | 338 | 600 | 300 | 320 | 340 | 1,560 |
| 1205 | ஏனைய | 38,290 | 35,000 | 30,000 | 31,000 | 32,000 | 128,000 |
| | பராமரிப்புச் செலவினம் | 67,605 | 75,500 | 67,500 | 67,500 | 67,500 | 278,000 |
| 1301 | வாகனங்கள் | 39,992 | 46,000 | 45,000 | 45,000 | 45,000 | 181,000 |
| 1302 | பொறித்தொகுதி மற்றும் இயந்திரம் | 3,387 | 7,500 | 7,500 | 7,500 | 7,500 | 30,000 |
| 1303 | கட்டிடங்களும் கட்டமைப்புகளும் | 24,226 | 22,000 | 15,000 | 15,000 | 15,000 | 67,000 |
| | சேவைகள் | 61,959 | 78,160 | 87,720 | 89,020 | 90,320 | 345,220 |
| 1401 | போக்குவரத்து | 1,084 | 5,000 | 5,000 | 5,000 | 5,000 | 20,000 |
| 1402 | தபால் மற்றும் தொலைத்தொடர்பு | 4,122 | 5,500 | 5,600 | 5,700 | 5,800 | 22,600 |
| 1403 | மின்சாரமும் நீரும் | 26,588 | 25,000 | 28,000 | 29,000 | 30,000 | 112,000 |
| 1404 | வாடகைகளும் உள்ளூர் வரிகளும் | 25,187 | 33,660 | 26,000 | 26,000 | 26,000 | 111,660 |
| 1408 | தொழிற்பாட்டு குத்தகையின் கீழ் கொள்வனவு செய்யப்பட்ட வாகனங்களுக்கான குத்தகை | | | 14,120 | 14,120 | 14,120 | 42,360 |
| 1409 | ஏனையவை | 4,977 | 9,000 | 9,000 | 9,200 | 9,400 | 36,600 |
| | மாற்றல்கள் | 5,776 | 12,300 | 12,200 | 12,200 | 12,200 | 48,900 |
| 1501 | நலனோம்புகை நிகழ்ச்சித் திட்டங்கள் | 5,717 | 12,000 | 12,000 | 12,000 | 12,000 | 48,000 |
| 1506 | அரசாங்க ஊழியர்களுக்கான ஆதனக்கடன் வட்டி | 59 | 300 | 200 | 200 | 200 | 900 |
| | மூலதனச் செலவினம் | 310,471 | 273,700 | 315,000 | 227,000 | 227,000 | 1,042,700 |
| | மூலதனச் சொத்துக்களின் புனரமைப்பும் மேம்பாடும் | 82,811 | 85,000 | 65,000 | 67,000 | 69,000 | 286,000 |
| 2001 | கட்டிடங்களும் கட்டமைப்புகளும் | 33,933 | 25,000 | 25,000 | 25,000 | 25,000 | 100,000 |
| 2002 | பொறித்தொகுதி, இயந்திரம் மற்றும் உபகரணம் | 8,488 | 10,000 | 10,000 | 10,000 | 10,000 | 40,000 |
| 2003 | வாகனங்கள் | 40,391 | 50,000 | 30,000 | 32,000 | 34,000 | 146,000 |

| உப கருத்திட்டம் செலவு விடயம் விடயம் | நிதிக் குறியீடு | வகுதி / செலவு விடயம் / விடய விவரணம் | 2016 | 2017 | 2018 | 2019 | 2020 | 2017 - 2020 |
|---|-----------------|---|---------------------|--------------------|------------|------------------------|------------|-------------|
| | | | மீள்வரவு திட்டம் | செலவுத் திட்டம் | மதிப்பீடு | முற்றிட்ட மதிப்பீடு | மதிப்பீடு | மொத்தம் |
| | | மூலதனச் சொத்துக்களின் கொள்வனவு | 36,888 | 24,000 | 105,000 | 30,000 | 23,000 | 182,000 |
| 2101 | | வாகனங்கள் | | | 35,000 | | | 35,000 |
| 2102 | | தளபாடங்களும், அலுவலக உபகரணங்களும் | 21,523 | 9,000 | 25,000 | 20,000 | 15,000 | 69,000 |
| 2103 | | பொறித்தொகுதி, இயந்திரம் மற்றும் உபகரணம் | 15,365 | 15,000 | 15,000 | 10,000 | 8,000 | 48,000 |
| 2104 | | கட்டிடங்களும் கட்டமைப்புகளும் | | | 30,000 | | | 30,000 |
| | | கொள்திறன் விருத்தி | 4,223 | 7,700 | 30,000 | 10,000 | 10,000 | 57,700 |
| 2401 | | பதவியணி பயிற்சி | 4,223 | 7,700 | 30,000 | 10,000 | 10,000 | 57,700 |
| 1 | | வருமானமீட்டும் வர்த்தகக் கருத்திட்டங்கள் (அ) | 186,550 | 115,000 | 115,000 | 120,000 | 125,000 | 475,000 |
| 2502 | | முதலீடுகள் | 186,550 | | | | | |
| 2509 | | ஏனையவை | | 115,000 | 115,000 | 120,000 | 125,000 | 475,000 |
| 2 | | சிவில் பாதுகாப்பு தலைமையகம் | | 42,000 | | | | 42,000 |
| 2104 | | கட்டிடங்களும் கட்டமைப்புகளும் | | 42,000 | | | | 42,000 |
| | | முழு மொத்தம் | 16,987,658 | 17,000,952 | 17,583,120 | 17,693,140 | 17,797,160 | 70,074,372 |
| | | மொத்த நிதியளித்தல் | 16,987,658 | 17,000,952 | 17,583,120 | 17,693,140 | 17,797,160 | 70,074,372 |
| | | உள்நாட்டு | 16,987,658 | 17,000,952 | 17,583,120 | 17,693,140 | 17,797,160 | 70,074,372 |
| 11 | | உள்ளூர் நிதியங்கள் | 16,987,658 | 17,000,952 | 17,583,120 | 17,693,140 | 17,797,160 | 70,074,372 |

(அ) வருமானம் திரட்டு நிதியத்திற்கு வைப்புச் செய்யப்பட்டதன் பின்னர் காசு விடுவிக்கப்படும்.

**தலைப்பு 325 - இலங்கை கடலோரப் பாதுகாப்புத் திணைக்களம்
பொழிப்பு**

Rs '000

| விவரணம் | 2016 | 2017 | 2018 | 2019 | 2020 | 2017- 2020 |
|--|---------------|-------------------------|---------------|--------------------|---------------|----------------|
| | | மீள்வாவுசெலவுத் திட்டம் | மதிப்பீடு | முந்திட்டமதிப்பீடு | மதிப்பீடு | மொத்தம் |
| மீண்டுவரும் செலவினம் | 37,815 | 37,714 | 38,250 | 38,820 | 39,380 | 154,164 |
| ஆளுக்கூரிய வேதனாதிகள் | 107 | 100 | 100 | 120 | 130 | 450 |
| சம்பளங்களும் படிபுகளும் | 107 | 100 | 100 | 120 | 130 | 450 |
| பிரயாணச் செலவுகள் | 220 | 250 | 500 | 500 | 500 | 1,750 |
| உள்ளூர் | 220 | 250 | 300 | 300 | 300 | 1,150 |
| வெளிநாட்டு | | | 200 | 200 | 200 | 600 |
| வழங்கல்கள் | 18,484 | 16,764 | 17,250 | 17,450 | 17,650 | 69,114 |
| தாக்கீதாதிக்களும் அலுவலக தேவைப் பொருட்களும் | 2,289 | 2,300 | 2,500 | 2,600 | 2,700 | 10,100 |
| எரிபொருள் | 1,737 | 2,700 | 2,750 | 2,800 | 2,850 | 11,100 |
| உணவும் சீருடைகளும் | 10,996 | 8,164 | 8,200 | 8,200 | 8,200 | 32,764 |
| ஏனைய | 3,461 | 3,600 | 3,800 | 3,850 | 3,900 | 15,150 |
| பராமரிப்புச் செலவினம் | 5,317 | 5,900 | 5,600 | 5,650 | 5,700 | 22,850 |
| வாகனங்கள் | 4,110 | 4,200 | 4,200 | 4,250 | 4,300 | 16,950 |
| பொறித்தொகுதி மற்றும் இயந்திரம் | 483 | 900 | 600 | 600 | 600 | 2,700 |
| கட்டிடங்களும் கட்டமைப்புகளும் | 725 | 800 | 800 | 800 | 800 | 3,200 |
| சேவைகள் | 13,687 | 14,500 | 14,700 | 15,000 | 15,300 | 59,500 |
| போக்குவரத்து | | 1,000 | 500 | 500 | 500 | 2,500 |
| தபால் மற்றும் தொலைத்தொடர்பு | 1,788 | 2,000 | 2,000 | 2,100 | 2,200 | 8,300 |
| மின்சாரமும் நீரும் | 9,799 | 9,000 | 9,500 | 9,600 | 9,700 | 37,800 |
| வாடகைகளும் உள்ளூர் வரிகளும் | 154 | 500 | 500 | 500 | 500 | 2,000 |
| ஏனையவை | 1,946 | 2,000 | 2,200 | 2,300 | 2,400 | 8,900 |
| ஏனைய மீண்டெழும் செலவினம் | | 200 | 100 | 100 | 100 | 500 |
| அரசு கருமொழிகள் கொள்கையினைச் செயற்படுத்தல் | | 200 | 100 | 100 | 100 | 500 |
| மூலதனச் செலவினம் | 32,490 | 289,400 | 53,200 | 53,000 | 53,000 | 448,600 |
| மூலதனச் சொத்துக்களின் புனரமைப்பும் மேம்பாடும் | 4,127 | 35,000 | 35,000 | 35,000 | 35,000 | 140,000 |
| கட்டிடங்களும் கட்டமைப்புகளும் | 1,745 | 2,000 | 2,000 | 2,000 | 2,000 | 8,000 |
| பொறித்தொகுதி, இயந்திரம் மற்றும் உபகரணம் | 420 | 30,000 | 30,000 | 30,000 | 30,000 | 120,000 |
| வாகனங்கள் | 1,962 | 3,000 | 3,000 | 3,000 | 3,000 | 12,000 |
| மூலதனச் சொத்துக்களின் கொள்வனவு | 27,373 | 234,400 | 17,200 | 17,000 | 17,000 | 285,600 |
| வாகனங்கள் | | 80,000 | | | | 80,000 |
| தளபாடங்களும், அலுவலக உபகரணங்களும் | 2,459 | 2,500 | 3,000 | 3,000 | 3,000 | 11,500 |
| பொறித்தொகுதி, இயந்திரம் மற்றும் உபகரணம் | 8,943 | 49,000 | 4,000 | 4,000 | 4,000 | 61,000 |
| கட்டிடங்களும் கட்டமைப்புகளும் | 15,971 | 102,700 | 10,000 | 10,000 | 10,000 | 132,700 |
| மென்பொருள் அபிவிருத்தி | | 200 | 200 | | | 400 |
| கொள்திறன் விருத்தி | 989 | 1,000 | 1,000 | 1,000 | 1,000 | 4,000 |
| பதவியணி பயிற்சி | 989 | 1,000 | 1,000 | 1,000 | 1,000 | 4,000 |
| ஏனைய மூலதனச் செலவுகள் | | 19,000 | | | | 19,000 |
| உட்கட்டமைப்பு அபிவிருத்தி | | 19,000 | | | | 19,000 |
| மொத்த மொத்தம் | 70,305 | 327,114 | 91,450 | 91,820 | 92,380 | 602,764 |

| | | | | | | |
|---------------------------|---------------|----------------|---------------|---------------|---------------|----------------|
| மொத்த நிதியளித்தல் | 70,305 | 327,114 | 91,450 | 91,820 | 92,380 | 602,764 |
| உள்நாட்டு | 70,305 | 327,114 | 91,450 | 91,820 | 92,380 | 602,764 |

வேலைவாய்ப்பு விவரணங்கள்

| வகை | அங்கீகரிக்கப்பட்ட எண். | மெய் எண். |
|----------------------------------|------------------------|-----------|
| சிரேஷ்ட மட்டம் | 1 | 1 |
| மூன்றாவது மட்டம் | | |
| இரண்டாவது மட்டம் | | |
| பிற (அமைய/தற்காலிக/ஒப்பந்த/ஏனைய) | | |
| முழு மொத்தம் | 1 | 1 |

2018 வருடத்திற்கான சம்பளங்கள் மற்றும் கொடுப்பனவுகள் 2017 இன் உண்மையான பதவியணியினை அடிப்படையாகக் கொண்டது

தலைப்பு - 325 இலங்கை கடலோரப் பாதுகாப்புத் திணைக்களம்
01 - செயல்முறைச் செயற்பாடுகள்
01 - பொது நிருவாகமும் தாயனச் சேவைகளும்

ரூ. '000

| உப கருத்திட்டம் செலவு விடயம் | நிதிக் குறியீடு | வகுதி / செலவு விடயம் / விடய விவரணம் | 2016 | 2017 | 2018 | 2019 | 2020 | 2017 - 2020 |
|------------------------------------|-----------------|--|---------------|--------------------|---------------|--------------------|---------------|----------------|
| | | | மீள்வரவு | செலவுத் திட்டம் | மதிப்பீடு | முற்திட்டமதிப்பீடு | மொத்தம் | |
| | | மீண்டுவரும் செலவினம் | 37,815 | 37,714 | 38,250 | 38,820 | 39,380 | 154,164 |
| | | ஆளுக்கூரிய வேதனாதிக்கள் | 107 | 100 | 100 | 120 | 130 | 450 |
| 1001 | | சம்பளங்களும் படிக்களம் | 107 | 100 | 100 | 120 | 130 | 450 |
| | | பிரயாணச் செலவுகள் | 220 | 250 | 500 | 500 | 500 | 1,750 |
| 1101 | | உள்ளூர் | 220 | 250 | 300 | 300 | 300 | 1,150 |
| 1102 | | வெளிநாட்டு | | | 200 | 200 | 200 | 600 |
| | | வழங்கல்கள் | 18,484 | 16,764 | 17,250 | 17,450 | 17,650 | 69,114 |
| 1201 | | காசிதாதிக்களம் அலுவலக தேவைப் பொருட்களும் | 2,289 | 2,300 | 2,500 | 2,600 | 2,700 | 10,100 |
| 1202 | | எரிபொருள் | 1,737 | 2,700 | 2,750 | 2,800 | 2,850 | 11,100 |
| 1203 | | உணவும் சீருடைகளும் | 10,996 | 8,164 | 8,200 | 8,200 | 8,200 | 32,764 |
| 1205 | | ஏனைய | 3,461 | 3,600 | 3,800 | 3,850 | 3,900 | 15,150 |
| | | பராமரிப்புச் செலவினம் | 5,317 | 5,900 | 5,600 | 5,650 | 5,700 | 22,850 |
| 1301 | | வாகனங்கள் | 4,110 | 4,200 | 4,200 | 4,250 | 4,300 | 16,950 |
| 1302 | | பொறித்தொகுதி மற்றும் இயந்திரம் | 483 | 900 | 600 | 600 | 600 | 2,700 |
| 1303 | | கட்டிடங்களும் கட்டமைப்புகளும் | 725 | 800 | 800 | 800 | 800 | 3,200 |
| | | சேவைகள் | 13,687 | 14,500 | 14,700 | 15,000 | 15,300 | 59,500 |
| 1401 | | போக்குவரத்து | | 1,000 | 500 | 500 | 500 | 2,500 |
| 1402 | | தபால் மற்றும் தொலைத்தொடர்பு | 1,788 | 2,000 | 2,000 | 2,100 | 2,200 | 8,300 |
| 1403 | | மின்சாரமும் நீரும் | 9,799 | 9,000 | 9,500 | 9,600 | 9,700 | 37,800 |
| 1404 | | வாடகைகளும் உள்ளூர் வரிகளும் | 154 | 500 | 500 | 500 | 500 | 2,000 |
| 1409 | | ஏனையவை | 1,946 | 2,000 | 2,200 | 2,300 | 2,400 | 8,900 |
| | | ஏனைய மீண்டெழும் செலவினம் | | 200 | 100 | 100 | 100 | 500 |
| 1703 | | அரசு கருமொழிகள் கொள்கையினைச் செயற்படுத்தல் | | 200 | 100 | 100 | 100 | 500 |
| | | மூலதனச் செலவினம் | 32,490 | 289,400 | 53,200 | 53,000 | 53,000 | 448,600 |
| | | மூலதனச் சொத்துக்களின் புனரமைப்பும் மேம்பாடும் | 4,127 | 35,000 | 35,000 | 35,000 | 35,000 | 140,000 |
| 2001 | | கட்டிடங்களும் கட்டமைப்புகளும் | 1,745 | 2,000 | 2,000 | 2,000 | 2,000 | 8,000 |
| 2002 | | பொறித்தொகுதி, இயந்திரம் மற்றும் உபகரணம் | 420 | 30,000 | 30,000 | 30,000 | 30,000 | 120,000 |
| 2003 | | வாகனங்கள் | 1,962 | 3,000 | 3,000 | 3,000 | 3,000 | 12,000 |
| | | மூலதனச் சொத்துக்களின் கொள்வனவு | 27,373 | 22,700 | 17,200 | 17,000 | 17,000 | 73,900 |
| 2102 | | தளபாடங்களும், அலுவலக உபகரணங்களும் | 2,459 | 2,500 | 3,000 | 3,000 | 3,000 | 11,500 |
| 2103 | | பொறித்தொகுதி, இயந்திரம் மற்றும் உபகரணம் | 8,943 | 5,000 | 4,000 | 4,000 | 4,000 | 17,000 |
| 2104 | | கட்டிடங்களும் கட்டமைப்புகளும் | 15,971 | 15,000 | 10,000 | 10,000 | 10,000 | 45,000 |
| 2106 | | மென்பொருள் அபிவிருத்தி | | 200 | 200 | | | 400 |

| உப கருத்திட்டம் செலவு விடயம் விடயம் | நிதிக் குறியீடு | வகுதி / செலவு விடயம் / விடய விவரணம் | 2016 | 2017 | 2018 | 2019 | 2020 | 2017 - 2020 |
|---|-----------------|--|---------------|--------------------|---------------|------------------------|---------------|----------------|
| | | | மீள்வரவு | செலவுத் திட்டம் | மதிப்பீடு | முற்றிட்ட மதிப்பீடு | மொத்தம் | |
| | | கொள்திறன் விருத்தி | 989 | 1,000 | 1,000 | 1,000 | 1,000 | 4,000 |
| 2401 | | பதவியணி பயிற்சி | 989 | 1,000 | 1,000 | 1,000 | 1,000 | 4,000 |
| | | ஏனைய மூலதனச் செலவுகள் | | 19,000 | | | | 19,000 |
| 2506 | | உட்கட்டமைப்பு அபிவிருத்தி | | 19,000 | | | | 19,000 |
| 1 | | ஏண்ணெய் வழிந்தோடல் அவதானிப்பு உபகரணம் | | 44,000 | | | | 44,000 |
| 2103 | | பொறித்தொகுதி, இயந்திரம் மற்றும் உபகரணம் | | 44,000 | | | | 44,000 |
| 2 | | 2 கரையோரப் பாதுகாப்பு படகுகள் | | 80,000 | | | | 80,000 |
| 2101 | | வாகனங்கள் | | 80,000 | | | | 80,000 |
| 3 | | மிரிஸ்கவில் கனிஷ்ட மாலுமிகள் தங்குமிட கட்டிடம் | | 34,600 | | | | 34,600 |
| 2104 | | கட்டிடங்களும் கட்டமைப்புகளும் | | 34,600 | | | | 34,600 |
| 4 | | மிரிஸ்கவில் உயர் பயிற்சி மற்றும் நிர்வாகக் கட்டிடம் | | 53,100 | | | | 53,100 |
| 2104 | | கட்டிடங்களும் கட்டமைப்புகளும் | | 53,100 | | | | 53,100 |
| | | முழு மொத்தம் | 70,305 | 327,114 | 91,450 | 91,820 | 92,380 | 602,764 |
| | | மொத்த நிதியளித்தல் | 70,305 | 327,114 | 91,450 | 91,820 | 92,380 | 602,764 |
| | | உள்நாட்டு | 70,305 | 327,114 | 91,450 | 91,820 | 92,380 | 602,764 |
| 11 | | உள்ளூர் நிதியங்கள் | 70,305 | 327,114 | 91,450 | 91,820 | 92,380 | 602,764 |

**தேசிய கொள்கைகள் மற்றும் பொருளாதார
அலுவல்கள் அமைச்சு**

மதிப்பீடு - 2018
தேசிய கொள்கைகள் மற்றும் பொருளாதார அலுவல்கள் அமைச்சு

பிரதான பணிகள்

திணைக்களங்கள், நியதிச்சட்ட நிறுவனங்கள் மற்றும் அரசாங்க கூட்டுத்தாபனங்களின் கீழ்வருகின்ற தேசிய பொருளாதார அபிவிருத்தி, பொருளாதார அலுவல்கள், இளைஞர் அலுவல்கள் மற்றும் அரசு தனியார் பங்களிப்பு என்ற விடயத்துடன் தொடர்பான நாணயக் கொள்கை உள்ளடங்கலான கொள்கைகள் மற்றும் நிகழ்ச்சித்திட்டங்களை வகைப்படுத்தலும், கண்காணித்தலும், மதிப்பீட்டும்

தொடர்புடைய தேசிய நோக்கங்களை நிறைவேற்றுவதற்கு குறித்த காலப்பகுதிக்குள் மேற்குறித்த கொள்கைகள், நிகழ்ச்சித்திட்டங்கள் மற்றும் கருத்திட்டங்களைச் செயற்படுத்தல்

அரசு கொள்கைகளை வினைத்திறன் மிக்க வள முகாமைத்துவத்துடன் செயற்படுத்துவதனை உறுதிப்படுத்துவதற்கு நவீன முகாமைத்துவ தொழில்நுட்பங்களை பின்பற்றுவதன் மூலம் பொருத்தமான உபாயங்களை உருவாக்குதல்

தேசிய மற்றும் மாகாண மட்டத்தில் கருத்திட்டங்களை ஒருங்கிணைத்தல், பணிப்புரை வழங்கல், கண்காணித்தல் மற்றும் மதிப்பீடு செய்தல்

பொருளாதார அபிவிருத்திக்காக வெளிநாட்டு வளங்களைத் திரட்டுதல் மற்றும் சர்வதேச முகவராண்மைகளுடனான ஒருங்கிணைப்பினை மேற்கொள்ளல்

பிராந்திய அபிவிருத்தி நிகழ்ச்சித்திட்டங்கள் உள்ளடங்கலாக மாவட்ட அபிவிருத்தி நிகழ்ச்சித்திட்டங்களைச் செயற்படுத்தல்

இளைஞர் அமைப்புக்களுடன் தொடர்பான பணிகள் மற்றும் இளைஞர் மைய சர்வதேச அபிவிருத்தி ஒத்துழைப்பு நிகழ்ச்சித் திட்டங்களைச் செயற்படுத்தல்.

திணைக்களங்கள்

தேசிய திட்டமிடல் திணைக்களம்
வெளிநாட்டு வளங்கள் திணைக்களம்
தொகைமதிப்பு புள்ளிவிபரவியல் திணைக்களம்

நியதிச் சட்ட சபைகள் / நிறுவனங்கள்

இலங்கை மத்திய வங்கி
கொள்கை கற்கைகள் நிறுவனம்
தேசிய நடவடிக்கைக் கூடம்
இலங்கை பிணையங்கள் மற்றும் பரிவர்த்தனை ஆணைக்குழு
இலங்கை கடன் தகவல் பணியகம்
தேசிய காப்புறுதி பொறுப்பு நிதியம்
வேலைநிறுத்தம், கலவரம், சிவில் பிரச்சினை மற்றும் பயங்கரவாதம் தொடர்பான நிதியம்
இலங்கை பொதுப்பயன்பாட்டு ஆணைக்குழு
தேசிய மனிதவள அபிவிருத்தி மன்றம்
தேசிய இளைஞர் சேவைகள் மன்றம்
இளைஞர் படையணி
தேசிய இளைஞர் விருது வழங்கல் அதிகார சபை
வரையறுக்கப்பட்ட தேசிய இளைஞர் சேவைகள் கூட்டுறவு நிறுவனம்
தலைமைத்துவ அபிவிருத்திக்கான தேசிய நிலையம்

தேசிய கொள்கைகள் மற்றும் பொருளாதார அலுவல்கள் அமைச்சு

(அ) அமைச்சின் எதிர்பார்ப்பு விளைவுகள்

மக்களின் நலனுக்காக நிலையான பொருளாதார மற்றும் சமூக அபிவிருத்தியினை அடைந்து கொள்வதற்கு உருவாக்கப்பட்ட தேசிய கொள்கைகள்

(ஆ) பொது தகவல்

(I) நடுத்தரக் கால பேரண்டப் பொருளாதார வேலைச்சட்டகம் 2017-2020 (எதிர்வுகூறல்)

| விடயம் | அலகு | 2017 | 2018 | 2019 | 2020 |
|-----------------------------------|-----------|--------|--------|--------|--------|
| மெய்யான மொ.உ.உ. வளர்ச்சி | % | 5.0 | 6.0 | 6.5 | 7.0 |
| சந்தை விலையில் மொ.உ.உ. | ரூபா பில் | 12,927 | 14,260 | 15,801 | 17,583 |
| வருடாந்த சராசரி பணவீக்கம் | % | 6.0 | 5.0 | 5.0 | 5.0 |
| துணிநபர் மொத்த உள்நாட்டு உற்பத்தி | ஐ.அ.டொ | 3,938 | 4,157 | 4,485 | 4,902 |
| மொத்த முதலீடு | மொ.உ.உ.% | 32.0 | 32.5 | 33.0 | 33.5 |
| உள்நாட்டு சேமிப்புகள் | மொ.உ.உ.% | 24.8 | 26.0 | 27.4 | 28.8 |
| தேசிய சேமிப்புகள் | மொ.உ.உ.% | 29.9 | 30.6 | 31.3 | 32.2 |
| வர்த்தக இடைவெளி | மொ.உ.உ.% | -11.0 | -10.6 | -10.0 | -9.3 |

மூலம்: ஆண்டறிக்கை 2016, இலங்கை மத்திய வங்கி

(II) வெளிநாட்டு நிதியளிக்கப்பட்ட கருத்திட்டங்களின் கடன் பகிர்வு 2008 - 2016

ஐ.அ.டொ.மில்

| கடன் வழங்குநர் | 2008 | 2010 | 2012 | 2014 | 2016 |
|------------------------|------------|--------------|--------------|--------------|--------------|
| ஆசிய அபிவிருத்தி வங்கி | 250 | 308 | 292 | 328 | 337 |
| உலக வங்கி | 96 | 146 | 169 | 203 | 346 |
| சீனா | 30 | 126 | 476 | 409 | 448 |
| யப்பான் | 263 | 310 | 368 | 274 | 153 |
| இந்தியா | 1 | 28 | 260 | 121 | 47 |
| மேற்கு நாடுகள் | 193 | 205 | 207 | 162 | 137 |
| ஐ.நா.முகவரகங்கள் | 6 | 10 | 17 | 8 | 23 |
| ஐக்கிய இராச்சியம் | 33 | 82 | 3 | 93 | 64 |
| ஏனைய | 59 | 45 | 114 | 97 | 65 |
| மொத்தம் | 931 | 1,260 | 1,906 | 1,695 | 1,620 |

மூலம் : வெளிநாட்டு வளங்கள் திணைக்களம்

(III) இளைஞர் பயிற்சிகளின் செயலாற்றுகை

| நிறுவனம் | பயிலுநர் எண்ணிக்கை | | | | | |
|-----------------------------|--------------------|--------|--------|--------|---------------|--------|
| | உண்மை | | | | எதிர்வு கூறல் | |
| | 2013 | 2014 | 2015 | 2016 | 2017 | 2018 |
| தேசிய இளைஞர் சேவைகள் மன்றம் | 14,148 | 14,681 | 15,177 | 15,691 | 16,000 | 16,500 |
| தேசிய இளைஞர் படை | 6,079 | 8,283 | 5,226 | 7,463 | 10,949 | 30,000 |

மூலம் : தேசிய இளைஞர் சேவைகள் மன்றம், தேசிய இளைஞர் படை

(இ) பிரதான அபிவிருத்திக் கருத்திட்டங்கள்

| இல | கருத்திட்டத்தின் பெயர் | 2018 மதிப்பீடு (ரூ.மில்) | 2018 அடைவிலக்கு | பி.செ.சுட்டிகள் | நி.அ.இ தொடர்பான பிரதான அடைவிலக்குகள் |
|----|--|--------------------------|---|--|--|
| 1 | பன்முகப்படுத்தப் பட்ட வரவு செலவுத்திட்டம் | 2,250 | 50 கி.மீ பாதை நிர்மானம் மற்றும் பராமரிப்பு, 2% இனால் உட்கட்டமைப்பினை அபிவிருத்தி செய்வதன் மூலம் வர்த்தக வசதியளிப்பு சமூக பொருளாதார உட்கட்டமைப்பு அபிவிருத்தி | ஒவ்வொரு வகுதியினாலும் நிறைவு செய்யப்பட்ட கருத்திட்ட எண்ணிக்கை | 10.2 2030 அளவில், வயது, பால், இயலாமை, சாதி, இனம், சமயம் அல்லது பொருளாதார அல்லது வேறு அந்தஸ்த்துகள் எதுவும் பாராது அனைவரையும் வலுவூட்டல் மற்றும் சமூக, பொருளாதார மற்றும் அரசியல் ரீதியாக ஊக்குவித்தல் 11.a. நகர, நகரம்சார் மற்றும் கிராமியப் பிரதேசங்களுக்கிடையில் தேசிய மற்றும் பிராந்திய அபிவிருத்தித் திட்டங்களை வலுப்படுத்துவதனூடாக சாதகமான பொருளாதார, சமூக மற்றும் சுற்றாடல் இணைப்புகளுக்கு ஒத்துழைப்பு வழங்குதல் |
| 2 | கிராமிய உட்கட்டமைப்பு அபிவிருத்தி கருத்திட்டம் | 12,450 | கிராம சேவையாளர் பிரிவு மட்டத்தில் உட்கட்டமைப்பு அபிவிருத்தி கருத்திட்டங்களைச் செயற்படுத்தல் | ஒவ்வொரு கி.சே. பிரிவிலும் நிறைவு செய்யப்பட்ட கருத்திட்டங்களின் எண்ணிக்கை | |
| 3 | சிங்கராஜ் ஒருங்கிணைந்த பிராந்திய அபிவிருத்தித் திட்டம் | 1,500 | சிங்கராஜ் வனத்தைச் சூழ உள்ள தெரிவு செய்யப்பட்ட 16 பிரதேச செயலகங்களின் சமூக பொருளாதார உட்கட்டமைப்பு வசதிகளை செயற்படுத்தல் | உட்கட்டமைப்பு வசதி அபிவிருத்தி செயற்படுத்தப்பட்ட கருத்திட்ட எண்ணிக்கை ஆரம்பிக்கப்பட்ட வாழ்வாதார அபிவிருத்தி நிகழ்ச்சித்திட்ட எண்ணிக்கை | 9.1 அனைவருக்கும் சமமாக கிடைக்கக்கூடிய பொருளாதார அபிவிருத்தி மற்றும் மனித நலன் என்பவற்றுக்கு ஒத்துழைப்பு வழங்குவதற்கு பிராந்திய மற்றும் எல்லைகடந்த உட்கட்டமைப்பு உள்ளடக்களான தரமான நம்பத் தகுந்த நிலையான உட்கட்டமைப்பு அபிவிருத்தி |
| 4 | வெள்ள நிவாரண நிகழ்ச்சித்திட்டம் | 1,000 | 1. அனர்த்தத்தினால் பாதிக்கப்பட்ட 50,000 பேருக்கு உதவுதல். 2. தெரிவு செய்யப்பட்ட பாதிக்கப்பட்டவர்கள் கி.சே பிரிவிலுள்ள 3,000 பேருக்கு உதவி 3. பாடசாலை சிறுவர்கள் 128,000 பேருக்கான உணவு உதவி | நன்மை அடைந்தோர் எண். உணவு உதவி பெற்றுக் கொண்ட மாணவர் எண்ணிக்கை | 2.1 2030 அளவில், பட்டணியினை ஒழித்தல், குழந்தைகள் உள்ளடக்களாக வறியோர் மற்றும் பாதிக்கப்பட்ட நிலையிலுள்ளோருக்கு பாதுகாப்பு, போசாக்கு மற்றும் போதியளவான உணவு 2.2 2025 அளவில் 5 வயதுக்குட்பட்ட வளர்ச்சி குறைந்த சிறுவர்கள் தொடர்பான சர்வதேச ரீதியில் ஏற்றுக் கொள்ளப்பட்ட இலக்குகள், உள்ளடங்கலாக 2030 அளவில் அனைத்து விதமான போஷாக்கின்மையையும் முடிவுறுத்துமாறும் வயது வந்த சிறுமியர், கர்ப்பினிகள், பாலூட்டும் பெண்கள் மற்றும் வயோதிபர்களுக்கான போசாக்குத் தேவையினை நிறைவேற்றல் |
| 5 | இளைஞர் வலுவூட்டல் நிகழ்ச்சித்திட்டம் | 1,500 | இளைஞர்களுக்கு தலைமைத்துவ மற்றும் தொழிற்பயிற்சியினை வழங்குதல் | வலுவூட்டப்பட்ட இளைஞர் எண்ணிக்கை | 4.3 2030 அளவில் தொழில்நுட்ப, தொழிற்பயிற்சி மற்றும் பல்கலைக்கழகம் உள்ளடக்களாக மூன்றாம் நிலைக் கல்வியினை அனைத்து பெண்கள் மற்றும் ஆண்களுக்கு வழங்குவதனை உறுதிப்படுத்தல் 4.4 2030 அளவில் தொழில்நுட்ப, ஊழியத்திற்கான தொழிற்பயிற்சி, கௌரவமான பதவி மற்றும் தொழில் முயற்சியாண்மை உள்ளடக்களாக தொடர்புடைய ஆற்றல்களைக் கொண்ட இளைஞர் மற்றும் முதியோர்களின் எண்ணிக்கையினை போதியளவு அதிகரித்தல் |
| 6 | தெரிவு செய்யப்பட்ட மத ஸ்தாபனங்களின் அபிவிருத்தி | 250 | 800 சமய நிறுவனங்களை நிர்மாணித்தல் மற்றும் புதுப்பித்தல் | அபிவிருத்தி செய்யப்பட்ட சமய நிறுவனங்களின் எண்ணிக்கை | 11.4 உலகின் கலாசார மற்றும் தேசிய மரபுரிமைகளை பாதுகாத்தல் மற்றும் பேணுவதற்கு போதிய முயற்சி |

(ஈ) பதவியணி விபரம் *

| அமைச்சு /திணைக்களம் /நிறுவனம் | வகுதி | | | | மொத்தம் |
|---|----------------|------------------|------------------|--------------|--------------|
| | சிரேஷ்ட மட்டம் | மூன்றாவது மட்டம் | இரண்டாவது மட்டம் | ஆரம்ப மட்டம் | |
| தேசிய கொள்கைகள் மற்றும் பொருளாதார அலுவல்கள் அமைச்சு | 72 | 124 | 241 | 144 | 581 |
| தேசிய திட்டமிடல் திணைக்களம் | 5 | 14 | 39 | 23 | 81 |
| வெளிநாட்டு வளங்கள் திணைக்களம் | 45 | 51 | 3 | 25 | 124 |
| தொகை மதிப்பு புள்ளிவிபரத் திணைக்களம் | 166 | 660 | 340 | 152 | 1,318 |
| தேசிய மனித வள அபிவிருத்தி பேரவை | 9 | 11 | 1 | 7 | 28 |
| தேசிய இளைஞர் படை | 15 | 76 | 589 | 81 | 761 |
| தேசிய இளைஞர் சேவைகள் மன்றம் | 72 | 1,060 | 84 | 351 | 1,567 |
| மொத்தம் | 384 | 1,996 | 1,297 | 783 | 4,460 |

* சம்பளங்கள் மற்றும் கொடுப்பனவுகள் இங்கு குறிப்பிடப்பட்ட உண்மையான பதவியணியின் அடிப்படையில் கணிப்பீடு செய்யப்பட்டுள்ளது.

தேசிய கொள்கைகள் மற்றும் பொருளாதார அலுவல்கள் அமைச்சு
பொறிப்பு

ரூ. '000

| விவரணம் | 2016 | 2017 | 2018 | 2019 | 2020 | 2017 - 2020 |
|---|-------------------------|-------------------|-------------------|--------------------|-------------------|--------------------|
| | மீள்வரவுசெலவுத் திட்டம் | | | முற்றிட்டமதிப்பீடு | | மொத்தம் |
| மீண்டுவரும் செலவினம் | 3,033,896 | 3,773,336 | 4,178,030 | 4,395,675 | 4,564,145 | 16,911,186 |
| ஆளுக்கூரிய வேதனாதிக்கள் | 1,108,554 | 1,136,847 | 1,164,804 | 1,242,500 | 1,302,625 | 4,846,776 |
| சம்பளங்களும் படிகளும் | 560,161 | 623,816 | 817,546 | 927,800 | 1,025,400 | 3,394,562 |
| மேலதிகநேர வேலையும் விடுமுறைக் கொடுப்பனவும் | 17,355 | 18,400 | 26,875 | 29,250 | 31,475 | 106,000 |
| ஏனைய கொடுப்பனவுகள் | 531,038 | 494,631 | 320,383 | 285,450 | 245,750 | 1,346,214 |
| பிரயாணச் செலவுகள் | 40,051 | 53,867 | 59,000 | 62,150 | 65,475 | 240,492 |
| உள்ளூர் | 16,197 | 17,950 | 17,850 | 18,900 | 19,950 | 74,650 |
| வெளிநாட்டு | 23,853 | 35,917 | 41,150 | 43,250 | 45,525 | 165,842 |
| வழங்கல்கள் | 48,936 | 69,963 | 71,935 | 76,425 | 80,795 | 299,118 |
| காசிதாதிக்களும் அலுவலக தேவைப் பொருட்களும் | 21,121 | 26,800 | 29,175 | 30,250 | 31,300 | 117,525 |
| எரிபொருள் | 24,905 | 37,500 | 38,000 | 40,750 | 43,400 | 159,650 |
| உணவும் சீருடைகளும் | 2,308 | 3,025 | 2,060 | 2,425 | 2,795 | 10,305 |
| ஏனைய | 602 | 2,638 | 2,700 | 3,000 | 3,300 | 11,638 |
| பராமரிப்புச் செலவினம் | 46,686 | 65,985 | 62,400 | 66,825 | 70,900 | 266,110 |
| வாகனங்கள் | 33,239 | 32,400 | 36,750 | 38,025 | 39,200 | 146,375 |
| பொறித்தொகுதி மற்றும் இயந்திரம் | 10,976 | 20,685 | 20,600 | 22,350 | 23,850 | 87,485 |
| கட்டிடங்களும் கட்டமைப்புகளும் | 2,471 | 12,900 | 5,050 | 6,450 | 7,850 | 32,250 |
| சேவைகள் | 217,454 | 259,800 | 230,641 | 240,150 | 250,350 | 980,941 |
| போக்குவரத்து | 12,184 | 18,020 | 25,240 | 26,145 | 27,270 | 96,675 |
| தபால் மற்றும் தொலைத்தொடர்பு | 37,611 | 39,400 | 44,800 | 46,025 | 47,250 | 177,475 |
| மின்சாரமும் நீரும் | 47,962 | 59,600 | 51,710 | 53,250 | 55,100 | 219,660 |
| வாடகைகளும் உள்ளூர் வரிகளும் | 19,930 | 39,580 | 20,885 | 21,990 | 23,190 | 105,645 |
| தொழிற்பாட்டு குத்தகையின் கீழ் கொள்வனவு செய்யப்பட்ட வாகனங்களுக்கான குத்தகை | | | 23,440 | 23,440 | 23,440 | 70,320 |
| ஏனையவை | 99,767 | 103,200 | 64,566 | 69,300 | 74,100 | 311,166 |
| மாற்றல்கள் | 1,572,201 | 2,186,874 | 2,589,250 | 2,707,625 | 2,794,000 | 10,277,749 |
| அரசாங்க நிறுவனங்கள் | 1,440,117 | 1,686,974 | 2,242,000 | 2,353,000 | 2,444,000 | 8,725,974 |
| மாதாந்த சந்தாக்களும் பங்களிப்பு நிதிகளும் | 114,598 | 471,900 | 320,500 | 325,500 | 330,500 | 1,448,400 |
| அரசாங்க ஊழியர்களுக்கான ஆதனக்கடன் வட்டி | 17,487 | 20,000 | 14,750 | 17,125 | 19,500 | 71,375 |
| ஏனையவை | | 8,000 | 12,000 | 12,000 | | 32,000 |
| ஏனைய மீண்டெழும் செலவினம் | 14 | | | | | |
| நட்டங்களும் பதிவளிப்புக்களும் | 14 | | | | | |
| மூலதனச் செலவினம் | 23,454,418 | 47,745,247 | 25,000,000 | 28,688,510 | 29,205,895 | 130,639,652 |
| மூலதனச் சொத்துக்களின் புனரமைப்பும் மேம்பாடும் | 19,471 | 68,400 | 45,250 | 47,585 | 50,220 | 211,455 |
| கட்டிடங்களும் கட்டமைப்புகளும் | 6,655 | 50,850 | 24,400 | 25,710 | 27,120 | 128,080 |
| பொறித்தொகுதி, இயந்திரம் மற்றும் உபகரணம் | 3,630 | 7,350 | 7,400 | 7,850 | 8,300 | 30,900 |
| வாகனங்கள் | 9,186 | 10,200 | 13,450 | 14,025 | 14,800 | 52,475 |

| விவரணம் | 2016 | 2017 | 2018 | 2019 | 2020 | 2017 - 2020 |
|---|-------------------------|-------------------|-------------------|--------------------|-------------------|--------------------|
| | மீள்வரவுசெலவுத் திட்டம் | | | முற்றிட்டமதிப்பீடு | | மொத்தம் |
| மூலதனச் சொத்துக்களின் கொள்வனவு | 228,827 | 120,439 | 59,500 | 61,550 | 64,000 | 305,489 |
| வாகனங்கள் | 20,268 | 7,364 | 7,300 | 7,700 | 8,000 | 30,364 |
| தளபாடங்களும், அலுவலக உபகரணங்களும் | 59,946 | 69,550 | 31,000 | 32,350 | 34,200 | 167,100 |
| பொறித்தொகுதி, இயந்திரம் மற்றும் உபகரணம் | 5,437 | 24,000 | 21,200 | 21,500 | 21,800 | 88,500 |
| கட்டிடங்களும் கட்டமைப்புகளும் | 143,176 | 8,775 | | | | 8,775 |
| மென்பொருள் அபிவிருத்தி | | 5,000 | | | | 5,000 |
| த்தகை வாகனங்களுக்கான மூலதன கொடுப்பனவு | | 5,750 | | | | 5,750 |
| மூலதன மாற்றல்கள் | 2,833,253 | 18,648,090 | 7,449,450 | 5,623,400 | 4,103,425 | 35,824,365 |
| அரசாங்க நிறுவனங்கள் | 611,564 | 815,650 | 1,474,000 | 1,268,000 | 1,368,100 | 4,925,750 |
| அபிவிருத்தி உதவிகள் | 30,314 | 16,212,940 | 2,532,000 | 2,633,500 | 2,735,000 | 24,113,440 |
| வெளிநாட்டு மாற்றல்கள் | 2,191,375 | 1,615,000 | 3,443,200 | 1,721,600 | | 6,779,800 |
| அரசாங்கமல்லாத நிறுவனங்களுக்கு மூலதன மானியம் | | 4,500 | 250 | 300 | 325 | 5,375 |
| நிதிச் சொத்துக்களின் கொள்வனவு | 505,000 | 15,000,000 | | | | 15,000,000 |
| ஒப்பரவுப் பங்களிப்பு | 5,000 | 10,000,000 | | | | 10,000,000 |
| கடன் | 500,000 | 5,000,000 | | | | 5,000,000 |
| கொள்திறன் விருத்தி | 156,664 | 36,500 | 180,100 | 182,275 | 184,350 | 583,225 |
| பதவியணி பயிற்சி | 156,664 | 36,500 | 180,100 | 182,275 | 184,350 | 583,225 |
| ஏனைய மூலதனச் செலவுகள் | 19,711,202 | 13,871,818 | 17,265,700 | 22,773,700 | 24,803,900 | 78,715,118 |
| முதலீடுகள் | 19,705,703 | | | | | |
| உட்கட்டமைப்பு அபிவிருத்தி | | 11,515,525 | 14,700,000 | 16,650,000 | 16,650,000 | 59,515,525 |
| ஆராய்ச்சி மற்றும் அபிவிருத்தி | | 46,598 | 42,000 | 22,500 | 3,500 | 114,598 |
| ஏனையவை | 5,499 | 2,309,695 | 2,523,700 | 6,101,200 | 8,150,400 | 19,084,995 |
| முழு மொத்தம் | 26,488,314 | 51,518,583 | 29,178,030 | 33,084,185 | 33,770,040 | 147,550,838 |
| மொத்த நிதியளித்தல் | 26,488,314 | 51,518,583 | 29,178,030 | 33,084,185 | 33,770,040 | 147,550,838 |
| உள்நாட்டு | 25,151,303 | 50,397,785 | 28,219,395 | 32,046,285 | 32,669,040 | 143,332,505 |
| வெளிநாட்டு | 1,337,011 | 1,120,798 | 958,635 | 1,037,900 | 1,101,000 | 4,218,333 |

**தேசிய கொள்கைகள் மற்றும் பொருளாதார அலுவல்கள் அமைச்சு
நிகழ்ச்சித்திட்டப் பொறிப்பு**

ரூ. '000

| தலைப்பு இல | விவரணம் | 2016 | 2017 | 2018 | 2019 | 2020 | 2017 - 2020 |
|--|---------|---------------------------------|--------------------|-------------------|--------------------|--------------------|--------------------|
| | | மீள்வரவு மீள்வரவு திட்டம் | செலவுத் திட்டம் | மதிப்பீடு | முந்திட்டமதிப்பீடு | முந்திட்டமதிப்பீடு | மொத்தம் |
| 104- தேசிய கொள்கைகள் மற்றும் பொருளாதார அலுவல்கள் அமைச்சர் | | | | | | | |
| செயல்முறைச் செயற்பாடுகள் | | 940,895 | 17,092,873 | 419,791 | 406,675 | 351,575 | 18,270,914 |
| மீண்டுவரும் செலவினம் | | 313,199 | 312,504 | 310,541 | 322,775 | 322,775 | 1,268,595 |
| மூலதனச் செலவினம் | | 627,696 | 16,780,369 | 109,250 | 83,900 | 28,800 | 17,002,319 |
| அபிவிருத்திச் செயற்பாடுகள் | | 21,814,369 | 31,001,133 | 23,606,979 | 29,177,495 | 31,585,115 | 115,370,722 |
| மீண்டுவரும் செலவினம் | | 1,587,251 | 1,848,768 | 2,439,179 | 2,556,195 | 2,654,315 | 9,498,457 |
| மூலதனச் செலவினம் | | 20,227,118 | 29,152,365 | 21,167,800 | 26,621,300 | 28,930,800 | 105,872,265 |
| மொத்த செலவினம் | | 22,755,264 | 48,094,006 | 24,026,770 | 29,584,170 | 31,936,690 | 133,641,636 |
| மீண்டுவரும் செலவினம் | | 1,900,451 | 2,161,272 | 2,749,720 | 2,878,970 | 2,977,090 | 10,767,052 |
| மூலதனச் செலவினம் | | 20,854,813 | 45,932,734 | 21,277,050 | 26,705,200 | 28,959,600 | 122,874,584 |
| 237- தேசிய திட்டமிடல் திணைக்களம் | | | | | | | |
| செயல்முறைச் செயற்பாடுகள் | | 82,477 | 95,445 | 109,000 | 113,180 | 117,455 | 435,080 |
| மீண்டுவரும் செலவினம் | | 76,640 | 86,145 | 97,000 | 100,180 | 103,555 | 386,880 |
| மூலதனச் செலவினம் | | 5,837 | 9,300 | 12,000 | 13,000 | 13,900 | 48,200 |
| மொத்த செலவினம் | | 82,477 | 95,445 | 109,000 | 113,180 | 117,455 | 435,080 |
| 239- வெளிநாட்டு வளங்கள் திணைக்களம் | | | | | | | |
| செயல்முறைச் செயற்பாடுகள் | | 2,562,658 | 2,208,917 | 4,055,045 | 2,342,535 | 630,795 | 9,237,292 |
| மீண்டுவரும் செலவினம் | | 218,521 | 582,867 | 453,345 | 462,375 | 471,700 | 1,970,287 |
| மூலதனச் செலவினம் | | 2,344,137 | 1,626,050 | 3,601,700 | 1,880,160 | 159,095 | 7,267,005 |
| மொத்த செலவினம் | | 2,562,658 | 2,208,917 | 4,055,045 | 2,342,535 | 630,795 | 9,237,292 |
| 252- தொகை மதிப்பு புள்ளிவிபரவியல் திணைக்களம் | | | | | | | |
| செயல்முறைச் செயற்பாடுகள் | | 1,087,914 | 1,120,215 | 987,215 | 1,044,300 | 1,085,100 | 4,236,830 |
| மீண்டுவரும் செலவினம் | | 838,284 | 943,052 | 877,965 | 954,150 | 1,011,800 | 3,786,967 |
| மூலதனச் செலவினம் | | 249,630 | 177,163 | 109,250 | 90,150 | 73,300 | 449,863 |
| மொத்த செலவினம் | | 1,087,914 | 1,120,215 | 987,215 | 1,044,300 | 1,085,100 | 4,236,830 |
| மொத்த செலவினம் | | 26,488,314 | 51,518,583 | 29,178,030 | 33,084,185 | 33,770,040 | 147,550,838 |
| மொத்த மீண்டுவரும் செலவினம் | | 3,033,896 | 3,773,336 | 4,178,030 | 4,395,675 | 4,564,145 | 16,911,186 |
| மொத்த மூலதனச் செலவினம் | | 23,454,418 | 47,745,247 | 25,000,000 | 28,688,510 | 29,205,895 | 130,639,652 |

**தலைப்பு 104 - தேசிய கொள்கைகள் மற்றும் பொருளாதார அலுவல்கள் அமைச்சர்
பொறிப்பு**

Rs '000

| விவரணம் | 2016 | 2017 | 2018 | 2019 | 2020 | 2017- 2020 |
|--|-------------------|----------------------------|-------------------|--------------------|-------------------|--------------------|
| | | மீள்வாவுசெலவுத் திட்டம் | மதிப்பீடு | முந்திட்டமதிப்பீடு | | மொத்தம் |
| மீண்டுவரும் செலவினம் | 1,900,451 | 2,161,272 | 2,749,720 | 2,878,970 | 2,977,090 | 10,767,052 |
| ஆளுக்கூரிய வேதனாதிக்கள் | 295,226 | 272,945 | 328,914 | 337,700 | 347,425 | 1,286,984 |
| சம்பளங்களும் படிகளும் | 147,508 | 151,698 | 223,856 | 235,800 | 247,900 | 859,254 |
| மேலதிகநேர வேலையும் விடுமுறைக் கொடுப்பனவும் | 8,662 | 9,400 | 16,775 | 17,950 | 19,275 | 63,400 |
| ஏனைய கொடுப்பனவுகள் | 139,056 | 111,847 | 88,283 | 83,950 | 80,250 | 364,330 |
| பிரயாணச் செலவுகள் | 13,458 | 16,050 | 19,000 | 20,675 | 22,325 | 78,050 |
| உள்ளூர் | 3,795 | 5,250 | 5,050 | 5,525 | 6,000 | 21,825 |
| வெளிநாட்டு | 9,663 | 10,800 | 13,950 | 15,150 | 16,325 | 56,225 |
| வறங்கல்கள் | 21,361 | 28,743 | 34,455 | 36,575 | 38,670 | 138,443 |
| தூகிதாதிக்களும் அலுவலக தேவைப் பொருட்களும் | 7,284 | 7,800 | 9,975 | 10,250 | 10,500 | 38,525 |
| எரிபொருள் | 12,801 | 17,900 | 22,000 | 23,450 | 24,900 | 88,250 |
| உணவும் சீருடைகளும் | 1,276 | 1,405 | 780 | 975 | 1,170 | 4,330 |
| ஏனைய | | 1,638 | 1,700 | 1,900 | 2,100 | 7,338 |
| பராமரிப்புச் செலவினம் | 24,260 | 22,350 | 28,400 | 30,375 | 32,100 | 113,225 |
| வாகனங்கள் | 21,452 | 15,900 | 22,750 | 23,675 | 24,600 | 86,925 |
| பொறித்தொகுதி மற்றும் இயந்திரம் | 1,570 | 3,550 | 3,600 | 4,250 | 4,650 | 16,050 |
| கட்டிடங்களும் கட்டமைப்புகளும் | 1,237 | 2,900 | 2,050 | 2,450 | 2,850 | 10,250 |
| சேவைகள் | 99,284 | 118,060 | 77,401 | 80,870 | 84,570 | 360,901 |
| போக்குவரத்து | 5,202 | 8,020 | 9,040 | 9,245 | 9,470 | 35,775 |
| தபால் மற்றும் தொலைத்தொடர்பு | 10,784 | 12,200 | 16,800 | 17,325 | 17,850 | 64,175 |
| மின்சாரமும் நீரும் | 11,320 | 19,600 | 15,450 | 16,750 | 18,100 | 69,900 |
| வாடகைகளும் உள்ளூர் வரிகளும் | 12,117 | 35,040 | 16,345 | 17,250 | 18,250 | 86,885 |
| ஏனையவை | 59,861 | 43,200 | 19,766 | 20,300 | 20,900 | 104,166 |
| மாற்றல்கள் | 1,446,861 | 1,703,124 | 2,261,550 | 2,372,775 | 2,452,000 | 8,789,449 |
| அரசாங்க நிறுவனங்கள் | 1,440,117 | 1,686,974 | 2,242,000 | 2,353,000 | 2,444,000 | 8,725,974 |
| மாதாந்த சந்தாக்களும் பங்களிப்பு நிதிகளும் | 4,602 | 5,000 | 5,500 | 5,500 | 5,500 | 21,500 |
| அரசாங்க ஊழியர்களுக்கான ஆதனக்கடன் வட்டி | 2,142 | 3,150 | 2,050 | 2,275 | 2,500 | 9,975 |
| ஏனையவை | | 8,000 | 12,000 | 12,000 | | 32,000 |
| மூலதனச் செலவினம் | 20,854,813 | 45,932,734 | 21,277,050 | 26,705,200 | 28,959,600 | 122,874,584 |
| மூலதனச் சொத்துக்களின் புனரமைப்பும் மேம்பாடும் | 9,824 | 16,100 | 14,400 | 15,425 | 16,350 | 62,275 |
| கட்டிடங்களும் கட்டமைப்புகளும் | 3,708 | 7,350 | 5,250 | 5,650 | 6,050 | 24,300 |
| பொறித்தொகுதி, இயந்திரம் மற்றும் உபகரணம் | 662 | 3,850 | 2,200 | 2,400 | 2,600 | 11,050 |
| வாகனங்கள் | 5,454 | 4,900 | 6,950 | 7,375 | 7,700 | 26,925 |
| மூலதனச் சொத்துக்களின் கொள்வனவு | 40,090 | 39,964 | 24,500 | 26,250 | 27,900 | 118,614 |
| வாகனங்கள் | 20,268 | 7,364 | 7,300 | 7,700 | 8,000 | 30,364 |
| தளபாடங்களும், அலுவலக உபகரணங்களும் | 15,552 | 16,300 | 9,200 | 10,450 | 11,700 | 47,650 |
| பொறித்தொகுதி, இயந்திரம் மற்றும் உபகரணம் | 4,270 | 13,300 | 8,000 | 8,100 | 8,200 | 37,600 |
| மென்பொருள் அபிவிருத்தி | | 3,000 | | | | 3,000 |

Rs '000

| விவரணம் | 2016 | 2017 | 2018 | 2019 | 2020 | 2017- 2020 |
|---|-------------------|-------------------------|-------------------|--------------------|-------------------|--------------------|
| | | மீள்வரவுசெலவுத் திட்டம் | மதிப்பீடு | முந்திட்டமதிப்பீடு | மதிப்பீடு | மொத்தம் |
| மூலதன மாற்றல்கள் | 641,878 | 17,032,790 | 4,006,000 | 3,901,500 | 4,103,100 | 29,043,390 |
| அரசாங்க நிறுவனங்கள் | 611,564 | 815,650 | 1,474,000 | 1,268,000 | 1,368,100 | 4,925,750 |
| அபிவிருத்தி உதவிகள் | 30,314 | 16,212,940 | 2,532,000 | 2,633,500 | 2,735,000 | 24,113,440 |
| அரசாங்கமல்லாத நிறுவனங்களுக்கு மூலதன மானியம் | | 4,200 | | | | 4,200 |
| நிதிச் சொத்துக்களின் கொள்வனவு | 505,000 | 15,000,000 | | | | 15,000,000 |
| ஒப்பரவுப் பங்களிப்பு | 5,000 | 10,000,000 | | | | 10,000,000 |
| கடன் | 500,000 | 5,000,000 | | | | 5,000,000 |
| கொள்திறன் விருத்தி | 2,124 | 19,500 | 10,600 | 11,725 | 12,850 | 54,675 |
| பதவியணி பயிற்சி | 2,124 | 19,500 | 10,600 | 11,725 | 12,850 | 54,675 |
| ஏனைய மூலதனச் செலவுகள் | 19,655,897 | 13,824,380 | 17,221,550 | 22,750,300 | 24,799,400 | 78,595,630 |
| முதலீடுகள் | 19,650,398 | | | | | |
| உட்கட்டமைப்பு அபிவிருத்தி | | 11,515,525 | 14,700,000 | 16,650,000 | 16,650,000 | 59,515,525 |
| ஆராய்ச்சி மற்றும் அபிவிருத்தி | | 15,000 | | | | 15,000 |
| ஏனையவை | 5,499 | 2,293,855 | 2,521,550 | 6,100,300 | 8,149,400 | 19,065,105 |
| முழு மொத்தம் | 22,755,264 | 48,094,006 | 24,026,770 | 29,584,170 | 31,936,690 | 133,641,636 |
| மொத்த நிதியளித்தல் | 22,755,264 | 48,094,006 | 24,026,770 | 29,584,170 | 31,936,690 | 133,641,636 |
| உள்நாட்டு | 21,598,626 | 46,996,566 | 23,218,935 | 28,697,170 | 30,986,690 | 129,899,361 |
| வெளிநாட்டு | 1,156,638 | 1,097,440 | 807,835 | 887,000 | 950,000 | 3,742,275 |

வேலைவாய்ப்பு விவரணங்கள்

| வகை | அங்கீகரிக்கப்பட்ட எண். | மெய் எண். |
|----------------------------------|------------------------|--------------|
| சிரேஷ்ட மட்டம் | 170 | 168 |
| மூன்றாவது மட்டம் | 1,360 | 1,271 |
| இரண்டாவது மட்டம் | 1,178 | 915 |
| ஆரம்ப மட்டம் | 453 | 583 |
| பிற (அமைய/தற்காலிக/ஒப்பந்த/ஏனைய) | | |
| முழு மொத்தம் | 3,161 | 2,937 |

2018 வருடத்திற்கான சம்பளங்கள் மற்றும் கொடுப்பனவுகள் 2017 இன் உண்மையான பதவியணியினை அடிப்படையாகக் கொண்டது

தலைப்பு - 104 தேசிய கொள்கைகள் மற்றும் பொருளாதார அலுவல்கள் அமைச்சர்

01 - செயல்முறைச் செயற்பாடுகள்

01 - அமைச்சரின் அலுவலகம்

ரூ. '000

| உப கருத்திட்டம் செலவு விடயம் | விடயம் நிதித் குறியீடு | வகுதி / செலவு விடயம் / விடய விவரணம் | 2016 | 2017 | 2018 | 2019 | 2020 | 2017 - 2020 |
|---------------------------------------|---------------------------|--|----------|--------------------|-----------|--------------------|---------|-------------|
| | | | மீள்வரவு | செலவுத் திட்டம் | மதிப்பீடு | முற்றிட்டமதிப்பீடு | மொத்தம் | |
| | | மீண்டுவரும் செலவினம் | 15,619 | 28,300 | 46,950 | 48,800 | 50,700 | 174,750 |
| | | ஆளுக்கூரிய வேதனாதிக்கள் | 11,931 | 14,750 | 19,950 | 20,600 | 21,300 | 76,600 |
| 1001 | | சம்பளங்களும் படிகளும் | 5,810 | 9,750 | 11,800 | 12,500 | 13,200 | 47,250 |
| 1002 | | மேலதிகநேர வேலையும் விடுமுறைக் கொடுப்பனவும் | 964 | 1,900 | 3,850 | 4,000 | 4,200 | 13,950 |
| 1003 | | ஏனைய கொடுப்பனவுகள் | 5,157 | 3,100 | 4,300 | 4,100 | 3,900 | 15,400 |
| | | பிரயாணச் செலவுகள் | 112 | 1,500 | 3,000 | 3,000 | 3,000 | 10,500 |
| 1101 | | உள்ளூர் | 112 | 500 | 1,000 | 1,000 | 1,000 | 3,500 |
| 1102 | | வெளிநாட்டு | | 1,000 | 2,000 | 2,000 | 2,000 | 7,000 |
| | | வழங்கல்கள் | 2,184 | 5,350 | 10,600 | 11,150 | 11,700 | 38,800 |
| 1201 | | காசிதாதிக்களும் அலுவலக தேவைப் பொருட்களும் | 688 | 750 | 1,500 | 1,500 | 1,500 | 5,250 |
| 1202 | | எரிபொருள் | 1,426 | 4,500 | 9,000 | 9,500 | 10,000 | 33,000 |
| 1203 | | உணவும் சீருடைகளும் | 70 | 100 | 100 | 150 | 200 | 550 |
| | | பராமரிப்புச் செலவினம் | 1,092 | 2,750 | 5,500 | 5,850 | 6,200 | 20,300 |
| 1301 | | வாகனங்கள் | 1,092 | 2,000 | 4,000 | 4,200 | 4,400 | 14,600 |
| 1302 | | பொறித்தொகுதி மற்றும் இயந்திரம் | | 500 | 1,000 | 1,100 | 1,200 | 3,800 |
| 1303 | | கட்டிடங்களும் கட்டமைப்புகளும் | | 250 | 500 | 550 | 600 | 1,900 |
| | | சேவைகள் | 300 | 3,950 | 7,900 | 8,200 | 8,500 | 28,550 |
| 1401 | | போக்குவரத்து | 8 | 1,200 | 2,400 | 2,400 | 2,400 | 8,400 |
| 1402 | | தபால் மற்றும் தொலைத்தொடர்பு | 120 | 1,300 | 2,600 | 2,700 | 2,800 | 9,400 |
| 1403 | | மின்சாரமும் நீரும் | 2 | 950 | 1,900 | 2,000 | 2,100 | 6,950 |
| 1409 | | ஏனையவை | 169 | 500 | 1,000 | 1,100 | 1,200 | 3,800 |
| | | மூலதனச் செலவினம் | 2,235 | 2,450 | 5,000 | 5,250 | 5,500 | 18,200 |
| | | மூலதனச் சொத்துக்களின் புனரமைப்பும் மேம்பாடும் | 1,137 | 1,450 | 3,000 | 3,250 | 3,500 | 11,200 |
| 2001 | | கட்டிடங்களும் கட்டமைப்புகளும் | | 200 | 500 | 550 | 600 | 1,850 |
| 2002 | | பொறித்தொகுதி, இயந்திரம் மற்றும் உபகரணம் | | 100 | 200 | 300 | 400 | 1,000 |
| 2003 | | வாகனங்கள் | 1,137 | 1,150 | 2,300 | 2,400 | 2,500 | 8,350 |
| | | மூலதனச் சொத்துக்களின் கொள்வனவு | 1,099 | 1,000 | 2,000 | 2,000 | 2,000 | 7,000 |
| 2102 | | தளபாடங்களும், அலுவலக உபகரணங்களும் | 748 | 500 | 1,000 | 1,000 | 1,000 | 3,500 |
| 2103 | | பொறித்தொகுதி, இயந்திரம் மற்றும் உபகரணம் | 350 | 500 | 1,000 | 1,000 | 1,000 | 3,500 |
| | | முழு மொத்தம் | 17,854 | 30,750 | 51,950 | 54,050 | 56,200 | 192,950 |
| | | மொத்த நிதியளித்தல் | 17,854 | 30,750 | 51,950 | 54,050 | 56,200 | 192,950 |
| | | உள்நாட்டு | 17,854 | 30,750 | 51,950 | 54,050 | 56,200 | 192,950 |
| 11 | | உள்ளூர் நிதியங்கள் | 17,854 | 30,750 | 51,950 | 54,050 | 56,200 | 192,950 |

தலைப்பு - 104 தேசிய கொள்கைகள் மற்றும் பொருளாதார அலுவல்கள் அமைச்சர்

01 - செயல்முறைச் செயற்பாடுகள்

02 - பொது நிர்வாக மற்றும் தாயகச் சேவைகள்

ரூ. '000

| உப கருத்திட்டம் | செலவு விடயம் | விடயம் நிதிக்குறிப்பு | வகுதி / செலவு விடயம் / விடய விவரணம் | 2016 | 2017 | 2018 | 2019 | 2020 | 2017 - 2020 |
|--------------------|-----------------|--------------------------|--|----------------|--------------------|----------------|--------------------|----------------|-------------------|
| | | | | மீள்வரவு | செலவுத் திட்டம் | மதிப்பீடு | முத்திட்டமதிப்பீடு | மொத்தம் | |
| | | | மீண்டுவரும் செலவினம் | 274,171 | 260,454 | 240,116 | 249,400 | 246,350 | 996,320 |
| | | | ஆளுக்கூரிய வேதனாதிகள் | 155,117 | 124,016 | 137,050 | 140,600 | 144,000 | 545,666 |
| 1001 | | | சம்பளங்களும் படிக்களம் | 78,141 | 64,908 | 90,950 | 96,000 | 100,800 | 352,658 |
| 1002 | | | மேலதிகநேர வேலையும் விடுமுறைக் கொடுப்பனவும் | 3,537 | 2,800 | 8,000 | 8,400 | 8,800 | 28,000 |
| 1003 | | | ஏனைய கொடுப்பனவுகள் | 73,439 | 56,308 | 38,100 | 36,200 | 34,400 | 165,008 |
| | | | பிரயாணச் செலவுகள் | 7,026 | 10,000 | 11,200 | 12,500 | 13,800 | 47,500 |
| 1101 | | | உள்ளூர் | 541 | 1,900 | 1,200 | 1,500 | 1,800 | 6,400 |
| 1102 | | | வெளிநாட்டு | 6,485 | 8,100 | 10,000 | 11,000 | 12,000 | 41,100 |
| | | | வழங்கல்கள் | 10,764 | 11,538 | 12,400 | 13,200 | 14,000 | 51,138 |
| 1201 | | | காசிதாதிக்களம் அலுவலக தேவைப் பொருட்களும் | 3,973 | 4,000 | 4,800 | 4,900 | 5,000 | 18,700 |
| 1202 | | | எரிபொருள் | 6,191 | 5,900 | 6,500 | 7,000 | 7,500 | 26,900 |
| 1203 | | | உணவும் சீருடைகளும் | 600 | 1,000 | 400 | 500 | 600 | 2,500 |
| 1205 | | | ஏனைய | | 638 | 700 | 800 | 900 | 3,038 |
| | | | பராமரிப்புச் செலவினம் | 16,484 | 12,500 | 16,000 | 17,100 | 17,950 | 63,550 |
| 1301 | | | வாகனங்கள் | 15,490 | 10,000 | 14,500 | 15,000 | 15,500 | 55,000 |
| 1302 | | | பொறித்தொகுதி மற்றும் இயந்திரம் | 706 | 1,500 | 1,000 | 1,500 | 1,750 | 5,750 |
| 1303 | | | கட்டிடங்களும் கட்டமைப்புகளும் | 288 | 1,000 | 500 | 600 | 700 | 2,800 |
| | | | சேவைகள் | 83,728 | 93,200 | 50,366 | 52,800 | 55,300 | 251,666 |
| 1401 | | | போக்குவரத்து | 4,177 | 4,200 | 4,000 | 4,200 | 4,400 | 16,800 |
| 1402 | | | தபால் மற்றும் தொலைத்தொடர்பு | 6,251 | 6,800 | 9,600 | 9,800 | 10,000 | 36,200 |
| 1403 | | | மின்சாரமும் நீரும் | 8,314 | 12,500 | 9,000 | 10,000 | 11,000 | 42,500 |
| 1404 | | | வாடகைகளும் உள்ளூர் வரிகளும் | 11,990 | 34,700 | 16,000 | 17,000 | 18,000 | 85,700 |
| 1409 | | | ஏனையவை | 52,995 | 35,000 | 11,766 | 11,800 | 11,900 | 70,466 |
| | | | மாற்றல்கள் | 1,054 | 1,200 | 1,100 | 1,200 | 1,300 | 4,800 |
| 1506 | | | அரசாங்க ஊழியர்களுக்கான ஆதனக்கடன் வட்டி | 1,054 | 1,200 | 1,100 | 1,200 | 1,300 | 4,800 |
| 12 | | | கொழும்பு கலாசார மைய நிதியம் | | 8,000 | 12,000 | 12,000 | | 32,000 |
| 1508 | | | ஏனையவை | | 8,000 | 12,000 | 12,000 | | 32,000 |
| | | | மூலதனச் செலவினம் | 621,865 | 16,775,419 | 101,750 | 76,100 | 20,700 | 16,973,969 |
| | | | மூலதனச் சொத்துக்களின் புனரமைப்பும் மேம்பாடும் | 5,067 | 5,600 | 6,000 | 6,500 | 6,900 | 25,000 |
| 2001 | | | கட்டிடங்களும் கட்டமைப்புகளும் | 3,091 | 3,000 | 3,000 | 3,200 | 3,400 | 12,600 |
| 2002 | | | பொறித்தொகுதி, இயந்திரம் மற்றும் உபகரணம் | 170 | 1,500 | 1,000 | 1,100 | 1,200 | 4,800 |
| 2003 | | | வாகனங்கள் | 1,805 | 1,100 | 2,000 | 2,200 | 2,300 | 7,600 |

| உப கருத்திட்டம் செலவு விடயம் | விடயம் | நிதித் குறியீடு | வகுதி / செலவு விடயம் / விடய விவரணம் | 2016 | 2017 | 2018 | 2019 | 2020 | 2017 - 2020 |
|---------------------------------------|--------|--------------------|--|----------|--------------------|-----------|--------------------|---------|-------------|
| | | | | மீள்வரவு | செலவுத் திட்டம் | மதிப்பீடு | முற்றிட்டமதிப்பீடு | மொத்தம் | |
| | | | மூலதனச் சொத்துக்களின் கொள்வனவு | 33,116 | 11,964 | 10,300 | 11,000 | 11,600 | 44,864 |
| 2101 | | | வாகனங்கள் | 17,851 | 7,364 | 7,300 | 7,700 | 8,000 | 30,364 |
| 2102 | | | தளபாடங்களும், அலுவலக உபகரணங்களும் | 13,678 | 2,600 | 2,000 | 2,200 | 2,400 | 9,200 |
| 2103 | | | பொறித்தொகுதி, இயந்திரம் மற்றும் உபகரணம் | 1,587 | 2,000 | 1,000 | 1,100 | 1,200 | 5,300 |
| | | | நிதிச் சொத்துக்களின் கொள்வனவு | 500,000 | 3,000,000 | | | | 3,000,000 |
| 2302 | | | கடன் | 500,000 | 3,000,000 | | | | 3,000,000 |
| | | | கொள்திறன் விருத்தி | 682 | 3,000 | 2,000 | 2,100 | 2,200 | 9,300 |
| 2401 | | | பதவியணி பயிற்சி | 682 | 3,000 | 2,000 | 2,100 | 2,200 | 9,300 |
| 4 | | | மனித வள சேவைகள் முகவர் ஆரம்ப முதலீடு | 5,000 | | | | | |
| 2301 | | | ஒப்பரவுப் பங்களிப்பு | 5,000 | | | | | |
| 5 | | | நிதி நகரம் | 78,000 | 185,000 | | | | 185,000 |
| 2502 | | | முதலீடுகள் | 78,000 | | | | | |
| 2506 | | | உட்கட்டமைப்பு அபிவிருத்தி | | 185,000 | | | | 185,000 |
| 6 | | | இலங்கை ஏற்றுமதி இறக்குமதி வங்கியின் தொழிற்பாட்டினை ஆரம்பித்தல் | | 10,000,000 | | | | 10,000,000 |
| 2301 | | | ஒப்பரவுப் பங்களிப்பு | | 10,000,000 | | | | 10,000,000 |
| 7 | | | ஏற்றுமதி, சுற்றுலா, வெளிநாட்டு நேரடி முதலீடு மற்றும் "சிறீலங்கா" விற்பனை பெயர் என்பவற்றினை சர்வதேச சந்தையில் ஊக்குவித்தல் | | 1,000,000 | | | | 1,000,000 |
| 2202 | | | அபிவிருத்தி உதவிகள் | | 1,000,000 | | | | 1,000,000 |
| 8 | | | வறுமைத்தணிப்பு சிறுநிதி கருத்திட்டம் மத்திய வங்கி மூலம் செலுத்தப்பட்டது (இ-அ/ஜேபிஐசி) | | 47,000 | 32,450 | | | 79,450 |
| 2509 | 17 | | ஏனையவை | | 47,000 | 32,450 | | | 79,450 |
| 9 | | | அரசாங்கமல்லாத நிறுவனங்களுக்கான நலன்புரி உதவி | | 4,200 | | | | 4,200 |
| 2205 | | | அரசாங்கமல்லாத நிறுவனங்களுக்கு மூலதன மானியம் | | 4,200 | | | | 4,200 |
| 10 | | | இலங்கையில் தூரிதப்படுத்தப்பட்ட பொருளாதார மாற்றம், மத்திய நிகழ்ச்சித்திட்ட முகாமைத்துவ பிரிவினை உருவாக்குதல் | | 503,655 | 51,000 | 56,500 | | 611,155 |
| 2509 | | | ஏனையவை | | 503,655 | 51,000 | 56,500 | | 611,155 |
| 11 | | | அனர்த்தத்தினால் பாதிக்கப்பட்டவர்களின் பொருளாதார நடவடிக்கைகளை கட்டியெழுப்புவதற்கான கடன் திட்டம் | | 2,000,000 | | | | 2,000,000 |
| 2302 | | | கடன் | | 2,000,000 | | | | 2,000,000 |

| உப கருத்திட்டம் செலவு விடயம் | விடயம் நிதிக் குறியீடு | வகுதி / செலவு விடயம் / விடய விவரணம் | 2016 | 2017 | 2018 | 2019 | 2020 | 2017 - 2020 |
|---------------------------------------|---------------------------|---|---------------------|--------------------|----------------|------------------------|----------------|-------------------|
| | | | மீள்வரவு திட்டம் | செலவுத் திட்டம் | மதிப்பீடு | முற்றிட்ட மதிப்பீடு | மதிப்பீடு | மொத்தம் |
| 13 | | யாழ் தீப கற்பத்திலுள்ள மக்களுக்கு எடுத்துச்செல்லும் நீர் வழங்கல் தொடர்பான சாத்தியவள ஆய்வு | | 15,000 | | | | 15,000 |
| 2507 | | ஆராய்ச்சி மற்றும் அபிவிருத்தி | | 15,000 | | | | 15,000 |
| முழு மொத்தம் | | | 896,036 | 17,035,873 | 341,866 | 325,500 | 267,050 | 17,970,289 |
| மொத்த நிதியளித்தல் | | | 896,036 | 17,035,873 | 341,866 | 325,500 | 267,050 | 17,970,289 |
| உள்நாட்டு | | | 896,036 | 17,035,873 | 341,866 | 325,500 | 267,050 | 17,970,289 |
| 11 | | உள்ளூர் நிதியங்கள் | 896,036 | 16,988,873 | 309,416 | 325,500 | 267,050 | 17,890,839 |
| 17 | | வெளிநாட்டு நிதி தொடர்பான செலவுகள் | | 47,000 | 32,450 | | | 79,450 |

தலைப்பு - 104 தேசிய கொள்கைகள் மற்றும் பொருளாதார அலுவல்கள் அமைச்சர்
02 - அபிவிருத்திச் செயற்பாடுகள்
05 - அரசாங்க நிறுவனங்கள்

ரூ. '000

| உப கருத்திட்டம் | செலவு விடயம் | விடயம் நிதிக்குறியீடு | வகுதி / செலவு விடயம் / விடய விவரணம் | 2016 | 2017 | 2018 | 2019 | 2020 | 2017 - 2020 |
|-----------------------------|-----------------|--------------------------|--|------------------|--------------------|------------------|--------------------|------------------|-------------------|
| | | | | மீள்வரவு | செலவுத் திட்டம் | மதிப்பீடு | முந்திட்டமதிப்பீடு | மொத்தம் | |
| மீண்டுவரும் செலவினம் | | | | 1,440,117 | 1,686,974 | 2,242,000 | 2,353,000 | 2,444,000 | 8,725,974 |
| 1 | | | கொள்கைக் கற்கைகளுக்கான நிறுவனம் | 15,000 | 15,000 | 18,000 | 18,500 | 19,000 | 70,500 |
| | 1503 | | அரசாங்க நிறுவனங்கள் | 15,000 | 15,000 | 18,000 | 18,500 | 19,000 | 70,500 |
| 2 | | | மனித வளங்கள் அபிவிருத்திச் சபை | 21,500 | 22,824 | 24,000 | 24,500 | 25,000 | 96,324 |
| | 1503 | | அரசாங்க நிறுவனங்கள் | 21,500 | 22,824 | 24,000 | 24,500 | 25,000 | 96,324 |
| 3 | | | தேசிய இளைஞர் படை | 553,617 | 660,000 | 1,200,000 | 1,260,000 | 1,300,000 | 4,420,000 |
| | 1503 | | அரசாங்க நிறுவனங்கள் | 553,617 | 660,000 | 1,200,000 | 1,260,000 | 1,300,000 | 4,420,000 |
| 4 | | | தேசிய இளைஞர் சேவைகள் மன்றம் | 849,999 | 989,150 | 1,000,000 | 1,050,000 | 1,100,000 | 4,139,150 |
| | 1503 | | அரசாங்க நிறுவனங்கள் | 849,999 | 989,150 | 1,000,000 | 1,050,000 | 1,100,000 | 4,139,150 |
| மூலதனச் செலவினம் | | | | 611,564 | 815,650 | 1,474,000 | 1,268,000 | 1,368,100 | 4,925,750 |
| 2 | | | மனித வளங்கள் அபிவிருத்திச் சபை | 13,677 | 15,650 | 24,000 | 18,000 | 18,100 | 75,750 |
| | 2201 | | அரசாங்க நிறுவனங்கள் | 13,677 | 15,650 | 24,000 | 18,000 | 18,100 | 75,750 |
| 3 | | | தேசிய இளைஞர் படை | 122,923 | 300,000 | 600,000 | 350,000 | 400,000 | 1,650,000 |
| | 2201 | | அரசாங்க நிறுவனங்கள் | 122,923 | 300,000 | 600,000 | 350,000 | 400,000 | 1,650,000 |
| 4 | | | தேசிய இளைஞர் சேவைகள் மன்றம் | 474,964 | 500,000 | 850,000 | 900,000 | 950,000 | 3,200,000 |
| | 2201 | | அரசாங்க நிறுவனங்கள் | 474,964 | 500,000 | 850,000 | 900,000 | 950,000 | 3,200,000 |
| முழு மொத்தம் | | | | 2,051,681 | 2,502,624 | 3,716,000 | 3,621,000 | 3,812,100 | 13,651,724 |
| மொத்த நிதியளித்தல் | | | | 2,051,681 | 2,502,624 | 3,716,000 | 3,621,000 | 3,812,100 | 13,651,724 |
| உள்நாட்டு | | | | 2,051,681 | 2,502,624 | 3,716,000 | 3,621,000 | 3,812,100 | 13,651,724 |
| 11 | | | உள்ளூர் நிதியங்கள் | 2,051,681 | 2,502,624 | 3,716,000 | 3,621,000 | 3,812,100 | 13,651,724 |

**தலைப்பு - 104 தேசிய கொள்கைகள் மற்றும் பொருளாதார அலுவல்கள் அமைச்சர்
02 - அபிவிருத்திச் செயற்பாடுகள்
06 - ஒருங்கிணைந்த கிராமிய அபிவிருத்தி - கிராமங்களை வலுவூட்டல்**

ரூ. '000

| உப கருத்திட்டம் செலவு விடயம் | விடயம் நிதிக் குறியீடு | வகுதி / செலவு விடயம் / விடய விவரணம் | 2016 | 2017 | 2018 | 2019 | 2020 | 2017 - 2020 |
|------------------------------------|---------------------------|--|-------------------|--------------------|-------------------|--------------------|-------------------|-------------------|
| | | | மீள்வரவு | செலவுத் திட்டம் | மதிப்பீடு | முந்திட்டமதிப்பீடு | மொத்தம் | |
| | | மூலதனச் செலவினம் | 18,648,286 | 22,842,465 | 17,513,400 | 23,065,500 | 25,167,500 | 88,588,865 |
| 1 | | பன்முகப்படுத்தப்பட்ட வரவுசெலவுத் திட்ட கருத்திட்டம் | 3,206,370 | 2,316,390 | 2,250,000 | 2,250,000 | 2,250,000 | 9,066,390 |
| 2502 | | முதலீடுகள் | 3,206,370 | | | | | |
| 2506 | | உட்கட்டமைப்பு அபிவிருத்தி | | 2,316,390 | 2,250,000 | 2,250,000 | 2,250,000 | 9,066,390 |
| 3 | | சமுதாய அபிவிருத்தி மற்றும் வாழ்வாதார மேம்பாட்டுக் கருத்திட்டம் (இரண்டாவது)- இ.அ./உ.வ. | 4,271 | | | | | |
| 2502 | 12 | முதலீடுகள் | 4,271 | | | | | |
| 4 | | உணவு நிவாரண நிகழ்ச்சித்திட்டம் (இலங்கை அரசு உ.உ.நி.தி) | 764,080 | 1,141,000 | 1,000,000 | 1,100,000 | 1,200,000 | 4,441,000 |
| 2202 | | அபிவிருத்தி உதவிகள் | | 1,141,000 | 1,000,000 | 1,100,000 | 1,200,000 | 4,441,000 |
| | 13 | | | 341,000 | 624,235 | 687,000 | 700,000 | 2,352,235 |
| | 16 | | | 500,000 | 183,600 | 200,000 | 250,000 | 1,133,600 |
| | 17 | | | 300,000 | 192,165 | 213,000 | 250,000 | 955,165 |
| 2502 | | முதலீடுகள் | 764,080 | | | | | |
| | 13 | | 211,148 | | | | | |
| | 16 | | 338,127 | | | | | |
| | 17 | | 214,804 | | | | | |
| 5 | | உட்கட்டமைப்பு அபிவிருத்தி (யுத்தத்தினால் பாதிக்கப்பட்ட பிரதேச அவசரக் கருத்திட்டம்) (இ.அ./ஆ.அ.வ) | 607,406 | | | | | |
| 2502 | | முதலீடுகள் | 607,406 | | | | | |
| | 12 | | 602,088 | | | | | |
| | 17 | | 5,319 | | | | | |
| 6 | | கிராமிய உட்கட்டமைப்பு அபிவிருத்தி நிகழ்ச்சித்திட்டம் | 13,983,487 | 8,863,290 | 12,450,000 | 14,400,000 | 14,400,000 | 50,113,290 |
| 2502 | | முதலீடுகள் | 13,983,487 | | | | | |
| 2506 | | உட்கட்டமைப்பு அபிவிருத்தி | | 8,863,290 | 12,450,000 | 14,400,000 | 14,400,000 | 50,113,290 |
| 7 | | தொரிவு செய்யப்பட்ட சமய நிலையங்களின் அபிவிருத்தி | 15,000 | 300,000 | 250,000 | 250,000 | 250,000 | 1,050,000 |
| 2502 | | முதலீடுகள் | 15,000 | | | | | |
| 2509 | | ஏனையவை | | 300,000 | 250,000 | 250,000 | 250,000 | 1,050,000 |
| 8 | | வெகா/பிட்ஸ்/ கருத்திட்டம் | 30,314 | 5,000 | 32,000 | 33,500 | 35,000 | 105,500 |
| 2202 | 17 | அபிவிருத்தி உதவிகள் | 30,314 | 5,000 | 32,000 | 33,500 | 35,000 | 105,500 |
| 11 | | கொள்கை உருவாக்கமும் பகுப்பாய்வும் | 28,298 | | | | | |
| 2502 | | முதலீடுகள் | 28,298 | | | | | |

| உப கருத்திட்டம் செலவு விடயம் விடயம் | நிதித் குறியீடு | வகுதி / செலவு விடயம் / விடய விவரணம் | 2016 | 2017 | 2018 | 2019 | 2020 | 2017 - 2020 |
|---|--------------------|---|---------------------|--------------------|-------------------|------------------------|-------------------|-------------------|
| | | | மீள்வரவு திட்டம் | செலவுத் திட்டம் | மதிப்பீடு | முற்றிட்ட மதிப்பீடு | மதிப்பீடு | மொத்தம் |
| 12 | | போகம்பர சிறைச்சாலை வளாகத்தினை மீள் அபிவிருத்தி செய்தல் | 9,060 | 149,845 | | | | 149,845 |
| 2502 | | முதலீடுகள் | 9,060 | | | | | |
| 2506 | | உட்கட்டமைப்பு அபிவிருத்தி | | 149,845 | | | | 149,845 |
| 13 | | உள்நாட்டு தலைவர்களை வலுவூட்டுவதற்கு விசேட நிதியம் ஒன்றினை உருவாக்குதல் | | 300,000 | | | | 300,000 |
| 2202 | | அபிவிருத்தி உதவிகள் | | 300,000 | | | | 300,000 |
| 14 | | சிறிய வியாபார தொழில் முயற்சிகளுக்கு நிதியளிப்பதற்கு வட்டியல்லாத கடன் திட்டம் | | 7,010,500 | | | | 7,010,500 |
| 2202 | | அபிவிருத்தி உதவிகள் | | 7,010,500 | | | | 7,010,500 |
| 15 | | துறை அபிவிருத்தி மற்றும் தொழில் உருவாக்கல் துறைகளுக்கு சிறிய மற்றும் நடுத்தரகால தொழில் முயற்சிகளுக்கு கடன் வழங்குதல் | | 2,500,000 | | | | 2,500,000 |
| 2202 | | அபிவிருத்தி உதவிகள் | | 2,500,000 | | | | 2,500,000 |
| 16 | | அனர்த்தத்தினால் பாதிக்கப்பட்ட மக்களுக்கான உதவி (இ.அ-உ.உ.தி) | | 256,440 | | | | 256,440 |
| 2202 | 13 | அபிவிருத்தி உதவிகள் | | 256,440 | | | | 256,440 |
| 17 | | சனநாயக ஆட்சி மற்றும் வெளிப்படைத் தன்மை ஒத்துழைப்பு | | | 31,400 | 32,000 | 32,500 | 95,900 |
| 2509 | 17 | ஏனையவை | | | 31,400 | 32,000 | 32,500 | 95,900 |
| 18 | | சிங்கராஜ ஒருங்கிணைந்த பிராந்திய அபிவிருத்தி திட்டம் | | | 1,500,000 | 5,000,000 | 7,000,000 | 13,500,000 |
| 2509 | | ஏனையவை | | | 1,500,000 | 5,000,000 | 7,000,000 | 13,500,000 |
| முழு மொத்தம் | | | 18,648,286 | 22,842,465 | 17,513,400 | 23,065,500 | 25,167,500 | 88,588,865 |
| மொத்த நிதியளித்தல் | | | 18,648,286 | 22,842,465 | 17,513,400 | 23,065,500 | 25,167,500 | 88,588,865 |
| உள்நாட்டு | | | 17,492,651 | 21,745,025 | 16,705,565 | 22,178,500 | 24,217,500 | 84,846,590 |
| 11 | | உள்ளூர் நிதியங்கள் | 17,242,215 | 21,440,025 | 16,450,000 | 21,900,000 | 23,900,000 | 83,690,025 |
| 17 | | வெளிநாட்டு நிதி தொடர்பான செலவுகள் | 250,437 | 305,000 | 255,565 | 278,500 | 317,500 | 1,156,565 |
| வெளிநாட்டு | | | 1,155,634 | 1,097,440 | 807,835 | 887,000 | 950,000 | 3,742,275 |
| 12 | | வெளிநாட்டுக்கடன்கள் | 606,359 | | | | | |
| 13 | | வெளிநாட்டு கொடைகள் | 211,148 | 597,440 | 624,235 | 687,000 | 700,000 | 2,608,675 |
| 16 | | எதிரிணை நிதியங்கள் | 338,127 | 500,000 | 183,600 | 200,000 | 250,000 | 1,133,600 |

தலைப்பு - 104 தேசிய கொள்கைகள் மற்றும் பொருளாதார அலுவல்கள் அமைச்சர்
02 - அபிவிருத்திச் செயற்பாடுகள்
07 - இளைஞர் அபிவிருத்தி

ரூ. '000

| உப கருத்திட்டம் செலவு விடயம் விடயம் நிதித் குறியீடு | வகுதி / செலவு விடயம் / விடய விவரணம் | 2016 | 2017 | 2018 | 2019 | 2020 | 2017 - 2020 |
|--|--|----------------|--------------------|------------------|--------------------|------------------|-------------------|
| | | மீள்வரவு | செலவுத் திட்டம் | மதிப்பீடு | முற்றிட்டமதிப்பீடு | மொத்தம் | |
| | மீண்டுவரும் செலவினம் | 101,766 | 112,674 | 147,289 | 151,410 | 156,545 | 567,918 |
| | ஆளுக்கூரிய வேதனாதிகள் | 83,271 | 89,579 | 125,339 | 128,300 | 132,200 | 475,418 |
| 1001 | சம்பளங்களும் படிக்களம் | 41,838 | 51,640 | 91,206 | 95,600 | 100,400 | 338,846 |
| 1002 | மேலதிகநேர வேலையும் விடுமுறைக் கொடுப்பனவும் | 1,287 | 1,000 | 1,400 | 1,600 | 1,800 | 5,800 |
| 1003 | ஏனைய கொடுப்பனவுகள் | 40,146 | 36,939 | 32,733 | 31,100 | 30,000 | 130,772 |
| | பிரயாணச் செலவுகள் | 3,225 | 2,500 | 2,750 | 2,900 | 3,025 | 11,175 |
| 1101 | உள்ளூர் | 2,328 | 2,000 | 2,000 | 2,100 | 2,200 | 8,300 |
| 1102 | வெளிநாட்டு | 896 | 500 | 750 | 800 | 825 | 2,875 |
| | வழங்கல்கள் | 2,434 | 4,075 | 4,180 | 4,490 | 4,800 | 17,545 |
| 1201 | காசிதாதிக்களம் அலுவலக தேவைப் பொருட்களும் | 1,575 | 1,500 | 2,100 | 2,200 | 2,300 | 8,100 |
| 1202 | எரிபொருள் | 556 | 1,500 | 1,000 | 1,100 | 1,200 | 4,800 |
| 1203 | உணவும் சீருடைகளும் | 304 | 75 | 80 | 90 | 100 | 345 |
| 1205 | ஏனைய | | 1,000 | 1,000 | 1,100 | 1,200 | 4,300 |
| | பராமரிப்புச் செலவினம் | 1,719 | 2,200 | 2,600 | 2,850 | 3,100 | 10,750 |
| 1301 | வாகனங்கள் | 1,178 | 1,000 | 1,300 | 1,400 | 1,500 | 5,200 |
| 1302 | பொறித்தொகுதி மற்றும் இயந்திரம் | 541 | 700 | 800 | 850 | 900 | 3,250 |
| 1303 | கட்டிடங்களும் கட்டமைப்புகளும் | | 500 | 500 | 600 | 700 | 2,300 |
| | சேவைகள் | 5,652 | 7,620 | 6,120 | 6,470 | 6,920 | 27,130 |
| 1401 | போக்குவரத்து | 17 | 720 | 720 | 720 | 720 | 2,880 |
| 1402 | தபால் மற்றும் தொலைத்தொடர்பு | 3,124 | 2,200 | 2,700 | 2,800 | 2,900 | 10,600 |
| 1403 | மின்சாரமும் நீரும் | 748 | 3,000 | 1,500 | 1,550 | 1,600 | 7,650 |
| 1404 | வாடகைகளும் உள்ளூர் வரிகளும் | | 200 | 200 | 100 | 100 | 600 |
| 1409 | ஏனையவை | 1,762 | 1,500 | 1,000 | 1,300 | 1,600 | 5,400 |
| | மாற்றல்கள் | 5,466 | 6,700 | 6,300 | 6,400 | 6,500 | 25,900 |
| 1505 | மாதாந்த சந்தாக்களும் பங்களிப்பு நிதிகளும் | 4,602 | 5,000 | 5,500 | 5,500 | 5,500 | 21,500 |
| 1506 | அரசாங்க ஊழியர்களுக்கான ஆதனக்கடன் வட்டி | 863 | 1,700 | 800 | 900 | 1,000 | 4,400 |
| | மூலதனச் செலவினம் | 959,419 | 5,483,950 | 2,170,000 | 2,277,100 | 2,384,200 | 12,315,250 |
| | மூலதனச் சொத்துக்களின் புனரமைப்பும் மேம்பாடும் | 1,241 | 4,750 | 2,000 | 2,100 | 2,200 | 11,050 |
| 2001 | கட்டிடங்களும் கட்டமைப்புகளும் | 367 | 2,000 | 500 | 500 | 500 | 3,500 |
| 2002 | பொறித்தொகுதி, இயந்திரம் மற்றும் உபகரணம் | 248 | 1,750 | 500 | 500 | 500 | 3,250 |
| 2003 | வாகனங்கள் | 626 | 1,000 | 1,000 | 1,100 | 1,200 | 4,300 |

| உப கருத்திட்டம் செலவு விடயம் விடயம் | நிதித் குறியீடு | வகுதி / செலவு விடயம் / விடய விவரணம் | 2016 | 2017 | 2018 | 2019 | 2020 | 2017 - 2020 |
|---|-----------------|--|---------------------|--------------------|-----------|------------------------|-----------|-------------|
| | | | மீள்வரவு திட்டம் | செலவுத் திட்டம் | மதிப்பீடு | முற்றிட்ட மதிப்பீடு | மதிப்பீடு | மொத்தம் |
| | | மூலதனச் சொத்துக்களின் கொள்வனவு | 2,732 | 25,000 | 10,000 | 11,000 | 12,000 | 58,000 |
| 2101 | | வாகனங்கள் | 2,417 | | | | | |
| 2102 | | தளபாடங்களும், அலுவலக உபகரணங்களும் | | 12,000 | 5,000 | 6,000 | 7,000 | 30,000 |
| 2103 | | பொறித்தொகுதி, இயந்திரம் மற்றும் உபகரணம் | 315 | 10,000 | 5,000 | 5,000 | 5,000 | 25,000 |
| 2106 | | மென்பொருள் அபிவிருத்தி | | 3,000 | | | | 3,000 |
| | | கொள்திறன் விருத்தி | 1,020 | 10,000 | 8,000 | 9,000 | 10,000 | 37,000 |
| 2401 | | பதவியணி பயிற்சி | 1,020 | 10,000 | 8,000 | 9,000 | 10,000 | 37,000 |
| | | ஏனைய மூலதனச் செலவுகள் | 54,955 | 111,000 | | | | 111,000 |
| 2502 | | முதலீடுகள் | 54,955 | | | | | |
| 2506 | | உட்கட்டமைப்பு அபிவிருத்தி | | 1,000 | | | | 1,000 |
| 2509 | | ஏனையவை | | 110,000 | | | | 110,000 |
| | | | | 5,000 | | | | 5,000 |
| 01 | | நிகழ்ச்சித்திட்டம் | | 50,000 | | | | 50,000 |
| 02 | | சிறிய தொழில்முயற்சிகள் அபிவிருத்தி | | 55,000 | | | | 55,000 |
| 4 | | இளைஞர்களின் இனப்பெருக்க குகாதாரம் (ஐ.நா. சனத்தொகை நிதியம்)) | 1,004 | | | | | |
| 2502 | 13 | முதலீடுகள் | 1,004 | | | | | |
| 7 | | இளைஞர் பாராளுமன்றத்தினை வலுவூட்டல் | 200,000 | 633,200 | 450,000 | 525,000 | 600,000 | 2,208,200 |
| 2502 | | முதலீடுகள் | 200,000 | | | | | |
| 2509 | | ஏனையவை | | 633,200 | 450,000 | 525,000 | 600,000 | 2,208,200 |
| 9 | | யவுண்புற | 150,000 | 150,000 | 150,000 | 175,000 | 200,000 | 675,000 |
| 2502 | | முதலீடுகள் | 150,000 | | | | | |
| 2509 | | ஏனையவை | | 150,000 | 150,000 | 175,000 | 200,000 | 675,000 |
| 10 | | தேசிய இளைஞர்படை மூலம் இளைஞர் பயிற்சி | 548,467 | 500,000 | | | | 500,000 |
| 2502 | | முதலீடுகள் | 548,467 | | | | | |
| 2509 | | ஏனையவை | | 500,000 | | | | 500,000 |
| 11 | | தேசிய இளைஞர் சேவைகள் மன்றத்தின் கீழ் வாழ்க்கைத் தொழில் பயிற்சி நிகழ்ச்சித்திட்டம் | | 4,000,000 | | | | 4,000,000 |
| 2202 | | அபிவிருத்தி உதவிகள் | | 4,000,000 | | | | 4,000,000 |
| 12 | | போதைப் பொருள் தடுப்பு மற்றும் இல்லாதொழித்தல் நிகழ்ச்சித்திட்டம் | | 50,000 | 50,000 | 55,000 | 60,000 | 215,000 |
| 2509 | | ஏனையவை | | 50,000 | 50,000 | 55,000 | 60,000 | 215,000 |
| 13 | | இளைஞர் வலுவூட்டல் நிகழ்ச்சித்திட்டம் | | | 1,500,000 | 1,500,000 | 1,500,000 | 4,500,000 |
| 2202 | | அபிவிருத்தி உதவிகள் | | | 1,500,000 | 1,500,000 | 1,500,000 | 4,500,000 |

| உப கருத்திட்டம் செலவு விடயம் விடயம் நிதிக் குறியீடு | வசூதி / செலவு விடயம் / விடய விவரணம் | 2016 | 2017 | 2018 | 2019 | 2020 | 2017 - 2020 |
|--|---|---------------------|--------------------|-----------|------------------------|-----------|-------------|
| | | மீள்வரவு திட்டம் | செலவுத் திட்டம் | மதிப்பீடு | முற்றிட்ட மதிப்பீடு | மதிப்பீடு | மொத்தம் |
| | முழு மொத்தம் | 1,061,185 | 5,596,624 | 2,317,289 | 2,428,510 | 2,540,745 | 12,883,168 |
| | மொத்த நிதியளித்தல் | 1,061,185 | 5,596,624 | 2,317,289 | 2,428,510 | 2,540,745 | 12,883,168 |
| | உள்நாட்டு | 1,060,181 | 5,596,624 | 2,317,289 | 2,428,510 | 2,540,745 | 12,883,168 |
| 11 | உள்ளூர் நிதியங்கள் வெளிநாட்டு | 1,060,181 | 5,596,624 | 2,317,289 | 2,428,510 | 2,540,745 | 12,883,168 |
| | 1,004 | | | | | | |
| 13 | வெளிநாட்டு கொடைகள் | 1,004 | | | | | |

தலைப்பு - 104 தேசிய கொள்கைகள் மற்றும் பொருளாதார அலுவல்கள் அமைச்சர்
02 - அபிவிருத்திச் செயற்பாடுகள்
08 - தலைமைத்துவ அபிவிருத்திக்கான தேசிய நிலையம்

ரூ. '000

| உப கருத்திட்டம் செலவு விடயம் விடயம் நிதிக்குறியீடு | வகுதி / செலவு விடயம் / விடய விவரணம் | 2016 | 2017 | 2018 | 2019 | 2020 | 2017 - 2020 |
|---|--|---------------|--------------------|---------------|--------------------|---------------|----------------|
| | | மீள்வரவு | செலவுத் திட்டம் | மதிப்பீடு | முற்திட்டமதிப்பீடு | மொத்தம் | |
| | மீண்டுவரும் செலவினம் | 45,368 | 49,120 | 49,890 | 51,785 | 53,770 | 204,565 |
| | ஆளுக்கூரிய வேதனாதிக்கள் | 33,251 | 34,350 | 36,600 | 38,000 | 39,500 | 148,450 |
| 1001 | சம்பளங்களும் படிக்களம் | 16,388 | 20,150 | 24,000 | 25,500 | 27,000 | 96,650 |
| 1002 | மேலதிகநேர வேலையும் விடுமுறைக் கொடுப்பனவும் | 1,172 | 1,800 | 1,600 | 2,000 | 2,500 | 7,900 |
| 1003 | ஏனைய கொடுப்பனவுகள் | 15,690 | 12,400 | 11,000 | 10,500 | 10,000 | 43,900 |
| | பிரயாணச் செலவுகள் | 318 | 550 | 550 | 625 | 700 | 2,425 |
| 1101 | உள்ளூர் | 125 | 350 | 350 | 375 | 400 | 1,475 |
| 1102 | வெளிநாட்டு | 193 | 200 | 200 | 250 | 300 | 950 |
| | வழங்கல்கள் | 1,545 | 2,480 | 1,975 | 2,110 | 2,220 | 8,785 |
| 1201 | காசிதாதிக்களும் அலுவலக தேவைப் பொருட்களும் | 500 | 800 | 825 | 850 | 850 | 3,325 |
| 1202 | எரிபொருள் | 908 | 1,500 | 1,000 | 1,100 | 1,200 | 4,800 |
| 1203 | உணவும் சீருடைகளும் | 137 | 180 | 150 | 160 | 170 | 660 |
| | பராமரிப்புச் செலவினம் | 1,781 | 2,150 | 1,550 | 1,675 | 1,800 | 7,175 |
| 1301 | வாகனங்கள் | 590 | 900 | 950 | 975 | 1,000 | 3,825 |
| 1302 | பொறித்தொகுதி மற்றும் இயந்திரம் | 291 | 350 | 300 | 300 | 300 | 1,250 |
| 1303 | கட்டிடங்களும் கட்டமைப்புகளும் | 900 | 900 | 300 | 400 | 500 | 2,100 |
| | சேவைகள் | 8,248 | 9,340 | 9,065 | 9,200 | 9,350 | 36,955 |
| 1401 | போக்குவரத்து | 600 | 700 | 720 | 725 | 750 | 2,895 |
| 1402 | தபால் மற்றும் தொலைத்தொடர்பு | 700 | 600 | 600 | 625 | 650 | 2,475 |
| 1403 | மின்சாரமும் நீரும் | 2,223 | 2,200 | 2,100 | 2,200 | 2,300 | 8,800 |
| 1404 | வாடகைகளும் உள்ளூர் வரிகளும் | 127 | 140 | 145 | 150 | 150 | 585 |
| 1409 | ஏனையவை | 4,598 | 5,700 | 5,500 | 5,500 | 5,500 | 22,200 |
| | மாற்றல்கள் | 225 | 250 | 150 | 175 | 200 | 775 |
| 1506 | அரசாங்க ஊழியர்களுக்கான ஆதனக்கடன் வட்டி | 225 | 250 | 150 | 175 | 200 | 775 |
| | மூலதனச் செலவினம் | 7,849 | 10,300 | 10,400 | 10,700 | 11,000 | 42,400 |
| | மூலதனச் சொத்துக்களின் புனரமைப்பும் மேம்பாடும் | 935 | 2,800 | 1,900 | 2,025 | 2,150 | 8,875 |
| 2001 | கட்டிடங்களும் கட்டமைப்புகளும் | 250 | 1,900 | 1,000 | 1,100 | 1,200 | 5,200 |
| 2002 | பொறித்தொகுதி, இயந்திரம் மற்றும் உபகரணம் | 245 | 400 | 400 | 400 | 400 | 1,600 |
| 2003 | வாகனங்கள் | 441 | 500 | 500 | 525 | 550 | 2,075 |
| | மூலதனச் சொத்துக்களின் கொள்வனவு | 993 | 1,000 | 1,200 | 1,250 | 1,300 | 4,750 |
| 2102 | தளபாடங்களும், அலுவலக உபகரணங்களும் | 700 | 700 | 700 | 750 | 800 | 2,950 |
| 2103 | பொறித்தொகுதி, இயந்திரம் மற்றும் உபகரணம் | 294 | 300 | 500 | 500 | 500 | 1,800 |

| உப கருத்திட்டம் செலவு விடயம் | விடயம் | நிதிக் குறியீடு | வகுதி / செலவு விடயம் / விடய விவரணம் | 2016 | 2017 | 2018 | 2019 | 2020 | 2017 - 2020 |
|---------------------------------------|--------|-----------------|--|---------------------|--------------------|---------------|------------------------|---------------|----------------|
| | | | | மீள்வரவு திட்டம் | செலவுத் திட்டம் | மதிப்பீடு | முற்றிட்ட மதிப்பீடு | மதிப்பீடு | மொத்தம் |
| | | | கொள்திறன் விருத்தி | 421 | 6,500 | 600 | 625 | 650 | 8,375 |
| 2401 | | | பதவியணி பயிற்சி | 421 | 6,500 | 600 | 625 | 650 | 8,375 |
| 9 | | | தலைமைத்துவ அபிவிருத்தி | 5,499 | | 6,700 | 6,800 | 6,900 | 20,400 |
| 2509 | | | ஏனையவை | 5,499 | | 6,700 | 6,800 | 6,900 | 20,400 |
| | | | முழு மொத்தம் | 53,218 | 59,420 | 60,290 | 62,485 | 64,770 | 246,965 |
| | | | மொத்த நிதியளித்தல் | 53,218 | 59,420 | 60,290 | 62,485 | 64,770 | 246,965 |
| | | | உள்நாட்டு | 53,218 | 59,420 | 60,290 | 62,485 | 64,770 | 246,965 |
| 11 | | | உள்ளூர் நிதியங்கள் | 53,218 | 59,420 | 60,290 | 62,485 | 64,770 | 246,965 |

தலைப்பு - 104 தேசிய கொள்கைகள் மற்றும் பொருளாதார அலுவல்கள் அமைச்சர்
01 - செயல்முறைச் செயற்பாடுகள்
11 - இராஜாங்க அமைச்சரின் அலுவலகம்

ரூ. '000

| உப கருத்திட்டம் செலவு வட்டியம் வட்டியம் நிதித் குறியீடு | வகுதி / செலவு விடயம் / விடய விவரணம் | 2016 | 2017 | 2018 | 2019 | 2020 | 2017 - 2020 |
|--|--|---------------|--------------------|---------------|--------------------|---------------|----------------|
| | | மீள்வரவு | செலவுத் திட்டம் | மதிப்பீடு | முற்றிட்டமதிப்பீடு | மொத்தம் | மொத்தம் |
| | மீண்டுவரும் செலவினம் | 23,409 | 23,750 | 23,475 | 24,575 | 25,725 | 97,525 |
| | ஆளுக்கூரிய வேதனாதிகள் | 11,656 | 10,250 | 9,975 | 10,200 | 10,425 | 40,850 |
| 1001 | சம்பளங்களும் படிசூலும் | 5,332 | 5,250 | 5,900 | 6,200 | 6,500 | 23,850 |
| 1002 | மேலதிகநேர வேலையும் விடுமுறைக் கொடுப்பனவும் | 1,702 | 1,900 | 1,925 | 1,950 | 1,975 | 7,750 |
| 1003 | ஏனைய கொடுப்பனவுகள் | 4,622 | 3,100 | 2,150 | 2,050 | 1,950 | 9,250 |
| | பிரயாணச் செலவுகள் | 2,778 | 1,500 | 1,500 | 1,650 | 1,800 | 6,450 |
| 1101 | உள்ளூர் | 689 | 500 | 500 | 550 | 600 | 2,150 |
| 1102 | வெளிநாட்டு | 2,089 | 1,000 | 1,000 | 1,100 | 1,200 | 4,300 |
| | வழங்கல்கள் | 4,433 | 5,300 | 5,300 | 5,625 | 5,950 | 22,175 |
| 1201 | காசிதாதிசூலும் அலுவலக தேவைப் பொருட்களும் | 548 | 750 | 750 | 800 | 850 | 3,150 |
| 1202 | எரிபொருள் | 3,721 | 4,500 | 4,500 | 4,750 | 5,000 | 18,750 |
| 1203 | உணவும் சீருடைகளும் | 165 | 50 | 50 | 75 | 100 | 275 |
| | பராமரிப்புச் செலவினம் | 3,184 | 2,750 | 2,750 | 2,900 | 3,050 | 11,450 |
| 1301 | வாகனங்கள் | 3,101 | 2,000 | 2,000 | 2,100 | 2,200 | 8,300 |
| 1302 | பொறித்தொகுதி மற்றும் இயந்திரம் | 33 | 500 | 500 | 500 | 500 | 2,000 |
| 1303 | கட்டிடங்களும் கட்டமைப்புகளும் | 50 | 250 | 250 | 300 | 350 | 1,150 |
| | சேவைகள் | 1,358 | 3,950 | 3,950 | 4,200 | 4,500 | 16,600 |
| 1401 | போக்குவரத்து | 400 | 1,200 | 1,200 | 1,200 | 1,200 | 4,800 |
| 1402 | தபால் மற்றும் தொலைத்தொடர்பு | 589 | 1,300 | 1,300 | 1,400 | 1,500 | 5,500 |
| 1403 | மின்சாரமும் நீரும் | 33 | 950 | 950 | 1,000 | 1,100 | 4,000 |
| 1409 | ஏனையவை | 336 | 500 | 500 | 600 | 700 | 2,300 |
| | மூலதனச் செலவினம் | 3,596 | 2,500 | 2,500 | 2,550 | 2,600 | 10,150 |
| | மூலதனச் சொத்துக்களின் புனரமைப்பும் மேம்பாடும் | 1,445 | 1,500 | 1,500 | 1,550 | 1,600 | 6,150 |
| 2001 | கட்டிடங்களும் கட்டமைப்புகளும் | | 250 | 250 | 300 | 350 | 1,150 |
| 2002 | பொறித்தொகுதி, இயந்திரம் மற்றும் உபகரணம் | | 100 | 100 | 100 | 100 | 400 |
| 2003 | வாகனங்கள் | 1,445 | 1,150 | 1,150 | 1,150 | 1,150 | 4,600 |
| | மூலதனச் சொத்துக்களின் கொள்வனவு | 2,151 | 1,000 | 1,000 | 1,000 | 1,000 | 4,000 |
| 2102 | தளபாடங்களும், அலுவலக உபகரணங்களும் | 425 | 500 | 500 | 500 | 500 | 2,000 |
| 2103 | பொறித்தொகுதி, இயந்திரம் மற்றும் உபகரணம் | 1,725 | 500 | 500 | 500 | 500 | 2,000 |
| | முழு மொத்தம் | 27,005 | 26,250 | 25,975 | 27,125 | 28,325 | 107,675 |
| | மொத்த நிதியளித்தல் | 27,005 | 26,250 | 25,975 | 27,125 | 28,325 | 107,675 |
| | உள்நாட்டு | 27,005 | 26,250 | 25,975 | 27,125 | 28,325 | 107,675 |
| 11 | உள்ளூர் நிதியங்கள் | 27,005 | 26,250 | 25,975 | 27,125 | 28,325 | 107,675 |

தலைப்பு 237 - தேசிய திட்டமிடல் திணைக்களம்
பொறிப்பு

Rs '000

| விவரணம் | 2016 | 2017 | 2018 | 2019 | 2020 | 2017- 2020 |
|--|---------------|-------------------------|----------------|--------------------|----------------|----------------|
| | | மீள்வாவுசெலவுத் திட்டம் | மதிப்பீடு | முந்திட்டமதிப்பீடு | | மொத்தம் |
| மீண்டுவரும் செலவினம் | 76,640 | 86,145 | 97,000 | 100,180 | 103,555 | 386,880 |
| ஆளுக்கூரிய வேதனாதிகள் | 56,020 | 62,150 | 68,200 | 69,900 | 71,600 | 271,850 |
| சம்பளங்களும் படிசூலும் | 28,538 | 35,150 | 42,800 | 45,000 | 47,500 | 170,450 |
| மேலதிகநேர வேலையும் விடுமுறைக் கொடுப்பனவும் | 984 | 1,000 | 1,400 | 1,900 | 2,100 | 6,400 |
| ஏனைய கொடுப்பனவுகள் | 26,498 | 26,000 | 24,000 | 23,000 | 22,000 | 95,000 |
| பிரயாணச் செலவுகள் | 2,077 | 3,400 | 3,600 | 3,950 | 4,500 | 15,450 |
| உள்ளூர் | 248 | 400 | 400 | 450 | 500 | 1,750 |
| வெளிநாட்டு | 1,828 | 3,000 | 3,200 | 3,500 | 4,000 | 13,700 |
| வறுங்கல்கள் | 5,241 | 6,120 | 6,120 | 6,550 | 6,875 | 25,665 |
| தூகிதாதிசூலும் அலுவலக தேவைப் பொருட்களும் | 1,750 | 2,000 | 2,000 | 2,100 | 2,200 | 8,300 |
| எரிபொருள் | 3,391 | 4,000 | 4,000 | 4,300 | 4,500 | 16,800 |
| உணவும் சீருடைகளும் | 100 | 120 | 120 | 150 | 175 | 565 |
| பராமரிப்புச் செலவினம் | 3,881 | 3,835 | 4,500 | 4,750 | 4,900 | 17,985 |
| வாகனங்கள் | 2,883 | 2,500 | 3,000 | 3,150 | 3,200 | 11,850 |
| பொறித்தொகுதி மற்றும் இயந்திரம் | 998 | 1,335 | 1,500 | 1,600 | 1,700 | 6,135 |
| சேவைகள் | 8,565 | 9,440 | 13,680 | 14,080 | 14,680 | 51,880 |
| போக்குவரத்து | 3,609 | 4,000 | 4,200 | 4,400 | 4,800 | 17,400 |
| தபால் மற்றும் தொலைத்தொடர்பு | 3,192 | 3,400 | 3,500 | 3,600 | 3,700 | 14,200 |
| வாடகைகளும் உள்ளூர் வரிகளும் | 32 | 40 | 40 | 40 | 40 | 160 |
| தொழிற்பாட்டு குத்தகையின் கீழ் கொள்வனவு செய்யப்பட்ட வாகனங்களுக்கான குத்தகை ஏனையவை | 1,732 | 2,000 | 1,800 | 1,900 | 2,000 | 7,700 |
| மாற்றல்கள் | 843 | 1,200 | 900 | 950 | 1,000 | 4,050 |
| அரசாங்க ஊழியர்களுக்கான ஆதனக்கடன் வட்டி | 843 | 1,200 | 900 | 950 | 1,000 | 4,050 |
| ஏனைய மீண்டெழும் செலவினம் | 14 | | | | | |
| நட்டங்களும் பதிவளிப்புக்களும் | 14 | | | | | |
| மூலதனச் செலவினம் | 5,837 | 9,300 | 12,000 | 13,000 | 13,900 | 48,200 |
| மூலதனச் சொத்துக்களின் புளரமைப்பும் மேம்பாடும் | 2,653 | 4,000 | 6,500 | 7,100 | 7,700 | 25,300 |
| கட்டிடங்களும் கட்டமைப்புகளும் | 2,012 | 3,000 | 5,500 | 6,000 | 6,500 | 21,000 |
| வாகனங்கள் | 642 | 1,000 | 1,000 | 1,100 | 1,200 | 4,300 |
| மூலதனச் சொத்துக்களின் கொள்வனவு | 799 | 2,300 | 1,000 | 1,100 | 1,200 | 5,600 |
| தளபாடங்களும், அலுவலக உபகரணங்களும் | 799 | 2,300 | 1,000 | 1,100 | 1,200 | 5,600 |
| கொள்திறன் விருத்தி | 2,086 | 3,000 | 4,500 | 4,800 | 5,000 | 17,300 |
| பதவியணி பயிற்சி | 2,086 | 3,000 | 4,500 | 4,800 | 5,000 | 17,300 |
| ஏனைய மூலதனச் செலவுகள் | 298 | | | | | |
| முதலீடுகள் | 298 | | | | | |
| முழு மொத்தம் | 82,477 | 95,445 | 109,000 | 113,180 | 117,455 | 435,080 |
| மொத்த நிதியளித்தல் | 82,477 | 95,445 | 109,000 | 113,180 | 117,455 | 435,080 |
| உள்நாட்டு | 82,477 | 95,445 | 109,000 | 113,180 | 117,455 | 435,080 |

வேலைவாய்ப்பு விவரணங்கள்

| வகை | அங்கீகரிக்கப்பட்ட LL எண். | மெய் எண். |
|----------------------------------|------------------------------|-----------|
| சிரேஷ்ட மட்டம் | 6 | 5 |
| மூன்றாவது மட்டம் | 30 | 14 |
| இரண்டாவது மட்டம் | 51 | 39 |
| ஆரம்ப மட்டம் | 29 | 23 |
| பிற (அமைய/தற்காலிக/ஒப்பந்த/ஏனைய) | | |
| முழு மொத்தம் | 116 | 81 |

2018 வருடத்திற்கான சம்பளங்கள் மற்றும் கொடுப்பனவுகள் 2017 இன் உண்மையான பதவியணியினை அடிப்படையாகக் கொண்டது

தலைப்பு - 237 தேசிய திட்டமிடல் திணைக்களம்
01 - செயல்முறைச் செயற்பாடுகள்
01 - கொள்கை அபிவிருத்தி

ரூ. '000

| உப கருத்திட்டம் செலவு விடயம் விடயம் நிதிக் குறியீடு | வகுதி / செலவு விடயம் / விடய விவரணம் | 2016 | 2017 | 2018 | 2019 | 2020 | 2017 - 2020 |
|--|---|---------------------|--------------------|---------------|--------------------|----------------|----------------|
| | | மீள்வரவு திட்டம் | செலவுத் திட்டம் | மதிப்பீடு | முந்திட்டமதிப்பீடு | மதிப்பீடு | மொத்தம் |
| | மீண்டுவரும் செலவினம் | 76,640 | 86,145 | 97,000 | 100,180 | 103,555 | 386,880 |
| | ஆளுக்கூரிய வேதனாதிக்கள் | 56,020 | 62,150 | 68,200 | 69,900 | 71,600 | 271,850 |
| 1001 | சம்பளங்களும் படிக்களம் | 28,538 | 35,150 | 42,800 | 45,000 | 47,500 | 170,450 |
| 1002 | மேலதிகநேர வேலையும் விடுமுறைக் கொடுப்பனவும் | 984 | 1,000 | 1,400 | 1,900 | 2,100 | 6,400 |
| 1003 | ஏனைய கொடுப்பனவுகள் | 26,498 | 26,000 | 24,000 | 23,000 | 22,000 | 95,000 |
| | பிரயாணச் செலவுகள் | 2,077 | 3,400 | 3,600 | 3,950 | 4,500 | 15,450 |
| 1101 | உள்ளூர் | 248 | 400 | 400 | 450 | 500 | 1,750 |
| 1102 | வெளிநாட்டு | 1,828 | 3,000 | 3,200 | 3,500 | 4,000 | 13,700 |
| | வழங்கல்கள் | 5,241 | 6,120 | 6,120 | 6,550 | 6,875 | 25,665 |
| 1201 | காசிதாதிக்களும் அலுவலக தேவைப் பொருட்களும் | 1,750 | 2,000 | 2,000 | 2,100 | 2,200 | 8,300 |
| 1202 | எரிபொருள் | 3,391 | 4,000 | 4,000 | 4,300 | 4,500 | 16,800 |
| 1203 | உணவும் சீருடைகளும் | 100 | 120 | 120 | 150 | 175 | 565 |
| | பராமரிப்புச் செலவினம் | 3,881 | 3,835 | 4,500 | 4,750 | 4,900 | 17,985 |
| 1301 | வாகனங்கள் | 2,883 | 2,500 | 3,000 | 3,150 | 3,200 | 11,850 |
| 1302 | பொறித்தொகுதி மற்றும் இயந்திரம் | 998 | 1,335 | 1,500 | 1,600 | 1,700 | 6,135 |
| | சேவைகள் | 8,565 | 9,440 | 13,680 | 14,080 | 14,680 | 51,880 |
| 1401 | போக்குவரத்து | 3,609 | 4,000 | 4,200 | 4,400 | 4,800 | 17,400 |
| 1402 | தபால் மற்றும் தொலைத்தொடர்பு | 3,192 | 3,400 | 3,500 | 3,600 | 3,700 | 14,200 |
| 1404 | வாடகைகளும் உள்ளூர் வரிகளும் | 32 | 40 | 40 | 40 | 40 | 160 |
| 1408 | தொழிற்பாட்டு குத்தகையின் கீழ் கொள்வனவு செய்யப்பட்ட வாகனங்களுக்கான குத்தகை | | | 4,140 | 4,140 | 4,140 | 12,420 |
| 1409 | ஏனையவை | 1,732 | 2,000 | 1,800 | 1,900 | 2,000 | 7,700 |
| | மாற்றல்கள் | 843 | 1,200 | 900 | 950 | 1,000 | 4,050 |
| 1506 | அரசாங்க ஊழியர்களுக்கான ஆதனக்கடன் வட்டி | 843 | 1,200 | 900 | 950 | 1,000 | 4,050 |
| | ஏனைய மீண்டெழும் செலவினம் | 14 | | | | | |
| 1701 | நட்டங்களும் பதிவளிப்புக்களும் | 14 | | | | | |
| | மூலதனச் செலவினம் | 5,837 | 9,300 | 12,000 | 13,000 | 13,900 | 48,200 |
| | மூலதனச் சொத்துக்களின் புனரமைப்பும் மேம்பாடும் | 2,653 | 4,000 | 6,500 | 7,100 | 7,700 | 25,300 |
| 2001 | கட்டிடங்களும் கட்டமைப்புகளும் | 2,012 | 3,000 | 5,500 | 6,000 | 6,500 | 21,000 |
| 2003 | வாகனங்கள் | 642 | 1,000 | 1,000 | 1,100 | 1,200 | 4,300 |
| | மூலதனச் சொத்துக்களின் கொள்வனவு | 799 | 2,300 | 1,000 | 1,100 | 1,200 | 5,600 |
| 2102 | தளபாடங்களும், அலுவலக உபகரணங்களும் | 799 | 2,300 | 1,000 | 1,100 | 1,200 | 5,600 |
| | கொள்வனவு விருத்தி | 2,086 | 3,000 | 4,500 | 4,800 | 5,000 | 17,300 |
| 2401 | பதவியணி பயிற்சி | 2,086 | 3,000 | 4,500 | 4,800 | 5,000 | 17,300 |

| உப கருத்திட்டம் செலவு விடயம் விடயம் நிதிக் குறியீடு | வகுதி / செலவு விடயம் / விடய விவரணம் | 2016 | 2017 | 2018 | 2019 | 2020 | 2017 - 2020 |
|--|--|---------------------|--------------------|----------------|------------------------|----------------|----------------|
| | | மீள்வரவு திட்டம் | செலவுத் திட்டம் | மதிப்பீடு | முற்றிட்ட மதிப்பீடு | மதிப்பீடு | மொத்தம் |
| | ஏனைய மூலதனச் செலவுகள் | 298 | | | | | |
| 2502 | முதலீடுகள் | 298 | | | | | |
| | முழு மொத்தம் | 82,477 | 95,445 | 109,000 | 113,180 | 117,455 | 435,080 |
| | மொத்த நிதியளித்தல் | 82,477 | 95,445 | 109,000 | 113,180 | 117,455 | 435,080 |
| | உள்நாட்டு | 82,477 | 95,445 | 109,000 | 113,180 | 117,455 | 435,080 |
| 11 | உள்ளூர் நிதியங்கள் | 82,477 | 95,445 | 109,000 | 113,180 | 117,455 | 435,080 |

தலைப்பு 239 - வெளிநாட்டு வளங்கள் திணைக்களம்
பொறிப்பு

Rs '000

| விவரணம் | 2016 | 2017 | 2018 | 2019 | 2020 | 2017- 2020 |
|--|------------------|-------------------------|------------------|--------------------|----------------|------------------|
| | | மீள்வாவுசெலவுத் திட்டம் | மதிப்பீடு | முற்திட்டமதிப்பீடு | மதிப்பீடு | மொத்தம் |
| மீண்டுவரும் செலவினம் | 218,521 | 582,867 | 453,345 | 462,375 | 471,700 | 1,970,287 |
| ஆளுக்கூரிய வேதனாதிகள் | 67,461 | 71,000 | 80,985 | 82,900 | 85,100 | 319,985 |
| சம்பளங்களும் படிசூலும் | 33,695 | 40,500 | 54,085 | 57,000 | 60,000 | 211,585 |
| மேலதிகநேர வேலையும் விடுமுறைக் கொடுப்பனவும் | 1,002 | 1,000 | 1,200 | 1,400 | 1,600 | 5,200 |
| ஏனைய கொடுப்பனவுகள் | 32,764 | 29,500 | 25,700 | 24,500 | 23,500 | 103,200 |
| பிரயாணச் செலவுகள் | 11,400 | 20,417 | 22,400 | 22,925 | 23,450 | 89,192 |
| உள்நாடு | 232 | 300 | 400 | 425 | 450 | 1,575 |
| வெளிநாட்டு | 11,168 | 20,117 | 22,000 | 22,500 | 23,000 | 87,617 |
| வழங்கல்கள் | 5,363 | 5,400 | 5,360 | 6,100 | 6,850 | 23,710 |
| தூகிதாதிகளும் அலுவலக தேவைப் பொருட்களும் | 2,755 | 2,000 | 2,200 | 2,400 | 2,600 | 9,200 |
| எரிபொருள் | 2,512 | 3,300 | 3,000 | 3,500 | 4,000 | 13,800 |
| உணவும் சீருடைகளும் | 96 | 100 | 160 | 200 | 250 | 710 |
| பராமரிப்புச் செலவினம் | 4,989 | 2,200 | 2,500 | 2,600 | 2,700 | 10,000 |
| வாகனங்கள் | 1,421 | 1,400 | 2,000 | 2,100 | 2,200 | 7,700 |
| பொறித்தொகுதி மற்றும் இயந்திரம் | 3,567 | 800 | 500 | 500 | 500 | 2,300 |
| சேவைகள் | 17,812 | 15,300 | 25,300 | 25,950 | 26,600 | 93,150 |
| போக்குவரத்து | 3,369 | 5,000 | 6,000 | 6,250 | 6,500 | 23,750 |
| தபால் மற்றும் தொலைத்தொடர்பு | 4,041 | 3,800 | 4,500 | 4,600 | 4,700 | 17,600 |
| வாடகைகளும் உள்நாடு வரிகளும் | 6,996 | 3,500 | 3,500 | 3,700 | 3,900 | 14,600 |
| தொழிற்பாட்டு குத்தகையின் கீழ் கொள்வனவு செய்யப்பட்ட வாகனங்களுக்கான குத்தகை ஏனையவை | 3,405 | 3,000 | 3,000 | 3,100 | 3,200 | 12,300 |
| மாற்றல்கள் | 111,496 | 468,550 | 316,800 | 321,900 | 327,000 | 1,434,250 |
| மாதாந்த சந்தாக்களும் பங்களிப்பு நிதிகளும் | 109,995 | 466,900 | 315,000 | 320,000 | 325,000 | 1,426,900 |
| அரசாங்க ஊழியர்களுக்கான ஆதனக்கடன் வட்டி | 1,501 | 1,650 | 1,800 | 1,900 | 2,000 | 7,350 |
| மூலதனச் செலவினம் | 2,344,137 | 1,626,050 | 3,601,700 | 1,880,160 | 159,095 | 7,267,005 |
| மூலதனச் சொத்துக்களின் புனரமைப்பும் மேம்பாடும் | 1,637 | 2,300 | 1,250 | 1,110 | 1,270 | 5,930 |
| கட்டிடங்களும் கட்டமைப்புகளும் | | 500 | 50 | 60 | 70 | 680 |
| பொறித்தொகுதி, இயந்திரம் மற்றும் உபகரணம் | 1,218 | 1,000 | 200 | 250 | 300 | 1,750 |
| வாகனங்கள் | 419 | 800 | 1,000 | 800 | 900 | 3,500 |
| மூலதனச் சொத்துக்களின் கொள்வனவு | 942 | 3,450 | 2,000 | 1,900 | 2,000 | 9,350 |
| தளபாடங்களும், அலுவலக உபகரணங்களும் | 25 | 750 | 1,000 | 800 | 800 | 3,350 |
| பொறித்தொகுதி, இயந்திரம் மற்றும் உபகரணம் | 917 | 2,700 | 1,000 | 1,100 | 1,200 | 6,000 |
| மூலதன மாற்றல்கள் | 2,191,375 | 1,615,300 | 3,443,450 | 1,721,900 | 325 | 6,780,975 |
| வெளிநாட்டு மாற்றல்கள் | 2,191,375 | 1,615,000 | 3,443,200 | 1,721,600 | | 6,779,800 |
| அரசாங்கமல்லாத நிறுவனங்களுக்கு மூலதன மானியம் | | 300 | 250 | 300 | 325 | 1,175 |
| கொள்திறன் விருத்தி | 145,225 | 5,000 | 155,000 | 155,250 | 155,500 | 470,750 |
| பதவியணி பயிற்சி | 145,225 | 5,000 | 155,000 | 155,250 | 155,500 | 470,750 |
| ஏனைய மூலதனச் செலவுகள் | 4,957 | | | | | |
| முதலீடுகள் | 4,957 | | | | | |
| மொது மொத்தம் | 2,562,658 | 2,208,917 | 4,055,045 | 2,342,535 | 630,795 | 9,237,292 |

| | | | | | | |
|---------------------------|------------------|------------------|------------------|------------------|----------------|------------------|
| மொத்த நிதியளித்தல் | 2,562,658 | 2,208,917 | 4,055,045 | 2,342,535 | 630,795 | 9,237,292 |
| உள்நாட்டு | 2,419,665 | 2,208,917 | 3,905,045 | 2,192,535 | 480,795 | 8,787,292 |
| வெளிநாட்டு | 142,994 | | 150,000 | 150,000 | 150,000 | 450,000 |

வேலைவாய்ப்பு விவரணங்கள்

| வகை | அங்கீகரிக்கப்பட்ட எண். | மெய் எண். |
|----------------------------------|------------------------|------------|
| சிரேஷ்ட மட்டம் | 57 | 46 |
| மூன்றாவது மட்டம் | 4 | 3 |
| இரண்டாவது மட்டம் | 63 | 51 |
| ஆரம்ப மட்டம் | 31 | 24 |
| பிற (அமைய/தற்காலிக/ஒப்பந்த/ஏனைய) | | |
| மூழு மொத்தம் | 155 | 124 |

2018 வருடத்திற்கான சம்பளங்கள் மற்றும் கொடுப்பனவுகள் 2017 இன் உண்மையான பதவியணியினை அடிப்படையாகக் கொண்டது

தலைப்பு - 239 வெளிநாட்டு வளங்கள் திணைக்களம்

01 - செயல்முறைச் செயற்பாடுகள்

01 - வெளியக நிதியின் நகர்வு, ஒருங்கிணைப்பு மற்றும் முகாமைத்துவம்

ரூ. '000

| உப கருத்திட்டம் செலவு விடயம் விடயம் நிதிக்குறியீடு | வகுதி / செலவு விடயம் / விடய விவரணம் | 2016 | 2017 | 2018 | 2019 | 2020 | 2017 - 2020 |
|---|---|------------------|--------------------|------------------|--------------------|----------------|------------------|
| | | மீள்வரவு | செலவுத் திட்டம் | மதிப்பீடு | முற்றிட்டமதிப்பீடு | மொத்தம் | |
| | மீண்டுவரும் செலவினம் | 218,521 | 582,867 | 453,345 | 462,375 | 471,700 | 1,970,287 |
| | ஆளுக்கூரிய வேதனாதிகள் | 67,461 | 71,000 | 80,985 | 82,900 | 85,100 | 319,985 |
| 1001 | சம்பளங்களும் படிசூலும் | 33,695 | 40,500 | 54,085 | 57,000 | 60,000 | 211,585 |
| 1002 | மேலதிகநேர வேலையும் விடுமுறைக் கொடுப்பனவும் | 1,002 | 1,000 | 1,200 | 1,400 | 1,600 | 5,200 |
| 1003 | ஏனைய கொடுப்பனவுகள் | 32,764 | 29,500 | 25,700 | 24,500 | 23,500 | 103,200 |
| | பிரயாணச் செலவுகள் | 11,400 | 20,417 | 22,400 | 22,925 | 23,450 | 89,192 |
| 1101 | உள்நூர் | 232 | 300 | 400 | 425 | 450 | 1,575 |
| 1102 | வெளிநாட்டு | 11,168 | 20,117 | 22,000 | 22,500 | 23,000 | 87,617 |
| | வழங்கல்கள் | 5,363 | 5,400 | 5,360 | 6,100 | 6,850 | 23,710 |
| 1201 | காசிதாதிசூலும் அலுவலக தேவைப் பொருட்களும் | 2,755 | 2,000 | 2,200 | 2,400 | 2,600 | 9,200 |
| 1202 | எரிபொருள் | 2,512 | 3,300 | 3,000 | 3,500 | 4,000 | 13,800 |
| 1203 | உணவும் சீருடைகளும் | 96 | 100 | 160 | 200 | 250 | 710 |
| | பராமரிப்புச் செலவினம் | 4,989 | 2,200 | 2,500 | 2,600 | 2,700 | 10,000 |
| 1301 | வாகனங்கள் | 1,421 | 1,400 | 2,000 | 2,100 | 2,200 | 7,700 |
| 1302 | பொறித்தொகுதி மற்றும் இயந்திரம் | 3,567 | 800 | 500 | 500 | 500 | 2,300 |
| | சேவைகள் | 17,812 | 15,300 | 25,300 | 25,950 | 26,600 | 93,150 |
| 1401 | போக்குவரத்து | 3,369 | 5,000 | 6,000 | 6,250 | 6,500 | 23,750 |
| 1402 | தபால் மற்றும் தொலைத்தொடர்பு | 4,041 | 3,800 | 4,500 | 4,600 | 4,700 | 17,600 |
| 1404 | வாடகைகளும் உள்நூர் வரிகளும் | 6,996 | 3,500 | 3,500 | 3,700 | 3,900 | 14,600 |
| 1408 | தொழிற்பாட்டு குத்தகையின் கீழ் கொள்வனவு செய்யப்பட்ட வாகனங்களுக்கான குத்தகை | | | 8,300 | 8,300 | 8,300 | 24,900 |
| 1409 | ஏனையவை | 3,405 | 3,000 | 3,000 | 3,100 | 3,200 | 12,300 |
| | மாற்றல்கள் | 111,496 | 468,550 | 316,800 | 321,900 | 327,000 | 1,434,250 |
| 1505 | மாதாந்த சந்தாக்களும் பங்களிப்பு நிதிகளும் | 109,995 | 466,900 | 315,000 | 320,000 | 325,000 | 1,426,900 |
| 1506 | அரசாங்க ஊழியர்களுக்கான ஆதனக்கடன் வட்டி | 1,501 | 1,650 | 1,800 | 1,900 | 2,000 | 7,350 |
| | மூலதனச் செலவினம் | 2,344,137 | 1,626,050 | 3,601,700 | 1,880,160 | 159,095 | 7,267,005 |
| | மூலதனச் சொத்துக்களின் புனரமைப்பும் மேம்பாடும் | 1,637 | 2,300 | 1,250 | 1,110 | 1,270 | 5,930 |
| 2001 | கட்டிடங்களும் கட்டமைப்புகளும் | | 500 | 50 | 60 | 70 | 680 |
| 2002 | பொறித்தொகுதி, இயந்திரம் மற்றும் உபகரணம் | 1,218 | 1,000 | 200 | 250 | 300 | 1,750 |
| 2003 | வாகனங்கள் | 419 | 800 | 1,000 | 800 | 900 | 3,500 |
| | மூலதனச் சொத்துக்களின் கொள்வனவு | 942 | 3,450 | 2,000 | 1,900 | 2,000 | 9,350 |
| 2102 | தளபாடங்களும், அலுவலக உபகரணங்களும் | 25 | 750 | 1,000 | 800 | 800 | 3,350 |
| 2103 | பொறித்தொகுதி, இயந்திரம் மற்றும் உபகரணம் | 917 | 2,700 | 1,000 | 1,100 | 1,200 | 6,000 |

| உப கருத்திட்டம் செலவு விடயம் | விடயம் | நிதிக் குறியீடு | வகுதி / செலவு விடயம் / விடய விவரணம் | 2016 | 2017 | 2018 | 2019 | 2020 | 2017 - 2020 |
|---------------------------------------|--------|-----------------|--|---------------------|--------------------|------------------|------------------------|----------------|------------------|
| | | | | மீள்வரவு திட்டம் | செலவுத் திட்டம் | மதிப்பீடு | முற்றிட்ட மதிப்பீடு | மொத்தம் | |
| | | | மூலதன மாற்றல்கள் | 2,191,375 | 1,615,300 | 3,443,450 | 1,721,900 | 325 | 6,780,975 |
| 2204 | | | வெளிநாட்டு மாற்றல்கள் | 2,191,375 | 1,615,000 | 3,443,200 | 1,721,600 | | 6,779,800 |
| | | | | 1,562,847 | | | | | |
| | 21 | | | 628,529 | | | | | |
| 04 | 21 | | ஆசிய உட்கட்டமைப்பு முதலீட்டு வங்கி | | 1,615,000 | 3,443,200 | 1,721,600 | | 6,779,800 |
| 2205 | | | அரசாங்கமல்லாத நிறுவனங்களுக்கு மூலதன மானியம் | | 300 | 250 | 300 | 325 | 1,175 |
| | 17 | | | | 300 | 250 | 300 | 325 | 1,175 |
| | | | கொள்திறன் விருத்தி | 145,225 | 5,000 | 155,000 | 155,250 | 155,500 | 470,750 |
| 2401 | | | பதவியணி பயிற்சி | 145,225 | 5,000 | 155,000 | 155,250 | 155,500 | 470,750 |
| | | | | 2,231 | 5,000 | 5,000 | 5,250 | 5,500 | 20,750 |
| | 13 | | | 142,994 | | 150,000 | 150,000 | 150,000 | 450,000 |
| | | | ஏனைய மூலதனச் செலவுகள் | 4,957 | | | | | |
| 2502 | 17 | | முதலீடுகள் | 4,957 | | | | | |
| | | | முழு மொத்தம் | 2,562,658 | 2,208,917 | 4,055,045 | 2,342,535 | 630,795 | 9,237,292 |
| | | | மொத்த நிதியளித்தல் | 2,562,658 | 2,208,917 | 4,055,045 | 2,342,535 | 630,795 | 9,237,292 |
| | | | உள்நாட்டு | 2,419,665 | 2,208,917 | 3,905,045 | 2,192,535 | 480,795 | 8,787,292 |
| 11 | | | உள்ளூர் நிதியங்கள் | 1,786,179 | 593,617 | 461,595 | 470,635 | 480,470 | 2,006,317 |
| 17 | | | வெளிநாட்டு நிதி தொடர்பான செலவுகள் | 4,957 | 300 | 250 | 300 | 325 | 1,175 |
| 21 | | | விசேட சட்டம் | 628,529 | 1,615,000 | 3,443,200 | 1,721,600 | | 6,779,800 |
| | | | வெளிநாட்டு | 142,994 | | 150,000 | 150,000 | 150,000 | 450,000 |
| 13 | | | வெளிநாட்டு கொடைகள் | 142,994 | | 150,000 | 150,000 | 150,000 | 450,000 |

தலைப்பு 252 - தொகை மதிப்பு புள்ளிவிபரவியல் திணைக்களம்
பொறிப்பு

Rs '000

| விவரணம் | 2016 | 2017 | 2018 | 2019 | 2020 | 2017- 2020 |
|--|----------------|-------------------------|----------------|--------------------|------------------|------------------|
| | | மீள்வாவுசெலவுத் திட்டம் | மதிப்பீடு | முந்திட்டமதிப்பீடு | மதிப்பீடு | மொத்தம் |
| மீண்டுவரும் செலவினம் | 838,284 | 943,052 | 877,965 | 954,150 | 1,011,800 | 3,786,967 |
| ஆளுக்கூரிய வேதனாதிகள் | 689,847 | 730,752 | 686,705 | 752,000 | 798,500 | 2,967,957 |
| சம்பளங்களும் படிங்களும் | 350,419 | 396,468 | 496,805 | 590,000 | 670,000 | 2,153,273 |
| மேலதிகநேர வேலையும் விடுமுறைக் கொடுப்பனவும் | 6,707 | 7,000 | 7,500 | 8,000 | 8,500 | 31,000 |
| ஏனைய கொடுப்பனவுகள் | 332,721 | 327,284 | 182,400 | 154,000 | 120,000 | 783,684 |
| பிரயாணச் செலவுகள் | 13,116 | 14,000 | 14,000 | 14,600 | 15,200 | 57,800 |
| உள்ளூர் | 11,922 | 12,000 | 12,000 | 12,500 | 13,000 | 49,500 |
| வெளிநாட்டு | 1,193 | 2,000 | 2,000 | 2,100 | 2,200 | 8,300 |
| வாங்கிகல்கள் | 16,971 | 29,700 | 26,000 | 27,200 | 28,400 | 111,300 |
| தூகிதாதிகளும் அலுவலக தேவைப் பொருட்களும் | 9,332 | 15,000 | 15,000 | 15,500 | 16,000 | 61,500 |
| எரிபொருள் | 6,201 | 12,300 | 9,000 | 9,500 | 10,000 | 40,800 |
| உணவும் சீருடைகளும் | 836 | 1,400 | 1,000 | 1,100 | 1,200 | 4,700 |
| ஏனைய | 602 | 1,000 | 1,000 | 1,100 | 1,200 | 4,300 |
| பராமரிப்புச் செலவினம் | 13,557 | 37,600 | 27,000 | 29,100 | 31,200 | 124,900 |
| வாகனங்கள் | 7,483 | 12,600 | 9,000 | 9,100 | 9,200 | 39,900 |
| பொறித்தொகுதி மற்றும் இயந்திரம் | 4,840 | 15,000 | 15,000 | 16,000 | 17,000 | 63,000 |
| கட்டிடங்களும் கட்டமைப்புகளும் | 1,234 | 10,000 | 3,000 | 4,000 | 5,000 | 22,000 |
| சேவைகள் | 91,793 | 117,000 | 114,260 | 119,250 | 124,500 | 475,010 |
| போக்குவரத்து | 4 | 1,000 | 6,000 | 6,250 | 6,500 | 19,750 |
| தபால் மற்றும் தொலைத்தொடர்பு | 19,593 | 20,000 | 20,000 | 20,500 | 21,000 | 81,500 |
| மின்சாரமும் நீரும் | 36,641 | 40,000 | 36,260 | 36,500 | 37,000 | 149,760 |
| வாடகைகளும் உள்ளூர் வரிகளும் | 785 | 1,000 | 1,000 | 1,000 | 1,000 | 4,000 |
| தொழிற்பாட்டு குத்தகையின் கீழ் கொள்வனவு செய்யப்பட்ட வாகனங்களுக்கான குத்தகை ஏனையவை | 34,769 | 55,000 | 40,000 | 44,000 | 48,000 | 187,000 |
| மாற்றல்கள் | 13,001 | 14,000 | 10,000 | 12,000 | 14,000 | 50,000 |
| அரசாங்க ஊழியர்களுக்கான ஆதனக்கடன் வட்டி | 13,001 | 14,000 | 10,000 | 12,000 | 14,000 | 50,000 |
| மூலதனச் செலவினம் | 249,630 | 177,163 | 109,250 | 90,150 | 73,300 | 449,863 |
| மூலதனச் சொத்துக்களின் புனரமைப்பும் மேம்பாடும் | 5,356 | 46,000 | 23,100 | 23,950 | 24,900 | 117,950 |
| கட்டிடங்களும் கட்டமைப்புகளும் | 935 | 40,000 | 13,600 | 14,000 | 14,500 | 82,100 |
| பொறித்தொகுதி, இயந்திரம் மற்றும் உபகரணம் | 1,749 | 2,500 | 5,000 | 5,200 | 5,400 | 18,100 |
| வாகனங்கள் | 2,672 | 3,500 | 4,500 | 4,750 | 5,000 | 17,750 |
| மூலதனச் சொத்துக்களின் கொள்வனவு | 186,996 | 74,725 | 32,000 | 32,300 | 32,900 | 171,925 |
| தளபாடங்களும், அலுவலக உபகரணங்களும் | 43,570 | 50,200 | 19,800 | 20,000 | 20,500 | 110,500 |
| பொறித்தொகுதி, இயந்திரம் மற்றும் உபகரணம் | 250 | 8,000 | 12,200 | 12,300 | 12,400 | 44,900 |
| கட்டிடங்களும் கட்டமைப்புகளும் | 143,176 | 8,775 | | | | 8,775 |
| மென்பொருள் அபிவிருத்தி | | 2,000 | | | | 2,000 |
| த்தகை வாகனங்களுக்கான மூலதன கொடுப்பனவு | | 5,750 | | | | 5,750 |
| கொள்திறன் விருத்தி | 7,229 | 9,000 | 10,000 | 10,500 | 11,000 | 40,500 |
| பதவியணி பயிற்சி | 7,229 | 9,000 | 10,000 | 10,500 | 11,000 | 40,500 |

Rs '000

| விவரணம் | 2016 | 2017 | 2018 | 2019 | 2020 | 2017- 2020 |
|-------------------------------|------------------|----------------------------|----------------|--------------------|------------------|------------------|
| | | மீள்வரவுசெலவுத் திட்டம் | மதிப்பீடு | முந்திட்டமதிப்பீடு | மதிப்பீடு | மொத்தம் |
| ஏனைய மூலதனச் செலவுகள் | 50,049 | 47,438 | 44,150 | 23,400 | 4,500 | 119,488 |
| முதலீடுகள் | 50,049 | | | | | |
| ஆராய்ச்சி மற்றும் அபிவிருத்தி | | 31,598 | 42,000 | 22,500 | 3,500 | 99,598 |
| ஏனையவை | | 15,840 | 2,150 | 900 | 1,000 | 19,890 |
| முழு மொத்தம் | 1,087,914 | 1,120,215 | 987,215 | 1,044,300 | 1,085,100 | 4,236,830 |
| மொத்த நிதியளித்தல் | 1,087,914 | 1,120,215 | 987,215 | 1,044,300 | 1,085,100 | 4,236,830 |
| உள்நாட்டு | 1,050,535 | 1,096,857 | 986,415 | 1,043,400 | 1,084,100 | 4,210,772 |
| வெளிநாட்டு | 37,379 | 23,358 | 800 | 900 | 1,000 | 26,058 |

வேலைவாய்ப்பு விவரணங்கள்

| வகை | அங்கீகரிக்கப்பட்ட LL எண். | மெய் எண். |
|----------------------------------|------------------------------|--------------|
| சிரேஷ்ட மட்டம் | 281 | 166 |
| மூன்றாவது மட்டம் | 799 | 660 |
| இரண்டாவது மட்டம் | 529 | 340 |
| ஆரம்ப மட்டம் | 180 | 152 |
| பிற (அமைய/தற்காலிக/ஒப்பந்த/ஏனைய) | | |
| முழு மொத்தம் | 1,789 | 1,318 |

2018 வருடத்திற்கான சம்பளங்கள் மற்றும் கொடுப்பனவுகள் 2017 இன் உண்மையான பதவியணியினை அடிப்படையாகக் கொண்டது

தலைப்பு - 252 தொகை மதிப்பு புள்ளிவிபரவியல் திணைக்களம்

01 - செயல்முறைச் செயற்பாடுகள்

01 - தேசிய புள்ளிவிபரவியல்

ரூ. '000

| உப கருத்திட்டம் செலவு வட்டியம் வட்டியம் நிதித் குறியீடு | வகுதி / செலவு விடயம் / விடய விவரணம் | 2016 | 2017 | 2018 | 2019 | 2020 | 2017 - 2020 |
|--|---|-----------------------|--------------------|----------------|--------------------|------------------|------------------|
| | | மீள்வரவு மதிப்பீடு | செலவுத் திட்டம் | மதிப்பீடு | முந்திட்டமதிப்பீடு | மொத்தம் | மொத்தம் |
| | மீண்டுவரும் செலவினம் | 838,284 | 943,052 | 877,965 | 954,150 | 1,011,800 | 3,786,967 |
| | ஆளுக்கூரிய வேதனாதிக்கள் | 689,847 | 730,752 | 686,705 | 752,000 | 798,500 | 2,967,957 |
| 1001 | சம்பளங்களும் படிகளும் | 350,419 | 396,468 | 496,805 | 590,000 | 670,000 | 2,153,273 |
| 1002 | மேலதிகநேர வேலையும் விடுமுறைக் கொடுப்பனவும் | 6,707 | 7,000 | 7,500 | 8,000 | 8,500 | 31,000 |
| 1003 | ஏனைய கொடுப்பனவுகள் | 332,721 | 327,284 | 182,400 | 154,000 | 120,000 | 783,684 |
| | பிரயாணச் செலவுகள் | 13,116 | 14,000 | 14,000 | 14,600 | 15,200 | 57,800 |
| 1101 | உள்ளூர் | 11,922 | 12,000 | 12,000 | 12,500 | 13,000 | 49,500 |
| 1102 | வெளிநாட்டு | 1,193 | 2,000 | 2,000 | 2,100 | 2,200 | 8,300 |
| | வழங்கல்கள் | 16,971 | 29,700 | 26,000 | 27,200 | 28,400 | 111,300 |
| 1201 | காசிதாதிக்களும் அலுவலக தேவைப் பொருட்களும் | 9,332 | 15,000 | 15,000 | 15,500 | 16,000 | 61,500 |
| 1202 | எரிபொருள் | 6,201 | 12,300 | 9,000 | 9,500 | 10,000 | 40,800 |
| 1203 | உணவும் சீருடைகளும் | 836 | 1,400 | 1,000 | 1,100 | 1,200 | 4,700 |
| 1205 | ஏனைய | 602 | 1,000 | 1,000 | 1,100 | 1,200 | 4,300 |
| | பராமரிப்புச் செலவினம் | 13,557 | 37,600 | 27,000 | 29,100 | 31,200 | 124,900 |
| 1301 | வாகனங்கள் | 7,483 | 12,600 | 9,000 | 9,100 | 9,200 | 39,900 |
| 1302 | பொறித்தொகுதி மற்றும் இயந்திரம் | 4,840 | 15,000 | 15,000 | 16,000 | 17,000 | 63,000 |
| 1303 | கட்டிடங்களும் கட்டமைப்புகளும் | 1,234 | 10,000 | 3,000 | 4,000 | 5,000 | 22,000 |
| | சேவைகள் | 91,793 | 117,000 | 114,260 | 119,250 | 124,500 | 475,010 |
| 1401 | போக்குவரத்து | 4 | 1,000 | 6,000 | 6,250 | 6,500 | 19,750 |
| 1402 | தபால் மற்றும் தொலைத்தொடர்பு | 19,593 | 20,000 | 20,000 | 20,500 | 21,000 | 81,500 |
| 1403 | மின்சாரமும் நீரும் | 36,641 | 40,000 | 36,260 | 36,500 | 37,000 | 149,760 |
| 1404 | வாடகைகளும் உள்ளூர் வரிகளும் | 785 | 1,000 | 1,000 | 1,000 | 1,000 | 4,000 |
| 1408 | தொழிற்பாட்டு குத்தகையின் கீழ் கொள்வனவு செய்யப்பட்ட வாகனங்களுக்கான குத்தகை | | | 11,000 | 11,000 | 11,000 | 33,000 |
| 1409 | | 34,769 | 55,000 | 40,000 | 44,000 | 48,000 | 187,000 |
| 01 | வருடாந்த குடித்தொகைக் கணிப்பீடு | | 43,000 | 30,000 | 32,000 | 34,000 | 139,000 |
| 02 | ஏனைய | | 12,000 | 10,000 | 12,000 | 14,000 | 48,000 |
| | மாற்றல்கள் | 13,001 | 14,000 | 10,000 | 12,000 | 14,000 | 50,000 |
| 1506 | அரசாங்க ஊழியர்களுக்கான ஆதனக்கடன் வட்டி | 13,001 | 14,000 | 10,000 | 12,000 | 14,000 | 50,000 |
| | மூலதனச் செலவினம் | 249,630 | 177,163 | 109,250 | 90,150 | 73,300 | 449,863 |
| | மூலதனச் சொத்துக்களின் புனரமைப்பும் மேம்பாடும் | 5,356 | 46,000 | 23,100 | 23,950 | 24,900 | 117,950 |
| 2001 | கட்டிடங்களும் கட்டமைப்புகளும் | 935 | 40,000 | 13,600 | 14,000 | 14,500 | 82,100 |
| 2002 | பொறித்தொகுதி, இயந்திரம் மற்றும் உபகரணம் | 1,749 | 2,500 | 5,000 | 5,200 | 5,400 | 18,100 |
| 2003 | வாகனங்கள் | 2,672 | 3,500 | 4,500 | 4,750 | 5,000 | 17,750 |

| உப கருத்திட்டம் செலவு விடயம் | விடயம் | நதித் குறியீடு | வகுதி / செலவு விடயம் / விடய விவரணம் | 2016 | 2017 | 2018 | 2019 | 2020 | 2017 - 2020 |
|---------------------------------------|--------|----------------|---|----------------|--------------------|---------------|--------------------|---------------|----------------|
| | | | | மீள்வரவு | செலவுத் திட்டம் | மதிப்பீடு | முற்றிட்டமதிப்பீடு | மொத்தம் | |
| | | | மூலதனச் சொத்துக்களின் கொள்வனவு | 186,996 | 74,725 | 32,000 | 32,300 | 32,900 | 171,925 |
| 2102 | | | தளபாடங்களும், அலுவலக உபகரணங்களும் | 43,570 | 50,200 | 19,800 | 20,000 | 20,500 | 110,500 |
| 2103 | | | பொறித்தொகுதி, இயந்திரம் மற்றும் உபகரணம் | 250 | 8,000 | 12,200 | 12,300 | 12,400 | 44,900 |
| 2104 | | | கட்டிடங்களும் கட்டமைப்புகளும் | 143,176 | 8,775 | | | | 8,775 |
| 2106 | | | மென்பொருள் அபிவிருத்தி | | 2,000 | | | | 2,000 |
| 2108 | | | த்தகை வாகனங்களுக்கான மூலதன கொடுப்பனவு | | 5,750 | | | | 5,750 |
| | | | கொள்திறன் விருத்தி | 7,229 | 9,000 | 10,000 | 10,500 | 11,000 | 40,500 |
| 2401 | | | பதவியணி பயிற்சி | 7,229 | 9,000 | 10,000 | 10,500 | 11,000 | 40,500 |
| | | | ஏனைய மூலதனச் செலவுகள் | | 700 | | | | 700 |
| 2509 | | | ஏனையவை | | 700 | | | | 700 |
| | 13 | | | | 700 | | | | 700 |
| 2 | | | சிறுவர் நடவடிக்கைகளுக்கான நிகழ்ச்சித்திட்டம் | 23,997 | 5,846 | | | | 5,846 |
| 2502 | 13 | | முதலீடுகள் | 23,997 | | | | | |
| 2509 | 13 | | ஏனையவை | | 5,846 | | | | 5,846 |
| 5 | | | மனைப் பொருட்கள் அல்லாத வகைக்கூறின் விலைக்கூட்டி மேம்படுத்தல் சேகரிப்பு அதிகாரித்தல் மற்றும் கொள்வனவு சக்தியினை தரமுயர்த்துதல். | 523 | 598 | | | | 598 |
| 2502 | 13 | | முதலீடுகள் | 523 | | | | | |
| 2507 | | | ஆராய்ச்சி மற்றும் அபிவிருத்தி | | 598 | | | | 598 |
| | 13 | | | | 598 | | | | 598 |
| 8 | | | சனத்தொகை மற்றும் வீட்டு வசதி பற்றிய தொகை மதிப்பு 2021 | | 19,000 | 42,000 | 22,500 | 3,500 | 87,000 |
| 2507 | | | ஆராய்ச்சி மற்றும் அபிவிருத்தி | | 19,000 | 42,000 | 22,500 | 3,500 | 87,000 |
| 11 | | | யொருளாதார கணக்கொடுப்புகள் | 8,979 | | | | | |
| 2502 | | | முதலீடுகள் | 8,979 | | | | | |
| 15 | | | புள்ளிவிபர வினைத்திறன் மேம்பாட்டுக் கருத்திட்டம் (இ.அ - கொரிய) | 3,691 | | | | | |
| 2502 | | | முதலீடுகள் | 3,691 | | | | | |
| | 17 | | | 3,691 | | | | | |
| 16 | | | புள்ளிவிபர வியாபாரப் பதிவேடு (ஆஅ வ) | 51 | 1,930 | 800 | 900 | 1,000 | 4,630 |
| 2502 | | | முதலீடுகள் | 51 | | | | | |
| | 13 | | | 51 | | | | | |
| 2509 | 13 | | ஏனையவை | | 1,930 | 800 | 900 | 1,000 | 4,630 |
| 17 | | | உலக புள்ளிவிபரவியற் தினம் - 2015 | 1,267 | | | | | |
| 2502 | | | முதலீடுகள் | 1,267 | | | | | |
| | 13 | | | 1,267 | | | | | |

| உப கருத்திட்டம் | செலவு விடயம் | விடயம் | நிதிக்குறியீடு | வகுதி / செலவு விடயம் / விடய விவரணம் | 2016 | 2017 | 2018 | 2019 | 2020 | 2017 - 2020 |
|---------------------------|-----------------|--------|----------------|--|------------------|--------------------|----------------|--------------------|------------------|------------------|
| | | | | | மீள்வரவு | செலவுத் திட்டம் | மதிப்பீடு | முற்றிட்டமதிப்பீடு | மொத்தம் | |
| 18 | | | | புள்ளிவிபர திறன் விருத்தி - வறுமை மதிப்பீட்டு மேம்பாட்டுக் கருத்திட்டம் (உவ/இஅ) | 11,541 | 12,000 | | | | 12,000 |
| | 2502 | 13 | | முதலீடுகள் | 11,541 | | | | | |
| | 2507 | 13 | | ஆராய்ச்சி மற்றும் அபிவிருத்தி | | 12,000 | | | | 12,000 |
| 19 | | | | அரசாங்கத்துறை மற்றும் அரசாங்கம்சார் துறை ஊழிய மதிப்பீடு - 2016 | | 1,930 | 1,350 | | | 3,280 |
| | 2509 | | | ஏனையவை | | 1,930 | 1,350 | | | 3,280 |
| 20 | | | | ஊழிய கேள்வி தொடர்பான ஆய்வு | | 5,434 | | | | 5,434 |
| | 2509 | | | ஏனையவை | | 5,434 | | | | 5,434 |
| | | | | | | 3,150 | | | | 3,150 |
| | | 13 | | | | 2,284 | | | | 2,284 |
| முழு மொத்தம் | | | | | 1,087,914 | 1,120,215 | 987,215 | 1,044,300 | 1,085,100 | 4,236,830 |
| மொத்த நிதியளித்தல் | | | | | 1,087,914 | 1,120,215 | 987,215 | 1,044,300 | 1,085,100 | 4,236,830 |
| உள்நாட்டு | | | | | 1,050,535 | 1,096,857 | 986,415 | 1,043,400 | 1,084,100 | 4,210,772 |
| 11 | | | | உள்ளூர் நிதியங்கள் | 1,046,844 | 1,096,857 | 986,415 | 1,043,400 | 1,084,100 | 4,210,772 |
| 17 | | | | வெளிநாட்டு நிதி தொடர்பான செலவுகள் | 3,691 | | | | | |
| | | | | வெளிநாட்டு | 37,379 | 23,358 | 800 | 900 | 1,000 | 26,058 |
| 13 | | | | வெளிநாட்டு கொடைகள் | 37,379 | 23,358 | 800 | 900 | 1,000 | 26,058 |

அனர்த்த முகாமைத்துவ அமைச்சு

மதிப்பீடுகள் 2018

அனர்த்த முகாமைத்துவ அமைச்சு

பிரதான பணிகள்

அனர்த்த முகாமைத்துவம் தொடர்பான கொள்கைகளையும் நிகழ்ச்சித் திட்டங்களையும் கருத்திட்டங்களையும் வகுத்தமைத்தலும் கண்காணித்தலும் மதிப்பிடலும்.

இயற்கை அனர்த்தங்களையும் மனிதனால் விளைவிக்கப்படும் அனர்த்தங்களையும் தணித்தல், பதிலளித்தல், மீளமைத்தல் மற்றும் நிவாரணம் அளித்தல் தொடர்பான அலுவல்களைக் கூட்டிணைத்தலும் முகாமை செய்தலும்.

தேசிய கொள்கையின் அடிப்படையிலான தேசிய அனர்த்த முகாமைத்துவத் திட்டத்தையும் தேசிய திடீர் அனர்த்த நடவடிக்கைத் திட்டத்தையும் வகுத்தமைத்தல்.

அனர்த்தங்களைத் தணித்தல், பதிலளித்தல், மீட்பு பற்றிய வெளிநாட்டு உதவிக் கருத்திட்டங்களை ஆரம்பித்தலும் கூட்டிணைத்தலும்.

மேற்போந்த செயற்பணிகள் உரிய காலத்தில் செயற்படுத்தப்படுவதை உறுதி செய்துகொள்ளும் பொருட்டு அமைச்சுக்கள், அரசாங்க நிறுவனங்கள், முகவராண்மைகள், தனியார் நிறுவனங்கள், உள்நாட்டு வெளிநாட்டு அரச சார்பற்ற அமைப்பாண்மைகளுடன் ஒருங்கிணைந்து செயலாற்றல்.

சுற்றாடல் ரீதியான அனர்த்தங்களுக்கு முகம் கொடுக்கக் கூடியவகையில் தொழில்நுட்பத் தரத்தினை கொண்ட வீடமைப்புக்களை ஊக்குவித்தல்.

வீடமைப்பு மற்றும் நிர்மாணத்துறை ஆகியவற்றுக்குத் தகுந்த தொழில்நுட்பத்துடன் தொடர்பான ஆராய்ச்சிகளையும் அபிவிருத்திப் பணிகளையும் ஊக்குவித்தல்.

வளிமண்டலவியல் அளவைகளும் ஆராய்ச்சிகளும்.

இயற்கை அனர்த்தங்கள் பற்றி முன்னெச்சரிக்கை செய்தலும் அது தொடர்பான பிரிவுகளை அறிவுறுத்தலும்.

இயற்கை அனர்த்தங்கள் மற்றும் மனிதனால் இழைக்கப்படும் அனர்த்தங்கள் பற்றி அறிவுறுத்தும் நிகழ்ச்சித்திட்டங்களைக் கூட்டிணைத்தல்.

சர்வதேச மனிதாபிமான உதவிச் சேவை நிகழ்ச்சித் திட்டங்களைக் கூட்டிணைத்தல்.

திணைக்களம்

வளிமண்டலவியல் திணைக்களம்

நியதிச்சட்ட சபைகளும் /நிறுவனங்களும்

அனர்த்த முகாமைத்துவ மத்திய நிலையம்

தேசிய கட்டிடங்கள் ஆராய்ச்சி அமைச்சு

அனர்த்த முகாமைத்துவ அமைச்சு

(அ) அமைச்சின் எதிர்பார்ப்பு விளைவு

இயற்கை மற்றும் மனிதனால் ஏற்படும் அனர்த்தங்களினை பயன்வலு மிக்கதாக தடுத்தல் மற்றும் தணிப்பதிலூடாக பாதுகாப்பான சூழல் ஒன்றினை உறுதிப்படுத்தல்

(ஆ) பொதுவான தகவல்கள்

(i) 2017 இல் இடம்பெற்ற பாரிய அனர்த்தங்கள்

| அனர்த்த வகை | மரணம் | காயமடைந்தோர் | காணாமற் போனோர் | அழிவுற்ற வீடுகள் | சேதமடைந்த வீடுகள் | பாதிக்கப்பட்டவர்கள் |
|--|-------|--------------|----------------|------------------|-------------------|---------------------|
| வெள்ளம் மற்றும் மண்சரிவு | 105 | 100 | 75 | 1,179 | 6,580 | 621,323 |
| வரட்சி | - | - | - | - | - | 1,756,498 |
| மீதொட்டமுல்லையில் குப்பைமேட்டுச் சரிவு | 33 | 11 | - | 60 | 27 | 1,670 |

மூலம் : அனர்த்த முகாமைத்துவ நிலையம்

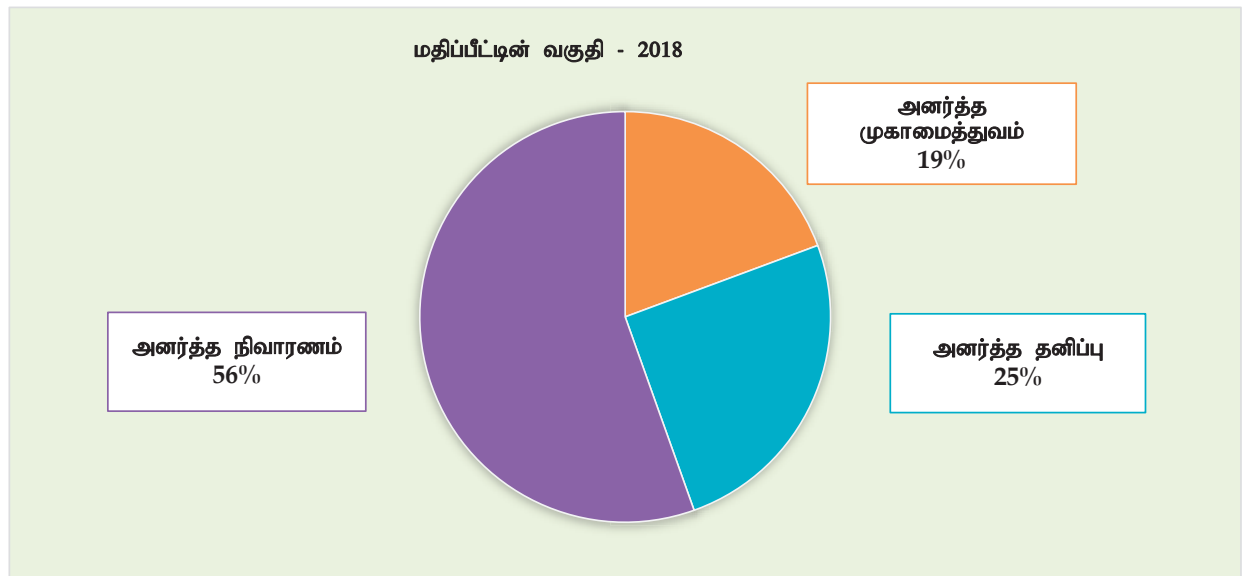
(ii) வசதிகளும் நிறுவனங்களும்

இல

| | |
|---|-----|
| அனர்த்த முன்னெச்சரிக்கை கோபுரங்களின் எண்ணிக்கை | 77 |
| அனர்த்த முகாமைத்துவ ஒருங்கிணைப்பு அலகுகளின் எண்ணிக்கை | 25 |
| வானிலை அவதானிப்பு நிலையங்களின் எண்ணிக்கை | 23 |
| மழைவீழ்ச்சி நிலையங்கள் | 500 |
| தானியங்கி காலநிலை முறைமை நிலையங்கள் | 38 |

மூலம் : அனர்த்த முகாமைத்துவ அமைச்சு

(இ) வள ஒதுக்கீடு 2018 இல்



மூலம் : தேசிய வரவு செலவுத் திட்டத் திணைக்களம்

(ஈ) பிரதான கருதிட்டங்கள்/நிகழ்ச்சித் திட்டங்கள் - 2018

| கருதிட்டம் | 2018 மதிப்பீடு (ரூ.மி) | இலக்கு | பி.செ.சு | நிலையான அபிவிருத்தி இலக்குகள் |
|---|------------------------|---|--|--|
| மண்சரிவு எச்சரிக்கை மற்றும் மண்சரிவினால் இடம்பெயர்ந்தவர்களை மீள்குடியேற்றல் | 2000 | வெள்ளம் மற்றும் மண்சரிவு பிரதேசங்களில் பாதிக்கப்பட்ட சமூகத்திற்கு வீடுகளை வழங்குதல் | நிர்மாணிக்கப்பட்ட வீடுகளின் எண்ணிக்கை | 1.5 வறியவர்களின் எதிர்த்திறனை கட்டியெழுப்பல், காலநிலை தொடர்பான உச்ச நிகழ்வுகள் வெளிப்படுத்தப்படல் மற்றும் பாதிப்பினைக் குறைத்தல் |
| கேகாலையில் வீடுகள் நிர்மாணம் | 800 | மண்சரிவினால் பாதிக்கப்பட்ட சமூகங்களுக்கு வீடுகள் வழங்குதல் | நிர்மாணிக்கப்பட்ட வீடுகளின் எண்ணிக்கை | அதே |
| 07 மாவட்டங்களில் அனர்த்தங்களின் தாக்கத்தினை குறைப்பதற்கான கருதிட்டத்தினைச் செயற்படுத்தல் | 480 | குருநாகல், மாத்தறை, ஹம்பாந்தோட்டை, களுத்துறை, மாத்தளை, முல்லைத்தீவு, பதுளை நடுத்தர அளவிலான அனர்த்த தனிப்பு கருதிட்டங்களை அறிமுகப்படுத்தல் | பூர்த்தி செய்யப்பட்ட நிகழ்ச்சித்திட்டங்களின் எண்ணிக்கை | அதே |
| மண்சரிவு தணிப்பு நிகழ்ச்சித்திட்டங்கள் | 200 | மத்திய மலை நாட்டில் பாடசாலை, வைத்தியசாலைகள் மற்றும் ஏனைய அரச நிறுவனங்களுக்கு தணிப்பு முறைமையினை பிரயோகித்தல் | பூர்த்தி செய்யப்பட்ட கருதிட்டங்களின் எண்ணிக்கை | 13.1 இயற்கை அனர்த்த பின்பற்றல் ஆற்றல் மற்றும் எதிர்த்திறனை வலுப்படுத்தல் |
| அனர்த்த நிலைமைகளினால் இடம்பெயர்ந்த மக்களுக்காக மாவட்ட பாதுகாப்பு நிலையங்களை நிர்மாணித்தல் | 102 | அனைத்து மாவட்டங்களிலும் 100 பாதுகாப்பு நிலையங்களை நிர்மாணித்தல் | பூர்த்தி செய்யப்பட்ட கட்டிடங்களின் எண்ணிக்கை | அதே |

(உ) பதவியணி விபரம்*

| பதவியணி வகை | சிரேஷ்ட மட்டம் | மூன்றாவது மட்டம் | இரண்டாவது மட்டம் | ஆரம்ப மட்டம் | மொத்தம் |
|---------------------------------|----------------|------------------|------------------|--------------|--------------|
| அனர்த்த முகாமைத்துவ அமைச்சு | 28 | 3 | 404 | 52 | 487 |
| வளிமண்டலவியல் திணைக்களம் | 43 | 6 | 185 | 114 | 348 |
| அனர்த்த முகாமைத்துவ நிலையம் | 38 | 2 | 146 | 45 | 231 |
| தேசிய கட்டிட ஆராய்ச்சி நிறுவனம் | 115 | 18 | 72 | 81 | 286 |
| மொத்தம் | 224 | 29 | 807 | 292 | 1,358 |

* சம்பளங்கள் மற்றும் கொடுப்பனவுகள் உண்மையான பதவியணியினை அடிப்படையாக கொண்டு மதிப்பிடப்பட்டது.

**அளர்த்த முகாமைத்துவ அமைச்சு
பொறிப்பு**

ரூ. '000

| விவரணம் | 2016 | 2017 | 2018 | 2019 | 2020 | 2017 - 2020 |
|---|-------------------------|------------------|------------------|--------------------|------------------|-------------------|
| | மீள்வரவுசெலவுத் திட்டம் | | | முற்றிட்டமதிப்பீடு | | மொத்தம் |
| மீண்டுவரும் செலவினம் | 916,728 | 6,571,930 | 942,700 | 963,990 | 990,740 | 9,469,360 |
| ஆளுக்கூரிய வேதனாதிகள் | 435,172 | 441,880 | 453,200 | 459,400 | 465,600 | 1,820,080 |
| சம்பளங்களும் படிகளும் | 208,801 | 270,000 | 298,000 | 309,000 | 320,000 | 1,197,000 |
| மேலதிகநேர வேலையும் விடுமுறைக் கொடுப்பனவும் | 20,519 | 27,900 | 25,700 | 25,700 | 25,700 | 105,000 |
| ஏனைய கொடுப்பனவுகள் | 205,852 | 143,980 | 129,500 | 124,700 | 119,900 | 518,080 |
| பிரயாணச் செலவுகள் | 14,337 | 17,350 | 20,900 | 21,600 | 22,700 | 82,550 |
| உள்ளூர் | 9,581 | 10,150 | 13,900 | 14,200 | 14,800 | 53,050 |
| வெளிநாட்டு | 4,756 | 7,200 | 7,000 | 7,400 | 7,900 | 29,500 |
| வழங்கல்கள் | 27,805 | 29,215 | 30,400 | 31,250 | 32,500 | 123,365 |
| காசிதாதிகளும் அலுவலக தேவைப் பொருட்களும் | 13,140 | 14,600 | 15,500 | 15,800 | 16,300 | 62,200 |
| எரிபொருள் | 14,284 | 14,100 | 14,600 | 15,000 | 15,600 | 59,300 |
| உணவும் சீருடைகளும் | 382 | 515 | 300 | 450 | 600 | 1,865 |
| பராமரிப்புச் செலவினம் | 18,543 | 17,458 | 34,730 | 35,120 | 36,140 | 123,448 |
| வாகனங்கள் | 12,478 | 12,300 | 30,500 | 30,500 | 30,900 | 104,200 |
| பொறித்தொகுதி மற்றும் இயந்திரம் | 3,644 | 3,886 | 2,950 | 3,250 | 3,700 | 13,786 |
| கட்டிடங்களும் கட்டமைப்புகளும் | 2,420 | 1,272 | 1,280 | 1,370 | 1,540 | 5,462 |
| சேவைகள் | 60,971 | 62,450 | 69,970 | 72,220 | 76,900 | 281,540 |
| போக்குவரத்து | 4,093 | 6,200 | 6,200 | 6,300 | 6,800 | 25,500 |
| தபால் மற்றும் தொலைத்தொடர்பு | 17,276 | 15,800 | 16,500 | 17,000 | 17,900 | 67,200 |
| மின்சாரமும் நீரும் | 23,843 | 24,500 | 23,700 | 25,000 | 26,500 | 99,700 |
| வாடகைகளும் உள்ளூர் வரிகளும் | 3,182 | 1,925 | 2,550 | 2,700 | 3,000 | 10,175 |
| தொழிற்பாட்டு குத்தகையின் கீழ் கொள்வனவு செய்யப்பட்ட வாகனங்களுக்கான குத்தகை | | | 4,020 | 4,020 | 4,100 | 12,140 |
| ஏனையவை | 12,578 | 14,025 | 17,000 | 17,200 | 18,600 | 66,825 |
| மாற்றல்கள் | 359,900 | 6,003,577 | 333,500 | 344,400 | 356,900 | 7,038,377 |
| நலனோம்புகை நிகழ்ச்சித் திட்டங்கள் | 131,987 | 4,825,421 | | | | 4,825,421 |
| அரசாங்க நிறுவனங்கள் | 221,500 | 290,000 | 290,000 | 300,000 | 310,000 | 1,190,000 |
| மாதாந்த சந்தாக்களும் பங்களிப்பு நிதிகளும் | 4,245 | 13,500 | 13,700 | 13,800 | 14,000 | 55,000 |
| அரசாங்க ஊழியர்களுக்கான ஆதனக்கடன் வட்டி | 2,168 | 2,700 | 2,300 | 2,600 | 2,900 | 10,500 |
| ஏனையவை | | 871,956 | 27,500 | 28,000 | 30,000 | 957,456 |
| மூலதனச் செலவினம் | 3,529,228 | 7,033,623 | 4,868,000 | 3,965,500 | 4,606,500 | 20,473,623 |
| மூலதனச் சொத்துக்களின் புனரமைப்பும் மேம்பாடும் | 13,799 | 24,950 | 16,200 | 16,900 | 19,700 | 77,750 |
| கட்டிடங்களும் கட்டமைப்புகளும் | 11,249 | 22,050 | 12,800 | 13,300 | 15,600 | 63,750 |
| பொறித்தொகுதி, இயந்திரம் மற்றும் உபகரணம் | 144 | 400 | 400 | 500 | 700 | 2,000 |
| வாகனங்கள் | 2,406 | 2,500 | 3,000 | 3,100 | 3,400 | 12,000 |

ரூ. '000

| விவரணம் | 2016 | 2017 | 2018 | 2019 | 2020 | 2017 - 2020 |
|---|-------------------------|-------------------|------------------|--------------------|------------------|-------------------|
| | மீள்வரவுசெலவுத் திட்டம் | | | முற்றிட்டமதிப்பீடு | | மொத்தம் |
| மூலதனச் சொத்துக்களின் கொள்வனவு | 2,210,442 | 1,681,883 | 300,300 | 31,300 | 33,400 | 2,046,883 |
| வாகனங்கள் | 59,614 | 615,000 | | | | 615,000 |
| தளபாடங்களும், அலுவலக உபகரணங்களும் | 7,594 | 13,200 | 10,000 | 10,500 | 11,100 | 44,800 |
| பொறித்தொகுதி, இயந்திரம் மற்றும் உபகரணம் | 22,890 | 89,000 | 189,800 | 20,200 | 21,600 | 320,600 |
| கட்டிடங்களும் கட்டமைப்புகளும் | 2,119,909 | 964,183 | 100,000 | | | 1,064,183 |
| காணிகள் மற்றும் காணி மேம்பாடுகள் | 435 | 500 | 500 | 600 | 700 | 2,300 |
| மூலதன மாற்றல்கள் | 1,046,170 | 3,827,400 | 3,410,000 | 2,618,500 | 2,620,000 | 12,475,900 |
| அரசாங்க நிறுவனங்கள் | 1,046,170 | 7,500 | 8,000 | 8,500 | 9,000 | 33,000 |
| அபிவிருத்தி உதவிகள் | | 3,819,900 | 3,402,000 | 2,610,000 | 2,611,000 | 12,442,900 |
| கொள்திறன் விருத்தி | 9,964 | 11,100 | 8,500 | 8,800 | 9,400 | 37,800 |
| பதவியணி பயிற்சி | 9,964 | 11,100 | 8,500 | 8,800 | 9,400 | 37,800 |
| ஏனைய மூலதனச் செலவுகள் | 248,853 | 1,488,290 | 1,133,000 | 1,290,000 | 1,924,000 | 5,835,290 |
| முதலீடுகள் | 248,853 | | | | | |
| ஏனையவை | | 1,488,290 | 1,133,000 | 1,290,000 | 1,924,000 | 5,835,290 |
| முழு மொத்தம் | 4,445,956 | 13,605,553 | 5,810,700 | 4,929,490 | 5,597,240 | 29,942,983 |
| மொத்த நிதியளித்தல் | 4,445,956 | 13,605,553 | 5,810,700 | 4,929,490 | 5,597,240 | 29,942,983 |
| உள்நாட்டு | 4,218,651 | 13,355,763 | 5,768,700 | 4,929,490 | 5,597,240 | 29,651,193 |
| வெளிநாட்டு | 227,304 | 249,790 | 42,000 | | | 291,790 |

**அனர்த்த முகாமைத்துவ அமைச்சு
நிகழ்ச்சித்திட்டப் பொழிப்பு**

ரூ. '000

| தலைப்பு தலை | விவரணம் | 2016 | 2017 | 2018 | 2019 | 2020 | 2017 - 2020 மொத்தம் |
|--|---------|------------------|-------------------|------------------|----------------------------|------------------|------------------------|
| | | | | | மீள்வாவுசெலவுத் திட்டம் | மதிப்பீடு | |
| 106- அனர்த்த முகாமைத்துவ அமைச்சர் | | | | | | | |
| செயல்முறைச் செயற்பாடுகள் | | 210,129 | 1,208,312 | 696,750 | 658,300 | 665,000 | 3,228,362 |
| மீண்டுவரும் செலவினம் | | 121,392 | 133,772 | 141,250 | 143,900 | 149,000 | 567,922 |
| மூலதனச் செலவினம் | | 88,737 | 1,074,540 | 555,500 | 514,400 | 516,000 | 2,660,440 |
| அபிவிருத்திச் செயற்பாடுகள் | | 3,928,956 | 12,076,856 | 4,686,550 | 3,930,320 | 4,577,300 | 25,271,026 |
| மீண்டுவரும் செலவினம் | | 539,245 | 6,177,773 | 529,050 | 542,420 | 557,900 | 7,807,143 |
| மூலதனச் செலவினம் | | 3,389,712 | 5,899,083 | 4,157,500 | 3,387,900 | 4,019,400 | 17,463,883 |
| மொத்த செலவினம் | | 4,139,086 | 13,285,168 | 5,383,300 | 4,588,620 | 5,242,300 | 28,499,388 |
| மீண்டுவரும் செலவினம் | | 660,637 | 6,311,545 | 670,300 | 686,320 | 706,900 | 8,375,065 |
| மூலதனச் செலவினம் | | 3,478,449 | 6,973,623 | 4,713,000 | 3,902,300 | 4,535,400 | 20,124,323 |
| 304- வளிமண்டலவியல் திணைக்களம் | | | | | | | |
| அபிவிருத்திச் செயற்பாடுகள் | | 306,870 | 320,385 | 427,400 | 340,870 | 354,940 | 1,443,595 |
| மீண்டுவரும் செலவினம் | | 256,091 | 260,385 | 272,400 | 277,670 | 283,840 | 1,094,295 |
| மூலதனச் செலவினம் | | 50,779 | 60,000 | 155,000 | 63,200 | 71,100 | 349,300 |
| மொத்த செலவினம் | | 306,870 | 320,385 | 427,400 | 340,870 | 354,940 | 1,443,595 |
| மொத்த செலவினம் | | 4,445,956 | 13,605,553 | 5,810,700 | 4,929,490 | 5,597,240 | 29,942,983 |
| மொத்த மீண்டுவரும் செலவினம் | | 916,728 | 6,571,930 | 942,700 | 963,990 | 990,740 | 9,469,360 |
| மொத்த மூலதனச் செலவினம் | | 3,529,228 | 7,033,623 | 4,868,000 | 3,965,500 | 4,606,500 | 20,473,623 |

**தலைப்பு 106 - அனர்த்த முகாமைத்துவ அமைச்சர்
பொறிப்பு**

Rs '000

| விவரணம் | 2016 | 2017 | 2018 | 2019 | 2020 | 2017- 2020 |
|--|------------------|-------------------------|------------------|--------------------|------------------|-------------------|
| | | மீள்வாவுசெலவுத் திட்டம் | மதிப்பீடு | முந்திட்டமதிப்பீடு | | மொத்தம் |
| மீண்டுவரும் செலவினம் | 660,637 | 6,311,545 | 670,300 | 686,320 | 706,900 | 8,375,065 |
| ஆளுக்கூரிய வேதனாதிகள் | 233,863 | 233,880 | 235,200 | 238,500 | 241,800 | 949,380 |
| சம்பளங்களும் படிசூலும் | 112,044 | 145,000 | 160,000 | 166,000 | 172,000 | 643,000 |
| மேலதிகநேர வேலையும் விடுமுறைக் கொடுப்பனவும் | 5,061 | 4,900 | 5,700 | 5,700 | 5,700 | 22,000 |
| ஏனைய கொடுப்பனவுகள் | 116,758 | 83,980 | 69,500 | 66,800 | 64,100 | 284,380 |
| பிரயாணச் செலவுகள் | 12,644 | 15,550 | 19,100 | 19,600 | 20,500 | 74,750 |
| உள்ளூர் | 9,063 | 9,350 | 13,100 | 13,300 | 13,800 | 49,550 |
| வெளிநாட்டு | 3,581 | 6,200 | 6,000 | 6,300 | 6,700 | 25,200 |
| வறுங்கல்கள் | 16,845 | 16,980 | 17,500 | 18,200 | 19,100 | 71,780 |
| தூகிதாதிகளும் அலுவலக தேவைப் பொருட்களும் | 4,975 | 5,300 | 5,500 | 5,800 | 6,100 | 22,700 |
| எரிபொருள் | 11,730 | 11,400 | 11,900 | 12,200 | 12,700 | 48,200 |
| உணவும் சீருடைகளும் | 140 | 280 | 100 | 200 | 300 | 880 |
| பராமரிப்புச் செலவினம் | 14,335 | 13,258 | 30,630 | 30,800 | 31,600 | 106,288 |
| வாகனங்கள் | 11,229 | 11,200 | 28,500 | 28,500 | 28,900 | 97,100 |
| பொறித்தொகுதி மற்றும் இயந்திரம் | 785 | 886 | 950 | 1,050 | 1,300 | 4,186 |
| கட்டிடங்களும் கட்டமைப்புகளும் | 2,321 | 1,172 | 1,180 | 1,250 | 1,400 | 5,002 |
| சேவைகள் | 28,551 | 34,150 | 40,570 | 41,220 | 43,700 | 159,640 |
| போக்குவரத்து | 1,702 | 3,800 | 3,000 | 3,100 | 3,300 | 13,200 |
| தபால் மற்றும் தொலைத்தொடர்பு | 4,369 | 3,800 | 4,500 | 4,500 | 4,900 | 17,700 |
| மின்சாரமும் நீரும் | 12,519 | 14,500 | 13,700 | 14,000 | 14,500 | 56,700 |
| வாடகைகளும் உள்ளூர் வரிகளும் | 1,212 | 1,350 | 1,350 | 1,400 | 1,500 | 5,600 |
| தொழிற்பாட்டு குத்தகையின் கீழ் கொள்வனவு செய்யப்பட்ட வாகனங்களுக்கான குத்தகை ஏனையவை | 8,749 | 10,700 | 14,000 | 14,200 | 15,400 | 54,300 |
| மாற்றல்கள் | 354,399 | 5,997,727 | 327,300 | 338,000 | 350,200 | 7,013,227 |
| நலனோம்புகை நிகழ்ச்சித் திட்டங்கள் | 131,987 | 4,825,421 | | | | 4,825,421 |
| அரசாங்க நிறுவனங்கள் | 221,500 | 290,000 | 290,000 | 300,000 | 310,000 | 1,190,000 |
| மாதாந்த சந்தாக்களும் பங்களிப்பு நிதிகளும் | | 9,000 | 9,000 | 9,000 | 9,000 | 36,000 |
| அரசாங்க ஊழியர்களுக்கான ஆதனக்கடன் வட்டி | 912 | 1,350 | 800 | 1,000 | 1,200 | 4,350 |
| ஏனையவை | | 871,956 | 27,500 | 28,000 | 30,000 | 957,456 |
| மூலதனச் செலவினம் | 3,478,449 | 6,973,623 | 4,713,000 | 3,902,300 | 4,535,400 | 20,124,323 |
| மூலதனச் சொத்துக்களின் புனரமைப்பும் மேம்பாடும் | 6,661 | 16,950 | 8,700 | 9,400 | 10,700 | 45,750 |
| கட்டிடங்களும் கட்டமைப்புகளும் | 4,111 | 14,050 | 5,300 | 5,800 | 6,600 | 31,750 |
| பொறித்தொகுதி, இயந்திரம் மற்றும் உபகரணம் | 144 | 400 | 400 | 500 | 700 | 2,000 |
| வாகனங்கள் | 2,406 | 2,500 | 3,000 | 3,100 | 3,400 | 12,000 |
| மூலதனச் சொத்துக்களின் கொள்வனவு | 2,194,069 | 1,663,383 | 188,800 | 11,600 | 12,500 | 1,876,283 |
| வாகனங்கள் | 59,614 | 615,000 | | | | 615,000 |
| தளபாடங்களும், அலுவலக உபகரணங்களும் | 2,830 | 8,200 | 5,000 | 5,400 | 5,900 | 24,500 |
| பொறித்தொகுதி, இயந்திரம் மற்றும் உபகரணம் | 11,716 | 76,000 | 83,800 | 6,200 | 6,600 | 172,600 |
| கட்டிடங்களும் கட்டமைப்புகளும் | 2,119,909 | 964,183 | 100,000 | | | 1,064,183 |
| மூலதன மாற்றல்கள் | 1,046,170 | 3,827,400 | 3,410,000 | 2,618,500 | 2,620,000 | 12,475,900 |
| அரசாங்க நிறுவனங்கள் | 1,046,170 | 7,500 | 8,000 | 8,500 | 9,000 | 33,000 |
| அபிவிருத்தி உதவிகள் | | 3,819,900 | 3,402,000 | 2,610,000 | 2,611,000 | 12,442,900 |

Rs '000

| விவரணம் | 2016 | 2017 | 2018 | 2019 | 2020 | 2017- 2020 |
|------------------------------|------------------|----------------------------|------------------|--------------------|------------------|-------------------|
| | | மீள்வரவுசெலவுத் திட்டம் | மதிப்பீடு | முந்திட்டமதிப்பீடு | மதிப்பீடு | மொத்தம் |
| கொள்திறன் விருத்தி | 5,923 | 5,100 | 2,500 | 2,800 | 3,200 | 13,600 |
| பதவியணி பயிற்சி | 5,923 | 5,100 | 2,500 | 2,800 | 3,200 | 13,600 |
| ஏனைய மூலதனச் செலவுகள் | 225,626 | 1,460,790 | 1,103,000 | 1,260,000 | 1,889,000 | 5,712,790 |
| முதலீடுகள் | 225,626 | | | | | |
| ஏனையவை | | 1,460,790 | 1,103,000 | 1,260,000 | 1,889,000 | 5,712,790 |
| முழு மொத்தம் | 4,139,086 | 13,285,168 | 5,383,300 | 4,588,620 | 5,242,300 | 28,499,388 |
| மொத்த நிதியளித்தல் | 4,139,086 | 13,285,168 | 5,383,300 | 4,588,620 | 5,242,300 | 28,499,388 |
| உள்நாட்டு | 3,924,401 | 13,045,378 | 5,341,300 | 4,588,620 | 5,242,300 | 28,217,598 |
| வெளிநாட்டு | 214,685 | 239,790 | 42,000 | | | 281,790 |

வேலைவாய்ப்பு விவரணங்கள்

| வகை | அங்கீகரிக்கப்பட்ட LL எண். | மெய் எண். |
|----------------------------------|------------------------------|--------------|
| சிரேஷ்ட மட்டம் | 222 | 181 |
| மூன்றாவது மட்டம் | 33 | 23 |
| இரண்டாவது மட்டம் | 702 | 622 |
| ஆரம்ப மட்டம் | 212 | 178 |
| பிற (அமைய/தற்காலிக/ஒப்பந்த/ஏனைய) | | |
| முழு மொத்தம் | 1,169 | 1,004 |

2018 வருடத்திற்கான சம்பளங்கள் மற்றும் கொடுப்பனவுகள் 2017 இன் உண்மையான பதவியணியினை அடிப்படையாகக் கொண்டது

தலைப்பு - 106 அளர்த்த முகாமைத்துவ அமைச்சர்
01 - செயல்முறைச் செயற்பாடுகள்
01 - அமைச்சரின் அலுவலகம்

ரூ. '000

| உப கருத்திட்டம் செலவு விடயம் விடயம் நிதிக்குறிப்பு | வகுதி / செலவு விடயம் / விடய விவரணம் | 2016 | 2017 | 2018 | 2019 | 2020 | 2017 - 2020 |
|---|--|-----------------------|--------------------|-----------|------------------------|-----------|-------------|
| | | மீள்வரவு மதிப்பீடு | செலவுத் திட்டம் | மதிப்பீடு | முற்றிட்ட மதிப்பீடு | மதிப்பீடு | மொத்தம் |
| | மீண்டுவரும் செலவினம் | 46,862 | 50,000 | 50,400 | 51,100 | 53,200 | 204,700 |
| | ஆளுக்கூரிய வேதனாதிகள் | 22,485 | 22,400 | 23,000 | 23,300 | 24,100 | 92,800 |
| 1001 | சம்பளங்களும் படிகளும் | 11,407 | 12,000 | 14,500 | 15,000 | 16,000 | 57,500 |
| 1002 | மேலதிகநேர வேலையும் விடுமுறைக் கொடுப்பனவும் | 2,400 | 2,400 | 2,500 | 2,500 | 2,500 | 9,900 |
| 1003 | ஏனைய கொடுப்பனவுகள் | 8,677 | 8,000 | 6,000 | 5,800 | 5,600 | 25,400 |
| | பிரயாணச் செலவுகள் | 2,436 | 3,800 | 3,500 | 3,500 | 3,700 | 14,500 |
| 1101 | உள்ளூர் | 1,234 | 1,300 | 1,500 | 1,500 | 1,600 | 5,900 |
| 1102 | வெளிநாட்டு | 1,202 | 2,500 | 2,000 | 2,000 | 2,100 | 8,600 |
| | வழங்கல்கள் | 9,278 | 8,800 | 9,100 | 9,300 | 9,500 | 36,700 |
| 1201 | காசிதாதிளும் அலுவலக தேவைப் பொருட்களும் | 1,498 | 1,600 | 1,600 | 1,700 | 1,800 | 6,700 |
| 1202 | எரிபொருள் | 7,780 | 7,200 | 7,500 | 7,600 | 7,700 | 30,000 |
| | பராமரிப்புச் செலவினம் | 6,545 | 6,300 | 6,300 | 6,400 | 6,700 | 25,700 |
| 1301 | வாகனங்கள் | 5,598 | 5,700 | 5,700 | 5,700 | 5,900 | 23,000 |
| 1302 | பொறித்தொகுதி மற்றும் இயந்திரம் | 251 | 300 | 300 | 350 | 400 | 1,350 |
| 1303 | கட்டிடங்களும் கட்டமைப்புகளும் | 695 | 300 | 300 | 350 | 400 | 1,350 |
| | சேவைகள் | 6,119 | 8,700 | 8,500 | 8,600 | 9,200 | 35,000 |
| 1401 | போக்குவரத்து | 538 | 1,200 | 1,200 | 1,200 | 1,300 | 4,900 |
| 1402 | தபால் மற்றும் தொலைத்தொடர்பு | 1,606 | 1,500 | 1,800 | 1,800 | 2,000 | 7,100 |
| 1403 | மின்சாரமும் நீரும் | 1,895 | 2,500 | 3,000 | 3,000 | 3,200 | 11,700 |
| 1409 | ஏனையவை | 2,080 | 3,500 | 2,500 | 2,600 | 2,700 | 11,300 |
| | மூலதனச் செலவினம் | 66,941 | 6,150 | 8,400 | 8,600 | 9,300 | 32,450 |
| | மூலதனச் சொத்துக்களின் புனரமைப்பும் மேம்பாடும் | 2,085 | 2,150 | 4,400 | 4,400 | 4,900 | 15,850 |
| 2001 | கட்டிடங்களும் கட்டமைப்புகளும் | 100 | 50 | 1,800 | 1,800 | 2,000 | 5,650 |
| 2002 | பொறித்தொகுதி, இயந்திரம் மற்றும் உபகரணம் | 79 | 100 | 100 | 100 | 200 | 500 |
| 2003 | வாகனங்கள் | 1,906 | 2,000 | 2,500 | 2,500 | 2,700 | 9,700 |
| | மூலதனச் சொத்துக்களின் கொள்வனவு | 64,855 | 4,000 | 4,000 | 4,200 | 4,400 | 16,600 |
| 2101 | வாகனங்கள் | 59,614 | | | | | |
| 2102 | தளபாடங்களும், அலுவலக உபகரணங்களும் | 1,047 | 2,000 | 2,000 | 2,100 | 2,200 | 8,300 |
| 2103 | பொறித்தொகுதி, இயந்திரம் மற்றும் உபகரணம் | 4,195 | 2,000 | 2,000 | 2,100 | 2,200 | 8,300 |
| | முழு மொத்தம் | 113,803 | 56,150 | 58,800 | 59,700 | 62,500 | 237,150 |
| | மொத்த நிதியளித்தல் | 113,803 | 56,150 | 58,800 | 59,700 | 62,500 | 237,150 |
| | உள்நாட்டு | 113,803 | 56,150 | 58,800 | 59,700 | 62,500 | 237,150 |
| 11 | உள்ளூர் நிதியங்கள் | 113,803 | 56,150 | 58,800 | 59,700 | 62,500 | 237,150 |

தலைப்பு - 106 அளர்த்த முகாமைத்துவ அமைச்சர்
01 - செயல்முறைச் செயற்பாடுகள்
02 - நிருவாக மற்றும் தாயகச் சேவைகள்

ரூ. '000

| உப கருத்திட்டம் | செலவு விடயம் | விடயம் | நிதிக் குறியீடு | வகுதி / செலவு விடயம் / விடய விவரணம் | 2016 | 2017 | 2018 | 2019 | 2020 | 2017 - 2020 |
|--------------------|-----------------|--------|-----------------|--|---------------|--------------------|----------------|--------------------|----------------|------------------|
| | | | | | மீள்வரவு | செலவுத் திட்டம் | மதிப்பீடு | முற்றிட்டமதிப்பீடு | மொத்தம் | |
| | | | | மீண்டுவரும் செலவினம் | 74,530 | 83,772 | 90,850 | 92,800 | 95,800 | 363,222 |
| | | | | ஆளுக்கூரிய வேதனாதிக்கள் | 46,681 | 44,200 | 48,200 | 49,200 | 49,700 | 191,300 |
| 1001 | | | | சம்பளங்களும் படிகளும் | 22,167 | 28,000 | 32,500 | 34,000 | 35,000 | 129,500 |
| 1002 | | | | மேலதிகநேர வேலையும் விடுமுறைக் கொடுப்பனவும் | 1,699 | 1,500 | 2,200 | 2,200 | 2,200 | 8,100 |
| 1003 | | | | ஏனைய கொடுப்பனவுகள் | 22,816 | 14,700 | 13,500 | 13,000 | 12,500 | 53,700 |
| | | | | பிரயாணச் செலவுகள் | 1,919 | 2,850 | 3,600 | 3,800 | 4,100 | 14,350 |
| 1101 | | | | உள்ளூர் | 514 | 550 | 600 | 600 | 700 | 2,450 |
| 1102 | | | | வெளிநாட்டு | 1,404 | 2,300 | 3,000 | 3,200 | 3,400 | 11,900 |
| | | | | வழங்கல்கள் | 3,907 | 4,230 | 4,350 | 4,600 | 4,900 | 18,080 |
| 1201 | | | | காசிதாதிக்களும் அலுவலக தேவைப் பொருட்களும் | 1,269 | 1,200 | 1,400 | 1,500 | 1,600 | 5,700 |
| 1202 | | | | எரிபொருள் | 2,589 | 2,900 | 2,900 | 3,000 | 3,200 | 12,000 |
| 1203 | | | | உணவும் சீருடைகளும் | 48 | 130 | 50 | 100 | 100 | 380 |
| | | | | பராமரிப்புச் செலவினம் | 5,077 | 4,792 | 4,150 | 4,200 | 4,600 | 17,742 |
| 1301 | | | | வாகனங்கள் | 3,094 | 3,500 | 2,800 | 2,800 | 3,000 | 12,100 |
| 1302 | | | | பொறித்தொகுதி மற்றும் இயந்திரம் | 399 | 500 | 550 | 600 | 700 | 2,350 |
| 1303 | | | | கட்டிடங்களும் கட்டமைப்புகளும் | 1,584 | 792 | 800 | 800 | 900 | 3,292 |
| | | | | சேவைகள் | 16,442 | 18,150 | 21,050 | 21,400 | 22,800 | 83,400 |
| 1401 | | | | போக்குவரத்து | 1,098 | 2,500 | 1,800 | 1,900 | 2,000 | 8,200 |
| 1402 | | | | தபால் மற்றும் தொலைத்தொடர்பு | 2,272 | 1,800 | 1,900 | 1,900 | 2,000 | 7,600 |
| 1403 | | | | மின்சாரமும் நீரும் | 6,874 | 7,500 | 7,000 | 7,200 | 7,300 | 29,000 |
| 1404 | | | | வாடகைகளும் உள்ளூர் வரிகளும் | 1,212 | 1,350 | 1,350 | 1,400 | 1,500 | 5,600 |
| 1409 | | | | ஏனையவை | 4,986 | 5,000 | 9,000 | 9,000 | 10,000 | 33,000 |
| | | | | மாற்றல்கள் | 504 | 550 | 500 | 600 | 700 | 2,350 |
| 1506 | | | | அரசாங்க ஊழியர்களுக்கான ஆதனக்கடன் வட்டி | 504 | 550 | 500 | 600 | 700 | 2,350 |
| 1 | | | | சாரீர் பிராந்திய நிலையங்கள் | | 9,000 | 9,000 | 9,000 | 9,000 | 36,000 |
| 1505 | | | | மாதாந்த சந்தாக்களும் பங்களிப்பு நிதிகளும் | | 9,000 | 9,000 | 9,000 | 9,000 | 36,000 |
| | | | | மூலதனச் செலவினம் | 21,796 | 1,068,390 | 547,100 | 505,800 | 506,700 | 2,627,990 |
| | | | | மூலதனச் சொத்துக்களின் புனரமைப்பும் மேம்பாடும் | 1,058 | 10,800 | 1,300 | 1,500 | 1,800 | 15,400 |
| 2001 | | | | கட்டிடங்களும் கட்டமைப்புகளும் | 494 | 10,000 | 500 | 500 | 600 | 11,600 |
| 2002 | | | | பொறித்தொகுதி, இயந்திரம் மற்றும் உபகரணம் | 64 | 300 | 300 | 400 | 500 | 1,500 |
| 2003 | | | | வாகனங்கள் | 500 | 500 | 500 | 600 | 700 | 2,300 |

| உப கருத்திட்டம் செலவு விடயம் விடயம் | நிதித் குறியீடு | வகுதி / செலவு விடயம் / விடய விவரணம் | 2016 | 2017 | 2018 | 2019 | 2020 | 2017 - 2020 |
|---|--------------------|--|---------------------|--------------------|-----------|--------------------|---------|-------------|
| | | | மீள்வரவு திட்டம் | செலவுத் திட்டம் | மதிப்பீடு | முந்திட்டமதிப்பீடு | மொத்தம் | |
| | | முல்தனச் சொத்துக்களின் கொள்வனவு | 1,596 | 3,200 | 2,800 | 3,100 | 3,400 | 12,500 |
| 2102 | | தளபாடங்களும், அலுவலக உபகரணங்களும் | 797 | 1,200 | 1,000 | 1,100 | 1,200 | 4,500 |
| 2103 | | பொறித்தொகுதி, இயந்திரம் மற்றும் உபகரணம் | 799 | 2,000 | 1,800 | 2,000 | 2,200 | 8,000 |
| | | கொள்திறன் விருத்தி | 538 | 1,600 | 1,000 | 1,200 | 1,500 | 5,300 |
| 2401 | | பதவியணி பயிற்சி | 538 | 1,600 | 1,000 | 1,200 | 1,500 | 5,300 |
| 4 | | அனர்த்த ஆபத்து முகாமைத்துவ நிகழ்ச்சித் திட்டம் (இ.அ/யு.என்.டி.பி/உ.வ) | 9,989 | 7,300 | | | | 7,300 |
| 2502 | | முதலீடுகள் | 9,989 | | | | | |
| | 13 | | 9,989 | | | | | |
| 2509 | 13 | ஏனையவை | | 7,300 | | | | 7,300 |
| 5 | | இலங்கையில் காலநிலை மாற்ற ஆபத்துக்கான யுத்தத்தின் பின்னரான எழுச்சி மற்றும் அபிவிருத்தியினை உறுதிப்படுத்தல் (இ.அ/யு.என்.டி.பி) | 8,615 | 88,160 | | | | 88,160 |
| 2502 | 13 | முதலீடுகள் | 8,615 | | | | | |
| 2509 | 13 | ஏனையவை | | 88,160 | | | | 88,160 |
| 6 | | தேசிய இயற்கை அனர்த்த காப்புறுதி திட்டத்திற்கான தவணைக் கட்டணம் | | 500,000 | 500,000 | 500,000 | 500,000 | 2,000,000 |
| 2202 | | அபிவிருத்தி உதவிகள் | | 500,000 | 500,000 | 500,000 | 500,000 | 2,000,000 |
| 7 | | உலக சுற்றுமூலப் பெறுமானங்களை உறுதிப்படுத்தல், தகவல் முகாமைத்துவ முறைமையினூடாக இலங்கையில் சிறந்த நடவடிக்கைகளை ஒழுங்குபடுத்தல் (இ.அ/யு.என்.டி.பி) | | 42,330 | 42,000 | | | 84,330 |
| 2509 | 13 | ஏனையவை | | 42,330 | 42,000 | | | 84,330 |
| 8 | | பெல்மதுளையில் அனர்த்த முகாமைத்துவ பயிற்சி நிலையத்தினைத் தாபித்தல் | | 50,000 | | | | 50,000 |
| 2104 | | கட்டிடங்களும் கட்டமைப்புகளும் | | 50,000 | | | | 50,000 |
| 9 | | நீர் பெளசர்களை கொள்வனவு செய்தல் | | 365,000 | | | | 365,000 |
| 2101 | | வாகனங்கள் | | 365,000 | | | | 365,000 |
| | | முழு மொத்தம் | 96,326 | 1,152,162 | 637,950 | 598,600 | 602,500 | 2,991,212 |
| | | மொத்த நிதியளித்தல் | 96,326 | 1,152,162 | 637,950 | 598,600 | 602,500 | 2,991,212 |
| | | உள்நாட்டு | 77,722 | 1,014,372 | 595,950 | 598,600 | 602,500 | 2,811,422 |
| 11 | | உள்ளூர் நிதியங்கள் | 77,722 | 1,014,372 | 595,950 | 598,600 | 602,500 | 2,811,422 |
| | | வெளிநாட்டு | 18,604 | 137,790 | 42,000 | | | 179,790 |
| 13 | | வெளிநாட்டு கொடைகள் | 18,604 | 137,790 | 42,000 | | | 179,790 |

தலைப்பு - 106 அனர்த்த முகாமைத்துவ அமைச்சர்
02 - அபிவிருத்திச் செயற்பாடுகள்
03 - இடர் தணிப்புக்கான உதவி - அனர்த்த முகாமைத்துவ நிலையம்

ரூ. '000

| உப கருத்திட்டம் செலவு வட்டியம் வட்டியம் நிதிக்குறிப்பு | வகுதி / செலவு விடயம் / விடய விவரணம் | 2016 | 2017 | 2018 | 2019 | 2020 | 2017 - 2020 |
|---|---|----------|--------------------|-----------|--------------------|-----------|-------------|
| | | மீள்வரவு | செலவுத் திட்டம் | மதிப்பீடு | முந்திட்டமதிப்பீடு | மதிப்பீடு | மொத்தம் |
| | மீண்டுவரும் செலவினம் | 196,500 | 290,000 | 290,000 | 300,000 | 310,000 | 1,190,000 |
| 1 | தேசிய அனர்த்த முகாமைத்துவ சபை | 1,500 | | | | | |
| 1503 | | 1,500 | | | | | |
| 2 | அனர்த்த முகாமைத்துவ நிலையம் | 195,000 | 290,000 | 290,000 | 300,000 | 310,000 | 1,190,000 |
| 1503 | அரசாங்க நிறுவனங்கள் | 195,000 | 290,000 | 290,000 | 300,000 | 310,000 | 1,190,000 |
| | மூலதனச் செலவினம் | 504,670 | 1,000,500 | 696,000 | 638,500 | 752,000 | 3,087,000 |
| | கொள்திறன் விருத்தி | 2,500 | | | | | |
| 2401 | பதவியணி பயிற்சி | 2,500 | | | | | |
| 2 | அனர்த்த முகாமைத்துவ நிலையம் | | 7,500 | 8,000 | 8,500 | 9,000 | 33,000 |
| 2201 | அரசாங்க நிறுவனங்கள் | | 7,500 | 8,000 | 8,500 | 9,000 | 33,000 |
| 3 | அனர்த்த பாதிப்புக்களைக் குறைப்பதற்கு தணிப்பு செயற் திட்டங்களை அமுல்படுத்தல் | 380,000 | 480,000 | 480,000 | 500,000 | 550,000 | 2,010,000 |
| 2201 | அரசாங்க நிறுவனங்கள் | 380,000 | | | | | |
| 2509 | ஏனையவை | | 480,000 | 480,000 | 500,000 | 550,000 | 2,010,000 |
| 4 | வெள்ள மற்றும் வறட்சி அவசர நிலைமைகளுக்கான உபகரணக் கொள்வனவு | 75,000 | | | | | |
| 2201 | அரசாங்க நிறுவனங்கள் | 75,000 | | | | | |
| 5 | அனர்த்த தயார்நிலை மற்றும் முகாமைத்துவம் பற்றிய விழிப்புணர்வினை உருவாக்கல் | 17,000 | 45,000 | 50,000 | 50,000 | 55,000 | 200,000 |
| 2201 | அரசாங்க நிறுவனங்கள் | 17,000 | | | | | |
| 2509 | ஏனையவை | | 45,000 | 50,000 | 50,000 | 55,000 | 200,000 |
| 6 | வெள்ளத் தணிப்பு நிகழ்ச்சித் திட்டம் | 20,000 | 80,000 | | | | 80,000 |
| 2201 | அரசாங்க நிறுவனங்கள் | 20,000 | | | | | |
| 2509 | ஏனையவை | | 80,000 | | | | 80,000 |
| 7 | இலங்கைக்கான பல்தரப்பு ஆபத்துத் தணிப்புக் கோவையினைத் தயாரித்தல் | 10,170 | 68,000 | 50,000 | 50,000 | 68,000 | 236,000 |
| 2201 | அரசாங்க நிறுவனங்கள் | 10,170 | | | | | |
| 2509 | ஏனையவை | | 68,000 | 50,000 | 50,000 | 68,000 | 236,000 |
| 8 | வெள்ளம் மற்றும் மண்சரிவு அனர்த்த பொறுப்பு பொறிமுறை வினைத்திறனை வலுப்படுத்தல் | | 70,000 | 78,000 | | | 148,000 |
| 2103 | பொறித்தொகுதி, இயந்திரம் மற்றும் உபகரணம் | | 70,000 | 78,000 | | | 148,000 |

| உப கருத்திட்டம் செலவு விடயம் | விடயம் நிதிக் குறியீடு | வகுதி / செலவு விடயம் / விடய விவரணம் | 2016 | 2017 | 2018 | 2019 | 2020 | 2017 - 2020 |
|---------------------------------------|---------------------------|--|---------------------|--------------------|----------------|------------------------|------------------|------------------|
| | | | மீள்வரவு திட்டம் | செலவுத் திட்டம் | மதிப்பீடு | முற்றிட்ட மதிப்பீடு | மதிப்பீடு | மொத்தம் |
| 9 | | அனர்த்த முகாமைத்துவ நிலையங்களுக்கான 25 படகுகளைக் கொள்வனவு செய்தல் | | 250,000 | | | | 250,000 |
| 2101 | | வாகனங்கள் | | 250,000 | | | | 250,000 |
| 10 | | அபிவிருத்தியில் பிரதான அனர்த்த ஆபத்தினைக் குறைத்தல் | | | 30,000 | 30,000 | 70,000 | 130,000 |
| 2509 | | ஏனையவை | | | 30,000 | 30,000 | 70,000 | 130,000 |
| முழு மொத்தம் | | | 701,170 | 1,290,500 | 986,000 | 938,500 | 1,062,000 | 4,277,000 |
| மொத்த நிதியளித்தல் | | | 701,170 | 1,290,500 | 986,000 | 938,500 | 1,062,000 | 4,277,000 |
| உள்நாட்டு | | | 701,170 | 1,290,500 | 986,000 | 938,500 | 1,062,000 | 4,277,000 |
| 11 | | உள்ளூர் நிதியங்கள் | 701,170 | 1,290,500 | 986,000 | 938,500 | 1,062,000 | 4,277,000 |

தலைப்பு - 106 அனர்த்த முகாமைத்துவ அமைச்சர்
02 - அபிவிருத்திச் செயற்பாடுகள்
04 - அனர்த்த நிவாரணத் தொழிற்பாடுகள்.

ரூ. '000

| உப கருத்திட்டம் செலவு விடயம் விடயம் நிதித் குறியீடு | வகுதி / செலவு விடயம் / விடய விவரணம் | 2016 | 2017 | 2018 | 2019 | 2020 | 2017 - 2020 |
|--|---|----------------|--------------------|----------------|--------------------|----------------|------------------|
| | | மீள்வரவு | செலவுத் திட்டம் | மதிப்பீடு | முத்திட்டமதிப்பீடு | மொத்தம் | |
| | மீண்டுவரும் செலவினம் | 317,745 | 5,862,773 | 211,550 | 214,420 | 217,900 | 6,506,643 |
| | ஆளுக்கூரிய வேதனாதிகள் | 164,697 | 167,280 | 164,000 | 166,000 | 168,000 | 665,280 |
| 1001 | சம்பளங்களும் படிசூலும் | 78,470 | 105,000 | 113,000 | 117,000 | 121,000 | 456,000 |
| 1002 | மேலதிகநேர வேலையும் விடுமுறைக் கொடுப்பனவும் | 962 | 1,000 | 1,000 | 1,000 | 1,000 | 4,000 |
| 1003 | ஏனைய கொடுப்பனவுகள் | 85,265 | 61,280 | 50,000 | 48,000 | 46,000 | 205,280 |
| | பிரயாணச் செலவுகள் | 8,290 | 8,900 | 12,000 | 12,300 | 12,700 | 45,900 |
| 1101 | உள்ளூர் | 7,315 | 7,500 | 11,000 | 11,200 | 11,500 | 41,200 |
| 1102 | வெளிநாட்டு | 975 | 1,400 | 1,000 | 1,100 | 1,200 | 4,700 |
| | வழங்கல்கள் | 3,660 | 3,950 | 4,050 | 4,300 | 4,700 | 17,000 |
| 1201 | காசிதாதிசூலும் அலுவலக தேவைப் பொருட்களும் | 2,207 | 2,500 | 2,500 | 2,600 | 2,700 | 10,300 |
| 1202 | எரிபொருள் | 1,361 | 1,300 | 1,500 | 1,600 | 1,800 | 6,200 |
| 1203 | உணவும் சீருடைகளும் | 92 | 150 | 50 | 100 | 200 | 500 |
| | பராமரிப்புச் செலவினம் | 2,713 | 2,166 | 20,180 | 20,200 | 20,300 | 62,846 |
| 1301 | வாகனங்கள் | 2,536 | 2,000 | 20,000 | 20,000 | 20,000 | 62,000 |
| 1302 | பொறித்தொகுதி மற்றும் இயந்திரம் | 134 | 86 | 100 | 100 | 200 | 486 |
| 1303 | கட்டிடங்களும் கட்டமைப்புகளும் | 42 | 80 | 80 | 100 | 100 | 360 |
| | சேவைகள் | 5,989 | 7,300 | 11,020 | 11,220 | 11,700 | 41,240 |
| 1401 | போக்குவரத்து | 66 | 100 | | | | 100 |
| 1402 | தபால் மற்றும் தொலைத்தொடர்பு | 491 | 500 | 800 | 800 | 900 | 3,000 |
| 1403 | மின்சாரமும் நீரும் | 3,750 | 4,500 | 3,700 | 3,800 | 4,000 | 16,000 |
| 1408 | தொழிற்பாட்டு குத்தகையின் கீழ் கொள்வனவு செய்யப்பட்ட வாகனங்களுக்கான குத்தகை | | | 4,020 | 4,020 | 4,100 | 12,140 |
| 1409 | ஏனையவை | 1,683 | 2,200 | 2,500 | 2,600 | 2,700 | 10,000 |
| | மாற்றல்கள் | 408 | 800 | 300 | 400 | 500 | 2,000 |
| 1506 | அரசாங்க ஊழியர்களுக்கான ஆதனக்கடன் வட்டி | 408 | 800 | 300 | 400 | 500 | 2,000 |
| 1 | வெள்ளம் மற்றும் வறுட்சி நிவாரணம் -அ- | 131,987 | 4,785,371 | | | | 4,785,371 |
| 1501 | நலனோம்புகை நிகழ்ச்சித் திட்டங்கள் | 131,987 | 4,785,371 | | | | 4,785,371 |
| 7 | சாலாவ மற்றும் கேகாலக்கான அனர்த்த நிகழ்வுக்கான நட்டகட்டுக் கொடுப்பனவு | | 757,817 | | | | 757,817 |
| 1508 | ஏனையவை | | 757,817 | | | | 757,817 |
| 8 | வெள்ளத்தினால் பாதிக்கப்பட்டவர்களுக்கான வாடகைக் | | 79,853 | | | | 79,853 |
| 1508 | ஏனையவை | | 79,853 | | | | 79,853 |

| உப கருத்திட்டம் செலவு விடயம் | விடயம் நிதிக் குறியீடு | வகுதி / செலவு விடயம் / விடய விவரணம் | 2016 | 2017 | 2018 | 2019 | 2020 | 2017 - 2020 |
|---------------------------------------|---------------------------|---|-----------|--------------------|-----------|--------------------|-----------|-------------|
| | | | மீள்வரவு | செலவுத் திட்டம் | மதிப்பீடு | முற்றிட்டமதிப்பீடு | மொத்தம் | |
| 9 | | மீதொட்டமுல்லையில் இடம்பெற்று குப்பை மேட்டுச் சரிவு | | 40,050 | | | | 40,050 |
| 1501 | | நலனோம்புகை நிகழ்ச்சித் திட்டங்கள் | | 40,050 | | | | 40,050 |
| 10 | | பாதிப்பு மதிப்பீட்டிற்கான கொடுப்பனவு | | 9,286 | | | | 9,286 |
| 1508 | | ஏனையவை | | 9,286 | | | | 9,286 |
| | | மூலதனச் செலவினம் | 2,341,042 | 4,351,583 | 3,010,500 | 2,219,400 | 2,321,400 | 11,902,883 |
| | | மூலதனச் சொத்துக்களின் புனரமைப்பும் மேம்பாடும் | 3,517 | 4,000 | 3,000 | 3,500 | 4,000 | 14,500 |
| 2001 | | கட்டிடங்களும் கட்டமைப்புகளும் | 3,517 | 4,000 | 3,000 | 3,500 | 4,000 | 14,500 |
| | | மூலதனச் சொத்துக்களின் கொள்வனவு | 7,709 | 7,000 | 4,000 | 4,300 | 4,700 | 20,000 |
| 2102 | | தளபாடங்களும், அலுவலக உபகரணங்களும் | 987 | 5,000 | 2,000 | 2,200 | 2,500 | 11,700 |
| 2103 | | பொறித்தொகுதி, இயந்திரம் மற்றும் உபகரணம் | 6,722 | 2,000 | 2,000 | 2,100 | 2,200 | 8,300 |
| | | கொள்திறன் விருத்தி | 2,885 | 3,500 | 1,500 | 1,600 | 1,700 | 8,300 |
| 2401 | | பதவியணி பயிற்சி | 2,885 | 3,500 | 1,500 | 1,600 | 1,700 | 8,300 |
| 2 | | வெள்ளம் மற்றும் வரட்சி நிவாரணம் | 10,941 | 135,000 | 100,000 | 100,000 | 200,000 | 535,000 |
| 2502 | | முதலீடுகள் | 10,941 | | | | | |
| 2509 | | ஏனையவை | | 135,000 | 100,000 | 100,000 | 200,000 | 535,000 |
| 3 | | அனர்த்த மறுசீரமைப்பு நிவாரணம் | 2,119,909 | 782,183 | | | | 782,183 |
| 2104 | | கட்டிடங்களும் கட்டமைப்புகளும் | 2,119,909 | 764,183 | | | | 764,183 |
| 2509 | | ஏனையவை | | 18,000 | | | | 18,000 |
| 5 | | இலங்கைக்கான வெள்ளம் மற்றும் மண்சரிவு அனர்த்த நிகழ்ச்சித்திட்டம் (இ.அ /ஆ.அ.வ) | 196,080 | 100,000 | | | | 100,000 |
| 2502 | | முதலீடுகள் | 196,080 | | | | | |
| 13 | | | 196,080 | | | | | |
| 2509 | | ஏனையவை | | 100,000 | | | | 100,000 |
| 13 | | | | 100,000 | | | | 100,000 |
| 6 | | கேகாலையில் மண்சரிவினால் பாதிக்கப்பட்ட பகுதிகளில் வீடுகள் நிரீமாணம் | | 1,624,700 | 800,000 | | | 2,424,700 |
| 2202 | | அபிவிருத்தி உதவிகள் | | 1,624,700 | 800,000 | | | 2,424,700 |
| 11 | | சீனா இலங்கை நற்புறவு கிராமத்தினை நிரீமாணித்தல் - அரணாயக்க | | 228,000 | | | | 228,000 |
| 2202 | | அபிவிருத்தி உதவிகள் | | 228,000 | | | | 228,000 |
| 12 | | மண்சரிவு அச்சுறுத்தல் மற்றும் மண்சரிவு காரணமாக இடம்பெயர்ந்த மக்களை மீள்கூடியேற்றல். | | 1,467,200 | 2,000,000 | 2,000,000 | 2,000,000 | 7,467,200 |
| 2202 | | அபிவிருத்தி உதவிகள் | | 1,467,200 | 2,000,000 | 2,000,000 | 2,000,000 | 7,467,200 |
| 13 | | அனர்த்த நிலைமைகளின்போது பாதிக்கப்பட்ட மக்களுக்கு பாதுகாப்பு நிலையங்களை நிரீமாணித்தல் | | | 102,000 | 110,000 | 111,000 | 323,000 |
| 2202 | | அபிவிருத்தி உதவிகள் | | | 102,000 | 110,000 | 111,000 | 323,000 |

| உப கருத்திட்டம் செலவு விடயம் விடயம் நிதிக் குறியீடு | வகுதி / செலவு விடயம் / விடய விவரணம் | 2016 | 2017 | 2018 | 2019 | 2020 | 2017 - 2020 |
|--|--|---------------------|--------------------|-----------|------------------------|-----------|-------------|
| | | மீள்வரவு திட்டம் | செலவுத் திட்டம் | மதிப்பீடு | முற்றிட்ட மதிப்பீடு | மதிப்பீடு | மொத்தம் |
| | முழு மொத்தம் | 2,658,786 | 10,214,356 | 3,222,050 | 2,433,820 | 2,539,300 | 18,409,526 |
| | மொத்த நிதியளித்தல் | 2,658,786 | 10,214,356 | 3,222,050 | 2,433,820 | 2,539,300 | 18,409,526 |
| | உள்நாட்டு | 2,462,706 | 10,114,356 | 3,222,050 | 2,433,820 | 2,539,300 | 18,309,526 |
| 11 | உள்ளூர் நிதியங்கள் | 2,462,706 | 10,114,356 | 3,222,050 | 2,433,820 | 2,539,300 | 18,309,526 |
| | வெளிநாட்டு | 196,080 | 100,000 | | | | 100,000 |
| 13 | வெளிநாட்டு கொடைகள் | 196,080 | 100,000 | | | | 100,000 |

-அ- செலவினத் தலைப்பு 106-02-04-1-1501 ஏற்பாடுகள் 240-2-2 உள்ளடக்கப்பட்டுள்ளது.

தலைப்பு - 106 அளர்த்த முகாமைத்துவ அமைச்சர்
02 - அபிவிருத்திச் செயற்பாடுகள்
05 - மண் சரிவினைக் குறைத்தல் (என்பிஆர்ஓ)

ரூ. '000

| உப கருத்திட்டம் செலவு விடயம் விடயம் நிதிக் குறியீடு | வகுதி / செலவு விடயம் / விடய விவரணம் | 2016 | 2017 | 2018 | 2019 | 2020 | 2017 - 2020 |
|--|--|----------|--------------------|-----------|--------------------|---------|-------------|
| | | மீள்வரவு | செலவுத் திட்டம் | மதிப்பீடு | முத்திட்டமதிப்பீடு | மொத்தம் | |
| | மீண்டுவரும் செலவினம் | 25,000 | 25,000 | 27,500 | 28,000 | 30,000 | 110,500 |
| 1 | மண் சரிவு ஆபத்து மதிப்பீட்டுச் சான்றிதழ் விநியோகித்தல் | 25,000 | 25,000 | 27,500 | 28,000 | 30,000 | 110,500 |
| 1503 | அரசாங்க நிறுவனங்கள் | 25,000 | | | | | |
| 1508 | ஏனையவை | | 25,000 | 27,500 | 28,000 | 30,000 | 110,500 |
| | மூலதனச் செலவினம் | 544,000 | 547,000 | 451,000 | 530,000 | 946,000 | 2,474,000 |
| 3 | ஆராய்ச்சி நிறுவனத்தின் ஆய்வு கூடங்களை விரிவாக்கல் | 100,000 | 150,000 | 100,000 | | | 250,000 |
| 2104 | கட்டிடங்களும் கட்டமைப்புகளும் | | 150,000 | 100,000 | | | 250,000 |
| 2201 | அரசாங்க நிறுவனங்கள் | 100,000 | | | | | |
| 4 | மண்சரிவு விசாரணைகள், ஆராய்ச்சி மற்றும் அபிவிருத்தி | 106,160 | 80,000 | 80,000 | 80,000 | 80,000 | 320,000 |
| 2201 | அரசாங்க நிறுவனங்கள் | 106,160 | | | | | |
| 2509 | ஏனையவை | | 80,000 | 80,000 | 80,000 | 80,000 | 320,000 |
| 5 | மண்சரிவு தணிப்பு நிகழ்ச்சித் திட்டங்கள் | 203,840 | 205,000 | 200,000 | 400,000 | 800,000 | 1,605,000 |
| 2201 | அரசாங்க நிறுவனங்கள் | 203,840 | | | | | |
| | | 173,840 | | | | | |
| | | 30,000 | | | | | |
| 2509 | ஏனையவை | | 205,000 | 200,000 | 400,000 | 800,000 | 1,605,000 |
| | | | 200,000 | 200,000 | 400,000 | 800,000 | 1,600,000 |
| | | | 2,000 | | | | 2,000 |
| | | | 3,000 | | | | 3,000 |
| 6 | மண் சரிவு அபாய கோவையினை தயாரித்தல் | 40,000 | 50,000 | 40,000 | 50,000 | 66,000 | 206,000 |
| 2201 | அரசாங்க நிறுவனங்கள் | 40,000 | | | | | |
| 2509 | ஏனையவை | | 50,000 | 40,000 | 50,000 | 66,000 | 206,000 |
| 7 | சமுதாய அடிப்படை மண்சரிவு முன்னெச்சரிக்கை முறைமையினை நிறுவுதல் | 44,000 | 12,000 | | | | 12,000 |
| 2201 | அரசாங்க நிறுவனங்கள் | 44,000 | | | | | |
| 2509 | ஏனையவை | | 12,000 | | | | 12,000 |
| 8 | இலங்கையில் தன்னினியக்க மழைமணி வலையமைப்பை விஸ்தரிப்பதன் மூலம் உரிய நேர மண் சரிவு எதிர்வு கூறல் மற்றும் முன்னெச்சரிக்கை கொள்திறனை விரிவாக்கல் | 50,000 | 50,000 | 31,000 | | | 81,000 |
| 2201 | அரசாங்க நிறுவனங்கள் | 50,000 | | | | | |
| 2509 | ஏனையவை | | 50,000 | 31,000 | | | 81,000 |

| உப கருத்திட்டம் செலவு விடயம் விடயம் நிதிக் குறியீடு | வசூதி / செலவு விடயம் / விடய விவரணம் | 2016 | 2017 | 2018 | 2019 | 2020 | 2017 - 2020 |
|--|--|---------------------|--------------------|-----------|------------------------|------------------------|--------------|
| | | மீள்வரவு திட்டம் | செலவுத் திட்டம் | மதிப்பீடு | முற்றிட்ட மதிப்பீடு | முற்றிட்ட மதிப்பீடு | மொத்தம் |
| முழு மொத்தம் | | 569,000 | 572,000 | 478,500 | 558,000 | 976,000 | 2,584,500 |
| மொத்த நிதியளித்தல் | | 569,000 | 572,000 | 478,500 | 558,000 | 976,000 | 2,584,500 |
| உள்நாட்டு | | 569,000 | 570,000 | 478,500 | 558,000 | 976,000 | 2,582,500 |
| 11 | உள்ளூர் நிதியங்கள் | 539,000 | 567,000 | 478,500 | 558,000 | 976,000 | 2,579,500 |
| 17 | வெளிநாட்டு நிதி தொடர்பான செலவுகள் | 30,000 | 3,000 | | | | 3,000 |
| | வெளிநாட்டு | | 2,000 | | | | 2,000 |
| 13 | வெளிநாட்டு கொடைகள் | | 2,000 | | | | 2,000 |

தலைப்பு 304 - வளிமண்டலவியல் திணைக்களம்

பொழிப்பு

Rs '000

| விவரணம் | 2016 | 2017 | 2018 | 2019 | 2020 | 2017- 2020 |
|--|----------------|-------------------------|----------------|--------------------|----------------|------------------|
| | | மீள்வாவுசெலவுத் திட்டம் | மதிப்பீடு | முற்றிட்டமதிப்பீடு | | மொத்தம் |
| மீண்டுவரும் செலவினம் | 256,091 | 260,385 | 272,400 | 277,670 | 283,840 | 1,094,295 |
| ஆளுக்கூரிய வேதனாதிகள் | 201,308 | 208,000 | 218,000 | 220,900 | 223,800 | 870,700 |
| சம்பளங்களும் படிசங்களும் | 96,756 | 125,000 | 138,000 | 143,000 | 148,000 | 554,000 |
| மேலதிகநேர வேலையும் விடுமுறைக் கொடுப்பனவும் | 15,458 | 23,000 | 20,000 | 20,000 | 20,000 | 83,000 |
| ஏனைய கொடுப்பனவுகள் | 89,094 | 60,000 | 60,000 | 57,900 | 55,800 | 233,700 |
| பிரயாணச் செலவுகள் | 1,693 | 1,800 | 1,800 | 2,000 | 2,200 | 7,800 |
| உள்ளூர் | 519 | 800 | 800 | 900 | 1,000 | 3,500 |
| வெளிநாட்டு | 1,174 | 1,000 | 1,000 | 1,100 | 1,200 | 4,300 |
| வறுங்கல்கள் | 10,960 | 12,235 | 12,900 | 13,050 | 13,400 | 51,585 |
| தூகிதாதிகளும் அலுவலக தேவைப் பொருட்களும் | 8,165 | 9,300 | 10,000 | 10,000 | 10,200 | 39,500 |
| எரிபொருள் | 2,554 | 2,700 | 2,700 | 2,800 | 2,900 | 11,100 |
| உணவும் சீருடைகளும் | 241 | 235 | 200 | 250 | 300 | 985 |
| பராமரிப்புச் செலவினம் | 4,208 | 4,200 | 4,100 | 4,320 | 4,540 | 17,160 |
| வாகனங்கள் | 1,250 | 1,100 | 2,000 | 2,000 | 2,000 | 7,100 |
| பொறித்தொகுதி மற்றும் இயந்திரம் | 2,860 | 3,000 | 2,000 | 2,200 | 2,400 | 9,600 |
| கட்டிடங்களும் கட்டமைப்புகளும் | 99 | 100 | 100 | 120 | 140 | 460 |
| சேவைகள் | 32,421 | 28,300 | 29,400 | 31,000 | 33,200 | 121,900 |
| போக்குவரத்து | 2,391 | 2,400 | 3,200 | 3,200 | 3,500 | 12,300 |
| தபால் மற்றும் தொலைத்தொடர்பு | 12,907 | 12,000 | 12,000 | 12,500 | 13,000 | 49,500 |
| மின்சாரமும் நீரும் | 11,324 | 10,000 | 10,000 | 11,000 | 12,000 | 43,000 |
| வாடகைகளும் உள்ளூர் வரிகளும் | 1,970 | 575 | 1,200 | 1,300 | 1,500 | 4,575 |
| ஏனையவை | 3,829 | 3,325 | 3,000 | 3,000 | 3,200 | 12,525 |
| மாற்றல்கள் | 5,501 | 5,850 | 6,200 | 6,400 | 6,700 | 25,150 |
| மாதாந்த சந்தாக்களும் பங்களிப்பு நிதிகளும் | 4,245 | 4,500 | 4,700 | 4,800 | 5,000 | 19,000 |
| அரசாங்க ஊழியர்களுக்கான ஆதனக்கடன் வட்டி | 1,256 | 1,350 | 1,500 | 1,600 | 1,700 | 6,150 |
| மூலதனச் செலவினம் | 50,779 | 60,000 | 155,000 | 63,200 | 71,100 | 349,300 |
| மூலதனச் சொத்துக்களின் புளரமைப்பும் மேம்பாடும் | 7,138 | 8,000 | 7,500 | 7,500 | 9,000 | 32,000 |
| கட்டிடங்களும் கட்டமைப்புகளும் | 7,138 | 8,000 | 7,500 | 7,500 | 9,000 | 32,000 |
| மூலதனச் சொத்துக்களின் கொள்வனவு | 16,372 | 18,500 | 111,500 | 19,700 | 20,900 | 170,600 |
| தளபாடங்களும், அலுவலக உபகரணங்களும் | 4,763 | 5,000 | 5,000 | 5,100 | 5,200 | 20,300 |
| பொறித்தொகுதி, இயந்திரம் மற்றும் உபகரணம் | 11,174 | 13,000 | 106,000 | 14,000 | 15,000 | 148,000 |
| காணிகள் மற்றும் காணி மேம்பாடுகள் | 435 | 500 | 500 | 600 | 700 | 2,300 |
| கொள்திறன் விருத்தி | 4,041 | 6,000 | 6,000 | 6,000 | 6,200 | 24,200 |
| பதவியணி பயிற்சி | 4,041 | 6,000 | 6,000 | 6,000 | 6,200 | 24,200 |
| ஏனைய மூலதனச் செலவுகள் | 23,227 | 27,500 | 30,000 | 30,000 | 35,000 | 122,500 |
| முதலீடுகள் | 23,227 | | | | | |
| ஏனையவை | | 27,500 | 30,000 | 30,000 | 35,000 | 122,500 |
| மொத்த மொத்தம் | 306,870 | 320,385 | 427,400 | 340,870 | 354,940 | 1,443,595 |

| | | | | | | |
|---------------------------|----------------|----------------|----------------|----------------|----------------|------------------|
| மொத்த நிதியளித்தல் | 306,870 | 320,385 | 427,400 | 340,870 | 354,940 | 1,443,595 |
| உள்நாட்டு | 294,250 | 310,385 | 427,400 | 340,870 | 354,940 | 1,433,595 |
| வெளிநாட்டு | 12,620 | 10,000 | | | | 10,000 |

வேலைவாய்ப்பு விவரணங்கள்

| வகை | அங்கீகரிக்கப்பட்ட எண். | மெய் எண். |
|----------------------------------|------------------------|------------|
| சிரேஷ்ட மட்டம் | 54 | 43 |
| மூன்றாவது மட்டம் | 29 | 6 |
| இரண்டாவது மட்டம் | 238 | 185 |
| ஆரம்ப மட்டம் | 139 | 114 |
| பிற (அமைய/தற்காலிக/ஒப்பந்த/ஏனைய) | | |
| மூழு மொத்தம் | 460 | 348 |

2018 வருடத்திற்கான சம்பளங்கள் மற்றும் கொடுப்பனவுகள் 2017 இன் உண்மையான பதவியணியினை அடிப்படையாகக் கொண்டது

தலைப்பு - 304 வளிமண்டலவியல் திணைக்களம்
02 - அபிவிருத்திச் செயற்பாடுகள்
01 - வானிலை அவதானச் சேவைகள்

ரூ. '000

| உப கருத்திட்டம் | செலவு விடயம் | விடயம் | நிதிக்குறியீடு | வகுதி / செலவு விடயம் / விடய விவரணம் | 2016 | 2017 | 2018 | 2019 | 2020 | 2017 - 2020 |
|--------------------|-----------------|--------|----------------|--|----------------|--------------------|----------------|--------------------|----------------|------------------|
| | | | | | மீள்வரவு | செலவுத் திட்டம் | மதிப்பீடு | முற்றிட்டமதிப்பீடு | மொத்தம் | |
| | | | | மீண்டுவரும் செலவினம் | 256,091 | 260,385 | 272,400 | 277,670 | 283,840 | 1,094,295 |
| | | | | ஆளுக்கூரிய வேதனாதிகள் | 201,308 | 208,000 | 218,000 | 220,900 | 223,800 | 870,700 |
| 1001 | | | | சம்பளங்களும் படிசூலும் | 96,756 | 125,000 | 138,000 | 143,000 | 148,000 | 554,000 |
| 1002 | | | | மேலதிகநேர வேலையும் விடுமுறைக் கொடுப்பனவும் | 15,458 | 23,000 | 20,000 | 20,000 | 20,000 | 83,000 |
| 1003 | | | | ஏனைய கொடுப்பனவுகள் | 89,094 | 60,000 | 60,000 | 57,900 | 55,800 | 233,700 |
| | | | | பிரயாணச் செலவுகள் | 1,693 | 1,800 | 1,800 | 2,000 | 2,200 | 7,800 |
| 1101 | | | | உள்ளூர் | 519 | 800 | 800 | 900 | 1,000 | 3,500 |
| 1102 | | | | வெளிநாட்டு | 1,174 | 1,000 | 1,000 | 1,100 | 1,200 | 4,300 |
| | | | | வழங்கல்கள் | 10,960 | 12,235 | 12,900 | 13,050 | 13,400 | 51,585 |
| 1201 | | | | காசிதாதிசூலும் அலுவலக தேவைப் பொருட்களும் | 8,165 | 9,300 | 10,000 | 10,000 | 10,200 | 39,500 |
| 1202 | | | | எரிபொருள் | 2,554 | 2,700 | 2,700 | 2,800 | 2,900 | 11,100 |
| 1203 | | | | உணவும் சீருடைகளும் | 241 | 235 | 200 | 250 | 300 | 985 |
| | | | | பராமரிப்புச் செலவினம் | 4,208 | 4,200 | 4,100 | 4,320 | 4,540 | 17,160 |
| 1301 | | | | வாகனங்கள் | 1,250 | 1,100 | 2,000 | 2,000 | 2,000 | 7,100 |
| 1302 | | | | பொறித்தொகுதி மற்றும் இயந்திரம் | 2,860 | 3,000 | 2,000 | 2,200 | 2,400 | 9,600 |
| 1303 | | | | கட்டிடங்களும் கட்டமைப்புகளும் | 99 | 100 | 100 | 120 | 140 | 460 |
| | | | | சேவைகள் | 32,421 | 28,300 | 29,400 | 31,000 | 33,200 | 121,900 |
| 1401 | | | | போக்குவரத்து | 2,391 | 2,400 | 3,200 | 3,200 | 3,500 | 12,300 |
| 1402 | | | | தபால் மற்றும் தொலைத்தொடர்பு | 12,907 | 12,000 | 12,000 | 12,500 | 13,000 | 49,500 |
| 1403 | | | | மின்சாரமும் நீரும் | 11,324 | 10,000 | 10,000 | 11,000 | 12,000 | 43,000 |
| 1404 | | | | வாடகைகளும் உள்ளூர் வரிகளும் | 1,970 | 575 | 1,200 | 1,300 | 1,500 | 4,575 |
| 1409 | | | | ஏனையவை | 3,829 | 3,325 | 3,000 | 3,000 | 3,200 | 12,525 |
| | | | | மாற்றல்கள் | 5,501 | 5,850 | 6,200 | 6,400 | 6,700 | 25,150 |
| 1505 | | | | மாதாந்த சந்தாக்களும் பங்களிப்பு நிதிகளும் | 4,245 | 4,500 | 4,700 | 4,800 | 5,000 | 19,000 |
| 1506 | | | | அரசாங்க ஊழியர்களுக்கான ஆதனக்கடன் வட்டி | 1,256 | 1,350 | 1,500 | 1,600 | 1,700 | 6,150 |
| | | | | மூலதனச் செலவினம் | 50,779 | 60,000 | 155,000 | 63,200 | 71,100 | 349,300 |
| | | | | மூலதனச் சொத்துக்களின் புனரமைப்பும் மேம்பாடும் | 7,138 | 8,000 | 7,500 | 7,500 | 9,000 | 32,000 |
| 2001 | | | | கட்டிடங்களும் கட்டமைப்புகளும் | 7,138 | 8,000 | 7,500 | 7,500 | 9,000 | 32,000 |
| | | | | மூலதனச் சொத்துக்களின் கொள்வனவு | 5,198 | 5,500 | 5,500 | 5,700 | 5,900 | 22,600 |
| 2102 | | | | தளபாடங்களும், அலுவலக உபகரணங்களும் | 4,763 | 5,000 | 5,000 | 5,100 | 5,200 | 20,300 |
| 2105 | | | | காணிகள் மற்றும் காணி மேம்பாடுகள் | 435 | 500 | 500 | 600 | 700 | 2,300 |
| | | | | கொள்வனவு விருத்தி | 4,041 | 6,000 | 6,000 | 6,000 | 6,200 | 24,200 |
| 2401 | | | | பதவியணி பயிற்சி | 4,041 | 6,000 | 6,000 | 6,000 | 6,200 | 24,200 |

| உப கருத்திட்டம் செலவு விடயம் | விடயம் நிதிக்குறியீடு | வகுதி / செலவு விடயம் / விடய விவரணம் | 2016 | 2017 | 2018 | 2019 | 2020 | 2017 - 2020 |
|---------------------------------------|--------------------------|---|---------------------|--------------------|----------------|------------------------|----------------|------------------|
| | | | மீள்வரவு திட்டம் | செலவுத் திட்டம் | மதிப்பீடு | முற்றிட்ட மதிப்பீடு | மதிப்பீடு | மொத்தம் |
| 8 | | விழிப்புணர்வினை அதிகரித்தல் | 835 | 500 | | | | 500 |
| 2502 | | முதலீடுகள் | 835 | | | | | |
| 2509 | | ஏனையவை | | 500 | | | | 500 |
| 13 | | வானிலை அவதான உபகரணம் | 11,174 | 13,000 | 106,000 | 14,000 | 15,000 | 148,000 |
| 2103 | | பொறித்தொகுதி, இயந்திரம் மற்றும் உபகரணம் | 11,174 | 13,000 | 106,000 | 14,000 | 15,000 | 148,000 |
| 14 | | காலநிலை அவதானிப்பு, வானிலை எதிர்வு கூறல் அபிவிருத்தி | 22,392 | 27,000 | 30,000 | 30,000 | 35,000 | 122,000 |
| 2502 | | முதலீடுகள் | 22,392 | | | | | |
| | | | 8,287 | | | | | |
| | 13 | | 12,620 | | | | | |
| | 17 | | 1,485 | | | | | |
| 2509 | | ஏனையவை | | 27,000 | 30,000 | 30,000 | 35,000 | 122,000 |
| | | | | 12,000 | 30,000 | 30,000 | 35,000 | 107,000 |
| | 13 | | | 10,000 | | | | 10,000 |
| | 17 | | | 5,000 | | | | 5,000 |
| முழு மொத்தம் | | | 306,870 | 320,385 | 427,400 | 340,870 | 354,940 | 1,443,595 |
| மொத்த நிதியளித்தல் | | | 306,870 | 320,385 | 427,400 | 340,870 | 354,940 | 1,443,595 |
| உள்நாட்டு | | | 294,250 | 310,385 | 427,400 | 340,870 | 354,940 | 1,433,595 |
| 11 | | உள்ளூர் நிதியங்கள் | 292,766 | 305,385 | 427,400 | 340,870 | 354,940 | 1,428,595 |
| 17 | | வெளிநாட்டு நிதி தொடர்பான செலவுகள் | 1,485 | 5,000 | | | | 5,000 |
| | | வெளிநாட்டு | 12,620 | 10,000 | | | | 10,000 |
| 13 | | வெளிநாட்டு கொடைகள் | 12,620 | 10,000 | | | | 10,000 |

**அஞ்சல், அஞ்சல் சேவைகள் மற்றும் முஸ்லிம் சமய
அலுவல்கள் அமைச்சு**

மதிப்பீடு 2018

அஞ்சல், அஞ்சல் சேவைகள் மற்றும் முஸ்லிம் சமய அலுவல்கள் அமைச்சு

பிரதான பணிகள்

அஞ்சல், அஞ்சல் சேவைகள் மற்றும் முஸ்லிம் சமய அலுவல்கள் தொடர்பிலான திணைக்களங்களின் விடயங்களுடன் தொடர்புபட்ட கொள்கைகளையும் நிகழ்ச்சித்திட்டங்களையும் கருத்திட்டங்களையும் வகுத்தமைத்தலும் கண்காணித்தலும் மதிப்பிடலும்

உள்நாட்டு மற்றும் வெளிநாட்டு அஞ்சல் சேவைப் பணிகள்

புதிய தொழில்நுட்பத்தையும் முகாமைத்துவ திறமுறைகளையும் கையாண்டு பல்முறைகளின் மூலம் வியாபாரங்களை நோக்காக கொண்ட புதிய அஞ்சல் சேவையை வழங்குதலும் அதை வினைத்திறன் மிக்கதாகப் பேணுதலும்

வேறு திணைக்களங்களுடனான முகவராண்மைக் கொடுப்பனவுசார் அலுவல்கள்

இலங்கை முத்திரைப் பணியகத்தின் நிர்வாகம்

இவ்வமைச்சின் கீழ் வரும் நிறுவனங்களுக்கு உரித்தாக்கப்பட்ட வேறெல்லா விடயங்களும், இவ்வமைச்சின் நிறுவனங்களைக் கண்காணித்தலும்

திணைக்களங்கள்

முஸ்லிம் சமய, கலாசார அலுவல்கள் திணைக்களம்

அஞ்சல் திணைக்களம்

அஞ்சல், அஞ்சல் சேவைகள் மற்றும் முஸ்லிம் சமய அலுவல்கள் அமைச்சு

(அ) அமைச்சின் எதிர்பார்ப்பு விளைவு

வினைத்திறன் மிக்க அஞ்சல் சேவைகளை வழங்குதல் மற்றும் சிறந்த கலாச்சார மற்றும் சமூகப் பெறுமானங்களை விருத்தி செய்தல்.

(ஆ) பொதுத் தகவல்கள்

| | |
|---|---------|
| பிரதான அரசாங்கத் அஞ்சல் நிலையங்கள் | 652 |
| உப அஞ்சல் நிலையங்கள் | 3,410 |
| முகவர் அஞ்சல் நிலையங்கள் | 524 |
| தோட்ட முகவர் அஞ்சல் நிலையங்கள் | 4 |
| கிராமிய முகவர் அஞ்சல் நிலையங்கள் | 101 |
| அஞ்சல் பெட்டிகள் | 16,018 |
| அஞ்சல் அலுவலகமொன்றின் சேவைக்குட்படும் நிலப்பரப்பு (சது.கி.மீற்) | 14 |
| அஞ்சல் அலுவலகமொன்றின் சேவைக்குட்படும் சராசரி சனத்தொகை | 4,311 |
| பெறப்பட்ட கடிதங்கள் /ஆட்கள் /வருட எண்ணிக்கை | 25 |
| பதிவு செய்யப்பட்ட முஸ்லிம் தம்ம பாடசாலைகள் (அஹதியா) | 560 |
| பதிவு செய்யப்பட்ட முஸ்லிம் தம்ம பாடசாலை ஆசிரியர்கள் (அஹதியா) | 4,487 |
| பதிவு செய்யப்பட்ட முஸ்லிம் தம்ம பாடசாலை மாணவர்கள் (அஹதியா) | 100,000 |
| முஸ்லிம் கலாச்சார நிலையங்கள் | 2,400 |

மூலம் : அஞ்சல் திணைக்களம், முஸ்லிம் சமய பண்பாட்டலுவல்கள் அமைச்சு

(இ) அஞ்சல் திணைக்களத்தினால் வழங்கப்படும் சேவைகள்

இலவச சேவைகள்

- * ஓய்வூதியத் திணைக்களத்தின் சார்பாக அரசாங்க ஊழியர்களுக்கான ஓய்வூதியக் கொடுப்பனவு
- * விவசாயிகள் மற்றும் மீனவர்களுக்கான ஓய்வூதியக் கொடுப்பனவு
- * சமூக சேவைகள் திணைக்களத்திற்காக முதியோர் கொடுப்பனவு மற்றும் அரசாங்க உதவிகளை வழங்குதல்

முகவர் சேவைகள்

- * தேசிய சேமிப்பு வங்கி கொடுக்கல்வாங்கல்கள்
- * வெஸ்டர்ன் யூனியன் வங்கி பண மாற்றல்
- * இலங்கை காப்புறுதிக் கூட்டுத்தாபனத்தின் காப்புறுதிச் செயற்பாடுகள்
- * மின்சாரம், பரீட்சை மற்றும் மொபிட்டல் சிட்டைகள் கொடுப்பனவுக்கான வசதி

(ஈ) பதவியணி விபரம்*

| அமைச்சு/ திணைக்களம் | சிரேஷ்ட மட்டம் | மூன்றாம் மட்டம் | இரண்டாம் மட்டம் | ஆரம்ப மட்டம் மற்றும் ஏனைய | மொத்தம் |
|--|----------------|-----------------|-----------------|---------------------------|---------------|
| அமைச்சு | 3 | 61 | - | 50 | 114 |
| முஸ்லிம் சமய பண்பாட்டலுவல்கள் திணைக்களம் | 3 | - | 75 | 18 | 96 |
| அஞ்சல் திணைக்களம் | 84 | 49 | 7,719 | 17,716 | 25,568 |
| மொத்தம் | 90 | 110 | 7,794 | 17,784 | 25,778 |

* சம்பளங்கள் மற்றும் கொடுப்பனவுகள் உண்மையான பதவியணியின் அடிப்படையில் கணிப்பிடப்பட்டுள்ளது.

(உ) அஞ்சல் திணைக்களத்தின் செயற்பாடுகள்

| விபரம் | 2013 | 2014 | 2015 | 2016 | 2017 மதிப்பீடு | 2018 மதிப்பீடு |
|---------------|---------|---------|---------|---------|----------------|----------------|
| வருமானம் | 5,908 | 6,557 | 6,710 | 6,578 | 7,700 | 8,000 |
| செலவினம் | 9,381 | 10,071 | 12,237 | 12,927 | 12,315 | 13,530 |
| நிதி வேறுபாடு | (3,473) | (3,514) | (5,527) | (6,349) | (4,615) | (5,530) |

மூலம் : அஞ்சல் திணைக்களம்

(ஊ) நி.அ. இலக்குகள் தொடர்பான பிரதான அடைவுகள்

11.7 தபால் சேவைகளுக்கு சர்வதேச அடைவு

அஞ்சல்துறை, அஞ்சல்துறை சேவைகள் மற்றும் முஸ்லிம் சமய அலுவலர்கள் அமைச்சு
பொறிப்பு

ரூ. '000

| விவரணம் | 2016 | 2017 | 2018 | 2019 | 2020 | 2017 - 2020 |
|---|-------------------------|-------------------|-------------------|--------------------|-------------------|-------------------|
| | மீள்வரவுசெலவுத் திட்டம் | | | முற்றிட்டமதிப்பீடு | | மொத்தம் |
| மீண்டுவரும் செலவினம் | 12,503,939 | 12,307,582 | 13,157,800 | 13,490,800 | 13,670,500 | 52,626,682 |
| ஆளுக்கூரிய வேதனாதிகள் | 11,343,492 | 11,139,400 | 11,944,300 | 12,001,700 | 12,132,200 | 47,217,600 |
| சம்பளங்களும் படிகளும் | 4,948,344 | 5,533,000 | 7,039,500 | 7,489,000 | 7,602,000 | 27,663,500 |
| மேலதிகநேர வேலையும் விடுமுறைக் கொடுப்பனவும் | 780,442 | 861,200 | 876,300 | 876,700 | 877,200 | 3,491,400 |
| ஏனைய கொடுப்பனவுகள் | 5,614,706 | 4,745,200 | 4,028,500 | 3,636,000 | 3,653,000 | 16,062,700 |
| பிரயாணச் செலவுகள் | 48,837 | 56,665 | 54,100 | 57,900 | 61,800 | 230,465 |
| உள்ளூர் | 35,634 | 38,150 | 41,500 | 43,000 | 45,500 | 168,150 |
| வெளிநாட்டு | 13,202 | 18,515 | 12,600 | 14,900 | 16,300 | 62,315 |
| வழங்கல்கள் | 264,612 | 276,754 | 264,450 | 289,300 | 306,400 | 1,136,904 |
| காசிதாதிகளும் அலுவலக தேவைப் பொருட்களும் | 181,681 | 189,439 | 174,800 | 195,900 | 207,000 | 767,139 |
| எரிபொருள் | 55,366 | 56,550 | 56,700 | 59,200 | 62,800 | 235,250 |
| உணவும் சீருடைகளும் | 27,565 | 30,765 | 32,950 | 34,200 | 36,600 | 134,515 |
| பராமரிப்புச் செலவினம் | 67,324 | 77,442 | 75,900 | 87,500 | 93,700 | 334,542 |
| வாகனங்கள் | 44,491 | 42,582 | 44,200 | 49,300 | 52,500 | 188,582 |
| பொறித்தொகுதி மற்றும் இயந்திரம் | 13,277 | 18,360 | 14,600 | 20,400 | 22,000 | 75,360 |
| கட்டிடங்களும் கட்டமைப்புகளும் | 9,556 | 16,500 | 17,100 | 17,800 | 19,200 | 70,600 |
| சேவைகள் | 690,759 | 654,286 | 733,350 | 914,100 | 933,500 | 3,235,236 |
| போக்குவரத்து | 400,143 | 333,600 | 405,350 | 556,100 | 559,000 | 1,854,050 |
| தபால் மற்றும் தொலைத்தொடர்பு | 78,276 | 79,730 | 87,900 | 89,300 | 92,100 | 349,030 |
| மின்சாரமும் நீரும் | 83,508 | 95,950 | 88,500 | 102,500 | 105,100 | 392,050 |
| வாடகைகளும் உள்ளூர் வரிகளும் | 46,919 | 69,975 | 56,600 | 64,700 | 68,300 | 259,575 |
| தொழிற்பாட்டு குத்தகையின் கீழ் கொள்வனவு செய்யப்பட்ட வாகனங்களுக்கான குத்தகை | | | 16,000 | 16,000 | 16,000 | 48,000 |
| ஏனையவை | 81,913 | 75,031 | 79,000 | 85,500 | 93,000 | 332,531 |
| மாற்றல்கள் | 88,747 | 98,800 | 80,500 | 118,600 | 120,000 | 417,900 |
| நலனோம்புகை நிகழ்ச்சித் திட்டங்கள் | 20,122 | 20,000 | | 34,200 | 34,200 | 88,400 |
| மாதாந்த சந்தாக்களும் பங்களிப்பு நிதிகளும் | 24,768 | 35,000 | 35,000 | 37,500 | 38,000 | 145,500 |
| அரசாங்க ஊழியர்களுக்கான ஆதனக்கடன் வட்டி | 43,059 | 43,000 | 44,300 | 45,600 | 46,300 | 179,200 |
| ஏனையவை | 798 | 800 | 1,200 | 1,300 | 1,500 | 4,800 |
| ஏனைய மீண்டெழும் செலவினம் | 168 | 4,235 | 5,200 | 21,700 | 22,900 | 54,035 |
| நட்டங்களும் பதிவளிப்புக்களும் | 168 | 2,100 | 100 | 200 | 300 | 2,700 |
| அரசு கருமொழிகள் கொள்கையினைச் செயற்படுத்தல் | | 2,135 | 5,100 | 21,500 | 22,600 | 51,335 |
| மூலதனச் செலவினம் | 423,429 | 734,180 | 373,000 | 318,900 | 412,700 | 1,838,780 |
| மூலதனச் சொத்துக்களின் புனரமைப்பும் மேம்பாடும் | 86,007 | 135,129 | 179,550 | 143,300 | 225,900 | 683,879 |
| கட்டிடங்களும் கட்டமைப்புகளும் | 68,344 | 115,742 | 161,000 | 121,300 | 201,600 | 599,642 |
| பொறித்தொகுதி, இயந்திரம் மற்றும் உபகரணம் | 8,094 | 8,550 | 8,600 | 9,800 | 11,200 | 38,150 |
| வாகனங்கள் | 9,569 | 10,837 | 9,950 | 12,200 | 13,100 | 46,087 |

ரூ. '000

| விவரணம் | 2016 | 2017 | 2018 | 2019 | 2020 | 2017 - 2020 |
|---|-------------------|-------------------|-------------------|-------------------------|--------------------|-------------------|
| | | | | மீள்வரவுசெலவுத் திட்டம் | முற்றிட்டமதிப்பீடு | மொத்தம் |
| மூலதனச் சொத்துக்களின் கொள்வனவு | 277,211 | 545,551 | 142,650 | 122,800 | 131,800 | 942,801 |
| வாகனங்கள் | 2,921 | 407,655 | | | | 407,655 |
| தளபாடங்களும், அலுவலக உபகரணங்களும் | 32,986 | 33,108 | 34,700 | 43,200 | 45,800 | 156,808 |
| பொறித்தொகுதி, இயந்திரம் மற்றும் உபகரணம் | 30,201 | 47,488 | 59,000 | 59,000 | 65,000 | 230,488 |
| கட்டிடங்களும் கட்டமைப்புகளும் | 211,104 | 57,150 | 48,750 | 20,300 | 20,500 | 146,700 |
| மென்பொருள் அபிவிருத்தி | | 150 | 200 | 300 | 500 | 1,150 |
| கொள்திறன் விருத்தி | 12,138 | 16,500 | 21,800 | 23,200 | 24,500 | 86,000 |
| பதவியணி பயிற்சி | 12,138 | 16,500 | 21,800 | 23,200 | 24,500 | 86,000 |
| ஏனைய மூலதனச் செலவுகள் | 48,073 | 37,000 | 29,000 | 29,600 | 30,500 | 126,100 |
| முதலீடுகள் | 48,073 | | | | | |
| உட்கட்டமைப்பு அபிவிருத்தி | | 30,000 | 25,000 | 25,000 | 25,000 | 105,000 |
| ஏனையவை | | 7,000 | 4,000 | 4,600 | 5,500 | 21,100 |
| முழு மொத்தம் | 12,927,368 | 13,041,762 | 13,530,800 | 13,809,700 | 14,083,200 | 54,465,462 |
| மொத்த நிதியளித்தல் | 12,927,368 | 13,041,762 | 13,530,800 | 13,809,700 | 14,083,200 | 54,465,462 |
| உள்நாட்டு | 12,927,368 | 13,041,762 | 13,530,800 | 13,809,700 | 14,083,200 | 54,465,462 |

**அஞ்சல்,அஞ்சல் சேவைகள் மற்றும் முஸ்லிம் சமய அலுவல்கள் அமைச்சு
நிகழ்ச்சித்திட்டப் பொழிப்பு**

ரூ. '000

| தலைப்பு இல | விவரணம் | 2016 | 2017 | 2018 | 2019 | 2020 | 2017 - 2020 மொத்தம் |
|---------------|---|-------------------|-------------------|-------------------|----------------------------|-------------------|------------------------|
| | | | | | மீள்வரவுசெலவுத் திட்டம் | | |
| 108- | அஞ்சல், அஞ்சல் சேவைகள் மற்றும் முஸ்லிம் சமய அலுவல்கள் அமைச்சர் | | | | | | |
| | செயல்முறைச் செயற்பாடுகள் | 380,163 | 298,572 | 146,000 | 165,900 | 186,600 | 797,072 |
| | மீண்டுவரும் செலவினம் | 122,644 | 123,592 | 134,300 | 151,700 | 169,900 | 579,492 |
| | மூலதனச் செலவினம் | 257,519 | 174,980 | 11,700 | 14,200 | 16,700 | 217,580 |
| | மொத்த செலவினம் | 380,163 | 298,572 | 146,000 | 165,900 | 186,600 | 797,072 |
| 202- | முஸ்லிம் சமய கலாசார அலுவல்கள் திணைக்களம் | | | | | | |
| | அபிவிருத்திச் செயற்பாடுகள் | 127,474 | 137,855 | 150,700 | 180,800 | 194,300 | 663,655 |
| | மீண்டுவரும் செலவினம் | 97,124 | 100,655 | 91,000 | 131,100 | 143,100 | 465,855 |
| | மூலதனச் செலவினம் | 30,350 | 37,200 | 59,700 | 49,700 | 51,200 | 197,800 |
| | மொத்த செலவினம் | 127,474 | 137,855 | 150,700 | 180,800 | 194,300 | 663,655 |
| 308- | தபால் திணைக்களம் | | | | | | |
| | அபிவிருத்திச் செயற்பாடுகள் | 12,419,731 | 12,605,335 | 13,234,100 | 13,463,000 | 13,702,300 | 53,004,735 |
| | மீண்டுவரும் செலவினம் | 12,284,171 | 12,083,335 | 12,932,500 | 13,208,000 | 13,357,500 | 51,581,335 |
| | மூலதனச் செலவினம் | 135,560 | 522,000 | 301,600 | 255,000 | 344,800 | 1,423,400 |
| | மொத்த செலவினம் | 12,419,731 | 12,605,335 | 13,234,100 | 13,463,000 | 13,702,300 | 53,004,735 |
| | மொத்த செலவினம் | 12,927,368 | 13,041,762 | 13,530,800 | 13,809,700 | 14,083,200 | 54,465,462 |
| | மொத்த மீண்டுவரும் செலவினம் | 12,503,939 | 12,307,582 | 13,157,800 | 13,490,800 | 13,670,500 | 52,626,682 |
| | மொத்த மூலதனச் செலவினம் | 423,429 | 734,180 | 373,000 | 318,900 | 412,700 | 1,838,780 |

**தலைப்பு 108 - அஞ்சல், அஞ்சல் சேவைகள் மற்றும் முஸ்லிம் சமய அலுவல்கள்
பொறிப்பு**

Rs '000

| விவரணம் | 2016 | 2017 | 2018 | 2019 | 2020 | 2017- 2020 |
|--|----------------|----------------------------|----------------|--------------------|----------------|----------------|
| | | மீள்வாவுசெலவுத் திட்டம் | மதிப்பீடு | முற்றிட்டமதிப்பீடு | மதிப்பீடு | மொத்தம் |
| மீண்டுவரும் செலவினம் | 122,644 | 123,592 | 134,300 | 151,700 | 169,900 | 579,492 |
| ஆளுக்கூரிய வேதனாதிகள் | 68,453 | 67,500 | 75,800 | 82,500 | 88,700 | 314,500 |
| சம்பளங்களும் படிக்களம் | 35,066 | 35,000 | 46,000 | 54,000 | 62,000 | 197,000 |
| மேலதிகநேர வேலையும் விடுமுறைக் கொடுப்பனவும் | 2,714 | 5,300 | 5,300 | 5,500 | 5,700 | 21,800 |
| ஏனைய கொடுப்பனவுகள் | 30,673 | 27,200 | 24,500 | 23,000 | 21,000 | 95,700 |
| பிரயாணச் செலவுகள் | 4,233 | 4,750 | 5,000 | 6,000 | 6,800 | 22,550 |
| உள்ளூர் | 1,147 | 1,500 | 1,500 | 1,800 | 2,000 | 6,800 |
| வெளிநாட்டு | 3,086 | 3,250 | 3,500 | 4,200 | 4,800 | 15,750 |
| வழங்கல்கள் | 13,231 | 15,149 | 15,850 | 18,400 | 21,100 | 70,499 |
| தூக்கிதாதுகளும் அலுவலக தேவைப் பொருட்களும் | 2,695 | 3,239 | 3,500 | 4,500 | 5,500 | 16,739 |
| எரிபொருள் | 9,715 | 11,250 | 11,600 | 13,000 | 14,500 | 50,350 |
| உணவும் சீருடைகளும் | 821 | 660 | 750 | 900 | 1,100 | 3,410 |
| பராமரிப்புச் செலவினம் | 11,303 | 9,882 | 9,850 | 12,200 | 14,700 | 46,632 |
| வாகனங்கள் | 10,619 | 8,582 | 8,000 | 10,000 | 12,000 | 38,582 |
| பொறித்தொகுதி மற்றும் இயந்திரம் | 666 | 800 | 1,350 | 1,600 | 2,000 | 5,750 |
| கட்டிடங்களும் கட்டமைப்புகளும் | 18 | 500 | 500 | 600 | 700 | 2,300 |
| சேவைகள் | 24,337 | 25,411 | 26,500 | 30,700 | 36,500 | 119,111 |
| போக்குவரத்து | 4,000 | 4,400 | 5,100 | 5,800 | 6,500 | 21,800 |
| தபால் மற்றும் தொலைத்தொடர்பு | 2,838 | 3,930 | 4,400 | 5,200 | 6,900 | 20,430 |
| மின்சாரமும் நீரும் | 4,764 | 5,050 | 5,500 | 6,200 | 7,600 | 24,350 |
| வாடகைகளும் உள்ளூர் வரிகளும் | 400 | 6,000 | 6,000 | 7,000 | 7,500 | 26,500 |
| ஏனையவை | 12,335 | 6,031 | 5,500 | 6,500 | 8,000 | 26,031 |
| மாற்றல்கள் | 919 | 900 | 1,200 | 1,400 | 1,500 | 5,000 |
| அரசாங்க ஊழியர்களுக்கான ஆதனக்கடன் வட்டி | 919 | 900 | 1,200 | 1,400 | 1,500 | 5,000 |
| ஏனைய மீண்டெழும் செலவினம் | 168 | | 100 | 500 | 600 | 1,200 |
| நட்டங்களும் பதிவளிப்புக்களும் | 168 | | | | | |
| அரசு கருமொழிகள் கொள்கையினைச் செயற்படுத்துதல் | | | 100 | 500 | 600 | 1,200 |
| மூலதனச் செலவினம் | 257,519 | 174,980 | 11,700 | 14,200 | 16,700 | 217,580 |
| மூலதனச் சொத்துக்களின் புனரமைப்பும் மேம்பாடும் | 14,581 | 8,407 | 5,550 | 6,600 | 7,400 | 27,957 |
| கட்டிடங்களும் கட்டமைப்புகளும் | 9,372 | 2,620 | 700 | 900 | 1,100 | 5,320 |
| பொறித்தொகுதி, இயந்திரம் மற்றும் உபகரணம் | 161 | 350 | 350 | 500 | 800 | 2,000 |
| வாகனங்கள் | 5,048 | 5,437 | 4,500 | 5,200 | 5,500 | 20,637 |
| மூலதனச் சொத்துக்களின் கொள்வனவு | 227,223 | 154,273 | 3,650 | 4,700 | 5,800 | 168,423 |
| வாகனங்கள் | | 85,655 | | | | 85,655 |
| தளபாடங்களும், அலுவலக உபகரணங்களும் | 2,610 | 1,500 | 1,500 | 1,900 | 2,300 | 7,200 |
| பொறித்தொகுதி, இயந்திரம் மற்றும் உபகரணம் | 21,509 | 23,968 | 2,000 | 2,500 | 3,000 | 31,468 |
| கட்டிடங்களும் கட்டமைப்புகளும் | 203,104 | 43,150 | 150 | 300 | 500 | 44,100 |
| கொள்திறன் விருத்தி | 1,083 | 1,300 | 1,500 | 1,800 | 2,000 | 6,600 |
| பதவியணி பயிற்சி | 1,083 | 1,300 | 1,500 | 1,800 | 2,000 | 6,600 |

Rs '000

| விவரணம் | 2016 | 2017 மீள்வரவுசெலவுத் திட்டம் | 2018 மதிப்பீடு | 2019 முந்திட்டமதிப்பீடு | 2020 | 2017- 2020 மொத்தம் |
|------------------------------|----------------|------------------------------------|-------------------|----------------------------|----------------|--------------------------|
| ஏனைய மூலதனச் செலவுகள் | | | | | | |
| முதலீடுகள் | 14,633 | 11,000 | 1,000 | 1,100 | 1,500 | 14,600 |
| உட்கட்டமைப்பு அபிவிருத்தி | 14,633 | | | | | |
| ஏனையவை | | 10,000 | | | | 10,000 |
| | | 1,000 | 1,000 | 1,100 | 1,500 | 4,600 |
| முழு மொத்தம் | 380,163 | 298,572 | 146,000 | 165,900 | 186,600 | 797,072 |
| மொத்த நிதியளித்தல் | 380,163 | 298,572 | 146,000 | 165,900 | 186,600 | 797,072 |
| உள்நாட்டு | 380,163 | 298,572 | 146,000 | 165,900 | 186,600 | 797,072 |

வேலைவாய்ப்பு விவரணங்கள்

| வகை | அங்கீகரிக்கப்பட்ட LL எண். | மெய் எண். |
|----------------------------------|------------------------------|------------|
| சிரேஷ்ட மட்டம் | 3 | 3 |
| மூன்றாவது மட்டம் | 27 | 61 |
| இரண்டாவது மட்டம் | 55 | |
| ஆரம்ப மட்டம் | 42 | 47 |
| பிற (அமைய/தற்காலிக/ஒப்பந்த/ஏனைய) | | 3 |
| முழு மொத்தம் | 127 | 114 |

2018 வருடத்திற்கான சம்பளங்கள் மற்றும் கொடுப்பனவுகள் 2017 இன் உண்மையான பதவியணியினை அடிப்படையாகக் கொண்டது

தலைப்பு - 108 அஞ்சல், அஞ்சல் சேவைகள் மற்றும் முஸ்லிம் சமய அலுவல்கள் அமைச்சர்
01 - செயல்முறைச் செயற்பாடுகள்
01 - அமைச்சரவை அலுவலகம்

ரூ. '000

| உப கருத்திட்டம் செலவு வட்டியம் வட்டியம் நிதித் குறியீடு | வகுதி / செலவு விடயம் / விடய விவரணம் | 2016 | 2017 | 2018 | 2019 | 2020 | 2017 - 2020 |
|--|--|-----------------------|--------------------|---------------|------------------------|---------------|----------------|
| | | மீள்வரவு மதிப்பீடு | செலவுத் திட்டம் | மதிப்பீடு | முற்றிட்ட மதிப்பீடு | மொத்தம் | மொத்தம் |
| | மீண்டுவரும் செலவினம் | 45,415 | 45,872 | 56,450 | 65,000 | 72,700 | 240,022 |
| | ஆளுக்கூரிய வேதனாதிக்கள் | 24,488 | 20,500 | 25,300 | 27,900 | 30,000 | 103,700 |
| 1001 | சம்பளங்களும் படிகளும் | 12,365 | 10,500 | 14,000 | 17,000 | 20,000 | 61,500 |
| 1002 | மேலதிகநேர வேலையும் விடுமுறைக் கொடுப்பனவும் | 2,176 | 3,800 | 3,800 | 3,900 | 4,000 | 15,500 |
| 1003 | ஏனைய கொடுப்பனவுகள் | 9,947 | 6,200 | 7,500 | 7,000 | 6,000 | 26,700 |
| | பிரயாணச் செலவுகள் | 2,889 | 3,250 | 3,000 | 3,300 | 3,700 | 13,250 |
| 1101 | உள்ளூர் | 968 | 1,000 | 1,000 | 1,100 | 1,200 | 4,300 |
| 1102 | வெளிநாட்டு | 1,921 | 2,250 | 2,000 | 2,200 | 2,500 | 8,950 |
| | வழங்கல்கள் | 8,675 | 10,660 | 10,650 | 12,200 | 13,800 | 47,310 |
| 1201 | காசிதாதிக்களும் அலுவலக தேவைப் பொருட்களும் | 1,164 | 1,500 | 1,500 | 2,000 | 2,500 | 7,500 |
| 1202 | எரிபொருள் | 7,108 | 9,000 | 9,000 | 10,000 | 11,000 | 39,000 |
| 1203 | உணவும் சீருடைகளும் | 403 | 160 | 150 | 200 | 300 | 810 |
| | பராமரிப்புச் செலவினம் | 6,348 | 5,932 | 5,500 | 6,800 | 8,200 | 26,432 |
| 1301 | வாகனங்கள் | 6,100 | 4,982 | 4,000 | 5,000 | 6,000 | 19,982 |
| 1302 | பொறித்தொகுதி மற்றும் இயந்திரம் | 230 | 450 | 1,000 | 1,200 | 1,500 | 4,150 |
| 1303 | கட்டிடங்களும் கட்டமைப்புகளும் | 18 | 500 | 500 | 600 | 700 | 2,300 |
| | சேவைகள் | 3,017 | 5,530 | 12,000 | 14,800 | 17,000 | 49,330 |
| 1401 | போக்குவரத்து | | 200 | 600 | 800 | 1,000 | 2,600 |
| 1402 | தபால் மற்றும் தொலைத்தொடர்பு | 1,096 | 2,430 | 2,400 | 3,000 | 3,500 | 11,330 |
| 1403 | மின்சாரமும் நீரும் | 964 | 1,900 | 2,000 | 2,500 | 3,000 | 9,400 |
| 1404 | வாடகைகளும் உள்ளூர் வரிகளும் | 400 | | 6,000 | 7,000 | 7,500 | 20,500 |
| 1409 | ஏனையவை | 556 | 1,000 | 1,000 | 1,500 | 2,000 | 5,500 |
| | மூலதனச் செலவினம் | 16,093 | 93,482 | 5,200 | 6,200 | 6,900 | 111,782 |
| | மூலதனச் சொத்துக்களின் புனரமைப்பும் மேம்பாடும் | 12,612 | 5,827 | 3,200 | 3,600 | 3,900 | 16,527 |
| 2001 | கட்டிடங்களும் கட்டமைப்புகளும் | 9,302 | 2,190 | 500 | 600 | 700 | 3,990 |
| 2002 | பொறித்தொகுதி, இயந்திரம் மற்றும் உபகரணம் | 11 | 200 | 200 | 300 | 400 | 1,100 |
| 2003 | வாகனங்கள் | 3,299 | 3,437 | 2,500 | 2,700 | 2,800 | 11,437 |
| | மூலதனச் சொத்துக்களின் கொள்வனவு | 3,481 | 87,655 | 2,000 | 2,600 | 3,000 | 95,255 |
| 2101 | வாகனங்கள் | | 85,655 | | | | 85,655 |
| 2102 | தளபாடங்களும், அலுவலக உபகரணங்களும் | 2,134 | 1,000 | 1,000 | 1,300 | 1,500 | 4,800 |
| 2103 | பொறித்தொகுதி, இயந்திரம் மற்றும் உபகரணம் | 1,347 | 1,000 | 1,000 | 1,300 | 1,500 | 4,800 |

| உப கருத்திட்டம் செலவு விடயம் விடயம் நிதிக் குறியீடு | வகுதி / செலவு விடயம் / விடய விவரணம் | 2016 | 2017 | 2018 | 2019 | 2020 | 2017 - 2020 |
|--|--|---------------------|--------------------|-----------|------------------------|-----------|-------------|
| | | மீள்வரவு திட்டம் | செலவுத் திட்டம் | மதிப்பீடு | முற்றிட்ட மதிப்பீடு | மதிப்பீடு | மொத்தம் |
| | முழு மொத்தம் | 61,508 | 139,354 | 61,650 | 71,200 | 79,600 | 351,804 |
| | மொத்த நிதியளித்தல் | 61,508 | 139,354 | 61,650 | 71,200 | 79,600 | 351,804 |
| | உள்நாட்டு | 61,508 | 139,354 | 61,650 | 71,200 | 79,600 | 351,804 |
| 11 | உள்ளூர் நிதியங்கள் | 61,508 | 139,354 | 61,650 | 71,200 | 79,600 | 351,804 |

தலைப்பு - 108 அஞ்சல், அஞ்சல் சேவைகள் மற்றும் முஸ்லிம் சமய அலுவல்கள் அமைச்சர்

01 - செயல்முறைச் செயற்பாடுகள்

02 - நிருவாகம் மற்றும் தாயனச் சேவைகள்

ரூ. '000

| உப கருத்திட்டம் செலவு விடயம் விடயம் நிதித் குறியீடு | வகுதி / செலவு விடயம் / விடய விவரணம் | 2016 | 2017 | 2018 | 2019 | 2020 | 2017 - 2020 |
|--|--|----------------|--------------------|---------------|--------------------|---------------|----------------|
| | | மீள்வரவு | செலவுத் திட்டம் | மதிப்பீடு | முந்திட்டமதிப்பீடு | மொத்தம் | |
| | மீண்டுவரும் செலவினம் | 77,229 | 77,720 | 77,850 | 86,700 | 97,200 | 339,470 |
| | ஆளுக்கூரிய வேதனாதிக்கள் | 43,965 | 47,000 | 50,500 | 54,600 | 58,700 | 210,800 |
| 1001 | சம்பளங்களும் படிக்களம் | 22,701 | 24,500 | 32,000 | 37,000 | 42,000 | 135,500 |
| 1002 | மேலதிகநேர வேலையும் விடுமுறைக் கொடுப்பனவும் | 539 | 1,500 | 1,500 | 1,600 | 1,700 | 6,300 |
| 1003 | ஏனைய கொடுப்பனவுகள் | 20,725 | 21,000 | 17,000 | 16,000 | 15,000 | 69,000 |
| | பிரயாணச் செலவுகள் | 1,344 | 1,500 | 2,000 | 2,700 | 3,100 | 9,300 |
| 1101 | உள்ளூர் | 179 | 500 | 500 | 700 | 800 | 2,500 |
| 1102 | வெளிநாட்டு | 1,165 | 1,000 | 1,500 | 2,000 | 2,300 | 6,800 |
| | வழங்கல்கள் | 4,557 | 4,489 | 5,200 | 6,200 | 7,300 | 23,189 |
| 1201 | காசிதாதிக்களும் அலுவலக தேவைப் பொருட்களும் | 1,531 | 1,739 | 2,000 | 2,500 | 3,000 | 9,239 |
| 1202 | எரிபொருள் | 2,606 | 2,250 | 2,600 | 3,000 | 3,500 | 11,350 |
| 1203 | உணவும் சீருடைகளும் | 419 | 500 | 600 | 700 | 800 | 2,600 |
| | பராமரிப்புச் செலவினம் | 4,955 | 3,950 | 4,350 | 5,400 | 6,500 | 20,200 |
| 1301 | வாகனங்கள் | 4,519 | 3,600 | 4,000 | 5,000 | 6,000 | 18,600 |
| 1302 | பொறித்தொகுதி மற்றும் இயந்திரம் | 436 | 350 | 350 | 400 | 500 | 1,600 |
| | சேவைகள் | 21,321 | 19,881 | 14,500 | 15,900 | 19,500 | 69,781 |
| 1401 | போக்குவரத்து | 4,000 | 4,200 | 4,500 | 5,000 | 5,500 | 19,200 |
| 1402 | தபால் மற்றும் தொலைத்தொடர்பு | 1,742 | 1,500 | 2,000 | 2,200 | 3,400 | 9,100 |
| 1403 | மின்சாரமும் நீரும் | 3,800 | 3,150 | 3,500 | 3,700 | 4,600 | 14,950 |
| 1404 | வாடகைகளும் உள்ளூர் வரிகளும் | | 6,000 | | | | 6,000 |
| 1409 | ஏனையவை | 11,779 | 5,031 | 4,500 | 5,000 | 6,000 | 20,531 |
| | மாற்றல்கள் | 919 | 900 | 1,200 | 1,400 | 1,500 | 5,000 |
| 1506 | அரசாங்க ஊழியர்களுக்கான ஆதனக்கடன் வட்டி | 919 | 900 | 1,200 | 1,400 | 1,500 | 5,000 |
| | ஏனைய மீண்டெழும் செலவினம் | 168 | | 100 | 500 | 600 | 1,200 |
| 1701 | நட்டங்களும் பதிவளிப்புக்களும் | 168 | | | | | |
| 1703 | அரசு கருமமொழிகள் கொள்கையினைச் செயற்படுத்தல் | | | 100 | 500 | 600 | 1,200 |
| | மூலதனச் செலவினம் | 241,426 | 81,498 | 6,500 | 8,000 | 9,800 | 105,798 |
| | மூலதனச் சொத்துக்களின் புனரமைப்பும் மேம்பாடும் | 1,969 | 2,580 | 2,350 | 3,000 | 3,500 | 11,430 |
| 2001 | கட்டிடங்களும் கட்டமைப்புகளும் | 70 | 430 | 200 | 300 | 400 | 1,330 |
| 2002 | பொறித்தொகுதி, இயந்திரம் மற்றும் உபகரணம் | 150 | 150 | 150 | 200 | 400 | 900 |
| 2003 | வாகனங்கள் | 1,749 | 2,000 | 2,000 | 2,500 | 2,700 | 9,200 |

| உப கருத்திட்டம் செலவு விடயம் விடயம் | நிதிக் குறியீடு | வகுதி / செலவு விடயம் / விடய விவரணம் | 2016 | 2017 | 2018 | 2019 | 2020 | 2017 - 2020 |
|---|-----------------|---|---------------------|--------------------|-----------|--------------------|---------|-------------|
| | | | மீள்வரவு திட்டம் | செலவுத் திட்டம் | மதிப்பீடு | முற்திட்டமதிப்பீடு | மொத்தம் | |
| | | மூலதனச் சொத்துக்களின் கொள்வனவு | 20,638 | 23,618 | 1,650 | 2,100 | 2,800 | 30,168 |
| 2102 | | தளபாடங்களும், அலுவலக உபகரணங்களும் | 476 | 500 | 500 | 600 | 800 | 2,400 |
| 2103 | | பொறித்தொகுதி, இயந்திரம் மற்றும் உபகரணம் | 20,162 | 22,968 | 1,000 | 1,200 | 1,500 | 26,668 |
| 2104 | | கட்டிடங்களும் கட்டமைப்புகளும் | | 150 | 150 | 300 | 500 | 1,100 |
| | | கொள்திறன் விருத்தி | 1,083 | 1,300 | 1,500 | 1,800 | 2,000 | 6,600 |
| 2401 | | பதவியணி பயிற்சி | 1,083 | 1,300 | 1,500 | 1,800 | 2,000 | 6,600 |
| | | ஏனைய மூலதனச் செலவுகள் | 1,000 | 1,000 | 1,000 | 1,100 | 1,500 | 4,600 |
| 2502 | | முதலீடுகள் | 1,000 | | | | | |
| 2509 | | ஏனையவை | | 1,000 | 1,000 | 1,100 | 1,500 | 4,600 |
| 1 | | தபால் வலையமைப்பு மேம்படுத்தல் கருத்திட்டம் | 13,633 | | | | | |
| 2502 | | முதலீடுகள் | 13,633 | | | | | |
| 2 | | முஸ்லிம் கலாசார கட்டிடத்தொகுதி | 203,104 | 43,000 | | | | 43,000 |
| 2104 | | கட்டிடங்களும் கட்டமைப்புகளும் | 203,104 | 43,000 | | | | 43,000 |
| 3 | | யாழ்ப்பாண மாவட்டத்தில் தபால் வலையமைப்பினை மேம்படுத்தல் | | 10,000 | | | | 10,000 |
| 2506 | | உட்கட்டமைப்பு அபிவிருத்தி | | 10,000 | | | | 10,000 |
| | | முழு மொத்தம் | 318,655 | 159,218 | 84,350 | 94,700 | 107,000 | 445,268 |
| | | மொத்த நிதியளித்தல் | 318,655 | 159,218 | 84,350 | 94,700 | 107,000 | 445,268 |
| | | உள்நாட்டு | 318,655 | 159,218 | 84,350 | 94,700 | 107,000 | 445,268 |
| 11 | | உள்ளூர் நிதியங்கள் | 318,655 | 159,218 | 84,350 | 94,700 | 107,000 | 445,268 |

**தலைப்பு 202 - முஸ்லிம் சமய கலாசார அலுவல்கள் திணைக்களம்
பொழிப்பு**

Rs '000

| விவரணம் | 2016 | 2017 | 2018 | 2019 | 2020 | 2017- 2020 |
|--|---------------|-------------------------|---------------|--------------------|--------------------|----------------|
| | | மீள்வாவுசெலவுத் திட்டம் | மதிப்பீடு | முற்றிட்டமதிப்பீடு | முற்றிட்டமதிப்பீடு | மொத்தம் |
| மீண்டுவரும் செலவினம் | 97,124 | 100,655 | 91,000 | 131,100 | 143,100 | 465,855 |
| ஆளுக்கூரிய வேதனாதிகள் | 40,572 | 41,900 | 45,500 | 49,200 | 53,500 | 190,100 |
| சம்பளங்களும் படிகளும் | 18,687 | 23,000 | 30,500 | 35,000 | 40,000 | 128,500 |
| மேலதிகநேர வேலையும் விடுமுறைக் கொடுப்பனவும் | 1,099 | 900 | 1,000 | 1,200 | 1,500 | 4,600 |
| ஏனைய கொடுப்பனவுகள் | 20,787 | 18,000 | 14,000 | 13,000 | 12,000 | 57,000 |
| பிரயாணச் செலவுகள் | 1,267 | 1,915 | 2,100 | 2,400 | 3,000 | 9,415 |
| உள்ளூர் | 599 | 650 | 1,000 | 1,200 | 1,500 | 4,350 |
| வெளிநாட்டு | 668 | 1,265 | 1,100 | 1,200 | 1,500 | 5,065 |
| வழங்கல்கள் | 1,985 | 2,105 | 2,600 | 2,900 | 3,300 | 10,905 |
| தூகிதாதிகளும் அலுவலக தேவைப் பொருட்களும் | 992 | 1,200 | 1,300 | 1,400 | 1,500 | 5,400 |
| எரிபொருள் | 912 | 800 | 1,100 | 1,200 | 1,300 | 4,400 |
| உணவும் சீருடைகளும் | 81 | 105 | 200 | 300 | 500 | 1,105 |
| பராமரிப்புச் செலவினம் | 1,312 | 2,560 | 3,050 | 3,300 | 4,000 | 12,910 |
| வாகனங்கள் | 944 | 1,000 | 1,200 | 1,300 | 1,500 | 5,000 |
| பொறித்தொகுதி மற்றும் இயந்திரம் | 319 | 560 | 750 | 800 | 1,000 | 3,110 |
| கட்டிடங்களும் கட்டமைப்புகளும் | 50 | 1,000 | 1,100 | 1,200 | 1,500 | 4,800 |
| சேவைகள் | 30,989 | 31,175 | 36,350 | 37,400 | 43,000 | 147,925 |
| போக்குவரத்து | 114 | 200 | 250 | 300 | 500 | 1,250 |
| தபால் மற்றும் தொலைத்தொடர்பு | 816 | 800 | 1,000 | 1,100 | 1,200 | 4,100 |
| மின்சாரமும் நீரும் | 772 | 900 | 1,000 | 1,300 | 1,500 | 4,700 |
| வாடகைகளும் உள்ளூர் வரிகளும் | 165 | 275 | 600 | 700 | 800 | 2,375 |
| ஏனையவை | 29,122 | 29,000 | 33,500 | 34,000 | 39,000 | 135,500 |
| மாற்றல்கள் | 21,000 | 20,900 | 1,300 | 35,700 | 36,000 | 93,900 |
| நலனோம்புகை நிகழ்ச்சித் திட்டங்கள் | 20,122 | 20,000 | | 34,200 | 34,200 | 88,400 |
| அரசாங்க ஊழியர்களுக்கான ஆதனக்கடன் வட்டி | 79 | 100 | 100 | 200 | 300 | 700 |
| ஏனையவை | 798 | 800 | 1,200 | 1,300 | 1,500 | 4,800 |
| ஏனைய மீண்டெழும் செலவினம் | 100 | 100 | 100 | 200 | 300 | 700 |
| நட்டங்களும் பதிவளிப்புக்களும் | | 100 | 100 | 200 | 300 | 700 |
| மூலதனச் செலவினம் | 30,350 | 37,200 | 59,700 | 49,700 | 51,200 | 197,800 |
| மூலதனச் சொத்துக்களின் புனரமைப்பும் மேம்பாடும் | 671 | 850 | 1,000 | 1,200 | 1,700 | 4,750 |
| கட்டிடங்களும் கட்டமைப்புகளும் | 200 | 250 | 300 | 400 | 500 | 1,450 |
| பொறித்தொகுதி, இயந்திரம் மற்றும் உபகரணம் | 110 | 200 | 250 | 300 | 400 | 1,150 |
| வாகனங்கள் | 362 | 400 | 450 | 500 | 800 | 2,150 |
| மூலதனச் சொத்துக்களின் கொள்வனவு | 1,868 | 16,150 | 33,400 | 23,100 | 24,000 | 96,650 |
| தளபாடங்களும், அலுவலக உபகரணங்களும் | 1,074 | 1,000 | 1,200 | 1,300 | 1,500 | 5,000 |
| பொறித்தொகுதி, இயந்திரம் மற்றும் உபகரணம் | 794 | 1,000 | 12,000 | 1,500 | 2,000 | 16,500 |
| கட்டிடங்களும் கட்டமைப்புகளும் | | 14,000 | 20,000 | 20,000 | 20,000 | 74,000 |
| மென்பொருள் அபிவிருத்தி | | 150 | 200 | 300 | 500 | 1,150 |
| கொள்திறன் விருத்தி | 198 | 200 | 300 | 400 | 500 | 1,400 |
| பதவியணி பயிற்சி | 198 | 200 | 300 | 400 | 500 | 1,400 |

Rs '000

| விவரணம் | 2016 | 2017 | 2018 | 2019 | 2020 | 2017- 2020 |
|------------------------------|----------------|-------------------------|----------------|--------------------|----------------|----------------|
| | | மீள்வரவுசெலவுத் திட்டம் | மதிப்பீடு | முந்திட்டமதிப்பீடு | மதிப்பீடு | மொத்தம் |
| ஏனைய மூலதனச் செலவுகள் | 27,612 | 20,000 | 25,000 | 25,000 | 25,000 | 95,000 |
| முதலீடுகள் | 27,612 | | | | | |
| உட்கட்டமைப்பு அபிவிருத்தி | | 20,000 | 25,000 | 25,000 | 25,000 | 95,000 |
| முழு மொத்தம் | 127,474 | 137,855 | 150,700 | 180,800 | 194,300 | 663,655 |
| மொத்த நிதியளித்தல் | 127,474 | 137,855 | 150,700 | 180,800 | 194,300 | 663,655 |
| உள்நாட்டு | 127,474 | 137,855 | 150,700 | 180,800 | 194,300 | 663,655 |

வேலைவாய்ப்பு விவரணங்கள்

| வகை | அங்கீகரிக்கப்பட்ட எண். | மெய் எண். |
|----------------------------------|------------------------|-----------|
| சீரேஷ்ட மட்டம் | 4 | 3 |
| மூன்றாவது மட்டம் | | |
| இரண்டாவது மட்டம் | 56 | 75 |
| ஆரம்ப மட்டம் | 17 | 18 |
| பிற (அமைய/தற்காலிக/ஒப்பந்த/ஏனைய) | | |
| முழு மொத்தம் | 77 | 96 |

2018 வருடத்திற்கான சம்பளங்கள் மற்றும் கொடுப்பனவுகள் 2017 இன் உண்மையான பதவியணியினை அடிப்படையாகக் கொண்டது

தலைப்பு - 202 முஸ்லிம் சமய கலாசார அலுவல்கள் திணைக்களம்

02 - அபிவிருத்திச் செயற்பாடுகள்

01 - முஸ்லிம் சமய கலாசார நடவடிக்கைகளை அபிவிருத்தி செய்தல்

ரூ. '000

| உப கருத்திட்டம் செலவு விடயம் | விடயம் நிதிக் குறியீடு | வகுதி / செலவு விடயம் / விடய விவரணம் | 2016 | 2017 | 2018 | 2019 | 2020 | 2017 - 2020 |
|------------------------------------|---------------------------|---|---------------|--------------------|---------------|--------------------|----------------|----------------|
| | | | மீள்வரவு | செலவுத் திட்டம் | மதிப்பீடு | முற்றிட்டமதிப்பீடு | மொத்தம் | |
| | | மீண்டுவரும் செலவினம் | 97,124 | 100,655 | 91,000 | 131,100 | 143,100 | 465,855 |
| | | ஆளுக்கூரிய வேதனாதிகள் | 40,572 | 41,900 | 45,500 | 49,200 | 53,500 | 190,100 |
| 1001 | | சம்பளங்களும் படிசூலும் | 18,687 | 23,000 | 30,500 | 35,000 | 40,000 | 128,500 |
| 1002 | | மேலதிகநேர வேலையும் விடுமுறைக் கொடுப்பனவும் | 1,099 | 900 | 1,000 | 1,200 | 1,500 | 4,600 |
| 1003 | | ஏனைய கொடுப்பனவுகள் | 20,787 | 18,000 | 14,000 | 13,000 | 12,000 | 57,000 |
| | | பிரயாணச் செலவுகள் | 1,267 | 1,915 | 2,100 | 2,400 | 3,000 | 9,415 |
| 1101 | | உள்ளூர் | 599 | 650 | 1,000 | 1,200 | 1,500 | 4,350 |
| 1102 | | வெளிநாட்டு | 668 | 1,265 | 1,100 | 1,200 | 1,500 | 5,065 |
| | | வழங்கல்கள் | 1,985 | 2,105 | 2,600 | 2,900 | 3,300 | 10,905 |
| 1201 | | காசிதாதிசனும் அலுவலக தேவைப் பொருட்களும் | 992 | 1,200 | 1,300 | 1,400 | 1,500 | 5,400 |
| 1202 | | எரிபொருள் | 912 | 800 | 1,100 | 1,200 | 1,300 | 4,400 |
| 1203 | | உணவும் சீருடைகளும் | 81 | 105 | 200 | 300 | 500 | 1,105 |
| | | பராமரிப்புச் செலவினம் | 1,312 | 2,560 | 3,050 | 3,300 | 4,000 | 12,910 |
| 1301 | | வாகனங்கள் | 944 | 1,000 | 1,200 | 1,300 | 1,500 | 5,000 |
| 1302 | | பொறித்தொகுதி மற்றும் இயந்திரம் | 319 | 560 | 750 | 800 | 1,000 | 3,110 |
| 1303 | | கட்டிடங்களும் கட்டமைப்புகளும் | 50 | 1,000 | 1,100 | 1,200 | 1,500 | 4,800 |
| | | சேவைகள் | 30,989 | 31,175 | 36,350 | 37,400 | 43,000 | 147,925 |
| 1401 | | போக்குவரத்து | 114 | 200 | 250 | 300 | 500 | 1,250 |
| 1402 | | தபால் மற்றும் தொலைத்தொடர்பு | 816 | 800 | 1,000 | 1,100 | 1,200 | 4,100 |
| 1403 | | மின்சாரமும் நீரும் | 772 | 900 | 1,000 | 1,300 | 1,500 | 4,700 |
| 1404 | | வாடகைகளும் உள்ளூர் வரிகளும் | 165 | 275 | 600 | 700 | 800 | 2,375 |
| 1409 | | ஏனையவை | 29,122 | 29,000 | 33,500 | 34,000 | 39,000 | 135,500 |
| 01 | | பேரிச்சம்பழ சுங்கத் தீர்வையும், போக்குவரத்தும். | | 20,000 | 22,000 | 22,000 | 22,000 | 86,000 |
| 02 | | தம்ம பாடசாலைகளுக்கு வருடாந்த தேசிய பரிட்சைகளை நடத்துதல் | | 2,000 | 2,000 | 2,000 | 2,000 | 8,000 |
| 03 | | ஏனையவை | | 7,000 | 9,500 | 10,000 | 15,000 | 41,500 |
| | | மாற்றல்கள் | 79 | 100 | 100 | 200 | 300 | 700 |
| 1506 | | அரசாங்க ஊழியர்களுக்கான ஆதனக்கடன் வட்டி | 79 | 100 | 100 | 200 | 300 | 700 |
| | | ஏனைய மீண்டெழும் செலவினம் | | 100 | 100 | 200 | 300 | 700 |
| 1701 | | நட்டங்களும் பதிவளிப்புக்களும் | | 100 | 100 | 200 | 300 | 700 |
| 1 | | சமய பாடசாலை ஆசிரியர்களுக்கான சீருடைகள் -அ- | 7,234 | 7,000 | | 7,000 | 7,000 | 21,000 |
| 1501 | | நலனோம்புகை நிகழ்ச்சித் திட்டங்கள் | 7,234 | 7,000 | | 7,000 | 7,000 | 21,000 |
| 2 | | சமய பாடசாலை ஆசிரியர்களுக்கான நூலகக் கொடுப்பனவு -அ- | 8,890 | 9,000 | | 21,200 | 21,200 | 51,400 |
| 1501 | | நலனோம்புகை நிகழ்ச்சித் திட்டங்கள் | 8,890 | 9,000 | | 21,200 | 21,200 | 51,400 |

| உப கருத்திட்டம் செலவு விடயம் | விடயம் | நிதிக் குறியீடு | வகுதி / செலவு விடயம் / விடய விவரணம் | 2016 | 2017 | 2018 | 2019 | 2020 | 2017 - 2020 |
|------------------------------------|--------|-----------------|--|----------------|--------------------|----------------|--------------------|----------------|----------------|
| | | | | மீள்வரவு | செலவுத் திட்டம் | மதிப்பீடு | முற்றிட்டமதிப்பீடு | மொத்தம் | |
| 3 | | | சமய பாடசாலை பாடநூல்களை அச்சிடல் -அ- | 3,998 | 4,000 | | 6,000 | 6,000 | 16,000 |
| 1501 | | | நலனோம்புகை நிகழ்ச்சித் திட்டங்கள் | 3,998 | 4,000 | | 6,000 | 6,000 | 16,000 |
| 8 | | | குர்ஆன் மத்ரசாக்களுக்கான நிதி உதவி 798 | | 800 | 1,200 | 1,300 | 1,500 | 4,800 |
| 1508 | | | ஏனையவை | 798 | 800 | 1,200 | 1,300 | 1,500 | 4,800 |
| | | | மூலதனச் செலவினம் | 30,350 | 37,200 | 59,700 | 49,700 | 51,200 | 197,800 |
| | | | மூலதனச் சொத்துக்களின் புனரமைப்பும் மேம்பாடும் | 671 | 850 | 1,000 | 1,200 | 1,700 | 4,750 |
| 2001 | | | கட்டிடங்களும் கட்டமைப்புகளும் | 200 | 250 | 300 | 400 | 500 | 1,450 |
| 2002 | | | பொறித்தொகுதி, இயந்திரம் மற்றும் உபகரணம் | 110 | 200 | 250 | 300 | 400 | 1,150 |
| 2003 | | | வாகனங்கள் | 362 | 400 | 450 | 500 | 800 | 2,150 |
| | | | மூலதனச் சொத்துக்களின் கொள்வனவு | 1,868 | 2,150 | 13,400 | 3,100 | 4,000 | 22,650 |
| 2102 | | | தளபாடங்களும், அலுவலக உபகரணங்களும் | 1,074 | 1,000 | 1,200 | 1,300 | 1,500 | 5,000 |
| 2103 | | | பொறித்தொகுதி, இயந்திரம் மற்றும் உபகரணம் | 794 | 1,000 | 12,000 | 1,500 | 2,000 | 16,500 |
| 2106 | | | மென்பொருள் அபிவிருத்தி | | 150 | 200 | 300 | 500 | 1,150 |
| | | | கொள்திறன் விருத்தி | 198 | 200 | 300 | 400 | 500 | 1,400 |
| 2401 | | | பதவியணி பயிற்சி | 198 | 200 | 300 | 400 | 500 | 1,400 |
| 6 | | | சமய பாடசாலைகளுக்கான வசதியளிப்பு | 13,281 | 14,000 | 20,000 | 20,000 | 20,000 | 74,000 |
| 2104 | | | கட்டிடங்களும் கட்டமைப்புகளும் | | 14,000 | 20,000 | 20,000 | 20,000 | 74,000 |
| 2502 | | | முதலீடுகள் | 13,281 | | | | | |
| 7 | | | இஸ்லாமிய கலாசார நிலைய நிர்மாணமும் பள்ளிவாசல் மேம்பாடும் | 14,331 | 20,000 | 25,000 | 25,000 | 25,000 | 95,000 |
| 2502 | | | முதலீடுகள் | 14,331 | | | | | |
| 2506 | | | உட்கட்டமைப்பு அபிவிருத்தி | | 20,000 | 25,000 | 25,000 | 25,000 | 95,000 |
| | | | முழு மொத்தம் | 127,474 | 137,855 | 150,700 | 180,800 | 194,300 | 663,655 |
| | | | மொத்த நிதியளித்தல் | 127,474 | 137,855 | 150,700 | 180,800 | 194,300 | 663,655 |
| | | | உள்நாட்டு | 127,474 | 137,855 | 150,700 | 180,800 | 194,300 | 663,655 |
| 11 | | | உள்ளூர் நிதியங்கள் | 127,474 | 137,855 | 150,700 | 180,800 | 194,300 | 663,655 |

-அ- 2018 இற்கான இந்த உப கருத்திட்டங்களின் நிதி ஏற்பாடு 240-02-02 இல் உள்ளடக்கப்பட்டுள்ளது

**தலைப்பு 308 - தபால் திணைக்களம்
பொறிப்பு**

Rs '000

| விவரணம் | 2016 | 2017 | 2018 | 2019 | 2020 | 2017- 2020 |
|--|-------------------|-------------------------|-------------------|--------------------|-------------------|-------------------|
| | | மீள்வாவுசெலவுத் திட்டம் | மதிப்பீடு | முற்றிட்டமதிப்பீடு | | மொத்தம் |
| மீண்டுவரும் செலவினம் | 12,284,171 | 12,083,335 | 12,932,500 | 13,208,000 | 13,357,500 | 51,581,335 |
| ஆளுக்கூரிய வேதனாதிகள் | 11,234,467 | 11,030,000 | 11,823,000 | 11,870,000 | 11,990,000 | 46,713,000 |
| சம்பளங்களும் படிசூலும் | 4,894,591 | 5,475,000 | 6,963,000 | 7,400,000 | 7,500,000 | 27,338,000 |
| மேலதிகநேர வேலையும் விடுமுறைக் கொடுப்பனவும் | 776,628 | 855,000 | 870,000 | 870,000 | 870,000 | 3,465,000 |
| ஏனைய கொடுப்பனவுகள் | 5,563,247 | 4,700,000 | 3,990,000 | 3,600,000 | 3,620,000 | 15,910,000 |
| பிரயாணச் செலவுகள் | 43,337 | 50,000 | 47,000 | 49,500 | 52,000 | 198,500 |
| உள்ளூர் | 33,889 | 36,000 | 39,000 | 40,000 | 42,000 | 157,000 |
| வெளிநாட்டு | 9,449 | 14,000 | 8,000 | 9,500 | 10,000 | 41,500 |
| வழங்கல்கள் | 249,395 | 259,500 | 246,000 | 268,000 | 282,000 | 1,055,500 |
| தூகிதாதிகளும் அலுவலக தேவைப் பொருட்களும் | 177,994 | 185,000 | 170,000 | 190,000 | 200,000 | 745,000 |
| எரிபொருள் | 44,740 | 44,500 | 44,000 | 45,000 | 47,000 | 180,500 |
| உணவும் சீருடைகளும் | 26,662 | 30,000 | 32,000 | 33,000 | 35,000 | 130,000 |
| பராமரிப்புச் செலவினம் | 54,709 | 65,000 | 63,000 | 72,000 | 75,000 | 275,000 |
| வாகனங்கள் | 32,929 | 33,000 | 35,000 | 38,000 | 39,000 | 145,000 |
| பொறித்தொகுதி மற்றும் இயந்திரம் | 12,291 | 17,000 | 12,500 | 18,000 | 19,000 | 66,500 |
| கட்டிடங்களும் கட்டமைப்புகளும் | 9,489 | 15,000 | 15,500 | 16,000 | 17,000 | 63,500 |
| சேவைகள் | 635,433 | 597,700 | 670,500 | 846,000 | 854,000 | 2,968,200 |
| போக்குவரத்து | 396,029 | 329,000 | 400,000 | 550,000 | 552,000 | 1,831,000 |
| தபால் மற்றும் தொலைத்தொடர்பு | 74,622 | 75,000 | 82,500 | 83,000 | 84,000 | 324,500 |
| மின்சாரமும் நீரும் | 77,972 | 90,000 | 82,000 | 95,000 | 96,000 | 363,000 |
| வாடகைகளும் உள்ளூர் வரிகளும் | 46,355 | 63,700 | 50,000 | 57,000 | 60,000 | 230,700 |
| தொழிற்பாட்டு குத்தகையின் கீழ் கொள்வனவு செய்யப்பட்ட வாகனங்களுக்கான குத்தகை ஏனையவை | 40,456 | 40,000 | 16,000 | 16,000 | 16,000 | 48,000 |
| 40,456 | 40,000 | 40,000 | 45,000 | 46,000 | 171,000 | |
| மாற்றல்கள் | 66,829 | 77,000 | 78,000 | 81,500 | 82,500 | 319,000 |
| மாதாந்த சந்தாக்களும் பங்களிப்பு நிதிகளும் | 24,768 | 35,000 | 35,000 | 37,500 | 38,000 | 145,500 |
| அரசாங்க ஊழியர்களுக்கான ஆதனக்கடன் வட்டி | 42,061 | 42,000 | 43,000 | 44,000 | 44,500 | 173,500 |
| ஏனைய மீண்டெழும் செலவினம் | | 4,135 | 5,000 | 21,000 | 22,000 | 52,135 |
| நட்டங்களும் பதிவளிப்புக்களும் | | 2,000 | | | | 2,000 |
| அரசு கருமொழிகள் கொள்கையினைச் செயற்படுத்தல் | | 2,135 | 5,000 | 21,000 | 22,000 | 50,135 |
| மூலதனச் செலவினம் | 135,560 | 522,000 | 301,600 | 255,000 | 344,800 | 1,423,400 |
| மூலதனச் சொத்துக்களின் புனரமைப்பும் மேம்பாடும் | 70,755 | 125,872 | 173,000 | 135,500 | 216,800 | 651,172 |
| கட்டிடங்களும் கட்டமைப்புகளும் | 58,772 | 112,872 | 160,000 | 120,000 | 200,000 | 592,872 |
| பொறித்தொகுதி, இயந்திரம் மற்றும் உபகரணம் | 7,824 | 8,000 | 8,000 | 9,000 | 10,000 | 35,000 |
| வாகனங்கள் | 4,159 | 5,000 | 5,000 | 6,500 | 6,800 | 23,300 |
| மூலதனச் சொத்துக்களின் கொள்வனவு | 48,120 | 375,128 | 105,600 | 95,000 | 102,000 | 677,728 |
| வாகனங்கள் | 2,921 | 322,000 | | | | 322,000 |
| தளபாடங்களும், அலுவலக உபகரணங்களும் | 29,301 | 30,608 | 32,000 | 40,000 | 42,000 | 144,608 |
| பொறித்தொகுதி, இயந்திரம் மற்றும் உபகரணம் | 7,897 | 22,520 | 45,000 | 55,000 | 60,000 | 182,520 |
| கட்டிடங்களும் கட்டமைப்புகளும் | 8,000 | | 28,600 | | | 28,600 |
| கொள்திறன் விருத்தி | 10,857 | 15,000 | 20,000 | 21,000 | 22,000 | 78,000 |
| பதவியணி பயிற்சி | 10,857 | 15,000 | 20,000 | 21,000 | 22,000 | 78,000 |

Rs '000

| விவரணம் | 2016 | 2017 | 2018 | 2019 | 2020 | 2017- 2020 |
|------------------------------|-------------------|----------------------------|-------------------|--------------------|-------------------|-------------------|
| | | மீள்வரவுசெலவுத் திட்டம் | மதிப்பீடு | முந்திட்டமதிப்பீடு | மதிப்பீடு | மொத்தம் |
| ஏனைய மூலதனச் செலவுகள் | 5,828 | 6,000 | 3,000 | 3,500 | 4,000 | 16,500 |
| முதலீடுகள் | 5,828 | | | | | |
| ஏனையவை | | 6,000 | 3,000 | 3,500 | 4,000 | 16,500 |
| முழு மொத்தம் | 12,419,731 | 12,605,335 | 13,234,100 | 13,463,000 | 13,702,300 | 53,004,735 |
| மொத்த நிதியளித்தல் | 12,419,731 | 12,605,335 | 13,234,100 | 13,463,000 | 13,702,300 | 53,004,735 |
| உள்நாட்டு | 12,419,731 | 12,605,335 | 13,234,100 | 13,463,000 | 13,702,300 | 53,004,735 |

வேலைவாய்ப்பு விவரணங்கள்

| வகை | அங்கீகரிக்கப்பட்ட LL எண். | மெய் எண். |
|----------------------------------|------------------------------|---------------|
| சீரேஷ்ட மட்டம் | 90 | 84 |
| மூன்றாவது மட்டம் | 54 | 49 |
| இரண்டாவது மட்டம் | 7,486 | 7,719 |
| ஆரம்ப மட்டம் | 12,711 | 12,769 |
| பிற (அமைய/தற்காலிக/ஒப்பந்த/ஏனைய) | 4,788 | 4,947 |
| முழு மொத்தம் | 25,129 | 25,568 |

2018 வருடத்திற்கான சம்பளங்கள் மற்றும் கொடுப்பனவுகள் 2017 இன் உண்மையான பதவியணியினை அடிப்படையாகக் கொண்டது

தலைப்பு - 308 தபால் திணைக்களம்
02 - அபிவிருத்திச் செயற்பாடுகள்
01 - தபால் சேவையை மேம்படுத்தல் மற்றும் முகாமை செய்தல்

ரூ. '000

| உப கருத்திட்டம் செலவு வட்டியம் வட்டியம் நிதிக்குறியீடு | வகுதி / செலவு விடயம் / விடய விவரணம் | 2016 | 2017 | 2018 | 2019 | 2020 | 2017 - 2020 |
|---|---|-----------------------|----------------------|-------------------|--------------------|-------------------|-------------------|
| | | மீள்வரவு மதிப்பீடு | செலவுத் மதிப்பீடு | மதிப்பீடு | முந்திட்டமதிப்பீடு | மொத்தம் | மொத்தம் |
| | மீண்டுவரும் செலவினம் | 12,284,171 | 12,083,335 | 12,932,500 | 13,208,000 | 13,357,500 | 51,581,335 |
| | ஆளுக்கூரிய வேதனாதிக்கள் | 11,234,467 | 11,030,000 | 11,823,000 | 11,870,000 | 11,990,000 | 46,713,000 |
| 1001 | சம்பளங்களும் படிக்களம் | 4,894,591 | 5,475,000 | 6,963,000 | 7,400,000 | 7,500,000 | 27,338,000 |
| 1002 | மேலதிகநேர வேலையும் விடுமுறைக் கொடுப்பனவும் | 776,628 | 855,000 | 870,000 | 870,000 | 870,000 | 3,465,000 |
| 1003 | ஏனைய கொடுப்பனவுகள் | 5,563,247 | 4,700,000 | 3,990,000 | 3,600,000 | 3,620,000 | 15,910,000 |
| | பிரயாணச் செலவுகள் | 43,337 | 50,000 | 47,000 | 49,500 | 52,000 | 198,500 |
| 1101 | உள்ளூர் | 33,889 | 36,000 | 39,000 | 40,000 | 42,000 | 157,000 |
| 1102 | வெளிநாட்டு | 9,449 | 14,000 | 8,000 | 9,500 | 10,000 | 41,500 |
| | வழங்கல்கள் | 249,395 | 259,500 | 246,000 | 268,000 | 282,000 | 1,055,500 |
| 1201 | காசிதாதிக்களம் அலுவலக தேவைப் பொருட்களும் | 177,994 | 185,000 | 170,000 | 190,000 | 200,000 | 745,000 |
| 1202 | எரிபொருள் | 44,740 | 44,500 | 44,000 | 45,000 | 47,000 | 180,500 |
| 1203 | உணவும் சீருடைகளும் | 26,662 | 30,000 | 32,000 | 33,000 | 35,000 | 130,000 |
| | பராமரிப்புச் செலவினம் | 54,709 | 65,000 | 63,000 | 72,000 | 75,000 | 275,000 |
| 1301 | வாகனங்கள் | 32,929 | 33,000 | 35,000 | 38,000 | 39,000 | 145,000 |
| 1302 | பொறித்தொகுதி மற்றும் இயந்திரம் | 12,291 | 17,000 | 12,500 | 18,000 | 19,000 | 66,500 |
| 1303 | கட்டிடங்களும் கட்டமைப்புகளும் | 9,489 | 15,000 | 15,500 | 16,000 | 17,000 | 63,500 |
| | சேவைகள் | 635,433 | 597,700 | 670,500 | 846,000 | 854,000 | 2,968,200 |
| 1401 | போக்குவரத்து | 396,029 | 329,000 | 400,000 | 550,000 | 552,000 | 1,831,000 |
| 1402 | தபால் மற்றும் தொலைத்தொடர்பு | 74,622 | 75,000 | 82,500 | 83,000 | 84,000 | 324,500 |
| 1403 | மின்சாரமும் நீரும் | 77,972 | 90,000 | 82,000 | 95,000 | 96,000 | 363,000 |
| 1404 | வாடகைகளும் உள்ளூர் வரிகளும் | 46,355 | 63,700 | 50,000 | 57,000 | 60,000 | 230,700 |
| 1408 | தொழிற்பாட்டு குத்தகையின் கீழ் கொள்வனவு செய்யப்பட்ட வாகனங்களுக்கான குத்தகை | | | 16,000 | 16,000 | 16,000 | 48,000 |
| 1409 | ஏனையவை | 40,456 | 40,000 | 40,000 | 45,000 | 46,000 | 171,000 |
| | மாற்றல்கள் | 66,829 | 77,000 | 78,000 | 81,500 | 82,500 | 319,000 |
| 1505 | மாதாந்த சந்தாக்களும் பங்களிப்பு நிதிகளும் | 24,768 | 35,000 | 35,000 | 37,500 | 38,000 | 145,500 |
| 1506 | அரசாங்க ஊழியர்களுக்கான ஆதனக்கடன் வட்டி | 42,061 | 42,000 | 43,000 | 44,000 | 44,500 | 173,500 |
| | ஏனைய மீண்டெழும் செலவினம் | | 4,135 | 5,000 | 21,000 | 22,000 | 52,135 |
| 1701 | நட்டங்களும் பதிவளிப்புக்களும் | | 2,000 | | | | 2,000 |
| 1703 | அரசு கருமொழிகள் கொள்கையினைச் செயற்படுத்தல் | | 2,135 | 5,000 | 21,000 | 22,000 | 50,135 |
| | மூலதனச் செலவினம் | 135,560 | 522,000 | 301,600 | 255,000 | 344,800 | 1,423,400 |

| உப கருத்திட்டம் செலவு விடயம் விடயம் | நிதிக் குறியீடு | வகுதி / செலவு விடயம் / விடய விவரணம் | 2016 | 2017 | 2018 | 2019 | 2020 | 2017 - 2020 |
|---|-----------------|--|---------------------|--------------------|-------------------|------------------------|-------------------|-------------------|
| | | | மீள்வரவு திட்டம் | செலவுத் திட்டம் | மதிப்பீடு | முற்றிட்ட மதிப்பீடு | மொத்தம் | |
| | | மூலதனச் சொத்துக்களின் புனரமைப்பும் மேம்பாடும் | 70,755 | 125,872 | 173,000 | 135,500 | 216,800 | 651,172 |
| 2001 | | கட்டிடங்களும் கட்டமைப்புகளும் | 58,772 | 112,872 | 160,000 | 120,000 | 200,000 | 592,872 |
| 2002 | | பொறித்தொகுதி, இயந்திரம் மற்றும் உபகரணம் | 7,824 | 8,000 | 8,000 | 9,000 | 10,000 | 35,000 |
| 2003 | | வாகனங்கள் | 4,159 | 5,000 | 5,000 | 6,500 | 6,800 | 23,300 |
| | | மூலதனச் சொத்துக்களின் கொள்வனவு | 48,120 | 375,128 | 77,000 | 95,000 | 102,000 | 649,128 |
| 2101 | | வாகனங்கள் | 2,921 | 322,000 | | | | 322,000 |
| 2102 | | தளபாடங்களும், அலுவலக உபகரணங்களும் | 29,301 | 30,608 | 32,000 | 40,000 | 42,000 | 144,608 |
| 2103 | | பொறித்தொகுதி, இயந்திரம் மற்றும் உபகரணம் | 7,897 | 22,520 | 45,000 | 55,000 | 60,000 | 182,520 |
| 2104 | | கட்டிடங்களும் கட்டமைப்புகளும் | 8,000 | | | | | |
| | | கொள்திறன் விருத்தி | 10,857 | 15,000 | 20,000 | 21,000 | 22,000 | 78,000 |
| 2401 | | பதவியணி பயிற்சி | 10,857 | 15,000 | 20,000 | 21,000 | 22,000 | 78,000 |
| 2 | | முத்திரை மற்றும் தபால் சேவையை மேம்படுத்தல் | 5,828 | 6,000 | 3,000 | 3,500 | 4,000 | 16,500 |
| 2502 | | முதலீடுகள் | 5,828 | | | | | |
| 2509 | | ஏனையவை | | 6,000 | 3,000 | 3,500 | 4,000 | 16,500 |
| 3 | | பூஜாப்பிடிதய தபாலகம் | | | 28,600 | | | 28,600 |
| 2104 | | கட்டிடங்களும் கட்டமைப்புகளும் | | | 28,600 | | | 28,600 |
| | | முழு மொத்தம் | 12,419,731 | 12,605,335 | 13,234,100 | 13,463,000 | 13,702,300 | 53,004,735 |
| | | மொத்த நிதியளித்தல் | 12,419,731 | 12,605,335 | 13,234,100 | 13,463,000 | 13,702,300 | 53,004,735 |
| | | உள்நாட்டு | 12,419,731 | 12,605,335 | 13,234,100 | 13,463,000 | 13,702,300 | 53,004,735 |
| 11 | | உள்ளூர் நிதியங்கள் | 12,419,731 | 12,605,335 | 13,234,100 | 13,463,000 | 13,702,300 | 53,004,735 |

நீதி அமைச்சு

மதிப்பீடுகள் 2018 நீதி அமைச்சு

பிரதான பணிகள்

நீதி நிர்வாகம் தொடர்பான கொள்கைகள் மற்றும் நிகழ்ச்சித் திட்டங்களை உருவாக்குதலும் மதிப்பீடு செய்தலும்.

சமூகத்தேவைகள் மற்றும் உலகளாவிய போக்குகளைக் கவனத்திற்கொண்டு சட்ட முறைமைக்குத் தேவையான சீர்திருத்தங்களைச் செய்தல் மற்றும் நீதித்துறையில் வினைத்திறன் மிக்க நிர்வாகம்.

நீதி மன்றங்களின் நிர்வாகம்

சட்ட முறைமைக்குத் தேவையான சீர்திருத்தங்களைச் செயற்படுத்துதல்.

நீதிமன்ற முறைமைக்குள் நீதி நிர்வாகத்தில் ஏற்படும் தாமதங்களைத் தவிர்த்தல்.

திணைக்களங்கள்

சட்டமா அதிபர் திணைக்களம்
சட்ட வரைஞர் திணைக்களம்
கடன் இணக்கச் சபைத் திணைக்களம்
அரசாங்க இரசாயணப் பகுப்பாய்வாளர் திணைக்களம்
நம்பிக்கைப் பொறுப்பாளர் திணைக்களம்
இலங்கை சட்ட ஆணைக்குழு
உயர் நீதிமன்றப் பதிவாளர் அலுவலகம்

நியதிச் சட்ட சபைகளும் / நிறுவனங்களும்

உயர் நீதிமன்றக் கட்டிடத் தொகுதி முகாமைச் சபை
இலங்கை சட்ட உதவி ஆணைக்குழு
மத்தியஸ்த சபைகள் ஆணைக்குழு
சட்டக் கல்விச் சபை
இலங்கை நீதிபதிகள் நிறுவகம்
நீதித்துறை உட்கட்டமைப்பு பராமரிப்பு நம்பிக்கை நிதியம்
தொழில் நியாயசபை
குற்றச்செயலினால் பாதிக்கப்பட்டவர்கள் மற்றும் சாட்சிகளின் பாதுகாப்பதற்கான அதிகாரசபை
நீதித்துறையல்லாத அலுவலர்கள் பயற்சி நிலையம்
இலங்கை வர்த்தக மத்தியஸ்த நிலையம்
சட்ட ஆராய்ச்சிப் பிரிவு
சர்வதேச நடுத்தீர்ப்பு மத்தியஸ்த நிலையம்

நீதி அமைச்சு

(அ) அமைச்சின் எதிர்பார்ப்பு விளைவு

சட்டவாய்ச்சியினை ஏற்பாடு செய்தலும் அனைவருக்கும் சமவாய்ப்பான நீதி கிடைப்பதனை உறுதிப்படுத்தலும்

(ஆ) பொதுவான தகவல்கள்

| நீதிமன்றங்களின் வகை | 2015 | 2017 | நீதிமன்றங்களின் வகை | 2015 | 2017 |
|---|------|------|--------------------------------|------|------|
| மீயுயர் நீதிமன்றம் | 1 | 1 | நீதவான் நீதிமன்றம் | 48 | 49 |
| மேன்முறையீட்டு நீதிமன்றம் | 1 | 1 | தொழில் நியாயசபை | 37 | 38 |
| மாகாண சிவில் மேன்முறையீட்டு மேல் நீதிமன்றம் | 20 | 21 | சுற்றுலா நீதவான் நீதிமன்றங்கள் | 26 | 25 |
| மேல் நீதிமன்றம் | 31 | 32 | சிறுவர் நீதவான் நீதிமன்றங்கள் | 2 | 2 |
| வர்த்தக மேல் நீதிமன்றம் | 1 | 1 | | | |
| மாவட்ட நீதிமன்றங்கள் | 29 | 30 | | | |
| மாவட்ட நீதவான் நீதிமன்றங்கள் | 51 | 52 | | | |

| நீதிமன்றங்களின் வகை | 2015 இருந்து வழக்குகளின் எண்ணிக்கை | 2016 இல் தொடரப்பட்ட வழக்குகளின் எண்ணிக்கை | 2016 அன்று நிறைவடைந்த வழக்குகளின் எண்ணிக்கை | வழக்கு நிறைவடைந்த வீதம் 2016 |
|---------------------------------------|------------------------------------|---|---|------------------------------|
| மீயுயர் நீதிமன்றம் | 3,589 | 1,863 | 1,886 | 35% |
| மேன்முறையீட்டு நீதிமன்றம் | 4,681 | 1,296 | 1,140 | 19% |
| மேல் நீதிமன்றம் | 16,400 | 9,177 | 9,114 | 36% |
| சிவில் மேன்முறையீட்டு மேல் நீதிமன்றம் | 6,403 | 2,601 | 3,031 | 34% |
| மாவட்ட நீதிமன்றங்கள் | 161,882 | 66,905 | 49,266 | 22% |
| நீதவான் நீதிமன்றம் | 490,200 | 770,291 | 762,743 | 61% |
| தொழில் நியாய சபை | 5,031 | 2,281 | 2,281 | 31% |
| இணக்கச் சபை | 63,308 | 223,116 | 93,059 | 32% |
| அரசாங்க பகுப்பாய்வுத் திணைக்களம் | 3,955 | 30,772 | 29,783 | 86% |
| சட்ட உதவி ஆணைக்குழு | 23,609 | 10,964 | 8,485 | 25% |
| கடன் இணக்கச்சபை திணைக்களம் | 834 | 366 | 185 | 15% |
| காதிச் சபை | 154 | 286 | 98 | 22% |
| காதி நீதிமன்றம் | 5,010 | 12,223 | 11,776 | 68% |

மூலம் : நீதி அமைச்சு, நீதிச் சேவைகள் ஆணைக்குழு

(இ) பிரதான கருத்திட்டங்கள்

| கருத்திட்டங்கள் | 2018 ஒதுக்கீடு (ரூ.மில்) | 2018 பௌதிக அடைவிலக்கு | பி.செ.சுட்டிகள் | நி.அ.கி.தொடர்பான அடைவிலக்கு |
|--|--------------------------|-------------------------------|-------------------|---|
| (1) காலி நீதிமன்ற தொகுதி | 250 | நிர்மாணப் பணிகள் பூர்த்தி | பௌதீக முன்னேற்றம் | 16.3 - நீதிக்கான சமமான அடைவினை உறுதிப்படுத்தல் |
| (2) வத்தளை நீதிமன்ற தொகுதி | 30 | நிர்மாணப் பணிகள் பூர்த்தி | பௌதீக முன்னேற்றம் | அதே |
| (3) மாத்தறை நீதிமன்ற தொகுதி கட்டடம் 1 | 300 | 90% நிர்மாணப் பணிகள் பூர்த்தி | பௌதீக முன்னேற்றம் | அதே |
| (4) கம்பளை நீதிமன்ற தொகுதி | 200 | நிர்மாணப் பணிகள் பூர்த்தி | பௌதீக முன்னேற்றம் | அதே |
| (5) ருவன்வெல்ல நீதிமன்ற தொகுதி | 172.1 | நிர்மாணப் பணிகள் பூர்த்தி | பௌதீக முன்னேற்றம் | அதே |
| (6) முல்லைத்தீவு நீதிமன்றத் தொகுதி | 110 | நிர்மாணப் பணிகள் பூர்த்தி | பௌதீக முன்னேற்றம் | அதே |
| (7) ருவான்வெல்ல மாவட்ட நீதவான் நீதிமன்றம் | 100 | நிர்மாணப் பணிகள் பூர்த்தி | பௌதீக முன்னேற்றம் | அதே |
| (8) உத்தியோகபூர்வ வாசல் தளங்களின் நிர்மாணம் (மன்னார், குருநாகல், கண்டி, வவுனியா) | 400 | நிர்மாணப் பணிகள் பூர்த்தி | பௌதீக முன்னேற்றம் | அதே |
| (9) லக்கல நீதிமன்றத் தொகுதி | 35 | நிர்மாணப் பணிகள் பூர்த்தி | பௌதீக முன்னேற்றம் | அதே |
| (10) சட்டமா அதிபர் திணைக்களத்திற்கான புதிய அலுவலகக் கட்டிடம் | 426 | நிர்மாணப் பணிகள் பூர்த்தி | பௌதீக முன்னேற்றம் | 16.6 - வினைத்திறன்மிக்க வகைக்கூறக்கூடிய வெளிப்படத் தன்மையான நிறுவனங்களின் அபிவிருத்தி |

அமைச்சின் பொதுவான அடைவிலக்குகள்

| அடைவிலக்குகள் | பிரதான செயலாற்றுகை சுட்டிகள் |
|---|---|
| (1) நீதி நிர்வாகத்தினை மேம்படுத்தல் | நீதி அமைச்சினால் சமர்ப்பிக்கப்பட்டு நிறைவேற்றப்பட்ட சட்டங்களின் எண் |
| (2) வினைத்திறன் மிக்க பிணக்குத் தீர்வினை ஊக்குவித்தல் | சட்ட வரைஞர் திணைக்களத்தினால் வரையப்பட்ட சட்டங்களின் எண் விஞ்ஞான அலுவலரொருவருக்கான அறிக்கைகளின் எண் |
| | சட்டமா அதிபர் திணைக்களத்தின் குற்றவியல் பிரிவினால் நிறைவுசெய்யப்பட்ட கோவைகளின் சதவீதம் |
| | பிணக்குத் தீர்வு சதவீதம் |
| | நிர்மாணிக்கப்பட்ட நீதிமன்ற கட்டிட எண் |
| | வழக்கு முடிவிப்பு விகிதம் |

(உ) பதவியணி விபரம் *

| அமைச்சு/ திணைக்களம்/நிறுவனம் | சிரேஷ்ட மட்டம் | மூன்றாவது மட்டம் | இரண்டாவது மட்டம் | ஆரம்ப மட்டம் | ஏனைய | மொத்தம் |
|---|-------------------|---------------------|---------------------|-----------------|------|---------|
| நீதி அமைச்சு | 44 | 32 | 245 | 116 | - | 437 |
| பொது நம்பிக்கை பொறுப்பாளர் திணைக்களம் | 4 | - | 52 | 13 | - | 69 |
| நீதிமன்ற நிர்வாகம் | 506 | 461 | 4,421 | 3,504 | - | 8,892 |
| சட்டமா அதிபர் திணைக்களம் | 204 | 10 | 120 | 222 | - | 536 |
| சட்ட வரைகுர் திணைக்களம் | 29 | 16 | 43 | 22 | - | 110 |
| கடன் இணக்கச் சபை திணைக்களம் | 1 | - | 10 | 5 | - | 16 |
| அரசாங்க இரசாயன பகுப்பாய்வுத் திணைக்களம் | 82 | 1 | 81 | 68 | 8 | 240 |
| உயர் நீதிமன்ற பதிவாளர் | 4 | 14 | 65 | 87 | - | 170 |
| சட்ட ஆணைக்குழு திணைக்களம் | 2 | 1 | 7 | 7 | - | 17 |
| இலங்கை நீதிபதிகள் நிறுவகம் | 5 | 1 | 6 | 7 | - | 19 |
| சட்ட உதவி ஆணைக்குழு | 84 | 42 | 98 | 48 | - | 272 |
| உயர் நீதிமன்ற கட்டிடத் தொகுதி முகாமைத்துவ சபை | 3 | 9 | 91 | 31 | - | 134 |
| நீதித்துறையல்லாத அலுவலர் பயிற்சி நிறுவகம் | 1 | - | 1 | 4 | - | 6 |
| குற்றத்தினால் பாதிக்கப்பட்டோர் மற்றும் சாட்சிகள் பாதுகாப்பு அதிகார சபை | 7 | 9 | 37 | 13 | - | 66 |

* சம்பளங்கள் மற்றும் கொடுப்பனவுகள் இங்கு குறிப்பிடப்பட்ட உண்மையான பதவியணியின் அடிப்படையில் குறிப்பிடப்பட்டுள்ளது.

நீதி அமைச்சு
யொழிப்பு

ரூ. '000

| விவரணம் | 2016 | 2017 | 2018 | 2019 | 2020 | 2017 - 2020 |
|---|-------------------------|------------------|------------------|--------------------|------------------|-------------------|
| | மீள்வரவுசெலவுத் திட்டம் | | | முற்றிட்டமதிப்பீடு | | மொத்தம் |
| மீண்டுவரும் செலவினம் | 7,292,944 | 7,750,570 | 8,130,246 | 8,220,005 | 8,367,160 | 32,467,981 |
| ஆளுக்கூரிய வேதனாதிகள் | 5,316,515 | 5,632,912 | 5,881,162 | 5,921,200 | 6,023,250 | 23,458,524 |
| சம்பளங்களும் படிசங்களும் | 2,461,791 | 2,681,170 | 3,610,450 | 3,787,250 | 3,956,000 | 14,034,870 |
| மேலதிகநேர வேலையும் விடுமுறைக் கொடுப்பனவும் | 38,202 | 44,612 | 45,950 | 45,250 | 45,250 | 181,062 |
| ஏனைய கொடுப்பனவுகள் | 2,816,522 | 2,907,130 | 2,224,762 | 2,088,700 | 2,022,000 | 9,242,592 |
| பிரயாணச் செலவுகள் | 105,035 | 101,629 | 113,480 | 116,005 | 118,495 | 449,609 |
| உள்ளூர் | 75,742 | 72,200 | 79,780 | 81,540 | 83,315 | 316,835 |
| வெளிநாட்டு | 29,293 | 29,429 | 33,700 | 34,465 | 35,180 | 132,774 |
| வழங்கல்கள் | 308,723 | 342,765 | 341,780 | 351,100 | 358,955 | 1,394,600 |
| காசிதாதிகளும் அலுவலக தேவைப் பொருட்களும் | 94,129 | 102,020 | 105,275 | 108,765 | 111,960 | 428,020 |
| எரிபொருள் | 181,306 | 193,305 | 197,315 | 202,125 | 205,810 | 798,555 |
| உணவும் சீருடைகளும் | 7,449 | 12,000 | 13,190 | 13,690 | 14,135 | 53,015 |
| ஏனைய | 25,839 | 35,440 | 26,000 | 26,520 | 27,050 | 115,010 |
| பராமரிப்புச் செலவினம் | 105,236 | 115,878 | 119,020 | 122,205 | 125,605 | 482,708 |
| வாகனங்கள் | 61,626 | 68,950 | 67,750 | 69,465 | 71,355 | 277,520 |
| பொறித்தொகுதி மற்றும் இயந்திரம் | 38,021 | 41,598 | 44,820 | 45,940 | 47,000 | 179,358 |
| கட்டிடங்களும் கட்டமைப்புகளும் | 5,588 | 5,330 | 6,450 | 6,800 | 7,250 | 25,830 |
| சேவைகள் | 958,209 | 1,079,646 | 1,147,309 | 1,172,220 | 1,193,720 | 4,592,895 |
| போக்குவரத்து | 118,163 | 141,879 | 143,540 | 145,650 | 146,675 | 577,744 |
| தபால் மற்றும் தொலைத்தொடர்பு | 129,187 | 123,340 | 138,100 | 139,590 | 142,530 | 543,560 |
| மின்சாரமும் நீரும் | 156,596 | 184,416 | 185,400 | 189,940 | 193,990 | 753,746 |
| வாடகைகளும் உள்ளூர் வரிகளும் | 72,070 | 87,528 | 99,395 | 101,900 | 104,420 | 393,243 |
| தொழிற்பாட்டு குத்தகையின் கீழ் கொள்வனவு செய்யப்பட்ட வாகனங்களுக்கான குத்தகை | | 7,107 | 1,862 | 1,900 | 1,950 | 12,819 |
| ஏனையவை | 482,193 | 535,376 | 579,012 | 593,240 | 604,155 | 2,311,783 |
| மாற்றல்கள் | 413,486 | 474,790 | 525,895 | 535,595 | 545,375 | 2,081,655 |
| இளைப்பாறுகை நன்மைகள் | 483 | 602 | 615 | 635 | 655 | 2,507 |
| அரசாங்க நிறுவனங்கள் | 366,179 | 422,500 | 471,150 | 479,800 | 488,550 | 1,862,000 |
| மாதாந்த சந்தாக்களும் பங்களிப்பு நிதிகளும் | 1,667 | 1,800 | 1,800 | 1,870 | 1,950 | 7,420 |
| அரசாங்க ஊழியர்களுக்கான ஆதனக்கடன் வட்டி | 45,157 | 49,888 | 50,830 | 51,740 | 52,620 | 205,078 |
| ஏனையவை | | | 1,500 | 1,550 | 1,600 | 4,650 |
| ஏனைய மீண்டெழும் செலவினம் | 85,741 | 2,950 | 1,600 | 1,680 | 1,760 | 7,990 |
| நட்டங்களும் பதிவளிப்புக்களும் | 85,741 | 1,350 | 1,000 | 1,050 | 1,100 | 4,500 |
| அரசு கருமொழிகள் கொள்கையினைச் செயற்படுத்தல் | | 1,600 | 600 | 630 | 660 | 3,490 |
| மூலதனச் செலவினம் | 2,220,421 | 3,543,577 | 3,019,665 | 2,079,615 | 1,663,470 | 10,306,327 |
| மூலதனச் சொத்துக்களின் புனரமைப்பும் மேம்பாடும் | 251,418 | 260,905 | 260,935 | 266,855 | 272,615 | 1,061,310 |
| கட்டிடங்களும் கட்டமைப்புகளும் | 215,177 | 216,400 | 216,600 | 221,170 | 225,790 | 879,960 |
| பொறித்தொகுதி, இயந்திரம் மற்றும் உபகரணம் | 14,862 | 17,105 | 19,835 | 20,240 | 20,735 | 77,915 |
| வாகனங்கள் | 21,378 | 27,400 | 24,500 | 25,445 | 26,090 | 103,435 |

ரூ. '000

| விவரணம் | 2016 | 2017 | 2018 | 2019 | 2020 | 2017 - 2020 |
|---|-------------------------|-------------------|-------------------|--------------------|-------------------|-------------------|
| | மீள்வரவுசெலவுத் திட்டம் | | | முற்றிட்டமதிப்பீடு | | மொத்தம் |
| மூலதனச் சொத்துக்களின் கொள்வனவு | 250,827 | 2,871,930 | 2,427,150 | 1,469,400 | 1,035,075 | 7,803,555 |
| வாகனங்கள் | | 86,000 | | | | 86,000 |
| தளபாடங்களும், அலுவலக உபகரணங்களும் | 156,035 | 145,700 | 142,150 | 143,640 | 145,105 | 576,595 |
| பொறித்தொகுதி, இயந்திரம் மற்றும் உபகரணம் | 93,587 | 109,500 | 108,900 | 112,760 | 115,320 | 446,480 |
| கட்டிடங்களும் கட்டமைப்புகளும் | 1,204 | 2,530,730 | 2,176,100 | 1,213,000 | 774,650 | 6,694,480 |
| மூலதன மாற்றல்கள் | 53,804 | 84,500 | 93,500 | 97,100 | 100,910 | 376,010 |
| அரசாங்க நிறுவனங்கள் | 53,804 | 84,500 | 93,500 | 97,100 | 100,910 | 376,010 |
| கொள்திறன் விருத்தி | 154,769 | 264,500 | 214,080 | 220,560 | 227,940 | 927,080 |
| பதவியணி பயிற்சி | 154,769 | 264,500 | 214,080 | 220,560 | 227,940 | 927,080 |
| ஏனைய மூலதனச் செலவுகள் | 1,509,605 | 61,742 | 24,000 | 25,700 | 26,930 | 138,372 |
| மீள்கட்டமைப்பு | | 5,315 | 4,000 | 4,250 | 4,500 | 18,065 |
| முதலீடுகள் | 1,509,605 | | | | | |
| உட்கட்டமைப்பு அபிவிருத்தி | | 10,185 | 2,000 | 2,550 | 2,600 | 17,335 |
| ஏனையவை | | 46,242 | 18,000 | 18,900 | 19,830 | 102,972 |
| முழு மொத்தம் | 9,513,365 | 11,294,147 | 11,149,911 | 10,299,620 | 10,030,630 | 42,774,308 |
| மொத்த நிதியளித்தல் | 9,513,365 | 11,294,147 | 11,149,911 | 10,299,620 | 10,030,630 | 42,774,308 |
| உள்நாட்டு | 9,227,575 | 11,294,147 | 11,149,911 | 10,299,620 | 10,030,630 | 42,774,308 |
| வெளிநாட்டு | 285,790 | | | | | |

நீதி அமைச்சு
நிகழ்ச்சித்திட்டப் பொழிப்பு

ரூ. '000

| தலைப்பு இல | விவரணம் | 2016 | 2017 | 2018 | 2019 - 2020 | | 2017 - 2020 |
|---------------|--|------------------|------------------|------------------|-----------------------|--------------------|-------------------|
| | | | | | மீள்வரவு மதிப்பீடு | செலவுத் திட்டம் | |
| 110- | நீதி அமைச்சர் செயல்முறைச் செயற்பாடுகள் | 1,066,891 | 1,077,522 | 1,066,950 | 1,094,060 | 1,116,345 | 4,354,877 |
| | மீண்டுவரும் செலவினம் | 746,636 | 834,572 | 922,600 | 942,765 | 958,325 | 3,658,262 |
| | புலதனச் செலவினம் | 320,256 | 242,950 | 144,350 | 151,295 | 158,020 | 696,615 |
| | மொத்த செலவினம் | 1,066,891 | 1,077,522 | 1,066,950 | 1,094,060 | 1,116,345 | 4,354,877 |
| 205- | பொது நம்பிக்கைப் பொறுப்பாளர் திணைக்களம் | | | | | | |
| | செயல்முறைச் செயற்பாடுகள் | 46,781 | 52,652 | 66,035 | 67,025 | 68,220 | 253,932 |
| | மீண்டுவரும் செலவினம் | 44,469 | 50,372 | 59,235 | 60,025 | 61,040 | 230,672 |
| | புலதனச் செலவினம் | 2,312 | 2,280 | 6,800 | 7,000 | 7,180 | 23,260 |
| | மொத்த செலவினம் | 46,781 | 52,652 | 66,035 | 67,025 | 68,220 | 253,932 |
| 228- | நீதி மன்ற நிர்வாகம் | | | | | | |
| | செயல்முறைச் செயற்பாடுகள் | 6,575,848 | 8,141,306 | 8,060,962 | 7,594,460 | 7,283,860 | 31,080,588 |
| | மீண்டுவரும் செலவினம் | 5,352,673 | 5,591,756 | 5,825,312 | 5,884,420 | 6,003,430 | 23,304,918 |
| | புலதனச் செலவினம் | 1,223,175 | 2,549,550 | 2,235,650 | 1,710,040 | 1,280,430 | 7,775,670 |
| | மொத்த செலவினம் | 6,575,848 | 8,141,306 | 8,060,962 | 7,594,460 | 7,283,860 | 31,080,588 |
| 229- | சட்டமா அதிபர் திணைக்களம் | | | | | | |
| | செயல்முறைச் செயற்பாடுகள் | 943,978 | 1,322,409 | 1,223,800 | 800,680 | 807,350 | 4,154,239 |
| | மீண்டுவரும் செலவினம் | 657,421 | 713,909 | 739,300 | 743,830 | 748,780 | 2,945,819 |
| | புலதனச் செலவினம் | 286,557 | 608,500 | 484,500 | 56,850 | 58,570 | 1,208,420 |
| | மொத்த செலவினம் | 943,978 | 1,322,409 | 1,223,800 | 800,680 | 807,350 | 4,154,239 |
| 230- | சட்டவரைஞர் திணைக்களம் | | | | | | |
| | செயல்முறைச் செயற்பாடுகள் | 92,763 | 139,404 | 140,992 | 145,005 | 146,720 | 572,121 |
| | மீண்டுவரும் செலவினம் | 76,898 | 109,204 | 102,792 | 104,385 | 105,220 | 421,601 |
| | புலதனச் செலவினம் | 15,864 | 30,200 | 38,200 | 40,620 | 41,500 | 150,520 |
| | மொத்த செலவினம் | 92,763 | 139,404 | 140,992 | 145,005 | 146,720 | 572,121 |
| 231- | கடன் இணக்கச்சபைத் திணைக்களம் | | | | | | |
| | செயல்முறைச் செயற்பாடுகள் | 15,521 | 19,318 | 28,570 | 28,955 | 29,390 | 106,233 |
| | மீண்டுவரும் செலவினம் | 14,962 | 18,468 | 27,720 | 28,040 | 28,360 | 102,588 |
| | புலதனச் செலவினம் | 559 | 850 | 850 | 915 | 1,030 | 3,645 |
| | மொத்த செலவினம் | 15,521 | 19,318 | 28,570 | 28,955 | 29,390 | 106,233 |

ரூ. '000

| தலைப்பு இல | விவரணம் | 2016 | 2017 | 2018 | 2019 | 2020 | 2017 - 2020 மொத்தம் |
|--|---------|------------------|-------------------|-------------------|----------------------------|-------------------|------------------------|
| | | | | | மீள்வாவுசெலவுத் திட்டம் | மதிப்பீடு | |
| 233- அரசாங்க இரசாயனப் பகுப்பாய்வாளர் திணைக்களம் | | | | | | | |
| செயல்முறைச் செயற்பாடுகள் | | 610,348 | 351,691 | 362,355 | 368,025 | 375,210 | 1,457,281 |
| மீண்டுவரும் செலவினம் | | 244,655 | 256,049 | 263,855 | 266,365 | 270,040 | 1,056,309 |
| மூலதனச் செலவினம் | | 365,693 | 95,642 | 98,500 | 101,660 | 105,170 | 400,972 |
| மொத்த செலவினம் | | 610,348 | 351,691 | 362,355 | 368,025 | 375,210 | 1,457,281 |
| 234- உயர் நீதிமன்றப் பதிவாளர் | | | | | | | |
| செயல்முறைச் செயற்பாடுகள் | | 147,662 | 172,560 | 178,777 | 179,910 | 181,385 | 712,632 |
| மீண்டுவரும் செலவினம் | | 143,088 | 160,905 | 169,912 | 170,680 | 171,890 | 673,387 |
| மூலதனச் செலவினம் | | 4,574 | 11,655 | 8,865 | 9,230 | 9,495 | 39,245 |
| மொத்த செலவினம் | | 147,662 | 172,560 | 178,777 | 179,910 | 181,385 | 712,632 |
| 235- சட்ட ஆணைக்குழுத் திணைக்களம் | | | | | | | |
| செயல்முறைச் செயற்பாடுகள் | | 13,574 | 17,285 | 21,470 | 21,500 | 22,150 | 82,405 |
| மீண்டுவரும் செலவினம் | | 12,142 | 15,335 | 19,520 | 19,495 | 20,075 | 74,425 |
| மூலதனச் செலவினம் | | 1,432 | 1,950 | 1,950 | 2,005 | 2,075 | 7,980 |
| மொத்த செலவினம் | | 13,574 | 17,285 | 21,470 | 21,500 | 22,150 | 82,405 |
| மொத்த செலவினம் | | 9,513,365 | 11,294,147 | 11,149,911 | 10,299,620 | 10,030,630 | 42,774,308 |
| மொத்த மீண்டுவரும் செலவினம் | | 7,292,944 | 7,750,570 | 8,130,246 | 8,220,005 | 8,367,160 | 32,467,981 |
| மொத்த மூலதனச் செலவினம் | | 2,220,421 | 3,543,577 | 3,019,665 | 2,079,615 | 1,663,470 | 10,306,327 |

**தலைப்பு 110 - நீதி அமைச்சர்
பொறிப்பு**

Rs '000

| விவரணம் | 2016 | 2017 | 2018 | 2019 | 2020 | 2017- 2020 |
|--|----------------|----------------------------|----------------|--------------------|----------------|------------------|
| | | மீள்வாவுசெலவுத் திட்டம் | மதிப்பீடு | முந்திட்டமதிப்பீடு | மதிப்பீடு | மொத்தம் |
| மீண்டுவரும் செலவினம் | 746,636 | 834,572 | 922,600 | 942,765 | 958,325 | 3,658,262 |
| ஆளுக்கூரிய வேதனாதிகள் | 195,996 | 231,057 | 232,300 | 235,800 | 238,300 | 937,457 |
| சம்பளங்களும் படிசங்களும் | 96,457 | 140,657 | 156,000 | 164,000 | 172,000 | 632,657 |
| மேலதிகநேர வேலையும் விடுமுறைக் கொடுப்பனவும் | 7,262 | 10,400 | 8,300 | 8,300 | 8,300 | 35,300 |
| ஏனைய கொடுப்பனவுகள் | 92,278 | 80,000 | 68,000 | 63,500 | 58,000 | 269,500 |
| பிரயாணச் செலவுகள் | 15,756 | 20,150 | 18,150 | 18,640 | 19,220 | 76,160 |
| உள்ளூர் | 5,586 | 7,900 | 6,400 | 6,700 | 7,100 | 28,100 |
| வெளிநாட்டு | 10,170 | 12,250 | 11,750 | 11,940 | 12,120 | 48,060 |
| வழங்கல்கள் | 24,230 | 31,145 | 31,950 | 32,655 | 33,175 | 128,925 |
| தூகிதாதிகளும் அலுவலக தேவைப் பொருட்களும் | 8,177 | 10,200 | 10,800 | 11,050 | 11,200 | 43,250 |
| எரிபொருள் | 15,219 | 19,915 | 19,900 | 20,290 | 20,590 | 80,695 |
| உணவும் சீருடைகளும் | 834 | 1,030 | 1,250 | 1,315 | 1,385 | 4,980 |
| பராமரிப்புச் செலவினம் | 17,866 | 18,950 | 18,450 | 19,030 | 19,610 | 76,040 |
| வாகனங்கள் | 13,266 | 14,800 | 14,300 | 14,705 | 15,060 | 58,865 |
| பொறித்தொகுதி மற்றும் இயந்திரம் | 2,474 | 2,700 | 2,700 | 2,815 | 2,980 | 11,195 |
| கட்டிடங்களும் கட்டமைப்புகளும் | 2,126 | 1,450 | 1,450 | 1,510 | 1,570 | 5,980 |
| சேவைகள் | 271,786 | 279,820 | 304,200 | 312,190 | 316,560 | 1,212,770 |
| போக்குவரத்து | 3,100 | 3,434 | 6,100 | 6,450 | 6,725 | 22,709 |
| தபால் மற்றும் தொலைத்தொடர்பு | 14,424 | 14,100 | 14,100 | 14,780 | 15,260 | 58,240 |
| மின்சாரமும் நீரும் | 451 | 1,766 | 1,500 | 1,720 | 1,800 | 6,786 |
| வாடகைகளும் உள்ளூர் வரிகளும் | 3,390 | 650 | 1,000 | 1,100 | 1,150 | 3,900 |
| ஏனையவை | 250,422 | 259,870 | 281,500 | 288,140 | 291,625 | 1,121,135 |
| மாற்றல்கள் | 221,002 | 252,500 | 315,950 | 322,770 | 329,700 | 1,220,920 |
| அரசாங்க நிறுவனங்கள் | 216,955 | 247,500 | 311,150 | 317,800 | 324,550 | 1,201,000 |
| மாதாந்த சந்தாக்களும் பங்களிப்பு நிதிகளும் | 1,399 | 1,500 | 1,500 | 1,550 | 1,600 | 6,150 |
| அரசாங்க ஊழியர்களுக்கான ஆதனக்கடன் வட்டி | 2,647 | 3,500 | 3,300 | 3,420 | 3,550 | 13,770 |
| ஏனைய மீண்டெழும் செலவினம் | | 950 | 1,600 | 1,680 | 1,760 | 5,990 |
| நட்டங்களும் பதிவளிப்புக்களும் | | 350 | 1,000 | 1,050 | 1,100 | 3,500 |
| அரசு கருமொழிகள் கொள்கையினைச் செயற்படுத்தல் | | 600 | 600 | 630 | 660 | 2,490 |
| மூலதனச் செலவினம் | 320,256 | 242,950 | 144,350 | 151,295 | 158,020 | 696,615 |
| மூலதனச் சொத்துக்களின் புனரமைப்பும் மேம்பாடும் | 12,007 | 17,450 | 13,850 | 14,495 | 15,040 | 60,835 |
| கட்டிடங்களும் கட்டமைப்புகளும் | 4,997 | 5,800 | 5,000 | 5,250 | 5,500 | 21,550 |
| பொறித்தொகுதி, இயந்திரம் மற்றும் உபகரணம் | 392 | 1,050 | 1,050 | 1,085 | 1,120 | 4,305 |
| வாகனங்கள் | 6,618 | 10,600 | 7,800 | 8,160 | 8,420 | 34,980 |
| மூலதனச் சொத்துக்களின் கொள்வனவு | 44,094 | 110,500 | 24,500 | 26,790 | 28,520 | 190,310 |
| வாகனங்கள் | | 86,000 | | | | 86,000 |
| தளபாடங்களும், அலுவலக உபகரணங்களும் | 3,951 | 4,000 | 4,000 | 4,280 | 4,470 | 16,750 |
| பொறித்தொகுதி, இயந்திரம் மற்றும் உபகரணம் | 40,143 | 20,500 | 20,500 | 22,510 | 24,050 | 87,560 |
| மூலதன மாற்றல்கள் | 37,904 | 64,500 | 73,500 | 76,100 | 78,910 | 293,010 |
| அரசாங்க நிறுவனங்கள் | 37,904 | 64,500 | 73,500 | 76,100 | 78,910 | 293,010 |
| கொள்திறன் விருத்தி | 8,978 | 16,500 | 14,500 | 15,010 | 15,720 | 61,730 |
| பதவியணி பயிற்சி | 8,978 | 16,500 | 14,500 | 15,010 | 15,720 | 61,730 |

Rs '000

| விவரணம் | 2016 | 2017 | 2018 | 2019 | 2020 | 2017- 2020 |
|------------------------------|------------------|----------------------------|------------------|--------------------|------------------|------------------|
| | | மீள்வரவுசெலவுத் திட்டம் | மதிப்பீடு | முந்திட்டமதிப்பீடு | மதிப்பீடு | மொத்தம் |
| ஏனைய மூலதனச் செலவுகள் | 217,272 | 34,000 | 18,000 | 18,900 | 19,830 | 90,730 |
| முதலீடுகள் | 217,272 | | | | | |
| ஏனையவை | | 34,000 | 18,000 | 18,900 | 19,830 | 90,730 |
| முழு மொத்தம் | 1,066,891 | 1,077,522 | 1,066,950 | 1,094,060 | 1,116,345 | 4,354,877 |
| மொத்த நிதியளித்தல் | 1,066,891 | 1,077,522 | 1,066,950 | 1,094,060 | 1,116,345 | 4,354,877 |
| உள்நாட்டு | 1,038,885 | 1,077,522 | 1,066,950 | 1,094,060 | 1,116,345 | 4,354,877 |
| வெளிநாட்டு | 28,006 | | | | | |

வேலைவாய்ப்பு விவரணங்கள்

| வகை | அங்கீகரிக்கப்பட்ட LL எண். | மெய் எண். |
|----------------------------------|------------------------------|------------|
| சிரேஷ்ட மட்டம் | 52 | 44 |
| மூன்றாவது மட்டம் | 36 | 32 |
| இரண்டாவது மட்டம் | 306 | 245 |
| ஆரம்ப மட்டம் | 140 | 116 |
| பிற (அமைய/தற்காலிக/ஒப்பந்த/ஏனைய) | | |
| முழு மொத்தம் | 534 | 437 |

2018 வருடத்திற்கான சம்பளங்கள் மற்றும் கொடுப்பனவுகள் 2017 இன் உண்மையான பதவியணியினை அடிப்படையாகக் கொண்டது

தலைப்பு - 110 நீதி அமைச்சர்
01 - செயல்முறைச் செயற்பாடுகள்
01 - அமைச்சரின் அலுவலகம்

ரூ. '000

| உப கருத்திட்டம் செலவு வட்டியம் வட்டியம் நிதிக்குறியீடு | வகுதி / செலவு விடயம் / விடய விவரணம் | 2016 | 2017 | 2018 | 2019 | 2020 | 2017 - 2020 |
|---|--|-----------------------|--------------------|-----------|--------------------|---------|-------------|
| | | மீள்வரவு மதிப்பீடு | செலவுத் திட்டம் | மதிப்பீடு | முந்திட்டமதிப்பீடு | மொத்தம் | மொத்தம் |
| | மீண்டுவரும் செலவினம் | 53,633 | 57,925 | 55,200 | 56,725 | 58,005 | 227,855 |
| | ஆளுக்கூரிய வேதனாதிக்கள் | 25,897 | 27,775 | 25,000 | 25,500 | 26,000 | 104,275 |
| 1001 | சம்பளங்களும் படிக்களம் | 11,237 | 13,475 | 15,000 | 16,000 | 17,000 | 61,475 |
| 1002 | மேலதிகநேர வேலையும் விடுமுறைக் கொடுப்பனவும் | 3,647 | 4,800 | 3,500 | 3,500 | 3,500 | 15,300 |
| 1003 | ஏனைய கொடுப்பனவுகள் | 11,013 | 9,500 | 6,500 | 6,000 | 5,500 | 27,500 |
| | பிரயாணச் செலவுகள் | 8,446 | 8,400 | 8,400 | 8,630 | 8,850 | 34,280 |
| 1101 | உள்ளூர் | 1,882 | 1,900 | 1,900 | 2,000 | 2,100 | 7,900 |
| 1102 | வெளிநாட்டு | 6,564 | 6,500 | 6,500 | 6,630 | 6,750 | 26,380 |
| | வழங்கல்கள் | 9,227 | 10,880 | 11,000 | 11,230 | 11,475 | 44,585 |
| 1201 | காசிதாதிக்களும் அலுவலக தேவைப் பொருட்களும் | 1,989 | 2,200 | 2,300 | 2,350 | 2,400 | 9,250 |
| 1202 | எரிபொருள் | 7,139 | 8,500 | 8,500 | 8,670 | 8,850 | 34,520 |
| 1203 | உணவும் சீருடைகளும் | 98 | 180 | 200 | 210 | 225 | 815 |
| | பராமரிப்புச் செலவினம் | 6,113 | 6,700 | 6,200 | 6,515 | 6,580 | 25,995 |
| 1301 | வாகனங்கள் | 5,943 | 6,000 | 5,500 | 5,800 | 5,850 | 23,150 |
| 1302 | பொறித்தொகுதி மற்றும் இயந்திரம் | 98 | 500 | 500 | 510 | 520 | 2,030 |
| 1303 | கட்டிடங்களும் கட்டமைப்புகளும் | 72 | 200 | 200 | 205 | 210 | 815 |
| | சேவைகள் | 3,951 | 4,170 | 4,600 | 4,850 | 5,100 | 18,720 |
| 1401 | போக்குவரத்து | 1,814 | 1,200 | 2,000 | 2,150 | 2,250 | 7,600 |
| 1402 | தபால் மற்றும் தொலைத்தொடர்பு | 1,154 | 1,600 | 1,600 | 1,650 | 1,750 | 6,600 |
| 1409 | ஏனையவை | 983 | 1,370 | 1,000 | 1,050 | 1,100 | 4,520 |
| | மூலதனச் செலவினம் | 4,602 | 90,500 | 3,700 | 3,890 | 4,020 | 102,110 |
| | மூலதனச் சொத்துக்களின் புனரமைப்பும் மேம்பாடும் | 3,622 | 3,500 | 2,700 | 2,860 | 2,920 | 11,980 |
| 2002 | பொறித்தொகுதி, இயந்திரம் மற்றும் உபகரணம் | | 200 | 200 | 210 | 220 | 830 |
| 2003 | வாகனங்கள் | 3,622 | 3,300 | 2,500 | 2,650 | 2,700 | 11,150 |
| | மூலதனச் சொத்துக்களின் கொள்வனவு | 979 | 87,000 | 1,000 | 1,030 | 1,100 | 90,130 |
| 2101 | வாகனங்கள் | | 86,000 | | | | 86,000 |
| 2102 | தளபாடங்களும், அலுவலக உபகரணங்களும் | 483 | 500 | 500 | 520 | 550 | 2,070 |
| 2103 | பொறித்தொகுதி, இயந்திரம் மற்றும் உபகரணம் | 496 | 500 | 500 | 510 | 550 | 2,060 |
| | முழு மொத்தம் | 58,235 | 148,425 | 58,900 | 60,615 | 62,025 | 329,965 |
| | மொத்த நிதியளித்தல் | 58,235 | 148,425 | 58,900 | 60,615 | 62,025 | 329,965 |
| | உள்நாட்டு | 58,235 | 148,425 | 58,900 | 60,615 | 62,025 | 329,965 |
| 11 | உள்ளூர் நிதியங்கள் | 58,235 | 148,425 | 58,900 | 60,615 | 62,025 | 329,965 |

தலைப்பு - 110 நீதி அமைச்சர்
01 - செயல்முறைச் செயற்பாடுகள்
02 - நிருவாகமும் தாயனச் சேவைகளும்

ரூ. '000

| உப கருத்திட்டம் செலவு வட்டியம் வட்டியம் நிதித் குறியீடு | வகுதி / செலவு விடயம் / விடய விவரணம் | 2016 | 2017 | 2018 | 2019 | 2020 | 2017 - 2020 |
|--|---|----------------|--------------------|----------------|--------------------|----------------|------------------|
| | | மீள்வரவு | செலவுத் திட்டம் | மதிப்பீடு | முந்திட்டமதிப்பீடு | மொத்தம் | |
| | மீண்டுவரும் செலவினம் | 445,247 | 515,465 | 584,450 | 598,315 | 610,360 | 2,308,590 |
| | ஆளுக்கூரிய வேதனாதிகள் | 128,076 | 148,400 | 157,000 | 159,500 | 162,000 | 626,900 |
| 1001 | சம்பளங்களும் படிசளும் | 64,051 | 89,000 | 105,000 | 110,000 | 115,000 | 419,000 |
| 1002 | மேலதிகநேர வேலையும் விடுமுறைக் கொடுப்பனவும் | 3,476 | 5,400 | 4,500 | 4,500 | 4,500 | 18,900 |
| 1003 | ஏனைய கொடுப்பனவுகள் | 60,549 | 54,000 | 47,500 | 45,000 | 42,500 | 189,000 |
| | பிரயாணச் செலவுகள் | 5,310 | 8,500 | 7,000 | 7,050 | 7,100 | 29,650 |
| 1101 | உள்ளூர் | 1,704 | 3,000 | 2,000 | 2,000 | 2,000 | 9,000 |
| 1102 | வெளிநாட்டு | 3,606 | 5,500 | 5,000 | 5,050 | 5,100 | 20,650 |
| | வழங்கல்கள் | 13,309 | 16,915 | 17,600 | 18,000 | 18,200 | 70,715 |
| 1201 | காகிதாதிகளும் அலுவலக தேவைப் பொருட்களும் | 4,999 | 5,500 | 6,000 | 6,150 | 6,200 | 23,850 |
| 1202 | எரிபொருள் | 7,611 | 10,615 | 10,600 | 10,800 | 10,900 | 42,915 |
| 1203 | உணவும் சீருடைகளும் | 698 | 800 | 1,000 | 1,050 | 1,100 | 3,950 |
| | பராமரிப்புச் செலவினம் | 11,383 | 11,700 | 11,700 | 11,950 | 12,450 | 47,800 |
| 1301 | வாகனங்கள் | 7,189 | 8,500 | 8,500 | 8,600 | 8,900 | 34,500 |
| 1302 | பொறித்தொகுதி மற்றும் இயந்திரம் | 2,139 | 2,000 | 2,000 | 2,100 | 2,250 | 8,350 |
| 1303 | கட்டிடங்களும் கட்டமைப்புகளும் | 2,055 | 1,200 | 1,200 | 1,250 | 1,300 | 4,950 |
| | சேவைகள் | 67,507 | 68,600 | 75,500 | 79,320 | 81,160 | 304,580 |
| 1401 | போக்குவரத்து | 1,286 | 1,950 | 3,500 | 3,650 | 3,800 | 12,900 |
| 1402 | தபால் மற்றும் தொலைத்தொடர்பு | 9,184 | 6,500 | 6,500 | 6,630 | 6,760 | 26,390 |
| 1403 | மின்சாரமும் நீரும் | 227 | 1,000 | 500 | 520 | 550 | 2,570 |
| 1404 | வாடகைகளும் உள்ளூர் வரிகளும் | 3,390 | 650 | 1,000 | 1,100 | 1,150 | 3,900 |
| 1409 | ஏனையவை | 53,420 | 58,500 | 64,000 | 67,420 | 68,900 | 258,820 |
| 01 | பாதுகாப்புச் சேவை மற்றும் பிற | | 23,500 | 5,000 | 5,100 | 5,250 | 38,850 |
| 02 | சுத்திகரிப்புச் சேவைகள் | | 2,000 | 5,000 | 5,120 | 5,300 | 17,420 |
| 03 | சட்ட அறிக்கைகளை அச்சிடுதல் | | 4,000 | 4,000 | 4,250 | 4,500 | 16,750 |
| 05 | சர்வதேச நடுத்திர்ப்பு நிலையத்தினைச் செயற்படுத்தல் | | 29,000 | 40,000 | 42,500 | 43,000 | 154,500 |
| 06 | ஏனைய | | | 6,000 | 6,250 | 6,500 | 18,750 |
| 07 | பசலமத | | | 4,000 | 4,200 | 4,350 | 12,550 |
| | மாற்றல்கள் | 2,707 | 3,000 | 3,000 | 3,120 | 3,250 | 12,370 |
| 1505 | மாதாந்த சந்தாக்களும் பங்களிப்பு நிதிகளும் | 1,399 | 1,500 | 1,500 | 1,550 | 1,600 | 6,150 |
| 1506 | அரசாங்க ஊழியர்களுக்கான ஆதனக்கடன் வட்டி | 1,308 | 1,500 | 1,500 | 1,570 | 1,650 | 6,220 |
| | ஏனைய மீண்டெழும் செலவினம் | | 850 | 1,500 | 1,575 | 1,650 | 5,575 |
| 1701 | நட்டங்களும் பதிவளிப்புக்களும் | | 350 | 1,000 | 1,050 | 1,100 | 3,500 |
| 1703 | அரசு கருமொழிகள் கொள்கையினைச் செயற்படுத்தல் | | 500 | 500 | 525 | 550 | 2,075 |

| உப கருத்திட்டம் செலவு விடயம் | விடயம் | நிதித் குறியீடு | வகுதி / செலவு விடயம் / விடய விவரணம் | 2016 | 2017 | 2018 | 2019 | 2020 | 2017 - 2020 |
|---------------------------------------|--------|--------------------|---|---------------------|--------------------|-----------|------------------------|---------|-------------|
| | | | | மீள்வரவு திட்டம் | செலவுத் திட்டம் | மதிப்பீடு | முற்றிட்ட மதிப்பீடு | மொத்தம் | |
| 1 | | | இலங்கை நீதியரசர்களின் நிறுவகம் | 21,268 | 26,000 | 32,000 | 32,500 | 34,000 | 124,500 |
| 1503 | | | அரசாங்க நிறுவனங்கள் | 21,268 | 26,000 | 32,000 | 32,500 | 34,000 | 124,500 |
| 2 | | | இலங்கை சட்ட உதவி ஆணைக்குழு | 192,887 | 194,000 | 200,000 | 203,700 | 206,000 | 803,700 |
| 1503 | | | அரசாங்க நிறுவனங்கள் | 192,887 | 194,000 | 200,000 | 203,700 | 206,000 | 803,700 |
| 6 | | | குற்றங்களினால் பாதிக்கப்பட்டவர்கள் மற்றும் சாட்சிகளைப் பாதுகாப்பதற்கான அதிகார சபை | 2,800 | 15,000 | 60,000 | 62,000 | 64,500 | 201,500 |
| 1503 | | | அரசாங்க நிறுவனங்கள் | 2,800 | 15,000 | 60,000 | 62,000 | 64,500 | 201,500 |
| 11 | | | நீதித்துறை அலுவலரல்லாதவர்களுக்கான பயிற்சி | | 4,500 | 8,000 | 8,250 | 8,500 | 29,250 |
| 1503 | | | அரசாங்க நிறுவனங்கள் | | 4,500 | 8,000 | 8,250 | 8,500 | 29,250 |
| 12 | | | இலங்கை வர்த்தக சமரச நிலையம் | | 8,000 | 9,150 | 9,250 | 9,400 | 35,800 |
| 1503 | | | அரசாங்க நிறுவனங்கள் | | 8,000 | 9,150 | 9,250 | 9,400 | 35,800 |
| 13 | | | உயர் நீதிமன்றம் மற்றும் மேன்முறையீட்டு நீதிமன்றங்களுக்கான ஆராய்ச்சி அலுவலர்களை ஆட்சேர்ப்பு செய்தல் | | 10,000 | | | | 10,000 |
| 1001 | | | சம்பளங்களும் படிக்கலும் | | 10,000 | | | | 10,000 |
| 14 | | | காகாகன | | | 2,000 | 2,100 | 2,150 | 6,250 |
| 1503 | | | அரசாங்க நிறுவனங்கள் | | | 2,000 | 2,100 | 2,150 | 6,250 |
| | | | மூலதனச் செலவினம் | 314,619 | 151,100 | 139,300 | 146,020 | 152,580 | 589,000 |
| | | | மூலதனச் சொத்துக்களின் புனரமைப்பும் மேம்பாடும் | 8,248 | 13,600 | 10,800 | 11,270 | 11,740 | 47,410 |
| 2001 | | | கட்டிடங்களும் கட்டமைப்புகளும் | 4,997 | 5,800 | 5,000 | 5,250 | 5,500 | 21,550 |
| 2002 | | | பொறித்தொகுதி, இயந்திரம் மற்றும் உபகரணம் | 392 | 800 | 800 | 820 | 840 | 3,260 |
| 2003 | | | வாகனங்கள் | 2,859 | 7,000 | 5,000 | 5,200 | 5,400 | 22,600 |
| | | | மூலதனச் சொத்துக்களின் கொள்வனவு | 42,617 | 23,000 | 23,000 | 25,250 | 26,900 | 98,150 |
| 2102 | | | தளபாடங்களும், அலுவலக உபகரணங்களும் | 2,970 | 3,000 | 3,000 | 3,250 | 3,400 | 12,650 |
| 2103 | | | பொறித்தொகுதி, இயந்திரம் மற்றும் உபகரணம் | 39,647 | 20,000 | 20,000 | 22,000 | 23,500 | 85,500 |
| | | | கொள்வனவு விருத்தி | 8,578 | 16,000 | 14,000 | 14,500 | 15,200 | 59,700 |
| 2401 | | | பதவியணி பயிற்சி | 8,578 | 16,000 | 14,000 | 14,500 | 15,200 | 59,700 |
| 1 | | | இலங்கை நீதியரசர்களின் நிறுவகம் | 3,764 | 10,000 | 6,000 | 6,250 | 6,500 | 28,750 |
| 2201 | | | அரசாங்க நிறுவனங்கள் | 3,764 | 10,000 | 6,000 | 6,250 | 6,500 | 28,750 |
| 2 | | | இலங்கை சட்ட உதவி ஆணைக்குழு | 23,154 | 25,000 | 25,000 | 25,500 | 26,010 | 101,510 |
| 2201 | | | அரசாங்க நிறுவனங்கள் | 23,154 | 25,000 | 25,000 | 25,500 | 26,010 | 101,510 |
| 3 | | | சட்ட உட்கட்டமைப்பு பராமரிப்பு நம்பிக்கைப் பொறுப்பு நிதியம் | 10,000 | 10,000 | 10,000 | 10,500 | 11,000 | 41,500 |
| 2201 | | | அரசாங்க நிறுவனங்கள் | 10,000 | 10,000 | 10,000 | 10,500 | 11,000 | 41,500 |

| உப கருத்திட்டம் செலவு விடயம் | விடயம் | நிதித் குறியீடு | வகுதி / செலவு விடயம் / விடய விவரணம் | 2016 | 2017 | 2018 | 2019 | 2020 | 2017 - 2020 |
|---------------------------------------|--------|---------------------|---|---------------------|--------------------|----------------|--------------------|----------------|------------------|
| | | | | மீள்வரவு திட்டம் | செலவுத் திட்டம் | மதிப்பீடு | முற்றிட்டமதிப்பீடு | மொத்தம் | |
| 4 | | | சட்ட அமுல்படுத்துகையை பலப்படுத்தல், நியாயம் மற்றும் சமூக ஒருங்கிணைப்புக்கான அணுகுகை (யு என் டி பி) | 28,006 | | | | | |
| 2502 | 13 | முதலீடுகள் | | 28,006 | | | | | |
| 6 | | | குற்றங்களினால் பாதிக்கப்பட்டவர்கள் மற்றும் சாட்சிகளைப் பாதுகாப்பதற்கான அதிகார சபை | 985 | 2,000 | 15,000 | 15,500 | 16,250 | 48,750 |
| 2201 | | அரசாங்க நிறுவனங்கள் | | 985 | 2,000 | 15,000 | 15,500 | 16,250 | 48,750 |
| 7 | | | சட்ட விழிப்புணர்வு நிகழ்ச்சித்திட்டம் | | 5,000 | 3,000 | 3,150 | 3,300 | 14,450 |
| 2509 | | ஏனையவை | | | 5,000 | 3,000 | 3,150 | 3,300 | 14,450 |
| 8 | | | நீதித்துறை நிர்வாகத்தின் செயன்முறையினை உறுதிப்படுத்தல் | | 15,000 | 15,000 | 15,750 | 16,530 | 62,280 |
| 2509 | | ஏனையவை | | | 15,000 | 15,000 | 15,750 | 16,530 | 62,280 |
| 9 | | | சட்ட மறுசீரமைப்பு நிகழ்ச்சித்திட்டத்தினை நடாத்துதல் | 26,396 | 7,000 | | | | 7,000 |
| 2502 | | முதலீடுகள் | | 26,396 | | | | | |
| 2509 | | ஏனையவை | | | 7,000 | | | | 7,000 |
| 10 | | | நீதித்துறை பயிற்சி நிறுவனத்தின் கொள்ளளவினை உறுதிப்படுத்தல் மற்றும் சட்டமா அதிபர், சட்ட வரைஞர் திணைக்களம் மற்றும் அரசாங்க இரசாயணப் பகுப்பாய்வாளர் திணைக்களம் என்பவற்றின் கொள்திறன் விருத்தி செய்தல். | 162,871 | 7,000 | | | | 7,000 |
| 2502 | | முதலீடுகள் | | 162,871 | | | | | |
| 2509 | | ஏனையவை | | | 7,000 | | | | 7,000 |
| 11 | | | நீதித்துறை அலுவலரல்லாதவர்களுக்கான பயிற்சி | | 10,000 | 14,000 | 14,500 | 15,000 | 53,500 |
| 2201 | | அரசாங்க நிறுவனங்கள் | | | 10,000 | 14,000 | 14,500 | 15,000 | 53,500 |
| 12 | | | இலங்கை வர்த்தக சமரச நிலையம் | | 7,500 | 2,500 | 2,750 | 3,000 | 15,750 |
| 2201 | | அரசாங்க நிறுவனங்கள் | | | 7,500 | 2,500 | 2,750 | 3,000 | 15,750 |
| 14 | | | காகாகன | | | 1,000 | 1,100 | 1,150 | 3,250 |
| 2201 | | அரசாங்க நிறுவனங்கள் | | | | 1,000 | 1,100 | 1,150 | 3,250 |
| முழு மொத்தம் | | | | 759,866 | 666,565 | 723,750 | 744,335 | 762,940 | 2,897,590 |
| மொத்த நிதியளித்தல் | | | | 759,866 | 666,565 | 723,750 | 744,335 | 762,940 | 2,897,590 |
| உள்நாட்டு | | | | 731,860 | 666,565 | 723,750 | 744,335 | 762,940 | 2,897,590 |
| 11 | | உள்ளூர் நிதியங்கள் | | 731,860 | 666,565 | 723,750 | 744,335 | 762,940 | 2,897,590 |
| வெளிநாட்டு | | | | 28,006 | | | | | |
| 13 | | வெளிநாட்டு கொடைகள் | | 28,006 | | | | | |

தலைப்பு - 110 நீதி அமைச்சர்
01 - செயல்முறைச் செயற்பாடுகள்
03 - இணக்கச் சபைச் சட்டத்தை நடைமுறைப்படுத்தல்

ரூ. '000

| உப கருத்திட்டம் செலவு விடயம் விடயம் நிதிக்குறியீடு | வகுதி / செலவு விடயம் / விடய விவரணம் | 2016 | 2017 | 2018 | 2019 | 2020 | 2017 - 2020 |
|---|--|----------------|--------------------|----------------|--------------------|----------------|------------------|
| | | மீள்வரவு | செலவுத் திட்டம் | மதிப்பீடு | முற்றிட்டமதிப்பீடு | மொத்தம் | |
| | மீண்டுவரும் செலவினம் | 247,756 | 261,182 | 282,950 | 287,725 | 289,960 | 1,121,817 |
| | ஆளுக்கூரிய வேதனாதிகள் | 42,024 | 44,882 | 50,300 | 50,800 | 50,300 | 196,282 |
| 1001 | சம்பளங்களும் படிசூலும் | 21,169 | 28,182 | 36,000 | 38,000 | 40,000 | 142,182 |
| 1002 | மேலதிகநேர வேலையும் விடுமுறைக் கொடுப்பனவும் | 139 | 200 | 300 | 300 | 300 | 1,100 |
| 1003 | ஏனைய கொடுப்பனவுகள் | 20,716 | 16,500 | 14,000 | 12,500 | 10,000 | 53,000 |
| | பிரயாணச் செலவுகள் | 1,999 | 3,250 | 2,750 | 2,960 | 3,270 | 12,230 |
| 1101 | உள்ளூர் | 1,999 | 3,000 | 2,500 | 2,700 | 3,000 | 11,200 |
| 1102 | வெளிநாட்டு | | 250 | 250 | 260 | 270 | 1,030 |
| | வழங்கல்கள் | 1,695 | 3,350 | 3,350 | 3,425 | 3,500 | 13,625 |
| 1201 | காசிதாதிசூலும் அலுவலக தேவைப் பொருட்களும் | 1,188 | 2,500 | 2,500 | 2,550 | 2,600 | 10,150 |
| 1202 | எரிபொருள் | 469 | 800 | 800 | 820 | 840 | 3,260 |
| 1203 | உணவும் சீருடைகளும் | 38 | 50 | 50 | 55 | 60 | 215 |
| | பராமரிப்புச் செலவினம் | 370 | 550 | 550 | 565 | 580 | 2,245 |
| 1301 | வாகனங்கள் | 134 | 300 | 300 | 305 | 310 | 1,215 |
| 1302 | பொறித்தொகுதி மற்றும் இயந்திரம் | 236 | 200 | 200 | 205 | 210 | 815 |
| 1303 | கட்டிடங்களும் கட்டமைப்புகளும் | | 50 | 50 | 55 | 60 | 215 |
| | சேவைகள் | 200,329 | 207,050 | 224,100 | 228,020 | 230,300 | 889,470 |
| 1401 | போக்குவரத்து | | 284 | 600 | 650 | 675 | 2,209 |
| 1402 | தபால் மற்றும் தொலைத்தொடர்பு | 4,085 | 6,000 | 6,000 | 6,500 | 6,750 | 25,250 |
| 1403 | மின்சாரமும் நீரும் | 224 | 766 | 1,000 | 1,200 | 1,250 | 4,216 |
| 1409 | ஏனையவை | 196,020 | 200,000 | 216,500 | 219,670 | 221,625 | 857,795 |
| 01 | இணக்கச் சபை அங்கத்தவர்களின் கொடுப்பனவு | | 186,500 | 196,500 | 198,000 | 198,500 | 779,500 |
| 02 | பயிற்சி மற்றும் விழிப்புணர்வு நிகழ்ச்சித் திட்டங்கள் | | | 6,500 | 7,000 | 7,500 | 21,000 |
| 03 | இணக்கச்சபைத் தலைவர்களுக்கான இலிகிதர் கொடுப்பனவு | | 3,000 | 3,000 | 3,200 | 3,300 | 12,500 |
| 04 | ஐந்து ஆணையாளர்களுக்கான மாதாந்தக் கொடுப்பனவு | | 2,000 | 2,000 | 2,200 | 2,300 | 8,500 |
| 05 | தொழிலாளர் கொடுப்பனவு | | 2,100 | 2,100 | 2,300 | 2,400 | 8,900 |
| 06 | இலிகிதர் கொடுப்பனவு | | 1,100 | 1,100 | 1,200 | 1,400 | 4,800 |
| 07 | காசிதாதிகள் கொடுப்பனவு | | 800 | 800 | 900 | 1,000 | 3,500 |
| 08 | நேர்முகப் பரீட்சை சபைக் கொடுப்பனவு | | 700 | 700 | 800 | 900 | 3,100 |
| 09 | இணக்கச்சபை கைநூல் அச்சிடல் செலவினம் | | 1,500 | 1,500 | 1,600 | 1,700 | 6,300 |
| 10 | இணக்கச் சபை நாடுகளுக்கான செலவினம் | | 1,500 | 1,200 | 1,300 | 1,400 | 5,400 |
| 11 | பிரசார இயக்கம், இணக்க தினமும் பிறவும் | | 500 | 800 | 850 | 875 | 3,025 |
| 12 | ஏனைய | | 300 | 300 | 320 | 350 | 1,270 |

| உப கருத்திட்டம் செலவு விடயம் விடயம் நிதிக்குறியீடு | வகுதி / செலவு விடயம் / விடய விவரணம் | 2016 | 2017 | 2018 | 2019 | 2020 | 2017 - 2020 |
|---|--|---------------------|--------------------|----------------|------------------------|------------------------|------------------|
| | | மீள்வரவு திட்டம் | செலவுத் திட்டம் | மதிப்பீடு | முற்றிட்ட மதிப்பீடு | முற்றிட்ட மதிப்பீடு | மொத்தம் |
| | மாற்றல்கள் | 1,339 | 2,000 | 1,800 | 1,850 | 1,900 | 7,550 |
| 1506 | அரசாங்க ஊழியர்களுக்கான ஆதனக்கடன் வட்டி | 1,339 | 2,000 | 1,800 | 1,850 | 1,900 | 7,550 |
| | ஏனைய மீண்டெழும் செலவினம் | | 100 | 100 | 105 | 110 | 415 |
| 1703 | அரசு கருமொழிகள் கொள்கையினைச் செயற்படுத்தல் | | 100 | 100 | 105 | 110 | 415 |
| | மூலதனச் செலவினம் | 1,035 | 1,350 | 1,350 | 1,385 | 1,420 | 5,505 |
| | மூலதனச் சொத்துக்களின் புனரமைப்பும் மேம்பாடும் | 137 | 350 | 350 | 365 | 380 | 1,445 |
| 2002 | பொறித்தொகுதி, இயந்திரம் மற்றும் உபகரணம் | | 50 | 50 | 55 | 60 | 215 |
| 2003 | வாகனங்கள் | 137 | 300 | 300 | 310 | 320 | 1,230 |
| | மூலதனச் சொத்துக்களின் கொள்வனவு | 498 | 500 | 500 | 510 | 520 | 2,030 |
| 2102 | தளபாடங்களும், அலுவலக உபகரணங்களும் | 498 | 500 | 500 | 510 | 520 | 2,030 |
| | கொள்வனவு விருத்தி | 400 | 500 | 500 | 510 | 520 | 2,030 |
| 2401 | பதவியணி பயிற்சி | 400 | 500 | 500 | 510 | 520 | 2,030 |
| | முழு மொத்தம் | 248,791 | 262,532 | 284,300 | 289,110 | 291,380 | 1,127,322 |
| | மொத்த நிதியளித்தல் | 248,791 | 262,532 | 284,300 | 289,110 | 291,380 | 1,127,322 |
| | உள்நாட்டு | 248,791 | 262,532 | 284,300 | 289,110 | 291,380 | 1,127,322 |
| 11 | உள்ளூர் நிதியங்கள் | 248,791 | 262,532 | 284,300 | 289,110 | 291,380 | 1,127,322 |

தலைப்பு 205 - பொது நம்பிக்கைப் பொறுப்பாளர் திணைக்களம்
பொறிப்பு

Rs '000

| விவரணம் | 2016 | 2017 | 2018 | 2019 | 2020 | 2017- 2020 |
|--|---------------|-------------------------|---------------|--------------------|---------------|----------------|
| | | மீள்வாவுசெலவுத் திட்டம் | மதிப்பீடு | முற்றிட்டமதிப்பீடு | | மொத்தம் |
| மீண்டுவரும் செலவினம் | 44,469 | 50,372 | 59,235 | 60,025 | 61,040 | 230,672 |
| ஆளுக்கூரிய வேதனாதிகள் | 30,592 | 32,329 | 34,900 | 35,100 | 35,600 | 137,929 |
| சம்பளங்களும் படிபுகளும் | 14,226 | 19,882 | 24,500 | 25,500 | 26,500 | 96,382 |
| மேலதிகநேர வேலையும் விடுமுறைக் கொடுப்பனவும் | 594 | 500 | 600 | 600 | 600 | 2,300 |
| ஏனைய கொடுப்பனவுகள் | 15,772 | 11,947 | 9,800 | 9,000 | 8,500 | 39,247 |
| பிரயாணச் செலவுகள் | 398 | 600 | 700 | 755 | 810 | 2,865 |
| உள்ளூர் | 398 | 400 | 500 | 550 | 600 | 2,050 |
| வெளிநாட்டு | | 200 | 200 | 205 | 210 | 815 |
| வறங்கல்கள் | 2,095 | 2,290 | 3,025 | 3,110 | 3,240 | 11,665 |
| தூகிதாதிசனும் அலுவலக தேவைப் பொருட்களும் | 968 | 1,000 | 1,000 | 1,020 | 1,040 | 4,060 |
| எரிபொருள் | 1,103 | 1,250 | 1,945 | 2,000 | 2,100 | 7,295 |
| உணவும் சீருடைகளும் | 24 | 40 | 80 | 90 | 100 | 310 |
| பராமரிப்புச் செலவினம் | 1,590 | 2,170 | 2,300 | 2,370 | 2,450 | 9,290 |
| வாகனங்கள் | 996 | 1,500 | 1,600 | 1,650 | 1,700 | 6,450 |
| பொறித்தொகுதி மற்றும் இயந்திரம் | 594 | 670 | 700 | 720 | 750 | 2,840 |
| சேவைகள் | 9,451 | 12,540 | 17,710 | 18,070 | 18,290 | 66,610 |
| போக்குவரத்து | 19 | 1,240 | 2,440 | 2,500 | 2,550 | 8,730 |
| தபால் மற்றும் தொலைத்தொடர்பு | 1,152 | 1,000 | 1,350 | 1,400 | 1,450 | 5,200 |
| மின்சாரமும் நீரும் | 731 | 750 | 900 | 920 | 940 | 3,510 |
| வாடகைகளும் உள்ளூர் வரிகளும் | 5,400 | 7,200 | 10,620 | 10,700 | 10,750 | 39,270 |
| ஏனையவை | 2,149 | 2,350 | 2,400 | 2,550 | 2,600 | 9,900 |
| மாற்றல்கள் | 343 | 443 | 600 | 620 | 650 | 2,313 |
| அரசாங்க ஊழியர்களுக்கான ஆதனக்கடன் வட்டி | 343 | 443 | 600 | 620 | 650 | 2,313 |
| மூலதனச் செலவினம் | 2,312 | 2,280 | 6,800 | 7,000 | 7,180 | 23,260 |
| மூலதனச் சொத்துக்களின் புளரமைப்பும் மேம்பாடும் | 1,436 | 1,400 | 4,400 | 4,480 | 4,570 | 14,850 |
| கட்டிடங்களும் கட்டமைப்புகளும் | 865 | 700 | 500 | 520 | 550 | 2,270 |
| பொறித்தொகுதி, இயந்திரம் மற்றும் உபகரணம் | 171 | 300 | 3,400 | 3,450 | 3,500 | 10,650 |
| வாகனங்கள் | 400 | 400 | 500 | 510 | 520 | 1,930 |
| மூலதனச் சொத்துக்களின் கொள்வனவு | 799 | 800 | 1,400 | 1,470 | 1,510 | 5,180 |
| தளபாடங்களும், அலுவலக உபகரணங்களும் | 299 | 300 | 500 | 550 | 560 | 1,910 |
| பொறித்தொகுதி, இயந்திரம் மற்றும் உபகரணம் | 500 | 500 | 900 | 920 | 950 | 3,270 |
| கொள்திறன் விருத்தி | 77 | 80 | 1,000 | 1,050 | 1,100 | 3,230 |
| புதுவியணி பயிற்சி | 77 | 80 | 1,000 | 1,050 | 1,100 | 3,230 |
| முழு மொத்தம் | 46,781 | 52,652 | 66,035 | 67,025 | 68,220 | 253,932 |
| மொத்த நிதியளித்தல் | 46,781 | 52,652 | 66,035 | 67,025 | 68,220 | 253,932 |
| உள்நாட்டு | 46,781 | 52,652 | 66,035 | 67,025 | 68,220 | 253,932 |

வேலைவாய்ப்பு விவரணங்கள்

| வகை | அங்கீகரிக்கப்பட்ட LL எண். | மெய் எண். |
|----------------------------------|------------------------------|-----------|
| சிரேஷ்ட மட்டம் | 6 | 4 |
| மூன்றாவது மட்டம் | 2 | |
| இரண்டாவது மட்டம் | 61 | 52 |
| ஆரம்ப மட்டம் | 17 | 13 |
| பிற (அமைய/தற்காலிக/ஒப்பந்த/ஏனைய) | | |
| முழு மொத்தம் | 86 | 69 |

2018 வருடத்திற்கான சம்பளங்கள் மற்றும் கொடுப்பனவுகள் 2017 இன் உண்மையான பதவியணியினை அடிப்படையாகக் கொண்டது

தலைப்பு - 205 பொது நம்பிக்கைப் பொறுப்பாளர் திணைக்களம்
01 - செயல்முறைச் செயற்பாடுகள்
01 - பொது நிருவாகமும் தாயன சேவைகளும்

ரூ. '000

| உப கருத்திட்டம் செலவு விடயம் விடயம் நிதிக்குறியீடு | வகுதி / செலவு விடயம் / விடய விவரணம் | 2016 | 2017 | 2018 | 2019 | 2020 | 2017 - 2020 |
|---|--|---------------|--------------------|---------------|--------------------|---------------|----------------|
| | | மீள்வரவு | செலவுத் திட்டம் | மதிப்பீடு | முற்றிட்டமதிப்பீடு | மொத்தம் | |
| | மீண்டுவரும் செலவினம் | 44,469 | 50,372 | 59,235 | 60,025 | 61,040 | 230,672 |
| | ஆளுக்கூரிய வேதனாதிகள் | 30,592 | 32,329 | 34,900 | 35,100 | 35,600 | 137,929 |
| 1001 | சம்பளங்களும் படிக்களம் | 14,226 | 19,882 | 24,500 | 25,500 | 26,500 | 96,382 |
| 1002 | மேலதிகநேர வேலையும் விடுமுறைக் கொடுப்பனவும் | 594 | 500 | 600 | 600 | 600 | 2,300 |
| 1003 | ஏனைய கொடுப்பனவுகள் | 15,772 | 11,947 | 9,800 | 9,000 | 8,500 | 39,247 |
| | பிரயாணச் செலவுகள் | 398 | 600 | 700 | 755 | 810 | 2,865 |
| 1101 | உள்ளூர் | 398 | 400 | 500 | 550 | 600 | 2,050 |
| 1102 | வெளிநாட்டு | | 200 | 200 | 205 | 210 | 815 |
| | வழங்கல்கள் | 2,095 | 2,290 | 3,025 | 3,110 | 3,240 | 11,665 |
| 1201 | காசிதாதிக்களம் அலுவலக தேவைப் பொருட்களும் | 968 | 1,000 | 1,000 | 1,020 | 1,040 | 4,060 |
| 1202 | எரிபொருள் | 1,103 | 1,250 | 1,945 | 2,000 | 2,100 | 7,295 |
| 1203 | உணவும் சீருடைகளும் | 24 | 40 | 80 | 90 | 100 | 310 |
| | பராமரிப்புச் செலவினம் | 1,590 | 2,170 | 2,300 | 2,370 | 2,450 | 9,290 |
| 1301 | வாகனங்கள் | 996 | 1,500 | 1,600 | 1,650 | 1,700 | 6,450 |
| 1302 | பொறித்தொகுதி மற்றும் இயந்திரம் | 594 | 670 | 700 | 720 | 750 | 2,840 |
| | சேவைகள் | 9,451 | 12,540 | 17,710 | 18,070 | 18,290 | 66,610 |
| 1401 | போக்குவரத்து | 19 | 1,240 | 2,440 | 2,500 | 2,550 | 8,730 |
| 1402 | தபால் மற்றும் தொலைத்தொடர்பு | 1,152 | 1,000 | 1,350 | 1,400 | 1,450 | 5,200 |
| 1403 | மின்சாரமும் நீரும் | 731 | 750 | 900 | 920 | 940 | 3,510 |
| 1404 | வாடகைகளும் உள்ளூர் வரிகளும் | 5,400 | 7,200 | 10,620 | 10,700 | 10,750 | 39,270 |
| 1409 | ஏனையவை | 2,149 | 2,350 | 2,400 | 2,550 | 2,600 | 9,900 |
| | மாற்றல்கள் | 343 | 443 | 600 | 620 | 650 | 2,313 |
| 1506 | அரசாங்க ஊழியர்களுக்கான ஆதனக்கடன் வட்டி | 343 | 443 | 600 | 620 | 650 | 2,313 |
| | மூலதனச் செலவினம் | 2,312 | 2,280 | 6,800 | 7,000 | 7,180 | 23,260 |
| | மூலதனச் சொத்துக்களின் புனரமைப்பும் மேம்பாடும் | 1,436 | 1,400 | 4,400 | 4,480 | 4,570 | 14,850 |
| 2001 | கட்டிடங்களும் கட்டமைப்புகளும் | 865 | 700 | 500 | 520 | 550 | 2,270 |
| 2002 | பொறித்தொகுதி, இயந்திரம் மற்றும் உபகரணம் | 171 | 300 | 3,400 | 3,450 | 3,500 | 10,650 |
| 2003 | வாகனங்கள் | 400 | 400 | 500 | 510 | 520 | 1,930 |
| | மூலதனச் சொத்துக்களின் கொள்வனவு | 799 | 800 | 1,400 | 1,470 | 1,510 | 5,180 |
| 2102 | தளபாடங்களும், அலுவலக உபகரணங்களும் | 299 | 300 | 500 | 550 | 560 | 1,910 |
| 2103 | பொறித்தொகுதி, இயந்திரம் மற்றும் உபகரணம் | 500 | 500 | 900 | 920 | 950 | 3,270 |
| | கொள்வனவு விருத்தி | 77 | 80 | 1,000 | 1,050 | 1,100 | 3,230 |
| 2401 | பதவியணி பயிற்சி | 77 | 80 | 1,000 | 1,050 | 1,100 | 3,230 |

| உப கருத்திட்டம் செலவு விடயம் விடயம் நிதிக் குறியீடு | வகுதி / செலவு விடயம் / விடய விவரணம் | 2016 | 2017 | 2018 | 2019 | 2020 | 2017 - 2020 |
|--|--|---------------------|--------------------|-----------|------------------------|-----------|-------------|
| | | மீள்வரவு திட்டம் | செலவுத் திட்டம் | மதிப்பீடு | முற்றிட்ட மதிப்பீடு | மதிப்பீடு | மொத்தம் |
| | முழு மொத்தம் | 46,781 | 52,652 | 66,035 | 67,025 | 68,220 | 253,932 |
| | மொத்த நிதியளித்தல் | 46,781 | 52,652 | 66,035 | 67,025 | 68,220 | 253,932 |
| | உள்நாட்டு | 46,781 | 52,652 | 66,035 | 67,025 | 68,220 | 253,932 |
| 11 | உள்ளூர் நிதியங்கள் | 46,781 | 52,652 | 66,035 | 67,025 | 68,220 | 253,932 |

தலைப்பு 228 - நீதி மன்ற நிர்வாகம்
பொறிப்பு

Rs '000

| விவரணம் | 2016 | 2017 | 2018 | 2019 | 2020 | 2017- 2020 |
|--|------------------|----------------------------|------------------|--------------------|------------------|-------------------|
| | | மீள்வாவுசெலவுத் திட்டம் | மதிப்பீடு | முந்திட்டமதிப்பீடு | மதிப்பீடு | மொத்தம் |
| மீண்டுவரும் செலவினம் | 5,352,673 | 5,591,756 | 5,825,312 | 5,884,420 | 6,003,430 | 23,304,918 |
| ஆளுக்கூரிய வேதனாதிகள் | 4,311,288 | 4,531,701 | 4,749,812 | 4,788,250 | 4,886,500 | 18,956,263 |
| சம்பளங்களும் படிகளும் | 2,024,000 | 2,094,506 | 2,915,050 | 3,076,000 | 3,227,500 | 11,313,056 |
| மேலதிகநேர வேலையும் விடுமுறைக் கொடுப்பனவும் | 13,551 | 18,700 | 19,000 | 19,000 | 19,000 | 75,700 |
| ஏனைய கொடுப்பனவுகள் | 2,273,737 | 2,418,495 | 1,815,762 | 1,693,250 | 1,640,000 | 7,567,507 |
| பிரயாணச் செலவுகள் | 55,111 | 53,250 | 62,750 | 63,585 | 64,320 | 243,905 |
| உள்ளூர் | 54,817 | 50,500 | 58,500 | 59,250 | 59,900 | 228,150 |
| வெளிநாட்டு | 294 | 2,750 | 4,250 | 4,335 | 4,420 | 15,755 |
| வாங்கல்கள் | 177,622 | 193,750 | 196,750 | 202,945 | 208,590 | 802,035 |
| தூகிதாதிகளும் அலுவலக தேவைப் பொருட்களும் | 67,092 | 73,000 | 73,500 | 76,100 | 78,750 | 301,350 |
| எரிபொருள் | 105,928 | 112,500 | 114,000 | 117,340 | 120,080 | 463,920 |
| உணவும் சீருடைகளும் | 4,602 | 8,250 | 9,250 | 9,505 | 9,760 | 36,765 |
| பராமரிப்புச் செலவினம் | 45,353 | 52,500 | 53,500 | 54,710 | 56,060 | 216,770 |
| வாகனங்கள் | 20,733 | 23,700 | 23,700 | 24,170 | 24,650 | 96,220 |
| பொறித்தொகுதி மற்றும் இயந்திரம் | 21,502 | 26,500 | 26,500 | 27,030 | 27,590 | 107,620 |
| கட்டிடங்களும் கட்டமைப்புகளும் | 3,118 | 2,300 | 3,300 | 3,510 | 3,820 | 12,930 |
| சேவைகள் | 491,573 | 544,055 | 563,000 | 572,830 | 583,460 | 2,263,345 |
| போக்குவரத்து | 115,044 | 136,305 | 135,000 | 136,700 | 137,400 | 545,405 |
| தபால் மற்றும் தொலைத்தொடர்பு | 81,571 | 76,000 | 89,000 | 90,000 | 90,750 | 345,750 |
| மின்சாரமும் நீரும் | 96,062 | 115,000 | 115,000 | 115,100 | 117,250 | 462,350 |
| வாடகைகளும் உள்ளூர் வரிகளும் | 51,059 | 57,500 | 61,000 | 62,830 | 64,660 | 245,990 |
| ஏனையவை | 147,836 | 159,250 | 163,000 | 168,200 | 173,400 | 663,850 |
| மாற்றல்கள் | 185,986 | 214,500 | 199,500 | 202,100 | 204,500 | 820,600 |
| அரசாங்க நிறுவனங்கள் | 149,224 | 175,000 | 160,000 | 162,000 | 164,000 | 661,000 |
| அரசாங்க ஊழியர்களுக்கான ஆதனக்கடன் வட்டி | 36,762 | 39,500 | 39,500 | 40,100 | 40,500 | 159,600 |
| ஏனைய மீண்டெழும் செலவினம் | 85,741 | 2,000 | | | | 2,000 |
| நட்டங்களும் பதிவளிப்புக்களும் | 85,741 | 1,000 | | | | 1,000 |
| அரசு கருமொழிகள் கொள்கையினைச் செயற்படுத்தல் | | 1,000 | | | | 1,000 |
| மூலதனச் செலவினம் | 1,223,175 | 2,549,550 | 2,235,650 | 1,710,040 | 1,280,430 | 7,775,670 |
| மூலதனச் சொத்துக்களின் புனரமைப்பும் மேம்பாடும் | 221,557 | 226,550 | 226,550 | 231,080 | 235,810 | 919,990 |
| கட்டிடங்களும் கட்டமைப்புகளும் | 200,282 | 203,000 | 203,000 | 207,060 | 211,200 | 824,260 |
| பொறித்தொகுதி, இயந்திரம் மற்றும் உபகரணம் | 12,172 | 13,000 | 13,000 | 13,260 | 13,590 | 52,850 |
| வாகனங்கள் | 9,103 | 10,550 | 10,550 | 10,760 | 11,020 | 42,880 |
| மூலதனச் சொத்துக்களின் கொள்வனவு | 126,702 | 2,110,230 | 1,871,100 | 1,337,600 | 899,850 | 6,218,780 |
| தளபாடங்களும், அலுவலக உபகரணங்களும் | 125,498 | 124,000 | 124,000 | 124,600 | 125,200 | 497,800 |
| கட்டிடங்களும் கட்டமைப்புகளும் | 1,204 | 1,986,230 | 1,747,100 | 1,213,000 | 774,650 | 5,720,980 |
| மூலதன மாற்றல்கள் | 15,900 | 20,000 | 20,000 | 21,000 | 22,000 | 83,000 |
| அரசாங்க நிறுவனங்கள் | 15,900 | 20,000 | 20,000 | 21,000 | 22,000 | 83,000 |
| கொள்திறன் விருத்தி | 109,099 | 175,770 | 118,000 | 120,360 | 122,770 | 536,900 |
| பதவியணி பயிற்சி | 109,099 | 175,770 | 118,000 | 120,360 | 122,770 | 536,900 |

Rs '000

| விவரணம் | 2016 | 2017 | 2018 | 2019 | 2020 | 2017-2020 | 2020 |
|------------------------------|------------------|----------------------------|------------------|--------------------|--------------------|-------------------|-------------------|
| | | மீள்வரவுசெலவுத் திட்டம் | மதிப்பீடு | முந்திட்டமதிப்பீடு | முந்திட்டமதிப்பீடு | மொத்தம் | மொத்தம் |
| ஏனைய மூலதனச் செலவுகள் | 749,917 | 17,000 | | | | | 17,000 |
| முதலீடுகள் | 749,917 | | | | | | |
| உட்கட்டமைப்பு அபிவிருத்தி | | 7,000 | | | | | 7,000 |
| ஏனையவை | | 10,000 | | | | | 10,000 |
| முழு மொத்தம் | 6,575,848 | 8,141,306 | 8,060,962 | 7,594,460 | 7,283,860 | 31,080,588 | 31,080,588 |
| மொத்த நிதியளித்தல் | 6,575,848 | 8,141,306 | 8,060,962 | 7,594,460 | 7,283,860 | 31,080,588 | 31,080,588 |
| உள்நாட்டு | 6,575,848 | 8,141,306 | 8,060,962 | 7,594,460 | 7,283,860 | 31,080,588 | 31,080,588 |

வேலைவாய்ப்பு விவரணங்கள்

| வகை | அங்கீகரிக்கப்பட்ட LL எண். | மெய் எண். |
|----------------------------------|------------------------------|--------------|
| சிரேஷ்ட மட்டம் | 427 | 506 |
| மூன்றாவது மட்டம் | 445 | 461 |
| இரண்டாவது மட்டம் | 5,224 | 4,421 |
| ஆரம்ப மட்டம் | 4,276 | 3,504 |
| பிற (அமைய/தற்காலிக/ஒப்பந்த/ஏனைய) | | |
| முழு மொத்தம் | 10,372 | 8,892 |

2018 வருடத்திற்கான சம்பளங்கள் மற்றும் கொடுப்பனவுகள் 2017 இன் உண்மையான பதவியணியினை அடிப்படையாகக் கொண்டது

தலைப்பு - 228 நீதி மன்ற நிர்வாகம்
01 - செயல்முறைச் செயற்பாடுகள்
01 - நீதிமன்ற நிருவாகம்

ரூ. '000

| உப கருத்திட்டம் செலவு வட்டியம் வட்டியம் நிதிக் குறியீடு | வகுதி / செலவு விடயம் / விடய விவரணம் | 2016 | 2017 | 2018 | 2019 | 2020 | 2017 - 2020 |
|---|--|-----------|--------------------|-----------|--------------------|-----------|-------------|
| | | மீள்வரவு | செலவுத் திட்டம் | மதிப்பீடு | முற்றிட்டமதிப்பீடு | மொத்தம் | |
| | மீண்டுவரும் செலவினம் | 5,066,930 | 5,284,964 | 5,534,000 | 5,590,990 | 5,709,840 | 22,119,794 |
| | ஆளுக்கூரிய வேதனாதிகள் | 4,084,895 | 4,294,564 | 4,527,000 | 4,566,000 | 4,666,000 | 18,053,564 |
| 1001 | சம்பளங்களும் படிசூலும் | 1,926,118 | 1,978,506 | 2,791,000 | 2,950,000 | 3,100,000 | 10,819,506 |
| 1002 | மேலதிகநேர வேலையும் விடுமுறைக் கொடுப்பனவும் | 11,450 | 15,700 | 16,000 | 16,000 | 16,000 | 63,700 |
| 1003 | ஏனைய கொடுப்பனவுகள் | 2,147,327 | 2,300,358 | 1,720,000 | 1,600,000 | 1,550,000 | 7,170,358 |
| | பிரயாணச் செலவுகள் | 53,732 | 50,500 | 60,000 | 60,580 | 61,160 | 232,240 |
| 1101 | உள்ளூர் | 53,445 | 48,000 | 56,000 | 56,500 | 57,000 | 217,500 |
| 1102 | வெளிநாட்டு | 286 | 2,500 | 4,000 | 4,080 | 4,160 | 14,740 |
| | வழங்கல்கள் | 163,518 | 178,400 | 181,000 | 186,750 | 192,000 | 738,150 |
| 1201 | காகிதாதிகளும் அலுவலக தேவைப் பொருட்களும் | 63,968 | 70,000 | 70,000 | 72,500 | 75,000 | 287,500 |
| 1202 | எரிபொருள் | 95,059 | 100,400 | 102,000 | 105,000 | 107,500 | 414,900 |
| 1203 | உணவும் சீருடைகளும் | 4,491 | 8,000 | 9,000 | 9,250 | 9,500 | 35,750 |
| | பராமரிப்புச் செலவினம் | 43,590 | 50,000 | 51,000 | 52,160 | 53,430 | 206,590 |
| 1301 | வாகனங்கள் | 19,941 | 23,000 | 23,000 | 23,460 | 23,930 | 93,390 |
| 1302 | பொறித்தொகுதி மற்றும் இயந்திரம் | 20,676 | 25,000 | 25,000 | 25,500 | 26,000 | 101,500 |
| 1303 | கட்டிடங்களும் கட்டமைப்புகளும் | 2,973 | 2,000 | 3,000 | 3,200 | 3,500 | 11,700 |
| | சேவைகள் | 450,693 | 497,000 | 517,000 | 525,000 | 534,500 | 2,073,500 |
| 1401 | போக்குவரத்து | 100,781 | 121,000 | 120,000 | 121,500 | 122,000 | 484,500 |
| 1402 | தபால் மற்றும் தொலைத்தொடர்பு | 74,685 | 70,000 | 82,000 | 82,500 | 83,000 | 317,500 |
| 1403 | மின்சாரமும் நீரும் | 92,980 | 110,000 | 110,000 | 110,000 | 112,000 | 442,000 |
| 1404 | வாடகைகளும் உள்ளூர் வரிகளும் | 37,044 | 41,000 | 45,000 | 46,000 | 47,500 | 179,500 |
| 1409 | ஏனையவை | 145,203 | 155,000 | 160,000 | 165,000 | 170,000 | 650,000 |
| 01 | மரண விசாரணை கட்டணம் | | 17,000 | | | | 17,000 |
| 02 | சட்ட மருத்துவ அலுவலர்களுக்கான கொடுப்பனவு | | 45,000 | | | | 45,000 |
| 03 | துப்பரவேற்பாட்டு செலவினம் | | 44,000 | | | | 44,000 |
| 04 | பாதுகாப்புச் செலவினம் | | 10,000 | | | | 10,000 |
| 05 | காதி நீதிமன்ற செலவினம் | | 11,000 | | | | 11,000 |
| 06 | ஏனைய | | 8,000 | | | | 8,000 |
| | மாற்றல்கள் | 35,538 | 37,500 | 38,000 | 38,500 | 38,750 | 152,750 |
| 1506 | அரசாங்க ஊழியர்களுக்கான ஆதனக்கடன் வட்டி | 35,538 | 37,500 | 38,000 | 38,500 | 38,750 | 152,750 |
| | ஏனைய மீண்டெழும் செலவினம் | 85,741 | 2,000 | | | | 2,000 |
| 1701 | நட்டங்களும் பதிவளிப்புக்களும் | 85,741 | 1,000 | | | | 1,000 |
| 1703 | அரசு கருமொழிகள் கொள்கையினைச் செயற்படுத்தல் | | 1,000 | | | | 1,000 |
| 1 | மீயுயர் நீதிமன்றக் கட்டிடத் தொகுதி | 149,224 | 175,000 | 160,000 | 162,000 | 164,000 | 661,000 |
| 1503 | அரசாங்க நிறுவனங்கள் | 149,224 | 175,000 | 160,000 | 162,000 | 164,000 | 661,000 |

| உப கருத்திட்டம் செலவு விடயம் | விடயம் | நிதிக் குறியீடு | வகுதி / செலவு விடயம் / விடய விவரணம் | 2016 | 2017 | 2018 | 2019 | 2020 | 2017 - 2020 |
|---------------------------------------|--------|-----------------|--|------------------|--------------------|------------------|--------------------|------------------|------------------|
| | | | | மீள்வரவு | செலவுத் திட்டம் | மதிப்பீடு | முற்றிட்டமதிப்பீடு | மொத்தம் | |
| | | | மூலதனச் செலவினம் | 1,211,902 | 2,538,000 | 2,224,100 | 1,698,240 | 1,268,380 | 7,728,720 |
| | | | மூலதனச் சொத்துக்களின் புனரமைப்பும் மேம்பாடும் | 217,840 | 222,000 | 222,000 | 226,440 | 231,080 | 901,520 |
| 2001 | | | கட்டிடங்களும் கட்டமைப்புகளும் | 197,830 | 200,000 | 200,000 | 204,000 | 208,080 | 812,080 |
| 2002 | | | பொறித்தொகுதி, இயந்திரம் மற்றும் உபகரணம் | 11,292 | 12,000 | 12,000 | 12,240 | 12,550 | 48,790 |
| 2003 | | | வாகனங்கள் | 8,718 | 10,000 | 10,000 | 10,200 | 10,450 | 40,650 |
| | | | மூலதனச் சொத்துக்களின் கொள்வனவு | 121,553 | 120,000 | 120,000 | 120,500 | 121,000 | 481,500 |
| 2102 | | | தளபாடங்களும், அலுவலக உபகரணங்களும் | 121,553 | 120,000 | 120,000 | 120,500 | 121,000 | 481,500 |
| | | | கொள்வனவு விருத்தி | 106,693 | 172,770 | 115,000 | 117,300 | 119,650 | 524,720 |
| 2401 | | | புவியணி பயிற்சி | 106,693 | 172,770 | 115,000 | 117,300 | 119,650 | 524,720 |
| 01 | | | நிதிப்பதிகளுக்கான பயிற்சி நிகழ்ச்சித்திட்டம் (மீயுயர் மற்றும் மேன்முறையீட்டு நிதிமன்ற நிதிப்பதிகள் | | 100,000 | | | | 100,000 |
| 02 | | | ஏனைய அலுவலர்கள் | | 15,000 | | | | 15,000 |
| 1 | | | மீயுயர் நிதிமன்றக் கட்டிடத் தொகுதி | 15,900 | 20,000 | 20,000 | 21,000 | 22,000 | 83,000 |
| 2201 | | | அரசாங்க நிறுவனங்கள் | 15,900 | 20,000 | 20,000 | 21,000 | 22,000 | 83,000 |
| 2 | | | காலி நிதிமன்ற கட்டிடத்தொகுதி கட்டிடம் 1 | 15,123 | 192,230 | 250,000 | 250,000 | 73,150 | 765,380 |
| 2104 | | | கட்டிடங்களும் கட்டமைப்புகளும் | | 192,230 | 250,000 | 250,000 | 73,150 | 765,380 |
| 2502 | | | முதலீடுகள் | 45,123 | | | | | |
| 3 | | | ஹோமாகம நிதிமன்ற கட்டிடத்தொகுதி | 12,437 | 95,000 | | | | 95,000 |
| 2104 | | | கட்டிடங்களும் கட்டமைப்புகளும் | | 95,000 | | | | 95,000 |
| 2502 | | | முதலீடுகள் | 212,437 | | | | | |
| 4 | | | வத்தலை நிதிமன்ற கட்டிடத்தொகுதி கட்டிடம் 1 | 58,816 | 39,100 | 30,000 | | | 69,100 |
| 2104 | | | கட்டிடங்களும் கட்டமைப்புகளும் | | 39,100 | 30,000 | | | 69,100 |
| 2502 | | | முதலீடுகள் | 58,816 | | | | | |
| 6 | | | சர்வதேச மத்தியஸ்த நிலையம் | | 10,000 | | | | 10,000 |
| 2509 | | | ஏனையவை | | 10,000 | | | | 10,000 |
| 7 | | | சிறிய நிதிமன்ற கட்டிடத் தொகுதிகளின் அபிவிருத்தி நிகழ்ச்சித்திட்டம் | 158,530 | 200,000 | 150,000 | 155,000 | 160,000 | 665,000 |
| 2104 | | | கட்டிடங்களும் கட்டமைப்புகளும் | | 200,000 | 150,000 | 155,000 | 160,000 | 665,000 |
| 2502 | | | முதலீடுகள் | 158,530 | | | | | |
| 8 | | | கலகெதர நிதிமன்ற கட்டிடத்தொகுதி | 34,639 | 19,900 | | | | 19,900 |
| 2104 | | | கட்டிடங்களும் கட்டமைப்புகளும் | | 19,900 | | | | 19,900 |
| 2502 | | | முதலீடுகள் | 34,639 | | | | | |
| 9 | | | மாத்தறை நிதிமன்ற கட்டிடத்தொகுதி | 229,630 | 300,000 | 300,000 | 300,000 | 219,500 | 1,119,500 |
| 2104 | | | கட்டிடங்களும் கட்டமைப்புகளும் | | 300,000 | 300,000 | 300,000 | 219,500 | 1,119,500 |
| 2502 | | | முதலீடுகள் | 229,630 | | | | | |

| உப கருத்திட்டம் செலவு விடயம் விடயம் நிதிக்குறியீடு | வகுதி / செலவு விடயம் / விடய விவரணம் | 2016 | 2017 | 2018 | 2019 | 2020 | 2017 - 2020 |
|---|--|---------------------|--------------------|-----------|------------------------|-----------|-------------|
| | | மீள்வரவு திட்டம் | செலவுத் திட்டம் | மதிப்பீடு | முற்றிட்ட மதிப்பீடு | மதிப்பீடு | மொத்தம் |
| 10 | நீதிமன்ற நிர்வாகத்தினை மேம்படுத்தல் மற்றும் தானியக்க நீதிமன்ற நிர்வாக முறைமை (வ.செ.தி.மு 442) | 10,743 | 7,000 | | | | 7,000 |
| 2502 | முதலீடுகள் | 10,743 | | | | | |
| 2506 | உட்கட்டமைப்பு அபிவிருத்தி | | 7,000 | | | | 7,000 |
| 12 | கம்பளை மாவட்ட நீதவான் நீதிமன்றம் | | 140,000 | 200,000 | 108,000 | | 448,000 |
| 2104 | கட்டிடங்களும் கட்டமைப்புகளும் | | 140,000 | 200,000 | 108,000 | | 448,000 |
| 13 | ருவன்வெல்ல மாவட்ட நீதவான் நீதிமன்றம் | | 120,000 | 172,100 | | | 292,100 |
| 2104 | கட்டிடங்களும் கட்டமைப்புகளும் | | 120,000 | 172,100 | | | 292,100 |
| 14 | பல்சர நீதவான் நீதிமன்றம் | | 650 | | | | 650 |
| 2104 | கட்டிடங்களும் கட்டமைப்புகளும் | | 650 | | | | 650 |
| 15 | முல்லைத்தீவு மாவட்ட நீதவான் நீதிமன்றம் | | 100,000 | 110,000 | 200,000 | 159,000 | 569,000 |
| 2104 | கட்டிடங்களும் கட்டமைப்புகளும் | | 100,000 | 110,000 | 200,000 | 159,000 | 569,000 |
| 16 | மாங்குளம் கூற்று நீதவான் நீதிமன்றம் | | 79,350 | 100,000 | 200,000 | 163,000 | 542,350 |
| 2104 | கட்டிடங்களும் கட்டமைப்புகளும் | | 79,350 | 100,000 | 200,000 | 163,000 | 542,350 |
| 17 | அநுராதபுரம், யொலநறுவை, மாத்தளை, யாழ்ப்பாணம் ஆகிய இடங்களில் நீதிமன்ற கட்டிடங்களை நிர்மாணித்தல், நீதியதிக்கான வதிவிட வசதிகள் மற்றும் நீதிமன்ற இணைய வசதி | | 600,000 | 400,000 | | | 1,000,000 |
| 2104 | கட்டிடங்களும் கட்டமைப்புகளும் | | 600,000 | 400,000 | | | 1,000,000 |
| 18 | 4 வர்த்தக நீதிமன்றங்களை தாபித்தல் | | 100,000 | | | | 100,000 |
| 2104 | கட்டிடங்களும் கட்டமைப்புகளும் | | 100,000 | | | | 100,000 |
| 19 | லங்கலை நீதிமன்றக் கட்டிடத்தொகுதி | | | 35,000 | | | 35,000 |
| 2104 | கட்டிடங்களும் கட்டமைப்புகளும் | | | 35,000 | | | 35,000 |
| முழு மொத்தம் | | 6,278,832 | 7,822,964 | 7,758,100 | 7,289,230 | 6,978,220 | 29,848,514 |
| மொத்த நிதியளித்தல் | | 6,278,832 | 7,822,964 | 7,758,100 | 7,289,230 | 6,978,220 | 29,848,514 |
| உள்நாட்டு | | 6,278,832 | 7,822,964 | 7,758,100 | 7,289,230 | 6,978,220 | 29,848,514 |
| 11 | உள்ளூர் நிதியங்கள் | 6,278,832 | 7,822,964 | 7,758,100 | 7,289,230 | 6,978,220 | 29,848,514 |

தலைப்பு - 228 நீதி மன்ற நிர்வாகம்
01 - செயல்முறைச் செயற்பாடுகள்
02 - தொழில் நியாயச்சபைகள்

ரூ. '000

| உப கருத்திட்டம் செலவு வட்டியம் விடயம் நிதிக் குறியீடு | வகுதி / செலவு விடயம் / விடய விவரணம் | 2016 | 2017 | 2018 | 2019 | 2020 | 2017 - 2020 |
|--|--|----------------|--------------------|----------------|--------------------|----------------|------------------|
| | | மீள்வரவு | செலவுத் திட்டம் | மதிப்பீடு | முற்றிட்டமதிப்பீடு | மொத்தம் | |
| | மீண்டுவரும் செலவினம் | 285,743 | 306,792 | 291,312 | 293,430 | 293,590 | 1,185,124 |
| | ஆளுக்கூரிய வேதனாதிக்கள் | 226,392 | 237,137 | 222,812 | 222,250 | 220,500 | 902,699 |
| 1001 | சம்பளங்களும் படிகளும் | 97,882 | 116,000 | 124,050 | 126,000 | 127,500 | 493,550 |
| 1002 | மேலதிகநேர வேலையும் விடுமுறைக் கொடுப்பனவும் | 2,101 | 3,000 | 3,000 | 3,000 | 3,000 | 12,000 |
| 1003 | ஏனைய கொடுப்பனவுகள் | 126,409 | 118,137 | 95,762 | 93,250 | 90,000 | 397,149 |
| | பிரயாணச் செலவுகள் | 1,379 | 2,750 | 2,750 | 3,005 | 3,160 | 11,665 |
| 1101 | உள்ளூர் | 1,372 | 2,500 | 2,500 | 2,750 | 2,900 | 10,650 |
| 1102 | வெளிநாட்டு | 7 | 250 | 250 | 255 | 260 | 1,015 |
| | வழங்கல்கள் | 14,104 | 15,350 | 15,750 | 16,195 | 16,590 | 63,885 |
| 1201 | காசிதாதிக்களும் அலுவலக தேவைப் பொருட்களும் | 3,124 | 3,000 | 3,500 | 3,600 | 3,750 | 13,850 |
| 1202 | எரிபொருள் | 10,869 | 12,100 | 12,000 | 12,340 | 12,580 | 49,020 |
| 1203 | உணவும் சீருடைகளும் | 111 | 250 | 250 | 255 | 260 | 1,015 |
| | பராமரிப்புச் செலவினம் | 1,763 | 2,500 | 2,500 | 2,550 | 2,630 | 10,180 |
| 1301 | வாகனங்கள் | 792 | 700 | 700 | 710 | 720 | 2,830 |
| 1302 | பொறித்தொகுதி மற்றும் இயந்திரம் | 826 | 1,500 | 1,500 | 1,530 | 1,590 | 6,120 |
| 1303 | கட்டிடங்களும் கட்டமைப்புகளும் | 145 | 300 | 300 | 310 | 320 | 1,230 |
| | சேவைகள் | 40,880 | 47,055 | 46,000 | 47,830 | 48,960 | 189,845 |
| 1401 | போக்குவரத்து | 14,263 | 15,305 | 15,000 | 15,200 | 15,400 | 60,905 |
| 1402 | தபால் மற்றும் தொலைத்தொடர்பு | 6,887 | 6,000 | 7,000 | 7,500 | 7,750 | 28,250 |
| 1403 | மின்சாரமும் நீரும் | 3,082 | 5,000 | 5,000 | 5,100 | 5,250 | 20,350 |
| 1404 | வாடகைகளும் உள்ளூர் வரிகளும் | 14,015 | 16,500 | 16,000 | 16,830 | 17,160 | 66,490 |
| 1409 | ஏனையவை | 2,633 | 4,250 | 3,000 | 3,200 | 3,400 | 13,850 |
| | மாற்றல்கள் | 1,225 | 2,000 | 1,500 | 1,600 | 1,750 | 6,850 |
| 1506 | அரசாங்க ஊழியர்களுக்கான ஆதனக்கடன் வட்டி | 1,225 | 2,000 | 1,500 | 1,600 | 1,750 | 6,850 |
| | மூலதனச் செலவினம் | 11,273 | 11,550 | 11,550 | 11,800 | 12,050 | 46,950 |
| | மூலதனச் சொத்துக்களின் புனரமைப்பும் மேம்பாடும் | 3,717 | 4,550 | 4,550 | 4,640 | 4,730 | 18,470 |
| 2001 | கட்டிடங்களும் கட்டமைப்புகளும் | 2,452 | 3,000 | 3,000 | 3,060 | 3,120 | 12,180 |
| 2002 | பொறித்தொகுதி, இயந்திரம் மற்றும் உபகரணம் | 880 | 1,000 | 1,000 | 1,020 | 1,040 | 4,060 |
| 2003 | வாகனங்கள் | 385 | 550 | 550 | 560 | 570 | 2,230 |
| | மூலதனச் சொத்துக்களின் கொள்வனவு | 5,150 | 4,000 | 4,000 | 4,100 | 4,200 | 16,300 |
| 2102 | தளபாடங்களும், அலுவலக உபகரணங்களும் | 3,946 | 4,000 | 4,000 | 4,100 | 4,200 | 16,300 |
| 2104 | கட்டிடங்களும் கட்டமைப்புகளும் | 1,204 | | | | | |
| | கொள்திறன் விருத்தி | 2,406 | 3,000 | 3,000 | 3,060 | 3,120 | 12,180 |
| 2401 | பதவியணி பயிற்சி | 2,406 | 3,000 | 3,000 | 3,060 | 3,120 | 12,180 |

| உப கருத்திட்டம் செலவு விடயம் விடயம் நிதிக்குறிப்பு | வகுதி / செலவு விடயம் / விடய விவரணம் | 2016 | 2017 | 2018 | 2019 | 2020 | 2017 - 2020 |
|---|--|---------------------|--------------------|---------|----------------------|----------------------|-------------|
| | | மீள்வரவு திட்டம் | செலவுத் திட்டம் | மதிப்பு | முற்றிட்ட மதிப்பு | முற்றிட்ட மதிப்பு | மொத்தம் |
| | முழு மொத்தம் | 297,016 | 318,342 | 302,862 | 305,230 | 305,640 | 1,232,074 |
| | மொத்த நிதியளித்தல் | 297,016 | 318,342 | 302,862 | 305,230 | 305,640 | 1,232,074 |
| | உள்நாட்டு | 297,016 | 318,342 | 302,862 | 305,230 | 305,640 | 1,232,074 |
| 11 | உள்ளூர் நிதியங்கள் | 297,016 | 318,342 | 302,862 | 305,230 | 305,640 | 1,232,074 |

தலைப்பு 229 - சட்டமா அதிபர் திணைக்களம்
பொழிப்பு

Rs '000

| விவரணம் | 2016 | 2017 | 2018 | 2019 | 2020 | 2017- 2020 |
|--|----------------|-------------------------|------------------|--------------------|--------------------|------------------|
| | | மீள்வாவுசெலவுத் திட்டம் | மதிப்பீடு | முந்திட்டமதிப்பீடு | முந்திட்டமதிப்பீடு | மொத்தம் |
| மீண்டுவரும் செலவினம் | 657,421 | 713,909 | 739,300 | 743,830 | 748,780 | 2,945,819 |
| ஆளுக்கூரிய வேதனாதிகள் | 446,007 | 453,400 | 466,000 | 465,000 | 464,000 | 1,848,400 |
| சம்பளங்களும் படிசூலும் | 165,122 | 207,500 | 239,500 | 241,000 | 242,500 | 930,500 |
| மேலதிகநேர வேலையும் விடுமுறைக் கொடுப்பனவும் | 9,662 | 7,500 | 9,000 | 9,000 | 9,000 | 34,500 |
| ஏனைய கொடுப்பனவுகள் | 271,222 | 238,400 | 217,500 | 215,000 | 212,500 | 883,400 |
| பிரயாணச் செலவுகள் | 24,029 | 18,944 | 22,000 | 22,750 | 23,500 | 87,194 |
| உள்ளூர் | 13,100 | 11,500 | 12,000 | 12,500 | 13,000 | 49,000 |
| வெளிநாட்டு | 10,930 | 7,444 | 10,000 | 10,250 | 10,500 | 38,194 |
| வறுங்கல்கள் | 55,964 | 54,800 | 56,800 | 57,230 | 57,660 | 226,490 |
| தூகிதாதிசூலும் அலுவலக தேவைப் பொருட்களும் | 7,991 | 8,000 | 8,000 | 8,160 | 8,320 | 32,480 |
| எரிபொருள் | 47,438 | 46,000 | 48,000 | 48,250 | 48,500 | 190,750 |
| உணவும் சீருடைகளும் | 535 | 800 | 800 | 820 | 840 | 3,260 |
| பராமரிப்புச் செலவினம் | 20,298 | 22,000 | 22,000 | 22,440 | 23,160 | 89,600 |
| வாகனங்கள் | 17,666 | 18,000 | 18,000 | 18,360 | 19,000 | 73,360 |
| பொறித்தொகுதி மற்றும் இயந்திரம் | 2,432 | 3,000 | 3,000 | 3,060 | 3,120 | 12,180 |
| கட்டிடங்களும் கட்டமைப்புகளும் | 200 | 1,000 | 1,000 | 1,020 | 1,040 | 4,060 |
| சேவைகள் | 108,728 | 161,765 | 169,500 | 173,350 | 177,340 | 681,955 |
| போக்குவரத்து | | 900 | | | | 900 |
| தபால் மற்றும் தொலைத்தொடர்பு | 21,709 | 21,000 | 22,000 | 21,420 | 22,890 | 87,310 |
| மின்சாரமும் நீரும் | 18,127 | 25,000 | 23,000 | 25,500 | 26,000 | 99,500 |
| வாடகைகளும் உள்ளூர் வரிகளும் | 7,485 | 16,500 | 16,500 | 16,830 | 17,250 | 67,080 |
| தொழிற்பாட்டு குத்தகையின் கீழ் கொள்வனவு செய்யப்பட்ட வாகனங்களுக்கான குத்தகை ஏனையவை | 61,407 | 92,500 | 108,000 | 109,600 | 111,200 | 421,300 |
| மாற்றல்கள் | 2,395 | 3,000 | 3,000 | 3,060 | 3,120 | 12,180 |
| அரசாங்க ஊழியர்களுக்கான ஆதனக்கடன் வட்டி | 2,395 | 3,000 | 3,000 | 3,060 | 3,120 | 12,180 |
| மூலதனச் செலவினம் | 286,557 | 608,500 | 484,500 | 56,850 | 58,570 | 1,208,420 |
| மூலதனச் சொத்துக்களின் புனரமைப்பும் மேம்பாடும் | 12,486 | 12,500 | 12,500 | 12,960 | 13,200 | 51,160 |
| கட்டிடங்களும் கட்டமைப்புகளும் | 5,996 | 6,000 | 6,000 | 6,120 | 6,250 | 24,370 |
| பொறித்தொகுதி, இயந்திரம் மற்றும் உபகரணம் | 1,995 | 2,000 | 2,000 | 2,040 | 2,100 | 8,140 |
| வாகனங்கள் | 4,495 | 4,500 | 4,500 | 4,800 | 4,850 | 18,650 |
| மூலதனச் சொத்துக்களின் கொள்வனவு | 13,996 | 558,500 | 444,000 | 15,390 | 15,750 | 1,033,640 |
| தளபாடங்களும், அலுவலக உபகரணங்களும் | 6,996 | 7,000 | 8,000 | 8,250 | 8,500 | 31,750 |
| பொறித்தொகுதி, இயந்திரம் மற்றும் உபகரணம் | 7,000 | 7,000 | 7,000 | 7,140 | 7,250 | 28,390 |
| கட்டிடங்களும் கட்டமைப்புகளும் | | 544,500 | 429,000 | | | 973,500 |
| கொள்திறன் விருத்தி | 17,063 | 37,500 | 28,000 | 28,500 | 29,620 | 123,620 |
| பதவியணி பயிற்சி | 17,063 | 37,500 | 28,000 | 28,500 | 29,620 | 123,620 |
| ஏனைய மூலதனச் செலவுகள் | 243,011 | | | | | |
| முதலீடுகள் | 243,011 | | | | | |
| முழு மொத்தம் | 943,978 | 1,322,409 | 1,223,800 | 800,680 | 807,350 | 4,154,239 |

| | | | | | | |
|---------------------------|----------------|------------------|------------------|----------------|----------------|------------------|
| மொத்த நிதியளித்தல் | 943,978 | 1,322,409 | 1,223,800 | 800,680 | 807,350 | 4,154,239 |
| உள்நாட்டு | 943,978 | 1,322,409 | 1,223,800 | 800,680 | 807,350 | 4,154,239 |

வேலைவாய்ப்பு விவரணங்கள்

| வகை | அங்கீகரிக்கப்பட்ட எண். | மெய் எண். |
|----------------------------------|------------------------|------------|
| சிரேஷ்ட மட்டம் | 271 | 204 |
| மூன்றாவது மட்டம் | 12 | 10 |
| இரண்டாவது மட்டம் | 191 | 120 |
| ஆரம்ப மட்டம் | 255 | 222 |
| பிற (அமைய/தற்காலிக/ஒப்பந்த/ஏனைய) | | |
| முழு மொத்தம் | 729 | 556 |

2018 வருடத்திற்கான சம்பளங்கள் மற்றும் கொடுப்பனவுகள் 2017 இன் உண்மையான பதவியணியினை அடிப்படையாகக் கொண்டது

தலைப்பு - 229 சட்டமா அதிபர் திணைக்களம்
01 - செயல்முறைச் செயற்பாடுகள்
01 - பொது நிர்வாகம் மற்றும் அரசுக்கான சட்ட சேவைகள்

ரூ. '000

| உப கருத்திட்டம் செலவு விடயம் விடயம் நிதிக்குறிப்பு | வகுதி / செலவு விடயம் / விடய விவரணம் | 2016 | 2017 | 2018 | 2019 | 2020 | 2017 - 2020 |
|---|---|----------------|--------------------|----------------|--------------------|----------------|------------------|
| | | மீள்வரவு | செலவுத் திட்டம் | மதிப்பீடு | முந்திட்டமதிப்பீடு | மொத்தம் | |
| | மீண்டுவரும் செலவினம் | 657,421 | 713,909 | 739,300 | 743,830 | 748,780 | 2,945,819 |
| | ஆளுக்கூரிய வேதனாதிகள் | 446,007 | 453,400 | 466,000 | 465,000 | 464,000 | 1,848,400 |
| 1001 | சம்பளங்களும் படிசூலும் | 165,122 | 207,500 | 239,500 | 241,000 | 242,500 | 930,500 |
| 1002 | மேலதிகநேர வேலையும் விடுமுறைக் கொடுப்பனவும் | 9,662 | 7,500 | 9,000 | 9,000 | 9,000 | 34,500 |
| 1003 | ஏனைய கொடுப்பனவுகள் | 271,222 | 238,400 | 217,500 | 215,000 | 212,500 | 883,400 |
| | பிரயாணச் செலவுகள் | 24,029 | 18,944 | 22,000 | 22,750 | 23,500 | 87,194 |
| 1101 | உள்ளூர் | 13,100 | 11,500 | 12,000 | 12,500 | 13,000 | 49,000 |
| 1102 | வெளிநாட்டு | 10,930 | 7,444 | 10,000 | 10,250 | 10,500 | 38,194 |
| | வழங்கல்கள் | 55,964 | 54,800 | 56,800 | 57,230 | 57,660 | 226,490 |
| 1201 | காசிதாதிசூலும் அலுவலக தேவைப் பொருட்களும் | 7,991 | 8,000 | 8,000 | 8,160 | 8,320 | 32,480 |
| 1202 | எரிபொருள் | 47,438 | 46,000 | 48,000 | 48,250 | 48,500 | 190,750 |
| 1203 | உணவும் சீருடைகளும் | 535 | 800 | 800 | 820 | 840 | 3,260 |
| | பராமரிப்புச் செலவினம் | 20,298 | 22,000 | 22,000 | 22,440 | 23,160 | 89,600 |
| 1301 | வாகனங்கள் | 17,666 | 18,000 | 18,000 | 18,360 | 19,000 | 73,360 |
| 1302 | பொறித்தொகுதி மற்றும் இயந்திரம் | 2,432 | 3,000 | 3,000 | 3,060 | 3,120 | 12,180 |
| 1303 | கட்டிடங்களும் கட்டமைப்புகளும் | 200 | 1,000 | 1,000 | 1,020 | 1,040 | 4,060 |
| | சேவைகள் | 75,921 | 99,265 | 91,500 | 94,350 | 97,340 | 382,455 |
| 1401 | போக்குவரத்து | | 900 | | | | 900 |
| 1402 | தபால் மற்றும் தொலைத்தொடர்பு | 21,709 | 21,000 | 22,000 | 21,420 | 22,890 | 87,310 |
| 1403 | மின்சாரமும் நீரும் | 18,127 | 25,000 | 23,000 | 25,500 | 26,000 | 99,500 |
| 1404 | வாடகைகளும் உள்ளூர் வரிகளும் | 7,485 | 16,500 | 16,500 | 16,830 | 17,250 | 67,080 |
| 1408 | தொழிற்பாட்டு குத்தகையின் கீழ் கொள்வனவு செய்யப்பட்ட வாகனங்களுக்கான குத்தகை | | 5,865 | | | | 5,865 |
| 1409 | ஏனையவை | 28,599 | 30,000 | 30,000 | 30,600 | 31,200 | 121,800 |
| | மாற்றல்கள் | 2,395 | 3,000 | 3,000 | 3,060 | 3,120 | 12,180 |
| 1506 | அரசாங்க ஊழியர்களுக்கான ஆதனக்கடன் வட்டி | 2,395 | 3,000 | 3,000 | 3,060 | 3,120 | 12,180 |
| 3 | கூட்டுத்தாபனக் கிளை | 32,807 | 62,500 | 78,000 | 79,000 | 80,000 | 299,500 |
| 1409 | ஏனையவை -அ- | 32,807 | 62,500 | 78,000 | 79,000 | 80,000 | 299,500 |
| | மூலதனச் செலவினம் | 286,557 | 608,500 | 484,500 | 56,850 | 58,570 | 1,208,420 |
| | மூலதனச் சொத்துக்களின் புனரமைப்பும் மேம்பாடும் | 12,486 | 12,500 | 12,500 | 12,960 | 13,200 | 51,160 |
| 2001 | கட்டிடங்களும் கட்டமைப்புகளும் | 5,996 | 6,000 | 6,000 | 6,120 | 6,250 | 24,370 |
| 2002 | பொறித்தொகுதி, இயந்திரம் மற்றும் உபகரணம் | 1,995 | 2,000 | 2,000 | 2,040 | 2,100 | 8,140 |
| 2003 | வாகனங்கள் | 4,495 | 4,500 | 4,500 | 4,800 | 4,850 | 18,650 |

| உபகருத்திட்டம் / செலவு விடயம் | விடயம் | நிதிக்குறியீடு | வகுதி / செலவு விடயம் / விடய விவரணம் | 2016 | 2017 | 2018 | 2019 | 2020 | 2017 - 2020 |
|-------------------------------|--------|----------------|--|----------|-----------------|-----------|---------------------|---------|-------------|
| | | | | மீள்வரவு | செலவுத் திட்டம் | மதிப்பீடு | முற்றிட்ட மதிப்பீடு | மொத்தம் | |
| | | | மூலதனச் சொத்துக்களின் கொள்வனவு | 13,996 | 14,000 | 15,000 | 15,390 | 15,750 | 60,140 |
| 2102 | | | தளபாடங்களும், அலுவலக உபகரணங்களும் | 6,996 | 7,000 | 8,000 | 8,250 | 8,500 | 31,750 |
| 2103 | | | பொறித்தொகுதி, இயந்திரம் மற்றும் உபகரணம் | 7,000 | 7,000 | 7,000 | 7,140 | 7,250 | 28,390 |
| | | | கொள்திறன் விருத்தி | 17,063 | 37,500 | 28,000 | 28,500 | 29,620 | 123,620 |
| 2401 | | | பதவியணி பயிற்சி | 17,063 | 37,500 | 28,000 | 28,500 | 29,620 | 123,620 |
| | 01 | | நூலக புத்தகங்கள் | | 3,000 | 3,000 | 3,000 | 3,120 | 12,120 |
| | 02 | | அலுவலக பயிற்சி | | 34,500 | 25,000 | 25,500 | 26,500 | 111,500 |
| 1 | | | புதிய தலைமையகக் கட்டட நிர்மாணம் | 234,550 | 500,000 | 426,000 | | | 926,000 |
| 2104 | | | கட்டிடங்களும் கட்டமைப்புகளும் | | 500,000 | 426,000 | | | 926,000 |
| 2502 | | | முதலீடுகள் | 234,550 | | | | | |
| 2 | | | உத்தியோகபூர்வ வாசஸ்தலங்கள் நிர்மாணம் (மன்னார், குருநாகல், கண்டி, வவுனியா) | 8,461 | 44,500 | 3,000 | | | 47,500 |
| 2104 | | | கட்டிடங்களும் கட்டமைப்புகளும் | | 44,500 | 3,000 | | | 47,500 |
| 2502 | | | முதலீடுகள் | 8,461 | | | | | |
| | | | முழு மொத்தம் | 943,978 | 1,322,409 | 1,223,800 | 800,680 | 807,350 | 4,154,239 |
| | | | மொத்த நிதியளித்தல் | 943,978 | 1,322,409 | 1,223,800 | 800,680 | 807,350 | 4,154,239 |
| | | | உள்நாட்டு | 943,978 | 1,322,409 | 1,223,800 | 800,680 | 807,350 | 4,154,239 |
| 11 | | | உள்ளூர் நிதியங்கள் | 943,978 | 1,322,409 | 1,223,800 | 800,680 | 807,350 | 4,154,239 |

-அ- வருமானம் வாவு வைக்கப்பட்டதனைக் கருத்திற்கொண்டு பணம் திரட்டிய நிதியத்திற்கு முறையாக விடுவிக்கப்படும்.

**தலைப்பு 230 - சட்டவரைஞர் திணைக்களம்
பொழிப்பு**

Rs '000

| விவரணம் | 2016 | 2017 | 2018 | 2019 | 2020 | 2017- 2020 |
|--|---------------|----------------------------|----------------|--------------------|--------------------|----------------|
| | | மீள்வாவுசெலவுத் திட்டம் | மதிப்பீடு | முந்திட்டமதிப்பீடு | முந்திட்டமதிப்பீடு | மொத்தம் |
| மீண்டுவரும் செலவினம் | 76,898 | 109,204 | 102,792 | 104,385 | 105,220 | 421,601 |
| ஆளுக்கூரிய வேதனாதிகள் | 57,232 | 83,182 | 75,750 | 75,500 | 75,250 | 309,682 |
| சம்பளங்களும் படிபுகளும் | 28,005 | 45,000 | 48,000 | 49,250 | 50,500 | 192,750 |
| மேலதிகநேர வேலையும் விடுமுறைக் கொடுப்பனவும் | 527 | 682 | 750 | 750 | 750 | 2,932 |
| ஏனைய கொடுப்பனவுகள் | 28,701 | 37,500 | 27,000 | 25,500 | 24,000 | 114,000 |
| பிரயாணச் செலவுகள் | 1,410 | 1,070 | 1,070 | 1,100 | 1,200 | 4,440 |
| உள்ளூர் | 6 | 70 | 70 | 80 | 100 | 320 |
| வெளிநாட்டு | 1,404 | 1,000 | 1,000 | 1,020 | 1,100 | 4,120 |
| வழங்கல்கள் | 6,580 | 7,760 | 7,310 | 8,015 | 8,170 | 31,255 |
| தூகிதாதிக்களும் அலுவலக தேவைப் பொருட்களும் | 1,100 | 1,100 | 1,200 | 1,300 | 1,350 | 4,950 |
| எரிபொருள் | 5,399 | 6,550 | 6,000 | 6,600 | 6,700 | 25,850 |
| உணவும் சீருடைகளும் | 81 | 110 | 110 | 115 | 120 | 455 |
| பராமரிப்புச் செலவினம் | 4,267 | 5,600 | 4,700 | 4,900 | 5,150 | 20,350 |
| வாகனங்கள் | 3,372 | 4,100 | 3,000 | 3,100 | 3,250 | 13,450 |
| பொறித்தொகுதி மற்றும் இயந்திரம் | 896 | 1,200 | 1,200 | 1,250 | 1,300 | 4,950 |
| கட்டிடங்களும் கட்டமைப்புகளும் | | 300 | 500 | 550 | 600 | 1,950 |
| சேவைகள் | 6,782 | 10,597 | 11,462 | 12,280 | 12,750 | 47,089 |
| தபால் மற்றும் தொலைத்தொடர்பு | 2,295 | 2,500 | 2,600 | 2,780 | 2,800 | 10,680 |
| மின்சாரமும் நீரும் | 2,853 | 4,700 | 5,000 | 5,500 | 5,750 | 20,950 |
| தொழிற்பாட்டு குத்தகையின் கீழ் கொள்வனவு செய்யப்பட்ட வாகனங்களுக்கான குத்தகை ஏனையவை | 1,633 | 2,155 | 2,000 | 2,100 | 2,250 | 8,505 |
| மாற்றல்கள் | 628 | 995 | 2,500 | 2,590 | 2,700 | 8,785 |
| மாதாந்த சந்தாக்களும் பங்களிப்பு நிதிகளும் | 268 | 300 | 300 | 320 | 350 | 1,270 |
| அரசாங்க ஊழியர்களுக்கான ஆதனக்கடன் வட்டி | 360 | 695 | 700 | 720 | 750 | 2,865 |
| ஏனையவை | | | 1,500 | 1,550 | 1,600 | 4,650 |
| மூலதனச் செலவினம் | 15,864 | 30,200 | 38,200 | 40,620 | 41,500 | 150,520 |
| மூலதனச் சொத்துக்களின் புனரமைப்பும் மேம்பாடும் | 2,479 | | 1,500 | 1,600 | 1,650 | 4,750 |
| கட்டிடங்களும் கட்டமைப்புகளும் | 2,479 | | 1,500 | 1,600 | 1,650 | 4,750 |
| மூலதனச் சொத்துக்களின் கொள்வனவு | 3,630 | 500 | 700 | 720 | 750 | 2,670 |
| தளபாடங்களும், அலுவலக உபகரணங்களும் | 3,630 | 500 | 700 | 720 | 750 | 2,670 |
| கொள்திறன் விருத்தி | 6,816 | 21,200 | 30,000 | 31,500 | 32,000 | 114,700 |
| பதவியணி பயிற்சி | 6,816 | 21,200 | 30,000 | 31,500 | 32,000 | 114,700 |
| ஏனைய மூலதனச் செலவுகள் | 2,938 | 8,500 | 6,000 | 6,800 | 7,100 | 28,400 |
| மீள்கட்டமைப்பு | | 5,315 | 4,000 | 4,250 | 4,500 | 18,065 |
| முதலீடுகள் | 2,938 | | | | | |
| உட்கட்டமைப்பு அபிவிருத்தி | | 3,185 | 2,000 | 2,550 | 2,600 | 10,335 |
| முழு மொத்தம் | 92,763 | 139,404 | 140,992 | 145,005 | 146,720 | 572,121 |
| மொத்த நிதியளித்தல் | 92,763 | 139,404 | 140,992 | 145,005 | 146,720 | 572,121 |
| உள்நாட்டு | 92,763 | 139,404 | 140,992 | 145,005 | 146,720 | 572,121 |

வேலைவாய்ப்பு விவரணங்கள்

| வகை | அங்கீகரிக்கப்பட்ட LL எண். | மெய் எண். |
|----------------------------------|------------------------------|------------|
| சிரேஷ்ட மட்டம் | 39 | 29 |
| மூன்றாவது மட்டம் | 28 | 16 |
| இரண்டாவது மட்டம் | 54 | 43 |
| ஆரம்ப மட்டம் | 24 | 22 |
| பிற (அமைய/தற்காலிக/ஒப்பந்த/ஏனைய) | | |
| முழு மொத்தம் | 145 | 110 |

2018 வருடத்திற்கான சம்பளங்கள் மற்றும் கொடுப்பனவுகள் 2017 இன் உண்மையான பதவியணியினை அடிப்படையாகக் கொண்டது

தலைப்பு - 230 சட்டவரைஞர் திணைக்களம்
01 - செயல்முறைச் செயற்பாடுகள்
01 - பொது நிர்வாகம் மற்றும் சட்டவாக்கங்களை வரைதல்

ரூ. '000

| உப கருத்திட்டம் செலவு விடயம் விடயம் நிதித் குறியீடு | வகுதி / செலவு விடயம் / விடய விவரணம் | 2016 | 2017 | 2018 | 2019 | 2020 | 2017 - 2020 |
|--|---|---------------|--------------------|----------------|--------------------|----------------|----------------|
| | | மீள்வரவு | செலவுத் திட்டம் | மதிப்பீடு | முற்றிட்டமதிப்பீடு | மொத்தம் | |
| | மீண்டுவரும் செலவினம் | 76,898 | 109,204 | 102,792 | 104,385 | 105,220 | 421,601 |
| | ஆளுக்கூரிய வேதனாதிக்கள் | 57,232 | 83,182 | 75,750 | 75,500 | 75,250 | 309,682 |
| 1001 | சம்பளங்களும் படிக்களம் | 28,005 | 45,000 | 48,000 | 49,250 | 50,500 | 192,750 |
| 1002 | மேலதிகநேர வேலையும் விடுமுறைக் கொடுப்பனவும் | 527 | 682 | 750 | 750 | 750 | 2,932 |
| 1003 | ஏனைய கொடுப்பனவுகள் | 28,701 | 37,500 | 27,000 | 25,500 | 24,000 | 114,000 |
| | பிரயாணச் செலவுகள் | 1,410 | 1,070 | 1,070 | 1,100 | 1,200 | 4,440 |
| 1101 | உள்ளூர் | 6 | 70 | 70 | 80 | 100 | 320 |
| 1102 | வெளிநாட்டு | 1,404 | 1,000 | 1,000 | 1,020 | 1,100 | 4,120 |
| | வழங்கல்கள் | 6,580 | 7,760 | 7,310 | 8,015 | 8,170 | 31,255 |
| 1201 | காசிதாதிக்களும் அலுவலக தேவைப் பொருட்களும் | 1,100 | 1,100 | 1,200 | 1,300 | 1,350 | 4,950 |
| 1202 | எரிபொருள் | 5,399 | 6,550 | 6,000 | 6,600 | 6,700 | 25,850 |
| 1203 | உணவும் சீருடைகளும் | 81 | 110 | 110 | 115 | 120 | 455 |
| | பராமரிப்புச் செலவினம் | 4,267 | 5,600 | 4,700 | 4,900 | 5,150 | 20,350 |
| 1301 | வாகனங்கள் | 3,372 | 4,100 | 3,000 | 3,100 | 3,250 | 13,450 |
| 1302 | பொறித்தொகுதி மற்றும் இயந்திரம் | 896 | 1,200 | 1,200 | 1,250 | 1,300 | 4,950 |
| 1303 | கட்டிடங்களும் கட்டமைப்புகளும் | | 300 | 500 | 550 | 600 | 1,950 |
| | சேவைகள் | 6,782 | 10,597 | 11,462 | 12,280 | 12,750 | 47,089 |
| 1402 | தபால் மற்றும் தொலைத்தொடர்பு | 2,295 | 2,500 | 2,600 | 2,780 | 2,800 | 10,680 |
| 1403 | மின்சாரமும் நீரும் | 2,853 | 4,700 | 5,000 | 5,500 | 5,750 | 20,950 |
| 1408 | தொழிற்பாட்டு குத்தகையின் கீழ் கொள்வனவு செய்யப்பட்ட வாகனங்களுக்கான குத்தகை | | 1,242 | 1,862 | 1,900 | 1,950 | 6,954 |
| 1409 | ஏனையவை | 1,633 | 2,155 | 2,000 | 2,100 | 2,250 | 8,505 |
| | மாற்றல்கள் | 628 | 995 | 2,500 | 2,590 | 2,700 | 8,785 |
| 1505 | மாதாந்த சந்தாக்களும் பங்களிப்பு நிதிகளும் | 268 | 300 | 300 | 320 | 350 | 1,270 |
| 1506 | அரசாங்க ஊழியர்களுக்கான ஆதனக்கடன் வட்டி | 360 | 695 | 700 | 720 | 750 | 2,865 |
| 1508 | ஏனையவை | | | 1,500 | 1,550 | 1,600 | 4,650 |
| | மூலதனச் செலவினம் | 15,864 | 30,200 | 38,200 | 40,620 | 41,500 | 150,520 |
| | மூலதனச் சொத்துக்களின் புனரமைப்பும் மேம்பாடும் | 2,479 | | 1,500 | 1,600 | 1,650 | 4,750 |
| 2001 | கட்டிடங்களும் கட்டமைப்புகளும் | 2,479 | | 1,500 | 1,600 | 1,650 | 4,750 |
| | மூலதனச் சொத்துக்களின் கொள்வனவு | 3,630 | 500 | 700 | 720 | 750 | 2,670 |
| 2102 | தளபாடங்களும், அலுவலக உபகரணங்களும் | 3,630 | 500 | 700 | 720 | 750 | 2,670 |
| | கொள்வனவு விருத்தி | 6,816 | 21,200 | 30,000 | 31,500 | 32,000 | 114,700 |
| 2401 | பதவியணி பயிற்சி | 6,816 | 21,200 | 30,000 | 31,500 | 32,000 | 114,700 |

| உப கருத்திட்டம் செலவு விடயம் | விடயம் நிதிக் குறியீடு | வசூதி / செலவு விடயம் / விடய விவரணம் | 2016 | 2017 | 2018 | 2019 | 2020 | 2017 - 2020 |
|---------------------------------------|---------------------------|---|---------------------|--------------------|----------------|------------------------|----------------|----------------|
| | | | மீள்வரவு திட்டம் | செலவுத் திட்டம் | மதிப்பீடு | முற்றிட்ட மதிப்பீடு | மதிப்பீடு | மொத்தம் |
| | | ஏனைய மூலதனச் செலவுகள் | 999 | 8,500 | 6,000 | 6,800 | 7,100 | 28,400 |
| 2501 | | மீள்கட்டமைப்பு | | 5,315 | 4,000 | 4,250 | 4,500 | 18,065 |
| 2502 | | முதலீடுகள் | 999 | | | | | |
| 2506 | | உட்கட்டமைப்பு அபிவிருத்தி | | 3,185 | 2,000 | 2,550 | 2,600 | 10,335 |
| 1 | | இலங்கை சட்டவாக்கங்களின் மீளாய்வு 1,940 | | | | | | |
| 2502 | | முதலீடுகள் | 1,940 | | | | | |
| | | முழு மொத்தம் | 92,763 | 139,404 | 140,992 | 145,005 | 146,720 | 572,121 |
| | | மொத்த நிதியளித்தல் | 92,763 | 139,404 | 140,992 | 145,005 | 146,720 | 572,121 |
| | | உள்நாட்டு | 92,763 | 139,404 | 140,992 | 145,005 | 146,720 | 572,121 |
| 11 | | உள்ளூர் நிதியங்கள் | 92,763 | 139,404 | 140,992 | 145,005 | 146,720 | 572,121 |

தலைப்பு 231 - கடன் இணக்கச்சபைத் திணைக்களம்
பொழிப்பு

Rs '000

| விவரணம் | 2016 | 2017 | 2018 | 2019 | 2020 | 2017- 2020 |
|--|---------------|-------------------------|---------------|--------------------|---------------|----------------|
| | | மீள்வாவுசெலவுத் திட்டம் | மதிப்பீடு | முற்திட்டமதிப்பீடு | மதிப்பீடு | மொத்தம் |
| மீண்டுவரும் செலவினம் | 14,962 | 18,468 | 27,720 | 28,040 | 28,360 | 102,588 |
| ஆளுக்கூரிய வேதனாதிகள் | 7,977 | 9,750 | 14,300 | 14,300 | 14,300 | 52,650 |
| சம்பளங்களும் படங்களும் | 3,047 | 4,170 | 5,000 | 6,000 | 7,000 | 22,170 |
| மேலதிகநேர வேலையும் விடுமுறைக் கொடுப்பனவும் | 160 | 330 | 300 | 300 | 300 | 1,230 |
| ஏனைய கொடுப்பனவுகள் | 4,770 | 5,250 | 9,000 | 8,000 | 7,000 | 29,250 |
| பிரயாணச் செலவுகள் | 37 | 100 | 105 | 110 | 120 | 435 |
| உள்ளூர் | 37 | 100 | 105 | 110 | 120 | 435 |
| வழங்கல்கள் | 312 | 540 | 645 | 675 | 700 | 2,560 |
| தாக்கீதாதிகளும் அலுவலக தேவைப் பொருட்களும் | 118 | 120 | 125 | 125 | 130 | 500 |
| எரிபொருள் | 151 | 240 | 320 | 330 | 340 | 1,230 |
| உணவும் சீருடைகளும் | 43 | 180 | 200 | 220 | 230 | 830 |
| பராமரிப்புச் செலவினம் | 256 | 300 | 320 | 340 | 360 | 1,320 |
| வாகனங்கள் | 125 | 100 | 100 | 110 | 120 | 430 |
| பொறித்தொகுதி மற்றும் இயந்திரம் | 131 | 200 | 220 | 230 | 240 | 890 |
| சேவைகள் | 6,329 | 7,728 | 12,300 | 12,560 | 12,820 | 45,408 |
| தபால் மற்றும் தொலைத்தொடர்பு | 353 | 300 | 300 | 310 | 320 | 1,230 |
| மின்சாரமும் நீரும் | 645 | 800 | 900 | 950 | 1,000 | 3,650 |
| வாடகைகளும் உள்ளூர் வரிகளும் | 4,500 | 5,128 | 9,600 | 9,750 | 9,900 | 34,378 |
| ஏனையவை | 830 | 1,500 | 1,500 | 1,550 | 1,600 | 6,150 |
| மாற்றல்கள் | 51 | 50 | 50 | 55 | 60 | 215 |
| அரசாங்க ஊழியர்களுக்கான ஆதனக்கடன் வட்டி | 51 | 50 | 50 | 55 | 60 | 215 |
| மூலதனச் செலவினம் | 559 | 850 | 850 | 915 | 1,030 | 3,645 |
| மூலதனச் சொத்துக்களின் புனரமைப்பும் மேம்பாடும் | 64 | 100 | 100 | 105 | 110 | 415 |
| வாகனங்கள் | 64 | 100 | 100 | 105 | 110 | 415 |
| மூலதனச் சொத்துக்களின் கொள்வனவு | 379 | 550 | 550 | 600 | 700 | 2,400 |
| தளபாடங்களும், அலுவலக உபகரணங்களும் | 379 | 550 | 550 | 600 | 700 | 2,400 |
| கொள்திறன் விருத்தி | 116 | 200 | 200 | 210 | 220 | 830 |
| பதவியணி பயிற்சி | 116 | 200 | 200 | 210 | 220 | 830 |
| முழு மொத்தம் | 15,521 | 19,318 | 28,570 | 28,955 | 29,390 | 106,233 |
| மொத்த நிதியளித்தல் | 15,521 | 19,318 | 28,570 | 28,955 | 29,390 | 106,233 |
| உள்நாட்டு | 15,521 | 19,318 | 28,570 | 28,955 | 29,390 | 106,233 |

வேலைவாய்ப்பு விவரணங்கள்

| வகை | அங்கீகரிக்கப்பட்ட டி.டி. எண். | மெய் எண். |
|---------------------|-------------------------------|-----------|
| சிரேஷ்ட மட்டம் | 1 | 1 |
| மூன்றாவது மட்டம் | | |
| இரண்டாவது மட்டம் | 14 | 10 |
| ஆரம்ப மட்டம் | 6 | 5 |
| முழு மொத்தம் | 21 | 16 |

2018 வருடத்திற்கான சம்பளங்கள் மற்றும் கொடுப்பனவுகள் 2017 இன் உண்மையான பதவியணியினை அடிப்படையாகக் கொண்டது

தலைப்பு - 231 கடன் இணக்கச்சபைத் திணைக்களம்
01 - செயல்முறைச் செயற்பாடுகள்
01 - கடன் இணக்கச் சேவைகள்

ரூ. '000

| உப கருத்திட்டம் செலவு விடயம் விடயம் நிதித் குறியீடு | வகுதி / செலவு விடயம் / விடய விவரணம் | 2016 | 2017 | 2018 | 2019 | 2020 | 2017 - 2020 |
|--|--|---------------------|--------------------|-----------|------------------------|---------|-------------|
| | | மீள்வரவு திட்டம் | செலவுத் திட்டம் | மதிப்பீடு | முற்றிட்ட மதிப்பீடு | மொத்தம் | மொத்தம் |
| | மீண்டுவரும் செலவினம் | 14,962 | 18,468 | 27,720 | 28,040 | 28,360 | 102,588 |
| | ஆளுக்கூரிய வேதனாதிகள் | 7,977 | 9,750 | 14,300 | 14,300 | 14,300 | 52,650 |
| 1001 | சம்பளங்களும் படிசூலும் | 3,047 | 4,170 | 5,000 | 6,000 | 7,000 | 22,170 |
| 1002 | மேலதிகநேர வேலையும் விடுமுறைக் கொடுப்பனவும் | 160 | 330 | 300 | 300 | 300 | 1,230 |
| 1003 | ஏனைய கொடுப்பனவுகள் | 4,770 | 5,250 | 9,000 | 8,000 | 7,000 | 29,250 |
| | பிரயாணச் செலவுகள் | 37 | 100 | 105 | 110 | 120 | 435 |
| 1101 | உள்ளூர் | 37 | 100 | 105 | 110 | 120 | 435 |
| | வழங்கல்கள் | 312 | 540 | 645 | 675 | 700 | 2,560 |
| 1201 | காகிதாதிகளும் அலுவலக தேவைப் பொருட்களும் | 118 | 120 | 125 | 125 | 130 | 500 |
| 1202 | எரிபொருள் | 151 | 240 | 320 | 330 | 340 | 1,230 |
| 1203 | உணவும் சீருடைகளும் | 43 | 180 | 200 | 220 | 230 | 830 |
| | பராமரிப்புச் செலவினம் | 256 | 300 | 320 | 340 | 360 | 1,320 |
| 1301 | வாகனங்கள் | 125 | 100 | 100 | 110 | 120 | 430 |
| 1302 | பொறித்தொகுதி மற்றும் இயந்திரம் | 131 | 200 | 220 | 230 | 240 | 890 |
| | சேவைகள் | 6,329 | 7,728 | 12,300 | 12,560 | 12,820 | 45,408 |
| 1402 | தபால் மற்றும் தொலைத்தொடர்பு | 353 | 300 | 300 | 310 | 320 | 1,230 |
| 1403 | மின்சாரமும் நீரும் | 645 | 800 | 900 | 950 | 1,000 | 3,650 |
| 1404 | வாடகைகளும் உள்ளூர் வரிகளும் | 4,500 | 5,128 | 9,600 | 9,750 | 9,900 | 34,378 |
| 1409 | ஏனையவை | 830 | 1,500 | 1,500 | 1,550 | 1,600 | 6,150 |
| | மாற்றல்கள் | 51 | 50 | 50 | 55 | 60 | 215 |
| 1506 | அரசாங்க ஊழியர்களுக்கான ஆதனக்கடன் வட்டி | 51 | 50 | 50 | 55 | 60 | 215 |
| | மூலதனச் செலவினம் | 559 | 850 | 850 | 915 | 1,030 | 3,645 |
| | மூலதனச் சொத்துக்களின் புனரமைப்பும் மேம்பாடும் | 64 | 100 | 100 | 105 | 110 | 415 |
| 2003 | வாகனங்கள் | 64 | 100 | 100 | 105 | 110 | 415 |
| | மூலதனச் சொத்துக்களின் கொள்வனவு | 379 | 550 | 550 | 600 | 700 | 2,400 |
| 2102 | தளபாடங்களும், அலுவலக உபகரணங்களும் | 379 | 550 | 550 | 600 | 700 | 2,400 |
| | கொள்முதி விருத்தி | 116 | 200 | 200 | 210 | 220 | 830 |
| 2401 | பதவியணி பயிற்சி | 116 | 200 | 200 | 210 | 220 | 830 |
| | முழு மொத்தம் | 15,521 | 19,318 | 28,570 | 28,955 | 29,390 | 106,233 |
| | மொத்த நிதியளித்தல் | 15,521 | 19,318 | 28,570 | 28,955 | 29,390 | 106,233 |
| | உள்நாட்டு | 15,521 | 19,318 | 28,570 | 28,955 | 29,390 | 106,233 |
| 11 | உள்ளூர் நிதியங்கள் | 15,521 | 19,318 | 28,570 | 28,955 | 29,390 | 106,233 |

**தலைப்பு 233 - அரசாங்க இரசாயனப் பகுப்பாய்வாளர் திணைக்களம்
பொழிப்பு**

Rs '000

| விவரணம் | 2016 | 2017 | 2018 | 2019 | 2020 | 2017- 2020 |
|--|----------------|-------------------------|----------------|--------------------|----------------|------------------|
| | | மீள்வாவுசெலவுத் திட்டம் | மதிப்பீடு | முற்றிட்டமதிப்பீடு | மதிப்பீடு | மொத்தம் |
| மீண்டுவரும் செலவினம் | 244,655 | 256,049 | 263,855 | 266,365 | 270,040 | 1,056,309 |
| ஆளுக்கூரிய வேதனாதிகள் | 127,802 | 134,000 | 139,000 | 138,500 | 139,500 | 551,000 |
| சம்பளங்களும் படிகளும் | 65,896 | 83,000 | 96,000 | 97,000 | 98,500 | 374,500 |
| மேலதிகநேர வேலையும் விடுமுறைக் கொடுப்பனவும் | 1,762 | 2,000 | 2,500 | 2,500 | 2,500 | 9,500 |
| ஏனைய கொடுப்பனவுகள் | 60,144 | 49,000 | 40,500 | 39,000 | 38,500 | 167,000 |
| பிரயாணச் செலவுகள் | 5,647 | 4,300 | 5,480 | 5,600 | 5,670 | 21,050 |
| உள்நாடு | 350 | 400 | 480 | 500 | 520 | 1,900 |
| வெளிநாட்டு | 5,297 | 3,900 | 5,000 | 5,100 | 5,150 | 19,150 |
| வறுங்கல்கள் | 36,498 | 46,240 | 38,100 | 38,770 | 39,500 | 162,610 |
| தூகிதாதிக்களும் அலுவலக தேவைப் பொருட்களும் | 5,090 | 5,000 | 6,200 | 6,250 | 6,300 | 23,750 |
| எரிபொருள் | 4,842 | 5,000 | 5,200 | 5,250 | 5,350 | 20,800 |
| உணவும் சீருடைகளும் | 727 | 800 | 700 | 750 | 800 | 3,050 |
| ஏனைய | 25,839 | 35,440 | 26,000 | 26,520 | 27,050 | 115,010 |
| பராமரிப்புச் செலவினம் | 13,076 | 11,300 | 14,100 | 14,605 | 14,910 | 54,915 |
| வாகனங்கள் | 4,089 | 5,200 | 5,000 | 5,250 | 5,400 | 20,850 |
| பொறித்தொகுதி மற்றும் இயந்திரம் | 8,852 | 6,000 | 9,000 | 9,250 | 9,400 | 33,650 |
| கட்டிடங்களும் கட்டமைப்புகளும் | 135 | 100 | 100 | 105 | 110 | 415 |
| சேவைகள் | 60,051 | 58,589 | 64,675 | 66,340 | 67,710 | 257,314 |
| தபால் மற்றும் தொலைத்தொடர்பு | 5,638 | 5,800 | 6,000 | 6,100 | 6,200 | 24,100 |
| மின்சாரமும் நீரும் | 36,765 | 35,300 | 38,000 | 39,100 | 40,000 | 152,400 |
| வாடகைகளும் உள்நாடு வரிகளும் | 236 | 550 | 675 | 690 | 710 | 2,625 |
| ஏனையவை | 17,412 | 16,939 | 20,000 | 20,450 | 20,800 | 78,189 |
| மாற்றல்கள் | 1,580 | 1,620 | 2,500 | 2,550 | 2,750 | 9,420 |
| அரசாங்க ஊழியர்களுக்கான ஆதனக்கடன் வட்டி | 1,580 | 1,620 | 2,500 | 2,550 | 2,750 | 9,420 |
| மூலதனச் செலவினம் | 365,693 | 95,642 | 98,500 | 101,660 | 105,170 | 400,972 |
| மூலதனச் சொத்துக்களின் புனரமைப்பும் மேம்பாடும் | 753 | 500 | 500 | 510 | 520 | 2,030 |
| கட்டிடங்களும் கட்டமைப்புகளும் | 558 | 500 | 500 | 510 | 520 | 2,030 |
| வாகனங்கள் | 195 | | | | | |
| மூலதனச் சொத்துக்களின் கொள்வனவு | 58,563 | 82,000 | 78,000 | 79,650 | 80,650 | 320,300 |
| தளபாடங்களும், அலுவலக உபகரணங்களும் | 14,457 | 7,000 | 3,000 | 3,150 | 3,400 | 16,550 |
| பொறித்தொகுதி, இயந்திரம் மற்றும் உபகரணம் | 44,106 | 75,000 | 75,000 | 76,500 | 77,250 | 303,750 |
| கொள்திறன் விருத்தி | 9,910 | 10,900 | 20,000 | 21,500 | 24,000 | 76,400 |
| பதவியணி பயிற்சி | 9,910 | 10,900 | 20,000 | 21,500 | 24,000 | 76,400 |
| ஏனைய மூலதனச் செலவுகள் | 296,466 | 2,242 | | | | 2,242 |
| முதலீடுகள் | 296,466 | | | | | |
| ஏனையவை | | 2,242 | | | | 2,242 |
| மொத்த மொத்தம் | 610,348 | 351,691 | 362,355 | 368,025 | 375,210 | 1,457,281 |
| மொத்த நிதியளித்தல் | 610,348 | 351,691 | 362,355 | 368,025 | 375,210 | 1,457,281 |
| உள்நாட்டு | 352,564 | 351,691 | 362,355 | 368,025 | 375,210 | 1,457,281 |
| வெளிநாட்டு | 257,784 | | | | | |

வேலைவாய்ப்பு விவரணங்கள்

| வகை | அங்கீகரிக்கப்பட்ட LL எண். | மெய் எண். |
|----------------------------------|------------------------------|------------|
| சிரேஷ்ட மட்டம் | 91 | 82 |
| மூன்றாவது மட்டம் | 10 | 1 |
| இரண்டாவது மட்டம் | 118 | 81 |
| ஆரம்ப மட்டம் | 78 | 68 |
| பிற (அமைய/தற்காலிக/ஒப்பந்த/ஏனைய) | | 8 |
| முழு மொத்தம் | 297 | 240 |

2018 வருடத்திற்கான சம்பளங்கள் மற்றும் கொடுப்பனவுகள் 2017 இன் உண்மையான பதவியணியினை அடிப்படையாகக் கொண்டது

தலைப்பு - 233 அரசாங்க இரசாயனப் பகுப்பாய்வாளர் திணைக்களம்

01 - செயல்முறைச் செயற்பாடுகள்

01 - பொது நிருவாகமும் விஞ்ஞான சேவைகளும்

ரூ. '000

| உப கருத்திட்டம் | செலவு விடயம் | விடயம் நிதிக்குறிப்பு | வகுதி / செலவு விடயம் / விடய விவரணம் | 2016 | 2017 | 2018 | 2019 | 2020 | 2017 - 2020 |
|--------------------|-----------------|--------------------------|--|----------------|--------------------|----------------|--------------------|----------------|------------------|
| | | | | மீள்வரவு | செலவுத் திட்டம் | மதிப்பீடு | முற்றிட்டமதிப்பீடு | மொத்தம் | |
| | | | மீண்டுவரும் செலவினம் | 244,655 | 256,049 | 263,855 | 266,365 | 270,040 | 1,056,309 |
| | | | ஆளுக்கூரிய வேதனாதிகள் | 127,802 | 134,000 | 139,000 | 138,500 | 139,500 | 551,000 |
| 1001 | | | சம்பளங்களும் படிக்களம் | 65,896 | 83,000 | 96,000 | 97,000 | 98,500 | 374,500 |
| 1002 | | | மேலதிகநேர வேலையும் விடுமுறைக் கொடுப்பனவும் | 1,762 | 2,000 | 2,500 | 2,500 | 2,500 | 9,500 |
| 1003 | | | ஏனைய கொடுப்பனவுகள் | 60,144 | 49,000 | 40,500 | 39,000 | 38,500 | 167,000 |
| | | | பிரயாணச் செலவுகள் | 5,647 | 4,300 | 5,480 | 5,600 | 5,670 | 21,050 |
| 1101 | | | உள்ளூர் | 350 | 400 | 480 | 500 | 520 | 1,900 |
| 1102 | | | வெளிநாட்டு | 5,297 | 3,900 | 5,000 | 5,100 | 5,150 | 19,150 |
| | | | வழங்கல்கள் | 36,498 | 46,240 | 38,100 | 38,770 | 39,500 | 162,610 |
| 1201 | | | காசிதாதிக்களம் அலுவலக தேவைப் பொருட்களும் | 5,090 | 5,000 | 6,200 | 6,250 | 6,300 | 23,750 |
| 1202 | | | எரிபொருள் | 4,842 | 5,000 | 5,200 | 5,250 | 5,350 | 20,800 |
| 1203 | | | உணவும் சீருடைகளும் | 727 | 800 | 700 | 750 | 800 | 3,050 |
| 1205 | | | ஏனைய | 25,839 | 35,440 | 26,000 | 26,520 | 27,050 | 115,010 |
| | | | பராமரிப்புச் செலவினம் | 13,076 | 11,300 | 14,100 | 14,605 | 14,910 | 54,915 |
| 1301 | | | வாகனங்கள் | 4,089 | 5,200 | 5,000 | 5,250 | 5,400 | 20,850 |
| 1302 | | | பொறித்தொகுதி மற்றும் இயந்திரம் | 8,852 | 6,000 | 9,000 | 9,250 | 9,400 | 33,650 |
| 1303 | | | கட்டிடங்களும் கட்டமைப்புகளும் | 135 | 100 | 100 | 105 | 110 | 415 |
| | | | சேவைகள் | 53,160 | 51,650 | 58,675 | 60,140 | 61,410 | 231,875 |
| 1402 | | | தபால் மற்றும் தொலைத்தொடர்பு | 5,638 | 5,800 | 6,000 | 6,100 | 6,200 | 24,100 |
| 1403 | | | மின்சாரமும் நீரும் | 36,765 | 35,300 | 38,000 | 39,100 | 40,000 | 152,400 |
| 1404 | | | வாடகைகளும் உள்ளூர் வரிகளும் | 236 | 550 | 675 | 690 | 710 | 2,625 |
| 1409 | | | ஏனையவை | 10,520 | 10,000 | 14,000 | 14,250 | 14,500 | 52,750 |
| | | | மாற்றல்கள் | 1,580 | 1,620 | 2,500 | 2,550 | 2,750 | 9,420 |
| 1506 | | | அரசாங்க ஊழியர்களுக்கான ஆதனக்கடன் வட்டி | 1,580 | 1,620 | 2,500 | 2,550 | 2,750 | 9,420 |
| 3 | | | வெளியார் பகுப்பாய்வுக்கான கொடுப்பனவு | 6,892 | 6,939 | 6,000 | 6,200 | 6,300 | 25,439 |
| 1409 | | | ஏனையவை | 6,892 | 6,939 | 6,000 | 6,200 | 6,300 | 25,439 |
| | | | மூலதனச் செலவினம் | 365,693 | 95,642 | 98,500 | 101,660 | 105,170 | 400,972 |
| | | | மூலதனச் சொத்துக்களின் புனரமைப்பும் மேம்பாடும் | 753 | 500 | 500 | 510 | 520 | 2,030 |
| 2001 | | | கட்டிடங்களும் கட்டமைப்புகளும் | 558 | 500 | 500 | 510 | 520 | 2,030 |
| 2003 | | | வாகனங்கள் | 195 | | | | | |
| | | | மூலதனச் சொத்துக்களின் கொள்வனவு | 58,563 | 82,000 | 78,000 | 79,650 | 80,650 | 320,300 |
| 2102 | | | தளபாடங்களும், அலுவலக உபகரணங்களும் | 14,457 | 7,000 | 3,000 | 3,150 | 3,400 | 16,550 |
| 2103 | | | பொறித்தொகுதி, இயந்திரம் மற்றும் உபகரணம் | 44,106 | 75,000 | 75,000 | 76,500 | 77,250 | 303,750 |

| உப கருத்திட்டம் செலவு விடயம் | விடயம் | நிதிக்குறியீடு | வகுதி / செலவு விடயம் / விடய விவரணம் | 2016 | 2017 | 2018 | 2019 | 2020 | 2017 - 2020 |
|---------------------------------------|--------|----------------|--|---------------------|--------------------|----------------|------------------------|----------------|------------------|
| | | | | மீள்வரவு திட்டம் | செலவுத் திட்டம் | மதிப்பீடு | முற்றிட்ட மதிப்பீடு | மதிப்பீடு | மொத்தம் |
| | | | கொள்திறன் விருத்தி | 9,910 | 10,900 | 20,000 | 21,500 | 24,000 | 76,400 |
| 2401 | | | பதவியணி பயிற்சி | 9,910 | 10,900 | 20,000 | 21,500 | 24,000 | 76,400 |
| 2 | | | எண்ணியல் பல்லாடக குற்றப் புலனாய்வு மையத்தை நிரமாணித்தல் | 296,466 | 2,242 | | | | 2,242 |
| 2502 | | | முதலீடுகள் | 296,466 | | | | | |
| | 13 | | | 257,784 | | | | | |
| | 17 | | | 38,682 | | | | | |
| 2509 | 17 | | ஏனையவை | | 2,242 | | | | 2,242 |
| முழு மொத்தம் | | | | 610,348 | 351,691 | 362,355 | 368,025 | 375,210 | 1,457,281 |
| மொத்த நிதியளித்தல் | | | | 610,348 | 351,691 | 362,355 | 368,025 | 375,210 | 1,457,281 |
| உள்நாட்டு | | | | 352,564 | 351,691 | 362,355 | 368,025 | 375,210 | 1,457,281 |
| 11 | | | உள்நூர் நிதியங்கள் | 313,881 | 349,449 | 362,355 | 368,025 | 375,210 | 1,455,039 |
| 17 | | | வெளிநாட்டு நிதி தொடர்பான செலவுகள் | 38,682 | 2,242 | | | | 2,242 |
| வெளிநாட்டு | | | | 257,784 | | | | | |
| 13 | | | வெளிநாட்டு கொடைகள் | 257,784 | | | | | |

**தலைப்பு 234 - உயர் நீதிமன்றப் பதிவாளர்
பொறிப்பு**

Rs '000

| விவரணம் | 2016 | 2017 | 2018 | 2019 | 2020 | 2017- 2020 |
|--|----------------|----------------------------|----------------|--------------------|----------------|----------------|
| | | மீள்வாவுசெலவுத் திட்டம் | மதிப்பீடு | முற்றிட்டமதிப்பீடு | மதிப்பீடு | மொத்தம் |
| மீண்டுவரும் செலவினம் | 143,088 | 160,905 | 169,912 | 170,680 | 171,890 | 673,387 |
| ஆளுக்கூரிய வேதனாதிகள் | 131,797 | 147,293 | 154,900 | 154,850 | 155,600 | 612,643 |
| சம்பளங்களும் படிசூலும் | 61,655 | 81,455 | 118,900 | 120,500 | 122,500 | 443,355 |
| மேலதிகநேர வேலையும் விடுமுறைக் கொடுப்பனவும் | 4,560 | 4,300 | 5,300 | 4,600 | 4,600 | 18,800 |
| ஏனைய கொடுப்பனவுகள் | 65,582 | 61,538 | 30,700 | 29,750 | 28,500 | 150,488 |
| பிரயாணச் செலவுகள் | 1,481 | 1,800 | 2,200 | 2,315 | 2,430 | 8,745 |
| உள்ளூர் | 1,433 | 1,300 | 1,700 | 1,800 | 1,900 | 6,700 |
| வெளிநாட்டு | 48 | 500 | 500 | 515 | 530 | 2,045 |
| வழங்கல்கள் | 4,632 | 5,400 | 6,100 | 6,555 | 6,730 | 24,785 |
| தூகிதாதிசூலும் அலுவலக தேவைப் பொருட்களும் | 3,234 | 3,250 | 4,000 | 4,300 | 4,400 | 15,950 |
| எரிபொருள் | 958 | 1,500 | 1,500 | 1,590 | 1,650 | 6,240 |
| உணவும் சீருடைகளும் | 440 | 650 | 600 | 665 | 680 | 2,595 |
| பராமரிப்புச் செலவினம் | 1,907 | 2,200 | 2,650 | 2,785 | 2,850 | 10,485 |
| வாகனங்கள் | 879 | 1,000 | 1,500 | 1,560 | 1,600 | 5,660 |
| பொறித்தொகுதி மற்றும் இயந்திரம் | 1,028 | 1,200 | 1,150 | 1,225 | 1,250 | 4,825 |
| சேவைகள் | 1,879 | 2,662 | 2,462 | 2,530 | 2,600 | 10,254 |
| தபால் மற்றும் தொலைத்தொடர்பு | 1,771 | 2,250 | 2,250 | 2,290 | 2,340 | 9,130 |
| ஏனையவை | 108 | 412 | 212 | 240 | 260 | 1,124 |
| மாற்றல்கள் | 1,391 | 1,550 | 1,600 | 1,645 | 1,680 | 6,475 |
| இளைப்பாறுகை நன்மைகள் | 483 | 600 | 600 | 615 | 630 | 2,445 |
| அரசாங்க ஊழியர்களுக்கான ஆதனக்கடன் வட்டி | 908 | 950 | 1,000 | 1,030 | 1,050 | 4,030 |
| மூலதனச் செலவினம் | 4,574 | 11,655 | 8,865 | 9,230 | 9,495 | 39,245 |
| மூலதனச் சொத்துக்களின் புனரமைப்பும் மேம்பாடும் | 435 | 2,055 | 1,265 | 1,340 | 1,415 | 6,075 |
| கட்டிடங்களும் கட்டமைப்புகளும் | | 400 | 100 | 110 | 120 | 730 |
| பொறித்தொகுதி, இயந்திரம் மற்றும் உபகரணம் | 132 | 655 | 365 | 380 | 395 | 1,795 |
| வாகனங்கள் | 303 | 1,000 | 800 | 850 | 900 | 3,550 |
| மூலதனச் சொத்துக்களின் கொள்வனவு | 2,141 | 8,500 | 6,500 | 6,760 | 6,920 | 28,680 |
| தளபாடங்களும், அலுவலக உபகரணங்களும் | 303 | 2,000 | 1,000 | 1,070 | 1,100 | 5,170 |
| பொறித்தொகுதி, இயந்திரம் மற்றும் உபகரணம் | 1,838 | 6,500 | 5,500 | 5,690 | 5,820 | 23,510 |
| கொள்திறன் விருத்தி | 1,998 | 1,100 | 1,100 | 1,130 | 1,160 | 4,490 |
| பதவியணி பயிற்சி | 1,998 | 1,100 | 1,100 | 1,130 | 1,160 | 4,490 |
| முழு மொத்தம் | 147,662 | 172,560 | 178,777 | 179,910 | 181,385 | 712,632 |
| மொத்த நிதியளித்தல் | 147,662 | 172,560 | 178,777 | 179,910 | 181,385 | 712,632 |
| உள்நாட்டு | 147,662 | 172,560 | 178,777 | 179,910 | 181,385 | 712,632 |

வேலைவாய்ப்பு விவரணங்கள்

| வகை | அங்கீகரிக்கப்பட்ட LL எண். | மெய் எண். |
|----------------------------------|------------------------------|------------|
| சிரேஷ்ட மட்டம் | 5 | 4 |
| மூன்றாவது மட்டம் | 13 | 14 |
| இரண்டாவது மட்டம் | 99 | 65 |
| ஆரம்ப மட்டம் | 92 | 87 |
| பிற (அமைய/தற்காலிக/ஒப்பந்த/ஏனைய) | | |
| முழு மொத்தம் | 209 | 170 |

2018 வருடத்திற்கான சம்பளங்கள் மற்றும் கொடுப்பனவுகள் 2017 இன் உண்மையான பதவியணியினை அடிப்படையாகக் கொண்டது

தலைப்பு - 234 உயர் நீதிமன்றப் பதிவாளர்
01 - செயல்முறைச் செயற்பாடுகள்
01 - உயர் நீதிமன்ற நிருவாகம்

ரூ. '000

| உயர் நீதிமன்றப் பதிவாளர் செயல்முறைச் செயற்பாடுகள் | வகுதி / செலவு விடயம் / விடய விவரணம் | 2016 | 2017 | 2018 | 2019 | 2020 | 2017 - 2020 |
|---|--|---------------|-----------------|----------------|---------------------|----------------|----------------|
| | | மீள்வரவு | செலவுத் திட்டம் | மதிப்பீடு | முற்றிட்ட மதிப்பீடு | மொத்தம் | |
| | மீண்டுவரும் செலவினம் | 86,282 | 104,293 | 114,350 | 115,160 | 116,460 | 450,263 |
| | ஆளுக்கூரிய வேதனாதிக்கள் | 79,609 | 94,555 | 104,800 | 105,100 | 106,100 | 410,555 |
| 1001 | சம்பளங்களும் படிக்களம் | 37,125 | 54,255 | 82,700 | 83,500 | 85,000 | 305,455 |
| 1002 | மேலதிகநேர வேலையும் விடுமுறைக் கொடுப்பனவும் | 2,510 | 2,300 | 2,600 | 2,600 | 2,600 | 10,100 |
| 1003 | ஏனைய கொடுப்பனவுகள் | 39,974 | 38,000 | 19,500 | 19,000 | 18,500 | 95,000 |
| | பிரயாணச் செலவுகள் | 688 | 1,000 | 1,100 | 1,160 | 1,220 | 4,480 |
| 1101 | உள்ளூர் | 640 | 700 | 800 | 850 | 900 | 3,250 |
| 1102 | வெளிநாட்டு | 48 | 300 | 300 | 310 | 320 | 1,230 |
| | வழங்கல்கள் | 2,985 | 3,450 | 3,900 | 4,150 | 4,270 | 15,770 |
| 1201 | காசிதாதிக்களும் அலுவலக தேவைப் பொருட்களும் | 1,731 | 1,500 | 2,000 | 2,100 | 2,150 | 7,750 |
| 1202 | எரிபொருள் | 958 | 1,500 | 1,500 | 1,590 | 1,650 | 6,240 |
| 1203 | உணவும் சீருடைகளும் | 296 | 450 | 400 | 460 | 470 | 1,780 |
| | பராமரிப்புச் செலவினம் | 1,066 | 1,450 | 1,900 | 2,020 | 2,070 | 7,440 |
| 1301 | வாகனங்கள் | 879 | 1,000 | 1,500 | 1,560 | 1,600 | 5,660 |
| 1302 | பொறித்தொகுதி மற்றும் இயந்திரம் | 187 | 450 | 400 | 460 | 470 | 1,780 |
| | சேவைகள் | 1,134 | 1,900 | 1,700 | 1,755 | 1,810 | 7,165 |
| 1402 | தபால் மற்றும் தொலைத்தொடர்பு | 1,028 | 1,500 | 1,500 | 1,530 | 1,570 | 6,100 |
| 1409 | ஏனையவை | 106 | 400 | 200 | 225 | 240 | 1,065 |
| | மாற்றல்கள் | 800 | 900 | 950 | 975 | 990 | 3,815 |
| 1502 | இளைப்பாறுகை நன்மைகள் | 180 | 250 | 250 | 255 | 260 | 1,015 |
| 1506 | அரசாங்க ஊழியர்களுக்கான ஆதனக்கடன் வட்டி | 620 | 650 | 700 | 720 | 730 | 2,800 |
| 1 | ஆவண பிரதியெடுக்கல் கட்டணம் | | 1,038 | | | | 1,038 |
| 1003 | ஏனைய கொடுப்பனவுகள் | | 1,038 | | | | 1,038 |
| | மூலதனச் செலவினம் | 4,264 | 6,500 | 3,700 | 3,910 | 4,120 | 18,230 |
| | மூலதனச் சொத்துக்களின் புனரமைப்பும் மேம்பாடும் | 435 | 2,000 | 1,200 | 1,270 | 1,340 | 5,810 |
| 2001 | கட்டிடங்களும் கட்டமைப்புகளும் | | 400 | 100 | 110 | 120 | 730 |
| 2002 | பொறித்தொகுதி, இயந்திரம் மற்றும் உபகரணம் | 132 | 600 | 300 | 310 | 320 | 1,530 |
| 2003 | வாகனங்கள் | 303 | 1,000 | 800 | 850 | 900 | 3,550 |
| | மூலதனச் சொத்துக்களின் கொள்வனவு | 2,117 | 3,500 | 1,500 | 1,620 | 1,740 | 8,360 |
| 2102 | தளபாடங்களும், அலுவலக உபகரணங்களும் | 279 | 1,500 | 500 | 520 | 540 | 3,060 |
| 2103 | பொறித்தொகுதி, இயந்திரம் மற்றும் உபகரணம் | 1,838 | 2,000 | 1,000 | 1,100 | 1,200 | 5,300 |
| | கொள்திறன் விருத்தி | 1,711 | 1,000 | 1,000 | 1,020 | 1,040 | 4,060 |
| 2401 | பதவியணி பயிற்சி | 1,711 | 1,000 | 1,000 | 1,020 | 1,040 | 4,060 |

| உப கருத்திட்டம் செலவு விடயம் விடயம் நிதிக் குறியீடு | வகுதி / செலவு விடயம் / விடய விவரணம் | 2016 | 2017 | 2018 | 2019 | 2020 | 2017 - 2020 |
|--|--|---------------------|--------------------|-----------|------------------------|-----------|-------------|
| | | மீள்வரவு திட்டம் | செலவுத் திட்டம் | மதிப்பீடு | முற்றிட்ட மதிப்பீடு | மதிப்பீடு | மொத்தம் |
| | முழு மொத்தம் | 90,546 | 110,793 | 118,050 | 119,070 | 120,580 | 468,493 |
| | மொத்த நிதியளித்தல் | 90,546 | 110,793 | 118,050 | 119,070 | 120,580 | 468,493 |
| | உள்நாட்டு | 90,546 | 110,793 | 118,050 | 119,070 | 120,580 | 468,493 |
| 11 | உள்ளூர் நிதியங்கள் | 90,546 | 110,793 | 118,050 | 119,070 | 120,580 | 468,493 |

தலைப்பு - 234 உயர் நீதிமன்றப் பதிவாளர்
01 - செயல்முறைச் செயற்பாடுகள்
02 - மேல்முறையீட்டு நீதிமன்ற நிருவாகம்

ரூ. '000

| உப கருத்திட்டம் செலவு வட்டியம் வட்டியம் நிதிக் குறியீடு | வகுதி / செலவு விடயம் / விடய விவரணம் | 2016 | 2017 | 2018 | 2019 | 2020 | 2017 - 2020 |
|--|--|----------|--------------------|-----------|--------------------|---------|-------------|
| | | மீள்வரவு | செலவுத் திட்டம் | மதிப்பீடு | முற்றிட்டமதிப்பீடு | மொத்தம் | மொத்தம் |
| | மீண்டுவரும் செலவினம் | 56,806 | 56,612 | 55,562 | 55,520 | 55,430 | 223,124 |
| | ஆளுக்கூரிய வேதனாதிக்கள் | 52,188 | 51,700 | 50,100 | 49,750 | 49,500 | 201,050 |
| 1001 | சம்பளங்களும் படிகளும் | 24,530 | 27,200 | 36,200 | 37,000 | 37,500 | 137,900 |
| 1002 | மேலதிகநேர வேலையும் விடுமுறைக் கொடுப்பனவும் | 2,050 | 2,000 | 2,700 | 2,000 | 2,000 | 8,700 |
| 1003 | ஏனைய கொடுப்பனவுகள் | 25,608 | 22,500 | 11,200 | 10,750 | 10,000 | 54,450 |
| | பிரயாணச் செலவுகள் | 793 | 800 | 1,100 | 1,155 | 1,210 | 4,265 |
| 1101 | உள்ளூர் | 793 | 600 | 900 | 950 | 1,000 | 3,450 |
| 1102 | வெளிநாட்டு | | 200 | 200 | 205 | 210 | 815 |
| | வழங்கல்கள் | 1,647 | 1,950 | 2,200 | 2,405 | 2,460 | 9,015 |
| 1201 | காசிதாதிக்களும் அலுவலக தேவைப் பொருட்களும் | 1,503 | 1,750 | 2,000 | 2,200 | 2,250 | 8,200 |
| 1203 | உணவும் சீருடைகளும் | 144 | 200 | 200 | 205 | 210 | 815 |
| | பராமரிப்புச் செலவினம் | 842 | 750 | 750 | 765 | 780 | 3,045 |
| 1302 | பொறித்தொகுதி மற்றும் இயந்திரம் | 842 | 750 | 750 | 765 | 780 | 3,045 |
| | சேவைகள் | 745 | 762 | 762 | 775 | 790 | 3,089 |
| 1402 | தபால் மற்றும் தொலைத்தொடர்பு | 743 | 750 | 750 | 760 | 770 | 3,030 |
| 1409 | ஏனையவை | 2 | 12 | 12 | 15 | 20 | 59 |
| | மாற்றல்கள் | 591 | 650 | 650 | 670 | 690 | 2,660 |
| 1502 | இளைப்பாறுகை நன்மைகள் | 303 | 350 | 350 | 360 | 370 | 1,430 |
| 1506 | அரசாங்க ஊழியர்களுக்கான ஆதனக்கடன் வட்டி | 288 | 300 | 300 | 310 | 320 | 1,230 |
| | மூலதனச் செலவினம் | 310 | 5,155 | 5,165 | 5,320 | 5,375 | 21,015 |
| | மூலதனச் சொத்துக்களின் புனரமைப்பும் மேம்பாடும் | | 55 | 65 | 70 | 75 | 265 |
| 2002 | பொறித்தொகுதி, இயந்திரம் மற்றும் உபகரணம் | | 55 | 65 | 70 | 75 | 265 |
| | மூலதனச் சொத்துக்களின் கொள்வனவு | 24 | 5,000 | 5,000 | 5,140 | 5,180 | 20,320 |
| 2102 | தளபாடங்களும், அலுவலக உபகரணங்களும் | 24 | 500 | 500 | 550 | 560 | 2,110 |
| 2103 | பொறித்தொகுதி, இயந்திரம் மற்றும் உபகரணம் | | 4,500 | 4,500 | 4,590 | 4,620 | 18,210 |
| | கொள்திறன் விருத்தி | 287 | 100 | 100 | 110 | 120 | 430 |
| 2401 | பதவியணி பயிற்சி | 287 | 100 | 100 | 110 | 120 | 430 |
| | முழு மொத்தம் | 57,116 | 61,767 | 60,727 | 60,840 | 60,805 | 244,139 |
| | மொத்த நிதியளித்தல் | 57,116 | 61,767 | 60,727 | 60,840 | 60,805 | 244,139 |
| | உள்நாட்டு | 57,116 | 61,767 | 60,727 | 60,840 | 60,805 | 244,139 |
| 11 | உள்ளூர் நிதியங்கள் | 57,116 | 61,767 | 60,727 | 60,840 | 60,805 | 244,139 |

தலைப்பு 235 - சட்ட ஆணைக்குழுத் திணைக்களம்
பொழிப்பு

Rs '000

| விவரணம் | 2016 | 2017 | 2018 | 2019 | 2020 | 2017- 2020 |
|--|---------------|-------------------------|---------------|--------------------|---------------|---------------|
| | | மீள்வாவுசெலவுத் திட்டம் | மதிப்பீடு | முந்திட்டமதிப்பீடு | மதிப்பீடு | மொத்தம் |
| மீண்டுவரும் செலவினம் | 12,142 | 15,335 | 19,520 | 19,495 | 20,075 | 74,425 |
| ஆளுக்கூரிய வேதனாதிகள் | 7,823 | 10,200 | 14,200 | 13,900 | 14,200 | 52,500 |
| சம்பளங்களும் படிகளும் | 3,382 | 5,000 | 7,500 | 8,000 | 9,000 | 29,500 |
| மேலதிகநேர வேலையும் விடுமுறைக் கொடுப்பனவும் | 126 | 200 | 200 | 200 | 200 | 800 |
| ஏனைய கொடுப்பனவுகள் | 4,316 | 5,000 | 6,500 | 5,700 | 5,000 | 22,200 |
| பிரயாணச் செலவுகள் | 1,166 | 1,415 | 1,025 | 1,150 | 1,225 | 4,815 |
| உள்ளூர் | 15 | 30 | 25 | 50 | 75 | 180 |
| வெளிநாட்டு | 1,151 | 1,385 | 1,000 | 1,100 | 1,150 | 4,635 |
| வழங்கல்கள் | 791 | 840 | 1,100 | 1,145 | 1,190 | 4,275 |
| தூகிதாதிகளும் அலுவலக தேவைப் பொருட்களும் | 359 | 350 | 450 | 460 | 470 | 1,730 |
| எரிபொருள் | 269 | 350 | 450 | 475 | 500 | 1,775 |
| உணவும் சீருடைகளும் | 164 | 140 | 200 | 210 | 220 | 770 |
| பராமரிப்புச் செலவினம் | 622 | 858 | 1,000 | 1,025 | 1,055 | 3,938 |
| வாகனங்கள் | 500 | 550 | 550 | 560 | 575 | 2,235 |
| பொறித்தொகுதி மற்றும் இயந்திரம் | 112 | 128 | 350 | 360 | 370 | 1,208 |
| கட்டிடங்களும் கட்டமைப்புகளும் | 10 | 180 | 100 | 105 | 110 | 495 |
| சேவைகள் | 1,629 | 1,890 | 2,000 | 2,070 | 2,190 | 8,150 |
| தபால் மற்றும் தொலைத்தொடர்பு | 273 | 390 | 500 | 510 | 520 | 1,920 |
| மின்சாரமும் நீரும் | 960 | 1,100 | 1,100 | 1,150 | 1,250 | 4,600 |
| ஏனையவை | 395 | 400 | 400 | 410 | 420 | 1,630 |
| மாற்றல்கள் | 110 | 132 | 195 | 205 | 215 | 747 |
| இளைப்பாறுகை நன்மைகள் | | 2 | 15 | 20 | 25 | 62 |
| அரசாங்க ஊழியர்களுக்கான ஆதனக்கடன் வட்டி | 110 | 130 | 180 | 185 | 190 | 685 |
| மூலதனச் செலவினம் | 1,432 | 1,950 | 1,950 | 2,005 | 2,075 | 7,980 |
| மூலதனச் சொத்துக்களின் புளரமைப்பும் மேம்பாடும் | 199 | 350 | 270 | 285 | 300 | 1,205 |
| பொறித்தொகுதி, இயந்திரம் மற்றும் உபகரணம் | | 100 | 20 | 25 | 30 | 175 |
| வாகனங்கள் | 199 | 250 | 250 | 260 | 270 | 1,030 |
| மூலதனச் சொத்துக்களின் கொள்வனவு | 522 | 350 | 400 | 420 | 425 | 1,595 |
| தளபாடங்களும், அலுவலக உபகரணங்களும் | 522 | 350 | 400 | 420 | 425 | 1,595 |
| கொள்திறன் விருத்தி | 711 | 1,250 | 1,280 | 1,300 | 1,350 | 5,180 |
| பதவியணி பயிற்சி | 711 | 1,250 | 1,280 | 1,300 | 1,350 | 5,180 |
| முழு மொத்தம் | 13,574 | 17,285 | 21,470 | 21,500 | 22,150 | 82,405 |
| மொத்த நிதியளித்தல் | 13,574 | 17,285 | 21,470 | 21,500 | 22,150 | 82,405 |
| உள்நாட்டு | 13,574 | 17,285 | 21,470 | 21,500 | 22,150 | 82,405 |

வேலைவாய்ப்பு விவரணங்கள்

| வகை | அங்கீகரிக்கப்பட்ட LL எண். | மெய் எண். |
|---------------------|------------------------------|-----------|
| சிரேஷ்ட மட்டம் | 6 | 2 |
| மூன்றாவது மட்டம் | 1 | 1 |
| இரண்டாவது மட்டம் | 15 | 7 |
| ஆரம்ப மட்டம் | 7 | 7 |
| முழு மொத்தம் | 29 | 17 |

2018 வருடத்திற்கான சம்பளங்கள் மற்றும் கொடுப்பனவுகள் 2017 இன் உண்மையான பதவியணியினை அடிப்படையாகக் கொண்டது

தலைப்பு - 235 சட்ட ஆணைக்குழுத் திணைக்களம்
01 - செயல்முறைச் செயற்பாடுகள்
01 - பொது நிருவாகமும் ஆராய்ச்சியும் அபிவிருத்தியும்

ரூ. '000

| உப குழுத்திட்டம் செலவு விடயம் விடயம் நிதிக் குறியீடு | வகுதி / செலவு விடயம் / விடய விவரணம் | 2016 | 2017 | 2018 | 2019 | 2020 | 2017 - 2020 |
|---|--|---------------|--------------------|---------------|--------------------|---------------|---------------|
| | | மீள்வரவு | செலவுத் திட்டம் | மதிப்பீடு | முற்றிட்டமதிப்பீடு | மொத்தம் | |
| | மீண்டுவரும் செலவினம் | 12,142 | 15,335 | 19,520 | 19,495 | 20,075 | 74,425 |
| | ஆளுக்கூரிய வேதனாதிகள் | 7,823 | 10,200 | 14,200 | 13,900 | 14,200 | 52,500 |
| 1001 | சம்பளங்களும் படிசூலும் | 3,382 | 5,000 | 7,500 | 8,000 | 9,000 | 29,500 |
| 1002 | மேலதிகநேர வேலையும் விடுமுறைக் கொடுப்பனவும் | 126 | 200 | 200 | 200 | 200 | 800 |
| 1003 | ஏனைய கொடுப்பனவுகள் | 4,316 | 5,000 | 6,500 | 5,700 | 5,000 | 22,200 |
| | பிரயாணச் செலவுகள் | 1,166 | 1,415 | 1,025 | 1,150 | 1,225 | 4,815 |
| 1101 | உள்ளூர் | 15 | 30 | 25 | 50 | 75 | 180 |
| 1102 | வெளிநாட்டு | 1,151 | 1,385 | 1,000 | 1,100 | 1,150 | 4,635 |
| | வழங்கல்கள் | 791 | 840 | 1,100 | 1,145 | 1,190 | 4,275 |
| 1201 | காசிதாதிசூலும் அலுவலக தேவைப் பொருட்களும் | 359 | 350 | 450 | 460 | 470 | 1,730 |
| 1202 | எரிபொருள் | 269 | 350 | 450 | 475 | 500 | 1,775 |
| 1203 | உணவும் சீருடைகளும் | 164 | 140 | 200 | 210 | 220 | 770 |
| | பராமரிப்புச் செலவினம் | 622 | 858 | 1,000 | 1,025 | 1,055 | 3,938 |
| 1301 | வாகனங்கள் | 500 | 550 | 550 | 560 | 575 | 2,235 |
| 1302 | பொறித்தொகுதி மற்றும் இயந்திரம் | 112 | 128 | 350 | 360 | 370 | 1,208 |
| 1303 | கட்டிடங்களும் கட்டமைப்புகளும் | 10 | 180 | 100 | 105 | 110 | 495 |
| | சேவைகள் | 1,629 | 1,890 | 2,000 | 2,070 | 2,190 | 8,150 |
| 1402 | தபால் மற்றும் தொலைத்தொடர்பு | 273 | 390 | 500 | 510 | 520 | 1,920 |
| 1403 | மின்சாரமும் நீரும் | 960 | 1,100 | 1,100 | 1,150 | 1,250 | 4,600 |
| 1409 | ஏனையவை | 395 | 400 | 400 | 410 | 420 | 1,630 |
| | மாற்றல்கள் | 110 | 132 | 195 | 205 | 215 | 747 |
| 1502 | இளைப்பாறுகை நன்மைகள் | | 2 | 15 | 20 | 25 | 62 |
| 1506 | அரசாங்க ஊழியர்களுக்கான ஆதனக்கடன் வட்டி | 110 | 130 | 180 | 185 | 190 | 685 |
| | மூலதனச் செலவினம் | 1,432 | 1,950 | 1,950 | 2,005 | 2,075 | 7,980 |
| | மூலதனச் சொத்துக்களின் புனரமைப்பும் மேம்பாடும் | 199 | 350 | 270 | 285 | 300 | 1,205 |
| 2002 | பொறித்தொகுதி, இயந்திரம் மற்றும் உபகரணம் | | 100 | 20 | 25 | 30 | 175 |
| 2003 | வாகனங்கள் | 199 | 250 | 250 | 260 | 270 | 1,030 |
| | மூலதனச் சொத்துக்களின் கொள்வனவு | 522 | 350 | 400 | 420 | 425 | 1,595 |
| 2102 | தளபாடங்களும், அலுவலக உபகரணங்களும் | 522 | 350 | 400 | 420 | 425 | 1,595 |
| | கொள்திறன் விருத்தி | 711 | 1,250 | 1,280 | 1,300 | 1,350 | 5,180 |
| 2401 | புவியணி பயிற்சி | 711 | 1,250 | 1,280 | 1,300 | 1,350 | 5,180 |

| உப கருத்திட்டம் செலவு விடயம் விடயம் நிதிக் குறியீடு | வகுதி / செலவு விடயம் / விடய விவரணம் | 2016 | 2017 | 2018 | 2019 | 2020 | 2017 - 2020 |
|--|--|--------------------|--------------------|-----------|------------------------|-----------|-------------|
| | | மள்வரவு திட்டம் | செலவுத் திட்டம் | மதிப்பீடு | முற்றிட்ட மதிப்பீடு | மதிப்பீடு | மொத்தம் |
| | முழு மொத்தம் | 13,574 | 17,285 | 21,470 | 21,500 | 22,150 | 82,405 |
| | மொத்த நிதியளித்தல் | 13,574 | 17,285 | 21,470 | 21,500 | 22,150 | 82,405 |
| | உள்நாட்டு | 13,574 | 17,285 | 21,470 | 21,500 | 22,150 | 82,405 |
| 11 | உள்ளூர் நிதியங்கள் | 13,574 | 17,285 | 21,470 | 21,500 | 22,150 | 82,405 |

மதிப்பீடு 2018
சுகாதாரம், போசணை மற்றும் சுதேச மருத்துவ அமைச்சு

பிரதான பணிகள்

சுகாதார துறைக்கான கொள்கைகள், நிகழ்ச்சித்திட்டங்களை தயாரித்தலும் அமுல்படுத்தலும் சுகாதார சேவைகள் வழங்கலுக்கான தராதரங்கள் மற்றும் வழிகாட்டல்களைத் தயாரித்தல் மனித வள அபிவிருத்தி முகாமைத்துவ திட்டமிடல் முறைமை விரிவாக்கம் வள ஒதுக்கீடு, நிகழ்ச்சித்திட்டங்கள் மற்றும் கருத்திட்டங்கள் கண்காணிப்பு மற்றும் மதிப்பீடு பிரதான வைத்தியசாலைகளின் நிர்வாகம் தனியார் சுகாதார நிறுவனங்களை ஒழுங்குபடுத்தலும் மேற்பார்வை செய்தலும் தேசிய சுகாதார காப்புறுதி நிகழ்ச்சித்திட்டத்துடன் தொடர்பான விடயங்கள் பொது மக்கள் சுகாதாரம் மற்றும் போஷாக்கினை மேம்படுத்துவதற்கான நிகழ்ச்சித்திட்டங்களை தயாரித்தலும் செயற்படுத்தலும் சுகாதாரத் துறையில் ஆராய்ச்சி வாய்ப்புக்களை விரிவாக்குதல்

திணைக்களம்

ஆயுர்வேதத் திணைக்களம்

நியதிச் சட்டசபைகள் / நிறுவனங்கள்

சிறி ஜயவர்த்தனபுர பொது மருத்துவமனை
விஜயகுமாரதுங்க ஞாபகார்த்த மருத்துவமனை
புகையிலை, மதுசாரம் பற்றிய தேசிய அதிகாரசபை
தேசிய மருத்துவ ஒழுங்குபடுத்துகை அதிகார சபை

பொது முயற்சிகள்

அரசு மருந்தக கூட்டுத்தாபனம்
அரசு மருந்தாக்கல் உற்பத்திக் கூட்டுத்தாபனம்
இலங்கை திரிபோஷா கம்பனி
இலங்கை ஆயுர்வேத மருந்துக் கூட்டுத்தாபனம்

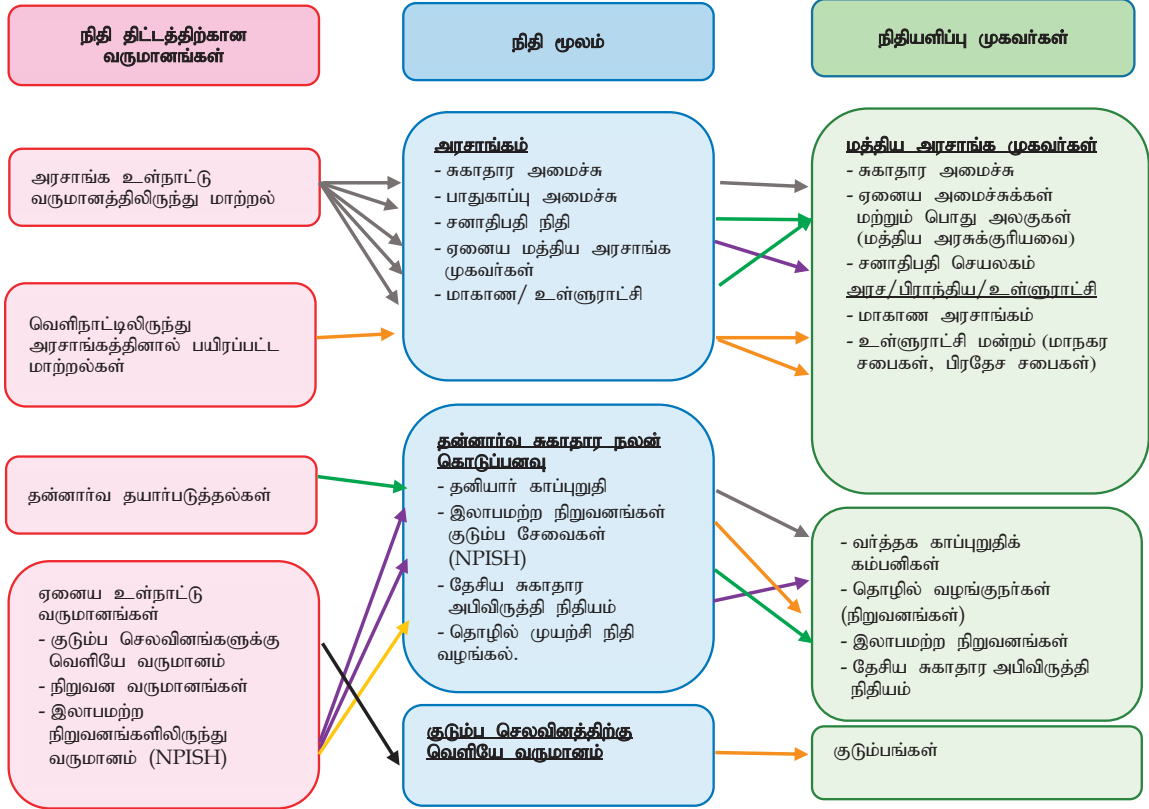
சுகாதாரம், போசணை மற்றும் சுதேச மருத்துவ அமைச்சு

(அ) அமைச்சின் எதிர்பார்ப்பு விளைவு

ஆரோக்கியமுள்ள தேசமொன்றினை உருவாக்குவதற்கு வளங்கள் மற்றும் தொழில்நுட்பங்களை வழங்குவதில் ஈடுபடுதலும் தேசிய சுகாதாரக் கொள்கையினை உருவாக்குதலும்.

(ஆ) பொதுத் தகவல்

(i) இலங்கையில் சுகாதாரத்துறையின் திதியளிப்பு நுட்பமுறை



மூலம் : இலங்கை தேசிய சுகாதார கணக்குகள் - 2013

(ii) தேசிய மட்ட பதவியணி

| கட்டி | அலகு | புள்ளிவிபரம் | குறிப்பிடத்தக்க தொற்றுநோய் நிலைமைகள் | எண். | 100,000 சனத்தொகைக்கு |
|---|------|--------------|--------------------------------------|-----------|----------------------|
| மொத்த சனத்தொகை | 000 | 20,675 | அறிக்கையிடப்பட்ட விடயங்களின் | எண்ணிக்கை | |
| 15 வயதின் கீழ் சனத்தொகை | % | 25 | எச்ஐவி | 228 | 1.1 |
| 60 வயதுக்கு மேற்பட்ட சனத்தொகை | % | 13 | காச நோய் | 8,692 | 42.04 |
| உயிர் பிறப்புகளின் எண்ணிக்கை | 000 | 380 | டெங்கு | 47,502 | 229.75 |
| இறப்புக்களின் எண்ணிக்கை | 000 | 141 | மனித விசர்நாய்க் கடி | 19 | 0.09 |
| 1,000 உயிர் பிறப்புகளுக்கு தாய் மரண விகிதம் | | 6.6 | மஞ்சள்காமாலை | 3,214 | 15.54 |
| 1,000 உயிர் பிறப்புகளுக்கு சிசு மரண விகிதம் | | 9.2 | | | |
| 1,000 உயிர் பிறப்புகளுக்கு 5 வயதின் கீழ் சிசு மரண விகிதம் | | 10.8 | | | |
| 100,000 உயிர் பிறப்புகளுக்கு தாய் சேய் இறப்பு விகிதம் | | 33.7 | | | |

மூலம் - சுகாதார வசதி ஆய்வு 2015 - சுகாதார அமைச்சு

(iii) அரசாங்க வைத்தியசாலைகளை வலுவூட்டல்

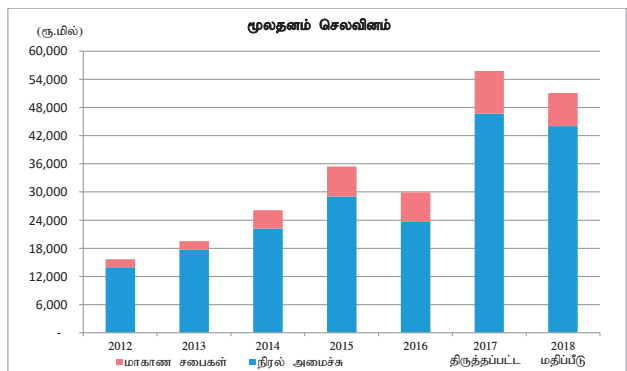
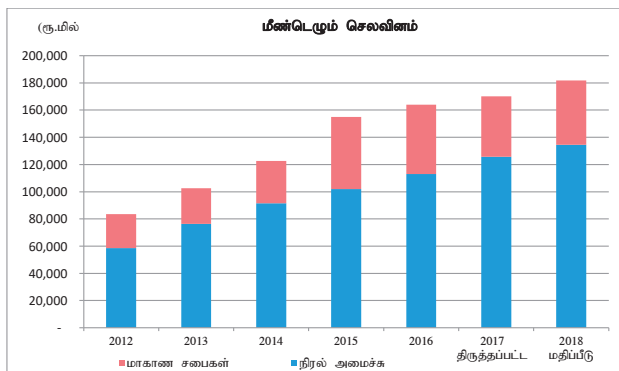
| வைத்தியசாலை வகை | வைத்தியசாலை எண். | | மொத்த வைத்தியசாலை எண். | படுக்கைகளின் எண். | | மொத்த படுக்கை எண். |
|--------------------------------|------------------|--------------|------------------------|-------------------|---------------|--------------------|
| | தேசிய | மாகாண | | தேசிய | மாகாண | |
| தேசிய வைத்தியசாலை | 1 | - | 1 | 3,364 | - | 3,364 |
| போதனா வைத்தியசாலை | 20 | - | 20 | 19,425 | - | 19,425 |
| மாகாணப் பொது வைத்தியசாலை | 3 | - | 3 | 5,207 | - | 5,207 |
| மாவட்டப் பொது வைத்தியசாலை | 10 | 9 | 19 | 6,133 | 5,208 | 11,341 |
| தள வைத்தியசாலை -A வகை | 5 | 22 | 27 | 1,395 | 6,702 | 8,097 |
| தள வைத்தியசாலை -B வகை | 3 | 49 | 52 | 886 | 6,897 | 7,783 |
| பிரதேச வைத்தியசாலை- A வகை | 2 | 61 | 63 | 383 | 6,229 | 6,612 |
| பிரதேச வைத்தியசாலை- B வகை | 2 | 136 | 138 | 99 | 7,935 | 8,034 |
| பிரதேச வைத்தியசாலை- C வகை | 1 | 288 | 288 | 44 | 6,964 | 7,008 |
| ஆரம்ப மருத்துவ பராமரிப்பு அலகு | 1 | 505 | 506 | 0 | 158 | 158 |
| மொத்தம் | 48 | 1,070 | 1,118 | 36,936 | 39,893 | 76,829 |

(iv) சுகாதாரப் பதவியணி

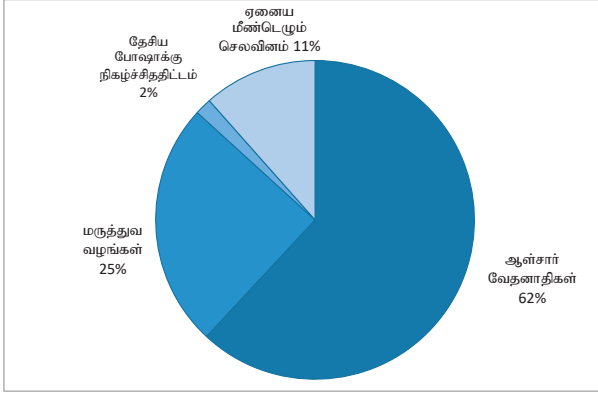
| வகுதி | நிரல் அமைச்சு | மாகாண | மொத்தம் |
|--|---------------|--------|---------|
| மருத்துவ அலுவலர்கள் | 11,828 | 6,455 | 18,249 |
| தாதிமார் | 22,466 | 11,232 | 33,698 |
| மருத்துவ ஆய்வுகூட தொழில்நுட்பவியலாளர்கள் | 1,116 | 469 | 1,585 |
| மருந்தாளர்கள் | 1,007 | 547 | 1,554 |
| பொதுச் சுகாதார அத்தியட்சகர்கள் | 157 | 1,549 | 1,706 |
| பொதுச் சுகாதார மருத்துவிச்சிகள் | 1,130 | 7,550 | 8,680 |
| உதவியாளர்கள் | 4,317 | 4,229 | 8,546 |

(இ) வள ஒதுக்கீடு

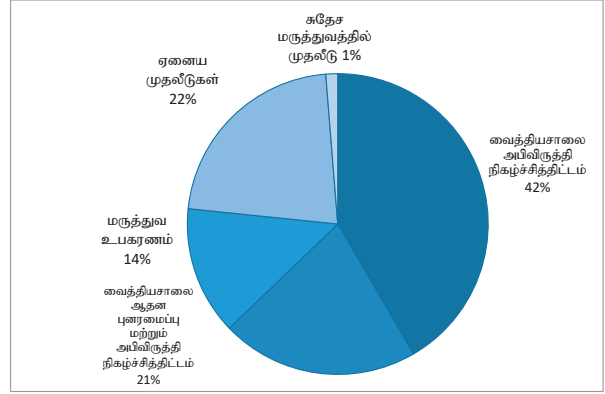
சுகாதாரத் துறையில் மத்திய அரசு மற்றும் மாகாண செலவினம்



மீண்டெழும் செலவினம் -2018



மூலதனச் செலவினம் - 2018



(ஈ) பிரதான கருத்திட்டங்கள்

| கருத்திட்டம் | 2018 நிதி ஏற்பாடு (ரூ.மில்) | 2018 அடைவிலக்கு | பி.செ.சுட்டி | நி.அ.இ தொடர்பான பிரதான அடைவிலக்கு |
|--|-----------------------------|--|---|---|
| உயிர் மருத்துவ உபகரணம் | 5,755 | வைத்தியசாலைகளுக்கான உயிர் மருத்துவ உபகரணங்கள் கொள்வனவு | கொள்வனவு செய்யப்பட்ட உபகரண எண். | 3.8 - தரமான அத்தியவசிய சுகாதார பராமரிப்பு சேவைகளின் அடைவு |
| இரண்டாவது சுகாதார துறை அபிவிருத்தி நிகழ்ச்சித்திட்டத்தின் கீழ் செயற்பாடுகள் (இ.அ - உலக வங்கி) | 2,869 | 100 சதவீத வெளிநாட்டு ஒதுக்கீட்டு பகிர்ந்தளிப்புடன் கருத்திட்டத்தின் கீழ் இனங்காணப்பட்ட செயற்பாடுகளை அமுல்படுத்தல் | 12 செலவிடல் சுட்டிகளை அடைந்து கொள்ளல் | 3.5 - அபாயகரமான மதுபாவணை தடுப்பு மற்றும் சிகிச்சையினை வலுப்படுத்தல் 3.8 - தரமான அத்தியவசிய சுகாதார பராமரிப்பு சேவைகளின் அடைவு 3b - ஆராய்ச்சி மற்றும் அபிவிருத்திக்கான ஒத்துழைப்பு 3c - சுகாதார ஊழியப்படையின் திறன் அபிவிருத்தி |
| ஆய்வுகூட உபகரணங்கள் | 1,200 | 3 பிராந்திய வைரொலொஜி கூடங்களை (கராப்பிட்டிய, மற்றும் வைத்தியசாலைகளுக்கான எம்ஆர்ஐ ஆய்வுகூட உபகரணங்கள் கொள்வனவு | முலக்கூறு ஆய்வு தாபித்தல் அநுராதபுரம் மகரகம்), நிறைவு செய்யப்பட்ட பணிகள் % | 3.8 - தரமான அத்தியவசிய சுகாதார பராமரிப்பு சேவைகளின் அடைவு |
| எயிட்ஸ், காசநோய் மற்றும் மலேரியா நோய்க்கெதிரான உலக நிதியம் (GFATM) | 1,175 | நோயினால் பாதிக்கப்பட்ட மக்களை இனங்காணல் மற்றும் சிகிச்சை அளித்தல், முக்கிய 3 நோய்களுக்கெதிராக போராடுவதற்கு வளங்களை குறிப்பிடத்தக்களவு அதிகரித்தல். | நடத்தப்பட்ட நடமாடும் சிகிச்சைகளின் எண். கண்டுபிடிக்கப்பட்ட நோயாளிகளின் எண். | 3.3 - எயிட்ஸ், காசநோய் மற்றும் மலேரியா, கைவிடப்பட்ட மத்திய பிரதேச நோய்கள் பரவுதலைக் கட்டுப்படுத்தல். |
| உயர் சக்தி கதிரியக்கத்துடன் இலங்கையில் புற்றுநோயாளிகளுக்கான உயர்தர கதிரியக்க சாதனத்தினை வழங்குதல் | 1,000 | 3 கதிரியக்க இயந்திரங்களின் கொள்வனவு மற்றும் குதங்கள் நிர்மாணம் | ஒவ்வொரு அலகினதும் பெளதிக மற்றும் முன்னேற்றம்% | 3.8 - தரமான அத்தியவசிய சுகாதார பராமரிப்பு சேவைகளின் அடைவு |
| அரசு மருந்தாக்கக் கூட்டுத்தாபனத்தின் உற்பத்தியாற்றலினை புனரமைத்தல் மற்றும் விரிவாக்கல் (இ.அ - ஜெயக்கா) | 1,000 | கட்டிட நிர்மாணம் நிறைவு | ஒவ்வொரு அலகினதும் பெளதிக மற்றும் முன்னேற்றம் % | 3.8 - தரமான அத்தியவசிய சுகாதார பராமரிப்பு சேவைகளின் அடைவு |

| கருத்திட்டம் | 2018 நிதி ஏற்பாடு (ரூ.மில்) | 2018 அடைவிலக்கு | பி.செ.சுட்டி | நி.அ.இ தொடர்பான பிரதான அடைவிலக்கு |
|--|-----------------------------|--|---|--|
| கருத்தறை மாவட்ட வைத்தியசாலையினை விசேட தாய் சேய் வைத்தியசாலையாக அபிவிருத்தி செய்தல் (இ.அ - நெதர்லாந்து) | 1,000 | கட்டிட நிர்மாணத்தில் 75% நிறைவு | ஒவ்வொரு அலகினதும் பெளதிக மற்றும் நிதி முன்னேற்றம் % | 3.1 - தாய் இறப்பு வீதத்தினை குறைத்தல் 3.2 - புதிதாக பிரசவித்த 5 வயதுக்குக் குறைந்த சிறுவர்களின் இறப்பினை தடை செய்தல் 3.4 -முதிர்ச்சியடையாத சிசு மரண விகிதத்தினைக் குறைத்தல் |
| சிறுநீரக நோய்த்தடுப்பு பிரதேசங்களில் சிறுநீரக இரத்த மாற்றல் நிலையங்களை தாபித்தல் | 1,000 | இரத்த மாற்ற நிலையங்களின் நிர்மாணம் | நிர்மாணிக்கப்பட்ட நிலையங்களின் எண். | 3.9 அபாயகரமான இரசாயன மற்றும் வளி, நீர் மற்றும் தரை மாசடைவதனால் ஏற்படும் மரணம் மற்றும் நோய்களின் எண்ணிக்கையினைக் குறைத்தல் |
| அமைச்சுக் கட்டிடத்தினை நிர்மாணித்தல் | 800 | 16 மாடி கட்டிட நிர்மாணத்தினை தொடர்ந்து மேற்கொள்ளல் | ஒவ்வொரு அலகினதும் பெளதிக மற்றும் நிதி முன்னேற்றம் % | 3.8 - தரமான அத்தியவசிய சுகாதார பராமரிப்பு சேவைகளின் அடைவு |
| காலி, கராப்பிட்டிய, ஹெல்மெற் கோல் மகப்பேற்று வைத்தியசாலை (இ.அ -ஜேர்மனி-kfw) | 700 | 600 படுக்கைகளைக் கொண்ட நவீன வசதிகளுடன் கூடிய மகப்பேற்று வைத்தியசாலை | ஒவ்வொரு அலகினதும் பெளதிக மற்றும் நிதி முன்னேற்றம்% | 3.1 - தாய் இறப்பு வீதத்தினை குறைத்தல் 3.2 - புதிதாக பிரசவித்த 5 வயதுக்குக் குறைந்த சிறுவர்களின் இறப்பினை தடை செய்தல் 3.4 - முதிர்ச்சியடையாத சிசு மரண விகிதத்தினைக் குறைத்தல் |
| நிரல் அமைச்சு வைத்தியசாலைகளின் கீழ் ஈரியு வசதிகளை மேம்படுத்தல் | 500 | கண்டி, முல்லேரியாவ, கம்பொல், திருகோணமலை, சிலாபம், அநுராதபுரம், கேகாலை மற்றும் அம்பாறை வைத்தியசாலைகளில் விபத்து மற்றும் அவசர பிரிவுகளை நிர்மாணித்தல் | ஒவ்வொரு அலகினதும் பெளதிக மற்றும் நிதி முன்னேற்றம் % | 3.8 - தரமான அத்தியவசிய சுகாதார பராமரிப்பு சேவைகளின் அடைவு 3.6 - வீதி விபத்துக்களின் மூலமான இறப்பு மற்றும் காயங்களைக் குறைத்தல் |
| ஹொறணை தள வைத்தியசாலையில் நவீன வசதிகளுடன் புதிய சத்திர சிகிச்சை கூடத்தினை நிர்மாணித்தல் | 390 | துளையிடல் மற்றும் கீழ் மாடி நிர்மாணம் நிறைவு | ஒவ்வொரு கட்டிடத்தினதும் பெளதிக மற்றும் நிதி முன்னேற்றம் % | 3.8 - தரமான அத்தியவசிய சுகாதார பராமரிப்பு சேவைகளின் அடைவு |
| கராப்பிட்டிய, கண்டி மற்றும் தெல்லிப்பனையில் புற்றுநோய் வைத்தியசாலைகளை நிர்மாணித்தல் | 300 | தெல்லிப்பனை வைத்தியசாலை நிர்மாணப்பணிகள் நிறைவு, கண்டி வைத்தியசாலையின் 11 மாடிக் கட்டிடம் நிறைவு, கராப்பிட்டிய வைத்தியசாலையில் 10 மாடி கட்டிட நிர்மாணம் | ஒவ்வொரு கட்டிடத்தினதும் பெளதிக மற்றும் நிதி முன்னேற்றம் % | 3.8 - தரமான அத்தியவசிய சுகாதார பராமரிப்பு சேவைகளின் அடைவு |

(உ) பதவியணி விபரம் *

| வகுதி | சிரேஷ்ட மட்டம் | மூன்றாம் மட்டம் | இரண்டாம் மட்டம் | ஆரம்ப மட்டம் | ஏனைய | மொத்தம் |
|--|----------------|-----------------|-----------------|---------------|---------------|---------------|
| சுகாதாரம், போஷாக்கு மற்றும் சுதேச மருத்துவ அமைச்சு | 13,525 | 26,274 | 4,064 | 26,828 | 10,711 | 81,402 |
| ஆயுர்வேதத் திணைக்களம் | 603 | 215 | 255 | 719 | - | 1,792 |
| ஸ்ரீ ஜயவர்தனபுர வைத்தியசாலை | 141 | 16 | 1,056 | 480 | 451 | 2,144 |
| விஜய குமாரதுங்க வைத்தியசாலை | 28 | 80 | 27 | 74 | | 209 |
| புகையிலை, மதுசாரம் பற்றிய தேசிய அதிகார சபை | 1 | 1 | 2 | 1 | | 5 |
| மொத்தம் | 14,298 | 26,586 | 5,404 | 28,102 | 11,162 | 85,552 |

* சம்பளங்கள் மற்றும் கொடுப்பனவுகள் 2017.06.30 ஆந் தேதிய உண்மையான பதவி நிலையினை அடிப்படையாகக் கொண்டு மதிப்பீடு செய்யப்பட்டுள்ளது

சுகாதாரம், போசணை மற்றும் சுதேச மருத்துவ அமைச்சு
பொழிப்பு

ரூ. '000

| விவரணம் | 2016 | 2017 | 2018 | 2019 | 2020 | 2017 - 2020 |
|---|-------------------------|--------------------|--------------------|--------------------|--------------------|--------------------|
| | மீள்வரவுசெலவுத் திட்டம் | | மதிப்பீடு | முற்றிட்டமதிப்பீடு | | மொத்தம் |
| மீண்டுவரும் செலவினம் | 112,991,575 | 125,713,231 | 134,400,000 | 137,931,150 | 142,371,330 | 540,415,711 |
| ஆளுக்கூரிய வேதனாதிகள் | 62,079,456 | 65,382,350 | 70,889,100 | 71,410,850 | 72,207,600 | 279,889,900 |
| சம்பளங்களும் படிகளும் | 19,680,007 | 23,576,050 | 28,369,550 | 30,196,500 | 32,290,900 | 114,433,000 |
| மேலதிகநேர வேலையும் விடுமுறைக் கொடுப்பனவும் | 12,632,440 | 11,932,700 | 16,469,800 | 16,469,800 | 16,469,800 | 61,342,100 |
| ஏனைய கொடுப்பனவுகள் | 29,767,010 | 29,873,600 | 26,049,750 | 24,744,550 | 23,446,900 | 104,114,800 |
| பிரயாணச் செலவுகள் | 210,837 | 198,700 | 208,000 | 218,200 | 237,500 | 862,400 |
| உள்ளூர் | 128,183 | 151,100 | 135,000 | 142,250 | 155,800 | 584,150 |
| வெளிநாட்டு | 82,654 | 47,600 | 73,000 | 75,950 | 81,700 | 278,250 |
| வழங்கல்கள் | 40,411,048 | 48,353,874 | 48,552,900 | 50,935,975 | 53,857,350 | 201,700,099 |
| காசிதாதிகளும் அலுவலக தேவைப் பொருட்களும் | 271,638 | 242,600 | 249,700 | 262,775 | 287,600 | 1,042,675 |
| எரிபொருள் | 344,146 | 397,200 | 379,800 | 399,050 | 419,400 | 1,595,450 |
| உணவும் சீருடைகளும் | 1,234,720 | 2,029,475 | 2,380,700 | 2,483,100 | 2,586,000 | 9,479,275 |
| மருத்துவ வழங்கல்கள் | 38,125,645 | 45,198,000 | 45,123,000 | 47,350,000 | 50,102,000 | 187,773,000 |
| ஏனைய | 434,899 | 486,599 | 419,700 | 441,050 | 462,350 | 1,809,699 |
| பராமரிப்புச் செலவினம் | 614,968 | 662,449 | 690,300 | 725,175 | 761,280 | 2,839,204 |
| வாகனங்கள் | 237,999 | 256,800 | 258,700 | 258,700 | 258,700 | 1,032,900 |
| பொறித்தொகுதி மற்றும் இயந்திரம் | 142,077 | 147,050 | 173,750 | 182,775 | 192,980 | 696,555 |
| கட்டிடங்களும் கட்டமைப்புகளும் | 234,893 | 258,599 | 257,850 | 283,700 | 309,600 | 1,109,749 |
| சேவைகள் | 5,584,032 | 5,889,384 | 7,323,100 | 7,615,950 | 7,914,400 | 28,742,834 |
| போக்குவரத்து | 6,242 | 20,800 | 36,200 | 38,550 | 40,650 | 136,200 |
| தபால் மற்றும் தொலைத்தொடர்பு | 138,207 | 360,900 | 593,200 | 623,700 | 648,600 | 2,226,400 |
| மின்சாரமும் நீரும் | 2,438,578 | 2,415,700 | 2,628,700 | 2,736,100 | 2,844,700 | 10,625,200 |
| வாடகைகளும் உள்நூர் வரிகளும் | 180,755 | 241,750 | 202,000 | 212,000 | 222,850 | 878,600 |
| தொழிற்பாட்டு குத்தகையின் கீழ் கொள்வனவு செய்யப்பட்ட வாகனங்களுக்கான குத்தகை | | 170,000 | 667,000 | 667,000 | 667,000 | 2,171,000 |
| ஏனையவை | 2,820,249 | 2,680,234 | 3,196,000 | 3,338,600 | 3,490,600 | 12,705,434 |
| மாற்றல்கள் | 4,091,234 | 5,226,474 | 6,733,600 | 7,021,900 | 7,390,000 | 26,371,974 |
| நலனோம்புகை நிகழ்ச்சித் திட்டங்கள் | 1,350,835 | 2,800,000 | 3,080,000 | 3,300,000 | 3,520,000 | 12,700,000 |
| அரசாங்க நிறுவனங்கள் | 2,098,238 | 1,737,500 | 2,968,000 | 3,005,100 | 3,122,200 | 10,832,800 |
| மாதாந்த சந்தாக்களும் பங்களிப்பு நிதிகளும் | 17,225 | 23,100 | 28,000 | 29,400 | 30,800 | 111,300 |
| அரசாங்க ஊழியர்களுக்கான ஆதனக்கடன் வட்டி | 529,362 | 556,450 | 562,200 | 590,800 | 619,200 | 2,328,650 |
| மாகாண சபைகளுக்கான மானியம் | 67,686 | | | | | |
| ஏனையவை | 27,889 | 109,424 | 95,400 | 96,600 | 97,800 | 399,224 |
| ஏனைய மீண்டெழும் செலவினம் | | | 3,000 | 3,100 | 3,200 | 9,300 |
| அரசு கருமொழிகள் கொள்கையினைச் செயற்படுத்தல் | | | 3,000 | 3,100 | 3,200 | 9,300 |
| மூலதனச் செலவினம் | 23,640,573 | 46,716,463 | 44,000,000 | 46,000,000 | 49,000,000 | 185,716,463 |
| மூலதனச் சொத்துக்களின் புனரமைப்பும் மேம்பாடும் | 4,036,766 | 6,538,825 | 7,396,300 | 7,767,150 | 8,138,000 | 29,840,275 |
| கட்டிடங்களும் கட்டமைப்புகளும் | 2,116,769 | 3,788,175 | 4,763,750 | 5,000,800 | 5,238,100 | 18,790,825 |
| பொறித்தொகுதி, இயந்திரம் மற்றும் உபகரணம் | 1,845,296 | 2,656,150 | 2,532,200 | 2,660,100 | 2,789,300 | 10,637,750 |
| வாகனங்கள் | 74,701 | 94,500 | 100,350 | 106,250 | 110,600 | 411,700 |

ரூ. '000

| விவரணம் | 2016 | 2017 | 2018 | 2019 | 2020 | 2017 - 2020 |
|---|-------------------------|--------------------|--------------------|--------------------|--------------------|--------------------|
| | மீள்வரவுசெலவுத் திட்டம் | | | முற்றிட்டமதிப்பீடு | | மொத்தம் |
| மூலதனச் சொத்துக்களின் கொள்வனவு | 13,388,172 | 29,761,925 | 26,268,700 | 22,096,550 | 22,225,800 | 100,352,975 |
| வாகனங்கள் | | 1,233,000 | 200,000 | | | 1,433,000 |
| தளபாடங்களும், அலுவலக உபகரணங்களும் | 381,654 | 539,000 | 440,100 | 417,900 | 438,700 | 1,835,700 |
| பொறித்தொகுதி, இயந்திரம் மற்றும் உபகரணம் | 6,553,712 | 10,996,625 | 13,218,600 | 11,099,600 | 11,805,500 | 47,120,325 |
| கட்டிடங்களும் கட்டமைப்புகளும் | 6,451,501 | 16,974,900 | 12,046,000 | 10,273,950 | 9,516,400 | 48,811,250 |
| காணிகள் மற்றும் காணி மேம்பாடுகள் | 1,304 | 5,000 | 5,000 | 5,100 | 5,200 | 20,300 |
| மென்பொருள் அபிவிருத்தி | | 13,400 | 359,000 | 300,000 | 460,000 | 1,132,400 |
| மூலதன மாற்றல்கள் | 673,551 | 1,243,500 | 1,408,500 | 1,620,650 | 1,727,800 | 6,000,450 |
| அரசாங்க நிறுவனங்கள் | 665,899 | 1,230,500 | 1,397,500 | 1,609,100 | 1,715,700 | 5,952,800 |
| அபிவிருத்தி உதவிகள் | 7,652 | 13,000 | 11,000 | 11,550 | 12,100 | 47,650 |
| கொள்திறன் விருத்தி | 97,300 | 779,450 | 936,500 | 805,250 | 843,000 | 3,364,200 |
| பதவியணி பயிற்சி | 97,300 | 779,450 | 936,500 | 805,250 | 843,000 | 3,364,200 |
| ஏனைய மூலதனச் செலவுகள் | 5,444,784 | 8,392,763 | 7,990,000 | 13,710,400 | 16,065,400 | 46,158,563 |
| முதலீடுகள் | 5,444,784 | | | | | |
| கொள்வனவு தயார்ப்படுத்தல் | | | 148,400 | 150,000 | 175,000 | 473,400 |
| உட்கட்டமைப்பு அபிவிருத்தி | | 1,762,500 | 1,190,000 | 1,046,000 | 1,077,000 | 5,075,500 |
| ஆராய்ச்சி மற்றும் அபிவிருத்தி | | 238,000 | 148,000 | 114,600 | 121,200 | 621,800 |
| ஏனையவை | | 6,392,263 | 6,503,600 | 12,399,800 | 14,692,200 | 39,987,863 |
| முழு மொத்தம் | 136,632,148 | 172,429,694 | 178,400,000 | 183,931,150 | 191,371,330 | 726,132,174 |
| மொத்த நிதியளித்தல் | 136,632,148 | 172,429,694 | 178,400,000 | 183,931,150 | 191,371,330 | 726,132,174 |
| உள்நாட்டு | 130,213,294 | 157,710,894 | 170,177,010 | 177,441,150 | 186,531,330 | 691,860,384 |
| வெளிநாட்டு | 6,418,854 | 14,718,800 | 8,222,990 | 6,490,000 | 4,840,000 | 34,271,790 |

**சுகாதாரம், போசணை மற்றும் சுதேச மருத்துவ அமைச்சு
நிகழ்ச்சித்திட்டப் பொழிப்பு**

ரூ. '000

| தலைப்பு இல | விவரணம் | 2016 | 2017 | 2018 | 2019 - 2020 | | 2017 - 2020 மொத்தம் |
|--|-----------------------------------|--------------------|--------------------|--------------------|-----------------------|--------------------|------------------------|
| | | | | | மீள்வரவு மதிப்பீடு | செலவுத் திட்டம் | |
| 111- சுகாதாரம், போசணை மற்றும் சுதேச மருத்துவ அமைச்சர் | | | | | | | |
| | செயல்முறைச் செயற்பாடுகள் | 104,994,482 | 119,877,374 | 128,988,400 | 132,937,350 | 137,947,830 | 519,750,954 |
| | மீண்டுவரும் செலவினம் | 99,431,739 | 110,029,074 | 118,176,200 | 121,661,050 | 126,087,230 | 475,953,554 |
| | புலதனச் செலவினம் | 5,562,743 | 9,848,300 | 10,812,200 | 11,276,300 | 11,860,600 | 43,797,400 |
| | அபிவிருத்திச் செயற்பாடுகள் | 29,785,253 | 50,211,599 | 47,404,150 | 49,045,800 | 51,785,400 | 198,446,949 |
| | மீண்டுவரும் செலவினம் | 12,320,320 | 14,465,899 | 14,867,350 | 14,881,900 | 14,861,700 | 59,076,849 |
| | புலதனச் செலவினம் | 17,464,933 | 35,745,700 | 32,536,800 | 34,163,900 | 36,923,700 | 139,370,100 |
| | மொத்த செலவினம் | 134,779,735 | 170,088,973 | 176,392,550 | 181,983,150 | 189,733,230 | 718,197,903 |
| | மீண்டுவரும் செலவினம் | 111,752,058 | 124,494,973 | 133,043,550 | 136,542,950 | 140,948,930 | 535,030,403 |
| | புலதனச் செலவினம் | 23,027,676 | 45,594,000 | 43,349,000 | 45,440,200 | 48,784,300 | 183,167,500 |
| 220- ஆயுர்வேத திணைக்களம் | | | | | | | |
| | செயல்முறைச் செயற்பாடுகள் | 110,792 | 126,604 | 126,900 | 131,100 | 134,100 | 518,704 |
| | மீண்டுவரும் செலவினம் | 105,176 | 114,654 | 116,200 | 119,700 | 122,000 | 472,554 |
| | புலதனச் செலவினம் | 5,616 | 11,950 | 10,700 | 11,400 | 12,100 | 46,150 |
| | அபிவிருத்திச் செயற்பாடுகள் | 1,741,622 | 2,214,117 | 1,880,550 | 1,816,900 | 1,504,000 | 7,415,567 |
| | மீண்டுவரும் செலவினம் | 1,134,341 | 1,103,604 | 1,240,250 | 1,268,500 | 1,300,400 | 4,912,754 |
| | புலதனச் செலவினம் | 607,281 | 1,110,513 | 640,300 | 548,400 | 203,600 | 2,502,813 |
| | மொத்த செலவினம் | 1,852,413 | 2,340,721 | 2,007,450 | 1,948,000 | 1,638,100 | 7,934,271 |
| | மீண்டுவரும் செலவினம் | 1,239,517 | 1,218,258 | 1,356,450 | 1,388,200 | 1,422,400 | 5,385,308 |
| | புலதனச் செலவினம் | 612,896 | 1,122,463 | 651,000 | 559,800 | 215,700 | 2,548,963 |
| | மொத்த செலவினம் | 136,632,148 | 172,429,694 | 178,400,000 | 183,931,150 | 191,371,330 | 726,132,174 |
| | மொத்த மீண்டுவரும் செலவினம் | 112,991,575 | 125,713,231 | 134,400,000 | 137,931,150 | 142,371,330 | 540,415,711 |
| | மொத்த புலதனச் செலவினம் | 23,640,573 | 46,716,463 | 44,000,000 | 46,000,000 | 49,000,000 | 185,716,463 |

**தலைப்பு 111 - சுகாதாரம், போசணை மற்றும் சுதேச மருத்துவ அமைச்சர்
பொறிப்பு**

Rs '000

| விவரணம் | 2016 | 2017 | 2018 | 2019 | 2020 | 2017- 2020 |
|--|--------------------|-------------------------|--------------------|--------------------|--------------------|--------------------|
| | | மீள்வாவுசெலவுத் திட்டம் | மதிப்பீடு | முற்திட்டமதிப்பீடு | மதிப்பீடு | மொத்தம் |
| மீண்டுவரும் செலவினம் | 111,752,058 | 124,494,973 | 133,043,550 | 136,542,950 | 140,948,930 | 535,030,403 |
| ஆளுக்கூரிய வேதனாதிகள் | 61,151,030 | 64,471,650 | 69,894,750 | 70,392,950 | 71,164,300 | 275,923,650 |
| சம்பளங்களும் படிகளும் | 19,300,817 | 23,116,850 | 27,746,950 | 29,529,500 | 31,578,700 | 111,972,000 |
| மேலதிகநேர வேலையும் விடுமுறைக் கொடுப்பனவும் | 12,600,698 | 11,902,200 | 16,432,800 | 16,432,800 | 16,432,800 | 61,200,600 |
| ஏனைய கொடுப்பனவுகள் | 29,249,515 | 29,452,600 | 25,715,000 | 24,430,650 | 23,152,800 | 102,751,050 |
| பிரயாணச் செலவுகள் | 205,643 | 193,300 | 201,300 | 210,800 | 229,400 | 834,800 |
| உள்ளூர் | 126,251 | 148,800 | 132,300 | 139,050 | 152,100 | 572,250 |
| வெளிநாட்டு | 79,392 | 44,500 | 69,000 | 71,750 | 77,300 | 262,550 |
| வழங்கல்கள் | 40,260,370 | 48,195,050 | 48,392,300 | 50,771,775 | 53,689,050 | 201,048,175 |
| சூகிதாதிசலும் அலுவலக தேவைப் பொருட்களும் | 268,139 | 239,000 | 245,700 | 258,575 | 283,200 | 1,026,475 |
| எரிபொருள் | 338,148 | 391,000 | 373,300 | 391,950 | 411,700 | 1,567,950 |
| உணவும் சீருடைகளும் | 1,203,935 | 1,990,550 | 2,340,300 | 2,442,000 | 2,543,700 | 9,316,550 |
| மருத்துவ வழங்கல்கள் | 38,028,141 | 45,100,000 | 45,025,000 | 47,250,000 | 50,000,000 | 187,375,000 |
| ஏனைய | 422,008 | 474,500 | 408,000 | 429,250 | 450,450 | 1,762,200 |
| பராமரிப்புச் செலவினம் | 607,224 | 654,999 | 681,400 | 715,375 | 750,480 | 2,802,254 |
| வாகனங்கள் | 233,812 | 252,300 | 253,500 | 253,500 | 253,500 | 1,012,800 |
| பொறித்தொகுதி மற்றும் இயந்திரம் | 139,190 | 145,000 | 171,200 | 179,775 | 189,480 | 685,455 |
| கட்டிடங்களும் கட்டமைப்புகளும் | 234,222 | 257,699 | 256,700 | 282,100 | 307,500 | 1,103,999 |
| சேவைகள் | 5,449,657 | 5,766,650 | 7,151,400 | 7,442,350 | 7,738,900 | 28,099,300 |
| போக்குவரத்து | 6,242 | 20,800 | 36,200 | 38,550 | 40,650 | 136,200 |
| தபால் மற்றும் தொலைத்தொடர்பு | 113,502 | 344,200 | 575,200 | 604,800 | 628,800 | 2,153,000 |
| மின்சாரமும் நீரும் | 2,406,529 | 2,383,900 | 2,596,500 | 2,703,000 | 2,810,700 | 10,494,100 |
| வாடகைகளும் உள்ளூர் வரிகளும் | 179,101 | 239,750 | 200,000 | 209,900 | 220,650 | 870,300 |
| தொழிற்பாட்டு குத்தகையின் கீழ் கொள்வனவு செய்யப்பட்ட வாகனங்களுக்கான குத்தகை ஏனையவை | 2,744,282 | 2,608,000 | 3,076,500 | 3,219,100 | 3,371,100 | 12,274,700 |
| மாற்றல்கள் | 4,078,134 | 5,213,324 | 6,719,400 | 7,006,600 | 7,373,600 | 26,312,924 |
| நலனோம்புகை நிகழ்ச்சித் திட்டங்கள் | 1,350,835 | 2,800,000 | 3,080,000 | 3,300,000 | 3,520,000 | 12,700,000 |
| அரசாங்க நிறுவனங்கள் | 2,092,238 | 1,731,500 | 2,962,000 | 2,999,000 | 3,116,000 | 10,808,500 |
| மாதாந்த சந்தாக்களும் பங்களிப்பு நிதிகளும் | 17,225 | 23,100 | 28,000 | 29,400 | 30,800 | 111,300 |
| அரசாங்க ஊழியர்களுக்கான ஆதனக்கடன் வட்டி | 524,357 | 551,300 | 556,000 | 583,700 | 611,200 | 2,302,200 |
| மாகாண சபைகளுக்கான மானியம் | 67,686 | | | | | |
| ஏனையவை | 25,794 | 107,424 | 93,400 | 94,500 | 95,600 | 390,924 |
| ஏனைய மீண்டெழும் செலவினம் | | | 3,000 | 3,100 | 3,200 | 9,300 |
| அரசு கருமொழிகள் கொள்கையினைச் செயற்படுத்தல் | | | 3,000 | 3,100 | 3,200 | 9,300 |
| மூலதனச் செலவினம் | 23,027,676 | 45,594,000 | 43,349,000 | 45,440,200 | 48,784,300 | 183,167,500 |
| மூலதனச் சொத்துக்களின் புனரமைப்பும் மேம்பாடும் | 3,994,748 | 6,454,950 | 7,345,700 | 7,713,450 | 8,081,100 | 29,595,200 |
| கட்டிடங்களும் கட்டமைப்புகளும் | 2,079,291 | 3,708,200 | 4,717,250 | 4,952,100 | 5,187,200 | 18,564,750 |
| பொறித்தொகுதி, இயந்திரம் மற்றும் உபகரணம் | 1,843,550 | 2,654,450 | 2,530,450 | 2,657,900 | 2,786,600 | 10,629,400 |
| வாகனங்கள் | 71,906 | 92,300 | 98,000 | 103,450 | 107,300 | 401,050 |

Rs '000

| விவரணம் | 2016 | 2017 | 2018 | 2019 | 2020 | 2017- 2020 |
|---|--------------------|-------------------------|--------------------|--------------------|--------------------|--------------------|
| | | மீள்வரவுசெலவுத் திட்டம் | மதிப்பீடு | முந்திட்டமதிப்பீடு | மதிப்பீடு | மொத்தம் |
| மூலதனச் சொத்துக்களின் கொள்வனவு வாகனங்கள் | 12,905,764 | 28,851,887 | 25,722,500 | 21,605,300 | 22,082,500 | 98,262,187 |
| தளபாடங்களும், அலுவலக உபகரணங்களும் | 378,636 | 1,233,000 | 200,000 | 402,300 | 422,600 | 1,433,000 |
| பொறித்தொகுதி, இயந்திரம் மற்றும் உபகரணம் | 6,544,517 | 525,200 | 425,000 | 11,078,400 | 11,783,200 | 17,775,100 |
| கட்டிடங்களும் கட்டமைப்புகளும் | 5,982,610 | 16,096,137 | 13,198,500 | 9,824,600 | 9,416,700 | 46,877,437 |
| மென்பொருள் அபிவிருத்தி | | 13,400 | 359,000 | 300,000 | 460,000 | 1,132,400 |
| மூலதன மாற்றல்கள் | 672,653 | 1,242,500 | 1,404,500 | 1,616,450 | 1,723,400 | 5,986,850 |
| அரசாங்க நிறுவனங்கள் | 665,899 | 1,230,500 | 1,397,500 | 1,609,100 | 1,715,700 | 5,952,800 |
| அபிவிருத்தி உதவிகள் | 6,754 | 12,000 | 7,000 | 7,350 | 7,700 | 34,050 |
| கொள்திறன் விருத்தி | 94,828 | 773,900 | 928,300 | 796,700 | 834,100 | 3,333,000 |
| பதவியணி பயிற்சி | 94,828 | 773,900 | 928,300 | 796,700 | 834,100 | 3,333,000 |
| ஏனைய மூலதனச் செலவுகள் | 5,359,683 | 8,270,763 | 7,948,000 | 13,708,300 | 16,063,200 | 45,990,263 |
| முதலீடுகள் | 5,359,683 | | | | | |
| கொள்வனவு தயார்ப்படுத்தல் | | | 148,400 | 150,000 | 175,000 | 473,400 |
| உட்கட்டமைப்பு அபிவிருத்தி | | 1,762,500 | 1,190,000 | 1,046,000 | 1,077,000 | 5,075,500 |
| ஆராய்ச்சி மற்றும் அபிவிருத்தி | | 116,000 | 106,000 | 112,500 | 119,000 | 453,500 |
| ஏனையவை | | 6,392,263 | 6,503,600 | 12,399,800 | 14,692,200 | 39,987,863 |
| மொத்த மொத்தம் | 134,779,735 | 170,088,973 | 176,392,550 | 181,983,150 | 189,733,230 | 718,197,903 |
| மொத்த நிதியளித்தல் | 134,779,735 | 170,088,973 | 176,392,550 | 181,983,150 | 189,733,230 | 718,197,903 |
| உள்நாட்டு | 128,360,881 | 155,370,173 | 168,169,560 | 175,493,150 | 184,893,230 | 683,926,113 |
| வெளிநாட்டு | 6,418,854 | 14,718,800 | 8,222,990 | 6,490,000 | 4,840,000 | 34,271,790 |

வேலைவாய்ப்பு விவரணங்கள்

| வகை | அங்கீகரிக்கப்பட்ட எண். | மெய் எண். |
|----------------------------------|------------------------|---------------|
| சிரேஷ்ட மட்டம் | 14,980 | 13,525 |
| மூன்றாவது மட்டம் | 34,143 | 26,274 |
| இரண்டாவது மட்டம் | 6,065 | 4,064 |
| ஆரம்ப மட்டம் | 30,612 | 26,828 |
| பிற (அமைய/தற்காலிக/ஒப்பந்த/ஏனைய) | | 10,711 |
| மொத்தம் | 85,800 | 81,402 |

2018 வருடத்திற்கான சம்பளங்கள் மற்றும் கொடுப்பனவுகள் 2017 இன் உண்மையான பதவியணியினை அடிப்படையாகக் கொண்டது

தலைப்பு - 111 சுகாதாரம், போசணை மற்றும் சுதேச மருத்துவ அமைச்சர்
01 - செயல்முறைச் செயற்பாடுகள்
01 - அமைச்சரின் அலுவலகம்

ரூ. '000

| உப கருத்திட்டம் செலவு வட்டியம் வட்டியம் நிதிக்குறிப்பு | வகுதி / செலவு விடயம் / விடய விவரணம் | 2016 | 2017 | 2018 | 2019 | 2020 | 2017 - 2020 |
|---|--|-----------------------|--------------------|-----------|------------------------|-----------|-------------|
| | | மீள்வரவு மதிப்பீடு | செலவுத் திட்டம் | மதிப்பீடு | முற்றிட்ட மதிப்பீடு | மதிப்பீடு | மொத்தம் |
| | மீண்டுவரும் செலவினம் | 83,697 | 50,000 | 75,400 | 78,150 | 81,980 | 285,530 |
| | ஆளுக்கூரிய வேதனாதிகள் | 25,220 | 20,500 | 23,500 | 23,950 | 24,500 | 92,450 |
| 1001 | சம்பளங்களும் படிகளும் | 8,881 | 10,500 | 11,700 | 12,500 | 13,400 | 48,100 |
| 1002 | மேலதிகநேர வேலையும் விடுமுறைக் கொடுப்பனவும் | 7,546 | 3,800 | 4,800 | 4,800 | 4,800 | 18,200 |
| 1003 | ஏனைய கொடுப்பனவுகள் | 8,794 | 6,200 | 7,000 | 6,650 | 6,300 | 26,150 |
| | பிரயாணச் செலவுகள் | 19,791 | 8,500 | 18,000 | 18,900 | 20,700 | 66,100 |
| 1101 | உள்ளூர் | 2,981 | 2,000 | 3,000 | 3,150 | 3,400 | 11,550 |
| 1102 | வெளிநாட்டு | 16,811 | 6,500 | 15,000 | 15,750 | 17,300 | 54,550 |
| | வழங்கல்கள் | 14,579 | 10,000 | 13,700 | 14,375 | 15,100 | 53,175 |
| 1201 | காசிதாதிசனும் அலுவலக தேவைப் பொருட்களும் | 363 | 1,000 | 700 | 725 | 800 | 3,225 |
| 1202 | எரிபொருள் | 14,216 | 9,000 | 13,000 | 13,650 | 14,300 | 49,950 |
| | பராமரிப்புச் செலவினம் | 7,475 | 5,500 | 6,500 | 6,525 | 6,580 | 25,105 |
| 1301 | வாகனங்கள் | 7,215 | 4,800 | 6,000 | 6,000 | 6,000 | 22,800 |
| 1302 | பொறித்தொகுதி மற்றும் இயந்திரம் | 120 | 500 | 500 | 525 | 580 | 2,105 |
| 1303 | கட்டிடங்களும் கட்டமைப்புகளும் | 140 | 200 | | | | 200 |
| | சேவைகள் | 16,632 | 5,500 | 13,700 | 14,400 | 15,100 | 48,700 |
| 1401 | போக்குவரத்து | | | 1,800 | 1,900 | 2,000 | 5,700 |
| 1402 | தபால் மற்றும் தொலைத்தொடர்பு | 1,026 | 2,600 | 2,000 | 2,100 | 2,200 | 8,900 |
| 1403 | மின்சாரமும் நீரும் | 2,031 | 1,900 | 1,900 | 2,000 | 2,100 | 7,900 |
| 1409 | ஏனையவை | 13,575 | 1,000 | 8,000 | 8,400 | 8,800 | 26,200 |
| | மூலதனச் செலவினம் | 12,046 | 87,000 | 7,700 | 8,100 | 8,500 | 111,300 |
| | மூலதனச் சொத்துக்களின் புனரமைப்பும் மேம்பாடும் | 10,907 | 3,000 | 5,700 | 5,900 | 6,100 | 20,700 |
| 2001 | கட்டிடங்களும் கட்டமைப்புகளும் | 290 | 500 | 500 | 500 | 500 | 2,000 |
| 2002 | பொறித்தொகுதி, இயந்திரம் மற்றும் உபகரணம் | | 200 | 200 | 200 | 200 | 800 |
| 2003 | வாகனங்கள் | 10,617 | 2,300 | 5,000 | 5,200 | 5,400 | 17,900 |
| | மூலதனச் சொத்துக்களின் கொள்வனவு | 1,139 | 84,000 | 2,000 | 2,200 | 2,400 | 90,600 |
| 2101 | வாகனங்கள் | | 82,000 | | | | 82,000 |
| 2102 | தளபாடங்களும், அலுவலக உபகரணங்களும் | 1,101 | 1,000 | 1,000 | 1,100 | 1,200 | 4,300 |
| 2103 | பொறித்தொகுதி, இயந்திரம் மற்றும் உபகரணம் | 38 | 1,000 | 1,000 | 1,100 | 1,200 | 4,300 |
| | முழு மொத்தம் | 95,743 | 137,000 | 83,100 | 86,250 | 90,480 | 396,830 |
| | மொத்த நிதியளித்தல் | 95,743 | 137,000 | 83,100 | 86,250 | 90,480 | 396,830 |
| | உள்நாட்டு | 95,743 | 137,000 | 83,100 | 86,250 | 90,480 | 396,830 |
| 11 | உள்ளூர் நிதியங்கள் | 95,743 | 137,000 | 83,100 | 86,250 | 90,480 | 396,830 |

தலைப்பு - 111 சுகாதாரம், போசணை மற்றும் சுதேச மருத்துவ அமைச்சர்
01 - செயல்முறைச் செயற்பாடுகள்
02 - நிருவாகமும் தாய்நல சேவைகளும்

ரூ. '000

| உப கருத்திட்டம் | செலவு விடயம் | விடயம் நிதிக்குறியீடு | வகுதி / செலவு விடயம் / விடய விவரணம் | 2016 | 2017 | 2018 | 2019 | 2020 | 2017 - 2020 |
|--------------------|-----------------|--------------------------|---|------------------|--------------------|------------------|--------------------|------------------|-------------------|
| | | | | மீள்வரவு | செலவுத் திட்டம் | மதிப்பீடு | முற்றிட்டமதிப்பீடு | மொத்தம் | |
| | | | மீண்டுவரும் செலவினம் | 3,416,468 | 3,795,700 | 5,583,300 | 5,663,550 | 5,835,500 | 20,878,050 |
| | | | ஆளுக்கூரிய வேதனாதிகள் | 1,121,791 | 1,184,500 | 1,265,000 | 1,285,000 | 1,310,000 | 5,044,500 |
| 1001 | | | சம்பளங்களும் படிக்கலும் | 411,896 | 520,000 | 645,000 | 690,000 | 738,000 | 2,593,000 |
| 1002 | | | மேலதிகநேர வேலையும் விடுமுறைக் கொடுப்பனவும் | 139,247 | 109,400 | 120,000 | 120,000 | 120,000 | 469,400 |
| 1003 | | | ஏனைய கொடுப்பனவுகள் | 570,648 | 555,100 | 500,000 | 475,000 | 452,000 | 1,982,100 |
| | | | பிரயாணச் செலவுகள் | 79,036 | 57,000 | 68,000 | 70,700 | 76,000 | 271,700 |
| 1101 | | | உள்ளூர் | 16,454 | 19,000 | 14,000 | 14,700 | 16,000 | 63,700 |
| 1102 | | | வெளிநாட்டு | 62,582 | 38,000 | 54,000 | 56,000 | 60,000 | 208,000 |
| | | | வழங்கல்கள் | 68,968 | 96,000 | 84,300 | 88,550 | 94,050 | 362,900 |
| 1201 | | | காசிதாதிக்களும் அலுவலக தேவைப் பொருட்களும் | 29,724 | 27,000 | 27,000 | 28,350 | 31,000 | 113,350 |
| 1202 | | | எரிபொருள் | 38,688 | 60,000 | 50,000 | 52,500 | 55,000 | 217,500 |
| 1203 | | | உணவும் சீருடைகளும் | 205 | 8,500 | 5,800 | 6,100 | 6,400 | 26,800 |
| 1205 | | | ஏனைய | 352 | 500 | 1,500 | 1,600 | 1,650 | 5,250 |
| | | | பராமரிப்புச் செலவினம் | 35,120 | 42,500 | 42,500 | 42,900 | 43,700 | 171,600 |
| 1301 | | | வாகனங்கள் | 29,937 | 35,000 | 35,000 | 35,000 | 35,000 | 140,000 |
| 1302 | | | பொறித்தொகுதி மற்றும் இயந்திரம் | 5,159 | 7,000 | 7,000 | 7,350 | 8,100 | 29,450 |
| 1303 | | | கட்டிடங்களும் கட்டமைப்புகளும் | 24 | 500 | 500 | 550 | 600 | 2,150 |
| | | | சேவைகள் | 383,288 | 496,100 | 1,030,000 | 1,041,800 | 1,055,550 | 3,623,450 |
| 1401 | | | போக்குவரத்து | 1,800 | 10,000 | 7,200 | 8,000 | 8,500 | 33,700 |
| 1402 | | | தபால் மற்றும் தொலைத்தொடர்பு | 15,454 | 16,600 | 19,000 | 20,000 | 21,000 | 76,600 |
| 1403 | | | மின்சாரமும் நீரும் | 47,031 | 40,000 | 46,000 | 48,300 | 50,700 | 185,000 |
| 1404 | | | வாடகைகளும் உள்ளூர் வரிகளும் | 138,837 | 130,000 | 130,000 | 136,500 | 143,350 | 539,850 |
| 1408 | | | தொழிற்பாட்டு குத்தகையின் கீழ் கொள்வனவு செய்யப்பட்ட வாகனங்களுக்கான குத்தகை | | 170,000 | 667,000 | 667,000 | 667,000 | 2,171,000 |
| 1409 | | | ஏனையவை | 180,165 | 129,500 | 160,800 | 162,000 | 165,000 | 617,300 |
| | | | மாற்றல்கள் | 112,390 | 49,100 | 61,000 | 64,000 | 67,000 | 241,100 |
| 1503 | | | அரசாங்க நிறுவனங்கள் | 16,789 | 15,500 | 21,000 | 22,000 | 23,000 | 81,500 |
| 1505 | | | மாதாந்த சந்தாக்களும் பங்களிப்பு நிதிகளும் | 17,225 | 23,100 | 28,000 | 29,400 | 30,800 | 111,300 |
| 1506 | | | அரசாங்க ஊழியர்களுக்கான ஆதனக்கடன் வட்டி | 10,691 | 10,500 | 12,000 | 12,600 | 13,200 | 48,300 |
| 1507 | | | மாகாண சபைகளுக்கான மானியம் | 67,686 | | | | | |
| | | | ஏனைய மீண்டெழும் செலவினம் | | | 3,000 | 3,100 | 3,200 | 9,300 |
| 1703 | | | அரசு கருமொழிகள் கொள்கையினைச் செயற்படுத்தல் | | | 3,000 | 3,100 | 3,200 | 9,300 |

| உப கருத்திட்டம் செலவு விடயம் | விடயம் | நிதித் குறியீடு | வகுதி / செலவு விடயம் / விடய விவரணம் | 2016 | 2017 | 2018 | 2019 | 2020 | 2017 - 2020 |
|---------------------------------------|--------|--------------------|---|---------------------|--------------------|-----------|------------------------|-----------|-------------|
| | | | | மீள்வரவு திட்டம் | செலவுத் திட்டம் | மதிப்பீடு | முற்றிட்ட மதிப்பீடு | மொத்தம் | |
| 1 | | | சுகாதாரத் துறையின் வளர்ச்சிக்காக மேற்கொள்ளப்படும் ஒத்துழைப்பிற்காக நிறுவன மற்றும் சங்கங்களுக்கான மானியம் | 6,050 | 86,000 | 70,500 | 70,500 | 70,500 | 297,500 |
| 1508 | | | ஏனையவை | 6,050 | 86,000 | 70,500 | 70,500 | 70,500 | 297,500 |
| | 01 | | நிறுவனங்களுக்கும் சங்கங்களுக்குமான மானியம் | | 14,998 | 14,998 | 14,998 | 14,998 | 59,992 |
| | 02 | 21 | வைத்திய சபை (வைத்திய கட்டளைச் சட்டம்) | | 2 | 2 | 2 | 2 | 8 |
| | 03 | | குணமாக்கமுடியாத நோயாளர்களுக்கான விக்டோரியா | | 5,000 | 5,500 | 5,500 | 5,500 | 21,500 |
| | 04 | | மாகாண வைத்தியசாலைகளுக்கான உதவி | | 66,000 | 50,000 | 50,000 | 50,000 | 216,000 |
| 8 | | | ஹோமியோதிபதி வைத்தியசாலை | 12,158 | 18,500 | 18,000 | 20,000 | 22,500 | 79,000 |
| 1409 | | | ஏனையவை | 12,158 | 18,500 | 18,000 | 20,000 | 22,500 | 79,000 |
| 9 | | | சிறி ஜயவர்தனபுர பொது வைத்தியசாலை | 1,300,000 | 1,300,000 | 1,370,000 | 1,400,000 | 1,500,000 | 5,570,000 |
| 1503 | | | அரசாங்க நிறுவனங்கள் | 1,300,000 | 1,300,000 | 1,370,000 | 1,400,000 | 1,500,000 | 5,570,000 |
| 10 | | | விஜய குமாரதுங்க நினைவு வைத்தியசாலை | 240,000 | 293,000 | 355,000 | 360,000 | 375,000 | 1,383,000 |
| 1503 | | | அரசாங்க நிறுவனங்கள் | 240,000 | 293,000 | 355,000 | 360,000 | 375,000 | 1,383,000 |
| 11 | | | புகையிலை மற்றும் போதைவஸ்து தொடர்பான தேசிய அதிகார சபை | 12,000 | 13,000 | 16,000 | 17,000 | 18,000 | 64,000 |
| 1503 | | | அரசாங்க நிறுவனங்கள் | 12,000 | 13,000 | 16,000 | 17,000 | 18,000 | 64,000 |
| 12 | | | தேசிய மருந்துப் பொருட்கள் ஒழுங்குபடுத்தல் அதிகார சபை | 45,667 | 20,000 | | | | 20,000 |
| 1503 | | | அரசாங்க நிறுவனங்கள் | 45,667 | 20,000 | | | | 20,000 |
| 14 | | | போசாக்குவியலாளர் எண்ணிக்கையினை அதிகரித்தல் | | 50,000 | | | | 50,000 |
| 1409 | | | ஏனையவை | | 50,000 | | | | 50,000 |
| 15 | | | வைத்திய நெவில் பெர்னாந்து போதனா வைத்தியசாலை | | 90,000 | 1,200,000 | 1,200,000 | 1,200,000 | 3,690,000 |
| 1503 | | | அரசாங்க நிறுவனங்கள் -உ- | | 90,000 | 1,200,000 | 1,200,000 | 1,200,000 | 3,690,000 |
| | | | மூலதனச் செலவினம் | 910,610 | 2,539,800 | 1,881,000 | 1,899,700 | 2,037,100 | 8,357,600 |
| | | | மூலதனச் சொத்துக்களின் புனரமைப்பும் மேம்பாடும் | 75,007 | 80,000 | 84,500 | 88,550 | 92,400 | 345,450 |
| 2001 | | | கட்டிடங்களும் கட்டமைப்புகளும் | 34,950 | 40,000 | 42,000 | 44,000 | 46,000 | 172,000 |
| 2002 | | | பொறித்தொகுதி, இயந்திரம் மற்றும் உபகரணம் | 4,029 | 5,000 | 5,000 | 5,200 | 5,400 | 20,600 |
| 2003 | | | வாகனங்கள் | 36,028 | 35,000 | 37,500 | 39,350 | 41,000 | 152,850 |
| | | | மூலதனச் சொத்துக்களின் கொள்வனவு | 92,850 | 1,039,300 | 241,500 | 42,500 | 44,000 | 1,367,300 |
| 2101 | | | வாகனங்கள் -அ- | | 1,000,000 | 200,000 | | | 1,200,000 |
| 2102 | | | தளபாடங்களும், அலுவலக உபகரணங்களும் | 27,404 | 25,000 | 26,500 | 27,000 | 28,000 | 106,500 |
| 2103 | | | பொறித்தொகுதி, இயந்திரம் மற்றும் உபகரணம் | 65,446 | 14,000 | 15,000 | 15,500 | 16,000 | 60,500 |
| 2104 | | | கட்டிடங்களும் கட்டமைப்புகளும் | | 300 | | | | 300 |

| உப கருத்திட்டம் செலவு விடயம் | விடயம் | நிதித் குறியீடு | வகுதி / செலவு விடயம் / விடய விவரணம் | 2016 | 2017 | 2018 | 2019 | 2020 | 2017 - 2020 |
|---------------------------------------|--------|--------------------|---|----------|--------------------|-----------|--------------------|-----------|-------------|
| | | | | மீள்வரவு | செலவுத் திட்டம் | மதிப்பீடு | முற்றிட்டமதிப்பீடு | மொத்தம் | |
| | | | கொள்திறன் விருத்தி | 315 | 2,000 | 2,100 | 2,200 | 2,300 | 8,600 |
| 2401 | | | பதவியணி பயிற்சி | 315 | 2,000 | 2,100 | 2,200 | 2,300 | 8,600 |
| | | | ஏனைய மூலதனச் செலவுகள் | | | 148,400 | 150,000 | 175,000 | 473,400 |
| 2505 | | | கொள்வனவு தயார்ப்படுத்தல் | | | 148,400 | 150,000 | 175,000 | 473,400 |
| 2 | | | சேவைத் திட்டச் செயற்பாடுகள்- யுனிசெப் -இ- | 17,919 | 30,000 | | | | 30,000 |
| 2102 | 13 | | தளபாடங்களும், அலுவலக உபகரணங்களும் | | 4,500 | | | | 4,500 |
| 2401 | 13 | | பதவியணி பயிற்சி | | 22,500 | | | | 22,500 |
| 2502 | 13 | | முதலீடுகள் | 17,919 | | | | | |
| 2506 | 13 | | உட்கட்டமைப்பு அபிவிருத்தி | | 3,000 | | | | 3,000 |
| 3 | | | செய்ந்திட்ட நடவடிக்கை - யு.என்.எப்.பி.ஏ -இ- | 10,172 | 39,000 | | | | 39,000 |
| 2102 | 13 | | தளபாடங்களும், அலுவலக உபகரணங்களும் | | 7,500 | | | | 7,500 |
| 2401 | 13 | | பதவியணி பயிற்சி | | 27,500 | | | | 27,500 |
| 2502 | 13 | | முதலீடுகள் | 10,172 | | | | | |
| 2506 | 13 | | உட்கட்டமைப்பு அபிவிருத்தி | | 4,000 | | | | 4,000 |
| 4 | | | தொழில் நுட்ப உதவி - உ.க.அ -இ- | 41,694 | 100,000 | | | | 100,000 |
| 2102 | 13 | | தளபாடங்களும், அலுவலக உபகரணங்களும் | | 10,000 | | | | 10,000 |
| 2401 | 13 | | பதவியணி பயிற்சி | | 75,000 | | | | 75,000 |
| 2502 | 13 | | முதலீடுகள் | 41,694 | | | | | |
| 2506 | 13 | | உட்கட்டமைப்பு அபிவிருத்தி | | 15,000 | | | | 15,000 |
| 5 | | | ஆயுர்வேத மருந்துக் கூட்டுத்தாபனத்தின் மேம்பாடு | 50,000 | 100,000 | 100,000 | 105,000 | 110,000 | 415,000 |
| 2201 | | | அரசாங்க நிறுவனங்கள் | 50,000 | 100,000 | 100,000 | 105,000 | 110,000 | 415,000 |
| 6 | | | ஹோமியோபதி பேரவை | 1,859 | 2,500 | 2,500 | 2,600 | 2,700 | 10,300 |
| 2201 | | | அரசாங்க நிறுவனங்கள் | 1,859 | 2,500 | 2,500 | 2,600 | 2,700 | 10,300 |
| 7 | | | சனர்க்ஷண சபா | 6,754 | 9,000 | 7,000 | 7,350 | 7,700 | 31,050 |
| 2202 | | | அபிவிருத்தி உதவிகள் | 6,754 | 9,000 | 7,000 | 7,350 | 7,700 | 31,050 |
| 9 | | | சிறி ஜயவர்தனபுர பொது வைத்தியசாலை | 553,000 | 1,000,000 | 1,000,000 | 1,200,000 | 1,300,000 | 4,500,000 |
| 2201 | | | அரசாங்க நிறுவனங்கள் | 553,000 | 1,000,000 | 1,000,000 | 1,200,000 | 1,300,000 | 4,500,000 |
| 10 | | | விஜய குமாரதுங்க நினைவு வைத்தியசாலை | 25,000 | 42,000 | 245,000 | 250,000 | 250,000 | 787,000 |
| 2201 | | | அரசாங்க நிறுவனங்கள் -ஆ- | 25,000 | 42,000 | 245,000 | 250,000 | 250,000 | 787,000 |
| 11 | | | புகையிலை மற்றும் போதைவஸ்து தொடர்பான தேசிய அதிகார சபை | 24,050 | 50,000 | 50,000 | 51,500 | 53,000 | 204,500 |
| 2201 | | | அரசாங்க நிறுவனங்கள் | 24,050 | 50,000 | 50,000 | 51,500 | 53,000 | 204,500 |
| 12 | | | தேசிய மருந்துப் பொருட்கள் ஒழுங்குபடுத்தல் அதிகார சபை | 11,990 | 36,000 | | | | 36,000 |
| 2201 | | | அரசாங்க நிறுவனங்கள் | 11,990 | 36,000 | | | | 36,000 |

| உப கருத்திட்டம் செலவு விடயம் விடயம் நிதிக் குறியீடு | வகுதி / செலவு விடயம் / விடய விவரணம் | 2016 | 2017 | 2018 | 2019 | 2020 | 2017 - 2020 |
|--|--|---------------------|--------------------|------------------|--------------------|------------------|-------------------|
| | | மீள்வரவு திட்டம் | செலவுத் திட்டம் | மதிப்பீடு | முற்றிட்டமதிப்பீடு | | மொத்தம் |
| 13 | தொழில்நுட்ப உதவி - சார்பு -இ- | | 10,000 | | | | 10,000 |
| 2506 | 13 உட்கட்டமைப்பு அபிவிருத்தி | | 10,000 | | | | 10,000 |
| | முழு மொத்தம் | 4,327,078 | 6,335,500 | 7,464,300 | 7,563,250 | 7,872,600 | 29,235,650 |
| | மொத்த நிதியளித்தல் | 4,327,078 | 6,335,500 | 7,464,300 | 7,563,250 | 7,872,600 | 29,235,650 |
| | உள்நாட்டு | 4,257,293 | 6,156,500 | 7,464,300 | 7,563,250 | 7,872,600 | 29,056,650 |
| 11 | உள்ளூர் நிதியங்கள் | 4,257,293 | 6,156,498 | 7,464,298 | 7,563,248 | 7,872,598 | 29,056,642 |
| 21 | விசேட சட்டம் | | 2 | 2 | 2 | 2 | 8 |
| | வெளிநாட்டு | 69,785 | 179,000 | | | | 179,000 |
| 13 | வெளிநாட்டு கொடைகள் | 69,785 | 179,000 | | | | 179,000 |

-அ- 25 அம்புலன்ஸ்கள் கொள்வனவுக்கான மீதி ஒதுக்கீடு உள்ளடக்கப்பட்டுள்ளது.

-ஆ- ஆறு மாடி வைத்தியசாலை கட்டிடத்திற்காக 2018 இல் ரூபா 200 மில்லியன் நிதி ஏற்பாடு உள்ளடக்கப்பட்டுள்ளது.

இ- யுனிசெவ், ஐ.நா உணவு நிகழ்ச்சித்திட்டம், உலக சுகாதார அமைப்பு, சாக் நிதியளிக்கப்பட்ட கருத்திட்டங்கள் 2018 இலிருந்து 111-02-14 கருத்திட்டத்திற்கு மாற்றப்பட்டுள்ளது.

-ஈ- 2017.07.25 ஆந் திகதி CM/17/1607/718/088 ஆம் இலக்க ஆந் திகதிய அமைச்சரவை தீர்மானத்திற்கமைவாக

தலைப்பு - 111 சுகாதாரம், போசணை மற்றும் சுதேச மருத்துவ அமைச்சர்
01 - செயல்முறைச் செயற்பாடுகள்
03 - மருத்துவ வழங்கல் பகுதி

ரூ. '000

| உப கருத்திட்டம் | செலவு விடயம் | விடயம் | நிதிக்குறியீடு | வகுதி / செலவு விடயம் / விடய விவரணம் | 2016 | 2017 | 2018 | 2019 | 2020 | 2017 - 2020 |
|--------------------|-----------------|--------|----------------|--|-------------------|--------------------|-------------------|--------------------|-------------------|--------------------|
| | | | | | மீள்வரவு | செலவுத் திட்டம் | மதிப்பீடு | முத்திட்டமதிப்பீடு | மொத்தம் | |
| | | | | மீண்டுவரும் செலவினம் | 38,434,859 | 45,520,150 | 45,464,500 | 47,701,650 | 50,465,800 | 189,152,100 |
| | | | | ஆளுக்கூரிய வேதனாதிகள் | 272,216 | 259,800 | 302,000 | 308,000 | 314,000 | 1,183,800 |
| 1001 | | | | சம்பளங்களும் படிகளும் | 100,094 | 119,750 | 142,000 | 152,000 | 163,000 | 576,750 |
| 1002 | | | | மேலதிகநேர வேலையும் விடுமுறைக் கொடுப்பனவும் | 53,751 | 35,000 | 65,000 | 65,000 | 65,000 | 230,000 |
| 1003 | | | | ஏனைய கொடுப்பனவுகள் | 118,371 | 105,050 | 95,000 | 91,000 | 86,000 | 377,050 |
| | | | | பிரயாணச் செலவுகள் | 7,264 | 6,500 | 8,000 | 8,400 | 9,200 | 32,100 |
| 1101 | | | | உள்ளூர் | 7,264 | 6,500 | 8,000 | 8,400 | 9,200 | 32,100 |
| | | | | வழங்கல்கள் | 38,054,172 | 45,158,800 | 45,056,000 | 47,282,550 | 50,035,100 | 187,532,450 |
| 1201 | | | | காகிதாதிகளும் அலுவலக தேவைப் பொருட்களும் | 4,734 | 4,000 | 4,000 | 4,200 | 4,600 | 16,800 |
| 1202 | | | | எரிபொருள் | 20,499 | 22,000 | 24,300 | 25,500 | 27,500 | 99,300 |
| 1203 | | | | உணவும் சீருடைகளும் | | 1,800 | 1,700 | 1,800 | 1,900 | 7,200 |
| 1204 | | | | மருத்துவ வழங்கல்கள் | 38,028,141 | 45,100,000 | 45,025,000 | 47,250,000 | 50,000,000 | 187,375,000 |
| 01 | | | | மருத்துவ வழங்கல்கள் | | 40,250,000 | 40,150,000 | | | 80,400,000 |
| 02 | | | | பெறுமதிவாய்ந்த ஓடைதங்கள் | | 650,000 | 650,000 | | | 1,300,000 |
| 03 | | | | மெல்லிய சல்லடைத்துணி கொள்வனவு | | 850,000 | 850,000 | | | 1,700,000 |
| 04 | | | | தடுப்பு மருந்தேற்றல் நிகழ்ச்சித் திட்டத்தினை விரிவாக்குவதற்கான ஊசி மருந்துகள் | | 550,000 | 550,000 | | | 1,100,000 |
| 05 | | | | குடும்ப சுகாதாரத்திற்கான மருந்து | | 700,000 | 700,000 | | | 1,400,000 |
| 06 | | | | மஹாகமை புற்றுநோய் நிறுவகத்திற்காகவும் ஏனைய வைத்தியசாலைகளிலுள்ள புற்றுநோய்ப் பிரிவுகளுக்காகவும் புற்று நோய்ச் சிகிச்சை மருந்துகள் | | 2,000,000 | 2,025,000 | | | 4,025,000 |
| 07 | | | | இரத்த வங்கி உபகரணங்கள் | | 100,000 | 100,000 | | | 200,000 |
| 1205 | | | | ஏனைய | 798 | 31,000 | 1,000 | 1,050 | 1,100 | 34,150 |
| | | | | பராமரிப்புச் செலவினம் | 23,314 | 27,500 | 25,000 | 25,550 | 26,600 | 104,650 |
| 1301 | | | | வாகனங்கள் | 13,477 | 14,500 | 14,000 | 14,000 | 14,000 | 56,500 |
| 1302 | | | | பொறித்தொகுதி மற்றும் இயந்திரம் | 8,274 | 10,000 | 10,000 | 10,500 | 11,500 | 42,000 |
| 1303 | | | | கட்டிடங்களும் கட்டமைப்புகளும் | 1,563 | 3,000 | 1,000 | 1,050 | 1,100 | 6,150 |
| | | | | சேவைகள் | 76,233 | 65,200 | 71,500 | 75,050 | 78,700 | 290,450 |
| 1401 | | | | போக்குவரத்து | 1,327 | 1,700 | 1,500 | 1,550 | 1,600 | 6,350 |
| 1402 | | | | தபால் மற்றும் தொலைத்தொடர்பு | 1,536 | 2,000 | 2,000 | 2,100 | 2,200 | 8,300 |
| 1403 | | | | மின்சாரமும் நீரும் | 20,770 | 23,000 | 24,000 | 25,200 | 26,400 | 98,600 |
| 1404 | | | | வாடகைகளும் உள்ளூர் வரிகளும் | 3,285 | 3,500 | 4,000 | 4,200 | 4,400 | 16,100 |
| 1409 | | | | ஏனையவை | 49,316 | 35,000 | 40,000 | 42,000 | 44,100 | 161,100 |

| உப கருத்திட்டம் செலவு விடயம் விடயம் நிதிக்குறியீடு | வகுதி / செலவு விடயம் / விடய விவரணம் | 2016 | 2017 | 2018 | 2019 | 2020 | 2017 - 2020 |
|---|--|---------------------|--------------------|-------------------|------------------------|-------------------|--------------------|
| | | மீள்வரவு திட்டம் | செலவுத் திட்டம் | மதிப்பீடு | முற்றிட்ட மதிப்பீடு | மதிப்பீடு | மொத்தம் |
| | மாற்றல்கள் | 1,659 | 2,350 | 2,000 | 2,100 | 2,200 | 8,650 |
| 1506 | அரசாங்க ஊழியர்களுக்கான ஆதனக்கடன் வட்டி | 1,559 | 2,000 | 2,000 | 2,100 | 2,200 | 8,300 |
| 1508 | ஏனையவை | 100 | 350 | | | | 350 |
| | மூலதனச் செலவினம் | 37,202 | 56,500 | 58,500 | 61,500 | 65,000 | 241,500 |
| | மூலதனச் சொத்துக்களின் புனரமைப்பும் மேம்பாடும் | 15,326 | 10,500 | 11,000 | 11,300 | 11,600 | 44,400 |
| 2001 | கட்டிடங்களும் கட்டமைப்புகளும் | 7,223 | 1,000 | 1,000 | 1,100 | 1,200 | 4,300 |
| 2002 | பொறித்தொகுதி, இயந்திரம் மற்றும் உபகரணம் | 5,219 | 5,000 | 5,500 | 5,600 | 5,700 | 21,800 |
| 2003 | வாகனங்கள் | 2,885 | 4,500 | 4,500 | 4,600 | 4,700 | 18,300 |
| | மூலதனச் சொத்துக்களின் கொள்வனவு | 19,718 | 44,000 | 45,000 | 47,600 | 50,700 | 187,300 |
| 2102 | தளபாடங்களும், அலுவலக உபகரணங்களும் | 6,473 | 2,000 | 2,500 | 2,600 | 2,700 | 9,800 |
| 2103 | பொறித்தொகுதி, இயந்திரம் மற்றும் உபகரணம் | 9,489 | 40,000 | 40,000 | 42,000 | 44,000 | 166,000 |
| 2104 | கட்டிடங்களும் கட்டமைப்புகளும் | 3,755 | 2,000 | 2,500 | 3,000 | 4,000 | 11,500 |
| | கொள்திறன் விருத்தி | 2,158 | 2,000 | 2,500 | 2,600 | 2,700 | 9,800 |
| 2401 | பதவியணி பயிற்சி | 2,158 | 2,000 | 2,500 | 2,600 | 2,700 | 9,800 |
| | மூழு மொத்தம் | 38,472,061 | 45,576,650 | 45,523,000 | 47,763,150 | 50,530,800 | 189,393,600 |
| | மொத்த நிதியளித்தல் | 38,472,061 | 45,576,650 | 45,523,000 | 47,763,150 | 50,530,800 | 189,393,600 |
| | உள்நாட்டு | 38,472,061 | 45,576,650 | 45,523,000 | 47,763,150 | 50,530,800 | 189,393,600 |
| 11 | உள்ளூர் நிதியங்கள் | 38,472,061 | 45,576,650 | 45,523,000 | 47,763,150 | 50,530,800 | 189,393,600 |

தலைப்பு - 111 சுகாதாரம், போசணை மற்றும் சுதேச மருத்துவ அமைச்சர்

01 - செயல்முறைச் செயற்பாடுகள்

05 - வைத்தியசாலை தொழிற்பாடுகள்

ரூ. '000

| உப கருத்திட்டம் செலவு விடயம் | விடயம் நிதிக் குறியீடு | வகுதி / செலவு விடயம் / விடய விவரணம் | 2016 | 2017 | 2018 | 2019 | 2020 | 2017 - 2020 |
|---------------------------------------|---------------------------|--|-------------------|--------------------|-------------------|--------------------|-------------------|--------------------|
| | | | மீள்வரவு | செலவுத் திட்டம் | மதிப்பீடு | முற்றிட்டமதிப்பீடு | மொத்தம் | |
| | | மீண்டுவரும் செலவினம் | 57,496,715 | 60,663,224 | 67,053,000 | 68,217,700 | 69,703,950 | 265,637,874 |
| | | ஆளுக்கூரிய வேதனாதிக்கள் | 49,671,822 | 51,829,000 | 57,150,000 | 57,850,000 | 58,850,000 | 225,679,000 |
| 1001 | | சம்பளங்களும் படிகளும் | 17,059,897 | 20,372,500 | 24,450,000 | 26,000,000 | 27,800,000 | 98,622,500 |
| 1002 | | மேலதிகநேர வேலையும் விடுமுறைக் கொடுப்பனவும் | 11,844,665 | 11,300,000 | 15,500,000 | 15,500,000 | 15,500,000 | 57,800,000 |
| 1003 | | ஏனைய கொடுப்பனவுகள் | 20,767,260 | 20,156,500 | 17,200,000 | 16,350,000 | 15,550,000 | 69,256,500 |
| | | பிரயாணச் செலவுகள் | 85,127 | 107,000 | 90,000 | 94,500 | 104,000 | 395,500 |
| 1101 | | உள்ளூர் | 85,127 | 107,000 | 90,000 | 94,500 | 104,000 | 395,500 |
| | | வழங்கல்கள் | 2,069,176 | 2,847,000 | 3,160,000 | 3,303,000 | 3,456,500 | 12,766,500 |
| 1201 | | காகிதாதிக்களும் அலுவலக தேவைப் பொருட்களும் | 207,679 | 192,000 | 200,000 | 210,000 | 230,000 | 832,000 |
| 1202 | | எரிபொருள் | 240,808 | 275,000 | 260,000 | 273,000 | 286,500 | 1,094,500 |
| 1203 | | உணவும் சீருடைகளும் -அ- | 1,203,252 | 1,950,000 | 2,300,000 | 2,400,000 | 2,500,000 | 9,150,000 |
| 1205 | | ஏனைய | 417,437 | 430,000 | 400,000 | 420,000 | 440,000 | 1,690,000 |
| | | பராமரிப்புச் செலவினம் | 503,808 | 543,000 | 568,000 | 600,000 | 632,000 | 2,343,000 |
| 1301 | | வாகனங்கள் | 162,859 | 178,000 | 178,000 | 178,000 | 178,000 | 712,000 |
| 1302 | | பொறித்தொகுதி மற்றும் இயந்திரம் | 113,660 | 115,000 | 140,000 | 147,000 | 154,000 | 556,000 |
| 1303 | | கட்டிடங்களும் கட்டமைப்புகளும் | 227,289 | 250,000 | 250,000 | 275,000 | 300,000 | 1,075,000 |
| | | சேவைகள் | 4,674,854 | 4,818,000 | 5,564,000 | 5,823,200 | 6,088,450 | 22,293,650 |
| 1401 | | போக்குவரத்து | 2,777 | 8,000 | 24,000 | 25,200 | 26,450 | 83,650 |
| 1402 | | தபால் மற்றும் தொலைத்தொடர்பு | 82,291 | 310,000 | 380,000 | 400,000 | 420,000 | 1,510,000 |
| 1403 | | மின்சாரமும் நீரும் | 2,219,434 | 2,200,000 | 2,400,000 | 2,500,000 | 2,600,000 | 9,700,000 |
| 1404 | | வாடகைகளும் உள்ளூர் வரிகளும் | 34,613 | 100,000 | 60,000 | 63,000 | 66,000 | 289,000 |
| 1409 | | ஏனையவை | 2,335,739 | 2,200,000 | 2,700,000 | 2,835,000 | 2,976,000 | 10,711,000 |
| | | மாற்றல்கள் | 491,928 | 519,224 | 521,000 | 547,000 | 573,000 | 2,160,224 |
| 1506 | | அரசாங்க ஊழியர்களுக்கான ஆதனக்கடன் வட்டி | 473,302 | 500,000 | 500,000 | 525,000 | 550,000 | 2,075,000 |
| 1508 | | ஏனையவை | 18,627 | 19,224 | 21,000 | 22,000 | 23,000 | 85,224 |
| | | மூலதனச் செலவினம் | 4,602,884 | 7,165,000 | 8,865,000 | 9,307,000 | 9,750,000 | 35,087,000 |
| | | மூலதனச் சொத்துக்களின் புனரமைப்பும் மேம்பாடும் | 3,735,354 | 5,665,000 | 7,040,000 | 7,392,000 | 7,743,000 | 27,840,000 |
| 2001 | | கட்டிடங்களும் கட்டமைப்புகளும் | 1,897,515 | 3,200,000 | 4,500,000 | 4,725,000 | 4,950,000 | 17,375,000 |
| 2002 | | பொறித்தொகுதி, இயந்திரம் மற்றும் உபகரணம் | 1,821,034 | 2,425,000 | 2,500,000 | 2,625,000 | 2,750,000 | 10,300,000 |
| 2003 | | வாகனங்கள் | 16,805 | 40,000 | 40,000 | 42,000 | 43,000 | 165,000 |

| உப கருத்திட்டம் செலவு விடயம் | விடயம் நிதிக்குறியீடு | வகுதி / செலவு விடயம் / விடய விவரணம் | 2016 | 2017 | 2018 | 2019 | 2020 | 2017 - 2020 |
|---------------------------------------|--------------------------|--|---------------------|--------------------|-------------------|------------------------|-------------------|--------------------|
| | | | மீள்வரவு திட்டம் | செலவுத் திட்டம் | மதிப்பீடு | முற்றிட்ட மதிப்பீடு | மதிப்பீடு | மொத்தம் |
| | | மூலதனச் சொத்துக்களின் கொள்வனவு | 856,264 | 1,500,000 | 1,825,000 | 1,915,000 | 2,007,000 | 7,247,000 |
| 2102 | | தளபாடங்களும், அலுவலக உபகரணங்களும் | 164,436 | 300,000 | 325,000 | 340,000 | 357,000 | 1,322,000 |
| 2103 | | பொறித்தொகுதி, இயந்திரம் மற்றும் உபகரணம் | 480,430 | 1,000,000 | 1,000,000 | 1,050,000 | 1,100,000 | 4,150,000 |
| 2104 | | கட்டிடங்களும் கட்டமைப்புகளும் | 211,398 | 200,000 | 500,000 | 525,000 | 550,000 | 1,775,000 |
| | | ஏனைய மூலதனச் செலவுகள் | 11,266 | | | | | |
| 2502 | | முதலீடுகள் | 11,266 | | | | | |
| | | முழு மொத்தம் | 62,099,600 | 67,828,224 | 75,918,000 | 77,524,700 | 79,453,950 | 300,724,874 |
| | | மொத்த நிதியளித்தல் | 62,099,600 | 67,828,224 | 75,918,000 | 77,524,700 | 79,453,950 | 300,724,874 |
| | | உள்நாட்டு | 62,099,600 | 67,828,224 | 75,918,000 | 77,524,700 | 79,453,950 | 300,724,874 |
| 11 | | உள்ளூர் நிதியங்கள் | 62,099,600 | 67,828,224 | 75,918,000 | 77,524,700 | 79,453,950 | 300,724,874 |

-அ- வைத்தியசாலைகளில் பணியாற்றும் ஊழியர்களுக்கான சீருடை கொடுப்பனவுக்காக ரூபா 325 மில்லியன் ஏற்பாடு செய்யப்பட்டுள்ளது.

தலைப்பு - 111 சுகாதாரம், போசணை மற்றும் சுதேச மருத்துவ அமைச்சர்
02 - அபிவிருத்திச் செயற்பாடுகள்
11 - மனிதவள அபிவிருத்தி

ரூ. '000

| உப கருத்திட்டம் செலவு விடயம் | விடயம் நிதிக்குறியீடு | வகுதி / செலவு விடயம் / விடய விவரணம் | 2016 | 2017 | 2018 | 2019 | 2020 | 2017 - 2020 |
|---------------------------------------|--------------------------|--|------------------|--------------------|-------------------|--------------------|------------------|-------------------|
| | | | மீள்வரவு | செலவுத் திட்டம் | மதிப்பீடு | முற்றிட்டமதிப்பீடு | மொத்தம் | |
| மீண்டுவரும் செலவினம் | | | 9,787,228 | 10,316,549 | 10,468,950 | 10,250,700 | 9,988,300 | 41,024,499 |
| 1 | | சுகாதாரத்துறை பயிற்சி | 9,787,228 | 10,316,549 | 10,468,950 | 10,250,700 | 9,988,300 | 41,024,499 |
| 1001 | | சம்பளங்களும் படிசூலும் | 1,346,257 | 1,634,000 | 1,999,250 | 2,140,000 | 2,290,000 | 8,063,250 |
| 1002 | | மேலதிகநேர வேலையும் விடுமுறைக் கொடுப்பனவும் | 437,303 | 371,000 | 600,000 | 600,000 | 600,000 | 2,171,000 |
| 1003 | | ஏனைய கொடுப்பனவுகள் | 7,339,456 | 8,117,000 | 7,500,000 | 7,125,000 | 6,700,000 | 29,442,000 |
| 1101 | | உள்ளூர் | 6,943 | 6,000 | 7,000 | 7,400 | 8,000 | 28,400 |
| 1201 | | காசிதாதிசனும் அலுவலக தேவைப் பொருட்களும் | 5,964 | 5,000 | 5,000 | 5,300 | 5,800 | 21,100 |
| 1202 | | எரிபொருள் | 13,034 | 11,000 | 12,000 | 12,600 | 13,200 | 48,800 |
| 1203 | | உணவும் சீருடைகளும் | 253 | 21,500 | 24,000 | 25,200 | 26,400 | 97,100 |
| 1205 | | ஏனைய | 3,247 | 2,500 | 2,500 | 2,600 | 2,700 | 10,300 |
| 1301 | | வாகனங்கள் | 7,069 | 7,000 | 7,500 | 7,500 | 7,500 | 29,500 |
| 1302 | | பொறித்தொகுதி மற்றும் இயந்திரம் | 2,751 | 3,000 | 3,100 | 3,200 | 3,500 | 12,800 |
| 1303 | | கட்டிடங்களும் கட்டமைப்புகளும் | 1,912 | 999 | 2,000 | 2,100 | 2,200 | 7,299 |
| 1401 | | போக்குவரத்து | 29 | 500 | 1,000 | 1,100 | 1,200 | 3,800 |
| 1402 | | தபால் மற்றும் தொலைத்தொடர்பு | 2,122 | 2,000 | 160,000 | 168,000 | 170,000 | 500,000 |
| 1403 | | மின்சாரமும் நீரும் | 56,297 | 52,000 | 55,000 | 57,000 | 60,000 | 224,000 |
| 1404 | | வாடகைகளும் உள்ளூர் வரிகளும் | 1,125 | 2,500 | 2,000 | 2,100 | 2,200 | 8,800 |
| 1409 | | ஏனையவை | 54,768 | 50,000 | 55,000 | 57,000 | 60,000 | 222,000 |
| 1503 | | அரசாங்க நிறுவனங்கள் | 477,782 | | | | | |
| 1506 | | அரசாங்க ஊழியர்களுக்கான ஆதனக்கடன் வட்டி | 30,627 | 30,000 | 33,000 | 34,000 | 35,000 | 132,000 |
| 1508 | | ஏனையவை | 289 | 550 | 600 | 600 | 600 | 2,350 |
| மூலதனச் செலவினம் | | | 174,357 | 1,008,200 | 1,674,500 | 1,776,000 | 1,826,800 | 6,285,500 |
| 1 | | சுகாதாரத்துறை பயிற்சி | 157,455 | 236,200 | 474,500 | 501,000 | 526,800 | 1,738,500 |
| 2001 | | கட்டிடங்களும் கட்டமைப்புகளும் | 61,735 | 140,000 | 140,000 | 147,000 | 154,000 | 581,000 |
| 2002 | | பொறித்தொகுதி, இயந்திரம் மற்றும் உபகரணம் | 3,690 | 8,000 | 8,000 | 8,400 | 8,800 | 33,200 |
| 2003 | | வாகனங்கள் | 3,706 | 5,000 | 5,500 | 5,800 | 6,000 | 22,300 |
| 2102 | | தளபாடங்களும், அலுவலக உபகரணங்களும் | 9,821 | 15,000 | 15,500 | 16,000 | 17,000 | 63,500 |
| 2103 | | பொறித்தொகுதி, இயந்திரம் மற்றும் உபகரணம் | 1,034 | 5,200 | 5,500 | 5,800 | 6,000 | 22,500 |
| 2401 | | பதவியணி பயிற்சி | 77,468 | 63,000 | 250,000 | 263,000 | 275,000 | 851,000 |
| 2506 | | உட்கட்டமைப்பு அபிவிருத்தி | | | 50,000 | 55,000 | 60,000 | 165,000 |
| 2 | | தாதியர் பயிற்சி பாடசாலைக்கான நீர் விநியோகமும் கழிவுநீர் வடிகாலும் | 10,205 | 50,000 | | | | 50,000 |
| 2104 | | கட்டிடங்களும் கட்டமைப்புகளும் | 10,205 | 50,000 | | | | 50,000 |

| உப கருத்திட்டம் செலவு விடயம் | விடயம் | நிதிக் குறியீடு | வகுதி / செலவு விடயம் / விடய விவரணம் | 2016 | 2017 | 2018 | 2019 | 2020 | 2017 - 2020 |
|---------------------------------------|--------|-----------------|--|---------------------|--------------------|-------------------|--------------------|-------------------|-------------------|
| | | | | மீள்வரவு திட்டம் | செலவுத் திட்டம் | மதிப்பீடு | முற்றிட்டமதிப்பீடு | | மொத்தம் |
| 14 | | | மூன்றாம் உலக நாட்டுக்குழு பயிற்சி நிசுழ்ச்சித்திட்டம் (ஜெயக்கா) | 6,697 | | | | | |
| 2502 | 13 | | முதலீடுகள் | 6,697 | | | | | |
| 15 | | | பயிற்சி நிகழ்ச்சித் திட்டம் - பீ.ஜி.ஐ.எம் | | 522,000 | 500,000 | 525,000 | 550,000 | 2,097,000 |
| 2401 | | | பதவியணி பயிற்சி | | 522,000 | 500,000 | 525,000 | 550,000 | 2,097,000 |
| 17 | | | தாதியர் பயிற்சிப் பாடசாலையினை தரமுயர்த்தல் | | 200,000 | 200,000 | | | 400,000 |
| 2101 | | | வாகனங்கள் | | 45,000 | | | | 45,000 |
| 2506 | | | உட்கட்டமைப்பு அபிவிருத்தி | | 155,000 | 200,000 | | | 355,000 |
| 18 | | | தாதியர் பீடத்தினை/விடுதி நிர்மாணித்தல் | | | 500,000 | 750,000 | 750,000 | 2,000,000 |
| 2104 | | | கட்டிடங்களும் கட்டமைப்புகளும் | | | 500,000 | 750,000 | 750,000 | 2,000,000 |
| முழு மொத்தம் | | | | 9,961,585 | 11,324,749 | 12,143,450 | 12,026,700 | 11,815,100 | 47,309,999 |
| மொத்த நிதியளித்தல் | | | | 9,961,585 | 11,324,749 | 12,143,450 | 12,026,700 | 11,815,100 | 47,309,999 |
| உள்நாட்டு | | | | 9,954,888 | 11,324,749 | 12,143,450 | 12,026,700 | 11,815,100 | 47,309,999 |
| 11 | | | உள்ளூர் நிதியங்கள் | 9,954,888 | 11,324,749 | 12,143,450 | 12,026,700 | 11,815,100 | 47,309,999 |
| வெளிநாட்டு | | | | 6,697 | | | | | |
| 13 | | | வெளிநாட்டு கொடைகள் | 6,697 | | | | | |

தலைப்பு - 111 சுகாதாரம், போசணை மற்றும் சுதேச மருத்துவ அமைச்சர்
02 - அபிவிருத்திச் செயற்பாடுகள்
13 - மருத்துவசாலை அபிவிருத்திக் கருத்திட்டங்கள்

ரூ. '000

| உப கருத்திட்டம் செலவு வெடயம் வெடயம் நிதிக் குறியீடு | வகுதி / செலவு விடயம் / விடய விவரணம் | 2016 | 2017 | 2018 | 2019 | 2020 | 2017 - 2020 |
|---|---|-------------------|--------------------|-------------------|--------------------|-------------------|--------------------|
| | | மீள்வரவு | செலவுத் திட்டம் | மதிப்பீடு | முற்றிட்டமதிப்பீடு | மொத்தம் | |
| | மூலதனச் செலவினம் | 14,466,655 | 27,808,152 | 24,765,800 | 25,846,300 | 27,626,200 | 106,046,452 |
| 2 | இரண்டாவது சுகாதாரத்துறை அபிவிருத்தி நிகழ்ச்சித்திட்டத்தின் கீழான செயற்பாடுகள் (இ.அ - உ.வ) | 1,231,733 | 3,636,000 | 2,869,000 | 2,000,000 | | 8,505,000 |
| 2001 | கட்டிடங்களும் கட்டமைப்புகளும் | 46,591 | 97,000 | | | | 97,000 |
| 2002 | 12 பொறித்தொகுதி, இயந்திரம் மற்றும் உபகரணம் | 2,266 | | | | | |
| 2101 | 12 வாகனங்கள் | | 106,000 | | | | 106,000 |
| 2102 | 12 தளபாடங்களும், அலுவலக உபகரணங்களும் | 154,911 | 21,200 | 40,000 | | | 61,200 |
| 2103 | 12 பொறித்தொகுதி, இயந்திரம் மற்றும் உபகரணம் | 48,086 | 814,000 | 1,610,000 | | | 2,424,000 |
| 2104 | 12 கட்டிடங்களும் கட்டமைப்புகளும் | 143,019 | 765,000 | 30,000 | | | 795,000 |
| 2106 | 12 மென்பொருள் அபிவிருத்தி | | 13,400 | 34,000 | | | 47,400 |
| 2401 | 12 பதவியணி பயிற்சி | 10,004 | 53,400 | 125,000 | | | 178,400 |
| 2502 | 12 முதலீடுகள் | 826,856 | | | | | |
| 2506 | 12 உட்கட்டமைப்பு அபிவிருத்தி | | 106,000 | 150,000 | | | 256,000 |
| 2509 | 12 ஏனையவை -அ- | | 1,660,000 | 880,000 | 2,000,000 | | 4,540,000 |
| 10 | இரத்த வங்கி உபகரணங்கள் - நுகரப்படாதவை | 89,260 | 50,000 | 100,000 | 150,000 | 200,000 | 500,000 |
| 2103 | பொறித்தொகுதி, இயந்திரம் மற்றும் உபகரணம் | 89,260 | 50,000 | 100,000 | 150,000 | 200,000 | 500,000 |
| 11 | உயிரியல் மருத்துவ உபகரணங்கள் | 3,378,003 | 4,000,000 | 5,755,000 | 6,000,000 | 6,000,000 | 21,755,000 |
| 2103 | பொறித்தொகுதி, இயந்திரம் மற்றும் உபகரணம் | 3,378,003 | 4,000,000 | 5,755,000 | 6,000,000 | 6,000,000 | 21,755,000 |
| 12 | ஈழிய மேம்பாடு - நிரல் அமைச்சு வைத்திய சாலைகளின் கீழ் வசதிகள் | 126,823 | 1,000,000 | 500,000 | 1,000,000 | 1,000,000 | 3,500,000 |
| 2104 | கட்டிடங்களும் கட்டமைப்புகளும் | 116,814 | 1,000,000 | 500,000 | 1,000,000 | 1,000,000 | 3,500,000 |
| | | | 1,000,000 | 500,000 | 1,000,000 | 1,000,000 | 3,500,000 |
| | 12 | 116,814 | | | | | |
| 2502 | 12 முதலீடுகள் | 10,009 | | | | | |
| 13 | ஆய்வுகூட - உபகரணங்கள் | 715,373 | 1,200,000 | 1,200,000 | 1,500,000 | 1,750,000 | 5,650,000 |
| 2103 | பொறித்தொகுதி, இயந்திரம் மற்றும் உபகரணம் | 715,373 | 1,200,000 | 1,200,000 | 1,500,000 | 1,750,000 | 5,650,000 |
| 19 | கம்பளை தள வைத்தியசாலையில் திடீர் விபத்து வாட்டு, சத்திர சிகிச்சைக்கூடம், விசேட பராமரிப்பு பிரிவினை நிர்மாணித்தல் | | 75,000 | 100,000 | 150,000 | 100,000 | 425,000 |
| 2104 | கட்டிடங்களும் கட்டமைப்புகளும் | | 75,000 | 100,000 | 150,000 | 100,000 | 425,000 |

| உப கருத்திட்டம் செலவு விடயம் விடயம் | நிதிக் குறியீடு | வகுதி / செலவு விடயம் / விடய விவரணம் | 2016 | 2017 | 2018 | 2019 | 2020 | 2017 - 2020 |
|---|-----------------|--|----------------------------|-----------|--------------------|---------|---------|-------------|
| | | | மீள்வரவுசெலவுத் திட்டம் | மதிப்பீடு | முற்திட்டமதிப்பீடு | மொத்தம் | | |
| 23 | | மகரகமை புற்றுநோய் வைத்தியசாலையில் சகல சதிகளும் அடங்கிய புற்றுநோய் விடுதி கட்டிடத்தொகுதியினை நிர்மாணித்தல் (ரசாவி திட்டம்) | 297,000 | | | | | |
| 2001 | | கட்டிடங்களும் கட்டமைப்புகளும் | 20,000 | | | | | |
| 2103 | | பொறித்தொகுதி, இயந்திரம் மற்றும் உபகரணம் | 100,000 | | | | | |
| 2104 | | கட்டிடங்களும் கட்டமைப்புகளும் | 177,000 | | | | | |
| 25 | | கொழும்பு தேசிய வைத்தியசாலையின் வெளிநோயாளர் கட்டிடத் தொகுதியினை அபிவிருத்தி செய்தல் (இ.அ - சீனா) | 24,667 | 1,634,500 | | | | 1,634,500 |
| 2104 | | கட்டிடங்களும் கட்டமைப்புகளும் | | 1,634,500 | | | | 1,634,500 |
| | 13 | | | 1,484,500 | | | | 1,484,500 |
| | 17 | | | 150,000 | | | | 150,000 |
| 2502 | | முதலீடுகள் | 24,667 | | | | | |
| | 17 | | 24,667 | | | | | |
| 27 | | இனம் காணப்பட்ட வைத்தியசாலைகளில் முதியோர் வாட்டுக்களைத் தாமித்தல். | 5,131 | | | | | |
| 2502 | | முதலீடுகள் | 5,131 | | | | | |
| 29 | | களுத்துறை மாவட்ட பொது வைத்தியசாலை சிகிச்சைக் கட்டிடத் தொகுதிகள், வெளி நோயாளர் பிரிவு | 48,175 | 25,000 | | | | 25,000 |
| 2104 | | கட்டிடங்களும் கட்டமைப்புகளும் | 48,175 | 25,000 | | | | 25,000 |
| 30 | | கொழும்பு கண் வைத்தியசாலையில் வெளிநோயாளர் மற்றும் சிகிச்சை பிரிவுகளை விரிவாக்குதல் | 23,321 | | | | | |
| 2104 | | கட்டிடங்களும் கட்டமைப்புகளும் | 23,321 | | | | | |
| 31 | | 18 சொய்சா மகப்பேற்று வைத்தியசாலையில் உத்தேச பீ பி பிரிவினை விரிவாக்குதல் | 51,165 | 150,000 | | | | 150,000 |
| 2104 | | கட்டிடங்களும் கட்டமைப்புகளும் | 51,165 | 150,000 | | | | 150,000 |
| 33 | | உத்தேசிக்கப்பட்ட புத்தாயிரமாம் வாட்தொகுதி- களுபோவில் போதனா வைத்தியசாலை | 60,025 | 300,000 | 250,000 | | | 550,000 |
| 2103 | | பொறித்தொகுதி, இயந்திரம் மற்றும் உபகரணம் | 32,642 | 50,000 | 50,000 | | | 100,000 |
| 2104 | | கட்டிடங்களும் கட்டமைப்புகளும் | 27,383 | 250,000 | 200,000 | | | 450,000 |
| 34 | | மட்டக்களப்பு போதனா வைத்தியசாலையில் இருதய சிகிச்சைப் பிரிவு, சிறுநீர் குழாய் சிகிச்சைப் பிரிவு மற்றும் வாட்டுக் கட்டிடத் தொகுதி என்பவற்றினை நிர்மாணித்தல். | | 100,000 | 100,000 | 150,000 | 150,000 | 500,000 |
| 2104 | | கட்டிடங்களும் கட்டமைப்புகளும் | | 100,000 | 100,000 | 150,000 | 150,000 | 500,000 |

| உப கருத்திட்டம் செலவு விடயம் விடயம் நிதித் குறியீடு | வகுதி / செலவு விடயம் / விடய விவரணம் | 2016 | 2017 | 2018 | 2019 | 2020 | 2017 - 2020 |
|---|--|---------------------|--------------------|-----------|--------------------|---------|-------------|
| | | மீள்வரவு திட்டம் | செலவுத் திட்டம் | மதிப்பீடு | முற்திட்டமதிப்பீடு | மொத்தம் | |
| 38 | மருத்துவ அலுவலர் தாதியர்கள் மற்றும் ஏனைய அடையாளம் காணப்பட்ட வைத்தியசாலைக்கான அலுவலர் விடுதி நிர்மாணம் | 82,242 | 100,000 | 100,000 | 100,000 | 100,000 | 400,000 |
| 2104 | கட்டிடங்களும் கட்டமைப்புகளும் | 82,242 | 100,000 | 100,000 | 100,000 | 100,000 | 400,000 |
| 40 | மகப்பேற்று வாட்தொகுதி -போதனா வைத்தியசாலை குருநாகல் | 123,356 | 200,000 | | | | 200,000 |
| 2104 | கட்டிடங்களும் கட்டமைப்புகளும் | 123,356 | 200,000 | | | | 200,000 |
| 41 | தோட்டத்துறை வைத்தியசாலைகளின் அபிவிருத்திக் கருத்திட்டம் | 238,935 | 180,000 | 100,000 | 100,000 | 100,000 | 480,000 |
| 2104 | கட்டிடங்களும் கட்டமைப்புகளும் | 238,935 | 180,000 | 100,000 | 100,000 | 100,000 | 480,000 |
| 43 | வினேட அளர்த்த உதவிகள் தொடர்பான அவசர நிலைகள் நடவடிக்கைகள் முகாமைத்துவம் | 51,153 | | | | | |
| 2502 | முதலீடுகள் | 51,153 | | | | | |
| 49 | சிலாயம் மாவட்டப் பொது வைத்தியசாலையில் புதிய மருத்துவ வாட்டுத்தொகுதி | 17,928 | 100,000 | 100,000 | 100,000 | 100,000 | 400,000 |
| 2104 | கட்டிடங்களும் கட்டமைப்புகளும் | 17,928 | 100,000 | 100,000 | 100,000 | 100,000 | 400,000 |
| 50 | முல்லேரியாவினுவள்ள மருந்துக் களஞ்சியங்கள் தொகுதி (ம.வ.பிரிவு) | 10,866 | 40,000 | | | | 40,000 |
| 2103 | பொறித்தொகுதி, இயந்திரம் மற்றும் உபகரணம் | 3,987 | 20,000 | | | | 20,000 |
| 2104 | கட்டிடங்களும் கட்டமைப்புகளும் | 6,879 | 20,000 | | | | 20,000 |
| 51 | விபத்துச் சேவை மற்றும் மருத்துவ வாட்டுத் தொகுதி - போ.வை, இறாகம. | 67,745 | 200,000 | | | | 200,000 |
| 2104 | கட்டிடங்களும் கட்டமைப்புகளும் | 67,745 | 200,000 | | | | 200,000 |
| 52 | சிறிமாவோ பண்டாரநாயக்க சிறுவர் வைத்தியசாலை (கட்டம் 1, 11) | 13,853 | | | | | |
| 2104 | கட்டிடங்களும் கட்டமைப்புகளும் | 13,853 | | | | | |
| 53 | விபத்துச் சேவைப் பிரிவு - மா.பொ.வை. இரத்தினபுரி | 11,934 | | | | | |
| 2102 | தளபாடங்களும், அலுவலக உபகரணங்களும் | 5,594 | | | | | |
| 2103 | பொறித்தொகுதி, இயந்திரம் மற்றும் உபகரணம் | 2,569 | | | | | |
| 2104 | கட்டிடங்களும் கட்டமைப்புகளும் | 3,771 | | | | | |
| 55 | பொலன்னறுவை போதனா வைத்தியசாலையில் அபிவிருத்தி | 149,524 | 300,000 | 100,000 | | | 400,000 |
| 2104 | கட்டிடங்களும் கட்டமைப்புகளும் | 149,524 | 300,000 | 100,000 | | | 400,000 |
| 57 | கராப்பிட்டிய வைத்தியசாலை அபிவிருத்தி | 5,022 | 100,000 | 200,000 | | | 300,000 |
| 2104 | கட்டிடங்களும் கட்டமைப்புகளும் | 5,022 | 100,000 | 200,000 | | | 300,000 |

| உப கருத்திட்டம் | செலவு விடயம் | விடயம் | நிதித் குறியீடு | வகுதி / செலவு விடயம் / விடய விவரணம் | 2016 | 2017 | 2018 | 2019 | 2020 | 2017 - 2020 |
|--------------------|-----------------|--------|--------------------|---|-----------|--------------------|-----------|--------------------|---------|-------------|
| | | | | | மீள்வரவு | செலவுத் திட்டம் | மதிப்பீடு | முற்றிட்டமதிப்பீடு | மொத்தம் | |
| 61 | | | | விசேட தாய் சேய் நல வைத்தியசாலையாக கருத்துறை மாவட்ட வைத்தியசாலையினை அபிவிருத்தி செய்தல் | 698,677 | 430,000 | 1,000,000 | | | 1,430,000 |
| | 2104 | | | கட்டிடங்களும் கட்டமைப்புகளும் | 698,677 | 430,000 | 1,000,000 | | | 1,430,000 |
| | | 12 | | | 698,677 | 400,000 | 850,000 | | | 1,250,000 |
| | | 17 | | | | 30,000 | 150,000 | | | 180,000 |
| 62 | | | | அமைச்சு கட்டிட நிர்மாணம் | 300,000 | 481,970 | 800,000 | 700,000 | 800,000 | 2,781,970 |
| | 2104 | | | கட்டிடங்களும் கட்டமைப்புகளும் | 300,000 | 481,970 | 800,000 | 700,000 | 800,000 | 2,781,970 |
| 63 | | | | காக்காய் வலிப்பு பிரிவு - தேசிய மருத்துவமனை கொழும்பு (இ.அ./சவுதி உதவி) | 1,427,514 | 770,000 | 120,000 | | | 890,000 |
| | 2103 | 14 | | பொறித்தொகுதி, இயந்திரம் மற்றும் உபகரணம் | 730,493 | 520,000 | 100,000 | | | 620,000 |
| | 2104 | | | கட்டிடங்களும் கட்டமைப்புகளும் | 697,022 | 180,000 | | | | 180,000 |
| | | 12 | | | 81,322 | 120,000 | | | | 120,000 |
| | | 14 | | | 425,165 | 60,000 | | | | 60,000 |
| | | 17 | | | 190,535 | | | | | |
| | 2509 | 17 | | ஏனையவை | | 70,000 | 20,000 | | | 90,000 |
| 66 | | | | மாகாண சபைகளின் கீழ் வருகின்ற வைத்தியசாலைகளில் நோயாளர் பராமரிப்பு சேவைகளை வலுவூட்டுவதற்கான மருத்துவக் கழிவு முகாமை முறைமை ஒன்றை நிறுவுதல் - (இ.அ, அவுஸ்திரேலிய அரசு) | 757,519 | 1,000,000 | 225,000 | 25,000 | | 1,250,000 |
| | 2502 | | | முதலீடுகள் | 757,519 | | | | | |
| | | 12 | | | 757,519 | | | | | |
| | 2506 | | | உட்கட்டமைப்பு அபிவிருத்தி | | 1,000,000 | 225,000 | 25,000 | | 1,250,000 |
| | | 12 | | | | 900,000 | 200,000 | | | 1,100,000 |
| | | 17 | | | | 100,000 | 25,000 | 25,000 | | 150,000 |
| 67 | | | | இலங்கை தேசிய நரம்பியல் சேவைகள் ஒத்துழைப்பு அமைப்பின் கீழ் மட்டக்களப்பு மட்டக்களப்பு போதனா வைத்தியசாலைக்கு அவசர மற்றும் தீவிர விபத்துப் பிரிவு கருத்திட்டம் (இ.அ./ அவுஸ்திரேலியா) | 23,516 | 25,000 | | | | 25,000 |
| | 2104 | 17 | | கட்டிடங்களும் கட்டமைப்புகளும் | 23,516 | 25,000 | | | | 25,000 |
| 68 | | | | ஹெல்மட் கோல் மகப்பேற்று வைத்தியசாலை கராப்பிட்டிய/காலி (இ.அ.-ஜெர்மன்-கேள்பட்டப்ளியு) | 1,675,006 | 1,150,000 | 700,000 | | | 1,850,000 |
| | 2104 | | | கட்டிடங்களும் கட்டமைப்புகளும் | 1,675,006 | 1,150,000 | 700,000 | | | 1,850,000 |
| | | 12 | | | 1,578,894 | 1,000,000 | 500,000 | | | 1,500,000 |
| | | 17 | | | 96,112 | 150,000 | 200,000 | | | 350,000 |

| உப கருத்திட்டம் செலவு விடயம் | விடயம் | நிதிக் குறியீடு | வகுதி / செலவு விடயம் / விடய விவரணம் | 2016 | 2017 | 2018 | 2019 | 2020 | 2017 - 2020 |
|---------------------------------------|--------|-----------------|---|---------------------|--------------------|-----------|------------------------|-----------|-------------|
| | | | | மீள்வரவு திட்டம் | செலவுத் திட்டம் | மதிப்பீடு | முற்றிட்ட மதிப்பீடு | மொத்தம் | |
| 69 | | | முல்லேரியா தள வைத்தியசாலையில் தேசிய பாரிசுவாத நிலையத்துக்கான நிர்மாணிப்பு | | 100,000 | 200,000 | 100,000 | 100,000 | 500,000 |
| 2104 | | | கட்டிடங்களும் கட்டமைப்புகளும் | | 100,000 | 200,000 | 100,000 | 100,000 | 500,000 |
| 80 | | | தொழில் செய்யப்பட்ட வைத்தியசாலைகளில் பார்வையாளர் அறைகள் மற்றும் மருத்துவப் பரிசோதனை அறைகளை மேம்படுத்தல் | 40,969 | 50,000 | | | | 50,000 |
| 2502 | | | முதலீடுகள் | 40,969 | | | | | |
| 2506 | | | உட்கட்டமைப்பு அபிவிருத்தி | | 50,000 | | | | 50,000 |
| 81 | | | ஹம்பாந்தோட்டை மற்றும் நுவரெலியா மாவட்ட வைத்தியசாலைகளின் அபிவிருத்தி(இ.அ./நெதர்லாந்து) | 8,456 | 550,000 | | | | 550,000 |
| 2104 | | | கட்டிடங்களும் கட்டமைப்புகளும் | 8,456 | 550,000 | | | | 550,000 |
| | | 12 | | | 500,000 | | | | 500,000 |
| | | 17 | | 8,456 | 50,000 | | | | 50,000 |
| 82 | | | புற்று நோயாளிகளுக்கு உயர்தர கதிர் இயக்க ஏற்பாடு | 592,529 | 750,000 | 1,000,000 | 1,000,000 | 1,250,000 | 4,000,000 |
| 2103 | | | பொறித்தொகுதி, இயந்திரம் மற்றும் உபகரணம் | 320,456 | 250,000 | 500,000 | 500,000 | 750,000 | 2,000,000 |
| 2104 | | | கட்டிடங்களும் கட்டமைப்புகளும் | 272,074 | 500,000 | 500,000 | 500,000 | 500,000 | 2,000,000 |
| 85 | | | வவுனியா வைத்தியசாலையில் 200 படுக்கைகளைக் கொண்ட வாட்டு நிர்மாணம்(இ.அ.-இந்தியா) | | 110,000 | 110,000 | | | 220,000 |
| 2103 | | | பொறித்தொகுதி, இயந்திரம் மற்றும் உபகரணம் | | 110,000 | 110,000 | | | 220,000 |
| | | 13 | | | 100,000 | 100,000 | | | 200,000 |
| | | 17 | | | 10,000 | 10,000 | | | 20,000 |

| உப கருத்திட்டம் செலவு விடயம் விடயம் | நிதித் குறியீடு | வகுதி / செலவு விடயம் / விடய விவரணம் | 2016 | 2017 | 2018 | 2019 | 2020 | 2017 - 2020 |
|---|--------------------|---|----------|--------------------|-----------|--------------------|---------|-------------|
| | | | மீள்வரவு | செலவுத் திட்டம் | மதிப்பீடு | முற்றிட்டமதிப்பீடு | மொத்தம் | |
| 87 | | அரசு மருந்தகக் கூட்டுத்தாபனத்தின் உற்பத்திக் கொள்ளளவை விரிவுபடுத்தலும் புனர்நிர்மாணம் செய்தலும்(இ.அ/ஜய்க்கா) | 80,448 | 1,267,450 | 1,000,000 | | | 2,267,450 |
| 2103 | | பொறித்தொகுதி, இயந்திரம் மற்றும் உபகரணம் | 4,842 | 954,450 | 770,000 | | | 1,724,450 |
| | 12 | | 4,842 | 830,450 | 670,000 | | | 1,500,450 |
| | 17 | | | 124,000 | 100,000 | | | 224,000 |
| 2104 | | கட்டிடங்களும் கட்டமைப்புகளும் | 4,286 | 261,000 | 150,000 | | | 411,000 |
| | 12 | | 4,286 | 226,000 | 125,000 | | | 351,000 |
| | 17 | | | 35,000 | 25,000 | | | 60,000 |
| 2502 | | முதலீடுகள் | 71,320 | | | | | |
| | 12 | | 45,229 | | | | | |
| | 17 | | 26,091 | | | | | |
| 2506 | | உட்கட்டமைப்பு அபிவிருத்தி | | 52,000 | 20,000 | | | 72,000 |
| | 12 | | | 36,000 | | | | 36,000 |
| | 17 | | | 16,000 | 20,000 | | | 36,000 |
| 2509 | | ஏனையவை | | | 60,000 | | | 60,000 |
| | 12 | | | | 50,000 | | | 50,000 |
| | 17 | | | | 10,000 | | | 10,000 |
| 88 | | அபிவிருத்தியடைந்துவரும் பிரதேசங்களை இலக்காகக் கொண்டு அடிப்படை சமூக சேவையினை மேம்படுத்தல் (இ.அ/ஜெய்க்கா) | 14,639 | | | | | |
| 2502 | 17 | முதலீடுகள் | 14,639 | | | | | |
| 91 | | அரசு தொழில்நுட்பவியல் தேர்ச்சியின்மூலம் வடக்கு,கிழக்கு மாகாணங்களுக்கு இலங்கையில் தேசிய இரத்த மாற்றுச் சேவையினை தரமுயர்த்துதல்.(இ.அ./நெதர்லாந்து) | 7,469 | 52,000 | | | | 52,000 |
| 2104 | | கட்டிடங்களும் கட்டமைப்புகளும் | 7,469 | 52,000 | | | | 52,000 |
| | 12 | | | 40,000 | | | | 40,000 |
| | 17 | | 7,469 | 12,000 | | | | 12,000 |
| 96 | | சுகாதார அமைச்சின் தேசிய இரத்த மாற்றல் சேவைகளின் கீழ் சுற்றுயற்புற இரத்த வங்கிகளை நிர்மாணித்தல், தரமுயர்த்தல் (இ.அ.-நெதர்லாந்து) | 42,474 | 50,000 | | | | 50,000 |
| 2104 | | கட்டிடங்களும் கட்டமைப்புகளும் | 42,474 | 50,000 | | | | 50,000 |
| | 12 | | 2,767 | 25,000 | | | | 25,000 |
| | 17 | | 39,707 | 25,000 | | | | 25,000 |
| 97 | | உயர்தர நிலையங்களாக சிறுவர் வைத்தியசாலைகளை நவீனமயப்படுத்தல் | 76,026 | | | | | |
| 2502 | | முதலீடுகள் | 76,026 | | | | | |

| உப கருத்திட்டம் செலவு விடயம் விடயம் | நிதித் குறியீடு | வகுதி / செலவு விடயம் / விடய விவரணம் | 2016 | 2017 | 2018 | 2019 | 2020 | 2017 - 2020 |
|---|--------------------|---|---------------------|--------------------|-----------|------------------------|-----------|-------------|
| | | | மீள்வரவு திட்டம் | செலவுத் திட்டம் | மதிப்பீடு | முற்றிட்ட மதிப்பீடு | மதிப்பீடு | மொத்தம் |
| 106 | | அங்கொடை வைத்தியசாலையில் வெளிநோயார் பிரிவு, ஆய்வுகூடம் மற்றும் மற்றும் கதிரியக்கப் பிரிவு விரிவாக்கம் | 45,032 | 100,000 | 200,000 | 300,000 | 200,000 | 800,000 |
| 2104 | | கட்டிடங்களும் கட்டமைப்புகளும் | | 100,000 | 200,000 | 300,000 | 200,000 | 800,000 |
| 2502 | | முதலீடுகள் | 45,032 | | | | | |
| 109 | | புதிய முதலீடுகள் | | | | 3,839,300 | 6,829,200 | 10,668,500 |
| 2509 | | ஏனையவை | | | | 3,839,300 | 6,829,200 | 10,668,500 |
| 110 | | குருநாகல், அநுராதபுரம், யாழ்ப்பாண வைத்தியசாலைகளை தரமுயர்த்துதல் | 334,230 | 745,000 | | | | 745,000 |
| 2103 | | பொறித்தொகுதி, இயந்திரம் மற்றும் உபகரணம் | 240,164 | 300,000 | | | | 300,000 |
| 2104 | | கட்டிடங்களும் கட்டமைப்புகளும் | 444,978 | 300,000 | | | | 300,000 |
| 2502 | | முதலீடுகள் | 149,088 | | | | | |
| 2506 | | உட்கட்டமைப்பு அபிவிருத்தி | | 145,000 | | | | 145,000 |
| 111 | | நடமாடும் வைத்தியசாலைகள் அபிவிருத்தி | | 50,645 | | | | 50,645 |
| 2509 | | ஏனையவை | | 50,645 | | | | 50,645 |
| 112 | | மாத்தறை, கண்டி, தெல்லிப்பளையில் புற்றுநோய் வைத்தியசாலை நிர்மாணம் | 493,002 | 500,000 | 300,000 | 200,000 | | 1,000,000 |
| 2103 | | பொறித்தொகுதி, இயந்திரம் மற்றும் உபகரணம் | 207,104 | 75,000 | | | | 75,000 |
| 2104 | | கட்டிடங்களும் கட்டமைப்புகளும் | 285,899 | 400,000 | 300,000 | 200,000 | | 900,000 |
| 2506 | | உட்கட்டமைப்பு அபிவிருத்தி | | 25,000 | | | | 25,000 |
| 113 | | இலங்கையில் அவசர முன்மருத்துவ கூர்திச் சேவைகளைத் தாழ்த்தல் | 62,762 | 885,000 | 675,000 | | | 1,560,000 |
| 2502 | | முதலீடுகள் | 62,762 | | | | | |
| 17 | | | 62,762 | | | | | |
| 2509 | | ஏனையவை | | 885,000 | 675,000 | | | 1,560,000 |
| | | | | 275,000 | 675,000 | | | 950,000 |
| | | | | 550,000 | | | | 550,000 |
| | | | | 60,000 | | | | 60,000 |
| 114 | | மாவட்ட மட்ட 10 பாரிசுவாத நிலையங்களை நிர்மாணித்தல் மற்றும் வைத்தியசாலைகளில் விபத்து மற்றும் அவசர பராமரிப்பு சேவைகளை ஸ்திரப்படுத்தல் | 18,152 | | | | | |
| 2103 | | பொறித்தொகுதி, இயந்திரம் மற்றும் உபகரணம் | 18,152 | | | | | |
| 115 | | இலங்கை பல் மருத்துவ நிறுவகத்தை அபிவிருத்தி செய்தல் (கட்டம் 11) | | 199,355 | 200,000 | 500,000 | 300,000 | 1,199,355 |
| 2104 | | கட்டிடங்களும் கட்டமைப்புகளும் | | 199,355 | 200,000 | 500,000 | 300,000 | 1,199,355 |

| உப கருத்திட்டம் / செலவு விடயம் | விடயம் | நிதிக் குறியீடு | வகுதி / செலவு விடயம் / விடய விவரணம் | 2016 | 2017 | 2018 | 2019 | 2020 | 2017 - 2020 |
|--------------------------------|--------|-----------------|---|----------|-----------------|-----------|---------------------|---------|-------------|
| | | | | மீள்வரவு | செலவுத் திட்டம் | மதிப்பீடு | முற்றிட்ட மதிப்பீடு | மொத்தம் | |
| 116 | | | ஹொரணை தள வைத்தியசாலையில் நவீன வசதிகளுடன் புதிய சத்திர சிகிச்சை தொகுதியினை நிர்மாணித்தல் | | 200,000 | 390,000 | 400,000 | 500,000 | 1,490,000 |
| | 2104 | | கட்டிடங்களும் கட்டமைப்புகளும் | | 200,000 | 390,000 | 400,000 | 500,000 | 1,490,000 |
| 117 | | | பிம்பூர தள வைத்தியசாலையில் எக்ஸ் கதிர் அலகு, வெளி நோயாளர் பிரிவு, விபத்து மற்றும் அவசர சிகிச்சைப் பிரிவு மற்றும் ரத்த வங்கி ஆகியவற்றை உள்ளடக்கிய மூன்று மாடிக் கட்டிடத்தை நிர்மாணித்தல். | | 75,000 | 200,000 | 18,000 | | 293,000 |
| | 2104 | | கட்டிடங்களும் கட்டமைப்புகளும் | | 75,000 | 200,000 | 18,000 | | 293,000 |
| 118 | | | மாத்தறை மாவட்ட மனநோய் மற்றும் புதிய பிரசவ நலனை ஸ்திரீர்ப்படுத்துவதற்கான கருத்திட்டம் (இ.அ.-கொய்க்கா) | | 370,000 | 230,000 | 380,000 | | 980,000 |
| | 2104 | | கட்டிடங்களும் கட்டமைப்புகளும் | | 370,000 | 230,000 | 380,000 | | 980,000 |
| | | 13 | | | 340,000 | 200,000 | 350,000 | | 890,000 |
| | | 17 | | | 30,000 | 30,000 | 30,000 | | 90,000 |
| 119 | | | மட்டக்களப்பு போதனா வைத்தியசாலையில் தாய்சேய் மற்றும் சிறுவர் பராமரிப்பு வைத்தியசாலையினை நிர்மாணித்தல் (இ.அ.-இந்தியா) | | 120,000 | 55,000 | | | 175,000 |
| | 2104 | | கட்டிடங்களும் கட்டமைப்புகளும் | | 120,000 | 55,000 | | | 175,000 |
| | | 13 | | | 110,000 | 50,000 | | | 160,000 |
| | | 17 | | | 10,000 | 5,000 | | | 15,000 |
| 120 | | | றாகம கொழும்பு வடக்கு போதனா வைத்தியசாலையில் தாய்சேய் மற்றும் சிறுவர் பராமரிப்பு வைத்தியசாலையினை நிர்மாணித்தல் (இ.அ.-சீனா) | | 300,000 | | | | 300,000 |
| | 2104 | | கட்டிடங்களும் கட்டமைப்புகளும் | | 300,000 | | | | 300,000 |
| | | 13 | | | 300,000 | | | | 300,000 |
| 121 | | | நவீன மருந்தக ஆய்வுகூட நிறுவகத்தினைத் தாபித்தல் (இ.அ.- | | 481,232 | | | | 481,232 |
| | 2104 | | கட்டிடங்களும் கட்டமைப்புகளும் | | 481,232 | | | | 481,232 |
| | | 13 | | | 481,232 | | | | 481,232 |
| 122 | | | தொரிவு செய்யப்பட்ட வைத்திய சாலைகளின் சுகாதார வசதிகளை தரமுயர்த்துதல் (எக்சிம் வங்கி, சீனா) | | 525,000 | | | | 525,000 |
| | 2104 | | கட்டிடங்களும் கட்டமைப்புகளும் | | 525,000 | | | | 525,000 |
| | | 12 | | | 500,000 | | | | 500,000 |
| | | 17 | | | 25,000 | | | | 25,000 |

| உப கருத்திட்டம் செலவு விடயம் | விடயம் | நிதித் குறியீடு | வகுதி / செலவு விடயம் / விடய விவரணம் | 2016 | 2017 | 2018 | 2019 | 2020 | 2017 - 2020 |
|---------------------------------------|--------|--------------------|--|----------|--------------------|-----------|------------------------|-----------|-------------|
| | | | | மீள்வரவு | செலவுத் திட்டம் | மதிப்பீடு | முற்றிட்ட மதிப்பீடு | மதிப்பீடு | மொத்தம் |
| 123 | | | டிக்கோயா வைத்தியசாலைக்கான மருத்துவ உபகரண கொள்வனவு (இ.அ.-இந்தியா) | | 155,000 | | | | 155,000 |
| 2103 | | | பொறித்தொகுதி, இயந்திரம் மற்றும் உபகரணம் | | 155,000 | | | | 155,000 |
| | | 13 | | | 140,000 | | | | 140,000 |
| | | 17 | | | 15,000 | | | | 15,000 |
| 124 | | | கொழும்பு வடக்கு போதனா வைத்தியசாலைக்கான எம்ஆர்ஐ ஸ்கேனர் வழங்குதல் (இ.அ.-சீனா) | | 300,000 | | | | 300,000 |
| 2103 | | | பொறித்தொகுதி, இயந்திரம் மற்றும் உபகரணம் | | 300,000 | | | | 300,000 |
| | | 13 | | | 275,000 | | | | 275,000 |
| | | 17 | | | 25,000 | | | | 25,000 |
| 125 | | | சிறுநீரக நோய்க்கான புதிய ஆய்வு கூடம் மற்றும் வைத்தியசாலை நிர்மாணம் (இ.அ.-சீனா) | | 575,000 | | | | 575,000 |
| 2104 | | | கட்டிடங்களும் கட்டமைப்புகளும் | | 575,000 | | | | 575,000 |
| | | 13 | | | 500,000 | | | | 500,000 |
| | | 17 | | | 75,000 | | | | 75,000 |
| 127 | | | சிறி ஜயவர்தன வைத்தியசாலை புனரமைப்பு மற்றும் விரிவாக்கல் | 445,000 | | | | | |
| 2502 | | | முதலீடுகள் | 445,000 | | | | | |
| 128 | | | கராம்பிட்டிய, அம்பாறை, யாழ்ப்பாணம் வைத்தியசாலைகளில் விசேட சிறுவர் பராமரிப்பு தொகுதியினை தாழ்த்தல் | | 1,000,000 | 500,000 | 500,000 | 500,000 | 2,500,000 |
| 2104 | | | கட்டிடங்களும் கட்டமைப்புகளும் | | 1,000,000 | 500,000 | 500,000 | 500,000 | 2,500,000 |
| 129 | | | நிந்தவூரில் தளவைத்தியசாலையினை தாழ்த்தல் | | 200,000 | 200,000 | 300,000 | 400,000 | 1,100,000 |
| 2104 | | | கட்டிடங்களும் கட்டமைப்புகளும் | | 200,000 | 200,000 | 300,000 | 400,000 | 1,100,000 |
| 130 | | | கராம்பிட்டிய போதனா வைத்தியசாலையில் வாய் சுகாதார பராமரிப்பு நிலையத்தை தாழ்த்தல் | | 50,000 | 100,000 | 200,000 | 300,000 | 650,000 |
| 2104 | | | கட்டிடங்களும் கட்டமைப்புகளும் | | 50,000 | 100,000 | 200,000 | 300,000 | 650,000 |
| 131 | | | கண்டி போதனா வைத்தியசாலையில் எலும்பு மச்சை மாற்று அலகினை தாழ்த்தல் | | 500,000 | 350,000 | 300,000 | 200,000 | 1,350,000 |
| 2104 | | | கட்டிடங்களும் கட்டமைப்புகளும் | | 500,000 | 350,000 | 300,000 | 200,000 | 1,350,000 |
| 132 | | | வெள்ளம் மற்றும் மண்சரிவினால் சேதமடைந்த வைத்தியசாலைகளை புதுப்பித்தல் | | 300,000 | 350,000 | | | 650,000 |
| 2102 | | | தளபாடங்களும், அலுவலக உபகரணங்களும் | | 75,000 | | | | 75,000 |
| 2103 | | | பொறித்தொகுதி, இயந்திரம் மற்றும் உபகரணம் | | 25,000 | | | | 25,000 |
| 2104 | | | கட்டிடங்களும் கட்டமைப்புகளும் -ஆ- | | 200,000 | 350,000 | | | 550,000 |

| உப கருத்திட்டம் செலவு விடயம் விடயம் | நிதித் குறியீடு | வகுதி / செலவு விடயம் / விடய விவரணம் | 2016 | 2017 | 2018 | 2019 | 2020 | 2017 - 2020 |
|---|--------------------|--|---------------------|--------------------|-----------|--------------------|-----------|-------------|
| | | | மீள்வரவு திட்டம் | செலவுத் திட்டம் | மதிப்பீடு | முற்றிட்டமதிப்பீடு | மொத்தம் | |
| 133 | | சீமாட்டி ரிஜிவே வைத்தியசாலையில் இருதய நிலையத்தினை நிர்மாணித்தல் | | | 300,000 | 500,000 | 500,000 | 1,300,000 |
| 2104 | | கட்டிடங்களும் கட்டமைப்புகளும் | | | 300,000 | 500,000 | 500,000 | 1,300,000 |
| 134 | | சீமாட்டி ரிஜிவே வைத்தியசாலையில் இருதய சிகிச்சைப் பிரிவை தாழ்த்தல் - 11 | | | 100,000 | 129,000 | | 229,000 |
| 2104 | | கட்டிடங்களும் கட்டமைப்புகளும் | | | 100,000 | 129,000 | | 229,000 |
| 135 | | இரத்தினபுரி பல் நிபுணத்துவம் உள்ளடங்கலாக வாய் சுகாதார தொகுதி நிர்மாணம் | | | 150,000 | 150,000 | 40,000 | 340,000 |
| 2104 | | கட்டிடங்களும் கட்டமைப்புகளும் | | | 150,000 | 150,000 | 40,000 | 340,000 |
| 136 | | வைத்தியசாலைகளில் மருந்து களஞ்சியங்களை தரமுயர்த்துதல் - மருந்து வழங்கல் பிரிவு | | | 145,000 | 300,000 | 267,000 | 712,000 |
| 2104 | | கட்டிடங்களும் கட்டமைப்புகளும் | | | 145,000 | 300,000 | 267,000 | 712,000 |
| 137 | | குழந்தைப்பேறு மற்றும் சிக்கலான கர்ப்பம் தொடர்பான நோய்கள் பற்றிய சேவைகளை முகாமை செய்வதற்கு கொழும்பு, கண்டி, அநுராதபுரத்தில் விசேட நிலையங்களை தாழ்த்தல் | | | 200,000 | 500,000 | 1,000,000 | 1,700,000 |
| 2104 | | கட்டிடங்களும் கட்டமைப்புகளும் | | | 200,000 | 500,000 | 1,000,000 | 1,700,000 |
| 138 | | மருந்து வழங்கல் முகாமைத்துவ தகவல் முறைமையினை விரிவாக்கல் பிரதேச வைத்தியசாலைகள் - மருந்து வழங்கல் பிரிவு | | | 195,000 | 300,000 | 460,000 | 955,000 |
| 2106 | | மென்பொருள் அபிவிருத்தி | | | 195,000 | 300,000 | 460,000 | 955,000 |
| 139 | | இரத்தினபுரியில் சிறுநீரகப் பிரிவுக்கான வாட்டு தொகுதியினை நிர்மாணித்தல் - கட்டம் 11 | | | 105,000 | 200,000 | 225,000 | 530,000 |
| 2104 | | கட்டிடங்களும் கட்டமைப்புகளும் | | | 105,000 | 200,000 | 225,000 | 530,000 |
| 140 | | கொழும்பு மாவட்டத்திற்கான விசேட சிறுவர் அபிவிருத்தி நிலையத்திற்கான புதிய கட்டிடமொன்றினை நிர்மாணித்தல் | | | 119,000 | | | 119,000 |
| 2104 | | கட்டிடங்களும் கட்டமைப்புகளும் | | | 119,000 | | | 119,000 |
| 141 | | தேசிய எஸ்ரிடி/எல்ட்ஸ் கட்டுப்பாட்டு நிகழ்ச்சித் திட்டத்திற்கான கட்டிட நிர்மாணம் | | | 25,000 | 100,000 | | 125,000 |
| 2104 | | கட்டிடங்களும் கட்டமைப்புகளும் | | | 25,000 | 100,000 | | 125,000 |
| 142 | | தேசிய நோய்த்தடுப்பு சுகாதாரப் பராமரிப்பினை டிஜிற்றல் சுகாதாரப் பராமரிப்பு மூலம் வலுப்படுத்தல் | | | 375,000 | | | 375,000 |
| 2103 | | பொறித்தொகுதி, இயந்திரம் மற்றும் உபகரணம் | | | 300,000 | | | 300,000 |
| 2106 | | மென்பொருள் அபிவிருத்தி | | | 60,000 | | | 60,000 |
| 2401 | | பதவியணி பயிற்சி | | | 15,000 | | | 15,000 |

| உப கருத்திட்டம் செலவு விடயம் | விடயம் | நிதித் குறியீடு | வகுதி / செலவு விடயம் / விடய விவரணம் | 2016 | 2017 | 2018 | 2019 | 2020 | 2017 - 2020 |
|------------------------------------|--------|-----------------|---|---------------------|--------------------|-----------|--------------------|---------|-------------|
| | | | | மீள்வரவு திட்டம் | செலவுத் திட்டம் | மதிப்பீடு | முற்றிட்டமதிப்பீடு | மொத்தம் | |
| 143 | | | இலங்கை அரசாங்க வைத்தியசாலைகளில் இத்தினபுரியில் மருத்துவ பிரிவுகளைச் செயற்படுத்தல் | | | 400,000 | | | 400,000 |
| 2103 | | | பொறித்தொகுதி, இயந்திரம் மற்றும் உபகரணம் | | | 300,000 | | | 300,000 |
| 2106 | | | மென்பொருள் அபிவிருத்தி | | | 70,000 | | | 70,000 |
| 2401 | | | பதவியணி பயிற்சி | | | 30,000 | | | 30,000 |
| 144 | | | அம்புலன்ஸ் கார் கருத்திட்டம் (இ.அ - அவுஸ்திரியா) | | | 320,000 | 575,000 | 575,000 | 1,470,000 |
| 2509 | | | ஏனையவை | | | 320,000 | 575,000 | 575,000 | 1,470,000 |
| | | 12 | | | | 320,000 | 500,000 | 500,000 | 1,320,000 |
| | | 17 | | | | | 75,000 | 75,000 | 150,000 |
| 145 | | | மூசொய்சா பிரசவ வைத்தியசாலைக்கான பிரசவத்திற்கு முன்னரான மற்றும் பிரசவ உசாத்துணை நிலையத்தினை செயற்படுத்தல் (பிரான்ஸ் - எச்என்பி) | | | 830,000 | | | 830,000 |
| 2104 | | | கட்டிடங்களும் கட்டமைப்புகளும் | | | 830,000 | | | 830,000 |
| | | 12 | | | | 50,000 | | | 50,000 |
| | | 17 | | | | 80,000 | | | 80,000 |
| | | 18 | | | | 700,000 | | | 700,000 |
| 146 | | | அவசர பிரசவ மற்றும் புதிய பிரசவ பராமரிப்பு, போசாக்கு, ஆரம்ப சிறுவர் பராமரிப்பு மற்றும் அபிவிருத்தி □ யுனிசெவ் | | | 50,000 | | | 50,000 |
| 2509 | | | ஏனையவை | | | 50,000 | | | 50,000 |
| | | 13 | | | | 50,000 | | | 50,000 |
| 147 | | | சுகாதார உதவிக் கருத்திட்டம் (ஆஅவ) | | | 60,000 | | | 60,000 |
| 2509 | | | ஏனையவை | | | 60,000 | | | 60,000 |
| | | 12 | | | | 50,000 | | | 50,000 |
| | | 17 | | | | 10,000 | | | 10,000 |
| 148 | | | கண்டி போதனா வைத்தியசாலையில் முற்றுவெளி அழகுபடுத்தல் அபிவிருத்தி, (இ.அ - அவுஸ்திரியா) | | | 320,000 | 690,000 | 690,000 | 1,700,000 |
| 2506 | | | உட்கட்டமைப்பு அபிவிருத்தி | | | 320,000 | 690,000 | 690,000 | 1,700,000 |
| | | 12 | | | | 320,000 | 600,000 | 600,000 | 1,520,000 |
| | | 17 | | | | | 90,000 | 90,000 | 180,000 |
| 149 | | | இனப்பெருக்க சுகாதாரம் - யுஎன்எவ்ஓ | | | 22,800 | | | 22,800 |
| 2509 | | | ஏனையவை | | | 22,800 | | | 22,800 |
| | | 13 | | | | 22,800 | | | 22,800 |

| உப கருத்திட்டம் செலவு விடயம் விடயம் நிதித் குறியீடு | வகுதி / செலவு விடயம் / விடய விவரணம் | 2016 | 2017 | 2018 | 2019 | 2020 | 2017 - 2020 |
|---|---|---------------------|--------------------|-------------------|------------------------|------------------------|--------------------|
| | | மீள்வரவு திட்டம் | செலவுத் திட்டம் | மதிப்பீடு | முற்றிட்ட மதிப்பீடு | முற்றிட்ட மதிப்பீடு | மொத்தம் |
| 150 | சத்திரசிகிச்சை கூடங்கள் மற்றும் அவசர பராமரிப்பு பிரிவுகளை தரமுயர்த்துதல் (இ.அ ப்அவுஸ்திரியா) | | | 320,000 | 690,000 | 690,000 | 1,700,000 |
| 2103 | பொறித்தொகுதி, இயந்திரம் மற்றும் உபகரணம் | | | 320,000 | 690,000 | 690,000 | 1,700,000 |
| | 12 | | | 320,000 | 600,000 | 600,000 | 1,520,000 |
| | 17 | | | | 90,000 | 90,000 | 180,000 |
| 151 | சீனா மானியத்தின் கீழான செயற்பாடுகள் | | | 350,000 | 1,700,000 | 2,300,000 | 4,350,000 |
| 2509 | ஏனையவை | | | 350,000 | 1,700,000 | 2,300,000 | 4,350,000 |
| | 13 | | | 200,000 | 1,500,000 | 2,000,000 | 3,700,000 |
| | 17 | | | 150,000 | 200,000 | 300,000 | 650,000 |
| முழு மொத்தம் | | 14,466,655 | 27,808,152 | 24,765,800 | 25,846,300 | 27,626,200 | 106,046,452 |
| மொத்த நிதியளித்தல் | | 14,466,655 | 27,808,152 | 24,765,800 | 25,846,300 | 27,626,200 | 106,046,452 |
| உள்நாட்டு | | 8,778,906 | 14,733,970 | 17,719,000 | 20,296,300 | 23,926,200 | 76,675,470 |
| 11 | உள்ளூர் நிதியங்கள் | 8,284,951 | 13,696,970 | 16,184,000 | 19,786,300 | 23,371,200 | 73,038,470 |
| 17 | வெளிநாட்டு நிதி தொடர்பான செலவுகள் | 493,955 | 1,037,000 | 835,000 | 510,000 | 555,000 | 2,937,000 |
| 18 | வெளிநாட்டு நிதியளிப்பு தொடர்பான உள்நாட்டு வெளிநாட்டு | | | 700,000 | | | 700,000 |
| 12 | வெளிநாட்டுக்கடன்கள் | 4,532,091 | 8,213,450 | 6,324,000 | 3,700,000 | 1,700,000 | 19,937,450 |
| 13 | வெளிநாட்டு கொடைகள் | | 4,280,732 | 622,800 | 1,850,000 | 2,000,000 | 8,753,532 |
| 14 | மீள் நிரப்பத்தக்க வெளிநாட்டு கடன்கள் | 1,155,658 | 580,000 | 100,000 | | | 680,000 |

-ஆ- அயகம மற்றும் இராசகல வைத்தியசாலைகளின் புதுப்பித்தல் பணிகளுக்காக ரூபா 350 மில்லியன் ஒதுக்கீடு செய்யப்பட்டுள்ளது.

-அ- வகுதி 1 மற்றும் 11 என்பவற்றுக்கான ஏற்பாடுகள் 111-02-13-2-2509-(12) தலைப்பின் கீழ் சேர்க்கப்பட்டுள்ளது.

தலைப்பு - 111 சுகாதாரம், போசணை மற்றும் சுதேச மருத்துவ அமைச்சர்
02 - அபிவிருத்திச் செயற்பாடுகள்
14 - சுகாதார மேம்பாடும் நோய் தடுப்பும்

ரூ. '000

| உப கருத்திட்டம் செலவு விடயம் விடயம் நிதிக்குறியீடு | வகுதி / செலவு விடயம் / விடய விவரணம் | 2016 | 2017 | 2018 | 2019 | 2020 | 2017 - 2020 |
|---|---|----------------|--------------------|------------------|--------------------|------------------|------------------|
| | | மீள்வரவு | செலவுத் திட்டம் | மதிப்பீடு | முற்றிட்டமதிப்பீடு | மொத்தம் | |
| | மீண்டுவரும் செலவினம் | 908,279 | 1,076,340 | 1,011,400 | 1,017,700 | 1,031,500 | 4,136,940 |
| | ஆளுக்கூரிய வேதனாதிக்கள் | 716,887 | 848,600 | 816,000 | 817,500 | 826,500 | 3,308,600 |
| 1001 | சம்பளங்களும் படிகளும் | 279,692 | 350,100 | 373,000 | 400,000 | 430,000 | 1,553,100 |
| 1002 | மேலதிகநேர வேலையும் விடுமுறைக் கொடுப்பனவும் | 97,393 | 70,000 | 120,000 | 120,000 | 120,000 | 430,000 |
| 1003 | ஏனைய கொடுப்பனவுகள் | 339,801 | 428,500 | 323,000 | 297,500 | 276,500 | 1,325,500 |
| | பிரயாணச் செலவுகள் | 6,656 | 7,000 | 9,000 | 9,500 | 10,000 | 35,500 |
| 1101 | உள்ளூர் | 6,656 | 7,000 | 9,000 | 9,500 | 10,000 | 35,500 |
| | வழங்கல்கள் | 27,698 | 37,000 | 29,500 | 31,700 | 33,700 | 131,900 |
| 1201 | காகிதாதிக்களும் அலுவலக தேவைப் பொருட்களும் | 17,402 | 7,000 | 7,000 | 7,500 | 8,000 | 29,500 |
| 1202 | எரிபொருள் | 9,896 | 12,000 | 12,000 | 12,600 | 13,000 | 49,600 |
| 1203 | உணவும் சீருடைகளும் | 225 | 7,500 | 7,500 | 7,600 | 7,700 | 30,300 |
| 1205 | ஏனைய | 174 | 10,500 | 3,000 | 4,000 | 5,000 | 22,500 |
| | பராமரிப்புச் செலவினம் | 22,374 | 21,500 | 22,700 | 23,300 | 23,900 | 91,400 |
| 1301 | வாகனங்கள் | 12,888 | 12,000 | 12,000 | 12,000 | 12,000 | 48,000 |
| 1302 | பொறித்தொகுதி மற்றும் இயந்திரம் | 7,379 | 7,500 | 8,500 | 9,000 | 9,500 | 34,500 |
| 1303 | கட்டிடங்களும் கட்டமைப்புகளும் | 2,107 | 2,000 | 2,200 | 2,300 | 2,400 | 8,900 |
| | சேவைகள் | 127,639 | 104,240 | 126,200 | 127,200 | 128,600 | 486,240 |
| 1401 | போக்குவரத்து | 309 | 600 | 700 | 800 | 900 | 3,000 |
| 1402 | தபால் மற்றும் தொலைத்தொடர்பு | 6,601 | 7,000 | 8,000 | 8,300 | 9,000 | 32,300 |
| 1403 | மின்சாரமும் நீரும் | 33,048 | 35,000 | 36,000 | 36,500 | 37,000 | 144,500 |
| 1404 | வாடகைகளும் உள்ளூர் வரிகளும் | 1,225 | 1,640 | 1,500 | 1,600 | 1,700 | 6,440 |
| 1409 | ஏனையவை | 86,455 | 60,000 | 80,000 | 80,000 | 80,000 | 300,000 |
| | மாற்றல்கள் | 7,024 | 8,000 | 8,000 | 8,500 | 8,800 | 33,300 |
| 1506 | அரசாங்க ஊழியர்களுக்கான ஆதனக்கடன் வட்டி | 6,551 | 7,000 | 7,000 | 7,500 | 7,800 | 29,300 |
| 1508 | ஏனையவை | 473 | 1,000 | 1,000 | 1,000 | 1,000 | 4,000 |
| 1 | ஆரம்ப பாடசாலை சுகாதாரப் பராமரிப்பு முன்னேற்றம் | | 50,000 | | | | 50,000 |
| 1409 | ஏனையவை | | 50,000 | | | | 50,000 |
| | மூலதனச் செலவினம் | 153,800 | 763,768 | 1,517,500 | 1,888,600 | 2,108,200 | 6,278,068 |
| | மூலதனச் சொத்துக்களின் புனரமைப்பும் மேம்பாடும் | 9,303 | 17,500 | 17,500 | 19,000 | 20,500 | 74,500 |
| 2001 | கட்டிடங்களும் கட்டமைப்புகளும் | 7,359 | 10,000 | 10,000 | 10,500 | 11,000 | 41,500 |
| 2002 | பொறித்தொகுதி, இயந்திரம் மற்றும் உபகரணம் | 923 | 3,500 | 3,500 | 4,000 | 4,500 | 15,500 |
| 2003 | வாகனங்கள் | 1,020 | 4,000 | 4,000 | 4,500 | 5,000 | 17,500 |

| உப கருத்திட்டம் செலவு விடயம் | விடயம் | நிதித் குறியீடு | வகுதி / செலவு விடயம் / விடய விவரணம் | 2016 | 2017 | 2018 | 2019 | 2020 | 2017 - 2020 |
|---------------------------------------|--------|-----------------|---|----------|--------------------|-----------|--------------------|---------|-------------|
| | | | | மீள்வரவு | செலவுத் திட்டம் | மதிப்பீடு | முற்றிட்டமதிப்பீடு | மொத்தம் | |
| | | | மூலதனச் சொத்துக்களின் கொள்வனவு | 6,696 | 11,500 | 10,000 | 11,000 | 12,000 | 44,500 |
| 2102 | | | தளபாடங்களும், அலுவலக உபகரணங்களும் | 6,696 | 8,500 | 8,000 | 8,500 | 9,000 | 34,000 |
| 2103 | | | பொறித்தொகுதி, இயந்திரம் மற்றும் உபகரணம் | | 3,000 | 2,000 | 2,500 | 3,000 | 10,500 |
| | | | கொள்திறன் விருத்தி | 382 | 500 | 500 | 600 | 700 | 2,300 |
| 2401 | | | பதவியணி பயிற்சி | 382 | 500 | 500 | 600 | 700 | 2,300 |
| | | | ஏனைய மூலதனச் செலவுகள் | 6,247 | 25,000 | 35,000 | 35,000 | 35,000 | 130,000 |
| 2502 | | | முதலீடுகள் | 6,247 | | | | | |
| 2509 | | | ஏனையவை | | 25,000 | 35,000 | 35,000 | 35,000 | 130,000 |
| 1 | | | ஆரம்ப பாடசாலை சுகாதாரப் பராமரிப்பு முன்னேற்றம் | | 39,000 | | | | 39,000 |
| 2103 | | | பொறித்தொகுதி, இயந்திரம் மற்றும் உபகரணம் | | 37,500 | | | | 37,500 |
| 2509 | | | ஏனையவை | | 1,500 | | | | 1,500 |
| 13 | | | சுகாதாரக் கல்விப் பணியகம் | 16,085 | 100,000 | 100,000 | 110,000 | 120,000 | 430,000 |
| 2104 | | | கட்டிடங்களும் கட்டமைப்புகளும் | | 100,000 | 100,000 | 110,000 | 120,000 | 430,000 |
| 2502 | | | முதலீடுகள் | 16,085 | | | | | |
| 15 | | | பாடசாலை சுகாதார நிகழ்ச்சித்திட்டம் | 6,660 | 10,000 | 20,000 | 20,000 | 20,000 | 70,000 |
| 2502 | | | முதலீடுகள் | 6,660 | | | | | |
| 2507 | | | ஆராய்ச்சி மற்றும் அபிவிருத்தி | | 10,000 | 20,000 | 20,000 | 20,000 | 70,000 |
| 17 | | | லெப்ரோபிரோஸிஸைக் கட்டுப்படுத்துதல். | 5,841 | | | | | |
| 2502 | | | முதலீடுகள் | 5,841 | | | | | |
| 19 | | | சிறுவர் செயற்பாட்டுத் திட்டம் | 21,000 | 25,000 | 8,000 | 9,000 | 10,000 | 52,000 |
| 2502 | | | முதலீடுகள் | 21,000 | | | | | |
| 2509 | | | ஏனையவை | | 25,000 | 8,000 | 9,000 | 10,000 | 52,000 |
| 20 | | | அளர்த்த முன்னெச்சரிக்கைகளும் விளைவு சிகழ்ச்சித்திட்டமும் | 9,588 | 10,000 | 10,000 | 12,000 | 14,000 | 46,000 |
| 2502 | | | முதலீடுகள் | 9,588 | | | | | |
| 2509 | | | ஏனையவை | | 10,000 | 10,000 | 12,000 | 14,000 | 46,000 |
| 21 | | | தேசிய புற்றுநோய் கட்டுப்பாட்டு நிலையம் | 13,694 | 25,000 | 22,000 | 24,000 | 25,000 | 96,000 |
| 2502 | | | முதலீடுகள் | 13,694 | | | | | |
| 2509 | | | ஏனையவை | | 25,000 | 22,000 | 24,000 | 25,000 | 96,000 |
| 22 | | | கெவி (என்வீஎஸ்) கூட்டு நிதியிடல் | | 34,268 | 63,500 | | | 97,768 |
| 2509 | | | ஏனையவை | | 34,268 | 63,500 | | | 97,768 |
| | 13 | | | | 34,268 | 63,500 | | | 97,768 |
| 23 | | | வாய் சுகாதார மேம்பாட்டு புவோரோசியா தடுப்பு | 10,313 | 16,000 | 15,000 | 20,000 | 20,000 | 71,000 |
| 2502 | | | முதலீடுகள் | 10,313 | | | | | |
| 2509 | | | ஏனையவை | | 16,000 | 15,000 | 20,000 | 20,000 | 71,000 |

| உப கருத்திட்டம் செலவு விடயம் | விடயம் | நிதித் குறியீடு | வகுதி / செலவு விடயம் / விடய விவரணம் | 2016 | 2017 | 2018 | 2019 | 2020 | 2017 - 2020 |
|---------------------------------------|--------|--------------------|---|----------------------------|-----------|--------------------|---------|---------|-------------|
| | | | | மீள்வரவுசெலவுத் திட்டம் | மதிப்பீடு | முற்றிட்டமதிப்பீடு | மொத்தம் | | |
| 25 | | | ஆரம்ப நிலை சுகாதார பாதுகாப்பு செயற்பாடுகளை வலுவூட்டல் நிகழ்ச்சித்திட்டம் | 36,433 | 175,000 | 200,000 | 250,000 | 300,000 | 925,000 |
| | 2502 | | முதலீடுகள் | 36,433 | | | | | |
| | 2506 | | உட்கட்டமைப்பு அபிவிருத்தி | | 175,000 | 200,000 | 250,000 | 300,000 | 925,000 |
| 27 | | | இளைஞர், முதியோர், அங்கவீனமுற்றோர் மற்றும் இடம்பெயர்ந்தவர்களுக்கான | 199 | 4,500 | 25,000 | 26,000 | 28,000 | 83,500 |
| | 2001 | | கட்டிடங்களும் கட்டமைப்புகளும் | | | 20,000 | 20,000 | 20,000 | 60,000 |
| | 2002 | | பொறித்தொகுதி, இயந்திரம் மற்றும் உபகரணம் | | 4,500 | 5,000 | 6,000 | 8,000 | 23,500 |
| | 2502 | | முதலீடுகள் | 199 | | | | | |
| 30 | | | செயற்றிட்ட நடவடிக்கை - யு.என்.எப்.பி.ஏ -அ- -அ- | | | 10,000 | 10,000 | 10,000 | 30,000 |
| | 2509 | 13 | ஏனையவை | | | 10,000 | 10,000 | 10,000 | 30,000 |
| 31 | | | செயற்றிட்ட நடவடிக்கை - யுனிசெப் - அ- | | | 20,000 | 20,000 | 20,000 | 60,000 |
| | 2509 | 13 | ஏனையவை | | | 20,000 | 20,000 | 20,000 | 60,000 |
| 32 | | | செயற்றிட்ட நடவடிக்கை - உலக சுகாதார அமைப்பு -அ- | | | 100,000 | 100,000 | 100,000 | 300,000 |
| | 2509 | 13 | ஏனையவை | | | 100,000 | 100,000 | 100,000 | 300,000 |
| 33 | | | சார்ட் நிதிய செயற்பாடுகள் -அ- | 11,359 | | 10,000 | 10,000 | 10,000 | 30,000 |
| | 2502 | 13 | முதலீடுகள் | 11,359 | | | | | |
| | 2506 | 13 | உட்கட்டமைப்பு அபிவிருத்தி | | | 10,000 | 10,000 | 10,000 | 30,000 |
| 35 | | | தொற்றா நோய்களைத் தடுத்தல் | | 210,000 | 450,000 | 650,000 | 700,000 | 2,010,000 |
| | 2102 | | தளபாடங்களும், அலுவலக உபகரணங்களும் | | 30,000 | | | | 30,000 |
| | 2103 | | பொறித்தொகுதி, இயந்திரம் மற்றும் உபகரணம் | | 30,000 | | | | 30,000 |
| | 2509 | | ஏனையவை | | 150,000 | 450,000 | 650,000 | 700,000 | 1,950,000 |
| 36 | | | நோய்களைத் தடுத்தலும் கட்டுப்படுத்தலும். | | 60,500 | 61,000 | 62,000 | 63,000 | 246,500 |
| | 2509 | | ஏனையவை | | 60,500 | 61,000 | 62,000 | 63,000 | 246,500 |
| | 01 | | தொழுநோய் எதிர்ப்பு நடவடிக்கை. | | 12,500 | 8,000 | | | 20,500 |
| | 02 | | யானைக்கால் நோய் எதிர்ப்பு நடவடிக்கை. | | 13,000 | 18,000 | | | 31,000 |
| | 03 | | மஞ்சள் காமாலை கட்டுப்பாடு | | 5,000 | 5,000 | | | 10,000 |
| | 04 | | மலேரியா நோய் எதிர்ப்பு நடவடிக்கை. | | 30,000 | 30,000 | | | 60,000 |
| 37 | | | தொற்றா நோய்களின் கண்காணிப்பினை வலுப்படுத்தல் | | | 340,000 | 500,000 | 600,000 | 1,440,000 |
| | 2509 | | ஏனையவை | | | 340,000 | 500,000 | 600,000 | 1,440,000 |
| | 01 | | தலசீமியா | | | 175,000 | | | 175,000 |
| | 02 | | தெரோய்ட்டு | | | 25,000 | | | 25,000 |
| | 03 | | தொற்றாத நோய்கள் பற்றிய ஆய்வு | | | 100,000 | | | 100,000 |
| | 04 | | சிறுநீரக நோய்க் கண்டுபிடிப்பு மற்றும் ஆய்வு | | | 40,000 | | | 40,000 |

| உட்கருத்திட்டம் செலவு விடயம் | விடயம் | நிதிக்குறிப்பு | வகுதி / செலவு விடயம் / விடய விவரணம் | 2016 | 2017 | 2018 | 2019 | 2020 | 2017 - 2020 |
|------------------------------------|--------------------|----------------|--|---------------------|--------------------|-----------|----------------------|-----------|-------------|
| | | | | மீள்வரவு திட்டம் | செலவுத் திட்டம் | மதிப்பு | முற்றிட்ட மதிப்பு | மதிப்பு | மொத்தம் |
| முழு மொத்தம் | | | | 1,062,078 | 1,840,108 | 2,528,900 | 2,906,300 | 3,139,700 | 10,415,008 |
| மொத்த நிதியளித்தல் | | | | 1,062,078 | 1,840,108 | 2,528,900 | 2,906,300 | 3,139,700 | 10,415,008 |
| உள்நாட்டு | | | | 1,050,719 | 1,805,840 | 2,325,400 | 2,766,300 | 2,999,700 | 9,897,240 |
| 11 | உள்ளூர் நிதியங்கள் | | | 1,050,719 | 1,805,840 | 2,325,400 | 2,766,300 | 2,999,700 | 9,897,240 |
| வெளிநாட்டு | | | | 11,359 | 34,268 | 203,500 | 140,000 | 140,000 | 517,768 |
| 13 | வெளிநாட்டு கொடைகள் | | | 11,359 | 34,268 | 203,500 | 140,000 | 140,000 | 517,768 |

-அ- யுனிசெவ், ஐ.நா உணவு நிகழ்ச்சித்திட்டம், உலக சுகாதார அமைப்பு, சாக் நிதியளிக்கப்பட்ட கருத்திட்டங்கள் 2018 இலிருந்து 111-01-02 கருத்திட்டத்திற்கு மாற்றப்பட்டுள்ளது.

தலைப்பு - 111 சுகாதாரம், போசணை மற்றும் சுதேச மருத்துவ அமைச்சர்
02 - அபிவிருத்திச் செயற்பாடுகள்
15 - தொற்று மற்றும் தொற்றா நோய்களின் கட்டுப்பாடு

ரூ. '000

| உப கருத்திட்டம் | செலவு வட்டியம் | விடயம் | நிதிக் குறியீடு | வகுதி / செலவு விடயம் / விடய விவரணம் | 2016 | 2017 | 2018 | 2019 | 2020 | 2017 - 2020 |
|-------------------------|-------------------|--------|-----------------|--|------------------|--------------------|------------------|--------------------|------------------|-------------------|
| | | | | | மீள்வரவு | செலவுத் திட்டம் | மதிப்பீடு | முற்றிட்டமதிப்பீடு | மொத்தம் | |
| மூலதனச் செலவினம் | | | | | 2,206,870 | 5,435,350 | 4,200,300 | 4,229,000 | 4,893,000 | 18,757,650 |
| 5 | | | | எயிட்ஸ் காசநோய் மலேரியா நோய் எதிர்ப்பு உலக நிதியம் | 680,854 | 1,681,350 | 1,175,300 | 850,000 | 1,150,000 | 4,856,650 |
| | 2502 | | 13 | முதலீடுகள் | 680,854 | | | | | |
| | | | 17 | | 641,330 | | | | | |
| | | | 17 | | 39,524 | | | | | |
| | 2509 | | 13 | ஏனையவை | | 1,681,350 | 1,175,300 | 850,000 | 1,150,000 | 4,856,650 |
| | | | 17 | | | 1,431,350 | 972,690 | 800,000 | 1,000,000 | 4,204,040 |
| | | | 17 | | | 250,000 | 202,610 | 50,000 | 150,000 | 652,610 |
| 7 | | | | தொற்று ஒதுக்கு அலகினை உறுதிப்படுத்துதல் | 4,661 | 9,000 | 10,000 | 11,000 | 12,000 | 42,000 |
| | 2001 | | | கட்டிடங்களும் கட்டமைப்புகளும் | | 5,000 | | | | 5,000 |
| | 2102 | | | தளபாடங்களும், அலுவலக உபகரணங்களும் | | 3,000 | 4,000 | 4,500 | 5,000 | 16,500 |
| | 2502 | | | முதலீடுகள் | 4,661 | | | | | |
| | 2506 | | | உட்கட்டமைப்பு அபிவிருத்தி | | | 5,000 | 5,500 | 6,000 | 16,500 |
| | 2507 | | | ஆராய்ச்சி மற்றும் அபிவிருத்தி | | 1,000 | | | | 1,000 |
| | 2509 | | | ஏனையவை | | | 1,000 | 1,000 | 1,000 | 3,000 |
| 9 | | | | தோட்டப்புற நோய் நிவாரணம் சுகாதார சேவைகளை மேம்படுத்துதல். | 10,237 | 20,000 | | | | 20,000 |
| | 2502 | | | முதலீடுகள் | 10,237 | | | | | |
| | 2509 | | | ஏனையவை | | 20,000 | | | | 20,000 |
| 10 | | | | தொற்றாத நோய் - புற்றுநோய், மாரடைப்பு, சிறுநீரக நோய்த் தடுப்பு முதலீடு | 244,066 | | | | | |
| | 2502 | | | முதலீடுகள் | 244,066 | | | | | |
| 11 | | | | தொற்றல்லாத நோய்க் கட்டுப்பாடு | 18,798 | 35,000 | 30,000 | 31,000 | 32,000 | 128,000 |
| | 2502 | | | முதலீடுகள் | 18,798 | | | | | |
| | 2506 | | | உட்கட்டமைப்பு அபிவிருத்தி | | 15,000 | | | | 15,000 |
| | 2507 | | | ஆராய்ச்சி மற்றும் அபிவிருத்தி | | 20,000 | 10,000 | 10,500 | 11,000 | 51,500 |
| | 2509 | | | ஏனையவை | | | 20,000 | 20,500 | 21,000 | 61,500 |
| 13 | | | | தேசிய பாலியல் நோய்கள் - எயிட்ஸ் கட்டுப்பாட்டு நிகழ்ச்சித்திட்டம் | 9,511 | 20,000 | 25,000 | 26,000 | 27,000 | 98,000 |
| | 2103 | | | பொறித்தொகுதி, இயந்திரம் மற்றும் உபகரணம் | | 10,000 | | | | 10,000 |
| | 2502 | | | முதலீடுகள் | 9,511 | | | | | |
| | 2507 | | | ஆராய்ச்சி மற்றும் அபிவிருத்தி | | 10,000 | | | | 10,000 |
| | 2509 | | | ஏனையவை | | | 25,000 | 26,000 | 27,000 | 78,000 |

| உப கருத்திட்டம் செலவு விடயம் விடயம் நிதித் குறியீடு | வகுதி / செலவு விடயம் / விடய விவரணம் | 2016 | 2017 | 2018 | 2019 | 2020 | 2017 - 2020 |
|---|--|---------------------|--------------------|------------------|------------------------|------------------|-------------------|
| | | மீள்வரவு திட்டம் | செலவுத் திட்டம் | மதிப்பீடு | முற்றிட்ட மதிப்பீடு | மதிப்பீடு | மொத்தம் |
| 14 | தொற்றல்லாத நோய்களைக் குறைப்பதற்கு வசதிகளை ஏற்பாடு | 16,541 | | | | | |
| 2502 | முதலீடுகள் | 16,541 | | | | | |
| 15 | சிறுநீரக நோய் காணப்படும் பிரதேசங்களில் சிறு நீரக இரத்த மாற்றல் நிலையங்களைத் தாமித்தல் | 364,653 | 1,000,000 | 1,000,000 | 1,100,000 | 1,200,000 | 4,300,000 |
| 2103 | பொறித்தொகுதி, இயந்திரம் மற்றும் உபகரணம் | | | 500,000 | 550,000 | 600,000 | 1,650,000 |
| 2104 | கட்டிடங்களும் கட்டமைப்புகளும் | | 1,000,000 | 500,000 | 550,000 | 600,000 | 2,650,000 |
| 2502 | முதலீடுகள் | 364,653 | | | | | |
| 16 | தேசிய டெங்கு ஒழிப்பு நிகழ்ச்சித் திட்டம் | 317,169 | 670,000 | 700,000 | 750,000 | 800,000 | 2,920,000 |
| 2103 | பொறித்தொகுதி, இயந்திரம் மற்றும் உபகரணம் | | 300,000 | 300,000 | 325,000 | 350,000 | 1,275,000 |
| 2502 | முதலீடுகள் | 317,169 | | | | | |
| 2509 | ஏனையவை | | 370,000 | 400,000 | 425,000 | 450,000 | 1,645,000 |
| 17 | விசர்நாய்க்கடி கட்டுப்பாட்டு நிகழ்ச்சித் திட்டம் | 163,788 | 200,000 | 200,000 | 250,000 | 300,000 | 950,000 |
| 2401 | பதவியணி பயிற்சி | 3,668 | | | | | |
| 2502 | முதலீடுகள் | 160,119 | | | | | |
| 2509 | ஏனையவை | | 200,000 | 200,000 | 250,000 | 300,000 | 950,000 |
| 18 | சிறுநீரக நோய்கள் நிகழ்ச்சி நிரல் | 376,593 | 1,400,000 | 650,000 | 700,000 | 800,000 | 3,550,000 |
| 2001 | கட்டிடங்களும் கட்டமைப்புகளும் | | 60,000 | | | | 60,000 |
| 2102 | தளபாடங்களும், அலுவலக உபகரணங்களும் | | 15,000 | | | | 15,000 |
| 2103 | பொறித்தொகுதி, இயந்திரம் மற்றும் உபகரணம் | | 590,000 | | | | 590,000 |
| 2104 | கட்டிடங்களும் கட்டமைப்புகளும் | | 75,000 | | | | 75,000 |
| 2502 | முதலீடுகள் | 376,593 | | | | | |
| 2509 | ஏனையவை | | 660,000 | 650,000 | 700,000 | 800,000 | 2,810,000 |
| 19 | பக்கவாதம் / இருதய நோய் ஆகியவற்றைக் கட்டுப்படுத்தல் | | 200,000 | 200,000 | 250,000 | 300,000 | 950,000 |
| 2509 | ஏனையவை | | 200,000 | 200,000 | 250,000 | 300,000 | 950,000 |
| 20 | புற்றுநோயைக் கட்டுப்படுத்தல் | | 200,000 | 200,000 | 250,000 | 260,000 | 910,000 |
| 2509 | ஏனையவை | | 200,000 | 200,000 | 250,000 | 260,000 | 910,000 |
| 21 | காசநோய்க் கட்டுப்பாடு மற்றும் மார்பு நோய்களுக்கான தேசிய நிகழ்ச்சித்திட்டம் | | | 10,000 | 11,000 | 12,000 | 33,000 |
| 2509 | ஏனையவை | | | 10,000 | 11,000 | 12,000 | 33,000 |
| முழு மொத்தம் | | 2,206,870 | 5,435,350 | 4,200,300 | 4,229,000 | 4,893,000 | 18,757,650 |
| மொத்த நிதியளித்தல் | | 2,206,870 | 5,435,350 | 4,200,300 | 4,229,000 | 4,893,000 | 18,757,650 |
| உள்நாட்டு | | 1,565,540 | 4,004,000 | 3,227,610 | 3,429,000 | 3,893,000 | 14,553,610 |
| 11 | உள்நாடு நிதியங்கள் | 1,526,016 | 3,754,000 | 3,025,000 | 3,379,000 | 3,743,000 | 13,901,000 |
| 17 | வெளிநாட்டு நிதி தொடர்பான செலவுகள் | 39,524 | 250,000 | 202,610 | 50,000 | 150,000 | 652,610 |
| வெளிநாட்டு | | 641,330 | 1,431,350 | 972,690 | 800,000 | 1,000,000 | 4,204,040 |
| 13 | வெளிநாட்டு கொடைகள் | 641,330 | 1,431,350 | 972,690 | 800,000 | 1,000,000 | 4,204,040 |

தலைப்பு - 111 சுகாதாரம், போசணை மற்றும் சுதேச மருத்துவ அமைச்சர்
02 - அபிவிருத்திச் செயற்பாடுகள்
16 - தேசிய போசணை நிகழ்ச்சித்திட்டம்

ரூ. '000

| உப கருத்திட்டம் | செலவு விடயம் | விடயம் நிதிக்குறியீடு | வகுதி / செலவு விடயம் / விடய விவரணம் | 2016 | 2017 | 2018 | 2019 | 2020 | 2017 - 2020 |
|---------------------------|-----------------|--------------------------|--|-----------|--------------------|-----------|--------------------|-----------|-------------|
| | | | | மீள்வரவு | செலவுத் திட்டம் | மதிப்பீடு | முற்றிட்டமதிப்பீடு | மொத்தம் | |
| மீண்டும் செலவினம் | | | | 1,350,835 | 2,800,000 | 3,080,000 | 3,300,000 | 3,520,000 | 12,700,000 |
| 1 | | | திரிபோஷ நிகழ்ச்சித் திட்டம் | 1,350,835 | 2,800,000 | 3,080,000 | 3,300,000 | 3,520,000 | 12,700,000 |
| 1501 | | | நலனோம்புகை நிகழ்ச்சித் திட்டங்கள் - அ- | 1,350,835 | 2,800,000 | 3,080,000 | 3,300,000 | 3,520,000 | 12,700,000 |
| மூலதனச் செலவினம் | | | | 199,361 | 450,000 | 200,000 | 240,000 | 280,000 | 1,170,000 |
| 1 | | | திரிபோஷ நிகழ்ச்சித் திட்டம் | 143,945 | 350,000 | 100,000 | 125,000 | 150,000 | 725,000 |
| 2001 | | | கட்டிடங்களும் கட்டமைப்புகளும் | | 150,000 | | | | 150,000 |
| 2002 | | | பொறித்தொகுதி, இயந்திரம் மற்றும் உபகரணம் | | 200,000 | | | | 200,000 |
| 2103 | | | பொறித்தொகுதி, இயந்திரம் மற்றும் உபகரணம் | | | 100,000 | 125,000 | 150,000 | 375,000 |
| 2502 | | | முதலீடுகள் | 143,945 | | | | | |
| 2 | | | தாய்-சேய் போசாக்கு நிகழ்ச்சித்திட்டம்(இ.அ.)உலக உணவு சிகழ்ச்சித்திட்டம் | 1,934 | | | | | |
| 2502 | | | முதலீடுகள் | 1,934 | | | | | |
| 13 | | | | 1,934 | | | | | |
| 3 | | | பாதிக்கப்பட்ட மக்களின் போசணை மட்டத்தினை மேம்படுத்துவதற்கான தேசிய நிகழ்ச்சித்திட்டம் | 42,437 | 50,000 | 50,000 | 55,000 | 60,000 | 215,000 |
| 2502 | | | முதலீடுகள் | 42,437 | | | | | |
| 2507 | | | ஆராய்ச்சி மற்றும் அபிவிருத்தி | | 50,000 | 50,000 | 55,000 | 60,000 | 215,000 |
| 4 | | | போசாக்கு ஒருங்கிணைப்புப் பிரிவு மற்றும் போசணைப் பிரிவு | 11,045 | 50,000 | 50,000 | 60,000 | 70,000 | 230,000 |
| 2104 | | | கட்டிடங்களும் கட்டமைப்புகளும் | | 50,000 | | | | 50,000 |
| 01 | | | போஷாக்கு ஒருங்கிணைப்புப் பிரிவு | | 25,000 | | | | 25,000 |
| 02 | | | போஷாக்குப் பிரிவு | | 25,000 | | | | 25,000 |
| 2502 | | | முதலீடுகள் | 11,045 | | | | | |
| 2509 | | | ஏனையவை | | | 50,000 | 60,000 | 70,000 | 180,000 |
| முழு மொத்தம் | | | | 1,550,197 | 3,250,000 | 3,280,000 | 3,540,000 | 3,800,000 | 13,870,000 |
| மொத்த நிதியளித்தல் | | | | 1,550,197 | 3,250,000 | 3,280,000 | 3,540,000 | 3,800,000 | 13,870,000 |
| உள்நாட்டு | | | | 1,548,263 | 3,250,000 | 3,280,000 | 3,540,000 | 3,800,000 | 13,870,000 |
| 11 | | | உள்நாடு நிதியங்கள் | 1,548,263 | 3,250,000 | 3,280,000 | 3,540,000 | 3,800,000 | 13,870,000 |
| வெளிநாட்டு | | | | 1,934 | | | | | |
| 13 | | | வெளிநாட்டு கொடைகள் | 1,934 | | | | | |

-அ- 28 மில்லியன் திரிபோசா பக்கற்றுக்கள் உற்பத்திக்காக ரூபா 3,080 மில்லியன் ஒதுக்கீடு செய்யப்பட்டுள்ளது. (750 கிராம் பக்கற்றுக்கள்)

தலைப்பு - 111 சுகாதாரம், போசணை மற்றும் சுதேச மருத்துவ அமைச்சர்
02 - அபிவிருத்திச் செயற்பாடுகள்
17 - வைத்திய ஆராய்ச்சி

ரூ. '000

| உப கருத்திட்டம் செலவு விடயம் | நிதிக் குறியீடு | வகுதி / செலவு விடயம் / விடய விவரணம் | 2016 | 2017 | 2018 | 2019 | 2020 | 2017 - 2020 |
|---------------------------------------|-----------------|--|----------------|--------------------|----------------|--------------------|----------------|------------------|
| | | | மீள்வரவு | செலவுத் திட்டம் | மதிப்பீடு | முற்றிட்டமதிப்பீடு | மொத்தம் | |
| | | மீண்டும் செலவினம் | 273,977 | 273,010 | 307,000 | 313,500 | 321,900 | 1,215,410 |
| | | ஆளுக்கூரிய வேதனாதிகள் | 220,079 | 207,250 | 239,000 | 243,500 | 249,300 | 939,050 |
| 1001 | | சம்பளங்களும் படிக்களம் | 94,101 | 110,000 | 126,000 | 135,000 | 144,300 | 515,300 |
| 1002 | | மேலதிகநேர வேலையும் விடுமுறைக் கொடுப்பனவும் | 20,792 | 13,000 | 23,000 | 23,000 | 23,000 | 82,000 |
| 1003 | | ஏனைய கொடுப்பனவுகள் | 105,186 | 84,250 | 90,000 | 85,500 | 82,000 | 341,750 |
| | | பிரயாணச் செலவுகள் | 825 | 1,300 | 1,300 | 1,400 | 1,500 | 5,500 |
| 1101 | | உள்ளூர் | 825 | 1,300 | 1,300 | 1,400 | 1,500 | 5,500 |
| | | வழங்கல்கள் | 3,280 | 6,250 | 5,300 | 5,900 | 6,500 | 23,950 |
| 1201 | | காகிதாதிகளும் அலுவலக தேவைப் பொருட்களும் | 2,273 | 3,000 | 2,000 | 2,500 | 3,000 | 10,500 |
| 1202 | | எரிபொருள் | 1,007 | 2,000 | 2,000 | 2,100 | 2,200 | 8,300 |
| 1203 | | உணவும் சீருடைகளும் | | 1,250 | 1,300 | 1,300 | 1,300 | 5,150 |
| | | பராமரிப்புச் செலவினம் | 3,400 | 4,000 | 4,100 | 4,300 | 4,500 | 16,900 |
| 1301 | | வாகனங்கள் | 368 | 1,000 | 1,000 | 1,000 | 1,000 | 4,000 |
| 1302 | | பொறித்தொகுதி மற்றும் இயந்திரம் | 1,846 | 2,000 | 2,100 | 2,200 | 2,300 | 8,600 |
| 1303 | | கட்டிடங்களும் கட்டமைப்புகளும் | 1,186 | 1,000 | 1,000 | 1,100 | 1,200 | 4,300 |
| | | சேவைகள் | 44,512 | 52,110 | 55,000 | 55,500 | 56,600 | 219,210 |
| 1402 | | தபால் மற்றும் தொலைத்தொடர்பு | 4,474 | 4,000 | 4,200 | 4,300 | 4,400 | 16,900 |
| 1403 | | மின்சாரமும் நீரும் | 27,917 | 32,000 | 33,600 | 34,000 | 34,500 | 134,100 |
| 1404 | | வாடகைகளும் உள்ளூர் வரிகளும் | 16 | 2,110 | 2,500 | 2,500 | 3,000 | 10,110 |
| 1409 | | ஏனையவை | 12,106 | 14,000 | 14,700 | 14,700 | 14,700 | 58,100 |
| | | மாற்றல்கள் | 1,882 | 2,100 | 2,300 | 2,900 | 3,500 | 10,800 |
| 1506 | | அரசாங்க ஊழியர்களுக்கான ஆதனக்கடன் வட்டி | 1,627 | 1,800 | 2,000 | 2,500 | 3,000 | 9,300 |
| 1508 | | ஏனையவை | 255 | 300 | 300 | 400 | 500 | 1,500 |
| | | மூலதனச் செலவினம் | 124,332 | 141,250 | 141,700 | 145,000 | 148,500 | 576,450 |
| | | மூலதனச் சொத்துக்களின் புனரமைப்பும் மேம்பாடும் | 10,863 | 8,250 | 8,500 | 9,500 | 10,700 | 36,950 |
| 2001 | | கட்டிடங்களும் கட்டமைப்புகளும் | 3,629 | 3,500 | 3,750 | 4,000 | 4,500 | 15,750 |
| 2002 | | பொறித்தொகுதி, இயந்திரம் மற்றும் உபகரணம் | 6,389 | 3,250 | 3,250 | 3,500 | 4,000 | 14,000 |
| 2003 | | வாகனங்கள் | 845 | 1,500 | 1,500 | 2,000 | 2,200 | 7,200 |
| | | மூலதனச் சொத்துக்களின் கொள்வனவு | 100,412 | 104,000 | 104,000 | 105,200 | 106,400 | 419,600 |
| 2102 | | தளபாடங்களும், அலுவலக உபகரணங்களும் | 2,200 | 2,500 | 2,500 | 2,600 | 2,700 | 10,300 |
| 2103 | | பொறித்தொகுதி, இயந்திரம் மற்றும் உபகரணம் | 96,950 | 100,000 | 100,000 | 101,000 | 102,000 | 403,000 |
| 2104 | | கட்டிடங்களும் கட்டமைப்புகளும் | 1,262 | 1,500 | 1,500 | 1,600 | 1,700 | 6,300 |

| உப கருத்திட்டம் செலவு விடயம் | விடயம் நிதிக் குறியீடு | வகுதி / செலவு விடயம் / விடய விவரணம் | 2016 | 2017 | 2018 | 2019 | 2020 | 2017 - 2020 |
|---------------------------------------|---------------------------|--|---------------------|--------------------|----------------|------------------------|----------------|------------------|
| | | | மீள்வரவு திட்டம் | செலவுத் திட்டம் | மதிப்பீடு | முற்றிட்ட மதிப்பீடு | மதிப்பீடு | மொத்தம் |
| | | கொள்திறன் விருத்தி | 831 | 3,000 | 3,200 | 3,300 | 3,400 | 12,900 |
| 2401 | | பதவியணி பயிற்சி | 831 | 3,000 | 3,200 | 3,300 | 3,400 | 12,900 |
| | | ஏனைய மூலதனச் செலவுகள் | 132 | 1,000 | | | | 1,000 |
| 2502 | | முதலீடுகள் | 132 | | | | | |
| 2509 | | ஏனையவை | | 1,000 | | | | 1,000 |
| 1 | | ஆய்வு செயற்பாடுகள் | 12,094 | 25,000 | 26,000 | 27,000 | 28,000 | 106,000 |
| 2502 | | முதலீடுகள் | 12,094 | | | | | |
| 2507 | | ஆராய்ச்சி மற்றும் அபிவிருத்தி | | 25,000 | 26,000 | 27,000 | 28,000 | 106,000 |
| | | முழு மொத்தம் | 398,309 | 414,260 | 448,700 | 458,500 | 470,400 | 1,791,860 |
| | | மொத்த நிதியளித்தல் | 398,309 | 414,260 | 448,700 | 458,500 | 470,400 | 1,791,860 |
| | | உள்நாட்டு | 398,309 | 414,260 | 448,700 | 458,500 | 470,400 | 1,791,860 |
| 11 | | உள்நாடு நிதியங்கள் | 398,309 | 414,260 | 448,700 | 458,500 | 470,400 | 1,791,860 |

தலைப்பு - 111 சுகாதாரம், போசணை மற்றும் சுதேச மருத்துவ அமைச்சர்
02 - அபிவிருத்திச் செயற்பாடுகள்
19 - சுதேச மருத்துவத்துறையின் அபிவிருத்தி

ரூ. '000

| உப கருத்திட்டம் செலவு விடயம் | விடயம் நிதிக் குறியீடு | வகுதி / செலவு விடயம் / விடய விவரணம் | 2016 | 2017 | 2018 | 2019 | 2020 | 2017 - 2020 |
|------------------------------------|---------------------------|--|----------------|--------------------|---------------|--------------------|---------------|----------------|
| | | | மீள்வரவு | செலவுத் திட்டம் | மதிப்பீடு | முந்திட்டமதிப்பீடு | மொத்தம் | |
| மூலதனச் செலவினம் | | | 139,558 | 138,980 | 37,000 | 39,000 | 41,000 | 255,980 |
| 1 | | போஷன மந்திரயினைத் தாமித்தல் | 3,920 | 7,000 | 7,000 | 8,000 | 9,000 | 31,000 |
| 2104 | | கட்டிடங்களும் கட்டமைப்புகளும் | | 7,000 | 7,000 | 8,000 | 9,000 | 31,000 |
| 2502 | | முதலீடுகள் | 3,920 | | | | | |
| 2 | | ஹோமியோபதி முறைமையினை அபிவிருத்தி செய்தல் | 14,114 | 28,980 | 30,000 | 31,000 | 32,000 | 121,980 |
| 2001 | | கட்டிடங்களும் கட்டமைப்புகளும் | | 1,200 | | | | 1,200 |
| 2103 | | பொறித்தொகுதி, இயந்திரம் மற்றும் உபகரணம் | | 20,000 | 20,000 | 20,500 | 21,000 | 81,500 |
| 2104 | | கட்டிடங்களும் கட்டமைப்புகளும் | | 280 | | | | 280 |
| 2502 | | முதலீடுகள் | 14,114 | | | | | |
| 2506 | | உட்கட்டமைப்பு அபிவிருத்தி | | 7,500 | 10,000 | 10,500 | 11,000 | 39,000 |
| 3 | | சுதேச மருத்துவத்தின் ஊடாக சமுதாய சுகாதார வசதிகளை வழங்குவதற்கான கருத்திட்டம் -அ- | 121,471 | 100,000 | | | | 100,000 |
| 2102 | | தளபாடங்களும், அலுவலக உபகரணங்களும் | | 5,000 | | | | 5,000 |
| 2103 | | பொறித்தொகுதி, இயந்திரம் மற்றும் உபகரணம் | | 10,000 | | | | 10,000 |
| 2104 | | கட்டிடங்களும் கட்டமைப்புகளும் | | 35,000 | | | | 35,000 |
| 2401 | | பதவியணி பயிற்சி | | 3,000 | | | | 3,000 |
| 2502 | | முதலீடுகள் | 121,471 | | | | | |
| 2509 | | ஏனையவை | | 47,000 | | | | 47,000 |
| 4 | | இளைஞர்களுக்கான புதிய கிராம மட்டத்தில் ஓசு கொவி நிகழ்ச்சித்திட்டம் -ஆ- | 54 | 3,000 | | | | 3,000 |
| 2202 | | அபிவிருத்தி உதவிகள் | | 3,000 | | | | 3,000 |
| 2502 | | முதலீடுகள் | 54 | | | | | |
| முழு மொத்தம் | | | 139,558 | 138,980 | 37,000 | 39,000 | 41,000 | 255,980 |
| மொத்த நிதியளித்தல் | | | 139,558 | 138,980 | 37,000 | 39,000 | 41,000 | 255,980 |
| உள்நாட்டு | | | 139,558 | 138,980 | 37,000 | 39,000 | 41,000 | 255,980 |
| 11 | | உள்ளூர் நிதியங்கள் | 139,558 | 138,980 | 37,000 | 39,000 | 41,000 | 255,980 |

- அ- 111-02-19-3 உப கருத்திட்டம் முன்னோடிக் கருத்திட்டமொன்றாக செயற்படுத்தப்பட்டது என்ற வகையில் 22002-02-8 இன் கீழ் 2018 இலிருந்து ஆயள்வேத திணைக்களத்திற்கு மாற்றப்பட்டுள்ளது.
- ஆ- 111- 02-19-4 உப கருத்திட்டம் 2018 இலிருந்து 220-02-05-2 உப கருத்திட்டத்திற்கு மாற்றப்பட்டுள்ளது.

தலைப்பு 220 - ஆயுர்வேத திணைக்களம்
பொறிப்பு

Rs '000

| விவரணம் | 2016 | 2017 | 2018 | 2019 | 2020 | 2017- 2020 |
|--|------------------|-------------------------|------------------|--------------------|------------------|------------------|
| | | மீள்வாவுசெலவுத் திட்டம் | மதிப்பீடு | முந்திட்டமதிப்பீடு | | மொத்தம் |
| மீண்டுவரும் செலவினம் | 1,239,517 | 1,218,258 | 1,356,450 | 1,388,200 | 1,422,400 | 5,385,308 |
| ஆளுக்கூரிய வேதனாதிகள் | 928,426 | 910,700 | 994,350 | 1,017,900 | 1,043,300 | 3,966,250 |
| சம்பளங்களும் படிசகளும் | 379,189 | 459,200 | 622,600 | 667,000 | 712,200 | 2,461,000 |
| மேலதிகநேர வேலையும் விடுமுறைக் கொடுப்பனவும் | 31,742 | 30,500 | 37,000 | 37,000 | 37,000 | 141,500 |
| ஏனைய கொடுப்பனவுகள் | 517,495 | 421,000 | 334,750 | 313,900 | 294,100 | 1,363,750 |
| பிரயாணச் செலவுகள் | 5,194 | 5,400 | 6,700 | 7,400 | 8,100 | 27,600 |
| உள்ளூர் | 1,932 | 2,300 | 2,700 | 3,200 | 3,700 | 11,900 |
| வெளிநாட்டு | 3,261 | 3,100 | 4,000 | 4,200 | 4,400 | 15,700 |
| வழங்கல்கள் | 150,677 | 158,824 | 160,600 | 164,200 | 168,300 | 651,924 |
| தூகிதாதிசகளும் அலுவலக தேவைப் பொருட்களும் | 3,499 | 3,600 | 4,000 | 4,200 | 4,400 | 16,200 |
| எரிபொருள் | 5,998 | 6,200 | 6,500 | 7,100 | 7,700 | 27,500 |
| உணவும் சீருடைகளும் | 30,786 | 38,925 | 40,400 | 41,100 | 42,300 | 162,725 |
| மருத்துவ வழங்கல்கள் | 97,504 | 98,000 | 98,000 | 100,000 | 102,000 | 398,000 |
| ஏனைய | 12,891 | 12,099 | 11,700 | 11,800 | 11,900 | 47,499 |
| பராமரிப்புச் செலவினம் | 7,745 | 7,450 | 8,900 | 9,800 | 10,800 | 36,950 |
| வாகனங்கள் | 4,187 | 4,500 | 5,200 | 5,200 | 5,200 | 20,100 |
| பொறித்தொகுதி மற்றும் இயந்திரம் | 2,887 | 2,050 | 2,550 | 3,000 | 3,500 | 11,100 |
| கட்டிடங்களும் கட்டமைப்புகளும் | 671 | 900 | 1,150 | 1,600 | 2,100 | 5,750 |
| சேவைகள் | 134,375 | 122,734 | 171,700 | 173,600 | 175,500 | 643,534 |
| தபால் மற்றும் தொலைத்தொடர்பு | 24,705 | 16,700 | 18,000 | 18,900 | 19,800 | 73,400 |
| மின்சாரமும் நீரும் | 32,049 | 31,800 | 32,200 | 33,100 | 34,000 | 131,100 |
| வாடகைகளும் உள்ளூர் வரிசகளும் | 1,654 | 2,000 | 2,000 | 2,100 | 2,200 | 8,300 |
| ஏனையவை | 75,967 | 72,234 | 119,500 | 119,500 | 119,500 | 430,734 |
| மாற்றல்கள் | 13,100 | 13,150 | 14,200 | 15,300 | 16,400 | 59,050 |
| அரசாங்க நிறுவனங்கள் | 6,000 | 6,000 | 6,000 | 6,100 | 6,200 | 24,300 |
| அரசாங்க ஊழியர்களுக்கான ஆதனக்கடன் வட்டி | 5,005 | 5,150 | 6,200 | 7,100 | 8,000 | 26,450 |
| ஏனையவை | 2,095 | 2,000 | 2,000 | 2,100 | 2,200 | 8,300 |
| மூலதனச் செலவினம் | 612,896 | 1,122,463 | 651,000 | 559,800 | 215,700 | 2,548,963 |
| மூலதனச் சொத்துக்களின் புளரமைப்பும் மேம்பாடும் | 42,017 | 83,875 | 50,600 | 53,700 | 56,900 | 245,075 |
| கட்டிடங்களும் கட்டமைப்புகளும் | 37,477 | 79,975 | 46,500 | 48,700 | 50,900 | 226,075 |
| பொறித்தொகுதி, இயந்திரம் மற்றும் உபகரணம் | 1,746 | 1,700 | 1,750 | 2,200 | 2,700 | 8,350 |
| வாகனங்கள் | 2,794 | 2,200 | 2,350 | 2,800 | 3,300 | 10,650 |
| மூலதனச் சொத்துக்களின் கொள்வனவு | 482,408 | 910,038 | 546,200 | 491,250 | 143,300 | 2,090,788 |
| தளபாடங்களும், அலுவலக உபகரணங்களும் | 3,018 | 13,800 | 15,100 | 15,600 | 16,100 | 60,600 |
| பொறித்தொகுதி, இயந்திரம் மற்றும் உபகரணம் | 9,195 | 12,475 | 20,100 | 21,200 | 22,300 | 76,075 |
| கட்டிடங்களும் கட்டமைப்புகளும் | 468,891 | 878,763 | 506,000 | 449,350 | 99,700 | 1,933,813 |
| காணிகள் மற்றும் காணி மேம்பாடுகள் | 1,304 | 5,000 | 5,000 | 5,100 | 5,200 | 20,300 |
| மூலதன மாற்றல்கள் | 898 | 1,000 | 4,000 | 4,200 | 4,400 | 13,600 |
| அபிவிருத்தி உதவிகள் | 898 | 1,000 | 4,000 | 4,200 | 4,400 | 13,600 |
| கொள்திறன் விருத்தி | 2,471 | 5,550 | 8,200 | 8,550 | 8,900 | 31,200 |
| புதுவியணி பயிற்சி | 2,471 | 5,550 | 8,200 | 8,550 | 8,900 | 31,200 |

Rs '000

| விவரணம் | 2016 | 2017 | 2018 | 2019 | 2020 | 2017- 2020 |
|-------------------------------|------------------|----------------------------|------------------|--------------------|------------------|------------------|
| | | மீள்வரவுசெலவுத் திட்டம் | மதிப்பீடு | முந்திட்டமதிப்பீடு | மதிப்பீடு | மொத்தம் |
| ஏனைய மூலதனச் செலவுகள் | 85,101 | 122,000 | 42,000 | 2,100 | 2,200 | 168,300 |
| முதலீடுகள் | 85,101 | | | | | |
| ஆராய்ச்சி மற்றும் அபிவிருத்தி | | 122,000 | 42,000 | 2,100 | 2,200 | 168,300 |
| முழு மொத்தம் | 1,852,413 | 2,340,721 | 2,007,450 | 1,948,000 | 1,638,100 | 7,934,271 |
| மொத்த நிதியளித்தல் | 1,852,413 | 2,340,721 | 2,007,450 | 1,948,000 | 1,638,100 | 7,934,271 |
| உள்நாட்டு | 1,852,413 | 2,340,721 | 2,007,450 | 1,948,000 | 1,638,100 | 7,934,271 |

வேலைவாய்ப்பு விவரணங்கள்

| வகை | அங்கீகரிக்கப்பட்ட LL எண். | மெய் எண். |
|----------------------------------|------------------------------|--------------|
| சிரேஷ்ட மட்டம் | 676 | 603 |
| மூன்றாவது மட்டம் | 257 | 215 |
| இரண்டாவது மட்டம் | 467 | 255 |
| ஆரம்ப மட்டம் | 969 | 719 |
| பிற (அமைய/தற்காலிக/ஒப்பந்த/ஏனைய) | | |
| முழு மொத்தம் | 2,369 | 1,792 |

2018 வருடத்திற்கான சம்பளங்கள் மற்றும் கொடுப்பனவுகள் 2017 இன் உண்மையான பதவியணியினை அடிப்படையாகக் கொண்டது

தலைப்பு - 220 ஆயுர்வேத திணைக்களம்
01 - செயல்முறைச் செயற்பாடுகள்
01 - நிருவாக மற்றும் தாயன சேவைகள்

ரூ. '000

| உப கருத்திட்டம் செலவு வட்டியம் வட்டியம் நிதிக்குறியீடு | வகுதி / செலவு விடயம் / விடய விவரணம் | 2016 | 2017 | 2018 | 2019 | 2020 | 2017 - 2020 |
|---|--|----------------------------------|-------------------------------|----------------|------------------------|----------------|----------------|
| | | மீள்வரவு மீள்வரவு மீள்வரவு | செலவுத் செலவுத் செலவுத் | மதிப்பீடு | முற்றிட்ட முற்றிட்ட | மதிப்பீடு | மொத்தம் |
| | மீண்டுவரும் செலவினம் | 105,176 | 114,654 | 116,200 | 119,700 | 122,000 | 472,554 |
| | ஆளுக்கூரிய வேதனாதிகள் | 61,296 | 62,000 | 61,800 | 63,900 | 64,800 | 252,500 |
| 1001 | சம்பளங்களும் படிக்களம் | 26,892 | 30,000 | 34,800 | 38,000 | 40,000 | 142,800 |
| 1002 | மேலதிகநேர வேலையும் விடுமுறைக் கொடுப்பனவும் | 3,377 | 4,000 | 5,000 | 5,000 | 5,000 | 19,000 |
| 1003 | ஏனைய கொடுப்பனவுகள் | 31,027 | 28,000 | 22,000 | 20,900 | 19,800 | 90,700 |
| | பிரயாணச் செலவுகள் | 4,423 | 4,400 | 5,400 | 5,700 | 6,000 | 21,500 |
| 1101 | உள்ளூர் | 1,162 | 1,300 | 1,400 | 1,500 | 1,600 | 5,800 |
| 1102 | வெளிநாட்டு | 3,261 | 3,100 | 4,000 | 4,200 | 4,400 | 15,700 |
| | வழங்கல்கள் | 7,910 | 8,620 | 9,200 | 9,700 | 10,200 | 37,720 |
| 1201 | காசிதாதிக்களம் அலுவலக தேவைப் பொருட்களும் | 3,499 | 3,600 | 4,000 | 4,200 | 4,400 | 16,200 |
| 1202 | எரிபொருள் | 3,415 | 3,700 | 3,900 | 4,100 | 4,300 | 16,000 |
| 1203 | உணவும் சீருடைகளும் | | 320 | 300 | 400 | 500 | 1,520 |
| 1205 | ஏனைய | 995 | 1,000 | 1,000 | 1,000 | 1,000 | 4,000 |
| | பராமரிப்புச் செலவினம் | 4,016 | 4,400 | 5,100 | 5,300 | 5,500 | 20,300 |
| 1301 | வாகனங்கள் | 3,099 | 3,400 | 4,000 | 4,000 | 4,000 | 15,400 |
| 1302 | பொறித்தொகுதி மற்றும் இயந்திரம் | 778 | 800 | 900 | 1,000 | 1,100 | 3,800 |
| 1303 | கட்டிடங்களும் கட்டமைப்புகளும் | 139 | 200 | 200 | 300 | 400 | 1,100 |
| | சேவைகள் | 20,114 | 27,734 | 27,200 | 27,400 | 27,600 | 109,934 |
| 1402 | தபால் மற்றும் தொலைத்தொடர்பு | 1,740 | 2,000 | 2,200 | 2,300 | 2,400 | 8,900 |
| 1403 | மின்சாரமும் நீரும் | 4,374 | 5,000 | 5,000 | 5,100 | 5,200 | 20,300 |
| 1409 | ஏனையவை | 14,000 | 20,734 | 20,000 | 20,000 | 20,000 | 80,734 |
| | மாற்றல்கள் | 7,417 | 7,500 | 7,500 | 7,700 | 7,900 | 30,600 |
| 1503 | அரசாங்க நிறுவனங்கள் | 6,000 | 6,000 | 6,000 | 6,100 | 6,200 | 24,300 |
| 1506 | அரசாங்க ஊழியர்களுக்கான ஆதனக்கடன் வட்டி | 1,417 | 1,500 | 1,500 | 1,600 | 1,700 | 6,300 |
| | மூலதனச் செலவினம் | 5,616 | 11,950 | 10,700 | 11,400 | 12,100 | 46,150 |
| | மூலதனச் சொத்துக்களின் புனரமைப்பும் மேம்பாடும் | 2,875 | 3,825 | 3,700 | 4,000 | 4,300 | 15,825 |
| 2001 | கட்டிடங்களும் கட்டமைப்புகளும் | 686 | 2,625 | 2,500 | 2,600 | 2,700 | 10,425 |
| 2002 | பொறித்தொகுதி, இயந்திரம் மற்றும் உபகரணம் | 50 | 200 | 200 | 300 | 400 | 1,100 |
| 2003 | வாகனங்கள் | 2,139 | 1,000 | 1,000 | 1,100 | 1,200 | 4,300 |
| | மூலதனச் சொத்துக்களின் கொள்வனவு | 1,346 | 3,575 | 3,800 | 4,000 | 4,200 | 15,575 |
| 2102 | தளபாடங்களும், அலுவலக உபகரணங்களும் | 542 | 3,300 | 3,500 | 3,600 | 3,700 | 14,100 |
| 2103 | பொறித்தொகுதி, இயந்திரம் மற்றும் உபகரணம் | 611 | 275 | 300 | 400 | 500 | 1,475 |
| 2104 | கட்டிடங்களும் கட்டமைப்புகளும் | 193 | | | | | |

| உப கருத்திட்டம் செலவு விடயம் | விடயம் நிதிக் குறியீடு | வகுதி / செலவு விடயம் / விடய விவரணம் | 2016 | 2017 | 2018 | 2019 | 2020 | 2017 - 2020 |
|---------------------------------------|---------------------------|--|---------------------|--------------------|----------------|------------------------|----------------|----------------|
| | | | மீள்வரவு திட்டம் | செலவுத் திட்டம் | மதிப்பீடு | முற்றிட்ட மதிப்பீடு | மதிப்பீடு | மொத்தம் |
| | | கொள்திறன் விருத்தி | 497 | 3,550 | 2,200 | 2,300 | 2,400 | 10,450 |
| 2401 | | பதவியணி பயிற்சி | 497 | 3,550 | 2,200 | 2,300 | 2,400 | 10,450 |
| 1 | | ஆயுர்வேத பாதுகாப்புச் சபை | 898 | 1,000 | 1,000 | 1,100 | 1,200 | 4,300 |
| 2202 | | அபிவிருத்தி உதவிகள் | 898 | 1,000 | 1,000 | 1,100 | 1,200 | 4,300 |
| | | முழு மொத்தம் | 110,792 | 126,604 | 126,900 | 131,100 | 134,100 | 518,704 |
| | | மொத்த நிதியளித்தல் | 110,792 | 126,604 | 126,900 | 131,100 | 134,100 | 518,704 |
| | | உள்நாட்டு | 110,792 | 126,604 | 126,900 | 131,100 | 134,100 | 518,704 |
| 11 | | உள்ளூர் நிதியங்கள் | 110,792 | 126,604 | 126,900 | 131,100 | 134,100 | 518,704 |

தலைப்பு - 220 ஆயுர்வேத திணைக்களம்
02 - அபிவிருத்திச் செயற்பாடுகள்
02 - காப்பாட்சிச் சேவைகள்

ரூ. '000

| உப கருத்திட்டம் செலவு விடயம் | விடயம் நிதிக்குறியீடு | வகுதி / செலவு விடயம் / விடய விவரணம் | 2016 | 2017 | 2018 | 2019 | 2020 | 2017 - 2020 |
|---------------------------------------|--------------------------|--|----------------|--------------------|----------------|--------------------|----------------|------------------|
| | | | மீள்வரவு | செலவுத் திட்டம் | மதிப்பீடு | முந்திட்டமதிப்பீடு | மொத்தம் | |
| | | மீண்டுவரும் செலவினம் | 860,253 | 847,400 | 926,250 | 950,800 | 978,400 | 3,702,850 |
| | | ஆளுக்கூரிய வேதனாதிகள் | 672,048 | 666,200 | 715,000 | 736,000 | 759,500 | 2,876,700 |
| 1001 | | சம்பளங்களும் படிகளும் | 265,448 | 337,200 | 465,000 | 497,500 | 532,000 | 1,831,700 |
| 1002 | | மேலதிகநேர வேலையும் விடுமுறைக் கொடுப்பனவும் | 18,919 | 17,000 | 20,000 | 20,000 | 20,000 | 77,000 |
| 1003 | | ஏனைய கொடுப்பனவுகள் | 387,680 | 312,000 | 230,000 | 218,500 | 207,500 | 968,000 |
| | | பிரயாணச் செலவுகள் | 413 | 300 | 400 | 500 | 600 | 1,800 |
| 1101 | | உள்ளூர் | 413 | 300 | 400 | 500 | 600 | 1,800 |
| | | வழங்கல்கள் | 100,572 | 109,000 | 110,500 | 112,200 | 114,400 | 446,100 |
| 1202 | | எரிபொருள் | 1,096 | 1,000 | 1,000 | 1,100 | 1,200 | 4,300 |
| 1203 | | உணவும் சீருடைகளும் | 24,918 | 30,000 | 31,500 | 32,000 | 33,000 | 126,500 |
| 1204 | | மருத்துவ வழங்கல்கள் | 65,557 | 70,000 | 70,000 | 71,000 | 72,000 | 283,000 |
| 1205 | | ஏனைய | 9,000 | 8,000 | 8,000 | 8,100 | 8,200 | 32,300 |
| | | பராமரிப்புச் செலவினம் | 2,062 | 1,400 | 1,850 | 2,000 | 2,200 | 7,450 |
| 1301 | | வாகனங்கள் | 474 | 500 | 500 | 500 | 500 | 2,000 |
| 1302 | | பொறித்தொகுதி மற்றும் இயந்திரம் | 1,305 | 600 | 1,000 | 1,100 | 1,200 | 3,900 |
| 1303 | | கட்டிடங்களும் கட்டமைப்புகளும் | 283 | 300 | 350 | 400 | 500 | 1,550 |
| | | சேவைகள் | 82,758 | 68,000 | 95,000 | 96,100 | 97,200 | 356,300 |
| 1402 | | தபால் மற்றும் தொலைத்தொடர்பு | 19,319 | 12,000 | 13,000 | 13,500 | 14,000 | 52,500 |
| 1403 | | மின்சாரமும் நீரும் | 19,845 | 17,000 | 18,000 | 18,500 | 19,000 | 72,500 |
| 1404 | | வாடகைகளும் உள்ளூர் வரிகளும் | 1,654 | 2,000 | 2,000 | 2,100 | 2,200 | 8,300 |
| 1409 | | ஏனையவை | 41,940 | 37,000 | 62,000 | 62,000 | 62,000 | 223,000 |
| | | மாற்றல்கள் | 2,400 | 2,500 | 3,500 | 4,000 | 4,500 | 14,500 |
| 1506 | | அரசாங்க ஊழியர்களுக்கான ஆதனக்கடன் வட்டி | 2,400 | 2,500 | 3,500 | 4,000 | 4,500 | 14,500 |
| | | மூலதனச் செலவினம் | 491,326 | 841,810 | 389,500 | 325,300 | 146,200 | 1,702,810 |
| | | மூலதனச் சொத்துக்களின் புனரமைப்பும் மேம்பாடும் | 22,731 | 27,400 | 27,500 | 28,600 | 29,800 | 113,300 |
| 2001 | | கட்டிடங்களும் கட்டமைப்புகளும் | 21,243 | 26,000 | 26,000 | 27,000 | 28,000 | 107,000 |
| 2002 | | பொறித்தொகுதி, இயந்திரம் மற்றும் உபகரணம் | 945 | 700 | 750 | 800 | 900 | 3,150 |
| 2003 | | வாகனங்கள் | 543 | 700 | 750 | 800 | 900 | 3,150 |
| | | மூலதனச் சொத்துக்களின் கொள்வனவு | 6,020 | 10,000 | 11,000 | 11,300 | 11,600 | 43,900 |
| 2102 | | தளபாடங்களும், அலுவலக உபகரணங்களும் | 1,130 | 5,000 | 6,000 | 6,100 | 6,200 | 23,300 |
| 2103 | | பொறித்தொகுதி, இயந்திரம் மற்றும் உபகரணம் | 4,890 | 5,000 | 5,000 | 5,200 | 5,400 | 20,600 |

| உப கருத்திட்டம் செலவு விடயம் | விடயம் | நிதிக் குறியீடு | வகுதி / செலவு விடயம் / விடய விவரணம் | 2016 | 2017 | 2018 | 2019 | 2020 | 2017 - 2020 |
|------------------------------------|--------|-----------------|---|------------------|--------------------|------------------|--------------------|------------------|------------------|
| | | | | மீள்வரவு | செலவுத் திட்டம் | மதிப்பீடு | முற்றிட்டமதிப்பீடு | மொத்தம் | |
| 1 | | | பொறளை ஆயுர்வேத போதனா வைத்தியசாலையில் வாட்டுத்தொகுதிகளை தாமித்தல். | 444,112 | 487,283 | | | | 487,283 |
| 2104 | | | கட்டிடங்களும் கட்டமைப்புகளும் | 444,112 | 487,283 | | | | 487,283 |
| 2 | | | மஞ்சந்தொடுவா மாவட்ட ஆயுர்வேத வைத்தியசாலைக்கான வாட்டுத்தொகுதிகளை நிர்மாணித்தல் | 380 | 20,000 | 53,000 | 50,000 | 52,000 | 175,000 |
| 2104 | | | கட்டிடங்களும் கட்டமைப்புகளும் | 380 | 20,000 | 53,000 | 50,000 | 52,000 | 175,000 |
| 3 | | | கைதடி ஆயுர்வேத வைத்தியசாலைக்கான இரண்டு மாடி கட்டிட நிர்மாணம் | 13,747 | 32,830 | | | | 32,830 |
| 2104 | | | கட்டிடங்களும் கட்டமைப்புகளும் | 13,747 | 32,830 | | | | 32,830 |
| 5 | | | திருகோணமலை ஆயுர்வேத வைத்தியசாலை. | | 264,297 | 250,000 | 185,000 | | 699,297 |
| 2104 | | | கட்டிடங்களும் கட்டமைப்புகளும் | | 264,297 | 250,000 | 185,000 | | 699,297 |
| 7 | | | மதவாச்சியில் சிறுநீரக நோய்ப் பராமரிப்பு நிலையத்தினை நிர்மாணித்தல் | 4,338 | | | | | |
| 2502 | | | முதலீடுகள் | 4,338 | | | | | |
| 8 | | | கதேச மருத்துவத்தின் ஊடாக சமுதாய சுகாதார வசதிகளை வழங்குவதற்கான கருத்திட்டம் -அ- | | | 48,000 | 50,400 | 52,800 | 151,200 |
| 2103 | | | பொறித்தொகுதி, இயந்திரம் மற்றும் உபகரணம் | | | 10,000 | 10,500 | 11,000 | 31,500 |
| 2104 | | | கட்டிடங்களும் கட்டமைப்புகளும் | | | 35,000 | 36,750 | 38,500 | 110,250 |
| 2401 | | | பதவியணி பயிற்சி | | | 3,000 | 3,150 | 3,300 | 9,450 |
| முழு மொத்தம் | | | | 1,351,579 | 1,689,210 | 1,315,750 | 1,276,100 | 1,124,600 | 5,405,660 |
| மொத்த நிதியளித்தல் | | | | 1,351,579 | 1,689,210 | 1,315,750 | 1,276,100 | 1,124,600 | 5,405,660 |
| உள்நாட்டு | | | | 1,351,579 | 1,689,210 | 1,315,750 | 1,276,100 | 1,124,600 | 5,405,660 |
| 11 | | | உள்ளூர் நிதியங்கள் | 1,351,579 | 1,689,210 | 1,315,750 | 1,276,100 | 1,124,600 | 5,405,660 |

-அ- 220-02-02-8 உப கருத்திட்டம் முன்னோடிக் கருத்திட்டமொன்றாக செயற்படுத்தப்பட்டதனால் 2018 இலிருந்து 111-02-19-3 உப கருத்திட்டத்திற்கு மாற்றப்பட்டுள்ளதுடன் (அலுவலர்களின் சம்பளங்கள் மற்றும் கொடுப்பனவுகள் ஆள்சார் வேதனாதிகளின் கீழ் உள்ளடக்கப்பட்டுள்ளது)

தலைப்பு - 220 ஆயுர்வேத திணைக்களம்
02 - அபிவிருத்திச் செயற்பாடுகள்
03 - ஆராய்ச்சி

ரூ. '000

| உப கருத்திட்டம் செலவு வட்டியம் விடயம் நிதித் குறியீடு | வகுதி / செலவு விடயம் / விடய விவரணம் | 2016 | 2017 | 2018 | 2019 | 2020 | 2017 - 2020 |
|--|--|---------------------|--------------------|----------------|--------------------|----------------|----------------|
| | | மீள்வரவு திட்டம் | செலவுத் திட்டம் | மதிப்பீடு | முந்திட்டமதிப்பீடு | மொத்தம் | |
| | மீண்டுவரும் செலவினம் | 174,303 | 163,999 | 197,100 | 198,000 | 198,800 | 757,899 |
| | ஆளுக்கூரிய வேதனாதிகள் | 111,081 | 106,000 | 125,900 | 125,100 | 124,200 | 481,200 |
| 1001 | சம்பளங்களும் படிகளும் | 52,962 | 55,000 | 72,500 | 78,000 | 83,000 | 288,500 |
| 1002 | மேலதிகநேர வேலையும் விடுமுறைக் கொடுப்பனவும் | 5,975 | 6,000 | 8,000 | 8,000 | 8,000 | 30,000 |
| 1003 | ஏனைய கொடுப்பனவுகள் | 52,144 | 45,000 | 45,400 | 39,100 | 33,200 | 162,700 |
| | பிரயாணச் செலவுகள் | 165 | 250 | 300 | 400 | 500 | 1,450 |
| 1101 | உள்ளூர் | 165 | 250 | 300 | 400 | 500 | 1,450 |
| | வழங்கல்கள் | 40,489 | 39,399 | 39,000 | 40,100 | 41,200 | 159,699 |
| 1202 | எரிபொருள் | 578 | 500 | 500 | 600 | 700 | 2,300 |
| 1203 | உணவும் சீருடைகளும் | 5,867 | 8,500 | 8,500 | 8,500 | 8,500 | 34,000 |
| 1204 | மருத்துவ வழங்கல்கள் | 31,946 | 28,000 | 28,000 | 29,000 | 30,000 | 115,000 |
| 1205 | ஏனைய | 2,097 | 2,399 | 2,000 | 2,000 | 2,000 | 8,399 |
| | பராமரிப்புச் செலவினம் | 1,000 | 600 | 1,000 | 1,200 | 1,400 | 4,200 |
| 1301 | வாகனங்கள் | 286 | 200 | 300 | 300 | 300 | 1,100 |
| 1302 | பொறித்தொகுதி மற்றும் இயந்திரம் | 566 | 300 | 300 | 400 | 500 | 1,500 |
| 1303 | கட்டிடங்களும் கட்டமைப்புகளும் | 148 | 100 | 400 | 500 | 600 | 1,600 |
| | சேவைகள் | 20,620 | 17,000 | 30,100 | 30,300 | 30,500 | 107,900 |
| 1402 | தபால் மற்றும் தொலைத்தொடர்பு | 2,571 | 2,000 | 2,100 | 2,200 | 2,300 | 8,600 |
| 1403 | மின்சாரமும் நீரும் | 5,992 | 7,000 | 7,000 | 7,100 | 7,200 | 28,300 |
| 1409 | ஏனையவை | 12,057 | 8,000 | 21,000 | 21,000 | 21,000 | 71,000 |
| | மாற்றல்கள் | 949 | 750 | 800 | 900 | 1,000 | 3,450 |
| 1506 | அரசாங்க ஊழியர்களுக்கான ஆதனக்கடன் வட்டி | 949 | 750 | 800 | 900 | 1,000 | 3,450 |
| | மூலதனச் செலவினம் | 88,155 | 201,103 | 217,900 | 187,800 | 19,700 | 626,503 |
| | மூலதனச் சொத்துக்களின் புனரமைப்பும் மேம்பாடும் | 3,512 | 30,400 | 10,400 | 11,100 | 11,800 | 63,700 |
| 2001 | கட்டிடங்களும் கட்டமைப்புகளும் | 3,000 | 30,000 | 10,000 | 10,500 | 11,000 | 61,500 |
| 2002 | பொறித்தொகுதி, இயந்திரம் மற்றும் உபகரணம் | 400 | 200 | 200 | 300 | 400 | 1,100 |
| 2003 | வாகனங்கள் | 113 | 200 | 200 | 300 | 400 | 1,100 |
| | மூலதனச் சொத்துக்களின் கொள்வனவு | 4,232 | 10,000 | 7,500 | 7,700 | 7,900 | 33,100 |
| 2102 | தளபாடங்களும், அலுவலக உபகரணங்களும் | 1,116 | 4,000 | 4,000 | 4,100 | 4,200 | 16,300 |
| 2103 | பொறித்தொகுதி, இயந்திரம் மற்றும் உபகரணம் | 3,116 | 6,000 | 3,500 | 3,600 | 3,700 | 16,800 |
| 1 | மிஹிந்தலையில் பாரம்பரிய ஆராய்ச்சி வைத்தியசாலை | | 10,703 | | | | 10,703 |
| 2104 | கட்டிடங்களும் கட்டமைப்புகளும் | | 10,703 | | | | 10,703 |

| உப கருத்திட்டம் செலவு விடயம் விடயம் நிதிக்குறிப்பு | வகுதி / செலவு விடயம் / விடய விவரணம் | 2016 | 2017 | 2018 | 2019 | 2020 | 2017 - 2020 |
|---|--|----------------|--------------------|----------------|--------------------|----------------|------------------|
| | | மீள்வரவு | செலவுத் திட்டம் | மதிப்பீடு | முற்றிட்டமதிப்பீடு | | மொத்தம் |
| 4 | பாரம்பரிய சுதேச மருத்துவ முறைமையினைப் பாதுகாத்தலும் ஊக்குவித்தலும் | 80,411 | 100,000 | 40,000 | | | 140,000 |
| 2502 | முதலீடுகள் | 80,411 | | | | | |
| 2507 | ஆராய்ச்சி மற்றும் அபிவிருத்தி | | 100,000 | 40,000 | | | 140,000 |
| 6 | வெதகமை ஆராய்ச்சி வைத்தியசாலை மற்றும் மூலிகைத் தோட்டத்தினை நிர்மாணித்தல் | | 50,000 | 100,000 | 37,000 | | 187,000 |
| 2104 | கட்டிடங்களும் கட்டமைப்புகளும் | | 50,000 | 100,000 | 37,000 | | 187,000 |
| 7 | நிந்தவூர் ஆயுள்வேத வைத்தியசாலை நிர்மாணம் | | | 60,000 | 132,000 | | 192,000 |
| 2104 | கட்டிடங்களும் கட்டமைப்புகளும் | | | 60,000 | 132,000 | | 192,000 |
| முழு மொத்தம் | | 262,459 | 365,102 | 415,000 | 385,800 | 218,500 | 1,384,402 |
| மொத்த நிதியளித்தல் | | 262,459 | 365,102 | 415,000 | 385,800 | 218,500 | 1,384,402 |
| உள்நாட்டு | | 262,459 | 365,102 | 415,000 | 385,800 | 218,500 | 1,384,402 |
| 11 | உள்ளூர் நிதியங்கள் | 262,459 | 365,102 | 415,000 | 385,800 | 218,500 | 1,384,402 |

தலைப்பு - 220 ஆயுர்வேத திணைக்களம்
02 - அபிவிருத்திச் செயற்பாடுகள்
04 - கல்வியும் பயிற்சியும்

ரூ. '000

| உப கருத்திட்டம் செலவு வட்டியம் வட்டியம் நிதிக்குறியீடு | வகுதி / செலவு விடயம் / விடய விவரணம் | 2016 | 2017 | 2018 | 2019 | 2020 | 2017 - 2020 |
|---|--|-----------------------|--------------------|-----------|------------------------|-----------|-------------|
| | | மீள்வரவு மதிப்பீடு | செலவுத் திட்டம் | மதிப்பீடு | முற்றிட்ட மதிப்பீடு | மதிப்பீடு | மொத்தம் |
| | மீண்டுவரும் செலவினம் | 32,611 | 31,455 | 30,800 | 32,000 | 33,600 | 127,855 |
| | ஆளுக்கூரிய வேதனாதிகள் | 22,019 | 21,500 | 20,950 | 21,300 | 22,000 | 85,750 |
| 1001 | சம்பளங்களும் படிகளும் | 10,881 | 12,000 | 14,100 | 14,800 | 15,800 | 56,700 |
| 1002 | மேலதிகநேர வேலையும் விடுமுறைக் கொடுப்பனவும் | 495 | 500 | 500 | 500 | 500 | 2,000 |
| 1003 | ஏனைய கொடுப்பனவுகள் | 10,643 | 9,000 | 6,350 | 6,000 | 5,700 | 27,050 |
| | பிரயாணச் செலவுகள் | 83 | 200 | 300 | 400 | 500 | 1,400 |
| 1101 | உள்ளூர் | 83 | 200 | 300 | 400 | 500 | 1,400 |
| | வழங்கல்கள் | 661 | 805 | 800 | 1,000 | 1,200 | 3,805 |
| 1202 | எரிபொருள் | 361 | 500 | 500 | 600 | 700 | 2,300 |
| 1203 | உணவும் சீருடைகளும் | | 105 | 100 | 200 | 300 | 705 |
| 1205 | ஏனைய | 300 | 200 | 200 | 200 | 200 | 800 |
| | பராமரிப்புச் செலவினம் | 107 | 450 | 350 | 500 | 700 | 2,000 |
| 1301 | வாகனங்கள் | 30 | 100 | 100 | 100 | 100 | 400 |
| 1302 | பொறித்தொகுதி மற்றும் இயந்திரம் | 77 | 150 | 150 | 200 | 300 | 800 |
| 1303 | கட்டிடங்களும் கட்டமைப்புகளும் | | 200 | 100 | 200 | 300 | 800 |
| | சேவைகள் | 7,469 | 6,300 | 6,200 | 6,400 | 6,600 | 25,500 |
| 1402 | தபால் மற்றும் தொலைத்தொடர்பு | 933 | 500 | 500 | 600 | 700 | 2,300 |
| 1403 | மின்சாரமும் நீரும் | 1,086 | 1,800 | 1,200 | 1,300 | 1,400 | 5,700 |
| 1409 | ஏனையவை | 5,449 | 4,000 | 4,500 | 4,500 | 4,500 | 17,500 |
| | மாற்றல்கள் | 178 | 200 | 200 | 300 | 400 | 1,100 |
| 1506 | அரசாங்க ஊழியர்களுக்கான ஆதனக்கடன் வட்டி | 178 | 200 | 200 | 300 | 400 | 1,100 |
| 1 | மருத்துவக் கல்லூரிகளுக்கான மானியங்கள் | 2,095 | 2,000 | 2,000 | 2,100 | 2,200 | 8,300 |
| 1508 | ஏனையவை | 2,095 | 2,000 | 2,000 | 2,100 | 2,200 | 8,300 |
| | மூலதனச் செலவினம் | 6,184 | 7,150 | 11,000 | 11,800 | 12,600 | 42,550 |
| | மூலதனச் சொத்துக்களின் புனரமைப்பும் மேம்பாடும் | 1,814 | 1,700 | 2,700 | 3,000 | 3,300 | 10,700 |
| 2001 | கட்டிடங்களும் கட்டமைப்புகளும் | 1,477 | 1,000 | 2,000 | 2,100 | 2,200 | 7,300 |
| 2002 | பொறித்தொகுதி, இயந்திரம் மற்றும் உபகரணம் | 337 | 500 | 500 | 600 | 700 | 2,300 |
| 2003 | வாகனங்கள் | | 200 | 200 | 300 | 400 | 1,100 |
| | மூலதனச் சொத்துக்களின் கொள்வனவு | 2,042 | 1,450 | 3,300 | 3,600 | 3,900 | 12,250 |
| 2102 | தளபாடங்களும், அலுவலக உபகரணங்களும் | | 1,000 | 1,000 | 1,100 | 1,200 | 4,300 |
| 2103 | பொறித்தொகுதி, இயந்திரம் மற்றும் உபகரணம் | 6 | 300 | 300 | 400 | 500 | 1,500 |
| 2104 | கட்டிடங்களும் கட்டமைப்புகளும் | 2,037 | 150 | 2,000 | 2,100 | 2,200 | 6,450 |

| உப கருத்திட்டம் | செலவு விடயம் | விடயம் | நிதிக் குறியீடு | வகுதி / செலவு விடயம் / விடய விவரணம் | 2016 | 2017 | 2018 | 2019 | 2020 | 2017 - 2020 |
|--------------------|-----------------|--------|-----------------|--|---------------|--------------------|---------------|---------------|---------------|----------------|
| | | | | | மீள்வரவு | செலவுத் திட்டம் | மதிப்பீடு | முற்றிட்ட | மதிப்பீடு | மொத்தம் |
| | | | | கொள்திறன் விருத்தி | 1,974 | 2,000 | 3,000 | 3,100 | 3,200 | 11,300 |
| 2401 | | | | பதவியணி பயிற்சி | 1,974 | 2,000 | 3,000 | 3,100 | 3,200 | 11,300 |
| 2 | | | | தாய் மற்றும் சிறுவர் போஷாக்கு நிகழ்ச்சித் திட்டம் | 353 | 2,000 | 2,000 | 2,100 | 2,200 | 8,300 |
| 2502 | | | | முதலீடுகள் | 353 | | | | | |
| 2507 | | | | ஆராய்ச்சி மற்றும் அபிவிருத்தி | | 2,000 | 2,000 | 2,100 | 2,200 | 8,300 |
| | | | | முழு மொத்தம் | 38,795 | 38,605 | 41,800 | 43,800 | 46,200 | 170,405 |
| | | | | மொத்த நிதியளித்தல் | 38,795 | 38,605 | 41,800 | 43,800 | 46,200 | 170,405 |
| | | | | உள்நாட்டு | 38,795 | 38,605 | 41,800 | 43,800 | 46,200 | 170,405 |
| 11 | | | | உள்ளூர் நிதியங்கள் | 38,795 | 38,605 | 41,800 | 43,800 | 46,200 | 170,405 |

தலைப்பு - 220 ஆயுர்வேத திணைக்களம்
02 - அபிவிருத்திச் செயற்பாடுகள்
05 - மருத்துவ பூண்டுகளைப் பாதுகாத்தல்

ரூ. '000

| உப கருத்திட்டம் செலவு விடயம் | நிதிக் குறியீடு | வகுதி / செலவு விடயம் / விடய விவரணம் | 2016 | 2017 | 2018 | 2019 | 2020 | 2017 - 2020 |
|---------------------------------------|-----------------|--|----------|--------------------|-----------|--------------------|---------|-------------|
| | | | மீள்வரவு | செலவுத் திட்டம் | மதிப்பீடு | முற்றிட்டமதிப்பீடு | மொத்தம் | |
| | | மீண்டுவரும் செலவினம் | 67,174 | 60,750 | 86,100 | 87,700 | 89,600 | 324,150 |
| | | ஆளுக்கூரிய வேதனாதிகள் | 61,982 | 55,000 | 70,700 | 71,600 | 72,800 | 270,100 |
| 1001 | | சம்பளங்களும் படிகளும் | 23,007 | 25,000 | 36,200 | 38,700 | 41,400 | 141,300 |
| 1002 | | மேலதிகநேர வேலையும் விடுமுறைக் கொடுப்பனவும் | 2,975 | 3,000 | 3,500 | 3,500 | 3,500 | 13,500 |
| 1003 | | ஏனைய கொடுப்பனவுகள் | 36,000 | 27,000 | 31,000 | 29,400 | 27,900 | 115,300 |
| | | பிரயாணச் செலவுகள் | 111 | 250 | 300 | 400 | 500 | 1,450 |
| 1101 | | உள்ளூர் | 111 | 250 | 300 | 400 | 500 | 1,450 |
| | | வழங்கல்கள் | 1,046 | 1,000 | 1,100 | 1,200 | 1,300 | 4,600 |
| 1202 | | எரிபொருள் | 547 | 500 | 600 | 700 | 800 | 2,600 |
| 1205 | | ஏனைய | 499 | 500 | 500 | 500 | 500 | 2,000 |
| | | பராமரிப்புச் செலவினம் | 559 | 600 | 600 | 800 | 1,000 | 3,000 |
| 1301 | | வாகனங்கள் | 298 | 300 | 300 | 300 | 300 | 1,200 |
| 1302 | | பொறித்தொகுதி மற்றும் இயந்திரம் | 161 | 200 | 200 | 300 | 400 | 1,100 |
| 1303 | | கட்டிடங்களும் கட்டமைப்புகளும் | 100 | 100 | 100 | 200 | 300 | 700 |
| | | சேவைகள் | 3,414 | 3,700 | 13,200 | 13,400 | 13,600 | 43,900 |
| 1402 | | தபால் மற்றும் தொலைத்தொடர்பு | 142 | 200 | 200 | 300 | 400 | 1,100 |
| 1403 | | மின்சாரமும் நீரும் | 752 | 1,000 | 1,000 | 1,100 | 1,200 | 4,300 |
| 1409 | | ஏனையவை | 2,521 | 2,500 | 12,000 | 12,000 | 12,000 | 38,500 |
| | | மாற்றல்கள் | 62 | 200 | 200 | 300 | 400 | 1,100 |
| 1506 | | அரசாங்க ஊழியர்களுக்கான ஆதனக்கடன் வட்டி | 62 | 200 | 200 | 300 | 400 | 1,100 |
| | | மூலதனச் செலவினம் | 21,616 | 60,450 | 21,900 | 23,500 | 25,100 | 130,950 |
| | | மூலதனச் சொத்துக்களின் புனரமைப்பும் மேம்பாடும் | 11,085 | 20,550 | 6,300 | 7,000 | 7,700 | 41,550 |
| 2001 | | கட்டிடங்களும் கட்டமைப்புகளும் | 11,072 | 20,350 | 6,000 | 6,500 | 7,000 | 39,850 |
| 2002 | | பொறித்தொகுதி, இயந்திரம் மற்றும் உபகரணம் | 13 | 100 | 100 | 200 | 300 | 700 |
| 2003 | | வாகனங்கள் | | 100 | 200 | 300 | 400 | 1,000 |
| | | மூலதனச் சொத்துக்களின் கொள்வனவு | 10,530 | 19,900 | 12,600 | 13,400 | 14,200 | 60,100 |
| 2102 | | தளபாடங்களும், அலுவலக உபகரணங்களும் | 230 | 500 | 600 | 700 | 800 | 2,600 |
| 2103 | | பொறித்தொகுதி, இயந்திரம் மற்றும் உபகரணம் | 572 | 900 | 1,000 | 1,100 | 1,200 | 4,200 |
| 2104 | | கட்டிடங்களும் கட்டமைப்புகளும் | 8,424 | 13,500 | 6,000 | 6,500 | 7,000 | 33,000 |
| 2105 | | காணிகள் மற்றும் காணி மேம்பாடுகள் | 1,304 | 5,000 | 5,000 | 5,100 | 5,200 | 20,300 |
| 1 | | மூலிகைத் தாவரங்களை ஊக்குவித்தல் | | 20,000 | | | | 20,000 |
| 2507 | | ஆராய்ச்சி மற்றும் அபிவிருத்தி | | 20,000 | | | | 20,000 |

| உப கருத்திட்டம் செலவு விடயம் | விடயம் நிதிக் குறியீடு | வகுதி / செலவு விடயம் / விடய விவரணம் | 2016 | 2017 | 2018 | 2019 | 2020 | 2017 - 2020 |
|---------------------------------------|---------------------------|--|---------------|----------------|----------------|----------------|----------------|----------------|
| | | | | | | | | |
| 2 | | இளைஞர்களுக்கான புதிய கிராம மட்டத்தில் ஓசு கொவி நிகழ்ச்சித்திட்டம் -அ- | | | 3,000 | 3,100 | 3,200 | 9,300 |
| 2202 | | அபிவிருத்தி உதவிகள் | | | 3,000 | 3,100 | 3,200 | 9,300 |
| | | முழு மொத்தம் | 88,789 | 121,200 | 108,000 | 111,200 | 114,700 | 455,100 |
| | | மொத்த நிதியளித்தல் | 88,789 | 121,200 | 108,000 | 111,200 | 114,700 | 455,100 |
| | | உள்நாட்டு | 88,789 | 121,200 | 108,000 | 111,200 | 114,700 | 455,100 |
| 11 | | உள்ளூர் நிதியங்கள் | 88,789 | 121,200 | 108,000 | 111,200 | 114,700 | 455,100 |

-அ- 220102-05-2 உப கருத்திட்டம் 2018 இலிருந்து 111-02-19-4 உப கருத்திட்டத்திற்கு மாற்றப்பட்டுள்ளது.

வெளிநாட்டிலுவல்கள் அமைச்சு

மதிப்பீடு - 2018
வெளிநாட்டலுவல்கள் அமைச்சு

பிரதான பணிகள்

வெளிநாட்டு அலுவல்கள் பற்றிய விடயங்களுடன் தொடர்புபட்ட கொள்கைகளையும் நிகழ்ச்சித்திட்டங்களையும் கருத்திட்டங்களையும் வகுத்தமைத்தலும் கண்காணித்தலும் மதிப்பீடுதலும்

இலங்கை பற்றி சாதகமான பிரதிமையைக் கட்டியெழுப்புவதற்காகச் செயற்படுத்தலும் சர்வதேச ரீதியாக சாட்டப்படும் எதிர்பிரசாரங்கள் குறித்து உரியவாறு பதிலளித்தலும்

வெளிநாடுகளுடன் தூதரான்மை உறவுகளைப் பேணுதலும் ஒப்பந்தங்கள், சமவாயங்கள் குறித்த பேச்சுவார்த்தைகளும்

தூதரான்மைக் காப்புரிமைகளையும் சிறப்புரிமைகளையும் பெற்றுக் கொடுத்தல்

வெளிநாட்டு வர்த்தகத்தையும் சுற்றுலா நடவடிக்கைகளையும் ஊக்குவிப்பதில் உதவியளித்தல் புவியியல் ரீதியான அரசியல் போக்குகளை முகாமை செய்வதற்கு வேண்டிய உபாய முறைகள் பற்றி ஆய்வு செய்தலும் அரசுக்கு ஆலோசனை வழங்குதல்

வெளிநாடுகளில் வாழுகின்ற இலங்கையர்களின் நலநோன்புகைக்காக வேண்டிய நடவடிக்கைகளை மேற்கொள்ளல்

நியதிச் சட்ட சபைகள் / நிறுவனங்கள்

வெளிநாடுகளிலுள்ள இராஜதந்திர தூதரான்மைகள்
லக்ஸ்மன் கதிர்காமர் சர்வதேச உறவுகள் மற்றும் திறமுறைக் கற்கை நிறுவனம்
தேசிய சமுத்திரசார் அலுவல்களுக்கான செயலகம்

வெளிநாட்டலுவல்கள் அமைச்சு

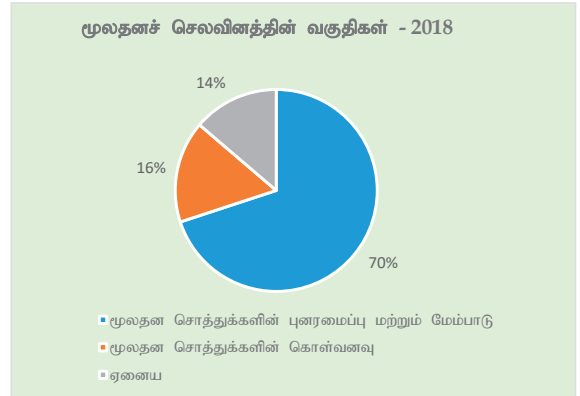
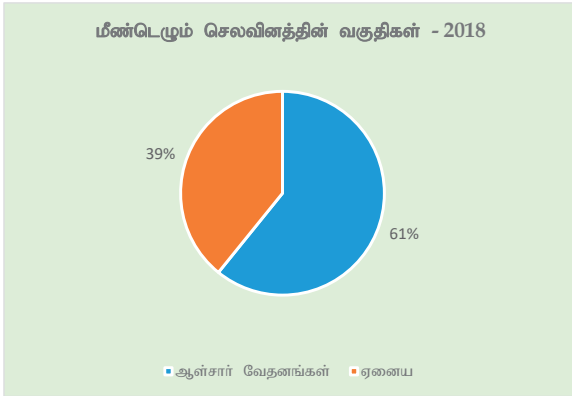
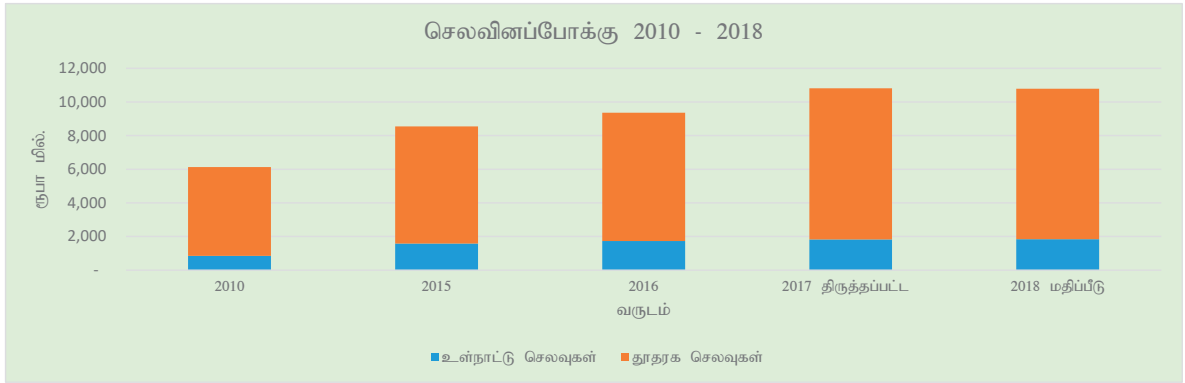
(அ) அமைச்சின் எதிர்பார்ப்பு விளைவு

பரஸ்பர நன்மைகளை பகிர்ந்து கொள்ளும் உலகில் நற்பு மிக்க தேசமொன்றாக இருத்தல்

(ஆ) பொதுத் தகவல்கள்

| | எண்ணிக்கை |
|---|-----------|
| வெளிநாட்டிலுள்ள இலங்கை தூதரகங்கள். | 66 |
| இலங்கையிலுள்ள வெளிநாட்டு தூதரகங்கள். | 25 |
| இலங்கை உறுப்புரிமை பெற்றுள்ள சர்வதேச நிறுவனங்கள். | 55 |
| மூலம்- வெளிநாட்டு அலுவல்கள் அமைச்சு | |

(இ) வள ஒதுக்கீடு



(ஈ) பதவியணி விபரம்*

| வகுதி | சிரேட்ட மட்டம் | மூன்றாம் மட்டம் | இரண்டாம் மட்டம் | ஆரம்ப மட்டம் | ஏனைய | மொத்தம் |
|------------|----------------|-----------------|-----------------|--------------|------|---------|
| அமைச்சு | 102 | 5 | 309 | 135 | 20 | 571 |
| தூதரகங்கள் | 195 | - | 245 | 491 | - | 931 |
| மொத்தம் | 297 | 5 | 554 | 626 | 20 | 1,502 |

* சம்பளங்கள் மற்றும் கொடுப்பனவுகள் இங்கு குறிப்பிடப்பட்ட உண்மையான பதவியணியினர் அடிப்படையில் கணிப்பிடப்பட்டுள்ளது.

| | எண்ணிக்கை |
|--|-----------|
| இலங்கை வெளிநாட்டு சேவை அலுவலர்கள் | 195 |
| தூதரகங்களில் சேவையாற்றும் தூதரகம் அமைந்துள்ள நாட்டின் அலுவலர்கள் | 484 |
| தூதரகங்களில் சேவையாற்றும் இலங்கை அலுவலர்கள் | 447 |

**வெளிநாட்டலுவல்கள் அமைச்சு
பொறிப்பு**

ரூ. '000

| விவரணம் | 2016 | 2017 | 2018 | 2019 | 2020 | 2017 - 2020 |
|---|-------------------------|------------------|------------------|--------------------|-------------------|-------------------|
| | மீள்வரவுசெலவுத் திட்டம் | | | முற்றிட்டமதிப்பீடு | | மொத்தம் |
| மீண்டுவரும் செலவினம் | 8,941,311 | 9,512,155 | 9,956,950 | 10,419,450 | 10,971,500 | 40,860,055 |
| ஆளுக்கூரிய வேதனாதிகள் | 5,173,067 | 5,555,400 | 6,056,700 | 6,200,000 | 6,505,600 | 24,317,700 |
| சம்பளங்களும் படிகளும் | 1,188,088 | 1,354,500 | 1,601,800 | 1,682,000 | 1,702,500 | 6,340,800 |
| மேலதிகநேர வேலையும் விடுமுறைக் கொடுப்பனவும் | 96,233 | 90,700 | 104,400 | 106,500 | 109,650 | 411,250 |
| ஏனைய கொடுப்பனவுகள் | 3,888,746 | 4,110,200 | 4,350,500 | 4,411,500 | 4,693,450 | 17,565,650 |
| பிரயாணச் செலவுகள் | 689,828 | 734,995 | 651,400 | 714,150 | 773,850 | 2,874,395 |
| உள்ளூர் | 34,354 | 23,750 | 39,400 | 40,650 | 43,850 | 147,650 |
| வெளிநாட்டு | 655,473 | 711,245 | 612,000 | 673,500 | 730,000 | 2,726,745 |
| வழங்கல்கள் | 170,988 | 195,500 | 186,100 | 194,125 | 205,250 | 780,975 |
| காசிதாதிகளும் அலுவலக தேவைப் பொருட்களும் | 72,030 | 79,000 | 74,600 | 77,725 | 82,150 | 313,475 |
| எரிபொருள் | 88,962 | 104,000 | 100,500 | 104,700 | 110,950 | 420,150 |
| உணவும் சீருடைகளும் | 3,838 | 4,500 | 3,000 | 3,400 | 3,750 | 14,650 |
| ஏனைய | 6,159 | 8,000 | 8,000 | 8,300 | 8,400 | 32,700 |
| பராமரிப்புச் செலவினம் | 197,768 | 201,460 | 198,300 | 202,900 | 209,300 | 811,960 |
| வாகனங்கள் | 105,287 | 111,600 | 114,000 | 116,200 | 118,950 | 460,750 |
| பொறித்தொகுதி மற்றும் இயந்திரம் | 36,461 | 41,100 | 36,000 | 37,250 | 39,600 | 153,950 |
| கட்டிடங்களும் கட்டமைப்புகளும் | 56,021 | 48,760 | 48,300 | 49,450 | 50,750 | 197,260 |
| சேவைகள் | 2,295,370 | 2,473,300 | 2,529,950 | 2,748,000 | 2,901,700 | 10,652,950 |
| போக்குவரத்து | 90,993 | 128,000 | 109,000 | 111,200 | 114,400 | 462,600 |
| தபால் மற்றும் தொலைத்தொடர்பு | 275,555 | 311,500 | 306,750 | 317,900 | 340,050 | 1,276,200 |
| மின்சாரமும் நீரும் | 166,057 | 201,500 | 182,000 | 188,100 | 192,150 | 763,750 |
| வாடகைகளும் உள்நூர் வரிகளும் | 1,441,775 | 1,435,000 | 1,530,000 | 1,731,000 | 1,834,000 | 6,530,000 |
| வாகன குத்தகைக்கான வட்டிக் கொடுப்பனவு | 3,735 | | | | | |
| தொழிற்பாட்டு குத்தகையின் கீழ் கொள்வனவு செய்யப்பட்ட வாகனங்களுக்கான குத்தகை | | 16,200 | 16,200 | 16,200 | 16,200 | 64,800 |
| ஏனையவை | 317,254 | 381,100 | 386,000 | 383,600 | 404,900 | 1,555,600 |
| மாற்றல்கள் | 404,127 | 339,500 | 321,000 | 344,600 | 358,000 | 1,363,100 |
| இளைப்பாறுகை நன்மைகள் | 1,289 | 8,000 | 5,000 | 5,500 | 6,000 | 24,500 |
| அரசாங்க நிறுவனங்கள் | 13,216 | 50,000 | 32,500 | 33,600 | 34,700 | 150,800 |
| மாதாந்த சந்தாக்களும் பங்களிப்பு நிதிகளும் | 346,490 | 240,000 | 250,000 | 260,000 | 265,000 | 1,015,000 |
| அரசாங்க ஊழியர்களுக்கான ஆதனக்கடன் வட்டி | 6,619 | 7,500 | 6,500 | 8,500 | 9,300 | 31,800 |
| ஏனையவை | 36,514 | 34,000 | 27,000 | 37,000 | 43,000 | 141,000 |
| ஏனைய மீண்டெழும் செலவினம் | 10,163 | 12,000 | 13,500 | 15,675 | 17,800 | 58,975 |
| நட்டங்களும் பதிவளிப்புக்களும் | 10,163 | 12,000 | 12,500 | 14,575 | 16,600 | 55,675 |
| அரசு கருமொழிகள் கொள்கையினைச் செயற்படுத்தல் | | | 1,000 | 1,100 | 1,200 | 3,300 |
| மூலதனச் செலவினம் | 419,717 | 1,333,908 | 821,600 | 849,000 | 882,000 | 3,886,508 |

ரூ. '000

| விவரணம் | 2016 | 2017 | 2018 | 2019 | 2020 | 2017 - 2020 |
|--|-------------------------|-------------------|-------------------|--------------------|-------------------|-------------------|
| | மீள்வரவுசெலவுத் திட்டம் | | | முற்றிட்டமதிப்பீடு | | மொத்தம் |
| மூலதனச் சொத்துக்களின் புனரமைப்பும் மேம்பாடும் | 112,407 | 139,919 | 575,000 | 608,050 | 637,450 | 1,960,419 |
| கட்டிடங்களும் கட்டமைப்புகளும் | 85,455 | 98,719 | 519,600 | 550,650 | 577,700 | 1,746,669 |
| பொறித்தொகுதி, இயந்திரம் மற்றும் உபகரணம் | 3,065 | 12,200 | 13,400 | 14,100 | 14,950 | 54,650 |
| வாகனங்கள் | 23,887 | 29,000 | 42,000 | 43,300 | 44,800 | 159,100 |
| மூலதனச் சொத்துக்களின் கொள்வனவு | 295,934 | 1,121,669 | 133,500 | 126,700 | 129,450 | 1,511,319 |
| வாகனங்கள் | 79,612 | 82,969 | | | | 82,969 |
| தளபாடங்களும், அலுவலக உபகரணங்களும் | 81,318 | 76,000 | 92,000 | 83,950 | 85,450 | 337,400 |
| பொறித்தொகுதி, இயந்திரம் மற்றும் உபகரணம் | 24,563 | 17,400 | 41,500 | 42,750 | 44,000 | 145,650 |
| கட்டிடங்களும் கட்டமைப்புகளும் | 110,440 | 934,300 | | | | 934,300 |
| காணிகள் மற்றும் காணி மேம்பாடுகள் | | 10,000 | | | | 10,000 |
| மென்பொருள் அபிவிருத்தி | | 1,000 | | | | 1,000 |
| மூலதன மாற்றல்கள் | 9,185 | 7,500 | 8,100 | 8,950 | 9,700 | 34,250 |
| அரசாங்க நிறுவனங்கள் | 9,185 | 7,500 | 8,100 | 8,950 | 9,700 | 34,250 |
| கொள்திறன் விருத்தி | 2,191 | 5,000 | 5,000 | 5,300 | 5,400 | 20,700 |
| பதவியணி பயிற்சி | 2,191 | 5,000 | 5,000 | 5,300 | 5,400 | 20,700 |
| ஏனைய மூலதனச் செலவுகள் | | 59,820 | 100,000 | 100,000 | 100,000 | 359,820 |
| ஏனையவை | | 59,820 | 100,000 | 100,000 | 100,000 | 359,820 |
| முழு மொத்தம் | 9,361,028 | 10,846,062 | 10,778,550 | 11,268,450 | 11,853,500 | 44,746,562 |
| மொத்த நிதியளித்தல் | 9,361,028 | 10,846,062 | 10,778,550 | 11,268,450 | 11,853,500 | 44,746,562 |
| உள்நாட்டு | 9,361,028 | 10,836,242 | 10,778,550 | 11,268,450 | 11,853,500 | 44,736,742 |
| வெளிநாட்டு | | 9,820 | | | | 9,820 |

வெளிநாட்டலுவல்கள் அமைச்சு
நிகழ்ச்சித்திட்டப் பொழிப்பு

ரூ. '000

| தலைப்பு இல | விவரணம் | 2016 | 2017 | 2018 | 2019 | 2020 | 2017 - 2020 மொத்தம் |
|--|---------|------------------|-------------------|-------------------|----------------------------|-------------------|------------------------|
| | | | | | மீள்வாவுசெலவுத் திட்டம் | | |
| 112- வெளிநாட்டலுவல்கள் அமைச்சர் | | | | | | | |
| செயல்முறைச் செயற்பாடுகள் | | 451,876 | 263,445 | 159,350 | 154,925 | 160,550 | 738,270 |
| மீண்டுவரும் செலவினம் | | 399,559 | 249,945 | 141,550 | 145,775 | 150,550 | 687,820 |
| மூலதனச் செலவினம் | | 52,316 | 13,500 | 17,800 | 9,150 | 10,000 | 50,450 |
| அபிவிருத்திச் செயற்பாடுகள் | | 8,909,152 | 10,582,618 | 10,619,200 | 11,113,525 | 11,692,950 | 44,008,293 |
| மீண்டுவரும் செலவினம் | | 8,541,752 | 9,262,210 | 9,815,400 | 10,273,675 | 10,820,950 | 40,172,235 |
| மூலதனச் செலவினம் | | 367,400 | 1,320,408 | 803,800 | 839,850 | 872,000 | 3,836,058 |
| மொத்த செலவினம் | | 9,361,028 | 10,846,062 | 10,778,550 | 11,268,450 | 11,853,500 | 44,746,562 |
| மீண்டுவரும் செலவினம் | | 8,941,311 | 9,512,155 | 9,956,950 | 10,419,450 | 10,971,500 | 40,860,055 |
| மூலதனச் செலவினம் | | 419,717 | 1,333,908 | 821,600 | 849,000 | 882,000 | 3,886,508 |
| மொத்த செலவினம் | | 9,361,028 | 10,846,062 | 10,778,550 | 11,268,450 | 11,853,500 | 44,746,562 |
| மொத்த மீண்டுவரும் செலவினம் | | 8,941,311 | 9,512,155 | 9,956,950 | 10,419,450 | 10,971,500 | 40,860,055 |
| மொத்த மூலதனச் செலவினம் | | 419,717 | 1,333,908 | 821,600 | 849,000 | 882,000 | 3,886,508 |

**தலைப்பு 112 - வெளிநாட்டலுவல்கள் அமைச்சர்
பொறிப்பு**

Rs '000

| விவரணம் | 2016 | 2017 | 2018 | 2019 | 2020 | 2017- 2020 |
|--|------------------|----------------------------|------------------|--------------------|-------------------|-------------------|
| | | மீள்வாவுசெலவுத் திட்டம் | மதிப்பீடு | முந்திட்டமதிப்பீடு | மதிப்பீடு | மொத்தம் |
| மீண்டுவரும் செலவினம் | 8,941,311 | 9,512,155 | 9,956,950 | 10,419,450 | 10,971,500 | 40,860,055 |
| ஆளுக்கூரிய வேதனாதிக்கள் | 5,173,067 | 5,555,400 | 6,056,700 | 6,200,000 | 6,505,600 | 24,317,700 |
| சம்பளங்களும் படிசூலும் | 1,188,088 | 1,354,500 | 1,601,800 | 1,682,000 | 1,702,500 | 6,340,800 |
| மேலதிகநேர வேலையும் விடுமுறைக் கொடுப்பனவும் | 96,233 | 90,700 | 104,400 | 106,500 | 109,650 | 411,250 |
| ஏனைய கொடுப்பனவுகள் | 3,888,746 | 4,110,200 | 4,350,500 | 4,411,500 | 4,693,450 | 17,565,650 |
| பிரயாணச் செலவுகள் | 689,828 | 734,995 | 651,400 | 714,150 | 773,850 | 2,874,395 |
| உள்ளூர் | 34,354 | 23,750 | 39,400 | 40,650 | 43,850 | 147,650 |
| வெளிநாட்டு | 655,473 | 711,245 | 612,000 | 673,500 | 730,000 | 2,726,745 |
| வறுங்கல்கள் | 170,988 | 195,500 | 186,100 | 194,125 | 205,250 | 780,975 |
| தூகிதாதிக்களும் அலுவலக தேவைப் பொருட்களும் | 72,030 | 79,000 | 74,600 | 77,725 | 82,150 | 313,475 |
| எரிபொருள் | 88,962 | 104,000 | 100,500 | 104,700 | 110,950 | 420,150 |
| உணவும் சீருடைகளும் | 3,838 | 4,500 | 3,000 | 3,400 | 3,750 | 14,650 |
| ஏனைய | 6,159 | 8,000 | 8,000 | 8,300 | 8,400 | 32,700 |
| பராமரிப்புச் செலவினம் | 197,768 | 201,460 | 198,300 | 202,900 | 209,300 | 811,960 |
| வாகனங்கள் | 105,287 | 111,600 | 114,000 | 116,200 | 118,950 | 460,750 |
| பொறித்தொகுதி மற்றும் இயந்திரம் | 36,461 | 41,100 | 36,000 | 37,250 | 39,600 | 153,950 |
| கட்டிடங்களும் கட்டமைப்புகளும் | 56,021 | 48,760 | 48,300 | 49,450 | 50,750 | 197,260 |
| சேவைகள் | 2,295,370 | 2,473,300 | 2,529,950 | 2,748,000 | 2,901,700 | 10,652,950 |
| போக்குவரத்து | 90,993 | 128,000 | 109,000 | 111,200 | 114,400 | 462,600 |
| தபால் மற்றும் தொலைத்தொடர்பு | 275,555 | 311,500 | 306,750 | 317,900 | 340,050 | 1,276,200 |
| மின்சாரமும் நீரும் | 166,057 | 201,500 | 182,000 | 188,100 | 192,150 | 763,750 |
| வாடகைகளும் உள்ளூர் வரிகளும் | 1,441,775 | 1,435,000 | 1,530,000 | 1,731,000 | 1,834,000 | 6,530,000 |
| வாகன குத்தகைக்கான வட்டிக் கொடுப்பனவு | 3,735 | | | | | |
| தொழிற்பாட்டு குத்தகையின் கீழ் கொள்வனவு செய்யப்பட்ட வாகனங்களுக்கான குத்தகை ஏனையவை | 317,254 | 381,100 | 386,000 | 383,600 | 404,900 | 1,555,600 |
| மாற்றல்கள் | 404,127 | 339,500 | 321,000 | 344,600 | 358,000 | 1,363,100 |
| இளைப்பாறுகை நன்மைகள் | 1,289 | 8,000 | 5,000 | 5,500 | 6,000 | 24,500 |
| அரசாங்க நிறுவனங்கள் | 13,216 | 50,000 | 32,500 | 33,600 | 34,700 | 150,800 |
| மாதாந்த சந்தாக்களும் பங்களிப்பு நிதிகளும் | 346,490 | 240,000 | 250,000 | 260,000 | 265,000 | 1,015,000 |
| அரசாங்க ஊழியர்களுக்கான ஆதனக்கடன் வட்டி | 6,619 | 7,500 | 6,500 | 8,500 | 9,300 | 31,800 |
| ஏனையவை | 36,514 | 34,000 | 27,000 | 37,000 | 43,000 | 141,000 |
| ஏனைய மீண்டெழும் செலவினம் | 10,163 | 12,000 | 13,500 | 15,675 | 17,800 | 58,975 |
| நட்டங்களும் பதிவளிப்புக்களும் | 10,163 | 12,000 | 12,500 | 14,575 | 16,600 | 55,675 |
| அரசு கருமொழிகள் கொள்கையினைச் செயற்படுத்தல் | | | 1,000 | 1,100 | 1,200 | 3,300 |
| மூலதனச் செலவினம் | 419,717 | 1,333,908 | 821,600 | 849,000 | 882,000 | 3,886,508 |
| மூலதனச் சொத்துக்களின் புனரமைப்பும் மேம்பாடும் | 112,407 | 139,919 | 575,000 | 608,050 | 637,450 | 1,960,419 |
| கட்டிடங்களும் கட்டமைப்புகளும் | 85,455 | 98,719 | 519,600 | 550,650 | 577,700 | 1,746,669 |
| பொறித்தொகுதி, இயந்திரம் மற்றும் உபகரணம் | 3,065 | 12,200 | 13,400 | 14,100 | 14,950 | 54,650 |
| வாகனங்கள் | 23,887 | 29,000 | 42,000 | 43,300 | 44,800 | 159,100 |

Rs '000

| விவரணம் | 2016 | 2017 மீள்வரவுசெலவுத் திட்டம் | 2018 மதிப்பீடு | 2019 முந்திட்டமதிப்பீடு | 2020 | 2017- 2020 மொத்தம் |
|---|------------------|------------------------------------|-------------------|----------------------------|-------------------|--------------------------|
| மூலதனச் சொத்துக்களின் கொள்வனவு | 295,934 | 1,121,669 | 133,500 | 126,700 | 129,450 | 1,511,319 |
| வாகனங்கள் | 79,612 | 82,969 | | | | 82,969 |
| தளபாடங்களும், அலுவலக உபகரணங்களும் | 81,318 | 76,000 | 92,000 | 83,950 | 85,450 | 337,400 |
| பொறித்தொகுதி, இயந்திரம் மற்றும் உபகரணம் | 24,563 | 17,400 | 41,500 | 42,750 | 44,000 | 145,650 |
| கட்டிடங்களும் கட்டமைப்புகளும் | 110,440 | 934,300 | | | | 934,300 |
| காணிகள் மற்றும் காணி மேம்பாடுகள் | | 10,000 | | | | 10,000 |
| மென்பொருள் அபிவிருத்தி | | 1,000 | | | | 1,000 |
| மூலதன மாற்றல்கள் | 9,185 | 7,500 | 8,100 | 8,950 | 9,700 | 34,250 |
| அரசாங்க நிறுவனங்கள் | 9,185 | 7,500 | 8,100 | 8,950 | 9,700 | 34,250 |
| கொள்திறன் விருத்தி | 2,191 | 5,000 | 5,000 | 5,300 | 5,400 | 20,700 |
| பதவியணி பயிற்சி | 2,191 | 5,000 | 5,000 | 5,300 | 5,400 | 20,700 |
| ஏனைய மூலதனச் செலவுகள் | | 59,820 | 100,000 | 100,000 | 100,000 | 359,820 |
| ஏனையவை | | 59,820 | 100,000 | 100,000 | 100,000 | 359,820 |
| மொத்த மொத்தம் | 9,361,028 | 10,846,062 | 10,778,550 | 11,268,450 | 11,853,500 | 44,746,562 |
| மொத்த நிதியளித்தல் | 9,361,028 | 10,846,062 | 10,778,550 | 11,268,450 | 11,853,500 | 44,746,562 |
| உள்நாட்டு | 9,361,028 | 10,836,242 | 10,778,550 | 11,268,450 | 11,853,500 | 44,736,742 |
| வெளிநாட்டு | | 9,820 | | | | 9,820 |

வேலைவாய்ப்பு விவரணங்கள்

| வகை | அங்கீகரிக்கப்பட்ட LL எண். | மெய் எண். |
|----------------------------------|------------------------------|--------------|
| சிரேஷ்ட மட்டம் | 539 | 297 |
| முன்றாவது மட்டம் | 7 | 5 |
| இரண்டாவது மட்டம் | 646 | 554 |
| ஆரம்ப மட்டம் | 706 | 626 |
| பிற (அமைய/தற்காலிக/ஒப்பந்த/ஏனைய) | 54 | 20 |
| மொத்த மொத்தம் | 1,952 | 1,502 |

2018 வருடத்திற்கான சம்பளங்கள் மற்றும் கொடுப்பனவுகள் 2017 இன் உண்மையான பதவியணியினை அடிப்படையாகக் கொண்டது

தலைப்பு - 112 வெளிநாட்டலுவல்கள் அமைச்சர்
01 - செயல்முறைச் செயற்பாடுகள்
01 - அமைச்சரவை அலுவலகம்

ரூ. '000

| உப கருத்திட்டம் செலவு வட்டியம் வட்டியம் நிதித் குறியீடு | வகுதி / செலவு விடயம் / விடய விவரணம் | 2016 | 2017 | 2018 | 2019 | 2020 | 2017 - 2020 |
|--|--|---------------------|--------------------|----------------|--------------------|----------------|----------------|
| | | மீள்வரவு திட்டம் | செலவுத் திட்டம் | மதிப்பீடு | முந்திட்டமதிப்பீடு | மொத்தம் | மொத்தம் |
| | மீண்டுவரும் செலவினம் | 399,559 | 249,945 | 105,000 | 107,800 | 110,550 | 573,295 |
| | ஆளுக்கூரிய வேதனாதிக்கள் | 16,204 | 18,900 | 10,100 | 10,100 | 10,250 | 49,350 |
| 1001 | சம்பளங்களும் படிகளும் | 8,306 | 10,500 | 5,900 | 6,000 | 6,250 | 28,650 |
| 1002 | மேலதிகநேர வேலையும் விடுமுறைக் கொடுப்பனவும் | 1,157 | 2,200 | 1,200 | 1,200 | 1,200 | 5,800 |
| 1003 | ஏனைய கொடுப்பனவுகள் | 6,741 | 6,200 | 3,000 | 2,900 | 2,800 | 14,900 |
| | பிரயாணச் செலவுகள் | 327,569 | 184,745 | 50,400 | 51,500 | 52,550 | 339,195 |
| 1101 | உள்ளூர் | 296 | 500 | 400 | 500 | 550 | 1,950 |
| 1102 | வெளிநாட்டு | 327,273 | 184,245 | 50,000 | 51,000 | 52,000 | 337,245 |
| | வழங்கல்கள் | 9,634 | 10,000 | 7,000 | 7,200 | 7,400 | 31,600 |
| 1201 | காசிதாதிக்களும் அலுவலக தேவைப் பொருட்களும் | 1,410 | 1,000 | 1,000 | 1,100 | 1,200 | 4,300 |
| 1202 | எரிபொருள் | 8,224 | 9,000 | 6,000 | 6,100 | 6,200 | 27,300 |
| | பராமரிப்புச் செலவினம் | 8,328 | 6,800 | 4,500 | 4,700 | 4,850 | 20,850 |
| 1301 | வாகனங்கள் | 6,241 | 5,000 | 4,000 | 4,100 | 4,200 | 17,300 |
| 1302 | பொறித்தொகுதி மற்றும் இயந்திரம் | 1,261 | 1,100 | 500 | 600 | 650 | 2,850 |
| 1303 | கட்டிடங்களும் கட்டமைப்புகளும் | 826 | 700 | | | | 700 |
| | சேவைகள் | 35,705 | 26,500 | 33,000 | 34,300 | 35,500 | 129,300 |
| 1401 | போக்குவரத்து | 4,351 | 4,000 | 2,000 | 2,100 | 2,150 | 10,250 |
| 1402 | தபால் மற்றும் தொலைத்தொடர்பு | 1,683 | 1,500 | 1,000 | 1,100 | 1,200 | 4,800 |
| 1403 | மின்சாரமும் நீரும் | 2,620 | 3,000 | 3,000 | 3,100 | 3,150 | 12,250 |
| 1409 | ஏனையவை | 27,051 | 18,000 | 27,000 | 28,000 | 29,000 | 102,000 |
| | மாற்றல்கள் | 2,119 | 3,000 | | | | 3,000 |
| 1508 | ஏனையவை | 2,119 | 3,000 | | | | 3,000 |
| | மூலதனச் செலவினம் | 52,316 | 13,500 | 13,300 | 4,300 | 4,600 | 35,700 |
| | மூலதனச் சொத்துக்களின் புனரமைப்பும் மேம்பாடும் | 8,169 | 2,800 | 2,800 | 3,000 | 3,200 | 11,800 |
| 2001 | கட்டிடங்களும் கட்டமைப்புகளும் | 874 | 600 | 600 | 650 | 700 | 2,550 |
| 2002 | பொறித்தொகுதி, இயந்திரம் மற்றும் உபகரணம் | 117 | 200 | 200 | 250 | 300 | 950 |
| 2003 | வாகனங்கள் | 7,178 | 2,000 | 2,000 | 2,100 | 2,200 | 8,300 |
| | மூலதனச் சொத்துக்களின் கொள்வனவு | 44,147 | 10,700 | 10,500 | 1,300 | 1,400 | 23,900 |
| 2101 | வாகனங்கள் | 41,500 | 9,000 | | | | 9,000 |
| 2102 | தளபாடங்களும், அலுவலக உபகரணங்களும் | 968 | 1,000 | 10,000 | 750 | 800 | 12,550 |
| 2103 | பொறித்தொகுதி, இயந்திரம் மற்றும் உபகரணம் | 1,679 | 700 | 500 | 550 | 600 | 2,350 |
| | முழு மொத்தம் | 451,876 | 263,445 | 118,300 | 112,100 | 115,150 | 608,995 |

| உப கருத்திட்டம் செலவு விடயம் விடயம் நிதிக் குறியீடு | வகுதி / செலவு விடயம் / விடய விவரணம் | 2016 | 2017 | 2018 | 2019 | 2020 | 2017 - 2020 |
|--|--|---------------------|--------------------|----------------|------------------------|----------------|----------------|
| | | மீள்வரவு திட்டம் | செலவுத் திட்டம் | மதிப்பீடு | முற்றிட்ட மதிப்பீடு | மதிப்பீடு | மொத்தம் |
| மொத்த நிதியளித்தல் | | 451,876 | 263,445 | 118,300 | 112,100 | 115,150 | 608,995 |
| உள்நாட்டு | | 451,876 | 263,445 | 118,300 | 112,100 | 115,150 | 608,995 |
| 11 உள்நாடு நிதியங்கள் | | 451,876 | 263,445 | 118,300 | 112,100 | 115,150 | 608,995 |

தலைப்பு - 112 வெளிநாட்டலுவல்கள் அமைச்சர்
01 - செயல்முறைச் செயற்பாடுகள்
11 - இராஜாங்க அமைச்சரின் அலுவலகம்

ரூ. '000

| உப கருத்திட்டம் செலவு விடயம் விடயம் நிதிக்குறியீடு | வகுதி / செலவு விடயம் / விடய விவரணம் | 2016 | 2017 | 2018 | 2019 | 2020 | 2017 - 2020 |
|---|---|----------------------------|-----------|--------------------|--------------------|---------|-------------|
| | | மீள்வரவுசெலவுத் திட்டம் | மதிப்பீடு | முற்திட்டமதிப்பீடு | முற்திட்டமதிப்பீடு | மொத்தம் | |
| மீண்டுவரும் செலவினம் | | | | 36,550 | 37,975 | 40,000 | 114,525 |
| ஆளுக்கூரிய வேதனாதிகள் | | | | 9,600 | 9,900 | 10,350 | 29,850 |
| 1001 | சம்பளங்களும் படிசளும் | | | 5,900 | 6,000 | 6,250 | 18,150 |
| 1002 | மேலதிகநேர வேலையும் விடுமுறைக் கொடுப்பனவும் | | | 1,200 | 1,300 | 1,450 | 3,950 |
| 1003 | ஏனைய கொடுப்பனவுகள் | | | 2,500 | 2,600 | 2,650 | 7,750 |
| பிரயாணச் செலவுகள் | | | | 12,500 | 13,050 | 13,600 | 39,150 |
| 1101 | உள்ளூர் | | | 500 | 550 | 600 | 1,650 |
| 1102 | வெளிநாட்டு | | | 12,000 | 12,500 | 13,000 | 37,500 |
| வழங்கல்கள் | | | | 5,100 | 5,225 | 5,400 | 15,725 |
| 1201 | காசிதாதிசளும் அலுவலக தேவைப் பொருட்களும் | | | 600 | 625 | 650 | 1,875 |
| 1202 | எரிபொருள் | | | 4,500 | 4,600 | 4,750 | 13,850 |
| பராமரிப்புச் செலவினம் | | | | 2,600 | 2,800 | 3,150 | 8,550 |
| 1301 | வாகனங்கள் | | | 2,000 | 2,100 | 2,250 | 6,350 |
| 1302 | பொறித்தொகுதி மற்றும் இயந்திரம் | | | 500 | 550 | 650 | 1,700 |
| 1303 | கட்டிடங்களும் கட்டமைப்புகளும் | | | 100 | 150 | 250 | 500 |
| சேவைகள் | | | | 6,750 | 7,000 | 7,500 | 21,250 |
| 1401 | போக்குவரத்து | | | 2,000 | 2,100 | 2,250 | 6,350 |
| 1402 | தபால் மற்றும் தொலைத்தொடர்பு | | | 750 | 800 | 850 | 2,400 |
| 1409 | ஏனையவை | | | 4,000 | 4,100 | 4,400 | 12,500 |
| மூலதனச் செலவினம் | | | | 4,500 | 4,850 | 5,400 | 14,750 |
| மூலதனச் சொத்துக்களின் புனரமைப்பும் மேம்பாடும் | | | | 1,500 | 1,650 | 1,950 | 5,100 |
| 2002 | பொறித்தொகுதி, இயந்திரம் மற்றும் உபகரணம் | | | 500 | 550 | 650 | 1,700 |
| 2003 | வாகனங்கள் | | | 1,000 | 1,100 | 1,300 | 3,400 |
| மூலதனச் சொத்துக்களின் கொள்வனவு | | | | 3,000 | 3,200 | 3,450 | 9,650 |
| 2102 | தளபாடங்களும், அலுவலக உபகரணங்களும் | | | 2,000 | 2,100 | 2,250 | 6,350 |
| 2103 | பொறித்தொகுதி, இயந்திரம் மற்றும் உபகரணம் | | | 1,000 | 1,100 | 1,200 | 3,300 |
| முழு மொத்தம் | | | | 41,050 | 42,825 | 45,400 | 129,275 |
| மொத்த நிதியளித்தல் | | | | 41,050 | 42,825 | 45,400 | 129,275 |
| உள்நாட்டு | | | | 41,050 | 42,825 | 45,400 | 129,275 |
| 11 | உள்ளூர் நிதியங்கள் | | | 41,050 | 42,825 | 45,400 | 129,275 |

தலைப்பு - 112 வெளிநாட்டலுவல்கள் அமைச்சர்
02 - அபிவிருத்திச் செயற்பாடுகள்
02 - நிருவாகமும் தாய்நகர சேவைகளும்

ரூ. '000

| உப கருத்திட்டம் செலவு வட்டியம் வட்டியம் நிதிக்குறியீடு | வகுதி / செலவு விடயம் / விடய விவரணம் | 2016 | 2017 | 2018 | 2019 | 2020 | 2017 - 2020 |
|---|---|------------------|--------------------|------------------|--------------------|------------------|------------------|
| | | மீள்வரவு | செலவுத் திட்டம் | மதிப்பீடு | முந்திட்டமதிப்பீடு | மொத்தம் | |
| | மீண்டுவரும் செலவினம் | 1,181,437 | 1,343,210 | 1,446,400 | 1,481,675 | 1,526,650 | 5,797,935 |
| | ஆளுக்கூரிய வேதனாதிக்கள் | 284,758 | 286,500 | 324,000 | 333,000 | 337,000 | 1,280,500 |
| 1001 | சம்பளங்களும் படிக்களம் | 134,798 | 149,000 | 200,000 | 210,000 | 215,000 | 774,000 |
| 1002 | மேலதிகநேர வேலையும் விடுமுறைக் கொடுப்பனவும் | 12,982 | 13,500 | 14,000 | 14,000 | 14,000 | 55,500 |
| 1003 | ஏனைய கொடுப்பனவுகள் | 136,978 | 124,000 | 110,000 | 109,000 | 108,000 | 451,000 |
| | பிரயாணச் செலவுகள் | 90,011 | 185,250 | 303,500 | 313,600 | 318,700 | 1,121,050 |
| 1101 | உள்ளூர் | 3,220 | 3,250 | 3,500 | 3,600 | 3,700 | 14,050 |
| 1102 | வெளிநாட்டு | 86,791 | 182,000 | 300,000 | 310,000 | 315,000 | 1,107,000 |
| | வழங்கல்கள் | 48,774 | 59,000 | 56,000 | 59,200 | 63,750 | 237,950 |
| 1201 | காசிதாதிக்களும் அலுவலக தேவைப் பொருட்களும் | 20,697 | 23,000 | 25,000 | 26,000 | 27,500 | 101,500 |
| 1202 | எரிபொருள் | 27,513 | 35,000 | 30,000 | 32,000 | 35,000 | 132,000 |
| 1203 | உணவும் சீருடைகளும் | 564 | 1,000 | 1,000 | 1,200 | 1,250 | 4,450 |
| | பராமரிப்புச் செலவினம் | 35,092 | 41,660 | 39,200 | 40,400 | 42,300 | 163,560 |
| 1301 | வாகனங்கள் | 23,842 | 26,600 | 27,000 | 28,000 | 29,500 | 111,100 |
| 1302 | பொறித்தொகுதி மற்றும் இயந்திரம் | 8,775 | 12,000 | 9,000 | 9,100 | 9,300 | 39,400 |
| 1303 | கட்டிடங்களும் கட்டமைப்புகளும் | 2,476 | 3,060 | 3,200 | 3,300 | 3,500 | 13,060 |
| | சேவைகள் | 328,400 | 455,800 | 417,200 | 410,700 | 429,700 | 1,713,400 |
| 1401 | போக்குவரத்து | 20,487 | 50,000 | 40,000 | 41,000 | 43,000 | 174,000 |
| 1402 | தபால் மற்றும் தொலைத்தொடர்பு | 53,953 | 60,000 | 55,000 | 56,000 | 58,000 | 229,000 |
| 1403 | மின்சாரமும் நீரும் | 31,064 | 36,500 | 34,000 | 35,000 | 37,000 | 142,500 |
| 1404 | வாடகைகளும் உள்ளூர் வரிகளும் | 63,308 | 130,000 | 130,000 | 131,000 | 134,000 | 525,000 |
| 1406 | வாகன குத்தகைக்கான வட்டிக் கொடுப்பனவு | 3,735 | | | | | |
| 1408 | தொழிற்பாட்டு குத்தகையின் கீழ் கொள்வனவு செய்யப்பட்ட வாகனங்களுக்கான குத்தகை | | 16,200 | 16,200 | 16,200 | 16,200 | 64,800 |
| 1409 | ஏனையவை | 155,853 | 163,100 | 142,000 | 131,500 | 141,500 | 578,100 |
| 01 | ஜி 15 ஆலோசனை கூட்டம் | | 13,000 | 10,000 | 11,000 | 13,000 | 47,000 |
| 02 | சார்ச் நடவடிக்கைகள் | | 6,000 | 4,000 | 4,500 | 5,500 | 20,000 |
| 03 | ஏனைய சர்வதேச நிகழ்வுகள்/கூட்டங்கள் | | 50,000 | 35,000 | 36,000 | 39,000 | 160,000 |
| 06 | உற்சாகப்படிக்கைகள் | | 45,000 | 48,000 | 49,000 | 50,000 | 192,000 |
| 07 | நானாவித வகைகள் | | 36,000 | 30,000 | 31,000 | 34,000 | 131,000 |
| 09 | சமுத்திர விஞ்ஞான மற்றும் சுற்றாடல் அதிசிறந்த நிலையம் | | 13,100 | 15,000 | | | 28,100 |

| உப கருத்திட்டம் / செயல் விடயம் | விடயம் | நிதித் குறியீடு | வகுதி / செலவு விடயம் / விடய விவரணம் | 2016 | 2017 | 2018 | 2019 | 2020 | 2017 - 2020 |
|--------------------------------|--------|-----------------|--|------------------|------------------|------------------|--------------------|------------------|------------------|
| | | | | மீள்வரவு | செலவுத் திட்டம் | மதிப்பீடு | முற்றிட்டமதிப்பீடு | மொத்தம் | |
| | | | மாற்றல்கள் | 394,400 | 313,000 | 303,000 | 320,400 | 330,200 | 1,266,600 |
| 1503 | | | அரசாங்க நிறுவனங்கள் | 13,216 | 50,000 | 32,500 | 33,600 | 34,700 | 150,800 |
| | 01 | | லக்ஸ்மன் கதிர்காமர் சர்வதேச உறவுகள் மற்றும் திறமுறைக் கற்கை நிறுவனம் | | 10,000 | 12,500 | 12,600 | 12,700 | 47,800 |
| | 02 | | தேசிய சமுத்திரசார் அலுவலகங்களுக்கான செயலகம் | | 40,000 | 20,000 | 21,000 | 22,000 | 103,000 |
| 1505 | | | மாதாந்த சந்தாக்களும் பங்களிப்பு நிதிகளும் | 346,490 | 240,000 | 250,000 | 260,000 | 265,000 | 1,015,000 |
| 1506 | | | அரசாங்க ஊழியர்களுக்கான ஆதனக்கடன் வட்டி | 3,254 | 4,000 | 3,500 | 4,800 | 5,500 | 17,800 |
| 1508 | | | ஏனையவை | 31,440 | 19,000 | 17,000 | 22,000 | 25,000 | 83,000 |
| | | | ஏனைய மீண்டெழும் செலவினம் | | 2,000 | 3,500 | 4,375 | 5,000 | 14,875 |
| 1701 | | | நட்டங்களும் பதிவளிப்புக்களும் | | 2,000 | 2,500 | 3,275 | 3,800 | 11,575 |
| 1703 | | | அரசு கருமொழிகள் கொள்கையினைச் செயற்படுத்தல் | | | 1,000 | 1,100 | 1,200 | 3,300 |
| | | | மூலதனச் செலவினம் | 103,466 | 249,139 | 236,300 | 387,850 | 489,400 | 1,362,689 |
| | | | மூலதனச் சொத்துக்களின் புனரமைப்பும் மேம்பாடும் | 62,898 | 55,119 | 108,200 | 258,400 | 358,700 | 780,419 |
| 2001 | | | கட்டிடங்களும் கட்டமைப்புகளும் | 53,737 | 47,119 | 100,000 | 250,000 | 350,000 | 747,119 |
| 2002 | | | பொறித்தொகுதி, இயந்திரம் மற்றும் உபகரணம் | 1,776 | 2,000 | 2,200 | 2,300 | 2,400 | 8,900 |
| 2003 | | | வாகனங்கள் | 7,384 | 6,000 | 6,000 | 6,100 | 6,300 | 24,400 |
| | | | மூலதனச் சொத்துக்களின் கொள்வனவு | 29,192 | 121,700 | 15,000 | 15,200 | 15,600 | 167,500 |
| 2101 | | | வாகனங்கள் | 7,283 | | | | | |
| 2102 | | | தளபாடங்களும், அலுவலக உபகரணங்களும் | 10,219 | 8,000 | 10,000 | 10,100 | 10,400 | 38,500 |
| 2103 | | | பொறித்தொகுதி, இயந்திரம் மற்றும் உபகரணம் | 11,690 | 2,700 | 5,000 | 5,100 | 5,200 | 18,000 |
| 2104 | | | கட்டிடங்களும் கட்டமைப்புகளும் | | 100,000 | | | | 100,000 |
| 2105 | | | காணிகள் மற்றும் காணி மேம்பாடுகள் | | 10,000 | | | | 10,000 |
| 2106 | | | மென்பொருள் அபிவிருத்தி | | 1,000 | | | | 1,000 |
| | | | மூலதன மாற்றல்கள் | 9,185 | 7,500 | 8,100 | 8,950 | 9,700 | 34,250 |
| 2201 | | | அரசாங்க நிறுவனங்கள் | 9,185 | 7,500 | 8,100 | 8,950 | 9,700 | 34,250 |
| | 01 | | லக்ஸ்மன் கதிர்காமர் சர்வதேச உறவுகள் மற்றும் திறமுறைக் கற்கை நிறுவனம் | | 5,500 | 6,000 | 6,750 | 7,400 | 25,650 |
| | 02 | | தேசிய சமுத்திரசார் அலுவலகங்களுக்கான செயலகம் | | 2,000 | 2,100 | 2,200 | 2,300 | 8,600 |
| | | | கொள்திறன் விருத்தி | 2,191 | 5,000 | 5,000 | 5,300 | 5,400 | 20,700 |
| 2401 | | | பதவியணி பயிற்சி | 2,191 | 5,000 | 5,000 | 5,300 | 5,400 | 20,700 |
| | | | ஏனைய மூலதனச் செலவுகள் | | 9,820 | | | | 9,820 |
| 2509 | 13 | | ஏனையவை | | 9,820 | | | | 9,820 |
| 1 | | | யொருவாதார இராஜதந்திர முன்னெடுப்புகளைச் செயற்படுத்தல் | | 50,000 | 100,000 | 100,000 | 100,000 | 350,000 |
| 2509 | | | ஏனையவை | | 50,000 | 100,000 | 100,000 | 100,000 | 350,000 |
| | | | முழு மொத்தம் | 1,284,903 | 1,592,349 | 1,682,700 | 1,869,525 | 2,016,050 | 7,160,624 |

| பா கருத்திட்டம் செலவு விடயம் விடயம் நிதிக் குறியீடு | வகுதி / செலவு விடயம் / விடய விவரணம் | 2016 | 2017 | 2018 | 2019 | 2020 | 2017 - 2020 |
|--|--|---------------------|--------------------|------------------|------------------------|------------------|------------------|
| | | மீள்வரவு திட்டம் | செலவுத் திட்டம் | மதிப்பீடு | முற்றிட்ட மதிப்பீடு | மதிப்பீடு | மொத்தம் |
| மொத்த நிதியளித்தல் | | 1,284,903 | 1,592,349 | 1,682,700 | 1,869,525 | 2,016,050 | 7,160,624 |
| உள்நாட்டு | | 1,284,903 | 1,582,529 | 1,682,700 | 1,869,525 | 2,016,050 | 7,150,804 |
| 11 | உள்நாடு நிதியங்கள் | 1,284,903 | 1,582,529 | 1,682,700 | 1,869,525 | 2,016,050 | 7,150,804 |
| | வெளிநாட்டு | | 9,820 | | | | 9,820 |
| 13 | வெளிநாட்டு கொடைகள் | | 9,820 | | | | 9,820 |

தலைப்பு - 112 வெளிநாட்டலுவல்கள் அமைச்சர்
02 - அபிவிருத்திச் செயற்பாடுகள்
03 - வெளிநாட்டு தூதரகங்கள்

ரூ. '000

| உப கருத்திட்டம் செலவு வட்டியம் வட்டியம் நிதிக்குறியீடு | வகுதி / செலவு விடயம் / விடய விவரணம் | 2016 | 2017 | 2018 | 2019 | 2020 | 2017 - 2020 |
|---|---|-----------------------|----------------------|------------------|------------------------|------------------|-------------------|
| | | மீள்வரவு மதிப்பீடு | செலவுத் மதிப்பீடு | மதிப்பீடு | முற்றிட்ட மதிப்பீடு | மதிப்பீடு | மொத்தம் |
| | மீண்டும் செலவினம் | 7,360,315 | 7,919,000 | 8,369,000 | 8,792,000 | 9,294,300 | 34,374,300 |
| | ஆளுக்கூரிய வேதனாதிகள் | 4,872,105 | 5,250,000 | 5,713,000 | 5,847,000 | 6,148,000 | 22,958,000 |
| 1001 | சம்பளங்களும் படிக்களம் | 1,044,984 | 1,195,000 | 1,390,000 | 1,460,000 | 1,475,000 | 5,520,000 |
| 01 | இலங்கை ஊழியர்கள் | | 195,000 | 250,000 | 260,000 | 265,000 | 970,000 |
| 02 | வெளிநாட்டில் ஆட்சேர்ப்பு செய்யப்பட்ட அலுவலர்கள் | | 1,000,000 | 1,140,000 | 1,200,000 | 1,210,000 | 4,550,000 |
| 1002 | மேலதிகநேர வேலையும் விடுமுறைக் கொடுப்பனவும் | 82,094 | 75,000 | 88,000 | 90,000 | 93,000 | 346,000 |
| 1003 | ஏனைய கொடுப்பனவுகள் | 3,745,027 | 3,980,000 | 4,235,000 | 4,297,000 | 4,580,000 | 17,092,000 |
| 01 | கடல் கடந்த சேவைகளின் கொடுப்பனவுகள் | | 2,035,000 | 2,130,000 | 2,200,000 | 2,400,000 | 8,765,000 |
| 02 | பிரதிநிதிப்படுத்தல் கொடுப்பனவுகள் | | 245,000 | 245,000 | 247,000 | 248,000 | 985,000 |
| 03 | வீட்டு வாடகைக் கொடுப்பனவுகள் | | 1,100,000 | 1,200,000 | 1,220,000 | 1,300,000 | 4,820,000 |
| 04 | ஏனைய கொடுப்பனவுகள் | | 600,000 | 660,000 | 630,000 | 632,000 | 2,522,000 |
| | பிரயாணச் செலவுகள் | 272,247 | 365,000 | 285,000 | 336,000 | 389,000 | 1,375,000 |
| 1101 | உள்ளூர் | 30,838 | 20,000 | 35,000 | 36,000 | 39,000 | 130,000 |
| 1102 | வெளிநாட்டு | 241,409 | 345,000 | 250,000 | 300,000 | 350,000 | 1,245,000 |
| | வழங்கல்கள் | 112,581 | 126,500 | 118,000 | 122,500 | 128,700 | 495,700 |
| 1201 | காசிதாதிகளும் அலுவலக தேவைப் பொருட்களும் | 49,924 | 55,000 | 48,000 | 50,000 | 52,800 | 205,800 |
| 1202 | எரிபொருள் | 53,224 | 60,000 | 60,000 | 62,000 | 65,000 | 247,000 |
| 1203 | உணவும் சீருடைகளும் | 3,274 | 3,500 | 2,000 | 2,200 | 2,500 | 10,200 |
| 1205 | ஏனைய | 6,159 | 8,000 | 8,000 | 8,300 | 8,400 | 32,700 |
| | பராமரிப்புச் செலவினம் | 154,347 | 153,000 | 152,000 | 155,000 | 159,000 | 619,000 |
| 1301 | வாகனங்கள் | 75,204 | 80,000 | 81,000 | 82,000 | 83,000 | 326,000 |
| 1302 | பொறித்தொகுதி மற்றும் இயந்திரம் | 26,425 | 28,000 | 26,000 | 27,000 | 29,000 | 110,000 |
| 1303 | கட்டிடங்களும் கட்டமைப்புகளும் | 52,719 | 45,000 | 45,000 | 46,000 | 47,000 | 183,000 |
| | சேவைகள் | 1,931,265 | 1,991,000 | 2,073,000 | 2,296,000 | 2,429,000 | 8,789,000 |
| 1401 | போக்குவரத்து | 66,155 | 74,000 | 65,000 | 66,000 | 67,000 | 272,000 |
| 1402 | தபால் மற்றும் தொலைத்தொடர்பு | 219,919 | 250,000 | 250,000 | 260,000 | 280,000 | 1,040,000 |
| 1403 | மின்சாரமும் நீரும் | 132,373 | 162,000 | 145,000 | 150,000 | 152,000 | 609,000 |
| 1404 | வாடகைகளும் உள்ளூர் வரிகளும் | 1,378,467 | 1,305,000 | 1,400,000 | 1,600,000 | 1,700,000 | 6,005,000 |
| 1409 | ஏனையவை | 134,351 | 200,000 | 213,000 | 220,000 | 230,000 | 863,000 |
| 01 | அணுசரணையினை பயன்படுத்தல் | | 50,000 | 60,000 | 65,000 | 70,000 | 245,000 |
| 02 | ஏனைய | | 150,000 | 153,000 | 155,000 | 160,000 | 618,000 |

| உப கருத்திட்டம் செலவு விடயம் விடயம் நிதித் குறியீடு | வகுதி / செலவு விடயம் / விடய விவரணம் | 2016 | 2017 | 2018 | 2019 | 2020 | 2017 - 2020 |
|--|--|---------------------|--------------------|------------------|------------------------|------------------|-------------------|
| | | மீள்வரவு திட்டம் | செலவுத் திட்டம் | மதிப்பீடு | முற்றிட்ட மதிப்பீடு | மதிப்பீடு | மொத்தம் |
| | மாற்றல்கள் | 7,608 | 23,500 | 18,000 | 24,200 | 27,800 | 93,500 |
| 1502 | இளைப்பாறுகை நன்மைகள் | 1,289 | 8,000 | 5,000 | 5,500 | 6,000 | 24,500 |
| 1506 | அரசாங்க ஊழியர்களுக்கான ஆதனக்கடன் வட்டி | 3,364 | 3,500 | 3,000 | 3,700 | 3,800 | 14,000 |
| 1508 | ஏனையவை | 2,954 | 12,000 | 10,000 | 15,000 | 18,000 | 55,000 |
| 01 | கூட்டங்களும் கருத்தரங்குகளும் | | 12,000 | 10,000 | 15,000 | 18,000 | 55,000 |
| | ஏனைய மீண்டெழும் செலவினம் | 10,163 | 10,000 | 10,000 | 11,300 | 12,800 | 44,100 |
| 1701 | நட்டங்களும் பதிவளிப்புக்களும் | 10,163 | 10,000 | 10,000 | 11,300 | 12,800 | 44,100 |
| 01 | பரிட்டி விலகல் இழப்புகள் | | 8,000 | 8,000 | 9,000 | 10,000 | 35,000 |
| 02 | ஏனைய | | 2,000 | 2,000 | 2,300 | 2,800 | 9,100 |
| | மூலதனச் செலவினம் | 263,934 | 1,071,269 | 567,500 | 452,000 | 382,600 | 2,473,369 |
| | மூலதனச் சொத்துக்களின் புனரமைப்பும் மேம்பாடும் | 41,340 | 82,000 | 462,500 | 345,000 | 273,600 | 1,163,100 |
| 2001 | கட்டிடங்களும் கட்டமைப்புகளும் | 30,845 | 51,000 | 419,000 | 300,000 | 227,000 | 997,000 |
| 2002 | பொறித்தொகுதி, இயந்திரம் மற்றும் உபகரணம் | 1,171 | 10,000 | 10,500 | 11,000 | 11,600 | 43,100 |
| 2003 | வாகனங்கள் | 9,324 | 21,000 | 33,000 | 34,000 | 35,000 | 123,000 |
| | மூலதனச் சொத்துக்களின் கொள்வனவு | 222,594 | 989,269 | 105,000 | 107,000 | 109,000 | 1,310,269 |
| 2101 | வாகனங்கள் | 30,828 | 73,969 | | | | 73,969 |
| 2102 | தளபாடங்களும், அலுவலக உபகரணங்களும் | 70,131 | 67,000 | 70,000 | 71,000 | 72,000 | 280,000 |
| 2103 | பொறித்தொகுதி, இயந்திரம் மற்றும் உபகரணம் | 11,194 | 14,000 | 35,000 | 36,000 | 37,000 | 122,000 |
| 2104 | கட்டிடங்களும் கட்டமைப்புகளும் | 110,440 | 834,300 | | | | 834,300 |
| | முழு மொத்தம் | 7,624,249 | 8,990,269 | 8,936,500 | 9,244,000 | 9,676,900 | 36,847,669 |
| | மொத்த நிதியளித்தல் | 7,624,249 | 8,990,269 | 8,936,500 | 9,244,000 | 9,676,900 | 36,847,669 |
| | உள்நாட்டு | 7,624,249 | 8,990,269 | 8,936,500 | 9,244,000 | 9,676,900 | 36,847,669 |
| 11 | உள்ளூர் நிதியங்கள் | 7,624,249 | 8,990,269 | 8,936,500 | 9,244,000 | 9,676,900 | 36,847,669 |

**போக்குவரத்து மற்றும் சிவில்
விமான சேவைகள் அமைச்சு**

மதிப்பீடுகள் - 2018

போக்குவரத்து மற்றும் சிவில் விமான சேவைகள் அமைச்சு

பிரதான பணிகள்

போக்குவரத்துத் மற்றும் சிவில் விமானப் போக்குவரத்து தொடர்பான கொள்கைகளையும் நிகழ்ச்சித் திட்டங்களையும் கருத்திட்டங்களையும் வகுத்தமைத்தலும் கண்காணித்தலும் மதப்பிடலும்.

புதிய தொழில்நுட்பத்தைப் பயன்படுத்தி ஒன்றிணைந்த பயணிகள், பண்டப் புகையிரதப் போக்குவரத்து சேவைகளை வினைத்திறமையாக நடாத்தத் தேவையான நடவடிக்கைகளை எடுத்தலும் புகையிரத உட்கட்டமைப்பு வசதி அபிவிருத்தியும் புகையிரத சேவைகளை வழங்கலும்.

பயணிகளுக்குப் படகுத்துறைச் சேவைகளை வழங்கல்.

சுற்றாடலுக்குச் சாதகமான போக்குவரத்து முறைமையொன்றை அறிமுகப்படுத்துதல்.

தனியார் போக்குவரத்துச் சேவைகளை ஒழுங்குபடுத்துதல்.

மோட்டார் வாகனங்களின் பதிவும், உரிமை வழங்கலும் சாரதி அனுமதிப் பத்திரம் வழங்கலும் விமான நிலையங்களின் அபிவிருத்தியும் ஒழுங்குறுத்துகையும்.

சர்வதேச விமானப் பிரயாணங்களை விரிவுபடுத்தல்

இலங்கையின் விமான நிலையங்களை வெளிநாடுகள் பயன்படுத்துவதற்குரிய ஊக்குவிப்பினையும் ஒழுங்குபடுத்தலையும் மேற்கொள்ளல்.

தனியார் விமானச் சேவைகளைக் கண்காணித்தலும் ஒழுங்குபடுத்துதலும்.

வானூர்திகளைப் பதிவு செய்தல்.

திணைக்களங்கள்

இலங்கை புகையிரதத் திணைக்களம்
மோட்டார் வாகனத் திணைக்களம்

நியதிச் சட்ட சபைகள் / நிறுவனங்கள்

சிவில் விமான சேவைகள் அதிகாரசபை
இலங்கை மத்திய போக்குவரத்துச் சபை
தேசிய போக்குவரத்து மருத்துவ நிறுவகம்
தேசிய போக்குவரத்து ஆணைக்குழு
வரையறுக்கப்பட்ட விமான நிலைய, விமான சேவைகள் (ஸ்ரீலங்கா) கம்பனி.
வரையறுக்கப்பட்ட லக்திவ பொறியியல் கம்பெனி

போக்குவரத்து மற்றும் சிவில் விமான சேவைகள் அமைச்சு

(அ) அமைச்சின் எதிர்பார்ப்பு விளைவு

பயணிகள் மற்றும் சரக்குகளுக்கான செளகரியமான, பாதுகாப்பான மற்றும் விரைவான சேவை.

(ஆ) பொது தகவல்கள்

(i) புகையிரதப் போக்குவரத்து

| | 2016 (2 வது காலாண்டு) | 2017 (2 வது காலாண்டு) |
|--|-----------------------------|-----------------------------|
| பயணித்த பிரயாணிகளின் எண்ணிக்கை | 33,118,263 | 33,147,005 |
| பிரயாணி ஒருவரிடமிருந்தான வருமானம் /கி.மி ரூபா | 0.72 | 0.71 |
| பிரயாணி ஒருவருக்கு செலவினம் /கி.மி ரூபா | 2.24 | 2.01 |
| செயற்பட்ட மொத்த கி.மீ | 2,960,364 | 2,826,994 |
| பயணிகள் ரயில் பொதிகள் ரயில் | 155,809 | 148,789 |
| கொண்டு செல்லப்பட்ட பொருட்கள் (மெ.தொ) | 432,178 | 486,063 |
| மெற்றிக் தொன்னொன்றுக்கான வருமானம் (கி.கி ரூபா) | 3.63 | 3.86 |
| மெற்றிக் தொன்னொன்றுக்கான செலவு (கி.கி ரூபா) | 6.37 | 5.37 |
| ரயில்களின் எண்ணிக்கை | 1,365 | 1,365 |
| சரக்கு /சேவைகள் | 1,642 | 1,932 |
| இயந்திரங்களின் எண்ணிக்கை | 157 | 157 |
| மின்சக்தி தொடர் உருளிகள் | 100 | 100 |

மூலம்: இலங்கை புகையிரதத் திணைக்களம்

(ii) 2017.09.30 அன்றுள்ளவாறு பிரயாணிகள் பேருந்து போக்குவரத்து

| உரிமை | சொகுசு பஸ்வண்டி | ஏனைய பஸ்வண்டி | மொத்தம் |
|----------------------------------|-----------------|------------------|---------|
| இலங்கை மத்திய போக்குவரத்துச் சபை | 115 | 7,191 | 7,306 |
| தனியார் துறை | 1,157 | 2,053 | 3,210 |
| | - | 16,707 | 16,707 |
| மொத்தம் | 1,272 | 25,951 | 27,223 |

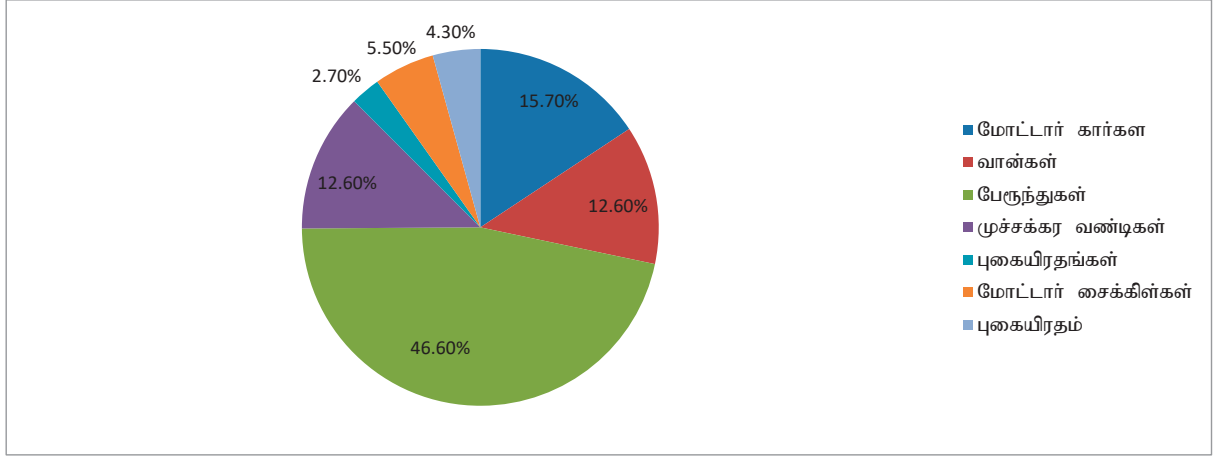
மூலம்: இலங்கை மத்திய போக்குவரத்துச் சபை, தேசிய போக்குவரத்து ஆணைக்குழு

(iii) 2017.09.30 அன்றுள்ளவாறு வாகனப் பதிவு மற்றும் வாகனத் தொகை

| வாகன வகை | குறித்த வருடத்தில் கதிவு செய்யப்பட்ட வாகனங்களின் | வாகனத் தொகை |
|------------------------------|--|------------------|
| பிரயாணிகளின் வாகனம் | | |
| மோட்டார் கார்கள் | 26,787 | 744,461 |
| முச்சக்கர வண்டிகள் | 15,439 | 1,131,426 |
| மோட்டார் சைக்கிள் | 233,453 | 3,933,083 |
| பேருந்துகள் | 2,063 | 106,167 |
| இரட்டை நோக்க வண்டி | 12,301 | 412,961 |
| லொறிகள் | 6,338 | 347,040 |
| உழவு இயந்திரம் - ட்ரக்டர்கள் | 5,264 | 358,888 |
| உழவு இயந்திரம் - பெட்டிகள் | 3,228 | 66,316 |
| மொத்தம் | 304,873 | 7,100,342 |

மூலம்: மோட்டார் வாகனத் திணைக்களம்

(iv) போக்குவரத்து முறைகளின் பங்கு



மூலம் : தேசிய போக்குவரத்து புள்ளிவிபரம்

(ஈ) 2018 இல் பிரதான கருத்திட்டங்கள்

| கருத்திட்டத்தின் பெயர் | மதிப்பிடப்பட்ட முதலீடுகள் (ரூ.மில்) | அடைவு | பி.செ.சு | நி.அ.கி. தோடர்பான பிரதான அடைவுகள் |
|--|-------------------------------------|---|--|--|
| மாத்தறையிலிருந்து கதிர்காமம் வரையான புகையிரதப் பாதை கருத்திட்டம் (கட்டம் - 1 - மாத்தறை பெலியத்த) | 5,100 | மாத்தறையிலிருந்து பெலியத்தவரை 26.75 கி.மீ. புகையிரத பாதை நிர்மாணம் | நிறைவு செய்யப்பட்டது கி.மீ.எண்ணிக்கை நிறைவு செய்யப்பட்டது | (9.1) சமூகத் திற்கான நம்பகமானதும் தரமானதுமான போக்குவரத்து வசதிகள் |
| குருநாகல்- ஹபரண புதிய புகையிரதப் பாதை கருத்திட்டம் (தம்புள்ளை ஊடாக) | 500 | 81 கி.மீ. புகையிரதப் பாதை நிர்மாணம் | நிறைவு செய்யப்பட்டது கி.மீ.எண். நிறைவு செய்யப்பட்டது | |
| கொழும்பு துணைநகர புகையிரதப் பாதைக் கருத்திட்டம். இக்கருத்திட்டத்தின் கீழ் பின்வரும் புகையிரதப் பாதைகள் புனரமைக்கப்பட்டுள்ளன. * களனி பள்ளத்தாக்கு *கொழும்பு களுத்துறை *கொழும்பு ரம்புக்கனை | 1,000 | புகையிரதப்பாதை வேகத்தை 80 கி.மீ/ மணியிலிருந்து 100 கி.மீ./மணிவரை அதிகரித்தல் ஆற்றலினை அதிகரிப்பதற்கு 105 கி.மீ. மேலதிக பாதைகள் இடுதல் 105 கி.மீ. புகையிரதப் பாதைகளை மின்னூட்டல் | நிர்மாணப் பணிகள் பூர்த்தியான % பெளதிக மற்றும் நிதி முன்னேற்றம் | |
| | | | | (11.2) அனைவருக்கும் பாதுகாப்பானதும் அடையக்கூடியதுமான போக்குவரத்து முறைமை |

| கருத்திட்டத்தின் பெயர் | மதிப்பிடப்பட்ட முதலீடுகள் (ரூ.மில்) | அடைவு | பி.செ.சு | நி.அ.கி. தோடர்பான பிரதான அடைவுகள் |
|--|-------------------------------------|---|---|---|
| 318 மில். அ.டொ. கடன் திட்டத்தின் கீழ் புகையிரதப் பாதை அபிவிருத்திக் கருத்திட்டம் | 2,100 | மாகோவிலிருந்து ஓமந்தைவரை புகையிரதப் பாதை புனரமைப்பு புகையிரத திருத்தங்களை செய்வதற்கு இரதம்லானை வேலைத்தள விரிவாக்கம். புதிய ஓட்ட தரிப்பிடத்தினை வேலைத்தளம் மற்றும் தரிப்பிட வசதிகளுடன் நிர்மாணித்தல், தொழில்நுட்ப பயிற்சி நிர்வாகத்தை விரிவாக்கல் உள்ளடங்கலாக பதவினர் பயிற்சி டீசல் மல்டிபில் எஞ்சின்கள் 06 கொள்வனவு | புனரமைக்கப்பட்ட கி.மீற்றர் எண்ணிக்கை பயிற்றுவிக்கப்பட்ட பதவியணி எண்ணிக்கை பிற செயற்பாடுகளின் முன்னேற்றம் சதவீதம் கொள்வனவு செய்யப்பட்ட டீசல் எஞ்சின்களின் எண்ணிக்கை | (9.1) சமூகத் திற்கான நம்பகரமானதும் தரமானதுமான போக்குவரத்து வசதிகள் (11.2) அனைவருக்கும் பாதுகாப்பானதும் அடையக் கூடியதுமான போக்குவரத்து முறைமை |
| 09 டீசல் மல்டிபிள் இயந்திரங்கள் கொள்வனவு | 4,000 | மலைநாட்டு சேவைகளுக்கு 09 டீசல் மல்டிபிள் எஞ்சின்கள் கொள்வனவு | கொள்வனவு செய்யப்பட்ட டீசல் எஞ்சின்களின் எண்ணிக்கை | |

போக்குவரத்து மற்றும் சிவில் விமான சேவைகள் அமைச்சு

பொழிப்பு

ரூ. '000

| விவரணம் | 2016 | 2017 | 2018 | 2019 | 2020 | 2017 - 2020 |
|--|-------------------------|-------------------|-------------------|--------------------|-------------------|--------------------|
| | மீள்வரவுசெலவுத் திட்டம் | | | முற்றிட்டமதிப்பீடு | | மொத்தம் |
| மீண்டுவரும் செலவினம் | 32,839,202 | 27,668,403 | 18,136,737 | 29,295,550 | 29,772,800 | 104,873,490 |
| ஆளுக்கூரிய வேதனாதிகள் | 9,277,057 | 10,062,800 | 9,864,387 | 9,903,300 | 9,939,900 | 39,770,387 |
| சம்பளங்களும் படிகளும் | 3,600,909 | 5,209,700 | 5,396,546 | 5,671,300 | 5,945,800 | 22,223,346 |
| மேலதிகநேர வேலையும் விடுமுறைக் கொடுப்பனவும் | 1,385,398 | 1,371,000 | 1,640,800 | 1,640,800 | 1,640,800 | 6,293,400 |
| ஏனைய கொடுப்பனவுகள் | 4,290,749 | 3,482,100 | 2,827,041 | 2,591,200 | 2,353,300 | 11,253,641 |
| பிரயாணச் செலவுகள் | 281,577 | 299,900 | 297,900 | 313,150 | 328,500 | 1,239,450 |
| உள்ளூர் | 266,356 | 285,400 | 292,400 | 307,250 | 322,200 | 1,207,250 |
| வெளிநாட்டு | 15,220 | 14,500 | 5,500 | 5,900 | 6,300 | 32,200 |
| வழங்கல்கள் | 3,995,700 | 4,346,240 | 5,351,600 | 5,620,700 | 5,901,600 | 21,220,140 |
| காசிதாதிகளும் அலுவலக தேவைப் பொருட்களும் | 237,701 | 252,740 | 287,400 | 302,100 | 317,100 | 1,159,340 |
| எரிபொருள் | 3,723,427 | 4,058,650 | 5,032,650 | 5,285,400 | 5,549,650 | 19,926,350 |
| உணவும் சீருடைகளும் | 34,571 | 34,850 | 31,550 | 33,200 | 34,850 | 134,450 |
| பராமரிப்புச் செலவினம் | 83,303 | 92,400 | 89,400 | 94,200 | 99,200 | 375,200 |
| வாகனங்கள் | 51,095 | 53,400 | 50,900 | 53,550 | 56,300 | 214,150 |
| பொறித்தொகுதி மற்றும் இயந்திரம் | 29,547 | 34,900 | 35,100 | 37,050 | 39,100 | 146,150 |
| கட்டிடங்களும் கட்டமைப்புகளும் | 2,660 | 4,100 | 3,400 | 3,600 | 3,800 | 14,900 |
| சேவைகள் | 2,134,990 | 1,816,104 | 1,879,450 | 2,195,700 | 2,281,500 | 8,172,754 |
| போக்குவரத்து | 8,357 | 9,000 | 8,900 | 9,450 | 10,000 | 37,350 |
| தபால் மற்றும் தொலைத்தொடர்பு | 85,965 | 82,700 | 73,950 | 78,050 | 82,050 | 316,750 |
| மின்சாரமும் நீரும் | 358,604 | 366,500 | 371,100 | 389,700 | 409,300 | 1,536,600 |
| வாடகைகளும் உள்ளூர் வரிகளும் | 140,114 | 137,575 | 130,000 | 136,500 | 143,500 | 547,575 |
| ஏனையவை | 1,541,950 | 1,220,329 | 1,295,500 | 1,582,000 | 1,636,650 | 5,734,479 |
| மாற்றல்கள் | 17,013,001 | 11,050,959 | 654,000 | 11,168,500 | 11,222,100 | 34,095,559 |
| நலனோம்புகை நிகழ்ச்சித் திட்டங்கள் | 2,500 | 2,000 | 1,000 | 1,100 | 1,200 | 5,300 |
| அரசாங்க நிறுவனங்கள் | 16,967,362 | 11,003,059 | 606,000 | 11,118,000 | 11,169,000 | 33,896,059 |
| அரசாங்க ஊழியர்களுக்கான ஆதனக்கடன் வட்டி | 42,422 | 43,900 | 45,000 | 47,300 | 49,700 | 185,900 |
| ஏனையவை | 717 | 2,000 | 2,000 | 2,100 | 2,200 | 8,300 |
| ஏனைய மீண்டெழும் செலவினம் | 53,575 | | | | | |
| நட்டங்களும் பதிவளிப்புக்களும் | 53,575 | | | | | |
| மூலதனச் செலவினம் | 34,577,268 | 37,831,648 | 24,000,000 | 31,538,250 | 40,887,000 | 134,256,898 |
| மூலதனச் சொத்துக்களின் புனரமைப்பும் மேம்பாடும் | 3,490,250 | 3,233,900 | 3,484,800 | 3,660,400 | 3,841,500 | 14,220,600 |
| கட்டிடங்களும் கட்டமைப்புகளும் | 364,955 | 329,500 | 335,500 | 352,800 | 369,600 | 1,387,400 |
| பொறித்தொகுதி, இயந்திரம் மற்றும் உபகரணம் | 6,032 | 9,600 | 6,000 | 6,400 | 6,800 | 28,800 |
| வாகனங்கள் | 3,119,262 | 2,894,800 | 3,143,300 | 3,301,200 | 3,465,100 | 12,804,400 |

| விவரணம் | 2016 | 2017 | 2018 | 2019 | 2020 | 2017 - 2020 |
|---|-------------------|-------------------|-------------------|-------------------------|--------------------|--------------------|
| | | | | மீள்வரவுசெலவுத் திட்டம் | முற்றிட்டமதிப்பீடு | மொத்தம் |
| மூலதனச் சொத்துக்களின் கொள்வனவு | 19,025,622 | 29,054,548 | 17,352,800 | 24,564,750 | 34,581,600 | 105,553,698 |
| வாகனங்கள் | 43 | 7,604,530 | 6,100,000 | 15,460,000 | 27,962,000 | 57,126,530 |
| தளபாடங்களும், அலுவலக உபகரணங்களும் | 46,876 | 47,000 | 51,000 | 56,650 | 62,300 | 216,950 |
| பொறித்தொகுதி, இயந்திரம் மற்றும் உபகரணம் | 1,268,425 | 1,917,000 | 534,800 | 88,100 | 82,300 | 2,622,200 |
| கட்டிடங்களும் கட்டமைப்புகளும் | 7,123,451 | 12,369,018 | 6,490,000 | 4,475,000 | 1,342,000 | 24,676,018 |
| காணிகள் மற்றும் காணி மேம்பாடுகள் | 10,586,828 | 6,967,000 | 4,141,000 | 4,467,000 | 5,113,000 | 20,688,000 |
| மென்பொருள் அபிவிருத்தி | | 150,000 | 36,000 | 18,000 | 20,000 | 224,000 |
| மூலதன மாற்றல்கள் | 4,579,328 | 3,559,800 | 2,151,200 | 2,201,300 | 1,251,400 | 9,163,700 |
| அரசாங்க நிறுவனங்கள் | 4,578,638 | 3,558,600 | 2,150,000 | 2,200,000 | 1,250,000 | 9,158,600 |
| அபிவிருத்தி உதவிகள் | 689 | 1,200 | 1,200 | 1,300 | 1,400 | 5,100 |
| கொள்திறன் விருத்தி | 7,846 | 8,400 | 11,200 | 11,800 | 12,500 | 43,900 |
| பதவியணி பயிற்சி | 7,846 | 8,400 | 11,200 | 11,800 | 12,500 | 43,900 |
| ஏனைய மூலதனச் செலவுகள் | 7,474,222 | 1,975,000 | 1,000,000 | 1,100,000 | 1,200,000 | 5,275,000 |
| மீள்கட்டமைப்பு | 6,505,000 | 1,075,000 | | | | 1,075,000 |
| முதலீடுகள் | 969,222 | | | | | |
| ஏனையவை | | 900,000 | 1,000,000 | 1,100,000 | 1,200,000 | 4,200,000 |
| மொத்த மொத்தம் | 67,416,469 | 65,500,051 | 42,136,737 | 60,833,800 | 70,659,800 | 239,130,388 |
| மொத்த நிதியளித்தல் | 67,416,469 | 65,500,051 | 42,136,737 | 60,833,800 | 70,659,800 | 239,130,388 |
| உள்நாட்டு | 60,977,484 | 45,225,756 | 33,528,737 | 45,383,800 | 47,202,800 | 171,341,093 |
| வெளிநாட்டு | 6,438,985 | 20,274,295 | 8,608,000 | 15,450,000 | 23,457,000 | 67,789,295 |

**போக்குவரத்து மற்றும் சிவில் விமான சேவைகள் அமைச்சு
நிகழ்ச்சித்திட்டப் பொழிப்பு**

ரூ. '000

| தலைப்பு இல | விவரணம் | 2016 | 2017 | 2018 | 2019 | 2020 | 2017 - 2020 |
|--|---------|----------------------------|-------------------|-------------------|--------------------|--------------------|--------------------|
| | | மீள்வாவுசெலவுத் திட்டம் | மதிப்பீடு | மதிப்பீடு | முந்திட்டமதிப்பீடு | முந்திட்டமதிப்பீடு | மொத்தம் |
| 114- போக்குவரத்து மற்றும் சிவில் விமான சேவைகள் அமைச்சர் | | | | | | | |
| செயல்முறைச் செயற்பாடுகள் | | 306,447 | 582,875 | 284,400 | 297,050 | 307,000 | 1,471,325 |
| மீண்டுவரும் செலவினம் | | 295,090 | 288,175 | 271,100 | 282,850 | 291,900 | 1,134,025 |
| புலதனச் செலவினம் | | 11,357 | 294,700 | 13,300 | 14,200 | 15,100 | 337,300 |
| அபிவிருத்திச் செயற்பாடுகள் | | 34,723,953 | 28,822,052 | 10,186,000 | 19,368,000 | 15,596,000 | 73,972,052 |
| மீண்டுவரும் செலவினம் | | 16,967,362 | 11,003,059 | 606,000 | 11,118,000 | 11,169,000 | 33,896,059 |
| புலதனச் செலவினம் | | 17,756,591 | 17,818,993 | 9,580,000 | 8,250,000 | 4,427,000 | 40,075,993 |
| மொத்த செலவினம் | | 35,030,400 | 29,404,927 | 10,470,400 | 19,665,050 | 15,903,000 | 75,443,377 |
| மீண்டுவரும் செலவினம் | | 17,262,451 | 11,291,234 | 877,100 | 11,400,850 | 11,460,900 | 35,030,084 |
| புலதனச் செலவினம் | | 17,767,949 | 18,113,693 | 9,593,300 | 8,264,200 | 4,442,100 | 40,413,293 |
| 306- இலங்கைப் புகையிரதத் திணைக்களம் | | | | | | | |
| அபிவிருத்திச் செயற்பாடுகள் | | 29,090,398 | 33,058,495 | 28,717,737 | 37,842,700 | 51,264,300 | 150,883,232 |
| மீண்டுவரும் செலவினம் | | 13,396,288 | 14,571,340 | 15,368,037 | 15,708,250 | 16,061,600 | 61,709,227 |
| புலதனச் செலவினம் | | 15,694,111 | 18,487,155 | 13,349,700 | 22,134,450 | 35,202,700 | 89,174,005 |
| மொத்த செலவினம் | | 29,090,398 | 33,058,495 | 28,717,737 | 37,842,700 | 51,264,300 | 150,883,232 |
| 307- மோட்டார் வாகனத் திணைக்களம் | | | | | | | |
| அபிவிருத்திச் செயற்பாடுகள் | | 3,295,671 | 3,036,629 | 2,948,600 | 3,326,050 | 3,492,500 | 12,803,779 |
| மீண்டுவரும் செலவினம் | | 2,180,463 | 1,805,829 | 1,891,600 | 2,186,450 | 2,250,300 | 8,134,179 |
| புலதனச் செலவினம் | | 1,115,208 | 1,230,800 | 1,057,000 | 1,139,600 | 1,242,200 | 4,669,600 |
| மொத்த செலவினம் | | 3,295,671 | 3,036,629 | 2,948,600 | 3,326,050 | 3,492,500 | 12,803,779 |
| மொத்த செலவினம் | | 67,416,469 | 65,500,051 | 42,136,737 | 60,833,800 | 70,659,800 | 239,130,388 |
| மொத்த மீண்டுவரும் செலவினம் | | 32,839,202 | 27,668,403 | 18,136,737 | 29,295,550 | 29,772,800 | 104,873,490 |
| மொத்த புலதனச் செலவினம் | | 34,577,268 | 37,831,648 | 24,000,000 | 31,538,250 | 40,887,000 | 134,256,898 |

**தலைப்பு 114 - போக்குவரத்து மற்றும் சிவில் விமான சேவைகள் அமைச்சர்
பொறிப்பு**

Rs '000

| விவரணம் | 2016 | 2017 | 2018 | 2019 | 2020 | 2017- 2020 |
|--|-------------------|----------------------------|------------------|--------------------|-------------------|-------------------|
| | | மீள்வரவுசெலவுத் திட்டம் | மதிப்பீடு | முந்திட்டமதிப்பீடு | மதிப்பீடு | மொத்தம் |
| மீண்டுவரும் செலவினம் | 17,262,451 | 11,291,234 | 877,100 | 11,400,850 | 11,460,900 | 35,030,084 |
| ஆளுக்கூரிய வேதனாதிக்கள் | 119,764 | 130,300 | 125,700 | 129,500 | 130,200 | 515,700 |
| சம்பளங்களும் படிக்களம் | 59,841 | 76,500 | 75,800 | 84,300 | 92,000 | 328,600 |
| மேலதிகநேர வேலையும் விடுமுறைக் கொடுப்பனவும் | 6,622 | 8,500 | 7,700 | 7,700 | 7,700 | 31,600 |
| ஏனைய கொடுப்பனவுகள் | 53,302 | 45,300 | 42,200 | 37,500 | 30,500 | 155,500 |
| பிரயாணச் செலவுகள் | 10,732 | 9,700 | 5,700 | 6,200 | 6,600 | 28,200 |
| உள்ளூர் | 3,095 | 3,700 | 3,200 | 3,500 | 3,700 | 14,100 |
| வெளிநாட்டு | 7,637 | 6,000 | 2,500 | 2,700 | 2,900 | 14,100 |
| வழங்கல்கள் | 23,371 | 23,800 | 24,700 | 26,200 | 27,700 | 102,400 |
| தூக்கிதாதிக்களும் அலுவலக தேவைப் பொருட்களும் | 7,752 | 7,500 | 4,400 | 4,900 | 5,200 | 22,000 |
| எரிபொருள் | 15,433 | 16,000 | 20,000 | 21,000 | 22,200 | 79,200 |
| உணவும் சீருடைகளும் | 187 | 300 | 300 | 300 | 300 | 1,200 |
| பராமரிப்புச் செலவினம் | 25,794 | 25,500 | 19,900 | 21,000 | 22,100 | 88,500 |
| வாகனங்கள் | 22,808 | 21,000 | 16,000 | 16,800 | 17,600 | 71,400 |
| பொறித்தொகுதி மற்றும் இயந்திரம் | 2,681 | 3,400 | 3,500 | 3,750 | 4,000 | 14,650 |
| கட்டிடங்களும் கட்டமைப்புகளும் | 305 | 1,100 | 400 | 450 | 500 | 2,450 |
| சேவைகள் | 114,200 | 97,475 | 93,300 | 98,050 | 103,300 | 392,125 |
| போக்குவரத்து | 5,150 | 5,800 | 5,700 | 6,050 | 6,400 | 23,950 |
| தபால் மற்றும் தொலைத்தொடர்பு | 5,849 | 5,600 | 4,300 | 4,600 | 4,900 | 19,400 |
| மின்சாரமும் நீரும் | 9,286 | 10,000 | 10,000 | 10,500 | 11,000 | 41,500 |
| வாடகைகளும் உள்ளூர் வரிகளும் | 85,241 | 65,075 | 63,000 | 66,000 | 69,500 | 263,575 |
| ஏனையவை | 8,674 | 11,000 | 10,300 | 10,900 | 11,500 | 43,700 |
| மாற்றல்கள் | 16,968,590 | 11,004,459 | 607,800 | 11,119,900 | 11,171,000 | 33,903,159 |
| அரசாங்க நிறுவனங்கள் | 16,967,362 | 11,003,059 | 606,000 | 11,118,000 | 11,169,000 | 33,896,059 |
| அரசாங்க ஊழியர்களுக்கான ஆதனக்கடன் வட்டி | 1,228 | 1,400 | 1,800 | 1,900 | 2,000 | 7,100 |
| மூலதனச் செலவினம் | 17,767,949 | 18,113,693 | 9,593,300 | 8,264,200 | 4,442,100 | 40,413,293 |
| மூலதனச் சொத்துக்களின் புனரமைப்பும் மேம்பாடும் | 6,474 | 8,300 | 8,300 | 8,800 | 9,300 | 34,700 |
| கட்டிடங்களும் கட்டமைப்புகளும் | 1,477 | 1,500 | 1,500 | 1,600 | 1,700 | 6,300 |
| பொறித்தொகுதி, இயந்திரம் மற்றும் உபகரணம் | | 500 | 500 | 600 | 700 | 2,300 |
| வாகனங்கள் | 4,997 | 6,300 | 6,300 | 6,600 | 6,900 | 26,100 |
| மூலதனச் சொத்துக்களின் கொள்வனவு | 6,675,868 | 13,470,393 | 7,433,800 | 6,054,100 | 3,181,400 | 30,139,693 |
| தளபாடங்களும், அலுவலக உபகரணங்களும் | 1,296 | 3,000 | 2,000 | 2,150 | 2,300 | 9,450 |
| பொறித்தொகுதி, இயந்திரம் மற்றும் உபகரணம் | 2,367 | 2,000 | 31,800 | 1,950 | 2,100 | 37,850 |
| கட்டிடங்களும் கட்டமைப்புகளும் | 6,659,410 | 11,962,393 | 6,200,000 | 4,200,000 | 1,057,000 | 23,419,393 |
| காணிகள் மற்றும் காணி மேம்பாடுகள் | 12,795 | 1,503,000 | 1,200,000 | 1,850,000 | 2,120,000 | 6,673,000 |
| மூலதன மாற்றல்கள் | 4,578,638 | 3,558,600 | 2,150,000 | 2,200,000 | 1,250,000 | 9,158,600 |
| அரசாங்க நிறுவனங்கள் | 4,578,638 | 3,558,600 | 2,150,000 | 2,200,000 | 1,250,000 | 9,158,600 |
| கொள்திறன் விருத்தி | 1,221 | 1,400 | 1,200 | 1,300 | 1,400 | 5,300 |
| பதவியணி பயிற்சி | 1,221 | 1,400 | 1,200 | 1,300 | 1,400 | 5,300 |
| ஏனைய மூலதனச் செலவுகள் | 6,505,748 | 1,075,000 | | | | 1,075,000 |
| மீள்கட்டமைப்பு | 6,505,000 | 1,075,000 | | | | 1,075,000 |
| முதலீடுகள் | 748 | | | | | |

Rs '000

| விவரணம் | 2016 | 2017 | 2018 | 2019 | 2020 | 2017- 2020 |
|---------------------------|-------------------|----------------------------|-------------------|--------------------|-------------------|-------------------|
| | | மீள்வரவுசெலவுத் திட்டம் | மதிப்பீடு | முந்திட்டமதிப்பீடு | மதிப்பீடு | மொத்தம் |
| முழு மொத்தம் | 35,030,400 | 29,404,927 | 10,470,400 | 19,665,050 | 15,903,000 | 75,443,377 |
| மொத்த நிதியளித்தல் | 35,030,400 | 29,404,927 | 10,470,400 | 19,665,050 | 15,903,000 | 75,443,377 |
| உள்நாட்டு | 28,711,431 | 18,061,187 | 6,020,400 | 15,215,050 | 14,446,000 | 53,742,637 |
| வெளிநாட்டு | 6,318,969 | 11,343,740 | 4,450,000 | 4,450,000 | 1,457,000 | 21,700,740 |

வேலைவாய்ப்பு விவரணங்கள்

| வகை | அங்கீகரிக்கப்பட LL எண். | மெய் எண். |
|----------------------------------|----------------------------|------------|
| சிரேஷ்ட மட்டம் | 39 | 27 |
| முன்றாவது மட்டம் | 5 | 5 |
| இரண்டாவது மட்டம் | 131 | 107 |
| ஆரம்ப மட்டம் | 84 | 47 |
| பிற (அமைய/தற்காலிக/ஒப்பந்த/ஏனைய) | 1 | 1 |
| முழு மொத்தம் | 260 | 187 |

2018 வருடத்திற்கான சம்பளங்கள் மற்றும் கொடுப்பனவுகள் 2017 இன் உண்மையான பதவியணியினை அடிப்படையாகக் கொண்டது

தலைப்பு - 114 போக்குவரத்து மற்றும் சிவில் விமான சேவைகள் அமைச்சர்

01 - செயல்முறைச் செயற்பாடுகள்

01 - அமைச்சின் அலுவலகம்

ரூ. '000

| உப கருத்திட்டம் செலவு விடயம் விடயம் நிதிக்குறியீடு | வகுதி / செலவு விடயம் / விடய விவரணம் | 2016 | 2017 | 2018 | 2019 | 2020 | 2017 - 2020 |
|---|--|-----------------------|--------------------|-----------|--------------------|---------|-------------|
| | | மீள்வரவு மதிப்பீடு | செலவுத் திட்டம் | மதிப்பீடு | முற்றிட்டமதிப்பீடு | மொத்தம் | மொத்தம் |
| | மீண்டுவரும் செலவினம் | 42,544 | 50,200 | 48,600 | 50,200 | 51,800 | 200,800 |
| | ஆளுக்கூரிய வேதனாதிக்கள் | 21,973 | 23,200 | 22,700 | 22,700 | 22,700 | 91,300 |
| 1001 | சம்பளங்களும் படிகளும் | 10,053 | 12,000 | 12,300 | 14,300 | 16,000 | 54,600 |
| 1002 | மேலதிகநேர வேலையும் விடுமுறைக் கொடுப்பனவும் | 4,139 | 5,000 | 4,200 | 4,200 | 4,200 | 17,600 |
| 1003 | ஏனைய கொடுப்பனவுகள் | 7,781 | 6,200 | 6,200 | 4,200 | 2,500 | 19,100 |
| | பிரயாணச் செலவுகள் | 3,268 | 4,300 | 2,800 | 3,100 | 3,300 | 13,500 |
| 1101 | உள்ளூர் | 1,951 | 2,300 | 1,800 | 2,000 | 2,100 | 8,200 |
| 1102 | வெளிநாட்டு | 1,318 | 2,000 | 1,000 | 1,100 | 1,200 | 5,300 |
| | வழங்கல்கள் | 9,789 | 10,600 | 12,900 | 13,600 | 14,400 | 51,500 |
| 1201 | காசிதாதிக்களும் அலுவலக தேவைப் பொருட்களும் | 1,266 | 1,500 | 800 | 900 | 1,000 | 4,200 |
| 1202 | எரிபொருள் | 8,512 | 9,000 | 12,000 | 12,600 | 13,300 | 46,900 |
| 1203 | உணவும் சீருடைகளும் | 11 | 100 | 100 | 100 | 100 | 400 |
| | பராமரிப்புச் செலவினம் | 3,101 | 6,800 | 6,600 | 6,950 | 7,300 | 27,650 |
| 1301 | வாகனங்கள் | 2,998 | 6,000 | 6,000 | 6,300 | 6,600 | 24,900 |
| 1302 | பொறித்தொகுதி மற்றும் இயந்திரம் | 99 | 700 | 500 | 550 | 600 | 2,350 |
| 1303 | கட்டிடங்களும் கட்டமைப்புகளும் | 4 | 100 | 100 | 100 | 100 | 400 |
| | சேவைகள் | 4,412 | 5,300 | 3,600 | 3,850 | 4,100 | 16,850 |
| 1401 | போக்குவரத்து | 450 | 700 | 500 | 550 | 600 | 2,350 |
| 1402 | தபால் மற்றும் தொலைத்தொடர்பு | 1,752 | 2,600 | 1,800 | 1,900 | 2,000 | 8,300 |
| 1409 | ஏனையவை | 2,210 | 2,000 | 1,300 | 1,400 | 1,500 | 6,200 |
| | மூலதனச் செலவினம் | 4,504 | 5,000 | 5,000 | 5,300 | 5,600 | 20,900 |
| | மூலதனச் சொத்துக்களின் புனரமைப்பும் மேம்பாடும் | 2,741 | 3,000 | 3,000 | 3,200 | 3,400 | 12,600 |
| 2001 | கட்டிடங்களும் கட்டமைப்புகளும் | 500 | 500 | 500 | 550 | 600 | 2,150 |
| 2002 | பொறித்தொகுதி, இயந்திரம் மற்றும் உபகரணம் | | 200 | 200 | 250 | 300 | 950 |
| 2003 | வாகனங்கள் | 2,241 | 2,300 | 2,300 | 2,400 | 2,500 | 9,500 |
| | மூலதனச் சொத்துக்களின் கொள்வனவு | 1,763 | 2,000 | 2,000 | 2,100 | 2,200 | 8,300 |
| 2102 | தளபாடங்களும், அலுவலக உபகரணங்களும் | 853 | 1,000 | 1,000 | 1,050 | 1,100 | 4,150 |
| 2103 | பொறித்தொகுதி, இயந்திரம் மற்றும் உபகரணம் | 910 | 1,000 | 1,000 | 1,050 | 1,100 | 4,150 |
| | முழு மொத்தம் | 47,048 | 55,200 | 53,600 | 55,500 | 57,400 | 221,700 |
| | மொத்த நிதியளித்தல் | 47,048 | 55,200 | 53,600 | 55,500 | 57,400 | 221,700 |
| | உள்நாட்டு | 47,048 | 55,200 | 53,600 | 55,500 | 57,400 | 221,700 |
| 11 | உள்ளூர் நிதியங்கள் | 47,048 | 55,200 | 53,600 | 55,500 | 57,400 | 221,700 |

தலைப்பு - 114 போக்குவரத்து மற்றும் சிவில் விமான சேவைகள் அமைச்சர்

01 - செயல்முறைச் செயற்பாடுகள்

02 - பொது நிர்வாகம் மற்றும் தாபன சேவைகள்

ரூ. '000

| உப கருத்திட்டம் செலவு விடயம் விடயம் நிதிக் குறியீடு | வகுதி / செலவு விடயம் / விடய விவரணம் | 2016 | 2017 | 2018 | 2019 | 2020 | 2017 - 2020 |
|--|--|----------------|--------------------|----------------|--------------------|----------------|----------------|
| | | மீள்வரவு | செலவுத் திட்டம் | மதிப்பீடு | முற்றிட்டமதிப்பீடு | மொத்தம் | |
| | மீண்டும் செலவினம் | 252,546 | 237,975 | 222,500 | 232,650 | 240,100 | 933,225 |
| | ஆளுக்கூரிய வேதனாதிக்கள் | 97,791 | 107,100 | 103,000 | 106,800 | 107,500 | 424,400 |
| 1001 | சம்பளங்களும் படிக்களம் | 49,788 | 64,500 | 63,500 | 70,000 | 76,000 | 274,000 |
| 1002 | மேலதிகநேர வேலையும் விடுமுறைக் கொடுப்பனவும் | 2,483 | 3,500 | 3,500 | 3,500 | 3,500 | 14,000 |
| 1003 | ஏனைய கொடுப்பனவுகள் | 45,521 | 39,100 | 36,000 | 33,300 | 28,000 | 136,400 |
| | பிரயாணச் செலவுகள் | 7,464 | 5,400 | 2,900 | 3,100 | 3,300 | 14,700 |
| 1101 | உள்ளூர் | 1,145 | 1,400 | 1,400 | 1,500 | 1,600 | 5,900 |
| 1102 | வெளிநாட்டு | 6,319 | 4,000 | 1,500 | 1,600 | 1,700 | 8,800 |
| | வழங்கல்கள் | 13,582 | 13,200 | 11,800 | 12,600 | 13,300 | 50,900 |
| 1201 | காசிதாதிக்களும் அலுவலக தேவைப் பொருட்களும் | 6,486 | 6,000 | 3,600 | 4,000 | 4,200 | 17,800 |
| 1202 | எரிபொருள் | 6,921 | 7,000 | 8,000 | 8,400 | 8,900 | 32,300 |
| 1203 | உணவும் சீருடைகளும் | 176 | 200 | 200 | 200 | 200 | 800 |
| | பராமரிப்புச் செலவினம் | 22,693 | 18,700 | 13,300 | 14,050 | 14,800 | 60,850 |
| 1301 | வாகனங்கள் | 19,810 | 15,000 | 10,000 | 10,500 | 11,000 | 46,500 |
| 1302 | பொறித்தொகுதி மற்றும் இயந்திரம் | 2,581 | 2,700 | 3,000 | 3,200 | 3,400 | 12,300 |
| 1303 | கட்டிடங்களும் கட்டமைப்புகளும் | 301 | 1,000 | 300 | 350 | 400 | 2,050 |
| | சேவைகள் | 109,789 | 92,175 | 89,700 | 94,200 | 99,200 | 375,275 |
| 1401 | போக்குவரத்து | 4,700 | 5,100 | 5,200 | 5,500 | 5,800 | 21,600 |
| 1402 | தபால் மற்றும் தொலைத்தொடர்பு | 4,098 | 3,000 | 2,500 | 2,700 | 2,900 | 11,100 |
| 1403 | மின்சாரமும் நீரும் | 9,286 | 10,000 | 10,000 | 10,500 | 11,000 | 41,500 |
| 1404 | வாடகைகளும் உள்ளூர் வரிகளும் | 85,241 | 65,075 | 63,000 | 66,000 | 69,500 | 263,575 |
| 1409 | ஏனையவை | 6,464 | 9,000 | 9,000 | 9,500 | 10,000 | 37,500 |
| | மாற்றல்கள் | 1,228 | 1,400 | 1,800 | 1,900 | 2,000 | 7,100 |
| 1506 | அரசாங்க ஊழியர்களுக்கான ஆதனக்கடன் வட்டி | 1,228 | 1,400 | 1,800 | 1,900 | 2,000 | 7,100 |
| | மூலதனச் செலவினம் | 6,853 | 289,700 | 8,300 | 8,900 | 9,500 | 316,400 |
| | மூலதனச் சொத்துக்களின் புனரமைப்பும் மேம்பாடும் | 3,732 | 5,300 | 5,300 | 5,600 | 5,900 | 22,100 |
| 2001 | கட்டிடங்களும் கட்டமைப்புகளும் | 977 | 1,000 | 1,000 | 1,050 | 1,100 | 4,150 |
| 2002 | பொறித்தொகுதி, இயந்திரம் மற்றும் உபகரணம் | | 300 | 300 | 350 | 400 | 1,350 |
| 2003 | வாகனங்கள் | 2,756 | 4,000 | 4,000 | 4,200 | 4,400 | 16,600 |

| உப கருத்திட்டம் செலவு விடயம் | விடயம் நிதிக் குறியீடு | வகுதி / செலவு விடயம் / விடய விவரணம் | 2016 | 2017 | 2018 | 2019 | 2020 | 2017 - 2020 |
|---------------------------------------|---------------------------|--|---------------------|--------------------|----------------|------------------------|----------------|------------------|
| | | | மீள்வரவு திட்டம் | செலவுத் திட்டம் | மதிப்பீடு | முற்றிட்ட மதிப்பீடு | மதிப்பீடு | மொத்தம் |
| | | மூலதனச் சொத்துக்களின் கொள்வனவு | 1,900 | 283,000 | 1,800 | 2,000 | 2,200 | 289,000 |
| 2102 | | தளபாடங்களும், அலுவலக உபகரணங்களும் | 443 | 2,000 | 1,000 | 1,100 | 1,200 | 5,300 |
| 2103 | | பொறித்தொகுதி, இயந்திரம் மற்றும் உபகரணம் | 1,457 | 1,000 | 800 | 900 | 1,000 | 3,700 |
| 2104 | | கட்டிடங்களும் கட்டமைப்புகளும் | | 280,000 | | | | 280,000 |
| 01 | | நீண்ட தூர பிரதேசங்களுக்கான பஸ் வண்டி தரப்பிடம் மற்றும் பயணிகள் இளைப்பாறும் நிலைய நிர்மாணம் | | 280,000 | | | | 280,000 |
| | | கொள்திறன் விருத்தி | 1,221 | 1,400 | 1,200 | 1,300 | 1,400 | 5,300 |
| 2401 | | பதவியணி பயிற்சி | 1,221 | 1,400 | 1,200 | 1,300 | 1,400 | 5,300 |
| | | முழு மொத்தம் | 259,399 | 527,675 | 230,800 | 241,550 | 249,600 | 1,249,625 |
| | | மொத்த நிதியளித்தல் | 259,399 | 527,675 | 230,800 | 241,550 | 249,600 | 1,249,625 |
| | | உள்நாட்டு | 259,399 | 527,675 | 230,800 | 241,550 | 249,600 | 1,249,625 |
| 11 | | உள்ளூர் நிதியங்கள் | 259,399 | 527,675 | 230,800 | 241,550 | 249,600 | 1,249,625 |

தலைப்பு - 114 போக்குவரத்து மற்றும் சிவில் விமான சேவைகள் அமைச்சர்

02 - அபிவிருத்திச் செயற்பாடுகள்

03 - வீதிப் போக்குவரத்து அபிவிருத்தி

ரூ. '000

| உப கருத்திட்டம் | செலவு விடயம் | விடயம் | நிதித் குறியீடு | வகுதி / செலவு விடயம் / விடய விவரணம் | 2016 | 2017 | 2018 | 2019 | 2020 | 2017 - 2020 |
|-----------------------------|-----------------------------------|--------|-----------------|---|-------------------|--------------------|------------------|--------------------|-------------------|-------------------|
| | | | | | மீள்வரவு | செலவுத் திட்டம் | மதிப்பீடு | முந்திட்டமதிப்பீடு | மொத்தம் | |
| மீண்டுவரும் செலவினம் | | | | | 16,967,362 | 11,003,059 | 606,000 | 11,118,000 | 11,169,000 | 33,896,059 |
| 1 | | | | இலங்கை போக்குவரத்துச் சபை (அ) | 16,539,885 | 10,396,809 | | 10,493,000 | 10,493,000 | 31,382,809 |
| 1503 | | | | அரசாங்க நிறுவனங்கள் | 16,539,885 | 10,396,809 | | 10,493,000 | 10,493,000 | 31,382,809 |
| | 01 | | | பாடசாலை உயர் கல்வி நிறுவன பருவச்சீட்டு உதவு தொகை (அ) | | 4,953,579 | | 5,000,000 | 5,000,000 | 14,953,579 |
| | 02 | | | இராணுவத்தினர் - பேருந்து அட்டைகள் (அ) | | 439,000 | | 489,000 | 489,000 | 1,417,000 |
| | 03 | | | இ.போ.ச மானியங்கள் இலாபமீட்டாதபாதைகளின் தொழிற்பாடு | | 5,004,230 | | 5,004,000 | 5,004,000 | 15,012,230 |
| 2 | | | | தேசிய போக்குவரத்து ஆணைக்குழு | 403,477 | 582,000 | 582,000 | 600,000 | 650,000 | 2,414,000 |
| 1503 | | | | அரசாங்க நிறுவனங்கள் | 403,477 | 582,000 | 582,000 | 600,000 | 650,000 | 2,414,000 |
| | 02 | | | சமூக தேவைப்பாடுடைய பஸ்சேவை பங்களிப்பு | | 582,000 | 582,000 | 600,000 | 650,000 | 2,414,000 |
| 3 | | | | லக்திவ தொழில்நுட்பக் கம்பனி | 24,000 | 24,250 | 24,000 | 25,000 | 26,000 | 99,250 |
| 1503 | | | | அரசாங்க நிறுவனங்கள் | 24,000 | 24,250 | 24,000 | 25,000 | 26,000 | 99,250 |
| மூலதனச் செலவினம் | | | | | 11,083,638 | 4,633,600 | 2,150,000 | 2,200,000 | 1,250,000 | 10,233,600 |
| 1 | | | | இலங்கை போக்குவரத்துச் சபை (அ) | 11,034,745 | 4,533,600 | 2,150,000 | 2,200,000 | 1,250,000 | 10,133,600 |
| 2201 | | | | அரசாங்க நிறுவனங்கள் | 4,529,745 | 3,458,600 | 2,150,000 | 2,200,000 | 1,250,000 | 9,058,600 |
| | 01 | | | பஸ் வண்டிகள் தொகுதியை விருத்திசெய்தல் | | 1,000,000 | 1,000,000 | 1,000,000 | | 3,000,000 |
| | 02 | | | பஸ் பயணிகளுக்கான உட்கட்டமைப்பு வசதிகள் | | 1,258,600 | 1,150,000 | 1,200,000 | 1,250,000 | 4,858,600 |
| | 11 | 12 | | புதிய இயந்திரங்கள் கொள்வனவு | | 900,000 | | | | 900,000 |
| | | 17 | | | | 300,000 | | | | 300,000 |
| | 2501 | | | மீள்கட்டமைப்பு | 6,505,000 | 1,075,000 | | | | 1,075,000 |
| 2 | | | | தேசிய போக்குவரத்து ஆணைக்குழு | 48,893 | 100,000 | | | | 100,000 |
| 2201 | | | | அரசாங்க நிறுவனங்கள் | 48,893 | 100,000 | | | | 100,000 |
| | 01 | | | தனியார் பஸ் கைத்தொழிலினை மறுசீரமைத்தல் | | 100,000 | | | | 100,000 |
| முழு மொத்தம் | | | | | 28,051,000 | 15,636,659 | 2,756,000 | 13,318,000 | 12,419,000 | 44,129,659 |
| மொத்த நிதியளித்தல் | | | | | 28,051,000 | 15,636,659 | 2,756,000 | 13,318,000 | 12,419,000 | 44,129,659 |
| உள்நாட்டு | | | | | 28,051,000 | 14,736,659 | 2,756,000 | 13,318,000 | 12,419,000 | 43,229,659 |
| 11 | உள்நாடு நிதியங்கள் | | | | 28,051,000 | 14,436,659 | 2,756,000 | 13,318,000 | 12,419,000 | 42,929,659 |
| 17 | வெளிநாட்டு நிதி தொடர்பான செலவுகள் | | | | | 300,000 | | | | 300,000 |
| | வெளிநாட்டு | | | | | 900,000 | | | | 900,000 |
| 12 | வெளிநாட்டுக்கடன்கள் | | | | | 900,000 | | | | 900,000 |

(அ) செலவினத் தலைப்பு 240-02-02 ற்கான ஒதுக்கீடு.

தலைப்பு - 114 போக்குவரத்து மற்றும் சிவில் விமான சேவைகள் அமைச்சர்
02 - அபிவிருத்திச் செயற்பாடுகள்
04 - புதிய புகையிரதப் பாதை அபிவிருத்தி

ரூ. '000

| உப கருத்திட்டம் | செலவு விடயம் | விடயம் | நிதிக் குறியீடு | வகுதி / செலவு விடயம் / விடய விவரணம் | 2016 | 2017 | 2018 | 2019 | 2020 | 2017 - 2020 |
|---------------------------|--|--------|-----------------|-------------------------------------|------------------|-------------------|------------------|--------------------|------------------|-------------------|
| | | | | | மீள்வரவு | செலவுத் திட்டம் | மதிப்பீடு | முந்திட்டமதிப்பீடு | மொத்தம் | |
| மூலதனச் செலவினம் | | | | | 6,469,601 | 12,733,740 | 7,230,000 | 5,850,000 | 2,977,000 | 28,790,740 |
| 1 | மாத்தறை/பெலியத்தை புகையிரதப் பாதை | | | | 6,460,764 | 11,710,740 | 5,100,000 | 4,000,000 | 857,000 | 21,667,740 |
| 2104 | கட்டிடங்களும் கட்டமைப்புகளும் | | | | 6,456,058 | 11,200,740 | 5,000,000 | 4,000,000 | 857,000 | 21,057,740 |
| | | | | | 44,738 | 200,000 | | | | 200,000 |
| | | | 12 | | 6,318,969 | 10,150,740 | 4,000,000 | 4,000,000 | 857,000 | 19,007,740 |
| | | | 17 | | 92,351 | 850,000 | 1,000,000 | | | 1,850,000 |
| 2105 | காணிகள் மற்றும் காணி மேம்பாடுகள் | | | | 4,706 | 510,000 | 100,000 | | | 610,000 |
| 07 | காணி சுவீகரித்தலும் நட்டஈட்டுக் கொடுப்பனவும் | | | | | 50,000 | 100,000 | | | 150,000 |
| 10 | விரிவான வடிவமைப்பு நுண்ணாய்வு மற்றும் அடிப்படை தரவு சேகரிப்பு | | | | | 10,000 | | | | 10,000 |
| 11 | உட்கட்டமைப்பு வசதிகளை இடம் மாற்றுதல், புகையிரதப் பாதைகளை சுத்திகரித்தலும் | | | | | 50,000 | | | | 50,000 |
| 12 | சமீக்கை மற்றும் தொலைத்தொடர்பு தொகுதியினைத் தாமித்தல் | | | | | 400,000 | | | | 400,000 |
| 5 | தம்புள்ள ஊடாக குருநாகல் - ஹபரண- சாத்தியவள ஆய்வு | | | | 8,089 | 370,000 | 500,000 | 1,300,000 | 1,400,000 | 3,570,000 |
| 2105 | காணிகள் மற்றும் காணி மேம்பாடுகள் | | | | 8,089 | 370,000 | 500,000 | 1,300,000 | 1,400,000 | 3,570,000 |
| 10 | போக்குவரத்துக் கருத்திட்ட தயார்படுத்தல் வசதி (இ.அ/ஆ.அ.வ) | | | | 748 | 623,000 | 600,000 | 550,000 | 720,000 | 2,493,000 |
| 2105 | காணிகள் மற்றும் காணி மேம்பாடுகள் | | | | | 623,000 | 600,000 | 550,000 | 720,000 | 2,493,000 |
| | | | 12 | | | 293,000 | 450,000 | 450,000 | 600,000 | 1,793,000 |
| | | | 17 | | | 330,000 | 150,000 | 100,000 | 120,000 | 700,000 |
| 2502 | முதலீடுகள் | | | | 748 | | | | | |
| | | | 17 | | 748 | | | | | |
| 11 | கொழும்பு சுற்று புகையிரத பாதை கருத்திட்டம் (இ.அ/ஆ.அ.வ) | | | | | 30,000 | 1,000,000 | | | 1,030,000 |
| 2104 | கட்டிடங்களும் கட்டமைப்புகளும் | | | | | 30,000 | 1,000,000 | | | 1,030,000 |
| | | | 17 | | | 30,000 | 1,000,000 | | | 1,030,000 |
| 12 | இலங்கை புகையிரத சேவையில் பூகோள இட அமைவு முறைமை சார்ந்த புகையிரத தொழிற்பாட்டு தகவல் முறைமையினைச் செயற்படுத்தல் | | | | | | 30,000 | | | 30,000 |
| 2103 | பொறித்தொகுதி, இயந்திரம் மற்றும் உபகரணம் | | | | | | 30,000 | | | 30,000 |
| முழு மொத்தம் | | | | | 6,469,601 | 12,733,740 | 7,230,000 | 5,850,000 | 2,977,000 | 28,790,740 |
| மொத்த நிதியளித்தல் | | | | | 6,469,601 | 12,733,740 | 7,230,000 | 5,850,000 | 2,977,000 | 28,790,740 |
| உள்நாட்டு | | | | | 150,632 | 2,290,000 | 2,780,000 | 1,400,000 | 1,520,000 | 7,990,000 |
| 11 | உள்நூர் நிதியங்கள் | | | | 57,533 | 1,080,000 | 630,000 | 1,300,000 | 1,400,000 | 4,410,000 |
| 17 | வெளிநாட்டு நிதி தொடர்பான செலவுகள் | | | | 93,099 | 1,210,000 | 2,150,000 | 100,000 | 120,000 | 3,580,000 |
| வெளிநாட்டு | | | | | 6,318,969 | 10,443,740 | 4,450,000 | 4,450,000 | 1,457,000 | 20,800,740 |
| 12 | வெளிநாட்டுக்கடன்கள் | | | | 6,318,969 | 10,443,740 | 4,450,000 | 4,450,000 | 1,457,000 | 20,800,740 |

தலைப்பு - 114 போக்குவரத்து மற்றும் சிவில் விமான சேவைகள் அமைச்சர்
02 - அபிவிருத்திச் செயற்பாடுகள்
05 - விமானச் சேவை அபிவிருத்தி

ரூ. '000

| உப கருத்திட்டம் | செலவு விடயம் | விடயம் நிதிக் குறியீடு | வகுதி / செலவு விடயம் / விடய விவரணம் | 2016 | 2017 | 2018 | 2019 | 2020 | 2017 - 2020 |
|--------------------|-----------------|---------------------------|---|----------|--------------------|-----------|--------------------|-----------|-------------|
| | | | | மீள்வரவு | செலவுத் திட்டம் | மதிப்பீடு | முற்திட்டமதிப்பீடு | மதிப்பீடு | மொத்தம் |
| | | | மூலதனச் செலவினம் | 203,352 | 451,653 | 200,000 | 200,000 | 200,000 | 1,051,653 |
| 9 | | | உள்நாட்டு விமான நிலைய அபிவிருத்திக் கருத்திட்டம் - மட்டக்களப்பு | 203,352 | 31,653 | | | | 31,653 |
| | 2104 | | கட்டிடங்களும் கட்டமைப்புகளும் | 203,352 | 31,653 | | | | 31,653 |
| 10 | | | உள்நாட்டு விமான நிலைய அபிவிருத்திக் கருத்திட்டம் - பண்டாரவளை | | 420,000 | | | | 420,000 |
| | 2104 | | கட்டிடங்களும் கட்டமைப்புகளும் | | 420,000 | | | | 420,000 |
| 12 | | | பண்டாரநாயக்க சர்வதேச விமானநிலைய அபிவிருத்தி கருத்திட்டம் - (கட்டம் 11) | | | 200,000 | 200,000 | 200,000 | 600,000 |
| | 2104 | | கட்டிடங்களும் கட்டமைப்புகளும் | | | 200,000 | 200,000 | 200,000 | 600,000 |
| | | | முழு மொத்தம் | 203,352 | 451,653 | 200,000 | 200,000 | 200,000 | 1,051,653 |
| | | | மொத்த நிதியளித்தல் | 203,352 | 451,653 | 200,000 | 200,000 | 200,000 | 1,051,653 |
| | | | உள்நாட்டு | 203,352 | 451,653 | 200,000 | 200,000 | 200,000 | 1,051,653 |
| 11 | | | உள்நூர் நிதியங்கள் | 203,352 | 451,653 | 200,000 | 200,000 | 200,000 | 1,051,653 |

தலைப்பு 306 - இலங்கைப் புகையிரதத் திணைக்களம்
பொழிப்பு

Rs '000

| விவரணம் | 2016 | 2017 | 2018 | 2019 | 2020 | 2017- 2020 |
|--|-------------------|-------------------------|-------------------|--------------------|-------------------|--------------------|
| | | மீள்வாவுசெலவுத் திட்டம் | மதிப்பீடு | முற்திட்டமதிப்பீடு | | மொத்தம் |
| மீண்டுவரும் செலவினம் | 13,396,288 | 14,571,340 | 15,368,037 | 15,708,250 | 16,061,600 | 61,709,227 |
| ஆளுக்கூரிய வேதனாதிகள் | 8,735,595 | 9,507,500 | 9,307,087 | 9,342,200 | 9,377,400 | 37,534,187 |
| சம்பளங்களும் படிசூலும் | 3,332,992 | 4,873,200 | 5,040,746 | 5,293,000 | 5,545,100 | 20,752,046 |
| மேலதிகநேர வேலையும் விடுமுறைக் கொடுப்பனவும் | 1,370,701 | 1,352,500 | 1,623,100 | 1,623,100 | 1,623,100 | 6,221,800 |
| ஏனைய கொடுப்பனவுகள் | 4,031,902 | 3,281,800 | 2,643,241 | 2,426,100 | 2,209,200 | 10,560,341 |
| பிரயாணச் செலவுகள் | 266,584 | 284,200 | 287,700 | 302,200 | 316,900 | 1,191,000 |
| உள்ளூர் | 260,448 | 278,200 | 286,200 | 300,600 | 315,200 | 1,180,200 |
| வெளிநாட்டு | 6,135 | 6,000 | 1,500 | 1,600 | 1,700 | 10,800 |
| வாழ்க்கல்கள் | 3,918,524 | 4,267,440 | 5,262,200 | 5,526,500 | 5,802,700 | 20,858,840 |
| தூகிதாதிசூலும் அலுவலக தேவைப் பொருட்களும் | 180,258 | 195,240 | 223,000 | 234,200 | 245,900 | 898,340 |
| எரிபொருள் | 3,704,955 | 4,039,150 | 5,009,150 | 5,260,700 | 5,523,650 | 19,832,650 |
| உணவும் சீருடைகளும் | 33,311 | 33,050 | 30,050 | 31,600 | 33,150 | 127,850 |
| பராமரிப்புச் செலவினம் | 46,504 | 54,400 | 56,600 | 59,650 | 62,800 | 233,450 |
| வாகனங்கள் | 25,406 | 28,900 | 31,300 | 32,950 | 34,700 | 127,850 |
| பொறித்தொகுதி மற்றும் இயந்திரம் | 21,095 | 25,500 | 25,300 | 26,700 | 28,100 | 105,600 |
| கட்டிடங்களும் கட்டமைப்புகளும் | 4 | | | | | |
| சேவைகள் | 391,693 | 417,800 | 415,450 | 436,700 | 458,700 | 1,728,650 |
| தபால் மற்றும் தொலைத்தொடர்பு | 29,280 | 27,100 | 24,650 | 26,150 | 27,450 | 105,350 |
| மின்சாரமும் நீரும் | 300,549 | 306,500 | 310,100 | 325,600 | 342,000 | 1,284,200 |
| வாடகைகளும் உள்ளூர் வரிகளும் | 47,382 | 64,500 | 61,000 | 64,200 | 67,400 | 257,100 |
| ஏனையவை | 14,482 | 19,700 | 19,700 | 20,750 | 21,850 | 82,000 |
| மாற்றல்கள் | 37,388 | 40,000 | 39,000 | 41,000 | 43,100 | 163,100 |
| நலனோம்புகை நிகழ்ச்சித் திட்டங்கள் | 2,500 | 2,000 | 1,000 | 1,100 | 1,200 | 5,300 |
| அரசாங்க ஊழியர்களுக்கான ஆதனக்கடன் வட்டி | 34,171 | 36,000 | 36,000 | 37,800 | 39,700 | 149,500 |
| ஏனையவை | 717 | 2,000 | 2,000 | 2,100 | 2,200 | 8,300 |
| மூலதனச் செலவினம் | 15,694,111 | 18,487,155 | 13,349,700 | 22,134,450 | 35,202,700 | 89,174,005 |
| மூலதனச் சொத்துக்களின் புளரமைப்பும் மேம்பாடும் | 3,474,750 | 3,212,400 | 3,466,500 | 3,641,100 | 3,821,200 | 14,141,200 |
| கட்டிடங்களும் கட்டமைப்புகளும் | 360,413 | 325,000 | 330,000 | 347,000 | 363,500 | 1,365,500 |
| பொறித்தொகுதி, இயந்திரம் மற்றும் உபகரணம் | 1,290 | 1,400 | 1,500 | 1,600 | 1,700 | 6,200 |
| வாகனங்கள் | 3,113,048 | 2,886,000 | 3,135,000 | 3,292,500 | 3,456,000 | 12,769,500 |
| மூலதனச் சொத்துக்களின் கொள்வனவு | 12,213,534 | 15,268,555 | 9,874,000 | 18,483,650 | 31,371,200 | 74,997,405 |
| வாகனங்கள் | 43 | 7,604,530 | 6,100,000 | 15,460,000 | 27,962,000 | 57,126,530 |
| தளபாடங்களும், அலுவலக உபகரணங்களும் | 41,046 | 39,000 | 45,000 | 48,500 | 53,000 | 185,500 |
| பொறித்தொகுதி, இயந்திரம் மற்றும் உபகரணம் | 1,258,928 | 1,912,000 | 498,000 | 83,150 | 78,200 | 2,571,350 |
| கட்டிடங்களும் கட்டமைப்புகளும் | 339,484 | 249,025 | 290,000 | 275,000 | 285,000 | 1,099,025 |
| காணிகள் மற்றும் காணி மேம்பாடுகள் | 10,574,033 | 5,464,000 | 2,941,000 | 2,617,000 | 2,993,000 | 14,015,000 |
| மூலதன மாற்றல்கள் | 689 | 1,200 | 1,200 | 1,300 | 1,400 | 5,100 |
| அபிவிருத்தி உதவிகள் | 689 | 1,200 | 1,200 | 1,300 | 1,400 | 5,100 |
| கொள்திறன் விருத்தி | 5,138 | 5,000 | 8,000 | 8,400 | 8,900 | 30,300 |
| பதவியணி பயிற்சி | 5,138 | 5,000 | 8,000 | 8,400 | 8,900 | 30,300 |
| மொத்த மொத்தம் | 29,090,398 | 33,058,495 | 28,717,737 | 37,842,700 | 51,264,300 | 150,883,232 |

| | | | | | | |
|---------------------------|-------------------|-------------------|-------------------|-------------------|-------------------|--------------------|
| மொத்த நிதியளித்தல் | 29,090,398 | 33,058,495 | 28,717,737 | 37,842,700 | 51,264,300 | 150,883,232 |
| உள்நாட்டு | 28,970,382 | 24,127,940 | 24,559,737 | 26,842,700 | 29,264,300 | 104,794,677 |
| வெளிநாட்டு | 120,016 | 8,930,555 | 4,158,000 | 11,000,000 | 22,000,000 | 46,088,555 |

வேலைவாய்ப்பு விவரணங்கள்

| வகை | அங்கீகரிக்கப்பட்ட எண். | மெய் எண். |
|----------------------------------|------------------------|---------------|
| சிரேஷ்ட மட்டம் | 127 | 95 |
| மூன்றாவது மட்டம் | 2,076 | 101 |
| இரண்டாவது மட்டம் | 5,037 | 6,784 |
| ஆரம்ப மட்டம் | 8,026 | 7,835 |
| பிற (அமைய/தற்காலிக/ஒப்பந்த/ஏனைய) | 2,291 | 1,213 |
| மூழு மொத்தம் | 17,557 | 16,028 |

2018 வருடத்திற்கான சம்பளங்கள் மற்றும் கொடுப்பனவுகள் 2017 இன் உண்மையான பதவியணியினை அடிப்படையாகக் கொண்டது

தலைப்பு - 306 இலங்கைப் புகையிரதத் திணைக்களம்
02 - அபிவிருத்திச் செயற்பாடுகள்
01 - நிருவாகமும் தாயனச்சேவைகளும்

ரூ. '000

| உப கருத்திட்டம் செலவு விடயம் விடயம் நிதிக்குறியீடு | வகுதி / செலவு விடயம் / விடய விவரணம் | 2016 | 2017 | 2018 | 2019 | 2020 | 2017 - 2020 |
|---|--|------------------|--------------------|------------------|--------------------|------------------|------------------|
| | | மீள்வரவு | செலவுத் திட்டம் | மதிப்பீடு | முற்றிட்டமதிப்பீடு | மொத்தம் | |
| | மீண்டுவரும் செலவினம் | 1,106,722 | 1,033,000 | 1,131,458 | 1,147,300 | 1,163,900 | 4,475,658 |
| | ஆளுக்கூரிய வேதனாதிக்கள் | 843,069 | 747,000 | 821,458 | 821,400 | 821,400 | 3,211,258 |
| 1001 | சம்பளங்களும் படிகளும் | 336,913 | 360,000 | 458,049 | 481,000 | 504,000 | 1,803,049 |
| 1002 | மேலதிகநேர வேலையும் விடுமுறைக் கொடுப்பனவும் | 96,458 | 100,000 | 120,000 | 120,000 | 120,000 | 460,000 |
| 1003 | ஏனைய கொடுப்பனவுகள் | 409,699 | 287,000 | 243,409 | 220,400 | 197,400 | 948,209 |
| | பிரயாணச் செலவுகள் | 64,384 | 66,000 | 69,500 | 73,000 | 76,700 | 285,200 |
| 1101 | உள்ளூர் | 58,248 | 60,000 | 68,000 | 71,400 | 75,000 | 274,400 |
| 1102 | வெளிநாட்டு | 6,135 | 6,000 | 1,500 | 1,600 | 1,700 | 10,800 |
| | வழங்கல்கள் | 113,678 | 124,000 | 151,000 | 158,600 | 166,600 | 600,200 |
| 1201 | காசிதாதிக்களும் அலுவலக தேவைப் பொருட்களும் | 100,724 | 110,000 | 140,000 | 147,000 | 154,400 | 551,400 |
| 1202 | எரிபொருள் | 7,744 | 9,000 | 9,000 | 9,500 | 10,000 | 37,500 |
| 1203 | உணவும் சீருடைகளும் | 5,210 | 5,000 | 2,000 | 2,100 | 2,200 | 11,300 |
| | பராமரிப்புச் செலவினம் | 6,629 | 9,500 | 9,000 | 9,500 | 10,000 | 38,000 |
| 1301 | வாகனங்கள் | 4,139 | 5,500 | 5,000 | 5,300 | 5,600 | 21,400 |
| 1302 | பொறித்தொகுதி மற்றும் இயந்திரம் | 2,490 | 4,000 | 4,000 | 4,200 | 4,400 | 16,600 |
| | சேவைகள் | 42,291 | 48,500 | 43,500 | 45,900 | 48,300 | 186,200 |
| 1402 | தபால் மற்றும் தொலைத்தொடர்பு | 16,204 | 20,000 | 17,000 | 18,000 | 18,900 | 73,900 |
| 1403 | மின்சாரமும் நீரும் | 17,036 | 18,000 | 16,000 | 16,800 | 17,700 | 68,500 |
| 1404 | வாடகைகளும் உள்ளூர் வரிகளும் | 3,014 | 4,000 | 4,000 | 4,200 | 4,400 | 16,600 |
| 1409 | ஏனையவை | 6,037 | 6,500 | 6,500 | 6,900 | 7,300 | 27,200 |
| | மாற்றல்கள் | 36,671 | 38,000 | 37,000 | 38,900 | 40,900 | 154,800 |
| 1501 | நலனோம்புகை நிகழ்ச்சித் திட்டங்கள் | 2,500 | 2,000 | 1,000 | 1,100 | 1,200 | 5,300 |
| 1506 | அரசாங்க ஊழியர்களுக்கான ஆதனக்கடன் வட்டி | 34,171 | 36,000 | 36,000 | 37,800 | 39,700 | 149,500 |
| | மூலதனச் செலவினம் | 15,875 | 15,000 | 18,000 | 18,900 | 19,900 | 71,800 |
| | மூலதனச் சொத்துக்களின் கொள்வனவு | 10,738 | 10,000 | 10,000 | 10,500 | 11,000 | 41,500 |
| 2102 | தளபாடங்களும், அலுவலக உபகரணங்களும் | 10,738 | 10,000 | 10,000 | 10,500 | 11,000 | 41,500 |
| 01 | தளபாடங்களும் உபகரணங்களும் கொள்வனவு செய்தல் | | 10,000 | | | | 10,000 |
| | கொள்வனவு விருத்தி | 5,138 | 5,000 | 8,000 | 8,400 | 8,900 | 30,300 |
| 2401 | பதவியணி பயிற்சி | 5,138 | 5,000 | 8,000 | 8,400 | 8,900 | 30,300 |
| 01 | அலுவலர் பயிற்சி | | 4,000 | | | | 4,000 |
| 02 | ஆராய்ச்சி மற்றும் அபிவிருத்திக் | | 1,000 | | | | 1,000 |

| உப கருத்திட்டம் செலவு விடயம் விடயம் நிதிக்குறிப்பு | வகுதி / செலவு விடயம் / விடய விவரணம் | 2016 | 2017 | 2018 | 2019 | 2020 | 2017 - 2020 |
|---|--|--------------------|--------------------|-----------|----------------------|----------------------|-------------|
| | | மள்வரவு திட்டம் | செலவுத் திட்டம் | மதிப்பு | முற்றிட்ட மதிப்பு | முற்றிட்ட மதிப்பு | மொத்தம் |
| | முழு மொத்தம் | 1,122,597 | 1,048,000 | 1,149,458 | 1,166,200 | 1,183,800 | 4,547,458 |
| | மொத்த நிதியளித்தல் | 1,122,597 | 1,048,000 | 1,149,458 | 1,166,200 | 1,183,800 | 4,547,458 |
| | உள்நாட்டு | 1,122,597 | 1,048,000 | 1,149,458 | 1,166,200 | 1,183,800 | 4,547,458 |
| 11 | உள்ளூர் நிதியங்கள் | 1,122,597 | 1,048,000 | 1,149,458 | 1,166,200 | 1,183,800 | 4,547,458 |

தலைப்பு - 306 இலங்கைப் புகையிரதத் திணைக்களம்
02 - அபிவிருத்திச் செயற்பாடுகள்
02 - ஜேர்மன் புகையிரத தொழிநுட்ப நிலையம் - இரத்மலாளை

ரூ. '000

| உப கருத்திட்டம் செலவு விடயம் விடயம் நிதிக்குறியீடு | வகுதி / செலவு விடயம் / விடய விவரணம் | 2016 | 2017 | 2018 | 2019 | 2020 | 2017 - 2020 |
|---|--|-----------------------|--------------------|-----------|------------------------|---------|-------------|
| | | மீள்வரவு மதிப்பீடு | செலவுத் திட்டம் | மதிப்பீடு | முற்றிட்ட மதிப்பீடு | மொத்தம் | மொத்தம் |
| | மீண்டுவரும் செலவினம் | 23,141 | 28,640 | 31,859 | 32,250 | 32,700 | 125,449 |
| | ஆளுக்கூரிய வேதனாதிகள் | 18,710 | 23,500 | 27,409 | 27,400 | 27,400 | 105,709 |
| 1001 | சம்பளங்களும் படிக்களம் | 9,397 | 13,000 | 15,280 | 16,100 | 16,900 | 61,280 |
| 1002 | மேலதிகநேர வேலையும் விடுமுறைக் கொடுப்பனவும் | 2,516 | 2,500 | 3,100 | 3,100 | 3,100 | 11,800 |
| 1003 | ஏனைய கொடுப்பனவுகள் | 6,797 | 8,000 | 9,029 | 8,200 | 7,400 | 32,629 |
| | பிரயாணச் செலவுகள் | 107 | 200 | 200 | 200 | 200 | 800 |
| 1101 | உள்ளூர் | 107 | 200 | 200 | 200 | 200 | 800 |
| | வழங்கல்கள் | 1,077 | 1,440 | 1,200 | 1,350 | 1,500 | 5,490 |
| 1201 | காகிதாதிகளும் அலுவலக தேவைப் பொருட்களும் | 1,054 | 1,240 | 1,000 | 1,100 | 1,200 | 4,540 |
| 1202 | எரிபொருள் | | 150 | 150 | 200 | 250 | 750 |
| 1203 | உணவும் சீருடைகளும் | 24 | 50 | 50 | 50 | 50 | 200 |
| | பராமரிப்புச் செலவினம் | 898 | 700 | 600 | 700 | 800 | 2,800 |
| 1301 | வாகனங்கள் | 435 | 200 | 300 | 350 | 400 | 1,250 |
| 1302 | பொறித்தொகுதி மற்றும் இயந்திரம் | 462 | 500 | 300 | 350 | 400 | 1,550 |
| | சேவைகள் | 2,349 | 2,800 | 2,450 | 2,600 | 2,800 | 10,650 |
| 1402 | தபால் மற்றும் தொலைத்தொடர்பு | 88 | 100 | 150 | 200 | 250 | 700 |
| 1403 | மின்சாரமும் நீரும் | 2,075 | 2,500 | 2,100 | 2,200 | 2,300 | 9,100 |
| 1409 | ஏனையவை | 186 | 200 | 200 | 200 | 250 | 850 |
| | மூலதனச் செலவினம் | 6,743 | 4,600 | 5,700 | 6,050 | 6,300 | 22,650 |
| | மூலதனச் சொத்துக்களின் புனரமைப்பும் மேம்பாடும் | 1,290 | 1,400 | 1,500 | 1,600 | 1,700 | 6,200 |
| 2002 | பொறித்தொகுதி, இயந்திரம் மற்றும் உபகரணம் | 1,290 | 1,400 | 1,500 | 1,600 | 1,700 | 6,200 |
| | மூலதனச் சொத்துக்களின் கொள்வனவு | 4,764 | 2,000 | 3,000 | 3,150 | 3,200 | 11,350 |
| 2103 | பொறித்தொகுதி, இயந்திரம் மற்றும் உபகரணம் | 4,764 | 2,000 | 3,000 | 3,150 | 3,200 | 11,350 |
| | மூலதன மாற்றல்கள் | 689 | 1,200 | 1,200 | 1,300 | 1,400 | 5,100 |
| 2202 | அபிவிருத்தி உதவிகள் | 689 | 1,200 | 1,200 | 1,300 | 1,400 | 5,100 |
| | முழு மொத்தம் | 29,884 | 33,240 | 37,559 | 38,300 | 39,000 | 148,099 |
| | மொத்த நிதியளித்தல் | 29,884 | 33,240 | 37,559 | 38,300 | 39,000 | 148,099 |
| | உள்நாட்டு | 29,884 | 33,240 | 37,559 | 38,300 | 39,000 | 148,099 |
| 11 | உள்ளூர் நிதியங்கள் | 29,884 | 33,240 | 37,559 | 38,300 | 39,000 | 148,099 |

தலைப்பு - 306 இலங்கைப் புகையிரதத் திணைக்களம்
02 - அபிவிருத்திச் செயற்பாடுகள்
03 - புகையிரத செயற்பாடு மற்றும் அபிவிருத்தி நடவடிக்கைகள்

ரூ. '000

| உப கருத்திட்டம் செலவு விடயம் விடயம் நிதிக் குறியீடு | வகுதி / செலவு விடயம் / விடய விவரணம் | 2016 | 2017 | 2018 | 2019 | 2020 | 2017 - 2020 |
|--|--|------------------|--------------------|------------------|--------------------|------------------|-------------------|
| | | மீள்வரவு | செலவுத் திட்டம் | மதிப்பீடு | முற்றிட்டமதிப்பீடு | மொத்தம் | மொத்தம் |
| | மீண்டுவரும் செலவினம் | 6,975,344 | 7,265,900 | 8,579,509 | 8,862,800 | 9,157,600 | 33,865,809 |
| | ஆளுக்கூரிய வேதனாதிகள் | 3,246,807 | 3,271,200 | 3,631,509 | 3,666,700 | 3,702,000 | 14,271,409 |
| 1001 | சம்பளங்களும் படிக்களம் | 965,386 | 1,250,200 | 1,418,714 | 1,489,700 | 1,560,600 | 5,719,214 |
| 1002 | மேலதிகநேர வேலையும் விடுமுறைக் கொடுப்பனவும் | 1,271,726 | 1,250,000 | 1,500,000 | 1,500,000 | 1,500,000 | 5,750,000 |
| 1003 | ஏனைய கொடுப்பனவுகள் | 1,009,694 | 771,000 | 712,795 | 677,000 | 641,400 | 2,802,195 |
| | பிரயாணச் செலவுகள் | 98,382 | 100,000 | 100,000 | 105,000 | 110,000 | 415,000 |
| 1101 | உள்ளூர் | 98,382 | 100,000 | 100,000 | 105,000 | 110,000 | 415,000 |
| | வழங்கல்கள் | 3,487,927 | 3,746,000 | 4,697,000 | 4,932,400 | 5,178,900 | 18,554,300 |
| 1201 | காகிதாதிகளும் அலுவலக தேவைப் பொருட்களும் | 20,528 | 21,000 | 22,000 | 23,100 | 24,300 | 90,400 |
| 1202 | எரிபொருள் | 3,440,790 | 3,700,000 | 4,650,000 | 4,883,000 | 5,127,000 | 18,360,000 |
| 1203 | உணவும் சீருடைகளும் | 26,609 | 25,000 | 25,000 | 26,300 | 27,600 | 103,900 |
| | பராமரிப்புச் செலவினம் | 6,379 | 7,200 | 7,000 | 7,350 | 7,700 | 29,250 |
| 1301 | வாகனங்கள் | 3,713 | 4,200 | 4,000 | 4,200 | 4,400 | 16,800 |
| 1302 | பொறித்தொகுதி மற்றும் இயந்திரம் | 2,666 | 3,000 | 3,000 | 3,150 | 3,300 | 12,450 |
| | சேவைகள் | 135,132 | 139,500 | 142,000 | 149,250 | 156,800 | 587,550 |
| 1402 | தபால் மற்றும் தொலைத்தொடர்பு | 9,157 | 3,000 | 3,000 | 3,150 | 3,300 | 12,450 |
| 1403 | மின்சாரமும் நீரும் | 110,541 | 111,000 | 112,000 | 117,600 | 123,500 | 464,100 |
| 1404 | வாடகைகளும் உள்ளூர் வரிகளும் | 8,903 | 15,500 | 17,000 | 18,000 | 19,000 | 69,500 |
| 1409 | ஏனையவை | 6,530 | 10,000 | 10,000 | 10,500 | 11,000 | 41,500 |
| | மாற்றல்கள் | 717 | 2,000 | 2,000 | 2,100 | 2,200 | 8,300 |
| 1508 | ஏனையவை | 717 | 2,000 | 2,000 | 2,100 | 2,200 | 8,300 |
| | மூலதனச் செலவினம் | 25,455 | 25,000 | 30,000 | 32,000 | 35,000 | 122,000 |
| | மூலதனச் சொத்துக்களின் கொள்வனவு | 25,455 | 25,000 | 30,000 | 32,000 | 35,000 | 122,000 |
| 2102 | தளபாடங்களும், அலுவலக உபகரணங்களும் | 25,455 | 25,000 | 30,000 | 32,000 | 35,000 | 122,000 |
| | முழு மொத்தம் | 7,000,799 | 7,290,900 | 8,609,509 | 8,894,800 | 9,192,600 | 33,987,809 |
| | மொத்த நிதியளித்தல் | 7,000,799 | 7,290,900 | 8,609,509 | 8,894,800 | 9,192,600 | 33,987,809 |
| | உள்நாட்டு | 7,000,799 | 7,290,900 | 8,609,509 | 8,894,800 | 9,192,600 | 33,987,809 |
| 11 | உள்ளூர் நிதியங்கள் | 7,000,799 | 7,290,900 | 8,609,509 | 8,894,800 | 9,192,600 | 33,987,809 |

தலைப்பு - 306 இலங்கைப் புகையிரதத் திணைக்களம்
02 - அபிவிருத்திச் செயற்பாடுகள்
04 - புகையிரத பாதை, சமீக்கை முறைமையை அபிவிருத்தி செய்தல்

ரூ. '000

| உப கருத்திட்டம் செலவு வட்டியம் வட்டியம் நிதிக் குறியீடு | வகுதி / செலவு விடயம் / விடய விவரணம் | 2016 | 2017 | 2018 | 2019 | 2020 | 2017 - 2020 |
|--|--|------------|--------------------|------------|--------------------|------------|-------------|
| | | மீள்வரவு | செலவுத் திட்டம் | மதிப்பீடு | முற்றிட்டமதிப்பீடு | மொத்தம் | |
| | மீண்டுவரும் செலவினம் | 5,291,081 | 6,243,800 | 5,625,211 | 5,665,900 | 5,707,400 | 23,242,311 |
| | ஆளுக்கூரிய வேதனாதிக்கள் | 4,627,008 | 5,465,800 | 4,826,711 | 4,826,700 | 4,826,600 | 19,945,811 |
| 1001 | சம்பளங்களும் படிக்களம் | 2,021,296 | 3,250,000 | 3,148,703 | 3,306,200 | 3,463,600 | 13,168,503 |
| 1003 | ஏனைய கொடுப்பனவுகள் | 2,605,712 | 2,215,800 | 1,678,008 | 1,520,500 | 1,363,000 | 6,777,308 |
| | பிரயாணச் செலவுகள் | 103,711 | 118,000 | 118,000 | 124,000 | 130,000 | 490,000 |
| 1101 | உள்ளூர் | 103,711 | 118,000 | 118,000 | 124,000 | 130,000 | 490,000 |
| | வழங்கல்கள் | 315,841 | 396,000 | 413,000 | 434,150 | 455,700 | 1,698,850 |
| 1201 | காகிதாதிக்களும் அலுவலக தேவைப் பொருட்களும் | 57,952 | 63,000 | 60,000 | 63,000 | 66,000 | 252,000 |
| 1202 | எரிபொருள் | 256,421 | 330,000 | 350,000 | 368,000 | 386,400 | 1,434,400 |
| 1203 | உணவும் சீருடைகளும் | 1,468 | 3,000 | 3,000 | 3,150 | 3,300 | 12,450 |
| | பராமரிப்புச் செலவினம் | 32,598 | 37,000 | 40,000 | 42,100 | 44,300 | 163,400 |
| 1301 | வாகனங்கள் | 17,118 | 19,000 | 22,000 | 23,100 | 24,300 | 88,400 |
| 1302 | பொறித்தொகுதி மற்றும் இயந்திரம் | 15,476 | 18,000 | 18,000 | 19,000 | 20,000 | 75,000 |
| 1303 | கட்டிடங்களும் கட்டமைப்புகளும் | 4 | | | | | |
| | சேவைகள் | 211,922 | 227,000 | 227,500 | 238,950 | 250,800 | 944,250 |
| 1402 | தபால் மற்றும் தொலைத்தொடர்பு | 3,830 | 4,000 | 4,500 | 4,800 | 5,000 | 18,300 |
| 1403 | மின்சாரமும் நீரும் | 170,897 | 175,000 | 180,000 | 189,000 | 198,500 | 742,500 |
| 1404 | வாடகைகளும் உள்ளூர் வரிகளும் | 35,464 | 45,000 | 40,000 | 42,000 | 44,000 | 171,000 |
| 1409 | ஏனையவை | 1,730 | 3,000 | 3,000 | 3,150 | 3,300 | 12,450 |
| | மூலதனச் செலவினம் | 15,646,037 | 18,442,555 | 13,296,000 | 22,077,500 | 35,141,500 | 88,957,555 |

| உப கருத்திட்டம் செலவு விடயம் விடயம் | நிதித் குறியீடு | வகுதி / செலவு விடயம் / விடய விவரணம் | 2016 | 2017 | 2018 | 2019 | 2020 | 2017 - 2020 |
|---|-----------------|--|------------------|--------------------|------------------|--------------------|------------------|-------------------|
| | | | மீள்வரவு | செலவுத் திட்டம் | மதிப்பீடு | முற்திட்டமதிப்பீடு | மொத்தம் | |
| | | மூலதனச் சொத்துக்களின் புனரமைப்பும் மேம்பாடும் | 3,473,460 | 3,211,000 | 3,465,000 | 3,639,500 | 3,819,500 | 14,135,000 |
| 2001 | | கட்டிடங்களும் கட்டமைப்புகளும் | 360,413 | 325,000 | 330,000 | 347,000 | 363,500 | 1,365,500 |
| 01 | | நிரந்தர புகையிரத பாதைக்கான கட்டிடங்களும் கட்டமைப்பும் | | 120,000 | 120,000 | 126,000 | 132,000 | 498,000 |
| 02 | | சமீக்கை, செய்தி பரிமாற்ற முறைமையை பராமரித்தல் | | 180,000 | 185,000 | 194,000 | 203,000 | 762,000 |
| 11 | | புகையிரத வேலைத்தளங்களில் கூறை மற்றும் நீர் பீலி அமைப்பு | | 10,000 | 10,000 | 11,000 | 11,500 | 42,500 |
| 13 | | வேலைத்திட்டங்களை அதிகரிப்பதற்கான சேவைகள்-சிஎம்ஈ | | 15,000 | 15,000 | 16,000 | 17,000 | 63,000 |
| 2003 | | வாகனங்கள் | 3,113,048 | 2,886,000 | 3,135,000 | 3,292,500 | 3,456,000 | 12,769,500 |
| 01 | | புகையிரத இயந்திரங்கள் மற்றும் புகையிரத பெட்டிகளின் பாரிய திருத்த வேலைகள் | | 2,100,000 | 2,310,000 | 2,426,000 | 2,547,000 | 9,383,000 |
| 02 | | புகையிரதப் பெட்டிகள் புனரமைப்பு | | 80,000 | 80,000 | 84,000 | 88,000 | 332,000 |
| 03 | | மீள் இயந்திரமாக்கலும் இயந்திரப்பகுதிகள் கொள்வனவும். | | 100,000 | 120,000 | 126,000 | 132,000 | 478,000 |
| 08 | | புகையிரதவண்டி இயந்திரங்களின் சிறிய அளவில் பழுதுபார்த்தல்.(அ) | | 600,000 | 615,000 | 646,000 | 678,000 | 2,539,000 |
| 10 | | வெகன்கள் மற்றும் தூங்கி வெகன்கள் புனரமைப்பு | | 5,000 | 10,000 | 10,500 | 11,000 | 36,500 |
| 11 | | லொகமோடிவ் என்ஜின் புனரமைப்பு | | 1,000 | | | | 1,000 |
| | | மூலதனச் சொத்துக்களின் கொள்வனவு | 81,788 | 341,975 | 66,000 | 83,000 | 105,000 | 595,975 |
| 2101 | | வாகனங்கள் | 43 | 283,975 | | | | 283,975 |
| 13 | | 200 பயணிகள் புகையிரதப் பெட்டிகளை திருத்துதல் | | 250,000 | | | | 250,000 |
| 16 | | பொருட்கள் போக்குவரத்து ட்ரக்களை மாற்றிடு செய்தல் | | 5,000 | | | | 5,000 |
| 17 | | இடையில் பழுதடைந்த பதவியினர் வாகனத்திற்கு கெப் ஒன்றினைக் கொள்வனவு செய்தல் | | 10,000 | | | | 10,000 |
| 18 | | 05 தொன் பாரம் தூக்கியுடன் 02 லொறிகளை கொள்வனவு செய்தல். | | 12,000 | | | | 12,000 |
| 19 | | 'பூம் றுக்' வண்டியினை கொள்வனவு செய்தல் | | 6,975 | | | | 6,975 |
| 2102 | | தளபாடங்களும், அலுவலக உபகரணங்களும் | 4,853 | 4,000 | 5,000 | 6,000 | 7,000 | 22,000 |
| 01 | | தளபாடங்களும் காரியாலய உபகரணங்களும். | | 4,000 | | | | 4,000 |
| 2103 | | பொறித்தொகுதி, இயந்திரம் மற்றும் உபகரணம் | 72,605 | 50,000 | 50,000 | 60,000 | 75,000 | 235,000 |
| 04 | | பிரதான வேலை பொறியியலாளர் திணைக்களத்திற்கு இயந்திர சாதனங்களை மீளமைத்தல் | | 50,000 | | | | 50,000 |
| 2105 | | காணிகள் மற்றும் காணி மேம்பாடுகள் | 4,286 | 4,000 | 11,000 | 17,000 | 23,000 | 55,000 |
| 24 | | காணி அளத்தல் | | 1,000 | 1,000 | 2,000 | 3,000 | 7,000 |
| 25 | | பிரதான பாதையிலிருக்கும் குறுக்கு பாதைகளை மேம்படுத்தல் | | 3,000 | 10,000 | 15,000 | 20,000 | 48,000 |

| உப கருத்திட்டம் செலவு விடயம் | விடயம் | நிதித் குறியீடு | வகுதி / செலவு விடயம் / விடய விவரணம் | 2016 | 2017 | 2018 | 2019 | 2020 | 2017 - 2020 |
|---------------------------------------|--------|--------------------|--|---------------------|--------------------|-----------|------------------------|---------|-------------|
| | | | | மீள்வரவு திட்டம் | செலவுத் திட்டம் | மதிப்பீடு | முற்றிட்ட மதிப்பீடு | மொத்தம் | |
| 2 | | | கரையோரப் பாதைக்கான புகையிரத இயந்திரங்கள் (இல.அ./இந்தியா) | | 120,555 | | | | 120,555 |
| 2101 | | | வாகனங்கள் | | 120,555 | | | | 120,555 |
| | | 12 | | | 120,555 | | | | 120,555 |
| 4 | | | வடக்கு புகையிரதப் பாதை சமீக்கை தொடர்பாடல் முறைமையினை பொருத்துதல் (கி.மி./இந்தியா) | 1,135,444 | 1,840,000 | 400,000 | | | 2,240,000 |
| 2103 | | | பொறித்தொகுதி, இயந்திரம் மற்றும் உபகரணம் | 1,135,444 | 1,840,000 | 400,000 | | | 2,240,000 |
| | | 12 | | 95,445 | 850,000 | 300,000 | | | 1,150,000 |
| | | 17 | | 1,039,998 | 990,000 | 100,000 | | | 1,090,000 |
| 5 | | | பாலம் அமைத்தல் கருத்திட்டம் (இ.அ./பெல்ஜியம்) | 24,571 | | | | | |
| 2104 | | | கட்டிடங்களும் கட்டமைப்புகளும் | 24,571 | | | | | |
| | | 12 | | 24,571 | | | | | |
| 6 | | | கொழும்பு மாத்தறை புகையிரதப் பாதையை மேம்படுத்துகை (இ.அ./இந்தியா) | 461,798 | | | | | |
| 2105 | | | காணிகள் மற்றும் காணி மேம்பாடுகள் | 461,798 | | | | | |
| | | | | 461,798 | | | | | |
| 8 | | | ஓமந்தை - பளைப் பாதையினை மாற்றீடு (இ.அ./இந்தியா) | 2,178,678 | 360,000 | | | | 360,000 |
| 2105 | | | காணிகள் மற்றும் காணி மேம்பாடுகள் | 2,178,678 | 360,000 | | | | 360,000 |
| | | 12 | | | 190,000 | | | | 190,000 |
| | | 17 | | 2,178,678 | 170,000 | | | | 170,000 |
| 9 | | | மதுவாச்சி - மடு பாதை மாற்றீடு (இ.அ./இந்தியா) | 921,000 | 210,000 | | | | 210,000 |
| 2105 | | | காணிகள் மற்றும் காணி மேம்பாடுகள் | 921,000 | 210,000 | | | | 210,000 |
| | | 12 | | | 120,000 | | | | 120,000 |
| | | 17 | | 921,000 | 90,000 | | | | 90,000 |
| 10 | | | மடு - தலைமன்னார் பாதை மாற்றீடு (இ.அ./இந்தியா) | 1,742,454 | 830,000 | | | | 830,000 |
| 2105 | | | காணிகள் மற்றும் காணி மேம்பாடுகள் | 1,742,454 | 830,000 | | | | 830,000 |
| | | 12 | | | 350,000 | | | | 350,000 |
| | | 17 | | 1,742,454 | 480,000 | | | | 480,000 |
| 11 | | | பளை - காங்கேசன்துறை பாதையினை மாற்றீடு செய்தல்(இ.அ./இந்தியா) | 2,149,120 | 390,000 | | | | 390,000 |
| 2105 | | | காணிகள் மற்றும் காணி மேம்பாடுகள் | 2,149,120 | 390,000 | | | | 390,000 |
| | | 12 | | | 300,000 | | | | 300,000 |
| | | 17 | | 2,149,120 | 90,000 | | | | 90,000 |

| உப கருத்திட்டம் செலவு விடயம் விடயம் நிதித் குறியீடு | வகுதி / செலவு விடயம் / விடய விவரணம் | 2016 | 2017 | 2018 | 2019 | 2020 | 2017 - 2020 |
|---|--|---------------------|--------------------|-----------|------------------------|-----------|-------------|
| | | மீள்வரவு திட்டம் | செலவுத் திட்டம் | மதிப்பீடு | முற்றிட்ட மதிப்பீடு | மொத்தம் | |
| 13 | சமீக்கை முறைமை மேம்பாடு (ஊறுகொடவத்தை-களனி-மருதானை- கோட்டை) | 10,134 | 10,000 | 20,000 | | | 30,000 |
| 2103 | பொறித்தொகுதி, இயந்திரம் மற்றும் உபகரணம் | 10,134 | 10,000 | 20,000 | | | 30,000 |
| 14 | சமீக்கை முறைமையைப் பொருத்துதல் (ஜாஎல-சீதுவை) | 19,931 | | 15,000 | | | 15,000 |
| 2103 | பொறித்தொகுதி, இயந்திரம் மற்றும் உபகரணம் | 19,931 | | 15,000 | | | 15,000 |
| 18 | இரும்புப் பாலம் | 52,273 | 26,000 | 60,000 | 65,000 | 65,000 | 216,000 |
| 2104 | கட்டிடங்களும் கட்டமைப்புகளும் | 52,273 | 26,000 | 60,000 | 65,000 | 65,000 | 216,000 |
| 19 | வேலைத்தள மேம்பாட்டுச் செயற்றிட்டம் | 7,133 | 10,000 | 30,000 | | | 40,000 |
| 2104 | கட்டிடங்களும் கட்டமைப்புகளும் | 7,133 | 10,000 | 30,000 | | | 40,000 |
| 20 | கடவைப் பாதுகாப்பு மட்ட நிறுவல் | 45,724 | 630,000 | 650,000 | | | 1,280,000 |
| 2105 | காணிகள் மற்றும் காணி மேம்பாடுகள் | 45,724 | 630,000 | 650,000 | | | 1,280,000 |
| 21 | புதிய தண்டவாளம் மற்றும் சிலிப்பர் கட்டைகளுடன் நிரந்தரப்பாதை புனரமைத்தல் | 2,429,528 | 1,800,000 | 1,900,000 | 2,000,000 | 2,200,000 | 7,900,000 |
| 2105 | காணிகள் மற்றும் காணி மேம்பாடுகள் | 2,429,528 | 1,800,000 | 1,900,000 | 2,000,000 | 2,200,000 | 7,900,000 |
| 22 | கொங்கிறீர் சிலிப்பர்கட்டை உற்பத்தி | 393,325 | 300,000 | 250,000 | 350,000 | 400,000 | 1,300,000 |
| 2105 | காணிகள் மற்றும் காணி மேம்பாடுகள் | 393,325 | 300,000 | 250,000 | 350,000 | 400,000 | 1,300,000 |
| 23 | ராகம புத்தளம் இரட்டைவழிப்பாதை | 14,130 | 20,000 | 30,000 | 30,000 | 40,000 | 120,000 |
| 2105 | காணிகள் மற்றும் காணி மேம்பாடுகள் | 14,130 | 20,000 | 30,000 | 30,000 | 40,000 | 120,000 |
| 24 | களனி வெளி புகையிரதப் பாதை | 97,481 | 100,000 | | | | 100,000 |
| 2105 | காணிகள் மற்றும் காணி மேம்பாடுகள் | 97,481 | 100,000 | | | | 100,000 |
| 25 | வடக்கு புகையிரதப் பாதையை தரமுயர்த்துதல் | 42,896 | | | | | |
| 2105 | காணிகள் மற்றும் காணி மேம்பாடுகள் | 42,896 | | | | | |
| 26 | கண்டி-பேராதனை-கடுகண்ணாவ புகையிரத முக்கோண அபிவிருத்திச் செயற்றிட்டம் | 15,376 | 10,000 | 50,000 | 20,000 | 30,000 | 110,000 |
| 2105 | காணிகள் மற்றும் காணி மேம்பாடுகள் | 15,376 | 10,000 | 50,000 | 20,000 | 30,000 | 110,000 |
| 28 | களுத்துறை வடக்கு மற்றும் பயாகல தெற்கு இரட்டைப்பாதை நிர்மாணம் | 77,757 | 10,000 | | | | 10,000 |
| 2105 | காணிகள் மற்றும் காணி மேம்பாடுகள் | 77,757 | 10,000 | | | | 10,000 |
| 29 | புகையிரத நிலையம் /கட்டல் மேம்பாடு | 235,512 | 200,000 | 200,000 | 210,000 | 220,000 | 830,000 |
| 2104 | கட்டிடங்களும் கட்டமைப்புகளும் | 235,512 | 200,000 | 200,000 | 210,000 | 220,000 | 830,000 |
| 30 | கோட்டைப் பாலம் நிர்மாணித்தல் | 175 | | | | | |
| 2105 | காணிகள் மற்றும் காணி மேம்பாடுகள் | 175 | | | | | |
| 31 | களனிப் பாலம் நிர்மாணித்தல் | 304 | | | | | |
| 2105 | காணிகள் மற்றும் காணி மேம்பாடுகள் | 304 | | | | | |

| உப கருத்திட்டம் செலவு விடயம் | விடயம் நிதித் குறியீடு | வகுதி / செலவு விடயம் / விடய விவரணம் | 2016 | 2017 | 2018 | 2019 | 2020 | 2017 - 2020 |
|---------------------------------------|---------------------------|---|---------------------|--------------------|-----------|------------------------|------------|-------------|
| | | | மீள்வரவு திட்டம் | செலவுத் திட்டம் | மதிப்பீடு | முற்றிட்ட மதிப்பீடு | மொத்தம் | |
| 32 | | கரையோரப் புகையிரதப் பாதையில் புதிதாக நிர்மாணிக்கப்பட்ட அணுங்கல்ல புகையிரத நிலையத்திற்கான சமீக்கைகளை | 354 | | | | | |
| 2103 | | பொறித்தொகுதி, இயந்திரம் மற்றும் உபகரணம் | 354 | | | | | |
| 35 | | 50 வருடகால பழைமையான பிணைப்புறு , இடைப்பூட்டு முறைமையை மாற்றி செய்வதன்மூலமாக கரையோரப் புகையிரதப்பாதை கமீக்கை முறைமையை மேம்படுத்துதல் | 15,696 | 10,000 | 10,000 | 20,000 | | 40,000 |
| 2103 | | பொறித்தொகுதி, இயந்திரம் மற்றும் உபகரணம் | 15,696 | 10,000 | 10,000 | 20,000 | | 40,000 |
| 36 | | சமீக்கை மற்றும் தொலைத் தொடர்பு தொழில்நுட்பவியலாளர்கள், உதவி தொழில்நுட்பவியலாளர்களின் (உப புதுவியாளர்) பழைமையடைந்த வதிவிடங்களை மீள் நிர்மாணித்தல் | 19,995 | 13,025 | | | | 13,025 |
| 2104 | | கட்டிடங்களும் கட்டமைப்புகளும் | 19,995 | 13,025 | | | | 13,025 |
| 39 | | 318 மில் ஐ.அ.டொ கடன் திட்டத்தின் கீழ் புகையிரத அபிவிருத்தி கருத்திட்டம் | | 6,100,000 | 2,100,000 | 10,500,000 | 23,000,000 | 41,700,000 |
| 2101 | | வாகனங்கள் | | 6,100,000 | 2,100,000 | 10,500,000 | 23,000,000 | 41,700,000 |
| | 12 | | | 6,000,000 | 2,000,000 | 9,000,000 | 20,000,000 | 37,000,000 |
| | 17 | | | 100,000 | 100,000 | 1,500,000 | 3,000,000 | 4,700,000 |
| 40 | | மீதி 382.37 மில் ஐ.அ.டொ கடன் திட்டத்தின் புகையிரத அபிவிருத்தி கருத்திட்டம் | | 1,100,000 | | | | 1,100,000 |
| 2101 | | வாகனங்கள் | | 1,100,000 | | | | 1,100,000 |
| | 12 | | | 1,000,000 | | | | 1,000,000 |
| | 17 | | | 100,000 | | | | 100,000 |
| 42 | | காங்கேசந்துறையிலிருந்து பொண்ணாலை சந்திவரைக்கும் புகையிரத பாதையினை விரிவாக்கல் | | 50,000 | | | | 50,000 |
| 2105 | | காணிகள் மற்றும் காணி மேம்பாடுகள் | | 50,000 | | | | 50,000 |
| | | | | 50,000 | | | | 50,000 |
| 43 | | பொல்ஹாவல - குருநாகல் மற்றும் அருத்தம - காலி இரட்டை புகையிரத பாதை அமைத்தல் | | 750,000 | 50,000 | 200,000 | 300,000 | 1,300,000 |
| 2105 | | காணிகள் மற்றும் காணி மேம்பாடுகள் | | 750,000 | 50,000 | 200,000 | 300,000 | 1,300,000 |
| | | | | 750,000 | 50,000 | 200,000 | 300,000 | 1,300,000 |
| 44 | | 12சல் மலம்புல்ல என்ஜின்கள் 09 கொள்வனவு | | | 4,000,000 | 4,960,000 | 4,962,000 | 13,922,000 |
| 2101 | | வாகனங்கள் | | | 4,000,000 | 4,960,000 | 4,962,000 | 13,922,000 |
| | 12 | | | | 1,858,000 | 2,000,000 | 2,000,000 | 5,858,000 |
| | 18 | | | | 2,142,000 | 2,960,000 | 2,962,000 | 8,064,000 |

| உப கருத்திட்டம் செலவு விடயம் விடயம் நிதிக் குறியீடு | வசூதி / செலவு விடயம் / விடய விவரணம் | 2016 | 2017 | 2018 | 2019 | 2020 | 2017 - 2020 |
|--|---|---------------------|--------------------|-------------------|------------------------|-------------------|--------------------|
| | | மீள்வரவு திட்டம் | செலவுத் திட்டம் | மதிப்பீடு | முற்றிட்ட மதிப்பீடு | மதிப்பீடு | மொத்தம் |
| முழு மொத்தம் | | 20,937,118 | 24,686,355 | 18,921,211 | 27,743,400 | 40,848,900 | 112,199,866 |
| மொத்த நிதியளித்தல் | | 20,937,118 | 24,686,355 | 18,921,211 | 27,743,400 | 40,848,900 | 112,199,866 |
| உள்நாட்டு | | 20,817,102 | 15,755,800 | 14,763,211 | 16,743,400 | 18,848,900 | 66,111,311 |
| 11 | உள்ளூர் நிதியங்கள் | 12,785,851 | 13,735,800 | 12,421,211 | 12,283,400 | 12,886,900 | 51,327,311 |
| 17 | வெளிநாட்டு நிதி தொடர்பான செலவுகள் | 8,031,251 | 2,020,000 | 200,000 | 1,500,000 | 3,000,000 | 6,720,000 |
| 18 | வெளிநாட்டு நிதியளிப்பு தொடர்பான உள்நாட்டு வெளிநாட்டு | 120,016 | 8,930,555 | 4,158,000 | 11,000,000 | 22,000,000 | 46,088,555 |
| 12 | வெளிநாட்டுக்கடன்கள் | 120,016 | 8,930,555 | 4,158,000 | 11,000,000 | 22,000,000 | 46,088,555 |

தலைப்பு 307 - மோட்டார் வாகனத் திணைக்களம்
பொறிப்பு

Rs '000

| விவரணம் | 2016 | 2017 | 2018 | 2019 | 2020 | 2017- 2020 |
|--|------------------|-------------------------|------------------|--------------------|------------------|-------------------|
| | | மீள்வாவுசெலவுத் திட்டம் | மதிப்பீடு | முந்திட்டமதிப்பீடு | | மொத்தம் |
| மீண்டுவரும் செலவினம் | 2,180,463 | 1,805,829 | 1,891,600 | 2,186,450 | 2,250,300 | 8,134,179 |
| ஆளுக்கூரிய வேதனாதிகள் | 421,698 | 425,000 | 431,600 | 431,600 | 432,300 | 1,720,500 |
| சம்பளங்களும் படிசங்களும் | 208,077 | 260,000 | 280,000 | 294,000 | 308,700 | 1,142,700 |
| மேலதிகநேர வேலையும் விடுமுறைக் கொடுப்பனவும் | 8,076 | 10,000 | 10,000 | 10,000 | 10,000 | 40,000 |
| ஏனைய கொடுப்பனவுகள் | 205,546 | 155,000 | 141,600 | 127,600 | 113,600 | 537,800 |
| பிரயாணச் செலவுகள் | 4,261 | 6,000 | 4,500 | 4,750 | 5,000 | 20,250 |
| உள்ளூர் | 2,813 | 3,500 | 3,000 | 3,150 | 3,300 | 12,950 |
| வெளிநாட்டு | 1,448 | 2,500 | 1,500 | 1,600 | 1,700 | 7,300 |
| வழங்கல்கள் | 53,804 | 55,000 | 64,700 | 68,000 | 71,200 | 258,900 |
| தூகிதாதிசங்களும் அலுவலக தேவைப் பொருட்களும் | 49,691 | 50,000 | 60,000 | 63,000 | 66,000 | 239,000 |
| எரிபொருள் | 3,040 | 3,500 | 3,500 | 3,700 | 3,800 | 14,500 |
| உணவும் சீருடைகளும் | 1,073 | 1,500 | 1,200 | 1,300 | 1,400 | 5,400 |
| பராமரிப்புச் செலவினம் | 11,005 | 12,500 | 12,900 | 13,550 | 14,300 | 53,250 |
| வாகனங்கள் | 2,881 | 3,500 | 3,600 | 3,800 | 4,000 | 14,900 |
| பொறித்தொகுதி மற்றும் இயந்திரம் | 5,772 | 6,000 | 6,300 | 6,600 | 7,000 | 25,900 |
| கட்டிடங்களும் கட்டமைப்புகளும் | 2,352 | 3,000 | 3,000 | 3,150 | 3,300 | 12,450 |
| சேவைகள் | 1,629,096 | 1,300,829 | 1,370,700 | 1,660,950 | 1,719,500 | 6,051,979 |
| போக்குவரத்து | 3,207 | 3,200 | 3,200 | 3,400 | 3,600 | 13,400 |
| தபால் மற்றும் தொலைத்தொடர்பு | 50,835 | 50,000 | 45,000 | 47,300 | 49,700 | 192,000 |
| மின்சாரமும் நீரும் | 48,769 | 50,000 | 51,000 | 53,600 | 56,300 | 210,900 |
| வாடகைகளும் உள்ளூர் வரிகளும் | 7,491 | 8,000 | 6,000 | 6,300 | 6,600 | 26,900 |
| ஏனையவை | 1,518,794 | 1,189,629 | 1,265,500 | 1,550,350 | 1,603,300 | 5,608,779 |
| மாற்றல்கள் | 7,023 | 6,500 | 7,200 | 7,600 | 8,000 | 29,300 |
| அரசாங்க ஊழியர்களுக்கான ஆதனக்கடன் வட்டி | 7,023 | 6,500 | 7,200 | 7,600 | 8,000 | 29,300 |
| ஏனைய மீண்டெழும் செலவினம் | 53,575 | | | | | |
| நட்டங்களும் பதிவளிப்புக்களும் | 53,575 | | | | | |
| மூலதனச் செலவினம் | 1,115,208 | 1,230,800 | 1,057,000 | 1,139,600 | 1,242,200 | 4,669,600 |
| மூலதனச் சொத்துக்களின் புனரமைப்பும் மேம்பாடும் | 9,027 | 13,200 | 10,000 | 10,500 | 11,000 | 44,700 |
| கட்டிடங்களும் கட்டமைப்புகளும் | 3,066 | 3,000 | 4,000 | 4,200 | 4,400 | 15,600 |
| பொறித்தொகுதி, இயந்திரம் மற்றும் உபகரணம் | 4,743 | 7,700 | 4,000 | 4,200 | 4,400 | 20,300 |
| வாகனங்கள் | 1,218 | 2,500 | 2,000 | 2,100 | 2,200 | 8,800 |
| மூலதனச் சொத்துக்களின் கொள்வனவு | 136,221 | 315,600 | 45,000 | 27,000 | 29,000 | 416,600 |
| தளபாடங்களும், அலுவலக உபகரணங்களும் | 4,534 | 5,000 | 4,000 | 6,000 | 7,000 | 22,000 |
| பொறித்தொகுதி, இயந்திரம் மற்றும் உபகரணம் | 7,130 | 3,000 | 5,000 | 3,000 | 2,000 | 13,000 |
| கட்டிடங்களும் கட்டமைப்புகளும் | 124,557 | 157,600 | | | | 157,600 |
| மென்பொருள் அபிவிருத்தி | | 150,000 | 36,000 | 18,000 | 20,000 | 224,000 |
| கொள்திறன் விருத்தி | 1,487 | 2,000 | 2,000 | 2,100 | 2,200 | 8,300 |
| பதவியணி பயிற்சி | 1,487 | 2,000 | 2,000 | 2,100 | 2,200 | 8,300 |
| ஏனைய மூலதனச் செலவுகள் | 968,474 | 900,000 | 1,000,000 | 1,100,000 | 1,200,000 | 4,200,000 |
| முதலீடுகள் | 968,474 | | | | | |
| ஏனையவை | | 900,000 | 1,000,000 | 1,100,000 | 1,200,000 | 4,200,000 |
| மொத்த மொத்தம் | 3,295,671 | 3,036,629 | 2,948,600 | 3,326,050 | 3,492,500 | 12,803,779 |

| | | | | | | |
|---------------------------|------------------|------------------|------------------|------------------|------------------|-------------------|
| மொத்த நிதியளித்தல் | 3,295,671 | 3,036,629 | 2,948,600 | 3,326,050 | 3,492,500 | 12,803,779 |
| உள்நாட்டு | 3,295,671 | 3,036,629 | 2,948,600 | 3,326,050 | 3,492,500 | 12,803,779 |

வேலைவாய்ப்பு விவரணங்கள்

| வகை | அங்கீகரிக்கப்பட்ட எண். | மெய் எண். |
|----------------------------------|------------------------|------------|
| சிரேஷ்ட மட்டம் | 29 | 28 |
| மூன்றாவது மட்டம் | 796 | 730 |
| இரண்டாவது மட்டம் | 23 | 6 |
| ஆரம்ப மட்டம் | 128 | 120 |
| பிற (அமைய/தற்காலிக/ஒப்பந்த/ஏனைய) | | |
| முழு மொத்தம் | 976 | 884 |

2018 வருடத்திற்கான சம்பளங்கள் மற்றும் கொடுப்பனவுகள் 2017 இன் உண்மையான பதவியணியினை அடிப்படையாகக் கொண்டது

தலைப்பு - 307 மோட்டார் வாகனத் திணைக்களம்
02 - அபிவிருத்திச் செயற்பாடுகள்
01 - மோட்டார் போக்குவரத்துச் சட்ட அமுலாக்கம்

ரூ. '000

| உப கருத்திட்டம் | செலவு விடயம் | விடயம் | நிதிக் குறியீடு | வகுதி / செலவு விடயம் / விடய விவரணம் | 2016 | 2017 | 2018 | 2019 | 2020 | 2017 - 2020 |
|--------------------|-----------------|--------|-----------------|--|------------------|--------------------|------------------|--------------------|------------------|------------------|
| | | | | | மீள்வரவு | செலவுத் திட்டம் | மதிப்பீடு | முந்திட்டமதிப்பீடு | மொத்தம் | |
| | | | | மீண்டுவரும் செலவினம் | 2,180,463 | 1,805,829 | 1,891,600 | 2,186,450 | 2,250,300 | 8,134,179 |
| | | | | ஆளுக்கூரிய வேதனாதிகள் | 421,698 | 425,000 | 431,600 | 431,600 | 432,300 | 1,720,500 |
| 1001 | | | | சம்பளங்களும் படிசூலும் | 208,077 | 260,000 | 280,000 | 294,000 | 308,700 | 1,142,700 |
| 1002 | | | | மேலதிகநேர வேலையும் விடுமுறைக் கொடுப்பனவும் | 8,076 | 10,000 | 10,000 | 10,000 | 10,000 | 40,000 |
| 1003 | | | | ஏனைய கொடுப்பனவுகள் | 205,546 | 155,000 | 141,600 | 127,600 | 113,600 | 537,800 |
| | | | | பிரயாணச் செலவுகள் | 4,261 | 6,000 | 4,500 | 4,750 | 5,000 | 20,250 |
| 1101 | | | | உள்ளூர் | 2,813 | 3,500 | 3,000 | 3,150 | 3,300 | 12,950 |
| 1102 | | | | வெளிநாட்டு | 1,448 | 2,500 | 1,500 | 1,600 | 1,700 | 7,300 |
| | | | | வழங்கல்கள் | 53,804 | 55,000 | 64,700 | 68,000 | 71,200 | 258,900 |
| 1201 | | | | காசிதாதிசூலும் அலுவலக தேவைப் பொருட்களும் | 49,691 | 50,000 | 60,000 | 63,000 | 66,000 | 239,000 |
| 1202 | | | | எரிபொருள் | 3,040 | 3,500 | 3,500 | 3,700 | 3,800 | 14,500 |
| 1203 | | | | உணவும் சீருடைகளும் | 1,073 | 1,500 | 1,200 | 1,300 | 1,400 | 5,400 |
| | | | | பராமரிப்புச் செலவினம் | 11,005 | 12,500 | 12,900 | 13,550 | 14,300 | 53,250 |
| 1301 | | | | வாகனங்கள் | 2,881 | 3,500 | 3,600 | 3,800 | 4,000 | 14,900 |
| 1302 | | | | பொறித்தொகுதி மற்றும் இயந்திரம் | 5,772 | 6,000 | 6,300 | 6,600 | 7,000 | 25,900 |
| 1303 | | | | கட்டிடங்களும் கட்டமைப்புகளும் | 2,352 | 3,000 | 3,000 | 3,150 | 3,300 | 12,450 |
| | | | | சேவைகள் | 110,303 | 111,200 | 105,200 | 110,600 | 116,200 | 443,200 |
| 1401 | | | | போக்குவரத்து | 3,207 | 3,200 | 3,200 | 3,400 | 3,600 | 13,400 |
| 1402 | | | | தபால் மற்றும் தொலைத்தொடர்பு | 50,835 | 50,000 | 45,000 | 47,300 | 49,700 | 192,000 |
| 1403 | | | | மின்சாரமும் நீரும் | 48,769 | 50,000 | 51,000 | 53,600 | 56,300 | 210,900 |
| 1404 | | | | வாடகைகளும் உள்ளூர் வரிகளும் | 7,491 | 8,000 | 6,000 | 6,300 | 6,600 | 26,900 |
| | | | | மாற்றல்கள் | 7,023 | 6,500 | 7,200 | 7,600 | 8,000 | 29,300 |
| 1506 | | | | அரசாங்க ஊழியர்களுக்கான ஆதனக்கடன் வட்டி | 7,023 | 6,500 | 7,200 | 7,600 | 8,000 | 29,300 |
| | | | | ஏனைய மீண்டெழும் செலவினம் | 53,575 | | | | | |
| 1701 | | | | நட்டங்களும் பதிவளிப்புக்களும் | 53,575 | | | | | |
| 1 | | | | புதிதாகப் பதிவு செய்யப்பட்ட வாகனங்களுக்கான இலக்கத்தகடுகள் வழங்குதல் | 1,477,948 | 1,000,000 | 1,200,000 | 1,300,000 | 1,400,000 | 4,900,000 |
| 1409 | | | | ஏனையவை | 1,477,948 | 1,000,000 | 1,200,000 | 1,300,000 | 1,400,000 | 4,900,000 |
| 3 | | | | பாதுகாப்புச் சேவைகள் | 15,026 | 24,000 | 24,000 | 25,200 | 26,500 | 99,700 |
| 1409 | | | | ஏனையவை | 15,026 | 24,000 | 24,000 | 25,200 | 26,500 | 99,700 |
| 5 | | | | கணனி சேவைகள் | 10,036 | 14,000 | 5,000 | 5,300 | 5,600 | 29,900 |
| 1409 | | | | ஏனையவை | 10,036 | 14,000 | 5,000 | 5,300 | 5,600 | 29,900 |
| 6 | | | | சாரதி உத்தரவுப்பத்திரப் பரிசோதனைக் கட்டணம் | 3,043 | 3,500 | 3,500 | 3,700 | 3,900 | 14,600 |
| 1409 | | | | ஏனையவை | 3,043 | 3,500 | 3,500 | 3,700 | 3,900 | 14,600 |

| உப கருத்திட்டம் செலவு விடயம் | விடயம் | நிதிக் குறியீடு | வகுதி / செலவு விடயம் / விடய விவரணம் | 2016 | 2017 | 2018 | 2019 | 2020 | 2017 - 2020 |
|--|--------|-----------------|---|------------------|--------------------|------------------|--------------------|------------------|-------------------|
| | | | | மீள்வரவு | செலவுத் திட்டம் | மதிப்பீடு | முற்திட்டமதிப்பீடு | மொத்தம் | |
| 7 | | | ஏனைய ஒப்பந்த சேவைகள் | 9,627 | 12,000 | 10,000 | 13,000 | 14,000 | 49,000 |
| 1409 | | | ஏனையவை | 9,627 | 12,000 | 10,000 | 13,000 | 14,000 | 49,000 |
| 8 | | | பிற - நிர்வாகம் | 3,113 | 3,000 | 3,000 | 3,150 | 3,300 | 12,450 |
| 1409 | | | ஏனையவை | 3,113 | 3,000 | 3,000 | 3,150 | 3,300 | 12,450 |
| 12 | | | இலத்திரனியல் - மோட்டார் வாகன தரவு முறைமை | | 133,129 | 20,000 | 200,000 | 150,000 | 503,129 |
| 1409 | | | ஏனையவை | | 133,129 | 20,000 | 200,000 | 150,000 | 503,129 |
| மூலதனச் செலவினம் | | | | 1,115,208 | 1,230,800 | 1,057,000 | 1,139,600 | 1,242,200 | 4,669,600 |
| மூலதனச் சொத்துக்களின் புனரமைப்பும் மேம்பாடும் | | | | 9,027 | 13,200 | 10,000 | 10,500 | 11,000 | 44,700 |
| 2001 | | | கட்டிடங்களும் கட்டமைப்புகளும் | 3,066 | 3,000 | 4,000 | 4,200 | 4,400 | 15,600 |
| 2002 | | | பொறித்தொகுதி, இயந்திரம் மற்றும் உபகரணம் | 4,743 | 7,700 | 4,000 | 4,200 | 4,400 | 20,300 |
| 2003 | | | வாகனங்கள் | 1,218 | 2,500 | 2,000 | 2,100 | 2,200 | 8,800 |
| மூலதனச் சொத்துக்களின் கொள்வனவு | | | | 11,664 | 158,000 | 45,000 | 27,000 | 29,000 | 259,000 |
| 2102 | | | தளபாடங்களும், அலுவலக உபகரணங்களும் | 4,534 | 5,000 | 4,000 | 6,000 | 7,000 | 22,000 |
| 2103 | | | பொறித்தொகுதி, இயந்திரம் மற்றும் உபகரணம் | 7,130 | 3,000 | 5,000 | 3,000 | 2,000 | 13,000 |
| 2106 | | | மென்பொருள் அபிவிருத்தி | | 150,000 | 36,000 | 18,000 | 20,000 | 224,000 |
| 01 | | | தரவு அடிப்படை இற்றைப்படுத்தல் | | 50,000 | | | | 50,000 |
| 02 | | | ஆவண ஸ்கேன் பண்ணுதல் | | 50,000 | | | | 50,000 |
| 03 | | | ஆவண ஸ்கேன் மற்றும் டிஜிட்டல் மயப்படுத்தல் | | 50,000 | | | | 50,000 |
| கொள்வனவு விருத்தி | | | | 1,487 | 2,000 | 2,000 | 2,100 | 2,200 | 8,300 |
| 2401 | | | பதவியணி பயிற்சி | 1,487 | 2,000 | 2,000 | 2,100 | 2,200 | 8,300 |
| ஏனைய மூலதனச் செலவுகள் | | | | 968,474 | 900,000 | 1,000,000 | 1,100,000 | 1,200,000 | 4,200,000 |
| 2502 | | | முதலீடுகள் | 968,474 | | | | | |
| 2509 | | | ஏனையவை | | 900,000 | 1,000,000 | 1,100,000 | 1,200,000 | 4,200,000 |
| 01 | | | வாகனங்கள் சாரதி அனுமதிப்பத்திரம் அச்சடித்தல் | | 900,000 | 1,000,000 | 1,100,000 | 1,200,000 | 4,200,000 |
| 9 | | | வேரஹோ கட்டிடம் | 119,884 | 157,600 | | | | 157,600 |
| 2104 | | | கட்டிடங்களும் கட்டமைப்புகளும் | 119,884 | 157,600 | | | | 157,600 |
| 10 | | | மாவட்ட செயலகங்களில் பிரதேச அலுவலகங்கள் | 4,672 | | | | | |
| 2104 | | | கட்டிடங்களும் கட்டமைப்புகளும் | 4,672 | | | | | |
| முழு மொத்தம் | | | | 3,295,671 | 3,036,629 | 2,948,600 | 3,326,050 | 3,492,500 | 12,803,779 |
| மொத்த நிதியளித்தல் | | | | 3,295,671 | 3,036,629 | 2,948,600 | 3,326,050 | 3,492,500 | 12,803,779 |
| உள்நாட்டு | | | | 3,295,671 | 3,036,629 | 2,948,600 | 3,326,050 | 3,492,500 | 12,803,779 |
| 11 | | | உள்ளூர் நிதியங்கள் | 3,295,671 | 3,036,629 | 2,948,600 | 3,326,050 | 3,492,500 | 12,803,779 |

உயர் கல்வி மற்றும் நெடுஞ்சாலைகள் அமைச்சு

மதிப்பீடுகள்- 2018

உயர் கல்வி மற்றும் நெடுஞ்சாலைகள் அமைச்சு

பிரதான பணிகள்

உயர் கல்வி மற்றும் நெடுஞ்சாலைகள் தொடர்பான விடயங்களுடனும், இவ்வமைச்சின்கீழ் வரும் திணைக்களங்கள் மற்றும் நியதிச் சட்ட நிறுவனங்களின் விடயங்களுடனும் தொடர்புபட்ட கொள்கைகளையும் நிகழ்ச்சித் திட்டங்களையும் கருத்திட்டங்களையும் வகுத்தமைத்தலும் கண்காணித்தலும் மதிப்பிடலும் பெருந்தெருக்கள், பிரதான வீதிகள், பல்கலைக்கழகங்கள் மற்றும் ஏனைய உயர் கல்வி தொடர்பான துறைகளிலுள்ள கருத்திட்டங்களைச் செயற்படுத்தல் தேசியக் கொள்கையுடன் இணைந்த அபிவிருத்தியினை ஒருங்கிணைப்பதற்கு மாகாண சபைகள் மற்றும் உள்ளூராட்சி நிறுவனங்களுடன் தொடர்பான ஒருங்கிணைப்புச் செயன்முறையினை விருத்தி செய்தல்

திணைக்களங்கள் / ஆணைக்குழு

பல்கலைக்கழக மானியங்கள் ஆணைக்குழு

பல்கலைக்கழகங்கள்

பேராதனைப் பல்கலைக்கழகம்
கொழும்பு பல்கலைக்கழகம்
சிறீ ஜயவர்தனபுரப் பல்கலைக்கழகம்
களனிப் பல்கலைக்கழகம்
மொறட்டுவ பல்கலைக்கழகம்
யாழ்ப்பாண பல்கலைக்கழகம்
றுகுண பல்கலைக்கழகம்
இலங்கை திறந்த பல்கலைக்கழகம்
இலங்கை கிழக்குப் பல்கலைக்கழகம்
இலங்கை தென்கிழக்குப் பல்கலைக்கழகம்
இலங்கை ரஜரட்ட பல்கலைக்கழகம்
இலங்கை சப்ரகமுவ பல்கலைக்கழகம்
இலங்கை வயம்ப பல்கலைக்கழகம்
இலங்கை ஊவா வெல்லஸ்ஸ பல்கலைக்கழகம்
கட்புல மற்றும் அரங்கற் கலைகள் பல்கலைக்கழகம்
இலங்கை பௌத்த மற்றும் பாளி பல்கலைக்கழகம்
இலங்கை பிக்கு பல்கலைக்கழகம்

நியதிச் சட்டசபைகளும் / நிறுவனங்களும்

இலங்கை உயர் தொழில்நுட்பக் கல்வி நிறுவகம்
பட்டப்பின் படிப்பு மருத்துவ நிறுவகம்
பட்டப்பின் படிப்பு விவசாய நிறுவகம்
பாளி மற்றும் பௌத்த கற்கைகளுக்கான பட்டப்பின்படிப்பு நிறுவகம்
பட்டப்பின் படிப்பு ஆங்கில நிறுவகம்
தொல்பொருளியல் பட்டப்பின் படிப்பு நிறுவகம்
முகாமைத்துவ பட்டப்பின் படிப்பு நிறுவகம்
மருத்துவ பட்டப்பின் படிப்பு நிறுவகம்
விஞ்ஞானப் பட்டப்பின் படிப்பு நிறுவகம்
மானுட மற்றும் சமூக விஞ்ஞான பட்டப்பின் படிப்பு நிறுவகம்
அழகியற் கற்கைகளுக்கான சுவாமி விபுலானந்தா நிறுவகம்
சுதேச வைத்திய நிறுவகம்
கம்பஹா விக்ரமராட்சி ஆயர்வேத நிறுவகம்

கொழும்பு பல்கலைக்கழக கணணி நிறுவனம்
உயிரியல் இரசாயணம், மூலக்கூற்று உயிரியல், உயிரியல் தொழில்நுட்ப நிறுவகம்
மொறட்டுவ பல்கலைக்கழக தொழில்நுட்ப நிறுவகம்
நூலக மற்றும் தகவல் விஞ்ஞானங்களுக்கான தேசிய நிறுவகம்
மானிடவியல் மற்றும் சமூக விஞ்ஞானங்களில் உயர் கற்றைகளுக்கான தேசிய நிறுவகம்
திருகோணமலை வளாகம் - இலங்கை கிழக்குப் பல்கலைக்கழகம்
கொழும்பு பல்கலைக்கழகம், விவசாய - தொழில்நுட்ப மற்றும் கிராமிய விஞ்ஞானங்கள் நிறுவகம்
வீதி அபிவிருத்தி அதிகார சபை
வீதிப் பராமரிப்பு நம்பிக்கை நிதியம்

உயர்கல்வி மற்றும் நெடுஞ்சாலைகள் அமைச்சு

(i) உயர்கல்வி

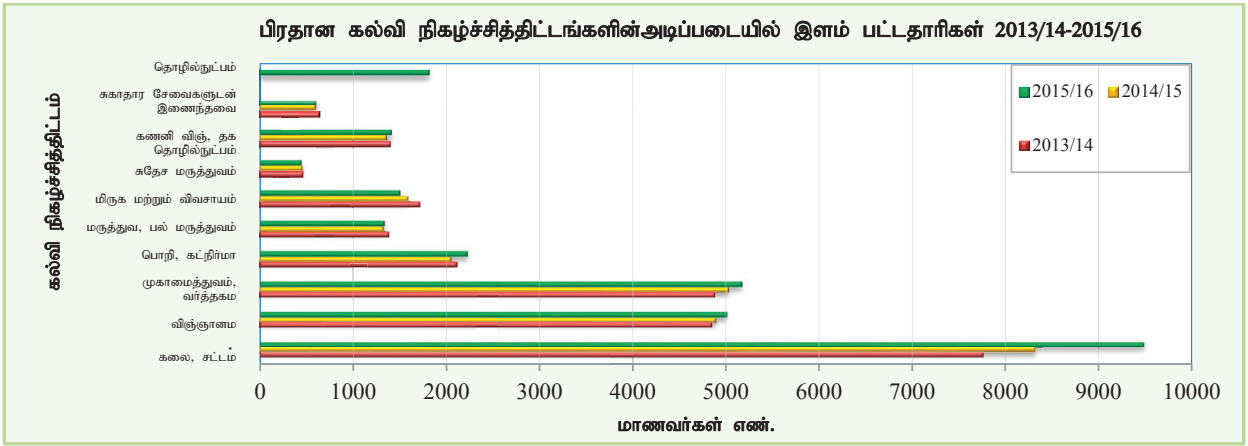
(அ) அமைச்சின் உயர்கல்விப் பிரிவின் எதிர்பார்ப்பு விளைவு

அறிவின் மூலமான பொருளாதாரத்தை அடைந்து கொள்வதற்கு உலக தரத்திலான பல்கலைக்கழகங்கள் மற்றும் பட்டப்பின்படிப்பு நிறுவனங்கள் உயர் கல்வி பெறும் பாரிய வாய்ப்புகளை உறுதிப்படுத்தல்.

(ஆ) பொதுவான தகவல்கள்

| | அலகு | 2010 | 2014 | 2015 | 2016 |
|-------------------------------------|-----------|--------|--------|--------|--------|
| பல்கலைக்கழகங்கள் | எண்ணிக்கை | 17 | 17 | 17 | 17 |
| பீடங்கள் | எண்ணிக்கை | 79 | 86 | 87 | 93 |
| மாணவர்கள் (இளம் பட்டதாரிகள்) | எண்ணிக்கை | 70,477 | 81,153 | 87,085 | 87,741 |
| வருடாந்த மாணவர் அனுமதி | எண்ணிக்கை | 21,547 | 25,200 | 25,676 | 29,083 |
| கல்விசார் பதவியணி | எண்ணிக்கை | 4,984 | 5,610 | 5,897 | 6,286 |
| கல்விசாரா பதவியணி | எண்ணிக்கை | 10,686 | 11,953 | 12,483 | 13,021 |
| பட்டதாரி வெளியீடு | எண்ணிக்கை | 27,578 | 37,384 | 39,192 | 36,382 |
| - முதற்பட்டம் | எண்ணிக்கை | 21,248 | 29,243 | 31,679 | 28,808 |
| - பட்டப்பின்படிப்பு | எண்ணிக்கை | 6,330 | 8,141 | 7,513 | 7,574 |
| நலன்புரி (மகாபொல மற்றும் உதவு தொகை) | ரூபா மில் | 420 | 552 | 1,042 | 1,763 |

மூலம்: பல்கலைக்கழக மாணியங்கள் ஆணைக்குழு

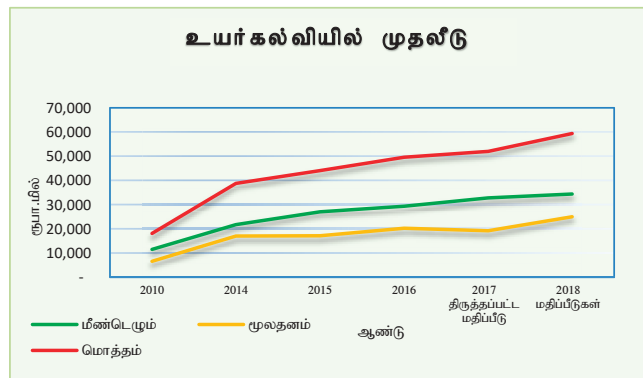


மூலம் : பல்கலைக்கழக மாணியங்கள் ஆணைக்குழு

(இ) வள ஒதுக்கீடு

| உயாகலவையல முதலு (2010 - 2018) | ரூபா.மில் | | | | | |
|-------------------------------|-----------|--------|--------|--------|------------------------------|-------------------|
| | 2010 | 2014 | 2015 | 2016 | 2017 திருத்தப்பட்ட மதிப்பீடு | 2018 மதிப்பீடுகள் |
| மீண்டெழும் | 11,512 | 21,727 | 26,984 | 29,300 | 32,829 | 34,394 |
| மூலதனம் | 6,587 | 17,019 | 17,099 | 20,276 | 19,221 | 25,000 |
| மொத்தம் | 18,099 | 38,746 | 44,083 | 49,576 | 52,050 | 59,394 |

மூலம்: தேசிய வரவு செலவுத்திட்ட திணைக்களம்



(ஈ) பிரதான கருத்திட்டம்

| கருத்திட்டம் | மொ.ம. செலவு (ரூ.மில்) | 2018 மதிப்பீடு (ரூ.மில்) | 2018 இலக்கு | பி.செ.சட்டிகள் | நி.அ.இ தொடர்பான பிரதான அடைவு |
|--|-----------------------|--------------------------|---|---|---|
| பல்கலைக்கழகங்களில் தொழில்நுட்ப பீடங்களை தாபித்தல் (இ.அ/ஆ.அ.வ) | 21,203 | 3,450 | தொழில்நுட்ப பீடங்கள் 7 இணை அபிவிருத்தி செய்தல், பட்டப்படிப்பிணை மேற்கொள்பவர்களின் எண்ணிக்கை 3,000 இனால் அதிகரித்தல் | தொழில்நுட்ப பட்டம் பெற்ற மாணவர் எண்ணிக்கை | 4.4 - தொழில்நுட்ப, ஆற்றல்களுடன் இணைஞர் மற்றும் முதியோர் எண்ணிக்கையினை அதிகரித்தல் |
| உயர்கல்வி விரிவாக்கல் மற்றும் அபிவிருத்தி கருத்திட்டங்களை துரிதப்படுத்தல் (உலக வங்கி) | 14,500 | 1,200 | 1,000 மாணவர்களினால் STEM * துறையினை அதிகரித்தல் மற்றும் இத்துறையில் கலாநிதி பட்டம் 100 வழங்குதல் | STEM இல் அதிகரித்த மாணவர் எண்., கலாநிதி பட்டத்திற்கான மாணவர் எண். | 4.C - சர்வதேச ஒத்துழைப்பின் ஊடாக தகைமை பெற்ற ஆசிரியர்களின் வழங்கலினை அதிகரித்தல். |
| மனித மூலதன அபிவிருத்தி | - | 600 | கலாநிதி பட்டங்கள் 50 மற்றும் முதுமணிப் பட்டம் 20 இற்கான வசதிகளை வழங்குதல். | நிறைவு செய்யப்பட்ட கலாநிதி மற்றும் முதுமணி பட்டம் எண். | |
| ஆராய்ச்சி மற்றும் அபிவிருத்தி | - | 700 | ஆகக் குறைந்தது 5 சதவீதமான ஆசிரியர்களின் ஆக்கங்களை சஞ்சிகைகளில் பிரசுரித்தல் | குறியீட்டு ஜோர்னலில் பிரசுரிக்கப்பட்ட ஆக்கங்களின் எண். | |
| றுகுணு பல்கலைக்கழகத்தின் மருத்துவ பீடத்திற்கான 12 மாடி கட்டிட நிர்மாணம் | 1,180 | 300 | 50 மாணவர்களினால் மருத்துவ பட்டத்தினை அதிகரிப்பதற்கான வசதிகளை வழங்குதல் | அதிகரித்த மருத்துவ மாணவர்களின் எண். | 4.3 - இலகுவான அணைவருக்கும் கல்வியினை சமமாக பெற்றுக் கொள்வதனை உறுதிப்படுத்தல் |
| பல்கலைக்கழக விடுதித் தொகுதிகள் கருத்திட்டம் | 5,900 | 2,000 | 9600 மாணவர்களுக்கான விடுதிவசதிகளை அதிகரிப்பதற்கு 24 விடுதிகள் நிர்மாணம் | நிறைவு செய்யப்பட்ட விடுதிகளின் எண். | |
| பல்கலைக்கழக முறைமையில் நிர்மாணக் கருத்திட்டங்கள் ** | 59,944 | 8,000 | உட்கட்டமைப்புக்கான பல்கலைக்கழக நிர்மாணத்தில் 50 சதவீத பூர்த்தி | நிறைவு செய்யப்பட்ட கருத்திட்ட எண். | |
| பால் சமநிலை மற்றும் சமவாய்ப்பு, பாலியல், பால் அடிப்படையிலான வன்முறைகள் மற்றும் பகிடி வதைகளை தடுத்தல் | - | 15 | பகிடிவதை மற்றும் பால் அடிப்படையிலான வன்முறைகளுக்கான முறையான முறைப்பாடுகளுக்கான செயன்முறையொன்றினை தாபித்தல் | பெளதிக மற்றும் நிதி முன்னேற்ற சதவீதம் | 5.2 - பொது இடங்களில் அணைத்து விதமான வன்முறைகளையும் இல்லாதொழித்தல் |

* STEM - விஞ்ஞானம், தொழில்நுட்பம், பொறியியல் மற்றும் கணிதம்

****பல்கலைக்கழகங்களில் பிரதான நிர்மாணப் பணிகள்**

| பல்கலைக்கழகம் | பிரதான அபிவிருத்திக் கருத்திட்டங்கள் |
|---------------------------|--|
| கொழும்பு | முன் சிகிச்சை திணைக்களம், மருத்துவ பீடத்தின் நூலகம் மற்றும் சிற்றுண்டிச்சாலை, புள்ளிவிபரவியல் திணைக்களத்திற்கு 6 மாடிக் கட்டிடம் விஞ்ஞான பீடத்தில் மாணவர் சேவை நிலையம் |
| பேராதணை | துணை சிகிச்சை கட்டிட கட்டம் 11, புதிய நீர் வழங்கல் முறைமையினை புனரமைத்தல், மின்சாரம் மற்றும் இலத்திரனியல் பொறியியல் திணைக்களத்தின் உத்தேச விரிவாக்கல் |
| ஸ்ரீ ஜயவர்த்தனபுர | மாணிடவியல், சமூக விஞ்ஞான மற்றும் சேவைகள் பீடத்திற்கான பல்நோக்கு கட்டிட தொகுதி நிர்மாணம், முகாமைத்துவ கற்கைகள் மற்றும் வர்த்தக பீடத்திற்கான பல்நோக்கு கட்டிடம் |
| களனி | கலைப் பீடத்திற்கான புதிய விரிவுரை மண்டபம், மருத்துவ பீடத்திற்கான பல்நோக்கு கட்டிடம், விஞ்ஞான பீடத்திற்கான 6 மாடிக் கட்டிடம் |
| மொரட்டுவ | பொருள் விஞ்ஞானம் மற்றும் பொறியியல் துறைக்கான கட்டிடத் தொகுதி, ஆடை மற்றும் புடைவைத் தொழில் நுட்ப துறைக்கான உத்தேச கட்டிட விரிவாக்கல் |
| யாழ்ப்பாணம் | மருத்துவ பீடத்தின் சிகிச்சை துறைக்கான 8 மாடிக் கட்டிடம், பொறியியல் பீடத்திற்கான பதவியினர் விடுதி, முகாமைத்துவ கற்கைகள் மற்றும் வர்த்தக பீடத்திற்கான கட்டிடத் தொகுதி |
| றுகுணு | மீன்பிடி மற்றும் சமுத்திர விஞ்ஞான பீடம், நிர்வாகக் கட்டிடத்திற்கான கட்டிடத்தொகுதி |
| கிழக்கு | இலக்கு விவசாய பீடத்திற்கான கட்டிடத் தொகுதி, சுகாதார நலன்புரி சேவைகளுக்கான உயர் தொழில் அலகுக்கான கட்டிடம் |
| ரஜரட்ட | விடுதித் தொகுதி, பதவியினர் விடுதிக்கான கழிவு நீர் சுத்திகரிப்பு பொறித்தொகுதி நிர்மாணம் |
| சப்பிரகமுவ | கழிவு நீர் மற்றும் கழிவு நீர் சுத்திகரிப்பு பொறித் தொகுதி, பதவியினர் விடுதி, பல்கலைக் கழக நூலகத்திற்கான புதிய கட்டிடத் தொகுதி |
| வயம்ப | விவசாயம் மற்றும் பெருந்தோட்ட முகாமைத்துவ பீட கட்டிடம் கால்நடை, மீன்பிடி மற்றும் போசாக்கு பீட கட்டிடத்துடன் விரிவாக்கப்படுதல் |
| ஊவ வெல்லஸ்ஸ | ஊவ வெல்லஸ்ஸ பல்கலைக் கழகத்தினைத் தாபித்தல் - கட்டம் II |
| கட்புல செயலாற்றுகை கலைகள் | இசை பீடத்திற்கான கட்டிடம் மற்றும் பொதுவசதிகள், கட்புல கலைகள் பீடத்திற்கான கட்டிடம் மற்றும் முன்றல் அழகுபடுத்தல் |

(ii) நெடுஞ்சாலைகள்

(அ) பிரிவின் எதிர்பார்ப்பு விளைவு

சிறந்த நகர்வு வலையமைப்பொன்றினை அபிவிருத்தி செய்வதுடன் பிரயாண நேரம் மற்றும் செலவினத்தினைக் குறைத்தல் மற்றும்

வீதிப் பாதுகாப்பு மற்றும் பாதை பயன்படுத்துநர்களின் வசதியினை அதிகரிப்பதன் மூலம் வாழ்க்கைத் தரத்தினை அதிகரித்தல்

(ஆ) பொது தகவல்கள்

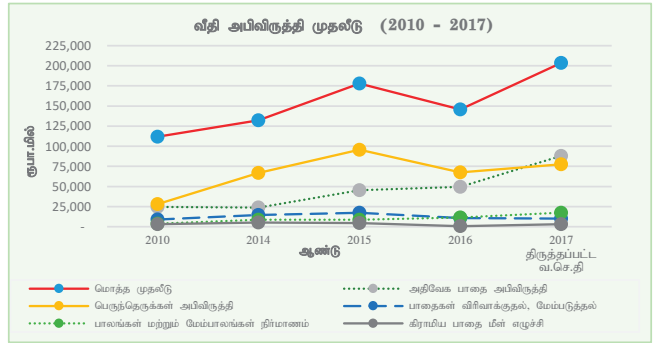
(I) இலங்கை தேசிய நெடுஞ்சாலைகள், அதிவேக பாதைகள் மற்றும் பாலங்கள் பற்றிய தகவல்

| பாதை வகுப்புகள் | பாதை நீளம் (கி.மீ)/பாலங்களின் எண் |
|--|-----------------------------------|
| வகுப்பு 'A' பாதைகள் | 4,217 |
| வகுப்பு 'B' பாதைகள் | 7,993 |
| அதிவேகப் பாதை (வகுப்பு 'E') | 169 |
| பாலங்கள் (1,458 மீற்றர் நீளமான உருக்குப் பாலங்கள் உள்ளடங்கலாக) | 4,660 |

மூலம் : வீதி அபிவிருத்தி அதிகார சபை

(இ) வள ஒதுக்கீடு

| வீதி அபிவிருத்தி முதலீடு (2010 - 2017) | ரூபா. மில் | | | | |
|--|----------------|----------------|----------------|----------------|----------------------------|
| | 2010 | 2014 | 2015 | 2016 | 2017 திருத்தப்பட்ட வ.செ.தி |
| மொத்த முதலீடு | 111,831 | 132,172 | 177,774 | 145,779 | 203,603 |
| அதிவேக பாதை அபிவிருத்தி | 24,708 | 23,715 | 45,237 | 49,355 | 88,030 |
| பெருந்தெருக்கள் அபிவிருத்தி | 28,018 | 66,680 | 95,667 | 67,431 | 77,486 |
| பாதைகள் விரிவாக்குதல், | 8,877 | 14,425 | 17,270 | 10,888 | 10,097 |
| பாலங்கள் மற்றும் மேம்பாலங்கள் | 3,722 | 8,754 | 8,669 | 11,329 | 17,452 |
| கிராமிய பாதை மீள் எழுச்சி | 2,982 | 5,153 | 4,395 | 581 | 3,275 |



மூலம் : தேசிய வரவு செலவுத்திட்ட திணைக்களம்

(ஈ) பிரதான கருத்திட்டங்கள்

| கருத்திட்டம் பெயர் | கருத்திட்ட நோக்கெல்லை | மொ.ம. செலவு (ரூபா.மில்) | 2018 மதிப்பீடு (ரூ.மில்) | 2018 இலக்கு | பி.செ.சுட்டிகள் | நி.அ.இ தொடர்பான பிரதான அடைவு |
|--|--|-------------------------|--------------------------|--------------------------------|------------------------------------|---|
| அதிவேகப் பாதை | | | | | | |
| 1. தெற்கு அதிவேகப் பாதை விரிவாக்கம்- (எக்சிம் சீனா) | 96 கி.மீ நீளமான 4 அதிவேக பாதை நிர்மாணம் | 242,210 | 15,078 | 40 சதவீத சிவில் வேலைகள் நிறைவு | நிர்மாணிக்கப்பட்ட கி.மீ எண். | 9.1- பொருளாதார அபிவிருத்தி மற்றும் மனித நலனுக்கு ஒத்துழைப்பு வழங்குவதற்கு தரமான, நம்பகமான உட்கட்டமைப்பினை விருத்திசெய்தல் |
| 2. மத்திய அதிவேகப் பாதை (வடக்கு) - (எக்சிம் சீனா/உள்நாட்டு வங்கிகள்) | 170 கி.மீ நீளமான 4 அதிவேக பாதை நிர்மாணம் | 654,510 | 8,700 | 25 சதவீத சிவில் வேலைகள் நிறைவு | நிறைவடைந்த சிவில் பணிகளின் சதவீதம் | |

| கருத்திட்ட பெயர் | கருத்திட்ட நோக்கெல்லை | மொ.ம. செலவு (ரூபா.மில்) | 2018 மதிப்பீடு (ரூ.மில்) | 2018 இலக்கு | பி.செ.சுட்டிகள் | நி.அ.இ தொடர்பான பிரதான அடைவு |
|--|---|-------------------------|--------------------------|--|---|--|
| 3. வெளிச்சுற்று பெருந்தெரு III- (எக்சிம் சீனா) | 9.3 கி.மீ நீளமான 4 அதிவேக பாதை நிர்மாணம் | 76,700 | 3,430 | துளையிடல் மற்றும் காஸரிங் நிறைவு | துளையிடல் மற்றும் காஸரிங் நிறைவு சதவீதம் | 9.1- பொருளாதார அபிவிருத்தி மற்றும் மனித நலனுக்கு ஒத்துழைப்பு வழங்குவதற்கு தரமான, நம்பகரமான உட்கட்டமைப்பினை விருத்திசெய்தல் |
| 4. துறைமுக நுளைவு அதிவேகப் பாதை | 5.8 கி.மீ நீளமான 4 பாதைகள் நிர்மாணம், உயர் அதிவேகப்பாதை | 36,500 | 3,040 | ஆரம்ப வேலைகள் நிறைவு மற்றும் நிர்மாணப் பணிகள் ஆரம்பம் | பௌதிக மற்றும் நிதி முன்னேற்ற சதவீதம் | |
| நெடுஞ்சாலைகள் | | | | | | |
| 1. ஒருங்கிணைந்த பாதை முதலீடு (1- பாதை) நிகழ்ச்சித்திட்டம் (ஆ.அ.வங்கி) | 3,130 கி.மீ கிராமிய பாதைகள், 300 கி.மீ தேசிய பாதைகள் மேம்பாடு | 135,900 | 13,484 | 798 கி.மீ கிராமிய பாதைகள் நிறைவு | புனரமைக்கப்பட்ட மற்றும் முன்னேற்றமடைந்த தேசிய பாதைகள் எண்ணிக்கை | 9.1- பொருளாதார அபிவிருத்தி மற்றும் மனித நலனுக்கு ஒத்துழைப்பு வழங்குவதற்கு தரமான, நம்பகரமான உட்கட்டமைப்பினை விருத்திசெய்தல் |
| 2. முன்னுரிமை பாதைகள் கருத்திட்டம் (பி.ஆர்.பி 3)- (சீ.அ.வங்கி) | 411.09 கி.மீ பாதை மேம்பாடு மற்றும் புனரமைப்பு மற்றும் 108 பாலங்கள் நிர்மாணம் | 64,195 | 6,762 | 92.75 கி.மீ நீளமான பாதைகள் மேம்பாடு மற்றும் புனரமைப்பு | புனரமைக்கப்பட்ட மற்றும் மேம்படுத்தப்பட்ட தேசிய பாதைகளின் கி.மீ எண். | |
| 3. பதுளையிலிருந்து செங்கலடி வரைக்குமான பேராத்தெனிய -செங்கலடிப் பாதை (சுவதி மற்றும் ஓவ்ஐடி) | 147 கி.மீ நீளமான மொத்தப் பாதை புனரமைப்பு | 18,200 | 3,550 | 50 சதவீதம் நிறைவு ஓவ்ஐடி கருத்திட்டம் 50 சதவீதம் சுவதி கருத்திட்டம் 10 சதவீதம் | புனரமைக்கப்பட்ட மற்றும் மேம்படுத்தப்பட்ட தேசிய பாதைகளின் கி.மீ எண். | |
| 4. கொழும்பு மாவட்ட பாதை அபிவிருத்திக் கருத்திட்டம்(ஓவ்ஐடி) | 65 கி.மீ நீளமான 13 பாதைகள் மேம்பாடு மற்றும் விரிவாக்கல் | 10,028 | 1,785 | சிவில் நிர்மாணப் பணிகள் 30 சதவீதம் நிறைவு | விரிவாக்கப்பட்ட மற்றும் மேம்படுத்தப்பட்ட பாதைகளின் கி.மீ எண். | |
| பாலங்கள் நிர்மாணம் | | | | | | |
| 1. புதிய களனி பாலம் - (ஜெயக்கா) கருத்திட்டம் | தற்பொழுதுள்ள பாலங்களுக்கான சமாந்தரமான உருக்கு பாலங்களை நிர்மாணித்தல் | 54,084 | 10,150 | உருக்கு பால நிர்மாணம் 30 சதவீதம் ஏனைய பாலம் 30 சதவீதம் | பௌதிக மற்றும் தொழில்நுட்ப முன்னேற்ற சதவீதம் | 9.1- பொருளாதார அபிவிருத்தி மற்றும் மனித நலனுக்கு ஒத்துழைப்பு வழங்குவதற்கு தரமான, நம்பகரமான உட்கட்டமைப்பினை விருத்திசெய்தல் |
| 2. பிரதான பால நிர்மாணக் கருத்திட்டம்- (ஜெயக்கா) | மேற்கு, வடக்கு மற்றும் தெற்கு மாகாணங்களில் ஏ மற்றும் பி வகுப்பு 21 பாலங்கள் நிர்மாணம் | 14,900 | 1,700 | 10 பாலங்கள் நிர்மாணம் பாலங்களின் அத்திவார பணிகள் ஆரம்பம் | நிறைவுசெய்யப்பட்ட பாலங்களின் எண். | |
| 3. பிராந்திய பாலங்களின் கருத்திட்டம் - ஐக்கிய இராச்சியம்) | ஐ. இராச்சிய தொழில்நுட்ப உதவியுடன் வடிவமைப்பு, ஆய்வு உள்ளடங்கலாக 80 உருக்குப் பாலங்கள் வழங்கல் | 12,042 | 125 | தற்பொழுதுள்ள 10 பாலம் கட்டுமான பணிகள் நிறைவு | நிறைவுசெய்யப்பட்ட பாலங்களின் எண். | |

மூலம்: உயர்கல்வி மற்றும் நெடுஞ்சாலைகள் அமைச்சு

**உயர் கல்வி மற்றும் நெடுஞ்சாலைகள் அமைச்சு
பொறிப்பு**

ரூ. '000

| விவரணம் | 2016 | 2017 | 2018 | 2019 | 2020 | 2017 - 2020 |
|--|-------------------------|--------------------|--------------------|--------------------|--------------------|--------------------|
| | மீள்வரவுசெலவுத் திட்டம் | | | முற்றிட்டமதிப்பீடு | | மொத்தம் |
| மீண்டுவரும் செலவினம் | 29,544,806 | 33,126,408 | 32,757,000 | 37,070,000 | 41,589,000 | 144,542,408 |
| ஆளுக்கூரிய வேதனாதிகள் | 266,241 | 293,690 | 282,300 | 297,275 | 312,700 | 1,185,965 |
| சம்பளங்களும் படிகளும் | 129,163 | 177,070 | 171,500 | 193,900 | 221,000 | 763,470 |
| மேலதிகநேர வேலையும் விடுமுறைக் கொடுப்பனவும் | 7,619 | 9,100 | 8,200 | 8,675 | 9,300 | 35,275 |
| ஏனைய கொடுப்பனவுகள் | 129,460 | 107,520 | 102,600 | 94,700 | 82,400 | 387,220 |
| பிரயாணச் செலவுகள் | 7,200 | 10,303 | 9,120 | 11,075 | 13,150 | 43,648 |
| உள்ளூர் | 2,879 | 2,890 | 3,020 | 3,575 | 4,350 | 13,835 |
| வெளிநாட்டு | 4,321 | 7,413 | 6,100 | 7,500 | 8,800 | 29,813 |
| வழங்கல்கள் | 31,869 | 32,325 | 31,280 | 36,300 | 40,850 | 140,755 |
| காசிதாதிகளும் அலுவலக தேவைப் பொருட்களும் | 11,280 | 10,500 | 9,900 | 11,650 | 13,200 | 45,250 |
| எரிபொருள் | 20,024 | 21,200 | 20,590 | 23,600 | 26,300 | 91,690 |
| உணவும் சீருடைகளும் | 467 | 475 | 590 | 750 | 1,000 | 2,815 |
| ஏனைய | 98 | 150 | 200 | 300 | 350 | 1,000 |
| பராமரிப்புச் செலவினம் | 18,408 | 18,590 | 19,570 | 23,525 | 25,950 | 87,635 |
| வாகனங்கள் | 15,593 | 14,100 | 15,400 | 18,300 | 19,900 | 67,700 |
| பொறித்தொகுதி மற்றும் இயந்திரம் | 2,360 | 2,790 | 2,620 | 3,350 | 3,850 | 12,610 |
| கட்டிடங்களும் கட்டமைப்புகளும் | 454 | 1,700 | 1,550 | 1,875 | 2,200 | 7,325 |
| சேவைகள் | 91,703 | 103,685 | 79,000 | 98,375 | 112,200 | 393,260 |
| போக்குவரத்து | 5,232 | 6,385 | 6,800 | 8,950 | 10,200 | 32,335 |
| தபால் மற்றும் தொலைத்தொடர்பு | 11,287 | 11,900 | 11,400 | 13,500 | 15,300 | 52,100 |
| மின்சாரமும் நீரும் | 6,462 | 13,200 | 12,300 | 13,675 | 15,000 | 54,175 |
| வாடகைகளும் உள்ளூர் வரிகளும் | 6,858 | 3,500 | 11,000 | 11,700 | 12,400 | 38,600 |
| ஏனையவை | 61,864 | 68,700 | 37,500 | 50,550 | 59,300 | 216,050 |
| மாற்றல்கள் | 29,129,385 | 32,667,815 | 32,335,400 | 36,603,100 | 41,083,750 | 142,690,065 |
| இளைப்பாறுகை நன்மைகள் | 1,000 | 1,265 | 800 | 1,150 | 1,450 | 4,665 |
| அரசாங்க நிறுவனங்கள் | 29,127,030 | 31,614,950 | 32,050,000 | 36,250,000 | 40,755,000 | 140,669,950 |
| அபிவிருத்தி உதவுதொகைகள் | | 1,050,000 | 283,000 | 350,000 | 325,000 | 2,008,000 |
| மாதாந்த சந்தாக்களும் பங்களிப்பு நிதிகளும் | 100 | 100 | 100 | 150 | 200 | 550 |
| அரசாங்க ஊழியர்களுக்கான ஆதனக்கடன் வட்டி | 1,255 | 1,500 | 1,500 | 1,800 | 2,100 | 6,900 |
| ஏனைய மீண்டெழும் செலவினம் | | | 330 | 350 | 400 | 1,080 |
| அரசு கருமொழிகள் கொள்கையினைச் செயற்படுத்தல் | | | 330 | 350 | 400 | 1,080 |
| மூலதனச் செலவினம் | 166,054,817 | 222,825,369 | 150,000,000 | 251,758,000 | 255,557,000 | 880,140,369 |
| மூலதனச் சொத்துக்களின் புனரமைப்பும் மேம்பாடும் | 11,065 | 12,150 | 10,850 | 13,300 | 15,300 | 51,600 |
| கட்டிடங்களும் கட்டமைப்புகளும் | 1,264 | 5,750 | 4,200 | 4,200 | 4,850 | 19,000 |
| பொறித்தொகுதி, இயந்திரம் மற்றும் உபகரணம் | 1,055 | 1,200 | 1,350 | 1,900 | 2,250 | 6,700 |
| வாகனங்கள் | 8,747 | 5,200 | 5,300 | 7,200 | 8,200 | 25,900 |

| விவரணம் | 2016 | 2017 | 2018 | 2019 | 2020 | 2017 - 2020 |
|---|-------------------------|--------------------|--------------------|--------------------|--------------------|----------------------|
| | மீள்வரவுசெலவுத் திட்டம் | | | முற்றிட்டமதிப்பீடு | | மொத்தம் |
| மூலதனச் சொத்துக்களின் கொள்வனவு | 14,152,858 | 17,435,222 | 18,729,290 | 19,801,200 | 18,708,250 | 74,673,962 |
| வாகனங்கள் | 69,525 | 43,000 | | | | 43,000 |
| தளபாடங்களும், அலுவலக உபகரணங்களும் | 299,595 | 323,450 | 245,100 | 556,300 | 7,250 | 1,132,100 |
| பொறித்தொகுதி, இயந்திரம் மற்றும் உபகரணம் | 3,917 | 3,500 | 5,400 | 6,900 | 8,000 | 23,800 |
| கட்டிடங்களும் கட்டமைப்புகளும் | 2,691,188 | 4,765,000 | 8,009,790 | 10,030,000 | 10,393,000 | 33,197,790 |
| காணிகள் மற்றும் காணி மேம்பாடுகள் | 11,088,633 | 12,300,272 | 10,469,000 | 9,208,000 | 8,300,000 | 40,277,272 |
| மூலதன மாற்றல்கள் | 21,979,369 | 18,635,059 | 20,460,000 | 29,370,000 | 34,929,000 | 103,394,059 |
| அரசாங்க நிறுவனங்கள் | 21,979,369 | 18,310,059 | 20,410,000 | 29,370,000 | 34,929,000 | 103,019,059 |
| அபிவிருத்தி உதவிகள் | | 325,000 | 50,000 | | | 375,000 |
| கொள்திறன் விருத்தி | 450,578 | 547,800 | 1,457,540 | 2,236,500 | 3,154,450 | 7,396,290 |
| பதவியணி பயிற்சி | 450,578 | 547,800 | 1,457,540 | 2,236,500 | 3,154,450 | 7,396,290 |
| ஏனைய மூலதனச் செலவுகள் | 129,460,946 | 186,195,138 | 109,342,320 | 200,337,000 | 198,750,000 | 694,624,458 |
| முதலீடுகள் | 19,891,229 | | | | | |
| உட்கட்டமைப்பு அபிவிருத்தி | 109,569,718 | 185,140,138 | 108,410,050 | 199,865,000 | 198,740,000 | 692,155,188 |
| ஆராய்ச்சி மற்றும் அபிவிருத்தி | | 1,055,000 | 932,270 | 472,000 | 10,000 | 2,469,270 |
| முழு மொத்தம் | 195,599,623 | 255,951,777 | 182,757,000 | 288,828,000 | 297,146,000 | 1,024,682,777 |
| மொத்த நிதியளித்தல் | 195,599,623 | 255,951,777 | 182,757,000 | 288,828,000 | 297,146,000 | 1,024,682,777 |
| உள்நாட்டு | 106,605,790 | 128,373,667 | 119,312,140 | 162,386,000 | 175,886,000 | 585,957,807 |
| வெளிநாட்டு | 88,993,833 | 127,578,110 | 63,444,860 | 126,442,000 | 121,260,000 | 438,724,970 |

**உயர் கல்வி மற்றும் நெடுஞ்சாலைகள் அமைச்சு
நிகழ்ச்சித்திட்டப் பொறிப்பு**

ரூ. '000

| தலைப்பு இல | விவரணம் | 2016 | 2017 | 2018 | 2019 | 2020 | 2017 - 2020 மொத்தம் |
|---|---------|--------------------|--------------------|--------------------|----------------------------|--------------------|------------------------|
| | | | | | மீள்வாவுசெலவுத் திட்டம் | மதிப்பீடு | |
| 117- உயர் கல்வி மற்றும் நெடுஞ்சாலைகள் அமைச்சர் | | | | | | | |
| செயல்முறைச் செயற்பாடுகள் | | 3,417,949 | 6,826,358 | 3,398,350 | 1,643,000 | 1,199,000 | 13,066,708 |
| மீண்டுவரும் செலவினம் | | 417,776 | 1,511,458 | 707,000 | 820,000 | 834,000 | 3,872,458 |
| புலதனச் செலவினம் | | 3,000,172 | 5,314,900 | 2,691,350 | 823,000 | 365,000 | 9,194,250 |
| அபிவிருத்திச் செயற்பாடுகள் | | 149,021,249 | 207,454,410 | 135,033,650 | 232,515,000 | 233,118,000 | 808,121,060 |
| மீண்டுவரும் செலவினம் | | 1,129,000 | 1,144,000 | 1,225,000 | 1,450,000 | 1,655,000 | 5,474,000 |
| புலதனச் செலவினம் | | 147,892,249 | 206,310,410 | 133,808,650 | 231,065,000 | 231,463,000 | 802,647,060 |
| மொத்த செலவினம் | | 152,439,198 | 214,280,768 | 138,432,000 | 234,158,000 | 234,317,000 | 821,187,768 |
| மீண்டுவரும் செலவினம் | | 1,546,776 | 2,655,458 | 1,932,000 | 2,270,000 | 2,489,000 | 9,346,458 |
| புலதனச் செலவினம் | | 150,892,422 | 211,625,310 | 136,500,000 | 231,888,000 | 231,828,000 | 811,841,310 |
| 214- பல்கலைக்கழக மாணிய ஆணைக்குழு | | | | | | | |
| அபிவிருத்திச் செயற்பாடுகள் | | 43,160,425 | 41,671,009 | 44,325,000 | 54,670,000 | 62,829,000 | 203,495,009 |
| மீண்டுவரும் செலவினம் | | 27,998,030 | 30,470,950 | 30,825,000 | 34,800,000 | 39,100,000 | 135,195,950 |
| புலதனச் செலவினம் | | 15,162,395 | 11,200,059 | 13,500,000 | 19,870,000 | 23,729,000 | 68,299,059 |
| மொத்த செலவினம் | | 43,160,425 | 41,671,009 | 44,325,000 | 54,670,000 | 62,829,000 | 203,495,009 |
| மொத்த செலவினம் | | 195,599,623 | 255,951,777 | 182,757,000 | 288,828,000 | 297,146,000 | 1,024,682,777 |
| மொத்த மீண்டுவரும் செலவினம் | | 29,544,806 | 33,126,408 | 32,757,000 | 37,070,000 | 41,589,000 | 144,542,408 |
| மொத்த புலதனச் செலவினம் | | 166,054,817 | 222,825,369 | 150,000,000 | 251,758,000 | 255,557,000 | 880,140,369 |

**தலைப்பு 117 - உயர் கல்வி மற்றும் நெடுஞ்சாலைகள் அமைச்சர்
பொறிப்பு**

Rs '000

| விவரணம் | 2016 | 2017 | 2018 | 2019 | 2020 | 2017- 2020 |
|--|--------------------|----------------------------|--------------------|--------------------|--------------------|--------------------|
| | | மீள்வாவுசெலவுத் திட்டம் | மதிப்பீடு | முற்றிட்டமதிப்பீடு | மதிப்பீடு | மொத்தம் |
| மீண்டுவரும் செலவினம் | 1,546,776 | 2,655,458 | 1,932,000 | 2,270,000 | 2,489,000 | 9,346,458 |
| ஆளுக்கூரிய வேதனாதிக்கள் | 266,241 | 293,690 | 282,300 | 297,275 | 312,700 | 1,185,965 |
| சம்பளங்களும் படிக்களம் | 129,163 | 177,070 | 171,500 | 193,900 | 221,000 | 763,470 |
| மேலதிகநேர வேலையும் விடுமுறைக் கொடுப்பனவும் | 7,619 | 9,100 | 8,200 | 8,675 | 9,300 | 35,275 |
| ஏனைய கொடுப்பனவுகள் | 129,460 | 107,520 | 102,600 | 94,700 | 82,400 | 387,220 |
| பிரயாணச் செலவுகள் | 7,200 | 10,303 | 9,120 | 11,075 | 13,150 | 43,648 |
| உள்ளூர் | 2,879 | 2,890 | 3,020 | 3,575 | 4,350 | 13,835 |
| வெளிநாட்டு | 4,321 | 7,413 | 6,100 | 7,500 | 8,800 | 29,813 |
| வழங்கல்கள் | 31,869 | 32,325 | 31,280 | 36,300 | 40,850 | 140,755 |
| தூக்கிதாதிக்களும் அலுவலக தேவைப் பொருட்களும் | 11,280 | 10,500 | 9,900 | 11,650 | 13,200 | 45,250 |
| எரிபொருள் | 20,024 | 21,200 | 20,590 | 23,600 | 26,300 | 91,690 |
| உணவும் சீருடைகளும் | 467 | 475 | 590 | 750 | 1,000 | 2,815 |
| ஏனைய | 98 | 150 | 200 | 300 | 350 | 1,000 |
| பராமரிப்புச் செலவினம் | 18,408 | 18,590 | 19,570 | 23,525 | 25,950 | 87,635 |
| வாகனங்கள் | 15,593 | 14,100 | 15,400 | 18,300 | 19,900 | 67,700 |
| பொறித்தொகுதி மற்றும் இயந்திரம் | 2,360 | 2,790 | 2,620 | 3,350 | 3,850 | 12,610 |
| கட்டிடங்களும் கட்டமைப்புகளும் | 454 | 1,700 | 1,550 | 1,875 | 2,200 | 7,325 |
| சேவைகள் | 91,703 | 103,685 | 79,000 | 98,375 | 112,200 | 393,260 |
| போக்குவரத்து | 5,232 | 6,385 | 6,800 | 8,950 | 10,200 | 32,335 |
| தபால் மற்றும் தொலைத்தொடர்பு | 11,287 | 11,900 | 11,400 | 13,500 | 15,300 | 52,100 |
| மின்சாரமும் நீரும் | 6,462 | 13,200 | 12,300 | 13,675 | 15,000 | 54,175 |
| வாடகைகளும் உள்ளூர் வரிகளும் | 6,858 | 3,500 | 11,000 | 11,700 | 12,400 | 38,600 |
| ஏனையவை | 61,864 | 68,700 | 37,500 | 50,550 | 59,300 | 216,050 |
| மாற்றல்கள் | 1,131,355 | 2,196,865 | 1,510,400 | 1,803,100 | 1,983,750 | 7,494,115 |
| இளைப்பாறுகை நன்மைகள் | 1,000 | 1,265 | 800 | 1,150 | 1,450 | 4,665 |
| அரசாங்க நிறுவனங்கள் | 1,129,000 | 1,144,000 | 1,225,000 | 1,450,000 | 1,655,000 | 5,474,000 |
| அபிவிருத்தி உதவுதொகைகள் | | 1,050,000 | 283,000 | 350,000 | 325,000 | 2,008,000 |
| மாதாந்த சந்தாக்களும் பங்களிப்பு நிதிகளும் | 100 | 100 | 100 | 150 | 200 | 550 |
| அரசாங்க ஊழியர்களுக்கான ஆதனக்கடன் வட்டி | 1,255 | 1,500 | 1,500 | 1,800 | 2,100 | 6,900 |
| ஏனைய மீண்டெழும் செலவினம் | | | 330 | 350 | 400 | 1,080 |
| அரசு கருமொழிகள் கொள்கையினைச் செயற்படுத்தல் | | | 330 | 350 | 400 | 1,080 |
| மூலதனச் செலவினம் | 150,892,422 | 211,625,310 | 136,500,000 | 231,888,000 | 231,828,000 | 811,841,310 |
| மூலதனச் சொத்துக்களின் புனரமைப்பும் மேம்பாடும் | 11,065 | 12,150 | 10,850 | 13,300 | 15,300 | 51,600 |
| கட்டிடங்களும் கட்டமைப்புகளும் | 1,264 | 5,750 | 4,200 | 4,200 | 4,850 | 19,000 |
| பொறித்தொகுதி, இயந்திரம் மற்றும் உபகரணம் | 1,055 | 1,200 | 1,350 | 1,900 | 2,250 | 6,700 |
| வாகனங்கள் | 8,747 | 5,200 | 5,300 | 7,200 | 8,200 | 25,900 |

Rs '000

| விவரணம் | 2016 | 2017 மீள்வரவுசெலவுத் திட்டம் | 2018 மதிப்பீடு | 2019 முந்திட்டமதிப்பீடு | 2020 | 2017- 2020 மொத்தம் |
|---|--------------------|------------------------------------|--------------------|----------------------------|--------------------|--------------------------|
| மூலதனச் சொத்துக்களின் கொள்வனவு | 14,152,858 | 17,435,222 | 18,729,290 | 19,801,200 | 18,708,250 | 74,673,962 |
| வாகனங்கள் | 69,525 | 43,000 | | | | 43,000 |
| தளபாடங்களும், அலுவலக உபகரணங்களும் | 299,595 | 323,450 | 245,100 | 556,300 | 7,250 | 1,132,100 |
| பொறித்தொகுதி, இயந்திரம் மற்றும் உபகரணம் | 3,917 | 3,500 | 5,400 | 6,900 | 8,000 | 23,800 |
| கட்டிடங்களும் கட்டமைப்புகளும் | 2,691,188 | 4,765,000 | 8,009,790 | 10,030,000 | 10,393,000 | 33,197,790 |
| காணிகள் மற்றும் காணி மேம்பாடுகள் | 11,088,633 | 12,300,272 | 10,469,000 | 9,208,000 | 8,300,000 | 40,277,272 |
| மூலதன மாற்றல்கள் | 6,816,974 | 7,435,000 | 6,960,000 | 9,500,000 | 11,200,000 | 35,095,000 |
| அரசாங்க நிறுவனங்கள் | 6,816,974 | 7,110,000 | 6,910,000 | 9,500,000 | 11,200,000 | 34,720,000 |
| அபிவிருத்தி உதவிகள் | | 325,000 | 50,000 | | | 375,000 |
| கொள்திறன் விருத்தி | 450,578 | 547,800 | 1,457,540 | 2,236,500 | 3,154,450 | 7,396,290 |
| பதவியணி பயிற்சி | 450,578 | 547,800 | 1,457,540 | 2,236,500 | 3,154,450 | 7,396,290 |
| ஏனைய மூலதனச் செலவுகள் | 129,460,946 | 186,195,138 | 109,342,320 | 200,337,000 | 198,750,000 | 694,624,458 |
| முதலீடுகள் | 19,891,229 | | | | | |
| உட்கட்டமைப்பு அபிவிருத்தி | 109,569,718 | 185,140,138 | 108,410,050 | 199,865,000 | 198,740,000 | 692,155,188 |
| ஆராய்ச்சி மற்றும் அபிவிருத்தி | | 1,055,000 | 932,270 | 472,000 | 10,000 | 2,469,270 |
| முழு மொத்தம் | 152,439,198 | 214,280,768 | 138,432,000 | 234,158,000 | 234,317,000 | 821,187,768 |
| மொத்த நிதியளித்தல் | 152,439,198 | 214,280,768 | 138,432,000 | 234,158,000 | 234,317,000 | 821,187,768 |
| உள்நாட்டு | 63,445,365 | 86,702,658 | 74,987,140 | 107,716,000 | 113,057,000 | 382,462,798 |
| வெளிநாட்டு | 88,993,833 | 127,578,110 | 63,444,860 | 126,442,000 | 121,260,000 | 438,724,970 |

வேலைவாய்ப்பு விவரணங்கள்

| வகை | அங்கீகரிக்கப்பட்ட LL எண். | மெய் எண். |
|----------------------------------|------------------------------|---------------|
| சிரேஷ்ட மட்டம் | 479 | 420 |
| முன்றாவது மட்டம் | 824 | 888 |
| இரண்டாவது மட்டம் | 1,930 | 1,665 |
| ஆரம்ப மட்டம் | 4,605 | 4,853 |
| பிற (அமைய/தற்காலிக/ஒப்பந்த/ஏனைய) | 4,046 | 4,451 |
| முழு மொத்தம் | 11,884 | 12,277 |

2018 வருடத்திற்கான சம்பளங்கள் மற்றும் கொடுப்பனவுகள் 2017 இன் உண்மையான பதவியணியினை அடிப்படையாகக் கொண்டது

தலைப்பு - 117 உயர் கல்வி மற்றும் நெடுஞ்சாலைகள் அமைச்சர்
01 - செயல்முறைச் செயற்பாடுகள்
01 - அமைச்சரின் அலுவலகம்

ரூ. '000

| உப கருத்திட்டம் செலவு விடயம் | விடயம் நிதித் குறியீடு | வகுதி / செலவு விடயம் / விடய விவரணம் | 2016 | 2017 | 2018 | 2019 | 2020 | 2017 - 2020 |
|---------------------------------------|---------------------------|--|---------------|--------------------|---------------|--------------------|---------------|----------------|
| | | | மீள்வரவு | செலவுத் திட்டம் | மதிப்பீடு | முந்திட்டமதிப்பீடு | மொத்தம் | |
| | | மீண்டுவரும் செலவினம் | 24,977 | 26,663 | 25,130 | 30,500 | 35,000 | 117,293 |
| | | ஆளுக்கூரிய வேதனாதிகள் | 13,262 | 14,090 | 13,100 | 14,000 | 15,300 | 56,490 |
| 1001 | | சம்பளங்களும் படிசூலும் | 6,357 | 7,870 | 8,000 | 9,300 | 10,500 | 35,670 |
| 1002 | | மேலதிகநேர வேலையும் விடுமுறைக் கொடுப்பனவும் | 1,118 | 1,500 | 1,000 | 1,200 | 1,500 | 5,200 |
| 1003 | | ஏனைய கொடுப்பனவுகள் | 5,787 | 4,720 | 4,100 | 3,500 | 3,300 | 15,620 |
| | | பிரயாணச் செலவுகள் | 1,042 | 1,783 | 1,500 | 2,250 | 3,000 | 8,533 |
| 1101 | | உள்ளூர் | 707 | 600 | 500 | 750 | 1,000 | 2,850 |
| 1102 | | வெளிநாட்டு | 334 | 1,183 | 1,000 | 1,500 | 2,000 | 5,683 |
| | | வழங்கல்கள் | 5,653 | 4,800 | 4,600 | 5,400 | 6,300 | 21,100 |
| 1201 | | காசிதாதிசூலும் அலுவலக தேவைப் பொருட்களும் | 1,136 | 750 | 500 | 750 | 1,100 | 3,100 |
| 1202 | | எரிபொருள் | 4,448 | 4,000 | 4,000 | 4,500 | 5,000 | 17,500 |
| 1203 | | உணவும் சீருடைகளும் | 50 | 50 | 100 | 150 | 200 | 500 |
| 1205 | | ஏனைய | 20 | | | | | |
| | | பராமரிப்புச் செலவினம் | 2,113 | 2,140 | 2,580 | 3,875 | 4,400 | 12,995 |
| 1301 | | வாகனங்கள் | 1,996 | 1,800 | 2,400 | 3,600 | 4,000 | 11,800 |
| 1302 | | பொறித்தொகுதி மற்றும் இயந்திரம் | 117 | 300 | 130 | 200 | 300 | 930 |
| 1303 | | கட்டிடங்களும் கட்டமைப்புகளும் | | 40 | 50 | 75 | 100 | 265 |
| | | சேவைகள் | 2,473 | 3,200 | 2,950 | 4,375 | 5,300 | 15,825 |
| 1401 | | போக்குவரத்து | 2 | 550 | 700 | 1,050 | 1,300 | 3,600 |
| 1402 | | தபால் மற்றும் தொலைத்தொடர்பு | 1,197 | 1,200 | 1,300 | 1,900 | 2,100 | 6,500 |
| 1403 | | மின்சாரமும் நீரும் | 457 | 750 | 450 | 675 | 900 | 2,775 |
| 1409 | | ஏனையவை | 816 | 700 | 500 | 750 | 1,000 | 2,950 |
| | | மாற்றல்கள் | 435 | 650 | 400 | 600 | 700 | 2,350 |
| 1502 | | இளைப்பாறுகை நன்மைகள் | 435 | 650 | 400 | 600 | 700 | 2,350 |
| | | மூலதனச் செலவினம் | 6,682 | 45,700 | 2,700 | 4,800 | 5,500 | 58,700 |
| | | மூலதனச் சொத்துக்களின் புனரமைப்பும் மேம்பாடும் | 5,390 | 1,400 | 1,700 | 2,600 | 2,800 | 8,500 |
| 2001 | | கட்டிடங்களும் கட்டமைப்புகளும் | | 100 | 100 | 150 | 200 | 550 |
| 2002 | | பொறித்தொகுதி, இயந்திரம் மற்றும் உபகரணம் | 46 | 100 | 100 | 150 | 200 | 550 |
| 2003 | | வாகனங்கள் | 5,344 | 1,200 | 1,500 | 2,300 | 2,400 | 7,400 |
| | | மூலதனச் சொத்துக்களின் கொள்வனவு | 1,292 | 44,300 | 1,000 | 2,200 | 2,700 | 50,200 |
| 2101 | | வாகனங்கள் | | 43,000 | | | | 43,000 |
| 2102 | | தளபாடங்களும், அலுவலக உபகரணங்களும் | 992 | 800 | 500 | 1,000 | 1,200 | 3,500 |
| 2103 | | பொறித்தொகுதி, இயந்திரம் மற்றும் உபகரணம் | 300 | 500 | 500 | 1,200 | 1,500 | 3,700 |

| உப கருத்திட்டம் செலவு விடயம் விடயம் நிதிக் குறியீடு | வகுதி / செலவு விடயம் / விடய விவரணம் | 2016 | 2017 | 2018 | 2019 | 2020 | 2017 - 2020 |
|--|--|--------------------|--------------------|-----------|------------------------|-----------|-------------|
| | | மள்வரவு திட்டம் | செலவுத் திட்டம் | மதிப்பீடு | முற்றிட்ட மதிப்பீடு | மதிப்பீடு | மொத்தம் |
| | முழு மொத்தம் | 31,659 | 72,363 | 27,830 | 35,300 | 40,500 | 175,993 |
| | மொத்த நிதியளித்தல் | 31,659 | 72,363 | 27,830 | 35,300 | 40,500 | 175,993 |
| | உள்நாட்டு | 31,659 | 72,363 | 27,830 | 35,300 | 40,500 | 175,993 |
| 11 | உள்ளூர் நிதியங்கள் | 31,659 | 72,363 | 27,830 | 35,300 | 40,500 | 175,993 |

தலைப்பு - 117 உயர் கல்வி மற்றும் நெடுஞ்சாலைகள் அமைச்சர்
01 - செயல்முறைச் செயற்பாடுகள்
02 - நிர்வாகம் மற்றும் தாய்நிர்வாகச் சேவைகள்(நெடுஞ்சாலைகள்)

ரூ. '000

| உப கருத்திட்டம் செலவு வட்டியம் வட்டியம் நிதிக்குறிப்பு | வகுதி / செலவு விடயம் / விடய விவரணம் | 2016 | 2017 | 2018 | 2019 | 2020 | 2017 - 2020 |
|---|--|----------------------------------|--------------------|----------------|------------------------|----------------|----------------|
| | | மீள்வரவு மீள்வரவு மீள்வரவு | செலவுத் திட்டம் | மதிப்பீடு | முற்றிட்ட மதிப்பீடு | மதிப்பீடு | மொத்தம் |
| | மீண்டுவரும் செலவினம் | 200,782 | 223,140 | 214,680 | 226,000 | 237,000 | 900,820 |
| | ஆளுக்கூரிய வேதனாதிக்கள் | 172,722 | 195,300 | 182,700 | 191,800 | 200,500 | 770,300 |
| 1001 | சம்பளங்களும் படிக்களம் | 85,056 | 120,700 | 106,000 | 119,000 | 137,500 | 483,200 |
| 1002 | மேலதிகநேர வேலையும் விடுமுறைக் கொடுப்பனவும் | 2,588 | 2,800 | 2,700 | 2,800 | 3,000 | 11,300 |
| 1003 | ஏனைய கொடுப்பனவுகள் | 85,078 | 71,800 | 74,000 | 70,000 | 60,000 | 275,800 |
| | பிரயாணச் செலவுகள் | 2,084 | 2,240 | 2,550 | 2,700 | 2,850 | 10,340 |
| 1101 | உள்ளூர் | 559 | 490 | 550 | 600 | 650 | 2,290 |
| 1102 | வெளிநாட்டு | 1,525 | 1,750 | 2,000 | 2,100 | 2,200 | 8,050 |
| | வழங்கல்கள் | 8,888 | 7,490 | 7,500 | 8,050 | 8,650 | 31,690 |
| 1201 | காசிதாதிக்களும் அலுவலக தேவைப் பொருட்களும் | 4,371 | 3,200 | 2,800 | 3,000 | 3,200 | 12,200 |
| 1202 | எரிபொருள் | 4,261 | 4,000 | 4,300 | 4,500 | 4,800 | 17,600 |
| 1203 | உணவும் சீருடைகளும் | 178 | 140 | 200 | 250 | 300 | 890 |
| 1205 | ஏனைய | 78 | 150 | 200 | 300 | 350 | 1,000 |
| | பராமரிப்புச் செலவினம் | 4,800 | 4,060 | 5,600 | 6,000 | 6,300 | 21,960 |
| 1301 | வாகனங்கள் | 4,302 | 3,500 | 5,000 | 5,300 | 5,500 | 19,300 |
| 1302 | பொறித்தொகுதி மற்றும் இயந்திரம் | 354 | 500 | 500 | 550 | 600 | 2,150 |
| 1303 | கட்டிடங்களும் கட்டமைப்புகளும் | 145 | 60 | 100 | 150 | 200 | 510 |
| | சேவைகள் | 11,307 | 12,950 | 14,900 | 15,750 | 16,700 | 60,300 |
| 1401 | போக்குவரத்து | 10 | 150 | 200 | 250 | 300 | 900 |
| 1402 | தபால் மற்றும் தொலைத்தொடர்பு | 3,199 | 3,000 | 3,200 | 3,400 | 3,600 | 13,200 |
| 1403 | மின்சாரமும் நீரும் | 100 | 5,000 | 6,000 | 6,300 | 6,600 | 23,900 |
| 1404 | வாடகைகளும் உள்ளூர் வரிகளும் | 6,281 | 3,000 | 4,000 | 4,200 | 4,400 | 15,600 |
| 1409 | ஏனையவை | 1,716 | 1,800 | 1,500 | 1,600 | 1,800 | 6,700 |
| | மாற்றல்கள் | 981 | 1,100 | 1,100 | 1,350 | 1,600 | 5,150 |
| 1505 | மாதாந்த சந்தாக்களும் பங்களிப்பு நிதிகளும் | 100 | 100 | 100 | 150 | 200 | 550 |
| 1506 | அரசாங்க ஊழியர்களுக்கான ஆதனக்கடன் வட்டி | 881 | 1,000 | 1,000 | 1,200 | 1,400 | 4,600 |
| | ஏனைய மீண்டெழும் செலவினம் | | | 330 | 350 | 400 | 1,080 |
| 1703 | அரசு கருமொழிகள் கொள்கையினைச் செயற்படுத்தல் | | | 330 | 350 | 400 | 1,080 |
| | மூலதனச் செலவினம் | 7,299 | 4,600 | 5,300 | 6,200 | 7,000 | 23,100 |
| | மூலதனச் சொத்துக்களின் புனரமைப்பும் மேம்பாடும் | 3,023 | 2,100 | 1,800 | 2,000 | 2,200 | 8,100 |
| 2001 | கட்டிடங்களும் கட்டமைப்புகளும் | 246 | 100 | 100 | 150 | 200 | 550 |
| 2002 | பொறித்தொகுதி, இயந்திரம் மற்றும் உபகரணம் | 970 | 500 | 500 | 550 | 600 | 2,150 |
| 2003 | வாகனங்கள் | 1,808 | 1,500 | 1,200 | 1,300 | 1,400 | 5,400 |

| உப கருத்திட்டம் செலவு விடயம் | விடயம் நிதிக் குறியீடு | வகுதி / செலவு விடயம் / விடய விவரணம் | 2016 | 2017 | 2018 | 2019 | 2020 | 2017 - 2020 |
|---------------------------------------|---------------------------|--|---------------------|--------------------|----------------|------------------------|----------------|----------------|
| | | | மீள்வரவு திட்டம் | செலவுத் திட்டம் | மதிப்பீடு | முற்றிட்ட மதிப்பீடு | மதிப்பீடு | மொத்தம் |
| | | மூலதனச் சொத்துக்களின் கொள்வனவு | 4,174 | 1,500 | 2,000 | 2,200 | 2,350 | 8,050 |
| 2102 | | தளபாடங்களும், அலுவலக உபகரணங்களும் | 1,632 | 500 | 600 | 700 | 750 | 2,550 |
| 2103 | | பொறித்தொகுதி, இயந்திரம் மற்றும் உபகரணம் | 2,542 | 1,000 | 1,400 | 1,500 | 1,600 | 5,500 |
| | | கொள்திறன் விருத்தி | 101 | 1,000 | 1,500 | 2,000 | 2,450 | 6,950 |
| 2401 | | பதவியணி பயிற்சி | 101 | 1,000 | 1,500 | 2,000 | 2,450 | 6,950 |
| | | முழு மொத்தம் | 208,081 | 227,740 | 219,980 | 232,200 | 244,000 | 923,920 |
| | | மொத்த நிதியளித்தல் | 208,081 | 227,740 | 219,980 | 232,200 | 244,000 | 923,920 |
| | | உள்நாட்டு | 208,081 | 227,740 | 219,980 | 232,200 | 244,000 | 923,920 |
| 11 | | உள்ளூர் நிதியங்கள் | 208,081 | 227,740 | 219,980 | 232,200 | 244,000 | 923,920 |

தலைப்பு - 117 உயர் கல்வி மற்றும் நெடுஞ்சாலைகள் அமைச்சர்
01 - செயல்முறைச் செயற்பாடுகள்
11 - இராஜாங்க அமைச்சர்களின் அலுவலகம் (நெடுஞ்சாலைகள்)

ரூ. '000

| உப கருத்திட்டம் செலவு விடயம் விடயம் நிதிக் குறியீடு | வகுதி / செலவு விடயம் / விடய விவரணம் | 2016 | 2017 | 2018 | 2019 | 2020 | 2017 - 2020 |
|--|--|---------------|--------------------|---------------|--------------------|---------------|----------------|
| | | மீள்வரவு | செலவுத் திட்டம் | மதிப்பீடு | முற்றிட்டமதிப்பீடு | மொத்தம் | |
| | மீண்டும் செலவினம் | 19,285 | 24,930 | 23,470 | 26,500 | 30,000 | 104,900 |
| | ஆளுக்கூரிய வேதனாதிகள் | 9,603 | 11,850 | 12,000 | 13,575 | 14,900 | 52,325 |
| 1001 | சம்பளங்களும் படிசூலும் | 4,272 | 6,250 | 6,500 | 7,800 | 9,000 | 29,550 |
| 1002 | மேலதிகநேர வேலையும் விடுமுறைக் கொடுப்பனவும் | 1,499 | 1,800 | 1,500 | 1,575 | 1,600 | 6,475 |
| 1003 | ஏனைய கொடுப்பனவுகள் | 3,831 | 3,800 | 4,000 | 4,200 | 4,300 | 16,300 |
| | பிரயாணச் செலவுகள் | 760 | 1,730 | 1,770 | 1,925 | 2,200 | 7,625 |
| 1101 | உள்ளூர் | 605 | 700 | 770 | 825 | 1,000 | 3,295 |
| 1102 | வெளிநாட்டு | 155 | 1,030 | 1,000 | 1,100 | 1,200 | 4,330 |
| | வழங்கல்கள் | 4,561 | 5,400 | 5,150 | 5,650 | 6,400 | 22,600 |
| 1201 | காசிதாதிகளும் அலுவலக தேவைப் பொருட்களும் | 909 | 800 | 850 | 1,000 | 1,200 | 3,850 |
| 1202 | எரிபொருள் | 3,608 | 4,500 | 4,200 | 4,500 | 5,000 | 18,200 |
| 1203 | உணவும் சீருடைகளும் | 44 | 100 | 100 | 150 | 200 | 550 |
| | பராமரிப்புச் செலவினம் | 1,810 | 2,150 | 2,350 | 2,650 | 2,950 | 10,100 |
| 1301 | வாகனங்கள் | 1,670 | 1,800 | 2,000 | 2,200 | 2,400 | 8,400 |
| 1302 | பொறித்தொகுதி மற்றும் இயந்திரம் | 88 | 250 | 250 | 300 | 350 | 1,150 |
| 1303 | கட்டிடங்களும் கட்டமைப்புகளும் | 52 | 100 | 100 | 150 | 200 | 550 |
| | சேவைகள் | 1,985 | 3,185 | 1,800 | 2,150 | 2,800 | 9,935 |
| 1401 | போக்குவரத்து | | 485 | 200 | 250 | 300 | 1,235 |
| 1402 | தபால் மற்றும் தொலைத்தொடர்பு | 1,056 | 1,000 | 700 | 800 | 1,000 | 3,500 |
| 1403 | மின்சாரமும் நீரும் | 353 | 1,000 | 400 | 500 | 700 | 2,600 |
| 1409 | ஏனையவை | 576 | 700 | 500 | 600 | 800 | 2,600 |
| | மாற்றல்கள் | 566 | 615 | 400 | 550 | 750 | 2,315 |
| 1502 | இளைப்பாறுகை நன்மைகள் | 566 | 615 | 400 | 550 | 750 | 2,315 |
| | மூலதனச் செலவினம் | 34,820 | 2,500 | 2,950 | 4,000 | 4,500 | 13,950 |
| | மூலதனச் சொத்துக்களின் புனரமைப்பும் மேம்பாடும் | 1,495 | 1,550 | 1,950 | 2,500 | 2,700 | 8,700 |
| 2001 | கட்டிடங்களும் கட்டமைப்புகளும் | | 250 | 200 | 400 | 450 | 1,300 |
| 2002 | பொறித்தொகுதி, இயந்திரம் மற்றும் உபகரணம் | 1 | 100 | 150 | 300 | 350 | 900 |
| 2003 | வாகனங்கள் | 1,494 | 1,200 | 1,600 | 1,800 | 1,900 | 6,500 |
| | மூலதனச் சொத்துக்களின் கொள்வனவு | 33,325 | 950 | 1,000 | 1,500 | 1,800 | 5,250 |
| 2101 | வாகனங்கள் | 32,815 | | | | | |
| 2102 | தளபாடங்களும், அலுவலக உபகரணங்களும் | 499 | 450 | 500 | 800 | 900 | 2,650 |
| 2103 | பொறித்தொகுதி, இயந்திரம் மற்றும் உபகரணம் | 11 | 500 | 500 | 700 | 900 | 2,600 |

| உப கருத்திட்டம் செலவு விடயம் விடயம் நிதிக் குறியீடு | வகுதி / செலவு விடயம் / விடய விவரணம் | 2016 | 2017 | 2018 | 2019 | 2020 | 2017 - 2020 |
|--|--|--------------------|--------------------|-----------|------------------------|-----------|-------------|
| | | மள்வரவு திட்டம் | செலவுத் திட்டம் | மதிப்பீடு | முற்றிட்ட மதிப்பீடு | மதிப்பீடு | மொத்தம் |
| | முழு மொத்தம் | 54,104 | 27,430 | 26,420 | 30,500 | 34,500 | 118,850 |
| | மொத்த நிதியளித்தல் | 54,104 | 27,430 | 26,420 | 30,500 | 34,500 | 118,850 |
| | உள்நாட்டு | 54,104 | 27,430 | 26,420 | 30,500 | 34,500 | 118,850 |
| 11 | உள்ளூர் நிதியங்கள் | 54,104 | 27,430 | 26,420 | 30,500 | 34,500 | 118,850 |

தலைப்பு - 117 உயர் கல்வி மற்றும் நெடுஞ்சாலைகள் அமைச்சர்
01 - செயல்முறைச் செயற்பாடுகள்
12 - இராஜாங்க அமைச்சர்களின் அலுவலகம் (உயர் கல்வி)

ரூ. '000

| உப கருத்திட்டம் செலவு விடயம் விடயம் நிதிக்குறியீடு | வகுதி / செலவு விடயம் / விடய விவரணம் | 2016 | 2017 | 2018 | 2019 | 2020 | 2017 - 2020 |
|---|--|-----------------------|--------------------|-----------|------------------------|---------|-------------|
| | | மீள்வரவு மதிப்பீடு | செலவுத் திட்டம் | மதிப்பீடு | முற்றிட்ட மதிப்பீடு | மொத்தம் | மொத்தம் |
| | மீண்டுவரும் செலவினம் | 19,838 | 23,030 | 23,470 | 26,500 | 30,000 | 103,000 |
| | ஆளுக்கூரிய வேதனாதிக்கள் | 9,950 | 9,850 | 10,400 | 11,250 | 12,300 | 43,800 |
| 1001 | சம்பளங்களும் படிக்களம் | 4,658 | 5,250 | 6,500 | 7,800 | 9,000 | 28,550 |
| 1002 | மேலதிகநேர வேலையும் விடுமுறைக் கொடுப்பனவும் | 1,160 | 1,400 | 1,400 | 1,450 | 1,500 | 5,750 |
| 1003 | ஏனைய கொடுப்பனவுகள் | 4,132 | 3,200 | 2,500 | 2,000 | 1,800 | 9,500 |
| | பிரயாணச் செலவுகள் | 768 | 1,600 | 1,600 | 2,100 | 2,400 | 7,700 |
| 1101 | உள்ளூர் | 726 | 600 | 700 | 800 | 1,000 | 3,100 |
| 1102 | வெளிநாட்டு | 42 | 1,000 | 900 | 1,300 | 1,400 | 4,600 |
| | வழங்கல்கள் | 4,187 | 4,990 | 4,880 | 5,450 | 6,300 | 21,620 |
| 1201 | காசிதாதிக்களும் அலுவலக தேவைப் பொருட்களும் | 741 | 750 | 750 | 900 | 1,200 | 3,600 |
| 1202 | எரிபொருள் | 3,400 | 4,200 | 4,090 | 4,500 | 5,000 | 17,790 |
| 1203 | உணவும் சீருடைகளும் | 45 | 40 | 40 | 50 | 100 | 230 |
| | பராமரிப்புச் செலவினம் | 1,806 | 2,740 | 2,740 | 3,100 | 3,600 | 12,180 |
| 1301 | வாகனங்கள் | 1,487 | 2,000 | 2,000 | 2,200 | 2,500 | 8,700 |
| 1302 | பொறித்தொகுதி மற்றும் இயந்திரம் | 272 | 240 | 240 | 300 | 400 | 1,180 |
| 1303 | கட்டிடங்களும் கட்டமைப்புகளும் | 47 | 500 | 500 | 600 | 700 | 2,300 |
| | சேவைகள் | 3,126 | 3,850 | 3,850 | 4,600 | 5,400 | 17,700 |
| 1401 | போக்குவரத்து | 720 | 1,200 | 1,200 | 1,400 | 1,800 | 5,600 |
| 1402 | தபால் மற்றும் தொலைத்தொடர்பு | 970 | 1,200 | 1,200 | 1,400 | 1,600 | 5,400 |
| 1403 | மின்சாரமும் நீரும் | 936 | 950 | 950 | 1,200 | 1,300 | 4,400 |
| 1409 | ஏனையவை | 500 | 500 | 500 | 600 | 700 | 2,300 |
| | மூலதனச் செலவினம் | 36,296 | 2,500 | 2,500 | 4,000 | 4,500 | 13,500 |
| | மூலதனச் சொத்துக்களின் புனரமைப்பும் மேம்பாடும் | 50 | 1,500 | 1,000 | 1,700 | 2,100 | 6,300 |
| 2001 | கட்டிடங்களும் கட்டமைப்புகளும் | 50 | 300 | 300 | 500 | 600 | 1,700 |
| 2002 | பொறித்தொகுதி, இயந்திரம் மற்றும் உபகரணம் | | 200 | 200 | 400 | 500 | 1,300 |
| 2003 | வாகனங்கள் | | 1,000 | 500 | 800 | 1,000 | 3,300 |
| | மூலதனச் சொத்துக்களின் கொள்வனவு | 36,246 | 1,000 | 1,500 | 2,300 | 2,400 | 7,200 |
| 2101 | வாகனங்கள் | 35,000 | | | | | |
| 2102 | தளபாடங்களும், அலுவலக உபகரணங்களும் | 882 | 500 | 500 | 800 | 900 | 2,700 |
| 2103 | பொறித்தொகுதி, இயந்திரம் மற்றும் உபகரணம் | 364 | 500 | 1,000 | 1,500 | 1,500 | 4,500 |
| | முழு மொத்தம் | 56,134 | 25,530 | 25,970 | 30,500 | 34,500 | 116,500 |
| | மொத்த நிதியளித்தல் | 56,134 | 25,530 | 25,970 | 30,500 | 34,500 | 116,500 |
| | உள்நாட்டு | 56,134 | 25,530 | 25,970 | 30,500 | 34,500 | 116,500 |
| 11 | உள்ளூர் நிதியங்கள் | 56,134 | 25,530 | 25,970 | 30,500 | 34,500 | 116,500 |

தலைப்பு - 117 உயர் கல்வி மற்றும் நெடுஞ்சாலைகள் அமைச்சர்
01 - செயல்முறைச் செயற்பாடுகள்
13 - நிர்வாகம் மற்றும் தாயகச் சேவைகள் (உயர் கல்வி)

ரூ. '000

| உப கருத்திட்டம் | செலவு விடயம் | விடயம் | நிதிக் குறியீடு | வகுதி / செலவு விடயம் / விடய விவரணம் | 2016 | 2017 | 2018 | 2019 | 2020 | 2017 - 2020 |
|--------------------|-----------------|--------|-----------------|---|----------------|--------------------|----------------|--------------------|----------------|------------------|
| | | | | | மீள்வரவு | செலவுத் திட்டம் | மதிப்பீடு | முந்திட்டமதிப்பீடு | மொத்தம் | |
| | | | | மீண்டும் செலவினம் | 152,894 | 1,213,695 | 420,250 | 510,500 | 502,000 | 2,646,445 |
| | | | | ஆளுக்கூரிய வேதனாதிக்கள் | 60,704 | 62,600 | 64,100 | 66,650 | 69,700 | 263,050 |
| 1001 | | | | சம்பளங்களும் படிக்களம் | 28,820 | 37,000 | 44,500 | 50,000 | 55,000 | 186,500 |
| 1002 | | | | மேலதிகநேர வேலையும் விடுமுறைக் கொடுப்பனவும் | 1,253 | 1,600 | 1,600 | 1,650 | 1,700 | 6,550 |
| 1003 | | | | ஏனைய கொடுப்பனவுகள் | 30,631 | 24,000 | 18,000 | 15,000 | 13,000 | 70,000 |
| | | | | பிரயாணச் செலவுகள் | 2,547 | 2,950 | 1,700 | 2,100 | 2,700 | 9,450 |
| 1101 | | | | உள்ளூர் | 282 | 500 | 500 | 600 | 700 | 2,300 |
| 1102 | | | | வெளிநாட்டு | 2,265 | 2,450 | 1,200 | 1,500 | 2,000 | 7,150 |
| | | | | வழங்கல்கள் | 8,580 | 9,645 | 9,150 | 11,750 | 13,200 | 43,745 |
| 1201 | | | | காசிதாதிக்களும் அலுவலக தேவைப் பொருட்களும் | 4,122 | 5,000 | 5,000 | 6,000 | 6,500 | 22,500 |
| 1202 | | | | எரிபொருள் | 4,308 | 4,500 | 4,000 | 5,600 | 6,500 | 20,600 |
| 1203 | | | | உணவும் சீருடைகளும் | 150 | 145 | 150 | 150 | 200 | 645 |
| | | | | பராமரிப்புச் செலவினம் | 7,878 | 7,500 | 6,300 | 7,900 | 8,700 | 30,400 |
| 1301 | | | | வாகனங்கள் | 6,139 | 5,000 | 4,000 | 5,000 | 5,500 | 19,500 |
| 1302 | | | | பொறித்தொகுதி மற்றும் இயந்திரம் | 1,529 | 1,500 | 1,500 | 2,000 | 2,200 | 7,200 |
| 1303 | | | | கட்டிடங்களும் கட்டமைப்புகளும் | 210 | 1,000 | 800 | 900 | 1,000 | 3,700 |
| | | | | சேவைகள் | 23,544 | 36,500 | 30,500 | 36,500 | 42,000 | 145,500 |
| 1401 | | | | போக்குவரத்து | 4,500 | 4,000 | 4,500 | 6,000 | 6,500 | 21,000 |
| 1402 | | | | தபால் மற்றும் தொலைத்தொடர்பு | 4,864 | 5,500 | 5,000 | 6,000 | 7,000 | 23,500 |
| 1403 | | | | மின்சாரமும் நீரும் | 4,616 | 5,500 | 4,500 | 5,000 | 5,500 | 20,500 |
| 1404 | | | | வாடகைகளும் உள்ளூர் வரிகளும் | 577 | 500 | 7,000 | 7,500 | 8,000 | 23,000 |
| 1409 | | | | ஏனையவை | 8,988 | 21,000 | 9,500 | 12,000 | 15,000 | 57,500 |
| | | | | மாற்றல்கள் | 374 | 500 | 500 | 600 | 700 | 2,300 |
| 1506 | | | | அரசாங்க ஊழியர்களுக்கான ஆதனக்கடன் வட்டி | 374 | 500 | 500 | 600 | 700 | 2,300 |
| 1 | | | | ஏனைய நாடுகளுடன் கல்வி நிகழ்ச்சித்திட்ட புலமையளிப்பில் | 49,267 | 44,000 | 25,000 | 35,000 | 40,000 | 144,000 |
| 1409 | | | | ஏனையவை | 49,267 | 44,000 | 25,000 | 35,000 | 40,000 | 144,000 |
| 11 | | | | அரசு பல்கலைக்கழகங்களின் சிறந்த செயலாற்றுகையைக் கொண்ட பல்கலைக்கழக மாணவர்களுக்கு உலகிலுள்ள சிறந்த பல்கலைக்கழகங்களில் கற்பதற்கான புலமையளிப்பில் வழங்குதல் | | 500,000 | 100,000 | 100,000 | 100,000 | 800,000 |
| 1504 | | | | அபிவிருத்தி உதவுதொகைகள் | | 500,000 | 100,000 | 100,000 | 100,000 | 800,000 |
| 12 | | | | அரசு பல்கலைக்கழகங்களுக்கு அனுமதி பெறமுடியாத மாணவர்களுக்கான கடன் திட்டம் | | 300,000 | 135,000 | 150,000 | 125,000 | 710,000 |
| 1504 | | | | அபிவிருத்தி உதவுதொகைகள் | | 300,000 | 135,000 | 150,000 | 125,000 | 710,000 |

| உபகருத்திட்டம் / செலவு விடயம் | விடயம் | நிதிக்குறிப்பு | வகுதி / செலவு விடயம் / விடய விவரணம் | | 2016 | 2017 | 2018 | 2019 | 2020 | 2017 - 2020 |
|-------------------------------|--------|----------------|--|-----------------|------------------|--------------------|------------------|----------------|----------------|------------------|
| | | | மீள்வரவு | செலவுத் திட்டம் | மதிப்பீடு | முற்றிட்டமதிப்பீடு | மொத்தம் | | | |
| 13 | | | வியாபார நடவடிக்கைகளை ஊக்குவிப்பதற்கு பல்கலைக்கழகங்களிலுள்ள பட்டதாரிகளுக்கு ரூபா.1.5 மில்லியன் கட்டுக்கு வட்டி மானியம் வழங்குதல். | | | 150,000 | 23,000 | 50,000 | 50,000 | 273,000 |
| 1504 | | | அபிவிருத்தி உதவுதொகைகள் | | | 150,000 | 23,000 | 50,000 | 50,000 | 273,000 |
| 14 | | | அரசு உடமையல்லாத ப.மா.ஆணைக்குழுவினால் அங்கீகரிக்கப்பட்ட நிறுவனங்களில் கல்விமானி பட்டத்தினைத் தொடரும் 5,000 மாணவர்களுக்கான கடன் திட்டம் | | | 100,000 | 25,000 | 50,000 | 50,000 | 225,000 |
| 1504 | | | அபிவிருத்தி உதவுதொகைகள் | | | 100,000 | 25,000 | 50,000 | 50,000 | 225,000 |
| | | | மூலதனச் செலவினம் | | 2,915,076 | 5,259,600 | 2,677,900 | 804,000 | 343,500 | 9,085,000 |
| | | | மூலதனச் சொத்துக்களின் புனரமைப்பும் மேம்பாடும் | | 1,107 | 5,600 | 4,400 | 4,500 | 5,500 | 20,000 |
| 2001 | | | கட்டிடங்களும் கட்டமைப்புகளும் | | 968 | 5,000 | 3,500 | 3,000 | 3,400 | 14,900 |
| 2002 | | | பொறித்தொகுதி, இயந்திரம் மற்றும் உபகரணம் | | 38 | 300 | 400 | 500 | 600 | 1,800 |
| 2003 | | | வாகனங்கள் | | 102 | 300 | 500 | 1,000 | 1,500 | 3,300 |
| | | | மூலதனச் சொத்துக்களின் கொள்வனவு | | 4,408 | 4,200 | 5,000 | 5,000 | 6,000 | 20,200 |
| 2101 | | | வாகனங்கள் | | 1,710 | | | | | |
| 2102 | | | தளபாடங்களும், அலுவலக உபகரணங்களும் | | 1,998 | 3,200 | 3,000 | 3,000 | 3,500 | 12,700 |
| 2103 | | | பொறித்தொகுதி, இயந்திரம் மற்றும் உபகரணம் | | 700 | 1,000 | 2,000 | 2,000 | 2,500 | 7,500 |
| | | | கொள்திறன் விருத்தி | | | 1,000 | 1,500 | 1,500 | 2,000 | 6,000 |
| 2401 | | | பதவியணி பயிற்சி | | | 1,000 | 1,500 | 1,500 | 2,000 | 6,000 |
| 4 | | | 84 விடுதிக் கட்டிடங்களின் நிர்மாணம் | | 2,872,447 | 3,818,000 | 2,000,000 | | | 5,818,000 |
| 2102 | | | தளபாடங்களும், அலுவலக உபகரணங்களும் | | 246,846 | 318,000 | | | | 318,000 |
| 2104 | | | கட்டிடங்களும் கட்டமைப்புகளும் | | 2,625,601 | 3,500,000 | 2,000,000 | | | 5,500,000 |
| 8 | | | பல்கலைக்கழக மாணவர்களின் மடி கணனி மற்றும் வைபை வழிகளுக்கான கடன் வட்டி | | 37,114 | 345,800 | 250,000 | 233,000 | 150,000 | 978,800 |
| 2401 | | | பதவியணி பயிற்சி | | 37,114 | 345,800 | 250,000 | 233,000 | 150,000 | 978,800 |
| 15 | | | ருஹூணு பல்கலைக்கழக மருத்துவ பீடத்தில் 10 மாடி கட்டிட நிர்மாணம் | | | 500,000 | 300,000 | 500,000 | 180,000 | 1,480,000 |
| 2104 | | | கட்டிடங்களும் கட்டமைப்புகளும் | | | 500,000 | 300,000 | 500,000 | 180,000 | 1,480,000 |
| 16 | | | ஆயுர்வேத மருத்துவ பட்டப்பின்படிப்பு நிறுவனமொன்றினைத் தாயித்தல் | | | 250,000 | 52,000 | 50,000 | | 352,000 |
| 2104 | | | கட்டிடங்களும் கட்டமைப்புகளும் | | | 250,000 | 52,000 | 50,000 | | 352,000 |
| 17 | | | களனி பல்கலைக்கழகத்தில் ஈ - கற்றல் வள நிலையமொன்றினைத் தாயித்தல் | | | 125,000 | 25,000 | | | 150,000 |
| 2202 | | | அபிவிருத்தி உதவிகள் | | | 125,000 | 25,000 | | | 150,000 |

| உப கருத்திட்டம் செலவு விடயம் விடயம் நிதிக்குறியீடு | வகுதி / செலவு விடயம் / விடய விவரணம் | 2016 | 2017 | 2018 | 2019 | 2020 | 2017 - 2020 |
|---|--|---------------------|--------------------|------------------|------------------------|----------------|-------------------|
| | | மீள்வரவு திட்டம் | செலவுத் திட்டம் | மதிப்பீடு | முற்றிட்ட மதிப்பீடு | மதிப்பீடு | மொத்தம் |
| 18 | வெளிப்பாட விதான செயற்பாடுகளில் ஈடுபடுவதற்கு பல்கலைக்கழக மாணவர்களை ஊக்குவித்தல் | | 100,000 | | | | 100,000 |
| 2202 | அபிவிருத்தி உதவிகள் | | 100,000 | | | | 100,000 |
| 19 | மொரட்டுவ பல்கலைக்கழகத்தில் உயர் இலத்திரனியல் வடிவமைப்புக்கான நிலையத்தினைத் தாபித்தல் | | 100,000 | 25,000 | | | 125,000 |
| 2202 | அபிவிருத்தி உதவிகள் | | 100,000 | 25,000 | | | 125,000 |
| 20 | பால் சமத்துவம், பாலியல் மற்றும் பால் அடிப்படை வன்முறைகள் அத்துடன் பகிர்வதையினைத் தடுப்பதற்கான நிலையத்தினைத் தாபித்தல் | | 10,000 | 15,000 | 10,000 | | 35,000 |
| 2104 | கட்டிடங்களும் கட்டமைப்புகளும் | | 10,000 | 15,000 | 10,000 | | 35,000 |
| முழு மொத்தம் | | 3,067,970 | 6,473,295 | 3,098,150 | 1,314,500 | 845,500 | 11,731,445 |
| மொத்த நிதியளித்தல் | | 3,067,970 | 6,473,295 | 3,098,150 | 1,314,500 | 845,500 | 11,731,445 |
| உள்நாட்டு | | 3,067,970 | 6,473,295 | 3,098,150 | 1,314,500 | 845,500 | 11,731,445 |
| 11 | உள்ளூர் நிதியங்கள் | 3,067,970 | 6,473,295 | 3,098,150 | 1,314,500 | 845,500 | 11,731,445 |

தலைப்பு - 117 உயர் கல்வி மற்றும் நெடுஞ்சாலைகள் அமைச்சர்

02 - அபிவிருத்திச் செயற்பாடுகள்

03 - கடுகதியி் பாதை அபிவிருத்தி

ரூ. '000

| உப கருத்திட்டம் | செலவு வட்டம் | விடயம் | நிதித் குறியீடு | வகுதி / செலவு விடயம் / விடய விவரணம் | 2016 | 2017 | 2018 | 2019 | 2020 | 2017 - 2020 |
|-------------------------|-----------------|--------|-----------------|--|-------------------|--------------------|-------------------|--------------------|-------------------|--------------------|
| | | | | | மீள்வரவு | செலவுத் திட்டம் | மதிப்பீடு | முற்றிட்டமதிப்பீடு | மொத்தம் | |
| மூலதனச் செலவினம் | | | | | 49,355,389 | 85,584,210 | 31,978,000 | 78,900,000 | 80,400,000 | 276,862,210 |
| 1 | | | | தென் போக்குவரத்து அபிவிருத்தி கருத்திட்டம் | 2,150,419 | 14,500 | | | | 14,500 |
| | 2506 | | | உட்கட்டமைப்பு அபிவிருத்தி | 2,150,419 | 14,500 | | | | 14,500 |
| | | 12 | | | 2,040,619 | | | | | |
| | | 17 | | | 109,800 | | | | | |
| | 02 | 17 | | பின்னதுவ தொடக்கம் மாத்தறை வரை (இ.அ. - சீனா) | | 14,500 | | | | 14,500 |
| 2 | | | | தெயோஅக - கொட்டாவை தொடக்கம் குருந்துகஹ்ஹெத்தகம் வரை (இலங்கை அரசாங்கம் - ஜெயக்கா) | 196,000 | 35,500 | | | | 35,500 |
| | 2506 | 17 | | உட்கட்டமைப்பு அபிவிருத்தி | 196,000 | 35,500 | | | | 35,500 |
| 3 | | | | தெயோஅக - வீதிப் பாதுகாப்பும் ஏளையவையும் | 30,500 | | | | | |
| | 2105 | 17 | | காணிகள் மற்றும் காணி மேம்பாடுகள் | 30,500 | | | | | |
| 5 | | | | வெளிச் சுற்றுவட்ட நெடுஞ்சாலை (வெகநெ - 1,11) | 1,422,677 | 600,000 | 720,000 | 1,000,000 | | 2,320,000 |
| | 2105 | 17 | | காணிகள் மற்றும் காணி மேம்பாடுகள் | 11,415 | | | | | |
| | 2506 | | | உட்கட்டமைப்பு அபிவிருத்தி | 1,411,262 | 600,000 | 720,000 | 1,000,000 | | 2,320,000 |
| | | 12 | | | 1,382,077 | | | | | |
| | | 17 | | | 29,185 | | | | | |
| | 02 | 12 | | கடுவெல தொடக்கம் கடவத்தை வரை | | 500,000 | 500,000 | 650,000 | | 1,650,000 |
| | | 17 | | | | 100,000 | 220,000 | 350,000 | | 670,000 |
| 7 | | | | மத்திய அதிவேகப் பாதை | 615,945 | 8,995,210 | 8,700,000 | 27,700,000 | 35,400,000 | 80,795,210 |
| | 2105 | 17 | | காணிகள் மற்றும் காணி மேம்பாடுகள் | 340,098 | 3,115,700 | 5,000,000 | 5,000,000 | 5,000,000 | 18,115,700 |
| | 2502 | | | முதலீடுகள் | 275,847 | | | | | |
| | 2506 | | | உட்கட்டமைப்பு அபிவிருத்தி | | 5,879,510 | 3,700,000 | 22,700,000 | 30,400,000 | 62,679,510 |
| | 01 | 12 | | பிரிவு 01 கடவத்தவிலிருந்து மீரிசம் | | 2,570,000 | 1,000,000 | 10,000,000 | 12,000,000 | 25,570,000 |
| | | 17 | | | | 350,000 | 1,000,000 | 2,000,000 | 2,500,000 | 5,850,000 |
| | 02 | | | பிரிவு 02 மீரிசமவிலிருந்து குருநாகல | | 300,000 | 200,000 | 100,000 | 200,000 | 800,000 |
| | 03 | 12 | | பிரிவு 03 பொதுஹரவிலிருந்து கலகெதர | | 2,250,000 | 1,000,000 | 10,000,000 | 15,000,000 | 28,250,000 |
| | | 17 | | | | 300,000 | 300,000 | 400,000 | 500,000 | 1,500,000 |
| | 04 | 12 | | பிரிவு 04 குருநாகலவிலிருந்து தம்புள்ள | | 9,510 | 100,000 | 100,000 | 100,000 | 309,510 |
| | | 17 | | | | 100,000 | 100,000 | 100,000 | 100,000 | 400,000 |

| உப கருத்திட்டம் செலவு விடயம் | விடயம் | நிதித் குறியீடு | வகுதி / செலவு விடயம் / விடய விவரணம் | 2016 | 2017 | 2018 | 2019 | 2020 | 2017 - 2020 |
|---------------------------------------|--------|--------------------|---|------------|--------------------|------------|--------------------|------------|-------------|
| | | | | மீள்வரவு | செலவுத் திட்டம் | மதிப்பீடு | முற்றிட்டமதிப்பீடு | மொத்தம் | |
| 9 | | | தெற்கு அதிவேகப் பாதை விரிவாக்கல் (மாத்தறை முதல் அம்பாந்தோட்டை வரை)(இலங்கை அரசாங்கம் - சீனா) | 36,320,165 | 63,810,000 | 15,078,000 | 37,500,000 | 34,300,000 | 150,688,000 |
| 2105 | 17 | | காணிகள் மற்றும் காணி மேம்பாடுகள் | 1,433,436 | 3,200,000 | 1,500,000 | 750,000 | 300,000 | 5,750,000 |
| 2506 | | | உட்கட்டமைப்பு அபிவிருத்தி | 34,886,729 | 60,610,000 | 13,578,000 | 36,750,000 | 34,000,000 | 144,938,000 |
| | | 12 | | 31,784,729 | 9,550,000 | | | | 9,550,000 |
| | | 17 | | 3,102,000 | | | | | |
| 01 | 12 | | பிரிவு 1 கொடகமவிலிருந்து பெலிஅத்த | | 13,200,000 | 3,000,000 | 10,000,000 | 12,000,000 | 38,200,000 |
| | | 17 | | | 2,700,000 | 750,000 | 2,500,000 | 3,000,000 | 8,950,000 |
| 02 | 12 | | பிரிவு 02 பெலிஅத்தவிலிருந்து வட்டிய | | 11,000,000 | 2,550,000 | 7,500,000 | 6,000,000 | 27,050,000 |
| | | 17 | | | 200,000 | 200,000 | 300,000 | 200,000 | 900,000 |
| | | 18 | | | | 450,000 | 750,000 | 400,000 | 1,600,000 |
| 03 | 12 | | பிரிவு 03 வட்டியவிலிருந்து அந்தரவவ | | 11,000,000 | 3,000,000 | 3,500,000 | 1,200,000 | 18,700,000 |
| | | 17 | | | 100,000 | 100,000 | 100,000 | 100,000 | 400,000 |
| 04 | 12 | | பிரிவு 04 அந்தரவவவிலிருந்து மத்தல | | 11,800,000 | 3,000,000 | 10,000,000 | 10,000,000 | 34,800,000 |
| | | 17 | | | 60,000 | 28,000 | 100,000 | 100,000 | 288,000 |
| 05 | 12 | | ஆலோசனை சேவைகள் | | 1,000,000 | 500,000 | 2,000,000 | 1,000,000 | 4,500,000 |
| 10 | | | வெளிச் சுற்றுலா நெடுஞ்சாலை (வெகநெ - 111) கடவத்தையிலிருந்து கெரவலபிட்டிய வரை (இலங்கை அரசு-சீனா எக்ஸிம் வங்கி) | 8,578,872 | 11,570,000 | 3,430,000 | 7,900,000 | 5,300,000 | 28,200,000 |
| 2105 | 17 | | காணிகள் மற்றும் காணி மேம்பாடுகள் | 1,450,288 | 500,000 | 400,000 | 300,000 | 200,000 | 1,400,000 |
| 2506 | | | உட்கட்டமைப்பு அபிவிருத்தி | 7,128,584 | 11,070,000 | 3,030,000 | 7,600,000 | 5,100,000 | 26,800,000 |
| | | 12 | | 6,986,643 | 11,000,000 | 3,000,000 | 7,500,000 | 5,000,000 | 26,500,000 |
| | | 17 | | 141,941 | 70,000 | 30,000 | 100,000 | 100,000 | 300,000 |
| 13 | | | கொழும்பு - இரத்தினபுரி - பெலமடுல்லை அதிவேக நெடுஞ்சாலை | 37,500 | 170,000 | 610,000 | 200,000 | 200,000 | 1,180,000 |
| 2105 | | | காணிகள் மற்றும் காணி மேம்பாடுகள் | | 20,000 | 500,000 | 100,000 | 100,000 | 720,000 |
| 2502 | | | முதலீடுகள் | 37,500 | | | | | |
| 2506 | | | உட்கட்டமைப்பு அபிவிருத்தி | | 150,000 | 110,000 | 100,000 | 100,000 | 460,000 |
| | | 12 | | | 50,000 | | | | 50,000 |
| | | 17 | | | 100,000 | | | | 100,000 |
| 15 | | | புதிய களனி பாலத்திலிருந்து அத்துருகிரிய வரைக்குமான மேல் பெருந்தெரு | | 189,000 | 400,000 | 300,000 | 200,000 | 1,089,000 |
| 2105 | | | காணிகள் மற்றும் காணி மேம்பாடுகள் | | 100,000 | 250,000 | 100,000 | 100,000 | 550,000 |
| 2506 | | | உட்கட்டமைப்பு அபிவிருத்தி | | 89,000 | 150,000 | 200,000 | 100,000 | 539,000 |
| | | | | | 75,000 | 150,000 | 200,000 | 100,000 | 525,000 |
| | | 12 | | | 14,000 | | | | 14,000 |

| உப கருத்திட்டம் செலவு விடயம் விடயம் நிதிக்குறியீடு | வகுதி / செலவு விடயம் / விடய விவரணம் | 2016 | 2017 | 2018 | 2019 | 2020 | 2017 - 2020 |
|---|--|---------------------|--------------------|-------------------|------------------------|-------------------|--------------------|
| | | மீள்வரவு திட்டம் | செலவுத் திட்டம் | மதிப்பீடு | முற்றிட்ட மதிப்பீடு | மதிப்பீடு | மொத்தம் |
| 16 | துறைமுகத்திற்கான மேல் பெருந்தெருக் கருத்திட்டம் | 3,310 | 200,000 | 3,040,000 | 4,300,000 | 5,000,000 | 12,540,000 |
| 2105 | காணிகள் மற்றும் காணி மேம்பாடுகள் | | 100,000 | | | | 100,000 |
| 2506 | உட்கட்டமைப்பு அபிவிருத்தி | 3,310 | 100,000 | 3,040,000 | 4,300,000 | 5,000,000 | 12,440,000 |
| 12 | | | | 2,300,000 | 3,500,000 | 4,000,000 | 9,800,000 |
| 17 | | | | 740,000 | 800,000 | 1,000,000 | 2,540,000 |
| | முழு மொத்தம் | 49,355,389 | 85,584,210 | 31,978,000 | 78,900,000 | 80,400,000 | 276,862,210 |
| | மொத்த நிதியளித்தல் | 49,355,389 | 85,584,210 | 31,978,000 | 78,900,000 | 80,400,000 | 276,862,210 |
| | உள்நாட்டு | 7,161,320 | 11,640,700 | 12,028,000 | 14,150,000 | 14,100,000 | 51,918,700 |
| 11 | உள்நாடு நிதியங்கள் | 316,658 | 695,000 | 1,210,000 | 600,000 | 600,000 | 3,105,000 |
| 17 | வெளிநாட்டு நிதி தொடர்பான செலவுகள் | 6,844,662 | 10,945,700 | 10,368,000 | 12,800,000 | 13,100,000 | 47,213,700 |
| 18 | வெளிநாட்டு நிதியளிப்பு தொடர்பான உள்நாட்டு வெளிநாட்டு | | | 450,000 | 750,000 | 400,000 | 1,600,000 |
| | | 42,194,069 | 73,943,510 | 19,950,000 | 64,750,000 | 66,300,000 | 224,943,510 |
| 12 | வெளிநாட்டுக்கடன்கள் | 42,194,069 | 73,943,510 | 19,950,000 | 64,750,000 | 66,300,000 | 224,943,510 |

தலைப்பு - 117 உயர் கல்வி மற்றும் நெடுஞ்சாலைகள் அமைச்சர்
02 - அபிவிருத்திச் செயற்பாடுகள்
04 - நெடுஞ்சாலைகள் அபிவிருத்தி

ரூ. '000

| உப கருத்திட்டம் | செலவு விடயம் | விடயம் | நிதிக்குறியீடு | வகுதி / செலவு விடயம் / விடய விவரணம் | 2016 | 2017 | 2018 | 2019 | 2020 | 2017 - 2020 |
|-----------------|--------------|--------|----------------|--|------------|-----------------|------------|--------------------|------------|-------------|
| | | | | | மீள்வரவு | செலவுத் திட்டம் | மதிப்பீடு | முற்றிட்டமதிப்பீடு | மொத்தம் | |
| | | | | மூலதனச் செலவினம் | 67,430,758 | 77,902,675 | 60,685,050 | 93,050,000 | 95,850,000 | 327,487,725 |
| 1 | | | | வீதிப்பராமரிப்பு நம்பிக்கை நிதியம் (வீதிகளினதும் பாலங்களினதும் பராமரிப்பு) | 2,497,000 | 4,000,000 | 5,000,000 | 5,000,000 | 5,000,000 | 19,000,000 |
| | 2506 | | | உட்கட்டமைப்பு அபிவிருத்தி | 2,497,000 | 4,000,000 | 5,000,000 | 5,000,000 | 5,000,000 | 19,000,000 |
| 9 | | | | தேசிய நெடுஞ்சாலைகள் துறை கருத்திட்டம் (இலங்கை அரசாங்கம் - ஆசிய அபிவிருத்தி வங்கி) | 93,949 | | | | | |
| | 2105 | 17 | | காணிகள் மற்றும் காணி மேம்பாடுகள் | 246 | | | | | |
| | 2506 | 17 | | உட்கட்டமைப்பு அபிவிருத்தி | 93,703 | | | | | |
| 10 | | | | பேஸ்கலன் வீதி கட்டடம் 3 | 821 | 25,000 | 150,000 | 150,000 | 200,000 | 525,000 |
| | 2105 | | | காணிகள் மற்றும் காணி மேம்பாடுகள் | 821 | 25,000 | 100,000 | 100,000 | 100,000 | 325,000 |
| | 2506 | | | உட்கட்டமைப்பு அபிவிருத்தி | | | 50,000 | 50,000 | 100,000 | 200,000 |
| 13 | | | | பாதெனியா - அநுராதபுரம் வீதி (இலங்கை அரசாங்கம் -கொரியா) | 3,100 | 5,000 | 1,000 | | | 6,000 |
| | 2105 | 17 | | காணிகள் மற்றும் காணி மேம்பாடுகள் | 3,100 | 5,000 | 1,000 | | | 6,000 |
| 15 | | | | வீதித்துறை உதவிக் கருத்திட்டம்)-2 (இலங்கை அரசாங்கம் -உலக வங்கி) | 48,972 | 11,000 | | | | 11,000 |
| | 2506 | 17 | | உட்கட்டமைப்பு அபிவிருத்தி | 48,972 | 11,000 | | | | 11,000 |
| 17 | | | | அம்பாந்தோட்டை சர்வதேச கேந்திரநிலைய அபிவிருத்திக்கான வீதி வலையமைப்பு அபிவிருத்தி | 11,700 | | | | | |
| | 2506 | | | உட்கட்டமைப்பு அபிவிருத்தி | 11,700 | | | | | |
| 18 | | | | ஹட்டன் - நுவரெலியா வீதி புனரமைப்பு - (இலங்கை அரசாங்கம் - கொரியா) | 371,826 | 50,655 | | | | 50,655 |
| | 2105 | 17 | | காணிகள் மற்றும் காணி மேம்பாடுகள் | 2,785 | 20,000 | | | | 20,000 |
| | 2506 | | | உட்கட்டமைப்பு அபிவிருத்தி | 369,041 | 30,655 | | | | 30,655 |
| | | 12 | | | 355,916 | | | | | |
| | | 17 | | | 13,125 | 30,655 | | | | 30,655 |
| 20 | | | | வடக்கு வீதி இணைப்புக் கருத்திட்டம் (இலங்கை அரசாங்கம் - ஆசிய அபிவிருத்தி வங்கி) | 399,198 | 97,400 | | | | 97,400 |
| | 2506 | | | உட்கட்டமைப்பு அபிவிருத்தி | 399,198 | 97,400 | | | | 97,400 |
| | | 12 | | | 394,318 | 87,000 | | | | 87,000 |
| | | 17 | | | 4,880 | 10,400 | | | | 10,400 |
| 21 | | | | வலையமைப்பு திட்டமிடல் மற்றும் வீதிப் பாதுகாப்பு (போக்குவரத்து முகாமைத்துவம் மற்றும் வீதிப் பாதுகாப்பு மேம்பாடு) | 23,813 | 25,000 | 25,000 | 25,000 | 25,000 | 100,000 |
| | 2506 | | | உட்கட்டமைப்பு அபிவிருத்தி | 23,813 | 25,000 | 25,000 | 25,000 | 25,000 | 100,000 |

| உப கருத்திட்டம் செலவு விடயம் | விடயம் | நிதித் குறியீடு | வகுதி / செலவு விடயம் / விடய விவரணம் | 2016 | 2017 | 2018 | 2019 | 2020 | 2017 - 2020 |
|---------------------------------------|--------|--------------------|---|---------------------|--------------------|-----------|--------------------|-----------|-------------|
| | | | | மீள்வரவு திட்டம் | செலவுத் திட்டம் | மதிப்பீடு | முற்திட்டமதிப்பீடு | மொத்தம் | |
| 22 | | | வாகன போக்குவரத்து முகாமைத்துவம் (பாரிய கொழும்பு பிரதேசத்தில் போக்குவரத்து முகாமைத்துவம்.) | | 25,000 | 25,000 | 50,000 | 50,000 | 150,000 |
| 2506 | | | உட்கட்டமைப்பு அபிவிருத்தி | | 25,000 | 25,000 | 50,000 | 50,000 | 150,000 |
| 23 | | | பேராதனை - பதுளை - செங்கலடி வீதியின் பதுளையிலிருந்து செங்கலடி வரையான பகுதியின் புனரமைப்பு (இலங்கை அரசாங்கம் -சவுதி நிதியம்) | | 190,000 | 1,300,000 | 2,200,000 | 2,500,000 | 6,190,000 |
| 2105 | 17 | | காணிகள் மற்றும் காணி மேம்பாடுகள் | | 90,000 | 100,000 | 200,000 | 200,000 | 590,000 |
| 2506 | | | உட்கட்டமைப்பு அபிவிருத்தி | | 100,000 | 1,200,000 | 2,000,000 | 2,300,000 | 5,600,000 |
| | | 12 | | | 100,000 | 1,000,000 | 1,700,000 | 2,000,000 | 4,800,000 |
| | | 17 | | | | 200,000 | 300,000 | 300,000 | 800,000 |
| 26 | | | முன்னுரிமை வீதி புனரமைப்பும் மற்றும் மேம்படுத்துகை கருத்திட்டங்கள் 1 (இலங்கை அரசாங்கம்-சீன அபிவிருத்தி வங்கி) | 2,157 | | | | | |
| 2506 | 17 | | உட்கட்டமைப்பு அபிவிருத்தி | 2,157 | | | | | |
| 27 | | | முன்னுரிமை வீதி புனரமைப்பும் மற்றும் மேம்படுத்துகை கருத்திட்டங்கள் 2 (இலங்கை அரசாங்கம்-சீன அபிவிருத்தி வங்கி) | 1,103,413 | 700,000 | | | | 700,000 |
| 2506 | | | உட்கட்டமைப்பு அபிவிருத்தி | 1,103,413 | 700,000 | | | | 700,000 |
| | | 12 | | 1,062,413 | 500,000 | | | | 500,000 |
| | | 17 | | 41,000 | 200,000 | | | | 200,000 |
| 28 | | | தேசிய நெடுஞ்சாலைகள் துறைக் கருத்திட்டம் - குறைநிரப்புக் கடன் (இலங்கை அரசாங்கம் -ஆசிய அபிவிருத்தி வங்கி) | 1,752,915 | 270,000 | 100,000 | | | 370,000 |
| 2105 | 17 | | காணிகள் மற்றும் காணி மேம்பாடுகள் | 460,392 | 70,000 | 100,000 | | | 170,000 |
| 2506 | | | உட்கட்டமைப்பு அபிவிருத்தி | 1,292,523 | 200,000 | | | | 200,000 |
| | | 12 | | 1,230,715 | 200,000 | | | | 200,000 |
| | | 14 | | 52,000 | | | | | |
| | | 17 | | 9,808 | | | | | |
| 29 | | | பாதை வலையமைப்பு அபிவிருத்திக் கருத்திட்டம் (இலங்கை அரசாங்கம் .- எஸ் எப் டி) | 1,586,515 | 510,500 | 161,000 | | | 671,500 |
| 2105 | 17 | | காணிகள் மற்றும் காணி மேம்பாடுகள் | 30 | 9,820 | 10,000 | | | 19,820 |
| 2506 | | | உட்கட்டமைப்பு அபிவிருத்தி | 1,586,485 | 500,680 | 151,000 | | | 651,680 |
| | | 12 | | 1,524,385 | 500,000 | 150,000 | | | 650,000 |
| | | 17 | | 62,100 | 680 | 1,000 | | | 1,680 |
| 30 | | | வடக்கு வீதி இணைப்புக் கருத்திட்டம் - குறைநிரப்புக் கடன் (இலங்கை அரசாங்கம் -ஆசிய அபிவிருத்தி வங்கி) | 780,258 | 465,000 | 230,000 | | | 695,000 |

| உப கருத்திட்டம் செலவு விடயம் | விடயம் | நிதிக் குறியீடு | வகுதி / செலவு விடயம் / விடய விவரணம் | 2016 | 2017 | 2018 | 2019 | 2020 | 2017 - 2020 |
|---------------------------------------|--------|-----------------|---|-------------------|--------------------|------------------|--------------------|------------------|-------------------|
| | | | | மீள்வரவு | செலவுத் திட்டம் | மதிப்பீடு | முற்திட்டமதிப்பீடு | மொத்தம் | |
| 2506 | | | உட்கட்டமைப்பு அபிவிருத்தி | 780,258 | 465,000 | 230,000 | | | 695,000 |
| | | | 12 | 779,758 | 450,000 | 200,000 | | 650,000 | |
| | | | 17 | 500 | 15,000 | 30,000 | | 45,000 | |
| 31 | | | பாதை வலையமைப்பு அபிவிருத்திக் கருத்திட்டம் (இலங்கை அரசாங்கம் - ஒப்பீடு) | 906,977 | 420,375 | 275,000 | | | 695,375 |
| 2105 | 17 | | காணிகள் மற்றும் காணி மேம்பாடுகள் | | 100,000 | 25,000 | | | 125,000 |
| 2506 | | | உட்கட்டமைப்பு அபிவிருத்தி | 906,977 | 320,375 | 250,000 | | | 570,375 |
| | | | 12 | 860,457 | 280,375 | 225,000 | | 505,375 | |
| | | | 17 | 46,520 | 40,000 | 25,000 | | 65,000 | |
| 32 | | | கொழும்பு மாவட்ட தேசிய நெடுஞ்சாலைகள் கருத்திட்டம் (இலங்கை அரசாங்கம் - ஒப்பீடு) | 1,955,041 | 1,850,000 | 1,785,000 | 2,050,000 | 2,350,000 | 8,035,000 |
| 2105 | 17 | | காணிகள் மற்றும் காணி மேம்பாடுகள் | 1,590,000 | 750,000 | 500,000 | 500,000 | 600,000 | 2,350,000 |
| 2506 | | | உட்கட்டமைப்பு அபிவிருத்தி | 365,041 | 1,100,000 | 1,285,000 | 1,550,000 | 1,750,000 | 5,685,000 |
| | | | 12 | 331,221 | 1,000,000 | 1,250,000 | 1,500,000 | 1,700,000 | 5,450,000 |
| | | | 17 | 33,820 | 100,000 | 35,000 | 50,000 | 50,000 | 235,000 |
| 39 | | | முன்னுரிமை வீதி புனரமைப்பும் மற்றும் மேம்படுத்துகை கருத்திட்டங்கள் 3 கட்டம் 1 (இலங்கை அரசாங்கம்-சீன அபிவிருத்தி வங்கி) | 10,467,319 | 7,900,000 | 4,642,000 | 1,500,000 | | 14,042,000 |
| 2506 | | | உட்கட்டமைப்பு அபிவிருத்தி | 10,467,319 | 7,900,000 | 4,642,000 | 1,500,000 | | 14,042,000 |
| | | | 12 | 8,675,319 | 6,600,000 | 4,000,000 | 1,000,000 | | 11,600,000 |
| | | | 17 | 1,792,000 | 1,300,000 | 642,000 | 500,000 | | 2,442,000 |
| 40 | | | மேல் மாகாண தேசிய நெடுஞ்சாலை கருத்திட்டம் (இலங்கை அரசாங்கம் - ஒப்பீடு) | 11,127 | 429,345 | 650,000 | 1,000,000 | | 2,079,345 |
| 2105 | 17 | | காணிகள் மற்றும் காணி மேம்பாடுகள் | 1,130 | 369,345 | 200,000 | 200,000 | | 769,345 |
| 2506 | | | உட்கட்டமைப்பு அபிவிருத்தி | 9,997 | 60,000 | 450,000 | 800,000 | | 1,310,000 |
| | | | 12 | | 10,000 | 400,000 | 700,000 | | 1,110,000 |
| | | | 17 | 9,997 | 50,000 | 50,000 | 100,000 | | 200,000 |
| 41 | | | பேராதனை பதுளை செங்கலடி வீதியில் பதுளையிலிருந்து செங்கலடி வரையான பகுதியை புனரமைத்தல் (இலங்கை அரசாங்கம் - ஒப்பீடு) | 344,200 | 2,025,000 | 2,050,000 | 1,550,000 | 1,700,000 | 7,325,000 |
| 2105 | 17 | | காணிகள் மற்றும் காணி மேம்பாடுகள் | 305,600 | 100,000 | 100,000 | 300,000 | 400,000 | 900,000 |
| 2506 | | | உட்கட்டமைப்பு அபிவிருத்தி | 38,600 | 1,925,000 | 1,950,000 | 1,250,000 | 1,300,000 | 6,425,000 |
| | | | 12 | | 1,715,000 | 1,750,000 | 1,000,000 | 1,000,000 | 5,465,000 |
| | | | 14 | | 10,000 | 50,000 | 50,000 | 50,000 | 160,000 |
| | | | 17 | 38,600 | 200,000 | 150,000 | 200,000 | 250,000 | 800,000 |

| உப கருத்திட்டம் செலவு விடயம் | விடயம் | நிதித் குறியீடு | வகுதி / செலவு விடயம் / விடய விவரணம் | 2016 | 2017 | 2018 | 2019 | 2020 | 2017 - 2020 |
|---------------------------------------|--------|--------------------|---|----------------------------|------------|--------------------|------------|------------|-------------|
| | | | | மீள்வரவுசெலவுத் திட்டம் | மதிப்பீடு | முற்றிட்டமதிப்பீடு | மொத்தம் | | |
| 42 | | | அதிவேக நெடுஞ்சாலை இணைப்பு மேம்படுத்தல் திட்டக் கருத்திட்டம் (இலங்கை அரசாங்கம் - ஆசிய அபிவிருத்தி வங்கி) | 294,289 | 285,000 | 23,000 | 105,000 | 55,000 | 468,000 |
| 2506 | | | உட்கட்டமைப்பு அபிவிருத்தி | 294,289 | 285,000 | 23,000 | 105,000 | 55,000 | 468,000 |
| | | 12 | | 274,889 | 270,000 | 20,000 | 100,000 | 50,000 | 440,000 |
| | | 17 | | 19,400 | 15,000 | 3,000 | 5,000 | 5,000 | 28,000 |
| 43 | | | தெற்குப் பாதை இணைப்புக் கருத்திட்டம் (இலங்கை அரசாங்கம் - ஆசிய அபிவிருத்தி வங்கி) | 3,126,534 | 1,770,000 | 1,769,050 | 1,920,000 | 670,000 | 6,129,050 |
| 2105 | | 17 | காணிகள் மற்றும் காணி மேம்பாடுகள் | 1,797,800 | 600,000 | 400,000 | 300,000 | 100,000 | 1,400,000 |
| 2506 | | | உட்கட்டமைப்பு அபிவிருத்தி | 1,328,734 | 1,170,000 | 1,369,050 | 1,620,000 | 570,000 | 4,729,050 |
| | | 12 | | 1,281,634 | 1,000,000 | 1,249,050 | 1,500,000 | 500,000 | 4,249,050 |
| | | 14 | | 12,100 | 70,000 | 70,000 | 70,000 | 50,000 | 260,000 |
| | | 17 | | 35,000 | 100,000 | 50,000 | 50,000 | 20,000 | 220,000 |
| 44 | | | ஒருங்கிணைந்த வீதிசெயற்பாடுகள் மற்றும் அபிவிருத்தி முதலீட்டு நிகழ்ச்சித் திட்டம் (ஐ - வீதி) (இலங்கை அரசாங்கம்-ஆசிய அபிவிருத்தி வங்கி) | 17,616,854 | 16,000,000 | 13,484,000 | 25,500,000 | 28,500,000 | 83,484,000 |
| 2506 | | | உட்கட்டமைப்பு அபிவிருத்தி | 17,616,854 | 16,000,000 | 13,484,000 | 25,500,000 | 28,500,000 | 83,484,000 |
| | | 12 | | 17,466,354 | 15,600,000 | 8,000,000 | 10,000,000 | 8,000,000 | 41,600,000 |
| | | 17 | | 150,500 | 300,000 | 200,000 | 300,000 | 100,000 | 900,000 |
| 02 | | 12 | தாதமதமத | | | 5,000,000 | 15,000,000 | 20,000,000 | 40,000,000 |
| | | 17 | | | 100,000 | 284,000 | 200,000 | 400,000 | 984,000 |
| 45 | | | மத்திய மற்றும் ஊவா மாகாணங்களில் பாதைகள் மற்றும் பாலங்களை விரிவுபடுத்தலும் மேம்படுத்தலும் (இ அ.சீன எக்ஸிம் வங்கி கலமாக்கலும் மேம்படுத்தலும் (இலங்கை அரசாங்கம் - சீன எக்ஸிம் | | 1,000,000 | 1,100,000 | 2,200,000 | 1,000,000 | 5,300,000 |
| 2506 | | | உட்கட்டமைப்பு அபிவிருத்தி | | 1,000,000 | 1,100,000 | 2,200,000 | 1,000,000 | 5,300,000 |
| | | 12 | | | 1,000,000 | | | | 1,000,000 |
| | | 17 | | | | 100,000 | 200,000 | 200,000 | 500,000 |
| | | 18 | | | | 1,000,000 | 2,000,000 | 800,000 | 3,800,000 |
| 46 | | | முள்ளூரிமை வீதி புனரமைப்பும் மற்றும் மேம்படுத்துகை கருத்திட்டங்கள் 3 கட்டம் 2 (இலங்கை அரசாங்கம்-சீன அபிவிருத்தி வங்கி) | 2,542,472 | 7,200,000 | 2,120,000 | 3,300,000 | 1,200,000 | 13,820,000 |
| 2506 | | | உட்கட்டமைப்பு அபிவிருத்தி | 2,542,472 | 7,200,000 | 2,120,000 | 3,300,000 | 1,200,000 | 13,820,000 |
| | | 12 | | 2,193,972 | 5,900,000 | 1,620,000 | 3,000,000 | 1,000,000 | 11,520,000 |
| | | 17 | | 348,500 | 1,300,000 | 500,000 | 300,000 | 200,000 | 2,300,000 |

| உப கருத்திட்டம் / செலவு விடயம் | விடயம் | நிதித் குறியீடு | வகுதி / செலவு விடயம் / விடய விவரணம் | 2016 | 2017 | 2018 | 2019 | 2020 | 2017 - 2020 |
|--------------------------------|--------|-----------------|--|-------------------|-------------------|-------------------|---------------------|-------------------|--------------------|
| | | | | மீள்வரவு | செலவுத் திட்டம் | மதிப்பீடு | முற்றிட்ட மதிப்பீடு | மொத்தம் | |
| 47 | | | போக்குவரத்து கருத்திட்டத் தயார்படுத்தல் வசதி (இ.அ - ஆ.அ.வ) | | 280,000 | 45,000 | | | 325,000 |
| 2506 | | | உட்கட்டமைப்பு அபிவிருத்தி | | 280,000 | 45,000 | | | 325,000 |
| | | 12 | | | 250,000 | 43,000 | | | 293,000 |
| | | 17 | | | 30,000 | 2,000 | | | 32,000 |
| 48 | | | போக்குவரத்து தொடர்பு மற்றும் ஆதன முகாமைத்துவக் கருத்திட்டம் (இ.அ -உ.வ) | | 80,000 | 550,000 | 1,100,000 | 1,300,000 | 3,030,000 |
| 2506 | | | உட்கட்டமைப்பு அபிவிருத்தி | | 80,000 | 550,000 | 1,100,000 | 1,300,000 | 3,030,000 |
| | | 12 | | | | 500,000 | 1,000,000 | 1,200,000 | 2,700,000 |
| | | 17 | | | 80,000 | 50,000 | 100,000 | 100,000 | 330,000 |
| 49 | | | கரையோரப் பாதையினை பாணந்துறை வரை விரிவாக்கல் | | 150,000 | 100,000 | 300,000 | 200,000 | 750,000 |
| 2506 | | | உட்கட்டமைப்பு அபிவிருத்தி | | 150,000 | 100,000 | 300,000 | 200,000 | 750,000 |
| 50 | | | யுத்தத்தினால் பாதிக்கப்பட்ட பிராந்திய அவசர கருத்திட்டம் | 76,975 | | | | | |
| 2502 | 17 | | முதலீடுகள் | 76,975 | | | | | |
| 51 | | | வீதி அபிவிருத்தி அதிகார சபையின் அர்ப்பணிப்பு இடைவெளி நிதியளிப்பு | 18,147,000 | 29,873,400 | 24,000,000 | 44,000,000 | 50,000,000 | 147,873,400 |
| 2502 | | | முதலீடுகள் | 18,147,000 | | | | | |
| 2506 | | | உட்கட்டமைப்பு அபிவிருத்தி | | 29,873,400 | 24,000,000 | 44,000,000 | 50,000,000 | 147,873,400 |
| 52 | | | நிறைவு செய்யப்பட்ட மற்றும் செயற்படுத்தப்படும் கருத்திட்டங்களுக்கான காணி | 3,216,334 | 2,100,000 | 1,000,000 | 1,000,000 | 1,000,000 | 5,100,000 |
| 2105 | | | காணிகள் மற்றும் காணி மேம்பாடுகள் | 3,216,334 | 2,100,000 | 1,000,000 | 1,000,000 | 1,000,000 | 5,100,000 |
| 53 | | | அளவைகள், விசாரணைகள் மற்றும் சாத்திய ஆய்வுகள் (இலங்கை அரசாங்கம் -ஆசிய அபிவிருத்தி வங்கி) | 50,000 | 100,000 | 100,000 | 100,000 | 100,000 | 400,000 |
| 2502 | | | முதலீடுகள் | 50,000 | | | | | |
| 2506 | | | உட்கட்டமைப்பு அபிவிருத்தி | | 100,000 | 100,000 | 100,000 | 100,000 | 400,000 |
| 54 | | | கண்டி சுரங்க நிர்மாணக் கருத்திட்டம் (கொரிய பொருளாதார ஒத்துழைப்பு நிதியம்) | | 65,000 | | | | 65,000 |
| 2105 | 17 | | காணிகள் மற்றும் காணி மேம்பாடுகள் | | 50,000 | | | | 50,000 |
| 2506 | 17 | | உட்கட்டமைப்பு அபிவிருத்தி | | 15,000 | | | | 15,000 |
| முழு மொத்தம் | | | | 67,430,758 | 77,902,675 | 60,685,050 | 93,050,000 | 95,850,000 | 327,487,725 |
| மொத்த நிதியளித்தல் | | | | 67,430,758 | 77,902,675 | 60,685,050 | 93,050,000 | 95,850,000 | 327,487,725 |
| உள்நாட்டு | | | | 30,935,307 | 42,360,300 | 35,158,000 | 56,430,000 | 60,300,000 | 194,248,300 |
| 11 | | | உள்ளூர் நிதியங்கள் | 23,946,668 | 36,298,400 | 30,400,000 | 50,625,000 | 56,575,000 | 173,898,400 |
| 17 | | | வெளிநாட்டு நிதி தொடர்பான செலவுகள் | 6,988,639 | 6,061,900 | 3,758,000 | 3,805,000 | 2,925,000 | 16,549,900 |
| 18 | | | வெளிநாட்டு நிதியளிப்பு தொடர்பான உள்நாட்டு வெளிநாட்டு | | | 1,000,000 | 2,000,000 | 800,000 | 3,800,000 |
| வெளிநாட்டு | | | | 36,495,451 | 35,542,375 | 25,527,050 | 36,620,000 | 35,550,000 | 133,239,425 |
| 12 | | | வெளிநாட்டுக்கடன்கள் | 36,431,351 | 35,462,375 | 25,407,050 | 36,500,000 | 35,450,000 | 132,819,425 |
| 14 | | | மீள் நிரப்பத்தக்க வெளிநாட்டு கடன்கள் | 64,100 | 80,000 | 120,000 | 120,000 | 100,000 | 420,000 |

தலைப்பு - 117 உயர் கல்வி மற்றும் நெடுஞ்சாலைகள் அமைச்சர்
02 - அபிவிருத்திச் செயற்பாடுகள்
05 - வீதிகளை அகலமாக்கலும் செம்மையாக்கலும்

ரூ. '000

| உப கருத்திட்டம் | செலவு வட்டியம் | விடயம் | நிதிக் குறியீடு | வகுதி / செலவு விடயம் / விடய விவரணம் | 2016 | 2017 | 2018 | 2019 | 2020 | 2017 - 2020 |
|--------------------|-------------------|--------|-----------------|--|-------------------|--------------------|------------------|--------------------|-------------------|-------------------|
| | | | | | மீள்வரவு | செலவுத் திட்டம் | மதிப்பீடு | முந்திட்டமதிப்பீடு | மொத்தம் | |
| | | | | மூலதனச் செலவினம் | 10,887,600 | 10,502,400 | 9,525,000 | 14,975,000 | 16,325,000 | 51,327,400 |
| 1 | | | | கொழும்பு மாவட்டம் | 449,853 | 800,000 | 800,000 | 900,000 | 1,000,000 | 3,500,000 |
| | 2506 | | | உட்கட்டமைப்பு அபிவிருத்தி | 449,853 | 800,000 | 800,000 | 900,000 | 1,000,000 | 3,500,000 |
| 2 | | | | கம்பஹா மாவட்டம் | 333,070 | 600,000 | 600,000 | 700,000 | 800,000 | 2,700,000 |
| | 2506 | | | உட்கட்டமைப்பு அபிவிருத்தி | 333,070 | 600,000 | 600,000 | 700,000 | 800,000 | 2,700,000 |
| 3 | | | | கருத்துறை மாவட்டம் | 105,566 | 420,000 | 500,000 | 600,000 | 700,000 | 2,220,000 |
| | 2506 | | | உட்கட்டமைப்பு அபிவிருத்தி | 105,566 | 420,000 | 500,000 | 600,000 | 700,000 | 2,220,000 |
| 4 | | | | கண்டி மாவட்டம் | 260,881 | 300,000 | 450,000 | 700,000 | 800,000 | 2,250,000 |
| | 2506 | | | உட்கட்டமைப்பு அபிவிருத்தி | 260,881 | 300,000 | 450,000 | 700,000 | 800,000 | 2,250,000 |
| 5 | | | | மாத்தளை மாவட்டம் | 50,633 | 150,000 | 300,000 | 400,000 | 500,000 | 1,350,000 |
| | 2506 | | | உட்கட்டமைப்பு அபிவிருத்தி | 50,633 | 150,000 | 300,000 | 400,000 | 500,000 | 1,350,000 |
| 6 | | | | நுவரெலியா மாவட்டம் | 25,932 | 150,000 | 200,000 | 300,000 | 400,000 | 1,050,000 |
| | 2506 | | | உட்கட்டமைப்பு அபிவிருத்தி | 25,932 | 150,000 | 200,000 | 300,000 | 400,000 | 1,050,000 |
| 7 | | | | மாத்தறை மாவட்டம் | 186,301 | 296,400 | 300,000 | 400,000 | 500,000 | 1,496,400 |
| | 2506 | | | உட்கட்டமைப்பு அபிவிருத்தி | 186,301 | 296,400 | 300,000 | 400,000 | 500,000 | 1,496,400 |
| 8 | | | | காலி மாவட்டம் | 132,982 | 200,000 | 250,000 | 350,000 | 400,000 | 1,200,000 |
| | 2506 | | | உட்கட்டமைப்பு அபிவிருத்தி | 132,982 | 200,000 | 250,000 | 350,000 | 400,000 | 1,200,000 |
| 9 | | | | அம்பாந்தோட்டை மாவட்டம் | 459,650 | 250,000 | 300,000 | 400,000 | 500,000 | 1,450,000 |
| | 2506 | | | உட்கட்டமைப்பு அபிவிருத்தி | 459,650 | 250,000 | 300,000 | 400,000 | 500,000 | 1,450,000 |
| 10 | | | | யாழ்ப்பாண மாவட்டம் | 49,110 | 100,000 | 150,000 | 250,000 | 350,000 | 850,000 |
| | 2506 | | | உட்கட்டமைப்பு அபிவிருத்தி | 49,110 | 100,000 | 150,000 | 250,000 | 350,000 | 850,000 |
| 11 | | | | கிளிநொச்சி மாவட்டம் | 86,542 | 100,000 | 150,000 | 250,000 | 350,000 | 850,000 |
| | 2506 | | | உட்கட்டமைப்பு அபிவிருத்தி | 86,542 | 100,000 | 150,000 | 250,000 | 350,000 | 850,000 |
| 12 | | | | மன்னார் மாவட்டம் | 55,248 | 150,000 | 175,000 | 275,000 | 325,000 | 925,000 |
| | 2506 | | | உட்கட்டமைப்பு அபிவிருத்தி | 55,248 | 150,000 | 175,000 | 275,000 | 325,000 | 925,000 |
| 13 | | | | வவுனியா மாவட்டம் | 157,954 | 125,000 | 175,000 | 275,000 | 325,000 | 900,000 |
| | 2506 | | | உட்கட்டமைப்பு அபிவிருத்தி | 157,954 | 125,000 | 175,000 | 275,000 | 325,000 | 900,000 |
| 14 | | | | முல்லைத்தீவு மாவட்டம் | 55,329 | 125,000 | 175,000 | 275,000 | 325,000 | 900,000 |
| | 2506 | | | உட்கட்டமைப்பு அபிவிருத்தி | 55,329 | 125,000 | 175,000 | 275,000 | 325,000 | 900,000 |
| 15 | | | | மட்டக்களப்பு மாவட்டம் | 55,773 | 50,000 | 100,000 | 200,000 | 300,000 | 650,000 |
| | 2506 | | | உட்கட்டமைப்பு அபிவிருத்தி | 55,773 | 50,000 | 100,000 | 200,000 | 300,000 | 650,000 |
| 16 | | | | அம்பாறை மாவட்டம் | 163,917 | 125,000 | 125,000 | 225,000 | 275,000 | 750,000 |
| | 2506 | | | உட்கட்டமைப்பு அபிவிருத்தி | 163,917 | 125,000 | 125,000 | 225,000 | 275,000 | 750,000 |
| 17 | | | | திருகோணமலை மாவட்டம் | 64,320 | 90,000 | 75,000 | 175,000 | 225,000 | 565,000 |
| | 2506 | | | உட்கட்டமைப்பு அபிவிருத்தி | 64,320 | 90,000 | 75,000 | 175,000 | 225,000 | 565,000 |

| உப கருத்திட்டம் செலவு விடயம் | விடயம் நிதிக் குறியீடு | வகுதி / செலவு விடயம் / விடய விவரணம் | 2016 | 2017 | 2018 | 2019 | 2020 | 2017 - 2020 |
|---------------------------------------|---------------------------|---|---------------------|--------------------|------------------|------------------------|-------------------|-------------------|
| | | | மீள்வரவு திட்டம் | செலவுத் திட்டம் | மதிப்பீடு | முற்றிட்ட மதிப்பீடு | மதிப்பீடு | மொத்தம் |
| 18 | | குருநாகல் மாவட்டம் | 262,394 | 300,000 | 300,000 | 400,000 | 500,000 | 1,500,000 |
| 2506 | | உட்கட்டமைப்பு அபிவிருத்தி | 262,394 | 300,000 | 300,000 | 400,000 | 500,000 | 1,500,000 |
| 19 | | புத்தளம் மாவட்டம் | 83,977 | 296,000 | 300,000 | 350,000 | 400,000 | 1,346,000 |
| 2506 | | உட்கட்டமைப்பு அபிவிருத்தி | 83,977 | 296,000 | 300,000 | 350,000 | 400,000 | 1,346,000 |
| 20 | | அனூராதபுரம் மாவட்டம் | 299,845 | 275,000 | 300,000 | 300,000 | 400,000 | 1,275,000 |
| 2506 | | உட்கட்டமைப்பு அபிவிருத்தி | 299,845 | 275,000 | 300,000 | 300,000 | 400,000 | 1,275,000 |
| 21 | | யொலநறுவை மாவட்டம் | 309,693 | 275,000 | 400,000 | 500,000 | 550,000 | 1,725,000 |
| 2506 | | உட்கட்டமைப்பு அபிவிருத்தி | 309,693 | 275,000 | 400,000 | 500,000 | 550,000 | 1,725,000 |
| 22 | | பதுவை மாவட்டம் | 176,489 | 175,000 | 200,000 | 300,000 | 400,000 | 1,075,000 |
| 2506 | | உட்கட்டமைப்பு அபிவிருத்தி | 176,489 | 175,000 | 200,000 | 300,000 | 400,000 | 1,075,000 |
| 23 | | மொனாராகலை மாவட்டம் | 48,327 | 125,000 | 150,000 | 250,000 | 350,000 | 875,000 |
| 2506 | | உட்கட்டமைப்பு அபிவிருத்தி | 48,327 | 125,000 | 150,000 | 250,000 | 350,000 | 875,000 |
| 24 | | கேகாலை மாவட்டம் | 157,956 | 175,000 | 200,000 | 300,000 | 400,000 | 1,075,000 |
| 2506 | | உட்கட்டமைப்பு அபிவிருத்தி | 157,956 | 175,000 | 200,000 | 300,000 | 400,000 | 1,075,000 |
| 25 | | இரத்தினபுரி மாவட்டம் | 140,142 | 150,000 | 150,000 | 200,000 | 250,000 | 750,000 |
| 2506 | | உட்கட்டமைப்பு அபிவிருத்தி | 140,142 | 150,000 | 150,000 | 200,000 | 250,000 | 750,000 |
| 26 | | வரி ஆக்கக்கூறு | 465,717 | 600,000 | 800,000 | 700,000 | 1,000,000 | 3,100,000 |
| 2502 | | முதலீடுகள் | 465,717 | | | | | |
| 2506 | | உட்கட்டமைப்பு அபிவிருத்தி | | 600,000 | 800,000 | 700,000 | 1,000,000 | 3,100,000 |
| 29 | | தேசிய சேமிப்பு வங்கி நிதி வழங்கல் கருத்திட்டம் | 6,250,000 | 4,100,000 | 1,900,000 | 5,000,000 | 4,000,000 | 15,000,000 |
| 2506 | | உட்கட்டமைப்பு அபிவிருத்தி | 6,250,000 | 4,100,000 | 1,900,000 | 5,000,000 | 4,000,000 | 15,000,000 |
| முழு மொத்தம் | | | 10,887,600 | 10,502,400 | 9,525,000 | 14,975,000 | 16,325,000 | 51,327,400 |
| மொத்த நிதியளித்தல் | | | 10,887,600 | 10,502,400 | 9,525,000 | 14,975,000 | 16,325,000 | 51,327,400 |
| உள்நாட்டு | | | 10,887,600 | 10,502,400 | 9,525,000 | 14,975,000 | 16,325,000 | 51,327,400 |
| 11 | | உள்ளூர் நிதியங்கள் | 10,887,600 | 10,502,400 | 9,525,000 | 14,975,000 | 16,325,000 | 51,327,400 |

தலைப்பு - 117 உயர் கல்வி மற்றும் நெடுஞ்சாலைகள் அமைச்சர்

02 - அபிவிருத்திச் செயற்பாடுகள்

06 - பாலங்களினதும் மேம்பாலங்களினதும் நிர்மாணம்

ரூ. '000

| உப கருத்திட்டம் | செலவு விடயம் | விடயம் | நிதிக் குறியீடு | வகுதி / செலவு விடயம் / விடய விவரணம் | 2016 | 2017 | 2018 | 2019 | 2020 | 2017 - 2020 |
|-------------------------|-----------------|--------|-----------------|---|-------------------|--------------------|-------------------|--------------------|-------------------|-------------------|
| | | | | | மீள்வரவு | செலவுத் திட்டம் | மதிப்பீடு | முந்திட்டமதிப்பீடு | மொத்தம் | |
| மூலதனச் செலவினம் | | | | | 11,329,000 | 19,076,125 | 13,991,000 | 16,548,000 | 10,565,000 | 60,180,125 |
| 2 | | | | பாலங்கள் 10 இளைப் புனரமைத்தல் (இலங்கை அரசாங்கம் - குவைத்) | 5,356 | | | | | |
| | 2506 | | | உட்கட்டமைப்பு அபிவிருத்தி | 5,356 | | | | | |
| | | 12 | | | 3,106 | | | | | |
| | | 17 | | | 2,250 | | | | | |
| 8 | | | | தேசிய நெடுஞ்சாலைகளிலுள்ள சேதமடைந்த/நலிவுற்ற பாலங்களின் நிர்மாணம் | 100,000 | 274,000 | 350,000 | 350,000 | 200,000 | 1,174,000 |
| | 2506 | | | உட்கட்டமைப்பு அபிவிருத்தி | 100,000 | 274,000 | 350,000 | 350,000 | 200,000 | 1,174,000 |
| 14 | | | | பழைய பாலப் பகுதிகளை உபயோகித்து கிராமியப் பாலங்கள் நிர்மாணம் | 100,000 | 200,000 | 300,000 | 300,000 | 200,000 | 1,000,000 |
| | 2506 | | | உட்கட்டமைப்பு அபிவிருத்தி | 100,000 | 200,000 | 300,000 | 300,000 | 200,000 | 1,000,000 |
| 16 | | | | பிராந்திய பாலங்களின் கருத்திட்டம் (இ.அ -யு.கே) கட்டம் 11 | 1,543,974 | 1,095,000 | 125,000 | 200,000 | 200,000 | 1,620,000 |
| | 2506 | | | உட்கட்டமைப்பு அபிவிருத்தி | 1,543,974 | 1,095,000 | 125,000 | 200,000 | 200,000 | 1,620,000 |
| | | 12 | | | 1,012,974 | 350,000 | | | | 350,000 |
| | | 17 | | | 531,000 | 745,000 | 125,000 | 200,000 | 200,000 | 1,270,000 |
| 17 | | | | தேசிய பெருந்தெருக்களில் 25 பாலங்களை மீள் கட்டமைப்பு செய்தல் (இலங்கை அரசாங்கம் - குவைத்) | 229,865 | 560,000 | 575,000 | 750,000 | 300,000 | 2,185,000 |
| | 2105 | 17 | | காணிகள் மற்றும் காணி மேம்பாடுகள் | | 10,000 | 25,000 | 50,000 | 50,000 | 135,000 |
| | 2506 | | | உட்கட்டமைப்பு அபிவிருத்தி | 229,865 | 550,000 | 550,000 | 700,000 | 250,000 | 2,050,000 |
| | | 12 | | | 218,763 | 500,000 | 500,000 | 600,000 | 200,000 | 1,800,000 |
| | | 17 | | | 11,102 | 50,000 | 50,000 | 100,000 | 50,000 | 250,000 |
| 18 | | | | 46 பாலங்களைப் புனரமைத்தலும் தேசிய பாதைகள் வலையமைப்பிலுள்ள பாலங்களை அகலமாக்கலும் மேம்படுத்தலும் (இலங்கை அரசாங்கம் - பிரான்ஸ்) | 1,029,888 | 245,000 | 18,000 | 13,000 | | 276,000 |
| | 2105 | 17 | | காணிகள் மற்றும் காணி மேம்பாடுகள் | | 10,000 | 3,000 | 3,000 | | 16,000 |
| | 2506 | | | உட்கட்டமைப்பு அபிவிருத்தி | 1,029,888 | 235,000 | 15,000 | 10,000 | | 260,000 |
| | | 12 | | | 229,888 | | | | | |
| | | 17 | | | 800,000 | 235,000 | 15,000 | 10,000 | | 260,000 |

| உப கருத்திட்டம் செலவு விடயம் | விடயம் | நிதித் குறியீடு | வகுதி / செலவு விடயம் / விடய விவரணம் | 2016 | 2017 | 2018 | 2019 | 2020 | 2017 - 2020 |
|---------------------------------------|--------|--------------------|---|---------------------|--------------------|------------|--------------------|-----------|-------------|
| | | | | மீள்வரவு திட்டம் | செலவுத் திட்டம் | மதிப்பீடு | முற்திட்டமதிப்பீடு | மொத்தம் | |
| 19 | | | தேசிய பாதை வலைப்பின்னலின் பாரிய பாலங்கள் நிர்மாண கருத்திட்டம் (இலங்கை அரசாங்கம் - ஜய்கா) | 2,270,240 | 2,200,000 | 1,700,000 | 1,800,000 | 950,000 | 6,650,000 |
| 2105 | 17 | | காணிகள் மற்றும் காணி மேம்பாடுகள் | 74,153 | 150,000 | 100,000 | 100,000 | 50,000 | 400,000 |
| 2506 | | | உட்கட்டமைப்பு அபிவிருத்தி | 2,196,087 | 2,050,000 | 1,600,000 | 1,700,000 | 900,000 | 6,250,000 |
| | | 12 | | 2,150,000 | 1,900,000 | 1,500,000 | 1,500,000 | 800,000 | 5,700,000 |
| | | 17 | | 46,087 | 150,000 | 100,000 | 200,000 | 100,000 | 550,000 |
| 20 | | | பேலியாகொடை - புத்தளம் பாதையில் கொச்சிக்கடை பால நிர்மாணம் (இலங்கை அரசாங்கம் - ஆஸ்திரியா) | 493,683 | 1,400,000 | 380,000 | 330,000 | 110,000 | 2,220,000 |
| 2105 | 17 | | காணிகள் மற்றும் காணி மேம்பாடுகள் | 109,990 | 5,406 | 5,000 | 5,000 | | 15,406 |
| 2506 | | | உட்கட்டமைப்பு அபிவிருத்தி | 383,693 | 1,394,594 | 375,000 | 325,000 | 110,000 | 2,204,594 |
| | | 12 | | 379,683 | 1,360,000 | 350,000 | 300,000 | 100,000 | 2,110,000 |
| | | 17 | | 4,010 | 34,594 | 25,000 | 25,000 | 10,000 | 94,594 |
| 21 | | | இரண்டாவது புதிய களனிப் பாலத்தின் நிர்மாணிப்புக் கருத் திட்டம் (இலங்கை அரசாங்கம் - ஜய்கா) | 1,078,800 | 8,750,000 | 10,150,000 | 12,800,000 | 8,600,000 | 40,300,000 |
| 2105 | | | காணிகள் மற்றும் காணி மேம்பாடுகள் | 237,033 | 550,000 | 150,000 | 200,000 | 100,000 | 1,000,000 |
| 2506 | | | உட்கட்டமைப்பு அபிவிருத்தி | 841,767 | 8,200,000 | 10,000,000 | 12,600,000 | 8,500,000 | 39,300,000 |
| | | 12 | | 728,300 | 8,000,000 | 9,500,000 | 12,000,000 | 8,000,000 | 37,500,000 |
| | | 17 | | 113,467 | 200,000 | 500,000 | 600,000 | 500,000 | 1,800,000 |
| 22 | | | வீதி அபிவிருத்தி அதிகாரசபையில் பாலங்கள் பராமரிப்புத் தொகுதி மற்றும் பாலங்கள் மதிப்பீட்டு அலகினை நிறுவுதல் (இலங்கை அரசாங்கம் - ஜய்கா) | 3,600 | 27,500 | 8,000 | 5,000 | 5,000 | 45,500 |
| 2502 | 17 | | முதலீடுகள் | 3,600 | | | | | |
| 2506 | | | உட்கட்டமைப்பு அபிவிருத்தி | | 27,500 | 8,000 | 5,000 | 5,000 | 45,500 |
| | | | | | | 8,000 | 5,000 | 5,000 | 18,000 |
| | | 17 | | | 27,500 | | | | 27,500 |
| 23 | | | தட்டுத்துறை பாலம் மற்றும் வீதி புனரமைப்பு - எஸ்எவ்டிஐ | 56,968 | 24,625 | 5,000 | | | 29,625 |
| 2506 | | | உட்கட்டமைப்பு அபிவிருத்தி | 56,968 | 24,625 | 5,000 | | | 29,625 |
| | | 12 | | 56,838 | 24,625 | 5,000 | | | 29,625 |
| | | 17 | | 130 | | | | | |
| 24 | | | இராஜகிரிய, பொல்கஹவல் மற்றும் கனேமுல்ல மேம்பாலங்கள் நிர்மாணம் (ஸ்பெயின்) | 4,416,627 | 4,300,000 | 380,000 | | | 4,680,000 |
| 2105 | 17 | | காணிகள் மற்றும் காணி மேம்பாடுகள் | 23,484 | 250,000 | | | | 250,000 |
| 2506 | | | உட்கட்டமைப்பு அபிவிருத்தி | 4,393,143 | 4,050,000 | 380,000 | | | 4,430,000 |
| | | 12 | | 4,282,757 | 3,900,000 | 360,000 | | | 4,260,000 |
| | | 17 | | 110,386 | 150,000 | 20,000 | | | 170,000 |

| உப கருத்திட்டம் செலவு விடயம் விடயம் நிதிக் குறியீடு | வகுதி / செலவு விடயம் / விடய விவரணம் | 2016 | 2017 | 2018 | 2019 | 2020 | 2017 - 2020 |
|--|--|---------------------|--------------------|-------------------|------------------------|-------------------|-------------------|
| | | மீள்வரவு திட்டம் | செலவுத் திட்டம் | மதிப்பீடு | முற்றிட்ட மதிப்பீடு | மதிப்பீடு | மொத்தம் |
| முழு மொத்தம் | | 11,329,000 | 19,076,125 | 13,991,000 | 16,548,000 | 10,565,000 | 60,180,125 |
| மொத்த நிதியளித்தல் | | 11,329,000 | 19,076,125 | 13,991,000 | 16,548,000 | 10,565,000 | 60,180,125 |
| உள்நாட்டு | | 2,266,692 | 3,041,500 | 1,776,000 | 2,148,000 | 1,465,000 | 8,430,500 |
| 11 | உள்ளூர் நிதியங்கள் | 437,033 | 1,024,000 | 808,000 | 855,000 | 505,000 | 3,192,000 |
| 17 | வெளிநாட்டு நிதி தொடர்பான செலவுகள் | 1,829,659 | 2,017,500 | 968,000 | 1,293,000 | 960,000 | 5,238,500 |
| வெளிநாட்டு | | 9,062,308 | 16,034,625 | 12,215,000 | 14,400,000 | 9,100,000 | 51,749,625 |
| 12 | வெளிநாட்டுக்கடன்கள் | 9,062,308 | 16,034,625 | 12,215,000 | 14,400,000 | 9,100,000 | 51,749,625 |

தலைப்பு - 117 உயர் கல்வி மற்றும் நெடுஞ்சாலைகள் அமைச்சர்
02 - அபிவிருத்திச் செயற்பாடுகள்
07 - இயற்கை அனர்த்தத்தினால் பாதிக்கப்பட்ட பாதை புனரமைப்பு

ரூ. '000

| உப கருத்திட்டம் | செலவு விடயம் | விடயம் | நிதிக் குறியீடு | வசூதி / செலவு விடயம் / விடய விவரணம் | 2016 | 2017 | 2018 | 2019 | 2020 | 2017 - 2020 |
|---------------------------|--------------|--------|-----------------|--|----------|-----------------|-----------|--------------------|-----------|-------------|
| | | | | | மீள்வரவு | செலவுத் திட்டம் | மதிப்பீடு | முற்திட்டமதிப்பீடு | மொத்தம் | |
| மூலதனச் செலவினம் | | | | | 131,589 | 1,100,000 | 1,200,000 | 3,600,000 | 1,900,000 | 7,800,000 |
| 8 | | | | வறுமை சார்பு கிழக்கு உட்கட்டமைப்பு அபிவிருத்தி (இலங்கை அரசாங்கம் - யப்பான்) | | 500,000 | | | | 500,000 |
| | 2506 | | | உட்கட்டமைப்பு அபிவிருத்தி | | 500,000 | | | | 500,000 |
| 13 | | | | தேசிய பாதை வலைப்பின்னலின் மண்சரிவு அனர்த்தப் பாதுகாப்பு கருத்திட்டம் (இலங்கை அரசாங்கம் - ஜப்பான்) | 131,589 | 600,000 | 1,200,000 | 3,600,000 | 1,900,000 | 7,300,000 |
| | 2506 | | | உட்கட்டமைப்பு அபிவிருத்தி | 131,589 | 600,000 | 1,200,000 | 3,600,000 | 1,900,000 | 7,300,000 |
| | | 12 | | | 85,589 | 500,000 | 1,000,000 | 3,000,000 | 1,500,000 | 6,000,000 |
| | | 17 | | | 46,000 | 100,000 | 200,000 | 600,000 | 400,000 | 1,300,000 |
| முழு மொத்தம் | | | | | 131,589 | 1,100,000 | 1,200,000 | 3,600,000 | 1,900,000 | 7,800,000 |
| மொத்த நிதியளித்தல் | | | | | 131,589 | 1,100,000 | 1,200,000 | 3,600,000 | 1,900,000 | 7,800,000 |
| உள்நாட்டு | | | | | 46,000 | 600,000 | 200,000 | 600,000 | 400,000 | 1,800,000 |
| 11 | | | | உள்ளூர் நிதியங்கள் | | 500,000 | | | | 500,000 |
| 17 | | | | வெளிநாட்டு நிதி தொடர்பான செலவுகள் | 46,000 | 100,000 | 200,000 | 600,000 | 400,000 | 1,300,000 |
| வெளிநாட்டு | | | | | 85,589 | 500,000 | 1,000,000 | 3,000,000 | 1,500,000 | 6,000,000 |
| 12 | | | | வெளிநாட்டுக்கடன்கள் | 85,589 | 500,000 | 1,000,000 | 3,000,000 | 1,500,000 | 6,000,000 |

தலைப்பு - 117 உயர் கல்வி மற்றும் நெடுஞ்சாலைகள் அமைச்சர்
02 - அபிவிருத்திச் செயற்பாடுகள்
08 - நிறுவன அனுசரணை

ரூ. '000

| உப கருத்திட்டம் செலவு விடயம் விடயம் நிதிக்குறியீடு | வகுதி / செலவு விடயம் / விடய விவரணம் | 2016 | 2017 | 2018 | 2019 | 2020 | 2017 - 2020 |
|---|--|----------------------------|------------------|------------------|--------------------|------------------|-------------------|
| | | மீள்வரவுசெலவுத் திட்டம் | மதிப்பீடு | மதிப்பீடு | முந்திட்டமதிப்பீடு | மதிப்பீடு | மொத்தம் |
| | மூலதனச் செலவினம் | 6,014,974 | 6,110,000 | 6,110,000 | 7,500,000 | 8,500,000 | 28,220,000 |
| 1 | வீதி அபிவிருத்தி அதிகாரசபையின் பராமரிப்புச் செலவு | 6,014,974 | 6,110,000 | 6,110,000 | 7,500,000 | 8,500,000 | 28,220,000 |
| 2201 | அரசாங்க நிறுவனங்கள் | 6,014,974 | 6,110,000 | 6,110,000 | 7,500,000 | 8,500,000 | 28,220,000 |
| | முழு மொத்தம் | 6,014,974 | 6,110,000 | 6,110,000 | 7,500,000 | 8,500,000 | 28,220,000 |
| | மொத்த நிதியளித்தல் | 6,014,974 | 6,110,000 | 6,110,000 | 7,500,000 | 8,500,000 | 28,220,000 |
| | உள்நாட்டு | 6,014,974 | 6,110,000 | 6,110,000 | 7,500,000 | 8,500,000 | 28,220,000 |
| 11 | உள்ளூர் நிதியங்கள் | 6,014,974 | 6,110,000 | 6,110,000 | 7,500,000 | 8,500,000 | 28,220,000 |

தலைப்பு - 117 உயர் கல்வி மற்றும் நெடுஞ்சாலைகள் அமைச்சர்
02 - அபிவிருத்திச் செயற்பாடுகள்
09 - கிராமிய பாதை மீளழுச்சி நிகழ்ச்சித்திட்டம் (மகநெரும)

ரூ. '000

| உப கருத்திட்டம் | செலவு விடயம் | விடயம் நிதிக் குறியீடு | வகுதி / செலவு விடயம் / விடய விவரணம் | 2016 | 2017 | 2018 | 2019 | 2020 | 2017 - 2020 |
|---------------------------|-----------------|---------------------------|--|----------|--------------------|-----------|--------------------|-----------|-------------|
| | | | | மீள்வரவு | செலவுத் திட்டம் | மதிப்பீடு | முற்றிட்டமதிப்பீடு | மொத்தம் | |
| மூலதனச் செலவினம் | | | | 580,654 | 3,275,000 | 1,500,000 | 2,000,000 | 2,000,000 | 8,775,000 |
| 1 | | | கிராமிய பாதை மீளழுச்சி நிகழ்ச்சித்திட்டம் "மகநெரும" | 580,654 | 1,025,000 | 1,500,000 | 2,000,000 | 2,000,000 | 6,525,000 |
| | 2506 | | உட்கட்டமைப்பு அபிவிருத்தி | 580,654 | 1,025,000 | 1,500,000 | 2,000,000 | 2,000,000 | 6,525,000 |
| 7 | | | கிராமிய பிரதேசங்களில் 1,000 கி.மீ கிராமிய பாதைகளை அபிவிருத்தி செய்தல் | | 2,250,000 | | | | 2,250,000 |
| | 2506 | | உட்கட்டமைப்பு அபிவிருத்தி | | 2,250,000 | | | | 2,250,000 |
| முழு மொத்தம் | | | | 580,654 | 3,275,000 | 1,500,000 | 2,000,000 | 2,000,000 | 8,775,000 |
| மொத்த நிதியளித்தல் | | | | 580,654 | 3,275,000 | 1,500,000 | 2,000,000 | 2,000,000 | 8,775,000 |
| உள்நாட்டு | | | | 580,654 | 3,275,000 | 1,500,000 | 2,000,000 | 2,000,000 | 8,775,000 |
| 11 | | | உள்ளூர் நிதியங்கள் | 580,654 | 3,275,000 | 1,500,000 | 2,000,000 | 2,000,000 | 8,775,000 |

தலைப்பு - 117 உயர் கல்வி மற்றும் நெடுஞ்சாலைகள் அமைச்சர்
02 - அபிவிருத்திச் செயற்பாடுகள்
14 - உயர்கல்வியில் தர மேம்பாட்டுக்கான நிறுவன உதவிகள்

ரூ. '000

| உப கருத்திட்டம் செலவு விடயம் விடயம் நிதிக்குறியீடு | வகுதி / செலவு விடயம் / விடய விவரணம் | 2016 | 2017 | 2018 | 2019 | 2020 | 2017 - 2020 |
|---|--|-----------------------|--------------------|------------------|------------------------|------------------|-------------------|
| | | மீள்வரவு மதிப்பீடு | செலவுத் திட்டம் | மதிப்பீடு | முற்றிட்ட மதிப்பீடு | மதிப்பீடு | மொத்தம் |
| | மீண்டுவரும் செலவினம் | 1,129,000 | 1,144,000 | 1,225,000 | 1,450,000 | 1,655,000 | 5,474,000 |
| 1 | *இலங்கை உயர்தொழில்நுட்பக் கல்வி நிறுவனம் | 705,600 | 680,000 | 725,000 | 850,000 | 950,000 | 3,205,000 |
| 1503 | அரசாங்க நிறுவனங்கள் | 705,600 | 680,000 | 725,000 | 850,000 | 950,000 | 3,205,000 |
| 2 | *இலங்கை பிக்கு பல்கலைக்கழகம் | 176,000 | 204,700 | 220,000 | 275,000 | 325,000 | 1,024,700 |
| 1503 | அரசாங்க நிறுவனங்கள் | 176,000 | 204,700 | 220,000 | 275,000 | 325,000 | 1,024,700 |
| 3 | *இலங்கை யௌத்த பாலி பல்கலைக்கழகம் | 247,400 | 259,300 | 280,000 | 325,000 | 380,000 | 1,244,300 |
| 1503 | அரசாங்க நிறுவனங்கள் | 247,400 | 259,300 | 280,000 | 325,000 | 380,000 | 1,244,300 |
| | மூலதனச் செலவினம் | 802,000 | 1,000,000 | 800,000 | 2,000,000 | 2,700,000 | 6,500,000 |
| 1 | *இலங்கை உயர்தொழில்நுட்பக் கல்வி நிறுவனம் | 545,000 | 650,000 | 500,000 | 1,500,000 | 2,000,000 | 4,650,000 |
| 2201 | அரசாங்க நிறுவனங்கள் | 545,000 | 650,000 | 500,000 | 1,500,000 | 2,000,000 | 4,650,000 |
| 2 | *இலங்கை பிக்கு பல்கலைக்கழகம் | 207,000 | 250,000 | 200,000 | 300,000 | 400,000 | 1,150,000 |
| 2201 | அரசாங்க நிறுவனங்கள் | 207,000 | 250,000 | 200,000 | 300,000 | 400,000 | 1,150,000 |
| 3 | *இலங்கை யௌத்த பாலி பல்கலைக்கழகம் | 50,000 | 100,000 | 100,000 | 200,000 | 300,000 | 700,000 |
| 2201 | அரசாங்க நிறுவனங்கள் | 50,000 | 100,000 | 100,000 | 200,000 | 300,000 | 700,000 |
| | முழு மொத்தம் | 1,931,000 | 2,144,000 | 2,025,000 | 3,450,000 | 4,355,000 | 11,974,000 |
| | மொத்த நிதியளித்தல் | 1,931,000 | 2,144,000 | 2,025,000 | 3,450,000 | 4,355,000 | 11,974,000 |
| | உள்நாட்டு | 1,931,000 | 2,144,000 | 2,025,000 | 3,450,000 | 4,355,000 | 11,974,000 |
| 11 | உள்ளூர் நிதியங்கள் | 1,931,000 | 2,144,000 | 2,025,000 | 3,450,000 | 4,355,000 | 11,974,000 |

-அ- மிகுபொல மற்றும் மாணவர் உதவுத் தொகைக்கான 2018 ஆம் ஆண்டு ஏற்பாடு 240-02-02 இன் கீழ் உள்ளடக்கப்பட்டுள்ளது.

தலைப்பு - 117 உயர் கல்வி மற்றும் நெடுஞ்சாலைகள் அமைச்சர்
02 - அபிவிருத்திச் செயற்பாடுகள்
15 - உயர் கல்வி அபிவிருத்திக் கருத்திட்டம்

ரூ. '000

| உப கருத்திட்டம் | செலவு விடயம் | விடயம் | நிதிக் குறியீடு | வகுதி / செலவு விடயம் / விடய விவரணம் | 2016 | 2017 | 2018 | 2019 | 2020 | 2017 - 2020 |
|-------------------------|--------------|--------|-----------------|---|------------------|------------------|------------------|--------------------|-------------------|-------------------|
| | | | | | மீள்வரவு | செலவுத் திட்டம் | மதிப்பீடு | முற்றிட்டமதிப்பீடு | மொத்தம் | |
| மூலதனச் செலவினம் | | | | | 1,360,285 | 1,760,000 | 8,019,600 | 12,492,000 | 13,223,000 | 35,494,600 |
| 12 | | | | கனாமியால் பாதிக்கப்பட்ட பிரதேசங்களில் உள்ள பல்கலைக்கழகங்களின் புனரமைப்பும் மீள் உட்கட்டமைப்பும்-இ.அரசு/குவைத் நிதியம். | | | 60,000 | 120,000 | | 180,000 |
| | 2104 | | | கட்டிடங்களும் கட்டமைப்புகளும் | | | 60,000 | 120,000 | | 180,000 |
| | | 14 | | | | | 50,000 | 100,000 | | 150,000 |
| | | 17 | | | | | 10,000 | 20,000 | | 30,000 |
| 18 | | | | 21ஆம் நூற்றாண்டிற்கான உயர் கல்வி -இல.அரசு/உலக வங்கி | 525,696 | | | | | |
| | 2102 | 12 | | தளபாடங்களும், அலுவலக உபகரணங்களும் | 46,746 | | | | | |
| | 2104 | 12 | | கட்டிடங்களும் கட்டமைப்புகளும் | 65,587 | | | | | |
| | 2401 | | | பதவியணி பயிற்சி | 413,363 | | | | | |
| | | 12 | | | 405,365 | | | | | |
| | | 17 | | | 7,998 | | | | | |
| 21 | | | | தென்கிழக்குப் பல்கலைக்கழகத்திற்கான அபிவிருத்தி திட்டம் கட்டம் 11ஆ-இல.அரசு/குவைத் நிதியம் | 501,325 | 160,000 | 122,000 | | | 282,000 |
| | 2104 | | | கட்டிடங்களும் கட்டமைப்புகளும் | | 160,000 | 122,000 | | | 282,000 |
| | | 14 | | | | 140,000 | 100,000 | | | 240,000 |
| | | 17 | | | | 20,000 | 22,000 | | | 42,000 |
| | 2502 | | | முதலீடுகள் | 501,325 | | | | | |
| | | 14 | | | 442,124 | | | | | |
| | | 17 | | | 59,202 | | | | | |
| 26 | | | | யொறியியல் பீடத்தை தாயித்தல் - கிளிநொச்சி (இ.அ./இந்தியா) | 73,331 | 70,000 | 75,000 | | | 145,000 |
| | 2104 | | | கட்டிடங்களும் கட்டமைப்புகளும் | | 70,000 | 75,000 | | | 145,000 |
| | | 13 | | | | 50,000 | 65,000 | | | 115,000 |
| | | 17 | | | | 20,000 | 10,000 | | | 30,000 |
| | 2502 | | | முதலீடுகள் | 73,331 | | | | | |
| | | 13 | | | 70,431 | | | | | |
| | | 17 | | | 2,900 | | | | | |
| 27 | | | | கற்றாடல் மாசடைதலைக் கட்டுப்படுத்துதல் மற்றும் தரிசு நிலங்களை நிரப்புதல், தொழில்சார் காணிகளின் கற்றாடல் புனரமைப்பு பற்றிய தொழில்நுட்ப அபிவிருத்திக் கருத்திட்டம் (இ.அ./ஐயக்கா நிறுவனம்) | 584 | | | | | |
| | 2502 | | | முதலீடுகள் | 584 | | | | | |

| உப கருத்திட்டம் / செயல் விடயம் | விடயம் | நிதிக் குறியீடு | வகுதி / செலவு விடயம் / விடய விவரணம் | 2016 | 2017 | 2018 | 2019 | 2020 | 2017 - 2020 |
|--------------------------------|--------|-----------------|---|----------|-----------------|-----------|--------------------|---------|-------------|
| | | | | மீள்வரவு | செலவுத் திட்டம் | மதிப்பீடு | முற்றிட்டமதிப்பீடு | மொத்தம் | |
| | | 13 | | 94 | | | | | |
| | | 17 | | 491 | | | | | |
| 29 | | | இலங்கையில் வன சீவராசி மற்றும் மனித சுகாதாரத்தில் கட்டிட ஆராய்ச்சி உயர்வு (கனடா) | | 3,700 | | | | 3,700 |
| | 2507 | 13 | ஆராய்ச்சி மற்றும் அபிவிருத்தி | | 3,700 | | | | 3,700 |
| 32 | | | தொழில்நுட்ப நிறுவனத்தினை இடமாற்றல் / மொரட்டுவைப் பல்கலைக்கழகம் | 130,785 | 10,000 | | | | 10,000 |
| | 2104 | | கட்டிடங்களும் கட்டமைப்புகளும் | | 10,000 | | | | 10,000 |
| | 2502 | | முதலீடுகள் | 130,785 | | | | | |
| 34 | | | விவசாய பீடத்தை கிளிநொச்சியில் தாபித்தல் / யாழ்ப்பாண பல்கலைக்கழகம் (இந்தியா) | 60,786 | 60,000 | 92,000 | | | 152,000 |
| | 2104 | | கட்டிடங்களும் கட்டமைப்புகளும் | | 60,000 | 92,000 | | | 152,000 |
| | | 13 | | | 40,000 | 82,000 | | | 122,000 |
| | | 17 | | | 20,000 | 10,000 | | | 30,000 |
| | 2502 | | முதலீடுகள் | 60,786 | | | | | |
| | | 13 | | 58,292 | | | | | |
| | | 17 | | 2,494 | | | | | |
| 36 | | | உயர் கல்வி, ஆராய்ச்சி அபிவிருத்தியில் திறனவிருத்திக்கான நோர்வேஜியன் நிகழ்ச்சித்திட்டம் (நோராட்) | 7,408 | 9,000 | 1,000 | 2,000 | | 12,000 |
| | 2502 | 13 | முதலீடுகள் | 7,408 | | | | | |
| | 2507 | 13 | ஆராய்ச்சி மற்றும் அபிவிருத்தி | | 9,000 | 1,000 | 2,000 | | 12,000 |
| 38 | | | றுகுணு பல்கலைக்கழகத்திற்கான அணைத்து வசதிகளுடனகூடிய நவீன கேட்போர் கூடத்தினை நிர்மாணிப்பதற்கான பரிந்துரைகள் (இ.அ.-இந்தியா) | 60,370 | 160,000 | 137,000 | | | 297,000 |
| | 2104 | | கட்டிடங்களும் கட்டமைப்புகளும் | | 160,000 | 137,000 | | | 297,000 |
| | | 13 | | | 140,000 | 117,000 | | | 257,000 |
| | | 17 | | | 20,000 | 20,000 | | | 40,000 |
| | 2502 | 13 | முதலீடுகள் | 60,370 | | | | | |
| 41 | | | வசோ - ஆசிய கருத்திட்டம் (என்ஓஆர்ஏடி) | | 30,000 | 9,000 | 5,000 | 10,000 | 54,000 |
| | 2507 | 13 | ஆராய்ச்சி மற்றும் அபிவிருத்தி | | 30,000 | 9,000 | 5,000 | 10,000 | 54,000 |
| 42 | | | யாழ்ப்பாண பல்கலைக்கழகத்தின் விவசாய பீட ஆராய்ச்சி மற்றும் பயிற்சி கட்டிடத்தினை கிளிநொச்சியில் தாபிப்பதற்கான கருத்திட்டம் (இ.அ./ஜெய்கா) | | 1,000,000 | 900,000 | 465,000 | | 2,365,000 |
| | 2507 | | ஆராய்ச்சி மற்றும் அபிவிருத்தி | | 1,000,000 | 900,000 | 465,000 | | 2,365,000 |
| | | 13 | | | 900,000 | 800,000 | 365,000 | | 2,065,000 |

| உப கருத்திட்டம் செலவு விடயம் | விடயம் | நிதித் குறியீடு | வகுதி / செலவு விடயம் / விடய விவரணம் | 2016 | 2017 | 2018 | 2019 | 2020 | 2017 - 2020 |
|------------------------------------|--------|-----------------|--|----------|--------------------|-----------|--------------------|-----------|-------------|
| | | | | மீள்வரவு | செலவுத் திட்டம் | மதிப்பீடு | முற்றிட்டமதிப்பீடு | | மொத்தம் |
| | | 17 | | | 100,000 | 100,000 | 100,000 | | 300,000 |
| 43 | | | உயர்கல்வி விரிவாக்கலினைத் துரிதப்படுத்தல் மற்றும் அபிவிருத்திக் கருத்திட்டம் (உலக வங்கி) | | 200,000 | 1,200,000 | 2,000,000 | 3,000,000 | 6,400,000 |
| | 2401 | 12 | பதவியணி பயிற்சி | | 200,000 | 1,200,000 | 2,000,000 | 3,000,000 | 6,400,000 |
| 44 | | | சுகாதார நலன்புரி விஞ்ஞான பீடத்திற்கான கட்டிடத் தொகுதியொன்றினை நிர்மாணித்தல் (இ.அ - குவைத் நிதி) | | 45,000 | 370,000 | 1,500,000 | 1,663,000 | 3,578,000 |
| | 2104 | | கட்டிடங்களும் கட்டமைப்புகளும் | | 45,000 | 370,000 | 1,500,000 | 1,663,000 | 3,578,000 |
| | | 12 | | | 35,000 | 20,000 | 200,000 | 200,000 | 455,000 |
| | | 14 | | | | 250,000 | 1,000,000 | 1,400,000 | 2,650,000 |
| | | 17 | | | 10,000 | 100,000 | 300,000 | 63,000 | 473,000 |
| 45 | | | முதியோர் சுகாதார மற்றும் போஷாக்கு மற்றும் இருதய ஆபத்தினைக் குறைத்தல்(ஆஸ்திரியா) | | 12,300 | 5,000 | | | 17,300 |
| | 2507 | | ஆராய்ச்சி மற்றும் அபிவிருத்தி | | 12,300 | 5,000 | | | 17,300 |
| | | 13 | | | 9,900 | 4,000 | | | 13,900 |
| | | 17 | | | 2,400 | 1,000 | | | 3,400 |
| 46 | | | வயம்ப பல்கலைக்கழக நகர அபிவிருத்திக் கருத்திட்டம் (இ.அ/சவூதி) | | | 280,000 | 1,250,000 | 1,150,000 | 2,680,000 |
| | 2104 | | கட்டிடங்களும் கட்டமைப்புகளும் | | | 280,000 | 1,250,000 | 1,150,000 | 2,680,000 |
| | | 12 | | | | 250,000 | 1,100,000 | 1,000,000 | 2,350,000 |
| | | 17 | | | | 30,000 | 150,000 | 150,000 | 330,000 |
| 47 | | | கணனி, சப்பிரகமுவ, ரஜரட்ட, கொழும்பு பல்கலைக்கழகங்களின் விஞ்ஞானம் மற்றும் தொழில்நுட்ப மனித வள அபிவிருத்தி நிகழ்ச்சித்திட்டம் மற்றும் ஜயவர்த்தனபுர பல்கலைக்கழக பொறியியல் பீடம் (இ.அ/ஆ.அ.வ) | | | 1,450,000 | 2,700,000 | 3,500,000 | 7,650,000 |
| | 2104 | | கட்டிடங்களும் கட்டமைப்புகளும் | | | 1,450,000 | 2,700,000 | 3,500,000 | 7,650,000 |
| | | 14 | | | | 1,400,000 | 2,400,000 | 3,200,000 | 7,000,000 |
| | | 17 | | | | 50,000 | 300,000 | 300,000 | 650,000 |
| 48 | | | தூய சக்தி தொழில்நுட்பங்களுக்கான நனோமடரியலஸ் மீதான உயர்கல்வி மற்றும் ஆராய்ச்சி ஒத்துழைப்பு (இ.அ / நோர்வே) | | | 15,000 | | | 15,000 |
| | 2507 | | ஆராய்ச்சி மற்றும் அபிவிருத்தி | | | 15,000 | | | 15,000 |
| | | 13 | | | | 10,000 | | | 10,000 |
| | | 17 | | | | 5,000 | | | 5,000 |
| 49 | | | ரஜரட்ட, கிழக்கு மற்றும் பேராதனைப் பல்கலைக்கழகங்களுக்கான மருத்துவ உபகரணங்களின் வழங்கல் (இ.அ - அவுஸ்திரியா) | | | 240,000 | 550,000 | | 790,000 |

| உப கருத்திட்டம் செலவு விடயம் விடயம் நிதிக்குறியீடு | வகுதி / செலவு விடயம் / விடய விவரணம் | 2016 | 2017 | 2018 | 2019 | | 2020 | 2017 - 2020 மொத்தம் |
|---|--|------------------|------------------|------------------|---------------------|-------------------|-------------------|------------------------|
| | | | | | மீள்வரவு திட்டம் | மதிப்பீடு | | |
| 2102 | தளபாடங்களும், அலுவலக உபகரணங்களும் | | | 240,000 | | 550,000 | | 790,000 |
| | 12 | | | 200,000 | | 500,000 | | 700,000 |
| | 17 | | | 40,000 | | 50,000 | | 90,000 |
| 50 | * இலங்கை பல்கலைக்கழகங்களின் பட்டதாரிகளது ஆய்வு (யுனெஸ்கோ) | | | 2,180 | | | | 2,180 |
| 2401 | 13 பதவியணி பயிற்சி | | | 2,180 | | | | 2,180 |
| 51 | ஆராய்ச்சி மற்றும் பயிற்சியினூடாக மென்குருள் மீதான காலநிலை மாற்றத் தாக்கத்திற்கான தயார்நிலையினை அதிகரித்தல் (யுனெஸ்கோ) | | | 2,270 | | | | 2,270 |
| 2507 | 13 ஆராய்ச்சி மற்றும் அபிவிருத்தி | | | 2,270 | | | | 2,270 |
| 52 | மட்டக்களப்பு சுவாமி விபுலானந்த நுண்கலை நிறுவனத்தில் கட்டிட நிர்மாணம் (இ.அ-இந்தியா) | | | 218,000 | | | | 218,000 |
| 2104 | கட்டிடங்களும் கட்டமைப்புகளும் | | | 218,000 | | | | 218,000 |
| | 13 | | | 188,000 | | | | 188,000 |
| | 17 | | | 30,000 | | | | 30,000 |
| 53 | பால் சமநிலையினை வலுப்படுத்தல் மற்றும் பாலியல் மற்றும் பால் அடிப்படை வண்முறைகளை முற்றாக இல்லாதாக்குதல் (யுனெஸ்கோ) | | | 2,360 | | | | 2,360 |
| 2401 | 13 பதவியணி பயிற்சி | | | 2,360 | | | | 2,360 |
| 54 | மொரட்டுவை பல்கலைக்கழகத்தின் தொழில்நுட்ப நிறுவனத்தின் இடமாற்றல் மற்றும் அபிவிருத்தி கருத்திட்டத்திற்காகப் பெறப்பட்ட உள்நாட்டு வங்கிக்கடனை திருப்பிக் | | | 2,838,790 | | 3,900,000 | 3,900,000 | 10,638,790 |
| 2104 | கட்டிடங்களும் கட்டமைப்புகளும் | | | 2,838,790 | | 3,900,000 | 3,900,000 | 10,638,790 |
| முழு மொத்தம் | | 1,360,285 | 1,760,000 | 8,019,600 | | 12,492,000 | 13,223,000 | 35,494,600 |
| மொத்த நிதியளித்தல் | | 1,360,285 | 1,760,000 | 8,019,600 | | 12,492,000 | 13,223,000 | 35,494,600 |
| உள்நாட்டு | | 203,869 | 202,400 | 3,266,790 | | 4,820,000 | 4,413,000 | 12,702,190 |
| 11 | உள்நாடு நிதியங்கள் | 130,785 | 10,000 | 2,838,790 | | 3,900,000 | 3,900,000 | 10,648,790 |
| 17 | வெளிநாட்டு நிதி தொடர்பான செலவுகள் | 73,084 | 192,400 | 428,000 | | 920,000 | 513,000 | 2,053,400 |
| வெளிநாட்டு | | 1,156,416 | 1,557,600 | 4,752,810 | | 7,672,000 | 8,810,000 | 22,792,410 |
| 12 | வெளிநாட்டுக்கடன்கள் | 517,698 | 235,000 | 1,670,000 | | 3,800,000 | 4,200,000 | 9,905,000 |
| 13 | வெளிநாட்டு கொடைகள் | 196,594 | 1,182,600 | 1,282,810 | | 372,000 | 10,000 | 2,847,410 |
| 14 | மீள் நிரப்பத்தக்க வெளிநாட்டு கடன்கள் | 442,124 | 140,000 | 1,800,000 | | 3,500,000 | 4,600,000 | 10,040,000 |

**தலைப்பு 214 - பல்கலைக்கழக மானிய ஆணைக்குழு
பொறிப்பு**

Rs '000

| விவரணம் | 2016 | 2017 | 2018 | 2019 | 2020 | 2017- 2020 |
|-----------------------------|-------------------|----------------------------|-------------------|--------------------|-------------------|--------------------|
| | | மீள்வரவுசெலவுத் திட்டம் | மதிப்பீடு | முந்திட்டமதிப்பீடு | மதிப்பீடு | மொத்தம் |
| மீண்டுவரும் செலவினம் | 27,998,030 | 30,470,950 | 30,825,000 | 34,800,000 | 39,100,000 | 135,195,950 |
| மாற்றல்கள் | 27,998,030 | 30,470,950 | 30,825,000 | 34,800,000 | 39,100,000 | 135,195,950 |
| அரசாங்க நிறுவனங்கள் | 27,998,030 | 30,470,950 | 30,825,000 | 34,800,000 | 39,100,000 | 135,195,950 |
| மூலதனச் செலவினம் | 15,162,395 | 11,200,059 | 13,500,000 | 19,870,000 | 23,729,000 | 68,299,059 |
| மூலதன மாற்றல்கள் | 15,162,395 | 11,200,059 | 13,500,000 | 19,870,000 | 23,729,000 | 68,299,059 |
| அரசாங்க நிறுவனங்கள் | 15,162,395 | 11,200,059 | 13,500,000 | 19,870,000 | 23,729,000 | 68,299,059 |
| முழு மொத்தம் | 43,160,425 | 41,671,009 | 44,325,000 | 54,670,000 | 62,829,000 | 203,495,009 |
| மொத்த நிதியளித்தல் | 43,160,425 | 41,671,009 | 44,325,000 | 54,670,000 | 62,829,000 | 203,495,009 |
| உள்நாட்டு | 43,160,425 | 41,671,009 | 44,325,000 | 54,670,000 | 62,829,000 | 203,495,009 |

வேலைவாய்ப்பு விவரணங்கள்

| வகை | அங்கீகரிக்கப்பட்ட LL எண். | மெய் எண். |
|----------------------------------|------------------------------|---------------|
| சிரேஷ்ட மட்டம் | 8,984 | 6,697 |
| மூன்றாவது மட்டம் | 4,276 | 3,326 |
| இரண்டாவது மட்டம் | 6,258 | 4,900 |
| ஆரம்ப மட்டம் | 6,454 | 5,228 |
| பிற (அமைய/தற்காலிக/ஒப்பந்த/ஏனைய) | | |
| முழு மொத்தம் | 25,972 | 20,151 |

2018 வருடத்திற்கான சம்பளங்கள் மற்றும் கொடுப்பனவுகள் 2017 இன் உண்மையான பதவியணியினை அடிப்படையாகக் கொண்டது

தலைப்பு - 214 பல்கலைக்கழக மானிய ஆணைக்குழு
02 - அபிவிருத்திச் செயற்பாடுகள்
01 - பல்கலைக்கழகங்களை அபிவிருத்தி செய்தல்

ரூ. '000

| உப கருத்திட்டம் | செலவு விடயம் | விடயம் | நிதித் குறியீடு | வகுதி / செலவு விடயம் / விடய விவரணம் | 2016 | 2017 | 2018 | 2019 | 2020 | 2017 - 2020 |
|--------------------|-----------------|--------|-----------------|--|-------------------|--------------------|-------------------|--------------------|-------------------|--------------------|
| | | | | | மீள்வரவு | செலவுத் திட்டம் | மதிப்பீடு | முந்திட்டமதிப்பீடு | மொத்தம் | |
| | | | | மீண்டுவரும் செலவினம் | 27,998,030 | 30,470,950 | 30,825,000 | 34,800,000 | 39,100,000 | 135,195,950 |
| 1 | | | | பல்கலைக்கழக மானியங்கள் ஆணைக்குழு | 1,704,500 | 2,517,230 | 530,000 | 625,000 | 750,000 | 4,422,230 |
| 1503 | | | | அரசாங்க நிறுவனங்கள் -அ- | 1,704,500 | 2,517,230 | 530,000 | 625,000 | 750,000 | 4,422,230 |
| 2 | | | | பேராதனைப் பல்கலைக்கழகம் | 4,350,000 | 4,264,300 | 4,760,000 | 5,300,000 | 5,600,000 | 19,924,300 |
| 1503 | | | | அரசாங்க நிறுவனங்கள் | 4,350,000 | 4,264,300 | 4,760,000 | 5,300,000 | 5,600,000 | 19,924,300 |
| 3 | | | | கொழும்பு பல்கலைக்கழகம் | 2,397,000 | 2,516,300 | 2,850,000 | 3,200,000 | 3,600,000 | 12,166,300 |
| 1503 | | | | அரசாங்க நிறுவனங்கள் | 2,397,000 | 2,516,300 | 2,850,000 | 3,200,000 | 3,600,000 | 12,166,300 |
| 4 | | | | சிறீ ஜயவர்தனபுர பல்கலைக்கழகம் | 2,537,702 | 2,788,000 | 2,926,000 | 3,250,000 | 3,600,000 | 12,564,000 |
| 1503 | | | | அரசாங்க நிறுவனங்கள் | 2,537,702 | 2,788,000 | 2,926,000 | 3,250,000 | 3,600,000 | 12,564,000 |
| 5 | | | | களனி பல்கலைக்கழகம் | 2,430,000 | 2,563,647 | 2,750,000 | 3,100,000 | 3,500,000 | 11,913,647 |
| 1503 | | | | அரசாங்க நிறுவனங்கள் | 2,430,000 | 2,563,647 | 2,750,000 | 3,100,000 | 3,500,000 | 11,913,647 |
| 6 | | | | மொறட்டுவை பல்கலைக்கழகம் | 1,724,000 | 1,961,456 | 2,100,000 | 2,400,000 | 2,700,000 | 9,161,456 |
| 1503 | | | | அரசாங்க நிறுவனங்கள் | 1,724,000 | 1,961,456 | 2,100,000 | 2,400,000 | 2,700,000 | 9,161,456 |
| 7 | | | | யாழ்ப்பாணப் பல்கலைக்கழகம்/ வவுனியா வளாகம் | 2,007,000 | 2,213,889 | 2,350,000 | 2,550,000 | 2,800,000 | 9,913,889 |
| 1503 | | | | அரசாங்க நிறுவனங்கள் | 2,007,000 | 2,213,889 | 2,350,000 | 2,550,000 | 2,800,000 | 9,913,889 |
| 8 | | | | றுஹூறு பல்கலைக்கழகம் | 2,242,647 | 2,231,020 | 2,524,000 | 2,750,000 | 3,100,000 | 10,605,020 |
| 1503 | | | | அரசாங்க நிறுவனங்கள் | 2,242,647 | 2,231,020 | 2,524,000 | 2,750,000 | 3,100,000 | 10,605,020 |
| 9 | | | | இலங்கை திறந்த பல்கலைக்கழகம் | 1,000,000 | 1,112,575 | 1,200,000 | 1,440,000 | 1,600,000 | 5,352,575 |
| 1503 | | | | அரசாங்க நிறுவனங்கள் | 1,000,000 | 1,112,575 | 1,200,000 | 1,440,000 | 1,600,000 | 5,352,575 |
| 10 | | | | இலங்கை கிழக்குப் பல்கலைக்கழகம் | 966,000 | 1,016,765 | 1,120,000 | 1,300,000 | 1,500,000 | 4,936,765 |
| 1503 | | | | அரசாங்க நிறுவனங்கள் | 966,000 | 1,016,765 | 1,120,000 | 1,300,000 | 1,500,000 | 4,936,765 |
| 11 | | | | இலங்கை தென் கிழக்குப் பல்கலைக்கழகம் | 829,000 | 907,366 | 950,000 | 1,140,000 | 1,300,000 | 4,297,366 |
| 1503 | | | | அரசாங்க நிறுவனங்கள் | 829,000 | 907,366 | 950,000 | 1,140,000 | 1,300,000 | 4,297,366 |
| 12 | | | | இலங்கை ரஜரட்ட பல்கலைக்கழகம் | 1,255,000 | 1,209,375 | 1,350,000 | 1,500,000 | 1,700,000 | 5,759,375 |
| 1503 | | | | அரசாங்க நிறுவனங்கள் | 1,255,000 | 1,209,375 | 1,350,000 | 1,500,000 | 1,700,000 | 5,759,375 |
| 13 | | | | இலங்கை சப்ரகமுவ பல்கலைக்கழகம் | 1,018,900 | 1,085,040 | 1,120,000 | 1,300,000 | 1,500,000 | 5,005,040 |
| 1503 | | | | அரசாங்க நிறுவனங்கள் | 1,018,900 | 1,085,040 | 1,120,000 | 1,300,000 | 1,500,000 | 5,005,040 |
| 14 | | | | இலங்கை வயம்ப பல்கலைக்கழகம் | 847,500 | 947,752 | 980,000 | 1,150,000 | 1,350,000 | 4,427,752 |
| 1503 | | | | அரசாங்க நிறுவனங்கள் | 847,500 | 947,752 | 980,000 | 1,150,000 | 1,350,000 | 4,427,752 |
| 15 | | | | இலங்கை ஊவா வெல்லஸ்ஸ பல்கலைக்கழகம் | 477,500 | 658,352 | 600,000 | 700,000 | 850,000 | 2,808,352 |
| 1503 | | | | அரசாங்க நிறுவனங்கள் | 477,500 | 658,352 | 600,000 | 700,000 | 850,000 | 2,808,352 |

| உப கருத்திட்டம் செலவு விடயம் | விடயம் | நிதித் குறியீடு | வகுதி / செலவு விடயம் / விடய விவரணம் | 2016 | 2017 | 2018 | 2019 | 2020 | 2017 - 2020 |
|---------------------------------------|--------|--------------------|--|---------------------|--------------------|-------------------|--------------------|-------------------|-------------------|
| | | | | மீள்வரவு திட்டம் | செலவுத் திட்டம் | மதிப்பீடு | முந்திட்டமதிப்பீடு | மொத்தம் | |
| 16 | | | அழகியற் கலைகள் பல்கலைக்கழகம் | 662,000 | 755,240 | 790,000 | 900,000 | 1,150,000 | 3,595,240 |
| 1503 | | | அரசாங்க நிறுவனங்கள் | 662,000 | 755,240 | 790,000 | 900,000 | 1,150,000 | 3,595,240 |
| 17 | | | திருகோணமலை வளாகம் | 199,927 | 211,209 | 250,000 | 300,000 | 350,000 | 1,111,209 |
| 1503 | | | அரசாங்க நிறுவனங்கள் | 199,927 | 211,209 | 250,000 | 300,000 | 350,000 | 1,111,209 |
| 19 | | | பட்டப் பின்படிப்பு நிறுவனங்கள் | 127,584 | 202,937 | 255,000 | 300,000 | 350,000 | 1,107,937 |
| 1503 | | | அரசாங்க நிறுவனங்கள் | 127,584 | 202,937 | 255,000 | 300,000 | 350,000 | 1,107,937 |
| 20 | | | பிற உயர் கல்வி நிறுவனங்கள் | 1,141,770 | 1,207,377 | 1,300,000 | 1,450,000 | 1,600,000 | 5,557,377 |
| 1503 | | | அரசாங்க நிறுவனங்கள் | 1,141,770 | 1,207,377 | 1,300,000 | 1,450,000 | 1,600,000 | 5,557,377 |
| 21 | | | மருத்துவப் பட்டப் பின்படிப்பு நிறுவனம் | 80,000 | 101,120 | 120,000 | 145,000 | 200,000 | 566,120 |
| 1503 | | | அரசாங்க நிறுவனங்கள் | 80,000 | 101,120 | 120,000 | 145,000 | 200,000 | 566,120 |
| | | | மூலதனச் செலவினம் | 15,162,395 | 11,200,059 | 13,500,000 | 19,870,000 | 23,729,000 | 68,299,059 |
| 1 | | | பல்கலைக்கழக மாணியங்கள் ஆணைக்குழு | 195,305 | 260,000 | 450,000 | 600,000 | 800,000 | 2,110,000 |
| 2201 | | | அரசாங்க நிறுவனங்கள் | 195,305 | 260,000 | 450,000 | 600,000 | 800,000 | 2,110,000 |
| 2 | | | பேராதனைப் பல்கலைக்கழகம் | 1,513,000 | 800,000 | 1,000,000 | 1,300,000 | 1,700,000 | 4,800,000 |
| 2201 | | | அரசாங்க நிறுவனங்கள் | 1,513,000 | 800,000 | 1,000,000 | 1,300,000 | 1,700,000 | 4,800,000 |
| 3 | | | கொழும்பு பல்கலைக்கழகம் | 632,000 | 700,000 | 1,100,000 | 1,600,000 | 1,900,000 | 5,300,000 |
| 2201 | | | அரசாங்க நிறுவனங்கள் | 632,000 | 700,000 | 1,100,000 | 1,600,000 | 1,900,000 | 5,300,000 |
| 4 | | | சிறீ ஜயவர்தனபுர பல்கலைக்கழகம் | 1,197,200 | 800,000 | 900,000 | 1,200,000 | 1,500,000 | 4,400,000 |
| 2201 | | | அரசாங்க நிறுவனங்கள் | 1,197,200 | 800,000 | 900,000 | 1,200,000 | 1,500,000 | 4,400,000 |
| 5 | | | களனி பல்கலைக்கழகம் | 881,000 | 751,425 | 900,000 | 1,000,000 | 1,200,000 | 3,851,425 |
| 2201 | | | அரசாங்க நிறுவனங்கள் | 881,000 | 751,425 | 900,000 | 1,000,000 | 1,200,000 | 3,851,425 |
| 6 | | | மொறட்டுவை பல்கலைக்கழகம் | 1,353,500 | 800,000 | 800,000 | 1,000,000 | 1,200,000 | 3,800,000 |
| 2201 | | | அரசாங்க நிறுவனங்கள் | 1,353,500 | 800,000 | 800,000 | 1,000,000 | 1,200,000 | 3,800,000 |
| 7 | | | யாழ்ப்பாணப் பல்கலைக்கழகம்/ வவுனியா வளாகம் | 1,181,000 | 700,000 | 800,000 | 1,300,000 | 1,800,000 | 4,600,000 |
| 2201 | | | அரசாங்க நிறுவனங்கள் | 1,181,000 | 700,000 | 800,000 | 1,300,000 | 1,800,000 | 4,600,000 |
| 8 | | | றுஹூறு பல்கலைக்கழகம் | 985,000 | 700,000 | 500,000 | 700,000 | 900,000 | 2,800,000 |
| 2201 | | | அரசாங்க நிறுவனங்கள் | 985,000 | 700,000 | 500,000 | 700,000 | 900,000 | 2,800,000 |
| 9 | | | இலங்கை திறந்த பல்கலைக்கழகம் | 230,000 | 150,000 | 100,000 | 250,000 | 350,000 | 850,000 |
| 2201 | | | அரசாங்க நிறுவனங்கள் | 230,000 | 150,000 | 100,000 | 250,000 | 350,000 | 850,000 |
| 10 | | | இலங்கை கிழக்குப் பல்கலைக்கழகம் | 528,000 | 400,000 | 400,000 | 600,000 | 800,000 | 2,200,000 |
| 2201 | | | அரசாங்க நிறுவனங்கள் | 528,000 | 400,000 | 400,000 | 600,000 | 800,000 | 2,200,000 |
| 11 | | | இலங்கை தென் கிழக்குப் பல்கலைக்கழகம் | 522,500 | 400,000 | 300,000 | 450,000 | 600,000 | 1,750,000 |
| 2201 | | | அரசாங்க நிறுவனங்கள் | 522,500 | 400,000 | 300,000 | 450,000 | 600,000 | 1,750,000 |

| உப கருத்திட்டம் செலவு விடயம் | விடயம் நிதித் குறியீடு | வகுதி / செலவு விடயம் / விடய விவரணம் | 2016 | 2017 | 2018 | 2019 | 2020 | 2017 - 2020 |
|---------------------------------------|---------------------------|---|---------------------|--------------------|-----------|--------------------|-----------|-------------|
| | | | மீள்வரவு திட்டம் | செலவுத் திட்டம் | மதிப்பீடு | முந்திட்டமதிப்பீடு | மொத்தம் | |
| 12 | | இலங்கை ரஜரட்ட பல்கலைக்கழகம் | 583,500 | 600,000 | 600,000 | 800,000 | 1,000,000 | 3,000,000 |
| 2201 | | அரசாங்க நிறுவனங்கள் | 583,500 | 600,000 | 600,000 | 800,000 | 1,000,000 | 3,000,000 |
| 13 | | இலங்கை சப்ரகமுவ பல்கலைக்கழகம் | 195,000 | 450,000 | 450,000 | 800,000 | 1,100,000 | 2,800,000 |
| 2201 | | அரசாங்க நிறுவனங்கள் | 195,000 | 450,000 | 450,000 | 800,000 | 1,100,000 | 2,800,000 |
| 14 | | இலங்கை வயம்ப பல்கலைக்கழகம் | 645,250 | 500,000 | 400,000 | 700,000 | 900,000 | 2,500,000 |
| 2201 | | அரசாங்க நிறுவனங்கள் | 645,250 | 500,000 | 400,000 | 700,000 | 900,000 | 2,500,000 |
| 15 | | இலங்கை ஊவா வெல்லஸ்ஸ பல்கலைக்கழகம் | 262,700 | 400,000 | 400,000 | 550,000 | 600,000 | 1,950,000 |
| 2201 | | அரசாங்க நிறுவனங்கள் | 262,700 | 400,000 | 400,000 | 550,000 | 600,000 | 1,950,000 |
| 16 | | அழகியற் கலைகள் பல்கலைக்கழகம் | 324,500 | 400,000 | 400,000 | 600,000 | 800,000 | 2,200,000 |
| 2201 | | அரசாங்க நிறுவனங்கள் | 324,500 | 400,000 | 400,000 | 600,000 | 800,000 | 2,200,000 |
| 17 | | திருகோணமலை வளாகம் | 472,000 | 300,000 | 300,000 | 500,000 | 600,000 | 1,700,000 |
| 2201 | | அரசாங்க நிறுவனங்கள் | 472,000 | 300,000 | 300,000 | 500,000 | 600,000 | 1,700,000 |
| 19 | | பட்டப் பின்படிப்பு நிறுவனங்கள் | 103,675 | 248,634 | 200,000 | 350,000 | 450,000 | 1,248,634 |
| 2201 | | அரசாங்க நிறுவனங்கள் | 103,675 | 248,634 | 200,000 | 350,000 | 450,000 | 1,248,634 |
| 20 | | பிற உயர் கல்வி நிறுவனங்கள் | 722,265 | 500,000 | 500,000 | 650,000 | 750,000 | 2,400,000 |
| 2201 | | அரசாங்க நிறுவனங்கள் | 722,265 | 500,000 | 500,000 | 650,000 | 750,000 | 2,400,000 |
| 21 | | மருத்துவப் பட்டப் பின்படிப்பு நிறுவனம் | 285,000 | 200,000 | 250,000 | 350,000 | 400,000 | 1,200,000 |
| 2201 | | அரசாங்க நிறுவனங்கள் | 285,000 | 200,000 | 250,000 | 350,000 | 400,000 | 1,200,000 |
| 22 | | பல்கலைக்கழகங்களில் தொழில்நுட்ப பீடத்தினை தாமித்தல் | 1,500,000 | 600,000 | 1,700,000 | 2,900,000 | 3,250,000 | 8,450,000 |
| 2201 | | அரசாங்க நிறுவனங்கள் | 1,500,000 | 600,000 | 1,700,000 | 2,900,000 | 3,250,000 | 8,450,000 |
| 23 | | யாழ்ப்பாணப் பல்கலைக்கழகத்தில் பொறியியல் பீடத்தினைத் தாமித்தல் | 600,000 | 50,000 | 50,000 | 100,000 | 50,000 | 250,000 |
| 2201 | | அரசாங்க நிறுவனங்கள் | 600,000 | 50,000 | 50,000 | 100,000 | 50,000 | 250,000 |
| 24 | | ஐயவர்த்தனபுர பல்கலைக்கழகத்தில் பொறியியல் பீடத்தினைத் தாமித்தல் | | 50,000 | | | | 50,000 |
| 2201 | | அரசாங்க நிறுவனங்கள் | | 50,000 | | | | 50,000 |
| 25 | | பல்கலைக்கழகங்களின் விரிவுரையாளர்களுக்கான தங்குமிட வசதி | 150,000 | 150,000 | 80,000 | 70,000 | | 300,000 |
| 2201 | | அரசாங்க நிறுவனங்கள் | 150,000 | 150,000 | 80,000 | 70,000 | | 300,000 |
| 26 | | புதிய பாடநெறிகளுக்கான வசதிகள், வயம்ப பல்கலைக்கழகத்தில் மருத்துவ பீடம் (கட்டம் 1) | | 240,000 | 400,000 | 1,100,000 | 779,000 | 2,519,000 |
| 2201 | | அரசாங்க நிறுவனங்கள் | | 240,000 | 400,000 | 1,100,000 | 779,000 | 2,519,000 |
| 27 | | சர்வதேச நன்மதிப்புமிக்க உயர் தொழில் நிறுவனங்களுடன் சான்றுப்படுத்தலை ஊக்குவித்தல் | 100,000 | 50,000 | 20,000 | | | 70,000 |
| 2201 | | அரசாங்க நிறுவனங்கள் | 100,000 | 50,000 | 20,000 | | | 70,000 |

| உப கருத்திட்டம் செலவு விடயம் விடயம் நிதிக் குறியீடு | வசூதி / செலவு விடயம் / விடய விவரணம் | 2016 | 2017 | 2018 | 2019 | 2020 | 2017 - 2020 |
|--|---|----------------------------|-------------------|-------------------|--------------------|--------------------|--------------------|
| | | மீள்வரவுசெலவுத் திட்டம் | மதிப்பீடு | மதிப்பீடு | முற்றிட்டமதிப்பீடு | முற்றிட்டமதிப்பீடு | மொத்தம் |
| 28 | சிறி ஜயவர்தனபுர பல்கலைக்கழகத்தில் தொழில்நுட்ப பீடத்தினை தாயித்தல | | | 500,000 | 400,000 | 300,000 | 1,200,000 |
| 2201 | அரசாங்க நிறுவனங்கள் | | | 500,000 | 400,000 | 300,000 | 1,200,000 |
| | முழு மொத்தம் | 43,160,425 | 41,671,009 | 44,325,000 | 54,670,000 | 62,829,000 | 203,495,009 |
| | மொத்த நிதியளித்தல் | 43,160,425 | 41,671,009 | 44,325,000 | 54,670,000 | 62,829,000 | 203,495,009 |
| | உள்நாட்டு | 43,160,425 | 41,671,009 | 44,325,000 | 54,670,000 | 62,829,000 | 203,495,009 |
| 11 | உள்ளூர் நிதியங்கள் | 43,160,425 | 41,671,009 | 44,325,000 | 54,670,000 | 62,829,000 | 203,495,009 |

-அ- மகரபொல மற்றும் மாணவர் உதவுத்தொகைக்கான 2018 ஆம் ஆண்டு ஏற்பாடு 240-02-02 இன் கீழ்
உள்ளடக்கப்பட்டுள்ளது

கமத்தொழில் அமைச்சு

மதிப்பீடுகள் 2018

கமத்தொழில் அமைச்சு

பிரதான பணிகள்

கமத்தொழில் தொடர்பிலான கொள்கைகளையும் நிகழ்ச்சித் திட்டங்களையும் கருத்திட்டங்களையும் வகுத்தமைத்தலும் கண்காணித்தலும் மதிப்பீடுதலும்.
விவசாய பன்முகப்படுத்தல் மற்றும் உற்பத்தி மேம்பாடு.
சேதனப் பசளைகளின் பயன்பாட்டினை ஊக்குவித்தல்.
மண் பாதுகாப்புச் சட்டம், மரங்கள் தறித்தல் (கட்டுப்பாட்டுச்) சட்டம், விதைச் சட்டம்,
கிருமி நாசினிச் சட்டம் என்பவற்றின் நிர்வாகம்.
பசளைச் சட்டம் மற்றும் தாவர பாதுகாப்புக் கட்டளைச் சட்டம் என்பவற்றினை ஒழுங்குபடுத்தல்.
விவசாயக் கல்வி, ஆராய்ச்சி மற்றும் விரிவாக்கல்.
வயல் காணிகள் தொடர்பான சகல நடவடிக்கைகளையும் மேற்கொள்ளல்.
உயர்தொழில்நுட்ப விவசாயம், அறுவடைக்குப் பின்னரான தொழில்நுட்பம் மற்றும்
விவசாயத் தொழில்முயற்சி அபிவிருத்தி.

திணைக்களங்கள்

கமத்தொழில் திணைக்களம்
கமநல, அபிவிருத்தித் திணைக்களம்

நியதிச் சட்ட சபைகள்

ஹெக்டர் கொப்பேகடுவ கமநல ஆராய்ச்சி மற்றும் பயிற்சி நிறுவனம்
இலங்கை கமத்தொழில் ஆராய்ச்சிக் கொள்கைக்கான மன்றம்.
பின் அறுவடைத் தொழில்நுட்பவியல் நிறுவகம்
தேசிய உணவு ஊக்குவிப்புச் சபை
பயறு வகை, தானிய ஆராய்ச்சி, உற்பத்தி அதிகார சபை
கமத்தொழில் மற்றும் கமநல சேவைகள் காப்புறுதிச் சபை
தேசிய உரச் செயலகம்
வரையறுக்கப்பட்ட இலங்கை உரக் கம்பனி
கொழும்பு கொமர்ஷல் பசளைக் கம்பனி.
வரையறுக்கப்பட்ட ஜனதா பர்டிலய்ஸர் என்டபிறய்ஸஸ்
வரையறுக்கப்பட்ட இலங்கை பொஸ்பேட் கம்பனி

கமத்தொழில் அமைச்சு

(அ) அமைச்சின் எதிர்பார்ப்பு விளைவு

தேசத்தின் உணவுப் பாதுகாப்பினை உறுதிப்படுத்தல்

(ஆ) பொதுத் தகவல்கள்

(i) நிறுவனங்கள்

| | எண். |
|---|------|
| விவசாய பாடசாலைகளின் எண்ணிக்கை | 11 |
| விவசாய ஆராய்ச்சி நிறுவகங்கள் மற்றும் பிராந்திய ஆராய்ச்சி நிலையங்களின் எண்ணிக்கை | 10 |
| அரசாங்க விதை பண்ணைகளின் எண்ணிக்கை | 26 |
| சேவையுள் பயிற்சி நிறுவகங்கள் மற்றும் நிலையங்களின் எண்ணிக்கை | 04 |

மூலம்: விவசாயத் திணைக்களம்

(ii) உர மானியம் மற்றும் உற்பத்தி

| வருடம் | செலவினம் ரூபா.மில் | பயன்பெறுநர் (விவசாயிகள்) | நெல் வயல் (ஹெக்ட்.) |
|--------|--------------------|--------------------------|---------------------|
| 2010 | 30,000.0 | 1,900,927 | 2,950 |
| 2011 | 30,000.0 | 1,812,454 | 2,918 |
| 2012 | 36,456.4 | 1,696,624 | 2,608 |
| 2013 | 19,706.2 | 1,600,352 | 2,543 |
| 2014 | 31,802.4 | 1,536,710 | 2,251 |
| 2015 | 35,000.0 | 1,595,185 | 1129 |
| 2016 | 37,500.0 | 713,257 | 478 |

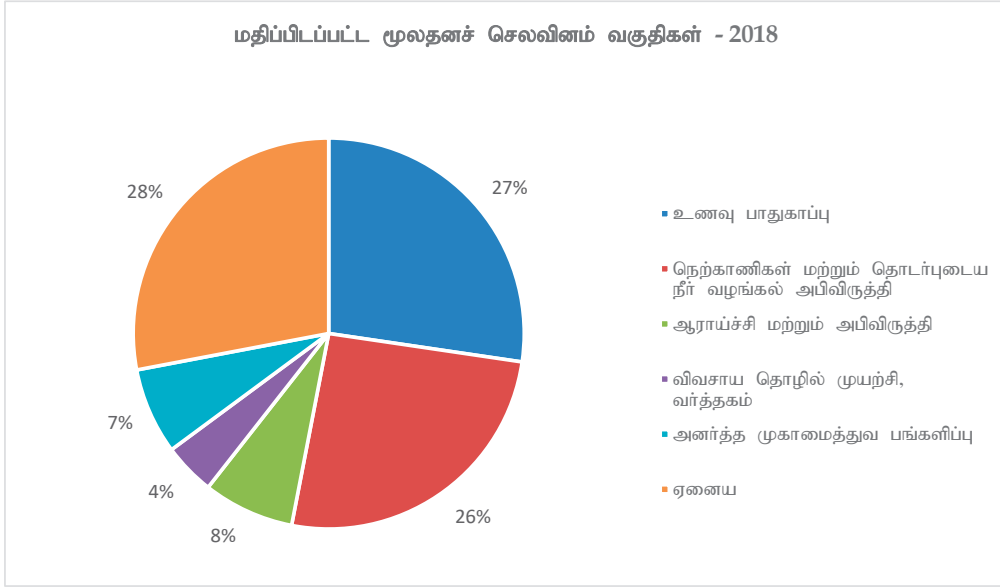
மூலம் : விவசாய அமைச்சு

(iii) ஹெக்டேயருக்கு சராசரி விளைச்சல் 2016

| விடயம் | மெ.தொ./ஹெக்ட் 2016 |
|-------------------|--------------------|
| நெல் | 4.4 |
| உருளைக் கிழங்கு | 16.6 |
| மிளகாய் | 4.6 |
| சிகப்பு வெங்காயம் | 12.7 |
| பெரிய வெங்காயம் | 14.2 |
| சோயா அவரை | 1.8 |
| கௌபி | 1.7 |
| பயறு | 1.3 |
| உளுந்து | 1.0 |
| சோளம் | 3.5 |
| இஞ்சி | 0.9 |
| கேழ் வரகு | 1.4 |
| நிலக்கடலை | 1.4 |

மூலம்: சனத்தொகை மற்றும் புள்ளிவிபரவியற் திணைக்களம்

(இ) வள ஒதுக்கீடு 2018



(ஈ) பிரதான கருத்திட்டங்கள்

| கருத்திட்டம் | ஒதுக்கீடு ரூபா. மில்லியன் 2018 | இலக்கு | பி.செ.சு | தி.அ.இ தொடர்பான பிரதான அடைவு |
|--|--------------------------------|---|---|---|
| சிறிய நீர்பாசன முறைமை மற்றும் கைவிடப்பட்ட நெல் காணிகளின் அபிவிருத்தி | 1,500 | 2,000 இனம் காணப்பட்ட சிறிய நீர்பாசன முறைமைகளின் அபிவிருத்தி | அபிவிருத்தி செய்யப்பட்ட சிறிய நீர்பாசன முறைமைகளின் எண்ணிக்கை / பயிர் செய்கைக்குட்படுத்தப்பட்ட கைவிடப்பட்ட நெற்காணிகளின் அளவு | 2.4 நிலையான உணவு உற்பத்தி முறைமையினை உறுதிப்படுத்தல் |
| உணவுப் பாதுகாப்புக்கான விசேட நிகழ்ச்சித்திட்டம் | 1,500 | தேசிய உணவு உற்பத்தி நிகழ்ச்சித்திட்டத்தினைச் செயற்படுத்தல் | தேசிய உணவு உற்பத்தி நிகழ்ச்சித்திட்டத்தின் கீழ் செயற்படுத்தப்பட்ட செயற்பாடுகள்/ கருத்திட்டங்களின் எண்ணிக்கை | 2.1 வருடம் முழுவதும் அனைவருக்கும் பாதுகாப்பான, போஷாக்கு மற்றும் போதியளவு உணவு கிடைப்பதனை உறுதிப்படுத்தல் 2.2 2030 இல் போஷாக்கிணமைக்கு முடிவு காணும் இலக்குடன் அனைத்து விதமான போஷாக்கிணமையையும் குறைத்தல் |
| விவசாயத்துறை நவீனமயப்படுத்தல் கருத்திட்டம் | 720 | 1.அடிப்படை ஆய்வுகளை நடத்துதல் மற்றும் கண்காணிப்பு, மதிப்பீட்டுத் திட்டம் 2.விவசாய தொழில்நுட்ப செய்துகாட்டல் நிலையத்தினைக் (ஏரிடிபி) தாபிப்பதற்கான முன்னெடுப்பு | 1.அடிப்படை ஆய்வு மற்றும் கண்காணிப்பு, மதிப்பீட்டு நிறைவு செய்தல். 2.நிறைவு செய்யப்பட்டு விவசாய சமூகத்திற்கு கையளிக்கப்பட்ட தொழில்நுட்ப பேட்டைகளின் எண்ணிக்கை | 2.a விவசாய உற்பத்தி திறனை அதிகரிக்கும் வகையில் சர்வதேச ஒத்துழைப்பினை விரிவாக்குவதினூடாக விவசாய ஆராய்ச்சி, விரிவாக்கல் சேவைகள் மற்றும் தொழில்நுட்ப அபிவிருத்தியில் முதலீட்டு அதிகரிப்பு |

| கருத்திட்டம் | ஒதுக்கீடு ரூபா. மில்லியன் 2018 | இலக்கு | பி.செ.சு | தி.அ.இ தொடர்பான பிரதான அடைவு |
|---|--------------------------------|--|---|--|
| தேசிய விதை உற்பத்தி மற்றும் கொள்வனவு நிகழ்ச்சித்திட்டம் | 300 | 60,000 பூசல் விதைநெல், 20 மெ.தொ மரக்கறி விதை மற்றும் 625 மெ.தொ ஏனைய களப் பயிர் விதைகள் வழங்கல் | ஓவ்வொரு தானியத்திலும் உற்பத்தி செய்யப்பட்ட/ கொள்வனவு செய்யப்பட்ட விதைகளின் அளவு | 2.4 நிலையான உணவு உற்பத்தி முறைமையினை உறுதிப்படுத்தல் |
| துரிதப்படுத்தப்பட்ட விதை பண்ணை அபிவிருத்தி நிகழ்ச்சித்திட்டம் | 150 | விதைப் பண்ணைகளின் தெரிவு செய்யப்பட்ட உட்கட்டமைப்பு அபிவிருத்தி | 1.விதை உற்பத்தி அதிகரிப்பு சதவீதம் 2.விதை உற்பத்தியுடன் தொடர்பான ஊழியச் செலவு குறைவடைதல் சதவீதம் | 2.5 மரபு ரீதியான விதை பல்வகைத்தன்மையினைப் பேணுதல் |

(உ) பதவியணி விபரம் *

| அமைச்சு /திணைக்களம்/ நிறுவகம் | சிரேஷ்ட மட்டம் | மூன்றாம் மட்டம் | இரண்டாம் மட்டம் | ஆரம்ப மட்டம் | ஏனைய | மொத்தம் |
|---|----------------|-----------------|-----------------|--------------|-------|---------|
| விவசாய அமைச்சு | 107 | 3 | 1,082 | 132 | 43 | 1,367 |
| விவசாய அபிவிருத்தித் திணைக்களம் | 67 | 611 | 12,969 | 604 | | 14,251 |
| விவசாயத் திணைக்களம் | 460 | 94 | 2,816 | 5,441 | 1,066 | 9,877 |
| ஹெக்டார் கொப்பேகடுவ விவசாய ஆராய்ச்சி மற்றும் பயிற்சி நிறுவகம் | 6 | 46 | 76 | 42 | | 170 |
| அறுவடைக்கு பின்னரான தொழில்நுட்ப நிறுவகம் | 27 | 2 | 37 | 55 | | 121 |
| விவசாய ஆராய்ச்சிக் கொள்கைக்கான இலங்கை பேரவை | 9 | 1 | 16 | 6 | | 32 |
| தேசிய உணவு ஊக்குவிப்பு (பட்டினியிலிருந்து விடுதலைச்சபை) | 4 | 1 | 14 | 46 | | 65 |
| கமத்தொழில் மற்றும் கமநல காப்புறுதிச் சபை | 44 | 2 | 215 | 69 | | 330 |
| மொத்தம் | 724 | 760 | 17,225 | 6,395 | 1,109 | 26,213 |

*2018 இற்கான சம்பளங்கள் மற்றும் கொடுப்பனவுகள் என்பன உண்மையான பதவியணி அடிப்படையில் கணிக்கப்பட்டுள்ளது.

**கமத்தொழில் அமைச்சு
பொறிப்பு**

ரூ. '000

| விவரணம் | 2016 | 2017 | 2018 | 2019 | 2020 | 2017 - 2020 |
|---|-------------------------|-------------------|-------------------|--------------------|-------------------|--------------------|
| | மீள்வரவுசெலவுத் திட்டம் | | | முற்றிட்டமதிப்பீடு | | மொத்தம் |
| மீண்டுவரும் செலவினம் | 43,296,192 | 54,593,038 | 16,789,947 | 49,758,455 | 50,693,850 | 171,835,290 |
| ஆளுக்கூரிய வேதனாதிகள் | 10,831,482 | 11,147,770 | 11,885,564 | 12,379,350 | 12,874,480 | 48,287,164 |
| சம்பளங்களும் படிகளும் | 5,055,767 | 6,178,163 | 8,451,822 | 9,061,500 | 9,661,500 | 33,352,985 |
| மேலதிகநேர வேலையும் விடுமுறைக் கொடுப்பனவும் | 48,561 | 51,450 | 54,500 | 56,150 | 57,680 | 219,780 |
| ஏனைய கொடுப்பனவுகள் | 5,727,154 | 4,918,157 | 3,379,242 | 3,261,700 | 3,155,300 | 14,714,399 |
| பிரயாணச் செலவுகள் | 123,190 | 179,600 | 174,500 | 183,900 | 191,050 | 729,050 |
| உள்ளூர் | 104,038 | 148,300 | 151,000 | 158,050 | 162,850 | 620,200 |
| வெளிநாட்டு | 19,152 | 31,300 | 23,500 | 25,850 | 28,200 | 108,850 |
| வழங்கல்கள் | 172,989 | 204,197 | 183,390 | 195,175 | 207,440 | 790,202 |
| காசிதாதிகளும் அலுவலக தேவைப் பொருட்களும் | 50,112 | 58,800 | 49,950 | 54,100 | 57,950 | 220,800 |
| எரிபொருள் | 71,644 | 84,500 | 78,900 | 83,300 | 87,300 | 334,000 |
| உணவும் சீருடைகளும் | 33,829 | 40,622 | 35,984 | 38,285 | 41,765 | 156,656 |
| ஏனைய | 17,404 | 20,275 | 18,556 | 19,490 | 20,425 | 78,746 |
| பராமரிப்புச் செலவினம் | 91,664 | 108,225 | 95,800 | 105,940 | 113,610 | 423,575 |
| வாகனங்கள் | 75,505 | 84,200 | 77,600 | 85,700 | 91,700 | 339,200 |
| பொறித்தொகுதி மற்றும் இயந்திரம் | 11,150 | 16,050 | 11,950 | 13,030 | 13,880 | 54,910 |
| கட்டிடங்களும் கட்டமைப்புகளும் | 5,010 | 7,975 | 6,250 | 7,210 | 8,030 | 29,465 |
| சேவைகள் | 1,062,060 | 657,482 | 682,796 | 708,670 | 750,720 | 2,799,668 |
| போக்குவரத்து | 3,248 | 10,100 | 30,300 | 33,720 | 37,850 | 111,970 |
| தபால் மற்றும் தொலைத்தொடர்பு | 53,862 | 61,300 | 56,600 | 61,100 | 66,000 | 245,000 |
| மின்சாரமும் நீரும் | 85,304 | 117,160 | 97,300 | 105,300 | 111,900 | 431,660 |
| வாடகைகளும் உள்ளூர் வரிகளும் | 796,197 | 292,522 | 308,896 | 313,870 | 314,700 | 1,229,988 |
| தொழிற்பாட்டு குத்தகையின் கீழ் கொள்வனவு செய்யப்பட்ட வாகனங்களுக்கான குத்தகை | | 5,000 | 40,000 | 40,000 | 40,000 | 125,000 |
| ஏனையவை | 123,449 | 171,400 | 149,700 | 154,680 | 180,270 | 656,050 |
| மாற்றல்கள் | 31,013,442 | 42,284,964 | 3,756,997 | 36,174,500 | 36,545,600 | 118,762,061 |
| நலனோம்புகை நிகழ்ச்சித் திட்டங்கள் | | 4,000,000 | | | | 4,000,000 |
| அரசாங்க நிறுவனங்கள் | 3,011,150 | 3,037,464 | 3,510,000 | 3,917,000 | 4,275,000 | 14,739,464 |
| அபிவிருத்தி உதவுதொகைகள் | 27,871,059 | 35,103,000 | 103,697 | 32,104,000 | 32,104,000 | 99,414,697 |
| மாதாந்த சந்தாக்களும் பங்களிப்பு நிதிகளும் | 48,974 | 53,000 | 48,500 | 54,000 | 59,500 | 215,000 |
| அரசாங்க ஊழியர்களுக்கான ஆதனக்கடன் வட்டி | 81,660 | 91,500 | 94,800 | 99,500 | 107,100 | 392,900 |
| ஏனையவை | 600 | | | | | |
| ஏனைய மீண்டெழும் செலவினம் | 1,366 | 10,800 | 10,900 | 10,920 | 10,950 | 43,570 |
| நட்டங்களும் பதிவளிப்புக்களும் | 1,366 | | | | | |
| அரசு கருமொழிகள் கொள்கையினைச் செயற்படுத்தல் | | 10,800 | 10,900 | 10,920 | 10,950 | 43,570 |
| மூலதனச் செலவினம் | 4,471,468 | 11,724,877 | 7,000,000 | 7,373,190 | 6,721,160 | 32,819,227 |
| மூலதனச் சொத்துக்களின் புனரமைப்பும் மேம்பாடும் | 339,003 | 650,510 | 672,175 | 727,770 | 812,660 | 2,863,115 |
| கட்டிடங்களும் கட்டமைப்புகளும் | 241,645 | 537,121 | 542,500 | 583,100 | 653,470 | 2,316,191 |
| பொறித்தொகுதி, இயந்திரம் மற்றும் உபகரணம் | 36,727 | 35,900 | 42,700 | 47,930 | 53,100 | 179,630 |
| வாகனங்கள் | 60,630 | 77,489 | 86,975 | 96,740 | 106,090 | 367,294 |

| விவரணம் | 2016 | 2017 | 2018 | 2019 | 2020 | 2017 - 2020 |
|---|-------------------------|-------------------|-------------------|--------------------|-------------------|--------------------|
| | மீள்வரவுசெலவுத் திட்டம் | | | முற்றிட்டமதிப்பீடு | | மொத்தம் |
| மூலதனச் சொத்துக்களின் கொள்வனவு | 367,802 | 512,790 | 361,025 | 359,770 | 380,850 | 1,614,435 |
| வாகனங்கள் | | 10,488 | | | | 10,488 |
| தளபாடங்களும், அலுவலக உபகரணங்களும் | 55,817 | 189,787 | 91,700 | 95,650 | 102,000 | 479,137 |
| பொறித்தொகுதி, இயந்திரம் மற்றும் உபகரணம் | 36,214 | 43,950 | 70,100 | 54,920 | 59,550 | 228,520 |
| கட்டிடங்களும் கட்டமைப்புகளும் | 227,254 | 210,765 | 104,000 | 122,200 | 136,500 | 573,465 |
| காணிகள் மற்றும் காணி மேம்பாடுகள் | 48,517 | 54,800 | 95,225 | 87,000 | 82,800 | 319,825 |
| மென்பொருள் அபிவிருத்தி | | 3,000 | | | | 3,000 |
| மூலதன மாற்றல்கள் | 26,105 | 54,000 | 101,500 | 93,000 | 100,000 | 348,500 |
| அரசாங்க நிறுவனங்கள் | 26,105 | 54,000 | 101,500 | 93,000 | 100,000 | 348,500 |
| கொள்திறன் விருத்தி | 35,702 | 40,200 | 39,800 | 42,950 | 47,650 | 170,600 |
| பதவியணி பயிற்சி | 35,702 | 40,200 | 39,800 | 42,950 | 47,650 | 170,600 |
| ஏனைய மூலதனச் செலவுகள் | 3,702,857 | 10,467,377 | 5,825,500 | 6,149,700 | 5,380,000 | 27,822,577 |
| முதலீடுகள் | 3,702,857 | | | | | |
| உட்கட்டமைப்பு அபிவிருத்தி | | 6,288,264 | 2,455,500 | 2,100,000 | 2,150,000 | 12,993,764 |
| ஆராய்ச்சி மற்றும் அபிவிருத்தி | | 1,469,519 | 1,456,500 | 3,173,500 | 2,835,300 | 8,934,819 |
| ஏனையவை | | 2,709,594 | 1,913,500 | 876,200 | 394,700 | 5,893,994 |
| முழு மொத்தம் | 47,767,661 | 66,317,915 | 23,789,947 | 57,131,645 | 57,415,010 | 204,654,517 |
| மொத்த நிதியளித்தல் | 47,767,661 | 66,317,915 | 23,789,947 | 57,131,645 | 57,415,010 | 204,654,517 |
| உள்நாட்டு | 47,646,937 | 65,216,956 | 22,992,447 | 54,559,645 | 54,840,010 | 197,609,058 |
| வெளிநாட்டு | 120,724 | 1,100,959 | 797,500 | 2,572,000 | 2,575,000 | 7,045,459 |

**கமத்தொழில் அமைச்சு
நிகழ்ச்சித்திட்டப் பொழிப்பு**

ரூ. '000

| தலைப்பு இல | விவரணம் | 2016 | 2017 | 2018 | 2019 | 2020 | 2017 - 2020 |
|--|---------|---------------------|--------------------------------|-------------------|--------------------|--------------------|--------------------|
| | | மீள்வரவு திட்டம் | மீள்வரவு செலவுத் திட்டம் | மதிப்பீடு | முந்திட்டமதிப்பீடு | முந்திட்டமதிப்பீடு | மொத்தம் |
| 118- கமத்தொழில் அமைச்சர் செயல்முறைச் செயற்பாடுகள் | | 1,021,394 | 4,847,093 | 544,346 | 569,765 | 591,120 | 6,552,324 |
| மீண்டுவரும் செலவினம் | | 996,639 | 4,526,167 | 522,846 | 546,285 | 565,700 | 6,160,998 |
| மூலதனச் செலவினம் | | 24,755 | 320,926 | 21,500 | 23,480 | 25,420 | 391,326 |
| அபிவிருத்திச் செயற்பாடுகள் | | 33,606,414 | 46,279,235 | 7,025,808 | 39,721,990 | 39,644,140 | 132,671,173 |
| மீண்டுவரும் செலவினம் | | 31,439,229 | 38,742,087 | 4,157,458 | 36,602,730 | 37,011,700 | 116,513,975 |
| மூலதனச் செலவினம் | | 2,167,185 | 7,537,148 | 2,868,350 | 3,119,260 | 2,632,440 | 16,157,198 |
| மொத்த செலவினம் | | 34,627,808 | 51,126,328 | 7,570,154 | 40,291,755 | 40,235,260 | 139,223,497 |
| மீண்டுவரும் செலவினம் | | 32,435,868 | 43,268,254 | 4,680,304 | 37,149,015 | 37,577,400 | 122,674,973 |
| மூலதனச் செலவினம் | | 2,191,941 | 7,858,074 | 2,889,850 | 3,142,740 | 2,657,860 | 16,548,524 |
| 281- கமநல அபிவிருத்தித் திணைக்களம் செயல்முறைச் செயற்பாடுகள் | | 462,555 | 520,239 | 564,400 | 604,560 | 634,450 | 2,323,649 |
| மீண்டுவரும் செலவினம் | | 432,396 | 462,720 | 479,400 | 513,610 | 535,950 | 1,991,680 |
| மூலதனச் செலவினம் | | 30,159 | 57,519 | 85,000 | 90,950 | 98,500 | 331,969 |
| அபிவிருத்திச் செயற்பாடுகள் | | 7,127,767 | 8,613,618 | 8,439,700 | 8,971,170 | 9,205,550 | 35,230,038 |
| மீண்டுவரும் செலவினம் | | 6,243,704 | 6,289,450 | 6,348,200 | 6,540,570 | 6,689,750 | 25,867,970 |
| மூலதனச் செலவினம் | | 884,063 | 2,324,168 | 2,091,500 | 2,430,600 | 2,515,800 | 9,362,068 |
| மொத்த செலவினம் | | 7,590,322 | 9,133,856 | 9,004,100 | 9,575,730 | 9,840,000 | 37,553,686 |
| மீண்டுவரும் செலவினம் | | 6,676,100 | 6,752,170 | 6,827,600 | 7,054,180 | 7,225,700 | 27,859,650 |
| மூலதனச் செலவினம் | | 914,222 | 2,381,686 | 2,176,500 | 2,521,550 | 2,614,300 | 9,694,036 |
| 285- கமத்தொழில் திணைக்களம் செயல்முறைச் செயற்பாடுகள் | | 444,628 | 491,404 | 650,774 | 651,710 | 679,200 | 2,473,088 |
| மீண்டுவரும் செலவினம் | | 415,784 | 445,915 | 557,074 | 571,010 | 591,100 | 2,165,099 |
| மூலதனச் செலவினம் | | 28,843 | 45,488 | 93,700 | 80,700 | 88,100 | 307,988 |
| அபிவிருத்திச் செயற்பாடுகள் | | 5,104,902 | 5,566,328 | 6,564,919 | 6,612,450 | 6,660,550 | 25,404,247 |
| மீண்டுவரும் செலவினம் | | 3,768,440 | 4,126,699 | 4,724,969 | 4,984,250 | 5,299,650 | 19,135,568 |
| மூலதனச் செலவினம் | | 1,336,462 | 1,439,629 | 1,839,950 | 1,628,200 | 1,360,900 | 6,268,679 |
| மொத்த செலவினம் | | 5,549,530 | 6,057,732 | 7,215,693 | 7,264,160 | 7,339,750 | 27,877,335 |
| மீண்டுவரும் செலவினம் | | 4,184,224 | 4,572,614 | 5,282,043 | 5,555,260 | 5,890,750 | 21,300,667 |
| மூலதனச் செலவினம் | | 1,365,306 | 1,485,117 | 1,933,650 | 1,708,900 | 1,449,000 | 6,576,667 |
| மொத்த செலவினம் | | 47,767,661 | 66,317,915 | 23,789,947 | 57,131,645 | 57,415,010 | 204,654,517 |
| மொத்த மீண்டுவரும் செலவினம் | | 43,296,192 | 54,593,038 | 16,789,947 | 49,758,455 | 50,693,850 | 171,835,290 |
| மொத்த மூலதனச் செலவினம் | | 4,471,468 | 11,724,877 | 7,000,000 | 7,373,190 | 6,721,160 | 32,819,227 |

**தலைப்பு 118 - கமத்தொழில் அமைச்சர்
பொறிப்பு**

Rs '000

| விவரணம் | 2016 | 2017 | 2018 | 2019 | 2020 | 2017- 2020 |
|--|-------------------|-------------------------|------------------|--------------------|-------------------|--------------------|
| | | மீள்வாவுசெலவுத் திட்டம் | மதிப்பீடு | முந்திட்டமதிப்பீடு | | மொத்தம் |
| மீண்டுவரும் செலவினம் | 32,435,868 | 43,268,254 | 4,680,304 | 37,149,015 | 37,577,400 | 122,674,973 |
| ஆளுக்கூரிய வேதனாதிகள் | 663,719 | 667,711 | 673,200 | 714,050 | 766,980 | 2,821,941 |
| சம்பளங்களும் படிசூலும் | 322,531 | 380,961 | 467,500 | 521,500 | 586,500 | 1,956,461 |
| மேலதிகநேர வேலையும் விடுமுறைக் கொடுப்பனவும் | 8,914 | 10,050 | 11,600 | 11,850 | 12,180 | 45,680 |
| ஏனைய கொடுப்பனவுகள் | 332,273 | 276,700 | 194,100 | 180,700 | 168,300 | 819,800 |
| பிரயாணச் செலவுகள் | 16,583 | 25,400 | 19,200 | 21,050 | 22,850 | 88,500 |
| உள்ளூர் | 6,133 | 10,300 | 7,000 | 7,650 | 8,350 | 33,300 |
| வெளிநாட்டு | 10,451 | 15,100 | 12,200 | 13,400 | 14,500 | 55,200 |
| வறுங்கல்கள் | 30,598 | 36,747 | 35,458 | 37,055 | 38,640 | 147,900 |
| தூகிதாதிசூலும் அலுவலக தேவைப் பொருட்களும் | 10,362 | 12,800 | 13,450 | 14,200 | 14,850 | 55,300 |
| எரிபொருள் | 19,788 | 23,500 | 21,400 | 22,200 | 23,100 | 90,200 |
| உணவும் சீருடைகளும் | 422 | 372 | 552 | 585 | 615 | 2,124 |
| ஏனைய | 26 | 75 | 56 | 70 | 75 | 276 |
| பராமரிப்புச் செலவினம் | 28,467 | 36,450 | 26,050 | 29,380 | 32,710 | 124,590 |
| வாகனங்கள் | 25,581 | 29,200 | 22,100 | 25,000 | 28,000 | 104,300 |
| பொறித்தொகுதி மற்றும் இயந்திரம் | 2,633 | 5,750 | 2,750 | 3,010 | 3,230 | 14,740 |
| கட்டிடங்களும் கட்டமைப்புகளும் | 253 | 1,500 | 1,200 | 1,370 | 1,480 | 5,550 |
| சேவைகள் | 881,505 | 426,182 | 378,796 | 387,380 | 392,620 | 1,584,978 |
| போக்குவரத்து | 1,942 | 7,000 | 4,900 | 5,300 | 5,800 | 23,000 |
| தபால் மற்றும் தொலைத்தொடர்பு | 9,895 | 13,300 | 11,100 | 12,000 | 13,000 | 49,400 |
| மின்சாரமும் நீரும் | 14,193 | 30,660 | 26,000 | 27,000 | 29,000 | 112,660 |
| வாடகைகளும் உள்ளூர் வரிகளும் | 790,707 | 278,822 | 295,596 | 300,000 | 300,000 | 1,174,418 |
| தொழிற்பாட்டு குத்தகையின் கீழ் கொள்வனவு செய்யப்பட்ட வாகனங்களுக்கான குத்தகை ஏனையவை | 64,766 | 91,400 | 41,200 | 43,080 | 44,820 | 220,500 |
| மாற்றல்கள் | 30,814,996 | 42,075,464 | 3,547,500 | 35,960,000 | 36,323,500 | 117,906,464 |
| நலனோம்புகை நிகழ்ச்சித் திட்டங்கள் | | 4,000,000 | | | | 4,000,000 |
| அரசாங்க நிறுவனங்கள் | 3,011,150 | 3,037,464 | 3,510,000 | 3,917,000 | 4,275,000 | 14,739,464 |
| அபிவிருத்தி உதவுதொகைகள் | 27,771,148 | 35,000,000 | | 32,000,000 | 32,000,000 | 99,000,000 |
| மாதாந்த சந்தாக்களும் பங்களிப்பு நிதிகளும் | 30,094 | 35,000 | 35,000 | 40,000 | 45,000 | 155,000 |
| அரசாங்க ஊழியர்களுக்கான ஆதனக்கடன் வட்டி | 2,004 | 3,000 | 2,500 | 3,000 | 3,500 | 12,000 |
| ஏனையவை | 600 | | | | | |
| ஏனைய மீண்டெழும் செலவினம் | | 300 | 100 | 100 | 100 | 600 |
| அரசு கருமொழிகள் கொள்கையினைச் செயற்படுத்தல் | | 300 | 100 | 100 | 100 | 600 |
| மூலதனச் செலவினம் | 2,191,941 | 7,858,074 | 2,889,850 | 3,142,740 | 2,657,860 | 16,548,524 |
| மூலதனச் சொத்துக்களின் புனரமைப்பும் மேம்பாடும் | 17,925 | 192,589 | 15,150 | 16,670 | 18,060 | 242,469 |
| கட்டிடங்களும் கட்டமைப்புகளும் | 12,819 | 179,139 | 2,500 | 3,100 | 3,470 | 188,209 |
| பொறித்தொகுதி, இயந்திரம் மற்றும் உபகரணம் | 237 | 1,900 | 1,100 | 1,330 | 1,500 | 5,830 |
| வாகனங்கள் | 4,869 | 11,550 | 11,550 | 12,240 | 13,090 | 48,430 |

Rs '000

| விவரணம் | 2016 | 2017 | 2018 | 2019 | 2020 | 2017- 2020 |
|---|-------------------|-------------------------|------------------|--------------------|-------------------|--------------------|
| | | மீள்வரவுசெலவுத் திட்டம் | மதிப்பீடு | முந்திட்டமதிப்பீடு | மதிப்பீடு | மொத்தம் |
| மூலதனச் சொத்துக்களின் கொள்வனவு | 6,158 | 137,037 | 10,900 | 11,870 | 13,250 | 173,057 |
| தளபாடங்களும், அலுவலக உபகரணங்களும் | 1,393 | 127,787 | 7,200 | 7,550 | 8,500 | 151,037 |
| பொறித்தொகுதி, இயந்திரம் மற்றும் உபகரணம் | 4,766 | 6,250 | 3,700 | 4,320 | 4,750 | 19,020 |
| மென்பொருள் அபிவிருத்தி | | 3,000 | | | | 3,000 |
| மூலதன மாற்றல்கள் | 26,105 | 54,000 | 101,500 | 93,000 | 100,000 | 348,500 |
| அரசாங்க நிறுவனங்கள் | 26,105 | 54,000 | 101,500 | 93,000 | 100,000 | 348,500 |
| கொள்திறன் விருத்தி | 3,748 | 4,100 | 4,800 | 5,000 | 5,350 | 19,250 |
| பதவியணி பயிற்சி | 3,748 | 4,100 | 4,800 | 5,000 | 5,350 | 19,250 |
| ஏனைய மூலதனச் செலவுகள் | 2,138,004 | 7,470,348 | 2,757,500 | 3,016,200 | 2,521,200 | 15,765,248 |
| முதலீடுகள் | 2,138,004 | | | | | |
| உட்கட்டமைப்பு அபிவிருத்தி | | 4,079,064 | 500,000 | | | 4,579,064 |
| ஆராய்ச்சி மற்றும் அபிவிருத்தி | | 1,045,690 | 756,500 | 2,515,000 | 2,520,000 | 6,837,190 |
| ஏனையவை | | 2,345,594 | 1,501,000 | 501,200 | 1,200 | 4,348,994 |
| மொத்த மொத்தம் | 34,627,808 | 51,126,328 | 7,570,154 | 40,291,755 | 40,235,260 | 139,223,497 |
| மொத்த நிதியளித்தல் | 34,627,808 | 51,126,328 | 7,570,154 | 40,291,755 | 40,235,260 | 139,223,497 |
| உள்நாட்டு | 34,580,302 | 50,117,627 | 6,843,654 | 37,791,755 | 37,735,260 | 132,488,296 |
| வெளிநாட்டு | 47,507 | 1,008,701 | 726,500 | 2,500,000 | 2,500,000 | 6,735,201 |

வேலைவாய்ப்பு விவரணங்கள்

| வகை | அங்கீகரிக்கப்பட்ட எண். | மெய் எண். |
|----------------------------------|------------------------|--------------|
| சிரேஷ்ட மட்டம் | 246 | 197 |
| மூன்றாவது மட்டம் | 100 | 55 |
| இரண்டாவது மட்டம் | 1,864 | 1,440 |
| ஆரம்ப மட்டம் | 421 | 350 |
| பிற (அமைய/தற்காலிக/ஒப்பந்த/ஏனைய) | 43 | 43 |
| மொத்த மொத்தம் | 2,674 | 2,085 |

2018 வருடத்திற்கான சம்பளங்கள் மற்றும் கொடுப்பனவுகள் 2017 இன் உண்மையான பதவியணியினை அடிப்படையாகக் கொண்டது

தலைப்பு - 118 கமத்தொழில் அமைச்சர்
01 - செயல்முறைச் செயற்பாடுகள்
01 - அமைச்சரின் அலுவலகம்

ரூ. '000

| உப கருத்திட்டம் செலவு விடயம் விடயம் நிதிக்குறியீடு | வகுதி / செலவு விடயம் / விடய விவரணம் | 2016 | 2017 | 2018 | 2019 | 2020 | 2017 - 2020 |
|---|--|---------------|--------------------|---------------|--------------------|---------------|----------------|
| | | மீள்வரவு | செலவுத் திட்டம் | மதிப்பீடு | முற்றிட்டமதிப்பீடு | மொத்தம் | |
| | மீண்டுவரும் செலவினம் | 32,236 | 27,160 | 24,300 | 26,300 | 28,320 | 106,080 |
| | ஆளுக்கூரிய வேதனாதிக்கள் | 13,679 | 10,250 | 10,250 | 11,150 | 12,050 | 43,700 |
| 1001 | சம்பளங்களும் படிக்களம் | 6,074 | 5,250 | 6,250 | 7,250 | 8,250 | 27,000 |
| 1002 | மேலதிகநேர வேலையும் விடுமுறைக் கொடுப்பனவும் | 2,278 | 1,900 | 1,900 | 1,900 | 1,900 | 7,600 |
| 1003 | ஏனைய கொடுப்பனவுகள் | 5,327 | 3,100 | 2,100 | 2,000 | 1,900 | 9,100 |
| | பிரயாணச் செலவுகள் | 4,743 | 3,900 | 3,000 | 3,400 | 3,650 | 13,950 |
| 1101 | உள்ளூர் | 1,285 | 500 | 500 | 600 | 650 | 2,250 |
| 1102 | வெளிநாட்டு | 3,459 | 3,400 | 2,500 | 2,800 | 3,000 | 11,700 |
| | வழங்கல்கள் | 4,399 | 4,800 | 5,300 | 5,510 | 5,870 | 21,480 |
| 1201 | காசிதாதிக்களும் அலுவலக தேவைப் பொருட்களும் | 528 | 750 | 750 | 850 | 1,000 | 3,350 |
| 1202 | எரிபொருள் | 3,852 | 4,000 | 4,500 | 4,600 | 4,800 | 17,900 |
| 1203 | உணவும் சீருடைகளும் | 20 | 50 | 50 | 60 | 70 | 230 |
| | பராமரிப்புச் செலவினம் | 7,319 | 5,750 | 2,950 | 3,320 | 3,700 | 15,720 |
| 1301 | வாகனங்கள் | 7,198 | 5,000 | 2,200 | 2,500 | 2,800 | 12,500 |
| 1302 | பொறித்தொகுதி மற்றும் இயந்திரம் | 121 | 500 | 500 | 550 | 600 | 2,150 |
| 1303 | கட்டிடங்களும் கட்டமைப்புகளும் | | 250 | 250 | 270 | 300 | 1,070 |
| | சேவைகள் | 2,095 | 2,460 | 2,800 | 2,920 | 3,050 | 11,230 |
| 1402 | தபால் மற்றும் தொலைத்தொடர்பு | 918 | 1,300 | 1,300 | 1,400 | 1,500 | 5,500 |
| 1403 | மின்சாரமும் நீரும் | | 660 | 1,000 | 1,000 | 1,000 | 3,660 |
| 1409 | ஏனையவை | 1,177 | 500 | 500 | 520 | 550 | 2,070 |
| | மூலதனச் செலவினம் | 1,660 | 2,500 | 2,500 | 2,850 | 3,250 | 11,100 |
| | மூலதனச் சொத்துக்களின் புனரமைப்பும் மேம்பாடும் | 1,164 | 1,500 | 1,500 | 1,750 | 2,050 | 6,800 |
| 2001 | கட்டிடங்களும் கட்டமைப்புகளும் | | 250 | 250 | 300 | 350 | 1,150 |
| 2002 | பொறித்தொகுதி, இயந்திரம் மற்றும் உபகரணம் | 28 | 100 | 100 | 150 | 200 | 550 |
| 2003 | வாகனங்கள் | 1,136 | 1,150 | 1,150 | 1,300 | 1,500 | 5,100 |
| | மூலதனச் சொத்துக்களின் கொள்வனவு | 496 | 1,000 | 1,000 | 1,100 | 1,200 | 4,300 |
| 2102 | தளபாடங்களும், அலுவலக உபகரணங்களும் | | 500 | 500 | 550 | 600 | 2,150 |
| 2103 | பொறித்தொகுதி, இயந்திரம் மற்றும் உபகரணம் | 496 | 500 | 500 | 550 | 600 | 2,150 |
| | முழு மொத்தம் | 33,896 | 29,660 | 26,800 | 29,150 | 31,570 | 117,180 |
| | மொத்த நிதியளித்தல் | 33,896 | 29,660 | 26,800 | 29,150 | 31,570 | 117,180 |
| | உள்நாட்டு | 33,896 | 29,660 | 26,800 | 29,150 | 31,570 | 117,180 |
| 11 | உள்ளூர் நிதியங்கள் | 33,896 | 29,660 | 26,800 | 29,150 | 31,570 | 117,180 |

தலைப்பு - 118 கமத்தொழில் அமைச்சர்
01 - செயல்முறைச் செயற்பாடுகள்
02 - நிர்வாக மற்றும் அலுவலக சேவைகள்

ரூ. '000

| உப கருத்திட்டம் செலவு விடயம் விடயம் நிதிக்குறியீடு | வகுதி / செலவு விடயம் / விடய விவரணம் | 2016 | 2017 | 2018 | 2019 | 2020 | 2017 - 2020 |
|---|---|----------------|--------------------|----------------|--------------------|----------------|------------------|
| | | மீள்வரவு | செலவுத் திட்டம் | மதிப்பீடு | முத்திட்டமதிப்பீடு | மொத்தம் | |
| | மீண்டுவரும் செலவினம் | 943,516 | 4,477,177 | 475,916 | 495,590 | 511,500 | 5,960,183 |
| | ஆளுக்கூரிய வேதனாதிகள் | 85,422 | 98,800 | 100,000 | 109,200 | 118,500 | 426,500 |
| 1001 | சம்பளங்களும் படிக்களம் | 43,021 | 55,000 | 65,000 | 75,000 | 85,000 | 280,000 |
| 1002 | மேலதிகநேர வேலையும் விடுமுறைக் கொடுப்பனவும் | 3,222 | 3,800 | 5,000 | 5,200 | 5,500 | 19,500 |
| 1003 | ஏனைய கொடுப்பனவுகள் | 39,179 | 40,000 | 30,000 | 29,000 | 28,000 | 127,000 |
| | பிரயாணச் செலவுகள் | 5,812 | 8,500 | 6,500 | 7,200 | 7,800 | 30,000 |
| 1101 | உள்ளூர் | 880 | 1,500 | 1,500 | 1,700 | 1,800 | 6,500 |
| 1102 | வெளிநாட்டு | 4,932 | 7,000 | 5,000 | 5,500 | 6,000 | 23,500 |
| | வழங்கல்கள் | 11,122 | 12,255 | 11,820 | 12,640 | 13,150 | 49,865 |
| 1201 | காசிதாதிக்களும் அலுவலக தேவைப் பொருட்களும் | 3,999 | 5,000 | 5,000 | 5,500 | 5,800 | 21,300 |
| 1202 | எரிபொருள் | 6,789 | 7,000 | 6,500 | 6,800 | 7,000 | 27,300 |
| 1203 | உணவும் சீருடைகளும் | 308 | 180 | 264 | 270 | 275 | 989 |
| 1205 | ஏனைய | 26 | 75 | 56 | 70 | 75 | 276 |
| | பராமரிப்புச் செலவினம் | 12,515 | 17,000 | 13,400 | 15,550 | 17,650 | 63,600 |
| 1301 | வாகனங்கள் | 10,481 | 14,000 | 12,000 | 14,000 | 16,000 | 56,000 |
| 1302 | பொறித்தொகுதி மற்றும் இயந்திரம் | 1,821 | 2,000 | 1,100 | 1,200 | 1,250 | 5,550 |
| 1303 | கட்டிடங்களும் கட்டமைப்புகளும் | 213 | 1,000 | 300 | 350 | 400 | 2,050 |
| | சேவைகள் | 826,040 | 337,322 | 341,596 | 347,900 | 350,800 | 1,377,618 |
| 1401 | போக்குவரத்து | 1,942 | 2,500 | 2,400 | 2,600 | 2,800 | 10,300 |
| 1402 | தபால் மற்றும் தொலைத்தொடர்பு | 3,683 | 5,000 | 3,600 | 3,800 | 4,000 | 16,400 |
| 1403 | மின்சாரமும் நீரும் | 14,193 | 30,000 | 25,000 | 26,000 | 28,000 | 109,000 |
| 1404 | வாடகைகளும் உள்ளூர் வரிகளும் | 790,707 | 278,822 | 295,596 | 300,000 | 300,000 | 1,174,418 |
| 1408 | தொழிற்பாட்டு குத்தகையின் கீழ் கொள்வனவு செய்யப்பட்ட வாகனங்களுக்கான குத்தகை | | 5,000 | | | | 5,000 |
| 1409 | ஏனையவை | 15,514 | 16,000 | 15,000 | 15,500 | 16,000 | 62,500 |
| | மாற்றல்கள் | 2,604 | 4,003,000 | 2,500 | 3,000 | 3,500 | 4,012,000 |
| 1501 | நலனோம்புகை நிகழ்ச்சித் திட்டங்கள் | | 4,000,000 | | | | 4,000,000 |
| 1506 | அரசாங்க ஊழியர்களுக்கான ஆதனக்கடன் வட்டி | 2,004 | 3,000 | 2,500 | 3,000 | 3,500 | 12,000 |
| 1508 | ஏனையவை | 600 | | | | | |
| | | 600 | | | | | |
| | ஏனைய மீண்டெழும் செலவினம் | | 300 | 100 | 100 | 100 | 600 |
| 1703 | அரசு கருமொழிகள் கொள்கையினைச் செயற்படுத்தல் | | 300 | 100 | 100 | 100 | 600 |
| | மூலதனச் செலவினம் | 21,425 | 315,926 | 16,500 | 17,850 | 19,200 | 369,476 |

| உப கருத்திட்டம் செலவு விடயம் விடயம் | நிதிக் குறியீடு | வகுதி / செலவு விடயம் / விடய விவரணம் | 2016 | 2017 | 2018 | 2019 | 2020 | 2017 - 2020 |
|---|-----------------|--|----------|--------------------|-----------|-----------|-----------|-------------|
| | | | மீள்வரவு | செலவுத் திட்டம் | மதிப்பீடு | முற்றிட்ட | மதிப்பீடு | மொத்தம் |
| | | மூலதனச் சொத்துக்களின் புனரமைப்பும் மேம்பாடும் | 15,300 | 187,639 | 10,500 | 11,250 | 11,900 | 221,289 |
| 2001 | | கட்டிடங்களும் கட்டமைப்புகளும் | 12,819 | 178,639 | 2,000 | 2,500 | 2,800 | 185,939 |
| 2002 | | பொறித்தொகுதி, இயந்திரம் மற்றும் உபகரணம் | 68 | 1,000 | 500 | 550 | 600 | 2,650 |
| 2003 | | வாகனங்கள் | 2,413 | 8,000 | 8,000 | 8,200 | 8,500 | 32,700 |
| | | மூலதனச் சொத்துக்களின் கொள்வனவு | 2,933 | 124,787 | 2,000 | 2,400 | 2,800 | 131,987 |
| 2102 | | தளபாடங்களும், அலுவலக உபகரணங்களும் | 440 | 122,787 | 1,000 | 1,200 | 1,500 | 126,487 |
| 2103 | | பொறித்தொகுதி, இயந்திரம் மற்றும் உபகரணம் | 2,494 | 2,000 | 1,000 | 1,200 | 1,300 | 5,500 |
| | | கொள்திறன் விருத்தி | 3,192 | 3,500 | 4,000 | 4,200 | 4,500 | 16,200 |
| 2401 | | பதவியணி பயிற்சி | 3,192 | 3,500 | 4,000 | 4,200 | 4,500 | 16,200 |
| | | முழு மொத்தம் | 964,941 | 4,793,103 | 492,416 | 513,440 | 530,700 | 6,329,659 |
| | | மொத்த நிதியளித்தல் | 964,941 | 4,793,103 | 492,416 | 513,440 | 530,700 | 6,329,659 |
| | | உள்நாட்டு | 964,941 | 4,793,103 | 492,416 | 513,440 | 530,700 | 6,329,659 |
| 11 | | உள்ளூர் நிதியங்கள் | 964,941 | 4,793,103 | 492,416 | 513,440 | 530,700 | 6,329,659 |

தலைப்பு - 118 கமத்தொழில் அமைச்சர்
01 - செயல்முறைச் செயற்பாடுகள்
11 - அமைச்சரின் அலுவலகம்

ரூ. '000

| உப கருத்திட்டம் செலவு விடயம் விடயம் நிதிக்குறியீடு | வகுதி / செலவு விடயம் / விடய விவரணம் | 2016 | 2017 | 2018 | 2019 | 2020 | 2017 - 2020 |
|---|--|---------------|--------------------|---------------|--------------------|---------------|----------------|
| | | மீள்வரவு | செலவுத் திட்டம் | மதிப்பீடு | முற்றிட்டமதிப்பீடு | மொத்தம் | மொத்தம் |
| | மீண்டுவரும் செலவினம் | 20,887 | 21,830 | 22,630 | 24,395 | 25,880 | 94,735 |
| | ஆளுக்கூரிய வேதனாதிகள் | 12,540 | 10,100 | 10,250 | 10,850 | 11,550 | 42,750 |
| 1001 | சம்பளங்களும் படிசூலும் | 5,502 | 5,250 | 6,250 | 7,250 | 8,250 | 27,000 |
| 1002 | மேலதிகநேர வேலையும் விடுமுறைக் கொடுப்பனவும் | 1,336 | 1,750 | 1,900 | 1,900 | 1,900 | 7,450 |
| 1003 | ஏனைய கொடுப்பனவுகள் | 5,701 | 3,100 | 2,100 | 1,700 | 1,400 | 8,300 |
| | பிரயாணச் செலவுகள் | 1,044 | 3,200 | 3,000 | 3,350 | 3,600 | 13,150 |
| 1101 | உள்ளூர் | 604 | 500 | 500 | 550 | 600 | 2,150 |
| 1102 | வெளிநாட்டு | 440 | 2,700 | 2,500 | 2,800 | 3,000 | 11,000 |
| | வழங்கல்கள் | 3,616 | 4,280 | 4,930 | 5,085 | 5,240 | 19,535 |
| 1201 | காசிதாதிசூலும் அலுவலக தேவைப் பொருட்களும் | 199 | 250 | 400 | 450 | 500 | 1,600 |
| 1202 | எரிபொருள் | 3,408 | 4,000 | 4,500 | 4,600 | 4,700 | 17,800 |
| 1203 | உணவும் சீருடைகளும் | 8 | 30 | 30 | 35 | 40 | 135 |
| | பராமரிப்புச் செலவினம் | 2,738 | 2,750 | 2,950 | 3,350 | 3,620 | 12,670 |
| 1301 | வாகனங்கள் | 2,614 | 2,000 | 2,200 | 2,500 | 2,700 | 9,400 |
| 1302 | பொறித்தொகுதி மற்றும் இயந்திரம் | 84 | 500 | 500 | 550 | 600 | 2,150 |
| 1303 | கட்டிடங்களும் கட்டமைப்புகளும் | 40 | 250 | 250 | 300 | 320 | 1,120 |
| | சேவைகள் | 949 | 1,500 | 1,500 | 1,760 | 1,870 | 6,630 |
| 1402 | தபால் மற்றும் தொலைத்தொடர்பு | 538 | 1,000 | 1,000 | 1,200 | 1,300 | 4,500 |
| 1409 | ஏனையவை | 412 | 500 | 500 | 560 | 570 | 2,130 |
| | மூலதனச் செலவினம் | 1,670 | 2,500 | 2,500 | 2,780 | 2,970 | 10,750 |
| | மூலதனச் சொத்துக்களின் புனரமைப்பும் மேம்பாடும் | 924 | 1,500 | 1,500 | 1,680 | 1,770 | 6,450 |
| 2001 | கட்டிடங்களும் கட்டமைப்புகளும் | | 250 | 250 | 300 | 320 | 1,120 |
| 2002 | பொறித்தொகுதி, இயந்திரம் மற்றும் உபகரணம் | 99 | 100 | 100 | 130 | 150 | 480 |
| 2003 | வாகனங்கள் | 825 | 1,150 | 1,150 | 1,250 | 1,300 | 4,850 |
| | மூலதனச் சொத்துக்களின் கொள்வனவு | 746 | 1,000 | 1,000 | 1,100 | 1,200 | 4,300 |
| 2102 | தளபாடங்களும், அலுவலக உபகரணங்களும் | 389 | 500 | 500 | 550 | 600 | 2,150 |
| 2103 | பொறித்தொகுதி, இயந்திரம் மற்றும் உபகரணம் | 357 | 500 | 500 | 550 | 600 | 2,150 |
| | முழு மொத்தம் | 22,557 | 24,330 | 25,130 | 27,175 | 28,850 | 105,485 |
| | மொத்த நிதியளித்தல் | 22,557 | 24,330 | 25,130 | 27,175 | 28,850 | 105,485 |
| | உள்நாட்டு | 22,557 | 24,330 | 25,130 | 27,175 | 28,850 | 105,485 |
| 11 | உள்ளூர் நிதியங்கள் | 22,557 | 24,330 | 25,130 | 27,175 | 28,850 | 105,485 |

தலைப்பு - 118 கமத்தொழில் அமைச்சர்
02 - அபிவிருத்திச் செயற்பாடுகள்
03 - விவசாய அபிவிருத்தி நிகழ்ச்சித் திட்டம்

ரூ. '000

| உப கருத்திட்டம் | செலவு விடயம் | விடயம் நிதிக்குறியீடு | வகுதி / செலவு விடயம் / விடய விவரணம் | 2016 | 2017 | 2018 | 2019 | 2020 | 2017 - 2020 |
|--------------------|-----------------|--------------------------|--|-----------|--------------------|-----------|--------------------|-----------|-------------|
| | | | | மீள்வரவு | செலவுத் திட்டம் | மதிப்பீடு | முற்றிட்டமதிப்பீடு | மொத்தம் | |
| | | | மீண்டுவரும் செலவினம் | 556,658 | 575,861 | 566,200 | 602,710 | 649,580 | 2,394,351 |
| | | | ஆளுக்கூரிய வேதனாதிகள் | 502,118 | 498,261 | 502,300 | 532,300 | 572,300 | 2,105,161 |
| 1001 | | | சம்பளங்களும் படிசளும் | 241,265 | 285,461 | 360,000 | 400,000 | 450,000 | 1,495,461 |
| 1002 | | | மேலதிகநேர வேலையும் விடுமுறைக் கொடுப்பனவும் | 1,862 | 2,300 | 2,300 | 2,300 | 2,300 | 9,200 |
| 1003 | | | ஏனைய கொடுப்பனவுகள் | 258,991 | 210,500 | 140,000 | 130,000 | 120,000 | 600,500 |
| | | | பிரயாணச் செலவுகள் | 4,173 | 9,000 | 5,200 | 5,500 | 6,000 | 25,700 |
| 1101 | | | உள்ளூர் | 2,553 | 7,000 | 3,000 | 3,200 | 3,500 | 16,700 |
| 1102 | | | வெளிநாட்டு | 1,620 | 2,000 | 2,200 | 2,300 | 2,500 | 9,000 |
| | | | வழங்கல்கள் | 10,669 | 13,600 | 11,700 | 12,010 | 12,420 | 49,730 |
| 1201 | | | காசிதாதிசளும் அலுவலக தேவைப் பொருட்களும் | 5,351 | 6,000 | 6,500 | 6,600 | 6,700 | 25,800 |
| 1202 | | | எரிபொருள் | 5,232 | 7,500 | 5,000 | 5,200 | 5,500 | 23,200 |
| 1203 | | | உணவும் சீருடைகளும் | 86 | 100 | 200 | 210 | 220 | 730 |
| | | | பராமரிப்புச் செலவினம் | 5,127 | 9,500 | 5,500 | 5,700 | 5,960 | 26,660 |
| 1301 | | | வாகனங்கள் | 4,588 | 7,000 | 4,500 | 4,600 | 4,800 | 20,900 |
| 1302 | | | பொறித்தொகுதி மற்றும் இயந்திரம் | 539 | 2,500 | 600 | 650 | 700 | 4,450 |
| 1303 | | | கட்டிடங்களும் கட்டமைப்புகளும் | | | 400 | 450 | 460 | 1,310 |
| | | | சேவைகள் | 4,477 | 10,500 | 6,500 | 7,200 | 7,900 | 32,100 |
| 1401 | | | போக்குவரத்து | | 4,500 | 2,500 | 2,700 | 3,000 | 12,700 |
| 1402 | | | தபால் மற்றும் தொலைத்தொடர்பு | 2,490 | 3,000 | 2,800 | 3,000 | 3,200 | 12,000 |
| 1409 | | | ஏனையவை | 1,987 | 3,000 | 1,200 | 1,500 | 1,700 | 7,400 |
| | | | மாற்றல்கள் | 30,094 | 35,000 | 35,000 | 40,000 | 45,000 | 155,000 |
| 1505 | | | மாதாந்த சந்தாக்களும் பங்களிப்பு நிதிகளும் | 30,094 | 35,000 | 35,000 | 40,000 | 45,000 | 155,000 |
| | | | மூலதனச் செலவினம் | 2,140,652 | 7,481,448 | 2,765,200 | 3,024,450 | 2,530,550 | 15,801,648 |
| | | | மூலதனச் சொத்துக்களின் புனரமைப்பும் மேம்பாடும் | 510 | 1,500 | 1,200 | 1,450 | 1,800 | 5,950 |
| 2002 | | | பொறித்தொகுதி, இயந்திரம் மற்றும் உபகரணம் | 14 | 500 | 200 | 250 | 300 | 1,250 |
| 2003 | | | வாகனங்கள் | 496 | 1,000 | 1,000 | 1,200 | 1,500 | 4,700 |
| | | | மூலதனச் சொத்துக்களின் கொள்வனவு | 1,582 | 9,000 | 5,700 | 6,000 | 6,700 | 27,400 |
| 2102 | | | தளபாடங்களும், அலுவலக உபகரணங்களும் | 335 | 3,000 | 4,500 | 4,500 | 5,000 | 17,000 |
| 2103 | | | பொறித்தொகுதி, இயந்திரம் மற்றும் உபகரணம் | 1,246 | 3,000 | 1,200 | 1,500 | 1,700 | 7,400 |
| 2106 | | | மென்பொருள் அபிவிருத்தி | | 3,000 | | | | 3,000 |
| | | | கொள்வனவு விருத்தி | 556 | 600 | 800 | 800 | 850 | 3,050 |
| 2401 | | | பதவியணி பயிற்சி | 556 | 600 | 800 | 800 | 850 | 3,050 |

| உப கருத்திட்டம் செலவு விடயம் | விடயம் | நிதிக் குறியீடு | வகுதி / செலவு விடயம் / விடய விவரணம் | 2016 | 2017 | 2018 | 2019 | 2020 | 2017 - 2020 |
|---------------------------------------|--------|-----------------|---|----------|--------------------|-----------|--------------------|---------|-------------|
| | | | | மீள்வரவு | செலவுத் திட்டம் | மதிப்பீடு | முற்றிட்டமதிப்பீடு | மொத்தம் | |
| 3 | | | அறுவடை எதிர்வுகூறல் நிகழ்ச்சித்திட்டம் | 246 | 1,000 | 1,000 | 1,200 | 1,200 | 4,400 |
| | 2502 | | முதலீடுகள் | 246 | | | | | |
| | 2509 | | ஏனையவை | | 1,000 | 1,000 | 1,200 | 1,200 | 4,400 |
| 20 | | | உணவுப் பாதுகாப்பை உறுதிப்படுத்துவதற்கான விசேட நிகழ்ச்சித் திட்டம் | 936,840 | 2,000,000 | 1,500,000 | 500,000 | | 4,000,000 |
| | 2502 | | முதலீடுகள் | 936,840 | | | | | |
| | 2509 | | ஏனையவை | | 2,000,000 | 1,500,000 | 500,000 | | 4,000,000 |
| 21 | | | சேதனப்பசளை உற்பத்தியும் பாவனையும் | 76,665 | 100,000 | | | | 100,000 |
| | 2502 | | முதலீடுகள் | 76,665 | | | | | |
| | 2509 | | ஏனையவை | | 100,000 | | | | 100,000 |
| 26 | | | பல்கலைக்கழகங்களுடன் தேசிய விவசாய ஆராய்ச்சித் திட்டத்தை நடைமுறைப்படுத்தல் | 13,079 | 20,000 | 10,000 | 15,000 | 20,000 | 65,000 |
| | 2502 | | முதலீடுகள் | 13,079 | | | | | |
| | 2507 | | ஆராய்ச்சி மற்றும் அபிவிருத்தி | | 20,000 | 10,000 | 15,000 | 20,000 | 65,000 |
| 27 | | | பெரிய வெங்காய விதை உற்பத்தி நிகழ்ச்சித்திட்டம் | 1,300 | 6,227 | | | | 6,227 |
| | 2502 | | முதலீடுகள் | 1,300 | | | | | |
| | 2509 | | ஏனையவை | | 6,227 | | | | 6,227 |
| 30 | | | நான்கு அரிசி ஏற்றுமதி வலயங்களைத் தாழ்த்தும் மூலம் அரிசி ஏற்றுமதியினை ஊக்குவித்தல் (பி.பி.2012) | 3,256 | 3,630 | | | | 3,630 |
| | 2502 | | முதலீடுகள் | 3,256 | | | | | |
| | 2509 | | ஏனையவை | | 3,630 | | | | 3,630 |
| 31 | | | திறன்கள் துறை அபிவிருத்தி நிகழ்ச்சித் திட்டம் (இ.அ/ஆ.அ.வ) | 36,543 | 59,086 | | | | 59,086 |
| | 2502 | | முதலீடுகள் | 36,543 | | | | | |
| | 2509 | | ஏனையவை | | 59,086 | | | | 59,086 |
| 32 | | | நீர் தூப்பரவேற்பாடு மற்றும் சுத்திகரித்தல் (வாஷ்) கருத்திட்டம் | 36,638 | 46,000 | 26,500 | | | 72,500 |
| | 2502 | | முதலீடுகள் | 36,638 | | | | | |
| | | 13 | | 36,638 | | | | | |
| | 2507 | 13 | ஆராய்ச்சி மற்றும் அபிவிருத்தி | | 46,000 | 26,500 | | | 72,500 |
| 34 | | | ஆசிய உணவு மற்றும் விவசாய ஒத்துழைப்பு முன்னெடுப்பு | 10,440 | | | | | |
| | 2502 | 13 | முதலீடுகள் | 10,440 | | | | | |
| 35 | | | சார்ட் நாடுகளில் தோட்டக்கலை மாற்றத்தில் அறுவடைக்குப் பின்னரான நட்டம் | 182 | | | | | |
| | 2502 | 13 | முதலீடுகள் | 182 | | | | | |

| உப கருத்திட்டம் செலவு விடயம் விடயம் நிதித் குறியீடு | வகுதி / செலவு விடயம் / விடய விவரணம் | 2016 | 2017 | 2018 | 2019 | 2020 | 2017 - 2020 |
|---|--|---------------------|--------------------|-----------|------------------------|-----------|-------------|
| | | மீள்வரவு திட்டம் | செலவுத் திட்டம் | மதிப்பீடு | முற்றிட்ட மதிப்பீடு | மதிப்பீடு | மொத்தம் |
| 36 | சர்வதேச உணவுக் கொள்கை ஆராய்ச்சி நிறுவகம் | 248 | | | | | |
| 2502 | முதலீடுகள் | 248 | | | | | |
| 13 | | 248 | | | | | |
| 37 | சிறிய குளங்கள் மற்றும் கால்வாய் புனரமைப்பு | 897,701 | 1,079,064 | 500,000 | | | 1,579,064 |
| 2502 | முதலீடுகள் | 897,701 | | | | | |
| 2506 | உட்கட்டமைப்பு அபிவிருத்தி | | 1,079,064 | 500,000 | | | 1,579,064 |
| 38 | அரசு தனியார் பங்களிப்பு மாதிரியினூடாக உயர்தர விதை உற்பத்தி | 124,414 | 172,639 | | | | 172,639 |
| 2502 | முதலீடுகள் | 124,414 | | | | | |
| 2509 | ஏனையவை | | 172,639 | | | | 172,639 |
| 39 | விவசாயத்துறை நவீனமயப்படுத்தல் கருத்திட்டம் | 453 | 720,000 | 720,000 | 2,500,000 | 2,500,000 | 6,440,000 |
| 2502 | முதலீடுகள் | 453 | | | | | |
| 17 | | 453 | | | | | |
| 2507 | ஆராய்ச்சி மற்றும் அபிவிருத்தி | | 720,000 | 720,000 | 2,500,000 | 2,500,000 | 6,440,000 |
| 12 | | | 700,000 | 700,000 | 2,500,000 | 2,500,000 | 6,400,000 |
| 17 | | | 20,000 | 20,000 | | | 40,000 |
| 40 | 1500 சிறிய குளங்களை புனரமைத்தல், புதுப்பித்தல் மற்றும் வண்டலகற்றல் | | 3,000,000 | | | | 3,000,000 |
| 2506 | உட்கட்டமைப்பு அபிவிருத்தி | | 3,000,000 | | | | 3,000,000 |
| 41 | தேசிய தாவர தொற்றுநோய்த் தடுப்பு சேவைக்கான உபகரண திருத்தல் மற்றும் பெறுகை (ஜெய்கா) | | 259,690 | | | | 259,690 |
| 2507 | 16 ஆராய்ச்சி மற்றும் அபிவிருத்தி | | 259,690 | | | | 259,690 |
| 42 | இலங்கையில் வர்த்தக பலாப்பழ உற்பத்திக்கான முன்னெடுப்புகள் | | 3,011 | | | | 3,011 |
| 2509 | 13 ஏனையவை | | 3,011 | | | | 3,011 |
| முழு மொத்தம் | | 2,697,310 | 8,057,309 | 3,331,400 | 3,627,160 | 3,180,130 | 18,195,999 |
| மொத்த நிதியளித்தல் | | 2,697,310 | 8,057,309 | 3,331,400 | 3,627,160 | 3,180,130 | 18,195,999 |
| உள்நாட்டு | | 2,649,804 | 7,048,608 | 2,604,900 | 1,127,160 | 680,130 | 11,460,798 |
| 11 | உள்நாடு நிதியங்கள் | 2,649,350 | 7,028,608 | 2,584,900 | 1,127,160 | 680,130 | 11,420,798 |
| 17 | வெளிநாட்டு நிதி தொடர்பான செலவுகள் | 453 | 20,000 | 20,000 | | | 40,000 |
| வெளிநாட்டு | | 47,507 | 1,008,701 | 726,500 | 2,500,000 | 2,500,000 | 6,735,201 |
| 12 | வெளிநாட்டுக்கடன்கள் | | 700,000 | 700,000 | 2,500,000 | 2,500,000 | 6,400,000 |
| 13 | வெளிநாட்டு கொடைகள் | 47,507 | 49,011 | 26,500 | | | 75,511 |
| 16 | எதிரிணை நிதியங்கள் | | 259,690 | | | | 259,690 |

தலைப்பு - 118 கமத்தொழில் அமைச்சர்
02 - அபிவிருத்திச் செயற்பாடுகள்
04 - உரசு சட்டத்தினை நடைமுறைப்படுத்தல்

ரூ. '000

| உப கருத்திட்டம் செலவு விடயம் விடயம் நிதிக் குறியீடு | வகுதி / செலவு விடயம் / விடய விவரணம் | 2016 | 2017 | 2018 | 2019 | 2020 | 2017 - 2020 |
|--|--|------------|--------------------|-----------|--------------------|------------|-------------|
| | | மீள்வரவு | செலவுத் திட்டம் | மதிப்பீடு | முற்றிட்டமதிப்பீடு | மொத்தம் | மொத்தம் |
| | மீண்டுவரும் செலவினம் | 27,871,420 | 35,128,762 | 81,258 | 32,083,020 | 32,087,120 | 99,380,160 |
| | ஆளுக்கூரிய வேதனாதிகள் | 49,959 | 50,300 | 50,400 | 50,550 | 52,580 | 203,830 |
| 1001 | சம்பளங்களும் படிசூலும் | 26,668 | 30,000 | 30,000 | 32,000 | 35,000 | 127,000 |
| 1002 | மேலதிகநேர வேலையும் விடுமுறைக் கொடுப்பனவும் | 216 | 300 | 500 | 550 | 580 | 1,930 |
| 1003 | ஏனைய கொடுப்பனவுகள் | 23,075 | 20,000 | 19,900 | 18,000 | 17,000 | 74,900 |
| | பிரயாணச் செலவுகள் | 812 | 800 | 1,500 | 1,600 | 1,800 | 5,700 |
| 1101 | உள்ளூர் | 812 | 800 | 1,500 | 1,600 | 1,800 | 5,700 |
| | வழங்கல்கள் | 793 | 1,812 | 1,708 | 1,810 | 1,960 | 7,290 |
| 1201 | காகிதாதிகளும் அலுவலக தேவைப் பொருட்களும் | 285 | 800 | 800 | 800 | 850 | 3,250 |
| 1202 | எரிபொருள் | 507 | 1,000 | 900 | 1,000 | 1,100 | 4,000 |
| 1203 | உணவும் சீருடைகளும் | | 12 | 8 | 10 | 10 | 40 |
| | பராமரிப்புச் செலவினம் | 768 | 1,450 | 1,250 | 1,460 | 1,780 | 5,940 |
| 1301 | வாகனங்கள் | 700 | 1,200 | 1,200 | 1,400 | 1,700 | 5,500 |
| 1302 | பொறித்தொகுதி மற்றும் இயந்திரம் | 68 | 250 | 50 | 60 | 80 | 440 |
| | சேவைகள் | 47,942 | 74,400 | 26,400 | 27,600 | 29,000 | 157,400 |
| 1402 | தபால் மற்றும் தொலைத்தொடர்பு | 2,266 | 3,000 | 2,400 | 2,600 | 3,000 | 11,000 |
| 1409 | ஏனையவை | 45,676 | 71,400 | 24,000 | 25,000 | 26,000 | 146,400 |
| | மாற்றல்கள் | 27,771,148 | 35,000,000 | | 32,000,000 | 32,000,000 | 99,000,000 |
| 1504 | அபிவிருத்தி உதவுதொகைகள் -அ- | 27,771,148 | 35,000,000 | | 32,000,000 | 32,000,000 | 99,000,000 |
| | மூலதனச் செலவினம் | 429 | 1,700 | 1,650 | 1,810 | 1,890 | 7,050 |
| | மூலதனச் சொத்துக்களின் புனரமைப்பும் மேம்பாடும் | 27 | 450 | 450 | 540 | 540 | 1,980 |
| 2002 | பொறித்தொகுதி, இயந்திரம் மற்றும் உபகரணம் | 27 | 200 | 200 | 250 | 250 | 900 |
| 2003 | வாகனங்கள் | | 250 | 250 | 290 | 290 | 1,080 |
| | மூலதனச் சொத்துக்களின் கொள்வனவு | 401 | 1,250 | 1,200 | 1,270 | 1,350 | 5,070 |
| 2102 | தளபாடங்களும், அலுவலக உபகரணங்களும் | 228 | 1,000 | 700 | 750 | 800 | 3,250 |
| 2103 | பொறித்தொகுதி, இயந்திரம் மற்றும் உபகரணம் | 173 | 250 | 500 | 520 | 550 | 1,820 |
| | முழு மொத்தம் | 27,871,849 | 35,130,462 | 82,908 | 32,084,830 | 32,089,010 | 99,387,210 |
| | மொத்த நிதியளித்தல் | 27,871,849 | 35,130,462 | 82,908 | 32,084,830 | 32,089,010 | 99,387,210 |
| | உள்நாட்டு | 27,871,849 | 35,130,462 | 82,908 | 32,084,830 | 32,089,010 | 99,387,210 |
| 11 | உள்ளூர் நிதியங்கள் | 27,871,849 | 35,130,462 | 82,908 | 32,084,830 | 32,089,010 | 99,387,210 |

-அ- 2018 ஆண்டுக்கான ஏற்பாடுகள் 240-02-02 இன் கீழ் உள்ளடக்கப்பட்டுள்ளது.

தலைப்பு - 118 கமத்தொழில் அமைச்சர்
02 - அபிவிருத்திச் செயற்பாடுகள்
05 - விவசாய அபிவிருத்தி நிறுவனங்கள்

ரூ. '000

| உப கருத்திட்டம் | செலவு விடயம் | விடயம் | நிதிக்குறிப்பு | வகுதி / செலவு விடயம் / விடய விவரணம் | 2016 | 2017 | 2018 | 2019 | 2020 | 2017 - 2020 |
|--------------------|-----------------|--------|----------------|--|------------------|--------------------|------------------|--------------------|------------------|-------------------|
| | | | | | மீள்வரவு | செலவுத் திட்டம் | மதிப்பீடு | முந்திட்டமதிப்பீடு | மொத்தம் | |
| | | | | மீண்டுவரும் செலவினம் | 3,011,150 | 3,037,464 | 3,510,000 | 3,917,000 | 4,275,000 | 14,739,464 |
| 1 | | | | ஹெக்டர் கொப்பேகடுவ கமநல ஆராய்ச்சி, பயிற்சி நிறுவனம் | 155,200 | 142,000 | 160,000 | 180,000 | 200,000 | 682,000 |
| | 1503 | | | அரசாங்க நிறுவனங்கள் | 155,200 | 142,000 | 160,000 | 180,000 | 200,000 | 682,000 |
| 3 | | | | பின் அறுவடை தொழில்நுட்ப நிறுவனம் | 94,750 | 105,464 | 115,000 | 135,000 | 150,000 | 505,464 |
| | 1503 | | | அரசாங்க நிறுவனங்கள் | 94,750 | 105,464 | 115,000 | 135,000 | 150,000 | 505,464 |
| 4 | | | | இலங்கை கமத்தொழில் ஆராய்ச்சிக் கொள்கை மன்றம் | 33,200 | 50,000 | 350,000 | 350,000 | 370,000 | 1,120,000 |
| | 1503 | | | அரசாங்க நிறுவனங்கள் | 33,200 | 50,000 | 350,000 | 350,000 | 370,000 | 1,120,000 |
| 6 | | | | தேசிய உணவு ஊக்குவிப்புச் சபை (இலங்கை தேசிய பட்டினி ஒழிப்பு இயக்கம்) | 38,000 | 40,000 | 50,000 | 52,000 | 55,000 | 197,000 |
| | 1503 | | | அரசாங்க நிறுவனங்கள் | 38,000 | 40,000 | 50,000 | 52,000 | 55,000 | 197,000 |
| 8 | | | | கமத்தொழில், கமநலக் காப்புதிச் சபை | 2,690,000 | 2,700,000 | 2,835,000 | 3,200,000 | 3,500,000 | 12,235,000 |
| | 1503 | | | அரசாங்க நிறுவனங்கள் | 2,690,000 | 2,700,000 | 2,835,000 | 3,200,000 | 3,500,000 | 12,235,000 |
| | | | | மூலதனச் செலவினம் | 26,105 | 54,000 | 101,500 | 93,000 | 100,000 | 348,500 |
| 1 | | | | ஹெக்டர் கொப்பேகடுவ கமநல ஆராய்ச்சி, பயிற்சி நிறுவனம் | 8,308 | 15,000 | 34,000 | 20,000 | 20,000 | 89,000 |
| | 2201 | | | அரசாங்க நிறுவனங்கள் | 8,308 | 15,000 | 34,000 | 20,000 | 20,000 | 89,000 |
| 3 | | | | பின் அறுவடை தொழில்நுட்ப நிறுவனம் | 5,000 | 13,000 | 20,000 | 22,000 | 25,000 | 80,000 |
| | 2201 | | | அரசாங்க நிறுவனங்கள் | 5,000 | 13,000 | 20,000 | 22,000 | 25,000 | 80,000 |
| 4 | | | | இலங்கை கமத்தொழில் ஆராய்ச்சிக் கொள்கை மன்றம் | 8,797 | 20,000 | 35,000 | 38,000 | 40,000 | 133,000 |
| | 2201 | | | அரசாங்க நிறுவனங்கள் | 8,797 | 20,000 | 35,000 | 38,000 | 40,000 | 133,000 |
| 6 | | | | தேசிய உணவு ஊக்குவிப்புச் சபை (இலங்கை தேசிய பட்டினி ஒழிப்பு இயக்கம்) | | 2,000 | 8,000 | 8,500 | 10,000 | 28,500 |
| | 2201 | | | அரசாங்க நிறுவனங்கள் | | 2,000 | 8,000 | 8,500 | 10,000 | 28,500 |
| 8 | | | | கமத்தொழில், கமநலக் காப்புதிச் சபை | 4,000 | 4,000 | 4,500 | 4,500 | 5,000 | 18,000 |
| | 2201 | | | அரசாங்க நிறுவனங்கள் | 4,000 | 4,000 | 4,500 | 4,500 | 5,000 | 18,000 |
| | | | | முழு மொத்தம் | 3,037,255 | 3,091,464 | 3,611,500 | 4,010,000 | 4,375,000 | 15,087,964 |
| | | | | மொத்த நிதியளித்தல் | 3,037,255 | 3,091,464 | 3,611,500 | 4,010,000 | 4,375,000 | 15,087,964 |
| | | | | உள்நாட்டு | 3,037,255 | 3,091,464 | 3,611,500 | 4,010,000 | 4,375,000 | 15,087,964 |
| 11 | | | | உள்ளூர் நிதியங்கள் | 3,037,255 | 3,091,464 | 3,611,500 | 4,010,000 | 4,375,000 | 15,087,964 |

தலைப்பு 281 - கமநல அபிவிருத்தித் திணைக்களம்
பொழிப்பு

Rs '000

| விவரணம் | 2016 | 2017 | 2018 | 2019 | 2020 | 2017- 2020 |
|--|------------------|-------------------------|------------------|--------------------|------------------|-------------------|
| | | மீள்வாவுசெலவுத் திட்டம் | மதிப்பீடு | முந்திட்டமதிப்பீடு | | மொத்தம் |
| மீண்டுவரும் செலவினம் | 6,676,100 | 6,752,170 | 6,827,600 | 7,054,180 | 7,225,700 | 27,859,650 |
| ஆளுக்கூரிய வேதனாதிகள் | 6,419,461 | 6,406,470 | 6,418,400 | 6,629,700 | 6,769,000 | 26,223,570 |
| சம்பளங்களும் படிசூலும் | 3,002,260 | 3,467,450 | 4,494,100 | 4,750,000 | 4,920,000 | 17,631,550 |
| மேலதிகநேர வேலையும் விடுமுறைக் கொடுப்பனவும் | 14,548 | 13,300 | 13,400 | 13,700 | 14,000 | 54,400 |
| ஏனைய கொடுப்பனவுகள் | 3,402,653 | 2,925,720 | 1,910,900 | 1,866,000 | 1,835,000 | 8,537,620 |
| பிரயாணச் செலவுகள் | 65,079 | 109,700 | 100,300 | 103,900 | 106,500 | 420,400 |
| உள்ளூர் | 64,203 | 97,500 | 97,000 | 100,300 | 102,500 | 397,300 |
| வெளிநாட்டு | 876 | 12,200 | 3,300 | 3,600 | 4,000 | 23,100 |
| வழங்கல்கள் | 44,823 | 48,000 | 48,500 | 52,750 | 57,100 | 206,350 |
| தூகிதாதிசூலும் அலுவலக தேவைப் பொருட்களும் | 19,944 | 21,000 | 21,000 | 23,200 | 25,500 | 90,700 |
| எரிபொருள் | 23,991 | 25,000 | 26,000 | 28,000 | 30,000 | 109,000 |
| உணவும் சீருடைகளும் | 888 | 2,000 | 1,500 | 1,550 | 1,600 | 6,650 |
| பராமரிப்புச் செலவினம் | 25,819 | 26,300 | 24,150 | 26,770 | 28,400 | 105,620 |
| வாகனங்கள் | 20,181 | 19,500 | 18,000 | 20,200 | 21,500 | 79,200 |
| பொறித்தொகுதி மற்றும் இயந்திரம் | 4,965 | 5,300 | 5,200 | 5,550 | 5,800 | 21,850 |
| கட்டிடங்களும் கட்டமைப்புகளும் | 673 | 1,500 | 950 | 1,020 | 1,100 | 4,570 |
| சேவைகள் | 65,020 | 87,700 | 157,150 | 158,740 | 180,250 | 583,840 |
| போக்குவரத்து | | 600 | 600 | 620 | 650 | 2,470 |
| தபால் மற்றும் தொலைத்தொடர்பு | 11,419 | 13,500 | 13,500 | 14,200 | 15,000 | 56,200 |
| மின்சாரமும் நீரும் | 13,220 | 14,500 | 13,800 | 14,300 | 14,700 | 57,300 |
| வாடகைகளும் உள்ளூர் வரிகளும் | 1,484 | 1,600 | 1,750 | 1,820 | 1,900 | 7,070 |
| தொழிற்பாட்டு குத்தகையின் கீழ் கொள்வனவு செய்யப்பட்ட வாகனங்களுக்கான குத்தகை ஏனையவை | 38,897 | 57,500 | 87,500 | 87,800 | 108,000 | 340,800 |
| மாற்றல்கள் | 55,898 | 63,500 | 68,300 | 71,500 | 73,600 | 276,900 |
| அரசாங்க ஊழியர்களுக்கான ஆதனக்கடன் வட்டி | 55,898 | 63,500 | 68,300 | 71,500 | 73,600 | 276,900 |
| ஏனைய மீண்டெழும் செலவினம் | | 10,500 | 10,800 | 10,820 | 10,850 | 42,970 |
| அரசு கருமொழிகள் கொள்கையினைச் செயற்படுத்தல் | | 10,500 | 10,800 | 10,820 | 10,850 | 42,970 |
| மூலதனச் செலவினம் | 914,222 | 2,381,686 | 2,176,500 | 2,521,550 | 2,614,300 | 9,694,036 |
| மூலதனச் சொத்துக்களின் புனரமைப்பும் மேம்பாடும் | 105,465 | 202,921 | 276,000 | 307,000 | 339,000 | 1,124,921 |
| கட்டிடங்களும் கட்டமைப்புகளும் | 73,643 | 172,982 | 240,000 | 265,000 | 290,000 | 967,982 |
| பொறித்தொகுதி, இயந்திரம் மற்றும் உபகரணம் | 13,680 | 7,000 | 10,000 | 12,000 | 15,000 | 44,000 |
| வாகனங்கள் | 18,142 | 22,939 | 26,000 | 30,000 | 34,000 | 112,939 |
| மூலதனச் சொத்துக்களின் கொள்வனவு | 61,094 | 117,765 | 48,000 | 51,800 | 57,300 | 274,865 |
| தளபாடங்களும், அலுவலக உபகரணங்களும் | 20,284 | 22,000 | 24,500 | 26,200 | 28,500 | 101,200 |
| பொறித்தொகுதி, இயந்திரம் மற்றும் உபகரணம் | | 2,000 | 3,500 | 3,600 | 3,800 | 12,900 |
| கட்டிடங்களும் கட்டமைப்புகளும் | 40,810 | 93,765 | 20,000 | 22,000 | 25,000 | 160,765 |
| கொள்திறன் விருத்தி | 1,759 | 2,000 | 2,500 | 2,750 | 3,000 | 10,250 |
| பதவியணி பயிற்சி | 1,759 | 2,000 | 2,500 | 2,750 | 3,000 | 10,250 |
| ஏனைய மூலதனச் செலவுகள் | 745,905 | 2,059,000 | 1,850,000 | 2,160,000 | 2,215,000 | 8,284,000 |
| முதலீடுகள் | 745,905 | | | | | |
| உட்கட்டமைப்பு அபிவிருத்தி | | 1,987,800 | 1,800,000 | 2,100,000 | 2,150,000 | 8,037,800 |
| ஆராய்ச்சி மற்றும் அபிவிருத்தி | | 71,200 | 50,000 | 60,000 | 65,000 | 246,200 |

Rs '000

| விவரணம் | 2016 | 2017 | 2018 | 2019 | 2020 | 2017- 2020 |
|---------------------------|-----------|----------------------------|-----------|--------------------|-----------|------------|
| | | மீள்வரவுசெலவுத் திட்டம் | மதிப்பீடு | முந்திட்டமதிப்பீடு | மதிப்பீடு | மொத்தம் |
| முழு மொத்தம் | 7,590,322 | 9,133,856 | 9,004,100 | 9,575,730 | 9,840,000 | 37,553,686 |
| மொத்த நிதியளித்தல் | 7,590,322 | 9,133,856 | 9,004,100 | 9,575,730 | 9,840,000 | 37,553,686 |
| உள்நாட்டு | 7,590,322 | 9,133,856 | 9,004,100 | 9,575,730 | 9,840,000 | 37,553,686 |

வேலைவாய்ப்பு விவரணங்கள்

| வகை | அங்கீகரிக்கப்பட்ட ட்ட எண். | மெய் எண். |
|----------------------------------|-------------------------------|---------------|
| சிரேஷ்ட மட்டம் | 123 | 67 |
| மூன்றாவது மட்டம் | 645 | 611 |
| இரண்டாவது மட்டம் | 16,065 | 12,969 |
| ஆரம்ப மட்டம் | 1,543 | 604 |
| பிற (அமைய/தற்காலிக/ஒப்பந்த/ஏனைய) | | |
| முழு மொத்தம் | 18,376 | 14,251 |

2018 வருடத்திற்கான சம்பளங்கள் மற்றும் கொடுப்பனவுகள் 2017 இன் உண்மையான பதவியணியினை அடிப்படையாகக் கொண்டது

தலைப்பு - 281 கமநல அபிவிருத்தித் திணைக்களம்

01 - செயல்முறைச் செயற்பாடுகள்

01 - நிர்வாக மற்றும் தாயன சேவைகள்

ரூ. '000

| உப கருத்திட்டம் செலவு வட்டியம் வட்டியம் நிதித் குறியீடு | வகுதி / செலவு விடயம் / விடய விவரணம் | 2016 | 2017 | 2018 | 2019 | 2020 | 2017 - 2020 |
|--|---|----------------|--------------------|----------------|--------------------|----------------|------------------|
| | | மீள்வரவு | செலவுத் திட்டம் | மதிப்பீடு | முற்றிட்டமதிப்பீடு | மொத்தம் | |
| | மீண்டுவரும் செலவினம் | 432,396 | 462,720 | 479,400 | 513,610 | 535,950 | 1,991,680 |
| | ஆளுக்கூரிய வேதனாதிக்கள் | 382,510 | 405,520 | 389,900 | 421,000 | 440,200 | 1,656,620 |
| 1001 | சம்பளங்களும் படிகளும் | 186,017 | 235,000 | 266,200 | 300,000 | 320,000 | 1,121,200 |
| 1002 | மேலதிகநேர வேலையும் விடுமுறைக் கொடுப்பனவும் | 5,517 | 4,800 | 4,900 | 5,000 | 5,200 | 19,900 |
| 1003 | ஏனைய கொடுப்பனவுகள் | 190,977 | 165,720 | 118,800 | 116,000 | 115,000 | 515,520 |
| | பிரயாணச் செலவுகள் | 2,921 | 4,500 | 4,000 | 4,500 | 5,000 | 18,000 |
| 1101 | உள்ளூர் | 2,119 | 2,500 | 2,000 | 2,300 | 2,500 | 9,300 |
| 1102 | வெளிநாட்டு | 802 | 2,000 | 2,000 | 2,200 | 2,500 | 8,700 |
| | வழங்கல்கள் | 15,338 | 17,000 | 14,500 | 15,750 | 17,100 | 64,350 |
| 1201 | காசிதாதிக்களும் அலுவலக தேவைப் பொருட்களும் | 4,819 | 5,000 | 3,000 | 3,200 | 3,500 | 14,700 |
| 1202 | எரிபொருள் | 9,631 | 10,000 | 10,000 | 11,000 | 12,000 | 43,000 |
| 1203 | உணவும் சீருடைகளும் | 888 | 2,000 | 1,500 | 1,550 | 1,600 | 6,650 |
| | பராமரிப்புச் செலவினம் | 10,182 | 11,300 | 7,900 | 8,200 | 8,600 | 36,000 |
| 1301 | வாகனங்கள் | 8,663 | 8,500 | 6,000 | 6,200 | 6,500 | 27,200 |
| 1302 | பொறித்தொகுதி மற்றும் இயந்திரம் | 1,517 | 1,800 | 1,500 | 1,550 | 1,600 | 6,450 |
| 1303 | கட்டிடங்களும் கட்டமைப்புகளும் | 1 | 1,000 | 400 | 450 | 500 | 2,350 |
| | சேவைகள் | 19,326 | 20,400 | 59,000 | 59,840 | 60,600 | 199,840 |
| 1401 | போக்குவரத்து | | 600 | 600 | 620 | 650 | 2,470 |
| 1402 | தபால் மற்றும் தொலைத்தொடர்பு | 3,059 | 3,500 | 3,000 | 3,200 | 3,500 | 13,200 |
| 1403 | மின்சாரமும் நீரும் | 7,392 | 8,000 | 7,000 | 7,300 | 7,500 | 29,800 |
| 1404 | வாடகைகளும் உள்ளூர் வரிகளும் | 582 | 800 | 900 | 920 | 950 | 3,570 |
| 1408 | தொழிற்பாட்டு குத்தகையின் கீழ் கொள்வனவு செய்யப்பட்ட வாகனங்களுக்கான குத்தகை | | | 40,000 | 40,000 | 40,000 | 120,000 |
| 1409 | ஏனையவை | 8,292 | 7,500 | 7,500 | 7,800 | 8,000 | 30,800 |
| | மாற்றல்கள் | 2,120 | 3,500 | 3,300 | 3,500 | 3,600 | 13,900 |
| 1506 | அரசாங்க ஊழியர்களுக்கான ஆதனக்கடன் வட்டி | 2,120 | 3,500 | 3,300 | 3,500 | 3,600 | 13,900 |
| | ஏனைய மீண்டெழும் செலவினம் | | 500 | 800 | 820 | 850 | 2,970 |
| 1703 | அரசு கருமமொழிகள் கொள்கையினைச் செயற்படுத்தல் | | 500 | 800 | 820 | 850 | 2,970 |
| | மூலதனச் செலவினம் | 30,159 | 57,519 | 85,000 | 90,950 | 98,500 | 331,969 |
| | மூலதனச் சொத்துக்களின் புனரமைப்பும் மேம்பாடும் | 26,403 | 53,519 | 78,000 | 85,000 | 92,000 | 308,519 |
| 2001 | கட்டிடங்களும் கட்டமைப்புகளும் | 14,447 | 35,580 | 60,000 | 65,000 | 70,000 | 230,580 |
| 2003 | வாகனங்கள் | 11,956 | 17,939 | 18,000 | 20,000 | 22,000 | 77,939 |
| | மூலதனச் சொத்துக்களின் கொள்வனவு | 1,997 | 2,000 | 4,500 | 3,200 | 3,500 | 13,200 |
| 2102 | தளபாடங்களும், அலுவலக உபகரணங்களும் | 1,997 | 2,000 | 4,500 | 3,200 | 3,500 | 13,200 |

| உப கருத்திட்டம் செலவு விடயம் | விடயம் நிதிக் குறியீடு | வகுதி / செலவு விடயம் / விடய விவரணம் | 2016 | 2017 | 2018 | 2019 | 2020 | 2017 - 2020 |
|---------------------------------------|---------------------------|--|---------------------|--------------------|----------------|------------------------|----------------|------------------|
| | | | மீள்வரவு திட்டம் | செலவுத் திட்டம் | மதிப்பீடு | முற்றிட்ட மதிப்பீடு | மதிப்பீடு | மொத்தம் |
| | | கொள்திறன் விருத்தி | 1,759 | 2,000 | 2,500 | 2,750 | 3,000 | 10,250 |
| 2401 | | பதவியணி பயிற்சி | 1,759 | 2,000 | 2,500 | 2,750 | 3,000 | 10,250 |
| | | முழு மொத்தம் | 462,555 | 520,239 | 564,400 | 604,560 | 634,450 | 2,323,649 |
| | | மொத்த நிதியளித்தல் | 462,555 | 520,239 | 564,400 | 604,560 | 634,450 | 2,323,649 |
| | | உள்நாட்டு | 462,555 | 520,239 | 564,400 | 604,560 | 634,450 | 2,323,649 |
| 11 | | உள்ளூர் நிதியங்கள் | 462,555 | 520,239 | 564,400 | 604,560 | 634,450 | 2,323,649 |

தலைப்பு - 281 கமநல அபிவிருத்தித் திணைக்களம்

02 - அபிவிருத்திச் செயற்பாடுகள்

02 - கமநல சேவைகள் சட்டத்தை நடைமுறைப்படுத்துவதற்கான நிகழ்ச்சித் திட்டங்கள்

ரூ. '000

| உப கருத்திட்டம் செலவு விடயம் | விடயம் நிதித் குறியீடு | வகுதி / செலவு விடயம் / விடய விவரணம் | 2016 | 2017 | 2018 | 2019 | 2020 | 2017 - 2020 |
|------------------------------------|---------------------------|--|------------------|--------------------|------------------|--------------------|------------------|-------------------|
| | | | மீள்வரவு | செலவுத் திட்டம் | மதிப்பீடு | முந்திட்டமதிப்பீடு | மொத்தம் | |
| | | மீண்டுவரும் செலவினம் | 6,243,704 | 6,289,450 | 6,348,200 | 6,540,570 | 6,689,750 | 25,867,970 |
| | | ஆளுக்கூரிய வேதனாதிகள் | 6,036,951 | 6,000,950 | 6,028,500 | 6,208,700 | 6,328,800 | 24,566,950 |
| 1001 | | சம்பளங்களும் படிசூலும் | 2,816,243 | 3,232,450 | 4,227,900 | 4,450,000 | 4,600,000 | 16,510,350 |
| 1002 | | மேலதிகநேர வேலையும் விடுமுறைக் கொடுப்பனவும் | 9,032 | 8,500 | 8,500 | 8,700 | 8,800 | 34,500 |
| 1003 | | ஏனைய கொடுப்பனவுகள் | 3,211,677 | 2,760,000 | 1,792,100 | 1,750,000 | 1,720,000 | 8,022,100 |
| | | பிரயாணச் செலவுகள் | 62,158 | 105,200 | 96,300 | 99,400 | 101,500 | 402,400 |
| 1101 | | உள்நூர் | 62,084 | 95,000 | 95,000 | 98,000 | 100,000 | 388,000 |
| 1102 | | வெளிநாட்டு | 74 | 10,200 | 1,300 | 1,400 | 1,500 | 14,400 |
| | | வழங்கல்கள் | 29,485 | 31,000 | 34,000 | 37,000 | 40,000 | 142,000 |
| 1201 | | காசிதாதிசூலும் அலுவலக தேவைப் பொருட்களும் | 15,125 | 16,000 | 18,000 | 20,000 | 22,000 | 76,000 |
| 1202 | | எரிபொருள் | 14,360 | 15,000 | 16,000 | 17,000 | 18,000 | 66,000 |
| | | பராமரிப்புச் செலவினம் | 15,637 | 15,000 | 16,250 | 18,570 | 19,800 | 69,620 |
| 1301 | | வாகனங்கள் | 11,518 | 11,000 | 12,000 | 14,000 | 15,000 | 52,000 |
| 1302 | | பொறித்தொகுதி மற்றும் இயந்திரம் | 3,447 | 3,500 | 3,700 | 4,000 | 4,200 | 15,400 |
| 1303 | | கட்டிடங்களும் கட்டமைப்புகளும் | 672 | 500 | 550 | 570 | 600 | 2,220 |
| | | சேவைகள் | 45,695 | 67,300 | 98,150 | 98,900 | 119,650 | 384,000 |
| 1402 | | தபால் மற்றும் தொலைத்தொடர்பு | 8,360 | 10,000 | 10,500 | 11,000 | 11,500 | 43,000 |
| 1403 | | மின்சாரமும் நீரும் | 5,829 | 6,500 | 6,800 | 7,000 | 7,200 | 27,500 |
| 1404 | | வாடகைகளும் உள்நூர் வரிகளும் | 902 | 800 | 850 | 900 | 950 | 3,500 |
| 1409 | | ஏனையவை | 30,605 | 50,000 | 80,000 | 80,000 | 100,000 | 310,000 |
| | | மாற்றல்கள் | 53,777 | 60,000 | 65,000 | 68,000 | 70,000 | 263,000 |
| 1506 | | அரசாங்க ஊழியர்களுக்கான ஆதனக்கடன் வட்டி | 53,777 | 60,000 | 65,000 | 68,000 | 70,000 | 263,000 |
| | | ஏனைய மீண்டெழும் செலவினம் | | 10,000 | 10,000 | 10,000 | 10,000 | 40,000 |
| 1703 | | அரசு கருமொழிகள் கொள்கையினைச் செயற்படுத்தல் | | 10,000 | 10,000 | 10,000 | 10,000 | 40,000 |
| | | மூலதனச் செலவினம் | 884,063 | 2,324,168 | 2,091,500 | 2,430,600 | 2,515,800 | 9,362,068 |
| | | மூலதனச் சொத்துக்களின் புனரமைப்பும் மேம்பாடும் | 79,062 | 149,403 | 198,000 | 222,000 | 247,000 | 816,403 |
| 2001 | | கட்டிடங்களும் கட்டமைப்புகளும் | 59,195 | 137,403 | 180,000 | 200,000 | 220,000 | 737,403 |
| 2002 | | பொறித்தொகுதி, இயந்திரம் மற்றும் உபகரணம் | 13,680 | 7,000 | 10,000 | 12,000 | 15,000 | 44,000 |
| 2003 | | வாகனங்கள் | 6,187 | 5,000 | 8,000 | 10,000 | 12,000 | 35,000 |
| | | மூலதனச் சொத்துக்களின் கொள்வனவு | 44,729 | 85,229 | 43,500 | 48,600 | 53,800 | 231,129 |
| 2102 | | தளபாடங்களும், அலுவலக உபகரணங்களும் | 18,287 | 20,000 | 20,000 | 23,000 | 25,000 | 88,000 |
| 2103 | | பொறித்தொகுதி, இயந்திரம் மற்றும் உபகரணம் | | 2,000 | 3,500 | 3,600 | 3,800 | 12,900 |
| 2104 | | கட்டிடங்களும் கட்டமைப்புகளும் | 26,442 | 63,229 | 20,000 | 22,000 | 25,000 | 130,229 |

| உப கருத்திட்டம் செலவு விடயம் விடயம் நிதிக்குறியீடு | வகுதி / செலவு விடயம் / விடய விவரணம் | 2016 | 2017 | 2018 | 2019 | 2020 | 2017 - 2020 |
|---|--|---------------------|--------------------|------------------|------------------------|------------------|-------------------|
| | | மீள்வரவு திட்டம் | செலவுத் திட்டம் | மதிப்பீடு | முற்றிட்ட மதிப்பீடு | மதிப்பீடு | மொத்தம் |
| 8 | வளமாக்கி களஞ்சியங்களின் நிர்மாணம் | 14,368 | 30,536 | | | | 30,536 |
| 2104 | கட்டிடங்களும் கட்டமைப்புகளும் | 14,368 | 30,536 | | | | 30,536 |
| 10 | பயிர் பன்முகப்படுத்தல் | 21,264 | 71,200 | 50,000 | 60,000 | 65,000 | 246,200 |
| 2502 | முதலீடுகள் | 21,264 | | | | | |
| 2507 | ஆராய்ச்சி மற்றும் அபிவிருத்தி | | 71,200 | 50,000 | 60,000 | 65,000 | 246,200 |
| 12 | சிறிய நீர்ப்பாசனத் திட்டங்கள், கைவிடப்பட்ட நெற் காணிகளை அபிவிருத்தி செய்தல் | 724,641 | 1,987,800 | 1,500,000 | 1,700,000 | 1,750,000 | 6,937,800 |
| 2502 | முதலீடுகள் | 724,641 | | | | | |
| 2506 | உட்கட்டமைப்பு அபிவிருத்தி | | 1,987,800 | 1,500,000 | 1,700,000 | 1,750,000 | 6,937,800 |
| 13 | கிராமிய குளங்களின் அருவித் தொடர் முறைமை அபிவிருத்தி | | | 300,000 | 400,000 | 400,000 | 1,100,000 |
| 2506 | உட்கட்டமைப்பு அபிவிருத்தி | | | 300,000 | 400,000 | 400,000 | 1,100,000 |
| | முழு மொத்தம் | 7,127,767 | 8,613,618 | 8,439,700 | 8,971,170 | 9,205,550 | 35,230,038 |
| | மொத்த நிதியளித்தல் | 7,127,767 | 8,613,618 | 8,439,700 | 8,971,170 | 9,205,550 | 35,230,038 |
| | உள்நாட்டு | 7,127,767 | 8,613,618 | 8,439,700 | 8,971,170 | 9,205,550 | 35,230,038 |
| 11 | உள்ளூர் நிதியங்கள் | 7,127,767 | 8,613,618 | 8,439,700 | 8,971,170 | 9,205,550 | 35,230,038 |

தலைப்பு 285 - கமத்தொழில் திணைக்களம்
பொறிப்பு

Rs '000

| விவரணம் | 2016 | 2017 | 2018 | 2019 | 2020 | 2017- 2020 |
|--|------------------|-------------------------|------------------|--------------------|------------------|-------------------|
| | | மீள்வாவுசெலவுத் திட்டம் | மதிப்பீடு | முந்திட்டமதிப்பீடு | மதிப்பீடு | மொத்தம் |
| மீண்டுவரும் செலவினம் | 4,184,224 | 4,572,614 | 5,282,043 | 5,555,260 | 5,890,750 | 21,300,667 |
| ஆளுக்கூரிய வேதனாதிகள் | 3,748,302 | 4,073,589 | 4,793,964 | 5,035,600 | 5,338,500 | 19,241,653 |
| சம்பளங்களும் படிசூலும் | 1,730,976 | 2,329,752 | 3,490,222 | 3,790,000 | 4,155,000 | 13,764,974 |
| மேலதிகநேர வேலையும் விடுமுறைக் கொடுப்பனவும் | 25,098 | 28,100 | 29,500 | 30,600 | 31,500 | 119,700 |
| ஏனைய கொடுப்பனவுகள் | 1,992,227 | 1,715,737 | 1,274,242 | 1,215,000 | 1,152,000 | 5,356,979 |
| பிரயாணச் செலவுகள் | 41,527 | 44,500 | 55,000 | 58,950 | 61,700 | 220,150 |
| உள்ளூர் | 33,702 | 40,500 | 47,000 | 50,100 | 52,000 | 189,600 |
| வெளிநாட்டு | 7,825 | 4,000 | 8,000 | 8,850 | 9,700 | 30,550 |
| வழங்கல்கள் | 97,568 | 119,450 | 99,432 | 105,370 | 111,700 | 435,952 |
| தூகிதாதிசூலும் அலுவலக தேவைப் பொருட்களும் | 19,806 | 25,000 | 15,500 | 16,700 | 17,600 | 74,800 |
| எரிபொருள் | 27,865 | 36,000 | 31,500 | 33,100 | 34,200 | 134,800 |
| உணவும் சீருடைகளும் | 32,519 | 38,250 | 33,932 | 36,150 | 39,550 | 147,882 |
| ஏனைய | 17,379 | 20,200 | 18,500 | 19,420 | 20,350 | 78,470 |
| பராமரிப்புச் செலவினம் | 37,379 | 45,475 | 45,600 | 49,790 | 52,500 | 193,365 |
| வாகனங்கள் | 29,743 | 35,500 | 37,500 | 40,500 | 42,200 | 155,700 |
| பொறித்தொகுதி மற்றும் இயந்திரம் | 3,552 | 5,000 | 4,000 | 4,470 | 4,850 | 18,320 |
| கட்டிடங்களும் கட்டமைப்புகளும் | 4,084 | 4,975 | 4,100 | 4,820 | 5,450 | 19,345 |
| சேவைகள் | 115,535 | 143,600 | 146,850 | 162,550 | 177,850 | 630,850 |
| போக்குவரத்து | 1,306 | 2,500 | 24,800 | 27,800 | 31,400 | 86,500 |
| தபால் மற்றும் தொலைத்தொடர்பு | 32,548 | 34,500 | 32,000 | 34,900 | 38,000 | 139,400 |
| மின்சாரமும் நீரும் | 57,890 | 72,000 | 57,500 | 64,000 | 68,200 | 261,700 |
| வாடகைகளும் உள்ளூர் வரிகளும் | 4,006 | 12,100 | 11,550 | 12,050 | 12,800 | 48,500 |
| ஏனையவை | 19,786 | 22,500 | 21,000 | 23,800 | 27,450 | 94,750 |
| மாற்றல்கள் | 142,548 | 146,000 | 141,197 | 143,000 | 148,500 | 578,697 |
| அபிவிருத்தி உதவுதொகைகள் | 99,911 | 103,000 | 103,697 | 104,000 | 104,000 | 414,697 |
| மாதாந்த சந்தாக்களும் பங்களிப்பு நிதிகளும் | 18,879 | 18,000 | 13,500 | 14,000 | 14,500 | 60,000 |
| அரசாங்க ஊழியர்களுக்கான ஆதனக்கடன் வட்டி | 23,758 | 25,000 | 24,000 | 25,000 | 30,000 | 104,000 |
| ஏனைய மீண்டெழும் செலவினம் | 1,366 | | | | | |
| நட்டங்களும் பதிவளிப்புக்களும் | 1,366 | | | | | |
| மூலதனச் செலவினம் | 1,365,306 | 1,485,117 | 1,933,650 | 1,708,900 | 1,449,000 | 6,576,667 |
| மூலதனச் சொத்துக்களின் புளரமைப்பும் மேம்பாடும் | 215,613 | 255,000 | 381,025 | 404,100 | 455,600 | 1,495,725 |
| கட்டிடங்களும் கட்டமைப்புகளும் | 155,183 | 185,000 | 300,000 | 315,000 | 360,000 | 1,160,000 |
| பொறித்தொகுதி, இயந்திரம் மற்றும் உபகரணம் | 22,810 | 27,000 | 31,600 | 34,600 | 36,600 | 129,800 |
| வாகனங்கள் | 37,619 | 43,000 | 49,425 | 54,500 | 59,000 | 205,925 |
| மூலதனச் சொத்துக்களின் கொள்வனவு | 300,550 | 257,988 | 302,125 | 296,100 | 310,300 | 1,166,513 |
| வாகனங்கள் | | 10,488 | | | | 10,488 |
| தளபாடங்களும், அலுவலக உபகரணங்களும் | 34,140 | 40,000 | 60,000 | 61,900 | 65,000 | 226,900 |
| பொறித்தொகுதி, இயந்திரம் மற்றும் உபகரணம் | 31,448 | 35,700 | 62,900 | 47,000 | 51,000 | 196,600 |
| கட்டிடங்களும் கட்டமைப்புகளும் | 186,445 | 117,000 | 84,000 | 100,200 | 111,500 | 412,700 |
| காணிகள் மற்றும் காணி மேம்பாடுகள் | 48,517 | 54,800 | 95,225 | 87,000 | 82,800 | 319,825 |

Rs '000

| விவரணம் | 2016 | 2017 | 2018 | 2019 | 2020 | 2017- 2020 |
|-------------------------------|------------------|----------------------------|------------------|--------------------|------------------|-------------------|
| | | மீள்வரவுசெலவுத் திட்டம் | மதிப்பீடு | முந்திட்டமதிப்பீடு | மதிப்பீடு | மொத்தம் |
| கொள்திறன் விருத்தி | 30,195 | 34,100 | 32,500 | 35,200 | 39,300 | 141,100 |
| பதவியணி பயிற்சி | 30,195 | 34,100 | 32,500 | 35,200 | 39,300 | 141,100 |
| ஏனைய மூலதனச் செலவுகள் | 818,949 | 938,029 | 1,218,000 | 973,500 | 643,800 | 3,773,329 |
| முதலீடுகள் | 818,949 | | | | | |
| உட்கட்டமைப்பு அபிவிருத்தி | | 221,400 | 155,500 | | | 376,900 |
| ஆராய்ச்சி மற்றும் அபிவிருத்தி | | 352,629 | 650,000 | 598,500 | 250,300 | 1,851,429 |
| ஏனையவை | | 364,000 | 412,500 | 375,000 | 393,500 | 1,545,000 |
| முழு மொத்தம் | 5,549,530 | 6,057,732 | 7,215,693 | 7,264,160 | 7,339,750 | 27,877,334 |
| மொத்த நிதியளித்தல் | 5,549,530 | 6,057,732 | 7,215,693 | 7,264,160 | 7,339,750 | 27,877,334 |
| உள்நாட்டு | 5,476,313 | 5,965,473 | 7,144,693 | 7,192,160 | 7,264,750 | 27,567,076 |
| வெளிநாட்டு | 73,217 | 92,258 | 71,000 | 72,000 | 75,000 | 310,258 |

வேலைவாய்ப்பு விவரணங்கள்

| வகை | அங்கீகரிக்கப்பட்ட LL எண். | மெய் எண். |
|----------------------------------|------------------------------|--------------|
| சிரேஷ்ட மட்டம் | 985 | 460 |
| மூன்றாவது மட்டம் | 208 | 94 |
| இரண்டாவது மட்டம் | 3,757 | 2,816 |
| ஆரம்ப மட்டம் | 6,134 | 5,441 |
| பிற (அமைய/தற்காலிக/ஒப்பந்த/ஏனைய) | 1,443 | 1,066 |
| முழு மொத்தம் | 12,527 | 9,877 |

2018 வருடத்திற்கான சம்பளங்கள் மற்றும் கொடுப்பனவுகள் 2017 இன் உண்மையான பதவியணியினை அடிப்படையாகக் கொண்டது

தலைப்பு - 285 கமத்தொழில் திணைக்களம்
01 - செயல்முறைச் செயற்பாடுகள்
01 - நிர்வாக மற்றும் அலுவலக சேவைகள்

ரூ. '000

| உப கருத்திட்டம் செலவு விடயம் விடயம் நிதிக்குறிப்பு | வகுதி / செலவு விடயம் / விடய விவரணம் | 2016 | 2017 | 2018 | 2019 | 2020 | 2017 - 2020 |
|---|--|----------------|--------------------|----------------|--------------------|----------------|------------------|
| | | மீள்வரவு | செலவுத் திட்டம் | மதிப்பீடு | முற்றிட்டமதிப்பீடு | மொத்தம் | |
| | மீண்டுவரும் செலவினம் | 415,784 | 445,915 | 557,074 | 571,010 | 591,100 | 2,165,099 |
| | ஆளுக்கூரிய வேதனாதிகள் | 325,977 | 348,540 | 464,000 | 473,200 | 485,300 | 1,771,040 |
| 1001 | சம்பளங்களும் படிசூலும் | 156,518 | 194,662 | 325,202 | 340,000 | 355,000 | 1,214,864 |
| 1002 | மேலதிகநேர வேலையும் விடுமுறைக் கொடுப்பனவும் | 6,619 | 7,500 | 8,000 | 8,200 | 8,300 | 32,000 |
| 1003 | ஏனைய கொடுப்பனவுகள் | 162,840 | 146,378 | 130,798 | 125,000 | 122,000 | 524,176 |
| | பிரயாணச் செலவுகள் | 7,538 | 7,500 | 9,000 | 9,500 | 10,000 | 36,000 |
| 1101 | உள்ளூர் | 5,048 | 6,000 | 6,000 | 6,200 | 6,500 | 24,700 |
| 1102 | வெளிநாட்டு | 2,490 | 1,500 | 3,000 | 3,300 | 3,500 | 11,300 |
| | வழங்கல்கள் | 11,632 | 13,950 | 10,277 | 10,920 | 11,400 | 46,547 |
| 1201 | காகிதாதிகளும் அலுவலக தேவைப் பொருட்களும் | 6,297 | 7,000 | 3,500 | 3,800 | 4,000 | 18,300 |
| 1202 | எரிபொருள் | 4,628 | 6,000 | 5,500 | 5,800 | 6,000 | 23,300 |
| 1203 | உணவும் சீருடைகளும் | 404 | 450 | 477 | 500 | 550 | 1,977 |
| 1205 | ஏனைய | 303 | 500 | 800 | 820 | 850 | 2,970 |
| | பராமரிப்புச் செலவினம் | 5,438 | 6,725 | 6,600 | 6,940 | 7,400 | 27,665 |
| 1301 | வாகனங்கள் | 4,922 | 6,000 | 5,500 | 5,800 | 6,200 | 23,500 |
| 1302 | பொறித்தொகுதி மற்றும் இயந்திரம் | 177 | 300 | 500 | 520 | 550 | 1,870 |
| 1303 | கட்டிடங்களும் கட்டமைப்புகளும் | 339 | 425 | 600 | 620 | 650 | 2,295 |
| | சேவைகள் | 21,198 | 23,200 | 26,000 | 27,450 | 28,500 | 105,150 |
| 1401 | போக்குவரத்து | | | 4,800 | 5,000 | 5,200 | 15,000 |
| 1402 | தபால் மற்றும் தொலைத்தொடர்பு | 5,958 | 7,000 | 6,000 | 6,200 | 6,500 | 25,700 |
| 1403 | மின்சாரமும் நீரும் | 7,636 | 8,500 | 8,500 | 9,000 | 9,200 | 35,200 |
| 1404 | வாடகைகளும் உள்ளூர் வரிகளும் | 624 | 700 | 700 | 750 | 800 | 2,950 |
| 1409 | ஏனையவை | 6,980 | 7,000 | 6,000 | 6,500 | 6,800 | 26,300 |
| | மாற்றல்கள் | 42,637 | 46,000 | 41,197 | 43,000 | 48,500 | 178,697 |
| 1504 | அபிவிருத்தி உதவுதொகைகள் | | 3,000 | 3,697 | 4,000 | 4,000 | 14,697 |
| 1505 | மாதாந்த சந்தாக்களும் பங்களிப்பு நிதிகளும் | 18,879 | 18,000 | 13,500 | 14,000 | 14,500 | 60,000 |
| 1506 | அரசாங்க ஊழியர்களுக்கான ஆதனக்கடன் வட்டி | 23,758 | 25,000 | 24,000 | 25,000 | 30,000 | 104,000 |
| | ஏனைய மீண்டுமும் செலவினம் | 1,366 | | | | | |
| 1701 | நட்டங்களும் பதிவளிப்புக்களும் | 1,366 | | | | | |
| | மூலதனச் செலவினம் | 28,843 | 45,488 | 93,700 | 80,700 | 88,100 | 307,988 |
| | மூலதனச் சொத்துக்களின் புனரமைப்பும் மேம்பாடும் | 15,909 | 21,000 | 56,600 | 62,100 | 67,800 | 207,500 |
| 2001 | கட்டிடங்களும் கட்டமைப்புகளும் | 10,563 | 15,000 | 50,000 | 55,000 | 60,000 | 180,000 |
| 2002 | பொறித்தொகுதி, இயந்திரம் மற்றும் உபகரணம் | 1,674 | 2,000 | 2,400 | 2,600 | 2,800 | 9,800 |
| 2003 | வாகனங்கள் | 3,671 | 4,000 | 4,200 | 4,500 | 5,000 | 17,700 |

| உப கருத்திட்டம் செலவு விடயம் விடயம் நிதிக்குறியீடு | வகுதி / செலவு விடயம் / விடய விவரணம் | 2016 | 2017 | 2018 | 2019 | 2020 | 2017 - 2020 |
|---|--|---------------------|--------------------|----------------|------------------------|----------------|------------------|
| | | மீள்வரவு திட்டம் | செலவுத் திட்டம் | மதிப்பீடு | முற்றிட்ட மதிப்பீடு | மதிப்பீடு | மொத்தம் |
| | மூலதனச் சொத்துக்களின் கொள்வனவு | 10,933 | 21,488 | 34,100 | 15,400 | 16,800 | 87,788 |
| 2101 | வாகனங்கள் | | 10,488 | | | | 10,488 |
| 2102 | தளபாடங்களும், அலுவலக உபகரணங்களும் | 5,170 | 5,000 | 7,000 | 7,200 | 7,500 | 26,700 |
| 2103 | பொறித்தொகுதி, இயந்திரம் மற்றும் உபகரணம் | 1,395 | 1,200 | 20,900 | 1,500 | 2,000 | 25,600 |
| 2104 | கட்டிடங்களும் கட்டமைப்புகளும் | 869 | 1,000 | 2,000 | 2,200 | 2,500 | 7,700 |
| 2105 | காணிகள் மற்றும் காணி மேம்பாடுகள் | 3,498 | 3,800 | 4,200 | 4,500 | 4,800 | 17,300 |
| | கொள்திறன் விருத்தி | 2,002 | 3,000 | 3,000 | 3,200 | 3,500 | 12,700 |
| 2401 | பதவியணி பயிற்சி | 2,002 | 3,000 | 3,000 | 3,200 | 3,500 | 12,700 |
| | முழு மொத்தம் | 444,628 | 491,404 | 650,774 | 651,710 | 679,200 | 2,473,088 |
| | மொத்த நிதியளித்தல் | 444,628 | 491,404 | 650,774 | 651,710 | 679,200 | 2,473,088 |
| | உள்நாட்டு | 444,628 | 491,404 | 650,774 | 651,710 | 679,200 | 2,473,088 |
| 11 | உள்ளூர் நிதியங்கள் | 444,628 | 491,404 | 650,774 | 651,710 | 679,200 | 2,473,088 |

தலைப்பு - 285 கமத்தொழில் திணைக்களம்
02 - அபிவிருத்திச் செயற்பாடுகள்
02 - விவசாய ஆராய்ச்சியும் அபிவிருத்தியும்

ரூ. '000

| உப கருத்திட்டம் | செலவு விடயம் | விடயம் | நிதிக்குறியீடு | வகுதி / செலவு விடயம் / விடய விவரணம் | 2016 | 2017 | 2018 | 2019 | 2020 | 2017 - 2020 |
|--|-----------------|--------|----------------|---|------------------|--------------------|------------------|--------------------|------------------|------------------|
| | | | | | மீள்வரவு | செலவுத் திட்டம் | மதிப்பீடு | முற்றிட்டமதிப்பீடு | மொத்தம் | |
| மீண்டும் செலவினம் | | | | | 1,460,514 | 1,614,557 | 1,726,000 | 1,895,300 | 2,065,700 | 7,301,557 |
| ஆளுக்கூரிய வேதனாதிகள் | | | | | 1,385,551 | 1,527,057 | 1,636,000 | 1,796,200 | 1,956,500 | 6,915,757 |
| 1001 | | | | சம்பளங்களும் படிக்களம் | 633,773 | 872,714 | 1,315,000 | 1,500,000 | 1,700,000 | 5,387,714 |
| 1002 | | | | மேலதிகநேர வேலையும் விடுமுறைக் கொடுப்பனவும் | 5,015 | 6,600 | 6,000 | 6,200 | 6,500 | 25,300 |
| 1003 | | | | ஏனைய கொடுப்பனவுகள் | 746,763 | 647,743 | 315,000 | 290,000 | 250,000 | 1,502,743 |
| பிரயாணச் செலவுகள் | | | | | 7,797 | 8,000 | 9,500 | 9,900 | 10,500 | 37,900 |
| 1101 | | | | உள்ளூர் | 5,798 | 7,500 | 7,500 | 7,700 | 8,000 | 30,700 |
| 1102 | | | | வெளிநாட்டு | 1,999 | 500 | 2,000 | 2,200 | 2,500 | 7,200 |
| வழங்கல்கள் | | | | | 19,957 | 25,000 | 20,500 | 21,600 | 22,700 | 89,800 |
| 1201 | | | | காசிதாதிக்களம் அலுவலக தேவைப் பொருட்களும் | 4,402 | 6,000 | 4,000 | 4,200 | 4,500 | 18,700 |
| 1202 | | | | எரிபொருள் | 7,770 | 10,000 | 7,500 | 8,000 | 8,200 | 33,700 |
| 1203 | | | | உணவும் சீருடைகளும் | 1,537 | 1,800 | 1,800 | 1,900 | 2,000 | 7,500 |
| 1205 | | | | ஏனைய | 6,247 | 7,200 | 7,200 | 7,500 | 8,000 | 29,900 |
| பராமரிப்புச் செலவினம் | | | | | 14,756 | 16,000 | 18,000 | 19,200 | 20,000 | 73,200 |
| 1301 | | | | வாகனங்கள் | 9,936 | 10,000 | 14,000 | 14,500 | 15,000 | 53,500 |
| 1302 | | | | பொறித்தொகுதி மற்றும் இயந்திரம் | 2,322 | 3,000 | 2,000 | 2,300 | 2,500 | 9,800 |
| 1303 | | | | கட்டிடங்களும் கட்டமைப்புகளும் | 2,498 | 3,000 | 2,000 | 2,400 | 2,500 | 9,900 |
| சேவைகள் | | | | | 32,453 | 38,500 | 42,000 | 48,400 | 56,000 | 184,900 |
| 1401 | | | | போக்குவரத்து | | | 10,000 | 12,000 | 15,000 | 37,000 |
| 1402 | | | | தபால் மற்றும் தொலைத்தொடர்பு | 10,602 | 9,500 | 10,000 | 12,000 | 14,000 | 45,500 |
| 1403 | | | | மின்சாரமும் நீரும் | 16,828 | 23,500 | 16,000 | 18,000 | 20,000 | 77,500 |
| 1404 | | | | வாடகைகளும் உள்ளூர் வரிகளும் | 471 | 1,000 | 2,000 | 2,200 | 2,500 | 7,700 |
| 1409 | | | | ஏனையவை | 4,552 | 4,500 | 4,000 | 4,200 | 4,500 | 17,200 |
| மூலதனச் செலவினம் | | | | | 360,808 | 381,629 | 458,450 | 590,200 | 327,800 | 1,758,079 |
| மூலதனச் சொத்துக்களின் புனரமைப்பும் மேம்பாடும் | | | | | 49,348 | 65,000 | 87,425 | 94,500 | 100,800 | 347,725 |
| 2001 | | | | கட்டிடங்களும் கட்டமைப்புகளும் | 37,330 | 50,000 | 70,000 | 75,000 | 80,000 | 275,000 |
| 2002 | | | | பொறித்தொகுதி, இயந்திரம் மற்றும் உபகரணம் | 4,456 | 5,000 | 5,200 | 5,500 | 5,800 | 21,500 |
| 2003 | | | | வாகனங்கள் | 7,561 | 10,000 | 12,225 | 14,000 | 15,000 | 51,225 |

| உப கருத்திட்டம் செலவு விடயம் | விடயம் | நிதிக் குறியீடு | வகுதி / செலவு விடயம் / விடய விவரணம் | 2016 | 2017 | 2018 | 2019 | 2020 | 2017 - 2020 |
|---------------------------------------|--------|-----------------|---|---------------|--------------------|---------------|--------------------|---------------|----------------|
| | | | | மீள்வரவு | செலவுத் திட்டம் | மதிப்பீடு | முற்றிட்டமதிப்பீடு | மொத்தம் | |
| | | | மூலதனச் சொத்துக்களின் கொள்வனவு | 50,975 | 47,000 | 66,025 | 74,500 | 82,000 | 269,525 |
| 2102 | | | தளபாடங்களும், அலுவலக உபகரணங்களும் | 8,770 | 10,000 | 11,000 | 11,500 | 12,000 | 44,500 |
| 2103 | | | பொறித்தொகுதி, இயந்திரம் மற்றும் உபகரணம் | 10,775 | 15,000 | 16,000 | 18,000 | 20,000 | 69,000 |
| 2104 | | | கட்டிடங்களும் கட்டமைப்புகளும் | 15,495 | 6,000 | 20,000 | 25,000 | 30,000 | 81,000 |
| | 03 | | பிராந்திய விவசாய ஆராய்ச்சி மற்றும் அபிவிருத்தி நிலையம் | | 3,000 | | | | 3,000 |
| | 04 | | ஆய்வுகூடத்தினை நிர்மாணித்தல் - பண்டாரவல | | 3,000 | | | | 3,000 |
| 2105 | | | காணிகள் மற்றும் காணி மேம்பாடுகள் | 15,934 | 16,000 | 19,025 | 20,000 | 20,000 | 75,025 |
| | | | கொள்திறன் விருத்தி | 1,640 | 2,000 | 4,000 | 4,200 | 4,500 | 14,700 |
| 2401 | | | பதவியணி பயிற்சி | 1,640 | 2,000 | 4,000 | 4,200 | 4,500 | 14,700 |
| 2 | | | நெல் ஆராய்ச்சியும் அபிவிருத்தியும் நிலையத்தின் அடிப்படை வசதிகளை மேம்படுத்தல் | 42,420 | 371 | | | | 371 |
| | 2502 | | முதலீடுகள் | 42,420 | | | | | |
| | 2507 | | ஆராய்ச்சி மற்றும் அபிவிருத்தி | | 371 | | | | 371 |
| 4 | | | சிறிய அளவிலான கமத்தொழில் ஆராய்ச்சிக் கருத்திட்டம் | 43,782 | 60,000 | 70,000 | 72,000 | 75,000 | 277,000 |
| | 2502 | 13 | முதலீடுகள் | 43,782 | | | | | |
| | 2507 | 13 | ஆராய்ச்சி மற்றும் அபிவிருத்தி | | 60,000 | 70,000 | 72,000 | 75,000 | 277,000 |
| 5 | | | தேசிய விவசாய ஆராய்ச்சித்திட்டத்தை செயற்படுத்தல் | 42,427 | 50,000 | 50,000 | 55,000 | 60,000 | 215,000 |
| | 2502 | | முதலீடுகள் | 42,427 | | | | | |
| | 2507 | | ஆராய்ச்சி மற்றும் அபிவிருத்தி | | 50,000 | 50,000 | 55,000 | 60,000 | 215,000 |
| 7 | | | மண் பாதுகாப்புச் சட்டத்தினைச் செயற்படுத்தல் | 4,356 | 5,000 | 5,000 | 5,000 | 5,500 | 20,500 |
| | 2502 | | முதலீடுகள் | 4,356 | | | | | |
| | 2507 | | ஆராய்ச்சி மற்றும் அபிவிருத்தி | | 5,000 | 5,000 | 5,000 | 5,500 | 20,500 |
| 8 | | | புதிய கலப்பின மற்றும் திறந்த மகரந்த சேர்க்கைக்குட்பட்ட மிளகாய், சோளம், வெங்காயம், காய்கறிகளை உற்பத்தி செய்தலும் விதைகளின் உற்பத்தியும் | 69,673 | 80,000 | 80,000 | 100,000 | | 260,000 |
| | 2502 | | முதலீடுகள் | 69,673 | | | | | |
| | 2507 | | ஆராய்ச்சி மற்றும் அபிவிருத்தி | | 80,000 | 80,000 | 100,000 | | 260,000 |
| 9 | | | 100 பழக்கிராமங்களை தாழ்த்தல் | 13,308 | 15,000 | 15,000 | | | 30,000 |
| | 2502 | | முதலீடுகள் | 13,308 | | | | | |
| | 2507 | | ஆராய்ச்சி மற்றும் அபிவிருத்தி | | 15,000 | 15,000 | | | 30,000 |

| உப கருத்திட்டம் செலவு விடயம் விடயம் நிதிக்குறியீடு | வகுதி / செலவு விடயம் / விடய விவரணம் | 2016 | 2017 | 2018 | 2019 | 2020 | 2017 - 2020 |
|---|--|---------------------|--------------------|------------------|------------------------|------------------------|------------------|
| | | மீள்வரவு திட்டம் | செலவுத் திட்டம் | மதிப்பீடு | முற்றிட்ட மதிப்பீடு | முற்றிட்ட மதிப்பீடு | மொத்தம் |
| 10 | ஹொரண-சீதோஷ்ண பழப் பயிர்கள் ஆராய்ச்சி மற்றும் அபிவிருத்தி நிலையத்தின் (எவ்.சி.ஆர்.டி.சி) உயரிர்ப் பல்லினத் தோட்டத்தைத் தாமித்தல் | 13,445 | 25,000 | | | | 25,000 |
| 2502 | முதலீடுகள் | 13,445 | | | | | |
| 2507 | ஆராய்ச்சி மற்றும் அபிவிருத்தி | | 25,000 | | | | 25,000 |
| 12 | அறுவடைக்குப் பின்னரான முகாமத்துவம் மற்றும் இலங்கையில் பழங்களின் பெறுமதி சேர்ப்பு | 29,435 | 32,258 | 1,000 | | | 33,258 |
| 2502 | முதலீடுகள் | 29,435 | | | | | |
| 13 | | 29,435 | | | | | |
| 2507 | 13 ஆராய்ச்சி மற்றும் அபிவிருத்தி | | 32,258 | 1,000 | | | 33,258 |
| 13 | இலங்கையில் உணவுப் பாதுகாப்பினை உறுதிப்படுத்துவதற்கு உணவுப் பயிர் உற்பத்தி மற்றும் தொழில்நுட்பத்திற்கான காலநிலைக்கேற்ற பசுமை தொழில்நுட்ப முன்னேற்றம் | | | 80,000 | 185,000 | | 265,000 |
| 2507 | ஆராய்ச்சி மற்றும் அபிவிருத்தி | | | 80,000 | 185,000 | | 265,000 |
| முழு மொத்தம் | | 1,821,322 | 1,996,186 | 2,184,450 | 2,485,500 | 2,393,500 | 9,059,636 |
| மொத்த நிதியளித்தல் | | 1,821,322 | 1,996,186 | 2,184,450 | 2,485,500 | 2,393,500 | 9,059,636 |
| உள்நாட்டு | | 1,748,105 | 1,903,927 | 2,113,450 | 2,413,500 | 2,318,500 | 8,749,377 |
| 11 | உள்ளூர் நிதியங்கள் | 1,748,105 | 1,903,927 | 2,113,450 | 2,413,500 | 2,318,500 | 8,749,377 |
| | வெளிநாட்டு | 73,217 | 92,258 | 71,000 | 72,000 | 75,000 | 310,258 |
| 13 | வெளிநாட்டு கொடைகள் | 73,217 | 92,258 | 71,000 | 72,000 | 75,000 | 310,258 |

தலைப்பு - 285 கமத்தொழில் திணைக்களம்
02 - அபிவிருத்திச் செயற்பாடுகள்
03 - கமத்தொழில் விரிவாக்கலும் பயிற்சியும்

ரூ. '000

| உப கருத்திட்டம் செலவு வட்டியம் வட்டியம் நிதிக்குறிப்பு | வகுதி / செலவு விடயம் / விடய விவரணம் | 2016 | 2017 | 2018 | 2019 | 2020 | 2017 - 2020 |
|---|--|----------------------------|------------------|--------------------|------------------|------------------|------------------|
| | | மீள்வரவுசெலவுத் திட்டம் | மதிப்பீடு | முந்திட்டமதிப்பீடு | மொத்தம் | | |
| | மீண்டுவரும் செலவினம் | 1,149,031 | 1,250,420 | 1,528,810 | 1,574,300 | 1,675,400 | 6,028,930 |
| | ஆளுக்கூரிய வேதனாதிகள் | 1,034,550 | 1,101,820 | 1,396,960 | 1,429,000 | 1,519,200 | 5,446,980 |
| 1001 | சம்பளங்களும் படிசூலும் | 482,920 | 640,089 | 956,976 | 1,000,000 | 1,100,000 | 3,697,065 |
| 1002 | மேலதிகநேர வேலையும் விடுமுறைக் கொடுப்பனவும் | 7,995 | 8,000 | 8,500 | 9,000 | 9,200 | 34,700 |
| 1003 | ஏனைய கொடுப்பனவுகள் | 543,635 | 453,731 | 431,484 | 420,000 | 410,000 | 1,715,215 |
| | பிரயாணச் செலவுகள் | 18,398 | 21,000 | 24,500 | 27,200 | 28,500 | 101,200 |
| 1101 | உள்ளூர் | 15,957 | 20,000 | 22,500 | 25,000 | 26,000 | 93,500 |
| 1102 | வெளிநாட்டு | 2,441 | 1,000 | 2,000 | 2,200 | 2,500 | 7,700 |
| | வழங்கல்கள் | 52,876 | 63,500 | 53,500 | 56,800 | 60,600 | 234,400 |
| 1201 | காசிதாதிசூலும் அலுவலக தேவைப் பொருட்களும் | 5,723 | 7,000 | 4,000 | 4,500 | 4,600 | 20,100 |
| 1202 | எரிபொருள் | 9,571 | 12,000 | 12,000 | 12,500 | 13,000 | 49,500 |
| 1203 | உணவும் சீருடைகளும் | 29,553 | 35,000 | 30,000 | 32,000 | 35,000 | 132,000 |
| 1205 | ஏனைய | 8,028 | 9,500 | 7,500 | 7,800 | 8,000 | 32,800 |
| | பராமரிப்புச் செலவினம் | 10,723 | 12,200 | 12,000 | 14,300 | 15,200 | 53,700 |
| 1301 | வாகனங்கள் | 8,925 | 10,000 | 10,000 | 12,000 | 12,500 | 44,500 |
| 1302 | பொறித்தொகுதி மற்றும் இயந்திரம் | 905 | 1,200 | 1,000 | 1,100 | 1,200 | 4,500 |
| 1303 | கட்டிடங்களும் கட்டமைப்புகளும் | 892 | 1,000 | 1,000 | 1,200 | 1,500 | 4,700 |
| | சேவைகள் | 32,485 | 51,900 | 41,850 | 47,000 | 51,900 | 192,650 |
| 1401 | போக்குவரத்து | 1,306 | 2,500 | 2,500 | 3,000 | 3,200 | 11,200 |
| 1402 | தபால் மற்றும் தொலைத்தொடர்பு | 9,140 | 10,500 | 9,000 | 9,500 | 10,000 | 39,000 |
| 1403 | மின்சாரமும் நீரும் | 12,676 | 20,000 | 13,000 | 15,000 | 16,000 | 64,000 |
| 1404 | வாடகைகளும் உள்ளூர் வரிகளும் | 1,944 | 8,900 | 7,350 | 7,500 | 7,700 | 31,450 |
| 1409 | ஏனையவை | 7,420 | 10,000 | 10,000 | 12,000 | 15,000 | 47,000 |
| | மூலதனச் செலவினம் | 364,869 | 373,600 | 585,000 | 471,700 | 429,800 | 1,860,100 |
| | மூலதனச் சொத்துக்களின் புனரமைப்பும் மேம்பாடும் | 100,891 | 111,000 | 150,000 | 154,000 | 187,000 | 602,000 |
| 2001 | கட்டிடங்களும் கட்டமைப்புகளும் | 79,426 | 85,000 | 120,000 | 120,000 | 150,000 | 475,000 |
| 2002 | பொறித்தொகுதி, இயந்திரம் மற்றும் உபகரணம் | 6,945 | 10,000 | 12,000 | 14,000 | 15,000 | 51,000 |
| 2003 | வாகனங்கள் | 14,520 | 16,000 | 18,000 | 20,000 | 22,000 | 76,000 |
| | மூலதனச் சொத்துக்களின் கொள்வனவு | 120,402 | 129,500 | 99,000 | 111,000 | 119,000 | 458,500 |
| 2102 | தளபாடங்களும், அலுவலக உபகரணங்களும் | 15,211 | 20,000 | 35,000 | 36,000 | 38,000 | 129,000 |
| 2103 | பொறித்தொகுதி, இயந்திரம் மற்றும் உபகரணம் | 9,257 | 9,500 | 14,000 | 15,000 | 16,000 | 54,500 |
| 2104 | கட்டிடங்களும் கட்டமைப்புகளும் | 95,933 | 100,000 | 50,000 | 60,000 | 65,000 | 275,000 |
| | கொள்வனவு விருத்தி | 20,169 | 24,100 | 20,000 | 22,000 | 25,000 | 91,100 |
| 2401 | புதுவியணி பயிற்சி | 20,169 | 24,100 | 20,000 | 22,000 | 25,000 | 91,100 |

| உப கருத்திட்டம் செலவு விடயம் விடயம் | நிதிக் குறியீடு | வகுதி / செலவு விடயம் / விடய விவரணம் | 2016 | 2017 | 2018 | 2019 | 2020 | 2017 - 2020 |
|---|-----------------|--|---------------------|--------------------|------------------|------------------------|------------------|------------------|
| | | | மீள்வரவு திட்டம் | செலவுத் திட்டம் | மதிப்பீடு | முற்றிட்ட மதிப்பீடு | மொத்தம் | |
| 2 | | விவசாயப் பாடசாலைப் பண்ணைகள் | 14,989 | 15,000 | 50,000 | 40,000 | 35,000 | 140,000 |
| 2105 | | காணிகள் மற்றும் காணி மேம்பாடுகள் | 14,989 | 15,000 | 50,000 | 40,000 | 35,000 | 140,000 |
| 4 | | தொடர்பாடல் திட்டங்கள் | 29,795 | 30,000 | 41,000 | 35,000 | 35,000 | 141,000 |
| 2502 | | முதலீடுகள் | 29,795 | | | | | |
| 2509 | | ஏனையவை | | 30,000 | 41,000 | 35,000 | 35,000 | 141,000 |
| 6 | | வருடாந்த விவசாய மாநாடு | 3,996 | 4,000 | 4,000 | 4,200 | 4,500 | 16,700 |
| 2401 | | பதவியணி பயிற்சி | 3,996 | 4,000 | 4,000 | 4,200 | 4,500 | 16,700 |
| 7 | | பட்டாத்தவிலும் கண்ணொருவயிலும் அமைந்துள்ள விவசாய தொழில்நுட்ப பூங்காக்கள் | 4,324 | 5,000 | 5,000 | 5,500 | 5,800 | 21,300 |
| 2502 | | முதலீடுகள் | 4,324 | | | | | |
| 2507 | | ஆராய்ச்சி மற்றும் அபிவிருத்தி | | 5,000 | 5,000 | 5,500 | 5,800 | 21,300 |
| 8 | | விவசாயப் பாடசாலைகளை புனர்தீர்மானம் செய்தல் | 70,304 | 55,000 | 77,000 | 20,000 | 18,500 | 170,500 |
| 2502 | | முதலீடுகள் | 70,304 | | | | | |
| 2506 | | உட்கட்டமைப்பு அபிவிருத்தி | | 55,000 | 5,500 | | | 60,500 |
| 2509 | | ஏனையவை | | | 71,500 | 20,000 | 18,500 | 110,000 |
| 9 | | சிறந்த விவசாய நடைமுறையினை வலுப்படுத்தல் மற்றும் செயற்படுத்தல் மற்றும் பழங்கள், மரக்கறிகளுக்கான பூச்சிநாசினி நச்சுப் பொருள் கண்காணிப்பு நிகழ்ச்சித்திட்டம் | | | 139,000 | 80,000 | | 219,000 |
| 2507 | | ஆராய்ச்சி மற்றும் அபிவிருத்தி | | | 139,000 | 80,000 | | 219,000 |
| முழு மொத்தம் | | | 1,513,900 | 1,624,020 | 2,113,810 | 2,046,000 | 2,105,200 | 7,889,030 |
| மொத்த நிதியளித்தல் | | | 1,513,900 | 1,624,020 | 2,113,810 | 2,046,000 | 2,105,200 | 7,889,030 |
| உள்நாட்டு | | | 1,513,900 | 1,624,020 | 2,113,810 | 2,046,000 | 2,105,200 | 7,889,030 |
| 11 | | உள்ளூர் நிதியங்கள் | 1,513,900 | 1,624,020 | 2,113,810 | 2,046,000 | 2,105,200 | 7,889,030 |

தலைப்பு - 285 கமத்தொழில் திணைக்களம்
02 - அபிவிருத்திச் செயற்பாடுகள்
04 - விதை சான்றுப்படுத்தலும், தாவர உற்பத்தியும்

ரூ. '000

| உப கருத்திட்டம் | செலவு விடயம் | விடயம் நிதிக் குறியீடு | வகுதி / செலவு விடயம் / விடய விவரணம் | 2016 | 2017 | 2018 | 2019 | 2020 | 2017 - 2020 |
|--|-----------------|---------------------------|--|------------------|--------------------|------------------|--------------------|------------------|------------------|
| | | | | மீள்வரவு | செலவுத் திட்டம் | மதிப்பீடு | முந்திட்டமதிப்பீடு | மொத்தம் | |
| மீண்டுவரும் செலவினம் | | | | 1,158,895 | 1,261,722 | 1,470,159 | 1,514,650 | 1,558,550 | 5,805,081 |
| ஆளுக்கூரிய வேதனாதிகள் | | | | 1,002,224 | 1,096,172 | 1,297,004 | 1,337,200 | 1,377,500 | 5,107,876 |
| 1001 | | | சம்பளங்களும் படிசூலும் | 457,765 | 622,287 | 893,044 | 950,000 | 1,000,000 | 3,465,331 |
| 1002 | | | மேலதிகநேர வேலையும் விடுமுறைக் கொடுப்பனவும் | 5,470 | 6,000 | 7,000 | 7,200 | 7,500 | 27,700 |
| 1003 | | | ஏனைய கொடுப்பனவுகள் | 538,989 | 467,884 | 396,960 | 380,000 | 370,000 | 1,614,844 |
| பிரயாணச் செலவுகள் | | | | 7,795 | 8,000 | 12,000 | 12,350 | 12,700 | 45,050 |
| 1101 | | | உள்ளூர் | 6,899 | 7,000 | 11,000 | 11,200 | 11,500 | 40,700 |
| 1102 | | | வெளிநாட்டு | 896 | 1,000 | 1,000 | 1,150 | 1,200 | 4,350 |
| வழங்கல்கள் | | | | 13,104 | 17,000 | 15,155 | 16,050 | 17,000 | 65,205 |
| 1201 | | | காசிதாதிசூலும் அலுவலக தேவைப் பொருட்களும் | 3,383 | 5,000 | 4,000 | 4,200 | 4,500 | 17,700 |
| 1202 | | | எரிபொருள் | 5,896 | 8,000 | 6,500 | 6,800 | 7,000 | 28,300 |
| 1203 | | | உணவும் சீருடைகளும் | 1,025 | 1,000 | 1,655 | 1,750 | 2,000 | 6,405 |
| 1205 | | | ஏனைய | 2,800 | 3,000 | 3,000 | 3,300 | 3,500 | 12,800 |
| பராமரிப்புச் செலவினம் | | | | 6,462 | 10,550 | 9,000 | 9,350 | 9,900 | 38,800 |
| 1301 | | | வாகனங்கள் | 5,960 | 9,500 | 8,000 | 8,200 | 8,500 | 34,200 |
| 1302 | | | பொறித்தொகுதி மற்றும் இயந்திரம் | 147 | 500 | 500 | 550 | 600 | 2,150 |
| 1303 | | | கட்டிடங்களும் கட்டமைப்புகளும் | 355 | 550 | 500 | 600 | 800 | 2,450 |
| சேவைகள் | | | | 29,399 | 30,000 | 37,000 | 39,700 | 41,450 | 148,150 |
| 1401 | | | போக்குவரத்து | | | 7,500 | 7,800 | 8,000 | 23,300 |
| 1402 | | | தபால் மற்றும் தொலைத்தொடர்பு | 6,848 | 7,500 | 7,000 | 7,200 | 7,500 | 29,200 |
| 1403 | | | மின்சாரமும் நீரும் | 20,749 | 20,000 | 20,000 | 22,000 | 23,000 | 85,000 |
| 1404 | | | வாடகைகளும் உள்ளூர் வரிகளும் | 967 | 1,500 | 1,500 | 1,600 | 1,800 | 6,400 |
| 1409 | | | ஏனையவை | 835 | 1,000 | 1,000 | 1,100 | 1,150 | 4,250 |
| மாற்றல்கள் | | | | 99,911 | 100,000 | 100,000 | 100,000 | 100,000 | 400,000 |
| 1504 | | | அபிவிருத்தி உதவுதொகைகள் | 99,911 | 100,000 | 100,000 | 100,000 | 100,000 | 400,000 |
| மூலதனச் செலவினம் | | | | 610,786 | 684,400 | 796,500 | 566,300 | 603,300 | 2,650,500 |
| மூலதனச் சொத்துக்களின் புனரமைப்பும் மேம்பாடும் | | | | 49,466 | 58,000 | 87,000 | 93,500 | 100,000 | 338,500 |
| 2001 | | | கட்டிடங்களும் கட்டமைப்புகளும் | 27,863 | 35,000 | 60,000 | 65,000 | 70,000 | 230,000 |
| 2002 | | | பொறித்தொகுதி, இயந்திரம் மற்றும் உபகரணம் | 9,736 | 10,000 | 12,000 | 12,500 | 13,000 | 47,500 |
| 2003 | | | வாகனங்கள் | 11,866 | 13,000 | 15,000 | 16,000 | 17,000 | 61,000 |

| உப கருத்திட்டம் செலவு விடயம் விடயம் | நிதித் குறியீடு | வகுதி / செலவு விடயம் / விடய விவரணம் | 2016 | 2017 | 2018 | 2019 | 2020 | 2017 - 2020 |
|---|--------------------|---|----------------|--------------------|----------------|--------------------|----------------|------------------|
| | | | மீள்வரவு | செலவுத் திட்டம் | மதிப்பீடு | முற்திட்டமதிப்பீடு | மொத்தம் | |
| | | மூலதனச் சொத்துக்களின் கொள்வனவு | 35,420 | 45,000 | 53,000 | 55,200 | 57,500 | 210,700 |
| 2102 | | தளபாடங்களும், அலுவலக உபகரணங்களும் | 4,989 | 5,000 | 7,000 | 7,200 | 7,500 | 26,700 |
| 2103 | | பொறித்தொகுதி, இயந்திரம் மற்றும் உபகரணம் | 10,020 | 10,000 | 12,000 | 12,500 | 13,000 | 47,500 |
| 2104 | | கட்டிடங்களும் கட்டமைப்புகளும் | 6,315 | 10,000 | 12,000 | 13,000 | 14,000 | 49,000 |
| 2105 | | காணிகள் மற்றும் காணி மேம்பாடுகள் | 14,096 | 20,000 | 22,000 | 22,500 | 23,000 | 87,500 |
| | | கொள்விறுதி விருத்தி | 2,388 | 1,000 | 1,500 | 1,600 | 1,800 | 5,900 |
| 2401 | | பதவியணி பயிற்சி | 2,388 | 1,000 | 1,500 | 1,600 | 1,800 | 5,900 |
| 1 | | விதை உற்பத்தி மற்றும் விநியோக நிகழ்ச்சித்திட்டம் | 294,945 | 334,000 | 300,000 | 320,000 | 340,000 | 1,294,000 |
| 2502 | | முதலீடுகள் | 294,945 | | | | | |
| 2509 | | ஏனையவை | | 334,000 | 300,000 | 320,000 | 340,000 | 1,294,000 |
| 4 | | விலைச் சட்டமூலத்தை அமுலாக்குவதன் மூலம் விதைகளினதும் நடுகைப் பொருட்களின் தர உத்தரவாதம் | 13,640 | 15,000 | 17,000 | 20,000 | 22,000 | 74,000 |
| 2502 | | முதலீடுகள் | 13,640 | | | | | |
| 2507 | | ஆராய்ச்சி மற்றும் அபிவிருத்தி | | 15,000 | 17,000 | 20,000 | 22,000 | 74,000 |
| 5 | | துரித விதைப் பண்ணைகள் அபிவிருத்தி நிகழ்ச்சித்திட்டம் | 103,955 | 120,000 | 150,000 | | | 270,000 |
| 2502 | | முதலீடுகள் | 103,955 | | | | | |
| 2506 | | உட்கட்டமைப்பு அபிவிருத்தி | | 120,000 | 150,000 | | | 270,000 |
| 7 | | விதை சான்றுப்படுத்தல் செயற்பாட்டினை வலுப்படுத்தல் (அலுவலகம், வதிவிடம், ஆய்வு கூடங்கள் மற்றும் உபகரணம்) | 67,832 | 46,400 | | | | 46,400 |
| 2104 | | கட்டிடங்களும் கட்டமைப்புகளும் | 67,832 | | | | | |
| 2506 | | உட்கட்டமைப்பு அபிவிருத்தி | | 46,400 | | | | 46,400 |
| 8 | | மனித சுகாதார சுற்றாடல் விவசாய இரசாயன தாக்கங்களை குறைத்தல் | 4,995 | 5,000 | 5,000 | 6,000 | 7,000 | 23,000 |
| 2502 | | முதலீடுகள் | 4,995 | | | | | |
| 2507 | | ஆராய்ச்சி மற்றும் அபிவிருத்தி | | 5,000 | 5,000 | 6,000 | 7,000 | 23,000 |
| 9 | | உள்நாட்டு விதைக் கிழங்கு உற்பத்தியை மேம்படுத்தல் | 38,146 | 60,000 | 70,000 | 70,000 | 75,000 | 275,000 |
| 2502 | | முதலீடுகள் | 38,146 | | | | | |
| 2507 | | ஆராய்ச்சி மற்றும் அபிவிருத்தி | | 60,000 | 70,000 | 70,000 | 75,000 | 275,000 |
| 10 | | கண்ணொறுவையில் தற்பொழுதுள்ள தாவர மரபணு வளங்கள் வங்கியினைத் திருத்துதல் | | | 60,000 | | | 60,000 |
| 2507 | | ஆராய்ச்சி மற்றும் அபிவிருத்தி | | | 60,000 | | | 60,000 |

| உப கருத்திட்டம் செலவு விடயம் | விடயம் | நிதிக் குறியீடு | வகுதி / செலவு விடயம் / விடய விவரணம் | 2016 | 2017 | 2018 | 2019 | 2020 | 2017 - 2020 |
|---------------------------------------|--------|-----------------|--|---------------------|--------------------|------------------|------------------------|------------------|------------------|
| | | | | மீள்வரவு திட்டம் | செலவுத் திட்டம் | மதிப்பீடு | முற்றிட்ட மதிப்பீடு | மதிப்பீடு | மொத்தம் |
| 11 | | | இறக்குமதி மற்றும் ஏற்றுமதியின் போது சிறந்த தாவர குகாதாரத்திற்கு வசதியளிப்பதற்கு சர்வதேச தராதரங்களை உறுதிப்படுத்துவதற்கு விமான நிலைய தொற்றுநோய் தடுப்பு நிலையத்தினை தரமுயர்த்தல் | | | 53,000 | | | 53,000 |
| 2507 | | | ஆராய்ச்சி மற்றும் அபிவிருத்தி | | | 53,000 | | | 53,000 |
| | | | முழு மொத்தம் | 1,769,681 | 1,946,122 | 2,266,659 | 2,080,950 | 2,161,850 | 8,455,581 |
| | | | மொத்த நிதியளித்தல் | 1,769,681 | 1,946,122 | 2,266,659 | 2,080,950 | 2,161,850 | 8,455,581 |
| | | | உள்நாட்டு | 1,769,681 | 1,946,122 | 2,266,659 | 2,080,950 | 2,161,850 | 8,455,581 |
| 11 | | | உள்ளூர் நிதியங்கள் | 1,769,681 | 1,946,122 | 2,266,659 | 2,080,950 | 2,161,850 | 8,455,581 |

முற்பணக் கணக்குகள்

5.1 மூன்றாம் அட்டவணை - ஒதுக்கீடு - 2018
முற்பணக் கணக்கு செயற்பாடுகளின் வரையறை

| தொடர் இல | அமைச்சு/ திணைக்களம் | விடய இல | I அரசு செயற்பாடுகள் | II | III | IV | V |
|----------|--|---------|--|---|---|--|--|
| | | | | அரசாங்கத்தின் செயற்பாடுகளின் செலவினத்தின் உச்ச எல்லைகள் ரூபா | அரசு செயற்பாட்டு வரவிற்கான ஆக்கூறுற்ற உச்ச எல்லைகள் ரூபா | அரசு செயற்பாட்டு பற்றுமதிக்கான உச்ச எல்லைகள் ரூபா | அரசு செயற்பாட்டு பொறுப்புக்களில் உச்ச எல்லைகள் ரூபா |
| 1 | அதிமேதகு சனாதிபதி | 00101 | அரசு அலுவலர்களுக்கான முற்பணம் | 42,000,000 | 19,000,000 | 100,000,000 | - |
| 2 | பிரதம அமைச்சர் அலுவலகம் | 00201 | அரசு அலுவலர்களுக்கான முற்பணம் | 23,000,000 | 11,000,000 | 61,000,000 | - |
| 3 | மீயுயர் நீதிமன்ற நீதிபதிகள் | 00401 | அரசு அலுவலர்களுக்கான முற்பணம் | 3,000,000 | 500,000 | 10,000,000 | - |
| 4 | அமைச்சரவை அலுவலகம் | 00501 | அரசு அலுவலர்களுக்கான முற்பணம் | 3,500,000 | 2,400,000 | 25,000,000 | - |
| 5 | அரசாங்க சேவை ஆணைக்குழு | 00601 | அரசு அலுவலர்களுக்கான முற்பணம் | 13,000,000 | 5,000,000 | 35,000,000 | - |
| 6 | நீதிச் சேவை ஆணைக்குழு | 00701 | அரசு அலுவலர்களுக்கான முற்பணம் | 3,300,000 | 1,800,000 | 20,000,000 | - |
| 7 | தேசிய பொலிஸ் ஆணைக்குழு | 00801 | அரசு அலுவலர்களுக்கான முற்பணம் | 3,000,000 | 1,400,000 | 8,000,000 | - |
| 8 | நிருவாக மேன்முறையீட்டு நியாய சபை | 00901 | அரசு அலுவலர்களுக்கான முற்பணம் | 1,300,000 | 400,000 | 3,200,000 | - |
| 9 | இலஞ்சம் அல்லது ஊழல்கள் பற்றிய சாத்தூதல்களைப் புலனாய்வு செய்வதற்கான ஆணைக்குழு | 01001 | அரசு அலுவலர்களுக்கான முற்பணம் | 9,000,000 | 4,000,000 | 30,000,000 | - |
| 10 | இலஞ்சம் அல்லது ஊழல்கள் பற்றிய சாத்தூதல்களைப் புலனாய்வு செய்வதற்கான ஆணைக்குழு | 01002 | இலஞ்சத்தைக் கண்டுபிடிப்பதற்காக லஞ்சம் வழங்குவதற்கு, பணமாக ரூபாய் படுத்துவதற்கான முற்பணம் | 150,000,000 | 1,000,000 | 275,000,000 | - |
| 11 | நீதி ஆணைக்குழு அலுவலகம் | 01101 | அரசு அலுவலர்களுக்கான முற்பணம் | 3,200,000 | 1,000,000 | 13,000,000 | - |
| 12 | தேசிய கல்வி ஆணைக்குழு | 01201 | அரசு அலுவலர்களுக்கான முற்பணம் | 1,800,000 | 900,000 | 6,000,000 | - |
| 13 | பாராளுமன்றம் | 01601 | அரசு அலுவலர்களுக்கான முற்பணம் | 38,000,000 | 28,000,000 | 175,000,000 | - |
| 14 | பாராளுமன்ற முதல்வரின் அலுவலகம் | 01701 | அரசு அலுவலர்களுக்கான முற்பணம் | 2,000,000 | 1,100,000 | 5,000,000 | - |
| 15 | பாராளுமன்ற பிரதம அரசாங்க கொறடாவின் அலுவலகம் | 01801 | அரசு அலுவலர்களுக்கான முற்பணம் | 3,000,000 | 1,300,000 | 7,500,000 | - |
| 16 | பாராளுமன்ற எதிர்கட்சித் தலைவரின் அலுவலகம் | 01901 | அரசு அலுவலர்களுக்கான முற்பணம் | 2,500,000 | 1,500,000 | 7,500,000 | - |
| 17 | தேர்தல்கள் ஆணைக்குழு | 02001 | அரசு அலுவலர்களுக்கான முற்பணம் | 36,000,000 | 18,000,000 | 85,000,000 | - |
| 18 | கணக்காய்வாளர் நாயகம் | 02101 | அரசு அலுவலர்களுக்கான முற்பணம் | 80,000,000 | 52,000,000 | 262,000,000 | - |
| 19 | நிர்வாகத்திற்கான பாராளுமன்ற ஆணையாளர் அலுவலகம் | 02201 | அரசு அலுவலர்களுக்கான முற்பணம் | 1,500,000 | 400,000 | 4,000,000 | - |

| தொடர் இல | அமைச்சு/ திணைக்களம் | விடய இல | I அரசு செயற்பாடுகள் | II அரசாங்கத்தின் செயற்பாடுகளின் செலவினத்தின் உச்ச எல்லைகள் ரூபா | III அரசு செயற்பாட்டு வரவிற்கான ஆகக்குறைந்த எல்லைகள் ரூபா | IV அரசு செயற்பாட்டு பற்றியும்திக்கான உச்ச எல்லைகள் ரூபா | V அரசு செயற்பாட்டு பொறுப்புக்களில் உச்ச எல்லைகள் ரூபா |
|----------|--|---------|-------------------------------|---|--|---|---|
| 20 | கணக்காய்வு சேவைகள் ஆணைக்குழு | 02301 | அரசு அலுவலர்களுக்கான முற்பணம் | 3,000,000 | 400,000 | 9,000,000 | - |
| 21 | தேசிய கொள்வனவு ஆணைக்குழு | 02401 | அரசு அலுவலர்களுக்கான முற்பணம் | 1,000,000 | 150,000 | 2,000,000 | - |
| 22 | எல்லை நிர்ணய ஆணைக்குழு | 02501 | அரசு அலுவலர்களுக்கான முற்பணம் | 1,500,000 | 250,000 | 4,000,000 | - |
| 23 | புத்தசாசன அமைச்சர் | 10101 | அரசு அலுவலர்களுக்கான முற்பணம் | 9,000,000 | 3,500,000 | 28,000,000 | - |
| 24 | நீதி மற்றும் வெகுசன ஊடக அமைச்சர் | 10201 | அரசு அலுவலர்களுக்கான முற்பணம் | 35,000,000 | 15,500,000 | 125,000,000 | - |
| 25 | பாதுகாப்பு அமைச்சர் | 10301 | அரசு அலுவலர்களுக்கான முற்பணம் | 100,000,000 | 50,000,000 | 275,000,000 | - |
| 26 | தேசிய கொள்கைகள் மற்றும் பொருளாதார அலுவல்கள் அமைச்சர் | 10401 | அரசு அலுவலர்களுக்கான முற்பணம் | 35,000,000 | 11,000,000 | 125,000,000 | - |
| 27 | அனர்த்த முகாமைத்துவ அமைச்சர் | 10601 | அரசு அலுவலர்களுக்கான முற்பணம் | 20,000,000 | 5,000,000 | 42,000,000 | - |
| 28 | அஞ்சல், அஞ்சல் சேவைகள் மற்றும் முஸ்லிம் சமய அலுவல்கள் அமைச்சர் | 10801 | அரசு அலுவலர்களுக்கான முற்பணம் | 7,500,000 | 2,200,000 | 60,000,000 | - |
| 29 | நீதி அமைச்சர் | 11001 | அரசு அலுவலர்களுக்கான முற்பணம் | 30,000,000 | 9,500,000 | 95,000,000 | - |
| 30 | சுகாதாரம், போசணை மற்றும் சுதேச மருத்துவ அமைச்சர் | 11101 | அரசு அலுவலர்களுக்கான முற்பணம் | 1,600,000,000 | 1,120,000,000 | 2,500,000,000 | - |
| 31 | வெளிநாட்டலுவல்கள் அமைச்சர் | 11201 | அரசு அலுவலர்களுக்கான முற்பணம் | 35,000,000 | 25,000,000 | 130,000,000 | - |
| 32 | போக்குவரத்து மற்றும் சிவில் விமான சேவைகள் அமைச்சர் | 11401 | அரசு அலுவலர்களுக்கான முற்பணம் | 11,000,000 | 6,000,000 | 45,000,000 | - |
| 33 | உயர் கல்வி மற்றும் நெடுஞ்சாலைகள் அமைச்சர் | 11701 | அரசு அலுவலர்களுக்கான முற்பணம் | 27,000,000 | 10,000,000 | 58,000,000 | - |
| 34 | கமத்தொழில் அமைச்சர் | 11801 | அரசு அலுவலர்களுக்கான முற்பணம் | 54,000,000 | 21,000,000 | 118,000,000 | - |
| 35 | மின்வலு மற்றும் புதுப்பிக்கத்தக்க சக்தி அமைச்சர் | 11901 | அரசு அலுவலர்களுக்கான முற்பணம் | 8,000,000 | 2,700,000 | 22,000,000 | - |
| 36 | மகளிர் மற்றும் சிறுவர் அலுவல்கள் அமைச்சர் | 12001 | அரசு அலுவலர்களுக்கான முற்பணம் | 32,000,000 | 19,000,000 | 90,000,000 | - |
| 37 | உள்நாட்டலுவல்கள் அமைச்சர் | 12101 | அரசு அலுவலர்களுக்கான முற்பணம் | 650,000,000 | 250,000,000 | 2,000,000,000 | - |
| 38 | காணி மற்றும் பாராளுமன்ற மறுசீரமைப்பு அமைச்சர் | 12201 | அரசு அலுவலர்களுக்கான முற்பணம் | 33,000,000 | 9,000,000 | 70,000,000 | - |
| 39 | வீடமைப்பு மற்றும் நிர்மாணத்துறை அமைச்சர் | 12301 | அரசு அலுவலர்களுக்கான முற்பணம் | 13,000,000 | 6,000,000 | 50,000,000 | - |

| தொடரிலை | அமைச்சு/ திணைக்களம் | விடய இல | I அரசு செயற்பாடுகள் | II அரசாங்கத்தின் செயற்பாடுகளின் செலவினத்தின் உச்ச எல்லைகள் ரூபா | III அரசு செயற்பாட்டு வரவிற்கான ஆக்கூறுந்த எல்லைகள் ரூபா | IV அரசு செயற்பாட்டு பற்றும் திக்கான உச்ச எல்லைகள் ரூபா | V அரசு செயற்பாட்டு பொறுப்புக்களில் உச்ச எல்லைகள் ரூபா |
|---------|--|---------|-------------------------------|---|---|--|---|
| 40 | சமூக வலுவூட்டல், நலன்புரி மற்றும் கண்டிய மரபரிமை அமைச்சர் | 12401 | அரசு அலுவலர்களுக்கான முற்பணம் | 24,000,000 | 9,000,000 | 70,000,000 | - |
| 41 | கல்வி அமைச்சர் | 12601 | அரசு அலுவலர்களுக்கான முற்பணம் | 1,800,000,000 | 1,000,000,000 | 3,500,000,000 | - |
| 42 | பொது நிர்வாக மற்றும் முகாமைத்துவ அமைச்சர் | 13001 | அரசு அலுவலர்களுக்கான முற்பணம் | 64,000,000 | 30,000,000 | 170,000,000 | - |
| 43 | பெருந்தோட்டக் கைத் தொழில் அமைச்சர் | 13501 | அரசு அலுவலர்களுக்கான முற்பணம் | 20,000,000 | 8,000,000 | 52,000,000 | - |
| 44 | விளையாட்டுத்துறை அமைச்சர் | 13601 | அரசு அலுவலர்களுக்கான முற்பணம் | 12,500,000 | 5,000,000 | 33,000,000 | - |
| 45 | மலைநாட்டு, புதிய கிராமங்கள், உட்கட்டமைப்பு வசதிகள் மற்றும் சமுதாய அபிவிருத்தி அமைச்சர் | 14001 | அரசு அலுவலர்களுக்கான முற்பணம் | 15,000,000 | 6,500,000 | 40,000,000 | - |
| 46 | சிறைச்சாலைகள் மறுசீரமைப்பு, புனர்வாழ்வுளிப்பு, மின் குடியேற்றம் மற்றும் இந்து சமய அலுவல்கள் அமைச்சர் | 14501 | அரசு அலுவலர்களுக்கான முற்பணம் | 10,000,000 | 4,000,000 | 37,000,000 | - |
| 47 | பிரதேச அபிவிருத்தி அமைச்சர் | 14701 | அரசு அலுவலர்களுக்கான முற்பணம் | 4,000,000 | 800,000 | 7,000,000 | - |
| 48 | அபிவிருத்தி புனிப்பொறுப்புக்கள் அமைச்சர் | 14801 | அரசு அலுவலர்களுக்கான முற்பணம் | 3,500,000 | 500,000 | 7,500,000 | - |
| 49 | கைத்தொழில் மற்றும் வாணிப அலுவல்கள் அமைச்சர் | 14901 | அரசு அலுவலர்களுக்கான முற்பணம் | 35,000,000 | 14,000,000 | 105,000,000 | - |
| 50 | பெற்றோலிய வள அபிவிருத்தி அமைச்சர் | 15001 | அரசு அலுவலர்களுக்கான முற்பணம் | 5,500,000 | 2,500,000 | 15,000,000 | - |
| 51 | கடற்றொழில் மற்றும் நீர் வாழ் வளங்கள் அபிவிருத்தி அமைச்சர் | 15101 | அரசு அலுவலர்களுக்கான முற்பணம் | 12,500,000 | 5,000,000 | 30,000,000 | - |
| 52 | கிராமிய பொருளாதார அலுவல்கள் அமைச்சர் | 15401 | அரசு அலுவலர்களுக்கான முற்பணம் | 24,000,000 | 12,500,000 | 80,000,000 | - |
| 53 | மாகாண சபைகள் மற்றும் உள்ளூராட்சி அமைச்சர் | 15501 | அரசு அலுவலர்களுக்கான முற்பணம் | 17,000,000 | 6,000,000 | 35,000,000 | - |
| 54 | தேசிய சகவாழ்வு, கலந்துரையாடல்கள் மற்றும் அரசுகரும மொழிகள் அமைச்சர் | 15701 | அரசு அலுவலர்களுக்கான முற்பணம் | 18,000,000 | 7,000,000 | 60,000,000 | - |
| 55 | அரசு தொழில்முயற்சிகள் அபிவிருத்தி அமைச்சர் | 15801 | அரசு அலுவலர்களுக்கான முற்பணம் | 3,500,000 | 1,500,000 | 13,000,000 | - |
| 56 | கற்றலாத்துறை அபிவிருத்தி மற்றும் கிறிஸ்தவ சமய அலுவல்கள் அமைச்சர் | 15901 | அரசு அலுவலர்களுக்கான முற்பணம் | 3,000,000 | 1,000,000 | 10,000,000 | - |
| 57 | மகாவலி அபிவிருத்தி மற்றும் சுற்றாடல் அமைச்சர் | 16001 | அரசு அலுவலர்களுக்கான முற்பணம் | 18,000,000 | 8,000,000 | 51,000,000 | - |
| 58 | வலுவாதார அபிவிருத்தி மற்றும் வன்சீவராசிகள் அமைச்சர் | 16101 | அரசு அலுவலர்களுக்கான முற்பணம் | 6,000,000 | 2,500,000 | 15,000,000 | - |
| 59 | மாநகர மற்றும் மேற்கு அபிவிருத்தி அமைச்சர் | 16201 | அரசு அலுவலர்களுக்கான முற்பணம் | 10,000,000 | 3,700,000 | 30,000,000 | - |

| தொடரில | அமைச்சு/ திணைக்களம் | விடய இல | I அரசு செயற்பாடுகள் | II அரசாங்கத்தின் செயற்பாடுகளின் செலவினத்தின் உச்ச எல்லைகள் ரூபா | III அரசு செயற்பாட்டு வரவிற்கான ஆக்கூறுந்த எல்லைகள் ரூபா | IV அரசு செயற்பாட்டு பற்றும் திக்கான உச்ச எல்லைகள் ரூபா | V அரசு செயற்பாட்டு பொறுப்புக்களில் உச்ச எல்லைகள் ரூபா |
|--------|---|---------|-------------------------------|---|---|--|---|
| 60 | உள்ளக அலுவல்கள், வடமேற்கு அபிவிருத்தி மற்றும் கலாசார அலுவல்கள் அமைச்சர் | 16301 | அரசு அலுவலர்களுக்கான முற்பணம் | 40,000,000 | 25,000,000 | 140,000,000 | - |
| 61 | தேசிய நல்லிணக்க மற்றும் ஒருமைப்பாட்டு அமைச்சர் | 16501 | அரசு அலுவலர்களுக்கான முற்பணம் | 3,000,000 | 800,000 | 10,000,000 | - |
| 62 | நகரத் திட்டமிடல் மற்றும் நீர் வழங்கல் அமைச்சர் | 16601 | அரசு அலுவலர்களுக்கான முற்பணம் | 8,000,000 | 4,500,000 | 20,000,000 | - |
| 63 | விசேட பணிப்பொறுப்புகளுக்கான அமைச்சர் | 16701 | அரசு அலுவலர்களுக்கான முற்பணம் | 3,000,000 | 800,000 | 10,000,000 | - |
| 64 | துறைமுகங்கள் மற்றும் கப்பற்றுறை அலுவல்கள் அமைச்சர் | 17601 | அரசு அலுவலர்களுக்கான முற்பணம் | 7,000,000 | 4,000,000 | 18,000,000 | - |
| 65 | வெளிநாட்டு தொழில்வாய்ப்பு அமைச்சர் | 18201 | அரசு அலுவலர்களுக்கான முற்பணம் | 35,000,000 | 13,000,000 | 70,000,000 | - |
| 66 | சட்டமும் வழங்கும் மற்றும் தெற்கு அபிவிருத்தி அமைச்சர் | 19201 | அரசு அலுவலர்களுக்கான முற்பணம் | 110,000,000 | 108,000,000 | 230,000,000 | - |
| 67 | தொழில், தொழிற்சங்க உறுவிகள் மற்றும் சப்பிரகமுவ அபிவிருத்தி அமைச்சர் | 19301 | அரசு அலுவலர்களுக்கான முற்பணம் | 9,500,000 | 4,200,000 | 36,000,000 | - |
| 68 | தொலைத்தொடர்புகள் மற்றும் மலிட்டல் உட்கட்டமைப்புவசதிகள் அமைச்சர் | 19401 | அரசு அலுவலர்களுக்கான முற்பணம் | 4,000,000 | 1,500,000 | 8,500,000 | - |
| 69 | திறமுறை அபிவிருத்தி மற்றும் சர்வதேச வர்த்தக அமைச்சர் | 19501 | அரசு அலுவலர்களுக்கான முற்பணம் | 15,000,000 | 3,000,000 | 50,000,000 | - |
| 70 | விஞ்ஞான, தொழில்நுட்ப மற்றும் ஆராய்ச்சி அமைச்சர் | 19601 | அரசு அலுவலர்களுக்கான முற்பணம் | 33,000,000 | 17,500,000 | 95,000,000 | - |
| 71 | திறன்கள் அபிவிருத்தி மற்றும் தொழில்பயிற்சி அமைச்சர் | 19701 | அரசு அலுவலர்களுக்கான முற்பணம் | 28,000,000 | 11,000,000 | 86,000,000 | - |
| 72 | நீர்ப்பாசன மற்றும் நீரக வளபுல முகர்மைத்துவ அமைச்சர் | 19801 | அரசு அலுவலர்களுக்கான முற்பணம் | 28,000,000 | 10,000,000 | 67,000,000 | - |
| 73 | ஆரம்பக் கைத்தொழில் அமைச்சர் | 19901 | அரசு அலுவலர்களுக்கான முற்பணம் | 4,500,000 | 1,200,000 | 13,000,000 | - |
| 74 | பௌத்த அலுவல்கள் திணைக்களம் | 20101 | அரசு அலுவலர்களுக்கான முற்பணம் | 35,000,000 | 21,000,000 | 76,000,000 | - |
| 75 | முஸ்லிம் சமய கலாசார அலுவல்கள் திணைக்களம் | 20201 | அரசு அலுவலர்களுக்கான முற்பணம் | 4,500,000 | 1,250,000 | 12,000,000 | - |
| 76 | கிறிஸ்தவ சமய அலுவல்கள் திணைக்களம் | 20301 | அரசு அலுவலர்களுக்கான முற்பணம் | 3,000,000 | 800,000 | 10,000,000 | - |
| 77 | இந்து சமய மற்றும் பண்பாட்டலுவல்கள் திணைக்களம் | 20401 | அரசு அலுவலர்களுக்கான முற்பணம் | 8,000,000 | 3,000,000 | 21,000,000 | - |
| 78 | பொது நம்பிக்கைப் பொறுப்பாளர் திணைக்களம் | 20501 | அரசு அலுவலர்களுக்கான முற்பணம் | 4,500,000 | 2,200,000 | 12,000,000 | - |
| 79 | கலாசார அலுவல்கள் திணைக்களம் | 20601 | அரசு அலுவலர்களுக்கான முற்பணம் | 37,000,000 | 14,000,000 | 80,000,000 | - |

| தொடர் இல | அமைச்சு/ திணைக்களம் | விடய இல | I அரசு செயற்பாடுகள் | II அரசாங்கத்தின் செயற்பாடுகளின் செலவினத்தின் உச்ச எல்லைகள் ரூபா | III அரசு செயற்பாட்டு வரவிற்கான ஆக்கூறுற்ற உச்ச எல்லைகள் ரூபா | IV அரசு செயற்பாட்டு பற்றும் திக்கான உச்ச எல்லைகள் ரூபா | V அரசு செயற்பாட்டு பொறுப்புக்களில் உச்ச எல்லைகள் ரூபா |
|----------|---|---------|--|---|--|--|---|
| 80 | தொல்பொருளியல் திணைக்களம் | 20701 | அரசு அலுவலர்களுக்கான முற்பணம் | 54,000,000 | 36,000,000 | 150,000,000 | - |
| 81 | தேசிய நூதனசாலைகள் திணைக்களம் | 20801 | அரசு அலுவலர்களுக்கான முற்பணம் | 18,000,000 | 8,500,000 | 59,000,000 | - |
| 82 | தேசிய சுவடிகாப்புத் திணைக்களம் | 20901 | அரசு அலுவலர்களுக்கான முற்பணம் | 8,000,000 | 4,000,000 | 25,000,000 | - |
| 83 | தகவல் திணைக்களம் | 21001 | அரசு அலுவலர்களுக்கான முற்பணம் | 14,000,000 | 7,500,000 | 40,000,000 | - |
| 84 | அரசாங்க அச்சகத் திணைக்களம் | 21101 | அரசு அலுவலர்களுக்கான முற்பணம் | 85,000,000 | 57,000,000 | 350,000,000 | - |
| 85 | பாட்சைகள் திணைக்களம் | 21201 | அரசு அலுவலர்களுக்கான முற்பணம் | 35,000,000 | 20,000,000 | 100,000,000 | - |
| 86 | கல்வி வெளியீட்டுத் திணைக்களம் | 21301 | அரசு அலுவலர்களுக்கான முற்பணம் | 20,000,000 | 6,500,000 | 44,000,000 | - |
| 87 | கல்வி வெளியீட்டுத் திணைக்களம் | 21302 | அச்சிடுதல், பிரசுரம் மற்றும் வெளியீடுகள் விற்பனை | 4,800,000,000 | 4,800,000,000 | 12,000,000,000 | 1,600,000,000 |
| 88 | தொழில்நுட்பக் கல்வி மற்றும் பயிற்சித் திணைக்களம் | 21501 | அரசு அலுவலர்களுக்கான முற்பணம் | 60,000,000 | 55,000,000 | 200,000,000 | - |
| 89 | சமூக சேவைகள் திணைக்களம் | 21601 | அரசு அலுவலர்களுக்கான முற்பணம் | 25,000,000 | 16,000,000 | 95,000,000 | - |
| 90 | நன்நடத்தை சிறுவர் பாதுகாப்புச் சேவைகள் திணைக்களம் | 21701 | அரசு அலுவலர்களுக்கான முற்பணம் | 20,000,000 | 10,000,000 | 58,000,000 | - |
| 91 | விளையாட்டுத்துறை அபிவிருத்தி திணைக்களம் | 21901 | அரசு அலுவலர்களுக்கான முற்பணம் | 16,000,000 | 7,500,000 | 45,000,000 | - |
| 92 | ஆயுர்வேத திணைக்களம் | 22001 | அரசு அலுவலர்களுக்கான முற்பணம் | 55,000,000 | 32,000,000 | 190,000,000 | - |
| 93 | தொழில் திணைக்களம் | 22101 | அரசு அலுவலர்களுக்கான முற்பணம் | 75,000,000 | 64,000,000 | 265,000,000 | - |
| 94 | இலங்கைத் தரைப்படை | 22201 | அரசு அலுவலர்களுக்கான முற்பணம் | 3,815,000,000 | 3,028,000,000 | 5,542,000,000 | - |
| 95 | இலங்கை கடற்படை | 22301 | அரசு அலுவலர்களுக்கான முற்பணம் | 625,000,000 | 570,000,000 | 910,000,000 | - |
| 96 | இலங்கைக் கடற்படை | 22302 | பண்டகசாலை (வெட்பொருட்கள்) முற்பணக் கணக்கு | 470,000,000 | 500,000,000 | 220,000,000 | - |
| 97 | இலங்கை வான்ப்படை | 22401 | அரசு அலுவலர்களுக்கான முற்பணம் | 520,000,000 | 460,000,000 | 1,000,000,000 | - |
| 98 | பொலிஸ் திணைக்களம் | 22501 | அரசு அலுவலர்களுக்கான முற்பணம் | 1,070,000,000 | 1,200,000,000 | 2,000,000,000 | - |
| 99 | குடிவரவு குடியகல்வுத் திணைக்களம் | 22601 | அரசு அலுவலர்களுக்கான முற்பணம் | 40,000,000 | 30,000,000 | 145,000,000 | - |

| தொடர் இல | அமைச்சு/ திணைக்களம் | விடய இல | I அரசு செயற்பாடுகள் | II அரசாங்கத்தின் செயற்பாடுகளின் செலவினத்தின் உச்ச எல்லைகள் ரூபா | III அரசு செயற்பாட்டு வரவிற்கான ஆகக் குறைந்த எல்லைகள் ரூபா | IV அரசு செயற்பாட்டு பற்றும் திக்கான உச்ச எல்லைகள் ரூபா | V அரசு செயற்பாட்டு பொறுப்புக்களில் உச்ச எல்லைகள் ரூபா |
|----------|--|---------|---|---|---|--|---|
| 100 | ஆட்பதிவுத் திணைக்களம் | 22701 | அரசு அலுவலர்களுக்கான முற்பணம் | 45,000,000 | 22,000,000 | 100,000,000 | - |
| 101 | நீதி மன்ற நிர்வாகம் | 22801 | அரசு அலுவலர்களுக்கான முற்பணம் | 475,000,000 | 290,000,000 | 1,600,000,000 | - |
| 102 | சட்டமா அதிபர் திணைக்களம் | 22901 | அரசு அலுவலர்களுக்கான முற்பணம் | 24,000,000 | 15,000,000 | 80,000,000 | - |
| 103 | சட்டவரைஞர் திணைக்களம் | 23001 | அரசு அலுவலர்களுக்கான முற்பணம் | 7,000,000 | 2,900,000 | 18,000,000 | - |
| 104 | கூடல் இணக்கச்சபைத் திணைக்களம் | 23101 | அரசு அலுவலர்களுக்கான முற்பணம் | 1,500,000 | 400,000 | 4,000,000 | - |
| 105 | சிறைச்சாலைகள் திணைக்களம் | 23201 | அரசு அலுவலர்களுக்கான முற்பணம் | 180,000,000 | 135,000,000 | 400,000,000 | - |
| 106 | சிறைச்சாலைகள் திணைக்களம் | 23202 | சிறைச்சாலைகள் கைத் தொழில், கமத்தொழில் பொறுப்பேற்புகள் | 100,000,000 | 120,000,000 | 65,000,000 | 12,000,000 |
| 107 | அரசாங்க இராசாயனப் பகுப்பாய்வாளர் திணைக்களம் | 23301 | அரசு அலுவலர்களுக்கான முற்பணம் | 9,000,000 | 5,500,000 | 32,000,000 | - |
| 108 | உயர் நீதிமன்றப் பதிவாளர் | 23401 | அரசு அலுவலர்களுக்கான முற்பணம் | 17,000,000 | 10,000,000 | 45,000,000 | - |
| 109 | சட்ட ஆணைக்குழுத் திணைக்களம் | 23501 | அரசு அலுவலர்களுக்கான முற்பணம் | 1,300,000 | 400,000 | 3,600,000 | - |
| 110 | அரசு கரும மொழிகள் திணைக்களம் | 23601 | அரசு அலுவலர்களுக்கான முற்பணம் | 7,500,000 | 4,000,000 | 27,000,000 | - |
| 111 | தேசிய திட்டமிடல் திணைக்களம் | 23701 | அரசு அலுவலர்களுக்கான முற்பணம் | 5,000,000 | 3,400,000 | 30,000,000 | - |
| 112 | அரசு சிறைக் கொள்கைத் திணைக்களம் | 23801 | அரசு அலுவலர்களுக்கான முற்பணம் | 4,000,000 | 1,700,000 | 15,000,000 | - |
| 113 | வெளிநாட்டு வளங்கள் திணைக்களம் | 23901 | அரசு அலுவலர்களுக்கான முற்பணம் | 7,500,000 | 3,700,000 | 30,000,000 | - |
| 114 | தேசிய வரவு செலவுத் திட்டத் திணைக்களம் | 24001 | அரசு அலுவலர்களுக்கான முற்பணம் | 11,000,000 | 5,000,000 | 35,000,000 | - |
| 115 | புகிரங்கு தொழில் முயற்சிகள் திணைக்களம் | 24101 | அரசு அலுவலர்களுக்கான முற்பணம் | 4,400,000 | 2,500,000 | 18,000,000 | - |
| 116 | முகாமைத்துவ சேவைகள் திணைக்களம் | 24201 | அரசு அலுவலர்களுக்கான முற்பணம் | 6,500,000 | 2,700,000 | 20,000,000 | - |
| 117 | அபிவிருத்தி நிதித் திணைக்களம் | 24301 | அரசு அலுவலர்களுக்கான முற்பணம் | 4,000,000 | 900,000 | 13,000,000 | - |
| 118 | வர்த்தக மற்றும் முதலீட்டுக் கொள்கைகள் திணைக்களம் | 24401 | அரசு அலுவலர்களுக்கான முற்பணம் | 4,000,000 | 1,500,000 | 12,000,000 | - |
| 119 | அரசு நிதித் திணைக்களம் | 24501 | அரசு அலுவலர்களுக்கான முற்பணம் | 4,500,000 | 1,850,000 | 18,500,000 | - |

| தொடர் இல | அமைச்சு/ திணைக்களம் | விடய இல | I அரசு செயற்பாடுகள் | II அரசாங்கத்தின் செயற்பாடுகளின் செலவினத்தின் உச்ச எல்லைகள் ரூபா | III அரசு செயற்பாட்டு வரவிற்கான ஆகக்குறைந்த எல்லைகள் ரூபா | IV அரசு செயற்பாட்டு பற்றும் திக்கான உச்ச எல்லைகள் ரூபா | V அரசு செயற்பாட்டு பொறுப்புக்களில் உச்ச எல்லைகள் ரூபா |
|----------|---|---------|---|---|--|--|---|
| 120 | உள்நாட்டு இறைவரித் திணைக்களம் | 24601 | அரசு அலுவலர்களுக்கான முற்பணம் | 110,000,000 | 90,000,000 | 415,000,000 | - |
| 121 | இலங்கைச் சுங்கம் | 24701 | அரசு அலுவலர்களுக்கான முற்பணம் | 60,000,000 | 46,000,000 | 350,000,000 | - |
| 122 | இலங்கைச் சுங்கம் | 24702 | கைப்பற்றப்பட்ட மற்றும் அரசுமையாக்கப்பட்ட பொருட்கள் தொடர்பான செலவு | 12,000,000 | 1,500,000 | 39,000,000 | - |
| 123 | மதுவரித் திணைக்களம் | 24801 | அரசு அலுவலர்களுக்கான முற்பணம் | 60,000,000 | 37,000,000 | 250,000,000 | - |
| 124 | திறைசேரிச் செயற்பாடுகள் திணைக்களம் | 24901 | அரசு அலுவலர்களுக்கான முற்பணம் | 10,000,000 | 4,000,000 | 26,000,000 | - |
| 125 | அரசு கணக்குகள் திணைக்களம் | 25001 | அரசு அலுவலர்களுக்கான முற்பணம் | 5,500,000 | 1,750,000 | 15,000,000 | - |
| 126 | அரசு கணக்குகள் திணைக்களம் | 25002 | பிற அரசாங்கத்தின் சார்பில் கொடுக்கப்பட்ட முற்பணங்கள் | 4,000,000 | 2,000,000 | 2,600,000 | - |
| 127 | அரசு கணக்குகள் திணைக்களம் | 25003 | பல்லின முற்பணங்கள் | 10,000,000 | 2,500,000 | 235,000,000 | - |
| 128 | வில்லை மதிப்பீட்டுத் திணைக்களம் | 25101 | அரசு அலுவலர்களுக்கான முற்பணம் | 30,000,000 | 17,000,000 | 90,000,000 | - |
| 129 | தொகை மதிப்பு புள்ளிவிபரவியல் திணைக்களம் | 25201 | அரசு அலுவலர்களுக்கான முற்பணம் | 51,000,000 | 34,000,000 | 250,000,000 | - |
| 130 | ஓய்வூதியத் திணைக்களம் | 25301 | அரசு அலுவலர்களுக்கான முற்பணம் | 50,000,000 | 32,000,000 | 190,000,000 | - |
| 131 | பதிவாளர் நாயகம் திணைக்களம் | 25401 | அரசு அலுவலர்களுக்கான முற்பணம் | 77,000,000 | 58,000,000 | 270,000,000 | - |
| 132 | மாவட்டச் செயலகம், கொழும்பு | 25501 | அரசு அலுவலர்களுக்கான முற்பணம் | 67,000,000 | 43,000,000 | 220,000,000 | - |
| 133 | மாவட்டச் செயலகம், கம்பஹா | 25601 | அரசு அலுவலர்களுக்கான முற்பணம் | 103,000,000 | 68,000,000 | 300,000,000 | - |
| 134 | மாவட்டச் செயலகம், களுத்துறை | 25701 | அரசு அலுவலர்களுக்கான முற்பணம் | 95,000,000 | 63,000,000 | 373,000,000 | - |
| 135 | மாவட்டச் செயலகம், கண்டி | 25801 | அரசு அலுவலர்களுக்கான முற்பணம் | 76,000,000 | 65,000,000 | 260,000,000 | - |
| 136 | மாவட்டச் செயலகம், மாத்தளை | 25901 | அரசு அலுவலர்களுக்கான முற்பணம் | 65,000,000 | 38,000,000 | 212,000,000 | - |
| 137 | மாவட்டச் செயலகம், நுவரெலியா | 26001 | அரசு அலுவலர்களுக்கான முற்பணம் | 40,000,000 | 25,000,000 | 98,000,000 | - |
| 138 | மாவட்டச் செயலகம், காலி | 26101 | அரசு அலுவலர்களுக்கான முற்பணம் | 69,000,000 | 59,000,000 | 275,000,000 | - |
| 139 | மாவட்டச் செயலகம், மாத்துறை | 26201 | அரசு அலுவலர்களுக்கான முற்பணம் | 64,000,000 | 57,000,000 | 250,000,000 | - |

| தொடர் இல | அமைச்சு/ திணைக்களம் | விடய இல | I | II | III | IV | V |
|----------|---|---------|-------------------------------|---|---|---|--|
| | | | அரசு செயற்பாடுகள் | அரசாங்கத்தின் செயற்பாடுகளின் செலவினத்தின் உச்ச எல்லைகள் ரூபா | அரசு செயற்பாட்டு வரலாறுகளை ஆக்கிரமித்த எல்லைகள் ரூபா | அரசு செயற்பாட்டு பற்றாக்குறைகளை உச்ச எல்லைகள் ரூபா | அரசு செயற்பாட்டு பொறுப்புக்களில் உச்ச எல்லைகள் ரூபா |
| 140 | மாவட்டச் செயலகம், அம் பாந்தோட்டை | 26301 | அரசு அலுவலர்களுக்கான முற்பணம் | 78,000,000 | 51,000,000 | 212,000,000 | - |
| 141 | மாவட்டச் செயலகம்/ கச்சேரி, யாழ்ப்பாணம் | 26401 | அரசு அலுவலர்களுக்கான முற்பணம் | 68,000,000 | 46,000,000 | 200,000,000 | - |
| 142 | மாவட்டச் செயலகம் / கச்சேரி, மன்னார் | 26501 | அரசு அலுவலர்களுக்கான முற்பணம் | 18,000,000 | 11,000,000 | 53,000,000 | - |
| 143 | மாவட்டச் செயலகம் / கச்சேரி, வவுனியா | 26601 | அரசு அலுவலர்களுக்கான முற்பணம் | 17,000,000 | 13,000,000 | 50,000,000 | - |
| 144 | மாவட்டச் செயலகம் / கச்சேரி, முல்லைத்தீவு | 26701 | அரசு அலுவலர்களுக்கான முற்பணம் | 18,000,000 | 11,000,000 | 54,000,000 | - |
| 145 | மாவட்டச் செயலகம்/கச்சேரி, கிளிநொச்சி | 26801 | அரசு அலுவலர்களுக்கான முற்பணம் | 17,000,000 | 12,000,000 | 48,000,000 | - |
| 146 | மாவட்டச் செயலகம் / கச்சேரி, மட்டக்களப்பு | 26901 | அரசு அலுவலர்களுக்கான முற்பணம் | 44,000,000 | 28,000,000 | 135,000,000 | - |
| 147 | மாவட்டச் செயலகம் - அம்பாறை | 27001 | அரசு அலுவலர்களுக்கான முற்பணம் | 75,000,000 | 47,000,000 | 240,000,000 | - |
| 148 | மாவட்டச் செயலகம் / கச்சேரி, திருகோணமலை | 27101 | அரசு அலுவலர்களுக்கான முற்பணம் | 40,000,000 | 23,000,000 | 115,000,000 | - |
| 149 | மாவட்டச் செயலகம், கச்சேரி, குருநாகல் | 27201 | அரசு அலுவலர்களுக்கான முற்பணம் | 112,000,000 | 85,000,000 | 345,000,000 | - |
| 150 | மாவட்டச் செயலகம், புத்தளம் | 27301 | அரசு அலுவலர்களுக்கான முற்பணம் | 60,000,000 | 41,000,000 | 195,000,000 | - |
| 151 | மாவட்டச் செயலகம், அனுராதபுரம் | 27401 | அரசு அலுவலர்களுக்கான முற்பணம் | 80,000,000 | 50,000,000 | 240,000,000 | - |
| 152 | மாவட்டச் செயலகம், பொலன்னறுவை | 27501 | அரசு அலுவலர்களுக்கான முற்பணம் | 31,000,000 | 19,000,000 | 120,000,000 | - |
| 153 | மாவட்டச் செயலகம், பதுளை | 27601 | அரசு அலுவலர்களுக்கான முற்பணம் | 67,000,000 | 39,000,000 | 185,000,000 | - |
| 154 | மாவட்டச் செயலகம், மொனராகலை | 27701 | அரசு அலுவலர்களுக்கான முற்பணம் | 37,000,000 | 34,000,000 | 125,000,000 | - |
| 155 | மாவட்டச் செயலகம், இரத்தினபுரி | 27801 | அரசு அலுவலர்களுக்கான முற்பணம் | 66,000,000 | 46,000,000 | 280,000,000 | - |
| 156 | மாவட்டச் செயலகம், கேகாலை | 27901 | அரசு அலுவலர்களுக்கான முற்பணம் | 60,000,000 | 40,000,000 | 165,000,000 | - |
| 157 | கருத்திட்ட முகாமைத்துவம் மற்றும் கண்காணிப்புத் திணைக்களம் | 28001 | அரசு அலுவலர்களுக்கான முற்பணம் | 5,000,000 | 3,500,000 | 20,000,000 | - |
| 158 | கமநல அபிவிருத்தித் திணைக்களம் | 28101 | அரசு அலுவலர்களுக்கான முற்பணம் | 295,000,000 | 225,000,000 | 600,000,000 | - |
| 159 | நீர்ப்பாசனத் திணைக்களம் | 28201 | அரசு அலுவலர்களுக்கான முற்பணம் | 260,000,000 | 165,000,000 | 600,000,000 | - |

| தொடரில் | அமைச்சு/ திணைக்களம் | விடய இல | I அரசு செயற்பாடுகள் | II அரசாங்கத்தின் செயற்பாடுகளின் செலவினத்தின் உச்ச எல்லைகள் ரூபா | III அரசு செயற்பாட்டு வரலாற்றின் ஆக்கமுறையற்ற எல்லைகள் ரூபா | IV அரசு செயற்பாட்டு பற்றாக்குறை உச்ச எல்லைகள் ரூபா | V அரசு செயற்பாட்டு பொறுப்புக்களில் உச்ச எல்லைகள் ரூபா |
|---------|---|---------|--|---|--|--|---|
| 160 | வன வள பாதுகாப்புத் திணைக்களம் | 28301 | அரசு அலுவலர்களுக்கான முற்பணம் | 75,000,000 | 68,000,000 | 296,000,000 | - |
| 161 | வனவளவளவள பாதுகாப்புத் திணைக்களம் | 28401 | அரசு அலுவலர்களுக்கான முற்பணம் | 65,000,000 | 39,000,000 | 168,000,000 | - |
| 162 | கமத்தொழில் திணைக்களம் | 28501 | அரசு அலுவலர்களுக்கான முற்பணம் | 330,000,000 | 180,000,000 | 1,500,000,000 | - |
| 163 | கமத்தொழில் திணைக்களம் | 28502 | விவசாயப் பண்ணை பராமரிப்பு மற்றும் விதை விநியோகம் | 540,000,000 | 540,000,000 | 70,000,000 | - |
| 164 | காணி ஆணையாளர் நாயகம் திணைக்களம் | 28601 | அரசு அலுவலர்களுக்கான முற்பணம் | 25,000,000 | 15,200,000 | 90,000,000 | - |
| 165 | காணி நிர்ணயத் திணைக்களம் | 28701 | அரசு அலுவலர்களுக்கான முற்பணம் | 21,000,000 | 16,000,000 | 88,000,000 | - |
| 166 | நில அளவையாளர் நாயகம் திணைக்களம் | 28801 | அரசு அலுவலர்களுக்கான முற்பணம் | 150,000,000 | 121,000,000 | 400,000,000 | - |
| 167 | ஏற்றுமதி கமத்தொழில் திணைக்களம் | 28901 | அரசு அலுவலர்களுக்கான முற்பணம் | 45,000,000 | 29,000,000 | 110,000,000 | - |
| 168 | கடற்றொழில் மற்றும் நீர் வாடி வளங்கள் திணைக்களம் | 29001 | அரசு அலுவலர்களுக்கான முற்பணம் | 30,000,000 | 20,000,000 | 105,000,000 | - |
| 169 | கரையோரம் பேணல் மற்றும் கரையோர மூலவள முகாமைத் திணைக்களம் | 29101 | அரசு அலுவலர்களுக்கான முற்பணம் | 14,000,000 | 9,500,000 | 42,000,000 | - |
| 170 | விலங்கு உற்பத்தி சுகாதாரத் திணைக்களம் | 29201 | அரசு அலுவலர்களுக்கான முற்பணம் | 39,000,000 | 23,000,000 | 120,000,000 | - |
| 171 | இறப்பர் அபிவிருத்தித் திணைக்களம் | 29301 | அரசு அலுவலர்களுக்கான முற்பணம் | 21,000,000 | 15,000,000 | 56,000,000 | - |
| 172 | தேசிய மிருகக்காட்சிசாலைகள் திணைக்களம் | 29401 | அரசு அலுவலர்களுக்கான முற்பணம் | 38,000,000 | 15,000,000 | 90,000,000 | - |
| 173 | வாணிபத் திணைக்களம் | 29501 | அரசு அலுவலர்களுக்கான முற்பணம் | 6,500,000 | 3,000,000 | 20,000,000 | - |
| 174 | இறக்குமதி ஏற்றுமதித் திணைக்களம் | 29601 | அரசு அலுவலர்களுக்கான முற்பணம் | 5,000,000 | 2,400,000 | 20,000,000 | - |
| 175 | கம்பெனிகள் பதிவாளர் திணைக்களம் | 29701 | அரசு அலுவலர்களுக்கான முற்பணம் | 8,000,000 | 3,400,000 | 20,000,000 | - |
| 176 | அளவுக்கூறுகள், கட்டளைகள் மற்றும் சேவைகள் திணைக்களம் | 29801 | அரசு அலுவலர்களுக்கான முற்பணம் | 8,000,000 | 4,000,000 | 30,000,000 | - |
| 177 | இலங்கை தேசிய புலமைச் சொத்து அலுவலகம் | 29901 | அரசு அலுவலர்களுக்கான முற்பணம் | 5,500,000 | 1,800,000 | 15,000,000 | - |
| 178 | உணவு ஆணையாளர் திணைக்களம் | 30001 | அரசு அலுவலர்களுக்கான முற்பணம் | 8,000,000 | 3,600,000 | 42,000,000 | - |
| 179 | கூட்டுறவு அபிவிருத்தித் திணைக்களம் (கூட்டுறவுச் சங்கங்களின் பதிவாளர்) | 30101 | அரசு அலுவலர்களுக்கான முற்பணம் | 7,500,000 | 2,500,000 | 25,000,000 | - |

| தொடர் இல | அமைச்சு/ திணைக்களம் | விடய இல | I அரசு செயற்பாடுகள் | II அரசாங்கத்தின் செயற்பாடுகளின் செலவினத்தின் உச்ச எல்லைகள் ரூபா | III அரசு செயற்பாட்டு வரவிற்கான ஆகக்குறைந்த எல்லைகள் ரூபா | IV அரசு செயற்பாட்டு பற்றும் திக்கான உச்ச எல்லைகள் ரூபா | V அரசு செயற்பாட்டு பொறுப்புக்களில் உச்ச எல்லைகள் ரூபா |
|----------|--|---------|--|---|--|--|---|
| 180 | கூட்டுறவு ஊழியர்கள் ஆணைக்குழு | 30201 | அரசு அலுவலர்களுக்கான முற்பணம் | 1,800,000 | 300,000 | 6,000,000 | - |
| 181 | நெசவுக் கைத்தொழில் திணைக்களம் | 30301 | அரசு அலுவலர்களுக்கான முற்பணம் | 6,000,000 | 3,200,000 | 30,000,000 | - |
| 182 | வளிமண்டலவியல் திணைக்களம் | 30401 | அரசு அலுவலர்களுக்கான முற்பணம் | 12,000,000 | 8,000,000 | 70,000,000 | - |
| 183 | இலங்கைப் புகையிரதத் திணைக்களம் | 30601 | அரசு அலுவலர்களுக்கான முற்பணம் | 800,000,000 | 400,000,000 | 1,500,000,000 | - |
| 184 | இலங்கைப் புகையிரதத் திணைக்களம் | 30602 | புகையிரதத் பண்டகசாலை முற்பணக் கணக்கு | 2,000,000,000 | 1,800,000,000 | 9,135,000,000 | 1,500,000,000 |
| 185 | மோட்டார் போக்குவரத்துத் திணைக்களம் | 30701 | அரசு அலுவலர்களுக்கான முற்பணம் | 35,000,000 | 22,000,000 | 155,000,000 | - |
| 186 | தபால் திணைக்களம் | 30801 | அரசு அலுவலர்களுக்கான முற்பணம் | 840,000,000 | 735,000,000 | 2,400,000,000 | - |
| 187 | கட்டிடத் திணைக்களம் | 30901 | அரசு அலுவலர்களுக்கான முற்பணம் | 26,000,000 | 14,000,000 | 90,000,000 | - |
| 188 | அரசாங்க தொழிற்சாலை | 31001 | அரசு அலுவலர்களுக்கான முற்பணம் | 33,000,000 | 27,000,000 | 125,000,000 | - |
| 189 | அரசாங்க தொழிற்சாலை | 31002 | அரசாங்க தொழிற்சாலை பண்டகசாலை முற்பணக் கணக்கு | 120,000,000 | 120,000,000 | 40,000,000 | 40,000,000 |
| 190 | அரசாங்க தொழிற்சாலை | 31003 | அரசாங்க தொழிற்சாலை செய்து முடிக்கப்பட்ட வேலை முற்பணக் கணக்கு | 350,000,000 | 360,000,000 | 190,000,000 | 1,000,000 |
| 191 | தேசிய பௌதிகத் திட்டமிடல் திணைக்களம் | 31101 | அரசு அலுவலர்களுக்கான முற்பணம் | 15,000,000 | 8,500,000 | 50,000,000 | - |
| 192 | சிவில் பாதுகாப்புத் திணைக்களம் | 32001 | அரசு அலுவலர்களுக்கான முற்பணம் | 600,000,000 | 325,000,000 | 650,000,000 | - |
| 193 | தேசிய தாவர பூங்காக்கள் திணைக்களம் | 32201 | அரசு அலுவலர்களுக்கான முற்பணம் | 33,000,000 | 18,000,000 | 83,000,000 | - |
| 194 | சட்ட அலுவல்கள் திணைக்களம் | 32301 | அரசு அலுவலர்களுக்கான முற்பணம் | 1,000,000 | 200,000 | 3,000,000 | - |
| 195 | கணக்காய்வு முகாமைத்துவத் திணைக்களம் | 32401 | அரசு அலுவலர்களுக்கான முற்பணம் | 4,500,000 | 2,200,000 | 10,000,000 | - |
| 196 | சமுதாயஞ்சார சீர்திருத்தத் திணைக்களம் | 32601 | அரசு அலுவலர்களுக்கான முற்பணம் | 30,000,000 | 7,500,000 | 57,000,000 | - |
| 197 | காணிப் பயன்பாட்டு கொள்கைத் திட்டமிடல் திணைக்களம் | 32701 | அரசு அலுவலர்களுக்கான முற்பணம் | 23,000,000 | 15,500,000 | 71,000,000 | - |
| 198 | மனிதவலு மற்றும் தொழில் துறை திணைக்களம் | 32801 | அரசு அலுவலர்களுக்கான முற்பணம் | 18,000,000 | 11,000,000 | 60,000,000 | - |
| 199 | தகவல் தொழில்நுட்ப முகாமைத்துவத் திணைக்களம் | 32901 | அரசு அலுவலர்களுக்கான முற்பணம் | 2,500,000 | 700,000 | 7,000,000 | - |

| தொடர் இல | அமைச்சு/ திணைக்களம் | விடய இல | I அரசு செயற்பாடுகள் | II அரசாங்கத்தின் செயற்பாடுகளின் செலவினத்தின் உச்ச எல்லைகள் ரூபா | III அரசு செயற்பாட்டு வரவிற்கான ஆகக் குறைந்த எல்லைகள் ரூபா | IV அரசு செயற்பாட்டு பற்றாக்குறைக்கான உச்ச எல்லைகள் ரூபா | V அரசு செயற்பாட்டு பொறுப்புக்களில் உச்ச எல்லைகள் ரூபா |
|----------|-------------------------------------|---------|-------------------------------|---|---|---|---|
| 200 | சமுர்த்தி அபிவிருத்தி திணைக்களம் | 33101 | அரசு அலுவலர்களுக்கான முற்பணம் | 325,350,000 | 275,000,000 | 350,000,000 | - |
| 201 | தேசிய சமுதாய நீர்வழங்கல் திணைக்களம் | 33201 | அரசு அலுவலர்களுக்கான முற்பணம் | 14,000,000 | 2,800,000 | 38,000,000 | - |
| 202 | கொம்ப்ரோலர் ஜெனரல் அலுவலகம் | 33301 | அரசு அலுவலர்களுக்கான முற்பணம் | 1,800,000 | 600,000 | 3,500,000 | - |
| | மூல மொத்தம் | | | 27,632,750,000 | 21,632,750,000 | 64,942,400,000 | 3,153,000,000 |