



රාජ්‍ය මූල්‍ය කළමනාකරණ වාර්තාව 2019

මංගල සමරවීර, පා.ම.
මුදල් අමාත්‍ය

2019 මාර්තු 05

2003 අංක 3 දරන රාජ්‍ය මූල්‍ය කළමනාකරණ (වගකීම) පනත යටතේ, රාජ්‍ය මූල්‍ය ක්‍රමෝපාය පිළිබඳ ප්‍රකාශය - 2019 (4, 5 සහ 6 වගන්තිවලට අනුකූලව) සහ අයවැය, ආර්ථික හා රාජ්‍ය මූල්‍ය තත්ත්වය පිළිබඳ වාර්තාව - 2019 (7, 8 සහ 9 වගන්තිවලට අනුකූලව) ගරු මුදල් අමාත්‍යතුමා විසින් නිකුත් කරනු ලැබේ.

ISBN 978-955-0814-23-7

කොළඹ 08, ආචාර්ය ඩැනියෙල් ද සිල්වා මාවත, අංක 118 දරන ස්ථානයේ පිහිටි රජයේ මුද්‍රණ දෙපාර්තමේන්තුව විසින් මුද්‍රණය කරන ලදුව, ශ්‍රී ලංකාවේ කොළඹ 01, ලෝටස් පාරේ මහලේකම් කාර්යාලයේ පිහිටි මුදල් අමාත්‍යාංශය විසින් පළ කරන ලදී.

පවුන	
	පිටු අංකය
මූලික ආර්ථික දර්ශක	vii
2003 අංක 3 දරන රාජ්‍ය මූල්‍ය කළමනාකරණ (වගකීම) පනත යටතේ ඉදිරිපත් කළ යුතු වාර්තා	viii
අනුකූලතාවය - 2018	ix
I කොටස	
රාජ්‍ය මූල්‍ය ක්‍රමෝපාය පිළිබඳ ප්‍රකාශය - 2019	
1. මැදිකාලීන රාජ්‍ය මූල්‍ය ක්‍රමෝපාය	
1.1 මැදිකාලීන රාජ්‍ය මූල්‍ය ක්‍රමෝපාය	3
1.2 2019 අයවැය සඳහා පාදක වන පුළුල් ප්‍රමුඛතාවන්	4
1.3 මතු විය හැකි අවධානම් තත්ත්වයන්, අභියෝගයන් සහ රාජ්‍ය මූල්‍ය ක්‍රියාමාර්ගයන්	5
1.4 මැදිකාලීන රාජ්‍ය මූල්‍ය අරමුණු	7
1.5 මැදිකාලීන සාර්ව ආර්ථික උපකල්පන	8
II කොටස	
අයවැය, ආර්ථික හා රාජ්‍ය මූල්‍ය තත්ත්වය පිළිබඳ වාර්තාව - 2019	
1. රාජ්‍ය මූල්‍ය උපනතීන්, භාණ්ඩාගාර මෙහෙයුම් සහ විදේශ මූල්‍යයන්	
1.1 සමාලෝචනය	13
1.2 රජයේ ආදායම	16
1.3 රජයේ වියදම	30
1.4 භාණ්ඩාගාර මෙහෙයුම්	33
1.5 විදේශ මූල්‍යයන්	34
2. ගෝලීය සන්දර්භය තුළ ආර්ථිකය	
2.1 සමාලෝචනය	45
2.2 ආර්ථික වර්ධනය	45
2.3 මූල්‍ය අංශයේ ප්‍රවණතා	53
2.4 කොටස් වෙළඳපල	55
2.5 විදේශ අංශයේ ප්‍රවණතා	56
2.6 ගෝලීය ආර්ථික සන්දර්භය	59
3. රජය සතු වාණිජ ව්‍යවසායයන්හි කාර්යසාධනය	
3.1 සමාලෝචනය	63
3.2 රජය සතු ප්‍රධාන ව්‍යවසායයන් පිළිබඳව කෙටි හැඳින්වීම	63
4. 2019 අයවැය ඇස්තමේන්තු සැකසීම සඳහා පදනම් වූ සාධක	

වගු		පිටු අංකය
I කොටස		
වගුව 1.1	ප්‍රධාන රාජ්‍ය මූල්‍ය අරමුණු - මැදිකාලීන රාජ්‍ය මූල්‍ය රාමුව	3
II කොටස		
වගුව 1.1	රාජ්‍ය මූල්‍ය මෙහෙයුම් සාරාංශය	13
වගුව 1.2	ඇස්තමේන්තුගත තත්‍ය ආදායම සහ වියදම - 2018	15
වගුව 1.3	රාජ්‍ය ආදායම් කාර්යසාධනයේ සංකීර්ණතාවය	16
වගුව 1.4	ආදායම් බදු කාර්යසාධනය	17
වගුව 1.5	එකතු කළ අගය මත බදු කාර්යසාධනය	17
වගුව 1.6	නිෂ්පාදන බදු/සුරා බදු කාර්යසාධනය	18
වගුව 1.7	මෝටර් රථ ආනයන සහ නව ලියාපදිංචි කිරීම්	19
වගුව 1.8	නිදහස් වෙළඳ ගිවිසුම් අනුව ලබාදෙන ලද තීරු බදු සහන යටතේ ආනයනය කරන ලද භාණ්ඩවල වටිනාකම	19
වගුව 1.9	ජාතිය ගොඩනැගීමේ බදු, මුද්දර බදු සහ මෝටර් රථ ලියාපදිංචි කිරීමේ ගාස්තු කාර්යසාධනය	20
වගුව 1.10	ජාත්‍යන්තර වෙළඳාමෙන් ලද සෙස් බදු කාර්යසාධනය	21
වගුව 1.11	රාජ්‍ය ආදායමෙහි විචලනා විශ්ලේෂණය - 2018 ජනවාරි සිට නොවැම්බර්	21
වගුව 1.12	රාජ්‍ය වියදම් කාර්යසාධනය	30
වගුව 1.13	රජයේ සුරැකුම්පත් සහ විනිමය අනුපාත මත ගෙවන පොළී අනුපාතයන්හි හැසිරීම - 2017 සිට 2018	31
වගුව 1.14	සුභසාධන වියදම්	32
වගුව 1.15	රජයේ භාණ්ඩාගාර මුදල් ප්‍රවාහ ප්‍රකාශය	33
වගුව 1.16	දළ දේශීය ණය මූලාශ්‍ර අනුව	34
වගුව 1.17	විදේශ මූල්‍යයන එකඟතා සහ අදාළ මූල්‍ය කොන්දේසි - 2018 ජනවාරි සිට නොවැම්බර්	36
වගුව 1.18	සංවර්ධන පාර්ශ්වකරුවන් විසින් නිල සංවර්ධන සහයෝගිතා ලෙස සිදු කරන ලද ප්‍රතිලබ්ධි - 2018 ජනවාරි සිට නොවැම්බර්	41
වගුව 2.1	ස්ථාවර (2010) මිල ගණන් අනුව ද.දේ.නි. ආංශික සංයුතිය	47
වගුව 2.2	සේවා අංශයේ තෝරාගත් දර්ශකයන්	51
වගුව 2.3	සංචාරක අංශයේ කාර්යසාධනය	52
වගුව 2.4	ද.දේ.නි. වර්ධනයේ ආංශික ව්‍යාප්තිය (%)	52
වගුව 2.5	ශ්‍රී ලංකාවේ මතුපිට, මූලික සහ ආහාර උද්ධමනය (පාදක වර්ෂය: 2013 = 100)	55
වගුව 2.6	ප්‍රාග්ධන වෙළඳපල වෙනස්වීම්	56
වගුව 2.7	විදේශ වෙළඳාම	57
වගුව 3.1	විදුලි ජනන ධාරිතාවයේ සංයුතිය	65
වගුව 3.2	රජය සතු වාණිජ ව්‍යවසායයන්හි ලාභදායීත්වය	66
වගුව 3.3	රජය සතු වාණිජ ව්‍යවසායයන්ගෙන් ලද අයහාර/ලාභාංශ ආදායම	67

රූපසටහන්		පිටු අංකය
II කොටස		
රූපසටහන 1.1	මුළු ආදායම් සංයුතිය - 2018 ජනවාරි සිට නොවැම්බර්	16
රූපසටහන 1.2	මූලාශ්‍ර අනුව මුළු බදු ආදායම - 2018 ජනවාරි සිට නොවැම්බර්	16
රූපසටහන 1.3	නිෂ්පාදන බදු/සුරා බදු කාර්යසාධනය - 2018 ජනවාරි සිට නොවැම්බර්	18
රූපසටහන 1.4	මූලාශ්‍ර අනුව දළ දේශීය ණය - 2018 ජනවාරි සිට නොවැම්බර්	34
රූපසටහන 1.5	අංශ අනුව නිල සංවර්ධන පාර්ශවකරුවන් සමඟ ඇතිකරගත් එකඟතා (එ.ජ.ඩො. මිලියන) - 2018 ජනවාරි සිට නොවැම්බර්	35
රූපසටහන 1.6	අංශ අනුව සිදුකරන ලද උපයෝජන (එ.ජ.ඩො. මිලියන) - 2018 ජනවාරි සිට නොවැම්බර්	42
රූපසටහන 1.7	සංවර්ධන ව්‍යාපෘති සහ වැඩසටහන් වල එකඟ වූ උපයෝජනය නොවූ ශේෂය (එ.ජ.ඩො. මිලියන) - 2018 නොවැම්බර් දක්වා	42
රූපසටහන 2.1	දළ දේශීය නිෂ්පාදිතයේ වර්ධනය	45
රූපසටහන 2.2	දළ දේශීය නිෂ්පාදිතයේ සංයුතිය - 2018 පළමු කාර්තු තුන	46
රූපසටහන 2.3	කෘෂිකාර්මික අංශයේ සංයුතිය - 2018 පළමු කාර්තු තුන	46
රූපසටහන 2.4	කර්මාන්ත අංශයේ සංයුතිය - 2018 පළමු කාර්තු තුන	49
රූපසටහන 2.5	නිෂ්පාදන අංශයේ සංයුතිය - 2018 පළමු කාර්තු තුන	49
රූපසටහන 2.6	සේවා අංශයේ සංයුතිය - 2018 පළමු කාර්තු තුන	50
රූපසටහන 2.7	සේවා විශුක්තිය	53
රූපසටහන 2.8	පොළී අනුපාත, මුදල් සමස්තයන් සහ පුද්ගලික අංශයට ලබා දුන් ණයෙහි වර්ධනය	54
රූපසටහන 2.9	මතුපිට, මූලික සහ ආහාර උද්ධමනයේ විචලනා (පදනම: 2013=100)	55
රූපසටහන 2.10	වෙළඳ ශේෂය සහ විනිමය අනුපාත වෙනස් වීම්	57
රූපසටහන 2.11	අපනයන සංයුතිය	58
රූපසටහන 2.12	ආනයන සංයුතිය	59
සටහන්		
සටහන 1	ප්‍රධාන රාජ්‍ය මූල්‍ය ප්‍රතිපත්ති ක්‍රියාමාර්ගයන් - 2018 ජනවාරි සිට නොවැම්බර්	23
ඇමුණුම්		
ඇමුණුම I	අයවැය සහාය සේවා සහ හදිසි අවස්ථා වගකීම් ව්‍යාපෘතිය මගින් ලබා දී ඇති ප්‍රතිපාදන - 2018 ජනවාරි සිට නොවැම්බර්	75
ඇමුණුම II	2018 නොවැම්බර් 30 දිනට භාණ්ඩාගාරය විසින් නිකුත් කළ භාණ්ඩාගාර ඇපකර ලැයිස්තුව	97
ඇමුණුම III	සාර්ව ආර්ථික දර්ශක	99
ඇමුණුම IV	2019 ආදායම් ඇස්තමේන්තු සඳහා පාදක වූ උපකල්පන	107

මූලික ආර්ථික දර්ශක

දර්ශකය	කාලපරිච්ඡේදය	ඒකක	වටිනාකම	
			2017	2018
මූලික අංශය				
ආර්ථික වර්ධනය	පළමු කාර්තු 3	%	3.2	3.3
කෘෂිකර්මාන්ත	පළමු කාර්තු 3	%	(3.5)	4.3
කර්මාන්ත	පළමු කාර්තු 3	%	4.8	1.8
සේවා	පළමු කාර්තු 3	%	3.2	4.4
උද්ධමනය (ලක්ෂමය)	නොවැ. අවසන	%	7.6	3.3
උද්ධමනය (සාමාන්‍ය)	නොවැ. අවසන	%	6.4	4.6
සේවා වියුක්ති අනුපාතය	පළමු කාර්තු 3	%	4.2	4.1
ගුම බලකා සහභාගීත්ව අනුපාතය	පළමු කාර්තු 3	%	53.6	51.8
රාජ්‍ය මූල්‍ය අංශය				
අයවැය හිඟය	ජන. - නොවැ.	රු.බිලි.	(634)	(722)
මුළු ආදායම	ජන. - නොවැ.	රු.බිලි.	1,657	1,770
බදු ආදායම	ජන. - නොවැ.	රු.බිලි.	1,527	1,587
බදු නොවන ආදායම	ජන. - නොවැ.	රු.බිලි.	130	183
මුළු වියදම	ජන. - නොවැ.	රු.බිලි.	2,293	2,500
වර්තන වියදම්	ජන. - නොවැ.	රු.බිලි.	1,742	1,951
රාජ්‍ය ආයෝජන	ජන. - නොවැ.	රු.බිලි.	561	569
රාජ්‍ය ණය	මිකි. අවසන	රු.බිලි.	10,304	11,667
විදේශ අංශය				
අපනයන	ජන. - නොවැ.	ඇ.ඩො.මිලි.	10,341	10,856
කෘෂි අපනයන	ජන. - නොවැ.	ඇ.ඩො.මිලි.	2,548	2,363
කාර්මික අපනයන	ජන. - නොවැ.	ඇ.ඩො.මිලි.	7,746	8,445
රෙදිපිළි හා ඇඟළුම්	ජන. - නොවැ.	ඇ.ඩො.මිලි.	4,562	4,824
අනෙකුත්	ජන. - නොවැ.	ඇ.ඩො.මිලි.	3,184	3,621
ආනයන	ජන. - නොවැ.	ඇ.ඩො.මිලි.	18,931	20,498
පාරිභෝගික භාණ්ඩ	ජන. - නොවැ.	ඇ.ඩො.මිලි.	4,069	4,623
අන්තර් භාණ්ඩ	ජන. - නොවැ.	ඇ.ඩො.මිලි.	10,242	11,505
බනිජ තෙල් නිෂ්පාදන	ජන. - නොවැ.	ඇ.ඩො.මිලි.	2,776	3,637
ආයෝජන භාණ්ඩ	ජන. - නොවැ.	ඇ.ඩො.මිලි.	4,476	4,296
වෙළඳ ශේෂය	ජන. - නොවැ.	ඇ.ඩො.මිලි.	(8,590)	(9,642)
සංචාරක පැමිණීම්	ජන. - නොවැ.	සංඛ්‍යාව	1,871,871	2,080,627
සංචාරක ඉපයීම්	ජන. - නොවැ.	ඇ.ඩො.මිලි.	3,471	3,905
සේවා නියුක්තිකයන්ගේ ප්‍රේෂණ	ජන. - නොවැ.	ඇ.ඩො.මිලි.	6,493	6,431
කොටස් වෙළඳපල විවිධ ආයෝජනය (ශුද්ධ)	ජන. - සැප්.	ඇ.ඩො.මිලි.	(1,552)	(880)
සමස්ත ගෙවුම් ශේෂය (BOP)	ජන. - නොවැ.	ඇ.ඩො.මිලි.	2,068	(807)
දළ නිල සංචිත	නොවැ. අවසන	ඇ.ඩො.මිලි.	7,959	7,005
විනිමය අනුපාතය (මාසය අග)	නොවැ. අවසන	ඇ.ඩො./රු.	153.77	179.67
විනිමය අනුපාතය (මාසික සාමාන්‍ය)	ජන. - නොවැ.	ඇ.ඩො./රු.	153.66	176.85
මූල්‍ය අංශය				
නිත්‍ය තැන්පතු පහසුකම් අනුපාතිකය (SDFR)	නොවැ. අවසන	%	7.25	8.00
නිත්‍ය ණය පහසුකම් අනුපාතිකය (SLFR)	නොවැ. අවසන	%	8.75	9.00
ව්‍යවස්ථාපිත සංචිත අනුපාතිකය (SRR)	නොවැ. අවසන	%	7.50	6.00
වාණිජ බැංකුවල බරිත සාමාන්‍ය ප්‍රමුඛ ණය අනුපාතිකය (සතිපතා)	නොවැ. අවසන	%	11.40	12.12
ශ්‍රී ලංකා අන්තර් බැංකු ප්‍රදාන අනුපාතය (SLIBOR) (මාස 01)	නොවැ. අවසන	%	8.15	9.00
භාණ්ඩාගාර බිල්පත් බරිත සාමාන්‍ය ඵලදා අනුපාතිකය (දින 91)	නොවැ. අවසන	%	8.20	10.01
භාණ්ඩාගාර බිල්පත් බරිත සාමාන්‍ය ඵලදා අනුපාතිකය (දින 364)	නොවැ. අවසන	%	9.44	11.20
මුදල් සැපයුම් වර්ධනය (M2b)	නොවැ. 2017/නොවැ. 2018	%	17.9	13.9
පුද්ගලික අංශයට ලබාදුන් ණයෙහි වර්ධනය	නොවැ. 2017/නොවැ. 2018	%	15.3	16.2

2003 අංක 3 දරන රාජ්‍ය මූල්‍ය කළමනාකරණ (වගකීම) පනත යටතේ ඉදිරිපත් කළ යුතු වාර්තා

වගන්තිය	වගන්තිය	අවශ්‍ය අන්තර්ගතය	අනුකූලතාවය
4, 5 සහ 6 වගන්ති	රාජ්‍ය මූල්‍ය ක්‍රමෝපාය පිළිබඳ ප්‍රකාශය ඉදිරිපත් කිරීම*	රාජ්‍ය මූල්‍ය ප්‍රතිපත්තිය පිළිබඳ මහජන දැනුවත්භාවය ඉහළ නැංවීම සහ රජයේ රාජ්‍ය මූල්‍ය ක්‍රමෝපායේ භාවිතය ඇගයීම සඳහා සම්මතයක් ඇති කර ගැනීම සඳහා වන රාජ්‍ය මූල්‍ය ක්‍රමෝපාය ප්‍රකාශය	විසර්ජන පනත් කෙටුම්පත දෙවන වරට කියවන දිනයේ දී මහජනතාවට සහ පාර්ලිමේන්තුවට ඉදිරිපත් කළ යුතුය.
7, 8 සහ 9 වගන්ති	අයවැය, ආර්ථික හා රාජ්‍ය මූල්‍ය තත්ත්වය පිළිබඳ වාර්තාව ඉදිරිපත් කිරීම*	රාජ්‍ය මූල්‍ය ක්‍රියාකාරීත්වය රාජ්‍ය මූල්‍ය ක්‍රමෝපායට සාපේක්ෂව ඇගයීම සඳහා අවශ්‍ය අයවැය, ආර්ථික හා රාජ්‍ය මූල්‍ය තත්ත්ව වාර්තාව	විසර්ජන පනත් කෙටුම්පත දෙවන වරට කියවන දිනයේ දී මහජනතාවට සහ පාර්ලිමේන්තුවට ඉදිරිපත් කළ යුතුය.
10, 11 සහ 12 වගන්ති	වසර මැද රාජ්‍ය මූල්‍ය තත්ත්වය පිළිබඳ වාර්තාව ඉදිරිපත් කිරීම*	වසරේ පළමු මාස හතරට අදාළව රජයේ රාජ්‍ය මූල්‍ය ක්‍රියාකාරීත්වය පිළිබඳ නවතම තොරතුරු මහජනතාවට දැනගැනීමට සැලැස්වීම සහ රජයේ රාජ්‍ය මූල්‍ය ක්‍රමෝපායට සාපේක්ෂව රාජ්‍ය මූල්‍ය ක්‍රියාකාරීත්වය පිළිබඳව ඇගයීමක් සිදු කිරීමට හැකියාවක් ලබා දීම සඳහා වන, වසර මැද රාජ්‍ය මූල්‍ය තත්ත්ව වාර්තාව	අදාළ වර්ෂයේ ජුනි මස අවසාන දිනට හෝ විසර්ජන පනත සම්මත වීමෙන් මාස හයක් ඉක්ම යාමට පෙර යන කාලපරිච්ඡේද දෙකෙන් පසුව එළඹෙන දිනට ප්‍රථම, මහජනතාවට නිකුත් කළ යුතුය. එම නිකුත් කිරීමේ දින සිට සති දෙකක කාලයක් තුළ මෙය පාර්ලිමේන්තුවට ඉදිරිපත් කළ යුතුය.
13, 14 සහ 15 වගන්ති	අවසාන අයවැය තත්ත්වය පිළිබඳ වාර්තාව ඉදිරිපත් කිරීම (වාර්ෂික වාර්තාව)*	පවත්නා වසරට අදාළව රජයේ රාජ්‍ය මූල්‍ය ක්‍රියාකාරීත්වය පිළිබඳ නවතම තොරතුරු මහජනතාවට දැන ගැනීමට සැලැස්වීම සහ රජයේ රාජ්‍ය මූල්‍ය ක්‍රමෝපායට සාපේක්ෂව ක්‍රියාකාරීත්වය පිළිබඳව ඇගයීමක් සිදු කිරීමට හැකියාවක් ලබා දීම සඳහා වන, අවසාන අයවැය තත්ත්වය පිළිබඳ වාර්තාව (වාර්ෂික වාර්තාව)	මුදල් වර්ෂය අවසාන වී මාස පහක් ඉක්මවා යාමට පෙර මහජනතාවට නිකුත් කර එම නිකුත් කිරීමේ දින සිට සති දෙකක කාලයක් තුළ මෙය පාර්ලිමේන්තුවට ඉදිරිපත් කළ යුතුය.
16, 17, 18 සහ 19 වගන්ති	පූර්ව මැතිවරණ අයවැය තත්ත්වය පිළිබඳ වාර්තාව ඉදිරිපත් කිරීම**	රටේ රාජ්‍ය මූල්‍ය තත්ත්වය පිළිබඳ නවතම තොරතුරු මහජනතාවට දැනගැනීමට සැලැස්වීම සඳහා වන පූර්ව මැතිවරණ අයවැය තත්ත්වය පිළිබඳ වාර්තාව	පාර්ලිමේන්තුවට මන්ත්‍රීවරුන් තෝරාපත් කර ගැනීම සඳහා මහ මැතිවරණයක් පැවැත්වීමට නියම කිරීමේ ප්‍රකාශයෙන් සති තුනක් ඇතුළත රටේ රාජ්‍ය මූල්‍ය තත්ත්වය පිළිබඳ තොරතුරු ඇතුළත් මැතිවරණ පූර්ව තත්ත්වය පිළිබඳ වාර්තාවක් මහජනතාව වෙත ඉදිරිපත් කළ යුතුය. නව පාර්ලිමේන්තුව රැස් කිරීමේ දින සිට සති දෙකක කාලයක් තුළ මෙය පාර්ලිමේන්තුවට ඉදිරිපත් කළ යුතුය.

* මුදල් ඇමතිවරයා විසින්

** මුදල් අමාත්‍යාංශයේ ලේකම් විසින්

අනුකූලතාවය - 2018

- අවසාන අයවැය තත්ත්වය පිළිබඳ වාර්තාව - මුදල් අමාත්‍යාංශයේ 2017 වාර්ෂික වාර්තාව, එම වසරේ රාජ්‍ය මූල්‍ය හා ආර්ථික තත්ත්වය පිළිබඳ කරුණු ඉදිරිපත් කරමින් 2018 මැයි මස අවසන් වන විට මහජනතාවට නිකුත් කර, ඉන් අනතුරුව එය පාර්ලිමේන්තුව වෙත ඉදිරිපත් කරන ලදී.
-

- වසර මැද රාජ්‍ය මූල්‍ය තත්ත්වය පිළිබඳ වාර්තාව - 2018 වසර මැද රාජ්‍ය මූල්‍ය තත්ත්වය පිළිබඳ කරුණු ඉදිරිපත් කරමින් 2018 ජූනි මස අවසන් වන විට මහජනතාව වෙත ඉදිරිපත් කර ඉන්පසු පාර්ලිමේන්තුව වෙත ඉදිරිපත් කරන ලදී.
-

මෙම රාජ්‍ය මූල්‍ය කළමනාකරණ වාර්තාව - 2019 හි පහත සඳහන් වාර්තා අන්තර්ගත වේ.

- රාජ්‍ය මූල්‍ය ක්‍රමෝපාය පිළිබඳ ප්‍රකාශය - 2019, මුදල් අමාත්‍යාංශය ඉදිරිපත් කරන මෙම වාර්තාවේ, සමස්ත රාජ්‍ය මූල්‍ය ප්‍රතිපත්තිය ක්‍රියාවට නැංවීමේ දී වැදගත් ලෙස සලකනු ලබන පුළුල් රාජ්‍ය මූල්‍ය ක්‍රියාමාර්ගයන් දක්වමින් රජයේ ප්‍රධාන ක්‍රමෝපායික ප්‍රමුඛතාවයන් ඇතුළත් වේ. විසර්ජන පනත් කෙටුම්පත දෙවනවර කියවන දිනයේ මෙය පාර්ලිමේන්තුවට ඉදිරිපත් කළ යුතුය.
 - අයවැය, ආර්ථික හා රාජ්‍ය මූල්‍ය තත්ත්වය පිළිබඳ වාර්තාව - 2019, මුදල් අමාත්‍යාංශය විසින් ඉදිරිපත් කරන මෙම වාර්තාවේ රජයේ ආදායම, වියදම සහ රජයේ ණය ගැනීම් යනාදියේ ඇස්තමේන්තු ඇතුළත් වන අතර, රජයේ රාජ්‍ය මූල්‍ය ක්‍රමෝපායට සාපේක්ෂව රජයේ මූල්‍ය ක්‍රියාකාරීත්වය ඇගයීමට පදනම් වන කරුණු ඇතුළත් වේ. විසර්ජන පනත් කෙටුම්පත දෙවනවර කියවන දිනයේ මෙය පාර්ලිමේන්තුවට ඉදිරිපත් කළ යුතුය.
-

1 කොටස

රාජ්‍ය මූල්‍ය ක්‍රමෝපාය පිළිබඳ ප්‍රකාශය - 2019

2003 අංක 3 දරන රාජ්‍ය මූල්‍ය කළමනාකරණ (වගකීම) පනතේ 4, 5 සහ 6 වගන්ති යටතේ ගරු මුදල් අමාත්‍යවරයා විසින් නිකුත් කරන ලදී.

2003 අංක 3 දරන රාජ්‍ය මූල්‍ය කළමනාකරණ (වගකීම) පනතේ 4, 5 සහ 6 වගන්ති අනුව විසර්ජන පනත් කෙටුම්පත පාර්ලිමේන්තුවේ දී දෙවනවර කියවන දිනයේ දී මුදල් අමාත්‍යවරයා විසින් රජයේ රාජ්‍ය මූල්‍ය ක්‍රමෝපාය පිළිබඳ ප්‍රකාශය මහජනතාවට සහ පාර්ලිමේන්තුවට ඉදිරිපත් කළ යුතු වන අතර ඒ අනුව මෙම වාර්තාව ඉදිරිපත් කරනු ලැබේ.

අයවැය සඳහා පදනම් වූ පුළුල් ක්‍රමෝපායික ප්‍රමුඛතාවයන් සහ රාජ්‍ය මූල්‍ය ක්‍රමෝපාය හා සමස්ත රාජ්‍ය මූල්‍ය ප්‍රතිපත්තිය ක්‍රියාත්මක කිරීමේ දී වැදගත් විය හැකි යැයි රජය විසින් සලකනු ලබන ප්‍රධාන රාජ්‍ය මූල්‍ය ක්‍රියාමාර්ග මෙම වාර්තාව මගින් පැහැදිලි කරනු ලබයි.

මැදිකාලීන රාජ්‍ය මූල්‍ය ක්‍රමෝපාය | 01

1.1 මැදිකාලීන රාජ්‍ය මූල්‍ය ක්‍රමෝපාය

වගකීම් සහිත රාජ්‍ය මූල්‍ය කළමනාකරණ මූලධර්මයන්ට අනුකූලව රජයේ රාජ්‍ය මූල්‍ය ප්‍රතිපත්තියේ මූලික ප්‍රමුඛතාවය වනුයේ මැදිකාලීන වශයෙන් රාජ්‍ය ආදායම් ඉහළ නැංවීම තුළින් රාජ්‍ය අයවැය පරතරය සහ රාජ්‍ය ණය මට්ටම තිරසර අයුරින් අවම මට්ටමක පවත්වාගෙන යාම වේ. දශක ගණනාවක් පුරා අඛණ්ඩව පවතින රාජ්‍ය අයවැය පරතරය සඳහා මූලික වශයෙන්ම හේතු පාදක වූ සාධක ලෙස බදු පදනම අඩු වීමත්, ඊට සාපේක්ෂව රාජ්‍ය වියදම පහළ මට්ටමකින් පවත්වා නොගැනීමත්ය. 2015

වසරේ දී ක්‍රියාත්මක කළ රාජ්‍ය ආදායම පදනම් වූ රාජ්‍ය මූල්‍ය ස්ථාවරභාවය වඩාත් ශක්තිමත් ක්‍රියාමාර්ගය තුළින්, රාජ්‍ය ආදායම තිරසරව ඉහළ යෑමේ නැඹුරුවක් පෙන්වා ඇත. නිදසුනක් ලෙස, ද.දේ. නිෂ්පාදිතයෙන් ප්‍රතිශතයක් ලෙස 2014 වසරේ දී සියයට 11.5 ක්ව පැවති රාජ්‍ය ආදායම, 2017 වසරේ දී සියයට 13.8 ක් දක්වා ඉහළ ගිය අතර, එම ආදායම 2018 වසරේ දී සියයට 13.4 ක් ද 2019 වසරේ දී සියයට 14.8 ක් ද වනු ඇතැයි ඇස්තමේන්තු කර ඇත. ඉනික්බිති වර්ෂයන්හි දී රාජ්‍ය ආදායම අඛණ්ඩව ඉහළ ගොස් 2022 වසර වන විට එම අගය ද.දේ.නි. ප්‍රතිශතයක් ලෙස සියයට 17.0 ක මට්ටමක් දක්වා වර්ධනය වේ යැයි පුරෝකථනය කර ඇත.

1.1 වගුව | ප්‍රධාන රාජ්‍ය මූල්‍ය අරමුණු - මැදිකාලීන රාජ්‍ය මූල්‍ය රාමුව

දර්ශකය	2017	2018 තාවකාලික	2019 ඇස්තමේන්තුගත	ද.දේ. නි. % ලෙස පුරෝකථන		
				2020	2021	2022
මුළු ආදායම හා ප්‍රදාන	13.8	13.5	14.8	15.5	16.8	17.0
මුළු ආදායම	13.8	13.4	14.8	15.5	16.8	17.0
බදු ආදායම	12.6	11.9	13.1	13.7	14.8	15.0
ආදායම් බදු	2.1	2.2	2.4	2.6	3.2	3.3
භාණ්ඩ හා සේවා මත බදු	7.7	7.4	8.1	8.5	9.1	9.1
විදේශීය වෙළඳාම මත බදු	2.8	2.4	2.6	2.6	2.6	2.6
බදු නොවන ආදායම	1.2	1.4	1.7	1.8	1.9	2.0
ප්‍රදාන	0.1	0.1	0.1	0.1	0.1	0.1
මුළු වියදම	19.4	18.8	19.7	19.7	20.3	20.5
වර්තන වියදම	14.5	14.6	14.5	14.6	15.1	15.2
වැටුප් හා වේතන	4.4	4.4	4.2	4.3	4.4	4.4
භාණ්ඩ හා සේවා	1.1	1.0	1.2	1.2	1.2	1.2
පොළී ගෙවීම්	5.5	5.9	5.8	5.9	6.0	6.0
සහනාධාර සහ පැවරුම්	3.4	3.3	3.3	3.3	3.6	3.6
ප්‍රාග්ධන වියදම සහ ශුද්ධ ණයදීම්	4.9	4.2	5.2	5.2	5.2	5.3
රාජ්‍ය ආයෝජන	4.9	4.4	5.3	5.3	5.3	5.3
ජංගම ගිණුමේ ශේෂය	(0.7)	(1.2)	0.3	0.9	1.7	1.8
ප්‍රාථමික ශේෂය	0.02	0.6	0.9	1.7	2.5	2.5
අයවැය හිඟය	(5.5)	(5.3)	(4.8)	(4.2)	(3.5)	(3.5)
අයවැය හිඟය මූල්‍යයනය	5.5	5.3	4.8	4.2	3.5	3.5
විදේශ මූල්‍යයනය (ශුද්ධ)	2.9	3.1	0.6	0.9	1.0	1.0
දේශීය මූල්‍යයනය (ශුද්ධ)	2.6	2.2	4.2	3.3	2.5	2.5
මධ්‍යම රජයේ ණය (ද.දේ.නි. % ලෙස)	77.6	83.6	79.0	77.0	75.0	72.0

මූලාශ්‍ර: රාජ්‍ය මූල්‍ය ප්‍රතිපත්ති දෙපාර්තමේන්තුව සහ ජාතික අයවැය දෙපාර්තමේන්තුව

ඉහත ඇස්තමේන්තු සහ පුරෝකථනයන් 2018 වසරේ සැප්තැම්බර් මස අවසාන තොරතුරු මත පදනම් වේ

ඒ අනුව, මැදිකාලීන වශයෙන් අයවැය පරතරය ස්ථාවර මට්ටමක පවත්වා ගැනීම සඳහා අවකාශය හිමි වී ඇත. නිදසුනක් ලෙස, ද.දේ. නිෂ්පාදිතයේ ප්‍රතිශතයක් වශයෙන් අයවැය පරතරය 2014 වසරේ දී සියයට 5.7 ක් වූ ඉහළ අගයක සිට 2017

වසරේ දී සියයට 5.5 ක මට්ටමකට පහළ ගිය අතර, එය 2018 වසරේ දී සියයට 5.3 ක මට්ටමකට පහළ යනු ඇතැයි අපේක්ෂිත අතර, 2019 වසරේ දී සියයට 4.8 ක මට්ටමක් දක්වා තවදුරටත් පහළ යනු ඇතැයි ඇස්තමේන්තු කර ඇත.

මැදිකාලීන වශයෙන් අයවැය පරතරය ද.දේ. නිෂ්පාදිතයේ ප්‍රතිශතයක් ලෙස සියයට 3.5 ක මට්ටමකට පත්වනු ඇතැයි පුරෝකථනය කර ඇති අතර එමඟින් රාජ්‍ය මූල්‍ය කළමනාකරණ (වගකීම) පනතේ ඉලක්කයන් සම්පූර්ණ කරනු ඇත. එලෙස අයවැය පරතරය පහළ යෑම තුළින් රාජ්‍ය ණයබරතාවය ද.දේ. නිෂ්පාදිතයේ ප්‍රතිශතයක් වශයෙන් 2016 වසර අවසානයේ දී පැවති සියයට 78.8 මට්ටමේ සිට 2017 වසර අවසානයේ දී සියයට 77.6 ක මට්ටමකට පහළ යනු ඇතැයි ඇස්තමේන්තු කර ඇත. මැදිකාලීන වශයෙන් සැලසුම් කර ඇති දුරදර්ශී අයවැය හිඟය පාලනය කර ගැනීමේ ක්‍රියාමාර්ග තුළින්, 2022 වසරේ දී රාජ්‍ය ණයබරතාවය ද.දේ. නිෂ්පාදිතයේ ප්‍රතිශතයක් ලෙස සියයට 72.0 ක මට්ටමකට අඩුවනු ඇතැයි පුරෝකථනය කර ඇත. රාජ්‍ය මූල්‍ය ක්‍රමෝපාය තුළ ඉතා වැදගත් අංශයක් ලෙස මැදිකාලීන වශයෙන් රාජ්‍ය ණයබරතාවය පහළ හෙළීම පහසු කරනු වස් ඉතා සුපරික්ෂාකාරීව සැලසුම් කර ඇති ප්‍රාථමික ගිණුමේ අතිරික්ත ශේෂයක් පවත්වා ගැනීම පෙන්වා දිය හැකිය. රාජ්‍ය ආදායමේ අඩුණ්ඩ වර්ධනයත්, රාජ්‍ය වියදම ප්‍රශස්ථ ලෙස කළමනාකරණය කිරීමත් තුළින් ප්‍රාථමික ගිණුමේ අතිරික්තය ප්‍රමාණාත්මකව සහ තිරසාර ලෙස පවත්වාගෙන යෑමට රජයට අවස්ථාව හිමිවනු ඇත. දශක කිහිපයකට පසුව ප්‍රාථමික ගිණුමේ ශේෂය 2017 වසරේ දී අතිරික්තයක් වාර්තා කළ අතර, එනම්, ද.දේ. නිෂ්පාදිතයේ ප්‍රතිශතයක් ලෙස එය සියයට 0.02 ක් වූ අතර, එය 2018 වසර සහ 2019 වසර වල දී පිළිවෙලින් සියයට 0.6 ක් හා සියයට 0.9 ක් මට්ටමකට ඉහළ යනු ඇතැයි ඇස්තමේන්තු කර ඇත.

එලෙස සැලකිය යුතු ප්‍රාථමික ශේෂයක් පවත්වා ගැනීම සඳහා ඉතා සුපරික්ෂාකාරීව සිදුකරන වර්තන වියදම් කළමනාකරණ ඉවහල් වන අතර එහිදී ආර්ථිකයේ දිගුකාලීන වශයෙන් වර්ධනය තහවුරු කරන ප්‍රාග්ධන සහ සමාජීය අංශයන් හි වියදම් කප්පාදුවක් සිදු නොවේ. එනම්, අධ්‍යාපනය සහ සෞඛ්‍යය යන අංශයන් වෙත රජය විසින් සිදුකරන ආයෝජනයන් අඩුණ්ඩව පවත්වාගෙන යන අතර, සමාජ ආරක්ෂණ වැඩසටහන් සඳහා අවශ්‍ය අරමුදල් ප්‍රතිපාදනය තහවුරු කෙරෙනු ඇත. ඒ අනුව, වර්තන වියදම් 2022 වසරේ දී ද.දේ. නිෂ්පාදිතයේ ප්‍රතිශතයක් වශයෙන් සියයට 15.2 ක මට්ටමක පවත්වා ගනු ලබන අතර, රාජ්‍ය ආයෝජන ද.දේ. නිෂ්පාදිතයේ ප්‍රතිශතයක් වශයෙන් දැනට පවත්නා සියයට 4.4 මට්ටමක සිට 2022 වසරේ දී සියයට 5.3 ක මට්ටමක් දක්වා ඉහළ යනු ඇත.

1.2 2019 අයවැය සඳහා පාදක වන පුළුබ්බාවන්

2018 වසරේ අයවැය වාර්තාව මඟින් හඳුන්වා දුන් 'නීල - හරිත ආර්ථික' දැක්ම පදනම්ව 2019 වසරේ අයවැය සහ මැදිකාලීන රාජ්‍ය මූල්‍ය දැක්ම සම්පාදනය කර ඇත. ආර්ථිකයේ ගාමක බලවේගය වශයෙන් සලකන පුද්ගලික අංශය සඳහා පහසුකම් සලසනු වස් හඳුනාගත් අංශයන් හි ආර්ථික ප්‍රතිසංස්කරණ කටයුතු ක්‍රියාත්මක කිරීම රජය විසින් අඛණ්ඩව සිදු කරනු ඇත. ආර්ථික ප්‍රතිසංස්කරණ සඳහා මූලික වශයෙන් යොමුවන ක්ෂේත්‍රයක් ලෙස විදේශීය වශයෙන් ප්‍රාග්ධනය සම්පාදනය තුළින් අපනයන වර්ධනය කිරීම සහ දේශීය ව්‍යවසායකයින් යළි නඟාසිටුවීමට ගනු ලබන ක්‍රියාමාර්ග පෙන්වා දිය හැකිය. එලෙස, ආර්ථික ලිහිල්කරණ කටයුතු ක්‍රියාත්මක වන අතරම, ගෝලීයකරණ සංදර්භය තුළ ඉතා වැදගත් අංශයක් බවට පත්වෙමින් පවතින පාරිභෝගික අයිතීන් තහවුරු කිරීම සඳහා ද රජය විසින් මනා අවධානයක් යොමු කරනු ඇත. තවද, ආර්ථික සමෘද්ධිය ඇති කිරීම සඳහා අදාළ වන තවත් වැදගත් අංශයක් ලෙස සංචාරක ක්ෂේත්‍රය ප්‍රවර්ධනය සඳහා ද රජය කටයුතු කරනු ඇත.

එවැනි පුළුල් පසුබිමක් තුළ 2019 වසරේ අයවැය ක්ෂේත්‍ර කිහිපයක් කෙරෙහි පුළුබ්බාවක් දක්වනු ඇත. එනම්, (අ) 'ගම්පෙරළිය' වැඩසටහන ඔස්සේ ග්‍රාමීය සහ නාගරික අංශයන්හි සීඝ්‍ර සංවර්ධනයක් ඇති කිරීම; (ආ) 'එන්ටර්ප්‍රයිස් ශ්‍රී ලංකා' වැඩසටහන තුළින් දේශීය ව්‍යවසායකයින්ට අවශ්‍ය ප්‍රාග්ධන අරමුදල් සම්පාදනයට පහසුකම් සැලසීම; (ඇ) පුද්ගලික අංශය සඳහා අවශ්‍ය උත්තේජනයන් සපයනු වස් අධ්‍යාපනය, සෞඛ්‍ය, නිවාස සහ ප්‍රවාහන වැනි අංශයන්හි යටිතල පහසුකම් සංවර්ධනය කිරීම; (ඈ) මනා ලෙස සැලසුම් කළ සහ කාර්යක්ෂම සමාජ ආරක්ෂණ වැඩපිළිවෙලක් තුළින් එනම් සමෘද්ධි සහ අනෙකුත් සුභසාධක වැඩසටහන් රාශියක් ඔස්සේ 'දිළිඳු' ලෙස ගැනෙන සහ වැඩි අවධානයක් යොමුවිය යුතු සමාජ ස්ථරයන් තවදුරටත් සවිබල ගැන්වීම සහ (ඉ) ශ්‍රී ලංකාවේ සංවර්ධනය දිගුකාලීන වශයෙන් සාධාරණව සහ තිරසර අයුරින් පැවතීම තහවුරු කිරීම.

2019 වසරේ අයවැය සඳහා පාදක වන ඉහතින් දැක්වූ පුළුබ්බාවන් තුළින් සමාජයේ විවිධ ස්ථරයන් හි පවත්නා ගැටළු සහ අවශ්‍යතාවයන් සමනය කිරීම සඳහා අරමුදල් සම්පාදනය ප්‍රමාණාත්මකව සහ කාර්යක්ෂමව සිදුවීම තහවුරු කරනු ඇත. විශේෂයෙන්ම, රාජ්‍ය ප්‍රතිපත්ති සම්පාදනයේ දී රාජ්‍ය අංශයේ විශ්‍රාමිකයින් හා

සේවාදායකයින්, විදෙස් ගත වෘත්තිකයින් හා ශ්‍රමිකයින්, වතු අංශයේ ජනතාව, ශිෂ්‍යයින් හා පාසැල් අධ්‍යාපනය නිම කළ තරුණ තරුණියන් ඇතුළු විවිධ සමාජ කණ්ඩායම් සඳහා මනා අවධානයක් යොමුවනු ඇත. මීට අමතරව, රජයේ බොහෝ අවධානයක් හිමිවන සමාජ - ආර්ථික අංශයන් අතර, කෘෂිකර්මාන්තය (ගොවිතැන, වතු වගාව, ධීවර අංශය වැනි), උසස් අධ්‍යාපනය, ශ්‍රම වෙළඳපල වැනි අංශ විශේෂත්වයෙහිලා සැලකෙනු ඇත.

1.3 මතු විය හැකි අවධානම් තත්ත්වයන්, අභියෝගයන් සහ රාජ්‍ය මූල්‍ය ක්‍රියාමාර්ගයන්

මෑතකාලීනව, ගෝලීය මූල්‍ය වෙළඳපල සහ භාණ්ඩ වෙළඳපල මෙන්ම දේශීය ආර්ථිකය තුළ දක්නට ලැබෙන විවලය තත්ත්වයන් හමුවේ රජයේ මූල්‍ය ස්ථාවරභාවය වඩාත් ශක්තිමත් කිරීමේ ප්‍රයත්නයන් සඳහා යම් අභියෝගයන් උද්ගත විය හැකිය. එහිදී මැදිකාලීන රාජ්‍ය මූල්‍ය ක්‍රමෝපාය තුළ පහත සඳහන් ක්‍රියාමාර්ගයන් ඉතා වැදගත් වනු ඇත.

(i) රාජ්‍ය ආදායම තවදුරටත් වර්ධනය කිරීම

මේ දක්වා ක්‍රියාත්මක කර ඇති රාජ්‍ය ආදායම ඉහළ නැංවීමේ ක්‍රියාමාර්ග මත පදනම්ව රජය විසින් තවදුරටත් ආදායම වර්ධනය කිරීම සිදු කරනු ඇත. එවැනි ප්‍රධාන ක්‍රියාමාර්ගයන් වශයෙන් 2018 වසරේ අප්‍රේල් මස 01 වන දින සිට ක්‍රියාත්මක කෙරුණු නව දේශීය ආදායම් පනත, ව්‍යාපාර සඳහා ලබාදුන් බදු නිදහස් කිරීම් අවම කිරීම, 2016 වසරේ සිට ක්‍රියාත්මක වූ එකතු කළ අගය මත බදු අනුපාතය ඉහළ දැමීම, එකතු කළ අගය මත බදු පදනම පුළුල් කිරීම සහ බදු පරිපාලනයේ ඇති කළ වැඩිදියුණු කිරීම් ආදිය හැඳින්විය හැකිය. එමඟින් රටෙහි බදු පද්ධතිය වඩාත් ස්ථාවර, පූර්වයෙන් නිශ්චය කළ හැකි, සාධාරණ සහ විනිවිදභාවයකින් යුතු වීම යනා දී ලක්ෂණයන්ගෙන් සමන්විත බවට රජය විසින් තහවුරු කරනු ඇත.

සෘජු බදුකරණය

නව දේශීය ආදායම් පනතේ අපේක්ෂිත ප්‍රතිලාභ 2019 වසරේ සිට ළඟා වීමත් සමග ශ්‍රී ලංකාවේ සෘජු බදුකරණ අංශයේ සැලකිය යුතු වර්ධනයක් සිදුවනු ඇතැයි අපේක්ෂා කෙරේ. මීට පෙර පැවැති සෘජු බදුකරණ පද්ධතියේ දක්නට ලැබුණු පිරිවැය අධික බදු නිදහස් කිරීම් සහ බදු සහනයන් අවම කරමින් නව දේශීය ආදායම් පනත මඟින් ඉතා සරල සහ සැමට සාධාරණ සහ කාර්යක්ෂම බදු ප්‍රතිපත්තියක් හඳුන්වා දීමට කටයුතු කර ඇත. එබැවින්, නව දේශීය ආදායම්

පනත මඟින් බදු පදනම පුළුල් කර ඇති අතර, එහිදී පූර්ණ සහ අර්ධ බදු නිදහස් කිරීම් සහ බදු සහනයන් ඉවත් කිරීම මෙන්ම, සංස්ථාපිත ආදායම් බදු ස්ථර තුනක් යටතේ සරල කිරීම, ප්‍රාග්ධන ලාභ සඳහා බදු හඳුන්වා දීම, රඳවා ගැනීමේ බදු සඳහා අවකාශය පුළුල් කිරීම ආදිය ද ඇතුළත් වේ.

ඉදිරියේ දී බදු වාර්තා සැපයීමේ අනුකූලතාවය ඉහළ නැංවීම සඳහා විශේෂ අවධානයක් යොමුකර ඇති අතර, ඒ සඳහා සේවා දායකයින්ගේ සහ වෘත්තිකයින් සඳහා කළ ගෙවීම් වලට අදාළව සේවා යෝජකයින් විසින් රඳවා ගැනීමේ බදු මත වන වගකීමට අදාළ විගණනයන් වඩා ව්‍යාප්තව සිදු කිරීම ආදී ක්‍රියාමාර්ග ගනු ලබයි. තවද, දේශීය ආදායම් දෙපාර්තමේන්තුවේ ස්ථාපිත අවදානම් කළමනාකරණ අංශය (Risk Management Unit) සහ විශේෂ විගණන අංශය (Dedicated Audit Unit) මඟින් තොරතුරු විශ්ලේෂණය කරමින් බදු අනුකූලතාවයට අදාළ මූලික අවදානම් ක්ෂේත්‍රයන් හඳුනාගැනීම සහ එවැනි ඉහළ අවදානම් ක්ෂේත්‍රයන් ආශ්‍රිතව අනුකූලතා විගණනයන් සිදුකිරීම ඉදිරියේ දී වඩා පුළුල් අයුරින් සිදුවේ. මෙවැනි කාර්යයන් සඳහා ආදායම් පරිපාලන කළමනාකරණ තොරතුරු පද්ධතිය (RAMIS) ඉතා සාර්ථකව ක්‍රියාත්මක කිරීම මඟින් සැලකිය යුතු සහායක් ලැබෙනු ඇත. එසේ නව ආදායම් බදු ක්‍රමවේදය මඟින් මැදිකාලීන වශයෙන් සැලකිය යුතු ආදායම් මට්ටමක් ළඟාකර ගනු ඇතැයි රජය විසින් අපේක්ෂා කරන අතර, එමඟින් සමාජ සහ සංවර්ධන අවශ්‍යතාවන් සඳහා තවදුරටත් ඉහළ සම්පත් සම්පාදනයක් සිදු කිරීමට හැකියාව ලැබෙනු ඇත.

වක්‍ර බදුකරණය

එකතු කළ අගය මත බදු අනුපාතය 2016 වසරේ සිට ක්‍රියාත්මක වූ පරිදි සියයට 11.0 සිට සියයට 15.0 දක්වා ඉහළ යෑම සහ එකතු කළ අගය මත බදු නිදහස් කිරීම් ඉවත් කිරීම මඟින් වක්‍ර බදු ආදායමේ සැලකිය යුතු වර්ධනයක් දක්නට ලැබේ. තවද, දේශීය ආදායම් දෙපාර්තමේන්තුව විසින් ක්‍රියාත්මක කරනු ලබන එකතු කළ අගය මත බදු අනුකූලතා ක්‍රමෝපාය හා සම්බන්ධිත අවදානම් මත පදනම් වූ විගණනයන් තුළින් ද බදු අනුකූලතාවය ඉහළ ගොස් වක්‍ර බදු ආදායම ඉහළ යනු ඇතැයි අපේක්ෂා කෙරේ. එම ක්‍රමෝපාය ඉදිකිරීම් ක්ෂේත්‍රය සඳහා දැනටමත් හඳුන්වා දී ඇති අතර බැංකු, නිවාස සහ හෝටල් ඇතුළත් මහා පරිමාණ බදු ගෙවන්නන් සඳහා ද ඉදිරියේ දී අනුගත කෙරෙනු ඇත. එමෙන්ම, ශ්‍රී

ලංකා රේගුවට අදාළ ආදායම් පරිපාලනය තවදුරටත් ශක්තිමත් කිරීම උදෙසා ක්‍රියාමාර්ග රාශියක් හඳුන්වා දෙමින් සිටින අතර, ඉන් ප්‍රධාන වශයෙන්ම පරික්ෂා කිරීම් හා පාලනයන් වැඩිදියුණු කිරීම, බුද්ධි තොරතුරු සම්පාදනය ශක්තිමත් කිරීම සහ අවදානම් තක්සේරුකරණය සඳහා අවශ්‍ය මානව සහ භෞතික හැකියා මට්ටම ඉහළ නැංවීම ආදිය ප්‍රධාන වේ. ඒ අනුව, ශ්‍රී ලංකා රේගුව විසින් පෙර පැවති භෞතික පරික්ෂා කිරීම් ක්‍රමවේදය වෙනුවට අවදානම මත පාදක වූ විගණනයන් ක්‍රියාත්මක කරනු ලබන අතර, ඒ සඳහා අවදානම් කළමනාකරණය සඳහා නව තාක්ෂණය යොදා ගැනීම මෙන්ම සංවිධානාත්මක ව්‍යුහයේ වැඩිදියුණු වීම් ද උපකාරී වේ.

(ii) රාජ්‍ය වියදම් හි කාර්යක්ෂමතාවය ඉහළ නැංවීම

රජය විසින් වියදම් කළමනාකරණයේ කාර්යක්ෂමතාවය ඉහළ නැංවීම සඳහා අඛණ්ඩව ක්‍රියා කරන අතර එමඟින් රජයේ ආදායම් ඉහළ නැංවීමේ ප්‍රයත්නයන් සමඟ ද මනාව සැසඳෙනු ඇත. සමස්ත මූල්‍ය ප්‍රතිපාදන රාමුව තුළ සමාජ සහ රාජ්‍ය ආයෝජන අංශයන් සඳහා ප්‍රමාණවත් අරමුදල් සම්පාදනයක් තහවුරු කිරීමට අවශ්‍ය ක්‍රියාමාර්ග ගනු ලබන අතර, එමඟින් මැදිකාලීන ආර්ථික වර්ධන හැකියාව ඉතා ශක්තිමත්ව සහ පුළුල්ව ව්‍යාප්ත වන අයුරින් පවත්වාගෙන යෑමට හැකියාව ලැබෙනු ඇත. මෑතක දී ස්ථාපිත කළ සුභසාධන ප්‍රතිලාභ මණ්ඩලය (Welfare Benefit Board) මඟින් වඩා ඉලක්කගත අයුරින් සමාජ ආරක්ෂණ වැඩසටහන් ඉදිරියටත් ක්‍රියාත්මක වන බවට රජය විසින් සහතික කරනු ලබයි. අවිනිශ්චිත අයවැයකරණය (Contingent Budgeting) වැනි අංශයන් ක්‍රියාත්මක කිරීමෙන් සහ ස්වභාවික විපත් සඳහා වන රක්ෂණ ආවරණය තවදුරටත් පුළුල් කිරීම ආදිය තුළින් ස්වාභාවික විපත් හා අදාළ වන රාජ්‍ය මූල්‍ය පිරිවැය මනාව අයවැයගත කිරීම සඳහා වැඩි අවධානයක් යොමුව ඇත. වර්තන වියදම් යථාර්ථකරණය සහ සමස්ත රාජ්‍ය වියදම් කාර්යක්ෂමතාවය ඉහළ නැංවීම තුළින් මැදිකාලීන වශයෙන් රාජ්‍ය මූල්‍ය කළමනාකරණය සඳහා සහායක් සැලසෙනු ඇත. තවද, ඒකාබද්ධ භාණ්ඩාගාර කළමනාකරණ තොරතුරු පද්ධතිය (ITMIS) පූර්ණ වශයෙන් ක්‍රියාත්මක වීමත් සමඟම රාජ්‍ය ආයතන විසින් සිදු කරන වියදම් සඳහා වන බැඳීම් මනාව පාලනය කිරීමත්, අයවැය පිළියෙල කිරීම සහ භාණ්ඩාගාර මූල්‍ය පාලන හා මෙහෙයුම් කටයුතු යන අංශයන් හි රාජ්‍ය මූල්‍ය කළමනාකරණ

ශක්තාවයන් වඩා වර්ධනය කිරීමටත් හැකියාව ලැබෙනු ඇත.

(iii) රාජ්‍ය අංශය සතු ව්‍යාපාර ශක්තිමත් කිරීම

ගෝලීය සහ දේශීය වශයෙන් සිදුවන ආර්ථික විචලනයන් හමුවේ ඉස්මතු වන අභියෝගයන් සඳහා මුහුණ දීමට රාජ්‍ය අංශ සතු ව්‍යාපාර ආයතනයන් හි හැකියාව පිළිබිඹු කරමින්, එම ආයතනයන් හි මූල්‍ය තත්ත්වයට අදාළ තොරතුරු මනාව අනාවරණය කිරීම සඳහා රජය විසින් ඉදිරියේ දී කටයුතු කරනු ඇත. විශේෂයෙන්ම, සාමූහික අභිලාෂ ප්‍රකාශයේ (Statement of Corporate Intent - SCI) දක්වා ඇති ප්‍රධාන කාර්යසාධන දර්ශකයන් අධීක්ෂණය කිරීම සඳහා ක්‍රමවේදයක් ඇති කරනු ලබන අතර, මේ දක්වා ප්‍රධාන ආයතන පහක් එසේ සාමූහික අභිලාෂ ප්‍රකාශයන් අත්සන් කර ක්‍රියාත්මක කරමින් පවතින අතර තවත් එවැනි ආයතන දහයක් සමඟ ඉදිරියේ දී එසේ කටයුතු කිරීමට නියමිතව ඇත.

මේ අතර, ඛනිජ තෙල් නිෂ්පාදනය කරන රටවල් සහ ඊට අදාළ කලාපීය හු දේශපාලනික තත්ත්වයන් හේතුවෙන් ජාත්‍යන්තර ඛනිජ තෙල් මිල ඉහළ යාමේ ප්‍රවණතාවක් මෑතක දී දක්නට ලැබිණි. ගෝලීය ඛනිජ තෙල් මිලට අදාළ පුරෝකථනයන් සලකා බැලීමේ දී, ශ්‍රී ලංකාව දැනට භාවිතා කරන ඛනිජ තෙල් මිල තීරණය කිරීමේ යාන්ත්‍රණය අනුව දේශීය ඛනිජ තෙල් මිලෙහි යම් සංශෝධනයන් සිදුවිය හැකිය. ලංකා ඛනිජ තෙල් නීතිගත සංස්ථාවේ නිෂ්පාදන පිරිවැය ආවරණය කර ගැනීම සඳහා එවැනි මිල සංශෝධනයන් අවශ්‍යවන අතර, ජනතාවට වන පීඩනය අවම කිරීම සඳහා ඛනිජ තෙල් මිල නිෂ්පාදන පිරිවැය ආවරණය නොවන මට්ටමක පැවතියහොත්, රජය විසින් ලංකා ඛනිජ තෙල් නීතිගත සංස්ථාවේ අලාභ පිරිමසා ගැනීමට අවශ්‍ය මූල්‍ය පහසුකම් සැපයීමට සිදු වනු ඇත. එසේම, විදුලිබල නිෂ්පාදන පිරිවැය හා අනුරූපීව ඒ සඳහා අයකරන ගාස්තු සංශෝධනය නොවන්නේ නම් ඒ සඳහා ද රජය විසින් මූල්‍ය පහසුකම් සැපයීමට සිදුවනු ඇත.

(iv) මැදිකාලීන රාජ්‍ය ණය කළමනාකරණ ක්‍රමෝපාය ශක්තිමත් කිරීම

ඇමරිකා එක්සත් ජනපදයේ ආර්ථිකය ශක්තිමත්ව යථා තත්ත්වයට පත්වන පසුබිමක් තුළ එරටෙහි ප්‍රතිපත්ති පොළී අනුපාතික ඉහළ යෑමේ ප්‍රවණතාව 2019 සහ 2020 වසර වල දී ද

දක්නට ලැබෙනු ඇත. එවැනි පසුබිමක දී ගෝලීය මූල්‍ය වෙළඳපල පොළී අනුපාතික නිතැතින්ම ඉහළ යෑමක් සිදුවනු ඇත. 2019 වසරේ සහ ඉක්බිති තෙවර්ෂයට අදාළ ශ්‍රී ලංකාවේ ණය සේවාකරණ අවශ්‍යතාවයන් සලකා බැලීමේ දී ගෝලීය මූල්‍ය වෙළඳපලේ පොළී අනුපාතික ඉහළ යෑම රාජ්‍ය ණය කළමනාකරණය කෙරෙහි අහිතකර ලෙස බලපානු ඇත. මෙම තත්ත්වය තුළ රාජ්‍ය ණය ආපසු ගෙවීම් හා ඊට අදාළ වන මූල්‍යයන්‍ය කටයුතු සාර්ථකව සිදු කිරීම පහසුකරලීම සඳහා මැදිකාලීන රාජ්‍ය මූල්‍ය රාමුව වඩාත් ශක්තිමත් කිරීමට ක්‍රියාමාර්ග රාශියක් ගනිමින් පවතී. මෑතකදී නීතිගත කෙරුණු සක්‍රීය වගකීම් කළමනාකරණ පනත මඟින් රාජ්‍ය ණය සේවාකරණ අවශ්‍යතාවයන්ගෙන් යම් ප්‍රමාණයක් සම්පූර්ණ කිරීමට අවස්ථාවක් සැලසෙන අතර, එහිදී රාජ්‍ය ණය වගකීම් වල ප්‍රතිමූල්‍යයන්‍ය අවදානම් අවම කිරීම මෙන්ම රාජ්‍ය ණය කල්පිරෙන සීමාව දීර්ඝ කිරීම සඳහා ද අවස්ථාව හිමිවනු ඇත. මෙලෙස රාජ්‍ය ණය කළමනාකරණ කාර්යයන් පහසුකරවීම සඳහා රජය විසින් මැදිකාලීන රාජ්‍ය ණය කළමනාකරණ ක්‍රමෝපාය ශක්තිමත් කිරීමට කටයුතු කරමින් සිටී. එහි මූලික පරමාර්ථයක් ලෙස රාජ්‍ය අංශයේ විදේශ ණය ප්‍රමාණය ප්‍රශස්ත මට්ටමක පවත්වා ගැනීමට කටයුතු කිරීම දැක්විය හැකිය. මෙම ණය කළමනාකරණ ක්‍රමෝපාය මඟින් රාජ්‍ය ණයබරතාවයට අදාළව ඇතිවිය හැකි අවදානම් තත්ත්වයන් කල්පිතයා හඳුනා ගැනීම සහ ඒ අනුව ඉදිරියේ දී රාජ්‍ය ණය නිකුතුවන්ට අදාළ ව්‍යවහාර මුදල් ඒකක සහ කල්පිරීම් සංයුතිය යනාදිය නිර්ණය කිරීම පහසු කෙරෙනු ඇත. ඒ අනුව, ඉදිරියේ දී රජය විසින් ණය ලබාගැනීම් වාර්ෂික රාජ්‍ය ණය ගැනීම් සැලැස්මකට අනුව සිදු කෙරෙනු ලබන අතර එමඟින් රාජ්‍ය ණයබරතාවය විචක්ෂණ මට්ටමකට ගෙන ඒමට රජය විසින් ගනු ලබන ක්‍රියාමාර්ගයන්ට මනා සහායක් ලැබෙනු ඇත.

රාජ්‍ය ණය කළමනාකරණය තවදුරටත් ශක්තිමත් කිරීම සඳහා ස්වාධීන රාජ්‍ය ණය කළමනාකරණ ඒකකයක් ස්ථාපිත කිරීමට අවශ්‍ය මූලික කටයුතු රජය විසින් අරඹනු ලැබ ඇත. එම ඒකකය ස්ථාපිත කිරීමෙන් පසුව, මැදිකාලීන රාජ්‍ය ණය කළමනාකරණ ක්‍රමෝපායට අනුරූප වන පරිදි රාජ්‍ය ණය නිකුත් කිරීම සහ ඊට අදාළ ද්විතීය වෙළඳපල කටයුතු ආදී සියලු දේ එමඟින් ක්‍රියාත්මක කෙරෙනු ඇත. තවද, රජය විසින් ලබාදෙන ඇපවීම් වල මුළු එකතුව නියමිත මට්ටම නොඉක්මවන සේ පවත්වා ගනිමින් ඊට අදාළ අවිනිශ්චිත වගකීම් පාලනය කිරීමට රජය විසින් කටයුතු කරනු ලබයි.

1.4 මැදිකාලීන රාජ්‍ය මූල්‍ය අරමුණු

රාජ්‍ය මූල්‍ය කළමනාකරණ (වගකීම) පනතේ දක්වා ඇති පරිදි මැදිකාලීන රාජ්‍ය මූල්‍ය අරමුණු සහ සමස්ත රාජ්‍ය මූල්‍ය ක්‍රමෝපායයන්, වගකීම් සහිත මූල්‍ය කළමනාකරණ මූලධර්මයන්ට අනුකූල වේ. මැදිකාලීන රාජ්‍ය මූල්‍ය අරමුණු ළඟා කර ගැනීම සඳහා රජය විසින් මනා කැපවීමකින් යුතුව රාජ්‍ය මූල්‍ය රීතීන් තවදුරටත් ශක්තිමත් කිරීමට ඉදිරියේ දී ක්‍රියාකරනු ලබයි. විශේෂයෙන්ම අයවැය පරතරය ද.දේ. නිෂ්පාදිතයෙන් සියයට පහට වඩා අවම මට්ටමක පවත්වා ගැනීම මෙන්ම රාජ්‍ය ණය මට්ටම මනා පාලනයකින් යුතුව පවත්වාගෙන යාම ඉන් තහවුරු කෙරෙනු ඇත. එම අරමුණු ළඟාකර ගැනීම පහසුකරවීම සඳහා 2019 වසර සහ ඉන් ඉදිරි වසර වලට අදාළ ඉලක්කගත ප්‍රාථමික ගිණුමේ අතිරික්තය තහවුරු කිරීමට අවශ්‍ය පියවරයන් රජය විසින් ගනු ලබයි. එනම් 2019 වසර සඳහා ප්‍රාථමික ශේෂයේ අතිරික්තය රුපියල් බිලියන 147 ක් (ද.දේ. නිෂ්පාදිතයෙන් සියයට 0.9 ක්) වන අතර, ඒ සඳහා රාජ්‍ය ආදායමේ ඇස්තමේන්තුගත ද.දේ. නිෂ්පාදිතයෙන් ප්‍රතිශතයක 1.3 ක වර්ධනය මෙන්ම, පොළී නොවන වර්තන වියදම් ද.දේ. නිෂ්පාදිතයෙන් සියයට 8.7 ක මට්ටමක පවත්වා ගැනීම සහ සමාජයීය හා ඵලදායී රාජ්‍ය ආයෝජන සඳහා වියදම් අවශ්‍ය ආකාරයෙන් පවත්වා ගෙන යෑම සඳහා උපකාරී වනු ඇත. ඒ අනුව, 2021 වසර සහ ඉන් ඔබ්බට සමස්ත අයවැය පරතරය ද.දේ. නිෂ්පාදිතයෙන් සියයට 3.5 ක මට්ටමකින් පවත්වා ගැනීමට හැකියාව ලැබෙන අතර, එමඟින් රාජ්‍ය ණයබරතාවය අධික ලෙස ඉහළ යෑම වැලකෙනු ඇත.

2018 වසරේ රාජ්‍ය මූල්‍ය ක්‍රමෝපාය ප්‍රකාශයේ දැක්වූ රාජ්‍ය මූල්‍ය ස්ථාවරභාවය ශක්තිමත් කිරීමේ ඉලක්කයන් සමඟ මෙම වත්මන් ප්‍රකාශයේ ඉලක්කයන් බොහෝ සෙයින් සැසඳෙන අතර, යම් ඇස්තමේන්තුගත අගයන්ගේ සුළු අපගමණයන් දක්නට ලැබේ. එම අපගමණයන් සඳහා මූලික වශයෙන් හේතු වූයේ නව දේශීය ආදායම් පනත ක්‍රියාත්මක වීම ප්‍රමාද වීමත් හා දේශීය ආර්ථික කටයුතු තරමක මන්දගාමී වීමත් නිසා ඇස්තමේන්තුගත රාජ්‍ය ආදායම් මට්ටම කරා ළඟාවීමට නොහැකි වීමයි. තවද, ස්වභාවික උවදුරු නිසා රාජ්‍ය වියදම් කෙරෙහි ඇති කළ අඛණ්ඩ බලපෑම ද යම්කාක් දුරට ඊට හේතු විය.

1.5 මැදිකාලීන සාර්ව ආර්ථික උපකල්පන

මෑත වසර වල ආර්ථිකයේ දිස් වූ යම් මන්දගාමී ස්වභාවය ක්‍රමයෙන් තුරන් වී ඉහළ ආර්ථික විභවතාවක් කෙරෙහි මැදිකාලීන වශයෙන් යොමුවනු ඇතැයි අපේක්ෂා කෙරේ. ඒ අනුව, 2019 වසරේ දී ආර්ථික වර්ධනය සියයට 3.5 - 4.5 ත් අතර අගයක් ගනු ඇතැයි අපේක්ෂා කරන අතර එම අගය 2022 වසරේ දී සියයට 5.0 ක මට්ටමක් දක්වා ඉහළ යනු ඇත. එවැනි ඉහළ ආර්ථික වර්ධනයක් සඳහා රජයේ ග්‍රාමීය සහ නාගරික අංශයේ සංවර්ධන වැඩපිළිවෙළ සහ ආර්ථිකමය වශයෙන් වැදගත් ක්ෂේත්‍රයන් හි සිදු කෙරෙන යටිතල පහසුකම් සංවර්ධනය බෙහෙවින් ඉවහල් වන අතර එහිදී පුද්ගලික අංශයේ සහභාගීත්වය ද අත්‍යාවශ්‍ය වේ. ඒ අනුව, සේවා විද්‍යුත් අනුපාතය සියයට 4.0 වැනි මට්ටමක ස්ථාවර වනු ඇතැයි අපේක්ෂා කරන අතර ඒ සඳහා අපනයන ක්ෂේත්‍රයට උපකාරී වන කර්මාන්ත හා සේවා අංශයන්ගේ වර්ධනය බෙහෙවින් දායක වනු ඇත. තවද, කාන්තා අංශයේ ශ්‍රම වෙළඳපල සහභාගීත්වය ඉහළ නැංවීමට රජය විසින් ක්‍රියාත්මක කරන විවිධ වැඩසටහන් ඔස්සේ ද ආර්ථිකයේ නිෂ්පාදන කටයුතු පුළුල් වනු ඇත.

විදේශීය අංශයේ වෙළඳ හිඟය ක්‍රමිකව අවම වනු ඇතැයි අපේක්ෂා කරන අතර, ඒ සඳහා වර්ධනය වෙමින් පවතින අපනයන අංශය උපකාරී වන අතර, ජාත්‍යන්තර වශයෙන් ඉහළ යමින් පවතින භාණ්ඩ මිල ගණන් සහ තීරු බදු ලිහිල්කරණයන් නිසා ඉහළ යා හැකි ආනයන වියදම යම් අහිතකර තත්ත්වයන් ඇතිකරනු ලැබිය හැකිය.

කෙසේ වුවද, සංචාරක සහ තොරතුරු තාක්ෂණය වැනි සේවා අපනයන අංශයන්ගේ සහ විදේශ ශ්‍රමිකයන්ගේ ප්‍රේෂණයන් තුළින් විදේශ විනිමය ප්‍රවාහයන් ශක්තිමත් වනු ඇතැයි අපේක්ෂා කරන අතර, එමඟින් විදේශීය ජංගම ගිණුමේ හිඟය 2022 වසරේ දී ද.දේ. නිෂ්පාදිතයෙන් සියයට 1.5 ක මට්ටමකට පමණ පහළ හෙලීමට හැකිවනු ඇත. මේ අතර රජය විසින් යෝජිත ජාත්‍යන්තර මූල්‍ය මධ්‍යස්ථානය (වරාය නගර ව්‍යාපෘතිය ආශ්‍රිතව) වැනි වැඩසටහන් සඳහා විශාල වශයෙන් සෘජු විදේශ ආයෝජන ලැබීමත් සමග විදේශ මූල්‍ය ප්‍රවාහ ශක්තිමත් වනු ඇතැයි අපේක්ෂා කෙරේ. තවද, රජය විසින් ක්‍රියාත්මක කරන ආයෝජන ව්‍යාපෘති සහ වාණිජමය ණය ගැනීම් හා අදාලව විදේශ විනිමය ලැබීම් ශක්තිමත් වන අතර ඉන් කොටසක් රජයේ විදේශ ණය සේවාකරණය සඳහා යොදා ගැනීමට හැකියාව ලැබෙනු ඇත. මූල්‍ය ගිණුම වෙත ලැබෙන එවැනි විදේශ විනිමය ප්‍රවාහයන් තුළින් විදේශ සංචිත ප්‍රමාණය තවදුරටත් ශක්තිමත් වන අතර එමඟින් රුපියල අවප්‍රමාණය වීමේ ප්‍රවණතාව අවම වනු ඇත.

ශ්‍රී ලංකා මහ බැංකුව විසින් ක්‍රියාත්මක කරන උද්ධමනය පාලනය කිරීමේ ක්‍රමවේදය තුළින් උද්ධමන අපේක්ෂාවන් අවම වීම හේතුවෙන් පාරිභෝගික මිල උද්ධමනය මැදිකාලීන වශයෙන් මධ්‍ය තනි අගයක ස්ථාපිත වන බවට අපේක්ෂා කෙරේ. මූල්‍යමය වෙළඳපල තත්ත්වයන් මඟින් ආර්ථිකයට අවශ්‍ය ණය අරමුදල් සම්පාදනයේ ප්‍රමාණවත්භාවය තහවුරු කෙරෙන අතර එමඟින් මැදිකාලීන වශයෙන් ආර්ථික වර්ධනය අඛණ්ඩව පවත්වාගෙන යාම සඳහා උපකාරී වනු ඇත.

11 කොටස

අයවැය, ආර්ථික හා රාජ්‍ය මූල්‍ය තත්ත්වය පිළිබඳ වාර්තාව - 2019

2003 අංක 3 දරන රාජ්‍ය මූල්‍ය කළමනාකරණ (වගකීම) පනතේ 7, 8 සහ 9 වගන්ති යටතේ ගරු මුදල් අමාත්‍යවරයා විසින් නිකුත් කරන ලදී.

2003 අංක 3 දරන රාජ්‍ය මූල්‍ය කළමනාකරණ (වගකීම) පනතේ 7, 8 සහ 9 වගන්ති අනුව රාජ්‍ය මූල්‍ය ක්‍රමෝපායට සාපේක්ෂව රාජ්‍ය මූල්‍ය කටයුතු ඇගයීම සඳහා අයවැය, ආර්ථික හා රාජ්‍ය මූල්‍ය තත්ත්වය පිළිබඳ වාර්තාව නිකුත් කළ යුතු අතර එය විසර්ජන පනත් කෙටුම්පත පාර්ලිමේන්තුවේ දී දෙවනවර කියවන දිනයේ දී පාර්ලිමේන්තුවට ඉදිරිපත් කළ යුතු වන අතර ඒ අනුව දළ දේශීය නිෂ්පාදිතය, පාරිභෝගික මිල ගණන් සහ ගෙවුම් ශේෂය සඳහා අදාළ වන ඇස්තමේන්තු සහ ආදායම් සහ වියදම් ඇස්තමේන්තු කිරීම සඳහා පදනම් වූ උපකල්පන ද මෙම වාර්තාවේ ඇතුළත් වේ.

ඒ අනුව, 2018 වසරේ පළමු මාස එකොළහ තුළ රජයේ ආදායම, වියදම සහ ණය ගැනීම පිළිබඳ තාවකාලික දත්ත මෙම වාර්තාවේ ඇතුළත් වේ. මෙම රාජ්‍ය මූල්‍ය ක්‍රියාකාරකම් සිදු කරනු ලැබ ඇති සමස්ත ආර්ථික තත්ත්වය පිළිබඳ මනා අවබෝධයක් ලබාගැනීමට හැකි වන පරිදි මෙම කාලපරිච්ඡේදයට අදාළ ප්‍රධාන සාර්ව ආර්ථික උපනතින් මෙම වාර්තාවේ ඇතුළත් වේ. 2019 වසර සඳහා ඇස්තමේන්තු සකස් කිරීමේ දී පදනම් කරගත් ආර්ථික සහ අනෙකුත් උපකල්පන පිළිබඳ තොරතුරු, මෙම උපකල්පන වලට අදාළ විය හැකි අවදානම් සාධක සහ රාජ්‍ය මූල්‍ය කාර්යසාධනය කෙරෙහි බලපෑමක් ඇති කළ හැකි අනෙකුත් තොරතුරු ද මෙම වාර්තාවේ ඇතුළත් වේ.

රාජ්‍ය මූල්‍ය උපනතීන්,
භාණ්ඩාගාර මෙහෙයුම් සහ
විදේශ මූල්‍යයන්‍ය 01

1.1 සමාලෝචනය

2018 වසරේ රජයේ රාජ්‍ය මූල්‍ය ඒකාග්‍රතා ක්‍රියාවලිය ආදායම් රැස් කිරීම ඉහළ නැංවීම සමඟින් රාජ්‍ය වියදම් කාර්යක්ෂමතාවය වැඩි දියුණු කිරීම දෙසට යොමු වී ඇත. ඒ අනුව, 2017 වසරේ සමාන කාලපරිච්ඡේදයේ දී රු. බිලියන 1,657 ක් ලෙස පැවති සමස්ත රජයේ ආදායම 2018 වසරේ පළමු මාස එකොළහ තුළ දී රු. බිලියන 1,770 ක් දක්වා සියයට 6.8 කින් වර්ධනය වී ඇත. 2018 වසරේ පළමු මාස එකොළහ තුළ දී සමස්ත බදු ආදායම රු. බිලියන 1,587 ක් දක්වා සියයට 3.9 කින් ද බදු නොවන ආදායම රු. බිලියන 183 ක් දක්වා සියයට 40.9 කින් ද, සුවිශේෂී ලෙස ඉහළ ගොස් ඇති අතර මේ සඳහා ශ්‍රී ලංකා මහ බැංකු ලාභ පැවරීම සහ විකුණුම් හා

ගාස්තු ආදායම වැඩිවීම හේතු විය. මේ අතර, මෙම කාලපරිච්ඡේදය තුළ දී රාජ්‍ය ණය සේවාකරණ වියදම් රු. බිලියන 1,195 ක් දක්වා ඉහළ යාම, පොළී ගෙවීම් රු. බිලියන 809 ක් සහ රාජ්‍ය සේවකයින්ගේ වැටුප් ගෙවීම් රු. බිලියන 578 ක් දක්වා වැඩිවීම පිළිබිඹු කරමින් රජයේ සමස්ත වියදම සහ ශුද්ධ ණයදීම රු. බිලියන 2,500 ක් දක්වා සියයට 9.0 කින් වැඩි වී ඇත. 2018 වසරේ පළමු මාස එකොළහ තුළ දී පුනරාවර්තන වියදම රු. බිලියන 1,951 ක් දක්වා සියයට 12.0 කින් වැඩි වී ඇති අතර ප්‍රාග්ධන වියදමෙහි සුළු අඩුවීමක් දක්නට ඇත. 2017 වසරේ සමාන කාලපරිච්ඡේදයේ දී රු. බිලියන 634 ක් ව පැවති සමස්ත අයවැය හිඟය 2018 වසරේ පළමු මාස එකොළහ තුළ දී රු. බිලියන 722 ක් විය.

1.1 වගුව | රාජ්‍ය මූල්‍ය මෙහෙයුම් සාරාංශය

අයිතමය	රු. මිලි.	
	ජන. - නොවැ.	
	2017	2018 ^(අ)
ආදායම් සහ ප්‍රදාන	1,659,532	1,777,895
ආදායම	1,656,845	1,770,232
බදු	1,527,154	1,587,458
බදු නොවන	129,691	182,774
ප්‍රදාන	2,687	7,664
වියදම	2,293,192	2,499,550
වර්තන වියදම	1,741,956	1,951,044
වැටුප්	541,499	577,946
පොළී ගෙවීම්	672,459	809,258
අනෙකුත්	527,998	563,841
රාජ්‍ය ආයෝජන	561,419	568,789
අනෙකුත්	(10,183)	(20,283)
ආදායම් හිඟය(-)/අතිරික්තය(+)	(85,111)	180,812
සමස්ත අයවැය හිඟය(-)/අතිරික්තය(+)	(633,660)	(721,655)
මූල්‍යයනය	633,660	721,655
විදේශ මූල්‍යයනය (ශුද්ධ)	346,089	416,200
දේශීය මූල්‍යයනය (ශුද්ධ)	287,571	305,455

මූලාශ්‍රය: රාජ්‍ය මූල්‍ය ප්‍රතිපත්ති දෙපාර්තමේන්තුව
(අ) නාවකාලික

2018 වසරේ පළමු මාස එකොළහ තුළ දී රජය විසින් ආදායම් රැස් කිරීම ඉහළ නැංවීම සඳහා විවිධ ක්‍රියාමාර්ග ගන්නා ලද අතර බදු සංශෝධනය කිරීම, බදු නිදහස් කිරීම හා බදු සහන තාර්කිකරණය කිරීම, බදු පදනම පුළුල් කිරීම සහ දේශීය ආදායම් දෙපාර්තමේන්තුව හා ශ්‍රී ලංකා රේගුව යනා දී බදු රැස් කරන ආයතනයන් හි බදු පරිපාලනය ශක්තිමත් කිරීම ඒ අතර ප්‍රධාන විය. ඒ අනුව, 2017 අංක 24 දරන දේශීය ආදායම් පනත 2018 වසරේ අප්‍රේල් මස 01

වන දින සිට ක්‍රියාත්මක වීමත් සමග සෘජු බදු ආදායම ඉහළ නංවා ගැනීම තවදුරටත් පුළුල් විය. සංස්ථාපිත ආදායම් බදු සඳහා බදු අනුපාත තුනකින් යුතු බදු ව්‍යුහයක් (14%, 28% සහ 40%) හඳුන්වා දෙන ලදී. පුද්ගල ආදායම් බදු ස්ථරයන් රු. 500,000 සිට රු. 600,000 දක්වා පුළුල් කළ අතර සියයට 16.0 ක් ව පැවති ඉහළම ආන්තික බදු අනුපාතය සියයට 24.0 ක් දක්වා ඉහළ දමන ලදී.

රෝහල් කාමර ගාස්තු හැර පෞද්ගලික වෛද්‍ය සේවා සැපයුම එකතු කළ අගය මත බද්දෙන් නිදහස් කර ඇති අතර සංචාරකයින් ආකර්ෂණය කර ගැනීම තුළින් භාණ්ඩ වෙළඳාමෙහි ආදායම වර්ධනය කර ගැනීමට එකතු කළ අගය මත බදු ප්‍රතිපූරණය කිරීමේ යෝජනා ක්‍රමයක් හඳුන්වා දෙන ලදී. මෝටර් රථ ආනයනය කිරීමේ දී ආර්ථික සේවා ගාස්තු අයකිරීමේ පදනම ලෙස ගෙවිය යුතු නිෂ්පාදන බද්ද ලෙස සැලකීම ස්ථාපිත කිරීම සහ උපලබ්ධි නොවූ මහ බැංකු විනිමය ඉපැයුම්, ආර්ථික සේවා ගාස්තුවෙන් නිදහස් කිරීම සඳහා ආර්ථික සේවා ගාස්තු පනත සංශෝධන කරන ලදී. තවද, 2017 වසරේ අගෝස්තු මස 01 වන දිනට පෙර කොන්ත්‍රාත් ගිවිසුම් යටතේ ක්‍රියාත්මක වන ඉදිකිරීම් සේවා ජාතිය ගොඩනැගීමේ බද්දෙන් නිදහස් කර ඇත. මේ අතර, ඉඩම් පනත යටතේ විදේශිකයන් සඳහා පනවා තිබූ සීමාවන් ඉවත් කරන ලදී. නිෂ්පාදන (විශේෂ විධිවිධාන) පනත යටතේ මි.මී. 72 සහ මි.මී. 84 ට වඩා දිග ප්‍රමාණයකින් යුතු දුම්වැටි සඳහා පනවා තිබූ නිෂ්පාදන බදු, දුම්වැටි පරිභෝජනය අධෛර්යමත් කිරීමේ අරමුණින් 2018 වසරේ අගෝස්තු මස සිට ක්‍රියාත්මක වන පරිදි ඉහළ නංවන ලදී. එසේම, එන්ජින් ධාරිතාවය 1,000 ට අඩු මෝටර් රථ මත පනවා ඇති නිෂ්පාදන (විශේෂ විධිවිධාන) බදු 2018 වසරේ අගෝස්තු මස සිට ඉහළ නංවා ඇත. අධිතාක්ෂණික යන්ත්‍ර සූත්‍ර සහ උපකරණ මත පනවා තිබූ වරාය හා ගුවන් කොටුපළ සංවර්ධන බදු අනුපාතය සියයට 7.5 සිට සියයට 2.5 ක් වූ අනුග්‍රාහක මට්ටම දක්වා අඩු කරන ලදී. රත්න ආනයනය මත පනවා තිබූ ශුන්‍ය තීරු බද්ද සියයට 15.0 දක්වා වැඩි කරන ලදී. දේශීය බනිජ තෙල් නිෂ්පාදන සඳහා පිරිවැය පිළිබිඹු වන මිලක් හඳුන්වා දීමට රජය විසින් ඉන්ධන මිල සූත්‍රයක් හඳුන්වා දෙන ලදී.

දේශීය පරිභෝජන මත පදනම් වී ඇති එකතු කළ අගය මත බද්ද, ජාතිය ගොඩනැගීමේ බද්ද සහ නිෂ්පාදන බද්ද ඇතුළත් වූ බදු ආදායමේ වර්ධනයක් පෙන්නුම් කරමින් 2017 වසරේ සමාන කාලපරිච්ඡේදයේ දී වාර්තා කළ රු. බිලියන 475 ක් වූ බදු ආදායම 2018 වසරේ පළමු මාස එකොළහ තුළ දී රු. බිලියන 497 ක් දක්වා සියයට 4.6 කින් වර්ධනය විය. මේ අතර, ආනයන මත පදනම් වූ බදු ආදායම 2017 වසරේ සමාන කාලපරිච්ඡේදයේ දී වාර්තා කළ රු. බිලියන 751 කට සාපේක්ෂව 2018 වසරේ පළමු මාස එකොළහ තුළ දී රු. බිලියන 753 ක් දක්වා සියයට 0.2 කින් වැඩි වුවද, රේගු ආනයන බදු ආදායම සහ සෙස් බදු ආදායම පිළිවෙලින් සියයට 28.6 කින් සහ සියයට 10.6 කින් අඩු වී ඇත.

සංස්ථාපිත බදු, පුද්ගල ආදායම් බදු, උපයන විට ගෙවීම් බදු සහ ආර්ථික සේවා ගාස්තු ආදායම් ඉහළ යාමේ ප්‍රතිඵලයක් ලෙස 2017 වසරේ සමාන කාලපරිච්ඡේදයේ දී රු. බිලියන 260 ක් ව පැවති සෘජු බදු ආදායම 2018 වසරේ පළමු මාස එකොළහ තුළ දී රු. බිලියන 298 ක් දක්වා සියයට 14.5 කින් ඉහළ ගොස් ඇත.

දේශීය මෙන්ම විදේශීය ව පවත්නා අභියෝගාත්මක වාතාවරණය හමුවේ රජය විසින් රාජ්‍ය මූල්‍ය හිඟය විවක්ෂණශීලී මට්ටමකට පවත්වා ගෙන ගොස් ඇත. මෙම සන්දර්භය තුළ, රජය විසින් වියදම් කළමනාකරණයේ දී රාජ්‍ය මූල්‍ය විනිවිදභාවය සහ වගවීම වැඩි දියුණු කරගනිමින් විවිධ රාජ්‍ය මූල්‍ය ක්‍රමෝපායයන් අනුගමනය කිරීම මඟින් රාජ්‍ය මූල්‍ය විනය පවත්වා ගැනීම සඳහා රජයේ වූ කැපවීම මනාව පිළිබිඹු කර ඇත.

1.2 වගුව | ඇස්තමේන්තුගත කතෘ ආදායම සහ වියදම - 2018

රු. බිලියන

අයිතමය	ජන. - නොවැ.		වෙනස
	ඇස්තමේන්තු	කතෘ ^(අ)	
මුළු ආදායම	2,015	1,771	(244)
බදු ආදායම	1,859	1,588	(271)
දේශීය ආදායම් දෙපාර්තමේන්තුව			
ආදායම් සහ ලාභ මත බදු	344	287	(57)
එකතු කළ අගය මත බදු - දේශීය (ශුද්ධ)	307	262	(45)
ජාතිය ගොඩනැගීමේ බදු (දේශීය)	56	46	(10)
අනෙකුත්	17	8	(9)
උප එකතුව	724	603	(121)
ශ්‍රී ලංකා රේගුව			
ආනයන බදු	158	89	(69)
එකතු කළ අග මත බදු - ආනයන (ශුද්ධ)	188	161	(27)
ජාතිය ගොඩනැගීමේ බදු - (ආනයන)	22	18	(4)
වරාය හා ගුවන් තොටුපළ සංවර්ධන බදු	105	104	(1)
සෙස් බදු	45	49	4
විශේෂ වෙළඳ හාණ්ඩ බදු සහ අනෙකුත්	72	69	(3)
ආර්ථික සේවා ගාස්තු	1	3	2
නිෂ්පාදන (විශේෂ විධිවිධාන) බදු	373	348	(25)
දුම්වැටි	83	85	2
බනිජ තෙල් නිෂ්පාදන	72	62	(10)
මෝටර් රථ සහ අනෙකුත්	218	201	(17)
උප එකතුව	964	841	(123)
ශ්‍රී ලංකා සුරා බදු දෙපාර්තමේන්තුව			
මත්පැන්/දුම්කොළ	115	104	(11)
උප එකතුව	115	104	(11)
අනෙකුත්			
විදුලි සංදේශ බද්ද	28	27	(1)
බලපත්‍ර ගාස්තු සහ අනෙකුත්	19	13	(6)
උප එකතුව	47	40	(7)
බදු නොවන ආදායම	156	183	27
මුළු වියදම	2,661	2,500	161
වර්තන වියදම්	1,973	1,951	22
වැටුප් සහ වේතන	579	578	1
පොළී ගෙවීම්	812	809	3
විශ්‍රාම වැටුප් ගෙවීම්	183	178	5
රාජ්‍ය සංස්ථා සහ ආයතනවලට පැවරුම්	89	85	4
අනෙකුත්	310	301	9
ප්‍රාග්ධන වියදම් සහ ශුද්ධ ණය	688	549	139

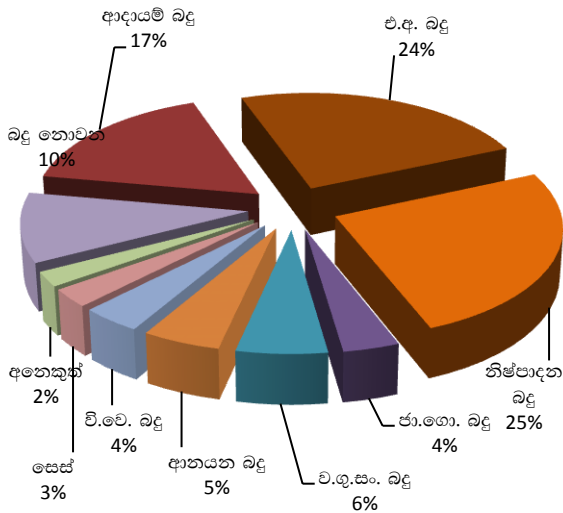
මූලාශ්‍ර: හාණ්ඩාගාර මෙහෙයුම් දෙපාර්තමේන්තුව සහ රාජ්‍ය මූල්‍ය ප්‍රතිපත්ති දෙපාර්තමේන්තුව
(අ) තාවකාලික

1.2 රජයේ ආදායම

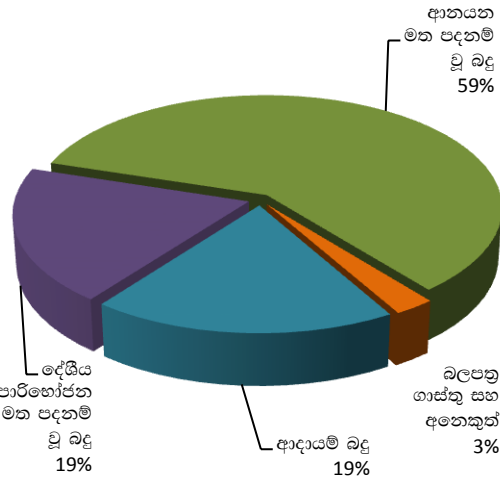
රජයේ 2025 දැක්ම' ප්‍රතිපත්ති රාමුවට අනුගත වෙමින් වක්‍ර බදු වෙනුවට සෘජු බදු මඟින් රජයේ

බදු ආදායම ඉහළ නැංවීම සඳහා විවිධ ආදායම් උපාය මාර්ග ස්ථාපිත කර ඇති අතර සෘජු බදු සහ වක්‍ර බදු කාර්යසාධනය පහත දැක්වා ඇත.

රූප සටහන 1.1 | මුළු ආදායම් සංයුතිය 2018 ජන. - නොවැ.



රූප සටහන 1.2 | මූලාශ්‍ර අනුව මුළු බදු ආදායම 2018 ජන. - නොවැ.



1.3 වගුව | රාජ්‍ය ආදායම් කාර්යසාධනයේ සංක්ෂිප්තය

අයිතමය	ජන. - නොවැ.		රු. මිලි. වෙනස (%)
	2017	2018(*)	
බදු ආදායම	1,527,154	1,587,458	3.9
ආදායම් බදු	260,173	297,843	14.5
දේශීය පාරිභෝජනය මත පදනම් වූ බදු	475,409	497,114	4.6
එකතු කළ අගය මත බදු	248,494	261,788	5.3
නිෂ්පාදන බදු	182,415	189,216	3.7
ජාතිය ගොඩනැගීමේ බදු	44,500	46,110	3.6
ආනයන මත පදනම් වූ බදු	751,358	752,827	0.2
රේගු ආනයන බදු	125,122	89,392	(28.6)
එකතු කළ අගය මත බදු	150,554	161,157	7.0
ජාතිය ගොඩනැගීමේ බදු	17,322	18,201	5.1
වරාය හා ගුවන් තොටුපළ සංවර්ධන බදු	92,574	103,848	12.2
විශේෂ වෙළඳ භාණ්ඩ බදු	65,988	68,851	4.3
නිෂ්පාදන බදු	245,442	262,851	10.7
සෙස් බදු	54,356	48,527	(10.6)
බලපත්‍ර ගාස්තු සහ අනෙකුත්	40,214	39,673	(1.3)
බදු නොවන ආදායම	129,691	182,774	40.9
මුළු ආදායම	1,656,844	1,770,232	6.8

මූලාශ්‍ර: භාණ්ඩාගාර මෙහෙයුම් දෙපාර්තමේන්තුව සහ රාජ්‍ය මූල්‍ය ප්‍රතිපත්ති දෙපාර්තමේන්තුව
(අ) තාවකාලික

ආදායම් බදු

2018 වසරේ පළමු මාස එකොළහ කුළ දී ආදායම් බදු මඟින් උපයන ලද බදු ආදායම සමස්ත බදු ආදායමින් සියයට 14.5 කි. එහිදී, සමාලෝචිත කාලපරිච්ඡේදය කුළ දී පිළිවෙලින් සංස්ථාපිත හා

සංස්ථාපිත නොවන බදු, ආර්ථික සේවා ගාස්තු සහ උපයන විට ගෙවීම් බදු ආදායම් පිළිවෙලින් සියයට 20.4 ක්, සියයට 19.0 ක් සහ සියයට 26.6 ක් ලෙසට වර්ධනය වී ඇත.

1.4 වගුව | ආදායම් බදු කාර්යසාධනය

රු. මිලි.

බදු පදනම	ජන. - නොවැ.		වර්ධනය (%)
	2017	2018(*)	
සංස්ථාපිත හා සංස්ථාපිත නොවන	138,043	166,212	20.4
උපයනවිට ගෙවීම්	29,348	37,149	26.6
පොළිය මත රඳවා ගැනීමේ බදු	49,197	42,605	(13.4)
ආර්ථික සේවා ගාස්තු	43,585	51,877	19.0
එකතුව	260,173	297,843	14.5

මූලාශ්‍රය: රාජ්‍ය මූල්‍ය ප්‍රතිපත්ති දෙපාර්තමේන්තුව
(අ) තාවකාලික

2017 වසරේ පළමු මාස එකොළහ තුළ දී වාර්තා කළ රු. බිලියන 138 ට සාපේක්ෂව 2018 වසරේ පළමු මාස එකොළහ තුළ සංස්ථාපිත හා සංස්ථාපිත නොවන ආදායම් බදු ආදායම රු. බිලියන 166.2 ක් දක්වා වර්ධනය වී ඇත. උපරිම කාර්යසාධන අනුපාතය සියයට 16.0 සිට සියයට 24.0 දක්වා ඉහළ නැංවීමටත් බදු ආදායම් ක්‍රියාත්මක කරන ස්ථර ප්‍රමාණය පුළුල් කිරීමත් මේ සඳහා හේතු සාධක විය. 2017 අනුරූප කාලපරිච්ඡේදයේ දී වාර්තා වූ රු. බිලියන 29.3 ට සාපේක්ෂව 2018 වසරේ පළමු මාස එකොළහ තුළ උපයන විට ගෙවීම් බදු ආදායම රු. බිලියන 37.1 දක්වා ඉහළ ගොස් ඇත. කෙසේ වුවද, පොළිය මත රඳවා ගැනීමේ බදු ආදායම අදාළ අනුරූප කාලපරිච්ඡේදය තුළ දී රු. බිලියන 42.6 දක්වා පහත වැටී ඇත.

එකතු කළ අගය මත බද්ද

2017 වසරේ සමාන කාලපරිච්ඡේදය හා සැලකීමේ දී 2018 වසරේ පළමු මාස එකොළහ තුළ දී එකතු කළ ආදායම මත බදු ආදායම සියයට 6.0 කින් වර්ධනය වෙමින් රු. බිලියන 424 ක් වාර්තා කර ඇත. 2018 වසරේ ඇස්තමේන්තු ගත එකතු කළ අගය මත බදු ආදායම රු. බිලියන 550 කි. අදාළ අනුරූප කාලපරිච්ඡේදය තුළ දී දේශීය ක්‍රියාකාරකම් මත වූ එකතු කළ අගය මත බදු ආදායම සියයට 5.3 ක වර්ධනයක් සමග රු. බිලියන 262 ක් වූ අතර ආනයන මත වූ එකතු කළ අගය මත බදු ආදායම සියයට 7.0 ක වර්ධනයක් සමග රු. බිලියන 161 ක් විය. රෙදි, දැව, ගුවන්යානා හා අමතර කොටස්, කැමරා සහ ප්‍රක්ෂේපණ යන්ත්‍ර වැනි තෝරාගත් භාණ්ඩ මත වූ එකතු කළ අගය මත බදු නිදහස් කිරීම් ඉවත් කිරීම සහ සෞඛ්‍ය සත්කාර සේවා අදාළ බද්දෙන් නිදහස් කිරීම මෙම කාර්යසාධනයට ඉවහල් විය.

1.5 වගුව | එකතු කළ අගය මත බදු කාර්යසාධනය

රු. මිලි.

බදු පදනම	ජන. - නොවැ.		වර්ධනය (%)
	2017	2018(*)	
දේශීය	248,618	261,939	5.4
ආනයන	151,044	161,765	7.1
දළ ආදායම	399,662	423,704	6.0
ආපසු ගෙවුම්	613	759	23.8
ශුද්ධ ආදායම	399,048	422,945	6.0
ආපසු ගෙවුම් දළ ආදායමේ % ලෙස	0.15	0.18	-

මූලාශ්‍රය: රාජ්‍ය මූල්‍ය ප්‍රතිපත්ති දෙපාර්තමේන්තුව
(අ) තාවකාලික

නිෂ්පාදන/සුරා බද්ද

2018 වසරේ ජනවාරි සිට නොවැම්බර් මස දක්වා කාලපරිච්ඡේදය සඳහා නිෂ්පාදන බදු තුළින් ලද ආදායම 2017 වසරේ සමාන කාලපරිච්ඡේදය තුළ දී ලද රු. බිලියන 428 ක ආදායමට සාපේක්ෂව

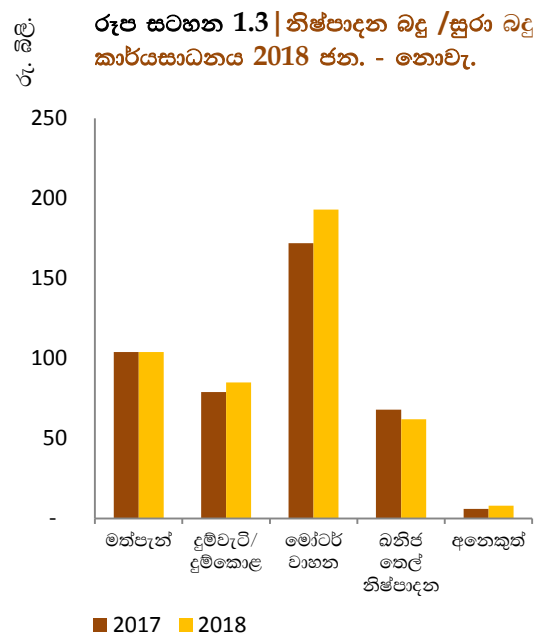
රු. බිලියන 452 ක් දක්වා සියයට 5.7 කින් වර්ධනය වූ අතර බණිජ තෙල් නිෂ්පාදන හැරුණු කොට අනෙකුත් නිෂ්පාදන බද්දට යටත් අයිතම වලින් ලද ආදායම මෙම වර්ධනය සඳහා හේතු විය.

1.6 වගුව | නිෂ්පාදන බදු/සුරා බදු කාර්යසාධනය

රු. මිලිය.

බදු පදනම	ජන. - නොවැ.		වර්ධනය (%)
	2017	2018 ^(අ)	
මත්පැන්	103,507	103,959	0.4
දුම්වැටි හා දුම්කොළ	78,908	85,257	8.0
මෝටර් රථ	171,815	193,376	12.5
බනිජ තෙල් නිෂ්පාදන	67,714	61,862	(8.6)
අනෙකුත්	5,913	7,613	28.8
එකතුව	427,857	452,067	5.7

මූලාශ්‍රය: රාජ්‍ය මූල්‍ය ප්‍රතිපත්ති දෙපාර්තමේන්තුව
(අ) නාවකාලික



සුරා බදු තුළින් ලද බදු ආදායම 2018 වසරේ ජනවාරි සිට නොවැම්බර් මස දක්වා කාලපරිච්ඡේදය සඳහා 2017 වසරේ සමාන කාලපරිච්ඡේදය දී වාර්තා කරන ලද රු. බිලියන 103.5 ට සාපේක්ෂව රු. බිලියන 104 ක් දක්වා සියයට 0.4 කින් ආන්තිකව වර්ධනය වී ඇත. 2018 වසරේ සමාලෝචිත කාලපරිච්ඡේදය තුළ දී දුම්වැටි නිෂ්පාදනය සියයට 2.6 කින් වර්ධනය වීම හේතුවෙන් දුම්වැටි හා දුම්කොළ තුළින් 2018 වසරේ පළමු මාස එකොළහ සඳහා ලද ආදායම

2017 වසරේ සමාන කාලපරිච්ඡේදයක් සඳහා වාර්තා වූ රු. බිලියන 79 ට සාපේක්ෂව රු. බිලියන 85 ක් දක්වා සියයට 8.0 කින් වර්ධනය විය. කෙසේ වුවද, දුම්වැටි පරිභෝජනය අධෛර්යමත් කිරීමේ අරමුණෙන් මි.මී. 72 හා මි.මී. 84 ට වැඩි දුම්වැටි මත නිෂ්පාදන බද්ද දුම්වැටි 1,000 ක් සඳහා රු. 33,550 සිට රු. 37,675 දක්වා 2018 වසරේ අගෝස්තු මාසයේ දී වැඩි කරන ලදී.

මෝටර් රථ තුළින් ලද නිෂ්පාදන බදු ආදායම 2018 වසරේ පළමු මාස එකොළහ සඳහා පසුගිය වසරේ සමාන කාලපරිච්ඡේදයකට සාපේක්ෂව රු. බිලියන 193 ක් දක්වා සියයට 12.5 කින් වර්ධනය වූ අතර 2018 වසරේ සමාලෝචිත කාලපරිච්ඡේදය තුළ විශේෂයෙන් එන්ජින් ධාරිතාවය සහ සෙන්ටිමීටර 1,000 ට අඩු මෝටර් රථ ආනයනය සියයට 88.0 කින් වර්ධනය වීම මේ සඳහා ප්‍රධාන වශයෙන් හේතු විය. නිෂ්පාදන බදු ආදායම වර්ධනය වීම සඳහා ජලාස්ථික රෙසින සහ නිෂ්පාදනයේ අඩංගු සීනි ප්‍රමාණය අනුව පාන වර්ග මත පනවන ලද නිෂ්පාදන බදු ද ධනාත්මකව දායක විය. කෙසේ වුවද, 2018 වසරේ අනුරූප කාලපරිච්ඡේදය තුළ දී ගෑස් ඔයිල්/ඩීසල් ආනයනය අඩු වීමක් පෙන්නුම් කරමින් 2018 වසරේ ජනවාරි සිට නොවැම්බර් මස දක්වා කාලපරිච්ඡේදය තුළ බනිජ තෙල් නිෂ්පාදන තුළින් ලද නිෂ්පාදන බදු ආදායම 2017 සමාලෝචිත කාලපරිච්ඡේදය තුළ වාර්තා වූ රු. බිලියන 68 කට සාපේක්ෂව රු. බිලියන 62 ක් දක්වා සියයට 8.6 කින් අඩු වී ඇත

1.7 වගුව | මෝටර් රථ ආනයන සහ නව ලියාපදිංචි කිරීම්

ඒකකය: සංඛ්‍යාව

අයිතමය	ආනයන				නව ලියාපදිංචි කිරීම්			
	ජන. - නොවැ.				ජන. - නොවැ.			
	2017	2018	වෙනස	%	2017	2018	වෙනස	%
බස් රථ	3,365	2,508	(857)	(25)	3,009	2,810	(199)	(7)
මෝටර් රථ	48,058	90,183	42,125	88	35,230	76,816	41,586	118
ත්‍රීරෝද රථ	16,848	20,755	3,907	23	22,172	18,646	(3,526)	(16)
යතුරු පැදි	335,238	330,415	(4,823)	(1)	319,446	316,728	(2,718)	(1)
භාණ්ඩ ප්‍රවාහන රථ ^(අ)	103,736	46,874	(56,862)	(55)	10,548	8,782	(1,766)	(17)
ඉඩම් වාහන ^(ආ)	143,388	193,447	50,059	35	11,991	9,454	(2,537)	(21)
අනෙකුත් ^(ඇ)	107,430	33,207	(74,223)	(69)	15,256	16,593	1,337	9
එකතුව	758,063	717,389	(40,674)	(5)	417,652	449,829	32,177	8

මූලාශ්‍ර: ශ්‍රී ලංකා රේගුව සහ ශ්‍රී ලංකා මහ බැංකුව

(අ) භාණ්ඩ ප්‍රවාහන වාහන, සින්ගල් කැබ් රථ සහ ද්විත්ව කාර්යය වාහන ඇතුළත් වේ
 (ආ) ඉඩම් වාහන, අන් ට්‍රැක්ටර් සහ අනෙකුත් ඉඩම් වාහන ඇතුළත් වේ
 (ඇ) ද්විත්ව කාර්ය වාහන, ගිලන් රථ හා අවමංගල රථ ඇතුළත් වේ

රේගු ආනයන බද්ද

2018 වසරේ පළමු මාස එකොළහ තුළ රැස් කරන ලද රු. බිලියන 89.4 ක ආනයන බදු ආදායම 2017 වසරේ සමාන කාලපරිච්ඡේදයේ දී රැස් කරන ලද රු. බිලියන 125.1 හා සැසඳීමේ දී සියයට 28.6 ක අඩු වීමක් පෙන්නුම් කරයි. මෙම

පහත වැටීම සඳහා ප්‍රධාන වශයෙන් බලපා ඇත්තේ පෙට්‍රල්, ඩීසල්, තිරිඟු පිටි සහ කිරි පිටි ආනයනය සඳහා බදු නිදහස් කිරීම් ලබාදීම, ව්‍යාපෘති සම්බන්ධ අයිතම සඳහා බදු සහන ලබාදීම සහ නිදහස් වෙළඳ ගිවිසුම් ක්‍රියාත්මක කිරීම් යනාදියයි.

1.8 වගුව | නිදහස් වෙළඳ ගිවිසුම් අනුව ලබා දෙන ලද තීරු බදු සහන යටතේ ආනයනය කරන ලද භාණ්ඩ වල වටිනාකම

නිදහස් වෙළඳ ගිවිසුම	2018 ජන. - දෙසැ.	
	තීරුබදු සහන සඳහා යටත්වන නිෂ්පාදන සංඛ්‍යාව	ආනයන රු. මිලි.
ඉන්දියා - ශ්‍රී ලංකා නිදහස් වෙළඳ ගිවිසුම	807	41,273
පකිස්ථාන - ශ්‍රී ලංකා නිදහස් වෙළඳ ගිවිසුම	45	12,062
දකුණු ආසියා නිදහස් වෙළඳ ගිවිසුම	96	1,215
ආසියා ශාන්තිකර වෙළඳ ගිවිසුම	79	3,076
එකතුව	1,027	57,626

මූලාශ්‍ර: ශ්‍රී ලංකා රේගුව සහ වෙළඳ හා ආයෝජන ප්‍රතිපත්ති දෙපාර්තමේන්තුව

විශේෂ වෙළඳ භාණ්ඩ බද්ද

2017 වසරේ පළමු මාස එකොළහ තුළ දී රු. බිලියන 66.0 ක් වූ විශේෂ වෙළඳ භාණ්ඩ බදු 2018 වසරේ සමාන කාලපරිච්ඡේදය තුළ දී රු. බිලියන 68.8 ක් ලෙස සියයට 4.3 ක වර්ධනයක් දක්නට ලැබිණි. මෙම මධ්‍යස්ත කාර්යසාධනය සඳහා මූලික වශයෙන් සහල් වර්ග, බඩ ඉරිඟු, හාල්මැස්සන්, කරවල, අර්තාපල්, බී ලූණු, ගාන ලද හෝ කුඩු කරන ලද කේප්‍ර, කවිපි, සීනි,

පරිප්පු, මැකරල් මාළු, කඩල සහ කුරක්කන් යනාදිය සඳහා පනවන ලද බදු දීර්ඝ කිරීම් ඉවහල් විය.

ජාතිය ගොඩනැගීමේ බද්ද

2017 වසරේ අනුරූප කාලපරිච්ඡේදයේ දී වාර්තා කළ රු. බිලියන 61.8 ට සාපේක්ෂව 2018 වසරේ පළමු මාස එකොළහ තුළ දී ජාතිය ගොඩනැගීමේ බදු ආදායම ලෙස රු. බිලියන 64.3 ක් වාර්තා කරන ලදී. දේශීය ක්‍රියාකාරකම් මත වූ ජාතිය

ගොඩනැගීමේ බදු ආදායම රු. බිලියන 46.1 ක් දක්වා සියයට 3.6 ක වර්ධනයක් පෙන්නුම් කරන ලදී. කෙසේ වුවද, 2018 වසරේ පළමු මාස එකොළහ තුළ දී ආනයන මත වූ ජාතිය ගොඩනැගීමේ බදු ආදායම රු. බිලියන 18.2

දක්වා සියයට 5.1 කින් වර්ධනය වී ඇත. මෙම ආදායම් කාර්යසාධනය සඳහා ජාතිය ගොඩනැගීමේ බදු නිදහස් කිරීම් සහ අනුග්‍රහ කිරීම් වල වූ සංශෝධන හේතු වී ඇත.

1.9 වගුව | ජාතිය ගොඩනැගීමේ බදු, මුද්දර බදු සහ මෝටර් රථ ලියාපදිංචි කිරීමේ ගාස්තු කාර්යසාධනය

රු. මිලිය.

අයිතමය	2017			2018			% වෙනස 2017/2018		
	ජන. - නොවැ.			ජන. - නොවැ.			ජන. - නොවැ.		
	මධ්‍යම රජය	පළාත් සභා	එකතුව	මධ්‍යම රජය	පළාත් සභා	එකතුව	මධ්‍යම රජය	පළාත් සභා	එකතුව
ජාතිය ගොඩනැගීමේ බදු*	61,822	30,911	92,733	64,311	32,155	96,467	4.0	4.0	4.0
දේශීය	44,500	22,250	66,750	46,110	23,055	69,165	3.6	3.6	3.6
ආනයන	17,322	8,661	25,983	18,201	9,100	27,301	5.1	5.1	5.1
මුද්දර බදු**	-	7,540	7,540	-	8,432	8,432	-	11.8	11.8
මෝටර් රථවාහන ලියාපදිංචි කිරීමේ ගාස්තු***	763	1,781	2,544	952	2,221	3,172	24.8	24.7	24.7
එකතුව	62,585	40,232	102,817	65,263	42,808	108,071	4.3	6.4	5.1

මූලාශ්‍රය: රාජ්‍ය මූල්‍ය ප්‍රතිපත්ති දෙපාර්තමේන්තුව

(අ) තාවකාලික

* 2011 වසරේ සිට ජාතිය ගොඩනැගීමේ බදු ආදායමෙන් සියයට 33 1/3 ක් මධ්‍යම රජය විසින් පළාත් සභා වෙත මාරු කරනු ලැබේ

** 2011 වසරේ සිට මුද්දර බදු ආදායම මඟින් ඉපයූ සම්පූර්ණ ආදායම මධ්‍යම රජය විසින් පළාත් සභා වෙත මාරු කරනු ලැබේ

*** මෝටර් රථ ලියාපදිංචි කිරීමේ ගාස්තු වලින් මධ්‍යම රජය විසින් ඉපයූ ආදායමෙන් පළාත් සභා වලට මාරු කරන ලද සියයට 70 ට අදාළ සංඛ්‍යා දැක්වේ

අනෙකුත් බදු

2017 වසරේ පළමු මාස එකොළහ තුළ දී රු. බිලියන 31.0 ක් වූ විදුලි සංදේශ බදු ආදායමට සාපේක්ෂව 2018 වසරේ සමාන කාලපරිච්ඡේදය තුළ දී රු. බිලියන 26.6 ක් දක්වා සියයට 14.3 කින් පහත වැටී ඇති අතර අන්තර්ජාල සේවා සඳහා බදු ඉවත් කිරීම සහ ඇමතුම් සඳහා ගත වන කාලපරිච්ඡේදය අඩු වීම මේ සඳහා බලපා ඇත. මේ අතර, 2017 වසරේ සමාන කාලපරිච්ඡේදය තුළ දී ජාත්‍යන්තර වෙළඳාම මත සෙස් බද්දෙන් ලැබූ ආදායම රු. බිලියන 54.4 ක් ලෙස වාර්තා වූ අතර එම අගය 2018 වසරේ පළමු මාස එකොළහ තුළ දී රු. බිලියන 48.5 ක් දක්වා සියයට 10.7 කින් අඩු වී ඇත. මස්, කිරි නිෂ්පාදන, රට ඉඳි, මිදි, පෙයාස්, බීර, වයින් ආදී හඳුනාගන්නා ලද අයිතමයන් 253 ක් සඳහා පනවා

තිබූ සෙස් බදු ඉවත් කිරීම මේ සඳහා ප්‍රධාන වශයෙන් බලපා ඇත. තේ අපනයනයෙන් ලද සෙස් බදු ආදායම රු. මිලියන 542 දක්වා සියයට 7.1 කින් ඉහළ ගොස් ඇත. කෙසේ වුවද, 2018 වසරේ පළමු මාස එකොළහ තුළ දී රබර් හා රබර් ආශ්‍රිත නිෂ්පාදන සහ පොල් අපනයනයෙන් ලද සෙස් බදු ආදායම පහත වැටිණි. ආනයන මත වන සෙස් බදු මඟින් වන ආදායම 2017 වසරේ සමාන කාලපරිච්ඡේදයේ දී වාර්තා වූ රු. බිලියන 51.6 හා සැසඳීමේ දී එම අගය 2018 වසරේ පළමු මාස එකොළහ තුළ දී රු. බිලියන 46.1 ක් දක්වා සියයට 10.6 කින් පහත වැටී ඇත. වරාය හා ගුවන් තොටුපළ සංවර්ධන බදු මඟින් එකතු කළ ආදායම 2017 වසරේ සමාන කාලපරිච්ඡේදයේ දී ලද රු. බිලියන 92.6 සිට රු. බිලියන 103.8 දක්වා සියයට 12.2 ක් වර්ධනයක් පෙන්නුම් කර ඇත. 2018 වසරේ දී ඉන්ධන, වානේ සහ තිරිඟු ඇට යනාදී අන්තර් භාණ්ඩ ආනයන ඉහළ යාම ඉහත වර්ධනය සඳහා දායකත්වය ලබා දී ඇත.

1.10 වගුව | ජාත්‍යන්තර වෙළඳාමෙන් ලද සෙස් බදු කාර්යසාධනය

අයිතමය	රු. මිලි.	
	ජන. - නොවැ. (අ)	
	2017	2018
අපනයන සෙස් බද්ද	2,742	2,409
තේ - (බදු සහ අපනයන පාලන) පනත, ශ්‍රී ලංකා තේ මණ්ඩල නීති යටතේ	506	542
රබර් - රබර් නැවත වගා කිරීමේ සහනාධාර පනත යටතේ	89	9
පොල් - පොල් සංවර්ධන පනත යටතේ	99	97
අ.සං.ම. සෙස් බද්ද - ශ්‍රී ලංකා අපනයන සංවර්ධන පනත යටතේ	2,048	1,761
ආනයන සෙස් බද්ද - ශ්‍රී ලංකා අපනයන සංවර්ධන පනත යටතේ	51,614	46,118
එකතුව	54,356	48,527

මූලාශ්‍රය: රාජ්‍ය මූල්‍ය ප්‍රතිපත්ති දෙපාර්තමේන්තුව
(අ) නාවකාලික

බදු නොවන ආදායම

2017 වසරේ සමාන කාලපරිච්ඡේදය තුළ දී මුළු බදු නොවන ආදායම රු. බිලියන 129.7 ක් ලෙස වාර්තා වූ අතර එම අගය 2018 වසරේ පළමු මාස එකොළහ තුළ දී රු. බිලියන 182.8 ක් ලෙස සියයට 40.9 කින් වර්ධනය විය. මේ සඳහා ප්‍රධාන වශයෙන් හේතු වූයේ රු. බිලියන 15.0 ක් වූ මහ බැංකු ලාභ මාරු කිරීම සහ විකුණුම් හා ගාස්තු ආදායම සියයට 50.2 කින් වර්ධනය වීම වේ. එසේම, කුලී ආදායම රු. බිලියන 4.5 ක් දක්වා

සියයට 42.4 කින් ද පොලී ආදායම රු. බිලියන 7.2 ක් දක්වා සියයට 29.7 කින් ද, සමාජ ආරක්ෂණ දායකත්වය රු. බිලියන 23.0 ක් දක්වා සියයට 10.4 කින් ද සහ අනෙකුත් ආදායම් රු. බිලියන 5.4 දක්වා සියයට 154.5 කින් ද මෙම කාර්යසාධනය සඳහා දායක වී ඇත. කෙසේ වුවද, 2018 වසරේ පළමු මාස එකොළහ තුළ දී ලාභය සහ ලාභාංශ මඟින් එකතු වූ ආදායම රු. බිලියන 35.2 දක්වා සියයට 3.4 කින් පහත වැටී ඇත.

1.11 වගුව | රාජ්‍ය ආදායමෙහි විචලකා විශ්ලේෂණය - 2018 ජනවාරි සිට නොවැම්බර්

අයිතමය	2017	2018		හේතු
		ඇස්තමේන්තුව	තාවකාලික	
ආදායම් බදු	260.2	354.5	297.8	රඳවා ගැනීමේ බදු ආදායම පහත වැටී තිබුණ ද, ආදායම් පරිපාලන කළමනාකරණ තොරතුරු පද්ධතිය දේශීය ආදායම් දෙපාර්තමේන්තුව තුළ ක්‍රියාත්මක කිරීම හේතුවෙන් බදු පරිපාලන ක්‍රියාවලිය ශක්තිමත් වීම සහ 2018 වසරේ අප්‍රේල් මස පළමු දින සිට නව දේශීය ආදායම් පනත ක්‍රියාත්මක වීම ආදායම් බදු ආදායම ඉහළ යාම කෙරෙහි ප්‍රධාන වශයෙන් බලපා ඇත. සේවා නියුක්ති ආදායම මත සියයට 24.0 ක් දක්වා අනුක්‍රමිකව වැඩිවන අගයන් මත බදු අයකිරීම සහ බදු ස්ථර පුළුල් කිරීම උපයන විට ගෙවනු ලබන බදු ආදායම ඉහළ යාම කෙරෙහි නව දුරටත් සහය දක්වන ලදී. කෙසේ වුවද, දේශීය ආදායම් පනත ක්‍රියාත්මක කිරීම ප්‍රමාද වීමත් සහ ද.දේ. නිෂ්පාදනයේ මන්දගාමී වර්ධනයත් තත්‍ය ආදායම ඇස්තමේන්තුගත ආදායමෙන් අපගමනය වීමට හේතු විය.
එකතු කළ අගය මත බදු	399.0	494.6	422.9	එකතු කළ අගය මත බදු ආදායම ඉහළ යාම කෙරෙහි දේශීය ක්‍රියාකාරකම් පුළුල්වීම සහ ආනයන වියදම් ඉහළ යාම බලපා ඇත. ගල්අඟුරු, කිරිපිටි, සිමෙන්ති සහ ලිහිසි තෙල් ආදී ආනයන සලකා බලනු ලබන කාලපරිච්ඡේදය තුළ දී වර්ධනය වීම ආනයන මත අයකරනු ලබන එකතු කළ අගය මත බදු ආදායම වර්ධනය වීම සඳහා මූලික වශයෙන් හේතු විය. තවද, ආදායම් පරිපාලන කළමනාකරණ තොරතුරු පද්ධතිය ක්‍රියාත්මක කිරීම හේතුවෙන් ලැබීම් හා ගෙවීම් අධීක්ෂණය

				සහ බදු විගණනය වර්ධනය වීම මෙන්ම දේශීය ආදායම් දෙපාර්තමේන්තුවේ බදු පරිපාලන ක්‍රියාවලිය පුළුල් වීම ද මෙම ආදායම ඉහළ යාම කෙරෙහි ධනාත්මකව බලපා ඇත. කෙසේ වුවද, තත්‍ය ආදායම ඇස්තමේන්තුගත ආදායමෙන් අපගමනය වීමට සෞඛ්‍ය සේවා සඳහා ලබා දී ඇති එකතු කළ අගය මත බදු සහන ප්‍රධාන වශයෙන් හේතු වී ඇත.
නිෂ්පාදන බදු	427.9	487.3	452.1	බනිජ් තෙල් නිෂ්පාදන හැර මෝටර් රථ, මත්පැන්, දුම්වැටි සහ දුම්කොළ මත පැන වූ නිෂ්පාදන බදු ආදායම වැඩිවීම එම ආදායම ඉහළ යාම කෙරෙහි බලපා ඇත. විශේෂයෙන්ම, එන්ජින් ධාරිතාව 1,000 ට අඩු මෝටර් රථ ආනයනය ඉහළ යාම සහ මත්පැන් පරිභෝජන රටාව වෙනස් වෙමින් සැර අඩු මත්පැන් නිෂ්පාදනය ඉහළ යාම මෙම ආදායම වැඩි වීමට හේතු වුවද, තත්‍ය ආදායම ඇස්තමේන්තුගත ආදායමෙන් අපගමනය වී ඇත.
රේගු ආනයන බදු	125.1	158.2	89.4	පෙට්‍රල්, ඩීසල්, තිරිඟු ඇට සහ කිරි පිටි සඳහා ප්‍රදානය කළ බදු අත්හැරීම් සහ ව්‍යාපෘති ආශ්‍රිත තිරු බදු සහන මෙන්ම නිදහස් වෙළඳ ගිවිසුම් ක්‍රියාත්මක වීම තුළින් තිරු බදු ආදායම ප්‍රධාන වශයෙන් පහත වැටීමට හේතු වී ඇත.
වරාය හා ගුවන් තොටුපළ සංවර්ධන බදු	92.6	104.5	103.8	වරාය හා ගුවන් තොටුපළ සංවර්ධන බදු ආදායම ඉහළ යාම සඳහා බණිජ තෙල්, පොහොර ආදී අතරමැදි භාණ්ඩ ආනයනය ඉහළ යාම හේතු වී ඇත. කෙසේ වුව ද, අධිතාක්ෂණික යන්ත්‍රසූත්‍ර සහ උපකරණ සඳහා සියයට 7.5 ක් වන ස්ථාවර බදු අනුපාතිකය වෙනුවට සියයට 2.5 ක අනුග්‍රාහක බදු අනුපාතිකය ප්‍රදානය කිරීම වරාය හා ගුවන් තොටුපළ සංවර්ධන බදු ආදායම කෙරෙහි සෘණාත්මකව බලපා ඇත.
ජාතිය ගොඩනැගීමේ බදු	61.8	78.6	64.3	ඉදිකිරීම් සේවා සපයනු ලබන කොන්ත්‍රාත්කරුවන්, නිවාස සංකීර්ණ විකිණීම සහ විදේශ ව්‍යවහාර මුදල් ලබන සංචාරක නියෝජිත සේවාවන් යන්‍යාදිය මත බදු සහන ලබා දීම සහ එම පනත හා අදාළ සංශෝධන ක්‍රියාත්මක කිරීම ප්‍රමාද වීම ඇස්තමේන්තුගත ආදායමෙන් තත්‍ය ආදායම මධ්‍යස්ථව අපගමනය වීම කෙරෙහි බලපා ඇත.
වෙනත් බදු	160.5	181.7	157.1	ආනයන මත අය කරනු ලබන සෙස් බදු ආදායම සියයට 10.6 කින් පහත වැටී ඇති අතර මේ සඳහා තිරිඟු පිටි මත අයකළ සෙස් බද්ද පහත හෙලීම සහ හඳුනාගත් අයිතම 253 ක් මත අයකළ සෙස් බදු ඉවත් කිරීම හේතු වී ඇත. අන්තර්ජාල සඳහා පනවා තිබූ විදුලි සංදේශ බද්ද පහළ යාම එම ආදායම සියයට 14.3 කින් පහළ යාමට හේතු වී ඇත. තවද, ජාත්‍යන්තර සහ දේශීය වශයෙන් දුරකථන මඟින් ලබාගත් ඇමතුම් කාලය පහත වැටීම විදුලි සංදේශන බද්ද පහළ යාම කෙරෙහි හේතු වී ඇත.
බදු නොවන ආදායම	129.7	156.0	182.8	ශ්‍රී ලංකා මහ බැංකුවේ ලාභ පැවරීම බදු නොවන ආදායම ඉහළ යාම සඳහා ප්‍රධාන වශයෙන් හේතු වී ඇත. රාජ්‍ය අංශයේ සේවකයින්ගේ මූලික වැටුප ඉහළ යාම හේතුවෙන් සමාජ සංරක්ෂණ දායක මුදල් ඉහළ යාම සහ එක්සත් ජාතීන්ගේ සාම සාධක මෙහෙයුම් කටයුතු මඟින් ලත් ආදායම ඒකාබද්ධ අරමුදලට බැර කිරීමට කටයුතු කිරීම ආදිය ද බදු නොවන ආදායම වර්ධනය වීම කෙරෙහි ධනාත්මකව බලපාන ලදී.
එකතුව	1,656.8	2,015.4	1,770.2	

රාජ්‍ය මූල්‍ය ප්‍රතිපත්ති දෙපාර්තමේන්තුව මඟින් සකස් කරන ලදී

සටහන 1 | ප්‍රධාන රාජ්‍ය මූල්‍ය ප්‍රතිපත්ති ක්‍රියාමාර්ගයන් - 2018 ජනවාරි සිට නොවැම්බර්

ක්‍රියාත්මක දිනය	ක්‍රියාමාර්ග
නිෂ්පාදන (විශේෂ විධිවිධාන) බද්ද	
2017.02.16	1989 අංක 13 දරන නිෂ්පාදන බදු (විශේෂ විධිවිධාන) පනත, (2018.02.15 දිනැති අංක 2058/33 දරන ගැසට් නිවේදනය). - අංක 22/99 රාජ්‍ය පරිපාලන චක්‍රලේඛය යටතේ කාණ්ඩ I, II සහ III ලෙස වර්ග කරන ලද හිමිකම් ලබන්නන් සඳහා නිෂ්පාදන බදු උපරිම නිදහස් සීමාව රු. මිලියන 22, රු. මිලියන 16 සහ රු. මිලියන 12 වශයෙන් ඉහළ නැංවීමට.
2017.02.16	1989 අංක 13 දරන නිෂ්පාදන බදු (විශේෂ විධිවිධාන) පනත, (2018.02.15 දිනැති අංක 2058/34 දරන ගැසට් නිවේදනය). - වෙළඳ හා ආයෝජන ප්‍රතිපත්ති චක්‍රලේඛ අංක 1/2018 යටතේ වාහන ආනයනය කිරීමට හිමිකම් ලබන්නන් සඳහා වූ උපරිම නිෂ්පාදන බදු නිදහස් සීමාව රු. මිලියන 5 දක්වා ඉහළ දැමීමට.
2018.04.12	1989 අංක 13 දරන නිෂ්පාදන බදු (විශේෂ විධිවිධාන) පනත, (2018.04.12 දිනැති අංක 2066/40 දරන ගැසට් නිවේදනය). - පළාත් පාලන සහ පළාත් සභා චක්‍රලේඛ අංක 01/2017 යටතේ වාහන ආනයනය සඳහා සුදුසුකම් ලබන 2017.11.09 දිනට පෙර ණයවර ලිපි විවෘත කරන ලද හිමිකම් ලබන්නන් සඳහා බදු සහන ලබා දීමට.
2018.04.24	1989 අංක 13 දරන නිෂ්පාදන බදු (විශේෂ විධිවිධාන) පනත, (2018.04.24 දිනැති අංක 2068/9 දරන ගැසට් නිවේදනය). - විශ්‍රාමික ජෙනරාල් හැමිල්ටන් වනසිංහ මහතාට වාහන ආනයනය සඳහා බලපත්‍රයක් ප්‍රදානය කිරීමට.
2018.05.15	1989 අංක 13 දරන නිෂ්පාදන බදු (විශේෂ විධිවිධාන) පනත, (2018.05.15 දිනැති අංක 2071/16 දරන ගැසට් නිවේදනය). - රාජ්‍ය තාන්ත්‍රිකයන් සහ රාජ්‍ය තාන්ත්‍රික සංවිධාන විසින් 100% ක බදු නිදහසක් යටතේ ආනයනය සහ ලියාපදිංචි කර ඇති වාහන විකිණීම සහ ක්ෂය කිරීම සඳහා වාර්ෂික පදනමින් නිෂ්පාදන බදු අඩු කිරීම් ප්‍රතිශත හඳුන්වා දීමට.
2018.05.31	1989 අංක 13 දරන නිෂ්පාදන බදු (විශේෂ විධිවිධාන) පනත, (2018.05.31 දිනැති අංක 2073/41 දරන ගැසට් නිවේදනය). - භූමිතෙල් මත ලීටරයකට රු. 7.00 ක නිෂ්පාදන බද්දක් හඳුන්වා දීමට.
2018.06.09	1989 අංක 13 දරන නිෂ්පාදන බදු (විශේෂ විධිවිධාන) පනත, (2018.06.08 දිනැති අංක 2074/39 දරන ගැසට් නිවේදනය). - වෙළඳ හා ආයෝජන ප්‍රතිපත්ති චක්‍ර ලේඛ අංක 1/2018 යටතේ වාහන ආනයනය සඳහා හිමිකම් ලබන්නන් සඳහා නිෂ්පාදන බදු උපරිම නිදහස් සීමාව රු. මිලියන 5 සිට රු. මිලියන 3.6 දක්වා සංශෝධනය කිරීමට.
2018.06.14	1989 අංක 13 දරන නිෂ්පාදන බදු (විශේෂ විධිවිධාන) පනත, (2018.06.14 දිනැති අංක 2075/51 දරන ගැසට් නිවේදනය). - භූමිතෙල් මත පනවන ලද නිෂ්පාදන බදු ඉවත් කිරීමට.
2018.07.25	1989 අංක 13 දරන නිෂ්පාදන බදු (විශේෂ විධිවිධාන) පනත, (2018.07.12 දිනැති අංක 2079/58 දරන ගැසට් නිවේදනය). - සීනි අඩංගු පානයන් හි එම සීනි ප්‍රමාණය පදනම්ව නිෂ්පාදන බදු සංශෝධනය කිරීමට.
2018.07.17	1989 අංක 13 දරන නිෂ්පාදන බදු (විශේෂ විධිවිධාන) පනත, (2018.07.17 දිනැති අංක 2080/31 දරන ගැසට් නිවේදනය). - අදාළ ගැසට් නිවේදනයේ සඳහන් අනෙකුත් නීති හා කොන්දේසි වෙනස් නොකරමින් වාහන ශ්‍රී ලංකා රේගුවේ ලියාපදිංචි කිරීමට ලබා දී තිබූ සහන කාලයට අදාළ කොන්දේසිය ඉවත් කිරීමට.
2018.08.01	1989 අංක 13 දරන නිෂ්පාදන බදු (විශේෂ විධිවිධාන) පනත, (2018.07.31 දිනැති අංක 2082/10 දරන ගැසට් නිවේදනය). - එන්ජින් ධාරිතාවය 1,000 ට අඩු මෝටර් රථ මත නිෂ්පාදන බදු ඉහළ දැමීමට.
2018.08.01	1989 අංක 13 දරන නිෂ්පාදන බදු (විශේෂ විධිවිධාන) පනත, (2018.07.31 දිනැති අංක 2082/11 දරන ගැසට් නිවේදනය). - මි.මී. 72 ට වඩා දිගින් යුක්ත දුම්වැටි මත නිෂ්පාදන බදු ප්‍රමාණය ඉහළ දැමීමට.
2018.08.06	1989 අංක 13 දරන නිෂ්පාදන බදු (විශේෂ විධිවිධාන) පනත, (2018.08.06 දිනැති අංක 2083/02 දරන ගැසට් නිවේදනය). - 2018 වසරේ අගෝස්තු මස 01 වන දිනට හෝ ඊට පෙර ණයවර ලිපි විවෘත කර තිබීම පදනම්ව මෝටර් රථ ආනයනය සඳහා බදු සහන ලබා දීම විධිමත් කිරීමට.
2018.09.18	1989 අංක 13 දරන නිෂ්පාදන බදු (විශේෂ විධිවිධාන) පනත, (2018.09.17 දිනැති අංක 2089/18 දරන ගැසට් නිවේදනය). - සීනි මත නිෂ්පාදන බදු පැනවීමට.

ක්‍රියාත්මක දිනය	ක්‍රියාමාර්ග
2018.10.09	1989 අංක 13 දරන නිෂ්පාදන බදු (විශේෂ විධිවිධාන) පනත, (2018.10.08 දිනැති අංක 2092/5 දරන ගැසට් නිවේදනය). - මේද අමුද මත නිෂ්පාදන බදු පැනවීමට.
2018.11.02	1989 අංක 13 දරන නිෂ්පාදන බදු (විශේෂ විධිවිධාන) පනත, (2018.11.01 දිනැති අංක 2095/18 දරන ගැසට් නිවේදනය). - ඩීසල් මත නිෂ්පාදන බදු සංශෝධනය කිරීමට.
2018.11.12	1989 අංක 13 දරන නිෂ්පාදන බදු (විශේෂ විධිවිධාන) පනත, (2018.11.12 දිනැති අංක 2097/3 දරන ගැසට් නිවේදනය). - සීනි අඩංගු පාන වර්ග මත නිෂ්පාදන බදු පැනවීම නැවත ගැසට් මඟින් ප්‍රකාශයට පත් කිරීමට.
2018.12.04	1989 අංක 13 දරන නිෂ්පාදන බදු (විශේෂ විධිවිධාන) පනත, (2018.12.03 දිනැති අංක 2100/3 දරන ගැසට් නිවේදනය). - සීනි අඩංගු පානයන් හි එම සීනි ප්‍රමාණය පදනම්ව නිෂ්පාදන බදු සංශෝධනය කිරීමට.
සුරා බද්ද	
2018.01.11	අංක 01/2018 දරන සුරා බදු නිවේදනය, (2018.01.10 දිනැති අංක 2053/21 දරන ගැසට් නිවේදනය). - මත්පැන් බලපත්‍ර ලාභී ආයතන ව්‍යාපාර කටයුතු සඳහා විවෘත කර තබනු ලබන වේලාව හා වසා තබන වේලාව සංශෝධනය කිරීමට.
2018.01.10	02/2018 දරන සුරා බදු නිවේදනය, (2018.01.10 දිනැති අංක 2053/26 දරන ගැසට් නිවේදනය). - සුරා බදු නිවේදන අංක 666 කින් සඳහන් නියමයන් සංශෝධනය කිරීමට.
2018.01.18	03/2018 දරන සුරා බදු නිවේදනය, (2018.01.18 දිනැති අංක 2054/41 දරන ගැසට් නිවේදනය). 2018.01.16 දිනැති අමාත්‍ය මණ්ඩල තීරණයට අනුව සුරා බදු නිවේදන අංක 01/2018 හි සඳහන් - “මත්පැන් බලපත්‍ර ලාභී ආයතන වල ව්‍යාපාර කටයුතු සඳහා විවෘතව තබන වේලාවන් හා වසා තබනු ලබන වේලාවන්” සංශෝධනය කිරීමට.
2018.01.18	අංක 04/2018 දරන සුරා බදු නිවේදනය, (2018.01.18 දිනැති අංක 2054/42 දරන ගැසට් නිවේදනය). - 2018.01.16 දිනැති අමාත්‍ය මණ්ඩල තීරණයට අනුව සුරා බදු නිවේදන අංක 666 සඳහන් නියමයන් සංශෝධනය කරමින් නිකුත් කළ 02/2018 දරන සුරා බදු නිවේදනය සංශෝධනය කිරීමට.
2018.01.22	අංක 05/2018 හා අංක 06/2018 දරන සුරා බදු නිවේදනය, (2018.01.23 දිනැති අංක 2055/09 දරන ගැසට් නිවේදනය). ගැසට් නිවේදන අංක 1001 සහ 1002 සඳහන් “පල්පය” යන වචනය ඉවත් කිරීමට.
2018.02.21	අංක 07/2018 දරන සුරා බදු නිවේදනය, (2018.02.21 දිනැති අංක 2059/32 දරන ගැසට් නිවේදනය). - පානීය නොවන ස්ප්‍රිතු ආනයනය කිරීමේ දී නොග කිලෝ ග්‍රෑමයක් සඳහා අයකරන ලද සුරා බද්ද රු. 9.00 කින් අඩු කිරීමට.
2018.04.16	අංක 08/2018 දරන සුරා බදු නිවේදනය, (2018.04.09 දිනැති අංක 2066/2 දරන ගැසට් නිවේදනය). - සුරා බදු ආඥා පනතේ සිදු කරන ලද සංශෝධනයට අනුව රා මැදීම හා බැම සඳහා බලපත්‍ර ගාස්තුව සංශෝධනය කිරීමට.
2018.04.01	අංක 09/2018 දරන සුරා බදු නිවේදනය, (2018.04.06 දිනැති අංක 2065/57 දරන ගැසට් නිවේදනය). - රා බෝතල් කිරීමේ වාර්ෂික බලපත්‍ර ගාස්තුව රු. 500,000 කින් අඩු කිරීමට.
2018.06.13	අංක 10 /2018 දරන සුරා බදු නිවේදනය, (2018.06.13 දිනැති අංක 2075/23 දරන ගැසට් නිවේදනය). - අංක 07/2018 දරන සුරා බදු නිවේදනය සංශෝධනය කිරීමට.
2018.06.13	අංක 11/2018 දරන සුරා බදු නිවේදනය, (2018.06.13 දිනැති අංක 2075/24 දරන ගැසට් නිවේදනය). - රා තැබුණු විවෘතව තබන වේලාවන් හා වසා තබනු ලබන වේලාවන් සංශෝධනය කිරීමට.
2018.10.04	අංක 12/2018 දරන සුරා බදු නිවේදනය, (2018.10.03 දිනැති අංක 2091/50 දරන ගැසට් නිවේදනය). - පානීය නොවන ස්ප්‍රිතු ආනයනයේ දී සුරා බදු පැනවීමෙන් ශ්‍රී ලංකා ආයෝජන මණ්ඩලය අනුමත සමාගම් නිදහස් කිරීමට.
වරාය හා ගුවන් තොටුපළ සංවර්ධන බද්ද	
2018.04.05	- 2011 අංක 18 දරන වරාය හා ගුවන් තොටුපළ සංවර්ධන බදු පනත, (2018.04.06 දිනැති අංක 2065/42 දරන ගැසට් නිවේදනය). - අධි තාක්ෂණික යන්ත්‍ර සූත්‍ර හා උපකරණ මත 2.5% ක අනුග්‍රාහක වරාය හා ගුවන් තොටුපළ සංවර්ධන බද්දක් ප්‍රදානය කිරීමට.

ක්‍රියාත්මක දිනය	ක්‍රියාමාර්ග														
2018.07.11	- 2011 අංක 18 දරන වරාය හා ගුවන් තොටුපළ සංවර්ධන බදු පනත, (2018.11.07 දිනැති අංක 2079/34 දරන ගැසට් නිවේදනය). - අධි තාක්ෂණික යන්ත්‍ර සූත්‍ර හා උපකරණ මත 2.5% ක අනුග්‍රාහක වරාය හා ගුවන් තොටුපළ සංවර්ධන බද්දක් ප්‍රදානය කිරීමට.														
සෙස් බද්ද															
2018.07.25	- 1979 අංක 40 දරන ශ්‍රී ලංකා අපනයන සංවර්ධන පනත, (2018.07.24 දිනැති අංක 2081/10 දරන ගැසට් නිවේදනය). - තේ තොග අපනයන සම්බන්ධව කිලෝ ග්‍රෑමයට රු. 10.00 සෙස් බද්දක් හඳුන්වා දීමට.														
2018.09.26	- 1979 අංක 40 දරන ශ්‍රී ලංකා අපනයන සංවර්ධන පනත, (2018.09.25 දිනැති අංක 2090/05 දරන ගැසට් නිවේදනය). - සනීපාරක්ෂක තුවා සඳහා කිලෝ ග්‍රෑමයට 30% ක් හෝ රු. 300.00 ක් ලෙස පැවති සෙස් බද්ද ඉවත් කිරීමට.														
2018.10.17	- 1979 අංක 40 දරන ශ්‍රී ලංකා අපනයන සංවර්ධන පනත, (2018.10.17 දිනැති අංක 2093/19 දරන ගැසට් නිවේදනය). - රෙදි පිළි මත සෙස් බදු සංශෝධනය කිරීමට.														
මුද්දර බද්ද															
2018.10.01	- 2006 අංක 12 දරන මුද්දර බදු (විශේෂ විධිවිධාන) පනත, (2018.10.01 දිනැති අංක 2091/3 දරන ගැසට් නිවේදනය). - AFL 1, AFL 2, AFL 3 සහ AFL 4 යටතේ වන මත් පැන් බලපත්‍ර සහ බෝතල් කළ රා අලෙවිය මත මුද්දර බදු පැනවීමට.														
ආදායම් බද්ද															
සංස්ථාපිත ආදායම් බද්ද															
2018.04.01	- ස්ථර තුනක ආදායම් බදු ප්‍රතිශතයන් හඳුන්වා දීමට. - සියයට 28 සම්මත අනුපාතය - මූල්‍ය සේවා, රක්ෂණ, වෙළඳාම, නිෂ්පාදන සහ ඉහළ/සහනදායී බදු අනුපාතය යටතට නොගැනෙන ආදායම් - සියයට 14 සහනදායී අනුපාතය - සුළු හා මධ්‍ය පරිමාණ ව්‍යවසායකයන්, කෘෂිකාර්මික, අධ්‍යාපන සේවා, සංචාරක ප්‍රවර්ධන, තොරතුරු තාක්ෂණ සේවා, පුණ්‍ය ආයතන, සේවක අර්ථ සාධක අරමුදල, සේවා නියුක්තිකයන්ගේ භාර අරමුදල සහ විශ්‍රාම අරමුදල් - සියයට 40 ඉහළ අනුපාතය - ඔට්ටු හා සුදු, දුම්කොළ සහ මධ්‍යසාර														
පුද්ගලික ආදායම් බද්ද															
2018.04.01	<table border="1"> <thead> <tr> <th>පුද්ගලික ආදායම් බදු බදු අයකළ හැකි ආදායම</th> <th>බදු අනුපාතය</th> </tr> </thead> <tbody> <tr> <td>පළමු 600,000</td> <td>4%</td> </tr> <tr> <td>600,000 - 1,200,000</td> <td>8%</td> </tr> <tr> <td>1,200,000 - 1,800,000</td> <td>12%</td> </tr> <tr> <td>1,800,000 - 2,400,000</td> <td>16%</td> </tr> <tr> <td>2,400,000 - 3,000,000</td> <td>20%</td> </tr> <tr> <td>3,000,000 ඉහළ</td> <td>24%</td> </tr> </tbody> </table>	පුද්ගලික ආදායම් බදු බදු අයකළ හැකි ආදායම	බදු අනුපාතය	පළමු 600,000	4%	600,000 - 1,200,000	8%	1,200,000 - 1,800,000	12%	1,800,000 - 2,400,000	16%	2,400,000 - 3,000,000	20%	3,000,000 ඉහළ	24%
පුද්ගලික ආදායම් බදු බදු අයකළ හැකි ආදායම	බදු අනුපාතය														
පළමු 600,000	4%														
600,000 - 1,200,000	8%														
1,200,000 - 1,800,000	12%														
1,800,000 - 2,400,000	16%														
2,400,000 - 3,000,000	20%														
3,000,000 ඉහළ	24%														
සේවා නියුක්ති ආදායම් බද්ද															
2018.04.01	- සේවා නියුක්ති ආදායම මත සියයට 24.0 ක් දක්වා අනුක්‍රමිකව වැඩිවන අනුපාතයකට බදු අය කරන අතර බදු ස්ථර පුළුල් කර ඇත. - සුදුසුකම් ලබන ගෙවීම් දීමනාව රු. 250,000 සිට රු. 700,000 දක්වා වැඩි කරන ලදී. - සේවානිත ලැබීම් සඳහා බදු කරණයේ කිසිදු වෙනසක් ඇති නොකරන ලදී. ද්විතීක සේවා නියුක්තිය: පළමු රු. 50,000 මාසිකව: 10% ඉතිරිය : 20%														
රඳවා ගැනීමේ බද්ද															
2018.04.01	<table border="1"> <thead> <tr> <th>කාණ්ඩය</th> <th>ප්‍රතිශතය</th> </tr> </thead> <tbody> <tr> <td>බැංකු තැන්පතු මත පොළිය - ජ්‍යෙෂ්ඨ පුරවැසි</td> <td>5% (වාර්ෂික රු. මිලි. 1.5 ඉක්මවන මුදල)</td> </tr> <tr> <td>අනිකුත්</td> <td>5%</td> </tr> </tbody> </table>	කාණ්ඩය	ප්‍රතිශතය	බැංකු තැන්පතු මත පොළිය - ජ්‍යෙෂ්ඨ පුරවැසි	5% (වාර්ෂික රු. මිලි. 1.5 ඉක්මවන මුදල)	අනිකුත්	5%								
කාණ්ඩය	ප්‍රතිශතය														
බැංකු තැන්පතු මත පොළිය - ජ්‍යෙෂ්ඨ පුරවැසි	5% (වාර්ෂික රු. මිලි. 1.5 ඉක්මවන මුදල)														
අනිකුත්	5%														

ක්‍රියාත්මක දිනය	ක්‍රියාමාර්ග												
	<ul style="list-style-type: none"> සංස්ථාපිත ණය සුරැකුම්පත් මත පොළිය 5% රාජ්‍ය සුරැකුම්පත් මත පොළිය නැත බදු කුලිය 10% විශේෂ ගාස්තු - රු. 50,000 ට වැඩි 5% හවුල් ව්‍යාපාර - එක් හවුල්කරුවන්ගේ කොටස 8% ජාතික මැණික් හා ස්වර්ණාභරණ අධිකාරියේ වෙන්දේසි මත මැණික් විකුණුම් 2.5% අනිකුත් (ලාභාංශ, රාජ්‍යභාග ආදිය) 14% 												
ප්‍රාග්ධන දීමනා ව්‍යුහය													
	<table border="1" style="width: 100%; border-collapse: collapse;"> <thead> <tr> <th>විස්තරය</th> <th>ප්‍රතිශතය</th> </tr> </thead> <tbody> <tr> <td>පරිගණක සහ දත්ත හැසුරුම උපකරණ</td> <td>20%</td> </tr> <tr> <td>වාහන</td> <td>20%</td> </tr> <tr> <td>යන්ත්‍ර සූත්‍ර</td> <td>20%</td> </tr> <tr> <td>ගොඩනැගිල්ල</td> <td>5%</td> </tr> <tr> <td>කීර්තිනාමය ඇතුළුව අස්පාශ්‍ය වත්කම්</td> <td>සත්‍ය ප්‍රයෝජනවත් ආයුකාලය හෝ 5%</td> </tr> </tbody> </table>	විස්තරය	ප්‍රතිශතය	පරිගණක සහ දත්ත හැසුරුම උපකරණ	20%	වාහන	20%	යන්ත්‍ර සූත්‍ර	20%	ගොඩනැගිල්ල	5%	කීර්තිනාමය ඇතුළුව අස්පාශ්‍ය වත්කම්	සත්‍ය ප්‍රයෝජනවත් ආයුකාලය හෝ 5%
විස්තරය	ප්‍රතිශතය												
පරිගණක සහ දත්ත හැසුරුම උපකරණ	20%												
වාහන	20%												
යන්ත්‍ර සූත්‍ර	20%												
ගොඩනැගිල්ල	5%												
කීර්තිනාමය ඇතුළුව අස්පාශ්‍ය වත්කම්	සත්‍ය ප්‍රයෝජනවත් ආයුකාලය හෝ 5%												
ප්‍රාග්ධන ලාභ මත බද්ද													
2018.04.01	ලැයිස්තුගත කොටස් හැර ඉඩම් හා ගොඩනැගිලි සහ අනෙකුත් ආයෝජන උපලබ්ධිවීමේ ලාභය මත 10% කිරීමට.												
ආයෝජන දිරිගැන්වීම් ක්‍රමය													
2018.04.01	යම් තක්සේරු වසරක් තුළ අස්පාශ්‍ය වත්කම් හැර ක්ෂය වන වත්කම් සඳහා වියදම් දරන යම් තැනැත්තෙකුට වැඩි කළ ක්ෂය දීමනා පදනම් කරගත් නව ආයෝජන දිරිගැන්වීම් ක්‍රමයක් හඳුන්වා දීමට.												
2018.07.30	<p>2018 අංක 21 දරන ඉඩම් (සන්නකය පැවරීම සීමා කිරීමේ) (සංශෝධිත) පනත</p> <ul style="list-style-type: none"> - ඉඩම් පනත යටතේ විදේශිකයන් විසින් ඉඩම් මිල දී ගැනීමේ දී පැවති සීමා කිරීම් කොළඹ කොටස් වෙළෙඳපල ලැයිස්තුගත සමාගම් සම්බන්ධයෙන් ඉවත් කිරීමට. - 4 වන මහලෙන් පහළ සහාධිපත්‍ය නිවාස ඒකක මිල දී ගැනීම සම්බන්ධයෙන් විදේශිකයින්ට පැවති තහනම ඉවත් කිරීමට. 												
ජාතිය ගොඩනැගීමේ බද්ද													
2018.07.30	<p>2018 අංක 20 දරන ජාතිය ගොඩනැගීමේ (සංශෝධිත) පනත</p> <ul style="list-style-type: none"> - මත්පැන් සම්බන්ධයෙන් පැවති ජාතිය ගොඩනැගීමේ බදු නිදහස් කිරීම ඉවත් කිරීමට. - ජල ක්‍රීඩා සඳහා භාවිතා කරන මෝටරයකින් ක්‍රියාත්මක නොවන උපකරණ සහ උපාංග සහ කපා ඔප දමා අපනයනය උදෙසා මැණික් ගල් ආනයනය කිරීම ජාතිය ගොඩනැගීමේ බද්දෙන් නිදහස් කිරීමට. - 2017.08.01 වන දිනට පෙර එළඹී ඉදිකිරීම් කොන්ත්‍රාත් ගිවිසුම් යටතේ සපයන ඉදිකිරීම් සේවා ජාතිය ගොඩනැගීමේ බදු නිදහස් කිරීමට. 												
එකතු කළ අගය මත බද්ද													
2018.08.16	<p>2018 අංක 25 දරන එකතු කළ අගය මත බදු (සංශෝධිත) පනත</p> <ul style="list-style-type: none"> - කාමර ගාස්තු හැර පුද්ගලික වෛද්‍ය සේවා සැපයීම එකතු කළ අගය මත බද්දෙන් නිදහස් කිරීමට. - ශ්‍රී ලංකා තැන්පතු රක්ෂණ යෝජනා ක්‍රමය මූල්‍යමය සේවා සැපයුම මත එකතු කළ අගය මත බද්දෙන් නිදහස් කිරීමට. - අපනයන අභිමුඛ සමාගම් දේශීය වෙළෙඳපල තුළ අලෙවි කරන ඇතැම් ඇඟළුම් ඒකකයක් මත පදනම් වූ එකතු කළ අගය මත බද්ද නිදහස් කිරීමට. - ළදරු කිරි පිටි, පොත්, සඟරා හා වාර ප්‍රකාශන එකතු කළ අගය මත බද්දෙන් නිදහස් කිරීමට. - පැළ හා මල්, රෙදි පිළි, දැව හා ආශ්‍රිත උපාංග සහ යන්ත්‍රෝපකරණ යනාදිය ඇතුළත් වූ භාණ්ඩ ආනයනය හෝ ආනයනය කර සැපයුම සඳහා පැවති එකතු කළ අගය මත බදු නිදහස ඉවත් කිරීමට. - 2019.04.01 දින සිට සහාධිපත්‍ය නිවාස ඒකක විකුණුම් මත වූ එකතු කළ අගය මත බදු නිදහස ඉවත් කිරීමට. - සංචාරකයන් සඳහා එකතු කළ අගය මත බදු ප්‍රතිපූරණය කිරීමේ ක්‍රමවේදය හඳුන්වාදීමට. 												
2018.02.18	- සීනි ආනයනය හෝ ආනයනය කර සැපයුම මත එකතු කළ අගය මත බදු අනුපාතය 15% සිට 0% දක්වා අඩු කිරීමට.												
2018.11.01	- රෙදි පිළි ආනයනයේ දී අය වන එකතු කළ අගය මත බදු අනුපාතය 0% කිරීමට.												
2018.11.01	- ඉරන ලද දූව ආනයනයේ දී අය වන එකතු කළ අගය මත බදු අනුපාතය 5% දක්වා අඩු කිරීමට.												

ක්‍රියාත්මක දිනය	ක්‍රියාමාර්ග								
වෙනත් බදු - 2018 අංක 35 දරන මුදල් පනත									
2018.01.01	ව්‍යාජන හිමිකම් අය බද්ද - 2018.12.31 වන දිනට පෙර ව්‍යාජන ආනයනය කිරීම සඳහා ණයවර ලිපි විවෘත කරන අවස්ථාවේ දී ව්‍යාජන ආනයන කරුවන් විසින් බැංකුවට මෙම අය බද්ද ගෙවීමට.								
වාර්ෂික සමාගම් ලියාපදිංචි කිරීමේ අය බද්ද - 2018 වසර සඳහා පමණක් අදාළ වේ.									
	<table border="0" style="width: 100%;"> <tr> <td style="width: 50%; text-align: center;">සමාගම් කාණ්ඩය</td> <td style="width: 50%; text-align: center;">අනුප්‍රමාණය (වසරකට රු.)</td> </tr> <tr> <td style="text-align: center;">ලැයිස්තුගත පොදු සමාගම්</td> <td style="text-align: right;">1,500,000</td> </tr> <tr> <td style="text-align: center;">පුද්ගලික සමාගම්</td> <td style="text-align: right;">30,000</td> </tr> <tr> <td style="text-align: center;">වෙනත් යම් සමාගම්</td> <td style="text-align: right;">250,000</td> </tr> </table>	සමාගම් කාණ්ඩය	අනුප්‍රමාණය (වසරකට රු.)	ලැයිස්තුගත පොදු සමාගම්	1,500,000	පුද්ගලික සමාගම්	30,000	වෙනත් යම් සමාගම්	250,000
සමාගම් කාණ්ඩය	අනුප්‍රමාණය (වසරකට රු.)								
ලැයිස්තුගත පොදු සමාගම්	1,500,000								
පුද්ගලික සමාගම්	30,000								
වෙනත් යම් සමාගම්	250,000								
2018.10.01									
2018.10.01	- ණය ආපසු ගෙවීමේ අය බද්ද - මූල්‍ය ආයතන විසින් සපයන මූල්‍ය සේවාවන්ට ආරෝපණය කළ හැකි එකතු කළ අගය මත 7% ක ණය ආපසු ගෙවීමේ බද්දක් අය කිරීමට.								
2019.01.01	- කාබන් බද්ද - ව්‍යාජන වල එන්ජින් ධාරිතාවය, ප්‍රථම ලියාපදිංචියේ සිට වසර සහ ඉන්ධන වර්ගය පදනම් කර ගනිමින් මෝටර් රථ මත කාබන් බද්දක් පැනවීමට.								
2019.01.01	- දුරකථන සන්නිවේදන කුළුණු අය බද්ද - දුරකථන කුළුණු හිමි ජංගම දුරකථන ක්‍රියාකරුවන්ගෙන් එක් දුරකථන සන්නිවේදන කුළුණක් සඳහා වසරකට රුපියල් 200,000 ක බද්දක් අය කිරීමට.								
2019.01.01	- ජංගම දුරකථන කෙටි පණිවුඩ සේවා මත අය බද්ද - ජංගම දුරකථන කෙටි පණිවුඩ සේවා මඟින් වාණිජ අරමුණකින් ග්‍රාහකයින් කණ්ඩායමකට/සමූහයකට යවනු ලබන කෙටි පණිවුඩ මත දැන්වීම්කරු හෝ පණිවිඩය යවන්නා විසින් මෙම බද්ද ගෙවීමට.								
2019.01.01	- සංචාරක සංවර්ධන බද්ද - වාර්ෂික පිරිවැටුම රු. මිලි. 12 නොඉක්මවන හෝ කාර්තුවකට රු. මිලි. 03 ක් නොඉක්මවන පිරිවැටුමක් සහිත ආයතන වල අදාළ පිරිවැටුම මත සියයට 0.5 ක සංචාරක සංවර්ධන බද්දක් පැනවීමට.								
2018.11.01	- වාණිජ කේන්ද්‍රස්ථාන වලට අදාළ ප්‍රතිපාදන සංශෝධනය කිරීම - වාණිජ කේන්ද්‍රස්ථාන ක්‍රියාකාරකම්වල නිරත ආයතන වලට සරල කරන ලද එකතු කළ අගය මත බදු සඳහා ලියාපදිංචි වීමට ඉඩ ප්‍රස්ථාව සැලසීමට.								
ආර්ථික සේවා ගාස්තු									
2018.09.20	2018 අංක 33 දරන ආර්ථික සේවා ගාස්තු (සංශෝධන) පනත - මෝටර් රථ ආනයනයේ දී ආර්ථික සේවා ගාස්තු අයකිරීම සඳහා පදනම ලෙස ගෙවිය යුතු නිෂ්පාදන බද්ද සැලකීමට. - ඉන්ධන තොග සැපයුම සම්බන්ධව ආර්ථික සේවා ගාස්තු අයකිරීමේ දී ගෙවිය යුතු නිෂ්පාදන බද්ද පිරිවැටුම ලෙස පිරිවැටුමෙන් 1/10 ක් අදාළ පිරිවැටුම ලෙස සැලකීමට. - ශ්‍රී ලංකා මහ බැංකුවේ උපලබ්ධි නොවූ විදේශ විනිමය ප්‍රත්‍යාගණන වාසි, ආර්ථික සේවා ගාස්තු වලින් නිදහස් කිරීමට.								
රේගු ආනයන බද්ද									
2018.03.17	- 1962 අංක 19 දරන ආදායම් සංරක්ෂණ පනත, (2018.03.16 දිනැති අංක 2062/5 දරන ගැසට් නිවේදනය). - තෝරාගත් අයිතම 154 සඳහා ආනයන තීරු බදු සංශෝධනය කිරීමට. - සුරතල් මත්ස්‍ය කර්මාන්තය සඳහා භාවිත කරන පැනල, මත්ස්‍ය ආහාර සඳහා භාවිතා කරන කුඩා මසුන් සහ ක්ෂුද්‍ර පීඩින් මඟින් බිඳලිය හැකි හා කොම්පෝස්ට් පොහොර ලෙස ඉවත් කළ හැකි ජ්ලාස්ටික් ද්‍රව්‍යය සඳහා නව සංශෝධන වර්ගීකරණයන් හඳුන්වා දීමට. - කිරි ගවයින් සඳහා ආහාර ලෙස භාවිතා කරන තෘණ සඳහා 15% වූ ආනයන රේගු බදු ඉවත් කිරීමට. - ආනයනික ලොතරැයි සහ දුරකථන කාඩ් පත් සඳහා 30% ලෙස වෙනුවට, කිලෝ ග්‍රෑම්යක් සඳහා රු. 350.00 ක් හෝ 30% යන අනුපාතය ලෙස සංශෝධනය කිරීමට.								
2018.04.18	- 1962 අංක 19 දරන ආදායම් සංරක්ෂණ පනත, (2018.04.17 දිනැති අංක 2067/2 දරන ගැසට් නිවේදනය). - රත්න ආනයනය කිරීමේ දී අය කරනු ලබන රේගු ආනයන බදු ප්‍රතිශතය 15% දක්වා ඉහළ දැමීමට.								
2018.05.01	- 1962 අංක 19 දරන ආදායම් සංරක්ෂණ පනත, (2018.05.01 දිනැති අංක 2069/2 දරන ගැසට් නිවේදනය). - සිංගප්පූරු ශ්‍රී ලංකා නිදහස් වෙළඳ ගිවිසුම යටතේ තෝරාගත් අයිතම 3,719 ක ආනයන රේගු බදු නිදහස් කිරීමට.								
2018.05.03	- 1962 අංක 19 දරන ආදායම් සංරක්ෂණ පනත, (2018.05.02 දිනැති අංක 2069/19 දරන ගැසට් නිවේදනය). - බීඩි කොළ සඳහා ආනයන රේගු බදු අය කිරීම 2018 වසරේ මැයි මස 03 වන දින සිට බර මත පනම්ව අය කිරීමට.								
2018.05.16	- 1962 අංක 19 දරන ආදායම් සංරක්ෂණ පනත, (2018.05.15 දිනැති අංක 2071/15 දරන ගැසට් නිවේදනය).								

ක්‍රියාත්මක දිනය	ක්‍රියාමාර්ග
	-දේශීය වෙළෙඳපල සඳහා තෙල් මිල සූත්‍රයක් හඳුන්වා දීමට.
2018.07.11	-1962 අංක 19 දරන ආදායම් සංරක්ෂණ පනත, (2018.07.10 දිනැති අංක 2079/32 දරන ගැසට් නිවේදනය). -මිලි ලීටර් 100 ක අඩංගු සීනි ප්‍රමාණය මිලි ග්‍රෑම් 06 කට නොවැඩි පළතුරු යුෂ සඳහා නිෂ්පාදන බදු පැනවීම සඳහා නව සංයෝජිත වර්ගීකරණ සංකේතාංකයන් හඳුන්වාදීමට. -ආනයනික බිඬි කොළ සම්බන්ධයෙන් පෙර පැවති කිලෝ ග්‍රෑමයට රු. 250 ක් හෝ 30% ක් වූ බදු අනුපාතයන් සංශෝධනය කිරීමට.
2018.07.20	-1962 අංක 19 දරන ආදායම් සංරක්ෂණ පනත, (2018.07.19 දිනැති අංක 2080/42 දරන ගැසට් නිවේදනය). -සිංගප්පූරු ශ්‍රී ලංකා නිදහස් වෙළඳ ගිවිසුම යටතේ තෝරාගත් අයිතම 182 සඳහා ආනයන රේගු බදු නිදහස් කිරීමට.
2018.10.09	-1962 අංක 19 දරන ආදායම් සංරක්ෂණ පනත, (2018.10.08 දිනැති අංක 2092/8 දරන ගැසට් නිවේදනය). -ෆාම් තෙල් සහ සත්ත්ව මේද අමිල සඳහා නව සංයෝජිත වර්ගීකරණ සංකේතාංකයන් හඳුන්වාදීමට. -වැසිකිලි පෝච්චි ආනයනයේ දී සිදුවිය හැකි උග්‍ර මිල තක්සේරු කිරීම් වලින් දේශීය නිෂ්පාදකයන් ආරක්ෂා කරගැනීම සඳහා නව සංයෝජිත වර්ගීකරණ සංකේතාංකයන් හඳුන්වාදීමට.
2018.11.16	-1962 අංක 19 දරන ආදායම් සංරක්ෂණ පනත, (2018.11.15 දිනැති අංක 2097/36 දරන ගැසට් නිවේදනය). -පෙට්‍රල් ලීටරයක් සඳහා රේගු ආනයන බදු රු. 35.00 කින් සංශෝධනය කිරීමට.
විශේෂ වෙළඳ භාණ්ඩ බද්ද	
2018.01.19	-2007 අංක 48 දරන විශේෂ වෙළඳ භාණ්ඩ බද්ද, (2018.01.18 දිනැති අංක 2054/40 දරන ගැසට් නිවේදනය). -සියලුම වර්ග වල පෙරන්ගාන ලද හෝ පිටි කරන ලද කේන්ද්‍ර මත විශේෂ වෙළඳ භාණ්ඩ බද්දක් පැනවීමට. -පෙරන්ගාන ලද හෝ පිටි කරන ලද කේන්ද්‍ර, උම්බලකඩ, උඳු පිටි ඇතුළත්ව අයිතම 07 ක් සම්බන්ධව පනවන ලද විශේෂ වෙළඳ භාණ්ඩ බද්ද මාස 06 ක කාලපරිච්ඡේදයක් දක්වා දීර්ඝ කිරීමට.
2018.02.01	-2007 අංක 48 දරන විශේෂ වෙළඳ භාණ්ඩ බද්ද, (2018.01.31 දිනැති අංක 2056/33 දරන ගැසට් නිවේදනය). -බඩඉරිඟු මත විශේෂ වෙළඳ භාණ්ඩ බද්ද වූ කිලෝ ග්‍රෑමයට රු. 10.00 ක් වූ බද්ද මාස 06 ක කාලපරිච්ඡේදයක් දක්වා දීර්ඝ කිරීමට.
2018.02.16	-2007 අංක 48 දරන විශේෂ වෙළඳ භාණ්ඩ බද්ද, (2018.02.15 දිනැති අංක 2058/30 දරන ගැසට් නිවේදනය). -සීනි සඳහා අය කළ විශේෂ වෙළඳ භාණ්ඩ බද්ද මාස 06 ක කාලපරිච්ඡේදයක් දක්වා දීර්ඝ කිරීමට.
2018.02.24	-2007 අංක 48 දරන විශේෂ වෙළඳ භාණ්ඩ බද්ද, (2018.02.23 දිනැති අංක 2059/52 දරන ගැසට් නිවේදනය). -අර්තාපල් මත විශේෂ වෙළඳ භාණ්ඩ බද්ද කිලෝ ග්‍රෑමයට රු. 30.00 ක් දක්වා ඉහළ නැංවීමට.
2018.03.08	-2007 අංක 48 දරන විශේෂ වෙළඳ භාණ්ඩ බද්ද, (2018.03.07 දිනැති අංක 2061/22 දරන ගැසට් නිවේදනය). -මැකරල් මාළු, මෑ වර්ගයේ ඇට, කොණ්ඩා කඩල, කවිපි සහ කුරක්කන් මත පනවන ලද විශේෂ වෙළඳ භාණ්ඩ බද්ද මාස 06 ක කාලපරිච්ඡේදයක් දක්වා දීර්ඝ කිරීමට.
2018.03.20	-2007 අංක 48 දරන විශේෂ වෙළඳ භාණ්ඩ බද්ද, (2018.03.19 දිනැති අංක 2063/13 දරන ගැසට් නිවේදනය). -උඳු මත පනවන ලද විශේෂ වෙළඳ භාණ්ඩ බද්ද කිලෝ ග්‍රෑමයට රු. 100.00 දක්වා ඉවත් කිරීමට.
2018.04.01	-2007 අංක 48 දරන විශේෂ වෙළඳ භාණ්ඩ බද්ද, (2018.04.01 දිනැති අංක 2064/49 දරන ගැසට් නිවේදනය). -අර්තාපල්, සහල්, බටර්, සුදු ලුණු, දොඩම්, මිදි, ඇපල්, සුදුරු, කුරහන්, රටකපු, අඹ සහ ලුණු මත පනවන ලද විශේෂ වෙළඳ භාණ්ඩ බද්ද දීර්ඝ කිරීමට.
2018.05.02	-2007 අංක 48 දරන විශේෂ වෙළඳ භාණ්ඩ බද්ද, (2018.05.01 දිනැති අංක 2069/18 දරන ගැසට් නිවේදනය). -අර්තාපල් කිලෝ ග්‍රෑමයක් මත පනවන ලද විශේෂ වෙළඳ භාණ්ඩ බද්ද රු. 40.00 දක්වා ද, බී ඊරිණු සඳහා සහ රු. 40.00 දක්වා ද ඉහළ නැංවීමට.
2018.05.08	-2007 අංක 48 දරන විශේෂ වෙළඳ භාණ්ඩ බද්ද, (2018.05.08 දිනැති අංක 2070/2 දරන ගැසට් නිවේදනය).

ක්‍රියාත්මක දිනය	ක්‍රියාමාර්ග
	-අයිතම 11 ක් මත පනවන ලද විශේෂ වෙළඳ භාණ්ඩ බද්ද තවත් මාස 06 ක් දක්වා දීර්ඝ කිරීමට.
2018.05.09	-2007 අංක 48 දරන විශේෂ වෙළඳ භාණ්ඩ බද්ද, (2018.05.09 දිනැති අංක 2070/6 දරන ගැසට් නිවේදනය). -පියළි නොකළ පරිප්පු මත පනවන ලද විශේෂ වෙළඳ භාණ්ඩ බද්ද කිලෝ ග්‍රෑමයට රු. 7.00 දක්වා ඉහළ නැංවීමට. -පියළි කළ පරිප්පු මත පනවන ලද විශේෂ වෙළඳ භාණ්ඩ බද්ද කිලෝ ග්‍රෑමයට රු. 12.00 දක්වා ඉහළ නැංවීමට.
2018.05.21	-2007 අංක 48 දරන විශේෂ වෙළඳ භාණ්ඩ බද්ද, (2018.05.20 දිනැති අංක 2071/85 දරන ගැසට් නිවේදනය). -අයිතම 6 මත පනවන ලද විශේෂ වෙළඳ භාණ්ඩ බද්ද තවත් මාස 06 ක කාලපරිච්ඡේදයක් දක්වා දීර්ඝ කිරීමට.
2018.06.01	-2007 අංක 48 දරන විශේෂ වෙළඳ භාණ්ඩ බද්ද, (2018.05.31 දිනැති අංක 2073/37 දරන ගැසට් නිවේදනය). -පොල් හා ආශ්‍රිත නිෂ්පාදන වල පවතින වෙළඳපල මිල ස්ථායීකරණය කිරීමේ අරමුණින් රු. 20.00 ක විශේෂ වෙළඳ භාණ්ඩ බද්දක් හඳුන්වා දීමට.
2018.06.14	-2007 අංක 48 දරන විශේෂ වෙළඳ භාණ්ඩ බද්ද, (2018.06.14 දිනැති අංක 2075/31 දරන ගැසට් නිවේදනය). -පොල් සහ මාළු වර්ගයන් මත පනවන ලද විශේෂ වෙළඳ භාණ්ඩ බද්ද දීර්ඝ කිරීමට. -කොණ්ඩ කඩල මත පනවන ලද විශේෂ වෙළඳ භාණ්ඩ බද්ද කිලෝ ග්‍රෑමයට රු. 150.00 දක්වා ඉහළ නැංවීමට.
2018.07.19	-2007 අංක 48 දරන විශේෂ වෙළඳ භාණ්ඩ බද්ද, (2018.07.18 දිනැති අංක 2080/36 දරන ගැසට් නිවේදනය). -අයිතම 07 ක් මත පනවන ලද විශේෂ වෙළඳ භාණ්ඩ බද්ද දීර්ඝ කිරීමට.
2018.08.01	-2007 අංක 48 දරන විශේෂ වෙළඳ භාණ්ඩ බද්ද, (2018.08.01 දිනැති අංක 2082/31 දරන ගැසට් නිවේදනය). -ආනයනය කරනු ලබන සියළු මත්ස්‍ය වර්ගයන් මත පනවන ලද කිලෝ ග්‍රෑමයට 10% හෝ රු. 100.00 ක් වූ විශේෂ වෙළඳ භාණ්ඩ බද්ද මාස දෙකක කාලපරිච්ඡේදයක් සඳහා රු. 25.00 දක්වා අඩු කිරීමට.
2018.08.09	-2007 අංක 48 දරන විශේෂ වෙළඳ භාණ්ඩ බද්ද, (2018.08.08 දිනැති අංක 2083/09 දරන ගැසට් නිවේදනය). -බඩඉරිඟු මත පනවන ලද කිලෝ ග්‍රෑමයට රු. 10.00 ක් වූ විශේෂ වෙළඳ භාණ්ඩ බද්දක් මාස 06 ක කාලපරිච්ඡේදයක් දක්වා දීර්ඝ කිරීමට.
2018.08.16	-2007 අංක 48 දරන විශේෂ වෙළඳ භාණ්ඩ බද්ද, (2018.08.16 දිනැති අංක 2084/30 දරන ගැසට් නිවේදනය). -සීනි මත පනවන ලද විශේෂ වෙළඳ භාණ්ඩ බද්ද මාස 06 ක කාලපරිච්ඡේදයක් දක්වා දීර්ඝ කිරීමට.
2018.08.25	-2007 අංක 48 දරන විශේෂ වෙළඳ භාණ්ඩ බද්ද, (2018.08.25 දිනැති අංක 2085/36 දරන ගැසට් නිවේදනය). -ආහාරයට ගනු ලබන තෙල් වර්ග මත පනවන ලද විශේෂ වෙළඳ භාණ්ඩ බද්දක් රු. 20.00 කින් ඉහළ නැංවීමට.
2018.09.07	-2007 අංක 48 දරන විශේෂ වෙළඳ භාණ්ඩ බද්ද, (2018.09.07 දිනැති අංක 2087/76 දරන ගැසට් නිවේදනය). - කඩල, මැකරල් මාළු, කොණ්ඩ කඩල, කවිපි සහ කුරක්කන් මත පනවන ලද විශේෂ වෙළඳ භාණ්ඩ බද්ද වසරක කාලපරිච්ඡේදයක් දක්වා දීර්ඝ කිරීමට.
2018.09.18	-2007 අංක 48 දරන විශේෂ වෙළඳ භාණ්ඩ බද්ද, (2018.09.17 දිනැති අංක 2089/19 දරන ගැසට් නිවේදනය). -සීනි මත පනවන ලද විශේෂ වෙළඳ භාණ්ඩ බද්ද ඉවත් කිරීමට.
2018.10.01	-2007 අංක 48 දරන විශේෂ වෙළඳ භාණ්ඩ බද්ද, (2018.09.29 දිනැති අංක 2090/47 දරන ගැසට් නිවේදනය). -මාළු මත පනවන ලද විශේෂ වෙළඳ භාණ්ඩ බද්ද ඉහළ දමන අතර යෝගට්, සුදු ඵෑණු, දොඩම්, මිදි, ඇපල් ඇතුළුව අයිතම 11 ක් මත පනවන ලද විශේෂ වෙළඳ භාණ්ඩ බද්ද දීර්ඝ කිරීමට.
2018.11.02	-2007 අංක 48 දරන විශේෂ වෙළඳ භාණ්ඩ බද්ද, (2018.11.01 දිනැති අංක 2095/16 දරන ගැසට් නිවේදනය). -අර්තාපල් සහ බී ඵෑණු මත පනවන ලද විශේෂ වෙළඳ භාණ්ඩ බද්ද තවත් මාසයක කාලපරිච්ඡේදයක් දක්වා දීර්ඝ කිරීමට.

ක්‍රියාත්මක දිනය	ක්‍රියාමාර්ග
2018.11.02	-2007 අංක 48 දරන විශේෂ වෙළඳ භාණ්ඩ බද්ද, (2018.11.01 දිනැති අංක 2095/21 දරන ගැසට් නිවේදනය). -කොණ්ඩ කඩල සහ පරිප්පු මත පනවන ලද විශේෂ වෙළඳ භාණ්ඩ බද්ද රු. 5.00 කින් ද කඩල මත පනවන ලද විශේෂ වෙළඳ භාණ්ඩ බද්ද රු. 25.00 කින් ද වන ලෙස අඩු කිරීමට. -සුදු සීනි මත පනවන ලද රු. 32.00 ක් සහ දුඹුරු සීනි මත පනවන ලද රු. 35.00 ක් ලෙස විශේෂ වෙළඳ භාණ්ඩ බද්ද නැවත පැනවීමට.
2018.11.08	-2007 අංක 48 දරන විශේෂ වෙළඳ භාණ්ඩ බද්ද, (2018.11.07 දිනැති අංක 2096/21 දරන ගැසට් නිවේදනය). -මුං ඇට, මැංගුස්, වියළි දොඩම්, කවිපි ඇතුළුව අයිතම 10 ක් මත පනවන ලද විශේෂ වෙළඳ භාණ්ඩ බද්ද දීර්ඝ කිරීමට.
2018.11.24	-2007 අංක 48 දරන විශේෂ වෙළඳ භාණ්ඩ බද්ද, (2018.11.23 දිනැති අංක 2098/27 දරන ගැසට් නිවේදනය). -වටානා මත පනවන ලද විශේෂ වෙළඳ භාණ්ඩ බද්ද රු. 10.00 ක් දක්වා අඩු කිරීමට.
2018.12.03	-2007 අංක 48 දරන විශේෂ වෙළඳ භාණ්ඩ බද්ද, (2018.11.23 දිනැති අංක 2100/2 දරන ගැසට් නිවේදනය). -අර්තාපල් සහ බී ඒෂු මත පනවන ලද විශේෂ වෙළඳ භාණ්ඩ බද්ද රු. 20.00 ක් දක්වා අඩු කිරීමට.
පරිපාලනමය ගාස්තු	
2018.04.28	-කිලෝ ග්‍රෑම් 12.5 ක ගෘහස්ත ගැස් සිලින්ඩරයක මිල රු. 245.00 කින් ඉහළ දැමීමට.
2018.05.05	-කිරිපිටි සඳහා වූ සිල්ලර මිල රු. 50.00 කින් ඉහළ දැමීමට.
2018.06.30	-කිලෝ ග්‍රෑම් 12.5 ක ගෘහස්ත ගැස් සිලින්ඩරයක මිල රු. 138.00 කින් පහළ දැමීමට.
2018.09.27	-කිලෝ ග්‍රෑම් 12.5 ක ගෘහස්ත ගැස් සිලින්ඩරයක මිල රු. 195.00 කින් ඉහළ දැමීමට.

1.3 රජයේ වියදම

2018 වසරේ පළමු මාස එකොළහ තුළ රාජ්‍ය වියදම රු. බිලියන 2,500 ක් ලෙස වාර්තා විය.

එයින් රු. බිලියන 1,951 ක් පුනරාවර්තන වියදම් වූ අතර රු. බිලියන 549 ක් මූලධන වියදම් විය.

1.12 වගුව | රාජ්‍ය වියදම් කාර්යසාධනය

අයිතමය	රු. මිලි.	
	ජන. - නොවැ.	2018 ^(අ)
පුනරාවර්තන වියදම	1,684,876	1,951,042
වැටුප්	545,302	572,700
විශ්‍රාම වැටුප්	166,745	177,710
පොළී ගෙවීම්	605,271	809,258
අනෙකුත්	367,558	391,374
ප්‍රාග්ධන වියදම	478,353	495,954
රාජ්‍ය ණය ආපසු ගෙවීම්	831,831	1,195,242
මුළු වියදම	2,995,060	3,642,238

මූලාශ්‍ර: ජාතික අයවැය දෙපාර්තමේන්තුව සහ රාජ්‍ය මූල්‍ය ප්‍රතිපත්ති දෙපාර්තමේන්තුව

(අ) තාවකාලික

පුද්ගල පඩිනඩි සහ විශ්‍රාම වැටුප්

පළාත් සභා සේවකයින් ද ඇතුළත්ව රජයේ සේවකයින්ගේ පුද්ගල පඩිනඩි සඳහා 2018 වසරේ පළමු මාස එකොළහ තුළ දරන ලද සමස්ත වියදම රු. බිලියන 750 ක් ලෙස සියයට 5.3 කින් වැඩි වූ අතර, 2017 වසරේ අනුරූපි කාලපරිච්ඡේදය හා සැසඳීමේ දී එම අගය රු. බිලියන 712 ක් විය. 2016 වසරේ සිට සිදුවන

රජයේ සේවකයින්ගේ මූලික වැටුප වැඩි වීම, මේ සඳහා බලපා ඇත. 2017 වසරේ සමාන කාලපරිච්ඡේදය හා සැසඳීමේ දී රු. බිලියන 167 ක් වූ විශ්‍රාම වැටුප් ගෙවීම් 2018 වසරේ අනුරූප කාලපරිච්ඡේදයේ දී රු. බිලියන 178 ක් දක්වා සියයට 6.5 කින් වැඩි වූ අතර, රජයේ සේවකයින්ගේ මූලික වැටුප් වැඩිවීම, විශ්‍රාම වැටුප් සඳහා වූ වියදම් වැඩිවීම කෙරෙහි අඛණ්ඩව බලපෑමක් ඇති කිරීමට හේතු විය.

පොළී ගෙවීම්

දේශීය සහ විදේශීය ණය සඳහා පොළී ගෙවීම් 2017 වසරේ සමාන කාලපරිච්ඡේදය තුළ දී රු. බිලියන 605 ක් වැයවූ අතර, 2018 වසරේ මුල් මාස එකොළහ තුළ දී එම වියදම රු. බිලියන 809

ක් දක්වා සියයට 33.7 කින් වැඩි විය. මෙයින් රු. බිලියන 634 ක් දේශීය ණය පොළී දැරීමට සිදුවූ අතර විදේශීය ණය පොළිය සඳහා දරන ලද මුදල රු. බිලියන 176 කි. පොළී ගෙවීම් වැඩිවීමට මූලිකම හේතුව වී ඇත්තේ විනිමය අනුපාත සහ පොළී අනුපාත උච්චාවචනය වීම වේ.

වගුව 1.13 | රජයේ සුරැකුම්පත් සහ විනිමය අනුපාත මත ගෙවන පොළී අනුපාතයන්හි හැසිරීම - 2017 සිට 2018

කාලපරිච්ඡේදය	භාණ්ඩාගාර බිල්පත් (%)			භාණ්ඩාගාර බැඳුම්කර (%)				සාමාන්‍ය විනිමය අනුපාතය රු./ඇ.ඩො.	
	91 දින	182 දින	364 දින	වසර 2	වසර 3	වසර 4	වසර 5		
2017	ජන.	9.03	10.07	10.37	11.41	-	-	12.19	150.09
	පෙබ.	9.32	10.19	10.58	12.10	-	-	12.89	150.82
	මාර්තු	9.63	10.62	10.98	12.30	-	-	-	151.43
	අප්‍රේල්	9.73	10.70	11.02	11.12	-	-	11.55	151.76
	මැයි	9.61	10.35	10.71	11.07	-	-	11.42	152.33
	ජූනි	9.60	10.29	10.47	-	-	11.37	-	152.83
	ජූලි	9.44	9.71	9.99	-	-	11.14	10.43	153.67
	අගෝ.	8.87	9.30	9.67	9.83	-	-	-	153.19
	සැප්.	8.71	9.01	9.10	-	-	-	10.09	152.90
	ඔක්.	8.75	9.10	9.48	-	-	-	-	153.53
	නොවැ.	8.20	8.88	9.44	-	9.92	-	10.20	153.66
	දෙසැ.	7.69	8.30	8.90	-	9.55	-	-	153.15
2018	ජන.	-	7.95	8.90	-	-	-	-	153.80
	පෙබ.	8.24	8.52	9.59	-	9.85	-	9.44	154.86
	මාර්තු	8.17	-	9.69	-	-	-	10.68	155.73
	අප්‍රේල්	8.10	-	9.59	-	9.79	-	-	153.14
	මැයි	8.34	8.93	9.62	-	-	-	-	157.90
	ජූනි	8.32	8.85	9.39	-	-	-	10.51	159.07
	ජූලි	8.24	8.74	9.27	-	-	-	-	159.34
	අගෝ.	8.03	8.60	8.99	-	-	-	9.91	160.35
	සැප්.	8.56	-	9.51	-	10.03	-	-	164.42
	ඔක්.	9.48	9.75	10.39	-	-	-	11.69	171.22
	නොවැ.	10.01	9.99	11.20	-	-	-	-	176.85

මූලාශ්‍ර: භාණ්ඩාගාර මෙහෙයුම් දෙපාර්තමේන්තුව සහ රාජ්‍ය ණය දෙපාර්තමේන්තුව, ශ්‍රී ලංකා මහ බැංකුව

සුභසාධන වියදම්

2018 වසරේ ජනවාරි සිට නොවැම්බර් මස දක්වා කාලපරිච්ඡේදය සඳහා සුභසාධන වැඩසටහන් සඳහා වන වියදම රු. බිලියන 175 ක් වූ අතර 2017 වසරේ අනුරූපී කාලපරිච්ඡේදය හා සැසඳීමේ දී එය රු. බිලියන 162 ක් විය. 2018 වසරේ සමාලෝචිත කාලපරිච්ඡේදය තුළ දී සෞඛ්‍ය අංශය සඳහා වන වියදම වැඩි වූ අතර

සැමට නොමිලේ ඖෂධ, ත්‍රිපෝෂ වැඩසටහන සහ 'පෝෂණ මල්ල' වැඩසටහන සඳහා වන වියදම් වැඩිවීම ද මෙයට හේතු විය. සැමට නොමිලේ ඖෂධ වැඩසටහන යනු, වැඩිම වියදමක් දරන ලද සුභසාධන වැඩසටහන වූ අතර අධ්‍යාපන අංශය සඳහා වන වියදම ද මෙම කාලපරිච්ඡේදය තුළ දී වැඩි වී තිබේ.

2018 වසරේ පළමු මාස එකොළහ කුළ දී ජීවනෝපාය ආධාර වැඩසටහන සඳහා රු. බිලියන 61.0 ක වියදමක් දරන ලදී. 2018 වසරේ අනුරූප කාලපරිච්ඡේදය කුළ දී, 'සමෘද්ධි' සහ පොහොර සහනාධාර වැඩසටහන් ප්‍රධාන රාජ්‍ය වියදම් අතර විය. මේ අතර ආබාධිත රණවිරු

වැඩසටහන සඳහා වන වියදම වූ රු. බිලියන 28.0 ක් ඇතුළත්ව සමාජ සුභසාධන හා ආරක්ෂක ජාල කටයුතු යටතේ රු. බිලියන 50.0 ක වියදමක් දරා ඇති අතර පසුගිය වසරේ සමාලෝචිත කාලපරිච්ඡේදය හා සැසඳීමේ දී එම අගය සියයට 12.0 කින් ඉහළ යාමක් පෙන්නුම් කර ඇත.

1.14 වගුව | සුභසාධන වියදම්

අයිතමය	රු. මිලිය.	
	2017	2018 ^(අ)
සෞඛ්‍ය සහ පෝෂණය	38,349	46,834
සැමට නොමිලේ ඖෂධ	32,077	40,147
ත්‍රිපෝෂ වැඩසටහන	1,542	1,728
පෙර පාසැල් දරුවන් වෙනුවෙන් උදේ ආහාරය	131	205
පෝෂණ මල්ල	4,599	4,754
අධ්‍යාපනය	15,402	16,799
නොමිලේ පෙළපොත්	3,288	3,877
නොමිලේ පාසැල් නිල ඇඳුම්	1,184	920
පාසැල් වාර ප්‍රවේශ පත්‍ර	4,923	4,009
පාසැල් පෝෂ්‍යදායී ආහාර	3,721	4,751
පාසැල් ළමුන් සඳහා කිරි වීදුරුවක්	212	374
දුෂ්කර හා අති දුෂ්කර ප්‍රදේශවල පාසැල් සිසුන් සඳහා පාවහන්	220	208
පහ වසර ශිෂ්‍යාධාර	310	217
මහපොළ ශිෂ්‍යාධාර	528	1,292
ශිෂ්‍යාධාර	358	605
දහම් පාසල් සිසුන් සඳහා පෙළපොත්	191	57
දහම් පාසල් ගුරුවරුන් සඳහා නිල ඇඳුම්	34	93
දහම් පාසල් ගුරුවරුන් සඳහා ආධාර කිරීම	433	397
ජීවනෝපාය ආධාර	61,034	60,927
පොහොර සහනාධාරය	22,445	23,881
පොහොර සහනාධාරය (වැවිලි)	1,115	69
සමෘද්ධි සහනාධාරය	36,440	36,008
නැවත වගා කිරීම සඳහා ණය සහනාධාර (තේ - රබර්)	954	770
අපනයන හෝග සංවර්ධනය සඳහා ගොවීන්ට ආධාර කිරීම	80	199
සමාජ සුභසාධන සහ ආරක්ෂක ජාලය	46,744	50,252
ආබාධිත පුද්ගලයින්ට සහ වකුගඩු රෝගීන්ට ආධාර කිරීම	1,754	2,236
වැඩිහිටි පුද්ගලයින්ට ආධාර කිරීම	8,262	8,773
ආබාධිත රණවිරුවන්ට ආධාර කිරීම	25,459	27,734
රණවිරු දෙමාපියන්ට සමාජ රැකවරණය	2,197	2,187
ගංවතුර සහ නියං සහනාධාර ලෙස ආහාර සහනාධාර	4,072	4,393
පාඩු ලබන මාර්ගයන් හි බස් රථ සේවාවන්	5,000	4,929
එකතුව	161,529	174,812

මූලාශ්‍රය: ජාතික අයවැය දෙපාර්තමේන්තුව
(අ) නාවකාලික

රාජ්‍ය ආයෝජනය

2018 වසරේ පළමු මාස එකොළහ කුළ දී මහාමාර්ග, ජල සැපයුම, වාරිමාර්ග, ප්‍රවාහනය,

කෘෂිකර්මය, සෞඛ්‍ය සහ අධ්‍යාපන අංශයේ යටිතල පහසුකම් සංවර්ධනය ඇතුළත්ව රාජ්‍ය ආයෝජනය සඳහා වන වියදම රු. බිලියන 496 ක් වූ අතර, 2017 වසරේ සමාන කාලපරිච්ඡේදය හා සැසඳීමේ දී එය රු. බිලියන 478 ක් විය.

ණය ආපසු ගෙවීම

රාජ්‍ය සම්පත් වලින් ප්‍රධාන කොටස ණය ආපසු ගෙවීම සඳහා අඛණ්ඩව භාවිතා විය. 2018 වසරේ පළමු මාස එකොළහ තුළ දී එම අගය රු. බිලියන 1,195 ක් වූ අතර 2017 වසරේ සමාන කාලපරිච්ඡේදය හා සැසඳීමේ දී එය රු. බිලියන 832 ක් වූ අතර එය සියයට 43.6 ක වැඩි වීමකි. මෙයින්, රු. බිලියන 929 ක් දේශීය ණය සඳහා වැය වූ අතර, විදේශීය ණය සඳහා වැයවූ මුදල රු. බිලියන 266 කි.

1.4 භාණ්ඩාගාර මෙහෙයුම්

මහා භාණ්ඩාගාරයේ මුදල් ප්‍රවාහයේ කාර්ය සාධනය

2018 වසරේ පළමු මාස එකොළහ තුළ දී මහා භාණ්ඩාගාරයේ ආදායම් සහ අනෙකුත් ප්‍රභවයන්ගෙන් මුදල් ලැබීම් රු. බිලියන 1,766 ක් විය. එම ලැබීම් 2017 වසරේ අනුරූපී කාල

පරිච්ඡේදයේ දී වාර්තා වූ රු. බිලියන 1,600 ට වඩා සියයට 10.0 ක වැඩිවීමකි. මෙම කාලපරිච්ඡේදය තුළ පුනරාවර්තන සහ රාජ්‍ය ආයෝජන සඳහා ප්‍රාග්ධන වියදම් ද ඇතුළුව වූ සමස්ත මුදල් ගලායාම් පසුගිය වසරට සාපේක්ෂව රු. බිලියන 2,165 සිට රු. බිලියන 2,394 දක්වා සියයට 10.6 කින් ඉහළ ගොස් තිබේ. 2018 වසරේ නොවැම්බර් මස 30 වන දිනට මුළු මුදල් හිඟය රු. බිලියන 628 ක් ලෙස වාර්තා වූ අතර එය 2017 වසරේ අනුරූප කාලපරිච්ඡේදය තුළ පැවති හිඟය වූ රු. බිලියන 559 ට සාපේක්ෂව සියයට 12.4 ක වැඩිවීමකි. මේ සඳහා ප්‍රධාන වශයෙන් හේතු වී ඇත්තේ භාණ්ඩාගාරයට මුදල් ගලා ඒම් සියයට 10.0 කින් ඉහළ ගියද, මූලධන වියදම් සඳහා භාණ්ඩාගාරයෙන් පිටතට ගලායාම් සියයට 16.8 කින් ඉහළ යාමයි. ප්‍රධාන වශයෙන් මෙහෙයුම් වියදම් වැඩිවීම හේතුවෙන් 2017 වසරේ නොවැම්බර් මස 30 වන දිනට පැවති මුදල් සහ බැංකු ශේෂයට සාපේක්ෂව 2018 වසරේ නොවැම්බර් මස 30 වන දිනට රු. බිලියන 225.3 ක් දක්වා වැඩි වී ඇත.

1.15 වගුව | රජයේ භාණ්ඩාගාර මුදල් ප්‍රවාහ ප්‍රකාශය

රු. බිලි.

අයිතමය	2017	2018	
	ජන. - නොවැ. කතෘ	ජන. - නොවැ. අයුරුකරණ	කතෘ
ආරම්භක මුදල් ශේෂය (ජනවාරි මස 01 වන දිනට)	(160.3)	(186.2)	(186.2)
ආදායම් හා වෙනත් ලැබීම් මගින් සමස්ත මුදල් ගලා ඒම	1,606.2	1,952.8	1,766.1
මෙහෙයුම් ක්‍රියාකාරකම් වල සමස්ත මුදල් ගලා යාම	(1,695.7)	(1,954.7)	(1,845.8)
ආයෝජන කටයුතු සඳහා සමස්ත මුදල් ගලා යාම	(469.5)	(760.1)	(548.5)
ශුද්ධ මුදල් අතිරික්තය/ (හිඟය)	(559.0)	(762.0)	(628.2)
දළ ණය ගැනීම්*	1,363.8	1,822.4	1,782.2
ණය ආපසු ගෙවීම්	(834.4)	(1,116.2)	(1,191.1)
ශුද්ධ ණය ගැනීම්	529.4	706.2	591.1
(තාවකාලික ශේෂ ගැලපීම් ගිණුමේ ශේෂය (TEB) ශුද්ධ තැන්පතු යනාදිය.)	9.7	-	(2.0)
අවසාන මුදල් ශේෂය නොවැම්බර් මස 30 වන දිනට	(180.2)	(242.0)	(225.3)

මූලාශ්‍රය: භාණ්ඩාගාර මෙහෙයුම් දෙපාර්තමේන්තුව

*CS-DRMS හි වාර්තා කර ඇති 2018.11.30 දින දක්වා රජයට ලැබුණ වැඩසටහන් සහ ව්‍යාපෘති ණය ඇතුළත් වේ

රාජ්‍ය ණය කළමනාකරණය

2018 වසර සඳහා පාර්ලිමේන්තුව විසින් අනුමත මුළු ණය සීමාව රු. බිලියන 1,893.8 ක් වන අතර මෙම වසරේ ජනවාරි සිට නොවැම්බර් මස දක්වා කාලපරිච්ඡේදය තුළ රජයේ ණය ගැනීම් රු. බිලියන 1,782.2 ක් විය. සමස්ත ණය සීමාව තුළ දේශීය ණය වශයෙන් රු. බිලියන 1,078.1 ක් ද විදේශීය ණය වශයෙන් රු. බිලියන 704.1 ක් ද ලබාගන්නා ලද අතර, මෙම ණය මුදල් මෙහෙයුම්

සහ සංවර්ධන ව්‍යාපෘති වෙනුවෙන් උපයෝජනය කර ඇත. 2018 වසරේ රජයේ දේශීය ණය ගැනීම් ප්‍රධාන වශයෙන් භාණ්ඩාගාර බැඳුම්කර සහ ශ්‍රී ලංකා සංවර්ධන බැඳුම්කර මූලාශ්‍රයන්ගෙන් ලබාගෙන ඇත. ඒ අනුව, මුළු දේශීය ණය වලින් සියයට 65.0 ක් පමණ භාණ්ඩාගාර බැඳුම්කර මගින් රැස්කර ගන්නා ලද අතර, සමස්ත දේශීය ණය වලින් සියයට 22.0 ක් ශ්‍රී ලංකා සංවර්ධන

බැඳුම්කර මගින් ලබාගන්නා ලදී. තවද, 2018 වසර ආරම්භයේ දී විදේශ විනිමය මගින් වූ ණය සේවාකරණ සඳහා දේශීය ණය ගැනීම් ද භාවිතා කරන ලද අතර දෙවන කාර්තුවේ දී නිකුත්කරන ලද ජාත්‍යන්තර ස්වෛරීත්ව බැඳුම්කර විදේශ ණය

පියවීම සඳහා උපයෝගී කරගන්නා ලදී. 2018 වසරේ නොවැම්බර් මස 30 දිනට ශුද්ධ ණය ගැනීම් රු. බිලියන 591.1 ක් ලෙස පෙන්නුම් කරයි.

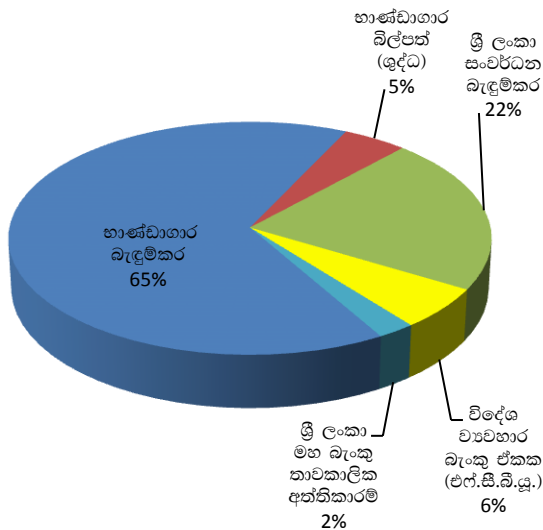
1.16 වගුව | දළ දේශීය ණය මූලාශ්‍ර අනුව

මූලාශ්‍ර	2018 ජන. - නොවැ.
භාණ්ඩාගාර බැඳුම්කර	705.6
ශ්‍රී ලංකා සංවර්ධන බැඳුම්කර	234.1
විදේශ ව්‍යවහාර මුදල් බැංකු ඒකක ණය	62.4
භාණ්ඩාගාර බිල්පත් (ශුද්ධ)	51.0
මහ බැංකුවේ තාවකාලික අත්තිකාරම්	25.0
එකතුව	1,078.1

රු. බිලි.

මූලාශ්‍රය: භාණ්ඩාගාර මෙහෙයුම් දෙපාර්තමේන්තුව

රූපසටහන 1.4 | මූලාශ්‍ර අනුව දළ දේශීය ණය 2018 ජන. - නොවැ.



භාණ්ඩාගාර ඇපකර මත වන වගකීම් හෙළිදරව් කිරීම

2018 වසරේ නොවැම්බර් මස 30 වන දිනට නිකුත් කළ භාණ්ඩාගාර ඇපකර වල වටිනාකම 2016 අංක 13 දරන රාජ්‍ය මූල්‍ය කළමනාකරන (වගකීම) පනතේ (සංශෝධිත) දෙවන වගන්තිය අනුව 2018 වසර වන විට රු. බිලියන 1,076.9 ක් වශයෙන් අදාළ සීමාව තුළ නිකුත් කර ඇත.

1.5 විදේශ මූල්‍යයනය

විදේශ මූල්‍යයන එකඟතා

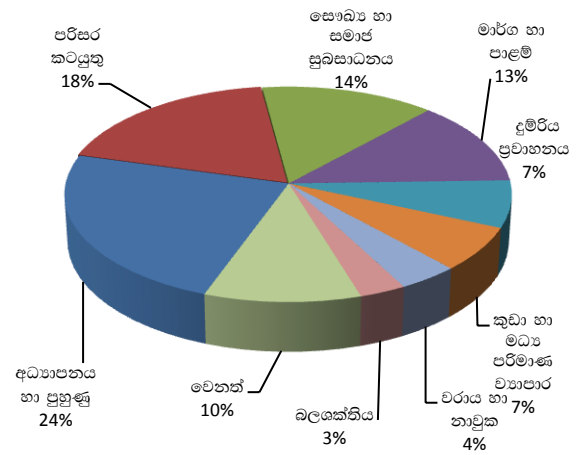
රාජ්‍ය ආයෝජන වැඩසටහන සහ මධ්‍ය කාලීන රාජ්‍ය මූල්‍ය ප්‍රතිපත්ති රාමුව මගින් ළඟා කරගත යුතු ඉලක්ක සපුරා ගැනීමට අවශ්‍ය විදේශ මූල්‍යයනයන් සම්පාදනය කිරීම සඳහා රජය විවිධ විදේශ සංවර්ධන පාර්ශ්වකරුවන් සහ ණය දෙන ආයතන සමඟ 2018 වසරේ ජනවාරි මස 1 වන දින සිට නොවැම්බර් මස 30 වන දින දක්වා එකඟතා ගිවිසුම් තිස් පහක් මගින් ඇ.ඩො. මිලියන 1,131.2 ක එකඟතා ඇතිකරගෙන ඇත. මෙයින් ඇ.ඩො. මිලියන 1,058.7 ක් ව්‍යාපෘති ණය එකඟතා ගිවිසුම් අනුව මූල්‍යයනය වන අතර, ඉතිරි ඇ.ඩො. මිලියන 72.5 ක ප්‍රමාණය ප්‍රදාන එකඟතා ගිවිසුම් අනුව මූල්‍යයනය වේ.

2018 වසරේ ජනවාරි සිට නොවැම්බර් මස දක්වා කාලපරිච්ඡේදය තුළ සංවර්ධන ව්‍යාපෘති මූල්‍යයනය කිරීම සඳහා ඇතිකරගත් එකඟතා වලින් ආසියානු සංවර්ධන බැංකුව ඉහළම එකඟතා ප්‍රමාණයක් පළකරන ලද සංවර්ධන පාර්ශ්වකරු වන අතර, එම ප්‍රමාණය ඇ.ඩො. මිලියන 438.0 කි. අනතුරුව, ඉහළ එකඟතා ප්‍රමාණයක් අත්සන් කර ඇති ප්‍රධාන සංවර්ධන පාර්ශ්වකරුවන් අතර පිලිවෙළින් ලෝක බැංකුව ඇ.ඩො. මිලියන 104.0 ක් ද, ජපානය ඇ.ඩො. මිලියන 98.2 ක් ද සහ චීනය ඇ.ඩො. මිලියන 85.0 ක් ද වන ලෙස එකඟතා පළ කර ඇත. සංවර්ධන ව්‍යාපෘති මූල්‍යයනය කිරීම සඳහා ලබාගත් මෙම නිල සංවර්ධන සහයෝගීතාවන්ට අමතරව, රජය විසින් මෙම කාලපරිච්ඡේදයේ දී ඇ.ඩො. මිලියන 1,250.0 බැගින් වූ ජාත්‍යන්තර ස්වෛරීත්ව බැඳුම්කර දෙකක් නිකුත් කරන ලදී. එය පිලිවෙළින් සියයට 5.75 ක් හා සියයට 6.75 ක වාර්ෂික පොළී අනුපාතිකයන්ගෙන් ද වසර 5 සහ

10 බැගින් වූ පරිණත කාලපරිච්ඡේදයකින් ද සමන්විත වේ. එසේම, රජය විසින් ඇ.ඩො. මිලියන 1,000 ක විදේශ විනිමය කාලීන ණයක් ද ලබාගෙන ඇත.

එක් එක් අංශ අනුව සැලකීමේ දී, 2018 වසරේ තෙවන කාර්තුව වන විට විවිධ සංවර්ධන ව්‍යාපෘති මූල්‍යයනය කිරීම සඳහා ඇතිකරගත් එකඟතාවන්ගෙන් ඉහළම ප්‍රමාණය පිළිවෙළින් අධ්‍යාපනය හා පුහුණු අංශය සඳහා ඇ.ඩො. මිලියන 269.0 ක් ද, පරිසර අංශය සඳහා ඇ.ඩො. මිලියන 210.0 ක් ද, සෞඛ්‍ය හා සමාජ සුඛසාධන අංශය සඳහා ඇ.ඩො. මිලියන 157.1 ක් ද, මාර්ග හා පාලම් අංශය සඳහා ඇ.ඩො. මිලියන 144.1 ක් ද, දුම්රිය අංශය සඳහා ඇ.ඩො. මිලියන 79.8 ක් ද, සහ කුඩා හා මධ්‍ය පරිමාණ ව්‍යාපෘතිය අංශය සඳහා ඇ.ඩො. මිලියන 75.0 ක් ද ලෙස එකඟතා ඇතිකර ගෙන ඇත.

රූපසටහන 1.5 | අංශ අනුව නිල සංවර්ධන පාර්ශවකරුවන් සමග ඇතිකරගත් එකඟතා 2018 ජන. - නොවැ. (ඇ.ඩො. මිලියන)



වගුව 1.17 | විදේශ මූල්‍යයන එකඟතා සහ අදාළ මූල්‍ය කොන්දේසි - 2018 ජනවාරි සිට නොවැම්බර්

සංවර්ධන පාර්ශ්වකරු/ ණයගිම් ආයතනය	ණය හෝ ප්‍රදානය	එකඟතා ගිවිසුම අත්සන් කරන ලද දිනය (වර්ෂය, මාසය, දිනය)	ව්‍යාපෘතිය, වැඩසටහන හෝ විස්තරය	විනිමය	එකඟතා ප්‍රමාණය (මිලියන)			ණය කොන්දේසි					
					අත්සන් කරන ලද විනිමයෙන්	රුපියල්	එ.ජ. ඩොලර්	මූල්‍ය කොන්දේසි			වෙනත් ගාස්තු	සහන කාලය (වර්ෂ)	පරිණත කාලය/උපයෝජනා කාලය (ගිවිසුම්ගත දිනයේ සිට) (වර්ෂ)
								පොළිය					
								වර්ෂය	වාර්ෂික අනුපාතය (සියයට)	සීමාන්තිකය (පදනම් අංක සියයට)			
ද්විපාර්ශ්වික නිල සංවර්ධන සහයෝගීතා													
ඔස්ට්‍රේලියාව	ප්‍රදාන	2018.01.30	උප ගිවිසුම (ඔස්ට්‍රේලියානු රජයේ මූල්‍යාධාර යටතේ, වර්ධනය සඳහා යහපාලනය වැඩසටහන ක්‍රියාත්මක කිරීම)	ඔස්ට්‍රේලියානු ඩොලර්	31.0	3,850.90	25.0			අදාළ නොවේ			3
ප්‍රංශය	ණය	2018.10.17	හරිත බලශක්ති සංවර්ධනය සහ බලශක්ති කාර්යක්ෂමතාවය වැඩි දියුණු කිරීමේ ප්‍රායෝගික වැඩසටහන (දෙවන අදියර)	යුරෝ	30.0	5,930.90	34.7	විචලය	EURIBOR	1.2	පොරොන්දු ගාස්තු 0.5%, තක්සේරු ගාස්තු 0.5%	5	20
	ණය	2018.09.28	කුඩා පරිමාණ කිරි නිෂ්පාදන මධ්‍යස්ථාන සංවර්ධනය කිරීමේ ප්‍රංශ සහන ණය	යුරෝ	13.9	2,739.60	16.2	ස්ථාවර	0.0016	අදාළ නොවේ	නැත	10	34
ජපානය	ප්‍රදාන	2018.06.26	මානව සම්පත් සංවර්ධන ශිෂ්‍යත්ව ව්‍යාපෘතිය	යෙන්	265.0	384.20	2.4			අදාළ නොවේ			3
	ණය	2018.07.11	සෞඛ්‍ය හා වෛද්‍ය සේවා වැඩිදියුණු කිරීමේ ව්‍යාපෘතිය	යෙන්	10,639.0	15,260.60	95.8	ස්ථාවර	උපයෝජිත කාලසීමාව තුළ 0.1, ආපසු ගෙවන කාලසීමාව තුළ 0.01	අදාළ නොවේ	අයකරන ගාස්තුව යෙන් මිලියන 10.6	12	40
කොරියානු ජනරජය	ප්‍රදාන	2018.05.15	කිලිනොච්චි දිස්ත්‍රික්කයේ අධ්‍යාපන පරිසරය වැඩිදියුණු කිරීමේ ව්‍යාපෘතිය	එ.ජ. ඩොලර්	7.5	1,184.40	7.5			අදාළ නොවේ			3
	ණය	2018.06.28	ශ්‍රී ලංකාවේ දකුණු පළාත සඳහා කසල අපහරණ රථ සැපයීම	එ.ජ. ඩොලර්	7.0	1,110.70	7.0		පොළී රහිත		-	10	30
	ණය	2018.06.28	ශ්‍රී ලංකාවේ උතුරු හා මධ්‍යම පළාත් සඳහා කසල අපහරණ රථ සැපයීම	එ.ජ. ඩොලර්	7.0	1,110.70	7.0		පොළී රහිත		-	10	30

විනය	ණය	2018.06.07	කිලෝමීටර් 64.3 ක මාර්ගය පුළුල් කිරීම හා වැඩිදියුණු කිරීම සහ මධ්‍යම සහ ඌව පළාත්වල පාලම් 13 ක් ප්‍රතිසංස්කරණය කිරීම	එ.ජ. ඩොලර්	85.0	13,482.30	85.0	විවලය	එ.ජ. ඩොලර් සඳහා හය මාසික LIBOR	2.9	පොරොන්දු ගාස්තු 0.5%, කළමනාකරණ ගාස්තු	3	18
හොංකොං සහ ෂැංහයි බැංකු ආයතනය (හොංකොං)	ණය	2018.04.27	ශ්‍රී ලංකා දුම්රිය සේවයේ උඩරට දුම්රිය මාර්ගය සඳහා ඩීසල් දුම්රිය කට්ටල 09ක් ප්‍රසම්පාදනය කිරීම	එ.ජ. ඩොලර්	79.8	12,578.20	79.8	විවලය	එ.ජ. ඩොලර් සඳහා හය මාසික LIBOR	2.0	ණය රක්ෂණ වාරිකය එ.ජ.ඩොලර් මිලියන 2.2 සැකසීමේ ගාස්තුව එ.ජ.ඩොලර් 877,665.87, පොරොන්දු ගාස්තු 0.5%	1	13.5
ඇමරිකා එක්සත් ජනපදය	ප්‍රදාන	2018.01.30	සමාජ ඒකාබද්ධතාව හා ප්‍රජාතාන්ත්‍රික පාලනය සඳහා ශක්තිමත් සබඳතාවක් ගොඩනැගීම	එ.ජ. ඩොලර්	9.7	1,487.10	9.7				අදාළ නොවේ		10
	ප්‍රදාන	2018.01.30	කිරසාර හා සවිමත් ආර්ථික වර්ධනය	එ.ජ. ඩොලර්	8.2	1,263.00	8.2				අදාළ නොවේ		9
ඉන්දියාව	ණය	2018.01.10	කන්සකන්තුරෙයි වරාය සඳහා ඩොලර් ණය මාලාව	එ.ජ. ඩොලර්	45.3	6,963.40	45.3	විවලය	එ.ජ. ඩොලර් සඳහා හය මාසික LIBOR	-	නැත	1	15
ඔස්ට්‍රේලියාව	ණය	2018.03.08	කිරම - කටුවන ඒකාබද්ධ ජල සම්පාදන ව්‍යාපෘතිය ක්‍රියාත්මක කිරීම	යුරෝ	10.5	2,019.40	13.0		පොලී රහිත		පොරොන්දු ගාස්තු 0.4%, කළමනාකරණ ගාස්තු යුරෝ 47,185.25, මෙහෙයුම් ගාස්තු යුරෝ 1,440, මූලික ගෙවීම් යුරෝ 58,981.6	6.5	15
	ණය	2018.04.12	ශ්‍රී ලංකාවේ උසස් අධ්‍යාපන හා මනාමාර්ග අමාත්‍යාංශයේ රසායනාගාර හා වෛද්‍ය උපකරණ සැපයීම සහ ස්ථාපනය කිරීම	යුරෝ	4.9	949.10	6.1		පොලී රහිත		කළමනාකරණ ගාස්තු යුරෝ 22,176.0, මෙහෙයුම් ගාස්තු යුරෝ 1,440, මූලික ගෙවීම් යුරෝ 7,500.0	6	18

සෞදි අරාබිය	ණය	2018.07.18	කළු ගඟ සංවර්ධන ව්‍යාපෘතිය (අමතර මූල්‍යය)	සෞදි රියාල්	60	2,531.90	15.8	විවලය	2	අදාළ නොවේ	නැත	5	25
හංගේරියාව	ණය	2018.06.26	ලබුගම ජල පවිත්‍රාගාර ව්‍යාපෘතිය පුනරුත්ථාපනය කිරීම	යුරෝ	0.037	7.00	0.04	ස්ථාවර	1.03	අදාළ නොවේ	නැත	8	20
නෙදර්ලන්තය	ණය	2018.05.23	ඔස්ට්‍රියානු සහන ණය යෝජනා ක්‍රමය යටතේ ශල්‍යාගාර සහ දැඩි සත්කාර ඒකකයේ උපකරණ වැඩි දියුණු කිරීම	යුරෝ	9.6	1,780.50	11.3	විවලය	හය මාසික EURIBOR	1.0	පොරොන්දු ගාස්තු 0.4%, කළමනාකරණ ගාස්තු යුරෝ 38,350.2, මූලික ගෙවීම් යුරෝ 17,976.7, මෙහෙයුම් ගාස්තු යුරෝ 1,440	5.6	18
	ණය	2018.11.26	ග්‍රාමීය පාලම් ප්‍රතිසංස්කරණය කිරීම (යුරෝ මිලි. 44.6)	යුරෝ	7.8	1590.00	8.7	විවලය	හය මාසික EURIBOR	4.0	කළමනාකරණ ගාස්තු යුරෝ 39,089.5	3.5	4.4
බහුපාර්ශ්වික නිල සංවර්ධන සහයෝගීතා													
ආසියානු සංවර්ධන බැංකුව	ණය	2018.02.16	කුඩා හා මධ්‍ය පරිමාණ ව්‍යවසාය සඳහා ණය මාලාව (අමතර මූල්‍යය)	එ.ජ. ඩොලර්	75	11,649.30	75.0	විවලය	එ.ජ. ඩොලර් සඳහා හය මාසික LIBOR	0.6	පොරොන්දු ගාස්තු 0.15%	11	11
	ප්‍රදාන	2018.05.11	නිපුණතා අංශය වැඩිදියුණු කිරීමේ වැඩසටහන	එ.ජ. ඩොලර්	3.0	473.60	3.0			අදාළ නොවේ			0
	ප්‍රදාන	2018.10.26	සෞඛ්‍ය අංශ වැඩිදියුණු කිරීමේ ව්‍යාපෘතිය	එ.ජ. ඩොලර්	12.5	2,160.30	12.5			අදාළ නොවේ			4.8
	ණය	2018.05.18	මහවැලි ජල සුරැකුම් ආයෝජන වැඩසටහන - ණය කොටස 2	එ.ජ. ඩොලර්	179.0	28,293.90	179.0	විවලය	එ.ජ. ඩොලර් සඳහා හය මාසික LIBOR	0.7	පොරොන්දු ගාස්තු 0.15%	5	19
	ණය	2018.05.18	මහවැලි ජල සුරැකුම් ආයෝජන වැඩසටහන - ණය කොටස 2	එ.ජ. ඩොලර්	31.0	4,900.10	31.0	ස්ථාවර	2	අදාළ නොවේ	නැත	5	24
	ණය	2018.05.11	නිපුණතා අංශය වැඩිදියුණු කිරීමේ වැඩසටහන - අමතර මූල්‍යකරණය	එ.ජ. ඩොලර්	60.0	9,472.70	60.0	ස්ථාවර	2	අදාළ නොවේ	නැත	5	25
	ණය	2018.05.11	නිපුණතා අංශය වැඩිදියුණු කිරීමේ වැඩසටහන - අමතර මූල්‍යකරණය	එ.ජ. ඩොලර්	40.0	6,315.20	40.0	විවලය	එ.ජ. ඩොලර් සඳහා හය මාසික LIBOR	0.7	පොරොන්දු ගාස්තු 0.15%	5	20

ණය	2018.05.23	ඔස්ට්‍රියානු සහන ණය යෝජනා ක්‍රමය යටතේ ශල්‍යාගාර සහ දැඩි සන්කාර ඒකකයේ උපකරණ වැඩි දියුණු කිරීම	යුරෝ	9.6	1780.50	11.3	විවලය	හය මාසික EURIBOR	1	පොරොන්දු ගාස්තු 0.4%, කළමනාකරණ ගාස්තු යුරෝ 38,350.2, මූලික ගෙවීම් යුරෝ 17,976.7, මෙහෙයුම් ගාස්තු යුරෝ 1,440	5.6	18	
ණය	2018.10.26	සෞඛ්‍ය අංශ වැඩිදියුණු කිරීමේ ව්‍යාපෘතිය	එ.ජ. ඩොලර්	37.5	6,481.00	37.5	ස්ථාවර	2	අදාළ නොවේ	නැත	2.6	12.5	
අන්තර්ජාතික සංවර්ධන සමායතනය	ණය	2018.07.25	පොදු අධ්‍යාපන නවීකරණ ව්‍යාපෘතිය	එ.ජ. ඩොලර්	100.0	15,947.50	100.0	විවලය	එ.ජ. ඩොලර් සඳහා හය මාසික LIBOR	1.5	පොරොන්දු ගාස්තු 0.25%	6	22
ප්‍රතිසංස්කරණය හා සංවර්ධනය සඳහා වූ ජාත්‍යන්තර බැංකුව	ණය	2018.01.30	PPF - වැඩසටහන සකස් කිරීමේ පිලිවෙල අංක. P4940	එ.ජ. ඩොලර්	4.0	615.10	4.0			අදාළ නොවේ			2
කෘෂිකාර්මික සංවර්ධනය සඳහා වූ ජාත්‍යන්තර අරමුදල	ණය	2018.01.26	කුඩා හෝ වතු කෘෂි ව්‍යාපාර හවුල්කරණ (SAP) වැඩසටහන ක්‍රියාත්මක කිරීම (අමුදල් ඉහළ නැංවීම)	එ.ජ. ඩොලර්	6.2	950.10	6.2	ස්ථාවර	2	අදාළ නොවේ	නැත	5	24
ආහාර හා කෘෂිකර්ම සංවිධානය	ප්‍රදාන	2018.08.15	විද්‍යුත් කෘෂි පරිසරය ශක්තිමත් කිරීම සහ තොරතුරු හා සන්නිවේදන තාක්ෂණ මත පදනම් වූ කෘෂි විසඳුම් සංවර්ධනය කිරීම	එ.ජ. ඩොලර්	0.1	15.40	0.1			අදාළ නොවේ			-
එක්සත් ජාතීන්ගේ සරණාගතයන් පිලිබඳ මහ කොමසාරිස් කාර්යාලය	ප්‍රදාන	2018.01.01	කිලිනොච්චි, පුත්තලම සහ මන්නාරම යන දිස්ත්‍රික්ක වල නැවත පදිංචි කරුවන්ට ඔවුන්ගේ අයිතිවාසිකම් වෙත ප්‍රවේශ කරවීම	ශ්‍රී ලංකා රුපියල්	1.9	1.90	0.01			අදාළ නොවේ			1
එක්සත් ජාතීන්ගේ ජනගහන අරමුදල	ප්‍රදාන	2018.01.26	දේශීය වැඩසටහන් ක්‍රියාකාරී සැලැස්ම 2018 - 2022	එ.ජ. ඩොලර්	4.0	615.70	4.0			අදාළ නොවේ			5

අන්තර්ජාතික සංවර්ධනය සඳහා වූ ඔපෙක් අරමුදල	ණය	2018-07-03	තාක්ෂණ අධ්‍යාපන සංවර්ධන වැඩසටහන	එ.ජ. ඩොලර්	50	7,922.20	50.0	ස්ථාවර	2.5	අදාළ නොවේ	නැත	5	20
වෙළඳපල ණය													
ජාත්‍යන්තර ස්වෛරීත්ව බැඳුම්කර නිකුතුව	ණය	2018-04-18	ජාත්‍යන්තර ස්වෛරීත්ව බැඳුම්කර නිකුතුව - 2018	එ.ජ. ඩොලර්	1,250.0	195,413.4	1,250.0	ස්ථාවර	5.75	අදාළ නොවේ	නැත	5	5
ජාත්‍යන්තර ස්වෛරීත්ව බැඳුම්කර නිකුතුව	ණය	2018-04-18	ජාත්‍යන්තර ස්වෛරීත්ව බැඳුම්කර නිකුතුව - 2018	එ.ජ. ඩොලර්	1,250.0	195,413.4	1,250.0	ස්ථාවර	6.75	අදාළ නොවේ	නැත	10	10
විදේශ විනිමය කාලීන ණය	ණය	2018-10-12	විදේශ විනිමය කාලීන ණය පහසුකම 2018	එ.ජ. ඩොලර්	1,250.0	171,346.6	1,250.0	විචල්‍ය		එ.ජ. ඩොලර් සඳහා LIBOR 2.56	මූලික ගෙවීම් 1.25%	3	8
එකතුව						743,220.60	4,871.44						

මූලාශ්‍රය: විදේශ සම්පත් දෙපාර්තමේන්තුව

- සටහන්: 1. LIBOR - ලන්ඩන් අන්තර් බැංකු අර්පණ අනුපාතිකය සහ EURIBOR - යුරෝපා අන්තර් බැංකු අර්පණ අනුපාතිකය
 2. එක් එක් වලංගු මුදල් ඇමරිකානු ඩොලර් වලට පරිවර්තනය කිරීම සඳහා ශිව්සුම්ගත දිනයට පවත්නා විනිමය අනුපාතිකයන් යොදාගෙන තිබේ

විදේශ මූල්‍යයන උපයෝජනයන්

2018 වසරේ ජනවාරි මස පළමුවන දින සිට නොවැම්බර් මස තිස්වන දින දක්වා කාලපරිච්ඡේදය තුළ සිදුවූ විදේශ මූල්‍යයන උපයෝජන ප්‍රමාණය ඇ.ඩො. මිලියන 1,353.5 කි. මෙයින් ඇ.ඩො. මිලියන 1,332.7 ක් ණය මඟින් මූල්‍යයනය වූ ව්‍යාපෘති සහ වැඩසටහන් වල උපයෝජනය වී ඇති අතර, ඉතිරි ඇ.ඩො. මිලියන

20.8 ක් ප්‍රදාන මඟින් මූල්‍යයනය වන ව්‍යාපෘති සහ වැඩසටහන් වල උපයෝජනය වී ඇත. මෙම උපයෝජන වලින් ඉහළම ප්‍රමාණය ආසියානු සංවර්ධන බැංකුව විසින් ලබාදුන් මූල්‍ය පහසුකම් වන අතර, එය මුළු ප්‍රමාණයෙන් සියයට 29.6 ක් පමණ වේ. අනතුරුව, ඉහළ ප්‍රමාණයක් ලබා දී ඇත්තේ පිලිවෙලින් චීනය සියයට 26.4 ක් ද, ජපානය සියයට 11.4 ක් ද සහ ලෝක බැංකුව සියයට 11.3 ක් ද වශයෙනි.

වගුව 1.18 | සංවර්ධන පාර්ශවකරුවන් විසින් නිල සංවර්ධන සහයෝගිතා ලෙස සිදු කරන ලද ප්‍රතිලබ්ධි 2018 ජනවාරි සිට නොවැම්බර්

සංවර්ධන පාර්ශවකරු/ණය දෙන ආයතනය	ප්‍රතිලබ්ධි ප්‍රමාණය (ඇ.ඩො. මිලියන) ^(අ)		
	ණය	ප්‍රදාන	එකතුව
ද්විපාර්ශ්වික	755.6	17.6	773.2
චීන අපනයන ආනයන බැංකුව	316.5	-	316.5
ජපානය	139.9	14.4	154.3
ප්‍රංශයේ Calyon Credit Agricole CIB ආයතනය	56.9	-	56.9
ඉන්දියාව	44.7	-	44.7
සහයෝගීතාව සඳහා වූ චීන සංවර්ධන බැංකුව	40.6	-	40.6
නෙදර්ලන්තයේ Co-op Centrale Raiffeisen-Boerenleen Bank ආයතනය	31.6	-	31.6
අරාබි ආර්ථික සහයෝගීතාව සඳහා වූ සෞදි අරමුදල	16.9	-	16.9
ප්‍රංශ සංවර්ධන නියෝජිතායතනය	14.9	-	14.9
එක්සත් රාජධානියේ ඩොයිෂ් බැංකුව AG ආයතනය	14.4	-	14.4
හොංකොං සහ ෂැංහයි බැංකු ආයතනය (හොංකොං)	14.1	-	14.1
කුවේටය	14.0	-	14.0
ඔස්ට්‍රියාවේ Raiffeisen Zentral Bank ආයතනය	13.8	-	13.8
කොරියානු ජනරජය	10.2	-	10.2
ඇ.එ.ජ. අපනයන ආනයන බැංකුව	9.4	-	9.4
හොංකොං සහ ෂැංහයි බැංකු ආයතනය (ඩෙන්මාර්කයේ EKF ඇපකරය සහිතව)	7.9	-	7.9
ස්පාඤ්ඤය	3.9	-	3.9
ඇමරිකා එක්සත් ජනපදය	-	2.9	2.9
ජර්මනිය	2.5	-	2.5
ඔස්ට්‍රියාවේ යුනික්‍රෙඩිට් බැංකුව AG ආයතනය	1.2	-	1.2
Export Finance & Insurance Corporation ආයතනය	1.0	-	1.0
Banco Bilbao Vizcaya Argentaria S.A. ආයතනය	1.0	-	1.0
ප්‍රංශය	-	0.3	0.3
බෙල්ජියම් KBC බැංකු ආයතනය	0.3	-	0.3
හංගේරියානු අපනයන ආනයන බැංකුව	0.04	-	0.04
බහුපාර්ශ්වික	577.1	3.2	580.3
ආසියානු සංවර්ධන බැංකුව	400.8	-	400.8
ජාත්‍යන්තර සංවර්ධන සමායතනය	125.5	-	125.5
ප්‍රතිසංස්කරණ හා සංවර්ධනය සඳහා වූ ජාත්‍යන්තර බැංකුව	27.7	-	27.7
අන්තර්ජාතික සංවර්ධනය සඳහා වූ ඔපෙක් අරමුදල	19.6	-	19.6
කෘෂිකාර්මික සංවර්ධනය සඳහා වූ අන්තර්ජාතික අරමුදල	3.5	-	3.5
එක්සත් ජාතීන්ගේ ළමා අරමුදල	-	1.8	1.8
ආහාර හා කෘෂිකර්ම සංවිධානය	-	0.6	0.6
එක්සත් ජාතීන්ගේ ජනගහන අරමුදල	-	0.6	0.6
ආසියානු යටිතල පහසුකම් ආයෝජන බැංකුව	-	0.2	0.2
එක්සත් ජාතීන්ගේ සරණාගතයන් පිළිබඳ මහ කොමසාරිස් කාර්යාලය	-	0.01	0.01
එකතුව	1,332.7	20.8	1,353.5

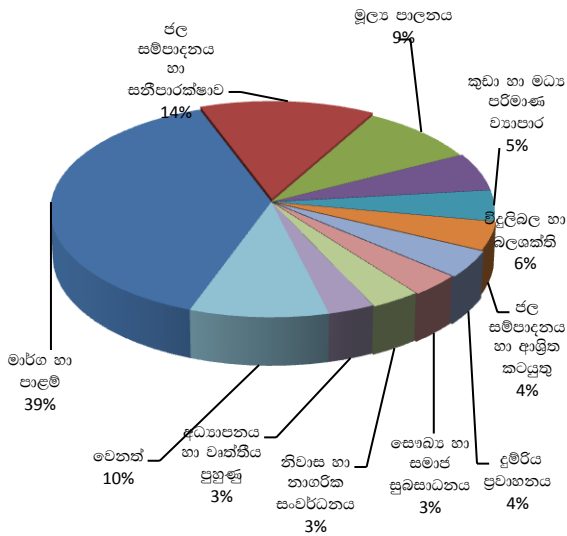
මූලාශ්‍රය: විදේශ සම්පත් දෙපාර්තමේන්තුව

සටහන: එක් එක් විදේශ විනිමයන් සටහන් වන ප්‍රතිලබ්ධි අගයයන් එ.ජ. ඩොලර් සහ රුපියල් බවට පරිවර්තනය කිරීමේ දී 2018 වසරේ නොවැම්බර් මස 30 වන දින පැවති විනිමය අනුපාතිකයන් භාවිත කර ඇත

(අ) තාවකාලික

විමසුමට ලක්වන කාලපරිච්ඡේදයේ සිදු වූ උපයෝජන අතරින් මාර්ග හා පාලම් අංශය සඳහා ඉහළම උපයෝජනය සිදුවූ අතර, එය මුළු උපයෝජන ප්‍රමාණයෙන් සියයට 39.0 ක් පමණ වේ. ජල සම්පාදන හා සනීපාරක්ෂාව සඳහා සියයට 14.0 ක් ද සහ මූල්‍ය හා රාජ්‍ය පාලන සඳහා සියයට 9.0 ක් ද වශයෙන් සැලකිය යුතු ලෙස එම අංශයන් හි උපයෝජනය වී ඇත.

රූපසටහන 1.6 | අංශ අනුව සිදු කරන ලද උපයෝජන (එ.ජ. ඩොලර් මිලියන) 2018 ජන. - නොවැ.

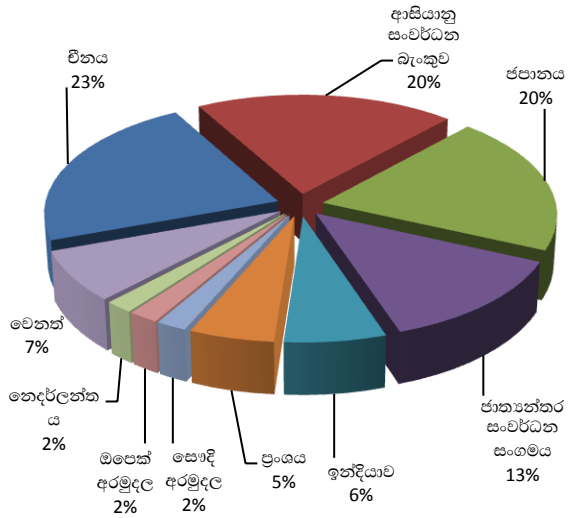


වෙනත්: ආරක්ෂක, ප්‍රවාහන, කුඩා හා මධ්‍ය පරිමාණ ව්‍යවසාය, සෞඛ්‍ය හා සමාජ සුබසාධන, කම්කරු හා වෘත්තීය පුහුණු, පශු සම්පත් සංවර්ධනය, ආපදා කළමනාකරණය, පරිසරය, කෘෂිකර්මය සහ මානුෂීය ආධාර

එකඟ වූ උපයෝජනය නොවූ ශේෂය සහ විදේශ මූල්‍යන උපයෝගීතාව

දැනට එකඟතා පළ කර ඇති එකඟතා අනුව ඉදිරි වසර තුනක් පහත් අතර කාලපරිච්ඡේදය තුළ විවිධ ව්‍යාපෘති සහ වැඩසටහන් වල උපයෝජනය වීමට නියමිත විදේශ මූල්‍යයන වල ශේෂය 2018 වසරේ නොවැම්බර් මස 30 දිනට ඇ.ඩො. මිලියන 8,332.9 ක් විය.

රූපසටහන 1.7 | සංවර්ධන ව්‍යාපෘති සහ වැඩසටහන් වල එකඟ වූ උපයෝජනය නොවූ ශේෂය 2018 නොවැම්බර් දක්වා



සටහන: රාජ්‍ය ව්‍යාපාර වෙනුවෙන් ඇතිකරගත් එකඟතා අනුව සිදුවීමට නියමිත ප්‍රතිලබ්ධි අඩංගු නොවේ. මෙම අගයන් ගණනය කර ඇත්තේ 2018 නොවැම්බර් 30 දින පැවති විනිමය අනුපාතිකයන් අනුව වේ.

විදේශ ණය ප්‍රමාණය සහ විදේශ ණය සේවාකරණය

2018 වසරේ නොවැම්බර් මස 30 වන දිනට රජය ලබාගත් ණය සඳහා ආපසු ගෙවීමට එකතු වී තිබූ විදේශ ණය ප්‍රමාණය ඇ.ඩො. බිලියන 32.4¹ කි. තවද, 2018 වසරේ ජනවාරි මස 1 වන දින සිට නොවැම්බර් මස 30 වන දින දක්වා සිදුකරන ලද ණය සේවාකරණය² ඇ.ඩො. මිලියන 2,352.4 කි. මෙයින්, ඇ.ඩො. මිලියන 1,397.7 ක් ණය ආපසු ගෙවීම සඳහා යොදවා ඇති අතර, ඉතිරිය වන ඇ.ඩො. මිලියන 954.7 ක් පොලී ගෙවීම සඳහා යොදවා ඇත.

¹ රාජ්‍ය ව්‍යාපාර සඳහා ලබාගත් විදේශ ණය හා අනේවාසික හාණ්ඩාගාර බිල්පත්/බැඳුම්කර අන්තර්ගත නොවේ. හම්බන්තොට වරාය සංවර්ධනය වෙනුවෙන් පියවීමට ඇති විදේශ ණය අන්තර්ගත වේ

² මුළු ණය සේවාකරණය = පොලී ගෙවීම් + ණය වාරික ආපසු ගෙවීම්, නාවකාලික අගයයන්

ගෝලීය සන්දර්භය | 02
තුළ ආර්ථිකය

2.1 සමාලෝචනය

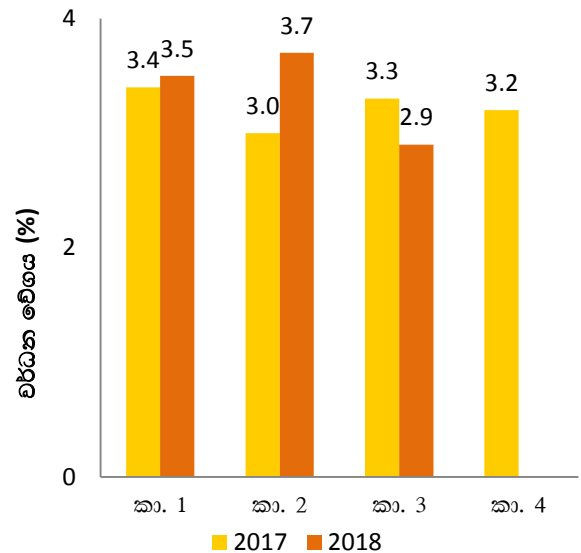
2018 වසරේ පළමු කාර්තු තුනේ දී ශ්‍රී ලංකා ආර්ථිකය සියයට 3.3 ක වර්ධනයක් පෙන්නුම් කළ අතර, කෘෂිකාර්මික, කර්මාන්ත සහ සේවා අංශ වල ක්‍රියාකාරීත්වය තවදුරටත් ව්‍යාප්ත වීම ඉන් පිළිඹිබු විය. 2018 වසරේ තෙවන කාර්තුවේ දී සේවා වියුක්ති අනුපාතය සියයට 4.1 ක් දක්වා ආන්තිකව අඩු වී ඇත. කොළඹ පාරිභෝගික මිල දර්ශකය මගින් මනිනු ලබන වාර්ෂික ලක්ෂමය පදනම මත උද්ධමනය, ඉන්ධන මිල පහතට ගැලපුමක් සහ තෝරාගත් භාණ්ඩ වල තීරණ මිලක් හේතුවෙන් 2018 වසරේ නොවැම්බර් මාසයේ දී සියයට 3.3 ක් දක්වා පහත වැටී ඇත. මේ අතර, 2018 වසරේ නොවැම්බර් මස අවසානයේ දී පුද්ගලික අංශයේ ණය වර්ධනය සියයට 16.2 දක්වා වර්ධනය කරගැනීමට මහ බැංකුවේ දැඩි මූල්‍ය ප්‍රතිපත්ති ස්ථාවරය උපකාර වී ඇත. 2018 වසරේ නොවැම්බර් මස අවසානයේ දී සමස්ත ගෙවුම් ශේෂය ඇ.ඩො. මිලියන 807 ක හිඟයක් වාර්තා වූ අතර, එමඟින් රජයේ සුරැකුම්පත් සහ කොළඹ කොටස් හුවමාරු වෙළඳපලෙ හි සිදුවන විදේශ ආයෝජන ප්‍රවාහ ඉවතට ගලායාම වැඩි විය. මේ අතර, ලෝක ආර්ථික වර්ධනය අවදානම් තත්ත්වයකට ලක් වී එමඟින් ශ්‍රී ලංකාව ඇතුළු නැගී එන සහ දියුණු වෙමින් පවතින ආර්ථිකයන් කෙරෙහි බලපා ඇත.

2.2 ආර්ථික වර්ධනය

ශ්‍රී ලංකාවේ ආර්ථිකය 2017 වසරේ සමාන කාලපරිච්ඡේදය තුළ දී වාර්තා වූ සියයට 3.2 ක වර්ධනයට සාපේක්ෂව දේශීය සහ ජාත්‍යන්තර වශයෙන් මුහුණ දුන් අභියෝග මධ්‍යයේ දී 2018 වසරේ පළමු කාර්තු තුන තුළ දී සියයට 3.3 ක මධ්‍යස්ථ වර්ධනයක් පෙන්නුම් කරන ලදී. අනුරූප කාලපරිච්ඡේදයේ දී දිවයිනේ සමහර ප්‍රදේශයන් හි පැවති යහපත් කාලගුණික තත්ත්වය හමුවේ වී, එළවළු සහ පළතුරු නිෂ්පාදන සමග ධීවර හා සත්ත්ව නිෂ්පාදන උප අංශයන්ගේ අගය එකතු කරන ලද නිෂ්පාදනයන්ගේ වර්ධනයන් සමග කෘෂිකාර්මික අංශය යථා තත්ත්වයට පත්විය. මේ අතර, තොග හා සිල්ලර වෙළඳාම, මූල්‍ය සේවා, දේපල වෙළඳාම, ප්‍රවාහන, නවාතැන් සහ විදුලි සංදේශ යන අංශයන්ගේ වර්ධනය, සේවා අංශයේ වර්ධනය සඳහා ප්‍රධාන වශයෙන් දායක වී ඇත. කෙසේ වුවද, ප්‍රධාන වශයෙන් නිෂ්පාදන අංශයේ සිදු වූ මන්දගාමී වර්ධනය නිසා කර්මාන්ත අංශයේ වර්ධනයේ අඩුවීමක් දක්නට ලැබිණි. සේවා අංශය සියයට 59.0 ක් ද, කාර්මික අංශය සියයට 27.0 ක් ද, කෘෂිකාර්මික අංශය සියයට 7.0

ක් ද සහ සහනාධාර අඩු කළ පසු බදු ආදායම සියයට 7.0 ක් ද වශයෙන් දළ දේශීය නිෂ්පාදිතයට දායක වී ඇත.

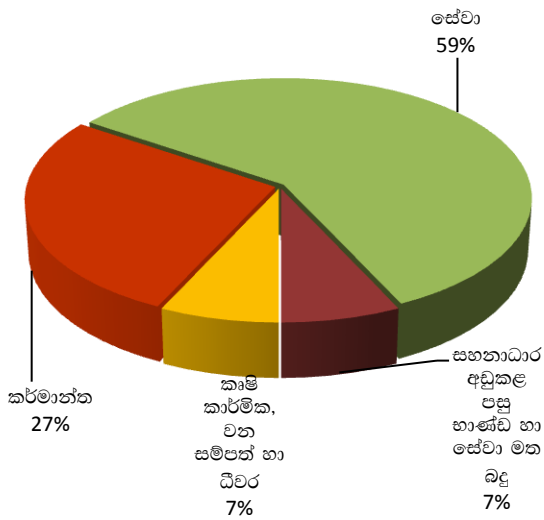
රූපසටහන 2.1 | ද.දේ.නි. වර්ධනය



කෘෂිකර්මාන්තය

2017 වසරේ සමාන කාලපරිච්ඡේදය තුළ දී කෘෂිකාර්මික අංශයේ සියයට 3.5 ක පසුබෑම හා සසඳන කළ 2018 වසරේ එම කාලපරිච්ඡේදයේ දී පැවැති හිතකර කාලගුණික තත්ත්වයන් හේතුවෙන් සහල්, ධාන්‍ය, එළවළු, පළතුරු, කුළුබඩු නිෂ්පාදනය, සත්ව නිෂ්පාදනය සහ මිරිදිය ජලජීවී වගාව යන අංශයන් තුළින් කෘෂිකාර්මික අංශයේ සියයට 4.3 ක වර්ධනයක් පෙන්නුම් කරන ලදී. කෙසේ වුවද, මෙම කාලපරිච්ඡේදය තුළ දී තේ, රබර්, සීනි හා අනෙකුත් බහුවාර්ෂික බෝග සහ මත්ස්‍ය නිෂ්පාදනය අඩු වී ඇත. සත්ත්ව නිෂ්පාදන අංශය 2017 වසරේ දී සමාන කාලපරිච්ඡේදය තුළ දී වූ සියයට 5.6 ක වර්ධනයට සාපේක්ෂව 2018 වසරේ පළමු කාර්තු තුන තුළ දී සියයට 4.4 ක වර්ධනයක් අත්පත් කරගෙන ඇත. 2017 වසරේ සමාන කාලපරිච්ඡේදය හා සැසඳීමේ දී, අගය එකතු කළ මිරිදිය ධීවර කර්මාන්තය සහ ජලජීවී වගාව යන උප අංශය සියයට 6.2 ක මධ්‍යස්ථ වර්ධනයක් ලබා කරගෙන ඇත. කෙසේ වුවද, කරදිය මත්ස්‍ය කර්මාන්තය සහ ජලජීවී වගාව යන උප අංශයන් ගේ වර්ධනය සියයට 0.8 කින් අඩු වී ඇත.

රූප සටහන 2.2 | ද.දේ.නී. සංයුතිය
2018 පළමු කාර්තු තුන



සහල්

2017/2018 වසර වල වී වගාව ආශ්‍රිත ප්‍රදේශ වල පැවති යහපත් කාලගුණික තත්ත්වයන් හේතුවෙන් මහ කන්නයේ සහල් නිෂ්පාදනය, පසුගිය වසරට සාපේක්ෂව මෙට්‍රික් ටොන් මිලියන 2.4 ක් දක්වා සියයට 63.0 කින් සැලකිය යුතු ලෙස වර්ධනය වී ඇත. එමෙන්ම, 2019 වසරේ යල කන්නයේ සහල් නිෂ්පාදනය ද මෙට්‍රික් ටොන් මිලියන 1.4 දක්වා සියයට 57.0 කින් වර්ධනය වනු ඇතැයි අපේක්ෂා කෙරේ. වසරක ලද කුඹුරු ප්‍රමාණයෙන් සියයට 93.0 ක් හෙවත් හෙක්ටයාර 619,928 ක් මහ කන්නයේ දී අස්වනු නෙලීම සඳහා යොදා ගැනිණි. මහ කන්නයේ වී අස්වැන්න හෙක්ටයාරයට කිලෝ ග්‍රෑම් 4,302 ක් විය.

තේ, පොල් සහ රබර් නිෂ්පාදනය

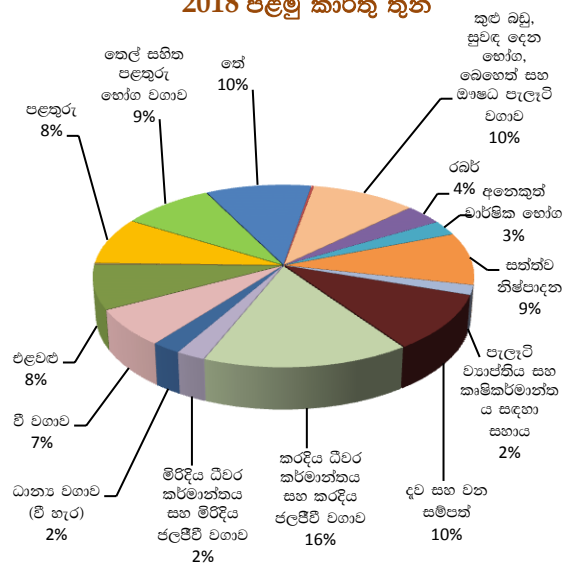
2018 වසරේ පළමු කාර්තු තුන තුළ දී තේ සහ රබර් උප අංශ පිළිවෙළින් සියයට 4.5 ක සහ 7.4 ක සාණාත්මක වර්ධනයක් පෙන්නුම් කරන ලදී. ජනවාරි මස සිට සැප්තැම්බර් මස දක්වා කාලපරිච්ඡේදය තුළ, තේ නිෂ්පාදනය කිලෝ ග්‍රෑම් මිලියන 222.1 ක දක්වා සියයට 4.7 කින් අඩු වී ඇති අතර, රබර් නිෂ්පාදනය කිලෝ ග්‍රෑම් මිලියන 58.9 දක්වා සියයට 9.0 කින් අඩු වී ඇත. කෙසේ වුවද, 2018 වසරේ පළමු කාර්තු තුනේ දී පොල් නිෂ්පාදනය පොල් ගෙඩි මිලියන 1,908 ලෙස නොවෙනස්ව පැවතුණි. තේ, රබර් සහ පොල් වලින් ලද අපනයන ආදායම පිළිවෙළින් ඇ.ඩො. මිලියන 1,093 දක්වා සියයට 4.1 කින් ද, ඇ.ඩො. මිලියන 25 දක්වා සියයට 20.3 කින් ද සහ

ඇ.ඩො. මිලියන 238 දක්වා සියයට 12.8 කින් ද අඩු වී ඇත. තවද, මෙම කාලපරිච්ඡේදය තුළ දී මෙම නිෂ්පාදන වල අපනයන මිල ද පහත වැටී ඇත.

ධාන්‍ය, එළවළු, පළතුරු, කුළු බඩු සහ ඖෂධීය බෝග වගාව

උඳු, බඩඉරිඟු, මුං ඇට, කවිපි, කුරක්කන් සහ මෙතේරි නිෂ්පාදන වැඩිවීමේ වාසිදායක තත්ත්වය හේතුවෙන් අගය එකතු කළ ධාන්‍ය නිෂ්පාදන 2018 වසරේ මුල් කාර්තු තුන තුළ දී සියයට 30.5 කින් වර්ධනය වී ඇති අතර 2017 වසරේ එම කාලපරිච්ඡේදය තුළ දී වාර්තා වූ සියයට 16.9 ක වර්ධනයට සාපේක්ෂව පුළුල් වී ඇත. මේ අතර, 2018 වසරේ මුල් කාර්තු තුන අගය එකතු කළ පළතුරු සහ එළවළු නිෂ්පාදනයේ වර්ධනය පිළිවෙළින් සියයට 5.6 ක් සහ 12.8 ක් විය. කුළු බඩු සහ ඖෂධීය බෝග නිෂ්පාදනය 2018 වසරේ පළමු කාර්තු තුන තුළ දී සියයට 2.8 කින් වර්ධනය වී ඇත.

රූපසටහන 2.3 | කෘෂිකර්මක අංශයේ සංයුතිය
2018 පළමු කාර්තු තුන



ධීවර සහ පශු සම්පත්

2018 වසරේ පළමු කාර්තු තුනේ දී අගය එකතු කළ සත්ත්ව නිෂ්පාදන සහ මිරිදිය ධීවර කර්මාන්තය හා ජලජීවී වගාවන් යන උප අංශ වල පිළිවෙළින් සියයට 4.4 ක සහ සියයට 6.2 ක වර්ධනයක් සිදුවී ඇත. කෙසේ වුවද, කරදිය ධීවර කර්මාන්තය හා ජලජීවී අංශ වල වර්ධනය 2017 වසරේ සමාන කාලපරිච්ඡේදය තුළ දී වාර්තා වූ සියයට 0.5 ක වර්ධනයට සාපේක්ෂව අනුරූප

කාලපරිච්ඡේදය තුළ දී සියයට 0.8 කින් හැකිලීමකට ලක්ව ඇත. සමස්ත කරදිය මත්සා අස්වැන්න කිලෝ ග්‍රෑම් මිලියන 385.7 දක්වා

සියයට 1.0 කින් අඩු වී ඇත. අස්වැන්න අඩු වුවද, මුහුදු ආහාර අපනයනය ඇ.ඩො. මිලියන 191 දක්වා සියයට 8.4 කින් වර්ධනය වී ඇත.

2.1 වගුව | ස්ථාවර (2010) මිල ගණන් අනුව ද.දේ.නි. ආංශික සංයුතිය

රු. මිලි.

අංශය	2015 ^(අ)	2016 ^(අ)	2017 ^(අ)	පළමු කාර්තු 3		වර්ධනය (%)	
				2017	2018 ^(ආ)	2017	2018 ^(ආ)
කෘෂිකර්මාන්තය, වන වගාව හා ධීවර කර්මාන්තය	669,725	644,262	639,279	461,014	480,947	(3.5)	4.3
1 ධාන්‍ය වගාව (වී හැර)	14,984	13,149	11,799	8,128	10,603	(16.9)	30.5
2 වී වගාව	76,293	52,387	50,269	21,003	32,215	(40.6)	53.4
3 එලවළු වගාව	56,730	58,705	49,198	33,612	37,930	(22.8)	12.8
4 උක් වගාව, දුම්කොළ වගාව සහ වෙනත් බහුවාර්ෂික නොවන බෝග	1,882	2,168	1,863	1,511	1,334	(13.8)	(11.7)
5 පළතුරු වගාව	48,038	46,511	49,960	38,034	40,180	6.3	5.6
6 තෙල් සහිත පළතුරු බෝග වගාව (පොල්, තැඹිලි සහ ෆාම් මයිල් වගාව)	67,514	66,970	53,929	42,041	42,360	(16.9)	0.8
7 තේ වගාව (Green Leaves)	72,051	63,970	67,021	50,778	48,483	6.0	(4.5)
8 වෙනත් පානීය බෝග වගාවන් (කෝපි, කොකෝවා ආදී)	1,259	1,354	1,268	951	1,000	(6.4)	5.2
9 කුළුබඩු, සුවඳ දෙන බෝග, බෙහෙත් සහ ඖෂධීය පැළෑටි වගාව	60,797	62,197	62,500	46,889	48,190	1.0	2.8
10 රබර් වගාව	25,783	23,028	24,167	18,827	17,430	1.2	(7.4)
11 වෙනත් බහුවාර්ෂික බෝග වගාව	16,839	16,484	16,739	12,899	12,577	3.5	(2.5)
12 සත්ව නිෂ්පාදනයන්	51,857	55,629	57,810	42,949	44,841	5.6	4.4
13 පැළ බෝ කිරීම සහ කෘෂිකාර්මික කටයුතු සඳහා වන ආධාරක කාර්යන්	10,421	10,210	10,250	7,817	8,156	1.1	4.3
14 වන වගාව, දැව හා වනාන්තර ආශ්‍රිත නිෂ්පාදන	48,362	52,669	64,261	48,743	48,810	20.1	0.1
15 කරදිය ධීවර කර්මාන්තය සහ කරදිය ජලජීව වගාව	104,413	105,094	103,038	76,878	76,261	0.5	(0.8)
16 මිරිදිය ධීවර කර්මාන්තය සහ මිරිදිය ජලජීව වගාව	12,503	13,735	15,208	9,955	10,576	9.4	6.2
කර්මාන්ත	2,267,725	2,399,285	2,509,829	1,871,028	1,904,084	4.8	1.8
17 පනල් හා කැණීම් කර්මාන්තය	191,145	218,587	240,699	172,562	170,828	10.4	(1.0)
18 ආහාර පාන සහ දුම්කොළ නිෂ්පාදනය	528,821	527,794	535,983	412,587	432,183	(0.3)	4.7
19 රෙදිපිළි, නිම් ඇඳුම්, සම් සහ සම් භාණ්ඩ නිෂ්පාදනය	282,719	287,760	304,291	262,472	272,663	6.2	3.9
20 ගෘහ භාණ්ඩ හැර දැව හා දැව හා ඒ ආශ්‍රිත නිෂ්පාදන	27,320	31,666	31,556	19,975	20,237	0.9	1.3
21 කඩදාසි හා ඒ ආශ්‍රිත නිෂ්පාදන, මුද්‍රණ කටයුතු සහ දෘශ්‍ය හා ශ්‍රවණ තැටි නැවත නිෂ්පාදනය	27,728	30,504	33,236	23,729	22,900	12.4	(3.5)
22 අගුරු සහ බනිජ තෙල් පිරිපහදු කිරීමේ නිෂ්පාදන	29,075	31,245	29,743	22,340	19,811	(10.4)	(11.3)
23 රසායනික ද්‍රව්‍ය සහ ඒ ආශ්‍රිත නිෂ්පාදන සහ ඖෂධ හා ඒ ආශ්‍රිත නිෂ්පාදන	83,179	86,929	89,175	63,982	65,314	0.9	2.1
24 රබර් සහ ප්ලාස්ටික් නිෂ්පාදන	76,144	88,635	96,367	64,269	64,831	7.5	0.9
25 ලෝහමය නොවන වෙනත් බනිජමය නිෂ්පාදන	75,191	67,168	72,784	52,554	53,803	16.4	2.4

26	ලෝහ හා ඒ ආශ්‍රිත නිෂ්පාදන	28,953	36,186	39,312	26,234	27,802	9.3	6.0
27	යන්ත්‍රෝපකරණ නිෂ්පාදන	38,848	45,087	48,104	31,820	30,930	12.1	(2.8)
28	ගෘහභාණ්ඩ නිෂ්පාදනය	94,489	97,958	102,715	74,035	73,734	6.2	(0.4)
29	වෙනත් කර්මාන්ත නිෂ්පාදන, යන්ත්‍රෝපකරණ අළුත්වැඩියාව හා සවි කිරීම	68,509	72,973	75,874	58,956	59,935	9.3	1.7
30	විදුලිය, ගෑස්, වායු, හා වායු සමීකරණ සැපයීම	85,202	92,350	94,819	70,981	75,021	2.8	5.7
31	ජලය රැස් කිරීම, පිරිසිදු කිරීම සහ බෙදා හැරීම	12,023	12,971	13,569	10,218	10,521	6.7	3.0
32	මලාපවහන කටයුතු හා කසල කළමනාකරණය සහ එම ද්‍රව්‍ය	21,681	25,539	27,567	20,653	21,871	8.6	5.9
33	ඉදිකිරීම් කර්මාන්තය	596,697	645,933	674,035	483,660	481,700	5.0	(0.4)
	සේවාවන්	4,894,717	5,124,016	5,289,407	3,884,046	4,054,790	3.2	4.4
34	තොග හා සිල්ලර වෙළඳාම	933,216	956,918	993,501	766,407	806,912	3.3	5.3
35	මගීන් හා භාණ්ඩ ප්‍රවාහන සේවාවන් සහ ගබඩා පහසුකම් සැපයීම	931,529	982,643	991,727	687,974	693,696	0.6	0.8
36	තැපැල් හා කුරියර් සේවාවන්	4,052	4,260	4,425	3,166	3,317	6.4	4.8
37	නවාතැන් සැපයීම සහ ආහාරපාන සැපයීමේ සේවාවන්	134,017	139,442	146,431	107,585	114,534	5.2	6.5
38	ගුවන් විදුලි සහ රූපවාහිනී විකාශනය සහ එම නිෂ්පාදන කටයුතු	2,624	2,831	3,205	2,424	2,077	19.6	(14.3)
39	විදුලි සංදේශ සේවාවන්	34,146	36,982	41,435	30,522	34,659	12.1	13.6
40	තොරතුරු තාක්ෂණ උපදේශන සේවාවන් හා ඒ ආශ්‍රිත ක්‍රියාකාරකම්	12,148	13,015	13,564	10,046	10,748	4.3	7.0
41	මූල්‍ය සේවා ක්‍රියාකාරකම් හා අතිරේක මූල්‍ය සේවා	493,785	554,521	606,468	451,841	507,357	10.0	12.3
42	රක්ෂණය, ප්‍රතිරක්ෂණය හා විග්‍රාම අරමුදල්	82,013	88,999	94,088	71,301	77,880	8.5	9.2
43	නිවාස අයිතිය හා දේපල වෙළඳාම	489,352	520,080	544,728	404,800	419,396	5.0	3.6
44	වෘත්තීමය සේවාවන්	154,266	152,228	158,720	118,506	120,943	3.1	2.1
45	රාජ්‍ය පරිපාලන හා ආරක්ෂාව, අත්‍යාවශ්‍ය සමාජ ආරක්ෂාව	430,105	452,586	430,671	306,490	304,613	(4.8)	(0.6)
46	අධ්‍යාපනය	159,875	171,826	172,698	125,114	125,225	0.6	0.1
47	සෞඛ්‍ය, නේවාසික රැකවරණ සේවාවන් සහ සමාජ සේවාවන්	160,056	162,400	174,150	120,406	121,980	5.2	1.3
48	වෙනත් පුද්ගලික සේවාවන්	873,534	885,286	913,597	677,463	711,452	3.5	5.0
	සමස්ත එකතු කළ අගය (GVA), මූලික මිල ගණන් අනුව	7,832,167	8,167,563	8,438,515	6,216,088	6,439,821	3.2	3.6
	(+) භාණ්ඩ හා සේවා මත අය කරන බදු	815,667	866,727	894,702	484,979	483,172	4.0	(0.4)
	දළ දේශීය නිෂ්පාදිතය(GDP), වෙළඳ පල මිල	8,647,833	9,034,290	9,333,217	6,701,067	6,922,993	3.2	3.3

මූලාශ්‍රය: ජනලේඛණ හා සංඛ්‍යාලේඛණ දෙපාර්තමේන්තුව

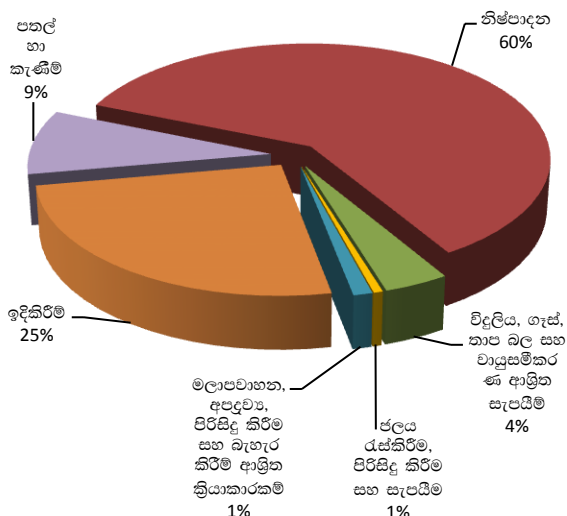
(අ) තාවකාලික

(ආ) සංශෝධිත

කර්මාන්ත

2017 වසරේ අනුරූප කාලපරිච්ඡේදය තුළ දී ඉදිකිරීම් කටයුතු වල සිදු වූ සියයට 0.4 ක හැකිලීම සහ නිෂ්පාදන කටයුතු වල සිදු වූ මන්දගාමී කාර්යසාධනය පිළිබිඹු කරමින් වාර්තා වූ සියයට 4.8 ක වර්ධනයට සාපේක්ෂව, 2018 වසරේ පළමු කාර්තු තුන තුළ කර්මාන්ත අංශය සියයට 1.8 කින් මධ්‍යස්ථව පුළුල් වී ඇත. පතල් හා කැනීම් උප අංශයේ සියයට 1.0 ක දායකත්වය කර්මාන්ත අංශයේ මධ්‍යස්ථ කාර්යසාධනයට ද දායක වී ඇත. විදුලි බල හා ගෑස් සැපයුම, දූව ආශ්‍රිත නිෂ්පාදන නිපදවීම සහ රසායන ද්‍රව්‍ය හා ඖෂධ නිපදවීම ඇතුළත් උප අංශ වැඩිදියුණු වූ කාර්යසාධනයක් පෙන්නුම් කර ඇත. කෙසේ වුවද, කෝක් හා ඛනිජ තෙල් ආශ්‍රිත නිෂ්පාදන, කඩදාසි ආශ්‍රිත නිෂ්පාදන හා මාධ්‍ය කටයුතු සහ යන්ත්‍ර සූත්‍ර හා උපකරණ නිෂ්පාදනය මෙම කාලපරිච්ඡේදය තුළ දී අඩු වී ඇත.

රූපසටහන 2.4 | කර්මාන්ත අංශයේ සංයුතිය 2018 පළමු කාර්තු තුන

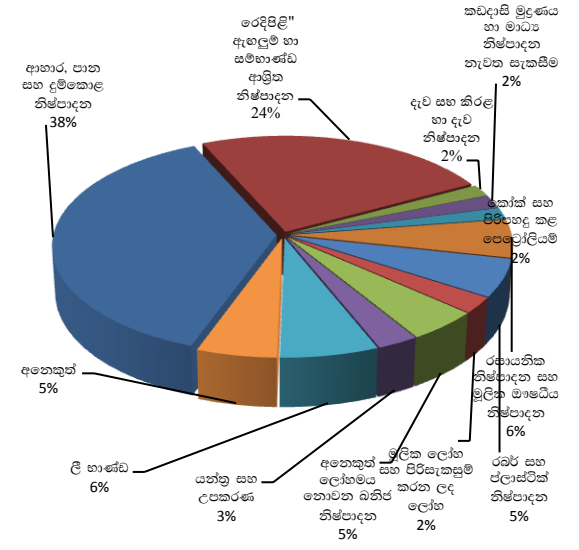


නිෂ්පාදන

2018 වසරේ පළමු කාර්තු තුන තුළ දී අගය එකතු කළ රෙදිපිළි කර්මාන්තය හා ආශ්‍රිත නිෂ්පාදන සියයට 3.9 ක මන්දගාමී වර්ධනයක් පෙන්නුම් කර ඇත. ජනවාරි මස සිට සැප්තැම්බර් මස දක්වා කාලපරිච්ඡේදය තුළ දී, රෙදිපිළි කර්මාන්තය මඟින් ඇ.ඩො. මිලියන 3,928 ක ආදායමක් උපයාගෙන ඇත. 2018 වසරේ දී ආහාර, පාන සහ දුම්කොළ නිෂ්පාදන උප අංශය සියයට 4.7 කින් පුළුල් වී ඇත. මෙම කාලපරිච්ඡේදය තුළ දී

ආහාර, පාන, සහ දුම්කොළ නිෂ්පාදන අපනයනයෙන් ලද ආදායම ඇ.ඩො. මිලියන 347.2 කි. දූව හා දූව ආශ්‍රිත නිෂ්පාදන, රබර් හා රබර් ආශ්‍රිත නිෂ්පාදන සහ ලෝහමය නොවන ඛනිජ නිෂ්පාදන පිළිවෙලින් සියයට 1.3 ක්, සියයට 0.9 ක් සහ සියයට 2.4 ක් ලෙස පුළුල් වී ඇත. මෙම කාලපරිච්ඡේදය තුළ දී රබර් ආශ්‍රිත නිෂ්පාදන වලින් ලද ආදායම ඇ.ඩො. මිලියන 656 කි. අගය එකතු කළ රසායනික ද්‍රව්‍ය හා ඖෂධ ආශ්‍රිත නිෂ්පාදන, ලෝහ හා ඒ ආශ්‍රිත නිෂ්පාදන අංශ පිළිවෙලින් සියයට 2.1 කින් සහ සියයට 6.0 කින් වර්ධනය වී ඇත. කෙසේ වුවද, 2018 වසරේ පළමු කාර්තු තුන තුළ දී අගය එකතු කළ කඩදාසි නිෂ්පාදන, මුද්‍රණ හා මාධ්‍ය නිෂ්පාදන නැවත සැකසීම, කෝක් හා පිරිපහදු කරන ලද ඛනිජ තෙල් නිෂ්පාදන සහ යන්ත්‍ර සූත්‍ර හා උපකරණ නිෂ්පාදන අංශ පිළිවෙලින් සියයට 3.5 ක, සියයට 11.3 ක, සියයට 2.8, සහ සියයට 0.4 ක සාණාත්මක වර්ධනයක් වාර්තා කර ඇත.

රූපසටහන 2.5 | නිෂ්පාදන අංශයේ සංයුතිය - 2018 පළමු කාර්තු තුන



විදුලිය, ගෑස්, ජලය සහ මලාපවහන

විදුලිය, ජල සැපයුම සහ මලාපවහන පද්ධති සංවර්ධනය සඳහා සිදු කරන ලද රජයේ ආයෝජන හේතුවෙන් 2018 වසරේ පළමු කාර්තු තුන තුළ විදුලිය සැපයීම, ජලය රැස්කිරීම සහ මලාපවහන ආශ්‍රිත හා අප ජලය බැහැර කිරීමේ කටයුතු පුළුල් වීමට හේතු විය. විදුලිය හා ගෑස්, ජලය රැස්කිරීම සහ මලාපවහන හා කසළ කළමනාකරණය යන උප අංශ පිළිවෙලින් සියයට 5.7 ක්, සියයට 3.0 ක් සහ සියයට 5.9 ක් ලෙස ධනාත්මක වර්ධනයක් පෙන්නුම් කර ඇත. දිවයිනෙහි ජනවාරි සිට සැප්තැම්බර් මස දක්වා

කාලපරිච්ඡේදය තුළ දී සමස්ත බලශක්ති සැපයුම ගිගා වොට් 11,436 ක් දක්වා සියයට 4.0 කින් වර්ධනය වී ඇත. සමාලෝචිත කාලපරිච්ඡේදය තුළ දී වාර්තා වූ සැලකිය යුතු වර්ෂාපතනය හේතුවෙන් ජල විදුලි බලයෙන් බලශක්ති උත්පාදන ධාරිතාව ගිගා වොට් පැය 3,428 ක් දක්වා සියයට 87.4 කින් වර්ධනය වී ඇත. 2018 වසරේ පළමු කාර්තු තුන තුළ දී විදුලි උත්පාදනය සඳහා ඉන්ධන සහ ගල් අඟුරු බලශක්තීන්ගේ දායකත්වය පිළිවෙළින් සියයට 23.0 කින් සහ සියයට 9.0 කින් අඩු වී ඇත. සම්ප්‍රදායික නොවන පුනර්ජනනීය බලශක්ති ප්‍රභවයන්ගෙන් විදුලිය උත්පාදනය ගිගා වොට් පැය 1,256 ක් දක්වා සියයට 23.0 කින් වර්ධනය වී ඇත.

සේවා අංශය

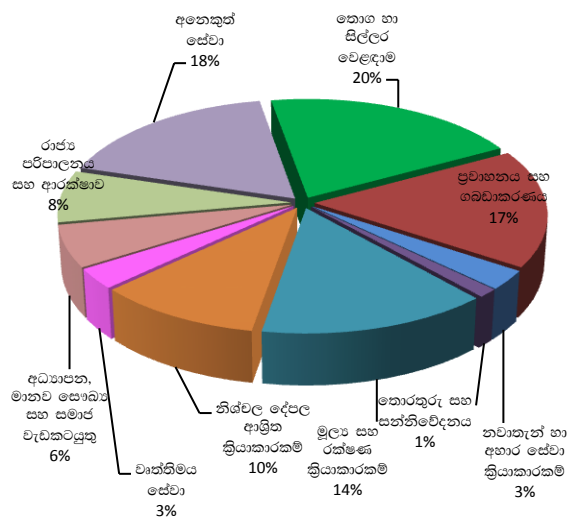
තොග හා සිල්ලර වෙළඳාම, භාණ්ඩ ප්‍රවාහනය, ගබඩා කිරීම හා මගී සේවා

2017 වසරේ සමාන කාලපරිච්ඡේදය තුළ දී සියයට 3.3 ක් ලෙස වාර්තා වූ තොග හා සිල්ලර වෙළඳාම් කටයුතු වලට සාපේක්ෂව 2018 වසරේ පළමු කාර්තු තුන තුළ දී සියයට 5.3 ක් දක්වා වර්ධනය විය. ප්‍රවාහන අංශයේ සියයට 0.8 ක ධනාත්මක වර්ධනයක් පෙන්නුම් කර ඇත. 2018 වසරේ පළමු කාර්තු තුන තුළ දී, ලියාපදිංචි වූ මුළු නව වාහන සංඛ්‍යාව වාහන 417,881 ක් දක්වා සියයට 10.0 කින් වර්ධනය වී ඇත.

නිෂ්පාදන බදු ව්‍යුහය සංශෝධනය කිරීම හේතුවෙන්, දෙමුහුන් මෝටර් රථ සහ එන්ජින් ධාරිතාව 1,000 ට අඩු මෝටර් රථ ලියාපදිංචිය සියයට 123.5 ක් දක්වා කැපී පෙනෙන ලෙස වර්ධනය වී ඇත. කෙසේ වුවද, භාණ්ඩ ප්‍රවාහනය සඳහා භාවිත වන වාහන, ඉඩම් වාහන සහ ත්‍රී රෝද රථ ලියාපදිංචිය පිළිවෙළින් සියයට 13.7 කින්, සියයට 22.9 කින්, සහ සියයට 13.0 කින් පහළ වැටී ඇත. 2018 වසරේ පළමු කාර්තු තුන තුළ දී මෙහෙයවන ලද මුළු බහළුම් ප්‍රමාණය අඩි 20 බහළුම් ඒකක (TEUs) මිලියන 5.8 ක් දක්වා සියයට 15.0 කින් වර්ධනය වී ඇත. මෙහෙයවන ලද ප්‍රතිනැව්ගත කිරීම් සහ නැවත තැබීම් පිළිවෙළින් සියයට 19.6 කින්, සහ සියයට 15.0 කින් වර්ධනය වී ඇත. 2018 වසරේ පළමු කාර්තු

තුන තුළ පටවන ලද මුළු භාණ්ඩ ප්‍රමාණය මෙට්‍රික් ටොන් මිලියන 36 ක් දක්වා සියයට 16.6 කින් වර්ධනය වී ඇති අතර, ගොඩබාන ලද භාණ්ඩ ප්‍රමාණය මෙට්‍රික් ටොන් මිලියන 50.9 ක් දක්වා සියයට 10.3 කින් වර්ධනය වී ඇත. 2018 වසරේ පළමු කාර්තු තුන තුළ දී ශ්‍රී ලංකා වරායන් විසින් මෙහෙයවන ලද මුළු භාණ්ඩ ප්‍රමාණය සියයට 12.8 ක් දක්වා වර්ධනය වී ඇත.

රූප සටහන 2.6 | සේවා අංශයේ සංයුතිය - 2018 පළමු කාර්තු තුන



නවාතැන්, අභාර සහ පාන වර්ග සැපයීමේ සේවා

2017 වසරේ සමාන කාලපරිච්ඡේදය තුළ දී අගය එකතු කළ නවාතැන්, අභාර සහ පාන වර්ග සැපයීමේ සේවා අංශ වෙතින් වාර්තා වූ සියයට 5.2 ක වර්ධනයට සාපේක්ෂව, 2018 වසරේ පළමු කාර්තු තුන තුළ දී එම අංශ වෙතින් සියයට 6.5 ක වර්ධනයක් වාර්තා වී ඇත. 2017 වසරේ සමාන කාලපරිච්ඡේදය තුළ දී පැමිණි මිලියන 1.5 ක් වූ සංචාරකයින්ගේ සංඛ්‍යාවට සාපේක්ෂව, 2018 වසරේ පළමු කාර්තු තුන තුළ දී, සංචාරකයන්ගේ පැමිණීම මිලියන 1.7 දක්වා සියයට 11.6 කින් වර්ධනය විය. සමාලෝචිත කාලපරිච්ඡේදය තුළ දී සංචාරක ඉපයීම් ඇ.ඩො. මිලියන 3,212 දක්වා සියයට 11.6 කින් වර්ධනය විය.

2.2 වගුව | සේවා අංශයේ තෝරාගත් දර්ශකයන්

දර්ශකය	2014	2015	2016	2017	2017		2018	
					ජන. - නොවැ.	ජන. - නොවැ. ^(අ)		
වරාය සේවා								
පැමිණි නැව් (සංඛ්‍යාව)	4,298	4,728	4,998	4,879	4,449		4,487	
මෙහෙයවන ලද මුළු භාණ්ඩ (මෙ.ටො. '000)	74,431	77,579	86,519	93,857	85,242		95,918	
මෙහෙයවන ලද මුළු බහළුම් (TEU '000)	4,908	5,185	5,735	6,209	5,622		6,439	
ප්‍රති නැව් ගත කිරීම් (TEU '000)	3,781	3,888	4,355	4,742	4,293		5,121	
විදුලි සංදේශ අංශය					ජන. - සැප්.		ජන. - සැප්.^(අ)	
ස්ථාවර දුරකථන (සංඛ්‍යාව '000) ^(අ)	2,679	2,601	2,550	2,603	2,496		2,509	
ජංගම දුරකථන (සංඛ්‍යාව '000)	22,123	24,385	26,228	28,199	28,229		32,050	
රැහැන් රහිත දුරකථන (සංඛ්‍යාව '000)	1,556	1,473	1,384	1,405	1,306		1,303	
අන්තර්ජාල හා විද්‍යුත් තැපැල් ග්‍රාහකයන් බහාව 000*	3,383	4,091	4,921	5,904	5,642		7,126	
සෞඛ්‍ය අංශය					ජන. - ජූනි		ජන. - ජූනි^(අ)	
පුද්ගලික රෝහල්	210	217	225	181	181		191	
රජයේ රෝහල්	601	610	598	612	612		612	
ඇඳන් සංඛ්‍යාව (රජයේ)	76,918	76,781	76,829	76,774	76,774		76,824	
වෛද්‍යවරුන් සංඛ්‍යාව (රජයේ)	21,331	19,429	20,458	20,349	20,349		19,692	
හෙදියන් සංඛ්‍යාව (රජයේ)	31,964	32,272	32,499	34,221	34,221		34,714	
මූල්‍ය අංශය					ජන. - අගෝ.		ජන. - අගෝ.^(අ)	
බැංකු ශාඛා හා අනෙකුත් සේවා මධ්‍යස්ථාන	6,554	6,583	6,107	6,213 ^(ආ)	6,569 ^(ආ)		6,609 ^(ආ)	
ණය කැඩපත් (ක්‍රියාකාරී)	1,032,833	1,142,231	1,315,915	1,486,545	1,435,053 ^(ආ)		1,640,786 ^(ආ)	
ලියාපදිංචි මූල්‍ය සමාගම්	48	47	46	45	45		43	
ලියාපදිංචි කල්බදු සමාගම්	8	7	7	6	6		5	
සංචාරක අංශය								
පැමිණි සංචාරක සංඛ්‍යාව	1,527,153	1,798,380	2,050,832	2,116,407	1,871,871		2,080,627	
සංචාරක ඉපයීම් (ඇ.ඩො. මිලි.)	2,431	2,981	3,519	3,925	3,472		3,906	
හෝටලේ කාමර නැවතුම් අනුපාතය	74.3	74.5	74.8	73.3	72.5		෭෭.නො.	
ප්‍රවාහන සේවා (අලුතින් ලියාපදිංචි කිරීම)								
බස් රථ	3,851	4,140	2,685	3,331	3,009		2,810	
කාර්	38,780	105,628	45,172	39,182	35,230		76,816	
ලොරි ^(ඊ)	5,121	7,142	7,563	11,432	10,548		8,782	
යතුරු පැදි	272,885	370,889	340,129	344,380	319,446		316,728	
ක්‍රී රෝද රථ	79,038	129,547	56,945	23,537	22,172		18,646	
ට්‍රැක්ටර්ස් සහ ට්‍රේලර්ස්	9,082	12,105	13,947	13,049	11,991		9,454	

මූලාශ්‍රය: ශ්‍රී ලංකා මහ බැංකුව

- (අ) තාවකාලික
- (ආ) රැහැන් රහිත දුරකථන සංඛ්‍යාව මෙහි ඇතුළත්
- (ඇ) ජුනි අවසාන
- (ඈ) සංශෝධිත
- (ඉ) නොවැම්බර් අවසානයට
- (ඊ) විශේෂ කාර්ය වාහන මෙහි ඇතුළත් වේ

2.3 වගුව | සංචාරක අංශයේ කාර්යසාධනය

මාසය	සංචාරකයින්ගේ පැමිණීම					සංචාරක ඉපයීම් (ඇ.ඩො. මිලිය.)				
	2014	2015	2016	2017	2018	2014	2015	2016	2017 ^(අ)	2018 ^(ආ)
ජනවාරි	146,575	156,246	194,280	219,360	238,924	233	259	333	407	449
පෙබරවාරි	141,878	165,541	197,697	197,517	235,618	226	274	339	366	442
මාර්තු	133,048	157,051	192,841	188,076	233,382	212	260	331	349	438
අප්‍රේල්	112,631	122,217	136,367	160,249	180,429	179	203	234	297	339
මැයි	90,046	113,529	125,044	121,891	129,466	143	188	215	226	243
ජූනි	103,175	115,467	118,038	123,351	146,828	164	191	203	229	276
ජූලි	133,971	175,804	209,351	205,482	217,829	213	291	359	381	409
අගෝස්තු	140,319	166,610	186,288	190,928	200,359	223	276	320	354	376
සැප්තැම්බර්	105,535	143,374	148,499	145,077	149,087	168	238	255	269	280
ඔක්තෝබර්	121,576	132,280	150,419	152,429	153,123	194	219	258	283	287
නොවැම්බර්	119,727	144,147	167,217	167,511	195,582	191	239	287	311	367
දෙසැම්බර්	178,672	206,114	224,791	244,536	253,169	284	342	386	453	475
එකතුව	1,527,153	1,798,380	2,050,832	2,116,407	2,333,796	2,431	2,981	3,519	3,925	4,381

මූලාශ්‍රය: ශ්‍රී ලංකා සංචාරක ප්‍රවර්ධන අධිකාරිය

(අ) සංශෝධිත
(ආ) තාවකාලික

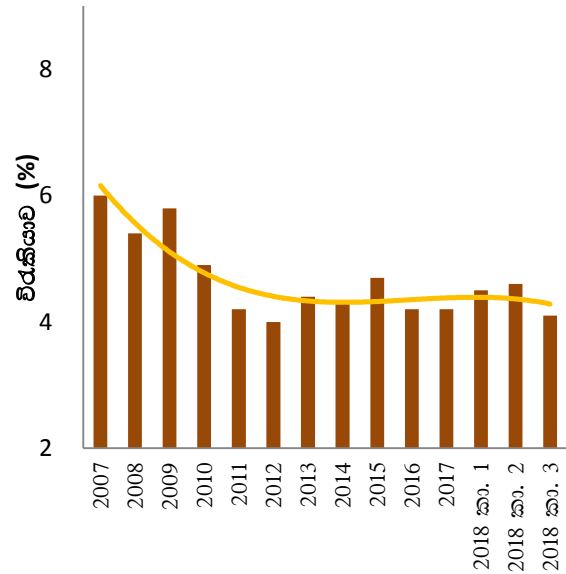
2.4 වගුව | ද.දේ.නි. වර්ධනයේ අංශික ව්‍යාප්තිය (%)

අංශය	2013	2014	2015	2016	2017	පළමු කාර්තු 3	
						2017	2018 ^(අ)
කෘෂිකාර්මික	3.2	(2.2)	5.5	(4.2)	(0.8)	(3.5)	4.3
තේ වගාව	3.7	(1.3)	(2.6)	(11.2)	4.8	6.0	(4.5)
වී වගාව	5.3	(18.6)	23.3	(31.0)	(4.0)	(40.6)	53.4
රබර් වගාව	(14.2)	(24.5)	(10.1)	(10.7)	4.9	1.2	(7.4)
ධාන්‍ය වගාව	14.3	(1.9)	1.0	(10.5)	(10.3)	(16.9)	30.5
එළවළු වගාව	5.7	1.4	24.9	(2.1)	(16.2)	(22.8)	12.8
සත්ව නිෂ්පාදන	24.0	(25.4)	8.0	6.3	3.9	5.6	4.4
වන වගාව, දැව හා වනාන්තර ආශ්‍රිත නිෂ්පාදන	12.7	8.3	1.9	5.5	22.0	20.1	0.1
ධීවර කර්මාන්තය	6.1	2.1	(2.7)	1.6	(0.5)	1.4	0.0
කර්මාන්ත	4.1	1.2	3.0	6.7	4.6	4.8	1.8
පතල් හා කැනීම	7.6	2.2	(0.9)	14.4	10.1	10.4	(1.0)
නිෂ්පාදන ක්‍රියාකාරකම්	2.3	2.9	4.7	1.8	3.9	3.9	2.8
අනෙකුත් කර්මාන්ත	2.9	4.1	10.1	10.0	3.9	4.3	5.5
ඉදිකිරීම්	7.5	(3.4)	(0.9)	14.9	4.4	5.0	(0.4)
සේවා	3.8	6.5	5.3	4.2	3.2	3.2	4.4
තොග හා සිල්ලර වෙළඳාම	1.3	3.8	4.7	2.5	3.8	3.3	5.3
ප්‍රවාහනය හා ගබඩා කිරීම	5.4	4.5	5.5	4.1	0.9	0.6	0.8
නවාතූන් හා ආහාර සැපයීමේ ක්‍රියාකාරකම්	(5.8)	4.0	(1.3)	4.0	5.0	5.2	6.5
තොරතුරු හා සන්නිවේදනය	7.7	11.4	12.5	8.0	9.7	10.1	10.3
මූල්‍ය හා රක්ෂණ ක්‍රියාකාරකම්	5.3	14.6	14.8	11.8	8.9	9.8	11.9
නිශ්චල දේපල ක්‍රියාකාරකම්	12.8	6.4	9.6	4.2	4.7	5.0	3.6
වෘත්තීමය සේවා	4.0	2.8	(7.1)	(3.1)	4.3	3.1	2.1
අධ්‍යාපන, සෞඛ්‍ය හා සමාජ සේවා ක්‍රියාකාරකම්	(10.8)	5.7	(1.6)	4.5	3.8	2.8	0.7
රාජ්‍ය පරිපාලන හා ආරක්ෂාව	(0.8)	5.2	6.9	5.2	(4.8)	(4.8)	(0.6)
අනෙකුත් සේවා (ස්වයං සේවා හැර)	10.0	8.6	2.9	1.3	3.2	3.5	5.0
ද.දේ.නි.	3.4	4.5	4.8	4.2	3.3	3.2	3.3

මූලාශ්‍රය: ජනලේඛණ හා සංඛ්‍යාලේඛණ දෙපාර්තමේන්තුව

(අ) තාවකාලික

2018 වසරේ පළමු කාර්තු තුන තුළ දී විදුලි සංදේශ අංශය සියයට 13.6 කින් වර්ධනය වී ඇත. එසේම, තොරතුරු තාක්ෂණ උපදේශන සේවා සහ තැපැල් සේවාව ආශ්‍රිත සේවාවන් පිළිවෙලින් සියයට 7.0 කින් හා 4.8 කින් වර්ධනය විය. 2018 වසරේ පළමු කාර්තු තුන තුළ දී ජංගම දුරකථන ඇතුළුව දුරකථන භාවිතය පුද්ගලයන් සියයකට සියයට 11.4 කින් වර්ධනය වී ඇත. අන්තර්ජාල පරිශීලකයන් සංඛ්‍යාව මිලියන 7.1 ක් දක්වා සියයට 26.3 කින් ද, ජංගම දුරකථන භාවිතය මිලියන 32 දක්වා සියයට 13.5 කින් ද වර්ධනය වී ඇත.



මූල්‍ය සහ මූල්‍ය අතරමැදි මූල්‍ය සේවා

2017 වසරේ සමාන කාලපරිච්ඡේදය තුළ දී වාර්තා වූ සියයට 10.0 ක වර්ධනයට සාපේක්ෂව 2018 වසරේ පළමු කාර්තු තුන තුළ දී අගය එකතු කළ මූල්‍ය සහ මූල්‍ය අතරමැදි සේවා අංශය සියයට 12.3 කින් පුළුල් වී ඇත. මේ අතර, සමාලෝචිත කාලපරිච්ඡේදය තුළ දී රක්ෂණ උප අංශය සියයට 9.2 කින් වර්ධනය වී ඇත.

2.3 මූල්‍ය අංශයේ ප්‍රවණතා

2018 වසරේ පළමු මාස එකොළහ තුළ දී මූල්‍ය වෙළඳපල හා සම්බන්ධ දේශීය සහ විදේශීය අංශයන් හි වර්ධනයන් සමග ශ්‍රී ලංකා මහ බැංකුව විසින් මධ්‍යස්ත මූල්‍ය ප්‍රතිපත්තියක් අනුගමනය කරන ලදී. දේශීය මූල්‍ය වෙළඳපල තුළ උග්‍ර ද්‍රවශීලතා හිඟයක් නිරීක්ෂණය වීම හේතුවෙන් ශ්‍රී ලංකා මහ බැංකුව විසින් 2018 වසරේ නොවැම්බර් මස 16 දින සිට ක්‍රියාත්මක වන පරිදි වාණිජ බැංකු විසින් සියළුම රුපියල් බැරකම් මත පවත්වා ගත යුතු ව්‍යවස්ථාපිත සංචිත අනුපාතය (SRR) සියයට 7.5 සිට සියයට 6.0 ක් දක්වා ප්‍රතිශත ඒකක 1.50 කින් අඩු කරන ලද අතර එමගින් බැංකු අරමුදල් වල පිරිවැය අඩුවීමට හේතු වනු ඇත. ඒ ආකාරයෙන්ම මූල්‍ය ප්‍රතිපත්ති උදාසීන කිරීම සඳහා 2018 වසරේ නොවැම්බර් මස 14 වන දින නිත්‍ය තැන්පතු පහසුකම් අනුපාතය (SDFR) සියයට 8.0 ක් දක්වා පදනම් ඒකක 75 කින් ඉහළ දමන ලද අතර නිත්‍ය ණය පහසුකම් අනුපාතිකය (SLFR) සියයට 9.00 ක් දක්වා පදනම් ඒකක 50 කින් ඉහළ දමන ලදී. මෙම ගැලපුම් තැන්පතු සහ ණය අනුපාතික අතර පරතරය අඩු කිරීමට මෙය උපකාරී වනු ඇත. 2017 වසරේ සමාන කාලපරිච්ඡේදය තුළ දී වාර්තා වූ සියයට 17.9 ක වර්ධනයට සාපේක්ෂව පුළුල් මුදල් සැපයුම (M₂b), 2018 වසරේ නොවැම්බර් මස තුළ දී

දේපල වෙළඳාම සහ අනෙකුත් සේවා

2018 වසරේ පළමු කාර්තු තුන තුළ දී දේපල වෙළඳාම් කටයුතු සියයට 3.6 කින් පුළුල් වූ අතර අධ්‍යාපන සහ සෞඛ්‍ය සේවා අංශ පිළිවෙලින් සියයට 0.1 ක සහ සියයට 1.3 ක ආන්තික වර්ධනයක් පෙන්නුම් කර ඇත. කෙසේ වුවද, එම කාලපරිච්ඡේදය තුළ දී අගය එකතු කළ පරිපාලන සේවා සියයට 0.6 කින් හැකිලීමකට ලක් වී ඇත.

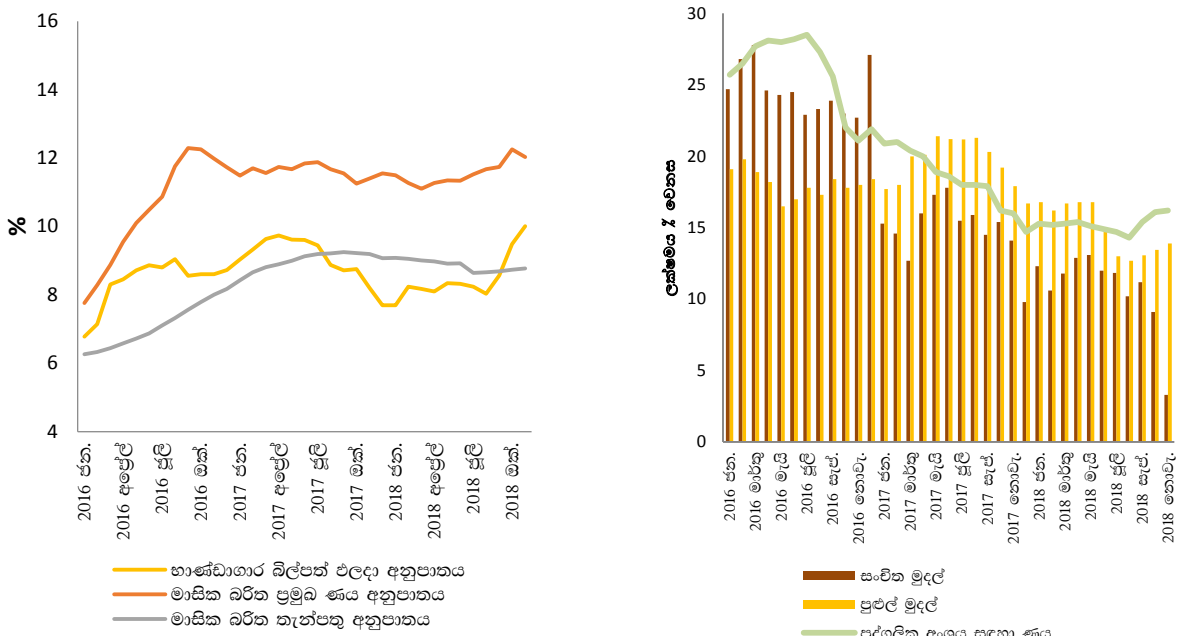
සේවා විද්‍යුක්තිය

2017 වසරේ සමාන කාලපරිච්ඡේදය තුළ දී සියයට 4.2 ක් ලෙස වාර්තා වූ සේවා විද්‍යුක්ති අනුපාතය 2018 වසරේ තෙවන කාර්තුව තුළ දී සියයට 4.1 ක් දක්වා ආන්තිකව පහත වැටී ඇත. 2018 වසරේ තෙවන කාර්තුව තුළ දී පුරුෂ පාර්ශවයේ සේවා විද්‍යුක්ති අනුපාතය සියයට 2.8 කින් වර්ධනය වී ඇති අතර, ස්ත්‍රී පාර්ශවයේ සේවා විද්‍යුක්තිය සියයට 6.6 කින් පහත වැටී ඇත. විශේෂයෙන්ම, තොරතුරු තාක්ෂණ සහ වෘත්තීය පුහුණු ක්ෂේත්‍රයන්හි රැකියා අවස්ථා දස ලක්ෂයක් නිර්මාණය කිරීමට රජය පියවර ගෙන තිබේ.

වාර්ෂික ලක්ෂමය පදනම මත රු. බිලියන 7,043 ක් දක්වා සියයට 13.9 කින් පුළුල් වී ඇත. 2017 වසරේ සමාන කාලපරිච්ඡේදයේ දී වාර්තා වූ සියයට 15.4 ක පුළුල් වීම හා සැසඳීමේ දී පුද්ගලික අංශය සඳහා සපයනු ලැබූ ණය ප්‍රමාණය 2018 වසරේ නොවැම්බර් මස දී වාර්ෂික ලක්ෂමය පදනම මත රු. බිලියන 5,509 ක් දක්වා සියයට 16.2 කින් වැඩි වී ඇත. 2018 වසරේ නොවැම්බර් මස අවසානයේ දී සාමාන්‍ය බරිත ඒකීන පොළී අනුපාතිකය (AWCMR) සහ සතිපතා ගණනය කරන සාමාන්‍ය බරිත ප්‍රමුඛ ණය දීමේ අනුපාතිකය (AWPR) පිළිවෙලින් සියයට 8.96 ක් සහ 12.03 ක් ලෙස පැවතුණි. 2018 වසරේ නොවැම්බර් මස අවසානයේ දී සාමාන්‍ය

බරිත ණය දීමේ අනුපාතිකය (AWLR) සහ සාමාන්‍ය බරිත නව ණය දීමේ අනුපාතිකය (AWNLR) පිළිවෙලින් සියයට 14.50 සහ සියයට 14.51 ක් විය. 2018 වසරේ නොවැම්බර් මස අවසානයේ දී සාමාන්‍ය බරිත තැන්පතු අනුපාතිකය (AWDR) සහ සාමාන්‍ය බරිත ස්ථාවර තැන්පතු අනුපාතිකය (AWFDR) පිළිවෙලින් සියයට 8.77 ක් සහ සියයට 10.81 ක් විය. දේශීය මූල්‍ය වෙළඳපලෙහි දැනට පවතින දැඩි ද්‍රවශීලතා මට්ටම හමුවේ කෙටිකාලීන පොළී අනුපාත ඉහළ නංවා ඇති අතර මේ හේතුවෙන් ප්‍රාථමික හා ද්විතියික වෙළඳපලෙහි රජයේ සුරැකුම්පත් වල ඉපැයීම් හි වර්ධනයක් නිරීක්ෂණය විය.

රූපසටහන 2.8 | පොළී අනුපාත, මුදල් සමස්තයන් සහ පුද්ගලික අංශයට ලබා දුන් ණයෙහි වර්ධනය



උද්ධමනය

කොළඹ පාරිභෝගික මිල දර්ශකය (CCPI 2013 = 100) මගින් මනිනු ලබන වාර්ෂික ලක්ෂමය පදනම (YoY) මත උද්ධමනය 2018 වසරේ ඔක්තෝබර් මස දී සියයට 3.1 ක් ලෙස වාර්තා වූ අතර ආහාර මිල ගණන් ඉහළ යාම හේතුවෙන් 2018 වසරේ නොවැම්බර් මස දී එම අගය සියයට

3.3 දක්වා වර්ධනය වී ඇත. මේ අතර, 2018 වසරේ ඔක්තෝබර් මස දී සියයට 0.1 ක් ලෙස වාර්තා වූ ජාතික පාරිභෝගික මිල දර්ශකය (NCPI 2013 = 100) මගින් මනිනු ලබන වාර්ෂික ලක්ෂමය පදනම (YoY) මත උද්ධමනයෙහි සමස්ත අනුපාතිකය ද 2018 වසරේ නොවැම්බර් මස දී සියයට 1.0 දක්වා ඉහළ ගොස් ඇත

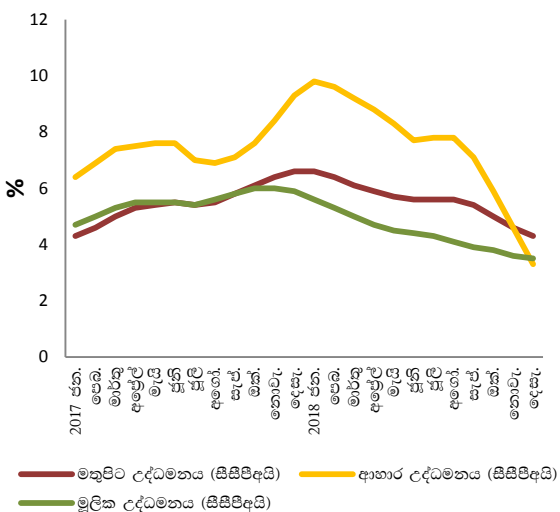
2.5 වගුව | ශ්‍රී ලංකාවේ මතුපිට, මූලික සහ ආහාර උද්ධමනය (පාදක වර්ෂය: 2013 = 100)

මාසය	මතුපිට උද්ධමනය (%)				මූලික උද්ධමනය (%)				ආහාර උද්ධමනය (%)			
	ලක්ෂමය		වාර්ෂික සාමාන්‍ය		ලක්ෂමය		වාර්ෂික සාමාන්‍ය		ලක්ෂමය		වාර්ෂික සාමාන්‍ය	
	2017	2018	2017	2018	2017	2018	2017	2018	2017	2018	2017	2018
ජනවාරි	5.5	5.8	4.3	6.6	7.0	3.5	4.7	5.6	4.5	10.5	6.4	9.8
පෙබරවාරි	6.8	4.5	4.6	6.4	7.1	3.5	5.0	5.3	7.7	6.0	6.9	9.6
මාර්තු	7.3	4.2	5.0	6.1	7.3	3.4	5.3	5.0	9.2	5.1	7.4	9.2
අප්‍රේල්	6.9	3.8	5.3	5.9	6.8	3.5	5.5	4.7	8.6	3.0	7.5	8.8
මැයි	6.0	4.0	5.4	5.7	5.2	3.2	5.5	4.5	9.3	3.3	7.6	8.3
ජූනි	6.1	4.4	5.5	5.6	5.1	3.4	5.5	4.4	9.1	2.9	7.6	7.7
ජූලි	4.8	5.4	5.4	5.6	4.9	3.9	5.4	4.3	4.8	5.6	7.0	7.8
අගෝස්තු	6.0	5.9	5.5	5.6	6.0	3.7	5.6	4.1	6.9	7.5	6.9	7.8
සැප්තැම්බර්	7.1	4.3	5.8	5.4	6.0	3.8	5.8	3.9	10.4	2.3	7.1	7.1
ඔක්තෝබර්	7.8	3.1	6.1	5.0	5.8	3.8	6.0	3.8	12.6	(2.3)	7.6	5.9
නොවැම්බර්	7.6	3.3	6.4	4.6	5.2	3.4	6.0	3.6	13.8	(1.0)	8.4	4.6
දෙසැම්බර්	7.1	2.8	6.6	4.3	4.3	3.1	5.9	3.5	14.4	(1.5)	9.3	3.3

මූලාශ්‍රය: ජනලේඛණ හා සංඛ්‍යාලේඛණ දෙපාර්තමේන්තුව

*CCPI මූලික උද්ධමනය - අමු ආහාර, බලශක්ති සහ ප්‍රවාහනය හැර

රූප සටහන 2.9 | මතුපිට, මූලික සහ ආහාර උද්ධමන විචලකා (පදනම : 2013=100)



(NCPI 2013 = 100) මගින් මනිනු ලබන වාර්ෂික ලක්ෂමය පදනම (YoY) මත උද්ධමනයෙහි සමස්ත අනුපාතිකය ද 2018 වසරේ නොවැම්බර් මස දී සියයට 1.0 දක්වා ඉහළ ගොස් ඇත

2.4 කොටස් වෙළඳපල

2018 වසරේ මුල් මාස එකොළහ තුළ කොළඹ කොටස් හුවමාරුවේ ක්‍රියාකාරීත්වය මන්දගාමී කාර්යසාධනයක් පෙන්නුම් කර ඇත. කොළඹ කොටස් හුවමාරුව යටතේ ලියාපදිංචි වී ඇති සියළුම සමාගම් වල ක්‍රියාකාරීත්වය පෙන්නුම් කරන ප්‍රධාන කොටස් වෙළඳපල දර්ශකය වන සමස්ත කොටස් මිල දර්ශකය (ASPI) 2017 වසරේ නොවැම්බර් මස අවසානයේ දී වාර්තා කළ ඒකක 6,412 හා සැසඳීමේ දී, එම අගය 2018 වසරේ නොවැම්බර් මස අවසානයේ දී සියයට 6.1 කින් අඩු වී ඒකක 6,019 ක් ලෙස වාර්තා විය. 2017 වසරේ සමාන කාලපරිච්ඡේදය හා සැසඳීමේ දී S&P SL 20 දර්ශකය 2018 වසරේ එම කාලපරිච්ඡේදය තුළ දී සියයට 14.7 කින් අඩු වී ඒකක 3,179 ට ළඟා විය. 2018 වසරේ නොවැම්බර් අවසානයේ දී කොළඹ කොටස් හුවමාරුව තුළ වෙළඳපල ප්‍රාග්ධනීකරණය සියයට 3.4 කින් අඩු වී රු. බිලියන 2,824 ක් විය. 2017 වසරේ සමාන කාලපරිච්ඡේදය හා සැසඳීමේ දී, 2018 වසරේ පළමු මාස එකොළහ තුළ සමස්ත කොටස් පිරිවැටුම රු. බිලියන 183 ක් දක්වා සියයට 12.9 කින් පහළ ගොස් ඇත.

2.6 වගුව | ප්‍රාග්ධන වෙළඳපල වෙනස්වීම්

දර්ශකය	2012	2013	2014	2015	2016	2017	නොවැම්බර් අවසානය	
							2107	2018 ^(අ)
සමස්ත කොටස් මිල දර්ශකය (1985 = 100)	5,643	5,913	7,299	6,895	6,228	6,369	6,412	6,019
මිලංකා මිල දර්ශකය/එස් ඇන්ඩ් පී එස්එල් 20 දර්ශකය*	5,119	3,264	4,089	3,626	3,496	3,672	3,725	3,179
වෙළඳපල ප්‍රාග්ධනීකරණය (රු. බිලිය.)	2,168	2,460	3,105	2,938	2,745	2,899	2,923	2,824
ලැයිස්තුගත සමාගම් සංඛ්‍යාව	287	289	294	294	295	296	296	297
වාර්ෂික පිරිවැටුම (රු. බිලිය.)	214	200	341	253	177	220.6	210	183
විදේශ විකුණුම් (රු. මිලිය.)	33,972	60,873	83,554	89,790	74,200	94,627	88,860	90,003
විදේශ ගැනුම් (රු. මිලිය.)	72,653	83,657	104,771	84,418	74,583	112,285	106,254	71,479
ශුද්ධ ගැනුම් (රු. මිලිය.)	38,681	22,784	21,217	(5,372)	383	17,657	17,394	(18,524)

මූලාශ්‍ර: කොළඹ කොටස් හුවමාරුව සහ ශ්‍රී ලංකා මහ බැංකුව

2012 ජුනි සිට මිලංකා මිල දර්ශකය වෙනුවට එස්.ඇන්ඩ් පී එස්.එල් 20 දර්ශකය භාවිතා කරනු ලැබේ.

2.5 විදේශ අංශයේ ප්‍රවණතා

ශ්‍රී ලංකාවේ විදේශ අංශය 2018 වසරේ පළමු මාස එකොළහ කුළ දී මධ්‍යස්ථ කාර්යසාධනයක් පෙන්නුම් කර ඇත. 2017 වසරේ අනුරූප කාලපරිච්ඡේදයේ දී ඇ.ඩො. මිලියන 8,590 ක් ව පැවති වෙළඳ ශේෂය 2018 වසරේ සමාලෝචිත කාලපරිච්ඡේදය කුළ දී ඇ.ඩො. මිලියන 9,642 ක් දක්වා සියයට 12.2 කින් පුළුල් වී ඇති අතර මේ සඳහා අපනයන ආදායම් ඉහළ යෑමට සාපේක්ෂව ආනයන වියදම් ඉහළ යෑම හේතුවිය. සමුච්චිත වශයෙන් ගත්කළ, 2017 වසරේ සමාන කාලපරිච්ඡේදයේ දී ඇ.ඩො. මිලියන 10,341 ක් ව පැවති අපනයන ආදායම 2018 වසරේ පළමු මාස එකොළහ කුළ දී ඇ.ඩො. මිලියන 10,856 ක් දක්වා සියයට 5.0 කින් වර්ධනය විය. මෙම අපනයන ආදායම වර්ධනය වීම සඳහා ප්‍රධාන වශයෙන් කාර්මික අපනයන ඉහළ යාම හේතු වී ඇත. 2018 වසරේ පළමු මාස එකොළහ කුළ දී කාර්මික අපනයන වලින් ලද ආදායම ඇ.ඩො. මිලියන 8,445 ක් දක්වා සියයට 9.0 කින් වර්ධනය වී ඇති අතර, මේ සඳහා රෙදිපිළි සහ ඇඟළුම්, බනිජතෙල් නිෂ්පාදන, යන්ත්‍රසූත්‍ර හා යාන්ත්‍රික උපකරණ සහ මූල ලෝහ හා ඒ ආශ්‍රිත නිෂ්පාදන ඉහළ යාම හේතු විය. කෙසේ වුවද, සමාලෝචිත කාලපරිච්ඡේදය කුළ දී කාර්මික අපනයන ආදායම ඇ.ඩො. මිලියන 2,363 ක් දක්වා සියයට 7.3 කින් පහළ ගොස් ඇති අතර මේ සඳහා මුහුදු ආහාර හැර අනෙකුත් සියළුම අපනයන වල දුර්වල ක්‍රියාකාරිත්වය හේතුවිය. තවද, 2018 වසරේ පළමු මාස එකොළහ කුළ දී ආනයන වියදම ඇ.ඩො. මිලියන 20,498 ක් දක්වා සියයට 8.3 කින්

වර්ධනය වී ඇති අතර මේ සඳහා ප්‍රධාන වශයෙන් ඉන්ධන, මෝටර් රථ සහ ප්‍රවාහන උපකරණ ආනයනය හේතුවිය. කෙසේ වුවද, මෙම කාලපරිච්ඡේදය කුළ දී සහල්, ධාන්‍ය හා ඇඹරුම් කර්මාන්තය ආශ්‍රිත නිෂ්පාදන සහ යන්ත්‍රසූත්‍ර හා උපකරණ සඳහා වූ ආනයනික වියදම් අඩු වී ඇත.

2018 වසරේ පළමු මාස එකොළහ කුළ දී, සමස්ත ගෙවුම් ශේෂ හිඟය 2017 වසරේ අනුරූප කාලපරිච්ඡේදය කුළ දී වාර්තා කළ ඇ.ඩො. මිලියන 2,005 ක අතිරික්තයට සාපේක්ෂව ඇ.ඩො. මිලියන 807 ක හිඟයක් වාර්තා කර ඇත. මේ අතර, දිගුකාලීන ණය, ජාත්‍යන්තර මූල්‍ය අරමුදලේ විස්තීර්ණ ණය පහසුකමෙහි පස්වන වාරිකය, ඇ.ඩො. මිලියන 2,500 ක ජාත්‍යන්තර ස්වෛරීත්ව බැඳුම්කර නිකුතුව, රජයේ සුරැකි වෙළඳපොල වෙත ආ ශුද්ධ ගලා ඒම් සහ කොළඹ කොටස් හුවමාරුව වෙත අඛණ්ඩව ආ ගලා ඒම් හේතුකොට ගෙන මූල්‍ය ගිණුම වෙත මධ්‍යස්ථ ලැබීම් ප්‍රමාණයක් වාර්තා විය. 2018 වසරේ පළමු මාස එකොළහ කුළ දී කොළඹ කොටස් හුවමාරුව වෙත වූ මුළු විදේශ ආයෝජන ඇ.ඩො. මිලියන 29 ක ශුද්ධ ගලායාමක් ලෙස වාර්තා වූ අතර එය ද්විතීක වෙළඳපොල වෙතින් වූ ඇ.ඩො. මිලියන 106 ක ශුද්ධ ගලායාමක් සහ ප්‍රාථමික වෙළඳපල වෙත වූ ඇ.ඩො. මිලියන 77 ක ශුද්ධ ගලායාමක් ලෙස සමන්විත විය. මේ අතර, සමුච්චිත වශයෙන්, 2018 වසරේ පළමු මාස එකොළහ කුළ දී රාජ්‍ය සුරැකුම්පත් වෙළඳපල වෙතින් ඇ.ඩො. මිලියන 802 ක ශුද්ධ ගලායාමක් වාර්තා විය.

2.7 වගුව | විදේශ වෙළඳාම

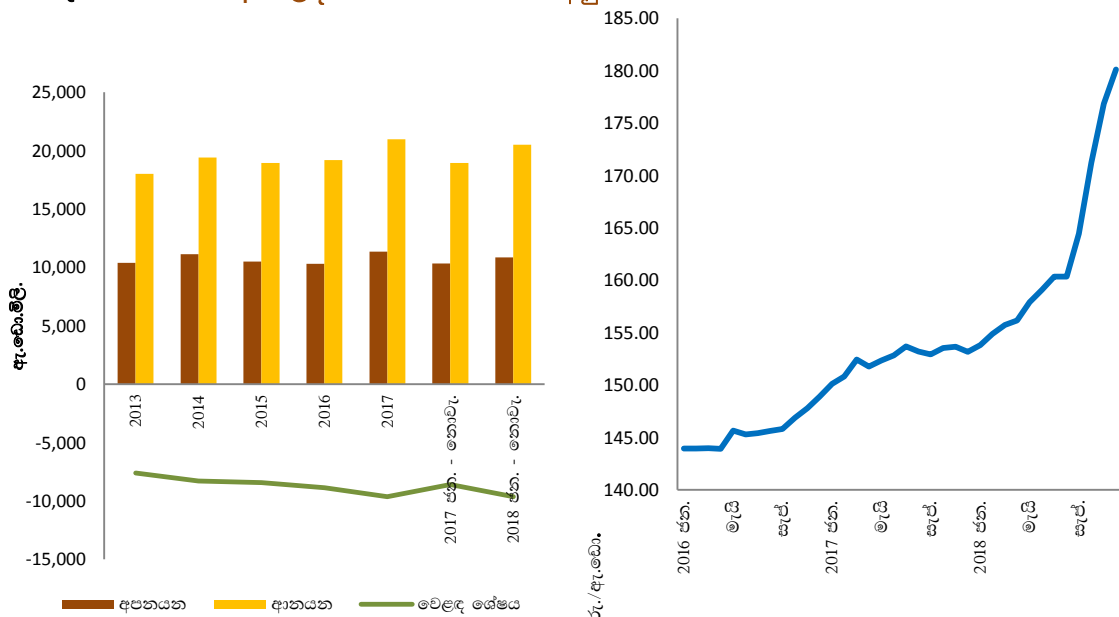
ඇ.ඩො. මිලිය.

අයිතමය	2015	2016	2017 ^(අ)	ජන. - නොවැ.	
				2017	2018 ^(අ)
අපනයන	10,505	10,310	11,361	10,341	10,856
කෘෂිකාර්මික අපනයන	2,481	2,326	2,767	2,548	2,363
තේ	1,341	1,269	1,530	1,403	1,311
අනෙකුත් කෘෂිකාර්මික නිෂ්පාදන	1,141	1,057	1,237	1,145	1,052
කාර්මික අපනයන	7,976	7,940	8,542	7,746	8,445
රෙදිපිළි හා ඇඟලුම්	4,820	4,884	5,032	4,562	4,824
ආහාරපාන සහ දුම්කොළ	265	324	393	360	424
රබර් නිෂ්පාදන	761	768	835	761	799
යන්ත්‍රසූත්‍ර හා යාන්ත්‍රික උපකරණ	294	318	371	341	402
බනිත නෙල් නිෂ්පාදන	374	287	434	372	569
අනෙකුත් කාර්මික අපනයන	1,461	1,359	1,477	1,350	1,427
බනිතමය අපනයන	28	29	35	32	32
වර්ගීකරණය නොකළ අපනයන	20	15	17	16	16
ආනයන	18,934	19,183	20,980	18,931	20,498
පාරිභෝගික භාණ්ඩ	4,714	4,319	4,503	4,069	4,622
ආහාර හා පාන	1,628	1,627	1,841	1,660	1,471
අනෙකුත් පාරිභෝගික භාණ්ඩ	3,086	2,692	2,662	2,409	3,151
අතරමැදි භාණ්ඩ	9,638	9,870	11,436	10,242	11,505
බනිත නෙල්	2,700	2,481	3,428	2,995	3,835
රෙදිපිළි හා ඇඟලුම්	2,296	2,705	2,724	2,492	2,617
තිරිඟු හා බඩඉරිඟු	357	249	357	354	349
අනෙකුත්	4,285	4,435	4,927	4,401	4,704
ආයෝජන භාණ්ඩ	4,567	4,982	4,895	4,476	4,297
යන්ත්‍රසූත්‍ර සහ උපකරණ	2,278	2,741	2,621	2,391	2,292
ගොඩනැගිලි ද්‍රව්‍ය	1,352	1,569	1,591	1,461	1,383
ප්‍රවාහන උපකරණ	931	663	675	617	616
අනෙකුත්	6	9	8	7	6
වර්ගීකරණය නොකළ ආනයන	16	13	147	144	74
වෙළඳ හිඟය	(8,429)	(8,873)	(9,620)	(8,591)	(9,642)

මූලාශ්‍රය: ශ්‍රී ලංකා මහ බැංකුව

(අ) නාවකාලික

රූපසටහන 2.10 | වෙළඳ ශේෂය සහ විනිමය අනුපාත වෙනස් වීම්



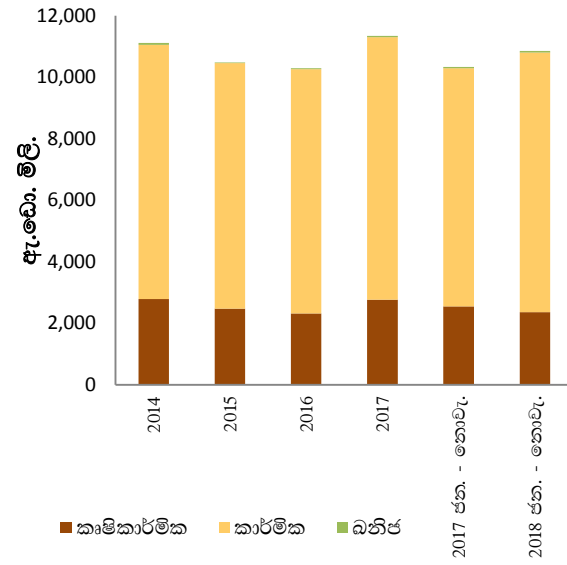
2018 වසරේ පළමු මාස එකොළහ තුළ දී සංචාරක පැමිණීම් මිලියන 2.0 ක් දක්වා සියයට 11.2 කින් ඉහළ යාමක් සමඟ, 2017 වසරේ සමාන කාලපරිච්ඡේදය තුළ දී වාර්තා වූ ඇ.ඩො. මිලියන 3,471 ක් වූ සංචාරක ඉපයීම් වලට සාපේක්ෂව, 2018 වසරේ පළමු මාස එකොළහ තුළ දී එම ඉපයීම් ඇ.ඩො. මිලියන 3,905 ක් දක්වා සියයට 12.5 කින් ඉහළ ගොස් ඇත. 2017 වසරේ සමාන කාලපරිච්ඡේදය තුළ දී ඇ.ඩො. මිලියන 6,493 ක් වූ විදේශ ග්‍රමික ප්‍රේෂණ 2018 වසරේ පළමු මාස එකොළහ තුළ දී ඇ.ඩො. මිලියන 6,431 ක් දක්වා සියයට 0.9 කින් ආන්තිකව අඩු වී ඇත. 2018 වසරේ නොවැම්බර් මාසය අවසානයේ දී දළ නිල සංචිත ප්‍රමාණය ඇ.ඩො. බිලියන 7.0 ක් වූ අතර එය මාස 3.7 ක ආනයන හා සමාන වන අතර මුළු විදේශීය වත්කම් ප්‍රමාණය ඇ.ඩො. බිලියන 9.7 ක් වූ අතර එය මාස 5.2 ක ආනයන හා සමාන වේ. 2018 වසරේ නොවැම්බර් මස අවසානයේ දී ශ්‍රී ලංකා රුපියල ඇමරිකන් ඩොලරයට සාපේක්ෂව සියයට 15.1 කින් අවප්‍රමාණය විය. අනෙකුත් විදේශ ව්‍යවහාර මුදල් වල හැසිරීම පිළිබිඹු කරමින් මෙම කාලපරිච්ඡේදය තුළ දී ශ්‍රී ලංකා රුපියල ප්‍රධාන ව්‍යවහාර මුදල් ඒකක වලට සාපේක්ෂව අවප්‍රමාණය විය.

අපනයන

අපනයන ආදායම 2017 වසරේ සමාන කාලපරිච්ඡේදයේ දී වාර්තා කළ ඇ.ඩො. මිලියන 10,341 ට සාපේක්ෂව 2018 වසරේ පළමු මාස එකොළහ තුළ දී ඇ.ඩො. මිලියන 10,856 ක් දක්වා සියයට 5.0 කින් වර්ධනය වී ඇත. කාර්මික අපනයන වලින් ලද ආදායම 2018 වසරේ සමාලෝචිත කාලපරිච්ඡේදය තුළ දී ඇ.ඩො. මිලියන 8,445 ක් දක්වා සියයට 9.0 කින් වර්ධනය වී ඇති අතර මේ සඳහා ප්‍රධාන වශයෙන් රෙදිපිළි හා ඇඟළුම් සියයට 5.7 කින්, ඛනිජ තෙල් නිෂ්පාදන සියයට 53.0 කින්, යන්ත්‍රසූත්‍ර හා උපකරණ සියයට 17.8 කින් සහ මුල ලෝහ හා ඒ ආශ්‍රිත නිෂ්පාදන සියයට 44.8 කින් ඉහළ යාම මේ සඳහා හේතු විය. රෙදිපිළි හා ඇඟළුම් අපනයන ආදායම ඇ.ඩො. මිලියන 4,824 ක් දක්වා වර්ධනය වී ඇති අතර මේ සඳහා යුරෝපා සංගමය සහ ඇමරිකා එක්සත් ජනපදය වෙතින් වූ ඉල්ලුම ඉහළ යාම මෙන්ම සාම්ප්‍රදායික නොවන වෙළඳපල වෙත සිදුකළ අපනයන ඉහළ යාම ද හේතු විය. නැව් සහ ගුවන් යානා සඳහා භාවිතා කරන ඉන්ධන අපනයන මිල ගණන් සහ අපනයන පරිමාවන් ඉහළ යෑම හේතුවෙන් ඛනිජ තෙල් නිෂ්පාදන අපනයන ආදායම ද කැපී පෙනෙන ලෙස ඉහළ ගොස් ඇත. මේ අතර, සමාලෝචිත කාලපරිච්ඡේදය තුළ දී කුළු බඩු, පොල් මද සහ රබර් වලින් ලද ආදායම අඩුවීම

හේතුවෙන් කෘෂිකාර්මික අපනයන ආදායම ඇ.ඩො. මිලියන 2,363 ක් දක්වා සියයට 7.3 කින් පහළ යන ලදී.

රූප සටහන 2.11 | අපනයන සංයුතිය

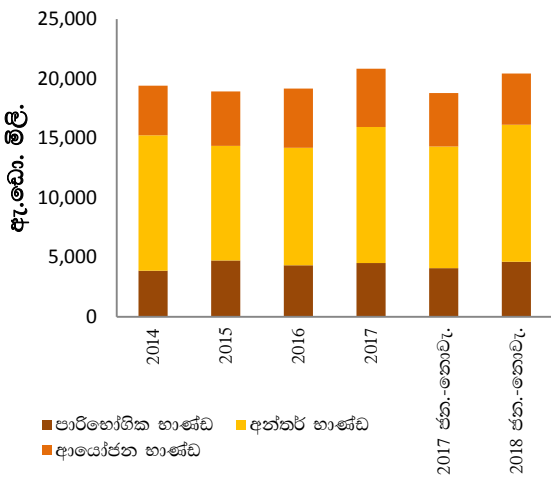


ආනයන

පසුගිය වසරේ අනුරූප කාලපරිච්ඡේදයේ දී ඇ.ඩො. මිලියන 18,931 ක් වූ ආනයන වියදම 2018 වසරේ පළමු මාස එකොළහ තුළ දී ඇ.ඩො. මිලියන 20,498 ක් දක්වා සියයට 8.3 කින් වර්ධනය විය. මේ සඳහා අතරමැදි භාණ්ඩ සඳහා වූ ආනයන වියදම ප්‍රධාන වශයෙන් ඉහළ යාම හේතු විය. ඇ.ඩො. මිලියන 10,242 ක් වූ අතරමැදි භාණ්ඩ සඳහා වූ ආනයන වියදම ඇ.ඩො. මිලියන 11,505 ක් දක්වා සියයට 12.3 කින් සුවිශේෂී ලෙස ඉහළ ගොස් ඇති අතර මේ සඳහා ඉන්ධන, රෙදිපිළි හා රෙදිපිළි උපාංග සහ පොහොර ආනයන වියදම ඉහළ යාම හේතු විය. බොරතෙල් සහ පිරිපහදු කළ ඛනිජ තෙල් මිල ගණන් ඉහළ යෑම හේතුවෙන් ඉන්ධන ආනයන වියදම කැපී පෙනෙන ලෙස ඉහළ ගොස් ඇත. මේ අතර, සමාලෝචිත කාලපරිච්ඡේදය තුළ දී පරිභෝගික භාණ්ඩ ආනයනය ඇ.ඩො. මිලියන 4,623 ක් දක්වා සියයට 13.6 කින් වර්ධනය වී ඇති අතර මේ සඳහා ආහාර සහ පාන වර්ග ආනයන වියදම හැර ආහාර නොවන පාරිභෝගික භාණ්ඩ ආනයන වියදම ඉහළ යාම හේතු විය. ඇ.ඩො. මිලියන 2,409 ක් වූ ආහාර නොවන පාරිභෝගික භාණ්ඩ ආනයන වියදම ඇ.ඩො. මිලියන 3,151 ක් දක්වා සියයට 30.8 කින් වර්ධනය වී ඇති අතර මේ සඳහා එන්ජින් ධාරිතාව 1,000 ට අඩු මෝටර් රථ, දෙමුහුන් මෝටර් රථ සහ විද්‍යුත් මෝටර් රථ ආනයනය කැපී පෙනෙන ලෙස ඉහළ යාම හේතු

විය. සමාලෝචිත කාලපරිච්ඡේදය තුළ දී ආයෝජන භාණ්ඩ ආනයන වියදම ඇ.ඩො. මිලියන 4,296 ක් දක්වා සියයට 4.0 කින් පහළ ගිය අතර මේ සඳහා යන්ත්‍ර සූත්‍ර හා උපකරණ සහ ගොඩනැගිලි ද්‍රව්‍ය ආනයන ප්‍රමාණය පහළ යාම හේතු විය. තවද, සමාලෝචිත කාලපරිච්ඡේදය තුළ දී ආයෝජන භාණ්ඩ සියළු උප අංශයන්හි ආනයන වියදම ඇ.ඩො. මිලියන 616 ක් දක්වා සියයට 0.2 කින් අඩු වී ඇත. 2018 වසරේ පළමු මාස හත තුළදී සිදුකරන ලද ආනයන වලින් සියයට 62.0 ක් ඉන්දියාව, චීනය, එක්සත් අරාබි එමීර් රාජ්‍යය, ජපානය සහ සිංගප්පූරුව මූලිකව සිදුකර ඇත.

රූපසටහන 2.12 | ආනයන සංයුතිය



2.6 ගෝලීය ආර්ථික සන්දර්භය

ජාත්‍යන්තර මූල්‍ය අරමුදලේ ඔක්තෝම්බර් මස පුරෝකථනයට අනුව 2018 සහ 2019 වසර සඳහා ගෝලීය ආර්ථික වර්ධනය සියයට 3.7 ක් ලෙස ඇස්තමේන්තුගත කර ඇති අතර එය 2017 වසරේ එම අගයෙහිම පැවතිය ද එය අප්‍රේල් මස පුරෝකථනයට වඩා සියයට 0.2 ක අඩු අගයක් ගෙන ඇත. මෙලෙස ගෝලීය ආර්ථික වර්ධනය නොවෙනස්ව පැවතීම සඳහා සලකා බලන කාලසීමාවේ දී දියුණු ආර්ථිකයන්හි පැවති මන්දගාමී ක්‍රියාකාරීත්වය, නැගීච්ඡන හා සංවර්ධනය වෙමින් පවතින ආර්ථික වල සිදුවූ දුර්වල වර්ධනය සමඟින් මැද පෙරදිග භූ දේශපාලනික අස්ථාවරත්වය සහ තෙල් මිල ඉහළ යාම හේතු විය. එක්සත් ජනපදයේ පොලී අනුපාතිකය ඉහළ යාමත් සමඟ නැගීච්ඡන හා සංවර්ධනය වන ආර්ථිකයන්ගේ වෙළඳ හිඟය සහ ප්‍රාග්ධනය පිටතට ගලායාම මෙම ගැටළුව තවදුරටත් පුළුල් කිරීමට හේතු විය. මේ අතර, දියුණු ආර්ථිකයන් විසින් අනුගමනය කරනු ලබන දැඩි මූල්‍ය ප්‍රතිපත්ති, නැගීච්ඡන වෙළඳපල වල විනිමය අනුපාතකයන්ගේ කියුණු වෙනස්වීම් සහ ප්‍රාග්ධන ගලා ඒම අඩුවීම කෙරෙහි සෘණාත්මකව බලපෑම් ඇතිකර තිබේ. ගෝලීය ආර්ථිකයේ පවතින එවැනි අවදානම් තත්ත්වයන්, ශ්‍රී ලංකාව වැනි ආර්ථිකයන්හි පූර්ණ වර්ධනයක් ඇතිකර ගැනීම සඳහා බාහිර සහ දේශීය කම්පනයන්ට ඔරොත්තු දීම ශක්තිමත් කරගනිමින් රටෙහි අභ්‍යන්තර ප්‍රතිපත්තීන් සකස් කරගැනීම අවධාරණය කර ඇත.

රජය සතු
වාණිජ ව්‍යවසායයන්හි
කාර්යසාධනය 03

3.1 සමාලෝචනය

ඉහළ නංවන ලද සාමූහික ක්‍රියාමාර්ග කළමනාකරණ ප්‍රතිසංස්කරණ, නවෝත්පාදන මූල්‍යනය, ශක්තිමත් හා විවිධත්ව මූල්‍ය කළමනාකරණය, තරඟකාරීත්වයට විවෘත වීම, ජාත්‍යන්තරව පිළිගත් මනා පරිවෘත්තීය භාවිතය සහ පොදු වගවීම ඉහළ නංවන ලද සඵලදායී මානව සම්පත් කළමනාකරණය තුළින් ස්වයංපෝෂිත වීම සඳහා රජය සතු වාණිජ ව්‍යාපාර දිරිමත් කිරීම සහ මඟ පෙන්වීම රාජ්‍ය ව්‍යාපාර සම්බන්ධයෙන් රජයේ ප්‍රධාන ක්‍රමෝපාය වේ.

2018 වසරේ මුල් මාස එකොළහ තුළ දී රජයේ බදු නොවන ආදායම සඳහා රු. මිලියන 41,828 ක් මහා භාණ්ඩාගාරයට ප්‍රේෂණය කර ඇති අතර ඉන් රු. මිලියන 37,320 ක් අයහාර වන අතර රු. මිලියන 4,598 ක් ලාභාංශ වේ. 2018 වසරේ මුල් මාස එකොළහ තුළ රජය සතු වාණිජ ව්‍යාපාර 48 ක් මගින් රු. මිලියන 42,364 ක අලාභයක් වාර්තා වී ඇත.

රාජ්‍ය ව්‍යාපාරයන්හි කාර්යසාධනය වැඩි දියුණු කිරීම සඳහා රාජ්‍ය ව්‍යාපාර දෙපාර්තමේන්තුව විසින් 2017 වසරේ දී, සාමූහික අභිලාෂ ප්‍රකාශ සංකල්පය හඳුන්වා දුන් අතර, ලංකා විදුලිබල මණ්ඩලය, ශ්‍රී ලංකා වරාය අධිකාරිය, ගුවන් තොටුපළ හා ගුවන් සේවා (ශ්‍රී ලංකා) සමාගම සහ ජාතික ජලසම්පාදන හා ජලාපවහන මණ්ඩලය යන ප්‍රධානතම රජය සතු වාණිජ ව්‍යාපාර අතර ක්‍රමානුකූලව ගිවිසුම් අත්සන් තැබීණි. සාමූහික අභිලාෂ ප්‍රකාශ තුළ මූල්‍ය සහ මූල්‍ය නොවන කාර්යසාධනය පිළිබඳව කරනු ලබන අතර ආයතනයේ ප්‍රධාන ක්‍රියාකාරීත්වය ඉලක්ක කර ගත් කාර්යසාධන දර්ශක එහි ඇතුළත් වේ.

එසේම, අමාත්‍ය මණ්ඩලය විසින් අනුමැතිය ලබා දී ඇති පරිදි ශ්‍රී ලංකා රාජ්‍ය වැවිලි සංස්ථාව, නාගරික සංවර්ධන අධිකාරිය, ලංකා සතොස (පුද්ගලික) සමාගම, ඉංජිනේරුමය කාර්යයන් පිළිබඳ මධ්‍යම උපදේශක කාර්යාංශය, රාජ්‍ය දැව සංස්ථාව, කුරුණෑගල වැවිලි සමාගම, රාජ්‍ය ඖෂධ නීතිගත සංස්ථාව, මිල්කෝ (පුද්ගලික) සමාගම, ජාතික පශු සම්පත් සංවර්ධන මණ්ඩලය සහ භූ විද්‍යා සමීක්ෂණ හා පතල් කාර්යාංශය යන තෝරාගත් ආයතන දහය සමඟ ද 2018 වසරේ ඔක්තෝම්බර් මස අවසන් වන විට සාමූහික අභිලාෂ ප්‍රකාශ ගිවිසුම් අත්සන් කිරීමට සැලසුම් කර තිබුණි. කෙසේ වුවද, රට තුළ පැවති දේශපාලන සහ පරිපාලන අස්ථාවරභාවය නිසා ඉහත සාමූහික අභිලාෂ ප්‍රකාශයේ අත්සන් කිරීම 2019 වසරේ පළමු කාර්තුව අවසානය දක්වා කල් තබන ලදී.

3.2. රජය සතු ප්‍රධාන ව්‍යවසායයන් පිළිබඳව කෙටි හැඳින්වීම

ලංකා බැංකුව

ගනුදෙනුකරුවන් වෙත නවීන බැංකු පහසුකම් සැපයීම සඳහා ඩිජිටල්කරණය යන ආයතනික සැලසුම් තේමාවට අනුව 2018 වසරේ ජනවාරි මාසයේ දී බැංකුව විසින් නවතම 'B App' ජංගම දුරකථන භාවිත යෙදුම හඳුන්වාදෙන ලදී. මූල්‍ය ක්ෂේත්‍රය තුළ නව නිපැයුම් අවකාශයේ ප්‍රමුඛස්ථානය ලබාගැනීමේ අරමුණෙන්, 2018 වසරේ පෙබරවාරි මාසයේ දී ලංකා බැංකුවේ පළමු 'BOC DIGI' ශාඛාව ආරම්භ කරන ලදී. 577 ක් වන ශාඛා ජාලය හරහා ලංකා බැංකුව සිය ගනුදෙනුකරුවන්ට සේවය සලසනු ලබයි.

2018 වසරේ නොවැම්බර් මාසය අවසාන වන විට රු. ට්‍රිලියන 2.1 ක විශාලතම වත්කම් පදනමක් සහිතව ලංකා බැංකුව තව දුරටත් මූල්‍ය ක්ෂේත්‍රයේ ප්‍රමුඛස්ථානයක රැඳී සිටී. 2017 වසරේ අවසානයේ පැවති රු. ට්‍රිලියන 1.9 ක් වූ වත්කම් පදනමට සාපේක්ෂව 2018 වසරේ බැංකුවේ වත්කම් පදනම සියයට 11.7 කින් ඉහළ ගොස් ඇත. ලංකා බැංකුව 2017 වසරේ පළමු මාස එකොළහ තුළ සියයට 18.0 ක තැන්පතු වර්ධනයට සාපේක්ෂව 2018 වසරේ අනුරූප කාලපරිච්ඡේදය තුළ සියයට 9.5 ක් වන තැන්පතු වර්ධනයක් වාර්තා කර ඇත. 2018 වසරේ පළමු මාස එකොළහ තුළ දී අක්‍රීය ණය අනුපාතිකය 2017 වසරේ වාර්තා වූ සියයට 2.9 සිට සියයට 4.2 දක්වා වර්ධනය වී ඇත. ලංකා බැංකුව 2018 වසරේ පළමු මාස එකොළහ තුළ බදු පෙර ලාභය ලෙස රු. බිලියන 27.7 ක් වාර්තා කළ අතර එය 2017 වසරේ අනුරූප කාලපරිච්ඡේදයේ බදු පෙර ලාභය සමඟ සැසඳීමේ දී සියයට 17.0 ක වර්ධනයක් වේ.

මහජන බැංකුව

මහජන බැංකුව ඩිජිටල්කරණය කිරීමේ ක්‍රියාවලිය අඛණ්ඩව ඉදිරියට ගෙනයමින් 2020 වසර වන විට 'ඉහළතම ඩිජිටල්කරණය කරන ලද බැංකුව' බවට පත්වීමේ දැක්ම සාක්ෂාත් කර ගැනීම සඳහා ජංගම බැංකු දුරකථන භාවිත යෙදුම වන 'People's Wave' හඳුන්වාදෙන ලදී. 2018 වසරේ නොවැම්බර් මාසය අවසාන වන විට බැංකුව විසින් මුදල් තැන්පත් යන්ත්‍ර (CDMs), ස්වයංක්‍රීය ටෙලර් යන්ත්‍ර (ATMs) සහ උපයෝගී බිල්පත් ගෙවීම සඳහා කියෝස්ක් (Kiosk) යන්ත්‍ර වලින්

සමන්විත ස්වයංක්‍රීය බැංකු ඒකක 208 ක් සමඟ සිය ගනුදෙනුකරුවන්ට බැංකු පහසුකම් ලබාදේ.

රු. ට්‍රිලියන 1.5 ක් ලෙස 2017 වසර අවසානයේ පැවති බැංකුවේ වත්කම් පදනම, 2018 වසරේ නොවැම්බර් මාසය අවසාන වන විට රු. ට්‍රිලියන 1.7 දක්වා සියයට 14.0 ක වර්ධනයක් වාර්තා කර ඇත. 2017 වසර අවසානයේ රු. ට්‍රිලියන 1.2 ක් වූ තැන්පතු පදනම 2018 වසරේ නොවැම්බර් මස අවසානය වන විට සියයට 16.0 ක වර්ධනයක් පෙන්නුම් කරමින් රු. ට්‍රිලියන 1.4 ක් දක්වා වැඩි වී ඇත. බැංකුවේ ණය කළඹ 2018 වසරේ මුල් මාස එකොළහ තුළ සියයට 8.0 ක වර්ධනයක් පෙන්නුම් කරමින් රු. ට්‍රිලියන 1.2 ක් වාර්තා කර ඇත. 2017 වසර අවසානයේ දී සියයට 1.9 ක් ලෙස පැවති බැංකුවේ අක්‍රීය ණය අනුපාතය 2018 වසරේ පළමු මාස එකොළහ තුළ දී සියයට 2.5 දක්වා වැඩි වී ඇත. මහජන බැංකුව 2018 වසරේ ජනවාරි මස සිට නොවැම්බර් මස දක්වා රු. බිලියන 20.7 ක බදු පෙර ලාභයක් වාර්තා කර ඇත.

ජාතික ඉතිරිකිරීමේ බැංකුව

ජාතික ඉතිරිකිරීමේ බැංකුව, ශ්‍රී ලංකාවේ විශාලතම ඉතුරුම් බැංකුව වන අතර ශ්‍රී ලංකා රජය විසින් තැන්පතු සම්පූර්ණයෙන්ම සහතික කර ඇති එකම බැංකුව ද වේ. 2018 වසරේ පළමු මාස එකොළහ තුළ දී ශාඛා දෙකකින් ශාඛා ජාලය වැඩි කරමින් ශාඛා 255 ක් දක්වා ව්‍යාප්තිය වැඩි කරගෙන ඇත. රට පුරා විහිදුණු තැපැල් කාර්යාල /උප තැපැල් කාර්යාල 4,063 ක් සමඟින් බැංකුවේ ශාඛා ජාලය තවදුරටත් ශක්තිමත් වී ඇත. ජාතික ඉතිරිකිරීමේ බැංකුව 2018 වසරේ දී නොකඩවා 16 වන වරටත් ෆිච් රේටින් ශ්‍රේණිගත කිරීමේ AAA (lka) ජාතික දිගුකාලීන ශ්‍රේණිගත කිරීම පවත්වාගෙන ඇත.

රු. ට්‍රිලියන 1.0 ක් ලෙස 2017 වසර අවසානයේ පැවති බැංකුවේ වත්කම් පදනම, 2018 වසරේ නොවැම්බර් මාසය අවසාන වනවිට රු. ට්‍රිලියන 1.03 දක්වා සියයට 3.0 ක වර්ධනයක් පෙන්නුම් කර ඇත. 2017 වසර අවසානයේ රු. බිලියන 721 ක් ලෙස පැවති තැන්පතු පදනම රු. බිලියන 803 දක්වා සියයට 11.4 ක වර්ධනයක් වාර්තා කර ඇත. 2018 වසරේ පළමු මාස එකොළහ තුළ දී ශුද්ධ ණය සහ අත්තිකාරම් රු. බිලියන 434 ක් දක්වා සියයට 20.6 කින් වර්ධනය වී ඇත. ජාතික ඉතිරිකිරීමේ බැංකුව, 2018 වසරේ ජනවාරි මස සිට නොවැම්බර් මස දක්වා රු. බිලියන 7.3 ක බදු පෙර ලාභයක් වාර්තා කළ අතර එය 2017 වසරේ

අනුරූප කාලපරිච්ඡේදයට අදාළ බදු පෙර ලාභයට සාපේක්ෂව සියයට 39.0 ක අඩුවීමකි.

ලංකා විදුලිබල මණ්ඩලය

ලංකා විදුලිබල මණ්ඩලයේ 2017 වසරේ වාර්තාගත රු. මිලියන 208,018 ක ආදායමට සාපේක්ෂව 2018 වසරේ නොවැම්බර් මාසය අවසන් වන විට රු. මිලියන 216,819 ක ආදායමක් වාර්තා කර ඇත. 2018 වසරේ මුල් භාගය තුළ දී වැසි සහිත කාලගුණික තත්ත්වය හේතුවෙන් ජල විදුලි උත්පාදනය වර්ධනය වීමත් සමඟ සෘජු උත්පාදන පිරිවැය අඩු වූ අතර එමඟින් 2017 වසරේ නොවැම්බර් මාසය අවසන් වන විට වාර්තා කරන ලද මෙහෙයුම් අලාභය වූ රු. මිලියන 36,061 ක සාපේක්ෂව මෙහෙයුම් අලාභය සියයට 47.0 කින් අඩුකර ගැනීමට හැකිවිය.

විදුලි උත්පාදනය මූලාශ්‍රයන්හි සංකලනය වන ගිගාවොටි පැය 3,950 ක වූ ජල විදුලි, පුනර්ජනනීය බලශක්ති හා සුළං බල උත්පාදනය, ගිගාවොටි පැය 4,773 ක් වූ තාප විදුලි උත්පාදනය සහ ගිගාවොටි පැය 4,828 ක් වූ ගල් අඟුරු විදුලි උත්පාදනය 2017 වසරේ 29:35:36 යන අනුපාතයේ සිට සමාලෝචනය කරන ලද කාලපරිච්ඡේදයේ දී 44:23:34 අනුපාතය දක්වා වෙනස් වී ඇත. 2018 වසර මුල් භාගය තුළ දී ඇති වූ වැසි කාලගුණය හේතුවෙන් සමාලෝචිත කාලපරිච්ඡේදයේ දී පෙර වසරට සාපේක්ෂව ජල විදුලි උත්පාදනය ආසන්න වශයෙන් සියයට 73.0 කින් වර්ධනය විය. එමනිසා, පෙර වසරේ එක් ඒකකයක් වෙනුවෙන් දරණ ලද පිරිවැය වූ රු. 19.77 සමාලෝචිත කාලපරිච්ඡේදයේ දී රු. 18.25 දක්වා අඩුකර ගැනීමට හැකි වී ඇත.

පසුගිය වසරේ සමාලෝචිත කාලපරිච්ඡේදය තුළ දී බැංකු වෙතින් ලබාගන්නා ලද ණය ප්‍රමාණය වූ රු. මිලියන 1,242 ට සාපේක්ෂව 2018 වසරේ දී ලබාගන්නා ලද ණය ප්‍රමාණය රු. මිලියන 59,849 දක්වා සැලකිය යුතු ලෙස වර්ධනය වී ඇත (මහජන බැංකුවෙන් ලබාගන්නා ලද රු. බිලියන 35 ද ඇතුළුව). පිරිවැය පිලිබිඹු මිල ක්‍රමයක් ක්‍රියාත්මක නොවීම හේතුවෙන් ලංකා විදුලිබල මණ්ඩලයට සිය ද්‍රවශීලතා අවශ්‍යතාවයන් රාජ්‍ය බැංකු වෙතින් ණය ලබාගැනීම මගින් කළමනාකරණය කර ගැනීමට සිදු වූ අතර එමනිසා ණය ලබාගැනීම් ද වර්ධනය වී ඇත. 2017 වසරේ සමාලෝචිත කාලපරිච්ඡේදය තුළ දී ලංකා විදුලිබල මණ්ඩලය විසින් බැංකු වලට ගෙවීමට ඇති හිඟ ණය ප්‍රමාණය වූ රු. මිලියන 24,393 හා සැසඳීමේ දී 2018 වසරේ රු. මිලියන 67,015 ක් විය.

තවද, ලංකා විදුලිබල මණ්ඩලය විසින් ලංකා බණිජ තෙල් සංස්ථාවට සහ පෞද්ගලික විදුලිබල ගැනුම්කරුවන් වෙත නොගෙවූ බැඳීම් 2017 වසරේ සමාලෝචිත කාලපරිච්ඡේදයේ දී වාර්තා වී

තිබූ රු. මිලියන 64,603 සාපේක්ෂව 2018 වසරේ සමාලෝචිත කාලපරිච්ඡේදයේ දී රු. මිලියන 60,556 දක්වා අඩු වී ඇත.

3.1 වගුව | විදුලි ජනන ධාරිතාවයේ සංයුතිය

ප්‍රභවය	2018 ජන. - නොවැ. ^(අ)			
	ස්ථාපිත ධාරිතාවය	(මේගා වොට්)	මුළු උත්පාදන ධාරිතා ප්‍රතිශතය	
ජල විදුලිය		1,387	4,744	33
තාප විදුලිය - ලං.වි.ම. තෙල්		604	1,694	12
තාප විදුලිය - පෞ.වි.ගැ. තෙල්		629	1,553	11
තාප විදුලිය - ගල් අගුරු		900	4,971	34
පුනර්ජනනීය බලශක්ති හා සුළං බල		560	1,577	11
එකතුව		4,080	14,539	100

මූලාශ්‍ර: ශ්‍රී ලංකා විදුලිබල මණ්ඩලය සහ රාජ්‍ය ව්‍යාපාර දෙපාර්තමේන්තුව
(අ) තාවකාලික

ලංකා බනිජ තෙල් නීතිගත සංස්ථාව

බනිජ තෙල් නීතිගත සංස්ථාවේ මෙහෙයුම් අලාභය, පිරිවැයට වඩා අඩු මිලකට නිෂ්පාදන අලෙවි කිරීමේ ප්‍රතිඵලයක් ලෙස ආයතනයේ මෙහෙයුම් ලාභය 2017 වසරේ මුල් මාස එකොළහ කුළ දී වාර්තාගත රු. මිලියන 15,450 ට සාපේක්ෂව 2018 වසරේ නොවැම්බර් මස අවසානය වන විට රු. මිලියන 19,034 ක මෙහෙයුම් අලාභයක් වාර්තා කර ඇත.

2018 වසරේ පළමු මාස එකොළහ කුළ දී බනිජ තෙල් නීතිගත සංස්ථාවේ බනිජ තෙල් ආනයන වියදම රු. මිලියන 335,526 ක් විය. තවද, 2018 වසරේ පළමු මාස එකොළහ කුළ දී බ්‍රෙන්ට් බොරතෙල් බැරලයක මිල ඩොලර් 57.19 ක් වූ අතර 2017 වසරේ එම කාලපරිච්ඡේදයේ දී බැරලයක මිල ඩොලර් 56.68 ක් ලෙස සටහන් විය. මෙහෙයුම් අලාභ සහ මූල්‍යමය බාධාවන් අවම කිරීමේ ක්‍රමෝපායක් ලෙස 2018 මැයි මාසයේ දී සංස්ථාව විසින් මිල සූත්‍රයක් හඳුන්වාදෙන ලදී. කෙසේ වුවද, අවදානම් සහිත වෙළඳපල අර්බුදය සහ වෙළඳපල බිඳ වැටීම නිසා තෙල් ඉල්ලුම අඩු වීම යන කරුණු හේතුවෙන් අදාළ කාලපරිච්ඡේදය කුළ දී මිල ඉහළ යාමේ ප්‍රවණතාව අඩුවිය.

බනිජ තෙල් නීතිගත සංස්ථාවේ මුළු විකුණුම් පිරිවැය 2017 වසරේ මුල් මාස එකොළහ කුළ දී වාර්තාගත රු. මිලියන 373,657 ට සාපේක්ෂව, 2018 වසරේ එම කාලපරිච්ඡේදය කුළ දී රු. මිලියන 475,330 ක් දක්වා සියයට 27.0 කින් වැඩි වී ඇත. විශාල මූල්‍ය පිරිවැය සහ හිඟ ණය ශේෂ පැවතීම හේතුවෙන් බනිජ තෙල් නීතිගත සංස්ථාව වර්තමානයේ දරුණු මූල්‍ය අර්බුදයකට මුහුණ පා

ඇත. ඊට අමතරව, ණය නැවත අයකර ගැනීම් විශාල ප්‍රමාණයක් පැවතීම ආයතනයේ මූල්‍ය තත්ත්වය කෙරෙහි අහිතකර ලෙස බලපා ඇත. ඉහත අවදානම් තත්ත්වයක් පිළිබිඹු කරමින් 2018 වසරේ නොවැම්බර් මස අවසානයේ දී සමුච්චිත අලාභය රු. මිලියන 313,182 ක් ලෙස වාර්තා වේ.

සංස්ථාව සතු මෙහෙයුම් සහ මූල්‍යමය බාධා රාජ්‍ය වාණිජ බැංකු දෙක තාවකාලිකව අන්තර්ග්‍රහණ කරන ලද අතර 2018 වසරේ නොවැම්බර් මස 30 දිනට මෙම බැංකු දෙක සඳහා ගෙවිය යුතු මුළු මුදල රු. මිලියන 558,798 කි. ශ්‍රී ලංකා රුපියල අවප්‍රමාණය වීම ද බනිජ තෙල් නීතිගත සංස්ථාවේ ක්‍රියාකාරීත්වය කෙරෙහි බලපා ඇති අතර 2017 වසරේ මුල් මාස එකොළහ කුළ දී විනිමය අනුපාතික බලපෑම වන රු. මිලියන 5,992.48 ට සාපේක්ෂව 2018 වසරේ එම කාලපරිච්ඡේදය කුළ දී එම අගය රු. මිලියන 75,241.66 ක් විය.

ජාතික ජල සම්පාදන හා ජලාපවහන මණ්ඩලය

ජාතික ජල සම්පාදන හා ජලාපවහන මණ්ඩලයේ 2020 වසර ඉලක්ක වන සියයට 60.0 ක සමස්ත නළ ජල ආවරණය, සියයට 91.7 ක ආරක්ෂිත ජල සම්පාදන ආවරණය සහ සියයට 3.3 ක නළ ජලාපවහන ආවරණය පරිදි, 2018 වසරේ මුල් මාස එකොළහ කුළ දී සියයට 50.2 ක සමස්ත ජල නළ ආවරණයක්, සියයට 90.0 ක ආරක්ෂිත ජල සම්පාදන ආවරණයක් සහ සියයට 2.1 ක සමස්ත නළ ජලාපවහන ආවරණයක් වාර්තා කර ඇත. දැනටමත් ජාතික ජල සම්පාදන හා ජලාපවහන මණ්ඩලය ජල සම්පාදන යෝජනා ක්‍රම 343 ක්

සහ නළ මාර්ග සඳහා ව්‍යාපෘති දෙකක් දියත් කර ඇත.

වගකීම් සපුරාලීම සහ අපේක්ෂිත අරමුණු ඉටු කර ගැනීමේ පරමාර්ථයෙන්, ජාතික ජල සම්පාදන හා ජලාපවහන මණ්ඩලයේ දේශීය අරමුදල් ලෙස ව්‍යාපෘති 33 ක් සඳහා රු. මිලියන 83,908 ක්, විදේශීය අරමුදල් ව්‍යාපෘති සඳහා ඇමරිකානු ඩොලර් මිලියන 1,155.38 ක් සහ යුරෝ මිලියන 170.03 ක් වශයෙන් 2018 වසරේ නොවැම්බර් මස 30 වන දිනට මුදල් අමාත්‍යාංශය විසින් ණය සීමා අනුමත කර ඇත. නාගරික ව්‍යාපෘති සඳහා සියයට 50.0 ක්, ග්‍රාමීය ව්‍යාපෘති සඳහා සියයට 75.0 ක් සහ වකුගඩු ආශ්‍රිත රෝග අඩු කිරීමේ ව්‍යාපෘති සඳහා සියයට 100.0 ක් ආවරණය වන පරිදි අමාත්‍ය මණ්ඩලය විසින් අනුමත කරන ලද ණය මුදල් වලින් රු. මිලියන 580 ක් මහා භාණ්ඩාගාරය විසින් 2018 වසරේ පළමු මාස අට කුළ දී සපයා ඇත.

2017 වසරේ මුල් මාස අට කුළ දී වාර්තා වූ පරිදි රු. මිලියන 16,644 ක් වූ ජාතික ජල සම්පාදන හා

ජලාපවහන මණ්ඩල ආදායම, 2018 වසරේ එම කාලපරිච්ඡේදය තුළ දී රු. මිලියන 17,310 ක් ලෙස සියයට 4.0 කින් වර්ධනය වීම සාමූහික අභිලාෂ ප්‍රකාශය සඳහා වූ ත්‍රෛපාර්ශවීය ගිවිසුම සහ ජාතික ජල සම්පාදන හා ජලාපවහන මණ්ඩලයේ සියයට 40.0 ක් වූ ඉලක්කගත ආදායමට අනුවය. එමෙන්ම සියයට 40.0 ක ආදායම් වැඩි වීම සහ 2017 වසරේ අපේක්ෂිත ලාභය සියයට 1.0 කින් වර්ධනය වීම හමුවේ වුවද ජාතික ජල සම්පාදන හා ජලාපවහන මණ්ඩලයේ හි බදු පෙර ලාභය සියයට 90.0 ක් දක්වා රු. මිලියන 83 කින් අඩුවිය.

කාන්දුවීම්, මැනීමේ ගැටළු සහ අනවසර පරිභෝජනය හේතුවෙන් ආදායම් නොලබන ජලය පිළිගත නොහැකි ප්‍රමාණයක් ජල සම්පාදන හා ජලාපවහන මණ්ඩලය සතුය. 2018 වසරේ පළමු මාස අට අවසානයේ දී ආදායම් නොලබන ජල මට්ටම, පෙර වසරේ එම කාලපරිච්ඡේදය පරිදිම සියයට 25.6 සිට සියයට 25.3 දක්වා සුළු වශයෙන් පහත වැටී ඇත.

3.2 වගුව | රජය සතු වාණිජ ව්‍යවසායයන්හි ලාභදායීත්වය

රු. මිලි.

ව්‍යවසායය	ලාභය/(අලාභය)		
	2016	2017	2018.11.30 දිනට (තාවකාලික)
ලංකා බැංකුව	31,189	37,592	27,725
මහජන බැංකුව	20,814	25,913	20,663
ජාතික ඉතිරි කිරීමේ බැංකුව	13,303	14,029	7,354
රාජ්‍ය උකස් හා ආයෝජන බැංකුව	706	446	483
නිවාස සංවර්ධන හා මූල්‍ය බැංකුව	660	557	421
ලංකාපුත්‍ර සංවර්ධන බැංකුව	259	378	275
ප්‍රාදේශීය සංවර්ධන බැංකුව	1,256	2,191	1,425
ශ්‍රී ලංකා ඉතිරි කිරීමේ බැංකුව	691	708	473
සේවක භාරකාර අරමුදල් මණ්ඩලය	16,043	19,534	21,345
ශ්‍රී ලංකා රක්ෂණ සංස්ථාව	13,791	5,890	3,521
ජාතික රක්ෂණ භාර අරමුදල	2,840	813	2,881
ශ්‍රී ලංකා අපනයන ණය රක්ෂණ සංස්ථාව	193	(182)	274
කෘෂිකර්ම හා ගොවිජන රක්ෂණ මණ්ඩලය	(3,261)	(3,895)	(2,897)
ලංකා විදුලිබල මණ්ඩලය	(13,191)	(49,231)	(18,891)
ලංකා බනිජතෙල් නීතිගත සංස්ථාව	69,620	3,504	(94,459)
ශ්‍රී ලංකා වරාය අධිකාරිය ^(අ)	1,035	13,222	12,329
ජාතික ජලසම්පාදන හා ජලාපවහන මණ්ඩලය	1,737	738	350
ගුවන් තොටුපළ හා ගුවන් සේවා (ශ්‍රී ලංකා) සමාගම	6,909	10,820	9,623
ශ්‍රී ලංකන් එයාලයින් සමාගම	(12,622)	(28,930)	(40,611)
ශ්‍රී ලංකා ගමනාගමන මණ්ඩලය	(633)	1,617	2,100
රාජ්‍ය ඉංජිනේරු සංස්ථාව	(958)	(943)	(954)
ඉංජිනේරුමය කාර්යන් පිළිබඳ මධ්‍යම උපදේශක කාර්යාංශය	499	757	436
රාජ්‍ය සංවර්ධන හා නිර්මාණ නීතිගත සංස්ථාව ^(අ)	23	(491)	82
මිල්කෝ (පුද්ගලික) සමාගම	274	(154)	(770)
ජාතික පශු සම්පත් සංවර්ධන මණ්ඩලය	9	(869)	(429)

ශ්‍රී ලංකා රාජ්‍ය වැවිලි සංස්ථාව	(117)	(101)	ලැ.නො.
ජනතා වතු සංවර්ධන මණ්ඩලය	(564)	(399)	ලැ.නො.
කුරුණෑගල වැවිලි සමාගම	144	248	211
හලාවත වැවිලි සමාගම	126	85	(26)
කළුබෝවිටියාන තේ කර්මාන්ත ශාලාව	43	31	(17)
ශ්‍රී ලංකා කපු සංස්ථාව	(52)	16	ලැ.නො.
ලංකා බනිජ වැලි සමාගම	170	535	676
ලංකා පොස්පේට් සමාගම	61	32	9
කහටගහ ග්‍රැෆයිට් ලංකා සමාගම	1	24	22
සංවර්ධන ලෝකරැසි මණ්ඩලය	2,695	2,331	1,997
ජාතික ලෝකරැසි මණ්ඩලය	897	624	400
රාජ්‍ය ඖෂධ නිෂ්පාදන සංස්ථාව	441	322	222
ශ්‍රී ලංකා ආයුර්වේද ඖෂධ නිෂ්පාදන සංස්ථාව	53	60	28
රාජ්‍ය ඖෂධ සංස්ථාව	1,940	1,868	1,135
ශ්‍රී ජයවර්ධනපුර මහ රෝහල	(171)	(144)	(5)
ස්වාධීන රූපවාහිනී සේවය	(70)	(287)	(520)
ශ්‍රී ලංකා රූපවාහිනී සංස්ථාව ^(අ)	107	(196)	223
ශ්‍රී ලංකා ගුවන් විදුලි සංස්ථාව	84	75	68
ශ්‍රී ලංකා හස්ත කර්මාන්ත මණ්ඩලය	9	25	4
රාජ්‍ය දැව සංස්ථාව	531	967	436
සීමාසහිත රාජ්‍ය වානිජ (විවිධ) නීතිගත සංස්ථාව	61	71	3
ලංකා සතොස (පුද්ගලික) සමාගම ^(ආ)	(4,445)	(2,255)	(89)
රාජ්‍ය මුද්‍රණ නීතිගත සංස්ථාව	(32)	(229)	(222)
ලංකා ධීවර සංස්ථාව	(161)	ලැ.නො.	ලැ.නො.
ලංකා ධීවර වරාය නීතිගත සංස්ථාව	(113)	(64)	ලැ.නො.
ලංකා පොහොර සමාගම	713	836	21
කොළඹ කොමර්ෂල් පොහොර සමාගම	253	70	184
හොටෙල් ඩිවලොපර්ස් ලංකා සමාගම	172	173	127
ලංකා සිනි (පුද්ගලික) සමාගම	1,006	638	ලැ.නො.
එකතුව	154,968	59,370	(42,364)

මූලාශ්‍රය: රජය සතු ව්‍යාපාර සහ රාජ්‍ය ව්‍යාපාර දෙපාර්තමේන්තුව

(අ) ලාභදායීත්වය 2018.09.30

(ආ) ලාභදායීත්වය 2018.10.31

ලැ.නො. - ලැබී නොමැත

3.3 වගුව | රජය සතු වාණිජ ව්‍යවසායයන්ගෙන් ලද අයහාර/ලාභාංශ ආදායම

ව්‍යවසායය	රු. මිලි.				
	2014	2015	2016	2017	2018.11.30 දිනට
අයහාර	42,137	26,118	92,338	50,447	37,230
ජාතික ඉතිරිකිරීමේ බැංකුව	4,000	2,800	12,026	3,865	500
ලංකා බැංකුව	6,500	5,000	18,000	12,000	4,500
මහජන බැංකුව	6,000	3,000	8,000	5,000	3,200
විදුලි සංදේශ නියාමන කොමිසම	10,000	10,000	28,000	22,800	21,850
ලංකා බනිජ තෙල් නීතිගත සංස්ථාව	10,000	-	10,000	-	-
රාජ්‍ය උකස් හා ආයෝජන බැංකුව	10	10	10	25	-
ප්‍රාදේශීය සංවර්ධන බැංකුව	-	87	88	-	-
රාජ්‍ය දැව සංස්ථාව	25	50	175	100	100
රාජ්‍ය ඖෂධ නිෂ්පාදන සංස්ථාව	25	30	65	45	50
ජාතික රක්ෂණ භාර අරමුදල	4,000	3,000	2,500	2,100	2,750
භූ විද්‍යා හා පතල් කාර්යාංශය	650	850	900	1,500	1,700
ජාතික මැණික් හා ස්වර්ණාභරණ අධිකාරිය	-	75	175	100	25
ශ්‍රී ලංකා සම්මුති කාර්යාංශය	-	-	-	-	-
ශ්‍රී ලංකා රූපවාහිනී සංස්ථාව	2	-	-	-	-

ලංකා විදුලිබල මණ්ඩලය	-	-	8,000	-	-
ශ්‍රී ලංකා ආයෝජන මණ්ඩලය	100	141	115	220	250
ජාතික ලොතරැයි මණ්ඩලය	-	50	550	-	-
ශ්‍රී ලංකා සුරැකුම්පත් හා විනිමය කොමිසම	-	-	-	-	-
ශ්‍රී ලංකා රක්ෂණ මණ්ඩලය	-	-	-	-	-
ශ්‍රී ලංකා ප්‍රමිති ආයතනය	-	-	-	-	-
ශ්‍රී ලංකා අපනයන ණය රක්ෂණ සංස්ථාව	-	-	25	-	15
ජාතික පශු සම්පත් සංවර්ධන මණ්ඩලය	-	-	-	-	-
ඉංජිනේරුමය කාර්යයන් පිළිබඳ මධ්‍යම උපදේශක කාර්යාංශය	-	25	25	25	25
ශ්‍රී ලංකා සංචාරක ප්‍රවර්ධන කාර්යාංශය	500	500	1,500	1,000	1,000
සිවිල් ගුවන් සේවා අධිකාරිය	250	400	768	800	800
රාජ්‍ය ඖෂධ සංස්ථාව	75	100	216	222	-
ජාතික ප්‍රවාහන වෛද්‍ය ආයතනය	-	-	200	160	165
ශ්‍රී ලංකා විදේශ සේවා නියුක්ති කාර්යාංශය	-	-	1,000	185	200
ජාතික ගමනාගමන කොමිසම	-	-	-	300	100
ලාභාංශ	4,664	3,678	15,821	3,550	4,598
ජාතික ඉතිරිකිරීමේ බැංකුව	60	60	60	60	60
ලංකා බැංකුව	346	346	346	346	346
මහජන බැංකුව	316	316	316	316	316
ලංකාපුත්‍ර සංවර්ධන බැංකුව	36	36	36	41	41
ජාතික සංවර්ධන බැංකුව	6	5	2	2	1
ශ්‍රී ලංකා ඉතිරිකිරීමේ බැංකුව	-	-	-	-	86
ශ්‍රී ලංකා රක්ෂණ සමාගම	2,001	1,003	11,857	503	1,856
ගුවන් තොටුපළ හා ගුවන් සේවා (ශ්‍රී ලංකා) සමාගම	500	497	1,500	850	300
ලංකා බනිජ වැලි සමාගම	43	14	-	-	35
ලංකා පොස්ට් සමාගම	35	30	-	8	5
ස්වාධීන රූපවාහිනී සේවය	125	84	-	10	12
ලංකා ලේලන්ඩ් සමාගම	11	54	34	35	45
රක්ෂා ආරක්ෂක ලංකා සමාගම	68	93	-	-	40
මන්නායි සෝල්ට් ලිමිටඩ්	1	-	-	-	-
ලංකා පොහොර සමාගම	38	54	116	90	21
කොළඹ කොමර්ෂල් පොහොර සමාගම	12	10	25	12	20
පරන්තන් කෙම්කල්ස් සමාගම	10	5	-	8	11
කහටගහ ග්‍රෑෆයිට් ලංකා ලිමිටඩ්	1	-	-	-	-
ශ්‍රී ලංකා රාජ්‍ය වානිජ (විවිධ) නීතිගත සංස්ථාව	-	-	5	-	-
ශ්‍රී ලංකා ටෙලිකොම් සමාගම	759	795	795	795	795
ඩී ලා රූ ලංකා පුද්ගලික සමාගම	49	61	62	79	106
ලංකා විදුලිබල සමාගම	25	87	152	218	305
ලංකා කාර්මික වතු සමාගම	55	55	47	55	78
නිපුනතා සංවර්ධන අරමුදල	-	2	-	-	-
ලංකා කෘෂිකර්මාන්ත සමාගම	7	6	12	12	19
ලංකා සීනි (පුද්ගලික) සමාගම	80	-	-	-	-
ඒෂියන් ප්‍රතිරක්ෂණ සමාගම	-	-	-	-	-
ලංකා ලොජස්ටික්ස් සමාගම	2	2	5	-	1
ලංකා බනිජ තෙල් ගබඩා පර්යන්ත සමාගම	-	-	438	-	-
වැවිලි සමාගම්**	80	62	10	103	95
වෙනත්	-	1	3	7	4
එකතුව	46,801	29,796	108,159	53,997	41,828

මූලාශ්‍රය: රජය සතු ව්‍යාපාර සහ රාජ්‍ය ව්‍යාපාර දෙපාර්තමේන්තුව

**කුරුණෑගල, කළුබෝවිටිය, හලාවත, පුස්සැල්ලාව, කොටල, නමුණුකුල, ඇල්පිටිය වැවිලි සමාගම් ඇතුළුව ලංකා බනිජ තෙල් ගබඩා පර්යන්ත සමාගම, කාසන්ස් සමාගම, ලංකා කැනරිස් සමාගම, යුනයිටඩ් මෝටර්ස් ලංකා සමාගම, බෝගල ග්‍රෑෆයිට් සමාගම, ඔටෝ ග්‍රිල් ලංකා සමාගම, හුන්තස් ෆෝල්ස් සමාගම, ලංකා හයිඩ්‍රොලික් සර්විස් පුද්ගලික සමාගම ජයබහළුම් පර්යන්ත සමාගම ඇතුළුව

2019
අයවැය ඇස්තමේන්තු සැකසීම
සඳහා පදනම් වූ සාධක

04

දළ දේශීය නිෂ්පාදනය

ආර්ථිකයේ කෘෂිකාර්මික, කර්මාන්ත සහ සේවා අංශයන්හි සිදු වන ධනාත්මක සංවර්ධනයන් සමඟ ශ්‍රී ලංකා ආර්ථිකය 2019 වසරේ සියයට 3.5 - 4.5 ක් අතර වර්ධනයක් අත්පත් කරගනු ඇතැයි අපේක්ෂා කෙරේ. අපනයන සහ ආයෝජන සඳහා සහාය වන අඩු උද්ධමනකාරී පරිසරය සහ තරඟකාරී විනිමය අනුපාතිකය ආර්ථික වර්ධනයේ ප්‍රබලතාවකට සහාය වනු ඇතැයි අපේක්ෂා කෙරේ. ආහාර සුරක්ෂිතතාව සහ තිරසාර කෘෂිකර්මාන්තයක් සහතික කිරීමට එක්සත් ජාතීන්ගේ තිරසාර සංවර්ධන අරමුණු වලට (SDGs) අනුකූලව රජය විසින් ගෙන ඇති මූලාරම්භයන් හේතුවෙන් 2019 වසරේ දී කෘෂිකාර්මික අංශය තවදුරටත් වර්ධනය වනු ඇතැයි අපේක්ෂා කෙරේ. මීට අමතරව, කෘෂිකාර්මික නිෂ්පාදනයට සහ පර්යේෂණ සඳහා පුද්ගලික අංශයේ මැදිහත්වීම තවදුරටත් දිරිමත් කෙරේ. භෞතික හා නියාමන යටිතල පහසුකම්, වෙළඳපල ප්‍රවේශය, අගය එකතු කළ අපනයන නිෂ්පාදනයන්ගේ වර්ධනය සහ “Enterprise Sri Lanka” වැඩසටහන ඇතුළු තාක්ෂණික වර්ධනයන් හේතුවෙන් කර්මාන්ත අංශය තවදුරටත් වර්ධනය වනු ඇත. දේශීය හා විදේශීය වෙළඳාම, විදුලි සංදේශ, තොරතුරු තාක්ෂණික වැඩ සටහන්, සංචාරක, ප්‍රවාහන, මූල්‍ය සේවා සහ දේපල වෙළඳාම යනාදී අංශයන්හි ධනාත්මක දායකත්වය තුළින් සේවා අංශයේ ප්‍රගතිය පවත්වාගනු ඇතැයි අපේක්ෂා කෙරේ.

පාරිභෝගික මිල ගණන්

2019 වසර තුළ දී උද්ධමනය මධ්‍ය තනි අගයක පවතිනු ඇතැයි ද අපේක්ෂා කෙරේ. වර්ධන වූ දේශීය සැපයුම හා බෙදා හැරීමේ ජාලය සහ වැඩි වන කෘෂිකාර්මික නිෂ්පාදන සමඟ තරඟකාරී වෙළඳපල රාමුවක් තුළ සාධාරණ මිලකට ආහාර ආනයනය කිරීමට ඉඩ සැලැස්වීම තුළින් කෙටි කාලීනව ස්ථාවර මිලක් පවත්වා ගැනීමට උපකාරී වනු ඇත. අඩු උද්ධමන අනුපාතයක් පවත්වාගෙන යෑම ආර්ථික කටයුතුවලට සහ වෙළඳපල තරඟකාරීත්වය පවත්වාගෙන යාමට උපකාරී වේ. ඒ අනුව, වෙළඳපල පොළී අනුපාත අඩු මට්ටමක පවත්වාගත හැකි වන අතර එමඟින් වඩා ආයෝජන ආකර්ෂණය කර ගැනීමට දිගුකාලීන හිතකර ආර්ථික වර්ධනයට හිතකර පරිසරයක් නිර්මාණය කෙරේ.

සේවා නියුක්තිය හා සේවා විසුක්තිය

පුද්ගලික අංශයේ ක්‍රියාකාරකම් පුළුල් වීමත් සමඟ, විශේෂයෙන් තරුණ පරපුර සඳහා රැකියා අවස්ථා නිර්මාණය කිරීමට රජය විසින් ගෙන ඇති මූලාරම්භයන් සමඟින් සේවා නියුක්ත පුද්ගලයින් ගණන ඉහළ නැංවීමට අපේක්ෂා කෙරේ. යටිතල පහසුකම් සංවර්ධනය කිරීමත් සමඟ ආයෝජක විශ්වාසය ඉහළ නැංවීම තුළින් රැකියා අවස්ථා විශාල ප්‍රමාණයක් බිහි කිරීමට අවස්ථාව සැලසෙනු ඇත. ළමා සුරැකුම් මධ්‍යස්ථාන, අර්ධ කාලීන රැකියාවල නියුතු වීමට පහසු වන පරිදි ප්‍රවාහන පහසුකම් සැපයීම, නම්‍යශීලී වැඩ පරිසරය, පුද්ගලික අංශයේ සේවා නියුක්තියන් සඳහා මාතෘ වරප්‍රසාද වැඩි කිරීම සහ වෘත්තීය පුහුණු ප්‍රවේශයන් වැඩි දියුණු කිරීම යනාදිය මඟින් ක්‍රියාකාරී ශ්‍රම බලකායේ කාන්තා සහභාගිත්වය වර්ධනය කිරීමට අපේක්ෂා කෙරේ. දේශීය ශ්‍රම වෙළඳපලෙහි හිඟයක් ඇති නොවන පරිදි විදේශ රැකියා ප්‍රවර්ධනය කිරීමට අපේක්ෂා කෙරේ. පුද්ගලික අංශයේ සහභාගිත්වය ද ඇතුළුව 2019 වසරේ දී මුළු ශ්‍රම බලකායේ ප්‍රතිශතයක් ලෙස සේවා විසුක්ති අනුපාතය සියයට 4.0 ක් ලෙස පවතිනු ඇතැයි අපේක්ෂා කෙරේ.

ගෙවුම් ශේෂය

මූල්‍ය වෙළඳපලෙහි මෑත කාලීන ප්‍රවණතා ශ්‍රී ලංකාවේ ආයෝජන ප්‍රවාහයන්ට බලපෑම් කෙරේ. ගෝලීය ආර්ථික විචලනයන් මධ්‍යයේ වුව ද, ගෙවුම් ශේෂයේ සමස්ත අතිරික්ත ශේෂය සහ එමඟින් වර්ධනය වන රටෙහි විදේශ සංචිත හේතුවෙන් 2019 වසරේ දී ශ්‍රී ලංකාවේ විදේශ අංශය වර්ධනය වනු ඇතැයි අපේක්ෂා කෙරේ. එක්සත් ජනපදය, යුරෝපය සහ ඉන්දියාව වැනි ශ්‍රී ලංකාවේ ප්‍රධාන වෙළඳ හවුල්කරුවන්ගේ ආර්ථිකයන්, 2019 වසර වන විට තවදුරටත් ශක්තිමත් වනු ඇතැයි අපේක්ෂා කෙරේ. චීනය සහ ජපානය වැනි රටවල් සමඟ දැඩි ආර්ථික ඒකාබද්ධතාවයක් ගොඩනගා ගැනීම, මෙරටෙහි අපනයන සඳහා යහපත් බලපෑමක් ඇති කෙරේ. සංචාරක සේවා සහ වරාය ආශ්‍රිත සේවා සැපයීමෙන් ලද ඉපැයීම් සහ විදේශ සේවා නියුක්තියන් විසින් මෙරටට එවනු ලබන ප්‍රේෂණ හේතුවෙන් සේවා ගිණුම වර්ධනය වීමෙන්, බාහිර ජංගම ගිණුමේ හිඟය සමනය වනු ඇත. වර්ධනය වූ විදේශ ආයෝජකයන්ගේ විශ්වාසය පිළිබිඹු කරමින් හිමිකම් සහ ණය ආයෝජනය ඉහළ යාම හේතුවකට ගෙන 2019 වසරේ දී ප්‍රාග්ධන සහ මූල්‍ය ගිණුම් ශක්තිමත් වනු ඇත.

විනිමය අනුපාතය

විනිමය අනුපාතය 2019 වසරේ දී අඛණ්ඩව තවදුරටත් ස්ථාවරව පවත්වා ගැනීමට අපේක්ෂා කරන අතර මෙරටෙහි විදේශ සංචිත ශක්තිමත් කිරීමෙන් සහ ගෝලීය වෙළඳපල තුළ ශ්‍රී ලංකාවේ අපනයන වල තරඟකාරීත්වය සඳහා සහාය වන අයුරින් නම්‍යශීලී විනිමය අනුපාතය පවත්වා ගැනීමට අවශ්‍ය පියවර ගනු ලැබේ.

මුදල් සමස්තයන්

2019 වසරේ දී නාමික ද.දේ.නි. යෙහි අපේක්ෂිත වර්ධනයට අනුකූල වන මට්ටමක මුදල් සැපයුම පවත්වා ගෙන යනු ලැබේ. රාජ්‍ය මූල්‍ය කටයුතු වල අපේක්ෂිත ඒකාග්‍රතාවය සහ රාජ්‍ය ව්‍යවසායයන්ගේ කාර්යසාධනය වර්ධනය වීමත් සමඟ වෙළඳපලෙහි හි පවතින වැඩි සම්පත් ප්‍රමාණය පුද්ගලික අංශය විසින් තම ආයෝජන ප්‍රවර්ධනය කිරීමට යොදා ගැනීමෙන් අපේක්ෂිත ආර්ථික වර්ධනය ළඟා කර ගත හැක.

ආදායම

ආදායම් ඇස්තමේන්තු සකස් කිරීම සඳහා පදනම් වූ උපකල්පන ඇමුණුම IV හි සඳහන් කර ඇත.

වියදම

රජයේ වියදම් ඇස්තමේන්තු සකස් කිරීමට යොදා ගත් උපකල්පන පහත සඳහන් වේ.

- රාජ්‍ය සේවයේ මිලියන 1.3 ක පමණ සේවක පිරිසක් සිටින අතර ඔවුන්ට වාර්ෂිකව ලැබෙන අනුමත වැටුප් වර්ධක හේතුවෙන් සිදුවන වාර්ෂික නාමික වැටුප් වැඩිවීම මත වැටුප් හා වෙනත් වියදම් පදනම් වී ඇත.
- 2019 වසරේ විශ්‍රාම යාමට නියමිත විශ්‍රාමිකයින් 25,000 කගේ ආංශික බලපෑම සමඟ විශ්‍රාම වැටුප් ගෙවීම් ලබන විශ්‍රාමිකයින් සංඛ්‍යාව 600,000 ක් වනු ඇතැයි උපකල්පනය කර ඇත.
- ද.දේ.නි. යෙහි ප්‍රතිශතයක් ලෙස අයවැය හිඟය අගය අඩු වීමත් සමඟ රජයේ ණය ගැනීමේ අවශ්‍යතාවය මෙන්ම උද්ධමනය ද පහළ යාමේ ප්‍රතිඵලයක් වශයෙන් දේශීය පොළී අනුපාතිකය පහළ යාමක් අපේක්ෂා කරන අතර, ඒ හේතුවෙන් පොළී ගෙවීම් සුළු වශයෙන් පමණක් ඉහළ යනු ඇත.
- මධ්‍යකාලීන අයවැය ඉලක්කයන් ළඟා කර ගැනීමට, උපයෝගිතා සේවා හා සැපයුම් මත වන වියදම ශක්තිමත්ව කළමනාකරණය කෙරේ.

- පාසල් ළමුන් සහ ආබාධිත රණවිරුවන් සඳහා සහාය වැඩසටහන් ක්‍රියාත්මක කිරීම තුළින් කුටුම්භ සඳහා පැවරුම් සහ සහනාධාර අඛණ්ඩව ලබා දෙනු ලැබේ. අවශ්‍යතා සහිත පුද්ගලයන් සඳහා නොමිලේ ඖෂධ ලබා දීම, දරිද්‍රතාවය පිටු දැකීමේ වැඩසටහන් යනාදී සමාජ ආරක්ෂණ සහ සුභසාධක වැඩසටහන් මෙන්ම කෘෂිකාර්මික ආධාර වැඩසටහන් සහ මිලියනයක රැකියා අවස්ථා ජනනය කිරීමේ වැඩසටහන අඛණ්ඩව ක්‍රියාත්මක කෙරේ.
- තොරතුරු තාක්ෂණය මත පදනම් වූ වැඩසටහන් රාජ්‍ය ආයතන වෙත පැවරීම සහ ක්‍රියාත්මක කිරීම තුළින් සංස්ථාවන්හි තිවු ප්‍රගතියක් අපේක්ෂා කරන අතර එය ප්‍රශස්ත මට්ටමක පවත්වාගෙන යෑමට, රාජ්‍ය - පුද්ගලික හවුල්කාරීත්ව සංකල්පය තුළින් පුද්ගලික අංශයේ දායකත්වය ධනාත්මකව යොදා ගනු ලැබේ.
- පුද්ගලික අංශයේ ආර්ථික ක්‍රියාකාරකම් උත්ප්‍රේරණය කිරීම තුළින් ප්‍රශස්ත ආර්ථික වර්ධනයක් ළඟාකර ගනිමින් දරිද්‍රතාවය සහ ප්‍රාදේශීය ආර්ථික විෂමතා අඩු කිරීමේ අරමුණින් අධ්‍යාපනය, සෞඛ්‍ය සහ වෘත්තීය පුහුණුව යනාදී ක්ෂේත්‍ර වල ආර්ථික හා සාමාජීය යටිතල පහසුකම් සංවර්ධනය කිරීම සඳහා වූ ජාතික, ප්‍රාදේශීය සහ ග්‍රාමීය මට්ටමේ සංවර්ධන වැඩසටහන් සඳහා කෙරෙන රජයේ ආයෝජන ද.දේ.නි. යෙන් සියයට 5.0 ක පමණ මට්ටමක පවත්වා ගනු ලැබේ.
- රාජ්‍ය විද්‍යම්වල ගුණාත්මකභාවය වැඩි දියුණු කිරීම සහ ඵලදායී නොවන වියදම් සීමා කිරීම සඳහා දරන උත්සාහයන් ශක්තිමත් කරනු ඇත.
- සංවර්ධන කාර්යයන් ක්‍රියාත්මක කිරීමේ දී අයවැය ප්‍රතිපාදන උපයෝජනයේ සුමට ක්‍රියාකාරීත්වයට සහ ද්විකරණය වැළැක්වීමට විමර්ශන ආයතන සහ රේඛීය අමාත්‍යාංශ සමඟ මනා අධීක්ෂණයකින් සහ සමීප සම්බන්ධතාවයකින් කටයුතු කෙරේ.
- රාජ්‍ය මූල්‍ය සහ මූල්‍ය ප්‍රවාහ කළමනාකරණය සඳහා වගකීම කළමනාකරණ යාන්ත්‍රණයක් ක්‍රියාත්මක කෙරේ.

ණය ගැනීම

දළ දේශීය නිෂ්පාදිතයේ ප්‍රතිශතයක් ලෙස 2018 වසර අවසානයේ දී පැවති සියයට 76.6 ක පැවති රාජ්‍ය ණය 2020 වසරේ දී සියයට 70.9 දක්වා අඩු කිරීමට අපේක්ෂා කෙරේ. දළ දේශීය නිෂ්පාදිතයට රාජ්‍ය ණය දරණ අනුපාතය ක්‍රමිකව අඩු කිරීම

තහවුරු කිරීම සඳහා දේශීය සහ විදේශීය ණය මනා සංයුතියකින් යුක්තව පවත්වා ගනු ලැබේ. විශේෂයෙන්ම, 2020 වසරේ දී ද.දේ.නි. ප්‍රතිශතයන් ලෙස සියයට 14.5 කින් බදු ආදායම වැඩිකිරීම, රාජ්‍ය වියදම් තාර්කිකරණය සහ මෙරටෙහි ආයෝජන පරිසරය ඉහළ නැංවීම යනාදී ක්‍රියාකාරකම් තුළින් රාජ්‍ය ආදායම වැඩි කර ගැනීමෙන් රාජ්‍ය ණය අඩු කෙරේ. අවම පිරිවැයකින් යුක්තව රාජ්‍ය මූල්‍ය අවශ්‍යතා සපුරා ගැනීම තහවුරු කිරීම ඉලක්ක කර ගනිමින් රාජ්‍ය ණය කළමනාකරණය අඛණ්ඩව සිදුවනු ඇත.

ඇස්තමේන්තු වල සංවේදීතාවය

ආර්ථික පුරෝකථන පහත සඳහන් අභියෝග මත විචලනය වනු ඇත:

- ගෝලීය ආර්ථිකය ඉතා ඉක්මනින් යථා තත්ත්වයට පත්වීම අන්තර්ජාතික වශයෙන් බනිජ තෙල් සහ අනෙකුත් භාණ්ඩ වල මිල ගණන් අපේක්ෂිත මට්ටමට වැඩි වූයේ නම්, ආනයන පිරිවැය, දේශීය පාරිභෝගික මිල ගණන්, නිෂ්පාදන පිරිවැය මෙන්ම අයවැය වියදම් කෙරෙහි ද අහිතකර ලෙස බලපානු ඇති නමුත්, ඒ හේතුවෙන් ඇති වන අපනයන වැඩිවීම වැනි හිතකර ප්‍රතිඵල
- දේශීය නිෂ්පාදන, විදේශ වෙළෙඳාම, දේශීය මිල ගණන් සහ සමස්ත ආර්ථික වර්ධනයට බලපෑම් ඇතිවිය හැකි පරිදි බාහිර ආර්ථික පරිසරයේ ඇති වන කම්පන සඳහා සිදු කරනු ලබන ගැලපුම් පිරිවැය
- ස්වාභාවික විපත් සහ විශේෂයෙන් මැද පෙරදිග කලාපයේ වැනි අන්තර්ජාතික භූ දේශපාලනික පීඩනයන්ගෙන් ඇති වන අවදානම්

- කෘෂිකාර්මික, ජල විදුලි උත්පාදනය සහ රාජ්‍ය අයවැය මත අහිකර බලපෑම් ඇති විය හැකි අයහපත් කාලගුණික තත්ත්වයන්
- පරිපාලනමය සහ ප්‍රසම්පාදන කටයුතු සම්බන්ධ අවහිරතාවයන්
- මැදිකාලීනව අපේක්ෂා කරන පරිවර්තනයන් සිදු කිරීමට පවතින සීමිත හැකියාව හේතුවෙන් විදේශ මූල්‍යයනය මත සිදු කෙරෙන විශාල ව්‍යාපෘති සහ එමගින් ආයෝජන ප්‍රමාණය සහ ආර්ථික වර්ධනය කෙරෙහි ඇති වන බලපෑම්
- මූල්‍ය ස්ථාවරත්වයට බාධා පැමිණි විය හැකි ප්‍රමාණාත්මක අවදානම්
- ගෝලීය අසමතුලිතතාවයන් හේතුවෙන් ගෙන ලෝක ආර්ථිකයේ වර්ධනය අපේක්ෂිත මට්ටමට ළඟා නොවීම නිසා ශ්‍රී ලංකාවේ භාණ්ඩ සහ සේවා සඳහා වන විදේශීය ඉල්ලුම කෙරෙහි අහිතකර ලෙස බලපෑ හැකි අතර එමගින් ශ්‍රී ලංකාවේ ආර්ථික වර්ධන වේගය මන්දගාමී වීම
- ජාත්‍යන්තර වෙළෙඳපලෙ හි බණිජ තෙල් සහ පාරිභෝගික භාණ්ඩ මිල ගණන් වල විචලනයන් සාර්ව ආර්ථික ස්ථාවරත්වයට සහ ආර්ථික වර්ධනයේ අපේක්ෂිත ඉලක්ක ලඟාකර ගැනීම කෙරෙහි අයහපත් බලපෑම් ඇති කරනු ලැබිය හැකි අතර එමගින් රජයේ ආදායම සහ වියදම් කෙරෙහි ද ඇතිවන බලපෑම්
- රාජ්‍ය සේවකයන්ගේ වැටුප් සහ විශ්‍රාම වැටුප් ආශ්‍රිත පුනරාවර්තන වියදම් වැඩිවීමේ ප්‍රවණතාවයන්
- රාජ්‍ය සතු වාණිජ ව්‍යවසායයන් හි කාර්යසාධනය අපේක්ෂිත මට්ටමට වඩා අවම වීම

ඇමුණුම - 1

අයවැය සහාය සේවා සහ හදිසි අවස්ථා වගකීම් ව්‍යාපෘතිය මගින් ලබා දී ඇති ප්‍රතිපාදන - 2018 ජනවාරි සිට නොවැම්බර්

වැය ශීර්ෂ අංකය	අමාත්‍යාංශය/ දෙපාර්තමේන්තුව	කාර්යය	පුනරාවර්තන	මූලධන
1	අතිගරු ජනාධිපති	ග්‍රාමීය අංශයේ සංවර්ධන වැඩසටහන් හඳුන්වා දීම, ශ්‍රී ලංකා අමරපුර සංඝ සභාවේ මහානායක අතිපූජ්‍ය කොටුගොඩ ධම්මාවාස නාහිමියන්ගේ භාවිතය සඳහා වාහනයක් ලබාගැනීම, හිඟ බිල්පත් නිරවුල් කිරීම හා කුඩා කෘෂි ව්‍යාපාර හවුල්කාරිත්ව වැඩසටහන, අයවැය යෝජනා අනුව ජාතික ආර්ථික සභාව සඳහා පුද්ගල පඩිනඩි හා සංවර්ධන සහනාධාර සහ සී/ස ශ්‍රී ලංකා පාරිභෝගික සමුපාකාර සමිති සමූහය හරහා දේශීය අල මිල දී ගැනීම	145,000,000	611,890,000
2	අග්‍රාමාත්‍ය කාර්යාලය	අයවැය යෝජනාවක් අනුව සංහිඳියා යාන්ත්‍රණය සම්බන්ධීකරණය කිරීම සඳහා මහලේකම් කාර්යාලයක් ක්‍රියාත්මක කිරීම සහ වාහනයක් ලබාගැනීම	177,000,000	13,000,000
4	උපරිමාධිකරණවල විනිශ්චයකාරවරු	පුද්ගල පඩිනඩි සඳහා වන ප්‍රතිපාදන	59,400,000	-
6	රාජ්‍ය සේවා කොමිෂන් සභාව	2017 වර්ෂයේ නව ගොඩනැගිල්ලක් ඉදිකිරීමට අදාළ හිඟ බිල්පත් නිරවුල් කිරීම, පුද්ගල පඩිනඩි, ලිපි ද්‍රව්‍ය හා කාර්යාලයීය අවශ්‍යතා, වාහන නඩත්තුව හා මූලධන වත්කම් පුනරුත්ථාපනය/වැඩි දියුණු කිරීම, මූල්‍ය කල්බදු ක්‍රමය යටතේ ලබාගත් වාහන සඳහා ගෙවීම් කිරීම	11,850,000	85,260,000
7	අධිකරණ සේවා කොමිෂන් සභාව	ප්‍රවාහන සේවා සඳහා වන ප්‍රතිපාදන	2,600,000	-
8	ජාතික පොලිස් කොමිෂන් සභාව	ශ්‍රී ලංකාවේ සාමය ගොඩනැගීම සඳහා වන ව්‍යාපෘතියට එක්සත් ජාතීන්ගේ සංවර්ධන වැඩසටහන (UNDP) මගින් ලබාදුන් මූල්‍ය ප්‍රදාන ගිණුම්ගත කිරීම, පුද්ගල පඩිනඩි, ලිපි ද්‍රව්‍ය සහ කාර්යාලයීය අවශ්‍යතා, ශ්‍රී ලංකාවේ සාමය ගොඩනැංවීමට සහාය වීමේ වැඩසටහන ක්‍රියාත්මක කිරීම	21,550,000	7,499,000
9	පරිපාලන අභියාචන විනිශ්චය අධිකාරිය	පුද්ගල පඩිනඩි සහ බදුකුලී හා දේශීය බදු සඳහා වන ප්‍රතිපාදන	1,976,000	-
10	අල්ලස් හෝ දූෂණ චෝදනා විමර්ශන කොමිෂන් සභාව	දූෂණ වලට එරෙහිව සටන් වැදීම සඳහා වන ජාතික ක්‍රියාකාරී සැලැස්ම සකස් කිරීම, විදේශ ගමන් සහ ගෘහ භාණ්ඩ හා කාර්යාලයීය උපකරණ ලබා ගැනීම	11,000,000	29,032,000
12	ජාතික අධ්‍යාපන කොමිෂන් සභාව	රජයේ සේවකයන් සඳහා වන නිවාස ණය පොලිය	28,000	-
13	ශ්‍රී ලංකා මානව හිමිකම් කොමිෂන් සභාව	ශ්‍රී ලංකාවේ සාමය ගොඩනැංවීමේ ව්‍යාපෘතියට එක්සත් ජාතීන්ගේ සංවර්ධන වැඩසටහන (UNDP) මගින් ලබාදුන් මූල්‍ය ප්‍රදාන ගිණුම්ගත කිරීම, කිලිනොච්චිය, පුත්තලම සහ	-	21,065,000

මන්නාරම දිස්ත්‍රික්කයන් හි නැවත තම මුල් බිම් කරා ගිය ජනතාවට තම අයිතීන් වෙත ප්‍රවේශ වීමට ඉඩ ලබාදීම සඳහා වන ව්‍යාපෘතියට එක්සත් ජාතීන්ගේ සරණාගතයින් පිළිබඳ මහ කොමසාරිස් කාර්යාලය මගින් ලබාදුන් ආධාර උපයෝජනය කිරීම, මූලධන වත්කම් පුනරුත්ථාපනය/වැඩිදියුණු කිරීම සහ මානව හිමිකම් කොමිෂන් සභාවේ ධාරිතාවය ශක්තිමත් කිරීමේ ව්‍යාපෘතිය

17	පාර්ලිමේන්තුවේ සභානායකතුමාගේ කාර්යාලය	වාහන නඩත්තුව	450,000	-
18	පාර්ලිමේන්තුවේ ආණ්ඩු පක්ෂයේ ප්‍රධාන සංවිධායකතුමාගේ කාර්යාලය	විදේශ ගමන්	600,000	-
22	පරිපාලන කටයුතු පිළිබඳ කොමසාරිස්තුමාගේ කාර්යාලය	ගොඩනැගිලි සහ ව්‍යුහයන් නඩත්තුව	157,000	-
23	විගණන සේවා කොමිෂන් සභාව	ගමන් වියදම්	1,000,000	-
24	ජාතික ප්‍රසම්පාදන කොමිෂන් සභාව	රජයේ සේවකයින් සඳහා දේපළ ණය පොළිය, විදුලි බලය, ජලය, බදු කුලී සහ දේශීය බදු	13,206,000	-
25	සීමා නිර්ණය කොමිෂන් සභාව	පුද්ගල පඩිනඩි, සැපයුම් හා වෙනත් සේවාවන්	3,205,000	-
324	කළමනාකරණ විගණන දෙපාර්තමේන්තුව	විදේශ ගමන්, තැපැල් හා සන්නිවේදන සේවා සඳහා වන ප්‍රතිපාදන	480,000	-
101	බුද්ධ ශාසන අමාත්‍යාංශය	අයවැය යෝජනා අනුව පුරාවිද්‍යාත්මක වටිනාකමක් සහිත පුරාණ රජ මහා විහාර ප්‍රතිස්ථාපනය කිරීම හා නවීකරණය කිරීම, හිඟ බැඳීම් නිරවුල් කිරීම, නේපාලයේ භූමි කම්පා හේතුවෙන් හානි වූ පූජනීය ස්ථාන නවීකරණය කිරීම, පුද්ගල පඩිනඩි, විදේශ ගමන්, ප්‍රවාහන, රජයේ සේවකයින් සඳහා දේපළ ණය පොළිය, රේගු ගාස්තු සහ වෙනත් බදු	34,144,000	381,193,000
201	බෞද්ධ කටයුතු දෙපාර්තමේන්තුව	දහැම් දිරිය වැඩසටහන් ක්‍රියාත්මක කිරීම හා දහම් පාසල් ගුරුවරුන් සඳහා දීමනා, දහම් පාසල් ගුරුවරුන් සඳහා නිල ඇඳුම්, දහම් පාසල් පෙළපොත් මුද්‍රණය කිරීම සහ අති පූජ්‍ය බෙල්ලන්විල විමලරතන, අතිපූජ්‍ය ගිරාමේ ආනන්ද සහ අති පූජ්‍ය දරණාගම කුසලධම්ම යන ස්වාමීන්වහන්සේලාගේ අවමංගලයයන් රාජ්‍ය අනුග්‍රහය යටතේ සිදු කිරීම සඳහා දැරීමට සිදුවූ වියදම් නිරවුල් කිරීම	842,720,000	-
102	මුදල් අමාත්‍යාංශය	අයවැය යෝජනා අනුව වසන්තම් රූපවාහිනී නාලිකාවේ සේවා වැඩිදියුණු කිරීම සඳහා අයවැය ප්‍රතිපාදන සැලසීම, අයවැය යෝජනා	537,300,000	36,500,000

		අනුව ITMIS වැඩසටහන විසඳම් ඒකකයන් වෙත ව්‍යාප්ත කිරීම සහ ශ්‍රී ලංකා රූපවාහිනී සංස්ථාවේ විසඳම්, හිඟ බැඳීම් නිරවුල් කිරීම, වාහන සඳහා වන බදු කුලී ගෙවීම, ගම්පෙරළිය වැඩසටහනට අදාළ විසඳම්, ආසියානු පුවත්පත් මණ්ඩල පිළිබඳ සහයෝගිතා සමුළුව, ආරක්ෂක සේවා සඳහා ප්‍රතිපාදන, සංග්‍රහ විසඳම්, පුවත්පත් දැන්වීම් සහ පවිත්‍ර කිරීමේ සේවාවන්		
240	ජාතික අයවැය දෙපාර්තමේන්තුව	ජූලි වර්ෂකයන් සඳහා එක් වරක් පමණක් ලබාදෙන දීමනා වැඩසටහන ක්‍රියාත්මක කිරීම	60,000,000	-
241	රාජ්‍ය ව්‍යාපාර දෙපාර්තමේන්තුව	පුද්ගල පඩිනඩි, ලංකා බැංකුව සඳහා ප්‍රාග්ධන පහසුකම් සැපයීම සහ අයවැය යෝජනා අනුව කාර්මික මූලාරම්භයන් සඳහා ආයෝජකයින්	150,000	5,002,000,000
242	කළමනාකරණ සේවා දෙපාර්තමේන්තුව	ගමන් විසඳම, සැපයුම් සහ ප්‍රවාහන සේවාවන් සඳහා ප්‍රතිපාදන	3,610,000	-
243	සංවර්ධන මූල්‍ය දෙපාර්තමේන්තුව	අයවැය යෝජනා අනුව "එන්ටර්ප්‍රයිස් ශ්‍රී ලංකා" වැඩසටහන ආරම්භ කිරීම, ජනමාධ්‍යවේදීන් හා කලාකරුවන් සඳහා වන ණය යෝජනා ක්‍රමය සඳහා ණය සහනාධාර, ලියාපදිංචි මූල්‍ය සමාගම් හරහා ජ්‍යෙෂ්ඨ පුරවැසියන්ගේ ස්ථාවර තැන්පතු සඳහා ණය සහනාධාර ප්‍රදානය කිරීම, දේශීය කිරිපිටි නිෂ්පාදකයින් සඳහා මිල සහනාධාර සහ සත්කාරක නිවාස වැඩසටහන සඳහා පොළී සහනාධාර, සුළු හා මධ්‍ය පරිමාණ ව්‍යවසායකයින් සඳහා වන ණය ව්‍යාපෘතිය සහ අයවැය යෝජනා අනුව ගබඩා 3 ක් ඉදිකිරීම	770,000,000	1,350,000,000
244	වෙළඳ හා ආයෝජන ප්‍රතිපත්ති සංවර්ධන දෙපාර්තමේන්තුව	නැංගුරම් ආයෝජකයෙකු ලෙස පොදු රාජ්‍ය මණ්ඩලීය කුඩා රාජ්‍ය වෙළඳ මූල්‍යකරණ පහසුකම (CSSTFF) සඳහා ඇ.එ.ජ. ඩොලර් මිලියන 1.5 ක දායකත්ව ගාස්තු ගෙවීම	239,000,000	-
245	රාජ්‍ය මුදල් දෙපාර්තමේන්තුව	මූලධන වත්කම් පුනරුත්ථාපනය කිරීම/වැඩිදියුණු කිරීම හා අත්පත් කරගැනීම සඳහා ප්‍රතිපාදන, USAID STAIR ව්‍යාපෘතියේ හා ව්‍යාපෘති ක්‍රියාකාරීවලට අදාළ බදු නිරවුල් කිරීම, විදේශාධාර ගිණුම්ගත කිරීම, සහ ඊ-රාජ්‍ය ප්‍රසම්පාදන මහලේකම් කාර්යාලය ස්ථාපිත කිරීම	-	122,718,800
246	දේශීය ආදායම් දෙපාර්තමේන්තුව	අයවැය යෝජනා අනුව ආදායම් පරිපාලන කළමනාකරණ තොරතුරු පද්ධතිය (RAMIS) ක්‍රියාත්මක කිරීම	10,000,000	500,000,000
248	සුරාබදු දෙපාර්තමේන්තුව	අයවැය යෝජනා අනුව සුරාබදු ආදායම් කළමනාකරණ පද්ධතිය (EDSL) ක්‍රියාත්මක කිරීම	-	50,000,000
249	භාණ්ඩාගාර මෙහෙයුම් දෙපාර්තමේන්තුව	රාජ්‍ය ණය ආපසු ගෙවීම සඳහා වන ප්‍රතිපාදන	-	170,000,000
250	රාජ්‍ය ගිණුම් දෙපාර්තමේන්තුව	පුද්ගල පඩිනඩි, විදේශ ගමන්, ඉන්ධන, තැපැල් හා රජයේ සේවකයින් සඳහා	6,680,000	-

		දේපළ ණය පොළිය සඳහා ප්‍රතිපාදන		
323	නීති කටයුතු දෙපාර්තමේන්තුව	විදේශ ගමන් සඳහා ප්‍රතිපාදන	1,100,000	-
103	ආරක්ෂක අමාත්‍යාංශය	සමුද්‍රීය ආරක්ෂක හැකියා වැඩිදියුණු කිරීමේ ව්‍යාපෘතිය ක්‍රියාත්මක කිරීම, වාහන ලබා ගැනීම සහ ඒකාබද්ධ අරමුදලට ප්‍රතිපූරණය කරනු ලබන මුදල මත පර්යේෂණ කටයුතු සඳහා වියදම්	-	2,674,429,000
222	ශ්‍රී ලංකා යුධ හමුදාව	එක්සත් ජාතීන්ගේ සාමසාධක මෙහෙයුම් සඳහා ප්‍රතිපාදන, උතුරු සහ නැගෙනහිර පළාත්වල යුධ හමුදා කඳවුරු ප්‍රතිස්ථාපනය සඳහා වන වියදම් සහ පාකිස්ථාන ණය සඳහා වන ප්‍රතිපාදන	-	1,649,172,000
223	ශ්‍රී ලංකා නාවික හමුදාව	2017 වසරට අදාළ හිඟ ගෙවීම් නිරවුල් කිරීම, ගිලන් රථ හයක් මිලදී ගැනීම, මූලධන වත්කම් පුනරුත්ථාපනය හා වැඩි දියුණු කිරීම, වාහන නඩත්තුව, ඉහළ ස්ථායීතාවයක් සහිත වෙරළාරක්ෂක යාත්‍රාවක් අමෙරිකා එක්සත් ජනපදයෙන් ලබා ගැනීම සහ ඉන්ධන සඳහා වන ප්‍රතිපාදන	150,000,000	2,732,035,000
224	ශ්‍රී ලංකා ගුවන් හමුදාව	එක්සත් ජාතීන්ගේ සාමසාධක මෙහෙයුම් ව්‍යාපෘතිය සඳහා ප්‍රතිපාදන සහ ගිලන් රථ දෙකක් මිලදී ගැනීම	-	627,400,000
104	ජාතික ප්‍රතිපත්ති සහ ආර්ථික කටයුතු අමාත්‍යාංශය	අයවැය යෝජනා අනුව විශ්‍රාමිකයින් සඳහා අග්‍රහාර ණය යෝජනා ක්‍රමය, ජාතික ප්‍රතිපත්ති හා ආර්ථික කටයුතු අමාත්‍යාංශයේ "රැකියා සඳහා සුදානම් කිරීමේ අරමුදල" ස්ථාපිත කිරීම, යොවුන් සේනාංකය විසින් මෙහෙයවනු ලබන නිපුණතා සංවර්ධන වැඩසටහන් සඳහා සහාය වීම, අයවැය යෝජනා අනුව ජර්මන් කාර්මික අභ්‍යාස ආයතනයේ සහයෝගයෙන් කාර්මික විද්‍යාල පහක් ස්ථාපිත කිරීම, හිඟ බිල්පත් ගෙවීම, උසස් අධ්‍යාපන විශිෂ්ඨතා මධ්‍යස්ථානයක් ස්ථාපිත කිරීම, ආපදාවන්ගේ බලපෑමට ලක් වූ ආර්ථික කටයුතු නැවත ආරම්භ කිරීම සඳහා ණය යෝජනා ක්‍රම ව්‍යාපෘතිය, ශ්‍රී ලංකාව තුළ පූර්ව සන්කාරක සේවා හදිසි ගිලන් රථ සේවාවක් ක්‍රියාත්මක කිරීම, උපාධිධාරී අභ්‍යාසලාභීන් බඳවා ගැනීම සඳහා වන වියදම්, කුරුණෑගල, රස්නායකපුර කණුකැටිය මුඩුන්තාව ජලාශය, 2018-2019 ගම්පෙරළිය කඩිනම් ග්‍රාමීය සංවර්ධන වැඩසටහන ක්‍රියාත්මක කිරීම, අළුතින් බඳවාගත් උපාධිධාරී අභ්‍යාසලාභීන් සඳහා දීමනා ගෙවීම, බදු කුලී සහ පළාත් පාලන ආයතන බදු, වාහන සඳහා වන බදු කුලී, පුද්ගල පඩි නඩි, වාහන නඩත්තුව, ඉන්ධන, ප්‍රවාහන, තැපැල් හා සන්නිවේදන, කුලී සහ රජයේ සේවකයින්ගේ දේපළ ණය පොළිය	392,730,000	29,282,288,000
237	ජාතික ක්‍රමසම්පාදන දෙපාර්තමේන්තුව	උපාය මාර්ගික ව්‍යාපෘති සැකසුම් සඳහා පහසුකම් සැලසීමේ ව්‍යාපෘතිය	-	102,000,000

252	ජනලේඛන හා සංඛ්‍යාලේඛන දෙපාර්තමේන්තුව	ජාතික සමීක්ෂණ ව්‍යාපෘතියේ දත්ත එක්රැස් කිරීම සහ කලමනාකරණය වැඩි දියුණු කිරීම සඳහා තොරතුරු සහ සන්නිවේදන තාක්ෂණ මෙවලම් ක්‍රියාත්මක කිරීම, ආසියා සහ පැසිපික් කලාපය සඳහා වන ජාත්‍යන්තර සැසඳුම් වැඩසටහනේ වියදම් සහ කම්කරු තෘප්තිය පිළිබඳ 19 වන ජාත්‍යන්තර සම්මන්ත්‍රණය ක්‍රියාත්මක කිරීම පිළිබඳ නියමු ව්‍යාපෘතියේ වියදම්	-	10,412,000
106	ආපදා කළමනාකරණ අමාත්‍යාංශය	අයවැය යෝජනා අනුව ගංවතුරින් හා නායයාමෙන් හානි වූ මාර්ග ප්‍රතිසංස්කරණය කිරීම, හිඟ බිල්පත් නිරවුල් කිරීම, නියඟයෙන් පීඩාවට පත් ජනතාවට සහන සැලසීම හා මිනොටමුල්ල සහ සාලාව බේදවාවක වලින් විපතට පත්වූවන්ට වන්දි ලබා දීම, හදිසි අවස්ථාවන්හි දී කඩිනම් සහන ලබාදීම සඳහා උපයෝජනය කිරීමට සෑම දිස්ත්‍රික් ලේකම් කාර්යාලයක්ම වෙත රු. මිලියන 1 බැගින් ප්‍රතිපාදන ලබාදීම	5,544,140,000	1,047,819,000
304	කාලගුණ විද්‍යා දෙපාර්තමේන්තුව	අයවැය යෝජනා අනුව කාලගුණ විද්‍යා දෙපාර්තමේන්තුව වැඩිදියුණු කිරීම, දායකත්ව සහ සම්මාදම් ගාස්තු සඳහා වන වියදම්, තැපැල් හා සන්නිවේදන සේවා, ප්‍රවාහන සේවා, දේශීය ගමන්, පුද්ගල පඩිනඩි හා ඉන්ධන සැපයුම්	1,000,000	200,000,000
108	තැපැල්, තැපැල් සේවා සහ මුස්ලිම් ආගමික කටයුතු අමාත්‍යාංශය	අයවැය යෝජනා අනුව පුරාවිද්‍යාත්මක වටිනාකමක් සහිත පුරාණ රජමහා විහාර හා වෙනත් ඵලානි ස්ථාන ප්‍රතිෂ්ඨාපනය කිරීම හා නවීකරණය කිරීම සහ මූලධන වත්කම් පුනරුත්ථාපනය හා වැඩි දියුණු කිරීම	-	24,970,000
202	මුස්ලිම් ආගමික හා සංස්කෘතික කටයුතු දෙපාර්තමේන්තුව	දහම් දිරිය වැඩසටහන ක්‍රියාත්මක කිරීම, දහම් පාසල් ගුරුවරුන් සඳහා දීමනා, දහම් පාසල් ගුරුවරුන් සඳහා නිල ඇඳුම්, දහම් පාසල් පෙළ පොත් මුද්‍රණය කිරීම, විදුලිබල හා ජල සේවා සඳහා ගෙවීම් සිදුකිරීම සහ මුස්ලිම් ප්‍රජාව වෙත රට ඉදි ලබා දීමට අදාළ හිඟ ගෙවීම් නිරවුල් කිරීම	157,200,000	-
110	අධිකරණ අමාත්‍යාංශය	ශ්‍රී ලංකාවේ සාධාරණත්වය වෙත ප්‍රවේශ වීම ශක්තිමත් කිරීමේ හා වින්දිත සාක්ෂි ආරක්ෂා කිරීමේ ව්‍යාපෘතිය සඳහා එක්සත් ජාතීන්ගේ සංවර්ධන ව්‍යාපෘතියෙන් ලැබුණු මුදල් උපයෝජනය කිරීම	-	21,660,500
205	මහා භාරකාර දෙපාර්තමේන්තුව	මූලධන වත්කම් පුනරුත්ථාපනය සහ වැඩිදියුණු කිරීම සඳහා ප්‍රතිපාදනය	-	2,000,000
228	අධිකරණ පරිපාලනය	අයවැය යෝජනා අනුව ශ්‍රව්‍ය හා දෘෂ්‍ය පටිගත කිරීමේ පද්ධතියක් සමග විශේෂ මහාධිකරණයක් පිහිටුවීම, ස්වයංක්‍රීය නඩු කළමනාකරණ යාන්ත්‍රණයක් හඳුන්වා දීම හා මුල් පැමිණිල්ල අදාළ අධිකරණයේ ඉලෙක්ට්‍රොනිකව ගොනුගත කිරීමේ හැකියාව සොයා බැලීම, නායයෑමට ඉඩ ඇති බැවින් රත්නපුර හා වැලිමඩ	570,640,000	975,000,000

		අධිකරණ වෙනත් ස්ථාන වෙත ගෙනයාම, අයවැය යෝජනා අනුව කිලිනොච්චිය, තෙල්දෙණිය, පූගොඩ හා කන්තලේ අධිකරණ පුළුල් කිරීම සහ ප්‍රවාහන සේවා සඳහා වන වියදම්, යන්ත්‍ර හා යන්ත්‍රෝපකරණ නඩත්තුව, ලිපි ද්‍රව්‍ය හා කාර්යාලයීය අවශ්‍යතා, රජයේ සේවකයින්ගේ දේපළ ණය පොළිය හා වෙනත් සේවාවන්		
229	නීතිපති දෙපාර්තමේන්තුව	පුද්ගල පඩිනඩි, ඉන්ධන, දේශීය ගමන් හා වෙනත් සේවාවන් සඳහා වන ප්‍රතිපාදන	469,740,000	-
230	නීති කෙටුම්පත් සම්පාදක දෙපාර්තමේන්තුව	පුද්ගල පඩිනඩි හා ඉන්ධන සැපයුම් සඳහා වන ප්‍රතිපාදන	19,700,000	-
233	රජයේ රස පරීක්ෂක දෙපාර්තමේන්තුව	වෙනත් සැපයුම් (ඩී.එන්.ඒ. රසායනික ද්‍රව්‍ය මිලදී ගැනීම) හා බාහිර රස පරීක්ෂණ කටයුතු සඳහා වන ප්‍රතිපාදන	67,540,000	-
234	ශ්‍රේෂ්ඨාධිකරණයේ රෙජිස්ට්‍රාර්	පිටපත් කිරීමේ ගාස්තු, අභියාචනාධිකරණයේ භාෂා පරිවර්තන ඒකකය හා තැපැල් හා සන්නිවේදන සේවාවන් සඳහා වන වියදම්	6,326,000	-
111	සෞඛ්‍ය, පෝෂණ හා දේශීය වෛද්‍ය අමාත්‍යාංශය	අයවැය යෝජනා අනුව හෙද අභ්‍යාස විද්‍යාලයන්හි යටිතල පහසුකම් වැඩි දියුණු කිරීම, සුවසැරිය සමාරම්භයන් ශක්තිමත් කිරීම, කොළඹ, මහනුවර හා අනුරාධපුර රෝහල් වල විශේෂිත ප්‍රසව මධ්‍යස්ථාන 3 ක් ස්ථාපිත කිරීම, මඩකලපුව හා රත්නපුර රෝහල්වල පිළිකා ඒකක ස්ථාපිත කිරීම, කාසල් විදියේ කාන්තා රෝහලේ ප්‍රජනන ප්‍රතිකාර මධ්‍යස්ථානයක් ස්ථාපිත කිරීම, පොළොන්නරුව රෝහලේ මාතෘ සහ නව උපත් ලදරු සංකීර්ණය, මොරටුව ප්‍රාදේශීය රෝහල, දෙනියාය ප්‍රාදේශීය රෝහල හා බේරුවල මූලික රෝහල පුළුල් කිරීම, මාතර දිස්ත්‍රික් මහ රෝහලේ මාතෘ, ළමා, වෛද්‍ය හා පරිපාලන ඒකක කඹුරුගමුවට ගෙන යාම මගින් එම රෝහල අළුත්වැඩියා කිරීම, මහරගම දන්ත සෞඛ්‍ය ආයතනය වැඩිදියුණු කිරීම, රජයේ බෙහෙත් ශාලා ජාලය වැඩිදියුණු කිරීම හරහා මූලික සෞඛ්‍ය කටයුතු වැඩිදියුණු කිරීම, පුළුල් ආහාර ස්වස්ථතා සහ ආහාර සුරැකුම් ක්‍රමයක් සංවර්ධනය කිරීම, මානසික හා ස්නායු සෞඛ්‍ය අංශ ශක්තිමත් කිරීම, ජාතික සෞඛ්‍ය හා ඒකාබද්ධ පර්යේෂණ වැඩිදියුණු කිරීම සහ කොළඹ ජාතික රෝහලේ අපස්මාර ඒකකය සඳහා මූලධන වත්කම් අත්පත් කර ගැනීම, ශ්‍රී ජයවර්ධනපුර මහ රෝහල සඳහා ප්‍රතිපාදන ලබාදීම සහ වෛද්‍ය නිලධාරීන්ගේ, ලියාපදිංචි වෛද්‍ය නිලධාරීන්ගේ හා සහකාර වෛද්‍ය නිලධාරීන්ගේ අතිකාල රාජකාරී දීමනා ගෙවීම්	2,649,000,000	1,767,000,000

220	ආයුර්වේද දෙපාර්තමේන්තුව	පුද්ගල පඩිනඩි, සැපයුම්, යන්ත්‍ර හා යන්ත්‍රෝපකරණ නඩත්තුව, විදේශ ගමන්, සහ අළුතින් පත්කරන ලද ආයුර්වේද වෛද්‍ය නිලධාරීන්ගේ හා සීමාවාසික ආයුර්වේද වෛද්‍ය නිලධාරීන්ගේ වැටුප් හා සන්නිවේදන සේවාවන් සඳහා වන වියදම්	167,400,000	-
112	විදේශ කටයුතු අමාත්‍යාංශය	මහාද්වීපික තර්කය සම්බන්ධයෙන් සාකච්ඡා කිරීම සඳහා මහලේකම් කාර්යාලයක් ස්ථාපිත කිරීම, අයවැය යෝජනා අනුව 70 වැනි නිදහස් දින සැමරුම සඳහා විදේශ තානාපති කාර්යාලයන්ට සහාය වීම, නිව්යෝර්ක් හා බ්‍රසීලයේ හි තානාපති කාර්යාල පිහිටි ගොඩනැගිලි වල අයිතිය විදේශ කටයුතු අමාත්‍යාංශයට පවරා ගැනීම ගිණුම්ගත කිරීම, විදේශයන්හි ශ්‍රී ලංකා තානාපති කාර්යාලයන්හි භාවිතය සඳහා වාහන මිල දී ගැනීම, මෙහෙයුම් කල්බදු ක්‍රමය යටතේ ලබාගත් වාහන සඳහා බදු කුලී ගෙවීම, එක්සත් අරාබි එමීර් රාජ්‍යයේ අධිකරණයේ පෙනී සිටීමට නීතිඥයෙකු ලබා ගැනීම සඳහා වන වියදම්, IORA ක්‍රියාකාරී කණ්ඩායමේ රැස්වීම් වලට අදාළව ඕස්ට්‍රේලියානු රජයෙන් ලැබුණු ප්‍රදාන ගිණුම්ගත කිරීම, රාජ්‍ය ආයතන ගෙවීම් හා වෙනත් සේවාවන්, පුද්ගල පඩිනඩි, දේශීය හා විදේශීය ගමන්, සැපයුම්, සේවාවන්, වාහන නඩත්තුව සහ පාඩු හා කපා හැරීම්, ජාතික සමුද්‍රීය කටයුතු පිළිබඳ මහලේකම් කාර්යාලයට මාරුකිරීම්	471,817,500	825,025,000
114	ප්‍රවාහන හා සිවිල් ගුවන් සේවා අමාත්‍යාංශය	ත්‍රිරෝද රථ නියාමන අධිකාරියක් ස්ථාපිත කිරීම හා මීටර් අනිවාර්ය කිරීම, අයවැය යෝජනා අනුව ශ්‍රී ලංගම බස් සංචිතයට විදුලි බස් රථ හඳුන්වා දීම, පාසල් හා උසස් අධ්‍යාපන ආයතන වාර ප්‍රවේශ පත්‍ර වැඩසටහන ක්‍රියාත්මක කිරීම, ලාබ නොලබන මාර්ගයන්හි ධාවන කටයුතු පවත්වා ගැනීම හා ත්‍රිවිධ හමුදා නිදහස් වාර ප්‍රවේශ පත් සඳහා ශ්‍රී ලංගම වෙත ප්‍රදාන ලබාදීම, දේශීය හා විදේශීය ගමන් සහ ශ්‍රී ලංගමයෙහි නොගෙවූ සේවක අර්ථසාධක අරමුදල් නිරවුල් කිරීම, පුද්ගල පඩිනඩි, වාහන නඩත්තුව සහ ලිපි ද්‍රව්‍ය හා කාර්යාලයීය අවශ්‍යතා, බස් රථ සංචිතය වැඩි දියුණු කිරීම සඳහා ප්‍රතිපාදන, ආයතනික සංවර්ධනය හා ශ්‍රී ලංකා මධ්‍යම ගමනාගමන මණ්ඩලයේ හැකියා ප්‍රවර්ධනය	11,540,000,000	700,000,000
306	ශ්‍රී ලංකා දුම්රිය දෙපාර්තමේන්තුව	උතුරු දුම්රිය මාර්ගය සඳහා දුම්රිය සංඥා හා සන්නිවේදන පද්ධතියක් ස්ථාපිත කිරීමේ ගාස්තු නිරවුල් කිරීම, මැදවච්චිය - මඩු මාර්ගය හා පලාලි - කන්කසන්තුරෙයි මාර්ගය ප්‍රතිෂ්ඨාපනය කිරීම, දුම්රිය සංවර්ධන ව්‍යාපෘතිය හා ඩීසල් බලවේග කට්ටල	-	1,852,598,000

		9 ක් මිලදී ගැනීම, මගී ප්‍රවාහන මැදිරි 200 ක් අළුත්වැඩියා කිරීම සහ මුහුදු බඩ මාර්ගයේ දුම්රිය ඇණිය සඳහා වන රැඳවුම් ගාස්තු හා අවසන් ගෙවීම් නිරවුල් කිරීම		
307	මෝටර් රථ ප්‍රවාහන දෙපාර්තමේන්තුව	ගොඩනැගිලි හා ව්‍යුහයන් සඳහා වන ප්‍රතිපාදන, මෙහෙයුම් කල්බදු ක්‍රමය යටතේ ලබාගත් වාහනය සඳහා බදු කුලී, වාහන ලියාපදිංචි කිරීමේ අංක තහවු හා රියදුරු බලපත්‍ර මුද්‍රණය කිරීම සඳහා වන වියදම්	151,082,000	132,000,000
117	උසස් අධ්‍යාපන හා මහාමාර්ග අමාත්‍යාංශය	මධ්‍යම හා දකුණින් අධිවේගී මාර්ග ව්‍යාපෘතිය ක්‍රියාත්මක කිරීම, ග්‍රාමීය මාර්ග පුනරුත්ථාපනය කිරීමේ වැඩසටහන, සියළුම විශ්වවිද්‍යාල ශිෂ්‍යයින් සඳහා රක්ෂණ යෝජනා ක්‍රමයක්, දේශීය වෛද්‍ය පශ්චාත් උපාධි ආයතනයක් ස්ථාපිත කිරීම, වයඹ, සබරගමුව හා මොරටුව විශ්වවිද්‍යාලයන්හි රජයේ වෛද්‍ය පීඨ ස්ථාපිත කිරීම, කරාපිටිය රෝහලේ මහාචාර්ය ඒකකයක් ස්ථාපිත කිරීම, රුහුණ විශ්වවිද්‍යාලයේ නාවික අධ්‍යයන මධ්‍යස්ථානයක් ස්ථාපිත කිරීම, උසස් අධ්‍යාපනය සඳහා ස්වාධීන ගුණාත්මක හා පිළිගත් යාන්ත්‍රණයක් ස්ථාපිත කිරීම, කොළඹ විශ්වවිද්‍යාලයේ කෘෂි තාක්ෂණ හා ග්‍රාමීය විද්‍යා ඒකකයට ආධාර කිරීම, ආහාර තාක්ෂණ, පර්යේෂණ හා පුහුණු මධ්‍යස්ථානයක් පිහිටුවීම මගින් වයඹ විශ්වවිද්‍යාලයට ආධාර කිරීම, මහපොළ ශිෂ්‍යත්ව යෝජනා ක්‍රමය සඳහා වන වාර්ෂික ගෘහ ආදායම් සීමාව රු. 300,000 සිට රු. 500,000 දක්වා වැඩි කිරීම, නව තාක්ෂණ පීඨ හතක් තාක්ෂණික ධාරාවේ උපාධි වැඩසටහන් පුළුල් කිරීම වයඹ සබරගමුව හා මොරටුව විශ්වවිද්‍යාලවල රජයේ වෛද්‍ය පීඨ ස්ථාපිත කිරීම, කොළඹ විශ්වවිද්‍යාලය මගින් හඳුන්වා දුන් දත්ත විද්‍යාව හා විශාල දත්ත විශ්ලේෂණය, ආයුගණක අධ්‍යයනය හා ව්‍යාපාර විශ්ලේෂණ ආදී නව විෂය ධාරාවන් සඳහා ආධාර කිරීම, වවුනියාව සරසවියේ අතිනවීන පුස්තකාල පහසුකම් හා තොරතුරු තාක්ෂණ මධ්‍යස්ථානය ශක්තිමත් කිරීම, අයවැය යෝජනා අනුව ව්‍යාපාර පිළිබඳ උසස් විද්‍යාලයේ පිළිගැනීම ලබාගැනීම සඳහා ශ්‍රී ජයවර්ධනපුර විශ්වවිද්‍යාලයේ කළමනාකරණ පීඨයට ආධාර කිරීම හා 2017 වසරට අදාළ ව්‍යාපෘති සඳහා වන බැඳීම් නිරවුල් කිරීම, නේවාසිකාගාර සංකීර්ණ 84 ක් ඉදිකිරීම, විශ්වවිද්‍යාල ශිෂ්‍යයන්ගේ ලැප්ටොප් පරිගණක ණය හා වයිෆයි පහසුකම් සඳහා පොළී සහන, රුහුණ විශ්වවිද්‍යාලයේ වෛද්‍ය පීඨයට මහල් 10 කින් යුත් ගොඩනැගිල්ලක් සහ	199,500,000	44,570,193,000

		<p>විශ්වවිද්‍යාල ශිෂ්‍යයින්ට විෂය බාහිර ක්‍රියාකාරකම්වල නිරත වීමට දිරිගැන්වීම්, මහා මාර්ග හා මාර්ග සංවර්ධන අමාත්‍යාංශයේ ප්‍රතිශෝධිත ප්‍රමුඛතාවන් සඳහා කටයුතු සලසා දීම, බදු කුලී හා පළාත් පාලන ආයතන බදු සහ වැටුප් හා දීමනා වැඩි කිරීමට කටයුතු සලසා දීම, මොරටුව විශ්වවිද්‍යාලයේ තාක්ෂණික ආයතනය නව ස්ථානයක පිහිටුවීම හා සංවර්ධනය කිරීම සඳහා ලබාගත් බැංකු ණය ආපසු ගෙවීම, පහත සඳහන් පර්යේෂණ සඳහා ලද විදේශ ප්‍රදාන</p> <ul style="list-style-type: none"> - ආර්ථික කටයුතුවල ස්ත්‍රී පුරුෂ සමාජ භාවී විශ්ලේෂණය - - ජේරාදෙණිය විශ්ව විද්‍යාලය - විශ්ව විද්‍යාල පද්ධතිය තුළ නවක වදය හා ලිංගිකත්වය හා ස්ත්‍රී පුරුෂභාවය මත පදනම් වූ හිංසනය 		
214	විශ්ව විද්‍යාල ප්‍රතිපාදන කොමිෂන් සභාව	<p>විශ්ව විද්‍යාල ශිෂ්‍යයින් සඳහා මහපොළ හා ශිෂ්‍යාධාර වැඩසටහන ක්‍රියාත්මක කිරීම, 2017 වසරට අදාළ හිඟ බිල්පත් නිරවුල් කිරීම, විශ්ව විද්‍යාල වල වැටුප් හා දීමනා වැඩි කිරීමට අදාළ වියදම්</p>	3,270,500,000	3,254,000,000
118	කෘෂිකර්ම අමාත්‍යාංශය	<p>අයවැය යෝජනා අනුව පරිසර - සහතිකකරණ වැඩසටහන හඳුන්වා දීම ක්‍රියාත්මක කිරීම, කුඩා වැව් 1,500 ක් පුනරුත්ථාපනය, ප්‍රතිසංස්කරණය හා රොන් මඩ ඉවත් කිරීම, ගොවීන් සඳහා දායකත්ව රක්ෂණ යෝජනා ක්‍රමයක් හඳුන්වා දීම, හොරණ හා මාකඳුර පර්යේෂණ මධ්‍යස්ථානයන්හි ඉහළ ඵලදාවක් සහිත කෙසෙල් හා අන්තෘසි වගාවන් සංවර්ධනය කිරීම පිළිබඳ පර්යේෂණ ප්‍රවර්ධනය කිරීම, අයවැය යෝජනා අනුව ජාතික නිරෝධායන මධ්‍යස්ථානයේ පර්යේෂණ පහසුකම් වැඩිදියුණු කිරීම, පොහොර සහනාධාර වැඩසටහන, සංවර්ධන සහනාධාර හා 2017 වසරට අදාළ ව්‍යාපෘතීන්හි හිඟ බැඳීම් නිරවුල් කිරීම, අප්‍රිකානු ආසියානු ග්‍රාමීය සංවර්ධන සංවිධානය මගින් ලබාදී ඇති ප්‍රදාන හා ජයිකා ආයතනය මගින් ලබාදුන් ප්‍රතිපාර්ශවීය අරමුදල් ගිණුම්ගත කිරීම, මූලධන වත්කම් පුනරුත්ථාපනය, වැඩි දියුණු කිරීම හා අත්පත් කර ගැනීම, පුද්ගල පඩි නඩි, දේශීය හා විදේශීය ගමන්, සැපයුම්, නියෝජ්‍ය අමාත්‍යවරයාගේ ව්‍යාපෘතියේ නඩත්තු හා වෙනත් සේවාවන්, ජාතික කෘෂිකාර්මික බෝග විවිධාංගීකරණ හා ජනපද අධිකාරිය සඳහා ප්‍රතිපාදන හා KOPIA මධ්‍යස්ථානය සඳහා ආනයනය කරන ලද වාහනයේ ආනයන බදු</p>	24,978,449,000	5,784,823,640
281	ගොවිජන සංවර්ධන දෙපාර්තමේන්තුව	2017 වසරට අදාළ හිඟ බැඳීම් නිරවුල් කිරීම	-	612,793,701

285	කෘෂිකර්ම දෙපාර්තමේන්තුව	2017 වසරට අදාළ ව්‍යාපෘතීන්හි හිඟ බැඳීම් නිරවුල් කිරීම, ශ්‍රී ලංකාවේ පළතුරු වල පසු අස්වනු කළමනාකරණ හා අගය එකතු කිරීමට අදාළ වියදම් සහ අතිකාල හා නිවාඩු දින ගෙවීම් සඳහා වන වියදම්	45,887,000	199,396,837
119	විදුලිබල හා පුනර්ජනනීය බලශක්ති අමාත්‍යාංශය	විශ්වීය තර්ජන අවම කිරීමේ සමාරම්භක වැඩසටහනින් ලැබුණු ප්‍රදාන උපයෝජනය කිරීම, 2017 වර්ෂයේ හිඟ බිල්පත් නිරවුල් කිරීම, පිරිසිදු බලශක්ති හා ජාල කාර්යක්ෂමතා වැඩිදියුණු කිරීමේ ව්‍යාපෘතියේ වියදම්, තිරසර ජෛව ස්කන්ධ නිෂ්පාදනය කිරීමේ සහ නවීන ජෛව බලශක්ති තාක්ෂණයන් ප්‍රවර්ධනය කිරීමේ ව්‍යාපෘතියේ වියදම්, පුද්ගල පඩි නඩි, ඉන්ධන සැපයුම් සහ වාහන නඩත්තුව	9,800,000	280,538,000
120	කාන්තා හා ළමා කටයුතු අමාත්‍යාංශය	බාල වයස්කාර වරදකරුවන් හා වින්දිතයින් ප්‍රවාහනය කිරීම සඳහා වාහන ලබාගැනීම, අයවැය යෝජනා අනුව රජයේ කාර්යාලවල ළමා සුරැකුම් මධ්‍යස්ථාන ස්ථාපිත කිරීම, ගැබ්ණී මවුවරුන් සඳහා පෝෂණ මල්ල, පෙර පාසැල් ළමුන් සඳහා උදේ ආහාරය ලබාදීම, සුභසාධන වැඩසටහන් අනුව පෙර පාසැල් ගුරුවරුන් සඳහා ළමා දිරිය දීමනා, එක්සත් ජාතීන්ගේ සංවර්ධන ව්‍යාපෘතිය හා යුනිසෙෆ් ආයතනය මගින් ලබාදී ඇති මූල්‍ය ප්‍රදාන ගිණුම්ගත කිරීම, හදිසි සහන පැකේජ සඳහා වන හිඟ බිල්පත් නිරවුල් කිරීම සහ විදේශ ගමන් වියදම්	5,818,080,000	103,763,453
217	පරිවාස හා ළමාරක්ෂක සේවා දෙපාර්තමේන්තුව	විදේශ ගමන් වියදම්	750,000	-
121	ස්වදේශ කටයුතු අමාත්‍යාංශය	ගංවතුර හා නායයාම් ආපදා ප්‍රතිවාර වියදම්, සංවර්ධන ව්‍යාපෘතිවල හිඟ වැඩ කටයුතු සම්පූර්ණ කිරීම, සේවා පියස ගොඩනැගිලි 1,000 ක් ඉදිකිරීමට අදාළ හිඟ බිල්පත් නිරවුල් කිරීම සහ සංවර්ධන ව්‍යාපෘතිවලට අදාළ අතැති බිල්පත් නිරවුල් කිරීම	-	1,131,473,000
254	රෙජිස්ට්‍රාර් ජනරාල් දෙපාර්තමේන්තුව	2017 වසරට අදාළ මූලධන වත්කම් පුනරුත්ථාපනය හා වැඩිදියුණු කිරීමට අදාළ හිඟ බිල්පත් නිරවුල් කිරීම, පුද්ගල පඩි නඩි සඳහා වන ප්‍රතිපාදන	36,000,000	21,270,000
256	දිස්ත්‍රික් ලේකම් කාර්යාලය, ගම්පහ	2017 මැයි මස සිදු වූ ආපදාවන්ට අදාළ වන්දි සඳහා වන වියදම්	-	10,840,000
257	දිස්ත්‍රික් ලේකම් කාර්යාලය, කළුතර	2017 මැයි මස සිදු වූ ආපදාවන් හේතුවෙන් සිදු කල පුනරුත්ථාපන කටයුතු වලට අදාළ අතැති බිල්පත් නිරවුල් කිරීම සහ වන්දි ගෙවීම	-	1,234,627,000
261	දිස්ත්‍රික් ලේකම් කාර්යාලය, ගාල්ල	2017 මැයි මස සිදු වූ ආපදාවන් හේතුවෙන් සිදු කල පුනරුත්ථාපන කටයුතුවලට අදාළ අතැති බිල්පත් නිරවුල් කිරීම සහ වන්දි ගෙවීම	-	717,760,000
262	දිස්ත්‍රික් ලේකම් කාර්යාලය, මාතර	නිල්වලා නාගරික සංවර්ධන ව්‍යාපෘතියේ හිඟ බිල්පත් නිරවුල් කිරීම හා 2017 මැයි මස සිදුවූ ආපදාවන්	-	2,038,768,000

		හේතුවෙන් සිදු කල පුනරුත්ථාපන කටයුතු වලට අදාළ අනැති බිල්පත් නිරවුල් කිරීම සහ වන්දි ගෙවීම		
263	දිස්ත්‍රික් ලේකම් කාර්යාලය, හම්බන්තොට	2017 මැයි මස සිදු වූ ආපදාවන් හේතුවෙන් සිදු කල පුනරුත්ථාපන කටයුතු වලට අදාළ අනැති බිල්පත් නිරවුල් කිරීම සහ වන්දි ගෙවීම	-	208,810,000
271	දිස්ත්‍රික් ලේකම් කාර්යාලය, ත්‍රිකුණාමලය	ආරක්ෂක සේවා සඳහා වන ප්‍රතිපාදන	7,150,000	-
272	දිස්ත්‍රික් ලේකම් කාර්යාලය, කුරුණෑගල	පිරිසිදු කිරීමේ හා ආරක්ෂක සේවා සඳහා ප්‍රතිපාදන	26,800,000	-
278	දිස්ත්‍රික් ලේකම් කාර්යාලය, රත්නපුර	2017 මැයි මස සිදුවූ ආපදාවන් හේතුවෙන් සිදු කල පුනරුත්ථාපන කටයුතුවලට අදාළ අනැති බිල්පත් නිරවුල් කිරීම සහ වන්දි ගෙවීම	-	2,353,920,000
279	දිස්ත්‍රික් ලේකම් කාර්යාලය, කැගල්ල	2017 මැයි මස සිදුවූ ආපදාවන් හේතුවෙන් සිදු කල පුනරුත්ථාපන කටයුතුවලට අදාළ අනැති බිල්පත් නිරවුල් කිරීම සහ වන්දි ගෙවීම	-	66,740,000
122	ඉඩම් හා පාර්ලිමේන්තු ප්‍රතිසංස්කරණ අමාත්‍යාංශය	එක්සත් ජාතීන්ගේ ජනගහණ ව්‍යාපෘතිය සඳහා ලැබුණු ප්‍රදාන උපයෝජනය කිරීම, වන්දි සමාලෝචන මණ්ඩලයේ වියදම් හා ඉන්ධන සැපයුම්	3,200,000	11,700,000
327	ඉඩම් පරිහරණ ප්‍රතිපත්ති සැලසුම් දෙපාර්තමේන්තුව	ගොඩනැගිලි හා ව්‍යුහයන් සඳහා වන වියදම්	-	1,500,000
286	ඉඩම් කොමසාරිස් ජනරාල් දෙපාර්තමේන්තුව	රාජ්‍ය භාෂා ප්‍රතිපත්තිය ක්‍රියාත්මක කිරීම හා වෙනත් සේවාවන්	8,900,000	-
287	ඉඩම් නිරවුල් කිරීමේ දෙපාර්තමේන්තුව	පුද්ගල පඩි නඩි සඳහා වන ප්‍රතිපාදන	12,000,000	-
123	නිවාස හා ඉදිකිරීම් අමාත්‍යාංශය	අයවැය යෝජනා අනුව හිමිකරු විසින් කරගෙන යනු ලබන නිවාස යෝජනා ක්‍රම හා ග්‍රාමීය අංශයේ පවත්නා නිවාස වැඩිදියුණු කිරීමට ආධාර කිරීම, ස්වේච්ඡාවෙන් විශ්‍රාම යාමේ යෝජනා ක්‍රමය යටතේ ඉඩම් අත්පත් කරගැනීම හා ඉදිකිරීම් කර්මාන්ත සංවර්ධන අධිකාරිය සඳහා වන්දි ගෙවීම, නාගරික ජනාවාස සංවර්ධන අධිකාරියේ හිඟ ගොඩනැගිලි කුලී නිරවුල් කිරීම	42,460,000	822,000,000
309	ගොඩනැගිලි දෙපාර්තමේන්තුව	පුද්ගල පඩි නඩි සඳහා ප්‍රතිපාදන	26,600,000	-
124	සමාජ සවිබල ගැන්වීම්, සුබසාධන හා කන්ද උඩරට උරුමය පිළිබඳ අමාත්‍යාංශය	අඩු ආදායම්ලාභී ආබාධිත පුද්ගලයන්ට ආධාර කිරීම සඳහා වැඩසටහන් ක්‍රියාත්මක කිරීම, වයස අවුරුදු 70 ට වැඩි වැඩිහිටියන් සඳහා මූල්‍ය ආධාර, වකුගඩු රෝගීන් සඳහා මූල්‍ය ආධාර හා කන්ද උඩරට උරුමය සඳහා ව්‍යවස්ථාපිත මණ්ඩලයක්/අධිකාරියක් ස්ථාපිත කිරීම පිළිබඳ කමිටුවල වියදම්	12,474,980,000	20,000,000
331	දිවිනැගුම සංවර්ධන දෙපාර්තමේන්තුව	සමෘද්ධි සහනාධාර වැඩසටහනේ වියදම්	39,600,000,000	-
126	අධ්‍යාපන අමාත්‍යාංශය	ජාත්‍යන්තර ශිෂ්‍ය ඇගයීම් වැඩසටහන හඳුන්වා දීම, ජාතික අධ්‍යාපන විද්‍යා	479,900,000	2,582,000,000

පීඨවල ශිෂ්‍යන්ට එක් අයෙකුට රු. 5,000 ක් බැගින් මාසික දීමනාවක් ලබාදීම, අධ්‍යාපන ප්‍රතිසංස්කරණ, “සුභුරු පන්ති කාමර” සංකල්පය ශක්තිමත් කිරීම, ඉලෙක්ට්‍රොනික පෙළ පොත් ඩිජිටල්කරණය කිරීම හා සංවර්ධනය කිරීම, මහරගම ජාතික අධ්‍යාපන ආයතනයේ ඉංග්‍රීසි භාෂා ගුරුවරුන් පුහුණු කිරීමට වෙන් වූ මධ්‍යස්ථානයක් ස්ථාපිත කිරීම, හාපිටිගම හා අඩ්ඩාලවිචේන අධ්‍යාපන විද්‍යා පීඨවල විශේෂ අවශ්‍යතා පුහුණු පහසුකම් ශ්‍රේණිගත කිරීම, අයවැය යෝජනා අනුව කලාකරුවන් සඳහා හදිසි අනතුරු හා වෛද්‍ය රක්ෂණ යෝජනා ක්‍රමයක්, 5 වසර ශිෂ්‍යත්වය හා “සුභග” ශිෂ්‍යත්ව යෝජනා ක්‍රමය ක්‍රියාත්මක කිරීම.

207	පුරාවිද්‍යා දෙපාර්තමේන්තුව	අයවැය යෝජනා අනුව රිටිගල හා රජගලතැන්න පුරා විද්‍යාත්මක ස්ථාන සංරක්ෂණය කිරීම හා ආරක්ෂා කිරීම	-	25,000,000
212	විභාග දෙපාර්තමේන්තුව	මුද්‍රණ යන්ත්‍ර මිලදී ගැනීම	-	500,000,000
130	රාජ්‍ය පරිපාලන හා කළමනාකරණ අමාත්‍යාංශය	ජාතික චිත්‍රපටි සංස්ථා භාරය මගින් ප්‍රදානය කරනු ලබන විශ්‍රාම වැටුප් දීමනාව වැඩි කිරීම, 2017 වර්ෂයේ හිඟ බිල්පත් නිරවුල් කිරීම සහ අර්බුදවල බලපෑමට ලක්වූ ප්‍රදේශයන් හි ප්‍රජා සංවර්ධන කටයුතු පිළිබඳව පෙරමුණේ සිටින නිලධාරීන් සඳහා පුහුණු වැඩසටහන්	10,000,000	11,680,000
211	රජයේ මුද්‍රණ දෙපාර්තමේන්තුව	පුද්ගල පඩි නඩි	122,000,000	-
135	වැවිලි කර්මාන්ත අමාත්‍යාංශය	අයවැය යෝජනා අනුව ඵලදායීතාවය වැඩිකිරීම සඳහා කුඩා තේ වතු හිමියන්ට ලබාදෙන සහාය සහ දෙමුහුම් පොල් පැල ලබාදීම සඳහා පොල් පර්යේෂණ ආයතනයට ලබාදෙන සහාය ශක්තිමත් කිරීම, රබර් ප්‍රධාන සැලසුම ක්‍රියාත්මක කිරීම, තේ, රබර් හා පොල් වැවිලි අංශයේ කුඩා වතු හිමියන් සඳහා පොහොර සහනාධාර වැඩසටහන සහ කම්කරු විනිශ්චය සහා මගින් ලබා දී ඇති නියෝග අනුව ගෙවීම් සිදු කිරීම, දායකත්ව හා සම්මාදම් ගාස්තු, පුද්ගල පඩි නඩි, ඉන්ධන, ලිපි ද්‍රව්‍ය හා කාර්යාලයීය අවශ්‍යතා, වාහන නඩත්තුව හා වෙනත් සේවාවන්	117,930,000	338,452,000
293	රබර් සංවර්ධන දෙපාර්තමේන්තුව	දායකත්ව හා සම්මාදම් ගාස්තු සඳහා වන ප්‍රතිපාදන	2,000,000	-
136	ක්‍රීඩා අමාත්‍යාංශය	මානව කාර්ය සාධන විද්‍යාගාරයට උපකරණ ලබාදීම ක්‍රියාත්මක කිරීම, සුගතදාස ගෘහස්ථ ක්‍රීඩාගාරය නවීකරණය කිරීම හා රාජ්‍ය හා පුද්ගලික අංශයේ සහයෝගීතාවක් ලෙස කළමනාකරණය කිරීම, සුගතදාස ඵලිමහන් ක්‍රීඩාගාරය වැඩිදියුණු කිරීම, මත්ද්‍රව්‍ය නිවාරණය පිළිබඳ ජාතික අවබෝධතා වැඩසටහන හා මත්ද්‍රව්‍ය පරීක්ෂා	-	2,383,000,000

		කිරීමේ හා පර්යේෂණ කිරීමේ විද්‍යාගාරයක් ස්ථාපිත කිරීම, රට පුරා ග්‍රාමීය ක්‍රීඩාංගන 100 ක් සංවර්ධනය කිරීම මගින් ප්‍රජා ක්‍රීඩා සංකල්පය හඳුන්වා දීම හා ඒ සඳහා පහසුකම් සැලසීම, දියගම ක්‍රීඩා පාසැල හා විද්‍යායතනයක් ස්ථාපිත කිරීම සහ 2020 දකුණු ආසියානු ක්‍රීඩා සඳහා සංකීර්ණය සූදානම් කිරීම, ක්‍රීඩා යටිතල පහසුකම් සංවර්ධනය කිරීම		
219	ක්‍රීඩා සංවර්ධන දෙපාර්තමේන්තුව	ප්‍රවීණයින් හා ආබාධිත මලල ක්‍රීඩකයින්ට සහභාගී වීමට පහසුකම් සැලසීම, දිස්ත්‍රික් හා පළාත් මට්ටමේ ක්‍රීඩාගාර වැඩිදියුණු කිරීම, අයවැය යෝජනා අනුව මාතලේ හොකී ක්‍රීඩා පිටිය ප්‍රතිසංස්කරණය කිරීම සහ ක්‍රීඩා යටිතල පහසුකම් සංවර්ධන වැඩසටහනේ අතැති බිල්පත් නිරවුල් කිරීම	50,000,000	405,700,000
140	කඳුරට නව ගම්මාන, යටිතල පහසුකම් සහ ප්‍රජා සංවර්ධන අමාත්‍යාංශය	වාහන පුනරුත්ථාපනය හා වැඩි දියුණු කිරීම	-	4,706,000
145	බන්ධනාගාර ප්‍රතිසංස්කරණ, පුනරුත්ථාපන, නැවත පදිංචි කිරීම් හා හින්දු ආගමික කටයුතු අමාත්‍යාංශය	හිටපු සටන්කාමීන් හා යුධ වැන්දඹුවන්ගේ හැකියා වැඩිදියුණු කිරීම හා වැටුප් සහනාධාර ලබාදීම, පුරාවිද්‍යාත්මක වටිනාකමක් සහිත පුරාණ රජමහා විහාර හා පූජනීය ස්ථාන ප්‍රතිස්ථාපනය කිරීම හා නවීකරණය කිරීම, ආබාධිත කාන්තාවන්ගේ අවශ්‍යතා හඳුනා ගැනීම සඳහා වන විශේෂ වැඩසටහන, ණයගැති පුද්ගලයන්ට ආධාර කිරීම, අයවැය යෝජනා අනුව තෝරාගත් කුඩා කර්මාන්ත සඳහා ආධාර කිරීම හා වාහන සඳහා බදු කුලී, නැවත පදිංචි කිරීමේ කටයුතු කඩිනම් ව්‍යාපෘතියට අදාළ අතැති බිල්පත් නිරවුල් කිරීම හා මත්ද්‍රව්‍යවලට අබ්බැහිවුවන් සඳහා පුනරුත්ථාපන මධ්‍යස්ථාන ස්ථාපිත කිරීම, තල් සංවර්ධන මණ්ඩලයේ සේවක අර්ථසාධක අරමුදල් හා බිම් බෝම්බ ඉවත් කිරීමේ මෙහෙයුම් පවත්වාගෙන යාම	304,965,000	3,182,600,000
204	හින්දු ආගමික හා සංස්කෘතික කටයුතු දෙපාර්තමේන්තුව	දහම් පාසල් ගුරුවරුන් සඳහා නිල ඇඳුම් හා පුස්තකාල පොත් දීමනාව සඳහා වන වියදම් සහ "දහම් දිරිය" - දහම් පාසල් ගුරුවරුන් සඳහා මාසික දීමනාවන්	41,500,000	-
232	බන්ධනාගාර දෙපාර්තමේන්තුව	ඉන්ධන සැපයුම්, ආහාර හා නිල ඇඳුම් සඳහා වන ප්‍රතිපාදන	126,480,000	-
148	ප්‍රාදේශීය සංවර්ධන අමාත්‍යාංශය	මූල්‍ය අධ්‍යයන ආයතනයේ පුහුණු පහසුකම් වැඩි දියුණු කිරීම	-	17,480,000
280	ව්‍යාපෘති කළමනාකරණ හා අධීක්ෂණ දෙපාර්තමේන්තුව	විදේශ ගමන් සඳහා ප්‍රතිපාදන	1,000,000	-
149	කර්මාන්ත හා වාණිජ අමාත්‍යාංශය	බුද්ධිමය දේපළ කාර්යාලය නවීකරණය කිරීම, රොබෝ තාක්ෂණ	254,167,360	3,233,010,000

මධ්‍යස්ථානය වැඩිදියුණු කිරීම හා නව නිපැයුම් සඳහා ආධාර කිරීම, සුළු හා මධ්‍ය පරිමාණ අංශයේ සිටින පොලිතින් නිෂ්පාදකයින්ට උපකරණ හා යන්ත්‍රසූත්‍ර සඳහා දැරීමට සිදුවන ආයෝජන පිරිවැයෙන් 50% ක් ලබා දීම, අවිච්චි කාර්මික කලාපයේ පහසුකම් වැඩිදියුණු කිරීම, සිංහල හා මුස්ලිම් අවතැන්වූවන් නැවත පදිංචි කිරීම, අයවැය යෝජනා අනුව මන්තාරම නාගරික ප්‍රදේශයේ පුනරුත්ථාපන කටයුතු හා සිලාවතුර නගර සංවර්ධනය කඩිනම් කිරීම, දේශීය ටින් මාළු නිෂ්පාදනය ප්‍රවර්ධනය කිරීමේ යාන්ත්‍රණය පිළිබඳ ව්‍යාපෘතිය ක්‍රියාත්මක කිරීම, පුද්ගල පඩිනඩි, සමුපකාර සමිති වැඩිදියුණු කිරීමේ ව්‍යාපෘති, ලංකා සතොස සිල්ලර වෙළඳසැල් ජාලය පුළුල් කිරීම, අවශ්‍ය යටිතල පහසුකම් හා ව්‍යවසායකත්ව පුහුණුව ලබාදීම, කාර්මික ගම්මාන නගාසිටුවීම, විශාල ප්‍රදර්ශනාගාරයක් හා රොබෝ යෙදවුම් විශිෂ්ඨතා මධ්‍යස්ථානයක් පිහිටුවීම, වෙළඳ ප්‍රවර්ධන කටයුතු හා සිංහල හා මුස්ලිම් අවතැන්වූවන් නැවත පදිංචි කිරීම, ඇඟළුම් පදනම් කරගත් කුඩා කර්මාන්ත ශාලා හරහා කාන්තාවන් ආර්ථික වශයෙන් සවිබල ගැන්වීමේ ව්‍යාපෘතියට ප්‍රතිපාදන සැලසීම, අලිමංකඩ ලුණු ලේවාය වැඩිදියුණු කිරීම, අත්යන්ත්‍ර කර්මාන්තයට අවශ්‍ය යටිතල පහසුකම් හා ව්‍යවසායකත්ව පුහුණුව ලබාදීම, ලක් සතොස හා ඔසුසැල බලයලත් වෙළඳසැල් පුළුල් කිරීම

295	වාණිජ දෙපාර්තමේන්තුව	දායකත්ව හා සම්මාදම් ගාස්තු, සංවර්ධන සහායන් සහ 2014 සිට 2018 දක්වා Bureau International des Exposition (BIE) ආයතනය සඳහා වන සාමාජික ගාස්තු ගෙවීම්	9,800,000	2,000,000
297	සමාගම් රෙජිස්ට්‍රාර් දෙපාර්තමේන්තුව	පුද්ගල පඩි නඩි හා රජයේ සේවකයින්ගේ දේපළ ණය පොළිය සඳහා ප්‍රතිපාදන	4,500,000	-
299	ශ්‍රී ලංකා ජාතික බුද්ධිමය දේපළ කාර්යාලය	පුද්ගල පඩි නඩි සඳහා ප්‍රතිපාදන	1,500,000	-
300	ආහාර කොමසාරිස් දෙපාර්තමේන්තුව	පවත්නා සහල් ගබඩා නවීකරණය කිරීම සහ හැකියා ප්‍රවර්ධනය සඳහා වියදම්	-	30,200,000
150	බනිජතෙල් සම්පත් සංවර්ධන අමාත්‍යාංශය	සී/ස පොලිප්ටෝ ලංකා (පුද්) සමාගමේ සහ පුද්ගල පඩි නඩි සඳහා වන වියදම්	1,830,000	17,400,000
151	ධීවර හා ජලජ සම්පත් සංවර්ධන අමාත්‍යාංශය	නව ධීවර හා ජල ජීවී ප්‍රතිපත්තියක් සකස් කිරීම, ජාතික ජල සම්පත් පර්යේෂණ හා සංවර්ධන නියෝජිතායතනයේ පරීක්ෂණ පහසුකම් වැඩිදියුණු කිරීම හා සහන මිලට ලබාදෙන මාළු සඳහා මිල සහනාධාර, 2017 වසරට අදාළ	348,830,000	1,739,451,000

ඒකාබද්ධ අභ්‍යන්තර ධීවර ගම්මාන පිහිටුවීමේ "වැවක් සහිත ගමක් වැඩසටහන" ට අදාළ හිඟ බිලපත් නිරවුල් කිරීම, සී/ස මිලකෝ පුද්ගලික සමාගම සඳහා මිල සහනාධාර ලබා දීම, මෙහෙයුම් කල්බදු ක්‍රමය යටතේ ලබාගත් වාහන සඳහා බදු කුලී, ජාතික ජලජ සම්පත් පර්යේෂණ හා සංවර්ධන නියෝජිතායතනයේ වියදම්, ධීවර වරායන්, නැංගුම් ස්ථාන ගොඩබැසීමේ ස්ථාන සංවර්ධනය කිරීම හා වැඩිදියුණු කිරීම, මඩකලපුව දිස්ත්‍රික්කයේ ජලපීචි වගා කාර්මික උද්‍යානයක් ස්ථාපිත කිරීම, කලපු 10 ක් පිරිසිදු කිරීම, ගන්දර ධීවර වරාය සංවර්ධනය කිරීම හා වැල්ලමන්කර නව ධීවර වරායක් සංවර්ධනය කිරීම, වේක්ක මත්ස්‍ය අභිජනන මධ්‍යස්ථානයක් හා සමුද්‍රීය විසිතුරු මසුන් අභිජනන මධ්‍යස්ථානයක් ස්ථාපිත කිරීම, ජාතික ජලජ සම්පත් පර්යේෂණ ආයතනයේ පරීක්ෂණ පහසුකම් වැඩිදියුණු කිරීම, අයවැය යෝජනා අනුව මයිලඩි වරාය ධීවර වරායක් බවට සංවර්ධනය කිරීම, ශිතාගාර හා ගබඩා පහසුකම් ඇති කිරීම

290	ධීවර හා ජලජ සම්පත් දෙපාර්තමේන්තුව	අයවැය යෝජනා අනුව අඩි 55 ට වැඩි දිගින් යුත් බහුදින බෝට්ටු මිලදී ගැනීම සහ බහුදින බෝට්ටුවල මෙහෙයුම් කාර්යක්ෂමතාව වැඩි කිරීම සඳහා වන පිරිවැයෙන් 50% ක් ලබාදීම, ධීවර සහයෝගිතා කළමනාකරණ සැලසුම් ව්‍යාපෘතියේ II අදියර ක්‍රියාත්මක කිරීම, පුද්ගල පඩි නඩි සහ ලංකා බැංකුව හරහා ක්‍රියාත්මක කරනු ලබන "දියවර දිරිය" ණය යෝජනා ක්‍රමය සඳහා පොළී සහනාධාර ගෙවීම	62,500,000	420,090,925
154	ග්‍රාමීය ආර්ථිකය පිළිබඳ අමාත්‍යාංශය	මූලධන වත්කම් පුනරුත්ථාපනය හා වැඩිදියුණු කිරීම සඳහා වන වියදම්, වී මිලදී ගැනීම, 2017 වසරට අදාළ ව්‍යාපෘතිවල හිඟ බැඳීම් නිරවුල් කිරීම සහ බඩල්ගම කිරි සැකසුම් කර්මාන්ත ශාලාවක් ස්ථාපිත කිරීම	500,000,000	120,000,000
155	පළාත් සභා සහ පළාත් පාලන අමාත්‍යාංශය	සහ අපද්‍රව්‍ය පිළිබඳ ගැටළුවල දී පළාත් පාලන ආයතනවලට සහාය වීම, ග්‍රාමීය මාර්ග ජාලය වැඩිදියුණු කිරීම, ඉලෙක්ට්‍රොනික පළාත් පාලන ආයතන යෙදවුම් පද්ධතියක් හඳුන්වා දීම, වන්දනාකරුවන් සඳහා නවාතැන් පහසුකම් ඇති කිරීම, අයවැය යෝජනා අනුව පළාත් පාලන ආයතන වැඩිදියුණු කිරීම සහ "අම්මච්චි" සංකල්පය ක්‍රියාත්මක කිරීම, කොළඹ මහනගර සභාවට හිඟ ගිවිසුම්ගත ගෙවීම් නිරවුල් කිරීම, පළාත් පාලන ආයතන 100 ක පිළිගැනීමේ කවුන්ටර ක්‍රමය ක්‍රියාත්මක කිරීමට අදාළ හිඟ බිල්පත් නිරවුල් කිරීම, පළාත් සභා සඳහා	41,842,000	2,841,953,000

		<p>ආධාර, මීරිගම "සෙත් සෙවන" රජයේ වැඩිහිටි නිවාසය නවීකරණය කිරීම හා නැගෙනහිර පළාතේ අපවහන පද්ධතිය වැඩිදියුණු කිරීම, උතුරු නැගෙනහිර පළාත් පාලන සේවා වැඩිදියුණු කිරීමේ ව්‍යාපෘතියේ අවසාන ශේෂය ආපසු ගෙවීම, අළුතින් ඇති කරන ලද රාජ්‍ය අමාත්‍යාංශයේ වියදම් සහ ඡන්දග්‍රීලා මිශ්‍ර සංවර්ධන ව්‍යාපෘතියට සහ කොම්පක්ස්කද් වීදිය මිශ්‍ර සංවර්ධන ව්‍යාපෘතියට යටිතල පහසුකම් ලබාදීම සඳහා වන හිඟ ගිවිසුම්ගත ගෙවීම්</p>		
312	බස්නාහිර පළාත් සභාව	<p>පාසල් අධ්‍යාපනය දැනුම් කේන්ද්‍රස්ථානයක පදනම බවට පත්කිරීම සඳහා ප්‍රතිපාදන සහ සෞඛ්‍ය අංශයේ කාර්ය මණ්ඩලය සඳහා වැඩිකරන ලද දීමනා</p>	701,170,000	21,000,000
313	මධ්‍යම පළාත් සභාව	<p>පාසල් අධ්‍යාපනය දැනුම් කේන්ද්‍රස්ථානයක පදනම බවට පත්කිරීම සඳහා ප්‍රතිපාදන, වෛද්‍ය නිලධාරීන් සඳහා අමතර රාජකාරී දීමනා සහ අතිකාල සංශෝධන</p>	426,000,000	23,000,000
314	දකුණු පළාත් සභාව	<p>පාසල් අධ්‍යාපනය දැනුම් කේන්ද්‍රස්ථානයක පදනම බවට පත්කිරීම සඳහා ප්‍රතිපාදන, වෛද්‍ය නිලධාරීන් සඳහා අමතර රාජකාරී දීමනා සහ අතිකාල සංශෝධන</p>	849,000,000	23,000,000
315	උතුරු පළාත් සභාව	<p>උතුරු පළාත් මාර්ග සම්බන්ධ කිරීමේ ව්‍යාපෘතිය සඳහා ප්‍රතිපාදන, යාපනය - කිලිනොච්චිය ජල සැපයුම් හා සනීපාරක්ෂක ව්‍යාපෘතියේ ණය කාලසීමාව දීර්ඝකිරීම හේතුවෙන් පවතින ආධාර උපයෝජනය කිරීම, පාසල් අධ්‍යාපනය දැනුම් කේන්ද්‍රස්ථානයක පදනම බවට පත්කිරීම සඳහා ප්‍රතිපාදන, වංචල දේපල සඳහා වන මුද්දර ගාස්තු ආපසු ගෙවීම හා ගිණුම්ගත නොකළ වියදම් ගිණුම්ගත කිරීම සහ උතුරු පළාත් මාර්ග සම්බන්ධතා ව්‍යාපෘතියේ බේරුම්කරණ ගාස්තු නිරවුල් කිරීම සහ වෛද්‍ය නිලධාරීන් සඳහා අතිකාල සංශෝධන</p>	284,000,000	908,010,000
316	වයඹ පළාත් සභාව	<p>පාසල් අධ්‍යාපනය දැනුම් කේන්ද්‍රස්ථානයක පදනම බවට පත්කිරීම සඳහා ප්‍රතිපාදන සහ 2017 වසරට අදාළ හිඟ ගෙවීම් නිරවුල් කිරීම සහ වෛද්‍ය නිලධාරීන් සඳහා අමතර රාජකාරී දීමනා සහ අතිකාල සංශෝධන</p>	372,000,000	222,000,000
317	උතුරු මැද පළාත් සභාව	<p>පාසල් අධ්‍යාපනය දැනුම් කේන්ද්‍රස්ථානයක පදනම බවට පත්කිරීම සඳහා ප්‍රතිපාදන සහ 2017 වසරට අදාළ හිඟ ගෙවීම් නිරවුල් කිරීම, උතුරු පළාත් මාර්ග සම්බන්ධ කිරීමේ ව්‍යාපෘතිය සම්පූර්ණ කිරීම, සෞඛ්‍ය අංශයේ කාර්ය මණ්ඩලයේ වැඩි කරන ලද දීමනා සහ වෛද්‍ය නිලධාරීන් සඳහා අතිකාල සංශෝධන</p>	581,010,000	55,190,000

318	උඹ පළාත් සභාව	පාසල් අධ්‍යාපනය දැනුම් කේන්ද්‍රස්ථානයක පදනම බවට පත්කිරීම සඳහා ප්‍රතිපාදන, උඹ පළාතේ කෘෂිකාර්මික මාර්ග හා කුඩා වාරිමාර්ග ප්‍රතිසංස්කරණය කිරීම සහ 2017 වසරට අදාළ හිඟ ගෙවීම් නිරවුල් කිරීම, සෞඛ්‍ය අංශයේ කාර්ය මණ්ඩලයේ වැඩි කරන ලද දීමනා සහ වෛද්‍ය නිලධාරීන් සඳහා අතිකාල සංශෝධන	357,000,000	324,000,000
319	සබරගමුව පළාත් සභාව	පාසල් අධ්‍යාපනය දැනුම් කේන්ද්‍රස්ථානයක පදනම බවට පත්කිරීම සඳහා ප්‍රතිපාදන සහ 2017 වසරට අදාළ හිඟ ගෙවීම් නිරවුල් කිරීම සහ වෛද්‍ය නිලධාරීන් සඳහා අතිකාල සංශෝධන	350,000,000	322,000,000
321	නැගෙනහිර පළාත් සභාව	පාසල් අධ්‍යාපනය දැනුම් කේන්ද්‍රස්ථානයක පදනම බවට පත්කිරීම සඳහා ප්‍රතිපාදන සහ 2017 වසරට අදාළ හිඟ ගෙවීම් නිරවුල් කිරීම සහ වෛද්‍ය නිලධාරීන් සඳහා අමතර රාජකාරී දීමනා සහ අතිකාල සංශෝධන	431,000,000	222,000,000
157	ජාතික සංවාද අමාත්‍යාංශය	රාජ්‍ය භාෂා ප්‍රතිපත්තිය සහ ජාතික සහජීවනය ක්‍රියාත්මක කිරීම, අයවැය යෝජනා අනුව භාෂා ප්‍රවීණතාවය, භාෂා පරිවර්තනය ආදිය වැඩිදියුණු කිරීම, මෙහෙයුම් කල්බදු ක්‍රමය යටතේ මිලදී ගත් වාහනයේ බදු කුලී, වාහනයක් ලබා ගැනීම, පුද්ගල පඩිනඩි, දේශීය හා විදේශීය ගමන් වියදම්, ලිපි ද්‍රව්‍ය හා ඉන්ධන සැපයුම්, වාහන හා යන්ත්‍රෝපකරණ නඩත්තුව, තැපැල් සහ මූලධන වත්කම් පුනරුත්ථාපනය, වැඩි දියුණු කිරීම හා අත්පත් කර ගැනීම	46,117,000	250,310,000
158	රාජ්‍ය ව්‍යවසාය සංවර්ධන අමාත්‍යාංශය	ජනතා වතු සංවර්ධන මණ්ඩලයේ, ශ්‍රී ලංකා රාජ්‍ය වැවිලි සංස්ථාවේ සහ සී/ස ඇල්කඩුව වැවිලි සමාගමේ වැටුප් හා වේතන ගෙවීම, ශ්‍රී ලංකා කපු සංස්ථාවේ හිඟ බැඳීම් නිරවුල් කිරීම, වාහන නඩත්තුව, බදු කුලී සහ පළාත් පාලන ආයතන බදු, ප්‍රවාහනය, වෙනත් සේවාවන් සහ විදේශ ගමන්	11,750,000	625,520,000
159	සංචාරක සංවර්ධන හා ක්‍රීඩා කටයුතු අමාත්‍යාංශය	අයවැය යෝජනා අනුව බලකොටු හයක් සංවර්ධනය කිරීම ක්‍රියාත්මක කිරීම, දුම්රිය ස්ථාන වැඩිදියුණු කිරීම හා පුරාවිද්‍යාත්මක වටිනාකම් සහිත ස්ථාන ලෙස ප්‍රකාශයට පත්කිරීම, සංචාරක හිතකාමී ට්‍රැක් ට්‍රැක් වැඩසටහන	-	375,000,000
203	ක්‍රීඩා කටයුතු දෙපාර්තමේන්තුව	දහම් පාසල් ගුරුවරුන් සඳහා නිල ඇඳුම්, දහම් දිරිය හා දහම් පාසල් ගුරුවරුන් සඳහා පුස්තකාල දීමනා වැඩසටහන් ක්‍රියාත්මක කිරීම, පුරාවිද්‍යාත්මක වටිනාකමක් සහිත පූජනීය ස්ථාන නවීකරණය කිරීම සහ ප්‍රතිසංස්කරණය කිරීම සහ දේවස්ථානයන් හි යටිතල පහසුකම් නවීකරණය හා ප්‍රතිසංස්කරණය කිරීම	111,900,000	24,850,000

160	මහවැලි සංවර්ධන හා පරිසර අමාත්‍යාංශය	කාර්මික අපද්‍රව්‍ය හා ජල කළමනාකරණය වැඩිදියුණු කිරීමේ ව්‍යාපෘතිය සඳහා වූ වියදම්, නිසරු වී ඇති කෘෂිකාර්මික ඉඩම් ප්‍රතිසංස්කරණය කිරීම, වන විනාශයෙන් හා වන හායනයෙන් ඇතිවන විමෝචකයන් අඩුකිරීමේ යාන්ත්‍රණය, ජෛව - විවිධත්ව හා කෘෂි ජෛව විවිධත්වය සංරක්ෂණ පද්ධති ප්‍රධාන ප්‍රවාහගත කිරීම, ජල සම්පත් සංවර්ධන ආයෝජන වැඩසටහනේ වියදම්, මොරගහකන්ද සහ කළු ගඟ ජලාශ ව්‍යාපෘතිය සහ සෞඛ්‍ය හා පරිසර ප්‍රතිපත්තීන් සඳහා වායු තත්ත්ව තක්සේරු ව්‍යාපෘතිය, මධ්‍යම පරිසර අධිකාරිය සඳහා බඳවාගත් නව කාර්ය මණ්ඩලයට වැටුප් හා වේතන ගෙවීම	45,000,000	901,784,000
283	වන සංරක්ෂණ දෙපාර්තමේන්තුව	කාර්මික වැවිලි ස්ථාපනය කිරීම හා කළමනාකරණය කිරීම සඳහා වන වියදම්	-	75,000,000
291	වෙරළ සංරක්ෂණ දෙපාර්තමේන්තුව	අයවැය යෝජනා අනුව ඒකාබද්ධ වෙරළ කලාප කළමනාකරණ යාන්ත්‍රණය සංවර්ධනය කිරීම හා වෙරළ ප්‍රතිස්ථාපනය කිරීමේ ව්‍යාපෘතිය සහ ඉංජිනේරු හා සංවර්ධන නිලධාරීන්ගේ පවත්නා පුරප්පාඩු සම්පූර්ණ කිරීම හේතුවෙන් වැටුප් ගෙවීම	1,150,000	425,000,000
161	තිරසර සංවර්ධන හා වනජීවී අමාත්‍යාංශය	-	-	-
284	වනජීවී සංරක්ෂණ දෙපාර්තමේන්තුව	අයවැය යෝජනා අනුව ආවේනික විශේෂ සංරක්ෂණය කිරීම ක්‍රියාත්මක කිරීම සහ සඟරා ආදිය සඳහා සහායවීමට මාදුරුඔය හා ගල්ඔය ජාතික උද්‍යාන සංවර්ධනය කිරීම	-	95,000,000
294	ජාතික සත්වෝද්‍යාන දෙපාර්තමේන්තුව	අයවැය යෝජනා අනුව දෙහිවල සත්වෝද්‍යානයේ "එළිමහන් සත්වෝද්‍යාන" සංකල්පය සහ පින්තවල අලි අනාථාගාරයේ "යදම් රහිත නිදහස් පරිසරයක්" සංකල්පය ක්‍රියාත්මක කිරීම	-	150,000,000
322	ජාතික උද්භිද උද්‍යාන දෙපාර්තමේන්තුව	අයවැය යෝජනා අනුව මල් වගා කිරීමේ කර්මාන්තයට අවශ්‍ය යටිතල පහසුකම් සහාය	-	10,000,000
162	මහ නගර සහ බස්නාහිර සංවර්ධන අමාත්‍යාංශය	අයවැය යෝජනා අනුව අරුවක්කාළු අපද්‍රව්‍ය බැහැර කිරීමේ හා කළමනාකරණය කිරීමේ පරිශ්‍රය සංවර්ධනය කිරීම, රාජ්‍ය හා පෞද්ගලික සහයෝගීත්වයක් ලෙස සෑම ප්‍රාදේශීය ලේකම් කොට්ඨාශයකම හරිත උයන් පිහිටුවීම, නිල්වලා එළිය ආදර්ශ උද්‍යානය, නිවාස ඒකක 20000 ක් ලබාදීම, නාගරික පුනර්ජනනීය ව්‍යාපෘතිය, නගර හා උපාය මාර්ගික නගර සංවර්ධනය කිරීමේ ව්‍යාපෘතිය සහ 2017 වසරට අදාළ ව්‍යාපෘතිවල හිඟ බැඳීම් නිරවුල් කිරීම	-	16,270,000,000

163	අභ්‍යන්තර කටයුතු, වයඹ සංවර්ධන හා සංස්කෘතික කටයුතු අමාත්‍යාංශය	අයවැය යෝජනා අනුව මොරටුව අති නවීන සංස්කෘතික මධ්‍යස්ථානය ක්‍රියාත්මක කිරීම හා මන්නාරම තාල්වුපාඩු හි සංස්කෘතික මධ්‍යස්ථානයක් ප්‍රතිෂ්ඨාපනය කිරීම, පුද්ගල පඩිනඩි, විදුලි බලය හා ජලය, ජාතික සාහිත්‍ය කලා උත්සවය, සංස්කෘතික මධ්‍යස්ථානයන්හි පුහුණු වැඩසටහන් සඳහා වන වියදම්, මූලධන වත්කම් පුනරුත්ථාපනය කිරීම/වැඩි දියුණු කිරීම හා අත්පත් කර ගැනීම, සංස්කෘතික මධ්‍යස්ථාන ඉදි කිරීම හා පුනරුත්ථාපනය කිරීම, යන්ත්‍රසූත්‍ර, යන්ත්‍රෝපකරණ හා උපකරණ නඩත්තුව, වෙනත් සේවාවන්, දේශීය ගමන්, වාහන නඩත්තුව සහ යටිතල පහසුකම් සංවර්ධනය සඳහා වන වියදම්	11,576,413	742,423,587
206	සංස්කෘතික කටයුතු දෙපාර්තමේන්තුව	හැකියා ප්‍රවර්ධනය සඳහා වන වියදම්, වෙනත් සේවාවන්, ආධාර අවශ්‍ය කලාකරුවන් සඳහා ආධාර, ජාතික කලා උළෙල සහ වෙනත් සේවාවන්, මූලධන වත්කම් පුනරුත්ථාපනය/වැඩි දියුණු කිරීම සහ අත්පත් කර ගැනීම, කුණ්ඩසාලේ කලා නිකේතනය ඉදිකිරීම, උතුරු-දකුණු මිතුරු සෙවණ, මිහින්තලාව-උගන් පාඩම් හා ප්‍රතිසන්ධාන කොමිසමේ නිර්දේශ සහ ජෝන් ද සිල්වා රඟහල සහ ජාතික කලාගාරය ප්‍රතිසංස්කරණය කිරීම	8,281,072	41,618,928
165	ජාතික ඒකාබද්ධතා හා ප්‍රතිසන්ධාන අමාත්‍යාංශය	උතුරු හා නැගෙනහිර පළාත්වල ගඩොල් හා බදාම සහිත නිවාස 50,000 ක් ඉදිකිරීම, ග්‍රාමීය වාරිමාර්ග සංවර්ධන වැඩසටහන් හා ක්‍රියාවන් සඳහා සහාය වීම, වැසි ජලයෙන් වගා කිරීම හා ඒකාබද්ධ ගම්මාන සංවර්ධනය, ආර්ථික සවිබල ගැන්වීම හා සමාජයීය යටිතල පහසුකම් සංවර්ධනය අරමුණු කරගත් ප්‍රතිසන්ධානය ශක්තිමත් කිරීම, කිලිනොච්චි හා ඩෙල්ෆි දූපත්හි ආහාර සැකසුම් මධ්‍යස්ථාන දෙකක් ස්ථාපනය කිරීම, යාපනයේ නවීන විශේෂිත ආර්ථික මධ්‍යස්ථානයක් පිහිටුවීම හා අයවැය යෝජනා අනුව අතුරුදහන් වූවන් සඳහා වන කාර්යාලය පිහිටුවීමට ආධාර කිරීම සහ ගරු රාජ්‍ය අමාත්‍යවරයා සඳහා වාහනයක් ලබාගැනීම, ප්‍රතිසන්ධානය අරමුණු කරගත් ආර්ථික සවිබල ගැන්වීමේ ව්‍යාපෘතිය	650,000,000	4,232,826,000
166	නගර සැලසුම් හා ජලසම්පාදන අමාත්‍යාංශය	අයවැය යෝජනා අනුව කල්මුණේ හා සමන්තුරේ සඳහා ප්‍රධාන සැලසුමක් ක්‍රියාත්මක කිරීම, පසුගාමී කලාපවල නගර සංවර්ධනය කිරීම සහ 2017 වසරට අදාළ හිඟ බිල්පත් නිරවුල් කිරීම	-	2,500,000,000
167	විශේෂ කාර්යභාර අමාත්‍යාංශය	මෙහෙයුම් කල්බදු ක්‍රමය යටතේ ලබාගත් වාහනය සඳහා බදු කුලී	4,100,000	-
176	වරාය හා නාවික අමාත්‍යාංශය	හම්බන්තොට වරාය ව්‍යාපෘතියේ දෙවන අදියර සඳහා ඉඩම් අත්පත්	279,000,000	1,073,204,040

		කරගැනීමට අදාළ හිඟ වන්දි ගෙවීම් නිරවුල් කිරීම සහ හම්බන්තොට වරාය සඳහා වන අනුග්‍රහ ගිවිසුමට පෙර කොන්දේසි සපුරාලීමේ වියදම්, ශ්‍රී ලංකා වරාය අධිකාරියේ ඉදිකිරීම් ව්‍යාපෘතිය සඳහා ලබාගත් ණය මුදලේ පොළී ගෙවීම, සුරියවැව ජාත්‍යන්තර ක්‍රිකට් ක්‍රීඩාංගනය		
192	නීතිය, සාමය හා දක්ෂිණ සංවර්ධන අමාත්‍යාංශය	පුද්ගල පඩිනඩි, ගමන් වියදම්, සැපයුම්, වාහන නඩත්තුව හා වෙනත් සේවා සඳහා වන ප්‍රතිපාදන	11,004,000	-
225	පොලිස් දෙපාර්තමේන්තුව	අයවැය යෝජනා අනුව ශ්‍රී ලංකා පොලීසිය මගින් සංචාරක පොලිස් ස්ථාන 20 ක් පිහිටුවීම, පොලීසිය ප්‍රතිසංස්කරණය කිරීම හා ප්‍රජා පොලිස් සංකල්පය හඳුන්වා දීම, පොලිස් හා අපරාධ අධිකරණ විශ්වවිද්‍යාලයක් පිහිටුවීම, සයිබර් අපරාධ පරීක්ෂණ ඒකකය ශක්තිමත් කිරීම හා පොලිස් තොරතුරු හා සන්නිවේදන පද්ධතිය වැඩිදියුණු කිරීම	-	745,000,000
193	කම්කරු, වෘත්තීය සමිති සබඳතා හා සබරගමුව සංවර්ධන අමාත්‍යාංශය	ජාත්‍යන්තර කම්කරු සංවිධානයේ දායකත්ව මුදල් ගෙවීම හා 2017 වර්ෂයේ හිඟ බිල්පත් නිරවුල් කිරීම	776,400	12,657,000
328	මිනිස්බල හා රැකියා දෙපාර්තමේන්තුව	රජයේ රැකියා සේවය පිහිටුවීම සහ බදු කුලී හා පළාත් පාලන ආයතන බදු සඳහා ප්‍රතිපාදන	3,705,000	900,000
194	විදුලි සංදේශ සහ ඩිජිටල් යටිතල පහසුකම් අමාත්‍යාංශය	අයවැය යෝජනා අනුව තාක්ෂණය හා ඩිජිටල්කරණය හරහා සේවා බෙදා හැරීම වැඩිදියුණු කිරීමට ICTA ආයතනය මගින් ක්‍රියාත්මක කිරීම, 2017 වසරට අදාළ හිඟ බැඳීම් නිරවුල් කිරීම හා ප්‍රවාහන සේවා	401,200,000	3,119,000,000
195	සංවර්ධන උපාය මාර්ග හා ජාත්‍යන්තර වෙළෙඳ අමාත්‍යාංශය	“ඇරමුම” ණය යෝජනා ක්‍රමය ක්‍රියාත්මක කිරීම, බහුජාතික සහයෝගීතා ව්‍යාප්ති වැඩසටහන, “තොරතුරු තාක්ෂණ සමාරම්භය” ස්ථාපිත කිරීම, අපනයන වෙළෙඳපල ප්‍රවේශ සහාය වැඩසටහන, ඒකීය වෙළෙඳ ද්වාරයක් ස්ථාපිත කිරීම, බෝට්ටු නිපදවීම සඳහා වෙන්වූ කාර්මික කලාප ඇති කිරීම, ඒකාබද්ධ ඉඩම් රෙජිස්ට්‍රාර් කාර්යාලය, ආයතන 31 ක් සම්බන්ධ වන ජාතික තනි කවුළුව වැඩසටහන, මිලිලනිය රෝපනා කාර්මික කලාපය සඳහා යටිතල පහසුකම් සැලසීම සහ බෙංගිරිය හා වැලිගම කාර්මික කලාප පිහිටුවීම	50,000,000	4,200,000,000
296	ආනයන හා අපනයන පාලන දෙපාර්තමේන්තුව	විදේශ ගමන්, ලිපි ද්‍රව්‍ය හා කාර්යාලයීය අවශ්‍යතා, තැපැල් හා සන්නිවේදන, විදුලි බලය, බදු කුලී හා පළාත් පාලන ආයතන බදු සහ රජයේ සේවකයින්ගේ දේපළ ණය පොලිය ගෙවීම සඳහා ප්‍රතිපාදන	3,272,000	-
196	විද්‍යා, තාක්ෂණ හා පර්යේෂණ අමාත්‍යාංශය	නීල හරිත ආර්ථිකය සඳහා නාමික ආයතනයක් ස්ථාපිත කිරීම, නිසැරූ වූ පස වැඩිදියුණු කිරීම, විද්‍යා, තාක්ෂණ	25,000,000	1,028,928,060

හා නවෝත්පාදන සම්බන්ධීකරණ ලේකම් කාර්යාලය, ජාතික විද්‍යා තාක්ෂණ හා නවෝත්පාදන අධිකාරිය බවට පත්කිරීම, මෙකාට්‍රොනික සවිබල ගැන්වූ ආර්ථික සංවර්ධන සමාරම්භය යටතේ නිෂ්පාදන සැලසුම් ඉංජිනේරු විද්‍යාවට සහාය වීම, දූව හා දූව ආශ්‍රිත නිෂ්පාදන සඳහා සැලසුම් මධ්‍යස්ථානයක් ස්ථාපිත කිරීම, පිටිපන මහනේතවත්තේ උසස් තාක්ෂණ සමාරම්භක උද්‍යානයක් ස්ථාපිත කිරීම, අයවැය යෝජනා අනුව කාර්මික තාක්ෂණික ආයතනයේ හා ශ්‍රී ලංකා ප්‍රමිති ආයතනයේ පරීක්ෂණ පහසුකම් වැඩිදියුණු කිරීම, කොරියානු සමාගමකින් ලැබුණු ප්‍රදාන ගිණුම්ගත කිරීම, අමාත්‍යාංශ ශ්‍රවණාගාරයේ ශ්‍රව්‍ය පද්ධතිය ස්ථාපිත කිරීම, ගරු රාජ්‍ය අමාත්‍යවරයාගේ නිල නිවස නවීකරණය කිරීම හා 2017 වසරට අදාළ නැනෝ තාක්ෂණ වැඩසටහනේ හිඟ බිල්පත් නිරවුල් කිරීම

197	නිපුණතා සංවර්ධන හා වෘත්තීය පුහුණු අමාත්‍යාංශය	අයවැය යෝජනා අනුව කින්නියාහි විශ්ව විද්‍යාලයක් ස්ථාපිත කිරීම, හිටපු සටන්කාමීන්ට ජාතික වෘත්තීය සුදුසුකම් සහතිකය ලබාදීම හා වෘත්තීය පුහුණු අධිකාරියේ 2016 සිට 2017 දක්වා සේ.අ.අ. හා සේ.භා.අ. ගෙවීම	33,873,000	75,000,000
198	වාරිමාර්ග හා ජල සම්පත් කළමනාකරණ අමාත්‍යාංශය	කැලණි ගං ඉවුර ඔස්සේ ගංවතුර ආරක්ෂණ වේලි ප්‍රතිසංස්කරණය කිරීම, අයවැය යෝජනා අනුව භූගත ජල අධික්ෂණ යාන්ත්‍රණයට ආධාර කිරීම, තල්පිටිගල ජලාශයේ යටිතල පහසුකම් සංවර්ධනය, ප්‍රධාන හා මධ්‍යම වාරිමාර්ග යෝජනා ක්‍රම ප්‍රතිසංස්කරණය කිරීම සහ විදේශ ගමන් සඳහා වන වියදම්	900,000	2,821,296,000
282	වාරිමාර්ග දෙපාර්තමේන්තුව	යාන් මය ව්‍යාපෘතියේ ඉඩම් හා ඉඩම් වැඩි දියුණු කිරීම සඳහා වන වියදම්	-	500,000,000
199	ප්‍රාථමික කර්මාන්ත අමාත්‍යාංශය	අයවැය යෝජනා අනුව තවාන් 1,000 ක කුරුඳු හා ගම්මිරිස් තවාන් ද්‍රව්‍යයන්හි ගුණාත්මකභාවය වැඩිදියුණු කිරීම හා කුරුඳු පුහුණු පාසැල ශක්තිමත් කිරීම	16,825,000	104,175,000
එකතුව			120,440,331,745	176,825,298,471

මූලාශ්‍රය: ජාතික අයවැය දෙපාර්තමේන්තුව

ඇමුණුම II

2018 නොවැම්බර් මස 30 දිනට භාණ්ඩාගාරය විසින් නිකුත් කළ භාණ්ඩාගාර ඇපකර ලැයිස්තුව

අනු අංකය	බැංකුව හෝ ආයතනයේ නම	ආයතනයේ නම	
1	මහජන බැංකුව	ලංකා විදුලිබල මණ්ඩලය	9,928
		ලංකා බැංකු කේන්ද්‍රීය කාර්යාල සංස්ථාව	164,716
		ලංකා නැව් සංස්ථාව	13,048
		සමුපකාර තොග වෙළඳ සංස්ථාව	157
		ලංකා කෝල් කම්පැණි පුද්ගලික සමාගම	11,000
		රාජ්‍ය ආරක්ෂක හා නාගරික සංවර්ධන අමාත්‍යාංශය	1,000
		ජාතික ජලසම්පාදන හා ජලාපවහන මණ්ඩලය	2,673
		වී අලෙවි මණ්ඩලය	2,864
		මාර්ග සංවර්ධන අධිකාරිය	17,294
		රාජ්‍ය මුද්‍රණ සංස්ථාව	1,350
		ගොඩනැගිලි ද්‍රව්‍ය සංස්ථාව	500
		ලංකා බැංකු කේන්ද්‍රීය කාර්යාල සංස්ථාව	163,314
		ජෙනරල් ශ්‍රීමත් ජෝන් කොතලාවල ආරක්ෂක විශ්වවිද්‍යාලය	835
		ජාතික ව්‍යාපාර කළමනාකාරිත්ව විද්‍යායතනය	8,600
		ජාතික ජලසම්පාදන හා ජලාපවහන මණ්ඩලය	47,221
		නෝර්ත්සී ලිමිටඩ්	50
		2	ලංකා බැංකුව
මාර්ග සංවර්ධන අධිකාරිය	57,252		
රාජ්‍ය සංවර්ධන හා ඉදිකිරීම් සංස්ථාව	1,000		
රාජ්‍ය ඉංජිනේරු සංස්ථාව	2,300		
ලංකා විදුලිබල මණ්ඩලය	6,250		
ජෙනරල් ශ්‍රීමත් ජෝන් කොතලාවල ආරක්ෂක විශ්වවිද්‍යාලය	36,588		
ලක්ධනාවි සමාගම	2,992		
ජාතික ජලසම්පාදන හා ජලාපවහන මණ්ඩලය	1,239		
ශ්‍රී ලංකා ඉඩම් ගොඩ කිරීමේ සහ සංවර්ධනය කිරීමේ සංස්ථාව	3,500		
මාර්ග සංවර්ධන අධිකාරිය	78,621		
3	ජාතික ඉතිරි කිරීමේ බැංකුව	නාගරික සංවර්ධන අධිකාරිය	2,770
		රාජ්‍ය ආරක්ෂක හා නාගරික සංවර්ධන අමාත්‍යාංශය	2,000
		ජාතික ජලසම්පාදන හා ජලාපවහන මණ්ඩලය	1,930
4	කොමර්ෂල් බැංකුව	මාර්ග සංවර්ධන අධිකාරිය	5,949
		රාජ්‍ය ආරක්ෂක හා නාගරික සංවර්ධන අමාත්‍යාංශය	1,000
		ජාතික ජලසම්පාදන හා ජලාපවහන මණ්ඩලය	5,197
5	ඩී.එෆ්.සී.සී. බැංකුව	මාර්ග සංවර්ධන අධිකාරිය	1,106
		ලක්ධනාවි සමාගම	2,992
6	සේවා නියුක්තියන්ගේ භාර අරමුදල් මණ්ඩලය	ලක්ධනාවි සමාගම	2,992
7	චීනයේ එක්සිම් බැංකුව	විදුලි සංදේශ නියාමන කොමිෂන් සභාව	16,087
		ගුවන් තොටුපල හා ගුවන් සේවා (ශ්‍රී ලංකා) සමාගම	4,000
		රාජ්‍ය ආරක්ෂක හා නාගරික සංවර්ධන අමාත්‍යාංශය	3,550
8	හැටන් නැෂනල් බැංකුව	ජාතික ජලසම්පාදන හා ජලාපවහන මණ්ඩලය	10,912
		මාර්ග සංවර්ධන අධිකාරිය	23,944
		රාජ්‍ය ආරක්ෂක හා නාගරික සංවර්ධන අමාත්‍යාංශය	1,000
9	හොංකොන් ඇන්ඩ් ශැංහයි බැංකුව	ගුවන් තොටුපල හා ගුවන් සේවා (ශ්‍රී ලංකා) සමාගම	8,009
		වෙස්ට් කෝස්ට් පවර් පුද්ගලික සමාගම	28,060
10	චීනයේ කර්මාන්ත හා වාණිජ බැංකුව	ලංකා විදුලිබල මණ්ඩලය	12,652
11	ජපන් ජාත්‍යන්තර සහයෝගීතා ආයතනය	ගුවන් තොටුපල හා ගුවන් සේවා (ශ්‍රී ලංකා) සමාගම	120,040
12	ජාතික සංවර්ධන බැංකුව	ජාතික ජලසම්පාදන හා ජලාපවහන මණ්ඩලය	8,374
		මාර්ග සංවර්ධන අධිකාරිය	7,745
13	ඉන්දියාවේ එක්සිම් බැංකුව	ජාතික ජලසම්පාදන හා ජලාපවහන මණ්ඩලය	46,581
14	චීන සංවර්ධන බැංකුව	ජාතික ජලසම්පාදන හා ජලාපවහන මණ්ඩලය	11,335
15	ආසියානු සංවර්ධන බැංකුව	ලංකා විදුලිබල මණ්ඩලය	84,379
16	සම්පත් බැංකුව	මාර්ග සංවර්ධන අධිකාරිය	14,500
17	ඔස්ට්‍රේලියාවේ යුනික්වෙඩ්ට් බැංකුව AG	ජාතික ජලසම්පාදන හා ජලාපවහන මණ්ඩලය	10,530
එකතුව			1,076,906

මූලාශ්‍රය: භාණ්ඩාගාර මෙහෙයුම් දෙපාර්තමේන්තුව

ඇමුණුම III

සාර්ව ආර්ථික දර්ශක

වගුව 1 | මූලික අංශයන්හි වර්ධන අනුපාතය %

	2016	2017	2018 තෙවන කාර්තුව දක්වා ^(අ)
ද.දේ.නි.	4.5	3.3	3.3
කෘෂිකර්මාන්තය	(3.8)	(0.8)	4.3
කර්මාන්ත	5.8	4.6	1.8
සේවා	4.7	3.2	4.4
උද්ධමනය - ද.දේ.නි. අවධමනයකය (%)	4.1	2.1	4.7
සේවා නියුක්ති අනුපාතය (%)	4.4	4.2	4.1

මූලාශ්‍රය: ජනලේඛණ හා සංඛ්‍යාලේඛණ දෙපාර්තමේන්තුව

(අ) තාවකාලික

වගුව 2 | කෘෂිකාර්මික ප්‍රධාන අනු අංශයන්හි ඇස්තමේන්තුගත කාර්තුමය වර්ධන අනුපාත

අංශය	2016	2017	2018 ^(අ)		
			කාර්තු 1	කාර්තු 2	කාර්තු 3
තේ (කි. ග්‍රෑම් මිලියන)	289.6	305.7	73.8	83.8	64.6
වර්ධනය %	(12.0)	4.5	11.5	(6.3)	(14.7)
රබර් (කි. ග්‍රෑම් මිලියන)	79.1	81.6	20.1	19.2	19.6
වර්ධනය %	(10.7)	3.2	(13.7)	(11.5)	0.0
පොල් (ගෙඩි ගණන)	3,137.5	2,446.6	583.1	637.2	690.4
වර්ධනය %	2.7	(18.7)	(14.7)	5.2	11.7
			මහ	යල	
වී ('000)	4,372.0	1,473.8	2,396.7	1,425.6	
මත්ස්‍ය ('000)	530.9	530.2	132.47	113.9	131.3
වර්ධනය %	2.1	(0.1)	(1.8)	(2.6)	(3.9)

මූලාශ්‍රය: ජනලේඛණ හා සංඛ්‍යාලේඛණ දෙපාර්තමේන්තුව

(අ) තාවකාලික

වගුව 3 | කාර්මික ප්‍රධාන අනු අංශයන්හි ඇස්තමේන්තුගත කාර්තුමය වර්ධන අනුපාත

විස්තරය	2016	2017	2018 ^(අ)		
			කාර්තු 1	කාර්තු 2	කාර්තු 3
ආහාර, පාන හා දුම්කොළ නිෂ්පාදනය	527,794	535,983	166,586	117,048	148,211
වර්ධනය %	(0.2)	1.6	5.2	5.2	3.7
රෙදිපිළි, ඇඟළුම් සහ සම් නිෂ්පාදන	287,760	304,291	110,176	57,484	104,063
වර්ධනය %	1.8	5.7	4.7	1.9	3.2
රසායනික ද්‍රව්‍ය සහ ඒ ආශ්‍රීත නිෂ්පාදන, ඖෂධ හා ඒ ආශ්‍රීත නිෂ්පාදන	86,929	89,175	21,713	24,231	19,367
වර්ධනය %	4.3	2.6	6.1	1.7	(1.7)
රබර් සහ ප්ලාස්ටික් නිෂ්පාදන	88,635	96,367	12,870	26,622	25,322
වර්ධනය %	16.4	8.7	7.9	(2.7)	1.4
ලෝහ නොවන ඛනිජ නිෂ්පාදන	67,168	72,784	19,465	18,938	15,375
වර්ධනය %	(10.7)	8.4	1.6	1.8	3.9
ගෘහ භාණ්ඩ නිෂ්පාදනය	97,958	102,715	29,626	24,215	19,877
වර්ධනය %	3.7	4.9	(2.0)	(5.9)	(5.0)
මුළු කාර්මික අංශය	2,399,285	2,509,829	697,620	564,875	639,622
කාර්මික අංශයේ සමස්ත වර්ධනය	5.8	4.6	1.0	2.3	1.9

මූලාශ්‍රය: ජනලේඛණ හා සංඛ්‍යාලේඛණ දෙපාර්තමේන්තුව

(අ) තාවකාලික

වගුව 4 | විදුලි බල නිෂ්පාදනය හා සේවා අංශයේ ක්‍රියාකාරිත්වය: 2017 - 2018

වර්ගීකරණය	2017				2018			
	කාර්තු 1	කාර්තු 2	කාර්තු 3	ජන. - සැප්.	කාර්තු 1	කාර්තු 2	කාර්තු 3	ජන. - සැප්.
විදුලිබල නිෂ්පාදනය								
මුළු නිෂ්පාදනය (ස්වයං උත්පාදනය හැර)	3,500	3,696	3,815	11,011	3,721	3,767	3,948	11,436
වර්ධන අනුපාතය	1.7	5.9	4.5	4.1	6.3	1.9	3.5	3.9
ජල විදුලිය (සුළු පරිමාණ ජල විදුලිය හැර)	347	608	875	1,830	651	1,310	1,467	3,428
වර්ධන අනුපාතය %	(66.9)	(41.2)	17.6	(35.2)	87.7	115.5	67.7	87.3
ඉන්ධන	1,368	1,355	1,335	4,058	1,412	811	803	3,026
වර්ධන අනුපාතය %	27.3	49.3	40.0	43.7	3.2	(40.1)	(39.9)	(25.4)
ගල් අඟුරු	1,602	1,355	1,145	4,102	1,405	1,126	1,194	3,725
වර්ධන අනුපාතය %	41.3	16.8	(29.2)	4.9	(12.3)	(16.9)	4.3	(9.2)
NCRE (සුළු පරිමාණ ජල විදුලිය ඇතුළත්ව)	183	379	460	1,022	253	520	484	1,257
වර්ධන අනුපාතය %	(0.4)	(2.5)	36.1	12.4	37.9	37.3	5.2	23.0
ජල විදුලි:තාප බල: ගල් අඟුරු:සම්ප්‍රදායික නොවන පුනර්ජනනනීය බලශක්ති අනුපාතය	10:39:46:5	16:37:37:10	23:35:30:12	14:32:32:8	18:38:38:7	35:22:30:14	37:20:30:12	27:24:29:10
ජලාශ වල ජල මට්ටම % (කාලපරිච්ඡේදය අවසානයේ)	34.3	37.7	42.9	෧෭.෧%.	60.5	67.4	78.0	෧෭.෧%.
වරාය සේවා								
හසුරුවන ලද මුළු භාණ්ඩ ප්‍රමාණය (මෙ.ටො. 000)	22,466	22,593	24,279	69,338	25,471	25,730	26,748	77,949
වර්ධන අනුපාතය %	6.8	6.9	8.7	7.5	13.4	13.9	10.2	12.4
හසුරුවන ලද මුළු බහළුම් ගණන (බහළුම් .000)	1,469	1,486	1,591	4,546	1,706	1,709	1,808	5,223
වර්ධන අනුපාතය %	4.9	7.2	8.3	6.8	16.2	15.0	13.6	14.9
විදුලි සංදේශ සේවා (ග්‍රාහකයින් සංඛ්‍යාව)								
ස්ථීර දුරකථන (000)	2,537	2,514	2,496	2,496	2,573	2,531	2,509	2,509
වර්ධන අනුපාතය	(2.6)	(3.2)	(2.6)	(2.6)	1.4	0.7	0.5	0.5
ජංගම දුරකථන (000)	27,158	28,113	28,229	28,229	28,970	30,209	32,050	32,050
වර්ධන අනුපාතය	10.5	13.8	9.1	9.1	6.7	7.5	13.5	13.5
මුළු ස්ථීර හා ජංගම දුරකථන (000)	29,695	30,627	30,725	30,725	31,543	32,740	34,559	34,559
වර්ධන අනුපාතය	9.3	12.2	8.1	8.1	6.2	6.9	12.5	12.5
අන්තර්ජාල සහ විද්‍යුත් තැපෑල (000)	5,221	5,479	5,642	5,642	6,422	6,561	7,126	7,126

මූලාශ්‍රය: ශ්‍රී ලංකා මහ බැංකුව

වගුව 5 | අපනයන ක්‍රියාකාරීත්වය 2017 - 2018

ඇ.ඩො. මිලි.

අයිතමය	2017			2018		
	ජන. - නොවැ.	දෙසැ.	එකතුව	ජන. - නොවැ. ^(අ)	දෙසැ. ^(ආ)	එකතුව ^(ආ)
කෘෂිකාර්මික නිෂ්පාදන	2,547	220	2,767	2,363	230	2,592
තේ	1,403	127	1,530	1,311	121	1,433
රබර්	36	3	39	30	2	32
පොල් නිෂ්පාදන	329	19	348	287	29	316
අනෙකුත් කෘෂිකාර්මික නිෂ්පාදන	780	71	851	734	77	812
කාර්මික නිෂ්පාදන	7,746	796	8,542	8,445	820	9,265
රෙදිපිළි හා ඇඟළුම්	4,562	470	5,032	4,824	465	5,289
බනිත තෙල් නිෂ්පාදන	372	62	434	569	64	633
අනෙකුත් කාර්මික නිෂ්පාදන	2,812	264	3,076	3,051	291	3,343
බනිත අපනයන	32	2	35	32	2.9	35
අනෙකුත් අපනයන	16	1	17	16	2	18
මුළු අපනයන	10,341	1,020	11,361	10,856	1,054	11,910

මූලාශ්‍රය: ශ්‍රී ලංකා මහ බැංකුව

(අ) නාවකාලික

(ආ) පුරෝකථන

වගුව 6 | ආනයන කාර්ය සාධනය 2017 - 2018

ඇ.ඩො. මිලි.

අයිතමය	2017			2018		
	ජන. - නොවැ.	දෙසැ.	එකතුව	ජන. - නොවැ. ^(අ)	දෙසැ. ^(ආ)	එකතුව ^(ආ)
පාරිභෝගික භාණ්ඩ	4,069	434	4,503	4,623	367	4,989
සහල්	260	41	301	104	1	105
සීනි	232	24	256	222	14	236
අනෙකුත් ආහාර නිෂ්පාදන	1,167	117	1,284	1,146	108	1,254
අනෙකුත් පාරිභෝගික භාණ්ඩ	2,409	252	2,662	3,151	243	3,395
අතරමැදි භාණ්ඩ	10,242	1,194	11,436	11,505	1,147	12,651
ඉන්ධන	2,995	433	3,428	3,835	426	4,260
තිරිඟු හා බඩ ඉරිඟු	354	3	357	349	28	376
පොහොර	87	16	103	236	26	262
රෙදිපිළි හා ඇඟළුම්	2,492	233	2,724	2,617	280	2,897
අනෙකුත් අතරමැදි භාණ්ඩ	4,315	509	4,824	4,469	388	4,857
ආයෝජන භාණ්ඩ	4,476	419	4,895	4,296	347	4,643
අනෙකුත් ආනයන	144	2	147	74	2	76
එකතුව	18,931	2,049	20,980	20,498	1,862	22,360

මූලාශ්‍රය: ශ්‍රී ලංකා මහ බැංකුව

(අ) නාවකාලික

(ආ) පුරෝකථන

අයිතමය	2018			
	කාර්තු 1 ^(අ)	කාර්තු 2 ^(අ)	කාර්තු 3 ^(අ)	වාර්ෂික පුරෝකථන ^(ආ)
වර්තන ගිණුම් ශේෂය	(659)	(1,086)	(462)	(2,931)
වෙළඳ ශේෂය	(2,982)	(2,727)	(2,244)	(10,450)
අපනයන	2,989	2,743	3,166	11,910
ආනයන	5,971	5,470	5,410	22,360
සේවා (ශුද්ධ)	1,162	712	943	3,914
ලැබීම්	2,350	1,884	2,093	8,508
ගෙවීම්	1,188	1,172	1,150	4,594
ප්‍රාථමික ආදායම් (ශුද්ධ)	(606)	(502)	(602)	(2,525)
ලැබීම්	63	66	57	276
ගෙවීම්	669	567	659	2,801
ද්විතීක ආදායම් (ශුද්ධ)	1,767	1,431	1,441	6,130
ද්විතීක ආදායම්: බැර	1,982	1,647	1,655	7,028
ද්විතීක ආදායම්: හර	214	216	214	898
ප්‍රාග්ධන ගිණුම (ශුද්ධ)	6	4	4	4
ප්‍රාග්ධන ගිණුම: බැර	12	11	11	24
ප්‍රාග්ධන ගිණුම: හර	6	7	7	20
වර්තන සහ ප්‍රාග්ධන ගිණුම (ශුද්ධ)	(653)	(1,082)	(457)	(2,926)
මූල්‍ය ගිණුම (ශුද්ධ)	(1,054)	(1,087)	(1,106)	1,566 (ඇ)
සෘජු ආයෝජන: වත්කම්	18	18	18	෧෭.නො.
සෘජු ආයෝජන: වගකීම්	359	921	129	෧෭.නො.
කළඹ ආයෝජන: වත්කම්	-	-	-	෧෭.නො.
ණය පුරැකුම්	-	-	-	෧෭.නො.
කළඹ ආයෝජන: වගකීම්	75	1,884	(1,079)	෧෭.නො.
හිමිකම් සහ ආයෝජන අරමුදල් කොටස්	101	34	(11)	෧෭.නො.
ණය පුරැකුම්	(26)	1,850	(1,068)	෧෭.නො.
මූල්‍ය ව්‍යුත්පන්න	-	-	-	෧෭.නො.
අනෙකුත් ආයෝජන: වත්කම්	(170)	(154)	473	෧෭.නො.
විනිමය සහ තැන්පතු	(226)	(131)	386	෧෭.නො.
වෙළඳ ණය සහ අත්තිකාරම්	36	66	54	෧෭.නො.
අනෙකුත් ලැබීම්	19	(88)	33	෧෭.නො.
අනෙකුත් ආයෝජන: වගකීම්	(158)	120	493	෧෭.නො.
විනිමය සහ තැන්පතු	172	(500)	98	෧෭.නො.
ණය	(152)	179	449	෧෭.නො.
වෙළඳ ණය සහ අත්තිකාරම්	166	179	243	෧෭.නො.
අනෙකුත් ගෙවීම්	(343)	263	(297)	෧෭.නො.
විශේෂ ගැනුම් හිමිකම් (SDRs)	-	-	-	෧෭.නො.
වත්කම් සංචිත	(626)	1,974	(2,054)	෧෭.නො.
ශුද්ධ වැරදි හා අක්හැරීම්	(401)	(5)	(649)	෧෭.නො.
සමස්ථ ශේෂය	(311)	1,148	(650)	(1,103)

මූලාශ්‍රය: ශ්‍රී ලංකා මහ බැංකුව

(අ) තාවකාලික

(ආ) පුරෝකථන

(ඇ) මූලාශ්‍ර අනුව 2018 වර්ෂයේ මූල්‍ය ගිණුම් වාර්ෂික පුරෝකථනයන් ලැබී නොමැත

වගුව 8 | විදේශ සංචිත

අයිතමය	2017 අවසන	2018 සැප්.	ඇ.ඩො. මිලි.	
			2018 ඔක්.	2018 නොවැ.
මුළු විදේශ සංචිත	10,436	9,637	10,371	9,709
ආනයන ආවරණය කළ හැකි කාල සීමාව (මාස)	6.0	5.1	5.5	5.2
දළ නිල සංචිත	7,959	7,164	7,903	7,005
ආනයන ආවරණය කළ හැකි කාල සීමාව (මාස)	4.55	3.8	4.2	3.7

මූලාශ්‍රය: ශ්‍රී ලංකා මහ බැංකුව

(අ) තාවකාලික

වගුව 9 | ගෙවීමට ඇති විදේශ ව්‍යවහාර මුදල් ණය ප්‍රමාණය

අයිතම	ඇ.ඩො. මිලි ^(අ)	
	2018 නොවැ.	අවසන ^(ආ)
ගෙවීමට ඇති සම්පූර්ණ ණය		36,806.77
රජයේ විදේශ ණය ^(ආ)		32,895.79
ඩොලර් මත පදනම් වූ දේශීය ණය		3,910.98
ශ්‍රී ලංකා සංවර්ධන බැඳුම්කර (SLDBs)		3,360.98
විදේශ ව්‍යවහාර මුදල් බැංකු ඒකක (FCBUs)		550.00

මූලාශ්‍රය: ශ්‍රී ලංකා මහ බැංකුව

(අ) තාවකාලික

ජාත්‍යන්තර ස්වෛරීත්ව බැඳුම්කර, විදේශ ව්‍යාපෘති ණය, ඒකාබද්ධ ණය සහ විදේශයන් හි රැඳී භාණ්ඩාගාර බිල්පත් හා භාණ්ඩාගාර බැඳුම්කර

වගුව 10 | විදේශ ව්‍යවහාර මුදලින් ලබාගත් නොපිය වූ දේශීය ණය

	ඇ.ඩො. මිලි.	
	2017 අවසන (සංශෝධිත)	2018 නොවැ. අවසන ^(අ)
නොපියවූ ණය	4,593.15	3,910.98
විදේශ ව්‍යවහාර මුදල් බැංකු ඒකක	420.00	550.00
ශ්‍රී ලංකා සංවර්ධන බැඳුම්කර	4,173.15	3,360.98
ලැබීම් ^(ආ)	2,451.43	2,192.05
විදේශ ව්‍යවහාර මුදල් බැංකු ඒකක *	420.00	700.00
ශ්‍රී ලංකා සංවර්ධන බැඳුම්කර	2,231.43	1,492.05
ගෙවීම් ^(ආ)	2,078.03	2,874.22
විදේශ ව්‍යවහාර මුදල් බැංකු ඒකක *	200.00	570.00
ශ්‍රී ලංකා සංවර්ධන බැඳුම්කර	1,878.03	2,304.22

මූලාශ්‍රය: ශ්‍රී ලංකා මහ බැංකුව

(අ) තාවකාලික

(ආ) මෙම කාලපරිච්ඡේදයේ දී ලැබීම් යනු නිකුත් කිරීම් වේ.

(ඇ) මෙම කාලපරිච්ඡේදයේ දී ගෙවීම් යනු කල්පිරීම් වේ.

* මෙම කාලපරිච්ඡේදයේ දී විදේශ ව්‍යවහාර මුදල් බැංකු ඒකකයන් හි කල්පිරුණු සහ නැවත නිකුත් වූ ලැබීම්/ගෙවීම්

වගුව 11 | තෝරාගත් විදේශ විනිමය අනුපාතයන්ගේ විචලනය (ඇ. ඩොලරයට සාපේක්ෂව)

මුදල් ඒකක	අධිප්‍රමාණය(+)/ අවප්‍රමාණය (-)	
	2016 අවසානය - 2017 අවසානය	2017 අවසානය - 2018 දෙසැම්බර්
ශ්‍රී ලංකා රුපියල්	(2.00)	(16.14)
ඉන්දියන් රුපියල්	(7.54)	(8.20)
බංගලාදේශ ටකා	2.71	(15.20)
පාකිස්ථානු රුපියල්	3.54	5.94
සිංගප්පූරු ඩොලර්	(9.32)	(14.10)
තායිලන්ත බාත්	(10.54)	(16.90)
තායිවාන් ඩොලර්	(9.68)	(13.09)
ඉන්දුනීසියානු රුපියා	(1.77)	(9.60)
පිලිපීන පෙසෝ	(1.06)	(11.81)
කොරියානු වොන්	(13.20)	(12.15)
ජපාන යෙන්	(5.10)	(17.71)

මූලාශ්‍රය: ශ්‍රී ලංකා මහ බැංකුව

වගුව 12 | භාණ්ඩාගාර බිල්පත් මත මහ බැංකු රඳවා ගැනීම්

කාලපරිච්ඡේදය අවසාන	දළ අගය (පොත් අගය)	රු. බිලි.
		ප්‍රති මිලදී ගැනීම් වලින් පසුව (පොත් අගය)
2010	ලැ.නො.	2.34
2011	ලැ.නො.	167.30
2012	ලැ.නො.	163.31
2013	ලැ.නො.	13.29
2014	ලැ.නො.	3.14
2015	ලැ.නො.	79.05
2016	320.65	330.08
2017	9.74	25.60
2018 නොවැ. අවසාන	64.90	213.40

මූලාශ්‍රය: ශ්‍රී ලංකා මහ බැංකුව

වගුව 13 | පුද්ගලික අංශය සඳහා වාණිජ බැංකු මගින් ලබා දී ඇති ණය සංයුතිය - 2018 සැප්තැම්බර්

	වටිනාකම (රු. මිලිය.)	මුළු මුදලින් % ලෙස
1. කෘෂිකාර්මික හා ධීවර	457,689	8.4
එයින් ...		
තේ	98,699	1.8
රබර්	34,748	0.6
පොල්	23,699	0.4
වී	35,490	0.7
එළවළු සහ පළතුරු වගා කිරීම සහ සුළු ආහාර හෝග	31,726	0.6
පශු සම්පත් සහ කිරි ගොවිතැන	23,139	0.4
ධීවර	17,851	0.3
2. කර්මාන්ත	2,306,222	42.1
එයින් ...		
ඉදිකිරීම්	1,115,170	20.4
එයින් ...		
... පෞද්ගලික නිවාස මිලදී ගැනීම/ඉදිකිරීම්/අළුත්වැඩියා කිරීම්	524,241	9.6
... නිල නිවාසය	74,861	1.4
ආහාර හා පාන වර්ග	126,732	2.3
රෙදිපිළි හා ඇඟලුම්	193,920	3.5
දූව හා ලී බඩු ඇතුළත්ව දූව නිෂ්පාදන	19,031	0.4
කඩදාසි හා කඩදාසි නිෂ්පාදන	19,098	0.4
රසායනික ද්‍රව්‍ය, බනිජ තෙල්, ඖෂධ සහ රබර් සහ ප්ලාස්ටික් නිෂ්පාදන	113,971	2.1
ලෝහ නොවන බනිජ නිෂ්පාදන	28,112	0.5
මූලික ලෝහ නිෂ්පාදන	34,752	0.6
සකස් කල ලෝහ නිෂ්පාදන, යන්ත්‍ර සහ ප්‍රවාහන උපකරණ	196,674	3.6
අනෙකුත් නිෂ්පාදන	21,264	0.4
3. සේවා	1,523,608	27.8
එයින් ...		
තොග සහ සිල්ලර වෙළඳාම	463,920	8.5
සංචාරක කර්මාන්තය	188,840	3.6
මූල්‍ය සහ ව්‍යාපාර සේවා	374,797	6.8
ප්‍රවාහනය	73,070	1.3
සන්නිවේදනය සහ තොරතුරු තාක්ෂණය	52,948	1.0
මුද්‍රණ සහ ප්‍රකාශන	24,929	0.5
අධ්‍යාපන	12,126	0.2
සෞඛ්‍ය	39,112	0.7
නාවික ගුවන් හා සැපයුම් සහ භාණ්ඩ නිෂ්පාදනය	23,488	0.4
4. පුද්ගල ණය සහ අත්තිකාරම් (ඇ)	1,188,283	21.8
එයින් ...		
කල්පවතින පාරිභෝගික භාණ්ඩ	219,483	4.0
උකස්	166,398	3.0
ණය කාඩ්පත්	104,571	1.9
පුද්ගල අධ්‍යාපනය	3,847	0.1
පෞද්ගලික සනීපාරක්ෂාව	2,446	0.0
5. අනෙකුත්	655,999.10	12.0
6. එකතුව	5,475,802.15	100.0
මූලාශ්‍රය: ශ්‍රී ලංකා මහ බැංකුව		

වගුව 14 | පොළී අනුපාතවල වෙනස්වීම් 2017 - 2018

පොළී අනුපාතය	2017 දෙසැ. අවසානය	2018 මාර්තු අවසානය	2018 අගෝ. අවසානය	2018 නොවැ. අවසානය
ශ්‍රී ලංකා මහ බැංකුවේ ප්‍රතිපත්තිමය පොළී අනුපාතය				
ප්‍රති මිලදී ගැනීම් අනුපාතය	7.25	7.25	7.25	8.00
ප්‍රති විකුණුම් අනුපාතය	8.75	8.75	8.50	9.00
බර කැබු සාමාන්‍ය අන්තර් බැංකු ඒකික මුදල් අනුපාතය (AWCMR)	8.15	8.41	7.92	8.96
බර කැබු සාමාන්‍ය විවට වෙළඳපොල වෙන්දේසි අනුපාත (ප්‍රති මිලදී ගැනීම්)	7.25	7.27	7.93	7.82
බර කැබු සාමාන්‍ය විවට වෙළඳපොල වෙන්දේසි අනුපාත (ප්‍රති විකුණුම්)	8.75	8.45	8.49	8.57
භාණ්ඩාගාර බිල්පත්				
දින - 91	7.69	8.17	8.03	10.01
දින - 182	8.30	8.52	8.60	9.99
දින - 364	8.90	9.69	8.99	11.20
ණය දීමේ අනුපාතය				
බර කැබු සාමාන්‍ය ප්‍රමුඛ ණය දීමේ අනුපාතය (AWPR) (සනිපතා)	11.55	11.55	11.67	12.03
බර කැබු සාමාන්‍ය ප්‍රමුඛ ණය දීමේ අනුපාතය (AWPR) (මාසික)	11.33	11.10	11.65	12.12
බර කැබු සාමාන්‍ය ණයදීමේ අනුපාතය (AWLR)	13.88	14.04	14.18	14.50
තැන්පතු අනුපාතය				
බර කැබු සාමාන්‍ය තැන්පතු අනුපාතය (AWDR)	9.07	90.00	8.66	8.77
බර කැබු සාමාන්‍ය ස්ථිර තැන්පතු අනුපාතය	11.48	11.41	10.81	10.81

මූලාශ්‍රය: ශ්‍රී ලංකා මහ බැංකුව

ඇමුණුම IV

2019 ආදායම් ඇස්තමේන්තු සඳහා පාදක වූ උපකල්පන

ශ්‍රී ලංකාවේ බදු ක්‍රමයේ ස්වභාවික සහ අපේක්ෂිත සාර්ව ආර්ථික ප්‍රවණතාවයක් මත පදනම් වූ 2019 වර්ෂයේ ආදායම් ඇස්තමේන්තු සඳහා වූ උපකල්පන පහත දැක්වේ.

- 2019 වසර තුළ දී ආර්ථිකය පුළුල් පදනමක් සහිතව සියයට 4.5 කින් පමණ වර්ධනය වනු ඇතැයි අපේක්ෂිතය.
- 2019 වසර තුළ දී උද්ධමනය මධ්‍ය තනි අගයක පවත්වා ගැනීමට අපේක්ෂා කෙරේ.
- ගෝලීය ආර්ථිකය ශක්තිමත් ලෙස යථා තත්වයට පත්වේ යැයි අපේක්ෂා කෙරේ.
- ජාත්‍යන්තර මූල්‍ය අරමුදල විසින් සපයන ලද වසර තුනක දීර්ඝ කාලීන අරමුදල් පහසුකම් (2016 - 2019) මඟින් ගෙවුම් ශේෂ අතිරික්තයක් පවත්වා ගැනීමෙන් විදේශ අංශ තවදුරටත් ශක්තිමත් වේ යැයි අපේක්ෂා කෙරේ.
- ඇමරිකා එක්සත් ජනපදය හා ඉන්දියාව වැනි ප්‍රධාන වෙළෙඳ ගනුදෙනුකරුවන් මඟින් විදේශ ඉල්ලුම පුළුල් වීමත් සමඟ අපනයනය ඉහළ යනු ඇතැයි අපේක්ෂිත අතර ඒ හේතුවෙන් දේශීය ආර්ථික කටයුතු ද වැඩිදියුණු වනු ඇතැයි අපේක්ෂිතය.
- ඉහළ ආර්ථික වර්ධනයට සහයෝගය දැක්වීම සඳහා රාජ්‍ය, පුද්ගලික අංශ විසින් ආයෝජන හා අතරමැදි භාණ්ඩ සඳහා කරනු ලබන ඉල්ලුම ඉහළ යාමෙන් ආනයන වැඩිවීම හේතුවෙන් ආනයන සාපේක්ෂ වශයෙන් ඉහළ වර්ධනයක් අත්කර ගනු ඇතැයි අපේක්ෂිතය.

- රටෙහි විදේශ විනිමය සංචිත වර්ධනය වීම තුළින් ලැබෙන සහයෝගයක් සමඟ ස්ථාවර විනිමය අනුපාතිකයක් පවත්වාගනු ඇතැයි අපේක්ෂා කෙරේ.
- පහළ පොලී අනුපාතිකයක් පැවතීමෙන් දේශීය ආර්ථික ක්‍රියාකාරකම් ශක්තිමත් ලෙස වර්ධනය වීමේ ප්‍රතිඵලයක් වශයෙන් දේශීය ඉල්ලුම වර්ධනය වේ යැයි අපේක්ෂා කෙරේ.
- දළ දේශීය නිෂ්පාදිතයෙහි අපේක්ෂිත සියයට 9.7 ක නාමික අගයට අනුරූප වන ලෙස මුදල් සැපයුමේ වර්ධනයක් 2019 වසර තුළ සිදු වේ යැයි අපේක්ෂිතය.
- බදු නිදහස් කිරීම් අවම කිරීමත් සමඟ බදු ක්‍රමය සරල කිරීමට අපේක්ෂිතය. ආදායම් පරිපාලන කළමනාකරණ තොරතුරු පද්ධතියක් (RAMIS) හඳුන්වාදීම තුළින් දේශීය ආදායම් දෙපාර්තමේන්තුව ස්වයංක්‍රීයකරණය, ආදායම් වැඩිවීමට සහ බදු ගෙවන්නන්ට වඩාත් හොඳ සේවාවක් ලබාදීමට උපකාරී වීම.
- ආනයන සහ අපනයන සඳහා රේගු නිෂ්කාශණ ක්‍රියාවලිය (තනි කවුළුව) පාරිභෝගික තෘප්තිය වැඩිදියුණු කිරීම සහ ආදායම ඉහළ නැංවීම සඳහා උපකාරී වනු ඇත. ශ්‍රී ලංකා රේගු දෙපාර්තමේන්තුව මඟින් ක්‍රියාත්මක කරන ASYCUDA වැඩසටහන බදු ගෙවන්නන් හට වඩා ප්‍රශස්ත සේවාවක් සැපයීමට උදව් වන අතර ආදායම වර්ධනය කර ගැනීමට ද උපකාරී වේ.
- ඒකාබද්ධ භාණ්ඩාගාර කළමනාකරණ තොරතුරු පද්ධතිය (ITMIS) මඟින් රාජ්‍ය සම්පත් කාර්යක්ෂම ලෙස කළමනාකරණය කරනු ඇත.

වගුව 2 | දුම්වැටි සඳහා නිෂ්පාදන බදු (විශේෂ විධිවිධාන) ව්‍යුහය (2018.11.30 දිනට)

අයිතමය	රුපියල් /1000 කට
දිග මි.මී. 60 දුම්වැටි	11,675
දිග මි.මී. 60 ඉක්මවන එහෙත් මි.මී. 67 නොඉක්මවන දුම්වැටි	17,375
දිග මි.මී. 67 ඉක්මවන එහෙත් මි.මී. 72 නොඉක්මවන දුම්වැටි	20,500
දිග මි.මී. 72 ඉක්මවන එහෙත් මි.මී. 84 නොඉක්මවන දුම්වැටි	33,550
දිග මි.මී. 84 ඉක්මවන දුම්වැටි	37,675

මූලාශ්‍රය: රාජ්‍ය මූල්‍ය ප්‍රතිපත්ති දෙපාර්තමේන්තුව

වගුව 3 | බනිජ කෙල් සඳහා වන නිෂ්පාදන බදු අනුපාත ව්‍යුහය (2018.11.30 දිනට)

අයිතමය	ලීටරයට රු.
පෙට්‍රල්	27.00
ඩීසල් - ඔටෝ	6.00
ඩීසල් - සුපර්	13.00

මූලාශ්‍රය: රාජ්‍ය මූල්‍ය ප්‍රතිපත්ති දෙපාර්තමේන්තුව

වගුව 4 | සුරාබදු ආඥාපනත යටතේ සුරාබදු ව්‍යුහය (2018.11.30 දිනට)

වර්ගීකරණය	බදු අනුපාතය (රු.)
මත්පැන්	
මොලෑසස්, තල්, පොල්, සහ පදම් කළ අරක්කු (මධ්‍යසාර සෑම ලීටරයකටම)	3,300
මෙරට සෑදූ විදේශීය මත්පැන් (මධ්‍යසාර සෑම ලීටරයකටම)	3,300
ධාන්‍ය මත්පැන් (මධ්‍යසාර සෑම ලීටරයකටම)	2,400
තාල වර්ගයේ ගසකින් හෝ වෙනත් පැලෑටියකින් ගන්නා ස්වාභාවික නිෂ්පාදන ආසවනය කිරීමෙන් බැහැර ක්‍රියාවලියක් තුළින් නිෂ්පාදනය කරනු ලබන්නා වූ මත්පැන් මධ්‍යසාර (මධ්‍යසාර සෑම ලීටරයකටම)	2,400
එතනෝල් නිෂ්පාදනය සඳහා භාවිතා කරන අමු ද්‍රව්‍ය	
පොල් රා (තොග ලීටරයක් සඳහා)	5
මොලෑසස් (තොග කි. ග්‍රෑමයක් සඳහා)	10
ආසවනය මගින් ස්ප්‍රිතු නිෂ්පාදනය සඳහා යොදාගනු ලබන සහල් (තොග කි. ග්‍රෑමයක් සඳහා)	10
ආසවනය මගින් ස්ප්‍රිතු නිෂ්පාදනය සඳහා යොදාගනු ලබන ඉරිඟු (තොග කි. ග්‍රෑමයක් සඳහා)	10
ආසවනය මගින් ස්ප්‍රිතු නිෂ්පාදනය සඳහා යොදාගනු ලබන පළතුරු (තොග කි. ග්‍රෑමයක් සඳහා)	10
විදේශ මත්පැන්	
ආනයනික ධාන්‍ය මත්පැන් (බියර්) (තොග ලීටරයකට)	50
ආනයනික වයින් (තොග ලීටරයකට)	100
අනෙකුත් ආනයනික විදේශ මත්පැන් (ධාන්‍ය මත්පැන් හා වයින් හැර) (තොග ලීටරයකට)	200
පානීය නොවන ස්ප්‍රිතු (තොග ලීටරයකට)	6

මූලාශ්‍රය: රාජ්‍ය මූල්‍ය ප්‍රතිපත්ති දෙපාර්තමේන්තුව

වගුව 5 | වරාය හා ගුවන් කොටුපළ සංවර්ධන බදු ව්‍යුහය (2018.11.30 දිනට)

අයිතමය	අනුපාතය
සාමාන්‍ය අනුපාතය	7.5%
සහනදායී අනුපාතය	2.5%

මූලාශ්‍රය: රාජ්‍ය මූල්‍ය ප්‍රතිපත්ති දෙපාර්තමේන්තුව

වගුව 6 | එකතු කළ අගය මත බදු ව්‍යුහය (2018.11.30 දිනට)

අනුපාතය	අයිතමය
ශුන්‍ය අනුපාතය	අපනයන භාණ්ඩ
සම්මත අනුපාතය (15%)	පොදු අයිතම
නිදහස් කිරීම්	එකතු කළ අගය මත බදු පනතේ ගෙවීමෙන් නිදහස් ලේඛණයේ සඳහන් කර ඇති භාණ්ඩ හා සේවා

මූලාශ්‍රය: රාජ්‍ය මූල්‍ය ප්‍රතිපත්ති දෙපාර්තමේන්තුව

වගුව 7 | රේඛු ආනයන බදු ව්‍යුහය (2018.11.30 දිනට)

අයිතමය	අනුපාතය
මූලික අමුද්‍රව්‍ය හා යන්ත්‍රසූත්‍ර	ශුන්‍ය
අර්ධ නිමි අයිතම සහ අතර මැදි භාණ්ඩ	15%
නිමි භාණ්ඩ සහ සුබෝපහෝගී භාණ්ඩ	30%

මූලාශ්‍රය: වෙළඳ හා ආයෝජන ප්‍රතිපත්ති දෙපාර්තමේන්තුව

වගුව 8 | බදු කුලී ආදායම

රු. මිලිය.

අයිතමය	2018		
	2017	තාවකාලික	2019 ඇස්තමේන්තුගත
රජයේ ගොඩනැගිලි සහ නිවාස මත බදු කලී	913	964	1,400
රජයේ කැලෑ වලින් ලැබෙන ආදායම්	1,851	1,907	2,620
ඉඩම් සහ අනෙකුත් බදු කුලී	70	55	80
ප්‍රාදේශීය වැවිලි සමාගම් වලින් ලැබෙන කල් බදු කලී	1,258	873	1,550
අනෙකුත්	359	1,784	2,350
මුළු බදු කුලී ආදායම	4,450	5,583	8,000

මූලාශ්‍රය: රාජ්‍ය මූල්‍ය ප්‍රතිපත්ති දෙපාර්තමේන්තුව

වගුව 9 | ගාස්තු සහ අයකිරීම්

රු. මිලිය.

විස්තරය	2018		
	2017	තාවකාලික	2019 ඇස්තමේන්තුගත
රජයේ මුද්‍රණාලය විසින් කරනු ලබන සේවා සඳහා අයකිරීම්	612	866	860
ගමන් බලපත්‍ර, විසා සහ ද්විත්ව පුරවැසිභාවය සඳහා ගාස්තු	15,299	17,258	19,000
විභාග සහ අනෙකුත් ගාස්තු	413	287	350
මෝටර් රථ පනත යටතේ ගාස්තු සහ අනෙකුත් ලැබීම්	9,172	10,433	11,500
අනෙකුත් විවිධ මූලාශ්‍රයන්ගෙන් ලැබෙන මුදල්	44,731	79,495	98,020
එකතුව	70,227	108,339	129,730

මූලාශ්‍රය: රාජ්‍ය මූල්‍ය ප්‍රතිපත්ති දෙපාර්තමේන්තුව

වගුව 10 | විශේෂ වෙළඳ භාණ්ඩ බදු අනුපාත

කි. ශ්‍රී ලංකා රු.

අයිතමය	2017 දෙසැම්බර් අවසානයට	2018 දෙසැම්බර් අවසානයට	
1	හල්මැස්සන්	1.00	1.00
2	අර්තාපල්	1.00	20.00
3	රතු එෆුනු	25.00	25.00
4	බී එෆුනු	1.00	20.00
5	සුදු එෆුනු	40.00	40.00
6	මුං ඇට	40.00	40.00
7	මයිසුර් පරිප්පු - සම්පූර්ණ	1.00	2.00
	මයිසුර් පරිප්පු - පියළි කළ	3.00	7.00
8	මිරිස් - නොඇඹරූ හෝ කුඩු නොකළ	25.00	25.00
	මිරිස් - ඇඹරූ හෝ කුඩු කළ	125.00	125.00
9	ටින් මාළු	50.00	50.00
10	සුදු සීනි	31.00	32.00
	දුඹුරු සීනි	33.00	35.00
11	වටානා - සම්පූර්ණ	15.00	5.00
	වටානා - පියළි කළ	18.00	8.00
12	කඩල - සම්පූර්ණ	7.00	2.00
	කඩල - පියළි කළ	10.00	5.00
13	උඳු	60.00	125.00
14	කම්පි	70.00	70.00
15	නණ හාල්	70.00	70.00
16	උම්බලකඩ	102.00	102.00
17	කරවල	52.00	52.00
18	නැවුම් දොඩම්	65.00	65.00
19	නැවුම් මිදි	130.00	130.00
20	නැවුම් ඇපල්	45.00	45.00
21	කොත්තමල්ලි - නොඇඹරූ හෝ කුඩු නොකළ	26.00	26.00
	කොත්තමල්ලි - ඇඹරූ හෝ කුඩු කළ	52.00	52.00
22	සුදුරු	162.00	162.00
23	මහදුරු	162.00	162.00
24	කහ - නොඇඹරූ හෝ කුඩු නොකළ	102.00	102.00
	කහ - වෙනත්	360.00	360.00
25	උළු හාල්	50.00	50.00
26	කුරක්කන්	70.00	70.00
	කුරක්කන් පිරි	150.00	150.00
27	උඳු පිරි	200.00	200.00
28	රටකපු	112.00	112.00
29	අඹ	62.00	62.00
30	පාම් තෙල්/එළවළු තෙල් - පිරිපහදු නොකළ	110.00	150.00
	පාම් තෙල්/එළවළු තෙල් - පිරිපහදු කළ	130.00	170.00
	පාම් මද තෙල් - පිරිපහදු නොකළ	130.00	170.00
	පාම් මද තෙල් - පිරිපහදු කළ	145.00	185.00
	පාම් ඔලෙයින්	115.00	155.00
	පාම් තෙල් - පිරිපහදු කළ	135.00	175.00
	පොල් තෙල් - පිරිපහදු නොකළ/පිරිපහදු කළ	130.00	170.00
31	මාළු	10% හෝ 100.00	10% හෝ 100.00
32	මැකරල්	6.00	6.00
33	යෝගට්	625.00	625.00
34	බටර්	880.00	880.00
35	මාගරින් - මේදය 80% හෝ වැඩි	215.00	215.00
	මාගරින් - අනෙකුත්	315.00	315.00
36	ලුණු	40.00	40.00
37	රටඉඳි	60.00	60.00
38	වියළි මිදි	230.00	230.00
39	මැංගුස්	200.00	200.00
40	වියළි දොඩම්	200.00	200.00
41	පෙයාර්ස්	175.00	175.00
42	වෙරි	250.00	250.00
43	ජලමීස් සහ ස්ලෝස්	200.00	200.00
44	කිවි	175.00	175.00
45	දෙළුම් - වෙනත්	200.00	200.00
46	පොල් මද	1.00	1.00
47	පෙරන් ගාන ලද/පිරි කළ කේපු	-	200.00
49	බඩඉරිඟු	10.00	10.00
48	සහල් - සම්බා, නාඩු, කැකුලු, දුඹුරු සහල් හා කැඩුණු සහල්	0.25	-

මූලාශ්‍රය: වෙළඳ හා ආයෝජන ප්‍රතිපත්ති දෙපාර්තමේන්තුව

වගුව 11 | රජය සතු වාණිජ ව්‍යවසායයන්ගෙන් ලද අයහාර/ලාභාංශ ආදායම සහ 2019 වසර සඳහා ඇස්තමේන්තු

රු. මිලිය.

ව්‍යවසායය	2017	2018 සංශෝධිත ඇස්තමේන්තු	2019 ඇස්තමේන්තුගත
අයහාර	50,447	37,230	49,742
ජාතික ඉතිරිකිරීමේ බැංකුව	3,865	500	7,000
ලංකා බැංකුව	12,000	4,500	10,000
මහජන බැංකුව	5,000	3,200	8,000
විදුලි සංදේශ හා නියාමන කොමිෂන් සභාව	22,800	21,850	15,000
රාජ්‍ය උකස් හා ආයෝජන බැංකුව	25	-	50
රාජ්‍ය දැව සංස්ථාව	100	100	100
රාජ්‍ය ඖෂධ නිෂ්පාදන සංස්ථාව	45	50	75
ජාතික රක්ෂණ භාර අරමුදල	2,100	2,750	3,200
භූ විද්‍යා හා පතල් කාර්යාංශය	1,500	1,700	1,700
ජාතික මැණික් හා ස්වර්ණාභරණ අධිකාරිය	100	25	25
ශ්‍රී ලංකා ආයෝජන මණ්ඩලය	220	250	250
ශ්‍රී ලංකා අපනයන ණය රක්ෂණ සංස්ථාව	-	15	50
ඉංජිනේරුමය කාර්යයන් පිළිබඳ මධ්‍යම උපදේශන කාර්යාංශය	25	25	75
ශ්‍රී ලංකා සංචාරක ප්‍රවර්ධන කාර්යාංශය	1,000	1,000	1,000
සිවිල් ගුවන් සේවා අධිකාරිය	800	800	800
රාජ්‍ය ඖෂධ සංස්ථාව	222	-	190
ජාතික ප්‍රවාහන වෛද්‍ය ආයතනය	160	165	200
ශ්‍රී ලංකා විදේශ සේවා නියුක්ති කාර්යාංශය	185	200	1,000
ජාතික ප්‍රවාහන කොමිසම	300	100	300
ශ්‍රී ලංකා සංචාරක සංවර්ධන අධිකාරිය	-	-	500
ශ්‍රී ලංකා ඉඩම් ගොඩනිකුම් හා සංවර්ධනය කිරීමේ සංස්ථාව	-	-	200
ව්‍යාපාර කළමනාකරණය සඳහා වූ ජාතික ආයතනය	-	-	12
කළමනාකරණ පශ්චාත් උපාධි ආයතනය	-	-	15
ලාභාංශ	3,550	4,598	5,810
ජාතික ඉතිරිකිරීමේ බැංකුව	60	60	60
ලංකා බැංකුව	346	346	347
මහජන බැංකුව	316	316	317
ශ්‍රී ලංකා ඉතිරිකිරීමේ බැංකුව	-	86	-
ලංකා පුත්‍ර සංවර්ධන බැංකුව	41	41	3
ජාතික සංවර්ධන බැංකුව	2	1	-
ශ්‍රී ලංකා රක්ෂණ සංස්ථාව	503	1,856	2,500
ගුවන් තොටුපළ හා ගුවන් සේවා (ශ්‍රී ලංකා) සමාගම	850	300	500
ලංකා බණිජ වැලි සමාගම	-	35	420
ලංකා පොස්පේට් සමාගම	8	5	5
ස්වාධීන රූපවාහිනී ජාලය	10	12	-
ලංකා ලේලන්ඩ් සමාගම	35	45	-
රක්තා ආරක්ෂක ලංකා සමාගම	-	40	37
ලංකා පොහොර සමාගම	90	21	65
කොළඹ කොමර්ෂල් පොහොර සමාගම	12	20	25
පරන්තන් රසායන ද්‍රව්‍ය සමාගම	8	11	15
කහටගහ ග්‍රෑෆයිට් ලංකා සමාගම	-	-	8
ශ්‍රී ලංකා ටෙලිකොම් සමාගම	795	795	795
ඩී ලා රූ ලංකා පුද්ගලික සමාගම	79	106	95
ලංකා විදුලි පෞද්ගලික සමාගම	218	305	300
ලංකා ඉන්ඩස්ට්‍රීස් එස්ටේට්ස් සමාගම	55	78	55
නිපුණතා සංවර්ධන අරමුදල	-	-	3
සිලෝන් ඇග්‍රො ඉන්ඩස්ට්‍රීස්	12	19	9
ලංකා සීනි (පුද්ගලික) සමාගම	-	-	50
ලංකා ලොජිස්ටික් සමාගම	-	1	-
ලංකා ත්‍රිපෝෂ සමාගම	-	-	75
වැවිලි සමාගම*	103	95	123
වෙනත්**	7	4	0.09
එකතුව	53,997	41,828	55,552

මූලාශ්‍ර: හාණ්ඩාගාර මෙහෙයුම් දෙපාර්තමේන්තුව සහ රාජ්‍ය ව්‍යාපාර දෙපාර්තමේන්තුව

* කුරුණෑගල, කළුබෝවිටියාන, හලාවත, පුස්සලේලාව, කොටගල, නමුණුකල, ඇල්ටිටිය ඇතුළුව

** ලංකා බණිජ තෙල් ගබඩා පර්යන්ත සමාගම, කාසන්ස් කළමනාකරණ ආයතනය, ලංකා කැනරිස් සමාගම, යුනයිටඩ් මෝටර්ස් ලංකා සමාගම, බෝගල ග්‍රෑෆයිට් ලංකා සමාගම, ඔටෝ ග්‍රිල් ලංකා සමාගම, ආන්තස් ෆෝල්ස් හෝටලය, ලංකා හයිඩ්‍රොලික් සේවා පුද්ගලික සමාගම, ජයා බහාළුම් පර්යන්ත සමාගම