



ஆண்டறிக்கை 2016

நிதி அமைச்சு
இலங்கை

2003 ஆம் ஆண்டின் 03 ஆம் இலக்க அரசிறை முகாமைத்துவ (பொறுப்புச்)
சட்டத்தின் 13 ஆம் பிரிவின் நியதிகளுக்கமைவாக இந்த அறிக்கை
வெளியிடப்படுகின்றது.

நிதி அமைச்சு

(2017 மார்ச் 31 இல் உள்ளவாறு)

கௌரவ ரவி கருணாநாயக்க, பா.உ.

நிதி அமைச்சர்

கௌரவ லக்ஷ்மன் யாபா அபேவர்தன, பா.உ.

நிதி இராஜாங்க அமைச்சர்

பிரதான அலுவலர்கள்

திரு. ஆர்.எச்.எஸ். சமரதுங்க

செயலாளர், நிதி அமைச்சு

திறைசேரி செயலாளர்

திரு. எஸ்.ஆர் ஆட்டிகல

செல்வி.ஜி.இ.சி. ஏக்கநாயக்க

திரு. ஏ.ஆர் தேசப்பிரிய

திறைசேரி பிரதிச் செயலாளர்கள்

திரு. ஆர். சேமசிங்க

மேலதிக செயலாளர்

நிதி அமைச்சு

திறைசேரி

திணைக்களங்களின் தலைவர்கள்

(2017, மார்ச் 31 இல் உள்ளவாறு)

தேசிய வரவுசெலவுத் திட்ட திணைக்களம்

திரு. கே.டி.எஸ். நுவன்சந்ர
பணிப்பாயர் நாயகம்

செல்வி ஜி.கே. விமலவீர
மேலதிகப் பணிப்பாளர் நாயகம்

திரு. எச்.பி. ஜயனந்த
மேலதிகப் பணிப்பாளர் நாயகம்

திரு. எல்.எச். ரம்யசிரி
மேலதிகப் பணிப்பாளர் நாயகம்

பொதுதொழில் முயற்சிகள் திணைக்களம்

திரு. கே.டி.என். ரன்ஜித் அசோக்க
பணிப்பாயர் நாயகம்

செல்வி.டி.சி.டப் ஹப்புகொட
மேலதிகப் பணிப்பாளர் நாயகம்

திரு. பி.எச்.ஏ.எஸ். விஜேரத்ன
மேலதிகப் பணிப்பாளர் நாயகம்

திரு. ஹேமால் கஸ்தூரியாராச்சி
மேலதிகப் பணிப்பாளர் நாயகம்

முகாமைத்துவ சேவைகள் திணைக்களம்

திரு. எச்.ஜி. சுமனசிங்ஹ
பணிப்பாயர் நாயகம்

திருமதி. பி.எம்.எஸ். பண்டார
மேலதிகப் பணிப்பாளர் நாயகம்

திரு.எம். கோபாலரத்தினம்
மேலதிகப் பணிப்பாளர் நாயகம்

அரசிறைக் கொள்கைத் திணைக்களம்

திரு. ஏ.கே. செனெவிரத்ன
பணிப்பாளர் நாயகம்

வியாபர, முதலீடுக் கொள்கை திணைக்களம்

திரு. கே.ஏ. விமலேந்திரராஜா
பணிப்பாளர் நாயகம்

திரு. கே.ஏ.எஸ்.எஸ்.கே. பெரேரா
மேலதிகப் பணிப்பாளர் நாயகம்

அபிவிருத்தி நிதித் திணைக்களம்

திரு. ஏ.எம்.பி.எம்.பி. அதபத்து
பணிப்பாளர் நாயகம்

கணக்கு தனிக்கையாளர் அலுவலகம்

திரு. திரு.பி.பி.எஸ்.சி. நோனிஸ்
கணக்கு தனிக்கையாளர் நாயகம்

அரசு நிதித் திணைக்களம்

திரு. பி. அல்கம
பணிப்பாளர் நாயகம்

திரு.பி. செந்தில்நந்தனன்
மேலதிகப் பணிப்பாளர் நாயகம்

செல்வி ஜே.சீ. வெலிகமகே
மேலதிகப் பணிப்பாளர் நாயகம்

சட்ட அலுவலர்கள் திணைக்களம்

திரு. கோலித் தர்மவர்தன
சிரேஷ்ட சட்ட ஆலோசகர்

திறைசேரி செயற்பாடுகள் திணைக்களம்

திருமதி.டி.எம். அநுலா ஹரஸ்கம
பணிப்பாளர் நாயகம்

திரு. சீ.ஜே.கே. பெரேரா
மேலதிகப் பணிப்பாளர் நாயகம்

திரு. ஆர்.எம்.ஏ.ரத்நாயக்க
மேலதிகப் பணிப்பாளர் நாயகம்

அரசு கணக்குகள் திணைக்களம்

திரு. எஸ்.ஜி. சேனாரத்ன
பணிப்பாளர் நாயகம்

முகாமைத்துவ கணக்காய்வுத் திணைக்களம்

திருமதி எஸ்.ஏ.சீ. குலதிலக்க
பணிப்பாளர் நாயகம்

திருமதி. ஜி.ஜி.பபசரா
மேலதிகப் பணிப்பாளர் நாயகம்

தகவல் தொழில்நுட்ப முகாமைத்துவ திணைக்களம்

திரு. எஸ்.எச். ஹரிஸ்சந்திர
பணிப்பாளர் நாயகம்

கணக்காய்வாளர்

திரு. எஸ்.எம்.டி.எஸ்.எஸ்.ரோஹித
உதவி கணக்காய்வாளர் நாயகம்

நிதி அமைச்சின் கீழுள்ள ஏனைய திணைக்களத் தலைவர்கள்

(2017 மார்ச் 31 ஆம் இல் உள்ளவாறு)

உள்நாட்டு இறைவரித் திணைக்களம்

திருமதி. கல்யாணி துறநாயக்க
ஆணையாளர் நாயகம்

சங்கத் திணைக்களம்

திரு. டபிள்யூ.ஏ. சூலானந்த பேரேரா
பணிப்பாளர் நாயகம்

மதுவரித் திணைக்களம்

திரு. எல்.கே.ஜி. குணவர்தன
ஆணையாளர் நாயகம்

விலை மதிப்பீட்டுத் திணைக்களம்

திருமதி. பி.டி.டி.எஸ் முதுகுமாரசன்
பிரதான மதிப்பீட்டாளர்

நிதி அமைச்சின் கீழுள்ள நியதிச் சட்ட சபைகள் / ஏனைய நிறுவனங்களின் தலைவர்கள்

(2017 மார்ச் 31 இல் உள்ளவாறு)

இலங்கை காப்புறுதி சபை

திருமதி. இந்திராணி சுகததாச
தலைவர்

திருமதி தமயந்தி பிரணாந்து
பணிப்பாளர் நாயகம்

அபிவிருத்தி லொத்தர் சபை

திரு. ரொமேஷ் ஜயவர்தன
தலைவர்

திரு. சமன் ஜயசிங்க
பொது முகாமையாளர்

அரசு சேவை பரஸ்பர ஏற்பாட்டுச் சபை

திரு. அஜன்த கல்ஹேன
தலைவர்

இலங்கை ஏற்றுமதிக் கடன் காப்புறுதிக் கூட்டுத்தாபனம்

திரு. ஏ.எஸ்.எம். மிஸ்பா
தலைவர்

திரு. தில்ருக் ரணசிங்ஹ
பொது முகாமையாளர்

வரி மேன் முறையீட்டு ஆணைக் குழு

நீதிபதி எச். யாபா.
தலைவர்

தேசிய லொத்தர் சபை

திருமதி ஷயாமலி பெரேரா
தலைவர்

சுனில் குணவர்தன
பொது முகாமையாளர்

சீமாட்டி லோஹோர் கடன் நிதியம்

திரு. ஏ.பி. குரும்பலப்பிடிய
தலைவர்

திரு. வின்ஸ்டன் பதிராஜா
முகாமையாளர்

நிதிக் கற்கைகள் நிறுவனம் (மிலோதா)

பேராசிரியர்.டி. அதபத்து
தலைவர்

திரு. அருர லொக்குஹெட்டி
பிரதான நிறைவேற்று அதிகாரி

இலங்கை கணக்கீட்டு மற்றும் கணக்காய்வுத் தராதர கண்காணிப்பு சபை

திரு. பி.வீ.எல். நந்தசிரி
தலைவர்

திரு. வசந்தா கீகனகே
பணிப்பாளர் நாயகம்

உள்ளடக்கம்

அத்தியாயம் 01	பொருளாதார முன்னோக்கு	
1.1	மேன்நோக்கு	02
1.2	பிரதான பிரச்சினைகளும் சவால்களும்	05
1.3	நடுத்தரகால வரவுசெலவுத்திட்ட நோக்கு	09
அத்தியாயம் 02	உலகப் பொருளாதார போக்குகள்	
2.1	மேன்நோக்கு	12
2.2	உலக வெளிப்பாடு	13
2.3	பணவீக்கம்	16
2.4	வட்டி வீதங்கள்	17
2.5	வேலையின்மை	18
2.6	அரசிறை நிலவரம்.	19
2.7	மூலதனப் பாய்ச்சல் மற்றும் நிதிச் சந்தை அசைவு	22
2.8	நாணய மாற்று விகிதம்	23
2.9	உலக வர்த்தகம்	24
2.10	உலக நுகர்வுப் பண்ட விலைகள்	25
2.11	முடிவுரை	28
அத்தியாயம் 03	பேரண்டப் பொருளாதார மீளாய்வு - 2016	
3.1	மேன்நோக்கு	32
3.2	மெய் பொருளாதாரம்	33
3.3	உள்நாட்டுக் கேள்வி மற்றும் வழங்கல்	46
3.4	முதலீடு மற்றும் சேமிப்புகள்	47
3.5	வெளிநாட்டுத் துறை அபிவிருத்தி	47
3.6	நாணயத் துறை அபிவிருத்திகள்	56
3.7	பணவீக்கம்	58
3.8	வேலையின்மை	58
3.9	பங்குச் சந்தை அபிவிருத்தி	59
அத்தியாயம் 04	மறுசீரமைப்புக்கள்	
4.1	மேன்நோக்கு	62
4.2	முதலீட்டு ஊக்குவிப்பு சூழலில் மறுசீரமைப்புக்கள்	62
அத்தியாயம் 05	அரசிறை அபிவிருத்திகள்	
5.1	மேன்நோக்கு	76
5.2	அரசாங்க வருமானம்	80
5.3	அரசாங்க செலவினம்	95
5.4	மாகாண சபைகளுக்கு நிதியிடல்	98
5.5	வரவுசெலவுப் பற்றாக்குறைக்கு நிதியிடல்	98
5.6	அரசாங்கப் படுகடன்	99
5.7	கடன் சேவைக் கொடுப்பனவுகள்	103

உள்ளடக்கம்

அத்தியாயம் 06 செலவின மீளாய்வு

6.1	மேன்நோக்கு	106
6.2	2016 ஆம் ஆண்டுக்கான ஒதுக்கீட்டுச் சட்டமூலம்	106
6.3	கடன்பெறுகை வரையறை	107
6.4	2015 இன் 16 ஆம் இலக்க ஒதுக்கீட்டுச் சட்டத்திற்கானதிருத்தங்கள்	107
6.5	குறை நிரப்பு மதிப்பீடுகள்	107
6.6	குறை நிரப்பு ஒதுக்கீடாக விசேட சட்ட ஆணைப்பத்திரங்கள்	108
6.7	எதிர்பாரா நிதியத்தினைப் பயன்படுத்தல்	108
6.8	2016 இல் வரவுசெலவுத்திட்டச் செயலாற்றுகை	109
6.9	முற்பணக் கணக்கு செயற்பாடுகள்	110
6.10	அரசாங்க செலவின முகாமை	110
6.11	அரசாங்க செலவின கட்டமைப்பு	112
6.12	அரச முதலீடு	114

அத்தியாயம் 07 பொது முதலீட்டு நிகழ்ச்சித் திட்டம் 2017 - 2020

7.1	மேன்நோக்கு	128
7.2	நடுத்தரக் கால பேரண்டப் பொருளாதார முன்னோக்கு	128
7.3	அரசுடமை தொழில் முயற்சிகளினால் செயற்படுத்தப்படும் அபிவிருத்திக் கருத்திட்டங்கள்	131
7.4	மனித வள அபிவிருத்தி	132
7.5	விவசாயத் துறை	134
7.6	கைத்தொழில், வர்த்தகம், முதலீடு மற்றும் சுற்றுலாத்துறை	135
7.7	உட்கட்டமைப்பு வசதிகள்	136
7.8	நல்லாட்சி	137
7.9	சுற்றாடல் முகாமைத்துவம்	138
7.10	சமூகப் பாதுகாப்பு	138
7.11	பிராந்திய அபிவிருத்தி	139

அத்தியாயம் 08 வரவுசெலவுத் திட்டத்திற்கு நிதியீடுதல்

8.1	மேன்நோக்கு	142
8.2	அரசாங்க கடன் பெறுகை நிகழ்ச்சி திட்டம் - 2015	142
8.3	உள்நாட்டு நிதியளிப்பு	143
8.4	உள்நாட்டுப் படுகடன்	144
8.5	உள்நாட்டுக் கடன்சேவைக் கொடுப்பனவுகள்	147
8.6	வெளிநாட்டு நிதியளிப்பு	148

உள்ளடக்கம்

அத்தியாயம் 09 அரசுடைமை வியாபார தொழில் முயற்சிகளின் செயலாற்றுகை

9.1	மேன்நோக்கு	170
9.2	எரி சக்தி	174
9.3	நீர் வழங்கல்	178
9.4	துறைமுகங்கள்	180
9.5	பயணிகள் போக்குவரத்து	181
9.6	விமானசேவை	182
9.7	நிர்மாணம்	186
9.8	அரசு வங்கிகள்	188
9.9	காப்புறுதி	193
9.10	லொத்தர்கள்	195
9.11	கால் நடைகள்	196
9.12	சந்தைப்படுத்தல் மற்றும் விநியோகம்	198
9.13	பெருந்தோட்டம்	199

அத்தியாயம் 10 அரசாங்கத்துறையில் பதவியணி முகாமை

10.1	மேன்நோக்கு	210
10.2	சனத்தொகை வளர்ச்சி எதிர் அரசாங்கத்துறை ஊழியர்களின் வளர்ச்சி	211
10.3	தொழிலினை அடிப்படையாகக் கொண்ட அரசுத்துறைப் பதவியணிப் பகிர்வு	211
10.4	சம்பளக் குறியீடுகளின் அடிப்படையில் அரசு சேவையிலுள்ள தொழில்களின் எண்ணிக்கை	213

அத்தியாயம் 11 அரசாங்க நிதி மீளாய்வு - 2016

11.1	மேன்நோக்கு	216
11.2	அரசாங்க நிதி முகாமைத்துவ மறுசீரமைப்புக்கள்	216
11.3	புதிய பெறுகை முறைமைகள்	218
11.4	பெறுகை முறைமையோடு சம்பந்தப்பட்ட ஏனைய சட்டதிட்டங்கள்	220
11.5	ஏனைய சாத்தியப்பாடுகள்	221
11.6	பெறுகை முகாமை	223

அத்தியாயம் 12 அபிவிருத்தி நிதி

12.1	மேன்நோக்கு	228
12.2	சிறிய, நடுத்தர தொழில் முயற்சி அபிவிருத்தி	229
12.3	நுண்ணிதி நிதியளிப்பு	233
12.4	விவசாயத்துறை விரிவாக்கம்	235
12.5	சிறியளவிலான பெருந்தோட்டக் கைத்தொழில்துறைக்கான உதவிகள்	240
12.6	உணவுப் பாதுகாப்பு	243
12.7	வரவுசெலவுத்திட்ட முன்மொழிவுகளை செயற்படுத்தல்	247
12.8	கால்நடை அபிவிருத்தி	248

உள்ளடக்கம்

12.9	அத்தியாவசியப் பயிர்கள் அபிவிருத்திக்கான உதவிகள்	251
12.10	இலக்கிடப்பட்ட குழுக்களுக்கான விசேட ஊக்குவிப்புகள்	254
அத்தியாயம் 13 நிதிக் கூற்றுக்கள்		258
கட்டமிடப்பட்டகட்டுரைகள்		
கட்டம் 4.1	வியாபாரத்தினை இலகுவாக மேற்கொள்ளல் அலகு	63
கட்டம் 4.2	அரசாங்க நிதி புள்ளிவிபரங்கள்	65
கட்டம் 4.3	அரசாங்கத்துறையில் டிஜிட்டல் நிலைமாறல்	66
கட்டம் 4.4	நிதி அமைச்சினால் விநியோகிக்கப்பட்ட சுற்றறிக்கைகள் - 2016	70
கட்டம் 4.5	சர்வதேச உடன்படிக்கைகள்	72
கட்டம் 5.1	பிரதான அரசிறைச் செயற்பாடுகள் - 2016 சனவரி- 2017 ஏப்ரல்	90
கட்டம் 10.1	மனிதவள முகாமைத்துவத்துக்கு தகவல் தொடர்பாடல் தொழில்நுட்பத்தின் முக்கியத்துவம்	212
புள்ளிவிபர இணைப்புகள்		
அட்டவணை 1	இலங்கைச் சனத்தொகைப் பரம்பலும் அதன் போக்கும்	418
அட்டவணை 2	காலநிலை	419
அட்டவணை 3	மொ.உ.உ.ந்பத்தி, பணவீக்கமும் நாணயமாற்றுவிக்கிதமும்	420
அட்டவணை 4	மொ.உ.உ.ந்பத்தி - துறை ரீதியான வகுதி (2010) நிலையான விலைகள்	421
அட்டவணை 5	சேமிப்பு, முதலீடுகள் மற்றும் தெரிவுசெய்யப்பட்ட வெளிநாட்டுத் துறைச் சுட்டிகள்	423
அட்டவணை 6	அரசிறைச் செயற்பாடுகளின் பொருளாதார வகுப்பாக்கம்	424
அட்டவணை 7	அரசிறைச் செயற்பாடுகளின் பொருளாதார வகுப்பாக்கம்	425
அட்டவணை 8	அரச வருமானத்தின் பொருளாதார வகுப்பாக்கம்	426
அட்டவணை 9	அரசாங்க செலவின மற்றும் கடன் மீள் கொடுப்பனவு பொருளாதார வகுப்பாக்கம்	428
அட்டவணை 10	அரசாங்க செலவினத்தின் தொழிற்பாட்டு ரீதியான வகைப்படுத்தல்கள்	429
அட்டவணை 11	அரசாங்கபடுகடனின் உள்ளடக்கம்	430
அட்டவணை 12	தெரிவுசெய்யப்பட்டஉள்ளூர் உற்பத்திப் பொருட்கள்	431
அட்டவணை 13	ஏற்றுமதிகளின் பெறுமதி	432
அட்டவணை 14	இறக்குமதிகளின் பெறுமதி	434
அட்டவணை 15	தெரிவுசெய்யப்பட்டபொருட்களின் இறக்குமதிஅளவு	436
அட்டவணை 16	உணவு இறக்குமதிப் பெறுமதி	437
அட்டவணை 17	மோட்டார் வாகனங்கள்	438
அட்டவணை 18	மின்வலுத் துறை	439
அட்டவணை 19	வீதிகள்	440
அட்டவணை 20	துறைமுக சேவைகள்	441
அட்டவணை 21	நீர்வழங்கல் மற்றும் வடிகாலமைப்பு	442

உள்ளடக்கம்

அட்டவணை 22	தொட்டபாடல் துறை	443
அட்டவணை 23	மசகு எண்ணெய் மற்றும் பெற்றோலிய உற்பத்திகள்	444
அட்டவணை 24	பெற்றோலிய உற்பத்திகளுக்கான வரிக் கட்டமைப்பு	445
அட்டவணை 25	சுகாதாரசேவைகள்	446
அட்டவணை 26	கல்வி	447
அட்டவணை 27	வங்கித் தொழில் மற்றும் நிதியடைவு	448
அட்டவணை 28	தொழிற்படை, வேலையின்மை	449
அட்டவணை 29	சராசரி தினக் கூலிகள், வேலை நிறுத்தங்கள்	450
அட்டவணை 30	வறுமை, சமத்துவமின்மை	451
அட்டவணை 31	வெளிநாட்டு வேலைவாய்ப்புக்கள், ஊழிய வருமானம்	452
அட்டவணை 32	நலன்புரிக் கொடுப்பனவுகள் மேம்பாட்டு மானியங்கள்	453
அட்டவணை 33	சுற்றுலாத் துறை	456
அட்டவணை 34	கால்நடைத் துறை	468
அட்டவணை 35	மீன்பிடித் துறை	459

பொருளாதாரக்
கண்ணோட்டம்

01

1.1 கண்ணோட்டம்

உலகளாவிய ரீதியில் குறைவான பொருளாதார மீட்சி காரணமாக உயர்வான பாதகமான வெளியகக் கேள்வியொன்றிலிருந்து பொருளாதாரத்தின் மீது இழுபறிநிலை இருந்தபோதிலும் உள்நாட்டு முதலீட்டுக் கேள்வியிலான குறிப்பிடத்தக்க சிறிதளவான அதிகரிப்பு ஒன்றின் மூலமான ஆதரவினைக் கொண்டு இலங்கைப் பொருளாதாரமானது 2016 ஆம் ஆண்டில் 4.4 சதவீதத்தினால் வளர்ச்சியுற்றது. பிரதானமாக, அரசாங்கம் மற்றும் தனியார்துறையின் பாரிய முதலீட்டுக் கருத்திட்டங்களின் துணையுடன், முதலீட்டுக் கேள்வியானது 2015 ஆம் ஆண்டில் காணப்பட்ட 1.2 சதவீதத்துடன் ஒப்பிடுகையில் உண்மை நியதிகளில் 18.1 சதவீதத்தினால் வளர்ச்சியுற்றது. அரசாங்கத்தினாலும் மத்திய வங்கியினாலும் நடைமுறைப்படுத்தப்பட்ட கேள்வி முகாமைத்துவக் கொள்கைகளானவை பேரினப் பொருளாதார அடிப்படைகளை மேம்படுத்துவதன் மூலம் அவசியப்படக்கூடியவாறு, நுகர்வுக் கேள்வியில் குறைவுப் போக்கினை விளைவித்தன. அதேவேளையில், இந்த ஆண்டில் சேவைத்துறை மற்றும் கைத்தொழில் துறை என்பன பொருளாதாரத்தின் உட்கிடையான வளர்ச்சி முன்னேற்றத்தினை வெளிப்படுத்தி, உண்மை நிலையில் முறையே 4.2 சதவீதத்தினாலும் 6.7 சதவீதத்தினாலும் வளர்ச்சியுற்ற போது விவசாயத்துறையானது நிரம்பல் பக்க தடங்கல் காரணமாக 4.2 சதவீதத்தினால் சுருங்கியது. கைத்தொழில் மற்றும் சேவைத் துறைகளிலான மேம்படுத்தப்பட்ட செயற்பாட்டுடன், வேலையின்மை வீதமானது 2015 ஆம் ஆண்டில் காணப்பட்ட 4.7 சதவீதத்துடன் ஒப்பிடுகையில் 2016 ஆம் ஆண்டில் 4.4 சதவீதத்திற்குக் குறைவடைந்தது. அதேவேளையில், பிரதானமாக, காலநிலை சார்ந்த காரணிகள் மற்றும் சர்வதேச பண்ட விலை மட்டங்களின் அதிகரிப்பு போன்ற வெளியக பொருளாதார அபிவிருத்திகள் காரணமாக சவால்மிக்க உள்நாட்டு சூழ்நிலைக்கிடையிலும், 2016 ஆம் ஆண்டில் கொழும்பு நுகர்வோர் விலைச்சுட்டெண் (CCPI) மற்றும் தேசிய நுகர்வோர் விலைச்சுட்டெண் (NCPI) ஆகிய இரண்டின் மூலமும் அளவிடப்படும் வருடாந்த சராசரிப் பணவீக்கமானது 4.0 சதவீதமாக தொடர்ந்தும் குறைவாகக் காணப்பட்டது. எவ்வாறாயினும், பிரதானமாக, காலநிலை சார்ந்த இடையூறுகளின் தற்காலிகத் தாக்கத்தினைப் பிரதிபலித்து, மாதாந்த தேசிய நுகர்வோர் விலைச்சுட்டெண் (NCPI) ஆனது வருடாந்த அடிப்படையிலும் -0.7 சதவீதத்திலிருந்து 6.4 சதவீதம் வரையான வீச்சினைக் கொண்டிருந்தது. அதேவேளை, உள்நாட்டு வரிகளுக்கான சில திருத்தங்களானவை ஒரு தடவைக்கான விலைச்சீராக்கத்தினையும் விளைவித்திருந்திருக்கலாம்.

ஒப்பீட்டு ரீதியில் குறைவான சராசரிப் பணவீக்கம் இருந்தபோதிலும், உள்நாட்டுக் கடன் அதிகரிப்பு அதன் விளைவான பண அதிகரிப்பு என்பன கேள்வி முகாமைத்துவக் கொள்கைகளின் இறுக்கத்தன்மையை வலியுறுத்தி, 2016 ஆம் ஆண்டின் கூடுதலான காலப்பகுதிகளில் தொடர்ந்து அதிகரித்திருந்தன. அதன் விளைவாக, அரசாங்கப் பிணையங்களின் உயர்ந்த உழைப்பினை விளைவித்து, உள்நாட்டுப் பணச்சந்தை வட்டி வீதங்களானவை உயர்வடைந்தன. எடுத்துக்காட்டாக, 364 நாள் திறைசேரி உண்டியலின் உழைப்பு வீதமானது இந்த ஆண்டின் போது 39 சதவீத அதிகரிப்பொன்றைக் குறித்துக் காட்டி, 2016 ஆம் ஆண்டின் ஆரம்பத்தில் அறிக்கையிடப்பட்ட 7.30 சதவீதத்துடன் ஒப்பிடுகையில் 2016 ஆம் ஆண்டின் முடிவில் 10.17 சதவீதமாக அதிகரித்தது.

அட்டவணை 1.1 | தெரிவு செய்யப்பட்ட சமூக, பொருளாதார குறிகாட்டிகள்

குறிகாட்டிகள்	அலகு	2015	2016
செப்பமற்ற பிறப்பு வீதம்	ஒவ்வொரு 1,000 ஆட்களிற்கு	16.0	15.6
செப்பமற்ற இறப்பு வீதம்	ஒவ்வொரு 1,000 ஆட்களிற்கு	6.3	6.2
சிக் மரண வீதம்	ஒவ்வொரு 1,000, பிறப்பிற்கு	8.2	8.2
மின்சாரத்திற்கான அடைவு	சனத்தொகையில் %	98.5	99.3
குழாய் நீரைக்கான அடைவு	சனத்தொகையில் %	45.9	47.7
பாதகாப்பான குடிநீருக்கான அடைவு	சனத்தொகையில் %	89.7	89.7
தொலைபேசி அடர்த்தி			
செல்லிட தொலைபேசிகள்	ஒவ்வொரு 100 ஆட்களுக்கு	116,3	124
நிலையான மொத்த பெறுகை சேவைகள் உள்ளடங்கலாக	ஒவ்வொரு 100 ஆட்களுக்கு	128,7	135,7
இணைய, மின்னஞ்சல் வாடிக்கையாளர்கள் (செல்லிட தொலைபேசி இணைய சேவைகள் உள்ளடங்கலாக)	ஒவ்வொரு 100 ஆட்களுக்கு	19.5	23.2
பதிவு செய்யப்பட்ட மோட்டார் வாகனங்களின் எண்ணிக்கை	எண் (KO வருடத்திலும்)	668,907	493,328
வாகன இறக்குமதி			
மோட்டார் காரர்கள்	எண் (வருட இறுதியில்)	109,059	44,942
முச்சக்கர வண்டிகள்	எண் (வருட இறுதியில்)	132,779	47,724
மோட்டார் சைக்கிள்கள்	எண் (வருட இறுதியில்)	349,523	329,920

மூலம்: இலங்கை மத்திய வங்கி, தெகை மதப்பீடு புள்ளிவிபரவியல் திணைக்களம், சர்வதேச தரப்படுத்தலோடு சம்பந்தப்பட்ட இணைய தளங்கள்

பாதிட்டுத் துறையில் குறிப்பிடத்தக்க மேம்பாடொன்றினை 2016 ஆம் ஆண்டு நிரூபித்துள்ளது. சில பிரதான சிறப்புக் கூறுகளானவை பின்வருவனவற்றை உள்ளடக்கும் : (அ) வரி கட்டமைப்பு மற்றும் வரி நிர்வாகம் ஆகியவற்றில் அறிமுகப்படுத்தப்பட்ட மறுசீரமைப்புக்களானவை கணிசமானளவு அரசாங்க வருமானத்தின் செயற்றிறனை மேம்படுத்தியது (ஆ) அரசாங்க காசுப் பாய்ச்சலின் மீது பாரிய கடன் சேவைச் சுமையின் துரித அதிகரிப்பு அழுத்தத்தை தசாப்த கால வருமானக் குறைவின் விளைவுகள் இலகுபடுத்தியுள்ளது (இ) அதிகரிக்கப்பட்ட வருமான சேகரிப்பானது அங்கீகரிக்கப்பட்ட எல்லை அல்லது ஆண்டுடன் ஒப்பிடுகையில் 2016 ஆம் ஆண்டில் குறிப்பிடத்தக்க குறைவான கடன் பெறுகைக்கு ஏற்பாடு செய்திருந்தது (ஈ) அதிகரிக்கப்பட்ட வருமான சேகரிப்பின் மூலம் உருவாக்கப்பட்ட மேலதிக பாதிட்டு இடைவெளியானது, குறிப்பாக சமூகப் பாதுகாப்புத் தொடர்பில் அரசாங்க செலவினத்தின் மேம்பட்ட பயன்பாடு மற்றும் வினைதிறன் ஒன்றை விளைவித்து, மதிநுட்பமான செலவின முகாமைத்துவத்தின் உதவியினை மேலும் பெற்றுள்ளது. அத்துடன், (உ) வருமானம் மற்றும் செலவினத்தின் மதிநுட்பமான முகாமைத்துவமானது குறைவான பாதிட்டுப் பற்றாக்குறை ஒன்றின் மூலமும் குறிப்பிடத்தக்க குறைவான ஆரம்பமீதி மூலமும் குறித்துக் காட்டப்படும், நம்பகமான அரசிறை திரட்சி ஒன்றை ஏற்றுக்கொண்டுள்ளது.

அதற்கிணங்க, 2015 ஆம் ஆண்டில் 21.7 சதவீதத்தினால் அதிகரித்த அரசாங்க வருமானமானது முன்னைய ஆண்டில் உயர்ந்த அடித்தளத்தில் இருந்த போதிலும் பெயரளவு நியதிகளில் 15.9 சதவீதத்தினால் தொடர்ந்து அதிகரித்தது. முழு நியதிகளில், அரசாங்க வருமானமானது மொத்த உள்நாட்டு உற்பத்தியின் 14.2 சதவீதமாக இருந்த, 1,686 பில்லியன் ரூபா தொகையாக 2016 ஆம் ஆண்டில் காணப்பட்டது. அதேவேளை, மீண்டுவரும் செலவினத்தை கூடுதல் வினைத்திறனாக்கியும் மூலதனச் செலவினத்திற்கு முன்னுரிமையளித்தும் 2016 ஆம் ஆண்டில் அரசாங்க செலவின அதிகரிப்பானது குறைக்கப்பட்டது. குறிப்பாக, புதிதாக அமுலாக்கப்பட்ட நலனோம்பல் மேம்படுத்தல் நடவடிக்கைகள் மற்றும் உள்நாட்டு வட்டிக் கொடுப்பனவுகளில் குறிப்பிடத்தக்க அதிகரிப்பு ஆகிய பிரதான காரணங்களினால் 2015 ஆம் ஆண்டில் 28.6 சதவீதமாக அதிகரித்த மீண்டுவரும் செலவினமானது 2016 ஆம் ஆண்டில் 3.3 சதவீதம் கொண்ட எல்லை வளர்ச்சியொன்றைப் பதிவுசெய்தது. அதற்கிணங்க, மொத்த உள்நாட்டு உற்பத்தியின் (GDP) சதவீதமாக மீண்டுவரும் செலவினமானது 2015 ஆம் ஆண்டிலுள்ள 15.5 சதவீதத்திலிருந்து கீழிறங்கி 2016 ஆம் ஆண்டில் 14.8 சதவீதத்தைக் குறித்துக்காட்டிய அதேவேளை

மூலதனச் செலவினம் மற்றும் தேறிய கடன்வழங்கல் என்பன மொத்த உள்நாட்டு உற்பத்தியின் 4.9 சதவீதமாக நடுத்தரளவில் காணப்பட்டன. வருமான மற்றும் செலவின முகாமைத்துவக் கொள்கைகளில் பிரதிபலிக்கப்பட்டவாறு பொது நிதி முகாமைத்துவத்திலான மேம்பாடுகளானவை 2015 ஆம் ஆண்டில் மொத்த உள்நாட்டு உற்பத்தியின் 7.6 சதவீதத்திலிருந்து 2016 ஆம் ஆண்டில் மொத்த உள்நாட்டு உற்பத்தியின் 5.4 சதவீதம் வரையில் ஒட்டுமொத்த வரவுசெலவுத் திட்டப் பற்றாக்குறையினைக் குறைத்தது. முக்கியமாக, ஒட்டுமொத்த வரவுசெலவுத்திட்டப் பற்றாக்குறையிலிருந்து வட்டிக் கொடுப்பனவுகளை நீக்கும் ஆரம்ப வரவுசெலவுத்திட்டப் பற்றாக்குறையானது தசாப்தங்களுக்கான ஆகக்குறைந்த ஆரம்பப் பற்றாக்குறையினைக் குறித்துக்காட்டியும், அண்மையில் அறிமுகப்படுத்தப்பட்ட அரசிறைத் திரட்டு முயற்சிகளின் தாக்கத்தைப் பிரதிபலித்தும் மொத்த உள்நாட்டு உற்பத்தியின் 0.2 சதவீதத்திற்கு மேம்பட்டது. அதேவேளையில், அண்மைய ஆண்டுகளுடன் ஒப்பிடுகையில் பிரதான மாற்றம் ஒன்றினைக் காட்டி, கிட்டத்தட்ட மொத்த உள்நாட்டு உற்பத்தியின் 3 சதவீதமான 334 பில்லியன் ரூபா கொண்ட மிகையொன்றை மொத்தக் கடன் சேவை கொடுப்பனவுகளைக் கொண்ட தேறிய அரசாங்க வருமானமானது பதிவுசெய்தது. எவ்வாறாயினும், நடுத்தர பெயரளவிலான மொத்த உள்நாட்டு உற்பத்தி மற்றும் ஐக்கிய அமெரிக்க டொலருக்கு எதிரான ரூபாய் மதிப்பிற்கும் ஆகியவற்றின் விளைவாக, 2016 ஆம் ஆண்டின் முடிவில் மொத்த உள்நாட்டு உற்பத்தியின் சதவீதமொன்றாக நிலுவையிலுள்ள அரசாங்கக் கடனானது அதிகரித்தது.

அட்டவணை 1.2 | தெரிவு செய்யப்பட்ட பேரண்ட பொருளாதார குறிகாட்டிகள்

விபரம்	அலகு	2010	2011	2012	2013	2014	2015	2016
மொ.உ.உ.(மெய்)வளர்ச்சி வீதம்	(மாற்றம்%)	8.0	8.4	9.1	3.4	5.0	4.8	4.4
மொ.உ.உ.உற்பத்தி சுருக்கி	(மாற்றம்%)	7.3	3.8	10.8	6.2	2.9	0.8	3.6
சந்தை விலைகளில் தலைக்குரிய மொ.உ.உ.	ரூபா.	310,214	345,544	427,538	465,976	498,828	522,355	558,363
சந்தை விலைகளில் தலைக்குரிய மொ.உ.உ.	ஐ.அ.டொ	2,744	3,125	3,351	3,609	3,821	3,843	3,835
கொழும்பு நுகர்வோர் விலை சுட்டெண் (கொ.நு.வி.சு 2006/2007=100)	(மாற்றம்%)	6.2	6.7	7.6	6.9	3.3	0.9	3.7
ஊழியப்படை பங்கேற்பு வீதம்	%	48.1	52.9	52.5	53.7	53.2	53.8	53.8
வேலையின்மை வீதம்	(ஊழியப்படை%)	4.9	4.2	4.0	4.4	4.3	4.7	4.4
முதலீடு	(மொ.உ.உ.%)	30.4	33.4	39.1	33.2	32.3	28.4	31.5
தேசிய சேமிப்பு	(மொ.உ.உ.%)	28.5	26.3	33.3	29.9	29.8	26.0	28.9
மொத்த வருமானமும் மானியங்களும்	(மொ.உ.உ.%)	13.0	13.6	12.2	12.0	11.6	13.3	14.3
அதில் : மொத்த வருமானம்	(மொ.உ.உ.%)	12.7	13.4	12.0	11.9	11.5	13.3	14.2
செலவினம் மற்றும் தேறிய கடன்பெறுகை	(மொ.உ.உ.%)	20.0	19.9	17.8	17.4	17.3	20.9	19.7
மீண்டெழும் செலவினம்	(மொ.உ.உ.%)	14.6	14.2	13.0	12.6	12.8	15.5	14.8
மூலதனம் மற்றும் தேறிய கடன்பெறுகை	(மொ.உ.உ.%)	5.3	5.7	4.9	4.8	4.6	5.4	4.9
நடைமுறைக் கணக்கு மிகை (+)/ பற்றாக்குறை (-)	(மொ.உ.உ.%)	-1.9	-0.8	-0.9	-0.7	-1.2	-2.3	-0.6
வரவு செலவுத்திட்ட பற்றாக்குறை மிகை (+)/ பற்றாக்குறை (-)	(மொ.உ.உ.%)	-7.0	-6.2	-5.6	-5.4	-5.7	-7.6	-5.4
அரசாங்க படுகடன்	(மொ.உ.உ.%)	71.6	71.1	68.7	70.8	71.3	77.6	79.3
ஏற்றுமதிகள்	ஐ.அ.டொ.மில்	8,626	10,559	9,774	10,394	11,130	10,546	10,310
இறக்குமதிகள்	ஐ.அ.டொ.மில்	13,451	20,269	19,190	18,003	19,417	18,935	19,400
வர்த்தக மீதி	ஐ.அ.டொ.மில்	-4,825	-9,710	-9,417	-7,609	-8,287	-8,388	-9,090
ஏற்றுமதிகள்	(மொ.உ.உ.%)	15.2	16.2	14.3	14.0	14.0	13.1	12.7
இறக்குமதிகள்	(மொ.உ.உ.%)	23.7	31.0	28.0	24.2	24.5	23.5	23.9
வர்த்தக மீதி	(மொ.உ.உ.%)	-8.5	-14.9	-13.8	-10.2	-10.4	-10.4	-11.2
நடைமுறைக் கணக்கு மீதி (கொடுப்பனவு மீதியில்)	(மொ.உ.உ.%)	-1.9	-7.1	-5.8	-3.4	-2.5	-2.3	-2.4
வெளிநாட்டு ஊழியச் சம்பாத்தியம்	ஐ.அ.டொ.மில்	4,116	5,145	5,985	6,407	7,018	6,980	7,242
சுற்றுலாத் துறை வருமானம்	ஐ.அ.டொ.மில்	576	830	1,039	1,715	2,431	2,981	3,518
மொத்த உத்தியோகபூர்வ ஒதுக்குகள்	ஐ.அ.டொ.மில்	7,197	6,749	7,106	7,495	8,208	7,304	6,019
நாணய மாற்று விகிதம் (ஐ.அ.டொ ஒன்று = ரூபா)	வருட சராசரி (மாற்றம்%)	1.6	2.3	-13.5	-1.2	-1.1	-4.0	-6.6
நாணய வழங்கல் (M2b)	(மாற்றம்%)	15.8	19.1	17.6	16.7	13.4	17.8	18.4
தனியார் துறைக்கான மொத்த கடன்	ரூபா.பில்	1,491	2,006	2,358	2,534	2,758	3,450	4,205
தனியார் துறைக்கான மொத்த கடன்	(மாற்றம்%)	24.9	34.5	17.6	7.5	8.8	25.1	21.9

மூலம்: இலங்கை மத்திய வங்கி, அரசிறைக் கொள்கைத் திணைக்களம், தொகை மதிப்பீட்டு புள்ளிவிபரவியல் திணைக்களம்

குறிப்பு: தொகை மதிப்பீடு மற்றும் புள்ளிவிபரவியல் திணைக்களத்தின் மீள் அடிப்படையாகக் கொள்ளப்பட்ட மொ.உ.உ. மதிப்பீடுகள் (அடிப்படை ஆண்டு 2010) 2010 ஆம் ஆண்டிலிருந்து பயன்படுத்தப்படுகிறது.

இலங்கையானது 2016 ஆம் ஆண்டில் சமூக பொருளாதாரக் குறிகாட்டிகளில் ஒட்டுமொத்த மேம்பாடொன்றை சுட்டிக்காட்டியது. 40-44 வயதுக் குழுவிலிருந்தான ஆகக்கூடிய பங்களிப்புடன் தொழிற்படைப் பங்களிப்பு வீதமானது (LFPR) 2016 ஆம் ஆண்டில் 53.8 சதவீதம் கொண்ட அதிகரித்த மட்டத்தில் தொடர்ந்து இருந்துள்ளது. அதேவேளை,

இலங்கையானது 188 நாடுகளில் 73 ஆம் நிலையில் தரப்படுத்தப்பட்ட மேம்பாடான மனிதவளச் சுட்டியை (2015) பேணிய அதேவேளை பிறப்பின் போதான ஆயுள் எதிர்பார்க்கையானது 75 ஆண்டுகளாக மேம்பட்டுள்ளது. ரூபாயின் மதிப்பிறக்கம் காரணமாக சந்தை விலைகளிலான தலா மொத்த உள்நாட்டு உற்பத்தியானது (GDP) 2015 ஆம் ஆண்டில் 3,843

ஐக்கிய அமெரிக்க டொலரிலிருந்து 3,835 ஐக்கிய அமெரிக்க டொலர் வரை ஐ.அ. டொலர் பெறுமதியில் சற்றே குறைவடைந்தாலுங்கூட, 2016 ஆம் ஆண்டில், அது 2015 ஆம் ஆண்டில் காணப்பட்ட 522,355 ரூபாவிலிருந்து 558,363 ரூபா வரையில் அதிகரித்தது, பயன்பாட்டுச் சேவைகளின் ஏற்பாட்டில் மேம்பாட்டினைப் பிரதிபலித்து, இலங்கை மின்சார சபையானது 99.3 சதவீதமான வீடுகளுக்கு அதன் மின் தழுவுகையை விரிவாக்கிய அதேவேளை தலா மின்சார நுகர்வானது 2015 ஆம் ஆண்டில் காணப்பட்ட 562 கிலோ உவோற்றிலிருந்து 2016 ஆம் ஆண்டில் (kWh) 603 கிலோ உவோற்று (kWh) வரையில் அதிகரித்தது. 2015 ஆம் ஆண்டில் காணப்பட்ட 45.9 சதவீதத்திலிருந்து 2016 ஆம் ஆண்டில் 47.7 சதவீதத்திற்கு குழாய் மூலமான நீருக்கான அடைவு அதிகரித்தது. முன்னைய ஆண்டுடன் ஒப்பிடுகையில் மொத்த சரக்குக் கையாள்கையானது 11 சதவீதத்தால் அதிகரித்த அதேவேளை வந்தடைந்த கப்பல்களின் எண்ணிக்கை 4,998 ஐ எட்டி 5 சதவீத அதிகரிப்பைப் பதிவுசெய்து 2016 ஆம் ஆண்டில் துறைமுக சேவைகளிலான செயற்றிறனானது மேம்பட்டது. செல்லிடத் தொலைபேசிகள் உள்ளடங்கலாக தொலைபேசி பாவனையானது 2016 ஆம் ஆண்டில் தலா 1000 பேருக்கு 135.7 ஆக 5.4 சதவீதத்தினால் அதிகரித்தது. அதேவேளை, இணையப் பாவனையானது 2016 ஆம் ஆண்டில் தலா 1000 பேருக்கு 23.2 ஆக 18.9 சதவீதத்தினால் அதிகரித்தது.

2016 ஆம் ஆண்டில் உலகளாவிய பொருளாதார அபிவிருத்திகளானவை உயர் பொருளாதாரங்களில் காணப்படும் எதிர்பார்க்கப்பட்டவற்றை விட நலிவுற்ற பொருளாதார மீட்சியுடனும் வளர்ந்து வரும் சந்தைப் பொருளாதாரங்களில் காணப்படும் வேறுபட்ட செயற்றிறனுடனும் கலந்துள்ளன. பல உயர் பொருளாதாரங்களில் வெளியிடானது சாத்தியமான அளவிற்கு குறைவாக இருந்ததுடன் வேலையின்மையானது ஒப்பீட்டு ரீதியில் உயர்வாகத் தொடர்ந்துமிருந்தது. அத்தகைய சவால்மிக்க உலகளாவிய சந்தை நிலமைகளின் பின்னணியில், செம்மதி நிலுவையில் பற்றாக்குறையொன்றையும் படிப்படியாக அதிகரிக்கப்பட்ட சர்வதேச ஒதுக்குகளில் இழுபற்றிலை ஒன்றையும் விளைவித்து, அதிகரிக்கப்பட்ட வியாபார மற்றும் நடைமுறைக் கணக்குப் பற்றாக்குறை மூலமும் மட்டுப்படுத்தப்பட்ட அந்நியச் செலாவணி உட்பாய்ச்சல்கள் மூலமும் சுட்டிக்காட்டப்படும் பண்பினைக் கொண்டமைந்ததாக இலங்கையின் வெளிநாட்டுத் துறைச் செயற்றிறனானது நடுநிலையாக இருந்தது. அந்நியச் செலாவணிச் சந்தையில் திரவத்தன்மையானது செயலூக்கமற்று தொடர்ந்திருப்பதனால் 2016 ஆம் ஆண்டின் கூடுதல் காலப்பகுதியின் போது செலாவணி வீதமானது நாணய

மதிப்பிற்கு அழுத்தத்துக்கு உட்பட்டிருந்தது.

1.2 அடிப்படைப் பிரச்சினைகள் மற்றும் சவால்கள்

அரசிறைக் கொள்கை

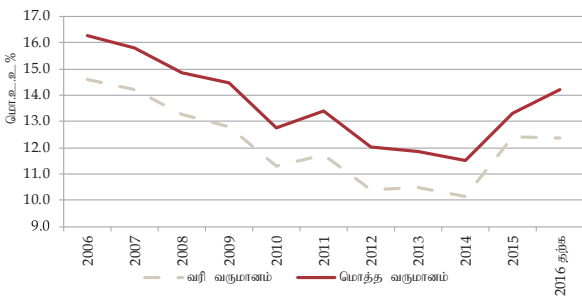
அரசிறை மற்றும் பேரினப் பொருளாதாரம் என்பவற்றின் நிலைபேறான தன்மையினை உறுதிப்படுத்தும் உத்தேசத்தின் மூலம் அரசாங்கத்தின் அரசிறைக் கொள்கையானது செயற்படுத்தப்படுகின்றது. அண்மைய தசாப்தங்களில் இலங்கை எதிர்கொண்ட பிரதான கட்டமைப்புசார் குறைபாடானது, உடனடிக் கொள்கை கவனத்தையும் பொருத்தமான சீர்செய்தல் நடவடிக்கைகளையும் அவசியப்படுத்திய, அரசாங்க வருமானத்தில் தொடர்ச்சியான குறைவாக இருந்தது. அரசாங்க வருமானத் துறையில் குறிப்பிடத்தக்க மேம்பாட்டுடன், அரசிறைக் கொள்கையானது தற்போது, வருமானப் பாய்ச்சல்களை மேலும் வலுப்படுத்தும் அதேவேளை பொருளாதாரத்தில் ஏனைய கட்டமைப்புசார் குறைபாடுகளை கவனத்திற்கொண்டு தீர்ப்பதை இலக்காகக் கொண்டுள்ளது. ஆக்கத்திறன் வாய்ந்த துறைகளில் அரசாங்கச் செலவினத்திற்குத் தேவைப்படுத்தப்படும் பாதிட்டு இடைவெளியினை அதிகரிப்பதாக பிரதான கவனக்குவிப்புத் துறையானது அமையும், எனவேதான் மிகையான கடன்பெறுலுக்கான தேவை உள்ளடக்கப்படும், அதன்மூலம் அரசாங்கக் கடனின் அதிகரிப்பானது குறைவடையும். முதலீட்டுக்கான வருவாயானது காலத்திற்குக் காலம், அதாவது குறுங்கால நன்மைகள், அதேபோல நடுத்தர காலப்பகுதியிலிருந்து நீண்ட காலத்திற்கான உழைப்புகள் என்றவாறு, அதிகரிக்கும் ஒரு விதத்தில் அரசு முதலீடுகள் முன்னுரிமைப்படுத்தப்பட வேண்டியுள்ளன. அரசாங்க செலவினத்தின் அத்தகைய சிறந்த கட்டங்கட்டமான அபிவிருத்திக் காலப்பகுதிகளானவை வருமான-செலவின பொருத்தமின்மையை தவிர்க்கும். ஆதலால், அரசாங்க காசுப் பாய்ச்சல்களில் மிகையான அழுத்தத்தை உருவாக்காமல் கடன் சேவைகளுக்கான உதவியினை வழங்கும். மூலதனச் செலவின முன்னுரிமை குறித்து, தனியார் துறையின் பங்குபற்றலுடன், உட்கட்டமைப்பு அபிவிருத்தியின் மீது உரிய கவனம் செலுத்தப்பட வேண்டியிருக்கும். குறிப்பாக, அதிகரிக்கும் நகரமயமாக்கல் படிமுறை மற்றும் மெய்யாதன அபிவிருத்தி ஆகியன காரணமாக பயன்பாட்டுச் சேவைகளுக்கான கேள்வியினைப் பூர்த்திசெய்து, எதிர்பார்க்கும் வளர்ச்சி உந்துதலுக்கு அத்தகைய தந்திரோபாயம் உதவும். அதன் விளைவாக, வயோதிபமாகும் சனத்தொகை மற்றும் இயற்கை

அனர்த்த நிகழ்வுக்கான அதிகரித்துவரும் நலிவுத்தன்மை போன்ற சமூக-பொருளாதாரப் பிரச்சினைகளைக் கருத்திற்கொண்டு தீர்க்கும் அதேவேளை சமுதாயத்தின் வாழ்க்கை நிலைகளின் மேம்பாட்டிற்காக தேவைப்படும் பாதிட்டு இடைவெளியினைப் பூர்த்தி செய்வதற்கு அரசிறைக் கொள்கை உதவும். சமூக-பொருளாதார நிலைகளிலான அத்தகைய மேம்பாடுகளானவை வறுமையினை இல்லாதொழிப்பதற்கும், அத்துடன் சுற்றாடல் சார்ந்த நிலைத்துநிற்கும் தன்மையினை உறுதிப்படுத்துவதற்குமான முயற்சிகளில் முக்கியமானதாகும்.

அரசாங்க வருமானம்

வருமானச் சேகரிப்பின் உயர்ந்த உந்துதலை நிலைத்துநிற்கச் செய்தலானது மேம்பட்ட அரசாங்க வருமானத்தின் மீது கட்டியெழுப்பப்படும் பிரதான கொள்கை முன்னுரிமையொன்றாக அமையும். வரிச் சட்டம் உள்ளடங்கலாக வரி முறைமையை கூடுதல் வினைத்திறனாக்குதல், வரி அடித்தளத்தை விரிவாக்குதல், வரி விலக்குகள் மற்றும் சலுகைகளை வினைத்திறனாக்குதல் ஆகியவற்றை வருமான மறுசீரமைப்புக்களின் உரியகால அமுலாக்கம் இலக்காகக் கொண்டதுடன், வரி நிர்வகிப்பை வலுப்படுத்தலானது நிலைபேறான வருமான சேகரிப்பிற்கான அவசியமாக இருக்கும். மேலும், தற்போது வரியல்லா வருமானமானது அரசாங்க வருமானத்தின் கிட்டத்தட்ட 13 சதவீதத்திற்கு பங்களிப்புச் செய்வதால் வருமான அதிகரிப்பு முயற்சிகளுக்கான அவசியமான நிபந்தனையொன்றாக வரியல்லா வருமானத்தை அதிகரிக்கும் முக்கியத்துவத்தை அரசாங்கம் இனங்கண்டுள்ளது. நாட்டின் வரி முறைமையின் நியாயப்பாட்டை மேம்படுத்துவதன் மூலம் நேரடி வரியின் ஒப்பீட்டுப் பங்கில் படிப்படியான அதிகரிப்பொன்றை அரசாங்கம் எதிர்பார்க்கின்றது.

வரைபு 1.1 | 1.1 மொ.உ.உ சதவிகிதத்தில் அரசாங்க வருமானம்



வரிக் கொள்கை

2017 ஆம் ஆண்டுக்கான வரவுசெலவுத்திட்டத்தில் அறிவிக்கப்பட்டவாறு வரிக் கொள்கைச் சட்டமானது, ஏதேனும் புதிய வரிகள் விதிக்கப்படுவதைத் தடுத்து, நடுத்தரகாலத்தில் தொடர வேண்டியுள்ளதுடன், அதன்மூலம் அரசாங்கத்தின் வரிக் கொள்கையில் நிச்சயத்தன்மையை உருவாக்குதல் வேண்டும். கூட்டிணைந்த வரிக் கொள்கை தொடர்பில், உள்நாட்டு இறைவரிச் சட்டத்தின் நவீனமயமாக்கலினாலும் இலகுவடுத்தலினாலும் வரி ஒத்திசைவையும் கூட்டிணைந்த துறையிலிருந்தான வருமானத்தையும் அதிகரிக்க வேண்டியிருக்கும். அதேவேளை, மறைமுக வரிவிதிப்பின் வினைத்திறன் மற்றும் பயனுறுதிவாய்ந்த தன்மையினை அதிகரிப்பதற்கான பிரதான முன்னுரிமையாக மறைமுக வரி முறைமையின் இலகுவடுத்தலும் முறைமை மேம்பாடுகளும் உள்ளன. சர்வதேச வர்த்தகத்துடன் தொடர்புபட்ட வரிக் கொள்கை குறித்து, வரி முறைமையின் இலகுவடுத்தலானது சர்வதேச சிறந்த நடைமுறைகளுக்கு இணங்கியொழுகும் அதேவேளை, போட்டியினைக் கொண்டிருப்பதற்கான முதன்மையான குவியம் ஒன்றாக அமையும். இச் சூழலில், செஸ் (CESS) வரி போன்றவற்றை இல்லாமற் செய்தல் போன்ற தேவைப்படுத்தப்படும் நடவடிக்கைகளை எடுக்க வேண்டியுள்ளது.

வரி நிருவாகம்

வரி ஒத்திசைவை மேம்படுத்துவதற்கான பிரதான தடையொன்றான வரி நிர்வகிப்பை மேம்படுத்தும் பொருட்டு பல்வேறுபட்ட நடவடிக்கைகள் ஆரம்பிக்கப்பட்டுள்ளன. 2016 ஆம் ஆண்டில் நடவடிக்கைகளை ஆரம்பித்த, உள்நாட்டு இறைவரித் திணைக்களத்தின் வருமான நிர்வாக முகாமைத்துவ தகவல் முறைமை (RAMIS) மற்றும் இலங்கை சுங்கத்தின் தனித்த அமைவிட முறைமை (Single Window System) என்பன ஆகக்கூடிய உத்தேச நன்மைகளை பெற்றுக்கொள்ளும் பொருட்டு முழுமையாக செயற்படுத்தப்பட வேண்டியிருக்கும். அதேவேளை, அரசிறை முகாமைத்துவ வினைத்திறன் கருத்திட்டத்தின் முக்கிய கூறான, பொதுத் திறைசேரியின் ஒன்றிணைக்கப்பட்ட திறைசேரி முகாமைத்துவத் தகவல் முறைமைக்கு (ITMIS) சகல துறைகள் பூராகவும் தழுவுகையை மேம்படுத்த வேண்டியுள்ளதுடன், அதன் மூலம் அரசாங்கத்தின் பொது நிதி முகாமைத் தொழிற்பாட்டின் முழுச் செய்முறையினையும் தன்னியக்கப்படுத்தல்.

செலவினம் மற்றும் தேறிய கடன் வழங்கல்

ஆக்கத்திறன்ற ஏதேனும் செலவினத்தை வினைத்திறனாக்குவதும் மிகையான நிர்வாக செலவுகளை இல்லாமற் செய்வதுமான நோக்குடன் வரிசை அமைச்சுக்கள் மற்றும் திணைக்களங்களின் சகல செலவினத் தேவைகளினதும் மதிப்பீட்டின் பேரில் நடவடிக்கைகளைத் தொடர வேண்டியுள்ளது. தேசிய வரவுசெலவுத்திட்டச் செய்முறையின் உருவாக்கத்திற்குள் பூச்சிய வரவுசெலவுத்திட்ட அணுகுமுறையின் அமுலாக்கத்தினால், நிதி ஒதுக்கீடுகளைக் கோருவதற்கு முன்னர் உரிய வரவுசெலவுத்திட்டங்களிலுள்ள ஒவ்வொரு விடயத்திற்குமான நியாயப்படுத்தல்களை தொடர்ச்சியாக வலியுறுத்த வேண்டியுள்ளது. வரிசை அமைச்சுக்கள் மற்றும் முகவராண்மைகளின் மூலம் நடைமுறைப்படுத்தப்படும் அபிவிருத்திச் செயற்பாடுகளின் நிதி மற்றும் பௌதீக முன்னேற்றத்தின் மீதான வலியுறுத்துகையுடன் கண்காணிப்பு மற்றும் மீளாய்வு செய்முறைகள் காலக்கிரமத்தில் மேற்கொள்ளப்பட வேண்டியுள்ளன. காலாண்டு ரீதியிலான செலவினப் பொறுப்புக்களின் அறிமுகமானது ஒதுக்கீடுகளை வினைத்திறனாகவும் பயனுறுதி வாய்ந்ததாகவும் முகாமை செய்வதற்கு உதவும். அரசு துறை நிறுவனங்களில் தொழிற்பாட்டுக் குத்தகை முறை அடிப்படையில் வாகனங்களின் செலவுப் பயனுறுதிப் பாவனை போன்ற செலவின முகாமை நடவடிக்கைகளின் அறிமுகத்தினால், முறையான செலவின முகாமை பேணப்படுகின்றது என்பதை உறுதிப்படுத்த வேண்டியிருக்கும்.

அரசு முதலீடு

அரசு முதலீட்டினை மேம்படுத்துவதன் முக்கியத்துவமானது உயர் மட்ட பொருளாதார வளர்ச்சியினை நிலைத்துநிற்கச் செய்வதிலும் மக்களின் வாழ்க்கைத் தரங்களை அதிகரிப்பதிலும் அத்தியவசியமான கூறொன்றாக உள்ளது. ஆதலால் அரசு முதலீட்டு நிகழ்ச்சித் திட்டமானது தந்திரோபாய ரீதியில் முக்கியத்துவமான உட்கட்டமைப்பு அபிவிருத்திக் கருத்திட்டங்கள் நோக்கியதாக நெறிப்படுத்தப்பட வேண்டியுள்ளதுடன் நாட்டில் கிராமிய நகரப் பேதத்தினைக் குறைத்தலும் வேண்டும். வள ஒதுக்கீடானது முதன்மையாக குறுங்காலத்திலிருந்து நடுத்தர காலத்திற்கு இனங்காணப்பட்ட முன்னுரிமை வாய்ந்த கருத்திட்டங்களை அடிப்படையாகக் கொண்டிருத்தல் வேண்டும். நடுத்தர காலத்திற்கு சமூக-பொருளாதார அபிவிருத்திக்கான உந்துதல் துறைகளாக கல்வி மற்றும் சுகாதாரம் என்பவற்றை அரசாங்கம்

இனங்கண்டுள்ளது. அதற்கிணங்க, வரவு செலவுத்திட்டத் தயாரிப்பின் மூலம் போதுமானவள வளங்களை இத்துறைகளுக்குள் திரட்ட வேண்டியுள்ள அதேவேளை தனியார்துறை ஈடுபாட்டினை ஊக்கப்படுத்தியும் அதற்கு உதவி செய்யவும் வேண்டியிருக்கும். ஒருங்கிணைக்கப்பட்ட மற்றும் நன்கு-பங்கிடப்பட்ட விதம் ஒன்றில் உட்கட்டமைப்பு மீதான முதலீட்டை மேம்படுத்துவதில் விசேட கவனம் தேவைப்படுவதுடன் அதன்மூலம் துறைகளுக்கிடையிலான பொருளாதார இடைத்தொடர்புகள் மற்றும் பரஸ்பர நன்மைகள் ஆகியவற்றுக்கு உதவி செய்யப்படும்.

அரசு நிதி முகாமை

பொருளாதார வளர்ச்சி நோக்கியதாக வெளிப்படைத்தன்மை மற்றும் பொறுப்புக்கூறல் ஆகியவற்றை அதிகரிக்கும் அதேவேளை மக்களுக்கான ஆட்சி மற்றும் சேவை வழங்கல் ஆகியவற்றை மேம்படுத்தும் பொருட்டு அரசு நிதி முகாமைத்துவத்திலான மறுசீரமைப்புக்களை அரசாங்கமானது தொடர வேண்டியுள்ளது. திட்டமிடப்பட்ட அரசு நிதி முகாமைச் சட்டமூலத்தில் உட்சேர்க்கப்பட்டவாறான அத்தகைய சில மறுசீரமைப்புக்களானவை வளங்களின் உத்தம பயன்பாட்டினை உறுதிப்படுத்தும் அதேவேளை நல்லாட்சியினையும் மேம்படுத்தும். உட்கட்டமைப்பு அபிவிருத்தி மற்றும் முதலீட்டில் அரசு தனியார் பங்குடமைக்கான (PPP) தேவையினை அரசாங்கம் இனங்கண்டுள்ள படியால் உட்கட்டமைப்பு மற்றும் பயன்பாட்டுச் சேவைகளுக்கான அதிகரித்த கேள்வியினைச் சமாளிக்கும் பொருட்டு கூடுதல் நிதியங்கள் திரட்டப்பட வேண்டியுள்ளன. அமைச்சரவையின் வழிகாட்டல்களுக்கு அமைய புதிய பெறுகை முறைமைகளின் அறிமுகமானது நல்லாட்சியினை உறுதிப்படுத்தும் அதேவேளை அரசு சொத்துக்களின் சிறந்த முகாமையை இலக்காகக் கொண்டு வளங்களின் உத்தம பயன்பாட்டுடன் சீரசெய்யப்பட வேண்டியுள்ளது.

அரசுக்கு உடமை தொழில்முயற்சிகளை மறுசீரமைத்தல்

அரசுக்கு உடமையான தொழில்முயற்சிகளினால் பொருளாதாரத்தில் கூடுதல் வர்த்தகச் செயற்பாடுகளின் உருவாக்கத்திலும், உற்பத்தி, மூலதன உருவாக்கம் மற்றும் தொழில் உருவாக்கத்திலும் தந்திரோபாயமான வகிபாகம் ஒன்றை தொடர்ச்சியாகச் செயற்படுத்த வேண்டியுள்ளது. அதேவேளை, அரசுக்கு உடமையான வியாபாரத் தொழில்முயற்சிகளின் (SOBEs) கீழ்வருகின்ற

துணைக் கம்பனிகளை கணக்காய்வாளர் நாயகத்தின் விடய நோக்கெல்லையின் கீழ் கொண்டுவருவதற்கென பிரேரிக்கப்பட்ட நடவடிக்கைகளானவை செயற்றிறன் அதிகரிப்பை உறுதிப்படுத்தும். மேலும், நிதி அமைச்சினால் ஆரம்பிக்கப்பட்டவாறு ஒன்றிணைந்த உத்தேசக் கூற்றுக் கோட்பாட்டின் அறிமுகத்தின் மூலம், வர்த்தக ரீதியில் சாத்தியமான விதமொன்றில் செயற்படுவதற்கு முக்கியமான அரசுக்கு உடமையான வியாபாரத் தொழில்முயற்சிகளுக்கான (SOBEs) அடித்தள உருவாக்கத்தினை உறுதிப்படுத்த வேண்டியிருக்கும். அரசாங்கச் சொத்துக்களின் நீண்டகால குத்தகைகளை தனியார்துறைக்கு வழங்குவதை உள்ளடக்கி, அரசுக்கு உடமையான தொழில்முயற்சிகளின் நிதி நிலமையை வலுவூட்டல் குறித்து பொருத்தமான நடவடிக்கைகளைத் தொடர வேண்டியிருக்கும்.

அரசாங்கக் கடன்

ஆகக்குறைந்த கடன் நீட்சி இடர் மற்றும் கடன் திரட்சி மீதான இழிவளவான தாக்கம் ஆகியவற்றுடன் மிகக் குறைந்த சாத்தியமான செலவில் அரசாங்கத்தின் நிதியீட்டத் தேவைகளுக்காக போதுமானளவு நிதியீட்டக் கிடைப்பனவை அரசு கடன் முகாமைத்துவத் தந்திரோபாயத்தினால் உறுதிப்படுத்த வேண்டியுள்ளது. நீட்டிக்கப்பட்ட நிதி வசதி (EFF) நிகழ்ச்சித் திட்டத்தை சர்வதேச நாணய நிதியத்துடன் கைச்சாத்திடுவதன் மூலம் நிலைத்துநிற்கும் அடிப்படையில் கடன் மட்டத்தைக் குறைப்பதற்கு அவசியமான கட்டமைப்பு மறுசீரமைப்புக்களின் அமுலாக்கத்திற்கு உதவ வேண்டியுள்ளது. மேம்பட்ட முதலீட்டாளர் நம்பிக்கையையும் சர்வதேச நிதிச் சந்தைகளில் சாதகமான நிலமைகள் எழுவதால் அவற்றையும் நன்மையடையக்கூடிய விதத்தில் பயன்படுத்தி குறைந்த செலவுடைய வெளிநாட்டு கடன்பெறல்களில் அரசாங்கமானது தொடர்ந்து தங்கியிருக்க வேண்டியுள்ளது.

பாதீட்டுப் பற்றாக்குறையானது நடுத்தர காலத்தில் குறைவடைய எதிர்வுகூறப்படுவதனால் பற்றாக்குறை நிதியீட்டத்திற்கான தேவைப்பாடுகளானவை இலகுவாகுவதற்கான போக்கினைக் கொண்டிருக்கும், அதன்மூலம் கடன் திரட்சியினை அது கொண்டிருக்கும். எவ்வாறாயினும், பிரதானமாக, சர்வதேச அரசாங்க முறிகள் முதிர்ச்சியடைவதன் காரணமாக 2019-2022 வரையான காலப்பகுதியில் வெளிநாட்டுக் கடன் சேவைகளில் குறித்துக் காட்டக்கூடிய அதிகரிப்பொன்று காணப்படும். ஆதலால், வெளிநாட்டுக் கடன் சேவைத் தேவைப்பாடுகளுக்கு நிதியீட்டம் செய்யும்

பொருட்டு மொத்த வெளிநாட்டுக் கடன்பெறல்கள் அதிகரிக்கும். வெளிநாட்டுக் கடன் கடப்பாடுகளைக் குறைப்பதற்கும் மற்றும் வெளிநாட்டுத் துறையின் நலிவுத்தன்மையைக் குறைப்பதற்கும் உதவும் ஏனைய நிதியீட்டத் தெரிவுகளுடன் வெளிநாட்டு நிதியீட்டத் தேவைப்பாடுகளின் அத்தகைய அதிகரிப்பானது சமநிலையைப் கொண்டிருக்க வேண்டியிருக்கும்.

சிறிய மற்றும் நடுத்தரளவு தொழில்முயற்சித் துறையிலான அபிவிருத்திகள்

நிதியீட்டத்திற்கான அதிகரித்த அடைவினை வழங்கியும், புத்தாக்கங்கள், தொழில் உருவாக்கம் மற்றும் பெறுமதி சேர் உற்பத்திப் பொருட்கள் ஆகியவற்றை ஊக்குவிப்பதை இலக்காகக் கொண்டும் சிறிய மற்றும் நடுத்தரளவு தொழில் முயற்சி (SME) துறையினை வலுவூட்ட வேண்டியுள்ளது. அதேவேளையில், 2016 ஆம் ஆண்டில் நுண் நிதிச் சட்டத்தின் சட்டமாக்கலின் துணையுடன் சிறிய மற்றும் நடுத்தரளவு தொழில்முயற்சித் துறையின் பிரச்சினைகளைத் தீர்ப்பதன் மூலம் நாட்டின் நுண் நிதித் துறையினை ஒழுங்குறுத்தி முறைப்படுத்துவதற்கான நடவடிக்கைகள் அரசாங்கத்தினால் முன்னெடுக்கப்பட வேண்டியுள்ளன. எடுத்துக்காட்டாக, இரசாயன உரத்தின் தீவிர பாவனையைக் மட்டுப்படுத்தும் பொருட்டு உர மானியத்தைப் பண்ட வடிவிலிருந்து காசு வடிவமாக்கும் கொள்கை மாற்றம், அரசாங்கத்தின் நெல் கொள்வனவு நிகழ்ச்சித்திட்டங்கள் மற்றும் உள்நாட்டு உற்பத்தியாளர்களைப் பாதுகாப்பதற்கான கட்டுப்பாட்டு விலைகளின் அமுலாக்கம் போன்ற உத்தேச பயன்விளைவுகளை அரசாங்கத்தின் சிறிய மற்றும் நடுத்தரளவு தொழில்முயற்சி ஆதரவுக் கொள்கைகள் கொண்டுவரும் என்பதை உறுதிப்படுத்தும் பொருட்டு தொடர் மதிப்பீடுகளும் மீளாய்வுகளும் ஒழுங்குபடுத்தப்பட வேண்டியிருக்கும்.

அரசு துறை ஊழியம்

தொழிற்படையின் ஆக்கத்திறனை மேம்படுத்துவதன் மூலம் செலவினத்தை வினைத்திறன் மிக்கதாக ஆக்கும் பொருட்டு ஏற்கனவேயுள்ள அரசு துறைக்காக வினைத்திறன் மேம்பாட்டு நிகழ்ச்சித்திட்டங்களை நடைமுறைப்படுத்துவது முக்கியமானதாகும். 2016 ஆம் ஆண்டு முடிவில் ஒட்டுமொத்த அரசு துறைக்காகவும் அங்கீகரிக்கப்பட்ட மொத்த பதவியணியானது 1,503,384 ஆக இருந்த அதேவேளை 2016 ஆம் ஆண்டு முடிவில் ஏற்கனவேயுள்ள பதவியணியானது 1,284,808 ஆக இருந்தது. ஆதலால், ஆட்சேர்ப்புக்களின்

எண்ணிக்கைக்கும் ஓய்வூதியதாரர் எண்ணிக்கைக்கும் இடையிலான வித்தியாசம் காரணமாக 2016 ஆம் ஆண்டில் 85 சதவீத மட்டத்தில் பதவியணி பதவிநிலைகளின் பயன்பாடு தொடர்ந்திருந்தது. மொத்த சனத்தொகைக்கான அரசு துறை ஊழியர்களின் விகிதமானது நாட்டிலுள்ள தலா ஒவ்வொரு பதினைந்து பிரசகசகளுக்கும் அரசு உத்தியோகத்தர் ஒருவர் படி அதிகரித்த போக்கொன்றினை காட்டியுள்ளது.

நடுத்தரகால வரவுசெலவுத்திட்ட நோக்கு

நடுத்தரகால வரவுசெலவுத்திட்ட நோக்கு 2018 - 2020 ஆனது பேரினப் பொருளாதார சட்டகம் மற்றும் அரசாங்கத்தின் மூலம் பிரேரிக்கப்பட்ட பொருளாதார மறுசீரமைப்புக்களின் அடிப்படையில் கட்டியெழுப்பப்படுகின்றது. உண்மை மொத்த உள்நாட்டு உற்பத்தி (GDP) வளர்ச்சியானது 2020 ஆம் ஆண்டளவில் 6 சதவீதத்திலிருந்து 7 சதவீதம் வரையான மட்டத்திற்கு உயருவதற்கு எதிர்வு கூறப்பட்டுள்ளது. பணவீக்கமானது நடுத்தரளவு காலத்தில் கிட்டத்தட்ட 5 சதவீதமாக தொடர்ந்திருக்குமென எதிர்வுகூறப்பட்டுள்ளது, அதன்மூலம் உண்மைக் கேள்வி மீதான உயர் பணவீக்க எதிர்பார்க்கைகளின் ஏதேனும் பாதகமான தாக்கத்தினை அது குறைக்கும். அதேவேளை இறுக்கமான ஊழியச் சந்தை நிலைமைகளின் ஆதரவுடனும் மெய்க்கூலி அதிகரிப்பு பகுதியளவில் சாதகமாக தொடர்ந்திருக்கும். பிரதானமாக, வருமான வளர்ச்சி அதிகரிப்பின் ஆதரவுடன், 2016 ஆம் ஆண்டில் மொத்த உள்நாட்டு உற்பத்தியின் (GDP) மதிப்பிடப்பட்ட 5.4% இலிருந்து 2020 ஆம் ஆண்டில் மொத்த உள்நாட்டு உற்பத்தியின் 3.5% ஆக பாதிட்டுப் பற்றாக்குறையானது குறைவடைவதற்கு அட்டவணைப்படுத்தப்பட்டுள்ளது. ஆரம்ப மீதியானது 2015 ஆம் ஆண்டில் மொத்த உள்நாட்டு உற்பத்தியின் 2.8% பற்றாக்குறையொன்றிலிருந்து 2017 ஆம் ஆண்டிலும் அதன் பின்னரும் மிகையொன்றாக மேம்படும் என்பதை இது குறிக்கின்றது. வட்டிக் கொடுப்பனவுகள் நீங்கலான வரவுசெலவுத்திட்ட மீதியாக வரையறுக்கப்படும், ஆரம்ப மீதி ஒன்றைப் பேணுதலானது அரசாங்கத்தின் கடன் முகாமைத்துவத் தந்திரோபாயத்தின் பிரதான காரணியொன்றாக இருக்கின்றது. அரசாங்க கடன் - மொத்த உள்நாட்டு உற்பத்தி விகிதத்தை நிலைப்படுத்தலானது மெய் வட்டி வீதம் மற்றும் மொத்த உள்நாட்டு உற்பத்தி அதிகரிப்பு வேறுபாடானது சாதகமாகத் தொடர்ந்திருக்கும் காலப்பகுதி முழுவதும் பிறப்பிக்கப்படும் போதுமான பெருமளவு ஆரம்ப மீதியொன்றை தேவைப்படுத்துகின்றது. ஆதலால், அரசாங்கத்தினால் கருதப்படுகின்ற அரசிறை திரட்சி வழியானது 2020 ஆம் ஆண்டளவில் மொத்த உள்நாட்டு உற்பத்தியின் 70% இற்கு கீழாக அரசாங்கக் கடனை

படிப்படையாகக் குறைக்கும்.

ஏனைய அடிப்படைப் பொருளாதாரக் குறிகாட்டிகள் குறித்து, மற்றவற்றுக்கிடையில், வேலையின்மையானது மொத்த உள்நாட்டு உற்பத்தியின் சுமார் 4 சதவீதமாக தொடர்ந்திருக்கக்கூடும் என்பதுடன் தேசிய முதலீடுகளானவை 33 சதவீதத்திற்கு மேற்பட்டதாக தொடர்ந்திருக்கக்கூடும். வெளிநாட்டுத் துறை தொடர்பில், நடைமுறைக் கணக்குப் பற்றாக்குறையானது மொத்த உள்நாட்டு உற்பத்தியின் 1.3 சதவீதமாக தொடர்ந்திருப்பதற்கு எதிர்பார்க்கப்படும் அதேவேளையில் உத்தியோகபூர்வ ஒதுக்குகளானவை இறக்குமதிகளின் 5 மாதங்களுக்கு மேற்பட்டதாக தொடர்ந்திருக்கும். மேலும், அடியாண்டு மட்டத்திற்கு மேலாக மிதக்கின்ற (உண்மை மதிப்பேற்றம் ஒன்றைக் காட்டும்) மெய்ப் பயனுறுதிவாய்ந்த பரிமாற்று வீதமானது (REER) பெயரளவிலான மதிப்பிறக்கத்தினை இலகுபடுத்தும் உதவியுடன், நடுத்தரளவு காலத்தில் அடியாண்டு மட்டத்தை மீண்டும் சீராக்குவதற்கு எதிர்பார்க்கப்படுகின்ற அதேவேளை ஏற்றுமதிகள் மற்றும் ஏனைய நிதிப் பாய்ச்சல்களானவை அதிகரிப்பதுடன் பணவீக்க வேறுபாடுகளையும் குறைக்கின்றது. உயர் எண்ணை விலைகள் மற்றும் முதலீட்டுப் பொருள் இறக்குமதி அதிகரிப்பு ஆகியவற்றின் எதிர்பார்க்கைகளானவை வெளிநாட்டுத் துறைக்கான அக்கறை ஒன்றாக தொடர்ந்திருக்கின்றது. எவ்வாறாயினும், எதிர்பார்க்கப்படும் வெளிநாட்டு நிதிப் பாய்ச்சல்கள் அத்தகைய பாதகமான தாக்கங்களை எதிர்கொள்ளக்கூடும்.

உள்நாட்டு மற்றும் வெளிநாட்டு துறைகள் இரண்டின் மீதும் நடுத்தரளவு கால வரவுசெலவுத்திட்ட நோக்கிற்கான சவால்கள் முக்கியத்துவமிக்கதாக தொடர்ந்திருக்கின்றன. உள்நாட்டு ரீதியில், வருமான மறுசீரமைப்புக்களின் உரியகால அமுலாக்க முன்னேற்றம் வறட்சி போன்ற நிரம்பல் பக்க அதிர்ச்சி காரணமாக வளர்ச்சியில் மேலதிக குறைவு அண்மைய மாதங்களில் அவதானிக்கப்பட்ட பணவீக்க அழுத்தங்களை உள்ளடக்குதல் அத்துடன் அரசுக்கு உடமையான தொழில் முயற்சிகள் குறித்த மறுசீரமைப்புக்களின் உரியகால அமுலாக்கம், அதன் விளைவாக, அரசுக்கு உடமையான தொழில் முயற்சிகளின் சாத்தியமான மேலதிக நடடங்கள் ஆகியவற்றை அடிப்படை இடர்கள் உள்ளடக்குகின்றன. மேலும், அரசாங்க முறி உழைப்புக்களின் அண்மையில் செய்யப்பட்ட மேல்நோக்கிய சீராக்கங்களானவை கடன் சேவைச் செலவுகளின் மீள்வரையறுப்பைத் தேவைப்படுத்தக்கூடும். இவை கடன் நிலைத்து நிற்கும்

தன்மைக்கான இடரை மேலும் அதிகரிக்கும். வெளிநாட்டு ரீதியில், இலங்கையின் வெளிநாட்டுக் கேள்வியினை மட்டுப்படுத்தும், வளர்ந்து வருவதும் முன்னணி வாய்ந்ததுமான சந்தைப் பொருளாதாரங்களின் மீதான முதலீட்டாளர் மனோநிலையிலான ஒரு மாற்றம் மற்றும் இலங்கையின் பிரதான வர்த்தகப் பங்காளர்களில் எதிர்பார்க்கப்பட்டதை விடக் குறைவான வளர்ச்சி ஆகியவற்றை உள்ளடக்கி, சென்மதி நிலுவை இடர்கள் முக்கியத்துவமுடையதாக தொடர்ந்துமுள்ளது. எவ்வாறாயினும், மீண்டும் பெற்றுக்கொள்ளப்பட்ட ஜீ.எஸ்.பி + (GSP+) வசதியானது நடுத்தரளவு காலத்தில் இலங்கையின் வியாபாரத்திற்கான நோக்கினை மேம்படுத்துவதற்கு உதவும்.

உலகப் பொருளாதார
போக்கு

02

2.1 மேன்நோக்கு

2016 இல் உலகப் பொருளாதாரங்களின் 2009 ஆம் ஆண்டின் பின்னர் காணப்பட்ட குறைந்த பொருளாதார வளர்ச்சியொன்றைப் பதிவு செய்துள்ளது. பலவீனமான உலகளாவிய முதலீடு, சர்வதேச வர்த்தகத்திற்கும் மூலதனப் பாய்ச்சலுக்கும் ஏற்பட்ட தடைகள், உற்பத்தித்திறன் வீழ்ச்சியடைந்தமை, இறுக்கமான நிதிச் சந்தைக் கொள்கைகள், அதிகூடிய படுகடன் மட்டங்கள், வளர்ச்சியடைந்த பொருளாதாரங்கள் மற்றும் வளர்ந்து வரும் சந்தைகள் மற்றும் அபிவிருத்தி அடைந்து வரும் பொருளாதாரங்கள் ஆகிய இரண்டிலும் அரசியல் மற்றும் பொருளாதார நிலைமைகளுடன் இணைந்த நிர்வாகம் தன்மை இந்த மிதமான செயற்பாட்டிற்குக் காரணமாக அமைந்தது.

தொழிற் சந்தை நிலைமைகளில் காணப்படும் சாதாரணமான போக்கு மற்றும் பணவீக்கம் நூற்றுக்கு 2 சதவீதம் வரை அதிகரிப்பதனை எதிர்பார்த்து ஐக்கிய குடியரசும் பெடரல் ஒதுக்க வங்கியினால்

வட்டிவீதம் அடிப்படைப் புள்ளி 25 இனால் அதிகரித்த அதேவேளையில் அது 2015 ஆம் ஆண்டின் பின்னர் 2 ஆவது அதிகரிப்பாகக் காணப்பட்டது. ஐரோப்பியப் பிராந்தியப் பொருளாதாரங்களினால் 5 வருடங்களாக தொடர்ச்சியாகப் பேணப்பட்டு வந்த அரசிறை ஒருமைப்பாட்டு வழியிலிருந்து வேறுபட்டு இலகுவடுத்தப்பட்ட அரசிறைக் கொள்கையொன்றை பின்பற்றும் போக்கு ஆரம்பிக்கப்பட்டது. ஐரோப்பிய மத்திய வங்கியினால் பின்பற்றப்படுகின்ற கொள்கை விகிதாசாரங்களை பூச்சியம் அல்லது அதற்குக் குறைந்த பெறுமதியில் வைத்திருத்தல், மாதாந்தச் சொத்துக்களை கொள்வனவு செய்வது தொடர்பான எண்ணிக்கையை இலகுவடுத்தத்தல் மற்றும் இலக்கு வைக்கப்பட்ட நீண்டகால மீள் நிதியிடல் முறைமைகளை உள்ளடக்கிய நிதிக் கொள்கையொன்றை நடைமுறைப்படுத்துகின்றது. ஐக்கிய இராச்சியத்தினால் ஐரோப்பிய சங்கத்திலிருந்து வெளியேறியவை பற்றி 2016 ஜூன் 23 ஆந் திகதி நடைத்தப்பட்ட மக்கள் அபிப்பிராய வாக்கெடுப்பின்போது நூற்றுக்கு 51.9 சதவீதத்தினர் வெளியேறுவதற்கு ஒத்துழைப்பை தெரிவித்தனர்.

அட்டவணை 2.1 | தெரிவு செய்யப்பட்ட நாடுகளில் பிரதான பொருளாதார குறிகாட்டிகள் - 2016

நாடுகள்	மொ.உ.உ. வளர்ச்சி (வருடாந்த சதவீத மாற்றம்)	பணவீக்கம் (சதவீதம்)	வேலையின்மை (சதவீதம்)	அரசிறைப் பற்றாக்குறை (மொ.உ.உ சதவீதம்)	மொத்தப் படுகடன் (மொ.உ.உ சதவீதம்)
ஆர்ஜென்டினா	-2.3	-	8.5	-5.8	51.3
அவுஸ்திரேலியா	2.5	1.5	5.7	-2.7	41.1
பிரேசில்	-3.6	8.7	11.3	-9	78.3
கனடா	1.4	1.1	7	-1.9	92.3
சிலி	1.6	3.8	6.5	-2.9	21.2
சீனா	6.7	2	4	-3.7	46.2
பிரான்ஸ்	1.2	0.3	10	-3.3	96.6
ஜெர்மனி	1.8	0.4	4.2	0.8	67.6
கிறீஸ்	0	0	23.8	0	181.3
இந்தியா	6.8	4.9	-6.6	69.5
இந்தோனேசியா	5	3.5	5.6	-2.5	27.9
இத்தாலி	0.9	-0.1	11.7	-2.4	132.6
ஐப்பான்	1	-0.1	3.1	-4.2	239.2
கொரியா	2.8	1	3.7	0.3	38.6
மலேசியா	4.2	2.1	3.5	-3.0	56.3
மெக்சிகோ	2.3	2.8	4.3	-2.9	58.1
ரஷ்யா	-0.2	7	5.5	-3.7	17
சிங்கப்பூர்	2	-0.5	2.1	3.3	112
தென்னாபிரிக்கா	0.3	6.3	25.4	-3.5	50.5
ஸ்பெயின்	3.2	-0.2	19.6	-4.6	99.3
இலங்கை	4.4	4	4.6	-5.4	79.3
தாய்லாந்து	3.2	0.2	0.8	0.5	42.2
ஐக்கிய இராச்சியம்	1.8	0.6	4.9	-3.1	89.2
ஐக்கிய அமெரிக்கா	1.6	1.3	4.9	-4.4	107.4
வியட்நாம்	6.2	2.7	2.4	-6.6	62.4
வெனிசூலா	-5.7	254.9	21.2	-14.6	17.3

மூலம் : உலகப் பொருளியல் கண்ணோட்டம், ஜி.எம்.எப். ஏப்ரல் 2017
ஆண்டறிக்கை 2016, இலங்கை மத்திய வங்கி

இந்த அத்தியாயமானது, பிரதானமாக 2017 ஜனவரியில் வெளியாகி 2017 ஏப்ரல் மாதத்தில் இற்றைப்படுத்தப்பட்ட சர்வதேச நாணய நிதியத்தின் உலகப் பொருளாதார நோக்கு, 2017 ஏப்ரல் மாதத்தில் வெளியாகிய ச.நா.நிதியத்தின் அரசிறை மேற்பார்வை, 2017 ஜனவரியில் வெளியாகிய உலக வங்கியின் உலகளாவிய பொருளாதார முன்னோக்கு, ஐக்கிய நாடுகளின் 2017 ஆம் ஆண்டின் உலகப் பொருளாதார நிலைமை மற்றும் முன்னோக்கு, உலக வங்கியின் 2017 ஆம் ஆண்டின் ஜனவரி முதல் ஏப்பிரல் வரையான உணவுப்பொருள் சந்தைகளின் நோக்கு, உலக வங்கியின் 2016 மற்றும் 2017 இல் வெளியாகிய குளோபல் மன்த்லி, சர்வதேச தொழிலாளர் அமைப்பினால் வெளியிடப்பட்ட உலக வேலையின்மை சமூகப் பார்வை - போக்குகள் 2017, உலக வர்த்தக அமைப்பினால் 2016 ஜூனில் வெளியிடப்பட்ட ஜி.20 வர்த்தக நடவடிக்கைகள் தொடர்பான அறிக்கை மற்றும் ஓசீமீ யின் பொருளாதாரப் பார்வை, இல.100, 2016 நவம்பர் ஆகியவற்றை அடிப்படையாகக் கொண்டதாகும்.

சீனாவின் பொருளாதாரமானது, முதலீட்டை அடிப்படையாகக் கொண்ட பொருளாதாரத்திலிருந்து நுகர்வை அடிப்படையாகக் கொண்ட பொருளாதாரத்திற்கு மாறுவதற்காகப் பின்பற்றப்பட்டு வந்த உள்ளக நடவடிக்கையின் காரணமாக தொடர்ந்தும் குறைவடைந்தது. சீனப் பொருளாதாரமானது, உலகளாவிய பொருளாதாரத்துடன் சந்தைக் கொடுக்கல் வாங்கல்களின் ஊடாகக் காணப்பட்ட இறுக்கமான தொடர்பின் காரணமாக இதன் பாதகமான தாக்கம் வளர்ந்து வரும் மற்றும் அபிவிருத்தியடைந்து வருகின்ற பொருளாதாரங்களில் காணக்கூடியதாக இருந்தது. பொருளாதார வீழ்ச்சிக்கு உட்பட்டிருந்த பிறேசில், ரஷ்யா மற்றும் ஆர்ஜன்டீனா போன்ற நாடுகள் மீண்டும் வளர்ச்சிப் பாதையில் நுழைந்தது. 2015 இல் வரலாற்றில் இடம்பிடித்த வீழ்ச்சியடைந்த எண்ணெய் விலைகள், பெற்றோலியத்தை ஏற்றுமதி செய்கின்ற நாடுகளின் அமைப்பு (OPEC) மற்றும் அதில் உள்ளடங்காத பெற்றோலிய உற்பத்தியாளர்கள் ஆகியோருக்கிடையில் எண்ணெய் வழங்களை வரையறுப்பதற்காக ஏற்பட்ட உடன்பாட்டின் காரணமாக வருடத்தின் இரண்டாவது அரையாண்டில் நுகர்வு விலைகள் நிலையாக மாறியது.

மத்திய கிழக்கு மற்றும் வட ஆபிரிக்கப் பிராந்தியத்தில் காணப்படுகின்ற புவி - அரசியல் முரண்பாட்டுச் சூழ்நிலைகளின் மூலம் அகதிகள் பிரச்சினை வளர்ச்சியடைந்த அதேவேளையில், அதன் காரணமாக அயல் நாடுகளிலும் அதேபோன்று ஐரோப்பிய சங்கத்தின் உறுப்பினர்களுக்கும் பொருளாதார மற்றும் அரசியல் சவால்களுக்கு முகங்கொடுக்க வேண்டியேற்பட்டது. ஈராக், லிபியா, சிரியா மற்றும் யெமன் ஆகிய நாடுகளில் ஏற்பட்ட முரண்பாடுகள் காரணமாக பொருளாதார வீழ்ச்சி, அதிகூடிய பணவீக்கம், உயிர்ச்சேதம் பேரண்டப் பொருளாதார சமநிலையின்மை மற்றும் நிறுவனக் கட்டமைப்பு என்பன வீழ்ச்சியடையும் நிலைக்கு உள்ளாகியுள்ளன.

2017 ஆம் ஆண்டு கடந்த வருடத்திலும் பார்க்க ஓரளவு திருப்திகரமானதாக இருந்தபோதிலும் ட்ரம்பின் அரசியல் கொள்கைகள், ஐக்கிய இராச்சியம் ஐரோப்பிய ஒன்றியத்திலிலுந்து வெளியேறிமை மற்றும் ஐரோப்பியப் பிராந்தியத் தேர்தல்கள் ஆகியவற்றின் காரணமாக நிச்சயமற்ற தன்மைக்கு உள்ளாகியுள்ளது. பலவீனமான வளர்ச்சி வேகங்கள், மந்தமான முதலீடுகள் மற்றும் நிதிச் சந்தை ஏற்றத்தாழ்வுகள் ஆகியவற்றின் காரணமாக வளர்ந்து வருகின்ற சந்தைகள் மற்றும் அபிவிருத்தியடைந்து வருகின்ற பொருளாதாரங்கள் சிறிதளவேனும் சுமுக நிலையை அடைவதற்குள்ள வாய்ப்புக்களும் நிச்சயமற்றதாகும்.

2.2 உலகளாவிய வளர்ச்சி

2016 இல் உலகளாவிய பொருளாதார வளர்ச்சி நூற்றுக்கு 3.1 சதவீதமாகக் காணப்பட்ட அதேவேளையில் இது முன்னைய வருடத்தின் வளர்ச்சியிலும் பார்க்க 0.3 சதவீத்தினால் வீழ்ச்சியடைந்துள்ளது. இந்த பலவீனமான வளர்ச்சிக்குப் பிரதான காரணம் குறைந்த முதலீடு, சந்தை நடவடிக்கைகளில் காணப்பட்ட திருப்தியற்ற தன்மை, பலவீனமான உற்பத்தித்திறன் வளர்ச்சி மற்றும் அதிகரித்துச் செல்கின்ற அரசாங்கப் படுகடன் மட்டம் ஆகியவையாகும். எவ்வாறாயினும் நுகர்வு விலைகள் சுமுகநிலையை அடைந்தமை மற்றும் உலகளாவிய உற்பத்தி நடவடிக்கைகள் அதிகரித்தமை ஆகியவற்றின் காரணமாக வருடத்தின் இரண்டாவது பகுதியில் வளர்ச்சி சுமுக நிலையை அடைந்தது. அபிவிருத்தி அடைந்த பொருளாதாரங்களில் 2015 இல் வளர்ச்சியடைந்த நூற்றுக்கு 2.1 சதவீதத்துடன் ஒப்பிடும்போது குறைந்த, அதாவது நூற்றுக்கு 1.7 சதவீதத்தினால் வளர்ச்சியடைந்த அதேவேளையில் வளர்ந்து வரும் மற்றும் அபிவிருத்தியடைந்து வருகின்ற பொருளாதாரங்கள் முன்னைய வருடத்திலும் பார்க்க 0.1 சதவீதத்தினால் வீழ்ச்சியடைந்ததன் மூலம் நூற்றுக்கு 4.1 சதவீத வளர்ச்சி ஒன்றைப் பதிவுசெய்துள்ளது. 2017 ஆம் ஆண்டுக்காக உலகளாவிய வளர்ச்சி நூற்றுக்கு 3.5 சதவீதம் எனவும், அபிவிருத்தியடைந்த பொருளாதாரங்கள் நூற்றுக்கு 2.0 சதவீதம் எனவும் வளர்ந்து வரும் மற்றும் அபிவிருத்தியடைந்த பொருளாதாரங்கள் நூற்றுக்கு 4.5 சதவீதம் எனவும் முன்திட்டமிடப்பட்டுள்ளது.

2016 இல் ஐக்கிய அமெரிக்கக் குடியரசின் பொருளாதார வளர்ச்சி நூற்றுக்கு 1.6 சதவீதமாகக் காணப்பட்ட அதேவேளையில் அது 2015 ஆம் ஆண்டில் பதிவு செய்துள்ள நூற்றுக்கு 2.6 சதவீதத்துடன் ஒப்பிடும்போது குறிப்பிடத்தக்கதொரு வீழ்ச்சியாகும். இதற்குக் காரணம் விசேடமாக ஏற்றுமதி சார்ந்த சந்தைகள் பலவீனம் அடைந்தமை, குறைந்த தனியார் முதலீடுகள் மற்றும் உற்பத்தி வீழ்ச்சியடைந்தமை என்பனவாகும். அவ்வாறிருந்த போதிலும் வருடத்தின் இரண்டாவது பகுதியில் பொருளாதார நடவடிக்கைகள் திருப்திகரமாக அமைந்தது. வேலையின்மை சாதாரண பெறுமதி வரை குறைவடைந்த அதே வேளையில் நுகர்வு வீழ்ச்சியடைந்தது. பெடரல் ஒதுக்க வங்கியினால் டிசெம்பர் மாதத்தில் வட்டி வீதத்தை அடிப்படைப் புள்ளி 25 இனால் அதிகரிப்பதற்குத் தீர்மானிக்கப்பட்டதைத் தொடர்ந்து ஐக்கிய அமெரிக்க டொலர் மிகையளவைப் பெற்றது. 2017 ஆம் ஆண்டுக்காக முந்திட்டமிடப்பட்டுள்ள நூற்றுக்கு 2.3 சதவீத வளர்ச்சியுடன் சாதகமான பொருளாதார எதிர்பார்ப்பைக் கொண்டதாகக்

காணப்பட்ட போதிலும் புதிதாகத் தெரிவு செய்யப்பட்ட அரசாங்கத்தின் மூலம் முன்மொழியப் பட்டுள்ள தனியார் மற்றும் நிறுவன வருமான வரியைக் குறைத்தல் அரசிறை ஊக்குவிப்புப் பொதிகள், உட்கட்டமைப்பு வசதிகளுக்கான செலவுகளை அதிகரித்தல் போன்ற பேரண்டப் பொருளாதார முன்மொழிவுகள் அதேபோன்று குடிவரவு, வர்த்தகம், சூழல் தரங்கள் சம்பந்தமான மற்றும் வியாபார ஒழுங்குவிதிகள் சம்பந்தமான கொள்கைகளில் ஏற்படக்கூடிய மாற்றங்களின் காரணமாக அபாயகரமான தன்மையும் வளர்ச்சியடைந்துள்ளது. இதன் காரணமாக உலகின் ஏனைய பொருளாதாரங்களிலும் தாக்கங்கள் ஏற்பட முடியும்.

பலவீனமான உள்ளகக் கேள்வி மற்றும் ஏற்றுமதி குறைவடைந்தமை ஆகியவற்றின் காரணமாக ஐரோப்பியப் பிராந்தியப் பொருளாதாரங்களின் வளர்ச்சி முன்னைய வருடத்தில் காணப்பட்ட நூற்றுக்கு 2.0

சதவீதத்திலிருந்து நூற்றுக்கு 1.7 சதவீதம் வரை வீழ்ச்சியடைந்தது. பிராந்திய கொள்கை பற்றி ஏற்பட்ட நிச்சயமற்ற தன்மையின் காரணமாக முதலீடு குறைவடைந்த அதேவேளையில் ஐக்கிய இராச்சியத்தின் மக்கள் அபிப்பிராய வாக்கெடுப்பு மற்றும் ஐக்கிய அமெரிக்க தேர்தல்கள் என்பவற்றின் காரணமாக இந்த நிலை மேலும் வளர்ச்சியடைந்தது. வேலையின்மை படிப்படியாகக் குறைவடைந்த போதிலும் தொடர்ந்தும் அதிகூடிய பெறுமதியுடன் காணப்படுகின்றது. ஐரோப்பிய மத்திய வங்கியினால் வட்டி வீதங்களின் அளவை இலகுபடுத்தியமை அதேபோன்று வங்கி கடன் வழங்குவதை ஊக்குவிக்கும் பொருட்டு மீள் நிதியிடல் நடவடிக்கையை நடைமுறைப்படுத்தியதன் காரணமாக கொள்கை வட்டி வீதங்கள் தொடர்ந்தும் எதிர்மறையான பெறுமதியுடன் காணப்படுகின்றது. எவ்வாறாயினும் மேல்வாரியான மற்றும் பிரதான பணவீக்கம் தொடர்ந்தும் இலக்கு வைக்கப்பட்ட மட்டங்களிலும் பார்க்க குறைந்த

அட்டவணை 2.2 | உலக மற்றும் பிராந்திய வெளியீடு

	வருடாந்த சதவீத மாற்றம்			
	உண்மை		எதிர்ப்பு கூறல்	
	2015	2016	2017	2018
உலக வெளியீடு	3.4	3.1	3.5	3.6
முன்னேற்றமடைந்த பொருளாதாரங்கள்	2.1	1.7	2.0	2.0
ஐக்கிய அமெரிக்கா	2.6	1.6	2.3	2.5
ஐரோப்பிய பிராந்தியம்	2.0	1.7	1.7	1.6
ஜேர்மனி	1.5	1.8	1.6	1.5
பிரான்ஸ்	1.3	1.2	1.4	1.6
இத்தாலி	0.8	0.9	0.8	0.8
ஸ்பெயின்	3.2	3.2	2.6	2.1
ஐப்பான்	1.2	1.0	1.2	0.6
ஐக்கிய இராச்சியம்	2.2	1.8	2.0	1.5
கனடா	0.9	1.4	1.9	2.0
வளர்ந்துவரும் சந்தை மற்றும் அபிவிருத்தி அடைந்துவரும் பொருளாதாரங்கள்	4.2	4.1	4.5	4.8
அபிவிருத்தியடைந்து வரும் ஆசியா	6.7	6.4	6.4	6.4
சீனா	6.9	6.7	6.6	6.2
இந்தியா	7.9	6.8	7.2	7.7
இந்தோனேசியா	4.9	5.0	5.1	5.3
மலேசியா	5.0	4.2	4.5	4.7
வியட்நாம்	6.7	6.2	6.5	6.3
தாய்லாந்து	2.9	3.2	3.0	3.3
பொதுநலவாய சுதந்திர நாடுகள்	-2.2	0.3	1.7	2.1
ரஷ்யா	-2.8	-0.2	1.4	1.4
இலத்தீன் அமெரிக்கா மற்றும் கரீபியம்	0.1	-1.0	1.1	2.0
பிரேசில்	-3.8	-3.6	0.2	1.7
வளர்ந்து வரும், அபிவிருத்தி அடையும் ஐரோப்பா	4.7	3.0	3.0	3.3
மத்திய கிழக்கு, வட ஆபிரிக்கா, ஆப்கானிஸ்தான், பாகிஸ்தான்	2.7	3.9	2.6	3.4
பாகிஸ்தான்	4.0	4.7	5.0	5.2
உப சகாரா ஆபிரிக்கா	3.4	1.4	2.6	3.5
தென்னாபிரிக்கா	1.3	0.3	0.8	1.6
இலங்கை	4.8	4.4	5.0	6.0

மூலம் : உலகப் பொருளியல் கண்ணோட்டம், ஜி.எம்.எப். ஏப்ரல் 2017

ஆண்டறிக்கை 2016, இலங்கை மத்திய வங்கி

பெறுமதியில் காணப்படுகின்றது. ஐந்து வருடங்களில் தொடர்ச்சியாக நடைமுறைப்படுத்தப்பட்ட அரசிறை ஒருமைப்பாட்டுக் கொள்கைகளிலிருந்து விடுபட்டு இலகுபடுத்தல் கொள்கைக்கு ஐரோப்பிய சங்கம் நுழைந்த அதேவேளையில் அந்த நடுத்தரகாலத்தில் தொடர்ச்சியாக நடைமுறைப்படுத்தப்படும். ஐரோப்பிய சங்கத்தினதும் ஐக்கிய இராச்சியத்தினதும் எதிர்காலத் தொடர்புகள், ஐக்கிய அமெரிக்கக் குடியரசின் அரசிறை ஊக்குவிப்புகளின் தாக்கம் படிப்படியாக இலகுபடுத்தப்படுகின்ற அரசாங்க நிதிக் கொள்கைகள் மற்றும் திரண்ட நிதிக் கொள்கைகள் என்பவற்றின் காரணமாக 2017 இல் பொருளாதார வளர்ச்சி வேகம் நூற்றுக்கு 2.0 வீதமான இருக்குமென எதிர்பார்க்கப்படுகின்றது.

ஐப்பானின் பொருளாதார வளர்ச்சி 2016 இல் நூற்றுக்கு 1.0 ஆகக் காணப்பட்ட அதேவேளையில் 2017 இல் ஏற்றுமதி நடவடிக்கைகளின் எதிர்பார்க்கப்பட்ட அதிகரிப்பின் காரணமாக நூற்றுக்கு 1.2 சதவீதம் வரை அதிகரிக்குமென எதிர்பார்க்கப்படுகின்றது.

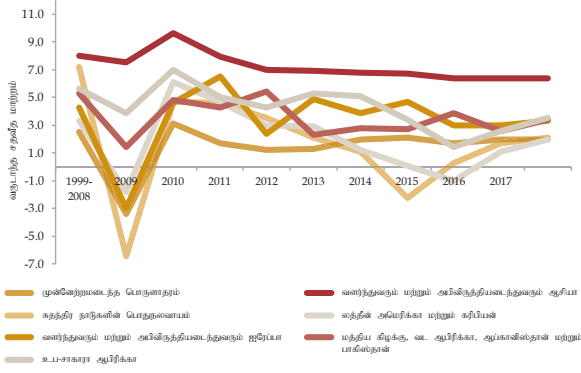
வளர்ந்துவரும் மற்றும் அபிவிருத்தியடைந்து வருகின்ற பொருளாதாரங்களின் வளர்ச்சியில் தனித்தனியாகவும் பிராந்திய ரீதியாகவும் வேறுபாட்டையும் கொண்டதாகக் காணப்பட்ட அதே வேளையில் முன்னைய வருடத்திலும் பார்க்க ஓரளவு மந்தகதி காணப்பட்டது. அண்மைக் காலங்களில் காணப்பட்ட ஒப்பீட்டு ரீதியில் குறைவான நுகர்வுப் பொருட்களின் விலைகள் மற்றும் பலவீனமான உலகளாவிய வர்த்தகம் ஆகியவற்றின் காரணமாக பெற்றோலியம் மற்றும் பெற்றோலியமல்லாத ஏற்றுமதிப் பொருளாதாரங்களின் செயற்பாடுகள் பின்னடைவுக்கு உட்பட்டது. மத்திய கிழக்கு பொருளாதாரங்களின் செயற்பாட்டுக்கு புவி - அரசியல் பிரச்சனைகள் பாதகமான தாக்கம் ஒன்றை ஏற்படுத்தியுள்ளது. எவ்வாறாயினும் வளர்ந்துவரும் மற்றும் அபிவிருத்தியடைந்து வருகின்ற பொருளாதாரங்களில் நூற்றுக்கு 6.4 சதவீத வலுவான வளர்ச்சி ஒன்றை எடுத்துக்காட்டி உள்ளது.

சீனாவின் பொருளாதார வளர்ச்சி நூற்றுக்கு 6.7 சதவீதமானக் காணப்பட்ட அதேவேளையில் இது இந்த தசாப்தத்தில் குறைந்த வளர்ச்சி வீதமாகும். 2017 இல் எதிர்பார்க்கப்பட்ட வளர்ச்சி வேகம் நூற்றுக்கு 6.6 சதவீதம்வரை மேலும் வீழ்ச்சி அடைந்துள்ள போதிலும் வலுவான அரசாங்கக் கொள்கை வரை சட்டகமொன்றின் தேவையை வலியுறுத்தியுள்ளது. இந்தக் குறைந்த வளர்ச்சிப் பாதைக்குக் காரணம் சீனப் பொருளாதாரம் முதலீட்டை அடிப்படையாகக் கொண்ட பொருளாதாரத்தின் ஊடாக சேவையை அடிப்படையாகக் கொண்ட பொருளாதாரத்தின் பக்கமும் கைத்தொழிலை அடிப்படையாகக் கொண்ட பொருளாதாரத்தில் இருந்து சேவையை அடிப்படையாகக்

கொண்ட பொருளாதாரத்திற்கும் மாறுவதற்காக உள்ளக ரீதியாக கொண்டு செல்லப்படுகின்ற நடவடிக்கையே ஆகும். அதற்காக பின்பற்றப்பட்ட அரசாங்கக் கொள்கை நடைமுறைகளின் வெற்றி 2016 இல் பதிவு செய்யப்பட்ட வரையறுக்கப்பட்ட முதலீட்டின் நிலை மற்றும் வளர்ச்சியடைகின்ற நுகர்வு ஆகியவற்றின் மூலம் தெளிவாகின்றது. 2015 இல் கடன் வளர்ச்சி வேகம் குறைவடைந்த போதிலும் மொத்தத் தேசிய உற்பத்தியின் வளர்ச்சியிலும் பார்க்க கூடிய பெறுமதியில் காணப்படுகின்றது. குறிப்பிடத்தக்க மூலதன வெளிப்பாய்ச்சலின் காரணமாக பழக்கத்திலுள்ள காசின்மீது அழுத்தம் ஏற்பட்டுள்ள அதே வேளையில் அதன் மூலம் குறிப்பிடத்தக்க அளவிலான தேய்மானம் ஏற்பட்டது. பழக்கத்திலுள்ள நாயணத் தாள்களை திருப்பிப் பெறுவதற்கு தீர்மானித்ததன் காரணமாக ஏற்பட்ட நிதிப் பற்றாக்குறை மற்றும் கொடுப்பனவுகளில் ஏற்பட்ட தடைகள் இந்திய பொருளாதாரத்திலும் பாதகமான விதத்தில் தாக்கம் செலுத்தியது. இந்தியா நூற்றுக்கு 6.8 சதவீத வளர்ச்சி ஒன்றைப் பதிவு செய்துள்ள அதே வேளையில் 2017 ஆம் ஆண்டில் 7.2 சதவீதத்தினால் வளர்ச்சி அடையும் என எதிர்பார்க்கப்படுகின்றது. வலுவான உள்ளகக் கேள்வி மற்றும் திரண்ட பேரண்டப் பொருளாதாரக் கொள்கையின் காரணமாக கிழக்கு மற்றும் தெற்கு ஆசியப் பொருளாதாரங்கள் துரித வளர்ச்சியடையும் என எதிர்பார்க்கப்பட்டுள்ளது.

இலத்தீன் அமெரிக்க மற்றும் கரீபியன் பொருளாதாரங்கள் நூற்றுக்கு 1.0 சதவீத எதிர்மறையான பொருளாதார வளர்ச்சியொன்றைப் பதிவு செய்துள்ள அதே வேளையில் இது, 2015 இல் பதிவு செய்யப்பட்ட நூற்றுக்கு 0.1 சதவீத வளர்ச்சியிலும் பார்க்க மந்தமான நிலையாகும். இதற்குக் காரணம் உள்ளக ரீதியான சவால்கள் குறைந்த நுகர்வு விலைகள் மற்றும் பேரண்டப் பொருளாதார சமநிலை என்பனவாகும். பிறேசில் அதற்கு முன்னைய வருடத்தில் பதிவு செய்துள்ள நூற்றுக்கு -3.08 சதவீத எதிர்மறையான பொருளாதார வளர்ச்சியிலும் பார்க்க ஓரளவு திருப்திகரமான அதாவது நூற்றுக்கு -3.6 சதவீதத்தினால் வளர்ச்சியடைந்தது. பிராந்தியத்தின் பாரிய பொருளாதாரங்களில் உள்ள பிறேசில் மற்றும் ஆர்ஜென்னை பொருளாதாரங்கள் முரண்பாட்டிலிருந்து 2017 ஆம் ஆண்டில் மீட்சிபெறும் என எதிர்பார்க்கப்படுகின்ற அதேவேளையில், பிராந்தியத்தின் வளர்ச்சி முந்திட்டம் நூற்றுக்கு 1.1 சதவீதமாகும்.

வரைபு 2.1 | உலகப் பொருளாதாரத்தின் பிராந்திய ரீதியான வெளிப்பாடு : 1999-2018



சுயாதீன பொதுநலவாய நாடுகள் 2015 இல் காணப்பட்ட பொருளாதார முரண்பாடுகளிலிருந்து மீட்சி பெற்று 2016 இல் நூற்றுக்கு 0.3 சதவீதத்தினால் வளர்ச்சியடைந்துள்ள அதேவேளையில், 2017 ஆம் ஆண்டுக்கான வளர்ச்சி முற்திட்டம் நூற்றுக்கு 1.7 சதவீதமாகும். ரஷ்யாவின் நூற்றுக்கு 0.2 சதவீத எதிர்மறையான வளர்ச்சியானது, எண்ணெய் விலைகள் மற்றும் உள்நாட்டுக் கேள்வியிலுள்ள மேம்பாடு ஆகியவற்றில் நிலையான தன்மையை எடுத்துக்காட்டி, அதற்கு முன்னைய வருடத்தில் பதிவாகிய நூற்றுக்கு 2.8 சதவீதத்திலிருந்து முன்னேற்றமடைந்துள்ளது.

2015 இல் வளர்ச்சியடைந்த நூற்றுக்கு 2.7 சதவீத வேகத்துடன் ஒப்பிடும்போது மத்திய கிழக்கு, வட ஆபிரிக்கா, ஆப்கானிஸ்தான் மற்றும் பாகிஸ்தான் பிராந்தியங்கள் நூற்றுக்கு 3.9 சதவீத வளர்ச்சி ஒன்றைப் பதிவுசெய்துள்ளது. எவ்வாறாயினும் பெற்றோலய விலைகள் வீழ்ச்சி அடைந்தமை மற்றும் புவி- அரேபியல் நிச்சையமற்ற தன்மையின் காரணமாக உப- சகாரா ஆபிரிக்கப் பிராந்திய பொருளாதாரங்களின் வளர்ச்சி 2015 இல் பதிவுசெய்துள்ள நூற்றுக்கு 3.4 சதவீதத்துடன் ஒப்பிடும் போது குறிப்பிடத் தக்க அளவில் மந்த கதியை அடைந்து 2016 இல் நூற்றுக்கு 1.4 சதவீத வளர்ச்சியை எடுத்துக் காட்டியது.

2.3 பணவீக்கம்

2016 இல் உலகளாவிய பணவீக்கம் ஓரளவு வளர்ச்சியடைந்துள்ள அதேவேளையில் அதற்குக் காரணம் எரிசக்தி மற்றும் சக்திவலு சார்ந்த விலைகள் அதிகரித்தமை ஆகும். வளர்ச்சியடைந்த பொருளாதாரங்களில் நுகர்வு விலைகளின் பணவீக்கம் 2015 இல் பதிவு செய்துள்ள குறைந்த பெறுமதியாகிய நூற்றுக்கு 0.3 சதவீதத்திலிருந்து நூற்றுக்கு 0.8 சதவீதம் வரை வளர்ச்சி அடைந்தது. ஐக்கிய அமெரிக்காவின் பண வீக்கம் பெடரல் ஒதுக்க வங்கியினால் எதிர்பார்க்கப்பட்ட பெறுமதியாகிய நூற்றுக்கு 2.7 சதவீதம் வரை 2017 இல் அதிகரிக்கும்

என எதிர்பார்க்கப்படுகின்றது. எரிசக்தி மற்றும் உணவுப் பொருட்களின் விலைகள் அதிகரித்ததன் காரணமாக, ஐரோப்பியப் பிராந்தியத்தின் பண வீக்கமானது, நூற்றுக்கு 2.5 சதவீதம்வரை அதிகரிக்கும் என எதிர்பார்க்கப்படுவது ஸ்டீலின் பவுன் ஒன்றின் தேய்மானம் அடைதல் மற்றும் எரிபொருள்களின் விலை அதிகரித்தல் ஆகியவற்றின் காரணமாகவேயாகும். ஐப்பானின் குறைந்த பணவீக்க நிலைமையானது, காசு தேய்மானமடைதல், அதிகூடிய எரிசக்தி விலைகள் மற்றும் சம்பள விலைகளின் அழுத்தம் ஆகியவற்றின் காரணமாக 2017 இல் நூற்றுக்கு 1.0 சதவீதமாக இருக்குமென எதிர்பார்க்கப்படுகின்றது. எவ்வாறாயினும் சர்வதேச நாணய நிதியத்தின் அறிக்கையின்படி அபிவிருத்தியடைந்த சகல பொருளாதாரங்களினதும் அடிப்படையிலான பணவீக்கம் மத்திய வங்கியினால் இலக்கு வைக்கப்பட்டுள்ள மட்டங்களிலும் பார்க்கக் குறைந்த பெறுமதியில் காணப்பட்டது.

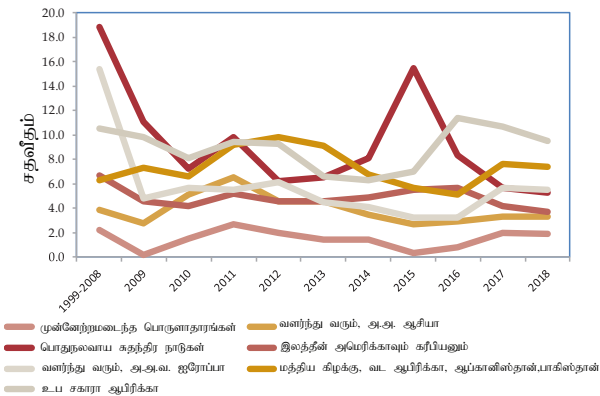
அட்டவணை 2.3 | பணவீக்கம்

	வருடாந்த சதவீத மாற்றம்			
	உண்மை		எதிர்வுகூறல்	
	2015	2016	2017	2018
முன்னேற்றமடைந்த பொருளாதாரம்	0.3	0.8	2.0	1.9
ஐக்கிய அமெரிக்கா	0.1	1.3	2.7	2.4
ஐரோப்பிய பிராந்தியம்	0.0	0.2	1.7	1.5
ஜேர்மனி	0.1	0.4	2.0	1.7
பிரான்ஸ்	0.1	0.3	1.4	1.2
இத்தாலி	0.1	-0.1	1.3	1.3
ஸ்பெயின்	-0.5	-0.2	2.4	1.4
ஐப்பான்	0.8	-0.1	1.0	0.6
ஐக்கிய இராச்சியம்	0.1	0.6	2.5	2.6
கனடா	1.1	1.4	2.0	2.1
வளர்ந்துவரும் சந்தை மற்றும் அபிவிருத்தி அடைந்துவரும் பொருளாதாரங்கள்	4.7	4.7	4.5	4.2
அபிவிருத்தியடைந்து வரும் ஆசியா	2.7	2.9	3.3	3.3
சீனா	1.4	2.0	2.4	2.3
இந்தியா	4.9	4.9	4.8	5.1
பொதுநலவாய சுதந்திர நாடுகள்**	15.5	8.3	5.7	5.3
ரஷ்யா	15.5	7.0	4.5	4.2
இலத்தீன் அமெரிக்கா மற்றும் கரிபியன்	5.5	5.7	4.2	3.7
பிரேசில்	9.0	8.7	4.4	4.3
வளர்ந்து வரும், அபிவிருத்தி அடையும் ஐரோப்பியா	3.2	3.2	5.7	5.5
மத்திய கிழக்கு, வட ஆபிரிக்கா, ஆப்கானிஸ்தான், பாகிஸ்தான்	5.7	5.1	7.6	7.4
பாகிஸ்தான்	4.5	2.9	4.3	5.0
உப - சகாரா ஆபிரிக்கா	7.0	11.4	10.7	9.5
தென் ஆபிரிக்கா	4.6	6.3	6.2	5.5
இலங்கை	2.2	4.0	6.0	5.0

மூலம் : உலகப் பொருளியல் கண்ணோட்டம், ஜி.எம்.எப். ஏப்ரல் 2017

எவ்வாறாயினும் வளர்ந்துவரும் சந்தைகள் மற்றும் அபிவிருத்தியடைந்து வருகின்ற பொருளாதாரங்களின் பணவீக்கம் முன்னைய வருடத்தில் காணப்பட்ட நூற்றுக்கு 4.7 சதவீதத்திலிருந்து நூற்றுக்கு 4.4 சதவீதம் வரை வீழ்ச்சியடைந்தது. உற்பத்தி விலைகள் அதிகரித்தமை, உண்மைச் சொத்துக்களின் முதலீடு சுமுக நிலையை அடைந்ததன் காரணமாக சீனாவின் பண வீக்கம் 2015 இல் பதிவு செய்துள்ள நூற்றுக்கு 1.4 சதவீதத்திலிருந்து 2016 இல் நூற்றுக்கு 2.0 வீதம் வரை அதிகரித்தது. சுயாதீன பொதுநலவாய நாடுகளின் பணவீக்கம் வீழ்ச்சி அடைவதற்கு நாணயம் நிலையான தன்மை அடைந்தமை மற்றும் உள்நாட்டுக் கேள்வியில் உள்ள தாக்கம் என்பன காரணமாக அமைந்தன. பிரேஸிலின் பணவீக்கம் நூற்றுக்கு 8.7 சதவீதத்தினால் மூன்று இலக்கங்களினால் குறைவடைந்த போதிலும் வெனிசுலாவின் மிகையான பண வீக்க நிலைமை 2015 இல் பதிவாகிய நூற்றுக்கு 121.7 சதவீதத்திலிருந்து நூற்றுக்கு 254.9 சதவீதம் வரை அதிகரித்த அதே வேளையில், இதற்குக் காரணம் பொருளாதாரம் கடுமையான நிதி நெருக்கடிக்கு முகங்கொடுத்தமை, அடிப்படைத் தேவைப் பற்றாக்குறை மற்றும் மிகப்பாரிய நிதியிடல் தேவைகள் என்பனவாகும். 2017 ஆம் ஆண்டுக்காக முந்திட்டமிடப்பட்டுள்ள பணவீக்கம் நூற்றுக்கு 720.5 சதவீதமாகும் என புழக்கத்திலுள்ள நாணயம் தேய்மானம் அடைவதைத் தவிர்ப்பதற்கு எடுக்கப்பட்டுள்ள நடவடிக்கைகள் மற்றும் விலைகள் அதிகரிப்பதைக் கட்டுப்படுத்தல் ஆகியவற்றினூடாக ரஷ்யா மற்றும் பிரேஸிலின் பணவீக்கம் வீழ்ச்சியடையும் என எதிர்பார்க்கப்படுகின்றது. ஆர்ஜன்டீனாவின் பணவீக்கம் 2017 இல் 25.6 சதவீதமாக இருக்குமென எதிர்பார்க்கப்படுகின்றது.

வரைபு 2.2 | பிராந்திய ரீதியான பணவீக்கம் : 1998-2018



அதிகூடிய நுகர்வுப் பொருட்களின் விலைகள் காரணமாக அபிவிருத்தியடைந்த பொருளாதாரங்களுக்கான பணவீக்கத்திற்கான சர்வதேச நாணய நிதியத்தின் முந்திட்டம் நூற்றுக்கு 2.0 சதவீதமாக காணப்படுகின்ற அதேவேளையில் வளர்ந்து வருகின்ற சந்தைகள் மற்றும் அபிவிருத்தி அடைந்து வருகின்ற பொருளாதாரங்களுக்கான முந்திட்டம் நூற்றுக்கு 4.7 சதவீதமானதாகக் காணப்படும். .

2.4 வட்டி வீதங்கள்

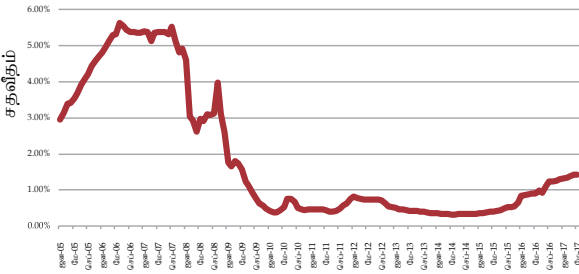
உலகளாவிய நிதி நெருக்கடியின் பின்னர் காணப்படுகின்ற குறைந்த வட்டி வீதங்களின் காரணமாக அபிவிருத்தியடைந்த பொருளாதாரங்கள், வளர்ந்து வரும் சந்தைகள் மற்றும் அபிவிருத்தி அடைந்து வருகின்ற பொருளாதாரங்கள் சர்வதேச சந்தையிலிருந்து அதிகளவிலான கடனைப் பெறுவதற்குக் காரணமாக அமைந்தது. 2016 டிசெம்பர் 15 ஆந் திகதியன்று ஐக்கிய அமெரிக்க பெடரல் ஒதுக்க வங்கி வட்டி வீதத்தினை அடிப்படைப்புள்ளி 25 இனால் அதிகரித்துள்ள அதேவேளையில், அது 2008 ஆம் ஆண்டின் பின்னர் அதிகரிக்கப்பட்ட இரண்டாவது சந்தர்ப்பமாகும். இதற்கு முன்னர் 2015 திசெம்பர் மாதத்தில் அவ்வாறே வட்டி வீதத்தை அதிகரித்தது. அந்த தீர்மானத்தின் பின்னர் பெடரல் விகிதாசாரத்தை அதிகரிப்பதற்கு மிகவும் உணர்வு பூர்வமாகக் காணப்பட்ட இரண்டு வருட திறைசேரி முறிகளின் வீதம் 2009 ஆகஸ்ட் மாதத்தின் பின்னர் பதிவு செய்துள்ள அதிகூடிய பெறுமதியைப் பெற்றது. நாட்டினுள் நிலையான வளர்ச்சி ஒன்று எதிர்பார்க்கப்படுகின்றமையினால் பெடரல் வங்கியின் மூலம் 2017 மார்ச் 15 ஆந் தேதியன்று அடிப்படைப் புள்ளி 25 இனால் வட்டிவீதம் அதிகரிக்கப்பட்ட அதே வேளையில் அதன் பிரகாரம் பெடரல் வட்டி வீதம் 0.75 சதவீதத்திலிருந்து 1.0 சதவீதம் வரை அதிகரித்தது.

ஐப்பான் மத்திய வங்கியினால் ஐப்பானின் பத்து வருட திறைசேரி முறியில் அளவுமட்டக் குறி வீதத்தை பூச்சியப் பெறுமதியில் பேணிவரும் நோக்குடன் அளவையும் தரத்தையும் இலகுவடுத்துகின்ற முறைமையொன்றைப் பின்பற்றியமை மற்றும் ஐரோப்பிய மத்திய வங்கியினால் மாதாந்த சொத்துக் கொள்வனவின் ஊடாக வட்டி வீதத்தை பூச்சியப் பெறுமதியிலும் பார்க்க குறைந்த மட்டத்தில் வைத்துக்கொள்வன் மூலம் ஐரோப்பியப் பிராந்தியத்திலும் ஐப்பானிலும் வட்டி வீதம் எதிர்ப்பறையான பெறுமதியில் காணப்படுகின்றது.

அங்கோலா, அஸ்பைஜான், எகிப்து, மெக்ஸிக்கோ, மொலாம்பில், நமீபியா, நைஜீரியா, தென் ஆபிரிக்கா மற்றும் இலங்கை ஆகிய நாடுகள் அண்மைக் காலத்தில் வட்டி வீதத்தை அதிகரித்தமை கடுமையான அந்நியச்

செலாவணி தேய்மானம் அடைவதற்குக் காரணமாக அமைந்தது. சுயாதீன பொதுநலவாய நாடுகளில் உள்ள பெரும்பாலான மத்திய வங்கிகள் தமது வட்டி வீதத்தை குறைத்ததினூடாக பணவீக்க அழுத்தத்தைக் குறைத்துக் கொள்வதற்கு எதிர்பார்க்கப்பட்டது. கிழக்கு ஆசியாவில் அபிவிருத்தி அடைந்து வருகின்ற பிரதான நாடுகளில் குறிப்பிடத்தக்க குறைந்த வட்டிவீதம் பதிவாகியது. எவ்வாறாயினும் பெசோ நாணயம் தேய்மானம் அடைந்ததைத் தொடர்ந்து மெக்ஸிக்கோ மத்திய வங்கியினால் 2016 இல் வட்டி வீதங்கள் மூன்று தடவைகள் அதிகரிக்கப்பட்டது.

வரைபட 2.3 | ஆறுமாத லண்டன் வங்கியிடை வட்டிவீதமாதாந்த அசைவு



ஆறு மாத ஐக்கிய அமெரிக்க டொலர் வைப்பின்மீது லண்டன் வங்கிடை வட்டி வீதம் (LIBOR) 2016 இல் குறிப்பிடத்தக்களவில் அதிகரித்துள்ள அதேவேளையில் 2015 இல் சாதாரண பெறுமதியாயக் காணப்பட்ட நூற்றுக்கு 0.5 சதவீதத்துடன் ஒப்பிடும்போது அது நூற்றுக்கு 1.06 சதவீதமாகக் காணப்பட்டது. ஆறு மாத ஐக்கிய அமெரிக்க டொலர் வைப்பின்மீது லண்டன் வங்கியிடை வட்டி வீதம் மிகக்கூடிய பெறுமதியில் காணப்பட்ட அதேவேளையில் 2012 சனவரி முதல் 2015 ஆரம்பம் வரை படிப்படியாக வீழ்ச்சியடைந்தது. ஐக்கிய அமெரிக்க பெடரல் வட்டி வீதத்தை அதிகரித்தமை பற்றிய அபிப்பிராயம் வெளிப்பட்டதைத் தொடர்ந்து மீண்டும் அதிகரிக்க ஆரம்பித்தது. சர்வதேச நாணய நிதியத்தின்படி ஆறு மாத ஐக்கிய அமெரிக்க டொலர் வைப்பின்மீது லண்டன் வங்கியிடை வட்டி வீதத்தின் சராசரி 2017 இல் நூற்றுக்கு 1.7 சதவீதத்தினாலும் 2018 இல் 2.8 சதவீதமாகவும் காணப்படும். மூன்று மாத யூரோ வைப்பின்மீது லண்டன் வங்கியிடை வட்டி வீதத்தில் சராசரி பெறுமதி 2017 இல் நூற்றுக்கு -0.3 சதவீதத்திலும் 2018 இல் நூற்றுக்கு -0.2 சதவீதத்திலும் காணப்படும். ஆறு மாத யப்பான் யென் வைப்பின்மீதான சராசரி லண்டன் வங்கியிடை வட்டிவீதம் 2017 இலும் 2018 இலும் 0.0 பெறுமதியை பெறும் எனவும் எதிர்பார்க்கப்படுகின்றது.

2.5 வேலையின்மை

அரசாங்கத்திற்கு வேலை வாய்ப்புக்களை உருவாக்குவதற்குள்ள ஆற்றல் அரசாங்கத்தின் பொருளாதாரச் செயலாற்றுகையுடன் இணைந்து காணப்படுகின்றது. சர்வதேச தொழில் அமைப்பினால் 2017 ஆம் ஆண்டில் வெளியிடப்பட்ட World Unemployment Social Outlook Trends 2017 காட்டப்பட்டுள்ளவாறு 2017 உலக பொருளாதார வளர்ச்சி பற்றி காணப்படுகின்ற நிட்சயமற்ற தன்மையின் காரணமாக (1) போதுமானளவு தொழில் உருவாக்கம் (2) தொழிலில் ஈடுபட்டுள்ளவர்களின் தொழிலின் தன்மையை அதிகரித்தல் (3) பொருளாதார வளர்ச்சியின் நன்மைகள் சகலருக்கும் நியாயமான முறையில் பிரிந்து செல்லுதல் போன்ற வழிவகைகளைப் பின்பற்றுவது சவால்மிக்கதாகும். அந்த அறிக்கையின் பிரகாரம் 2017 இல் உலகளாவிய வேலையின்மை 3.4 மில்லியன்களினால் அதிகரித்து தொழிலில் ஈடுபட்டுள்ளவர்களின் எண்ணிக்கையை 210 மில்லியனாகக் காணப்படுமென எதிர்பார்க்கப்பட்டது. இது 2016 ஆம் ஆண்டில் பதிவாகிய நூற்றுக்கு 5.6 சதவீதத்துடன் ஒப்பிடும்போது 0.1 சதவீதத்தனால் அதிகரித்து நூற்றுக்கு 5.7 சதவீதமாக இருக்கும்.

இந்த வளர்ச்சிக்கு வளர்ந்து வருகின்ற சந்தைகள் மற்றும் அபிவிருத்தியடைந்து வருகின்ற பொருளாதாரங்கள் ஆகியவற்றின் சிரற்ற தொழிற் சந்தையின் நிலைமைகள், விசேடமாக பிறேசில் உள்ளிட்ட இலத்தீன் அமெரிக்க மற்றும் கரீபியன் பிராந்தியங்கள் பங்களிப்புச் செய்யும். வளர்ந்து வருகின்ற சந்தைகள் மற்றும் அபிவிருத்தி அடைந்து வருகின்ற பொருளாதாரங்களில் வேலையின்மை 2016 இல் பதிவாகிய நூற்றுக்கு 5.6 சதவீதத்திலிருந்து 2017 இல் நூற்றுக்கு 5.7 சதவீதம்வரை வளர்ச்சியடையும். அபிவிருத்தியடைந்த பொருளாதாரங்களின் வேலையின்மை சம்பந்தமான எதிர்வு கூறல் 2016 ஆம் ஆண்டில் பதிவு செய்யப்பட்ட நூற்றுக்கு 6.3 சதவீதத்திலிருந்து 2017 இல் நூற்றுக்கு 6.2 சதவீதம் வரை திருப்திகரமான முறையில் வீழ்ச்சியடையும் என எதிர்பார்க்கப்பட்ட போதிலும் ஐரோப்பியப் பிராந்தியத்தில் வேலையின்மையின் சதவீதமானது, கிறீஸ் நூற்றுக்கு 23.8 சதவீதம், ஸ்பெயின் நூற்றுக்கு 19.6, இத்தாலி நூற்றுக்கு 11.7, போர்த்துக்கல் நூற்றுக்கு 11.1 மற்றும் பிரான்ஸ் நூற்றுக்கு 10 சதவீதம் என்றவகையில் தொடர்ந்தும் நூற்றுக்கு 10 சதவீதத்திற்கும் கூடுதலான அளவில் அதிகூடிய பெறுமதிகளில் காணப்படுகிறது. தொடர்ந்தும் ஜேர்மனின் வேலையின்மை 2015 இல் காணப்பட்ட 10.9 சதவீதத்திலிருந்து நூற்றுக்கு 4.2 சதவீதம் வரை குறிப்பிடத்தக்களவில் வீழ்ச்சியடைந்துள்ளது. எவ்வாறாயினும் அது, மந்தகதியானதாக இருக்கும்.

ஐக்கிய அமெரிக்கக் குடியரசு மற்றும் கனடா போன்ற அபிவிருத்தியடைந்த பொருளாதாரங்களின் கட்டமைப்பு ரீதியான வேலையின்மை காணப்படுகின்றது. ஐக்கிய அமெரிக்கக் குடியரசின் வேலையின்மையின் சதவீதம் 2015 இல் பதிவாகிய நூற்றுக்கு 5.3 சதவீதத்திலிருந்து நூற்றுக்கு 4.9 சதவீதம்வரை 2016 இல் வீழ்ச்சியடைந்துள்ளது.

பங்குபற்றல் சமூகப் பாதுகாப்பு முறைக்கு வரையறுக்கப்பட்ட திறந்த நிரந்தரமற்ற தொழில்கள் உலகின் மொத்தத் தொழில் அளவு நூற்றுக்கு 42 சதவீதமாக இருக்கும். இது 2017 ஆம் ஆண்டின் 1.4 பில்லியனாக இருக்கின்ற அதே வேளையில் வருடத்துக்கு 11 பில்லியன்களினால் வளர்ச்சி யடையும். இந்த நிலைமைகளில் பெரும்பாலாக பாதிக்கப்பட்டுள்ள பிராந்தியம் தென்னாபிரிக்காவும் உப-சகாரா ஆபிரிக்காவும் ஆகும். அதேபோன்று தென்னாசிய வேலை வாய்ப்பில் ஈடுபட்டுள்ளவர்களில் சுமார் சரிபாதியினரும் உப-சகாரா ஆபிரிக்கப்பிராந்தியத்தில், தொழிலில் ஈடுபட்டுள்ளோரில் சுமார் மூன்றிலிரண்டு பகுதியினரும் கடுமையாகவோ அல்லது சாதாரணமாகவோ தொழிலில் ஈடுபடுவதும் கடுமையாகவோ அல்லது சாதாரண அளவிலோ தொழிலில் ஈடுபட்டுள்ள, வறுமையினால் (Working Poverty) (ஊழியச் சக்திக்கு அமைவாக) அவதிப்படுகின்ற அதேவேளையில், அவர்கள் 3.10 டொலருக்கும் குறைவான அளவையே நாளொன்றுக்கு செலவிடுகின்றனர். 2016 இல் கடுமையாகவோ அல்லது சாதாரணமாகவோ தொழிலில் ஈடுபட்டுள்ள வறுமையினால் வாடுகின்ற தொழிலாளர்களினால் நூற்றுக்கு 29.4 சதவீதமாகக் காணப்பட்ட அதேவேளையில் அது 2017 ஆம் ஆண்டின் நூற்றுக்கு 28.7 சதவீதம் வரை குறைவடையும் என சர்வதேச தொழிலாளர் அமைப்பு எதிர்பார்க்கின்றது.

2.6 அரசிறை நிலைமை

ஐரோப்பியப் பொருளாதாரத்தினால் தொடர்ச்சியாக ஐந்து வருடமாக நடைமுறைப் படுத்தப்பட்ட அரசிறை ஒருமைப்பாட்டு வழியிலிருந்து விலகி 2016 ஆம் ஆண்டில் அரசிறை நிலைமை இலகுவடுத்தப்பட்டது. அது சர்வதேச நாணய நிதியம் அறிமுகப்படுத்தி உள்ளவாறு இந்த அரசிறை இலகுவடுத்தலுக்கு காரணமாக அமைந்தது நிச்சயமற்ற சூழலுக்குள் பொருளாதார வளர்ச்சிக்கு உதவி வழங்குதல் மற்றும் அரசு முதலீடுகளை அதிகரித்தல் மற்றும் ஓய்வூதியச் சம்பளம் மற்றும் இடம் பெயர்ந்தவர்களின் பொருட்டு விசேட செலவுகள் போன்ற சமூகப் பாதுகாப்புச் செலவுகளை அதிகரிப்பதுமாகும். இந்த மாற்றத்திற்கு பிரதானமாக பங்களிப்புச் செய்வது இத்தாலி, ஸ்பெயின் மற்றும் ஐக்கிய அமெரிக்க குடியரசு ஆகக்

காணப்படுகின்ற அதேவேளை, கனடா மற்றும் ஜேர்மனி ஆகிய நாடுகளினாலும் அதற்கு ஓரளவு பங்களிப்புச் செய்யப்படுகின்றது. இந்த மாற்றத்தின் காரணமாக இந்தப் பொருளாதாரங்களின் அரசு கடன் ஒதுக்கத்தில் எதிர்பார்க்கப்பட்டவாறு வீழ்ச்சியொன்று ஏற்படாத போதிலும் நடுத்தரகால நிலையான பெறுமதியொன்று காணப்படும்.

மிதமான பொருளாதார வளர்ச்சி வேகம் மற்றும் குறைந்த நுகர்வோர் விலைகள் ஆகியவற்றின் காரணமாக வளர்ந்து வருகின்ற சந்தைகள் மற்றும் நடுத்தர வருமானம் பெறும் பொருளாதாரங்களில் தொடர்ச்சியான நான்காவது வருடமாகவும் தொடர்ந்தும் அதிகரித்துச் சென்ற அரசிறை பற்றாக்குறையொன்று பதிவாகியுள்ள அதேவேளை சீனா, பிரேஸில் மற்றும் பெற்றோலியத்தை ஏற்றுமதி செய்கின்ற பொருளாதாரங்கள் இதற்குப் பிரதானமாக பங்களிப்புச் செய்தன. குறைந்த வருமானம் பெறும் பொருளாதாரங்களின் அரசிறைப் பற்றாக்குறை தொடர்ந்தும் மூன்றாவது வருடமாகவும் அதிகரித்துள்ள அதேவேளையில் இதற்குக் காரணமாக அமைந்த விடயங்கள் அந்தந்த நாடுகளுக்கு விசேடமானதாகும்.

ஐக்கிய அமெரிக்க குடியரசின் அரசிறைத் தூண்டுதலின் அளவு மற்றும் உள்ளடக்கம் தெளிவின்மை, ஐக்கிய இராச்சியம் ஐரோப்பிய சங்கத்திலிருந்து வெளியேறியமை ஆகியவற்றின் காரணமாக ஏற்படக்கூடிய தாக்கங்கள் பற்றி காணப்படுகின்ற நிச்சயமற்ற தன்மை, பிரான்ஸ் மற்றும் ஜேர்மன் தேர்தல் பெறுபேறுகள் பாரியளவில் வளர்ந்து வருகின்ற சந்தைகள் மற்றும் பொருளாதாரங்களின் அரசியல் ஸ்திரமின்மை, மத்திய கிழக்கு மற்றும் ஆபிரிக்கா ஆகியவற்றின் புவி அரசியல் பிரச்சினைகள் ஆகியவற்றின் காரணமாக 2017 இல் உலகளாவிய அரசிறைக் கொள்கைகளின் எதிர்கால நோக்கு நிச்சயமற்றதாகும். மேற்குறிப்பிட்ட நிச்சயமற்ற தன்மைக்கு மேலதிகமாக மிதமான பொருளாதார வளர்ச்சி, இறுக்கமான நிதிச் சந்தை நிலைமைகள், ஐக்கிய அமெரிக்க டொலர் மதிப்பிற்க்கம் அடைந்தமை, வீழ்ச்சியடைந்த ஈரிசக்தி விலைகள் மற்றும் சில்லறை அரசிறைக் கொள்கைகளை நடைமுறைப்படுத்தும்போது தடைகளை ஏற்படுத்தும்.

2.6.1 அரசிறைப் பற்றாக்குறை

அபிவிருத்தியடைந்த பொருளாதாரங்களின் கொள்கைகளின் மாற்றங்கள், நடுத்தர மற்றும் அபிவிருத்தியடைந்த பொருளாதாரங்களின் மந்தமான பொருளாதார நடவடிக்கைகள் மற்றும் வீழ்ச்சி அடைந்த நுகர்வோர் பொருட்கள் சார்ந்த வருமானங்கள் ஆகியவற்றின் காரணமாக முன்னைய வருடத்தில் வரவுசெலவுப் பற்றாக்குறையாகிய நூற்றுக்கு 3.6 சதவீதத்திலும் பார்க்க 0.3 சதவீதத்தினால்

குறைவடைந்து 2016 ஆம் ஆண்டின் வரவுசெலவுப் பற்றாக்குறை 3.3 சதவீதமாகக் காணப்பட்டது. அபிவிருத்தியடைந்த பொருளாதாரங்களின் வரவுசெலவுப் பற்றாக்குறை கொள்கைகளின் 0.3 சதவீதத்தினால் விரிவடைந்து நூற்றுக்கு 2.9 சதவீதமாகக் காணப்பட்டது. சர்வதேச நாணய நிதியத்துக்கு உரிய 2016 ஆம் ஆண்டின் இந்த பொருளாதாரங்களின் அரசிறை தளர்வடைந்தமை உள்நாட்டு உற்பத்தியின் நூற்றுக்கு 0.2 சதவீதமாகக் காணப்பட்டது. ஐக்கிய அமெரிக்கக் குடியரசு, யப்பான், இத்தாலி மற்றும் ஸ்பெயின் ஆகிய பொருளாதாரங்களின் நிச்சயமற்ற தன்மை, கனடா, அவுஸ்திரேலியா மற்றும் நியூஸிலாந்து ஆகியவற்றின் அதிகரித்துச் சென்ற அரசாங்க முதலீடுகள் மற்றும் ஜேர்மன் நாட்டின் அதிகரித்துச் சென்ற சமூகப் பாதுகாப்பு செலவினங்களுக்கு இடையில் குறுகிய காலத்தில் பொருளாதார நடவடிக்கைகளில் புனருத்தாபனம் அதேபோன்று வேலை வாய்ப்புக்கள் அதிகரிக்குமென எதிர்பார்க்கப்படுகின்றது.

வளர்ந்து வருகின்ற சந்தைகள் மற்றும் நடுத்தர வருமானம் பெறும் பொருளாதாரங்களின் வரவுசெலவுப் பற்றாக்குறை இரண்டு தசாப்த காலத்தினுள் அதிகூடிய பெறுமதியாகிய நூற்றுக்கு 4.8 சதவீதமாகப் பதிவாகியது. இது 2015 ஆம் ஆண்டுடன் ஒப்பிடும்போது 0.4 சத வீதத்தினால் அதிகரித்திருந்த அதே வேளையில் சீனாவின் அரசிறை தூண்டுதல், சகல பொருளாதாரங்களினதும் மந்தமான பொருளாதார நடவடிக்கைகள், வீழ்ச்சியடைந்த நுகர்வுப் பொருட்களின் விலைகள் மற்றும் மத்திய கிழக்கு மற்றும் ஆபிரிக்க நாடுகளின் புவி அரசியல் பிரச்சினைகள் என்பன இதற்குக் காரணமாக அமைந்தன. இலக்கு வைக்கப்பட்ட மட்டம் வரையில் பொருளாதாரத்தை அதிகரித்துக் கொள்வதனை நோக்காகக் கொண்டு சீன அரசாங்கத்தினால் நடைமுறைப்படுத்தப்பட்ட வரிக்குறைப்பு மற்றும் கடன் உட்கட்டமைப்பு வசதிகளின் செலவு அதிகரித்தமை ஆகியவற்றின் காரணமாக சீனாவின் வரவுசெலவுப் பற்றாக்குறை முன்னைய வருடத்தின் பெறுமதியாகிய நூற்றுக்கு 2.8 சதவீதத்திலிருந்து நூற்றுக்கு 3.7 சதவீதம் வரை விரிவடைந்தது. அரசியல் பிரச்சினைகள் மற்றும் பொருளாதார நெருக்கடிகள் ஆகியவற்றுக்கு மத்தியிலும் பிறேஸிலின் வரவுசெலவுப் பற்றாக்குறை மொத்த உள்நாட்டு உற்பத்தியின் நூற்றுக்கு 10.3 சதவீதத்திலிருந்து நூற்றுக்கு 9.0 சதவீதம் வரை வளர்ச்சியடைவதற்கு வட்டி வருமானம் வீழ்ச்சி அடைந்தமை காரணமாக அமைந்தது. பெற்றோலிய விலைகள் ஸ்திர நிலையை அடைந்தமை மற்றும் அரசிறைத் திரட்சி வேலைத்திட்டங்களின் காரணமாக பெற்றோலிய உற்பத்திப் பொருளாதாரங்களின் வரவுசெலவுப் பற்றாக்குறை 2017 இல் வளர்ச்சியடையும் என எதிர்பார்க்கப்படுகின்றது.

குறைந்த நுகர்வோரின் காரணமாக அதனைச் சார்ந்த வருமானங்கள் வீழ்ச்சியடைந்தமை நுகர்வோர் பொருட்களுக்கான கேள்வி குறைவடைந்தமை அதேபோன்று ஏனைய நாடுகளுக்கு உரித்தான விசேட விடயங்களின் காரணமாக குறைந்த வருமானம் அபிவிருத்தியடைந்து வருகின்ற பொருளாதாரங்களின் வரவுசெலவுப் பற்றாக்குறை விரிவடைந்தது. அதிகரித்துச் செல்லும் வரவுசெலவுப் பற்றாக்குறை மற்றும் அந்நியச் செலாவணி தேய்மானமடைந்தமை ஆகியவற்றின் காரணமாக இந்த நாடுகளின் அரசு கடன் ஒதுக்கங்களும் அதிகரித்தது.

அட்டவணை 2.4 | மொத்த அரசிறை மீதி

மொ.உ...உ... சதவீதம்

	உண்மை எதிர்வுகூறல்			
	2015	2016	2017	2018
உலகம்	-3.3	-3.6	-3.4	-3.1
முன்னேற்றமடைந்த பொருளாதாரங்கள்	-2.6	-2.9	-2.7	-2.7
ஐக்கிய அமெரிக்கா	-3.5	-4.4	-4.0	-4.5
ஐரோப்பிய பிராந்தியம்	-2.1	-1.7	-1.5	-1.2
ஜேர்மனி	0.7	0.8	0.6	0.6
பிரான்ஸ்	-3.5	-3.3	-3.2	-2.8
இத்தாலி	-2.7	-2.4	-2.4	-1.4
ஸ்பெயின்	-4.9	-4.0	-4.0	-2.5
ஐப்பான்	-3.5	-4.2	-4.0	-3.3
ஐக்கிய இராச்சியம்	-4.4	-3.1	-2.8	-2.1
வளர்ந்து வரும் சந்தை மற்றும் மத்திய வருமான பொருளாதாரங்கள்	-4.4	-4.8	-4.4	-3.9
ஆசியா	-3.2	-3.9	-3.9	-3.7
சீனா	-2.8	-3.7	-3.7	-3.4
இந்தியா	-7.1	-6.6	-6.4	-6.3
இந்தோனேசியா	-2.5	-2.5	-2.4	-2.5
மலேசியா	-2.9	-3.0	-3.0	-3.0
வியட்நாம்	-6.2	-6.6	-5.7	-5.7
தாய்லாந்து	0.1	0.5	-1.6	-1.8
ஐரோப்பா	-2.7	-2.9	-3.1	-2.2
ரஷ்யா	-3.4	-3.7	-2.6	-1.9
இலத்தீன் அமெரிக்கா	-7.2	-6.4	-6.5	-5.6
பிரேசில்	-10.3	-9.0	-9.1	-7.5
மத்திய கிழக்கு, வட ஆபிரிக்கா, பாகிஸ்தான்	-8.4	-9.5	-5.2	-3.9
தென் ஆபிரிக்கா	-3.6	-3.5	-3.5	-3.4
குறை வருமானம் பெறும் அ.அ.வரும் நாடுகள்	-4.0	-4.4	-4.4	-3.9
எண்ணெய் உற்பத்தி செய்யும் நாடுகள்	-4.6	-4.9	-3.5	-2.8
இலங்கை	-7.6	-5.4	-4.6	-4.3

மூலம் : உலகப் பொருளியல் கண்ணோட்டம், ஐ.எம்.எப். ஏப்ரல் 2017

ஆண்டறிக்கை 2016, இலங்கை மத்திய வங்கி

பல்வேறு நிச்சயமற்ற தன்மைக்கு மத்தியிலும் 2017 இல் அபிவிருத்தியடைந்த பொருளாதாரங்களின் சராசரி வரவுசெலவுப் பற்றாக்குறை மொத்த உள்நாட்டு உற்பத்தியில் நூற்றுக்கு 2.7 சதவீதமாக

இருக்குமெனவும் வளர்ந்து வருகின்ற சந்தைகள் மற்றும் நடுத்தர வருமானப் பொருளாதாரங்கள் மற்றும் குறைந்த வருமானப் பொருளாதாரங்களின் முறைமையின் இறுக்கமான அரசிறைக் கொள்கைகளை பின்பற்றியதன் அடிப்படையில் வரவுசெலவுப் பற்றாக்குறை மொத்த உள்நாட்டு உற்பத்தியில் நூற்றுக்கு 4.4 சதவீதமாக இருக்குமென எதிர்பார்க்கப்படுகின்றது. சராசரி உலகளாவிய வரவுசெலவுப் பற்றாக்குறை மொத்த உள்நாட்டு உற்பத்தியில் 3.4 சதவீதமாக இருக்கும்.

2.6.2 அரசாங்க படுகடன்

உலகளாவிய நிதி நெருக்கடியின் பின்னர் அபிவிருத்தியடைந்த பொருளாதாரங்களினதும் அதே போன்று வளர்ந்து வருகின்ற சந்தைகள் மற்றும் அபிவிருத்தியடைந்து வருகின்ற பொருளாதாரங்களினதும் அரசாங்கப் படுகடன் இருப்பு அதிகரித்தது. எவ்வாறாயினும் இந்த அதிகரிப்பிற்கு தாக்கம் செலுத்திய நீண்டகாலக் காரணி வட்டி விகிதாசாரங்கள் அதிகரித்தமையாகும். அதே வேளையில் அதன் காரணமாக விசேடமாக அபிவிருத்தியடைந்த பொருளாதாரங்களின் அரசாங்க படுகடன் சேவைக் கட்டணம் தாங்கிக் கொள்ளக்கூடிய மட்டத்திற்கு வீழ்ச்சி அடைந்ததன் மூலம் தொடர்ந்தும் கடன் பெறும் தன்மை குறித்து கொள்கைத் திட்டமிடலாளர்கள் தூண்டப்பட்டனர். சர்வதேச நாணய நிதியத்தின் மூலம் மேற்கொள்ளப்பட்ட அண்மைக்கால ஆய்வுகளுக்கு அமைவாக இதற்குக் காரணம் குறைந்த வட்டிவீதம் மாத்திரமன்றி, வட்டி வீதத்துக்கும் வளர்ச்சி வேகத்துக்கும் இடையிலான வேறுபாட்டுக்கும், ஏதேனும் ஆரம்ப வரவுசெலவுப் பற்றாக்குறையின் பெறுமதியில் இந்த வேறுபாடு குறுகிச் செல்லும்போது கடன் மட்டம் மந்த கதியில் வளர்ச்சியடைகின்றமை அல்லது கூடிய வேகத்தில் வீழ்ச்சியேற்படுகின்றமை எனவும் இதன் காரணமாக இறுக்கமான அரசிறைக் கொள்கை நடவடிக்கைகளை பின்பற்றாமல் அரசாங்கப் படுகடனை நிலைத்து நிற்கச் செய்வதற்கு அரசாங்கங்களுக்கு வாய்ப்பு கிடைக்கின்றன.

2016 இல் உலகளாவிய அரசாங்கப் படுகடன் 2015 இல் பதிவாகிய நூற்றுக்கு 80.6 சதவீதத்துடன் ஒப்பிடும்போது, மொ.உ.உற்பத்தியின் நூற்றுக்கு 83.6 சதவீதமாக அமைந்தது. இதற்காக வளர்ந்து வரும் சந்தைகள் மற்றும் அபிவிருத்தி அடைந்து வரும் பொருளாதாரங்களின் மொத்த உள்நாட்டு உற்பத்தியில் 44.5 சதவீதத்திலிருந்து 47.4 சதவீதம் வரை 2.9 சதவீதத்தினாலும், அபிவிருத்தி அடைந்த பொருளாதாரங்களின் அரசாங்கப் படுகடன் மொ.உ.உற்பத்தியில் நூற்றுக்கு 105.4 சதவீதத்திலிருந்து 107.6 சதவீதம்வரை 2.5 சதவீதத்தினாலும், குறைந்த வருமானம் பெறும் அபிவிருத்தி அடைந்து வரும்

பொருளாதாரங்களின் மொ.உ.உற்பத்தியில் நூற்றுக்கு 31.6 சதவீதத்திலிருந்து 40.4 சதவீதம் வரை 4.3 சதவீதத்தினால் குறிப்பிடத்தக்களவில் பங்களிப்புச் செய்தது. 2015 ஆம் ஆண்டுடன் ஒப்பிடும்போது 1.2 சதவீத வளர்ச்சியுடன் 2016 இல் மொ.உ.உற்பத்தியில் நூற்றுக்கு 239.2 சதவீத கடன் அளவுளைப் பதிவுசெய்துள்ள ஐப்பான் உலகின் அதிகூடிய கடன்பெறும் நாடாகும்.

அட்டவணை 2.5 | அரசாங்க மொத்தப் பொது படுகடன்

	மொ.உ.உ. சதவீதம்			
	உண்மை		எதிர்பார்க்கல்	
	2015	2016	2017	2018
உலகம்	80.6	83.6	83.1	82.8
முன்னேற்றமடைந்த நாடுகள்	105.4	107.6	107.1	106.7
ஐக்கிய அமெரிக்கா	105.6	107.4	108.3	108.9
ஐரோப்பிய பிராந்தியம்	92.6	91.3	90.1	88.6
ஜேர்மனி	71.2	67.6	64.7	62.0
பிரான்ஸ்	96.2	96.6	97.4	97.4
இத்தாலி	132.0	132.6	132.8	131.6
ஸ்பெயின்	99.8	99.3	98.5	97.9
கிறீஸ்	179.4	181.3	180.7	181.5
அயர்லாந்து	78.7	76.4	74.8	73.4
ஐப்பான்	238.0	239.2	239.2	239.4
ஐக்கிய இராச்சியம்	89.0	89.2	89.0	88.7
கனடா	91.6	92.3	91.2	89.8
வளர்ந்து வரும் சந்தை, அ.அ.வ. பொருளாதாரங்கள்	44.5	47.4	48.6	49.8
ஆசியா	45.8	48.5	50.5	52.2
சீனா	42.6	46.2	49.3	52.0
இந்தியா	69.6	69.5	67.8	66.1
ஐரோப்பா	30.8	32.7	32.2	32.3
ர்யா	15.9	17.0	17.1	17.3
இலத்தீன் அமெரிக்கா	55.0	58.3	60.1	60.7
பிறேசில்	72.5	78.3	81.2	82.7
மெக்சிக்கோ	53.7	58.1	57.2	56.8
மத்திய கிழக்கு மற்றும் வட	33.8	38.9	36.3	36.3
ஆபிரிக்கா				
தென் ஆபிரிக்கா	49.8	50.5	52.4	54.0
குறை வருமானப் பொருளாதாரங்கள்	36.1	40.4	41.9	41.6
இலங்கை	77.6	79.3	77.5	75.1

மூலம் : உலகப் பொருளியல் கண்ணோட்டம், ஐ.எம்.எப். ஏப்ரல் 2017

சர்வதேச நாணய நிதியத்திற்கு அமைவாக அரசிறைத் திரட்சி வேலைத் திட்டங்களை இலகு படுத்தியதன் காரணமாக அபிவிருத்தி அடைந்த பொருளாதாரங்களின் அரசாங்கப் படுகடன் நடுத்தர காலத்தில் அதிகூடிய பெறுமதியில் நிலையாக இருக்கும். எவ்வாறாயினும் ஐக்கிய அமெரிக்கக் குடியரசினால் தனி நபர் மற்றும் வியாபார வருமான வரியை நீக்கியமை, சுகாதாரப் பாதுகாப்பு முறைமைகளில் மறுசீரமைப்பு மற்றும் பாதுகாப்புச் செலவினங்களை அதிகரித்தமை

ஆகியவற்றின் காரணமாக நடுத்தர காலத்தில் அரசாங்கப் படுகடன் சதவீதம் அதிகரிக்கும். மிதமான வளர்ச்சி, அதிகூடிய நிதியிடல் செலவினம் மற்றும் குறைந்த நுகர்வோர் விலைகள் என்பன வளர்ந்து வரும் மற்றும் அபிவிருத்தி அடைந்து வருகின்ற பொருளாதாரங்களில் அரசாங்கப் படுகடன் அதிகரிப்பதற்குக் காரணமாக அமையும். கடன் ஒதுக்கங்களில் ஐக்கிய அமெரிக்கக் குடியரசு டொலர்களின் மூலம் பெற்றுக் கொண்ட கடன்கள் அதிக அளவில் இருக்குமாயின் ஐக்கிய அமெரிக்கக் குடியரசின் டொலர் தொடர்ச்சியாக தேய்மானம் அடைவதற்கு இணையாக அபிவிருத்தியடைந்து வருகின்ற பொருளாதாரங்களின் செலாவணி தேய்மானம் அடைவதன் காரணமாக கடன் சேவைச் செலவுகள் மேலும் அதிகரிக்கும்.

நுகர்வுப் பொருட்களை ஏற்றுமதி செய்கின்ற குறைந்த வருமானம் பெறும் அபிவிருத்தி அடைந்து வருகின்ற பொருளாதாரங்களின் அரசாங்கப் படுகடன் நிலைமையில் குறிப்பிடத்தக்க வளர்ச்சிக்குக் காரணமாக அமைந்தது, வீழ்ச்சியடைந்த பெற்றோலிய மற்றும் நுகர்வுப் பொருட்களின் விலைகள் காரணமாக இறக்குமதியாளர்களிடமிருந்து காணப்படுகின்ற கேள்வி குறைவடைந்தமையும் அதற்கு இணையாக வரவுசெலவுப் பற்றாக்குறை விரிவடைந்தமையும் செலாவணி விறதம் தேய்மானம் அடைந்தமையுமேயாகும். ஏனைய பொருளாதாரங்கள் குறித்து அவரவர்களுக்கு குறிப்பாக வீழ்ச்சி அடைந்த வரி வருமானம், அதிகூடிய அரசாங்க முதலீடுகள் மற்றும் நடைமுறைச் செலவினம் அதே போன்று கூடிய வட்டிச் செலவுகள் போன்ற காரணங்களை காணக்கூடியதாக இருந்தது.

2.7 மூலதனப் பாய்ச்சல் மற்றும் நிதிச்சந்தை நடத்தை

2016 இல் வளர்ந்து வரும் சந்தை மற்றும் அபிவிருத்தியடைந்து வரும் பொருளாதாரங்களுக்கு அண்மித்த மூலதனப் பாய்ச்சல் சுமுக நிலையை அடைந்தது. உலகளாவிய பொருளாதார நெருக்கடியின் பின்னர் இந்தப் பொருளாதாரங்களுக்கு பாய்ந்து சென்ற மூலதனப் பாய்ச்சல் அதிகரிப்பதற்கு அபிவிருத்தியடைந்த பொருளாதாரங்களில் காணப்படுகின்ற குறைந்த வட்டி வீதமும் காரணமாக அமைந்தன. 2010 இல் தேறிய மூலதனப் பாய்ச்சல் ஐ.அ.டொலர் பில்லியன் 615 ஆகக் காணப்பட்ட போதிலும் உலகளாவிய வளர்ச்சி மந்த கதியை அடைந்ததைத் தொடர்ந்து இந்தப் பாய்ச்சல்களிலும் வீழ்ச்சியொன்று காணப்பட்டது. 2014 முதல் வளர்ந்து வரும் சந்தைகள் மற்றும் அபிவிருத்தி அடைந்து வருகின்ற பொருளாதாரங்களில் இருந்து அபிவிருத்தியடைந்த பொருளாதாரங் களுக்கு தேறிய பாய்ச்சல் வர ஆரம்பித்தது. ஐக்கிய நாடுகள்

சபையினால் 2017 இல் வெளியிடப் பட்ட World Economic Situation Prospects 2017 இற்கு அமைவாக 2015 இல் அவ்வாறான வெளிப்பாய்ச்சல் ஐ.அ.டொலர் பில்லியன் 543 ஆகும். 2016 இல் ஐ.அ.டொலர் பில்லியன் 456 ஆகவும் காணப்பட்டது. அத்துடன் 2010 இலிருந்து அபிவிருத்தி அடைந்து வரும் பொருளாதாரங்களின் முதலீட்டு வளர்ச்சி மந்தகதியை அடைந்தது. உலக வங்கிக்கு அமைவாக 2010 இல் 10 சதவீதமாகக் காணப்பட்ட முதலீட்டு வளர்ச்சி வேசம் 2015 இல் 3.5 சதவீதம் வரை வீழ்ச்சி அடைந்துள்ளது. நுகர்வுப் பொருட்களை இறக்குமதி செய்கின்ற வளர்ந்துவரும் சந்தைகள் மற்றும் அபிவிருத்தி அடைந்து வரும் நாடுகளில் வீழ்ச்சியடைந்த முதலீட்டு வளர்ச்சிக்கு மந்தமான நேரடி வெளிநாட்டு முதலீடுகளும் அபிவிருத்தி அடைந்த பொருளாதாரங்களின் பலவீனமான பொருளாதார நடவடிக்கைகளும் காரணமாக அமைந்தன. நுகர்வுப் பொருட்களை ஏற்றுமதி செய்கின்ற பொருளாதாரங்களின் முதலீட்டு வளர்ச்சிவீதம் குறித்து சர்வதேச சந்தையில் ஏற்பட்ட தடைகள் மற்றும் அதிகரித்துச் செல்கின்ற அரசாங்கப் படுகடன் ஒதுக்கம் என்பவற்றின் காரணமாகப் பாதகமான தாக்கங்கள் ஏற்பட்டன. இந்த சகல பொருளாதாரங்களினதும் முதலீட்டு மந்தகதியின் மூலம் உலகளாவிய அரசியல் மற்றும் பொருளாதார நிச்சயமற்ற தன்மைகளின் காரணமாக ஏற்பட்ட நிதிச் சந்தை ஸ்திரமற்ற தன்மையைப் பிரதிபலித்தது.

ஐக்கிய அமெரிக்கக் குடியரசு கொள்கை விகிதாசாரங்களை அதிகரிப்பது எதிர்பார்த்த அளவு வேகத்தில் அமையப் பெறாமை மற்றும் ஐப்பான், ஐரோப்பிய சங்கம் ஆகியவற்றின் மூலம் பின்பற்றப் பட்ட அளவுகளை இலகு படுத்தியமை போன்ற பாரம்பரியமற்ற நிதிக் கொள்கை ரீதியான கருவிகளின் காரணமாக 2016 இல் சர்வதேச நிதிச் சந்தை ஒப்பீட்டளவில் ஸ்திரத் தன்மையை அடைந்தது. 2016 ஜூன் மாதத்தில் ஐக்கிய இராச்சியம் ஐரோப்பிய சங்கத்திலிருந்து வெளியேறியலிருந்து நடாத்தப்பட்ட மக்கள் அபிப்பிராய வாக்கெடுப்பின் காரணமாக ஏற்பட்ட பாதகமான தாக்கம் அபிவிருத்தி அடைந்த பொருளாதாரங்களின் மத்திய வங்கிகளின் மூலம் பின்பற்றப்பட்ட காலத்திற்கேற்ற நடவடிக்கைகளின் மூலம் தவிர்க்கப்பட்டது. எவ்வாறாயினும் கடுமையான செலாவணி தேய்மானம் அடைந்தமை, அதிகூடிய பணவீக்க ஸ்திரமற்ற தன்மை மற்றும் சீனாவின் நிதி ரீதியான நிச்சயமற்ற தன்மை என்பவற்றின் காரணமாக வளர்ந்து வருகின்ற சந்தைகள் மற்றும் அபிவிருத்தியடைந்து வருகின்ற பொருளாதாரங்களுக்கான முதலீட்டின் நிச்சயமற்ற தன்மை தொடர்ந்தும் வீழ்ச்சியடைந்துள்ளது. வருடத்தின் இறுதி அரையாண்டில் ஐ.அ. டொலர் மிகையளவை அடைந்தமை மற்றும் ஐ.அ. பிணைமுறிகளின்

விளைவு வீதம் அதிகரித்ததன் காரணமாக இந்தப் பொருளாதாரங்களின் நிதிச் சந்தை நிலைமைகள் தொடர்ந்தும் இறுக்கமடைகின்றன. இவ்வாறான இறுக்கமான நிதிச் சந்தை நிலைமைகளுக்கும் பாதகமான சந்தைக் கொள்கையின் காரணமாக ஏற்படுகின்ற நிலைமைகளுக்கும் சர்வதேச சந்தையுடன் சக்திமிக்க நிதி ரீதியான அல்லது வர்த்தகத் தொடர்புகள் இருக்கக்கூடிய பொருளாதாரங்களுக்கு உட்படும் போக்குக் காணப்படுகின்றன. அதனால் அவ்வாறான நிலைமைகளுக்கு முகங்கொடுக்கக் கூடிய விதமாக வளர்ந்து வரும் சந்தைகள் மற்றும் அபிவிருத்தி அடைந்து வருகின்ற பொருளாதாரங்களினால் மேற்பார்வை மற்றும் ஒழுங்குவிதி நடவடிக்கைகளை வலுவூட்டுதல் போன்ற பொருத்தமான நடவடிக்கைகளை மேற்கொள்ளுதல் வேண்டும்.

2.8 நாணய அசைவுகள்

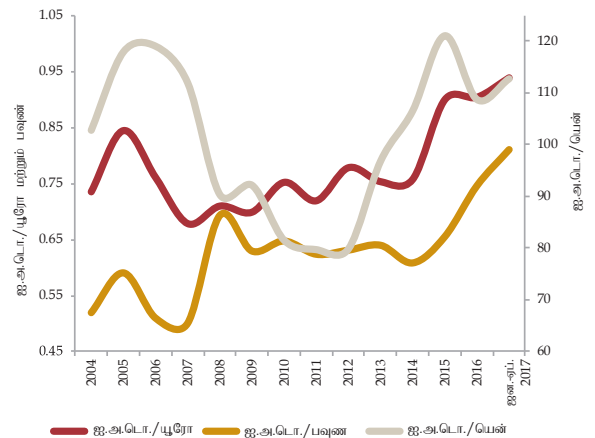
நுகர்வுப் பொருள் விலைகள் ஸ்திர நிலையை அடைவதைத் தொடர்ந்து அபிவிருத்தி அடைந்த மற்றும் வளர்ந்து வருகின்ற சந்தைகள் மற்றும் அபிவிருத்தி அடைந்து வருகின்ற பொருளாதாரங்களின் நுகர்வுப் பொருட்களை ஏற்றுமதி செய்கின்ற பொருளாதாரங்களின் அந்நியச் செலாவணி வலுவடைந்தது. ஐக்கிய அமெரிக்கக் குடியரசின் தேர்தல்கள் மற்றும் பெடரல் வட்டிவீதம் அதிகரித்ததன் பின்னர் ஐக்கிய அமெரிக்க டொலர் தேய்மானம் அடைந்தது. யூரோவுடன் ஒப்பிடும்போது ஐ.அ.டொலர் 3 சதவீதத்தினால் மிகைப் பெறுமதியை அடைந்தது. எவ்வாறாயினும் ஐரோப்பிய சங்கத்திலிருந்து வெளியேறுவது சம்பந்தமாக இடம்பெற்ற மக்கள் அபிப்பிராய வாக்கெடுப்பின் பின்னர் ஸ்டீரலிங் பவுன் குறிப்பிடத்தக்களவில் தேய்மானம் அடைந்த அதே வேளையில் அது ஐ.அ.டொலர்களுடன் ஒப்பிடும்போது 13 சதவீதமாகவும் யூரோ நாணயத்துடன் ஒப்பிடும்போது 11 சதவீதமாகவும் அமைந்தது. ஐ.அ. குடியரசுக்கும் ஏனைய அபிவிருத்தியடைந்த பொருளாதாரங்களுக்கும் இடையில் காணப்படுகின்ற வட்டி வீத வேறுபாட்டின் காரணமாகவும் ஐ.அ.டொலர் தொடர்ந்தும் வலுவானதாக இருக்கும். வளர்ந்துவரும் சந்தைகள் மற்றும் அபிவிருத்தி அடைந்து வருகின்ற பொருளாதாரங்களின் மொத்தப் படுகடன் ஐ.அ. டெலர்களிலான படுகடன் அளவு குறிப்பிடத்தக்க பெறுமதியொன்றைப் பெறுமாயின் அந்தப் பொருளாதாரங்களின் அந்நியச் செலாவணி தேய்மானம் அடைவது படுகடன் கொடுப்பனவு மற்றும் கடன் ஒதுக்கம் அதிகரிக்கும் பிரச்சனைகள் தொடர்ந்தும் உக்கிரமடையும்.

சீனாவின் மூலதனப் பாய்ச்சல் வெளிப் பாய்வது ரென்மின்பி நாணய அலகின் பாதகமான தாக்கத்தை

ஏற்படுத்திய அதேவேளையில் 2016 இல் ஐ.அ.டொலருடன் ஒப்பிடும்போது 7 சதவீதத்தினால் தேய்மானம் அடைந்தது. (Global Economic Prospects, உலகவங்கி, 2017 சனவரி). 2016 ஓக்டோபர் மாதத்தில் சர்வதேச நாணய நிதியத்தின் விசேட கடனெடுப்பு உரிமை பாவணையில் உள்ள நாணய அலகாகிய ஐ.அ.டொலர், யூரோ, ஐப்பாக் யென் மற்றும் பிரித்தானிய ஸ்டீரலிங் பவுன் ஆகியவற்றுடன் ரென்மின்பியும் சேர்ந்து கொண்டது. இந்தியாவின் பாவணையிலிருந்த நாணயத் தாள்களை உடனடியான நீக்கி அதற்குப் பதிலாக புதிய நாணயத் தாள்களை அறிமுகப்படுத்துவதற்கு தீர்மானித்ததைத் தொடர்ந்து இந்திய ரூபாய் தேய்மானம் அடைந்தது. ஐக்கிய அமெரிக்கத் தேர்தலின் பின்னர் இலத்தீன் அமெரிக்க மற்றும் கரீபியன் பொருளாதாரங்களின் செலாவணியும் தேய்மானமடைவதைக் காணக்கூடியதாக இருந்தது.

குறைந்த வருமானம் பெறும் நாடுகளின் செலாவணித் தளம்பல் வருடத்தினுள் சாதாரணமாக இடம்பெற்ற அதேவேளையில் அவை ஐ.அ.டொலருடன் ஒப்பிடும்போது தேய்மானம் அடைந்த பொழுதிலும் 2015 ஆம் ஆண்டுடன் ஒப்பிடும்போது குறைந்த பெறுமதியேயாகும். கொங்கோ சனநாயகக் குடியரசின் பிராங் நாணயம் மற்றும் மொசாம்பிக்கின் மெட்டிக்கல் நாணயம் ஐ.அ.டொலருடன் ஒப்பிடும்போது பாரியளவில் தேய்மானம் அடைந்தது. 2016 ஆம் ஆண்டின் நடுப்பகுதியில் ஐ.அ.டொலருடன் காணப்பட்ட தொடர்பை நிறுத்தியதன் காரணமாக ஐ.அ.டொலருடன் ஒப்பிடும்போது நூற்றுக்கு 40 வதவீதத்தினால் தேய்மானம் அடைந்தது.

வரைபு 2.4 ஐ.அ.டொலருக்கு எதிராக நாணயமாற்று வீதம்: 2004 - 2017 ஏப்



2.9 உலக வர்த்தகம்

2016 ஆம் ஆண்டு, உலகளாவிய நிதி நெருக்கடியின் பின்னர் அதாவது 2009 ஆண்டின் பின்னர் உலக வர்த்தகத்தில் மிகவும் மந்த கதியான வருடமாக பதிவாகியது. உலக வர்த்தக அமைப்புக்கு அமைவாக இதற்குக் காரணம் மொத்த உள்நாட்டு உற்பத்தியின் வளர்ச்சி குறைவடைந்தமை சீனா மற்றும் பிரேஸில் போன்ற வளர்ந்து வரும் மற்றும் அபிவிருத்தியடைந்து வரும் பொருளாதாரங்களின் பலவீனமான வர்த்தக நடவடிக்கைகள் மற்றும் வட அமெரிக்க நாடுகள் உட்பட அபிவிருத்தியடைந்த பொருளாதாரங்களில் காணப்பட்ட இறக்குமதிக் கேள்வி வீழ்ச்சியடைந்தமை என்பனவாகும். அபிவிருத்தியடைந்த பொருளாதாரங்களிடையே ஐக்கிய அமெரிக்கக் குடியரசு மற்றும் ஐப்பான் என்பனவும் வளர்ந்து வரும் சந்தைகள் மற்றும் அபிவிருத்தியடைந்து வரும் பொருளாதாரங்களில் சீனாவும் உலகளாவிய உற்பத்தி வலயமைப்புக்கு தொடர்புபடும்போது காட்டப்படுகின்ற குறைந்த பங்களிப்பின் காரணமாக குறைந்த வர்த்தக மீட்பு ஏற்பட்டது. 2017 மற்றும் 2018 ஆம் ஆண்டுகளின் உலக வர்த்தகமும் பலவீனமான உலகளாவிய முதலீடு, ஐக்கிய அமெரிக்க மற்றும் ஐரோப்பிய சந்தைக் கொள்கைகள் பற்றி காணப்படுகின்ற நிட்சயமற்ற தன்மை, பூகோளமயமாக்கலுக்கு எதிராக அல்லது பாதுகாப்பான கொள்கை மேம்பாடு அடையும் விதத்தில் எடுக்கப்பட்ட உள்நோக்கிய நகர்வுக் கொள்கை ஆகியவற்றின் காரணமாக சிறந்த நிலைமைகள் காட்டப்படுவதில்லை என எதிர்வு கூறப்பட்டுள்ளது.

2016 இல் அபிவிருத்தியடைந்த பொருளாதாரங்களின் இறக்குமதி 2.4 சதவீதத்தினால் அதிகரித்துள்ள அதேவேளையில் அது முன்னைய வருடத்தின் காணப்பட்ட 4.4 சதவீத வளர்ச்சியுடன் ஒப்பிடும்போது ஒப்பீட்டளவில் குறைவான பெறுமதியாகும். அதேபோன்று அபிவிருத்தியடைந்த பொருளாதாரங்களின் ஏற்றுமதி வளர்ச்சி 2.1 சதவீதமாகக் காணப்பட்ட அதேவேளை 2015 இல் அந்த வளர்ச்சி 3.7 சதவீதமாகக் காணப்பட்டது. எவ்வாறாயினும் வளர்ந்து வரும் சந்தைகள் மற்றும் அபிவிருத்தியடைந்து வரும் பொருளாதாரங்களின் இறக்குமதி 1.9 சதவீதத்தினால் வளர்ச்சியடைந்த அதேவேளை அது முன்னைய இறக்குமதியின் நூற்றுக்கு 0.8 சதவீதத்துடன் ஒப்பிடும்போது குறிப்பிடத்தக்க வெற்றியாகும். சீனா, இந்தியா, ரஷ்யா மற்றும் சுயாதீன பொதுநலவாய நாடுகளின் வர்த்தகம் வலுவடைந்ததை இதற்குப் பங்களிப்பு செய்தது. மேலும் வளர்ந்து வரும் சந்தைகள் மற்றும் அபிவிருத்தியடைந்து வரும் பொருளாதாரங்களின் ஏற்றுமதி 2015 இன் பதிவாகிய 1.4 சதவீதத்துடன் ஒப்பிடும்போது 2.5 சதவீதத்தினால் வளர்ச்சியடைந்தது.

அட்டவணை 2.6 | வர்த்தக அளவுகள்

வருடாந்த சராசரி மாற்றம்

	உண்மை										எதிர்வுகூறல்	
	1999-2008	2009	2010	2011	2012	2013	2014	2015	2016	2017		2018
உலக வர்த்தக அளவு (பொருட்கள் மற்றும் சேவைகள்)												
அளவு	6.6	-10.5	12.5	7.1	2.7	3.7	3.7	2.7	2.2	3.8	3.9	
இறக்குமதிகள்												
முன்னேற்றமடைந்த பொருளாதாரங்கள்	5.6	-11.6	11.4	5.1	1.2	2.4	3.9	4.4	2.4	4.0	4.0	
வளர்ந்து வரும் சந்தை, அபிவிருத்தி அடைந்து வரும் பொருளாதாரங்கள்	10.0	-9.6	14.5	11.5	5.2	5.3	4.0	-0.8	1.9	4.5	4.3	
ஏற்றுமதிகள்												
முன்னேற்றமடைந்த பொருளாதாரங்கள்	5.6	-11.1	12.0	6.0	2.3	3.2	3.9	3.7	2.1	3.5	3.2	
வளர்ந்து வரும் சந்தை, அபிவிருத்தி அடைந்து வரும் பொருளாதாரங்கள்	8.8	-7.9	13.7	8.5	3.5	4.9	2.8	1.4	2.5	3.6	4.3	

மூலம் : உலகப் பொருளியல் கண்ணோட்டம், ஐ.எம்.எப். ஏப்ரல் 2017

ஐக்கிய அமெரிக்கக் குடியரசு உள்ளிட்ட ஒரு சில அபிவிருத்தி அடைந்த பொருளாதாரங்களினால் பின்பற்றுவதற்கு இடமுள்ள பாதுகாப்பான வர்த்தகக் கொள்கையின் காரணமாக அந்த நாடுகளின் பொருளாதார வளர்ச்சி மற்றும் தொழில் உருவாக்கம் ஆகியவற்றின் பக்கம் மாத்திரமன்றி அவர்களின் வர்த்தகப் பங்குதாரர்களின் உற்பத்தி மற்றும் அபிவிருத்தியிலும் பாதகமான தாக்கம் ஏற்படக்கூடும். உலக வர்த்தக அமைப்பின்மூலம் 2016 யூன் மாதத்தில் வெளியிடப்பட்ட G 20 Trade Measures இல் காட்டப்பட்டுள்ளவாறு 2015 ஒக்டோபர் நடுப்பகுதியிலிருந்து பு 20 பொருளாதாரங்களினால் 145 வர்த்தக கட்டுப்பாட்டுக் கொள்கைகள் புதிதாக நடைமுறைப் படுத்தப்பட்டுள்ள அதேவேளையில் வர்த்தகத்துக்கான வசதிகளைச் செய்யக்கூடிய 100 புதிய கொள்கைகள் மாத்திரமே நடைமுறைப்படுத்தப்பட்டுள்ளது. 2016 நவம்பர் மாதத்தில் பொருளாதார ஒத்துழைப்பு மற்றும் அபிவிருத்தி பற்றிய அமைப்பின் (OECD) மூலம் வெளியிடப்பட்ட The Economic Outlook No.100 இல் காட்டப்பட்டுள்ளவாறு பாதுகாப்புவாதம் மற்றும் தவிர்க்க முடியாத வர்த்தக நடவடிக்கையின் காரணமாக உள்நாட்டு மற்றும் உலகளாவிய அபிவிருத்தியின் பொருட்டு எடுக்கப்பட்ட அரசிறை ஆரம்பம் தோல்வியடையக்கூடிய அதேவேளை, விலைகள் அதிகரித்தல், வாழ்க்கைத்தரம் வீழ்ச்சியடைதல் அதேபோன்று நாடுகள் பாதகமான அரசிறை நிலைமைகளுக்கு உட்படுத்தல் போன்ற பாதகமான விளைவுகள் ஏற்படும். இவற்றின் காரணமாக வர்த்தக பாதுகாப்புவாதத்தின் மூலம் ஓரளவு தொழில்வாய்ப்புக்களை உருவாக்கக் கூடியதாக இருக்கின்ற போதிலும் பெரும்பாலானவர்களின் நலன்புரி மற்றும் எதிர்பார்ப்புகள் மிகவும் சீரற்றதாக அமையும். பெரும்பாலான OECD நாடுகளில் 25 சதவீதத்திற்கும் கூடுதலான தொழில் வாய்ப்புக்கள் வெளிநாட்டுக் கேள்வியின்மீது தங்கியுள்ளது.

2.10 உலக நுகர்வுப்பொருள் விலைகள்

2016 இல் நுகர்வுப்பொருள் விலைகள் வலுவடைந்தன. முதலாவது காலாண்டினுள் எரிசக்தி விலைகள் குறைவடைந்த போதிலும் பின்னர் பெற்றோலிய உற்பத்தியின் ஏற்றுமதி செய்கின்ற நாடுகளின் அமைப்பு (OPEC) மற்றும் ஏனைய உற்பத்தியாளர்களினால் 2008 ஆம் ஆண்டு முதல் முதற் தடவையாக பெற்றோலிய வழங்கலை வரையறுப்பதற்கு உடன்பாட்டுக்கு வந்ததைத் தொடர்ந்து அதிகரித்தது. உலகளாவிய வளர்ச்சி குறித்துக் காணப்படுகின்ற சாதகமான எதிர்பார்ப்பு மற்றும் பொருளாதார நடவடிக்கைகளின் சாதகத்தன்மை ஆகியவற்றின் காரணமாக பெற்றோலிய விலைகள் வலுவடையும் என எதிர்பார்க்கப்படுகின்றது.

வழங்கல் போதுமான நிலையை அடைந்ததன் காரணமாக விவசாயப் பொருட்களின் விலைகள் வருடம் முழுவதும் நிலையாகக் காணப்பட்டது. தென் அரைக் கோளத்தில் நிலைகொண்டுள்ள LaNina (அதே பசுபிக் பிராந்தியத்தில் காணப்படுகின்ற அசாதாரண குளிர் கடல் வெப்பம், இது அந்தப் பிராந்தியத்தில் காணப்படும் அசாதாரண வெப்பநிலை சமுத்திர வெப்பநிலைகள் அதாவது El Nino இற்குப் பின்னர் ஏற்படும்) நிலையின் காரணமாக வழங்கல் குறைவடையும் என எதிர்வு கூறப்பட்டிருந்த போதிலும் பின்னர் இந்த நிலை சுமுகநிலையை அடைந்தது.

உண்மைச் சொத்துக்களின் முதலீடுகள் அதிகரித்ததன் காரணமாக உலோகப் பொருட்களின் விலைகள் வலுவடைந்த அதேவேளையில் ஐக்கிய அமெரிக்கக் குடியரசின் அரசிறைத் தூண்டல் பற்றிக் காணப்படுகின்ற எதிர்வுகூறல் மற்றும் உருக்கு, அலுமினிய உற்பத்திகள் சீனாவினால் குறைக்கப்பட்டமையும் இதற்குக் காரணமாக அமைந்தன. வருடத்தினுள் தங்கத்திற்கான சராசரி விலை அதிகரித்தது.

அட்டவணை 2.7 | விலைச் சுட்டிகள் (2010-100)

	2012	2013	2014	2015	2016	2017
எரி சக்தி	128	127	118	65	52	63
வரி சக்தியல்லாதவை	110	102	97	82	78	80
விவசாயம்	114	106	103	89	86	88
குடிபானம்	93	83	102	94	89	89
உணவு	124	116	107	91	88	90
எண்ணெய், உலோகங்கள்	126	116	109	85	82	85
தாவிணங்கள்	141	128	104	89	84	86
ஏனைய உணவு	107	104	108	100	98	99
மூலப் பொருட்கள்	101	95	92	83	81	83
பசுனைகள்	138	114	100	95	83	84
உலோகங்கள், கனப்பொருட்கள்	96	91	85	67	61	64
விலை மதிப்புள்ள உலோகங்கள்	138	115	101	91	89	88

மூலம் : நுகர்வு பொருள் சந்தை கண்ணோட்டம், ஏப்ரல் 2017, உலக வங்கி

2.10.1 எரிசக்தி விலைகள்

மசகு எண்ணெய் பீப்பாய் ஒன்றுக்கான சராசரி விலை முன்னைய வருடத்தில் பதிவாகிய ஐக்கிய அமெரிக்க டொலர் 51 இலிருந்து 2016 இல் ஐ.அ.டொலர் 43 வரை குறைவடைந்தது. இது 2015 இல் பதிவாகிய நூற்றுக்கு

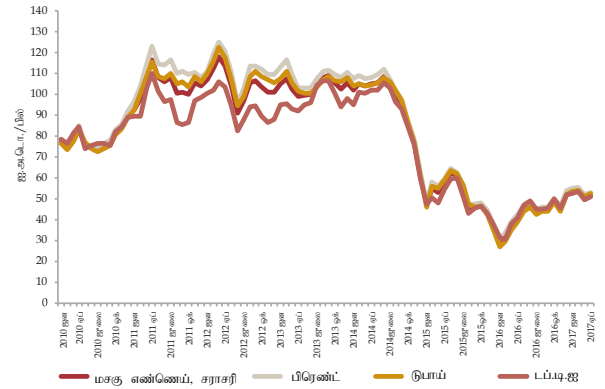
47 சதவீத விலை வீழ்ச்சி (ஐ.அ.டொலர் 96 இலிருந்து 51 வரை) ஒப்பீட்டு ரீதியில் குறைவானதாகும். 2016 சனவரி மாதத்தில் எண்ணெய் பீப்பாய் ஒன்றின் விலை ஐ.அ.டொலர் 29.78 வரை குறைவடைந்தபோதிலும் வருடத்தின் இறுதி அரையாண்டின் சுமுகநிலையை அடைந்தது, OPEC அல்லாத நாடுகள் உற்பத்தி குறைவடைந்தமையும் கேள்வி அதிகரித்ததன் காரணத்தினாலேயாகும். செப்டெம்பர் மாதத்தின் இறுதி அரையாண்டில், 2017 முதல் ஆறு மாதங்களில் எண்ணெய் உற்பத்தியை நாளொன்றுக்கு எண்ணெய் பீப்பாய்களை 32.5 மில்லியன் வரை வரையறுப்பதற்கு OPEC அமைப்பினால் தீர்மானிக்கப்பட்டது. 2008 ஆம் ஆண்டின் பின்னர் எண்ணெய் உற்பத்தியை வரையறுப்பதற்கான முதலாவது உடன்பாடு இதுவாகும். இந்தத் தீர்மானத்தின் பின்னர் OPEC அல்லாத உற்பத்தியாளர்களினாலும், உற்பத்தியை நாளொன்றுக்கு 0.6 மில்லியன் எண்ணெய் பீப்பாய்களை குறைப்பதற்கு ஒக்டோபர் மாதத்தில் தீர்மானிக்கப்பட்டது. இதன் பிரகாரம் மொத்தமான குறைப்பு நாளொன்றுக்கு 1.9 மில்லியன் எண்ணெய் பீப்பாய்களாகும்.

இந்த உற்பத்திக் குறைப்பு 2017ஆம் ஆண்டின் இரண்டாவது பகுதியிலும் நடைமுறைப்படுத்துவதற்கு எதிர்பார்க்கப்படுகின்ற அதேவேளையில், அது வெற்றியடையுமாயின் வருடத்தினுள் சந்தை நிலைமை வலுவானதாக இருக்கும். 2017 மற்றும் 2018 ஆம் ஆண்டுகளுக்காக எதிர்வு கூறப்பட்டுள்ள விலை பீப்பாய் ஒன்றுக்கு முறையே ஐ.அ.டொலர் 50 மற்றும் 60 ஆகக் காணப்படுகின்ற அதேவேளையில் நிலையான மற்றும் விரிவான கேள்வி மற்றும் OPEC அல்லாத உற்பத்தியாளர்களின் குறைந்த உற்பத்தி முதலீடு ஆகியவற்றின் காரணமாக சந்தையில் சமநிலை ஏற்படும். எவ்வாறாயினும் ஐக்கிய அமெரிக்க ஷேல் உற்பத்தி அதிகரிப்பு அல்லது ஐக்கிய அமெரிக்கக் குடியரசின் சூழல் ஒழுங்குவிதி தளர்வு ஏற்படுமானால் இந்த எதிர்வுகூறல் வெற்றியடைய மாட்டாது. ஐக்கிய அமெரிக்கக் குடியரசின் பெற்றோலியக் கையிருப்பு குறிப்பிடத்தக்களவில் அதிகரிப்பதன் காரணமாக ஷேல் உற்பத்தி குறைவடைந்துள்ள போதிலும் வினைத்திறனை அதிகரிப்பதற்கும் அதேபோன்று முகாமைத்துவத்தின் சாதகமான நிலைமையின் காரணமாக ஷேல் அகழ்வுச் செலவு குறைவடைந்துள்ளது. அத்துடன் ஈரான், லிபியா, நைஜீரியா மற்றும் வெனிசுலா போன்ற நாடுகளின் புவி அரசியல் நிலைமைகளில் ஏற்பட்டுள்ள நிச்சயமற்ற தன்மையின் காரணமாக விலைகள் அதிகரிப்பதற்கும் காரண காரியங்கள் ஏற்பட முடியும்.

சீன அரசாங்கத்தினால் உற்பத்தியை வரையறுப்பதற்கு எடுக்கப்பட்ட நடவடிக்கைகள் மற்றும் அவுஸ்திரேலியாவின் உற்பத்தியில் மற்றும்

கப்பலேற்றுவது தொடர்பில் ஏற்பட்டுள்ள தடைகள் காரணமாக 2016 இல் நிலக்கரியின் விலைகள் அதிகரித்தது. அவுஸ்திரேலிய நிலக்கரி மெற்றிக் தொன் ஒன்றிற்கான விலை ஐ.அ.டொலர் 57.5 இலிருந்து ஐ.அ.டொலர் 65.9 வரை அதிகரித்தது. கொலம்பியா மற்றும் தென்னாபிரிக்கா நிலக்கரி விலைகள் முறையே நூற்றுக்கு 10 சதவீதம் மற்றும் நூற்றுக்கு 12 சதவீதத்தினால் அதிகரித்ததைத் தொடர்ந்து ஐ.அ.டொலர் 57.6 மற்றும் ஐ.அ.டொலர் 64.1 ஆகப் பதிவாகியது. எரிசக்தியை / வெப்பத்தைப் பெற்றுக் கொள்ளுதல், குளிர் காலத்தினுள் வழங்கும் போது ஏற்படக்கூடிய களஞ்சிய வசதிகள் போன்ற பிரச்சனைகள், அதிகூடிய விலை மற்றும் பிரான்ஸின் அணு உற்பத்தி நிலையத்தில் ஏற்பட்ட தடைகளின் காரணமாக இயற்கை வாயுவின் விலையும் அதிகரித்தது.

வரைபு 2.5 | மசுகு எண்ணெய் விலைகள் 2010-2017 ஏப்ரல்



2.10.2 விவசாய நுகர்வுப்பொருட்களின் விலைகள்

போதுமான வழங்கலின் காரணமாக 2016 இல் விவசாய நுகர்வுப் பொருட்களின் விலை ஸ்திர நிலையை அடைந்தது. LaNina வின் தாக்கமும் குறைவடைந்தது. குடிபானங்களின் விலை குறைவடைந்த அதேவேளை உணவுப் பொருட்களின் விலை அதிகரித்தது. மிகை வழங்கலின் காரணமாக கொக்கோவின் விலை 7.8 சதவீதத்தினால் வீழ்ச்சியடைந்தமை குடிபானங்களின் விலை குறைவடைவதற்குக் காரணமாக அமைந்தது. கொழுப்பு தேயிலை ஏல விற்பனையின் விலைகள் 9.5 சதவீதத்தினால் அதிகரித்த போதிலும், கல்கத்தா மற்றும் பொம்பாஸா தேயிலையின் ஏலவிற்பனை விலைகளின் சராசரி முறையே 1.5 சதவீதத்தினாலும் 16.2 சதவீதத்தினாலும் வீழ்ச்சியடைந்ததன் காரணமாக தேயிலையின் சராசரி விலை நூற்றுக்கு 2.5 சதவீதத்தினால் வீழ்ச்சியடைந்தது. எதிர்பார்க்கப்பட்ட அளவிலும் பார்க்க கூடுதலான அரிசி உற்பத்தி, கோதுமை மற்றும் சோளம் ஆகியவற்றின் உற்பத்தி

அதிகரித்ததன் காரணமாக தானியங்களின் விலைகள் குறைவடைந்தது. அரிசிக்கான மெற்றிக் தொன் ஒன்றின் விலையானது (தாய்லாந்து 5%) 2015 இல் பதிவாகிய ஐ.அ.டொலர் 396 வரை 2.6 சதவீதத்தினால் வளர்ச்சியடைந்த அதேவேளையில் கோதுமையின் சராசரி விலை முன்னைய வருடத்தில் பதிவாகிய மெ.தொ.ஒன்றுக்கு ஐ.அ.டொலர் 204 இலிருந்து ஐ.அ.டொலர் 167 வரை 18.6 சதவீதத்தினால் வீழ்ச்சியடைந்தது. உற்பத்திக்கும் கேள்விக்கும் இடையிலான இடைவெளி அதிகரித்ததன் காரணமாக கையிருப்பு குறைவடைந்தமை, பிறேஸில், இந்தியா மற்றும் தாய்லாந்து ஆகிய நாடுகளின் உற்பத்தி வீழ்ச்சியடையும் என எதிர்வு கூறப்பட்டதன் காரணமாக சீனி கிலோ கிறாம் ஒன்றின் விலை ஐ.அ.டொலர் 0.30 இலிருந்து ஐ.அ.டொலர் 0.40 சதவீதம் வரை 34 சதவீதத்தினால் அதிகரித்தது. வருடத்தினுள் பாம்பண்ணெய், சோயா போஞ்சி மற்றும் நிலக்கடலை எண்ணெயின் விலையும் அதிகரித்தது.

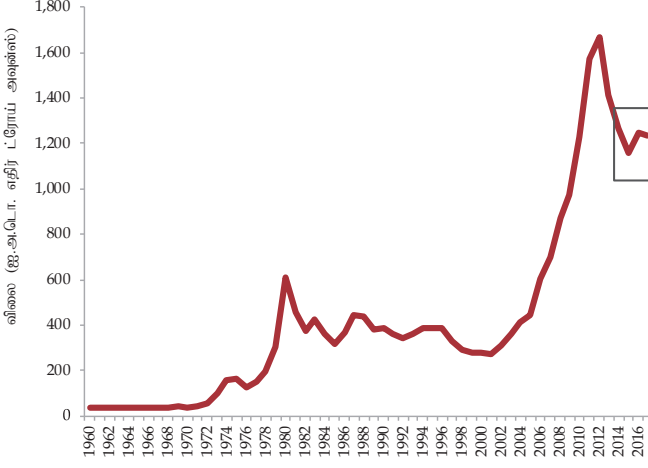
2017 ஆம் ஆண்டில் விவசாய நுகர்வுப் பொருட்களின் விலை ஓரளவு அதிகரிக்குமென எதிர்வு கூறப்பட்டுள்ளது. உலக வங்கிக்கு அமைவாக தானியங்களின் விலை நூற்றுக்கு 3 சதவீதத்தினால் வீழ்ச்சியடையும்போது குடிபான வகைகளின் விலைகள் சிறிதளவு குறைவடையும். இந்தோனேசியா மற்றும் மலேசியா ஆகியவற்றின் மூலமான பாம்பண்ணெய் வழங்கலும் ஆர்ஜென்டினா மற்றும் பிறேஸில் மூலமான சோயா போஞ்சி எண்ணெய் வழங்கலும் வரையறுக்கப்படுமென எதிர்பார்க்கப் படுகின்றமையினால் எண்ணெய் மற்றும் எண்ணெய் சார்ந்த உணவுப் பொருட்களின் விலை நூற்றுக்கு 3 சதவீதத்தினால் அதிகரிக்கும். மூலப் பொருட்களின் விலை நூற்றுக்கு 2 சதவீதத்தினால் அதிகரிக்கும் என எதிர்வுகூறப்பட்டுள்ளது. கோட் B th (Cote d, Lvoite) கானா மற்றும் நைஜீரியா போன்ற மேற்கு ஆபிரிக்க நாடுகளின் மிகை உற்பத்தியின் காரணமாக குடிபானங்களின் விலை மேலும் நூற்றுக்கு 6 சதவீதத்தினால் வீழ்ச்சியடையும். விவசாய உற்பத்திப் பொருட்களின் விலை அதிகரிப்பதற்கு உரம் மற்றும் எரிசக்தி ஆகியவற்றின் விலைகளும் LaNina தாக்கமும் காரணமாக அமையும். விலை குறைவடைவதற்கு உற்பத்தி நாடுகளின் விவசாயத்துறைக்கு உதவி வழங்குகின்ற அரசாங்கங்களின் கொள்கைகளும் துணை புரியும்.

2.10.3 உலோகப் பொருட்களின் விலைகள்

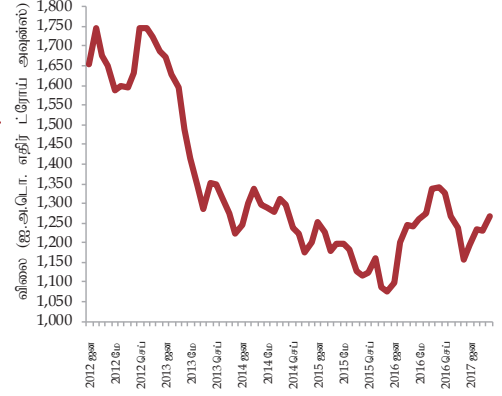
பிரதானமாக சீனாவின் கேள்வி குறைவடைந்ததன் காரணமாக 2016 இல் உலோகப் பொருட்களின் விலைகள் நூற்றுக்கு 6 சதவீதத்தினால்

குறைவடைந்துள்ளது. இரும்புக்கான மெ.தொன் ஒன்றின் விலை ஐ.அ.டொலர் 58.4 வரை நூற்றுக்கு 4.6 சதவீதத்தினால் அதிகரித்தது. அலுமினியத்திற்கான மெ.தொன் ஒன்றின் விலை ஐ.அ.டொலர் 1,604 வரை நூற்றுக்கு 3.6 சதவீதத்தினாலும், செம்புக்கான மெ.தொ. ஒன்றின் விலை ஐ.அ.டொலர் 4,868 வரை நூற்றுக்கு 11.7 சதவீதத்தினாலும் குறைவடைந்தது. ஈயம், டின் மற்றும் துத்தநாகம் ஆகியவற்றின் விலைகள் முறையே நூற்றுக்கு 4.4, 11.6 மற்றும் 8.2 சதவீதங்களினால் அதிகரித்தது. உலகளாவிய உலோக உற்பத்தியில் சரிபாதிமான அளவுக்கு பங்களிப்புச் செய்யும் சீனாவின் கேள்வி அதிகரிக்கின்றமை அதே போன்று அவுஸ்திரேலியா, கனடா மற்றும் அயர்லாந்து ஆகிய நாடுகளின் ஈயம் மற்றும் துத்தநாகச் சுரங்கங்களை மூடியதன் காரணமாக வழங்கல் வீழ்ச்சியடைந்ததையும் பிரதானமாகக் கொண்டு 2017 இல் விலைகள் நூற்றுக்கு 17 சதவீதத்தினால் அதிகரிக்கும் என எதிர்பார்க்கப்படுகின்றது. ஐக்கிய அமெரிக்க குடியரசின் உட்கட்டமைப்பு வசதிகளுக்காக முதலீடு செய்வது குறித்து தனது கொள்கையினை மாற்றிக் கொண்டதன் காரணமாக அதிக நுகர்வொன்று ஏற்பட்டதன் காரணமாகவும் உலோகப் பொருட்களின் விலைகள் அதிகரிப்பது குறித்த அழுத்தமொன்று ஏற்பட முடியும். 2015 ஆம் ஆண்டுடன் ஒப்பிடும் போது முறையே நூற்றுக்கு 8 மற்றும் சதவீதம் என்ற வகையில் தங்கம் மற்றும் வெள்ளி ஆகியவற்றுக்கான ஒரு அவுன்சின் விலை அதிகரித்தது. 2015 இல் ஒரு அவுன்ஸ் தங்கத்தின் விலை 1,161 ஆகக் காணப்பட்ட அதேவேளையில் 2016 இல் ஐ.அ. டொலர் 1,249 ஆகக் காணப்பட்டது. எவ்வாறாயினும் உலகின் பிரதான தங்க நுகர்வோர்களாகிய இந்தியா மற்றும் சீனா ஆகியவற்றிடமிருந்து தங்கத்திற்காக நிலவிய கேள்வி வருட இறுதி அரையாண்டில் குறிப்பிடத்தக்களவு வீழ்ச்சியடைந்தது. இந்திய அரசாங்கத்தின் மூலம் தமது மக்களின் முதலீட்டை தங்கம் மற்றும் சொத்துக்கள் போன்ற பௌதீக வளங்களிலிருந்து நிதி ரீதியான உற்பத்தியின் பக்கம் நெகிழ்வடையச் செய்வதற்கு ரூபாய் தாள்களை பாவணையிலிருந்து நீக்குவதற்கு எடுக்கப்பட்ட தீர்மானமும் இதற்குக் காரணமாக அமைந்தது.

வரைபு 2.6 | தங்கத்தின் வலையின் போக்கு : 1960 - 2014



தங்கத்தின் வலையின் போக்கு: சன 2012-ஏப் 2014



2.11 பொறிப்பு

இலங்கையின் உபாய ரீதியான அமைப்பு ஐரோப்பா, தூரகிழக்கு நாடுகள், மத்திய கிழக்கு நாடுகள் மற்றும் ஆபிரிக்கா போன்ற பிராந்தியங்களின் முடிவிடம்வரை அனுகுவதற்கு இலகுவாக இருக்கின்ற படியினால் வேறுபாடுகின்ற உலகளாவிய சந்தை நிலமைகளினால் பொருளாதார தொடர்புகளினூடாக நன்மைகளையும் அதேபோன்று, சவால்களையும் பொருளாதாரத்தின் மீது ஏற்படுத்துகின்றது. இலங்கையை உயர் நடுத்தர வருமான நாடொன்றாக மாற்றுவதற்கு எதிர்பார்க்கப்படுகின்றபடியினால் உற்பத்தித் திறன் மிக்க வெளிநாட்டு முதலீட்டை கவாந்ததில், அதேபோன்று தக்க வைத்துக் கொள்ளுதல், வர்த்தகம் சம்பந்தமாகவுள்ள அத்தியவசிய ஒழுங்கு முறைகள் மற்றும் நிர்வாகத் தடைகளை நீக்குவதற்காக மறுசீரமைப்புக்களை நடைமுறைப்படுத்துதல். உயர் நடுத்தர வருமானங்களை ஏற்றுமதி அடிப்படையாகக் கொண்ட ஏற்றுமதி அடிப்படையிலான பொருளாதாரமொன்றுக்கு பொருத்தமான கொள்கைகளை நடைமுறைப்படுத்துதல், அரசிறை நிலைமைகளையும் நிலைத்து நிற்கும் தன்மையையும் வலுவூட்டுவது நாட்டின் வளர்ச்சிக்கு அடிப்படையான காரணி என்பதை அரசாங்கத்தினால் அடையாளம் காணப்பட்டுள்ளது. அதனால் வெளிவாரியான தாக்கங்களை குறைத்துக் கொள்ளக்கூடிய பேரண்டப் பொருளாதார முகாமைத்துவத்துக்கு துணை நிற்கக்கூடிய சிறந்த கொள்கைத் திட்டமிடலொன்று அவசியமாகின்றது.

ஐக்கிய அமெரிக்க குடியரசின் அதிகாரிகளினால் வர்த்தகத் தொடர்புகள் மற்றும் வர்த்தகத்

தீர்வை வரிகளை அதிகரித்ததுடன் பாதுகாப்பான கொள்கைகளை பின்பற்றும் பட்சத்தில் அதன் மூலம் ஐக்கிய அமெரிக்க குடியரசின் பொருளாதாரமும் அதனுடன் வர்த்தகத் தொடர்புகளை பேணக்கூடிய நாடுகளின் பொருளாதாரங்களிலும் பாதகமான தாக்கத்தை ஏற்படுத்தும். அவ்வாறான கொள்கைகளினால் உலகளாவிய வளர்ச்சி மற்றும் வர்த்தகத்திற்கு தடையை ஏற்படுத்தக்கூடிய அதேவேளையில் மூலதனப் பாய்ச்சலைக் குறைப்பதற்கும் சந்தை நடவடிக்கைகளில் தடைகளை ஏற்படுத்துவதற்கும் இந்த ஆண்டு ஐரோப்பாவிலுள்ள பிரதான பொருளாதாரங்களின் தேர்தல் வருடமாக இருக்கின்றபடியினால் அந்நாடுகளின் கொள்கைகளில் மாற்றங்களை ஏற்படுத்துவதற்கும் காரணமாக அமையும் இலங்கைக்கு GST Plus வர்த்தக வசதிகள் ஐரோப்பிய சங்கத்தினால் அனுமதிக்கப்பட்டுள்ள சந்தர்ப்பத்தில் அவ்வாறான உள்ளக ரீதியான கொள்கைகள் இலங்கையின் ஏற்றுமதியில் பாதகமான தாக்கத்தை ஏற்படுத்தும்.

ஐக்கிய அமெரிக்க குடியரசின் பெரடல் ஒதுக்க வங்கியின் மூலம் கடந்த டிசெம்பர் மாதத்திலும் 2017 ஆம் ஆண்டு மார்ச் மாதத்திலும் அடிப்படைப் புள்ளி 25 வீதம் அதிகரிப்பதற்கு எடுக்கப்பட்ட தீர்மானத்தின் காரணமாக வளர்ந்து வரும் சந்தைகள் மற்றும் அபிவிருத்தியடைந்து வருகின்ற பொருளாதாரங்களின் நிதிச் சந்தைக்கு மூலதனம் வெளிப்பாய்ச்சல் ஏற்பட்ட அதேவேளை தமது வட்டி வீதங்களை அதிகரித்ததன் மூலம் முதலீட்டு கவர்ச்சியை தக்க வைத்துக் கொள்வதற்கு அந்தப் பொருளாதாரங்களுக்கு ஏற்பட்டது. இலங்கை மத்திய வங்கி அறிக்கையிடுகின்றவாறு அரசு பிணையங்கள் சந்தைகளின் மூலமான தேறிய மூலதனம் வெளிப்பாய்ச்சல் 2016 இல் ஐக்கிய

அமெரிக்க டொலர் 324.3 மில்லியனாகக் காணப்பட்டது. இது 2015 இல் பதிவாகிய ஐக்கிய அமெரிக்க டொலர் 1093.4 மில்லியன் மூலதனப் பாய்ச்சலுடன் ஒப்பிடும்போது குறைந்த பெறுமதியாக இருந்த போது கடன் சேவைச் செலவினத்தை மேலும் அதிகரித்து அரசாங்க பிணையங்களின் விளைவு வீதத்தை அதிகரிப்பதின் அழுத்தமொன்று ஏற்பட்டது. 2016 இல் பத்தாண்டு மற்றும் ஐந்தாண்டு திறைசேரி பிணை முறைகளில் நிறையிடப்பட்ட சராசரி விளைவு வீதம் முறையே அடிப்படைப் புள்ளி 117 மற்றும் 9 இனால் அதிகரித்தமை இதற்கு சிறந்த உதாரணமாகும்.

ஐக்கிய அமெரிக்க தேர்தல்கள் மற்றும் பெரடல் ஒதுக்க வங்கியின் தீர்மானங்கள் ஆகியவற்றின் பின்னர் மேலும் பெரடல் வட்டி வீதங்கள் அதிகரிக்கும் எனவும் ஐக்கிய அமெரிக்க குடியரசின் பொருளாதாரம் சிறந்த முறையில் வளர்ச்சியடையும் என்ற வகையில் எதிர்பார்த்து ஐக்கிய அமெரிக்க டொலர் மிகைப் பெறுமதி அடைந்தது. இதற்கு இணையாக பெரும்பாலான வளர்ந்துவரும் சந்தை மற்றும் அபிவிருத்தியடைந்து வருகின்ற பொருளாதாரங்களின் செலாவணி கடுமையான தேய்மானமடைந்தது. அண்மையில் இலங்கை ரூபாய் தேய்மானம் அடைந்ததன் மூலம் இது தெளிவாகின்றது. இவ்வாறு தொடர்ந்தும் ஐக்கிய அமெரிக்க டொலர் மிகைப் பெறுமதியை அடையும் பட்சத்தில் கடன்

சேவை செலவினத்தில் உள்நாட்டு ரூபா பெறுமதி தொடர்ந்தும் அதிகரிக்கும்.

2015 இலிருந்து சர்வதேச சந்தைகளில் செயல்வலுப் பெறுகின்ற குறைந்த நுகர்வோர் விலைகள் 2016 இல் விவசாய மற்றும் ஏனைய ஏற்றுமதிகளில் பாதகமான தாக்கத்தை ஏற்படுத்திய அதேவேளை ஏற்றுமதி வருமானமும் உள்நாட்டு உற்பத்தியும் குறைவடைந்தது. உற்பத்தித் திறன், ஏற்றுமதி விவசாயக் கைத்தொழில் சார்ந்த போட்டித் தன்மை மற்றும் பெறுமதி சேர்த்தல் என்பவற்றை மேம்படுத்துவது அத்தியவசியமாகும்.

இலங்கை உயர் நடுத்தர வருமானம் பெறும் நாடாக மாறும் போது சலுகை ரீதியான நிதியிடல் வசதிகள் எதிர்காலத்தில் குறைவடையும். சந்தை விகிதாசாரங்களின் கீழ் கடன் பெறுவதன் காரணமாக கடன் சேவை அதிகரிக்கின்றபடியினால் அரசிறை திறட்சி அதேபோன்று மாற்று நிதியிடல் முறைகளை அறிமுகப்படுத்துதல் மூலம் அரசிறை நிலைமையை முறைப்படுத்துவது அத்தியவசியமானதாகும். அதன் பிரகாரம் நிலையான பொருளாதார வளர்ச்சியொன்றை அடைந்து கொள்வதற்கு மனித மூலதனத்திற்காக முதலீட்டை விரிவுபடுத்துவதும் வெளிநாட்டு நேரடி முதலீடுகளை அதிகரிப்பதற்கும் கொள்கை திட்டமிடலாளர்களினால் கவனம் செலுத்த வேண்டியிருக்கின்றது. அரசிறை மறுசீரமைப்புக்கும் கொள்கைத் திட்டமிடலுக்கும் பொருத்தமான வகுதியொன்றைப் பேணுவதை உறுதியாக பரிந்துரை செய்யப்படுகின்றது.

பேரண்டப் பொருளாதார
மீளாய்வு

03

3.1 மேன்றோக்கு

இலங்கைப் பொருளாதாரம் உள்நாட்டு மற்றும் வெளிநாட்டுத் துறைகளிலிருந்து சாவால்களுக்கு மத்தியில் முன்னைய ஆண்டின் 4.8 சதவீத வளர்ச்சியுடன் ஒப்பிடுகையில் 2016 இல் 4.4 சதவீதத்தினால் வளர்ச்சியடைந்திருந்தது. நிர்மாணச் செயற்பாடுகளில் ஏற்பட்ட விரிவாக்கம் பொருளாதார வளர்ச்சிக்கு ஆதரவளித்துள்ளது. உள்நாட்டுப் பக்கத்தில், 2016 இன் பிற்பகுதியில் பணவீக்க அழுத்தங்களில் ஏற்பட்ட அதிகரிப்பு, மத்திய வங்கியின் நாணயக் கொள்கை இறுக்கமாக்கப்பட்டமை, 2016 ஆண்டின் முதல் அரையாண்டில் நிலவிய கடும் வரட்சி மற்றும் 2016 இன் இரண்டாம் அரையாண்டில் ஏற்பட்ட வெள்ளப்பெருக்கு என்பன எதிர்பார்க்கப்பட்ட மொ.உ. உற்பத்தி வளர்ச்சி உத்வேகத்தினை தளர்வுறச் செய்தன. வெளிநாட்டுப் பக்கத்தில், எண்ணெய் விலைகளில் ஏற்பட்ட வீழ்ச்சி, மற்றும் ஸ்திரமற்ற சர்வதேச நிதிச் சந்தைகள் என்பன இந்த மெதுவான வளர்ச்சிக்குப் பங்களிப்புச் செய்துள்ளன. எவ்வாறாயினும், கடந்த இரண்டு வருடங்களுக்கு மேலாகத் தொடர்ந்த பொருளாதார மற்றும் அரசிறை மறுசீரமைப்புக்கள் வெளிநாட்டுத் துறையிலிருந்தான பாதகமான தாக்கங்களை எதிர்கொள்வதற்கான பலத்தினை வழங்கின. 2015 இல் 4.7 சதவீதத்திலிருந்து 2016 இல் 4.4 சதவீதத்திற்கு வீழ்ச்சியடைந்த வேலையின்மை மற்றும் ஒற்றை இலக்கப் பணவீக்கம் என்பன பொருளாதாரத்தினைப் பலப்படுத்தியது.

கேள்விப் பக்கத்தில் அரசு உட்கட்டமைப்பு நடவடிக்கைகள் மற்றும் நிர்மாணத்துறை கருத்திட்டங்களில் இருந்தான அதிகரித்த கேள்வியினால் பொருளாதார வளர்ச்சியானது தூண்டுவிக்கப்பட்டது. இவ்வேளையில் வட்டி வீதங்களின் அதிகரிப்பு, மற்றும் இலங்கை நாணயத்தின் பெறுமதி தேய்வு என்பவற்றில் ஏற்பட்ட அதிகரிப்பு தனியார் துறை பின்னடைவதற்கு காரணமாக அமைந்த அதேவேளை, இறைத்திரட்சி நடவடிக்கைகளில் ஏற்பட்ட மெதுவடைவு காரணமாக அரசு நுகர்வு மெதுவடைந்து காணப்பட்டது. இதேவேளை ஏற்றுமதிகளோடு ஒப்பிடுகையில், இறக்குமதிகளில் ஏற்பட்ட அதிகரிப்பு நாட்டின் தேறிய வெளிநாட்டுக் கேள்விகளை பலவீனப்படுத்த உதவியது.

வழங்கல் பக்கத்தில், சேவைகள் மற்றும் கைத்தொழிற் துறைகள் பொருளாதார வளர்ச்சியின் பிரதான பங்களிகளாகக் காணப்பட்டன. சேவைகள் துறையானது மொத்த மற்றும் சில்லறை வியாபாரம், போக்குவரத்து, நிதிச் சேவைகள், தங்குமிட வசதிகள். குடிபானங்கள் மற்றும் ஆதன விற்பனைச் செயற்பாடுகள் என்பனவற்றின் விரிவாக்கத்தினால் ஆதரவளிக்கப்பட்டுள்ளது. இரசாயன உற்பத்திகள், இறப்பர் மற்றும் பிளாஸ்திக் உற்பத்திகள் தயாரிப்பினால் முன்னெடுக்கப்பட்ட தயாரிப்புத் துறையில் கைத்தொழிற் துறையானது பாரியளவில் தூண்டப்பட்டுள்ளது. தொடர்ந்தேர்ச்சியான அரசு துறை நிர்மாண கருத்திட்டங்களுடன் இணைந்த

வகையில் வேறாட்டல் மற்றும் வீடுகளின் சொத்துடைமை நிர்மாணத்தில் ஏற்பட்ட அதிகரிப்பு நிர்மாணக் கைத்தொழில் காரணமாக குறிப்பிடத்தக்களவு விரிவடைந்துள்ளது. அகழ்வு மற்றும் சுரங்கமறுத்தல் துறையின் வளர்ச்சியானது, இரத்தினக் கற்கள் மற்றும் ஏனைய கனிப்பொருட்களின் அதிகரித்த உற்பத்தியினைக் கொண்டு ஆதரவளிக்கப்பட்டுள்ளது. எவ்வாறாயினும் விவசாயத் துறையானது, மோசமான வானிலை நிலைமைகள் காரணமாக வீழ்ச்சியடைந்துள்ளது. இதேவேளை, தலைக்குரிய மொத்த உள்நாட்டு உற்பத்தி, பெயரளவு நியதிகளில், 2016 இல் ரூபா 558,363 இற்கு 6.9 சதவீதத்தினால் அதிகரித்துள்ளது. எனினும் ஐ.அ.டொலர் நியதியில் குறித்துரைக்கப்பட்ட தலைக்குரிய மொத்த உள்நாட்டு உற்பத்தி 2015 இன் ரூபா 3,843 உடன் ஒப்பிடுகையில் 2016 இல் ஐ.அ.டொலர் 3,835 இற்கு வீழ்ச்சியடைந்தமைக்கு நாணய மாற்று விகிதத்தில் ஏற்பட்ட பெறுமதி இறக்கமே முக்கிய காரணமாக அமைந்தது.

உலகப் பொருளாதாரம் மற்றும் நிதி நிலவரங்கள் என்பனவற்றில் காணப்பட்ட நிட்சயமற்ற தன்மை காரணமாக 2016 இல் வெளிநாட்டுத் துறையானது கலப்புச் செயலாற்றுகை ஒன்றினைக் காட்டியது. சுற்றுலாத்துறை மற்றும் வெளிநாட்டு ஊழிய சம்பாத்தியம் என்பன மேம்பட்டுக் காணப்பட்டுள்ள போதிலும் ஏற்றுமதித் துறையின் பின்னடைந்த செயலாற்றுகை, மெதுவடைந்த வெளிநாட்டு நேரடி முதலீட்டு உட்பாய்ச்சல்களோடு இணைந்த வகையில் அதிகரித்த வட்டி வீதங்கள் காரணமாகக் கொடுப்பனவு மீதி 2016 இல் ஐ.அ.டொ. 500 மில்லியன் கொண்ட பற்றாக்குறையினைப் பதிவு செய்துள்ளது. வெளிநாட்டு நேரடி முதலீட்டு உட்பாய்ச்சல்களில் ஏற்பட்ட வீழ்ச்சிகளோடு இணைந்த முறையில் நடைமுறைக் கணக்குப் பற்றாக்குறை ஐ.அ.டொ. 1,942 மில்லியனுக்கு விரிவடைந்தமை மற்றும் வெளிநாட்டு முதலீட்டுத் துறையின் பின்னடைந்த செயலாற்றுகை என்பன கொடுப்பனவு மீதியின் விரிவாக்கத்திற்குக் காரணமாய் அமைந்தன. அதனைத் தொடர்ந்து அதிகரித்த வெளிநாட்டு நாணயப் படுகடன் சேவைக் கொடுப்பனவுகள் என்பன காரணமாக 2015 இல் ஐ.அ.டொலர் 7.3 பில்லியன்களாகப் பதியப்பட்ட மொத்த உத்தியோகபூர்வ வெளிநாட்டு ஒதுக்குகள் 2016 திசெம்பர் இறுதியின் ஐ.அ.டொ. 6.0 பில்லியனுக்கு வீழ்ச்சியடைந்தது. இவ்வபிவிருத்தியின் காரணமாக 2016 இல் ரூபா ஐ.அ.டொலருக்கெதிராக 3.8 சதவீதத்தினால் தேய்வடைந்தது.

தொடர்ந்தும் எட்டாவது வருடமாகவும் ஒற்றை இலக்கத்திலேயே பணவீக்கம் தொடர்ந்தது. எவ்வாறாயினும், கொழும்பு நுகர்வோர் விலைச்சட்டெண் மூலம் அளவிடப்படுகின்ற, வருடாந்த சராசரி பணவீக்கம், 2015 இன் 2.2 சதவீதத்துடன் ஒப்பிடுகையில் 2016 இன் இறுதியில் 4.0 சதவீதத்திற்கு நகர்ந்துள்ளது. ஆண்டுக்கு ஆண்டு பணவீக்கத்தினை அடிப்படையாகக் கொண்ட தலைக்குரிய பணவீக்கம், 2016 யூலையில் 5.8 சதவீத உச்ச பணவீக்கத்தின்

பின்னர் 2016 இல் 4.5 சதவீதத்தினை அடைந்துள்ளது. பொருளாதாரத்திலுள்ள அடிப்படை பணவீக்க அழுத்தங்களை அளவிடுகின்ற மையப் பணவீக்கம், வரிக்கட்டமைப்பின் மேலே நோக்கிய திருத்தங்களுடன் இணைந்த வகையில் அதிகரித்த சர்வதேச வியாபாரப் பண்ட விலைகள், சீரற்ற வானிலை நிலைமைகள், சில தளம்பல் காரணமாக மேல் நோக்கிய போக்கினை வெளிக்காட்டின. இதேவேளை, கொழும்பு நுகர்வோர் விலைச் சுட்டெண்ணை அடிப்படையாகக் கொண்ட ஆண்டிற்கு ஆண்டு மையப் பணவீக்கம் 2015 இன் இறுதியில் 5.8 சத வீதத்திலிருந்து 2016 இன் இறுதியில் 6.7 சத வீதத்திற்கு அதிகரித்துள்ளது. கொழும்பு நுகர்வோர் விலைச் சுட்டெண் மூலம் அளவிடப்படுகின்ற, ஆண்டுக்கு ஆண்டு மாற்றத்தினை அடிப்படையாகக் கொண்டு தலைக்குரிய பணவீக்கம், வழங்கலில் ஏற்பட்ட தடங்கல்கள் காரணமாக 2016 இன் இரண்டாம் அரையாண்டின் போது அதிகரித்துள்ளது. இதேவேளை, வருடாந்த சராசரியை அடிப்படையாகக் கொண்ட, தேசிய நுகர்வோர் விலைச் சுட்டெண், 2015 திசம்பரில் பதிவாக்கிய 3.8 சதவீதத்திலிருந்து 2016 திசம்பரில் 4.0 சதவீதத்திற்கு அதிகரித்துள்ளது.

2016 ஆம் ஆண்டு காலப்பகுதியில் மத்திய வங்கியினால் ஏற்கப்பட்ட நாணயக் கொள்கை நிலைப்பாட்டை கேள்வி ஈர்ப்பு பணவீக்க எதிர்பார்ப்புக்கள் இறுக்கமடையச் செய்தன. 2016 பெப்ரவரி, 2016 ஜூலை மற்றும் 2017 மார்ச் ஆகிய காலப்பகுதிகளில் நியதிச்சட்டமுறை ஒதுக்க விகிதத்தை அதிகரித்தல், கடன் - பெறுமதி விகிதத்தை அமுல்படுத்துதல் மற்றும் கொள்கை வட்டி வீதங்களை உயர்த்துதல் உட்பட சில குறிப்பிடத்தக்க நடவடிக்கைகள் எடுக்கப்பட்டன. அதேவேளையில் வணிக வங்கிகளினால் தனியார் துறைக்கு வழங்கப்பட்ட கடன்களின் வருடாவருட வளர்ச்சி 2016 ஆம் ஆண்டின் இறுதியில் 21.9 சதவீதத்திலான உயர் பெறுமதியில் காணப்பட்டது. இந்த அபிவிருத்திகள் 91 நாட்கள், 182 நாட்கள் மற்றும் 364 நாட்களைக்கொண்ட திறைசேரி உண்டியல் வீதங்களை 2016 ஆம் ஆண்டின் இறுதியில் முறையே 8.72 சதவீதம், 9.63 சதவீதம் மற்றும் 10.17 சதவீதம் வரையான அதிகரிப்புக்குப் பெறுபேறாக அமைந்தது. அதேவேளை அகன்ற நாணயம் மற்றும் ஒதுக்க நாணயம் என்பன முறையே 18.4 மற்றும் 27.1 சதவீத உயர் வளர்ச்சியைப் பதிவு செய்தது.

3.2 மெய்ப் பொருளாதாரம்

இலங்கைப் பொருளாதாரம் சவால்மிக்க உள்நாட்டு மற்றும் வெளிநாட்டு பொருளாதார சூழ்நிலைக்கு மத்தியில், 2015 இல் பதிவாக்கிய 4.8 சதவீதத்துடன் ஒப்பிடுகையில் 2016 இல் 4.4 சதவீதத்தினால் வளர்ச்சியடைந்திருந்தன. ஆண்டு முழுவதும் நிலவிய மோசமான வானிலை நிலைமைகளினால் இந்த மெதுவடைவானது ஆதரவளிக்கப்பட்டுள்ளது. விவசாயத் துறையானது 2015 இல் பதிவாக்கிய 4.8 சதவீத வளர்ச்சியோடு ஒப்பிடுகையில் 2016 இல் 4.2 சதவீத எதிர்மறையான வளர்ச்சியொன்றினைப்

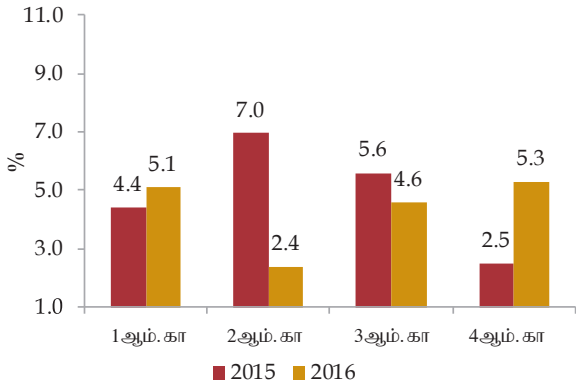
பதிவாக்கியிருந்தது. ஒட்டு மொத்தப் பொருளாதார வளர்ச்சியும் குறிப்பாக, கைத்தொழிற் துறை மற்றும் சேவைகள் துறை என்பனவற்றின் 6.7 சதவீத, 4.2 சதவீத வளர்ச்சியினைக் கொண்டு ஆதரவளிக்கப்பட்டுள்ளது. சேவைகள் துறையானது நீதிச் சேவைகள் செயற்பாடுகள் (12.4 சதவீதம்) களஞ்சியப்படுத்தல் செயற்பாடுகள் உள்ளடங்கலாக பொருட்கள் மற்றும் பயணிகள் போக்குவரத்து (4.1 சதவீதம்) மொத்த மற்றும் சில்லறை வர்த்தகம் (2.5 சதவீதம்), காப்புறுதி (8.5 சதவீதம்) தொலைத் தொடர்பாடல் (8.3) சதவீதம் என்பவற்றால் ஏற்பட்ட செயலாற்றுகையினால் ஆதரவளிக்கப்பட்டு 2016 இன் மெய் மொ.உ.உ.ந்பத்தியில் 56.5 சதவீதத்துடன், மொ.உ.உ.ந்பத்திக்கு அதிக பங்களிப்புச் செய்துள்ளது. இதேவேளை, கைத்தொழில் மற்றும் விவசாயத் துறைகள் மொ.உ.உ.ந்பத்திக்கு முறையே 26.8 சதவீதம் மற்றும் 7.1 சதவீதம் என பங்களிப்பு செய்துள்ளது. கைத்தொழில் துறையானது பிரதானமாக முன்னிலைப் படுத்தப்பட்ட நிர்மானம் (14.9 சதவீதம்) மற்றும் அகழ்வு, சுரங்கமறுத்தல் துறை (14.4 சதவீதம்) என 2015 இல் பதிவாக்கிய 2.1 சத வீத வளர்ச்சியுடன் ஒப்பிடுகையில் 2016இல், 6.7 சத வீதத்தினால் குறிப்பிடத்தக்களவு வளர்ச்சி அடைந்துள்ளது. எவ்வாறாயினும், தயாரிப்புத் துறையானது 2015 இல் பதிவாக்கிய 4.9 சதவீத உயர் வளர்ச்சி ஒன்றோடு ஒப்பிடுகையில் 2016 இல் 1.7 சதவீத மெதுவான வளர்ச்சியொன்றினைப் பதிவாக்கியுள்ளது. விவசாயத்துறையானது தேயிலை (-11.2 சதவீதம்), இறப்பர் (-10.7 சதவீதம்) நெல் (-8.3 சதவீதம்) என்பனவற்றிலிருந்தான வீழ்ச்சி காரணமாக 2016 இல் சுருங்கியுள்ளது.

அட்டவணை 3.1 | 2016 இல் மொ.உ.உ. துறையியான வளர்ச்சி வீதங்கள்

துறை	கா1	கா2	கா3	கா4	வருடாந்தம்
மொ.உ.உ.(சாதாரணம்)	8.1	7.1	5.8	11.3	8.1
விவசாயம்	0.0	2.5	7.4	-10.1	-0.5
கைத்தொழில்	8.5	4.2	7.6	8.4	7.3
சேவைகள்	6.0	5.7	8.4	9.8	7.5
மொ.உ.உ. (மெய்)	5.1	2.4	4.6	5.3	4.4
விவசாயம்	-0.2	-5.7	-2.0	-8.4	-4.2
கைத்தொழில்	9.1	2.0	5.9	9.2	6.7
சேவைகள்	3.7	3.6	4.8	4.6	4.2

மூலம்: குடிசன மதிப்பீடு மற்றும் புள்ளிவிபரத் திணைக்களம்

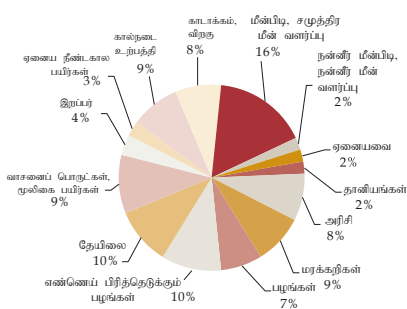
வரைபு 3.1 | மொ.உ.உ_உற்பத்தியின் காலாண்டு வளர்ச்சி வீதம்



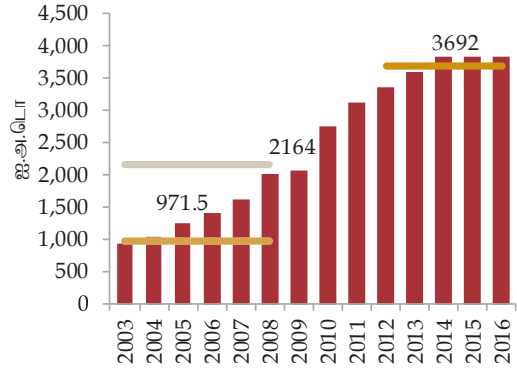
விவசாயம்

ஆண்டு முழுவதும் நிலவிய பாதகமான கால நிலை காரணமாக 2015 இல் பதிவாக்கிய 4.8 சத வீதத்திலிருந்து 2016 இல் இறுதியில் 4.2 சத வீதத்திற்கு எதிர்மறையான வளர்ச்சிப் போக்கொன்றினை விவசாயம், காடாக்கம் மற்றும் மீன்பிடித்துறை என்பன பதிவாக்கியது. இதன் காரணமாக, மொ.உ. உற்பத்திக்காக விவசாயத் துறையின் பங்கு 2015 இல் 7.8 சத வீதத்திலிருந்து 2016 இல் 7.1 சதவீதத்திற்கு வீழ்ச்சியடைந்தது. விவசாய உப செயற்பாடுகளுக்கு மத்தியில், பெரும்பாலான பிரதான விவசாய செயற்பாடுகள் 2015 ஆம் ஆண்டுடன் ஒப்பிடும்போது 2016 ஆம் ஆண்டில் எதிர்மறையான வளர்ச்சி விகிதங்களைப் பதிவாக்கின. நெல் உப துறையானது 31.0 சதவீதத்தினால் குறிப்பிடத்தக்களவு வீழ்ச்சியடைந்துள்ள இதேவேளை, தேயிலை, இறப்பர், தெங்கு மற்றும் தானியங்கள் உப துறைகளானவை 2016 இல் முறையே, 11.2 சதவீதம், 10.7 சதவீதம், 0.6 சதவீதம் மற்றும் 10.5 சதவீதம் என வீழ்ச்சியடைந்துள்ளது. மேலும், கரும்புச் செய்கை, புகையிலை மற்றும் ஏனைய நீண்டகாலப் பயிர்கள் அல்லாதவை, காடாக்கம் மற்றும் குற்றியாக்கல், வாசனைப் பொருட்கள், நறுமணப் பொருட்கள், மருந்து மற்றும் மருந்து உற்பத்திப் பயிர்கள், குடிபானப் பயிர்கள் (கோப்பி, கொக்கோ) கால்நடை உற்பத்தி, ஆழ்கடல் மற்றும் நன்னீர் மீன்பிடி போன்ற உப-துறைகள் விவசாயத் துறையின் ஒட்டுமொத்த வளர்ச்சிக்கு சாதகமாக பங்களிப்புச் செய்துள்ளன.

வரைபு 3.3 | விவசாயத்துறை வகுதி- 2016



வரைபு 3.2 | தலைக்குரிய மொ.உ.உ_உற்பத்தி (ஐ.அ.டொ)



நெல்

மொத்த தேசிய நெல் உற்பத்தியானது ஆண்டில் நிலவிய மோசமான வானிலை நிலைமைகள் காரணமாக 2016 காலப்பகுதியில் 4.4 மில்லியன் மெ. தொன்களுக்கு 8.3 சதவீதத்தினால் வீழ்ச்சியடைந்திருந்தது. மொத்த நெல் விளைச்சலில், 2015/16 பெரும் போகத்திற்கான நெல் உற்பத்தியானது 2.9 மில்லியன் மெ.தொன்னாக 0.9 சதவீதத்தினால் அண்ணளவாக அதிகரித்துள்ளதோடு, வளர்ச்சியோடு ஒப்பிடுகையில் 2016 சிறுபோக நெல் உற்பத்தியானது 1.5 மில்லியன் மெ.தொன்னுக்கு 21.9 சதவீதத்தினால் வீழ்ச்சியடைந்துள்ளது. நெல் பயிரிடப்பட்ட மொத்தப் பரப்பளவு மற்றும் அறுவடை செய்யப்பட்ட மொத்தப் பரப்பளவு என்பன முன்னைய ஆண்டுடன் ஒப்பிடுகையில் 2016 இல் முறையே 11.2 சதவீதம் மற்றும் 7.1 சதவீதத்தினால் வீழ்ச்சியடைந்துள்ளது. அதற்கமைய, நெல் பயிரிடப்பட்ட பரப்பளவானது 2015 இல் 1,254 ஆயிரம் ஹெக்டேயர்களிலிருந்து 2016 இல் 1,114 ஆயிரம் ஹெக்டேயர்களுக்கு வீழ்ச்சி அடைந்துள்ளது. அவ்வாறே நெல் அறுவடை செய்யப்பட்ட பரப்பளவு 2015 இல் 1,088 ஆயிரம் ஹெக்டேயர்களிலிருந்து 2016 இல் 1,011 ஆயிரம் ஹெக்டேயர்களுக்கு வீழ்ச்சியடைந்துள்ளது. மேலும், நெல் விளைச்சலும், 2015 இல் ஹெக்டேயருக்கு 4,428 கி. கிறாமிலிருந்து 2016 இல் ஹெக்டேயருக்கு 4,372 கி. கிறாமிற்கு வீழ்ச்சியடைந்துள்ளது. அரிசியின் விலையேற்றத்தினைக் கட்டுப்படுத்தும் வகையில் அரசாங்கம் நெல்லிற்கான உத்தரவாதம் அளிக்கப்பட்ட கொள்வனவு விலையினை அமுல்படுத்தியது. இறக்குமதி செய்யப்பட்ட அரிசி மீதான அதிகரித்த விலைகளின் பிரதிபலிப்பால் 2016 இல் அரிசி இறக்குமதிகள் கணிசமானளவு வீழ்ச்சியடைந்துள்ளது.

அட்டவணை 3.2 | மொத்த உள்நாட்டு உற்பத்தி அடிப்படையில் (2010) நிலையான சந்தை விலைகளில் 2011 - 2016

ரூபா.மில்

பொருளாதார செயற்பாடு	2011	2012	2013	2014(ஆ)	2015(ஆ)	2016(ஆ)	2015/2014 மாற்றம் (%)	2016/2015 மாற்றம் (%)
விவசாயம், காடாக்கம், மீன்பிடி	569,954	592,443	611,676	639,696	670,106	641,943	4.8	-4.2
1 தானியங்கள் (நெல் நீங்கலாக)	10,593	12,521	14,307	13,969	14,982	13,410	7.3	-10.5
2 நெல்	70,205	62,289	65,607	61,019	76,256	52,649	25.0	-31.0
3 மரக்கறிக்கள்	52,349	51,244	54,153	55,244	56,714	55,522	2.7	-2.1
4 கரும்பு, புகையிலை, நீண்ட காலப் பயிர்கள் அல்லாதவை	2,142	2,254	2,441	2,287	1,944	2,205	-15.0	13.4
5 பழங்கள்	37,791	38,248	37,385	40,888	48,033	46,258	17.5	-3.7
6 எண்ணெய் பிரித்தெடுக்கும் காய்கள் (தேங்காய், செவ்விளநீர், பனங்காய்)	57,110	62,201	53,424	64,158	67,504	67,074	5.2	-0.6
7 தேயிலை (பச்சை இலைகள்)	71,769	72,100	74,734	73,936	71,978	63,893	-2.6	-11.2
8 ஏனைய பிற பாணப் பயிர்கள் (கோப்பி, கொக்கோ) முதலியன	1,287	1,319	1,321	1,538	1,259	1,353	-18.1	7.5
9 நறுமணப் பொருட்கள், வாசனைப் பயிர்கள், மருந்தாக்கல் பயிர்கள்	28,147	44,426	50,833	57,505	61,483	65,417	6.9	6.4
10 இறப்பர்	45,956	44,249	37,987	28,688	25,777	23,023	-10.1	-10.7
11 ஏனைய நீண்டகாலப் பயிர்கள்	14,666	15,167	14,344	15,402	16,839	16,473	9.3	-2.2
12 கால்நடை உற்பத்தி	26,359	29,511	36,599	47,950	51,811	55,060	8.1	6.3
13 நாற்றுக்கள் விநியோகம் மற்றும் விவசாய ஒத்துழைப்பு செயற்பாடுகள்	8,436	9,105	9,183	9,767	10,421	9,936	6.7	-4.7
14 விறகு, காடாக்கம்	42,505	38,188	43,044	47,450	48,360	51,020	1.9	5.5
15 ஆழ்கடல் மீன்பிடி, ஆழ்கடல் மீன் வளர்ப்பு	89,575	97,063	103,879	105,822	104,245	104,915	-1.5	0.6
16 நன்னீர் மீன்பிடி மற்றும் நன்னீர் மீன் வளர்ப்பு	11,065	12,560	12,435	14,072	12,501	13,734	-11.2	9.9
கைத்தொழில்	1,866,947	2,035,601	2,119,080	2,218,711	2,264,673	2,416,276	2.1	6.7
17 அகழ்வு, சுரங்கக் கழிவு	148,100	184,468	198,447	201,613	191,112	218,545	-5.2	14.4
18 உணவு, குடிபானங்கள் மற்றும் புகையிலை உற்பத்திகள்	487,943	507,121	507,127	513,960	532,936	519,815	3.7	-2.5
19 பிடவை, ஆடைகள் மற்றும் தோற்பொருட்கள்	238,254	244,496	264,527	276,800	282,070	281,481	1.9	-0.2
20 மரம், மரப்பொருள், தக்கை உற்பத்திகள் தளபாடம் நீங்கலாக	31,521	23,472	25,258	23,139	26,239	30,311	13.4	15.5
21 காகித உற்பத்திகள், அச்சு மற்றும் ஊடக உற்பத்திகளின் மீள் உற்பத்தி	27,605	24,738	24,925	24,968	27,092	29,730	8.5	9.7
22 சுத்திகரிக்கப்பட்ட பெற்றோலியம் மற்றும் தார் வகை உற்பத்திகள்	35,457	28,858	27,514	28,723	29,075	31,245	1.2	7.5
23 இரசாயனப் பொருட்கள் மற்றும் அடிப்படை மருந்தாக்கல் பொருட்கள் உற்பத்தி	67,644	75,582	81,982	82,243	82,303	85,623	0.1	4.0
24 இறப்பர் மற்றும் மினாஸ்திரிக் உற்பத்திகள்	75,656	83,307	82,187	71,909	76,446	90,119	6.3	17.9
25 ஏனைய உலோக கனிப்பொருட்கள் அல்லாத உற்பத்திகள்	86,204	87,090	81,037	78,671	74,269	64,520	-5.6	-13.1
26 அடிப்படை உலோகங்கள், பொருத்தப்பட்ட உலோகப் பொருட்கள்	26,295	24,591	26,589	24,882	28,516	36,711	14.6	28.7
27 இயந்திரங்கள், சாதனங்கள்	33,650	30,849	30,845	32,064	38,838	44,300	21.1	14.1
28 தளபாடம்	53,352	63,922	67,488	82,748	93,529	96,684	13.0	3.4
29 ஏனைய இயந்திர சாதன தயாரிப்பு, பொருத்ததல், பழுதுபார்த்தல்	34,555	41,962	44,443	55,993	68,380	72,922	22.1	6.6
30 மின்சாரம், எரிவாயு, நீர்வாடி மற்றும் குளிரூட்டல் சேவை	73,927	75,262	76,789	80,298	85,067	92,175	5.9	8.4
31 நீர் சேகரிப்பு, சுத்திகரிப்பு மற்றும் வழங்கல்	9,846	10,554	10,975	11,504	12,005	12,950	4.4	7.9
32 கழிவுப் பொருட்கள், கழிவு, சுத்திகரித்தல் மற்றும் அகற்றல் செயற்பாடுகள்	12,141	14,572	15,511	17,355	21,681	25,539	24.9	17.8
33 நிர்மாணம்	424,798	514,757	553,438	611,842	595,115	683,604	-2.7	14.9
சேவைகள்	3,817,155	4,245,461	4,405,644	4,618,501	4,883,444	5,087,452	5.7	4.2
34 மொத்த மற்றும் சில்லறை வர்த்தகம்	788,048	848,686	859,977	884,094	929,208	952,652	5.1	2.5
35 பண்டசாலை உள்ளடங்கலாக பொருட்கள் மற்றும் பயணிகள் போக்குவரத்து	745,891	805,391	849,539	885,506	929,854	968,421	5.0	4.1
36 தபால் மற்றும் விரைவுத் தபால் செயற்பாடுகள்	4,068	4,441	4,364	4,056	4,052	4,259	-0.1	5.1
37 தங்குமிடம், உணவு மற்றும் குடிபானச் செயற்பாடுகள்	105,372	134,160	126,392	131,481	133,984	139,406	1.9	4.0
38 ஒலிபரப்பு நிகழ்ச்சித்திட்டம் மற்றும் ஒலி, ஒளி தயாரிப்புகள்	2,178	2,252	2,422	2,513	2,623	2,824	4.4	7.7
39 தொலைத்தொடர்பு	24,420	26,450	27,395	30,986	34,125	36,967	10.1	8.3
40 தகவல் தொழில்நுட்ப நிகழ்ச்சித்திட்ட மதிப்புரைபும் தொடர்புபட்ட செயற்பாடுகளும்	7,216	7,972	9,693	10,579	12,144	13,011	14.8	7.1

அட்டவணை 3.2 | மொத்த உள்நாட்டு உற்பத்தி அடிப்படையில் (2010) நிலையான சந்தை விலைகளில் 2011 - 2016

ரூபா.மில்

பொருளாதார செயற்பாடு	2011	2012	2013	2014(ஆ)	2015(ஆ)	2016(ஆ)	2015/2014 மாற்றம் (%)	2016/2015 மாற்றம் (%)
41 நிதிச்சேவை செயற்பாடுகள், துணை நிதிச்சேவை	314,678	364,688	386,009	420,223	492,642	553,826	17.2	12.4
42 காப்புறுதி, மீள் காப்புறுதி மற்றும் ஓய்வூதிய நிதியளிப்பு	67,596	69,026	70,854	74,978	81,960	88,962	9.3	8.5
43 வதிவிட உரித்து உள்ளடங்கலாக ஆதன விநியோகம்	328,076	369,719	417,024	444,049	489,217	509,993	10.2	4.2
44 உயர் தொழில் சேவைகள்	127,358	155,741	161,963	166,486	154,239	149,382	-7.4	-3.1
45 பொது நிருவாகம் பாதுகாப்பு கட்டாய சமூகப் பாதுகாப்பு	367,093	385,615	382,470	402,205	430,098	452,579	6.9	5.2
46 கல்வி	136,172	167,107	157,477	173,751	159,758	171,707	-8.1	7.5
47 மனித தேகாரோக்கிய செயற்பாடுகள், வதிவிட பராமரிப்பு, சமூகப்பணி செயற்பாடுகள்	155,994	173,898	146,551	147,962	159,901	162,243	8.1	1.5
48 ஏனைய தனிப்பட்ட சேவை செயற்பாடுகள்	642,995	730,316	803,514	839,633	869,640	881,221	3.6	1.3
அடிப்படை விலைகளில் மொத்த பெறுமதி சேர்க்கைகள்	6,254,056	6,873,506	7,136,401	7,476,908	7,818,224	8,145,671	4.6	4.2
(+) குறைந்த மானியங்கள் பொருட்கள் மீதான வரிகள்	698,664	715,011	709,802	758,522	815,667	866,355	7.5	6.2
நிலையான விலைகளில் மொத்த உள்நாட்டு உற்பத்தி	6,952,720	7,588,517	7,846,202	8,235,429	8,633,890	9,012,026	4.8	4.4
நிலையான விலைகளில் மொத்த உள்நாட்டு உற்பத்தி								

மூலம்: தொகை மதிப்பீடு புள்ளிவிபரவியல் திணைக்களம்

(அ) தற்காலிக

(ஆ) திருத்தப்பட்ட

தேயிலை

தேயிலை உப துறையானது, பெறுமதி சேர்க்கப்பட்ட நியதிகளில், 2015 இல் பதிவாக்கிய 2.6 சதவீத எதிர்மறையான வளர்ச்சியோடு ஒப்பிடுகையில், 2016 இல் 11.2 சதவீதத்தினால் சுருங்கியுள்ளது. மொத்தத் தேயிலை உற்பத்தியானது, ஆண்டின்போது நிலவிய சீரற்ற வானிலை நிலவரங்கள் காரணமாக 2015 இன் 328.8 மில்லியன் கிலோ கிராமிலிருந்து 2016 இல் 292.6 மில்லியன் கி.கிராமிற்கு 11.0 சதவீதத்தினால் வீழ்ச்சியடைந்துள்ளது. கொழும்பு தேயிலை ஏலத்தில் தேயிலைக்கான சராசரி விலைகளுடன், முன்னைய வருடத்தில் கி.கிராமிற்குப் பதிவு செய்யப்பட்ட ரூபா 401.46 இலிருந்து 2016 இல் ரூபா 473.15 இற்கு 17.8 சத வீதத்தினால் தேயிலை ஏற்றுமதி விலைகள் அதிகரித்தது. எவ்வாறாயினும், தேயிலை ஏற்றுமதி வருமானங்கள் 2015 இல் பதிவாக்கிய ஐ.அ.டொலர் 1,340.5 மில்லியனோடு ஒப்பிடுகையில் 2016 இல் ஐ.அ.டொலர் 1,269.0 மில்லியனுக்கு 5.3 சத வீதத்தனால் வீழ்ச்சியடைந்துள்ளது.

இறப்பர்

இறப்பர் உப துறையானது, 2015 இல் பதிவாக்கிய 10.1 சதவீத சுருக்கத்துடன் ஒப்பிடும்போது 10.7 சதவீத எதிர்மறையான வளர்ச்சியினைப் பதிவு செய்து, அதன் வீழ்ச்சி 2016 இலும் தொடரப்பட்டது. இறப்பர் உற்பத்தியானது 2015 இல் 88.5 மில்லியன்

கி.கிராமிலிருந்து 2016 இல் 79.1 மில்லியன் கி.கிராமிற்கு 10.6 சதவீதத்தினால் வீழ்ச்சியடைந்துள்ளது. இறப்பர் நடப்பட்டுள்ள பிரதேசங்களில் நிலவிய மிக மோசமான வானிலை நிலவரங்கள் காரணமாக இறப்பர் பால் வெட்டும் நாட்கள் வீழ்ச்சியடைந்தமை, சர்வதேச சந்தையில் இயற்கை இறப்பருக்கான விலைகள் வீழ்ச்சியடைந்தமை என்பன இதற்குக் காரணமாய் அமைந்தன. எவ்வாறாயினும், அறுவைச் சிகிச்சை மற்றும் ஏனைய கையுறைகளின் ஏற்றுமதியில் ஏற்பட்ட அதிகரிப்புக் காரணமாக இறப்பர் ஏற்றுமதிகளிலிருந்து வருவாய்கள் 2015 இல் பதிவாக்கிய ஐ.அ. டொலர் 26 மில்லியன்களோடு ஒப்பிடுகையில் 2016 இல், ஐ.அ. டொலர் 33 மில்லியனுக்கு 25.0 சதவீதத்தினால் அதிகரித்துள்ளது. இதேவேளை, 2016 இல் கொழும்பு இறப்பர் ஏலத்தில் ஆர்எஸ்எஸ்எஸ் 1 (RSS 1) என்ற இறப்பர் வகையின் சராசரி விலையானது கி.கிராமொன்றுக்கு ரூபா 239.28 இற்குக் காணப்பட்டதுடன் முன்னைய ஆண்டில் பதிவு செய்யப்பட்ட சராசரியுடன் ஒப்பிடுகையில் 3.6 சதவீத வீழ்ச்சியாகும். அதேவேளை, ஆண்டு காலப்பகுதியில் கி. கிராமொன்றிற்கான லேற்றெக்ஸ் இறப்பரின் விலைகளும் ரூபா 262.32 இற்கு 13.1 சதவீதத்தினால் வீழ்ச்சியடைந்திருந்தது. அவ்வாறே, கி.கிராமும் ஒன்றிற்கான இயற்கை இறப்பரின் சராசரி விலை 2016 இல் ஐ.அ.டொலர் 1.6 இற்கு 30.1 சதவீதத்தினால் வீழ்ச்சியடைந்திருந்தது. 2016 இல் சர்வதேச பண்ட விலைகளில் ஏற்பட்ட தளம்பலுடன் இணைந்த வகையில் இயற்கை இறப்பருக்கான சர்வதேச கேள்வியில் ஏற்பட்ட வீழ்ச்சி இத்தகைய மாற்றங்களைத் தோற்றுவித்துள்ளது.

தெங்கு மற்றும் உற்பத்திப் பொருட்கள்

தெங்கு மற்றும் உற்பத்திப் பொருட்கள் உப துறையானது, பெறுமதி சேர்க்கப்பட்ட நியதிகளில், 2015 இல் பதிவாக்கிய 5.2 சதவீத வளர்ச்சியோடு ஒப்பிடுகையில், 2016 இல் 0.6 சதவீதத்தினால் சுருங்கி உள்ளது. மொத்தத் தெங்கு உற்பத்தியானது, 2016 இல் 3,011 மில்லியன் காய்களுக்கு மதிப்பிடப் பட்டுள்ளதுடன், 2015 ஆம் ஆண்டில் பதிவாக்கிய 3,011 மில்லியன் காய்களோடு ஒப்பிடுமிடத்து 1.5 சதவீத வீழ்ச்சியாகும். இதற்குப் பிரதானமாக தெங்கு பயிர் செய்யப்படும் பிரதேசங்களில் நிலவிய பாதகமான வானிலை நிலவரங்களாகும். தேங்காய்களின் விலைகள் அதிகரிப்பின் முக்கிய காரணமாக தேங்காய் எண்ணெய் உற்பத்திகள் 7.5 சத வீதத்தினால் வீழ்ச்சியடைந்தது. எவ்வாறாயினும், அதிகரித்த கைத்தொழில் கேள்விக்கு இணங்கச் செய்யும் வகையில் தேங்காய்த் துருவல்

உற்பத்தியானது 22.3 சதவீதத்தினால் அதிகரித்ததன் காரணமாக தேங்காய் துருவல் ஏற்றுமதியும் 72 ஆயிரம் மெற்றிக் தொன்னுக்கு 56.7 சதவீதத்தினால் அதிகரித்துள்ளது. தேங்காயினை அடிப்படையாகக் கொண்ட கைத்தொழிலிருந்தான உயர்ந்த உள்நாட்டுக் கேள்வி காரணமாக தேங்காயின் உள்நாட்டு விலைகளும் அதிகரித்துள்ளது. எனினும், தேங்காய்களின் சராசரி சில்லறை விலையானது முன்னைய வருடத்தோடு ஒப்பிடுகையில், 2016 இல் காய் ஒன்றுக்கு ரூபா 45.82 இற்கு 8.3 சதவீத வீழ்ச்சியினைப் பதிவு செய்திருந்தது. இதேவேளை, தேங்காய்த் துருவல், தேங்காய் மற்றும் புதிய தேங்காய் கிறீம் போன்ற தேங்காய் உள்ளீட்டு உற்பத்திகளின் தொகுதியில் ஏற்பட்ட அதிகரிப்பினைப் பிரதிபலித்து 2015 இல் பதிவாக்கிய ஐ.அ.டொலர் 352 மில்லியன்களோடு ஒப்பிடுகையில் 2016 இல் ஐ.அ.டொலர் 366 மில்லியனுக்கு 4.0 சதவீதத்தினால் தேங்காய் ஏற்றுமதி வருமானமானது கணிசமாக அதிகரித்தது.

அட்டவணை 3.3 | சிறு ஏற்றுமதி விவசாய பயிர்களின் உற்பத்தியும் ஏற்றுமதியும் (மெ.தொன்)

பயிர்	உற்பத்தி				ஏற்றுமதி*			
	2013	2014	2015	2016(அ)	2013	2014	2015	2016(அ)
கறுவா	17,500	17,600	17,707	18,945	13,799	13,686	13,549	14,693
மிளகு	28,000	18,660	28,177	18,476	21,310	7,930	16,657	7,879
கொக்கோ	515	500	457	650	1,213	2,099	911	1,345
ஏலம்	50	87	91	120	4	8	120	779
கரம்பு	6,190	3,225	5,253	1,823	5,467	1,102	4,783	1,379
சாதிக்காய்	2,545	2,960	2,750	4,155	1,652	1,829	1,889	1,798

மூலம்: விவசாய ஏற்றுமதித் திணைக்களம் மற்றும் இலங்கை சுங்கம்

(அ) தற்காலிகமானது

* மீள் ஏற்றுமதி உள்ளடங்கலாக

வீழ்ச்சி காரணமாக ஐ.அ.டொலர் 317.1 மில்லியனுக்கு 16.0 சதவீதத்தினால் வீழ்ச்சியடைந்திருந்தது.

குடிபானப் பயிர்கள் மற்றும் நறுமணப் பொருட்கள்

கோப்பி மற்றும் கொக்கோ என்பவற்றினை உள்ளடக்கிய பெறுமதி சேர்க்கையுடன் கூடிய குடிபானப் பயிர்களானவை அதிகரித்த உற்பத்தி காரணமாக 2015 இன் எதிர்மறையான 18.1 சதவீத வளர்ச்சியோடு ஒப்பிடும்போது 2016 இல் 7.5 சதவீதத்தினால் விரிவடைந்துள்ளது. இதேவேளை, வாசனைப் பொருட்கள், வாசனைப் பயிர்கள், மருந்துகள் மற்றும் மருந்துப் பயிர்கள் உப துறையானது, பெறுமதி சேர்க்கப்பட்ட நியதிகளில், கறுவா மற்றும் கரம்பு என்பவற்றின் அதிகரித்த உற்பத்தியின் பலனாக 2016 இல் 6.4 சதவீதத்தினால் வளர்ச்சியடைந்துள்ளது. எனினும், நறுமணப் பொருட்களிலிருந்த ஏற்றுமதி வருவாய்கள் ஆண்டின்போது அத்தகைய உற்பத்திகளுக்கு சர்வதேச சந்தை கேள்வியில் ஏற்பட்ட

தானியங்கள் பழங்கள் மற்றும் மரக்கறி வகைகள்

தானியங்கள், பழங்கள் மற்றும் மரக்கறி வகைகள் உப துறையானது, பெறுமதி சேர்க்கப்பட்ட நியதிகளில் 2015 இல் பதிவாக்கிய 1.5 சதவீத வளர்ச்சியுடன் ஒப்பிடும்போது 2016 இல் 1.4 சதவீத வளர்ச்சியொன்றினைப் பதிவாக்கியுள்ளது. இத்துறையானது ஆண்டுக் காலப்பகுதியில் நிலவிய வறண்ட வானிலை நிமைமைகள் காரணமாக தானியங்கள் 10.5 சதவீதத்தினாலும், மரக்கறிகள் 2.1 சதவீதத்தினாலும் மற்றும் பழங்கள் 3.7 சதவீதத்தினாலும் சுருங்கியதன் காரணமாக மெதுவடைந்த வளர்ச்சியினைப் பதிவாக்கியது. பயிர் செய்யப்பட்ட நிலப்பரப்புக்களின் வீழ்ச்சியில் ஏற்பட்ட பிரதான காரணத்தினால் குரக்கன், சோளம், பாசிப்பயறு, சோயா அவரை மற்றும்

உழுந்து போன்ற தானியங்களின் உற்பத்தியானது 2016 இல் 339 ஆயிரம் மெ. தொன்களுக்கு 6.4 சதவீதத்தினால் வீழ்ச்சியடைந்திருந்தது. இதேவேளை, மரக்கறி உற்பத்திகளும், மரக்கறிகள் நடப்பட்டிருந்த பிரதேசங்களில் நிலையான வரட்சி நிலைமை காரணமாக 2016 இல் 1.6 மெ.தொன்களுக்கு 1.3 சதவீதத்தினால் மிதமாக அதிகரித்துள்ளது. ஆண்டில் மரக்கறிகளிலிருந்தான ஏற்றுமதி வருமானம் ஏறக்குறைய 4.0 பில்லியனாகக் காணப்பட்டது. எவ்வாறாயினும், 2016 இல் பழங்கள் உற்பத்தியானது 6.0 சதவீத வீழ்ச்சியைப் பதிவு செய்தது. பழங்கள் ஏற்றுமதியும் 2015 ஆம் ஆண்டுடன் ஒப்பிடும்போது 2016 இல் 54 ஆயிரம் மெற்றிக் தொன்களுக்கு அதாவது ஏறக்குறைய 20.0 சதவீத அதிகரிப்பொன்றினைக் காட்டியது.

கால்நடை உற்பத்தி

முட்டை, பால் மற்றும் இறைச்சிக்காக அறுக்கப்பட்ட பெறுமதி சேர்க்கப்பட்ட கால்நடை உற்பத்தியானது, 2015 இல் பதிவாக்கிய 8.1 சதவீத வளர்ச்சியுடன் ஒப்பிடும்போது 2016 இல் 6.3 சதவீதத்தினால் வளர்ச்சியடைந்திருந்தது. உள்நாட்டுப் பால் உற்பத்தியானது முன்னைய ஆண்டோடு ஒப்பிடுகையில் 2016 இல் 384.0 மில்லியன் லீற்றருக்கு 2.6 சதவீதத்தினால் வளர்ச்சியடைந்துள்ளதுடன், இது தேசிய பால் தேவைப்பாட்டின் 42.0 சதவீதத்தினைப் பூர்த்தி செய்கின்றது. அதேவேளை, தூய பசும்பாலுக்கான அதிகரித்த கேள்வி லீற்றர் ஒன்றுக்கான சராசரி பண்ணை மட்ட விலைகள் ரூபா 64.00 இற்கு

ரூபா 5.00 இனால் அதிகரிக்கப்பட்டதன் காரணமாகப் பண்ணையாளர்கள் அதிக வருமானத்தினை ஈட்டிக் கொள்வதற்கு உதவியது. பால்மா உள்ளடங்கலாக பாற்பண்ணைப் பொருட்களின் இறக்குமதிகள் 2015 இல் ஐ.அ. டொலர் 250.9 மில்லியனுடன் ஒப்பிடுகையில் ஐ.அ.டொலர் 249.3 மில்லியனுக்கு 0.6 சதவீதத்தினால் வீழ்ச்சியடைந்திருந்தது. எனினும், பால்மா இறக்குமதியானது, 2015 இன் 81.8 ஆயிரம் மெ.தொன்களுக்கு எதிராக 94 ஆயிரம் மெ.தொன்களுக்கு 14.9 சதவீதத்தினால் அதிகரித்திருந்தது. இதேவேளை, முட்டை உற்பத்தி 2.0 பில்லியனுக்கு 8.5 சதவீதத்தினால் அதிகரித்திருந்த அதேவேளை, கோழியிறைச்சியின் உற்பத்தி 174 ஆயிரம் மெ.தொன்களுக்கு 5.7 சதவீத வளர்ச்சியினைப் பதிவு செய்தது. பன்றியிறைச்சி மற்றும் ஆட்டிறைச்சி என்பவற்றின் உற்பத்தி அதிகரித்திருந்த அதேவேளை மாட்டிறைச்சி உற்பத்தி வீழ்ச்சியடைந்திருந்தது.

ஆழ்கடல் மற்றும் நன்னீர் மீன்பிடி

மொ.உ.உற்பத்தியின் 1.5 சதவீதத்திற்கு வகை கூறும், மீன்பிடித் துறையானது 2015 இல் பதிவாக்கிய 2.7 சதவீத எதிர்மறையான வளர்ச்சியோடு ஒப்பிடுகையில் 2016 இல் பெறுமதி சேர் நியதிகளில் 1.6 சதவீதத்தினால் வளர்ச்சியடைந்திருந்தது. மொத்த மீன் உற்பத்தியானது 2015 உடன் ஒப்பிடுகையில் 2016 இல் 530.9 ஆயிரம் மெற்றிக் தொன்னுக்கு 2.1 சதவீதத்தினால் அதிகரித்தது. உள்நாட்டு மீன்பிடி உற்பத்தியானது, 2015 இல் 67.3 மெற்றிக் தொன்களிலிருந்து 73.9 மெ.தொன்களுக்கு

அட்டவணை 3.4 | மீன்பிடித் துறையின் செயலாற்றுகை

ஆண்டு	மீன்பிடிப் படகுகளைக் கொண்டு			மீன்பிடி உப துறையை அடிப்படையாகக் கொண்ட வருடாந்த (மீன்)					மீன் இறக்குமதி, ஏற்றுமதிகள்			
	சமுத்திர மீன்பிடி படகுகள் (இல.)	உள்நாட்டு மீன்பிடி படகுகள் (இல.)	மொத்த மீன்பிடி படகுகள் (இல.)	சமுத்திர மீன்பிடி		உள்நாட்டு மீன்பிடி	மொத்த மீன்பிடி உற்பத்தி	வைப்பதற்கு/உலர் வைப்பதற்கான மீன்	மொத்த மீன் இறக்குமதி		மொத்த மீன் ஏற்றுமதி	
				கரையோரம்	ககந்த /ஆழ்கடல்				பெறுமதி (ரூபா.மில்)	அளவு (மெ.தொ)	பெறுமதி (ரூபா.மில்)	அளவு (மெ.தொ)
2005	29,901	6,200	36,101	63,690	66,710	32,830	163,230	18,900	7,099	76,584	10,695	15,985
2006	35,350	7,046	42,396	121,360	94,620	35,290	251,270	71,740	9,681	77,382	14,440	18,647
2007	37,040	6,600	43,640	150,110	102,560	38,380	291,050	77,830	11,961	86,156	19,123	21,423
2008	39,717	7,170	46,887	165,320	109,310	44,490	319,120	93,240	12,521	76,266	19,077	20,593
2009	41,454	7,560	49,014	180,410	112,760	46,560	339,730	97,690	13,939	75,411	21,015	18,714
2010	46,134	7,990	54,128	202,420	129,840	52,410	384,670	100,120	14,162	80,013	19,834	18,325
2011	53,476	8,020	61,492	222,350	162,920	59,560	444,830	112,295	16,240	81,957	21,876	18,462
2012	53,210	8,350	61,620	257,540	159,680	67,590	484,810	61,320	17,401	71,413	26,363	18,631
2013	52,301	7,988	60,289	267,980	177,950	66,910	512,840	146,630	21,119	78,401	31,792	23,910
2014	53,988	8,536	62,524	278,850	180,450	75,750	535,050	157,982	18,860	78,712	34,797	26,320
2015	51,741	9,613	61,354	269,020	183,870	67,300	520,190	126,390	30,729	120,046	24,716	17,461
2016 (a)	58,427	10,191	68,618	274,160	182,830	73,930	530,920	145,620	35,172	115,693	26,802	17,593

மூலம்: மீன்பிடி, நீரியல் வளத்துறை அபிவிருத்தி அமைச்சு (அ) தற்காலிகமான

உற்பத்தி அதிகரிப்பு, நன்னீர் நீர்த் தேக்கங்களுக்கு இடப்பட்ட மீன் குஞ்சுகளின் அதிகரிப்பு என்பன காரணமாக 9.9 சதவீதத்தினால் அதிகரித்திருந்தது. அதேவேளை, ஆழ்கடல் மீன்பிடி உப துறையானது 2016 இல் 457 ஆயிரம் மெ.தொன்களுக்கு 0.6 சதவீதத்தினால் வளர்ச்சியடைந்திருந்தது. புதிய மற்றும் குளிர்சட்டப்பட்ட மீன் உள்ளடங்கலாக கடலுணவு ஏற்றுமதி 2016 இல் ஐ.அ.டொலர் 169.6 மில்லியனுக்கு 4.0 சதவீதத்தினால் அதிகரித்துள்ளது. அதேவேளை புதிய மீன் மற்றும் கருவாடு உள்ளடங்கலாக, கடவுணவு, இறக்குமதி 2016 இல் ஐ.அ.டொலர் 237.3 மில்லியனுக்கு விரிவடைந்துள்ளது. மேலும், 2016 யூன் மாதத்திலிருந்து நடைமுறைக்கு வரும் வகையில் ஐரோப்பிய ஒன்றியத்துக்கான இலங்கையின் கடலுணவு ஏற்றுமதிகள் மீதான தடையின் நீக்கத்துடன் மீன்பிடித்துறையானது பயனடைந்ததோடு, 2016 இல் ஐரோப்பிய ஒன்றியத்துக்கான மீன் ஏற்றுமதி 2,540 மெ.தொன்களுக்கு 23.1 சதவீதத்தினால் அதிகரித்திருந்தது.

கைத்தொழில் துறை

கைத்தொழில் துறை தொடர்பான பெறுமதி கூட்டல் நியதிகளில், 2015 இல் 2.1 சதவீத வளர்ச்சியோடு ஒப்பிடுகையில், நிர்மாணத்துறையின் 14.9 சதவீத கணிசமான வளர்ச்சியோடு 2016 இல் 6.7 இற்கு

குறிப்பிடத்தக்களவுக்கு வளர்ச்சியடைந்தன. தயாரிப்புத்துறை, அகழ்வு மற்றும் சுரங்கமறுத்தல், மின்சாரம் நீர் மற்றும் கழிவுநீர் சுத்திகரிப்புச் செயற்பாடுகள் என்பன கைத்தொழில் துறையின் வளர்ச்சிக்கு சாதகமாகப் பங்களிப்புச் செய்தது.

தயாரிப்புத் துறை

கைத்தொழில் துறையின் பாரிய துறையான தயாரிப்பு உப துறையானது 2015 இல் பதிவாக்கிய 4.9 சதவீதத்தோடு ஒப்பிடுகையில் 2016 இல் பெறுமதி சேர்க்கை நியதிகளில் 1.7 சதவீதத்தினால் மிதான வளர்ச்சியைப் பதிவுசெய்தது. இம்மிதமான வளர்ச்சிக்கு முக்கியமாக தயாரிப்பு வகையான உணவு, குடிபானங்கள் மற்றும் புகையிலை உற்பத்திகளின் தயாரிப்பு 3.7 சதவீதத்திலிருந்து 2016 இன் 2.5 சதவீத சுருக்கமே காரணமாகும். அடிப்படை உலோகங்கள் மற்றும் உருவமைக்கப்பட்ட உலோக உற்பத்திகள், இறப்பர் மற்றும் பிளாஸ்திரிப் பொருட்கள், பொறி மற்றும் இயந்திர உற்பத்திகளின் அதிகரித்த செயலாற்றுகை என்பன இவ்வளர்ச்சிக்குப் பிரதான பங்களிப்புச் செய்தன. எனினும், கைத்தொழிற் பொருட்களிலிருந்தான ஏற்றுமதி வருமானங்கள் போக்குவரத்து உபகரணம், பெற்றோலிய உற்பத்திகள், இரத்தினக் கற்கள், வைரங்கள் மற்றும் ஆபரணங்கள் மீதான குறைந்த ஏற்றுமதி வருமானங்கள் காரணமாக 2016 இல் ஐ.அ.டொலர் 7,940.1 மில்லியனுக்கு 1.0

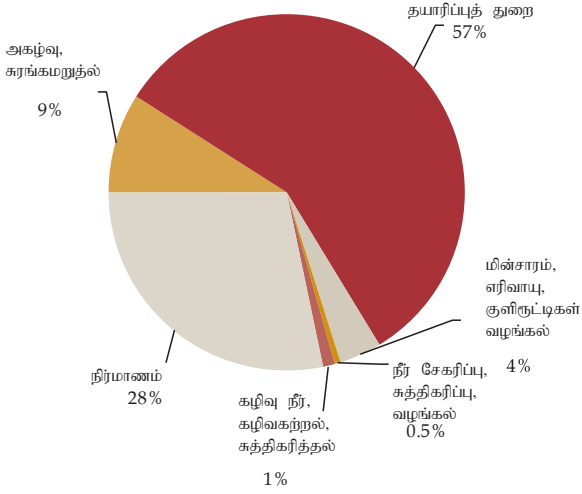
அட்டவணை 3.5 | தெரிவு செய்யப்பட்ட கைத்தொழில் ஏற்றுமதிகளின் செயலாற்றுகை

விபரம்	2011	2012	2013	2014	2015	2016(அ)
இறப்பர் உற்பத்தி	885	859	888	890	761	768
இறப்பர் டயர்கள்	569	540	551	564	467	476
சத்திரசிகிச்சை கையுறைகள் மற்றும் ஏனையவை	181	177	195	176	165	176
ஏனைய இறப்பர் உற்பத்திகள்	135	143	141	150	130	116
இரத்தினக்கல், வைரம், ஆபரணங்கள்	532	559	446	394	332	274
இரத்தினக்கல்	95	118	130	173	164	149
வைரம்	414	417	295	198	148	105
ஆபரணம்	22	24	21	22	19	20
இயந்திரங்கள், இயந்திரவியல் உபகரணங்கள்	312	297	312	343	294	318
போக்குவரத்து உபகரணங்கள்	225	165	146	152	244	132
அதில் கப்பல்கள், படகுகள், மிதக்கும் உபகரணங்கள்	149	57	82	86	182	65
பெற்றோலிய உற்பத்திகள்	553	463	428	338	374	287
அதில் கப்பல், வானூர்தி எரிபொருள்	524	457	423	327	364	271
இரசாயன உற்பத்திகள்	118	117	120	134	126	126
மரம் மற்றும் அச்சுத்தொழில் உற்பத்திகள்	111	112	116	123	112	117
தோற்பொருள், பயண பொருட்கள், பாதணிகள்	65	55	77	139	136	166
பிளாஸ்டிக் மற்றும் பிளாஸ்டிக் பொருட்கள்	55	53	55	67	62	66
அடிப்படை உலோகம் உலோகப் பொருட்கள்	56	56	59	62	56	90
மட்பாண்ட உற்பத்திகள்	38	36	40	41	35	34
ஓடுகள்	6	7	8	9	8	7
மேசை, வீட்டு, துப்பரவேற்பாட்டு பொருட்கள்	28	25	29	29	25	23
ஏனைய	5	4	3	3	3	4
மொத்தம்	2,950	2,772	2,687	2,683	2,532	2,377

மூலம்: இலங்கை மத்திய வங்கி
(அ). தற்காலிகமானது

சதவீத எதிர்மறையான வளர்ச்சி வீதமொன்றினைப் பதிவாக்கியது.

வரைபு 3.4 | கைத் தொழில் துறை வகுதி - 2016



வெதுப்பக உற்பத்திகள், பாற் பொருட்கள், மாப்பொருள் மற்றும் மாப்பொருட்கள் உற்பத்திகள், சமைத்த உணவுகள் மற்றும் விலைக்குணவு உற்பத்திகள் போன்ற உணவுப் பொருட்களின் வெளியீடு இக்காலப் பகுதியின்போது சுருக்கமடைந்திருந்தது. மேலும், மாவூறல் மதுபான உற்பத்தியானது 2016 இன் நட்பாண்டில் ஏற்பட்ட வெள்ளப் பெருக்குக் காரணமாக 2016 இல் 58.5 சதவீதத்தினால் வீழ்ச்சி அடைந்துள்ளது. அத்துடன், புகையிலை உற்பத்திகள் வீழ்ச்சியைப் பதிவு செய்திருந்தது. ஏற்படையதான உற்பத்தித் தீர்வைகளின் அதிகரிப்பு காரணமாக அதிகரித்த சிகரெட் விலைகள் குறைந்தளவிலான நுகர்வோர் கேள்விக்கு இட்டுச்சென்றதனால் அவற்றின் உற்பத்திகளும் வீழ்ச்சியடைந்திருந்தன.

அணியும் ஆடைகள் உப துறையானது, 2015 இல் 1.9 சதவீத வளர்ச்சியினைத் தொடர்ந்து (பெறுமதி சேர்க்கை நியதிகளில்) 2016 இல் 0.2 சதவீத எதிர் மறையான வளர்ச்சியொன்றினைப் பதிவாக்கியது. எனினும், கனடா, சீனா, அவுஸ்திரேலியா மற்றும் ஐக்கிய அரபு இராச்சியம் அவ்வாறே, ஐரோப்பிய ஒன்றிய சந்தை போன்ற பாரம்பரியமற்ற சந்தைகளுக்கான ஏற்றுமதிகள் வளர்ச்சியடைந்திருந்தும், ஐக்கிய அமெரிக்க சந்தைகளிலிருந்தான குறைந்த அளவிலான ஏற்றுமதிக் கேள்வி காரணமாக தைக்கப்பட்ட ஆடைகள் ஏற்றுமதியிலிருந்தான வருவாய்கள் ஐ.அ.டொலர் 4,884.1 பில்லியனுக்கு 1.3 சதவீதத்தினால் அண்ணலவாக அதிகரித்துள்ளது. எனினும், 2017 மே மாதத்தில் ஐரோப்பிய ஒன்றியத்தினால் அங்கீகரிக்கப்பட்ட (பொதுவாக்கப்பட்ட முன்னுரிமை முறைமை வசதி) (ஜி.எஸ்.பி.+) வரிச்சலுகையின் மீள் கிடைத்தளத்துடன்

ஆடைத்துறையானது அதன் உத்வேகத்தினை மீளப் பெறும். எனவும் எதிர்பார்க்கப்படுகிறது. அடிப்படை உலோகங்கள் மற்றும் உருவமைக்கப்பட்ட உலோக உற்பத்திகள் உப துறையானது கப்பல் கட்டல் செயற்பாடுகளில் ஏற்பட்ட விரிவாக்கம், குறிப்பாக 2015 இன் ஆரம்பப் பகுதியில் அடிப்படை இரும்பு மற்றும் உருக்குப் பொருட்களுக்கான அதிகரித்த கேள்வி காரணமாக 2015 இல் பதிவாக்கிய 14.6 சதவீத வளர்ச்சியோடு ஒப்பிடுகையில் 2016 இல், பெறுமதி சேர்க்கை நியதிகளில் 28.7 சதவீத வளர்ச்சியினைப் பதிவாக்கியது. இதேவேளை டயர்கள், டியூப்புகள் மற்றும் இறப்பினை அடிப்படையாகக் கொண்ட ஏனைய உற்பத்திப் பொருட்களுக்கு உள்நாட்டு மற்றும் வெளிநாட்டு சந்தைகளில் ஏற்பட்ட அதிகரித்த கேள்வி காரணமாக 2016 இல் இறப்பர் மற்றும் பிராஸ்திரிக் உற்பத்திகள் 17.9 சதவீதத்தினால் வளர்ச்சியடைந்துள்ளது. பொறி மற்றும் உபகரண உப-துறையானது மோட்டார் வாகனங்கள், அரை இழுவைப் பெட்டிகள், மின்சாரப் பொருட்கள் மற்றும் கணினிகள் என்பவற்றின் அதிகரித்த உற்பத்தியுடன் 2016 இல் 14.1 சதவீத துரித வளர்ச்சியொன்றினைப் பதிவாக்கியது. இரசாயண உற்பத்திகள் மற்றும் அடிப்படை மருந்தாக்கல் பொருட்கள் உப துறையானது 2015 இல் பதிவாக்கிய 0.1 சதவீத எல்லையளவு வீழ்ச்சியினைப் பதிவாக்கியது. பசளை வகைகள், சவர்க்காரம், அழுக்கு நீக்கிகள், பூச்சுக்கள் மற்றும் வார்ணிச் உற்பத்திகளின் அதிகரிப்பினால் இவ்வளர்ச்சியானது பிரதானமாக ஆதரவளிக்கப்பட்டுள்ளது.

மின்வலு, எரிவாயு, நீர் மற்றும் கழிவுகற்றல்

மின்வலு, எரிவாயு, நீராவி மற்றும் குளிர்நீர் வழங்கல் செயற்பாடுகள் உப துறையானது 2015 இன் 5.9 சதவீத வளர்ச்சியுடன் ஒப்பிடுகையில் 2016 இல் 8.4 சதவீதத்தால் வளர்ச்சியடைந்திருந்தன. இவ்வளர்ச்சியானது ஆண்டில் மின்வலு உருவாக்கத்தில் 8.1 சதவீத வளர்ச்சியினைப் பிரதிபலித்தது. எவ்வாறாயினும், நீர்மின்வலு உருவாக்கமானது 2016 இல் பெரும்பாலான காலங்களில் நீரேந்துப் பிரதேசங்களில் நிலவிய நீண்ட பாதகமான வரட்சி நிலைமைகளால் பாதிக்கப்பட்டு 29.0 சத வீதத்தால் சுருக்கமடைந்தது. இதே வேளை, நிலக்கரியை அடிப்படையாகக் கொண்ட மின்வலு உருவாக்கம் மற்றும் எரிபொருள் எண்ணெய்யை அடிப்படையாகக் கொண்ட மின்வலு உருவாக்கம் என்பன 2016 இல் முறையே 13.8 சத வீதத்தாலும் மற்றும் 96.1 சதவீதத்தாலும் வளர்ச்சியடைந்தது. மேலும், நீர் சேகரிப்பு, சுத்திகரித்தல் மற்றும் வழங்கல் செயற்பாடுகளின் பெறுமதி கூட்டல் 2015 இன் 4.4 சதவீதத்துடன் ஒப்பிடுகையில் 2016 இல்

அட்டவணை 3.6 | தயாரிப்பு தொழிற்சாலை புள்ளிவிபரங்கள்

வகுதி	பெறுமதி சேர்க்கை (நடைமுறை விலைகள்) ரூபா.மில்				முதலீட்டு சபை அங்கீகரித்த செயற்திட்டங்களின் எண்.			
	2013	2014	2015(ஆ)	2016(அ)	2013	2014	2015(ஆ)	2016(அ)
உணவு, குடிபானங்கள், புகையிலை உற்பத்திகள்	801,748	969,402	851,869	858,954	8	11	6	11
ஆடைகள், தைத்த ஆடை, தோற்பொருள் உற்பத்திகள்	365,685	379,633	396,724	383,411	7	14	13	9
மரமும் மர உற்பத்திகளும்	27,365	30,313	27,947	26,879	1	3	-	3
காகிதம், காகித உற்பத்திகள் வெளியீடுகள் மற்றும் அச்சிடுதல்	28,261	21,294	37,897	41,361	-	1	-	2
இரசாயனம், பெற்றோலியம், நிலக்கரி	128,804	95,724	90,784	87,276	11	5	2	4
இறப்பர், பிளாஸ்திரிக் உற்பத்திகள்	74,995	69,071	80,133	96,811				
உலோகமல்லாத கனிப்பொருள் உற்பத்திகள்	124,831	116,002	93,903	97,578	7	10	2	3
அடிப்படை உலோக உற்பத்திகள், பொருத்தப்பட்ட உலோக உற்பத்திகள்	34,300	35,014	38,600	48,848	4	5	6	6
இயந்திர சாதனம், உபகரணங்கள்	34,584	21,694	41,758	46,804				
தளபாட உற்பத்தி	57,966	59,805	82,639	84,434	9	10	12	11
சாதனங்கள் மற்றும் உபகரணங்கள் என்பனவற்றின் ஏனைய தயாரிப்புகளும் பொருத்துதல்களும் பழுதுபார்த்தலும்	44,553	43,278	56,669	64,823	9	10	12	11

மூலம்: தொழில்நுட்ப, புள்ளிவிபரவியல் நினைக்களம், இலங்கை மத்திய வங்கி
(அ) தற்காலிகமானவை
(ஆ) திருத்தியமைக்கப்பட்டவை

அட்டவணை 3.7 | தனியார்த்துறை கைத்தொழில் அளவுச்சட்டி (2010 = 100)

விபரம்	2013	2014	2015(ஆ)	2016(அ)
உணவு உற்பத்தி	105.3	102.3	107.3	103.9
குடிபானங்கள்	102.4	111.8	123.1	106.6
புகையிலை உற்பத்திகள்	96.7	87.6	95.4	92.4
புடைவை	128.5	132.9	131.0	134.4
தைத்த ஆடைகள்	124.9	149.5	173.4	169.2
தோல், தோற்பொருள் உற்பத்திகள்	98.3	97.0	86.4	107.0
மரம், மர உற்பத்திகளும்	114.6	108.9	121.7	129.0
காகிதம், காகித உற்பத்திகள்	123.4	126.6	126.6	126.6
அச்சிடல், ஊடகத் தயாரிப்புகள்	110.3	112.4	112.4	112.4
சுத்திகரிக்கப்பட்ட பெற்றோலிய உற்பத்திகள்	83.4	86.0	82.6	84.3
இரசாயனங்கள், இரசாயன உற்பத்திகள்	74.1	82.2	88.3	77.4
மருந்தாக்கல், மருத்துவ இரசாயனம், தாவர உற்பத்திகள்	185.1	142.8	142.2	145.4
இறப்பர் மற்றும் பிளாஸ்திரிக் உற்பத்திகள்	118.2	134.2	131.3	138.5
உலோகமல்லாத கனிப்பொருள் உற்பத்திகள்	103.2	102.9	118.8	132.0
அடிப்படை உலோகங்கள்	102.4	112.9	115.0	148.0
இயந்திரம், சாதனங்களின் நங்கலாக பொருத்தப்பட்ட உலோக உற்பத்திகள்	111.2	97.1	109.8	72.9
மின் உபகரணங்கள்	107.6	99.5	130.6	118.4
சகலத்துறை கைத்தொழில் உற்பத்தி சுட்டி	108.3	114.9	125.4	122.0

மூலம்: இலங்கை மத்திய வங்கி
(அ) தற்காலிகமானவை
(ஆ) திருத்தியமைக்கப்பட்டவை

7.9 சதவீதத்தினால் வளர்ச்சியடைந்தது. கழிவு நீர் அகற்ற்ல், கழிவுகளைச் சுத்திகரித்தல் மற்றும் வெளியேற்றச் செயற்பாடுகள் உப - துறைானது 2015 இன் 24.9 சதவீதத்துடன் ஒப்பிடுகையில் 2016 இல் 17.8 சதவீதத்தால் வளர்ச்சியினைப் பதிவு செய்தன.

நிர்மாணம்

நிர்மாணச் செயற்பாடுகள் இவ்வாண்டுப் பகுதிகளில் மீட்சிடைந்து 2015 இன் 2.7 சதவீத சுருக்கத்திலிருந்து 2016 இல் 14.9 சதவீதத்திற்கு குறிப்பிடத்தக்க வளர்ச்சியினைப் பதிவு செய்தன. கொழும்பு சர்வதேச நிதியியல் நகரம் (Port City Project) கொழும்பு வெளிச்சுற்று வட்ட நெடுஞ்சாலையின் - கட்டம் III மற்றும் வளர்ந்து வரும் கூட்டுறுதி தொடர்மாடி மனைகள் போன்ற பாரியளவிலான நிர்மாணச் செயற்திட்டங்கள், நிர்மாணச் செயற்பாடுகளின் விரிவாக்கத்திற்குப் பங்களித்தன. வீதி அபிவிருத்தி, மின்வலுக் கருத்திட்டங்கள், துறைமுக மற்றும் விமான நிலைய அபிவிருத்தி மற்றும் வீடமைப்பு அபிவிருத்திக் கருத்திட்டங்கள் போன்ற உட்கட்டமைப்பு அபிவிருத்தியில் அரசுதுறை நிர்மாணக் கருத்திட்டங்கள் துறையின் வளர்ச்சிக்கு கணிசமானளவு பங்களிப்புச் செய்தன. தனியார்த்துறை நிர்மாணச் செயற்பாடுகளின் விரிவாக்கத்திற்காகத் தனியார் துறைக்கு வழங்கப்பட்ட கொடுகடன் 2016 இல் 26.9 சதவீதத்தினால் வளர்ச்சியடைந்தது. நிர்மாணத் துறையின் வளர்ச்சியினைப் பிரதிபலிக்கும் வகையில் சீமேந்து உற்பத்தியும், சீமேந்து இறக்குமதியும் 2016

இல் முறையே 17.8 சதவீதத்தினாலும் மற்றும் 29.5 சதவீதத்தினாலும் வளர்ச்சி அடைந்தன. அத்துடன், கட்டிடப் பொருட்களின் இறக்குமதியும் 2016 இல் 16.0 சதவீதத்தினால் வளர்ச்சியடைந்தன.

சேவைகள்

2016 இல் மொ.உ.உற்பத்தியின் 56.5 சதவீதத்திற்கு வகைக்கூறிய சேவைகள் துறையானது, 2015 இல் பதிவாக்கிய 5.7 சதவீத வளர்ச்சியுடன் ஒப்பிடுகையில் 2016 இல் 4.2 சதவீதத்தினால் வளர்ச்சியடைந்தன. நிதிச் சேவைச் செயற்பாடுகள் 12.4 சதவீதத்தினாலும், காப்புறுதிச் செயற்பாடுகள் 8.5 சதவீதத்தினாலும், தொலைத் தொடர்பாடல் 8.3 சதவீதத்தாலும், நிகழ்ச்சித் திட்டமிடல் மற்றும் ஒலிபரப்புச் செயற்பாடுகள் 7.7 சதவீதத்தினாலும், கல்விச் சேவை 7.5 சதவீதத்தினாலும், தகவல் தொழில்நுட்ப நிகழ்ச்சித்திட்ட மதியுரை 7.1 சதவீதத்தினாலும் குறிப்பிடத்தக்களவு வளர்ச்சியடைந்ததன் மூலம் இத்துறையின்

இவ்வளர்ச்சிக்கு பாரியளவில் பங்களிப்புச் செய்தன. மேலும், தங்குமிட வசதி, உணவு மற்றும் குடிபானங்கள் சேவைகள், தபால், பொருட்களைக் கொண்டு செல்லும் செயற்பாடு (கூரியர் செயற்பாடுகள்) மற்றும் பொது நிருவாகப் பணிகள் என்பவற்றில் ஏற்பட்ட விரிவாக்கம் இவ்வளர்ச்சிக்குச் சாதகமாகப் பங்களிப்புச் செய்தன.

மொத்த மற்றும் சில்லறை வர்த்தகம்

சேவைகள் துறையின் 18.7 சதவீதத்திற்கு வகைக்கூறிய, மொத்த மற்றும் சில்லறை வர்த்தகம் உப-துறையானது, 2015 இன் 5.1 சதவீதத்துடன் ஒப்பிடுகையில் 2016 இல் 2.5 சதவீத வளர்ச்சியைப் பதிவுசெய்தது. ஆண்டின்போது ஏற்றுமதி வர்த்தகச் செயற்பாடுகளின் குறை செயலாற்றுகை மற்றும் இறக்குமதி வர்த்தகச் செயற்பாடுகளின் எல்லையளவிலான விரிவாக்கம் என்பன இம் மெதுவடைவிற்கு பாரிய பங்களிப்புச் செய்தன. இவ்வாண்டில் இடைநிலைப் பொருட்கள் மற்றும் முதலீட்டுப் பொருட்களின் இறக்குமதிகள் அதிகரித்த வேளையில் உணவல்லாத நுகர்வுப் பொருட்களில் ஏற்பட்ட சுருக்கம் காரணமாக நுகர்வுப் பொருட்களின் இறக்குமதியும் வீழ்ச்சியடைந்துள்ளது. இதேவேளை, ஏற்றுமதி வர்த்தக உப-துறையானது

அட்டவணை 3.8 | மொ.உ.உற்பத்தி வளர்ச்சி (%) இல் துறைரதியான பகிர்வு (2010) நிலையான விலைகள்

பொருளாதார செயற்பாடுகள்	2012	2013	2014	2015(ஆ)	2016(ஆ)
விவசாயம், காடாக்கம், மீன்பிடி	3.9	3.2	4.6	4.8	-4.2
1 தானியங்கள் (நெல் நீங்கலாக)	18.2	14.3	-2.4	7.3	-10.5
2 நெல்	-11.3	5.3	-7.0	25.0	-31.0
3 மரக்கறிகள்	-2.1	5.7	2.0	2.7	-2.1
4 கரும்பு, புகையிலை, நீண்ட காலப் பயிர்கள் அல்லாதவை	5.2	8.3	-6.3	-15.0	13.4
5 பழங்கள்	1.2	-2.3	9.4	17.5	-3.7
6 எண்ணெய் பிரித்தெடுக்கும் காய்கள் (தேங்காய், செவ்வளாநீர், பனங்காய்)	8.9	-14.1	20.1	5.2	-0.6
7 தேயிலை (கொழுந்து)	0.5	3.7	-1.1	-2.6	-11.2
8 ஏனைய பிற பானப் பயிர்கள் (கோப்பி, கொக்கோ) முதலியன	2.5	0.1	16.4	-18.1	7.5
9 வாசனைப் பொருட்கள், வாசனைப் பயிர்கள், மருந்தாக்கல் பயிர்கள்	57.8	14.4	13.1	6.9	6.4
10 இறப்பர்	-3.7	-14.2	-24.5	-10.1	-10.7
11 ஏனைய நீண்டகாலப் பயிர்கள்	3.4	-5.4	7.4	9.3	-2.2
12 கால்நடை உற்பத்தி	12.0	24.0	31.0	8.1	6.3
13 நாற்றுக்கள் விநியோகம் மற்றும் விவசாய ஒத்துழைப்பு செயற்பாடுகள்	7.9	0.9	6.4	6.7	-4.7
14 விரகு, காடாக்கம்	-10.2	12.7	10.2	1.9	5.5
15 ஆழ்கடல் மீன்பிடி, ஆழ்கடல் மீன் வளர்ப்பு	8.4	7.0	1.9	-1.5	0.6
16 நன்னீர் மீன்பிடி மற்றும் நன்னீர் மீன் வளர்ப்பு	13.5	-1.0	13.2	-11.2	9.9
கைத்தொழில்	9.0	4.1	4.7	2.1	6.7
17 அகழ்வு, சுரங்க மறுத்தல்	24.6	7.6	1.6	-5.2	14.4
18 உணவு, குடிபானங்கள் மற்றும் புகையிலை உற்பத்திகள்	3.9	0.0	1.3	3.7	-2.5
19 பிடவை, ஆடைகள் மற்றும் தோற்பொருட்கள்	2.6	8.2	4.6	1.9	-0.2
20 மரம், மரப்பொருள், தக்கை உற்பத்திகள் தளபாடம் நீங்கலாக	-25.5	7.6	-8.4	13.4	15.5
21 காகித உற்பத்திகள், அச்சு மற்றும் ஊடக உற்பத்திகளின் மீன் உற்பத்தி	-10.4	0.8	0.2	8.5	9.7
22 சுத்திகரிக்கப்பட்ட பெற்றோலியம் மற்றும் தார் வகை உற்பத்திகள்	-18.6	-4.7	4.4	1.2	7.5
23 இரசாயனப் பொருட்கள் மற்றும் அடிப்படை மருந்தாக்கல் பொருட்கள் உற்பத்தி	11.7	8.5	0.3	0.1	4.0

அட்டவணை 3.8 | மொ.உ.உற்பத்தி வளர்ச்சி (%) இல் துறைமீதியான பகிர்வு (2010) நிலையான விலைகள்

பொருளாதார செயற்பாடுகள்	2012	2013	2014	2015(ஆ)	2016(அ)
24 இறப்பர் மற்றும் பிளாஸ்டிக் உற்பத்திகள்	10.1	-1.3	-12.5	6.3	17.9
25 ஏனைய உலோக கனிப்பொருட்கள் அல்லாத உற்பத்திகள்	1.0	-7.0	-2.9	-5.6	-13.1
26 அடிப்படை உலோகங்கள், பொருத்தப்பட்ட உலோகப் பொருட்கள்	-6.5	8.1	-6.4	14.6	28.7
27 இயந்திரங்கள், சாதனங்கள்	-8.3	0.0	4.0	21.1	14.1
28 தளபாடம்	19.8	5.6	22.6	13.0	3.4
29 ஏனைய இயந்திர சாதன தயாரிப்பு, பொருத்துதல், பழுதுபார்த்தல்	21.4	5.9	26.0	22.1	6.6
30 மின்சாரம், எரிவாயு, நீராவி மற்றும் குளிநூட்டல் சேவை	1.8	2.0	4.6	5.9	8.4
31 நீர் சேகரிப்பு, சுத்திகரிப்பு மற்றும் வழங்கல்	7.2	4.0	4.8	4.4	7.9
32 கழிவுப் பொருட்கள், கழிவு, சுத்திகரித்தல் மற்றும் அகற்றல் செயற்பாடுகள்	20.0	6.4	11.9	24.9	17.8
33 நிர்மாணம்	21.2	7.5	10.6	-2.7	14.9
சேவைகள்	11.2	3.8	4.8	5.7	4.2
34 மொத்த மற்றும் சில்லறை வர்த்தகம்	7.7	1.3	2.8	5.1	2.5
35 பண்டசாலை உள்ளடங்கலாக பொருட்கள் மற்றும் பயணிகள் போக்குவரத்து	8.0	5.5	4.2	5.0	4.1
36 தபால் மற்றும் விரைவுத் தபால் செயற்பாடுகள்	9.2	-1.7	-7.1	-0.1	5.1
37 தங்குமிடம், உணவு மற்றும் குடிபானச் செயற்பாடுகள்	27.3	-5.8	4.0	1.9	4.0
38 ஒலிபரப்பு நிகழ்ச்சித்திட்டம் மற்றும் ஒலி, ஒளி தயாரிப்புகள்	3.4	7.6	3.8	4.4	7.7
39 தொலைத்தொடர்பு	8.3	3.6	13.1	10.1	8.3
40 தகவல் தொழில்நுட்ப நிகழ்ச்சித்திட்ட மதியுரையும் மற்றும் தொடர்புபட்ட செயற்பாடுகளும்	10.5	21.6	9.1	14.8	7.1
41 நிதிச்சேவை செயற்பாடுகள், துணை நிதிச்சேவை	15.9	5.8	8.9	17.2	12.4
42 காப்புறுதி, மீள் காப்புறுதி மற்றும் ஓய்வூதிய நிதியளிப்பு	2.1	2.6	5.8	9.3	8.5
43 வதிவிட உரித்து உள்ளடங்கலாக ஆதன விற்பனை	12.7	12.8	6.5	10.2	4.2
44 உயர் தொழில் சேவைகள்	22.3	4.0	2.8	-7.4	-3.1
45 பொது நிருவாகம் பாதுகாப்பு கட்டாய சமூகப் பாதுகாப்பு	5.0	-0.8	5.2	6.9	5.2
46 கல்வி	22.7	-5.8	10.3	-8.1	7.5
47 மனித தேகாரோக்கிய செயற்பாடுகள்	11.5	-15.7	1.0	8.1	1.5
48 ஏனைய தனிப்பட்ட சேவை செயற்பாடுகள்	13.6	10.0	4.5	3.6	1.3
அடிப்படை விலைகளில் மொத்த பெருமதி சேர்க்கை	9.9	3.8	4.8	4.6	4.2
(+) குறைந்த மானியங்கள் பொருட்கள் மீதான வரிகள்	2.3	-0.7	6.9	7.5	6.2
நிலையான விலைகளில் மொத்த உள்நாட்டு உற்பத்தி	9.1	3.4	5.0	4.8	4.4

மூலம்: தொகை மதிப்பீடு புள்ளிவிபரவியல் திணைக்களம்
(அ) தற்காலிக
(ஆ) திருத்தப்பட்ட

உலக சந்தை பண்ட விலைகளில் ஏற்பட்ட வீழ்ச்சி மற்றும் பிரதான ஏற்றமதிச் சந்தைகளில் ஏற்பட்ட கொந்தளிப்பான பொருளாதார சூழ்நிலைகள் என்பவற்றினைப் பிரதிபலித்து பலவீனமாக உலகளாவிய கேள்வி காரணமாக எதிர்மறையான வளர்ச்சியினைப் பதிவாக்கியது.

களஞ்சியப்படுத்தல் உள்ளடங்கலாக பொருட்கள் மற்றும் பயணிகள் போக்குவரத்து

பொருட்கள் மற்றும் பயணிகள் போக்குவரத்து உப-துறையானது 2015 இன் 5.0 சதவீத வளர்ச்சியுடன் ஒப்பிடுகையில் 2016 இல் 4.1 சதவீதத்தால் வளர்ச்சியடைந்தது. பஸ்வண்டிகள், புகை வண்டிகள், விமான சேவைகள், கொள்கலப் போக்குவரத்து

மற்றும் சரக்கு என்பவற்றால் தொழிற்படுத்தப்பட்ட பயணிகளின் கிலோ மீற்றர்களில் ஏற்பட்ட அதிகரிப்பே இவ் உப-துறையின் முன்னேற்றத்திற்குக் காரணமாய் அமைந்தது. அதற்கமைய, இலங்கைப் போக்குவரத்துச் சபை மற்றும் தனியார் துறை என்பவற்றால் தொழிற்படுத்தப்பட்ட பயணிகள் கிலோ மீற்றர்களின் மொத்த எண்ணிக்கை 2016 இல் முறையே 6.1 சதவீதம் மற்றும் 2.0 சதவீதத்தால் வளர்ச்சியடைந்தது. மேலும் புகைவண்டிப் பகுதிகளால் தொழிற்படுத்தப்பட்ட பயணிகள் கிலோமீற்றர்கள் 2016இல் 0.1 சதவீத மெதுவடைந்த வளர்ச்சியைப் பதிவு செய்தன. எனினும், இத்துறையானது 2015 இல் 8.3 சதவீத வளர்ச்சியைப் பதிவாக்கியது. இவ்வாண்டின் சிறீலங்கன் எயார் லைன்ஸினால் பறக்கப்பட்ட பயணிகள் கி.மீற்றர்கள்

2015 இன் 0.2 சதவீத வளர்ச்சியுடன் ஒப்பிடுகையில், 2016 இல் 0.8 சதவீதத்தினால் வளர்ச்சியடைந்தன. இதேவேளை, போக்குவரத்துத் துறையானது மோட்டார் வாகனங்களில் ஏற்பட்ட வீழ்ச்சி காரணமாக 2015 இல் 655,086 உடன் ஒப்பிடும்போது 2016 இல் 471,424 இற்கு 28.0 சதவீதத்தினால் சுருக்கமடைந்தது. 2016 இல் புதிய மோட்டார் வாகனங்களின் பதிவானது 26.2 சதவீத எதிர்மறையான வளர்ச்சியொன்றினைப் பதிவாக்கியது. குறிப்பாக, கார்கள், இரு நோக்க வாகனங்கள், முச்சக்கர வண்டிகள் மற்றும் மோட்டார் சைக்கிள்கள் என்பனவற்றின் புதிய பதிவுகள் முறையே 57.2 சதவீதம், 31.9 சதவீதம், 56.0 சதவீதம் மற்றும் 8.3 சதவீதத்தால் வீழ்ச்சியடைந்தன.

இலங்கைத் துறைமுக சேவையில் புதிதாக ஆரம்பிக்கப்பட்ட கொழும்பு சர்வதேச கொள்கலன் நிலையச் செயற்பாடு, கொள்கலன் கையாளலின் விரிவாக்கத்திற்கும் காரணமாய் அமைந்ததோடு, வருகைதந்த மொத்த சரக்குக் கப்பல்களின் எண்ணிக்கையும் 2016 இல் 5,023 இற்கு 5.5

சதவீதத்தினால் அதிகரித்துள்ளது.

வழிமாற்றல் செய்யப்பட்டு கையாளப்பட்ட கொள்கலன்கள் இருபது அடிக்குச் சமமான அலகுகள் 4.4 மில்லியனுக்கு 11.8 சதவீதத்தினால் அதிகரித்துள்ளது. இதேவேளை, மொத்தக் கொள்கலன் மற்றும் மொத்த சரக்குக் கையாளல் என்பனவும் 5.7 மில்லியனுக்கு 10.6 சதவீதத்தினாலும் 86.5 மில்லியன் மெ.தொன்களுக்கு 11.5 சதவீதத்தினாலும் 2016 இல் அதிகரித்துள்ளது. இதற்கு மேலாக, இலங்கைப் புகைவண்டிப் பகுதிகள் மற்றும் சிறீலங்கன் எயார் லைன்ஸினால் நகர்த்தப்பட்ட சரக்கு தொன் கிலோ மீற்றர்கள் முறையே 7.6 சதவீதம் மற்றும் 5.0 சதவீதத்தினாலும் ஆண்டில் அதிகரித்துள்ளன.

அட்டவணை 3.9 | சேவைத்துறையில் தெரிவு செய்யப்பட்ட சுட்டிகள்

சுட்டி	2013	2014	2015	2016(அ)
துறைமுக சேவைகள்				
வருகைதந்த சரக்கு கப்பல்கள் *(இ)	4,024	4,298	4,760	5,023
கையாளப்பட்ட மொ.சரக்குகள் (மொ.தொ*000)	66,292	74,431	77,611	86,546
மொ. கொள்கலன் கையாடல் (மொ.கொ.கை *000)	4,306	4,908	5,185	5,735
வழிமாற்றல் செய்யப்பட்ட கொள்கலன்கள் ** (மொ.கொ.கை *000)	3,274	3,781	3,967	4,435
தொலைத்தெரிபுத் துறை				
நிலையான தொலைபேசி இணைப்புகள் *** (எண் *000)	1,062	1,123	1,128	1,166
செல்லிட தொலைபேசிகள் (எண் *000)	20,315	22,123	24,385	26,228
கம்பியல்லாத தொலைபேசி (எண் *000)	1,644	1,587	1,473	1,384
இணையம், மின்னஞ்சல் வாடிக்கையாளர்கள் (*000)	508	606	683	929
சுகாதாரத்துறை				
தனியார் வைத்தியசாலைகள்	206	210	221	225
அரசாங்க வைத்தியசாலைகள்	603	601	598	598
கட்டிடங்களின் எண்ணிக்கை (அரசாங்க)	79,945(b)	82,604(b)	76,781	76,829
வைத்தியர்களின் எண்ணிக்கை (அரசாங்க)	19,672	21,277	19,429	20,458
தாதியர்களின் எண்ணிக்கை (அரசாங்க)	30,928	31,527	32,272	32,499
வங்கித்துறை				
வங்கிக் கிளைகள் , பிற விற்பனை நிலையங்கள்	6,487	6,591	6,594	6,659
பாவனையிலுள்ள கடன் அட்டைகள்	951,625	1,032,833	1,145,055	1,315,915
பதிவு செய்யப்பட்ட நிதிக் கம்பனிகள்	48	48	46	46
பதிவு செய்யப்பட்ட குத்தகைக் கம்பனிகள்	10	8	7	7
சுற்றுலாத்துறை				
சுற்றுலா பயணிகளின் வருகை	1,274,593	1,527,153	1,798,380	2,050,832
சுற்றுலா சம்பாத்தியம் (ஐ.அ.டொ.மில்)	1,715	2,431	2,981	3,518
வருடாந்த அறை பயன்பாட்டு வீதம்	71.7	74.3	74.5	74.8
போக்குவரத்து சேவைகள் (புதிய பதிவுகள்)				
பேருந்துகள்	1,805	3,851	4,140	2,685
கார்கள்	28,380	38,780	105,628	45,172
இரு நோக்க வாகனங்கள்	24,603	20,799	39,456	26,887
பொருட்கள் போக்குவரத்து வாகனங்கள் - லொறிகள்	5,872	5,121	7,142	7,563
மோட்டார் சைக்கிள்கள்	169,280	272,855	370,889	340,129
முச்சக்கர வண்டிகள்	83,673	79,038	129,547	56,945
தரை வாகனங்கள் - ட்ரக்டர்கள்	10,772	7,070	9,977	10,285
தரை வாகனங்கள் - பெட்டிகள்	2,266	2,012	2,128	3,662

மூலம்: இலங்கை துறைமுக அதிகார சபை, இலங்கை தொலைத் தொடர்புகள் ஒழுங்குபடுத்தல் ஆணைக்குழு, சுகாதார மற்றும் சதேச மருத்துவ அமைச்சு, மோட்டார் வாகன போக்குவரத்து திணைக்களம், இலங்கை சுற்றுலா அபிவிருத்தி அதிகார சபை, இலங்கை மத்திய வங்கி

(அ). தற்காலிகமானது

(ஆ). அரச மற்றும் தனியார்

(இ) காங்கேசந்துறை, மயிலடி, பறுத்தித்துறை, காரைநகர் துறைமுகங்கள் உள்ளடங்கலாக

* கடற்படை கப்பல்கள், மீன்பிடி இழுவைப் படகுகள், தோணிகள், வள்ளங்கள் நீங்கலாக

** மீலேற்றல்

*** நிலையான கம்பியற்ற தொலை பேசிகள் நீங்கலாக

தங்குமிடம், உணவு மற்றும் குடிபானங்கள்

தங்குமிடம், உணவு மற்றும் குடிபானங்கள் உப துறையானது 2015 இன் 1.9 சதவீத வளர்ச்சியுடன் ஒப்பிடுகையில் 2016 இல் 4.0 சதவீதத்தினால் விரிவடைந்தன. இதற்கு சுற்றுளாக் கைத்தொழிலில் ஏற்பட்ட அதிகரிப்பே காரணமாகும். இதேவேளை, சுற்றுளா விடுதியில் தங்கும் வீதம் 2015 இன் 74.5 சதவீதத்துடன் ஒப்பிடுகையில் 2016 இல் 74.8 சதவீதமாக வளர்ச்சியடைந்தது. இலங்கை சுற்றுளா அபிவிருத்தி அதிகார சபையினால் உள்நாட்டு மற்றும் வெளிநாட்டு சுற்றுளாப் பயணிகளை அதிகம் கவருவதற்கான ஓர் எண்ணக்கருவாக, ஹோட்டல்கள், வாடி வீடுகள் மற்றும் வீட்டுத் தங்குமிட வசதிகள் என்பவற்றின் எண்ணிக்கையில் ஏற்பட்ட அதிகரிப்புடன் ஹோட்டல் துறையில் துரித விரிவாக்கத்திற்கு பங்களிப்புச் செய்தது. அதேவேளை, மேற்கு ஐரோப்பா, இந்தியா, சீனா என்பவற்றிலிருந்து வருகை தந்த 2,050,832 சுற்றுளாப் பயணிகளின் வருகையோடு, சுற்றுளாப் பயணிகளின் வருகையுடம் 14.0 சதவீதத்தினால் அதிகரித்துள்ளதோடு அதன் காரணமாக சுற்றுளாத்துறைக்கான வருமானங்களும் ஐ.அ.டொலர் 3,518 மில்லியன்களாக அதிகரித்துள்ளது. இத்துறையானது, உள்நாட்டுப் புகை வண்டிச் சேவைகள், வான் வழிப் போக்குவரத்து, ஒத்துழைப்பு வழங்குகின்ற வினைத்திறான சுற்றுளாப் பயணிகளின் இடப்பெயர்வு போன்ற போக்குவரத்து வசதிகள் மற்றும் துரித உட்கட்டமைப்பு அபிவிருத்தி என்பவற்றால் பாரியளவில் பெரிய நன்மையடைந்துள்ளது.

தொடர்பாடல், தபால் மற்றும் கொண்டு செல்லல் சேவை

தொடர்பாடல் உப துறையானது பெறுமதி சேர்க்கை நியதிகளில் 2015 இல் பதிவாக்கிய 10.1 சதவீத வளர்ச்சியுடன் ஒப்பிடுகையில் 2016 இல் 8.3 சதவீதத்தினால் அதிகரித்துள்ளது. இதற்குக் கையடக்கத் தொலைபேசி இணைப்புகள் 2015 இல் 24.4 மில்லியனிலிருந்து 2016 இல் 26.2 மில்லியனுக்கு 7.6 சத வீதத்தினால் அதிகரித்ததே பிரதான காரணமாகும். இதேவேளை நிலையாகப் பொருத்தப்பட்ட கம்பி இணைப்புக்கள் 2.6 மில்லியனுக்கு 2.0 சத விதத்தினாலும் கம்பியில்லா இணைப்புக்கள் 1.4, மில்லியனுக்கு 6.0 சதவீதத்தினாலும் எல்லையளவில் வீழ்ச்சியடைந்தன. மேலும் இணையதளம் மற்றும் மின்னஞ்சல் பாவணையாளர்களின் எண்ணிக்கை 2015 இல் 4.9 மில்லியனுக்கு 20.3 சதவீதத்தினால் குறிப்பிடத்தக்களவு அதிகரித்துள்ளது. அத்துடன், மொபைல் அகலப்படடை உள்ளடங்களாக இணையத் தின் பயன்பாடு மற்றும் இணைப்புக்கள் என்பன நாட்டில் கணனி அறிவினை அதிகரிக்கும் நோக்குடனான

அரசு கொள்கை மூலம் இத் துறையானது மேலும் பயனடைந்தது. எவ்வாறாயினும், தபால் மற்றும் பொருட்கள் கொண்டு செல்லல் உப-துறையானது மாற்றுத் தொலைத் தொடர்பாடல் சாதனங்களின் வளர்ச்சி காரணமாக 2015 இல் பதிவாக்கிய 0.1 சதவீத சுருக்கத்துடன் ஒப்பிடுகையில் 5.1 சத வீதத்தினால் வளர்ச்சியடைந்தது.

நிதி மற்றும் துணை நிதிச் சேவைகள்

நிதிச்சேவை செயற்பாடுகள் மற்றும் துணை நிதிச் சேவைகள் உப-துறையானது 2015 இன் பதிவாக்கிய 17.2 சதவீத வளர்ச்சியுடன் ஒப்பிடுகையில் 2016 இல் 12.4 சதவீதத்தினால் அதிகரித்துள்ளது. வங்கித்துறை மற்றும் கிளை வலைப் பின்னல்களின் துரித வளர்ச்சியுடன் வங்கியில்லாத துணை நிறுவனங்கள் மற்றும் நாட்டின் நிதியியல் ரீதியாக அடையப்பெறாத பிரதேசங்களை உள்ளடக்கிய ஏனைய சேவை நிலையங்களின் விரிவாக்கம் என்பவற்றின் மூலம் இவ்வளர்ச்சி அடையப் பெற்றுள்ளது. இதேவேளை வங்கிக் கிளைகள் மற்றும் ஏனைய சேவை நிலையங்கள் 2016 இன் இறுதியில் 6,659 இற்கு அதிகரித்ததோடு, கடன் அட்டைப் பாவணையும் 2016 இன் இறுதியில் 1,315,915 இற்கு 14.9 சதவீதத்தினால் அதிகரித்தது. மேலும், பெறுமதி சேர்க்கப்பட்ட காப்புறுதி வியாபாரச் செயற்பாடுகள் 2015 இன் 9.3 சதவீதத்திலிருந்து 2016 இல் 8.5 சதவீதத்தினால் வளர்ச்சியடைந்தன.

ஆதன விற்பனை, தொழில்சார் பணிகள் மற்றும் பொது நிர்வாகம்.

வீடுகளின் சொத்துடைமை மற்றும் ஆதன விற்பனை உப துணையானது 2015 இல் பதிவாக்கிய 10.2 சதவீத வளர்ச்சியோடு ஒப்பிடுகையில் 2016 இல் 4.2 சதவீதத்தால் வளர்ந்துள்ளது. ஆதன விற்பனையின் சிறந்த செயலாற்றுகை மற்றும் ஒப்பீட்டு ரீதியாகக் குறைந்த வட்டி வீதங்கள் என்பன இதற்கு பங்களிப்புச் செய்துள்ளது. மேலும், பொது நிர்வாகம், பாதுகாப்பு மற்றும் கட்டாய சமூகப் பாதுகாப்புச் செயற்பாடுகள் 2015 இல் பதிவாக்கிய 6.9 சதவீத வளர்ச்சியோடு ஒப்பிடுகையில் 2016 இல் 5.2 சதவீதத்தால் விரிவடைந்தது. இவ்வளர்ச்சிக்குச் சாதகமாகப் பங்களிப்புச் செய்தன. இதேவேளை, சட்ட மற்றும் கணக்கீட்டுச் செயற்பாடுகள், கட்டடக்கலை, பொறியியற் செயற்பாடுகள், விஞ்ஞான ஆராய்ச்சி மற்றும் அபிவிருத்தி போன்ற சேவைகளின் வளர்ச்சியில் ஏற்பட்ட வீழ்ச்சியுடன் 2015 இல் பதிவு செய்யப்பட்ட 7.4 சதவீத சுருக்கத்திற்கு மேலாக 2016 இல் 3.1 சதவீதத்தால் சுருங்கின.

கல்வி, சுகாதாரம் மற்றும் ஏனைய தனியார் சேவைகள்

கல்வி உப துறையானது 2015இல் பதிவாக்கிய 8.1 சதவீத எதிர்மறையான வளர்ச்சியோடு ஒப்பிடுகையில் 2016 இல் 7.5 சதவீதத்தினால் சுருங்கியுள்ளது. இதேவேளை, சுகாதாரப் பராமரிப்பு மற்றும் சமூகப் பணி செயற்பாடுகள் 2016 இல் 1.5 சதவீதத்தினால் வளர்ந்துள்ளன. புகைப்படக்கலை, படைப்புக் கலைத்துறை, பொழுதுபோக்கு மற்றும் களியாட்டம், கழுவுதல் மற்றும் சுத்திகரித்தல் செயற்பாடுகள் போன்ற ஏனைய தனியார் சேவைச் செயற்பாடுகள் முன்னைய ஆண்டின் 3.6 சதவீதத்தோடு ஒப்பிடுகையில் 2016 இல் 1.3 சதவீதத்தால் வளர்ச்சியடைந்துள்ளது.

3.3 உள்நாட்டுக் கேள்வி மற்றும் வழங்கல்

திரட்டிய நுகர்வு மற்றும் நிலையான மூலதன உருவாக்கம் என்பவற்றினை உள்ளடக்கிய உள்நாட்டுக் கேள்வியானது, 2015 இல் 5.2 சதவீத வளர்ச்சியைக் கொண்டிருந்ததுடன் 2016 இல் 8.2 சதவீதத்தினால் வளர்ச்சியடைந்தது. எனினும், மொ.உ.உற்பத்தி சதவீதத்தில் உள்நாட்டுக் கேள்வியானது 2016 இல் 107.6 சதவீதத்தில் மாற்றமுறாது காணப்படுகின்றது. முதலீட்டுச் செலவினம் 19.6 சதவீதத்தினால் அதிகரித்ததன் காரணமாக அரசு மற்றும் தனியார் நுகர்வு முறையே 3.1 சதவீதத்தாலும், 4.3 சதவீதத்தினாலும் அதிகரித்தமையே இதற்குப் பிரதான காரணமாய் அமைந்துள்ளது. மொத்த நுகர்வானது, பெயரளவு நியதிகளில், 2015 இல் பதிவாக்கிய ரூபா 8,662 பில்லியனோடு ஒப்பிடும்போது 2016 இல் 9,019 பில்லியனுக்கு 4.1 சதவீதத்தினால் அதிகரித்துள்ளது.

அட்டவணை 3.10 | உள்நாட்டு கேள்வி, வழங்கல் மற்றும் வர்த்தக மீதி(அ)

விடயம்	தற்போதைய சந்தை விலை			மாற்றல்			மொ.உ.உற்பத்தி சதவீதத்தில்		
	(ரூபா பில்.)			(%)			(%)		
	2014(ஆ)	2015(ஆ)	2016(இ)	2014(ஆ)	2015(ஆ)	2016(இ)	2014(ஆ)	2015(ஆ)	2016(இ)
உள்நாட்டுக் கேள்வி	11,198	11,777	12,743	7.5	5.2	8.2	108.1	107.5	107.6
நுகர்வு	7,850	8,662	9,019	8.6	10.3	4.1	75.8	79.1	76.2
தனியார்	6,982	7,677	8,004	7.7	10.0	4.3	67.4	70.1	67.6
அரசாங்கம்	869	985	1,015	16.5	13.3	3.1	8.4	9.0	8.6
முதலீடு	3,348	3,115	3,724	5.0	-7.0	19.6	32.3	28.4	31.5
தேறிய வெளிநாட்டு கேள்வி (வர்த்தக மீதி)	-837	-825	-904	1.2	-1.4	9.6	-8.1	-7.5	-7.6
பொருட்கள் சேவைகள் ஏற்றுமதி	2,185	2,301	2,539	12.1	5.3	10.3	21.1	21.0	21.4
பொருட்கள் சேவைகள் இறக்குமதி	3,022	3,126	3,443	8.9	3.4	10.1	29.2	28.5	29.1
உள்நாட்டு வழங்கல் = மொ.உ.உற்பத்தி	10,361	10,952	11,839	8.0	5.7	8.1	100.0	100	100

மூலம்: தொகைமதிப்பு புள்ளிவிபரத் திணைக்களம், இலங்கை மத்திய வங்கி.
 (அ) இத்தரவானது தொகை மதிப்பீடு மற்றும் புள்ளி விபரவியல் திணைக்களத்தின் 2010 ஆம் ஆண்டுக்கான மொ.உ.உ. மதிப்பீடுகளை அடிப்படையாக கொண்டுள்ளது.
 (ஆ) திருத்தப்பட்ட
 (இ) தற்காலிகமானது

அட்டவணை 3.11 | மொத்த வழங்கல் மற்றும் பொருட்கள், சேவைகளின் பயன்பாடு (அ)

விடயம்	ரூபா பில்.			வளர்ச்சி (%)		மொ.உ.உ. % இல்	
	2014(ஆ)	2015(ஆ)	2016(இ)	2015(ஆ)	2016(இ)	2015(ஆ)	2016(இ)
திரட்டிய கேள்வி	13,382	14,078	15,282	5.2	8.6	128.5	129.1
உள்நாட்டு கேள்வி	11,197	11,777	12,743	5.2	8.2	107.5	107.6
வெளிநாட்டுக் கேள்வி ஸ்ரீ பொருட்கள், சேவைகளின் ஏற்றுமதி	2,185	2,301	2,539	5.3	10.3	21.0	21.4
திரட்டிய வழங்கல்	13,383	14,078	15,282	5.2	8.5	128.5	129.1
மொத்த உள்நாட்டு உற்பத்தி	10,361	10,952	11,839	5.7	8.1	100.0	100.0
பொருட்கள் மற்றும் சேவைகளின் இறக்குமதி	3,022	3,126	3,443	3.4	10.1	28.5	29.1
பொருட்கள் மற்றும் சேவைகளின் வர்த்தக இடைவெளி	-837	-825	-904	1.4	-9.6	-7.5	-7.6
திரட்டிய வழங்கலில் இறக்குமதிகளின் பங்கு %	22.6	22.2	22.5	66.3	118.4	22.2	22.5

மூலம்: தொகை மதிப்பு புள்ளிவிபரத் திணைக்களம், இலங்கை மத்திய வங்கி
 (அ) தொகை மதிப்பீடு புள்ளிவிபரத் திணைக்களத்தின் 2010 மொ.உ.உ. மதிப்பீடுகளை அடிப்படை ஆண்டாகக் கொண்ட தரவுகள்
 (ஆ) திருத்தியமைக்கப்பட்ட
 (இ) தற்காலிகமானது

முதலீடானது 2015 இன் ரூபா 3,115 பில்லியனோடு ஒப்பிடும்போது 2016 இல் ரூபா 3,724 பில்லியனுக்கு 19.6 சதவீதத்தினால் வளர்ச்சியடைந்துள்ளது. இதற்கு நிர்மாணச் செயற்பாடுகளில் ஏற்பட்ட அதிகரித்த முதலீடே காரணமாகும். இதன் விளைவாக, மொ.உ.உற்பத்தி சதவீதத்தில் மொத்த முதலீடானது 2015 இல் 28.4 சதவீதத்திலிருந்து 31.5 சதவீதத்தினால் அதிகரித்துள்ளது. இதேவேளை, பொருட்கள் மற்றும் சேவைகளின் ஏற்றுமதி ரூபா 2,539 பில்லியனுக்கு 10.3 சதவீதத்தினால் அதிகரித்திருந்த அதேவேளை, பொருட்கள் மற்றும் சேவைகளின் இறக்குமதி 2016 இல் ரூபா 3,443 பில்லியனுக்கு 10.1 சதவீதத்தினால் அதிகரித்துள்ளது. எவ்வாறாயினும், தேறிய வெளிநாட்டு மீதியானது பொருட்கள் மற்றும் சேவைகளில் ஏற்பட்ட மெதுவடைந்த செயலாற்றுகையினைப் பிரதிபலித்து 2016 இல் ரூபா 904 பில்லியனுக்கு விரிவடைந்துள்ளது.

அட்டவணை 3.12 | முதலீடும் சேமிப்புகளும் (அ)

விபரம்	ரூபா பில்.		மொ.உ.உ % இல்	
	2015(ஆ)	2016(இ)	2015(ஆ)	2016(இ)
உள்நாட்டு முதலீடு	3,115	3,724	28.4	31.5
உள்நாட்டு சேமிப்புகள்	2,290	2,820	20.9	23.8
தனியார்	2,537	2,892	23.2	24.4
அரசாங்கம்	-247	-71.7	-2.3	-0.6
முதலீடு, உள்நாட்டு சேமிப்பு இடைவெளி	825	903.8	7.5	7.6
வெளிநாட்டிலிருந்து தேறிய வருமானம்	-281	-332.8	-2.6	-2.8
தேறிய வெளிநாட்டு தனியார் மாற்றல்கள்	842	940	7.7	7.9
தேசிய சேமிப்புகள்	2,851	3,427	26	29

மூலம்: தொகை மதிப்பு புள்ளிவிபரத் திணைக்களம், இலங்கை மத்திய வங்கி

(அ) தொகை மதிப்பீடு புள்ளிவிபரவியல் திணைக்களத்தின் 2010 மொ.உ.உ மதிப்பீடுகளை அடிப்படை ஆண்டாக கொண்ட தரவுகள்

(ஆ) திருத்தியமைக்கப்பட்ட

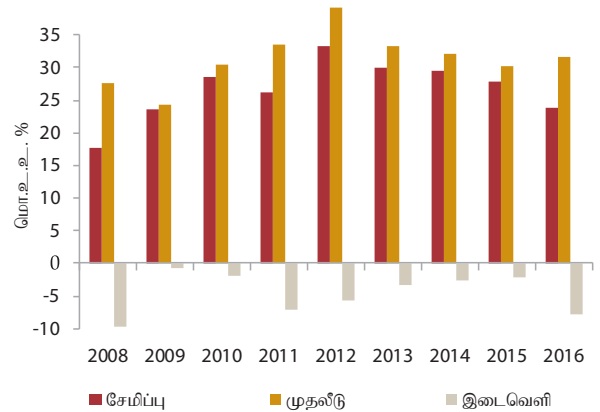
(இ) தற்காலிக

அரசாங்க மற்றும் தனியார் சேமிப்புகள் 2016 இல் முறையே 70.9 சதவீதம், 14.0 சதவீதத்தினாலும் அதிகரித்துள்ளது. இதேவேளை, உள்நாட்டுச் சேமிப்புகள், தேறிய வெளிநாட்டு தனியார் மாற்றல்கள், மற்றும் வெளிநாட்டிலிருந்தான தேறிய காரணி வருமானம் என்பவற்றினை உள்ளடக்கியுள்ள தேறிய சேமிப்புகள் 2016 இல் ரூபா 3,427 பில்லியனுக்கு 20.2 சதவீதத்தினால் வளர்ச்சியடைந்தது. இதற்கான பிரதான காரணம் வெளிநாட்டிலிருந்தான தேறிய நடைமுறை மாற்றல்கள் 11.6 சதவீதத்தினால் அதிகரித்ததாகும். அவ்வாறே, மொ.உ.உற்பத்தி சதவீதத்திற்கு அமைய தேசிய சேமிப்புகள் 2015 இன் 26.0 சதவீதத்திலிருந்து 2016 இல் 28.9 சதவீதத்திற்கு வளர்ச்சியடைந்துள்ளது. எவ்வாறாயினும், சேமிப்பு-முதலீட்டு இடைவெளியானது 2015 இன் ரூபா 825 பில்லியனோடு ஒப்பிடும்போது ரூபா 904 பில்லியனுக்கு 9.6 சதவீதத்தினால் அதிகரித்துள்ளது.

3.4 முதலீடு மற்றும் சேமிப்புகள்

மொ.உ.உற்பத்தியில் சதவீதமாக மொத்த முதலீடானது 2015 இல் 28.4 சதவீதத்திலிருந்து 2016 இல் 31.5 சதவீதத்திற்கு வகை கூறியது. மொ.உ.உற்பத்தி சதவீதத்தில் உள்நாட்டு சேமிப்புகள் 2015 இல் 20.9 சதவீதத்திலிருந்து 2016 இல் 23.8 சதவீதத்திற்கு வளர்ச்சியடைந்தது. உள்நாட்டு சேமிப்புகள், பெயரளவு நியதிகளில், 2015 இன் ரூபா 2,290 பில்லியனிலிருந்து 2016 இல் ரூபா 2,820 பில்லியனுக்கு 23.2 சதவீதத்தினால் அதிகரித்துள்ளது. அரசாங்க மீண்டெழும் செலவினத்தில் ஏற்பட்ட வீழ்ச்சி மற்றும் அரசாங்க வருமானத்தில் ஏற்பட்ட அதிகரிப்பு காரணமாகத் தனியார் சேமிப்புகளில் ஏற்பட்ட வளர்ச்சி என்பன இதற்குப் பங்களிப்புச் செய்துள்ளன.

வரைபட 3.5 | சேமிப்பு - முதலீட்டு இடைவெளி



3.5 வெளிநாட்டுத்துறை அபிவிருத்தி

இலங்கையின் வெளிநாட்டுத் துறையானது இறக்குமதிச் செலவினத்தில் ஏற்பட்ட அதிகரிப்பு மற்றும் ஏற்றுமதி வருமானத்தில் ஏற்பட்ட குறிப்பிடத்தக்க வீழ்ச்சி காரணமாக 2015 இலிருந்து 2016 இல் வர்த்தகப்

அட்டவணை 3.13 | வெளிநாட்டு வர்த்தகம்

ஐ.அ.டொ மில்

விபரம்	2008	2009	2010	2011	2012	2013	2014	2015	2016(அ)
ஏற்றுமதிகள்	8,111	7,085	8,626	10,559	9,774	10,394	11,130	10,546	10,310
விவசாய ஏற்றுமதிகள்	1,976	1,836	2,305	2,528	2,332	2,581	2,794	2,481	2,326
கைத்தொழில் ஏற்றுமதிகள்	6,112	5,228	6,097	7,992	7,371	7,749	8,262	8,017	7,940
கனிப்பொருள் ஏற்றுமதிகள்	22	20	24	33	61	52	60	28	29
வகைப்படுத்தப்படாதவை	-	-	199	7	10	12	15	20	15
இறக்குமதிகள்	14,091	10,207	13,451	20,269	19,190	18,003	19,417	18,935	19,400
நுகர்வுப் பொருட்கள்	2,007	1,565	2,476	3,654	2,995	3,182	3,853	4,713	4,319
இடைநிலைப் பொருட்கள்	9,019	6,159	8,054	12,274	11,578	10,554	11,398	9,638	9,870
முதலீட்டுப் பொருட்கள்	2,852	2,093	2,758	4,286	4,590	4,253	4,152	4,567	5,198
வகைப்படுத்தப்படாதவை	213	390	162	54	28	14	14	16	13
வர்த்தக மீதி	-5,981	-3,122	-4,825	-9,710	-9,417	-7,609	-8,287	-8,388	-9,090

மூலம்: இலங்கை சுங்கம்
(அ) தற்காலிகமானது

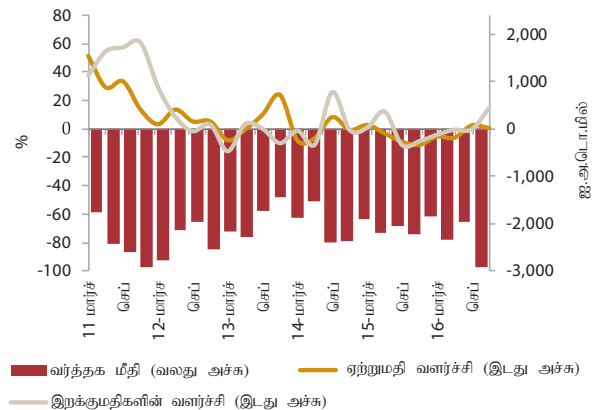
பற்றாக்குறையின் விரிவாக்கத்துடன் சுருங்கிக் காணப்பட்டது. எனினும், சுற்றுலாத்துறை வருமானம் மற்றும் வெளிநாட்டு ஊழிய வருமானம் என்பன நடைமுறைக் கணக்கு மீதிக்கு நிதியிடுவதற்கு உதவின. இதேவேளை நிதிக் கணக்கானது சர்வதேச நாணய நிதியத்தின் கடன்கள் உள்ளடங்கலாக நீண்டகால வெளிநாட்டுக் கடன்கள், நாணயச் சலுகை உடன்படிக்கைகளில் இருந்தான பெறுகைகள் மற்றும் பத்தாவது சர்வதேச நாணயமுறி விநியோகம் என்பன மூலமாக ஐ.அ.டொலர் 1.5 பில்லியன் வருவாய்களுடன் வளர்ச்சியைத் தொடர்ந்தது. அத்துடன், அரசாங்க பிணையங்களில் வெளிநாட்டு முதலீடுகள் ஒட்டுமொத்த தேறிய வெளிப்பாய்ச்சலினை பிரதிபலித்ததோடு கொழும்பு பங்கு பரிவர்த்தனை நிலையத்தில் வெளிநாட்டு முதலீடுகள் தேசிய உட்பாய்ச்சலினைப் பதிவாக்கியது. இதேவேளை கொடுப்பனவு மீதியானது 2015 இல் ஐ.அ.டொலர் 1488.7 பில்லியன் பற்றாக்குறையிலிருந்து 2016 இல் ஐ.அ.டொலர் 499.7 பில்லியன் பற்றாக்குறையினை நோக்கி நகர்ந்தது. அதேபோன்று, மொத்த உத்தியோக பூர்வ வெளிநாட்டு ஒதுக்குகள் 2016 இன் இறுதியில் ஐ.அ.டொ. 6.0 பில்லியனாகக் காணப்பட்டது.

2016 இல் ஏற்றுமதி வருமானம் ஐ.அ.டொ. 10,309.7 பில்லியனுக்கு 2.2 சதவீதத்தினால் வீழ்ச்சியடைந்துள்ள வேளையில் ஏற்றுமதிச் செலவினம் ஐ.அ.டொலர் 19,400.1 பில்லியனுக்கு 2.5 சதவீதத்தினால் அதிகரித்துள்ளது. இதற்கு வர்த்தகப் பற்றாக்குறையானது 2015 இல் ஐ.அ.டொலர் 8,388.1 பில்லியனுடன் ஒப்பிடும்போது 2016 இல் ஐ.அ.டொலர் 9,090.3 பில்லியனுக்கு 8.4 சதவீதத்தினால் அதிகரித்ததாகும். சர்வதேச பண்டவிலையில் ஏற்பட்ட வீழ்ச்சி காரணமாக போக்குவரத்து உபகரணங்கள், பெற்றோலிய உற்பத்திகள், தேயிலை மற்றும் வாசணைப் பொருட்கள் என்பனவற்றின் குறைந்த செயலாற்றுகை காரணமாக ஏற்றுமதி வருமானம் வீழ்ச்சியடைந்துள்ளது. எனினும்,

புடவைகள், தைக்கப்பட்ட ஆடைகள், உணவு, குடிபானங்கள், புகையிலை மற்றும் தெங்குப் பொருட்கள் என்பனவற்றின் ஏற்றுமதி காரணமாக ஏற்றுமதி வருமானம் ஆண்டில் அதிகரித்துள்ளது. மோட்டார் வாகனங்கள், எரிபொருள், பசளை என்பனவற்றின் இறக்குமதிச் செலவினம் வீழ்ச்சியடைந்த போதிலும் பொறித்தொகுதி, உபகரணங்கள், புடவைகள், புடவைப் பொருட்கள், தங்கம், கட்டிடப் பொருட்கள், சீனி, இனிப்புப் பண்டங்கள் மற்றும் மருத்துவ, மருந்து உற்பத்திப் பொருட்கள் மீதான அதிகரித்த இறக்குமதிச் செலவினம் 2016 இல் மொத்த இறக்குமதிச் செலவினம் அதிகரிப்பதற்கு காரணமாக அமைந்தன.

சுற்றுலாத்துறை வருமானமானது 2015 இல் ஐ.அ.டொலர் 2,980.7 பில்லியனிலிருந்து 2016 இல் ஐ.அ.டொலர் 3,518.5 பில்லியனுக்கு அதிகரித்துள்ளது. வெளிநாட்டு ஊழிய வருமானமும் 2015 ஆம் ஆண்டுடன் ஒப்பிடும்போது 2016 இல் ஐ.அ.டொலர் 7,241.5 பில்லியனுக்கு 3.7 சதவீதத்தினால் அதிகரித்துள்ளது.

வரைபு 3.6 | ஏற்றுமதி, இறக்குமதிகள் வளர்ச்சி மற்றும் வர்த்தக மீதி

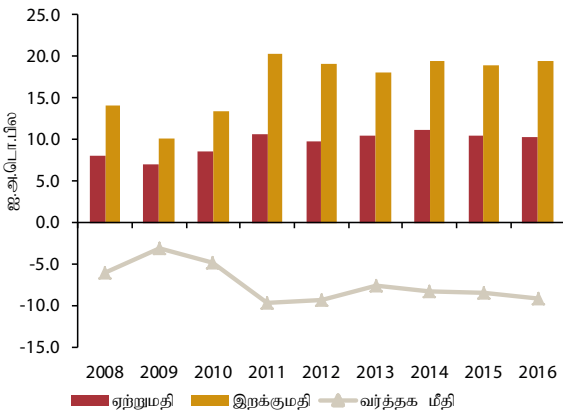


இலங்கை மொத்த உத்தியோகபூர்வ ஒதுக்குகள் 2016 இன் இறுதியில் ஐ.அ.டொலர் 6.0 பில்லியனாகக்

காணப்பட்டதோடு 2015 ஆம் ஆண்டின் இறுதியில் இது ஐ.அ.டொலர் 7.3 பில்லியனாக காணப்பட்டது. மொத்த உத்தியோகபூர்வ ஒதுக்குகள் மற்றும் வைப்பு ஏற்பு கூட்டுத்தாபனங்களினால் உடமையாக்கப்பட்ட வெளிநாட்டுச் சொத்துக்களை உள்ளடக்கிய மொத்த வெளிநாட்டுச் சொத்துக்கள் ஐ.அ.டொலர் 8.4 பில்லியனாகக் காணப்பட்டதோடு இது 5.2 மாத இறக்குமதிகளுக்கு நிகரானதாகும். இதேவேளை 2016 இல் ரூபாவானது ஐ.அ.டொலர் இற்கு எதிராக 3.8 சதவீதத்தினால் பெறுமதி தேய்வடைந்தது.

அரசாங்க பிணையங்களில் 2015 இல் பதிவாக்கிய ஐ.அ.டொலர் 1,093 மில்லியன் தேறிய வெளிப்பாய்ச்சலுடன் ஒப்பிடும் போது 2016 இல் அரசாங்க பிணையங்களில் வெளிநாட்டு முதலீடுகளின் ஒட்டுமொத்தத் தேறிய வெளிப்பாய்ச்சல் ஐ.அ.டொலர் 325 மில்லியனாகக் காணப்பட்டது. இதேவேளை கொழும்பு பங்கு பரிவர்த்தன நிலையத்தில் வெளிநாட்டு முதலீடுகள் 2016 இல் ஐ.அ.டொலர் 19.1 மில்லியன் தேறிய உட்பாய்ச்சலினை பதிவாக்கியது.

வரைபு 3.7 | :வர்த்தக மீதி



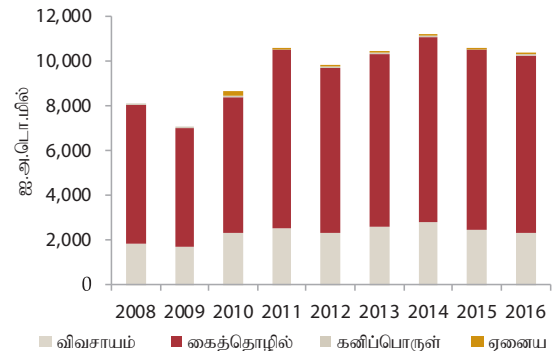
நிதிக் கணக்கானது 400 மில்லியன் ஐ.அ.டொலர் பெறுமதியான SAARC FINANCE நாணயப் பரிமாறல் உடன்படிக்கைகளிலிருந்து பெறுகைகளுடன் சாதாரண செயலாற்றுகையொன்றினைக் காட்டுகின்ற அதேவேளை இந்திய ஒதுக்குவங்கி 700 மில்லியன் ஐ.அ.டொலர் பெறுமதியினையும் சர்வதேச நாணய நிதியத்திலிருந்து கடன் உள்ளடங்கலாக நீண்ட கால வெளிநாட்டுக் கடன்களையும் இந்திய ஒதுக்கு வங்கியுடன் 1,100 மில்லியன் ஐ.அ.டொலர் பரிமாற்றல் ஏற்பாடும் இடம் பெற்றது. அதேவேளை, இலங்கையில் பொருளாதார மறுசீரமைப்பு நிகழ்ச்சித் திட்டத்திற்கு ஒத்துழைப்பு வழங்குவதற்காக இலங்கை அரசாங்கம் 1.5 பில்லியன் ஐ.அ.டொலர் விரிவாக்கப்பட்ட நிதி வசதியினை பெற்றுக் கொள்வதன் கீழ் சர்வதேச நாணய நிதியத்துடன் மூன்று வருட உடன்படிக்கையில் கைச்சாத்திட்டது. நிதிக் கணக்கானது 168 மில்லியன்

ஐ.அ.டொலர் பெறுமதியான ஊழியர் சேமலாபநிதியின் முதற் கட்டபெறுகைகளை மேலும் மேம்படுத்தியதுடன் 300 மில்லியன் ஐ.அ.டொலர் கடன் வசதி சர்வதேச நாணய நிதியத்தின் மூலம் ஏற்பாடு செய்யப்பட்டது. எவ்வாறாயினும், அரசாங்கத்திற்கான நீண்ட காலக் கடன்கள் 2015 இல் காணப்பட்ட 469.6 மில்லியன் ஐ.அ.டொலர் தேறிய உட்பாய்ச்சலுடன் ஒப்பிடுகையில் 2016 ஆம் ஆண்டின் போது 1,287.0 மில்லியன் ஐ.அ.டொலராக அதிகரித்தது. அதேவேளை, இலங்கை அரசாங்கம் 1.5 பில்லியன் ஐ.அ.டொலர் சர்வதேச நாணய முறிகளை வெளியிட்டுள்ளது. இலங்கையின் கொடுப்பனவு மீதி நிலைமையினை மேம்படுத்துவதற்கு எதிர்பார்க்கப்பட்டிருந்ததுடன் குறிய காலத்திலிருந்து நடுத்தரகாலத்தில் ஒதுக்குகள் முதலீடுகளுடன் அதிகரிக்கப்பட்டதுடன் வெளிநாட்டுத்துறையில் எதிர்பார்க்கப்பட்ட கட்டமைப்பு திருத்தத்துடன் முதலீட்டாளர் நம்பிக்கையும் அதிகரித்தது.

ஏற்றுமதிகள்

ஏற்றுமதி வருமானம் விவசாய ஏற்றுமதிகளின் தொகுதியில் ஏற்பட்ட வீழ்ச்சி மற்றும் சர்வதேச சந்தையில் பண்ட விலைகளில் ஏற்பட்ட தளம்பல் நிலை காரணமாக 2015 இல் பதிவாகிய ஐ.அ.டொலர் 10,546.5 மில்லியனோடு ஒப்பிடுகையில் 2016 இல் ஐ.அ.டொலர் 10,309.7 மில்லியனுக்கு 2.2 சதவீதத்தினால் சுருங்கியுள்ளது. முன்னைய ஆண்டோடு ஒப்பிடுகையில் 2016 இல் கைத்தொழில், விவசாயம், கனிப்பொருட்கள் மற்றும் ஏனைய ஏற்றுமதிகள் முறையே 1.0 சதவீதம், 6.3 சதவீதம் மற்றும் 9.1 சதவீதத்தினால் வீழ்ச்சியடைந்துள்ளன. போக்குவரத்து உபகரணம், பெற்றோலிய உற்பத்திகள், தேயிலை மற்றும் வாசணைப் பொருட்கள் என்பவற்றிலிருந்தான ஏற்றுமதி வருமானம் 2016 இல் குறிப்பிடத்தக்களவு வீழ்ச்சியடைந்தது. இதேவேளை, புடவைகள், தைக்கப்பட்ட ஆடைகள், உணவு, குடிபானங்கள், புகையிலை மற்றும் தெங்குப் பொருட்களின் ஏற்றுமதி வருமானங்கள் குறிப்பிடத்தக்களவு அதிகரித்துள்ளன.

வரைபு 3.8 | ஏற்றுமதிகளின் வகுதி



அட்டவணை 3.14 | விவசாய ஏற்றுமதிகளின் பெறுமதி

வகை	ரூபா.மில்									
	2008	2009	2010	2011	2012	2013	2014	2015	2016 (அ)	
தேயிலை	1,272	1,185	1,441	1,491	1,412	1,542	1,628	1,340	1,269	
கருந்தேயிலை	1,111	1,072	1,383	1,430	1,354	1,471	1,555	1,280	1,208	
தொகை	643	616	567	534	512	561	563	504	473	
பொதிகள்	321	301	607	667	640	693	754	593	547	
உறைகள்	147	156	209	229	203	217	238	183	188	
உடனடி	11	10	13	15	11	15	19	16	17	
பச்சைத் தேயிலை	29	29	44	46	47	56	55	45	44	
ஏனையவை	118	74	-	-	-	-	-	-	-	
இறப்பர்	125	99	173	206	125	71	45	26	33	
சோல் கிரீப்கள்	-	6	10	16	7	9	9	7	8	
பாலும் ஏனைய கிரீப்ப்களும்	-	25	63	102	58	38	25	16	18	
இயற்கை தாள்	69	46	67	63	38	14	5	2	3	
இயற்கை பால்	17	11	15	8	8	2	2	...	2	
கட்டி இறப்பர்	23	2	1	2	1	1	
ஏனையவை	16	10	18	15	14	9	4	2	3	
தெங்கு	171	166	166	266	209	205	356	352	366	
உள்ளீட்டு உற்பத்தி	82	58	56	136	80	86	214	222	216	
ஏனையவை	89	108	110	130	129	119	142	130	150	
ஏனைய விவசாய ஏற்றுமதிகள்	243	215	335	379	388	529	511	600	489	
கடலுணவு	165	171	192	185	198	234	253	163	170	
மொத்தம்	1,976	1,836	2,306	2,528	2,332	2,581	2,794	2,481	2,326	

மூலம்: இலங்கைச் சங்கம், வர்த்தக முதலீட்டுக் கொள்கைத் திணைக்களம், இலங்கை மத்திய வங்கி

... புறக்கணிக்க முடியுமான

--தகவல் கிடைக்கவில்லை

(அ) தற்காலிகமானது

அட்டவணை 3.15 | கைத்தொழில் ஏற்றுமதிகளின் பெறுமதி

வகை	ஐ.அ.டொ.மில்.									
	2008	2009	2010	2011	2012	2013	2014	2015	2016 (அ)	
துணிவகைகள், ஆடைகள்	3,478	3,261	3,356	4,191	3,991	4,508	4,930	4,820	4,884	
ஆடைகள்	3,284	3,120	3,178	3,986	3,784	4,265	4,682	4,556	4,603	
நெசவுத் துணிகள்	66	55	70	85	92	124	90	101	107	
நூல் வகைகள்	44	42	50	57	58	58	68	63	70	
துணிவகைகளின் ஏனைய உற்பத்திகள்	84	44	57	64	56	61	90	100	105	
இறப்பர் உற்பத்திகள்	542	385	558	885	860	888	890	761	768	
இறப்பர் டயர்கள்	337	213	336	569	540	551	564	467	476	
மருத்துவக் கையுறைகளும் ஏனைய கையுறைகளும்	117	114	137	181	177	195	176	165	176	
ஏனைய இறப்பர் உற்பத்திகள்	88	58	85	135	143	141	150	130	116	
பெற்றோலியம் மற்றும் இரசாயனப் பொருட்கள்	326	208	356	671	580	548	472	500	413	
இரத்தினம் வைரம், ஆபரணங்கள்	514	402	409	532	559	446	394	332	274	
இரத்தினக் கற்கள்	76	69	70	95	118	130	173	164	149	
பட்டை தீட்டப்பட்ட வைரங்கள்	418	317	322	414	417	295	198	148	105	
ஆபரணங்கள்	20	17	17	22	24	21	22	19	20	
இயந்திர, பொறியியல் மற்றும் ஏனைய கைத் தொழில் ஏற்றுமதிகள்	322	187	259	312	297	312	343	294	318	
உணவு, குடிபானங்கள், புகையிலை	244	183	245	348	284	235	289	307	324	
ஆளைக் கைத்தொழில் உற்பத்திகள்	62	40	71	142	90	37	43	31	26	
மரக்கறி, பழங்கள், பருப்பு வகை உற்பத்திகள்	49	55	51	61	59	63	80	87	100	
தானிய உற்பத்திகள்	11	9	11	19	20	25	22	21	19	
மீன் உற்பத்திகள்	1	1	1	1	
தயாரிப்பு செய்யப்பட்ட புகையிலை	28	24	26	41	47	49	56	58	73	
ஏனையவை	93	54	85	85	67	61	88	109	105	
ஏனைய கைத்தொழில் ஏற்றுமதிகள்	686	602	914	1,053	801	813	944	1,003	960	
மொத்தம்	6,112	5,228	6,097	7,992	7,371	7,749	8,262	8,017	7,940	

மூலம்: இலங்கைச் சங்கம், வர்த்தக மற்றும் முதலீட்டுக் கொள்கைத் திணைக்களம், இலங்கை மத்திய வங்கி

... புறக்கணிக்க முடியுமானவை

--தகவல் கிடைக்கவில்லை

(அ) தற்காலிகமானவை

மொத்த ஏற்றுமதிகளின் ஏறக்குறைய 77 சதவீதத்திற்கு வகைக்கூறிய கைத்தொழில்கள் ஏற்றுமதியிலிருந்தான வருமானங்கள் 2016 இல் ஐ.அ.டொலர் 7,940.1 மில்லியனுக்கு 1.0 சதவீதத்தினால் வீழ்ச்சியடைந்தது. போக்குவரத்து உபகரணங்கள் மற்றும் பெற்றோலிய ஏற்றுமதிகளில் ஏற்பட்ட குறிப்பிடத்தக்க வீழ்ச்சியே இதற்கு முக்கிய காரணமாகும். மொத்த ஏற்றுமதிகளுக்கு 2.3 சதவீதத்திற்கு பங்களிப்பு செய்துள்ள போக்குவரத்து உபகரணம் 2015 இன் ஐ.அ.டொலர் 243.7 மில்லியனிலிருந்து 2016 இல் ஐ.அ.டொலர் 131.5 மில்லியனுக்கு 46.0 சதவீதத்தினால் வீழ்ச்சியடைந்தது. இதேவேளை, பெற்றோலிய உற்பத்தி வருமானங்கள் உளை எண்ணெய்யின் அளவு சராசரி உளை எண்ணெய் விலைகள் என்பனவற்றில் ஏற்பட்ட வீழ்ச்சி காரணமாக 2015 இல் ஐ.அ.டொலர் 373.9 மில்லியனுடன் ஒப்பிடுகையில் ஐ.அ.டொலர் 286.9 மில்லியனுக்கு 23.3 சதவீதத்தினால் சுருங்கியுள்ளது.

மொத்த ஏற்றுமதிகளின் ஏறக்குறைய 23 சதவீதத்திற்கு வகை கூறும் விவசாய ஏற்றுமதிகளிலிருந்தான வருமானங்கள் வாசணைப் பொருட்கள், தெங்கு மற்றும் தேயிலை ஏற்றுமதியில் ஏற்பட்ட குறிப்பிடத்தக்க வீழ்ச்சியோடு 2016 இல் ஐ.அ.டொலர் 2,326.1 மில்லியனுக்கு 6.3 சதவீதத்தினால் வீழ்ச்சியடைந்தது. தேயிலை ஏற்றுமதி வருமானம் பிரதான தேயிலை ஏற்றுமதி நாடுகளான ரஷ்யா மற்றும் மத்திய கிழக்கு நாடுகள் என்பனவற்றில் நிலவிய அரசியல் ஸ்திரத்தன்மை நிலைமை காரணமாக ஏற்பட்ட குறைந்த கேள்வி மற்றும் சர்வதேச சந்தையில் விலைகளில் ஏற்பட்ட வீழ்ச்சி காரணமாக 2015 இல் ஐ.அ.டொலர் 1340.5 மில்லியனுடன் ஒப்பிடுகையில் 2016 இல் ஐ.அ.டொலர் 1,269.0 மில்லியனுக்கு 5.3 சதவீதத்தினால் வீழ்ச்சியடைந்துள்ளது.

மேலும், வாசணைப் பொருட்களிலிருந்தான ஏற்றுமதிப் வருமானம் 2015 இல் ஐ.அ.டொலர் 377.4 மில்லியனிலிருந்து 2016 இல் ஐ.அ.டொலர் 317.1 மில்லியனுக்கு 16.0 சதவீதத்தினால் சுருங்கியுள்ளது. குறிப்பாக கறுவா, சாதிக்காய், சாதிக்காய் பூ போன்ற ஏனைய வாசணைப் பொருட்களின் அதிகரித்த ஏற்றுமதிகளுக்கு மத்தியில் மிளகு மற்றும் கரம்பு என்பனவற்றின் குறைந்த ஏற்றுமதியும் இதற்கு பங்களிப்புச் செய்துள்ளது.

இதேவேளை புடவைகள், மற்றும் தைத்த ஆடைகள் என்பவற்றிலிருந்தான ஏற்றுமதி வருமானங்கள் ஐக்கிய அமெரிக்கா, கனடா, சீனா மற்றும் ஐக்கிய அரபு இராச்சியம் என்பனவற்றிலிருந்தான அதிகரித்த கேள்வி காரணமாக 2016 இல் ஐ.அ.டொலர் 4,884.1 மில்லியனுக்கு 1.3 சதவீதத்தினால் அதிகரித்துள்ளது. அவ்வாறு அடிப்படை உலோகங்கள் மற்றும்

உலோக பொருட்கள், தோற்பொருட்கள், பிரயாணப் பொருட்கள், பாதுகாப்பு மற்றும் பொறித்தொகுதி என்பனவற்றிலிருந்தான ஏற்றுமதி வருமானங்கள் 2016 இல் அதிகரித்துள்ளன. எவ்வாறாயினும், கைத்தொழில் மற்றும் விவசாய ஏற்றுமதிகள் சர்வதேச பொருளாதார நிலவரங்கள் மற்றும் பிரதான வர்த்தக பங்குதாரர்களுடனான மேம்பட்ட வர்த்தக உறவுகளில் ஏற்பட்ட படிப்படியான வளர்ச்சி காரணமாக 2016 இல் வளர்ச்சியுற்ற செயலாற்றுகையொன்றினைப் பதிவாக்கியது.

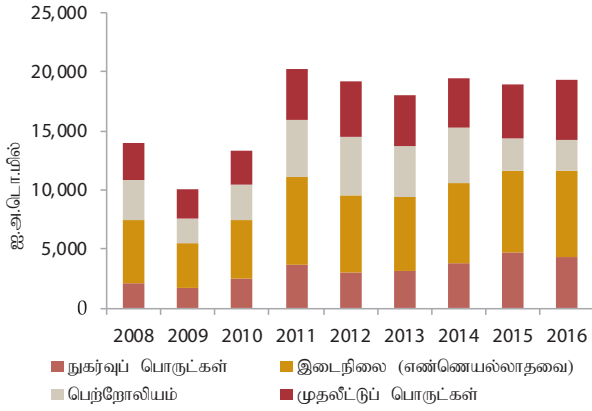
இறக்குமதிகள்

இடைநிலைப் பொருட்கள் மீதான செலவினைத் தொடர்ந்து முதலீட்டுப் பொருட்கள்மீது ஏற்பட்ட செலவின அதிகரிப்புக் காரணமாக மொத்த இறக்குமதிச் செலவானது 2015 இன் ஐ.அ.டொலர் 18,934.6 மில்லியனுடன் ஒப்பிடுகையில் 2016 இல் ஐ.அ.டொலர் 19,400.1 மில்லியனுக்கு 2.5 சதவீதத்தினால் அதிகரித்துள்ளது. பொறித்தொகுதி மற்றும் உபகரணம், துணிகள், ஆடைகள் மற்றும் தங்கம் என்பனவற்றின் இறக்குமதி 2016 இல் குறிப்பிடத்தக்க அதிகரிப்பைக் காட்டியது. இதற்கு மேலதிகமாக, கட்டடப் பொருட்கள், சீனி, இனிப்புப் பண்டங்கள், மருத்துவ மற்றும் மருந்து உற்பத்திப் பொருட்கள் என்பனவும் இறக்குமதிச் செலவினம் அதிகரிப்பதற்கு குறிப்பிடத்தக்களவு பங்களிப்புச் செய்தன. எவ்வாறாயினும், வாகனங்கள், எரிபொருள் மற்றும் பசளை இறக்குமதிச் செலவினம் 2015 இல் காணப்பட்ட மட்டத்திலிருந்து 2016 இல் வீழ்ச்சியடைந்துள்ளது.

நிர்மாணத்துறையில் தொடர்ந்தேர்ச்சியான விரிவாக்கத்தினைக் கொண்டு, மொத்த இறக்குமதிகள், ஏறக்குறைய 26.8 சதவீதத்திற்கு வகைக்கூறும், முதலீட்டுப் பொருட்கள் மீதான செலவினம் 2016 இல் ஐ.அ.டொலர் 5,198.0 மில்லியனுக்கு 13.8 சதவீதத்தினால் அதிகரித்துள்ளது. பொறியியல் உபகரணங்கள், மின்பொறித் தொகுதி மற்றும் உபகரணங்கள் உள்ளடங்கலாகப் பொறித்தொகுதி மற்றும் உபகரணங்கள் மீதான இறக்குமதிச் செலவினம் 2015 இல் ஐ.அ.டொலர் 2,278.1 மில்லியனுடன் ஒப்பிடுகையில் 2016 இல் ஐ.அ.டொலர் 2,740.7 மில்லியனுக்கு 20.3 சதவீதத்தினால் அதிகரித்துள்ளது. கட்டிடப் பொருள் இறக்குமதிகள் மீதான செலவினம் 2015 இல் ஐ.அ.டொலர் 1,352.0 மில்லியனாகக் காணப்பட்டதுடன் 2016இல் இது ஐ.அ.டொலர் 1,568.7 மில்லியனுக்கு 16.0 சதவீதத்தினால் அதிகரித்துள்ளது. எவ்வாறாயினும், போக்குவரத்து உபகரணம் மீதான இறக்குமதிச் செலவினம் வர்த்தக நோக்க வாகனங்களின் இறக்குமதியில் ஏற்பட்ட கணிசமான வீழ்ச்சி காரணமாக 2015 இல் பதிவாக்கிய

ஐ.அ.டொலர் 930.9 மில்லியனுடன் ஒப்பிடுகையில் 2016 இல் ஐ.அ.டொலர் 880.2 மில்லியனுக்கு 5.5 சதவீதத்தினால் வீழ்ச்சியடைந்துள்ளது.

வரைபு 3.9: | இறக்குமதிகளின் வகுதி



இதேவேளை இடைநிலைப் பொருட்கள் மீதான செலவினம் 2015 இன் ஐ.அ.டொலர் 9,638.2 மில்லியனுடன் ஒப்பிடுகையில் 2016 இல் ஐ.அ.டொலர் 9,870.0 மில்லியனுக்கு 2.4 சதவீதத்தினால் அதிகரித்துள்ளது. அதற்கமைய துணிகள் மற்றும் ஆடைகள் இறக்குமதிச் செலவினம் 2015 இல் பதிவாக்கிய ஐ.அ.டொலர் 2,296.2 மில்லியனுடன் ஒப்பிடுகையில் 2016 இல் ஐ.அ.டொலர் 2,704.9, மில்லியனுக்கு 17.8 சதவீதத்தினால் குறிப்பிடத்தக்களவு அதிகரித்துள்ளது. வைரங்கள் மற்றும் விலை உயர்ந்த கற்கள் மற்றும் உலோக இறக்குமதிச் செலவினம் மீளாய்வு காலத்தின்போது அதிகரித்த தங்க இறக்குமதி காரணமாக குறிப்பிடத்தக்களவு அதிகரித்துள்ளது. எனினும் எரிபொருள் மீதான செலவினம் சர்வதேச எண்ணெய் விலைகளில் ஏற்பட்ட வீழ்ச்சி காரணமாக எண்ணெய் இறக்குமதி அளவுகளில் அதிகரிப்பு ஏற்பட்டிருந்தும், 2015 இல் பதிவாக்கிய ஐ.அ.டொலர் 2,699.6 மில்லியனுடன் ஒப்பிடுகையில் 2016 இல் ஐ.அ.டொலர் 2,481.0 மில்லியனுக்கு 8.1 சதவீதத்தினால் வீழ்ச்சியடைந்துள்ளது.

எவ்வாறாயினும், நுகர்வுப் பொருட்கள் இறக்குமதிகள் மீதான செலவினம் 2015 இல் பதிவாக்கிய ஐ.அ.டொலர் 4,713.5 மில்லியனுடன் ஒப்பிடுகையில் 2016 இல் ஐ.அ.டொலர் 4,319.0 மில்லியனுக்கு 8.4 சதவீதத்தினால் சுருங்கியுள்ளது. மோட்டார் வாகன இறக்குமதிகள் 2015 இல் பதிவாக்கிய ஐ.அ.டொலர் 1,359.6 மில்லியனிலிருந்து 2016 இல் ஐ.அ.டொலர் 794.8 மில்லியனுக்கு 41.5 சதவீதத்தினால் வீழ்ச்சியடைந்துள்ளது. நுகர்வுப் பொருட்கள் மீது ஏற்பட்ட குறிப்பிடத்தக்க வீழ்ச்சியே இதற்குப் பங்களித்துள்ளது. வாகன இறக்குமதியினைக் கட்டுப்படுத்துவதற்காக அரசாங்கத்தினால் மேற்கொள்ளப்பட்ட கொள்கை ரீதியான நடவடிக்கைகளின் தாக்கத்தினை இது

பிரதிபலிக்கின்றது. இதேவேளை, மரக்கறிகள் இறக்குமதி 2015 இல் ஐ.அ.டொலர் 396.4 மில்லியனிலிருந்து 2016 இல் ஐ.அ.டொலர் 373.7 மில்லியனுக்கு 5.7 சதவீதத்தினால் வீழ்ச்சியடைந்துள்ளது. எனினும், மருத்துவ மற்றும் மருந்து உற்பத்திப் பொருட்கள் 2015 இன் ஐ.அ.டொலர் 459.8 மில்லியனுடன் ஒப்பிடுகையில் 2016 இல் ஐ.அ.டொலர் 525.8 மில்லியனுக்கு 14.3 சதவீதத்தினால் அதிகரித்துள்ளது. சீனி மற்றும் இனிப்புப் பண்ட இறக்குமதி என்பன 2015 இன் ஐ.அ.டொலர் 254.4 மில்லியனுடன் ஒப்பிடுகையில் ஐ.அ.டொலர் 344.6 மில்லியனுக்கு 35.5 சதவீதத்தினால் அதிகரித்துள்ளது. இதேவேளை சீனா, இந்தியா, ஐ.அ.இராச்சியம், சிங்கப்பூர் மற்றும் ஜப்பான் என்பன 2016 இல் பிரதான இறக்குமதியாளர்களாகக் காணப்பட்டதோடு, மொத்த இறக்குமதிகளின் ஏறக்குறைய 57 சதவீதத்திற்கு அவை வகை கூறின.

நடைமுறைக் கணக்கு

வர்த்தக மற்றும் ஆரம்ப வருமானக் கணக்குகளில் பற்றாக்குறை விரிவடைந்திருந்தும் நடைமுறைக் கணக்குப் பற்றாக்குறையானது 2016 இல் அண்ணளவாக விரிவடைந்துள்ளது. இது இரண்டாந்தர வருமானக் கணக்குகள் மற்றும் சேவைகள் என்பவற்றின் மிகைகளுக்கு மத்தியில் காணப்பட்டது. அதற்கமைய, நடைமுறைக் கணக்கானது, 2015 இல் பதிவாக்கிய ஐ.அ.டொலர் 1,883 மில்லியனுடன் ஒப்பிடுகையில் 2016 இல் ஐ.அ.டொலர் 1,942 மில்லியன் பற்றாக்குறையினைப் பதிவாக்கியது. மொ.உ.உற்பத்தி சதவீதம் என்ற வகையில் நடைமுறைக் கணக்குப் பற்றாக்குறையானது 2015 இன் மொத்த உற்பத்தியின் 2.3 சதவீதத்தோடு ஒப்பிடுகையில் 2016 இல் மொ.உ.உற்பத்தியின் 2.4 சதவீதத்திற்கு அண்ணளவாக அதிகரித்துள்ளது. 2015 இல் பதிவாக்கிய ஐ.அ.டொலர் 2,296.2 மில்லியனுடன் ஒப்பிடுகையில் 2016 இல் ஐ.அ.டொலர் 2,704.9 மில்லியனுக்கு 17.8 சதவீதத்தினால் குறிப்பிடத்தக்களவு அதிகரித்துள்ளது.

2016 இல் ஏற்றுமதி சம்பாத்தியத்தில் வீழ்ச்சி காணப்பட்ட போதிலும் இறக்குமதி செலவினத்தில் அதிகரிப்புக் காரணமாக வர்த்தக பற்றாக்குறையானது அதிகரித்தது. எவ்வாறாயினும், சுற்றுலா மற்றும் வெளிநாட்டு ஊழிய வருமானத்திலிருந்து பெறுகைகள் அதிகரித்ததனால் சேவைகள் மற்றும் இரண்டாம் நிலை வருமானக் கணக்குகளில் மிகை ஏற்பட்டு நடைமுறைக் கணக்கில் ஆரம்ப வருமானக் கணக்கு மற்றும் வர்த்தகத்தில் பற்றாக்குறையினை நீக்குவதற்கு உதவியாக அமைந்தது.

அட்டவணை 3.16 | இறக்குமதிகளின் பெறுமதி

வகை	ஐ.அ.டொ.மில்						
	2010	2011	2012	2013	2014	2015	2016(அ)
நுகர்வுப் பொருட்கள்	2,476	3,654	2,995	3,182	3,853	4,713	4,319
உணவும் குடிபானங்களும்	1,322	1,567	1,304	1,368	1,634	1,627	1,627
சீனி	363	426	345	289	256	253	343
பால் மற்றும் பால் உற்பத்தி	259	345	307	291	339	251	249
அரிசி	59	18	24	18	282	135	13
மா	1	14	5	2	2	2	2
மீன்	128	147	134	162	141	218	234
ஏனைய உணவும் குடிபானங்களும்	512	617	489	607	614	768	787
உருளைக்கிழங்கு	36.9	35.7	22.7	28.5	35.8	36	32
மிளகாய்	44.2	82.4	46.4	49.3	59.6	77	93
வெங்காயம்	96.0	86.0	51.9	100.1	65.3	122	100
பருப்பு	129.0	116.8	68.9	104.1	121.2	148	139
பாசிப்பயறு	15.6	13.8	7.3	11.2	13.7	15	16
கடலை	14.9	18.5	19.0	19.9	21.8	32	26
பச்சைக் கடலை	17.8	26.9	25.6	20.5	20.0	24	30
குரக்கள்	0.6	0.6	0.4	...	0.2	0	1
எண்ணெய் மற்றும் கொழுப்புகள்	19.0	25.9	20.0	59.2	20	33	36
பலசர்க்குப் பொருட்கள்	72.0	111.0	68.0	79.9	98	113	132
ஏனைய உணவும் குடிபானங்களும்	66.5	99.3	158.7	134.1	172	169	184
உணவல்லாத பாவனைப் பொருட்கள்	1,154	2,087	1,691	1,814	2,219	3,086	2,692
வாகனங்கள்	455	881	495	582	897	1,360	795
வீட்டுப் பாவனைப் பொருட்கள் - வானொலி, தொலைக்காட்சி	45	118	118	103	86	120	136
இறப்பர் உற்பத்தி	72	83	80	88	90	114	112
மருத்துவ மற்றும் மருந்தக உற்பத்திகள்	217	348	372	378	381	460	526
வீட்டு உபகரணங்கள், தளபாடங்கள்	88	127	117	125	134	150	182
ஏனையவை	277	530	509	538	632	882	941
ஆடைகள்	94.4	112.0	131.9	157.6	227.0	321	291
ஏனைய பிளாஸ்டிக் பொருட்கள்	20.7	33.0	35.4	515.2	608.0	53	29
அச்சடிக்கப்பட்ட புத்தகங்கள்	19.8	15.0	14.1	11.9	10.4	11	13
மின்விசிறிகள்	12.3	23.1	23.4	27.4	24.4	34	42
சலவைத் தயாரிப்புகள்	10.6	6.0	6.0	5.6	4.3	4	5
பவுடர், அலங்காரப் பொருட்கள்	5.6	10.7	6.8	8.1	6.7	9	14
எரிவாயு அடுப்புகள்	5.0	9.4	6.4	6.8	5.7	9	12
இடைநிலைப் பொருட்கள்	8,054	12,274	11,578	10,554	11,398	9,638	9,869
உரம்	240	407	311	239	272	290	137
பெற்றோலியம்	3,041	4,795	5,045	4,308	4,597	2,700	2,481
அரசாயன உற்பத்திகள்	520	702	670	734	808	870	856
காகிதம் மற்றும் காகித அட்டைகள்	350	427	363	380	490	477	487
கோதுமை மற்றும் சோளம்	265	429	364	323	405	357	249
துணிவகைகள்	1,812	2,321	2,266	2,046	2,328	2,296	2,705
வைரம் மற்றும் பெறுமதியான உலோகங்கள்	378	1,076	588	483	175	162	514
அடிப்படை உலோகம்	239	354	440	406	478	471	456
வாகனங்கள் மற்றும் இயந்திர உதிரிப்பாகங்கள்	176	223	211	210	228	264	281
ஏனைய இடைநிலைப் பொருட்கள்	1,033	1,540	1,320	1,425	1,616	1,752	1,703
பகுதியளவில் முடிவுற்ற இரும்பு உற்பத்திகள்	91	157	256	238	168	n.a.	n.a.
எதலின் பொலீமர்	103	109	99	106	142	147	144
தயாரிப்புச் செய்யப்படாத புகையிலை	31	52	71	62	70	83	68
பாம் எண்ணெய் (சுத்திகரிக்கப்பட்ட)	68	161	67	81	123	111	84
முதலீட்டுப் பொருட்கள்	2,758	4,286	4,590	4,253	4,152	4,567	5,198
இயந்திர சாதனங்களும் உபகரணங்களும்	1,339	2,141	2,356	2,222	2,131	2,278	2,741
பதிவாக்கிகளும் அடிப்படை பெற்றுகளும்	87	124	138	152	n.a.	17	17
மருத்துவ உபகரணம், பாவனைப் பொருட்கள்	63	81	87	92	104	117	137
வயர் சுருள்கள் (மின்)	38	33	32	34	33	37	31
எரிவாயுக் கொள்கலன்கள் (கைத்தொழிலுக்கான)	6	12	0	-	-	-	-
போக்குவரத்து உபகரணம்	593	1,065	992	668	707	931	880
கட்டிடப் பொருட்கள்	822	1,076	1,237	1,357	1,309	1,352	1,569
இரும்பு குழாய்களும் ரியூப்களும்	108	85	84	70	56	70	79
ஏனைய முதலீட்டுப் பொருட்கள்	4	4	5	6	5	6	8
வகைப்படுத்தப்படாத இறக்குமதிகள்	162	54	28	14	14	16	13
மொத்த இறக்குமதிகள்	13,451	20,269	19,190	18,003	19,417	18,934	19,399

மூலம்: இலங்கைச் சங்கம், இலங்கை பெற்றோலியக் கூட்டுத்தாபனம், Lanka IOC PLC, வர்த்தக மற்றும் முதலீட்டுக் கொள்கைத் திணைக்களம்,

இலங்கை மத்திய வங்கி

... புறக்கணிக்க முடியுமானவை

-தகவல் கிடைக்கவில்லை

(அ) தற்காலிகமானது

அட்டவணை 3.17 | இறக்குமதி சேவைகள் (தேறிய செலவினம்)

ஐ.அ.டொ.மில்

விடயம்	2005	2008	2009	2010	2011	2012	2013	2014	2015(ஆ)	2016(அ)
போக்குவரத்து சேவைகள்	470	702	631	817	953	1,172	1,382	1,462	1,579	1,618
கணினி மற்றும் தகவல்துறை சேவைகள்	-	-	-	-	-	-	281	300	327	337
பிரயாணங்கள், சுற்றுலாத்துறை	314	428	411	453	501	710	1,188	1,263	1,420	1,542
தொலைத்தொடர்பாடல் சேவைகள்	19	55	54	56	57	68	87	98	102	105
நிர்மாண சேவைகள்	6	6	6	6	7	9	26	29	30	29
காப்புறுதிச் சேவைகள்	34	47	46	50	55	64	85	90	92	89
நிதிச் சேவைகள்	-	-	-	-	-	-	-	350	380	403
ஏனைய வர்த்தக சேவைகள்	322	330	319	348	373	464	383	58	63	67
அரசாங்கச் செலவினம்	37	35	35	38	39	51	73	77	79	68
மொத்தம்	1,202	1,603	1,501	1,768	1,985	2,538	3,505	3,725	4,072	4,259

மூலம்: இலங்கை மத்திய வங்கி

--தகவல் கிடைக்கவில்லை

(அ) தற்காலிகமானது

(ஆ) திருத்திய

அட்டவணை 3.18 | ஏற்றுமதி சேவைகள் (தேறிய வருமானம்)

ஐ.அ.டொ.மில்

விடயம்	2005	2008	2009	2010	2011	2012	2013	2014	2015(ஆ)	2016(அ)
போக்குவரத்து சேவைகள்	685	1,000	865	1,162	1,392	1,634	1,784	1,923	2,105	2,250
கணினி மற்றும் தகவல்துறை சேவைகள்	82	230	245	265	355	448	604	628	677	724
பிரயாணங்கள், சுற்றுலாத்துறை	429	342	350	576	830	1,039	1,715	2,431	2,981	3,518
தொலைத்தொடர்பாடல் சேவைகள்	44	81	80	83	85	109	114	120	128	134
நிர்மாண சேவைகள்	29	40	40	42	43	50	55	58	60	63
காப்புறுதிச் சேவைகள்	73	68	75	80	91	107	109	115	119	121
நிதிச் சேவைகள்	-	-	-	-	-	-	-	256	254	252
ஏனைய வர்த்தக சேவைகள்	188	222	219	245	266	387	275	43	42	42
அரசாங்கச் செலவினம்	21	21	19	21	22	27	28	31	31	33
மொத்தம்	1,551	2,004	1,892	2,474	3,084	3,800	4,685	5,605	6,397	7,137

மூலம்: இலங்கை மத்திய வங்கி

(அ) தற்காலிகமானது

(ஆ) திருத்தியமைக்கப்பட்ட

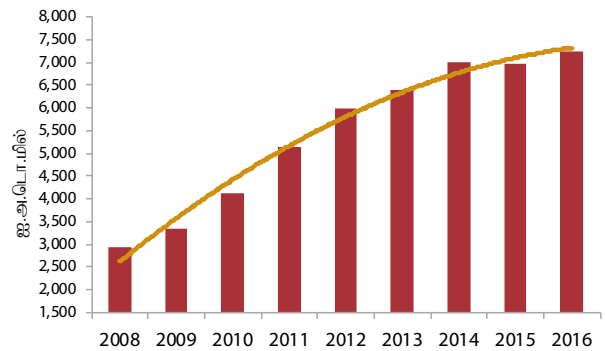
- த.இ

வெளிநாட்டு ஊழிய வருமானம்

2015 இல் காணப்பட்ட 6,980.3 மில்லியன் ஐ.அ.டொலருடன் ஒப்பிடுகையில் 2016 இல் வெளிநாட்டு ஊழிய வருமானம் 7,242 மில்லியன் ஐ.அ. டொலராக 3.7 சதவீதத்தினால் சிறிதளவு அதிகரித்தது. வெளிநாட்டு வேலை வாய்ப்புக்காக குடிபெயர்ந்த ஊழியர்களின் மொத்த எண்ணிக்கை 2015 இல் 263,443 இலிருந்து 2016 இல் 242,930 ஆக 14.2 சதவீதத்தினால் வீழ்ச்சியடைந்தது. வீட்டுப்பணிப் பெண்கள் உள்ளடங்கலாக திறனற்ற வகுதியினரின் குடிபெயர்வு வீழ்ச்சியடைந்தமைக்கான காரணம் சமூகப் பிரச்சனைகள், மத்திய கிழக்கிலுள்ள எண்ணெய் ஏற்றுமதி நாடுகளில் காணப்படும் அசாதாரண நிலைமை அதிகரித்ததனால் அந்நாடுகளின் வருமானம் வீழ்ச்சியடைந்து எண்ணெய் விலைகளில் வீழ்ச்சி ஏற்பட்டதுடன் வருமானமும் குறைவடைந்தமையினாலாகும். இதற்கு மேலதிகமாக, குடியெருகின்ற ஊழியர்களது வகுதியில் ஏற்பட்ட மாற்றமானது திறனற்ற ஊழியர்கள் மற்றும் ஓரளவு திறன்மிக்கவர்களின் குடிபெயர்வினை ஊக்கமளிக்காது

உயர் தொழில்புரிநர்கள் உள்ளடங்கலான திறன்மிக்க ஊழியர்களை அதிக வருமானம் பெறக்கூடிய நாடுகளுக்கு குடிபெயர்வதற்கு ஊக்கப்படுத்தியமை இதற்குக் காரணமாகும்.

வரைபு 3.10: | ஊழியர் சம்பாத்தியம்



சுற்றுலாத்துறை வருமானம்

சுற்றுலாத்துறை வருமானம் 2016 இல் வளர்ச்சிப் போக்கினை பதிவாக்கி இருந்ததுடன் சுற்றுலாத்துறையில் மேற்கொள்ளப்பட்ட திறமுறை முதலீடுகளின் அதிகரிப்பு மற்றும் உலகில் காணப்படும் சுற்றுலாக்கவர்ச்சி பிரதேசங்கள் சிலவற்றில் காணப்பட்ட அமைதியின்மை அதிகரித்தமை இவ்வளர்ச்சிக்குக் காரணமாகும். சுற்றுலாப் பயணிகளின் வருகை அதிகரித்தமை மற்றும் சராசரி சுற்றுலாப் பயணிகளின் செலவினம் அதிகரித்தமை என்பன 2015 இல் 2,981 மில்லியனுடன் ஒப்பிடுகையில் 2016 இல் 3,518 மில்லியன் ஐ.அ. டொலராக 18.0 சதவீதத்தினால் சுற்றுலா வருமானம் அதிகரித்ததற்கு உதவியாக அமைந்தது. நனொன்றுக்கு சுற்றுலாப் பயணியொருவரின் சராசரி செலவினம் 2015 இல் 164.1 ஐ.அ.டொலருடன் ஒப்பிடுகையில் 2016 இல் 168.2 ஐ.அ.டொலராக அதிகரித்தது. அதேநேரம் சுற்றுலாப் பயணி ஒருவரின் சராசரி தங்கிநின்றல் காலம் 2015 இல் 10.1 நாட்களிலிருந்து 2016 இல் 10.2 நாட்களாக சிறிதளவு அதிகரித்தது. அதேவேளை 2016 இல் 356,729 இந்தியா பயணிகளின் வருகையினால் தொடர்ந்தும் பெரிய சுற்றுலா நாடொன்றாகக் காணப்படும் அதேவேளை, அதனைத் தொடர்ந்து சீனா, ஐக்கிய இராச்சியம், ஜேர்மன் மற்றும் பிரான்ஸ் போன்ற நாடுகள் காணப்படுகின்றன. இந்த ஐந்து நாடுகளும் 2016 இல் இலங்கைக்கு சுற்றுலாப் பயணிகளின் வருகையினை 51.0 சதவீதமாகக் காணப்பட்டன. இவ்வாறு அதிகரித்த சுற்றுலாத்துறையின் செயலாற்றுகையானது எதிர்வரும் வருடங்களிலும் தொடர்ந்து எதிர்பார்க்கப்படுவதுடன் 2020 அளவில் சுற்றுலாப் பயணிகளின் வருகையினை 4.5 மில்லியனாகக் காணப்பட வேண்டுமென்ற இலக்குடன் நாட்டின் சுற்றுலா உட்கட்டமைப்பு வசதியினை அதிகரிப்பதற்கான முதலீடுகள் தொடர்ந்து இடம்பெற்றுள்ளது.

வெளிநாட்டு ஒதுக்குகள் மற்றும் கொடுப்பனவு மீதி

பாரியளவு நடைமுறைக் கணக்கு பற்றாக்குறை காணப்பட்டபோதிலும் 2015 இல் ஐ.அ.டொ 1,489 மில்லியனாகக் காணப்பட்ட பற்றாக்குறையுடன் ஒப்பிடுகையில் 2016 இல் 500 மில்லியன் ஐ.அ.டொலராக பற்றாக்குறை பதிவாகியுள்ளது. நிதிக் கணக்கில் கடன் அதிகரிப்பினை மேற்கொண்டுள்ள போதிலும் விரிவான நடைமுறைக் கணக்கு பற்றாக்குறை காணப்பட்டது. படுகடன் சேவைக் கொடுப்பனவுகள் தொடர்ந்து மேற்கொள்ளப்படுகின்றமை நேரடி வெளிநாட்டு முதலீட்டுப் போக்கிலும் வீழ்ச்சி ஏற்பட்டதன் காரணமாக 2016 நிதிக் கணக்கில் படுகடன்

சேவைக் கொடுப்பனவுகள் மோசமான தாக்கத்தினை ஏற்படுத்தியது. எவ்வாறாயினும் படுகடனல்லாத மூலங்களிலிருந்து உட்பாய்ச்சல் நிதிக் கணக்குகளை குறிப்பிட்ட அளவு மேம்படுத்துவதற்கு உதவுகின்றது. இந்த வகையில் தேறிய சர்வதேச ஒதுக்குகள் 2015 இன் இறுதியில் 5,029 மில்லியன் ஐ.அ. டொலரிலிருந்து 2016இன் இறுதியில் 4,529 மில்லியன் ஐ.அ.டொலராக வீழ்ச்சியடைந்தது. அதேவேளை, மொத்த உத்தியோகபூர்வ ஒதுக்குகள் 2015 இன் இறுதியில் 7.3 பில்லியன் ஐ.அ.டொலரிலிருந்து 2016 இன் இறுதியில் 6.0 பில்லியன் ஐ.அ. டொலராக 3.7 மாத இறக்குமதிகளுக்கு சமமான வீழ்ச்சியினைப் பதிவாக்கியுள்ளது. 2016 இல் கொடுப்பனவு மீதியானது கடன்கள் மற்றும் சர்வதேச நாணய முறிகள் என்பவற்றினால் நிதியளிக்கப்பட்டதுடன் பத்தாவது அமெரிக்க டொலர் முறி வழங்கல் மற்றும் முதலாவது இரட்டை கொள்வனவு இலங்கையில் இடம்பெற்றது. அதேவேளை, மூன்று வருட விரிவாக்கப்பட்ட நிதி வசதியளிப்பதற்காக சர்வதேச நாணய நிதியத்துடனான உடன்படிக்கை ஒன்றில் அரசாங்கம் கைச்சாத்திட்டதுடன் இலங்கையில் வெளிநாட்டுத் துறையினை ஸ்திரப்படுத்துவதற்கான 3 வருட ஏற்பாடொன்றாக 1.5 பில்லியன் ரூபா நிதியளிக்கப்பட்டது.

அட்டலணை 3.19 | கொடுப்பனவு மீதி: 2009 - 2016

விடயம்	ஐ.அ.டொ.மில்								
	2009	2010	2011	2012	2013	2014	2015(ஆ)	2016(அ)	
வர்த்தக மீதி	-3,122	-4,825	-9,710	-9,417	-7,609	-8,287	-8,388	-9,090	
ஏற்றுமதி	7,085	9,626	10,559	9,774	10,394	11,130	10,546	10,310	
இறக்குமதி	10,207	13,451	20,269	19,190	18,003	19,417	18,935	19,400	
சேவை (தேறிய)	391	707	1,099	1,262	1,180	1,880	2,325	2,879	
பெறுகைகள்	1,892	2,474	3,084	3,800	4,685	5,605	6,397	7,138	
கொடுப்பனவுகள்	1,501	1,768	1,985	2,538	3,505	3,725	4,072	4,259	
வருமானம் (தேறிய)	-488	-617	-647	-1,219	-1,751	-1,808	-2,013	-2,184	
பெறுகைகள்	116	323	467	142	132	155	127	120	
கொடுப்பனவுகள்	603	940	1,114	1,361	1,883	1,963	2,140	2,304	
பொருட்கள், சேவைகள், வருமானம் (தேறிய)	-3,219	-4,735	-9,258	-9,374	-8,180	-8,215	-8,076	-8,395	
நடைமுறை மாற்றல்கள் (தேறிய)	3,005	3,660	4,643	5,392	5,639	6,227	6,193	6,453	
தனியார் மாற்றல்கள் (தேறிய)	2,927	3,608	4,583	5,339	5,619	6,199	6,167	6,434	
பெறுகைகள் வெளிநாட்டு (ஊழிய சம்பாத்தியம்)	3,330	4,116	5,145	5,985	6,407	7,018	6,980	7,242	
கொடுப்பனவுகள்	403	508	562	646	788	819	814	807	
உத்தியோகபூர்வ மாற்றல்கள் (தேறிய)	77	52	60	53	21	28	27	19	
நடைமுறைக் கணக்கு	-214	-1,075	-4,615	-3,982	-2,541	-1,988	-1,883	-1,942	
மூலதனக் கணக்கு	233	164	164	130	71	58	46	26	
மூலதன மற்றும் நிதிக் கணக்கு	19	-911	-4,451	-3,851	-2,470	-1,930	-1,837	-1,916	
நிதிக் கணக்கு (இ)	2,361	2,713	4,098	4,263	3,064	-1,536	-2,312	-2,117	
நீண்ட கால மூலதனம் (தேறிய)	1,303	2,380	3,308	2,587	2,314	-1,939	-2,562	-2,742	
நேரடி முதலீடு (தேறிய)	384	435	896	871	868	-827	-627	-661	
வி.வி.ஒதுக்கீடு (தேறிய)	79	149	175	724	605				
அரசாங்கத்தின் நீண்ட காலம் (தேறிய)	840	1,796	2,237	992	841				
குறுகிய காலம் (தேறிய)									
வர்த்தக வங்கி நீண்டகாலம் (தேறிய)									
ஒதுக்கு சொத்துக்கள் (தேறிய)									
ஏனைய நீண்டகாலம் (தேறிய)									
குறுகிய காலம் (தேறிய)	1,058	334	790	1,676	750				
எஸ் டி ஆர் களின் ஒதுக்கம்						-6	-2	-5	
தவறுகள், தவிர்ப்புக்கள்						393	-476	-201	
முழு மொத்த நிதி (கொடுப்பனவு மீதி)	2,725	921	-1,059	151	985	1,369	-1,489	-500	
மொ.உ.உ சதவீதம்									
வர்த்தக பற்றாக்குறை	-7.4	-8.5	-14.9	-13.8	-10.2	-10.4	-10.4	-11.2	
நடைமுறைக் கணக்கு பற்றாக்குறை	-0.5	-1.9	-7.1	-5.8	-3.4	-2.5	-2.3	-2.4	

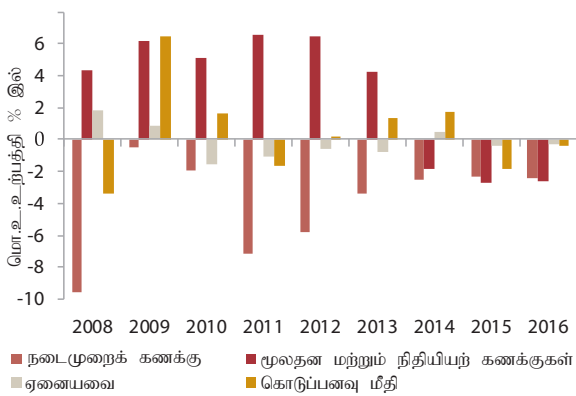
மூலம்: இலங்கை மத்திய வங்கி

(அ) தற்காலிகமானது

(ஆ) திருத்தியமைக்கப்பட்ட

(இ) 2012 ஆம் ஆண்டிலிருந்து அடிப்படையாக கொண்ட BPM6 புதிய வகைப்படுத்தலில் மேலதிக கூறுகளும் நிதி கணக்கில் உள்ளடக்கப்படுகின்றது

வரைபு 3.11: | கொடுப்பனவு மீதி

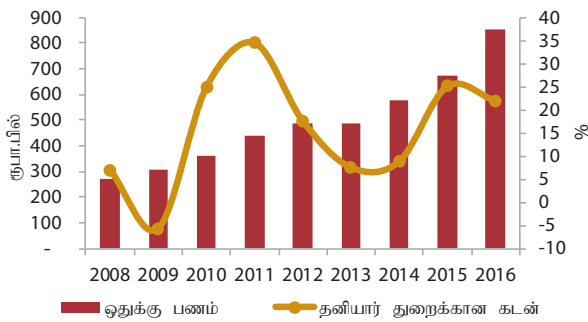


3.6 நாணயத்துறை அபிவிருத்தி

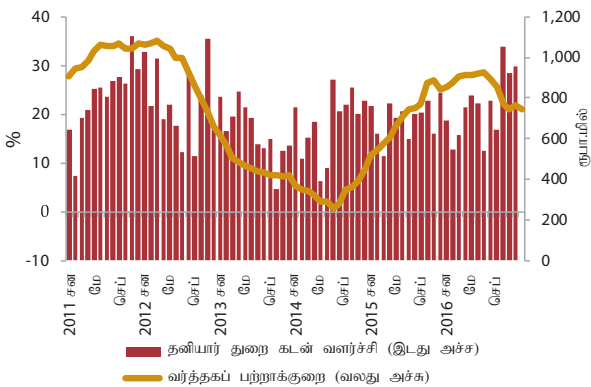
2016 இன்போது பொருளாதாரத்தில் அதிக கேள்வி அழுத்தத்தினைக் குறைப்பதற்கு பல்வேறு கொள்கை திருத்தங்களின் ஊடாக இலங்கை மத்திய வங்கி அதன் நாணயக் கொள்கையினை இறுக்கமாக்கி உள்ளது. உள்நாட்டு நாணயச் சந்தையில் மிகையான திரவத் தன்மையினை உள்வாங்கி 2016 சனவரி 16 ஆந் திகதயிலிருந்து பயன்வலுப் பெறும்வகையில் அதன் நியதிச் சட்ட ஒதுக்கு விகிதத்தினை 1.50 சதவீதத்தினால் அதிகரித்து 7.50 சதவீதம் வரை உயர்த்தியது. இதனைத் தொடர்ந்து 2016 பெப்ரவரியில் நிலையான வைப்பு வசதிவிகிதம் மற்றும் நிலையான கடன்பெறுகை வசதி விகிதம் என்பன 50 அடிப்படையுள்ளிகளினால் 6.50 சதவீதமாக அதிகரிக்கப்பட்டதுடன்

8.00 சதவீதம் பொருளாதாரத்தை பணவீக்கத்தினை அதிகரிப்பதனைத் தடுப்பதற்கான ஏற்பாடாக மேற்கொள்ளப்பட்டது. மேலும் வைப்பு வசதி விகிதம் மற்றும் கடன்பெறுகை வசதி விகிதம் இரண்டினையும் முறையே 50 அடிப்படை மேலதிகப் புள்ளிகளினால் 7.00 சதவீதம் மற்றும் 8.50 சதவீதமாக அதிகரித்ததன் மூலம் 2016 யூலையில் இலங்கை மத்திய வங்கி அதன் நாணயக் கொள்கையினை மேலும் இறுக்கமாக்கியது. தொடர்ந்து காணப்பட்ட பணவீக்க அழுத்தத்தின் காரணமாக இலங்கை மத்திய வங்கி 2017 மார்ச்சு மாதத்தில் மேற்குறித்த இரண்டு விகிதங்களையும் முறையே 25 அடிப்படைப் புள்ளிகளினால் 7.25 சதவீதம் மற்றும் 8.75 சதவீதத்தினால் அதிகரித்ததன் மூலம் அதன் நாணயக் கொள்கையினை மீண்டும் ஒருமுறை இறுக்கமாக்கியது. இதன் விளைவாக, குறுங்கால வட்டி வீதங்கள் அதிகரித்ததுடன் நிதி நிறுவனங்களின் கடன்பெறுகை மற்றும் வைப்பு விகிதங்கள் படிப்படியாக மாற்றமடைந்தன. 2016 இன் இறுதியளவில், சராசரி நிறையிடப்பட்ட அழைப்புமணி விகிதம் 8.42 சதவீதமாக அதிகரித்ததுடன் மாதாந்த சராசரி நிறையிடப்பட்ட ஆரம்ப கடன்பெறுகை விகிதம் 2016 இல் 12.29 சதவீதமாக அதிகரித்தது.

வரைபு 3.12: | ஒதுக்கு பணம் மற்றும் தனியார் துறை கடன் வளர்ச்சி



வரைபு 3.13: | தனியார் கடன் வளர்ச்சி மற்றும் வர்த்தகப் பற்றாக்குறை



அதேவேளை, 91 நாட்கள், 182 நாட்கள் மற்றும் 364 நாட்கள் திறைசேரி முறிகளமீதான நிறையிடப்பட்ட சராசரி விளைவு விகிதங்கள் 2015 டிசம்பர் இறுதியிலிருந்து 2016 டிசம்பர் இறுதிவரை முறையே 227,280 மற்றும் 287 அடிப்படைப் புள்ளிகளினால் அதிகரித்தது. பூட்கை வட்டி விகிதங்களுக்கு அமைவாக, சராசரி நிறையிடப்பட்ட வைப்பு விகிதம் 2016 இன் இறுதியில் 197 அடிப்படைப் புள்ளிகளால் 8.17 சதவீதத்தினால் அதிகரித்த அதேவேளை சராசரி நிறையிடப்பட்ட நிலையான வைப்பு விகிதம் 289 அடிப்படைப் புள்ளிகளால் 10.46 சதவீதமாக அதிகரிக்கப்பட்டது. சராசரி புதிய கடன்பெறுகை விகிதம் 2015 இன் இறுதியில் 10.79 சதவீதத்திலிருந்து 2016 இன் இறுதியில் 14.37 சதவீதமாக அதிகரித்தது.

அட்டவணை 3.20 | வர்த்தக வங்கிகள் முற்பணங்களும் நிலுவைக் கடன்களும் (அ) (ஆ)

விடயம்	2014	2015	2016	ரூபாயில்
				2016/2015 % மாற்றம்
விவசாயம் மற்றும் மீன்பிடி	287.3	309.0	361.5	17.0
அவற்றில்				
தேயிலை	68.5	72.7	82.4	13.3
இறப்பர்	20.8	18.5	23.8	29.0
தென்னை	7.8	12.2	16.3	33.6
நெல்	16.9	19.0	28.9	52.1
மரக்கறி, பழங்கள், சிறு உணவுப் பொருட்கள்	16.4	20.0	25.1	25.4
மீன்பிடிக்கள்	11.7	11.0	14.0	27.0
கைத்தொழில்	1,118.0	1,397.5	1,707.5	22.2
அவற்றில்				
நிர்மாணம்	469.8	639.2	811.2	26.9
உணவு, குடிபானங்கள்	71.1	85.4	95.3	11.6
துணிவகைகள், ஆடைகள்	148.5	129.9	159.4	22.7
இயந்திரங்கள், போக்குவரத்து உபகரணங்கள்	101.0	87.5	102.8	17.5
சேவைகள்	709.3	950.9	1,287.6	35.4
அவற்றில்				
மொத்த மற்றும் சில்லறை உபகரணங்கள்	230.8	273.0	387.3	41.9
கற்றுலா	76.8	102.9	138.7	34.8
நிதியியல் மற்றும் வியாபாரச் சேவைகள்	147.5	217.6	308.1	41.6
தனிப்பட்ட கடன்களும் முற்பணங்களும்	651.6	771.1	888.6	15.2
அவற்றில்				
பாவனையாளர் உறுதி	92.0	143.5	198.1	38.0
பொற்கடன் அடகு	172.7	133.4	132.4	-0.8
மொத்தம்	2,766.2	3,428.5	4,245.1	23.8

மூலம்: இலங்கை மத்திய வங்கி
(அ) தனியார் துறைக்கான வர்த்தக வங்கிகளின் கடன்கள் மற்றும் முற்பணங்கள் தொடர்பான காலாண்டு ஆய்வினை அடிப்படையாகக் கொண்டது. (ஆ) பண விடயங்கள் நீங்கலாக கடன்கள், மேலதிக பற்றுகள் மற்றும் கழிவு வழங்கப்பட்ட பட்டியல்கள் அடங்கலாக

அதேவேளை வர்த்தக வங்கிகளினால் தனியார்துறைக்கு விரிவுபடுத்தப்பட்ட ஆண்டுக்காண்டு கடன் வளர்ச்சி 2016 இன் இறுதியில் 21.9 சதவீதமாக அதிகரித்துக் காணப்பட்டது. விரிவுப்பண வளர்ச்சியானது 18.4 சதவீத மட்டத்தில் தொடர்ந்து காணப்பட்டதுடன் 2016 இன் இறுதியில் தனியார்துறை மற்றும் அரசதுறை இரண்டுக்குமான கடன்பாய்ச்சலில் ஏற்பட்ட விரிவாக்கல் காரணமாக அமைந்தது. எவ்வாறாயினும், சில பிரதான அரசு கூட்டுத்தாபனங்களின் நிதி நிலைமை முன்னேற்றம் அடைந்ததனால் அரசு கூட்டுத்தாபனங்களினால் பெறப்பட்ட கடன் வீழ்ச்சிப் போக்கினைப் பதிவாக்கியது. முழுக்காலப்பகுதியிலும் தனியார்துறைக் கடனானது 2015இல் காணப்பட்ட ரூபா 754.9 பில்லியனுடன் ஒப்பிடுகையில் 2016 இல் ரூபா 4,205 பில்லியனாகக் காணப்பட்டது. கடன் வளர்ச்சியின் துறைமீதியான கடன் வகுப்பாக்கமானது கைத்தொழில் மற்றும் சேவைத்துறைகளுக்கான கடன் விரிவாக்கல் இடம்பெற்றிருப்பதனைச் சுட்டிக்காட்டுகின்றது.

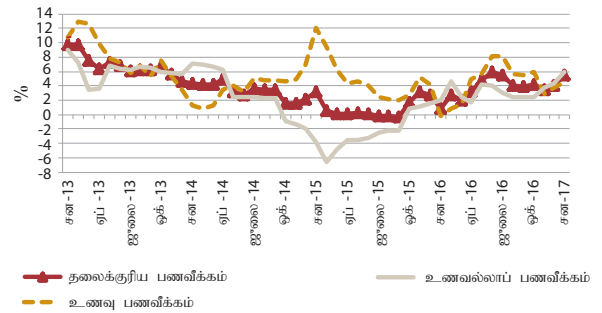
3.7 பணவீக்கம்

கொழும்பு நுகர்வோர் விலைச் சுட்டெண் வருடாந்தச் சராசரி மற்றும் ஆண்டுக்காண்டு அடிப்படையில் அளவீடு செய்யப்பட்டவாறான பணவீக்கமானது 2016 இன்போது உயர் பணவீக்க அழுத்தத்தினை சிலபோது கொண்டிருந்தபோதிலும், எட்டாவது வருடமாக ஒற்றை இலக்கத்தில் தொடர்ந்தும் குறைந்த மட்டத்தில் காணப்படுகிறது. குறித்த வருடத்தின்போது ஏற்பட்ட மோசமான காலநிலை மற்றும் சில வரிகளில் மேற்கொள்ளப்பட்ட திருத்தங்கள் என்பன இதற்குக் காரணமாக அமைந்தது. கொழும்பு நுகர்வோர் விலைச் சுட்டெண்ணில் ஆண்டுக்காண்டு மாற்றத்தினால் அளவீடு செய்யப்பட்டவாறான தலைக்குரிய பணவீக்கம் 2016 டிசம்பரில் 4.5 சதவீதமாகக் காணப்பட்டது. அதேவேளை மையப்பண வீக்கமானது 2016 இல் தொடர்ந்தும் உயர்வாகக் காணப்பட்டதுடன் பொருளாதாரத்தில் கேள்வி நிலைமைகளை உறுதியாக வைத்திருப்பதற்கும் குறித்த வருடத்தின் இறுதிப்பகுதியில் வரிக்கட்டமைப்பில் மேற்கொள்ளப்பட்ட திருத்தங்களும் இதற்குக் காரணமாக அமைந்தது. கொழும்பு நுகர்வோர் விலைச் சுட்டெண்ணினை அடிப்படையாகக் கொண்ட மையப்பண வீக்கம் 2015 இன் இறுதியில் 6.7 சதவீதமாக இருந்ததுடன் 2016 இன் இறுதியில் ஆண்டுக்காண்டு அடிப்படையில் 5.8 சதவீதமாக வீழ்ச்சியடைந்தது.

பேரண்டப் பொருளாதார சுட்டியொன்றாகக் காணப்படும் தேசிய நுகர்வோர் விலைச்சுட்டெண்ணில் ஆண்டுக்காண்டு மாற்றத்தினால் அளவீடு செய்யப்பட்ட

தலைக்குரிய பணவீக்கமானது உயர்ந்த மட்டத்தில் காணப்பட்டதுடன் 2015 இல் இருந்தது போன்று 2016 இன் இறுதியில் 4.2 சதவீதமாக வருடாந்த சராசரி அடிப்படையில் அதிகரித்துள்ளது. தேசிய நுகர்வோர் விலைச்சுட்டெண்ணை அடிப்படையாகக் கொண்ட மையப் பணவீக்கமானது 2015 இன் இறுதியில் 3.8 சதவீதத்திலிருந்து 2016இன் இறுதியில் 4.0 சதவீதமாக அதிகரித்தது. வறட்சி நிலைமை, வரிக்கட்டமைப்பில் ஏற்பட்ட மாற்றம் மற்றும் சர்வதேசச் சந்தையில் நுகர்வுப் பொருட்களின் அதிகரிப்பு என்பன இதற்கான காரணமாகும். வருடாந்த சராசரி அடிப்படையில் தேசிய நுகர்வுச் சுட்டெண் 2017 மார்ச்சில் பதிவாக்கிய 5.6 சதவீதத்திலிருந்து 2017 ஏப்ரலில் 6.0 சதவீதமாக அதிகரித்தது.

வரைபு 3.14: | தலை பணவீக்கம், உணவு பணவீக்கம் மற்றும் உணவல்லாத பணவீக்கம்



3.8 வேலையின்மை

வேலையின்மை விகிதமானது பொருளாதாரத்தில் வேலை வாய்ப்புகள் அதிகரித்ததன் காரணமாக ஏற்பட்ட பயனினால் 2015 இல் 4.7 சதவீதத்திலிருந்து 2016 இல் 4.4 சதவீதமாக வீழ்ச்சி அடைந்தது. இது குறித்த வருடத்தின்போது ஆண்டளிக்கிடையிலான வேலையின்மை 3.0 சதவீதத்திலிருந்து 2.9 சதவீதமாகவும் பெண்களுக்கிடையில் 7.6 சதவீதத்திலிருந்து 7.0 சதவீதமாகவும் வீழ்ச்சியடைந்ததன் விளைவினால் ஏற்பட்டதாகும். வேலையின்மை விகிதமானது கல்வி மற்றும் வயதின் அடிப்படையில் இளைஞர்கள் நீங்கலாக (15-24 வயது) 2015 இல் வீழ்ச்சியடைந்ததுடன் க.பொ.த.(சா.த.) மற்றும் க.பொ.த.(உ.த.) மற்றும் அவற்றினைவிட உயர்ந்த வகுதிகளுக்கிடையில் வேலையின்மையானது 2015 இல் முறையே 6.4 சதவீதம் மற்றும் 9.2 சதவீதத்திலிருந்து முறையே 5.9 சதவீதம் மற்றும் 8.3 சதவீதமாக வீழ்ச்சியடைந்தது. 25-29 மற்றும் 30-39 வயதுக் குழுக்களுக்கிடையில் வேலையின்மையானது முறையே 9.2 சதவீதம் மற்றும் 2.4 சதவீதமாக 2016 இல் வீழ்ச்சியடைந்தது. எவ்வாறாயினும் இளைஞர்களுக்கிடையில் வேலையின்மையானது 2015 இல் 20.8 சதவீதத்திலிருந்து 21.6 சதவீதமாக காணப்படுவதனால் ஊழியர் சந்தையில் இளைஞர்

வேலையின்மையானது தொடர்ந்தும் கவனம் செலுத்த வேண்டிய நிலையில் காணப்படுகின்றது.

3.9 பங்குச் சந்தை அபிவிருத்திகள்

இலங்கை ரூபாவில் ஏற்பட்ட பெறுமதி தேய்வு மற்றும் வட்டி வீத அதிகரிப்புக் காரணமாக 2016 இல் பங்குச்சந்தை செயற்பாடுகள் குறைந்த செயலாற்றுகையினைக் காட்டின. அனைத்து பங்கு விலைச்சுட்டி, (ASPI) சுட்டி மற்றும் சராசரி வருடாந்த புரள்வு மட்டங்கள், சந்தை மூலதனமாக்கல் மற்றும் தேறிய வெளிநாட்டு விற்பனைகள் குறித்த வருடத்தின்போது வீழ்ச்சியடைந்தன. இந்தவகையில், அனைத்து பங்கு விலைச்சுட்டெண்ணானது கொழும்பு பங்குப்பரிவர்த்தனையில் பட்டியலிடப்பட்ட அனைத்துக் கம்பனிகளினதும் செயலாற்றுகையினை சுட்டிக்காட்டுகின்ற பிரதான பங்குச்சந்தைச் சுட்டி என்ற வகையில் 2015 இன் இறுதியிலிருந்த 6,894.5

புள்ளிகளுடன் ஒப்பிடுகையில் 2016 இன் இறுதியில் 6,228.3 புள்ளிகளாக 9.7 சதவீதத்தினால் வீழ்ச்சியடைந்தது. அதேபோன்று (S&PSL20) சுட்டியானது 2015 இன் இறுதியிலிருந்த 3,625.7 புள்ளிகளுடன் ஒப்பிடுகையில் 2016 இன் இறுதியில் 3,494.4 புள்ளிகளாக 3.6 சதவீதத்தினால் வீழ்ச்சியடைந்தது. இதற்கமைவாக சந்தை மூலதனமாக்கலானது 2015 டிசம்பர் இறுதியில் காணப்பட்ட ரூபா 2,938 பில்லியனுடன் ஒப்பிடுகையில் 2016 டிசம்பர் இறுதியில் ரூபா 2,745 பில்லியனாக 6.6 சதவீதத்தினால் வீழ்ச்சியடைந்தது. சராசரி புரள்வானது 2015 இன் இறுதியில் ரூபா 1,060 பில்லியனுடன் ஒப்பிடுகையில் 2016 இன் இறுதியில் ரூபா 737 பில்லியனாக 30.5 சதவீதத்தினால் குறிப்பிடத்தக்களவு வீழ்ச்சியடைந்தது. திரட்டிய வெளிநாட்டு விற்பனைகளின் பெறுமதி ரூபா 74,275 மில்லியனாக 17.3 சதவீதத்தினால் வீழ்ச்சியடைந்த போதிலும் வெளிநாட்டுக் கொள்வனவுகள் 2016 இல் ரூபா 74,625 மில்லியனாக 11.6 சதவீதத்தினால் வீழ்ச்சியடைந்தது.

அட்டவணை 3.21 | மூலதனச் சந்தைகளின் அசைவுகள்

சுட்டிகள்	2008	2009	2010	2011	2012	2013	2014	2015	2016
அனைத்து பங்குகள் விலைச்சுட்டெண் (1985=100)	1,503	3,386	6,636	6,074	5,643	5,913	7,299	6,895	6,228
மில்ங்கா விலைச்சுட்டெண்	1,631	3,849	7,061	5,229	5,119	-	-	-	-
எஸ் அண்ட் பீ எஸ்எல் 20 சுட்டெண்	-	-	-	-	3,085	3,264	4,089	3,626	3,496
சந்தை முதலாக்கம் (ரூபா.பில்)	489	1,092	2,210	2,214	2,168	2,460	3,105	2,938	2,745
வர்த்தக பட்டியலிடப்பட்டுள்ள கம்பனிகளின் எண்	235	232	242	272	287	289	294	294	295
வருடாந்த சராசரி பங்கு மாற்றல்கள் (ரூபா. பில்)	110	142	570	546	214	200	341	1,060	737
வெளிநாட்டு விற்பனைகள் (ரூபா மில்)	52,682	43,899	118,761	68,854	33,972	60,873	83,554	89,793	74,275
வெளிநாட்டு கொள்வனவுகள் (ரூபா.மில்)	66,632	43,253	92,426	49,875	72,653	83,657	104,771	84,421	74,625

மூலம்: கொழும்பு பங்குப் பரிவர்த்தனைச் சந்தை, இலங்கை மத்திய வங்கி

*2013 இல் ஆரம்பத்திலிருந்து தொடரப்படவில்லை

மறுசீரமைப்புகள்

04

4.1 மேன்நோக்கு

அரசாங்கம் 21ஆம் நூற்றாண்டின் நவீன காலத்திற்கு ஏற்றவகையில் சட்டங்கள் மற்றும் நடபடிமுறைகளை தரமுயர்த்துவதற்கு மேற்கொள்ள வேண்டிய சட்ட மற்றும் நீதித்துறை மறுசீரமைப்புகளை இனங்கண்டுள்ளதுடன் பேரண்டப் பொருளாதார ஸ்திரத்தன்மையினைப் பேணுதல், அரசாங்க நிருவாகக் கட்டமைப்பில் காணப்படும் குறைபாடுகள் மற்றும் வியாபார விரிவாக்கல் மற்றும் வளர்ச்சிக்கான சூழலில் காணப்படும் முரண்பாடுகளை நீக்குதல் என்பன தொடர்பான பிரச்சினைகளை தீர்ப்பதை மையமாகக்கொண்டு புதிய அரசாங்கம் புதிய இலக்குகளை வகுத்துள்ளது. இக்காலப் பகுதியில் இலங்கைக்கான எதிர்வுகூறத்தக்க சட்டமுறைமை மற்றும் இலகுவன்மை, மிகவும் வினைத்திறன்மிக்க சட்ட ஏற்பாடுகளை உருவாக்குவதற்கு மறுசீரமைப்பு முன்மொழிவுகள் முன்வைக்கப்பட்டுள்ளது. அரசாங்கத்தின் பொருளாதார இலக்குகளை அடைந்துகொள்வதற்கு அத்தகைய முறைமையொன்று இன்றியமையாததொன்றாகும்.

அரசாங்க நிதிமீதான பாராளுமன்றக் கட்டுப்பாடு அரசாங்கத்தின் வளங்களின் பயன்பாடு தொடர்பான சிறந்த வகைகூறலினை உறுதிப்படுத்துவதற்காக கணக்காய்வு சேவை ஆணைக்குழு, தேசிய கொள்வனவு ஆணைக்குழு மற்றும் தகவல் பெறுவதற்கான உரிமைச் சட்டமூலம் போன்ற புதிய ஏற்பாடுகள் அறிமுகப்படுத்தப்பட்டன.

4.2 முதலீட்டு ஊக்குவிப்பு சூழலில் மறுசீரமைப்புகள்

காணி பாராதீனப்படுத்தல் சட்டம்: வாடகை குத்தகைகளுக்கான கொடுப்பனவுகளை ஒரே தடவையில் செலுத்தவேண்டிய தேவைப்பாடு நடைமுறையிலுள்ள வியாபார நடவடிக்கைகளில் குறிப்பிடத்தக்களவு நெருக்கடிகளை ஏற்படுத்துவதுடன் நாட்டுக்குள் வெளிநாட்டு முதலீட்டு உட்பாய்ச்சலின்போதான அதிகரிப்பினையும் ஏற்படுத்துகின்ற சட்டத்திற்கான திருத்தங்கள் கொண்டுவரப்பட்டன.

விசேட வைப்புக் கணக்குச் சட்டம்: இலங்கைக்கு வெளிநாட்டுச் செலாவணியினை அனுமதிப்பதற்கு வெளிநாட்டவர்களுக்கான விசேட வைப்புக் கணக்கொன்றினை வைத்தல் மற்றும் அதனுடன் தொடர்பான விடயங்களுக்கான சட்டமொன்று ஏற்பாடு செய்யப்பட்டுள்ளது.

கடன் தகவல் சேவைகள் சட்டம் : தற்பொழுது, கடன் தகவல் சேவைகள், கடன் தகவல் பணியகத்தில் தன்னார்வ உறுப்புரிமை முறைமையொன்றினூடாக உரிமம் பெற்ற வர்த்தக வங்கிகளினால் மாத்திரம் கடன் தகவல் சேவைகள் வழங்கப்படுகின்றன. 1990 ஆம் ஆண்டின் 18 ஆம் இலக்க, இலங்கை கடன் தகவல் பணியக சட்டத்தின் கீழ் இப்பணியகம் தாபிக்கப்பட்டதுடன் பணியகத்தில் பங்குடைமையாளர்களான கடன்பெறும் நிறுவனங்களுக்கு கடன் தகவல் வழங்கல் மற்றும் இலங்கையில் கடன் பெறுநர்கள் மற்றும் விசேட கடன்பெறுநர்களுக்கும் தகவல் வழங்கப்படுகின்றது. பணியகமானது உரிமம் பெற்ற வர்த்தக வங்கிகளிடமிருந்து மாத்திரம் தகவல்களைப் பெற்றுக்கொள்வதுடன் சரியானதும் நிறைவானதுமான கடன் தகவல்களை பெற்றுக்கொள்ளும் ஏனைய பயனாளிகளும் உள்ளடங்கும் வகையில் அத்தகைய வங்கிகளுக்கு மாத்திரம் தகவல் வழங்கப்படுகின்றது.

நிதிக்கம்பெனிகள், சிறிய நிதிக் கம்பெனிகள், காப்புறுதிக் கம்பெனிகள், முதலீட்டுக் கம்பெனிகள் மற்றும் பேரண்ட மட்டத்தில் அதேபோன்று சிறிய மட்டத்தில் நிதி மற்றும் கடன் விடயங்களைக் கையாளுகின்ற ஏனைய நிறுவனங்கள் உள்ளடங்கலாக நிதி மற்றும் வியாபாரத் துறைகளுக்கு கடன் தகவலின் தேவை பாரியளவு அதிகரித்துள்ளது.

மேற்குறித்த பின்னணியில் சாதகமான பங்களிப்பினைக் கவனத்திற்கொண்டு தனியார் கடன் தகவல் பொருளாதாரத்தினை உயர்த்த முடியுமென்பதுடன், “கடன் தகவல் சேவைகள் சட்டம்” என்ற தலைப்பில் வரைவு சட்டமொன்றினை உருவாக்குவதற்கு நிதி அமைச்சு நடவடிக்கைகளை எடுத்துள்ளது.

இறுதிச் சட்டவரைவு பாராளுமன்றத்தில் சமர்ப்பிக்கப்படுவதற்கு தயாராக உள்ளது.

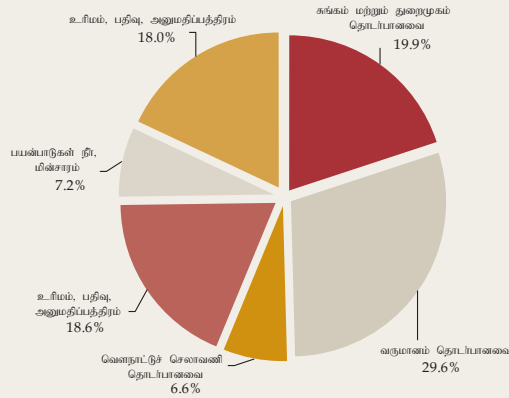
கட்டம் 4.1 | வியாபாரத்தினை இலகுவாக மேற்கொள்ளல் அலகு

அரசாங்கத்துறை முன்னெடுப்பினால் மாத்திரம் பொருளாதார அபிவிருத்தியினை அடைய முடியாதென்பது பொதுவான விடயமாகும். பொருளாதார வளர்ச்சியின் இயந்திரமாக இனங்காணப்பட்ட தனியார் துறையின் பங்களிப்பு நாடொன்றின் அபிவிருத்திச் செயன்முறையில் முக்கிய பங்கினை வகிக்கின்றது. வளர்ந்து வரும் ஏனைய பொருளாதாரத்தினை போன்று ஒழுங்குபடுத்துகை மற்றும் தொழிற்பாட்டு நடைமுறைகள் காணப்படாமையானது இலங்கையில் வியாபார தொழில்முயற்சிகள் சுமுகமான தொழிற்பாடுகளை பாதிக்கக்கூடியதாக அமையும். இது நாட்டின் வியாபார அபிவிருத்தியினைப் பாதிப்பது மாத்திரமன்றி, இலங்கைக்கு புதிய முதலீட்டாளர்களைக் கவருவதிலும் பாதகமான தாக்கத்தினை ஏற்படுத்தும். அத்தகைய தடைகளை நீக்குவதற்கு நிதி அமைச்சின், வியாபாரத்தினை இலகுவாக மேற்கொள்ளல் அலகானது கௌரவ நிதி அமைச்சரினையும் ஏனைய அமைச்சர்களையும் தலைமையாகக் கொண்டு 2016 இல் ஐந்து (5) மாநாடுகளை நடத்தியுள்ளது. அத்துடன், முதலீட்டாளர்கள் மற்றும் தனியார்துறை வியாபார சமூகத்தினால் எதிர்நோக்கப்பட்ட பிரச்சினைகளுக்கு தீவாக “ஒரே இடத்தில் சேவை” மேற்கொள்ளப்பட்டது.

2016 ஆம் ஆண்டில் வியாபாரத்தினை இலகுவாக மேற்கொள்ளல் அலகானது ஏற்குறைய 150 கேள்விகள் கிடைக்கப்பெற்றதுடன், அதில் 75 சதவீதமானவை ஏற்கனவே தீர்வு காணப்பட்ட வினாக்களாகும். எஞ்சிய வினாக்கள் கொள்கை விடயத்துடன் தொடர்பற்றவை என்பதுடன் அவை தீர்வு காணப்படுகின்ற நிலையிலுள்ள அதேவேளை உபாய ரீதியான தீர்மானங்களை அவை வேண்டிநிற்பதுடன் சட்டங்களைத் திருத்துதல், அமைச்சரவை அங்கீகாரங்களைப் பெற்றுக்கொள்ளுதல், வர்த்தமானி அறிவித்தல்களை வெளியிடுதல் என்பனவும் அவசியமாகின்றது.

இலகுவான வியாபார மாநாட்டின் தகவல்களின் அடிப்படையில் அதன் உருவாக்கம் முதல் அரசாங்கத்துறையில் வினைத்திறன்மிக்க தொழிற்பாட்டினை மேம்படுத்துவது தொடர்பான வினாக்கள் காலப்போக்கில் குறைவடைந்தன. மேலும் விடயத்தினை அடிப்படையாகக்கொண்டு வினாக்களை பரிசீலனை செய்யும்போது சங்கத் திணைக்களத்தினால் பின்பற்றப்படும் “வருமானம் தொடர்பான பிரச்சினைகள்” மற்றும் துறைமுகம் தொடர்பான விடயங்களையும் அதிகமாகக் கொண்டிருப்பது தெரியவந்துள்ளது. (வரைபு 4.1)

வரைபு 4.1 | இலகு வியாபார வினாக்களின் வகுதி



உலக வங்கியின் அண்மைக்கால இலகு வியாபார சுட்டியினை அடிப்படையாகக் கொண்டு இலங்கையினை ஏனைய நாடுகளுடன் ஒப்பிடுகையில் வியாபாரத்தை இலகுவாக மேற்கொள்வதற்கான சூழல் அங்கு காணப்படுவதுடன் 2017 இல் உலகத்தரத்தினை நாம் பெற்றுக்கொள்ள முடியாதுள்ளது. குறித்த அறிக்கையில் “நிருமாணத்திற்கான அனுமதிப்பத்திரம்”, “கடன் பெறுதல்” மற்றும் “மின்சாரம் பெறுதல்” போன்ற பிரதான சில துறைகளில் இலங்கை இன்னும் பின்னடைவில் காணப்படுகின்றது என மேலும் தெரிவிக்கப்பட்டுள்ளது. ஒழுங்குபடுத்துகை மற்றும் தொழிற்பாட்டு விடயங்களை இனங்காணுதல் மற்றும் தீர்த்துவைத்தல் என்பவற்றுடன் மாநாட்டின் நோக்கம் வியாபாரத்தைப் புரிவதில் உலகத்தரத்தினை அடைந்துகொள்ளும் வகையில் வழிவகைகளைத் தேடுவதுடன் வியாபாரத்தை இலகுவாகப்பரியும் உலகத்தரத்தில் முதல் 100 இடங்களுக்குள் இலங்கையினை பிரவேசிக்கச் செய்வதாகும்.

காப்புறுதித் தொழில் ஒழுங்குபடுத்துகை (திருத்தச்) சட்டம்

இது 2000ஆம் ஆண்டின் 43 ஆம் இலக்க, காப்புறுதித் தொழில் ஒழுங்குபடுத்துகை சட்டத்தைத் திருத்துவதற்கானதொரு சட்டமாகும்.

- இலங்கை காப்புறுதிச் சபையின் பெயரினை “இலங்கை காப்புறுதி ஒழுங்குபடுத்துகை ஆணைக்குழு” என மாற்றுதல்
- 1987 ஆம் ஆண்டின் 36 ஆம் இலக்க பிணையங்கள் பரிவர்த்தனை ஆணைக்குழுச் சட்டத்தின் ஏற்பாடுகளின்கீழ் உரிமம் வழங்கப்பட்ட பங்குச் சந்தையில் பட்டியலிடுவதிலிருந்து தேசிய காப்புறுதி நம்பிக்கை நிதியம் மற்றும் இலங்கைக் காப்புறுதிக் கூட்டுத்தாபனம் என்பவற்றுக்கு விலக்களிப்பு வழங்குதல்.
- காப்புறுதி முகவர்களை ஒழுங்குபடுத்தல்
- பொதுவான காப்புறுதி வியாபாரங்கள் அல்லது நீண்டகால காப்புறுதி வியாபாரமொன்றினை பதிவுசெய்வதற்கான தகைமைகளை வரையறை செய்தல்.

இலங்கைக் கணக்கீட்டு மற்றும் கணக்காய்வுத் தராதரங்கள் (திருத்தச்) சட்டம்

கணக்கீட்டு மற்றும் கணக்காய்வு மீதான அவதானிப்புகள் மற்றும் குறியீடுகள் தொடர்பான உலக வங்கியினால் மேற்கொள்ளப்பட்ட ஆய்வுகளின் காண்புகளை அடிப்படையாகக் கொண்டு பின்வரும் விடயங்கள் எமது சட்டவாக்கத்தில் சேர்த்துக்கொள்ளப்பட வேண்டுமென நாம் இனங் கண்டுள்ளோம்.

- தமது நிதி அறிக்கைகளை இலங்கைக் கணக்கீட்டு மற்றும் கணக்காய்வுத் தராதரங்களின் நியதிகளுக்கமைவாக நிதி அறிக்கைகளைச் சமர்ப்பிக்காத குறிப்பீடு செய்யப்பட்ட வியாபாரத் தொழில் முயற்சிகளுக்கெதிராக சட்ட நடவடிக்கை எடுப்பதற்கான ஏற்பாடுகளை சட்டத்தில் சேர்த்துக்கொள்ளல்.
- இலங்கைக் கணக்கீட்டு மற்றும் கணக்காய்வு தராதரங்கள் பெயரினை அதன் நோக்கெல்லை மற்றும் ஒப்படைக்கப்பட்ட கடமைகளுக்கு அமைவாக ஏனைய நாடுகளில் உள்ளது போன்று நிதி அறிக்கையிடல் கண்காணிப்பு முகவர்களுக்கான பெயராக மாற்றுதல்.

- அரசாங்கத்துறையில் கணக்கீட்டுத் தராதரங்களுக்கான முறைமையொன்று காணப்படாத போதிலும் அவற்றினை ஒழுங்குபடுத்துவதற்கான முறையான பொறிமுறையொன்றினை அறிமுகஞ்செய்தல்.
- குறிப்பீடு செய்யப்பட்ட வியாபாரத் தொழில் முயற்சிகளின் நிதி அறிக்கையிடல் குறைபாடுகள் தொடர்பாக பொது மக்களிடமிருந்து முறைப்பாடுகளைப் பெற்றுக் கொள்வதற்கான பொறி முறையொன்றினைத் தாபிப்பதும் அதற்கான நடவடிக்கைகளை எடுத்தலும்.
- இலங்கைக் கணக்கீட்டுத் தராதரங்கள் நிறுவனத்தினால் இனங்காணப்பட்ட சட்டரீதியான மற்றும் செயற்படுத்துகை பிரச்சினைகளை தீர்ப்பதற்கும் அவற்றினைத் தணிப்பதற்குமான ஏற்பாடுகளை அறிமுகம் செய்தல்.
- தற்பொழுது காணப்படும் சட்டத்திற்கு மேன்முறையீட்டு நடபடி முறையொன்றினையும் அதேபோன்று தண்டனை முறைமையினையும் அறிமுகப்படுத்தல்.

நிதிக் கொடுக்கல்வாங்கல் (திருத்தச்) சட்டம்

2006 ஆம் ஆண்டின் 6 ஆம் இலக்க நிதி கொடுக்கல்வாங்கல்கள் அறிக்கையிடல் சட்டத்தைத் திருத்தவதற்கானதொரு சட்டம்.

பணம் தாய்தாக்குதலுக்கெதிரான போராட்டம் மற்றும் தீவிரவாத நடவடிக்கைகளுக்கு நிதியளிப்பு செய்வதனைத் தடுத்தல் என்பவற்றுக்காக சட்ட ரீதியான ஏற்பாடுகளை வழங்குவதற்கு நிதிப் புலனாய்வுப் பிரிவினை ஸ்திரீப்படுத்துவதே இவ்வாறு திருத்துவதற்கான நோக்கமாகும்.

இலங்கை விலை மதிப்பீட்டாளர் நிறுவக (திருத்தச்) சட்டம்

இச்சட்டமானது 1975 இன் 33 ஆம் இலக்க, இலங்கை விலை மதிப்பீட்டாளர் நிறுவக சட்டத்தினைத் திருத்துவதற்கானதொரு சட்டமாகும். உத்தேச திருத்தத்தின் பிரதான விடயங்கள் கீழே தரப்பட்டுள்ளன:

- உறுப்புரிமையினை தரப்படுத்துவதில் மாற்றங்கள்.
- உறுப்புரிமையினைப் பெற்றுக் கொள்வதற்காக அங்கீகரிக்கப்பட்ட தகைமைகள்.
- தேர்தல்கள் நடபடிமுறைகள்.
- உறுப்பினர்களுக்கான உயர்தொழில் புரியும் நடத்தைக் கோவை.
- உறுப்புரிமைக் கட்டணம்.

கட்டம் 4.2 | அரசாங்க நிதி புள்ளிவிபரங்கள்

அரசாங்க நிதி புள்ளிவிபரங்கள் (Government Finance Statistics) அரசிறைப் பகுப்பாய்வினை அடிப்படையாகக் கொண்டுள்ளதுடன் பொருளாதார கொள்கைகளின் கண்காணிப்பினை மேற்கொள்வதில் சிறந்த அரசிறை நிகழ்ச்சித் திட்டத்தினை உருவாக்குதல் மற்றும் கண்காணித்தல் என்பவற்றுக்கு அரசாங்கத்தின் நிதி தொடர்பான புள்ளி விபரங்கள் பாரிய பங்களிப்பினை வழங்குகின்றது. 1986 இல் அரசாங்க நிதி புள்ளிவிபரங்கள் கையேட்டினை வெளியிட்டதன்மூலம் சர்வதேச நாணய நிதியத்தின் புள்ளிவிபரத் திணைக்களத்தினால் அரசாங்க நிதி புள்ளிவிபரவியல் தயாரிப்பு செயன்முறையானது அறிமுகப்படுத்தப்பட்டது. அரசாங்கத்துறை அறிக்கையிடல் மற்றும் வெளிப்படைத் தன்மையினை மேம்படுத்துவதற்கு சர்வதேச ரீதியான முயற்சியினை வலுப்படுத்தும் வகையில் அரசிறை புள்ளிவிபரங்களை சேகரித்தல் மற்றும் அவற்றினை முன்வைப்பதற்கான தராதரங்களை தெளிவுபடுத்தும் வகையில் சர்வதேச நாணய நிதியமானது 2001 இல் புதிய கையேடு ஒன்றினை அறிமுகப்படுத்தியது. புதிய கையேடானது 1986 இல் குறிப்பீடு செய்யப்பட்ட நவீனமயப்படுத்தல் மற்றும் விரிவாக்கலுக்கான போதிய ஏற்பாடுகளைக் கொண்டுள்ளது. புதிய கையேட்டிற்கான பகுப்பாய்வு வேலைச் சட்டகமானது நாணயமல்லாத கொடுக்கல்வாங்கல்கள் மற்றும் ஐந்தொகையல்லாத ஏனைய உட்பாய்ச்சல்கள் என்பனவற்றை உள்ளடக்கியிருக்கும். உட்பாய்ச்சலானது உண்மை அடிப்படையில் தன்னியக்க அடிப்படையில் பதிவுசெய்யப்படும் உட்பாய்ச்சல்களை கடந்தகால கடப்பாடுகளுடன் உள்ளடக்கியிருக்கும். அரசாங்கத்தின் தொழிற்பாட்டு அடிப்படைக்கு மாற்றமாக புதிய கையேட்டில் அலகு அடிப்படையில் நிறுவன உள்ளடக்கம் காணப்படுவது பிரதான மாற்றமொன்றாகும்.

அரசாங்க நிதி புள்ளிவிபர கையேடு 2001 மற்றும் அதன் இற்றைப்படுத்தப்பட்ட கையேடு 2014 என்பன மிகை அல்லது பற்றாக்குறைக் கணிப்பீட்டிற்கான வழிகாட்டலை வழங்குகின்றது. (தேறிய கடன்வழங்கல் / கடன் பெறுகை அல்லது மொத்த மீதி) நாட்டின் பொருளாதார விவகாரங்களை இனங்காண்பதற்கும், அதிதரமுடைய புள்ளிவிபரங்களினால் உருவாக்கப்பட்ட நாட்டினை சர்வதேசத்துடன் ஒப்பிட்டுப் பார்ப்பதற்கும் இயலச்செய்கின்றது. சேகரிக்கப்பட்ட அரசாங்க நிதி புள்ளிவிபரமானது பிரதானமாக அரசு தொழிற்பாட்டுக் கூற்றுக்கள், ஏனைய பொருளாதார உட்பாய்ச்சல்களின் கூற்று, கூற்றுக்களுக்கான மூலங்கள் மற்றும் காசுப்பயன்பாடு ஐந்தொகை மற்றும் என்பன அரசாங்கத்தின் நிதி புள்ளிவிபர ஆண்டறிக்கையில் (GFS Yearbook) வருடந்தோறும் பிரசுரிக்கப்படுகின்றது.

மேற்குறித்த பயன்களை பெற்றுக்கொள்ளும் நோக்கத்துடனும் அரசிறைக் கொள்கையினை உருவாக்குவதற்கான வினைத்திறனை ஸ்திரிப்படுத்தல் மற்றும் அரசிறை அபிவிருத்தியினை கண்காணித்தல் என்பவற்றுக்காக நிதி அமைச்சு மற்றும் இலங்கை மத்திய வங்கி என்பன அரசாங்க நிதி புள்ளி விபரக் கையேடு 2001 மற்றும் அதன் இற்றைப்படுத்தப்பட்ட 2015 இல் வெளியிடப்பட்ட பிரதியினை 1986 இல் இருந்து பயன்படுத்தியதுடன் அரசாங்கத்தின் நிதி தொடர்பான புள்ளி விபரங்களைத் தயாரிக்கும் நோக்கத்துக்காகவும் பயன்படுத்தப்படுகின்றது. இந்த அபிவிருத்திக்கு வசதியளிக்கும் வகையில் சர்வதேச நாணய நிதியத்தின் தொழில்நுட்ப உதவி வழங்கும் குழு இலங்கைக்கு பல தடவைகள் விஜயம் செய்ததன் விளைவாக கணக்கீட்டு அறிக்கைகளை பிரதான மூலங்களாக பயன்படுத்தி வரவுசெலவுத்திட்ட மத்திய அரசாங்கத்திற்கான அரசாங்க நிதி புள்ளி விபரங்களை பிரயோகிப்பதற்கு அலுவலர்கள் தகைமை பெற்றனர். நிதி அமைச்சு மற்றும் இலங்கை மத்திய வங்கியின் திணைக்களங்களுக்கு பங்களிப்புச் செய்வதற்கான அரசு நிதி புள்ளி விபரங்கள் ஒருங்கிணைப்புக் குழுவொன்று தாபிக்கப்பட்டதுடன் அரசு நிதி புள்ளி விபரங்களை பிரயோகிப்பதற்கான வசதி செய்யப்பட்டது. இக்குழுவானது அரசாங்கத்தின் நிறுவன ரீதியான உள்ளடக்கத்தினை விரிவாக்குவதற்கு பல்வேறு நடவடிக்கைகளை எடுத்ததுடன் அரசாங்கத்தின் நிறுவனமொன்றாக மேலதிகமான வரவுசெலவுத்திட்ட அலகுகளை ஒன்றிணைப்பதற்கான செயன்முறைகள் இடம் பெற்றன. மூன்று வருடங்களுக்கான மேலதிக வரவுசெலவுத் திட்ட இறுதிக் கணக்குகளை 2001/2014 அரசு நிதி புள்ளிவிபர கையேடொன்றாக மாற்றுவதற்கான செயன்முறைகள் இடம்பெற்று வருவதுடன் மூன்று வருடத்திற்கான அரசாங்க நிதி புள்ளிவிபரக் காலத்தினைக் கருத்திற்கொண்டு மேற்கொள்ளப்படுகின்றது. நிறுவன மயமான மேம்பாட்டினை இலக்காகக் கொண்டு நிதி அமைச்சானது தரவுகளை மாதாந்தம் மாகாண சபைகள் மற்றும் ஏனைய அதிகார சபைகளிலிருந்து சேகரிப்பதுடன் எதிர் காலத்தில் உள்ளூராட்சி மன்றங்களிலிருந்தும் நிதித் தரவுகளை சேகரிப்பதற்கான முறையான பொறிமுறையொன்றையும் உருவாக்குவதற்கு திட்டமிடப்பட்டுள்ளது.

கட்டம் 4.3 | அரசாங்கத் துறையில் டிஜிட்டல் நிலைமாறல்

பின்னணி

டிஜிட்டல் நிலைமாறல் என்ற சொல் பாரம்பரிய முறைமைகளை தரமுயர்த்தல் மற்றும் ஒத்துழைப்பு என்ற பொருளில்லாது விரிவான கருத்தினைக் கொடுக்கின்றது. இச்சொல்லானது புதிய வகையான புத்தாக்கம் மற்றும் ஆக்கத்திறன் என்பவற்றினை வெளிக் கொணர்வதுடன் எந்தவொரு பெயரிலும் அதனை உருவாக்க முடியும். டிஜிட்டல் தொழில்நுட்பத்தினூடாக அரசாங்கத்தினை நிலைமாறச் செய்தல் நீண்டதொரு பயணமாக அமையுமென்பதுடன், இப்பயணத்தில் உலகம் முழுவதும் காணப்படும் அரசாங்க நிறுவனங்கள் பல்வேறு வித்தியாசமான இடங்களில் காணப்படும். இலங்கையில் அரசாங்க நிறுவனங்கள் டிஜிட்டல் தொழில்நுட்பத்தினை மிகவும் தாமதமாக பின்பற்றுகின்றன என்ற வகையில், அவற்றினது செயன்முறைகள், ஆற்றல் ஈடுபாடு மற்றும் பிரஜைகளுக்கான சேவை மாதிரிகள் என்பவற்றினை டிஜிட்டல் நிலைமாறலுக்கு உட்படுத்துவதில் முதிர்ச்சிப் போக்கினைக் காட்டுவதில் விதிவிலக்கு காணப்படமாட்டாது.

நிதி அமைச்சு

ஒருங்கிணைந்த திறைசேரி முகாமைத்துவ தகவல் முறைமையானது, (ITMIS) நிதி அமைச்சின் நடைமுறைத் தொழிற்பாடுகளை இலகுபடுத்துவதனைக் குறிக்கோளாகக் கொண்ட மிக முக்கியமான முன்னெடுப்பு ஒன்றாகும். அதேவேளை அன்றாட உள்ளகச் செயன்முறைகள் மற்றும் பணிகளை தன்னியக்க அடிப்படையில் இயங்கும் வகையில் விரிவுபடுத்தப்பட்டுள்ளது. அரசாங்க நிதியினை வினைத்திறன்மிக்க திட்டமிடல் மற்றும் கண்காணிப்பின் அடிப்படையில் நிதி அமைச்சுக்கு ஒத்துழைப்பு வழங்குவதற்காக விரிவான அறிக்கையிடல் மற்றும் பகுப்பாய்வு நடவடிக்கைகளை மேற்கொள்வதற்கு இதன்மூலம் கருதப்படுகின்றது. வரவுசெலவுத் திட்ட தயாரிப்பு, வரவுசெலவுத் திட்டத்தினை நடைமுறைப்படுத்தல், அரசாங்கச் செலவினம், அரசாங்க வருமானம் மற்றும் செலவினங்களை கணக்கீடு செய்தல், திறைசேரி மற்றும் காசு முகாமைத்துவம் உள்ளடங்கலாக இந்நிகழ்ச்சித் திட்டத்தினை செயற்படுத்துவதற்கு நிதி அமைச்சினதும் செலவின அலகுகளினதும் பிரதான பணிகள் டிஜிட்டல் மயப்படுத்தப்பட உள்ளது. அத்துடன் நிதிக் கூற்றுக்களைத் தயாரிப்பதில் அரசாங்கத்திற்கு ஒத்துழைப்பதற்கான காசு முகாமைத்துவத்தினையும் இது உள்ளடக்கியிருக்கும்.

இலங்கைச் சுங்கம்

சுங்க வெளிப்படுத்துகை செயன்முறைக்காக இணைச் ASYCUDA செயற்படுத்துவதுடன் 1993 இன் ஆரம்பத்தில் இலங்கைச் சுங்கமானது அதனது தன்னியக்க நடவடிக்கையினை ஆரம்பித்தது. இம்முறைமையானது கணனி முறைமைக்குள் திரட்டப்பட்ட புலனாய்வுத் தரவுகளை அடிப்படையாகக் கொண்ட ஆபத்து முகாமைத்துவத்தினூடாக வர்த்தக வசதியளிப்பு என்ற வகையில் நவீன சுங்க நிருவாகத்தின் அனைத்துப் பணிகளையும் புரிகின்ற அதேவேளை, தராதரத்தன் கூடிய முறைமையொன்றின் அனைத்து பணிகளையும் உள்ளடக்கியவாறு திறந்த தராதர முறைமையொன்றில் செயற்படுத்தப்படும். ASYCUDA முறைமையின் மிகப் புதிய வகையான ASYCUDA World என்ற முறைமையானது ஒற்றை சாளரம் (Single Window) போன்ற இறக்குமதி முன்னெடுப்புகளை செயற்படுத்துவதற்கான வழிவகைகளை ஏனைய அரசாங்க நிறுவனங்களுக்கு திறந்து விடுவதற்கான ஏற்பாடுகளைச் செய்கின்றது. இந்த வகையில் தற்பொழுது சுங்க வெளிப்படுத்துகை அனைத்தும் முழுமையாக இணையத்தின் மூலம் சமர்ப்பிக்கப்பட்டு பூரணப்படுத்தப்படும் அதேவேளை, கொடுப்பனவுகளும் இலத்திரனியல் கொடுப்பனவுப் பொறிமுறைக்கு மாற்றப்பட்டுள்ளது. உலக வர்த்தக நிறுவனத்தின் வர்த்தக வசதியளிப்பு உடன்படிக்கையின் கீழ் இலங்கைச் சுங்கம் அதனது அர்ப்பணிப்புகளை நிறைவு செய்வதற்கு அதிகளவான பிரஜைகளை மையப்படுத்திய முன்னெடுப்புகளை மேற்கொண்டு வருகின்றது.

உள்நாட்டு இறைவரித் திணைக்களம்

உள்நாட்டு இறைவரித் திணைக்களமானது வருமான நிருவாக மற்றும் முகாமைத்துவ தகவல் முறைமையினை (RAMIS) செயற்படுத்துவதன்மூலம் திணைக்களத்தினது நோக்கங்களை டிஜிட்டல்மயப்படுத்தும் பணியினை அடைந்து கொள்வதனை இலக்காகக் கொண்டுள்ளது. உண்மையில் இச்செயற்திட்டமானது பொருளாதாரத்தில் வகைகூறத்தக்க மற்றும் வினைத்திறனான வரி சூழலொன்றினை உருவாக்குவதனை நோக்கிய முன்னெடுப்பு ஒன்றாகும். அதேவேளை திணைக்களத்தின் வரி நிருவாக செயன்முறையும் தன்னியக்க மயப்படுத்தப்படுவதும் இதன் நோக்கமாகும். இச்செயற்திட்டத்தின் வடிவமைப்பானது பதிவு, வரி விபரத் திரட்டுகளை இணையத்தின் மூலம் பூரணப்படுத்தல், வரிக் கொடுப்பனவுகள், மேன் முறையீடுகள், சேகரிப்பு, இரத்துச் செய்தல், பணிப்புரைகள், விடுவிப்புகள் போன்ற இணையத்தினை அடிப்படையாகக் கொண்ட பல்வேறு சேவைகளுக்கு வசதியளிப்பதற்கும் எதிர் பார்க்கப்படுகின்றது.

ஏனைய அரசாங்க நிறுவனங்களின் டிஜிட்டல் முன்னெடுப்புகள்

குடிவரவு குடியகல்வுத் திணைக்களமானது 2012 இல் அதனது இலத்திரனியல் பிரயாண அங்கீகார முறைமையினை (Electronic Travel Authorization) ஆரம்பித்துள்ளதுடன், இதன் மூலம் வெளிநாட்டவர்கள் இலங்கைக்கு வருவதற்கு முன்னர் தமது வருகை தரு வீசாக்களை உடனடியாகப் பெற்றுக் கொள்வதற்கு முடியுமாக இருக்கும். கடவுச் சீட்டுக்கான விண்ணப்பங்களுடன் சமர்ப்பிக்கப்படுகின்ற அனைத்து ஆவணங்களும் ஸ்கேன் பண்ணப்பட்டு டிஜிட்டல் படங்களாக வைத்துக் கொள்ளப்படும் அதேவேளை விண்ணப்பத்துடன் சேர்த்து அனைத்து ஆவணங்களும் திரும்ப ஒப்படைக்கப்படும். கடதாசியினை அடிப்படையாகக் கொண்ட புகைப்படங்கள் கடவுச் சீட்டுக்காக பெற்றுக் கொள்ளப் படாததுடன் டிஜிட்டல் புகைப் படங்கள் மாத்திரம் இந்நோக்கத்திற்காக நாடு முழுவதிலும் உள்ள அங்கீகரிக்கப்பட்ட புகைப்பட ஸ்டூடியோக்களின் ஊடாக சமர்ப்பிக்கப்படுகின்றது. திணைக்களமானது சில காலங்களாக பயணிகளின் தகவல்களை முன்கூட்டியே பெற்றுக்கொள்வதுடன் இலங்கைக்கு வருகின்ற விமானங்களிலிருந்து தேவையற்ற பயணிகளின் வருகையினைத் தடுப்பதற்கு முன்கூட்டிய பயணிகள் செயன்முறையொன்றினை ஆரம்பிப்பதற்கு நடவடிக்கை எடுக்கப்பட்டுள்ளது.

மோட்டார் வாகனத் திணைக்களமானது மோட்டார் வாகனங்களுக்கான இலத்திரனியல் சேவைகளை அறிமுகப்படுத்தியுள்ளது. பதிவுசெய்யப்பட்ட ஏதேனும் வாகனத்தின் விபரம் மற்றும் பதிவு இடம்பெறுகின்ற இலக்கம் என்பவற்றினை இணைய முறைமையினூடாகப் பெற்றுக்கொள்ள முடியும்.

மேல் மாகாணத்தின் வாகன உாமையாளர்கள் வாகன அனுமதிப்பத்திரத்துக்கான விண்ணப்பங்களை இணையத்தின்மூலம் சமர்ப்பிக்க முடியும் என்பதுடன், மோட்டார் வாகன மாகாண ஆணையாளர் அலுவலகத்தின் இணையதளத்தினூடாக கடன் அட்டைகளின் மூலம் கொடுப்பனவுகளை மேற்கொள்ள முடியும். (இலத்திரனியல் வருமான அனுமதிப்பத்திரம்)

இலங்கை மத்திய வங்கியின் ஊழியர் சேமலாபநிதி இலத்திரனியல் விபரத் திரட்டு முறையினை ஊழியர் பங்களிப்பு முறைமையொன்றினையும் இலத்திரனியல் கொடுப்பனவினையும் அறிமுகப்படுத்தியுள்ளது. 50 இற்கு அதிகமான ஊழியர்களைக் கொண்ட அனைத்து தொழில்வழங்குநர்களும் கட்டாயமாக ஊழியர் நம்பிக்கை நிதியம் மற்றும் சேமலாப நிதியத்துடன் தொடர்பான சேவைகளை வினைத்திறனாகப் பெற்றுக்கொள்வதற்கும் ஏனைய நிறுவனங்களுடன் தொடர்புகொள்வதற்கும் தகவல் தொழில்நுட்ப முறைமையொன்றினை கொண்டிருத்தல் அவசியமாகும். ஓய்வூதியத் திணைக்களமானது ஓய்வூதியம் பெறுநர்களை இணையத்தின் ஊடாகப் பதிவு செய்வதற்கும் தன்னியக்க முறையில் ஓய்வூதிய

இலக்கமொன்றினைப் பெற்றுக் கொள்வதற்கும் வசதியளிக்கும் வகையில் ஓய்வூதிய முகாமைத்துவ முறைமையொன்றின் ஊடாக நடவடிக்கை எடுக்கப்பட்டுள்ளது. பல்வேறு செயன்முறைகளில் ஒவ்வொரு கட்டத்திற்கும் ஓய்வூதியம் பெறுநர்களுக்கு குறுஞ் செய்தியின் ஊடாக அறிவிக்கப்படும்.

இலங்கையில் அரசாங்கத்துறையில் டிஜிற்றல் நிலை மாறலில் எதிர்காலம்

தற்பொழுது அரசாங்கமானது தற்பொழுது இடம்பெற்றுவரும் டிஜிற்றல் மயமாக்கல் செயல்முறையில் பாதுகாப்பினை வழங்குவதற்கு அர்ப்பணிப்பினை வெளிக்காட்டியுள்ளது. 100 மில்லியன் ஐ.அ.டொலருக்கு அதிகமாக செலவாகுமென எதிர்பார்க்கப்பட்டுள்ள தேசிய டிஜிற்றல் அடையாள அட்டைக்கான பாரிய தகவல்கள் பெறப்பட்டுள்ளது. தேசிய டிஜிற்றல் அடையாள அட்டையானது தனியான தகவல்களை உள்ளடக்கிய அண்மைய கள தொடர்பாடல் (Near Field Communion) அட்டையொன்றாக ஒவ்வொரு பிரசைக்கும் வழங்குவதனை இத்திட்டம் உறுதிப்படுத்தும். ஒவ்வொரு பிரசையும் பாதுகாப்பான கொடுக்கல் வாங்கலினை மேற்கொள்வதற்கு இவ்வட்டையின் மூலம் முடியுமாக இருக்கும். ஒவ்வொரு பிரசையும் பிறந்ததிலிருந்து டிஜிற்றல் பெட்டகமொன்றினைக் கொண்டிருப்பதுடன் ஒவ்வொரு கொடுக்கல் வாங்கல்களினையும் நடவடிக்கைகளையும் அதன் மூலம் மேற்கொள்வதற்கு முடியுமாக இருக்கும். இச்செயற்பாட்டின் மூலம் வினைத்திறன் இன்மையினை குறைப்பதுடன் செலவினையும் குறைக்கும் வகையில் டிஜிற்றல் முறையினூடாக ஆவணங்களில் கையொப்பமிடுவதற்கும் டிஜிற்றல் மூலம் ஆவணங்களை அனுப்புவதற்கும் முடியுமாக இருக்கும்.

முன்னோடிக் கருத்திட்டமொன்றாக டிஜிற்றல் வகுப்பறைகளை செயற்படுத்துவதற்கு 100 பாடசாலைகளை டிஜிற்றல் உபகரணங்கள் மூலம் வசதி செய்து கொடுப்பதற்கு திட்டமிட்டுள்ள அதேவேளை “ரெப்லற்” கணினிகளை ஒவ்வொரு ஒன்பதாந்தர மாணவர்களுக்கும் வழங்குவதன் மூலம் உள்நாட்டு பாடசாலைகளுக்கு மென்பொருள் குறியீடுகளை அறிமுகப்படுத்துவதற்கு அரசாங்கம் எதிர்பார்க்கின்றது. முழு நாட்டுக்கும் 4 ஜீ எல்ரிஈ ஒன்றினை வழங்குவதனூடாக கூகுள் ப்லூண் கருத்திட்டத்துடன் உலகத்தை இணைப்பதற்கான வசதிகளை வழங்குவதற்கு அரசாங்கம் நடவடிக்கை எடுத்துள்ளது.

3ஆட்களை பதிவுசெய்வதற்கான திணைக்களம் இலத்திரணியல் தேசிய அடையாள அட்டை கருத்திட்டமொன்றினை ஆரம்பித்துள்ளது. நவீன தொழில்நுட்ப பாதுகாப்பு விடயங்களுடன் கூடிய இலத்திரணியல் தேசிய அடையாள அட்டையொன்றினை விநியோகிப்பதன் ஊடாக வினைத்திறன்மிக்க தரமான சேவையொன்றினை பொதுமக்களுக்கு வழங்குவதற்காக இத்திட்டம் ஆரம்பிக்கப்பட்டுள்ளது.

இக்கருத்திட்டத்தின்கீழ் 15 வயது அல்லது அதற்கு மேற்பட்ட பிரசைகளின் சுயவிபரக் கோவையுடன் கூடிய ஆட்களுக்கான தேசிய பதிவகம் ஒன்றினை தாபிப்பதுடன் உயிர் அடையாளமாக கைவிரல் அடையாளமும் ICAO தராதரத்திற்கேற்ப எடுக்கப்பட்ட புகைப்படம் ஒன்றும் பேணப்படுவதுடன் ஒவ்வொரு பொது மகனும் தமது அன்றாட சேவைகளை வழங்கும் நோக்கத்துடன் ஆட்களை இனங்காணும் வகையில் தகைமையுடைய வயதை நிறைவு செய்யும்வரைக்கும் குறித்த காலப்பகுதிக்கு இலத்திரணியல் அடையாள அட்டையினை வழங்குவதுடன் நாட்டின் தேசியப் பாதுகாப்பு மற்றும் துரிதப்படுத்தப்பட்ட பொருளாதார அபிவிருத்தி என்பவற்றுக்கும் இது உதவியாக அமையும்.

வெளிநாட்டிலுய்வல்கள் அமைச்சில் இலத்திரணியல் ஆவண சான்றுப்படுத்தல் முறைமை யொன்றின் ஊடாக அமைச்சின் கவுன்சிலர் பிரிவில் ஒற்றை கருமபீடத்தின் மூலம் ஐந்து முதல் பதினைந்து நிமிடங்களுக்குள் சான்றுப்படுத்தப்பட்ட சான்றிதழ்களைப் பெற்றுக் கொள்வதற்கான வசதிகள் ஏற்படுத்திக் கொடுக்கப்பட்டுள்ளது.

இலங்கையானது சுமுகமான டிஜிட்டல் நிலைமாறலினை நோக்கி படிப்படியாக நகர்வதுடன் நவீன தொழில்நுட்பங்களுடன் கூடிய முறையான கண்காணிப்பு மற்றும் உரிய காலத்திற்கு அவற்றினைப் பின்பற்றியமை என்பவற்றினால் நன்மை கிடைக்கப்பெற்றுள்ளது.

உற்பத்தி (விசேட ஏற்பாடுகள்) (திருத்தச்) சட்டம்

உற்பத்தித்தீர்வை விதிக்கப்பட வேண்டிய பொருட்களுக்கான தீர்வைகளை அறவிடுதல், மீள்ப் பெறுதல் மற்றும் மீள் கொடுப்பனவு செய்தல் என்பவற்றுக்காக சுங்கப் பணிப்பாளர் நாயகத்திற்கு வசதியளிக்கும் வகையில் உற்பத்தி (விசேட ஏற்பாடுகள்) சட்டத்தினைத் திருத்துவதற்கு இதன்மூலம் எதிர்பார்க்கப்படுகின்றது.

தகவல் தொடர்பாடல் தொழில்நுட்ப முறைமையினை அறிமுகப்படுத்தல் :

பொதுத் திறைசேரியின் புதிய ஒருங்கிணைந்த திறைசேரி முகாமைத்துவ தகவல் முறைமை, உள்நாட்டு இறைவரித் திணைக்களத்தின் வருமான நிருவாக மற்றும் முகாமைத்துவத் தகவல் முறைமை மற்றும் சுங்கத் திணைக்களத்தின் சுங்க முகாமைத்துவ முறைமை என்பவற்றினை அறிமுகப்படுத்துவதற்கு நிதி அமைச்சு நடவடிக்கை எடுத்துள்ளதுடன் ஒவ்வொரு திணைக்களமும் ஒன்றுடனொன்று சிறந்த ஒருங்கிணைப்பினைப் பேணும் அதேவேளை ஏனைய அரசாங்க நிறுவனங்களுடனும் இம்முறைமையின் மூலம் ஒருங்கிணைக்கப்படுவதுடன் பரந்தளவிலான வரி அடிப்படைக்கும் காரணமாக அமையும்.

கட்டம் 4.4 | நிதி அமைச்சினால் விநியோகிக்கப்பட்ட சுற்றறிக்கைகள் - 2016

திகதி	சுற்றுநிருப இல.	விடயம்
நிதி அமைச்சு		
17-10-2016	02/2016	நிதி அமைச்சில் கொள்வனவுக் கண்காணிப்பு அலகொன்றினை தாபித்தல்
26-04-2016	01/2016	நிதி அமைச்சில் கொள்வனவுக் கண்காணிப்பு அலகொன்றினை தாபித்தல்
தேசிய வரவுசெலவுத்திட்ட திணைக்கள சுற்றறிக்கைகள்		
30-12-2016	NBD-04/2017	அனர்த்த அவசர நிலைமைகளின் போது மீன்பிடி நடவடிக்கைகளில் ஈடுபட்ட நிலையில் இறந்த மீனவர்களுக்கு நட்டஈடு வழங்குவதற்கான வழிகாட்டல்.
30-12-2016	NBD-03/2017	அனர்த்த அவசர நிலைமைகளில் பாதிக்கப்பட்டவர்கள் மற்றும் அனர்த்தத்தினால் சேதமடைந்த பிரதேசங்களிலிருந்து பாதுகாக்கப்பட்டவர்கள் மற்றும் அனர்த்தத்திற்கு உள்ளான வீடுகளிலிருந்து மீட்கப்பட்டவர்களுக்கான நிவாரணம் வழங்கல் வழிகாட்டல்கள்.
19-09-2016	NBD-01/2016(i)	தொழிற்பாட்டுக் குத்தகை முறைமையின் கீழ் அரசாங்க நிறுவனங்களுக்கான வாகனங்கள் கொள்வனவிற்கான வழிகாட்டல்கள்.
02-08-2016	NBD-02/2016	வரவு செலவுத்திட்ட அழைப்பு - 2017 இற்கான வருடாந்த வரவு செலவுத்திட்ட மதிப்பீடுகளை தயாரிப்பதற்கான வழிகாட்டல்கள் மற்றும் பணிப்புரைகள்.
17-03-2016	NBD-01/2016	தொழிற்பாட்டுக் குத்தகை முறைமையின் கீழ் அரசாங்க நிறுவனங்களுக்கான வாகனங்கள் கொள்வனவிற்கான வழிகாட்டல்கள்.
முகாமைத்துவ சேவைகள் திணைக்கள சுற்றறிக்கைகள்		
16-12-2016	01/2016 (I)	கருத்திட்டங்களின் பதவியணி மற்றும் கொடுப்பனவு முகாமைத்துவம்
24-03-2016	DMS Circular No 01/2016	கருத்திட்டங்களின் பதவியணி மற்றும் கொடுப்பனவு முகாமைத்துவம்
திறைசேரி செயற்பாடுகள் திணைக்கள சுற்றறிக்கைகள்		
09-12-2016	09/2016	வருமான நிலுவைக் கூற்று
01-12-2016	08/2016	2017 ஒதுக்கீட்டுச் சட்டத்தில் ஏற்பாடு செய்யப்பட்ட வரவுசெலவுத் திட்டத்தின்கீழ் ஒவ்வொரு திணைக்களத்தினதும் கொடுப்பனவுகளுக்கு வருடாந்த கட்டுநிதி வரையறையினைத் தீர்மானிப்பதற்கான தகவல்களைத் திரட்டுதல்
18-11-2016	07/2016	கட்டுநிதிக் கணக்குகளைத் தீர்த்தலும் 2016 இற்கான காசேட்டினை மூடுதலும்.
20-10-2016	6/2016	அரசாங்க உத்தியோகபூர்வ வங்கிக் கணக்குகளில் பயன்படுத்தப்படாத காசு மீதியினைப் பேணுதல்
15-09-2016	TOD-2016-05	2017 ஆம் ஆண்டிற்கான சம்பளங்கள், சம்பள முற்பணங்கள் மற்றும் ஓய்வூதியங்களைச் செலுத்துதல்.
09-09-2016	TOD-2015-05(i)	2016 ஒக்டோபர் மாதத்திற்கான ஓய்வூதியக் கொடுப்பனவுத் திகதியினை முற்படுத்தல்.
31-05-2016	04/2016	2017 ஆம் ஆண்டிற்கான வலுமான மதிப்பீடுகள்
31-05-2016	03/2016	2016.06.30 அன்று வருமான நிலுவைக் கூற்று.
28-01-2016	TOD-01-2016	அரசாங்க ஊழியர்களுக்கான மாதாந்த சம்பளக் கொடுப்பனவு.
அரசு கணக்குகள் திணைக்கள சுற்றறிக்கைகள்		
27-12-2016	253/2016	2017 இன்போது அரசு கணக்குகள் திணைக்களத்திற்கு கணக்குகளின் மாதாந்த பொழிப்பின் ஊடாக கணக்கீட்டுத் தரவுகளை மாற்றுதல்
22-12-2016	254/2016	2016 ஆம் ஆண்டிற்கான வருமானக் கணக்குகள்.
09-12-2016	252/2016	ஒதுக்கீட்டுக் கணக்குகள் - 2016
17-10-2016	251/2016	2016 இற்கான கணக்குகளை மூடுதல்
03-08-2016	250/2016(i)	மூன்றாம் திறத்தவருக்கான முற்பணக் கொடுப்பனவுகளுக்கான கணக்கீடு.
11-04-2016	SAD-249-2016	பொதுத் திறைசேரி வைப்புக் கணக்குகள்
06-01-2016	248/2016	பெறுமதி சேர்க்கப்பட்ட வரி கணக்கீடு
06-01-2016	SAD-248-2016	பெறுமதி சேர்க்கப்பட்ட வரி கணக்கீடு
முகாமைத்துவ கணக்காய்வுத் திணைக்கள சுற்றறிக்கைகள்		
10-06-2016	DMA-2016-02	வெளிநாட்டு நிதியளிக்கப்பட்ட அபிவிருத்திக் கருத்திட்டங்களுக்காக உள்ளகக் கணக்காய்வாளர்களை நியமித்தல்
28-01-2016	DMA/2009/(I)(i)	உள்ளகக் கணக்காய்வுகளுக்கான வழிகாட்டல்கள்
01-01-2016	DMA/2016/01	அரசாங்க அமைச்சுக்கள், திணைக்களங்கள், கூட்டுத்தாபனங்கள், சபைகள் மற்றும் ஏனைய அரசாங்க நிறுவனங்கள் மற்றும் கருத்திட்டங்களுக்குச் சொந்தமான வாகனங்கள் பற்றிய தரவுகளைப் பேணுதல்.
30-12-2015	DMA/2016/01	அரசாங்க அமைச்சுக்கள், திணைக்களங்கள், கூட்டுத்தாபனங்கள், சபைகள் மற்றும் ஏனைய அரசாங்க நிறுவனங்கள் மற்றும் கருத்திட்டங்களுக்குச் சொந்தமான வாகனங்கள் பற்றிய தரவுகளைப் பேணுதல்.

வர்த்தக முதலீட்டுக்கொள்கை திணைக்கள சுற்றறிக்கைகள்		
14-07-2016	01/2016	சலுகை அடிப்படையில் மோட்டார் வாகனங்களுக்கான அனுமதிப் பத்திரங்களை வழங்குதல்
21-10-2016	01/2016(I)	சலுகை அடிப்படையில் மோட்டார் வாகனங்களுக்கான அனுமதிப் பத்திரங்களை வழங்குதல்
அரசிறைக் கொள்கை திணைக்கள சுற்றறிக்கைகள்		
9-01-2017	01/2015(V1)	அரசாங்க வருமான மதிப்பீடு, சேகரிப்பு, கண்காணிப்பு மற்றும் அறிக்கையிடல் பற்றிய வழிகாட்டல்கள்
30-12-2016	01/2015(V)	அரசாங்க வருமான மதிப்பீடு, சேகரிப்பு, கண்காணிப்பு மற்றும் அறிக்கையிடல் பற்றிய வழிகாட்டல்கள்
16-03-2016	01/2015(III)	அரசாங்க வருமான மதிப்பீடு, சேகரிப்பு, கண்காணிப்பு மற்றும் அறிக்கையிடல் பற்றிய வழிகாட்டல்கள்
15-02-2016	01/2015(II)	அரசாங்க வருமான மதிப்பீடு, சேகரிப்பு, கண்காணிப்பு மற்றும் அறிக்கையிடல் பற்றிய வழிகாட்டல்கள்
14-01-2016	01/2010(ii)	தேசக் கட்டுமான வரி வருமானத்தினை மாகாண சபைகளுக்கு மாற்றுதல்
பொதுத் தொழில் முயற்சிகள் திணைக்கள சுற்றறிக்கைகள்		
16-12-2016	PED 05/2016	2016 இல் அரசாங்கக் கூட்டுத்தாபனங்கள் மற்றும் முழுமையாக அரசடைமைக் கம்பனிகளின் பதவியினருக்கான ஊக்குவிப்புக் கொடுப்பனவு
26-10-2016	PED 1/2015(I)	வர்த்தக கூட்டுத்தாபனங்கள், நியதிச்சட்ட சபைகள் மற்றும் அரசடைமை தொழில்முயற்சிகளின் அலுவலர்களுக்கான போக்குவரத்து வசதி.
19-10-2016	PED 4/2106(i)	தொழிற்பாட்டுக் குத்தகை முறைமையின்கீழ் அரசாங்க நிறுவனங்களுக்கான வாகனக் கொள்வனவு வழிகாட்டல்கள்.
30-05-2016	2016/04	தொழிற்பாட்டுக் குத்தகை முறைமையின்கீழ் அரசாங்க நிறுவனங்களுக்கான வாகனக் கொள்வனவு வழிகாட்டல்கள்.
29-04-2016	PED- 03/2016	அரசடைமை தொழில்முயற்சிகளின் ஊழியர்களிடமிருந்து உழைக்கும்பொழுது செலுத்தும் வரியினை கழிப்பனவு செய்தல்.
08-03-2016	PED-02/2016	அரசடைமை தொழில் முயற்சிகளின் மிகை ஊழியர்களுக்கான தன்னார்வ இளைப்பாறல் திட்டம்.
07-03-2016	PED-02/2016	அரசடைமை தொழில் முயற்சிகளின் மிகை ஊழியர்களுக்கான தன்னார்வ இளைப்பாறல் திட்டம்.
01-01-2016	PED- 01/2016	அரசடைமைக் கம்பனிகளின் கணக்காய்வு
பொது நிதித் திணைக்கள சுற்றறிக்கைகள்		
30-09-2016	04/2016 (i)	உள்நாட்டு நிதியின்கீழ் பிராந்திய ஒப்பந்தக்காரர்களிடமிருந்து ரூபா 50 மில்லியன் வரையான கொள்வனவுப் பணிகள்
29-07-2016	PFD-2016-07S.pdf	நியதிச்சட்ட மற்றும் நியதிச்சட்டமல்லாத நிதியினை மீளாய்வு செய்தல் - 2015 வரவுசெலவுத்திட்ட முன்மொழிவு
17-06-2016	06/2016	மீளளிக்கப்படாத கேள்விப் பத்திர வைப்புகளை திருத்துதல்.
31-03-2016	05/2016	வருடாந்த பொருட் கணக்கெடுப்புச் சபை
31-03-2016	04/2016	உள்நாட்டு நிதியின்கீழ் பிராந்திய ஒப்பந்தக்காரர்களிடமிருந்து ரூபா 50 மில்லியன் வரையான கொள்வனவுப் பணிகள்
19-02-2016	சுற்று நிருப இல: 03	இலங்கை கப்பற் கூட்டுத்தாபனத்துக்காக பொருள் இறக்குமதி திருத்தல்
18-02-2016	03/2016	நிலுவையாகவுள்ள ஒப்பந்த அர்ப்பணிப்புகளை திருத்துதல்.
16-02-2016	431(I)	வெளிநாட்டுப் பிரயாணத்திற்காக விமானச் சீட்டுக்களை கொள்வனவு செய்தல்
15-02-2016	02/2016	1992 நிதி ஒழுங்குவிதிகளின் கீழ் நிதிப் பிரமாணக்குறிப்பு 108 இனை திருத்துதல்.
08-01-2016	01/2016	அரசாங்க அவசர சேவைகளுக்கான கொடுப்பனவுக் கட்டணம்.

கட்டம் 4.5 | சர்வதேச வர்த்தக உடன்படிக்கைகள்

இலங்கையானது, இருதரப்பு, பல்தரப்பு மற்றும் பல நாடுகளைத் தரப்பினராகக் கொண்டதாக பயன்மிக்க வர்த்தகப் பேச்சுவார்த்தைகளில் தொடர்ச்சியாக ஈடுபட்டு வருகின்ற அதேவேளையில், உலக வர்த்தக அமைப்பின் (WTO) தீர்வை வரி மற்றும் வர்த்தகம் பற்றிய பொது உடன்படிக்கையின் (GATT) கோட்பாடகளுக்கும் வழிகாட்டல்களுக்கும் அமைவாக வர்த்தக மறுசீரமைப்புகள் மேற்கொள்ளப்பட்டுள்ளன. இருதரப்பு, பல்தரப்பு வர்த்தக உடன்படிக்கைகள் சம்பந்தமாக பயன்மிக்க பேச்சுவார்த்தைகளை நடாத்தி, அவற்றை நடைமுறைப்படுத்துவதற்கும் நடவடிக்கை எடுக்கப்பட்டுள்ளது. 2016 ஆம் ஆண்டின் இறுதியில் இலங்கையானது, தற்போது நடைமுறைப்படுத்தப்பட்டு வரும் பின்வரும் இருதரப்பு, பல்தரப்பு சுதந்திர வர்த்தக உடன்படிக்கைகளின் ஒரு தரப்பினராக நடவடிக்கைகளை மேற்கொண்ட வருகின்றது.

- இந்திய - இலங்கை சுதந்திர வர்த்தக உடன்படிக்கை (ISFTA)
- பாகிஸ்தான் - இலங்கை சுதந்திர வர்த்தக உடன்படிக்கை (PSFTA)
- தென் ஆசிய சுதந்திர வர்த்தகப் பகுதி (SAFTA) உடன்படிக்கை
- ஆசிய பசுபிக் வர்த்தக உடன்படிக்கை (APTA)
- உத்தேச வங்காள விரிகுடாவை அண்டிய நாடுகளில் தொழில்நுட்ப மற்றும் பொருளாதாரக் கூட்டுறவுக்கான பல்தரப்பு (BIMSTEC) உடன்படிக்கை

இருதரப்பு வர்த்தகங்களையும் முதலீடுகளையும் அதிகரிப்பதினூடாக இரு நாடுகளினதும் பொருளாதாரங்களைக் கட்டியெழுப்புவது இந்திய - இலங்கை சுதந்திர வர்த்தக உடன்படிக்கையினதும் (ISFTA) மற்றும் பாகிஸ்தான் - இலங்கை சுதந்திர வர்த்தக உடன்படிக்கையினதும் (PSFTA) இலக்காகும். இலங்கை ஏற்றுமதியாளர்களினால் இந்திய - இலங்கை சுதந்திர வர்த்தக உடன்படிக்கையின் கீழ் இந்தியாவுக்கு மேற்கொள்ளப்பட்ட ஏற்றுமதிகளில் முகங்கொடுக்கின்ற தீர்வைவரியல்லாத தடைகளுக்கான தீர்வினைப் பெற்றுக் கொள்வதற்கான அறிக்கையொன்று 2016 ஆம் ஆண்டில் இந்தியாவுக்கு சமர்ப்பிக்கப்பட்டது. பாகிஸ்தான் - இலங்கை சுதந்திர வர்த்தக நடவடிக்கையின் கீழ் வரிகளை தளர்த்தும் நிகழ்ச்சித்திட்டம் தொடர்பான உடன்பாடு இரு நாடுகளினாலும் நடைமுறைப்படுத்தப்பட்ட அதேவேளையில், இரண்டு நாடுகளினதும் 4500 இற்கும் மேற்பட்ட வகையான பொருட்களுக்கு வரிவிலக்கை வழங்கியுள்ளது.

ஆசிய பசுபிக் உடன்படிக்கையில் உறுப்பினர் என்ற வகையில் மொங்கோலியாவைச் சேர்த்தல், நான்காவது சுற்றின் தீர்வைவரி அனுசரணைகளினை நடைமுறைப்படுத்துவதற்காக தேசிய அனுசரணைப் பட்டியலைத் திருத்துதல் மற்றும் மூல இடத்தின் சட்டங்களை திருத்துவதற்காக ஆசிய -பசுபிக் வர்த்தக உடன்படிக்கையில் நடவடிக்கைமுறையினைத் திருத்துவதற்கு ஆசிய பசுபிக் உடன்படிக்கையின் 49 ஆவது அமர்வின் போது அமைச்சர் மன்றத்திடம் வேண்டுகோள் விடுக்கப்பட்டுள்ளது.

இயைபுமுறை வகைப்படுத்தல் 2007 இன் கீழ் நடைமுறைப்படுத்துவதற்கு உடன்பட்டுள்ள ஆறு இலக்க மட்டத்திலான தீர்வைவரியை தளர்த்தும் நிகழ்ச்சித்திட்டம், இயைபுமுறை வகைப்படுத்தல் 2012 இன் பிரகாரம் நடைமுறைப்படுத்துவதற்கு இறுதியாக வங்காள விரிகுடாவை அண்டிய நாடுகளில் தொழில்நுட்பம் மற்றும் பொருளாதார ஒத்துழைப்புக்கான பல்துறை சுதந்திர வர்த்தக உடன்படிக்கையின் (BIMSTEC) உறுப்பு நாடுகள் உடன்பட்டுள்ளன. எவ்வாறாயினும், சில உறுப்பு நாடுகளில் உள்ள

அனுமதிகள் இதற்குக் கிடைக்கப் பெறாததன் காரணமாக மேற்குறிப்பிட்ட தீர்வை வரியினை தளர்த்தும் நிகழ்ச்சித்திட்டத்தை 2016 ஆம் ஆண்டில் மேற்கொள்ள முடியாமலிருந்தது. மேலும் இதன் உறுப்பு நாடுகளினால் இந்த வரி தளர்த்தல் நிகழ்ச்சித்திட்டம் இயைபுமுறை வகைப்படுத்தல் 2017 இன் கீழ் மேற்கொள்வது பொருத்தமானதென முன்மொழியப்பட்டுள்ளதனால் BIMSTEC செயலகத்தினால் உத்தேச வரிகளைத் தளர்த்தும் நிகழ்ச்சித்திட்டம் 2017 ஆம் ஆண்டிலிருந்து செயல்வலுப்பெறும் விதமாக நடைமுறைப்படுத்துவதற்கு திட்டமிடப்பட்டுள்ளது.

இலங்கை, சீனா மற்றும் சிங்கப்பூர் ஆகியவற்றுடன் சுதந்திர வர்த்தக உடன்படிக்கையையும் இந்தியாவுடன் உத்தேச பொருளாதார மற்றும் தொழில்நுட்ப ஒத்துழைப்பு உடன்படிக்கை சம்பந்தமாகவும் இரு தரப்பு பேச்சுவார்த்தையையும் 2016 ஆம் ஆண்டினுள் மேற்கொண்டுள்ளது. 2016 ஆம் ஆண்டின் இறுதியில் சுதந்திர வர்த்தக உடன்படிக்கை சம்பந்தமாக சீனாவுடன் நான்கு சுற்றுக் கலந்துரையாடல்களும் சிங்கப்பூருடன் மூன்று சுற்று கலந்துரையாடல்களும் நடாத்தப்பட்டுள்ளன. பொருள் வர்த்தகம், சேவை வர்த்தகம் (அடையாளம் காணப்பட்ட வர்த்தகம்), துப்பரவேற்பாடு மற்றும் சுகாதாரம், முதலீடு, சுங்க ஒத்துழைப்பு மற்றும் வர்த்தக வசதியளிப்பு மற்றும் பொருளாதார தொழில்நுட்ப ஒத்துழைப்பு போன்ற விடயங்கள் உத்தேச சீனா, இலங்கை வர்த்தக உடன்படிக்கையின் மூலமும் உத்தேச சிங்கப்பூர், இலங்கை வர்த்தக உடன்படிக்கை மூலமும் உள்ளடக்கப்படுகின்றது. அதேபோன்று சீனா மற்றும் சிங்கப்பூருடன் இந்த சுதந்திர வர்த்தக உடன்படிக்கை 2017 ஆம் ஆண்டின் இறுதியில் முடிவுறுத்துவதற்கும் உத்தேசிக்கப்பட்டுள்ளது.

இந்தியாவுடனான உத்தேச உடன்படிக்கையின் மூலம் பொருள் வர்த்தகம் (இந்திய இலங்கை சுதந்திர வர்த்தக உடன்படிக்கை உட்பட) சேவை வர்த்தகம் (அடையாளம் காணப்பட்ட சேவைகள்), முதலீடு, பொருளாதார மற்றும் தொழில்நுட்ப ஒத்துழைப்பு மற்றும் சுங்க ஒத்துழைப்பு மற்றும் வர்த்தக வசதியளிப்பு போன்ற துறைகள் உள்ளடங்குகின்றன. உத்தேச பொருளாதார மற்றும் தொழில்நுட்ப ஒத்துழைப்பு தொடர்பான இரண்டு சுற்றுப் பேச்சுவார்த்தைகள் 2016 உடன் இந்தியாவுடன் மேற்கொள்ளப்பட்டுள்ளன.

சுங்க ஒத்துழைப்பு மற்றும் வர்த்தக வசதிகள்

A, B மற்றும் C என உலக வர்த்தக அமைப்பின் வர்த்தக வசதி உடன்படிக்கையின் வகைப்படுத்தல் தொகுதிகள் உள்ளடங்கிய நடைமுறைப்படுத்தும் அட்டவணை, இலங்கையினால் தயாரித்து முடிக்கப்பட்டுள்ள அதேவேளை ஏற்கனவே உலக வர்த்தக அமைப்புக்கு ஒப்படைத்துள்ளது. இந்த உலக வர்த்தக அமைப்பின் வர்த்தக வசதி உடன்படிக்கை 2017 ஆம் ஆண்டு முதல் அரையாண்டில் நடைமுறைப்படுத்தப்படும் உலக வர்த்தக அமைப்பின் வர்த்தக வசதி உடன்படிக்கையின் கீழ் நடைமுறைப்படுத்த வேண்டிய உடன்பாடுகளை நடைமுறைப்படுத்துவதற்காக உலக வர்த்தக நிலையத்தினதும் உலகவங்கியின் தொழில்நுட்ப ஒத்துழைப்பைப் பெற்றுக்கொள்வதற்காக கோரிக்கை விடுத்துள்ளது. அதேபோன்று, ஐக்கிய அரேபிய எமிரேட் இராச்சியம், துருக்கி, ரஷ்யா கூட்டு அரசாங்கங்கள் மற்றும் ஈரான் போன்ற நாடுகளுடன் சுங்க நடவடிக்கைகள் பற்றிய பரஸ்பர ஒத்துழைப்பு பற்றிய உடன்படிக்கையைத் தயாரிக்கும் நடவடிக்கை இலங்கையினால் முடிவுறுத்தப்பட்டுள்ளது.

அரசிறை அபிவிருத்திகள்

05

5.1 மேன்றோக்கு

2016 ஆம் ஆண்டில் வரவுசெலவுத்திட்டப் பற்றாக்குறையினைக் குறைக்கும் நோக்கில் அரசிறைத் திரட்சிச் செயன்முறையானது நடுத்தர காலத்தில் படுகடன் ஒன்றுசேர்தலைக் கட்டுப்படுத்துவதன் மூலம் தொடரப்பட்டது. 2016 இல் மொத்தச் செலவினக் குறைப்புடன் இணைந்த வகையில் அதிகரித்த அரசிறைச் சேகரிப்புகளின் விளைவாக வரவுசெலவுத் திட்டப் பற்றாக்குறையானது 2015 இல் பதிவாக்கிய மொ.உ.உற்பத்தியின் 7.6 சதவீதத்திலிருந்து மொ.உ.உற்பத்தியின் 5.4 சதவீதத்திற்கு குறைவடைந்து அரசிறைத் திரட்சி அடையப் பெற்றுள்ளது. வெளிநாட்டு நாணய நிதியதி நிதியிடல் வசதி (ETFF) மற்றும் சர்வதேச நாணய முறிகள் விநியோகம் (ISBS) போன்ற பிரதான வெளிநாட்டு மூலங்கள் மூலம் வரவுசெலவுத்திட்டப் பற்றாக்குறைக்கு நிதியிடப்பட்டது. எனினும், மொ.உ.உற்பத்தி சதவீதத்தில் படுகடனானது குறிப்பாக, பெயரளவில் மொ.உ.உற்பத்தி குறைந்த வளர்ச்சி காரணமாக, 2015 இல் மொ.உ.உற்பத்தியின் 77.6 சதவீதத்திலிருந்து 2016 இல் 79.3 சதவீதத்திற்கு அதிகரித்துள்ளது. அரசாங்க செலவினத்தனை ஒழுங்குபடுத்தி மொ.உ.உற்பத்தி சதவீதில் அரசாங்க வருமானத்தின் வீழ்ச்சிப் போக்கினை மேன்றோக்கி நகர்த்துவதற்கான பல நடவடிக்கைகள் 2015 மற்றும் 2016 ஆம் ஆண்டுகளில் மேற்கொள்ளப்பட்டன. அதற்கமைய, வரி அடிப்படையிலான விரிவாக்கல், வரிமுறைமையினை இலகுபடுத்தல், வரி விலக்களிப்புக்களை ஒழுங்குபடுத்தல் மற்றும் வரி சேகரிப்பு நிலையங்களில் வரி நிருவாகத்தினைப் பலப்படுத்தல் என்பன மூலம் அரசாங்கம் அரச வருமானத்தினை அதிகரிப்பதற்குப் பல்வேறுபட்ட வரி மறுசீரமைப்புக்களை அமுல்படுத்தியது. அவ்வாறே, நலனோம்பு செலவினம், செலவின அர்ப்பணிப்புக்களை கண்காணிப்பதைத் திருத்துதல், ஒன்றுதிரட்டப்பட்ட திறைசேரி முகாமைத்துவ தகவல் முறைமையினை ஆரம்பித்தல் (ITMIS), அரசடைமை வியாபார தொழில்முயற்சிகளின் மேம்பட்ட நிதி செயலாற்றுகை என்பனவற்றில் செலவினத்தினை ஒழுங்குபடுத்துதல் என்பவற்றின் மீது அரசாங்கம் பல்வேறுபட்ட நடவடிக்கைகளை அமுல்படுத்தியது. அரசடைமை வியாபார தொழில்முயற்சிகளினால் பரிமாற்றம் செய்யப்பட்ட இலாபம் மற்றும் பங்கிலாபம் என்பவற்றால் தூண்டப்பட்ட வரியல்லாத வருமானத்தின் கணிசமான விரிவாக்கம் காரணமாக அரசாங்க வருமானம், மொ.உ.உற்பத்தியின் சதவீதமாக 2015 இல் 13.3 சதவீதத்திலிருந்து 2016 இல் 14.2 சதவீதத்திற்கு அதிகரித்திருந்தது.

வரவுசெலவுத்திட்டப் பற்றாக்குறையினை 2020 ஆம் ஆண்டளவில் மொ.உ.உற்பத்தியின் 3.5 சதவீதத்திற்குப் படிப்படியாகக் குறைப்பதேயாகும் என அரசாங்கத்தின் நடுத்தரக்கால அரசிறை மூலோபாயம் குறிப்பிடுகிறது. இதனுடன் இசைந்து செல்லும் வகையில், நடுத்தர காலத்தில் அரசாங்கத்தின் அரசிறை மொ.உ.உற்பத்தியின் ஏறத்தாழ 16.5 சதவீதத்திற்கு அதிகரிப்பதற்கு எதிர்பார்க்கப்படுகின்ற வேளையில் அரசு முதலீடுகள் மொ.உ. உற்பத்தியின் ஏறத்தாழ 5.3 சதவீதத்திற்கு பேணப்படுமெனவும் எதிர்பார்க்கப்படுகிறது. மேலும், அரசாங்கம் 2017 மற்றும் அதற்கு அப்பால் நடைமுறை மற்றும் ஆரம்பக் கணக்கு மீதிகளில் மிகையினை எய்துவதற்கு எதிர்பார்த்துள்ளதுடன் இதன் மூலம் மறுசீரமைப்புக்களை அடிப்படையாகக் கொண்ட வருமானம் மற்றும் செலவின அவசர தேவைப்பாடுகளை செயற்படுத்துவதற்குமான அரசிறைத் திரட்சி முறைமை பங்களிப்புச் செய்யும்.

எவ்வாறாயினும், மொ.உ. உற்பத்தி வீதமாக வரி வருமானம் 2016 இல் 12.4 சதவீதத்தினை பதிவு செய்து மாற்றமுறாது காணப்பட்டது. சாதாரண நிலைமைகளின் போது, மொத்த வரி வருமானம் 2015 இல் பதிவாக்கிய ரூபா 1,454.9 பில்லியனோடு ஒப்பிடுகையில் 2016 இல் ரூபா 1,686.1 பில்லியனுக்கு 15.9 சதவீத்தினால் அதிகரித்துள்ளது. இதேவேளை 2016 இல் மொத்த வரி வருமானம் ரூபா 1,463.7 பில்லியனுக்கு அதாவது 8.0 சதவீத்தினால் அதிகரித்துள்ள வேளையில் மொத்த வரியில்லாத வருமானம் ரூபா 222.4 பில்லியனுக்கு அதாவது 124.4 சதவீதத்தினால் குறிப்பிடத்தக்களவு அதிகரித்துள்ளது. அரசாங்கத்தினால் அமுல்படுத்தப்பட்ட மறுசீரமைப்பு நடவடிக்கைகள் வரியல்லாத வருமானம் 2015 இன் 0.9 சதவீத்திலிருந்து 2016 இல் மொ.உ. உற்பத்தியின் 1.9 சதவீதத்திற்கு அதிகரிப்பதற்கு உதவியது.

உள்நாட்டு நுகர்வினை அடிப்படையாகக் கொண்ட உள்நாட்டுச் செயற்பாடுகள் மீதான பெ.சே.வரி மற்றும் மதுபானம், சிகரெட்டு மீதான வரிகள் போன்ற வரிகளிலிருந்து திரட்டப்பட்ட வருமானம் 2016 இல், ரூபா 420.0 பில்லியனாக 20.8 சதவீத்தினால் குறிப்பிடத்தக்களவு அதிகரித்துள்ளதோடு, இறக்குமதியினை அடிப்படையாகக் கொண்ட இறக்குமதித் தீர்வைகள், இறக்குமதிகள் மீதான பெ.சே. வரி மற்றும் துறைமுக மற்றும் விமான நிலைய அபிவிருத்தி அறவீடு போன்ற வரிகள் ரூபா 738.8 பில்லியனாக 4.9 சதவீதத்தினால் எல்லையளவில் அதிகரித்துள்ளது. பெ.சே.வரி வீதத்தினை 11 சதவீதத்திலிருந்து 15 சதவீதத்திற்கு அதிகரித்தமை, வரி விலக்களிப்புக்கள் நீக்கப்பட்டு வரி அடிப்படைகள் விரிவுபடுத்தியமை, மற்றும் உள்நாட்டு இறைவரித் திணைக்களத்தில்

அட்டவணை 5.1 | அரசாங்க அரசிறைச் செயற்பாடுகளின் சுருக்கம்

(ரூபா.மில்)

விடயம்	2013	2014	2015	2016(தற்காலிக)
மொத்த வருமானம் மற்றும் மானியங்கள்	1,153,306	1,204,621	1,460,892	1,693,557
மொத்த வருமானம்	1,137,447	1,195,206	1,454,878	1,686,061
வரி வருமானம்	1,005,896	1,050,362	1,355,779	1,463,689
வருமான வரி	205,666	198,115	262,583	258,857
பொருட்கள் சேவைகள் வரிகள்	572,324	615,832	803,798	841,967
வெளிநாட்டு வர்த்தக வரிகள்	227,906	236,415	289,398	362,865
வரியல்லாத வருமானங்கள்	131,552	144,844	99,099	222,372
மானியங்கள்	15,859	9,415	6,014	7,496
மொத்த செலவினம், தேறிய வழங்கல்கள்	1,669,396	1,795,865	2,290,394	2,333,883
மீண்டெழும் செலவினம்	1,205,180	1,322,898	1,701,657	1,757,782
ஆளுக்குரிய வேதனாதிகள்	393,229	440,982	561,730	570,761
வட்டி	444,007	436,395	527,227	610,895
உதவு தொகைகள், மாற்றல்கள்	275,817	317,674	428,419	424,833
ஏனைய பொருட்களும் சேவைகளும்	92,127	127,847	184,281	151,293
மூலதன மற்றும் தேறிய வழங்கல்கள்	464,216	472,967	588,737	576,101
அரசாங்க முதலீடு	481,204	486,610	602,768	594,012
ஏனைய	(16,988)	(13,643)	(14,031)	(17,911)
வருமான மிகை (+)/பற்றாக்குறை(-)	-67,733	-127,692	-246,779	-71,721
ஆரம்ப மிகை(+)/ பற்றாக்குறை(-)	-72,083	-154,849	-302,275	-29,431
வ.செ. திட்ட மிகை(+)/பற்றாக்குறை(-)	-516,090	-591,244	-829,502	-640,326
மொத்த தேறிய நிதியளிப்பு	516,089	591,243	829,502	640,326
தேறிய வெளிநாட்டு (நிதியளிப்பு)	88,421	315,564	369,257	429,130
மொத்த வெளிநாட்டு பெறுகைகள்	183,317	422,543	556,370	574,249
மீள் கொடுப்பனவுகள்	-94,896	-106,979	-187,113	-145,119
தேறிய உள்ளநாட்டு (நிதியளிப்பு)	427,668	275,679	460,245	211,196
வங்கியல்லாத நிதியளிப்பு (தேறிய)	256,942	192,812	196,737	398,575
திறைசேரி உண்டியல், முறிகளில் வெளிநாட்டு முதலீடு	140,148	20,971	222,967	(120,516)
வங்கிக் கடன் பெறுகைகள்	30,578	61,897	40,541	(66,863)
தனியார் மயப்படுத்தல் பெறுகைகள்	-	-	-	-
மொ.உ.உ. %				
வருமானம், மானியங்கள்	12.0	11.6	13.3	14.3
மொத்த வருமானம்	11.9	11.5	13.3	14.2
வரி வருமானம்	10.5	10.1	12.4	12.4
வரியல்லாத வருமானங்கள்	1.4	1.4	0.9	1.9
மானியங்கள்	0.2	0.1	0.1	0.1
மொத்த செலவினம், தேறிய வழங்கல்கள்	17.4	17.3	20.9	19.7
நடைமுறைச் செலவினம்	12.6	12.8	15.5	14.8
அரசாங்க முதலீடு	5.0	4.7	5.5	5.0
வருமான மிகை(+)/பற்றாக்குறை(-)	-0.7	-1.2	-2.3	-0.6
ஆரம்ப மிகை(+)/பற்றாக்குறை(-)	-0.8	-1.5	-2.8	-0.2
வ.செ.தி மிகை(+)/பற்றாக்குறை(-)	-5.4	-5.7	-7.6	-5.4
மொத்த தேறிய நிதியளிப்பு	5.4	5.7	7.6	5.4
தேறிய வெளிநாட்டு நிதியளிப்பு	0.9	3.0	3.4	3.6
தேறிய உள்ளநாட்டு நிதியளிப்பு	4.5	2.7	4.2	1.8

மூலம்: திறைசேரி செயற்பாடுகள் திணைக்களம், அரசு கணக்குகள் திணைக்களம், அரசிறைக் கொள்கைத் திணைக்களம்

(அ) ஏனைய பெறுகைகள் உள்ளடங்கலாக (தேறிய)

வரி வருமான முகாமைத்துவ தகவல் முறைமை (RAMIS) ஊடாக இணக்கப்பாடுகள் அதிகரித்தமை காரணமாக உள்நாட்டு மற்றும் இறக்குமதி பெ.சே. வரி (VAT) என்பவற்றிலிருந்தான திரட்டப்பட்ட வரி வருமானமானது 28.8 சதவீதத்தினால் அதிகரித்துள்ளது. அவ்வாறே, மதுபானம், சிகரெட்டு மற்றும் பெற்றோலிய உற்பத்திகள் மீதான உற்பத்தி வரிகளும் 2016 இல் முறையே 14.3, 11.0 மற்றும் 23.6 சதவீதத்தினால் அதிகரித்துள்ளது. 2015 நவம்பரில் வாகனங்களின் உற்பத்தித் தீர்வை கணிக்கப்படும் போது அதற்காக அலகு விகித முறைமை அறிமுகப்படுத்தப்பட்டமை, 2016 மே மாதத்தில் வாகனத்தின் உற்பத்தித் தீர்வையினை கணிக்கும்போதான அலகு விகிதத்தினை அதிகரித்தமை, வாகன வகையீடுகளுக்கான சொத்துக்களின் பெறுமதிக்கான அதிகப்படி விகிதாசார (LTV) முறைமை விதிக்கப்பட்டமை என்பன காரணமாக 2016 இல் வாகன இறக்குமதி வீழ்ச்சியடைந்து, மோட்டார் வாகன உற்பத்தித் தீர்வையிலிருந்தான வருமானமும் ரூபா 186.5 பில்லியனால் அதாவது 29.2 சத வீதத்தினால் வீழ்ச்சியடைந்துள்ளது. துறைமுக மற்றும் விமான நிலைய அபிவிருத்தி அறவீடு (PAL) விசேட வியாபாரப் பண்ட அறவீடு (CSL) தேச கட்டுமான வரி (NBT) மற்றும் செஸ் வரி (CESS) என்பவற்றிலிருந்து திரட்டப்பட்ட வரி வருமானமும் 2016 இல் மேம்பட்ட செயலாற்றுகையினைக் காட்டியது. எவ்வாறாயினும், நிறுவன மற்றும் நிறுவனமல்லாத வருமான வரிகள் மற்றும் பிடித்துவைத்தல் வரி என்பவற்றிலிருந்தான குறைந்தளவான வருமானம் காரணமாக வருமான வரியில் இருந்தான வருமானமும் வீழ்ச்சியடைந்திருந்தது. இதேவேளை, உழைக்கும்போது செலுத்தும் வரி (PAYE) மற்றும் பொருளாதார சேவைக் (ESC) கட்டணம் என்பவற்றிலிருந்தான வருமானம் 2016 இல் முறையே 7.5 சதவீதத்தினாலும், 232.8 சதவீதத்தினாலும் அதிகரித்துள்ளது. உள்நாட்டு இறைவரித் திணைக்களத்தில் (RAMIS) கருத்திட்டம் ஆரம்பிக்கப்பட்டமை மற்றும் பொருளாதார சேவைக் கட்டண விகிதம் 0.25 சத வீதத்திலிருந்து 0.5 சத வீதத்திற்கு அதிகரிக்கப்பட்டதன் காரணமாக இலாபமீட்டும் வியாபாரங்களின் பொருளாதார சேவைக் கட்டண வரி அடிப்படை விரிவடைந்தமை என்பன இதற்கு பங்களிப்புச் செய்துள்ளது. வங்கித் தொழில் மற்றும் காப்புறுதியிலுள்ள அரசு தொழில் முயற்சிகள், இலங்கைப் பெற்றோலியக் கூட்டுத்தாபனம், இலங்கை மின்சார சபை என்பனவற்றின் மேம்பட்ட செயலாற்றுகை காரணமாக, அரசிற்குச் சொந்தமான வியாபார தொழில் முயற்சிகளின் இலாபங்கள் மற்றும் பங்கிலாபங்களின் மாற்றல்களிலிருந்தான அதிகரித்த அரசிறை சேகரிப்பு மற்றும் கட்டணங்கள் மற்றும் அறவீடுகளில் ஏற்பட்ட அதிகரிப்புக் காரணமாக வரியில்லாத வருமானம் ரூபா 222.4 பில்லியனுக்கு 124.4 சதவீதத்தினால் அதிகரித்துள்ளது.

2015 இல் மொ.உ.உற்பத்தியின் 5.4 சதவீதத்திலிருந்து 2016 இல் மொ.உ. உற்பத்தியின் 4.9 சதவீதத்திற்கு மூலதனச் செலவினம் மற்றும் தேறிய கடன் வழங்கல் வீழ்ச்சியடைந்ததனைத் தொடர்ந்து, 2015 இல் 15.5 சதவீதத்திலிருந்து 2016 இல் மொ.உ. உற்பத்தியின் 14.8 சதவீதத்திற்கு மீண்டெழும் செலவினம் வீழ்ச்சியடைந்ததன் காரணமாக மொ.உ.உற்பத்தியின் சதவீதமாக மொத்தச் செலவினமும் தேறிய கடன் வழங்கலும் 2015 இன் 20.9 சதவீதத்திலிருந்து 2016 இல் 19.7 சதவீதத்திற்கு வீழ்ச்சியடைந்துள்ளது. பெயரளவு நியதிகளில், மீண்டெழும் செலவினம் 2016 இல் 1,757.8 பில்லியனுக்கு 3.3 சதவீதத்தினால் அதிகரித்துள்ளது. இதற்கு வட்டி கொடுப்பனவுகள் மீதான செலவினம் 2016 இல் ரூபா 610.9 பில்லியனுக்கு 16 சதவீதத்தினால் அதிகரித்தமையாகும். ஒப்பீட்டளவில், மூலதனச் செலவினம் மற்றும் தேறிய கடன் வழங்கல் என்பன 2015 இல் பதிவாக்கிய ரூபா 588.7 பில்லியனோடு ஒப்பிடுகையில் 2016 இல் 576.1 பில்லியனுக்கு 2.1 சதவீதத்தினால் வீழ்ச்சியடைந்துள்ளது. அத்துடன், ஒட்டுமொத்த வரவுசெலவுத் திட்டப் பற்றாக்குறையும் 2015 இல் பதிவாக்கிய 829.5 பில்லியனோடு ஒப்பிடுகையில் 2016 இல் ரூபா 640.3 பில்லியனுக்கு வீழ்ச்சியடைந்துள்ளது.

தேறிய அடிப்படையில், வெளிநாட்டு மூலங்கல் ஊடாக மொத்த நிதியளிப்பில் 67.0 சதவீதம் வரவுசெலவுத் திட்டப் பற்றாக்குறைக்காக நிதியளிக்கப்பட்ட அதேவேளை, எஞ்சிய 33.0 சதவீதம் உள்நாட்டு மூலங்கள் மூலம் நிதியளிக்கப்பட்டது. தேறிய வெளிநாட்டு நிதியளிப்பு 2016 இல் ரூபா 429.1 பில்லியனாகக் காணப்பட்டதோடு, தேறிய உள்நாட்டு நிதியளிப்பானது 2016 இல் ரூபா 211.2 பில்லியனாகக் காணப்பட்டது.

பெறுமதிசேர் வரி, தேச கட்டுமான வரி, உற்பத்தித் தீர்வைகள், விசேட வியாபாரப் பண்ட அறவீடு என்பவற்றிலிருந்தான வரி வருமானத்தினை அதிகரிப்பதற்காக பல்வேறு நடவடிக்கைகள் 2016 இல் அறிமுகப்படுத்தப்பட்ட அதேவேளை வரி நிருவாகத்தினை பலப்படுத்துவதற்கான நடவடிக்கைகளும் மேற்கொள்ளப்பட்டன. அதன்படி, வருமான வரிகளின் கீழ், 17.5 சதவீதம் கொண்ட தனியொரு கம்பனி வருமான வரி வீதமும், குடிவகை, புகையிலை, லொத்தர் என்பவற்றிற்காக 40 சதவீதம் கொண்ட உயர்ந்த வருமான வரி வீதமும், வங்கித் தொழில் மற்றும் நிதியியல் சேவைகளுக்காக 28 சதவீதமும் முன்மொழியப்பட்டுள்ளதோடு அவை இன்னமும் அமுல்படுத்தப்பட வேண்டியுள்ளன. திறைசேரி மற்றும் சுங்கத் திணைக்களம் என்பவற்றில் தன்னியக்கவாக்க முறைமைகள் வலுப்படுத்தப்பட்டதோடு அரசிறை

சேகரிப்புகளை வினைத்திறன்மிக்க வகையில் RAMIS கருத்திட்டத்தினூடாக சேகரிப்பதற்காக உள்நாட்டு இறைவரித் திணைக்களத்தில் அரசாங்கம் தன்னியக்கப்படுத்தப்பட்ட அரசிறை வருமான சேகரிப்பு முறைமையினை அமுல்படுத்தியது. வரி அடிப்படையினை விரிவுபடுத்தி அதன் இணங்குதல்களை அதிகரிப்பதற்கான கொள்கைகளைக் கூட்டிணைத்து வரிச் சட்டங்களை இலகுவடுத்தும் வகையில் புதிய உள்நாட்டு இறைவரிச் சட்டத்தினை வரைவதற்கான ஆரம்ப கட்ட நடவடிக்கைகள் மேற்கொள்ளப்பட்டுள்ளன. பொருளாதார சேவைக் கட்டண வீதம் 0.25 சதவீதத்திலிருந்து 0.5 சதவீதத்திற்கு அதிகரிக்கப்பட்டதன் காரணமாக இலாபமீட்டும் வியாபாரங்களின் வரி அடிப்படையும் விரிவடைந்துள்ளது. நேரடியல்லாத வரிகள் என்ற வகையில், பெறுமதிசேர் வரிமீது பல முன்மொழிவுகள் அமுல்படுத்தப்படவேண்டியுள்ளதோடு பெ.சே.வரி வீதம் 11 சத வீதத்திலிருந்து 15 சதவீதத்திற்கு அதிகரிக்கப்பட்டு பெ.சே.வரி அடித்தளம் விரிவாக்கப்பட்டது. அச்சிடப்பட்ட நூல்கள், சஞ்சிகைகள் மற்றும் சூரிய வலுத்தகடுகள் மற்றும் அதன் துணைப் பொருட்கள் என்பன தேசக்கட்டுமான வரியிலிருந்து விலக்களிக்கப்பட்டதோடு தேசத்தைக் கட்டியெழுப்பும் வரி வீதமும் 2016 இல் 2.0 சதவீதத்தில் மாற்றமின்றிக் காணப்பட்டது. மேலும் வாகனங்கள் மீதான பெறுமான வீத அடிப்படையிலான உற்பத்தி வரியானது கன சென்றி மீற்றர் அடிப்படையிலான உற்பத்தித் தீர்வையின் அலகு வீதமொன்றின் மூலம் மாற்றியமைக்கப்பட்டது. அத்துடன் மதுபானம் மற்றும் சிகரெட் நுகர்வினைக் கட்டுப்படுத்தும் வகையில் உற்பத்தி வரியில் காலத்தின் தேவைக்கேற்றவாறு திருத்தங்கள் மேற்கொள்ளப்பட்டன. சட்ட விரோத மதுபான உற்பத்தியினைக் கட்டுப்படுத்தியும் அரசாங்கத்தின் நிலுவை வரிகளைச் சேரிக்கும் வகையிலும் மதுபானம் மற்றும் மதுபானத்தினை அடிப்படையாகக் கொண்ட உற்பத்திகள் மீது பூல் புறாப் ஸ்டிகர் ஒன்றினை ஒட்டுவதற்கும் முன் மொழியப்பட்டது. விலக்களிப்பு, 15 சதவீதம் மற்றும் 30 சதவீதம் என மூன்று பட்டை தீர்வைக் கட்டமைப்பு அறிமுகப்படுத்தப்பட்டதோடு, துறைமுகம் மற்றும் விமான நிலைய அபிவிருத்தி அளவீடும் 5.0 சதவீதத்திலிருந்து 7.5 சதவீதத்திற்கு அதிகரிக்கப்பட்டதோடு, தெரிவு செய்யப்பட்ட பொருட்கள்மீது 2.5 சதவீதம் கொண்ட குறைந்த வீதமொன்றும் அறிமுகப்படுத்தப்பட்டது. விவசாயிகள் மற்றும் நுகர்வோர்களைப் பாதுகாக்கும் வகையில் தெரிவு செய்யப்பட்ட பொருட்கள் மீது அமுல்படுத்தப்பட்ட விசேட வியாபாரப் பண்ட அறவீட்டுச் சட்டம் காலத்திற்குக் காலம் திருத்தியமைக்கப்பட்டது. வரி வருமான சேகரிப்பு நிலையங்களின் தன்னியக்கச் செயற்பாடானது வரி நிருவாகத்தினை அதிகரிக்கும் வகையில் மேலும் தொடர்ந்தது.

செலவினத் தொகையைப் பொறுத்தளவில், அரசாங்க முதலீட்டினை கட்டுப்பாடான மட்டத்தில் பேணும் வகையில் நடைமுறைச் செலவினத்தினைக் கட்டுப்படுத்துவதற்காக பல்வேறு நடவடிக்கைகள் மேற்கொள்ளப்பட்டன. பிரதான செயலாற்றுகை குறிகாட்டிகள் மற்றும் அங்கீகரிக்கப்பட்ட செயற் திட்டம் என்பவற்றுடன் அனைத்து செலவினத் தலைப்புகளும் ஒப்பீடு செய்யப்பட்டு நிதி அமைச்சின் தேசிய வரவுசெலவுத் திட்டத் திணைக்களத்தினால் நடாத்தப்பட்ட மொத்த வரவுசெலவுத் திட்டக் கண்காணிப்புப் பொறிமுறை கூட்டத்தில் கட்டுப்படுத்தப்பட்டன. இதேவேளை அரச பணியிலுள்ள அலுவலர்களுக்காக 2016 சனவரி மாதம் முதல் பயன்பெறும் வகையில் புதிய சம்பள அமைப்பொன்று அமுல்படுத்தப்பட்டதோடு, சமுர்தி, உர மானியம் மற்றும் அங்கவீனமுற்ற படைவீரர்களுக்கான உதவி போன்ற செலவினங்களுடன் சம்பந்தப்பட்ட நலனோம்பு செயற் திட்டங்களும் தொடரப்பட்டன. அரசுடைமை வியாபார தொழில் முயற்சிகளின் நிதியாற்றலினை அதிகரிக்கும் வகையில் பல மறுசீரமைப்பு முன்னெடுப்புகளும் அறிமுகப்படுத்தப்பட்டன.

2015 மற்றும் 2016 ஆம் ஆண்டுகளில் அரசாங்க வருமானத்தின் வீழ்ச்சிப் போக்கினை நிலை மாற்றுவதற்காக கொள்கை ரீதியான நடவடிக்கைகள் பல மேற்கொள்ளப்பட்ட போதிலும், செலவினம் மற்றும் வருமானத் துறைகளில் காணப்படுகின்ற பின்னடைவுகளை எதிர்கொள்வதற்கான போதிய மறுசீரமைப்பின்மையில், அரசிறைத் திரட்சியானது மேலும் மறுசீரமைப்புக்களை நடுத்தர காலத்தில் வேண்டியிருக்கிறது. பொதுவாக, வருமான முகாமைகள் மற்றும் செலவினத்தில் காணப்படுகின்ற சில குறைபாடுகளை எதிர்கொள்வதற்காக மேலும் மறுசீரமைப்புக்கள் அவசியப்படுகின்றன. இதேவேளை, ஒப்பீட்டு ரீதியில் குறைந்த பொருளாதார வளர்ச்சிக்கு மத்தியில் நிலைபேரான வருமான சேகரிப்பு நடைவடிக்கையானது சவாலாகவே காணப்படுகிறது.

வருமானத்தின் வீழ்ச்சிப் போக்கினை நிலை மாற்றுவதற்காக கொள்கை ரீதியான நடவடிக்கைகள் பல மேற்கொள்ளப்பட்ட போதிலும், செலவினம் மற்றும் வருமானத் துறைகளில் காணப்படுகின்ற பின்னடைவுகளை எதிர்கொள்வதற்கான போதிய மறுசீரமைப்பின்மையில், அரசிறைத் திரட்சியானது மேலும் மறுசீரமைப்புக்களை வேண்டியிருக்கிறது. மெதுவாக மீண்டெழுகின்ற பொருளாதாரத்தோடு இணைந்த வகையில், நிலையான வரி வருமான சேகரிப்பு, அரசு பணியிலுள்ள அலுவலர்களுக்கான சம்பளம் மற்றும் ஓய்வூதியக் கொடுப்பனவுகள் மீதான அதிகரித்த மீண்டெழும் செலவினம், மற்றும்

அதிகரிக்கின்ற விகிதங்களுக்கமைவான அதிகரித்த கடன் பெறுகைச் செலவினம் என்பவற்றிலிருந்தான சவால்களை அரசிறைத் திரட்சி செயன்முறை எதிர்கொள்கிறது. ஆதலால், நடுத்தரக் காலத்தில் அரசிறை இடைவெளியினை நிவர்த்தி செய்யும் வகையில் கட்டமைப்பு ரீதியான அரசிறை சீர்செய்கைகள் அவசியப்படுகின்றன.

5.2 அரசாங்க வருமானம்

மொ.உ. உற்பத்தியின் சதவீதமாக அரசாங்க வருமானமானது 2015 இல் பதிவு செய்யப்பட்ட 13.3 சதவீதத்துடன் ஒப்பிடுகையில் 2016 இல் 14.2 சதவீதத்திற்கு 0.9 சதவீதத்தினால் அதிகரித்துள்ளது. இது அண்மைக்கால தசாப்தங்களில் பதிவாக்கிய வீழ்ச்சிப் போக்கிற்கு மத்தியில் குறிப்பிடக்க முன்னேற்றமாகக் காணப்பட்டது. மொ.உ. உற்பத்தியின் சதவீதமாக வரி அரசிறையானது 2015 இல் மொ.உ. உற்பத்தியின் 12.4 சதவீதத்தில் மாற்றமின்றிக் காணப்பட்டது எவ்வாறாயினும், மொ.உ. உற்பத்தியின்

சதவீதமாக வரியல்லாத அரசிறை வருமானம் 2015 இல் பதிவாகிய 0.9 சதவீதத்திலிருந்து 2016 இல் 1.9 சதவீதத்திற்கு விரிவடைந்துள்ளது. இதற்கு அரசடைமை வியாபார தொழில் முயற்சிகளிலிருந்தான இலாபங்கள் மற்றும் பங்கிலாபங்களின் மாற்றல்களில் ஏற்பட்ட அதிகரிப்பு காரணமாக மொ.உ. உற்பத்தியில் வரியல்லாத வருமானத்தில் ஏற்பட்ட அதிகரிப்பே பிரதான காரணமாகும்.

2016 இன் ஆண்டுக் காலப்பகுதியில் பெயரளவு நியதிகளில் மொத்த வருமானமானது 2015 இன் ரூபா. 1,454.9 பில்லியனிலிருந்து 2016 இல் ரூபா. 1,686.1 பில்லியனுக்கு 15.9 சதவீதத்தினால் அதிகரித்துள்ளதுடன், வரி வருமானமானது, 2015 இல் ரூபா. 1,355.8 பில்லியனிலிருந்து 2016 இல் ரூபா. 1,463.7 பில்லியனுக்கு 8.0 சதவீதத்தினால் அதிகரித்துள்ளதோடு, வரியில்லா வருமானமானது 2015 இல் ரூபா. 99.1 பில்லியனிலிருந்து 2016 இல் ரூபா 222.4 பில்லியனுக்கு 124.4 சதவீதத்தினால் விரிவடைந்துள்ளது.

அட்டவணை 5.2 | மதிப்பிடப்பட்ட, உண்மையான வருமானம் மற்றும் செலவினம் - 2016

விடயம்	மதிப்பிடப்பட்ட	தற்காலிக	வில்லகல்
மொத்த வருமானம்	1,576,000	1,686,061	110,061
வரி வருமானம்	1,432,000	1,463,689	31,689
உள்நாட்டு இறைவரித் திணைக்களம்			
வருமானம், இலாபம் மீதான வரி	236,000	258,857	22,857
பெ.சே.வரி - உள்நாட்டு (தேறிய)	190,000	168,134	-21,866
தேசக் கட்டுமான வரி (உள்நாட்டு)	34,000	39,029	5,029
உப மொத்தம்	460,000	466,020	6,020
சுங்கத் திணைக்களம்			
இறக்குமதித் தீர்வை	135,000	156,487	21,487
பெ.சே.வரி - இறக்குமதிகள் (தேறிய)	125,000	115,336	-9,664
தேசக் கட்டுமான வரி (இறக்குமதி)	20,000	18,395	-1,605
துறைமுக விமான நிலைய அறவிடு	92,000	88,823	-3,177
செஸ் வரி	55,000	61,730	6,730
விஷேட நுகர்வு அறவிடு மற்றும் ஏனைய	60,000	55,825	-4,175
உற்பத்தி விஷேட ஏற்பாடுகள்	314,000	334,714	20,714
சிகரெட்டுகள்	85,000	88,792	3,792
பெற்றோலியம்	45,000	55,719	10,719
மோட்டார் வாகனங்கள், பிற	184,000	190,203	6,203
உப மொத்தம்	801,000	831,310	30,310
மதுவரித் திணைக்களம்			
மதுபானம்/ புகையிலை	130,000	120,238	-9,762
உப மொத்தம்	130,000	120,238	-9,762
ஏனைய			
தொலைத்தொடர்பு அறவிடு	35,000	35,976	976
உரிம வரி மற்றும் பிற	6,000	10,145	4,145
உப மொத்தம்	41,000	46,121	5,121
வரியல்லாத வருமானம்	144,000	222,372	78,372
மொத்தச் செலவினம்	2,286,000	2,333,883	47,883
நடைமுறைச் செலவினம்	1,770,000	1,757,782	-12,218
சம்பளங்களும் கூலிகளும்	590,000	570,761	-19,239
வட்டிக் கொடுப்பனவு	603,000	610,895	7,895
ஓய்வூதியக் கொடுப்பனவுகள்	169,000	173,152	4,152
அரசாங்க கட்டுத்தாபனங்கள், நிறுவனங்களுக்கான மாற்றல்கள்	55,714	70,904	15,190
ஏனைய	352,286	332,070	(20,216)
மூலதனச் செலவினம் மற்றும் தேறிய கடன் பெறுகைகள்	516,000	576,101	60,101

மூலம்: திறைசேரி செயற்பாடுகள் திணைக்களம், அரசிறைக் கொள்கைத் திணைக்களம்

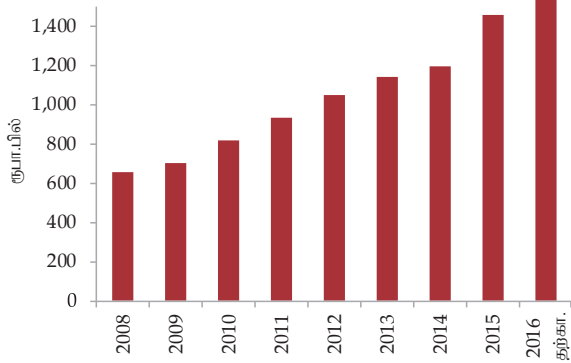
அட்டவணை 5.3 | அரசாங்க வருமானம்

விடயம்	2011	2012	2013	2014	2015	2016 (தற்காலிக)
வரி வருமானம்	845,697	908,915	1,005,895	1,345,936	1,355,779	1,463,689
வருமான வரி	157,310	172,594	205,666	262,583	262,583	258,857
பெ.சே.வரி	225,858	229,604	250,523	219,700	219,700	283,470
தே.க.வரி	35,667	38,736	40,937	45,004	45,004	57,424
உற்பத்தி வரி	204,821	223,960	250,700	497,624	497,623	454,952
இறக்குமதித் தீர்வைகள்	79,811	80,155	83,123	132,189	132,189	156,487
து.வி.நி.அ.அறவீடு	66,028	70,111	61,987	58,644	58,644	88,823
விசேட வியாபாரப் பண்ட அறவீடு	15,622	33,666	46,705	52,276	52,276	55,825
ஏனையவை	60,580	60,089	66,255	77,916	87,760	107,851
வரியல்லா வருமானம்	122,165	142,547	131,552	144,844	99,099	222,372
வட்டி/வாடகை	13,426	11,686	11,995	13,647	7,321	15,806
இலாபம் மற்றும் பங்கிலாபம்	34,351	46,761	35,169	46,814	29,798	108,160
விற்பனைகள் மற்றும் அறவீடுகள்	37,292	26,019	40,720	35,499	44,632	72,606
சமூகப் பாதுகாப்புப் பங்களிப்பு	12,628	11,738	15,145	14,919	15,213	18,046
மத்திய வங்கி இலாப மாற்றல்கள்	22,000	43,000	26,350	11,500	-	5,000
ஏனையவை	2,468	3,343	2,173	22,466	2,135	2,754
மொத்த வருமானம்	967,862	1,051,462	1,137,447	1,490,780	1,454,878	1,686,061
மொ.உ.உ. சதவீதத்தில்						
வரி வருமானம்	11.7	10.4	10.5	10.1	12.4	12.4
வருமான வரி	2.2	2.0	2.1	1.9	2.4	2.2
பெ.சே.வரி	3.1	2.6	2.6	2.7	2.0	2.4
தேச கட்டுமான வரி	0.5	0.4	0.4	0.4	0.4	0.5
உற்பத்தி வரி	2.8	2.6	2.6	2.5	4.5	3.8
இறக்குமதித் தீர்வைகள்	1.1	0.9	0.9	0.8	1.2	1.3
து.வி.நி.அ.அறவீடு	0.9	0.8	0.6	0.7	0.5	0.8
விசேட வியாபாரப் பண்ட அறவீடு	0.2	0.4	0.5	0.5	0.5	0.5
ஏனையவை	0.8	0.7	0.7	0.8	0.8	0.9
வரியல்லா வருமானம்	1.7	1.6	1.4	1.4	0.9	1.9
வட்டி/வாடகை	0.2	0.1	0.1	0.1	0.1	0.1
இலாபங்கள் மற்றும் பங்கிலாபங்கள்	0.5	0.5	0.4	0.5	0.3	0.9
விற்பனைகள் மற்றும் அறவீடுகள்	0.5	0.3	0.4	0.3	0.4	0.6
சமூகப் பாதுகாப்புப் பங்களிப்பு	0.2	0.1	0.2	0.1	0.1	0.2
மத்திய வங்கி இலாப மாற்றல்கள்	0.3	0.5	0.3	0.1	-	-
ஏனையவை	0.0	...
மொத்த வருமானம்	13.4	12.0	11.9	11.5	13.3	14.2

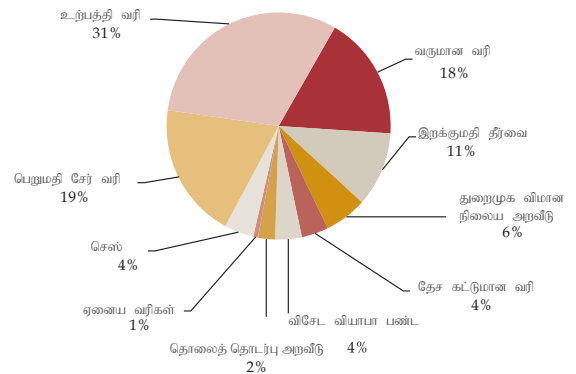
மூலம்: அரசிறைக் கொள்கைத் திணைக்களம், திறைசேரி செயற்பாடுகள் திணைக்களம் மற்றும் அரசு கணக்குகள் திணைக்களம்
... புறக்கணிக்க முடியுமானவை

-த.இ

வரைபு 5.1 | அரசாங்க வருமானம்



வரைபு 5.1 | வருமான வரி வகுதி - 2016



அட்டவணை 5.4 | அரசாங்க வரி வருமானம் - மூல அடிப்படையில்

மூலம்	ரூபா.மில்		
	2015	2016 (தற்காலிக)	2015/2016 மாற்றம் (%)
வருமான வரி	262,583	258,857	(1.4)
நிறுவன மற்றும் நிறுவனமல்லாத	167,325	154,324	(7.8)
உ.போ.செ.வரி	26,206	28,169	7.5
பொ.சே.க	6,148	20,458	232.8
வட்டி மீதான வரி	62,904	55,906	-11.1
உள்நாட்டு நுகர்வு அடிப்படை வரிகள்	347,632	419,897	20.8
பெ.சே.வ - உள்நாட்டு	130,527	168,134	28.8
தே.க.வ - உள்நாட்டு	28,044	39,029	39.2
மதுபானம் மீதான வரி	105,234	120,238	14.3
சிகரெட்/ புகையிலை மீதான வரி	80,015	88,792	11.0
ஏனைய (உற்பத்தி)	3,812	3,704	(2.8)
இறக்குமதி அடிப்படை வரிகள்	704,093	738,814	4.9
இறக்குமதித் தீர்வைகள்	132,189	156,487	18.4
பெ.சே.வ - இறக்குமதி	89,173	115,336	29.3
தே.க.வ - இறக்குமதி	16,960	18,395	8.5
து.வி.நி.அபிவிருத்தி அறவீடு	58,644	88,823	51.5
வி.வி.பண்ட அறவீடு	52,276	55,825	6.8
செஸ் வரி	46,289	61,730	33.4
பெற்றோலியம் - உற்பத்தி	45,092	55,719	23.6
மோட்டார் வாகனங்கள் - உற்பத்தி	263,470	186,499	(29.2)
உரிமம் மற்றும் ஏனையவை	41,471	46,121	11.2
தொலைத்தொடர்பு அறவீடு	33,358	35,976	7.8
ஏனைய	8,113	10,145	25.0
மொத்த வரி வருமானம்	1,355,779	1,463,689	8.0

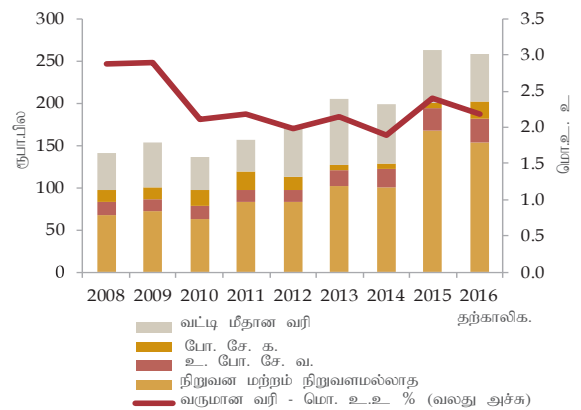
மூலம்: அரசிறைக் கொள்கைத் திணைக்களம்

அட்டவணை 5.5 | வருமான வரி செயலாற்றுகை

விடயம்	ரூபா.மில்		
	2015	2016 (தற்காலிக)	வளர்ச்சி %
வருமான வரி	262,583*	258,857	-1.4
நிறுவன மற்றும் நிறுவனமல்லாத	167,325*	154,324	-7.8
உ.போ.செ.வரி	26,206	28,169	7.5
பொ.சே.கட்டணம்	6,148	20,458	232.8
வட்டி மீதான வரி	62,904	55,906	-11.1

மூலம்: அரசிறைக் கொள்கைத் திணைக்களம்
* அதிர்ந்து வரியான ரூபா. 49.8 பில் உள்ளடங்கலாக

வரைபு 5.3 | வருமான வரி செயலாற்றுகை



5.2.1 வரி வருமானம்

வருமான வரி

வருமான வரியிலிருந்தான மொத்த வரி வருமானமானது நிறுவன மற்றும் நிறுவனமல்லாத வருமான வரி, உழைக்கும்போது செலுத்தும் வரி, பொருளாதார சேவைக் கட்டணம் மற்றும் பிடித்து வைத்தல் வரி என்பவற்றினை உள்ளடக்குகிறது. வருமான வரியிலிருந்தான அரசிறை 2015 இல் பதிவு செய்யப்பட்ட ரூபா 262.6 பில்லியனிலிருந்து 2016 இல் ரூபா. 258.8 பில்லியனுக்கு 1.4 சதவீதத்தினால் மிதமாக வீழ்ச்சியடைந்துள்ளது. அதன்படி மொ.உ. உற்பத்தி சதவீதமாக வருமான வரி வருமானம் 2015 இல் பதிவாக்கிய 2.4 சதவீதத்திலிருந்து 2016 இல் 2.2 சதவீதத்திற்கு வீழ்ச்சியடைந்துள்ளது. இதற்கு 2015 இல் அறிமுகப்படுத்தப்பட்ட அதி ஈட்ட வரியிலிருந்து பெறப்பட்ட ஒற்றை வரி காரணமாக ரூபா. 49.8 பில்லியன் வரி இலாபம் காரணமாக அமைந்துள்ளது.

நிறுவன மற்றும் நிறுவனமல்லாத வருமான வரியிலிருந்து திரட்டப்பட்ட வரி வருமானமானது 2016 இல் ரூபா.154.3 பில்லியனுக்கு 7.8 சதவீதத்தினால் வீழ்ச்சியடைந்துள்ளது. உ.போ.செ. வரியிலிருந்தான வருமானமானது 2015 இல் ரூபா 26.2 பில்லியனிலிருந்து 2016 இல் ரூபா. 28.2 பில்லியனுக்கு 7.5 சதவீதத்தினால் அதிகரித்துள்ளதோடு பொருளாதார சேவைக் கட்டணமானது 2016 இல் ரூபா. 20.5 பில்லியனுக்கு 232.8 சதவீதத்தினால் குறிப்பிடத்தக்களவு அதிகரித்துள்ளது. இதற்கு ஆண்டொன்றுக்கான அதிகபட்ச வரிப் பொறுப்புடைமையினை நீக்கியதன் காரணமாகப் பொருளாதார சேவைக் கட்டணமானது 0.25 சதவீதத்திலிருந்து 0.50 சதவீதத்திற்கு அதிகரித்தமையும் ஆண்டொன்றுக்கு ரூபா 120 மில்லியன் அதியுயர் வரி பொறுப்புடைமை நீக்கப்பட்டமையும் பொருளாதார சேவைக் கட்டண பொறுப்புடைமையிலிருந்து இலாபமீட்டும் வியாபாரங்கள் விலக்களிக்கப்பட்டடையும் இதற்குப் பிரதான பங்களிப்புச் செய்துள்ளது. ஆயினும், வட்டி வருமானம் மீதான பிடித்து வைத்தல் வரியானது 2016 இல் 11.1 சதவீதத்தினால் வீழ்ச்சியடைந்துள்ளது. இதற்கு அரசாங்கப் பிணையங்கள் விநியோகத்தில் ஏற்பட்ட வீழ்ச்சியே காரணமாய் அமைந்தது.

பெறுமதிசேர் வரி

பெறுமதிசேர் வரியிலிருந்து சேகரிக்கப்பட்ட மொத்த வரி வருமானமானது 2015 இல் ரூபா. 219.7 பில்லியனிலிருந்து 2016 இல் ரூபா. 283.5 பில்லியனுக்கு 29 சதவீதத்தினால் அதிகரித்துள்ளது. இதனால் மொத்த வரி வருமானத்திற்கான இதனது பங்கு 2015 இல் 16.2 சதவீதத்திலிருந்து 2016 இல் 19.4 சதவீதத்திற்கு அதிகரித்துள்ளது. இவ்வதிகரிப்புக்கான காரணம் 2015 இல் ரூபா. 89.2 பில்லியனிலிருந்து ரூபா. 115.3 பில்லியனுக்கு 29.3 சதவீதத்தினால் இறக்குமதிகள் மீதான பெ.சே.வரி வருமானத்தில் ஏற்பட்ட அதிகரிப்பிற்கு அமைய ரூபா. 130.5 பில்லியனிலிருந்து 168.1 பில்லியனுக்கு 28.8 சதவீதத்தினால் உள்நாட்டு செயற்பாடுகளிலிருந்தான வரி வருமானம் அதிகரித்தமையாகும்.

அட்டவணை 5.6 | பெறுமதிசேர் வரி வருமானம்

விடயம்	2011	2012	2013	2014	2015	2016 (தற்காலிக)
உள்நாட்டு	111,245	112,214	124,658	140,413	131,662	168,817
இறக்குமதிகள்	120,961	120,539	126,538	136,221	89,174	115,339
மொத்த வருமானம்	232,206	232,753	251,196	276,634	220,836	284,156
மீள் கொடுப்பனவுகள்	6,348	3,149	439	1,284	1,136	686
தேறிய வருமானம்	225,858	229,604	250,757	275,350	219,700	283,470
மொ.உ.உ % இல் தேறிய வருமானம்	3.1	2.6	2.6	2.7	2.5	3.1

மூலம் : அரசிறைக் கொள்கைத் திணைக்களம்

2016 இன் 4 ஆம் காலாண்டின் போது பெ.சே.வரி வீதத்தினை 11 சதவீதத்திலிருந்து 15 சதவீதத்திற்கு அதிகரிப்பதற்கு மேற்கொள்ளப்பட்ட கொள்கை ரீதியிலான தீர்மானங்கள் மற்றும் சுகாதாரச் சேவைகள், தொலைத் தொடர்புச் சேவைகள் மற்றும் சிகரெட், புகையிலை உற்பத்திகள் போன்ற துறைகளுக்கு வழங்கப்பட்ட விலக்களிப்பு நீக்கப்பட்டமை என்பன இத்தகைய அதிகரிப்பிற்கு பங்களிப்புச் செய்தன. இதற்கு மேலதிகமாக, RAMIS கருத்திட்டத்தினை தொடர்ந்து பெ.சே.வ. நிருவாகத்தில் ஏற்பட்ட மேம்பாடு பெ.சே.வ. சேகரிப்பின் விளைத்திறனை அதிகரிப்பதற்கு உதவியது. மேலும், 2016 இல் இறக்குமதிகளின் பெறுமதி 2.5 சதவீதத்தினால் அதிகரித்ததன் காரணமாக இறக்குமதிகள் மீதான பெ.சே.வ. வருமானம் அதிகரிப்பதற்கு வழிகோலியது.

உற்பத்தி வரி

பெயரளவு நியதிகளில் உற்பத்தித் தீர்வைகளிலிருந்தான அரசிறை 2015 இன் ரூபா. 497.6 பில்லியனிலிருந்து 2016 இல் ரூபா 454.9 பில்லியனுக்கு 8.6 சதவீதத்தினால் வீழ்ச்சியடைந்துள்ளது. உற்பத்தி வரியிலிருந்தான அரசிறை வீழ்ச்சியடைந்தமைக்கு வாகனங்களின் இறக்குமதிகளிலிருந்தான உற்பத்தி வரி அரசிறையில் ஏற்பட்ட வீழ்ச்சியே முக்கிய காரணமாகும். எனினும், மொத்த வரி அரசிறைக்கு 31.1 சதவீத தனிப்பெரும் பங்காளராக உற்பத்தித் தீர்வையிலிருந்து திரட்டப்பட்ட வருமானம் காணப்படுகிறது.

வாகனங்கள் மீதான உற்பத்தி வரியிலிருந்தான அரசிறை, வாகனங்களின் இறக்குமதியினைக் கட்டுப்படுத்துவதற்காக அரசாங்கத்தினால் பின்பற்றப்பட்ட கொள்கை வரிமுறைகளுக்கு பதிலிறுத்தும் வகையில் 2015 இல் ரூபா. 263.5 பில்லியனிலிருந்து 2016 இல் ரூபா. 186.5 பில்லியனுக்கு 29.2 சதவீதத்தினால் குறிப்பிடத்தக்களவு வீழ்ச்சியடைந்தது. இதற்கு மோட்டார் வாகனங்களின் இறக்குமதிகள் 28 சதவீதத்தினால் (மோட்டார் கார்கள் 58.7 சதவீதத்தினதும், பயணிகள் வான் மற்றும் பேரூந்து 40.7 சதவீதத்தினாலும், பொருட்கள் போக்குவரத்து வாகனங்கள் 27.1 சதவீதத்தினாலும்,

முச்சக்கர வண்டிகள் 64.1 சதவீதத்தினால்) வீழ்ச்சியடைந்தமையே பிரதான காரணமாகும். சில வாகனங்கள் மீதான உற்பத்தித் தீர்வை கணிப்பு நோக்கங்களுக்காக அறிமுகப்படுத்தப்பட்ட புதிய மதிப்பீட்டு முறைகள், கடன்கள் மீதான பெறுமதி விகிதத்திற்கேற்ப உயர்ந்தபட்ச கடன் விதிப்பு மற்றும் வாகனங்களின் கொள்வனவு அல்லது பயன்பாட்டு நோக்கங்களுக்காக வழங்கப்பட்ட கடன்கள் மற்றும் முற்பணங்கள் என்பனவும் மேற்குறித்த காலப்பகுதியில் உற்பத்தித் தீர்வை வீழ்ச்சியடைவதற்கு காரணமாய் அமைந்தன. மோட்டார் வாகனங்கள் மீது ஏற்படையதான அலகு வரி விகிதமானது வாகனத்தின் குறை மதிப்பீடு காரணமாக எழுகின்ற வருமான இழப்புக்களைக் கட்டுப்படுத்தி அதன் மூலம் வருமான மிதப்பிணைப் பேணும் வகையில் திருத்தியமைக்கப்பட்டதோடு, 2016 இல் இது மின்சார வாகனங்கள் மற்றும் மோட்டார் சைக்கிள்கள் மீதும் ஏற்படையதாக்கப்பட்டது. அத்துடன், குறைந்த புகையினை வெளியிடும் வாகனங்களின் பாவனை அரசினால் ஊக்குவிக்கப்பட்டதோடு, ஏற்படையதான உற்பத்தி வரிகளும் குறைக்கப்பட்டன. மேலும், லொறிகள், வேன்கள், சிங்கல் கெப்ஸ், டபிள் கெப்ஸ், க்ரு கெப்ஸ், குளிரூட்டிகள் பொருத்தப்பட்ட ட்ரக்குகள் மற்றும் குப்பை வண்டிகள் மீதான உற்பத்தித் தீர்வைகள் தீர்வைக் கட்டமைப்பில் காணப்பட்ட ஏற்றத்தாழ்வுகளைத் திருத்தியமைப்பதற்கான ஒரு நடவடிக்கை என்ற வகையில் திருத்தியமைக்கப்பட்டது.

அதேவேளை அரசு பணியாளர்களுக்கான சலுகை அடிப்படையிலான வாகன அனுமதிப்பத்திரத் திட்டங்கள் 2016 இல் அறிமுகப்படுத்தப்பட்டன. இத்திட்டத்தின் மூலம் உற்பத்தி வரியிலிருந்தான வருமான இழப்பு 2015 இல் ரூபா. 40.0 பில்லியனிலிருந்து 2016 இல் ரூபா. 38.2 பில்லியனுக்கு வீழ்ச்சியடைந்துள்ளது. வாகன ஏற்றுமதியாளர்களை ஊக்குவிக்கும் வகையில், அத்தகைய வாகன ஏற்றுமதிக் கைத்தொழில்களை

ஊக்குவிப்பதற்காக விசேட நிபந்தனைகளின்கீழ் வாகனமொன்றினை இறக்குமதி செய்வதற்காக வரிச் சலுகையும் வழங்கப்பட்டது.

மேலும் மோட்டார் வாகனப் பதிவுகளின் எண்ணிக்கையும் 2015 இல் பதிவாக்கிய 668,907 இலிருந்து 2016 இல் 493,328 இற்கு 26.2 சதவீதத்தினால் வீழ்ச்சியடைந்துள்ளது. அதற்கமைய, மோட்டார் கார்களின் பதிவு 57.2 சதவீதத்தினாலும், முச்சக்கர வண்டிகளின் பதிவு 56.0 சதவீதத்தினாலும், பஸ் வண்டிகளின் பதிவு 35.1 சதவீதத்தினாலும் இருநோக்க வாகனங்களின் பதிவு 31.9 சதவீதத்தினாலும் வீழ்ச்சியடைந்துள்ளன.

சிகரெட் மற்றும் புகையிலை என்பவற்றிலிருந்தான உற்பத்தி வரி வருமானம் 2015 இல் ரூபா. 80.0 பில்லியனிலிருந்து 2016 இல் ரூபா. 88.8 பில்லியனுக்கு 11 சதவீதத்தினால் அதிகரித்துள்ளது. சிகரெட் மற்றும் புகையிலை என்பவற்றின் தீர்வை விகிதங்களை மேலே நோக்கி திருத்தியமையே இவ்வதிகரிப்புக்குக் காரணமாய் அமைந்துள்ளது. எவ்வாறாயினும், சிகரெட் மற்றும் புகையிலை உற்பத்திகளின் நுகர்வுகளைக் கட்டுப்படுத்தும் வகையில் அரசாங்கக் கெளசை மற்றும் தேசிய அற்கஹோல் மற்றும் புகையிலைச் சட்டம் போன்ற கடுமையான சட்ட அமுலாக்கம் என்பனவற்றின் விளைவாக 2016 இல் சிகரெட் நுகர்வு 7.9 சதவீதத்தினால் வீழ்ச்சியடைந்துள்ளது.

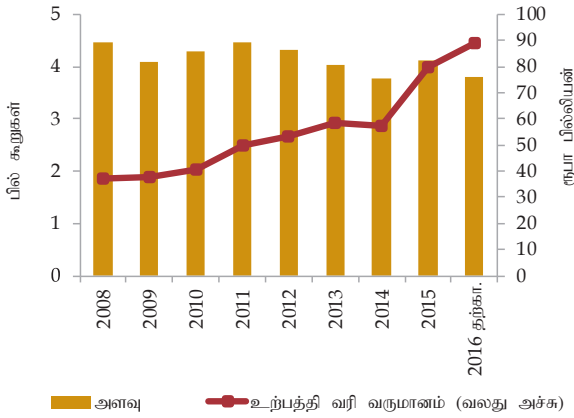
அத்துடன் குடிவகை உற்பத்திகளிலிருந்து சேகரிக்கப்பட்ட உற்பத்தி வரி வருமானமானது 2015 இல் ரூபா. 105.2 பில்லியனிலிருந்து 2016 இல் ரூபா. 120.2 பில்லியனுக்கு 14.3 சதவீதத்தினால் அதிகரித்துள்ளது. 2016 இன் அரையாண்டில் ஏற்பட்ட கடுமீ வெள்ள நிலமை காரணமாக மாபூறல் மதுபான உற்பத்தி 58.5 சதவீதத்தினால் வீழ்ச்சியடைந்த போதிலும் 2015 இன் இறுதியில் வன் மற்றும் மாபூறல்

அட்டவணை 5.7 | மதுபானம், சிகரெட்டுகளிலிருந்து உற்பத்தி, மதுவரி சேகரிப்பு

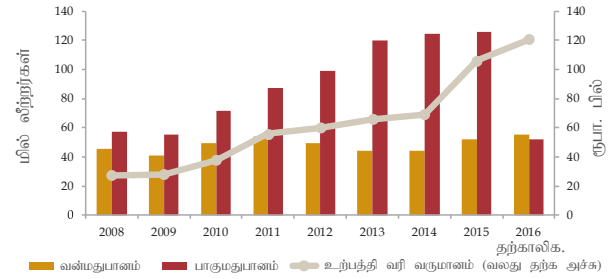
வருடம்	உற்பத்தி செய்யப்பட்ட அளவு				உற்பத்தி வரி வருமானம்					
	வன் மதுபானம் (லீற்றர் மில்.)	மாற்றம் %	பாகு மதுபானம் (லீற்றர் மில்.)	மாற்றம் %	சிகரெட்டு (மில்)	மாற்றம் %	மதுபானம் (ரூபா. பில்)	மாற்றம் %	சிகரெட்டுள் (ரூபா. பில்)	மாற்றம் %
2009	41.1	-10.3	55.5	-3.3	4,101	-8.2	28.1	2.9	37.6	0.8
2010	49.4	20.2	71.4	28.6	4,286	4.5	37.7	34.2	40.6	8.0
2011	53.8	8.9	87.5	22.5	4,469	4.3	55.8	48.0	49.6	22.2
2012	49.7	-7.6	99.3	13.5	4,320	-3.3	59.9	7.3	53.9	8.7
2013	44.2	-11.1	120.2	21.0	4,035	-6.6	66.0	10.2	58.6	8.7
2014	43.9	-0.6	124.5	3.6	3,777	-6.4	69.1	4.6	57.2	-2.3
2015	51.8	17.9	125.8	1.0	4,116	9.0	105.9	53.3	80.0	39.9
2016	55.6	7.3	52.2	(58.5)	3,789	-7.9	120.8	14.1	88.8	11.0

மூலம்: அரசினைக் கொள்கைத் திணைக்களம், இலங்கை சுங்கத் திணைக்களம், மதுவரித் திணைக்கம்

வரைபு 5.4 | சிகரெட் உற்பத்தி மற்றும் உற்பத்தி வரி வருமானம்



வரைபு 5.5 | மதுபான உற்பத்தி மற்றும் உற்பத்தி வரி வருமானம்



அட்டவணை 5.8 | உற்பத்தி வரி வருமானம்

விடயம்	2011	2012	2013	2014	2015	2016 (தற்பாலிகமான)
மதுபானம்	55,286	60,086	66,008	69,100	105,234	120,238
சிகரெட்/ புகையிலை	49,623	53,563	58,567	57,240	80,015	88,792
மோட்டார் வாகனம்	71,646	78,509	96,478	98,531	263,470	186,499
பெற்றோலிய உற்பத்திகள்	22,470	28,466	27,130	28,732	45,092	55,719
ஏனைய	5,798	3,336	2,516	3,087	3,812	3,704
மொத்தம்	204,821	223,960	250,700	256,690	497,623	454,952

மூலம்: அரசிறைக் கொள்கைத் திணைக்களம்

மதுபான உற்பத்திகளின் உற்பத்தித் தீர்வை வீதங்கள் மேல்நோக்கி திருத்தியமைக்கப்பட்டதன் காரணமாக இவ்வதிகாரிப்பு ஏற்பட்டுள்ளது.

பெற்றோலிய உற்பத்திகளின் இறக்குமதித் தொகை அளவு 2016 இல் 12.0 சதவீதத்தினால் அதிகரித்தும், 2015 ஆகஸ்டில் எரிவாயு எண்ணெய்/ டீசல் லீற்றர் ஒன்றுக்கான உற்பத்தித் தீர்வை ரூபா 3/- இலிருந்து ரூபா 13/- இற்கு அதிகரித்ததன் காரணமாகவும் (பெற்றோலிய உற்பத்திகளிலிருந்து சேகரிக்கப்பட்ட உற்பத்தி வரி வருமானம்) 2015 இல் ரூபா. 45.1 பில்லியனிலிருந்து 2016 இல் ரூபா. 55.7 பில்லியனுக்கு 23.6 சதவீதத்தினால் அதிகரித்துள்ளது

இறக்குமதித் தீர்வை மற்றும் விசேட வியாபாரப் பண்ட அறவீடு

இறக்குமதித் தீர்வைகளிலிருந்து திரட்டப்பட்ட அரசிறை வருமானம் 2015 இல் ரூபா. 132.2 பில்லியனிலிருந்து 2016 இல் ரூபா. 156.5 பில்லியனுக்கு 18.4 சதவீதத்தினால் அதிகரித்துள்ளது. குறிப்பிட்ட பொருட்கள் மீது பிரயோகிக்கத்தக்க இறக்குமதித் தீர்வைகளில் ஏற்பட்ட அதிகரிப்பு மற்றும் சுங்கத் தீர்வைக் கட்டமைப்பு இலகுபடுத்தப்பட்டமை என்பன இறக்குமதித் தீர்வைச் சேகரிப்பானது அதிகரிப்பிற்கான காரணங்களாயின. பசளை, மருந்தாக்கல் பொருட்கள் மற்றும் இயந்திரம் மற்றும் மின் பகிர்வு மற்றும் வழங்கல் என்பவற்றிற்கான பயன்படுத்தப்பட்ட உபகரணம் போன்ற இறக்குமதித்

அட்டவணை 5.9 | மோட்டார் வாகன இறக்குமதிகள்

விடயம்	மோட்டார் வாகனங்களின் எண்ணிக்கை				மாற்றம் %			
	2013	2014	2015	2016	2013	2014	2015	2016
மோட்டார் சைக்கிள்கள்	159,791	322,257	349,441	329,920	-14.3	101.7	8.4	-5.6
முச்சக்கர வண்டிகள்	80,586	83,233	132,865	47,724	-13.6	3.3	59.6	-64.1
டிசெல்கர்கள்	13,247	5,511	14,233	13,514	-30.2	-58.4	158.3	-5.1
போக்குவரத்து வாகனங்கள்	25,655	25,664	44,218	32,221	-43.7	0.0	72.3	-27.1
பயணிகள் வான்கள், பேருந்துகள்	1,627	3,906	4,687	2,781	-49.9	140.1	20.0	-40.7
மோட்டார் காரர்கள்	27,084	41,030	108,866	44,942	2.9	51.5	165.3	-58.7
ஏனைய	408	402	510	322	-6.2	-1.5	26.9	-36.9
மொத்தம்	308,398	482,003	654,820	471,424	-17.6	56.3	35.9	-28.0

மூலம்: இலங்கை சுங்க திணைக்களம்

தீர்வை விலக்களிக்கப்பட்ட பொருட்கள், முதலீட்டு உடன்படிக்கைகளின் கீழ் விலக்களிக்கப்பட்ட பொருட்கள் என்பன இறக்குமதித் தீர்வையிலிருந்து திரட்டப்பட்ட வரி வருமானத்தின் செயலாற்றுகையினை மோசமாகப் பாதித்தது.

இதேவேளை விசேட வியாபாரப் பண்ட அறவீட்டிலிருந்தான வரி வருமானம் 2015 இல் ரூபா. 52.3 பில்லியனிலிருந்து 2016 இல் ரூபா. 55.8 பில்லியனுக்கு 6.8 சதவீதத்தினால் அதிகரித்துள்ளது. விசேட வியாபாரப் பண்ட அறவீட்டிலிருந்தான அரசினால் ஏற்பட்ட அதிகரிப்பிற்கு விசேட வியாபாரப் பண்ட அறவீட்டின் கீழ் வருகின்ற பண்டங்களின் எண்ணிக்கை அதிகரிக்கப்பட்டமையும், உருளைக் கிழங்கு, பெரிய வெங்காயம், சிறிய வெங்காயம், பாசிப்பயறு மற்றும் சீனி என்பவற்றின் உள்நாட்டு உற்பத்தியினை ஊக்குவிப்பதற்காக விசேட வியாபாரப் பண்ட அறவீடு மீது செய்யப்பட்ட திருத்தங்களும் முக்கிய காரணங்களாக விளங்கின.

தேசக் கட்டுமான வரி (தே.க.வரி)

தேசத்தைக் கட்டியெழுப்பும் வரிகளிலிருந்தான அரசிறை வருமானமானது 2015 இல் ரூபா. 45.0 பில்லியனிலிருந்து 2016 இல் ரூபா. 57.4 பில்லியனுக்கு 27.6 சதவீதத்தினால் கணிசமாக அதிகரித்துள்ளது. உள்நாட்டுப் பொருளாதார மற்றும் இறக்குமதி நடவடிக்கைகள் ஆகிய இரண்டின் அரசிறையிலும் ஏற்பட்ட அதிகரிப்பினை இது 2016 இல் பிரதிபலித்தது. உள்நாட்டு பொருளாதாரச் செயற்பாடுகள் மீதான தேசக் கட்டுமான வரியிலிருந்து சேகரிக்கப்பட்ட வரி வருமானமானது ரூபா 39.0 பில்லியனுக்கு 39.2 சதவீதத்தினால் கணிசமாக அதிகரித்துள்ள இதேவேளை, இறக்குமதி நடவடிக்கைகள் மீதான தேசக் கட்டுமான வரியிலிருந்து திரட்டப்பட்ட வருமானமானது 2016 இல் ரூபா 18.4 பில்லியனுக்கு 8.5 சதவீதத்தினால் அதிகரித்துள்ளது. மேலும், தே.க. வரியினைப் பதிவு செய்வதற்கான முதல்நிலை காலாண்டொன்றுக்கு ரூபா 3.75 மில்லியனிலிருந்து காலாண்டொன்றுக்கு ரூபா 3 மில்லியன் வரை குறைப்பதற்கும் ஹோட்டல்கள், வாடிவீடுகள், உணவுச்சாலைகள், உள்நாட்டில் கொள்வனவு செய்யப்பட்ட ஏதேனும் விவசாய உற்பத்திகளை விற்பனை செய்வதற்கு தயார்படுத்துவதற்கான செயற்பாடு, கல்விச் சேவைகள் மற்றும் ஊழியர் வழங்கல் என்பவற்றுடன் ஏற்படையதாக காலாண்டொன்றுக்கு ரூபா 25 மில்லியன் என்ற முதல்நிலையினை நீக்குவதற்கும் 2016 இன் ஆரம்பப்பகுதியில் மேற்கொள்ளப்பட்ட

கொள்கை ரீதியான நடவடிக்கைகள் என்பன அரசிறை வருமானத்தில் தாக்கம் செலுத்தின. இதேவேளை, தே.க. வரியிலிருந்து திரட்டப்பட்ட ரூபா 28.7 பில்லியன் வரி வருமானம் வருமான பகிர்வு முறைமையின் கீழ் மாகாண சபைகளுக்கும் மாற்றப்பட்டுள்ளன.

அட்டவணை 5.11 | தே.க. வரி வருமானம் மாகாண சபைகளுக்கான மாற்றல் - 2016

மாகாண சபை	வருமானம் (ரூபா.மில்)	மொத்தம் %
மேல் மாகாணம்	13,782	48
மத்திய மாகாணம்	2,584	9
தென் மாகாணம்	2,584	9
வடமேல் மாகாணம்	2,584	9
சப்பிரகமுவ மாகாணம்	1,436	5
வடமத்திய மாகாணம்	1,436	5
ஊவா மாகாணம்	1,436	5
கிழக்கு மாகாணம்	1,436	5
வட மாகாணம்	1,436	5
மொத்தம்	28,712	100

மூலம்: அரசிறைக் கொள்கைத் திணைக்களம்

துறைமுகங்கள் விமான நிலைய அபிவிருத்தி அறவீடு

துறைமுகங்கள், விமான நிலைய அபிவிருத்தி அறவீட்டிலிருந்து திரட்டப்பட்ட வரி வருமானமானது 2015 இல் ரூபா. 58.6 பில்லியனிலிருந்து 2016 இல் ரூபா. 88.8 பில்லியனுக்கு 51.5 சதவீதத்தினால் குறிப்பிடத்தக்களவு அதிகரித்துள்ளது. 2016 சனவரி 01 ஆந் தேதி முதல் பயன் வலுப்பெறும் வகையில் து.வி. நி.அ.அ. 5.0 சதவீதத்திலிருந்து 7.5 சதவீதத்திற்கு அதிகரிக்கப்பட்டமையே இதற்குப் பிரதான காரணமாகும். எவ்வாறாயினும், பொதுவான பொருட்கள் இறக்குமதி தொடர்பில் 7.5 சதவீதம் நியம விகிதமாக்கப்பட்டிருந்த போதிலும், நிர்மானம், பாற்பண்ணை விவசாயக் கைத்தொழில்கள் என்பனவற்றுக்காகப் பயன்படுத்தப்பட்ட பொறித்தொகுதி மற்றும் இயந்திரங்கள் போன்ற சில பொருட்கள், மற்றும் மருந்தாக்கல் உற்பத்திக்காக பயன்படுத்தப்பட்ட மூலப்பெருட்கள் என்பனவற்றுக்காக 2.5 சதவீத சலுகையும் வழங்கப்பட்டன.

செஸ் வரி

2016 இல் மொத்த வரி வருமானத்தின் 4.2 சதவீதத்திற்கு வகை கூறிய மொத்த செஸ் வரி வருமானமானது ரூபா 61.7 பில்லியனுக்கு 33.4 சதவீதத்தினால் அதிகரித்துள்ளது. இறக்குமதிகளிலிருந்தான செஸ் வரி வருமானமானது 2016 இல் ரூபா. 59.0 பில்லியனிலிருந்து 35.5 சதவீதத்தினால் அதிகரித்துள்ளது. சீமேந்து, ஓடு, அச்சிடப்பட்ட அல்லது நிறந்தீட்டப்பட்ட புடவைகள், ஈதைல் அற்கஹோல், புதிய டயர்கள் மற்றும் உராய்வு நீக்கிகள் என்பவற்றின் இறக்குமதிகள், இறக்குமதி செஸ் வரி வருமானத்திற்கு பெரும் பங்காற்றின.

அட்டவணை 5.10 | விசேட நுகர்வுப் பண்ட அறவீட்டு வீதங்கள்

விடயம்	வீதம் (கிகி ஒன்றுக்கு)	
	2015 இறுதியில்	2016 இறுதியில்
நெத்தலி	11	11
உருளைக்கிழங்கு	15	40
பெரிய வெங்காயம்	5	25
சிறிய வெங்காயம்	5	40
வெள்ளைப்பூடு	40	40
பாசிப் பயறு	10	40
பருப்பு - முழுமை	0.25	5
உடைக்கப்பட்டவை	0.25	10
மிளகாய் - அரைக்க/ நொறுக்கப்படாதவை	25	25
அரைக்க/ நொறுக்கப்பட்டவை	125	125
தகரத்திலடைத்த மீன்	50	50
சீனி - பளிங்கு	30	13
- மெருதுவற்ற/பளப்பு நிற		15
வட்டாணா - முழுமையானது	15	15
உடைக்கப்பட்டவை	18	18
கொண்டக் கடலை - முழுமையானவை	7	7
உடைக்கப்பட்டவை	10	10
உழுந்து	60	60
கௌப்பி	70	70
மாசிக கருவாடு	102	102
கருவாடு	102	102
தோடம்பழம் - புதியது	65	65
திராட்சை - புதியது	130	130
அப்பிள் - புதியது	45	45
கொத்தமள்ளி - அரைக்கப்படாத/நொறுக்கப்படாதவை	26	26
கொத்தமள்ளி - ஏனையவை	52	52
சீரகம்	162	162
பெருஞ்சீரகம்	52	162
மஞ்சள் - அரைக்கப்படாத / நொறுக்கப்படாதவை	102	102
மஞ்சள் - ஏனையவை	360	360
மாத்தை - விதை	50	50
குரக்கன்	70	70
பருப்பு	70	70
குரக்கன் மா	150	150
உழுந்து மா	200	200
நிலக்கடலை - தோல் அகற்றப்படாதவை	112	112
கடுகு	62	62
பாம் எண்ணெய் / மரக்கறி எண்ணெய் - சுத்தீகரிக்கப்படாதவை	110	150
பாம் விதை		155
சுத்தீகரிக்கப்பட்டவை	130	170
ஏனைய மரக்கறி எண்ணெய் சுத்தீகரிக்கப்பட்டவை		175
பாமின் வித்தகவிழைய துருவல் - சுத்தீகரிக்கப்படாதவை	130	170
பாமின் வித்தகவிழைய துருவல் - சுத்தீகரிக்கப்பட்டது	145	185
வெண்ணெய்	சி.ஐ.எப் பெறுமதியின் 10% அல்லது கிகிக்கு ரூபா 10 அறவீட்டுப் பெறுமதியில் கூடிய பெறுமதி	சி.ஐ.எப் பெறுமதியின் 10% அல்லது கிகி ரூபா 75 அறவீட்டுப் பெறுமதியில் கூடிய பெறுமதி
மேகெரல்	6	6
போகட்	625	625
வெண்ணெய்	880	880
மாஜரீன் (அதிகம்) 80% கொழுப்பு	175	215
மாஜரீன் - ஏனைய	275	315
உப்பு	40	40
பேரீத்தம் பழம்	60	60
உலர்த்தப்பட்ட திராட்சை	-	230
மங்குல்தான்	-	200
உலர்த்தப்பட்ட தோடம்பழம்	-	200
பியர்ஸ்	-	175
செறிப்பழம்	-	250
முந்திரிகை மற்றும் சிலோகம்	-	200
கிவிப்பழம்	-	175
மாதுளை(மற்றையவை)	-	200
மக்கா சோளம்	10	10

மூலம்: வர்த்தக முதவீட்டுக் கொள்கைத் திணைக்களம்

அட்டவணை 5.12 | சர்வதேச வாத்தகத்திலிருந்தான செஸ் வரி வருமானம் மற்றும் விவசாயத்துறை அபிவிருத்திக்கான அரசாங்க மானியம் 2014-2016 ரூபா.மில்

விபரம்	செஸ் வரி வருமானம்			விபரம்	மானிய செலவினம்		
	2014	2015	2016(அ)		2014	2015	2016(அ)
தேயிலை - தேயிலை வரியும் ஏற்றுமதிக்கட்டுப்பாடும், இலங்கை தேயிலைச் சபைச் சட்டம் என்பனவற்றின் கீழ்	700	640	587	தேயிலை	331	7,292	549
இறப்பர் - இறப்பர் மீள்நடுகை மானியச் சட்டத்தின் கீழ்	33	12	10	இறப்பர்	763	2,871	713
தெங்கு - தெங்கு அபிவிருத்திச் சட்டத்தின் கீழ்	121	127	141	தெங்கு	485	471	709
ஏற்றுமதி அபிவிருத்தி சபை செஸ் - இலங்கை ஏற்றுமதி அபிவிருத்திச் சட்டத்தின் கீழ்	2,230	1,934	1,832	மரமுத்திரிகை	40	35	40
இறக்குமதிகள் மீதான செஸ் வரி				சிறு ஏற்றுமதிப் பயிர்கள் (கருவா, கொக்கோ, கோப்பி, மிளகு)	254	360	380
இறக்குமதிகள் - இலங்கை ஏற்றுமதி அபிவிருத்திச் சட்டத்தின் கீழ்	35,622	43,576	59,058	மொத்த விவசாயத்துறை அபிவிருத்திக்கான உர மானியம்	31,858	49,571	27,771
மொத்தம்	38,707	46,289	61,730	மொத்தம்	33,731	60,600	30,162

மூலம்: இலங்கைச் சுங்கம், தேசிய வரவு செலவுத்திட்டத் திணைக்களம்

(அ) தற்காலிகமானது

எவ்வாறாயினும், ஏற்றுமதியிலிருந்தான செஸ் வருமானம் 2016 இல் ரூபா 2.7 பில்லியனுக்கு 1.5 சதவீதத்தினால் எல்லையளவில் வீழ்ச்சியடைந்தது. தேயிலை, இறப்பர் மற்றும் கனிப்பொருட்களுக்கான கேள்வி உலகச் சந்தையில் குறைவடைந்தமையே இதற்குப் பிரதான காரணமாகும். இதேவேளை, மாட்டிறைச்சி, வான் கோழி மற்றும் ஆட்டிறைச்சி போன்ற இறக்குமதி செய்யப்பட்ட இறைச்சி வகைகள் மீது ஏற்படையதான செஸ் வரி விகிதங்கள் 2016 இல் திருத்தியமைக்கப்பட்டுள்ளன. இதற்கு மேலதிகமாக, அடிப்படை இறப்பர் ஏற்றுமதிகளோடு ஏற்படையதான செஸ் வரி விகிதங்கள் அத்தகைய உற்பத்தியாளர்களை ஊக்குவிக்கும் வகையில் குறைக்கப்பட்டுள்ளன. இவ்வாண்டுப் பகுதியில் தொலைத் தொடர்பாடல் தீர்வையிலிருந்தான அரசிறையானது 2015 இல் ரூபா. 33.4 பில்லியனிலிருந்து 2016 இல் ரூபா. 36.0 பில்லியனுக்கு 7.8 சதவீதத்தினால் அதிகரித்துள்ளது. இதற்கு தொலைத் தொடர்பாடல் செயற்பாடுகளில் ஏற்பட்ட விரிவாக்கமே பிரதான காரணமாக அமைந்துள்ளது.

வரியல்லாத வருமானம்

மொத்த வரி வருமானத்தின் 13.2 சதவீதத்திற்கு வகை கூறும் மொத்த வரியல்லாத வருமானம் 2015 இல் ரூபா. 99.1 பில்லியனிலிருந்து 2016 இல் ரூபா. 222.4 பில்லியனுக்கு 124.4 சதவீதத்தினால் அதிகரித்துள்ளது. அரசுடைமை வியாபாரத் தொழில் முயற்சிகளிலிருந்தான இலாபம் மற்றும் பங்கிலாபங்களின் மாற்றல்களில் ஏற்பட்ட அதிகரிப்பு. இவ்வதிகரிப்பிற்கு பங்களித்தது. இலங்கை காப்புறுதிக் கூட்டுத்தாபனம், தொலைத் தொடர்பாடல் ஒழுங்குபடுத்தல் ஆணைக்குழு, இலங்கை பெற்றோலியக் கூட்டுத்தாபனம் மற்றும் விமான நிலையம்

மற்றும் விமான சேவைகள் லிமிடெட் போன்ற அரசுடைமை வியாபார தொழில் முயற்சிகளின் இலாபங்கள் மற்றும் பங்கிலாபங்களின் மாற்றல்களிலிருந்தான அரசிறை சேகரிப்புக்கள் இவ்வாண்டுப் பகுதியில் 2015 இன் ரூபா. 29.8 பில்லியனிலிருந்து 2016 இல் ரூபா. 108.2 பில்லியனுக்கு 263.0 சதவீதத்தினால் அதிகரித்தன.

அரசு சொத்துக்களின் வினைத்திறன் மிக்க முகாமை காரணமாக வாடகை வருமானம் 2015 இன் ரூபா. 7.3 பில்லியனிலிருந்து 2016 இல் ரூபா. 15.8 பில்லியனுக்கு 115.9 சதவீதத்தினால் குறிப்பிடத்தக்களவு அதிகரித்துள்ளது. இது அரசு மற்றும் தனியார் துறை சம்பளங்களில் அதிகரிப்பினைப் பிரதிபலித்தது. சமூகப் பாதுகாப்புப் பங்களிப்பானது ரூபா 18.0 பில்லியனுக்கு 18.6 சதவீதத்தினால் அதிகரித்துள்ளது. அதேவேளை வான்வழி மற்றும் கடல்வழி பயணிகளின் விமானமேறல் வரியினை ஐ.ஆ.டொலர் 30 இற்கு அதிகரிப்பதற்கு அரசாங்கத்தினால் மேற்கொள்ளப்பட்ட கொள்கை ரீதியான நடவடிக்கைகள், கடவுச்சீட்டு மற்றும் விசாக் கட்டணங்களில் ஏற்பட்ட அதிகரிப்பு மற்றும் கட்டணங்கள் மற்றும் அறவீடுகளிலிருந்தான அதிகரித்த வரி வருமானம் என்பன இதற்குப் பங்களிப்புச் செய்தன.

அட்டவணை 5.13 | வரியல்லாத வருமானம்

விடயம்	2011	2012	2013	2014	2015	2016 (தற்காலி)	2015/2016 (மாற்றம் ரூ)	2016 (மொத்த வரியல்லாத வருமானம் %)
வட்டி/வாடகை	13,426	11,686	11,995	13,647	7,321	15,806	115.9	7.1
இலாபங்கள், பங்கிடைப்புகள்	34,351	46,761	35,169	46,814	29,798	108,160	263.0	48.6
விற்பனைகள், கட்டணங்கள்	37,292	26,019	40,721	35,499	44,632	72,606	62.7	32.7
சமூக பாதுகாப்பு பங்களிப்பு	12,628	11,738	15,145	14,919	15,213	18,046	18.6	8.1
மத்திய வங்கி இலாப மாற்றல்கள்	22,000	43,000	26,350	11,500	-	5,000	-	2.2
பிற	2,468	3,343	2,173	22,466	2,135	2,754	29.0	1.2
மொத்தம்	122,165	142,547	131,552	144,845	99,099	222,372	124.4	100.0

மூலம்: திறைசேரி செயற்பாடுகள் திணைக்களம், அரசு கணக்குகள் திணைக்களம், அரசிறைக் கொள்கைத் திணைக்களம்

அட்டவணை 3.14 | அரசாங்க வருமானத்தின் மாறல் பகுப்பாய்வு - 2016

ரூபாயில்

விடயம்	2015 (ரூபாயில்)	2016 மதிப்பீடு (ரூபாயில்)	2016	காரணம்
வருமான வரி	262.6	236.0	258.8	2015 ஆம் ஆண்டின் வருமான வரி வருமானமானது ஒற்றை வரியான அதியீட்டு வரியின் ரூபாய் 49.8 பில்லியனையும் கொண்டுள்ளது. அதியீட்டு வரி வருமானத்தினை நீக்கிப் பார்க்கும் போது வருமான வரி வருமானமானது 2015 ஆம் ஆண்டுடன் ஒப்பிடுகையில் 2016 ஆம் ஆண்டில் 21.7 சதவீத வளர்ச்சியைப் பதிவாக்கியுள்ளது. இவ்வளர்ச்சிக்கு உள்நாட்டு இறைவரித் திணைக்களத்தில் RAMIS கருத்திட்டம் வெற்றிகரமாக செயற்படுத்தப்பட்டதே இதற்கு பிரதான காரணமாகும். பொருளாதார சேவைக் கட்டண வரி விகிதத்தினை 0.25 சதவீதத்திலிருந்து 0.5 சதவீதத்திற்கு அதிகரித்தமை, இலாபமீட்டு கம்பனிகளுக்கு வழங்கப்பட்ட விலக்களிப்பு நீக்கப்பட்டு வரி அடிப்படையிலான வருமான வரிவாக்கப்பட்டமை என்பன காரணமாக பொ.சே.கட்டணத்திலிருந்தான வருமான வரியும் கணிசமாக அதிகரித்துள்ளது.
பெ.சே.வரி	219.7	315.0	283.5	உள்நாட்டு இறைவரித் திணைக்களத்தில் RAMIS கருத்திட்டம் வினைத்திறன்மிக்கவகையில் செயற்படுத்தப்பட்டதன் காரணமாக 2016 இல் பெ.சே.வரி வருமானத்தில் குறிப்பிடத்தக்களவு அதிகரிப்பினைப் பிரதிபலித்தது. பெ.சே.வரி விகிதத்தினை 11 சதவீதத்திலிருந்து 15 சதவீதத்திற்கு அதிகரிப்பதற்கும், வரிப் பதிவு முதல்நிலையினை ஆண்டொன்றுக்கு ரூபாய் 15 பில்லியனிலிருந்து ஆண்டொன்றுக்கு ரூபாய் 12 பில்லியனுக்கு குறைப்பதற்கும், சுகாதார சேவைகள், தொலைத்தொடர்பு சேவைகள் மற்றும் சிகரெட்டு, புகையிலை உற்பத்திகள் மீதான விலக்களிப்புக்களை நீக்குவதற்கும் அரசாங்கத்தினால் மேற்கொள்ளப்பட்ட கொள்கை ரீதியான நடவடிக்கைகள் இதற்கு மேலும் உதவின.
உற்பத்தி வரி	497.6	444.0	454.9	மோட்டர் வாகனங்களிலிருந்தான உற்பத்தி வரி வருமானம் 29.2 சதவீதத்தினால் வீழ்ச்சியடைந்ததன் காரணமாக, 2015 ஆம் ஆண்டுடன் ஒப்பிடுகையில் உற்பத்தி வரி வருமானமும் 8.6 சதவீதத்தினால் வீழ்ச்சியடைந்துள்ளது. எனினும், குறிப்பிட்ட காலப்பகுதியில் மதுபானம், சிகரெட்டு, மற்றும் பெற்றோலிய உற்பத்திகளிலிருந்தான உற்பத்தி வரி வருமானம் முறையே 14.3 சதவீதம், 11.0 சதவீதம் மற்றும் 23.6 சதவீதத்தினால் அதிகரித்துள்ளது. வரி விகித திருத்தம் மற்றும் தொகுதி அதிகரிப்பு என்பன இந்த வருமான அதிகரிப்பிற்கு பங்களிப்புச் செய்துள்ளன.
இறக்குமதி தீர்வை	132.2	135.0	156.5	இறக்குமதித் தீர்வையின் மேல் நோக்கிய திருத்தம், 2016 இல் மீளாய்வின் போது தீர்வைக் கட்டமைப்புக்கள் இலக்குபடுத்தப்பட்டமை மற்றும் ஆண்டில் நுகர்வுப் பொருட்களின் இறக்குமதியில் ஏற்பட்ட அதிகரிப்பு என்பன இவ்வளர்ச்சிக்கு பிரதான பங்களிப்புச் செய்துள்ளன.
துறைமுக, விமான நிலைய அபிவிருத்தி அறவிடு	58.6	92.0	88.8	து.வி.அ.அறவிட்டினை 5% இலிருந்து 7.5% என்ற நியம விகிதத்திற்கு அதிகரிப்பதற்காக எடுக்கப்பட்ட கொள்கை ரீதியான நடவடிக்கைகள் மற்றும் 2016.01.01 முதல் பயன்படும் வகையில் தெரிவு செய்யப்பட்ட சில பொருட்கள் மீதான மட்டுப்படுத்தப்பட்ட சலுகை விகிதம் என்பன வருமான அதிகரிப்பிற்கு பங்களிப்புச் செய்துள்ளன.
தேச கட்டுமான வரி	45.0	54.0	57.4	தே.க.வரி முதல் நிலையினை காலாண்டொன்றுக்கு ரூபாய் 3.75 பில்லியனிலிருந்து காலாண்டொன்றுக்கு ரூபாய் 3.0 பில்லியனுக்கு குறைக்கப்பட்டதன் காரணமாக தே.க.வரி அடிப்படையிலான வருமானம், வேறாட்டல்கள் வாடினிகள் மற்றும் உணவகங்களுடன் ஏற்படையுள்ள காலாண்டொன்றுக்கு ரூபாய் 25 பில்லியன் என்ற முதல்நிலை நீக்கப்பட்டமை என்பன இவ்வதிகரிப்பிற்கு பங்களிப்புச் செய்துள்ளன. உள்நாட்டு மற்றும் வரி விதிப்பனவுச் செயற்பாடுகளோடு தொடர்புபற்ற இறக்குமதி என்பனவற்றில் ஏற்பட்ட மேம்பாட்டுகள் மேலும் உதவின.
ஏனைய வரிகள்	140.1	156.0	163.8	விசேட வியாபாரப் பண்ட அறவிட்டின் கீழ் வரும் பண்டங்களின் எண்ணிக்கையினை அதிகரித்தமை மற்றும் வி.வி.ப.அறவிட்டு விகித திருத்தம் என்பனவற்றோடு இணைந்த வகையில் தைக்கப்பட்ட ஆடைகள் மற்றும் பாதணிகள் மீதான செல்வரி அதிகரிக்கப்பட்டமை என்பன வருமான அதிகரிப்பிற்கு வழிவகுத்துள்ளது. அத்துடன், சர்வதேச தொலைத்தொடர்பு அறவிட்டு விகிதத்தினை நிமிடமொன்றுக்கு ஐ.அ.டொ.9 சதவீதத்திலிருந்து நிமிடமொன்றுக்கு ஐ.அ.டொ.12 சதவீதத்திற்கு அதிகரித்தமையும் வருமான அதிகரிப்பிற்கு பங்களிப்புச் செய்துள்ளன.
வரியல்லாத வருமானம்	99.1	144.0	222.4	அரசதுறைப் பணியாளர்களது அடிப்படைச் சம்பளம் அதிகரிக்கப்பட்டதன் காரணமாக சமூகப் பாதுகாப்பு பணியளவில் ஏற்பட்ட அதிகரிப்பு மற்றும் அரசுக்கூலி வியாபார தொழில் முயற்சிகளின் இலாப மற்றும் பங்கிடைப்புகள் கொடுப்பனவில் ஏற்பட்ட அதிகரிப்பு என்பன வருமான அதிகரிப்பிற்கு சாதகமான பங்களிப்பினை வழங்கியது. கடல் மற்றும் ஆகாய வழி விமானமேறல் வரியினை ஐ.அ.டொ.30 இற்கு அதிகரிப்பதற்கும், கடவுச் சீட்டு மற்றும் விசா கட்டணங்கள் என்பனவற்றினை அதிகரிப்பதற்கும் அரசாங்கத்தினால் மேற்கொள்ளப்பட்ட கொள்கை ரீதியான நடவடிக்கைகள், விற்பனைகள் மற்றும் அறவிடுகளிலிருந்தான வருமானம் என்பன அதிகரிப்பதற்கு உதவின.
மொத்தம்	1,454.9	1,576.0	1,686.3	

மூலம்: அரசிறைக் கொள்கைத் திணைக்களத்தினால் தயாரிக்கப்பட்டது.

கட்டம் 5.1 | பிரதான அரசிறை செயற்பாடுகள்: 2015 சன - 2016 ஏப்ரல்¹

நடவடிக்கைகள்

பயன்வலுப் பெறும் திகதி

உற்பத்தி (விசேட ஏற்பாடுகள்) தீர்வை

12.01.2016	2015.11.20 ஆந் திகதியன்று அல்லது அதற்கு முன்னர் திறக்கப்பட்ட நாணயக் கடிதத்தினைக் கொண்டு தனிப்பட்ட பாவனைக்காக இறக்குமதி செய்யப்பட்ட வாகனங்களுக்காக, .2015.02.26 ஆந் திகதிய 1903/39 ஆம் இலக்க அதிவிசேட வர்த்தமானி அறிவித்தலில் குறிப்பீடு செய்யப்பட்ட தீர்வை வீதங்கள் மீது சலுகை வழங்கப்பட்டது.
29.04.2016	சில நிபந்தனைகளுடன் கூடிய உற்பத்தித் தீர்வை சலுகைகளானவை பாராளுமன்ற உறுப்பினர் ஒருவரினால், இலங்கை வெளிநாட்டு தூதுவரான்மை சேவையிலுள்ள இராஜதந்திர அலுவலரினால் அல்லது மாகாண சபை உறுப்பினர் ஒருவரினால் சலுகை அனுமதிப்பத்திரம் மூலம் இறக்குமதி செய்யப்பட்ட வாகனங்களுக்காக சில நிபந்தனைகளுடன் உற்பத்தித் தீர்வை சலுகைகள் வழங்கப்பட்டன.
02.05.2016	8 ஆவது பாராளுமன்ற உறுப்பினர்களின் வாகன இறக்குமதிக்காக வரி விலக்களிப்புக்கள் வழங்கப்பட்டன.
16.05.2016	இலங்கை ஜனாதிபதி அல்லது பிரதமரின் உத்தியோகபூர்வ பயன்பாட்டுக்காக இறக்குமதி செய்யப்பட்ட வாகனங்கள் / பொருட்களுக்காக வரி விலக்களிப்புக்கள் வழங்கப்பட்டன.
19.05.2016	நாட்டுக்கு அளப்பரிய சேவையாற்றிய அல்லது விருது வழங்கப்பட்ட அத்தகைய நபர்களுக்கு சலுகை அனுமதிப்பத்திரத்தின் கீழ் சில நிபந்தனைகளின் அடிப்படையில் இறக்குமதி செய்யப்பட்ட வாகனங்களுக்காக உற்பத்தித் தீர்வை சலுகைகள் வழங்கப்பட்டன.
27.05.2016	மோட்டார் வாகனங்களின் அலகு விகிதங்களை அடிப்படையாகக் கொண்டு மோட்டார் வாகனங்களின் உற்பத்தி வரி திருத்தியமைக்கப்பட்டதோடு, இயந்திரத்தின் மோட்டர் சக்தியின் கிலோவோட்டினை அடிப்படையாகக் கொண்டு, மின்சார வாகனங்கள் மீதும் உற்பத்தி வரியும் அறிமுகப்படுத்தப்பட்டது.
19.08.2016	அரச பணி ஊழியர்களுக்காக வழங்கப்பட்ட சலுகை அனுமதிப்பத்திரம் ஒன்றினைக் கொண்டு இறக்குமதி செய்யப்பட்ட அல்லது உள்நாட்டில் பொருத்தப்பட்ட வாகனமொன்றினை கொள்வனவு செய்வதற்காக உற்பத்தித் தீர்வை சலுகைகள் வழங்கப்பட்டன.
20.08.2016	எரிவாயு எண்ணெய்/மசல் மீதான உற்பத்தி வரி விகிதமானது லீற்றர் ஒன்றுக்கு ரூபா.3/- இலிருந்து லீற்றர் ஒன்றுக்கு ரூபா.13/- வரை அதிகரிக்கப்பட்டது.
04.10.2016	சிகரெட் மீதான உற்பத்தி வரியானது திருத்தியமைக்கப்பட்டது.
11.11.2016	மோட்டார் வாகனங்கள் மீதான உற்பத்தித் தீர்வை விகிதங்கள் திருத்தியமைக்கப்பட்டதோடு மோட்டார் சைக்கிள்கள் மீது அலகு விகித அடிப்படையில் உற்பத்தி வரி அறிமுகப்பட்டது. அத்துடன், குவனையில் அடைக்கப்பட்ட பியர் மீதும் உற்பத்தித் தீர்வை விதிக்கப்பட்டது.
11.11.2016	மாகாண சபையொன்றின் ஆளுநருக்காக இறக்குமதிசெய்யப்பட்ட வாகனங்களுக்காக வரி விலக்களிப்பு வழங்கப்பட்டது.
07.12.2016	நான்கு வருடங்களுக்கு குறைந்த கூடாரங்கள் மற்றும் இயந்திரத்துடன் கூடிய அடிச்சட்டகம் பொருத்தப்பட்ட வாகனங்கள் மீது உற்பத்தி வரி விதிக்கப்பட்டது.
மதுவரி (கட்டளைச்சட்டத்) தீர்வை	
01.01.2016	வெளிநாட்டு மதுபானத்தின் இடப்பெயர்வு மற்றும் சில்லறை விற்பனை மீதான கட்டுப்பாடுகள்
01.01.2016	போத்தலில் அடைக்கப்பட்ட கள்ளு மீதான மதுவரி அதிகரிக்கப்பட்டது.
01.04.2016	எத்தனோல் மதுசாரம் மீதான மதுவரி திருத்தப்பட்டது.
01.09.2016	வெளிநாட்டு மதுபானம் மீதான கீழ் வருமான மதுவரி அமுல்படுத்தப்பட்டது: - மாவுறல் மதுபானம் தொ.லீற். ஒன்றுக்கு ரூபா.50.00 - வெளிநாட்டு வைன் தொ.லீற். ஒன்றுக்கு ரூபா.100.00 - ஏனைய வெளிநாட்டு மதுபானம் தொ.லீற். ஒன்றுக்கு ரூபா.200.00
04.10.2016	மீன் ஏற்றுமதி அல்லது வரித் தீர்வைகளற்ற கடைகளில் விற்பனை செய்வதற்காக இறக்குமதிசெய்யப்பட்ட வெளிநாட்டு மதுபானம் மீது 2016.08.26 ஆந் திகதிய 1981/87 ஆம் இலக்க அதிவிசேட வர்த்தமானி அறிவித்தலில் குறிப்பீடு செய்யப்பட்ட உற்பத்தி வரி விலக்களிக்கப்பட்டது.
01.01.2017	எதனோல் மதுசாரத்தினை களஞ்சியப்படுத்தல் அல்லது நகர்த்தலின் போது ஏற்படும் சிந்துதல் அல்லது ஆவியாதல் என்பவற்றால் ஏற்படுகின்ற இழப்பிற்கான கொடுப்பனவு குறைக்கப்பட்டது.
01.01.2017	வருடாந்த மதுவரி உரிமக் கட்டணங்கள் திருத்தியமைக்கப்பட்டன.
01.01.2017	போத்தில் அடைக்கப்பட்ட கள்ளு மீதான உற்பத்தித் தீர்வையானது லீற்றர் ஒன்றுக்கு ரூபா.30 இலிருந்து லீற்றர் ஒன்றுக்கு ரூபா.50 வரை அதிகரிக்கப்பட்டது.
01.01.2017	வெளிநாட்டு மதுபான உரிமப் பத்திரமொன்றுடன் சேர்த்து வழங்கப்படுகின்ற சாராய உரிமப் பத்திரங்களுக்காக ரூபா.100,000 வும் போத்தலில் அடைக்கப்பட்ட கள்ளினை விற்பனை செய்வதற்காக ரூபா.50,000 உம் உரிமக் கட்டணமாக அமுல்படுத்தப்பட்டது.

1. 2016 ஜனவரி -2017 ஏப்ரல் காலப்பகுதியின் போது செயற்படுத்தப்பட்ட பிரதான அரசிறை நடவடிக்கைகளை இது உள்ளடக்கியுள்ளது.

பயன்வலுப் பெறும் திகதி	நடவடிக்கைகள்
முத்திரைத் தீர்வை	
01.01.2016	கடன் அட்டைகளைப் பயன்படுத்தப்பட்ட வெளிநாட்டுக் கொள்வனவு மீதான முத்திரைத் தீர்வை 2.5 சதவீதத்திற்கு அதிகரிக்கப்பட்டது.
01.01.2016	கடன் அட்டைகளைப் பயன்படுத்தப்பட்ட உள்ளநாட்டுக் கொள்வனவு மீதான முத்திரைத் தீர்வை நீக்கப்பட்டது. பங்குச் சான்றிதழ்தனை வெளியிடும் போதான முத்திரைத் தீர்வை நீக்கப்பட்டது.
துறைமுக, விமானநிலைய அபிவிருத்தி அறவீடு	
01.01.2016	<ul style="list-style-type: none"> துறைமுக, விமான நிலைய அபிவிருத்தி அறவீடு 5% இலிருந்து 7.5% வரை அதிகரிக்கப்பட்டது. மின்னியல் மற்றும் மின்சாரப் பொருட்கள் மீது 2.5 சதவீத சலுகை விகிதம் விரிவுபடுத்தப்பட்டது. விவசாயம், பாற்பண்ணை மற்றும் நிர்மாணக் கைத்தொழில் என்பவற்றிற்காக பயன்படுத்தப்பட்ட தெரிவுசெய்யப்பட்ட இயந்திரங்கள் மற்றும் உபகரணங்களுக்கு து.வி.நி.அ.அ விலக்களிக்கப்பட்டது.
11.11.2016	<ul style="list-style-type: none"> அச்சிடப்பட்ட புத்தகங்கள், சஞ்சிகைகள், செய்தித் தாள்கள் தவிர்ந்த நாளேடுகள் என்பனவற்றிற்கு து.வி.நி.அ.அ.அறவீடு விலக்களிக்கப்பட்டது. மருந்து உற்பத்திக் கைத்தொழிலோடு தொடர்புபற்ற பொருட்கள் மீது 2.5% சலுகை விகித து.வி.நி.அ. அறவீடு
செஸ் வரி அறவீடு	
15.06.2016	இயற்கை இறப்பர் மீதான ஏற்றுமதி செஸ் வரியானது கி.ஒன்றுக்கு ரூபா.15 இலிருந்து கி.ஒன்றுக்கு ரூபா. 4 வரை திருத்தியமைக்கப்பட்டது.
15.06.2016	மாட்டிஹைச்சி வான்கோழி மற்றும் செம்மறியாட்டிஹைச்சி என்பன இறக்குமதி செய்யப்படும் போது இறக்குமதி செஸ் அறவீட்டினை 30% அல்லது கி.ஒன்றுக்கு ரூபா. 225 இலிருந்து 15% இற்கு அல்லது கி.ஒன்றுக்கு ரூபா.100 இற்கு திருத்தியமைக்கப்பட்டது.
29.06.2016	காற்றுாட்டப்பட்ட குடிபானங்கள் இறக்குமதியின் போதான செஸ் வரி விகிதங்கள் திருத்தமைக்கப்பட்டன.
13.07.2016	பீடி இலைகள் இறக்குமதியின் போதான செஸ் விகிதங்கள் திருத்தமைக்கப்பட்டன.
24.08.2016	காற்றுாட்டப்பட்ட குடிபானங்கள் இறக்குமதியின் போதான செஸ் விகிதங்கள் திருத்தமைக்கப்பட்டன.
12.11.2016	முன்பொருத்தப்பட்ட கட்டடங்கள், பன்றிக் கொழுப்புகள், குவளையில் அடைக்கப்பட்ட வெல்லப்பாகு, சூரிய காந்தி விதைகள் மற்றும் கொழுப்பகற்றப்பட்ட தேங்காய் துருவல்கள் உள்ளடங்கலாக தெரிவு செய்யப்பட்ட நூறு பொருட்கள் மீது இறக்குமதி செஸ் வரி நீக்கப்பட்டது.
பொருளாதார சேவைக் கட்டணங்கள் (பொ.சே.க)	
01.04.2016	<ul style="list-style-type: none"> பொ.சே.க ஆனது 0.25 சதவீதத்திலிருந்து 0.5 சதவீதத்திற்கு அதிகரிக்கப்பட்டது. ஆண்டொன்றுக்கு உயர்ந்தபட்ச பொறுப்புடையான ரூபா.120 மில்லியன் நீக்கப்பட்டது. இலாபமீட்டும் வியபாரங்களுக்கான விலக்களிப்பு நீக்கப்பட்டது. கடன் நிலுவை மீதான முன் கொண்டு செல்லல் கால எல்லை 5 வருடங்களிலிருந்து 03 வருடங்கள் வரை குறைக்கப்பட்டது. விசேட வியாபாரப் பண்ட அறவீடு பொறுப்புடையமைக்கப்பட்ட பண்டங்கள் இறக்குமதியின் போதும் பொ.சே.க விதிக்கப்பட்டது.
24.11.2016	தங்கம் மற்றும் ஏனைய விலையுயர்ந்த உலோகங்கள் இறக்குமதியின் போதும் பொ.சே.க விதிக்கப்பட்டது.
01.04.2017	<ul style="list-style-type: none"> மோட்டார் வாகன் இறக்குமதியின் போதும் பொ.சே.க விதிக்கப்பட்டது. பொ.சே.க பொறுப்புடையமைக்கான முதநிலை காலாண்டொன்றுக்கு ரூபா.மில்.50 இலிருந்து காலாண்டொன்றுக்கு ரூபா. மில்.12.5 வரை குறைக்கப்பட்டது.
பெறுமதி சேர் வரி	
	<ul style="list-style-type: none"> பெறுமதி சேர் வரி விகிதமானது 11 சதவீதத்திலிருந்து 15 சதவீதத்திற்கு அதிகரிக்கப்பட்டது. பே.சே.வ பதிவு செய்வதற்கான முதல்நிலை ஆண்டொன்றுக்கு ரூபா 15 மில்லியனிலிருந்து ஆண்டொன்றுக்கு ரூபா12 மில்லியனுக்கு குறைக்கப்பட்டது மொத்த மற்றும் சில்லறை வர்த்தகம் மீதான பெ.சே.வ பொறுப்புடையமைக்கான முதல்நிலையானது காலாண்டொன்றுக்கு ரூபா.12.5 மில்லியனுக்கு குறைக்கப்பட்டது. தொலைத் தொடர்பாடல் சேவைகள் வழங்கல்,தொலைத் தொடர்பு உபகரணங்கள் அல்லது சாதனங்கள் என்பனவற்றினை வழங்கல் அல்லது இறக்குமதி செய்தல், தொலைத் தொடர்பு கைத்தொழிலுக்கான செம்புக் கம்பிகள் உள்ளடங்கலாக உயர் தொழில்நுட்ப சாதனங்கள், தொலைத் தொடர்பு ஒழுங்குபடுத்தல் முகவர் நிறுவனத்தினால் உள்ளூர் தொலைத் தொடர்பு இயக்குநர்களுக்கு உரிமம் வழங்கல், சுகாதார பராமரிப்புச் சேவைகளை வழங்கல் என்பனவற்றின் மீது பெறுமதி சேர் வரிக்கு உட்படுத்தப்பட்டது.

பயன்வலுப் பெறும் திகதி	நடவடிக்கைகள்
	<ul style="list-style-type: none"> சீனி அல்லது ஏனைய சுவையூட்டிகள் சேர்க்கப்பட்டுள்ள உள்நாட்டில் உற்பத்தி செய்யப்பட்ட அல்லது இறக்குமதிசெய்யப்பட்ட பால்மா மீதும் பெ.சே.வ விதிக்கப்பட்டது. மதுபானம், சிகரெட்டு, நிலக்கரி, வாசனைத் திரவியங்கள், மின்சார மற்றும் மின்னணுப் பொருட்கள் மற்றும் தொலைத்தொடர்பு உபகரணங்கள் என்பனவற்றின் மீதும் பெ.சே.வ விதிக்கப்பட்டது. மருத்துவத் தொழிலர், மருத்துவ ஆலோசனைக் கட்டணம், சனலிங் கட்டணம், மருத்துவமனை அறைக் கட்டணங்கள் என்பனவற்றிற்காக செலுத்தப்பட்ட கட்டணங்கள் தவிர்ந்த ஏனைய சுகாதாரப் பராமரிப்புக்குச் சேவைக் செலவினங்களுக்கு விலக்களிப்பதற்காக வெளியிடப்பட்டது.
10.11.2016	இ.மி.ச உடன் நியமமான எரிசக்திக் கொள்வனவு உடன்படிக்கையின் கீழ் இறக்குமதிசெய்யப்பட்ட குறிப்பீடுசெய்யப்பட்ட பொருட்கள் தேர்ந்தெடுக்கப்பட்டன.
11.11.2016	<p>பின்வரும் பொருட்களுக்கு பெ.சே.வரியிலிருந்து விலக்களிக்கப்பட்டது.</p> <ul style="list-style-type: none"> புதுப்பிக்கப்பட தற்பாலதான மின்வலுத் தோற்றுவிப்புக்கான பொறித்தொகுதி, எந்திரத்தொகுதி அல்லது துணையுறுப்புக்கள் செய்தித்தாள்கள் தவிர்ந்த புத்தகங்கள், மாதவெளியீடுகள், சஞ்சிகைகள் அல்லது பருவளெயீடுகள் மருத்துவ எந்திரத் தொகுதி அல்லது மருத்துவ சாதனங்கள் சில மின் பொருட்கள்
தேசக் கட்டுமான அறவீடு	
02.05.2016 – 11.07.2016	<ul style="list-style-type: none"> தேசகட்டுமான முதல்நிலைப் பதிவானது காலாண்டு ஒன்றுக்கு ரூபா.3.75 மில்லியனிலிருந்து காலாண்டு ஒன்றுக்கு ரூபா.3 வரை குறைக்கப்பட்டது. தொலைத் தொடர்பு சேவைகள், மின்வழங்கல், உராய்வு நீக்கிகள், வீடமைப்பு கருத்திட்டமல்லாத ஏதேனும் குறிப்பீடு செய்யப்பட்ட கருத்திட்டங்கள் குறிப்பாக, பொருட்கள் அல்லது சேவைகள் மீது தற்போது பயன்பாட்டிலுள்ள தே.க.வ விலக்களிப்புக்கள், நீக்கப்பட்டன
முதல் 01.11.2016 அளவில்	
11.11.2016	செய்தித்தாள்கள் தவிர்ந்த புத்தகங்கள், மாதவெளியீடுகள், சஞ்சிகைகள் அல்லது பருவளெயீடுகள் மற்றும் சூரிய வலுத்தோற்றுவிப்புக்கான பொறித்தொகுதி, எந்திரத்தொகுதி அல்லது துணையுறுப்புக்கள் மீதான தே.க.வரிகள் விலக்களிக்கப்பட்டன.
சங்கத் தீர்வை	
01.02.2016	அரிசி மீதான இறக்குமதி தீர்வைய கி.கி.ஒன்றுக்கு ரூபா.35 இலிருந்து கி.கி. ஒன்றுக்கு ரூபா.50 வரை அதிகரிக்கப்பட்டது.
17.06.2016	பாம் எண்ணெய்க்காக புதிய இ.மு.குறியீடு தோற்றுவிக்கப்பட்டது.
13.08.2016	பொதி செய்வதற்கான பைகள் மற்றும் சாக்குகள் மீதான இறக்குமதித் தீர்வை கி.கி. ஒன்றுக்கு ரூபா. பூச்சியத்திலிருந்து கி.கி. ஒன்றுக்கு ரூபா. 15இற்கு திருத்தியமைக்கப்பட்டது.
25.08.2016	எதனோல் அல்கஹோல் மீதான உற்பத்தித் தீர்வையானது லீற்றர் ஒன்றுக்கு ரூபா.400 இலிருந்து லீற்றர் ஒன்றுக்கு ரூபா. 500 இற்கு அதிகரிக்கப்பட்டது.
15.09.2016	கோதுமை மீதான இறக்குமதி தீர்வைய கி.கி. ஒன்றுக்கு ரூபா.10 இலிருந்து கி.கி. ஒன்றுக்கு ரூபா.12 வரை அதிகரிக்கப்பட்டது.
11.11.2016	<ul style="list-style-type: none"> எதனோல் மீதான இறக்குமதித் தீர்வையானது லீ.ஒன்றுக்கு ரூபா.500 இலிருந்து லீ ஒன்றுக்கு ரூபா.800 இற்கு அதிகரிக்கப்பட்டது. உலக வர்த்தக அமைப்பினால் உடன்பட்ட தீர்வை வீதங்களுக்கு அமைய இறக்குமதி வரியில் 96 சங்கத் தீர்வைகள் சரிசெய்யப்பட்டன. வியாபார சமூகத்தின் வேண்டுகோளுக்கு இணங்க தெரிவு செய்யப்பட்ட பண்டங்களுக்காக புதிய தேசிய உப பிரிவு இயையுமுறை குறியீடொன்று தோற்றுவிக்கப்பட்டது. கைத்தொழில் மூலப்பொருட்கள் மீதான இறக்குமதித் தீர்வை குறைக்கப்பட்டது.
03.12.2016	<ul style="list-style-type: none"> உராய்வு நீக்கிகள் மீதான இறக்குமதித் தீர்வை 30 சதவீதத்திலிருந்து 15 சதவீதத்திற்கு குறைக்கப்பட்டது. இரும்புச் சட்டம் மீதான இறக்குமதித் தீர்வை ரூபா. பூச்சியத்திலிருந்து கி.கி. ஒன்றுக்கு ரூபா.8 வரை அதிகரிக்கப்பட்டது.
07.01.2017	அரிசி வகைகளுக்காக புதிய தேசிய உபபிரிவு இயையுமுறை குறியீடொன்று அறிமுகப்படுத்தப்பட்டது.
சங்க மதிப்பீடும் ஏனையவைகளும்	
01.03.2016	
26.05.2016	மோட்டார் வாகனங்கள் மீதான சங்கத்தீர்வை கணிப்பீட்டு முறைமை திருத்தியமைக்கப்பட்டது.
14.06.2016	
19.05.2016	நூறு சதவீதம் வரித் தீர்வையற்ற முறையில் இறக்குமதிசெய்யப்பட்ட மற்றும் பதிவுசெய்யப்பட்ட வாகனங்களை கைதீர்ப்பு நோக்கங்களுக்காக பெறுமதியிறக்கம் செய்யப்பட்டது.
20.07.2016	

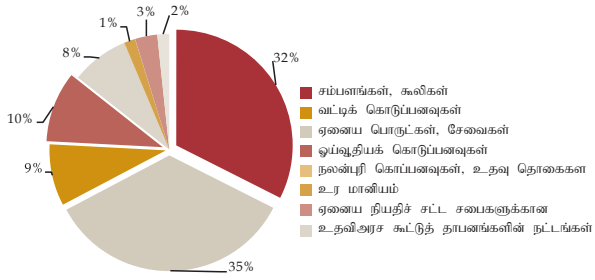
பயன்வலுப் பெறும் திகதி	நடவடிக்கைகள்
23.08.2016	மீள் ஏற்றுமதி நோக்கில் இறக்குமதிசெய்யப்பட்ட இயந்திர சாதனங்கள் மற்றும் உபகரணங்கள் மீது பெறுமானத் தேய்வு அடிப்படையில் சுங்கப் பெறுமதியினைத் தீர்மானிப்பதற்கான முறைமை அறிமுகப்படுத்தப்பட்டது.
11.11.2016	சுங்கப் பெறுமதியினைக் கணக்கும் நோக்கில் கேள்வு கிரயத்தினைத் தீர்மானிப்பதற்கான முறைமை அறிமுகப்படுத்தப்பட்டது.
23.11.2016	
விசேட வியாபார பண்ட அறவீடு	
21.01.2016	மாசி, நெத்தலி, பாசிப்பயறு, உழுந்து, மிளகாய், மஞ்சள் உள்ளடங்கலாக 8 பண்டங்கள் மீது வி.வி.ப. அறவீடு செல்லுபடியாகும் காலம் ஆறு மாதத்திற்கு நீடிக்கப்பட்டது
29.01.2016	சோளம் மற்றும் மரக்கறி என்பன மீது வி.வி.ப. அறவீடு பயன்வலுப்பெறும் காலம் முறையே ஒரு மாதம் மற்றும் மூன்று மாதங்கள் என நீடிக்கப்பட்டன
01.03.2016	கீழ்வரும் பண்டங்களின் மீது வி.வி.ப அறவீடு திருத்தியமைக்கப்பட்டது : உருளைக் கிழங்கு கி.கி. ஒன்று ரூபா. 15/= இலிருந்து கி.கி. ஒன்று ரூபா. 35/= இற்கும், பெரிய வெங்காயம் கி.கி. ஒன்றுக்கு ரூபா. 5/= இலிருந்து கி.கி. ஒன்று ரூபா. 25/= இற்கும்
08.03.2016	மெகரல், கடலை, கொண்டைக் கடலை, கௌபி குரக்கன்,மாகரின் மற்றும் சீனி உள்ளடங்கலாக 8 பண்டங்கள் மீதான வி.வி.ப. அறவீடு செல்லுபடியாகும் காலம் ஆறு மாதத்திற்கு நீடிக்கப்பட்டது
02.04.2016	கருவாடு, யோகட், வெண்ணெய், சிறிய வெங்காயம், தோடம், திராட்சை, அப்பிள் என்பன உள்ளடங்கலாக 15 பண்டங்கள் மீதான வி.வி.ப. அறவீடு செல்லுபடியாகும் காலம் ஆறு மாதத்திற்கு நீடிக்கப்பட்டது
13.05.2016	மரக்கறி எண்ணெய் மற்றும் மாகரின் மீதான வி.வி.ப. அறவீடானது கி.கி ஒன்றுக்கு ரூபா 20 ஆல் அதிகரிக்கப்பட்டது.
21.05.2016	<ul style="list-style-type: none"> சின்ன வெங்காயம் மீதான வி.வி.ப.அ கி.கி.ஒன்றுக்கு ரூபா.5 இலிருந்து கி.கி.ஒன்றுக்கு ரூபா.25 இற்கும், சீரகம் மீதான வி.வி.ப.அ கி.கி.ஒன்றுக்கு ரூபா.52 இலிருந்து கி.கி.ஒன்றுக்கு ரூபா.162 இற்கும் அதிகரிக்கப்பட்டது. மீன், கடலைப் பருப்பு, பேரீத்தம் பழம் மற்றும் சீரகம் மீது வி.வி.ப.அ பயன்வலுப்பெறும் காலம் ஆறு மாதங்களுக்கு நீடிக்கப்பட்டது
17.06.2016	மரக்கறி எண்ணெய் மற்றும் மாகரின் மீதான வி.வி.ப. அறவீடானது அதிகரிக்கப்பட்டது
01.07.2016	சோளம் மீதான வி.வி.ப.அ 10 சதவீதத்தில் மீள அமுல்படுத்தப்பட்டது. உருளைக் கிழங்கு மற்றும் பெ.வெங்காயம் மீது வி.வி.ப.அ பயன்வலுப்பெறும் காலம் மூன்று மாதங்களுக்கு நீடிக்கப்பட்டது
19.07.2016	<ul style="list-style-type: none"> சீனி மீதான வி.வி.ப.அ கி.கி.ஒன்றுக்கு ரூபா 30 இலிருந்து கி.கி.ஒன்றுக்கு 0.25 சதவீதற்கு ஆறு மாதங்களுக்கு குறைக்கப்பட்டது. மாசிக்கருவாடு, நெத்தலி, பாசிப்பயறு, உழுந்து, மிளகாய், மஞ்சள் மற்றும் கொத்துமல்லி உள்ளடங்கலாக 8 பொருட்கள் மீது வி.வி.ப.அ பயன்வலுப்பெறும் காலம் ஆறு மாதங்களுக்கு நீடிக்கப்பட்டது.
20.08.2016	பெரிய வெங்காயம் மீதான வி.வி.ப.அ கி.கி.ஒன்றுக்கு ரூபா.25 இலிருந்து கி.கி.ஒன்றுக்கு ரூபா.40 இற்கு ஆறு மாதங்களுக்கு அதிகரிக்கப்பட்டது.
25.08.2016	உருளைக்கிழங்கு மீதான வி.வி.ப.அ ஆறு மாதங்களுக்கு கி.கி.ஒன்றுக்கு ரூபா.35 இலிருந்து கி.கி.ஒன்றுக்கு ரூபா.40 இற்கு அதிகரிக்கப்பட்டது.
08.09.2016	மகரேல் மீன், கடலை, கொண்டைக் கடலை, கௌபி மற்றும் குரக்கன் மீது வி.வி.ப.அ செல்லுபடியாகும் காலம் ஆறு மாதங்களுக்கு நீடிக்கப்பட்டது
16.09.2016	சீனி மீதான வி.வி.ப.அ ஆறு மாதங்களுக்கு திருத்தியமைக்கப்பட்டது: கபில நிற சீனி கி.கி. ஒன்றுக்கு ரூபா.0.25 இலிருந்து கி.கி.ஒன்றுக்கு ரூபா.15 இற்கும் வெள்ளை நிற சீனி கி.கி. ஒன்றுக்கு ரூபா.0.25 இலிருந்து கி.கி.ஒன்றுக்கு ரூபா.2 இற்கும்
30.09.2016	பின்வரும் பண்டங்களின் மீது வி.வி.ப.அ. திருத்தியமைக்கப்பட்டது. உடைக்கப்படாத பருப்பு கி.கி ஒன்றுக்கு ரூபா. 0.25 இலிருந்து கி.கி.ஒன்றுக்கு ரூபா.5 இற்கும் உடைக்கப்பட்ட பருப்பு கி.கி.ஒன்றுக்கு ரூபா.0.25 இலிருந்து கி.கி ஒன்றுக்கு ரூபா.10 இற்கும்
02.10.2016	கருவாடு, யோகட், வெண்ணெய், வெள்ளைப் பூடு, தோடம், திராட்சை, அப்பிள், குரக்கன், நிலக்கடலை, கடுகு, உப்பு என்பன உள்ளடங்கலாக 15 பண்டங்கள் மீதான வி.வி.ப. அறவீடு செல்லுபடியாகும் காலம் ஆறு மாதத்திற்கு நீடிக்கப்பட்டது
08.11.2016	<ul style="list-style-type: none"> மீன் மீதான வி.வி.ப அறவீடானது கி.கி க்கு ரூபா.50 அல்லது 10 சதவீதத்திலிருந்து கி.கி க்கு ரூபா.75 க்கு அல்லது 10 சதவீதத்திற்கு அதிகரிக்கப்பட்டது. பாசிப்பயறு மீதான வி.வி.ப அறவீடானது கி.கி க்கு ரூபா. 10 இலிருந்து கி.கி க்கு ரூபா. 40 வரை அதிகரிக்கப்பட்டது. மஞ்சள், பேரிப்பழம், உலர்த்திய தோடம், முந்திரிப் பழம் உள்ளடங்கலாக ஆறு பழங்கள் மீது வி.வி.ப.அ விதிக்கப்பட்டது.
11.11.2016	பனிங்கு நிற சீனி மீதான வி.வி.ப.அ. கி.கி க்கு ரூபா. 2 இலிருந்து கி.கி க்கு ரூபா. 7 வரை அதிகரிக்கப்பட்டது.

பயன்வலுப் பெறும் திகதி	நடவடிக்கைகள்	
21.11.2016	சிறிய வெங்காயம், பேரித்தம் பழம், சீரகம் மற்றும் பெருஞ்சீரகம் மீதான வி.வி.ப.அ பயன்வலுப் பெறும் காலம் ஆறு மாதங்களுக்கு நீடிக்கப்பட்டது.	
10.12.2016	தாவர எண்ணெய் மீதான வி.வி.ப.அ கி.கி ஒன்றுக்கு ரூபா. 20 ஆல் அதிகரிக்கப்பட்டது.	
20.12.2016	இறக்குமதிசெய்யப்பட்ட சோளகம் மீதான வி.வி.ப.அ கி.கி க்கு ரூபா.10 என்ற விகிதத்தில் மீள அமுல்படுத்தப்பட்டதோடு பளிங்கு நிற சீனி மீதான வி.வி.ப.அ கி.கி ஒன்றுக்கு ரூபா.7 இலிருந்து கி.கி ஒன்றுக்கு ரூபா.13 வரை அதிகரிக்கப்பட்டது.	
19.01.2017	<ul style="list-style-type: none"> மாசிக்கருவாடு, நெத்தலி, உழுந்து, மிளகாய், மஞ்சள் உள்ளடங்கலாக 9 பொருட்கள் மீது வி.வி.ப.அ பயன்வலுப்பெறும் காலம் ஆறு மாதங்களுக்கு நீடிக்கப்பட்டது. மரக்கறி எண்ணெய் மீதான வி.வி.ப.அ கி.கி ஒன்றுக்கு ரூபா.20 ஆல் ஆறு மாதங்களுக்கு விலை குறைக்கப்பட்டது. 	
17.01.2017	<ul style="list-style-type: none"> உருளைக் கிழங்கு மற்றும் பெரிய வெங்காயம் மீதான வி.வி.ப.அ பயன்வலுப் பெறும் காலம் ஆறு மாதங்களுக்கு நீடிக்கப்பட்டுள்ளது. சிவப்பு மற்றும் மஞ்சள் நிற பருப்புக்கள் மீதான வி.வி.ப.அ பின்வருமாறு அதிகரிக்கப்பட்டது. உடைக்கப்படாத பருப்பு கி.கி ஒன்றுக்கு ரூபா. 5 இலிருந்து கி.கி.ஒன்றுக்கு ரூபா 10 இற்கும் உடைக்கப்பட்ட பருப்பு கி.கி.ஒன்றுக்கு ரூபா.10 இலிருந்து கி.கி ஒன்றுக்கு ரூபா.15 இற்கும் 	
24.02.2017	<ul style="list-style-type: none"> தாவர எண்ணெய்கள் மீதான வி.வி.ப.அ கி.கி ஒன்றுக்கு ரூபா. 20 ஆல் ஆறு மாதங்களுக்கு குறைக்கப்பட்டது. மெகரல், கடலை, கொண்டைக் கடலை, குரக்கன்,மாகரிள் மற்றும் சீனி வெள்ளைச் சீனி நீங்கலாக 6 பண்டங்கள் மீதான வி.வி.ப. அறவீடு செல்லுபடியாகும் காலம் ஆறு மாதத்திற்கு நீடிக்கப்பட்டது 	
06.03.2017	நிதிச் சட்டத்தின் கீழ் அறிமுகப்படுத்தப்பட்ட வரிகள்	
01.01.2016	சர்வதேச தொலைதொடர்பு இயக்குநர் அறவீடு ஐ.அ.டொ. 09 சதத்திலிருந்து ஐ.அ.டொ. 12 சதத்திற்கு அதிகரிக்கப்பட்டது	
01.01.2016	கப்பல் மற்றும் விமான பயணிகளுக்கு ஐ.அ.டொ 30 இற்கு கப்பல் ஏறல் அறவீடு அதிகரிக்கப்பட்டது.	
01.01.2016	நிர்மாணக் கைத்தொழில் உத்தரவாத நிதி அறவீடு நீக்கப்பட்டது	
01.01.2016	மோட்டார் வாகன இறக்குமதியாளர்கள் உரிமக் கட்டணத்திற்குப் பதிலாக மோட்டார் வாகன உரித்து அறவீடு அறிமுகப்படுத்தப்பட்டது.	
01.01.2016	பங்குப் பரிமாற்றல் அறவீடு நீக்கப்பட்டது	
01.04.2016	பங்கு பரிமாற்றல் அறவீடு 0.3 சதவீத விகிதத்தில் மீள் விதிக்கப்பட்டது.	
01.01.2017	கப்பல் மற்றும் விமான பயணிகளுக்கான விமானமேறல் வரி ஐ.அ.டொ 50 இற்கு அதிகரிக்கப்பட்டது.	
ஏனைய அறவீடுகளும் விதிப்பளவுகளும்		
01.01.2016	வெளிநாட்டவர்கள் மீதான காணி குத்தகை வரி நீக்கப்பட்டுள்ளது	
01.01.2016	கடவுச்சீட்டு மற்றும் இரட்டைக் குடியரிமைக் கட்டணங்கள் பின்வருமாறு அதிகரிக்கப்பட்டன:	
	முன்னைய (ரூ.)	நடைமுறை (ரூ.)
ஒரு நாள் சேவை கட்டணம்	வளர்ந்தோர் 7,500	10,000
	சிறுவர்கள் 3,500	5,000
சாதாரண சேவைக் கட்டணம்	வளர்ந்தோர் 2,500	3,000
	சிறுவர்கள் 1,500	2,000
இரட்டைக் குடியரிமைக் கட்டணம்	250,000	300,000
சார்ச் விசா கட்டணம் ஐ.அ.டொ.10 இலிருந்து ஐ.அ.டொ.20 இற்கு அதிகரிக்கப்பட்டது.		
நிருவாக மாற்றங்கள்		
29.11.2016	12.5 கி.கி. சமயல் எரிவாயு சிலிண்டர் ஒன்றின் விலை ரூபா. 1,321 ஆக ரூபா.25 ஆல் குறைக்கப்பட்டது.	
14.07.2016	தெரிவு செய்யப்பட்ட நுகர்வுப் பொருட்கள் மீது அதிகபட்ச சில்லறை விலைகள் விதிக்கப்பட்டன.	
09.01.2017	மண்ணெண்ணெய்யின் சில்லறை விலை லீற்றர் ஒன்று ரூபா.44 ஆக ரூபா.5 ஆல் குறைக்கப்பட்டது.	
27.01.2017	தெரிவு செய்யப்பட்ட நுகர்வுப் பொருட்கள் மீது அதிகபட்ச சில்லறை விலைகள் விதிக்கப்பட்டன.	
08.02.2017	அரிசி மீது அதிகபட்ச சில்லறை விலைகள் விதிக்கப்பட்டன.	
17.02.2017	உள்நாட்டில் உற்பத்தி செய்யப்பட்ட அல்லது இறக்குமதி செய்யப்பட்ட அரிசி மீது அதிகபட்ச சில்லறை விலைகள் விதிக்கப்பட்டன.	

5.3 அரசாங்க செலவினம்

மொத்த அரசாங்க செலவினம் மற்றும் மொ.உ.உற்பத்திக்கான தேறிய விகிதம், மீண்டெழும் செலவினம் மற்றும் மூலதனச் செலவினம் என்பவற்றுடன் தேறிய செலவினம் குறைவடைந்ததன் காரணமாக 2015 இல் 20.9 சதவீதத்துடன் ஒப்பிடுகையில் 2016 இல் 19.7 சதவீதமாக வீழ்ச்சியடைந்தது. மீண்டெழும் செலவினமானது வட்டியல்லாத செலவினத்தில் ஏற்பட்ட வீழ்ச்சி காரணமாக 2015 இல் 15.5 சதவீதத்திலிருந்து 2016 இல் மொ.உ.உற்பத்தியின் 14.8 சதவீதமான வீழ்ச்சியடைந்தது. அதேவேளை, மூலதனச் செலவினம் மற்றும் மொ.உ.உற்பத்தியில் சதவீதமொன்றாக தேறிய செலவுகள் 2015 இல் 5.4 சதவீதத்திலிருந்து 2016 இல் 4.9 சதவீதமாக வீழ்ச்சியடைந்தது. எவ்வாறாயினும், சாதாரண நியதிகளின்படி மொத்த அரசாங்க செலவினம் 2015 இல் ரூபா 2,290.4 பில்லியனிலிருந்து 2016 இல் ரூபா 2,333.9 பில்லியனாக 1.9 சதவீதத்தினால் அதிகரித்தது.

வரைபு 5.6 | மீண்டெழும் செலவின வகுதி - 2016



அட்டவணை 5.15 | அரசாங்க நடைமுறைச் செலவினம்

விடயம்	2011	2012	2013	2014	2015	ரூபா மில். 2016 (அ)
மொத்த நடைமுறைச் செலவினம்	1,024,906	1,131,021	1,205,181	1,324,854	1,701,657	1,757,782
சம்பளங்கள், கூலிகள்	319,601	347,747	393,229	440,982	561,730	570,761
ஏனைய பொருட்கள், சேவைகள்	132,004	140,086	119,396	162,652	184,281	151,293
வட்டிக் கொடுப்பனவுகள்	356,699	408,498	444,007	436,395	527,227	610,895
வெளிநாட்டு	68,565	90,839	100,985	69,930	77,174	101,076
உள்நாட்டு	288,134	317,659	343,022	366,465	450,053	509,819
ஒய்வூதியங்கள்	99,961	111,682	123,293	127,049	156,577	173,152
அரசு கூட்டுத்தபனங்களின் செயற்பாட்டு நட்டங்கள்	12,999	11,817	13,854	21,387	27,927	29,120
நியதிச்சட்ட சபை ஒத்துழைப்பு தொழிற்பாடு	32,164	34,979	39,407	46,577	46,008	54,364
உர மானியம்	29,802	36,456	19,706	31,858	49,571	27,771
நலன்புரி கொடுப்பனவுகள், மானியங்கள்	41,676	39,756	52,289	57,954	148,336	140,426
மொ.உ. உற்பத்தி %						
மொத்த நடைமுறைச் செலவினம்	14.2	13.0	12.6	12.8	15.5	14.8
அதில் : சம்பளங்கள், கூலிகள்	4.4	4.0	4.1	4.3	5.1	4.8
ஏனைய பொருட்கள், சேவைகள்	1.8	1.6	1.2	1.6	1.7	1.3
வட்டிக் கொடுப்பனவுகள்	4.9	4.7	4.6	4.2	4.8	5.2
ஒய்வூதியங்கள்	1.4	1.3	1.3	1.2	1.4	1.5
தொழில் முயற்சிகளின் நட்டங்கள்	0.2	0.1	0.1	0.2	0.3	0.2
ஏனைய நியதிச்சட்ட சபை உதவிகள்	0.4	0.4	0.4	0.4	0.4	0.5

மூலம்: அரசு கணக்குகள் திணைக்களம், தேசிய வரவு செலவுத்திட்ட திணைக்களம்

(அ) தற்காலிகமானது

மீண்டெழும் செலவினம்

மொத்த மீண்டெழும் செலவினம் வட்டி மற்றும் வட்டியல்லாத செலவினங்களின் அதிகரிப்புக் காரணமாக 2015 இல் ரூபா 1,701.7 பில்லியனாகப் பதிவாகியிருந்த மொத்த மீண்டெழும் செலவினத்துடன் ஒப்பிடுகையில் 3.3 சதவீதத்தினால் அதிகரித்து ரூபா 1,757.8 பில்லியனாகக் காணப்பட்டது. சம்பளங்கள் மற்றும் கூலிகள் மீதான செலவினம் 2015 இல் 5.1 சதவீதத்திலிருந்து 4.8 சதவீதமான 0.3 சதவீதத்தினால் வீழ்ச்சியடைந்த அதேவேளை வட்டிக் கொடுப்பனவுகள் 2015 இல் 4.8 சதவீதத்திலிருந்து 2016 இல் 5.2 சதவீதமாக அதிகரித்தது. மானியங்கள் மற்றும் மாற்றல்கள் மீதான செலவினம் 2015 இல் 3.9 சதவீதத்திலிருந்து 2016 இல் மொ.உ. உற்பத்தியில் 3.6 சதவீதமாக வீழ்ச்சியடைந்தது. பொருட்கள் மற்றும் சேவைகள் மீதான செலவினம் 2015 இல் மொ.உ. உற்பத்தியில் 1.7 சதவீதத்திலிருந்து 2016 இல் மொ.உ.உற்பத்தியில் 1.3 சதவீதமாக 0.4 சதவீதத்தினால் வீழ்ச்சியடைந்தது.

ஆள்சார் வேதனாதிகள் மற்றும் ஓய்வூதியம்

மாகாண சபைகள் மற்றும் தேசிய பாதுகாப்பு உள்ளடங்கலாக அரசாங்கத்துறை ஊழியர்களுக்கான சம்பளங்கள் மற்றும் கொடுப்பனவுகள் மீதான செலவினம் ரூபா 561.7 பில்லியனிலிருந்து 2016 இல் ரூபா 570.8 பில்லியனாக 1.6 சதவீதத்தினால் அதிகரித்தது. இவ்வாறான அதிகரிப்பானது பிரதானமாக 2016 சனவரி 01 ஆந் திகதியிலிருந்து செயல் வலுப்பெற்ற புதிய சம்பளக் கட்டமைப்பினை செயற்படுத்தியதுடன் மேலதிக நேரம் மற்றும் ஏனைய கொடுப்பனவுகள் அதிகரிக்கப்பட்டமையாகும். இது மொத்த மீண்டெழும் செலவினத்தில் 32.5 சதவீதமாகக் காணப்பட்டதுடன் மீண்டெழும் செலவினத்தில் இரண்டாவது பெரிய விடயமாகவும் காணப்பட்டது.

அட்டவணை 5.16 | அரசாங்க சம்பளங்கள் மற்றும் கொடுப்பனவுகள்

துறை	2011	2012	2013	2014	2015	2016
						(அ)
மத்திய அரசாங்கம்	83,072	95,965	113,223	133,584	172,491	184,856
மாகாண சபைகள்	90,818	88,217	105,035	121,789	150,796	143,740
பாதுகாப்பு	112,703	126,950	134,295	141,138	176,810	180,829
யோலிஸ், பொது மக்கள் பாதுகாப்பு	33,008	36,615	40,677	44,471	61,633	61,336
மொத்தம்	319,601	347,747	393,230	440,982	561,730	570,761

மூலம்: அரசு கணக்குகள் திணைக்களம், தேசிய வரவு செலவுத்திட்ட திணைக்களம்

(அ) தற்காலிகமானது

மொத்த ஓய்வூதியக் கொடுப்பனவு 2015 இல் ரூபா 156.6 பில்லியனிலிருந்து 2016 இல் ரூபா 173.2 பில்லியனாக காணப்பட்டது. இந்த அதிகரிப்பானது அரசாங்கத்துறை ஊழியர்களின் அடிப்படைச் சம்பள அதிகரிப்பதுடன் ஓய்வூதியம் பெறுநர்களின் எண்ணிக்கை அதிகரிக்கப்பட்டதனால் ஏற்பட்டதாகும்.

அட்டவணை 5.17 | விளைவு வீதங்களின் போக்கு

காலம்	திறைசேரி உண்டியல்கள் %			திறைசேரி முறிகள் %			
	91 நாட்கள்	182 நாட்கள்	364 நாட்கள்	2வருட	3வருட	4வருட	5வருட
2014 செப்	6.15	6.23	5.89	-	-	-	-
2014 திசெ	5.74	5.84	6.01	-	-	-	-
மாற்றம் (அடிப்படைப் புள்ளி)	-180.00	-201.00	-228.00	-	-	-	-
2015 மார்ச்	6.55	6.68	6.76	-	8.70	-	9.07
2015 யூன்	6.11	6.21	6.28	6.70	7.18	8.15	8.16
2015 செப்	6.78	7.07	7.18	-	8.18	9.50	9.58
2015 திசெ	6.45	6.83	7.30	-	-	8.91	9.79
மாற்றம் (அடிப்படைப் புள்ளி)	71.0	99.0	129.0	-	-	-	86.0
2016 மார்ச்	8.90	9.76	10.64	11.75	11.75	12.78	13.00
2016 யூன்	8.88	9.86	10.55	11.42	11.58	11.93	11.89
2016 செப்	8.55	9.39	10.11	11.04	11.62	10.61	11.76
2016 திசெ	8.72	9.63	10.17	-	-	11.94	-
மாற்றம் (அடிப்படைப் புள்ளி)	227.00	280.00	287.00	434.00	344.00	303.00	197.00
2017 மார்ச்	9.63	10.62	10.98	12.30	-	-	12.89

மூலம்: அரசு கணக்குகள் திணைக்களம், தேசிய வரவு செலவுத்திட்ட திணைக்களம்

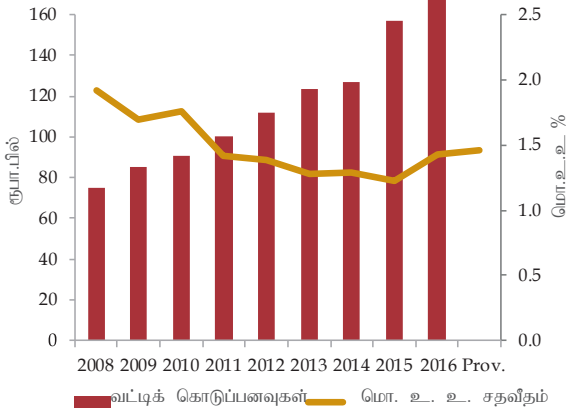
வட்டிக் கொடுப்பனவுகள்

உள்நாட்டு மற்றும் வெளிநாட்டு படுகடன் மீதான வட்டிக் கொடுப்பனவு 2015 இல் ரூபா 527.2 பில்லியனிலிருந்து 2016 இல் 15.9 சதவீதத்தினால் அதிகரித்ததுடன் ரூபா 610.9 பில்லியனாகக் காணப்பட்டது. இது மொத்த மீண்டெழும் செலவினத்தில் 34.8 சதவீதமாகும். பெரும்பாலான கடன்கள் அவற்றினது சலுகைக்காலப் பகுதியின் பின்னர் திருப்பிச் செலுத்தியதனால் உள்நாட்டு வட்டிக் கொடுப்பனவுகள் ரூபா 509.8 பில்லியனாக 13.3 சதவீதத்தினால் அதிகரித்த அதேவேளை வெளிநாட்டு வட்டிக் கொடுப்பனவுகள் ரூபா 101.1 பில்லியனாக 31.0 சதவீதத்தினால் அதிகரித்தது.

நலன்புரிச் செலவினங்கள்

சமுர்த்தி நிகழ்ச்சித்திட்டம் மீதான செலவினம் 2015 இல் ரூபா 40.4 பில்லியனிலிருந்து 2016 இல் 40.7 சதவீதமாக 1.9 சதவீதத்தினால் அதிகரித்தது. சமூக நலன்புரி மீதான செலவினம் 2015 இல் 232.3 பில்லியனிலிருந்து 10.5 சதவீத அதிகரிப்பொன்றாக 2016 இல் ரூபா 256.5 பில்லியனாக காணப்பட்டது. ஓய்வூதியம் மீதான செலவினம் 10.6 சதவீதத்தினால் அதிகரித்ததுடன், அங்கவீனமுற்ற படை வீரர்களுக்கான சமூகப் பாதுகாப்பு 13.9 சதவீதத்தினாலும்

வரைபு 5.7 | ஒய்வூதியக் கொடுப்பனவுகள்



அதிகரித்ததுடன் முதியோருக்கான நிதி ஒத்துழைப்பு 12.7 சதவீதத்தினாலும் அதிகரித்தது.

அட்டவணை 5.18 | பிரதான நலன்புரி நிகழ்ச்சித்திட்ட செலவினம்: 2016

விடயம்	ரூபாயில் மொத்தம்
சுகாதாரம்	
இலவச மருத்துவம்	38,028
சிறுவர் பாலுணவு மானியம், பசும்பால்	318
போஷணமல்ல	5,746
திரிபோஷா நிகழ்ச்சித்திட்டம்	1,351
கல்வி	
பாடசாலை பாடப் புத்தகங்கள்	5,415
பாடசாலை சீருடைகள்	2,157
மஹாபொல மற்றும் உதவித்தொகைகள்	1,590
பாடசாலை பருவகால சீட்டுகள்	1,998
பாடசாலை போஷாக்குணவு நிகழ்ச்சித்திட்டம்	3,916
திவிநெடும மனைப் பொருளாதாரம்	
வாழ்வாதார ஒத்துழைப்பு நிகழ்ச்சித்திட்டம்	1,141
நலன்புரி ஒத்துழைப்பு	
சமுத்தி காசு வருமான ஒத்துழைப்பு	40,740
அங்கவீணமுற்ற படை வீரர்களுக்கான உதவி	26,772
உணவு உதவி (உலக உணவு தாபன உதவி)	764
வெள்ளம் மற்றும் வரட்சி நிவாரணம்	132
வாழ்வாதாரம் மற்றும் பாதுகாப்பு	
உர மானியம்	27,771

மூலம்: அரசு கணக்குகள் திணைக்களம், தேசிய வரவு செலவுத்திட்ட திணைக்களம்

சுகாதார மற்றும் போசனை மீதான செலவினம் 2015 இல் ரூபா 41.1 பில்லியனிலிருந்து 2016 இல் ரூபா 50.1 பில்லியனாக 21.9 சத வீதத்தினால் அதிகரித்தது. அரசாங்க வைத்தியசாலைகளுக்கான மருத்துவ வழங்கல்கள் மீதான செலவினம் 20.0 சதவீதத்தினால் அதிகரித்ததுடன் போசன மல்ல 137.2 சதவீதத்தினால் அதிகரித்தது. அதேவேளை 2015 இல் ரூபா 13.3 பில்லியனாகக் காணப்பட்ட கல்வி மீதான செலவினம் 2016 இல் ரூபா 15.1 பில்லியனாக 13.5 சதவீதத்தினால் அதிகரித்தது. பாடசாலைப் பாடப் புத்தகங்கள் மீதான செலவினம் 2016 இல் 39.0 சதவீதத்தினால் அதிகரித்தது.

உர மானியம் மீதான செலவினம் தேவையுடைய மக்களுக்கான சலுகைகளை அரசாங்கத்தினால் வழங்குவதற்கான முயற்சியினால் 2015 இல் உறப்பட்ட செலவினம் ரூபா 49.6 பில்லியனிலிருந்து 2016 இல் ரூபா 27.8 பில்லியனாக 44.0 சதவீதத்தினால் குறிப்பிடத்தக்களவு வீழ்ச்சியடைந்தது. பாடசாலைச் சீருடைகளுக்கான நிதியேற்பாடு குறைக்கப்பட்டதன் காரணமாக சீருடைகள் மீதான செலவினம் 2016 இல் ரூபா 2.2 பில்லியனாக 4.6 சதவீதத்தினால் குறைவடைந்தது.

அரசாங்க முதலீடு

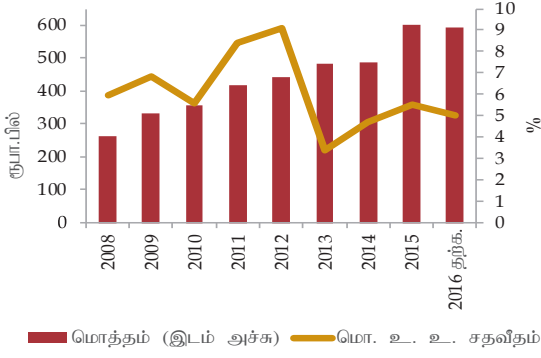
சாதாரண நிலைமைகளின்போது அரசாங்க முதலீட்டுச் செலவினமானது 2015 இல் ரூபா 602.8 பில்லியனிலிருந்து 2016 இல் ரூபா 594.0 பில்லியனாக 1.5 சதவீதத்தினால் வீழ்ச்சியடைந்தது. மொ.உ. உற்பத்தியில் சதவீதமாக பொது முதலீடானது 2015 இல் பதிவாகிய 5.5 சதவீதத்திலிருந்து 2016 இல் 5.0 சதவீதமாக வீழ்ச்சியடைந்தது. அரசாங்க முதலீடானது போக்குவரத்து மற்றும் தொடர்பாடல், விவசாய மற்றும் நீர்ப்பாசனம், கல்வி மற்றும் சுகாதாரம், நீர்வழங்கல் மற்றும் மின்வலு சக்தி போன்ற துறைகளுக்கு நெறிப்படுத்தப்பட்டது.

அட்டவணை 5.19 | அரசாங்க முதலீடுகள்

விடயம்	2011	2012	2013	2014	2015	2016 (தற்)
கல்வி	22,326	28,930	31,982	50,363	55,447	57,079
சுகாதாரம்	14,794	17,155	19,920	22,252	37,230	34,534
பொலீஸ், பொதுமக்கள் பாதுகாப்பு	3,816	945	1,173	3,338	3,813	28,477
சிவில் நிருவாகம்	28,668	26,565	31,631	40,282	44,886	61,027
விடமைப்பு, பொது வசதிகள்	7,105	7,823	8,014	7,769	7,811	19,552
சமுதாய சேவைகள்	19,141	17,267	17,727	31,954	23,882	7,556
விவசாயம், நீர்ப்பாசனம்	28,617	30,351	36,721	57,099	54,447	80,633
சக்தி வலு, நீர் வழங்கல்	83,186	85,598	87,517	51,314	55,499	39,236
போக்குவரத்து, தொலைத் தொடர்பு	190,026	204,539	210,398	117,471	239,279	199,124
ஏனைய	24,621	24,800	36,120	44,778	80,473	66,794
மொத்தம்	422,300	443,973	481,204	486,610	602,768	594,012

மூலம்: அரசு கணக்குகள் திணைக்களம், தேசிய வரவு செலவுத்திட்ட திணைக்களம்

வரைபு 5.20 | அரசாங்க முதலீடுகள்



5.4 மாகாண சபைகளுக்கு நிதி வழங்கல்

2016 இல் மொத்த தேசக் கட்டுமான வரி சேகரிப்பு ரூபா 86,136 மில்லியனாகக் காணப்பட்டதுடன் மத்திய அரசாங்கத்தின் வருமான பகிர்வு ஏற்பாட்டின்கீழ் ரூபா 28,712 மில்லியன் மாகாண சபைகளுக்கு மாற்றப்பட்டது. வரி பகிர்வு செயன்முறையின் கீழ் அதிகாரப் பரவலாக்கல் செயற்பாடுகளுக்கு ஒத்துழைப்பு வழங்குவதற்காக 2016 இல் ரூபா 10,585 மில்லியன் மாகாண சபைகளுக்கு மாற்றப்பட்டது.

மாகாண சபைகள் மதுபான உரிமக் கட்டணங்களிலிருந்து வருமானத்தினைப் பெற்றுக் கொள்வதுடன் முத்திரைத் தீர்வை மற்றும் மோட்டார் வாகன உரிமக் கட்டணங்கள் முன்னைய வருடத்தில் காணப்பட்ட ரூபா 28 பில்லியனிலிருந்து 2016 இல் ரூபா 33.0 பில்லியனாக 18 சதவீதத்தினால் அதிகரித்தது. வட்டி, இலாபங்கள், பங்கிலாபங்கள் மற்றும் விற்பனைகள், அறவீடுகள் என்றவகையில் மாகாண சபைகளினால் சேகரிக்கப்பட்ட வரியல்லா வருமானம் ரூபா 5.3 பில்லியனாகும். 2016 இல் மத்திய அரசாங்கத்தின் மாற்றல்கள் உள்ளடங்கலாக மாகாண சபைகளின் மொத்த வருமானம் ரூபா 77.1 பில்லியனாகும்

மேலும் சம்பளங்கள் மீதான செலவினத்தினை ஈடு செய்வதற்கான மொத்த மானியம் (ரூபா 166.4 பில்லியன்), காரணி அடிப்படையிலான மானியம் (ரூபா 4.0 பில்லியன்), மாகாண விசேட அபிவிருத்தி மானியங்கள் (ரூபா.28.0 பில்லியன்) மற்றும் விசேட கருத்திட்டங்களுக்கான வெளிநாட்டு மானியங்கள் (ரூபா 1.2 பில்லியன்) என்பன மாகாண சபைகளுக்கான மாற்றல்களாக 2016 இல் தொடர்ந்து வழங்கப்பட்டது. 2016 இல் மாகாண சபைகளுக்கான மாற்றல்கள் ரூபா 200.0 பில்லியனாகும். மாகாண சபைகளின் மீண்டடெழும் செலவினம் 7.0 சதவீதத்தினால் ரூபா 231.0 பில்லியனாக அதிகரித்தது.

5.5 பற்றாக்குறைக்கு நிதியளித்தில்

முழுமொத்த வரவுசெலவுத்திட்டப் பற்றாக்குறையானது 2015 இல் ரூபா 829.5 பில்லியனிலிருந்து 2016 இல் 640.3 பில்லியனாக காணப்பட்டது. மொத்த வரவுசெலவுத்திட்டப் பற்றாக்குறையில் 67.0 சதவீதம் வெளிநாட்டுக் கடன்கள் மூலம் நிதியளிக்கப்பட்டதுடன் எஞ்சிய 33 சதவீதம் உள்ளூட்டுப் படுகடன்களின் மூலம் நிதியளிக்கப்பட்டது. உள்ளூட்டு நிதியளிப்பு 2015 இல் ரூபா 460.2 பில்லியனிலிருந்து 2016 இல் ரூபா 211.2 பில்லியனாக 54.1 சதவீதத்தினால் வீழ்ச்சியடைந்த அதேவேளை வெளிநாட்டுக் கடன்பெறுகை 2015 இல் ரூபா 369.3 பில்லியனிலிருந்து 2016 இல் ரூபா 429.1 பில்லியனாக 16.2 சதவீதத்தினால் அதிகரித்தது.

வரவுசெலவுத் திட்டப் பற்றாக்குறைக்கு நிதியளிப்பதற்கான மொத்த வெளிநாட்டுக் கடன் பெறுகைகள் 2015 இல் ரூபா 556.4 பில்லியனிலிருந்து 2016 இல் ரூபா 574.2 பில்லியனாக 3.2 சதவீதத்தினால் அதிகரித்தது.

அட்டவணை 5.20 | தே.க.வரி, முத்திரை தீர்வை மற்றும் மோட்டார் வாகன பதிவுக் கட்டணங்கள் என்பனவற்றின் செயலாற்றுகை

விடயம்	ம.அ		மா.ச		மொத்தம்		ம.அ		மா.ச		மொத்தம்	
	ம.அ	மா.ச	ம.அ	மா.ச	ம.அ	மா.ச	ம.அ	மா.ச	ம.அ	மா.ச	ம.அ	மா.ச
தே.க.வரி *	45,004	22,502	67,506	57,424	28,712	86,136	27.6	27.6	27.6	39.2	39.2	39.2
உள்ளூட்டு	16,960	8,480	25,440	18,395	9,198	27,593	8.5	8.5	8.5	39.2	39.2	39.2
இறக்குமதி	-	13,013	13,013	-	8,463	8,463	-	-35.0	-35.0	39.2	39.2	39.2
முத்திரைத் தீர்வை **	1279	2,984	4,263	909	2,122	3,031	-28.9	-28.9	-28.9	39.2	39.2	39.2
மோட்டார் வாகன பதிவுக் கட்டணம்***	46,283	38,499	84,782	58,333	39,297	97,630	26.0	2.1	15.2	39.2	39.2	39.2
மொத்தம்	28,617	30,351	36,721	58,932	64,511	80,633				39.2	39.2	39.2

மூலம்: அரசிறைக் கொள்கைத் திணைக்களம்

* 2011 முதல் மத்திய அரசாங்கத்தினால் தே.க.வரியிலிருந்து திரட்டப்பட்ட வருமானத்தின் 33 1/3 சதவீதத்தினை மாகாண சபைக்கு மாற்றப்படுகின்றது

**2011 முதல் மத்திய அரசாங்கத்தினால் முத்திரை வரியிலிருந்து திரட்டப்பட்ட வருமானத்தின் 100 சதவீதத்தினை மாகாண சபைக்கு மாற்றப்படுகின்றது

*** மோட்டார் வாகனப் பதிவு மூலம் மத்திய அரசாங்கத்தினால் திரட்டப்பட்ட வருமானத்தின் 70 சதவீதம் மாகாண சபைகளுக்கு மாற்றப்பட்டது. குறிப்பு: ம.அ = மத்திய அரசாங்கம், மா.ச = மாகாண சபைகள்

அட்டவணை 5.21 | திரட்டிய வரவு செலவுத்திட்டம்

விடயம்	ரூபா பில்						மொ.உ. உற்பத்தி %						
	2011	2012	2013	2014	2015	2016 (அ)	2010	2011	2012	2013	2014	2015	2016 (ஈ)
மொத்த வருமானம்	1,024.0	1,116.7	1,203.0	1,263.7	1,527.0	1,770.7	13.6	14.2	12.8	12.5	12.2	13.9	15.0
அரசாங்கம்	983.0	1,067.5	1,153.3	1,204.6	1,460.9	1,693.6	13.0	13.6	12.2	12.0	11.6	13.3	14.3
வரி	845.7	908.9	1,005.9	1,050.4	1,355.8	1,463.7	11.3	11.7	10.4	10.5	10.1	12.4	12.4
வரியல்லாத	122.2	142.5	131.6	144.8	99.1	222.4	1.4	1.7	1.6	1.4	1.4	0.9	1.9
மானியம்	15.1	16.1	15.9	9.4	6.0	7.5	0.3	0.2	0.2	0.2	0.1	0.1	0.1
மாகாண சபைகள் (அ)	41.0	49.2	49.6	59.1	66.1	77.1	0.6	0.6	0.6	0.5	0.6	0.6	0.7
வரி	34.7	41.7	42.6	52.6	59.5	69.3	0.5	0.5	0.5	0.4	0.5	0.5	0.6
வரியல்லாத	6.3	7.6	7.1	6.6	6.6	7.8	0.1	0.1	0.1	0.1	0.1	0.1	0.1
மொத்தச் செலவினம்	1,474.2	1,605.7	1,719.0	1,855.0	2,356.5	2,411.20	20.5	20.4	18.4	17.9	17.9	21.5	20.4
அரசாங்கம் (ஆ)	1,433.2	1,556.5	1,669.4	1,795.9	2,290.4	2,334.8	20.0	19.9	17.8	17.4	17.3	20.9	19.7
நடைமுறை	1,024.9	1,131.0	1,205.2	1,322.9	1,701.7	1,757.8	14.6	14.2	13.0	12.6	12.8	15.5	14.8
மூலதனம் மற்றும் தேறிய கடன் பெறுகை	408.3	425.5	464.2	473.0	588.7	576.1	5.3	5.7	4.9	4.8	4.6	5.4	4.9
மாகாண சபைகள் (இ)	41.0	49.2	49.6	59.1	66.1	62.9	0.6	0.6	0.6	0.5	0.6	0.6	0.7
நடைமுறை	34.2	45.9	46.1	53.9	60.5	56.6	0.5	0.5	0.5	0.5	0.5	0.6	0.6
மூலதனம்	6.8	3.3	3.5	5.0	5.6	6.3	0.1	0.1	0.0	0.0	0.0	0.1	0.1
வரவு செலவுத்திட்டப் பற்றாக்குறை	(450.2)	(488.8)	(516.0)	(591.1)	(829.5)	(640.3)	-8.0	-6.9	-6.4	-5.9	-5.7	-7.6	-5.4

மூலம்: தேசிய வரவு செலவுத்திட்ட திணைக்களம், நிதி ஆணைக்குழு

(அ) மத்திய அரசாங்க மாற்றல்கள் உள்ளடங்கலாக

(ஆ) மாகாண சபைகளுக்கான மாற்றல்கள் உள்ளடங்கலாக

(இ) மாகாண சபைகள் அவற்றினது சொந்த நிதிச் செலவினங்கள் மற்றும் மத்திய அரசாங்கத்திடமிருந்தான வரி வருமான மாற்றல்கள்

(ஈ) தற்காலிகமானது 5.5 வரவுசெலவுத் திட்டப் பற்றாக்குறை நிதியளி

அட்டவணை 5.22 | வரவு செலவுத் திட்டப் பற்றாக்குறைக்கான உள்நாட்டு நிதியளிப்பு

விடயம்	ரூபா.மில்					
	2011	2012	2013	2014	2015	2016(அ)
மொத்த உள்நாட்டு நிதியளிப்பு (தேறிய)	256,291	308,204	448,186	379,502	460,245	211,196
வங்கியல்லாத நிதியளிப்பு(தேறிய)	44,171	70,984	82,414	265,155	196,737	398,575
மொத்த பெறுகைகள்	484,065	486,425	671,066	714,709	556,370	574,249
மீள் கொடுப்பனவுகள்	-439,894	-415,441	-588,652	-449,554	-187,113	-145,119
திறைசேரி உண்டியல்கள் மற்றும் முறிகளில் வெளிநாட்டு முதலீடு (தேறிய)	25,068	105,693	55,795	781	222,967	(120,516)
வங்கி நிதியளிப்பு (தேறிய)	191,850	131,527	296,977	126,929	40,541	(66,863)
ஏனைய கடன் பெறுகைகள்(தேறிய)	-4,798	-	13,000	-13,363	-	-

மூலம்: அரசிறைக் கொள்கை திணைக்களம்

(அ) தற்காலிகமானவை

உள்நாட்டு நிதியளிப்புக்கான பிரதான மூலமாக ஊழியர் சேமலாப நிதி மற்றும் ஊழியர் நம்பிக்கை நிதியம் போன்ற வங்கியல்லாத மூலங்கள் காணப்பட்டன. 2016 இல் வங்கியல்லாத மூலங்களிலிருந்து நிதியளிப்புத் தொகையானது ரூபா 398.6 பில்லியனாகும். எவ்வாறாயினும், திறைசேரி முறிகள் மற்றும் திறைசேரி உண்டியல்களில் வெளிநாட்டு முதலீடு 2015 இல் காணப்பட்ட தேறிய கடன் பெறுகையான ரூபா 223.0 பில்லியனுடன் ஒப்பிடுகையில் தேறிய கடன்பெறுகையாக ரூபா 120.5 பில்லியனாகக் காணப்பட்டது. அதேவேளை

உள்நாட்டு வங்கிகளிலிருந்து நிதியளிப்பானது 2015 இல் காணப்பட்ட ரூபா 40.5 பில்லியன் தேறிய கடன் பெறுகையுடன் ஒப்பிடுகையில் 2016 இல் தேறிய கடன் பெறுகை ரூபா 66.9 பில்லியனை பதிவாக்கியிருந்தது

5.6 அரசாங்கப் படுகடன்

தேறிய கடன் பெறுகைகள் அதிகரித்ததுடன் மொ.உ.உற்பத்தி வளர்ச்சி 2016 இல் குறைந்தது

நிலையினைப் பதிவாக்கியதன் மூலம் முன்னைய வருடத்தில் பதிவாகியிருந்த 77.6 சதவீதத்திலிருந்து 2016 இல் 79.3 சதவீதமாக அதிகரித்த மொ.உ.உ. படுகடன் விகிதம், மொ.உ.உ. படுகடன் வ.செ. திட்டப் பற்றாக்குறை விகிதத்தில் குறிப்பிடத்தக்களவு வீழ்ச்சியினைக் காட்டியது. அரசாங்க மொத்தப் படுகடன் 2015 இல் ரூபா 8,503.2 பில்லியனிலிருந்து 2016 இல் ரூபா 9,387.3 பில்லியனாக ரூபா 884.1

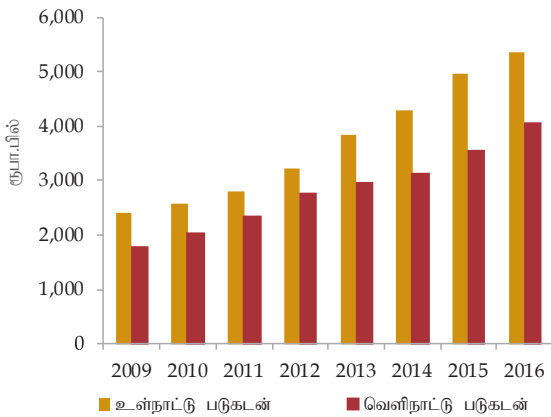
பில்லியனால் அதிகரித்தது. அதேவேளை உள்நாட்டுப் படுகடன் ரூபா 5,341.5 பில்லியனாகவும் வெளிநாட்டுப் படுகடன் ரூபா 4,045.8 பில்லியனாகவும் காணப்பட்டது. உள்நாட்டு மற்றும் வெளிநாட்டுப் படுகடன் மொ.உ.உ.உற்பத்தி விகிதம் 2015 இல் முறையே 45.3 சதவீதம் மற்றும் 32.4 சதவீதத்தைப் பதிவாக்கியிருந்த அதேவேளை 2016 இல் முறையே 45.1 சதவீதமாகவும் 34.2 சதவீதமாகவும் காணப்பட்டது.

அட்டவணை 5.23 | அரசாங்க வெளிநாட்டு படுகடன் நானிய வகுதி

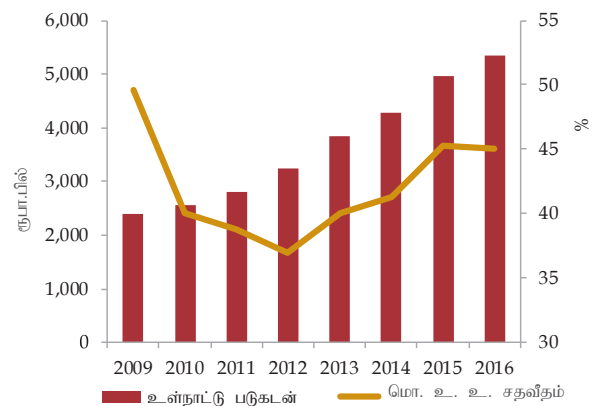
விடயம்	2014 இறுதி	2015 இறுதி	2016 இறுதி
மொத்த உள்நாட்டு படுகடன்	4,277.8	4,959.2	5,341.5
குறுகிய கால	941.2	913.3	968.4
திறைசேரி உண்டியல்கள்	694.8	658.2	779.6
மத்திய வங்கியிலிருந்து முற்பண ஏற்பாடுகள்	143.9	151.1	83.3
ஏனைய	102.5	104.0	105.5
நடுத்தர மற்றும் நீண்டகால	3,336.6	4,045.9	4,373.1
ரூபா பிணையங்கள்	55.5	24.1	24.1
திறைசேரி முறிகள்	2,844.1	3,305.2	3,714.8
இலங்கை அபிவிருத்தி முறிகள்	391.1	668.5	572.2
ஏனைய	46.0	48.1	62.0
மொத்த வெளிநாட்டு படுகடன்	3,113.1	3,544.0	4,045.8
சலுகைக் கடன்கள்	1,491.0	1,729.9	1,897.7
பல்தரப்பு	704.0	794.5	856.0
இருதரப்பு	786.9	935.4	1,041.7
சலுகையல்லாத கடன்கள்	1,622.1	1,814.1	2,148.1
பல்தரப்பு	183.9	199.9	220.6
இருதரப்பு	273.8	307.1	318.3
சந்தைக் கடன்கள்	1,164.5	1,307.1	1,609.3
மொத்த அரசாங்கப் படகடன்	7,390.9	8,503.2	9,387.3

மூலம்: வெளிநாட்டு வளங்கள் திணைக்களம், இலங்கை மத்திய வங்கியின் பொது படுகடன்கள் திணைக்களம்

வரைபு 5.09 | அரசாங்க படுகடன்



வரைபு 5.10 | உள்நாட்டுப் படுகடன்



இருதரப்பு வகுதியில், யப்பான், சீனா மற்றும் இந்தியா என்பவற்றுக்கான நிலுவைப் படுகடனானது முறையே ரூபா 486.8 பில்லியன், ரூபா 131.6 பில்லியன் மற்றும் ரூபா 142.3 பில்லியன் ஆகும். பல்தரப்பு வகுதியில் ஆசிய அபிவிருத்தி வங்கிக்கான படுகடன் ரூபா 569.7 பில்லியனாகக் காணப்பட்ட அதேவேளை சர்வதேச அபிவிருத்தி அமைப்பிற்கான படுகடன் ரூபா 417.6 பில்லியனாகும்.

செஸ் வரி

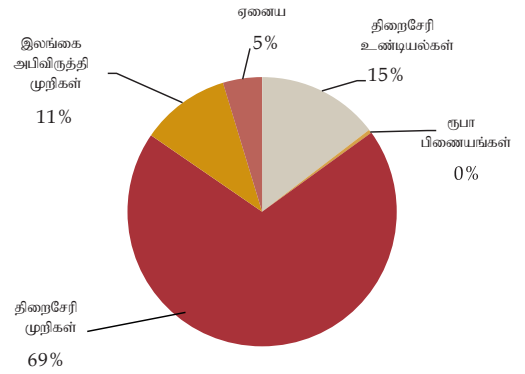
மொத்த செஸ் வரி வருமானம் 2014 இல் ரூபா 38.7 பில்லியனாக காணப்பட்டதுடன், 2015 இல் மொத்த வரி வருமானத்தில் 3.4 சதவீதமாக இருந்ததுடன் ரூபா 46.3 பில்லியனாக 19.6 சதவீதத்தினால் அதிகரித்தது. இறக்குமதிகள் மீதான செஸ் வரி வருமானம் 2015 இல் ரூபா 43.6 பில்லியனாக 22.3 சதவீதத்தினால் அதிகரித்தது. சீமெந்து, ஓடு, அச்சிடப்பட்ட அல்லது நிறந்தீட்டப்பட்ட புடவைகள்,ஈதைல் மதுபானம், புதிய ரயர்கள் மற்றும் உராய்வுக்கிகள் என்பவற்றின் இறக்குமதிகள் 2015 இல் இறக்குமதி வரி வருமானத்திற்கான பிரதான மூலங்களாகும். எவ்வாறாயினும் ஏற்றுமதிகளிலிருந்து செஸ் வருமானம் 2015 இல் ரூபா 2.7 பில்லியனாக 12.1 சதவீதத்தினால் வீழ்ச்சியடைந்தது. இதற்கான காரணம் தேயிலை, இறப்பர் மற்றும் கனிப்பொருள்களுக்கான கேள்வி உலக சந்தையில் குறைவடைந்தமையாகும். 2016 வரவு செலவுத் திட்டத்தில் இறக்குமதி செய்யப்பட்ட ஆடைகள் மற்றும் காலணிகள் மீதான செஸ் வரி விகிதம் உள்நாட்டு கைத்தொழிலினை பாதுகாக்கும் வகையில் திருத்தப்பட்டதுடன் இறக்குமதி செய்யப்பட்ட ஆபரணங்கள் மீது 10 சதவீத செஸ் வரியும் விதிக்கப்பட்டது. மேலும் மிளகு, வெனிலா, கருவா, ஏலம், கரம்பு மற்றும் சாதிக்காய் போன்ற வாசனைத் திரவியங்களின் ஏற்றுமதி மீதான செஸ் வரியானது அப்பொருட்களின் ஏற்றுமதியினை ஊக்குவிக்கும் வகையில் நீக்கப்பட்டது.

5.2.2 வரியல்லாத வருமானம்

வரியல்லாத வருமானம் 2014 இல் ரூபா 144.8 பில்லியனுடன் ஒப்பிடுகையில் 2015 இல் ரூபா 99.1 பில்லியனாக 31.6 சதவீதத்தினால் வீழ்ச்சியடைந்துள்ளதுடன் மொத்த வருமானத்தில் 6.8 சதவீதமாகக் காணப்படுகின்றது. மொ.உ. உற்பத்தியில் வரியல்லாத வருமானம் முன்னைய வருடத்தில் காணப்பட்ட 1.4 சதவீதத்திலிருந்து 2015 இல் 0.9 சதவீதமாக வீழ்ச்சியடைந்தது. இந்த வருமான வீழ்ச்சியானது மத்திய வங்கியின் இலாப மாற்றல்கள்

இடம்பெறாமல் காரணமாக ஏற்பட்டதுடன் அரசு உடமைத் தொழில்முயற்சிகளின் இலாபங்கள் மற்றும் மாற்றல்கள் ரூபா 29.8 பில்லியனாக 36.3 சதவீதமாகவும் வட்டி வருமானம் ரூபா 4.5 பில்லியனாக 43.6 சதவீதத்தினாலும் வீழ்ச்சியடைந்தது. எவ்வாறாயினும் விற்பனைகள் மற்றும் கட்டணங்களிலிருந்து வருமானம் முன்னைய வருடத்துடன் ஒப்பிடுகையில் 2015 இல் ரூபா 44.6 பில்லியனாக 25.7 சதவீதத்தினால் குறிப்பிடத்தக்களவு அதிகரித்தது. சமூக பாதுகாப்பு பங்களிப்புகளிலிருந்து வரியல்லாத வருமானம் முன்னைய வருடத்தில் காணப்பட்ட ரூபா 14.9 பில்லியனுடன் ஒப்பிடுகையில் 2015 இல் ரூபா 15.2 பில்லியனாக 2.0 சதவீதத்தினால் அதிகரித்தது.

வரைபடி 5.11 | உள்நாட்டு படுகடன் வகுதி - 2016



அட்டவணை 5.24 | மூல அடிப்படையில் வெளிநாட்டு படுகடன் - 2016

மூலம்	கடன்களின் எண்	ரூபா
இருதரப்பு	328	945,747
யப்பான்	101	486,820
சீனா	4	131,614
ஜேம்னி	15	39,143
பிரான்ஸ்	30	24,447
இந்தியா	11	142,280
சவுதி அரேபியா	7	13,257
ஏனைய	160	108,186
பல்தரப்பு	323	1,076,553
ஆசிய அபிவிருத்தி வங்கி	164	569,689
சர்வதேச அபிவிருத்தி அமைப்பு	121	417,642
ஏனைய	38	89,221
ஏற்றுமதிக் கடன் *	92	437,401
சர்வதேச நாணய முறிகள்	9	1,220,870
நியதிக் கடன்	1	104,860
திறைசேரி உண்டியல்களில் வதிவல்லாதேர் முதலீடுகள்		12,816
திறைசேரி முறிகளில் வதிவல்லாதேர் முதலீடுகள்		247,222
மொத்தம்	753	3,785,431

மூலம்: வெளிநாட்டு வளங்கள் திணைக்களம், அரசு படுகடன் திணைக்களம் இலங்கை மத்திய வங்கி

*குறிப்பு: அரசு உடமைத் தொழில் முயற்சிகளினால் பெறப்பட்ட கடன்கள் நீங்கலாக

5.3 அரசாங்க செலவினம்

மொத்த உள்நாட்டு உற்பத்தியில் சதவீதமாக மொத்த அரசாங்க செலவினம் 2014 இல் 17.2 சதவீதமாக இருந்ததுடன் 2015 இல் 3.3 சதவீதத்திலிருந்து 20.5 சதவீதமாக அதிகரித்தது. அரசாங்க ஊழியர்களின் சம்பளம் மற்றும் கொடுப்பனவுகளின் அதிகரிப்பு வட்டிக் கொடுப்பனவுகள், உதவு தொகைகள் மற்றும் மாற்றல்களின் அதிகரிப்பினால் 2014 இல் 12.7 சதவீதத்திலிருந்து 2015 இல் மீண்டெழும் செலவினம் 15.2 சதவீதமாக அதிகரித்தமை இதற்கு காரணமாகும். மேலும் மூலதனச் செலவினம் மற்றும் தேறிய கடன் என்பன 2014 இல் 4.5 சதவீதத்திலிருந்து 2015 இல் 5.3 சதவீதமாக அதிகரித்தது. இதற்கமைவாக சாதாரண நிலைமையில் மொத்த அரசாங்க செலவினம் 2014 இல் ரூபா 1,795.9 பில்லியனிலிருந்து 2015 இல் ரூபா 2,290.4 பில்லியனாக 27.5 சதவீதத்தினால் விரிவடைந்தது. இது ரூபா 1,701.7 பில்லியன் மீண்டெழும் செலவினத்தையும் ரூபா 588.7 பில்லியன் மூலதனச் செலவினத்தினையும் உள்ளடக்கியுள்ளது.

மீண்டெழும் செலவினம்

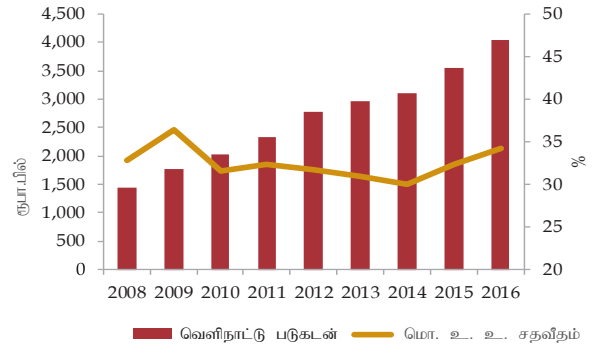
2015 இல் அரசாங்கத்தின் மொத்த மீண்டெழும் செலவினம் ரூபா 1,701.7 பில்லியனாக காணப்பட்டது. வட்டி மற்றும் வட்டியல்லாத செலவினங்களின் அதிகரிப்புக் காரணமாக 2014 இல் இருந்த ரூபா 1,322.9 பில்லியனுடன் ஒப்பிடுகையில் இது 28.6 சதவீத அதிகரிப்பொன்றாகும். மொ.உ. உற்பத்தியில் சதவீதமொன்றாக, மீண்டெழும் செலவினம் 2014 இல் 12.7 சதவீதத்திலிருந்து 2015 இல் 15.2 சதவீதமாக அதிகரித்தது. சம்பளங்கள் மற்றும் ஊதியங்கள் மீதான செலவினம் 2014 இல் காணப்பட்ட மொ.உ. உற்பத்தியில் 2.5 சதவீதத்துடன் ஒப்பிடுகையில் 0.8 சதவீத புள்ளியிலிருந்து 5.0 சதவீதமாக அதிகரித்தது. மேலும் வட்டிக் கொடுப்பனவுகள் 2014 இல் 4.2 சதவீதத்திலிருந்து 2015 இல் 4.7 சதவீதமாக அதிகரித்தது. அதேவேளை, உதவுதொகைகள் மற்றும் மாற்றல்கள் 2014 இல் 2.5 சதவீதத்திலிருந்து 2015 இல் 3.5 சதவீதமாக அதிகரித்துள்ளன. பொருட்கள் மற்றும் சேவைகள் மீதான செலவினம் 2014 இல் 1.6 சதவீதத்திலிருந்து 2015 இல் 2.0 சதவீதமாக அதிகரித்தது.

நலன்புரிச் செலவினம்

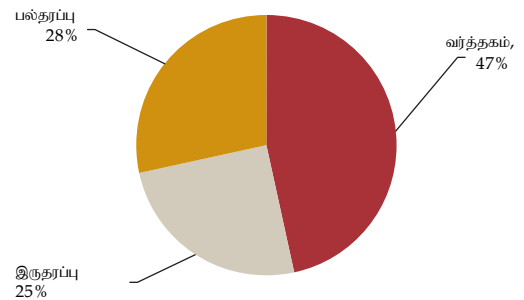
சமூகத்திலுள்ள தேவையுடைய தரத்தினரை இலக்காகக் கொண்டு நலன்புரி நிகழ்ச்சித் திட்டங்கள் மீதான செலவினம் தொடர்ந்தும் காணப்பட்டது. நலன்புரிச் செலவினங்கள் 2014 இல் ரூபா 87.8 பில்லியனிலிருந்து ரூபா 144.1 பில்லியனாக குறிப்பிடத்தக்களவு அதிகரித்தது. உரமானியம் மீதான செலவினம் 2014 இல் ரூபா 31.8 பில்லியனிலிருந்து 2015 இல் ரூபா 49.6 பில்லியனாக 55.6 சதவீதத்தினால் அதிகரித்தது. அதேவேளை, சமுரத்தி நிவாரணம் 200 சதவீதத்தினாலும் வயோதிபர்களுக்கான கொடுப்பனவு 100 சதவீதத்தினாலும் அதிகரித்ததுடன் போஷன மல்ல நிகழ்ச்சித் திட்டத்தின் விரிவாக்கம் என்பன 2015 இல் நலன்புரிச் செலவினத்தினை அதிகரிக்கச் செய்தது. அத்துடன் 2015 இல் நெற்கொள்வனவு நிகழ்ச்சித் திட்டத்திற்காக ரூபா 7.4 பில்லியன் செலவிடப்பட்டது.

பாடசாலை சீருடைகள் மற்றும் பாடப் புத்தகங்களுக்கான செலவினம் 2015 இல் ரூபா 6.1 பில்லியனாகக் காணப்பட்டது. மேலும், பல்கலைக்கழக உதவுதொகைகள், இலவச தம்ம பாடப் புத்தகங்கள் மற்றும் பாடசாலை பருவச் சீட்டுக்கள் அதேபோன்று சுகாதாரத் துறை செலவினங்கள் என்பவற்றினையும் அரசாங்கம் அதிகரித்தது.

வரைபு 5.12 | வெளிநாட்டு படுகடன்



வரைபு 5.13 | மூலத்தின் அடிப்படையில் வெளிநாட்டு படுகடன் - 2016



5.7 படுகடன் சேவைக் கொடுப்பனவுகள்

2016 இல் மொத்தப் படுகடன் சேவைக் கொடுப்பனவுகள் 2.6 சதவீதத்தினால் ரூபா 1,352.4 பில்லியனாக அதிகரித்ததுடன் அதில் ரூபா 741.5 பில்லியன் அல்லது 54.8 சதவீதம் மீளச் செலுத்தப்பட்ட அதேவேளை வட்டிக்கொடுப்பனவுகள் மீதான மீதி 45.2 சதவீதமாக அல்லது ரூபா 610.9 பில்லியனாகக் காணப்பட்டது. மொ.உ.உ. சதவீதத்திற்கான மொத்தப் படுகடன் சேவைக் கொடுப்பனவுகள் 2015 இல் 11.9 சதவீதத்திலிருந்து 2016 இல் 11.4 சதவீதமாக வீழ்ச்சியடைந்தது. 2016 இல் அரசாங்க வருமானத்தில் அதிகரிப்புக் காரணமாக அரசாங்க வருமானத்தின் சதவீதமொன்றாக படுகடன் சேவைக் கொடுப்பனவுகள் 2015 இல் 90.6 சதவீதத்திலிருந்து 80.2 சதவீதமாக வீழ்ச்சியடைந்தது. அரசாங்கப் படுகடன் முகாமைத்துவம் மற்றும் திறைசேரிக் காசுப் பாய்ச்சல் தொழிற்பாடுகளின் முன்னேற்றத்துடன் தொடர்ந்தேர்ச்சியான அரசிறை வளர்ச்சியானது நடுத்தரக் காலத்தில் படுகடன் சேவை விகிதத்தினை பேணுவதற்கு உதவும்.

அட்டவணை 5.25 | அரசாங்க வெளிநாட்டு படுகடன் நாணய வகுதி %

நாணயம்	2011	2012	2013	2014	2015	2016
எஸ்.டி.ஆர்	25.8	24.6	24.0	22.7	20.7	18.7
ஐ.அ.டொ	29.1	30.9	34.1	52.5	48.9	54.6
யென்	24.1	20.8	16.4	14.4	13.3	12.3
யூரோ	6.3	6.3	6.3	5.6	5.1	4.5
ஏனைய	14.7	17.4	19.2	4.8	12.0	9.9
மொத்தம்	100.0	100.0	100.0	100.0	100.0	100.0
குறிப்பு: மொத்த படுகடன் (ரூபா பில்)	2,329.3	2,767.3	2,960.4	3,113.1	3,544.0	4,045.8

மூலம்: வெளிநாட்டு வளங்கள் திணைக்களம், அரசு படுகடன் திணைக்களம் - இலங்கை மத்திய வங்கி

குறிப்பு: அரசுமேத் தொழில் முயற்சிகளினால் பெறப்பட்ட கடன்களும் உள்ளடக்கப்பட்டுள்ளன

அட்டவணை 5.26 | அரசாங்க படுகடன் சேவைக் கொடுப்பனவுகள்

விடயம்	2011	2012	2013	2014	2015	2016
வட்டி(ஆ)	356.8	408.5	444.0	436.4	527.2	610.9
உள்நாட்டு	288.1	317.7	343.0	366.5	450.0	509.8
வெளிநாட்டு	68.7	90.8	101.0	66.9	77.2	101.1
மீள் கொடுப்பனவு	538.7	609.0	700.0	632.7	848.4	741.5
உள்நாட்டு	439.9	415.4	496.0	449.6	659.3	596.4
வெளிநாட்டு	98.8	193.5	204.0	183.1	187.1	145.1
மொத்தம்	895.5	1,017.5	1,144.0	1,076.3	1,373.6	1,352.4
உள்நாட்டு	728.0	733.1	839.0	777.5	1,109.3	1,106.2
வெளிநாட்டு	167.5	284.4	305.0	298.8	264.3	246.2

மூலம்: திறைசேரி செயற்பாடுகள் திணைக்களம், அரசு படுகடன் திணைக்களம் - இலங்கை மத்திய வங்கி (அ) 2013.11.29 ஆம் திகதிய 230/2013 ஆம் இலக்க அரசு கணக்குகள் சுற்றறிக்கைக்கு அமைய முலதனமாகப்பட்ட தொடரும் அரசு முதலீட்டு செயற்திட்டங்கள் தொடர்பில் செலுத்தப்பட்ட வட்டி முறையே ரூபா.18.9 பில்லியன், 7.2 பில்லியன் என்பனவற்றினை 2013 மற்றும் 2014 இலக்கங்கள் உள்ளடக்குகின்றன.

அட்டவணை 5.27 | அரசாங்கப் படுகடன் மற்றும் படுகடன் சேவை சுட்டிகள் (சதவீதம்)

விடயம்	2011	2012	2013	2014	2015	2016
மொத்த படுகடன்/ மெ.உ.உ.	71.1	68.7	70.8	71.3	77.6	79.3
உள்நாட்டு படுகடன்/ மெ.உ.உ.	38.8	37.0	40.0	41.3	45.3	45.1
வெளிநாட்டு படுகடன்/ மெ.உ.உ.	32.3	31.7	30.9	30.0	32.4	34.2
படுகடன் சேவை/ மெ.உ.உ.	12.4	11.7	12.1	10.4	11.9	11.4
படுகடன் சேவை/ வருமானம்	92.5	96.8	102.2	90.1	90.6	80.2
வெளிநாட்டு படுகடன் சேவை/ ஏற்றுமதி வருமானங்கள் மற்றும் பெறுகைகள்	9.6	14.2	14.4	12.6	16.8	11.6
உள்நாட்டு வட்டி/ நடைமுறைச் செலவினம்	28.2	28.1	29.4	27.7	23.2	27.5
மொத்த வட்டி/ வருமானம்	36.9	38.9	40.7	37.1	35.0	36.2

மூலம்: வெளிநாட்டு வளங்கள் திணைக்களம், திறைசேரி செயற்பாடுகள் திணைக்களம், அரசு படுகடன் திணைக்களம் இலங்கை மத்திய வங்கி

செலவின மீளாய்வு

06

6.1 மேன்றோக்கு

அரசாங்கத்தினால் மேற்கொள்ளப்பட்ட செலவின முகாமைத்துவமானது 2016 இல் மேலதிக அரசிறை இடைவெளியொன்றினை உருவாக்கியது. இதன் விளைவாக மீண்டெழும் செலவினம் குறைக்கப்பட்டதுடன் மூலதனச் செலவினமும் ஒழுங்குபடுத்தப்பட்டது. 2015 இல் காணப்பட்ட அரசாங்கத்தின் மொத்தச் செலவினமான 24.9 சதவீதத்திலிருந்து 2016 இல் மொ.உ. உற்பத்தியில் 19.7 சதவீதமாக வீழ்ச்சியடைந்துள்ளது என்ற வகையில் முழு மொத்தச் செலவினத்தினையும் குறைப்பதற்கு அரசாங்கத்தினால் பல்வேறு நடவடிக்கைகள் எடுக்கப்பட்டுள்ளன. இதற்குக் காரணம் மீண்டெழும் செலவினம், மூலதனச் செலவினம் மற்றும் தேரிய கடன்பெறுகை என்பனவும் வீழ்ச்சியடைந்தமையாகும். மானியங்கள் மற்றும் மாற்றல்கள், பொருட்கள் மற்றும் சேவைகள் மற்றும் சம்பளங்கள் மற்றும் கூலிகள் சிறுதளவு அதிகரித்த போதிலும் மீண்டெழும் செலவினத்தில் சிறுதளவு தாக்கத்தினை மாத்திரம் ஏற்படுத்தியது. எவ்வாறாயினும் வட்டிக் கொடுப்பனவானது 2015 இல் மொ.உ. உற்பத்தியில் 4.8 சதவீதத்திலிருந்து 2016 இல் மொ.உ. உற்பத்தியில் 5.2 சதவீதமாக அதிகரித்தது. பொது முதலீட்டுக்கு முன்னுரிமை வழங்கும் அதேவேளை 2016 இல் பொது முதலீட்டுக்கான செலவினம் மொ.உ. உற்பத்தி விகிதத்தில் 5.0 சதவீதமாக வீழ்ச்சியடைந்தது.

2015 இல் அரசாங்கத்தின் நிருவாகக் கட்டமைப்பில் பாரிய மாற்றங்களை ஏற்படுத்தும் வகையிலான முயற்சிகள் மேற்கொள்ளப்பட்டதுடன் 2016 இல் முன்னேற்றமானது அரசாங்க செலவின முகாமைத்துவத்தில் சாதகமான நிலைமையினை காட்டியது. எவ்வாறாயினும், வெளிநாட்டுப் பொருளாதாரத் துறை அழுத்தம் காரணமாக தொடர்ந்து நாணயச் செலாவணி அதிகரித்ததுடன் அரசாங்கச் செலவினத்தில் பாரிய அதிகரிப்பு ஏற்படுவதற்கு காரணமாக அமைந்தமை நிரூபிக்கப்பட்டது. இது செலவினத்தின் அளவினை அதிகரிக்கச் செய்ததுடன் விசேடமாக கடன் சேவையினையும் அதிகரித்தது. உதாரணமாக வட்டிக் கொடுப்பனவு மற்றும் கடன் மீள் கொடுப்பனவு என்பனவாகும்.

6.2 ஒதுக்கீட்டுச் சட்டம் - 2016

ஒவ்வொரு நிதியாண்டுக்குமான ஒதுக்கீட்டுச் சட்டம் பாராளுமன்றத்தினால் அங்கீகரிக்கப்படுவதுடன் அடுத்த வருடத்திற்கான பொது செலவினத்தினை மேற்கொள்வதற்கு அரசாங்கத்திற்கு முடியுமாவதுடன் பொது நிதி மீதான முழுக் கட்டுப்பாட்டினையும் பிரயோகிக்கின்றது. இதற்கமைவாக, 2016 ஆம் ஆண்டுக்காக ஒதுக்கீட்டுச் சட்டமூலம் 2015 ஒக்டோபர் 23 ஆம் திகதியன்று முதல் வாசிப்புக்காக பாராளுமன்றத்தில் சமர்ப்பிக்கப்பட்டது. இரண்டாவது மற்றும் மூன்றாவது வாசிப்புகளைத் தொடர்ந்து, 2015 நவம்பர் 19 ஆந் திகதி பாராளுமன்றத்தினால் அங்கீகரிக்கப்பட்டது. இச்சட்டமூலம் 2015 ஆம் ஆண்டின் 16 ஆம் இலக்க ஒதுக்கீட்டுச் சட்டமாக அங்கீகரிக்கப்பட்டது.

ஒதுக்கீட்டுச் சட்டமானது வழமைபோன்று முதலாவது அட்டவணை, இரண்டாவது அட்டவணை மற்றும் மூன்றாவது அட்டவணை என்ற மூன்று அட்டவணைகளை உள்ளடக்கியுள்ளது. ஒவ்வொரு அட்டவணையும் கீழே அட்டவணை 6.1 இல் காட்டப்பட்டவாறு பின்வரும் செலவினங்களை உள்ளடக்கியுள்ளன.

அட்டவணை 6.1 | ஒதுக்கீட்டுச் சட்டத்திலுள்ள அட்டவணைகள்

முதலாவது அட்டவணை	நிகழ்ச்சித்திட்டங்களின் அடிப்படையில் அரசாங்கத்தின் பொதுச் சேவைகளுக்கான செலவினம்	மதிப்பிடப்பட்ட மொத்தச் செலவினம் ரூபா. 2,507 பில்லியன்
இரண்டாவது அட்டவணை	சட்டத்தினால் அங்கீகரிக்கப்பட்ட அரசாங்கச் செலவினம் திரட்டு நிதியிலிருந்து அறவிடப்படும்	மதிப்பிடப்பட்ட செலவினம் ரூபா. 1,192 பில்லியன்
மூன்றாவது அட்டவணை	முற்பணக் கணக்கு நடவடிக்கைகளுடன் தொடர்பான செலவினம்	அரசாங்க வரவு செலவுத்திட்டத்திலிருந்து பங்களிப்பு ரூபா 5 பில்லியன்

மூலம்: அரசு கணக்குகள் திணைக்களம்/தேசிய வரவு செலவுத்திட்ட திணைக்களம்

இதற்கமைவாக, மேலே மூன்று அட்டவணைகளிலும் மதிப்பீடு செய்யப்பட்டவாறு 2016 இற்கான மொத்த அரசாங்க செலவினம் ரூபா. 3,704 பில்லியனாகக் காணப்பட்டது.

6.3 கடன்பெறுகை வரையறை

குறித்த வருடத்திற்காக மதிப்பிடப்பட்ட அரசாங்க செலவினங்களுக்கு நிதியளிப்பதற்கு ஆகக் கூடிய கடன் வரையறை ஒதுக்கீட்டுச் சட்டத்தின் வாசகம் 2.(1) (ஆ) இல் குறிப்பிடப்பட்டுள்ளது. 2015 இன் 16 ஆம் இலக்க ஒதுக்கீட்டுச் சட்டத்தின் கீழ், 2016 ஆம் நிதியாண்டின் போது கடன் பெறுவதற்கான மொத்தத் தொகைக்காக வழங்கப்பட்ட அங்கீகாரம் ரூபா 1,699 பில்லியனை விஞ்சமாட்டாது. 2015 இன் 16 ஆம் இலக்க ஒதுக்கீட்டுச் சட்டம் 2016 இல் திருத்தப்பட்ட போதிலும் கடன் வரையறை எவ்வித மாற்றமுமில்லாது தொடர்ந்து காணப்பட்டது.

6.4. 2015 இன் 16 ஆம் இலக்க ஒதுக்கீட்டுச் சட்டத்திற்கான திருத்தங்கள்

தனியான செலவின தலைப்புகளின் கீழ் மாகாண சபைகளுக்கான வரவு செலவுத்திட்ட நிதி ஒதுக்கீட்டினை மேற்கொள்ளும் தற்பொழுது காணப்படுகின்ற முறைமையானது 2016 இல் மாற்றப்பட்டதுடன், 2016 இல் வரவு செலவுத்திட்டத்தினை செயற்படுத்துகின்றபோது அனைத்து மாகாண சபைகளுக்கும் வரவு செலவுத்திட்ட நிதி ஏற்பாடு மாகாண சபைகள் மற்றும் உள்ளூராட்சிமன்ற அமைச்சின் செலவினத் தலைப்பின் கீழ் உள்வாங்கப்பட்டது. இவ்வாறான நடைமுறையினால் நடைமுறை ரீதியான பிரச்சனைகளும் நிருவாக நெருக்கடிகளும் காணப்பட்டதனால் இச்செயல்முறையினைத் திருத்துவதற்கு மாகாணசபைகள் தொடர்ந்தேர்ச்சியாக கோரிக்கை விடுத்ததுடன் 2015 வரை காணப்பட்ட முறைமையினை செயற்படுத்துமாறும் கோரிக்கைவிடுத்தன. இக்கோரிக்கைகளை ஏற்றுக்கொண்ட அமைச்சரவை ஒவ்வொரு மாகாண சபைக்குமான தனியான செலவின தலைப்பினை உருவாக்கும் வகையில் 2015 இன் 16 ஆம் இலக்க ஒதுக்கீட்டுச் சட்டத்தினை திருத்துவதற்கு தீர்மானித்தது. இதற்கமைவாக வரைவு ஒதுக்கீட்டு (திருத்த) சட்டமூலம் 2016.07.15 ஆந் திகதிய அரசு வர்த்தமானியில் பிரசுரிக்கப்பட்டதுடன் பாராளுமன்றத்தில் அங்கீகாரத்திற்காக சமர்ப்பிக்கப்பட்டது.

மேலும், அரசாங்கத்தின் நிதிக்கூற்றுக்கள் தொடர்பாக கணக்காளர் நாயகத்தினால் எழுப்பப்பட்ட வினாக்களை திருத்துவதற்கான நடவடிக்கையொன்றாக கடந்த பல தசாப்தங்களாக நடைமுறைப்படுத்தப்பட்ட அறிக்கையிடல் முறைமையினை திருத்துவதற்கு ஒதுக்கீட்டுச் சட்டத்தின் 2(1)(ஆ) ஆம் பிரிவினைத்

திருத்துவதற்கு நடவடிக்கை எடுக்கப்பட்டது. இத்திருத்தமானது 2016 ஆம் ஆண்டுக்கான ஒதுக்கீட்டுச் சட்ட (திருத்த) சட்டமூலத்திற்கான குழு நிலைத் திருத்தமொன்றாக மேற்கொள்ளப்பட்டது.

மேற்குறித்த மாற்றங்களுடன் மதிப்பிடப்பட்ட வருமானம், செலவினம் மற்றும் வரவு செலவுத்திட்ட பற்றாக்குறை என்பன மாற்றமடையாது காணப்பட்ட அதேவேளை 2016 இன் 23 ஆம் இலக்க ஒதுக்கீட்டு (திருத்த) சட்டமாக ஒதுக்கீட்டு (திருத்த) சட்டமூலம் பாராளுமன்றத்தினால் அங்கீகரிக்கப்பட்டது.

6.5 குறைநிரப்பு மதிப்பீடுகள்

2015 ஏப்ரல் 6 ஆந் திகதிய 1909/20 ஆம் இலக்க மற்றும் 2015 ஏப்ரல் 10 ஆந் திகதிய 1909/54 ஆம் இலக்க அதிவிசேட வர்த்தகமானி மூலம் தாபிக்கப்பட்ட 11 அமைச்சுகளுக்கு வசதியளிக்கும் வகையில் 2015 ஆம் ஆண்டில் நானாவித எதிர்பாரா நிதியத்திலிருந்து ரூபா 55 பில்லியனை முற்பணமாக செலுத்துவதற்காக பாராளுமன்றத்திற்கு குறைநிரப்பு மதிப்பீடொன்றினை நிதி அமைச்சர் சமர்ப்பித்தார். அதன் பின்னர், குறைநிரப்பு மதிப்பீட்டில் குறிப்பீடு செய்யப்பட்ட 2015 எதிர்பாரா நிதியத்திலிருந்து விடுவிப்புச் செய்யப்பட்டிருந்த குறித்த முற்பணக் கணக்கினைப் பயன்படுத்தி உரப்பட்ட செலவினங்களை அறிக்கையிடும் வகையில் நிதி அமைச்சரினால் விசேட ஆணைப்பத்திர இல.01 விநியோகிக்கப்பட்டது.

அதேபோன்று, 1958/72 ஆம் இலக்க அதிவிசேட வர்த்தமானியின் மூலம் பிராந்திய அபிவிருத்தி அமைச்சர் ஒருவரை நியமிப்பதன் மூலம் 2016 மார்ச் 18 ஆந் திகதி பிராந்திய அபிவிருத்தி அமைச்சொன்று தாபிக்கப்பட்டது. 2016 ஆம் ஆண்டுக்கான வரவு செலவுத்திட்டத் தயாரிப்பு காலத்தின் போது இந்த அமைச்சு காணப்படாததினால் இவ்வமைச்சுக்கான செலவினத் தலைப்பொன்றினை வழங்குவதற்கான நடவடிக்கையொன்றாக குறைநிரப்பு மதிப்பீடொன்று பாராளுமன்றத்தில் சமர்ப்பிக்கப்பட்டது. நிதிப்பிரமாணங்கள் 74, 75 மற்றும் 76 இல் குறிப்பிடப்பட்ட நடைமுறைகளைப் பின்பற்றி பிராந்திய அபிவிருத்தி அமைச்சர் ரூபா 592,925,000 குறைநிரப்பு மதிப்பீடொன்றினை சமர்ப்பித்தார். (மீண்டெழும் - ரூபா 469,425,000 மற்றும் மூலதனம் - ரூபா 123,500,000) 2016.09.20 ஆந் திகதி இது பாராளுமன்றத்தினால் அங்கீகரிக்கப்பட்டபோது, பிராந்திய அபிவிருத்தி அமைச்சுக்காக செலவின தலைப்பு இல.147 உருவாக்கப்பட்டதுடன் செலவினத்திற்கான கட்டுநிதியினை விடுவிப்பதற்கு

நிதியமைச்சரினால் விசேட ஆணைப்பத்திரம் இல.02 விநியோகிக்கப்பட்டதுடன் குறைநிரப்பு மதிப்பீட்டில் சேர்த்துக்கொள்ளப்பட்டது.

6.6 எதிர்பாரா நிதியத்திலிருந்து நிதி மீள்பெறல்

புதிதாக உருவாக்கப்பட்ட பிராந்திய அபிவிருத்தி அமைச்சுக்கான செலவின தலைப்பொன்று காணப்படாமையினால் தற்காலிக நடவடிக்கையொன்றாக அரசியலமைப்பின் 151(2) ஆம் உறுப்புரையின் நியதிகளுக்கமைவாக 78 ஆவது நிதிப்பிரமாணக் குறிப்பில் குறிப்பிட்ட நடைமுறைகளைப் பின்பற்றி எதிர்பாரா நிதியத்திலிருந்து ரூபா 15 மில்லியன் முற்பணமொன்றாக பெறப்பட்டது. குறித்த நோக்கமொன்றுக்காக எதிர்பாரா நிதியத்திலிருந்து பெறப்பட்ட முற்பணங்கள் குறித்த நிதியாண்டு முடிவடைவதற்குள் குறைநிரப்பு மதிப்பீடொன்றினை பாராளுமன்றத்திற்கு சமர்ப்பிப்பதன் மூலம் தீர்க்கப்படுதல் வேண்டும். இதற்கமைவாக குறித்த அமைச்சினால் சமர்ப்பிக்கப்பட்ட குறைநிரப்பு மதிப்பீட்டின் மூலம் குறித்த தொகை செலுத்தப்பட்டது.

6.7 குறைநிரப்பு ஒதுக்கீடாக விசேட சட்ட ஆணைப்பத்திரங்கள்

நிதி வருடத்தின் போது ஒதுக்கீட்டுச் சட்டத்தின் 2 ஆவது அட்டவணையில் குறிப்பிடப்பட்ட விசேட சட்ட சேவைகள் நோக்கத்திற்காக மேலதிக நிதி தேவைப்படும் சந்தர்ப்பத்தில் அந்நிதியத்தினை திரட்டு நிதியத்திலிருந்து விடுவிப்பதற்கு அங்கீகாரம் அளிக்கும் வகையில் திறைசேரி படிவம் 77 இற்கு அமைவாக குறைநிரப்பு விசேட சட்ட ஆணைப்பத்திரமொன்றினை நிதி அமைச்சர் விநியோகித்தல் வேண்டும். இந்த வகையில் 2016 இன் போது பின்வரும் விசேட சட்ட ஆணைப்பத்திரங்கள் ஒன்பது (9) விநியோகிக்கப்பட்டுள்ளன.

அட்டவணை 6.2 | 2016 இல் விநியோகிக்கப்பட்ட விசேட சட்ட ஆணைப்பத்திரங்கள்

அதிகார இல.	செலவினம்		நோக்கம் / குறிக்கோள்	தொகை (ரூபா)
	தலைப்பு	நிறுவனம்		
01	01	அதிமேதகு சனாதிபதி	பாராளுமன்றத்தில் அங்கீகரிக்கப்பட்ட மசோதாவின் அடிப்படையில் முன்னாள் சனாதிபதி சந்திரிகா பண்டாரநாயக்க குமரதரங்கா திருத்தப்பட்ட ஓய்வூதியத் தொகையினை செலுத்த்தல்.	870,000
02	20	தேர்தல் ஆணையாளர்	தேர்தல்கள் ஆணைக்குழுவின் உறுப்பினர்களுக்கு கொடுப்பனவுகளை வழங்குதல்	800,000
03	06	அரசாங்க சேவை ஆணைக்குழு	அரசாங்க சேவை ஆணைக்குழுவின் உறுப்பினர்களுக்கு கொடுப்பனவுகளை வழங்குதல்	5,670,000
04	253	ஓய்வூதியத் திணைக்களம்	ஓய்வூதியக் கொடுப்பனவுகளை வழங்குவதற்கான ஏற்பாட்டுப் பற்றாக்குறைக்கு நிதியளிப்புச் செய்தல்	7,585,000,000
05	08	தேசிய பொலிஸ் ஆணைக்குழு	பொலிஸ் ஆணைக்குழுவின் உறுப்பினர்களுக்கு கொடுப்பனவுகளை வழங்குதல்	7,100,000
06	10	இலஞ்சம் மற்றும் ஊழல்கள் பற்றிய சாத்துதல்களை புலனாய்வு செய்வதற்கான ஆணைக்குழு	இலஞ்சம் மற்றும் ஊழல்கள் பற்றிய சாத்துதல்களை புலனாய்வு செய்வதற்கான ஆணைக்குழுவுக்கு கொடுப்பனவு வழங்குதல்	1,300,000
07	253	ஓய்வூதியத் திணைக்களம்	ஓய்வூதியக் கொடுப்பனவுகளை வழங்குவதற்கான ஏற்பாட்டுப் பற்றாக்குறைக்கு நிதியளிப்புச் செய்தல்	270,000,000
08	249	திறைசேரி செயற்பாடுகள் திணைக்களம்	படுகடன் சேவைகள் மீதான ஒதுக்கீட்டுப் பற்றாக்குறையினை நிவர்த்தி செய்வதற்கான நிதி ஏற்பாடு	179,270,670,000
09	249	திறைசேரி செயற்பாடுகள் திணைக்களம்	திறைசேரி முறிகள் மற்றும் திறைசேரி உண்டியல்களின் கணக்கீட்டுக் கொள்கையினை மாற்றுவதனால் படுகடன் சேவைகள் மீதான ஏற்பாட்டுப் பற்றாக்குறையினை நிவர்த்தி செய்தல்	12,090,339,859.19

மூலம் : அரசு கணக்குகள் திணைக்களம், தேசிய வரவு செலவுத்திட்டத் திணைக்களம்

6.8. 2016 இல் வரவு செலவுத்திட்ட செயலாற்றுகை

மதிப்பிடப்பட்ட செலவினம் ரூபா 3,699 பில்லியனுக்கு எதிராக 2016 இற்காக மொத்த உண்மையான செலவினமாக ரூபா 3,106 பில்லியன் பதிவாகியுள்ளது. இது 2015 இல் செலவிடப்பட்ட மொத்தச் செலவினத்தினைவிட ரூபா 98 பில்லியன் குறைவாகும். வழங்கப்பட்ட செலவினத்தின் மொத்த பயன்பாட்டு விகிதமானது 84 சதவீதமாகக் காணப்பட்டதுடன் இது 2015 இல் 96 சதவீதமாக பதிவாகியிருந்த செயலாற்றுகையினைவிட 12 சதவீதம் குறைவானதாகும். இவ்வாறு குறைவடைந்ததிற்கான காரணம், 2016.12.31 அன்று செலவின முகவராண்மைகளினால் கையிலுள்ள செலவினமாக ரூபா 82 பில்லியன் காணப்பட்டமையாகும். இத்தொகை செலுத்தப்பட்டிருக்குமாயின் பயன்படுத்தப்பட்ட உண்மையான எதிர்பார்க்கப்பட்ட செலவினம் 86 சதவீதமாக இருந்திருக்கும்.

ஒதுக்கீட்டுச் சட்டத்தின் 2(1) ஆம் உறுப்புரையின் கீழ் அதிகாரம் அளிக்கப்பட்ட ஏற்பாடுகளில் (வழங்கல் சேவைகள் மீதான செலவினம்) குறித்த வருடத்தின்போது குறித்த வருடத்தின்போது 69 சதவீதம் மாத்திரம் பயன்படுத்தப்பட்டிருந்தது. எவ்வாறாயினும் அரசாங்கத்தின் மூலதனச் செலவினத்தின் பயன்படுத்துவதானது தெளிவாக வீழ்ச்சியொன்றினை காட்டுவதுடன் ஆரம்ப முதலீட்டுக்கு எதிராக 50 சதவீதத்தினை பதிவாக்கியுள்ளது. சுகாதாரம் மற்றும் கல்வித்துறைகளில் காணி மற்றும் கட்டிடங்கள் பயன்பாட்டு கணக்கான 139 மில்லியன் தேசிய செலவினம் நீங்களாக திருத்தப்பட்ட மதிப்பீட்டுக்கெதிராக 3.3 சதவீதமாக பயன்படுத்தப்படாத மீண்டெழும் செலவினம் காணப்பட்டது.

விசேட சட்டத்தின்கீழ் செலவின மதிப்பீடுகள் (நிதிக் குறியீடு 21) ஆரம்ப மதிப்பீடான ரூபா 1,192 பில்லியனுக்கு எதிரான ரூபா 196 பில்லியன் செலவினத்தினைக் காட்டியது. இது அடிப்படையில் படுகடன் சேவைகளின் அதிகரிப்பு, உள்நாட்டு மற்றும் வெளிநாட்டு கடன்களுக்கான வட்டிக் கொடுப்பனவு மற்றும் ஓய்வூதியக் கொடுப்பனவுகள் என்பவற்றின் அதிகரிப்பினால் ஏற்பட்டதாகும். திறைசேரி உண்டியல் மற்றும் திறைசேரி முறிகளுக்கான காசு அடிப்படையிலான கணக்கீட்டினை அறிக்கையிடுகின்ற தற்பொழுது காணப்படும் கொள்கையானது திறைசேரி உண்டியல் மற்றும் முறிகளின் முகத்தோற்றமளவிலான பெறுமதிக்கு திருத்தப்பட்டமை படுகடன் சேவைகளில் இக்குறிப்பிடத்தக்க மாற்றத்திற்கு பங்களிப்புச் செய்தது.

2015 ஆம் ஆண்டுடன் ஒப்பிடுகையில் 2016 இல் வரவு செலவுத்திட்ட நிதி ஏற்பாடுகளின் பயன்பாட்டு பொழிப்பு அட்டவணை 6.3 இல் காட்டப்பட்டுள்ளது.

அட்டவணை 6.3 | வரவு செலவுத்திட்ட ஒதுக்கீட்டுப் பயன்பாடு 2015-2016 ரூபா. பில்.

செலவின வகுதி	2015		2015	
	வ.செ.தி	செலவினம்	வ.செ.தி	செலவினம்
ஒதுக்கீட்டுச்சட்டம் (1ஆம்அட்டவணை)	2,101	1,849	2,507	1,719
நிகழ்ச்சித்திட்டம் -1	1,085	1,102	1,021	988
நிகழ்ச்சித்திட்டம் -2	1,016	747	1,486	731
விசேட சட்ட சேவை (2ஆம் அட்டவணை)	1,237	1,354	1,192	1,388
மொத்தம்	3,338	3,203	3,699	3,106

மூலம் : அரசு கணக்குகள் திணைக்களம்

2015 மற்றும் 2016 ஆம் ஆண்டுகளுக்கான அரசாங்க செலவினத்தின் நிதியளிப்பு மூலமானது அட்டவணை 6.4 இல் காட்டப்பட்டுள்ளது.

அட்டவணை 6.4 | அரசாங்க செலவினத்தின் நிதி மூலம்

நிதிக் குறியீடு	நிதி மூலம்	ரூபா. பில்லியன்	
		2015 ரூபா.பில்	2016 ரூபா.பில்
11	உள்நாட்டு நிதி	1,545.2	1,466.6
12	வெளிநாட்டு நிதி	252.5	205.4
13	வெளிநாட்டு மானியம்	5.5	6.9
14	மீளளிக்கும் வெளிநாட்டுக் கடன்	1.7	2.7
15	மீளளிக்கும் வெளிநாட்டு மானியம்	0.1	0.2
16	மறுதிறத்து நிதி	0.5	0.3
17	வெளிநாட்டு நிதி தொடர்பான உள்நாட்டு செலவினம்	43.0	36.3
21	விசேட சட்டங்கள்	1,354.5	1,387.6
	மொத்தம்	3,203.0	3,106.5

மூலம் : அரசு கணக்குகள் திணைக்களம்

வெளிநாட்டு மானியங்களான பெறப்பட்ட தொகை ரூபா 1.4 பில்லியனாக அதிகரித்தமையானது 2015 இல் பதிவாகிய வீழ்ச்சியுடன் ஒப்பிடுகையில் சாதகமான போக்கொன்றினை காட்டியது. எவ்வாறாயினும், வெளிநாட்டு மானியங்களின் செலவிடல் விகிதமானது மதிப்பிடப்பட்ட தொகைக்கெதிராக 50 சதவீதம் மாத்திரமாகும்.

6.9 முற்பணக் கணக்குச் செயற்பாடுகள்

முற்பணக் கணக்கு செயற்பாடுகளுக்கான உண்மையான செலவினம் மதிப்பிடப்பட்ட ஆகக் கூடிய செலவினமான ரூபா 24.55 பில்லியனுக்கெதிராக ரூபா 19.75 பில்லியனாக காணப்பட்ட அதேவேளை, உண்மையான மொத்தப் பெறுகையானது மதிப்பிடப்பட்ட ஆகக் குறைந்த பெறுகையான ரூபா 19.55 பில்லியனுக்கெதிராக ரூபா 22.65 பில்லியனாகக் காணப்பட்டது. இதற்கமைவாக, முற்பணக்கணக்குச் செயற்பாடுகள் 2015 இன் 16 ஆம் இலக்க ஒதுக்கீட்டுச் சட்டத்தின் அங்கீகரிக்கப்பட்ட வரையறைக்குள் காணப்பட்டது. முற்பணக்கணக்கின் கீழான செயற்பாடுகள் ஆதனக் கடன் நீங்களாக அரசாங்க ஊழியர்களுக்கான முற்பணங்கள் என்ற வகையில் வர்த்தக நோக்கம் கொண்ட செயற்பாடுகளையும் உள்ளடக்கியிருந்தது. அரசாங்க ஊழியர்களுக்கு வழங்கப்பட்ட மொத்த முற்பணங்கள் ரூபா 13.86 பில்லியனாகும்.

2005 ஆம் ஆண்டிலிருந்து அரசாங்க ஊழியர்களுக்கான ஆதனக் கடன்கள் மற்றும் வாகனக் கடன்கள் அரச வங்கிகளினூடாக மேற்கொள்ளப்பட்டது. 2016 ஆம் ஆண்டின்போது ரூபா 11.75 பில்லியன் ஆதனக் கடன்களாக அரசாங்க வங்கிகளின் மூலம் 12,649 அரசாங்க ஊழியர்களுக்கு வழங்கப்பட்டது. அத்துடன் இக்கடன் வட்டிக்காக அரசாங்கம் ரூபா 2.47 பில்லியனை மானியமாக வழங்கியது.

6.10 அரசாங்க செலவின் முகாமைத்துவம்

6.10.1 நிதி மாற்றல்

திருத்தப்பட்டவாறான 2015 இன் 16 ஆம் இலக்க ஒதுக்கீட்டுச் சட்டத்தின் 5 ஆம் பிரிவிற்கமைவாக, பொதுத்திறைசேரியானது பயன்படுத்தப்படாத நிதி ஏற்பாடுகளை நிதிப் பிரமாணங்கள் மற்றும் அச்சிடப்பட்ட மதிப்பீடுகளில் குறிப்பிடப்பட்ட நடைமுறைகளைப் பின்பற்றி பாராளுமன்றத்தினால் அங்கீகரிக்கப்பட்ட மொத்தச் செலவின வரையறைக்குள் இடம் மாற்றுவதற்கு அல்லது மீள் ஒதுக்கீடு செய்வதற்கு பொதுத் திறைசேரியானது அங்கீகாரம் வழங்கியுள்ளது. இச்செயன்முறைகளில் வரவு செலவுத்திட்ட நிதி ஏற்பாடுகளை மாற்றல் அல்லது மீள் ஒதுக்கீடு செய்தல், மீண்டெழும் செலவினத்திற்கான ஒதுக்கீடு பயன்படுத்தப்படாதிருப்பின் அல்லது பயன்படுத்துவதற்கான ஏற்பாடுகள் இல்லாதிருப்பின் ஒரே நிகழ்ச்சித்திட்டத்திற்குள் மீண்டெழும் அல்லது

மூலதனச் செலவினம் அல்லது ஒரே செலவினத் தலைப்பிற்குள் ஏதேனும் நிகழ்ச்சித்திட்டத்திற்குள் மூலதனச்செலவினத்திற்கும் அனுமதிக்கப்பட்டுள்ளது. அதேபோன்று, பயன்படுத்தப்படாத மூலதனச் செலவின் மாற்றல் அல்லது மீள் ஒதுக்கீடு ஒரே நிகழ்ச்சித்திட்டத்திற்குள் மூலதனச் செலவினத்திற்கு கவனத்திற்கொள்ள முடியும்.

6.10.2 குறைநிரப்பு ஒத்துழைப்பு சேவைகள் மற்றும் எதிர்பாரா பொறுப்புக்கள்.

செலவினத் தலைப்பு 240, தேசிய வரவு செலவுத்திட்ட திணைக்களத்தின்கீழ் குறைநிரப்பு ஒத்துழைப்பு சேவைகள் மற்றும் எதிர்பாரா பொறுப்புக்கள் கருத்திட்டம் வலமைபோன்று 2016 ஆம் ஆண்டிலும் செலவின முகவராண்மைகளின் எதிர்பாராத அவசர மேலதிக நிதி தேவைப்பாடுகளுக்கு வசதியளிப்பதற்காக செயற்படுத்தப்பட்டது.

அட்டவணை 6.5 | குறைநிரப்பு ஒத்துழைப்பு சேவைகள் அவசர பொறுப்புக்கள் கருத்திட்டத்திலிருந்து மீள் ஒதுக்கீடு செய்யப்பட்ட நிதிப்பொழிப்பு

அச்சிடப்பட்ட மதிப்பீடுகளில் சுட்டிக்காட்டப்பட்ட நோக்கம், 2016	தொகை (ரூபா. பில்)
1 வரவு செலவுத்திட்ட உரையில் முன்மொழியப்பட்ட சம்பள அதிகரிப்பு, சம்பள முரண்பாடுகளுக்கான திருத்தம், புதிய ஆட்சேப்புகள் மற்றும் ஏனைய தொடர்புடைய கொடுப்பனவுகள், அரசாங்கத்துறை ஒப்பீடு அதிகரிப்பு என்பவற்றுக்கான நிதி ஏற்பாடு	7,317
2 வரவு செலவுத்திட்ட மதிப்பீடுகளைத் தயாரிப்பதில் அடிப்படையாகக் கொண்ட எடுக்கோள்களின் கீழ் மாற்றங்களிலிருந்து பெறப்பட்ட மேலதிக செலவினம் மற்றும் பொறுப்புக்களை ஈடு செய்வதற்கான ஏற்பாடுகள்	36,715
3 வரவு செலவுத்திட்ட முன்மொழிவுகளை செயற்படுத்துவதற்கான நிதி ஏற்பாடுகள்	110,537
4 வரிகள் மற்றும் தீர்வைக் கொடுப்பனவுகள் உள்ளடங்கலாக வெளிநாட்டு நிதியளிப்பு மற்றும் தொடர்புடைய மறுத்திரி நிதியளிப்பு தேவைப்பாடுகளின் ஊடாக நிதியளிக்கப்பட்ட மூலதன செலவின அபிவிருத்தி கருத்திட்டங்களில் பற்றாக்குறையினை நிவர்த்தி செய்வதற்கான ஏற்பாடுகள்	92,303
மொத்தம்	246,872

மூலம்: வரவு செலவுத்திட்டத் திணைக்களம், வரவு செலவுத்திட்ட மதிப்பீடு (பாராளுமன்றத்தினால் அங்கீகரிக்கப்பட்டது)-2016

இக்கருத்திட்டத்தின் மொத்த நிதி ஏற்பாடானது ரூபா 623.3 பில்லியனாக காணப்பட்டதுடன் 2016 இற்கான வரவு செலவுத்திட்ட முன்மொழிவுகளைச் செயற்படுத்துவதற்கான நிதி ஏற்பாடுகள் உள்ளடங்கலாக தேசிய வரவு செலவுத்திட்டத் திணைக்களத்தினால் மேற்கொள்ளப்பட்ட தேவை மதிப்பீட்டின் அடிப்படையில் ரூபா 246.8 பில்லியன் செலவின முகவராண்மைகளுக்கு குறைநிரப்பு ஒதுக்கீடுகளாக வழங்கப்பட்டது. 2016

இற்கான அச்சிடப்பட்ட மதிப்பீடுகளில் குறிப்பிடப்பட்ட விசேட வழிகாட்டல்க்கமைவாக அனைத்து குறைநிர்ப்பு ஒதுக்கீடுகளும் வழங்கப்பட்டுள்ளன. ஒதுக்கீடுகளின் பொழிப்பு மேலே அட்டவணை 6.5 இல் காட்டப்பட்டுள்ளது.

ஒதுக்கீட்டுச் சட்டத்தின் 6(1) ஆம் உறுப்புரையின் நியதிகளுக்கமைவாக மாற்றப்பட்ட நிதி மற்றும் அத்தகைய மாற்றத்திற்கான காரணங்கள் என்பவற்றை உள்ளடக்கிய அறிக்கையொன்று அத்தகைய மாற்றல் இடம்பெற்ற திகதியிலிருந்து இரண்டு மாதங்களுக்குள் பாராளுமன்றத்திற்கு சமர்ப்பிக்கப்படுதல் வேண்டும். இதற்கு மேலதிகமாக இந்நிதி ஏற்பாடுகளிலிருந்து மேற்கொள்ளப்பட்ட அனைத்து மாற்றல்களும் 2003 ஆம் ஆண்டின் 3 ஆம் இலக்க அரசிறை முகாமைத்துவ (பொறுப்புச்) சட்டத்தில் பிரசுரிக்கப்பட்டவாறு 2016 இற்கான அரசாங்கத்தின் அரசிறை செயலாற்றுகை அறிக்கையிலும் சேர்த்துக் கொள்ளப்பட்டது. அடுத்த வருடத்திற்கான அச்சிடப்பட்ட மதிப்பீடுகளில் உரிய செலவினத் தலைப்புகளின் கீழ் உண்மையான பயன்பாடு அறிக்கையிடப்பட்டுள்ளது.

6.10.3 செலவின முகாமைத்துவத்திற்காக வெளியிடப்பட்ட சுற்றுநிருபங்கள்

2016 நிதியாண்டின் போது, வரவு செலவுத்திட்டத் தயாரிப்பு, வாகனங்கள் கொள்வனவு மற்றும் அனர்த்தத்தினால் பாதிக்கப்பட்டவர்களுக்கான நிவாரணம் போன்ற விடயங்களுக்காக நான்கு சுற்றுநிருபங்கள் வெளியிடப்பட்டுள்ளன.

1. சுற்றுநிருப இல. NBD 01/2016 திகதி 17.03.2016 – தொழிற்பாட்டுக் குத்தகை முறைமையின் கீழ் அரசாங்கநிறுவனங்களுக்கான வாகனங்கள் கொள்வனவிற்கான வழிகாட்டல்கள்.

சுற்றுநிருப இல. NBD 01/2016 (i) திகதி 19.09.2016 – தொழிற்பாட்டுக் குத்தகை முறைமையின் கீழ் அரசாங்க நிறுவனங்களுக்கான வாகனங்கள் கொள்வனவிற்கான வழிகாட்டல்கள். (2016.03.17 ஆம் திகதிய NBD 01/2016 சுற்றுநிருபத்தினை திருத்துதல்)

2. சுற்றுநிருப இல. NBD 02/2016 திகதி 02.08.2016 – 2017 வரவு செலவுத்திட்ட அழைப்பு – 2017 இற்கான வருடாந்த வரவு செலவுத்திட்ட மதிப்பீடுகளை தயாரிப்பதற்கான வழிகாட்டல்கள் மற்றும் பணிப்புரைகள்.

3. சுற்றுநிருப இல. NBD 03/2016 திகதி 30.12.2016 – அனர்த்த அவசர நிலைமைகளில் பாதிக்கப்பட்டவர்கள் மற்றும் அனர்த்தத்தினால் சேதமடைந்த பிரதேசங்களிலிருந்து பாதுகாக்கப்பட்டவர்கள் மற்றும் அனர்த்தத்திற்குள்ளான வீடுகளிலிருந்து மீட்கப்பட்டவர்களுக்கான நிவாரணம் வழங்கல் வழிகாட்டல்கள்.

4. சுற்றுநிருப இல. NBD 04/2016 திகதி 17.03.2016 – அனர்த்த அவசர நிலைமைகளின் போது மீன்பிடி நடவடிக்கைகளில் ஈடுபட்ட நிலையில் இறந்த மீனவர்களுக்கு நட்பு வழங்குவதற்கான வழிகாட்டல்

6.10.4 அரசாங்க துறைக்கான வாகனங்கள் கொள்வனவு

2016 வரவு செலவுத்திட்ட முன்மொழிவுக்கமைவாக அரசாங்கத் துறைக்கான வாகனங்கள் கொள்வனவானது நிதிக் குத்தகை முறைமையிலிருந்து தொழிற்பாட்டுக் குத்தகை முறைமைக்கு மாற்றப்பட்டது. இம்முறைமையினை மாற்றுவதற்கான நோக்கம் முன்னைய முறைமையினைவிட அரசாங்கத்தின் செலவினத்தினை குறைக்கும் வகையில் இத்திட்டத்தினை செயற்படுத்துவதாகும். இதற்கமைவாக அனைத்து அரசாங்க நிறுவனங்களும் தொழிற்பாட்டு குத்தகை முறைமையின் கீழ் வாகனங்களைக் கொள்வனவு செய்வதற்கு 01/2016 ஆம் இலக்க வரவு செலவுத்திட்ட சுற்றுநிருபத்தின் வழிகாட்டல்களைப் பின்பற்றுமாறு அறிவுறுத்தப்பட்டன. மேற்குறித்த வழிகாட்டல்களில் வழங்கப்பட்ட அறிவுறுத்தல்களுக்கமைவாக 2016 இல் தேசிய வரவு செலவுத்திட்டத் திணைக்களமானது 160 மோட்டார் கார்கள், 5 ஜீப்புகள் 328 டபிள்கப் வாகனங்கள் மற்றும் 51 வான்கள் கொள்வனவுக்கு அங்கீகாரம் வழங்கியது.

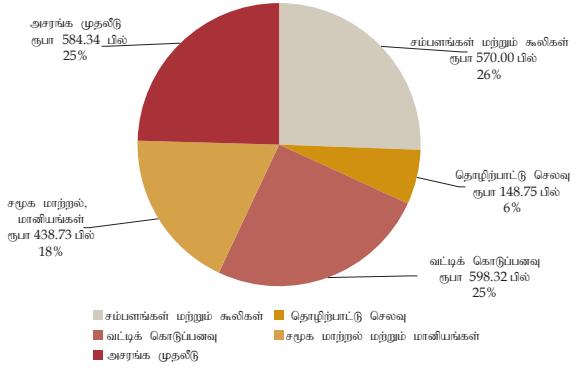
2016 வரவு செலவுத்திட்ட முன்மொழிவுக்கமைவாக அரசாங்க வெளிக்கள அலுவலர்களுக்கு வழங்கப்பட்ட மோட்டார் சைக்கிள்களுக்கான ஒதுக்கீடுகள் நிறுத்தப்பட்டன. இவ்வகுதியின் கீழ் 2016 இல் 359 மோட்டார் சைக்கிள்கள் / ஸ்கூட்டர்கள் வழங்கப்பட்டுள்ளன.

6.11 அரசாங்க செலவினத்தின் வகுதி

2016 இல் அரசாங்க வரவு செலவுத்திட்டத்தின் பிரதான குறிக்கோளாக பிராந்திய அபிவிருத்தி வாய்ப்புகளை உருவாக்குதல் சர்வதேச பெறுமதி சேர்ப்பில் இணைதல், வியாபாரத்தினை உருவாக்குவதற்கான வசதிகளை ஏற்பாடு செய்தல், மனித வளங்களை உறுதிப்படுத்தல், விவசாய மற்றும் மீன்பிடி துறைகளை தரமுயர்த்துதல், உறுதியான டிஜிற்றல் தொழில்நுட்பத்தினை உருவாக்குவதற்கு வசதி செய்தல் நாடுமுழுவதிலும் புதிய கைத்தொழில் வலயங்கள் மற்றும் சுற்றுலா அபிவிருத்தியினை உருவாக்குதல் என்பன காணப்பட்டன.

இதற்கமைவாக, 2016 இல் பாதைகள், புகையிரதப் பாதைகள், அதிவேக பாதைகள், நீர்ப்பாசனம் மற்றும் சுகாதார, கல்வித்துறைகளில் உட்கட்டமைப்பு வசதிகளை அபிவிருத்தி செய்தல் என்பவற்றுக்கு முன்னுரிமை வழங்கப்பட்டது. சிறுவர்கள், வயோதிபர்கள், கற்பிணித்தாய்மார்கள், அங்கவீனமுற்றோருக்கான நலன்புரி நிகழ்ச்சித்திட்டங்கள் மற்றும் உரம், சமுர்த்தி மற்றும் இலவச மருத்துவ வழங்கல்கள் போன்ற மானிய நிகழ்ச்சித்திட்டங்கள் என்பவற்றுக்காக மீண்டெழும் செலவினம் உரப்பட்டது. செலவினத்தின் வகுதி வரைபு 6.1 இல் காட்டப்பட்டுள்ளது.

வரைபு 6.1 | அரசாங்க செலவினத்தின் பொருளாதார கட்டமைப்பு 2016



மூலம்: தேசிய வரவுசெலவுத் திட்ட திணைக்களம்

6.11.1 சம்பளங்கள் மற்றும் கூலிகள்

மாகாண சபைகள், பாதுகாப்புப் படைகள் மற்றும் பொலிஸ் உள்ளடங்கலாக அரசாங்க துறை ஊழியர்களுக்கான சம்பளங்கள் மற்றும் கொடுப்பனவுகள் மீதான செலவினம் 2016 இல் ரூபா 570.8 பில்லியனாக காணப்பட்டது. இது 2015 இல் காணப்பட்ட ரூபா 541 பில்லியனுடன் ஒப்பிடுகையில் ரூபா 43.1 பில்லியன்

(1.6% அதிகரிப்பு) அதிகரிப்பொன்றாகும். சம்பளங்கள் மற்றும் கொடுப்பனவுகள் மீதான செலவினம் 2016 ஆம் ஆண்டுக்கான மொத்த மீண்டெழும் செலவினத்தில் 32.4 சதவீதமாகக் காணப்பட்டது.

அட்டவணை 6.6 | அரசாங்கத்தின் சம்பளங்கள் மற்றும் கொடுப்பனவுகள் ரூபா. பில்.

துறை	2012	2013	2014	2015	2016
மத்திய அரசாங்கம்	95,965	113,223	133,584	172,491	184,856
மாகாண சபைகள்	88,217	105,034	121,789	150,796	143,740
பாதுகாப்பு	126,950	134,295	141,138	176,810	180,829
பொலிஸ், பொதுமக்கள் பாதுகாப்பு	36,615	40,677	44,471	61,633	61,336
மொத்தம்	347,747	393,229	440,982	561,730	570,761

மூலம்: தேசிய வரவு செலவுத்திட்டத் திணைக்களம்

2016 ஆம் ஆண்டுக்காக ஒதுக்கீடு செய்யப்பட்ட சம்பளங்கள் மற்றும் கொடுப்பனவுகள் அரசாங்கத்தின் பல்வேறு பிரதான துறைகளில் உண்மையான பதவியணிக்கு ஒதுக்கீடு செய்யப்பட்டமை பின்வரும் அட்டவணை 6.7 இல் காட்டப்பட்டுள்ளது.

அட்டவணை 6.7 | அரசாங்கத்தின் பிரதான துறைகளின் ஆள்சார் வேதனாதிகள் மற்றும் உண்மையான பதவியணி

விபரம்	உண்மையான பதவியணி	2016 இற்கான சம்பளங்கள் மற்றும் கொடுப்பனவுகள் (ரூபா.பில்)
கல்வித் துறை	58,968	31,919
சுகாதாரத் துறை	78,035	62,079
பாதுகாப்பு	326,662	199,195
மாகாண சபைகள்	365,377	152,195
அமைச்சுக்கள் மற்றும் திணைக்களங்கள்	487,821	163,507

மூலம்: தேசிய வரவு செலவுத்திட்டத் திணைக்களம்

மொத்த ஓய்வூதியக் கொடுப்பனவானது 2015 இல் 156.6 பில்லியனிலிருந்து 2016 இல் ரூபா 173.1 பில்லியனாகக் காணப்பட்டது. இது 2016.02.25 ஆந் திகதிய 03/2016 ஆம் இலக்க பொது நிர்வாக சுற்றுநிருபத்திற்கு அமைவாக மேற்கொள்ளப்பட்ட சம்பள திருத்தத்தின்படி அடிப்படைச் சம்பளம் அதிகரிக்கப்பட்டமையாகும்.

6.11.2 தொழிற்பாட்டுச் செலவினம்

எரிபொருள், மின்சாரம், போக்குவரத்து, பிரயாணம், வாகனம் பராமரிப்பு, இயந்திரம், கட்டிட வாடகை மற்றும் ஏனைய ஒப்பந்த சேவைகள் போன்ற பயன்பாடு

மற்றும் சேவைகளுடன் இணைந்த அனைத்து செலவினங்களையும் உள்ளடக்கிய அரசாங்க தொழிற்பாட்டுச் செலவினம் 2016 இல் ரூபா 148.9 பில்லியனாகக் காணப்பட்டது. இது 2015 இல் ரூபா 193.3 பில்லியனாகக் காணப்பட்டது.

6.11.3 மாற்றல்கள் மற்றும் மானியங்கள்

2015 இல் காணப்பட்ட ரூபா 419 பில்லியனுடன் ஒப்பிடுகையில் சமூக மாற்றல்கள் மற்றும் மானிய நிகழ்ச்சித்திட்டங்களுக்கான அரசாங்கத்தின் செலவினம் 2016 இல் ரூபா 438.7 பில்லியனாகக் காணப்பட்டது. இத்தொகையானது அரசாங்கத்தினால் வழங்கப்பட்ட மானியங்கள் மற்றும் நலன்புரி கொடுப்பனவுகள் உள்ளடங்கலாக 2016 இல் மொத்த மீண்டெழும் செலவினத்தில் 24.8 சதவீதமாக காணப்பட்டது. குறித்த மானியம் மற்றும் நலன்புரி நிகழ்ச்சித்திட்டங்கள் மிகவும் பாதிக்கப்பட்ட குழுக்களை இலக்காகக் கொண்டதுடன் சிறுவர், பாலூட்டும் தாய்மார், வயோதிபர், அங்கவீனமுற்றோர், சிறுநீரக நோயாளிகள், விவசாயிகள் மற்றும் சமூகத்திலுள்ள குறைந்த வருமானம் பெறுகின்ற குடும்ப உறுப்பினர்கள் போன்ற தெரிவு செய்யப்பட்ட தனியாளர் வகுதிகளையும் இலக்காகக் கொண்டிருந்தது.

சமூகத்திலுள்ள வறியவர்களை இலக்காகக் கொண்டு 2016 இல் சமுர்த்தி காசு மானியத்திற்காக அரசாங்கம் ரூபா 40,740 மில்லியனை செலவிட்டது. இதற்கு மேலதிகமாக அதே வருடத்தில் ரூபா 27,771 மில்லியன் உரமானியத்திற்காக செலவிடப்பட்டுள்ளது. அரசாங்க வைத்தியசாலைகளில் இலவச மருந்து வழங்களை தொடர்ந்து வழங்குவதற்காக ரூபா 30,028 மில்லியன் மொத்தத் தொகையொன்று செலவிடப்பட்டதுடன், 2015 இல் செலவிடப்பட்ட ரூபா 31,703 மில்லியனுடன் ஒப்பிடுகையில் இது 20 சதவீத அதிகரிப்பொன்றாகும்.

பாலூட்டும் தாய்மார்கள், சிறுவர்கள், பாடசாலைச் சிறுவர்கள், போஷனமல்ல, திரிப்போஷா நிகழ்ச்சித்திட்டம், பால் வழங்கல், பாடசாலை போஷாக்கு நிகழ்ச்சித்திட்டங்கள் என்பவற்றின் மூலம் போசாக்கு மட்டத்தினை அதிகரிக்கும் நோக்கத்துடன் 2016 இல் ரூபா 7,415 மில்லியன் செலவிடப்பட்டது.

6.11.4 சமூகப் பாதுகாப்பு

ஓய்வூதியம் மீதான செலவினம் 2015 இல் காணப்பட்ட ரூபா 157 பில்லியனுடன் ஒப்பிடுகையில் 2016 இல்

10.6 சதவீதத்தினால் அதிகரித்ததுடன் ரூபா 173 பில்லியனாக காணப்பட்டது. சமூகப் பாதுகாப்பு உதவிச் செலவினம் 2015 இல் ரூபா 23,433 ஆகக் காணப்பட்டதுடன் 2016 இல் காயமுற்ற மற்றும் அங்கவீனமுற்ற படை வீரர்களுக்கான செலவினமாக ரூபா 26,679 மில்லியன் செலவிடப்பட்டது. மரணமடைந்த படைவீரர்களின் பெற்றோருக்கான சமூகப் பாதுகாப்பு திட்டமாகிய “ரணவிரு மாப்பிய ரக்கவரண” கொடுப்பனவுக்கான செலவினம் ரூபா 2,442 மில்லியனாகக் காணப்பட்டது. 1980 யூலை வேலை நிறுத்தத்தினால் பாதிக்கப்பட்டவருக்காக மாதாந்தக் கொடுப்பனவுக்கான மொத்த செலவினம் ரூபா 678 மில்லியனாகக் காணப்பட்டது.

6.11.5 அதிகாரம் பகிரப்பட்ட நிர்வாகம்

அரசியலமைப்பின் பதின்மூன்றாவது திருத்தத்திற்கு அமைவாக அரசியல் அதிகாரத்தினை மாகாண சபைகளுக்கு பகிர்ந்தளிக்கும் நோக்கத்துடன் மாகாண சபைகள் உருவாக்கப்பட்டன.

2016 இல் மீண்டெழும் செலவினத்தினை மேற்கொள்வதற்காக ரூபா 169,751 மில்லியன் மாகாண சபைக்கு மாற்றப்பட்டது. இச்செலவினங்கள் பிரதானமாக மாகாண சபைகளின் ஊழியர்களது ஆள்சார் வேதனாதிருக்காக செலவிடப்பட்டது. ரூபா 29,887 மில்லியன் மாகாண சபைகளின் மூலதனச் செலவினமாக மாற்றப்பட்டது. இம்மாற்றல்கள் நிதி ஆணைக்குழுவின் பரிந்துரை மற்றும் கலந்தாலோசனையின் அடிப்படையில் தேசிய வரவு செலவுத்திட்டத்திலிருந்து மேற்கொள்ளப்பட்டது. மாகாணங்களின் தேவைகளை கருத்திற் கொண்டதன் பின்னர் நிதி ஆணைக்குழுவினால் அத்தகைய நிதிக்கான பரிந்துரை வழங்கப்படுகின்றது.

ஆட்டவணை 6.8 | மாகாண சபைகளுக்கான மாற்றல்கள்

மாகாண சபைகள்	மாற்றல்கள்	
	மீண்டெழும்	மூலதனம்
மேல்	21,744	2,194
மத்திய	23,375	2,485
தெற்கு	20,508	2,200
வடக்கு	16,757	6,038
வடமேல்	20,823	2,831
வடமத்திய	14,174	2,950
ஊவா	16,422	2,166
சப்பிரகமுவ	18,219	2,343
கிழக்கு	17,016	2,864
மொத்தம்	169,038	26,071

மூலம் : மாகாண சபைகள் மற்றும் உள்ளூராட்சி அமைச்சு, தேசிய வரவு செலவுத்திட்ட திணைக்களம்

6.11.6 படுகடன் சேவை

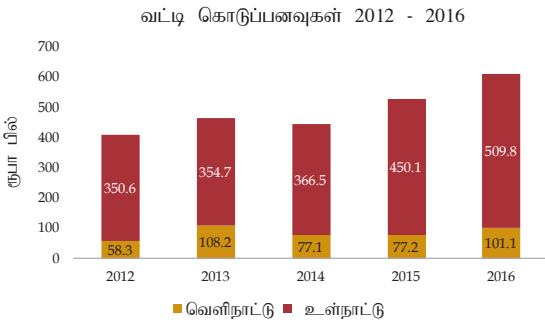
உள்நாட்டு மற்றும் வெளிநாட்டு படுகடன் மீதான வட்டிக் கொடுப்பனவுக்கான அரசாங்க செலவினம் 2016 இல் ரூபா 610.9 பில்லியனாக காணப்பட்டதுடன் முன்னைய வருடத்துடன் ஒப்பிடுகையில் இது 15.9 சதவீதமாகும். எவ்வாறாயினும், உள்நாட்டு வட்டிக்கொடுப்பனவானது 13.3 சதவீதத்தினால் ரூபா 509.8 பில்லியனாக அதிகரித்த அதேவேளை வெளிநாட்டு வட்டிக் கொடுப்பனவுகள் 31.0 சதவீதத்தினால் ரூபா 101.1 பில்லியனாக அதிகரித்தது. வெளிநாட்டுக் கடன் மீதான வட்டிக் கொடுப்பனவு குறிப்பிடத்தக்களவு அதிகரித்ததற்கான காரணம் வெளிநாட்டு நாணயங்களுக்கெதிராக ரூபாவின் தேய்மானம் குறைவடைந்ததாகும்.

அட்டவணை 6.9 | உள்நாட்டு மற்றும் வெளிநாட்டுப் படுகடன் சேவைகள் (ரூபா.பில்)

விபரம்	உள்நாட்டு	வெளிநாட்டு	மொத்தம்
வட்டிக் கொடுப்பனவு	509.82	101.07	610.89
படுகடன் மீள் கொடுப்பனவு	596.43	145.12	741.55
மொத்தம்	1,106.25	246.19	1,352.44

மூலம் : அரசு கணக்குகள் திணைக்களம்

வரைபட 6.2 | வட்டி கொடுப்பனவுகள்

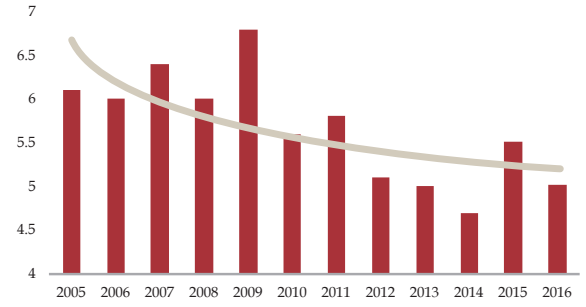


6.12 பொது முதலீடுகள்

2016 இல் பொது முதலீடுகள் மீதான நாட்டின் மொ.உ. உற்பத்தி விகிதத்தில் 5 சதவீதத்தினை அரசாங்கம் செலவிட்டது. அரசாங்க செலவினம் 2016 இல் 19 சதவீதத்தினை பிரதிநிதித்துவப்படுத்தியது.

பொது முதலீடானது மொ.உ.உற்பத்தியில் பங்கொன்றாக சிறியதொரு வீழ்ச்சியினை காட்டிய போதிலும், பிரதான கருத்திட்டங்கள் பின்வரும் பொருளாதாரத் துறைகளில் 2016 இல் தொடர்ந்து மேற்கொள்ளப்படுகின்றது.

வரைபட 6.3 | மொ.உ. உற்பத்தியில் சதவீதமாக அரசாங்க முதலீடு

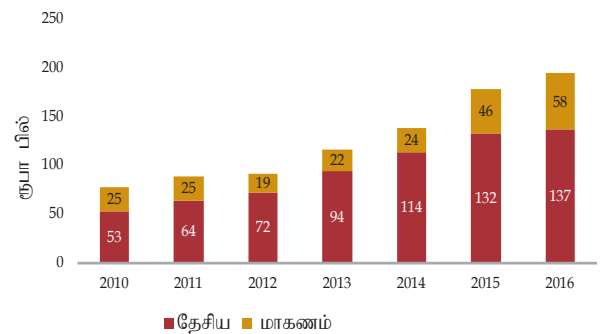


6.12.1 சுகாதார நலனில் முதலீடு

அரசாங்கத்தினால் சுகாதாரத்துறையில் உயர் முதலீடொன்று மேற்கொள்ளப்பட்டுள்ளது என்ற வகையில் இலங்கையில் இலவச சுகாதார நலன் சேவைகள் வழங்கப்பட்டுள்ளன. இந்த வகையில் இலங்கை உயர் மட்ட ஆயுள் எதிர்பார்க்கை, குறைந்த மட்ட சிசு மற்றும் தாய்மரண விகிதம் என்பவற்றினை உயர்ந்த மட்டத்தில் பேணுவதற்கு இலங்கைக்கு முடியுமாக இருப்பதுடன், அபிவிருத்தியடைந்த நாடுகளுடன் தொடர்பாக சுகாதார நலன் சுட்டிகளில் பெரும்பாலானவற்றின் மட்டங்களை அடைந்து கொள்ள முடியும் மேலும், மலேரியா, யானைக்கால் நோய் மற்றும் ஏற்புவலி என்பவற்றினை 2016 இல் இலங்கை முற்றாக ஒழித்துவிட்டதற்கான சான்றிதழ் உலக சுகாதார நிறுவனத்தினால் (WHO) வழங்கப்பட்டது. மலேரியாவினை பிராந்தியத்தில் மாலைதீவுக்கு அடுத்ததாக இல்லாதொழிந்த இரண்டாவது நாடு இலங்கையாகும்.

சுகாதாரத்துறையில் முதலீடானது பொருளாதார வளர்ச்சி மற்றும் போட்டித்தன்மையினை தீர்மானிக்கின்ற முக்கிய விடயமொன்றாகும். ஆரோக்கியமானதும் மிகவும் வினைத்திறன் மிக்கதுமான உயிர்களை உருவாக்குவதற்கு சுகாதாரத்துறையில் உரிய கால முதலீடுகளை மேற்கொள்வதனை அரசாங்கம் கவனத்திற் கொண்டுள்ளது.

வரைபட 6.4 | மத்திய அரசினால் மேற்கொள்ளப்படும் செலவினம்



இலவச சுகாதார நல சேவைகளுக்காக மாகாண சபைகளுக்கு மத்திய அரசாங்கத்தினால் மேற்கொள்ளவேண்டிய மாற்றல்கள் உள்ளடங்கலாக அரசாங்கத்தின் மொத்தச் செலவினம் ரூபா 136,690 மில்லியனாகக் காணப்பட்டது. இது 2015 ஆம் ஆண்டுடன் ஒப்பிடுகையில் 4.4 சதவீத அதிகரிப்பொன்றாகும். மொத்த மீண்டெழும் செலவினம் ரூபா 113,042 மில்லியனாகக் காணப்பட்டதுடன் அதில் 54.9 சதவீதம் சுகாதாரத்துறை பதவியினரின் சம்பளங்கள் மற்றும் கூலிகளாகச் செலுத்தப்பட்ட அதேவேளை, எவ்வித தடங்களுமற்ற மருந்துப்பொருட்கள் வழங்குக்காக 33.73 சதவீதத்தினை ஒதுக்கீடு செய்துள்ளது. உணவு, துணி, மின்சாரம் மற்றும் நீர் போன்ற அத்தியவசிய தேவைகளுக்கான செலவினமாக ரூபா 12,793 மில்லியன் செலவிடப்பட்டுள்ளது.

2016 இல் மொத்த மூலதனச் செலவினம் ரூபா 23,647 மில்லியனாக காணப்பட்ட அதேவேளை, 2015 உடன் ஒப்பிடுகையில் 18.57 சதவீதம் வீழ்ச்சியாகும். இது பிரதானமாக கொள்வனவு தாமதங்களினால் ஏற்பட்டதாகும். வைத்தியசாலை உட்கட்டமைப்பு அபிவிருத்தி கருத்திட்டங்கள் மாவட்ட மற்றும் மாகாண மட்ட வைத்தியசாலைகளில் சனநெருக்கடிக்களைக் குறைத்து சுகாதார நலன்புரி வசதிகளை குறைப்பதனை நோக்கமாகக் கொண்டு 2016 இலும் தொடர்ந்து முன்னெடுக்கப்பட்டது. இதற்கமைவாக 700 படுக்கைகளைக் கொண்ட சகல வசதிகளுடன் கூடிய புற்றுநோய் சிகிச்சை கட்டிடத்தொகுதியொன்று மகரகம அபேக்சா வைத்தியசாலைக்கு கையளிக்கப்பட்டது.

நோய் பராமரிப்பு சுகாதார சேவை

நோய் பராமரிப்பு சுகாதார சேவைக்காக மூலதனச் செலவினத்தில் பெரும்பகுதியொன்று ஒதுக்கீடு செய்யப்பட்டது. இது 2016 இல் மொத்த சுகாதார மூலதனச் செலவினத்தில் ஏறக்குறைய 89.5 சதவீதமாகும். புற்றுநோய், இருதய நோய், பாரிசுவாதம், நீரிழிவு நோய் போன்ற தொற்றா நோய்களின் துரித அதிகரிப்புடன் புதிய பிரச்சனைகள் மற்றும் சவால்கள் என்பன உற்பத்தித் திறனில் நட்டத்தினை ஏற்படுத்தியுள்ளது. இறுதியில் இதன் மூலம் தேசிய பொருளாதாரத்திற்கான பாதகமான சூழ்நிலை உருவாகின்றது. எனவே, தொற்றா நோய்களுக்கான சிகிச்சைகளை மேற்கொள்வதற்கு அரசாங்கத்தின் முதலீடு 2016 இல் ரூபா 1,034.3 மில்லியனாக பதிவாகியிருந்தது.

இரண்டாம் நிலை மற்றும் மூன்றாம் நிலை சுகாதார பராமரிப்பு நிறுவனங்களில் அதிக சன நெரிசல்களைக் குறைக்கும் வகையில் போதனா வைத்தியசாலைகள் மற்றும் மாவட்ட பொது வைத்தியசாலைகளின் உட்கட்டமைப்பினை மேம்படுத்துவதற்கு அரசாங்கம் பல்வேறு நடவடிக்கைகளை எடுத்துள்ளது. பிரதான வைத்தியசாலைகளில் சனநெரிசல் ஏற்படுவதற்கு பிரதான காரணம் சரியான பரிந்துரைகள் பின்பற்றப்படாமையும் ஆரம்ப சுகாதார வைத்தியசாலைகளில் வசதிகுறைவாகக் காணப்படுகின்றமையுமாகும். எனவே, ஆரம்ப சுகாதாரப் பராமரிப்பு நிறுவனங்களை மேம்படுத்துவதற்கான அரசாங்கத்தின் கவனம் அதிகரித்துள்ளது. இம்முன்னெடுப்புகள் இரண்டாம் நிலை மற்றும் மூன்றாம் நிலை சுகாதார பராமரிப்பு நிறுவனங்களில் உயர் மட்ட வசதிகளை வழங்குவதற்கான முதலீடுகளில் ஏற்படுகின்ற தேவையற்ற சுமையினையும் குறைக்கக் கூடியதாக இருக்கும்.

அத்தியவசிய மருந்துப் பொருட்கள் மற்றும் உயிர் மருத்துவ உபகரணங்களின் வழங்கல் போன்ற முன்னுரிமைத் துறைகளில் முறையே ரூபா 4.2 பில்லியன் மற்றும் ரூபா 3.4 பில்லியனை 2016 இல் ஒதுக்கீடு செய்ததன் மூலம் வரவு செலவுத்திட்ட ஒத்துழைப்பு மீண்டும் உறுதிப்படுத்தப்படும்.

அட்டவணை 6.10 | சுகாதார சேவைகளில் முதலீடு

முதலீடு விடயம்	2010	2011	2012	2013	2014	2015	2016
வைத்திய சாலை அபிவிருத்தி கருத்திட்டம்	3,920	3,194	7,775	8,117	11,431	15,429	10,373
வைத்திய சாலை மீள் கட்டமைப்பு மற்றும் நிர்மாணம்	1,633	2,051	1,828	2,754	3,403	4,206	3,735
மருத்துவ உபகரணம் மற்றும் பொறிகள்	1,338	2,306	1,969	3,880	3,208	5,068	4,093
கட்டிடல் மற்றும் தளபாடங்கள்	88	119	114	127	200	224	324.94
மொத்தம்	6,979	7,670	11,686	14,878	18,242	24,927	18,527

மூலம்: தேசிய வரவு செலவுத்திட்டத் திணைக்களம் மற்றும் அரசு கணக்குகள் திணைக்களம்

குறிப்பு: மத்திய அரசாங்க செலவினம் மாத்திரம் உள்ளடக்கப்பட்டுள்ளது.

நோய்த்தடுப்பு சுகாதார பராமரிப்பு

டெங்கு, விசர்நாயக்கடி, காசநோய் போன்ற தொற்று நோய்கள் அதிகளவு பரவுவதனை கட்டுப்படுத்துவதுடன் புற்றுநோய், இருதய நோய், பாரிசுவாசம் போன்ற தொற்றா நோய்களை தடுப்பதனையும் 2016 இல் நோய்த்தடுப்புக்கான முதலீடு இலக்காகக்

கொண்டுள்ளது. எனவே, இச்செயற்பாடுகளை உறுதிப்படுத்துவதற்கான அரசாங்க முதலீடு 2016 இல் ரூபா 2,360.6 மில்லியனைப் பதிவாக்கியிருந்தது.

தேசிய போசாக்கு நிகழ்ச்சித்திட்டம் (திரிபோஷா) 2016 இல் 1.1 மில்லியன் பதிவு செய்யப்பட்ட பயனாளிகளை உள்ளடக்கும் வகையில் ரூபா 1,350.83 மில்லியன் செலவில் நாடு முழுவதும் வெற்றிகரமாக செயற்படுத்தப்பட்டது.

சுதேச மருத்துவத்தினை ஊக்குவித்தல்

பாரம்பரிய மருத்துவ நடைமுறைகள் மற்றும் சிகிச்சை முறைமைகளை தரமுயர்த்தும் நோக்கத்துடன் 2016 இல் இத்துறைக்கான அரசாங்கத்தின் முதலீடு 21.7 சதவீதத்தினால் அதிகரிக்கப்பட்டது. மருத்துவ நாற்றுக்கள் மற்றும் ஆராய்ச்சி நிகழ்ச்சித்திட்டங்களை பாதுகாப்பதன் ஊடாக சுதேச மருத்துவத்தினை ஊக்குவிப்பதற்கு பல்வேறு நடவடிக்கைகள் எடுக்கப்பட்டன.

6.12.2 கல்வி

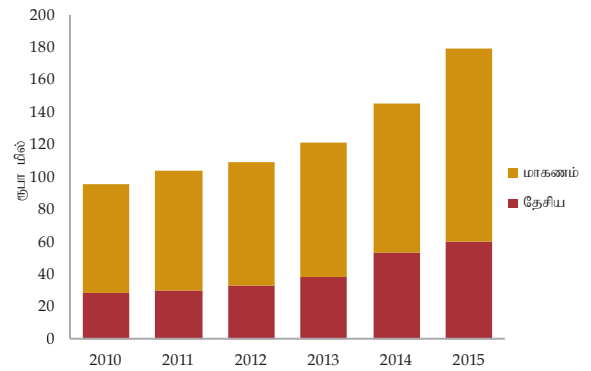
அனைத்து மட்டங்களிலும் கல்வியினைப் பெற்றுக் கொள்வதனை அதிகரிப்பதற்கு முக்கியத்துவம் வழங்கும் வகையில் பொதுவான கல்வி, பல்கலைக்கழக கல்வி, தொழில்நுட்ப மற்றும் வாழ்க்கைத் தொழில் கல்வி மற்றும் விஞ்ஞான, தொழில்நுட்ப அபிவிருத்தி என்பவற்றில் அரசாங்கம் பல்வேறு முன்னெடுப்புகளை மேற்கொண்டுள்ளது. கல்வித்துறையில் மொத்தச் செலவினம் 2015 ஆம் ஆண்டுடன் ஒப்பிடுகையில் 11 சதவீத அதிகரிப்பொன்றாக ரூபா 260,158 மில்லியனாகக் காணப்பட்டது. மொத்த மீண்டெழும் செலவினம் மற்றும் மூலதனச் செலவினம் முறையே ரூபா 208,630 மில்லியனாகவும் ரூபா 51,528 மில்லியனாகவும் காணப்பட்டது.

பொதுவான கல்வி

நாட்டிலுள்ள அனைத்து சிறுவர்களுக்கும் சமமான கல்வி வாய்ப்பினை வழங்குவதற்கு முன்னுரிமை தேவையென்ற வகையில் அனைத்துப் பாடசாலைகளையும் அபிவிருத்தி செய்யவேண்டிய முக்கியத்துவத்தின்பால் அரசாங்கம் கவனம் செலுத்தியுள்ளது. இதற்கமைவாக கல்வியினை தரத்திலும் அளவிலும் மேம்படுத்தும் நோக்கத்துடன் பாடசாலை முறைமைகளில் காணப்படுகின்ற சமமின்மை நீக்கப்படுவதற்காக 2016 இல் பொதுவான கல்விச் செயற்பாடுகளுக்காக குறிப்பிடத்தக்களவு ஒதுக்கீடுகள் அதிகரிக்கப்பட்டுள்ளது.

2016 இல் பொதுவான கல்வி மீதான மத்திய அரசாங்கத்தின் மொத்தச் செலவினம் ரூபா 197,251 மில்லியனாகக் காணப்பட்டதுடன் 2015 உடன் ஒப்பிடுகையில் இது 11 சதவீத அதிகரிப்பொன்றாகும். கல்வி அமைச்சு மற்றும் மாகாண சபைகள் உள்ளூராட்சி அமைச்சு என்பவற்றின் சேவை வழங்கல் செலவினமானது முறையே ரூபா 49,324 மில்லியன் மற்றும் ரூபா 123,051 மில்லியனாக காணப்பட்டது. மூலதன முதலீடானது 2016 இல் ரூபா 24,889 மில்லியனாக காணப்பட்டதுடன் அதில் கல்வி அமைச்சினால் மேற்கொள்ளப்பட்ட செலவினம் ரூபா 15,606 மில்லியனாகும்.

வரைபடி 6.5 | மத்திய அரசாங்கத்தின் பொதுக்கல்வி மீதான செலவினம்



2016 இல் பிராந்திய முரண்பாடுகள் அதேபோன்று பால்நிலை முரண்பாடுகளை குறைப்பதற்காகவும் தரமான கல்வியினை சமமாகப் பெற்றுக்கொள்வதனை உறுதிப்படுத்துவதற்காகவும் “அருகிலுள்ள பாடசாலை சிறந்த பாடசாலை” நிகழ்ச்சித்திட்டம் அறிமுகப்படுத்தப்பட்டது. ஒவ்வொரு பிரதேச செயலகப் பிரிவினையும் பிரதிநிதித்துவப்படுத்தும் வகையில் தெரிவு செய்யப்பட்ட இரண்டு பாடசாலைகளைக் கொண்ட 600 பாடசாலைகளை அபிவிருத்தி செய்வதற்கும் அவற்றை “ஸ்மார்ட் பாடசாலைகளாக” விருத்தி செய்வதற்கும் ஏற்பாடு செய்யப்பட்டுள்ளது. நிர்மாணம் மற்றும் திருத்தவேலைகள், பொருட்கள் மற்றும் உபகரணங்களுக்கான ஒதுக்கீடுகள், மனித வள அபிவிருத்தி போன்ற துறைகளில் பாடசாலையில் அத்தியவசிய உட்கட்டமைப்பு வசதிகளை மேம்படுத்துவதற்கு முன்னுரிமை அளிப்பதற்கும் வகையில் பாடசாலையினை அடிப்படையாகக் கொண்ட திட்டமொன்றினைத் தயாரிப்பதற்கு அனைத்து மாகாணங்களும் பாடசாலைகளும் கேட்கப்பட்டுள்ளன. மூன்று பிரதான கருத்திட்டங்கள் மற்றும் ஆறு இரண்டாம் நிலை கருத்திட்டங்களின் கீழ் இந்நிகழ்ச்சித்திட்டம் செயற்படுத்தப்பட்டது. மாகாணங்களுடன் செயற்படுத்துகை முறைமையினை கல்வி அமைச்சு நிறைவு செய்துள்ளதுடன் அதேபோன்று 2016 ஆம் ஆண்டின் பிற்பட்ட காலப்பகுதியில்

செயற்படுத்துகை கட்டத்தினையும் ஆரம்பித்துள்ளது. இனங்காணப்பட்ட பணிகளுக்காக ஒதுக்கீடு செய்யப்பட்ட முதலீடு ரூபா 6,068 மில்லியனாகும். இதற்கு மேலதிகமாக அடிப்படை வசதிகளை அபிவிருத்தி செய்வதற்கும் இரண்டாம் மட்டத்தில் அவற்றினை தரமுயர்த்துவதற்கும் இனங்காணப்பட்ட 25 பெருந்தோட்டப் பாடசாலைகளுக்கு ரூபா 76 மில்லியன் ஒதுக்கீடு செய்யப்பட்டுள்ளதுடன் அவை இரண்டாம் மட்ட பாடசாலைகளாக உள்வாங்கப்படும்.

அட்டவணை 6.11 | அயல் பாடசாலை சிறந்த பாடசாலை' நிகழ்ச்சித் திட்டத்தின் கீழான கருத்திட்டம்

கருத்திட்டம்	உண்மையான செலவினம் (ரூபா.மில்)
ஆசிரியர் பயிற்சி நிகழ்ச்சித்திட்டத்திற்கான வசதியளிப்பு	184
தேசிய அல்லது சூரிய சக்தி மூலம் மின்சார வசதியினை வழங்குதல்	560
பாடசாலைகளில் விஞ்ஞானத்தைப் போதிப்பதற்கு வசதிகளை மேம்படுத்துதல்	1
பாடசாலைகளில் பல்மருத்துவ வசதிகளை ஏற்பாடு செய்தல்	51
அனைத்துப் பாடசாலைகளுக்கும் துப்பரவெற்பாடு மற்றும் நீர் வசதிகளை வழங்குதல்	1,717
3,577 ஆரம்பப் பாடசாலைகளை தரமுயர்த்துவதற்கு வசதி செய்தல்	1,611
ஆசிரிய விடுதிகள், ஓய்வறைகளை கிராமிய மற்றும் பிராந்திய பாடசாலைகளுக்கு வழங்குதல்.	27
1,000 இரண்டாம் நிலை பாடசாலைகளை தரமுயர்த்துவதற்கு வசதி செய்தல்	710
அண்மைக் கால கருத்திட்டங்களில் சேர்த்துக் கொள்ளப்படாத 1,360 பாடசாலைகளை தரமுயர்த்துதல்	1,207

மூலம் : அரசு கணக்குகள் திணைக்களம், தேசிய வரவு செலவுத்திட்ட திணைக்களம்

பாடசாலைஅதிபர்கள் மற்றும் ஆசிரியர்கள் தமது கற்பித்தல் தரத்தினை மேம்படுத்துவதற்கு வெளிநாட்டு பயிற்சியினை வழங்குவதற்காக ரூபா 51.5 மில்லியன் வழங்கப்பட்டுள்ளது. இதற்கு மேலதிகமாக கணினியினை அடிப்படையாகக் கொண்ட அலுவலகம், நூலகம் மற்றும் மதிப்பீட்டு முறைமை என்பவற்றினை அறிமுகப்படுத்துவதன் மூலம் தெரிவு செய்யப்பட்ட பாடசாலைகளில் இலத்திரனியல் நடவடிக்கைகளை ஊக்குவிப்பதற்கு கல்வி அமைச்சு நடவடிக்கைகள் எடுத்துள்ளது.

அட்டவணை 6.12 | நலன்புரி நிகழ்ச்சித்திட்டத்தின் மீதான செலவினம்

நிகழ்ச்சித் திட்டம்	2009	2010	2011	2012	2013	2014	2015	(ரூபா.மில்)
பாடசாலை போஷாக்குணவு நிகழ்ச்சித்திட்டம்	2,251	2,474	2,631	2,850	3,076	3,725	3,938	3,916
பாடசாலைப் புத்தகங்கள்	2,196	1,941	2,294	2,400	2,329	2,700	3,896	5,415
சீருடைகள்	1,260	949	1,364	1,600	1,739	3,574	2,261	2,157
புலமைப் பரிசில் ஆண்டு -5	184	225	283	240	268	300	365	324
பருவச் சீட்டுகள் (அ)	1,384	1,369	1,359	1,233	1,430	1,695	1,800	1,998

(அ) போக்குவரத்து அமைச்சுக்கு வழங்கப்பட்டது.

மூலம் : கல்வி அமைச்சு மற்றும் போக்குவரத்து அமைச்சு

அனைவருக்கும் சமமானதும் தரமானதுமான கல்வியினை வழங்கும் நோக்கத்துடன் பதின்மூன்றாம் ஆண்டு கட்டாயக் கல்வி முறைமையினை அறிமுகப்படுத்தும் வகையில் கல்வி முறைமை மீள் கட்டமைப்பினை அரசாங்கம் ஆரம்பித்துள்ளது. சிறந்த கல்விக் கொள்கைகள் கலந்துரையாடப்பட்டுவருவதனை தற்பொழுது கலந்தாலோசித்து வரும் கல்வி முறைமை அதன்மூலம் நீக்கி வைக்கப்படும்.

முரண்பாடுகளைக் குறைக்கும் வகையில், 2015 இல் காணப்பட்ட செலவினங்களைவிட 15 சதவீதம் அதிகமான செலவினத்தில் ரூபா 12,503 மில்லியன் செலவிட்டு மாணவர் நலன்புரி நிகழ்ச்சித்திட்டங்கள் தொடர்ந்து அமுல்படுத்தப்பட்டது. பாடசாலை சீருடைகளைக் கொள்வனவு செய்வதற்கான வவுச்சர் வழங்கும் திட்டம் இரண்டாவது வருடமும் வெற்றிகரமாக செயற்படுத்தப்பட்டதுடன் 2015 ஆம் ஆண்டுடன் ஒப்பிடுகையில் ரூபா 104 மில்லியனை குறைத்து ரூபா 2,157 மில்லியன் செலவினத்தில் இத்திட்டம் செயற்படுத்தப்பட்டது. இவ்வாறு சேமிக்கப்பட்டது 2015 இல் காணப்பட்ட பிரச்சனைகள் மற்றும் ஒழுங்கீனங்கள் சீர்படுத்தப்பட்டமையினாலாகும். பாடசாலை பாடப்புத்தகங்களுக்கான செலவினம் அதிகரித்ததுடன் கல்வி வெளியீட்டுத் திணைக்களம் பாடசாலை பாடப்புத்தகங்களை முறையாகப் பயன்படுத்துவதற்கான விழிப்புணர்வினை பாடசாலைச் சிறுவர்களுக்கு வழங்குமாறு கேட்டுள்ளது. மேலும், 7 ஆம் வகுப்பு "புவியியல்" பாடத்திற்கான புத்தகங்களை உயர் தரத்திலான கடதாசியினைப் பயன்படுத்தி அச்சிடுவதற்கு நடவடிக்கை எடுத்துள்ளது. இதன் மூலம் மாணவர்கள் வரைபடங்கள் மற்றும் ஏனைய விடயங்களை தெளிவாக இனங்காண்பதற்கு முடியுமென்பதுடன் புத்தகங்களின் பாவணைக் காலத்தினையும் அதிகரிக்க முடியும். இவ்வாறு பாடப்புத்தகங்களை அச்சிடும் கடதாசியினை மாற்றுவதற்கான மேலதிகச் செலவினமாக ரூபா 155 மில்லியனை செலவிட வேண்டியுள்ளது.

அட்டவணை 6.13 | நலன்புரி நிகழ்ச்சித்திட்ட அடிப்படையில் நன்மையடைந்த மாணவர்கள்

நிகழ்ச்சித் திட்டம்	பயனாளிகளின் எண்ணிக்கை							
	2009	2010	2011	2012	2013	2014	2015	2016
பாடசாலை போஷாக்குணவு நிகழ்ச்சித்திட்டம்	654,206	778,435	834,306	839,643	1,048,892	890,404	937,178	973,245
பாடசாலைப் புத்தகங்கள்	3,695,432	3,724,303	3,750,000	3,762,000	4,194,363	4,076,813	4,277,668	4,345,491
சீருடைகள்	4,038,000	4,119,000	4,153,000	4,186,000	3,998,890	4,423,202	4,415,099	4,341,581
புலமைப் பரிசில் ஆண்டு - 5	85,000	85,000	85,000	85,000	97,308	122,309	129,614	72,480
பருவச் சீட்டுகள்	300,000	300,000	300,000	300,000	310,000	327,099	329,000	338,221

மூலம் : கல்வி அமைச்சு மற்றும் போக்குவரத்து அமைச்சு

பல்கலைக்கழகக் கல்வி

பாடசாலை மாணவர்களுக்கான சிறந்த வசதிகளை சிறந்த கற்றல் சூழலில் உருவாக்குவதனை மையமாகக் கொண்டு 2016 ஆம் ஆண்டின் போது அரசாங்கம் ரூபா 49 பில்லியனை முதலீடு செய்துள்ளது. இது 2015 இல் காணப்பட்ட ரூபா 44 பில்லியனுடன் ஒப்பிடுகையில் 11 சதவீத அதிகரிப்பொன்றாகும். சம்பளங்கள் மற்றும் கூலிகளுக்காக 17 பல்கலைக்கழகங்கள் மற்றும் 19 உயர் கல்வி நிறுவனங்களுக்கு ரூபா 28 பில்லியன் ஒதுக்கீடு செய்யப்பட்டது. விரிவுரை மண்டபங்கள், ஆய்வு கூடங்கள், விடுதிக் கட்டிடங்கள், மலசலகூடங்கள், விளையாட்டு மைதானங்கள் மற்றும் நூலகங்கள் போன்ற பல்கலைக்கழகங்களின் உட்கட்டமைப்பு அபிவிருத்திக்காக ரூபா 15 பில்லியன் மூலதன ஒதுக்கீடு மேற்கொள்ளப்பட்டது.

2015/2016 கல்வி ஆண்டுக்காக 17 பல்கலைக்கழகங்களின் அனுமதிக்காக 27,603 மாணவர்கள் தகைமை பெற்றுள்ளனர். 2014/2015 கல்வி ஆண்டில் அனுமதிக்கப்பட்ட 25,676 மாணவர்களுடன் ஒப்பிடுகையில் இது 8 சதவீத அதிகரிப்பாகும். மேலதிக மாணவர்களை சேர்த்துக் கொள்ளும் வகையில் 2015 வரை 60 விடுதிகள் தாபிக்கப்பட்டதுடன் 2017 இல் மேலும் 24 விடுதிக் கட்டிடத் தொகுதிகள் நிறைவு செய்யப்படவுள்ளன. யாழ் பல்கலைக்கழகத்தின் வவுனியா வளாகத்தில் பொறியியல் பீடம், கலை, வியாபார கற்கைகளுக்கான புதிய கட்டிடத் தொகுதிகள் நிறைவு செய்யப்பட்டுள்ளன.

2015 இல் க.பொ.த உயர்தர பரீட்சைக்காக தொழில்நுட்ப பாடங்களை முதற்தடவையாகத் தோற்றிய மாணவர்களுக்கான பல்கலைக்கழக அனுமதிக்காக பல்கலைக்கழக மானியங்கள் ஆணைக்குழு நடவடிக்கை எடுத்துள்ளது. 2014/2015 ஆம் ஆண்டில் பரீட்சைக்குத் தோற்றிய மாணவர்களில் தொழில்நுட்பத்துறைக்கு 1,825 மாணவர்கள் தெரிவாகியுள்ளனர்.

அட்டவணை 6.14 | பல்கலைக்கழக கல்வி தொடர்பான விபரங்கள்

	2011	2012	2013	2014	2015	2016
பல்கலைக்கழகத்திற்கு அனுமதிக்கப்பட்ட மாணவர்களின் எண்ணிக்கை	22,016	28,908	24,198	25,200	25,676	27,603
பல்கலைக்கழக மாணவர்களுக்கு நிதி உதவி (ரூபா.மில்)						
மகாபொல	127	101	94	109	827	912
மாணவர் உதவு தொகை	357	283	386	414	937	832
கல்விசார் அலுவலர்கள்	5,064	5,176	5,439	5,610	5,897	5,423
மொத்த முதலீடு	18,950	20,886	26,377	38,746	44,082	49,576

மூலம் : பல்கலைக்கழக மானியங்கள் ஆணைக்குழு

தொழில்நுட்ப மற்றும் தொழிற்கல்வி

2016 இல் தொழில்நுட்ப மற்றும் வாழ்க்கைத் தொழிற்கல்வி மீதான அரசாங்கத்தின் செலவினம் ரூபா 10,071 மில்லியனாகும். இது முன்னைய வருடத்துடன் ஒப்பிடுகையில் 20 சதவீத அதிகரிப்பொன்றாகும். இவ்வாறு அதிகரிக்கப்பட்ட செலவினத்தின் முக்கிய பகுதியொன்றாக திறன் அபிவிருத்தி மற்றும் வாழ்க்கைத் தொழிற்பயிற்சி அமைச்சின் கீழுள்ள தொழிற்பயிற்சி நிறுவகங்களில் புதிய நிர்மாணப் பணிகள் மற்றும் உட்கட்டமைப்பு அபிவிருத்தி மீதான செலவினம் காணப்படுகின்றது. 2016 இல் இத்துறையில் உட்கட்டமைப்பு அபிவிருத்தி போன்ற மொத்த அரசாங்க முதலீடு ஏறக்குறைய ரூபா 2,000 மில்லியனாகக் காணப்பட்டது. இது 2015 இல் காணப்பட்டதைவிட மூன்றுமடங்கு அதிகரிப்பாகும்.

ஹோமாகமையில் திறந்து வைக்கப்பட்ட பசுமைப் பல்கலைக்கழகம் 2016 இல் திறன் அபிவிருத்தித் துறையில் பிரதான அடைவொன்றாக கருதப்பட முடியும். மேற்குறித்த விடயங்களுடன் பின்வருவன 2016 இல் தொழில்நுட்ப மற்றும் தொழில் பயிற்சித் துறையில் அடையப்பட்ட பிரதான அடைவுகளாகும்.

1. கிளிநொச்சியில் இலங்கை ஜோர்மன் தொழில்நுட்ப நிறுவனத்தின் கீழ் பயிற்சி நிலையமொன்றினை தாபித்தல்.
2. 2016 இல் தகவல் தொழில்நுட்பம், சுற்றுலா மற்றும் மென்பொருளியல் துறைகளுக்கான மூன்று கைத்தொழில் துறை பேரவைகளை தாபித்தல்.

திறந்துவை அபிவிருத்தி நிகழ்ச்சித்திட்டமானது உள்நாட்டு மற்றும் வெளிநாட்டு ஊழிய சந்தைகளின் தேவைகளை நிறைவேற்றும் வகையில் நாட்டில் திறன் கல்வியினை அபிவிருத்தி செய்யும் நோக்கத்துடன் வருடாந்த வரவு செலவுத்திட்டத்தினால் நிதியளிக்கப்பட்டு தொடர்ந்தும் செயற்படுத்தப்படுகின்றது. 2016 இல் இந்த விசேட நிகழ்ச்சித்திட்டத்தின் செலவினம் ரூபா 1.45 பில்லியனாகும். பின்வரும் அட்டவணையானது இந்நிகழ்ச்சித்திட்டத்தின் செலவின விபரத்தினை காட்டுகின்றது.

அட்டவணை 6.15 | திறந்துவை அபிவிருத்தி நிகழ்ச்சித்திட்டம்

செயற்பாடு	செலவினம் (ரூபா.மில்)
புதிய நிர்மாணம்	272
பயிற்சி நிலையங்களின் மேம்பாடு	824
திறன் விருத்தி	74
விரிவுரையாளர்களுக்கான ஊக்குவிப்பு	140
ஏனைய	140
மொத்தம்	1,450

மூலம்: திறன் அபிவிருத்தி மற்றும் தொழிற்பயிற்சி அமைச்சு அரசு கணக்குகள் திணைக்களம்

விஞ்ஞானம் தொழில்நுட்பம் மற்றும் ஆராய்ச்சி

விஞ்ஞானம், தொழில்நுட்பம் மற்றும் ஆராய்ச்சி துறைகள் மீதான செலவினம் 2015 இல் காணப்பட்ட ரூபா 3,148 மில்லியனிலிருந்து 4 சதவீதத்தினால் ரூபா 3,294 மில்லியனாக அதிகரித்த அதேவேளை மூலதனச் செலவினம் ரூபா 28 மில்லியனால் குறைவடைந்தது. விஞ்ஞான, தொழில்நுட்ப மற்றும் ஆராய்ச்சி அமைச்சின் விஞ்ஞான அபிவிருத்தி நிகழ்ச்சித்திட்டம் மீதான மொத்த செலவினம் ரூபா 55 மில்லியனாக 81 சதவீதத்தினால் அதிகரித்தது. இலங்கை மற்றும் வெளிநாட்டு விஞ்ஞானிகளின் பங்குபற்றுதலுடன் சமூகத்திற்கான விஞ்ஞான மற்றும் தொழில்நுட்ப மாநாடு கொழும்பில் வெற்றிகரமாக இடம்பெற்றது இந்த சர்வதேச மாநாடு மற்றும் ஏனைய பிரபல்யமான நிகழ்ச்சித்திட்டங்களுக்கான செலவினம் ரூபா 60 மில்லியனாகும்.

தொழில்நுட்ப வர்த்தக மயமாக்கல், ஆய்வுசூட உறுதிப்படுத்தல், கண்டுபிடிப்பு மற்றும் புத்தாக்கங்கள், தொழில்நுட்ப மாற்றல், விஞ்ஞான வெளியீடுகள் மற்றும் பதிப்புரிமைகளைப் பெற்றுக்கொள்ளல் உள்ளடங்கலாக சில குறிப்பிடத்தக்க அடைவுகளுடன் 2016 இல் இத்துறை அபிவிருத்தியடைந்திருந்தது.

6.12.3 விவசாயம்

விவசாயத்துறையானது இலங்கையின் பொருளாதாரத்தின் முதுகெலும்பு என்ற வகையில் பாரிய பங்கினை வகிக்கின்றது. மொத்த உள்நாட்டு உற்பத்தியினை உருவாக்குவதில் விவசாயத்துறை பங்களிப்புச் செய்கின்ற போதிலும் கட்டமைப்பு மாற்றத்தின்

காரணமாக படிப்படியாக குறைவடைந்துள்ளது. கிராம சனத்தொகையில் 70 சதவீதத்திற்கு அதிகமானவர்கள் வாழ்வாதார மூலமொன்றாக விவசாயம் தொடர்பான செயற்பாடுகளில் ஈடுபட்டுள்ளனர். பயிர் விவசாயம், பெருந்தோட்டத்துறை, கடற்றொழில், கால்நடை மற்றும் நீர்ப்பாசன, நீர் வளங்கள் முகாமைத்துவம் போன்ற உபதுறைகள் உள்ளடங்கலாக 2016 இல் இத்துறைக்கான மொத்த முதலீடு ரூபா 70.3 பில்லியனாக காணப்பட்டது.

பயிர் விவசாயம்

அரிசி, மரக்கறிகள், ஏனைய களப் பயிர்கள், பழங்கள், வாசனைத் திரவியங்கள் மற்றும் ஏனைய மற்றும் ஏனைய ஏற்றுமதிப் பயிர்கள், பூக்கள் மற்றும் அழகுத் தாவரங்கள் என்பவற்றினை பயிர் விவசாயம் கொண்டுள்ளது. பயிர் விவசாயத்துறையில் நெற் செய்கையானது பிரதான பொருளாதார செயற்பாடொன்றாகும். பல்வேறு முதலீட்டு நிகழ்ச்சித்திட்டங்கள் இறக்குமதியினைக் குறைக்கும் வகையில் ஏனைய களப் பயிர்களின் செய்கையுடன் செயற்படுத்தப்படுகின்றது. வெப்பமண்டல பழங்கள், மருத்துவ செடிகள் மற்றும் அழகு பூக்கள் போன்ற கைத்தொழில்களின் ஊக்குவிப்பில் முதலீடானது இதற்கு முன்னர் என்றும்மில்லாதவாறு வெளிநாட்டுச் செலாவணி சம்பாத்தியத்தினை பெற்றுத்தரும் 2016 இல் உரமானியத்திற்கான காசு வழங்குகின்ற திட்டமொன்றினை அரசாங்கம் அறிமுகப்படுத்தியுள்ளது. இதுவரை காணப்பட்ட விவசாயிகளுக்கு மானியமாக உரம் வழங்குகின்ற முறைமை நிறுத்தப்பட்டது. உரமானியத்திற்கான முதலீடு உள்ளடங்கலாக 2016 இல் இதற்கான மொத்த முதலீடு ரூபா 47.7 மில்லியனாகும்.

அட்டவணை 6.16 | ஏற்றுமதி, இறக்குமதிகளின் விவசாயப் பெறுமதி ரூபா மில்

ஆண்டு	விவசாய ஏற்றுமதி பெறுமதி	உணவு, குடிபான இறக்குமதி பெறுமதி
2012	297,715	166,003
2013	333,942	176,423
2014	364,763	213,308
2015	337,458	220,828
2016 (அ)	338,726	237,038

மூலம் : இலங்கை மத்திய வங்கி
(அ) தற்காலிகமானது

பெருந்தோட்டக் கைத்தொழில்

நாட்டின் பொருளாதார, சமூக மற்றும் சுற்றுடல் அபிவிருத்தி என்பவற்றினை இலக்காகக் கொண்டு பெருந்தோட்டக் கைத்தொழில் துறையானது பாரிய பங்கினை வகிக்கின்றது. பெருந்தோட்டக் கைத்தொழில் துறையின் மூலதனச் செலவினத்திற்கான நிதி ஏற்பாடானது தேயிலை, இறப்பர், தெங்கு மற்றும் சீனிக் கைத்தொழில்களை அபிவிருத்தி செய்து ஒழுங்குபடுத்தும் நோக்கத்துடன் ரூபா 4,225 மில்லியனிலிருந்து ரூபா 7,807 மில்லியனாக அதிகரித்தது.

2016 இல் தேயிலை, இறப்பர் மற்றும் தெங்கு சிறு பற்றுநில செய்கையாளர்களுக்கு விசேட கவனம் செலுத்தப்பட்டதுடன் சிறுபற்றுநில செய்கையாளர்களுக்கும் உரமானியம் வழங்கப்பட்டது. தேயிலை மற்றும் இறப்பர் மீள் ஒழுங்குபடுத்தல் கருத்திட்டமானது விவசாய அபிவிருத்திக்கான சர்வதேச நிதியத்தினால் (IFAD) வழங்கப்பட்ட ரூபா 1,080 மில்லியன் நிதி உதவியுடன் 2016 இல் ஆரம்பிக்கப்பட்டது.

நாட்டில் காணப்பட்ட காலநிலை மற்றும் உலக சந்தையில் உற்பத்திகளுக்கான சந்தை விலையில் ஏற்பட்ட வீழ்ச்சி போன்ற 2016 இல் காணப்பட்ட பிரதான சவால்களினால் இக்கைத்தொழிலானது மோசமாகப் பாதிக்கப்பட்டது.

இறப்பர் உற்பத்தியினை அதிகரிக்கும் நோக்கத்துடன் அம்பாறை மற்றும் பொலன்னறுவை போன்ற கிராமியப் பிரதேசங்களுக்கு பயிர்ச்செய்கை விரிவாக்கப்பட்டுள்ளது. இதற்காக வருடாந்த வரவு செலவுத்திட்டத்தினூடாக பெருந்தோட்டக் கைத்தொழிலுக்காக ரூபா 11,035 மில்லியன் வழங்கப்பட்டது.

கால்நடைத்துறை

இத்துறையானது கறவைப் பசுக்கள், கோழி இறைச்சி மற்றும் பன்றி இறைச்சி போன்ற உப துறைகளைக் கொண்டுள்ளது. மேலும், இத்துறையானது கடந்த சில தசாப்தங்களாக மக்களின் வாழ்வாதாரத்தினை அபிவிருத்தி செய்வதற்கு பெருமளவில் பங்களிப்புச் செய்துள்ளது. உள்நாட்டுக் கேள்வியினை பூர்த்தி செய்வதற்கும் கால்நடை உற்பத்தித் தரத்தினையும் அளவினையும் அதிகரிப்பதனூடாக வாய்ப்புகளை வழங்குவதற்கும் அரசாங்கம் பல்வேறு நடவடிக்கைகளை எடுத்துள்ளது. நேரடி முதலீடு

உள்ளடங்கலான இச் செயன்முறைகள் ஆலோசனை, போசாக்கு முகாமைத்துவ நிகழ்ச்சித்திட்டங்கள் மற்றும் ஆராய்ச்சி மற்றும் அபிவிருத்தி என்பவற்றினை செயற்படுத்துவதன் மூலமும் அரசாங்கத்துறை தலையீட்டினைக் கொண்டுள்ளது.

2016 இல் இத்துறையின் மொத்த முதலீடானது ரூபா 9.15 பில்லியனாகும். இதில் ரூபா 7.98 பில்லியன் கால்நடை அபிவிருத்தி மற்றும் பயிற்சிக்காக முதலீடு செய்யப்பட்டுள்ளது. விலங்கு சுகாதாரம் மற்றும் ஆராய்ச்சிக்கான முதலீடு ரூபா 0.175 பில்லியனாகும்.

கடற்றொழில்

நாட்டின் பொருளாதாரத்தினை அதிகரிக்கக்கூடிய ஆற்றலினைக் கொண்டதாக கடற்றொழித்துறை கருதப்படுகின்றது. இத்துறையின் அபிவிருத்தியானது மக்களினது போசாக்கு மட்டத்தினை தரமுயர்த்துவதனை நோக்கமாகக் கொண்டுள்ளதுடன் தொழில் வாய்ப்புகளை உருவாக்குவதுடன் வெளிநாட்டுச் செலாவணி சம்பாத்தியத்திற்கும் பங்களிப்புச் செய்கின்றது. அதேபோன்று மீன்பிடி சமூகத்தின் பொருளாதார அந்தஸ்த்தும் தரமுயர்த்தப்படுகின்றது. 2016 ஆம் ஆண்டின் போது அவற்றினது இலக்குகளை அடைந்து கொள்ளும் வகையில் கடற்றொழில் துறையில் பிரதான கருத்திட்டங்கள் தொடர்பாக பின்வரும் செலவினங்கள் மேற்கொள்ளப்பட்டன.

அட்டவணை 6.17 | 2016 இல் செயற்படுத்தப்பட்ட பிரதான கருத்திட்டம்

பிரதான கருத்திட்டங்கள்	ரூபா. மில்
மீன்பிடித் துறைமுகங்களில் நங்கூரத்தலங்கள், துறைமுக இறங்கு துறைகள் அபிவிருத்தி மற்றும் மீள் நிர்மாணம்	997
சிறிய மற்றும் நடுத்தர மீன்பிடி கைத்தொழிலுக்கான புதிய தொழில்நுட்பத்தினை அறிமுகம் செய்தல்	878
சிலாபம், மிருஸ்சு, கல்முனை, வல்வெட்டித்துறை, காரைநகர் மற்றும் புறனவெல்ல மீன்பிடித் துறைமுகங்களின் அபிவிருத்தி	192
மீன்பிடி சமூகத்தினை வலுவூட்டுவதற்கான நிகழ்ச்சித்திட்டங்கள்	130
உணவுக்காக மீன்பிடித்துறையின் பங்களிப்பு நிகழ்ச்சித்திட்டம்	112
மீள் வளர்ப்பு ஆற்றலினை அதிகரிப்பதற்கு உற்பத்தி தேசிய நிகழ்ச்சித்திட்டம்	94

மூலம்: கடற்றொழில் மற்றும் நீரியல் வளங்கள் அமைச்சு

நீர்ப்பாசனம் மற்றும் நீர் வளங்கள் முகாமைத்துவம்

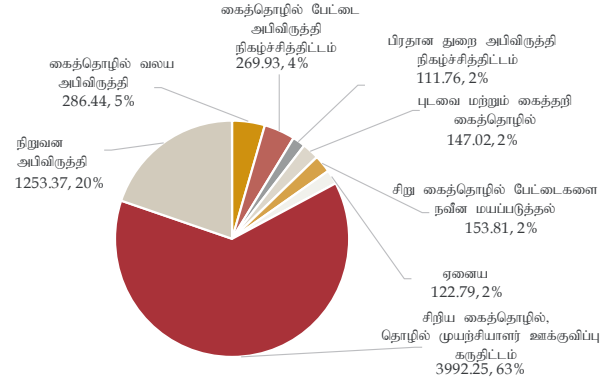
நீர்ப்பாசனத் துறையானது தேசிய பொருளாதாரத்திற்கு பங்களிப்புச் செய்யும் மிக முக்கிய துறையொன்றாகக் காணப்படுகின்றது. விவசாயத்திற்கு நீர்ப்பாசன வசதியினை வழங்குவதில் கூடிய கவனம் செலுத்துவதுடன் வீட்டு மற்றும் கைத்தொழில் துறைகளுக்கான நீர் வழங்கல் மற்றும் தரைக் கீழ் நீர் இருப்பினை பராமரிப்பதிலும் ஈடுபடுகின்றது. 2016 ஆம் ஆண்டின்போது, மகாவலி அபிவிருத்தி, புதிய நீர்த் தேக்கங்களின் அபிவிருத்தி மற்றும் நிர்மாணம் உள்ளடங்கலாக, தற்பொழுதுள்ள நீர்த்தேக்கங்களின் நீர்க்கொள்வனவினை மேம்படுத்தல் மற்றும் நீர் நுகர்வில் உற்பத்தித்திறன் மற்றும் வினைத்திறன் மேம்பாடு ஆகியன உள்ளடங்கலாக நீர்ப்பாசனத் துறைக்கு ரூபா 25.6 பில்லியன் முதலீடு செய்யப்பட்டுள்ளது. இம் முதலீட்டின் பெரும்பகுதி யாண் ஓயா, மொறகஹகந்தை, களுகங்கை அபிவிருத்திக் கருத்திட்டங்கள் மற்றும் உமா ஓயா கருத்திட்டங்கள் என்பவற்றுக்காக ஒதுக்கீடு செய்யப்பட்டுள்ளது.

6.12.4 கைத்தொழில் அபிவிருத்தி

நாட்டின் நீண்டகால சுபீட்சத்திற்கு முதலீடுகள் மற்றும் ஏற்றுமதிகளின் ஊடாக வருமானத்தினையும் வேலை வாய்ப்பினையும் உருவாக்குவதன் மூலம் கைத்தொழில் அபிவிருத்தியானது அரசாங்கத்தின் மிக முக்கிய விடயமாகக் காணப்படுகின்றது. உட்கட்டமைப்பு அபிவிருத்தி போன்ற முன்னுரிமை விடயங்களுக்கு அரசாங்கம் முக்கியத்துவம் வழங்குகின்றது.

பாதைகள், பெருந்தெருக்கள், துறைமுகங்கள், விமான நிலையங்கள், நீர் மற்றும் மின்சாரம் போன்ற உட்கட்டமைப்பு வசதிகளில் நிரல் அமைச்சுக்களின் மூலம் மேற்கொள்ளப்பட்ட அதிகளவான முதலீடு மேற்கொள்ளப்பட்ட அதேவேளை மேலதிகமாக கைத்தொழிற்பேட்டை அபிவிருத்தி நிகழ்ச்சித்திட்டம், முக்கிய பிரதேச அபிவிருத்தி நிகழ்ச்சித்திட்டம் சிறிய கைத்தொழில் மையங்களை நவீனமயப்படுத்தல் மற்றும் தரமுயர்த்தல் என்பன உள்ளடங்கலாக கைத்தொழில் மற்றும் வர்த்தக அமைச்சினூடாக 2016 ஆம் ஆண்டில் ரூபா 6.34 பில்லியன் செலவிடப்பட்டுள்ளது. கருத்திட்ட அடிப்படையிலான விபரமான செலவினம் பின்வருமாறு.

வரைபு 6.6 | 2016 இல் கைத்தொழில் வர்த்தக அமைச்சின் கைத்தொழில் அபிவிருத்திக்கான மூலதனச் செலவினம் (ரூபா மில்)



சுழற்சி நிதியமொன்றினூடாக கருத்திட்டங்களை ஆரம்பித்தல் அல்லது விரிவாக்கலுக்காக சிறிய மற்றும் நுண் அளவிலான தொழில் முயற்சிகளுக்கு நிதி வழங்குவதற்கு உதவும் நோக்கத்துடன் 2012 மே 01 ஆந் திகதி சிறிய மற்றும் நுண்கைத்தொழில் தலைவர்கள் மற்றும் தொழில் முயற்சியாளர் ஊக்குவிப்புக் கருத்திட்டம் III - சுழற்சி நிதிக் கருத்திட்டம் ஆரம்பிக்கப்பட்டது. தற்பொழுது காணப்படும் தொழில் முயற்சிகளின் உற்பத்தித்திறன் மற்றும் ஆற்றல்களை அதிகரிப்பதனூடாக புதிய வியாபாரங்களை தாபிப்பதற்கு குறைந்த வட்டி கடன்களை குறித்த கருத்திட்டம் வழங்கும். வட்டி வீதமானது 8 சதவீதமாகக் காணப்படும் இந்த வங்கிகள் கருத்திட்ட முகாமைத்துவ அலகுகளாக பங்குபற்றல் கடன் நிறுவனங்கள் என்ற வகையில் செயற்படுத்தப்படும். கடன் வழங்கலானது 2013 இல் ஆரம்பிக்கப்பட்டது. 2016 இல் 903 கருத்திட்டங்களுக்காக ரூபா 3,985 பில்லியன் செலவிடப்பட்டது.

6.12.5 உட்கட்டமைப்பு அபிவிருத்தி

மின்வலு மற்றும் எரிசக்தி

நிலையான செலவு குறைந்த மின்வலு உற்பத்தி, மின் பகிர்வு மற்றும் வழங்குநடன் கூடிய நாடு முழுவதற்குமான எவ்வித தடையுமற்ற மின்சாரத்தினை உயர்ந்த தரத்துடன் வழங்குவதனை மின்வலுத்துறை அபிவிருத்தி இலக்காகக் கொண்டுள்ளது. 2014 இல் இலங்கை மின்சார சபையின் நிதி நிலைமையினை ஸ்திரிப்படுத்துவதற்கு அரசாங்கம் நடவடிக்கை எடுத்தது. இக்கொள்கைத் தீர்மானத்திற்கு ஒத்துழைப்பு வழங்கும் வகையில் மின்வலுத்துறையில் இ.மி. சபையினால் அதிக முதலீடுகள் மேற்கொள்ளப்படுமென எதிர்பார்க்கப்பட்டன. 2016 இல் இ.மி.சபையினால் எரிசக்தித் துறைக்கு மேற்கொள்ளப்பட்ட அத்தகைய முதலீடானது ரூபா 35.8 பில்லியனாகும்.

எவ்வாறாயினும், எரிசக்தித்துறையில் காணப்படும் தேவைகளைக் கவனத்திற் கொண்டு மின் உற்பத்தி, பகிர்வு மற்றும் வழங்கல் போன்ற துறைகளில் இடைவெளியினை நிரப்புவதற்கு அரசாங்கம் ரூபா 13.2 மில்லியனை முதலீடு செய்தது.

2015 இல் காணப்பட்ட 4,052 மெகா வாட் மொத்த கொள்ளளவானது 2016 இல் 4,038 மெகா வாட்டினை பதிவாக்கியது. இதற்கு மாற்றமாக மொத்த மின்சார உற்பத்தியின் அளவு 2015 இல் 13,172 GWh இலிருந்து 2016 இல் 14,250 GWh ஆக அதிகரித்தது. சராசரி மின்சாரக் கிடைப்பனவானது 2015 இல் 98.5 சதவீதமாகக் காணப்பட்டதுடன் 2016 இன் இறுதியில் 99.3 சதவீதமாக அதிகரித்தது.

'ரட்டம எலிய அந்தர துறலய ஜாதிக விதுலி சத்காரய' நிகழ்ச்சித்திட்டமானது 100 சதவீத மின்சார கிடைப்பனவு இலக்கினை அடைந்து கொள்ளும் வகையில் மக்களுக்கு நாடு முழுவதிலும் மின்சார இணைப்புகளை வழங்குவதற்காக ஆரம்பிக்கப்பட்டது. சலுகைக் கடன் திட்டமொன்று அறிமுகப்படுத்தப்பட்டுள்ளதுடன் இனங்காணப்பட்ட குடும்பங்களுக்கு மின்சாரத்தினைப் பெற்றுக் கொள்வதற்காக ஆகக் கூடியது 40,000 ரூபா வழங்கப்பட்டது. 2016 இன் இறுதிவரை இத் திட்டத்தின் மூலம் நன்மையடைந்த குடும்பங்களின் எண்ணிக்கை 234,655 ஆகும்.

அட்டவணை 6.18 | மின்வலு எரி சக்தி துறை மீதான செலவினம்

வகுதி	ரூபா மில்						
	2010	2011	2012	2013	2014	2015	2016
உற்பத்தி	11,284	11,752	12,482	3,639	4,966	1,613	7,197
பகிர்வு	4,281	2,447	8,114	5,782	5,230	5,963	5,690
வழங்கல்	8,277	8,174	11,408	10,684	5,324	5,580	18,420
மொத்தம்	23,842	22,373	32,004	20,195	15,520	13,156	31,307

மூலம்: மின்வலு மற்றும் புதுப்பிக்கக்கூடிய சக்தி அமைச்சு

பாரம்பரியமற்ற புதுப்பிக்கத்தக்க சக்தி

மின் உற்பத்தி அளவினை அதிகரித்தல் மற்றும் பொருளாதார அடிப்படையில் பொருத்தமான தொழில் நுட்பங்களைப் பயன்படுத்தல் என்பவற்றினூடாக அதிகரித்து வரும் மின்சார தேவையினை நிவர்த்தி செய்யும் வகையில் 2016 இல் பல்வேறு திட்டங்கள் நடைமுறைப்படுத்தப்பட்டன. காற்று, டென்றோ, சூரிய மின் உற்பத்தி போன்ற புதுப்பிக்கத்தக்க பாரம்பரியமற்ற சக்தி மூலங்களுக்கு நடுத்தர காலத்தின் போது அதிக கவனம் செலுத்துவதை அரசாங்கம் இலக்காகக் கொண்டுள்ளது (அட்டவணை 6.19). 2016 இல் தேசிய மின்சாரத்திற்கான இவற்றின் பங்களிப்பு 11 சதவீதமாகக் காணப்பட்டது.

பாரம்பரியமற்ற புதுப்பிக்கக்கூடிய எரிசக்தி மூலங்களைப் பயன்படுத்தி பல்வேறு நிகழ்ச்சித் திட்டங்கள் முன்னெடுக்கப்பட்டதுடன் செயற்படுத்தப்பட்டுள்ளன. கூறையில் பொருத்தும் சூரிய மின் கலன்களின் மூலம் மின்சார பாவனையாளர்களின் வீடுகளில் உற்பத்தி செய்யப்படும் சூரிய மின்சாரத்தினை தேசிய மின் வழங்குநாடன் ஒன்றினைப்பதற்கு 'சூரிய சக்திக்கான போராட்டம்' என்ற சமுதாய அடிப்படை மின் உற்பத்தி நிகழ்ச்சித்திட்டம் ஆரம்பிக்கப்பட்டுள்ளது. இந்நிகழ்ச்சித்திட்டத்தின் கீழ் கடன் திட்டமொன்று அறிமுகப் படுத்தப்பட்டுள்ளதுடன் மின்சாரத்தினை உற்பத்தி செய்கின்ற நுகர்வோர் முதல் 7 வருடத்தின் போது அலகொன்றினை ரூபா 22 இற்கும் பின்னர் அலகொன்று ரூபா 15 இற்கும் விற்பனை செய்ய முடியும். 2016 இன் இறுதியில் 4,292 கி.வோ 644 முறைமைகளின் மூலம் தேசிய மின்சாரத்திற்கு வழங்கப்பட்டது. இதற்கு மேலதிகமாக இலங்கை மின்சாரசபை மற்றும் தனியார் துறையினர் வாழைச்சேனை, பொலன்னறுவையில் மின் உற்பத்தி பூங்காக்களையும் சுன்னாகம் பிரதேசத்தில் காற்றாலை மின்சாரத்தினையும் செயற்படுத்துவதற்கு வசதியளிக்கப்பட்டது.

அட்டவணை 6.19 | பாரம்பரியமற்ற புதுப்பிக்கத்தக்க சக்தி மூலங்கள்

பாரம்பரியமற்ற ஆரம்ப மூலம்	2015 இல் இணைக்கப்பட்டவை		2016 இல் இணைக்கப்பட்டவை	
	இணைப்பு எண்.	சராசரி கொள்ளளவு (மெ.வோ)	இணைப்பு எண்.	சராசரி கொள்ளளவு (மெ.வோ)
சிறிய நீர்	154	306.4	169	337.77
காற்றாலை	15	123.9	15	123.90
சூரிய சக்தி	2	1.38	4	11.36
உயிர் வாயு	8	23.6	9	24.10
மொத்தம்	179	455.3	179	497.13

மூலம்: மின்வலு மற்றும் புதுப்பிக்கக்கூடிய சக்தி அமைச்சு

பொதுப் பயணிகள் போக்குவரத்து

பொது போக்குவரத்தின் மூலம் பொது மக்களின் எதிர்பார்க்கையானது வசதி, பாதுகாப்பு மற்றும் விரைவான சேவை என்பனவாகும். போக்குவரத்து மற்றும் சிவில் விமான சேவைகள் அமைச்சு, இலங்கை புகையிரதத் திணைக்களம், இலங்கை போக்குவரத்துச் சபை மற்றும் அமைச்சின் கீழ் வருகின்ற ஏனைய நிறுவனங்கள் அனைத்தும் பொது மக்களின் போக்குவரத்துத் தேவையினை நிறைவு செய்வதற்கு பொறுப்புடையனவாகும். 2016 ஆம் ஆண்டின் போது அமைச்சினாலும் அமைச்சின் கீழ் வருகின்ற நிறுவனங்களினாலும் குறித்த இலக்கினை அடைந்து கொள்வதற்கு ரூபா 67,391 மில்லியன் செலவிடப்பட்டது. 2015 இல் காணப்பட்ட ரூபா 68,805 மில்லியனுடன் ஒப்பிடுகையில் இது 2 சதவீத வீழ்ச்சியாகும். இத்துறையின் மொத்தச் செலவினத்தில் 49 சதவீதமானது மீண்டெழும் செலவினத்திற்காகவும் மீதி 51 சதவீதமானது மூலதனச் செலவினங்களுக்காகவும் செலவிடப்பட்டது.

2016 ஆம் ஆண்டின் போது, பேருந்துகள் மற்றும் உதிரிப்பாகங்கள் கொள்வனவு பொறுப்புக்களை செலுத்துவதற்கு ரூபா 4,530 மில்லியன் செலவிடப்பட்டது. மேலும் பஸ் தரிப்பு நிலையங்களை நிர்மாணிப்பதற்காக ரூபா 49 மில்லியன் செலவிடப்பட்டது. இலங்கை போக்குவரத்து சபையினால் தற்பொழுது எதிர்நோக்கப்படும் நிதி நெருக்கடிகளுக்கு தீர்வாக இலங்கை போக்குவரத்து சபையின் செலவினங்களை கட்டுப்படுத்தும் வகையில் தன்னார்வ இளைப்பாறல் திட்டமொன்று அறிமுகப்படுத்தப்பட்டது. இத்திட்டத்தினை செயற்படுத்துவதற்கு ரூபா 6,505 மில்லியன் ஒதுக்கீடு செய்யப்பட்டதுடன் இதன் விளைவாக 3,228 மேலதிக ஊழியர்கள் இளைப்பாறியதுடன் இதன் மூலம் போக்குவரத்துச் சபையின் தொழிற்பாட்டுச் செலவினத்தினைக் குறைப்பதற்கு சாதகமாக அமைந்தது.

போக்குவரத்துத் துறையில் மொத்த மீண்டெழும் செலவினத்திற்குள் ரூபா 7,287 மில்லியன் பாடசாலை மாணவர்களுக்கான பருவச் சீட்டுக்கள், இராணுவத்தினர்களுக்கான பேருந்து அனுமதிப்பத்திரம் மற்றும் வருமானம் ஈட்டாத பாதைகளுக்கான செலவினங்களுக்கு சலுகைகளை வழங்குவதற்கு நிதியளிப்பதற்காக செலவிடப்பட்டது. இதற்கு மேலதிகமாக சம்பளங்கள் மற்றும் ஊழியர் சேமலாபநிதி, நம்பிக்கை நிதி என்பவற்றினை செலுத்துவதற்கு நிதி உதவியாக போக்குவரத்துச் சபைக்கு ரூபா 9,253 மில்லியன் வழங்கப்பட்டது.

புகையிரதப்பாதை கருத்திட்டங்களுக்காக 2016 இல் ரூபா 6,470 மில்லியன் பங்களிப்புச் செய்யப்பட்டதுடன் மாத்தறை - பெலியத்த மற்றும் தம்புள்ள ஊடாக குருநாகல் - ஹபரணை புகையிரதப் பாதை 107 கி.மீற்றரினால் நீடிக்கப்படுவதுடன் ஓமந்தை - பனை, மதவாச்சி - மடு, மடு - தலை மன்னார், பனை - காங்கேசந்துறை வடக்கு புகையிரதப் பாதைகள் மாற்றப்படுவதற்கும் அநுராதபுரத்திலிருந்து காங்கேசந்துறை வரை புதிய புகையிரத சமிக்ஞை என்பனவும் 2015 இன் போது ரூபா 8,126 மில்லியன் பொறுப்புக்களை செலுத்தியதுடன் நிறைவு செய்யப்பட்டன.

புகையிரதத் திணைக்களத்தின் மூலதன இருப்பினை புனரமைப்பதன் கீழ் கலனிப் பள்ளத்தாக்கு பாதையின் காணி மற்றும் காணி மேம்படுத்தலுக்காக ரூபா 97 மில்லியன் முதலீடாக மேற்கொள்ளப்பட்டது. புதிய புகையிரதப் பாதைகள் மற்றும் தற்பொழுதுள்ள சிலிப்பர் கட்டைகளை மாற்றுதல் என்பவற்றுக்காக ரூபா 2,825 மில்லியன் செலவிடப்பட்டது.

மட்டக்களப்பிலுள்ள உள்நாட்டு விமான நிலையத்தினை அபிவிருத்தி செய்வதற்காக 2016 இல் ரூபா 203 மில்லியன் செலவிடப்பட்டது.

அட்டவணை 6.20 | பயணிகள் போக்குவரத்தில் முதலீடு

பிரதான விடயங்கள்	ரூபா மில்						
	2010	2011	2012	2013	2014	2015	2016
சேவை வழங்கள்	12,222	14,498	16,079	19,177	26,506	28,737	32,815
பேருந்து சேவையினை மேம்படுத்தல்	79	175	227	412	150	161	49
பேருந்து தொகுதியினை அதிகரித்தல்	849	1,900	579	898	1,877	2,633	4,530
புகையிரதப் பாதைகளை மீள் நிர்மாணித்தல்	3,606	3,528	2,662	3,042	3,117	2,686	2,676
புகையிரத பாதை நிர்மாணம்	2,599	18,381	15,045	14,586	32,144	24,600	13,451
புகையிரத எண்ணிக்கையை அதிகரித்தல்	5,828	4,016	8,758	3,944	5,405	419	-
சமிக்ஞை தொலைதொடர்பு முறையினை பொருத்துதல்	115	206	3,588	1,767	3,478	4,210	1,181
உள்நாட்டு விமான நிலைய அபிவிருத்தி கருத்திட்டம்	-	-	-	82	333	279	203
ஏனைய மூலதனச் செலவினம்	1,203	1,838	954	1,228	4,158	4,836	12,488
மொத்தம்	26,708	44,884	48,155	45,329	77,411	68,782	67,392

மூலம் : தேசிய வரவு செலவுத்திட்டத் திணைக்களம்

குடி நீர் மற்றும் துப்பரவேற்பாடு

2015 இல் தேசிய நீர் வழங்கல் வடிகாலமைப்புச் சபையின் சொந்த நிதியினைக் கொண்டு அதன் தொழிற்பாட்டினை உறுதி செய்வதற்கும் அவற்றினது ஐந்தொகையினை வலுப்படுத்தும் வகையிலும் தேசிய வடிகாலமைப்புச் சபையின் படுகடன்களை திறைசேரி முறிகளாக மாற்றுவதற்கு ரூபா 13.9 பில்லியன் அரசாங்கத்தினால் வழங்கப்பட்டது. இப்பின்னணியில், நீர் வழங்கல் மற்றும் துப்பரவேற்பாட்டுக்கான மொத்த முதலீடு எதிர்காலத்தில் வருடாந்த வரவு செலவுத்திட்ட நிதி ஏற்பாடுகளின் ஊடாக மேற்கொள்ளப்பட மாட்டாது. எவ்வாறாயினும் நீர் வழங்கல் மற்றும் துப்பரவேற்பாட்டுக் கருத்திட்டங்களின் எதிர்கால நிதியளிப்பு மூலங்களாக 2016 இல் அமைச்சரவை தீர்மானமொன்று எடுக்கப்பட்டது. இந்த வகையில் நீர் வழங்கல் மற்றும் துப்பரவேற்பாட்டு கருத்திட்டங்களுக்கான அனைத்துக் கடன் பெறுகைகளும் அரசாங்கத்தினால் முன்வைக்கப்பட்ட மானியம் வழங்கப்பட்ட கடன் சேவை முறைமையின் பெயரில் சபையினால் நீர் வழங்கல் மற்றும் துப்பரவேற்பாட்டுக் கருத்திட்டங்களுக்காக பெறப்பட்டது. பின்வரும் உள்நாட்டு மற்றும் வெளிநாட்டு வங்கி நிதியளிக்கப்பட்ட கருத்திட்டங்கள் அனைத்தினதும் படுகடன் சேவை சதவீதம் திறைசேரியினால் வழங்கப்பட்டுள்ளது.

- நகர நீர் வழங்கல் கருத்திட்டங்கள் - 50%
 - கிராமிய நீர் வழங்கல் கருத்திட்டங்கள் - 75%
 - கழிவு நீர் மற்றும் கழிவுகற்றல் கருத்திட்டம் - 100%
 - சிறுநீரக நோய் கருத்திட்டங்கள் - 100%
- 2016 - 2020 காலப்பகுதி

எவ்வாறாயினும், கடன் வழங்குநர் தேசிய நீர் வழங்கல் வடிகாலமைப்புச் சபைக்கு நேரடியாகக் கடன் வழங்குவதற்கு விரும்பாதபோது இலங்கை அரசாங்கம் அக்கடன்களை விடயத்துக்கு ஏற்றவகையில் மேற்கொள்வதற்கு கவனத்திற் கொள்ளப்படும். மேலும் நீர் வழங்கல் மற்றும் கழிவுநீர் அகற்றல் கருத்திட்டங்கள் அனைத்தினதும் வெளிநாட்டுக் கடன் நிதியத்தின் உள்நாட்டு பங்களிப்பாக திறைசேரியினால் வழங்கப்படுவதுடன் திறைசேரி முறிகளின் எஞ்சிய நிதி இந் நோக்கத்திற்காகப் பயன்படுத்தப்படும்.

இதற்கமைவாக 2016 இல் நீர் வழங்கல் மற்றும் துப்பரவேற்பாட்டுத் துறையின் பயன்பாட்டிற்காக ரூபா 26 பில்லியன் வரவு செலவுத்திட்ட நிதி ஒதுக்கீடு மேற்கொள்ளப்பட்டுள்ளது. மேலும், திறைசேரி முறிகளின் வருமானத்திலிருந்து நீர் வழங்கல் மற்றும் வடிகாலமைப்பு கருத்திட்டத்திற்கான வெளிநாட்டு நிதியின் உள்நாட்டுப் பங்களிப்பாக ரூபா 4.8 பில்லியன் பயன்படுத்தப்பட்டுள்ளது. நீர் வழங்கல்

மற்றும் துப்பரவேற்பாட்டுத் துறையில் உள்நாட்டு வங்கிகளிலிருந்து பெறப்பட்ட கடன்கள் உள்ளடங்கலாக மொத்த வருடாந்த முதலீடு 2016 இல் ரூபா 38.7 பில்லியனாகக் காணப்பட்டது.

அட்டவணை 6.18 | குடிநீர் மற்றும் துப்பரவேற்பாட்டில் முதலீடு

ரூபா மில்

கருத்திட்டம்	மொத்தச் செலவினம்
நீர்த்துறை சமுதாய வசதி கருத்திட்டங்கள்	907
சிறிய மற்றும் நடுத்தர நீர் வழங்கல் கருத்திட்டங்கள்	1,020
வெளிநாட்டு நிதியளிக்கப்பட்ட நீர் வழங்கல் மற்றும் கழிவு நீர் அகற்றல் கருத்திட்டம்	28,974
உள்நாட்டு வங்கி நிதியளிக்கப்பட்ட நீர் வழங்கல் மற்றும் கழிவு நீர் அகற்றல் கருத்திட்டம்	7,772
மொத்தம்	38,673

மூலம் : தேசிய நீர் வழங்கல் வடிகாலமைப்புச் சபை

பாதை அபிவிருத்தி

2016 இல் அரசாங்கம் பாதை அபிவிருத்திக்காக குறிப்பிடத்தக்களவான தொகையினை செலவிட்டுள்ளது. 2016 இன் இறுதியில் பாலங்கள் மற்றும் பாதைகள் அபிவிருத்திக்காக ரூபா 146,089 மில்லியன் செலவிடப்பட்டது. மத்திய அதிவேக பாதை, தெற்கு விரிவாக்கல் அதிவேக பாதை, வெளிச்சுற்று III, 3 மேம்பாலங்கள், புதிய கலனிப்பாலம், பதுளை செங்கலடிப் பாதை கொச்சிக்கடை பாலம் என்பவற்றின் நிர்மாணப்பணிகள் 2016 இன் நடுப்பகுதியில் ஆரம்பிக்கப்பட்டுள்ளது.

2016 இல் உள்நாட்டு வங்கிகளின் மூலம் நிதியளிக்கப்பட்ட கருத்திட்டங்களுக்காக மூலதன மீள் கொடுப்பனவாக ரூபா 18,147 மில்லியன் செலுத்தப்பட்டது.

மொத்த முதலீடான ரூபா 146 பில்லியனில், ரூபா 88 பில்லியன் வெளிநாட்டுக் கடன்கள் மற்றும் மானியங்களின் மூலம் நிதியளிக்கப்பட்டதுடன் ரூபா 58 மில்லியன் உள்நாட்டு நிதியினூடாக செலவிடப்பட்டது.

6.12.6 நகர அபிவிருத்தி

மாநகர அபிவிருத்தி என்ற புதிய எண்ணக்கருவின் ஊடாக அரசாங்கத்தின் பிரதான நோக்கம் இலங்கையில் நகர சமுதாயத்தினை திட்டமிடப்பட்ட மாற்றங்களுடன் அபிவிருத்திச் செயல்முறையினை மேற்கொள்வது அரசாங்கத்தின் பிரதான நோக்கமாகும். இதன் மூலம் உயர்ந்த வாழ்க்கைத்தரம் பேணப்படுவதுடன் நாட்டின் சமூக பொருளாதார அபிவிருத்தியின் பகுதியொன்றாக நகர பிரதேசங்களிலுள்ள குடியிருப்பாளர்கள் மாற்றமடைவது உறுதிப்படுத்தப்படும். இதன் மூலம் இலங்கையினை ஆசியாவில் வர்த்தக ரீதியாகவும் கடல் மற்றும் விமான போக்குவரத்துக்கான

மையமொன்றாகவும் மாற்றுவதற்கு வழிவமைக்கப்படும்.

இப்பின்னணியில் மாநகர மற்றும் மேற்கு அபிவிருத்தி அமைச்சானது மேல் மாகாணம் முழுவதையும் மாநகரப் பிரதேசமாக மாற்றுவதுடன் அடுத்த ஐந்து வருடங்களுக்குள் விரிவான அபிவிருத்தி திட்டமொன்றின் பகுதியொன்றாக மாற்றுவதனை இலக்காகக் கொண்டுள்ளது. மேற்குப் பிராந்திய மாநகர அபிவிருத்திக்கு மேலதிகமாக காலி, கண்டி,

யாழ்ப்பாணம், அநுராதபுரம் மற்றும் திருகோணமலை போன்ற விசேட நகரங்களின் அபிவிருத்திக்கும் நடுத்தர காலத்தின் போது முன்னுரிமை வழங்கப்படுவதுடன் நகரமயமாக்கலின் நன்மைகள் நாடு முழுவதிலும் பகிரப்படுவது உறுதிப்படுத்தப்படும்.

அட்டவணை 6.22 | பிரதான முதலீடு நிகழ்ச்சித்திட்டங்களின் ஒப்பீடு -2015 மற்றும் 2016

ரூபா மில்

இல	கருத்திட்டம் / நிகழ்ச்சித்திட்டம்	செலவினம்			
		2015		2016	
		உள்நாட்டு	வெளிநாட்டு	உள்நாட்டு	வெளிநாட்டு
	அதிவேக பாதை அபிவிருத்தி	11,419	33,817	7,161	42,194
	தெற்கு போக்குவரத்து அபிவிருத்தி கருத்திட்டம்	118	4,308	110	2,040
1	தெற்கு அதிவேகப் பாதை விரிவாக்கம்	6,213	14,803	4,535	24,833
	வெளிச்சுற்று பெருந்தெருக்கள் கருத்திட்டம்	4,333	1,928	1,592	6,987
	ஏனைய	755	12,778	924	8,334
	பெருந்தெருக்கள் அபிவிருத்தி	32,279	63,388	30,935	36,561
	முன்னுரிமைப் பாதை மேம்பாடு	3,885	32,744	2,183	11,931
2	இணைந்த பாதை முதலீடு	83	6,421	150	17,532
	தேசிய பெருந்தெரு கருத்திட்டம்	1,480	3,110	470	1,283
	உள்நாட்டு வங்கி கடன் மீள்கொடுப்பனவு	12,031	-	18,147	-
	ஏனைய	14,800	21,113	9,985	5,815
3	பாதை விரிவாக்கம் மற்றும் மேம்பாடு	17,270	0	10,888	0
	பாலங்கள் மற்றும் மேம்பாலங்கள் நிர்மாணம்	2,858	5,811	2,267	9,062
	பிராந்திய பாலம் கருத்திட்டம்	497	1,857	531	1,013
4	பாரிய பால நிர்மாண கருத்திட்டம்	55	2,099	120	2,150
	இரண்டாவது புதிய களனி பாலக் கருத்திட்டம்	458	1,034	350	728
	ஏனைய (3 மேம்பால நிர்மாணம் உள்ளடங்கலாக)	1,848	821	1,266	5,171
5	இயற்கை அனர்த்தத்தினால் பாதிக்கப்பட்ட பாதை புனரமைப்பு	48	350	46	86
6	கிராமிய பாதை மீள்எழுச்சி நிகழ்ச்சித்திட்டம்	4,395	0	581	0
7	நிறுவன ஒத்துழைப்பு	6,073	59	6,015	0
	மொத்தம்	74,342	103,425	57,893	87,903

மூலம் : தேசிய வரவு செலவுத்திட்டத் திணைக்களம்

அட்டவணை 6.23 | பிரதான அபிவிருத்தித் திட்டங்கள் மீதான செலவினம் - 2016

கருத்திட்டம்	மொத்தச் செலவினம்-2016		
	வெளிநாட்டு	இலங்கை அரசாங்கம்	மொத்தம்
பாரிய கொழும்பு நகர அபிவிருத்தி கருத்திட்டம் (இ.அ. - உலக வங்கி)	1,429	814	2,243
பிரதான நகரங்களின் அபிவிருத்தி - கண்டி மற்றும் காலி (இ.அ - உலக வங்கி)	1,098	447	1,545
நகர அபிவிருத்தி மற்றும் திண்மக் கழிவு முகாமைத்துவம்	0	3,331	3,331
பெயரை வாவி புனரமைப்பு மற்றும் பாதை அபிவிருத்திக் கருத்திட்டம்	0	1,200	1,200
துறைமுக நகர அபிவிருத்தி கருத்திட்டம்	0	656	656
பாரிய கொழும்பு நகர போக்குவரத்து அபிவிருத்தி கருத்திட்டம் கட்டம் 1 - நகர அபிவிருத்தி வகுதி (இ.அ - ஐப்பான்)	0	525	252
பேலியகொடையில் மெனிங் சந்தையினை இடம் மாற்றுதல்	0	303	303
பாரிய கொழும்பு வெள்ளப் பாதுகாப்பு மற்றும் சுற்றாடல் அபிவிருத்திக் கருத்திட்டம்	0	218	218

மூலம் : தேசிய வரவுசெலவுத் திட்ட திணைக்களம்

6.12.7 வீடமைப்பு அபிவிருத்தி

‘அனைவருக்கும் புகலிடம்’ என்ற நிகழ்ச்சித்திட்டத்தின் கீழ் கௌரவமான வீட்டு வசதியினை வழங்கும் நோக்கத்துடன் தற்பொழுது வாழ்கின்ற வீடுகளை தரமுயர்ந்துவதற்கும் வீடமைப்பு அபிவிருத்தி நிகழ்ச்சித்திட்டம் 2016 இல் ஸ்திரப்படுத்தப்படுவதுடன் துரிதப்படுத்தவும்படும். பின்வரும் நிரல் அமைச்சுக்களினூடாக 2016 இல் ரூபா 16,394 மில்லியன் ஒதுக்கீடு செய்யப்பட்டுள்ளது. இது 2015 இல் மேற்கொள்ளப்பட்ட முதலீட்டுடன் ஒப்பிடுகையில் 163 சதவீத அதிகரிப்பாக காணப்பட்டது.

அட்டவணை 6.24 | வீடமைப்பு அபிவிருத்தி நிகழ்ச்சித்திட்டம்

அமைச்சு	ரூபா மில்	
	2016 இல் ஒதுக்கீடு	2016 இல் செலவினம்
வீடமைப்பு மற்றும் நிர்மாணத்துறை அமைச்சு	6,482	6,479
சிறைச்சாலை மறுசீரமைச்சி, புனர்வாழ்வு, மீள் குடியேற்றம், இந்து சமய அலுவல்கள் அமைச்சு	9,436	9,188
மலை நாட்டு புதிய கிராமங்கள் அமைச்சு	1,200	727
மொத்தம்	17,118	16,394

மூலம் : தேசிய வரவுசெலவுத் திட்ட திணைக்களம்

நாடு முழுவதிலும் வீடமைப்பு அபிவிருத்திக்கான உதவிகளை வழங்குவதற்கு வீடமைப்பு மற்றும் நிர்மாணத்துறை அமைச்சு பொறுப்பானதாகும். ரூபா 6,479 மில்லியன் வீடமைப்பு மற்றும் நிர்மாணத்துறை அமைச்சினால் செலவிடப்பட்டுள்ளது. இந்த முதலீடுகள் மாதிரிக் கிராமங்கள், வீடமைப்பு நிகழ்ச்சித்திட்டங்கள் மற்றும் வீட்டுத் திருத்த பணிகள் போன்ற பல்வேறு நிகழ்ச்சித்திட்டங்களின் கீழ் பயன்படுத்தப்பட்டுள்ளது. சலுகைக் கடன்கள், நிதி மானியங்கள் மற்றும் பொருள் மானியங்கள் போன்ற பல்வேறு வகையான உதவிகள் அவர்களது வருமானத்திற்கும் தேவைக்கும் ஏற்ற வகையில் பயனாளிகளுக்கு வழங்கப்பட்டது.

இப்பின்னணியில் வீடமைப்புக் கடன்கள் 40,188 பயனாளிகளுக்கு வழங்கப்பட்டுள்ளது. வீடமைப்புக் கடன்கள் பெற்றுக் கொண்ட மொத்த வீடுகளில் 20,461 வீடுகள் நிறைவு செய்யப்பட்டுள்ளதுடன் ஏனையவையின் நிர்மாணப்பணிகள் இடம் பெற்று வருகின்றது. மேலும், ரூபா 10,000 பெறுமதியான சீமெந்துப் பொருட்கள் வீடுகளைத் திருத்துவதற்காக 78,315 பயனாளிகளுக்கு வழங்கப்பட்டது. இந்த வீடமைப்புக் கடன் நிகழ்ச்சித்திட்டங்களுக்கு மேலதிகமாக லுனாவ வீடமைப்பு திட்ட நிர்மாணம் தொடர்ந்து இடம்பெற்று வருவதனை இந்நோக்கத்துக்காக ரூபா 340 மில்லியன் செலவிடப்பட்டுள்ளது. வீடமைப்பு திட்டங்களை புனரமைக்கும் திட்டத்தின்கீழ் சொய்சாபுர வீடமைப்பு திட்டத்திற்கான பாதை, ஜல்தர வீடமைப்பு திட்டத்திற்கான நீர்த்தாங்கி மற்றும் 983 வீடமைப்பு அலகுகள் இக்காலப்பகுதியின் போது ரூபா 240 மில்லியன் செலவில் புனரமைக்கப்பட்டது.

கிழக்கு மற்றும் வடக்கு மாகாணங்களில் வீடமைப்பு வசதிகளை வழங்கும் நோக்கத்துடன் குறிப்பாக உள்நாட்டில் இடம் பெயர்ந்தவர்களுக்கான 11,101 வீடுகளை நிர்மாணிப்பதற்கும் 2,215 பகுதியளவில் சேதமடைந்த வீடுகளை திருத்துவதற்கும் ரூபா 9,188 மில்லியன் செலவிடப்பட்டுள்ளது.

மேலும், 2016 இல் தோட்டத்துறையில் வீடமைப்பு வசதிகளை அபிவிருத்தி செய்வதற்காக ரூபா 727 மில்லியன் பயன்படுத்தப்பட்டுள்ளதுடன் 2015 உடன் ஒப்பிடுகையில் இது 107 சதவீத அதிகரிப்பொன்றாகும். இவ்வாறான முதலீட்டுடன் பெருந்தோட்டத் துறையில் 1,432 பயனாளிகளுக்கான உதவிகள் வழங்கப்பட்டன. மொத்த பயனாளிகளில் 493 வீட்டு நிர்மாணப் பணிகள் நிறைவு செய்யப்பட்டுள்ளதுடன் 939 வீடுகள் தற்பொழுது நிர்மாணிக்கப்பட்டு வருகிறது.

பொது முதலீட்டு
நிகழ்ச்சித்திட்டம்
2017-2020

07

7.1 அறிமுகம்

பொது முதலீட்டு நிகழ்ச்சித்திட்டமானது 2017 - 2020 காலப்பகுதியினை உள்ளடக்கியுள்ளதுடன் அரசாங்கத்தினால் மேற்கொள்ளப்படும் முதலீட்டுக்கான வளங்களின் கிடைப்பனவினையும் நடுத்தர காலத்தில் செயற்படுத்தப்படும் கருத்திட்டங்கள் மற்றும் நிகழ்ச்சித்திட்டங்களையும் சுட்டிக் காட்டுகின்றது. பொது முதலீட்டு நிகழ்ச்சித் திட்டமானது “சுழல் திட்டமிடல்” (“Rolling plan”) அணுகுமுறையினைப் பின்பற்றித் தயாரிக்கப்பட்டுள்ளதுடன் பேரண்டப் பொருளாதார கொள்கைகளின் அடிப்படைகளின் எதிர்கால முதலீட்டுத் தேவைப்பாடுகளையும் தற்பொழுது நடைமுறையிலுள்ள கருத்திட்டங்களுடன் கொண்டிருப்பதுடன் புதிய கருத்திட்ட முன்மொழிவுகளினதும் வருடாந்த எதிர்வுகூறலுக்கமைய இற்றைப்படுத்தப்பட்டுள்ளது.

இந்நிகழ்ச்சித்திட்டமானது அரசாங்கத்தின் பிரதான கொள்கை நெறிப்படுத்துகையொன்றாக கருதப்படுவதுடன், 2017 - 2020 முதலீட்டு நிகழ்ச்சித்திட்டமானது “மைத்திரீ பாலனயக் : கருணை மிக்க ஆட்சி”, “ஐந்து அம்சத் திட்டம்: 60 மாதங்களில் ஒரு புதிய நாடு” ஆகிய இரண்டு பொருளாதாரக் கொள்கை அறிக்கைகளும் “ஆற்றல் மிகு இலங்கை” என்ற புத்தகம் உள்ளடங்கலாக அரசாங்கத்தின் பல்வேறுபட்ட கொள்கை அறிக்கைகளின் அடிப்படையில் தயாரிக்கப்பட்டதாகும். இந்த வகையில் முதலீட்டு நிகழ்ச்சித்திட்டமானது அரசாங்கத்தின் தற்போதைய அபிவிருத்தி முன்னுரிமைகள் மற்றும் கொள்கைகள் என்பவற்றினை நடுத்தர காலத்தில் செயற்படுத்தப்படக்கூடிய கருத்திட்டங்களாகவும் நிகழ்ச்சித்திட்டங்களாகவும் மிகக் கவனமாக நிலைமாற்றப்பட்டுள்ளது.

பொது முதலீட்டு நிகழ்ச்சித்திட்டத்தின் பிரதான நோக்கம் சமூகப் பொருளாதார நோக்கு, அபிவிருத்தி முன்னுரிமைகள் மற்றும் அரசாங்கத்தின் முதலீட்டு உபாயங்களில் மாற்றம் என்பவற்றினை பிரதிபலிக்கக்கூடிய ஐந்து பிரதான அபிவிருத்தி இலக்குகளை அடைந்து கொள்வதனை உறுதிப்படுத்துவதாகும். இந்த வகையில், அரசாங்கத்தின் ஐந்து அபிவிருத்தி இலக்குகளான, ஒரு மில்லியன் தொழில் வாய்ப்புகளை உருவாக்குதல், வருமான மட்டத்தினை அதிகரித்தல், கிராமிய பொருளாதாரத்தினை அபிவிருத்தி செய்தல், கிராமிய, பெருந்தோட்ட, நடுத்தர வகுப்பினர் மற்றும் அரசாங்க ஊழியர்களுக்கான காணி உரிமையினை உறுதிப்படுத்தல் மற்றும் பரந்த மற்றும் வலுவான நடுத்தர வகுப்பொன்றினை உருவாக்குதல் என்பனவாகும்.

எனவே, தேசிய வரவு செலவுத்திட்டம் மற்றும் பொது முதலீட்டு நிகழ்ச்சித்திட்டம் என்பவற்றுக்கிடையிலான உறுதியான இணைப்பு பொது நிகழ்ச்சித்திட்டத்தில் இனங்காணப்பட்ட கருத்திட்டங்கள் மற்றும் நிகழ்ச்சித்திட்டங்கள் என்பன செயற்படுத்தப்பட்டுள்ளதனை உறுதிப்படுத்துவதுடன் 2020 அளவில் உயர் நடுத்தர வருமானம் பெறும் அந்தஸ்தினை அடைந்து கொள்கின்ற அரசாங்கத்தின் சமூகப் பொருளாதார நோக்கினை அடையப்பெறுவதாகும். மேலும், இந்நிகழ்ச்சித்திட்டமானது 2030 ஆம் ஆண்டளவில் “நிலைபேறான அபிவிருத்தி இலக்குகளை (SDGs)” அடைந்து கொள்வதற்கு இலங்கையின் அர்ப்பணிப்பினை உறுதிப்படுத்தும் அதே வேளை நிலைபேறான மற்றும் அனைத்தையும் உள்ளடக்கிய அபிவிருத்திக்கான வேலைச் சட்டகமொன்றினையும் வழங்குகின்றது.

7.2 நடுத்தரகால பேரண்டப் பொருளாதார நோக்கு

2017 இல் ஆரம்பமாகும் அடுத்த நான்கு வருட காலப்பகுதியின் போது, உயர் பொருளாதார வளர்ச்சியை அடைந்து கொள்வதில் தற்பொழுது காணப்படும் நெருக்கடிகளை நீக்குவதற்கான தீர்மானம் மிக்க நடவடிக்கைகள் எடுக்கப்படும். தேசத்தின் அபிவிருத்தி நடவடிக்கைகளை முகாமை செய்வதில் தனியார் முதலீட்டுக்கு முதன்மையாக ஒத்துழைப்பு வழங்குமொன்றாக அரசாங்கம் அதன் பங்கினைக் காண்கின்றது. தனியார் துறையானது பொருளாதார வளர்ச்சி மற்றும் தொழில் வாய்ப்புகளை உருவாக்குதல் என்பவற்றுக்கு பிரதான பங்களிப்பினை நல்குமென எதிர்பார்க்கப்பட்டுள்ளது. இந்த வகையில் உள்நாட்டு மற்றும் வெளிநாட்டு தனியார் முதலீட்டாளர்கள் நேரடியாக உற்பத்தித்திறன் மற்றும் இலாபம் தரக்கூடிய தொழில் முயற்சிகளில் நேரடியாக முதலீடு செய்வதற்கான போதிய சந்தர்ப்பங்களை வழங்கும் அதே வேளை, நீண்ட காலத்தில் அபிவிருத்தி மற்றும் சமூகத்திற்கான நன்மைகளை உருவாக்குவதில் மிகவும் அவசியமான பொருளாதார சமூக உட்கட்டமைப்பு அபிவிருத்தியினை மையமாகக் கொண்ட கருத்திட்டங்களில் அரசாங்கம் முதலீடு செய்யும்.

பொருளாதார செயலாற்றுகையினை அதிகரித்தல் மற்றும் சமத்துவத்தினை ஊக்குவித்தல் என்பவற்றுக்கான நிறுவன ஏற்பாடுகளில் பல்வேறு மறுசீரமைப்புகள் மற்றும் புத்தாக்கங்கள் திட்டமிடப்பட்டுள்ளன. இவற்றுக்கிடையில் பொருளாதார செயற்பாடுகள் மற்றும் தொழில்நுட்ப அபிவிருத்தி என்பவற்றினை கவனத்திற் கொண்டு அவற்றினை ஊக்குவிப்பதற்கான “பல்வேறு பாரிய வலயங்கள்” என்பவற்றினைத் தாழ்ப்பதற்கான ஏற்பாடுகள் செய்யப்பட்டுள்ளன.

2017 - 2020 காலப்பகுதியில் பொது முதலீட்டின் வருடாந்த விபரங்கள் அட்டவணை 7.2 இல் பிரதான எட்டு துறைகளின் கீழ் காட்டப்பட்டுள்ளது. அதற்கமைவாக குறிப்பீடு செய்யப்பட்ட காலப்பகுதியின் போது பொது முதலீடானது மொ.உ.உற்பத்தியில் 5.5 சதவீத மட்டத்தில் பேணப்படும். ஆகக் கூடிய முதலீடானது உட்கட்டமைப்பு துறைக்கானதாகும். இது மொத்த முதலீடான ரூபா 1,488 பில்லியனில் 42 சதவீதமாகும். இதற்கு அடுத்ததாக மனிதவள அபிவிருத்திக்கு 21 சதவீதமும் கைத்தொழில் மற்றும் வர்த்தகத்துறைக்கு 11 சதவீதமும் முதலீடு காணப்படுகின்றது. ஆகக் குறைந்த ஒதுக்கீடானது சமூகப் பாதுகாப்புத் துறைக்கானதாகும். இது திட்டமிடப்பட்ட நான்கு வருட காலப்பகுதிக்கு 1.2 சதவீத முதலீடாக மாத்திரம் இருக்கும். இது அதிகரித்த பொது முதலீடு அல்லது தனியார்துறை நிதியளிப்பு என்பவற்றினூடாக மனிதவள அபிவிருத்திக்கான தொடர்ந்து அதிக வளங்கள் அரசாங்கத்தினால் ஒதுக்கீடு செய்யப்பட்டமையினை எடுத்துக் காட்டுகின்றது.

நடைமுறையிலுள்ள கருத்திட்டங்கள், வருடாந்த நிகழ்ச்சித்திட்டங்கள் மற்றும் புதிய கருத்திட்டங்கள் ஆகிய கருத்திட்ட வகையின் அடிப்படையில் மொத்த முதலீட்டுக்கான ஒதுக்கீட்டினை அட்டவணை 7.3 காட்டுகின்றது. இதற்கமைவாக நடைமுறையிலுள்ள கருத்திட்ட வகையானது 51 சதவீத ஆகக் கூடிய முதலீட்டு ஒதுக்கீட்டினை பெற்றுள்ளது. வருடாந்த மற்றும் புதிய கருத்திட்டங்கள் என்பவற்றுக்கான ஒதுக்கீடு முறையே 22 மற்றும் 27 சதவீதமாகும்.

வருடாந்த நிகழ்ச்சித்திட்டத்திற்காக இனங்காணப்பட்ட முதலீடு திட்டமிடப்பட்ட காலப்பகுதிக்குள் புதிய முன்னுரிமை கருத்திட்டங்களை உள்வாங்கும் வகையில் நிதி வாய்ப்புகளைப் பெற்றுக் கொள்ளும் வகையில் மேலும் மீளாய்வு செய்யப்பட முடியும்.

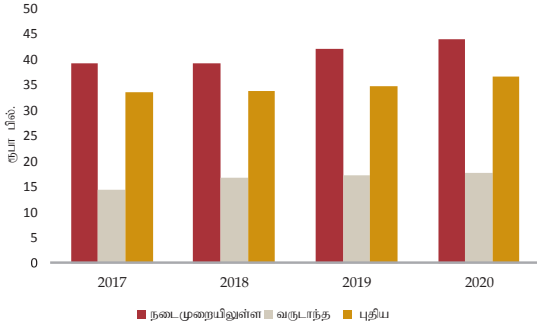
அட்டவணை 7.3 | 2017-2020 கருத்திட்ட வகையின் அடிப்படையில் துறை ரீதியான முதலீடு

துறை	வகை	2017 வ.செ.திட்டம்	எதிர்வுகூறல்கள்			2017/2020 தீரண்ட
			2018	2019	2020	
						ரூபா பில்லியன்
மனிதவள அபிவிருத்தி	நடைமுறையிலுள்ள	89.2	80.8	84.7	84.2	339.0
	வருடாந்த	21.3	40.7	46.8	54.3	163.2
	புதிய	43.0	51.7	68.9	90.6	254.2
விவசாயம்	நடைமுறையிலுள்ள	8.7	12.4	8.5	8.8	38.3
	வருடாந்த	15.2	15.3	18.2	19.4	68.2
	புதிய	11.7	18.0	19.4	25.0	74.1
கைத்தொழில், வர்த்தகம், முதலீடு மற்றும் சுற்றுலா	நடைமுறையிலுள்ள	39.3	39.2	42.0	44.1	164.6
	வருடாந்த	14.5	16.8	17.3	17.8	66.4
	புதிய	33.6	33.8	34.7	36.7	138.8
உட்கட்டமைப்பு	நடைமுறையிலுள்ள	196.8	192.0	247.2	268.8	904.8
	வருடாந்த	55.2	79.7	74.8	77.4	287.1
	புதிய	16.4	55.8	90.8	133.1	296.2
நல்லாட்சி	நடைமுறையிலுள்ள	47.1	56.4	64.1	66.9	234.5
	புதிய	24.9	25.3	26.8	27.5	104.5
	நடைமுறையிலுள்ள	3.9	4.5	4.5	4.0	16.9
சுற்றாடல் முகாமைத்துவம்	வருடாந்த	4.2	3.7	3.7	5.8	17.4
	புதிய	1.1	2.3	4.1	4.4	11.9
	நடைமுறையிலுள்ள	10.4	5.9	3.9	3.0	23.3
சமூகப் பாதுகாப்பு	வருடாந்த	2.0	2.8	2.7	2.7	10.3
	புதிய	1.6	2.9	1.7	1.7	7.9
	நடைமுறையிலுள்ள	33.4	21.8	19.0	7.9	82.0
பிராந்திய அபிவிருத்தி	வருடாந்த	18.8	36.6	48.1	64.1	167.6
	புதிய	16.6	15.4	11.9	16.1	60.1
	நடைமுறையிலுள்ள	428.8	413.0	473.9	487.7	1,803.4
கருத்திட்ட வகையில் ஒதுக்கீடு	வருடாந்த	131.2	195.6	211.6	241.5	779.9
	புதிய	148.9	205.2	258.3	335.1	947.5
	மொத்தம்	708.8	814.0	943.9	1,064.2	3,530.9

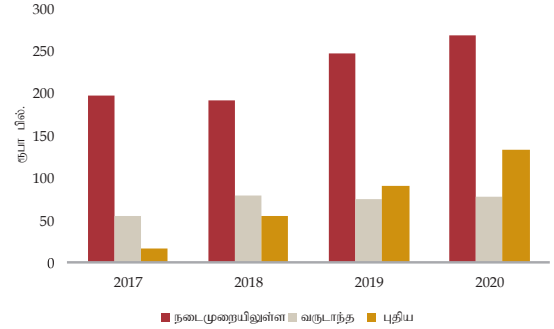
மூலம்: பொது முதலீட்டு நிகழ்ச்சித்திட்டம் 2017 - 2020, தேசிய திட்டமிடல் திணைக்களம்

துறை ரீதியான முதலீடுகளின் வகுதி 2017- 2020

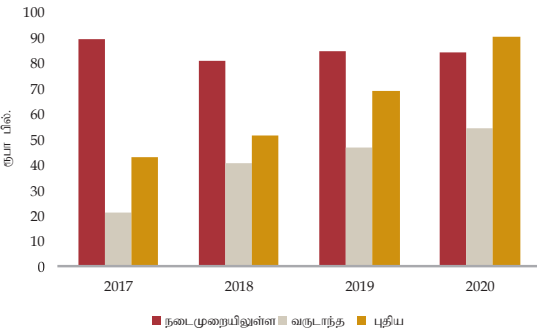
வரைபு 7.1 | கைத்தொழில், வர்த்தகம், முதலீடு மற்றும் சுற்றுலா



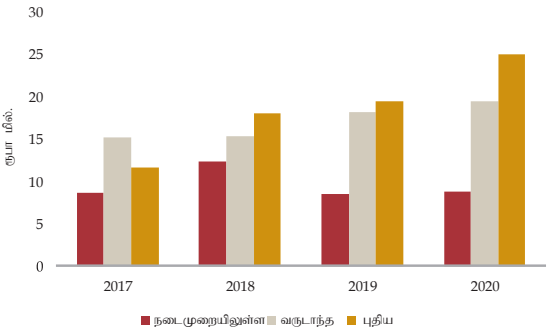
வரைபு 7.2 | உட்கட்டமைப்பு



வரைபு 7.3 | மனித வள அபிவிருத்தி



வரைபு 7.4 | விவசாயத் துறை



ஒப்பீட்டு ரீதியில் மனிதவள அபிவிருத்தி, கைத்தொழில் மற்றும் வர்த்தகம், விவசாயம் போன்ற துறைகளில் புதிய கருத்திட்டங்களுக்கான முதலீடு 2017/2020 காலப்பகுதியின் போது அதிகரிக்கப்படும். ஏனைய துறைகளுக்கு உட்கட்டமைப்பு அபிவிருத்தியில் இருந்து அதிகமான வளங்களை ஒதுக்கீடு செய்வதன் மூலம் நாட்டில் சமநிலையான வளர்ச்சியினை ஊக்குவிப்பதற்கு அரசாங்கம் மேற்கொண்ட அர்ப்பணிப்பினை இது காட்டுகின்றது. எவ்வாறாயினும், முதலீட்டாளர் நட்பு சூழலொன்றினை உருவாக்குவதன் முக்கியத்துவம் மற்றும் நாட்டில் கிராமிய மற்றும் நகர வர்த்தக மையங்களை இணைத்தல் என்பவற்றினைக் கவனத்திற் கொண்டு உட்கட்டமைப்பு அபிவிருத்திக்கான தேவை புறக்கணிக்கப்பட முடியாது என்பதனை கவனத்திற் கொள்ளுதல் வேண்டும்.

7.3 அரசுடமை தொழில் முயற்சிகளினால் செயற்படுத்தப்படும் அபிவிருத்திக் கருத்திட்டங்கள் : வரவு செலவுத்திட்டத்திற்கு புறம்பானது

பொது முதலீட்டு நிகழ்ச்சித்திட்டமானது துறைமுகங்கள், விமானப் போக்குவரத்துச் சேவை, நீர் வழங்கல் மற்றும் துப்பரவேற்பாடு மற்றும் மின்வலு, சக்தி போன்ற ஐந்து பிரதான துறைகளில் அரசுடமை தொழில் முயற்சிகளினால் நேரடியாகச் செயற்படுத்தப்பட்ட அபிவிருத்தி செயற்றிட்டங்களை எடுத்துக்காட்டுகின்றது. (அட்டவணை 7.4) 2017/2020 காலப்பகுதிக்கான பொது முதலீட்டுத் தேவையானது ரூபா 3,533 பில்லியனாகும். இது மொத்த முதலீட்டுத் தேவையில் 18 சதவீதமாகும். எனவே, மொத்த முதலீட்டுத் தேவைக்கான 82 சதவீதத்தினை அரசாங்கம் தனியார் துறையிலிருந்து எதிர்பார்க்கின்றது. இந்த வகையில் அரசாங்கத்தின் வரவு செலவுத்திட்டம் மீதான சமையினைக் குறைப்பதற்கு அபிவிருத்திச் செயன்முறைகளில் தனியார் துறைகளின் அதிகளவான பங்களிப்பினை ஊக்குவிப்பதற்கு

அட்டவணை 7.4 | வ.செ.தி. புறம்பான கருத்திட்டங்கள் 2017 - 2020

துறை	வகை	எதிர்வுகூறல்				(ரூபா மில்.) 2017-2020 திரண்ட
		2017 வ.செ.தி.	2018	2019	2020	
துறைமுகங்கள்*	புதிய	9,100	35,100	10,400	-	54,600
விமானசேவை*	புதிய	6,380	6,380	9,970	9,571	31,901
மின்வலு எரிசக்தி	நடைமுறையிலுள்ள	34,038	37,995	22,518	11,467	106,018
	புதிய	70,253	50,967	36,289	80,873	238,381
நீர் வழங்கல் மற்றும் துப்பரவேற்பாடு **	நடைமுறையிலுள்ள	52,650	33,450	25,331	18,000	129,431
	புதிய	33,264	50,097	76,744	83,776	243,881
மொத்தம்		205,685	213,988	181,252	203,687	804,212

*கருத்திட்ட செலவினங்கள் மற்றும் மீள்கொடுப்பனவு அர்ப்பணிப்புகள் என்பன உரிய தொழில் முயற்சிகளுடையது.

** கருத்திட்ட செலவினங்கள் தொழில் முயற்சிகளினால் பகுதியளவில் செலுத்தப்பட்டதுடன் கடன் மீள் கொடுப்பனவு திறைசேரியினால் செலுத்தப்படும்.

மூலம்: பொது முதலீட்டு நிகழ்ச்சித்திட்டம் 2017 - 2020 , தேசிய திட்டமிடல் திணைக்களம்

அரசாங்க/தனியார் பங்களிப்பு உள்ளடங்கலாக புதிய நிதி வழிமுறைகளை அரசாங்கம் கவனத்திற் கொள்கின்றது.

அத்துடன் அரசாங்கம் நாட்டுக்குள் அதிக வெளிநாட்டு நேரடி முதலீட்டினைக் கவனத்திற்கு சாதகமான சூழலொன்றினை உருவாக்குவதற்கான அனைத்து நடவடிக்கைகளையும் எடுத்துள்ளது. வரவு செலவுத்திட்டத்திற்கு அப்பாற்பட்ட கருத்திட்டங்களுக்கான ஏற்பாடுகள் தனியார் அரசாங்க பங்குபற்றுதலின் கீழ் நிதியளிக்கப்படுவதற்கான சாத்தியப்பாடுகள் கவனத்திற் கொள்ளுதல் வேண்டும்.

7.4 மனித வள அபிவிருத்தி

அறிவினை அடிப்படையாகக் கொண்ட பொருளாதாரமொன்றுக்கான நிலையான பொருளாதார அபிவிருத்தியினை அடைந்து கொள்ளும் வகையில் அடிப்படை திறமைகள் மற்றும் விவேகம் என்பவற்றுடன் கல்வியினைப் பெற்ற ஒழுக்கமுள்ள தலைமுறையொன்றினை உருவாக்குவதற்கான அடிக்கல் நாட்டுகின்ற அதேவேளை, கல்விக் கொள்கையானது தரமானதும் அனைத்தினையும் உள்ளடக்கியதுமான கல்வியினைப் பெற்றுக் கொள்வதனை உறுதிப்படுத்தும் வகையில் அமைந்துள்ளது.

மேற்குறித்த கண்ணோட்டத்தில், பாடசாலை கல்வித்துறைக்கு பிரதான சில கொள்கை மறுசீரமைப்புகள் தற்பொழுது அறிமுகப்படுத்தப்பட்டுள்ளது. கல்வித் துறையில் “எந்தவொரு பிள்ளையும் கைவிடப்படமாட்டாது” என்ற தூரநோக்கினை அறிமுகப்படுத்தியதுடன் 13 ஆம் ஆண்டுவரை கல்வி கற்பது கட்டாயமானது என்ற கொள்கை முன்னெடுப்பு பாடசாலைக் கல்வி

நிறைவடைந்ததன் பின்னர் மாணவர்கள் உயர்கல்வி, தொழிற்கல்வி அல்லது நேரடி தொழில் வாய்ப்புக்கு உட்படுத்தப்படுவது உறுதிப்படுத்தப்பட்டுள்ளது. கல்வி நிர்வாக நடைமுறைகளை விருத்தி செய்யும் நோக்கத்தில் பாடசாலைச் சபைகள் மற்றும் கல்வி மேலதிகக் கண்காணிப்பு முறைமை என்பன பிரதான கொள்கை மறுசீரமைப்பு என்ற வகையில் தாபிக்கப்படுவதற்கு முன்மொழியப்பட்டுள்ளது. மேலும், தேவையான மனிதவளங்களின் கிடைப்பனவினை உறுதி செய்தல் கல்விச் செயன்முறைக்கான பெளதிக வளங்கள் மற்றும் அவற்றினது தொடரான இற்றைப்படுத்தல் என்பவற்றின் மூலம் தற்பொழுது காணப்படும் முரண்பாடுகளை குறைப்பதற்கு முதலீடு நெறிப்படுத்தப்பட்டுள்ளது. மேலும், கல்வியின் தரத்தினை உறுதிப்படுத்தும் வகையில் பாடத்திட்டம் தொடர்பாக தொடரான திருத்தங்களும் பன்முகப்படுத்துகையும் மேற்கொள்ளப்படும் அதே வேளை, ஆசிரியர்கள் பயிற்சிக்கான காணப்படும் நுட்ப முறையும் உறுதி செய்யப்படும்.

உயர் தொழில் ரீதியில் தேர்ச்சியானதும் ஆற்றல் மிக்கதுமான பட்டதாரிகளை உருவாக்குவதற்கு பல்கலைக்கழக கல்வியின் தரம் மற்றும் ஏற்புடமை என்பவற்றினை அதிகரிப்பதனை உயர்கல்வித் துறையானது நோக்கமாகக் கொண்டுள்ளது. முறையான ஒழுங்குபடுத்தல் மற்றும் மேற்பார்வை என்பவற்றுடன் அரசல்லாத உயர்கல்வி நிறுவனங்களில் ஈடுபடுவதனை ஊக்குவிக்கும் அதே வேளை, அரச பல்கலைக்கழகங்களில் மாணவர் அனுமதியினை அதிகரிப்பதற்கு நடவடிக்கை எடுக்கப்பட்டுள்ளது. மேலும், கைத்தொழில் மற்றும் பல்கலைக்கழகங்களுக்கு இடையிலான இணைப்பினை உறுதிப்படுத்தல் மற்றும் பல்கலைக்கழக ஆராய்ச்சியினை ஊக்குவித்தல் என்பன விசேட முன்னெடுப்புகளின் மூலம் அதிகரிக்கச்

செய்யப்பட்டுள்ளது. உயர்கல்வி தரத்தினை உறுதிப்படுத்தும் வகையில் செயலாற்றுகையினை அடிப்படையாகக் கொண்ட நிதி மாதிரிகள் பொது முதலீட்டிலிருந்து ஆகக் கூடிய வினைத்திறனை பெற்றுக் கொள்ளும் வகையில் அறிமுகப்படுத்தப்படும்.

வாழ்க்கைத்திறன் கல்வியின் முதலீடு 13 வருட கட்டாயக் கல்வியினை அறிமுகப்படுத்துவதற்கான கொள்கை மறுசீரமைப்புகளின் மூலம் வாழ்க்கைத் தொழிற்பயிற்சியின் கிடைப்பனவு மேம்பாடு, தரம் மற்றும் ஏற்புடமை என்பவற்றினால் பொதுக்கல்வி மற்றும் தொழிற்கல்வி என்பவற்றுக்கிடையில் பயன்வலுமிக்க தொடர்பினை ஏற்படுத்தல் என்பன கவனத்திற் கொள்ளப்படும். திறன் கல்விப் பாடவிதானம், உள்நாட்டு மற்றும் வெளிநாட்டு ஊழியர் சந்தை பல்வகைமையின் மூலம் உருவாக்கப்படும் கேள்விக்கு திறன் கல்வி பதிலாக அமைவதனை உறுதிப்படுத்தும் வகையில் கிரமமாக திருத்தப்படுவதுடன் அரசாங்க தனியார் பங்குடமையின் கீழ்வரும் பயிலுநர்களுக்கு விரிவான கைத்தொழில் பயிற்சியினை வழங்குவதற்கான நடவடிக்கைகள் எடுக்கப்படும்.

சுகாதாரத்துறையில் முதலீடானது மக்களுக்கான தரமான மற்றும் பொருளாதார நெருக்கடியற்ற சுகாதார சேவையினை மேம்படுத்துவதற்கும் அவற்றினை இலகுவாக அடைந்து கொள்வதனை உறுதிப்படுத்தும் வகையிலும் ஆரோக்கியமான சமூகமொன்றினை உருவாக்குவதற்கு உறுதிப்படுத்தப்படும் அதேவேளை பல்வேறுபட்ட மருத்துவ துறைகளின் நல்லிணக்கத்தின் முக்கியத்துவத்தினைக் கருத்திற் கொள்வதுடன் சுகாதார பராமரிப்புச் சேவைகளில் தனியார் துறையின் பங்களிப்பும் கவனத்திற் கொள்ளப்படும். இதற்கமைவாக, சுகாதார காப்புறுதி நிலுவையினைப் அறவிடுதல், தேசிய மருந்துக் கொள்கை, சுகாதார பராமரிப்புச் சேவை வழங்கலின் தரம், நோயாளிகளின் பாதுகாப்பு, முதியோர் பராமரிப்பு என்பன தொடர்பான தேவையான மறுசீரமைப்புகளைச் சேர்த்தல் மற்றும் அழகுசாதன, ஒப்பனையாளர் சேவைகள் மற்றும் தொடர்புற்ற உற்பத்திகள் என்பவற்றுக்கான ஒழுங்குபடுத்துகை அதிகார சபைகளை தாபித்தல் என்பனவாகும். மேலும் கிராமிய மற்றும் ஆரம்ப சுகாதார பராமரிப்பு நிறுவனங்கள் அபிவிருத்தி செய்யப்படுவதுடன் முதியோர் சுகாதார பராமரிப்பு தேவைகளை வழங்குதல், தோட்டத்துறைக்கான சுகாதார பராமரிப்பு தேவைகளை நிவர்த்தி செய்தல் மற்றும் நாட்டிலுள்ள வைத்தியசாலைகளுக்கு உபகரணங்கள், மருந்துப் பொருட்கள் மற்றும் மருத்துவ சாதனங்கள் கிடைக்கப்பெறுவதனை உறுதிப்படுத்தல் என்பவற்றுக்காக வரவு செலவுத்திட்ட ஒதுக்கீடுகள்

அதிகரிக்கப்படும். தொற்றா நோய்கள், அறியப்படாத காரணிகளின் மூலம் ஏற்படும் சிறுநீரக நோய், டெங்கு, விசர் நாய்க்கடி, எச்ஐவி, தொழுநோய், காசநோய் போன்ற அதிகரித்துவரும் அல்லது மீண்டும் தோற்றம் பெறும் நோய்கள் என்பவற்றினை கட்டுப்படுத்துவதற்கும் அதற்கான குணப்படுத்தும் நடவடிக்கைகள் என்பனவும் சுகாதாரத்துறையில் பொது முதலீட்டில் குறிப்பிடத்தக்களவு பகுதியொன்றாகக் காணப்படும்.

இதற்கு மேலதிகமாக, பாடசாலை மாணவர்கள் விளையாட்டுத்துறையில் ஈடுபடுவதனை ஊக்குவிக்கும் அதேவேளை ஆரோக்கியமான சமூகமொன்றுக்கு வழிவகுக்கும் வகையில் விளையாட்டுச் செயற்பாடுகளில் பொது மக்கள் ஈடுபடுவதற்கு தேவையான உட்கட்டமைப்பு வசதிகளை உருவாக்குவதற்கு விளையாட்டுத்துறை மீது கவனம் செலுத்தப்படும்.

தொழில்நுட்பம் மற்றும் அறிவினைப் பிரயோகிப்பதன் மூலம் உயர் வளர்ச்சி மற்றும் பரவுகை என்பவற்றினை ஊக்குவிப்பதனுடாக விஞ்ஞான மற்றும் தொழில்நுட்பத்தினை உறுதிப்படுத்தல் மற்றும் இயலளவினை அதிகரிக்கச் செய்தல் என்பவற்றின் மூலம் நாட்டின் ஆராய்ச்சி மற்றும் அபிவிருத்தியினை மேம்படுத்துவதற்கு அரசாங்கம் எதிர்பார்க்கின்றது. அதே வேளை தகவல் மற்றும் தொலைத்தொடர்பு தொழில்நுட்பத்தினைப் பொறுத்தவரையில் ஏற்றுக் கொள்ளத்தக்க சேவை தரம் மற்றும் டிஜிற்றல் பொருளாதாரமொன்றினை உருவாக்கும் வகையில் நாட்டின் எப்பகுதியிலும் பெறத்தக்க வகையில் “அனைவருக்கும் தகவல் தொலைத்தொடர்பு தொழில்நுட்பம்” என்பதனை வழங்குவதற்கான கொள்கையினை செயற்படுத்துவதற்கு அரசாங்கம் தயாராகவுள்ளது. டிஜிற்றல் பொருளாதாரமானது புதிய ஏற்றுமதியினை அடிப்படையாகக் கொண்ட சேவைக் கைத்தொழிலினை தகவல் தொலைத்தொடர்பு தொழில்நுட்பத்தின் மூலம் உருவாக்கப்படுவதுடன் இலத்திரனியல் கொடுக்கல் வாங்கல்கள் மற்றும் டிஜிற்றல் சேவைகளின் பயன்பாட்டினையும் அதிகரிக்கும்.

தேசிய தொழிற்கொள்கையானது உள்நாட்டு மற்றும் வெளிநாட்டு ஊழியர்களினது உரிமைகளை பாதுகாப்பதனை மையமாகக் கொண்டுள்ளதுடன் தற்பொழுது காணப்படும் சட்டங்கள் மற்றும் ஒழுங்கு விதிகளை அமுல்படுத்துகின்ற அதே வேளை ஆரோக்கியமான கைத்தொழில் உருவகளையும் அடைந்து கொள்கின்றது. சிறந்த ஊழியர் உற்பத்தித்திறன் மேம்பாடு மற்றும் சிறந்த தொழில் நிலைமை என்பவற்றினைக் கவனத்திற் கொண்டு ஊழியர் சேமலாப நிதிய நன்மைகளை அதிகரிக்கும்

வகையிலும் தொழில்புரியும் இடத்தில் பாதுகாப்பினை உறுதிப்படுத்தல் மற்றும் நாட்டில் தரமானதும் அதிக கூடிய சம்பளம் பெறக்கூடிய தொழில்களை ஊக்குவிப்பதற்கும் அரசாங்கம் பல்வேறு நடவடிக்கைகளை எடுக்கும். திறனாளர்களினதும் வாண்மைத்துவத்தினரினதும் இடம் பெயர்வு ஊக்குவிக்கப்படுவதுடன் வெளிநாட்டு தொழில்புரிநர்களின் பாதுகாப்பினை உறுதிப்படுத்துவதற்கு நடவடிக்கை எடுக்கும் அதே வேளை, தொழிலாளர் வெளிநாடு செல்வது பன்முகப்படுத்தப்படும்.

கலாசார மற்றும் மரபுரிமைகள் துறையில் பொது முதலீடானது இயற்கை மரபுரிமைகளைப் பாதுகாப்பதுடன் கலாசார நடவடிக்கைகளை ஊக்குவிப்பதையும் பிரதானமாகக் கவனத்திற் கொள்ளப்படும். இம்முயற்சியினூடாக பொறுப்பு வாங்கி சமூகமொன்று உருவாக்கப்படுவதுடன் கலை உணர்வுகளுடன் கூடிய பணிகளில் ஈடுபடுவதற்கான சுதந்திரத்தையும் சமூகம் பெற்றுக் கொள்ள முடியுமாகவுள்ளது.

7.5 விவசாயத் துறை

இறக்குமதிக்கு சாத்தியமான மாற்றீடுகளை முன்வைப்பதன் மூலம் உணவுப் பாதுகாப்பினை உறுதிப்படுத்துகின்றமை மற்றும் சர்வதேச சந்தையில் அதிகரித்த போட்டித் தன்மையின் ஊடாக விவசாய மற்றும் விவசாயத்தினை அடிப்படையாகக் கொண்ட ஏற்றுமதிகளை ஊக்குவித்தல் ஆகிய இரட்டை நோக்கங்களை அடைந்து கொள்வதற்கு விவசாயத்திலான முதலீடு எதிர்பார்க்கப்படுகின்றது. தனியார் துறையானது விவசாயம், குறிப்பாக உற்பத்தி, சந்தைப்படுத்தல், தரப்படுத்தல் மற்றும் பெறுமதி சேர்ப்பு என்பவற்றில் ஈடுபடுத்தப்படுகின்றது. இத்துறையில் அரசாங்கத்தின் ஈடுபாடு உட்கட்டமைப்பு, ஒழுங்குபடுத்துகை விடயங்கள், ஆராய்ச்சி மற்றும் அபிவிருத்தி உற்பத்திகள் மற்றும் சேவை வழங்கலின் தரத்தினை உறுதிப்படுத்துவதற்காக உள்ளீட்டு வழங்கலை முகாமைத்துவம் செய்தல் உற்பத்திப் பொருட்களின் தரம் மற்றும் சிறியளவிலான உற்பத்தியாளர்களையும் பாதுகாத்தல் என மட்டுப்படுத்தப்படுகின்றது. எனவே, இத்துறையில் புதிய கொள்கை உருவாக்கங்கள் செயற்படுத்தப்படுவதுடன் விவசாய அபிவிருத்தியில் தனியார் துறையின் முதலீடுகளுக்கான வசதிகளை ஏற்படுத்துவதற்கும் அதிகரிக்கச் செய்யும் வகையிலும் செயற்படுத்தப்படும். அரசாங்கத்தினால் காணி மற்றும் அத்தியவசிய உட்கட்டமைப்பு வசதிகளினை வழங்குவதன் மூலம் அரசு தனியார் துறை பங்குடமையானது ஊக்குவிக்கப்படும்.

உணவுப் பயிர்களில் தன்னிறைவு விவசாய நவீன மயப்படுத்தல் கருத்திட்டம் என்பவற்றினை இலக்காகக் கொண்ட தேசிய உணவுப் பாதுகாப்பு நிகழ்ச்சித்திட்டமானது தனியார் துறை முதலீட்டினை ஊக்குவிப்பதுடன், நடுத்தர காலத்தின் போது செயற்படுத்தப்படுவதற்கான பயிர் விவசாயத்துறையில் இனங்காணப்பட்டுள்ள விவசாய பாரிய வலயங்களை தாபித்தல் பெறுமதிச் சங்கிலி அபிவிருத்தியினை உறுதிப்படுத்தல் என்பன சில முன்னெடுப்புகளாகும். விவசாயத்துறையில் முன்னுரிமை முதலீடுகள் பயிர் உற்பத்திகள் அல்லது மேம்பாடு, விவசாய வியாபார அபிவிருத்தி, அதிக விளைச்சலைத் தரக்கூடிய இனங்களை அறிமுகப்படுத்துவதுடன் ஆராய்ச்சி மற்றும் அபிவிருத்தியுடன் கூடிய தொழில் நுட்பங்கள் மற்றும் பெறுமதி சேர்ப்பு மற்றும் உற்பத்தி பன்முகப்படுத்துவதற்கான பாரியளவிலான விவசாய தொழில் முயற்சிகளை தாபித்தல். மேலும், பெருந்தோட்டத்துறையானது, பெருந்தோட்டச் சமூகத்தின் கௌரவமான வாழ்க்கையினை உறுதிப்படுத்தும் அதேவேளை சர்வதேச சந்தையில் நியாயமானளவு சந்தைப் பங்கினைப் பெற்றுக் கொள்ளும் நோக்கத்துடன் போட்டித்தன்மை மற்றும் ஆற்றலினை அதிகரிப்பதற்கு நவீனமயப்படுத்தப்படும். ஏற்றுமதிக்கான பாரிய வலயங்களைத் தாபிப்பதற்கும் புதிய சந்தைகளைக் கண்டறிவதற்கும் பெறுமதி சேர்ப்புடன் கூடிய தேயிலை மீள் ஏற்றுமதியினை ஊக்குவித்தல் என்பவற்றுக்கு நடவடிக்கை எடுக்கப்படுவதுடன் இறப்பர், தெங்கு மற்றும் சீனி உற்பத்தியில் தனியார் துறை தொழில் முயற்சியாளர்களை ஊக்குவித்தல் மற்றும் பெருந்தோட்ட சமூகத்துக்கான சிறந்த வசதிகளை வழங்குதல் மற்றும் போட்டித்தன்மையினை அதிகரித்தல் என்பவற்றுக்கான பிராந்திய பெருந்தோட்டக் கம்பனிகளினை மீள்கட்டமைப்புச் செய்தல்.

கால்நடைத் துறையில் முதலீடானது உள்நாட்டுக் கேள்வியினை திருப்திப்படுத்துவதுடன் கிராமிய பொருளாதாரத்தினை அதிகரிக்கும் வகையில் கால்நடை உற்பத்திகளின் தரம் மற்றும் உற்பத்தியினை அதிகரிக்கச் செய்யும் வகையில் கொள்கை நோக்கங்களினை அடைந்து கொள்வதனை மையமாகக் கொண்டிருக்கும். கோழி மற்றும் பதனிடப்பட்ட இறைச்சி மற்றும் முட்டை போன்ற சில கால்நடை உற்பத்திகளின் ஏற்றுமதியானது ஊக்குவிக்கப்படும். பால் உற்பத்தியினை ஊக்குவிக்கும் தேவையினைக் கவனத்திற் கொண்டு அரசாங்கம் கால்நடைக் கைத்தொழிலில் மரபணுச் சேர்ப்பினை மேம்படுத்துவதற்கு தேவையான நடவடிக்கைகளை எடுக்கும். குறிப்பாக இந்நோக்கத்திற்காக கால்நடை மற்றும் எருதுகளின் புதிய இனப்பெருக்க வகைகள் இறக்குமதி

செய்யப்படும். மேலும், ஆலோசனை மற்றும் விரிவாக்கச் சேவைகள் மேலும் உறுதிப்படுத்துப்படுவதுடன் நவீன தொழில்நுட்ப கண்டுபிடிப்புகளும் அறிமுகப்படுத்தப்படும். குறைந்த கடன் வட்டி வசதிகள் பெறுமதி சேர்ப்பு மற்றும் பாலினை அடிப்படையாகக் கொண்ட உற்பத்திகளின் அபிவிருத்திகளில் முதலீடு செய்வதற்கு தொழில் முயற்சியாளர்களை ஊக்குவிக்கும் வகையில் பிரசித்தப்படுத்தப்படும். மீன் உற்பத்திகளை அதிகரிக்கும் நோக்கத்துடன் மீன்பிடித்துறை அபிவிருத்தி செய்யப்படுவதுடன் ஆழ்கடல் மீன்பிடியினை ஊக்குவித்தல் மற்றும் துறைமுகங்களின் முன்னேற்றத்தினூடாக கடலோர மீன்பிடியினை ஒழுங்குபடுத்தல், அதனுடன் இணைந்த சேவைகள் மற்றும் மீன்பிடி படகுகளை தரமுயர்த்தல் மீன்பிடிக்கான புதிய கண்டுபிடிப்புகளை உள்ளீடு செய்தல் என்பவற்றுக்கான முன் எடுப்புகள் ஏற்றுக் கொள்ளப்படும்.

காணியற்றவர்களுக்காகக் காணித் துண்டுகளைப் பகிர்ந்தளித்தல், காணி வளங்களை வினைத்திறன் மிக்கதாகப் பயன்படுத்துவதற்கு அரசு காணி தகவல் முறைமையொன்றினைத் தாபித்தல், சட்டரீதியான மற்றும் நிறுவன ரீதியான தடைகள் எதுவுமின்றி காணி ஒழுங்கு விதிகள் மற்றும் காணி கையகப்படுத்தல் செயன்முறை என்பவற்றினைத் துரிதப்படுத்தல் ஆகியன காணி அபிவிருத்தித் துறையில் சில முன்னெடுப்புகளாகும்.

7.6 கைத்தொழில், வர்த்தகம், முதலீடு மற்றும் சுற்றுலாத்துறை

உற்பத்திகளின் பன்முகத்தன்மை, இடவமைவு மற்றும் மிகவும் வினைத்திறன் மிக்க கைத்தொழில் சாதக நிலைமை பெறுமதி சேர்க்கப்பட்டதும் உற்பத்தித் திறன் வாய்ந்ததுமான கைத்தொழில் மயப்படுத்தல் என்பவற்றினை உறுதிப்படுத்தும் வகையில் ஏற்றுமதியினை அடிப்படையாகக் கொண்ட கைத்தொழில்களுக்கு விசேட கவனம் செலுத்தும் வகையில் தனியார் துறை அபிவிருத்திக்கு ஒத்துழைப்பு வழங்குவதனை கைத்தொழில்துறை நோக்கமாகக் கொண்டுள்ளது. கைத்தொழில்துறையின் அபிவிருத்தியானது இத்துறைக்கு மேற்கொள்ளப்பட்ட முதலீடு மற்றும் புத்தாக்கங்கள், தொழில்நுட்பங்களை முறையான ஒழுங்கு விதிகளினதும் சட்ட திருத்தங்களினையும் உள்ளீர்த்தல் என்பவற்றின் மூலம் தீர்மானிக்கப்படுகின்றது. இதற்கமைவாக, கைத்தொழில் அபிவிருத்திக்கான மேம்பாடு மற்றும் மறுசீரமைப்பு முதலீட்டுச் சூழ்நிலையினை நோக்கமாகக் கொண்ட உபாய பாதை வரைபடமொன்றினை அரசாங்கம் செயற்படுத்தவுள்ளது. கைத்தொழில் துறையில்

அரசாங்க முதலீடானது சர்வதேச தராதரத்திற்கமைவாக உட்கட்டமைப்பு வசதிகள் மற்றும் சேவைகளுடன் கூடிய கைத்தொழில் மற்றும் தொழில்நுட்ப வலயங்களை தாபித்தல் மற்றும் தற்பொழுது காணப்படும் கைத்தொழில் வலயங்களை தரமுயர்த்தல் என்பவற்றினை பிரதான நோக்கமாகக் கொண்டிருக்கும். சர்வதேச ரீதியில் ஏற்றுக் கொள்ளப்பட்ட வழங்கல் முகாமைத்துவம் தொடர்பான கோட்பாடுகள் கைத்தொழில்துறையினை தரமுயர்த்தும் வகையில் அபிவிருத்தி செய்யப்படும். குறித்துரைக்கப்பட்ட அமைவிடங்களில் அறியப்படாத கைத்தொழில் வாய்ப்புகளை முன்கொண்டுவரும் நோக்கத்துடன் பொருளாதார மையங்களை உருவாக்குவதற்கு அரசாங்கம் திட்டமிட்டுள்ளது. இதற்கு மேலதிகமாக, தொழில்நுட்ப மாற்றல்கள் மற்றும் சிறிய மற்றும் நடுத்தர தொழில் முயற்சிகளுக்கான விசேட கடன் வழங்கும் ஏற்பாடுகள் என்பன வழங்கப்படும் அதேவேளை அரசுடமை தொழில்முயற்சிகள் வெற்றிகரமான வர்த்தக நிறுவனங்களாக மாற்றப்படுவதற்கான நடவடிக்கைகள் எடுக்கப்படும். அரசாங்க தனியார் பங்களிப்பிற்கு வெளிநாட்டு நேரடி முதலீட்டு வசதிகளை கவர்வதற்கான சூழலொன்று உருவாக்கப்படும் அதேவேளை கைத்தொழில்களில் முதலீடு செய்வதற்கு தனியார்துறை ஊக்குவிக்கப்படும்

வர்த்தக மற்றும் முதலீட்டுக் கொள்கையானது நலன்புரி விடயங்களை அதிகரிப்பதில் உரிய கவனம் செலுத்துகின்ற அதே வேளை, உயர் வர்த்தக செயலாற்றுகையினை உறுதிப்படுத்தும் வகையில் நெறிப்படுத்தப்பட்டுள்ளதுடன் வியாபார நட்பு ஒழுங்குபடுத்துகை மற்றும் தொழிற்பாட்டுச் சூழலொன்றினை உருவாக்குவதன் மூலம் சர்வதேச ஒருங்கிணைப்பு அதிகரிக்கப்படும். இதற்கமைவாக சுதந்திர வர்த்தக உடன்படிக்கைகளின் ஊடாக சிறந்த வர்த்தக வசதியளிப்பு மற்றும் பொருளாதார ஒருமைப்பாடு அத்துடன் பிராந்திய கூட்டுறவு என்பன சந்தை வாய்ப்புகளை அதிகரிக்கும் வகையில் ஊக்குவிக்கப்படும். வர்த்தகத்தில் முதலீடு மற்றும் விரிவான வர்த்தக மற்றும் முதலீட்டுக் கொள்கையொன்றினை உருவாக்குதல் தொடர்பான முதலீட்டில் கவனம் செலுத்துதல், உயர் தொழில்நுட்ப ஏற்றுமதி பொருட்களின் உற்பத்தியினை ஊக்குவித்தல் மற்றும் நிர்வாகம், பதிவுச் செயன்முறை என்பவற்றினை இலகுவடுத்தும் நோக்கத்துடன் அபிவிருத்தி மற்றும் சர்வதேச வர்த்தகத்திற்கான முகவராண்மைகளை உருவாக்குதல் என்பவற்றின்பால் கவனம் செலுத்தப்படும். ஏற்றுமதி உற்பத்தி விசேடத்துவத்தினை ஊக்குவிக்கும் வகையில் உயர் பெறுமதி சேர்க்கப்பட்ட ஏற்றுமதி ஊக்குவிப்பு உபாயமொன்று பின்பற்றப்படும்.

இயற்கை, கலாசாரம், வரலாறு மற்றும் சாகச விளையாட்டுக்களை அடிப்படையாகக் கொண்ட சுற்றுலாத்துறைக்கான மையமொன்றாக கருதப்படும்ளவு சுற்றுலாத்துறைக்கான மிகச்சிறந்த தீவாக இலங்கையினை மாற்றுவதனை சுற்றுலாத்துறை நோக்கமாகக் கொண்டிருக்கும். இதன் இறுதியில், நாட்டில் நீண்டகாலம் தங்கி நின்று அதிகளவு செலவிடக்கூடிய சுற்றுலாப் பயணிகளைக் கவருவதற்கு கவர்ச்சிகரமான மையங்களில் உட்கட்டமைப்பு வசதிகளை மேம்படுத்தும் அதேவேளை சுற்றுலா அபிவிருத்தி வலயங்கள் தாபிக்கப்படும். மேலும், பிரதான சுற்றுலாவினை உருவாக்குகின்ற மற்றும் ஆற்றல் மிக்க சந்தைகளிலிருந்து சுற்றுலாப் பயணிகளைக் கவருவதற்கு சுற்றுலா உற்பத்திகளைப் பன்முகப்படுத்தல் மற்றும் தேர்வு அடிப்படையிலான சந்தை உபாயமொன்றினை தயாரித்தல் என்பவற்றுக்கு கூடிய கவனம் செலுத்தப்படும்.

7.7 உட்கட்டமைப்பு வசதிகள்

உட்கட்டமைப்பில் முதலீடானது முறையான இணைப்பு மற்றும் வெளிநாட்டு முதலீட்டினை கவர்வதற்கான அடிப்படை வசதிகளையும் அதிகரிப்பதற்கும் வழிவகுக்கும். முறையாக வடிவமைக்கப்பட்ட பாதை வலையமைப்பொன்றினூடாக தொடர்பு மற்றும் பொருட்கள் மற்றும் பயணிகளின் வினைத்திறன் மிக்க போக்குவரத்து என்பவற்றினை உறுதிப்படுத்துவதற்கும் சர்வதேச சந்தையில் இலங்கையின் உற்பத்திகளை போட்டித்தன்மை மிக்கனவாக மாற்றுவதற்கு போக்குவரத்துச் செலவினங்களைக் குறைப்பதற்கும் அரசாங்கம் எண்ணியுள்ளது. வீதித் துறையில் முதலீடானது, பாதுகாப்பு மற்றும் நியாயம் என்பவற்றினை உறுதிப்படுத்தும் அதேவேளை அனைத்து வகையான வீதி நிருவாகத்தினையும் உள்ளடக்கும் வகையில் வினைத்திறன் மிக்க வீதி வலையமைப்பொன்றினை உருவாக்குவதன் மூலம் நாட்டின் பொருளாதார வளர்ச்சிக்கு வசதியளிப்பதன்பால் வீதித்துறையில் முதலீடானது நெறிப்படுத்தப்படும்.

சாத்தியமான வழியிலும் தொழில்நுட்ப புத்தாக்கங்களுடனும் தரமான, பாதுகாப்பு மற்றும் கட்டுப்படியான செலவினையும் உறுதிப்படுத்தும் அதேவேளை பயணிகள் மற்றும் பொருட்கள் போக்குவரத்துக்கான தற்கால எதிர்கால தேவைகளை ஈடுசெய்வதனை தரைப்போக்குவரத்து நோக்கமாகக் கொண்டுள்ளது. எனவே, நகர மற்றும் உபநகரப் பிரதேசங்களில் புகையிரத மற்றும் பேருந்துப் போக்குவரத்தினை நவீன மயப்படுத்தல் அரசாங்கத்தின் முன்னுரிமை விடயமாக காணப்படும். தரிப்பிட மற்றும்

வாகனம் செலுத்தல் வசதிகளுடன் கூடிய பல்மாதிரி போக்குவரத்து நிலையங்களை தாபிப்பதனூடாக உள்ளிணைப்பு வசதிகள் ஊக்குவிக்கப்படும். நவீன பேருந்துகள் மற்றும் புகையிரதங்களை சேவையில் ஈடுபடுத்துவதன் மூலம் பிரயாணிகளுக்கான அதிக வசதிகள் வழங்கப்படும். வொயாங்கொடை மற்றும் பாணந்துறை என்பவற்றுக்கிடையில் தற்பொழுதுள்ள புகையிரத முறைமையினை மின்மயமாக்கல், குருநாகல் மற்றும் ஹபரண ஊடாக தம்புள்ளியினை இணைக்கும் புதிய புகையிரத பாதை நிர்மாணம் மற்றும் பேருந்து துரித இடமாற்றல் (Bus Rapid Transits) மற்றும் இலகு புகையிர இடமாற்றல் (Light Rail Transits) போன்ற புதிய போக்குவரத்து மாதிரிகளை அறிமுகம் செய்தல் என்பன இனங்காணப்பட்டுள்ளன.

துறைமுகங்கள் மற்றும் விமானப் போக்குவரத்துத் துறையானது உள்நாட்டு மற்றும் சர்வதேச இணைப்பினை மேம்படுத்துவதனூடாக துறைமுகங்கள் மற்றும் விமான நிலையங்கள் அபிவிருத்திக்கான தேவையினை உணர்ந்து கொள்வதன் மூலம் இலங்கையினை சுற்றுலா மையமொன்றாகவும் சேவை மையமொன்றாகவும் ஊக்குவிக்கப்படும். துறைமுக உட்கட்டமைப்பு மற்றும் துறைமுகத்தினை அடிப்படையாகக் கொண்ட கைத்தொழில்கள் அபிவிருத்தி செய்யப்படும். இதற்கு சமாந்தரமாக உள்நாட்டு விமான நிலைய வலையமைப்பு மற்றும் நீர் வானூர்தி நிலையங்கள் என்பன பிரதான சுற்றுலா மையங்களை உள்ளடக்கும் வகையில் ஊக்குவிக்கப்படும் அதேவேளை வளர்ந்துவரும் பொருளாதார நாடுகளுடன் பல்வேறு திறந்த வான் உடன்படிக்கைகள் கைச்சாத்திடப்படும்.

பொருளாதார செலவினம், சுற்றூடல் தாக்கம், வளங்களின் நம்பகத்தன்மை நுகர்வோர் மற்றும் சுயாதீனத்திற்கான வாய்ப்பு என்பவற்றினைக் கவனத்திற் கொண்டு சக்தி வளங்கள் மற்றும் சக்தி கலப்பு என்பவற்றின் பன்முகப்படுத்தலினூடாக சக்தித்துறைக் கொள்கையானது சக்திப் பாதுகாப்பினை உறுதிப்படுத்துகின்றது. எனவே “நிலைபேறான தூய பசுமைச் சக்திக் கோட்பாடு” உடன் இணங்கும் வகையில் புதுப்பிக்கக்கூடிய வளங்களின் ஊடாக மின் உற்பத்தியினை அதிகரிப்பதற்கு அரசாங்கம் அர்ப்பணிப்புடன் செயற்படுகின்றது. சிறியளவிலான எரிசக்தி கருத்திட்டங்கள் மற்றும் பாரியளவிலான சூரிய சக்தி மின்சார உற்பத்தி கருத்திட்டங்கள் என்பவற்றினை முன்னெடுப்பதற்கு தனியார் துறை ஊக்குவிக்கப்படும்.

முழு சனத்தொகைக்கும் பாதுகாப்பான நீர் மற்றும் துப்பரவேற்பாட்டு வசதிகளின் போதியளவு கிடைப்பனவினை வழங்குவதற்கு அரசாங்கம்

முழுமையான அர்ப்பணிப்புடன் ஈடுபட்டுள்ளது. இப்பின்னணியில் கடுமையான சிறுநீரக நோயினால் பாதிக்கப்பட்ட பிரதேசங்களுக்கு பாதுகாப்பான குடிநீர் வழங்குவதற்கான விசேட கவனம் செலுத்தும் அதே வேளை சேவைகள் வழங்கப்படாத நகர பிரதேசங்கள், கிராமிய மற்றும் தோட்டத்துறை என்பவற்றிற்கு குழாய் நீர் வழங்கல் வசதிகளை அதிகரிப்பது இத்துறையின் பிரதான குறிக்கோளாக அமையும். அரசாங்கம் கைத்தொழில் மற்றும் வர்த்தக தேவைகளுக்கான நீரினை அதிகரிப்பதற்கான தேவையான முதலீடுகளை வழங்கவுள்ளது. மேலும் சனத்தொகை அடர்த்தி கூடிய நகரங்களில் குழாய் மூலமான கழிவு நீர் அகற் றல் மற்றும் மலசலகூட கழிவுகற் றல் முறைமை என்பவற்றினை உருவாக்குகின்ற அதே வேளை கிராமிய மற்றும் தோட்டத்துறைகளிலும் முன்னேற்றகரமான துப்பரவேற்பாட்டு வசதிகள் விருத்தி செய்யப்படும்.

மேற்கு பிராந்தியத்தினை இலங்கையிலுள்ள சூழல் ரீதியான நிலையானதும் பொருளாதார ரீதியில் சிறந்ததுமான மாநகரங்களில் பிரதான பொருளாதார மையமொன்றாக மாற்றுதல் மற்றும் நிலையான நகர அபிவிருத்தியினூடான வெளிநாட்டு நேரடி முதலீடு, வியாபாரம், கைத்தொழில்களை கவருவதற்கான முதலீட்டு சூழ்நிலையொன்றினை மேம்படுத்தலுக்கான வசதியளிப்பதற்கு பாரிய நகரங்களை தாபிப்பதனை நாட்டின் அபிவிருத்தி பிரதானமாகக் கொண்டுள்ளது.

மிக விரைவில் மேற்கு அபிவிருத்தி அதிகாரசபையினை தாபிப்பதற்கான மேற்கு மாநகரங்கள் சட்டத்தினை நிறைவேற்றுவதன் மூலம் மாநகர அபிவிருத்தியானது வசதியளிக்கப்படும். நாட்டின் இடவமைவு மற்றும் பூகோள முக்கியத்துவம் என்பவற்றைக் கருத்திற்கொண்டு இதற்கு சாதகமாக பயன்படுத்தப்படும். நிதி, கப்பல், விமான, போக்குவரத்து மற்றும் வழங்கல் சேவைகளை வழங்கக் கூடிய மத்திய நிலையமொன்றாக இப்பிராந்தியம் அபிவிருத்தி செய்யப்படும். பொருளாதார வளர்ச்சி மற்றும் சுபீட்சம், சமூக சமத்துவம் மற்றும் நல்லிணக்கம், சுற்றாடல் பேண் தகுதன்மை மற்றும் தனிப்பட்ட மகிழ்ச்சி என்பவற்றினை உறுதிப்படுத்தும் எண்ணத்துடன் மேற்குப் பிராந்திய மாநகரத் திட்டம் ஆரம்பிக்கப்பட்டுள்ளது. கண்டி மற்றும் காலி என்பவற்றின் அபிவிருத்திக்கு வெளியே விசேட நகரங்களாக அபிவிருத்தி செய்வதற்கு இனங்காணப்பட்டுள்ள 12 நகரங்களின் பணிகள் ஆரம்பிக்கப்பட்டுள்ளன.

ஒவ்வொரு குடும்பத்திற்கும் கௌரவமான வீட்டு வசதிகளை கட்டுப்படியான செலவில் பெற்றுக் கொள்வதனை வீடமைப்புத் துறை வலியுறுத்துவதுடன் பாதிக்கப்பட்ட குழுக்களை இலக்காகக் கொண்டு வீட்டுத் தேவைகளை நிவர்த்தி செய்வதன் மூலம்

அனைத்து பிரசைகளினதும் தரமான வாழ்க்கையினை அதிகரிக்கச் செய்ய முடியும். இதற்கு மேலதிகமாக, கட்டுப்படியான குழுக்களுக்கான வீடமைப்பில் முதலீடு செய்வதற்கு தனியார் துறைக்கான சாதகமாக சூழ்நிலையொன்றினை உருவாக்குவதில் அரசாங்கம் பாரிய பங்கினை வகிக்கின்றது.

சிறந்த முகாமைத்துவம், உற்பத்தித்திறன் மற்றும் நீர்ப்பயன்பாட்டு வினைத்திறன் என்பவற்றுடன் போதியளவில் நீர் வழங்குவதனை நீர்ப்பாசனத் துறை நோக்காகக் கொண்டுள்ளது. அதேவேளை நாட்டில் நீர் கிடைப்பனவின் வேறுபாடு தொடர்பாகவும் கூடிய கவனம் செலுத்தப்படுகிறது. நீர்ப்பயன்பாட்டினைக் குறைப்பதற்காக செறிந்த பயிர்ச்செய்கை, தானிய பல்வகைத்தன்மை மற்றும் முன்னேற்றகரமான நீர்ப்பாசன தொழில்நுட்பம் போன்ற முறைமைகள் பயன்படுத்தப்படுகின்றன. நீர்ப்பாசனம் மற்றும் நீர் வளங்கள் அபிவிருத்தித் துறையில் முதலீடானது புதிய பல்நோக்கு நீர்ப்பாசனத் திட்டங்களின் நிர்மாணம் மற்றும் நீர் கிடைப்பனவு, நீர் தேங்கு கொள்ளளவினை அதிகரித்தல், சில விசேட வேறுபாடுகளைக் குறைப்பதற்கும் ஆற்றுப் பள்ளத்தாக்கு திசைதிருப்பல் திட்டங்கள் என்பவற்றுக்கும் கவனம் செலுத்தப்படும். சிறிய குளங்களை மேம்படுத்தல் திட்டமும் தற்பொழுது மேற்கொள்ளப்பட்டு வருகின்றது. ஆற்றுப் பள்ளத்தாக்கு மற்றும் நீரேந்து பாதுகாப்புகள் நீர் வளங்களின் நிலையான தன்மையினை உறுதிப்படுத்தும் அதேவேளை தரைக்கீழ் நீர் வளங்களின் தரமும் பேணப்படுவதற்கு உரிய கவனம் செலுத்தப்பட்டுள்ளது.

7.8 நல்லாட்சி

நல்லாட்சியினை உறுதிப்படுத்துவதானது அரசாங்க சேவை வழங்கல் முறைமை மீதான அதிகரித்த நம்பிக்கை மற்றும் நம்பகத்தன்மை என்பவற்றில் தங்கியுள்ளதுடன் நாட்டுக்கு வெளிநாட்டு முதலீடுகளை கவருவதற்கான முதலீட்டாளர் நம்பிக்கையினை அதிகரிப்பதற்கான முக்கிய காரணியொன்றாகவும் இருக்கும் அதேவேளை, இறுதியில் மக்களின் நலன் என்ற விடயம் உறுதிப்படுத்தப்படுகின்றது.

பல்லினமற்றும் பல கலாசார அடையாளங்களுக்கிடையில் சமூக நல்லிணக்கத்தினை பாதுகாக்கின்ற அதேவேளை, பொதுவான சமூக பொருளாதார அபிவிருத்தி இலக்கினை நோக்கி நகர்வதற்கான மேடையொன்றாக இலங்கையின் பல்வகைத் தன்மை பயன்படுத்தப்படும். ஒருவர் தன்னை இலங்கையரொருவர் என உணர முடியுமான வகையில் ஒவ்வொரு பிரசைகளினதும் உரிமைகளை உறுதிப்படுத்துவதற்கு தற்பொழுது

மேற்கொள்ளப்பட்டு வரும் நல்லிணக்க முயற்சிகள் உறுதுணையாக அமையும். நாட்டின் இறைமை மற்றும் ஆட்புல ஒருங்கிணைப்பு என்பவற்றினைப் பாதுகாக்கும் அதேவேளை அனைத்து நாடுகளுடனும் இறுக்கமான நட்பினை பேணும் வகையில் அணிசாராத சுதந்திரமான, முற்போக்கு வெளிநாட்டுக் கொள்கையொன்று பின்பற்றப்படும்.

நீதிமன்ற நடவடிக்கைகளின் முகாமைத்துவத்தில் புதிய தொழில்நுட்பங்கள் மற்றும் சட்ட முறைமையின் விளைத்திறன் மிக்க தொழிற்பாட்டினை உறுதிப்படுத்துவதற்கு உயர்நீதிமன்ற தராதர முறையையொன்றினை உருவாக்குதல் என்பன அறிமுகப்படுத்தப்படும். அதேவேளை அரசாங்க சேவை வழங்கலானது முகாமைத்துவ தொழில்நுட்பத்தினை மாற்றுவதனூடாகவும் மீளச்செய்தல் மற்றும் இரட்டைத் தன்மை என்பவற்றினைத் தவிர்த்தல், முறைமைகளை இலகுவடுத்துதல், தொழில்நுட்பப் பயன்பாட்டினை அதிகரித்தல், அனைத்து மட்டங்களிலும் திறன் விருத்தி மற்றும் விளைவினை அடிப்படையாகக் கொண்ட மதிப்பீட்டு முறையினை அறிமுகப்படுத்தல் என்பவற்றினூடாக அரசாங்க சேவை வழங்கல் மீள் ஒழுங்குபடுத்தப்படும்.

7.9 சுற்றாடல் முகாமைத்துவம்

காலநிலை மாற்றத்தினால் ஏற்படும் தாக்கங்களைக் குறைப்பதன் மூலமும் அதன் மூலம் மக்களுக்கு ஏற்படும் அனர்த்தங்களைக் குறைப்பதன் மூலமும் நிலையான அபிவிருத்தியினை நோக்கிய பொருளாதார வளர்ச்சிக்கு வசதியளிப்பதற்கு மக்கள், ஆதன மற்றும் பொருளாதாரத்தின் மீதான தாக்கங்களை குறைப்பதன் மூலமும் சுற்றாடல் தரம் மற்றும் பாதுகாப்பினை உறுதிப்படுத்துவதே சுற்றாடல் முகாமைத்துவத்தின் மூலம் நாட்படுகின்றது. பசுமை சக்தி உற்பத்திகளை ஊக்குவித்தல் மற்றும் சூழல் நட்பு ரீதியான வாகனப் பயன்பாடு மற்றும் போக்குவரத்தினை பயன்படுத்தல் மற்றும் ஊக்குவித்தலின் ஊடாக சுற்றாடல் மாசடைவு மற்றும் சேதங்கள் கட்டுப்படுத்தப்படுகின்றது. இயற்கைக் காடுகள் மற்றும் வன பெருந்தோட்டங்கள் பாதுகாக்கப்படும் அதேவேளை வனசீவராசிகள் மற்றும் மனிதர்களுக்கிடையில் சமாதானமான சகவாழ்வு உறுதிப்படுத்தப்படும்.

சிதைவடைந்த மற்றும் காணாமல் போன தரவுகளுக்கான சகலதையும் உள்ளடக்கிய மத்திய தரவுத் தளமொன்றினை பல்வகை அனர்த்த முன்னறிவிப்பு முறைமை மூலம் தாபிக்கப்படும். இதற்கு மேலதிகமாக முறையான பொருளாதார அளவீடுகளினூ

டாக பொருளாதார ரீதியில் முக்கியத்துவம் வாய்ந்த துறைகளுக்கான காப்புறுதி திட்டங்களைத் தாபிக்கும் அதேவேளை அனர்த்தத்தினால் பாதிக்கப்பட்ட பிரதேசங்களில் உட்கட்டமைப்பினை மீளக் கட்டியெழுப்புவதற்கு ஒதுக்கு நிதியமொன்று தாபிக்கப்படும். தேசிய அபிவிருத்தி நிகழ்ச்சிநிறுவக்கான அனர்த்த தவிர்ப்பு மற்றும் அனர்த்த ஆபத்து தவிர்ப்பு கொள்கையானது அரசாங்கத்தின் முன்னுரிமை விடயமாக காணப்படும்.

7.10 சமூக பாதுகாப்பு

நாட்டின் சில பிரிவினரின் வாழ்க்கைத் தரத்தினை குறிப்பாக பாதிக்கப்பட்ட மற்றும் வசதி குறைந்த குழுக்களுக்கான வாழ்க்கைத் தரத்தினை மேம்படுத்துவது அரசாங்கத்தின் நோக்கமென்பதுடன் நாட்டின் அபிவிருத்திக்கு பங்களிப்புச் செய்கின்ற விசேட நலன்புரி நிகழ்ச்சித்திட்டங்களைச் செயற்படுத்துவதன் மூலம் அவர்கள் வலுவூட்டப்படுகின்றனர். மானியங்கள் மற்றும் நலன்புரி நிகழ்ச்சித்திட்டங்கள், வாழ்வாதார உதவித் திட்டங்கள் என்பன பல வருடங்களாக செயற்படுத்தப்பட்ட போதிலும், தற்பொழுது நடைமுறைப்படுத்தப்படுகின்ற நலன்புரி நிகழ்ச்சித்திட்டங்கள் மிகவும் குறைவானவையாகும் என ஆய்வுகள் தெரிவிக்கின்றன. எனவே, நலன்புரி நிகழ்ச்சித்திட்டங்களில் உட்சேர்ப்பு மற்றும் தவிர்ப்பு போன்ற தவறுகள் இடம்பெறுவதனைத் தவிர்ப்பதற்கு நுழைவு மற்றும் வெளியேறல் முறைமைகளைக் கொண்ட ஒருங்கிணைந்த நலன்புரி மற்றும் மானிய முகாமைத்துவ சமூக பாதுகாப்பு முறைமையொன்றினை அறிமுகப்படுத்தவேண்டிய தேவை காணப்படுகின்றது.

மகளிர் வலுவூட்டுகை அரசாங்கத்தின் பிரதான முன்னுரிமை நிகழ்ச்சித்திட்டம் என்பதுடன் குறைந்த பெண் ஊழியர்ப் படை பங்களிப்பு, பெண்களின் அரசியல் பிரதிநிதித்துவம் குறைந்தளவு காணப்படுதல், பாலியல் வன்முறை மற்றும் பெண்களை தலைமையாகக் கொண்ட குடும்பங்கள் போன்ற இனங்காணப்பட்ட சவால்களை நீக்கி வைப்பதன்பால் இதற்கான முதலீடுகள் நெறிப்படுத்தப்படும். உள்ளூர் ராட்சி மன்றங்களில் பெண்களின் பிரதிநிதித்துவத்தினை 25 சதவீதத்தினால் உறுதிப்படுத்தும் வகையில் அரசாங்கம் பால்சமநிலையினை ஊக்குவித்தல் மற்றும் மகளிர் வலுவூட்டுகை என்பவற்றுக்கு முக்கியத்துவம் வழங்குகின்றது. அதே போன்று இந்நாட்டிலுள்ள சிறுவர்கள் சிறுவர் போசாக்கின்மை மற்றும் சிறுவர்களுக்கெதிரான வன்முறை போன்ற உடல் உள ரீதியான அவர்களினது வளர்ச்சியினை பாதிக்கக்கூடிய

ஏதேனும் தடைகளை நீக்கி அவர்கள் பாதுகாக்கப்படுதல் வேண்டும். இப்பின்னணியில், சிறுவர்களினது அபிவிருத்திக்காக எவ்வித வன்முறையுமற்ற பாதுகாப்பான சூழலுடன் அவர்களது அபிவிருத்திக்கான வாய்ப்புகளை வழங்குவதில் சிறுவர்களினது உரிமைகள் உறுதிப்படுத்தப்படும் வகையில் அரசாங்கத்தின் கொள்கை காணப்படுகின்றது. சிறுவர்களுக்கெதிரான வன்முறைகளை இல்லாதொழிப்பதனை மையமாகக் கொண்டு “இலங்கைக்கான தேசிய செயற்பாட்டுத் திட்டம்” என்பது தற்பொழுது செயற்படுத்தப்பட்டுவரும் நிகழ்ச்சித்திட்டமொன்றாகும்.

கருவளம், சிசுமரணம் மற்றும் சர்வதேச குடியகல்வு போக்கு என்பவற்றில் ஏற்பட்ட தொடர்ச்சியான மாற்றத்தினால் இலங்கையின் முதியோர் சனத்தொகையானது அதிகரித்துள்ளது. இலங்கையின் முதியோர் சனத்தொகையானது 1981 இல் 6.6 சதவீதத்திலிருந்து 2001 இல் 9.2 சதவீதமாகவும் 2012 இல் 12.2 சதவீதமாகவும் அதிகரித்துள்ளது. இதன் மூலம் முதியோர் சனத்தொகையானது 2041 இல் தற்பொழுது இருக்கும் மட்டத்திலிருந்து இரண்டு மடங்காக அதிகரிக்குமென எதிர்வு கூறப்பட்டுள்ளது. முதியோர்களுக்கான சேவைகளை அதிகரிக்க வேண்டிய தேவை மற்றும் வயோதிபத்தினை அடைந்த எமது சிரேட்ட பிரசைகளுக்கு ஒத்துழைப்பு வழங்குதல், முதியோர் சேவைகளின் இயலாவு என்பன அதிகரிக்கப்படுவதுடன் சேவை தராதரங்கள் மற்றும் வழிகாட்டல்கள் என்பவற்றினை அமுல்படுத்துவதன் ஊடாக அவர்களது தரம் உயர்த்தப்படும். முதியோருக்கு கட்டுப்படியான செலவில் சுகாதார பராமரிப்புச் சேவைகள் ஏற்பாடு செய்யப்படும்.

மாற்றுத் திறனாளிகள் புறக்கணிக்கப்படாத வகையிலும் அவர்களது பங்களிப்பினை அபிவிருத்தி முயற்சிகளுக்கு பெற்றுக் கொள்வதையும் அரசாங்கம் உறுதிப்படுத்தும். பாடசாலை மட்டம், உயர்கல்வி மற்றும் தொழில்வழிகாட்டல் மட்டத்தில் மாற்றுத்திறனாளிகளுக்கு கல்வி ஊட்டுகின்ற தற்பொழுது காணப்படும் நுட்ப முறையானது தனிப்பட்ட வகையில் அவர்களது வளர்ச்சி உறுதிப்படுத்தப்படும் வகையில் ஸ்திரீப்படுத்தப்படும்.

7.11 பிராந்திய அபிவிருத்தி

குறித்த பிராந்தியங்களில் காணப்படும் ஆற்றல்கள், விசேட சிறப்பம்சங்கள் மற்றும் இயற்கை வளங்கள் என்பவற்றினை இனங்காண்பதன் மூலம் சமூகத்தின் வாழ்க்கைத் தரத்தினை கௌரவமான மட்டத்தில் இருக்கச் செய்வதற்கான தேவையினை பிராந்திய அபிவிருத்தி என்ற விடயத்தின் மூலம் இனங்காண முடியுமாகவுள்ளது. மேல் மாகாணத்தில் பொருளாதார அபிவிருத்தி வலயங்கள் மற்றும் மாநகரங்களின் ஊடாக தேசிய பொருளாதார அபிவிருத்திச் செயல்முறைக்கான பிராந்தியங்களுக்கு இடையிலான தொடர்பு, பிராந்தியங்களை இணைத்தல் என்பன முன்னேற்றப்படும். இதன் மூலம் பின்தங்கிய மற்றும் வறுமைக்குட்பட்ட பிரதேசங்களுக்கு விசேட கவனம் செலுத்துவதன் மூலம் பிராந்தியங்களுக்கிடையிலான முரண்பாடுகளை நீக்குதல் மற்றும் அனர்த்தத்தினால் பாதிக்கப்பட்ட பிரதேசங்களில் அனர்த்த ஆபத்து தணிப்பு நடைமுறைகளை வலுப்படுத்தல் என்பன அரசாங்கத்தின் முன்னுரிமை வழங்க வேண்டிய விடயங்களாகும். நீண்டகால பிராந்திய அபிவிருத்தி இலக்குகளை அடைந்து கொள்வதற்கு பிராந்திய மட்டத்தில் காணப்படுகின்ற இயற்கை வளங்களைப் பாதுகாத்தல் மற்றும் பேண்தகு பயன்பாட்டின் முக்கியத்துவம் என்பனவும் முக்கியமானவையாக உணரப்பட்டுள்ளது.

மேற்குறித்த கோட்பாடுகளை செயற்பாடுகளாக மாற்றுகின்ற வகையில், கிராமிய உட்கட்டமைப்பு அபிவிருத்தி நிகழ்ச்சித்திட்டம் மற்றும் பன்முகப்படுத்தப்பட்ட மூலதன வரவு செலவுத்திட்ட நிகழ்ச்சித்திட்டம் மற்றும் “கொத்தணி கிராம முறைமையின் கீழ் 2,500 கிராமிய இராஜ்ய அபிவிருத்தி மத்திய நிலையம்” போன்ற சமுதாய அபிவிருத்தி நிகழ்ச்சித்திட்டங்களை அரசாங்கம் ஏற்கனவே செயற்படுத்தியுள்ளது. இவ்வாறான அடிமட்ட முன்னெடுப்புகளுக்கு மேலதிகமாக, விவசாய மற்றும் பொருளாதார உற்பத்தித்திறன், வருமான உருவாக்கல் செயற்பாடுகள் மற்றும் பல்வேறுபட்ட துறைகள் மற்றும் பிராந்தியங்களுக்கிடையிலான இணைப்பு என்பவற்றினை அதிகரிக்கும் வகையில் 25 மாவட்டங்களை உள்ளடக்கியதாக பொருளாதார அபிவிருத்தி, கைத்தொழில் மற்றும் தொழில்நுட்பம், சுற்றுலா, விவசாயம், மீன்பிடி போன்ற பிரதான துறைகளுக்கான 45 பாரிய வலயங்கள் முன்மொழியப்பட்டுள்ளன.

அட்டவணை 7.5 | பொது முதலீட்டு நிகழ்ச்சித்திட்டம் - இலக்குகள் 2020

சுட்டி	2015	2020
மனிதவள அபிவிருத்தி		
நிலைத்திருப்போர் விகிதம் (தரம் 1-11) (%)	86	100
க.பொ.த சா/தரத்திலிருந்து க.பொ.த உ/தரம் (%)	69.33	80
க.பொ.த உ/தரத்திலிருந்து பல்கலைக்கழக அனுமதி தகுதி (%)	62.35	80
அரசு பல்கலைக்கழக புதிய அனுமதி (எண்.)	25,676	50,000
திறன் கல்விக்கான புதிய அனுமதி (எண்.)	182,829*	350,000
இளைஞர் வேலையின்மை விகிதம் (%)	20.7	14.1
இஜிற்றல் அறிவு (%)	25*	40
த.தொ/பி.பி.ஏ. ஏற்றுமதி வருமானம் (ஐ.அ.டொ. மில்)	910*	5,000
தாய் மரண விகிதம் (100,000 உயிருடனான பிறப்புகளுக்கு)	34.2	25
சிகு மரண விகிதம் (1,000 உயிருடனான பிறப்புகளுக்கு)	8.0	6.0
தொற்று நோயினால் முதிர்வடைவதற்கு முன்னரான மரணம் (<65 வருடங்கள்) (%)	18	9
விவசாயம்		
பழங்கள், மரக்கறிகள், வெட்டுப்பூ, வாசனைத்திரவியங்கள் மற்றும் ஏனைய ஏற்றுமதிப் பயிர்கள் போன்ற தெரிவு செய்யப்பட்ட விவசாய ஏற்றுமதிகளிலிருந்து வருமானம் (ஐ.அ.டொ. பில்)	0.5	1
தேயிலை, இறப்பர் மற்றும் தெங்கு ஏற்றுமதி வருமானம் (ரூபா.பில்)	295.3*	565.5
மீன், மீன்பிடி உற்பத்திகளின் ஏற்றுமதி வருமானம் (ஐ.அ.டொ. பில்)	0.2	1.5
திரவப் பாலில் தன்னிறைவு (%)	44	100
கைத்தொழில், வர்த்தகம், முதலீடு மற்றும் சுற்றுலா		
கைத்தொழில் துறையில் வேலைவாப்பிப்பு (எண். மில்.)	2	3
கைத்தொழில் மொ.உ.உ. கைத்தொழிலில் பங்களிப்பு (%)	28.5	30
ஏற்றுமதி வருமானங்கள் ஐ.அ.டொ. பில்)	11.1	20
சுற்றுலா பயணிகளின் வருகை (எண். மில்.)	1.79	4.5
சுற்றுலா வருமானம் (ஐ.அ.டொ. பில்.)	2.92	10
உட்கட்டமைப்பு		
புகையிரத பயணிகள் போக்குவரத்து பங்கு (%)	5	10
மொத்த கொள்கலன் போக்குவரத்து (ரிஇயுஎஸ் '000)	5.2	6.8
பாரம்பரியமற்ற புதுப்பித்தல் சக்தி மூலங்களிலிருந்து மின் உற்பத்தி(%)	11	20
மொத்த நீர்ப்பாசனத்திற்கான பரப்பு (ஹெக்டெயர்)	744,983	850,000
வழிந்தோடும் நீரின் அளவினைக் குறைத்தல் (எம்சிஎம்)	28,000	21,500
பாதுகாப்பான குடிநீர் அளவு கிடைப்பளவு (%)	86	100
துப்பரவேற்பாட்டு வசதி (%)	87	100
சுற்றாடல்		
வனவளம் (%)	29	32
சமூகப் பாதுகாப்பு		
பெண் ஊழியர்படை பங்களிப்பு விகிதம் (%)	36	40
ஆரம்ப பாடசாலை அனுமதி (%)	85	100

* 2014 உடன் தொடர்பான திகதி

**எச்எச்எஸ் இற்கு பிரத்தியேகமானது

மூலம்: பொது முதலீட்டு நிகழ்ச்சித்திட்டம் 2017 - 2020 , தேசிய திட்டமிடல் திணைக்களம்

பொது முதலீட்டு நிகழ்ச்சித்திட்டத்தில் தொடர்புடைய துறை சார் கொள்கைகள் மற்றும் உபாயங்களைச் செயற்படுத்தல் என்பன ஐந்து அபிவிருத்தி இலக்குகளை உள்ளடக்க முடியுமாகவுள்ளதுடன் நாட்டின் முதலீட்டாளர் நட்பு சூழலொன்றினையும் உருவாக்குகின்றது. எனவே, உயர் வருமான அந்தஸ்தினை அடைந்து கொள்வதற்கும் அதன் மூலம்

மக்கள் எதிர்பார்க்கப்படுகின்ற வாழ்க்கைத் தரத்தினை முன்னேற்றிக் கொள்வதற்குமான கொள்கைகள் மற்றும் உபாயங்களை இனங்கண்டு அவற்றினை உரிய காலத்தில் வினைத்திறன் மிக்கனவாக செயற்படுத்துவதனை உறுதிப்படுத்துவதற்கு அனைத்து மக்களும் ஊக்கத்துடன் செயற்படுதல் வேண்டும்.

வரவுசெலவுத்
திட்டத்திற்கான நிதியிடல்

08

8.1 மேன்நோக்கு

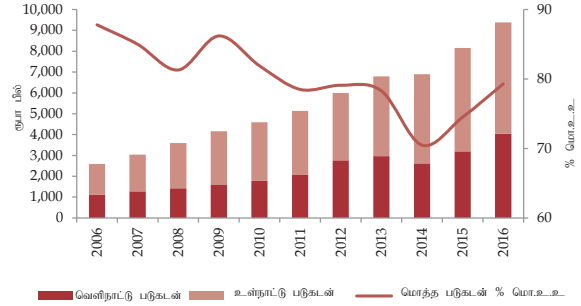
அபிவிருத்தியை முன்னுரிமையாகக் கொண்ட 2016 ஆம் ஆண்டுக்கான வரவு செலவுத் திட்ட அறிக்கை அந்த வருடத்தில், எதிர்பார்க்கப்பட்ட வருமானத்தின் அளவிலும் பார்க்கக் கூடுதலாக வளங்களின் அளவை செலவினத்தின் தேவைகளுக்காக ஒதுக்குவதற்கு பிரதான காரணமாக அமைந்தது. அந்த வருமான - செலவின இடைவெளியானது அரசிறை ஆண்டுக்காக பாராளுமன்றத்தினால் அங்கீகரிக்கப்பட்ட கடன் எல்லையை உள்நாட்டு மற்றும் வெளிநாட்டு மூலங்களின் மூலம் நிதியிடப்பட்டது. 2016 ஆம் ஆண்டில் வரவுசெலவுத்திட்ட பற்றாக்குறைக்கு நிதியிடுவதற்காக பிரதானமாக இருதரப்பு, பல்தரப்பு மற்றும் வணிக வசதிகளைக் கொண்ட வெளிநாட்டு மூலங்களின் மூலமும் குறிப்பிடத்தக்களவு பங்களிப்பொன்று கிடைத்துள்ளது. மீளாய்வு வருடத்தின் வரவுசெலவுத் திட்டப் பற்றாக்குறைக்கு நிதியிடுவதற்காக பயன்படுத்தப்பட்டிருந்த வெளிநாட்டு மூலங்களிலிருந்து வருடத்தினுள் செயற்பட்ட வெளிநாட்டு நிதியிடலைக் கொண்ட அபிவிருத்திக் கருத்திட்டங்களின் மூலம் பெறப்பட்ட நிதியம், அதேபோன்று சர்வதேச கடன் வழங்கல்களின் மூலம் பெறப்பட்ட நிதியைப் போதுமானளவில் இந்தப் பற்றாக்குறையின் நிதியிடுவதற்காக நிதி வழங்கல் மேற்கொள்ளப்பட்டது.

குறுகிய காலப் பொறுப்புக்களை நடுத்தர மற்றும் நீண்ட காலம் வரை விரிவுபடுத்துவதற்கு உள்நாட்டு நிதி உபாய திட்டங்கள் பிரதானமாக பயன்படுத்தப்பட்டன. அதனால் நீண்ட முதிர்வு காலத்தைக் கொண்ட திறைசேரி விலைகளின் வெளியீடு உள்நாட்டு நிதியிடல்களின் குறிப்பிடத்தக்க ஒரு பகுதியை நிறைவேற்றிய படியினால் வங்கிக் கடன்பெறல் போன்ற குறுகிய கால கடன் கருவிகளின் மீது தங்கியிருப்பது தெளிவாக வீழ்ச்சியைக் காட்டியிருந்தது.

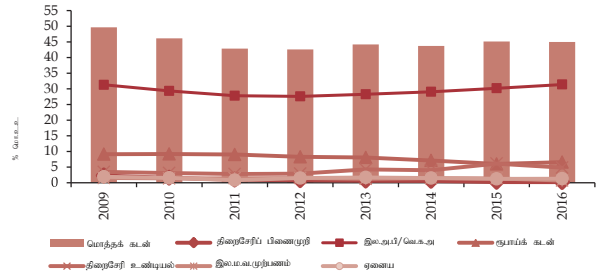
வரவுசெலவுப் பற்றாக்குறைக்கு நிதியிடும் போது நடுத்தர கால உபாயத்திட்டம் உள்நாட்டு நிதி மூலங்களின் பக்கம் நெகிழ்ச்சியை ஏற்படுத்தி வருகின்றது. அரசிறை திரட்சியில் நெகிழ்ச்சியாக நிதிப் பற்றாக்குறையைக் குறைப்பதற்கு முந்திட்டமிடப்படுகின்றமையினால் நடுத்தர கால நிதித் தேவைகளை அடைந்து கொள்வது இலகுவாக இருக்கும். ஒரு உதாரணமாக, 2016 ஆம் ஆண்டில்

மொத்த நிதியிடல்களின் நூற்றுக்கு 61 சதவீதமாகக் காணப்பட்ட வெளிநாட்டு நிதியிடல்கள் 2020 ஆம் ஆண்டில் நூற்றுக்குப் 15 சதவீதம்வரை குறைப்பதற்கு முந்திட்டமிடப்படுவதனை எடுத்துக்காட்ட முடியும்.

வரைபட 8.1 | அரசு கடன் தொகுப்பு



வரைபட 8.2 | உள்நாட்டுக்கடன் மொத்த தேசிய உற்பத்தியின் சதவீதமாக: 2009 - 2016



8.2 அரசு கடன்பெறுகை நிகழ்ச்சித்திட்டம் - 2016

2016 ஆம் ஆண்டுக்கான வரவுசெலவுத்திட்ட அறிக்கைக்காக பாராளுமன்றத்திற்குச் சமர்ப்பிக்கப்பட்ட ஒதுக்கீட்டு வரைவில் கடன்பெறல் எல்லை ரூபா 1,699 பில்லியனாகக் காணப்பட்ட அதேவேளையில் அந்த எல்லை 2015 ஆம் ஆண்டில் 16 ஆம் இலக்க ஒதுக்கீட்டுச் சட்டத்தின் மூலம் பாராளுமன்றத்தில் அங்கீகரிக்கப்பட்டிருந்தது.

மேற்குறிப்பிட்ட ரூபா 1,699 பில்லியன்கள் கடன் எல்லையில், உண்மையான கடன்பெறல் அளவு ரூபா 1,519 பில்லியனாகக் காணப்பட்ட அதேவேளையில் அதற்காக உள்நாட்டு மூலங்களிலிருந்து ரூபா 945 பில்லியன்களிலும் வெளிநாட்டு மூலங்களிலிருந்து ரூபா 574 பில்லியன்களிலும் வழங்கப்பட்டிருந்தது. வெளிநாட்டு மூலங்களிலிருந்து பெற்றுக் கொண்ட கடன்களின், சர்வதேசச் சந்தையில் அரசிறைமை பிணையங்களை வெளியிடுவதன் மூலம் பெற்றுக்கொண்ட ரூபா 218 பில்லியன்களும், அந்நியச் செலாவணி காலத்திற்கேற்ற நிதி வசதிகளின் மூலம் பெற்றுக்கொள்ளப்பட்ட ரூபா 102 பில்லியன்களும் அபிவிருத்திக் கொள்கைகள், கருத்திட்டங்கள் மற்றும் நிகழ்ச்சித்திட்ட கடன்களுக்காகப் பெற்றுக் கொள்ளப்பட்ட ரூபா 254 பில்லியன்களும் உள்ளடங்கியிருந்தன. 2016 ஆம் ஆண்டில் ரூபா 1,519 பில்லியன் மொத்தக் கடன்பெறலின் அளவு 2015 ஆம் ஆண்டின் ரூபா 1,745 பில்லியனாகக் காணப்பட்ட தொகையுடன் ஒப்பிடும் போது நூற்றுக்கு 13 சதவீத வீழ்ச்சியொன்றை எடுத்துக்காட்டுகின்றது.

அட்டவணை 8.1 | அரசு கடன்பெறும் எல்லை மற்றும் பயன்பாடு

விடயம்	2015		(ரூ. பில்லியன்) 2016	
	அங்கீகரிக்கப்பட்ட எல்லை	பயன்பாடு	அங்கீகரிக்கப்பட்ட எல்லை	பயன்பாடு
மொத்த கடன்பெறுகை	1,780,000	1,744,524	1,699,000	1,519,485
உள்நாட்டு	1,222,000	1,188,154	1,180,000	945,236
வெளிநாட்டு	558,000	556,370	519,000	574,249
மொத்த நிதியிடல்	1,780,000	1,744,524	1,699,000	1,519,485

மூலங்கள் : திறைசேரி செயற்பாடுகள் திணைக்களம், இலங்கை மத்திய வங்கி

8.3 உள்நாட்டு நிதியிடல்

8.3.1 தேறிய உள்நாட்டு நிதியிடல் (தே.உ.நி)

ரூபா.248 பில்லியனாகக் காணப்பட்ட 2016 ஆம் ஆண்டின் வரவுசெலவுத்திட்டப் பற்றாக்குறைக்கு நிதியிடுவதற்காக உள்நாட்டு நிதிமூலங்களிலில்

இருந்து பெற்றுக்கொள்ளப்பட்ட தேறிய கடன் பெறல் நூற்றுக்கு 58 சதவீதத்தினால் வீழ்ச்சி யொன்றைக் காட்டுகின்ற அதேவேளையில் இது வரவுசெலவுப் பற்றாக்குறையின் நூற்றுக்கு 38 சதவீதமாகும். 2016 ஆம் ஆண்டுக்கான வரவுசெலவுப் பற்றாக்குறைக்கு நிதியிடுவதற்கு தேறிய கடன்பெறல்களிலிருந்து ரூபா 328 பில்லியன் அளவொன்றை கொடுக்கல்வாங்கல் செய்யக்கூடிய கடன் கருவிகளின் மூலம் பெற்றுக்கொள்ளப்பட்ட அதேவேளையில் அந்த வருடத்தினுள் தேறிய உள்நாட்டு நிதியிடலுக்காக ரூபா 328 பில்லியனாகக் காணப்பட்ட கொடுக்கல்வாங்கல் செய்யக்கூடிய கடன் கருவிகளின் பங்களிப்பு 2015 ஆம் ஆண்டில் காணப்பட்ட ரூபா 639 பில்லியனுடன் ஒப்பிடும் போது பாரிய வீழ்ச்சியாகும். இதில் ரூபா 79.4 பில்லியன் கொடுக்கல்வாங்கல் செய்ய முடியாத கடன்கள் திருப்பிச் செலுத்தப்பட்டுள்ளன.

அட்டவணை 8.2 | அரசு வரவுசெலவுத் திட்டத்தின் தேறிய உள்நாட்டு நிதியிடல் 2015 மற்றும் 2016

விடயம்	தொகை (ரூ. பில்லியன்)		மொத்தத்தின் சதவீதமாக		
	2015	2016	2015	2016	
வகை அடிப்படையில்					
கருவிகள் மூலமான கடன்கள்	592.7	248.4	100.0	100.0	
திறைசேரி பிணைகள்*	607.7	327.8	102.5	132.0	
திறைசேரி உண்டியல்கள்*	442.6	349.8	74.7	140.8	
ரூபாய்க்கடன்கள்	-26.4	98.5	-4.4	39.6	
இலங்கை அபிவிருத்தி பிணைகள்	ரூபாய்க்கடன்கள்	-31.4	0.0	-5.3	0.0
இலங்கை அபிவிருத்தி பிணைகள்	223.0	-120.5	37.6	-48.5	
கருவிகள் அல்லாத கடன்கள்	-15.0	-79.4	-2.5	-32.0	
மத்திய வங்கியிடம் இருந்து பெறப்பட்ட தற்காலிக முற்பணைகள்	7.2	-67.8	1.2	-27.3	
வேறு	-22.3	-11.5	-3.8	-4.6	
முதிர்ச்சியின் அடிப்படையில்	592.7	248.4	100.0	100.0	
நடுத்தரத்தில் இருந்து நீண்ட காலம் வரை	634.1	229.3	107.0	92.3	
திறைசேரி பிணைகள்*	442.6	349.8	74.7	140.8	
ரூபாய்க்கடன்கள்	-31.4	0.0	-5.3	0.0	
இலங்கை அபிவிருத்தி பிணைகள்	223.0	-120.5	37.6	-48.5	
குறுங்கால	-41.4	19.1	-7.0	7.7	
திறைசேரி உண்டியல்கள்*	-26.4	98.5	-4.4	39.6	
மத்திய வங்கியிடம் இருந்து பெறப்பட்ட தற்காலிக முற்பணைகள்	7.2	-67.8	1.2	-27.3	
வேறு	-22.3	-11.5	-3.8	-4.6	
சந்தைப்படுத்தும் தன்மை அடிப்படையில்	592.7	248.4	100.0	100.0	
சந்தைப்படுத்த முடியுமானவை	639.2	327.8	107.8	132.0	
திறைசேரி உண்டியல்கள்*	-26.4	98.5	-4.4	39.6	
திறைசேரி பிணைகள்*	442.6	349.8	74.7	140.8	
இலங்கை அபிவிருத்தி பிணைகள்	223.0	-120.5	37.6	-48.5	
சந்தைப்படுத்த முடியாதவை	-46.5	-79.4	-7.8	-32.0	
உரிமை அடிப்படையில்	592.7	248.4	100.0	100.0	
வங்கிகள்	291.8	139.9	49.2	56.3	
மத்திய வங்கி	80.3	183.0	13.5	73.7	
வர்த்தக வங்கிகள்	211.6	-43.1	35.7	-17.4	
வங்கி துறைகள் அல்லாதவை	300.9	108.5	50.8	43.7	

மூலங்கள் : திறைசேரி செயற்பாடுகள் திணைக்களம் மற்றும் இலங்கை மத்திய வங்கி

*வதியாதேரின் முதலீடுகள் உள்ளடக்கவில்லை

வருடத்தினுள் திறைசேரி உண்டியல்களை வெளியிடுவதிலும் பார்க்க அந்த உண்டியல்களை திருப்பிச் செலுத்தல் அதிகரித்ததன் காரணமாக கடன்பெறல் ரூபா 98.5 பில்லியன் தேறிய உட்பாய்ச்சலாக எடுத்துக் காட்டப்பட்டுள்ளது. அது 2015 ஆம் ஆண்டில் ரூபா 26.4 பில்லியன் தேறிய உட்பாய்ச்சல்களுடன் ஒப்பிடும்போது தேறிய உள்நாட்டு நிதியிடலில் நூற்றுக்கு 39.6 சதவீத அதிகரிப்பாக 2016 ஆம் ஆண்டில் எடுத்துக்காட்டப்பட்டுள்ளது. அந்த வருடத்தில் கொடுக்கல்வாங்கல் செய்ய முடியாத கடன் உபகரணத்தின் மூலம் பெற்றுக்கொள்ளப்பட்ட கடன்தொகை ரூபா 79.4 பில்லியன்கள் திருப்பிச் செலுத்தப்பட்ட அதேவேளை அதில் பிரதானமாக ரூபா 67.8 பில்லியன் இலங்கை மத்திய வங்கியிடமிருந்து பெற்றுக்கொள்ளப்பட்ட தற்காலிக முற்பணங்களை தீர்ப்பதனை உள்ளடக்கியிருந்தது.

8.4. உள்நாட்டுக் கடன்

வெளிநாட்டு முதலீட்டாளர்களுக்கு ரூபாய் பெறுமதியில் வழங்கப்பட்ட திறைசேரி உண்டியல்கள் மற்றும் திறைசேரி பிணை முறிகள் தவிர்ந்த 2016 ஆம் ஆண்டின் இறுதியில் காணப்பட்ட அரசாங்கத்தின் உள்நாட்டுக் கடனின் அளவு ரூபா 5,342 பில்லியனாகக் காணப்பட்டது. அது 2015 ஆம் ஆண்டின் இறுதியில் காணப்பட்ட ரூபா 4,959 பில்லியனுடன் ஒப்பிடும் போது நூற்றுக்கு 7.7 சதவீத வளர்ச்சி ஒன்றாகக் காணப்படுகின்றது.

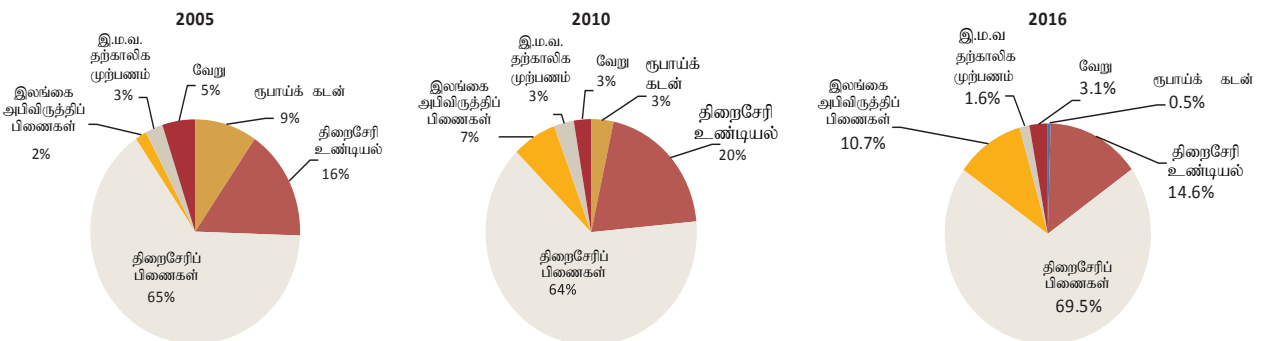
8.4.1. உள்நாட்டுக் கடன் ஆக்கக்கூறுகள்

8.4.1.1. வகையின் அடிப்படையில் ஆக்கக்கூறுகள்

2016 ஆம் ஆண்டின் இறுதியில் அரசாங்கத்தின் மொத்த உள்நாட்டுக் கடனுக்காக திறைசேரி பிணை முறிகள், திறைசேரி உண்டியல்கள் மற்றும் இலங்கை அபிவிருத்தி முறிகளின் பங்களிப்பு முறையே நூற்றுக்கு 69.5 சதவீதம், நூற்றுக்கு 14.6 சதவீதம் மற்றும் நூற்றுக்கு 10.7 சதவீதமாகக் காணப்பட்ட அதேவேளை 2015 ஆம் ஆண்டின் இறுதியில் நூற்றுக்கு 13.3 சதவீதமாகக் காணப்பட்ட திறைசேரி உண்டியல்களின் அளவு 2016 ஆம் ஆண்டின் இறுதியில் நூற்றுக்கு 14.6 சதவீதம் வரை அதிகரித்துள்ளது. எஞ்சியவை இலங்கை மத்திய வங்கியின் மூலம் பெற்றுக்கொள்ளப்பட்ட தற்காலிக முற்பணங்கள் (நூற்றுக்கு 1.6 சதவீதம்), ரூபாய் கடன்கள் (நூற்றுக்கு 0.5 சதவீதம்) மற்றும் ஏனைய கடன்கள் (நூற்றுக்கு 3.1 சதவீதம்) மூலமும் உள்ளடக்கியுள்ளது. இலங்கை மத்திய வங்கியின் மூலம் பெற்றுக்கொள்ளப்பட்ட முற்பணங்களின் ஒரு பகுதியைச் செலுத்தியமையின் காரணமாக 2015 இல் காணப்பட்ட நூற்றுக்கு 3 சதவீத முற்பணத்தின் அளவு 2016 ஆம் ஆண்டு நூற்றுக்கு 1.6 சதவீதம் வரை வீழ்ச்சியடைந்துள்ளது.

2016 ஆம் ஆண்டில் திறைசேரி பிணைமுறிகளின் அளவு ரூபா 3,715 பில்லியனாகக் காணப்பட்ட அதேவேளையில் அது 2015 ஆம் ஆண்டுடன் ஒப்பிடும் போது நூற்றுக்கு 8 சதவீத அதிகரிப்பொன்றைக் காட்டுகின்றது. ரூபா 780 பில்லியனாகக் காணப்பட்ட திறைசேரி உண்டியல்களின் அளவு 2015 ஆம் ஆண்டுடன் ஒப்பிடும்போது நூற்றுக்கு 2சதவீத அதிகரிப்பொன்றைக் காட்டுகின்றது. இலங்கை அபிவிருத்தி முறியின் அளவு சிறியளவில் நூற்றுக்கு 2 சதவீதத்தினால் வீழ்ச்சியடைந்து 2016 ஆம் ஆண்டின் இறுதியில் ரூபா 572 பில்லியன் வரை காணப்பட்டது.

வரைபு 8.4 | உள்நாட்டுக் கடன் ஆக்கக்கூறுகள்



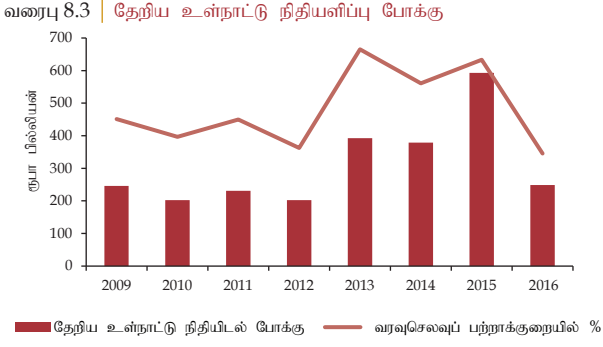
அட்டவணை 8.3 | தீர்க்கப்படாத அரசின் உள்நாட்டுக்கடன்(அ)

(ரூபாயில்.)

விடயம்	2009	2010	2011	2012	2013	2014	"2015 திருத்தப்பட்ட"	"2016 தற்காலிக"
மொத்த உள்நாட்டு கடன்	2,400,955	2,565,662	2,804,085	3,232,813	3,832,825	4,277,783	4,959,196	5,341,507
வகை அடிப்படையில்								
ரூபாய்க்கடன்கள்	112,292	87,709	61,961	58,386	55,518	55,518	24,088	24,088
திறைசேரி உண்டியல்கள்	441,032	514,442	590,885	629,070	700,137	694,767	658,240	779,581
திறைசேரி பிணைகள்	1,513,512	1,643,887	1,819,251	2,095,054	2,452,360	2,844,054	3,305,248	3,714,787
இலங்கை அபிவிருத்தி பிணைகள்	168,079	173,877	183,845	222,994	369,215	391,083	668,458	572,199
ஏற்பாட்டு முற்பணைகள்	73,881	77,879	94,743	111,292	109,167	143,898	151,132	83,307
வேறு	92,160	67,869	53,400	116,017	146,428	148,463	152,031	167,545
முதிர்ச்சியின் அடிப்படையில்								
குறுங்கால	560,646	619,549	698,190	813,273	909,156	941,162	913,291	968,396
திறைசேரி உண்டியல்கள்	441,032	514,442	590,885	629,070	700,137	694,767	658,240	779,581
ஏற்பாட்டு முற்பணைகள்	73,881	77,879	94,743	111,292	109,167	143,898	151,132	83,307
வேறு	45,733	27,228	12,562	72,911	99,852	102,498	103,920	105,508
நடுத்தர மற்றும் நீண்ட கால	1,840,309	1,946,113	2,105,895	2,419,541	2,923,670	3,336,620	4,045,905	4,373,111
திறைசேரி பிணைகள்	1,513,512	1,643,887	1,819,251	2,095,054	2,452,360	2,844,054	3,305,248	3,714,787
ரூபாய்க்கடன்கள்	112,292	87,709	61,961	58,386	55,518	55,518	24,088	24,088
இலங்கை அபிவிருத்தி பிணைகள்	168,079	173,877	183,845	222,994	369,215	391,083	668,458	572,199
வேறு	46,426	40,640	40,838	43,107	46,577	45,966	48,111	62,037
சந்தைப்படுத்தும் தன்மை அடிப்படையில்								
சந்தைப்படுத்த முடியாதவை	2,122,623	2,332,206	2,593,981	2,947,118	3,521,712	3,929,904	4,631,946	5,066,567
திறைசேரி உண்டியல்கள்	441,032	514,442	590,885	629,070	700,137	694,767	658,240	779,581
திறைசேரி பிணைகள்	1,513,512	1,643,887	1,819,251	2,095,054	2,452,360	2,844,054	3,305,248	3,714,787
இலங்கை அபிவிருத்தி பிணைகள்	168,079	173,877	183,845	222,994	369,215	391,083	668,458	572,199
சந்தைப்படுத்த முடியாதவை	278,332	233,456	210,104	285,695	311,113	347,879	327,251	274,940
உரிமை அடிப்படையில்								
வங்கிகள்	705,766	691,716	886,221	1,060,317	1,433,773	1,669,882	1,924,036	2,114,901
மத்திய வங்கி	109,593	78,376	263,330	265,198	112,396	267,677	256,050	414,950
திறைசேரி உண்டியல்கள்	37,451	2,993	169,797	154,005	3,053	123,496	104,754	331,389
ஏற்பாட்டு முற்பணைகள்	73,881	77,879	94,743	111,292	109,167	143,898	151,132	83,307
வேறு	-1,739	-2,496	-1,210	-99	176	282	164	254
வர்த்தக வங்கிகள்	596,173	613,341	622,893	795,119	1,321,377	1,402,205	1,667,986	1,699,951
ரூபாய்க் கடன்கள்	17,251	17,615	16,234	15,870	15,870	15,870	15,870	15,870
திறைசேரி உண்டியல்கள்	160,081	220,358	185,756	219,748	443,951	278,296	340,664	244,139
திறைசேரி பிணைகள்	188,576	162,215	206,547	244,770	386,398	595,067	517,613	731,942
இலங்கை அபிவிருத்தி பிணைகள்	168,079	173,877	183,845	222,994	369,215	391,083	668,458	572,199
வேறு	62,186	39,276	30,511	91,737	105,943	121,890	125,382	135,802
நிறுவனங்கள் மூலம்	596,172	613,340	622,892	795,119	1,321,377	1,402,205	1,667,986	1,699,951
அரசு வங்கிகள்கள்	167,860	138,708	193,698	283,426	435,111	527,641	507,164	506,647
வேறு	428,313	474,632	429,194	511,693	886,267	874,564	1,160,822	1,193,304
வங்கியல்லாத துறைகள்	1,695,189	1,873,945	1,917,864	2,172,496	2,399,053	2,607,901	3,035,160	3,226,606
வகை அடிப்படையில்	1,696,189	1,873,945	1,917,864	2,172,496	2,399,053	2,607,901	3,035,160	3,226,606
ரூபாய்க்கடன்கள்	95,040	70,094	45,727	42,516	39,648	39,648	8,118	8,218
திறைசேரி உண்டியல்கள்	243,499	291,091	235,333	255,317	253,133	292,975	212,822	204,052
திறைசேரி பிணைகள்	1,324,936	1,481,672	1,612,704	1,850,284	2,065,962	2,248,987	2,787,635	2,982,845
வேறு	31,713	31,089	24,100	24,379	40,310	26,291	26,585	31,490
நிறுவனங்கள் மூலம்	1,695,189	1,873,945	1,917,864	2,172,495	2,399,053	2,607,901	3,035,160	3,226,606
தேசிய சேமிப்பு வங்கி	257,084	286,514	314,319	330,150	358,243	379,877	428,236	426,771
சேமிப்பு நிறுவனங்கள் மற்றும் தனிநபர்கள்	410,540	482,305	436,221	408,827	350,562	441,106	592,220	556,750
மக்கள் சேமலாப நிதியம்	806,192	861,341	950,474	1,173,870	1,393,458	1,474,244	1,614,256	1,778,276
காப்புறுதி நிறுவனங்கள்	34,490	31,089	34,356	33,768	30,849	30,536	50,597	76,944
நிதிக் கம்பனிகள்	10,756	12,856	11,064	17,040	27,839	59,667	55,587	68,097
வேறு	176,127	198,090	171,431	208,841	238,102	222,470	294,265	1,021,559

மூலம்: திறைசேரி செயற்பாடுகள் திணைக்களம், பொதுத் திறைசேரியின் அரசு கணக்குகள் திணைக்களம் மற்றும் இலங்கை மத்திய வங்கியின் பொதுப் படுகடன் திணைக்களம்.

(அ)வதியாதோரின் திறைசேரி உண்டியல்கள் மற்றும் திறைசேரி முறிகள் மீதான முதலீடுகளையும் உள்ளடக்கியுள்ளதடன் அவை வெளிநாட்டுக்கடனிலும் உள்ளடக்கப்பட்டுள்ளன.



8.4.1.2. முதிர்வின் பிரகாரம் ஆக்கக்கூறு

2016 ஆம் ஆண்டின் இறுதியில் அரசாங்கத்தின் மொத்த உள்நாட்டுக் கடன் ஆக்கக்கூறினுள் நடுத்தர காலத்திலிருந்து நீண்ட காலம் வரை அதாவது ஒரு வருடத்தாக்கும் கூடுதலான காலத்தினுள் முதிர்வடைகின்ற கடன் அளவு நூற்றுக்கு 82 சதவீதத்தினைக் கொண்டிருந்த அதேவேளையில் குறுகிய கால அதாவது ஒரு வருடத்திற்கும் குறைவான ஒரு காலத்தினுள் முதிர்வடைகின்ற கடன் அளவு நூற்றுக்கு 18 சதவீதமாகக் காணப்பட்டது.

நடுத்தர காலத்திலிருந்து நீண்ட காலம் வரை முதிர்வடைகின்ற மொத்தக் கடனின் அளவில் ரூபா 3,715 பில்லியன் (நூற்றுக்கு 85 சதவீதம்) திறைசேரி முறிகள் உள்ளடங்கியிருந்த அதேவேளையில் எஞ்சிய நூற்றுக்குப் 15 சதவீதத்தில் இலங்கை அபிவிருத்தி முறியும், நூற்றுக்கு 13 சதவீதத்தையும் ரூபாய் கடன் நூற்றுக்கு 0.6 சதவீதத்தையும் ஏனைய கடன்கள் நூற்றுக்கு 1.4 சதவீதத்தையும் உள்ளடக்கியிருந்தது.

மேலே 8.5 ஆம் அட்டவணையில் குறிப்பிடப்பட்டுள்ள உள்நாட்டுக் கடன் முதிர்வடையும் விதத்தின் பிரகாரம் உள்நாட்டுக் கடன்களிலிருந்து நூற்றுக்கு 50 சதவீதம் அடுத்த 3 வருடத்திற்குள் முதிர்வடைகின்றது, அதனால் அரசாங்கம் குறுகிய

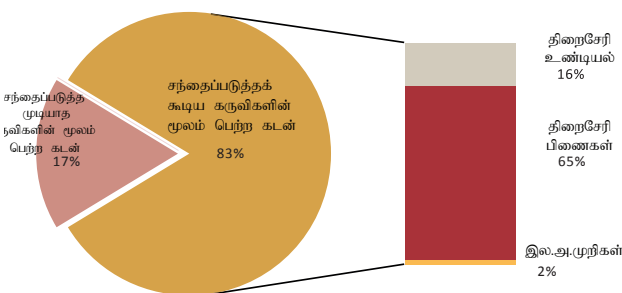
காலத்தில் முதிர்வடைகின்ற கடன்களை விடுவித்து நீண்டகால முதிர்வு காலத்தைக் கொண்டுள்ள கடனைப் பெற்றுக்கொள்வதற்கு நடவடிக்கை எடுத்துள்ளது.

8.4.1.3 சந்தைப்படுத்தக்கூடிய உள்நாட்டுக் கடன்களின் ஆக்கக்கூறு

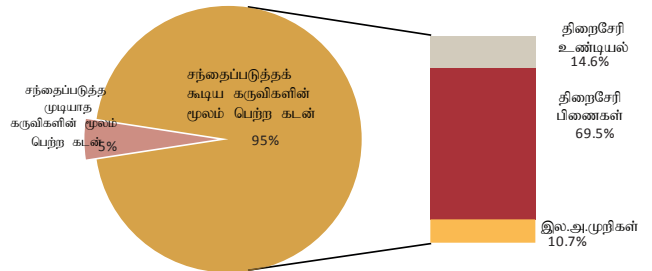
சில வருடங்களாகக் காணப்பட்ட சந்தைப்படுத்தக்கூடிய கடன் கருவிகள் மூலம் பெற்றுக்கொள்ளப் படுகின்ற கடன்களின் கூடுதலாகப் பயன்பாட்டுக்கு எடுக்கும் போக்கு தொடர்ந்தும் 2016 ஆம் ஆண்டிலும் தொடர்ச்சியாக வளர்ச்சியொன்றை எடுத்துக் காட்டி சந்தைப்படுத்தக்கூடிய கடன் கருவிகளின் மூலம் பெற்றுக் கொள்ளப்பட்ட அளவு ரூபா 5,067 பில்லியன்கள் வரை 2015 ஆம் ஆண்டிலும் பார்க்க நூற்றுக்கு 9.4 சதவீதத்தினால் அதிகரித்தது. 2016 ஆம் ஆண்டின் இறுதியில் மொத்த உள்நாட்டுக் கடன்களில் சந்தைப்படுத்தக் கூடிய கடன் கருவிகளின் மூலம் பெற்றுக் கொள்ளப்பட்ட கடன்கள் நூற்றுக்கு 95 சதவீதமாகக் காணப்பட்ட அதே வேளையில் சந்தைப்படுத்த முடியாத கடன் கருவிகளின் மூலம் பெற்றுக்கொள்ளப்பட்ட கடன் நூற்றுக்கு 5 சதவீதமாக (ரூபா 275 பில்லியன்) காணப்பட்டது. சந்தைப்படுத்தக் கூடிய கருவிகளின் மூலம் பெற்றுக் கொள்ளப்பட்ட ரூபா 5,067 பில்லியன் மொத்தக் கடன் தொகையில் (உள்நாட்டுக் கடன்களில் நூற்றுக்கு 95 சதவீதம்) திறைசேரி முறி நூற்றுக்கு 69.5 சதவீதத்தில் பிரதிநிதித்துவப்படுத்துகின்ற

வரைபு 8.4 | சந்தைப்படுத்தும் ஆற்றல் கொண்ட ஆக்கக் கூறுகள்

சந்தைப்படுத்தக் கூடிய ஆற்றலின் பிரகாரம் 2015



சந்தைப்படுத்தக் கூடிய ஆற்றலின் பிரகாரம் 2016



அதேவேளையில், திறைசேரி உண்டியல் மற்றும் இலங்கை அபிவிருத்தி முறிகளின் பகுதி நூற்றுக்கு 14.6 மற்றும் 10.7 சதவீதமாகக் காணப்பட்டது.

8.4.1.4. உள்நாட்டு கடனின் உரிமை

முன்னைய வருடத்துடன் ஒப்பிடும் போது 2016 ஆம் ஆண்டின் இறுதியில் வங்கி மற்றும் வங்கியல்லாத துறைகளில் அரசாங்கத்தின் உள்நாட்டுக் கடன்களின் உரிமை முறையே நூற்றுக்கு 10 சதவீதத்தினாலும் நூற்றுக்கு 6 சதவீதத்தினாலும் அதிகரித்தது. இருப்பினும் மொத்த செலுத்தப்படாத உள்நாட்டுக் கடன்களில் 2015 ஆம் ஆண்டு இறுதியில் வங்கியல்லாத துறைகளில் காணப்பட்ட நூற்றுக்கு 61.2 சதவீத பங்குகள் 2016 ஆம் ஆண்டு இறுதியில் நூற்றுக்கு 60.4 சதவீதம் வரை குறைவடைந்துள்ள அதேவேளையில் வங்கித் துறையின் பங்குகள் 2015 ஆம் ஆண்டில் ஒப்பிடும்போது மொத்தமாக அதிகரித்துள்ளது.

8.5 உள்நாட்டு கடன்சேவைக் கொடுப்பனவுகள்

2016 ஆம் ஆண்டில் ரூபா 1,057 பில்லியன் அரசாங்க உள்நாட்டு கடன் சேவைக் கொடுப்பனவு 2015 ஆம் ஆண்டில் ரூபா 918 பில்லியனாகக் காணப்பட்ட தொகையுடன் நூற்றுக்கு 15 சதவீத அதிகரிப்பு ஒன்றைக் காட்டுகின்றது. மொத்தக் கடன் சேவைக் கொடுப்பனவுகளில் ரூபா 572 பில்லியன் (நூற்றுக்கு 54 சதவீதம்) கடன் திருப்பிச் செலுத்துதலாகக் காணப்பட்ட அதேவேளை எஞ்சிய ரூபா 484 பில்லியன் (நூற்றுக்கு 46 சதவீதம்) கடன் வட்டிக் கொடுப்பனவைப் பிரதிநிதித்துவப் படுத்துகின்றது. முன்னைய வருடத்திலும் பார்க்க 2016 ஆம் ஆண்டில் கடன் மீள் கொடுப்பனவு மற்றும் வட்டிக் கொடுப்பனவுகள் முறையே ரூபா 49 பில்லியன்களினாலும் ரூபா 90 பில்லியன்களாலும் அதிகரித்துள்ளது.

மொத்த உள்நாட்டுக் கடன்சேவைக் கொடுப்பனவு மொத்தத் தேசிய உற்பத்தியின் சதவீதமான 2015 ஆம் ஆண்டில் காணப்பட்ட நூற்றுக்கு 8.4 சதவீதத்திலிருந்து 2016 ஆம் ஆண்டில் நூற்றுக்கு 8.9 சதவீதம் வரை அதிகரிப்பொன்றைக் காட்டுகின்றது. உள்நாட்டு வட்டிக் கொடுப்பனவு மொத்த தேசிய உற்பத்தியின் சதவீதமாக முன்னைய வருடத்துடன் ஒப்பிடும்போது நூற்றுக்கு 3.6 சதவீதத்திலிருந்து நூற்றுக்கு 4.1 சதவீதம் வரை அதிகரித்துள்ள அதேவேளையில் உள்நாட்டுக் கடன் மீள் கொடுப்பனவு 2015 மற்றும் 2016 ஆம் ஆண்டுகளில் நூற்றுக்கு 4.8 சதவீதமாகும். 2016 ஆம் ஆண்டில் வருமானம் அதிகரிக்கும் வேகம் கடன் மீள்கொடுப்பனவு வேகத்திலும் பார்க்க அதிகரித்தமை 2015 ஆம் ஆண்டில் நூற்றுக்கு 63.1 சதவீதமாகக் காணப்பட்ட அரசாங்கத்தின் வருமானத்துடன்

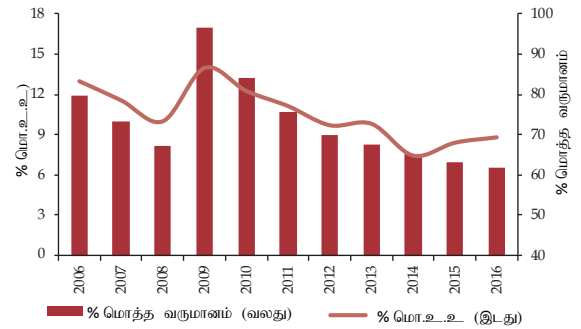
ஒப்பிடும்போது உள்நாட்டுக்கடன் சேவைக் கொடுப்பனவு நூற்றுக்கு 62.7 சதவீதம் வரையில் குறைவடைவதற்குக் காரணமாக அமைந்தது. கடன் சேவை கொடுப்பனவுகளின் அதிகரிப்பில் நூற்றுக்கு 15.1 சதவீதத்தினுடன் ஒப்பிடும்போது அரசாங்கத்தின் வருமானம் நூற்றுக்கு 15.9 சதவீதத்தினால் அதிகரித்ததன் காரணமாக 2016 ஆம் ஆண்டில் அரசாங்கத்தின் வருமானத்துடன் ஒப்பிடும் போது கடன் சேவைக் கொடுப்பனவு நூற்றுக்கு 62.7 சதவீதம் வரையில் குறைவடைவதற்குக் காரணமாக அமைந்தது.

அட்டவணை 8.4 | உள்நாட்டுக் கடன்சேவைக் கொடுப்பனவுகள் ரூபா மில்

வருடம்	கடன் மீள் கொடுப்பனவு	வட்டிக் கொடுப்பனவு மொத்தம்	மொத்தம்
2006	247,536	133,787	381,323
2007	252,165	161,370	413,535
2008	258,720	182,198	440,918
2009	401,296	273,977	675,273
2010	389,672	297,127	686,799
2011	439,894	288,134	728,028
2012	415,441	317,659	733,100
2013	496,042	354,706	850,748
2014	449,554	327,934	777,488
2015	523,824	394,289	918,113
2016	572,442	484,182	1,056,624

மூலங்கள் : திறைசேரி செயற்பாடுகள் திணைக்களம் மற்றும் இலங்கை மத்திய வங்கி

வரைபு 8.7 | மொத்தத் தேசிய உற்பத்தியினதும் மொத்த அரசா வருமானத்தினதும் சதவீதமாக உள்நாட்டுக் கடன் சேவைக் கொடுப்பனவு 2006 -2016



8.6 வெளிநாட்டு நிதியீடு

வரவு செலவுத்திட்ட இடைவெளியை நிரப்புவதற்காக உள்நாட்டு சேமிப்புக்கள் மற்றும் முதலீட்டு இடைவெளியைக் குறைப்பதற்கு அவசியமான முதலீட்டு மட்டத்தைப் பேணுவதன் மூலம் பொருளாதார வளர்ச்சியை ஏற்படுத்துவதில் வெளிநாட்டு நிதியீடானது மிக முக்கிய பங்கை வகிக்கின்றது. மொத்த உள்நாட்டு உற்பத்தியில் 6 - 8 சதவீதமளவிலான அரசாங்க முதலீடொன்றை வருடாந்தம் பேணுவதற்காக அரசாங்கம் தொடர்ந்து முயற்சிகளை எடுத்து வருகின்றது. அண்மைக்கால வெளிநாட்டுக் கடன் நிதியீட்டு ஏற்பாடுகளானது பிரதானமாக சர்வதேச அபிவிருத்தி அமைப்பு, ஆசிய அபிவிருத்தி வங்கி, ஐப்பான், சீனா, இந்தியா, கொரியா, சவுதி அரேபியா, குவைட், ஒபெக் நிதி மற்றும் யூரோ வலயத்திலுள்ள குறிப்பிட்ட நாடுகளிலிருந்து பெற்றுக் கொள்ளும் சலுகை அடிப்படையிலான நிதியீட்டினை உள்ளடக்கியுள்ளது. இறக்குமதி உள்ளடக்கம் மற்றும் இயலாவிருத்திக்காகப் பயன்படுத்தப்படும் கிடைக்கக் கூடிய உள்நாட்டு வளங்களை குறைநிரப்புவதற்காக எக்சிம் வங்கி ஏற்பாடுகளிலிருந்தான அரைச் சலுகை அடிப்படையிலான கடன் பெறுகைகள் மற்றும் சந்தைக் கடன் பெறுகைகள் ஆகியனவற்றின் காரணமாக வெளிநாட்டு வளங்களின் மரபு ரீதியான கட்டமைப்பு மாற்றியமைக்கப்பட்டுள்ளது.

இலங்கை உயர்வான நடுத்தர வருமான நிலைமையை நோக்கி முன்னேற்றமடைந்து செல்லும் அதே வேளை, இந்நாட்டிற்குக் கிடைக்கும் சலுகை அடிப்படையிலான கடனின் அளவு வரையறுக்கப்படுவதற்கும் காரணமாகியுள்ளது. எனவே, அபிவிருத்திக் கருத்திட்டங்களுக்கான நிதித் தேவைக்கு மரபு ரீதியான நிறுவனங்களிலிருந்து வழங்கப்படும் கடன்களுக்கு மேலதிகமாக ஏற்றுமதிக் கடன், வர்த்தகக் கடன்கள் உள்ளடங்கலாக சலுகை அடிப்படையிலல்லாத கடன்களாக சர்வதேச மூலதனச் சந்தைக்குள் பிரவேசிப்பதன் ஊடாக மேலதிகமாகப் பெற்றுக் கொள்ள முடிவதோடு, மத்திய அதிவேகப் பாதைக் கருத்திட்டம் போன்ற பாரிய கருத்திட்டங்களை நடைமுறைப்படுத்துவதற்கான நிதியீட்டின் போது உள்நாட்டு மற்றும் வெளிநாட்டு சலுகை அடிப்படையிலும், சலுகை அற்ற இறுக்கமான அடிப்படையிலும், அல்லது கலப்பு வடிவிலான கடன்கள் போன்ற சகல பதிலீடுகளையும் கண்டு பிடித்தல் வேண்டும்.

மேலும், அரசாங்கத்தின் நிதித் தேவைகளைப் பெற்றுக் கொள்ளும் மூலங்களைப் பன்முகப்படுத்துவதற்கு பாரிய அளவில் வாய்ப்புக்களை அமைத்துக் கொடுக்கும் ஒரு மார்க்கமாக சர்வதேச மூலதனச் சந்தை அரசாங்கத்தினால்

இனங்காணப்பட்டுள்ளது. அத்துடன் தற்போது நடைமுறைப்படுத்தப்பட்டுவரும் கருத்திட்டங்களுக்கான பிரதான அபிவிருத்திப் பங்காளர்களாக சீனா, ஐப்பான், மத்திய கிழக்கு நாடுகள் போன்ற இரு தரப்பு அபிவிருத்திப் பங்காளர்களும், ஆசிய அபிவிருத்தி வங்கி, உலக வங்கி போன்ற பல் தரப்பு அபிவிருத்திப் பங்காளர்களும், எதிர்வரும் 5 வருடங்களுக்கு தொடர்ந்து ஆதரவளிப்பதற்கு எதிர்பார்க்கின்றனர்.

8.6.1. வெளிநாட்டு அபிவிருத்தி நிதியீட்டின் அர்ப்பணிப்புக்கள்

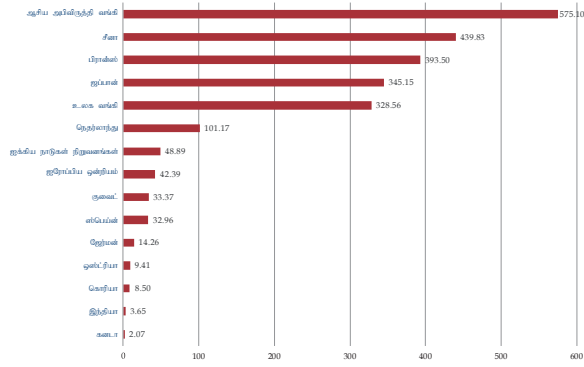
இலங்கை தனது அபிவிருத்தி நடவடிக்கைகளுக்காக கடந்த நான்கு தசாப்தங்களாக கடன்கள், தொழில்நுட்ப உதவி, போன்றனவற்றின் மூலம் வெளிநாட்டு உதவியைப் பெற்றுக் கொள்கின்றது. அவ்வாறு பெற்றுக் கொண்ட வெளிநாட்டு உதவியின் மூலம் 2016 ஆம் ஆண்டின் இறுதிப் பகுதியில் நிறுவனமாக இருந்த கடனின் அளவு ஐஅடொ 25.3 மில்லியனாக இருந்ததோடு, அது 2015 ஆம் ஆண்டின் இறுதியில் இருந்த பெறுமதியில் 12.5 சதவீதமாகும். அரசாங்கப் படுகடன் முகாமைத்துவ இலக்குகளுக்கு ஏற்ப, 2017 - 2020 ஆம் ஆண்டு காலப்பகுதிக்கான இடைக்கால அரசிறைச் சட்டகத்தின் மூலம் இனங்காணப்பட்ட அரசாங்க முதலீடுகளுக்கு நிதியீட்டுவதற்காக, 2016 ஆம் ஆண்டிலும், அரசாங்கம் பல்வேறு அபிவிருத்திப் பங்காளர்களுடனும், கடன் வழங்கும் நிறுவனங்களுடனும் மொத்தம் ஐஅடொ 3,078.8 மில்லியன் பெறுமதியான 56 வெளிநாட்டு நிதியீட்டு அர்ப்பணிப்பு உடன்படிக்கைகளை மேற்கொண்டுள்ளது. இவ்வுடன்படிக்கைகள், ஐஅடொ 2,378.8 மில்லியன் பெறுமதியான உத்தியோகபூர்வ அபிவிருத்தி உதவிகளை உள்ளடக்கியுள்ளதோடு, அவை ஐஅடொ 2,138.3 மில்லியன் பெறுமதியான கடன்கையும், மற்றும் எஞ்சியவைகள் நன்கொடைகளையும் மற்றும் வெளிநாட்டு நாணய தவணை நிதியீட்டு வசதியளிப்புக் கடனிலிருந்து திரட்டப்பட்ட ஐஅடொ 700 மில்லியனையும் உள்ளடக்கியுள்ளது.

2016 ஆம் ஆண்டில் அரசாங்கம் மேற்கொண்ட மொத்த அர்ப்பணிப்புக்களில் ஐஅடொ 2,838.3 மில்லியன் பெறுமதியான 27 கடன் ஒப்பந்தங்களையும், மற்றும் ஐஅடொ 240.5 மில்லியன் பெறுமதியான நன்கொடைகளுக்கான 29 உடன்படிக்கைகளையும் கைச்சாத்திட்டுள்ளது. 2015 ஆம் ஆண்டில் அபிவிருத்திக் கருத்திட்டங்கள் மற்றும், நிகழ்ச்சித் திட்டங்களை நடைமுறைப்படுத்துவதற்காக மேற்கொள்ளப்பட்ட மொத்தக் கடன் அர்ப்பணிப்புக்களான ஐஅடொ 1,268 மில்லியனுடன் ஒப்பிடுகையில், 70 சதவீத அதிகரிப்பையும், மற்றும் மொத்த நன்கொடை அர்ப்பணிப்புக்களான

ஐஅடொ 65 மில்லியனுடன் ஒப்பிடுகையில், 270 சதவீத அதிகரிப்பையும் எடுத்துக் காட்டுகின்றது.

ஒவ்வொரு அபிவிருத்திப் பங்களாளர்களிடமும் உத்தியோகபூர்வ அபிவிருத்தி உதவி வடிவில் மேற்கொள்ளப்பட்ட அர்ப்பணிப்புக்களின் சேர்க்கைகள், வரைபு 8.8 இன் மூலமும், மற்றும் துறைவாரியான சேர்க்கைகள் வரைபு 8.9 இன் மூலமும் விளக்கப்பட்டுள்ளன. அதன் படி, 2016 ஆம் ஆண்டில், ஆசிய அபிவிருத்தி வங்கியினால் மேற்கொள்ளப்பட்ட மொத்த அர்ப்பணிப்புக்கள் முதலாவது உயர்வான பெறுமதியையும், அதனைத் தொடர்ந்து முறையே சீனா, பிரான்ஸ், ஜப்பான், மற்றும் உலக வங்கியினால் மேற்கொள்ளப்பட்ட அர்ப்பணிப்புக்கள் உயர்வான பெறுமதிகளைக்காட்டின.

வரைபு 8.8 | ஒவ்வொரு அபிவிருத்திப் பங்களாளர்கள் மற்றும் கடன் வழங்கும் நிறுவனங்களுக்கு ஏற்ப 2016 ஆம் ஆண்டில், மேற்கொள்ளப்பட்ட அர்ப்பணிப்புக்கள்

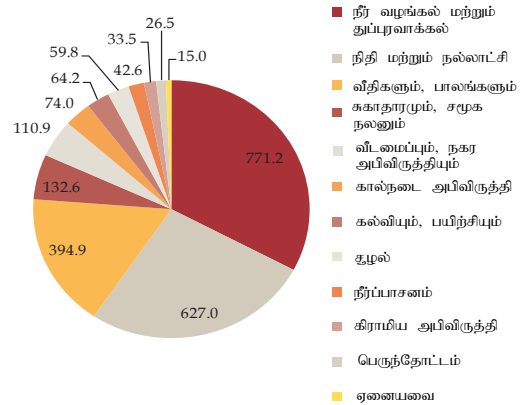


குறிப்பு: பல்வேறுபட்ட நாணயங்களின் நிதி ரீதியான பெறுமதியானது 2016 ஆம் ஆண்டு டிசம்பர் மாதம் 31 ஆம் திகதியிலிருந்து வரான பரிமாற்ற விதங்களுக்கு ஏற்ப ஐ.அ. டொலர்களுக்கு மாற்றப்பட்டுள்ளன.

2016 ஆம் ஆண்டில் கருத்திட்டங்களையும், நிகழ்ச்சித் திட்டங்களையும் நடைமுறைப்படுத்துவதற்காக மேற்கொள்ளப்பட்ட மொத்தக் கடன் மற்றும் நன்கொடை அர்ப்பணிப்புக்களில் நீர் வழங்கல் மற்றும் துப்புரவாக்கல் துறை உயர்வான அர்ப்பணிப்பை மேற்கொண்டுள்ளதோடு, அவை ஐஅடொ 771.2 மில்லியன் அல்லது மொத்த அர்ப்பணிப்பில் 33 சதவீதமாகும். அவை பிரதானமாக

பின்வரும் பாரிய அளவிலான கருத்திட்டங்களுக்குப் பயன்படுத்தப்படவுள்ளது. அனாராதபுரம் வடக்கு நீர் வழங்கல் கருத்திட்டம் (கட்டம்2) ஐஅடொ 212.2 மில்லியன், பாரிய மாத்தளை நீர் வழங்கல் கருத்திட்டம் - ஐஅடொ 139.1 மில்லியன், களனி வலது கரை நீர் வழங்கல் கருத்திட்டம் - கட்டம் II - ஐஅடொ 108.5 மில்லியன், பாரிய கொழும்பு நீர் வழங்கல் மற்றும் கழிவு நீர் முகாமைத்துவத்தினை விருத்தி செய்யும் முதலீட்டு நிகழ்ச்சித் திட்டம் ஐஅடொ 123.0 மில்லியன் போன்றனவாகும். அதனைத் தொடர்ந்து கூடுதலான அளவிலான அர்ப்பணிப்புக்கள், மூலதனச் சந்தை அபிவிருத்தி நிகழ்ச்சித் திட்டத்திற்கும் (ஐஅடொ 123 மில்லியன்), சிறிய மற்றும் நடுத்தர அளவிலான தொழில்முயற்சிகளுக்கான கடன் வரிசை ஐஅடொ 100 மில்லியன்), போட்டித் தன்மை வெளிப்படாத தன்மை அரசிறை நிலைபெறான அபிவிருத்திக் கொள்கை நிதியீடு - ஐஅடொ 100 மில்லியன் ஆகிய கருத்திட்டங்களே பதிவு செய்துள்ளன.

வரைபு 8.9 | துறைவாரியான அர்ப்பணிப்புக்கள் - 2016 (ஐ.அ.டொ. மில்)



குறிப்பு: ஏனையவை - ஊடகம், விவசாயம், அனர்த்த முகாமைத்துவம், புனருத்தாரணம், சிறிய மற்றும் நடுத்தர அளவிலான தொழில் முயற்சிகள் அபிவிருத்தி, விளையாட்டுக்கள், மற்றும் இளைஞர் விவகாரம், மின்சக்தியும், வலுவும், மற்றும் வர்த்தகமும், பாதுகாப்பும்

அட்டவணை 8.5 | 2016 இல் உத்தியோகபூர்வ அபிவிருத்தி உதவி நன்கொடைகளின் பட்டியல்

அபிவிருத்திப் பங்களிப்பு	உடன்படிக்கை திகதி	கருத்திட்டம் /நிகழ்ச்சித் திட்டம்	அரப்பணிக்கப்பட்ட தொகை			
			நாணயம்	தொகை (மில்லியன்)	ரூபா (மில்லியன்)	ஐஅடொ (மில்)
இரு தரப்பு						
கனடா	2016-03-03	யுனிடெரா 2015 - 2020 தன்னார்வாளர் ஒருங்கிணைப்பு நிகழ்ச்சித் திட்டம்	கனேடிய டொலர்	2.8	298.5	2.1
பிரான்ஸ்	2016-03-16	துப்புரவாக்கல் தூய முன்னெடுப்புக்களுக்கான நகரக் கருத்திட்டம் - கட்டம் ஐ	யூரோ	5.7	910.6	6.3
இந்தியா	2016-02-05	மட்டக்களப்பு போதனா வைத்தியசாலையின் சத்திர சிகிச்சை அலகொன்றை நிர்மாணித்தலும், மற்றும் மருத்துவ உபகரணங்களை வழங்கலும்	இலங்கை ரூபா	275.0	275.0	1.9
	2016-02-05	இலங்கையில் வட மாகாணத்தில் 27 பாடசாலைகளை புதுப்பித்தல்	இலங்கை ரூபா	250.0	250.0	1.7
ஐப்பான்	2016-07-04	மனித வள அபிவிருத்திப் புலமைப்பரிசீலிக்கான கருத்திட்டம்	ஐப்பானிய யென்	231.0	326.8	2.3
	2016-05-18	யாழ்ப்பாணப் பல்கலைக் கழகத்தின் விவசாய பீடத்தின் ஆராய்ச்சி மற்றும் பயிற்சிக் கட்டடத்தினை ஸ்தாபிப்பதற்கான கருத்திட்டம்	ஐப்பானிய யென்	1,667.0	2,225.1	15.3
	2016-06-30	கடலோரப் பாதுகாப்பு இயலாவு விருத்திக்கான கருத்திட்டம்	ஐப்பானிய யென்	1,830.0	2,588.0	17.8
	2016-09-13	இலங்கை ரூபவாஹினிக் கூட்டுத்தொழில்நுட்பத் தொலைக் காட்சி நிகழ்ச்சித் திட்டங்களை மேம்படுத்தல்	ஐப்பானிய யென்	52.6	75.2	0.5
தென் கொரியா	2016-10-06	மாத்தறை மாவட்ட மகப்பேற்று மற்றும் சிசு சுகாதாரப் பராமரிப்பு வலுப்படுத்தல் கருத்திட்டம்	ஐஅடொ	8.5	1,247.4	8.5
ஜெர்மன்	2016-07-25	தொழில்நுட்ப ஒத்துழைப்பு	யூரோ	13.0	2,077.7	14.3
சீனா	2016-04-07	எட்டு சிறுநீரக நோய் நடமாடும் பிரிசோதனை வாகனங்களை வழங்கல்	சீன யுவான்	15.0	333.3	2.3
	2016-04-07	பொருளாதார தொழில்நுட்ப ஒருங்கிணைப்பு	சீன யுவான்	500.0	11,111.5	77.2
பல் தரப்பு						
ஆசிய அபிவிருத்தி வங்கி	2016-06-13	இலங்கை வெள்ளம் மற்றும் நிலச் சரிவு அனர்த்த பதில் வினைக் கருத்திட்டம்	ஐஅடொ	2.0	290.0	2.0
	2016-12-09	முல்தனச் சந்தையை அபிவிருத்தி செய்வதற்கான தொழில்நுட்ப உதவி	ஐஅடொ	2.0	297.4	2.0
	2016-09-21	தேசிய துறைமுகத்தின் பிரதான திட்டத்திற்கான தொழில்நுட்ப உதவி	ஐஅடொ	1.5	218.7	1.5
	2016-06-02	முல்தனச் சந்தை அபிவிருத்தி நிகழ்ச்சித் திட்டத்தினைத் தயாரிப்பதற்கான தொழில்நுட்ப உதவி	ஐஅடொ	0.5	73.0	0.5
	2016-05-23	இலங்கைக்கான நிதியைத் திரட்டுவதற்கான தொழில்நுட்ப உதவி	ஐஅடொ	0.5	72.9	0.5
	2016-02-17	சிறிய மற்றும் நடுத்தர அளவிலான தொழில் முயற்சிகளுக்கான நிதி அடைவினை விருத்தி செய்வதற்கான தொழில்நுட்ப உதவி	ஐஅடொ	2.0	287.8	2.0
ஐரோப்பிய ஒன்றியம்	2016-01-21	PPTA - கொழும்பு புற நகர் புகையிரத கருத்திட்டம் (TA 9021 - SRI)	ஐஅடொ	1.0	143.9	1.0
	2016-12-19	மின்சக்தி வழங்கல் நம்பக விருத்திக் கருத்திட்டம்	ஐஅடொ	1.8	268.4	1.8
	2016-12-19	மின்சக்தி வழங்கல் நம்பக விருத்திக் கருத்திட்டம்	ஐஅடொ	2.0	298.2	2.0
	2016-02-16	இலங்கையில் மத்திய மற்றும் ஊவா மாகாணங்களில் மிகவும் நலிமடைந்த மாவட்டங்களில் ஒன்றிணைக்கப்பட்ட கிராமிய அபிவிருத்திக்கு ஆதரவளித்தல்	யூரோ	30.0	4,823.2	33.5
	2016-03-16	இலங்கையின் வர்த்தகம் தொடர்பான உதவி	யூரோ	8.0	1,278.0	8.9
	2016-03-02	ஆசிய பசுபிக் நாடுகளுக்கான இ- விவசாயச் சூழல் மற்றும் தகவல் தொடர்புத் தொழில்நுட்பச் செயலாற்றலுடைய விவசாயத் தீர்வுகளை அபிவிருத்தி செய்தலும்	ஐஅடொ	0.05	6.5	0.05
புனர் நிர்மாணம் மற்றும் அபிவிருத்திக்கான சர்வதேச வங்கி	2016-03-18	மத்திய உயர் நிலங்களிலுள்ள கண்டி, பதுளை, மற்றும் நுவரெலியா மாவட்டங்களின் தரங்குறைந்த விவசாயக் காணிகளை புனருத்தாரணம் செய்தல்	ஐஅடொ	1.3	193.5	1.3
	2016-03-24	புள்ளிவிபர ரீதியான இயலாவுக் கட்டமைப்பு விருத்தி வறுமை மதிப்பீட்டுக் கருத்திட்டத்திற்கான நம்பிக்கை நிதி	ஐஅடொ	0.2	23.0	0.2
சர்வதேச அபிவிருத்தி அமைப்பு	2016-08-18	அறிவுக் கேந்திரத்திற்கான அடித்தளமாக பாடசாலைக் கல்வி முறைமையை மாற்றியமைப்பதற்கான சர்வதேச அபிவிருத்தி உதவி நன்கொடை, அவுஸ்திரேலிய உதவி, (வெளிநாட்டு வளங்கள் மற்றும் வர்த்தகத் திணைக்களம், அவுஸ்திரேலியா (DFAT) (விரிவாக்கம்)	ஐஅடொ	11.6	1,682.9	11.6
	2016-07-05	அவசர செயற்பாடுகள் (EMOP)	ஐஅடொ	1.8	261.4	1.8
உலக உணவு நிகழ்ச்சித் திட்டம்	2016-01-01	நாட்டின் நிகழ்ச்சித் திட்ட செயற்திட்டம் 2016-2017(CPAP)	ஐஅடொ	19.7	2,839.0	19.7
மொத்தம்						240.5

மூலம்: வெளிநாட்டு வளங்கள் திணைக்களம், தேசிய கொள்கைகள் மற்றும் பொருளாதார அலுவலர்கள் அமைச்சு

குறிப்பு: பல்வேறுபட்ட நாணயங்களின் நிதி ரீதியான பெறுமதியானது 2016 ஆம் ஆண்டு டிசம்பர் மாதம் 31 ஆம் திகதியிலிருந்தவாறான பரிவர்த்தனை வீதங்களுக்கு ஏற்ப ஐ.அ. டொலர்களுக்கு மாற்றப்பட்டுள்ளன.

அட்டவணை 8.6|2016 ஆம் ஆண்டில் அர்ப்பணிக்கப்பட்ட உத்தியோகபூர்வ அபிவிருத்திக் கடன்களினதும், மூலதனச் சந்தை சாதனங்களினதும் பட்டியலும், அவற்றின் நிதி ரீதியான நியதிகள்

அபிவிருத்திப் பங்களிப்பு / கூள் வழங்கும் நிறுவனம்	உடனடியக்கைத் திகதி	கருத்திட்டம் / நிகழ்ச்சித்திட்டம்/ சாதனத்தின் பெயர்	ஊடகம்	விலை	வகை	வருமானத் வீதம் (%)	எல்லை (100 அடிப்படை புள்ளிகள்)	நிதி நியதிகள்				
								தபலக் காலப்பிரிவு (வருட்க்கள்)	முதலில் (தபலக் காலப்பிரிவு) (வருட்க்கள்)			
இரு தர்ப்பு												
பிரான்ஸ்	6/1/2016	நகர சுகாதாரப் பாதுகாப்பு மற்றும் துப்பரவாக்கல் முன்னெடுப்புக் கருத்திட்டம் - கட்டம் - I	யூரோ	76	12,333.84	84.5	மறுக்கமுடியு	யூரோ (EURIBOR) மோதல்கள்	1.31	பதிர்ப்புட்பத மீதில் 0.05 சதவீத அர்ப்பணியுக் கட்டணம்	7	25
ஜப்பான்	10/10/2016	அபிவிருத்திக் கொள்கைக் கூள் (தனியார் துறை அபிவிருத்தி, நல்லாட்சி, மற்றும் அரசினற ஒருமுகப்படுத்தல்)	ஜப்பானிய பென்	10,000.00	97.14	நிலையானது		1.4	பொருத்தவற்றை	முன் மதிப்பீட்டுக் கட்டணம் மொத்த அர்ப்பணியில் 0.1% (ஒரு முறை மாதத்திற் கட்டப்படும் கட்டணம்)	7	25
குவைட்	11/17/2016	அனுராதா வடக்கு நீர் வழங்கல் கருத்திட்டம் (கட்டம் 2)	ஜப்பானிய பென்	23,137.00	31,346.01	212.16	நிலையானது	1.4	பொருத்தவற்றை	முன் கட்டணம் 0.2 %		
குவைட்	3/16/2016	இலங்கை கிழக்குப் பஸ்கலைக் கழகத்தின் சுகாதாரப் பராமரிப்பு விஞ்ஞான பீடத்திற்கான கட்டிடத் தொகுதி	குவைத் தினார்	10	4,801.40	33.34	நிலையானது	1	பொருத்தவற்றை	பதிர்ப்புட்பத மீதில் அர்ப்பணியுக் கட்டணம் 0.05%	5	40
என்பெயன்	2/16/2016	ஆணைநிலை ஒன்றிணைக்கப்பட்ட நீர் வழங்கல் கருத்திட்டம்	யூரோ	29.5	4,743.13	33.0	நிலையானது	0.15	பொருத்தவற்றை	கிடைக்கக் கூடிய தர்ப்பு - பதிர்ப்புட்பத மீதில் 0.10 %		
ஏற்றுமதிக் வசதிகள்										முன் மதிப்பீட்டுக் கட்டணம் ஒரே ஒரு முறை மாதத்திற் கட்ட வேண்டியது மொத்த அர்ப்பணியில் 0.5 சதவீதம்		
பிரான்ஸ்	12/1/2016	அனுராதா ஒன்றிணைக்கப்பட்ட நகர அபிவிருத்திக் கருத்திட்டம்	யூரோ	52	8,150.00	55.09	பதிர்ப்புட்பத வேண்டியது			முன் மதிப்பீட்டுக் கட்டணம் ஒரே ஒரு முறை மாதத்திற் கட்ட வேண்டியது மொத்த அர்ப்பணியில் 0.5 சதவீதம்	7	20
										பதிர்ப்புட்பத மீதில் அர்ப்பணியுக் கட்டணம் 0.5 %		

அட்டவணை 8.6|2016 ஆம் ஆண்டில் அர்ப்பணிக்கப்பட்ட உத்தியோகபூர்வ அபிவிருத்திக் கடன்களினதும், மூலதனச் சந்தை சாதனங்களினதும் பட்டியலும், அவற்றின் நிதி ரீதியான நியதிகள்

அபிவிருத்தி பங்களிப்பு / கடன் வழங்கும் நிறுவனம்	உடன்படிக்கைத் திகதி	கருத்திட்டம் / நிகழ்ச்சித்திட்டம்/ சாதனத்தின் பெயர்	ரூபாய்	கடன்கள்	வகை	வட்டி		நிதி நியதிகள்		
						வருமானத் வீதம் (%)	எல்லை அடிப்படையிலான புள்ளிகள்	ஏலைய கட்டணம் (வருமானத் வீதத்தை அடிப்படையாகக் கொண்டு)	முதிர்வு (தபலக் காலப்பிரிவு உட்பட) (வருட்கள்)	
பிரான்ஸ் கிரேட் எக்ரிகோல் கோர்ப்புளேட் என்ட் இன்வெஸ்ட்மென்ட் வங்கி	4/25/2016	பாரிய மாத்தளை நீர் வழங்கல் கருத்திட்டம் (நெக்சிஸ், பீனாட் பாரிபாஸ்மற்றும் அலெக்சிஸிபி யுனி கிரேட் வங்கி ஆகியவைவற்றுடன் கூட்டமைக்கப்பட்ட கடன்	ரூபாய் 20,019.68	123.73	மாறக்கூடியது	யூரோ (EURIBOR) 6 மாதம்	1.7	பகிர்ப்படாத மீதமில் அர்ப்பணியுட்பட கட்டணம் 0.75 %	3	14
கனாவி வலகு கரை நீர் வழங்கல் கருத்திட்டம் - கட்டம் II	5/17/2016		ரூபாய் 15,806.73	108.46	மாறக்கூடியது	யூரோ (EURIBOR) 6 மாதங்கள்	1.33	மொத்த அர்ப்பணியில் மூலதனத்திற்குக் கட்டணம் 0.1% (ஒரு நேரத்தில் மாததீரம் செலுத்த வேண்டிய கட்டணம்)	3	14
கோட்புராஸே ரப்பெய்சென் யோலன் வங்கி, (நெதர்லாந்து)	2/19/2016	கனூத்தறை பொது வைத்தியசாலையின் அபிவிருத்தி	ரூபாய் 3,917.64	24.5	மாறக்கூடியது	யூரோ (EURIBOR) 6 மாதம்	1.5	மொத்த அர்ப்பணியில் ஏற்பாட்டுக் கட்டணம் 0.5% (ஒரு நேரத்தில் மாததீரம் செலுத்த வேண்டிய கட்டணம்)	3	14
20,000 பார்பன்னை விலங்குகளின் இறக்குமதிக் கருத்திட்டத்தினை நடைமுறைப்படுத்துதல் (எஞ்சிய பகுதி - ஐ.அ.டொ 62.86 மில்லியன்)	12/6/2016		ரூபாய் 9,322.28	62.9	மாறக்கூடியது	லைபர் (LIBOR) (ஐ.அ.டொ)	2	பகிர்ப்படாத மீதமில் அர்ப்பணியுட்பட கட்டணம் 0.25 %	2	8
20,000 பார்பன்னை விலங்குகளின் இறக்குமதிக் கருத்திட்டத்தினை நடைமுறைப்படுத்துதல் (முற்பணக் கோடுபணவு - ஐ.அ.டொ 11.9 மில்லியன்)	12/6/2016		ரூபாய் 1,645.11	11.1	நிலையானது	5	பொருத்தமற்றது	மொத்த அர்ப்பணியில் ஸ்தாபியக் கட்டணம் 0.25% (ஒரு நேரத்தில் மாததீரம் செலுத்த வேண்டிய கட்டணம்)	3	4
ரஃபெய்சென் செவ்ரல் வங்கி (ஒன்ட்ரியா)	1/13/2016	செச்சிக்கண்ட பாலத்தின் நிர்மாணக் கருத்திட்டம்	ரூபாய் 1,353.00	8.7	வட்டி இல்லை			பகிர்ப்படாத மீதமில் அர்ப்பணியுட்பட கட்டணம் 0.45%	9	18
மொத்த அர்ப்பணியில் மூலதனத்திற்குக் கட்டணம் 0.45% (ஒரு நேரத்தில் மாததீரம் செலுத்த வேண்டிய கட்டணம்)										

அட்டவணை 8.6|2016 ஆம் ஆண்டில் அர்ப்பணிக்கப்பட்ட உத்தியோகபூர்வ அபிவிருத்திக் கடன்களினதும், மூலதனச் சந்தை சாதனங்களினதும் பட்டியலும், அவற்றின் நிதி ரீதியான நியதிகள்

அபிவிருத்திப் பங்களி / கூள் வழங்கும் நிறுவனம்	உடன்படிக்கைத் திகதி	கருத்திட்டம் / நிகழ்ச்சித்திட்டம் / சாதனத்தின் பெயர்	ரூபாய்	கொடி	வட்டி		நிதி நியதிகள்			
					வருடாந்த வீதம் (%)	எல்லை (100 அடிப்படையில்)	ஏவைய கட்டணம் (வருடாந்த வீதத்தை அடிப்படையாகக் கொண்டு)	தபலக் காலப்பிரிவு (வருடங்கள்)	முதிர்வு (தபலக் காலப்பிரிவு உட்பட) (வருடங்கள்)	
சீன ஏற்றுமதி இயக்குமதி வங்கி	4/7/2016	பெயிபிங் நகரில் இருந்து வேறு வரையிலான தெற்கு கடுகதிப் பாதை நிரமாணத்தின் நிறுட்பக் கருத்திட்டம்	360.29 ஐ.அ.டொ	51,846.30	360.29	நிலையானது	பதிர்ப்புடாத நிதிபீல் அர்ப்பணிப்புக் கட்டணம் 0.25%	5	20	
வர்த்தகக் கடன்கள்							மொத்த அர்ப்பணிப்பில் முகாமைத்துகைக் கட்டணம் 0.25% (ஒரு நேரத்தில் மாதத்திரம் செலுத்த வேண்டிய கட்டணம்)			
சிடபு கோப் இன்டர்நேஷல் வர்த்தக சங்கம்	6/27/2016	வெனிநாட்டு நாணய தவணை வசதிப்பளிப்பு	300 ஐ.அ.டொ	43,575.00	300	மாறக்கூடியது	லைபோர் (LIBOR) (ஐ.அ.டொ) 2.5	1	3	
பல் தர்ப்பு	8/15/2016	வெனிநாட்டு நாணய தவணை வசதிப்பளிப்பு (விரிவாக்கம்)	400	58,200.00	400	மாறக்கூடியது	லைபோர் (LIBOR) (ஐ.அ.டொ) 2.5	1	3	
ஆசிய அபிவிருத்தி வங்கி	2/23/2016	சிறிய மற்றும் நடுத்தர அளவிலான தொழில்முற்புறிகளின் கடன் வரிசை	100 ஐ.அ.டொ	14,391.92	100	மாறக் கூடியது	லைபோர் 6 மாத (LIBOR) (ஐ.அ.டொ) 15%	10	13	
	8/11/2016	பாரிய கொழுப்பு நீர் மற்றும் கழிவு நீர் முகாமைத்துவ விருத்தி முதலீட்டு நிகழ்ச்சித் திட்டம் - கருத்திட்டம் 3	விவை	727.03	4.99	நிலையானது	-	5	24	
	8/11/2016	பாரிய கொழுப்பு நீர் மற்றும் கழிவு நீர் முகாமைத்துவ விருத்தி முதலீட்டு நிகழ்ச்சித் திட்டம் - கருத்திட்டம் 3 (சாதாரண மூலதன வளங்கள்)	விவை	123	17,908.80	123	மாறக் கூடியது	லைபோர் 6 மாத (LIBOR) (ஐ.அ.டொ) 15%	5	25
	10/28/2016	தொழில்நுட்ப உதவிக் கடன் உடன்படிக்கை - போக்குவரத்துக் கருத்திட்டம் தயாரிப்பு வசதிப்பளிப்பு	விவை	3,548.01	24.14	நிலையானது	2%	5	25	

அட்டவணை 8.6|2016 ஆம் ஆண்டில் அர்ப்பணிக்கப்பட்ட உதவிகளின் அபிவிருத்திக் கடன்களினதும், மூலதனச் சந்தை சாதனங்களினதும் பட்டியலும், அவற்றின் நிதி ரீதியான நியதிகள்

அபிவிருத்திப் பங்களிப்பு / கடன் வழங்கும் நிறுவனம்	உடன்படிக்கைத் திகதி	கருத்திட்டம் / நிகழ்ச்சித்திட்டம் / சாதனத்தின் பெயர்	மூலதனச் சந்தை அபிவிருத்தி நிகழ்ச்சித் திட்டம்	மூலதனச் சந்தை அபிவிருத்தி நிகழ்ச்சித் திட்டம்	மூலதனச் சந்தை அபிவிருத்தி நிகழ்ச்சித் திட்டம்	மூலதனச் சந்தை அபிவிருத்தி நிகழ்ச்சித் திட்டம்	மூலதனச் சந்தை அபிவிருத்தி நிகழ்ச்சித் திட்டம்	நிதி நியதிகள்			
								வகை	வருடாந்த வீதம் (%)	வட்டி	ஏவைய கட்டணம் (வருடாந்த வந்ததை அடிப்படையாகக் கொண்டு)
11/2/2016	உள்நாட்டி மன்ற விரிவாக்கத் துறை கருத்திட்டம் - மேலதிக நிதி	விவஉ	43.31	8,794.38	59.66	நிலையானது	லைமேர் (LIBOR) (ஐ.அ.பொ)	2%	பரிசீலிப்புக் கட்டணம் 0.25%	5	25
11/24/2016	மூலதனச் சந்தை அபிவிருத்தி நிகழ்ச்சித் திட்டம்	ஐ.அ.பொ	250	36,987.03	250	மாறக்கூடியது	2%	பரிசீலிப்புக் கட்டணம் 0.25%	3	25	
4/26/2016	இலங்கை சிறுமட்டை தேயிலை மற்றும் இறப்பர் புத்தூறியுடல் கருத்திட்டம்	விவஉ	18.45	3,740.35	25.99	நிலையானது	1.25%	செலுத்த வேண்டியிருப்பது நிதியை மீதியில் தீர்ப்பவைக் கட்டணம் 0.75%	5	145	
12/28/2016	சமூக பாதுகாப்பு வலைகள் கருத்திட்டம்		53.7	10,905.30	72.95	நிலையானது	1.25%	பரிசீலிப்புக் கட்டணம் 0.15 மூகடன் தொகையில் 0.25%	6	24	
7/20/2016	உட்பாடி ரீதியான நகரங்களின் அபிவிருத்திக் கருத்திட்டத்திற்கான மேலதிக நிதி	விவஉ	39.9	8,106.96	55.81	நிலையானது	1.25%	செலுத்த வேண்டியிருப்பது நிதியை மீதியில் தீர்ப்பவைக் கட்டணம் 0.5%	5	25	
9/5/2016	காலநிலை நெகிழ் திறன் விருத்திக் கருத்திட்டத்திற்கான மேலதிக நிதி	விவஉ	30.5	6,193.94	42.57	நிலையானது	1.25%	செலுத்த வேண்டியிருப்பது நிதியை மீதியில் தீர்ப்பவைக் கட்டணம் 0.5%	5	25	
9/5/2016	கூழல் முறைமை பாதுகாப்பு மற்றும் முகாமாத்தவிக் கருத்திட்டம்	விவஉ	32.6	6,620.41	45.5	நிலையானது	1.25%	செலுத்த வேண்டியிருப்பது நிதியை மீதியில் தீர்ப்பவைக் கட்டணம் 0.75%	5	25	
9/5/2016	போட்டித் தன்மை, வெளிப்படாத தன்மை.அரசியை நினைவேறான அபிவிருத்திக் கொள்கை நிதியீடு	ஐ.அ.பொ	100	14,549.11	100	நிலையானது	3.67%	முன் கட்டணம் ஐ.அ.பொ 250,000	8	27	

சர்வதேச அரசு முறிகளை வழங்கலும், வெளிநாட்டு நாணய தவணை நிதி வசதியளிப்புக் கடன்

அரசாங்கம் 2016 ஆம் ஆண்டில், ஐஅடொ 500 மில்லியனை 5.5 வருட முதிர்வுக் காலப்பிரிவினையும் 5.750 சதவீத வட்டி வீதத்தினையும், கொண்ட சர்வதேச அரசு முறியொன்றையும், ஐஅடொ 1,000 மில்லியனை 10 வருட முதிர்வுக் காலப்பிரிவினையும், 6.825 சதவீத வருடாந்த வட்டி வீதத்தினையும், கொண்ட சர்வதேச அரசு முறியொன்றையும், வழங்கியது. அதன் படி, 2010 ஆம் ஆண்டிலிருந்து 2016 ஆம் ஆம் ஆண்டின் இறுதி வரை வழங்கிய அரசு முறிகளின் மொத்தப் பெறுமதி ஐ.அ.டொ 8,150 மில்லியனாகும்.

அட்டவணை 8.7 | சர்வதேச அரசு முறிகளின் வழங்கல்கள்

வழங்கப்பட்ட திகதி	பெறுமதித் தொகை	வருடாந்த வட்டி வீதம் 5 %	காலப் பகுதி (வருடம்)	முதிர்வுத் திகதி
30/10/2010	1,000	6.25	10	30/10/2020
27/07/2011	1,000	6.25	10	27/07/2021
25/07/2012	1,000	5.875	10	25/07/2022
01/06/2014	1,000	6.0	5	01/06/2019
04/07/2014	500	5.125	5	04/07/2019
06/03/2015	650	6.125	10	06/03/2025
11/03/2015	1,500	6.85	10	11/03/2025
18/07/2016	500	5.75	6	18/01/2022
18/07/2016	1,000	6.825	10	18/07/2026

மூலம்: இலங்கை மத்திய வங்கி

சர்வதேச அரசு முறிகளுக்கு மேலதிகமாக அரசாங்கம் ஐஅடொ 700 மில்லியன் பெறுமதியான வெளிநாட்டு நாணய தவணை நிதி வசதியளிப்புக் கடனொன்றினைப் பெற்றுக் கொண்டதோடு, அது லண்டன் வங்கிகளுக்கு இடையிலான செயற்பாட்டு வீதம் LIBOR சேர்க்கப்பட்ட வருடாந்தம் 2.5 வட்டி வீதத்தில் 3 வருட முதிர்வுகாலப் பிரிவினை உள்ளடக்கக் கூடிய வகையில் பெற்றுக் கொள்ளக் கூடியதாக இருந்தது.

8.6.2 வெளிநாட்டு நிதியீட்டின் பகிர்வுகளும், பயன்பாடும்

அர்ப்பணிக்கப்பட்ட தொகையானது, கருத்திட்டங்களின் நடைமுறைப்படுத்தலின் முன்னேற்றச் செயலாற்றத்தினையும், மற்றும் ஒவ்வொரு வருடமும் பாராளுமன்றத்தினால் அங்கீகரிக்கப்படும் கடன் வரையறைகளையும் அடிப்படையாகக் கொண்டு அடுத்து வரும் 4-5 வருட காலப்பகுதிக்குள் பயன்படுத்தப்பட வேண்டும். அதன் படி, 2016 ஆம் ஆண்டில், பல்வேறு அபிவிருத்திப் பங்களாளர்கள் மற்றும் கடன் வழங்கும் நிறுவனங்களினால் அபிவிருத்திக் கருத்திட்டங்கள் மற்றும் நிகழ்ச்சித் திட்டங்களுக்கு மேற்கொள்ளப்பட்ட

நிதியில் பகிரப்பட்ட மொத்தத் தொகை ஐஅடொ 1,640 மில்லியனாகும். அத்தொகையில் ஐஅடொ 1,586 மில்லியன் கடன்களின் ஊடாகவும், எஞ்சியவை நன்கொடைகளின் ஊடாகவும் பகிரப்பட்டுள்ளன. 2016 ஆம் ஆண்டில், மேற்கொள்ளப்பட்ட வெளிநாட்டின் மொத்தப் பகிர்வுகள், அவை பயன்படுத்தப்பட்ட கருத்திட்டங்கள் மற்றும் நிகழ்ச்சித் திட்டங்கள் அவற்றிற்கான நிதி ரீதியான நியதிகள் போன்றன இணைப்பு 1 இல் கொடுக்கப்பட்டுள்ளது.

அட்டவணை 8.8 | உத்தியோகபூர்வ அபிவிருத்தி உதவியினூடான வெளிநாட்டு நிதியீட்டின் பகிர்வுகள் - 2016 2016

அபிவிருத்திப் பங்களாளர் / கடன் வழங்கும் நிறுவனம்	பகிரப்பட்ட தொகை (ஐஅடொ மில்லியன்)		
	கடன்	நன்கொடை	மொத்தம்
இரு தரப்பு			
சீனா	440.76	-	440.76
ஐப்பான்	152.69	7.01	159.7
நெதர்லாந்து	47.98	-	47.98
ஐக்கிய இராச்சியம்	45.54	-	45.54
இந்தியா	44.07	-	44.07
ஸ்பெய்ன்	29.26	-	29.26
கொரியா	18.37	-	18.37
ஐக்கிய அமெரிக்கா	-	23.83	23.83
சிங்கப்பூர்	16.6	-	16.6
சவுதி அரேபியா	14.12	-	14.12
ஜெர்மன்	5.43	3.98	9.41
குவைட்	8.57	-	8.57
ஏற்றுமதிக் கடன்			
ஐக்கிய அமெரிக்கா	16.55	-	16.55
ஹங்கேரி	11.43	-	11.43
ஓஸ்ட்ரியா	7.54	-	7.54
பெல்ஜியம்	3.18	-	3.18
அவுஸ்திரேலியா	2.95	-	2.95
பிரான்ஸ்	2.33	-	2.33
சுவீடன்	2.12	-	2.12
பல் தரப்பு			
உலக வங்கி புனர்நிர்மாண மற்றும் அபிவிருத்திக்கான சர்வதேச வங்கி (IBRD) சர்வதேச அபிவிருத்தி அமைப்பு (IDA)	345.58	9.28	354.86
ஆசிய அபிவிருத்தி வங்கி	336.63	-	336.63
ஐக்கிய நாடுகள் நிறுவனங்கள்	22.63	9.7	32.34
சர்வதேச அபிவிருத்திக்கான ஒபெக் நிதி (OFID)	12.29	-	12.29
மொத்தம்	1,586.62	53.81	1,640.43

மூலம் வெளிநாட்டு வளங்கள் திணைக்களம்

குறிப்பு: பல்வேறுபட்ட நாணயங்களில் பகிரப்பட்ட நிதிப் பெறுமதிகள் வருட இறுதியில் பல்வேறுபட்ட நாணயங்களுக்குக் காணப்பட்ட பரிவர்த்தனை வீதங்களுக்கு ஏற்ப ஐ.அ.டொலுக்கு மாற்றப்பட்டுள்ளன.

அபிவிருத்தி மற்றும் பொருளாதார ஒன்றிணைப்பிற்காக 2016 ஆம் ஆண்டில், மேற்கொள்ளப்பட்ட மொத்தப் பகிர்வில் உயர்ந்த அளவிலான பகிர்வானது வீதிகள் மற்றும் பாலங்கள் துறைக்கும், அதனைத் தொடர்ந்து முறையே நல்லாட்சியும், பொருளாதார ஒருங்கிணைப்புத் துறை, நீர் வழங்கல் மற்றும் துப்புரவாக்கல் துறை, சக்தியும், வலுவும் துறைக்கும் பகிரப்பட்டுள்ளன.

அட்டவணை 8.9 | 2016 இல் உத்தியோக பூர்வ உதவியாக மேற்கொள்ளப்பட்ட பகிர்வின் துறை வாரியான சேர்க்கைகள்

பொருளாதாரத் துறை	தொகை ஐ.அ.டொ (மில்லியன்)
வீதிகளும், பாலங்களும்	666.73
நல்லாட்சியும், பொருளாதார ஒருங்கிணைப்பும்	185.34
நீர் வழங்கலும், துப்புரவாக்கலும்	129.31
சக்தியும் வலுவும்	120.52
அனர்த்த முகாமைத்துவம்	118.74
தரைப் போக்குவரத்து	70.88
கல்வியும், பயிற்சியும்	55.25
சுகாதாரமும், சமூக நலனும்	46.46
நீர்ப்பாசனம்	42.84
பாதுகாப்பு	42.30
தொழிலும், தொழில் சார் பயிற்சியும்	41.25
முகாமைத்துவமும், நிறுவ ரீதியான அபிவிருத்தியும்	24.57
வீடமைப்பும், நகர அபிவிருத்தியும்	21.76
கால்நடை அபிவிருத்தியும்	17.63
விவசாயம்	14.86
நிதியும், வங்கியும்	12.5
ஏனையவை	29.48
மொத்தம்	1,640.43

மூலம்: வெளிநாட்டு வளங்கள் திணைக்களம்

2016 இறுதியில் அர்ப்பணிக்கப்பட்ட தொகையில் பகிரப்படாமல் திரண்டுள்ள மீதி

அபிவிருத்திக் கருத்திட்ட மொன்றை நடைமுறைப் படுத்துவதற்கான கடன் உடன்படிக்கையினைக் கைச்சாத்திட்ட பின்னர் அந்நிதியானது பொதுவாக 3 - 4 வருடங்களுக்குள் பகிரப்படும். அபிவிருத்திக் கருத்திட்டங்களையும், நிகழ்ச்சித் திட்டங்களையும் நடைமுறைப் படுத்துவதற்காக கடந்த 5 ஆண்டு காலப்பிரிவில் பல்வேறு பட்ட அபிவிருத்திப் பங்களார்களானும், கடன் வழங்கும் நிறுவனங்களுடனும், ஐ.அ.டொ 2.4 பில்லியன் பெறுமதியான கடன்களும், நன்கொடைகளும் கைச்சாத்திடப்பட்டுள்ளதனால், அடுத்து வரும் சில வருடங்களில் அபிவிருத்திக் கருத்திட்டங்களை நடைமுறைப் படுத்துவதற்காக குறிப்பிடத்தக்க அளவிலான நிதித் தொகை பகிரப்படவுள்ளது.

கடந்த சில வருடங்களாக நாட்டின் கருத்திட்ட நிதியீட்டுக்கு விசேஷமாக உட்கட்டமைப்புக் கருத்திட்டங்களுக்கு கணிசமான அளவிலான அர்ப்பணிப்புக்களை சீனா

மேற்கொண்டிருந்தமையினால், அதாவது 30 சதவீத அர்ப்பணிக்கப்பட்ட வெளிநாட்டு நிதியீடுகளை சீனா பதிவு செய்துள்ளது. அதே போல, உலக வங்கி, ஆசிய அபிவிருத்தி வங்கி, மற்றும் ஐப்பான் ஆகியன, மேற்கொள்ளப்பட்ட அர்ப்பணிப்புக்களுக்கு ஏற்ப, எதிர்பாரும் 3 - 5 வருட காலப்பகுதியில் பகிரப்படவுள்ள அடுத்த பிரதான அபிவிருத்திப் பங்களார்களாவர்.

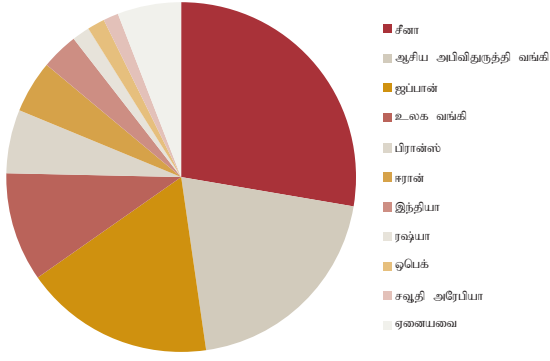
அட்டவணை 8.10 | 2016 இறுதியில் அர்ப்பணிக்கப்பட்ட தொகையில் பகிரப்படாமல் திரண்டுள்ள மீதி

கடன் வழங்குவோர்	ரூபா மில்லியன்	ஐ.அ.டொ மில்லியன்	%
இருதரப்பு			
சீனா	313,882.20	2,095.30	25.9
ஐப்பான்	217,439.00	1,451.50	18.0
பிரான்ஸ்	72,989.50	487.2	6.0
ஈரான்	59,827.20	399.4	4.9
இந்தியா	42,336.70	282.6	3.5
ரஷ்யா	20,181.90	134.7	1.7
சவுதி அரேபியா	17,415.20	116.3	1.4
குவைட்	12,736.90	85	1.1
கொரியா	12,519.90	83.6	1.0
ஸ்பெய்ன்	8,915.60	59.6	0.7
நெதர்லாந்து	6,938.80	46.3	0.6
ஐக்கிய இராச்சியம்	6,520.30	43.5	0.5
டென்மார்க்	4,789.40	32.0	0.4
ஜேர்மன்	4,185.20	27.9	0.3
ஐக்கிய அமெரிக்கா	3,880.10	25.9	0.3
பாகிஸ்தான்	2,229.30	14.9	0.2
அவுஸ்திரேலியா	1,659.20	11.1	0.1
ஒஸ்ட்ரியா	1,386.90	9.2	0.1
ஹங்கேரி	787.6	5.3	0.1
பெல்ஜியம்	493.5	3.3	0.0
சுவீடன்	450.8	3.1	0.0
பல் தரப்பு			
ஆசிய அபிவிருத்தி வங்கி	248,267.40	1,657.3	20.5
உலக வங்கி (சர்வதேச அபிவிருத்தி அமைப்பு)	105,524.30	704.4	8.7
உலக வங்கி (புனருத்தாரண அபிவிருத்திக்கான சர்வதேச வங்கி)	19,426.80	129.7	1.6
ஓபெக்	19,930.60	133.0	1.6
விவசாய அபிவிருத்திக்கான சர்வதேச நிதி	5,389.60	36.0	0.4
மொத்தம்	1,210,103.90	8,078.10	100.0

மூலம்: வெளிநாட்டு வளங்கள் திணைக்களம்

குறிப்பு: பல்வேறு பட்ட நாணயங்களின் நிதிப் பெறுமதியானது 2016 டிசம்பர் மாதம் 31 ஆம் திகதியிலுள்ளவாறான பரிவர்த்தையை விதங்களுக்கு ஏற்ப மாற்றப்பட்டுள்ளன.

வரைபு 8.10 | இறுதியில் அர்ப்பணிக்கப்பட்டு பகிரப்படாத திரண்ட மீதி



8.6.4 நிலுவையாகவுள்ள வெளிநாட்டுப் படுகடன்

அபிவிருத்திக் கருத்திட்டங்கள், மற்றும் பல்வேறு பொருளாதாரத் தேவைகளுக்காக பெற்றுக் கொண்ட வெளிநாட்டு உதவியில் 2016 ஆம் ஆண்டின் இறுதியில் நிலுவையாக இருந்த மொத்தக் கடனின் அளவு ஐ. அ.டொ 25*3 பில்லியனாக இருந்ததோடு, அது 2015 ஆம் ஆண்டின் இறுதியில் இருந்த ஐ.அ.டொ 22.5 பில்லியனுக்கு ஒப்புரவாக ஐ.அ.டொ 2.8 பில்லியன் அதாவது 12 சதவீத அதிகரிப்பாகும். வரைபு 8.11 ன் மூலம் காட்டியுள்ளவாறு கடந்த சில வருடங்களாக அடிக்கடி மேற்கொள்ளப்பட்ட சர்வதேச அரசு முறிகளை வெளியிடுவதன் ஊடாக மேற்கொள்ளப்பட்ட வர்த்தகக் கடன்கள் மொத்த அரசாங்க வெளிநாட்டுப் படுகடன் இருப்பில் 25 சதவீதத்தினைப் பிரதிநிதித்துவப்படுத்துகின்றது. இச்சூழ்நிலையில், சர்வதேச அரசு முறிகளின் வழங்கல்களின் ஊடாக பெற்றுக் கொள்ளப்பட்ட வர்த்தகக் கடன்கள், பெரும்பாலும் பல் தரப்பு அபிவிருத்திப் பங்களிப்புகளிடமிருந்து நீண்ட காலப்பிரிவொன்றில் பெற்றுக் கொள்ளப்பட்ட திரண்ட வெளிநாட்டுப் படுகடன் மற்றும் இரு தரப்பு கடன் வழங்குவோரிடமிருந்து பெற்றுக் கொண்ட கடன்களுக்கும் பெரும்பாலும் சமனாகவே உள்ளது.

வரைபு 8.11 | 2010 - 2015 ஆண்டு காலப்பகுதியில் கடன் வழங்குவோரின் வகையீடுகளின் வாரியான நடைமுறையிலுள்ள அரசாங்கப் படுகடன் இருப்பின் சேர்க்கைகள் (ஐ.அ.டொ மில்லியனில்)

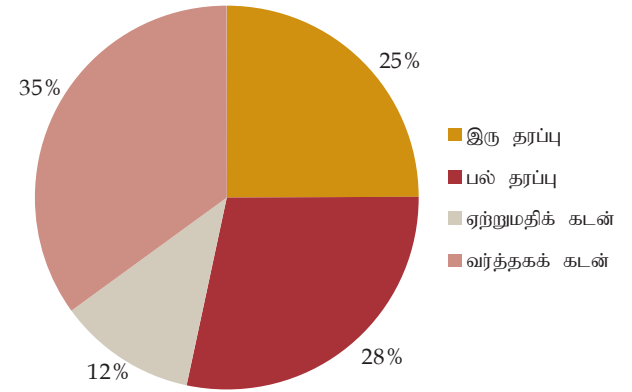
கடன் வழங்குவோரின் வகையீடு	2010	2011	2012	2013	2014	2015	2016
இரு தரப்பு	5.94	6.49	6.66	6.31	6.14	6.18	6.31
பல் தரப்பு	6.08	6.34	6.64	6.91	6.88	6.91	7.19
ஏற்றுமதிக் கடன்கள்	1.13	1.45	1.78	2.46	2.59	2.75	2.94
வர்த்தகக் கடன்கள்	2.00	3.00	3.50	3.50	5.00	6.65	8.86
மொத்தம்	15.15	17.28	18.58	19.18	20.61	22.49	25.3

மூலம்: வெளிநாட்டு வளங்கள் திணைக்களம்

குறிப்பு: பல்வேறு பட்ட நாணயங்களின் நிதிப் பெறுமதியானது 2016 டிசம்பர் மாதம் 31 ஆம் திகதியிலுள்ளவாறான பரிமாற்ற வீதங்களுக்கு ஏற்ப மாற்றப்பட்டுள்ளன.

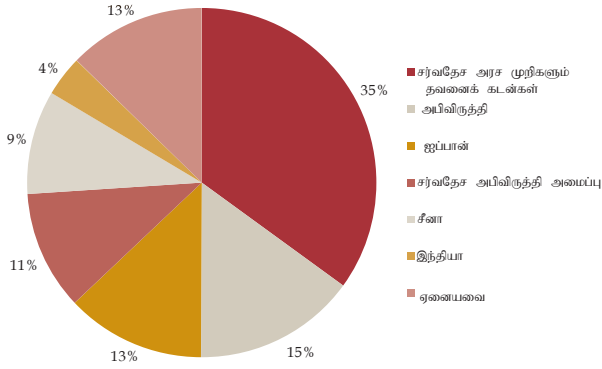
8,150 ஐ.அ.டொ மில்லியன் சர்வதேச அரசு முறிகள், மற்றும் ஐ.அ.டொ 700 மில்லியன் வெளிநாட்டு நாணய தவணை வசதியளிப்புக் கடன்கள் பெறுமதிகள் உள்ளடக்கப்பட்டுள்ளன. அரசு தொழில்முயற்சிகளுக்காக பெற்றுக் கொள்ளப்பட்ட கடன்கள் மற்றும் வெளிநாட்டவர்களினால் கொள்வனவு செய்யப்பட்ட திறைசேரி உண்டியல்கள் மற்றும் முறிகள் உள்ளடக்கப்படவில்லை. பல்வேறு நாணயங்களில் குறிப்பிடப்பட்டுள்ள கடன்கள் ஐ.அ.டொ மாற்றப்படும் போது 2016 டிசம்பர் 31 ஆம் திகதியன்று நிலவிய பரிவர்த்தனை வீதங்களே பயன்படுத்தப்படவுள்ளன.

வரைபு 8.11 | 2016 ஆம் ஆண்டின் இறுதியில் அரசாங்கத்தினால் செலுத்தப்பட வேண்டிய வெளிநாட்டுப் படுகடன் இருப்பின் சேர்க்கைகள் - குறிப்பிட்ட வழங்குனர்களின் வகையீட்டுக்கு ஏற்ப



2016 ஆம் ஆண்டின் இறுதியில் வெளிநாட்டுப் படுகடன் இருப்பில் சர்வதேச முறிகளின் வழங்கல்களும், மற்றும் தவணைக் கடன்களுமே அதிகளவில் உள்ளடக்கப்பட்டிருந்தன. இச்சலுகை அடிப்படையில்லாத கடன்கள் 2020 - 2026 ஆம் ஆண்டு காலப்பகுதியில் முதிர்வடைவனவாகும். இரண்டாவதாக உயர்ந்த அளவிலான படுகடன் இருப்புக்கள் முறையே ஆசிய அபிவிருத்தி வங்கி, ஐப்பான், மற்றும் உலக வங்கியிடமிருந்து பெற்றுக் கொண்ட நிதியையே உள்ளடக்குகின்றது. இச்சலுகை அடிப்படையிலான கடன்கள் கைச்சாத்திட்ட திகதியிலிருந்து பொதுவாக 30 - 40 வருட உயர்வான முதிர்வு காலப்பிரிவினைக் கொண்டுள்ளது.

வரைபு 8.12 | 2016 ஆம் ஆண்டின் இறுதியில் கடன் வழங்குவோர் வாரியான படுகடன் இருப்புக்களின் சேர்க்கைகள்

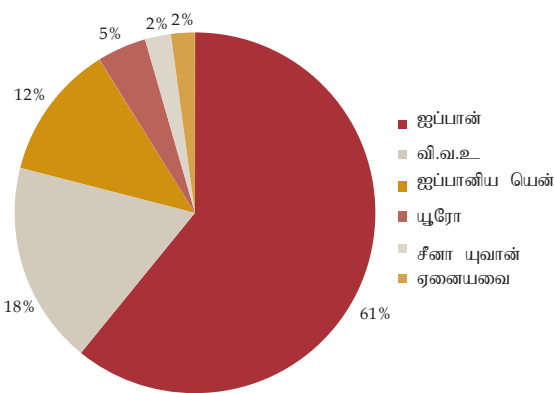


மூலம்: வெளிநாட்டு வளங்கள் திணைக்களம்

வெளிநாட்டுப் படுகடனில் நாணயச் சேர்க்கைகள்

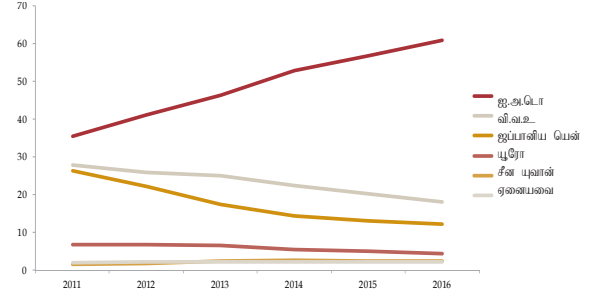
2016 ஆம் ஆண்டின் இறுதியில் காணப்பட்ட மொத்த வெளிநாட்டுப் படுகடனில் 95.5 சதவீதம் ஐ.அ.டொ, வி.வ.உ வரைபு உரிமைகள், ஐப்பானிய யென் மற்றும் யூரோ போன்ற நான்கு பிரதான நாணயங்களினால் பெற்றுக் கொள்ளப்பட்ட கடன்களையே உள்ளடக்கியுள்ளன. அவற்றில் 61 சதவீதம் ஐ.அ.டொலரினால் பெற்றுக் கொள்ளப்பட்ட கடன்களை உள்ளடக்கியுள்ள அதே வேளை, வி.வ.உ வரைபு உரிமைகள், மற்றும் ஐப்பானிய யென், முறையே 18 சதவீதத்தினையும், 12 சதவீதத்தினையும் பிரதிநிதித்துவப்படுத்துகின்றன. வரைபு 8.13 இல் காட்டியுள்ள படி, கடந்த 6 வருடங்களாக ஐ. அ.டொலர்களினால் செலுத்த வேண்டிய படுகடன்கள் வருடாந்தம் அதிகரித்துச் சென்றுள்ள அதே வேளை, வி.வ.உ வரைபு உரிமைகளால் செலுத்த வேண்டிய கடன்கள் வீழ்ச்சியடைந்து சென்றுள்ளன.

வரைபு 8.13 | மொத்தப் படுகடனில் நாணயங்களின் சேர்க்கை



மூலம்: வெளிநாட்டு வளங்கள் திணைக்களம்

வரைபு 8.14 | காலப்பகுதியில் நிலுவையாகவுள்ள படு கடன் இருப்பில் நாணயங்களின் சேர்க்கையும், 2010 ஆம் ஆண்டிலிருந்து அதன் போக்கும்



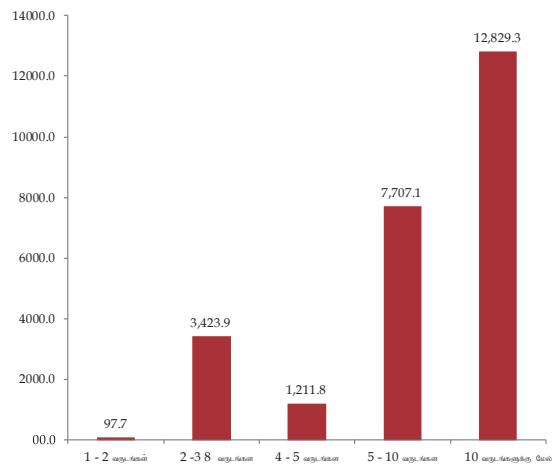
மூலம்: வெளிநாட்டு வளங்கள் திணைக்களம்

குறிப்பு: பல்வேறு பட்ட நாணயங்களின் நிதிப் பெறுமதியானது ஒவ்வொரு வருட டிசம்பர் மாத இறுதியில் உள்ளவாறான பரிவர்த்தனை வீதங்களுக்கு ஏற்ப மாற்றப்பட்டுள்ளன.

2016 இன் இறுதியில் காணப்பட்ட வெளிநாட்டுப் படுகடனின் முதிர்வுக் கட்டமைப்பு

சர்வதேச அரசு முறிகளின் வழங்கல்களும் மற்றும் நாணய தவணை வசதியளிப்புக் கடன்களும் 2026 ஆம் ஆண்டளவில் முதிர்வடையவுள்ளன. பிரதானமாக உத்தியோகபூர்வ அபிவிருத்தி உதவி வடிவில் ஆசிய அபிவிருத்தி வங்கி, உலக வங்கி, மற்றும் ஐப்பானினால் வழங்கப்பட்ட நிதி உதவியை உள்ளடக்கியுள்ள ஏனைய சகல சலுகை அடிப்படையிலான கடன்களும் உயர்வான முதிர்வைக் கொண்டுள்ளதோடு, அடுத்து வரும் 10 ஆண்டுகளின் பின்னர் முதிர்வடையவுள்ளன.

வரைபு 8.15 | 2016 ஆம் ஆண்டின் இறுதியில் தற்போதுள்ள படுகடன் இருப்புக்களின் முதிர்வுக் கட்டமைப்பு (ஐ.அ.டொ மில்லியன்)

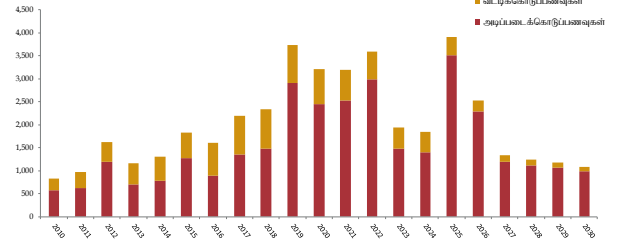


மூலம்: வெளிநாட்டு வளங்கள் திணைக்களம்
குறிப்பு: ஒவ்வொரு கடனும் 2016 ஆம் ஆண்டின் பின்னர் எதிர்காலத்தில் உள்ள முதிர்வடையும் காலத்தை அடிப்படையாகக் கொண்டே கணிப்பிடப்பட்டுள்ளன. அபிவிருத்திக் கருத்திட்டங்களின் கடன்களுக்கு மேலதிகமாக, சர்வதேச முறிகள் மற்றும் ஏனைய சந்தைகளின் கடன் பெறுமதிகளும் உள்ளடக்கப்பட்டுள்ளன. பல்வேறு பட்ட நாணயங்களில் குறிப்பிடப்பட்டுள்ள கடன்களின் நிதிப் பெறுமதியானது, ஐ.அ.டொ. ஆக மாற்றும் போது 2016 டிசம்பர் மாதம் 31 ஆம் இறுதியில் உள்ளவாறான பரிவர்த்தனை வீதங்கள் பயன்படுத்தப்பட்டுள்ளன.

படுகடன் தீர்ப்பனவுக் கொடுப்பனவுகள்

2016 ஆம் ஆண்டில் மேற்கொள்ளப்பட்ட மொத்தக் கடன் தீர்ப்பனவுக் கொடுப்பனவுகள் ஐ.அ.டொ. 1,604 மில்லியனாக இருந்ததோடு, அதில் அடிப்படைக் கொடுப்பனவுகள் ஐஅடொ 895.6 மில்லியனாகவும், வட்டிக் கொடுப்பனவுகள் ஐஅடொ 705.8 மில்லியனாகவும் காணப்பட்டது. கடந்த 7 ஆண்டு காலப்பகுதியில் படுகடன் தீர்ப்பனவுகளும், மற்றும் 2030 ஆம் ஆண்டு வரை எதிர்பார்க்கப்பட்ட கடன் தீர்ப்பனவுகள் வரைபு 8.16 இல் காட்டப்பட்டுள்ளன. இவ்வரைபில் நடுப்பகுதியில் உள்ள 2019 - 2026 காலப்பிரிவிற்குள் கடனை மீளச் செலுத்தல்களில் பாரிய அளவில் அதிகரிப்பொன்றை காட்டுவது சர்வதேச முறிகள் வழங்கல்களின் முதிர்வுகள் இக்காலப்பகுதிகளில் ஈடுபடுத்தப்பட்டுள்ளதனாலாகும்.

வரைபு 8.16 | : 2010 ஆம் ஆண்டிலிருந்து மேற்கொள்ளப்பட்ட கடன் தீர்ப்பனவுக் கொடுப்பனவுகள் மற்றும் 2030 அம் ஆண்டு வரையிலான எதிர்பார்க்கப்படும் (ஐஅடொ மில்லியன்)



மூலம்: வெளிநாட்டு வளங்கள் திணைக்களம்

குறிப்பு 1: தற்போது உள்ள கடனின் அளவின் மீது மாத்திரமல்லாமல் புதிய கடன்களைப் பெறுவதன் மூலம் சேர்க்கப்படும் கடன்களின் சேர்க்கைகள் எதிர்கூறல்களின் பெறுமதிகள் சேர்க்கப்படவில்லை. குறிப்பு 2 :அபிவிருத்திக் கடன்ள், சர்வதேச அரசு முறிகள், மற்றும் ஏனைய சந்தைகளின் கடன்களின் பெறுமதிகள் உள்ளடக்கப்படவில்லை. அரசுடமை தொழில்முயற்சிகளுக்காகப் பெற்றுக் கொள்ளப்பட்ட கடன்கள் உள்ளடக்கப்படவில்லை.

குறிப்பு 3 : . பல்வேறு பட்ட நாணயங்களில் குறிப்பிடப்பட்டுள்ள கடன்களின் நிதிப் பெறுமதியானது, ஐ.அ.டொ. ஆக மாற்றும் போது ஒவ்வொரு வருட இறுதியிலும் காணப்பட்ட பரிவர்த்தனை வீதங்கள் பண்படுத்தப்பட்டுள்ளதோடு, 2016 டிசம்பர் மாதம் 31 ஆம் இறுதியில் உள்ளவாறான பரிவர்த்தனை வீதங்களே பயன்படுத்தப்பட்டுள்ளன.

பின்னிணைப்பு 8.1 | இணைப்பு நிதி நியதிகளுடனான பகிர்வுகள் (2016 ஜனவரி - டிசம்பர்)

அபிவிருத்திப் பங்களிப்பு / கடன் வழங்குப்திறமை	கருத்திட்டம்	பகிர்ப்பட்ட தொகை (மில்லியன்)	வருடந்த வட்டி வீதம்		எல்லை (100 அடிப்படை புள்ளி விரிபுகள்)	அர்ப்பணிப்புக் கட்டணம்	ஏனைய கட்டணங்கள்	(மீட்டர்) கட்டணம்	(மீட்டர்) கட்டணம்
			வட்டியின் வகை	வீதம்					
கடன்	கணிசுப் பாலத்தின் மீதான புதிய பாலங்களின் நிர்மாணக் கருத்திட்டம்	551.6	5	நிலையானது	கட்டம் 1-0.1% கட்டம் 2- 0.01%	-	-	-	10
கடன்	தேசிய பரிமாற்ற மற்றும் விநியோக வலையமைப்பு அபிவிருத்தி மற்றும் வினைத்திறன் மேம்பாட்டுக் கருத்திட்டம்	24.7	0.2	நிலையானது	0.30%	-	-	முன் கட்டணம் ஜூனியன் பென் மில்லியன்	10
நன்கொடை	மனித வள அபிவிருத்திப் பணியைப் பரிசீலிக்கான கருத்திட்டம் - 2015	81.6	0.7	பொருத்தமற்றது	-	-	-	-	49.9
கடன்	அபிவிருத்திக் கொள்கை (தனிப்பார் துறை அபிவிருத்தி, நல்லாட்சி விருத்தி, மற்றும் அரசினர் ஒருங்கிணைப்புகள்)	10,000.00	85.3	நிலையானது	1.40%	-	-	முன் இறுதிக் கட்டணம் பொருத்த அடிப்படையில் 0.1% (ஒரு குறை மாதத்திற்கும் செலுத்த வேண்டிய கட்டணம்)	7
கடன்	பாலங்களின் புனர் நிர்மாணக் கருத்திட்டம்	0.01	0.02	நிலையானது	2.00%	-	-	தீப்பணவுக் கட்டணம் 0.5%	5
கடன்	கடல் கங்கை அபிவிருத்திக் கருத்திட்டம்	1.3	4.3	நிலையானது	1.50%	-	-	தீப்பணவுக் கட்டணம் 0.5%	8
கடன்	இலங்கை தொன் கிழக்குப் பல்சகலக் கழக அபிவிருத்திக் கருத்திட்டம் கட்டம் 1	0.9	3.1	நிலையானது	1.00%	-	-	தீப்பணவுக் கட்டணம் 0.5%	5
கடன்	25 பாலங்களின் புனர் நிர்மாணக் கருத்திட்டம்	0.4	1.2	நிலையானது	0.50%	-	-	தீப்பணவுக் கட்டணம் 0.5%	5
கொரியா	கொழுமடி மத்திய தொழில்சார் நிலைமேம்பாட்டு, இலங்கை கம்பளூ தொழில்நுட்பக் கல்லூரிகளை வலம்புரிப்பதற்கான கருத்திட்டம்.	5,905.70	5.02	நிலையானது	0.15%	-	-	-	11
கடன்	ஹட்டன் - நல்லெலியா விதி விருத்திக் கருத்திட்டம் (குறை நிப்புக் கடன்)	2,843.30	2.5	நிலையானது	0.15%	-	-	-	11
கடன்	தினமக கழிவு அகற் றல் வாரியப்பரிபுள் நிர்மாணக் கருத்திட்டம்	461	0.4	நிலையானது	0.15%	-	-	-	11
கடன்	தேசிய ஒப்பந்த வழங்கல் கருத்திட்டம்	12,633.70	10.5	நிலையானது	0.15%	-	-	-	11
கடன்	யாழ்ப்பாணப் பிரதேச மின்சக்தி வழங்கலை புனரமைப்பதற்கான கருத்திட்டம் (பரிமாற்ற வரிசை)	0.3	0.3	நிலையானது	0.75%	-	-	0.25	10
கடன்	கல்வி மகேசுவரன் மகாபேரூர் கலைநிபந்தனையின் நிர்மாணம்	4.6	5.1	நிலையானது	2.20%	-	-	0.25	2
நன்கொடை	இலங்கையின் வடக்கில் தொழில்சார் பயிற்சி வட மாகாணத்திலுள்ள தொழில் சார் பயிற்சி நிலையத்திற்கு 8 பெறுகக்க கோள் நிலையங்களை வழங்குதல்	2.6	2.9	பொருத்தமற்றது	-	-	-	-	-
நன்கொடை	இலங்கைக் கொள்ளப்பட்ட யானையாத குழுக்களை சமுதாயத்திற்குள் எடுத்துச் செல்லுதற்கான விருத்தியுற ஒன்றிணைப்பு	1	1.1	பொருத்தமற்றது	-	-	-	-	-
நன்கொடை	சமர்நாமம், நல்லாட்சி, பிரதேசங்களின் உரிமைகள்	3.1	3.1	பொருத்தமற்றது	-	-	-	-	-
நன்கொடை	சமர்நாமம், நல்லாட்சி, பிரதேசங்களின் உரிமைகள்	1.1	1.1	பொருத்தமற்றது	-	-	-	-	-
நன்கொடை	சமர்நாமம், நல்லாட்சி, பிரதேசங்களின் உரிமைகள்	0.6	0.6	பொருத்தமற்றது	-	-	-	-	-
நன்கொடை	சமர்நாமம், நல்லாட்சி, பிரதேசங்களின் உரிமைகள்	3.5	3.5	பொருத்தமற்றது	-	-	-	-	-
நன்கொடை	அதிக்கமிக்கப்பட்டதும், மற்றும் சமர்நாமம் பொருளாதார வளர்ச்சி	8.7	8.7	பொருத்தமற்றது	-	-	-	-	-
கடன்	கடக்கை வலி நேரப்புகளை கைத்திரியலையும், மற்றும் ககர்தர நிலையங்களுக்கான கருத்திட்டம்	16.3	4.2	நிலையானது	2%	-	-	-	5

பின்னிணைப்பு 8.1 | இணைப்பு நிதி நியதிகளுடனான பகிர்வுகள் (2016 ஜனவரி - டிசம்பர்)

அபிவிருத்திப் பங்களிப்பு / கடன் வழங்குந்ருவணம்	கடன்	கடன் இடக்கணிப்பு - திருமணமலை வீதிக்கு கருத்திட்டம்	கருத்திட்டம்	பரிபாட்ட தொகை (டில்லியன்)	வருடந்த வட்டி வீதம்			ஏகாதிபத்தியக் கடன்	ஏகாதிபத்தியக் கடன்
					வட்டி வீதம்	ஏகாதிபத்தியக் கடன்	ஏகாதிபத்தியக் கடன்		
கடன்	10.7	2.8	நிசையானது	2%	பொருத்தமற்றது	-	-	5	20
கடன்	0.8	0.2	நிசையானது	2%	பொருத்தமற்றது	-	-	5	20
கடன்	2.1	0.6	நிசையானது	2%	பொருத்தமற்றது	-	-	5	25
கடன்	24.2	6.3	நிசையானது	2%	பொருத்தமற்றது	-	-	5	20
கடன்	20.2	21.9	நிசையானது	0.15%	பொருத்தமற்றது	0.10%	முசாமைத்துவக் கடனும் யூரோ 18,798.32	5	40
ஏற்றுமதிக்க கடன்	2.1	2.1	நிசையானது	0.92% LIBOR	பொருத்தமற்றது	0.15%	நீர்னாகக் கடனும் 0.03%, முசாமைத்துவக் கடனும் 0.1%	6	13
கடன்	0.2	0.2	மாறக்கூடியது	LIBOR (சைபேரி) ஜனவரி - டிசம்பர் வரையில்	ஜனவரி - டிசம்பர் வரையில்	1.00%	உத்தவாதக் கடனும் ஜனவரி - டிசம்பர் வரையில் 14,495,000	3	15
கடன்	2.8	2.8	மாறக்கூடியது	LIBOR (சைபேரி) ஜனவரி - டிசம்பர் வரையில்	ஜனவரி - டிசம்பர் வரையில்	1.00%	கட்டக் கடனும் ஜனவரி - டிசம்பர் வரையில் 20,000	2	11
கடன்	6.6	7.3	மாறக்கூடியது	EURIBOR (யூரோ) ஜனவரி - டிசம்பர் வரையில்	ஜனவரி - டிசம்பர் வரையில்	1.95%	ஜனவரி - டிசம்பர் வரையில் 243,106 & ஜனவரி - டிசம்பர் வரையில் 100,000	3	13
கடன்	0.04	0.05	நிசையானது	1.00%	பொருத்தமற்றது	0.25%	முசாமைத்துவக் கடனும் 0.5%	3	16
கடன்	1	1	நிசையானது	1%	பொருத்தமற்றது	0.25%	முசாமைத்துவக் கடனும் 0.5%	3	16
கடன்	42.1	46.9	மாறக்கூடியது	EURIBOR (யூரோ) ஜனவரி - டிசம்பர் வரையில்	ஜனவரி - டிசம்பர் வரையில்	1-1.45%	முசாமைத்துவக் கடனும் 0.5%	3	13
கடன்	35.8	35.8	மாறக்கூடியது	LIBOR (சைபேரி) ஜனவரி - டிசம்பர் வரையில்	ஜனவரி - டிசம்பர் வரையில்	1-4.15%	முசாமைத்துவக் கடனும் ஜனவரி - டிசம்பர் வரையில் 167,500	3	13
கடன்	16.6	16.6	மாறக்கூடியது	LIBOR (சைபேரி) ஜனவரி - டிசம்பர் வரையில்	ஜனவரி - டிசம்பர் வரையில்	2-1.5%	முசாமைத்துவக் கடனும் ஜனவரி - டிசம்பர் வரையில் 643,000	5	16
கடன்	16.6	16.6	மாறக்கூடியது	வர்த்தக நிதியான வட்டி குறியீட்டு வீதம்	வர்த்தக நிதியான வட்டி குறியீட்டு வீதம்	1.26%	அபிவிருத்தியக் கடனும் ஜனவரி - டிசம்பர் வரையில் 355,576.57, ஜனவரி - டிசம்பர் வரையில் 4.6%	5	16
கடன்	15.1	16.6	மாறக்கூடியது	LIBOR (சைபேரி) ஜனவரி - டிசம்பர் வரையில்	ஜனவரி - டிசம்பர் வரையில்	1-1.9%, கடனும் 2-0.5%	கடன் 1 - கடனையும் கடனும் ஜனவரி - டிசம்பர் வரையில் 285,759 , முசாமைத்துவக் கடனும் ஜனவரி - டிசம்பர் வரையில் 2,234,919	3	13

பின்னிணைப்பு 8.1 | இணைப்பு நிதி நியதிகளுடனான பகிர்வுகள் (2016 ஜனவரி - டிசம்பர்)

அபிவிருத்தி பங்களிப்பு / கடன் வழங்குந்நிறுவனம்	கருத்திட்டம்	பாதிக்கப்பட்ட தொகை (மில்லியன்)	வருடந்த வட்டி வீதம்		எல்லை (100 அடிப்படையில்) அடிப்படையில் கடனம்	ஏனைய கட்டணங்கள்	பிரதான நிதி அமைச்சர் (ஆங்கிலம்)	பிரதான நிதி அமைச்சர் (தமிழ்)
			முன்பு	பின்னர்				
கடன்	210 நிர்ந்தவகாரம் உட்குடி பால்களின் நிர்மாணம்	2.7	2.7	2%	0.20%	-	5	15
கடன்	பிரதேச பால்களின் கருத்திட்டம் - கட்டம் 11 - கோல்கொண்டி	7	7	2%	0.25%	150,179.06	4	15
கடன்	கொச்சிக்குடி பால்களின் நிர்மாணம்	2.4	2.6	2%	0.45%	-	9	17
கடன்	கொச்சிக்குடி பால்களின் நிர்மாணம்	5.3	5.8	1.03%	-	-	8	20
கடன்	புதுச்சேரி நகர நிர்மாணம்	5.1	5.6	1.03%	-	-	8	20
கடன்	புதுச்சேரி நகர நிர்மாணம்	2.8	3.1	2.00%	0.50%	-	3	10
கடன்	புதுச்சேரி நகர நிர்மாணம்	13.1	13.1	2.40%	0.70%	-	5	16
கடன்	புதுச்சேரி நகர நிர்மாணம்	1	1	2.40%	0.70%	-	5	16
கடன்	புதுச்சேரி நகர நிர்மாணம்	14.6	14.6	2.00%	0.50%	-	6	20
கடன்	புதுச்சேரி நகர நிர்மாணம்	316.1	47.9	2.00%	0.25%	-	6	20
கடன்	புதுச்சேரி நகர நிர்மாணம்	48.8	48.8	2.00%	0.25%	-	6	20
கடன்	புதுச்சேரி நகர நிர்மாணம்	119.6	18	2.00%	0.50%	-	6	20
கடன்	புதுச்சேரி நகர நிர்மாணம்	50.8	7.8	2.00%	0.25%	-	5	20
கடன்	புதுச்சேரி நகர நிர்மாணம்	47.8	47.8	2%	0.25%	-	5	20
கடன்	புதுச்சேரி நகர நிர்மாணம்	161.6	23.7	2%	0.25%	-	5	20
கடன்	புதுச்சேரி நகர நிர்மாணம்	96.9	96.9	2%	0.25%	-	5	20
கடன்	புதுச்சேரி நகர நிர்மாணம்	2	2.2	0.40%	0.40%	-	6	16
கடன்	புதுச்சேரி நகர நிர்மாணம்	2.5	2.7	0.40%	0.40%	-	8	18

பின்னிணைப்பு 8.1 | இணைப்பு நிதி நியதிகளுடனான பகிர்வுகள் (2016 ஜனவரி - டிசம்பர்)

அபிவிருத்திப் பங்களிப்பு / கடன் வழங்குப்திறமை	கருத்திட்டம்	பகிர்ப்பட்ட தொகை (மில்லியன் ரூபாய்கள்)	வட்டியின் வகை	வருடந்த வட்டி வீதம்		ஏண்டை கட்டணங்கள்
				வீதம்	எல்லை (100 அடிப்படை புள்ளி விபரங்கள்)	
கடன்	வடக்கு வீதி இணைப்புக் கருத்திட்டம் - மேலதிக நிதி	விவக	நிலையாசன	பகிர்வை மேற்கொள்ளும் காலப்பகுதியில் 1% லீஸிச் செலுத்தும் காலப்பகுதியில் 1.5%	-	8
கடன்	தூய சக்தியும் வலையமைப்பு விளைத்திறன் வகுத்திக் கருத்திட்டம்	31.5	ஐ.அ.பொ	LIBOR (அலபேர்) ஐ.அ. பொருத்தியற்றது	0.15%	5
கடன்	தூய சக்தியும் வலையமைப்பு விளைத்திறன் வகுத்திக் கருத்திட்டம்	2.5	விவக	நிலையாசன	-	8
கடன்	உலர் வாயை நகர நிர்வாகம் துப்பாக்கல் கருத்திட்டம் - மேலதிக நிதி	1	விவக	நிலையாசன	-	8
கடன்	கல்வித் துறை அபிவிருத்தி நிகழ்ச்சித் திட்டம் (சாரூவ)	12.5	ஐ.அ.பொ	மறக்கூடியது	0.40%	5
கடன்	கல்வித் துறை அபிவிருத்தி நிகழ்ச்சித் திட்டம் - ஆசிரிய அபிவிருத்தி நிதி	8.3	விவக	நிலையாசன	-	5
கடன்	பாரிய சொகுப்பு கழிவு நிர்வாகத்தை முதலீட்டுக் கருத்திட்டம் 1	9.1	ஐ.அ.பொ	மறக்கூடியது	0.15%	5
கடன்	பாரிய சொகுப்பு கழிவு நிர்வாகத்தை முதலீட்டுக் கருத்திட்டம் 1	0.6	ஐ.அ.பொ	நிலையாசன	-	8
கடன்	திறம்கள் துறை விரிவாக்க நிகழ்ச்சித் திட்டம் - மேற்புறணை அடிப்படைப்பாகக் கொண்ட கடன் பெறுகை	9	ஐ.அ.பொ	மறக்கூடியது	0.15%	5
கடன்	திறம்கள் துறை விரிவாக்க நிகழ்ச்சித் திட்டம் - மேற்புறணை அடிப்படைப்பாகக் கொண்ட கடன் பெறுகை	5.9	விவக	நிலையாசன	-	5
கடன்	தெற்கு வீதி இணைப்புக் கருத்திட்டம்	8.4	ஐ.அ.பொ	மறக்கூடியது	0.20%	5
கடன்	தெற்கு வீதி இணைப்புக் கருத்திட்டம்	1.3	விவக	நிலையாசன	-	5
கடன்	பாரிய சொகுப்பு கழிவு நிர்வாகத்தை முதலீட்டுக் கருத்திட்டம் ஆசிரிய அபிவிருத்தி நிதி	6.3	ஐ.அ.பொ	LIBOR (அலபேர்) ஐ.அ. பொருத்தியற்றது	0.15%	5
கடன்	பாரிய சொகுப்பு கழிவு நிர்வாகத்தை முதலீட்டுக் கருத்திட்டம் ஆசிரிய அபிவிருத்தி நிதி	0.7	விவக	நிலையாசன	-	5
கடன்	ஒன்றிணைக்கப்பட்ட வீதி முதலீட்டுக் கருத்திட்டம்	22.3	விவக	நிலையாசன	-	5
கடன்	ஒன்றிணைக்கப்பட்ட வீதி முதலீட்டுக் கருத்திட்டம் -	0.1	விவக	நிலையாசன	-	5
கடன்	ஒன்றிணைக்கப்பட்ட வீதி முதலீட்டுக் கருத்திட்டம் - கட்டிட	64.2	ஐ.அ.பொ	நிலையாசன	-	5
கடன்	மச்சா சக்தி அபிவிருத்தியும், சக்தி, வினைத்திறன் வீருத்திக் கருத்திட்டம்.	1.9	ஐ.அ.பொ	மறக்கூடியது	0.15%	5
கடன்	மச்சா சக்தி அபிவிருத்தியும், சக்தி, வினைத்திறன் வீருத்திக் கருத்திட்டம்.	0.6	விவக	நிலையாசன	-	5
கடன்	ஒன்றிணைக்கப்பட்ட வீதி முதலீட்டுக் கருத்திட்டம் - கட்டிடம் 3	0.1	விவக	நிலையாசன	-	5
கடன்	ஒன்றிணைக்கப்பட்ட வீதி முதலீட்டுக் கருத்திட்டம் - கட்டிடம் 3	16.9	ஐ.அ.பொ	மறக்கூடியது	0.15%	5
கடன்	சிறிய மற்றும் நடுத்தர அளவிலான தொழில் முயற்சிகளின் கடன் வரிசை	12.5	ஐ.அ.பொ	மறக்கூடியது	0.15%	10
உணவு விவசாய நிறுவனம்	நன்மொனட பரப்பணை விலக்குகளுக்கு ஊட்டுவதற்கான பொருத்தமான தொழில்நுட்ப முறைகளை வீருத்தி செய்தல்	0.043	ஐ.அ.பொ	பொருத்தியற்றது	-	13

பின்னிணைப்பு 8.1 | இணைப்பு நிதி நியதிகளுடனான பகிர்வுகள் (2016 ஜனவரி - டிசம்பர்)

அபிவிருத்திப் பங்களிப்பு / கடன் வழங்குப்திறமை	கருத்திட்டம்	பகிர்ப்பட்ட தொகை (மில்லியன் ரூபாய்)	வருடந்த வட்டி விறல்		ஏண்டை கட்டணங்கள்
			வட்டியின் வகை	ஏண்டை (100 அடிப்படையில்) கட்டணம்	
நன்கொடை	இலங்கையில் சீபால் நிறியல் வளங்களை விருத்தி செய்தல்	ஐ.அ.பொ	பொருத்தம்	0.015	5
நன்கொடை	வெளியுள்ள பொருளாதார அபிவிருத்திக் கருத்திட்டம் (ADP)	கமேயு பொ	பொருத்தம்	0.162	3
நன்கொடை	மத்திய உடயர் நிலங்களில் கண்ய, நலவெளியா, மற்றும் பதுனை மனிடங்களில் சேதமுண்டாத விவசாயக கணிக்களை புனர்த்தரணம் செய்தல்	ஐ.அ.பொ	பொருத்தம்	0.0001	5
கடன்	மா நதர சேரூபடி அபிவிருத்திக் கருத்திட்டம் (MCUDP)	ஐ.அ.பொ	மறக்கடியது	LIBOR (லைபோ) ஐ.அ. பொ/கருத்திக்கு 6 மாதங்கள்	24
கடன்	அமைத்த இடர் முகாமைத்துவ சேளிக்கை கட்டம் திட்டம்	ஐ.அ.பொ	மறக்கடியது	0.00%	20
நன்கொடை	முனிசிபல் இயல்புகளைக் கட்டணப்புகளான வறுமை மதிப்பீடுகள் வகுத்திட்டம் IBRD/IDA கலடி	ஐ.அ.பொ	பொருத்தம்	0.2	10
கடன்	சிறு உடயைப் பெருமேட்டித் தொழில் முயற்சிகள்	விவ	பொருத்தம்	1.5	40
கடன்	கனாபிக்குப் பிள்ளான கரையோடப் புனர்த்தரண மற்றும் வளங்களை முகாமைத்துவம் II	விவ	நிலையாது	0.75%	38
கடன்	தேசிய விவசாய வர்த்தக அபிவிருத்தி நிகழ்ச்சித் திட்டம்	விவ	நிலையாது	0.75%	30
கடன்	இரண்டாம் சமுதாய அபிவிருத்திக் கருத்திட்டம்	விவ	பொருத்தம்	5.7	25
கடன்	இரண்டாம் சமுதாய அபிவிருத்தியும், வாழ்வாதார விருத்திக் கருத்திட்டம்	விவ	பொருத்தம்	-0.1	20
கடன்	இருபத்தி ஓராம் முற்றாண்டுக்கான உடயர் கல்வி	விவ	பொருத்தம்	1.1	20
கடன்	வட கிழக்கு உடயாட்டு சேளிக்கை விருத்திக் கருத்திட்டம் (NELSP)	விவ	பொருத்தம்	0.5	20
கடன்	சிறிய மற்றும் நடுத்தர அளவிலான தொழில்முயற்சிகளின் அபிவிருத்தி வரதிப்பீடுக் கருத்திட்டம்	விவ	பொருத்தம்	-1.1	20
கடன்	வீதித் துறை உடயைக் கருத்திட்டத்திற்கான இரண்டாவது சேளிக்கை நிதி	விவ	பொருத்தம்	-1.8	20
கடன்	முறைமையான மாற்றியமைத்தல்	விவ	நிலையாது	1.2	25
கடன்	இரண்டாம் கரையாத துறை அபிவிருத்திக் கருத்திட்டம்	விவ	நிலையாது	11.3	25
கடன்	கரையாது மாற்றுக்கு ஏற்ப சரி செய்தல்களை ஆற்றலை விருத்தி செய்தல்களை முகாமைத்துவம்	விவ	நிலையாது	15.2	25
கடன்	உடயா தீதியான நகரங்களின் அபிவிருத்திக் கருத்திட்டம்	விவ	நிலையாது	8	25
கடன்	அனை பாதகாபடி மற்றும் தீர் திட்டம் கருத்திட்டத்திற்கான மலதிக நிதி	விவ	நிலையாது	12.6	25
கடன்	திறங்கள் அபிவிருத்திக் கருத்திட்டம் பாரிய சேரூபடி பிரதேசங்களில் குடுப்பங்களை துடயவாக்கல் மற்றும் விடுகளுக்கான அமை விருத்தி செய்தல்	ஐ.அ.பொ	நிலையாது	7.1	5

பின்னிணைப்பு 8.1 | இணைப்பு நிதி நியதிகளுடனான பகிர்வுகள் (2016 ஜனவரி - டிசம்பர்)

அபிவிருத்திப் பங்களிப்பு / கூன் வழங்கும் நிதியம்	கருத்திட்டம்	பகிர்வட்ட தொகை (மில்லியன்)		வருடந்த வட்டி வீதம்		ஏண்டி கட்டணங்கள்
		கருத்திட்டம்	ஏண்டி கட்டணங்கள்	வீதம்	ஏண்டி கட்டணங்கள்	
நன்கொடை	அறிவுக் கேள்விகளாக அலர்ச்சுமடக பாடசாலைக் கல்வி முறையமைதி மாற்றிப்பண்பெய்ததற்கான அலர்ச்சுமட உதவி, வெள்ளாடு அலர்ச்சுமட மற்றும் வீதந்தக் நிதியங்கள் ஆகியவைகள் உதவி	10.9	10.9	பொருத்தம்		
	அலர்ச்சுமட அலர்ச்சுமட உதவி, வெள்ளாடு அலர்ச்சுமட மற்றும் வீதந்தக் நிதியங்கள் ஆகியவைகள்	-0.2		பொருத்தம்		
	கூன் நிதி வரம்பலை மாற்றும் திட்டமாகக் கருத்திட்டம்	6.9		1.25%	பொருத்தம்	0.50%
	கூன் முன்பினணிப்பு அபிவிருத்தி கருத்திட்டம்	1		1.25%	பொருத்தம்	0.50%
நன்கொடை	கூன் வடகிழக்கு உள்நாடு சேவைகளை மேலதிக நிதி [N.E.SIP]	14.3		1.25%	பொருத்தம்	0.50%
	கூன் பொருத்த தன்மை, வெளிப்படைத் தன்மை, மற்றும் அரசியல் நினைவேறு தன்மை அபிவிருத்தி கோல்கை நிதி	100		3.67	பொருத்தம்	-
	கூன் கருவிகளை அபிவிருத்தி கருத்திட்டம்	4.1		3.20%	பொருத்தம்	-
ஐக்கிய நாடுகள் அபிவிருத்தி நிகழ்ச்சித் திட்டம்	கூன் வீத வலையமைப்பு அபிவிருத்தி கருத்திட்டம்	5.9		3.10%	பொருத்தம்	-
	கூன் கொடுப்பு தேசிய அபிவிருத்தி கருத்திட்டம்	2.3				
	நன்கொடை UN-REDD நிகழ்ச்சித் திட்டம் நிகழ்ச்சித் திட்டத்தின் சட்டம்,	0.04		4.60%	பொருத்தம்	-
	நன்கொடை நிலவேறு உட்பிரிவுகளின் சக்திகளை உற்பத்தி செய்வதற்கான பிராந்தியத்தின்	0.04				
நன்கொடை	நன்கொடை தேசிய உட்பிரிவு - பல்முடியுறுதலைக் திட்டம்	0.05		பொருத்தம்		
	நன்கொடை முழுமையான அலர்ச்சுமட நிகழ்ச்சித் திட்டம்	0.05		பொருத்தம்		
	நன்கொடை இலங்கையின் சமுதாய வள விலக்குகளை நிகழ்ச்சித் திட்டம்	0.2		பொருத்தம்		
	நன்கொடை இலங்கையின் சமுதாய வள விலக்குகளை நிகழ்ச்சித் திட்டம்	0.4		பொருத்தம்		
	நன்கொடை இலங்கையின் சமுதாய வள விலக்குகளை நிகழ்ச்சித் திட்டம்	0.3		பொருத்தம்		
	நன்கொடை சட்டம், நிதிக்களை அடைய உதவி	0.05		பொருத்தம்		
	நன்கொடை இலங்கையின் கலாச்சாரப் பாரம்பரியத்தைக் காப்பாற்றும் இடங்களை மீட்டவும், அபிவிருத்தி செய்வதும்	0.03		பொருத்தம்		
	நன்கொடை உட்பிரிவு பல்முடியுறுதலைக் கருத்திட்டம், சூழல் மிகவும் பலவேறு பிரிவுகளில் சூழல் முறையை ஆரங்கீரியானதாக மாற்றல்.	0.1		பொருத்தம்		
	நன்கொடை தகவல் முகமைத்தலைக் கருத்திட்டத்தில் உலகளாவிய சூழல் கருவிகளை மாற்றம் சிறந்த நடைமுறைகளை உறுதிப்படுத்துதல்.	0.02		பொருத்தம்		
	நன்கொடை ஐக்கிய நாடுகள் சிறுநீர் நிதியின் நடவடிக்கை நிகழ்ச்சித் திட்டம் 2013-2017	6.86		பொருத்தம்		

மூலம்: வெள்ளாடு வளங்கள் தலைக்களம், தேசிய கொள்கைகள் மற்றும் பொருளாதார அலர்ச்சுமட அமைச்சர் குறிப்பு பலவேறுபட்ட நானியங்களின் நிதி நிதியான பெறுமதிப்பானது 2016 ஆம் ஆண்டு டிசம்பர் மாதம் 31 ஆம் திகதியிலிருந்துவரான பரிவர்த்தனை வீதங்களுக்கு ஏற்ப ஐ.அ. டொலர்களுக்கு மாற்றப்பட்டுள்ளன.

அரசுடமை தொழில்
முயற்சிகளின்
செயலாற்றுகை

09

9.1 மேன்றோக்கு

அரசுக்குச் சொந்தமான தொழில்முயற்சிகள் குறிப்பாக எரிசக்தி, வங்கித்தொழில், துறைமுகங்கள் மற்றும் அது போன்ற முக்கியமான துறைகளில் உள்ள அரசுக்குச் சொந்தமான வியாபாரத் தொழில்முயற்சிகள் இந்நாட்டின் பொருளாதாரத்தை உயர் வளர்ச்சிப் பாதைக்கு மாற்றியமைக்கும் உந்துசக்திகளாக விளங்குகின்றன.

அரசுக்குச் சொந்தமான 400 தொழில்முயற்சிகளை வர்த்தக நோக்கத்திலான தொழில்முயற்சிகள் என்றும் வர்த்தக நோக்கமற்ற தொழில்முயற்சிகள் என்றும் பரந்தளவில் வகைப்படுத்த முடியும். அரசுக்குச் சொந்தமான 55 தொழில்முயற்சிகள் அரசுக்குச் சொந்தமான முக்கியமான வியாபாரத் தொழில்முயற்சிகள் என்றும் 350 தொழில்முயற்சிகளை அரசுக்குச் சொந்தமான வர்த்தக நோக்கமற்ற தொழில்முயற்சிகள் என்றும் அடையாளம் காணப்பட்டுள்ளன.

2015 ஆம் ஆண்டில் அரசுக்குச் சொந்தமான 19 தொழில்முயற்சிகள், அரசு தொழில்முயற்சி அபிவிருத்தி அமைச்சுக்குரியதாக வர்த்தமானியில் பிரசுரிக்கப்பட்டது. அரசுக்குச் சொந்தமான தொழில்முயற்சிகள்

அனைத்தும் திறைசேரியினால் கண்காணிக்கப்படுகின்றன. அரசாங்கத் தொழில்முயற்சிகள் திணைக்களம் அரசுக்குச் சொந்தமான 127 தொழில்முயற்சிகளைக் கண்காணிப்புச் செய்கின்ற அதேவேளை தேசிய வரவு செலவுத் திட்டத் திணைக்களம் அரசுக்குச் சொந்தமான வர்த்தக நோக்கமற்ற 129 தொழில்முயற்சிகளைக் கண்காணிக்கின்றது.

இவ்வருடத்தில், அரசுக்குச் சொந்தமான 55 வியாபாரத் தொழில்முயற்சிகளில் 39 தொழில்முயற்சிகள் இலாபமீட்டியதுடன் 16 தொழில்முயற்சிகள் நட்டமடைந்திருந்தன. மேலும், அரசுக்குச் சொந்தமான வியாபாரத் தொழில்முயற்சிகளின் மொத்த ஆதனத் தொகுதி 2015 ஆம் ஆண்டுடன் ஒப்பிடுகையில் 2016 ஆம் ஆண்டில் 4.5 சதவீதத்தல் வளர்ச்சியடைந்துள்ளது. 2015 ஆம் ஆண்டில் 354 பில்லியன் ரூபாவாகக் காணப்பட்ட நீண்ட கால மற்றும் குறுகிய கால கடன்கள் மற்றும் கடன் வசதிகளின் ஊடாக வங்கித் துறைக்கான கடப்பாடுபாடுகள், 2016 ஆம் ஆண்டில் 308 பில்லியன் ரூபாவாகக் குறைந்துள்ளது. இதற்குப் பிரதான காரணம், இலங்கைப் பெற்றோலியக் கூட்டுத்தபானம், இலங்கை மின்சார சபை என்பவற்றின் பொறுப்புக்கள் வீழ்ச்சியடைந்தமையாகும்.

அட்டவணை 9.1 | அரசுக்குச் சொந்தமான வியாபாரத் தொழில்முயற்சிகளின் ஆதனத் தொகுதிகள் துறைவாரியாக

(ரூபா பில்லியன்.)

துறை	அரசுக்குச் சொந்தமான வியாபாரத் தொழில்முயற்சிகளின் எண்ணிக்கை	31.12.2015 இல் உள்ளவாறான மொத்தச் சொத்துக்கள்	31.12.2016 இல் உள்ளவாறான மொத்தச் சொத்துக்கள்	வளர்ச்சி (%)
எரிசக்தி	2	981.51	1,004.29	2.30
நீர்	1	332.11	383.82	15.40
துறைமுகங்கள்	1	337.27	332.77	(1.50)
பயணிகள் போக்குவரத்து	1	26.99	26.88	(0.40)
விமானப் போக்குவரத்து	3	126.03	128.59	1.20
நிர்மாணத் துறை	3	40.91	38.88	(4.90)
வங்கித்தொழில் மற்றும் நிதி	9	3,968.95	4,130.68	4.08
காப்புறுதி	4	185.83	192.23	3.40
லொத்தர்	2	5.17	6.91	33.60
பண்ணை விலங்குகள்	2	10.99	21.67	97.20
பெருந்தோட்டத்துறை	6	13.03	12.97	(0.46)
புதுப்பிக்க முடியாத மூலவளங்கள்	3	4.01	3.81	(4.98)
சுகாதாரம்	4	14.98	14.63	6.70
ஊடகங்கள்	3	8.78	9.38	6.83
சந்தைப்படுத்தல் மற்றும் விநியோகம்	11	108.87	136.82	25.80
மொத்தம்	55	6,165.43	6,444.33	4.50

மூலங்கள்: **SOBES**, பொது தொழில்முயற்சிகள் திணைக்களம்

1. அரசுக்குச் சொந்தமான தொழில்முயற்சிகள் என்பது அரசாங்க கூட்டுத்தொழிலகங்களை, நியதிச்சட்ட சபைகளை அல்லது ஏதேனும் ஒரு எழுத்துமுலமான சட்டத்தின் கீழ் அரசாங்கத்துக்குச் சொந்தமான ஏதேனும் நிறுவனங்களையும், வர்த்தக நோக்கத்திலான அல்லது வர்த்தக நோக்கமற்ற செயற்பாடுகளை மேற்கொள்கின்ற, கம்பனிச் சட்டத்தின் கீழ் பதிவு செய்யப்பட்ட அதிகப்படியான

உரிமை அரசாங்கத்திற்குச் சொந்தமாகவுள்ள கம்பனிகளையும் குறிக்கும்.

2. அரசுக்குச் சொந்தமான வியாபாரத் தொழில்முயற்சிகள் என்பது பொருட்கள் அல்லது சேவைகள் விற்பனை மூலம் வியாபாரச் செயற்பாடுகளில் ஈடுபட்டு வருமானம் உழைக்கின்ற அரசுக்குச் சொந்தமான தொழில்முயற்சிகளைக் குறிக்கின்றது.

அட்டவணை 9.2 | 2016 ஆம் ஆண்டில் மொத்த உள்நாட்டு உற்பத்திக்கான துறைவாரியான பங்களிப்பு

(ரூபா. பில்லியன்)

துறை	அரசுக்குச் சொந்தமான வியாபாரத் தொழில்முயற்சிகளின் எண்ணிக்கை	PBT/ LBT *	மொத்த வருமானம்	மொத்த உள்நாட்டு உற்பத்திக்கான பங்களிப்பு** (%)
எரிசக்தி	2	55,121	639,781	5.72
நீர்	1	835	23,585	0.2
துறைமுகங்கள்	1	1,212	43,743	0.37
பயணிகள் போக்குவரத்து	1	(3,617)	35,738	0.3
விமானப் போக்குவரத்து	3	(17,297)	161,492	1.36
நிர்மாணத் துறை	3	(111)	17,941	0.15
வங்கித்தொழில் மற்றும் நிதி	9	84,035	413,546	3.49
காப்புறுதி	4	12,835	53,341	0.45
லொத்தர்கள்	2	3,247	36,683	0.31
பண்ணை விலங்குகள்	2	266	11,666	0.1
பெருந்தொட்டத்துறை	6	(356)	2,503	0.02
புதுப்பிக்க முடியாத மூலவளங்கள்	3	208	1,992	0.02
சுகாதாரம்	4	2,375	36,312	0.31
ஊடகங்கள்	3	(238)	4,997	0.04
சந்தைப்படுத்தல் மற்றும் விநியோகம்	11	(1,940)	57,768	0.49
மொத்தம்	55	136,575	1,541,088	13.32

மூலங்கள்: SOBEs, பொது தொழில்முயற்சிகள் திணைக்களம்

*வரிக்கு முன்னரான இலாபம்/ வரிக்கு முன்னரான நடட்டம்

**மொத்த உள்நாட்டு உற்பத்தி சந்தை விலைகளில்

அதனால், அரசுக்குச் சொந்தமான வியாபாரத் தொழில்முயற்சிகளின் செயலாற்றுகை காலவோட்டத்தில் மேம்பட்டுள்ள போதிலும், உற்பத்தித்திறனை மேம்படுத்தும் தொழில்நுட்பங்களிலும் நடைமுறைகளிலும் முதலீடு செய்யாமை, பலவீனமான முகாமைத்துவ சபைகளின் மீது மற்றும் தேர்ச்சிமிக்க மனித வளங்களை கவரமுடியாமையினால் தேவையான திறன்களைக் கொண்டிராத ஊழியர்கள் மீதும் செயலாற்றுகைக்கான நம்பகத் தன்மை காணப்படாமை என்பவற்றின் காரணமாக அவை உச்ச அளவில் தொழிற்படுகின்றன என்று கூற முடியாது.

இப்பின்னணியில் தான் பல்வேறுபட்ட கொள்கைத் தலையீடுகள் மூலம் பொறுப்புக்கூறும் தன்மை, தன்னாட்சி, மற்றும் உற்பத்தித்திறன் என்பவற்றுக்கு வழங்கும் அரசாங்கத்தின் மறுசீரமைப்பு நிகழ்ச்சிநிரல் தொடர்பில் கவனம் செலுத்தப்பட்டு வருகின்றது. இந்த

கொள்கைத் தலையீடுகளில், அரசுக்குச் சொந்தமான வியாபாரத் தொழில்முயற்சிகள், நிரல் அமைச்சு மற்றும் திறைசேரி என்பவற்றுக்கு இடையிலான ஒரு முத்தரப்பு ஒப்பந்தமான கூட்டிணைவு நோக்கக் கூற்றை அறிமுகப்படுத்துதலும் உள்ளடங்கும். இது சிறந்த வளங்கள் சேர்க்கப்படுவதை, குறிப்பாக மூலதனச் சொத்துக்களின் கொள்ளல் மற்றும் மிகவும் யதார்த்தபூர்வமான விலைக் கொள்கைகள் என்பவற்றை உறுதிப்படுத்தி அதன் செயலாற்றுகைக்கான பொறுப்புணர்வை ஏற்படுத்தும்.

முகாமைத்துவச் சபைகளுக்கான நியமனங்கள் திறன்கள் மற்றும் தேர்ச்சிகளைக் கவனத்தில் எடுக்காது வழங்கப்பட்டு வருவதனால், நிறுவனம் தனது நிச்சயிக்கப்பட்ட குறிக்கோள்களை அடைவதும் அவற்றின் பாராளுமன்றத்திற்கு பொறுப்புக்கூறும் தன்மையும் அச்சபைகளால்

வழங்கப்படும் வழிகாட்டல்களால் கடுமையாகப் பாதிக்கப்படுகின்றன. அதனால், இவ்வருடத்தில் தேசிய கொள்கைகள், பொருளாதார விவகாரங்கள் அமைச்சு, அரசுக்குச் சொந்தமான தொழில்முயற்சிகளுக்கான தவிசாளர்களையும் பணிப்பாளர் சபைகளையும் நியமிக்கும் போது கவனத்திற் கொள்வதற்கான அளவுகோல்களை வெளியிட்டது. இந்த அளவுகோல்களை வெளியிட்டதன் பிரதான நோக்கம், தேவையான தலைமைத்துவத் திறன்களும் தேர்ச்சியும் கொண்ட தொழில்வல்லுநர்களினால் அரசுக்குச் சொந்தமான தொழில்முயற்சிகள் வழிநடாத்தப்படுவதை உறுதிப்படுத்துவதாகும்.

அரசாங்கத்தின் இந்த உபாயமுறையானது முக்கியமான செயலாற்றுகைக் குறிகாட்டிகளின் அடிப்படையாகக் கொண்ட முகாமைத்துவச் சபைகளுக்கு அதிக சுயாதீனத் தன்மையை வழங்குவதையும் நோக்காகக்

கொண்டுள்ளது. அரசுக்குச் சொந்தமான வியாபாரத் தொழில்முயற்சிகள் உள்நாட்டு மற்றும் வெளிநாட்டு மூலதனச் சந்தைகளுக்கான அணுகலைப் பெறுவதை இலகுபடுத்தும் தரப்படுத்தல் பொறிமுறையொன்றைக் கைக்கொள்வதற்கு தூண்டுதல் வழங்கப்படுகின்றது.

மேலும், அரசியலமைப்புக்கான 19 ஆவது திருத்தம் அறிமுகப்படுத்தப்பட்டதைத் தொடர்ந்து, அரசுக்குச் சொந்தமான தொழில்முயற்சிகளின் துணைக் கம்பனிகள் அனைத்தும் கணக்காய்வாளர் நாயகத்தின் கணக்காய்வுக்கு உட்படும். இதன் மூலம் அரசாங்க நிதிகள் முதலீடு செய்யப்பட்டுள்ள அத்தகைய நிறுவனங்களின் பொறுப்புக்கூறும் தன்மை மேம்படும் என்று எதிர்பார்க்கப்படுகின்றது.

தெரிவு செய்யப்பட்ட அடிப்படையில் பொதுப் பயன்பாடுகளுக்கான சந்தையை அடிப்படையாகக்

அட்டவணை 9.3 | அரசுக்குச் சொந்தமான தொழில்முயற்சிகள் மூலமான தீர்வை/பங்கிலாப வருமானம்

	2011	2012	2013	2014	2015	2016
	(ரூபா. மில்லியன்)					
தீர்வை	28,629	31,514	30,400	42,137	26,118	92,338
தேசிய சேமிப்பு வங்கி	4,500	8,200	5,000	4,000	2,800	12,026
இலங்கை வங்கி	4,000	5,000	5,000	6,500	5,000	18,000
மக்கள் வங்கி	4,500	4,500	4,500	6,000	3,000	8,000
தொலைத்தொடர்பு ஒழுங்குபடுத்தல் ஆணைக்குழு	9,050	7,200	10,100	10,000	10,000	28,000
இலங்கைப் பெற்றோலியக் கூட்டுத்தாபனம்				10,000		10,000
அரசு ஈட்டு, முதலீட்டு வங்கி	-	25	40	10	10	10
பிரதேச அபிவிருத்தி வங்கி	-	500	500	-	87	88
அரசாங்க மரக் கூட்டுத்தாபனம்	75	50	50	25	50	175
அரசு மருந்தாக்கற் கூட்டுத்தாபனம்	59	20	20	25	30	65
தேசிய காப்புறுதி நம்பிக்கை நிதியம்	3,495	4,200	3,200	4,000	3,000	2,500
புவியியல் ஆய்வு மற்றும் சுரங்கப் பணியகம்	740	750	700	650	850	900
தேசிய இரத்தினக்கல், ஆபரண அதிகாரசபை	-	-	100	-	75	175
இலங்கை மாநாட்டுப் பணியகம்	-	12	-	-	-	-
இலங்கை ரூபவாஹினிக் கூட்டுத்தாபனம்	-	5	-	2	-	-
இலங்கை மின்சார சபை	2,000	-	-	-	-	8,000
முதலீட்டுச் சபை	210	200	-	100	141	115
தேசிய லொத்தர் சபை	-	502	500	-	50	550
இலங்கை சுற்றுலாத் துறை ஊக்குவிப்புப் பணியகம்						
பிணையங்கள் மற்றும் பரிவர்த்தனை ஆணைக்குழு	-	-	94	-	-	-
இலங்கை காப்புறுதிச் சபை	-	-	300	-	-	-
இலங்கை கட்டளைகள் நிறுவனம்	-	-	20	-	-	-
இலங்கை ஏற்றுமதிக் கடன் காப்புறுதிக் கூட்டுத்தாபனம்	-	-	25	-	-	25
தேசிய பண்ணை விலங்கு அபிவிருத்திச் சபை,	-	-	1	-	-	-
மத்திய பொறியியல் ஆலோசனைச்சேவைப் பணியகம்	-	-	-	-	25	25
இலங்கை சுற்றுலாத் துறை ஊக்குவிப்புப் பணியகம்	-	-	-	500	500	1,500
சிவில் விமானப் போக்குவரத்து அதிகாரசபை	-	350	200	250	400	768
அரசு மருந்தப்பொருட் கூட்டுத்தாபனம்	-	-	50	75	100	216
தேசிய போக்குவரத்து மருத்துவ நிறுவனம்	-	-	-	-	-	200
இலங்கை வெளிநாட்டு வேலைவாய்ப்புப் பணியகம்	-	-	-	-	-	1,000
பங்கிலாபங்கள்	5,722	4,548	-	4,664	3,678	15,821
தேசிய சேமிப்பு வங்கி	60	60	-	60	60	60
இலங்கை வங்கி	20	346	-	346	346	346
மக்கள் வங்கி	-	158	-	316	316	316
லங்காயுத்ர அபிவிருத்தி வங்கி	6	18	-	36	36	36
தேசிய அபிவிருத்தி வங்கி	2	4	-	6	5	2
வரையறுக்கப்பட்ட இலங்கை காப்புறுதிக் கூட்டுத்தாபனம்	1,750	1,001	-	2,001	1,003	11,857
வ/ப விமான நிலையங்கள் மற்றும் விமானப் போக்குவரத்துச் சேவைகள் கம்பனி	2,406	-	-	500	497	1,500
வ/ப இலங்கை கனிம மணல் கூட்டுத்தாபனம்	500	1,700	-	43	14	-
வரையறுக்கப்பட்ட லங்கா பொஸ்பேட்	20	40	-	35	30	-
வரையறுக்கப்பட்ட சுயாதீன தொலைக்காட்சி வலையமைப்பு	49	88	-	125	84	-
லங்கா லேலாண்ட் லிமிடட்	35	5	-	11	54	34

அட்டவணை 9.3 | அரசுக்குச் சொந்தமான தொழில்முயற்சிகள் மூலமான தீர்வை/பங்கிலாப வருமானம்

	(ரூபா. மில்லியன்)						
	2011	2012	2013	2014	2015	2016	
ரக்னா ஆரக்ஷக லங்கா லிமிட்டட்	-	10	-	68	93	-	
மாந்தை ஸோல்ட் லிமிட்டட்	-	-	-	1	-	-	
சிலோன் பெர்டிஸைசர்ஸ் லிமிட்டட்	12	4	-	38	54	116	
கொழும்பு கொம்ரஷல் பெர்டிஸைசர்ஸ் லிமிட்டட்	-	8	-	12	10	25	
வரையறுக்கப்பட்ட பரந்தன் இராசாயனக் கம்பனி	2	3	-	10	5	-	
கஹட்டகஹ கிர.பைட் லங்கா லிமிட்டட்	-	-	-	1	-	-	
அரசாங்க வர்த்தகக் கூட்டுத்தாபன பொது வர்த்தகக் கம்பனி	-	-	-	-	-	5	
ஸ்ரீ லங்கா ரெலிகொம் பீஸல்சீ	536	759	-	759	795	795	
டி லா ரூ லங்கா லிமிட்டட்	68	42	-	49	61	62	
லங்கா மின்சாரக் கம்பனி லிமிட்டட்	-	75	-	25	87	152	
வ/ப இலங்கை கைத்தொழில் பேட்டைகள் கம்பனி	31	47	-	55	55	47	
திறன் விருத்தி நிதியம்	-	-	-	-	2	-	
சிலோன் அக்ரோ இண்டஸ்ட்ரீஸ்	-	-	-	7	6	12	
வ/ப லங்கா சீனிக் கம்பனி	-	-	-	80	-	-	
ஆசிய மின்சாரப்பற்றிக் கூட்டுத்தாபனம்	6	-	-	-	-	-	
வரையறுக்கப்பட்ட லங்கா லொஜிஸ்டிக்	-	-	-	2	2	5	
சிலோன் பெற்றோலியம் ஸ்டொரேஜ் டேர்மினல்ஸ் லிமிட்டட்	-	-	-	-	-	438	
பெருந்தோட்டக் கம்பனிகள்*	219	179	-	80	62	10	
ஏனையவை**	-	1	-	-	1	3	
மொத்தம்	34,351	36,062	30,400	46,801	29,796	108,159	

மூலங்கள்: திறைசேரித் தொழிற்பாடுகள் திணைக்களம், பொது தொழில்முயற்சிகள் திணைக்களம்

* குருநாகல், கலுபோவிட்டியாணை, சிலாபம், புஸ்ஸல்லாவை, கொட்டகலை, நமுனுகலை, எல்பிட்டி என்பன உள்ளடங்கும்.

** கார்சன்ஸ் மனேஜ்மன்ட், லங்கா கென்னர்ஸ், வரையறுக்கப்பட்ட யுனைட்டட் மோட்டர்ஸ் லங்கா, வரையறுக்கப்பட்ட போகல கிர/பைட் லங்கா, ஓட்டோ கிரில் லங்கா லிமிட்டட், ஹூன்னைஸ் / போல்ஸ் ஹோட்டல், லங்கா ஹைட்ரோலிக் என்பன உள்ளடங்கும்

தெரிவுசெய்யப்பட்ட அரசுடமை தொழில் முயற்சிகளுக்கான கூட்டிணைவு நோக்கக் கூற்று அறிமுகம்

கூட்டிணைவு நோக்கக் கூற்று என்பது அரசு வளங்களை முகாமை செய்வது மற்றும் பெறுபேறுகளுக்குப் பொறுப்புக்கூறும் தன்மை என்பவற்றை மேம்படுத்துவதற்காக குறித்த அரசுக்குச் சொந்தமான வியாபாரத் தொழில்முயற்சிகள், நிரல் அமைச்சு, நிதி அமைச்சு ஆகிய மூன்று தரப்பினருக்கும் இடையில் கைச்சாத்திட்டப்படும் ஒரு புரிந்துணர்வு ஒப்பந்தத்தைக் குறிக்கின்றது.

இலங்கை மின்சார சபை, இலங்கை பெற்றோலியக் கூட்டுத்தாபனம், தேசிய நீர் வழங்கல் வடிகாலமைப்புச் சபை, வரையறுக்கப்பட்ட (இலங்கை) விமான நிலைய, விமானப் போக்குவரத்துச் சேவை, இலங்கை துறைமுக அதிகாரசபை ஆகிய அரசுக்குச் சொந்தமான 05 த் தொழில்முயற்சிகளுக்கான கூட்டிணைவு நோக்கக் கூற்றுக்களை அறிமுகப்படுத்துவது அரசுக்குச் சொந்தமான வியாபாரத் தொழில்முயற்சிகளின் நிதிசார்ந்த விடயங்களை மேற்படுத்துவதற்காக இலங்கை அரசாங்கத்தினால் இவ்வருட இறுதிக்கும் முன்னர் புர்த்தி செய்யப்பட வேண்டிய கட்டமைப்பு மைற் கற்களில் ஒன்றாகும்.

இலங்கை அரசாங்கத்தின் நிதி உதவிகளை வழங்க வேண்டுமாயின் அரசுக்குச் சொந்தமான வியாபாரத் தொழில்முயற்சிகளின் நிதிசார்ந்த விடயங்கள் மேம்படுத்தப்பட வேண்டும் என்று சர்வதேச நாணய நிதியம், உலக வங்கி, ஆசிய அபிவிருத்தி வங்கி உள்ளிட்ட பல்வேறுபட்ட முகவர் நிறுவனங்களால் சுட்டிக்காட்டப்பட்டு வருகின்றது. அதனடிப்படையிலேயே கூட்டிணைவு நோக்கக் கூற்று தொடர்பான கோட்பாடு அறிமுகப்படுத்தப்பட்டதுடன் முன்னோடித் திட்டமான (அரசுக்குச் சொந்தமான வியாபாரத் தொழில்முயற்சிகள்) ஐந்தில் அதனை நடைமுறைப்படுத்தவதற்குத் தீர்மானிக்கப்பட்டது.

அதனால், இலங்கையின் பொருளாதார இலக்குகளை அடைவதில் உபாயமுறையில் முக்கியத்துவம் பெறுகின்ற அரசுக்குச் சொந்தமான வியாபாரத் தொழில்முயற்சிகளுக்குக் கூட்டிணைவு நோக்கக் கூற்று சாதகமான பங்களிப்பைச் செய்யும். மேம்படுத்தப்பட்ட கூட்டிணைவு நடைமுறைகள், முகாமைத்துவ மறுசீரமைப்புகள், புத்தாக்க நிதியிட்டம், பலமானதும் அறிவுபூர்வமானதுமான நிதி முகாமை, போட்டித்தன்மைக்கு முகங்கொடுத்தல், சர்வதேச தரத்திலான சிறந்த நடைமுறைகள், வினைத்திறன்மிக்க மனித வள முகாமை, பொது மக்களுக்குப் பொறுப்புக்கூறும் தன்மையை மேம்படுத்துதல் என்பவற்றின் ஊடாக தன்னிறைவடைவதற்கு இந்த அரசுக்குச் சொந்தமான வியாபாரத் தொழில்முயற்சிகளை ஊக்குவித்து வசதி ஏற்பாடுகளைச் செய்து கொடுப்பவதே இக்குறிக்கோள்களை அடைவதற்கான முக்கிய உபாயமுறையாகும்.

கூட்டிணைவு நோக்கக் கூற்றில் அரசுக்குச் சொந்தமான வியாபாரத் தொழில்முயற்சிகளின் கூட்டிணைவுத் திட்டத்தின் அடிப்படையிலான முக்கிய செயலாற்றுகைக் குறிகாட்டிகள் உள்ளடங்கும். இதில் பின்வருவன உள்ளடங்கும்,

- (அ) அடுத்த மூன்று வருடங்களுக்கான ஒவ்வொரு முக்கிய செயலாற்றுகைக் குறிகாட்டிக்குமான இலக்கு.
- (ஆ) வர்த்தக நோக்கமற்ற அனைத்துப் பண்டங்களினதும் சேவைகளினதும் நிதியில் தாக்கங்களை எதிர்வுகூறுதல்.
- (இ) அடுத்தவரும் மூன்று வருடங்களுக்கான விரிவான வரவு செலவுத் திட்டம் மற்றும் நிதியியல் எதிர்வுகூறல்.
- (ஈ) மூலதன முதலீட்டுத் திட்டம்

இந்த கூட்டிணைவு நோக்கக் கூற்றுச் செயன்முறையின் பயனுறுதித் தன்மையானது, தெரிவுசெய்யப்பட்ட அரசுக்குச் சொந்தமான வியாபாரத் தொழில்முயற்சிகளும் நிரல் அமைச்சுக்களும் கூட்டிணைவு நோக்கக் கூற்றுக்களை தமது சொந்தமான முகாமை கருவியாகப் பயன்படுத்துவதிலேயே தங்கியுள்ளது.

9.2 எரிசக்தி

நாட்டின் எரிசக்தித் துறையானது பிரதானமாக, இலங்கைப் பெற்றோலியக் கூட்டுத்தாபனம், இலங்கை மின்சார சபை ஆகிய முக்கியமான 2 அரசுக்குச் சொந்தமான வியாபாரத் தொழில்முயற்சிகளின் தொழிற்பாடுகளால் உந்தப்பட்டதாக உள்ளது. அரசுக்குச் சொந்தமான வியாபாரத் தொழில்முயற்சிகளின் மொத்த ஆதனத் தொகுதியில் 16 சதவீதம் இலங்கை பெற்றோலியக் கூட்டுத்தாபனம், இலங்கை மின்சார சபை என்பவற்றுக்குச் சொந்தமானதாக இருந்த போதிலும், மூலதனச் சொத்துக்கள் மீதான அவற்றின் முதலீடு கடந்த 5 வருடங்களில் வெறுமனே 20 பில்லியன் ரூபாவாக மாத்திரமே காணப்பட்டது. இது அவற்றின் ஆதனத் தொகுதியில் வெறும் 2 சதவீதமாக மாத்திரமே காணப்பட்டது. எவ்வாறாயினும், இந்த இரண்டு நிறுவனங்களினதும் வினைத்திறன்மிக்கதும் பயனுறுதி வாய்ந்ததுமான செயலாற்றுகை உயர் தரத்திலான ஆதனங்களைக் கட்டியெழுப்புவதற்காகத் தொடர்ச்சியாக முதலீடு செய்வது (மின் உற்பத்தி நிலையங்கள், சுத்திகரிப்பு நிலையத்தை மேம்படுத்துவது போன்றவற்றில்), காலநிலை மாற்றம், எண்ணெயின் தளம்பல்கள் என்பவற்றிலேயே தங்கியுள்ளது.

இப்பின்னணியில், வீழ்ச்சியடைந்துள்ள எண்ணெயின் விலைகள் இலாபம் உழைப்பதற்கான சிறந்த வாய்ப்புக்களை உருவாக்குகின்ற போதிலும், தேவையான உட்கட்டமைப்பு வசதிகளில் குறைவாகக் காணப்படும் முதலீட்டுடன் இணைந்த வகையில் நீடித்த வரட்சி அல்லது வெள்ளம் ஏற்பட்டமையானது எரிசக்தித் துறையை குறிப்பிடத்தக்களவில் பாதிப்புக்குள்ளாக்கியுள்ளது. இது எரிசக்திக்கான கேள்வி அதிகரிக்கும் அடுத்துவரும் 3-5 வருடங்களில் எதிர்பார்க்கப்படும் பொருளாதார வளர்ச்சியைப் பாதிக்க முடியும். நாட்டில் தலைக்குரிய சக்தி நுகர்வு 495 கிலோவொற்ற மணித்தியாலங்களாக உள்ளது. இது ஒப்பீட்டளவில் குறைவானதாகும். அதனால் நுகர்வோரின் பக்கத்தில் ஏற்படும் எந்தவொரு அதிகரிப்பும் இத்துறையின் மீது கடுமையான அழுத்தங்களை ஏற்படுத்த முடியும்.

அதனால், இத்துறையின் கேள்விகளை வினைத்திறன்மிக்கதும் பயனுறுதி வாய்ந்ததுமான முறையில் பூர்த்தி செய்வதற்கு புதிய தொழில்நுட்பம், மாற்றுச் சக்தி மூலங்கள், புதிய நிதியீட்ட மாதிரிகள் போன்ற மாற்று உபாயங்களைக் கண்டறிவது அவசியமாகும்.

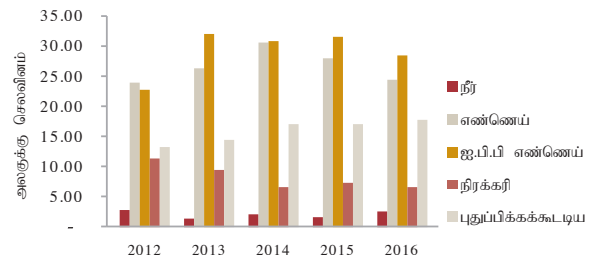
அந்த வகையில், செலவுப் பிரதிபலிப்பு விலையிடல் பொறிமுறையொன்றை அறிமுகப்படுத்துவது என்ற அரசாங்கத்தின் கொள்கை வளங்களின் ஒதுக்கீட்டில் வினைத்திறனை உறுதிப்படுத்துவதற்கு உதவும்.

இலங்கை மின்சார சபை

இலங்கை மின்சார சபை 2016 ஆம் ஆண்டில் வீட்டுத் துறைக்கான மின் வழங்கலை நாட்டின் 99 சதவீதத்துக்கு விரிவுபடுத்தியது. அது 4,916 மெகாவொட் மின் உற்பத்தி ஆற்றலைக் கொண்டுள்ளதுடன் 303,000 கிலோ மீற்றர் நீளமான மாற்றல் மற்றும் விநியோக ஒழுக்குகளையும் கொண்டுள்ளது. 5.8 மில்லியனுக்கும் மேற்பட்ட பாவனையாளர்கள் சராசரி ஒரு நாளைக்கு 35 மில்லியன் அலகு மின்சாரத்தை நுகர்கின்றனர். அவர்களின் வருடாந்தக் கேள்வி 2016 ஆம் ஆண்டில் 12,833 மில்லியன் அலகுகளாகும். மேலும் 2007 ஆம் ஆண்டில் 17 சதவீதமாகக் காணப்பட்ட முறைமை நட்டங்களை 2016 ஆம் ஆண்டில் 10 சதவீதம் வரை குறைக்க முடிந்தமையும் இலங்கை மின்சார சபையின் செயலாற்றுகை சிறப்படையக் காரணமாக அமைந்தது.

2016 ஆம் ஆண்டில் நிலவிய வரட்சியான வானிலையின் காரணமாக 2015 ஆம் ஆண்டில் 38:28:34 என்ற விகிதத்தில் காணப்பட்ட நீர்: அனல்: நிலக்கரி மின் உற்பத்தி 2016 ஆம் ஆண்டில் 25:40:35 ஆக மாற்றமடைந்தது. இதன் விளைவாக 2015 இல் 15.06 ரூபாவாகக் காணப்பட்ட ஒரு அலகிற்கான செலவு 17.53 ரூபாவாக அதிகரித்தது. செலவைப் பிரதிபலிக்கும் கட்டண முறைமை இன்னும் அங்கீகரிக்கப்படாமையினால், இலங்கை மின்சார சபை 2016 ஆம் ஆண்டில் 14,499 மில்லியன் ரூபா நட்டத்தை எதிர்கொண்டது.

வரைபு 9.1 | அலகொன்றுக்கான செலவு (தொழிற்பாட்டு மற்றும் பராமரிப்புச் செலவு அடங்கலாக)



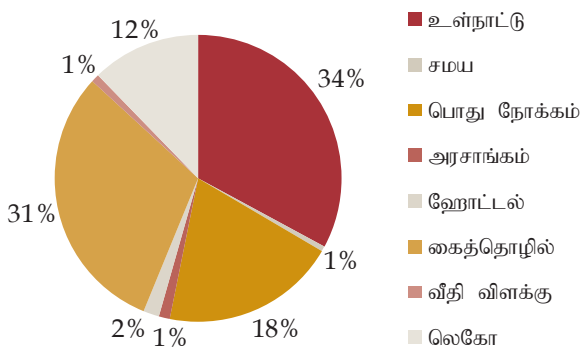
மென்மேலும் கைத்தொழில்கள் ஆரம்பிக்கப்படுகின்றமை, மின்சாரக் கார்கள் கண்டுபிடிக்கப்பட்டமை, மின் உபகரணங்களின் பயன்பாடு மென்மேலும் அதிகரித்தமை என்பவற்றின் காரணமாக கடந்த 5 வருடங்களாக மின்சாரத்திற்கான கேள்வி வருடாந்தம் 4.5 சதவீதத்தால் அதிகரித்து வந்துள்ளது. அதனால், அரசாங்கத்தின் உபாயமுறை முறையானது செலவு குறைந்த உற்பத்தி, சுற்றாடல் ரீதியில் நிலைபேறான தன்மை ஆகிய இரண்டு குறிக்கோள்களையும் கொண்டுள்ளது. அதனால், இலங்கை பொதுப் பயன்பாடுகள் ஆணைக்குழுவினால் அங்கீகரிக்கப்பட்ட இலங்கை மின்சார சபையின் நீண்ட கால உற்பத்தித் திட்டமானது வருடாந்தம் 20 பில்லியன் ரூபாவை அல்லது 132 மில்லியன் ஐக்கிய

அமெரிக்க டொலர்களை முதலீடு செய்வதன் மூலம் மின் உற்பத்தி ஆற்றலை வருடாந்தம் 870 மெகாவொட்டினால் அதிகரிப்பதில் கவனம் செலுத்துகின்றது.

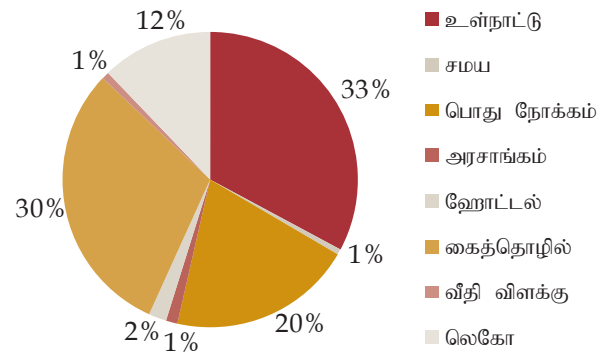
இப்பின்னணியில் தான், கெரவலப்பிட்டியில் 300MW திரவ இயற்கை வாயு மின் உற்பத்தி நிலையமொன்றையும், அம்பாந்தோட்டையில் 170MW இரட்டை எரிபொருள் உற்பத்தி நிலையமொன்றையும் நிர்மாணிப்பதற்கும் சாத்தியமான வரையில் விரைவாக 50MW நடமாடும் மின் உற்பத்தி அலகுகளைக் கொள்வனவு செய்வதற்கும், மாத்தறையிலுள்ள HFO மின் உற்பத்தி நிலையத்தில் 25MW மின்சாரத்தைக் கொள்வனவு செய்வதற்கும்,

செய்துகொள்வதற்கு மக்களைத் தூண்டுவதற்காக “சூர்ய பல சங்கராமய” என்ற பெயரில் சூரிய சக்தியின் மூலம் மின் உற்பத்தி செய்யும் நிகழ்ச்சித்திட்டம் நடமுறைப்படுத்தப்பட்டதுடன், காற்றின் மூலம் 200 மெகாவொற் மின்சாரம் உற்பத்தி செய்யும் செயற்திட்டம் மன்னாரில் ஆரம்பித்து வைக்கப்பட்டது. இத்தகைய நடவடிக்கைகள், 2020 ஆம் ஆண்டாகும் போது போது பாரம்பரியமல்லாத புதுப்பிக்கத்தக்க சக்தி மூலவளங்கள் மூலம் 20 சதவீத மின்சக்தியை உற்பத்தி செய்ய வேண்டும் என்ற கொள்கைக்கு உதவியாக அமையும்.

வரைபு 9.2 | மின்சார பயன்பாடு GWh 2012



வரைபு 9.3 | மின்சார பயன்பாடு GWh 2016



புத்தளத்தில் உள்ள ஹெலதனவி மின் உற்பத்தி நிலையத்தில் 100ஆறு மின்சாரத்தைக் கொள்வனவு செய்வதற்கும், எம்பிலிப்பிட்டியில் உள்ள ர்குழு மின் உற்பத்தி நிலையத்தில் 100MW மின்சாரத்தைக் கொள்வனவு செய்வதற்கும், தற்போதுள்ள அனல் மின் நிலையத்திற்கு LNG பெறுவதற்கு சர்வதேச கேள்விமனுக் கோருவதற்கும் கொழும்பு துறைகத்தில் அல்லது கெரவலப்பிட்டி பிரதேசத்தில் LNG முனையமொன்றை அமைப்பதற்கும் 2016 ஆம் ஆண்டில் அமைச்சரவையினால் அங்கீகாரம் வழங்கப்பட்டது.

2016 ஆம் ஆண்டில் எடுக்கப்பட்ட ஒரு நடவடிக்கைக்கு இணங்க, இலங்கை மின்சார சபையும் 2017 ஆம் ஆண்டில் கூட்டிணைவு நோக்கக் கூற்றொண்டில் இணைந்து கொண்டது. வாடிக்கையாளர்களுக்கு வழங்கப்படும் மின்சாரத்தை தரத்தை மேம்படுத்துதல், குறைந்த செலவில் மின்சக்தி வழங்குநராக விளங்குதல், இலங்கை மின்சார சபையின் மின் உற்பத்தியாற்றலை உச்ச அளவில் பயன்படுத்தி நிதி ஸ்திரத்தன்மையை உறுதிப்படுத்துதல் என்பன கூட்டிணைவு நோக்கக் கூற்றில் உள்ள முக்கியமான செயலாற்றுகை இலக்குகளாகும்.

அதே நேரம், இலங்கையில் முதற் தடவையாக, தங்களுக்கான மின்சக்தியை தாங்களே உற்பத்தி

இலங்கை மின்சார சபை 2017, 2018, மற்றும் 2019

அட்டவணை 9.4 | இலங்கை மின்சார சபையின் பொருத்தப்பட்டுள்ள உற்பத்தியாற்றல் மற்றும் மின் உற்பத்தி - 2014 - 2016

	2014			2015			2016 தற்காலிகமானது		
	பொருத்தப்பட்ட கொள்ளளவு மெகாவொற்	மின் உற்பத்தி		பொருத்தப்பட்ட கொள்ளளவு மெகாவொற்	மின் உற்பத்தி		பொருத்தப்பட்ட கொள்ளளவு மெகாவொற்	மின் உற்பத்தி	
		மொத்த உற்பத்தியின் சதவீதமாக	ஜிகாவொற் மணித்தியாலம்		மொத்த உற்பத்தியின் சதவீதமாக	ஜிகாவொற் மணித்தியாலம்		மொத்த உற்பத்தியின் சதவீதமாக	ஜிகாவொற் மணித்தியாலம்
நீர்	1,377	29%	3,652	1,377	38%	4,925	1,382	25%	3,504
அனல் மின் - இ.மி.ச. எண்ணெய்	544	14%	1,744	604	8%	1,085	1,504	17%	2,362
அனல் மின் - ஜீ எண்ணெய்	671	21%	2,610	511	9%	1,226	611	15%	2,164
அனல் மின்- நிலக்கரி	900	26%	3,202	900	34%	4,457	900	35%	5,066
பாரம்பரியமல்லாத புதுப்பிக்கத்தக்க சக்தி மூலவளங்கள் மற்றும் காற்று	440	10%	1,215	455	11%	1,466	519	8%	1,195
மொத்தம்	3,932	100%	12,423	3,847	100%	13,159	4,916	100%	14,291

மூலம் இலங்கை மின்சார சபை

அட்டவணை 9.5 | இலங்கை மின்சார சபை நிதி உற்பத்தி விளைவு

(ரூபா. மில்லியன்)

விபரம்	உண்மை			தற்காலிக	
	2012	2013	2014	2015	2016
தொழிற்பாட்டுக் கூற்று					
வருமானம்	170,043	200,931	205,638	198,363	216,647
மின்சார விற்பனை	163,513	194,147	202,645	188,684	206,811
வேறு வருமானங்கள்	6,530	6,784	2,993	9,679	9,836
செலவினம்	247,812	188,082	222,924	177,408	231,147
நேரடி உற்பத்திச் செலவு	173,878	120,410	164,762	107,836	152,030
IPP (பாரம்பரியமல்லாத புதுப்பிக்கத்தக்க சக்தி மூலவளங்கள் மூலம்)	120,264	80,308	101,149	63,731	81,752
இலங்கை மின்சார சபை - எரிபொருட் செலவு (எண்ணெய்,நிலக்கரி)	53,614	40,102	63,613	44,105	70,278
உற்பத்தி, மாற்றல், விநியோகம் தொழிற்பாட்டு பராமரிப்புச் செலவு	25,481	26,196	25,236	33,297	40,975
நிறுவனச் செலவுகள்	19,075	8,172	4,536	3,882	4,487
கடன்கள் மற்றும் தாமதமடைந்த கொடுப்பனவுகளுக்கான வட்டி	8,246	12,813	7,027	5,133	4,276
பெறுமானத்தேய்வு	21,131	20,491	21,362	27,260	29,379
தொழிற்பாட்டு இலாபம்/ (நட்டம்)	(77,769)	12,849	(17,286)	20,955	(14,499)
திரவத் தன்மை நிலைமை					
வங்கிகளிடமிருந்து பெறப்பட்ட கடன்	19,455	58,760	27,000	318	6,108
வங்கிகளுக்கான கொடுப்பனவுகள்	8,308	37,143	16,612	13,495	14,387
நிலுவையாகவுள்ள வங்கிகளுக்கான படுகடன்கள்	22,788	44,404	54,791	41,614	33,468
CPC மற்றும் IPP இடமிருந்து கொள்வனவுகள்	142,164	157,998	132,939	62,427	110,096
CPC மற்றும் IPP இற்கான கொடுப்பனவுகள்	120,264	134,048	140,750	72,177	85,014
CPC மற்றும் IPP இற்கான நிலுவையாகவுள்ள கடன்கள்	21,900	23,950	16,140	6,390	31,603
தொழிற்பாட்டுப் புள்ளிவிபரங்கள்					
விற்கப்பட்ட அலகுகள் (GWh)	10,474	10,628	11,063	11,786	12,785
உற்பத்திசெய்யப்பட்ட அலகுகள் (GWh)	11,801	11,959	12,423	13,159	14,291
அலகுக்கான செலவு	22.13	16.75	20.15	15.05	18.06
அலகுக்கான விற்பனைகள்	15.66	18.91	18.32	16.01	16.08
அனல் (எரிபொருள்) இலங்கை மின்சார சபை					
அனல் (எரிபொருள்) IPP	2,029	1,326	1,744	1,085	2,362
நீர்	4,903	1,975	2,610	1,226	2,164
சிறிய நீர்மின், காற்று பாரம்பரியமல்லாத புதுப்பிக்கத்தக்க சக்தி மூலவளங்கள்	2,729	6,011	3,652	4,925	3,504
நிலக்கரி	727	1,176	1,215	1,466	1,195
மொத்தம்	1,413	1,469	3,202	4,457	5,066
அனல் (எரிபொருள்) இலங்கை மின்சார சபை	11,801	11,959	12,423	13,159	14,291

மூலம் : இலங்கை மின்சார சபை

ஆம் ஆண்டுகளில் முறையே 35 பில்லியன் ரூபா, 41 பில்லியன் ரூபா, 48 பில்லியன் ரூபா நட்டமடையும் என்று எதிர்பார்க்கப்படுகின்றது. எவ்வாறாயினும், எதிர்பார்க்கப்படும் கடுமையான வரட்சி நிலைமையின் காரணமாக 2017 ஆம் ஆண்டில் இலங்கை மின்சார சபையின் நட்டம் மேலும் அதிகரிக்கும் என்று எதிர்பார்க்கப்படுகின்றது.

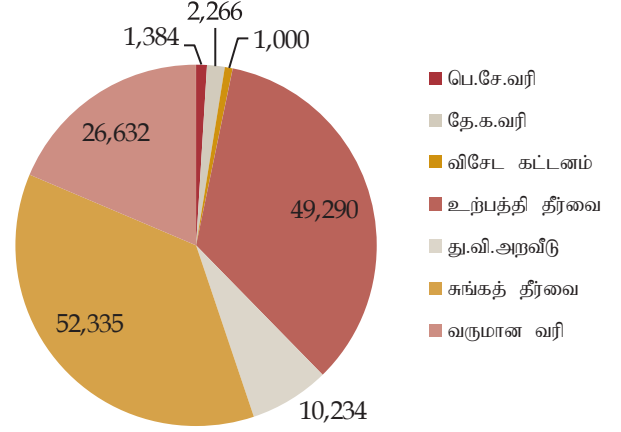
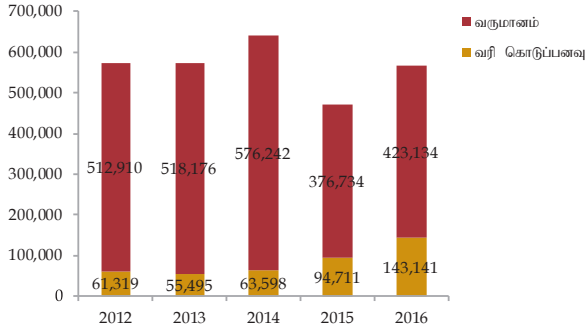
மேலும், 2017 ஆம் ஆண்டில் நிலக்கரி இறக்குமதிகள் மீது விதிக்க 15 சதவீத பெறுமதி சேர் வரியும், 2016 ஆம் ஆண்டு முதல் விற்பனைகளின் மீது 2 சதவீத தேசக் கட்டுமான வரியும் விதிக்கப்பட்டதைத் தொடர்ந்து, 2017 முதல் 2012 வரையான காலத்தில் இலங்கை மின்சார சபையின் நிதி நிலைமை வருடாந்தம் 11 பில்லியன் ரூபாவினால் பாதகமான தாக்கங்களை எதிர்நோக்கிவருகின்றன.

இலங்கைப் பெற்றோலியக் கூட்டுத்தாபனம்

2016 ஆம் ஆண்டின் இறுதியில் இலங்கை பெற்றோலியக் கூட்டுத்தாபனத்தின் சந்தைப் பங்கு 85 சதவீதமாகக்

காணப்பட்டது. 2014 ஆம் ஆண்டின் 3,187 மில்லியன் ஐக்கிய அமெரிக்க டொலர்களாகக் காணப்பட்ட இலங்கை பெற்றோலியக் கூட்டுத்தாபனத்தின் மொத்தப் பெற்றோலிய இறக்குமதி 1,708 மில்லியன் ஐக்கிய அமெரிக்க டொலர் வரை குறிப்பிடத்தக்களவில் குறைவடைந்துள்ளது. இதற்குக் காரணம் சர்வதேச சந்தையில் எண்ணெயின் விலைகள் குறிப்பிடத்தக்களவில் குறைவடைந்தமையாகும். அதனால், இலங்கை பெற்றோலியக் கூட்டுத்தாபனமும் முழு நாடும் 2014 ஆம் ஆண்டு தொடக்கம் குறைவடைந்து காணப்பட்ட எண்ணெய் விலைகள் மூலம் பயனடைந்ததுடன் இலங்கை பெற்றோலியக் கூட்டுத்தாபனத்தின் ஒட்டுமொத்த கடன் நிலைமையைக் குறைத்துக் கொள்வதும் சாத்தியமாகியது. எவ்வாறாயினும், மத்திய கிழக்கில் காணப்படும் தலம்பலடையக் கூடிய தன்மையின் காரணமாக, மசகு எண்ணெயின் விலைகள் அதிகரிக்கும் சாத்தியம் காணப்படுகின்றமை இந்நாட்டின் பேரண்ட ஸ்திரத்தன்மைக்கு பெரும் அச்சுறுத்தலாகவே அமைந்துள்ளது.

வரைபு 9.4 | இலங்கை பெற்றோலியக் கூட்டுத்தாபன வரி சேகரிப்பு



வரைபு 9.5 | 2016 ஆம் ஆண்டில் செலுத்தப்பட்ட மொத்த வரியின் உள்ளடக்கம் (ரூபா மில்லியன்)

அட்டவணை 9.6 | இலங்கைப் பெற்றோலியக் கூட்டுத்தாபனத்தின் நிதி உற்பத்தி விளைவு

(ரூபா. மில்லியன்)

	உண்மையான				
	2012	2013	2014	2015	2016
மொத்த வருமானம்	520,916	494,010	525,182	385,980	435,091
ஒக்டேன் 90	91,301	102,733	106,302	86,747	96,836
ஒக்டேன் 95	5,451	7,739	9,954	10,470	13,932
டீசல்	237,996	211,233	237,497	168,156	190,387
சுப்பர் டீசல்	3,445	4,037	4,944	5,774	7,418
HF 800cc	5,750	5,882	5,109	21,860	43,539
HF 1500cc	43,827	45,095	39,159	16,801	3,165
HF 3500cc	14,071	12,708	16,196	1,110	-
LSHF	21,295	8,668	13,628	4,983	6,950
நப்தா	7,645	13,026	13,478	12,003	15,442
மண்ணெண்ணெய்	18,099	16,746	15,230	9,824	7,998
JET- A-1	49,921	52,609	54,622	34,641	31,559
ஏனைய உற்பத்திகள்	14,110	9,905	9,061	4,367	5,909
வேறு வருமானங்கள்	8,006	3,629	7,944	9,246	11,957
மொத்தச் செலவினம்	618,226	501,780	531,490	405,866	365,471
விற்பனைச் செலவுகள்	573,692	467,638	500,734	337,119	326,441
இறக்குமதிகள் - சுத்திகரிக்கப்பட்ட எண்ணெய்	397,696	285,034	201,590	223,648	233,056
சுத்திகரிப்பு நிலைய - மசகு எண்ணெய்	175,996	182,604	299,144	113,471	93,385
விற்பனை மற்றும் விறியோகம்	12,633	11,480	10,937	13,401	14,413
நிர்வாகம்	5,466	3,600	5,244	2,838	3,741
நிதிச் செலவு	25,972	18,540	13,962	15,049	11,405
பெறுமானத்தேய்வு	335	485	378	754	643
ஏனைய செலவுகள்	128	37	232	-	-
இலாபம்/ (நட்டம்)	(97,310)	(7,770)	1,633	(19,886)	69,620
அரசு வங்கிகளுக்கான நிலுவையாகவுள்ள கொடுப்பனவுகள்	402,517	419,000	373,000	388,885	333,489

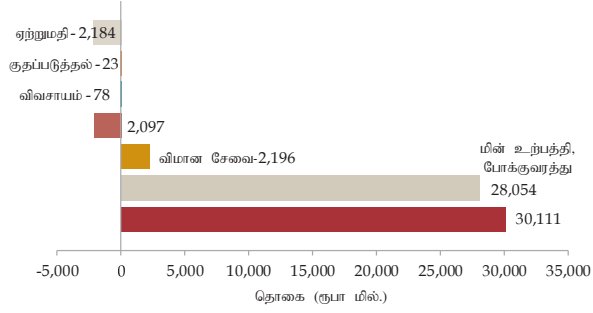
மூலங்கள் : இலங்கைப் பெற்றோலியக் கூட்டுத்தாபனம் மற்றும் பொது தொழில்முயற்சிகள் திணைக்களம்

2015 ஆம் ஆண்டில் 19.4 பில்லியன் ரூபா தேறிய நட்டத்தைக் கொண்டிருந்த இலங்கை பெற்றோலியக் கூட்டுத்தாபனம் 2016 ஆம் ஆண்டில் தேறிய இலாபமாக 69.6 பில்லியன் ரூபாவை உழைத்தது. 2016 ஆம் ஆண்டின் பிற்பகுதியில் நிலவிய வரட்சியின் காரணமாக மின் உற்பத்திக்கான டீசல் மற்றும் சூளை எண்ணெய் என்பவற்றுக்கு அதிகளவில் கேள்வி காணப்பட்டமையினாலும் இந்த இரண்டு பொருட்களும் சிறந்த இலாப அளவுகளுடன் விற்கப்பட்டமையினாலும் இலங்கை பெற்றோலியக் கூட்டுத்தாபனத்தின் இலாபம் அதிகரித்தது. ஒப்பீட்டளவில் ரூபாவின் பெறுமதி ஸ்திரமாகக் காணப்பட்டதனால் மொத்த இறக்குமதிச்

செலவைக் குறைக்க முடிந்ததுடன், 2015 ஆம் ஆண்டில் 32.8 பில்லியனாகக் காணப்பட்ட செலாவணி இழப்புக்களை 2016 ஆம் ஆண்டில் 8.8 பில்லியன் ரூபாவாகக் குறைப்பதும் சாத்தியமாகியது. அதனால், இலங்கை பெற்றோலியக் கூட்டுத்தாபனத்தின் காசுப் பாய்ச்சல் நிலைமையில் ஏற்பட்ட முன்னேற்றத்தைத் தொடர்ந்து அதன் வங்கிக்கான கடன்களை 313 மில்லியன் ஐக்கிய அமெரிக்க டொலர்கள் வரை குறைக்க முடிந்தது. அதன் மூலம் வட்டிச் செலவு 24 சதவீதத்தால் அல்லது 3,600 மில்லியன் ரூபாவினால் வீழ்ச்சியடைந்ததை அவதானிக்க முடிந்தது.

இலங்கை பெற்றோலியக் கூட்டுத்தாபனத்திடமிருந்து அறவிடப்படும் நேர் மற்றும் நேரில் வரிகளின் மொத்தத் தொகை தொடர்ச்சியாக அதிகரித்து வருகின்றது. 2012 ஆம் ஆண்டில் நாட்டின் மொத்த வரி வருமானத்தில் 6.7 சதவீதமாகக் காணப்பட்ட இத்தொகை 2016 ஆம் ஆண்டில் 9.9 சதவீதமாக அதிகரித்துள்ளது.

வரைபு 9.6 | பல்வேறுபட்ட துறை வாரியான இழப்புகளின் சேர்க்கைகளுடனடிவழசள



2016 ஆம் ஆண்டில் இந்நிறுவனத்தின் மொத்த இலாபத்தில் 43 சதவீதத்துக்கு போக்குவரத்துத் துறை பங்களிப்புச் செய்ததுடன் எரிசக்தித் துறையின் மூலம் உழைக்கப்பட்ட இலாபம் 40 சதவீதமாகக் காணப்பட்டது. எவ்வாறாயினும், உள்நாட்டில் சுத்திகரிக்கப்பட்ட கீழ் உற்பத்திகளுக்கு, அதாவது சூளை எண்ணெய்க்குப் பொருத்தமான உள்ளூர் சந்தை காணப்படாமையினால் அவற்றின் ஏற்றுமதியின் காரணமாக இக்காலப்பகுதிக்கான இலாபத்தில் பாதுகாப்பான தாக்கங்கள் ஏற்பட்டன. மண்ணெண்ணெய்க்கான சராசரிச் செலவு ஒரு லீற்றருக்கு 55 ரூபா 60 ரூபாவாகக் காணப்பட்ட நிலையில் ஒரு லீற்றர் மண்ணெண்ணெய் 50 ரூபாவுக்கு விற்கப்பட்டதன் காரணமாக 2016 ஆம் ஆண்டில்

வீட்டுத் துறையிலும் நட்டம் பதிவாகியது.

மேம்பட்ட காசுப் பாய்ச்சல் நிலைமை, வங்கிக் கடன்கள் குறைவடைந்தமை என்பவற்றின் காரணமாக இலங்கைப் பெற்றோலியக் கூட்டுத்தாபனத்திற்கான உத்தரவாத எல்லையை திறைசேரி 2017 ஆம் ஆண்டில் 1,800 மில்லியன் ஐக்கிய அமெரிக்க டொலர்களிலிருந்து 1,690 மில்லியன் ஐக்கிய அமெரிக்க டொலர்களாகக் குறைத்தது.

2017 ஆம் ஆண்டின் முதல் காலாண்டில் எண்ணெய்யின் விலைகள் பீப்பாய் ஒன்றுக்கு 60 ஐக்கிய அமெரிக்க டொலர்கள் வரை அதிகரித்ததனால், அனைத்து உற்பத்திப் பொருட்களினதும் இலாப அளவு மறைப்பெறுமானத்திற்கு மாற்றமடைந்தது. அதனால், இலங்கை பெற்றோலியக் கூட்டுத்தாபனம், லங்கா இண்டியன் ஓயில் கம்பனி ஆகிய இரண்டு நிறுவனங்களினதும் நிதி ரீதியான ஸ்திரநிலையை உறுதிப்படுத்துவதற்கு எண்ணெய்க் கம்பனிகளுக்கு உதவும் நோக்கில், 2017.02.01 ஆந் திகதி பெற்றோல் மற்றும் டீசலின் மீது விதிக்கப்பட்டிருந்த இறக்குமதித் தீர்வையின் ஒரு பகுதியை அரசாங்கம் வாய்ப்பெற்றது.

9.3 குடிநீர்

நாட்டு மக்களுக்குப் பாதுகாப்பான குடிநீரை வழங்குவதில் தேசிய நீர் வழங்கல், வடிகாலமைப்புச் சபை முக்கியமான வகிபாகத்தைக் கொண்டுள்ளது. 2016 ஆம் ஆண்டின் இறுதில் பாதுகாப்பான குடிநீர் தளவல் அளவு 88 சதவீதமாகக் காணப்பட்டது. அதில் 40.3 உள்ளூர் மூலங்களிலிருந்தும் 47.7 சதவீதம் குழாய் நீரிலிருந்தும் வழங்கப்பட்டது. 2015 ஆம் ஆண்டில் 45.2 சதவீதமாகக் காணப்பட்ட குழாய் நீர் தளவல் அளவு 2016 ஆம்

அட்டவணை 9.7 | இலங்கை பெற்றோலியக் கூட்டுத்தாபனத்தின் வங்கிகளுக்கான கடன்கள் 2015.12.31 மற்றும் 2016.12.31 ஆந் திகதிகளில் உள்ளவாறு

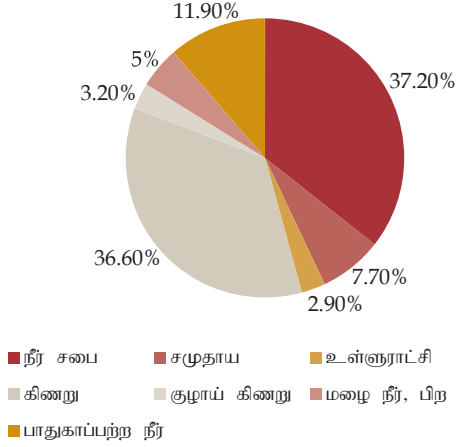
(ரூபா மில்லியன்)

அர்ப்பணிப்புக்கள்	31.12.2015 அன்றுள்ளவாறு			31.12.2016 அன்றுள்ளவாறு			வேறுபாடு
	கடன் (இக்காலப் பகுதியில்)	மேலதிகப் பற்று	மொத்தப் பெறுமதி	கடன் (இக்காலப் பகுதியில்)	மேலதிகப் பற்று	மொத்தப் பெறுமதி	
இலங்கை வங்கி							
- வெளிநாட்டுச் நாணயக் கடன்கள் (இறக்குமதிகள்)	73,083	24,074	97,157	74,235	-	74,235	(22,922)
- இறக்குமதி விலைப்பட்டியல்கள்	60,616	-	60,616	67,115	-	67,115	6,499
மொத்தம் - இலங்கை வங்கி	133,699	24,074	157,773	141,350	-	141,350	(16,423)
மக்கள் வங்கி							
- வெளிநாட்டுச் நாணயக் கடன்கள் (இறக்குமதிகள்)	73,226	88,416	161,642	42,723	76,356	119,079	(42,563)
- இறக்குமதி விலைப்பட்டியல்கள்	34,679	-	34,679	48,087	-	48,087	13,408
மொத்தம் - மக்கள் வங்கி	107,905	88,416	196,321	90,810	76,356	167,166	(29,155)
மொத்தம்	241,604	112,490	354,094	232,160	76,356	308,516	(45,578)

மூலம் : இலங்கை பெற்றோலியக் கூட்டுத்தாபனம் மற்றும் பொதுத் தொழில் முயற்சிகள் திணைக்களம்

ஆண்டில் 47.7 சதவீதமாக அதிகரித்தமையானது, 2020 ஆம் ஆண்டாகும் குழாய் நீர் தழுவல் அளவை 60 சதவீதமாக அதிகரிக்க வேண்டும் என்ற அரசாங்கத்தின் கொள்கை இலக்கை அடைவது சாத்தியமானது என்பதைக் காட்டுகின்றது. தற்போது 337 நீர் வழங்கல் செயற்திட்டங்களும் 4500 சமுதாய நீர் வழங்கல் செயற்திட்டங்களும் நடைமுறையில் இருப்பதனாலும், இந்தக் குறிக்கோளைப் பூர்த்தி செய்வதற்காகவும், இலங்கையின் பல்வேறு பாகங்களில் 588 பில்லியன் ரூபா முதலீட்டை வேண்டி நிற்கின்ற புதிய நீர் வழங்கல் செயற்திட்டங்கள் அடையாளம் காணப்பட்டுள்ளதுடன், தேசிய நீர் வழங்கல், வடிகாலமைப்புச் சபையின் கடன்பெறுகை எல்லையை 220 பில்லியன் ரூபாவாக அதிகரிக்க வேண்டி ஏற்பட்டது.

வரைபு 9.7 | குடிநீர் நுகர்வு



அட்டவணை 9.8 | தேசிய நீர் வழங்கல், வடிகாலமைப்புச் சபையின் நிதி உற்பத்தி விளைவு

	(ரூபா.மில்லியன்)				
	உண்மையான				
	2012	2013	2014	2015	2016
வருமானம்	14,559	17,216	18,710	19,584	23,585
நீர்	13,348	16,161	17,447	18,374	21,318
நீருடன் தொடர்புடைய வருமானம்	1,211	1,056	1,263	1,210	2,267
விற்பனைச் செலவுகள்	(9,030)	(10,157)	(11,326)	(12,315)	(13,486)
மொத்த இலாபம்	5,529	7,059	7,384	7,269	10,099
வேறு வருமானங்கள்	1,586	1,195	1,390	1,666	1,478
நீர்வாகச் செலவுகள்	(5,838)	(5,832)	(5,985)	(8,571)	(9,136)
ஏனைய தொழிற்பாட்டுச் செலவுகள்	(54)	(559)	(334)	(464)	(704)
தொழிற்பாட்டு இலாபம்/ (நட்டம்)	1,223	1,863	2,455	(100)	1,737
நிதி வருமானம்	(799)	(814)	(1,030)	1,186	1,245
ஏனைய செலவுகள் + வரிகள்	40	(47)	53	(56)	(67)
தேறிய இலாபம்/(நட்டம்)	384	1,002	1,372	1,030	2,978
முக்கிய செயலாற்றுகைக் குறிகாட்டிகள்					
இணைப்பு (எண்ணிக்கை)	1.6	1.7	1.8	1.9	2.1
நீர் உற்பத்தி (மில்லியன் கன மீற்றர்கள்)	525	547	585	612	649
நீர் விற்பனைகள் (மில்லியன் கன மீற்றர்கள்)	398	381	416	442	484
வருமானம் தராத நீர் (சதவீதம்)	29.9	30.2	29	28	25.4
நீர் வழங்கல் செயற்திட்டங்கள் (எண்ணிக்கை)	323	325	329	331	337
சமுதாய நீர் வழங்கல் செயற்திட்டங்கள் (எண்ணிக்கை)	4,500	4,500	4,500	4,500	4,500
பாதுகாப்பான குடிநீர் வழங்கல் தழுவல் அளவு (சதவீதத்தில்)	84.1	84	84	86	89
நிறுவனங்களுக்கான கழிவுநீர்கற்றல் இணைப்புக்கள் (எண்ணிக்கை)	699	831	997	726	1,349
வீடுகளுக்கான கழிவுநீர்கற்றல் இணைப்புக்கள் (எண்ணிக்கை)	13,578	13,946	12,192	9,643	14,523

மூலங்கள்: தேசிய நீர் வழங்கல், வடிகாலமைப்புச் சபை, பொது தொழில்முயற்சிகள் திணைக்களம்

தேசிய நீர் வழங்கல், வடிகாலமைப்புச் சபை

நாட்டின் சனத்தொகையின் 100 சதவீதத்துக்கும் பாதுகாப்பான குடிநீரை வழங்கும் அரசாங்கத்தின் கொள்கையை அடைவதற்காக, நீழ் வழங்கற் சபை 2020 ஆம் ஆண்டாகும் போது குழாய் நீர் தளுவல் அளவை 60 சதவீதமாக அதிகரிக்க வேண்டியுள்ளது. இதற்காக, நகரப் புற நீர் வழங்கல் செயற்திட்டங்களுக்கான 50 சதவீத படுகடன் சேவைகளையும் கிராமிய நீர் வழங்கல் செயற்திட்டங்களுக்கான 75 சதவீத படுகடன் சேவைகளையும் தேசிய நீர் வழங்கல், வடிகாலமைப்புச் சபைக்கு வழங்குவதற்கு அரசாங்கம் தீர்மானித்துள்ளது. இவை தவிர, நீடித்த சிறுநீரக நோயினால் பாதிக்கப்பட்டுள்ள பிரதேசங்களுக்கு பாதுகாப்பான குடிநீர் வழங்குதல், நாட்டிலுள்ள கழிவு நீர்கற்றலுடன் தொடர்புடைய சேவைகள் என்பவற்றின் தேவையைக் கவனத்தில் கொண்டு இச்செயற்திட்டங்களுக்கான 100 சதவீத படுகடன் சேவைகளை வழங்குவதற்கும் அரசாங்கம் தீர்மானித்துள்ளது.

துப்புரவு வசதிகளை வசதிகளை வழங்க ஏக நிறுவனம் என்ற வகையில், தேசிய நீர் வழங்கல், வடிகாலமைப்புச் சபை, புத்தாயிரமாம் ஆண்டுக்கான அபிவிருத்தி இலக்குகளில் ஒன்றான 100 துப்புரவு வசதிகளை 2025 ஆம் ஆண்டாகும் போது வழங்குவதை இலக்காகக் கொண்டு செயற்படுகின்றது

தேசிய நீர் வழங்கல், வடிகாலமைப்புச் சபை 2016 ஆம் ஆண்டில் 13,486 மில்லியன் ரூபா செலவில், 649 மில்லியன் கியூபிக் மீற்றர் குடிநீரை உற்பத்தி செய்தது. இது 2015 ஆம் ஆண்டுடன் ஒப்பிடுகையில் 6 சதவீத அதிகரிப்பாகும். வாடிக்கையாளர்களின் வீடு வரைக்குமான செலவு, 2015 ஆம் ஆண்டைப் போன்று, 2016 ஆம் ஆண்டில் ஒரு கன மீற்றருக்கு 48.00 ரூபாவாகக் காணப்பட்டது.

2016 ஆம் ஆண்டில் தேசிய நீர் வழங்கல், வடிகாலமைப்புச் சபை, 2,092,471 நீர் இணைப்புக்களின் ஊடாகவும் பவுசர்கள் ஊடாகவும் 484 மில்லியன் கன மீற்றர் நீரை விநியோகித்தது. இது 2015 ஆம் ஆண்டுடன் ஒப்பிடுகையில் 10 சதவீத அதிகரிப்பாகும்.. 2016 ஆம் ஆண்டில் தேசிய நீர் வழங்கல், வடிகாலமைப்புச் சபையின் வருமானம் 21.3 பில்லியன் ரூபாவாகக் காணப்பட்டது. பாதுகாப்பான குடிநீரைப் பெறுவதற்கான வசதியை உறுதிப்படுத்தும் அரசாங்கத்தின் கொள்கையுடன் இணைந்த வகையில், தேசிய நீர் வழங்கல், வடிகாலமைப்புச் சபை 2016 ஆம் ஆண்டில் நீர் இணைப்புக்களின் எண்ணிக்கையை 144,610 ஆல் அதிகரித்தது.

விநியோகத் தொகுதியில் காணப்படும் தொடர்ச்சியான ஒழுக்கின் காரணமாக, மொத்த நீர் உற்பத்தியில் 25.4 சதவீதம் வீணடிக்கப்பட்டதனால் 2016 ஆம் ஆண்டில் 165 மில்லியன் கன மீற்றர் நீர் வருமானம் தராத நீராகப் பதிவாகியது. 2015 ஆம் ஆண்டில் 28 சதவீதமாகக் காணப்பட்டவருமானம் தராத நீரின் அளவு நீர் வழங்கற் சபையின் முயற்சியினால் 2016 ஆம் ஆண்டில் 25.4 சதவீதமாகக் குறைவடைந்தது.

மழையின் ஒழுங்கற்ற போக்குகள், நகரமயமாக்கலுடன் தொடர்புடைய கழிவுப் பொருள் முகாமை போன்றவற்றுக்கு மத்தியில், தடங்கலற்ற முறையில் சுத்தமான நீரை விநியோகிப்பதில் எதிர்நோக்கும் சவால்களை எதிர்கொள்வதற்கு தேசிய நீர் வழங்கல், வடிகாலமைப்புச் சபை, அபிவிருத்தியடைந்த தொழில்நுட்பங்கள் மற்றும் ஏனைய விஞ்ஞானபூர்வமான முறைகளின் ஊடாகப் பாதுகாப்பான குடிநீரை உற்பத்தி செய்வதற்கான மாற்று வழிமுறைகளைக் கண்டுபிடிக்க வேண்டியுள்ளது.

9.4 துறைமுகங்கள்

இலங்கையின் துறைமுக மற்றும் கப்பந்துறையானது 7 முக்கியமான துறைமுகங்களையும் 20 மீன் பிடித்துறைமுகங்களையும் கொண்டு இந்நாட்டின் வர்த்தக, வாணிபத் துறையின் நிலைபேறான வளர்ச்சிக்கு முக்கியமான பங்களிப்பு வழங்கு வருகின்றது. 2015 ஆம் ஆண்டில் உலகிலுள்ள மிகச் சிறந்த கொள்கலன்

கையாளும் 50 துறைமுகங்களில் இலங்கை 33 ஆம் இடத்தில் தரப்படுத்தப்பட்டது.

கொழும்பு துறைமுகமானது இலங்கையிலுள்ள பிரதான துறைமுகமாகும். அது மொத்த கப்பல் வருகையில் 87 சதவீதத்தையும் மொத்த தொன் எண்ணிக்கையில் 95 சதவீதத்தையும் கொள்கலன்களில் காணப்படும் 100 சதவீதத்தையும் கையாள்கின்றது.. கொழும்பு துறைமுகத்தின் கொள்கலன் கையால் 5.7 மில்லியனை அடைந்ததன் மூலம் உலகில் அதிகூடிய வளர்ச்சியைக் கொண்ட இரண்டாவது துறைமுகமாக மாறியது. சிங்கப்பூர், ஹொங் கொங், சென்சென் போன்ற துறைமுகங்கள் எதிர்ப்பெறையான போக்குகளைக் கொண்டிருந்த நிலையில் கொழும்பு துறைமுகம் 10.6 சதவீத வளர்ச்சியைக் கொண்டிருந்தது. 2016 ஆம் ஆண்டில் கொழும்பு துறைமுகத்திற்கு மொத்தமாக 4,405 கப்பல்கள் வருகை தந்தன. இது முன்னைய வருடத்தின் 4,197 கப்பல் வருகைகளுடன் ஒப்பிடுகையில் 5 சதவீத அதிகரிப்பாகும். மேலும், கொழும்பு துறைமுகத்தினால் கையாளப்பட்ட மொத்தத் தொன் எண்ணிக்கை வளங்களின் 2016 ஆம் ஆண்டில் 11.1 சதவீதத்தால் அதிகரித்துள்ளது. அல்பலினர் தரப்படுத்தலுக்கு இணங்க, 2015 ஆம் ஆண்டில் கொள்கலன் கையாளும் சிறந்த துறைமுகங்களில் தரப்படுத்தலில் 26 ஆவது இடத்தில் இருந்து கொழும்பு துறைமுகம் 2016 ஆம் ஆண்டில் 23 ஆவது இடத்திற்கு முன்னேறியுள்ளது.

துறைமுகங்களை அபிவிருத்தி செய்வதில் இலங்கைய அரசாங்கம் முக்கியமான பங்களிப்பை வழங்கி வருகின்றது. துறைமுக மற்றும் கப்பந்துறை நிர்மாண மற்றும் பராமரிப்புச் செயற்திட்டங்களில் வெளிநாட்டு முதலீடுகளை செய்வதற்கு அது அனுமதி வழங்கியுள்ளது. அம்பாந்தோட்டை துறைமுக அபிவிருத்திச் செயற்திட்டம் II, கிழக்கு கொள்கலன் முனையம், கப்பல்துறை மற்றும் முற்றுவெளி, காலி அலைதாங்கி நிர்மாணம் என்பன 2016 ஆம் ஆண்டில் வெற்றிகரமாகப் பூர்த்திசெய்யப்பட்ட முக்கிய அபிவிருத்திக் செயற்திட்டங்களாகும். மேலும் சரக்கு விநியோகம், பெறுமதி சேர்ப்புச் சேவைகள், வியாபார நிலைய நிர்மாணம் (கோட்பாட்டு மாதிரியைத் தயாரித்தல்) என்பன போன்ற செயற்திட்டங்கள் இவ்வருடத்தில் ஏற்கனவே ஆரம்பிக்கப்பட்டுள்ளன.

இலங்கை துறைமுக அதிகாரசபை

2015 ஆம் ஆண்டில் 40.81 பில்லியன் ரூபாவாகக் காணப்பட்ட இலங்கை துறைமுக அதிகாரசபை மொத்த வருமானத்துடன் ஒப்பிடுகையில் 2016 ஆம் ஆண்டில் 8 சதவீதத்தால் அதிகரித்து 44.1 பில்லியன் ரூபாவாக அதிகரித்துள்ளது. அதன் மூலம், 2015 ஆம் ஆண்டில்

14.17 பில்லியன் ரூபா நட்டமடைந்த இலங்கை துறைமுக அதிகாரசபை 2016 ஆகஸ்ட் வரையில் வரிக்கு முன்னரான இலாபமாக 1,035 பில்லியன் ரூபா உழைத்துள்ளது. இதற்கு அதிகரித்த இலாப அளவுகளும், 2015 ஆம் ஆண்டில் 20.5 பில்லியன் ரூபாவாகக் காணப்பட்ட வெளிநாட்டு நாணயமாற்ற இழப்புக்கள் 2016 ஆம் ஆண்டில் 10 பில்லியன் ரூபா வரை வீழ்ச்சியடைந்தமையும் காரணமாக அமைந்தன. 2016 ஆம் ஆண்டில் இலங்கை துறைமுக அதிகாரசபையில் கப்பல்களின் மொத்த வருகை 5,782 ஆகக் காணப்பட்டது. இது ஒப்பீட்ட 2015 ஆம் ஆண்டில் 5,450 ஆகக் காணப்பட்டது. மேலும், காலி, திருகோணமலை, காங்கேசந்துறை ஆகிய துறைமுகங்களும் இலாபமீட்டியிருந்தன.

2016 ஆம் ஆண்டின் இறுதியில் உள்ளவாறான நிலுவையாகவுள்ள கடன், முன்னைய வருடத்தின் 233 பில்லியன் ரூபாவுடன் ஒப்பிடுகையில் 1.7 சதவீதத்தால் அதிகரித்து 237 பில்லியன் ரூபாவாகக் காணப்பட்டது. அதன் தொழிற்பாட்டு செலவில் 28 சதவீதமாகவுள்ள வட்டிச் செலவு 2016 ஆம் ஆண்டில் 14 சதவீதத்தால்

அதிகரித்துள்ளது. இது படுகடன் நிலைபேற்றுத் தன்மை தொடர்பான கரிசணைகளை அதிகரிக்கச் செய்துள்ளது.

புதிய முனையத் தொழிற்பாட்டு முகாமை முறைமை அறிமுகப்படுத்தப்பட்டு நடைமுறைப்படுத்தப்பட்டமை, அதிக ஆற்றலுள்ள உபகரணங்கள் அறிமுகப்படுத்தப்பட்டமை என்பவற்றின் காரணமாக இலங்கை துறைமுக அதிகாரசபையின் சராசரி வருமானம் படிப்படியாக மேம்பட்டுள்ளது.

9.5 பயணிகள் போக்குவரத்து

இலங்கை போக்குவரத்துச் சபை

நாட்டின் பொதுப் போக்குவரத்துத் துறையில் இலங்கை போக்குவரத்துச் சபை முக்கிய நிறுவனமாக விளங்குகின்றது. நகரப்புறங்களில் சுமார் 40 சதவீத சந்தைப் பங்கைக் கொண்டுள்ளதுடன் கிராமப் பிரதேசங்களில் சுமார் 60 சதவீத பங்கைக் கொண்டுள்ளது.

அட்டவணை 9.9 | இலங்கை துறைமுக அதிகாரசபையின் நிதி உற்பத்தி விளைவு

	உண்மை				தற்காலிக
	2012	2013	2014	2015	2016
மொத்த வருமானம்	37,125	35,240	36,676	40,805	44,080
கடற்போக்குவரத்து	4,860	4,967	5,303	6,789	7,963
ஸ்டீம்போர்ட்	19,433	19,741	19,078	18,431	18,520
துறைக் களம் கையாளல்	3,643	3,633	3,920	4,553	5,066
துறைமுக வசதிகள்	3,682	2,851	3,278	4,165	4,020
ஏனையவை	752	965	797	1,190	1,230
வேறு வருமானங்கள்	4,762	3,073	4,400	5,677	7,281
துணை இலாபங்களின் பங்கு					
மொத்தச் செலவினம்	31,914	33,615	27,789	34,870	33,006
தொழிற்பாட்டுச் செலவுகள்	13,667	16,191	15,851	17,847	15,329
திருத்த வேலைகள் மற்றும் பராமரிப்பு செலவுகள்	4,459	4,209	3,956	4,829	4,873
நிர்வாகச் செலவுகள்					
தேறிய நிதிச் செலவு	13,033	10,272	5,123	8,309	8,458
வரிக்கு முன்னரான இலாபம்/ (நட்டம்)	755	2,943	2,949	3,795	4,386
நிலுவையாகவுள்ள வங்கிப் படுகடன்கள்	5,211	1,625	8,897	6,025	11,074
அரசாங்கத்துக்கு நிலுவையாகவுள்ள படுகடன்/(வெளிநாட்டுக் கடன்)	-	-	-	20	10
வெளிநாட்டுக் கடன்களுக்கான வட்டி	5,211	1,625	8,897	(14,168)	1,035
முக்கிய செயலாற்றுகைக் குறிகாட்டிகள்	5,435	7,151	11,968	14,889	12,505
TEU கையாளல் (எண்ணிக்கை மில்லியனில்)	141,365	188,625	206,271	218,259	224,840
கப்பல்களின் வருகை (எண்ணிக்கை)		3,921	3,639	3,761	4,302
கொழுப்பு					
காலி	2.32	2.50	4.90	5.19	5.70
திருகோணமலை	4,134	3,862	5,072	5,450	5,782
மாகம் ருஹ்ணுபுர மஹிந்த ராஜபக்ஷ துறைமுகம்	3,870	3,582	4,407	4,772	5,085
காலி	69	31	157	162	162
திருகோணமலை	161	113	160	209	248
MRMRP	34	136	348	307	287

மூலங்கள்: துறைமுக அதிகாரசபை மற்றும் பொது தொழில்முயற்சிகள் திணைக்களம்

பயன்படாத பஸ் வண்டிகள் அகற்றப்பட்டதன் காரணமாக, 2015 ஆம் ஆண்டில் 7091 ஆகக் காணப்பட்ட இ.போ.சபை பஸ் வண்டிகளின் எண்ணிக்கை 2016 ஆம் ஆண்டின் இறுதியில் 6,927 ஆகக் குறைவடைந்த போதிலும், கடந்த இரண்டு வருடங்களில் குத்தகை அடிப்படையில் (குத்தகையின் அரைப்பகுதியை திறைசேரி வழங்குகின்றது) 2,200 புதிய வண்டிகளும் 80 சிறிய பஸ் வண்டிகளும் சேர்த்துக் கொள்ளப்பட்டதன் காரணமாக இ.போ.சபை பஸ் தொகுதியின் ஓட்டத்தரம் மேம்பட்டுள்ளது. 419 எஞ்சின் தொகுதிகளையும், 195 கியர் பெட்டிகளையும், 281 பஸ் உடற்பகுதிகளையும் திருத்தியமைத்ததன் மூலம் ஏற்கனவே காணப்பட்ட பஸ் தொகுதி மேலும் அதிகரிக்கப்பட்டது.

இ.போ.ச பொதுப் போக்குவரத்துக்கு சில விசேடமான சேவைகளைத் தொடர்ந்தும் வழங்கி வருகின்றது. 2016 ஆம் ஆண்டில் 719 பஸ் வண்டிகள் பாடசாலை மாணவர்களுக்கு பாதுகாப்பான போக்குவரத்து வழங்குவதற்கான “சிசு செரிய” செயற்திட்டத்தின் பயன்படுத்தப்பட்டு வருகின்றன. மேலும் இ.போ.ச 68 சொகுசு பஸ் வண்டிகளை தென் மற்றும் கட்டுநாயக கடுகதிப் பாதைகளில் இயக்கி வருகின்றது.

தொழில்முயற்சி மூலவளத் திட்டம் 104 டிப்போக்களை உள்ளடக்கும் விதத்தில் விரிவாக்கப்பட்டதுடன் இ.போ.சபையின் கீழ் உள்ள அனைத்து டிப்போக்களையும் உள்ளடக்குவதன் மூலம் வினைத்திறன்மிக்கதும் பயனுறுதி வாய்ந்ததுமான சேவைகளை வழங்க முடியும் என்று எதிர்பார்க்கப்படுகின்றது.

2015 ஆம் ஆண்டுடன் ஒப்பிடுகையில் இ.போ.சபையின் மொத்த வருமானம் 1,983 மில்லியன் ரூபாவிலிருந்து 35,738 மில்லியன் ரூபா வரை அதிகரித்துள்ளது. இது 6 சதவீத அதிகரிப்பாகும். இதற்குப் பிரதான காரணம், 2015 ஆம் ஆண்டில் 440 மில்லியன் கிலோமீற்றர்களாகக் காணப்பட்ட ஓட்டத் தூரம் 2016 ஆம் ஆண்டில் 452 மில்லியன் கிலோமீற்றர்களாக அதிகரித்ததன் மூலம் தொழிற்பாட்டு வருமானம் 16 சதவீதத்தால் அதிகரித்தமையாகும்.

2015ஆம் ஆண்டுடன் ஒப்பிடுகையில் இ.போ.சபையின் மொத்தச் செலவினம் 2016 ஆம் ஆண்டில் 4 சதவீதத்தால் அதிகரித்து 1,472 மில்லியன் ரூபாவாகக் காணப்பட்டது. 2015 ஆண்டின் இறுதியில் 4,129 மில்லியன் ரூபாவாகக் காணப்பட்ட இ.போ.சபையின் காசு நட்டங்கள் 2016 ஆம் ஆண்டின் இறுதியில் 3,617 மில்லியன் ரூபாவாகக் குறைவடைந்திருந்தது. அதனால், இ.போ.சபைக்குச் தொடர்ச்சியாக தேசிய வரவு செலவுத் திட்டத்தின் மூலம் உதவி வழங்கப்பட வேண்டியுள்ளது. 2015 ஆம் ஆண்டில் 1378 மில்லியன் ரூபாவும் 2016 ஆம் ஆண்டில் 9,253 மில்லியன்

ரூபாவும் காசு உள்ளீடாக வழங்கப்பட்டுள்ளது. ஊ.சே.நி மற்றும் பணிக்கொடை போன்ற செலுத்தப்படாதுள்ள நியதிச்சட்ட கொடுப்பனவுகளைச் செலுத்துவதற்கு இ.போ.சபைக்கு இது உதவியாக அமைந்தது.

மேலதிக ஊழியர் பிரச்சினையைத் தீர்ப்பதற்காக, தன்னார்வ இளைப்பாறல் திட்டமொன்று 2016 ஆம் ஆண்டில் அறிமுகப்படுத்தப்பட்டு 3,822 ஊழியர்கள் ஓய்வுபெற்றனர். அதனால், 2015 ஆம் ஆண்டுடன் ஒப்பிடுகையில், மொத்த ஊழியர்களின் எண்ணிக்கை 2016 ஆம் ஆண்டின் இறுதியில் 11 சதவீதத்தால் குறைவடைந்தது 31,584 ஆகக் காணப்பட்டது. இதன் காரணமாக 2015 ஆம் ஆண்டில் 7 ஆகக் காணப்பட்ட பஸ் ஒன்றுக்கான ஊழியர்களின் எண்ணிக்கை 2016 ஆம் ஆண்டில் 6 ஆகக் குறைவடைந்தது.

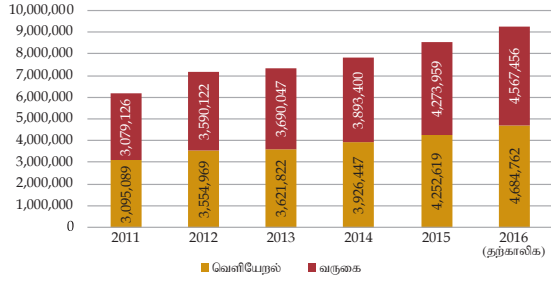
இ.போ.ச வங்கிகளிலிருந்து கடன் பெற்றிராத போதிலும், ஊ.சே.நி மற்றும் பணிக்கொடை உள்ளிட்ட செலுத்தப்படாதுள்ள நியதிச்சட்டக் கொடுப்பனவுகள் 2015 ஆம் ஆண்டில் முறையே 9,610 மில்லியன் ரூபாவாகவும் 2,322 மில்லியன் ரூபாவாகவும் காணப்பட்டது. எனினும் 2016 ஆம் ஆண்டின் இறுதியில் ஊழியர் சேமலாப நிதியக் கொடுப்பனவு நிலுவை 5,921 மில்லியன் ரூபாவாகவும் பணிக்கொடை 697 மில்லியன் ரூபாவாகவும் குறிப்பிடத்தக்களவில் குறைவடைந்துள்ளது. இப்பிரச்சினையைத் தீர்ப்பதற்காக, இ.போ.சபையின் நிலுவையாகவுள்ள ஊ.சே. நிதியப் பொறுப்புக்களைத் தீர்ப்பதற்காக இ.போ.சபை 2016 ஆம் ஆண்டில் புரொவிடண்ட் புரொப்பர்ட்டி லங்கா லிமிட்டட் என்ற பெயரில் கம்பனியொன்றை உருவாக்கியது. இ.போ.சபைக்குச் சொந்தமான பயன்படுத்தப்படாத நிலங்களும் செலுத்தப்படாதுள்ள நியதிச்சட்ட கொடுப்பனவுப் பொறுப்பான 6 மில்லியன் ரூபாவும் இக்கம்பனியிடம் ஒப்படைக்கப்படும். இச்சொத்துக்கள் விற்பனை செய்யப்படும் போது அவற்றை மீள் கொள்வனவு செய்யும் எதிர்பார்ப்புடன், உரிமையாண்மை அல்லது முன்னுரிமைத் தேர்வுப் பங்குகள் ஊழியர் சேமலாப நிதியத்திற்கு வழங்கப்படும்.

9.6 விமானப் போக்குவரத்து

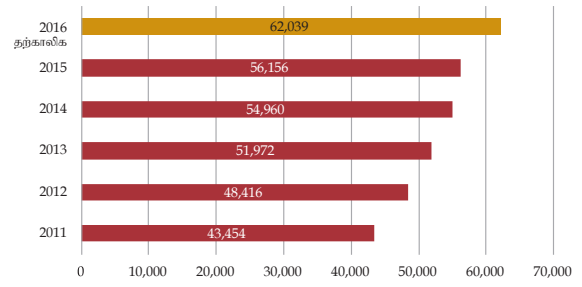
நாட்டின் சுற்றுலாத் துறைக்கான முக்கியமான உபாயமுறையாக விமானப் போக்குவரத்து விளங்குகின்றது. 2015 ஆண்டில் 8.5 மில்லியனாகக் காணப்பட்ட பயணிகளின் எண்ணிக்கை 2016 ஆம் ஆண்டில் 11.7 சதவீதத்தால் அதிகரித்து 9.5 மில்லியனாகக் காணப்பட்டது. உலகளாவிய தேக்கநிலையொன்று காணப்பட்ட போதிலும் 2015 ஆம் ஆண்டுடன் ஒப்பிடுகையில் சரக்கு கையாளல் 18 சதவீதத்தால் அதிகரித்துள்ளது. விமான ஓடுபாதையை மீள அமைத்தல் மற்றும் ஏனைய முக்கியமான

உட்கட்டமைப்பு அபிவிருத்தி செய்தல் என்பவற்றின் ஊடாக பண்டாரநாயக சர்வதேச விமான நிலையத்தின் விரிவாக்கத்திற்காக 950 மில்லியன் ஐக்கிய அமெரிக்க டொலர்கள் முதலீடு செய்யப்பட்டதன் மூலம் இத்துறையில் கணிசமான முதலீடு அவதானிக்கப்பட்டது.

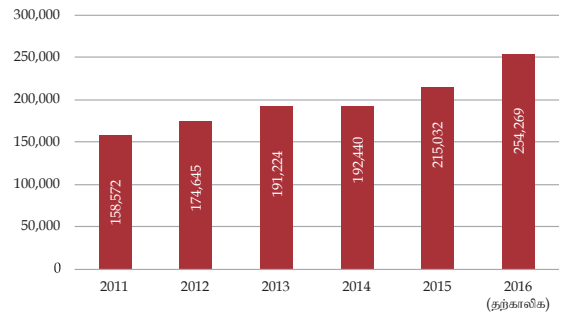
வரைபு 9.8 | சர்வதேச விமான நகர்வுகள்



வரைபு 9.9 | சர்வதேச விமானப் பயணங்கள்



வரைபு 9.10 | சரக்கு கையாளல் தொடர்பான விபரங்கள் (மெ.தொன்)



அட்டவணை 9.10 | இலங்கை போக்குவரத்துச் சபையின் நிதி உற்பத்தி விளைவு

விபரம்	உண்மை				
	தற்காலிக				
	2012	2013	2014	2015	2016
வருமானம்	23,894	22,182	31,418	33,755	35,738
தொழிற்பாட்டு வருமானம்	23,403	21,497	30,280	32,917	34,889
ஏனைய வருமானம்	491	685	1,138	838	849
செலவினம்	28,181	30,844	32,677	37,884	39,355
சம்பளம்	13,205	14,034	15,209	20,949	21,454
எரிபொருள்	11,405	12,545	13,387	12,639	12,894
ஏனைய நடைமுறைச் செலவுகள்	2,809	3,477	3,222	3,283	3,569
நிறுவனத் தொழிற்கூலி	762	788	859	1,013	1,438
அரசாங்கத்தின் நிதி உதவிக்கு முன்னரான காசு இலாபம்/ (நட்டம்)	(4,287)	(8,662)	(1,259)	(4,129)	(3,617)
அரசாங்க நிதி உதவி	1,508	1,552	1,377	1,378	9,253
காசு இலாபம்/ (நட்டம்)	(2,779)	(7,110)	118	(2,751)	5,636
பெறுமானத்தேய்வு	1,332	1,978	1,978	1,978	1,978
கணக்கீட்டு இலாபம்/ (நட்டம்)	(4,111)	(9,080)	(1,860)	(4,729)	3,658
ஏனைய நிதித் தகவல்கள்					
திறைசேரி மானியம்	5,894	7,471	8,562	8,842	25,164
மீளெழும்	5,319	6,565	6,965	7,275	16,251
மூலதனம்	575	906	1,597	1,567	8,913
நிலுவையாகவுள்ள நியதிச்சட்டக் கொடுப்பனவுகள்	2,971	4,022	7,369	11,932	6,618
முக்கிய செயலாற்றுகைக் குறிகாட்டிகள்					
கிலோ மீற்றரொன்றுக்கான எரிபொருட் செலவு	33.76	36.5	35	27.91	27.88
பஸ் வண்டியொன்றுக்கான ஊழியர்களின் எண்ணிக்கை	8	8	8	7	6
வாகனத் தொகுதி	4,919	4,806	5,222	7,091	6,927
பழுதடைந்துள்ள பஸ் வண்டிகள்	2,721	2,337	1,781	688	841
இயங்கிய மில்லியன் கிமீ	337	344	371	440	452
இயங்கிய பஸ் வண்டிகளின் நாளொன்றுக்கான சராசரி	4,694	4,720	4,596	5,270	5,318
பஸ் தொகுதியின் சராசரி வயதும் பகுப்பாய்வு					
5 வருடங்களுக்குக் குறைந்தவை	742	884	2,189	3,140	3,039
10 வருடங்களுக்குக் குறைந்தவை	1,819	2,014	2,133	2,098	1,636
10>15	2,978	2,486	1,611	667	741
15 வருடங்களுக்கு மேற்பட்டவை	2,101	1,759	1,736	1,874	2,352
மொத்தம்	7,640	7,143	7,669	7,779	7,768

மூலங்கள்: இலங்கை போக்குவரத்துச் சபை மற்றும் பொது தொழில்முயற்சிகள் திணைக்களம்

வரையறுக்கப்பட்ட (இலங்கை) விமான நிலைய, விமானப் போக்குவரத்துச் சேவை

2010 ஆம் ஆண்டின் சிவில் விமானப் போக்குவரத்துச் சட்டத்தினால் அதிகாரமளிக்கப்பட்டவாறு இலங்கையில் உள்ள அனைத்து விமான நிலையங்களையும் அபிவிருத்தி செய்து பராமரிக்கும் நியதிச்சட்ட சேவை வழங்குநரான வரையறுக்கப்பட்ட (இலங்கை) விமான நிலைய, விமானப் போக்குவரத்துச் சேவையானது, பண்டாரநாயக சர்வதேச விமான நிலையம், மத்தளை ராஜபக்ஷ சர்வதேச விமான நிலையம், இரத்தலானை விமான நிலையம் ஆகிய மூன்று பெரிய விமான நிலையங்கள் உட்பட அனைத்து உள்நாடு விமான நிலையங்களையும் பராமரிப்பதில் ஈடுபட்டுள்ளது.

2016 ஆம் ஆண்டில் விமானப் பயணங்களின் எண்ணிக்கை 10.5 சதவீதத்தால் அதிகரித்து 62,039 ஆகக் காணப்பட்ட அதேவேளை (இடைத்தங்கல் பயணிகள் உள்ளிட்ட) பயணிகளின் பயணங்கள் 11.7 சதவீதத்தால் அதிகரித்துள்ளது பண்டாரநாயக சர்வதேச விமான நிலையத்தில் கையாள முடியுமான பயணிகளின் 6 மில்லியனாக இருந்த போதிலும், 2016 ஆம் ஆண்டில் மொத்தமாக 9.5 மில்லியன் பயணிகள் கையாளப்பட்டுள்ளனர். இதன் காரணமாக பண்டாரநாயக சர்வதேச விமான நிலையத்தில் பயணிகளைக் கையாளும் செயன்முறைக்கான 2016 ஆம் ஆண்டில் 24 நிமிடங்களாக அமைந்தது. எவ்வாறாயினும், பண்டாரநாயக சர்வதேச விமான நிலையத்திற்கான விரிவாக்கத்தின் மூலம் 2020 ஆம் ஆண்டாகும் போது இத்தொகையை 15 மில்லியன்களை அதிகரித்து தேவையற்ற நெரிசலைக் குறைக்க முடியும் என்று எதிர்பார்க்கப்படுகின்றது.

வான்பயண மற்றும் வான் பயணமல்லா வருமானங்கள் முறையே 17 சதவீதத்தாலும் 19 சதவீதத்தாலும் அதிகரித்தமையினால் வரையறுக்கப்பட்ட (இலங்கை) விமான நிலைய, விமானப் போக்குவரத்துச் சேவையின் தொழிற்பாட்டு இலாபம் 4.5 பில்லியன் ரூபாவாக அதிகரித்தது. மேலும், 2015 ஆம் ஆண்டில் 3.2 பில்லியன் ரூபாவாகக் காணப்பட்ட பரிமாற்ற இழப்பு 2016 ஆம் ஆண்டில் 1.8 பில்லியன் ரூபாவாகக் குறைவடைந்துள்ளது.

அட்டவணை 9.11 | வரையறுக்கப்பட்ட (இலங்கை) விமான நிலைய, விமானப் போக்குவரத்துச் சேவையின் நிதி உற்பத்தி விளைவு

	உண்மை				தற்காலிக
	2012	2013	2014	2015	
வருமானம்	11,819	14,537	15,750	16,745	20,231
வான்பயண சார்ந்தவை	2,708	3,045	3,367	3,737	4,379
வான்பயணம் சாராதவை	7,980	9,174	10,245	11,481	13,649
வேறு வருமானங்கள்	426	(110)	262	480	316

அட்டவணை 9.11 | வரையறுக்கப்பட்ட (இலங்கை) விமான நிலைய, விமானப் போக்குவரத்துச் சேவையின் நிதி உற்பத்தி விளைவு

	உண்மை				தற்காலிக
	2012	2013	2014	2015	
தொழிற்பாட்டு அல்லாத வருமானம்	705	2,428	1,876	1,047	1,887
செலவினம்	7,960	9,792	10,254	14,367	13,343
தனிப்பட்ட செலவினங்கள்	3,716	4,338	4,599	5,658	6,007
நிர்வாகச் செலவினங்கள்	372	1,623	505	566	546
தர்பனச் செலவுகள்	916	1,066	1,220	992	1,137
பெறுமானத்தேய்வு	1,011	1,751	2,664	2,660	2,682
திருத்த வேலைகள் மற்றும் பராமரிப்புச் செலவினங்கள்	210	440	434	249	299
பரிமாற்ற இழப்புகள் மற்றும் கடனாளர் மாற்றங்கள்	-	-	132	335	190
பரிமாற்ற இழப்புகள் மற்றும் கடன் மாற்றங்கள்	1,440	-	-	3,190	1,777
நிதிச் செலவினங்கள்	295	574	700	717	705
வரிக்கு முன்னரான தேரிய இலாபம்	3,859	4,745	5,496	2,378	6,888
மொத்தக் கடன்கள்	38,839	37,317	35,920	37,730	37,679
வருடத்திலுள் பெற்ற கடன்கள்	10,164	1,321	531	161	764
முக்கிய செயலாற்றுகைக் குறிகாட்டிகள்					
பயணிகளின் பயணங்கள் (எண்ணிக்கை)(மில்லியன்)	7.1	7.3	7.8	8.5	9.5
இடைத்தங்கல் பயணிகள் (எண்ணிக்கை)(மில்லியன்)	1.3	1.4	1.3	1.2	1.3
பயணிகள் செயன்முறை நேரம் - வருகை (நிமிடங்களில்)	-	22	23	23	24
பயணிகள் செயன்முறை நேரம் - புறப்படுதல் (நிமிடங்களில்)	-	23	23	21	24
வானூர்திப் பயணங்கள் (எண்ணிக்கை) (ப.ச.வி.நி மற்றும் ம.ரா.ச.வி.நி)	48,416	51,972	54,960	56,156	62,039

மூலம்: வரையறுக்கப்பட்ட (இலங்கை) விமான நிலைய விமானப் போக்குவரத்துக் கம்பனி

ஸ்ரீ லங்கன் எயார்லைன்ஸ்

தொடர்ச்சியாக எண்ணெய்யின் விலைகள் குறைவாகக் காணப்பட்டமை, செல்வழி வலையமைப்பு அறிவுபூர்வமாக அமைத்தமை என்பவற்றின் காரணமாக 2015/16 நிதியாண்டில் ஸ்ரீ லங்கன் எயார்லைன்ஸ் லிமிடட் கம்பனி தொழிற்பாட்டு ரீதியில் குறிப்பிடத்தக்களவில் முன்னேற்றம் கண்டது. இதன் காரணமாக 2015/16 நிதியாண்டில் நட்டம் 23 சதவீதத்தல் குறைவடைந்து 12.6 பில்லியன் ரூபாவாகக் காணப்பட்டது. எவ்வாறாயினும், 2015/16 நிதியாண்டின் இறுதியில் கம்பனியின் திரண்ட நட்டம் 141 பில்லியன் ரூபாவாக அதிகத்ததுடன் தேறிய மறைப் பெறுமதி 73 பில்லியன் ரூபாவாக அதிகரித்தது.

2016 ஆண்டில் ஸ்ரீ லங்கன் எயார்லைன்ஸ் லிமிடட் கம்பனி அகன்ற உடல் கொண்ட விமானங்களைப்

பயன்படுத்துவது சாதாரண சூழ்நிலைகளில் வர்த்தகத் தன்மையற்றது என்பதைக் கவனத்திற் கொண்டு நான்கு யு350-900 விமானங்களை, 2016 மற்றும் 2017 இல் இரத்துச் செய்தது. நான்கு விமானங்களின் ஒரு விமானத்தின் குத்தகை ஒப்பந்தம் 2015.16 நிதியாண்டிலும், ஏனைய மூன்றும் 2016 ஆம் ஆண்டு ஒக்டோபரிலும் சில நிபந்தனைகளுக்கு உட்பட்ட வகையில் இரத்துச் செய்யப்பட்டன. அதனால் 2016.2017 நிதியாண்டின் முதல் ஒன்பது மாதங்களில் நட்டம் 20.8 பில்லியன் ரூபாவாகக் காணப்பட்டது. இதற்குப் பிரதான காரணம் 3 விமானங்களின் குத்தகையை இரத்துச் செய்ததன் காரணமாக 14.3 பில்லியன் ரூபா மேலதிக செலவு ஏற்பட்டமையாகும். அரசாங்கத்தின் கொள்கைத் தீர்மானத்திற்கு இணங்க, மிஹின் லங்கா கம்பனி தொழிற்பாடுகள் ஸ்ரீலங்கன் எயர்லைன்ஸ் லிமிடட் கம்பனியின் தொழிற்பாடுகளுடன் 2016 ஒக்டோபர் 30 முதல் ஒருங்கிணைக்கப்பட்டன.

ஸ்ரீ லங்கன் எயர்லைன்ஸ் லிமிடட் 2016 ஆம் ஆண்டில் மொத்த பயணிகளின் எண்ணிக்கையில் 50 சதவீதமானவற்றைக் கையாண்டதன் மூலம் நாட்டிலுள்ள மிகப் பெரிய தனி நிறுவனம் என்ற நிலைக்கு முன்னேறியது.

அரசுக்குச் சொந்தமான தொழில்முயற்சிகளை மீள்கட்டமைக்கும் அரசாங்கத்தின் கொள்கைக்கு இணங்க, ஸ்ரீலங்கன் எயர்லைன்ஸ் நிறுவனம் தேசிய வரவு செலவுத் திட்டத்திற்கு எந்தவொரு சுமையுமில்லாமல் இயங்குவதை உறுதிப்படுத்திவதற்காக அதில் மீள்கட்டமைப்புச் செயன்பாடுகள் முன்னெடுக்கப்பட்டு வருகின்றன. அதற்கிணங்க, ஸ்ரீலங்கன் எயர்லைன்ஸ் லிமிடட்டின் மீள்கட்டமைப்புச் செயன்முறை 2017 ஜூன் மாதமளவில் இறுதிநிலைப்படுத்தப்பட்டவுள்ளது.

2017 பெப்ரவரி வரையில் 26,250 மில்லியன் ரூபாவுக்கும், 210 மில்லியன் ஐக்கிய அமெரிக்க டொலர்களுக்கும் வசதிக் கடிதங்களை வழங்கியதன் மூலம் அரசாங்கம் ஸ்ரீலங்கன் எயர்லைன்ஸ் மற்றும் மிஹின் லங்கா என்பவற்றின் பலவீனமான நிதி நிலைமைகளுக்கு உதவி வழங்கியது.

வ/ப மிஹின் லங்கா (தனியார்) கம்பனி

2015/16 நிதியாண்டில், மிஹின் லங்கா கம்பனி 1,196 மில்லியன் ரூபா நட்டத்தை அடைந்தது. இது முன்னைய வருடத்தில் 1,406 ரூபாவாகக் காணப்பட்டது. மிஹின் லங்கா கம்பனி தொடர்ச்சியாக அடைந்து வந்த நட்டத்தின் காரணமாக 2016.03.31 ஆந் திகதியில்

அட்டவணை 9.12 | ஸ்ரீ லங்கன் எயர்லைன்ஸ் நிறுவனத்தின் நிதி உற்பத்தி விளைவு.

(ரூபா. மில்லியன்)

விபரம்	உண்மை				01-04-2016 to 31.12.2016
	2012/13	2013/14	2014/15	2015/16	
மொத்த வருமானம்	122,115	123,259	134,448	132,986	102,665
பயணி	98,582	99,670	106,601	103,945	76,108
சரக்கு	12,896	12,425	13,595	12,074	9,267
மேலதிகப் பயணப் பொதி	509	715	958	842	692
வேறு வருமானங்கள்	10,129	10,449	13,293	16,126	16,598
மொத்தச் செலவினம்	148,204	155,617	150,881	145,608	123,528
வானூர்தி எரிபொருட் செலவு	63,865	59,947	53,451	33,199	24,121
ஊழியர் செலவு*	7,938	8,353	9,214	10,693	8,680
விமான நிலைய, பயண வழி மற்றும் பயணிகள் செலவுகள்	22,556	21,960	22,419	22,272	18,725
வானூர்திப் பராமரிப்பு மற்றும் முழுமையான சீராக்கற் செலவுகள்	14,330	17,356	11,988	14,515	14,403
குத்தகைக்குப் பெறப்பட்ட வானூர்திகளுக்கான வாடகை	14,514	14,555	16,316	20,130	16,775
விற்பனை, சந்தைப்படுத்தல் மற்றும் விளம்பரச் செலவுகள்	9,653	10,250	11,773	11,315	8,699
சிப்பந்திகளுக்கான செலவுகள்*	8,141	8,992	10,644	11,539	8,637
ஏனைய தொழிற்பாட்டுச் செலவுகள்	4,517	7,373	7,903	10,848	2,647
பெறுமானத்தேய்வு மற்றும் கடனழிவு	1,187	1,603	2,276	2,684	1,641
தேறிய நிதிச் செலவு	1,503	5,228	4,897	5,851	4,888
குத்தகையை இரத்துச் செய்தல்	-	-	-	2,562	14,312
வரிக்கு முன்னரான இலாபம்/ (நட்டம்)	(26,089)	(32,358)	(16,433)	(12,622)	(20,863)
முக்கிய செயலாற்றுகைக் குறிகாட்டிகள்					
கொண்டு செல்லப்பட்ட பயணிகள் (RPK மில்லியன்)	12,968.74	12,810.95	12,963.71	12,727.66	9,476
வானூர்தித் தொகுதி (எண்ணிக்கை)	22	21	21	21	23
கொண்டு கொள்ளளவு (ASK மில்லியன்)	15,944.31	15,780.54	16,180.27	15,790.28	11,905
மொத்த வருமானத்தில் எரிபொருட் செலவு %	52%	49%	40%	25%	24%
பயணிகள் ஏற்றல் காரணி	81.34	81.18	80.12	80.6	79.6

மூலம் : ஸ்ரீ லங்கன் எயர்லைன்ஸ் லிமிற்றர்

உள்ளவாறான தேறிய மறைப் பெறுதி 2,797 மில்லியன் ரூபாவாகக் காணப்பட்டது. தொடர்ச்சியான மேலதிக நிதிச் சமையைக் கவனத்திற் கொண்டு, ஸ்ரீலங்கன் எயார்லைன்ஸ் கம்பனியுடன் ஒன்றிணைத்ததன் மூலம் மிஹின் லங்கா கம்பனியின் வியாபாரத் தொழிற்பாட்டை மீள் திசைப்படுத்துவதற்கு இலங்கை அரசாங்கம் தீர்மானித்தது.

அதற்கிணங்க, மிஹின் லங்காவின் பயண வழி வலைமைப்புக்கள் 2016.10.30 ஆந்திகதி முதல் நடைமுறைக்குவரும் வகையில் ஸ்ரீலங்கன் எயார்லைன்ஸ் லிமிட்டெட் வியாபாரத் தொழிற்பாடுகளுடன் ஒருங்கிணைக்கப்பட்டன. மிஹின் லங்கா கம்பனி தொழிற்பாட்டு செயற்பாடுகள் அனைத்தையும் அங்கு மேற்கொள்கின்றது. அதனால் மிஹின் லங்காவின் 2015 ஆம் ஆண்டிற்கான நிதிக் கூற்றுக்கள் விவரக் கூறுகளின் அடிப்படையில் தயாரிக்கப்பட்டுள்ளன.

மூன்று வியாபாரத் தொழில்முயற்சிகளாக விளங்குகின்றன. அரசுக்குச் சொந்தமான வியாபாரத் தொழில்முயற்சிகளின் நிர்மாணத் துறையின் மூலமான மொத்தப் புரள்வு 2015 ஆம் ஆண்டுடன் ஒப்பிடுகையில் 11 சதவீத வீழ்ச்சியைக் காட்டியது. அரசாங்க பொறியியல் கூட்டுத்தாபனம், மத்திய பொறியியல் ஆலோசனைச் சேவைப் பணியகம், அரசாங்க அபிவிருத்தி, நிர்மாணக் கூட்டுத்தாபனம் என்பன எதிர்நோக்கிய திரவத் தன்மை நெருக்கடியின் காரணமாக, நவீன இயந்திரங்களிலும் உபகரணங்களிலும் போதியளவு முதலீடுகள் செய்யப்படவில்லை. அதனால் இந்நிறுவனங்களின் ஆற்றல்களும் உற்பத்தித் திறனும் பாதிப்படைந்துள்ளன.

அரசு பொறியியல் கூட்டுத்தாபனம்

2016 ஆம் ஆண்டில் அரசாங்க பொறியியல் கூட்டுத்தாபனம் 1,154 மில்லியன் ரூபா பெறுமதியான ஒப்பந்தங்களைப் பூர்த்தி செய்து, அவற்றில், கண்டியில் விவசாயத் திணைக்களத்தில் தேசிய விவசாயத்

அட்டவணை 9.13 | வ/ப மிஹின் லங்கா (தனியார்) கம்பனியின் நிதி உற்பத்தி விளைவு

(ரூபா.மில்லியன்)

விபரம்	உடமை				
	2012/13	2013/14	2014/15	2015/16	2016 (ஏப்-டிசம்)
வருமானம்	7,481	9,973	10,262	11,702	8,462
பயணி	6,963	9,556	9,278	10,727	7,848
சரக்கு	151	193	266	375	265
ஏனையவை	367	224	718	600	349
செலவினம்	10,774	12,540	11,668	12,898	10,041
எரிபொருட் செலவு	4,534	5,463	4,453	3,600	2,316
குத்தகைக்கான தவணைப் பணங்கள்	1,303	1,492	1,359	1,510	992
வானூர்திப் பராமரிப்பு	1,529	1,707	1,748	2,914	2,690
ஊழியர் செலவு	726	519	690	888	635
நிதிச் செலவு	458	516	329	198	314
ஏனையோர்	2,224	2,842	3,089	3,788	3,094
முழுமையான மொத்த இலாபம்/ (நட்டம்)	(3,293)	(2,567)	(1,406)	(1,196)	(1,579)
நிலுவையாகவுள்ள வங்கிகளுக்கான படுகடன்கள்	351	257	164	3,372	4,789
மூலதனப் பங்களிப்பு	-	-	6,528	-	-
முக்கிய செயலாற்றுகைக் குறிகாட்டிகள்					
கொண்டு செல்லப்பட்ட பயணிகள்	401,476	511,176	462,931	594,852	476,565
வானூர்தித் தொகுதி (எண்ணிக்கை)	3	3	4	4	-
பயண வழிகள் (எண்ணிக்கை)	10	12	10	12	-

மூலம்: வரையறுக்கப்பட்ட மிஹின் லங்கா கம்பனி மற்றும் பொது தொழில்முயற்சிகள் திணைக்களம்

9.7 நிர்மாணத் துறை

2015 ஆம் ஆண்டில் 6.9 சதவீதமாகக் காணப்பட்ட மொத்த உள்நாட்டு உற்பத்திக்கான நிர்மாணக் கைத்தொழிலின் பங்களிப்பு 2016 ஆம் ஆண்டில் 7.6 சதவீதமா அதிகரித்தது. அரசு பொறியியல் கூட்டுத்தாபனம், மத்திய பொறியியல் ஆலோசனைச் சேவைப் பணியகம், அரசு அபிவிருத்தி, நிர்மாணக் கூட்டுத்தாபனம் என்பன நிர்மாணக் கைத்தொழிலில் ஈடுபட்டுள்ள அரசுக்குச் சொந்தமான முக்கியமான

தகவல் மற்றும் தொடர்பாடல் நிலையத்திற்கான 6 மாடிக் கட்டடத்தை வடிவமைத்து நிர்மாணித்தமை, அநுராதபுரம், யாழ்ப்பாணம் ஆகிய இடங்களில் பல்கலைக்கழகக் கல்லூரிகளுக்கான 3 மாடிக் கட்டடங்களை நிர்மாணித்தமை, அநுராதபுரத்தில் புத்தவிராவக பிக்குமார் பல்கலைக்கழகத்திற்கான விடுதியை நிர்மாணித்தமை என்பன உள்ளடங்கும். 2015 ஆம் ஆண்டில், அரசுகூட்டுத்தாபனம் 1,316 மில்லியன் ரூபாவாக ஒப்பந்தங்களைப் பொறுப்பேற்றது.

ஆந் திகதி வரை ரூபா ஆண்டில் தேசிய பண்ணை விலங்கு அபிவிருத்திச் சபையின் வருமானம் 39 சதவீதத்தால் அதிகரித்துள்ளது. வருமானம் வீழ்ச்சியடைந்த போதிலும், 2015 ஆம் ஆண்டில் 4,337 மில்லியன் ரூபாவாகக் காணப்பட்ட செலவினங்கள் 2016 ஆம் ஆண்டில் 34 சதவீதத்தால் குறைவடைந்து 2,891 மில்லியன் ரூபாவாக காணப்பட்டமையினால், 2015 ஆம் ஆண்டில் 743 மில்லியன் ரூபாவாகக் காணப்பட்ட அரசாங்க பொறியியல் கூட்டுத்தாபனத்தின் நட்டங்கள் 40 மில்லியன் ரூபாவாகக் குறைவடைந்தது. நிலுவையாகக் காணப்பட்ட கிடைக்க வேண்டிய தொகையான 5,833 மில்லியன் ரூபாவுடன் தொழிற்பாட்டு நட்டங்களும் சேர்ந்தமையினால் கூட்டுத்தாபனம் திரவத் தன்மை நெருக்கடியை எதிர் கொள்ள வேண்டியுள்ளது. அதனால், அரசாங்க பொறியியல் கூட்டுத்தாபனத்திற்கு அதன் தொழிற்பாட்டு மூலதனத் தேவைப்பாடுகளைப் பூர்த்தி செய்வதற்கு இலங்கை வங்கியிடமிருந்து கடனொன்றைப் பெறுவதற்கு 250 மில்லியன் ரூபாவுக்கான உத்தரவாதமொன்று திறைசேரியினால் வழங்கப்பட்டது. அரசாங்க பொறியியல் கூட்டுத்தாபனத்திற்கு அதன் தொழிற்பாட்டு மூலதனத்திற்கான மேலதிக சேர்க்கையாக 2016 ஆம் ஆண்டில் 75 மில்லியன் ரூபா வரவு செலவுத் திட்ட உதவியாக வழங்கப்பட்டது.

அட்டவணை 9.14 | அரசு பொறியியல் கூட்டுத்தாபனத்தின் நிதி உற்பத்தி விளைவு

விபரம்	உண்மை					தற்காலிக
	2012	2013	2014	2015	2016	
வருமானம்	7,978	8,104	7,714	3,594	2,188	
நிர்மாணத் துறை	6,832	6,391	6,055	2,996	1,824	
ஆலோசனைச் சேவை	253	270	307	172	262	
வேறு வருமானங்கள்	893	1,443	1,352	426	102	
செலவினம்	7,774	7,982	7,667	4,337	2,891	
தொழிற்பாட்டுச் செலவினங்கள்	5,770	5,713	5,391	2,475	1,126	
ஊழியர் செலவு	1,547	1,758	1,668	1,678	1,528	
நிதிச் செலவு	18	87	73	62	113	
ஏனைய செலவுகள்	439	424	535	122	124	
இலாபம்/ (நட்டம்)	204	122	47	(743)	(703)	
வங்கிகளுக்கு நிலுவையாகவுள்ள படுகடன்கள்	595	490	450	431	560	
கிடைக்க வேண்டியவை	4,707	3,231	3,177	5,745	5,833	

மூலம் : அரசு பொறியியல் கூட்டுத்தாபனம், பொது தொழில்முயற்சிகள் திணைக்களம்

மத்திய பொறியியல் ஆலோசனைச் சேவைப் பணியகம்

தற்போது பொறியியல் ஆலோசனைச் சேவைகளையும் அதுடன் தொடர்புடைய ஏனைய சேவைகளையும் வழங்கி வருகின்ற மத்திய பொறியியல் ஆலோசனைச் சேவைப் பணியகத்திற்கு

நிர்மாணக் கைத்தொழிலின் மேம்பாட்டுக்காகவும் பொறியியல் தொழில்துறைக்காகவும் ஆயுட் காலம் முழுவதிலும் வழங்கிய பங்கிப்புக்காக 2016 ஆம் ஆண்டில் “நிர்மாணக் கைத்தொழில் அபிவிருத்தி அதிகாரசபையின் கீர்த்தி -2016” வழங்கப்பட்டது. மத்திய பொறியியல் ஆலோசனைச் சேவைப் பணியகம் 2016 ஆம் ஆண்டில் 10,328 மில்லியன் ரூபா பெறுமதியான செயற்திட்டங்களைப் பூர்த்தி செய்தது. அவற்றில் இலங்கை தேசிய வைத்தியசாலைக்கான பல் வைத்தியசாலைக் கட்டடமொன்று, ஹோமாகமை நனோ பூங்காவில் தேசிய விஞ்ஞான நிலையம், சப்ரகமுவைப் பல்கலைக்கழகத்தின் பிரதான பல்கலைக்கழகக் கட்டடம், அம்பாந்தோட்டை புதிய வைத்தியசாலை, யாழ்ப்பாண சிறைச்சாலைகள் கட்டடத்தொகுதி, திகனை விளையாட்டுக் கட்டடத்தொகுதி என்பன உள்ளடங்கும்.

அட்டவணை 9.15 | மத்திய பொறியியல் ஆலோசனைச் சேவைப் பணியகத்தின் நிதி உற்பத்தி விளைவு

(ரூபா. மில்லியன்)

விபரம்	உண்மை					தற்காலிக
	2,012	2,013	2,014	2,015	2,016	
வருமானம்	13,629	15,490	13,574	11,033	10,810	
நிர்மாணத் துறை	11,542	13,042	11,127	8,734	8,204	
ஆலோசனைச் சேவை	1,509	2,089	2,132	1,976	2,124	
வேறு வருமானங்கள்	578	359	315	323	482	
செலவினம்	12,946	14,905	13,022	10,438	9,977	
தொழிற்பாட்டுச் செலவினங்கள்	10,737	12,486	10,694	8,378	8,185	
ஊழியர் செலவு	837	1,031	1,069	1,190	1,102	
நிதிச் செலவு	20	18	18	9	6	
ஏனைய செலவுகள்	1,352	1,370	1,241	861	684	
இலாபம்/(நட்டம்)	683	585	552	595	833	
வங்கிகளுக்கு நிலுவையாகவுள்ள படுகடன்கள்	-	-	-	-	-	
கிடைக்க வேண்டியவை	7,370	8,432	7,675	7,477	7,658	

மூலம் : மத்திய பொறியியல் ஆலோசனைச் சேவைப் பணியகம், பொது தொழில்முயற்சிகள் திணைக்களம்

2015 ஆம் ஆண்டில் 11,033 மில்லியன் ரூபாவாகக் காணப்பட்ட மத்திய பொறியியல் ஆலோசனைச் சேவைப் பணியகத்தின் வருமானம் 2016 ஆம் ஆண்டில் 10,810 மில்லியன் ரூபாவாக 2 சதவீதத்தால் வீழ்ச்சியடைந்த போதிலும் தொழிற்பாட்டுச் செலவினங்களில் ஏற்பட்ட வீழ்ச்சியின் காரணமாக அதன் இலாபம் 40 சதவீதத்தால் அதிகரித்து 833 மில்லியன் ரூபாவாகக் காணப்பட்டது. மத்திய பொறியியல் ஆலோசனைச் சேவைப் பணியகத்தின் 2016 ஆம் ஆண்டின் இறுதியில் உள்ளவாறான கிடைக்க வேண்டிய மொத்தத் தொகை 7,658 மில்லியன் ரூபாவாகக் காணப்பட்டது.

அரசு அபிவிருத்தி, நிர்மாணக் கூட்டுத்தபானம்

அரசு அபிவிருத்தி, நிர்மாணக் கூட்டுத்தபானம் அரசுக்குச் சொந்தமான வியாபாரத் தொழில்முயற்சிகளில் ஒரு முக்கியமான நிறுவனமாகும். அது வடிவமைத்து நிர்மாணித்தல் அடிப்படையில் நீண்ட பாலங்களை நிர்மாணிக்கும் ஆற்றலைக் கொண்டுள்ளது. அரசாங்க அபிவிருத்தி, நிர்மாணக் கூட்டுத்தபானம் 2016 ஆம் ஆண்டில் 2,084 மில்லியன் ரூபா பெறுமதியான செயற்திட்டங்களைப் பொறுப்பேற்றது. அரசு அபிவிருத்தி, நிர்மாணக் கூட்டுத்தபானம் 3,828 மில்லியன் ரூபா பெறுமதியான செயற்திட்டங்களைப் பூர்த்தி செய்துள்ளது. அவற்றில் ஹூணுகமுவப் பாலம், பொலன்னுவை மாவட்டத்தில் 132 கிமீ நீளமான வீதிகளுக்கு காபட் போடுதல், கிரகரி கால்வாய், செவனகல கால்வாய் என்பவற்றின் நிர்மாணங்கள் உள்ளடங்கும். அரசாங்க அபிவிருத்தி, நிர்மாணக் கூட்டுத்தபானத்திற்கு நிர்மாணச் செயலாற்றுகை மற்றும் புத்தாக்கத் தொழில்நுட்பத்திற்கான CIDA விருது 2016 ஆம் ஆண்டில் வழங்கப்பட்டது.

அட்டவணை 9.16 | அரசு அபிவிருத்தி, நிர்மாணக் கூட்டுத்தபானத்தின் நிதி உற்பத்தி விளைவு

(ரூபா. மில்லியன்)

விபரம்	உண்மை				
	2012	2013	2014	2015	2016
வருமானம்	3,706	3,764	3,643	2,607	2,302
நிர்மாணத் துறை	2,960	2,579	2,449	2,429	2,137
ஏனையோர்	746	1,185	1,194	178	165
மொத்தச் செலவினம்	3,640	3,667	3,531	2,557	2,274
தொழிற்பாட்டுச் செலவினங்கள்	2,935	2,895	2,740	1,724	1,349
ஊழியர் செலவு	533	526	595	602	652
நிதிச் செலவு	62	67	93	87	97
ஏனையோர்	110	179	103	144	176
இலாபம்/(நட்டம்)	66	97	112	50	28
வங்கிகளுக்கு நிலுவை படுகடன்கள்	192	519	621	650	650
கிடைக்க வேண்டியவை	2,202	2,440	2,132	2,045	1,736

மூலம்: அரசு அபிவிருத்தி, நிர்மாணக் கூட்டுத்தபானம், பொது தொழில் முயற்சிகள் திணைக்களம்

2015 ஆம் ஆண்டில், அரசாங்க அபிவிருத்தி, நிர்மாணக் கூட்டுத்தபானத்தின் செலவினம் 2,557 மில்லியன் ரூபாவாகவும், மொத்த வருமானம் 2,607 மில்லியன் ரூபாவாகவும், இலாபம் 50 மில்லியன் ரூபாவாகவும் காணப்பட்டது. இது 2016 ஆம் ஆண்டில் முறையே 11, 17 மற்றும் 44 சதவீதங்களால் வீழ்ச்சியடைந்தது.

9.8 அரசு வங்கிகள்

இலங்கை வங்கி, மக்கள் வங்கி, தேசிய சேமிப்பு வங்கி என்பன இலங்கையின் வங்கித் துறையிலுள்ள வர்த்தக வங்கிகளாக அனுமதிப்பத்திரம் பெற்ற அரசாங்கத்திற்குச் சொந்தமான பிரதான வங்கிகளாகும். அரசு ஈட்டு, முதலீட்டு வங்கி, பிரதேச அபிவிருத்தி வங்கி, லங்காபுத்ர அபிவிருத்தி வங்கி, இலங்கை சேமிப்பு வங்கி, வீடமைப்பு அபிவிருத்தி நிதிக் கூட்டுத்தபானம் என்பன விசேட வங்கிகளாக அனுமதிப்பத்திரம்பெற்ற அரசாங்க வங்கிகளாக உள்ளன. 2016 ஆம் ஆண்டில் உள்ளவாறான மொத்தக் கடன் பங்கில் 44.7 சதவீதமான 2.5 ட்ரில்லியன் ரூபா பங்கைக் கொண்டிருந்ததன் மூலம் இந்த அரசாங்க வங்கிகள் அவற்றின் விரிவான வலையமைப்புக்களின் மூலம் தொடர்ந்தும் நாட்டின் வங்கித் துறையில் முக்கிய இடத்தைப் பிடித்திருந்தன. இது 2015 ஆம் ஆண்டுடன் ஒப்பிடுகையில் 19 சதவீத அதிகரிப்பாகும். அரசு வங்கிகளின் வைப்புக்களின் பெறுமதி 2016 ஆம் ஆண்டில் 14.8 சதவீதத்தால் அதிகரித்து 3.1 ட்ரில்லியன் ரூபாவாகக் காணப்பட்டது. இது வங்கித் தொழில்துறையின் மொத்த வைப்புக்களின் பெறுமதியில் 49.7 சதவீதமாகும்.

போதிய மூலதன விகிதங்களைப் பேணும் நோக்கில், தேசிய சேமிப்பு வங்கி 2016 ஆம் ஆண்டில் உரிமை கோரப்படாத வைப்பு ஒதுக்கத்தைப் பயன்படுத்தி 3 பில்லியன் ரூபா பெறுமதியான பங்குகளை விநியோகித்தது. இலங்கை வங்கியின் டையர் II மூலதனத்தைப் பெருக்குவதற்காக அதற்கு 5 பில்லியன் ரூபா பெறுமதியான திறைசேரி முறிகள் விநியோகிக்கப்பட்டன.

நிதிகளுக்கான அணுகல் வசதி, நிதியியலின் அனைத்தையும் உள்ளடக்கிய தன்மை என்பவற்றை மேம்படுத்தும் அரசாங்கத்தின் கொள்கையுடன் இணைந்த வகையில், 2016 ஆம் ஆண்டில் மொத்தமாக 05 புத்திய வங்கி நிலையங்கள், சிறிய மற்றும் நடுத்தரத் தொழில்முயற்சி நிலையங்கள், சேவை வழங்கற் புள்ளிகள் என்பவற்றை ஆரம்பித்ததன் மூலம் அரசுக்குச் சொந்தமான வங்கிகள் தமது உள்ளடக்க அளவை அதிகரித்தன. அதற்கிணங்க மொத்த கிளை 1,907 ஆக அதிகரித்துள்ளது.

வழங்கப்பட்ட கடன்களில் மந்த நிலை காணப்பட்டாலும், 2015 ஆம் ஆண்டைப் போன்று, 2016 ஆம் ஆண்டிலும் கடன்கள் வழங்கப்பட்ட பிரதான துறைகளாக வீடமைப்பு, வர்த்தக மற்றும் உட்கட்டமைப்பு ஆகிய துறைகள் காணப்பட்டன. தங்கத்தின் விலை குறைந்ததன் காரணமாக அடகு வைப்புக்களின் அளவும் வீழ்ச்சியடைந்தது.

அட்டவணை 9.17 | துறைவாரியான் கடன் திரட்சி

விபரம்	2015		2016	
	ரூபா. மில்லியன்	%	ரூபா. மில்லியன்	%
விவசாயம் மற்றும் மீன்பிடி	123,163	5.87	210,339	8.47
தயாரிப்புத் தொழில்	73,860	3.52	108,744	4.38
சுற்றுலாத் துறை	30,008	1.43	48,266	1.94
போக்குவரத்து	48,679	2.32	66,417	2.67
வீடமைப்பு	433,269	20.68	491,314	19.78
வர்த்தகம்	274,772	13.11	273,005	10.99
நிதியியல் மற்றும் வியாபாரச் சேவைகள்	52,478	2.5	120,599	4.86
உட்கட்டமைப்பு	308,210	14.71	268,496	10.82
நிர்மாணத் துறை	89,399	4.26	111,855	4.5
கடனட்டை	4,548	0.21	5,226	0.21
அடகு	183,842	8.77	110,141	4.43
ஏனையோர்	472,726	22.55	669,255	26.95
மொத்தம்	2,094,954	100	2,483,657	100

மூலம் அரசுக்கு சொந்தமான வங்கிகள் மற்றும் பொது தொழில்முயற்சிகள் திணைக்களம்

அரசாங்கத்தினால் அரசு வங்கிகளில் மூலதனம் உட்சேர்க்கை செய்யப்படாமையினால் டையர் ஐ முதலதனத் தேவைப்பாடுகளைப் பூர்த்தி செய்வதில் வங்கிகள் சிரமங்களை எதிர்நோக்கின. அத்துடன் அரசாங்க வங்கிகள் சிறந்த தொழில்நுட்பங்களையும் செயன்முறைகளையும் பயன்படுத்தி தமது தொழிற்பாட்டுச் செலவினங்களைக் குறைத்துக் கொள்வது அவசியமாகும்.

இலங்கை வங்கி

இலங்கை வங்கி கடந்த நான்கு வருடங்களாக 1 ட்ரில்லியனுக்கு மேற்பட்ட ஆதனத் தொகுதியைப் பேணி வருகின்றது. இது இலங்கையின் வங்கித் துறையில் உள்ள மிகப்பெரிய மொத்த ஆதனத் தொகுதியாகும். 2015 ஆம் ஆண்டுடன் ஒப்பிடுகையில் 2016 ஆம் ஆண்டின் வங்கியின் கடன் வழங்கற் பங்கு 19 சதவீதத்தாலும் வைப்புத் தொகுதி 13 சதவீதத்தாலும் வளர்ச்சியடைய்ந்துள்ளன.

முன்னைய வருடத்துடன் ஒப்பிடுகையில் 2016 ஆம் ஆண்டில் வட்டி வருமானம் 16.8 சதவீதத்தால் அதிகரித்துள்ளது. இவ்வங்கி 2016 ஆம் ஆண்டில் 31.6 பில்லியன் ரூபாவை வரிக்கு முன்னரான தேறிய இலாபம் உழைத்துள்ளது. இது 2015 ஆம் ஆண்டின் 23.3 பில்லியன் ரூபாவுடன் ஒப்பிடுகையில் 35.6 சதவீத வளர்ச்சியாகும். இலங்கை வங்கி 2016 ஆம் ஆண்டில் 18,000 மில்லியன் ரூபாவை தீர்வையாகவும் 346 மில்லியன் ரூபாவைப் பங்கிலாபங்களாகவும் அரசாங்கத்துக்குச் செலுத்தியது.

அட்டவணை 9.18 | இலங்கை வங்கியின் நிதி உற்பத்தி விளைவு

விபரம்	உண்மை				
	2012	2013	2014	2015	2016
மொத்த வருமானம்	109,483	124,592	127,130	132,915	156,368
வட்டி வருமானம்	95,022	110,883	106,384	114,159	133,423
வட்டிச் செலவுகள்	59,701	78,434	69,345	66,419	81,730
தேறிய வட்டி வருமானம்	35,321	32,449	37,039	47,739	51,693
வேறு வருமானங்கள்	14,461	13,709	20,746	17,685	20,742
மொத்த தொழிற்பாட்டுச் செலவுகள்	20,870	30,899	36,929	40,146	40,799
ஆணைசார் செலவுகள்	12,927	13,470	12,595	16,744	15,961
ஏனைய செலவினங்கள்	7,943	17,429	24,334	23,402	24,838
வரிக்கு முன்னரான இலாபம்	19,794	15,258	20,856	25,279	31,635
முக்கிய செயலாற்றுகைக் குறிகாட்டிகள்					
முதலீடுகள்	229,880	346,648	446,171	510,099	481,651
வைப்புக்கள்	693,441	819,891	916,421	1,082,337	1,228,337
கடன்கள் மற்றும் முற்பணங்கள்	714,847	735,037	760,871	870,730	1,034,276
செயற்பாட்டிற்கு முற்பணங்கள்	19,254	31,754	28,762	36,978	29,786
ROA (%)	2.1	1.4	1.65	1.7	1.9
ROE (%)	31.24	22.1	22.64	22.2	28.3
செயற்பாட்டில்லாக் கடன் விகிதம் (%)	2.8	4.3	3.78	4.3	2.9

மூலங்கள்: இலங்கை வங்கி, பொது தொழில்முயற்சிகள் திணைக்களம்

செயலாற்றுகையற்ற அடகுப் பங்குகள் 81 சதவீதத்தாலும், ஏனைய செயலாற்றுகையற்ற கடன்கள் 6 சதவீதத்தாலும் வீழ்ச்சியடைந்தமையினால், 2015 ஆம் ஆண்டில் 4.5 சதவீதமாகக் காணப்பட்ட சராசரி செயலாற்றுகையற்ற கடன் விகிதம் (NPL) 2016 ஆம் ஆண்டில் 2.9 சதவீதமாக குறிப்பிடத்தக்களவில் முன்னேற்றம் கண்டது.

இவ்வருடத்தில் இலங்கை வங்கி “ஒவ்வொருவருக்கும் கணக்கொன்று” சக்கரங்களின் மீதான கிளை “பீஓசி மிதுரு” என்பன போன்ற புதிய முன்னெடுப்புக்கள் மூலம் தனது தொழிற்பாடுகளை அறிமுகப்படுத்தியதன் மூலம் நாட்டில் தனது தொழிற்பாடுகளை விரிவுபடுத்த நடவடிக்கை எடுத்தது.

மக்கள் வங்கி

மக்கள் வங்கி நாட்டிலுள்ள இரண்டாவது மிகப்பெரிய வங்கியாக உள்ளது. இதன் ஆதனத் தளம் 2016 ஆம் ஆண்டில் 1.6 ஆகக் காணப்பட்டது. எவ்வாறாயினும், மக்கள் நாட்டின் அனைத்துப் பாகங்களையும் உள்ளடக்கிய 737 கிளைகளைக் கொண்ட மிகப்பெரிய வலையமைப்பைக் கொண்டுள்ளது.

அட்டவணை 9.19 | மக்கள் வங்கியின் நிதி உற்பத்தி விளைவு

(ரூபா. மில்லியன்)

விபரம்	உண்மை				தற்காலிக
	2012	2013	2014	2015	2016
மொத்த வருமானம்	94,633	120,456	96,378	103,649	120,484
வட்டி வருமானம்	85,241	110,441	84,480	92,404	109,155
வட்டிச் செலவுகள்	51,323	73,791	54,362	48,732	66,853
தேறிய வட்டி வருமானம்	33,918	36,649	30,118	43,672	42,302
வேறு வருமானங்கள்	9,392	9,880	11,776	11,071	11,120
மொத்த தொழிற்பாட்டுச் செலவுகள்	24,186	22,509	26,093	31,483	32,089
ஆளணிசார் செலவுகள்	13,819	11,958	13,083	17,056	16,953
ஏனைய செலவினங்கள்	10,367	10,551	13,010	14,427	15,136
வரிக்கு முன்னரான இலாபம்	15,249	10,304	17,231	19,520	19,339
முக்கிய செயலாற்றுகைக் குறிகாட்டிகள்					
முதலீடுகள்	176,380	227,138	290,486	307,719	276,442
வைப்புக்கள்	683,951	762,249	793,342	899,238	1,077,760
கடன்கள் மற்றும் முற்பணங்கள்	660,624	681,467	685,310	829,234	950,824
செயற்பாடற்ற முற்பணங்கள்	17,407	33,435	20,942	19,144	17,338
சுழப்பு (மு)	2	1.1	1.8	1.8	1.6
சுழப்பு (மு)	41.7	22.8	35.5	27.1	25.5
செயற்பாடற்ற கடன் விகிதம் (மு)	2.8	5.3	3.2	2.4	1.9

மூலங்கள்: மக்கள் வங்கி, பொது தொழில் முயற்சிகள் திணைக்களம்

2015 ஆம் ஆண்டில் 4.0 ஆகக் காணப்பட்ட வட்டிவீத அளவு 3.4 சதவீதமாகக் குறைவடைந்தபோதிலும், மக்கள் வங்கியின் வட்டி வருமானம் 2016 ஆம் ஆண்டில் 109.1 பில்லியன் ரூபாவாகக் காணப்பட்டது. இது முன்னைய வருடத்துடன் ஒப்பிடுகையில் 18 சதவீத அதிகரிப்பாகும். 2016 ஆம் ஆண்டில் மக்கள் வங்கி தீர்வை மற்றும் பங்கிலாபங்களாக முறையே 8,000 மில்லியன் ரூபாவையும், 316 மில்லியன் ரூபாவையும் செலுத்தியது.

2016 ஆம் ஆண்டில் வீடமைப்புத் துறைக்கு 21 சதவீதமான கடன்கள் வழங்கப்பட்டதுடன் வங்கியின் மொத்தக் கடன் பங்கின் அளவு 15 சதவீதம் வளர்ச்சியடைந்தது. விவசாயம், மீன்பிடித்துறை, உட்கட்டமைப்பு, வர்த்தகம் ஆகிய துறைகள் மொத்தக் கடன் பங்கில் முறையே 12 சதவீத, 15 சதவீத, 10 சதவீதங்களைக் கொண்டிருந்தன. 2015 ஆம் ஆண்டில் 2.5 சதவீதமாகக் காணப்பட்ட செயலாற்றுகையல்லா கடன் விகிதம் 2016 ஆம் ஆண்டின் இறுதியில் 1.9 சதவீதமாக மேம்பட்டிருந்தது. 2016 ஆம் ஆண்டின் இறுதியில் உள்ளவாறான செயலாற்றுகையல்லா முற்பணங்கள் 17.3 பில்லியன் ரூபாவாகக் காணப்பட்டது.

2015 ஆம் ஆண்டில் 4 சதவீதமாகக் காணப்பட்ட வைப்புக்களின் வளர்ச்சி வீதம் 2016 ஆம் ஆண்டில் 13 சதவீதமாக அதிகரித்துள்ளது. 2015 ஆம் ஆண்டில் 86.4 சதவீதமாகக் காணப்பட்ட கடனுக்கும் வைப்புக்கும்

இடையிலான விகிதம் 2016 ஆம் ஆண்டில் 92.3 சதவீதமாக அதிகரித்தது.

தேசிய சேமிப்பு வங்கி

தேசிய சேமிப்பு வங்கியானது விசேட அனுமதிப்பத்திரம் பெற்ற ஒருவங்கியாகும். 2016 ஆம் ஆண்டுக்கான குளோபல் ஃபினான்ஸ் தரப்படுத்தல் இலங்கையிலுள்ள மிகவும் பாதுகாப்பான வங்கியாக தேசிய சேமிப்பு வங்கியைப் பிரகடனப்படுத்தியது.

இவ்வங்கியானது 12 தபால் வங்கி அலகுகள், 06 கடன் நிலையங்கள் என்பன அடங்கலாக 250 கிளைகளைக் கொண்ட கிளை வலையமைப்பைக் கொண்டுள்ளதுடன் சிறு கிளைகளாக இயங்கும் 4063 தபால் அலுவலகங்கள் மற்றும் உப தபால் அலுவலகங்களின் மூலம் இந்த வங்கி வலையமைப்பு மேலும் பலப்படுத்தப்பட்டுள்ளது.

தேசிய சேமிப்பு வங்கியின் ஆதனத் தொகுதி 2016 ஆம் ஆண்டின் இறுதியில் 7.5 சதவீதத்தால் அதிகரித்து 911.6 பில்லியன் ரூபாவாகக் காணப்பட்டது. இவ்வங்கியின் கடன் பங்கு 2016 ஆம் ஆண்டின் இறுதியில் 19 சதவீதத்தால் அதிகரித்து 323.7 பில்லியன் ரூபாவாகக் காணப்பட்டது. இதில் உட்கட்டமைப்பு, வீடமைப்புத் துறைகளுக்கும் தனிப்பட்டகடன்களுக்கும் முறையே 22 சதவீதத்தால், 22 சதவீதமும் 24 சதவீதம் வழங்கப்பட்டுள்ளன.

தேசிய சேமிப்பு வங்கியானது விசேட அனுமதிப்பத்திரம் பெற்ற ஒருவங்கியாகும். 2016 ஆம் ஆண்டுக்கான குளோபல் ஃபினான்ஸ் தரப்படுத்தல் இலங்கையிலுள்ள மிகவும் பாதுகாப்பான வங்கியாக தேசிய சேமிப்பு வங்கியைப் பிரகடனப்படுத்தியது.

இவ்வங்கியானது 12 தபால் வங்கி அலகுகள், 06 கடன் நிலையங்கள் என்பன அடங்கலாக 250 கிளைகளைக் கொண்ட கிளை வலையமைப்பைக் கொண்டுள்ளதுடன் சிறு கிளைகளாக இயங்கும் 4063 தபால் அலுவலகங்கள் மற்றும் உப தபால் அலுவலகங்களின் மூலம் இந்த வங்கி வலையமைப்பு மேலும் பலப்படுத்தப்பட்டுள்ளது.

தேசிய சேமிப்பு வங்கியின் ஆதனத் தொகுதி 2016 ஆம் ஆண்டின் இறுதியில் 7.5 சதவீதத்தால் அதிகரித்து 911.6 பில்லியன் ரூபாவாகக் காணப்பட்டது. இவ்வங்கியின் கடன் பங்கு 2016 ஆம் ஆண்டின் இறுதியில் 19 சதவீதத்தால் அதிகரித்து 323.7 பில்லியன் ரூபாவாகக் காணப்பட்டது. இதில் உட்கட்டமைப்பு, வீடமைப்புத் துறைகளுக்கும் தனிப்பட்டகடன்களுக்கும் முறையே 22 சதவீதத்தால், 22 சதவீதமும் 24 சதவீதம் வழங்கப்பட்டுள்ளன.

அட்டவணை 9.20 | தேசியசேமிப்பு வங்கியின் நிதி உற்பத்தி விளைவு (ரூபா. மில்லியன்)

விபரம்	உண்மை				
	2012	2013	2014	2015	2016
மொத்தவருமானம்	53,045	65,573	77,890	79,282	87,329
வட்டிவருமானம்	52,673	64,248	74,023	78,128	86,320
வட்டிச் செலவுகள்	39,142	54,141	52,642	51,146	60,923
தேறியவட்டிவருமானம்	13,531	10,107	21,380	26,983	25,397
வேறுவருமானங்கள்	372	1292	3,798	1,043	872
மொத்ததொழிற்பாட்டுச் செலவுகள்	7,734	9,120	14,706	14,992	13,027
ஆளணிசார் செலவுகள்	4,077	4,209	4,797	5,911	6,235
ஏனைய செலவினங்கள்	3,657	4,911	9,908	4,802	6,791
வரிக்குமுன்னரான இலாபம்	6,169	2,279	10,472	13,034	13,242
முக்கியசெயலாற்றுகைக் குறிகாட்டிகள்					
முதலீடுகள்	329,532	465,766	534,485	549,743	554,235
வைப்புக்கள்	457,650	501,890	554,060	595,776	657,280
கடன்கள் மற்றும் முற்பணங்கள்	168,619	166,420	222,696	271,751	323,741
செயற்பாடற்ற முற்பணங்கள்	3,469	10,003	16,275	9,077	4,792
ROA (%)	1.3	0.4	1.5	1.6	1.5
ROE (%)	18.3	5.1	30.2	31.1	29.3
செயற்பாடில்லாத கடன் விகிதம் (%)	1.8	7	7.6	3.5	1.6

மூலம் தேசியசேமிப்பு வங்கி, பொதுதொழில் முயற்சிகள் திணைக்களம்

2015 இல் 3.3 சதவீதமாகக் காணப்பட்ட வட்டி இலாபம் 2016 ஆம் ஆண்டில் 2.9 சதவீதமாக வீழ்ச்சியடைந்த போதிலும், 2015 ஆம் ஆண்டில் 2015 ஆம் ஆண்டின் 13,034 மில்லியன் ரூபாவுடன் ஒப்பிடுகையில் 2016 ஆம் ஆண்டில் அதன் வரிக்கு முன்னரான இலாபம் இலாபம் 13,242 மில்லியன் ரூபாவாக அதிகரித்துள்ளது. தேசியசேமிப்பு வங்கியின் வைப்புக்கள் 2016 ஆம் ஆண்டின் இறுதியில் 657.3 பில்லியன் ரூபாவாகக் காணப்பட்டது. இது 2015 ஆம் ஆண்டின் வைப்புக்களுடன் ஒப்பிடுகையில் 7.5 சதவீதவளர்ச்சியாகும்.

2015 ஆம் ஆண்டில் 3.5 சதவீதமாகக் காணப்பட்ட வங்கியின் செயற்பாடில்லாத கடன் விகிதம் 2016 ஆம் ஆண்டில் குறிப்பிடத்தக்களவில் மேம்பட்டு 1.6 சதவீதமாகக் காணப்பட்டது. 2016 ஆம் ஆண்டின் இறுதியில் அடகின் மூலமான செயற்பாடில்லாத கடன் 57 சதவீதத்தால் வீழ்ச்சியடைந்து 2.3 பில்லியன் ரூபாவாகக் காணப்பட்டதே இதற்குப் பிரதான காரணமாகும். தேசிய சேமிப்பு வங்கி 2016 ஆம் ஆண்டில் தொடர்ந்தும் பதினான்காவது வருடமாகவும் /பிட்ச் ரேட்டிங் லங்காவின் தேசியநீண்டகாலத் தரப்படுத்தலான AAA (Ika) விருதைத் தக்கவைத்துக் கொண்டது

அட்டவணை 9.21 | வீடமைப்பு அபிவிருத்தி நிதித் கூட்டுத்தாபனத்தின் நிதி உற்பத்தி விளைவு (ரூபா. மில்லியன்)

விபரம்	உண்மை				
	2012	2013	2014	2015	2016
மொத்தவருமானம்	2,744	3,803	4,566	4,909	5,902
மொத்தவருமானம்	2,634	3,528	4,378	4,660	5,465
வட்டிவருமானம்	1,805	2,469	2,535	2,539	3,509
வட்டிச் செலவுகள்	829	1,059	1,843	2,121	1,955
தேறியவட்டிவருமானம்	110	275	188	249	437
வேறுவருமானங்கள்	763	1,024	1,254	1,377	1,567
மொத்ததொழிற்பாட்டுச் செலவுகள்	458	660	671	829	894
ஆளணிசார் செலவுகள்	305	365	583	548	673
ஏனைய செலவினங்கள்	176	309	777	993	825
வரிக்குமுன்னரான இலாபம்					
முக்கியசெயலாற்றுகைக் குறிகாட்டிகள்	3,571	6,333	9,559	13,687	13,622
முதலீடுகள்	14,695	18,909	244,479	28,593	32,123
வைப்புக்கள்	16,290	19,701	23,899	26,685	30,260
கடன்கள் மற்றும் முற்பணங்கள்	3,291	3,843	5,198	5,486	5,301
செயற்பாடற்ற முற்பணங்கள்	0.2	1.28	1.21	2.5	1.9
ROA (%)	2.4	6.36	13.72	15.8	11.2
ROE (%)	20.9	19.85	22.57	20.8	17.6

மூலங்கள்: வீடமைப்பு அபிவிருத்தி நிதித் கூட்டுத்தாபனம் பொதுதொழில் முயற்சிகள் திணைக்களம்

வீடமைப்பு அபிவிருத்தி மற்றும் நிதித் கூட்டுத்தாபனவங்கி

வீடமைப்பு அபிவிருத்தி நிதித் கூட்டுத்தாபனம் ஒருவிசேடவங்கியாகும். இந்த வங்கி கொழும்பு பகுதி பரிவர்த்தனை நிலையத்தில் பட்டியல் படுத்தப்பட்டுள்ளதுடன்

வங்கியின் கடன் பங்கு 13 சதவீதத்தால் வளர்ச்சியடைந்து 30 பில்லியன் ரூபாவாகக் காணப்பட்டது. இதில் 85 சதவீதம் சிறியமற்றும்

2015 ஆம் ஆண்டின் இறுதியில் 5.5 சதவீதமாகக் காணப்பட்ட தேறியவட்டி இலாபம், 2016 ஆம் ஆண்டின் இறுதியில் 4.5 சதவீதமாகக் குறைவடைந்ததைத் தொடர்ந்து 2016 ஆம் ஆண்டில் தேசியசேமிப்பு வங்கியின் வரிக்குமுன்னரான இலாபம் 17 சதவீதத்தால் குறைவடைந்து 825 மில்லியன் ரூபாவாகக் காணப்பட்டது. இதன் காரணமாக 2015 ஆம் ஆண்டில் 15.8 சதவீதமாகக் காணப்பட்ட உரிமையாண்மைக்கான வருமானம் 2016 ஆம் ஆண்டில் 11.1 சதவீதமாகக் குறைவடைந்தது.

வங்கியின் மொத்தக் கடன் பங்கில் 80 சதவீதமானவை, 10 வருடங்கள் அல்லது அதற்கு மேற்பட்ட தவணைக் காலத்தைக் கொண்ட வீடமைப்புக் கடன்களாக இருப்பதனாலும் வைப்புக்கள் குருகியகாலப் பகுதியைக் கொண்டவையாக இருப்பதனாலும்

வீடமைப்புஅபிவிருத்திநிதிக் கூட்டுத்தாபனம் ஆதனபொறுப்புக்களுக்கிடையேமுதிர்ச்சிமுரண்பாடுகள் நீண்டகாலமாக இருந்துவருகின்றன.

அரசு ஈட்டு, முதலீட்டு வங்கி

அரசு ஈட்டு, முதலீட்டு வங்கியானது 1931 ஆம் ஆண்டு முதல் வீடமைப்பு மற்றும் வீடமைப்புச் சார்ந்த நோக்கங்களுக்காக அடகுக் கடன் வியாபாரத்தில் அரசுஈட்டு, முதலீட்டுவங்கியின் ஆளணிமற்றும் ஏனைய செலவினங்கள் குறைத்துள்ளதுடன் தேறிய வட்டி இலாப அளவு சிறிதளவு வீழ்ச்சியடைந்திருந்தபோதிலும் அதன் தேறியவட்டி வருமானம் 8.9 சதவீதத்தால் அதிகரித்துள்ளது. 2015 ஆம் ஆண்டில் 699 மில்லியன் ரூபாவாகக் காணப்பட்ட அரசு ஈட்டு, முதலீட்டு வங்கியின் இலாபம் 2016 ஆம் ஆண்டில் 9.6 சதவீதத்தால் அதிகரித்து 746 மில்லியன் ரூபாவாகக் காணப்பட்டது. NPL விகிதமானது இத்தொழில்துறையின் சராசரியைவிட அதிகமாக இருந்த போதிலும், அதுவீழ்ச்சியடைந்து செல்லும் போக்கையே காட்டுகின்றது. 2015 ஆம் ஆண்டில் 25.17 வீதமாகக் காணப்பட்ட அது 2016 ஆம் ஆண்டில் 24.4 சதவீதமாக வீழ்ச்சியடைந்துள்ளது.

அட்டவணை 9.22 | அரசுஈட்டு,முதலீட்டுவங்கியின் நிதிஉற்பத்திவிளைவு (ரூபா. மில்லியன்)

விபரம்	உண்மை தற்காலிக				
	2012	2013	2014	2015	2016
மொத்தவருமானம்	2,744	3,803	4,566	4,909	5,902
வட்டிவருமானம்	2,634	3,528	4,378	4,660	5,465
வட்டிச் செலவுகள்	1,805	2,469	2,535	2,539	3,509
தேறியவட்டிவருமானம்	829	1,059	1,843	2,121	1,955
வேறுவருமானங்கள்	110	275	188	249	437
மொத்ததொழிற்பாட்டுச் செலவுகள்	763	1,024	1,254	1,377	1,567
ஆளணிசார் செலவுகள்	458	660	671	829	894
ஏனைய செலவினங்கள்	305	365	583	548	673
வரிக்குமுன்னரான இலாபம்	176	309	777	993	825
முக்கியசெயலாற்றுகைக் குறிகாட்டிகள்					
முதலீடுகள்	3,571	6,333	9,559	13,687	13,622
வைப்புக்கள்	14,695	18,909	244,479	28,593	32,123
கடன்கள் மற்றும் முற்பண்புகள்	16,290	19,701	23,899	26,685	30,260
செயற்பாடற்ற முற்பண்புகள்	3,291	3,843	5,198	5,486	5,301
ROA (%)	0.2	1.28	1.21	2.5	1.9
ROE (%)	2.4	6.36	13.72	15.8	11.2
செயற்பாடில்லாத் கடன் விகிதம் (%)	20.9	19.85	22.57	20.8	17.6

மூலங்கள்: அரசுஈட்டு,முதலீட்டுவங்கி,பொதுதொழில்முயற்சிகள் திணைக்களம்

2016 ஆம் ஆண்டில் தேறிய வட்டி இலாபத்தின் அளவு 0.2 சதவீதத்தால் குறைவடைந்த போதிலும், தேறிய இலாபம் 33.7 சதவீதத்தால் அதிகரித்துள்ளது. மேலும் 2015 ஆம் ஆண்டில் 4 சதவீதமாகக் காணப்பட்ட ஈடு விகிதம் 2016 ஆம் ஆண்டில் 2.86 சதவீதமாகக் குறைவடைந்துள்ளது. இது தொழில்துறையின் 2016

ஆம் ஆண்டுக்கான சராசரியான 3.8 சதவீதத்தைவிடக் குறைவானதாகும். வைப்புக்கள்,கடன்கள் மற்றும் முற்பண்புகளும் முன்னைய வருடத்துடன் ஒப்பிடுகையில் 21 சதவீதத்தால் அதிகரித்துள்ளன.

ஊழியர் நம்பிக்கை நிதியச் சபை

ஊழியர் நம்பிக்கை நிதியச் சபையானது இலங்கையிலுள்ள மிகப்பெரிய இளைப்பாறல் பயன் திட்டங்களில் ஒன்றாக விளங்குகின்றது. இந்நிதியத்திற்கு ஊழியரின் சார்பாக தொழில்வழங்குநர் பங்களிப்பொன்றைச் செய்வதனால் இது அதன் அங்கத்தவரைப் பொருத்தவரையில் பங்களிப்புச் செய்யாத ஒரு பயன் திட்டமாகும். கடந்த 35 வருடங்களில் இந்நிதியம் துரிதமாக வளர்ச்சி அடைந்துள்ளதுடன் 2016 டிசம்பர் வரையில் 245.1 பில்லியன் ரூபாவை மொத்த நிதியாகச் சேசரித்துள்ளது. 2016 ஆம் ஆண்டில் தொழில்வழங்குநர்களால் இந்நிதியத்திற்குச் செய்யப்பட்ட பங்களிப்பு 20.1 பில்லியன் ரூபாவாகக் காணப்பட்டது.

இந்நிதியத்தை தாபித்ததன் பிரதான நோக்கம், அதன் அங்கத்தவர்களுக்கு பங்களிப்பில்லாத நலனோம்பல் பயன்களை வழங்குவதாகும். தற்போது 08 திட்டங்கள் நடைமுறையிலுள்ளன. இந்தநன்மைகள் அங்கத்தவர்களின் கணக்கிலுள்ள மீதிகளைக் கவனத்திற் கொள்ளாது வழங்கப்படுவதுடன், செலுத்தப்படும்.

அட்டவணை 9.23 | பிரதேச அபிவிருத்தி வங்கியின் நிதி நிலைமை (ரூபா. மில்லியன்)

விபரம்	உண்மை தற்காலிக				
	2012	2013	2014	2015	2016
மொத்த வருமானம்	9,645	10,995	11,186	12,510	15,646
வட்டி வருமானம்	9,049	10,388	10,593	11,759	14,715
வட்டி செலவினம்	4,612	5,939	5,311	5,169	7,099
தேறிய வட்டி வருமானம்	4,937	4,449	5,282	6,590	7,616
ஏனைய வருமானம்	596	607	593	751	931
மொத்த தொழிற்பாட்டு செலவினம்	3,541	4,369	4,476	5,779	6,458
தனிப்பட்ட செலவினம்	2,489	2,527	3,004	4,082	4,609
ஏனைய செலவினம்	1,052	1,840	1,472	1,697	1,849
வரிக்கு முன்னரான இலாபம்	1,492	689	1,400	1,562	2,089
பிரதான செயலாற்றுகை சுட்டிகள்					
முதலீடுகள்	11,381	14,754	27,505	16,385	20,879
வைப்புகள்	54,735	62,606	72,525	86,324	104,689
கடன்கள்மற்றும் முற்பண்புகள்	53,667	60,093	62,006	88,396	106,806
செயலாற்றுகையற்ற முற்பண்புகள்	2,330	1,235	4,734	3,538	3,050
ROA (%)	1.7	0.54	1.05	1.57	1.76
ROE (%)	3.3	5.08	9.11	11.18	10.76
NPL விகிதம்	4.3	7.3	7.64	4	2.86

மூலங்கள்: அரசுஈட்டு,முதலீட்டுவங்கி,பொதுதொழில்முயற்சிகள் திணைக்களம்

அட்டவணை 9.24 | ஊழியர் நம்பிக்கைநிதியத்தின் நிதிஉற்பத்திவிளைவு

விபரம்	உண்மை				தற்காலிக
	2012	2013	2014	2015	2016
மொத்தவருமானம்	13,488	16,477	18,833	19,863	22,070
முதலீட்டுவருமானம்	13,229	16,122	17,621	19,513	21,774
ஏனைய வருமானம்	259	286	317	350	296
வேறுவருமானங்கள்	13,322	16,224	18,631	19,758	21,981
வரிக்குப் பின்னானதேறியவருமானம்	1,174	1,310	1,559	1,724	1,751
மொத்தச் செலவினம்	766	867	951	1,146	1,123
தொழிற்பாட்டுச் செலவுகள்	290	314	430	578	628
அங்கத்தவர் செலவுகள்	12,148	14,913	17,072	18,034	20,260
தேறியவருமானம்	14,130	15,875	17,680	18,052	20,413
முக்கிய செயலாற்றுகைக் குறிகாட்டிகள்					
அங்கத்தவர் நிதியத்திற்கானவட்டி 3%	4,190	4,752	5,287	6,014	6,746
பங்கிலாபங்கள்	10,777	11,089	12,337	12,028	13,493
வட்டிமற்றும் பங்கிலாபங்களின் மொத்தவீதம் (%)	10	10	10	9	9
ஊழியர் நம்பிக்கைநிதியச் சபை ,பொதுதொழில்முயற்சிகள் திணைக்களம்					

9.9 காப்புறுதி

2015 ஆம் ஆண்டின் இறுதியில் காப்புறுதிக் தொழிலானது 21 காப்புறுதிக கம்பனிகளை உள்ளடக்கியதாகக் காணப்பட்டது. அவற்றில், இலங்கைக் காப்புறுதிக் கூட்டுத்தபானம், விவசாய மற்றும் கமத்தொழில் காப்புறுதிச் சபை, தேசிய காப்புறுதி நம்பிக்கை நிதியம், இலங்கை ஏற்றுமதிக் கடன் காப்புறுதிக் கூட்டுத்தபானம் என்பன போன்ற அரசுக்குச் சொந்தமான வியாபாரத் தொழில்முயற்சிகள்கள் காப்புறுதிச் சந்தையில் முக்கிய நிறுவனங்களாக உள்ளன. காப்புறுதித் துறையானது நிதித் துறையில் 3.4 சதவீதமான சொத்துக்களைக் கொண்டுள்ளது. 2015 ஆம் ஆண்டின் இறுதியில் எழுத்தப்பட்ட மொத்தக் காப்புறுதிப் பூட்கை 124,221 மில்லியன் ரூபாவாகக் காணப்பட்டது. இது 2016 ஆம் ஆண்டின் இறுதியில் 16 சதவீதத்தால் அதிகரித்து 144,480 மில்லியன் ரூபாவாகக் காணப்பட்டது. 2016 ஆம் ஆண்டில் இந்நாட்டில் காப்புறுதி ஊடுருவல் வீதம் 1.13 சதவீதத்திலிருந்து 1.22 சதவீதமாக அதிகரித்ததுடன் காப்புறுதி அடர்த்தி 6,814 மில்லியன் ரூபாவாகக் காணப்பட்டது. தங்களது நிதிகளை முதலீடு செய்வதற்கு, நீண்ட கால முதிர்ச்சியைக் கொண்ட போதியளவு நீண்ட கால உபகரணங்கள் காணப்படமை காப்புறுதித் துறை எதிர்நோக்கிய முக்கியமான பிரச்சினைகளில் ஒன்றாகும்.

அட்டவணை 9.25 | காப்புறுதித் தொழில்துறையின் செயலாற்றுகை(ரூபா.மில்லியன்)

விபரம்	(ரூபா. மில்லியன்)	
	2015	2016
மொத்த எழுதப்பட்ட காப்புறுதி	124,221	144,480
ஆயுள்	53,691	63,495
பொது	70,531	80,985
மொத்தச் சொத்துக்கள்	465,862	524,788
ஆயுள்	314,472	347,502
பொது	151,390	177,286
காப்புறுதி ஊடுருவல்1	1.13	1.22
காப்புறுதி அடர்த்தி2	5,925	6,814

மூலம் இலங்கை காப்புறுதிச் சபை மற்றும் பொது தொழில்முயற்சிகள் திணைக்களம்

1 காப்புறுதி ஊடுருவல் என்பது மொத்த உள்நாட்டு உற்பத்தியியில் காப்புறுதிப் பூட்கைகளின் சதவீதத்தைக் குறிக்கும்.

2 காப்புறுதி அடர்த்தி மொத்த சனத்தொகையில் பூட்கைகளின் விகிதத்தைக் குறிக்கும்

வரையறுக்கப்பட்ட இலங்கை காப்புறுதிக் கூட்டுத்தபானம்

வரையறுக்கப்பட்ட இலங்கை காப்புறுதிக் கூட்டுத்தபானமானது பொதுக் காப்புறுதிப் பகுதில் 20 சதவீத சந்தைப் பங்குகளைக் கொண்டுள்ள முன்னணி நிறுவனமாக உள்ளது. இலங்கை காப்புறுதிக் கூட்டுத்தபானம் ஆயுட் காப்புறுதி வியாபாரத்தில் 19 சதவீத சந்தைப் பங்கைக் கொண்டுள்ளது. இலங்கை காப்புறுதிக் கூட்டுத்தபானத்தின் மொத்தச் சொத்துக்கள் 177 பில்லியன் ரூபாவாக உள்ளது. இது 2016 ஆம் ஆண்டில் உள்நாட்டு காப்புறுதித் துறையில் காணப்பட்ட மொத்தச் சொத்துக்களின் 34 சதவீதமாகும்.

2015 ஆம் ஆண்டுடன் ஒப்பிடுகையில் மொத்த வருமானம் 35 சதவீதத்தால் அதிகரித்து 42,049 மில்லியன் ரூபாவாகக் காணப்பட்டது. 2015 ஆம் ஆண்டின் 24,520 மில்லியன் ரூபாவுடன் ஒப்பிடுகையில் மொத்த எழுத்தப்பட்ட பூட்கைகள் 2016 ஆம் ஆண்டில் 12.5 சதவீதத்தால் அதிகரித்து 27,594 மில்லியன் ரூபாவாகக் காணப்பட்டது..

2015 ஆம் ஆண்டில் 14,050 மில்லியன் ரூபாவாகக் காணப்பட்ட பொதுக் காப்புறுதிக்கான மொத்த எழுதப்பட்ட பூட்கைகள், 2016 ஆம் ஆண்டில் 11.7 சதவீதத்தால் அதிகரித்து 15,700 மில்லியன் ரூபாவாகக் காணப்பட்ட அதேவேளை ஆயுட் காப்புறுதிக்கான மொத்த எழுதப்பட்ட பூட்கைகள் 2016 ஆம் ஆண்டில் 11,894 ஆகக் காணப்பட்டது. இது முன்னைய வருடத்துடன் ஒப்பிடுகையில் 13.6 சதவீத அதிகரிப்பாகும். இலங்கை காப்புறுதிக் கூட்டுத்தபானம் இந்த நாட்டிலுள்ள மிகப்பெரிய ஆயுட் காப்புறுதி நிதியத்தை முகாமை செய்கின்றது. 2016 ஆம் ஆண்டின் இறுதியில் அது 90,808 மில்லியன்

ரூபாவாகக் காணப்பட்டது. இது 2015 ஆம் ஆண்டுடன் ஒப்பிடுகையில் 17 சதவீத அதிகரிப்பாகும். இலங்கை காப்புறுதிக் கூட்டுத்தாபனம் 2016 ஆம் ஆண்டில் 11,857 மில்லியன் ரூபாவைப் பங்கிலாபமாகச் செலுத்தியது.

அட்டவணை 9.26 | வரையறுக்கப்பட்ட இலங்கை காப்புறுதிக் கூட்டுத்தாபனத்தின் நிதி உற்பத்தி விளைவு

(ரூபா. மில்லியன்)

விபரம்	உண்மை					தற்காலிக
	2012	2013	2014	2015	2016	
வருமானம்	25,644	27,625	29,301	31,156	42,049	
மொத்த எழுதப்பட்ட காப்புறுதி	20,173	21,254	20,665	24,520	27,594	
உழைக்கப்பட்ட தேறிய காப்புறுதி	16,768	17,823	17,804	20,393	23,963	
பயன்கள், இழப்புகள் மற்றும் செலவுகள்	(15,625)	(17,080)	(18,928)	(21,359)	(25,745)	
முதலீடு வருமானம்	7,301	9,221	11,216	9,506	16,674	
தொழிற்பாட்டு மற்றும் நிர்வாகச் செலவுகள்	4,156	5,533	6,000	4,975	6,402	
தொழிற்பாடுகள் மூலமான இலாபம்	5,863	5,012	4,373	4,820	9,903	
வருடத்திற்கான தேறிய இலாபம்	4,236	3,401	3,257	3,439	8,414	
முக்கிய செயலாற்றுகைக் குறிகாட்டிகள்						
கோரிக்கை விகிதம் - பொது (%)	64	47	63	64	72	
மூலதனத்தின் போதியதன்மை விகிதம் - ஆயுள் (%)	-	-	-	402	412	
மூலதனத்தின் போதியதன்மை விகிதம் - பொது (%)	-	-	-	225	174	
ஆயுட் காப்புறுதி நிதியம்	-	-	-	78,858	90,808	

மூலம் இலங்கை காப்புறுதிக் கூட்டுத்தாபனம் மற்றும் பொது தொழில்முயற்சிகள் திணைக்களம்

தேசிய காப்புறுதி நம்பிக்கை நிதியம்

தேசிய காப்புறுதி நம்பிக்கை நிதியமானது அரசு துறை உத்தியோகத்தர்களுக்கான அக்ரஹார காப்புறுதித் திட்டத்தின் ஒரு பிரதான காப்புறுதிப் பெறுபேராகும். தேசிய காப்புறுதி நம்பிக்கை நிதியமானது, வேலை நிறுத்தங்கள், கலகங்கள், சிவில் குழப்பங்கள் மற்றும் பயங்கரவாத நிதியை முகாமை செய்வதுடன் உள்நாட்டுக் காப்புறுதிக் கம்பனிகள் தமது மீள் காப்புறுதியில் 30 சதவீதத்தை அனுப்புகின்ற மீள்காப்புறுதியாளராகவும் எழுத்துறுதி வழங்குநராகவும் தொழிற்படுகின்றது.

இந்த நிதியம் பயிர்க் காப்புறுதியும் வழங்குவதுடன்

2016 ஆம் ஆண்டில் ஆரம்பிக்கப்பட்ட தேசிய அனர்த்த மற்றும் அவசர நிவாரணக் காப்புறுதித் திட்டத்தையும் முகாமை செய்கின்றது.

அட்டவணை 9.27 | தேசிய காப்புறுதி நம்பிக்கை நிதியத்தின் நிதி உற்பத்தி விளைவு

(ரூபா. மில்லியன்)

விபரம்	உண்மை					தற்காலிக
	2012	2013	2014	2015	2016	
மொத்த வருமானம்	4,528	6,149	8,016	8,787	9,813	
மொத்த எழுதப்பட்ட காப்புறுதி	3,886	5,265	5,842	5,063	6,732	
அக்ரஹாரவுக்காகக் கிடைத்த பங்களிப்பு	863	1,407	1,495	1,637	1,954	
சேகரிக்கப்பட்ட பயிர்க் காப்புறுதித் தீர்வை	-	441	1,185	1,259	1,511	
உழைக்கப்பட்ட தேறிய காப்புறுதி வருமானம்	3,886	5,265	8,016	7,932	8,870	
ஏனைய வருமானம்	642	670	640	856	980	
கைவிடப்பட்ட மீள்காப்புறுதி	1	-	-	-	(624)	
காப்புறுதிக் கோரிக்கைகள் மற்றும் பயன்கள்	(2,281)	(1,385)	(3,205)	(3,227)	(5,048)	
எழுத்துறுதி மற்றும் கையேற்றல் செலவுகள்	(348)	(382)	(695)	(947)	(1,067)	
மொத்தச் செலவினம்	164	176	173	226	388	
ஊழியர்களுடன் தொடர்புடைய செலவுகள்	72	66	85	133	165	
நிர்வாகம் மற்றும் ஏனைய செலவுகள்	91	109	88	93	223	
வருமானத்திற்கு மேலதிகமான செலவினங்கள்	2,083	4,374	4,583	4,390	2,179	
கிடைக்கப்பெற்ற அக்ரஹார கோரிக்கைகள் (எண்ணிக்கை)	121,273	123,105	118,232	137,962	138,579	
செலுத்தப்பட்ட அக்ரஹார கோரிக்கைகள் (எண்ணிக்கை)	105,413	105,829	103,176	122,563	124,580	
சேகரிக்கப்பட்ட அக்ரஹார பூட்கைகள்	1,490	1,407	1,494	730	820	
செலுத்தப்பட்ட அக்ரஹார கோரிக்கைகள்	1,187	1,079	1,229	1,562	1,950	

மூலம் தேசிய காப்புறுதி நம்பிக்கை நிதியம் மற்றும் பொது தொழில்முயற்சிகள் திணைக்களம்

2015 ஆம் ஆண்டில் 5,062 மில்லியன் ரூபாவாகக் காணப்பட்ட மொத்த எழுதப்பட்ட பூட்கை 2016 ஆம் ஆண்டில் 33 சதவீதத்தால் அதிகரித்து 6,732 மில்லியன் ரூபாவாகக் காணப்பட்டது. 2015 ஆம் ஆண்டுடன் ஒப்பிடுகையில் மொத்த காப்புறுதிக் கோரிக்கைகள் 66 சதவீதத்தால் அதிகரித்துள்ளது. இதற்குக் காரணம் 2016 ஆம் ஆண்டின் நடுப்பகுதியில் ஏற்பட்ட கடுமையான வெள்ளத்தின் காரணமாக தேசிய இயற்கை அனர்த்தங்களுக்க் காப்புறுதித் திட்டத்தின் ஊடாகக் கோரப்பட்ட கோரிக்கைகள் அதிகரித்தமையாகும். மே

மாதத்தில் ஏற்பட்ட வெள்ளப்பெருக்கும் இந்நிதியத்தின் மீள்காப்புறுதி கோரிக்கைகள் அதிகரிப்பதற்குக் காரணமாக அமைந்ததன.

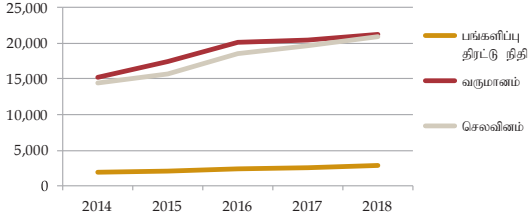
தேசிய காப்புறுதி நம்பிக்கை நிதியம் தனது காப்புறுதித் தீர்வையாக வங்கிகளின் வரிக்குப் பின்னரான இலாபத்தில் 1 சதவீதத்தை அறவிடுகின்றது. 2016 ஆம் ஆண்டில், இந்நிதியத்திற்கு 1,511 மில்லியன் ரூபா கிடைக்கப்பெற்றது. இது 2015 ஆம் ஆண்டின் ஒப்பிடுகையில் 20 சதவீத அதிகரிப்பாகும்.

2016 ஆம் ஆண்டில், தேசிய காப்புறுதி நம்பிக்கை நிதியம் 3,200 மில்லியன் ரூபாவை திரட்டு நிதியத்திற்குப் பங்களிப்புச் செய்தது.

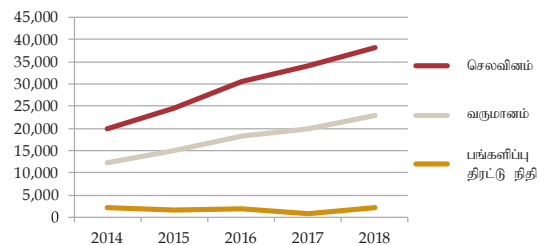
9.10 லொத்தர்

தேசிய லொத்தர் சபை, அபிவிருத்தி லொத்தர் சபை என்பன லொத்தர் சந்தையில் முக்கிய வகிக்கின்றன. தேசிய லொத்தர் சபை 10 வகையான லொத்தர்களையும் அபிவிருத்தி லொத்தர் சபை 13 வகையான லொத்தர்களை விற்பனை செய்கின்றன. அபிவிருத்தி லொத்தர் சபையின் லொத்தர் விற்பனை மூலம் கிடைக்கும் இலாபங்கள் சனாதிபதி நிதியத்திற்கும் மகாபொல நம்பிக்கை நிதியத்திற்கும் அனுப்பப்படுகின்றது. தேசிய லொத்தர் சபையின் இலாபங்கள், வருமானம் திரட்டு நிதியத்திற்கு அனுப்பப்படுகின்றது.

வரைபு 9.11 | தேசிய லொத்தர் வருமானம், செலவினம் மற்றும் பங்களிப்பு



வரைபு 9.12 | அபிவிருத்தி லொத்தர் சபையின் வருமானம், செலவினம் மற்றும் திரட்டு நிதியத்திற்கான பங்களிப்பு ஒப்பீடு



தேசிய லொத்தர் சபை

தேசிய லொத்தர் சபையின் புரளவு 2016 ஆம் ஆண்டில் 20,170 மில்லியன் ரூபாவாகக் காணப்பட்டது. இது

முன்னைய வருடத்துடன் ஒப்பிடுகையில் 15.9 சதவீத அதிகரிப்பாகும். இந்த வருமான அதிகரிப்புக்குப் பிரதான காரணம், உற்பத்திக் கலவை மாற்றக் கோட்பாட்டின் கீழ் வாராந்தம் மேற்கொள்ளப்படும் சீட்டிழுப்புக்களின் எண்ணிக்கை அதிகரிக்கப்பட்டமையாகும். 2016 ஆம் ஆண்டில் தேசிய லொத்தர் சபையின் செலவினம் 18,530 மில்லியன் ரூபாவாக அதிகரித்துள்ளதுடன் பிரகடனப்படுத்திய பரிசுகள் 2015 ஆம் ஆண்டுடன் 16 சதவீதத்தால் அதிகரித்து 9,723 மில்லியன் ரூபாவாகக் காணப்பட்டது. 2015 ஆம் ஆண்டுடன் ஒப்பிடுகையில் 2016 ஆம் ஆண்டில் வருமானம் 16 சதவீதத்தால் அதிகரித்துள்ள போதிலும் செலவினங்கள் 17 சதவீதத்தால் அதிகரித்தமையினால், 2015 ஆம் ஆண்டில் 911 மில்லியன் ரூபாவாகக் காணப்பட்ட தேசிய லொத்தர் சபையின் இலாபம் 2016 ஆம் ஆண்டில் 897 மில்லியன் ரூபாவாக வீழ்ச்சியடைந்தது. 2016 ஆம் ஆண்டில் தேசிய லொத்தர் சபை 2,446 மில்லியன் ரூபாவை திரட்டு நிதியத்திற்குப் பங்களிப்புச் செய்தது.

அட்டவணை 9.28 | தேசிய லொத்தர் சபையின் நிதி உற்பத்தி விளைவு

விபரம்	உண்மை (ரூபா. மில்லியன்)				
	2012	2013	2014	2015	2016
வருமானம்	11,683	14,047	14,490	16,660	19,427
லொத்தர் விற்பனை வருமானம்	12,004	14,537	15,153	17,394	20,170
கழி: நேரில் வரிகள் பெறுமதிசேர் வரி	428	507	540	573	707
- நாட்டைக் கட்டியெழுப்புதல் வரி	168	203	211	253	286
வேறு வருமானங்கள்	275	220	88	92	250
செலவினம்	11,097	12,935	14,379	15,749	18,530
முகவர் தரகுப் பணம்	2,232	2,071	2,818	3,245	3,772
பிரகடனப்படுத்தப்பட்ட பரிசுகள்	5,787	7,083	7,311	8,368	9,723
மிகக் குறைந்த அச்சிடுதல் செலவுகள்	393	459	475	494	610
விநியோகம், விற்பனைகள் மற்றும் சந்தைப்படுத்தல்	739	1,144	1,284	872	1,246
நிருவாகச் செலவுகள்	346	388	573	602	693
நிதிச் செலவு	26	37	30	37	40
திரட்டு நிதியத்திற்கான பங்களிப்பு	1,574	1,753	1,888	2,131	2,446
வரிக்கு முன்னரான தேறிய இலாபம்	581	476	109	911	897
வருமான வரி	269	610	118	670	482
வரிக்குப் பின்னரான தேறிய இலாபம்	312	-133	-8.66	241	415
முக்கிய செயலாற்றுகைக் குறிகாட்டிகள்					
முகவர் வலையமைப்பு	2,593	2,600	2,500	2,500	2,664
திரட்டு நிதியத்திற்கான பங்களிப்பு	13	12	12.46	12.25	12.13
வருமானத்தின் மூ ஆக					

மூலம் தேசிய லொத்தர் சபை, பொது தொழில்முயற்சிகள் திணைக்களம்

அபிவிருத்தி லொத்தர் சபை

2015 ஆம் ஆண்டுடன் ஒப்பிடுகையில் அபிவிருத்தி லொத்தர் சபையின் வருமானம் 2016 ஆம் ஆண்டில் 25 சதவீதத்தால் அதிகரித்து 16,513 மில்லியன் ரூபாவாகக் காணப்பட்டது. அதன் பிரதான செலவினங்களான முகவர் தரகுப் பணம், பரிசுகள், விநியோக மற்றும் விற்பனைச் செலவுகள் 2015 ஆம் ஆண்டுடன் ஒப்பிடுகையில் 27 சதவீதத்தால் அதிகரித்து 11,081 மில்லியன் ரூபாவாகக் காணப்பட்டது.

2016 ஆம் ஆண்டில் அபிவிருத்தி லொத்தர் சபை இவ்வருடத்தில் 1,771 மில்லியன் ரூபாவை சனாதிபதி நிதியத்திற்கான பங்களிப்பாகச் செலுத்தியது. இது முன்னைய வருடத்தில் செய்த பங்களிப்புடன் ஒப்பிடுகையில் 2.5 சதவீத வீழ்ச்சியாகும்.

அட்டவணை 9.29 | தேசிய லொத்தர் சபையின் நிதி உற்பத்தி விளைவு (ரூபா. மில்லியன்)

விபரம்	உண்மை				
	2012	2013	2014	2015	2016
வருமானம்	8,406	10,320	10,157	11,994	14,921
லொத்தர் விற்பனை வருமானம்	8,624	10,612	10,388	12,280	15,314
கழி: நேரில் வரிகள் பெறுமதிசேர் வரி	-	350	448	461	554
- நாட்டைக் கட்டியெழுப்பதல் வரி	159	203	199	194	241
வேறு வருமானங்கள்	111	143	151	58	119
பதிவளிக்கப்பட்ட பரிசுகள்	180	216	278	255	283
செலவினம்	6,444	8,103	7,734	9,601	12,229
முகவர் தரகுப் பணம்	125	156	154	2,310	2,861
பிரகடனப்படுத்தப்பட்ட பரிசுகள்	5,113	6,481	6,211	6,150	7,755
சீட்டிழுப்புச் செலவு	194	255	273	261	322
டிக்கற் அச்சிடுதற் செலவுகள்	359	410	378	325	444
விநியோகம், விற்பனைகள் மற்றும் சந்தைப்படுத்தல் நிருவாகச் செலவுகள்	278	330	347	332	382
வரிக்கு முன்னரான தேறிய இலாபம்	1,962	2,195	2,422	2,393	2,692
வருமான வரி	52	68	69	56	302
வரிக்குப் பின்னரான தேறிய இலாபம்	1,910	2,126	2,353	2,337	2,390
சனாதிபதி நிதியத்திற்கான பங்களிப்பு முன்னைய வருடத்திற்கான வருமான வரி	57	-	285	606	614
பிரதான செயலாற்றுகைச் சுட்டி விற்பனையாளர்கள்	2,235	2,337	2,196	2,242	2,363
சனாதிபதி நிதியத்திற்கான பங்களிப்பு, வருமானத்தின் % ஆக	22	19	19.91	14.06	11.57

மூலங்கள்: அபிவிருத்தி லொத்தர் சபை, பொது தொழில்முயற்சிகள் திணைக்களம்

9.11 கால்நடைகள் மற்றும் பண்ணை விலங்குகள்

மில்லிகோ (பிரைவெட்) லிமிடட், தேசிய கால்நடை அபிவிருத்திச் சபை என்பன இத்துறையில் இயங்குகின்ற அரசுக்குச் சொந்தமான இரண்டு தொழில்முயற்சிகளாகும். 2015 ஆம் ஆண்டில் 374 மில்லியன் லீற்றர்களாகக் காணப்பட்ட உள்நாட்டு பால் உற்பத்தி 2016 ஆம் ஆண்டில் 3.65 சதவீதத்தால் அதிகரித்து 384 மில்லியன் லீற்றர்களாகக் காணப்பட்டது. தேசிய பண்ணை விலங்கு அபிவிருத்திச் சபை 17 மில்லியன் லீற்றர் பாலை உற்பத்தி செய்தது. இது மொத்த உள்நாட்டு பால் உற்பத்தியில் சுமார் 4 சதவீதமாகும்.

பசும் பால் நுகர்வை ஊக்குவித்தல், இனப்பெருக்கப் பண்ணைகளை உருவாக்குதல், பால் கரக்கும் பசுக்களை இறக்குதி செய்தல், படல்கமவில் புதிய பால் பதனிடும் நிலையமொன்றை நிறுவுதல், அறிவு மேம்பாட்டின் ஊடாக பால் பதனிடலுக்கான விநியோகச் சேவைகளைப் பலப்படுத்துதல், ஏற்றுமதி விவசாய மற்றும் பண்ணைத் துறை அபிவிருத்தியின் ஊடாக கிராமிய அபிவிருத்தியை ஒருங்கிணைத்தல், பால் உற்பத்தியின் தரத்தை மேம்படுத்துவதற்காக மிருக வைத்தியர் பிரிவு மட்டத்திலுள்ள சிறியளவிலான விவசாயிகளுக்கான நிகழ்ச்சிகளை ஆரம்பித்தல், திரவப் பால் நுகர்வை ஊக்குவிப்பதற்காகப் பாடசாலை மாணவர்களுக்கான நாடளாவிய போட்டிகளை நடாத்துதல் என்பன போன்ற அபிவிருத்தி நிகழ்ச்சிகள் நடைமுறைப்படுத்தப்பட்டன.

பால் உற்பத்தியில் தன்னிறைவு காண்பதற்கான பயணத்திற்காக, அரசாங்கம் அவஸ்திரேலியாவிலிருந்து பசுக்களை இறக்குமதி செய்து வந்தது. 2016 ஆம் ஆண்டின் 1 ஆம் காலாண்டில் கடைசித் தொகுதியில் சுமார் 2500 பசுக்கள் இறக்குமதி செய்யப்பட்டு தேசிய பண்ணை விலங்கு அபிவிருத்திச் சபையின் பண்ணைகளில் வைக்கப்பட்டுள்ளன.

மில்லிகோ (பிரைவெட்) லிமிடட்

மில்லிகோ நிறுவனம் யோகட், பட்டர், குளிரூட்டப்பட்ட பால் ஆகிய துறைகளில் சந்தையிலுள்ள முன்னணி நிறுவனமாகத் தொடர்ந்தும் இருந்து வருகின்றது. சந்தையிலுள்ள ஏனைய பல நிறுவனங்களின் போட்டிக்கு முகங்கொடுக்கும் நிலையில் இவ்வாறு முன்னணியில் இருப்பது குறிப்பிடத்தக்கதாகும். மில்லிகோ கம்பனி, தனது வர்த்தக நாமமான “ஹெலண்ட்” இன் ஊடாக பால் உற்பத்திகளுக்கான சந்தையில் சுமார் 30 சதவீதத்தையும் பால் மாவுக்கான சந்தையில் 8 சதவீதத்தையும் தன் வசம் வைத்துள்ளது.

அட்டவணை 9.30 | வரையறுக்கப்பட்ட மில்கோ (தனியார்) கம்பனியின் நிதி உற்பத்தி விளைவு (ரூபா. மில்லியன்)

(ரூபா. மில்லியன்)

விபரம்	உண்மை				
	2012	2013	2014	2015	2016
வருமானம்	6,488	7,163	7,653	8,403	8,964
பால் உற்பத்திகளின் விற்பனை	6,385	7,020	7,382	7,584	8,676
வேறு வருமானங்கள்	103	143	271	819	288
செலவினம்	6,755	7,002	7,365	8,399	8,690
நேரடிச் செலவுகள்	5,899	6,014	6,359	7,012	7,845
விற்பனை மற்றும் விநியோகம்	152	213	242	202	219
நிர்வாகம்	517	592	621	1,065	574
நிதிச் செலவு	130	153	134	108	52
ஏனைய செலவுகள்	57	30	9	12	-
வரிக்கு முன்னரான இலாபம்: (நட்டம்)	-267	161	288	4	274
நிலுவையாகவுள்ள வங்கிகளுக்கான படுகடன்கள்	581	612	727	879	497
முக்கிய செயலாற்றுகைக் குறிகாட்டிகள்					
பால் சேகரிப்பு (மில்லியன் லீற்றர்கள்)	69.2	66	64.5	62	67
பங்கு ரூபாவுக்கான சம்பாத்தியங்கள்	-9.33	4.4	8.67	0.52	8.59
மூலம் வரையறுக்கப்பட்ட மில்கோ (தனியார்) கம்பனி மற்றும் பொது தொழில்முயற்சிகள் திணைக்களம்					

மில்கோ நிறுவனம் 2016 ஆம் ஆண்டில் பால் உற்பத்திகள் மூலமான தனது வருமானத்தை 14 சதவீதத்தால் அதிகரித்துள்ளது. இதற்கு பால் உற்பத்திகளின் விலைகள் அதிகரிக்கப்பட்டமை, பொருட்களின் விநியோக முறை மீள ஒழுங்கமைக்கப்பட்டமை, திகனையிலும் பொலனறுவையிலும் உள்ள புதுப்பிக்கப்பட்ட பால் பதனிடும் தொழிற்சாலைகளில் பால் உற்பத்தி அதிகரித்தமை என்பன உதவியாக அமைந்தன. நிறுவனத் தொழிற்கூலி உள்ளிட்ட கம்பனியின் மொத்த தொழிற்பாட்டுச் செலவு 3.4 சதவீதத்தால் அதிகரித்துள்ள போதிலும், மில்கோ கம்பனியின் வரிக்கு முன்னரான இலாபம் 274 மில்லியன் ரூபாவாகக் காணப்பட்டது. இது 2015 ஆம் ஆண்டில் 3.8 மில்லியன் ரூபாவாகக் காணப்பட்டது.

பசும் பால் சேகரிப்பு மில்கோ கம்பனியின் முக்கியமான தொழிற்பாடுகளில் ஒன்றாகும். இப்பணி 50,000 விவசாயிகளால் முகாமைசெய்யப்படும் சங்கங்களால் மேற்கொள்ளப்படுகின்றது. தற்போதைய பால் சேகரிப்பு கம்பனியின் தேவைகளுக்குப் போதுமானதாக உள்ளது. எவ்வாறாயினும், சேகரிப்பு உச்ச அளவில் காணப்படும் காலங்களில், தவிர்க்க முடியாத மேலதிக சேகரிப்பு காணப்படுமாயின், அவை அம்பேவலை மற்றும் நெஸ்லே கம்பனிகளுக்கு மாற்றப்படுகின்றன.

ஹைலண்ட் உற்பத்திகளுக்கான அதிகரித்து வரும்

கேள்விகளை ஈடுசெய்யும் நோக்கில், அம்பேவலை, திகனை, பொலனறுவை ஆகிய இடங்களிலுள்ள மில்கோ கம்பனியின் மூன்று தொழிற்சாலைகளை டென்மார்க்கின் உதவியுடன் 33.8 மில்லியன் யூரோ செலவில் புதுப்பிக்கும் செயற்திட்டம் தற்போது ஆரம்பிக்கப்பட்டுள்ளது. இச்செயற்திட்டத்தின் அமுலாக்கத்தைத் தொடர்ந்து நாளொன்றுக்குகான உற்பத்தி அளவை 200,000 லீற்றர்களிலிருந்து 400,000 லீற்றர்கள் வரை அதிகரிக்க முடியும் என்று மில்கோ நிறுவனம் எதிர்பார்க்கின்றது. இது கம்பனியின் அனைத்த பண்ணை உற்பத்திகளுக்குமான சந்தைப் பங்கை அதிகரிப்பதற்கு உதவியாக அமையும். அதனால், இச்செயற்திட்டத்தின் கட்டம் I இன் கீழ், மில்கோ கம்பனியின் மூன்று தொழிற்சாலைகளில் இரண்டு தொழிற்சாலைகளைப் புதுப்பிக்கும் பணி 2016 ஆம் ஆண்டில் பூர்த்திசெய்யப்பட்டது. அம்பேவலை பால்மா தொழிற்சாலையைப் புதுப்பிக்கும் பணி 2017 ஆம் ஆண்டில் பூர்த்தியடையும் என்று எதிர்பார்க்கப்படுகின்றது. இச்செயற்திட்டத்தின் கட்டம் II இன் கீழ், புதிய பால் பதனிடும் தொழிற்சாலையொன்று நாராஹேன்பிட்டி மில்கோ தொழிற்சாலையை இடமாற்றுவதற்காக 64 மில்லியன் யூரோ செலவில் நிர்மாணிக்கப்பட்டு வருகின்றது.

தேசிய பண்ணை விலங்கு அபிவிருத்திச் சபை

1973 ஆம் ஆண்டில் தாபிக்கப்பட்ட தேசிய பண்ணை விலங்கு அபிவிருத்திச் சபையானது தற்போது, இனப்பெருக்கம், தரமான இனப்பெருக்க மூலப்பொருட்களை விவசாயிகளுக்கு நியாயமான விலையில் வழங்குதல், உச்ச இலாபத்தை உழைக்கும் நோக்கில் தென்னைப் பயிர்களை உச்ச அளவில் பராமரித்தல், பண்ணை விலங்குகள்/ பயிர்கள் ஒருங்கிணைந்த விவசாய முறைகளை நடைமுறைப்படுத்துதல், தரமான பண்ணை உற்பத்திகளை நியாயமான விலையில் விற்பனை செய்வதற்கான சந்தைப்படுத்தல் விற்பனை நிலையங்களைத் தாபித்து பராமரித்தல், அதிகளவிலான இலாபத்தைப் பெறுவதற்காக பண்ணையில் உற்பத்தியாகும் புதிய மூலப்பொருட்களைப் பயன்படுத்தி பெறுமதி சேர்க்கப்பட உற்பத்திகளை உற்பத்தி செய்தல், பசும் பால் நுகர்வை ஊக்குவிப்பதற்காக பசும் பாலைப் பொது மக்களுக்கு விற்பனை செய்தல் ஆகிய செயற்பாடுகளில் ஈடுபட்டுள்ளது.

தேசிய பண்ணை விலங்கு அபிவிருத்திச் சபை தற்போது 8 பாற் பண்ணைகளையும், 2 எருதுப் பண்ணைகளையும், 1 ஆட்டு மற்றும் செம்மறி ஆட்டுப் பண்ணையையும், 4 கோழி மற்றும் கோழி இனப்பெருக்கப் பண்ணைகளையும், 1 பன்றிப் பண்ணையையும், 10 தென்னை மற்றும்

பாலுக்கான எடுத்துப் பண்ணைகளையும், 3 தென்னை மற்றும் பன்றிப் பண்ணைகளையும் 1 வரட்சி மாட்டுப் பண்ணையையும் 1 பயிற்சி நிலையத்தையும் 39 பால் விற்பனைக் கூடங்களையும் முகாமை செய்கின்றது.

வ்யடிந 9.31 ' குயெயெடையட முரவவரசெ முக பேவழையெட ருளநளவழஉம னுநநடபுஅநவெ மடியசன

(ரூபா. மில்லியன்)

விபரம்	உண்மை				
	2012	2013	2014	2015	2016
வருமானம்	1,292	1,447	1,677	1,799	2,574
செலவினம்	1,263	1,397	1,617	1,761	2,566
வரிக்கு முன்னரான இலாபம்/ (நட்டம்)	29	-86	60	38	8
நிலுவையாகவுள்ள வங்கிகளுக்கான படுகடன்கள்	1,005	1,738	1,738	82.5	154
முக்கிய செயலாற்றுகைக் குறிகாட்டிகள்					
தூய கால்நடைப் பால் (லீற்றர் '000)	3,442	8,699	10,000	10,238	17,240
எடுத்துப் பால் (லீற்றர் '000)	684	700	771	803	697
ஆட்டுப் பால் (லீற்றர் '000)	5	5.6	7.7	11	9
தயிர் உற்பத்தி (லீற்றர் '000)	396	411	429	442	500
யோகட் (80ml கோப்பைகள்) (எண்ணிக்கை, '000)	526	485	509	516	421

மூலங்கள்: தேசிய பண்ணை விலங்கு அபிவிருத்திச் சபை மற்றும் பொது தொழில்முயற்சிகள் திணைக்களம்

தேசிய பண்ணை விலங்கு அபிவிருத்திச் சபையின் வருமானம் 2016 ஆம் ஆண்டில் 43 சதவீதத்தால் அதிகரித்த அதேவேளை 2016 ஆம் ஆண்டுக்கான வரிக்கு முன்னரான இலாபம் 8 மில்லியன் ரூபாவாகக் காணப்பட்டது. இது 2015 ஆம் ஆண்டின் 38 மில்லியன் ரூபாவுடன் ஒப்பிடுகையில் 79 சதவீத வீழ்ச்சியாகும். 2015 ஆம் ஆண்டில் 1,761 மில்லியன் ரூபாவாகக் காணப்பட்ட செலவினம் 2016 ஆம் ஆண்டில் 2,566 மில்லியன் ரூபாவாக அதிகரித்தமையே இதற்குப் பிரதான காரணமாகும். விற்பனைச் செலவு 1,109 மில்லியன் ரூபாவிலிருந்து 1,715 மில்லியன் ரூபாவாகவும் நிதிச் செலவு 89 மில்லியன் ரூபாவிலிருந்து 122 மில்லியன் ரூபாவாகவும் அதிகரித்துள்ளன. இவை முறையே 55 சதவீத மற்றும் 37 சதவீத அதிகரிப்பாகும்.

அவுஸ்திரேலியாவிலிருந்து இறக்குமதி செய்யப்பட்ட அதிக பால் தரும் 4,500 பசுமாடுகளில் 2,000 பசுடுகள் மெனிக் பாலம், போபத்தலாவை, டயமக ஆகிய பண்ணைகளில் வளர்க்கப்படுகின்றன. எஞ்சிய 2,500 பசுமாடுகளும் ரிதியாகமைப் பண்ணையில் வளர்க்கப்படுகின்றன. இச்செயற்திட்டம்

அமுலாக்கப்பட்டதைத் தொடர்ந்து, நாளாந்த பால் உற்பத்தி 28,000 லீற்றர்களிலிருந்து 47,000 லீற்றர்கள் வரை அதிகரித்துள்ளது.

மேலும், தேசிய பண்ணை விலங்கு அபிவிருத்திச் சபை பொலனறுவையில் தயிர் தயாரிப்பு அலகு, ஹொரக்கலே பண்ணையில் பன்றி அபிவிருத்திச் செயற்திட்டமொன்று, வாத்துப் பண்ணையொன்று, ரோஷித பண்ணையில் நான்கு மாட்டுத் தொழுவங்கள் ஓயாமடுவைப் பண்ணையில் செம்மறியாட்டுத் தொழுவம், வீரவில்லை பண்ணையில் உணவு ஆலை அலகு ஒன்று, மெனிக்பாலம் பண்ணைக்கான புல்வெட்டும் இயந்திரமொன்று, மஹாபெரியத்தன்னை பண்ணையில் புதிய பன்றித் தொழுவம் ஒன்று, ஹொரக்கலே பண்ணைக்கான முடிய வீடொன்று ஆகிய செயற்திட்டங்களை 2016 ஆம் ஆண்டில் நடைமுறைப்படுத்தியது.

9.12 சந்தைப்படுத்தல் மற்றும் விநியோகம்

அரசாங்கத்திற்குச் சொந்தமான சில்லறை விற்பனை வலையமைப்பு என்ற வகையில் நுகர்வோருக்கு நியாயமான விலையில் அத்தியவசியமான பொருட்களை வழங்கும் நிறுவனமாக லங்கா சதொச நிறுவனம் 320 விற்பனை நிலையங்களைக் கொண்டு இயங்கி வருகின்றது. தனியார் துறை நவீன சந்தைத் தொகுதி வலையமைப்புக்களின் ஆக்கிரமிப்புத் தன்மை கொண்ட விரிவாக்கம் லங்கா சதொச நிறுவனத்தின் 2016 ஆம் ஆண்டின் இறுதியில் 25 சதவீதமாகக்

சந்தைப் பங்கின் துரித விரிவாக்கத்திற்குச் சவாலாக அமைந்துள்ளது. 2011 முதல் 2016 வரையான காலப் பகுதியில் விற்பனை நிலைய விரிவாக்க நிகழ்ச்சியின் காரணமாக லங்கா சதொச நிறுவனம் குறிப்பிடத்தக்களவில் வளர்ச்சி கண்டுள்ளது.

அட்டவணை 9.32 | வ/ப லங்கா சதொச நிறுவனத்தின் நிதி உற்பத்தி விளைவு

(ரூபா. மில்லியன்)

விபரம்	உண்மை				
	2012	2013	2014	2015	2016
வருமானம்	20,715	25,308	31,678	28,479	29,180
விற்பனைகள்	20,567	25,098	31,320	28,412	28,955
நேரில் வருமானம்	148	210	358	67	225
செலவினம்	20,623	24,155	30,449	27,220	33,985
விற்பனைச் செலவுகள்	18,622	21,710	26,864	23,321	30,058
ஏனைய செலவுகள்	2,001	2,445	3,585	3,899	3,927
வரிக்கு முன்னரான இலாபம்/ (நட்டம்)	92	1,153	1,229	1,259	(4,805)
முக்கிய செயலாற்றுகைக் குறிகாட்டிகள்					
விற்பனை நிலையங்களின் எண்ணிக்கை	270	287	303	303	320

மூலம் வ/ப லங்கா சதொச நிறுவனம் மற்றும் பொது தொழில்முயற்சிகள் திணைக்களம்

2015 ஆம் ஆண்டில் 28,479 மில்லியன் ரூபாவாக காணப்பட்ட லங்கா சதொச நிறுவனத்தின் மொத்த வருமானம் 2016 ஆம் ஆண்டில் 29,180 மில்லியன் ரூபாவாக அதிகரித்த அதேவேளை 2015 ஆம் ஆண்டில் 1,259 மில்லியன் ரூபாவாகக் காணப்பட்ட தேறிய இலாபம் 2016 ஆம் ஆண்டின் இறுதியில் 4,805 மில்லியன் தேறிய நட்டமாக மாற்றமடைந்தது. இதற்குப் பிரதான காரணம் இறக்குமதி செய்யப்பட்ட அரிசி மானிய விலையில் விற்கப்பட்டமையாகும்.

2015 ஆம் ஆண்டின் இறுதியில் 303 ஆகக் காணப்பட்ட லங்கா சதொச நிறுவனத்தின் விற்பனை நிலையங்களின் எண்ணிக்கை 2016 ஆம் ஆண்டின் இறுதியில் 320 ஆக விரிவுபடுத்தப்பட்டிருந்தது.

9.13 பெருந்தோட்டம்

மக்கள் தோட்ட அபிவிருத்திச் சபை, இலங்கை அரசு பெருந்தோட்டக் கூட்டுத்தாபனம், சிலாபம் பெருந்தோட்டக் கம்பனி, குருநாகல் பெருந்தோட்டக் கம்பனி, எல்கடுவை பெருந்தோட்டக் கம்பனி, வ.ப கலுபோவிட்டியாணை தேயிலைத் தொழிற்சாலைக் கம்பனி ஆகிய அரசாங்கத்துக்குச் சொந்தமான 6 பெருந்தோட்டக் கம்பனிகள் தற்போது நாட்டின் பெருந்தோட்டத் துறை இயங்கி வருகின்ற மற்றும் 18 பிராந்தியப் பெருந்தோட்டக் கம்பனிகளில் அரசாங்கம் முக்கியமான பங்கைக் கொண்டுள்ளது. மக்கள் தோட்ட அபிவிருத்திச் சபை, இலங்கை அரசு பெருந்தோட்டக் கூட்டுத்தாபனம், எல்கடுவை பெருந்தோட்டக் கம்பனி, கலுபோவிட்டியாணை தேயிலைத் தொழிற்சாலைக் கம்பனி என்பன தேயிலை, இறப்பர் செய்கைகளில் ஈடுபட்டுள்ள அதேவேளை சிலாபம் பெருந்தோட்டக் கம்பனி, குருநாகல் பெருந்தோட்டக் கம்பனி என்பன தெங்கு அபிவிருத்தி அதிகாரசபையுடனும் தென்னை ஆராய்ச்சி நிறுவனத்துடனும் இணைந்து 9,303 ஹெக்டயர் தென்னத் தோட்டங்களையும் ஏனைய சிறு பயிர்களையும் முகாமை செய்கின்றன.

மக்கள் தோட்ட அபிவிருத்திச் சபை, இலங்கை அரசு பெருந்தோட்டக் கூட்டுத்தாபனம், கலுபோவிட்டியாணை தேயிலைத் தொழிற்சாலைக் கம்பனி என்பவற்றின் மொத்த தேயிலை உற்பத்தி 5.2 மில்லியன் கிலோ கிராம்களாக அதிகரித்துள்ளது. இது 2015 ஆம் ஆண்டுடன் ஒப்பிடுகையில் 1.9 சதவீத வீழ்ச்சியாகும். நாட்டில் தேயிலை உற்பத்திக்காகப் பயன்படுத்தப்படும் மொத்தக் காணியில் 4 சதவீதமானவை இக்கம்பனிகளிடம் காணப்படுகின்ற போதிலும் இவற்றின் மொத்த தேயிலை உற்பத்தி நாட்டின் மொத்த தேயிலை உற்பத்தியில் 1.8 சதவீதமாகவே உள்ளது. 2016 ஆம் ஆண்டில் மக்கள் தோட்ட அபிவிருத்திச் சபையினும் இலங்கை அரசு பெருந்தோட்டக் கூட்டுத்தாபனத்தினும் சராசரி

விளைச்சல் 450 கிகி/ஹெக்டயர் ஆகக் காணப்பட்டது. இது நாட்டின் சராசரி விளைச்சலான 1,509 கிகி/ஹெக்டயர் ஐ விட 66 சதவீதம் குறைவானதாகும்.

மக்கள் தோட்ட அபிவிருத்திச் சபை, இலங்கை அரசு பெருந்தோட்டக் கூட்டுத்தாபனம், குருநாகல் பெருந்தோட்டக் கம்பனி என்பன கூட்டாக 2016 ஆம் ஆண்டில் 534,207 கிலோ கிராம் இறப்பரினை உற்பத்தி செய்தன. இது 2015 ஆம் ஆண்டின் உற்பத்தியுடன் ஒப்பிடுகையில் 20 சதவீத அதிகரிப்பாக உள்ளதுடன் நாட்டின் மொத்த இறப்பர் உற்பத்தியில் 0.7 சதவீதமாகவும் காணப்பட்டது. 2016 ஆம் ஆண்டில் மக்கள் தோட்ட அபிவிருத்திச் சபை, இலங்கை அரசு பெருந்தோட்டக் கூட்டுத்தாபனம், குருநாகல் பெருந்தோட்டக் கம்பனி என்பவற்றின் விளைச்சல் 714 கிகி/ஹெக்டயர் ஆகக் காணப்பட்டது. இது நாட்டின் ஹெக்டயரொன்றுக்கான சராசரி விளைச்சலான 731 கிலோ கிராமுடன் ஒப்பிடுகையில் ஓரளவு சமனானதாக உள்ளது.

சிலாபம் பெருந்தோட்டக் கம்பனி, குருநாகல் பெருந்தோட்டக் கம்பனி, தென்னைப் பயிர்ச் செய்கைச் சபை, தென்னை ஆராய்ச்சி நிறுவனம் என்பன 45 மில்லியன் தேங்காய்களை உற்பத்தி செய்துள்ளன. இது 2015 ஆம் ஆண்டுடன் ஒப்பிடுகையில் 9.7 சதவீத அதிகரிப்பாகும். அது நாட்டின் மொத்த தென்னை உற்பத்தியில் 1.4 ஆகக் காணப்பட்டது.

கலுபோவிட்டியாணை, மரமுந்திரிகைக் கூட்டுத்தாபனம், சீனிக் கம்பனி என்பன வரிக்கு முன்னரான இலாபத்தில் அதிகரிப்பைக் கொண்டிருந்ததுடன் குருநாகல் பெருந்தோட்டக் கம்பனி, சிலாபம் பெருந்தோட்டக் கம்பனி என்பவற்றின் வரிக்கும் முன்னரான இலாபத்தில் ஓரளவு வீழ்ச்சி அவதானிக்கப்பட்டது. இலங்கை அரசு பெருந்தோட்டக் கூட்டுத்தாபனம் தனது நட்டங்களை 34.46 சதவீததால் குறைத்துக் கொண்டுள்ளது. மக்கள் தோட்ட அபிவிருத்திச் சபையின் நட்டங்கள் 7.6 சதவீதத்தால் அதிகரித்து இத்துறையில் வித்தியாசமாகக் காணப்பட்டது. இந்தப் பெருந்தோட்ட நிறுவனங்களை வர்த்தகரீதியில் வெற்றியளிக்கக்கூடிய முறையில் இயக்குவதற்காக இவற்றை மீள்கட்டமைக்கும் செயல்முறையை பொதுத் தொழில்முயற்சிகள் அமைச்சு மேற்கொண்டு வருகின்றது.

அட்டவணை 9.33 | அரசுக்குச் சொந்தமான பெருந்தோட்டத் தொழில்முயற்சிகளின் நிதி உற்பத்தி விளைவு

	உண்மை				தற்காலிக	
	2012	2013	2014	2015	2016	
வ/ப குருநாகல் பெருந்தோட்டக் கம்பனி	தொழிற்பாட்டுச் செயலாற்றுகை					
	தேங்காய் உற்பத்தி (மில்லியன் தேங்காய்கள்)	18	13	17	14	17
	இறப்பர் உற்பத்தி (மெ.தொ)	209,898	157,434	157,434	140,678	144,682
	ஹெக்டயரொன்றுக்கான விளைச்சல் - தேங்காய் (காய்கள்)	5,328	3,893	5,117	4,414	5,356
	நிதிச் செயலாற்றுகை	1,115	981	818	767	811
	நிதிச் செயலாற்றுகை					
	மொத்த வருமானம் (ரூபா. மில்)	484	476	577	492	472
	தேங்காய் விற்பனைகள் (ரூபா மில்)	396	402	514	442	414
	இறப்பர் விற்பனைகள் (ரூபா மில்)	78	62	40	31	30
	மொத்த ஆகிய விற்பனைச் செலவு (ரூபா. மில்)	275	269	326	317	323
	வரிக்கு முன்னரான தேறிய இலாபம்/ (நட்டம்)(ரூபா. மில்)	186	208	217	166	156
பங்கிலாபங்கள் (ரூபா மில்)	50	40	50	35	35	
வ/ப குருநாகல் பெருந்தோட்டக் கம்பனி	தொழிற்பாட்டுச் செயலாற்றுகை					
	தேங்காய் உற்பத்தி (மில்லியன் தேங்காய்கள்)	16	10	12	12	16
	ஹெக்டயரொன்றுக்கான விளைச்சல் (காய்கள்)	4,350	2,715	2,935	2,833	4,318
	நிதிச் செயலாற்றுகை					
	மொத்த வருமானம் (ரூபா. மில்)	396	287	412	477	444
	தேங்காய் விற்பனைகள் (ரூபா மில்)	339	76	375	399	383
	விற்பனைச் செலவு(ரூபா. மில்)	215	174	222	250	287
	வரிக்கு முன்னரான தேறிய இலாபம்/ (நட்டம்)(ரூபா. மில்)	86	82	(61)	85	78
பங்கிலாபங்கள் (ரூபா மில்)	75	20	20	30	20	
இலங்கை மரமுத்திரிகைக் கூட்டுத்தாபனம்	தொழிற்பாட்டுச் செயலாற்றுகை					
	ஹெக்டயரொன்றுக்கான விளைச்சல்	340	147	216	186	175
	சராசரி விலை ரூபா. சிகி	2,150	1,918	2,297	250	250
	நிதிச் செயலாற்றுகை					
	மொத்த வருமானம் (ரூபா. மில்)	150	134	115	75	95
	தேறிய மரமுத்திரிகை விற்பனை	47	79	64	68	86
	வரிக்கு முன்னரான தேறிய இலாபம்/ (நட்டம்)(ரூபா. மில்)	44	1	22	17	32
	திறைசேரி மானியங்கள் - வருமானம்	59	53	50	66	48
	மூலதனம்	28	49	40	35	40
	மூலதனம்					
மக்கள் தோட்ட அபிவிருத்திச் சபை	தொழிற்பாட்டுச் செயலாற்றுகை					
	தேயிலை உற்பத்தி (மெ.தொ)	1,750	2,234	1,914	1,833	1,314
	இறப்பர் உற்பத்தி (மெ.தொ)	250	224	241	0	0
	ஹெக்டயரொன்றுக்கான விளைச்சல் -தேயிலை		586	517	483	358
	-இறப்பர்		611	567	617	758
	நிதிச் செயலாற்றுகை					
	மொத்த வருமானம் (ரூபா. மில்)	926	862	633	585	504
	உற்பத்திச் செலவு (ரூபா.மில்.)	1,177	1,110	915	1,012	892
	வரிக்கு முன்னரான தேறிய இலாபம்/ (நட்டம்)(ரூபா. மில்)	(235)	(248)	(282)	(413)	(443)
	திறைசேரி மானியங்கள் - வருமானம்	-	176	254	617	486
	மூலதனம்	-	-	-	-	-
இலங்கை அரசு பெருந்தோட்டக் கூட்டுத்தாபனம்	தொழிற்பாட்டுச் செயலாற்றுகை					
	தேயிலை உற்பத்தி (மெ.தொ)	2,102	1,928	1,552	1,625	1,453
	இறப்பர் உற்பத்தி (மெ.தொ)	39	45	40	36	37
	ஹெக்டயரொன்றுக்கான விளைச்சல் -தேயிலை	654	575	494	525	513
	இறப்பர்	603	690	618	547	563
	நிதிச் செயலாற்றுகை					
	மொத்த வருமானம் (ரூபா. மில்)	670	654	488	487	483
	உற்பத்திச் செலவு (ரூபா.மில்.)	678	731	646	690	617
	வரிக்கு முன்னரான தேறிய இலாபம்/ (நட்டம்)(ரூபா. மில்)	(117)	(228)	(157)	(202)	(134)
	திறைசேரி மானியங்கள் - வருமானம்	-	118	484	204	100
	மூலதனம்	-	-	-	-	-
வ/ப கலையோலிட்டுயானை தேயிலைத் தொழிற்துறைக் கம்பனி	தொழிற்பாட்டுச் செயலாற்றுகை					
	தேயிலை உற்பத்தி (மெ.தொ)	1,412	1,534	1,423	1,792	2,384
	விற்பனைத் தொகை (மெ.தொ)	1,301	1,554	1,261	1,582	2,384
	நிதிச் செயலாற்றுகை					
	மொத்த வருமானம் (ரூபா. மில்)	639	769	779	775	1,137
	உற்பத்திச் செலவு (ரூபா மில்)	536	730	747	769	1,062
வரிக்கு முன்னரான தேறிய இலாபம்/ (நட்டம்)(ரூபா. மில்)	91	28	27	(10)	43	
வ/ப லங்கா சீனிக் கம்பனி	தொழிற்பாட்டுச் செயலாற்றுகை					
	சீனி உற்பத்தி (மெ.தொ)	32,343	42,528	32,364	42,984	51,422
	ஸ்பிரிட் உற்பத்தி (000 லீற்றர்கள்)	2,849	10,708	10,326	7,317	11,917
	நிதிச் செயலாற்றுகை					
	மொத்த வருமானம் (ரூபா. மில்)	1,474	5,747	5,539	4,882	7,757
	சீனி விற்பனை (ரூபா.மில்.)	1,180	2,812	3,168	3,270	4,060
	ஸ்பிரிட் விற்பனை (ரூபா.மில்.)	294	2,916	2,371	1,611	3,668
வரிக்கு முன்னரான தேறிய இலாபம்/ (நட்டம்)(ரூபா. மில்)	(155)	1,346	-211	(1,052)	1,103	

மூலங்கள்: SOBEs> பொது தொழில்முயற்சிகள் திணைக்களம்

அட்டவணை 9.34 | அரசுக்குச் சொந்தமான ஏனைய தொழில்முயற்சிகளின் செயலாற்றுகை

விபரம்	பிரதான செயற்பாடுகள்	செயலாற்றுகை	கரிசணைகள்	
வங்கித்தொழில் மற்றும் நிதி வங்கி	வங்கி அபிவிருத்தி வங்கி கிராமியப் பொருளாதாரத்தின் உள்நாட்டு நிர்மாணக் கைத்தொழில், விவசாயம், கைத்தொழிலிற் செயற்பாடுகள் என்பவற்றுக்கு முக்கியத்துவம் வழங்கி சிறிய மற்றும் நடுத்தரத் தொழில்முயற்சிகளுக்கு நிதிவசதிகளை ஏற்படுத்திக் கொடுப்பதன் ஊடாக உள்ளூர் பொருளாதாரத்தின் நிதித் தேவைகளைப் பூர்த்தி செய்தல்.	<ul style="list-style-type: none"> 2015 ஆம் ஆண்டுடன் ஒப்பிடுகையில் 2016 ஆம் ஆண்டில் மொத்த வருமானம் 10 சதவீதத்தால் அதிகரித்து 723 மில்லியன் ரூபவாகக் காணப்பட்டது. வரிக்கு முன்னரான இலாபம் முன்னைய வருடத்துடன் ஒப்பிடுகையில் 25 சதவீதத்தால் அதிகரித்து 255 மில்லியன் ரூபவாகக் காணப்பட்டது. 2016 ஆம் ஆண்டின் இறுதியில் கடன்கள் மற்றும் முற்பணங்கள் 11 சதவீதத்தால் அதிகரித்து 3,740 மில்லியன் ரூபவாகக் காணப்பட்டது. முன்னைய வருடத்துடன் ஒப்பிடுகையில் இவ்வங்கியின் வைப்புக்களின் அளவு 2016 ஆம் ஆண்டின் இறுதியில் 21 சதவீதத்தால் வீழ்ச்சியடைந்துள்ளது. இவ்வருடத்தின் இறுதியில் செயலாற்றுகையற்ற கடன்களின் விகிதம் 39.2% காணப்பட்டது. இது வங்கித்துறையிலுள்ள சராசரியை விட மிகவும் அதிகமானதாகும். 2016 ஆம் ஆண்டில் திறைசேரீக்கான பங்கிலாபமாக 36 மில்லியன் ரூப செலுத்தப்பட்டது. 	<p>வங்கியின் பிரதான செயற்பாடுகளுக்கு மூலதனம் பயன்படுத்தப்படாமையே ஆதன முகாமையிலுள்ள பலவீனமுமே இலாபமீட்டும் தன்மை குறைவடைவதற்குக் காரணமாக அமைந்தன</p> <ul style="list-style-type: none"> மொத்த செயற்பாட்டில்லாக் கடன் விகிதம் குறிப்பிடத்தக்களவில் பலவீனமானதாகக் காணப்பட்டது. பொருத்தமான கடன் மற்றும் அறவிட்டு நடைமுறைகள் காணப்படாம பொருத்தமான ஆட்சேர்ப்பு மற்றும் பதவியுயர்வு நடைமுறைகள் வங்கியில் காணப்படவில்லை. வங்கியின் அபிவிருத்தி வங்கியின் ஒருமொத்த ஆதனங்களின் தரம் அரசாங்கப் பிணையங்களிலும் அரசுக்குச் சொந்தமான வர்த்தக வங்கிகளிலும் முதலீடு செய்வதன் மூலம் பெருமளவில் பலம்பெற்றுள்ளது. 	
இலங்கை சேமிப்பு வங்கி	பிரமுக சேமிப்பு மற்றும் அபிவிருத்தி வங்கியில் வைப்புச் செய்தவர்களுக்கு நிர்வாகம் வழங்குதல் பொருளாதாரத்தின் சிறிய துறைகளுக்கு மெக்ரோ /பிளான்ஸ் கடன்களையும், குத்தகை மற்றும் வாடகைக் கொள்வனவு வசதிகளையும் வழங்குவதில் பிரதானமா ஈடுபட்டுள்ளது.	<p>இலங்கை சேமிப்பு வங்கியின் இலாபம் 2015 ஆம் ஆண்டுடன் ஒப்பிடுகையில் 2016 ஆம் ஆண்டில் 38 சதவீதத்தால் அதிகரித்து 458 மில்லியன் ரூபவாகக் காணப்பட்டது.</p> <p>மேலும் 2015 ஆம் ஆண்டில் 41 சதவீதமாக அதிகரித்துக் காணப்பட்ட செயற்பாட்டில்லாக் கடன் விகிதம், 2016 ஆம் ஆண்டில் 36 சதவீதமாகக் குறைவடைந்துள்ளது.</p>	<p>ஐந்தொகையை மேம்படுத்துவதற்காக இலங்கை சேமிப்பு வங்கியை தேசிய சேமிப்பு வங்கியுடன் இணைக்க வேண்டும் என்று 2016 ஆம் ஆண்டுக்கான வரவு செலவுத் திட்டத்தில் முன்மொழியப்பட்டிருந்தது. அதற்கிணங்க, இந்த ஒருங்கிணைப்புச் செயல்முறையை அரசு தொழில்முயற்சி அபிவிருத்தி அமைச்சு ஆரம்பித்ததுடன் தற்போது நடைமுறைகள் இறுதிநிலைப்படுத்தப்பட்டு வருகின்றன. இந்த வங்கியானது பிரதான வங்கிச் செயற்பாடுகளில் அன்றி முதலீட்டு வருமானத்திலேயே அதிகளவில் தங்கியுள்ளது.</p>	
காப்புறுதி	இலங்கை ஏற்றுமதிக்க கடன் காப்புறுதிக்கூட்டுத்தபானம்	ஏற்றுமதியாளர்களுக்கு ஏற்றுமதிக்க கடன் காப்புறுதி மற்றும் கடன் உத்தரவாதச் சேவைகளை வழங்குவதன் ஊடாக ஏற்றுமதித் துறைக்கு உதவிச் சேவைகளை வழங்குதல்.	<p>2016 ஆம் ஆண்டில் மொத்தத் தொழிற்பாட்டு வருமானம் 213 மில்லியன் ரூபவாகக் காணப்பட்டது. இது 2015 ஆம் ஆண்டின் 245 மில்லியன் ரூபவடன் ஒப்பிடுகையில் 13 சதவீத வீழ்ச்சியாகும்.</p> <p>வழங்கப்பட்ட காப்புறுதிக்கொள்கைகளின் எண்ணிக்கை 2016 ஆம் ஆண்டில் 15 சதவீதத்தால் வீழ்ச்சியடைந்துள்ளது.</p>	<p>தற்போது ஏற்றுமதிக்கக்காகக் காணப்படும் காப்புறுதித் தளவல் அளவு போதியதாக இல்லை.</p> <p>அதனால் இலங்கை ஏற்றுமதிக்க கடன் காப்புறுதிக்கூட்டுத்தபானம் சந்தைப் பங்கை அதிகரித்துக் கொள்வதற்காக புதிய அபிவிருத்தி உடையமுறைகளை அறிமுகப்படுத்த வேண்டும்.</p>
விவசாய, கமத்தொழில் காப்புறுதிச் சபை	விவசாயக் காப்புறுதித் திட்டம், விவசாயிகள் ஒப்பீடுயத் திட்டம் மற்றும் மீனவர் என்பவற்றை நடைமுறைப்படுத்துகின்றது.	2015 ஆம் ஆண்டின் 1,357 மில்லியன் ரூப வருமானத்துடன் ஒப்பிடுகையில் 2016 ஆம் ஆண்டுக்கான வருமானம் 294 மில்லியன் ரூபவின்மீது வீழ்ச்சியடைந்து 1,063 மில்லியன் ரூபவாகக் காணப்பட்டது. இதற்குப் காரணம், தேசிய காப்புறுதி நம்பிக்கை நிதியத்தினால் மேற்கொள்ளப்பட்டு வந்த “கெட்ட அருண்” காப்புறுதித் திட்டம் யுடிஐஐ இனால் 2015 ஆம் ஆண்டில் பொறுப்பேற்கப்பட்டமையினால் சேகரிப்பட்ட தவணைப்பணத்தின் அளவு வீழ்ச்சியடைந்தமையாகும்.	விவசாயிகள் மற்றும் மீனவர்கள் ஒப்பீடுயத் திட்டங்களைப் பலப்படுத்துவதற்கான புதிய உடையங்களை அறிமுகப்படுத்துதல்.	
NRR				
வ/ப இலங்கை கனிம மணல் கம்பனி	பாரமான கனிய மணல்களை அகழ்ந்து, தயார்படுத்தி சந்தைப்படுத்துதல். கனிய மணல்களைச் சுத்திகரித்து தயார்படுத்தும் போது கிடைக்கக் கூடிய உற்பத்திகளைத் தயாரித்து விற்பனை செய்தல்.	இலங்கை கனிம மணல் கம்பனியின் வருமானம் 2015 ஆம் ஆண்டுடன் ஒப்பிடுகையில் 2016 ஆம் ஆண்டில் 27 சதவீதத்தால் வீழ்ச்சியடைந்து 1,327 மில்லியன் ரூபவாகக் காணப்பட்டது. அதனால், 2015 ஆம் ஆண்டில் 503 மில்லியன் ரூபவாகக் காணப்பட்ட வரிக்கு முன்னரான இலாபம் 2016 ஆம் ஆண்டில் 206 மில்லியன் ரூப வரை வீழ்ச்சியடைந்துள்ளது.	இலங்கை கனிம மணல் கம்பனி 2014 ஆம் ஆண்டில் உரிய முறையில் நியமிக்கப்பட்ட பணிப்பாளர் சபையின் 03 மாதங்கள் இயங்கி வந்தது. இக்கம்பனியின் சுமுகமான தொழிற்பாடுகளை உறுதிப்படுத்துவதற்கு இக்குறை நிவர்த்தி செய்யப்படுவது அவசியமாகும்.	
வ/ப இலங்கை பொஸ்பேட் கம்பனி(LPL)	தேயிலை, இறப்பர், தென்னை போன்ற நீண்ட கால விவசாயப் பயிர்களுக்கான உரமாகப் பயன்படுத்தப்படும் பொஸ்பேட் பாறைகளை அகழ்வு செய்து, தயார்படுத்தி விற்பனை செய்தல்.	முன்னைய வருடத்துடன் ஒப்பிடுகையில் இலங்கை பொஸ்பேட் கம்பனியின் வருமானம் 2016..17 ஆம் ஆண்டில் 30 சதவீதத்தால் குறைந்து 387 மில்லியன் ரூபவாகக் காணப்பட்டது. அதனைத் தொடர்ந்து 2015 /16 ஆம் ஆண்டில் 14 மில்லியன் ரூப இலாபமீட்டிய இலங்கை பொஸ்பேட் கம்பனி 2016/17 ஆம் ஆண்டில் 34 மில்லியன் ரூபா நடத்தை எதிர்நோக்கியது. 2015/16 ஆம் ஆண்டுடன் ஒப்பிடுகையில், 2016/17 ஆம் ஆண்டில் இலங்கை பொஸ்பேட் கம்பனியின் உற்பத்தி 32 சதவீதத்தால் வீழ்ச்சியடைந்து 36,811 மெ.தொன் ஆகக் காணப்பட்டது.	இலங்கை பொஸ்பேட் கம்பனி தனது இருப்புக்களின் அளவைக் கூட்டுவதற்கு முன்னேற்றகரமான தொழில்நுட்பங்களைப் பயன்படுத்த வேண்டும்.	

அட்டவணை 9.34 | அரசுக்குச் சொந்தமான ஏனைய தொழில்முயற்சிகளின் செயலாற்றுகை

விபரம்	பிரதான செயற்பாடுகள்	செயலாற்றுகை	கரிசணைகள்
கஹட்டகஹ கிர/பைட் லங்கா லிமிடட்	கிர/பைட்டை அகழ்ந்து, தயார்படுத்தி கைத்தொழிலுக்கான மூலப் பொருளாக விற்பனை செய்தல்	2015/2016 ஆம் ஆண்டுடன் ஒப்பிடுகையில் கஹட்டகஹ கிர/பைட் லங்கா லிமிடட் கம்பனியின் வருமானம் 2016/17 ஆம் ஆண்டில் 25 சதவீதத்தால் விழ்ச்சியடைந்து 82 மில்லியன் ரூபாவாகக் காணப்பட்டது. செலவுகள் 37 சதவீதத்தால் குறைவடைந்தமையினால், 2015/16 ஆம் ஆண்டு காலப்பகுதியில் ஏற்பட்ட 2 மில்லியன் ரூபா நடத்துடன் ஒப்பிடுகையில் 2015/17 ஆம் ஆண்டில் 14 மில்லியன் ரூபா வரை இலாபம் அதிகரித்துள்ளது. சுகாதாரம்	கஹட்டகஹ கிர/பைட் லங்கா லிமிடட் தனது வாடிக்கையாளர் தளத்தை பல்வகைமைப்படுத்துவதற்கும் புதிய சந்தைகளில் ஊடுருவுவதற்கும் புதிய சந்தைப்படுத்தல் உடாயங்களைக் கைக்கொள்ள வேண்டும். புதிய கொள்வனவாளர்களைக் கவர்வதற்காகப் பெறுமதி சேர்க்கப்பட உற்பத்திகளை அதிகரிப்பதற்கு நடவடிக்கைகள் எடுக்கப்பட வேண்டும்.
சுகாதாரம்			
அரசு மருந்தாக்கற் கூட்டுத்தபாணம்	இலங்கையில் உயர் தரத்திலான மருந்துப்பொருட்களைத் தயாரித்து நியாயமான விலையில் விற்பனை செய்கின்றது.	2015 ஆம் ஆண்டில் 2,112 மில்லியன் ரூபாவாகக் காணப்பட்ட அரசு மருந்தாக்கற் கூட்டுத்தபாணத்தின் வருமானம் 2016 ஆம் ஆண்டில் 20 சதவீதத்தால் அதிகரித்து 2,542 மில்லியன் ரூபாவாகக் காணப்பட்டது. அரசு மருந்தாக்கற் கூட்டுத்தபாணம் தொடர்ந்தும் இலாபமீட்டும் ஒரு நிறுவனமான இயங்கியதன் மூலம் 2016 ஆம் ஆண்டில் 459 மில்லியன் ரூபாவை இலாபமாக உழைத்தது. இது முன்னைய வருடத்துடன் ஒப்பிடுகையில் 11 சதவீத அதிகரிப்பாகும். 2016 ஆம் ஆண்டில் 65 மில்லியன் ரூபா தீர்வையாகத் திறைசேரிக்குச் செலுத்தப்பட்டுள்ளது	உரிய உபகரணங்களைக் கொண்ட போதிய களஞ்சிய வசதிகள் காணப்படாமை
இலங்கை ஆயுர்வேத மருந்துப் பொருட் கூட்டுத்தபாணம் (SLADC)	தரம்வாய்ந்த ஆயுர்வேத மருந்துகளை தயாரித்து விநியோகித்தல். இக்கூட்டுத்தபாணம் 156 வகையான மருந்துப் பொருட்களைத் தயாரித்து அரசாங்க வைத்தியசாலைகளுக்கும், ஆயுர்வேத வைத்தியர்களுக்கும் தனியார் துறையினருக்கும் விநியோகம் செய்கின்றது.	2016 ஆம் மொத்த வருமானம் 30 சதவீதத்தால் அதிகரித்து 687 மில்லியன் ரூபாவாகக் காணப்பட்டது. 44 சதவீதத்தால் அதிகரித்து 168 மில்லியன் ரூபாவாகக் காணப்பட்டதுடன் 2016 ஆண்டிற்கான இலாபம் 18 மில்லியன் ரூபாவாகக் காணப்பட்டது.	மூலப் பொருட்களான மூலிகைகள் அருகிப் போயுள்ளமை இலங்கை ஆயுர்வேத மருந்துப் பொருட் கூட்டுத்தபாணம் எதிர்நோக்கும் முக்கியமான ஒரு சவாலாகும். இலங்கை ஆயுர்வேத மருந்துப் பொருட் கூட்டுத்தபாணம் மூலப் பொருட்களின் சுமுகமான பாய்ச்சலை உறுதிப்படுத்துவதற்காக அதன் மூலிகைப் பயிர்ச் செய்கையை விரிவுபடுத்துவது அவசியமாகும்.
அரசு மருந்துப்பொருட் கூட்டுத்தபாணம்	அனைத்து அரசாங்க வைத்தியசாலைகளுக்கும் ஏனைய அரசாங்க நிறுவனங்களுக்கும் அத்தியவசியமான மருந்துகளையும் அறுவை சிகிச்சை உபகரணங்களையும் இறக்குமதி செய்து வழங்குகின்ற முக்கியமான நிறுவனமாக இது விளங்குகின்றது.	2015 ஆம் ஆண்டின் வருமானமான 24,463 மில்லியன் ரூபாவுடன் ஒப்பிடுகையில் 2016 ஆம் ஆண்டில் வருமானம் 28 சதவீதத்தால் அதிகரித்து 31,214 மில்லியன் ரூபாவாகக் காணப்பட்டது. செலவினங்களில் ஓரவளவு அதிகரிப்பே காணப்பட்டதனால், முன்னைய வருடத்துடன் ஒப்பிடுகையில் 2016 ஆம் ஆண்டில் இலாபம் 36 சதவீதத்தால் அதிகரித்து 1,940 மில்லியன் ரூபாவாகக் காணப்பட்டது. அரசு மருந்துப்பொருட் கூட்டுத்தபாணம் 2016 ஆம் ஆண்டில் 2016 ஆம் ஆண்டில் 3 புதிய ஓசுசல விற்பனை நிலையங்களைத் திறந்தது. அரசு மருந்துப்பொருட் கூட்டுத்தபாணம் 2016 ஆம் ஆண்டில் 216 மில்லியன் ரூபாவை தீர்வையாகச் செலுத்தியுள்ளது.	மருந்துப்பொருட்களின் தேவைப்பாடுகளைக் கவனத்தில் எடுத்து ஒரு முழுமையான தரவுத் தளமொன்றைக் கொண்ட பெறுகைச் செயல்முறையை ஒருங்குபடுத்துதல். வளங்களின் உச்ச பயன்பாட்டுக்கான ERP (தொழில்முயற்சி வளத் திட்டம்) ஐத் துரிதப்படுத்துதல்.
ஸ்ரீ ஜயவர்தனபுர பொது வைத்தியசாலை (SJGH)	நாட்டின் தேவைக்கு ஏற்ப மருந்துவப் பட்டதாரி மாணவர்களுக்கும் பட்டப் பின் கற்கை மாணவர்களுக்கும் சுகாதாரத் துறையிலுள்ள ஏனைய ஆளணியினருக்கும் பயிற்சியளிக்கும் அதேவேளை தரமான சுகாதார பராமரிப்புச் சேவையினை வழங்குதல்.	2016 ஆம் ஆண்டில் மொத்த வருமானம் 33 சதவீதத்தால் அதிகரித்து 3,273 மில்லியன் ரூபாவாகக் காணப்பட்ட போதிலும், 2015 ஆம் ஆண்டில் 3,691 ரூபாவாகக் காணப்பட்ட மொத்தச் செலவினம் 3,677 மில்லியன் ரூபாவாக அதிகரித்ததன் காரணமாக 2015 ஆம் ஆண்டில் 353 மில்லியன் ரூபாவாகக் காணப்பட்ட ஸ்ரீ ஜயவர்தனபுர பொது வைத்தியசாலையின் தொழிற்பாட்டு நடட்டம் 2016 ஆம் ஆண்டில் 418 மில்லியன் ரூபாவாக அதிகரித்துள்ளது. ஸ்ரீ ஜயவர்தனபுர பொது வைத்தியசாலையின் விலையில் கட்டமைப்பு முழுமையான செலவைப் பிரதிபலிக்கும் வகையில் இல்லாமைமையினால் அது ஆரம்பிக்கப்பட்ட காலம் முதல் அதற்கு வரவு செலவுத் திட்ட உதவி வழங்கப்பட்டு வருகின்றது. அந்த வகையில், 2016 ஆம் ஆண்டில் ஸ்ரீ ஜயவர்தனபுர பொது வைத்தியசாலைக்கு வரவு செலவுத் திட்டத்திலிருந்து 2,100 மில்லியன் ரூபா கிடைத்தது	ஸ்ரீ ஜயவர்தனபுர பொது வைத்தியசாலை நடுத்தரக் கால வரவு செலவுத் திட்டச் சட்டகத்தில் பௌதிக விரிவாக்கம் தொடர்பிலும் விசேட அலகுகளின் உபகரணங்களை நவீனமயமாக்குவதிலும், பொது வாட்டுக்களைத் தரமுயர்த்துவதிலும் கவனம் செலுத்த வேண்டியுள்ளது.

அட்டவணை 9.34 | அரசுக்குச் சொந்தமான ஏனைய தொழில்முயற்சிகளின் செயலாற்றுகை

விபரம்	பிரதான செயற்பாடுகள்	செயலாற்றுகை	கரிசணைகள்
ஊடகங்கள்			
வ/ப சுயாதீன தொலைக்காட்சி வலையமைப்பு	செய்திகள், தொலைக்காட்சி நாடகங்கள், ஆவணத் திரைப்படங்கள், கல்வி நிகழ்ச்சிகள், சிறுவர் பொழுதுபோக்கு நிகழ்ச்சிகள், ரியலிட்டி ரீலி, சமய நிகழ்ச்சிகள் போன்றவை உள்ளிட்ட பலதரப்பட்ட நிகழ்ச்சிகளைத் தயாரித்து சுயாதீன தொலைக்காட்சி, ஐரீஎன் எ/எம், வசந்தம் ரீலி, வசந்தம் எ/பி எம்லக், லகஹட வானொலி என்பவற்றின் ஊடாக தயாரித்து ஒலிபரப்பப்படுதல்.	2015 ஆம் ஆண்டில் 587 மில்லியன் ரூபா இலாபமீட்டிய சுயாதீன தொலைக்காட்சி வலையமைப்பு 2016 ஆம் ஆண்டில் 162 மில்லியன் ரூபா நட்டத்தை எதிர்நோக்கியது. வருமான 27 சதவீதத்தால் வீழ்ச்சியடைந்த நிலையில் செலவினம் ஓரளவு அதிகரித்தமை, 2016 ஆம் ஆண்டில் 587 மில்லியன் ரூபா இலாபமீட்டிய சுயாதீன தொலைக்காட்சி வலையமைப்பு 2016 ஆம் ஆண்டில் 162 மில்லியன் ரூபா நட்டமடைவதற்குக் காரணமாக அமைந்தது. பொது மக்கள் தகவல்களை இலகுவாகப் பெறுவதைச் சாத்தியப்படுத்துவதற்காக ஹை டெ/பினிஷன் கலையகமொன்றை நிர்மாணிக்கும் பணி ஆரம்பிக்கப்பட்டது.	போட்டி நிறுவனங்கள் மத்தியில் அதிக பார்வையாளர்களைக் கவருவதற்காகத் தழுவல் அளவை விஸ்தரிக்கும் அதேவேளை தங்களது நிகழ்ச்சிகளின் தரத்தை மேம்படுத்துவதற்கான உபாய முறைகளை நடைமுறைப்படுத்துதல். சுயாதீன தொலைக்காட்சி வலையமைப்பின் கடன் மீள் அறுவீட்டு முறைமையைப் பலப்படுத்துதல்.
இலங்கை ரூபவாஹினிக் கூட்டுத்தபானம் (SLRC)	ரூபவாஹினி, நேத்ரா ரீலி அலைவரிசை, ஜி அலைவரிசை ஆகிய மூன்று அலைவரிசைகளின் ஊடாக தகவல், கல்வி மற்றும் பொழுதுபோக்கு நிகழ்ச்சி தயாரித்து ஒலிபரப்பப்படுதல்	2015 ஆம் ஆண்டில் 2,147 மில்லியன் ரூபாவாகக் காணப்பட்ட இலங்கை ரூபவாஹினிக் கூட்டுத்தபானத்தின் வருமானம் 2016 ஆம் ஆண்டில் சிறிதளவில் வீழ்ச்சியடைந்து 2,111 மில்லியன் ரூபாவாகக் காணப்பட்டது. எவ்வாறாயினும், 2015 ஆம் ஆண்டில் ஏற்பட்ட நட்டமான 374 மில்லியன் ரூபாவுடன் ஒப்பீடுகையில் இலங்கை ரூபவாஹினிக் கூட்டுத்தபானம் 2016 ஆம் ஆண்டில் நடத்தின் அளவை 57 சதவீதத்தால் குறைத்து 231 மில்லியன் ரூபாவாகக் காணப்பட்டது.	நிகழ்ச்சிகளின் தரத்தை மேம்படுத்துவதற்கான உபாயங்களை அறிமுகப்படுத்துதல் சந்தைப் பங்கை அதிகரிக்கும் நோக்கில் தழுவல் அளவை விரிவுபடுத்துதல்.
இலங்கை ஒலிபரப்பரப்புக் கூட்டுத்தபானம்	பொருளாதார, சமூக, கலாசார, கல்விசார்ந்த மற்றும் பொழுதுபோக்கு பலதரப்பட்ட துறைசார்ந்த நிகழ்ச்சிகளை வழமையான ஆறு நிகழ்ச்சி அலைவரிசைகளின் ஊடாக ஒலிபரப்பரப்பும் செயற்பாடுகளில் ஈடுபட்டுள்ளது.	ஒளிபரப்பு நேர விற்பனையில் ஏற்பட்ட வீழ்ச்சியின் காரணமாக 2016 இலங்கை ஒலிபரப்புக் கூட்டுத்தபானத்தின் வருமானம் 17 சதவீதத்தால் வீழ்ச்சியடைந்தது. அதனால் முன்னைய வருடத்துடன் ஒப்பீடுகையில் தொழிற்பாட்டு நட்டம் 35 சதவீதத்தால் அதிகரித்தது. இலங்கை ஒலிபரப்புக் கூட்டுத்தபானத்தின் மூலதன மற்றும் மீளெழும் செலவினங்களுக்காக 2016 ஆம் ஆண்டில் 550 மில்லியன் ரூபா வரவு செலவுத் திட்ட உதவி வழங்கப்பட்டது.	இலங்கை ஒலிபரப்புக் கூட்டுத்தபானம் சந்தைப் பங்கை அதிகரிப்பதற்குக்காகத் தனது வாடிக்கையாளர் தளத்தை விரிவுபடுத்தி பல்வகைமைப்படுத்துவதற்கான உபாயங்களை நடைமுறைப்படுத்துவதுடன் தனது தொழிற்பாடுகளைச் சீராக்கம் செய்வதற்கான புதிய தொழில்நுட்பங்களை அறிமுகப்படுத்த வேண்டும்.
சந்தைப்படுத்தல் மற்றும் விநியோகம்			
இலங்கை கைப்பணிப் பொருட்கள் சபை	பாரம்பரிய கைப்பணிக் கைத்தொழிலை மேம்படுத்தி கைப்பணிப் பொருள் உற்பத்தி வலையமைப்பை விரிவுபடுத்துவதற்காக அன்பளிப்புப் பொருட்களையும் ஞாபகார்த்தப் பொருட்களையும் உள்நாட்டிலும் வெளிநாட்டுச் சந்தையிலும் சந்தைப்படுத்துகின்றது	2015 ஆம் ஆண்டில் 21.91 மில்லியன் ரூபா நட்டத்தை அனுபவித்த இலங்கை கைப்பணிப் பொருட்கள் சபை 2016 ஆம் ஆண்டில் 4.48 மில்லியன் ரூபா வரிக்கு முன்னரான இலாபத்தைப் பதிவு செய்தது. வரிக்கு முன்னரான இலாபத்தில் ஏற்பட்ட இந்த அதிகரிப்புக்குக் காரணம் நிர்வாகச் விற்பனைச் செலவுகளிலும் நிர்வாகச் செலவினங்களிலும் ஏற்பட்ட வீழ்ச்சியாகும். இலங்கை கைப்பணிப் பொருட்கள் சபையின் நிதிச் செலவு, வட்டி மற்றும் கடன் தவணைப் பணமும் செலுத்தப்பட்டமையினால் 2016 ஆம் ஆண்டில் அதிகரித்து 129 மில்லியன் ரூபாவாகக் காணப்பட்டது. 221 மில்லியன் ரூபா செலவில் நிர்மாணிக்கப்பட்ட “அபே கம்” இற்கான நிதி 199.4 மில்லியன் ரூபா கடனின் ஊடாகப் பெறப்பட்ட அதேவேளை மீதி 21.6 மில்லியன் ரூபா இலங்கை கைப்பணிப் பொருட்கள் சபையின் சொந்த நிதியத்திலிருந்து பெறப்பட்டது. “அபே கம்” நிர்மாணித்திற்காகப் பெறப்பட்ட கடன்கான வட்டியை இலங்கை கைப்பணிப் பொருட்கள் சபை செலுத்தி வருகின்ற போதிலும், 2015 டிசம்பர் முதல் “அபே கம்” கல்வி அமைச்சின் கீழ் உள்ள ஒரு நிறுவனமாக வர்த்தமானியில் பிரசுரிக்கப்பட்டது முதல் எந்தவொரு வருமானமும் கிடைப்பதில்லை. இது சொத்துக்களுக்கும் பொறுப்புக்களுக்கும் இடையில் இணக்கப்பாடினமை ஏற்படுவதற்குக் காரணமாக அமைந்தது. இலங்கை சிறிய மற்றும் நடுத்தரக் கைத்தொழில்கள் சபையினால் இலங்கை கைப்பணிப் பொருட்கள் சபைக்கு கைத்தொழிலில் சிறந்த நிறுவனத்திற்கான விருது 2016 ஆம் ஆண்டில் வழங்கப்பட்டது.	உற்பத்திப் பொருட்களின் வகைகளை உருவாக்கி விரிவுபடுத்துதலும் “லக்சல்” வர்த்தக நாத்தை ஊக்குவித்தலும் உள்நாட்டு மற்றும் வெளிநாட்டு வாடிக்கையாளர்களைக் கவரும் விதத்தில் நவீன வசதிகள் கொண்டதாக விற்பனை நிலையங்களைப் புதுப்பித்தல். விரிவடையும் சுற்றுலாத் துறையின் மூலம் உச்ச பயணப் பெறுவதற்காக உல்லாசப் பயணிகள் மத்தியில் பிரபல்யமடைந்துள்ள பிரதேசங்களில் விற்பனை நிலையங்களை அமைக்க வேண்டும். நிலைப்போனதும் சந்தைப் பங்கை அதிகரிக்கக் கூடியதுமான பொருத்தமான உபாயத் திட்டங்கள் உருவாக்கப்பட்டு நிறுவனத்தின் இணைக்கப்பட வேண

அட்டவணை 9.34 | அரசுக்குச் சொந்தமான ஏனைய தொழில்முயற்சிகளின் செயலாற்றுகை

விபரம்	பிரதான செயற்பாடுகள்	செயலாற்றுகை	கரிசணைகள்
அரசாங்க மரக் கூட்டுத்தொகுப்பு	பலகை அறுத்து கொள்வனவு செய்து அவற்றைப் பெறுமதி சேர்க்கப்பட்ட உற்பத்திகளாக மாற்றுவதல்	2015 ஆம் ஆண்டில் 3,836 மில்லியன் ரூபாவாகக் காணப்பட்ட அரசாங்க மரக் கூட்டுத்தொகுப்பின் வருமானம் 2016 ஆம் ஆண்டில் 10 சதவீதத்தால் அதிகரித்து 4,213 மில்லியன் ரூபாவாகக் காணப்பட்டது. ஏறக்குறைய 60 சதவீதமான வருமானம் மரக் கட்டைகள் மூலம் பெறப்பட்டுள்ளன. இருந்த போதிலும் அரசாங்க மரக் கூட்டுத்தொகுப்பின் இலாபம் 2015 ஆம் ஆண்டின் ஒப்பீடுகையில் 2016 ஆம் ஆண்டில் 77 சதவீதத்தால் அதிகரித்து 83 மில்லியன் ரூபாவாகக் காணப்பட்டது. 2015 ஆம் ஆண்டில் 1,284 மில்லியன் ரூபாவாகக் காணப்பட்ட மொத்தச் செலவினம் 2016 ஆம் ஆண்டில் 32 சதவீதத்தால் அதிகரித்து 1,691 மில்லியன் ரூபாவாகக் காணப்பட்டது. அரசாங்க மரக் கூட்டுத்தொகுப்பின் விற்பனைச் செலவு அதன் மொத்த வருமானத்தில் 52 சதவீதமாகக் காணப்பட்டது. இதன் பயனாக 2016 மொத்தம் இலாபம் 2,307 மில்லியன் ரூபாவாகக் காணப்பட்டது. அரசாங்க மரக் கூட்டுத்தொகுப்பு 2016 ஆம் ஆண்டில் தீர்வைகளின் ஊடாகத் திரட்டு நிதியத்திற்குச் செய்த பங்களிப்பு 175 மில்லியன் ரூபாவாகக் காணப்பட்டது.	2015 ஆம் ஆண்டில் 3,836 மில்லியன் ரூபாவாகக் காணப்பட்ட அரசாங்க மரக் கூட்டுத்தொகுப்பின் வருமானம் 2016 ஆம் ஆண்டில் 10 சதவீதத்தால் அதிகரித்து 4,213 மில்லியன் ரூபாவாகக் காணப்பட்டது. ஏறக்குறைய 60 சதவீதமான வருமானம் மரக் கட்டைகள் மூலம் பெறப்பட்டுள்ளன. இருந்த போதிலும் அரசாங்க மரக் கூட்டுத்தொகுப்பின் இலாபம் 2015 ஆம் ஆண்டின் ஒப்பீடுகையில் 2016 ஆம் ஆண்டில் 77 சதவீதத்தால் அதிகரித்து 83 மில்லியன் ரூபாவாகக் காணப்பட்டது. 2015 ஆம் ஆண்டில் 1,284 மில்லியன் ரூபாவாகக் காணப்பட்ட மொத்தச் செலவினம் 2016 ஆம் ஆண்டில் 32 சதவீதத்தால் அதிகரித்து 1,691 மில்லியன் ரூபாவாகக் காணப்பட்டது. அரசாங்க மரக் கூட்டுத்தொகுப்பின் விற்பனைச் செலவு அதன் மொத்த வருமானத்தில் 52 சதவீதமாகக் காணப்பட்டது. இதன் பயனாக 2016 மொத்தம் இலாபம் 2,307 மில்லியன் ரூபாவாகக் காணப்பட்டது. அரசாங்க மரக் கூட்டுத்தொகுப்பு 2016 ஆம் ஆண்டில் தீர்வைகளின் ஊடாகத் திரட்டு நிதியத்திற்குச் செய்த பங்களிப்பு 175 மில்லியன் ரூபாவாகக் காணப்பட்டது.
அரசாங்க வர்த்தகக் கூட்டுத்தொகுப்பு பொது வர்த்தகக் கம்பனி	சில்லறை வியாபாரம், இரசாயனப் பொருட்கள் மற்றும் அவை சார்ந்த உற்பத்திகளின் வழங்கல், அலுவலக வழங்கல்கள், நிர்மாணப் பொருட்கள், விவசாய உற்பத்திகள், மோட்டார் சைக்கிள், இயந்திரங்கள் மற்றும் உட்கருணங்கள், வாகன ரயர் உற்பத்திகள் போன்ற பல்வகையான வியாபாரங்களில் ஈடுபட்டுள்ளது.	முன்னைய வருடத்துடன் ஒப்பீடுகையில் 2016/17 ஆம் ஆண்டில் அரசாங்க வர்த்தகக் கூட்டுத்தொகுப்பின் மொத்த வருமானம் 24 சதவீதத்தால் அதிகரித்துக் காணப்பட்டது. இதற்குக் காரணம் தகவல் தொழில்நுட்பம் தொடர்பான உபகரணங்கள், இரசாயனங்கள் மற்றும் மேட்டுகியின்ருக்கான பொருட்களின் எப்பவற்றின் விற்பனைகள் அதிகரித்தமையாகும். அத்துடன், விட்டுத்துறை உற்பத்திகளின் தொழிற்பாடுகளும் வெற்றிகரமாக அமைந்தன. அதன் பயனாக, இக்கம்பனி 35 மில்லியன் ரூபா இலாபத்தைப் பதிவு செய்தது. இது முன்னைய வருடத்துடன் ஒப்பீடுகையில் 40 சதவீத அதிகரிப்பாகும்.	பொதுவான உற்பத்திகளுக்கான புதிய உபாயங்களைப் பின்பற்றுவதன் மூலம் தனியார் துறையில் நுழைவதற்கு வழிசெய்வதன் மூலம் அரசாங்கத் துறைச் சந்தையில் ஏற்படக் கூடிய வியாபார இழப்புச் சாத்தியங்களைக் குறைக்கக் கூடியதாக இருக்கும். அதன் வர்த்தக நாமத்தை இச்சந்தைகளில் ஊக்குவிப்பதற்கான உபாயங்களை ஊக்குவித்தல். அரசாங்க வர்த்தகக் கூட்டுத்தொகுப்பின் உற்பத்திப் பொருட்களின் பல்வகையான மேம்படுத்தும் நோக்கில் நாராஹேன்பிட்டியில் அமைப்பதற்கு உத்தேசித்துள்ள பாரிய காட்சியறை போன்ற பாரியளவிலான முதலீடுகள் மூலம் உச்ச பயணப் பெறுவதற்குத் தேவையான நடவடிக்கைகளை எடுத்தல்.
அரசாங்க அச்சகக் கூட்டுத்தொகுப்பு	அரசாங்க அச்சகக் கூட்டுத்தொகுப்பின் வருமானத்தில் 59 சதவீத பாடசாலைகளுக்கான பாட நூல்களை அச்சிடுவதன் மூலமும் 18 சதவீதம் அப்பியாசக் கொப்பிகளை அச்சிடுவதன் மூலமும் 23 சதவீதம் லொத்தர் டிக்கற்றுக்களை அச்சிடுவதன் மூலமும் கிடைக்கின்றது.	அரசாங்க அச்சகக் கூட்டுத்தொகுப்பின் வருமானம் 14 சதவீதத்தால் அதிகரித்துள்ளது. இதற்குப் பிரதான காரணம் பாடசாலைகளுக்கான பாட நூல்களை அச்சிடுவதல் ஏற்பட்ட அதிகரிப்பாகும். இந்த வகையில், 2015 ஆம் ஆண்டில் 3 மில்லியன் ரூபாவாகக் காணப்பட்ட வரிக்கு முன்னரான இலாபம் 2016 ஆம் ஆண்டில் 4.6 மில்லியன் ரூபா வரை அதிகரித்தது. 2016 ஆம் ஆண்டில் அரசாங்க அச்சகக் கூட்டுத்தொகுப்பின் முன்னைய வருடத்தில் 4.5 மாதங்களாகக் காணப்பட்ட கையிருப்பாக வைத்திருக்கும் காலத்தை (உற்பத்திக்குப் பயன்படுத்துவதற்கு முன்னர் பொருட்கள் கையிருப்பாக இருக்கும் காலத்தை) 2.5 மாதங்களாகக் குறைக்க முடிந்தது. மேலும், 2015 ஆம் ஆண்டில் 6.1 மாதங்களாகக் காணப்பட்ட கடன் அறவிட்டுக் காலம் 2016 ஆம் ஆண்டில் 5.8 மாதங்களாகக் குறைவடைந்துள்ளது. இந்த வகையில், முன்னைய வருடத்துடன் ஒப்பீடுகையில் 2016 ஆம் ஆண்டில் அரசாங்க அச்சகக் கூட்டுத்தொகுப்பினால் தொழிற்பாட்டு மூலதன முகாமையை மேம்படுத்த முடிந்ததுள்ளது.	நிதிச் செலவைக் குறைத்து இலாபமீட்டும் இலாபமீட்டும் தன்மையை மேலும் மேம்படுத்துவதற்காக தொழிற்பாட்டு மூலதன முகாமையை இக்கூட்டுத்தொகுப்பின் மேம்படுத்துவது அவசியமாகும். மேலும், அரசு மருந்துப்பொருட் கூட்டுத்தொகுப்பு மிகவும் செலவு வினைத்திறன்மிக்க நிறுவனமாகவும் நடுத்தரக் காலத்தில் இலாபமீட்டும் தன்மையை மேம்படுத்துவதற்காகவும் தனது ஆற்றல்களை உச்சளவில் பயன்படுத்தி சந்தைப் பங்கை மேம்படுத்துவது அவசியமாகும்.
ஹொட்டேல் டெவலப்மென்ட் லங்கா லிமிடட்.	கொழும்பு ஹில்லன் ஹொட்டேலின் உரிமையாளரான இக்கம்பனி விருந்தோம்பல் வியாபாரத்தில் ஈடுபட்டுள்ளது	2014-'15 ஆம் ஆண்டில் 2,018 மில்லியன் ரூபாவாகக் காணப்பட்ட ஹொட்டேல் டெவலப்மென்ட் லங்கா கம்பனியின் வருமானம் 2015/16 ஆம் ஆண்டில் 25.8 சதவீதத்தால் அதிகரித்து 2,540 மில்லியன் ரூபாவாகக் காணப்பட்டது. 2014/2015 ஆம் ஆண்டில் 77 மில்லியன் ரூபாவாகக் காணப்பட்ட ஹொட்டேல் டெவலப்மென்ட் லங்கா கம்பனியின் வரிக்கு முன்னரான இலாபம் 2015/2016 ஆம் ஆண்டில் 203 மில்லியன் ரூபாவாக அதிகரித்துள்ளது	ஒவ்வொரு செலவின மட்டத்திற்கும் உள்நாட்டு மற்றும் வெளிநாட்டு கற்றுலா பயணிகளை கவரும் வகையில் நெகிழ்ச்சியான விலையிடல் பொதிகளை உருவாக்குதல்.

அட்டவணை 9.34 | அரசுக்குச் சொந்தமான ஏனைய தொழில்முயற்சிகளின் செயலாற்றுகை

விபரம்	பிரதான செயற்பாடுகள்	செயலாற்றுகை	கரிசணைகள்
கடந்தொழில்துறை			
இலங்கைப் கடந்தொழில் கூட்டுத்தாபனம் (CFC)	சந்தையில் மீனின் விலையை உறுதியாக வைத்திருக்கும் நோக்கில் மீனவர்களிடமிருந்து மீன்களைக் கொள்வனவு செய்து சந்தைக்கு விற்பனை செய்கின்றது.	2015 ஆம் ஆண்டில் 365 மில்லியன் ரூபா நடத்ததை எதிர்நோக்கிய இலங்கைப் கடந்தொழில் கூட்டுத்தாபனம் 2016 ஆம் ஆண்டிலும் 288 மில்லியன் ரூபா நடத்ததை எதிர்நோக்கியதனால் நிலைமை மோசமடைந்துள்ளது. இலங்கைப் கடந்தொழில் கூட்டுத்தாபனத்திற்கு 2016 ஆம் ஆண்டில் வழங்கப்பட்ட வரவு செலவுத் திட்ட உதவி 126 மில்லியன் ரூபாவாகும். 543 ஊழியர்கள் மேலதிகமாகக் காணப்பட்டதனால், இலங்கைப் கடந்தொழில் கூட்டுத்தாபனம் 2016 ஆம் ஆண்டில் தன்னார்வ இளைப்பாறல் திட்டமொன்றை நடைமுறைப்படுத்தியது.	விற்பனைகளையும் இலாபத்தின் அளவை மேம்படுத்துவதற்குப் பொருத்தமான வியாபாரத் திட்டமொன்று காணப்படவில்லை.
இலங்கை கடந்தொழில் துறைமுகக் கூட்டுத்தாபனம்	நாடு முழுவதிலும் அமைந்துள்ள தனது துறைமுகங்களின் ஊடாக மீன்பிடிச் சமுதாயங்களுக்கு மீன்பிடித் துறைமுகங்கள் சார்ந்த சேவைகளையும் துணை உட்கட்டமைப்பு வசதிகளை வழங்குகின்றது.	2015 ஆம் ஆண்டுடன் ஒப்பிடுகையில் இலங்கை கடந்தொழில் துறைமுகக் கூட்டுத்தாபனத்தின் வருமானம் 71 மில்லியன் ரூபாவாக அதிகரித்துள்ளது. எவ்வாறாயினும், செல்வினம் அதிகரித்தமையினால், இலங்கை கடந்தொழில் துறைமுகக் கூட்டுத்தாபனத்திற்கு 31 மில்லியன் ரூபா நடட்டம் ஏற்பட்டது. இலங்கை கடந்தொழில் துறைமுகக் கூட்டுத்தாபனத்திற்கு வரவு செலவுத் திட்ட உதவியாக 562 மில்லியன் ரூபா வழங்கப்பட்டது.	குறுகிய மற்றும் நடுத்தரக் காலங்களுக்கிடையில் காணப்படும் இடைவெளியை நிரப்புவதற்குப் பொருத்தமான உபாயமுறை திட்டமொன்று காணப்படாமை.
உரம்			
கொழும்பு கொமர்ஷல் பெர்டிஸைசர்ஸ் லிமிட்டட்	உரங்களை இறக்குமதி செய்து, கலப்புச் செய்து, பொதிசெய்து விநியோகிக்கும் செயற்பாட்டில் ஈடுபட்டுள்ள கொழும்பு கொமர்ஷல் பெர்டிஸைசர்ஸ் லிமிட்டட் கம்பனியானது இந்நாட்டிலுள்ள அரசாங்கத்திற்குச் சொந்தமான இரண்டாவது மிகப்பெரிய உர இறக்குமதிக்க கம்பனியாக விளங்குகின்றது.	2015 ஆம் ஆண்டில் 1,566 மில்லியன் ரூபாவாகக் காணப்பட்ட கொழும்பு கொமர்ஷல் பெர்டிஸைசர்ஸ் லிமிட்டட்டின் வருமானம் 2016 ஆம் ஆண்டில் 1,839 மில்லியன் ரூபாவாக அதிகரித்த போதிலும், விற்பனை செலவுகள் இரட்டிப்பாகி 8,286 மில்லியன் ரூபாவாகக் காணப்பட்டமையினால் கம்பனிக்கு 8.7 மில்லியன் ரூபா நடட்டம் ஏற்பட்டது. மேலும், நிர்வாக மற்றும் விற்பனைச் செலவினங்கள் முறையே 19 மற்றும் 22 சதவீதங்களால் அதிகரித்திருந்தன. 2016 ஆம் ஆண்டில் கொழும்பு கொமர்ஷல் பெர்டிஸைசர்ஸ் லிமிட்டட்டின் இலாபங்கள் 35 சதவீதத்தால் வீழ்ச்சியடைந்து 181 மில்லியன் ரூபாவாகக் காணப்பட்டது.	கொழும்பு கொமர்ஷல் பெர்டிஸைசர்ஸ் லிமிட்டட் கம்பனியின் இலாபமீட்டும் தன்மையை உறுதிப்படுத்துவதற்கு, விற்பனைச் செலவு, நிர்வாகச் செலவு மற்றும் விற்பனைக் கிரயம் என்பவற்றை உன்னிப்பாகக் கண்காணிப்பது அவசியமாகும்..
வ/ப லங்கா உரக் கம்பனி	உர மானியத் திட்டத்தின் கீழ் நெல் விவசாயிகளுக்கான 65 சதவீத உரங்களை இறக்குமதி செய்து, கலவை செய்து விநியோகிப்பதில் ஈடுபட்டுள்ளது.	2015 ஆம் ஆண்டுடன் ஒப்பிடுகையில் 2016 ஆம் ஆண்டில் வருமானம் 10.6 சதவீதத்தால் அதிகரித்து 4,243 மில்லியன் ரூபாவாகக் காணப்பட்டது. அதனுடன் இணைந்த வகையில் செலவினங்கள் 6.2 சதவீதத்தால் அதிகரித்து 3,931 மில்லியன் ரூபாவாகக் காணப்பட்டது. வ/ப லங்கா உரக் கம்பனியின் இலாபம் 85 சதவீதத்தால் அதிகரித்து 603 மில்லியன் ரூபாவாகக் காணப்பட்டது.	உரக் கம்பனி தனியார் துறையின் போட்டிக்கு முகங்கொடுக்கக் கூடிய வகையில் தனது சந்தைப்படுத்தல் தொழிற்பாட்டைப் பலப்படுத்துவது அவசியமாகும்.

பின்னிணைப்பு I | அரசுக்குச் சொந்தமான வியாபாரத் தொழில்முயற்சிகளின் இலாபமீட்டும் தன்மை

(ரூபா. மில்லியன்)

தொழில்முயற்சிகள்	இலாபம்/(நட்டம்)				இலாபம்/ (நட்டம்) 2016	வியாபார புள்ளி 2016 *	வ.செ.தி. ஒத்துழைப்பு2015	
	2006	2013	2014	2015			மீண்டெழும்	மூலதனம்
1 இலங்கை வங்கி	4,137	15,258	20,777	25,109	31,635	156,368	-	-
2 மக்கள் வங்கி	4,079	10,304	17,200	19,497	19,399	120,275	-	-
3 தேசிய சேமிப்பு வங்கி	3,501	2,279	10,472	13,034	13,251	87,329	-	-
4 அரசு ஈட்டு, முதலீட்டு வங்கி	318	343	411	731	460	4,345	-	-
5 வீடமைப்பு அபிவிருத்தி நிதித் கூட்டுத்தாபனம்	309	309	818	972	636	5,906	-	-
6 வ/ப லங்காபுத்ர அபிவிருத்தி வங்கி	52	371	193	204	255	733	-	-
7 பிரதேச அபிவிருத்தி வங்கி	633	689	1,268	2,112	2,089	15,646	-	-
8 வ/ப இலங்கை சேமிப்பு வங்கி	-	616	236	348	464	874	-	-
9 ஊழியர் நம்பிக்கை நிதியச் சபை	43,202	15,167	17,274	18,152	15,846	22,070	-	-
10 இலங்கை காப்புறுதித் கூட்டுத்தாபனம்	1,111	5,012	4,511	3,017	9,903	42,050	-	-
11 தேசிய காப்புறுதி நம்பிக்கை நிதியம்	73	4,374	4,674	4,449	6,000	10,118	-	-
12 இலங்கை ஏற்றுமதித் கடன் காப்புறுதித் கூட்டுத்தாபனம்	108	207	190	224	193	377	-	-
13 விவசாய மற்றும் கமர்தொழில் காப்புறுதிச் சபை	137	(1,887)	(1,941)	(256)	(3,261)	796	2,690	4
14 இலங்கை மின்சார சபை	(1,417)	22,945	(13,303)	24,845	(14,499)	206,811	-	-
15 இலங்கைப் பெற்றோலியக் கூட்டுத்தாபனம்	(1,721)	(7,770)	1,633	(19,468)	69,620	428,488	-	-
16 இலங்கை துறைமுக அதிகாரசபை	155	1,625	7,950	(9,575)	1,212	43,743	-	-
17 தேசிய நீர் வழங்கல், வடிகாலமைப்புச் சபை	(214)	1,193	1,432	(252)	835	23,583	-	-
18 வ/ப விமான நிலையங்கள் மற்றும் விமானப் போக்குவரத்துச் சேவைகள் (இலங்கை) கம்பனி	2,120	4,745	5,496	2,378	6,888	20,231	-	-
19 ஸ்ரீலங்கன் எயர்லைன்ஸ் லிமிடட்	684	(32,358)	(16,433)	(12,622)	(28,140)	136,219	-	-
20 வ/ப மிஷின் லங்கா (தனியார்) கம்பனி	-	(2,567)	(1,406)	(1,196)	(1,579)	8,462	-	-
21 இலங்கை போக்குவரத்துச் சபை	(984)	(10,640)	(9,407)	(3,438)	(3,617)	35,738	14,937	1,800
22 அரசு பொறியியல் கூட்டுத்தாபனம்	97	128	81	(586)	(703)	2,188	75	-
23 மத்திய பொறியியல் ஆலோசனைச்சேவைப் பயணம்	23	570	426	510	833	10,810	-	-
24 அரசு அபிவிருத்தி, நிர்மாணக் கூட்டுத்தாபனம்	22	90	90	80	28	2,302	-	-
25 மில்கோ (பிரைவெட்) லிமிடட்	21	160	185	(243)	274	8,676	-	-
26 தேசிய கால்நடை அபிவிருத்திச் சபை	(23)	2	87	39	(8)	2,702	-	-
27 இலங்கை அரசு பெருந்தோட்டக் கூட்டுத்தாபனம்	(83)	(228)	(69)	(189)	(134)	483	-	-
28 மக்கள் தோட்ட அபிவிருத்திச் சபை	1,113	(248)	(237)	-	(404)	415	-	-
29 வ/ப குருநாகல் பெருந்தோட்டக் கம்பனி	20	208	227	155	132	472	-	-
30 சிலோ பிளான்டேஷன்ஸ் லிமிடட்	37	82	85	79	69	383	-	-
31 வ/ப கலிபோவிட்டியாணை தேயிலைத் தொழிற்சாலைக் கம்பனி	19	28	24	7	33	660	-	-
32 இலங்கை மரமுந்திரிகைக் கூட்டுத்தாபனம்	(17)	1	2	17	(52)	90	48	40
33 வ/ப இலங்கை கனிம மணல் கூட்டுத்தாபனம்	127	221	61	509	206	1,327	-	-
34 வரையறுக்கப்பட்ட லங்கா பொஸ்பேட்	11	172	179	57	(34)	387	-	-
35 கஹட்டகஹ கிர/பைட் லங்கா லிமிடட்	0.3	21	17	13	14	82	-	-
36 அபிவிருத்தி லொத்தர் சபை	120	2,126	2,345	1,669	2,833	15,314	-	-
37 தேசிய லொத்தர் சபை	224	477	109	700	414	20,170	-	-
38 அரசு மருந்தாக்கற் கூட்டுத்தாபனம்	8	328	270	414	262	2,549	-	-
39 இலங்கை ஆயுர்வேத மருந்துப் பொருள் கூட்டுத்தாபனம்	0.8	42	47	49	72	564	-	-
40 அரசு மருந்துப்பொருட் கூட்டுத்தாபனம்	179	777	654	1,230	1,677	32,303	-	-
41 ஸ்ரீ ஜயவர்தனபுர பொது வைத்தியசாலை	(79)	92	549	(250)	418	890	1,300	725
42 வ/ப சுயாதீன தொலைக்காட்சி வலையமைப்பு	64	847	566	327	(162)	1,885	-	-
43 இலங்கை ரூபவாஹினிக் கூட்டுத்தாபனம்	206	48	(182)	(375)	(160)	2,115	-	-
44 இலங்கை ஒலிப்பரப்புக் கூட்டுத்தாபனம்	(87.2)	(130)	(51)	(288)	84	997	365	185
45 இலங்கை கைப்பணிப் பொருட்கள் சபை	(25.2)	24	21	(40)	4	787	-	-
46 அரசாங்க மரக் கூட்டுத்தாபனம்	138	382	425	425	531	4,413	-	-
47 அரசாங்க வர்த்தகக் கூட்டுத்தாபன பொது வர்த்தகக் கம்பனி	(58.3)	78	46	19	26	2,949	-	-

பின்னிணைப்பு I | அரசுக்குச் சொந்தமான வியாபாரத் தொழில்முயற்சிகளின் இலாபமீட்டும் தன்மை

தொழில்முயற்சிகள்	இலாபம்/(நட்டம்)					வியாபார புள்ளி	வ.செ.தி. ஒத்துழைப்பு 2015		
							2016 *	மீண்டெழும்	மூலதனம்
	2006	2013	2014	2015	2016				
48 வ/ப லங்கா சதொச நிறுவனம்	(18)	663	364		(4,805)	29,180	-	-	
49 அரசாங்க அச்சகக் கூட்டுத்தபானம்	38	78	71	3	10	1,477	-	-	
50 இலங்கைப் கடற்கொழில் கூட்டுத்தபானம்	(27.6)	(80)	(56)	(190)	(161)	2,775	78	389	
51 இலங்கை கடற்கொழில் துறைமுகக் கூட்டுத்தபானம்	(34.8)	(42)	20	(91)	(113)	478	475	145	
52 வ/ப லங்கா உரக் கம்பனி	21	241	288	411	713	3,835	-	-	
53 வ/ப கொழும்பு கொமர்ஷல் /பெர்டிஸைசர் கம்பனி	107.8	209	366	436	147	1,839	-	-	
54 ஹோட்டேல் டெவலொப்பர்ஸ் லங்கா பீளஸ்	(752)	253	316	433	605	2,540	-	-	
55 வ/ப லங்கா சீனிக் கம்பனி	-	1,346	(31)	(981)	1,103	7,729	-	-	
மொத்தம்	58,503.8	37,991	58,353	76,952	131,342	1,523,970	19,968	3,288	

பின்னிணைப்பு II | ஆண்டறிக்கைகளை சமர்ப்பித்தல் - அரசுடமை தொழில் முயற்சிகள்

	(ரூபா. மில்லியன்)				
	2011	2012	2013	2014	2015
1 இலங்கை வங்கி	√	√	√	√	√
2 மக்கள் வங்கி	√	√	√	√	√
3 தேசிய சேமிப்பு வங்கி	√	√	√	√	√
4 அரசு ஈட்டு, முதலீட்டு வங்கி	√	√	√	√	√
5 வீடமைப்பு அபிவிருத்தி நிதிக் கூட்டுத்தபானம்	√	√	√	√	√
6 வ/ப லங்காபுத்ர அபிவிருத்தி வங்கி	√	√	X	√	X
7 பிரதேச அபிவிருத்தி வங்கி	√	√	√	√	√
8 வ/ப இலங்கை சேமிப்பு வங்கி	√	√	X	X	X
9 ஊழியர் நம்பிக்கை நிதியச் சபை	√	√	√	√	√
10 இலங்கை காப்புறுதிக் கூட்டுத்தபானம்	√	√	√	√	√
11 தேசிய காப்புறுதி நம்பிக்கை நிதியம்	√	√	√	X	X
12 இலங்கை மின்சார சபை	√	√	√	√	X
13 இலங்கைப் பெற்றோலியக் கூட்டுத்தபானம்	√	√	√	√	X
14 இலங்கை துறைமுக அதிகாரசபை	√	√	√	√	X
15 தேசிய நீர் வழங்கல், வடிகாலமைப்புச் சபை	√	√	√	√	X
16 வ/ப விமான நிலையங்கள் மற்றும் விமானப் போக்குவரத்துச் சேவைகள் (இலங்கை) கம்பனி	√	√	√	√	√
17 ஸ்ரீலங்கன் எயர்லைன்ஸ் லிமிடட்	√	√	√	√	√
18 வ/ப மிஹின் லங்கா (தனியார்) கம்பனி	√	X	X	√	X
19 இலங்கை போக்குவரத்துச் சபை	√	√	X	X	X
20 இலங்கை அரசு பொறியியல் கூட்டுத்தபானம்	√	√	√	X	X
21 மத்திய பொறியியல் ஆலோசனைச்சேவைப் பயணம்	√	X	√	X	X
22 அரசு அபிவிருத்தி, நிர்மாணக் கூட்டுத்தபானம்	√	√	√	X	X
23 மில்கோ (பிரைவேட்) லிமிடட்	√	√	√	√	X
24 தேசிய கால்நடை அபிவிருத்திச் சபை	√	√	√	√	X
25 இலங்கைப் கடற்கொழில் கூட்டுத்தபானம்	√	√	X	X	X
26 இலங்கை கடற்கொழில் துறைமுகக் கூட்டுத்தபானம்	√	√	X	X	X
27 அரசு மருந்தாக்கற் கூட்டுத்தபானம்	√	√	√	√	X
28 இலங்கை ஆயுர்வேத மருந்துப் பொருள் கூட்டுத்தபானம்	√	√	√	X	X
29 அரசு மருந்துப்பொருட் கூட்டுத்தபானம்	√	√	√	X	X
30 ஸ்ரீ ஜயவர்தனபுர பொது வைத்தியசாலை	√	√	√	X	X
31 வ/ப சுயாதீன தொலைக்காட்சி வலையமைப்பு	√	√	√	√	√
32 இலங்கை ரூபவாஹினிக் கூட்டுத்தபானம்	√	√	√	X	X
33 இலங்கை ஒலிபரப்பரப்புக் கூட்டுத்தபானம்	√	X	X	X	X
34 வ/ப லங்கா உரக் கம்பனி	√	√	√	√	√
35 வ/ப கொழும்பு கொமர்ஷல் /பெர்டிஸைசர் கம்பனி	√	√	√	√	X
36 அரசாங்க மரக் கூட்டுத்தபானம்	√	√	√	√	X
37 அரசாங்க வர்த்தகக் கூட்டுத்தபான பொது வர்த்தகக் கம்பனி	√	√	X	X	X

பின்னிணைப்பு II | ஆண்டறிக்கைகளை சமர்ப்பித்தல் - அரசுடமை தொழில் முயற்சிகள்

	(ரூபா. மில்லியன்)				
	2011	2012	2013	2014	2015
38 ஹோட்டேல் டெவலொப்பர்ஸ் லங்கா பீஸ்சீ	√	√	√	√	√
39 வ/ப லங்கா சீனிக் கம்பனி	-	-	√	X	X
40 வ/ப லங்கா சதொச நிறுவனம்	X	X	X	X	X
41 அபிவிருத்தி லொத்தர் சபை	√	√	√	√	√
42 தேசிய லொத்தர் சபை	√	√	√	√	√
43 வ/ப இலங்கை கனிம மணல் கூட்டுத்தபானம்	√	√	√	√	√
44 வ/ப இலங்கை பொஸ்பேட் கம்பனி	√	√	√	√	√
45 அரசாங்க அச்சகக் கூட்டுத்தபானம்	√	√	X	X	X
46 இலங்கை ஏற்றுமதிக் கடன் காப்புறுதிக் கூட்டுத்தபானம்	√	√	X	X	X
47 விவசாய மற்றும் கமத்தொழில் காப்புறுதிச் சபை	√	√	X	X	X
48 இலங்கை அரச பெருந்தோட்டக் கூட்டுத்தபானம்	√	X	X	X	X
49 வ/ப குருநாகல் பெருந்தோட்டக் கம்பனி	√	√	√	√	√
50 மக்கள் தோட்ட அபிவிருத்திச் சபை	X	X	X	X	X
51 சிலோ பிளாண்டேஷன்ஸ் லிமிடட்	√	√	√	√	X
52 வ/ப கலுபோவிட்டியாணை தேயிலைத் தொழிற்சாலைக் கம்பனி	√	√	√	X	X
53 இலங்கை மரமுந்திரிகைக் கூட்டுத்தபானம்	√	√	√	X	X
54 இலங்கை கைப்பணிப் பொருட்கள் சபை	√	√	√	√	X
55 கஹட்டகஹ கிர/பைட் லங்கா லிமிடட்	√	√	√	X	X

மூலம்: அரசுடமை தொழில் முயற்ச்சிகள், அரசுடமை தொழில் முயற்ச்சிகள் திணைக்களம்

அரசாங்கத்துறையில்
பதவியணி முகாமைத்துவம்

10

10.1 மேன்றோக்கு

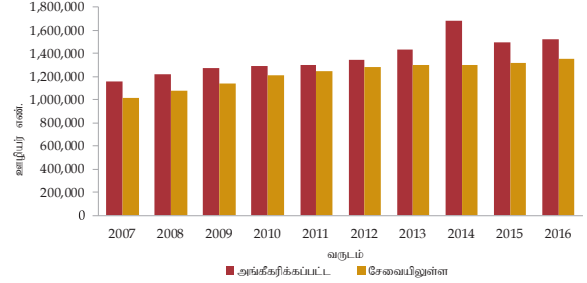
2016 இன் இறுதியில் முழு அரசாங்கத் துறைக்குமான அங்கீகரிக்கப்பட்ட மொத்தப் பதவியணி 1,518,613 ஆகக் காணப்பட்ட அதேவேளை, சேவையிலுள்ள பதவியணியானது 1,353,318 ஆகும். இதற்கமைவாக, நாட்டில் ஒவ்வொரு 15 பிரசைகளுக்கு ஆகக் குறைந்தது 1 அரசு ஊழியர் என்ற நிலை காணப்படுகின்றது.

கடந்த தசாப்தத்தின்போது மொத்த அரசாங்கத்துறை பதவியணியானது கீழே அட்டவணை 10.1 இல் தரப்பட்டுள்ளது. அங்கீகரிக்கப்பட்ட பதவியணியில் 11 சதவீதம் பயன்படுத்தப்படாமலுள்ளது.

பதவியணி எதிர்வு கூறல் கண்ணோட்டத்தில் அரசாங்கத் துறைக்குத் தேவையான பதவியணியினை இனங்காண்பதற்கு ஆய்வுப் பணியொன்று மேற்கொள்ளப்படும். சேவைகளின் வளர்ந்துவரும் தேவையினைக் கருத்திற்கொண்டு 2007- 2016 காலப் பகுதியின்போது அங்கீகரிக்கப்பட்ட அரசாங்கத்துறை பதவியணி 33 சதவீதத்தினால் அதிகரித்துள்ளது. எவ்வாறாயினும், ஆட்சேர்ப்பு எண்ணிக்கை மற்றும் இளைப்பாறுநரின் எண்ணிக்கைகளுக்கு இடையில் வேறுபாடு அதிகரிப்புக் காரணமாக 2016 ஆம் ஆண்டில் பதவியணியின் மொத்தப் பயன்பாடு 96

சதவீத மட்டத்தில் காணப்பட்டது. அட்டவணை 10.1 இதற்கமைவாக அங்கீகரிக்கப்பட்ட பதவியணியின் உயர்ந்த பயன்பாடு 2011 இல் அவதானிக்க முடியுமாக உள்ளது.

வரைபு 10.1 | அங்கீகரிக்கப்பட்ட பதவியணி மற்றும் சேவையிலுள்ள பதவியணி பகிர்வு 2007-2016



மூலம் : முகாமைத்துவ சேவைகள் திணைக்களம்

வரைபு 10.1 இற்கு அமைவாக 2007-2016 காலப்பகுதியின்போது அங்கீகரிக்கப்பட்ட பதவியணி அதிகரிப்பினைக் கவனத்திற் கொள்ளும்போது அங்கீகரிக்கப்பட்ட பதவியணிக்கும் சேவையில் உள்ள பதவியணிக்கும் இடையிலான பாரியதொரு வேறுபாடு 2014 இல் அவதானிக்கப்பட்டுள்ளது.

அட்டவணை 10.1. | அரசாங்கத்துறை பதவியணி விபரம் 2007-2016

நிருவாக மட்டம்	ப. / உ. ஊ. எ.	வருடம்									
		2007	2008	2009	2010	2011	2012	2013	2014	2015	2016
தேசிய	அ.ப.	579,615	635,711	680,442	698,335	705,331	710,909	796,266	844,948	858,680	865,788
	உ. ஊ. எ.	505,900	557,590	607,717	643,748	643,399	661,837	683,719	703,600	722,950	754,590
மாகாண சபைகள் உள்ளூராட்சி மற்றும்	அ.ப.	358,604	362,755	364,396	367,207	367,730	385,562	391,647	392,698	394,812	412,796
	உ. ஊ. எ.	283,885	290,162	296,714	332,107	363,248	378,933	375,752	377,445	374,330	372,033
மொத்த அரசாங்க சேவை	அ.ப.	938,219	998,466	1,044,838	1,065,542	1,073,061	1,096,471	1,187,913	1,237,646	1,253,492	1,278,584
	உ. ஊ. எ.	789,785	847,752	904,431	975,855	1,006,647	1,040,770	1,059,471	1,081,045	1,097,280	1,126,623
அரசு தொழில் முயற்சிகள், வங்கிகள்	அ.ப.	222,377	226,197	227,224	227,792	228,326	245,100	245,687	245,339	244,800	240,029
	உ. ஊ. எ.	224,443	229,445	234,547	236,121	236,543	239,079	239,058	221,213	219,583	226,695
மொத்த அரசாங்கத் துறை	அ.ப.	1,160,596	1,224,663	1,272,062	1,293,334	1,301,387	1,341,571	1,433,600	1,482,985	1,498,292	1,518,613
	உ. ஊ. எ.	1,014,228	1,077,197	1,138,978	1,211,976	1,243,190	1,279,849	1,298,529	1,302,258	1,316,863	1,353,318
பதவியணி பயன்பாடு(%)	அ.ப.	87	88	90	94	96	95	91	88	88	89
ஒய்வூதியம் பெறும் எண்ணிக்கை	உ. ஊ. எ.	438,190	445,120	456,113	473,762	493,549	510,343	521,699	546,379	564,472	579,414

மூலம் : முகாமைத்துவ சேவைகள் திணைக்களம், ஒய்வூதியத் திணைக்களம்

அ.ப. - அங்கீகரிக்கப்பட்ட பதவியணி

உ. ஊ. எ. - உண்மையான ஊழியர் எண்ணிக்கை

10.2 சனத்தொகை வளர்ச்சி எதிர் அரசாங்கத்துறை ஊழியர்களின் வளர்ச்சி

மொத்த சனத் தொகைக்கான அரசாங்கத்துறை ஊழியர்களின் விகிதம் உயர்ந்த போக்கொன்றினைக் காட்டுகின்றது என்ற வகையில் இலங்கையிலுள்ள ஒவ்வொரு 15 பிரசைக்கும் 1 அரசாங்க அலுவலர் என்ற விடயம் மொத்த சனத்தொகைக்கு அரசாங்கத்துறை ஊழியர்களின் எண்ணிக்கை பொருத்தப்பாடு உடையதாக இருத்தல் வேண்டும்.

அரசாங்கத்துறை ஊழியர்களின் வளர்ச்சி 2001 வரை ஒப்பீட்டு ரீதியில் தொடர்ந்து ஸ்தீர் நிலையில் காணப்பட்டு உள்ளது. அதன் பின்னர், 2000 மற்றும் 2001 இலிருந்தான வருடங்களில் மொத்த சனத்தொகைக்கு ஏற்ப அரசாங்கத்துறை ஊழியர்களின் எண்ணிக்கை அதிகளவு அதிகரித்து உள்ளது. காலத்துக்குக் காலம் பட்டதாரிகளின் பெருமளவிலான ஆட்சேர்ப்பு இவ்வாறான அதிக வளர்ச்சிக்கு பிரதான காரணமாகக் காணப்படுகின்றது.

அட்டவணை 10.2 | மொத்த சனத்தொகை எதிர் அரசாங்க ஊழியர்கள்

வருடம்	அரசாங்க ஊழியர்கள்				
	மொத்த சனத்தொகை	மொத்த அரச ஊழியர்கள்/ மொத்த சனத்தொகை %	அரசாங்க சேவை ஊழியர்கள்	அரச சார்பு ஊழியர்கள்	மொத்த அரசாங்க ஊழியர்கள்
1946	6,657,339	60,901	த.இ.	60,901	1:110
1953	8,097,895	222,845	த.இ.	222,845	1:36
1963	10,582,064	365,292	த.இ.	365,292	1:35
1971	12,689,897	323,718	145,810	469,528	1:31
1981	14,846,750	368,849	228,531	597,380	1:29
2001	18,732,400	587,805	247,845	835,650	1:23
2012	20,359,439	1,122,734	244,989	1,367,723	1:16
2016	-	*874,395	*243,413	*1,117,808	-

*முப்படையினர் இதில் சேர்த்துக்கொள்ளப்படவில்லை

மூலம் : தொகை மதிப்பீடு மற்றும் புள்ளிவிபரவியல் திணைக்களம்

10.3 தொழிலினை அடிப்படையாகக்கொண்ட அரசுத்துறைப் பதவியணி

தொழில் அடிப்படையில் பல்வேறு வகுதிகளைச் சேர்ந்த பதவியணி மற்றும் நாட்டின் சமூகப் பொருளாதார அபிவிருத்திக்கு குறிப்பிடத்தக்களவு பங்களிப்புச் செய்கின்ற தொழில்நுட்ப சேவையைச் சேர்ந்த அலுவலர்கள் பற்றிய விபரமும் அட்டவணை 10.3 இல் குறிப்பிடப்பட்டுள்ளது. இதற்கமைவாக 2016 இல் அரசு துறையில் காணப்பட்ட தொழில்கள் அட்டவணை 10.3 இல் தரப்பட்டுள்ளது.

அட்டவணை 10.3 | அரசாங்கத்துறையிலுள்ள பல்வேறு தொழில் வகைக்கேற்ப சேவையிலுள்ள பதவியணி

தொழில் வகை	தேசிய	மாகாண சபைகள்	மொத்தம்
நிருவாகி/ முகாமையாளர்	5,510	1,945	7,455
மருத்துவ அலுவலர்	12,275	7,337	19,612
ஆய்வேத மருத்துவ அலுவலர்	531	1,459	1,990
கணக்காளர்	1,346	375	1,721
பொறியியலாளர்	3,104	416	3,520
விரிவுரையாளர்	7,059		7,059
மிருக வைத்தியர்	79	556	635
தாதி	21,015	11,384	32,399
பொது சுகாதார அத்தியட்சகர்	159	1,389	1,548
குடும்பநல உத்தியோகத்தர்	1,204	7,234	8,438
ஆசிரியர்	35,987	194,538	230,525
அபிவிருத்தி அலுவலர்	36,621	14,283	50,904
தொழில்நுட்ப அலுவலர்	1,880	2,293	4,173
முகாமைத்துவ உதவியாளர்	35,103	14,328	49,431
கிராம சேவை அலுவலர்	12,303		12,303
தயார் சேவை அலுவலர்	4,522		4,522
சாரதி/ திறன் அலுவலர்	19,083	6,562	25,645
திறன்சார்பு அலுவலர்	64,247	7,787	72,034
அலுவலக உதவியாளர்/ தொழிற் திறனற்ற ஊழியர்	107,476	59,112	166,588
ஏனைய	611,781	41,035	652,816
மொத்தம்	981,285	372,033	1,353,318

மூலம் : முகாமைத்துவ சேவைகள் திணைக்களம்

2016 இல் மருத்துவ அலுவலர்கள், ஆய்வேத மருத்துவ அலுவலர்கள், கணக்காளர்கள், பொறியியலாளர்கள், விரிவுரையாளர்கள் மற்றும் மிருக வைத்தியர்கள் போன்ற அரசு துறை சார்ந்த தொழில்கள் தனியான வகுதியொன்றாக சேர்க்கப்பட்டுள்ளது. “நிருவாகி / முகாமையாளர்” என்ற வகுதியானது ஏனைய அனைத்து பல்வேறுபட்ட தொழில்களையும் உள்ளடக்குவதுடன் மனிதவள முகாமைத்துவ செயற்பாடுகளில் ஈடுபடுகின்ற பிரதான பணி புரிபவர்கள் நிறைவேற்றுத் தரத்திலும் சேர்த்துக் கொள்ளப்படுகின்றனர். அட்டவணை 10.3 இல் சேர்த்துக்கொள்ளப்படாத உயர் தொழில்கள் அனைத்தும் “ஏனைய” என்ற வகுதிக்குள் உள்ளடக்கப்படுகின்றது.

அட்டவணை 10.3 இற்கு அமைவாக தொழிலின் அடிப்படையில் அதிக எண்ணிக்கையிலான ஊழியர்கள் ஆசிரியர்களாவர். அவர்களின் எண்ணிக்கை 230,525 ஆகும். 2009 மற்றும் 2016 மத்திய வங்கி ஆண்டறிக்கைகளுக்கு அமைவாக ஆசிரியர் ஒருவருக்கான மாணவர்களின் எண்ணிக்கை 16.2 இலிருந்து 17 ஆக அதிகரித்துள்ளது. இந்தவகையில் பிராந்தியத்திலுள்ள ஏனைய நாடுகளுடன் ஒப்பிடுகையில் இலங்கையில் எழுத்தறிவு வீதம் 93.3 சதவீதமாக அதிகரித்துக் காணப்படுகின்றது.

கட்டம் 10.1

மனித வள முகாமைத்துவத்திற்கு தகவல் தொடர்பாடல் தொழில்நுட்பத்தின் முக்கியத்துவம்.

தேசிய அபிவிருத்தி நிகழ்ச்சி நிரல்கள் வளர்ச்சியடைந்து வருகின்றது என்ற வகையில், கைவினை ஊழியம், வரையறுக்கப்பட்ட பௌதீக வழங்கல் மற்றும் நவீன தொழில்நுட்பங்களைப் பின்பற்றாமை என்பவற்றினால் ஏற்படக்கூடிய குறைபாடுகளுக்கு எதிராக முன்னெச்சரிக்கை நடவடிக்கைகளை எடுக்க வேண்டிய தேவை காணப்படுகின்றது. எமது நாட்டின் அனைத்துத் துறைகளிலும் தகவல் தொடர்பாடல் தொழில்நுட்பம் பாரியளவு மாற்றத்தினை ஏற்படுத்தியுள்ள போதிலும் பெரும்பாலான அரசு துறை நிறுவனங்கள் அவற்றினது சேவைகளை புரிவதற்கான சாதனமாக தகவல் நவீன தகவல் தொழில்நுட்பத்தினை பின்பற்றுவதில் தொடர்ந்து தயக்கம்காட்டி வருகின்றமை அவதானிக்கப்பட்டுள்ளது.

தகவல் தொழில்நுட்பத்தின் வருகையுடன் பிரதான துறைகள் அனைத்திலும் உள்வாங்கப்பட்டுள்ளதுடன் தனியார் துறையானது இச்சேவையினை பெற்றுக்கொள்வதற்கு தயாராக இருக்கின்றது அல்லது எதிர்காலத்தில் அவற்றினது சேவைகளை வினைத்திறன், பயன்வலுப்பெறும் வகையில், வெளிப்படைத் தன்மை மற்றும் வகை கூறுகின்ற அடிப்படையில் எதிர்காலத்தில் தகவல் தொழில்நுட்பத்தினைப் பயன்படுத்துவதற்குத் திட்டமிட்டுள்ளது. இந்த வகையில் இலங்கையின் தனியார் துறையானது, சந்தை வாய்ப்புக்களை அடைந்து கொள்வதற்கு துரிதமாக வளர்ச்சியடைந்து வருகின்றது.

அரசாங்க சேவை தொழிற்பாட்டினை இலகுபடுத்தும் வகையில் அரசாங்க நிறுவனங்களில் தகவல் தொழில்நுட்பத்தினைச் செயற்படுத்துகின்ற தேவை அதிகம் உணரப்பட்டுள்ளது என்ற வகையில், தகவல் தொழில்நுட்ப வசதிகளை ஒழுங்குபடுத்தப்பட்ட வகையில் பராமரிப்பதற்கு நிபுணத்துவ அறிவின் தேவை காணப்படுவதுடன், அதற்கான ஏற்பாடுகள் இடம்பெற்று வருகின்றது. இலங்கைத் தகவல் தொடர்பாடல் தொழில்நுட்ப சேவை என்று அழைக்கப்படுகின்ற சேவையொன்றினைத் தாபிப்பதற்கு நடவடிக்கை எடுக்கப்பட்டுள்ள போதிலும், மேற்குறித்த சேவையுடன் தொடர்பான பிரச்சனைகளைத் தீர்ப்பதற்கு ஊழியப்படைவின் ஆட்சேர்ப்பு செய்யப்பட்டவர்கள் போதியளவாக இருக்குமா என்ற வாதப்பிரதிவாதங்கள் காணப்படுகின்றது.

இதற்கமைவாக 2016 இல் அரசாங்கத்தினதும் அரசு சார்பு துறைகளினதும் ஊழியம் தொடர்பாக தொகைமதிப்பு மற்றும் புள்ளிவிபரத் திணைக்களத்தினால் மேற்கொள்ளப்பட்ட ஆய்வுகளின்படி அரசு மற்றும் அரசு சார்புத் துறைகளிலுள்ள அனைத்து ஊழியர்களிலும் 62.7 சதவீதமானவர்கள் கணனி அறிவுமிக்கவர்களாகக் காணப்படுவது தெரியவந்துள்ளது. இது ஒப்பீட்டு ரீதியில் உயர்ந்த சதவீதம் என்ற வகையில் அரசுதுறை ஊழியர்களின் தகவல் தொழில்நுட்ப அறிவினைப் பயன்படுத்தி அரசுதுறை சேவை வழங்குவினை வினைத்திறனுடனும் பயன்வலுவுடனும் உடனடியாக மேம்படுத்துதல் வேண்டும். இந்த வகையில் அரசாங்கத்துறையில் தகவல் தொழில்நுட்ப உயர்தொழில் புரிநர்களை அறிமுகப்படுத்துவதற்கு நாம் நடவடிக்கை எடுக்காத சந்தர்ப்பத்தில், இந்நிலையினை யதார்த்தபூர்வமானதாக மாற்ற முடியாது. எனவே, சிறந்த மனிதவள முகாமைத்துவத்துக்கு அரசாங்கத்துறையில் தகவல் தொழில்நுட்ப நிபுணத்துவமிக்க அலுவலர்கள் சேர்த்துக்கொள்ளப்படுதல் வேண்டும்.

10.4 சம்பள குறியீடுகளின் அடிப்படையில் அரசு சேவையிலுள்ள தொழில்களின் எண்ணிக்கை

அரசு சேவைக் கட்டமைப்பானது 1811 பதவிகளைக் கொண்டுள்ளது. அட்டவணை 10.4 அரசு சேவையிலுள்ள சம்பளக் குறியீடுகள் மற்றும் ஒவ்வொரு சம்பளக் குறியீட்டின் கீழ் வரும் பதவிகளின் எண்ணிக்கையையும் எடுத்துக்காட்டுகின்றது. அதிக எண்ணிக்கையிலான பதவிகள் SL 1 சம்பளக் குறியீட்டினைச் சார்ந்ததாகும். ஆகக் குறைந்த எண்ணிக்கையுடைய பதவிகள் GE 1 மற்றும் GE 4 சம்பள வகுதிகளைச் சேர்ந்தவையாகும். அவை முறையே ஆசிரியர் (வகுப்பு III) மற்றும் அதிபர் பதவிகளைச் சேர்ந்ததாகும். மேலும் SF 3 சம்பளக் குறியீட்டின் கீழ் வருகின்ற பதவிகளின் எண்ணிக்கை 1 மாத்திரமாகும். அது சட்டமா அதிபர் பதவியாகும்.

அட்டவணை 10.4 | சம்பளக் குறியீடுகளும் பதவிகளின் எண்ணிக்கையும்

சம்பள குறியீடு	பதவிகளின் எண்ணிக்கை	
ஆரம்ப நிலை	PL 1	197
	PL 2	203
	PL 3	86
இரண்டாம் நிலை	MN 1	211
	MN 2	27
	MN 3	125
	MN 4	162
	MT 1	56
	MT 2	16
	MT 3	13
	MT 4	12
	MT 5	13
	MT 6	39
	MT 7	11
	GE 1	1
	GE 2	2
	MP 1	3
MP 2	2	
RS 1	9	
RS 2	21	
RS 3	3	
மூன்றாம் நிலை	MN 5	54
	MN 6	24
	MN 7	112
	MT 8	4
	GE 4	1
சிரேட்ட நிலை	RS 4	2
	RS 5	2
	SL 1	263
	SL 2	24
	SL 3	68
	SL 4	11
	SL 5	15
	SL 6	9
	SL 7	4
	SL 8	3
SF 1	2	
SF 3	1	

மூலம் : முகாமைத்துவ சேவைகள் திணைக்களம்

அட்டவணை 10.4 இல் தரப்பட்டுள்ள 37 சம்பள குறியீடுகள் 4 வகுதிகளைச் சார்ந்தவையாகும். அவை ஆரம்ப நிலை, இரண்டாம் நிலை, மூன்றாம் நிலை மற்றும் சிரேட்ட நிலை என்பனவாகும். பதவியின் கடமைகள் மற்றும் பொறுப்புக்கள் மற்றும் குறித்த பதவிக்கு ஆட்சேர்ப்பு செய்வதற்கு கவனத்திற் கொள்ளப்பட்ட தகமைகள் என்பனவும் மேற்குறித்த வகைப்படுத்தலின்போது கருத்திற் கொள்ளப்படுகின்றது. ஆரம்ப நிலையின் கீழ் வருகின்ற பதவிகள் திறனற்ற (PL 1), திறன்சார்ந்த (PL 2), மற்றும் திறன்மிக்க (PL 3) ஊழியர்களையும் கொண்டிருக்கும். இரண்டாம் நிலையானது நிருவாக மற்றும் முகாமைத்துவ பதவிகளுக்கான ஒத்துழைப்பு சேவைகளை வழங்குகின்ற பதவிகளைக் கொண்டிருக்கும். முகாமைத்துவ உதவியாளர்கள், தொழினுட்ப மற்றும் தொழினுட்பமல்லாத சேவைகள், மேற்பார்வை முகாமைத்துவ உதவியாளர்கள், இணைந்த அலுவலர்கள், இலங்கை ஆசிரியர் சேவை, தாதிமார்

அட்டவணை 10.4 | புதிய பதவிகளின் உருவாக்கம்

நிருவாக மட்டம்	அரசு சார்பு ஊழியர்கள்	மொத்த அரசாங்க ஊழியர்கள்
தேசிய	10,050	9,546
மாகாண சபைகள் மற்றும் உள்ளூராட்சி மன்றங்கள்	11,411	761
மொத்த அரசு சேவை	21,461	10,307
அரசு உடைமை தொழில்முயற்சிகள் மற்றும் அரசு வங்கிகள்	3,334	1,874
மொத்த அரசுதுறை	24,795	12,181
மூலம் : முகாமைத்துவ சேவைகள் திணைக்களம்		

10.6 புதிய பதவிகளை உருவாக்குதல் - 2016

அரசாங்கத்தின் கொள்கைகளுக்கமைவாக சேவை வழங்கும் முன்னுரிமைகள் மற்றும் கேள்விகளைக் கவனத்திற் கொண்டு 2016 இல் புதிய பதவிகளை உருவாக்குவதற்கான கோரிக்கைகள் கவனத்திற் கொள்ளப்பட்டன.

சிறுநீரக நோய் மற்றும் நுளம்பினால் பரப்பப்படுகின்ற டெங்கு நோய் என்பன இலங்கையில் அதிகளவு பரவி வருவதனால் சுகாதாரத்துறைக்கு பெருஞ்சுமை ஏற்பட்டுள்ளதுடன், மேற்குறித்த நோய்களை இல்லாதொழித்து சுகாதாரத் துறையினை இலங்கையில் முன்னேற்றுவதற்கு பல்வேறு நடவடிக்கைகள் எடுக்கப்பட்டுள்ளன.

இந்த வகையில் சுகாதாரத்துறை பதவியணியானது, 7,142 புதிய பதவிகளுக்கான அங்கீகாரம் வழங்கியுள்ளதுடன், இதில் டெங்குத் தடுப்பு நிகழ்ச்சித்திட்டத்தின்கீழ் சுகாதார பராமரிப்பு பணியாளர்கள் 1,500 பேரும் உள்ளடங்குவர்.

மேலும், அரசு சேவையில் காணப்படும் பல்வேறு தேவைப்பாடுகளை நிவர்த்தி செய்யும் வகையில் உயர் கல்வித் துறைக்கான பதவியணியில் 2016 இல் 12,931 புதிய பதவிகள் உருவாக்கப்பட்டன. அதேவேளை உயர் கல்வித்துறையில் தேவையற்றுக் காணப்பட்ட 3,761 பதவிகள் முடக்கப்பட்டுள்ளன.

புதிய கருத்திட்டங்கள் மற்றும் தற்பொழுது நடைமுறைப் படுத்தப்படும் கருத்திட்டங்களை துரிதப்படுத்துவதற்கான நடைமுறைத் தேவையினைக் கருத்திற்கொண்டு 315 புதிய பதவிகள் ஒப்பந்த அடிப்படையில் அங்கீகரிக்கப்பட்டன. இந்த வகையில் மாநகர அபிவிருத்தி மற்றும் நீர் வள அபிவிருத்தி துறைகளுடன் தொடர்பான கருத்திட்டங்களுக்கு முன்னுரிமை வழங்கப்பட்டுள்ளது.

2016 இல் அரசு கொள்கைகளை செயற்படுத்தும் வகையில் அரசு துறை ஊழியர்களின் சமநிலையினைப் பேணும் வகையில் பதவிகள் வழங்கப்பட்டமையினை அவதானிக்க முடிகின்றது.

10.7 சவால்கள்

வினைத்திறனும் பயன்வலுவமிக்க அரசு சேவையொன்று, அரசாங்கத்தின் சமூகப் பொருளாதார இலக்குகளை அடைந்து கொள்வதற்கு அத்தியாவசியமானதாகக் கருதப்படுகின்றது. இலங்கையின் அரசு சேவையினை வினைத்திறன் மற்றும் பயன்வலுவமிக்கதாக மாற்றுவதற்கு பல்வேறு நடவடிக்கைகள் எடுக்கப்பட்டுள்ளன. பெரும்பாலான நிறுவனங்கள் மக்கள் நட்பு சேவைகளை வழங்குகின்ற அதேவேளை, நிறைவேற்றுநர்கள் மற்றும் அரசு ஊழியர்கள் தமது சேவைகளை வினைத்திறன் மிக்கதாக மேற்கொள்வதற்கு எதிர்பார்க்கப்படுகின்றனர்.

அரசு ஊழியர்கள் தமது பணியினை உரிய புரிந்துணர்வுடன் வெளிப்படைத்தன்மை, பொறுப்புடமை மற்றும் வினைத்திறனுடன் மேற்கொள்ளாதபோது அரசு சேவையும் அரசாங்கமும் ஒருமித்து இயங்க முடியாது.

பதவியணிகளை அதிகரிப்பதற்கு முகாமைத்துவ சேவைகள் திணைக்களத்திற்கு அதிகளவான கோரிக்கைகள் கிடைக்கப் பெற்றிருப்பினும் குறித்த நிறுவனங்களை மிகவும் வினைத்திறன் மிக்கனவாகவும் சிறந்த சேவைகளை வழங்கும் வகையிலும் மாற்றியமைக்க வேண்டியுள்ளது. 2016 இல் அரசு சேவை சம்பளத் திருத்தத்திற்கு அமைவாக 2020 அளவில் அனைத்து ஊழியர்களது சம்பளங்கள் 107% சதவீதத்தினால் அதிகரிக்கப்படும். முகாமைத்துவ சேவைகள் திணைக்களத்தின் பிரதானமான சவால் யாதெனில்,

நாட்டின் அபிவிருத்தியினைத் தொடர்ந்து பேணிவருவதற்கு ஆகக்கூடிய பதவியணியினை அங்கீகரித்தல் மற்றும் பொருத்தமான காரணிகள், ஆகக் குறைந்த செலவினம் என்பவற்றினைக் கவனத்திற் கொண்டு கோரிக்கைகளை உரிய முறையில் பரிசீலனை செய்வதாகும்.

அரசு ஊழியர்களின் எண்ணிக்கை படிப்படியாக வளர்ச்சியடைந்து வருவதனை 2007 - 2016 ஆம் ஆண்டுக் காலப்பகுதியில் அவதானிக்கக் கூடியதாக இருந்தது. அரசு துறை நிறுவனங்களினால் வழங்கப்படும் சேவைகளின் தரம் அரசு ஊழியர்களது வளர்ச்சியுடன் வளர்ந்து வருகின்றதா என்பதனை மீளாய்வு செய்ய வேண்டிய அவசியத்தை இது ஏற்படுத்தியுள்ளது.

பொருட்கள் மற்றும் சேவைகளை வழங்குவதில் இரட்டிப்புப் பணிகள் மேலதிகச் செலவினை ஏற்படுத்துவதுடன் அவ்வாறான சந்தர்ப்பங்கள் இனங்காணப்பட்டு இல்லாதாக்கப்படுதல் வேண்டும்.

இலவசக் கல்வி மற்றும் உயர் கல்வித் துறைகளுக்கான வரவுசெலவுத்திட்ட ஏற்பாடுகளுக்கு அதிகளவான ஒதுக்கீடுகளை வழங்குவதன் மூலம், இலங்கையின் சனத்தொகையில் குறிப்பிடத்தக்களவு சதவீதத்தினர் அதிகளவு கற்றவர்களாகக் காணப்படுகின்றனர். எவ்வாறாயினும் சேவை தேவைப்பாடுகளுக்கு மாற்றமாக பெரும்பாலான அரசாங்கங்கள் பட்டதாரிகளுக்கு மத்தியில் வேலையின்மையினைக் குறைப்பதற்கான தீர்வொன்றாக அரசு துறைக்கு பட்டதாரிகளை சேர்த்துக் கொண்டது. எனவே, எதிர்காலத்தில் தேவையான துறைகளுக்குத் தேவையான எண்ணிக்கையில் பட்டதாரிகளை சேர்ப்பதன் மூலம் மாத்திரம் அவ்வாறான நிலைமைகள் மீண்டும் ஏற்படாதிருப்பதனைத் தவிர்க்க முடியும்.

மேலும், முகாமைத்துவ சேவைகள் திணைக்களத்திற்கு ஒப்படைக்கப்பட்டுள்ள தேவையான நட்படி முறைகளைப் பின்பற்றி அரசுதுறை நிறுவனங்களின் தேவையினை அடிப்படையாகக் கொண்டு, சில உயர் தொழில்களுக்கான ஊழியர்களை ஆட்சேர்ப்புச் செய்வதும் சவாலாகக் காணப்படுகின்றது. அரசுதுறையுடன் ஒப்பிடுகையில் தனியார் துறை ஊழியர்களின் சம்பளம் கவர்ச்சிகரமானதாக இருப்பதனால் குறித்த தொழில்களுக்கான ஊழியர்களை தொடர்ந்து வைத்துக் கொள்வதற்கான புதிய உபாயங்களை உருவாக்குவது அவசியமாகும். அரசாங்கம் வரையறையின்றி சம்பள அதிகரிப்பினை மேற்கொள்ள முடியாது என்றவகையில் ஊழியர்களை குறித்த காலப்பகுதியொன்றுக்கு சேவையில் வைத்துக்கொள்வதற்கு அவர்களுக்குத் தேவையான பயிற்சிகளையும் திறமைகளையும் வளர்த்துக் கொள்வதற்கான வாய்ப்புக்களை அவர்களுக்கு வழங்குவதன்மூலம் குறித்த காலப்பகுதிக்கு சேவையாற்றுவதற்குப் பொருத்தமான உடன்படிக்கை ஒன்றினையும் மேற்கொள்ளுதல் வேண்டும்

அரசாங்க நிதி
மீளாய்வு - 2016

11

11.1 மேன்நோக்கு

அரசிறை நிலைபேற்று நிலையையும் பேரினப் பொருளாதார உறுதி நிலையையும் பொருளாதார வளர்ச்சியையும் உறுதிப்படுத்துகின்ற அதேவேளையில் அரசாங்க நிதி முகாமைத்துவமானது அரசாங்க சேவை ஒப்படைப்பிற்காக வளங்களை விளைபயனிலுள்ள முறையாகவும் வினைத்திறமையுடனும் திரட்டும் பணியை சாசனப்படுதி வைத்திருக்கின்றது. அரசாங்க நிதி முகாமைத்துவத்தின் செயல்விளைவுத் தன்மையை மேம்படுத்துதல், குறைக்கப்பட்ட வறுமை, அதிகரிக்கப்பட்டுள்ள வேலைவாய்ப்புக்கள், சமமாக்கப்பட்ட பொருளாதார வளர்ச்சி போன்ற பரந்த அளவிலான பொருளாதார நலன்களை கூடுதலான வெளிப்படைத் தன்மை மற்றும் பொறுப்புக்கூறல் மூலமாக பிறப்பிப்பதற்கு அரசாங்க நிதி முகாமைத்துவ முறையின் வினைத்திறனை மேம்படுத்துதல் உதவுவதாக இருக்கும். பொதுவாக தனியார் துறை குறைந்த சிறப்புரிமையுடைய பிரிவுகளையும் உள்ளடக்கி பொருளாதாரத்தின் பல்வேறு பிரிவுகளுக்கான அரசாங்க சேவைகளுக்கு ஊக்குகை வழங்குவதில் பின்னடைவைக் கொண்டிருப்பதன் காரணமாக அத்தகைய சேவைகளை பொதுமக்களுக்கு வழங்குவதில் அரசாங்க சேவையின் வகிபாகம் குறிப்பிடத்தக்கதாகவுள்ளது. எப்படியிருந்த போதிலும் நியதிகளில் துல்லியமான அரசிறைக் கோட்பாடு மூலமாக பொருளாதார அபிவிருத்தியில் அரிதாகவுள்ள வளங்களின் உச்ச பயன்பாட்டை உறுதிப்படுத்துவதற்கு விளைபயனிலுள்ள நிதி முகாமைத்துவ முறையையானது ஓர் அத்தியாவசியமான பங்களிப்பினை வழங்கும்.

துரிதமான அபிவிருத்திக்கும் முதலீட்டிற்கும் வசதியளிக்கும் பொருளாதாரச் சுற்றாடல் ஒன்றின் மூலமாக புதிய இலங்கையை உருவாக்குவதே நிதி அமைச்சின் தொலைநோக்காகும். விவேகமான அரசாங்க நிதி முகாமைத்துவ கட்டமைப்பொன்றை வடிவமைத்து அதை நடைமுறைப்படுத்தும் பொறுப்பு நிதி அமைச்சிடம் ஒப்படைக்கப்பட்டுள்ளது. அத்தகைய வடிவமைப்பு இந் நாட்டின் பொருளாதார ஆளுகையைப் பலப்படுத்தும். குறிப்பாக அக்கட்டமைப்பு பிரஜைகளின் பொருளாதார மற்றும் சமூக முன்னேற்றத்தை பலப்படுத்துவதற்காக குறிப்பாக நிறுவனங்களின் முறைமைகள், கொள்கைகள் மற்றும் நடைமுறைகளின் பொருளாதார ஆளுகையைப் பலப்படுத்தும்.

11.2 அரசாங்க நிதி முகாமைத்துவ சீர்திருத்தங்கள்

அரசாங்கமானது பொதுமக்களுக்கு ஆளுகையையும் சேவை ஒப்படைப்பையும் மேம்படுத்தி வழங்குவதற்கான தேவைக்கு அதிகூடுதலான முக்கியத்துவத்தை அளிக்கின்றது. இத்துறையின் முக்கியமான கோட்பாடுகளில் ஒன்று அரசாங்க நிதி முகாமைத்துவச் சீர்திருத்தங்களாகும். பொதுமக்களுக்கு வினைத்திறமையிலும் விளைபயனிலும் தொடர்ச்சியான திருத்தங்கள் செய்யப்படுவதற்கான ஆதரவை வழங்குவதற்காக ஒரு தொகுதி அரசாங்க நிதி முகாமைத்துவ சீர்திருத்தங்களை உருவாக்கி அவற்றை நடைமுறைப்படுத்துவதற்காக அரச நிதித் திணைக்களம் பிற முகவர் நிலையங்களுடன் சேர்ந்து பணியாற்றிக்கொண்டிருக்கின்றது. சீர்திருத்தத்திற்கான இக்கூட்டு அணுகுமுறையின் நோக்கம் அரசாங்க கொள்கை உருவாக்கத்தில் வெளிப்படைத் தன்மையையும் பொறுப்புக் கூறலையும் மேம்படுத்துவதாகும். இது 2016 ஆம் ஆண்டில் அரச நிதித் திணைக்களத்தினால் ஆரம்பிக்கப்பட்ட பெரிய அரசாங்க நிதி முகாமைத்துவ சீர்திருத்தமாகும்.

11.2.1 அரசாங்க நிதி முகாமைத்துவ சட்டமூலம் (அநிமு)

அரசாங்க நிதியின் அடிப்படைக் கோட்பாடுகளுக்கமைவாக மேம்படுத்திய செயலாற்றுகை மற்றும் பொறுப்புக் கூறலுடன் அரசாங்கத்துறை கொடுக்கல் வாங்கல்களை கட்டுப்படுத்தும் தனிப்பட்ட சட்டவாக்கமாக முன்மொழிவு செய்யப்பட்ட தற்போதைய நிதி ஒழுங்கு விதிகள் திறைசேரிச் சுற்றறிக்கைகள், அறிவுறுத்துரைகள் மற்றும் புதிய அரசாங்க நிதி முகாமைத்துவ நடைமுறைகள் ஆகியவற்றை உள்ளடக்கி அநிமு சட்டமூலம் ஒன்று திரட்டுமென எதிர்பார்க்கப்படுகின்றது. அரசாங்கத்துறை கொடுக்கல்வாங்கல்கள், வருமானங்கள், செலவினங்கள், நிதியளித்தல் ஒழுங்குகள், காசுப்பாய்ச்சல் முகாமைத்துவம், சொத்துக்கள் மற்றும் பொறுப்புக்கள், கையிருப்பு முகாமைத்துவம், அளவீடு மற்றும் அறிக்கையிடல் ஆகிய தேவைப்பாடுகளை உள்ளடக்குகின்றது. வளங்களினதும், சேவைகளினதும் மேம்படுத்திய ஒப்படைத்தல் ஆகியவற்றுக்கும் சிறந்த பயன்படுத்தலுக்குமாக வசதி வழங்குகின்ற அதேவேளையில் இப்புதிய அரசாங்க நிதி முகாமைத்துவ சட்டம் இலங்கையின் அரசாங்கத் துறையில் அரச நிதி முகாமைத்துவத்துக்காக கட்டுப்படுத்தும் கோட்பாடுகள், நடைமுறைகள் மற்றும் வழக்கங்கள் ஆகியவற்றைக் குறிப்பிடும்.

இது அமைச்சுக்கள், அரசாங்க நிறுவனங்கள், அரசு உத்தியோகத்தர்கள் மற்றும் அரசு பதவி வகிப்பவர்களின் வகிபாக்களையும், பொறுப்புக்களையும் கொண்ட அரசிறை முகாமைத்துவ நடைமுறைகள் மற்றும் வருடாந்த வரவுசெலவுத்திட்டங்களின் வகுத்தமைப்பிற்கான தேவைப்பாடுகளையும் அந்த வரவுசெலவுத்திட்டங்கள் மேற்கொள்ளப்படுவதையும், உள்ளக கட்டுப்பாடுகள், கணக்கீடு அறிக்கையிடல் மற்றும் கணக்காய்வுக் கட்டமைப்புகள் மற்றும் பாராளுமன்றத்திற்கும் பொதுமக்களுக்குமான பொறுப்புக் கூறல் ஆகிய வகிபாக்களையும், பொறுப்புக்களையும் உள்ளடக்குகின்றது. தற்போது அரசாங்க நிதி முகாமைத்துவ சட்டத்தை வகுத்தமைப்பில் உலக வங்கியுடனும் ஏனைய அரசாங்க அமைப்புக்களுடனும் அரசு நிதித் திணைக்களம் பணியாற்றிக் கொண்டிருக்கின்றது. இச் சட்டமூலமானது அரசாங்க நிதி முகாமைத்துவ சீர்திருத்த நிகழ்ச்சி நிரலில் அதி உயர்ந்த முன்னுரிமையொன்றாக கருதப்படுகின்றது. அரசாங்க நிதி முகாமைத்துவத்துடன் சம்பந்தப்பட்டுள்ள மாகாண உத்தியோகத்தர்களுக்கு வரையறுக்கப்பட்டுள்ள பொறுப்புக்களை பொறுப்பு ஒப்படைத்து மாகாண நியாயாதிக்கங்களுக்குள் அவற்றை மேற்கொள்வதற்கு மாகாண அதிகார பீடங்களுக்கு ஊக்குவிப்பு வழங்கி தேசிய மற்றும் மாகாண அரசாங்க மட்டத்தில் அரசாங்க நிதி முகாமைத்துவ முறைமையினை அரசாங்க நிதி முகாமைத்துவ சட்டம் ஒழுங்குறுத்துமென எதிர்பார்க்கப்படுகின்றது.

உலக வங்கியினால் ஆதரவளிக்கப்படும் அரசாங்க நிதிச்சட்ட நிபுணரின் உதவியுடன் அரசு நிதித் திணைக்களத்தினால் அரசாங்க நிதி முகாமைத்துவ சட்டமூலம் தயாரிப்பதற்காக நியமிக்கப்பட்ட குழுவினால் செய்யப்பட்ட வரைபு மேலும் திருத்தப்பட்டுள்ளது. இச் சட்டமூலமானது பாராளுமன்றத்தினால் அங்கீகரிக்கக்கூடாத பின்னர் அரசாங்க நிதி முகாமைத்துவ சட்டமூலமாக இந் நாட்டின் அரசாங்க நிதி முகாமைத்துவ முறைமைக்குள் சர்வதேச சிறந்த நடைமுறைகளைக் கொண்டுவரும். இது அரசாங்க நிறுவனங்களின் நோக்கு மேலும் பலமானதாக இருப்பதை உறுதிப்படுத்தி தகவல் அளிக்கப்பட்ட தீர்மானத்திற்காக சிறந்த நிறுவன ரீதியானதும் சட்ட கட்டமைப்புடையதுமான முறைமையை உருவாக்கி தரவையும் தகவல்களையும் உருவாக்கும்.

11.2.2 அரசாங்க தனியார் பங்குடமை வழிகாட்டல்கள்

தொடர்ந்துகொண்டிருக்கும் பொருளாதார வளர்ச்சி, விரிவாக்கம் ஆகியவற்றில் அரசாங்க சேவைகளையும் பொருளாதார உட்கடமைப்பையும் உருவாக்கி வழங்குவதில் அரசாங்கத்தின் வகிபாகம் முக்கியமானதாகும். நாடுகளின் தேசிய வரவு செலவுத்திட்டங்களின் வள மட்டுப்பாடுகள் மற்றும் அரசாங்க மற்றும் வெளிநாட்டு நிதியங்களின் போதாமை குறிப்பாக பொருளாதார உட்கடமைப்பை வழங்குவதிலான பற்றாக்குறை காரணமாக அது உள்நாட்டிலும், வெளிநாட்டிலுமுள்ள தனியார் துறை பங்குபற்றலை நாடுவதற்கு கட்டாயப்படுத்துகின்றது.

இதன்படி இலங்கை அரசாங்கமானது புதிய மற்றும் மேம்படுத்திய உட்கட்டமைப்பை வழங்குவதற்கு தனியார் துறையின் பங்குபற்றலையும் நிதியளித்தலையும் முக்கியமான திறவுகோலாக கண்டறிந்துள்ளது. இலங்கை அரசாங்கமானது வீதிகள், நீர், பொதுமக்களின் போக்குவரத்து, துறைமுகங்கள் மற்றும் விமானச் சேவைகள் போன்ற பொருளாதார உட்கட்டமைப்புச் சேவைகளை வழங்குவதனை அதிகரிப்பதற்கும் அரசாங்க - தனியார் பங்குடமை வசதிகளை அளிப்பதற்கும் ஊக்குவிப்பு வழங்குவதற்கும் உறுதியான தீர்மானம் எடுத்துள்ளது. பொதுவாக தனியார் துறையானது முதலீடு செய்வதற்கு இலாபகரமான துணிகர முயற்சிகளை தேடிக்கொண்டிருப்பதன் காரணமாக இலாபகரமற்றது எனக் கருதப்படும் அரசாங்க சேவைகளை வழங்குவதற்கு இயற்கையாகவே மறுதலிக்கும் நிலையிலுள்ளது. இது தொடர்பில் அரசாங்க தனியார் துறை பங்குடமைகளின் முதலீட்டிற்கான உதவியுடன் இந்த பாரிய உட்கட்டமைப்பு சேவைகளினால் நெருக்கடியான ஆபத்துக்காரணி இருப்பதாக கண்டறியப்பட்ட துறைகளுக்காக திறமுறையாக தனியார் மூலதனத்தை கவர்ந்து இழுப்பதற்கான ஓர் பொறிமுறையாகப் பயன்படுத்துகின்றது. அரசாங்க தனியார் பங்குடமையானது இலங்கை அரசாங்க கொள்கை கட்டமைப்பில் முக்கியமான கருவியாக தெளிவாக அங்கீகரிக்கப்பட்டுள்ளதுடன் அரசாங்கம் அவ்வாறு செய்வதற்கான பொறுப்பினை ஏற்ற பின்பு 2016 மற்றும் 2017 ஆம் ஆண்டுகளின் வரவுசெலவுத் திட்டங்களில் அரசாங்க தனியார் பங்குடமை அடிப்படையில் நடைமுறைப்படுத்துவதற்காக பல்வேறு வரவுசெலவுத்திட்ட முன்மொழிவுகளை தெளிவாக சுட்டிக் காண்பிக்கப்பட்டுள்ளது. எனவே அரசாங்க தனியார் பங்குடமைக்கான சட்ட கட்டமைப்பைப்பொன்றை தற்போது தனியார் முதலீட்டாளர்களை கவர்ந்திழுப்பதற்கு அரசாங்கத்திற்கு ஓர் கட்டாயமான தேவையாகவுள்ளது.

மேலும் இலங்கை அரசானது பணத்திற்கான விரும்பத்தக்க பெறுமதி மட்டத்தை பெற்றுக் கொள்ளாமல் அரச வளங்களின் கணிசமான தொகையொன்று வீணழியச் செய்யும் விளைவை ஏற்படுத்தும் ஆதரவு வழங்கப்படாத அல்லது தனியான அபிவிருத்தி இணக்கப்பேச்சு நடாத்தப்பட்ட கொடுக்கல் வாங்கல் அடிப்படையில் கருத்திட்டங்களை நேரடியாக வழங்குவதைவிட போட்டிகளுக்கான கேள்வி கோரல் நடைமுறையொன்றின் மூலம் பணத்திற்கான சிறந்த பெறுமதியினை பெறப்படலாம் என்பதனை ஏற்றுக்கொள்கின்றது.

அரசாங்க தனியார் பங்குடமை கருத்திட்டங்கள் தற்போது 1998 ஆம் ஆண்டின் தனியார்துறை உட்கட்டமைப்பு கருத்திட்டங்கள் பாகம் 11 மீதான வழி காட்டல்களைப் பின்பற்றி தற்போது நடைமுறைப்படுத்தப்பட்டுக் கொண்டிருக்கின்றது. இவை தொடர்பிலான சுற்றறிக்கைகள் தற்போது நடைமுறையில் இல்லாத ஆதரவு கோரப்படாத/ தனிப்பட்ட நிலை அபிவிருத்தி முன்மொழிவுகள் மீதான வழிகாட்டல்களை உள்ளடக்கி அரசாங்க தனியார் பங்குடமை வழிகாட்டல்கள் பாகம் 11-1998 அரசாங்க கேள்வி நடைமுறை மீது வெளிப்படுத்தப்பட்டுள்ளன.

ஆதரவு கோரப்படாத முன்மொழிவுகளை ஏற்றுக் கொள்வதற்கு பதிலாக இலங்கை அரசானது தற்போது முதலீட்டாளர்களை நிதி ரீதியாகவும் தொழிநுட்ப ரீதியாகவும் பலமான உண்மையான நியாயமான நிலையிலும் இருக்கத் தகுதியுடையவர்கள் என்பதனை உறுதிப்படுத்துவதற்காக தெரிவு நடைமுறையின் போது சகல வளவாய்ப்புக்களை, கொடைமுனைவுகளை நுணுக்கமாக நுண்ணாய்வு செய்வதனுடாக ஆதரவு கோரப்படும் மற்றும் கோரப்படாத முன்மொழிவுகளுக்கு சுவிஸ் சவால் என்பதனை பின்பற்றுவதற்கு இலங்கை அரசாங்கம் உறுதிபூண்டுள்ளது.

ஆதரவு கோரப்படாத கருத்திட்டங்களுடன் சம்பந்தப்பட்ட நிதி ஆபத்தினை, சர்வதேச அபிவிருத்திக்கான ஐக்கிய அமெரிக்க நாடுகள் முகவர் நிலையம், அரசாங்க நிதி முகாமைத்துவ சீர்திருத்த கருத்திட்டத்தை மேம்படுத்துவதற்கான குறுந்தவணை உதவி ஆகியவற்றின் வழிகாட்டல்கள் மற்றும் உதவியுடன் அரசாங்க தனியார் பங்குடமை மற்றும் மூளைச்சலவை அமர்வுகள் மீதான விழிப்புணர்வு, வேலைத்தலங்களில் பெருமளவு பங்குபற்றுவவர்களின் கருத்துக்கள், அனுபவம் ஆகியவற்றின் வழிகாட்டல் மற்றும் உதவியுடன் அரச நிதித் திணைக்களத்தினால் அரசாங்க தனியார் பங்குடமை வழி காட்டல்கள் தயாரிக்கப்படுகின்றது. இதற்கமைவாக உரிய காலப் போக்கில் புதிய அரசாங்க தனியார் பங்குடமை வழி காட்டல்கள் நடைமுறைப்படுத்தப்படும்.

11.2.3 உட்கட்டமைப்பு கருத்திட்டங்களுக்கான முகாமைத்துவ மற்றும் ஒப்பந்த முகாமைத்துவ வழிகாட்டல்கள்.

கடந்த தசாப்தங்களில் இலங்கையில் நடைமுறைப்படுத்தப்பட்ட சில உட்கட்டமைப்பு அபிவிருத்திக் கருத்திட்டங்கள் தாமதங்கள், மேலதிகச் செலவுகள் மற்றும் பிணக்குகளை எதிர் நோக்கியிருந்தன. இது நிர்மாணத்தின் போது பல ஆண்டுகள் உட்கட்டமைப்பு வசதிகளை இந்நாட்டிலுள்ள மக்கள் பெறுவதனை இல்லாமல் செய்துள்ளதான் வெளிநாட்டு நிதியங்கள் குறைந்தளவில் பயன்படுத்தப்பட்டதனையும் இலங்கை அரசானது மேலதிக செலவுகள் செய்ய வேண்டியதனையும் கட்டுமான வேலையின் போது சமூக மற்றும் சுற்றாடல் தாக்கங்கள் நீடிக்கப்பட்டதனையும் விளைவாக கொண்டுள்ளது.

ஆசிய அபிவிருத்தி வங்கியின் உதவியுடன் வரைபு ஒப்பந்த முகாமைத்துவ வழிகாட்டல் விவாதத்திற்கு இடப்பட்டு அரச நிதித் திணைக்களத்தின் வழிகாட்டலின் கீழ் தற்போதைய நோக்கில் அது இசைவாக செல்வதற்கான வழியமைக்கப்பட்டிருக்கின்றது. இது அரச நிதித் திணைக்களத்தின் கட்டமைப்புடன் பூர்த்தி செய்யப்பட்ட மற்றுமொரு சீர்திருத்தமாகும். இச் செயலாற்றுகை ஒப்பந்தங்களில் ஈடுபட்டுள்ள சகல பங்குதாரர்களினாலும் வேண்டப்படும் தேவையாகவுள்ள தற்போதைய பெறுகை நடைமுறையின் இடைவெளியை நிரப்பும் பயிற்சியாக கருதப்படுகின்றது. இந்த கட்டமைப்பு அபிவிருத்தி கருத்திட்டங்களுக்கான கருத்திட்ட முகாமைத்துவத்திற்கும், ஒப்பந்த முகாமைத்துவத்திற்குமான வழிகாட்டல் தற்போது நிதியமைச்சின் இணையத்தளத்தில் உள்ளது.

11.3 புதிய பெறுகை முறைமையியல்கள்

11.3.1 சுவிஸ் சவால்கள்

அரசாங்க தனியார் பங்குடமை முறையின் கீழ் திரட்டிய நிதியிலிருந்து கிடைக்கப்பெற்ற நிதியளித்தலுடனும் உட்கட்டமைப்பு கருத்திட்டங்களின் அதிகரிக்கும் எண்ணிக்கையை மட்டுப்படுத்துவதற்கான அரச துறையின் திறனை நடைமுறைப்படுத்துவதற்காக இலங்கை அரசானது பணத்திற்கான பெறுமதியை மிச்சப்படுத்தும் திறனுள்ள பொருளாதார உட்கட்டமைப்பு சேவையினை உறுதிப்படுத்துகின்ற வேளையில் இலங்கை அரசானது விரிவான வழிகாட்டல்கள் இல்லாத நிலையில் மாற்று மூலங்களிலிருந்து நிதியங்களைப் பெற்றுக் கொள்வதனைப் பற்றி ஆராய்ந்து கொண்டிருக்கின்றது. அமைச்சரவையின்

பணிப்புரையின் பிரகாரம் அரசு நிதித் திணைக்களம் இலங்கையின் தேசிய பெறுகை ஆணைக்குழுவின் கலந்துரையாடலுடன் அரசாங்கத்தினால் கொடை முனைவுகள் கோரப்படாத நிலையில் தங்களின் சொந்த கொடை முனைவிலிருந்து தனியார் நபர்களினால் சமர்ப்பிக்கப்படாத முன்மொழிவுகளுக்கு ஆதரவு பெறுவதற்காக “சுவிஸ் சவால்” பெறுகை முறையை அறிமுகப்படுத்தியுள்ளது. இம் முறையின் கீழ் அரசானது தனியார் தரப்புக்களை வெளிப்படைத்தன்மை, போட்டி, வினைத்திறமை மற்றும் திறந்த போட்டி நடைமுறை மூலம் பெற்றுக் கொள்ளப்பட்ட பணத்திற்கான பெறுமதி ஆகியவற்றைப் பற்றி இணக்கப் பேச்சு நடத்தாமல் அரசு கேள்வி நடைமுறைக்கான 30 ஆம் இலக்க பிற்சேர்க்கை “சுவிஸ் சவால் நடைமுறைக்கான வழிகாட்டல்கள்” தனியார் பிரேரணையாளர்களினால் சமர்ப்பிக்கப்படும் (ஆதரவு கோரப்படாத முன்மொழிவுகள்) அத்தகைய முன் மொழிவு செய்யப்படாத பிரேரணைகள் சுவிஸ் சவால் பெறுகை முறையின் பிரகாரம் கையாளப்படல் வேண்டும். இப் பெறுகை முறையானது அரசாங்க முகவர் நிலையம் முன்மொழிவுகளுக்கான கோரிக்கையொன்றினை வெளியிடுவதையும் அதன் மூலம் எதிர் முன்மொழிவுகளை அபிவிருத்திக் கருத்திட்டங்களை அல்லது சேவைகளை கோருதலும் வேண்டும். மேலும் இம் முறை வழங்குநர்களின் புதுமை மற்றும் முன்காணப்படாத திறன்களின் கண்டுபிடிப்பு ஆகியவற்றை ஊக்குவிக்கின்றது.

11.3.2 இ-அரசாங்க பெறுகை (இ- அபெ)

அரசாங்க பெறுகை என்பது தேசிய பொருளாதாரத்தில் செல்வாக்குள்ள காரணியாகுமென்பதுடன் இவ் அரசாங்கத்தின் முக்கியமானதொரு பணியாகவுமுள்ளது. இலத்திரனியல் அரசாங்க பெறுகை முறையானது ஏற்கனவே பல ஆண்டுகளாக இத் திணைக்களத்தின் சீர்திருத்த நிகழ்ச்சி நிரலில் இருந்துள்ளதுடன் கைநூலில் இருந்து இலத்திரனியல் பெறுகை என்பது நீண்ட காலம் கடந்த இடைப் போக்காகவுமுள்ளது. உலக ரீதியாக பெறுகையில் தகவல் மற்றும் தொடர்பு, தொழில் நுட்பவியலின் உபயோகம் இருக்கின்றபோதும் இலங்கை இன்றும் இலத்திரனியல் பெறுகை முறையியலினை மேற்கொள்ள வேண்டிய நிலையிலுள்ளது. தெற்காசியாவில் இலத்திரனியல் அரசாங்க பெறுகை சாதனைகள், வாய்ப்புக்கள் மற்றும் சவால்களின் கீழ் 2017 பெப்ரவரியில் இலங்கையில் நடாத்தப்பட்ட முன் குறிப்பிட்ட அரசாங்கப் பெறுகை மாநாட்டில் இலங்கையானது இப் பிராந்தியத்திலுள்ள அநேக அயல் நாடுகளின் இலத்திரனியல் அரசாங்க பெறுகையின் நடைமுறைப்படுத்தலுக்கு சமன முறைக்கு கொண்டுவரும் தேவையுள்ளது என்பது அவதானிக்கப்பட்டுள்ளது.

கேள்விகளை தயாரித்தல் மற்றும் சமர்ப்பித்தல் தொடர்பில் சம்பந்தப்பட்டுள்ள தொடர்புகளையும் உள்ளடக்கி பெறுகை நிர்வாகம் மற்றும் போட்டிக்கெதிரான நடைமுறைகள் அரசு பெறுகையில் பல ஒழுங்கீனங்களுக்கு வழி வகுத்துள்ளன. எனவே இத் திணைக்களமானது பெறுகை முறைமை கைநூலில் எதிர் நோக்கப்படும் ஒழுங்கீனங்களை தீர்வு செய்வதற்கான வழியை அறிமுகப்படுத்துவதற்கு இத்திணைக்களமானது ஆராய்ந்து கொண்டிருக்கின்றது. பொறுப்பு கூறல் மற்றும் வெளிப்படைத் தன்மைக்கான உயர் தேவையை ஏற்றுக் கொண்டு அரசானது இலத்திரனியல் பெறுகையினதும் ஐக்கிய அமெரிக்க நாடுகளின் உதவியினதும் நலன்களை அங்கீகரித்துக்கொண்டுள்ளதுடன் இலத்திரனியல் பெறுகைக்கான தயார் நிலை மதிப்பீட்டை பூர்த்தி செய்வதற்கு இலங்கை அரசினது இலத்திரனியல் வீதிப்படமொன்றை உருவாக்குவதற்கும் உதவி புரிந்துள்ளது. மின்அஞ்சல் தயார்நிலை அளவையின் பெறுபெறுகளை மதிப்பிடும் வீதிப்படமும் துலாம்பரமாக காண்பித்துள்ளதுடன் கைநூல் முறைமையை இலத்திரனியல் பெறுகை முறைமையாக மாற்றுவதற்கு இலங்கை அரசாங்கம் பல்வேறு விடய ஆய்வுகள் மற்றும் கண்டறியப்பட்ட திறன் காட்சிகள் மூலமாக இலங்கையின் தற்போதைய இலத்திரனியல் பெறுகைத் திறனை ஒப்பிடுவதனையும் தெளிவாக காண்பிக்கின்றது.

2017 பெப்ரவரியில் நடாத்தப்பட்ட நான்காவது தெற்காசிய பிராந்திய அரசாங்க பெறுகை மாநாட்டைத் தொடர்ந்து இது தொடர்பாக நடவடிக்கைகள் எடுக்கப்படுவதற்கு அங்கீகாரத்தைக் கோரி அரசு நிதித் திணைக்களம் அமைச்சரவை விஞ்ஞாபனம் ஒன்றைத் தயாரித்துள்ளதுடன் அடுத்த நடவடிக்கையாக இலத்திரனியல் அரசாங்கப் பெறுகை ஆணைக்குழுவுடனான கலந்துரையாடலுடன் முக்கியமான அமைச்சுகளில் ஓர் முன்னோடி அடிப்படையில் செயற்படுத்தப்படும் இலத்திரனியல் அரசாங்க பெறுகை முறைமையானது பெறுகை நடவடிக்கைகளை நேரம், செலவு ஆகிய இரண்டுவிடயங்கள் தொடர்பானதும் முறையான வினையனுள்ளவைகளாகாவும் வெளிப்படைத் தன்மையுடையவைகளாகவும் அரசாங்க துறை அமைப்புகளுக்குள் பொருட்கள் கட்டுமானவேலைகள் மற்றும் சேவைகளின் கொள்வனவு வழிவகையை மாற்றுவதன் காரணமாக இலங்கையின் அரசாங்க பெறுகைத் துறையில் மாற்றியமைத்தல் மாற்றமொன்று ஏற்படுமென எதிர்பார்க்கப்படுகின்றது.

11.4 ஏனைய பெறுகை தொடர்பிலான ஒழுங்கு விதிகள்

I. “அரசாங்க பெறுகை நடைமுறையில் கேள்விகளை பூர்த்திசெய்வதில் ஏற்படுத்தப்படும் தாமதங்கள்” மீதான 2017.01.16 ஆம் திகதியிடப்பட்ட 08/2016 ஆம் இலக்க அரசாங்க நிதிச் சுற்றறிக்கை

பெறுகைகளில் வெளிப்படைத்தன்மை திறமை உரிய நேரம் கடைபிடிக்கப்படல் மற்றும் பணத்திற்கான பெறுமதி ஆகியவற்றை உறுதிப்படுத்துவதன் பொருட்டு அரசு நிதித் திணைக்களம் பெறுகை வழிகாட்டல்கள் - 2006 (பொருட்களும் கட்டுமான வேலைகளும்) மற்றும் பெறுகைக் கைநூல் ஆகியவற்றுடன் பயன்படுத்தப்படுவதன் பொருட்டு காலத்துக்கு காலம் பிற்சேர்க்கைகளையும் சுற்றறிக்கைகளையும் வெளியிட்டுள்ளது எனினும் அரசாங்க நிகழ்ச்சித்திட்டங்களை வினைத்திறமையுடனும் உரிய நேரத்திலும் நடைமுறைப்படுத்துவதை பாதிக்கின்ற கேள்வி கோரல் நடைமுறையை உரிய நேரத்தில் பூர்த்தி செய்வதில் ஏற்பட்ட தாமதங்களுக்கான காரணங்களைக் கண்டறிந்ததன் பின்னர் அமைச்சரவையின் பணிப்புரைகளின் பிரகாரம் அரசாங்க பெறுகையில் தாமதங்களை ஏற்படுத்தும் குறைபாடுகளை வெற்றிகொள்வதற்காக “அரசாங்க பெறுகை நடைமுறையில் கேள்விகளைப் பூர்த்தி செய்வதில் ஏற்படும் தாமதங்கள்” என்பதன் மீது சுற்றறிக்கை அறிவுறுத்துரைகள் வெளியிடப்பட்டுள்ளன.

II. “உள்நாட்டு நிதியங்களின் கீழ் பிராந்திய ஒப்பந்தகாரர்களிடமிருந்து ரூபா 50 மில்லியன் வரைக்குமான கட்டுமான வேலைகளின் பெறுகை மீது வெளியிடப்பட்டுள்ள 2016.09.30 ஆம் திகதியிடப்பட்டதும் 04/2016 (1) ஆம் இலக்கத்தைக் கொண்டதுமான அரசாங்க நிதிச் சுற்றறிக்கை

கடந்த காலத்தில் உள்முக முதலீடுகளை கவர்ந்து இழுப்பதன் மூலம் பெரியளவிலான உட்கட்டமைப்பு அபிவிருத்தி வழிவகைகள் மூலமாக அபிவிருத்தியை எய்தும் சார்பை இலங்கையிலுள்ள பிராந்திய அபிவிருத்திக் கொள்கை கொண்டிருந்தது. இதில் முதலீட்டாளர்களும் ஒப்பந்தகாரர்களும் பிற பிராந்தியங்களை அல்லது நாடுகளைச் சேர்ந்தவர்களாக இருந்தனர். பல்வேறு நிருமாண மற்றும் புதுப்பித்தல் கருத்திட்டங்களை பொறுப்பேற்கத்தக்கவர்களாக பிராந்திய ஒப்பந்தகாரர்கள் போதிய எண்ணிக்கையில் இருக்கின்றபோதிலும் அத்தகைய ஒப்பந்தங்கள் அந்தந்த பிராந்தியங்களுக்கு வெளியே உள்ள

விசேடமாக மேல் மாகணத்திலுள்ள பெரிய அளவிலான தேசிய மட்ட ஒப்பந்தகாரர்களுக்கு வழங்கப்பட்டதாக அறிவிக்கப்பட்டுள்ளது. இதன்விளைவாக இந் நாட்டின் விளிம்பிலுள்ள உப தேசிய பிராந்தியங்களுக்காக போதியளவு விரிவான அபிவிருத்திக் கொள்கைகளும் நிகழ்ச்சித்திட்டங்களும் இல்லாமலிருக்கின்றமை இலங்கையில் பரவலான அபிவிருத்தியில் பின்வரும் பெரிய குறைபாட்டு விடயங்கள் எழுவதற்கு வழிவகுத்துள்ளது.

- கொழும்பு தலைநகர பிராந்தியத்திற்கும் பிற பிராந்தியங்களுக்குமிடையே வளர்ச்சியடைந்து கொண்டிருக்கும் துருவமயப்படுத்தல்
- அநேக பிராந்தியங்களில் மந்த நிலையும் மெதுவான வளர்ச்சியும் இடம் பெற்றுக் கொண்டிருப்பது
- பரந்த அளவிலான சமமற்ற வளர்ச்சிப் பாங்குகள்

எனவே அரசாங்கம் இந்த நிதி வரம்பிற்குள் இயைபுள்ள மதிப்பிடப்பட்ட கருத்திட்டப் பெறுமதிகளிற்கு சமமான நிருமாணக் கைத்தொழில் அபிவிருத்தி அதிகாரசபையின் கீழுள்ள பிராந்திய ஒப்பந்தகாரர்களுக்குள் ரூபா 50 மில். வரையுள்ள பெறுமதிக்குள் நிருமாண ஒப்பந்தங்களுக்கான கேள்விகளின் கோரலை மட்டுப்படுத்துவதற்குத் தீர்மானித்துள்ளது.

III. “திருப்பிச் செலுத்தப்படாத கேள்வி வைப்புகள்” மீதான 2016.06.17 ஆம் திகதியிடப்பட்டதும் 06/2016 ஆம் இலக்கத்தைக் கொண்டதுமான அரசாங்க நிதிச் சுற்றறிக்கை

அரசாங்க பெறுகை வழிகாட்டல்கள் - 2006 இன் 6.1.1 (அ) ஆம் வழிகாட்டலின் பிரகாரம் (பொருட்களும் கட்டுமான வேலைகளும்) கேள்வி கேட்டல் ஆவணங்கள் விதித்துரைக்கப்பட்டுள்ள கட்டணமொன்றின் கொடுப்பனவின் பேரில் வழங்கப்பட்டல் வேண்டும். எந்தவொரு காரணமும் இல்லாமல் பல்வேறு அரசாங்க நிறுவனங்கள் கேள்விகேட்டல் ஆவணங்களை வழங்கும்போது திருப்பிச் செலுத்தப்படாத கேள்விக் கட்டணங்களாக வெவ்வேறு கட்டணங்களை அவற்றிற்கு விதித்து வழங்குவது அவதானிக்கப்பட்டுள்ளது. எனவே 2016 ஆம் ஆண்டின் வரவுசெலவுத் திட்டத்தில் முன்மொழிவு செய்யப்பட்டுள்ளதன் பிரகாரம் தேசிய பெறுகை ஆணைக்குழுவின் உடன்பாட்டுடன் மதிப்பிடப்பட்ட மற்றும் ஆவணத்தின் பல்வகைமை ஆகியவற்றின் அடிப்படையில் கேள்விப் பெறுமதி மற்றும் ஆவணத்தின் பல்வகைமை ஆகியவற்றின் அடிப்படையில் பக்கங்களின் எண்ணிக்கை வடிவமைப்புகள் கலை கட்டுமானவேலைகள் கணிய அளவைகள் மற்றும் குறித்துரைப்புகள் கேள்வி

ஆவணங்களுக்கு விதிக்கப்படும் கட்டணங்கள் தொடர்பில் சுற்றறிக்கையொன்று வெளியிடப்பட்டுள்ளது.

IV. பிற்சேர்க்கை 31 - பெறுகை நடவடிக்கைகளுக்கான கால வரையறை

பெறுகை நடைமுறையைத் துரிதமாக மேற்கொண்டு பெறுகைகள் நேரகாலத்தில் பூர்த்தி செய்யப்படுவதை உறுதிப்படுத்துவதன் பொருட்டு பெறுகை வழிகாட்டலுடன் பயன்படுத்தப்படவுள்ள பெறுகை நடவடிக்கைகளுக்கு எடுக்கப்படும் நேரகாலம் 2017.03.01 ஆம் திகதியிலிருந்து செயல்வலுவுக்கு வரத்தக்கதாக திருத்தி எளிதாக்கப்பட்டுள்ளது. இந்த திருத்தத்தின் மூலம் பெறுகைக் குழுவிற்கு / பெறுகை செய்யும் நிறுவனத்திற்கு பெறுகையின் தன்மையையும் பல்வகைமையையும் பொறுத்து கட்டாயக் கேள்வி கேட்டல் காலப்பகுதி தவிர்ந்த தனித்தனி பெறுகை செயற்பாடுகளுக்காக (பெறுகைக் குழுவினால் தீர்மானிக்கப்படும் கேள்வி மதிப்பீடு, ஒப்பந்த அளிப்பு, மேன் முறையீட்டு நடைமுறை முதலியன) பொருத்தமான நேரகாலப் பகுதிகளை தீர்மானிப்பதற்கான தற்றுணிபு வழங்கப்பட்டுள்ளது.

V. பிற்சேர்க்கை 32 - பெறுகைக் குழுக்களினதும் தொழிநுட்ப மதிப்பீட்டுக் குழுக்களினதும் உறுப்பினர்களுக்கும் பெறுகைச் செயற்பாடுகளுக்கு உதவி வழங்கும் பதவிநிலை உத்தியோகத்தர்களுக்கும் பிற உத்தியோகத்தர்களுக்கும் செய்யப்படும கொடுப்பனவுகள்

பெறுகை நடைமுறைக்கு ஊக்குவிப்பு வழங்குவதற்கும் அதில் தாமதங்கள் ஏற்படுவதைத் தடை செய்வதற்குமாக பெறுகைச் செயற்பாடுகளில் ஈடுபடுத்தப்படும் உத்தியோகத்தர்களுக்கு அக் கொடுப்பனவுகள் திருத்தப்பட்டு அதிகரிக்கப்பட்டுள்ளன.

VI. பிற்சேர்க்கை 33 - ஒப்பந்த அளிப்பிற்கான பெறுகைக் குழுக்களின் அதிகார எல்லைகள்

பெறுகை நடைவடிக்கைகளைத் துரிதப்படுத்துவதற்காக நடைமுறைத் தேவைப்பாடுகளுக்கு ஏற்றவைகளாக இருப்பதன் பொருட்டு திறந்த போட்டிகரமான கேள்வி நடைமுறை, கடைகளில் பொருட்களை வாங்குவதற்கான நடைமுறை, கட்டுமானவேலைகள் பொருட்கள் சேவைகளின் பெறுகைக்கான நேரடி ஒப்பந்தக் கட்டளைகள் என்பன மற்றும் திரும்பவும் விடும் கட்டளைகள் திருத்தப்பட்டுள்ளன

11.5 ஏனைய சாதனைகள்

11.5.1 தெற்காசிய பிராந்திய அரசாங்க பெறுகை மாநாடு

நான்காவது தெற்காசிய பிராந்திய அரசாங்க பெறுகை மாநாடு 2017 பெப்ரவரி 20 ஆம் திகதியிலிருந்து 23 ஆம் திகதி வரை கொழும்பிலும் கண்டியிலும் “தெற்காசிய இலத்திரனியல் அரசாங்க பெறுகை - சாதனைகளும் வாய்ப்புகளும் சவால்களும்” என்ற தொனிப்பொருளில் நடாத்தப்பட்டுள்ளது. இந்த மாநாடு நிதியமைச்சின் அரச நிதித் திணைக்களத்தினால் நடாத்தப்பட்டுள்ளது. இதற்கு உலக வங்கியும் ஆசிய அபிவிருத்தி வங்கியும் இஸ்லாமிய அபிவிருத்தி வங்கியும் இணைஆதரவு வழங்கியுள்ளன. தெற்காசிய நாடுகளின் அரசாங்க பெறுகை நிறுவனங்களின் தலைவர்களும் அரசாங்க பெறுகை கொள்கை வகுத்தலுக்குப் பொறுப்பான உயர்மட்ட அரசாங்க உத்தியோகத்தர்களும் பக்கவாட்டு முகவர் நிலையங்களும் இலங்கையில் சுறுசுறுப்பாக இயங்கிக்கொண்டிருக்கும் அநேக அபிவிருத்திப் பங்காளர்களாகவுள்ள நிறுவனங்களின் பிரதிநிதிகளும் இந்த மாநாட்டில் பங்குபற்றுபவர்களுக்கிடையே இருந்தனர். அரச நிதித் திணைக்களத்தின் பணிப்பாளர் நாயகம் தெற்காசிய பிராந்திய அரசாங்க பெறுகை வலையமைப்பின் தற்போதைய தவிசாளராக நியமிக்கப்பட்டுள்ளதூடன் தவிசாளர் இலத்திரனியல் அரசாங்க பெறுகையையும் உள்ளடக்கி பெறுகை தொடர்பிலான கொள்கைகள் மற்றும் அதிசிறந்த நடைமுறைகள் மீது நடாத்துவதன் மூலமும் இம் மாநாட்டின் பெறுகைகளின் நடைமுறைப்படுத்தலை வருமாண்டில் நுண்ணாய்வு செய்வதன் மூலமும் பலப்படுத்துவாரென எதிர்பார்க்கப்படுகின்றது.

11.5.2 முதலாவது தெற்காசிய பெறுகையில் புதுமை விருதுகள் 2016 - 2017

அரச நிதித் திணைக்களத்தினால் சமர்ப்பிக்கப்பட்ட பிராந்திய நிருமாண ஒப்பந்தங்களிலுள்ள பிராந்திய ஒப்பந்தகாரர்களுகான வாய்ப்புக்களை உச்சப்படுத்துவதன் மூலம் பிராந்திய சமமின்மையை குறைப்பதற்காக அறிமுகப்படுத்தப்பட்ட மிகவும் ஆக்கபூர்வமானது விளையவனுள்ளதுமான கொள்கைச் சீர்திருத்தம் மீதான மாநாட்டு விடய ஆய்வு இலங்கையில் நடாத்தப்பட்ட நான்காவது தெற்காசியப் பிராந்திய அரசாங்க பெறுகை புதுமை விருதுகள் 2016 - 2017 இல் 1 வது பரிசு அளிப்பைப் பெற்றுள்ளதுடன் பாரட்டையும் பெற்றுள்ளது. இக் கொள்கை கொடைமுனைவு பிராந்திய வளர்ச்சியை வளர்த்தெடுப்பதற்கு பிராந்தியங்களை அனுமதிக்கின்ற கருவியொன்றாக பயன்படுத்துவதற்கான ஓர் முயற்சியாகும் எனக் கருதப்படுகின்றது.

11.5.3 நிலுவையாகவுள்ள ஒப்பந்த பொறுப்புகள் பற்றிய குழு

2011 ஆம் ஆண்டிலிருந்து பல ஆண்டுகளில் திரண்ட உட்கட்டமைப்பு அபிவிருத்திக் கருத்திட்டங்களின் தொடர்பில் பல்வேறு அரசாங்க திணைக்களினால் பெறுகை செய்யப்பட்ட சேவைகள் மற்றும் பொருட்கள் சேவைகள் மீது தீர்வு செய்யப்பட்டாத உரிமைக் கோரிக்கைகளும் வருமதிகளும் இருந்தன. இவை பில்லியன் ரூபாக் கணக்கிலானவைகளாக இருந்தன. இது பல்வேறு காரணங்களின் மீது ஏற்பட்டிருந்தது. அவை வரவுசெலவுத்திட்ட குறித்தொதுக்கல்கள் செய்யப்படாத நிலையில் ஆரம்பிக்கப்பட்டவைகளாகவும் பூர்த்தி செய்வதில் தாமதமடைந்தவைகளாகவும் அரசாங்க பெறுகை ஆளுகையின் அடிப்படைக் கோட்பாடுகளுடன் முரண்படுகின்றவைகளாகவுமிருந்தன. இவற்றை விரைவில் அரசாங்கம் தீர்வு செய்வதை இயலச்செய்வதன் பொருட்டு அத்தகைய உரிமைக் கோரிக்கைகளை மீளாய்வு செய்யவேண்டிய தேவை ஏற்பட்டுள்ளது. எனவே நிலுவையாகவுள்ள ஒப்பந்தப் பொறுப்புகளை மீளாய்வு செய்வதற்கு குழுவொன்று நியமிக்கப்பட்டுள்ளதுடன் அக் குழுவானது 2017 மார்ச் மாத முடிவில் தனது மீளாய்வைப் பூர்த்திசெய்துள்ளதுடன் இறுதி அறிக்கையையும் சமர்ப்பித்துள்ளது. இக்குழுவினால் பல்வேறு அரசாங்க முகவர் நிலையங்களாலும் ரூபா. 7,842 மில்லியன் பெறுமதியுடைய 678 உரிமைக் கோரிக்கைகள் பெற்றுக் கொள்ளப்பட்டுள்ளதுடன் இக்குழுவானது 54 அறிக்கைகளை வெளியிட்டுள்ளதுடன் ரூபா 7,351.10 மில்லியன் கொண்ட நிலுவையாகவுள்ள செலவுச் சிட்டைகளை தீர்வு செய்யப்பட வேண்டுமென சிபாரிசு செய்துள்ளது.

11.5.4. நியதிச்சட்ட மற்றும் நியதிச்சட்டமல்லாத நிதியங்கள் - 2016 வரவுசெலவுத்திட்ட முன்மொழிவை குழு மீளாய்வு செய்யவுள்ளது

இலங்கை சனநாயக சோசலிசக் குடியரசின் அரசியலமைப்பின் 148 ஆம் 149 ஆம் உறுப்புகளின் பிரகாரம் பாராளுமன்றமானது அரசாங்க நிதி மீது முழுமையான கட்டுப்பாட்டை வைத்திருக்கும். பல்வேறு நோக்கங்களுக்காக பல்வேறு நிறுவனங்களினால் 205 நியதிச்சட்ட நிதியங்களும் நியதிச்சட்டம் சாராத நிதியங்களும் உருவாக்கப்பட்டு பேணி வைத்திருக்கப்படுகின்றமை கண்டறியப்பட்டுள்ளது. எனவே 2016 ஆம் ஆண்டின் வரவு செலவுத்திட்டத்தில் சகல நியதிச்சட்ட நிதியங்களும் நியதிச்சட்டம் சாராத நிதியங்களும் மீளாய்வு செய்யப்பட்டு ஏற்றுக்கொள்ளப்பட்ட நடைமுறை ஒன்றின் பிரகாரம் பாராளுமன்றத்தின் கட்டுப்பாட்டின் கீழ் கொண்டுவரப்பட

வேண்டுமென முன்மொழிவு செய்யப்பட்டுள்ளது. இது தொடர்பில் நியதிச் சட்ட நிதியங்களினதும் நியதிச் சட்டம் சாராத நிதியங்களினதும் மீளாய்வு 2016 வரவு செலவுத்திட்ட முன்மொழிவு மீது 2016.07.29 ஆம் திகதியிட்டதும் 07/2016 ஆம் இலக்கத்தை கொண்டதுமான அரசாங்க நிதிச் சுற்றறிக்கை வெளியிடப்பட்டுள்ளது. இந்த நிதியங்கள் நியமிக்கப்பட்ட குழுவினால் மீளாய்வு செய்யப்பட்டுள்ளதுடன் ஏற்கனவே இறுதி அறிக்கைகள் சமர்ப்பிக்கப்பட்டுள்ளன.

அரசு நிதித் திணைக்களத்திற்கு அறிவிக்கப்பட்ட மொத்தமான 210 நிதியங்களில் 105 நிதியங்கள் அரசாங்க நிதியங்கள் என்ற வரைவிலக்கணத்திற்கு உட்படாதவைகளாக இருப்பதனால் அவை குழுவினால் மீளாய்வு செய்யப்படுவதற்காக கவனத்திற்கு எடுத்துக்கொள்ளப்படவில்லை. பொதுமக்களினால் செய்யப்பட்ட பரந்த அளவிலான ஏற்பையும் அவற்றினால் பொதுமக்களுக்கு வழங்கப்பட்ட பொதுச் சேவைகளையும் பொதுமக்களின் உயர் உணர்வுபூர்வமான அபிப்பிராயத்தையும் கவனத்திற்கு எடுத்துக்கொண்டு பிற்பட்ட கட்டமொன்றில் 10 நிதியங்கள் மீது தனித்தனி அடிப்படையில் அவற்றின் மீது மேலும் மீளாய்வை குறித்த அங்கீகாரத்துடன் மேற்கொள்ளுமாறு சிபாரிசு செய்யப்பட்டுள்ளது. எஞ்சியுள்ள 95 நிதியங்களின் விடயத்தில் 11.1 ஆம் அட்டவணையில் காண்பிக்கப்பட்டுள்ளதுடன் பிரகாரம் பின்வரும் நடவடிக்கைகள் எடுக்கப்படுவதற்கு சிபாரிசு செய்யப்பட்டுள்ளன.

அட்டவணை 11.1 | ஆய்வுக்குட்பட்ட நிதியங்களுக்கான சிபாரிசுகள்

சிபாரிசுகள்	நிதியங்களின் எண்ணிக்கை
1. தற்போது நடைமுறையிலுள்ளதை தொடர்வது	21
2. முன்மொழியப்பட்ட மாற்றங்களை பின்பற்றி தொடர்வது	29
3. பாதிட்டை உள்ளடக்கி தொடர்தல்	12
4. அமைச்சரவை அனுமதியுடன் முடிந்துவிடல்	13
5. வரையுள்ள தேவையான மாற்றங்களைச் செய்து முடித்துவிடல்.	14
6. நிதியங்களை இணைத்தல்.	06

மூலம்: பொது நிதியங்களின் மீளாய்வுக் குழு அறிக்கையிலிருந்து

11.6 பெறுகை முகாமைத்துவம்

உலகம் முழுவதும் உள்ள அரசாங்கங்கள் அவற்றின் வரவுசெலவுத்திட்டங்களில் கணிசமான பகுதியொன்றை பெறுகை மீது செலவழிக்கின்றன. அரசாங்க பெறுகை சம்பந்தப்பட்ட செலவழிப்பு உலகத்தின் மொத்த உள்நாட்டு உற்பத்தியின் 15 சத வீதமாகுமென மதிப்பிடப்பட்டுள்ளது. வளர்முக நாடுகளின் வாழ்க்கை அந்தஸ்தை பேணி வைத்திருப்பதற்காக சமூக நிகழ்ச்சித் திட்டங்களை தொடருகின்ற அதே வேளையில் பொருளாதார உட்கட்டமைப்பு வசதிகளை அபிவிருத்தி செய்வதற்கான அரசாங்கத்தின் பொறுப்புடன் வளர்முக நாடுகளில் பெறுகை குறிப்பாக முக்கியமானதாகவுள்ளது. எனவே வளங்களின் வினைத்திறனுடனான குறித்தொதுக்கல் மூலம் வருமானக் கோட்பாட்டை ஏற்படுத்தி அவற்றின் விவேகமான செலவழிப்பு மற்றும் அரசாங்க பெறுகையை அரசாங்க நிதி முகாமைத்துவத்தின் ஓர் இணைந்த பாகமாக கருதுதல் வேண்டும்.

சிறந்த அரசாங்க பெறுகைக் கட்டமைப்பு ஒன்றை வைத்திருப்பதன் அனுசூலம் என்னவெனில் அது அபிவிருத்திக்கு கிடைக்கக்கூடியதாகவுள்ள வளங்களுக்கான பணத்திற்கான உச்சப் பெறுமதியை பெறுவதற்கு உதவும் என்பதாகும். அத்துடன் அது சாத்தியமான அதிசிறந்த சேவை வழங்குபவருக்கு சிறப்புப் பணிகளையும் ஆபத்தையும் குறித்தொதுக்குவதன் மூலம் பல நிறுவனங்களும் வழங்குநர்களும் அரசாங்க அலுவல்களிலும் அபிவிருத்தி நிகழ்ச்சித்திட்டங்களிலும் பங்குபற்றுவதை அனுமதிப்பதுடன் பரிசீலனை செய்தல் மற்றும் தீர்மானம் எடுத்தல் சம்பந்தப்பட்ட பெறுகையை உருவாக்குவதற்கு உதவுகின்றது என்பதுமாகும். சிறந்த பெறுகை முறைமையொன்று செலவழித்தல் திறனை மேம்படுத்தவதுடன் அதன் மூலம் வரி செலுத்துபவர்களின் பணத்தின் கணிசமானதொரு தொகையை மொத்த உள்நாட்டு உற்பத்தியின் சத வீதமொன்றாக சேமிக்கப்படுகின்றது. இச் சேமிப்பு கல்வி சுகாதாரம் அல்லது அத்துடன் பிற எந்த தேசிய முன்னுரிமைத்துவத்திற்கும் குறித்தொதுக்கப்படலாம்.

அரசாங்க பெறுகையானது அரசாங்க நிதி முகாமைத்துவத்தில் அரசாங்க பெறுகையின் ஓர் அளவாக குறிப்பாக பொருளாதார உட்கட்டமைப்பில் அரசாங்க செலவினத்தில் ஓர் பகுதியாக கடந்த இரண்டிலிருந்து மூன்று தசாப்தங்களுக்குள் முக்கியமானதொரு பணியாகக் கருதப்படுகின்றது. அரசாங்க பெறுகையில் வீணழிவுச் செலவினத்தைக் கட்டுப்படுத்தி கணிசமான அரசாங்க சேமிப்பை உருவாக்கி வீண் செலவை கட்டுப்படுத்துவதற்கு உதவுமெனவும் இது கிடைக்கத்தக்க வளங்களை சிறந்த முறையில் பயன்படுத்தவதற்கு வழி காட்டும் எனவும் உறுதியான நம்பிக்கையொன்று இருந்தது.

அரசியலுக்கான 19 ஆம் திருத்தத்தின் 156இ(1) ஆம் பிரிவின் கீழ் தேசிய பெறுகை ஆணைக்குழுவானது நிறுவப்பட்டுள்ளது. தேசிய பெறுகை ஆணைக்குழு சுறுசுறுப்புடன் முழுமையாக பணியாற்றத் தொடங்கும் வரைக்கும் அரசு நிதித் திணைக்களம் தேசிய பெறுகை ஆணைக்குழுவானது நியாயமானவைகளும் சமமானவைகளும் வெளிப்படாத தன்மையானவைகளும் போட்டிகரமானவைகளும் செலவுக்கேற்ற விளைபயனுடையவைகளுமான நடைமுறைகளையும் வகுத்தமைத்தல் மற்றும் அரசாங்க நிறுவனங்களினால் பொருட்கள், கட்டுமான வேலைகள், சேவைகள், ஆலோசனைச் சேவைகள் மற்றும் தகவல்கள் முறைமைகளுக்கான வரவு செலவு விளைபயன் நடைமுறை வழிகாட்டல்கள் விடயங்களில் உதவி வழங்கும் என்பதுடன் தற்போது தேசிய பெறுகை ஆணைக்குழுவுடன் பொறுப்பு ஒப்படைக்கப்பட்டுள்ள அந்த வழிகாட்டல்களை வர்த்தமானியில் வெளியீடு செய்யும்.

11.6 .1. அரசாங்க பெறுகை மீளாய்வு - 2016

இலங்கைப் பொருளாதாரத்தில் அரசாங்கப் பெறுகையானது அதிகரித்துவரும் முக்கிய தொழிற்பாட்டைக் கொண்டுள்ளது. பெறுகை தொடர்பான 2015 இன் செலவினங்களை 2016 இன் செலவினங்களுடன் ஒப்பிடக்கூடிய வகையிலான ஒப்பீட்டினை அட்டவணை காட்டுகின்றது.

அட்டவணை 11.2 | பெறுகைச் செலவினங்கள் 2015-2016

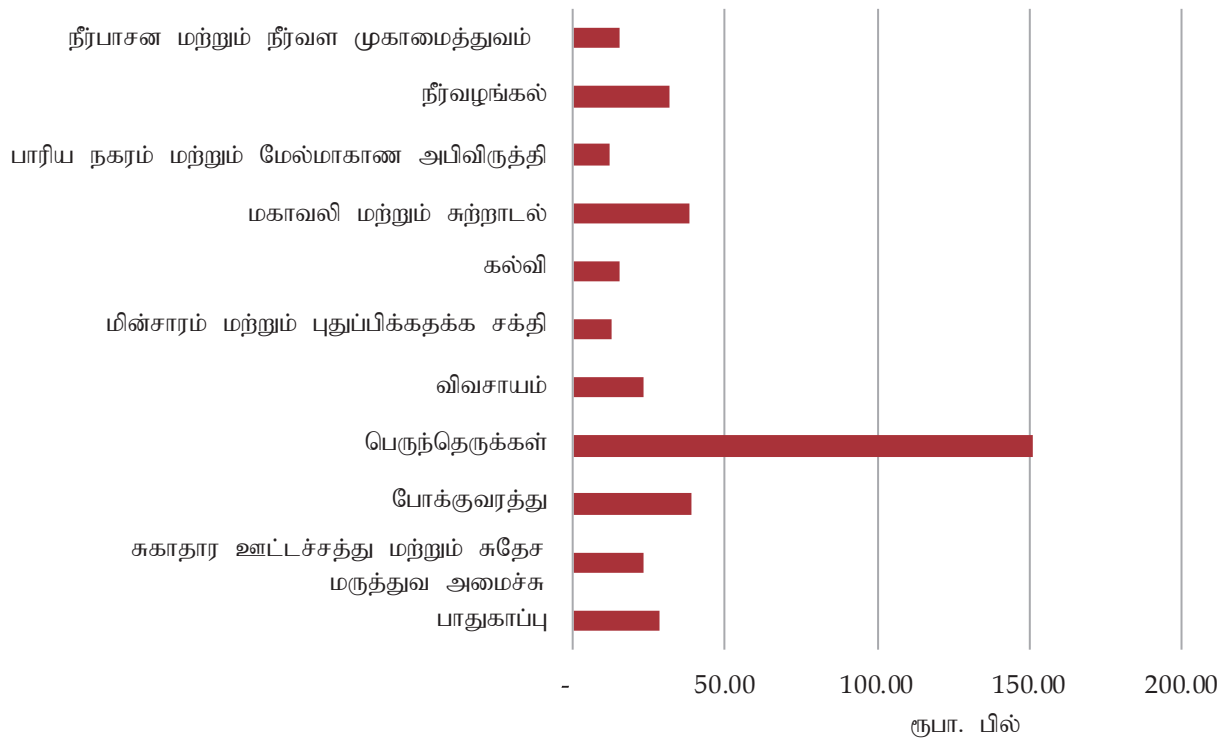
	2015			2016		
	பெறுமதி ரூபாவில் பில்.	பங்குகள் மொத்த செலவு % தில்	மொ. தே. உ- % தில்	பெறுமதி ரூபாவில் பில்.	பங்குகள் மொத்த செலவு % தில்	மொ. தே. உ- % தில்
அரசு முதலீடு	408	71	3.7	461	77	3.9
நிலையான சொத்துக்களின் கொள்வனவும் புனருத்தாரணமும்	233	41	2.1	250	42	2.1
உட்கட்டமைப்பு அபிவிருத்தி	175	30	1.6	211	35	1.8
ஏனைய பொருட்கள் மற்றும் சேவைகள் (நுகர்வு மற்றும் ஏனைய வருமானப் பொருட்களின் வழங்கல்)	163	29	1.5	135	23	1.1
மொத்தம்	571	100	5.2	596	100	5.0

மூலம்: அரசு கணக்குகள் திணைக்களம்.

2016 ஆம் ஆண்டில் அரசாங்க மொத்த செலவினமானது (அமைச்சு மற்றும் திணைக்களங்கள் மூலமாக) ரூபா 3106.44 பில். ஆகும் அட்டவணை 11.2 இல் காட்டப்பட்டதன்படி மொத்த செலவினத்தில் கிட்டத்தட்ட ரூபா 596 பில். அதாவது அரசாங்க மொத்த செலவினத்தில் கிட்டத்தட்ட 19 சதவீதமானது அல்லது மொத்த தேசிய உற்பத்தியில் 5 சதவீதமானது அரசாங்க பெறுகை முறைமைகளுக்கூடாக வழங்கப்பட்டுள்ளது.

2016 ஆம் நிதியாண்டில் அறிக்கையிடப்பட்ட உட்கட்டமைப்பு சேவைகளுக்கான ரூபா 461 பில். ஆனது பொருளாதார உட்கட்டமைப்பு அபிவிருத்தி தொடர்பான பொது வீதிகள், நீர்ப்பாசன முறைமை மற்றும் நீர் வழங்கல் ஆகியவற்றுக்கான அரசாங்க முதலீட்டு செலவினங்கள் ஆகும். இது 2015ம் ஆண்டின் 3.7 சதவீதமான மொத்த தேசிய உற்பத்தியுடன் ஒப்பிடும் போது 3.9 சதவீதமான மொத் தேசிய உற்பத்தியாகும்.

வரைபு 11.1 | முக்கிய அமைச்சுக்களுக்கான பெறுகைச் செலவினங்கள் 2015-2016



461 பில்லியன் ரூபாவைக் கொண்ட மொத்த மூலதனச் செலவினத்தில் 33 சதவீதம் அல்லது ரூபா 151 பில். வீதிகள், நெடுஞ்சாலைகள், பாலங்கள் நிருமாணிப்பதில் செலவிடப்பட்டுள்ளது. இது 2016ஆம் ஆண்டிற்கான பெரிய மூலதனச் செலவினமாகும். செய்யப்பட்ட இரண்டாவது பெரிய மூலதனச் செலவினம் போக்குவரத்தின் மீதானதாகவிருந்தது. இது ஏறத்தாழ ரூபா 38.89 பில். ஆகவிருந்தது. மேலும் 2016ம் ஆண்டில் சுகாதாரத்துறை மீது செய்யப்பட்ட முதலீடு ரூபா 23.03 பில் . ஆகவிருந்தது. இது மருத்துவசாலைகள், மருத்துவ உபகரணங்கள் மற்றும் இவை சம்பந்தப்பட்ட உட்கட்டமைப்பு மீது செய்யப்பட்ட அரசாங்கத்தின் முதலீட்டைக் காண்பிக்கின்றது.

பிற்பொருட்கள் மற்றும் சேவைகளுக்கான மொத்த மீண்டுமும் செலவினம் மருந்துப் பொருட்கள், உணவுகள், மற்றும் ஆயுதப் படைகளுக்கான சீருடைகள் போன்ற பெரிய பெறுகைகளை உள்ளடக்குகின்றது.

பெற்றோலியம் மற்றும் பெற்றோலியம் தொடர்பான உற்பத்திகளின் பெறுகைப் பெறுமதி மொத்த வருமான செலவினமான ரூபா 149 பில்லியனிற்குள் சேர்க்கப்படவில்லை ஏனெனில் இது இலங்கை பெற்றோலியக் கூட்டுத்தாபனத்தின் செலவுகளுக்குள் உள்ளடக்கப்பட்டுள்ளது

11.6.2 பெறுகை வழி முன்னகர்த்தல்

எதிர்வரும் ஆண்டிற்கான செயற்திட்டங்கள் மற்றும் பாதிடுகளுக்கமைவாக பெறுகைச் திட்டங்களை தயாரிக்குமாறு பெறுகை நிறுவனங்கள் கேட்டுக்கொள்ளப்படுகின்றன. தொழிநுட்ப பாதிட்டுக் குழுக்கள் உள்ளடங்கலாக பெறுகைச் குழுக்களானவை தாம் மேற்கொள்ளும் பெறுகைத் தீர்மானங்கள் மற்றும் பெறுகைச் செயற்பாடுகளின் வெளிப்படைத் தன்மை, பொறுப்புக்கூறல் ஆகியவற்றை உறுதிப்படுத்தி பணப் பெறுமதியை அதிகரிக்கக்கூடிய இலக்கினை அடையத்தக்க வகையில் தமது தீர்மானங்களை கூட்டாகவும் பொறுப்பான முறையிலும் தீர்மானிக்க வேண்டியவர்களாக காணப்படுகின்றனர். நிரல் அமைச்சுக்களின் கீழான தொழிநுட்ப மதிப்பீட்டுக் குழுக்களின் உதவியுடன் அமைச்சரவையினால் நியமிக்கப்பட்ட பெறுகைக் குழுக்களானது (அநிபெகு) உயர் பெறுமதி வாய்ந்த அதாவது ரூபா 250 மில்லியனுக்கு மேற்பட்ட (உள்நாட்டு நிதி) பொருட்கள் சேவைகள் மற்றும் வேலைகள் ஆகியவற்றின் பெறுகைகளைக் கையாளுகின்றன. அவ்வாறே தங்களது நிகழ்ச்சித் திட்ட செலவினங்களை தமது பெறுகை திட்டங்களுக்கமைவாக அமுல்படுத்த அமைச்சு மட்டம், திணைக்கள மட்டம் அதே போல பல்வேறு நிதி அதிகார மட்டங்களின் கீழ் செயற்படும் கருத்திட்ட மட்டங்களிலும் பல விதமான பெறுகைக் குழுக்கள் தொழிற்படுகின்றன. உள்நாட்டு நிதியங்களின் கீழான பெறுகைகளுக்காக பெறுகை வழிகாட்டிகள், கையேடுகள் மற்றும் பெறுகை வழிகாட்டல்கள் தொடர்பாக காலத்திற்கு காலம் வெளியிடப்படும் தேவையான இணைப்புகள் என்பவற்றை அனைத்து பெறுகைக் குழுக்களும் கட்டாயமாக பின்பற்றல் வேண்டும். அதே வேளை பல்வேறு அபிவிருத்திப் பங்களாளர்களுடனான கடன் ஒப்பந்தங்களைப் பொறுத்தவரையில் ஒப்பந்தங்களில் பல்வேறு வழிகாட்டல்கள் ஆட்சி செய்வதாக குறிப்பிட்டாலன்றி வெளிநாட்டு நிதியங்களின் கீழான பெறுகைகளுக்கு அந்தந்த பெறுகை வழிகாட்டிகள் பொருத்தமுடையதாக இருக்கின்றன. மேலும் அமைச்சரவை மட்டப் பெறுகையைப் பொறுத்தவரையில் பெறுகைக் குழுவின் சிபாரிசில் ஏதாவது திருப்தியடையாத கேள்வியாளர் அதற்கெதிராக ஜனாதிபதி செயலகத்தில் உருவாக்கப்பட்டுள்ள பெறுகை மேன்முறையீட்டுச் சபையில் தமது மேன் முறையீட்டினைச் செய்ய முடியும்.

அட்டவணை 11.3 | பெறுகை புத்தாக்கங்கள் மற்றும் கொடைமுனைவு முயற்சிகள்

காரணம்	கொடைமுனைவு	கட்டம்	குறிப்புகள்
தனிப்பட்டவரிடமிருந்து பெற்றுக் கொள்ளப்பட்ட ஆதரவு கோரப்படாத முன்மொழிவுகளுக்கு ஆதரவு கோரும் திறன்.	சுவிஸ் சவால் முறை	அறிமுகப்படுத்தப்பட்டுள்ளது	சர்வதேச ரீதியாக ஏற்றுக்கொள்ளப்பட்ட மேன்மையான வெளிப்படைத் தன்மை முறை
பெறுகையிலுள்ள தாமதங்களை குறைப்பதற்காக தொழிநுட்பங்களைப் பயன்படுத்தி சரியாகவும், வெளிப்படை தன்மையுடனும் வினைத்திறனுடனும் முன்னேற்றமடையச் செய்தல்.	இ- அரசாங்க பெறுகை (இ-அபெ)	அறிமுகம்	உலக போக்கிற்கமைவாக அரசு பெறுகை முறைமைகளை தொழிநுட்பத்தை பயன்படுத்துவதன் மூலம் வளங்கள் மற்றும் நேர விரயங்களை குறைக்க முடியும்.
வளங்களின் பயன்பாட்டினை அதிகரித்தல் மற்றும் சுற்றாடல் பாதிப்புக்களை குறைத்தல்	பச்சை பெறுகை	அறிமுகம்	இங்கு ஆயுட்கால செலவு வளங்கள் மற்றும் கிரயங்கள் என்பன வினைத்திறனுடன் பயன்படுத்தல் கவனத்தில் எடுக்கப்படுகின்றது
தனியார் துறையுடன் பங்குடமையினை ஆரம்பித்தல்	அரசு தனியார் பங்குடமை	அறிமுகம்	அரசாங்கத்தால் வினைத்திறனுக்கமைவாக தெரிவு செய்யப்பட்ட பகுதிகளில் கருத்திட்ட உட்கட்டமைப்பு அமுல்படுத்தலுக்கு இது கூடுதலான வினைத்திறனும் விளைதிறனும் முடையதாகும்.
கருத்திட்டம் / ஒப்பந்தங்களை நடைமுறைப்படுத்தும் போது ஏற்படுமு தடைகளைச் குறைத்தல்.	ஒப்பந்த முகாமைத்துவத்திற்கான வழிகாட்டலும் உட்கட்டமைப்பு அபிவிருத்தி கருத்திட்டங்களுக்கான (வேலைகள்) கருத்திட்ட முகாமைத்துவம்	முடிவுறுத்தப்பட்டது	ஒப்பந்தங்கள் அளிக்கப்பட்ட பின்னர் இனங்காணப்பட்ட பிரச்சனைகளின் எண்ணிக்கை

அபிவிருத்தி நிதி | 12

12.1 மேன்றோக்கு

2016 ஆம் ஆண்டு காலப்பகுதியில் இலங்கை அரசாங்கம் நாட்டின் நீண்ட கால வளர்ச்சி மற்றும் நிலைபேறான தன்மை ஆகியவற்றை உறுதிப்படுத்தக் கூடிய பொருளாதாரத்தின் கைத்தொழில் மற்றும் சேவைகள் துறையின் பிரதான பரப்புகளை அபிவிருத்தி செய்வதனை குறிக்கோளாகக் கொண்ட நீண்ட நிகழ்ச்சித் திட்டங்களையும், மற்றும் திட்டங்களையும் ஆரம்பிப்பதற்கும், தொடர்ச்சியாக நடைமுறைப்படுத்துவதற்கும் முன்னெடுப்புக்களை எடுத்துள்ளது. அவர்களுக்கு அவசியமான நிதித் தேவைகளுக்கான நிதியை வழங்குவதன் ஊடாக அரசாங்கத்தினால் பாரிய அளவில் முதலீடு செய்யப்பட்ட ஒரு துறையாக சிறிய மற்றும் நடுத்தர அளவிலான துறையினை இனங்காணக் கூடியதாக உள்ளது. நிலைபேறான வளர்ச்சியொன்றினை அடைவதற்கான பிரதான பங்கேற்பாளராக சிறிய மற்றும் நடுத்தர அளவிலான துறையானது இனங்காணப்பட்டு அச்சிறிய மற்றும் நடுத்தர அளவிலான தொழில் முயற்சியாளர்கள் தமது நிதித் தேவைகளைப் பூர்த்தி செய்யும் போது முகங்கொடுக்கும் பிரச்சினைகளுக்குத் தீர்வுகளை வழங்குவதற்காக சிறிய மற்றும் நடுத்தர அளவிலான தொழில் முயற்சியாளர்களுக்கான கடன் உத்தரவாதத் திட்டம், சிறிய மற்றும் நடுத்தர அளவிலான தொழில் முயற்சியாளர்களுக்கான வியாபார மூலதன நிதி போன்ற திட்டங்கள் நடைமுறைப்படுத்தப்பட்டன. நாட்டில் வளர்ச்சியுற்று வரும் நுண்ணிதித் துறையை ஒழுங்கு முறைப்படுத்தல், மற்றும் ஒழுங்குபடுத்தல் போன்ற இன்னோரன்ன நோக்கங்களுக்காக அரசாங்கத்தினால் நுண்ணிதிச் சட்டம் அறிமுகப்படுத்தப்பட்டதோடு, பல்வேறு நுண்ணிதி நிகழ்ச்சித் திட்டங்களும் நடைமுறைப்படுத்தப்பட்டன.

அரசாங்கத்தினால் பாரிய அளவில் முதலீடு செய்யப்பட்ட மற்றுமொரு துறையாக விவசாயத் துறையை அறிமுகப்படுத்தலாம். இரசாயன உரத்தின் மூலம் ஏற்படக் கூடிய மறைமுகமான பெறுபேறுகளை குறைக்கும் நோக்குடன் உர மானியம், உரத்திற்கான மானிய நிதிக் கொடுப்பனவாக மாற்றப்பட்டது. நெல்லுக்கு மேலதிகமாக ஏனைய 5 பயிர் வகைகளுக்கும், மற்றும் சிறிய அளவிலான பெருந்தோட்டக் கைத்தொழில் துறைக்கும் உரத்திற்கான மானிய நிதிக் கொடுப்பனவு நிகழ்ச்சித் திட்டம் விரிவாக்கப்பட்டது. மேலும், புதிய முழுமையான கிராமியக் கடன் திட்டம், “கெத்தட்ட அருண பொஹொர திரிய,” “பயிர் காப்புறுதித் திட்டம்” மற்றும் “விவசாயிகளின் ஓய்வூதியத் திட்டம்” போன்ற பயிர் காப்புறுதித் திட்டங்களும், தொடர்ச்சியாக நடைமுறைப்படுத்தப்பட்டன.

2016 ஆம் ஆண்டில், சிறிய அளவிலான பெருந்தோட்டத் துறைக்கான மீள் பயிரிடுவதற்கும், புதிதாகப் பயிரிடுவதற்குமான மானியம், பதிவு செய்துள்ள தேயிலைத் தொழிற்சாலை உரிமையாளர்களுக்கான தொழில் மூலதனக் கடன் திட்டம், உள்நாட்டு சீனிக் கைத்தொழில் துறைக்கான அபிவிருத்திக் கொள்கைகளைத் தயாரித்தல் போன்ற இன்னோரன்ன ஊக்குவிப்புக்களும், மற்றும் மானியங்களும் வழங்கப்பட்டன. உணவுப் பாதுகாப்புப் பிரச்சினை தொடர்பாகவும், அரசாங்கம் கவனம் செலுத்தி வருவதோடு, உறுதிப்படுத்தப்பட்ட விலை தொடர்பாக மேற்கொள்ளப்பட்ட மாற்றங்களுடன் அரசாங்கத்தின் நெல் கொள்வனவு நிகழ்ச்சித் திட்டமும் 2016 ஆம் ஆண்டில் தொடரப்பட்டது. மேலும், வாழ்க்கைச் செலவினைப் பாதிக்கும் வகையில் துரிதமாக விலை அதிகரித்துச் செல்லலைக்குறைக்கும் எண்ணத்துடன் உள்நாட்டு நுகர்வுக்காக அரிசி இறக்குமதி செய்யப்பட்டது.

நாடு எதிர்நோக்கியுள்ள பாதகமான காலநிலைமைகளின் காரணமாக, நெல்லுற்பத்தியானது குறைந்த மட்டத்தில் காணப்பட்டது. வாழ்க்கைச் செலவினைச் சமாளிக்கக் கூடிய வகையில் அரிசி உள்ளயங்கலாக 16 அத்தியாவசிய உணவுப் பொருட்களுக்கு உச்ச விலையொன்று விதிக்கப்பட்டது. நெல், சோளம், பயறு, மற்றும் ஏனைய தானிய வகைகள் போன்ற விவசாய உற்பத்திப் பொருட்களுக்கு உயர் தரத்திலான களஞ்சிய வசதிகளையும் ஏற்பாடு செய்வதற்காக உலக வங்கியுடன் இணைந்து புத்தள மற்றும் மன்னார் பிரதேசங்களில் நவீன வசதிகளைக் கொண்ட களஞ்சியங்கள் புதிதாக நிர்மாணிக்கப்பட்டதோடு, அவை விவசாயிகளின் உற்பத்திப் பொருட்களுக்கு சிறந்த ஒரு விலையைப் பெற்றுக் கொள்வதற்கும் பங்களிப்புச் செலுத்தின.

கால்நடைத் துறையின் அபிவிருத்திக்காக விஷேட கடன் திட்டங்கள் அறிமுகப்படுத்தப்பட்டதோடு, சோளம், சோயா அவரை, உருளைக் கிழங்கு, பெரிய வெங்காயம், மற்றும் மிளகாய் ஆகிய 5 பயிர்களுக்கான உபாயச் செயற்பாடு அறிமுகப்படுத்தப்பட்டது. அதே போல, மலர்ப்பயிர்ச் செய்கை, வீட்டுத் தோட்டத்துறை ஆகிய துறைகள் மீதும் கவனம் செலுத்தப்பட்டது.

மேலும், சிரேஷ்ட பிரஜைகளுக்கான விஷேட வட்டியை வழங்கல், சமூக ரீதியான மீள ஒன்றிணைக்கப்பட்ட பயிலுனர்களுக்கான சுய தொழில் கடன் திட்டம் மற்றும் கலைஞர்களுக்கும், ஊடகவியலாளர்களுக்குமான விஷேட வாகனங்களுக்கான கடன் திட்டம் போன்ற விஷேட ஊக்குவிப்புக்களை இலக்காகக் கொள்ளப்பட்ட குழுக்களுக்கு வழங்கப்பட்டது.

இதன் பிரதிபலனாக, நாட்டின் உணவுப் பாதுகாப்பை உறுதிப்படுத்தும் அதே வேளை, வாழ்க்கைச் செலவினை குறைந்த மட்டத்திற்கு முகாமைத்துவம் செய்வதற்கும், சிறிய மற்றும் நடுத்தர அளவிலான துறைகளிலிருந்து மொத்த உள்நாட்டு உற்பத்திக்கு குறிப்பிடத்தக்க அளவு பங்களிப்பினைச் செலுத்துவதன் மூலம் அத்துறையில் குறிப்பிடத்தக்க அளவிலான வளர்ச்சியொன்றையும் அடையக் கூடியதாக இருந்தது.

12.2 சிறிய மற்றும் நடுத்தர அளவிலான தொழில் முயற்சிகளின் அபிவிருத்தி

12.2.1 சிறிய மற்றும் நடுத்தர அளவிலான தொழில்முயற்சிகளின் அபிவிருத்திக்கான தேசிய கொள்கை வேலைச்சட்டம்

வேலை வாய்ப்புக்களை உருவாக்குதல், மொத்த

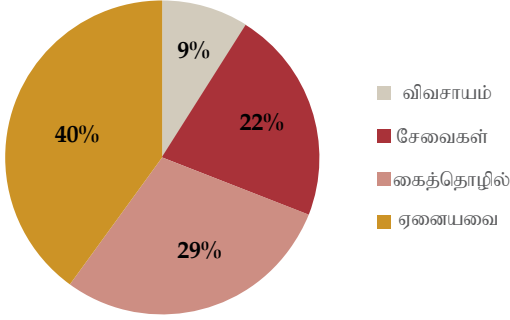
அட்டவணை 12.1 | வர்த்தக மற்றும் அபிவிருத்தி வங்கிகளினால் சிறிய மற்றும் நடுத்தர அளவிலான தொழில்முயற்சியாளர்களுக்கு வழங்கப்பட்ட கடன்கள் - 2015

வங்கி	விவசாய		சேவைகள்		கைத்தொழில்		ஏனையவை		மொத்தம்	
	கடன்களின் எண்ணிக்கை	மொத்தக் கடன்களின் பெறுமதி (ரூபா. மில்லியன்)	கடன்களின் எண்ணிக்கை	மொத்தக் கடன்களின் பெறுமதி (ரூபா. மில்லியன்)	கடன்களின் எண்ணிக்கை	மொத்தக் கடன்களின் பெறுமதி (ரூபா. மில்லியன்)	கடன்களின் எண்ணிக்கை	மொத்தக் கடன்களின் பெறுமதி (ரூபா. மில்லியன்)	கடன்களின் எண்ணிக்கை	மொத்தக் கடன்களின் பெறுமதி (ரூபா. மில்லியன்)
இலங்கை வங்கி	1,294	6,072	630	1,678	815	3,481	61,182	112,708	63,921	123,939
மக்கள் வங்கி	742	866	226	1,017	369	1,107	1,194	2,551	2,531	5,541
பிரதேச அபிவிருத்தி வங்கி	0	0	0	0	23	781	8	185	31	966
லங்காபுத்ர வங்கி	643	190	46	163	103	381	172	113	964	847
சனச அபிவிருத்தி வங்கி	5,022	4,158	2,481	4,245	14,210	11,176	5,790	4,347	27,503	23,926
தேசிய அபிவிருத்தி வங்கி	2,328	5,717	513	2,362	24,941	28,551	1,902	3,017	29,684	39,647
டீ.எப்.சி.சி வங்கி	530	5,062	3,029	17,241	1,622	11,954	2,272	3,829	7,453	38,086
வர்த்தக வங்கி	3,724	11,763	25,814	169,896	14,284	35,806	14,941	55,449	58,763	272,914
சம்பத் வங்கி	371	4,279	218	3,527	1,707	12,064	2,727	18,233	5,023	38,103
செலான் வங்கி	525	2,516	1,739	16,254	1,532	9,405	856	4,307	4,652	32,482
ஹட்டன் நெஷனல் வங்கி	6,016	11,198	16,715	75,271	4,200	19,694	2,147	6,782	29,078	112,945
நேஷனல் ட்ரஸ்ட் வங்கி	155	2,264	19	78	197	1,090	1,121	5,458	1,492	8,890
ஸ்டேன்டார்ட் சார்ட்டட் வங்கி	1	46	46	507	52	500	1	1	100	1,054
யூனியன் வங்கி	154	1,157	712	1,331	4,274	17,093	285	491	5,425	20,072
மொத்தம்	21,505	55,288	52,188	293,570	68,329	153,083	94,598	217,471	236,620	719,412

மூலம்: குறிப்பிட்ட வங்கிகள்

உள்நாட்டு உற்பத்திக்கு அளிக்கப்படும் பங்களிப்பு, மற்றும் சகலருக்கும் சமமான வளர்ச்சியொன்றினை உறுதிப்படுத்துவதற்காக மேற்கொள்ளப்படும் பங்களிப்பினை அடிப்படையாகக் கொண்டு சிறிய மற்றும் நடுத்தர அளவிலான தொழில் முயற்சிகள் துறையை நாட்டின் மொத்தப் பொருளாதாரத்தின் முதுகெலும்பாக அரசாங்க கருதுகின்றது. எனவே, சம்பிரதாய வங்கி முறைமையிலிருந்து விடுபட்டு சிறிய மற்றும் நடுத்தர அளவிலான தொழில் முயற்சிகள் தாம் ஈடுபட்டுள்ள வர்த்தகத்தினை தொடர்ந்து விருத்தி செய்வதற்கு அவசியமான ஆதரவினை வழங்குவதற்காக நடைமுறையிலுள்ள நிதி வசதிகளை விருத்தி செய்வதற்காக அரசாங்கம் தொடர்ச்சியாக ஊக்குவித்து வருகின்றன. 2016 ஆம் ஆண்டில், சிறிய மற்றும் நடுத்தர அளவிலான தொழில்முயற்சியாளர்களின் நிதித் தேவைகளைப் பூர்த்தி செய்வதற்காக அரச மற்றும் தனியார் துறை வர்த்தக மற்றும் அபிவிருத்தி வங்கிகளினால் ரூபா. 179 பில்லியன் நிதியைக் கடனாக வழங்கியுள்ளன. அது தொடர்பான தகவல்கள் அட்டவணை 12.1 இல் கொடுக்கப்பட்டுள்ளது.

வரைபு 12.1 | சிறிய மற்றும் நடுத்தர அளவிலான தொழில் முயற்சிகளுக்கு மேற்கொள்ளப்பட்ட துறைவாரியான கடன் உதவி



2016 ஆம் ஆண்டில், அரச மற்றும் தனியார் துறையில் வர்த்தக மற்றும் அபிவிருத்தி வங்கிகளினால் வழங்கப்பட்ட மொத்தக் கடனில் 9 சதவீதம் விவசாயத் துறைக்கும், 22 சதவீதம் சேவைகள் துறைக்கும், 29 சதவீதம் கைத்தொழில் துறைக்கும் வழங்கப்பட்டதோடு, மொத்தக் கடனில் 40 சதவீதம் ஏனைய துறைகளிலுள்ள சிறிய மற்றும் நடுத்தர அளவிலான தொழில்முயற்சிகளுக்கு வழங்கப்பட்டுள்ளது.

12.2.2 சிறிய மற்றும் நடுத்தர அளவிலான தொழில்முயற்சிகளுக்கான கடன் திட்டம் (SMELoC)

சிறிய மற்றும் நடுத்தர அளவிலான தொழில்முயற்சிகள் துறையின் முக்கியத்துவத்தையும், மற்றும் அத்துறையின் பிரச்சினைகளையும் இனங்கண்டு, அத்துறைக்கான பிரதான தடையாகவுள்ள நிதிப்பிரச்சினையைத் தீர்ப்பதற்கான வசதிகளை ஏற்படுத்திக் கொடுக்க வேண்டியதன் தேவைப்பட்டினை அரசாங்கம் இனங்காணப்பட்டுள்ளது. அதன் பிரகாரம், சிறிய மற்றும்

நடுத்தர அளவிலான தொழில் முயற்சியாளர்களுக்கான மூலதனத் தேவையை அவர்களால் தாங்கக் கூடிய மட்டத்திலான வட்டி வீதத்தின் கீழ் பெற்றுக் கொள்ளக் கூடிய வகையில் வசதிகளை ஏற்படுத்திக் கொடுப்பதற்காக ஆசிய அபிவிருத்தி வங்கியினால் சாதாரண மூலதன வளங்களின் கீழ் ஐக்கிய அமெரிக்க டொலர் 100 மில்லியன் கடனை வழங்குவதற்காக 2016 ஆம் ஆண்டு பெப்ரவரி மாதம் 23 ஆம் திகதி நிதி அமைச்சுக்கும் மற்றும் ஆசிய அபிவிருத்தி வங்கிக்கும் இடையில் கடன் உடன்படிக்கையொன்று கைச்சாத்திடப்பட்டது.

மேலும், விரிவான தெரிவிற்கான அடிப்படைகளை அடிப்படையாகக் கொண்டு, மக்கள் வங்கி, இலங்கை வங்கி, பிரதேச அபிவிருத்தி வங்கி, வர்த்தக வங்கி, சம்பத் வங்கி, ஹட்டன் நெஷனல் வங்கி, செலான் வங்கி போன்ற இன்னோரன்ன 10 வங்கிகள் இக்கருத்திட்டத்தினை நடைமுறைப்படுத்துவதற்கான தகைமையைப் பெற்றுக் கொண்ட 10 பங்கேற்பு நிதி நிறுவனங்களாக ஆசிய அபிவிருத்தி வங்கியினால்

அட்டவணை 12.2 | சிறிய மற்றும் நடுத்தர அளவிலான தொழில்முயற்சிகளின் கடன் திட்டத்தின் ஏல விற்பனைகளின் செயலாற்ற முன்னேற்றம்

ஏல விற்பனை	பங்கேற்பு நிதி நிறுவனங்கள்	விலை மனுவில் உள்ளடக்கப்பட்ட வட்டி வீதம் (%)	ஒதுக்கீடு செய்யப்பட்ட தொகை (ஐ.அ.டொ மில்லியன்)
1	தேசிய அபிவிருத்தி வங்கி	6.01	12,500
2	டீப்சீசீ வங்கி	11.01	4,166
	ஹட்டன் நெஷனல் வங்கி	8.60	4,166
	சம்பத் வங்கி	8.25	4,166
	மொத்தம்		24,998

மூலம்: அபிவிருத்தி நிதித் திணைக்களம்

அட்டவணை 12.3 | 2017 ஏப்ரல் 30 ஆம் திகதியில் சிறிய மற்றும் நடுத்தர அளவிலான தொழில் முயற்சிகளின் கடன் திட்டத்தின் முன்னேற்றச் செயலாற்றம்

ஏல விற்பனை	பங்கேற்பு நிதி நிறுவனங்கள்	ஒதுக்கீடு செய்யப்பட்ட நிதி		மீள்நிதித் தொகை		முன்னேற்றச் செயலாற்றம் (%)
		ஐ.அ.டொ மில்லியன்	ரூபா. மில்லியன்	கடன்களின் எண்ணிக்கை	நிதி (ரூபா. மில்லியன்)	
முதலாவது ஏல விற்பனை	தேசிய அபிவிருத்தி வங்கி	12,500	1,821.83	160	1,821.83	100
உப மொத்தம்		12,500	1,821.83	160	1,821.83	100
இரண்டாவது ஏல விற்பனை	ஹட்டன் நெஷனல் வங்கி	4,166	624.99	47	624.99	100
	டீப்சீசீ வங்கி	4,166	624.99	48	624.29	99
	சம்பத் வங்கி	4,166	624.99	34	540.91	86
உப மொத்தம்		12,499	1,874.98	129	1,790.19	95
முழு மொத்தம்		24,999	3,696.81	289	3,612.02	97

மூலம்: அபிவிருத்தி நிதித் திணைக்களம்

தெரிவு செய்யப்பட்டன.

இக்கடன் திட்டம், ஆரம்பத்தில் ஏல விற்பனைப் பொறிமுறையொன்றின் ஊடாகவே செயற்படுத்தப்பட்டதோடு, முதலாவது ஏலத்தில் 2016 ஏப்ரல் மாதம் 27 ஆம் திகதி நடைபெற்றதோடு, 9 பங்கேற்பு நிதி நிறுவனங்களில், தேசிய அபிவிருத்தி வங்கியினால் ஏலத்தில் ஒதுக்கீடு செய்யப்பட்ட மொத்த நிதியான ஐஅடொ 12.5 மில்லியன் நிதி 6.01 சதவீத வட்டி வீதத்தின் கீழ் பெற்றுக் கொள்ளப்பட்டது.

இரண்டாவது ஏலத்தில் 2016 செப்டெம்பர் மாதம் 28 ஆம் திகதி நடைபெற்றதோடு, இதன் மூலம் 3 பங்கேற்பு நிதி நிறுவனங்களுக்கு நிதியைப் பெற்றுக் கொள்வதற்கான வாய்ப்புக் கிடைக்கப் பெற்றது. முதலாம் மற்றும் இரண்டாம் ஏலத்தில் தொடர்புடைய தகவல்கள் பின்வருமாறு:

2017 ஏப்ரல் மாதம் 30 ஆம் திகதியில் சிறிய மற்றும் நடுத்தர அளவிலான தொழில்முயற்சிகளுக்கான கடன் திட்டத்தின் முன்னேற்றச் செயலாற்றும் பின்வரும் அட்டவணையில் காட்டப்பட்டுள்ளது.

12.2.3 சிறிய மற்றும் நடுத்தர அளவிலான தொழில் முயற்சிகளின் அபிவிருத்தி நிகழ்ச்சித் திட்டம் - ஜேர்மன் சர்வதேச ஒத்துழைப்பு நிறுவனம்

சிறிய மற்றும் நடுத்தர அளவிலான தொழில் முயற்சிகளின் அபிவிருத்தி நிகழ்ச்சித் திட்டம் ஜேர்மன் சர்வதேச ஒத்துழைப்பு நிறுவனத்தின் (GIZ) ஊடாக நடைமுறைப்படுத்துவதற்காக யூரோ 2.785 மில்லியன் நன்கொடை நிதியை வழங்குவதன் மூலம் ஜேர்மன் அரசாங்கத்திற்கும், இலங்கை அரசாங்கத்திற்கும் இடையில் தொழில்நுட்ப ஒத்துழைப்பு உடன்படிக்கையொன்று 2012 ஆம் ஆண்டில் கைச்சாத்திடப்பட்டது. கருத்திட்டத்தின் கால எல்லை 2016 டிசம்பர் மாதம் வரை நீடிக்கப்பட்டதோடு, மேலதிகமாக, யூரோ 3 மில்லியன் மேலதிகமாகவும் ஒதுக்கீடு செய்யப்பட்டது. இந்நிகழ்ச்சித் திட்டம் பின்வரும் 3 கூறுகளையும் உள்ளடக்கியுள்ளது. சிறிய மற்றும் நடுத்தர அளவிலான தொழில் முயற்சிகள் துறை தொடர்பான கொள்கை;

1. தொழில்நுட்பத்திற்கான அடைவு
2. தொழில்நுட்ப அடைவு
3. நிதி அடைவு

முன்னேற்றச் செயலாற்றத்திற்கு ஏற்ப, சிறிய மற்றும் நடுத்தர அளவிலான தொழில் முயற்சிகள் துறையின் அபிவிருத்தி நடவடிக்கைகளுக்காக ரூபா 217 மில்லியன்

நிதி ஜேர்மன் சர்வதேச ஒத்துழைப்பு நிறுவனத்தினால் மேற்கொள்ளப்பட்டது.

மேலும், சிறிய மற்றும் நடுத்தர அளவிலான தொழில் முயற்சிகளின் அபிவிருத்தி நிகழ்ச்சித் திட்டத்தின் இரண்டாம் கட்டம் 2017 ஆம் ஆண்டு ஜனவரி மாதத்தில் ஆரம்பிக்கப்பட்டதோடு, 2019 ஆம் ஆண்டு மார்ச் மாதம் வரை நடைமுறைப்படுத்தப்படவுள்ளது. இந்நிகழ்ச்சித் திட்டத்திற்கு யூரோ 03 மில்லியன் செலவிடப்படுவதோடு, “இலங்கையின் சிறிய மற்றும் நடுத்தர அளவிலான தொழில் முயற்சிகள் துறையின் அபிவிருத்தி II” என்ற பெயர் அறிமுகப்படுத்தப்பட்டுள்ளது.

சிறிய மற்றும் நடுத்தர அளவிலான தொழில் முயற்சிகள் அபிவிருத்தி நிகழ்ச்சித் திட்டத்தின் இரண்டாம் கட்டத்தின் நோக்கம் பின் தங்கிய பிரதேசங்களில் சிறிய மற்றும் நடுத்தர அளவிலான வியாபாரங்களின் போட்டித் தன்மை, சகல தரப்பினதும் உள்ளடக்கம், மற்றும் சூழலின் நிலைபேறான தன்மை ஆகியனவற்றை விருத்தி செய்வதாகும். இந்நிகழ்ச்சித் திட்டம் நான்கு செயற்பாட்டுத் துறைகளை உள்ளடக்கியுள்ளது;

1. கொள்கைகள் மற்றும் நிறுவன ரீதியான நிபந்தனைகளின் சட்டகம்
2. நிதி அடைவு
3. தொழில்நுட்ப மற்றும் சந்தைக்கான அடைவு
4. புதிய கண்டுபிடிப்புக்களும், மற்றும் தொழில் முயற்சிகளும்

12.2.4 தேசிய கடன் உத்தரவாத நிறுவனம்

சிறிய மற்றும் நடுத்தர அளவிலான தொழில் முயற்சிகள் துறை நாட்டின் பொருளாதாரத்தின் முதுகெலும்பாகக் கருதப்பட்டாலும், பலவீனமான செயலாற்றத்தின் காரணமாக பொருளாதாரத்திற்கு இத்துறையினால் கூடுதலான பங்களிப்பினைச் செலுத்த முடியாத நிலை ஏற்பட்டது. இதற்கு பிரதான காரணம் அடகு வைப்பதற்கான சொத்துக்கள் இல்லாமையின் காரணமாக முறையான நிதி நிறுவனமொன்றிலிருந்து தாங்கக் கூடிய அளவிலான வட்டி வீதமொன்றில் தமது நிதித் தேவைகளைப் பூர்த்தி செய்து கொள்ள முடியாமல் போனமையாகும்.

பொதுவாக, காசுப் பாய்ச்சலை அடிப்படையாகக் கொண்டு கடன் வழங்குதலானது, சிறிய மற்றும் நடுத்தர அளவிலான தொழில் முயற்சிகளுக்கு வசதியானதாக இருந்தாலும் கூட, மரபு ரீதியான வங்கி முறைமை அடகுச் சொத்துக்களை அடிப்படையாகக் கொண்டே கடன் வழங்குவருகின்றன. எனவே,

வங்கியினால் கேட்கப்படும் உத்தரவாதங்களை மூன்றாம் தரப்பினரால் முன் வைக்க முடியாமையினால் பெரும்பாலான சிறிய மற்றும் நடுத்தர அளவிலான தொழில் முயற்சியாளர்கள் கடன் வசதிகளைப் பெற்றுக் கொள்ள முடியாது போயுள்ளனர். மேலும், தமது காணிகளின் உரிமைகள் இன்னும் பொருத்தமான முறையில் தயாரிக்கப்படாமையினால் அக்காணிகளை கடன்களைப் பெற்றுக் கொள்ளும் போது அடகாக வைக்க முடியாமையினால், வடக்கு மற்றும் கிழக்கு மாகாண மக்கள் இப்பிரச்சினைக்கு அடிக்கடி முகம் கொடுத்து வருவதனை குறிப்பிட்டுக் காட்டுவது முக்கியமானதாகும்.

இப்பிரச்சினைகளை கருத்திற் கொண்டு, சிறிய மற்றும் நடுத்தர அளவிலான தொழில் முயற்சியாளர்கள் ஒழுங்கான வங்கித் துறையிலிருந்து பெற்றுக் கொள்ளும் கடன் வசதிகளுக்கான உத்தரவாதங்களை வழங்குவதற்கு தேசிய கடன் உத்தரவாதத் திட்டமொன்றினை அறிமுகப்படுத்துவதற்கு அரசாங்கம் முன் மொழிந்துள்ளது. அதற்கு ஏற்ப, அடிப்படை கலந்துரையாடலொன்று ஆசிய அபிவிருத்தி வங்கியுடன் நடாத்தப்படுவதோடு, தேசிய கடன் உத்தரவாத நிறுவனத்தினை ஸ்தாபிப்பதற்காக ஐஅடொ 100 மில்லியனை வழங்குவதற்கும் ஆசிய அபிவிருத்தி வங்கி இணக்கம் தெரிவித்துள்ளது. ஆசிய அபிவிருத்தி வங்கியின் உதவியின் கீழ் இதற்காக கேள்வி தொடர்பான ஆராய்ச்சியொன்றும் மேற்கொள்ளப்படுவதோடு, இலங்கை கம்பனிச் சட்டத்தின் கீழ் அரசாங்க வரையறுக்கப்பட்ட கம்பனியொன்றாக இத்தேசிய கடன் உத்தரவாத நிறுவனத்தினை ஸ்தாபிப்பதற்கு முன்மொழியப்பட்டுள்ளது. இதற்கு ஒப்புரவாக, தேசிய கடன் உத்தரவாத நிறுவனத்தினை ஸ்தாபிப்பதற்கு அவசியமான அடிப்படை மூலதனமாக ரூபா 500 மில்லியன் 2017 வரவு செலவுத் திட்டத்தின் மூலம் ஒதுக்கீடு செய்யப்பட்டுள்ளது.

12.2.5 சிறிய மற்றும் நடுத்தர அளவிலான தொழில் முயற்சிகள் வியாபாரத்திற்கான கூட்டு முயற்சி நிதி

சிறிய மற்றும் நடுத்தர அளவிலான தொழில் முயற்சிகளை நோக்காகக் கொண்ட வியாபார மூலதன நிதியமொன்றினை ஸ்தாபிப்பதற்கான எண்ணக்கரு 2016 வரவு செலவுத்திட்டப் பிரேரணைகளின் மூலம் அறிமுகப்படுத்தப்பட்டது. அதன் பிரகாரம், இலங்கையின் சிறிய மற்றும் நடுத்தர அளவிலான தொழில் முயற்சிகளுக்கு அவசியமான பங்கு முதலை வழங்குவதற்கான பதிலீட்டொன்றினை வழங்குவதற்கான வியாபார மூலதன நிதியமொன்றினைத் திட்டமிடுவதற்கு அவசியமான சந்தை ஆராய்ச்சியொன்றினை

மேற்கொள்ளுமாறு அரசாங்கம் ஆசிய அபிவிருத்தி வங்கியிடம் கேட்டுக் கொண்டுள்ளது. அதன் பிரதிபலனாக ஆசிய அபிவிருத்தி வங்கியினால் முழுமையான சந்தை ஆராய்ச்சியொன்று மேற்கொள்ளப்பட்டதோடு, முன்மொழியப்பட்ட வியாபார மூலதன நிதியத்தினை நடைமுறைப்படுத்துவது தொடர்பாக பரிந்துரைகளுடன் வரைபு அறிக்கையொன்றும் தயாரிக்கப்பட்டது.

அதன் பிரகாரம், வியாபார மூலதன நிதியத்தினை ஸ்தாபிப்பது தொடர்பான வரைபு அறிக்கையானது, சந்தை ஆராய்ச்சியின் கண்டு பிடிப்புக்களை அடிப்படையாகக் கொண்டு தயாரிக்கப்பட்டுள்ளதோடு, இம்முன்மொழியப்பட்ட வியாபார மூலதன நிதியம் தொடர்பாக அதன் பங்கேற்பாளர்களின் அபிப்பிராயங்களை பெற்றுக் கொள்வதற்காக மாநாடு ஒன்றும் நடாத்தப்பட்டது.

அபிவிருத்திக்கான தாக்கங்களை கருத்திற் கொள்ளும் போது பின்வரும் குறிக்கோள்கள் உள்ளடங்கலாக அரசாங்கத்தின் கொள்கை ரீதியான குறிக்கோள்கள் பல இவ்வியாபார மூலதன நிதியத்தின் மூலம் மேம்படுத்தப்பட்டது.

- உயர்வடைந்து செல்லும் சேவைத் துறையை அடிப்படையாகக் கொண்ட இலங்கையின் பொருளாதாரப் போக்கினையும், மற்றும் ஆற்றலின் அடிப்படையை பொருந்த வைப்பதன் மூலம் உயர்வான தர நியமமொன்றுடனான ஆற்றலை அடிப்படையாகக் கொண்ட தொழில் வாய்ப்புக்கள் பலவற்றை உருவாக்குதல்.
- இளைஞர்களுக்கான தொழில்வாய்ப்புக்களை அதிகரித்தல்.
- புதிய தயாரிப்பு வாய்ப்புக்களை வழங்கலும், ஊக்குவித்தலும்
- இலங்கையின் ஏற்றுமதிக் கொள்ளளவை அதிகரித்தல்.
- பங்கு முதலீடு மற்றும் வெளிநாட்டு முதலீட்டினை இந்நாட்டிற்குள் பாய்ச்சுவதற்கான ஏற்பாடுகளை மேற்கொள்வதன் மூலம் உள்நாட்டு முதலீட்டுச் சந்தை அபிவிருத்தியையும், சிறிய மற்றும் நடுத்தர அளவிலான வியாபாரங்களின் படுகடன் இயலளவை விரிவடையச் செய்தல்.

அதன் பிரகாரம், இச்சிறிய மற்றும் நடுத்தர அளவிலான வியாபாரங்களை நோக்கமாகக் கொண்ட வியாபார மூலதன நிதியத்தினை உடனடியாக அமுலுக்கு வரும் வகையில் ஸ்தாபிப்பதற்காக அரசாங்கம் ஆசிய அபிவிருத்தி வங்கியுடன் தொடர்ந்து செயற்பட்டு வருகின்றது.

12.3 நுண்நிதியியல்

கடந்த பல வருடங்களாக நுண் நிதியியலானது பொருளாதாரத்தில் மிக முக்கியமான பங்களிப்பைச் செலுத்தியுள்ளது. இது வறுமையை ஒழித்தல், பொருளாதார மற்றும் சமூக ரீதியாக வறிய மக்கள் பிரிவினரை வலுப்படுத்துவதற்காக உற்பத்தித் திறன் வாய்ந்த முயற்சியொன்றாக பிரதான தொழிற்பாடொன்றை மேற்கொள்கின்றது. நுண் மற்றும் சிறிய அளவிலான தொழில் முயற்சிகளுக்கு கடன் வசதிகளை வழங்குதல், கொடுப்பனவு முறைமைகளை ஏற்படுத்துதல், குடும்பங்களின் புதிய சேமிப்புக்களுக்கான வாய்ப்புக்களை உருவாக்குவதன் ஊடாக உள்நாட்டுப் பொருளாதாரத்துடன் ஒன்றிணைக்கப்பட்ட நிதித் துறையொன்றினை உருவாக்குவதற்கு பெரும் பங்களிப்பொன்று நுண்நிதியின் ஊடாக செலுத்தப்படுகின்றது. மேலும், சிறிய அளவிலான கைத்தொழில்கள், நிர்மாணம் மற்றும் வர்த்தகம் போன்ற ஏனைய துறைகளில் ஓரளவு வளர்ச்சியுறுவதற்கும் இது பங்களிப்புச் செலுத்தியுள்ளது.

கடந்த தசாப்தத்தில் இலங்கையின் நுண் நிதித்துறை குறிப்பிடத்தக்க வளர்ச்சியொன்றினைக் காட்டியுள்ளதனால், நுண்நிதி நிறுவன ஒழுங்குமுறைப்படுத்தலானது, கொள்கை ரீதியாக அத்தியாவசியமான காரணியொன்றாக இருந்தது. அதன் பிரகாரம், 2016 ஆம் ஆண்டின் 6 ஆம் இலக்கத்தைக் கொண்ட நுண் நிதிச் சட்டத்தின் மூலம் இது வரை எந்தவொரு ஒழுங்குமுறைப்படுத்தலுக்கும் உள்ளாகாத நுண்நிதி நிறுவனங்களை ஒழுங்குமுறைப்படுத்தும் முறைமைக்கு உள்ளாக்கப்பட்டுள்ளது. குறைவான வருமானம் பெறுவோருக்கும், நுண் வியாபார நடவடிக்கைகளுக்கு வசதிகளை ஏற்படுத்திக் கொடுத்தல், விருத்தி செய்தல், நிதி உள்ளடக்கத்தினை விருத்தி செய்தல், நிதி நிறுவனங்களின் ஸ்திரத்தன்மையையும் முறைமைகளையும் வலுப்படுத்தல், நுண் நிதி நிறுவனங்களின் நிதி மூலங்கள் தொடர்பாக பாரிய ஒரு அடைவைப் பெற்றுக் கொள்வதற்கான வசதிகளை ஏற்படுத்திக் கொடுத்தல், நுகர்வோர் பாதுகாப்பினை மேம்படுத்துதல், பாதுகாப்பானதும், நிரந்தரமானதுமான நிதி முறைமையொன்றினை மேம்படுத்தலும் இச்சட்டத்தின் பிரதான நோக்கங்களாகும்.

நுண்நிதிச் சட்டம் 2016 ஜூலை மாதம் 15 ஆம் திகதியிலிருந்து அமுலுக்கு வந்துள்ளது. இச்சட்டத்தின் மூலம் நுண் வியாபாரங்களில் ஈடுபட்டுள்ள கம்பனிகளுக்கான அனுமதிப்பத்திரங்களை வழங்குவதற்கும், அக்கம்பனிகளுக்கு சட்ட

திட்டங்களை வழங்குவதற்கும், மற்றும் அரச சார்பற்ற நுண்நிதி நிறுவனங்களை கண்காணிப்பதற்கும் ஒழுங்கு முறைப்படுத்துவதற்கும் தன்னார்வாளர் சமூக சேவை நிறுவனங்களின் பதிவாளருக்கு வழிகாட்டல்களை வழங்குவதற்கும், மத்திய வங்கியின் நாணய சபைக்கு அதிகாரம் வழங்கப்பட்டுள்ளது. இந்நோக்கங்களை அடைவதற்கும், உறுதிப்படுத்துவதற்கும் இலங்கை மத்திய வங்கியினால் நுண் நிதி நிறுவன கண்காணிப்புத் திணைக்களம் ஸ்தாபிக்கப்பட்டது.

நுண் நிதிச் சட்டத்தின் ஒழுங்கு விதிகளுக்கு ஏற்ப, அதன் நோக்கங்களை அடைவதற்காக நாணய சபையினால் நடவடிக்கை எடுக்கப்பட்டுள்ளது. இச்சட்டத்தின் 13 ஆம் அத்தியாயத்திற்கு ஏற்ப, அனுமதிப் பத்திரத்தினைப் பெற்றுக் கொள்வதற்கான அடிப்படைகள் மற்றும் அனுமதிப்பத்திரக் கட்டணத்திற்காக இரண்டு சட்டங்களும், 11 ஆம் அத்தியாயத்திற்கு ஏற்ப, மூலதனம், திரவத் தன்மை வாய்ந்த சொத்துக்கள், நியதிச் சட்ட ஒதுக்குகள், வைப்புக்கள், கடன் வசதிகள், பங்குரிமையாளர்கள் தொடர்பான மதிப்பீடு, அனுமதிப்பத்திரங்களை உடைய நுண் நிதி நிறுவனங்களின் நிர்வாக நடவடிக்கைகளை மேற்கொள்ளும் நபர்களின் தகைமைகள் மற்றும் உடற்பயிற்சிகளை உறுதிப்படுத்துதல், மற்றும் அறிக்கையிடுவதற்கான தேவை போன்ற பிரதான தேவைகளை உள்ளடக்கக் கூடிய வகையில் 8 வழிகாட்டல்களும் 2016 அக்டோபர் மாதம் 27 ஆம் திகதியிலிருந்து அமுலுக்கு வரும் வகையில் வெளியிடப்பட்டுள்ளது.

தன்னார்வாளர் சமூக சேவை நிறுவனங்கள் பதிவாளரின் கீழ் அரச சார்பற்ற நுண்நிதி நிறுவனங்களை கண்காணிப்பதற்கு அவசியமான கோட்பாடுகள், நியமங்கள், மற்றும் வழிகாட்டல்கள் நுண் நிதிச் சட்டத்தின் 28 (1) ஆம் இலக்க அத்தியாயத்தின் கீழ் இலங்கை மத்திய வங்கியினால் அனுமதிக்கப்பட்டுள்ளது. அதன் பிரகாரம், அரச சார்பற்ற நுண்நிதி நிறுவனங்களை நிர்வகிப்பதற்கான கோட்பாடுகள், நியமங்கள், மற்றும் வழிகாட்டல்கள் போன்றவற்றிற்கு அவசியமான சட்ட திட்டங்கள் தயாரிக்கப்பட்டு அவை அமுலுக்குக் கொண்டு வரப்படல் வேண்டும்.

பல்வேறு நிறுவனங்களின் ஊடாக நாட்டின் கிராமிய மற்றும் பின் தங்கிய பிரதேசங்களில் வாழும் குறைந்த வருமானம் பெறும் நபர்களினதும், மற்றும் நிதி வசதிகளற்ற மக்கள் பிரிவினருக்கும் அவசியமான சலுகை அடிப்படையிலான கடன் வசதிகளை வழங்குவதில் அரசாங்கம் பிரதான பங்கை வகிக்கின்றது.

அதன் படி, அரசாங்கத்தின் பிரதான நுண்நிதி

நிறுவனங்களினால் நாட்டில் நிதித் தேவையுள்ள நபர்களுக்கு குறிப்பிடத்தக்க மட்டத்திலான நுண் கடன்கள் 2016 ஆம் ஆண்டில் வழங்கப்பட்டன. அரசு நிறுவனங்களினால் 2016 ஆம் ஆண்டில் அட்டவணை 12.4 | பிரதான நுண் நிதி நிறுவனங்களின் முன்னேற்றச் செயலாற்றம் - 2016

நுண்நிதி நிகழ்ச்சித் திட்டங்களுக்கு மேற்கொண்ட முன்னேற்றச் செயலாற்றம் பின்வரும் அட்டவணையில் காட்டப்பட்டுள்ளது.

நுண்நிதி நிறுவனங்கள்	கிளைகளின் எண்ணிக்கை	வைப்பாளர்களின் எண்ணிக்கை	கடன்பட்டோரின் எண்ணிக்கை	மொத்த வைப்புக்களின் அளவு (ரூபா. மில்லியன்)	மொத்த முதலீடு (ரூபா. மில்லியன்)	மொத்தக்கடனின் அளவு (ரூபா. மில்லியன்)
திவி நெரும சமுதாயத்தை அடிப்படையாகக் கொண்ட வங்கிகள்	1,074	7,417,540	1,272,504	76,961	68,782	42,982
கூட்டுறவு பிரதேச வங்கிகள்	2,227	9,394,710	548,910	101,225	102,567	49,722
கமநல வங்கிகள்	551	521,101	571,384	323	8,302	1,207
பிரதேச அபிவிருத்தி வங்கிகள்	268	5,730,651	564,080	43,792	20,926	106,802
லங்காபுத்ர அபிவிருத்தி வங்கி	8	63,987	8,848	396	5,361	3,740
மொத்தம்	4,128	23,127,989	2,965,726	222,697	205,938	204,453

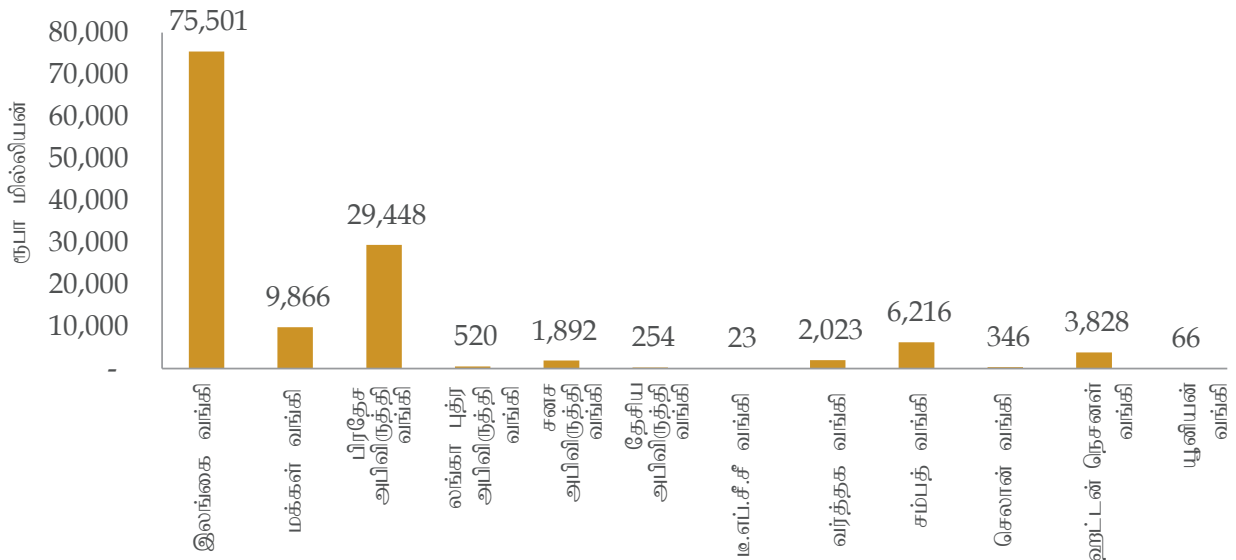
மூலம்: அபிவிருத்தி நிதித் திணைக்களம்

நிதி நிறுவனங்களினால் கடனாகவோ அல்லது வைப்புக்களாகவோ நிதி வசதிகள் வழங்கப்படுகின்றன. அதன் படி, 2016 ம் ஆண்டின் இறுதியில், பிரதான நுண்நிதி நிறுவனங்களினால், நுண்நிதித் துறைக்கு வழங்கப்பட்டுள்ள மொத்தக் கடனின் அளவு ரூபா 204 பில்லியனை அதிகரித்துள்ளது. அது பிரதேச அபிவிருத்தி வங்கி, 52 சதவீதத்தினையும், (ரூபா 106 பில்லியன்), கூட்டுறவுப் பிரதேச வங்கிகள் 24 சதவீதத்தினையும் (ரூபா 49 பில்லியன்), மற்றும் திவிநெரும சமுதாயத்தினை அடிப்படையாகக் கொண்ட வங்கிகள் 20 சதவீதமுமாகும் (ரூபா 42 பில்லியன்),

2016 ஆம் ஆண்டின் இறுதியில், வறிய மக்களின் கட்டாய சேமிப்புக்கள் ரூபா 222 பில்லியன் வரை உயர்வடைந்திருந்ததோடு, அதில் ரூபா 205 பில்லியன் நீண்ட கால மற்றும் குறுகிய கல முதலீடுகளில் இடப்பட்டுள்ளன.

2016 ஆம் ஆண்டில், வர்த்தக வங்கிகளினால் நுண்நிதித் துறைக்கு வழங்கப்பட்டுள்ள மொத்தக் கடன் நிதி ரூபா 130 பில்லியன்களாக இருந்ததோடு, அதில் ரூபா 75 பில்லியன் இலங்கை வங்கியினால் புதிய முழுமையான கிராமிய கடன் திட்டம் (சருசார), வறுமையை ஒழிப்பதற்கான நுண்நிதிக் கருத்திட்டம்,

வரைபு 12.2 | பிரதான வங்கிகளினால் நுண்நிதித் துறைக்கு வழங்கப்பட்ட கடன் பகிர்வுகள் - 2016



மற்றும் “செளபாக்ய” எனும் கடன் திட்டத்தின் ஊடாக சிறிய அளவிலான கடன்களாக வழங்கப்பட்டுள்ளன. பிரதேச அபிவிருத்தி வங்கி மற்றும் மக்கள் வங்கி 2016 ஆம் ஆண்டில், முறையே ரூபா 29 பில்லியன், ரூபா 10 பில்லியன், நுண்நிதித் துறைக்கு கடனாக

வழங்கப்பட்டுள்ளது. அரசு வங்கிகளுக்கு பல்வேறு தனியார் வங்கிகளினால் பல்வேறு நுண்நிதிக் கருத்திட்டத்தின் ஊடாக கடன் வழங்கப்பட்டுள்ளதோடு, அதில் சம்பத் வங்கியும், ஹட்டன் நெசனஸ் வங்கி முன்னணி வகிக்கின்றன.

12.4 விவசாயத் துறையை மேம்படுத்தல்

12.4.1 விவசாயிகளின் உற்பத்தித் திறனை விருத்தி செய்வதற்கான உர மானியம்

நெற்பயிர்ச்செய்கைக்கு இலங்கையின் பொருளாதாரத்தில் மிக முக்கியமான இடம் கிடைத்துள்ளது. எனவே, அரசாங்கத்தினால் உர மானியம், நெல்லிற்கான உத்தரவாத விலை, பயிர்ச்செய்கைக் கடனுக்கான வட்டி மானியம் பயிர்க் காப்புறுதி போன்ற பல்வேறு ஊக்குவிப்புக்களை வழங்குவதன் மூலம் நெல் விவசாயிகளின் பாதுகாப்பைத் தொடர்ச்சியாக உறுதிப்படுத்தியுள்ளது. இவ்வூக்குவிப்புக்களில் உர மானியம் மிக விஷேடமாகக் கருதப்படுவதற்கான காரணம் அதன் மூலம் நாடு பூராவும் ஒரு மில்லியனுக்கும் அதிகமான விவசாயிகள் பயனடைவதனாலாகும்.

உர மானியத்திற்காக வருடாந்தம் வரவு செலவுத்திட்டத்தில் ரூபா 35 பில்லியன் அளவில் ஒதுக்கீடு செய்யப்படுவதோடு, அந்நிகழ்ச்சித் திட்டத்திற்காக மேற்கொள்ளப்படும் செலவு விவசாயத் துறைக்கு ஒதுக்கீடு செய்யப்படும் மொத்த ஒதுக்கீட்டில் 60 சதவீதமாகும். 2015/16 பெரும் போகத்தில் 910,320 நெல் விவசாயிகளுக்காக 185,615 மெட்ரிக் தொன் 50 கிலோ உரப் பொதியொன்று ரூபா 350/- மானிய விலைக்கு அரசு உரக் கம்பனிகள் இரண்டின் மூலம் கமநல அபிவிருத்தி நிலையத்தின் ஊடாக விநியோகிக்கப்பட்டது.

இம்மானிய நிகழ்ச்சித் திட்டத்தின் கீழ் உர மானியத்திற்கு மேற்கொள்ள வேண்டிய செலவில் 90 சதவீதமளவிலான தொகை அரசாங்கத்தினால் மேற்கொள்ளப்படுவதோடு, அதன் பிரதிபலனாக கடந்த தசாப்தத்தில் இரசாயன உரத்தின் இறக்குமதி துரிதமாக வளர்ச்சியுற்றுள்ளது.

அட்டவணை 12.5 | உர மானிய நிகழ்ச்சித் திட்டத்தின் முன்னேற்றச் செயலாற்றம் - 2015/16 பெரும் போகம்

#	மாவட்டம்	உரத்தினைப் பெற்றுக் கொண்ட விவசாயிகளின் எண்ணிக்கை	பயிர் செய்யப்படும் காணியின் அளவு (ஹெக்டேயர்)	விநியோகிக்கப்படும் உரத்தின் அளவு (மெ.தொன்)			
				யூரியா	டீ.எஸ்.பீ.	எம்.ஓ.பீ.	மொத்தம்
1	கொழும்பு	7,682	2,790	262	138	289	689
2	கம்பஹா	25,978	8,416	911	357	787	2,054
3	களுத்துறை	27,187	4,314	985	524	1,093	2,602
4	கண்டி	29,522	5,035	2,113	2,976	779	5,869
5	மாத்தளை	34,322	20,154	3,592	877	1,036	5,504
6	நுவரெலியா	13,035	4,671	871	229	262	1,362
7	காலி	23,456	9,529	827	503	876	2,206
8	மாத்தறை	23,633	9,811	1,320	422	773	2,515
9	அம்பாந்தோட்டை	50,463	37,600	7,737	1,827	2,020	11,584
10	குருநாகலை	156,585	30,695	13,726	3,293	3,598	20,616
11	புத்தளம்	24,260	22,502	3,590	869	944	5,403
12	அனுராதபுரம்	56,265	50,755	11,632	1,795	1,745	15,172
13	பொலன்னறுவை	70,598	26,730	13,639	3,194	3,424	20,257
14	பதுளை	47,928	25,111	4,929	1,181	1,330	7,440
15	மொராகலை	56,974	36,932	6,674	1,550	1,813	10,038
16	இரத்தினபுரி	30,418	5,086	2,075	578	908	3,562
17	கேகாலை	19,562	5,395	511	270	551	1,332
18	அம்பாறை	76,044	39,145	15,498	3,542	3,823	22,863
19	திருகோணமலை	37,417	15,891	6,732	1,544	1,740	10,016
20	மட்டக்களப்பு	32,730	42,193	7,459	1,661	1,960	11,080
21	வவுனியா	14,300	17,277	3,073	830	938	4,842
22	யாழ்ப்பாணம்	15,127	9,479	1,525	331	414	2,270
23	மன்னார்	15,998	19,519	4,084	968	1,056	6,108
24	முல்லைத் தீவு	11,351	14,213	2,743	637	720	4,099
25	கிளிநொச்சி	9,485	10,257	2,581	2,311	1,241	6,134
	மொத்தம்	910,320	473,501	119,090	32,408	34,117	185,615

மூலம்: கமநல அபிவிருத்தித் திணைக்களம்

இவ்வாறு வரையறையற்ற முறையில் இரசாயன உரத்தின் இறக்குமதியின் காரணமாக ஏற்பட்டுள்ள பாதகமான நீடித்த சிறுநீரக நோய், நீர் அசுத்தமாதல் மற்றும் மண் மாசடைதல் போன்ற பல்வேறு சமூக, மற்றும் சூழல் பிரச்சினைகளை அறிமுகப்படுத்தக் கூடியதாக உள்ளது. இதற்கு மேலதிகமாக, விவசாயிகள் இரசாயன உரத்தின் அதிக பாவனையையோ அல்லது குறைவான பாவனையையோ ஊக்குவிப்பதன் ஊடாக சிறந்த விவசாயச் செயல்முறைகளிலிருந்து விடுபட்டுள்ளது. இந்நிகழ்ச்சித் திட்டத்தின் கீழ் இரசாயன உரம் மிகக் குறைந்த விலைக்கு பெற்றுக் கொடுத்ததன் காரணமாக விவசாயிகள், அவ்வாறு மிகக் குறைந்த மானியத் தொகைக்கு வழங்கும் இரசாயன உரத்திற்கு ஒப்புரவாக விலையில் அதிகமாக சேதன உரத்தின் பாவனையிலிருந்து ஒதுங்கியிருப்பதற்கு முனைந்துள்ளனர்.

இவ்வாறான சூழ்நிலையில் விவசாயக் கொள்கையின் கீழ் மாற்றத்தை ஏற்படுத்த வேண்டிய பிரதான கொள்கையொன்றாக அரசாங்கத்தினால் அறிமுகப்படுத்தப்பட்டது. அதன் பிரகாரம், தற்போது நடைமுறைப்படுத்தப்பட்டு வரும் உர மானிய நிகழ்ச்சித் திட்டம் மாறுபட்ட அணுகுமுறையொன்றின் மூலம் பதிலீடு செய்ய நடவடிக்கை எடுக்கப்பட்டதோடு, அதன் மூலம் இரசாயன உரத்தின் குறைந்த பாவனை அல்லது அதிக பாவனை போன்ற பாதகமான தாக்கங்களிலிருந்து விடுபட்டு உர மானிய நிகழ்ச்சித் திட்டத்தின் கீழ் எதிர்பார்க்கப்பட்ட நோக்கங்களிலிருந்து விடுபடாமலிருக்க நடவடிக்கைகள் எடுக்கப்பட்டுள்ளன.

12.4.2 உரத்திற்கான மானிய நிதிக் கொடுப்பனவு தொடர்பான கொள்கை

நெல் விவசாயிகள் தமது விவசாய உள்ளீடுகளை தெரிவு செய்வதனை இலகுவடுத்துவதற்கு அதிக வசதிகளை ஏற்படுத்திக் கொடுப்பதற்காக அரசாங்கத்தினால் நிதிக் கொடுப்பனவல்லாத மானியம் மாத்திரமல்லாமல் உரத்திற்கான மானிய நிதிக் கொடுப்பனவிற்கான கொள்கை ஒன்று அரசாங்கத்தினால் அறிமுகப்படுத்தப்பட்டது. நிரம்பல் புள்ளியாக, 2016 வரவு செலவுத் திட்டப் பிரேரணை மூலம் வருடாந்தம் ஒரு ஹெக்டேயருக்குக் கூடியது ரூபா 25,000/- வாக இரண்டு ஹெக்டேயர்களுக்குக் கூடிய வரையறை வரை மானிய நிதிக் கொடுப்பனவினை வழங்கும் நடவடிக்கை நடைமுறைப்படுத்தப்பட்டது. அதன் பிரகாரம், 2 ஹெக்டேயர் உடைய சிறிய அளவிலான நெல் விவசாயி ஒருவருக்கு வருடாந்தம் ரூபா 50,000 மானிய நிதிக் கொடுப்பனவை பெற்றுக் கொள்வதற்கு உரித்துடையோராக விளங்குவதோடு, அவர்கள் சிறு போகம் மற்றும் பெரும் போகம் இண்டிலும் வெவ்வேறாக இம்மானிய நிதியினைப் பெற்றுக் கொள்வதற்கான உரித்துடையோராக உள்ளனர்.

இப்புதிய கொள்கையை நடைமுறைப்படுத்தும் நடவடிக்கையானது 2016 சிறு போகத்திலிருந்து ஆரம்பிக்கப்பட்டதோடு, நெல் விவசாயிகள் அவ்வாறு பெற்றுக் கொண்ட மானிய நிதிக் கொடுப்பனவில் இரசாயன உரத்தினையோ அல்லது சேதன உரத்தினையோ அரசு துறையிலிருந்து அல்லது தனியார் துறையிலிருந்து நாடு பூராவும் உள்ள உர விற்பனை நிலையங்களிலிருந்து கொள்வனவு செய்வதற்கான தீர்மானத்தினை எடுப்பதற்கான சுதந்திரம் கிடைத்துள்ளது. இப்புதிய கொள்கைக்கான வசதிகளை ஏற்படுத்திக் கொடுப்பதன் மூலம் உரக்

வரைபு 12.3 | உரத்தின் வருடாந்த இறக்குமதிகள்



கம்பனிகள் நெற் பயிர்ச்செய்கைக்குப் பயன்படுத்தப்படும் பிரதான 3 உர வகைகளான யூரியா, ட்ரிபல் சுப்பர் போஸ்பேட் (16.எஸ்.பீ) மற்றும் மியூரியேட் ஒப் பொட்டேஷ் (எம்.ஓ.பீ) இற்கான 50 கிலோ கிராம் உரப் பொதிக்கு ரூபா 2,500/- உச்ச சில்லறை விலையொன்றினை பேணுவதற்கு இணக்கம் தெரிவிக்கப்பட்டது. இவ்வூர மானிய நிதி குறிப்பிட்ட நெல் விவசாயியின் வங்கிக் கணக்கிற்கு நேரடியாக வரவு வைக்கப்படுவதோடு, அவ்வாறு வழங்கப்பட்ட நிதிக் கொடுப்பனவு தொடர்பான விபரங்கள் வெளிப்படைத் தன்மையுடன் இணையத்தளத்தின் ஊடாக விவசாய அமைச்சின் இணையத் தளத்தில் பிரசுரிக்கப்படும்.

2016 சிறு போகத்தில், 760,347 நெல் விவசாயிகளுக்கு ரூபா 6,468,572,147.00 நிதியை உரத்திற்காக நிதி மானிய நிகழ்ச்சித் திட்டத்தின் கீழ் விநியோகிக்கப்பட்டது

12.4.3 ஏனைய பயிர்களுக்கான உர மானிய நிதிக் கொடுப்பனவு நிகழ்ச்சித் திட்டம்

சிறிய அளவிலான விவசாயிகளின் உற்பத்திச் செலவினைக் குறைத்தல் மற்றும் நெல்லைத் தவிர ஏனைய பயிர்களின் உற்பத்தித் திறனை உயர்வடையச் செய்வதற்கான ஊக்குவிப்புக் கொடுப்பனவொன்றாக அரசாங்கத்தினால் சிறு தோட்ட உடமையாளர்கள் மற்றும் சோளம், சோயா அவரை, உருளைக் கிழங்கு, பெரிய வெங்காயம், மற்றும் மிளகாய்ப் பயிர்ச் செய்கையில் ஈடுபட்டுள்ள உரத்திற்கான நிதி மானிய நிதிக் கொடுப்பனவு நிகழ்ச்சித் திட்டம்

அட்டவணை 12.6 | உரத்திற்கான மானிய நிதிக் கொடுப்பனவு நிகழ்ச்சித் திட்டத்தின் முன்னேற்றச் செயலாற்றம் - 2015/16 சிறு போகம்

#	மாவட்டம்	காசு மானியத்தினைப் பெற்றுக் கொண்ட விவசாயிகளின் எண்ணிக்கை	பயிர் செய்யப்படும் கணியின் அளவு (ஹெக்டேயர்)	செலுத்தப்பட்ட நிதி மானியம் (ரூபா)
1	கொழும்பு	3,490	1,378	17,125,600
2	கம்பஹா	16,864	6,090	80,813,900
3	களுத்தறை	22,684	9,302	117,545,750
4	கண்டி	29,606	11,522	148,184,250
5	மாத்தளை	32,292	13,756	178,470,750
6	நுவரெலியா	11,971	4,823	60,712,400
7	காலி	18,918	8,300	105,621,750
8	மாத்தறை	25,220	13,895	177,552,450
9	அம்பாந்தோட்டை	45,926	35,768	448,741,550
10	குருநாகலை	143,883	73,813	940,756,127
11	புத்தளம்	23,465	18,732	234,804,000
12	அனுராதபுரம்	97,621	89,173	1,109,084,000
13	பொலன்னறைவை	61,423	60,589	757,331,000
14	பதுளை	41,143	20,122	255,162,370
15	மொனராகலை	24,283	14,616	182,934,050
16	இரத்தினபுரி	21,029	10,017	127,290,950
17	கேகாலை	17,151	5,036	68,627,000
18	அம்பாறை	57,392	57,639	722,083,500
19	திருகோணமலை	22,933	21,645	271,375,000
20	மட்டக்களப்பு	17,607	21,590	269,878,250
21	வவுனியா	3,316	2,615	32,687,500
22	யாழ்ப்பாணம்	7,208	5,655	70,686,250
23	மன்னார்	6,611	2,312	28,897,500
24	முல்லைத் தீவு	4,709	3,165	39,560,000
25	கிளிநொச்சி	3,602	1,670	22,646,250
	மொத்தம்	760,347	513,223	6,468,572,147

மூலம்: தேசிய உரச் செயலகம்

நடைமுறைப்படுத்தப்பட்டது.

இப்பயிர்கள் ஐந்தாம் அரசாங்கத்தினால் நடைமுறைப்படுத்தப்படும் “உணவு உற்பத்திப் பொருட்களின் தேசிய நிகழ்ச்சித் திட்டத்திற்கு” ஒப்புரவாகவே தெரிவு செய்யப்பட்டுள்ளன. நெல்லைத் தவிர ஏனைய பயிர்களுக்கான வருடாந்த உர மானிய நிதியின் அளவு அட்டவணையில் காட்டப்பட்டுள்ளது.

கொடுப்பனவை 2016 ஆம் ஆண்டில் பெருந்தோட்டத் துறையின் 318,032 தோட்ட உடமையாளர்களினால் மானிய நிதி பெற்றுக் கொள்ளப்பட்டது.

அட்டவணை 12.7 | பெருந்தோட்டப் பயிர்கள் மற்றும் ஏனைய பயிர்களுக்கான மானிய நிதியின் வரையறைகள்

பயிர்கள்	மானிய நிதியினைப் பெற்றுக் கொள்வதற்குரிய கூடுதலான நிலத்தின் விஸ்தீரணம் (ஹெக்டேயர்)	செலுத்தப்படும் வருடாந்த மானிய நிதி (ரூபா)
தேயிலை	01	15,000
இறப்பர்	02	5,000
தேங்காய்	02	9,000
சோளம், சோயா அவரை, உருளைக் கிழங்கு, பெரிய வெங்காயம், மிளகாய்	01	10,000

மூலம்: விவசாய அமைச்சு மற்றும் பெருந்தோட்டக் கைத்தொழில் அமைச்சு

அட்டவணை 12.8 | பெருந்தோட்டப் பயிர்களுக்கான மானிய நிதி வழங்குவதற்கான முன்னேற்றச் செயலாற்றம் - 2016

பெருந்தோட்டப் பயிர்கள்	பயனாளிகளின் எண்ணிக்கை	பயிரிடப்படும் நிலத்தின் பரிமாணம் (ஹெக்டேயர்)	செலுத்தப்பட்ட மானிய நிதி (ரூபா)
தேயிலை	207,176	84,884	1,273
இறப்பர்	38,472	18,220	91
தேங்காய்	72,384	55,245	495
வட்டூர்த	318,032	158,349	1,859

மூலம்: பெருந்தோட்டக் கைத்தொழில் அமைச்சு

2016 ஆம் ஆண்டில் சோளம், சோயா அவரை, உருளைக் கிழங்கு, பெரிய வெங்காயம் மற்றும் மிளகாய் பயிரிடும் 41,931 சிறு விவசாயிகளினால் மானிய நிதி பெற்றுக் கொள்ளப்பட்டது.

அட்டவணை 12.9 | ஏனைய பயிர்களுக்கான மானிய நிதிக்கொடுப்பனவு தொடர்பான முன்னேற்றச் செயலாற்றம் - 2016

#	வகையீடு	காசு மானியத்தினைப் பெற்றுக் கொண்ட விவசாயிகளின் எண்ணிக்கை	பயிரிடப்பட்ட நிலத்தின் பரிமாணம் (ஹெக்டேயர்)	செலுத்தப்பட வேண்டிய மானியம் (ஒரு கிராமுக்கு ரூபா)
1	மேல்	1	0.40	4,000.00
2	மத்திய	3,056	938.03	9,629,000.00
3	தென்	229	121.50	1,215,000.00
4	வட மேல்	4,068	2,707.93	27,077,500.00
5	வட மத்திய	5,707	3,692.16	36,941,000.00
6	ஊவா	14,484	9,285.82	93,221,600.00
7	சப்ரகமுவா	96	39.10	391,000.00
8	கிழக்கு	7,682	6,743.70	67,388,000.00
9	வட	6,608	2,626.92	27,687,000.00
	மொத்தம்	41,931	26,155.56	263,554,100.00

மூலம்: தேசிய உரச் செயலகம்

12.4.4 புதிய முழுமையான கிராமிய கடன் திட்டம்

விவசாயத் துறைக்கு கடன் வசதிகளை வழங்குவதன் மூலம் கிராமியத் துறையின் உற்பத்திகளை ஊக்குவிப்பதன் மூலமும், அம்மக்களின் வாழ்க்கைத் தரத்தினை மேம்படுத்தும் நோக்கத்துடனும், புதிய முழுமையான கிராமிய கடன் திட்டம் 2016 ஆம் ஆண்டில் நடைமுறைப்படுத்தப்பட்டது. விவசாயிகள், விவசாய உற்பத்திப் பொருட்களைக் கொள்வனவு செய்வோர், விவசாயத்தினை அடிப்படையாகக் கொண்ட கைத்தொழிலாளர்களின் உயர்வான கேள்வி, மற்றும் பங்கேற்பு நிதி நிறுவனங்களின் விருப்பம் போன்றனவற்றை இக்கடன் திட்டம் தொடர்ச்சி பிரதிபலிக்கின்றது. இக்கடன் திட்டத்தின் கீழ் வழங்கப்படும் பயிர்ச்செய்கைக்கான கடன்களில் பெரும்பங்கானது சிறிய அளவிலான விவசாயிகளினாலேயே பயன்படுத்தப்படுகின்றது. பயிர்ச்செய்கை நடவடிக்கைகளுக்காக விவசாயிகளுக்கு சலுகை அடிப்படையில் 7 சதவீத வட்டியின் கீழ் கடன் பெற்றுக் கொண்டுள்ளதோடு, அதற்காக 5 சதவீத வட்டி மானியமொன்றினையும், அரசாங்கம் வழங்குகின்றது.

மிளகாய், சோளம், பெரிய வெங்காயம், உருளைக் கிழங்கு, மற்றும் காய்கறி போன்றன உள்ளடங்கலாக 33 ஏனைய பயிர் வகைகளுக்கு இத்திட்டத்தின் கீழ் கடன் வழங்கப்படுகின்றது. திறைசேரியினால் 2016 ஆம் ஆண்டில், ரூபா 210 மில்லியன் வட்டி மானியமாக கடன் வழங்கும் வங்கிகளுக்கு விடுவிக்கப்பட்டுள்ளன.

அட்டவணை 12.10 | புதிய முழுமையான கிராமிய கடன் திட்டத்தின் கீழ் வழங்கப்பட்ட கடன்கள் - 2016

பயிர்கள்	உச்சக் கடன் எல்லை (ரூபா.)	உச்சக் காணி அலகுகள் (ஏக்கர்)	வழங்கப்பட்ட கடன்களின் எண்ணிக்கை	விடுவிக்கப்பட்ட தொகை (ரூபா. மில்லி)	நிலத்தின் விலைநீர்ணம் (ஏக்கர்)
நெல் - மழை நீரை அடிப்படையாகக் கொண்ட நீர்ப்பாசனம்	300,000	10	56,884	5,006	201,932
சோளம்	340,000	10	8,877	684	27,032
உருளைக் கிழங்கு	504,000	2	3,150	526	4,283
வெங்காயம்	280,000	2	6,335	803	11,309
மிளகாய்	176,000	2	3,728	256	6,760
காய்கறி	62,000-238,000	2	4,753	436	12,587
ஏனையவை - இஞ்சி	140,000	2	3,333	298	11,094
மொத்தம்			87,060	8,009	274,997

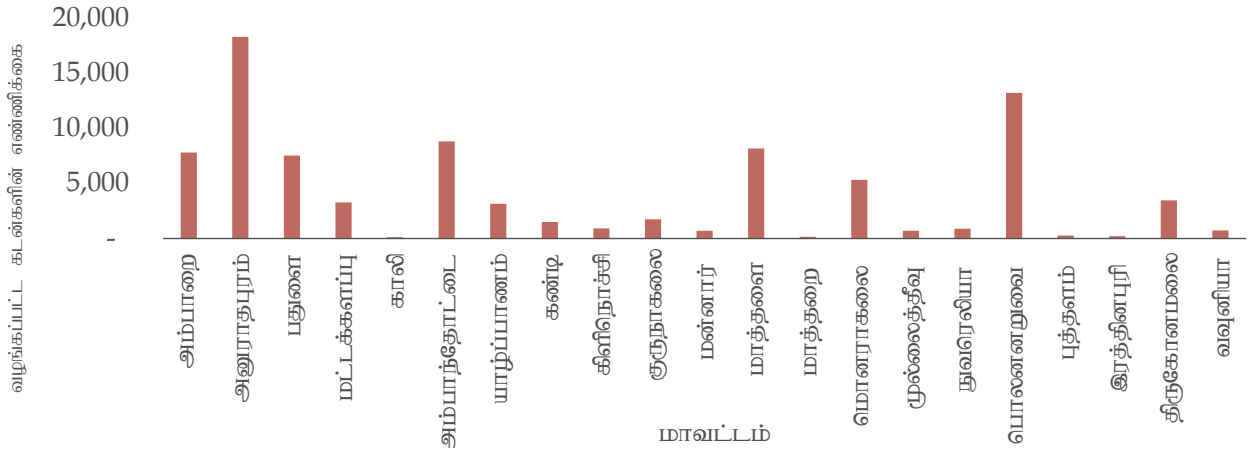
2016 ஆம் ஆண்டில், நாட்டில் நிலவிய சிறந்த பொருளாதார நிலைமை மற்றும் சூழல் நிலைமைகளின் காரணமாக இக்கடன் திட்டத்தின் கீழான கடனுக்கான கேள்வி அதிகரித்தது. புதிய முழுமையான கடன் திட்டத்தின் கீழ் நன்மை அடைந்த விவசாயிகளின் எண்ணிக்கை 2014 ஆண்டுடன் ஒப்பிடுகையில் 2016 ஆம் ஆண்டில் 86,143 இலிருந்து 87,060 வரை அதிகரித்துள்ளதோடு, மொத்தக் கடன் பகிர்வானது 2015 ஆம் ஆண்டில் ரூபா 7,138 மில்லியனிலிருந்து 2016 ஆம் ஆண்டில் ரூபா 8,009 மில்லியன் வரை அதிகரித்துள்ளது. கடன் விநியோகத்தைப் பொருத்த வரை ஒரு ஏக்கருக்கு கூடியது ரூபா 320,000 இற்கு உட்பட்டு விவசாயிகளுக்கு அதிகமான கடன் தொகையை வழங்கியுள்ளதோடு, அது 2016 ஆம் ஆண்டில் பகிரப்பட்ட மொத்தக் கடன் தொகையில்

62 சதவீதமாகும். 2016 ஆம் ஆண்டில் இக்கடன் வசதிகளின் கீழ் 274,997 ஏக்கரில் விவசாயப் பயிர்கள் பயிரிடப்பட்டுள்ளதோடு, அதில் 73 சதவீதம் நெற் பயிர்ச் செய்கைக்குப் பயன்படுத்தப்பட்டுள்ளது.

2016 ஆம் ஆண்டில், வழங்கப்பட்டுள்ள மொத்தக் கடனின் அளவையும், பயனாளிகளின் பிராந்திய பரவலையும் கருத்திற் கொள்ளும் போது மொத்தக்

கடன் பகிர்வானது ரூபா 8,009 மில்லியனாக இருந்ததோடு, அதில் 17 சதவீதமான ரூபா 1,365 மில்லியன் அனூராதபுர மாவட்டத்திலிருந்து அறிக்கையிடப்பட்டுள்ளது. அதே போல, ஏனைய மாவட்டங்களுடன் ஒப்பிடுகையில் பொலன்னறுவை, அம்பாந்தோட்டை, மாத்தளை, அம்பாறை, மற்றும்

அட்டவணை 12.4 | 2016 ஆம் ஆண்டில் புதிய முழுமையான கடன் திட்டத்தின் கீழ் வழங்கப்பட்ட கடன் - மாவட்ட வாரியான

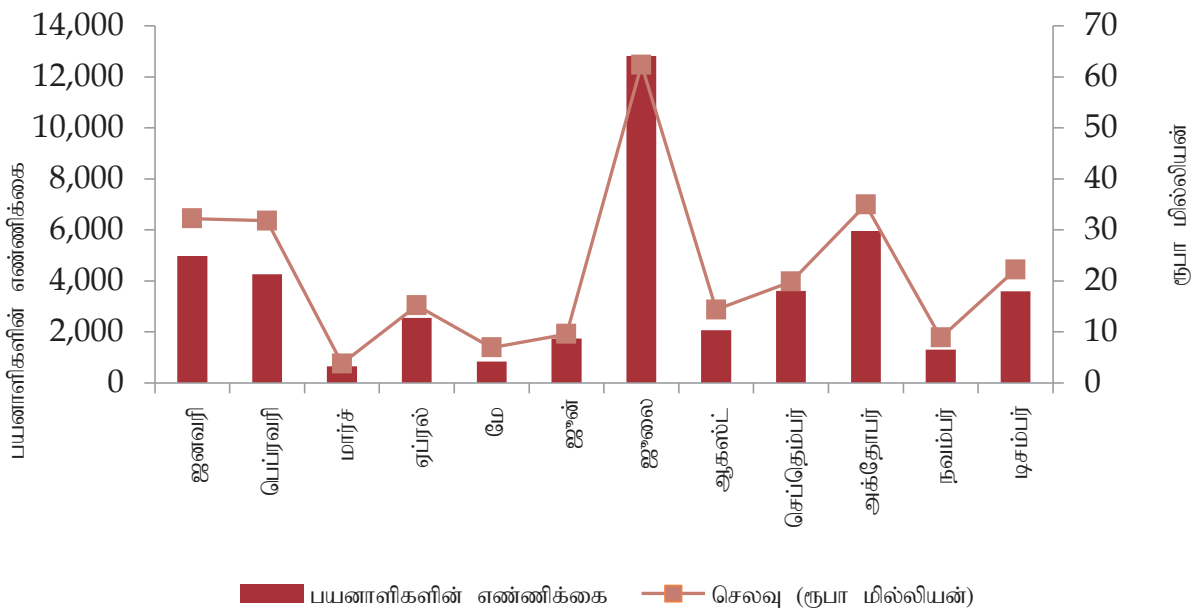


பதுளை மாவட்டங்களிலும் இக்கடன் திட்டத்தின் கீழ் நன்மை அடைந்தவர்களின் எண்ணிக்கையானது உயர்வான பெறுமதியொன்றைக் காட்டுகின்றது.

12.4.5 “கெத்தட்ட அருண பொஹொர திரிய” பயிர்க் காப்புறுதித் திட்டம்

வறட்சி, வெள்ளம், மற்றும் காட்டு யானைகளினால் ஏற்படக் கூடிய சேதங்களுக்காக விவசாயிகளுக்கு நிவாரணம் வழங்கும் நோக்குடன் ஸ்தாபிக்கப்பட்ட

வரைபு 12.5 | “கெத்தட்ட அருண பொஹொர திரிய” பயிற் பாதுகாப்பு பிரேரணைத் திட்டத்தின் செயலாற்ற முன்னேற்ற -2016

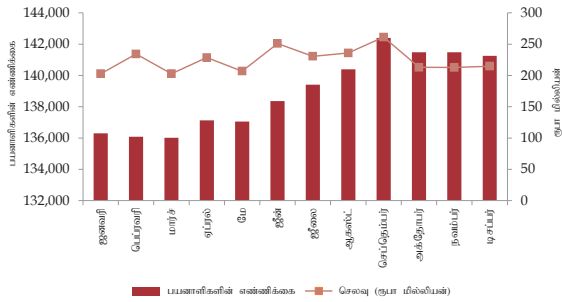


“கெத்தட்ட அருண பொஹார திரிய” பயிர்க் காப்புறுதித் திட்டம் தொடர்ச்சியாக 2016 ஆண்டிலும் விவசாய மற்றும் கமநல காப்புறுதிச் சபையின் ஊடாக வெற்றிகரமாக நடைமுறைப்படுத்தப்பட்டது. 2016 ஆம் ஆண்டில் அண்ணளவாக ரூபா 262 மில்லியன் தொகை 44,367 விவசாயிகளுக்கிடையில் பயிர் சேதங்களுக்காக வழங்கப்பட்டுள்ளது.

12.4.6 விவசாயிகளுக்கான சமூக பாதுகாப்பு

விவசாய ஓய்வூதியத் திட்டத்தின் பிரதான நோக்கம் தமது இளம் பருவத்திலேயே நாட்டின் விவசாய அபிவிருத்திக்கு பங்களிப்புச் செலுத்திய முதிய விவசாயிகள் நல்வாழ்வை உறுதிப்படுத்துவதாகும். இத்திட்டம் விவசாய மற்றும் கமநல காப்புறுதிச் சபையினால் நடைமுறைப்படுத்தப்படுகின்றது. 2016 ஆம் ஆண்டின் இறுதியில் 141,260 முதிய விவசாயிகள் இத்திட்டத்தின் கீழ் நன்மை அடைந்துள்ளதோடு, 2016 ஆண்டில், ரூபா 2,2695 மில்லியன் தொகை அவர்களுக்கிடையில் விநியோகிக்கப்பட்டது. இவ்விவசாயிகளுக்கான ஓய்வூதிய நிதியத்திடம் சுயாதீனமாக இயங்குவதற்கான போதிய அளவிலான நிதி இல்லாமையினால் விவசாய ஓய்வூதிய நிதி உரிய நேரத்திற்கு வழங்குவதற்காக திறைசேரியினால்

வரைபு 12.6 | விவசாயிகளின் ஓய்வூதிய முறைமையின் செயலாற்ற முன்னேற்றம் - 2016



மாதாந்தம் ரூபா 20 மில்லியன் தொகை விவசாய மற்றும் கமநல காப்புறுதிச் சபைக்கு வழங்கப்பட்டது. இது வரை இவ்வோய்வூதிய திட்டத்திற்கு தகைமை பெற்ற விவசாயிகள் எல்லா மாதங்களிலும் முதலாம் வாரத்தில் தபால் நிலையத்தின் ஊடாக தமது ஓய்வூதியத்தினைப் பெற்றுக் கொள்கின்றனர்.

12.5 சிறு உடமை பெருந்தோட்டத்துறைக்கான உதவி

பெருந்தோட்டத் துறையானது, பிரதான அந்நியச் செலாவணி உழைக்குத்துறையாக பங்களிப்புச் செலுத்துவதனால் பெருந்தோட்டத் துறையின் ஆரோக்கியமான செயலாற்றமானது மிக முக்கியத்துவம் வாய்ந்ததாக விளங்குகின்றது. எனவே, சுதந்திரத்துக்குப் பின்னர் ஆட்சிக்கு வந்த ஒவ்வொரு அரசாங்கமும் பெருந்தோட்டத் துறையின் சிறந்த தொழிற்பாட்டிற்கு வசதியளிப்பதற்கு காலத்திற்கு ஏற்ப நடவடிக்கைகளை எடுத்துள்ளது. அதன் படி, சிறிய அளவிலான பெருந்தோட்டத் துறையை ஊக்குவிப்பதற்காக அதிக அளவிலான ஊக்குவிப்புக்களையும், மானியங்களையும் வழங்கிய ஒரு ஆண்டாக 2016 ஆம் ஆண்டினைக் குறிப்பிடலாம்.

பெருந்தோட்டக் கைத்தொழில் துறையானது மொத்த உள்நாட்டு உற்பத்தியில் (மொ.உ.உ.) 1.9 சதவீதத்திற்கும், மற்றும் மொத்த ஏற்றுமதியில் 17.5 சதவீதத்திற்கும் பங்களிப்புச் செலுத்துகின்றது. தற்போது பெருந்தோட்டக் கைத்தொழில் துறை மீது சிறிய அளவிலான பெருந்தோட்ட உடமையாளர்களே பெரும் பங்களிப்பினைச் செலுத்துவதோடு, 10 ஏக்கர்களுக்குக் குறைவான தேயிலை மற்றும் இறப்பர் தோட்ட உடமையாளர்களுக்கு மற்றும் 5 ஏக்கர்களுக்குக் குறைவான தென்னந்தோட்ட உடமையாளர்கள் இச்சிறிய

அட்டவணை 12.11 | சிறிய அளவிலான பெருந்தோட்டக் கைத்தொழில் துறையின் செயலாற்றம், 2010 - 2016

ஆண்டு	தேயிலை		இறப்பர்		தென்னை	
	விஸ்தீரணம் (ஹெக்டேயர்)	மொத்த உற்பத்தி (கி.கி.மீ)	விஸ்தீரணம் (ஹெக்டேயர்)	மொத்த உற்பத்தி (கி.கி.மீ)	விஸ்தீரணம் (ஹெக்டேயர்)	மொத்த உற்பத்தி (காங்களின் எண்ணிக்கை)
2010	204,619	331	125,645	153	394,836	1,900
2011	206,104	328	128,120	158	394,836	2,303
2012	203,020	328	130,780	152	394,836	2,411
2013	202,408	340	133,668	130	394,836	2,061
2014	202,800	338	134,137	99	394,836	2,890
2015	202,800	329	134,906	89	394,836	3,027
2016	202,490	292	133,500	79	440,000	3,098

மூலம்: பெருந்தோட்டக் கைத்தொழில்கள் அமைச்சு, இறப்பர் அபிவிருத்தித் திணைக்களம், மற்றும் இலங்கை தேயிலை சபை

அளவிலான பெருந்தோட்ட உடமையாளர்களுக்குள் உள்ளடங்குகின்றனர். மேலும், இச்சிறிய அளவிலான பெருந்தோட்டக் கைத்தொழில் துறை மொத்தத் தேயிலை உற்பத்தியில் 72 சதவீதத்திற்கும், இறப்பர் உற்பத்தியில் 65 சதவீதத்திற்கும், மொத்த தெங்கு உற்பத்தியில் 82 சதவீதத்திற்கும் பங்களிப்புச் செலுத்துகின்றது.

12.5.1 சிறிய அளவிலான பெருந்தோட்டக் கைத்தொழில் துறைக்கு வழங்கப்படும் மீள் பயிரிடவும், மற்றும் புதிதாகப் பயிரிடுவதற்கும் வழங்கப்படும் மானியம்

சிறிய அளவிலான பெருந்தோட்டக் கைத்தொழில் துறையை ஊக்குவிப்பதற்காக அரசாங்கம் தொடர்ச்சியாக தேயிலை மற்றும் இறப்பர் மீள் பயிர்ச்செய்கை மற்றும் புதிய பயிர்ச்செய்கைக்குமான ஊக்குவிப்புக்களை வழங்குகின்றது. அதன் பிரகாரம், தேயிலை மீள் பயிர்ச்செய்கை, மற்றும் புதிய பயிர்ச்செய்கைக்கான மானியமாக முறையே ஒரு ஹெக்டேயருக்கு ரூபா 500,000, ரூபா. 400,000 வழங்கப்பட்டது. மேலும், இறப்பர் மீள் பயிரிடுகை மற்றும் புதுப்பயிர்ச்

செய்கைக்கான மானியமாக முறையே ஒரு ஹெக்டேயருக்கு ரூபா 175,000 மற்றும் ரூபா 150,000 மும் வழங்கப்பட்டது.

2016 ஆம் ஆண்டில், தேயிலை மற்றும் இறப்பர் தோட்ட சிறு உடமையாளர்களுக்கு மீள்பயிர்ச் செய்கை மற்றும் புதுப் பயிர்ச்செய்கைக்கான மானியமாக ரூபா 905 மில்லியன் நிதி அரசாங்கத்தினால் வழங்கப்பட்டுள்ளது. பயனாளிகளின் எண்ணிக்கையை எடுத்து நோக்கும் போது 30,965 பயனாளிகளுக்கு இம்மானியம் வழங்கப்பட்டுள்ளதோடு, 2015 ஆம் ஆண்டுடன் ஒப்பிடுகையில் அது 29.5 சதவீத அதிகரிப்பாகும்.

12.5.2 பதிவு செய்துள்ள தேயிலைத் தொழிற்சாலைகளின் உரிமையாளர்களுக்கான தொழில் மூலதனத் திட்டம்

தேயிலைத் தொழிற்சாலைகளின் உரிமையாளர்களுக்கு ஆதரவளிக்கும் நோக்குடன் அவர்களின் தொழில் மூலதனத் தேவைகளைப் பூர்த்தி செய்வதற்காக 2015 ஆம் ஆண்டில் ஆரம்பிக்கப்பட்ட இக்கடன் திட்டம் 2016 ஆம் ஆண்டில் மேலும் தொடர்ச்சியாக

வரைபு 12.12 | சிறிய அளவிலான தேயிலை மற்றும் இறப்பர் தோட்டங்களுக்கு வழங்கப்பட்டுள்ள மீள் பயிர்ச்செய்கை மற்றும் புதுப் பயிர்ச் செய்கைக்கான மானியத்தின் முன்னேற்றச் செயலாற்றம்

மீள் பயிர்ச்செய்கைக்கான மானியம்	தேயிலை		இறப்பர்		தெங்கு			
	வருடம்	பயனாளிகளின் எண்ணிக்கை	மானியத் தொகை (ரூபா மில்)	பயனாளிகளின் எண்ணிக்கை	மானியத் தொகை (ரூபா மில்)	பயனாளிகளின் எண்ணிக்கை	மானியத் தொகை (ரூபா மில்)	
2012	28,133	226.83	1,702	95.73	3,319	23.20	2,374	125.43
2013	30,955	351.87	2,622	171.31	3,759	42.41	2,938	167.73
2014	16,555	258.09	2,004	219.07	3,381	66.98	2,247	213.47
2015	17,252	420.07	852	173.36	4,732	128.12	1,076	189.83
2016	23,840	484.03	942	192.98	5,363	48.28	820	179.90

மூலம்: பெருந்தோட்டக் கைத்தொழில்கள் அமைச்சு

நடைமுறைப்படுத்தப்பட்டது. அபிவிருத்தித் திணைக்களத்தின் கண்காணிப்பின் கீழ் இலங்கைத் தேயிலைச் சபையினால் அரசாங்க மற்றும் தனியார் துறையின் வர்த்தக வங்கிகளின் ஊடாக இக்கடன் திட்டம் குறுகிய கால அடிப்படையில் நடைமுறைப்படுத்தப்பட்டது.

இக்கடனுக்கான வருடாந்த வட்டி வீதம் 6 சதவீதமாக இருந்ததோடு, திறைசேரியினால் 2 சதவீத வட்டி மானியமொன்று பங்கேற்பு நிதி நிறுவனங்களுக்கு வழங்கப்படுகின்றது. இவ்வட்டி மானியத்தினைச் செலுத்துவதற்காக அரசாங்கத்தினால் ரூபா 516 மில்லியன் நிதி 2016 - 2017 ஆண்டிற்கு ஒதுக்கீடு செய்யப்பட்டது.

2016 ஆம் ஆண்டில் 219 தொழில் மூலதனம் தேயிலைக் கைத்தொழில்சாலைகளின் உரிமையாளர்களுக்கு வழங்கப்பட்டுள்ளதோடு, அதன் பெறுமதி ரூபா 6,959 மில்லியன்களாகும். வழங்கப்பட்ட கடன்களின் எண்ணிக்கை எடுத்து நோக்கும் போது 2015 ஆம் ஆண்டில் 69 கடன்களும், 2016 ஆம் ஆண்டில் 219 கடன்களையும் வழங்குவதன் மூலம் 217 சதவீத குறிப்பிடத்தக்க அதிகரிப்பொன்றை காட்டுகின்றது.

தேயிலைத் தொழிற்சாலைகளின் உரிமையாளர்களுக்கான தொழில் மூலதனத் திட்டம் 2016 ஆம் ஆண்டில், அரசாங்கத்தினால் ரூபா 114.4 மில்லியன் வட்டி மானியம் இக்கடன் திட்டத்தின் கீழ் பங்கேற்பு நிதி நிறுவனங்களுக்கு மீள் நிதிப்படுத்தப்பட்டது.

12.13 | தொழில் மூலதனக் கடன் திட்டத்தின் காலாண்டு வாரியான முன்னேற்றச் செயலாற்றம் - 2016

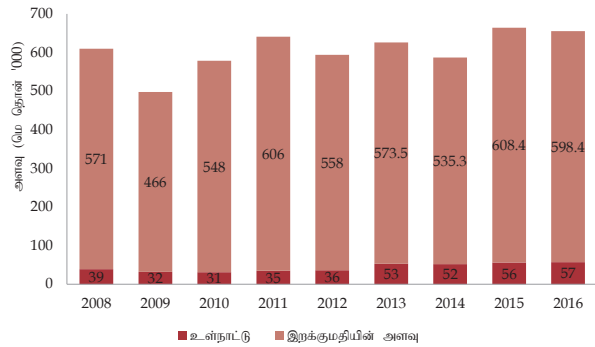
விபரம்	பயனடைந்த தேயிலைத் தொழிற்சாலைகளின் எண்ணிக்கை	செலுத்தப்பட்ட வட்டி மானியம் (ரூபா. மில்லியன்)
1 காலாண்டு	154	24.54
2 காலாண்டு	190	28.00
3 காலாண்டு	213	33.30
4 காலாண்டு	219	28.56

மூலம்: இலங்கை மத்திய வங்கி, அபிவிருத்தி நிதித் திணைக்களம்

12.5.3 இலங்கையின் சீனிக் கைத்தொழிலுக்கான அபிவிருத்திக் கொள்கை

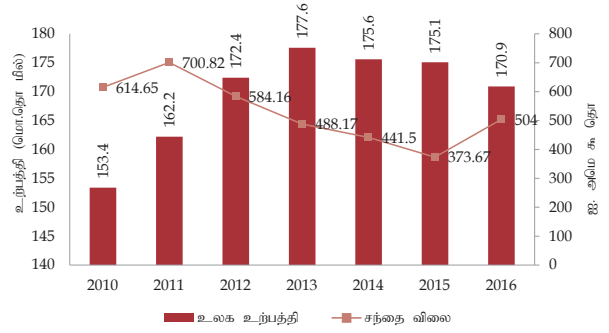
இலங்கையின் வருடாந்த சீனித் தேவைப்பாடு (தனி நபர்களின் நுகர்வு, இனிப்புப் பண்டகங்களின் உற்பத்தி, மற்றும் ஏனைய கைத்தொழில்கள்) அண்ணளவாக 720,000 மெட்ரிக் தொன்களாக (மாதாந்தம் 60,000 மெட்ரிக் தொன்களாக இருந்ததோடு, தற்போதைய உள்நாட்டு உற்பத்தி 56,000 மெட்ரிக் தொன்களாக இருந்ததோடு, மொத்த வருடாந்த தேவையில் அது 8 சதவீதமாகும். எனவே, வருடாந்தம் 650,000 அதாவது வருடாந்தத் தேவைப்பாட்டில் 92 சதவீதம் இறக்குமதி செய்வதற்கு ரூபா 35 பில்லியன் வெளிநாட்டுச் செலாவணி வருடாந்தம் வெளிநாட்டுக்குப் பாய்ச்சப்படுகின்றது.

வரைபு 12.7 | உள்நாட்டு உற்பத்தியும், இறக்குமதி செய்யப்பட்ட சீனியின் அளவும்



2016 ஆம் ஆண்டில், உலக சந்தையில் சீனியின் விலை அதிகரித்துச் செல்லும் போக்கொன்று காணப்பட்டது. இதன் காரணமாக உள்நாட்டுச் சந்தையில் ஆண்டின் நடுப்பகுதியில் ஒரு கிலோ சீனியின் விலை ரூபா 120/- வரை உயர்வடைந்தது. உள்நாட்டுச் சந்தையில் நியாயமான சில்லறை விலையொன்றினை பேணுவதற்காக அரசாங்கம் விஷேட வியாபார வரியைக் குறைப்பதன் மூலம் அதாவது ஒரு கிலோ கிராமின் விலை ரூபா 95/- வரை உச்ச சில்லறை விலையொன்றை விதித்தது.

வரைபு 12.8 | உலக சீனிச் சந்தை



ஆயினும், ஆண்டின் இறுதி அரைப்பகுதியில் உலக சந்தை விலைகள் வீழ்ச்சியடைந்ததோடு, உலக சந்தையின் விலைகளை மாற்றும் செய்வதன் ஊடாக அரசாங்கத்தின் வருமானத்தை உயர்த்துவதோடு, நுகர்வோருக்கு சலுகை அடிப்படையிலான விலையொன்றை வழங்குவதற்கே விஷேட வியாபார வரியானது அடிக்கடி மாற்றப்பட்டுள்ளது.

உள்நாட்டுச் சீனிக் கைத்தொழிலை பாரிய அளவில் விருத்தி செய்யக் கூடியதாக உள்ளதோடு, அதனூடாக மொத்த உள்நாட்டு உற்பத்தி, வேலை வாய்ப்பு, உணவு மற்றும் சக்திப் பாதுகாப்பு ஆகியனவற்றிற்கு பங்களிப்புச் செலுத்தக் கூடியதாக உள்ளதோடு, அதன் மூலம் வறுமையையும் ஒழிக்கக் கூடியதாக உள்ளது. நாட்டிலிருந்து எடுத்துச் செல்லப்படும் பாரிய அளவிலான அந்நியச் செலாவணியை நாட்டில் அபிவிருத்தி குன்றிய பிரதேசங்களில் அந்நிதியை முதலீடு செய்யக் கூடியதாக இருந்ததால் அதன் மூலம் அப்பிரதேசங்களை அபிவிருத்தி செய்யக் கூடியதாக உள்ளதோடு, மக்களின் பொருளாதார நிலைமைகளில் உயர்ச்சியொன்றையும் எதிர்பார்க்கக் கூடியதாக உள்ளது.

மேலே கூறப்பட்ட விடயங்களை எடுத்து நோக்கும் போது 2016 ஆம் ஆண்டில் “சீனிக் கைத்தொழிலுக்கான அபிவிருத்திக் கொள்கை” கூற்றொன்று வெளியிடப்பட்டதோடு, அதன் மூலம் 7 கொள்கை வகையீடுகளும், முழுமையான உபாயங்களும் உள்ளடக்கப்பட்டிருந்தன. இவ்வகையீடுகளில் நிறுவன ரீதியான கொள்கைகள், முதலீட்டுக் கொள்கைகள், உற்பத்தி மற்றும் காணிக் கொள்கைகள், விலைக் கொள்கைகள், இறக்குமதிக் கொள்கைகள், நீர் வளங்கள், உட்கட்டமைப்பு அபிவிருத்திக் கொள்கைகள், மனித வலுவை அபிவிருத்தி செய்வதற்கான கொள்கைகளும் உள்ளடங்குகின்றன.

கொள்கைகளை நடைமுறைப்படுத்துவதற்கான இலக்குகளின் படி, நடைமுறையிலுள்ள சீனிக் கைத்தொழிற்சாலைகளை நவீனமயப்படுத்தல்,

கரும்புப் பயிர்ச்செய்கையை விருத்தி செய்தல் புதிய உற்பத்திச் செயன்முறைத் தொகுதிகளை அப்பயிர்ச்செய்கைக்குப் பொருத்தமான வானிலை மற்றும் காலநிலை நிலவும் கிராமியப் பிரதேசங்களில் உருவாகுவதன் மூலம் சீனிக் கைத்தொழிலில் 50 சதவீதத்தில் தன்னிறைவு நிலைமையொன்றை மீண்டும் 2020 இல் அடைவதற்கு எதிர்பார்க்கப்படுகின்றது.

12.6 உணவுப் பாதுகாப்பு

12.6.1 அரசாங்க நெல் கொள்வனவு நிகழ்ச்சித் திட்டம்

நாட்டின் பிரதான உணவாக சோறு விளங்குவதனால் இலங்கையின் உணவுப் பாதுகாப்பானது நெற்பயிர்ச் செய்கையைச் சுற்றி மையப்படுத்தப்பட்டுள்ளது. அதன் படி, முன்னர் மேற்கொண்டது போலவே, நெல்லுக்கான அரசாங்க உத்தரவாத விலையொன்றை விதித்தல், சலுகை அடிப்படையிலான வட்டி வீதமொன்றின் கீழ் பயிர்ச்செய்கைக்கான கடன், தொழில்நுட்ப மற்றும் நீடிப்புச் சேவைகள் மூலம் அரசாங்கத்தினால் நெற் பயிர்ச் செய்கையானது ஊக்குவிக்கப்பட்டது.

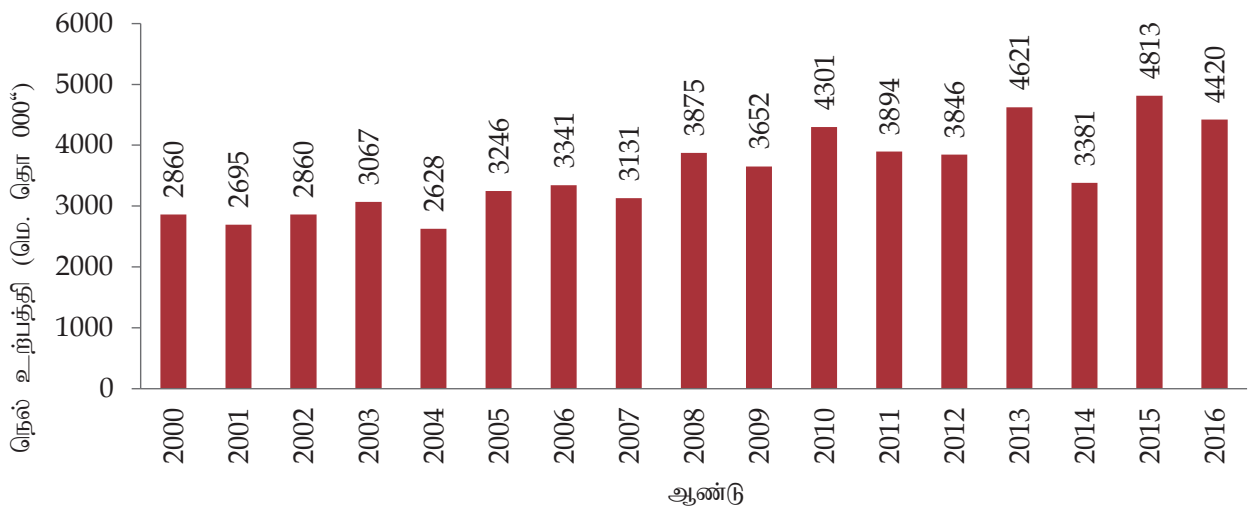
2016 ஆம் ஆண்டின் நெல்லுற்பத்தியானது, 4.42 மெட்ரிக் தொன் மில்லியனை அறிக்கையிட்டது. ஆயினும், 2015 ஆம் ஆண்டில் அறிக்கையிடப்பட்ட 4.48 மெட்ரிக் தொன் மில்லியன் நெல்லுற்பத்தி இன்னும் இது வரை அறிக்கையிடப்பட்ட கூடுதலான வருடாந்த நெல்லுற்பத்தியாக காணப்படுகின்றது. (குடித்தொகை மற்றும் புள்ளிவிபரவியல் திணைக்களம்).

2016 ஆம் ஆண்டில் அரசாங்கத்தின் நெல் கொள்வனவு நிகழ்ச்சித் திட்டமானது, கிராமிய பொருளாதார அலுவல்கள் அமைச்சினால் நெல் சந்தைப்படுத்தல் சபையின் ஊடாக நடைமுறைப்படுத்தப்பட்டது. நெல் சந்தைப்படுத்தல் சபை 2016 ஆம் ஆண்டில் ரூபா 6,195

மில்லியனை செலவு செய்வதன் மூலம் 157,419 மெட்ரிக் தொன் நெல் கொள்வனவு செய்யப்பட்டது. இதில் ரூபா 5,139 மில்லியன் 2015/16 பெரும் போகத்தில் பயன்படுத்தப்பட்டதோடு, கொள்வனவு செய்யப்பட்ட நெல்லின் அளவு 131.981 மெட்ரிக் தொன்களாகும். 2016 ஆம் ஆண்டின் சிறு போகத்தில் நிலவிய வறட்சி நிலைமையானது உள்நாட்டு நெல் உற்பத்தியில் பாதகமான தாக்கமொன்றை ஏற்படுத்தியது. உற்பத்தி வீழ்ச்சியடைந்ததன் காரணமாக 2016 சிறு போகத்தில் நெல்லுக்கு உறுதியான விலையொன்றைப் பேணுதலானது சவாலான ஒரு விடயமாக இருக்கவில்லை. அதன் படி, அரசாங்கத்தின் நெல் கொள்வனவு நிகழ்ச்சித் திட்டத்தின் கீழ் ரூபா 1,056 மில்லியனைச் செலவிடுவதன் மூலம் 25,438 மெட்ரிக் தொன் நெல் மாத்திரம் கொள்வனவு செய்யப்பட்டது.

2015 ஆம் ஆண்டின் சிறு போகத்தின் போது நிலவிய நெல்லின் உத்தரவாத விலையை மீளாய்வு செய்ததன் பின்னர், உற்பத்திச் செலவு, அரிசிக்கான எதிர்பார்க்கப்பட்ட நுகர்வோர் விலை, மற்றும் அரசாங்கத்தின் நெல் கொள்வனவு நிகழ்ச்சித் திட்டத்தில் மோசடிகள் ஏற்படக் கூடிய வாய்ப்புக்களைக் குறைப்பதற்கான நடவடிக்கைகளை எடுக்கும் அதே வேளை, நெல்லை வெளியேற்றும் கட்டத்தில் ஏற்படக் கூடிய இழப்புக்களை தடுத்தல் போன்ற பல விடயங்கள் தொடர்பாக கவனம் செலுத்தப்பட்டது. அதன் படி, கீரி சம்பா ஒரு கிலோவுக்கு ரூபா 50/-, சம்பா ஒரு கிலோவுக்கு ரூபா 41/-, நாடு நெல் ஒரு கிலோவுக்கு ரூபா 38/- ஷமாக நெல்லின் கொள்வனவு விலையைத் திருத்தம் செய்வதற்கு முன் மொழியப்பட்டது. இத்திருத்தம் செய்யப்பட்ட விலைகள் 2016 ஆம் ஆண்டில் அரசாங்க நெல் கொள்வனவு நிகழ்ச்சித் திட்டத்திற்காக அமுலாக்கப்பட்டது.

வரைபு 12.9 | வருடாந்த நெல்லுற்பத்தி 2000-2016



படிப்படியாக அரசாங்கத்தின் நெல் கொள்வனவு நிகழ்ச்சித் திட்டத்தினை மிகவும் வெளிப்படாத தன்மையுடன் இடர்களைக் குறைப்பதற்காக அரசாங்கத்தினால் அவசியமான நடவடிக்கைகள் எடுக்கப்பட்டன. “நெல் சந்தைப்படுத்தல் சபை முகங்கொடுக்கும் பிரச்சினைகள் தொடர்பாக காலத்திற்கு ஏற்ற தீர்வுகளை வழங்குவதற்கும் அமைச்சரவையினால் உதவி வழங்குவதற்கும், அமைச்சரவையினால் நியமிக்கப்பட்ட உயர்வான அதிகாரங்களைக் கொண்ட குழுவினால் நெல் கொள்வனவு செய்தலுடன் தொடர்புடைய நிபந்தனைகளை மீளாய்வு செய்து நெல் கொள்வனவு நிகழ்ச்சித் திட்டத்தை ஒழுங்குபடுத்துவதற்கும், புதிய நடவடிக்கைகள் அறிமுகப்படுத்தப்பட்டன. அதன் படி, அரசாங்கத்தின் நெல் கொள்வனவு நிகழ்ச்சித் திட்டத்தில் மோசடிகள் ஏற்படும் வாய்ப்புக்களை

அட்டவணை 12.14 | அரசாங்கத்தின் நெல் கொள்வனவு நிகழ்ச்சித் திட்டத்தின் கீழ் கொள்வனவு செய்யப்பட்ட நெல்லின் அளவு

போகம்	நாடு (மெ. தொன்)	நாடு (மெ. தொன்)	சம்பா (மெ. தொன்)	மொத்தம் (மெ.தொன்)
2009/10 பெரும் போகம்	63,850	6,919	70,769	1,995
2010 சிறு போகம்	83,819	27,910	111,729	3,184
உப மொத்தம்	147,669	34,829	182,498	5,179
2010/11 பெரும் போகம்	2,913	556	3,469	98
2011 சிறு போகம்	58,967	16,205	75,172	2,137
உப மொத்தம்	61,880	16,761	78,641	2,235
2011/12 பெரும் போகம்	107,319	8,467	115,786	3,259
2012 சிறு போகம்	9,936	540	10,476	294
உப மொத்தம்	117,255	9,007	126,262	3,553
2012/13 பெரும் போகம்	107,445	31,205	138,650	4,530
2013 சிறு போகம்	81,834	12,542	94,376	3,058
உப மொத்தம்	189,279	43,747	233,026	7,588
2013/14 பெரும் போகம்	3,971	592	4,563	148
2014 சிறு போகம்	0	0	0	0
உப மொத்தம்	3,971	592	4,563	148
2014/15 பெரும் போகம்	126,203	34,366	160,569	7,510
2015 சிறு போகம்	162,526	12,487	175,013	7,950
உப மொத்தம்	288,729	46,853	335,582	15,460
2015/16 பெரும் போகம்	91,785	40,196	131,981	5,139
2016 சிறு போகம்	11,054	14,384	25,438	1,056
உப மொத்தம்	102,839	54,580	157,419	6,195
மொத்தம்	911,622	206,369	1,117,991	40,358

மூலம்: நெல் சந்தைப் படுத்தல் சபை

குறைக்கும் அதே வேளை, அந்நிகழ்ச்சித் திட்டத்தின் வெளிப்படைத் தன்மையினை விருத்தி செய்யும் நோக்குடன் நெல் சந்தைப் படுத்தும் சபை அவர்களின் இணையத் தளத்தின் ஊடாக விவசாயிகள் பதிவு செய்யப்பட்டனர். உயர் அதிகாரம் கொண்ட குழுவின் வழிகாட்டலின் கீழ் நெல் சந்தைப்படுத்தல் சபையினால் நெல்லை அகற்றும் நிகழ்ச்சித் திட்டம் நடைமுறைப்படுத்தப்பட்டது. நெல்லை அகற்றுவதில் ஏற்படக் கூடிய தாமதங்களைத் தவிர்ப்பதற்காக அரசாங்கத்தின் பெறுகைச் செயன்முறைகளுக்கு ஏற்ப தெரிவு செய்யப்பட்ட முன் பதிவு செய்த நெல் அரைக்கும் தொழிற்சாலைகளின் உரிமையாளர்கள் தொடர்பான பட்டியல் ஒன்றை பேணுவதற்கான முறைமையொன்று இக்குழுவினால் ஆரம்பிக்கப்பட்டது. அதன் படி, 2016.02.17 ஆம் திகதியளவில் நெல் சந்தைப்படுத்தல் சபையிடமிருந்து 335,890 மெட்ரிக் தொன் மொத்த நெல் இருப்பில் சுமார் 254,219 மெட்ரிக் தொன் 2016 ஆம் ஆண்டின் இறுதியில் வெளியேற்றக் கூடியதாக இருந்தது. உயர் அதிகாரம் கொண்ட குழுவின் பரிந்துரையை அடிப்படையாகக் கொண்டு 2016 ஆம்

அட்டவணை 12.15 | தனியார் துறைக்கு நெல் கொள்வனவு செய்வதற்கு வழங்கப்பட்ட கடன்கள் - 2016

வங்கி	2015/16 பெரும் போகம்		2016 சிறு போகம்		மொத்தம்	
	கடன்களின் எண்ணிக்கை	மொத்த நிதி (ரூபா மில்லியன்)	கடன்களின் எண்ணிக்கை	மொத்த நிதி (ரூபா மில்லியன்)	கடன்களின் எண்ணிக்கை	மொத்த நிதி (ரூபா மில்லியன்)
மக்கள் வங்கி	130	1,141.00	106	1,955.00	236	3,096.00
இலங்கை வங்கி	400	15,524.45	377	11,552.15	777	27,076.60
பிரதேச அபிவிருத்தி வங்கி	4	29.70	44	141.25	48	170.95
அரசு வங்கிகளின் மொத்தம்	534	16,695.15	527	13,648.40	1,061	30,343.55
வர்த்தக வங்கி	45	137.43	88	1,561.15	133	1,698.58
சம்பத் வங்கி	179	2,782.70	186	2,824.20	365	5,606.90
டீஎப்எஃச்ஃ வங்கி	21	817.70	16	455.75	37	1,273.45
செலான் வங்கி	132	325.97	84	490.39	216	816.36
தேசிய அபிவிருத்தி வங்கி	97	732.36	102	725.23	199	1,457.59
ஹட்டன் நெஷனல் வங்கி	137	1,259.50	117	1,187.20	254	2,446.70
தனியார் வங்கிகளின் மொத்தம்	611	6,055.66	593	7,243.92	1,204	13,299.58
மொத்தம்	1,145	22,750.81	1,120	20,892.32	2,265	43,643.13

மூலம்: குறிப்பிட்ட வங்கிகள்

ஆண்டில் முதன் முறையாக நெல் சந்தைப்படுத்தல் சபையினால் நெல் இருப்பை இலாபம் கிடைக்கக் கூடிய வகையில் வெளியேற்றக் கூடியதாக இருந்தது.

ஆயினும், நெல்லின் உத்தரவாத விலைக்கு மேலதிகமாக, நெல் கொள்வனவு தொடர்பான ஏனைய நிபந்தனைகள் 2016 ஆம் ஆண்டிற்கும் வேறுபாடு காணப்பட்டது. கடந்த போகங்களுடன் ஒப்பிடுகையில் அரசாங்கத்தின் ஈடுபாடு அவசியமற்றதாக இருந்தது.

2016 ஆம் ஆண்டில் அரசாங்க வங்கிகளும், மற்றும் தனியார் வங்கிகளும் ரூபா 43,643 மில்லியன் பெறுமதியான வாக்களிக்கப்பட்ட கடன்களை வழங்குவதன் மூலம் தனியார் துறையின் நெல் கொள்வனவு நிகழ்ச்சித் திட்டத்திற்கு ஆதரவளிக்கப்பட்டது. 2015 ஆம் ஆண்டில் வழங்கப்பட்ட ரூபா 34,440 மில்லியன் தொகையுடன் ஒப்பிடுகையில் இது 27 சதவீத அதிகரிப்பாகும். 2015/16 பெரும் போகத்தில் குறிப்பிடத்தக்க அளவு உயர்வான அறுவடையொன்றும், திருத்தம் செய்யப்பட்ட அரசாங்க உத்தரவாத நெல் விலையொன்றும் இருந்தும் கூட, தனியார் துறையின் பங்களிப்பு அதிகரித்தமையானது, விவசாயிக்கு நியாயமான விலையொன்றை உறுதிப்படுத்தும் நடவடிக்கைக்கு வசதியாக இருந்தது.

2016 ஆம் ஆண்டில், வங்கி தனியார் துறைக்கு வழங்கப்பட்ட மொத்த வாக்களிக்கப்பட்ட கடன் தொகையில் 70 சதவீதமான பாரிய அளவிலான கடன் அரசாங்க வங்கிகளினால் வழங்கப்பட்டிருந்தது. எஞ்சிய 30 சதவீதம் தனியார் வங்கிகளினால் வழங்கப்பட்டிருந்தது. மேலும், வழங்கப்பட்ட கடன்களைப் பொருத்த வரையில் 2015 ஆம் ஆண்டில் 1,831 இலிருந்து 2016 ஆம் ஆண்டில் 2,265 வரை அதிகரித்தமையானது, தனியார் துறையிடமிருந்து நெல் கொள்வனவு செய்வோரின் அதிகமான பங்களிப்பை எடுத்துக் காட்டுகின்றது.

12.6.2 உலக உணவு நிகழ்ச்சித் திட்டத்திற்கான அரிசி நன்கொடை

2016 ஆம் ஆண்டிலும் உலக உணவு நிகழ்ச்சித் திட்டத்திற்கு அரிசி நன்கொடையாக வழங்கப்பட்டது. 2014 வரவு செலவுத் திட்ட பிரேரணையொன்றுக்கு அமைய, இலங்கை அரசாங்கத்தினால் இது மேற்கொள்ளப்பட்டது. அதன் படி, உலக உணவு நிகழ்ச்சித் திட்டம் முன்னர் இலங்கை அனர்த்தங்களுக்கு உள்ளாகிய சந்தர்ப்பங்களில் ஆதரவினை மதித்து உலக உணவு நிறுவனத்துக்கு 50,000 மெட்ரிக் தொன் அரிசியை வழங்குவதற்கு இலங்கை இணக்கம் தெரிவித்தது. மேலும், இலங்கை மேலும், உலக உணவு நிகழ்ச்சித் திட்டத்தின் நிவாரணத்தினைப் பெற்றுக் கொள்பவராக இருப்பதற்குப் பதிலாக வர்த்தக வழங்குனர் ஒருவர் என்ற நிலைமைக்கு உயர்த்துவதனையும் குறிக்கோளாகக் கொண்டுள்ளது.

உலக உணவு நிகழ்ச்சித் திட்டத்திற்கு அரிசி வழங்கும் நிகழ்ச்சித் திட்டம் 2 பிரிவுகளை உள்ளடக்கியுள்ளது. அதாவது, உள்நாட்டு நிகழ்ச்சித் திட்டமும், சர்வதேச நிகழ்ச்சித் திட்டமுமாகும். மொத்த நன்கொடையான 50,000 மெட்ரிக் தொன் அரிசியும், உள்நாட்டு நிகழ்ச்சித் திட்டம் 10,000 மெட்ரிக் தொன்களையும் உள்ளடக்கியிருந்ததோடு, அது "இலங்கை மனிதாபிமான ஒத்துழைப்பு." எனப் பெயரிடப் பட்டிருந்தது.

அதன் படி, 2016 ஆம் ஆண்டின் இறுதியில், அரசாங்கத்தினால் உலக உணவு நிகழ்ச்சித் திட்டத்திற்கு 6,341 மெட்ரிக் தொன் அரிசியை நன்கொடையாக வழங்கியது.

12.6.3 வாழ்க்கைச் செலவைக் கட்டுப்படுத்தல்

2016 ஆம் ஆண்டின் நடுப்பகுதியில் ஏற்பட்ட அத்தியாவசிய உணவுப் பொருட்களுக்கான விலை அதிகரித்துச் செல்லும் போக்கிற்கான தீர்வொன்றாக அரசாங்கத்தினால் மக்களின் வாழ்க்கைச் செலவினை குறைப்பதற்காக பல்வேறு நிகழ்ச்சித் திட்டங்கள் நடைமுறைப்படுத்தப்பட்டன. இதன் பிரதிபலனாக நுகர்வோரினால் தாங்கக் கூடிய விலையொன்றினை உறுதிப்படுத்துவதன் மூலம் பின்வரும் 10 அத்தியாவசிய உணவுப் பொருட்களுக்கு 2016.07.14 ஆம் திகதியிலிருந்து அமுலுக்கு வரும் வகையில் உச்ச விலையொன்று விதிக்கப்பட்டது.

அட்டவணை 12.16 | அத்தியாவசிய உணவுப் பொருட்களுக்கு விதிக்கப்பட்ட உச்ச சில்லறை

உணவுப் பொருட்களுக்கு	உச்ச சில்லறை விலை
1 மைசூர் பருப்பு	ஒரு கிலோ கிராம் ரூபா. 169/-
2 உலர்த்திய நெத்தலிக் கறுவாடு (இறக்குமதி செய்யப்பட்ட - தாய்லாந்து)	ஒரு கிலோ கிராம் ரூபா. 495/-
3 உலர்த்திய நெத்தலிக் கறுவாடு (இறக்குமதி செய்யப்பட்ட - ரூபாய்)	ஒரு கிலோ கிராம் ரூபா. 410/-
4 கடலை	ஒரு கிலோ கிராம் ரூபா. 260/-
5 பயறு	ஒரு கிலோ கிராம் ரூபா. 220/-
6 டின் மீன் (இறக்குமதி செய்யப்பட்ட)	தேறிய நிறை 425 கிராமிற்கு ரூபா. 140/- கிராம் 280 நீருடனான நிறை
7 வெள்ளைச் சீனி	தேறிய நிறை 155 கிராம் ரூபா. 70/- கிராம் 105 நீருடனான நிறை
8 கோதுமை மா	ஒரு கிலோ கிராம் ரூபா. 95/-
9 பூரண பாலாடையைக் கொண்ட பால்மா - (இறக்குமதி செய்யப்பட்ட)	ஒரு கிலோ கிராம் ரூபா. 87/-
10 கிராம் 400	ரூபா. 325/-

கிலோ. கிராம்	ரூபா. 810/-
9	பூரண பாலாடையைக் கொண்ட பால்மா - (இறக்குமதி செய்யப்பட்ட)
கிராம் 400	ரூபா. 295/-
கிலோ. கிராம்	ரூபா. 735/-
10	அதிக அளவில் குளிநூட்டப்பட்ட அல்லது குளிநூட்டப்பட்ட கோழி இறைச்சி (முழுமையான கோழி)
தோலுடன்	ஒரு கிலோ கிராம் ரூபா. 410/-
தோலற்ற	ஒரு கிலோ கிராம் ரூபா. 810/-
11	உருளைக் கிழங்கு - (இறக்குமதி செய்யப்பட்ட)
ஒரு கிலோ கிராம்	ரூபா. 120/-
12	பீ- வெங்காயம் - (இறக்குமதி செய்யப்பட்ட)
ஒரு கிலோ கிராம்	ரூபா. 78/-
13	உலர்ந்த மீன்காய் (துகள்களாக்கப்படாத அல்லது துகள்களாக்கப்பட்ட)
ஒரு கிலோ கிராம்	ரூபா. 385/-
14	கறுவாடு (கட்டா)
ஒரு கிலோ கிராம்	ரூபா. 1,100/-
கறுவாடு (சாலயா)	ஒரு கிலோ கிராம் ரூபா. 425/-
15	ஸஸ்டஜன் கிராம் 400
ரூபா.	1,500/-
16	மாசி
ஒரு கிலோ கிராம்	ரூபா. 1,500/-

மூலம்: நுகர்வோர் விவகார அதிகார சபை

வாழ்க்கைச் செலவினைக் குறைப்பதற்கு ஆதரவளிப்பதற்காக அத்தியாவசிய உணவுப் பொருட்களுக்கு நுகர்வோருக்கு வழங்கப்பட்ட சலுகைகளை மேலும் நீட்டுவதன் மூலம் 2017 வரவு செலவுத்திட்டத்தின் மூலம் விலைகள் மேலும் குறைக்கப்பட்டது. அதன் படி, ஒரு கிலோ கிராம் பயறுக்கான விலை ரூபா 15/- வினாலும், ஒரு கிலோ கிராம் பருப்புக்கான விலை ரூபா 10/- வினாலும், ஒரு கிலோ கிராம் உருளைக் கிழங்கிற்கான விலை ரூபா 5/- வினாலும், ஒரு கிலோ கிராம் நெத்தலிக் கறுவாடு விலை ரூபா 5/- இனாலும், ஒரு கிலோ கிராம் சீனிக்கான விலை ரூபா 5/- இனாலும், ஒரு லீட்டர் மண்ணெண்ணெய்க்கான விலை ரூபா 5/- இனாலும், நடைமுறையிலிருந்த சலுகை விலைகள் மேலும் குறைக்கப்பட்டது.

12.6.4 உணவுப் பாதுகாப்பை உறுதிப்படுத்துவதற்காக அரிசியை இறக்குமதி செய்தல்

2016 ஆம் ஆண்டின் சிறு போகத்தில் நாட்டில் நிலவிய வறட்சியின் காரணமாக அதிக அளவிலான அரிசிப் பற்றாக்குறையொன்று எதிர்பார்க்கப்பட்டது. அதன் படி, சந்தையில் அரிசியின் விலையை அதிகரிப்பதற்கான விலைக் கட்டுப்பாட்டொன்றை மேற்கொள்வதனை

அவதானிக்கக் கூடியதாக உள்ளது. இந்நிலைமையில் ஏற்படக் கூடிய அரிசிப் பற்றாக்குறைக்கு முகங்கொடுப்பதற்கும், திறந்த சந்தைகளில் அரிசியின் சில்லறை விலையை உறுதிப்படுத்துவதற்காக அரசாங்க தலையீட்டுடன் அரிசை இறக்குமதியானது ஊக்குவிக்கப்பட்டது.

அரிசி இறக்குமதிக்கு வசதியளிப்பதற்காக 2017.01.07 ஆம் திகதியிலிருந்து அமுலாக்கக் கூடிய வகையில் அரிசி மீது இது வரை விதிக்கப்பட்டிருந்த சகல வரிகளையும் நீக்கி அதற்குப் பதிலாக ஒரு கிலோ கிராம் அரிசிக்கான விஷேட பண்டங்களுக்கான வரியாக ரூபா 15/- மாத்திரம் விதிக்கப்பட்டது. மொத்த அரிசி இறக்குமதியின் அளவை 250,000 மெட்ரிக் தொன்னாக வரையறை விதிப்பதன் மூலம் தனியார் துறையிலுள்ள சகல இறக்குமதியாளர்களுக்கும் அரிசியை இறக்குமதி செய்வதற்கு அனுமதி வழங்கப்பட்டது. அரிசி இறக்குமதி மீது விதிக்கப்பட்ட ஒரு கிலோ அரிசிக்கான விஷேட பண்டங்களுக்கான வரியான ரூபா 15/- 2017.02.28 ஆம் திகதியிலிருந்து அமுலுக்கு வரும் வகையில் ஒரு கிலோ கிராம் அரிசிக்கு ரூபா 5/- னை குறைக்கப்பட்டது. பின்னர் இச்சலுகையானது மே மாதம் இறுதி வரை மேலும் நீடிக்கப்பட்டது. 2017 பெப்ரவரி மாத 08 ஆம் திகதியிலிருந்து நடைமுறைப்படுத்தக் கூடிய வகையில் ஒரு கிலோ சம்பா அரிசிக்கு ரூபா 80/- ஒரு கிலோ நாடு அரிசிக்கு ரூபா. 72/- மற்றும் ஒரு கிலோ கிராம் வெள்ளைப் பச்சையரிசிக்கு ரூபா 72/- வும் உச்ச சில்லறை விலையொன்றை விதிப்பதன் மூலம் அரிசியின் உச்ச விலையை திருத்தம் செய்யப்பட்டதோடு, இறக்குமதி செய்யப்பட்ட அரிசியின் மீது விதிக்கப்பட்ட உச்ச சில்லறை விலை மாற்றப்படாது காணப்பட்டது. அதன் படி, 2017.03.30 ஆம் திகதியிலிருந்து மொத்தம் 254,196 மெட்ரிக்தொன் இறக்குமதி செய்யப்பட்டது.

மேலும், கூட்டுறவு மொத்த விற்பனை ஸ்தாபனத்தின் ஊடாக அரிசி அரைக்கப்பட்டு லங்கா சதொச விற்பனை நிலையங்களின் ஊடாக நாடு பூராவும் விநியோகிப்பதற்கு 20,000 மெட்ரிக் தொன் அரிசியை 10,000. மெட்ரிக் தொன்னைக் கொண்ட இரண்டு பொதிகள் நெல் விற்பனை சபைக்கு வழங்கப்பட்டது. கூட்டுறவு மொத்த விற்பனை ஸ்தாபனத்தின் மூலம் அந்நெல்லை கொள்வனவு செய்வதற்குப் பதிலாக நெல் சந்தைப்படுத்தும் சபைக்கு திறைசேரி நாணயக் கடிதங்களை வழங்கியது.

12.7 வரவு செலவுத்திட்டப் பிரேரணைகளை நடைமுறைப்படுத்தல்

12.7.1 நியாயமான விலைக்கு சிறிய மற்றும் நடுத்தர அளவிலான தொழில்முயற்சிகள் துறையின் உற்பத்திப் பொருட்களை சிறந்த சந்தைகளில் சூப்பர் மார்க்கட்டுகளில் காட்சிப்படுத்த பிரதான தட்டுக்களில் இடமளித்தல்

2016 ஆம் ஆண்டில் வரவு செலவுத் திட்டத்தின் மூலம் சிறிய மற்றும் நடுத்தர அளவிலான தொழில்முயற்சிகள் துறையின் உற்பத்தியாளர்கள் தமது உற்பத்திப் பொருட்களுக்கான விளம்பரப்படுத்துவதற்கான நிதி வசதிகள் இல்லாமையினால் பெரும்பிரச்சினைகளுக்கு முகங்கொடுப்பதாகவும் இதன் காரணமாக அவர்களினால் பொருட்களை காட்சிப்படத்தும் சூப்பர் மார்க்கட்டுகளில் பிரதான தட்டுக்களில் அவர்களின் உற்பத்திப் பொருட்களைக் காட்சிப்படுத்த முடியாத நிலை ஏற்பட்டுள்ளதாக இனங்காணப்பட்டுள்ளது. எனவே, சிறிய மற்றும் நடுத்தர அளவிலான தொழில் முயற்சிகள் துறைக்கு பிரதான இட வசதிகளை வழங்குவதற்காக 2016 வரவு செலவுத் திட்டத்தின் மூலம் முன் வைக்கப்பட்டுள்ளது. அதன் படி, சிறிய மற்றும் நடுத்தர அளவிலான தொழில்முயற்சிகள் துறைகள் கார்கீல்ஸ் மற்றும் கீல்ஸ் சூப்பர் மார்க்கட்டுகளில் பொருட்களைக் காட்சிப்படுத்தும் தட்டுக்களில் இட வசதிகளைப் பெற்றுக் கொள்வதற்கான வாய்ப்புக்கள் ஏற்படுத்திக் கொடுக்கப்பட்டன.

12.7.2 மலர்ப் பயிர்ச்செய்கை தொடர்பான வரவு செலவுத் திட்டப் பிரேரணை

மலர்ப்பயிர்ச்செய்கைக்கான உலகின் கேள்வி அதிகரித்துச் செல்லும் ஒரு நெகிழ்ச்சி காணப்படுகின்றது. ஆயினும், இது வரை இலங்கை உலகத்தின் தேவைப்பாட்டில் 0.2 சதவீதத்திற்கு மாத்திரமே பங்களிப்புச் செலுத்துகின்றது. இன்னும், மலர்களுக்கான உள்நாட்டுக் கேள்வியும் அதிகரித்துச் செல்வதைக் காணக்கூடியதாக உள்ளது. எனவே, மலர்ப்பயிர்ச்செய்கைக் கைத்தொழிலை விரிவாக்குவதற்கான சாத்தியக் கூறுகள் காணப்படுவதோடு, அதன் ஊடாக உயர்வான வருமான உருவாக்கத்திற்கும், வேலை வாய்ப்புக்களின் உருவாக்கத்தினை வாய்ப்புக்களை உருவாக்கக் கூடியதாக உள்ளது. எனவே, இச்சாத்தியக் கூறுகளை இனங்கண்டு 2017ஆம்ஆண்டில், 2,000 மலர்ப் பாத்திகளின் உருவாக்கத்திற்குமான ஊக்குவிப்பதன் மூலம் அரசாங்கத்தினால் 50 சதவீத மானியமொன்றினை வழங்குவதற்கு தீர்மானிக்கப்பட்டுள்ளது. அதன் படி, இது இலங்கையில் மலர்ப்பயிர்ச்செய்கைக் கைத்தொழிலை பிரபல்யப்படுத்துவதற்கு அதிக வாய்ப்புக்களை உருவாக்குவதற்கான முன்னெடுப்பாக இருக்கும்

12.7.3 களஞ்சியங்களை நிர்மாணிப்பதன் ஊடாக குதங்களுக்கான வசதிகளை ஏற்படுத்திக் கொடுத்தல்

உலக வங்கியின் ஆதரவுடன் அரசாங்கத்தினால் ஆரம்பிக்க முனைந்த நவீன வசதிகளுடனான கட்டடத் தொகுதியின் மூலம் அறுவடை செய்யப்பட்ட காலப்பகுதிக்குள் விவசாயிகளுக்கு களஞ்சிய (குத) வசதிகளை இதன் மூலம் ஏற்படுத்திக் கொடுப்பதற்கு நடவடிக்கை எடுக்கப்படும். அதன் படி, விவசாய மாவட்டங்களில் இந்நிர்மாணங்கள் மேற்கொள்ளப்படுவதோடு, இதன் மூலம் நெல், சோளம், சோயா அவரை, எள்ளு, உழுந்து, மிளகு, மற்றும் பட்டாணிக் கடலை போன்றவற்றிற்கான களஞ்சிய வசதிகள் ஏற்படுத்திக் கொடுக்கப்படும். இதன் பிரதான நோக்கம் அவ்வாறு களஞ்சியப்படுத்தப்பட்ட பண்டங்களை அடகு வைத்து கொடுக்கல் வாங்கல்களை மேற்கொள்ளக் கூடிய பற்றுச் சீட்டொன்றை பெற்றுக் கொள்ளக்கூடிய செயன்முறையொன்றை அறிமுகப்படுத்துவதாகும். அதன் படி, அனுராதபுரம், மொனராகலை, மற்றும் மன்னார் ஆகிய 3 மாவட்டங்களிலும் களஞ்சியங்களை மூன்றினை நிர்மாணித்துள்ளதோடு, அதன் மொத்தக் கொள்ளளவு 24,000 மெட்ரிக் தொன்னாகும்.

2016 ஆம் ஆண்டில், உட்புல்தெனிய களஞ்சியக் கட்டடத்தொகுதியில் 150 விவசாயிகள் தமது பயிர்களை களஞ்சியப்படுத்தியதோடு, இவர்களில் 80 பேர் ரூபா 6.6 மில்லியன் தொகையை இப்பற்றுச் சீட்டை கூடாக வைத்து குறுகிய கால கடன் வசதிகளை பிரதேச அபிவிருத்தி வங்கிகளின் மூலம் பெற்றுக் கொண்டுள்ளன. இக்காலப்பகுதிக்குள் புத்தல களஞ்சியக் கட்டடத் தொகுதிக்குள் 34 விவசாயிகள் தமது பயிர்களை களஞ்சியப்படுத்தியதோடு, அவர்களில் 14 பேர் ரூபா 1.5 மில்லியனை குறுகிய கால கடன் வசதிகளாக பெற்றுக் கொண்டுள்ளன.

2016 ஆம் ஆண்டு டிசம்பர் மாதம் 31 ஆம் திகதியளவில் உட்புல்தெனிய களஞ்சியத்தில் 5 தானிய வகைகளை களஞ்சியப்படுத்தியிருந்ததோடு, அவை பிரதானமாக நெல் (230.6 மெ.தொ), சோயா அவரை (94.9 மெ.தொ), சோளம் (68.7 மெ.தொ), எள்ளு (24.9 மெ.தொ), ஆகியனவாகும். அறுவடைக் காலப்பகுதியில் குறிப்பிட்ட பிரதேசங்களில் விவசாயிகள் இவ்வாறு வழங்கப்பட்ட களஞ்சிய வசதிகளை பயன்படுத்துவதோடு, விலை ஸ்திரப்படுத்தும் சந்தர்ப்பத்தில் அவற்றை விற்பனை செய்வதற்கு நடவடிக்கை எடுக்கின்றனர்.

அட்டவணை 12.17 | விற்பனை வருமான அறிக்கை - அரசு தானியக் களஞ்சியம் - உட்புல்தேவிய - 2016.12.31 ஆம் திகதியில்

தானிய வகை	வில்தீர்ணம் (மெ.தொ)	களஞ்சியப்படுத்தப்பட்டதன் பின்னர் பெறுமதி (ரூபா.)	விற்பனை செய்யப்பட்டதன் பின்னர் பெறுமதி (ரூபா.)	மொத்தப் பெறுமதி (ரூபா.)	களஞ்சியக் கட்டணம் (ரூபா.)	போலிசெக் கட்டணம் (ரூபா.)	சுத்தப்படுத்துவதற்கான கட்டணம் (ரூபா.)	தேறிய பெறுமதி (ரூபா.)
சோளம்	65	2,258,279	3,045,442	787,163	29,432	24,542		733,189
நெல்	231	6,751,718	8,963,171	2,211,453	200,739	117,020		1,893,695
எள்ளு	25	3,370,370	3,898,703	528,333	148,135	14,025		366,173
சோயா அவரை	95	8,067,384	9,016,488	949,104	78,869	95,220	210,428	949,104
மொத்தம்	415	20,447,750	24,923,804	4,476,054	457,175	250,807	210,428	3,942,161

மூலம் : அரசாங்கத் தானியக் களஞ்சியம்

களஞ்சியப்படுத்தப்பட்ட மொத்த அறுவடை இருப்பின் பெறுமதி ரூபா 20,447,750 ஆக இருந்ததோடு, அதனை விற்பனை செய்யும் சந்தர்ப்பத்தில் அதன் மொத்தப் பெறுமதி ரூபா 24,923,803.75 ஆக இருந்தது. இவ்வறுவடை இருப்பினை களஞ்சியப்படுத்துவதற்கான குதத்திற்கான கட்டணங்களாக ரூபா 457,174.54 மற்றும் சுத்தம் செய்வதற்கான கட்டணமாக ரூபா 210,428.30 தொகை வழங்கப்பட்டது.

இக்கருத்திட்டத்தின் மூலம் பெற்றுக் கொண்ட முன்னேற்றம் அரசாங்கத்தினால் இவ்வாறு 3 கட்டடத் தொகுதிகளை நிர்மாணிப்பதற்கு எதிர்பார்க்கப்படுகின்றது. அதாவது, பொலன்னறுவை, கிளிநொச்சி, மற்றும் இரத்தினபுரி, மாவட்டங்களாகும். இம்முன்மொழியப்பட்ட 3 கட்டடத் தொகுதிகளின் நிர்மாணம் 2016 வரவு செலவுத்திட்டத்திற்கு ஏற்ப மேற்கொள்ளப்படும்.

12.8 கால்நடை உற்பத்தித் துறையின் அபிவிருத்தி

12.8.1 கோழிப் பண்ணை சார்ந்த கைத் தொழில் துறை

இலங்கையில் கோழிப் பண்ணை சார்ந்த கைத்தொழில் துறை நுகர்வோரின் போசாக்குத் தேவைகளைப் பூர்த்தி செய்வதற்கு முக்கிய பங்களிப்பினை வழங்குகின்றது. இலங்கை பறவைக் காய்ச்சல் பரவாத ஒரு நாடு என்ற வகையில் ஏனைய நாடுகளுடன் ஒப்பிடுகையில் இத்துறையின் தரம் திருப்திகரமான மட்டத்தில் காணப்பட்டது. மேலும், கால்நடைத் துறையின் புதிய தொழில்நுட்பத்தின் காரணமாக சந்தை போட்டித் தன்மை மற்றும் உற்பத்தித் திறன் உயர்வடைந்துள்ளது.

கிடைக்கக் கூடிய தகவல்களின் படி, கோழி இறைச்சி உற்பத்தி 2010 ஆம் ஆண்டிலிருந்து 2016 ஆம் ஆண்டு வரை 104,160 மெட்ரிக் தொன்லிலிருந்து 173,830 மெட்ரிக் தொன் வரை ஒழுங்கு ரீதியில் வளர்ச்சியுற்றுள்ளது

நுகர்வோரின் கொள்வனவுச் சக்தி உயர்வடைதல், கோழிப்பண்ணை சார்ந்த உற்பத்திப் பொருட்கள் கிடைப்பனவை அதிகரித்தல், சந்தையில் காணப்படும் மீன் உள்ளடங்கலாக ஏனைய புரத உணவுப் பதிலீடுகளுடன் ஒப்பிடுகையில் விலைகள் குறைந்த மட்டமொன்றில் காணப்பட்டமையின் காரணமாக நுகர்வோரின் கோழி இறைச்சி மற்றும் முட்டை நுகர்வு தொடர்ச்சியாக வளர்ச்சியுற்று வருகின்றது.

அட்டவணை 12.18 | உள்நாட்டு கோழி இறைச்சி மற்றும் முட்டை உற்பத்தி

ஆண்டு	கோழி இறைச்சி உற்பத்தி		முட்டை உற்பத்தி	
	மதிப்பீடு (மெ.தொ. '000)	உண்மையான (மெ.தொ. '000)	மதிப்பீடு (மில்லி.)	உண்மையான (மில்லி.)
2010	பொருத்தமற்றது	104.16	பொருத்தமற்றது	1,384.80
2011	பொருத்தமற்றது	116.76	பொருத்தமற்றது	1,711.22
2012	பொருத்தமற்றது	137.39	பொருத்தமற்றது	2,278.72
2013	142.99	144.54	2,077.69	2,074.94
2014	143.37	150.32	2,086.31	2,232.02
2015	160.57	164.45	2,203.00	2,294.08
2016	168.41	173.83	2,187.00	2,204.17

மூலம் : நால்நடை உற்பத்தி மற்றும் சுகாதாரத் திணைக்களம்

கோழிப் பண்ணை சார்ந்த உற்பத்திகளை பாதுகாத்தல், சந்தையில் நியாயமான விலைகளின் கோழி இறைச்சியை வழங்கல், ஆகியனவற்றுக்காக கோழிப் பண்ணை சார்ந்த உற்பத்தித் துறைக்கு சலுகை அடிப்படையிலான வரி வீதத்தின் கீழ் சோள இறக்குமதி செய்வதற்காக அரசாங்கத்தினால் அனுமதிப்பத்திரம் வழங்குவதன் மூலம் சலுகை வழங்கப்பட்டுள்ளது. கோழிப் பண்ணை சார்ந்த உற்பத்தியாளர்களுக்கு சந்தை வாய்ப்புக்கள் மேலும் வளர்ச்சியுற் செய்வதற்கும், அத்துறையில் உற்பத்தித் திறனை விருத்தி செய்வதற்கும் வாய்ப்புக்களை உருவாக்கிக் கொடுப்பதற்கும் திறந்த சந்தையில் போட்டி ரீதியான விலையின் கீழ் கோழிப் பண்ணை சார்ந்த விற்பனைகளுக்கு வாய்ப்புக்களை வழங்குவதற்கு கோழி இறைச்சிக்கான கட்டுப்பாட்டு விலை நிக்கப்பட்டது.

2016 ஆம் ஆண்டில், உள்நாட்டு சோளத்தை களஞ்சியப்படுத்தியோர் 67,000 மெட்ரிக் தொன் சோளத்தை உயர்வான விலையொன்றைப் பெற்றுக்கொள்ளும் எதிர்பார்ப்புடன் களஞ்சியப்படுத்தியிருந்ததோடு, அரசாங்கம் அவர்களுக்கு நியாயமான விலையொன்றினை உறுதிப்படுத்துவதற்காக இவ்விருப்பினை கால்நடைகளின் உணவாக தாங்கக் கூடிய விலை ஒன்றுக்கு வழங்குவதற்கு நடவடிக்கைகளை மேற்கொண்டது. ஆதன் படி, இந்த சோள இருப்பு, ஒரு கிலோ கிராம் ரூபா 52.50 விலைக்கும், கொள்வனவு செய்து கோழிப் பண்ணைசார்ந்த உற்பத்திச் செலவினை குறைக்கும் நோக்குடன் ஒரு கிலோ கிராம் அலகு ரூபா 45.00 விலைக்கு கோழிப் பண்ணை சார்ந்த உற்பத்தியாளர்களுக்கு வழங்கப்பட்டது. அரசாங்கம் ஒரு கிலோ கிராமுக்கான எஞ்சிய ரூபா 7.50 மானியமொன்றாக வழங்கப்பட்டது. கால்நடை உணவு சந்தையில் வருடாந்தம் தேவைப்படும் சோளத்தின் தேவைகளைக் கருத்திற் கொண்டு கோழிப் பண்ணை சார்ந்த உற்பத்திப் பொருட்களின் பற்றாக்குறையை பூர்த்தி செய்வதற்கு 2016 ஆம் ஆண்டு சோளம் ஒரு கிலோ கிராம் அலகு ரூபா 10.00 விஷேட பண்ட வரியின் கீழ் 72,200 மெட்ரிக் தொன்னின் இறக்குமதிக்கு அனுமதிப்பத்திரம் வழங்கப்பட்டது.

12.8.2 பாற்பண்ணை உற்பத்தித் துறை

கிராமியப் பொருளாதாரத்தில் எழுச்சி பெற்று வரும் துறையொன்றாக பால் உற்பத்தித் துறை விளங்குகின்றது. அது உணவுப் பாதுகாப்பை உறுதிப்படுத்தல், வேலையின்மை, வறுமை மட்டத்தைக் குறைத்தல், குறைந்த வருமானம் கொண்ட குடும்பங்களின் போஷாக்கு மட்டத்தை உயர்வடையச் செய்வதன் ஊடாக கிராமியப் பொருளாதாரத்தை விருத்தி செய்வதற்காக மிக முக்கியமான தொழிற்பாட்டொன்றை

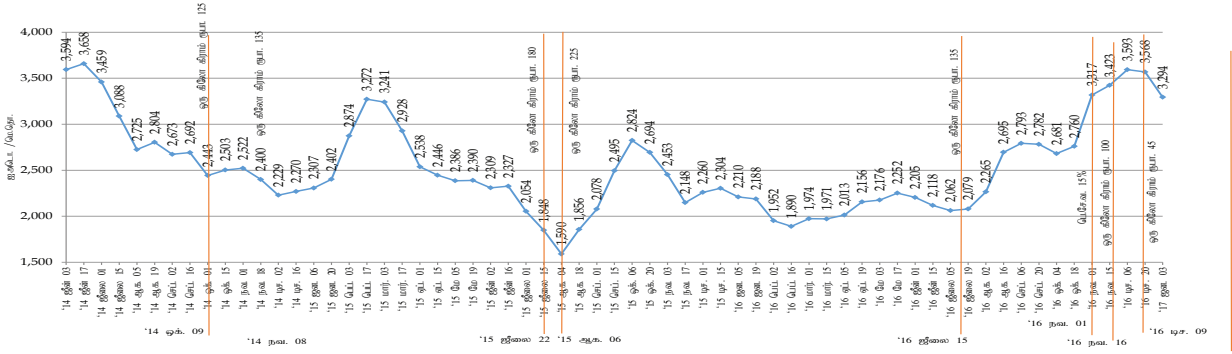
மேற்கொள்கின்றது. நாட்டில் பாரிய அளவில் பால் உற்பத்திச் சந்தையொன்று காணப்பட்டாலும் கூட, உள்நாட்டு பால் உற்பத்தியில் மொத்தப் பாலின் தேவைப்பாட்டைப் பூர்த்தி செய்வதற்குப் போதியாக இல்லாமையினால் மொத்தப் பால், மற்றும் பால் சார்ந்த உற்பத்திப் பொருட்களின் தேவைப்பாட்டில் 55 சதவீதம் மாத்திரம் இறக்குமதி செய்யப்படுகின்றது. இச்சூழ்நிலையில், அரசாங்கம் நாட்டில் உள்நாட்டுப் பாற்பண்ணைத் தைத்தொழிலை விருத்தி செய்வதற்காக பல்வேறு கொள்கை ரீதியான செயற்பாடுகளை அறிமுகப்படுத்தியுள்ளது. தேசிய பால் உற்பத்தியை உயர்வடையச் செய்தல், மற்றும் பால் இறக்குமதியின் மீது செலவாகும் அந்நியச் செலாவணியை சேமிக்கும் நோக்குடனும், உள்நாட்டு சந்தையில் பால் மற்றும் பால் சார்ந்த உற்பத்திப் பொருட்களை தாங்கக் கூடிய விலைக்கு பெற்றுக் கொள்வதற்கு ஏற்ற வகையில் வர்த்தக மட்டத்தில் பால் கைத்தொழிலை மேம்படுத்துவதற்கு உரிய கொள்கைகள், பச்சைப் பாலின் விலையைத் தீர்மானித்தல், வர்த்தக மற்றும் தீர்வைக் கொள்கைகளை அண்மைக்க காலப்பகுதிகளில் அறிமுகப்படுத்தப்பட்டது.

2016 வரவு செலவுத்திட்டப் பிரேரணைகளுக்கு ஏற்ப, உள்நாட்டுப் பால் உற்பத்தியை ஊக்குவித்தல், மற்றும் நுகர்வோருக்கு சலுகை விலைக்கு பால் மாவை வழங்கும் நோக்குடன் பால் மாவின் விலை குறைக்கப்பட்டது. இவ்விலை வீழ்ச்சியடைந்ததற்கு ஒப்புரவாக உள்நாட்டுப் பால் மா உற்பத்திக் கம்பனிகளுக்கு கிராமியப் பொருளாதார அலுவல்கள் அமைச்சின் பரிந்துரையுடன் விலை மானியமொன்று வழங்கப்பட்டது. அதன் படி, உள்நாட்டுப் பால் உற்பத்திக் கம்பனிகளான மில்கோ (தனியார்) கம்பனி, பெலவத்தை பால் உற்பத்திக் கம்பனியினால் உற்பத்தி செய்யப்பட்ட 400 கிராம் மற்றும் 1 கிலோ கிராம் பால் மா பக்கட ஒரு அலகின் விலை வீழ்ச்சியடைந்ததோடு, 2016 ஆம் ஆண்டில் அக்கம்பனிக்கு மீள் நிதிப்படுத்தப்பட்ட தொகை கீழே காட்டப்பட்டுள்ளது.

அட்டவணை 12.19 | 2016 ஆம் ஆண்டில் உள்நாட்டு பால் மா உற்பத்தியாளர்களுக்கு மீள் நிதிப்படுத்தப்பட்ட தொகை

கம்பனி	அலகு	சந்தை விலை (ரூபா.)	வரவு செலவுத் திட்டத்தினை அடிப்படையாகக் கொண்ட விற்பனை விலை (ரூபா.)	மானிய விலை (ரூபா.)
மில்கோ தனியார் கம்பனி	கிராம் 400	320	295	234,191,350
	கிலோ கிராம் 1	790	735	7,172,000
பெலவத்தை	கிராம் 400	325	295	200,714,670
	கிலோ கிராம் 1	810	735	41,079,675

வரைபு 12.10 | 2016 ஆம் ஆண்டில், பால்மாவுடன்தொடர்புடைய இறக்குமதி வரி வீதங்கள் (2014 ஜூன் முதல் 2017 ஜனவரி மாதம் வரை)



மூலம்: அபிவிருத்தி நிதித் திணைக்களம்

மேலே காட்டப்பட்டுள்ள படி 2016 ஆம் ஆண்டில் அரசாங்கத்தினால் ரூபா 483 மில்லியன் உள்நாட்டு பால் உற்பத்தியாளர்களினால் விலை மானியமொன்றினைச் செலுத்துவதற்கு செலவிடப்பட்டுள்ளது. அதற்கு மேலதிகமாக 2017 ஆம் ஆண்டில் ரூபா. 650 மில்லியன் ஒதுக்கீடு செய்யப்பட்டுள்ளது.

உள்நாட்டு பால்மாவுக்கு ஒப்புரவாக இறக்குமதி செய்யப்பட்ட பால்மாவு உள்நாட்டு பால் தேவைப்பாட்டில் 55 சதவீதத்தைப் பூர்த்தி செய்வதனால் உள்நாட்டு பாலை கைத்தொழில் மீது குறிப்பிடத்தக்க அளவு மட்டத்துக்கு தாக்கத்தை ஏற்படுத்துகின்றது. வருடாந்த பால் மற்றும் பால் சார்ந்த உற்பத்தி 80,000 மெட்ரிக் தொன் அளவில் உள்நாட்டுத் தேவைப்பாட்டினைப் பூர்த்தி செய்வதற்கு இறக்குமதி செய்ய வேண்டியுள்ளது. உள்நாட்டின் பாலை நுகர்வோரைப் பாதுகாப்பதற்காக அரசாங்கத்தினால் பால்மாவுக்கு உச்ச சில்லறை விலையொன்று விதிக்கப்பட்டுள்ளதனால் உலகளாவிய விலையானது மாற்றங்களுக்கு ஒப்புரவாக உள்நாட்டு பால்மாவின் விலையை மாற்றுவதற்கான வசதிகள் ஏற்படுத்திக் கொடுக்கப்படவில்லை. அதன் படி, பால் மா இறக்குமதி தியாளர்களின் வேண்டுகோளுக்கு இணங்க, 2016 ஆம் ஆண்டில், பால்மாவுக்கு உரிய இறக்குமதி வரி வீதங்கள் பல சந்தர்ப்பங்களில் திருத்தம் செய்யப்பட்டதோடு, வரைபு 12.10 இல் காட்டப்பட்டுள்ளவாறு மிக நெருங்கிய விலை திருத்தங்களை 2016 டிசம்பர் மாதத்தில் மேற்கொள்ளப்பன

கால் நடை உற்பத்தி மற்றும் சுகாதாரத் திணைக்களத்தின் தரவுகளுக்கு ஏற்ப, நாட்டில் உயர்வான பால் விளைச்சல் ஒன்றுடன் கால்நடைகளின் பற்றாக்குறையொன்று காணப்பட்டமையினால் வர்த்தக அலகொன்றாக நிலைபேறான பால் உற்பத்தி மட்டமான ஒரு நாளைக்கு 20 லீட்டருக்கும் அதிகமாக உற்பத்தி

செய்யப்படுவது நாட்டிலுள்ள 20,000 அளவிலான பாற்பண்ணைகளில் 4 சதவீதமானவைகளாகும். இது வரை 4,500 அளவிலான பாற் பசுக்கள் இந்நாட்டிற்கு இறக்குமதி செய்யப்பட்டிருந்தாலும் கூட, இத்தேவைப்பாட்டினை பூர்த்தி செய்வதற்கு அது போதியதாக இல்லை. அதன் படி, உள்நாட்டு பால் உற்பத்தியை அதிகரிப்பதற்காக நாட்டின் உயர்வான பால் விளைச்சலொன்றுடன் கால்நடைகளை அதிகரிக்கும் நோக்குடன் அரசாங்கத்தினால் இது வரை நடவடிக்கைகள் எடுக்கப்பட்டுள்ளதோடு, அதன் முதலாவது கட்டத்தில் உயர்த அளவில் பால் பாலைத்தரக்கூடிய 5,000 பாற்பசுக்களை அவுஸ்திரேலியாவிலிருந்து இறக்குமதி செய்வதற்கும், இரண்டாம் கட்டத்தில் 15,000 பாற்பசுக்களை இறக்குமதி செய்வதற்கும் எதிர்பார்க்கப்படுகின்றது. இந்த இறக்குமதி செய்யப்பட்ட கால்நடைகளுக்கான புதிய பண்ணைகளை ஆரம்பிப்பதற்கு ஆரம்பச் செலவு அதிகரிக்கப்பட்டமையினால் குறிப்பிடத்த அளவில் இலாபமொன்று கிடைக்காமையினை கருத்திற் கொண்டு இக்கருத்திட்டங்களை முதலீடு செய்யப்படும் தனியார் முதலீட்டாளர்களுக்கு அல்லது விவசாயிகளுக்கு நிதி நிகழ்ச்சித் திட்டமொன்றின் கீழ் உதவி வழங்குவதற்கு அரசாங்கம் எதிர்பார்க்கின்றது.

12.8.3 பால் உற்பத்தி அபிவிருத்திக் கடன் திட்டம்

பெரிய அளவிலான பால் உற்பத்தி அபிவிருத்தித் திட்டம் குறைந்தது 25 பாற்பசுக்களுடனான 1,000 பாரிய பண்ணைகளை ஸ்தாபிப்பதற்கு நடுத்தர அளவிலான தொழில் முயற்சியாளர்கள் வர்த்தக மட்டத்தில் பால் உற்பத்திக்கு ஊக்குவிக்கும் நோக்குடன் 2013 ஆம் ஆண்டில் ஆரம்பிக்கப்பட்டது. இதன் கீழ் நடுத்தர அளவிலிருந்து பாரிய மட்டம் வரை பால் உற்பத்தி நடவடிக்கைகளுக்காக 6 சதவீத வருடாந்த வட்டி வீதத்தின் கீழ் கடன் வசதிகள் வழங்கப்பட்டதோடு, அரசாங்கத்தினால் 6 சதவீத வட்டி மானியமொன்றும்

தெரிவு செய்யப்பட்ட 13 பங்கேற்பு நிதி நிறுவனங்களுக்கு செலுத்தப்படுகின்றது. இக்கடன் திட்டத்தின் கீழ் கூடியது ரூபா 25 மில்லியன் வரை கடன் வழங்கப்படுவதோடு, 6 மாத தயவுக் காலப்பிரிக்கு உள்ளடங்கலாக கடனை மீளச் செலுத்துவதற்கான தயவுக் காலப்பிரிவுக்கு 5 வருடங்களாகும். இத்துறையில் ஈடுபட்டுள்ள தொழில் முயற்சியாளர்களின் விஷேட வேண்டுகோளுக்கு அமைய, சிறிய மற்றும் நடுத்தர அளவிலான தொழில் முயற்சியாளர்களுக்கு ஆதரவளிக்கும் நோக்குடன் பண்ணையொன்றில் கூடியது 07 பசுக்கள் வரை 2014 ஆம் ஆண்டில் குறைக்கப்பட்டது. 2016.12.31 ஆம் திகதியில் இக்கடன் திட்டத்தின் முன்னேற்றம் பின்வருமாறு:

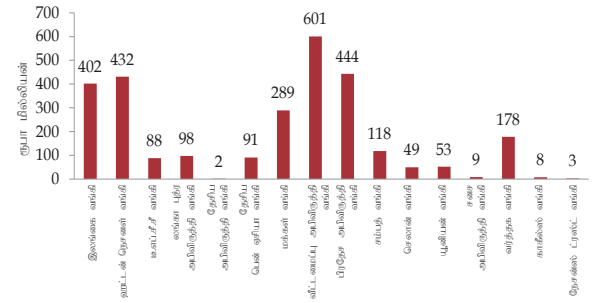
அட்டவணை 12.20 | பாரிய அளவிலான பால் உற்பத்தி அபிவிருத்திக் கடன் திட்டத்தின் முன்னேற்றம்

ஆண்டு	பயனாளிகளின் எண்ணிக்கை	கடனின் அளவு (ரூபா. மில்லியன்)	செலுத்தப்பட்ட மானியம் (ரூபா.மில்)
2013	60	202.20	1.8
2014	604	950.90	41.9
2015	1,424	1,227.77	80.1
2016	2,667	1,633.49	139.4
மொத்தம்	4,755	4,014.36	263.2

மூலம்: இலங்கை மத்திய வங்கி

இக்கடன் திட்டத்திற்கு உரிய வட்டி வீதம் 8 சதவீதத்திலிருந்து 6 சதவீதம் வரை 2014 ஆம் ஆண்டின் இறுதியில் குறைக்கப்பட்டதன் காரணமாக கடந்த 2 வருட காலத்தில் கடனுக்கான கேள்வி உயர்வான ஒரு பெறுமதியைக் கொண்டிருந்தது. 2016 ஆம் ஆண்டில் 4,755 பால்பண்ணை விவசாயிகள் இத்திட்டத்தின் கீழ் நன்மை அடைந்ததோடு, வழங்கப்பட்ட கடன் தொகை ரூபா 4 பில்லியனையும் விட்டி அதிகமாக இருந்தது. அரசாங்கத்தினால் வட்டி மானியமொன்றாக ரூபா 263 மில்லியன் பங்கேற்பு நிதி நிறுவனங்களுக்கு 2016 டிசம்பர் மாத இறுதியில் வழங்கப்பட்டுள்ளது.

வரைபட 12.11 | பாரிய அளவிலான பால் உற்பத்தி அபிவிருத்திக் கடன் திட்டத்தின் கீழ் 2015 2016 ஆம் ஆண்டுகளில் வழங்கப்பட்ட கடன்களின் எண்ணிக்கை



2015, 2016 ஆம் ஆண்டுகளில் வீடமைப்பு அபிவிருத்தி நிதித் கூட்டுத்தாபனத்தினால் உயர்வான கடனளிப்பான ரூபா 601 மில்லியன் வழங்கப்பட்டதோடு, முறையே பிரதேச அபிவிருத்தி வங்கி ஹட்டன் நெஷனல் வங்கி, ஆகியனவற்றினால் ரூபா 444 மற்றும் ரூபா 432 கடனாக வழங்கப்பட்டது. அரசாங்க வங்கிகளுக்கு ஒப்புரவாக ஹட்டன் நெஷனல் வங்கி, சம்பத் வங்கி, மற்றும் வர்த்தக வங்கி குறிப்பிடத்தக்க அளவிற்கு கடன் வழங்கல்களை இக்காலப்பகுதியில் பால் உற்பத்தித் துறைக்கு வழங்கியுள்ளது.

12.9 அத்தியாவசியப் பயிர்களின் அபிவிருத்திக்கான உதவியை வழங்கல்

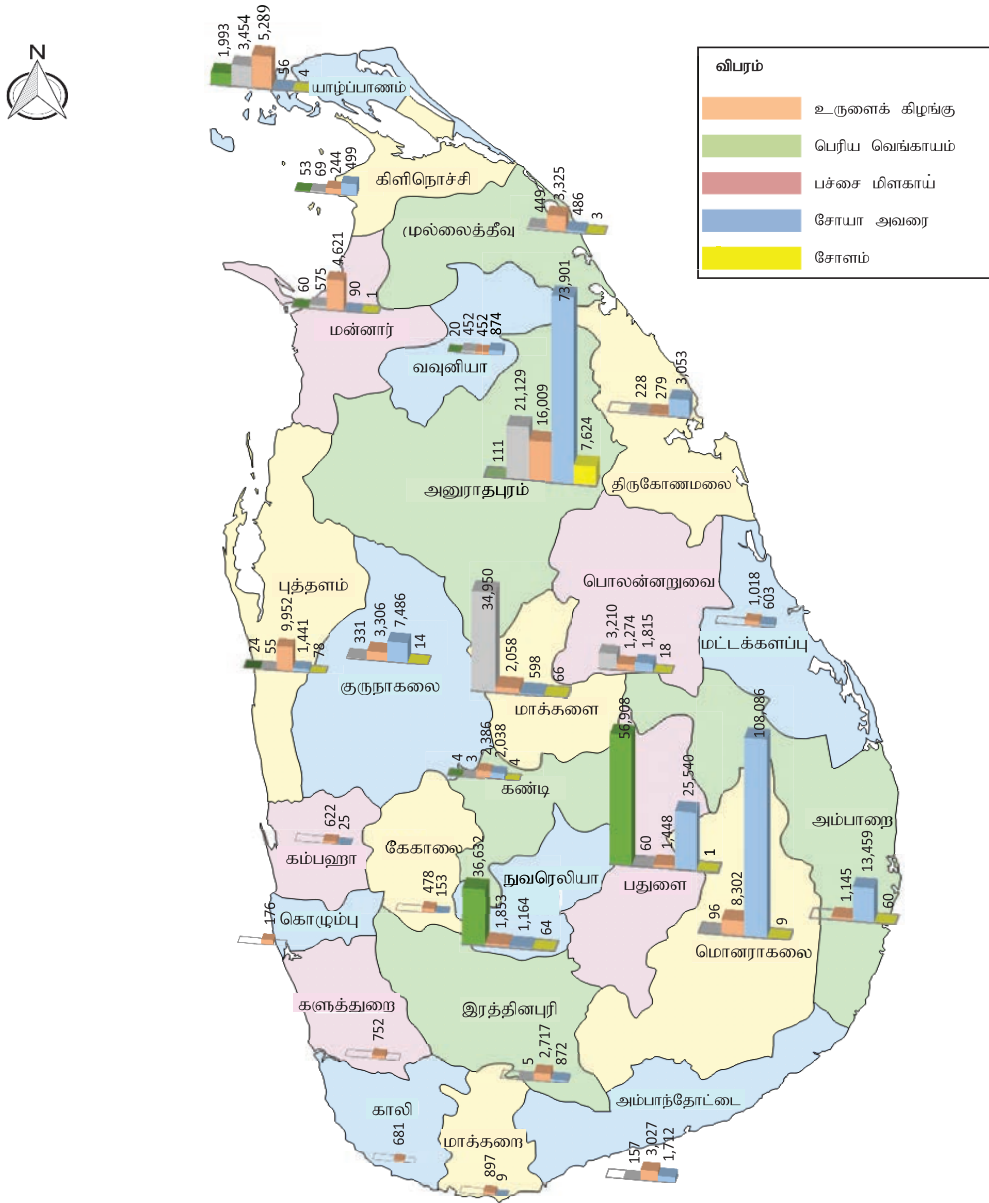
2017 - 2020 அரசு முதலீட்டு நிகழ்ச்சித் திட்டத்திற்கு ஏற்ப, மேலதிக உணவுப் பயிர்களின் உற்பத்தியின் மூலம் அவற்றின் உற்பத்தி மற்றும் உற்பத்தித் திறனையும் உயர்வடையச் செய்வதோடு, உணவுப் பொருட்களின் இறக்குமதியை குறைப்பதன் மூலம் உணவுப் பாதுகாப்பினை உறுதிப்படுத்துவதற்காக அரசாங்கத்தினால் பல செயற்பாடுகளை முன்வைத்துள்ளது. உணவு உற்பத்தி தேசிய நிகழ்ச்சித் திட்டம், பாரிய அளவிலான விவசாய வலயங்களை ஸ்தாபித்தலும் அபிவிருத்தி செய்தலும், பெறுமதிச் சங்கிலியின் அபிவிருத்தியை வலுப்படுத்தல் போன்றன இடைக்காலத்தில் நடைமுறைப்படுத்துவதற்கு எதிர்பார்க்கப்படும் செயற்பாடுகளாகும்.

தற்போது, உள்நாட்டுச் சந்தை நிரம்பல் போதியதாக இல்லாமையினால் உரம் அத்தியாவசியக் களப்பயிர்கள், உள்நாட்டுக் கேள்வியைப் பூர்த்தி செய்வதற்கு இறக்குமதி செய்ய வேண்டிய நிலை ஏற்பட்டுள்ளது. இக்களப்பயிர்களில், சோளம், சோயா அவரை, உருளைக் கிழங்கு, பெரிய வெங்காயம், மற்றும் மிளகாய் போன்றனவற்றின் இறக்குமதி மூலம் வருடாந்தம் குறிப்பிடத்தக்க மட்டத்தில் வெளிநாட்டுச் செலாவணி விரயமாவதன் காரணமாக அவற்றிற்கு

முக்கிய ஸ்தானம் கொடுக்கப்படுகின்றது. எனவே, அரசாங்கத்தினால் இப்பயிர்களின் உற்பத்தித் திறனை விருத்தி செய்வதற்காக உர மானிய நிதியை வழங்குதல் போன்ற அநேகமான நிவாரணங்கள் மேலும் நடைமுறைப்படுத்தப்பட்டது. அதே போல, அரசாங்கம் வசதிகளை வழங்குவோராகவும், மற்றும்

ஒழுங்குமுறைப்படுத்துவோராகவும் இப்பயிர்களுக்குத் தேவைப்படும் போது உத்தரவாத விலையொன்றினை உறுதிப்படுத்தல் மற்றும் வரிக் கொள்கை பின்பற்றுவோனாக பொருத்தமான நடவடிக்கை மூலம் உள்நாட்டு விவசாயிகளைப் பாதுகாப்பதற்கு நடவடிக்கைகள் எடுக்கப்பட்டுள்ளன.

வரைபடம் 12.1 | 2016 ஆம் ஆண்டில் சோளம், சோயா அவரை, உருளைக் கிழங்கு, பெரிய வெங்காயம், ஆகிய பயிர்களின் உற்பத்தி (மெட்ரிக் தொன்)



12.9.1 உருளைக் கிழங்கு

உருளைக் கிழங்கிற்கான பொதுவான வருடாந்தத் தேவைப்பாடு 160,000 மெட்ரிக் தொன்களாக இருந்ததோடு, மொத்தத் தேவைப்பாட்டில் 50 சதவீதம் உள்நாட்டில் உற்பத்தி செய்யப்படுகின்றது. உருளைக் கிழங்கு பதுளை, நுவரெலியா ஆகிய மாவட்டங்களில் பிரதானமாக பயிர்செய்யப்படுகின்றது. அரசாங்கத்தினால் உருளைக் கிழங்கிற்கான விசேட வியாபாரப் பொருட்களுக்கான வரி ஒரு கிலோவுக்கு ரூபா. 35 உயர்த்தப்பட்டதோடு, அதன் மூலம் உள்நாட்டு உருளைக் கிழங்கின் உற்பத்தி 2016.07.22 ஆம் திகதி வரை சந்தையை நோக்கி வரும் போது உள்நாட்டு விவசாயிகளைப் பாதுகாப்பதனை நோக்கமாகக் கொண்டுள்ளது. 2018 ஆம் ஆண்டில், உருளைக் கிழங்கின் இறக்குமதி 35 சதவீதம் வரை குறைப்பதற்காக பயிர் செய்கை மேற்கொள்ளப்படும் காணியின் விஸ்தீரணத்தினை 6,500 ஹெக்டேயர் வரை உயர்வடையச் செய்வதனையும் மற்றும் உற்பத்தித் திறனை ஒரு ஹெக்டேயருக்கு 20 மெட்ரிக் தொன் வரை உயர்வடையச் செய்வதனையும் இலக்காகக் கொண்டுள்ளது.

12.9.2 பெரிய வெங்காயம்

பெரிய வெங்காயத்திற்கான சராசரி வருடாந்தத் தேவைப்பாடு 235,000 மெட்ரிக் தொன்களாக உள்ளதோடு, சராசரி வருடாந்த உற்பத்தி 100,000 மெட்ரிக் தொன்களாகும். பெரிய வெங்காயம், மாத்தளை, அனுராதபுரம், அம்பாந்தோட்டை, மொனராகலை, மாவட்டங்களில் பிரதானமாக பயிரிடப்படுகின்றது. அரசாங்கத்தினால் பெரிய வெங்காயத்திற்காக விசேட வியாபாரப் பொருட்களுக்கான வரி 2016.07.22 ஆம் திகதியிலிருந்து ஒரு கிலோவுக்கு ரூபா. 25/- வரை அதிகரித்துள்ளதோடு, உள்நாட்டு விவசாயிகளைப் பாதுகாப்பதனை நோக்கமாகக் கொண்டுள்ளது. 2018 ஆம் ஆண்டில், பெரிய வெங்காயத்தின் உற்பத்தியினை 148,000 மெ.தொன் வரை உயர்வடையச் செய்தல், மற்றும் உற்பத்தித் திறனை ஒரு ஹெக்டேயருக்கு 20 மெட்ரிக் தொன் வரை அதிகரிப்பதனை நோக்கமாகக் கொண்டுள்ளது.

12.9.3 பச்சை மிளகாய்

பச்சை மிளகாய்க்கான சராசரி வருடாந்தத் தேவைப்பாடு சுமார் 30,000 மெட்ரிக் தொன்களாக உள்ளதோடு, அது உள்நாட்டு உற்பத்தியிலிருந்து பூர்த்தி செய்யப்படுகின்றது. ஆயினும், வருடாந்தத் தேவைப்பாடான 50,000 மெட்ரிக் தொன்னான உலர்த்தப்பட்ட மிளகாயில் 20 சதவீதம் உள்நாட்டில் உற்பத்தி செய்யப்படுகின்றது. மிளகாய், அனுராதபுரம்,

புத்தளம், மொனராகலை ஆகிய மாவட்டங்களில் பிரதானமாக பயிர் செய்யப்படுகின்றன. 2016 ஆம் ஆண்டில், அரைக்கப்பட்டு துகள்களாக்கப்பட்ட உலர்த்தப்பட்ட ஒரு கிலோ மிளகாய்க்கான விசேட பண்டங்களுக்கான வரி ரூபா 125/- வாகவும், அவ்வாறு அரைக்கப்பட்டு துகள்களாக்கப்பட்ட உலர்த்தப்பட்ட ஒரு கிலோ மிளகாய்க்கான விசேட பண்டங்களுக்கான வரி ரூபா 25/- வாகவும் பேணப்பட்டு வந்தது. 2016 ஆம் ஆண்டில், இறக்குமதியை 50 சதவீதம் வரை குறைப்பதற்காக பயிர் நிலங்களை 30,000 ஹெக்டேயர் வரை அதிகரிப்பதனை இலக்காகக் கொண்டுள்ளது.

12.9.4 சோயா அவரை

சோயா அவரைக்கான மொத்த வருடாந்தத் தேவைப்பாடு 220,000 மெட்ரிக் தொன்களாக இருந்ததோடு, சராசரி வருடாந்த உற்பத்தி 22,250 மெட்ரிக் தொன்களாகும். எனவே, வருடாந்த சோயா அவரையின் தேவைப்பாட்டில் 90 சதவீதம் இறக்குமதி செய்யப்படுகின்றது. ,சோயா அவரை, த்ரிபோஷா, உற்பத்திக்கான பிரதான உள்ளீடாகப் பயன்படுத்தப்படுவதோடு, பொதுவாக மகாவலி ,எச், வலயம், அனுராதபுரம், மற்றும் அம்பாறை மாவட்டங்களில் பயிரிடப்படுகின்றது. 2018 ஆம் ஆண்டில், சோயா அவரை இறக்குமதி 70 சதவீதம் வரை குறைப்பதற்காக பயிர் நிலத்தின் விஸ்தீரணத்தினை அதிகரிப்பதனையும், உற்பத்தித் திறனை ஒரு ஹெக்டேயருக்கு 2 மெட்ரிக் தொன் வரை அதிகரிப்பதனையும் இலக்காகக் கொண்டுள்ளது.

12.9.5 சோளம்

கால்நடைகளின் உணவு உற்பத்தியில் பிரதான உள்ளீடாக சோளம் பயன்படுத்தப்படுவதோடு, இது வரை வருடாந்த சோளத்திற்கான தேவைப்பாடு 400,000 மெட்ரிக் தொன்களாகும். சோளம், அனுராதபுரம், மொனராகலை, பதுளை, மற்றும் அம்பாறை மாவட்டங்களில் பிரதானமாக பயிரிடப்படுவதோடு, உள்நாட்டு சோள உற்பத்தி மொத்தம் 250,000 மெட்ரிக் தொன்களாகும். 2018 ஆம் ஆண்டில், சோள உற்பத்தியில் தன்னிறைவடைவதற்கு எதிர்பார்க்கப்படுவதோடு, அதற்கான பயிர்செய்கைக்கான இலக்காக 110,000 ஹெக்டேயர் வரை அதிகரிப்பதற்கும், மற்றும் உற்பத்தித் திறனை ஒரு ஹெக்டேயருக்கு 5 மெட்ரிக் தொன் வரை அதிகரிப்பதற்கு எதிர்பார்க்கப்படுகின்றது.

12.10 இலக்காகக் கொள்ளப்பட்ட குழுக்கான விசேட ஊக்குவிப்புகள்

12.10.1 சிரேஷ்ட பிரஜைகளுக்கான விசேட வட்டி வீதம்

நாட்டின் அபிவிருத்திக்கு ஆதரவளிப்பதற்காக தமது இளம் பருவத்தை அர்ப்பணித்த சிரேஷ்ட பிரஜைகள் தமது வாழ்வின் ஓய்வு காலத்தை பாதுகாப்பதற்கும் நிதி ரீதியான உறுதிப்பாட்டை வழங்குவதற்கும் அவர்களின் நிலையான வைப்புக்களுக்கு விசேட வட்டியொன்று வழங்கப்பட்டது. அதன் பிரகாரம், 2015 இடைக்கால வரவு செலவுத் திட்டத்தின் ஊடாக, சிரேஷ்ட பிரஜைகளின் நிலையான வைப்புக்களுக்கு 15 சதவீத வட்டி வீதமொன்றை வழங்குவதற்கு முன்மொழியப்பட்டது. அதன் பிரகாரம், சிரேஷ்ட பிரஜைகள் தனிப்பட்ட முறையில் அங்கீகரிக்கப்பட்ட விசேட வங்கியில் அல்லது அங்கீகரிக்கப்பட்ட விசேட வங்கியில் மொத்தம் 1 மில்லியன் அல்லது அதற்குக் குறைவான தொகையுடன் ஒரு வருடத்திற்கான நிரந்தர வைப்புக் கணக்கைத் திறந்துள்ள இலங்கையின் சிரேஷ்ட பிரஜைகளுக்கு வருடாந்தம் 15 சதவீத விசேட வட்டி வீதத்தைப் பெறுவதற்கு தகைமை உடையவர்களாவர். மேலும், இத்திட்டத்தை நடைமுறைப்படுத்துவதற்காக சாதாரண வட்டி வீதத்தை விட மேலதிகமான வட்டி வீதமொன்று வங்கியினால் மேற்கொள்ளப்படும் போது அத்தொகையானது திறைசேரியினால் காலாண்டு அடிப்படையில் மீள்நிதிப்படுத்தப்படும்.

இத்திட்டம் 2016 ஆண்டில் வெற்றிகரமாக நடைமுறைப்படுத்தப்பட்டதோடு, சிரேஷ்ட பிரஜைகளுக்கான பங்கேற்பு அங்கீகரிக்கப்பட்ட விசேட வங்கிகளினாலும், அங்கீகரிக்கப்பட்ட விசேட வங்கிகளினாலும் மேற்கொள்ளப்பட்ட மேலதிக வட்டி வீதத்திற்கு மீள்நிதிப்படுத்தப்பட வேண்டிய சுமார் ரூபா. 14,618 மில்லியன் கோரிக்கையான அரசாங்கம் பெற்றுக் கொண்டுள்ளது.

அட்டவணை 12.21 | சிரேஷ்ட பிரஜைகளுக்கான விசேட வட்டித் திட்டத்தின் காலாண்டு வாரியான முன்னேற்றச் செயலாற்றம் - 2016

வீபரம்	பயனாளிகள்	காலாண்டு மீள் நிதிப்படுத்துவதற்கான கோரிக்கைகள் (ரூபா)
காலாண்டு 1	401,765	4,590,898,130.52
காலாண்டு 2	421,728	4,445,488,474.77
காலாண்டு 3	423,461	3,061,407,261.56
காலாண்டு 4	431,609	2,520,150,309.17
மொத்தம்		14,617,944,176.02

மூலம்: அபிவிருத்தி நிதித் திணைக்களம்

மேலும், 2017 வரவு செலவுத் திட்டமானது தனிப்பட்ட முறையில் அங்கீகரிக்கப்பட்ட விசேட வங்கியொன்றில் அல்லது அங்கீகரிக்கப்பட்ட விசேட வங்கியொன்றில் மொத்தம் 1.5 மில்லியன் அல்லது அதற்குக் குறைவான தொகையுடன் ஒரு வருடத்திற்கான நிரந்தர வைப்புக் கணக்கைத் தனிப்பட்ட முறையில் திறந்துள்ள இலங்கையின் சிரேஷ்ட பிரஜைகளுக்கு வருடாந்தம் 15 சதவீத விசேட வட்டி வீதத்தைப் வழங்குவதன் மூலம் இத்திட்டத்தை தொடர்வதற்கு முன் மொழியப்பட்டுள்ளது.

12.10.2 சமூகமயமாக்கப்பட்ட

பயிலுனர்களுக்கான சுய தொழில் திட்டம்

சமூகமயமாக்கப்பட்ட பயிலுனர்களுக்கான சுய தொழில் கடன் திட்டத்தின் முதலாம் கட்டம் இலங்கை வங்கி, மக்கள் வங்கி, மற்றும் இலங்கை சேமிப்பு வங்கியினால் இலக்காகக் கொள்ளப்பட்ட 1,799 பயனாளிகளுக்காக ரூபா 302 மில்லியன் கடன் நிதியை வழங்குவதன் மூலம் 2014 ஆம் ஆண்டில் வெற்றிகரமாக பூர்த்தி செய்யப்பட்டது. அரசாங்கத்தினால் தெரிவு செய்யப்பட்ட பங்கேற்பு நிதி நிறுவனங்களுக்கான வட்டி மானியத்தினை செலுத்துவதானது தொடர்ச்சியாக மேற்கொள்ளப்பட்டதோடு, 2016 ஆம் ஆண்டின் இறுதியில் தெரிவு செய்யப்பட்ட பங்கேற்பு நிதி நிறுவனங்களுக்கான வட்டி மானியத்தினை செலுத்துவதற்கு ரூபா 46 மில்லியன் செலவிடப்பட்டுள்ளது.

இக்கடன் பிரேரணைத் திட்டத்தின் II ஆம் கட்டத்தினை நடைமுறைப்படுத்துவதற்கு 2016 ஆம் ஆண்டில் அமைச்சரவை அங்கீகாரம் கிடைக்கப் பெற்றதோடு, புனர்வாழ்வுளிப்பட்டு சமூகமயமாக்கப்பட்ட பயிலுனர்களுக்கான வருமானத்தை உருவாக்கும் வழிகளை உருவாக்குவதற்கான நிதியை வழங்கும் நோக்குடன் நிதி அமைச்சு, புனர்வாழ்வு அதிகார சபை, இலங்கை வங்கி, மக்கள் வங்கி மற்றும் பிரதேச அபிவிருத்தி வங்கி ஆகிய இன்னொரு தெரிவு செய்யப்பட்ட பங்கேற்பு நிதி நிறுவனங்களுடன் முத்தரப்பு உடன்படிக்கை கைச்சாத்திடப்பட்டது. இவ்விரண்டாம் கட்டத்தின் கீழ் வங்கி முறைமையின் ஊடாக ரூபா 525 மில்லியனை இலக்காகக் கொண்ட பயனாளிகளுக்கு வழங்குவதற்கு எதிர்பார்க்கப்படுகின்றது.

சமூகமயமாக்கப்பட்ட இளைய பயிலுனர்கள் தமது வாழ்வாதாரத்தினை வெற்றியுறச் செய்வதற்காக இக்கடன் பிரேரணைத் திட்டம் மிகச் சிறந்த வாய்ப்பொன்றினை உருவாக்கிக் கொடுத்துள்ளது.

இவ்விளைஞர்கள் தொழில் ரீதியான அபிவிருத்தி பயிற்சி நிகழ்ச்சித் திட்டங்களையும், மற்றும் அவர்களின் சமூக பொருளாதார நடவடிக்கைகளின் அபிவிருத்திக்கான பின் கணிப்பீட்டு நிகழ்ச்சித் திட்டங்களில் பங்கேற்கக் கூடியதாக உள்ளது. மேலும், இக்கடன் பிரேரணைத் திட்டத்தின் ஊடாக அவர்களின் வாழ்வாதாரத்தினை வெற்றியுறச் செய்வதற்கு அவசியமான பொருளாதாரப் பின்னணியானது உருவாக்கப்படுவதோடு, சிறந்த ஒரு பிரஜையொன்றாக சமூகத்திற்கு முகங் கொடுப்பதற்கு ஏற்ற வகையில் பலம் வாய்ந்த அடிப்படையொன்றை உருவாக்கும். அதன் பிரகாரம், தகைமை வாய்ந்த

பயிலுனர்களுக்கு விவசாய மற்றும் கால்நடை விவகாரங்களுக்கான உபகரணங்களைக் கொள்வனவு செய்தல், விவசாய விரிவாக்க சேவைகள், நால்நடை வளர்ப்பு, இயந்திரங்களைக் கொள்வனவு செய்தல், குடும்பம் சார்ந்த கைத்தொழில்கள், கடற்றொழில் விவகாரங்கள், சிறிய வியாபார நடவடிக்கைளுக்கான ஒரு வருட சலுகை காலப்பகுதிக்கு உட்பட்டு 10 வருடங்களில் கடனை திருப்பிச் செலுத்தும் அடிப்படையின் கீழ் கூடியது ரூபா. 250,000 வரையிலான நிதியை வழங்கக் கூடியதாகவுள்ளது.

இரண்டாம் கட்டத்தின் கீழ் 4 சதவீத வட்டி வீதத்தின் கீழ் பயனாளிகளுக்கு கடன் வழங்கப்படுவதோடு, அரசாங்கத்தினால் 8 சதவீத வட்டி மானியமொன்றினை பங்கேற்பு நிதி நிறுவனங்களுக்கு செலுத்தப்படும்.

நிதி
அறிக்கை

13

நிதிக்கூற்று 2016

இலங்கை சனநாயக சோசலிச குடியரசின் 2016.12.31 இல் முடிவடைந்த ஆண்டிற்கான நிதிக் கூற்று நிதிச்

கொள்கையை உள்ளடக்கிய நிதிக் கூற்று குறிப்புகள் என்பவற்றுடன் சம்பிக்கப்படுகின்றது.

19 விசேட செலவு அலகுகளக்கும் 51 அமைச்சுக்களுக்கும் 95 அரச திணைக்களங்களுக்கும் 25 மாவட்ட செயலகங்களுக்கும் 2015.12.19 ஆம் திகதிய 16 ஆம் இலக்க ஒதுக்கீட்டு சட்டத்தாலும் அவற்றின் திருத்தங்களினாலும் 2016ற்கு ஒதுக்கீடு செய்யப்பட்ட நிதி வழங்களை மீண்டுவரும், முதலீட்டு செலவினங்களாக இந்நிதிக் கூற்றில் காட்டப்பட்டுள்ளது. மேலும் மேலே சொல்லப்பட்ட சட்டத்தினால் அனுமதிக்கப்பட்ட வருமான திரட்டுக்களும் திரட்டுக்களின் உண்மை நிலையும் இதில் விபரிக்கப்பட்டுள்ளது. மேலும் இந்நிதிக்கூற்றானது 35வர்தக பொது கூட்டுத்தாபன தொடர்பான மனித வலு மற்றும் 88 அரச பொதுக்கம்பனிகள், தோட்டத்தொழிலாளர் கம்பனிகள் 03 அபிவிருத்தி வங்கி மற்றும் 9 மாகாண சபைகள் தொடர்புடைய உரிமை மூலதனத்தையும் காட்டுகின்றது.

இந்நிதிக்கூற்றுக்களானது பொதுவாக ஏற்றுக் கொள்ளப்பட்ட கணக்கீட்டுக் கொள்கைகளுக்கு இணங்க வரலாற்றுக் கிரய சம்பிரதாயத்தின் கீழ் தயாரிக்கப்பட்டுள்ளன. அளவீட்டு அடிப்படையில் வரலாற்று கிரயம் பிரயோகிக்கப் பட்டுள்ளது. காசு அடிப்படையிலான கணக்கீடு இணைக்கப்பட்டுள்ளது.. மேலதிகமாக 2004 ஆம் ஆண்டிலிருந்து ஒரு குறிப்பாக அசையும் சொத்துக்கள் அட்டுறு அடிப்படைக்கு ஏதுவாக இணைக்கப்பட்டுள்ளது. 2012 ஆம் ஆண்டில் அரச காணி கட்டிடங்களை மதிப்பிடுவதற்காக மதிப்பீட்டு திணைக்களத்தினால்

ஆரம்பிக்கப்பட்ட வேலைத்திட்டத்தில் 89 வீதம் 2016 இல் முடிக்கப்பட்டுள்ளதுடன் இதனுடாக 2013 ஆம் ஆண்டிலிருந்து ஒரு பரிச்சார்த்த நடவடிக்கையாக அரச சொத்துக்களை அட்டுறு முறையான கணக்கீட்டில் நடைமுறைப்படுத்த அமுல் படுத்தப்படுவதற்கு நடவடிக்கை எடுக்கப்பட்டுள்ளது.

அரச கணக்குகளை அறிக்கை இடுவதற்காக என்னும் கணணி மென்பொருள் நவீனமயப்படுத்தப்பட்டுள்ளது. இதனால் இம்மென்பொருள் புதிய தொழில் நுட்ப கருவிகளை கொண்டு செயல்படுத்த முடியும் என்பதுடன் 2015 ஆம் ஆண்டிலிருந்து இது நடைமுறைப்படுத்தப்படும்.

2014 ஆம் ஆண்டின் அரச நிதி புள்ளிவிபரவியல் கைநூலுக்கு அமைய அரச கணக்கு தொகைகள் தயாரிப்பதற்கு ஆயத்தமான நடவடிக்கைகள் எடுக்கப்பட்டுள்ளதுடன் இது சர்வதேசத்தின் அங்கீகரிக்கப்பட்ட மட்டத்திற்கு பொதுக்கணக்கு தொகைகளை கொண்டு வருவதற்கு உறுதுணையாக இருப்பதுடன் ஏனைய நாடுகளுடன் தரப்படுத்தலுக்கும் உதவிபுரியும்.

நிதிச் செயலாற்றுகைக் கூற்று

2016 டிசம்பர் 31ல் முடிவடைந்த ஆண்டிற்கான


பாதிட்டு மதிப்பீடு (திருத்தப்பட்டது)	குறிப்பு	உண்மை நிலை	
		2016 (ரூபா)	2015 (ரூபா)
வருமானம்			
1,474,000,000,000	வரி வருமானம்	1,463,688,860,659	1,282,120,577,706
261,300,000,000	வருமான வரி	1	258,856,786,003
846,200,000,000	உள்ளூர் பொருட்கள் சேவைகள் மீதான வரி	2	840,563,919,917
366,500,000,000	சர்வதேச வர்த்தகம் தொடர்பிலான வரிகள்	3	364,268,154,738
193,700,000,000	வரியற்ற வருமானம் மற்றும் ஏனையவைகள்	4	235,066,299,613
1,667,700,000,000	மொத்த வருமானம் (அ)	1,698,755,160,272	1,394,245,402,730
கழி : செலவினம்			
462,326,738,130	சம்பளம், கூலி, மற்றும் ஏனைய ஊழியர் அனுகூலங்கள்	5	452,700,758,165
312,484,248,993	ஏனைய பொருட்கள் சேவைகள்	6	148,955,501,716
577,307,863,970	மானியங்கள், கொடைகள். மற்றும் மாற்றங்கள்	7	557,162,914,046
617,253,159,859	வட்டிக் கொடுப்பனவுகள்	8	610,894,570,875
1,307,966,744	ஏனைய நடைமுறைச் செலவினம்	9	1,168,007,855
1,970,679,977,696	மொத்த நடைமுறைச் செலவினம் (ஆ)	1,770,881,752,657	1,672,921,451,455
302,979,977,696	வருமானப் பற்றாக்குறை (அ) - (ஆ)	72,126,592,385	278,676,048,725
1,184,819,007,163	அரசாங்க முதலீடுகள்	10	594,012,706,930
1,487,798,984,859	பாதிட்டுப் பற்றாக்குறை	666,139,299,315	962,639,472,791
பாதிட்டுப் பற்றாக்குறைகளுக்கான நிதியிடல்			
299,946,087,900	வெளிநாட்டுக் கடன் பெறுகைகள்	11	574,248,733,877
(146,004,830,000)	வெளிநாட்டுக் கடன் மீளக் கொடுப்பனவுகள்		(145,119,354,547)
153,941,257,900	தேறிய வெளிநாட்டுக் கடன் பெறுகைகள்		429,129,379,330
15,554,239,700	வெளிநாட்டுக் கொடைகள்	12	7,495,973,314
169,495,497,600	மொத்த வெளிநாட்டு நிதியிடல்		436,625,352,644
2,137,692,381,406	உள்நாட்டு வங்கியல்லாக் கடன் பெறுகைகள்	13	1,041,541,256,617
(597,375,860,000)	உள்நாட்டு கடன் மீள்கொடுப்பனவுகள்	14	(596,429,280,381)
1,540,316,521,406	தேறிய உள்நாட்டுக் கடன் பெறுகைகள்		445,111,976,236
14,000,000,000	வழங்கப்பட்ட கடன்கள் மீதான அறவீடுகள்	15	18,619,493,425
300,000,000	மூலதன சொத்துக்களின் விற்பனை		407,249,378
	வைப்புக் கணக்குகள் மற்றும் பொறுப்புக்களின் தேறிய மாற்றம்		(204,849,978,399)
	காசு, மற்றும் காசுக்குச் சமமானவைகளின் அதிகரிப்பு வீழ்ச்சி		(29,774,793,969)
1,724,112,019,006	மொத்த நிதியிடல்	666,139,299,315	962,639,472,791

நிதி நிலைமைக் கூற்று

2016 டிசம்பர் 31ல் உள்ளவாறான

	குறிப்பு	உண்மை நிலை	
		2016 (ரூபா)	2015 (ரூபா)
நிதி சொத்துக்கள் அற்றது	16	346,654,695,824	21,287,299,721
நிதி சொத்துக்கள்			
அரச ஊழியர்களுக்கான கடன்கள்	17	23,032,301,539	22,326,681,273
அரச திணைக்களங்களுக்கான முற்பணங்கள்	18	16,092,914,751	9,878,043,209
செலுத்தப்பட்ட அங்கத்துவக் கட்டணம்	19	3,517,179,875	3,517,179,876
மீள் கடன் செலுத்துகை	20	169,547,195,852	174,196,100,153
அரசவுடமை நிறுவனங்களுக்கான மூலதனப் பங்களிப்பு	21	526,907,427,450	492,129,872,096
கடன் முதலீடு	22	8,793,959,329,494	7,684,953,706,734
முத்திரை இருப்புக் கணக்கு		1,274,815,192	1,315,218,449
வாடகை மற்றும் முன் வேலை		228,769,715	-
மொத்த நிதிச் சொத்துக்கள்		9,534,559,933,869	8,388,316,801,790
மொத்த சொத்துக்கள்		9,881,214,629,693	8,409,604,101,511
நியதிச்சட்ட சபைகள் மற்றும் ஏனைய நிதிகள்			
திரட்டு நிதி	23	(187,247,051,579)	(403,025,504,824)
எதிர்பாரா நிதியம்		500,000,000	100,000,000
வெளிநாட்டுக் கடன் சுழற்சி நிதியம்	24	21,625,057,252	25,747,620,522
முதலீட்டு அடிப்படையான நிதியம்	25	696,454,623,302	666,325,972,249
நானாவிதக் கணக்குகள்	26	1,525,387,106	1,397,008,734
நிலையான சொத்துக்கள் ஒதுக்கு நிதி	27	346,883,465,539	21,287,299,722
மொத்த நிதிகள்		879,741,481,620	311,832,396,403
பொறுப்புகள்			
வங்கி மேலதிகப் பற்று	28	167,880,236,656	197,655,030,624
மத்திய வங்கியிடமிருந்து முற்பணம்	29	83,306,771,400	151,131,671,400
வெளிநாட்டுக் கடன் சுழற்சி நிதியம்	30	8,793,959,329,494	7,684,953,706,734
வைப்புக்களும் ஏனைய பொறுப்புக்களும்	31	64,342,790,904	63,142,399,483
அரச திணைக்களங்களுடனான தொழிற்படும் கணக்குகள்	32	(108,635,044,897)	277,042,446
நானாவித கணக்குகள்	33	619,064,516	611,854,421
மொத்தப் பொறுப்புகள்		9,001,473,148,073	8,097,771,705,108
மொத்த நிதியும் பொறுப்புகளும்		9,881,214,629,693	8,409,604,101,511
எதிர்பாரா பொறுப்புகளும் கடமைகளும்	34	563,337,457,000	431,954,283,000

இத்துடன் இணைக்கப்பட்டுள்ள “கணக்கீட்டுக் கொள்கைகளின் கூற்றும்” மற்றும் “குறிப்புகள்” நிதிக் கூற்றுக்களின் இணைந்த பகுதிகளாக அமைகின்றன. இந்நிதிக் கூற்றுக்களை தயாரித்து வெளியிடும் பொறுப்பினை அரசு கணக்குகள் திணைக்களம் கொண்டுள்ளது.



எஸ்.ஜி. சேனாரத்ன


பணிப்பாளர் நாயகம்

அரசு கணக்குகள் திணைக்களம்

பொதுத் திறைசேரி,

கொழும்பு - 01

2017 மார்ச் 23



ஆர்.எச்.எஸ். சமரதுங்க

செயலாளர், நிதி அமைச்சு

மற்றும் திறைசேரிச் செயலாளர்

நிதிப் பாய்ச்சல் கூற்று

2016 டிசம்பர் 31ல் முடிவடைந்த ஆண்டிற்கான

	உண்மை நிலை	
	2016 (ரூபா)	2015 (ரூபா)
தொழிற்பாட்டு செயற்பாடுகளிலிருந்தான காசுப் பாய்ச்சல்		
மொத்த வரிப் பெறுகைகள்	1,463,688,860,659	1,282,120,577,706
கட்டணங்கள், தண்டப்பணங்கள், தண்டனைகள் மற்றும் உத்தரவுப் பத்திரங்கள்	32,565,881,521	26,226,585,972
இலாபம்	97,338,234,835	26,118,625,539
ஏனைய பெறுகைகள்	84,513,925,906	51,602,111,948
தொழிற்பாடுகளிலிருந்து பெறப்பட்ட மொத்தக் காசு (அ)	1,678,106,902,922	1,386,067,901,165
கழி - பகிர்ந்தளிக்கப்பட்ட காசு		
ஆளுக்குரிய வேதனங்கள் மற்றும் தொழிற்பாட்டுக் கொடுப்பனவுகள்	601,656,259,882	592,708,010,758
மானியங்களும் மாற்றுக் கொடுப்பனவுகளும்	557,162,914,046	552,848,681,528
நிதிச் செலவுகள்	612,062,578,729	527,364,759,169
தொழிற்பாடுகளுக்கு பகிர்ந்தளிக்கப்பட்ட மொத்தக் காசு (ஆ)	1,770,881,752,657	1,672,921,451,455
தொழிற்பாட்டு செயற்பாடுகளிலிருந்தான தேறிய காசுப் பாய்ச்சல் (இ)=(அ)-(ஆ)	(92,774,849,735)	(286,853,550,290)
முதலீட்டு செயற்பாடுகளிலிருந்தான காசுப் பாய்ச்சல்		
வட்டி	4,826,406,488	4,498,365,750
பங்கு இலாபம்	15,821,850,862	3,679,135,814
பொளதீக சொத்துக்களின் சொத்துக்களின் விற்பனை	407,249,378	97,929,768
வழங்கப்பட்ட கடன்கள் மீதான அறவீடுகள்	18,619,493,425	12,960,805,528
முதலீட்டு செயற்பாடுகளிலிருந்தான மொத்தக் காசு (ஈ)	39,675,000,153	21,236,236,861
கழி - பகிர்ந்தளிக்கப்பட்ட காசு:		
கொள்வனவு அல்லது பெளதீகச் சொத்துக்களின் நிர்மாணிப்பு மற்றும் ஏனைய முதலீடுகளின் கொள்வனவு	594,012,706,930	683,963,424,066
முதலீட்டுச் செயற்பாடுகளுக்கு வழங்கப்பட்ட மொத்தக் காசு (உ)	594,012,706,930	683,963,424,066
முதலீட்டுச் செயற்பாடுகளிலிருந்தான தேறிய காசுப் பாய்ச்சல் (ஊ)=(ஈ)-(உ)	(554,337,706,777)	(662,727,187,205)
தொழிற்பாடுகள் மற்றும் முதலீட்டுச் செயற்பாடுகளிலிருந்தான தேறிய காசுப் பாய்ச்சல் (எ)=(இ-ஊ)	(647,112,556,512)	(949,580,737,495)
நிதிச் செயற்பாடுகளிலிருந்தான காசுப் பாய்ச்சல்		
உள்ளூர்க் கடன்கள்	1,041,541,256,617	1,187,230,889,942
வெளிநாட்டுக் கடன்கள்	574,248,733,877	556,370,365,051
பெற்ற நன்கொடைகள்	7,495,973,314	6,013,856,669
நிதிச் செயற்பாடுகளிலிருந்தான மொத்தக் காசு (ஏ)	1,623,285,963,808	1,749,615,111,661
கழி - பகிர்ந்தளிக்கப்பட்ட காசு:		
உள்ளூர் கடன்கள் மீதான மீளக் கொடுப்பனவுகள்	596,429,280,381	659,282,286,890
வெளிநாட்டுக் கடன்கள் மீதான மீளக் கொடுப்பனவுகள்	145,119,354,547	187,112,820,912
வைப்புக் கணக்குகள் மற்றும் ஏனைய பொறுப்புக்களின் மாற்றம்	204,849,978,399	(13,053,564,559)
நிதிச் செயற்பாடுகளுக்கு பகிர்ந்தளிக்கப்பட்ட மொத்தக் காசு (ஐ)	946,398,613,327	833,341,543,243
நிதிச் செயற்பாடுகளிலிருந்தான தேறிய காசுப் பாய்ச்சல் (ஒ)=(ஏ)-(ஐ)	676,887,350,481	916,273,568,418
காசில் ஏற்பட்ட தேறிய அசைவு (ஓ)=(எ)+(ஒ)	29,774,793,969	(33,307,169,077)
2016 ஜனவரி 01 ஆம் திகதியிலுள்ளவாறான ஆரம்ப காசு மீதி	(197,655,030,624)	(164,347,861,546)
2016 டிசம்பர் 31ஆம் திகதியிலுள்ளவாறான இறுதிக் காசு மீதி	(167,880,236,655)	(197,655,030,624)

தேறிய சொத்து / பங்குகளின் மாற்றங்களின் கூற்று

2016 டிசம்பர் 31^{ல்} முடிவடைந்த ஆண்டிற்கான

ரூபா

விபரம்	திரட்டு நிதி	அரசு பங்களிப்புகள்			முதலீட்டு அடிப்படையான நிதியம்	நிலையான சொத்துக்கள் ஒதுக்கு நிதி	மொத்த தேறிய சொத்து / பங்குகள்
		எதிர்பாரா நிதியம்	வெளிநாட்டு கடன் சுழற்சி நிதியம்	நாணாவித நிதியம்			
2014.12.31 ஆம் திகதிக்கேற்ப மீதி	(356,664,771,188)	140,000,000	25,835,286,956	1,284,802,968	605,803,373,550	-	276,398,692,286
	(356,664,771,188)	140,000,000	25,835,286,956	1,284,802,968	605,803,373,550	-	276,398,692,286
2015 ஆம் ஆண்டிற்கான தேறிய சொத்து பங்குகளின் மாற்றம்							
திரட்டு நிதியத்தின் தேறிய மாற்றம்	(46,360,733,636)	-	-	-			(46,360,733,636)
எதிர் பாரா நிதியத்தின் தேறிய மாற்றம்	-	(40,000,000)	-	-			(40,000,000)
வெளிநாட்டு கடன் சுழற்சி நிதியத்தின் தேறிய மாற்றம்	-	-	(87,666,434)	-			(87,666,434)
நாணாவித நிதியத்தின் தேறிய மாற்றம்				112,205,766			112,205,766
முதலீட்டு அடிப்படையான நிதியம் தேறிய மாற்றம்					60,522,598,699		60,522,598,699
நிலையான சொத்துக்கள் ஒதுக்கு நிதித் தேறிய மாற்றம்						21,287,299,722	21,287,299,722
2015.12.31 ஆம் திகதிய மீதி	(403,025,504,824)	100,000,000	25,747,620,522	1,397,008,734	666,325,972,249	21,287,299,722	311,832,396,403
2016 ஆம் ஆண்டிற்கான தேறிய சொத்து பங்குகளின் மாற்றம்							
கூட்டு - முந்திய வருடத்தின் இணக்கம்	(18,846,319,120)						(18,846,319,120)
திரட்டு நிதியத்தின் தேறிய மாற்றம்	234,624,772,365						234,624,772,365
எதிர் பாரா நிதியத்தின் தேறிய மாற்றம்		400,000,000					400,000,000
வெளிநாட்டு கடன் சுழற்சி நிதியத்தின் தேறிய மாற்றம்			(4,122,563,270)				(4,122,563,270)
நாணாவித நிதியத்தின் தேறிய மாற்றம்				128,378,372			128,378,372
முதலீட்டு அடிப்படையான நிதியம் தேறிய மாற்றம்					30,128,651,053		30,128,651,053
நிலையான சொத்துக்கள் ஒதுக்கு நிதித் தேறிய மாற்றம்						325,596,165,817	325,596,165,817
2016.12.31 ஆம் திய மீதி	(187,247,051,579)	500,000,000	21,625,057,252	1,525,387,106	696,454,623,302	346,883,465,539	879,741,481,620

பாதீடு மற்றும் உண்மைக்கிடையிலான அறிக்கை

2016 டிசம்பர் 31ல் முடிவடைந்த ஆண்டிற்கான

விபரம்	உண்மையான பாதீடு	திருத்தம்	மாற்றப்பட்ட பாதீடு	உண்மை	ரூபா '000
					செயலாற்றுகை வித்தியாசம்
வருமானம்					
வரி வருமானம்	260,200,000	1,100,000	261,300,000	258,856,786	(2,443,214)
உள்ளூர் பொருட்கள் சேவைகள் மீதான வரி	892,750,000	(46,550,000)	846,200,000	840,563,920	(5,636,080)
சர்வதேச வர்த்தகம் தொடர்பிலான வரிகள்	308,050,000	58,450,000	366,500,000	364,268,155	(2,231,845)
வரியற்ற வருமானம் மற்றும் ஏனையவைகள்	298,650,000	(104,950,000)	193,700,000	235,066,300	41,366,300
மொத்த வருமானம்	1,759,650,000	(91,950,000)	1,667,700,000	1,698,755,160	31,055,160
ஏனைய வருமானம்					
வெளிநாட்டு நன்கொடை	13,800,495	1,753,745	15,554,240	7,495,973	(8,058,266)
வழங்கப்பட்ட கடன்கள் மீதான அறவீடுகள்	14,000,000	-	14,000,000	18,619,493	4,619,493
மூலதன சொத்துக்களின் விற்பனை	350,000	(50,000)	300,000	407,249	107,249
ஏனைய மொத்த வருமானம்	28,150,495	1,703,745	29,854,240	26,522,716	(3,331,524)
மொத்த வருமானம்	1,787,800,495	(90,246,255)	1,697,554,240	1,725,277,876	27,723,637
செலவினம்					
சம்பளம், கூலி, மற்றும் ஏனைய ஊழியர் அனுசூலங்கள்	450,790,975	11,535,763	462,326,738	452,700,758	(9,625,980)
ஏனைய பொருட்கள் சேவைகள்	309,456,615	3,027,634	312,484,249	148,955,502	(163,528,747)
மானியங்கள், கொடைகள், மற்றும் மாற்றங்கள்	542,204,072	35,103,792	577,307,864	557,162,914	(20,144,950)
வட்டிக் கொடுப்பனவுகள்	520,452,000	96,801,160	617,253,160	610,894,571	(6,358,589)
ஏனைய மீண்டுவரும் செலவினம்	44,495,400	(43,187,433)	1,307,967	1,168,008	(139,959)
மொத்த மீண்டுவரும் செலவினம்	1,867,399,062	103,280,916	1,970,679,978	1,770,881,753	(199,798,225)
மூலதன செலவினம்	1,182,750,098	2,068,909	1,184,819,007	594,012,707	(590,806,300)
மொத்த மூலதன மற்றும் மீண்டுவரும் செலவினம்	3,050,149,160	105,349,825	3,155,498,985	2,364,894,460	(790,604,525)
பொது கடன் மீள் கொடுப்பனவு					
உள்ளூர்	505,408,440	91,967,420	597,375,860	596,429,280	(946,580)
வெளிநாடு	143,442,400	2,562,430	146,004,830	145,119,355	(885,475)
மொத்த பொது கடன் மீள் கொடுப்பனவு	648,850,840	94,529,850	743,380,690	741,548,635	(1,832,055)
மொத்த செலவினம்	3,699,000,000	199,879,675	3,898,879,675	3,106,443,095	(792,436,580)

கணக்கீட்டுக் கொள்கைகள் பற்றிய கூற்று

அறிக்கையிடும் நிறுவனம்

இந்நிதிக் கூற்றுக்கள் இலங்கை சனநாயகசோசலிசக் குடியரசின் அரசாங்கத்தினுடையதாக இருப்பதுடன் அரசாங்க அமைச்சுக்கள், திணைக்களங்கள், விசேட செலவு அலகுகள் மற்றும் மாவட்ட செயலகங்கள் உட்பட மத்திய அரசாங்கத்தின் நிதிச் செயற்பாட்டுக்கான கணக்கு அறிக்கைகளை இது உள்ளடக்குகின்றது. பொதுக் கூட்டுத்தாபனங்கள், அரசு உடமை முயற்சிகள், நியதிச் சட்டசபைகள் மற்றும் மாகாணசபைகள் இக்கூற்றுக்களுக்குள் உள்ளடக்கப்படவில்லை. இருப்பினும் அறிக்கையிடும் வருடக் காலப்பகுதியில் இடம்பெற்ற அத்தகைய நிறுவனங்களுக்கான காசு வெளிப்பாய்ச்சல் மற்றும் வர்த்தகபொது கூட்டுத்தாபனங்களுக்கும் அரசு உடமை முயற்சிகளுக்கும் வழங்கப்பட்ட மூலதன உதவு தொகை மற்றும் கடன்கள் என்பன இக்கூற்றுக்களில் வெளிக்காட்டப்பட்டுள்ளது.

தயாரிப்புஅடிப்படை

இந்நிதிக் கூற்றுக்கள் பொதுவாக ஏற்றுக் கொள்ளப்பட்ட கணக்கீட்டுக் கொள்கைகளுக்கு இணங்கவரலாற்றுக் கிரயசம் பிரதாயத்தின் கீழ் தயாரிக்கப்பட்டுள்ளன. அளவீட்டு அடிப்படையில் வரலாற்று கிரயசம் பிரயோகிக்கப் பட்டுள்ளது. காசு அடிப்படையிலான கணக்கீடும் இணைக்கப்பட்டுள்ளது.

அறிக்கையிடும் காலம்

இந்நிதிக் கூற்றுக்களின் அறிக்கையிடும் காலம் 1 ஜனவரி 2016 இருந்து 31 டிசம்பர் 2016 இல் முடிவடைந்தவருடமாகும்.

ஒன்றிணைப்பின் அடிப்படை

அமைச்சுக்களும் மற்றும் திணைக்களங்களும் சேகரிக்கப்பட்ட வருமானம் மற்றும் செலவழிக்கப்பட்ட செலவினம். அதன்படி நிதிச் சொத்துக்கள், பொறுப்புக்கள், வருமானங்கள் மற்றும் செலவினங்கள் அதன் படிவங்களில் வருமானங்கள் மற்றும் செலவினங்கள் அவற்றுக்கான ஒரே வகுப்பீட்டுக் குறியீடுகளைப் பயன்படுத்தி ஒன்றிணைக்கப்பட்டுள்ளன

வருமானம்

வருமானத்தினைக் கொடுக்காதபல பொருட்களையும் சேவைகளையும் மற்றும் நன்மைகளையும் மத்திய அரசு வழங்குகின்றது. வருமானமானது பாராளமன்றத்தினால் அனுமதிக்கப்பட்டவரிகள், கட்டணங்கள், என்பவற்றினுடாக சேகரிக்கப்பட்டு பொருட்கள் சேவைகள் மற்றும் நன்மைகளுக்கான செலவுகளுக்கு நிதியீட்டப் படுகின்றது அத்தகைய எல்லா சேகரிக்கப்படும் வருமானங்களும் தொடர்புடைய அமைச்சுக்கள் திணைக்களங்களினால் அந்த கால பட்டியலிலேயே கணக்க வைக்கப்படுகின்றது. முதலீட்டு வருமானமானது, அது உழைக்கப்பட்டு சேகரித்த காலத்திலேயே கிடைத்ததாகக் கருதப்படுகிறது.

வட்டங்களும் கழிவுகளும்

கடன் ஆவணமொன்று வழங்கலின் மீது ஏற்படும் வட்டங்களும் கழிவுகளும் பெறப்படும் கடன்களின் கிரமமானவட்டிக்கு செம்மையாக்கல் செய்தல் மூலம் கணக்கீடு செய்யப்படுகிறது.

இலாபங்கள்

சொத்துக்கள் விற்பனையிலிருந்து கிடைக்கின்ற இலாபங்கள் கொடுக்கல் வாங்கல் ஏற்பட்ட காலப்பகுதியில் கிடைத்ததாக வேகருதப்படுகின்றன நிதிச் சொத்துக்கள், பொறுப்புக்கள் மீதான தேறாத வெளிநாட்டு நாணயமாற்று இலாபங்கள் அறிக்கையிடும் காலப்பகுதியின் முடிவில் உள்ளவாறான நிதிநிலைமைக் கூற்றுக்களின் மூலம் காட்டப்படுகின்றது.

செலவுகள்

எல்லாச் செலவுகளும் அவை செலவழிக்கப்பட்ட காலப்பகுதியிலேயே அறியப்படுகின்றன.

வெளிநாட்டுநாணயக் கொடுக்கல் வாங்கல்கள்

வெளிநாட்டு நாணயங்களில் மேற்கொள்ளப்படும் கொடுக்கல் வாங்கல்கள் அவைநடை பெற்ற திகதியிலிருந்து நாணயமாற்று வீதத்தினை பயன்படுத்தியே இலங்கை ரூபாய்க்கு மாற்றப்படுகின்றது. இக்கொடுக்கல் வாங்கல்களை தீர்த்துக் கொள்வதன் போது ஏற்படும் நாணயமாற்று வித்தியாசங்கள் நிதிச் செயற்பாட்டு கூற்றுக்களில் உரியபடி கவனத்திற்கெடுத்து கணக்கிடப்படுகின்றது.

முதலீடுகள்

அரசு உடமை முயற்சிகளில் மேற்கொள்ளப்படும் உரிமை முதலீடுகள் கிரயத்தில் பதியப்பட்டுவேறாகக் காட்டப் படுகின்றன. ஆனால், நியதிச் சட்டசபைகள் ஏனைய திணைக்களங்களைப் போன்று அவர்களது மீண்டுவரும் மற்றும் மூலதனச் செலவினங்களுக்காக அரசாங்கத்தினை நம்பி இருப்பதால் அவற்றில் செய்யப்படும் முதலீடுகள் கணக்குகளில் வேறாகக் காட்டப்படுவதில்லை.

பெறுகைகள்

எல்லா உள்ளூர் பெறுகைகளும் நிதிநிலைவரக் கூற்றில் கிரயத்தில் பதியப்படுகின்றன. வெளிநாட்டு பெறுகைகள் நாணயமாற்று வீதவேறு பாடுகளுக்கு ஏற்புடையதாக இருக்குமிடத்து அத்தகைய வெளிநாட்டுநிதிப் பொறுப்புக்கள் அறிக்கையிடப்படும் காலப்பகுதியின் இறுதியில் உள்ள வாறான நாணயமாற்று வீதத்தில் மாற்றப் படுகின்றன.

ஊழியர் உரிமைகள்

ஊழியர் உரிமைகளான சம்பளங்களும் கூலிகளும், வருடாந்த விடுமுறைகள், இளைப்பாற்று விடுமுறைகள் மற்றும் ஏனைய அதேமாதிரி நன்மைகள் அவை ஊழியர்களுக்கு சேரும் போதேகணக்கில் எடுக்கப்படுகின்றன. இளைப்பாற்றுக் கொடுப்பனவுக்கான இளைப்பாறிய அரசு ஊழியர்களின் உரிமைகளும் அதே முறையிலேயே அறியப்படுகின்றது.

நிகழக் கூடிய பொறுப்புக்கள்

நிகழக் கூடிய பொறுப்புக்களைப் பொறுத்தவரை அவை எப்பொழுது வெளிப்படுகின்றதோ அத்தருணத்திலேயே நிகழக் கூடிய பொறுப்புக்கள் கூற்றில் பதியப்படுகின்றன.

ஒப்பீடுகள்

நிதித்தகவல்களை போது மான நியாயமான முறையில் வெளியீடு செய்வதற்கு பயன்படுத்தப்பட்ட நடைமுறை காலப்பகுதிக்கு ஏற்பவகுப்பீட்டு முறைமை என்பன தொடர்பில் சீரான கொள்கையினை நிச்சயப்படுத்திக் கொள்வதற்கு பொருத்தமான இடங்களில் ஒப்பீட்டுப் பெறுமானங்கள் கொடுக்கப்பட்டுள்ளன..

வங்கிமேலதிகப்பற்று

வங்கி மேலதிகப்பற்று திறைசேரிபிரதிச் செயலாளரின் பெயரிலுள்ள சாதகமானமற்றும் பாதகமான சகல காசு புத்தக மீதிகளையும், வழியினுள்ள காசாககருதப்படும் அமைச்சுக்கள் மற்றும் திணைக்களங்களின் தீர்க்கப்படாதகட்டு நிதிமீதிகளையும், ஐந்தொகை திகதியில் காணப்படும் சகல வெளிநாட்டு நாணயவங்கிக் கணக்குகளின் மாற்றப்பட்ட ரூபா பெருமதியினையும் உள்ளடக்குகின்றது.

அரசாங்கநிதிபுள்ளிவிபரங்களைத் தொகுத்தல்

பொருளாதார ஆய்வின் பொருட்டு ஈடுபடுத்தப்படுகின்ற நிதிவகுத்தீட்டு முறைமை வேறானவகுத்தீட்டு முறைமை காரணமாக, அரசாங்க நிதிபுள்ளி விபரங்கள் பொருளா தாரவகுத்தீட்டு முறைமை இந்நிதிக் கூற்றில் வழங்கப்படுகின்ற தகவல்களிலிருந்து வேறுபடுகின்றது.

நிதிக் கூற்றுக்களுக்கான குறிப்புகள்

பாதிட்டு மதிப்பீடுகள் 2016	வருமான குறியீடு	வருமானத் தலைப்பு	உண்மை நிலை	
			2016 ரூபா	2015 ரூபா
	குறிப்பு- 1	வருமான வரி		
123,000,000,000	1004.01.01	வருமானவரி	121,836,210,216	139,395,472,789
14,000,000,000	1004.01.02	பங்கிவாப வரி	15,901,812,381	12,339,851,440
2,000,000,000	1004.01.03	பெறுகை வரி	6,395,736,301	4,135,636,530
139,000,000,000	1004.01.00	மொத்தக் கம்பனி வரி (அ)	144,133,758,898	155,870,960,759
28,000,000,000	1004.02.01	உழைக்கும் போதே செலுத்தும் வரி	28,169,489,461	26,205,527,535
15,000,000,000	1004.02.99	ஏனையவை	10,189,520,258	11,454,386,864
58,300,000,000	1004.03.00	நிறுத்தி வைத்தல் வரி	55,905,842,024	62,904,065,381
58,000,000,000	1004.03.01	வட்டி மீதான வரி	47,839,315,743	62,411,593,160
300,000,000	1004.03.99	கட்டணம் மற்றும் பிற மீதான	8,066,526,281	492,472,221
21,000,000,000	1004.04.00	பொருளாதார சேவைகள் கட்டணம்	20,458,175,363	6,148,447,689
122,300,000,000	1004.02.00	மொத்தக் நிறுவனமல்லாத வரி (ஆ)	114,723,027,105	106,712,427,470
261,300,000,000		மொத்த வருமான வரி (அ + ஆ)	258,856,786,003	262,583,388,229
	குறிப்பு- 2	உள்ளூர் பொருட்கள் மற்றும் சேவைகள் மீதான வரி		
290,000,000,000	1002.01.00	பெறுமதி சேர்த்த வரி	283,451,513,779	214,236,985,483
35,000,000,000	1002.01.01	நிதிச் சேவை	36,096,746,925	27,896,349,397
85,000,000,000	1002.01.02	ஏனைய சேவைகள்	96,605,622,977	73,719,682,143
55,000,000,000	1002.01.03	உற்பத்தி	35,412,908,090	28,894,521,159
115,000,000,000	1002.01.04	இறக்குமதி	115,336,235,788	83,726,432,785
-	1002.01.05	மொத்த மற்றும் சில்லறை வர்த்தகம்	-	-
-	1002.02.00	பொருட்கள் மற்றும் சேவைகள் வரி	1,585,883	881,931
-	1002.02.01	சேவைகள்	1,201,492	616,445
-	1002.02.02	தேசிய பாதுகாப்புக் கட்டணம்	384,391	264,236
-	1002.02.03	இறக்குமதி	-	1,250
-	1002.03.00	மதுவரி (கட்டளைச்சட்டம்) தீர்வை	8,091,202	11,633,297
-	1002.03.01	மதுபானம்	8,091,202	11,633,297
-	1002.03.02	மதுவரி (விசேட ஏற்பாடு) தீர்வை	-	-
-	1002.03.03	இறக்குமதி	-	-
125,000,000,000	1002.04.00	மதுவரி (கட்டளைச் சட்டம்)	120,238,067,703	105,263,548,521
125,000,000,000	1002.04.01	மதுபான வரி	120,238,067,703	105,263,548,521
334,050,000,000	1002.05.00	உற்பத்தி (விசேட ஏற்பாடுகள்) அறவீடு	334,673,620,794	352,298,412,798
90,000,000,000	1002.05.01	சிகரட்டுகள்	88,751,726,056	79,980,671,667
50,000,000	1002.05.02	மதுபானம்	-	906
50,000,000,000	1002.05.03	பெற்றோலிய உற்பத்திகள்	55,719,125,920	45,091,920,582
190,000,000,000	1002.05.04	மோட்டார் வாகனங்கள்	186,499,204,654	223,413,689,349
4,000,000,000	1002.05.99	பிற	3,703,564,164	3,812,130,293
35,000,000	1002.06.00	புகையிலை வரி	39,819,451	34,049,349
-	1002.07.00	முத்திரை வரி	-	-
-	1002.08.00	பற்று வரி	-	-
-	1002.09.00	புரள்வு வரி	16,639,038	15,770,891
-	1002.10.00	சமூக பாதுகாப்பு அறவீடு	8,999,016	21,355,996
35,000,000,000	1002.11.00	தொலைத் தொடர்பாடல் அறவீடு	35,975,781,752	33,358,098,253
54,000,000,000	1002.12.00	தேச கட்டுமான வரி	57,424,138,359	43,938,771,964
22,000,000,000	1002.12.01	சேவைகள்	29,120,398,350	21,243,984,039
12,000,000,000	1002.12.02	உற்பத்தி	9,908,497,868	6,800,014,798
20,000,000,000	1002.12.03	இறக்குமதிகள்	18,395,242,141	15,894,773,127
3,680,000,000	1003	அனுமதி பத்திர வரியும் ஏனையவும்	4,281,373,639	4,286,657,243
1,330,000,000	1003.01.00	சொகுசு மோட்டார் வாகன வரி	1,400,413,589	1,306,502,923
-	1003.02.00	மாற்றல் வரி	-	-
900,000,000	1003.03.00	பந்தய மற்றும் சூதாட்ட வரி	1,884,498,652	831,922,843
1,200,000,000	1003.04.00	பங்கு பரிவர்த்தனை அறவீடு	737,659,559	1,394,916,707

நிதிக் கூற்றுக்களுக்கான குறிப்புகள் தொடரும் ...

பாதிட்டு மதிப்பீடுகள் 2016	வருமான குறியீடு	வருமானத் தலைப்பு	உண்மை நிலை	
			2016 ரூபா	2015 ரூபா
250,000,000	1003.05.00	நிர்மாண கைத்தொழில் உத்தரவாத நிதி அறவீடுகள்	258,801,839	753,314,770
-	1003.06.00	சூழல் பாதுகாப்பு அறவீட்டுச் சட்டம்	-	-
4,400,000,000	1003.07.00	பிற உரிமக் கட்டணங்கள்	4,394,617,293	1,561,720,844
185,000,000	1003.07.01	மருந்தாக்கல், உபகரணங்கள், வாசனைத் திரவியங்கள் மற்றும் மருந்தகங்கள் பதிவுக் கட்டணம்	-	93,508,804
1,300,000,000	1003.07.02	பதிவாளர் நாயகத் திணைக்கள பதிவுக்கட்டணம்	1,240,387,535	1,129,026,863
90,000,000	1003.07.03	தனியார் மர போக்குவரத்து	111,567,175	87,651,559
65,000,000	1003.07.04	மோட்டார் வாகன விந்நபனை வரி	64,541,739	63,562,923
15,000,000	1003.07.05	பாதுகாப்பு அமைச்சுடன் தொடர்புற்ற அனுமதிபத்திர கட்டணம்	13,728,189	12,997,877
25,000,000	1003.07.06	மீன் பிடி நீரியல் வள திணைக்கள அனுமதிபத்திர கட்டணம்	22,804,170	22,781,450
-	1003.07.07	ஐந்து நட்சத்திர ஹோட்டல் அறைகளுக்கான அறவீடு	-	-
1,100,000,000	1003.07.08	கம்பனி பதிவுகளுக்கான வரி	1,162,760,000	-
1,450,000,000	1003.07.10	வாகன உரமை வரி	1,579,133,507	-
170,000,000	1003.07.99	பிற	199,694,977	152,191,368
20,000,000	1003.08.00	உயர் நீதிமன்ற நொத்தாரிசு பதிவாளர்களுக்காக வருடாந்தம் வழங்கப்படுகின்ற சான்றிதழ் மீதான கட்டணங்கள்	15,951,778	14,438,827
-	1003.09.00	வெளிநாட்டவருக்கு குத்தகைக்கு விடப்பட்ட காணிகள் மீது வரி விதித்தல்	22,665,681	1,066,637,564
15,000,000	1003.10.00	குடியகள்வு வரி	11,054,550	-
846,200,000,000		உள்ளூர்ப் பொருட்கள் மற்றும் சேவைகள் மீதான மொத்த வரிகள்	840,563,919,917	756,108,962,960
		குறிப்பு- 3		
		சர்வதேச வர்த்தகம் தொடர்பிலான வரிகள்		
160,000,000,000	1001.01.00	இறக்குமதி வரிகள்	156,487,111,914	108,115,913,117
300,000,000	1001.02.00	ஏற்றுமதி வரிகள்	31,254,165	33,379,919
1,200,000,000	1001.03.00	ஏற்றுமதி இறக்குமதி அனுமதிபத்திர கட்டணம்	1,370,454,992	1,089,115,878
90,000,000,000	1001.04.00	துறைமுக, விமான நிலைய அபிவிருத்தி அறவீடு	88,822,937,477	56,733,269,874
57,000,000,000	1001.05.00	செஸ் அறவீடு	61,730,397,202	45,180,681,547
55,000,000,000	1001.05.01	இறக்குமதி மீதான செஸ் அறவீடு	59,058,386,074	42,467,401,787
2,000,000,000	1001.05.02	ஏற்றுமதி மீதான செஸ் அறவீடு	2,672,011,128	2,713,279,760
-	1001.06.00	மோட்டார் வாகன சலுகை கட்டணம்	-	300
-	1001.07.00	பிராந்திய உட்கட்டமைப்பு அபிவிருத்தி அறவீடு	876,456	286,733
58,000,000,000	1001.08.00	விசேட வியாபாரப் பண்ட அறவீடு	55,825,122,532	52,275,579,150
-	1001.99.00	பிற	-	-
366,500,000,000		சர்வதேச வர்த்தகம் தொடர்பிலான வரிகளிலிருந்து மொத்த வருமானம்	364,268,154,738	263,428,226,517
		குறிப்பு- 4		
		வரியில்லாத வருமானங்களும் ஏனையவையும்		
6,800,000,000	2001.01.00	புகையிரதம்	6,521,806,512	6,412,930,769
7,000,000,000	2001.02.00	தபால்	6,578,133,637	6,710,879,008
100,000,000	2001.03.00	களஞ்சியசாலை முற்பணக் கணக்கு (வெடி பொருட்கள்)	65,000,000	49,996,648
50,000,000	2001.04.00	சிறைச்சாலைகள் கைத்தொழில் மற்றும் கமத்தொழில் முற்பணக் கணக்கு	51,029,428	49,987,564
13,950,000,000		ஏனைய வளங்களிலிருந்து வருமானம் (அ)	13,215,969,576	13,223,793,990
3,460,000,000	2002.01.00	வாடகை	10,980,204,123	2,823,375,329
750,000,000	2002.01.01	அரசாங்க கட்டிடங்கள் வீடமைப்பு மீதான வாடகை	789,821,218	727,333,851

நிதிக் கூற்றுக்களுக்கான குறிப்புகள் தொடரும் ...

பாதிட்டு மதிப்பீடுகள் 2016	வருமான குறியீடு	வருமானத் தலைப்பு	உண்மை நிலை	
			2016 ரூபா	2015 ரூபா
1,500,000,000	2002.01.02	அரசாங்க காடுகள் மீதான வாடகை நில வாடகையும் ஏனையவைகளும்	2,170,576,942	1,318,518,534
60,000,000	2002.01.03	காணி மற்றும் ஏனையவற்றிலிருந்து வாடகை	64,197,522	36,969,740
900,000,000	2002.01.04	பிராந்திய பெருந்தோட்ட கம்பனிகளின் குத்தகை வாடகை	767,329,817	645,464,568
-	2002.01.05	அரசாங்க காணி, கட்டடங்களிலிருந்தான தேசிய வாடகை வருமானம்	275,000	-
250,000,000	2002.01.99	பிற வாடகை	7,188,003,624	95,088,636
5,250,000,000	2002.02.00	வட்டி	4,826,406,488	4,498,365,750
4,250,000,000	2002.02.01	பெறுகைகள்	3,954,098,923	3,544,814,131
1,000,000,000	2002.02.99	பிற	872,307,565	953,551,620
87,400,000,000	2002.03.00	இலாபங்கள்	92,338,234,835	26,118,625,539
4,600,000,000	2002.04.00	பங்கிளாபங்கள்	15,821,850,862	3,679,135,814
-	2002.05.00	அரசு தொழில் முயற்சிகளின் மிகை வருமான மாற்றுதல்	-	-
120,000,000	2003.01.00	திணைக்கள விற்பனைகள்	139,078,653	143,190,277
40,380,000,000	2003.02.00	நிருவாக கட்டணங்களும் அறவீடுகளும்	51,521,586,875	32,283,325,306
120,000,000	2003.02.01	கணக்காய்வு கட்டணங்கள்	169,006,330	109,335,620
-	2003.02.02	விமானக் கட்டணங்கள்	1,250	2,500
150,000,000	2003.02.03	1968 இன் 32 ஆம் இலக்க உட்பதிவுச் சட்டத்தின் கீழான கட்டணங்கள்	235,396,330	172,101,133
320,000,000	2003.02.04	நில அளவைத் திணைக்கள கட்டணம்	465,022,955	308,091,450
500,000,000	2003.02.05	அரசாங்க அச்சக சேவைக் கட்டணம்	519,472,692	690,332,310
20,000,000	2003.02.06	தாவர விலங்கியற் பாதுகாப்பு கட்டளைச் சட்டத்தின் கீழான கட்டணம்	25,397,683	22,449,208
15,000,000,000	2003.02.07	கடவுச்சீட்டு, விசா, இரட்டை பிரசா உரிமை கட்டணம்	15,604,069,714	10,107,772,153
7,000,000,000	2003.02.08	விமானமேறல் அறவீடு	6,809,667,239	3,963,229,542
100,000,000	2003.02.09	விலை மதிப்பீட்டு திணைக்கள கட்டணம்	132,085,895	53,047,156
100,000,000	2003.02.10	கம்பனிகள் பதிவாளர் கட்டணம்	83,315,613	85,387,195
35,000,000	2003.02.11	கூட்டுத்தாபனம், நியதிச்சட்ட சபைகளுக்கான சட்ட கட்டணம்	38,520,245	32,594,615
20,000,000	2003.02.12	பொது ஒப்பந்த சட்டத்தின் கீழ் மீள் பெறப்பட்ட கட்டணம்	29,950,500	20,568,000
280,000,000	2003.02.13	பரிசேசகளும் பிற கட்டணங்களும்	392,156,108	240,949,011
8,500,000,000	2003.02.14	மோட்டார் வாகனப் போக்குவரத்து சட்டத்தின் கீழ் கட்டணம், ஏனைய பெறுகைகள்	8,847,544,781	9,345,570,004
900,000,000	2003.02.15	சலுகை அடிப்படையில் மோட்டார் வாகன அனுமதிப்பத்திரம் வழங்குவதன் கீழ் மோட்டார் வாகன கைமாற்றல் பதிவுக் கட்டணம்	692,537,158	1,218,952,372
300,000,000	2003.02.16	விமான வாடகைக் கட்டணங்கள்	193,757,480	246,312,150
130,000,000	2003.02.17	உள்ளூர் ஆடை வியாபாரம் மீதான கட்டணம்	167,138,313	121,637,031
250,000,000	2003.02.18	விவசாய திணைக்கள கட்டணங்கள்	265,933,519	268,070,106
630,000,000	2003.02.19	தாவரவியற் பூங்கா கட்டணம்	744,698,456	545,295,285
-	2003.02.20	கணக்கீட்டு மற்றும் கணக்காய்வு நியமங்கள் செஸ் சட்டம்	-	-
25,000,000	2003.02.21	பெற்றோலிய கைத்தொழில் அமைச்சு கட்டணங்கள்	32,271,859	21,147,223
6,000,000,000	2003.02.99	பிற சில்லறைப் பொருட்கள்	16,073,642,755	4,710,481,242
2,500,000,000	2003.03.00	தண்டப்பணங்கள் மற்றும் அறவீடுகள்	4,101,978,707	2,091,234,799
1,500,000,000	2003.03.01	தண்ட பணங்கள் மற்றும் அறவீடுகள் - சுங்கம்	2,134,252,773	1,129,217,161
1,000,000,000	2003.03.02	தண்ட பணங்கள் மற்றும் அறவீடுகள் - பிற	1,967,725,933	962,017,638
40,000,000	2003.04.00	அரசு உத்தியோகத்தர்களுக்கான மோட்டார் சைக்கிள் ஆரம்ப வைப்பு	19,383,414	772,048,802
10,000,000,000	2003.99.00	பிற பெறுகைகள்	16,824,399,928	9,342,846,931
19,000,000,000	2004.01.00	சமூகப் பாதுகாப்பு பங்களிப்புகள்	18,046,217,274	15,213,299,355
12,500,000,000	2004.01.00	மத்திய அரசாங்கம்	11,956,575,722	10,049,801,371
6,500,000,000	2004.02.00	மாகாண சபைகள்	6,089,641,553	5,163,497,984
7,000,000,000	2005	நடைமுறை மாற்றல்கள்	7,230,988,878	1,935,583,130
5,000,000,000	2005.01.00	மத்திய வங்கி இலாபங்கள்	5,000,000,000	-

நிதிக் கூற்றுக்களுக்கான குறிப்புகள் தொடரும் ...

பாதிட்டு மதிப்பீடுகள் 2016	வருமான குறியீடு	வருமானத் தலைப்பு	உண்மை நிலை	
			2016 ரூபா	2015 ரூபா
-	2005.01.99	ஏனைய மாற்றங்கள்	-	-
2,000,000,000	2005.99.00	தேசிய லொத்தர் மற்றும் ஏனையவை	2,230,988,878	1,935,583,130
-	2006.03.00	உள்நாட்டு முலதன மாற்றல்கள்	-	-
-	2006.20.00	பிற	-	-
179,750,000,000		ஏனைய வளங்களிலிருந்து வருமானம் (ஆ)	221,850,330,037	98,901,031,033
193,700,000,000		மொத்த வரியற்ற வருமானமும் ஏனையவையும்	235,066,299,613	112,124,825,023
		(அ) +(ஆ)		
1,667,700,000,000		மொத்த முழு வருமானம் (குறிப்பு 1 - 4)	1,698,755,160,272	1,394,245,402,730

நிதிக் கூற்றுக்களுக்கான குறிப்புக்கள் தொடரும்...

மதிப்பீடுகள் 2016	குறியீடு	செலவு விபரம்	உண்மை நிலை	
			2016 ரூபா	2015 ரூபா
	குறிப்பு- 5	கூலி, சம்பளம் மற்றும் ஏனைய ஊழியர் அனுகூலங்கள் செலவு விடயரீதியான வகுப்பீடு ஆளுக்கூரிய வேதனங்கள்		
182,637,636,019	1001	சம்பளங்களும் படிகளும்	180,814,221,278	159,857,834,824
17,146,431,234	1002	மேலதிக நேரவேலையும், விடுமுறைக் கொடுப்பனவும்	17,047,807,455	15,105,727,665
262,542,670,876	1003	ஏனைய கொடுப்பனவுகள்	254,838,729,432	254,778,764,369
462,326,738,130		மொத்தம்	452,700,758,165	429,742,326,857
	குறிப்பு- 6	செலவு விடயரீதியான ஏனைய பொருட்கள் மற்றும் சேவைகள்		
		பிரையாணச் செலவினம்		
12,285,804,898	1101	உள்ளூர்	12,070,947,509	11,979,117,201
2,113,362,409	1102	வெளிநாடு	1,982,246,286	1,514,140,933
14,399,167,306		மொத்தம் (அ)	14,053,193,795	13,493,258,134
		வழங்கல்கள்		
2,916,522,271	1201	காகிதாதிகளும் அலுவலக தேவைப் பொருட்களும்	2,786,731,835	2,625,788,201
16,097,538,689	1202	எரிபொருள்	14,270,106,113	16,228,047,126
31,938,848,966	1203	உணவும் சீருடைகளும்	24,846,002,577	34,322,355,598
47,771,443,000	1204	மருத்துவ வழங்கல்கள்	40,474,448,434	34,386,922,305
5,556,234,968	1205	ஏனையவை	4,917,737,372	5,921,540,411
104,280,587,893		மொத்தம் (ஆ)	87,295,026,331	93,484,653,641
		பராமரிப்புச் செலவினங்கள்		
3,453,815,221	1301	வாகனங்கள்	3,271,543,195	3,164,916,365
2,249,497,070	1302	பொறித்தொகுதி மற்றும் இயந்திரம்	1,864,969,718	2,023,967,408
966,592,287	1303	கட்டிடங்களும் கட்டமைப்புகளும்	890,969,991	924,358,778
6,669,904,579		மொத்தம் (இ)	6,027,482,904	6,113,242,551
		சேவைகள்		
4,500,034,173	1401	போக்குவரத்து	3,966,765,216	4,110,535,361
3,232,405,393	1402	தபால், மற்றும் தொலைத்தொடர்பு	3,060,668,447	2,538,246,018
11,138,802,884	1403	மின்சாரமும் நீரும்	10,357,062,517	10,643,201,421
6,490,221,956	1404	வாடகைகளும் ,உள்நாட்டுவரிகளும்	6,045,376,634	4,372,832,162
20,313,901,008	1405	ஏனையவை	15,923,736,913	25,965,422,733
2,223,516,800	1406	வாகன குத்தகைக்கான வட்டிக் கொடுப்பனவு	2,223,313,649	2,244,291,879
139,230,000,000	1407	அரசாங்க காணிகள் மற்றும் கட்டிடங்களின் மூலதன நடப்புச் செலவினம்		-
5,707,000	1408	குத்தகைக்காக அமர்த்தப்பட்ட வாகனங்களுக்கான வாடகை	2,875,310	-
187,134,589,215		மொத்தம் (ஈ)	41,579,798,686	49,874,529,574
312,484,248,993		பொருட்கள் சேவைகளுக்கான மொத்த செலவினம் மொத்தம் (அ+ஆ+இ+ஈ)	148,955,501,716	162,965,683,901
	குறிப்பு- 7	செலவு விடயரீதியான மாற்றங்கள், நன்கொடைகள், மானியங்கள் மாற்றல்கள்		
		மாற்றங்கள்		
108,539,323,917	1501	நலனோம்புகை நிகழ்ச்சித் திட்டங்கள்	102,340,737,947	92,744,323,028
174,566,179,883	1502	இளைப்பாறுகை மற்றும் நன்மைகள்	173,151,753,659	156,577,095,355
73,936,850,341	1503	அரசாங்க நிறுவனங்கள்	70,903,607,144	61,256,421,115
42,322,846,610	1504	அபிவிருத்தி உதவுதொகைகள்	34,807,816,927	67,173,004,317
1,465,478,072	1505	மாதாந்த சந்தாக்களும் நிதிகளும் பங்களிப்புக் நிதிகளும்	1,302,632,032	2,443,873,517

நிதிக் கூற்றுக்களுக்கான குறிப்புக்கள் தொடரும்...

மதிப்பீடுகள் 2016	குறியீடு	செலவு விபரம்	உண்மை நிலை	
			2016 ரூபா	2015 ரூபா
2,884,666,731	1506	அரசு ஊழியர்களுக்கான ஆதனக் கடன் வட்டி	2,466,312,883	2,435,692,345
169,262,595,900	1507	மாகாண சபைகளுக்கான பங்களிப்பு	169,106,043,526	167,551,163,300
3,969,922,516	1508	ஏனையவை	2,724,009,926	2,667,108,551
360,000,000	1509	அவசர நிதியத்திற்கான பங்களிப்பு	360,000,000	-
577,307,863,970		மொத்தம்	557,162,914,046	552,848,681,528
	குறிப்பு- 8	வட்டிக் கொடுப்பனவுகள்		
514,250,689,859	1601	உள்ளூர்க் கடன்கள்	509,818,769,732	450,053,200,358
103,002,470,000	1602	வெளிநாட்டுக் கடன்கள்	101,075,801,143	77,174,371,554
617,253,159,859		மொத்தம்	610,894,570,875	527,227,571,912
	குறிப்பு - 9	ஏனைய நடைமுறைச் செலவினம்		
1,209,608,531	1701	நட்டங்களும் பதிவழிப்புகளும்	1,129,314,209	137,187,257
98,358,213	1702	எதிர்பாராத சேவைகள்	38,693,646	-
1,307,966,744		மொத்தம்	1,168,007,855	137,187,257
1,970,679,977,696	முழுமொத்தம் செலவினம்	(குறிப்புக்கள் 5 - 9) - மொத்த மீண்டுவரும் செலவினம்	1,770,881,752,657	1,672,921,451,455
	குறிப்பு - 10	பொது முதலீடுகளின் செலவு விடயரீதியான வகுப்பீடு		
		மூலதனச் சொத்துக்களின் புனரமைப்பும் மேம்பாடும் பிரயாணச் செலவுகள்		
22,241,188,196	2001	கட்டிடங்களும் கட்டமைப்புகளும்	14,718,979,580	20,699,326,826
6,926,996,727	2002	பொறித்தொகுதி, இயந்திரம் மற்றும் உபகரணம்	5,191,009,022	5,492,379,786
4,897,830,586	2003	வாகனங்கள்	4,547,825,013	3,945,074,125
34,066,015,508		மொத்தம் (அ)	24,457,813,615	30,136,780,737
		மூலதனச் சொத்துக்களின் கொள்வனவு		
4,032,887,596	2101	வாகனங்கள்	1,306,655,003	1,522,866,573
7,912,565,622	2102	தளபாடங்களும் அலுவலக உபகரணங்களும்	5,500,947,806	8,462,079,501
15,701,637,899	2103	பொறித்தொகுதி, இயந்திரம் மற்றும் உபகரணம்	11,423,305,803	14,787,389,033
199,481,666,572	2104	கட்டிடங்களும் கட்டமைப்புகளும்	146,251,172,163	177,647,866,087
67,901,233,267	2105	காணிகள் மற்றும் காணி மேம்பாடுகள்	44,021,255,513	69,791,747,649
5,793,200,000	2108	வாகன குத்தகைக்கான மூலதனக் கொடுப்பனவு	5,792,703,689	4,799,911,222
300,823,190,955		மொத்தம் (ஆ)	214,296,039,977	277,011,860,065
		மூலதன மாற்றல்கள்		
92,289,169,734	2201	அரசாங்க நிறுவனங்கள்	76,959,699,835	68,415,494,650
9,125,313,641	2202	அபிவிருத்தி உதவிகள்	7,933,892,745	5,595,842,426
31,394,140,000	2203	மாகாண சபைகளுக்கான பங்களிப்பு	15,212,123,000	17,097,640,000
2,246,000,000	2204	வெளிநாட்டு மாற்றல்கள்	2,191,375,495	668,222,160
135,054,623,375		மொத்தம் (இ)	102,297,091,076	91,777,199,236

நிதிக் கூற்றுக்களுக்கான குறிப்புக்கள் தொடரும்...

மதிப்பீடுகள் 2016	குறியீடு	செலவு விபரம்	உண்மை நிலை	
			2016 ரூபா	2015 ரூபா
		நிதிச் சொத்துக்களின் கொள்வனவு		
19,426,635,936	2301	ஒப்பரவுப் பங்களிப்பு	19,426,635,936	89,387,108,925
20,992,321,225	2302	கடன்	16,976,835,296	14,591,639,259
40,418,957,161		மொத்தம் (ஈ)	36,403,471,232	103,978,748,184
		கொள்திறன் விருத்தி		
5,739,495,104	2401	அலுவலர் பயிற்சி	5,144,133,807	6,252,151,228
5,739,495,104		மொத்தம் (உ)	5,144,133,807	6,252,151,228
		ஏனைய மூலதனச் செலவினம்		
8,448,230,678	2501	மீள் கட்டமைப்பு	8,442,078,321	1,270,129,439
309,141,364,696	2502	முதலீடுகள்	188,296,810,487	156,571,098,659
332,366,219,186	2503	எதிர்பாராத சேவைகள்	-	-
18,760,910,500	2504	மாகாண சபைகளுக்கான பங்களிப்பு	14,675,268,415	16,965,456,517
668,716,725,060		மொத்தம் (ஊ)	211,414,157,223	174,806,684,616
1,184,819,007,163		பொது முதலீட்டின் மீதான மொத்தச் செலவினங்கள் (அ+ஆ+இ+ஈ+உ+ஊ)	594,012,706,930	683,963,424,066
3,155,498,984,859		முழு மொத்தம் (குறிப்புகள் 5 தொடக்கம் 10) - மொத்தச் செலவினம்	2,364,894,459,587	2,356,884,875,521

நிதிக் கூற்றுக்களுக்கான குறிப்புகள் தொடரும்...

குறிப்பு 11 - வெளிநாட்டுக் கடன்கள்

நிதியிடும் முகவர்	கருத்திட்டத்தின் பெயர்	கடன் குறி.இல	கடன் நாணயம்	உண்மை நிலை		
				2016		2015
				மொத்தம் (கடன் நாணயம்)	மொத்தம் (ரூபா)	மொத்தம் (ரூபா)
ஏபி சிவென்ஸ்க் ஏற்றுமதிக்க கடன்					501,504,340	439,287,229
1	இரத்தமலான மற்றும் ஜா-எல கழிவுநீர் சுத்திகரிப்பு வசதிகள் திட்டம்	2007029	USD	3,472,697	501,504,340	439,287,229
பிரான்கள் டி அபிவிருத்தி முகவர்					-	26,982,742
2	யாழ்ப்பாணம் மற்றும் கிளிநொச்சியில் நீர் வழங்கல் மற்றும் சுத்திகரிப்பு திட்டத்தை அமுல்படுத்தல்	2011036	EUR		-	26,982,742
ஆசிய அபிவிருத்தி வங்கி (ADB)					51,225,174,832	48,198,446,504
3	வீதி அபிவிருத்தித் திட்டம் TA	2004006	XDR		-	34,746,062
4	அறிவுள்ள சமூகத்திற்கான கல்வித் திட்டம்	2007031	XDR		-	212,678,925
5	வரண்டவலய நகர நீர் சுகாதாரக் கருத்திட்டம்	2009008	XDR	6,816,758	1,372,263,865	1,512,888,172
6	சுத்தமான சக்தி வழிநடத்தும் அபிவிருத்தித் திட்டம்	2009006	USD	7,883,500	1,138,032,377	2,488,776,804
7	சுத்தமான சக்தி வழிநடத்தும் அபிவிருத்தித் திட்டம்	2009007	XDR	1,675,656	336,593,212	344,262,310
8	கிழக்கு மற்றும் வடமத்திய மாகாண வீதி அபிவிருத்தித் திட்டம்	2009018	XDR		-	171,199,478
9	பாரிய கொழும்பு கழிவு நீர் முகாமைத்துவத் திட்டம் (OCR)	2009028	USD	4,274,465	623,509,743	2,614,567,449
10	பாரிய கொழும்பு கழிவு நீர் முகாமைத்துவத் திட்டம் (ADF)	2009029	XDR	2,814,519	568,582,739	514,898,822
11	ADB நிதியடல் நிதி முகாமைத்துவ சேமிப்புத் திட்டம்	2010019	USD	4,030,402	589,129,539	180,683,070
12	பாதிக்கப்பட்ட பிரதேசங்களுக்கான கடினமான திட்டம்	2010021	USD			4,158,781,361
13	வடக்கு வீதி புனரமைப்புத் திட்டம் OCR	2010025	USD	2,624,392	379,745,490	1,368,452,637
14	வடக்கு வீதி புனரமைப்புத் திட்டம் ADF	2010026	XDR	1,629,463	330,191,367	424,406,909
15	யாழ்ப்பாணம்இ கிளிநொச்சி நீர்வழங்கல் நலன்மேம்பாட்டுத் திட்டம் திட்டம் OCR	2011001	USD	358,086	51,873,907	121,511,078
16	யாழ்ப்பாணம்இ கிளிநொச்சி நீர்வழங்கல் நலன்மேம்பாட்டுத் திட்டம் ADF	2011002	XDR	9,328,728	1,866,651,901	458,724,098
17	நிலையான சக்தி துறை நிகழ்ச்சி திட்டம்	2011012	USD	15,937,065	2,301,074,501	1,616,021,953
18	நிலையான சக்தி துறை நிகழ்ச்சி திட்டம்	2011013	XDR	1,786,733	331,615,865	74,178,344
19	இரண்டாம் நிலை நகர் மற்றும் கிராமிய நீர் சுத்திகரிப்பு	2011015	USD		-	32,620,435
20	இரண்டாம் நிலை நகர் மற்றும் கிராமிய நீர் சுத்திகரிப்பு	2011016	XDR		-	144,962,205
21	வட-கிழக்கு சமூக இயல்பு நிலையினை மீளக்கொண்டுவரும் அபிவிருத்திக்குமான திட்டம் குறைநிரப்பு ii	2011028	XDR	12,449,329	2,514,206,405	2,886,189,918
22	உள்ளூராட்சி கட்டமைப்பு மேம்படுத்தல் திட்டம் (ADF)(OCR)	2011035	USD	8,868,191	1,279,615,468	3,124,530,105
23	வடக்கு வீதி புனரமைப்புத் திட்டம் OCR	2012029	XDR	6,503,529	1,293,406,732	2,942,278,180
24	வடக்கு வீதி புனரமைப்புத் திட்டம் ADF	2012030	USD	2,320,846	333,706,272	1,243,115,498
25	சுத்தமான சக்தி வழிநடத்தும் அபிவிருத்தித் திட்டம்	2013015	USD	29,721,207	4,344,441,446	1,390,421,110
26	சுத்தமான சக்தி வழிநடத்தும் அபிவிருத்தித் திட்டம்	2013017	XDR	2,495,203	504,434,267	417,886,429
27	வரண்டவலய நகர நீர் சுகாதாரக் கருத்திட்டம் (ADB)	2013021	XDR	1,016,398	205,353,311	1,801,744,308
28	கல்வித்துறை அபிவிருத்திக் கருத்திட்டம் - (OCR)	2013034	USD	12,500,000	3,530,101,595	
29	கல்வித்துறை அபிவிருத்திக் கருத்திட்டம் - (ADF)	2013035	XDR	8,321,751		4,202,823,622
30	பாரிய கொழும்பு கழிவு நீர் முகாமைத்துவத் திட்டம்	2013042	USD	9,135,713	1,347,486,946	2,068,259,910
31	பாரிய கொழும்பு கழிவு நீர் முகாமைத்துவத் திட்டம்	2013043	XDR	640,703	128,768,277	153,886,924
32	தெற்கு வீதி இணைப்புத் திட்டம்	2014017	USD	8,412,433	1,224,975,946	522,335,445
33	தெற்கு வீதி இணைப்புத் திட்டம்	2014018	XDR	1,257,509	254,609,347	239,141,955
34	திறன் திறையை மேம்படுத்தும் திட்டம்	2014005	USD	9,000,000	2,523,635,656	
35	திறன் திறையை மேம்படுத்தும் திட்டம்	2014006	XDR	5,868,000		3,012,468,675
36	வீதி இணைப்பு திட்டம்	2014041	XDR	22,321,280	4,483,066,356	4,284,613,901
37	பாரிய கொழும்பு கழிவு நீர் முகாமைத்துவத் திட்டம்	2014029	USD	6,326,245	937,190,717	22,715,885
38	பாரிய கொழும்பு கழிவு நீர் முகாமைத்துவத் திட்டம்	2014030	XDR	698,941	141,364,596	45,022,961
39	வீதி இணைப்பு திட்டம்	2015009	XDR	69,145	13,940,183	1,118,303,265

நிதிக் கூற்றுக்களுக்கான குறிப்புகள் தொடரும்...

குறிப்பு 11 - வெளிநாட்டுக் கடன்கள்

நிதியிடும் முகவர்	கருத்திட்டத்தின் பெயர்	கடன் குறி.இல	கடன் நாணயம்	உண்மை நிலை		2015 மொத்தம் (ரூபா)
				2016 மொத்தம் (கடன் நாணயம்)	2016 மொத்தம் (ரூபா)	
40	வீதி இணைப்பு திட்டம்	2015010	USD	64,226,120	9,312,532,800	1,288,157,382
41	மகாவலி நீர் பாதுகாப்பு முதலீட்டு திட்டம்	2015025	USD			960,190,919
42	மகாவலி நீர் பாதுகாப்பு முதலீட்டு திட்டம்	2015024	XDR	6,562,419	1,311,150,206	-
43	பசுமை சக்தி அபிவிருத்த மற்றும் சக்தி வினைத்தறன் அபிவிருத்த திட்டம்	2014036	XDR	691,263	138,066,506	-
44	பசுமை சக்தி அபிவிருத்த மற்றும் சக்தி வினைத்தறன் அபிவிருத்த திட்டம்	2014037	USD	1,907,096	274,056,003	-
45	ஒன்றிணைக்கப்பட்ட வீதி முதலீட்டு திட்டம்	2015036	USD	113,750	16,522,188	-
46	ஒன்றிணைக்கப்பட்ட வீதி முதலீட்டு திட்டம்	2015037	XDR	16,862,882	3,401,404,102	-
47	சிறிய மற்றும் நடுத்தர முயற்சிகள்	2016014	USD	12,500,000	1,821,875,000	-
ஐக்கி இராட்சிய ஏற்றுமதி இறக்குமதி வங்கி					2,743,497,534	1,170,996,524
48	பதுல்ல ஹாலியல நீர் வினயோகத்திட்டம்	2013025	USD	18,941,452	2,743,497,534	1,170,996,524
போரன்லீ வங்கி					-	7,878,332,632
49	அனர்த்த முகாணர்த்தவ அவசர நூலுணுமுணுபு மேம்படுத்தல்	2009031	EUR			-
50	கறவை மாடுகளை இறக்கமதி செயதல் (நெதர்லாந்த மற்றும் அவுஸ்திரேலியா)	2011026/25	USD			-
51	ஹம்மாந்தொட்டை வைத்தியசாலை அபிவிருத்தி	2012010	EUR			2,436,895,911
52	நுவரலிய வைத்தியசாலை அபிவிருத்தி	2012009	EUR			2,323,518,231
53	தேசிய இரத்த தானம் சேவைகளை மேம்படுத்தல்	2013001	USD			1,077,230,859
54	தேசிய இரத்த தான சேவையின் கீழ் வருகின்ற பிற இரத்த வங்கிகளை மேம்படுத்தல்	2013024	EUR			2,040,687,632
ஐரோப்பிய முதலீட்டு வங்கி					7,357,487,094	3,946,099,243
55	இலங்கை சிறிய நடுத்தர முயற்சி மற்றும் பசுமை சார் கடன் திட்டம்	2013047	USD	46,874,649	7,357,487,094	3,946,099,243
56	போட்ரிஸ் ஏற்றுமதி NV/ போட்ரிஸ் கொலன்னா பலாங்கொடை நீர் வழங்கல் திட்டம்	2011029	EUR			353,310,118
எச்எஸ்பீசீ வங்கி (HSBC BANK PLC - UK)					1,460,915,522	5,808,456,974
57	210 நிரந்தர கிராதிய ஸ்ரீல் பாலங்களை அமைத்தல்	2012023	USD	3,099,675	447,941,713	2,628,947,097
58	மில்க்கோ பிரைவட் லிமிடட் நடைமுறைப்படுத்துவதற்கு நவீனமயப்படுத்தல்	2013012	USD	-	-	1,322,737,023
59	பிராந்திய பாலத் திட்டம் கட்டம் II	2013027	USD	7,011,642	1,012,973,809	1,856,772,854
எச்சஸ் (EKF டென்மார்க் உத்தரவாதத்துடன்)					4,434,421,566	
60	பதல்லகம் இல் பால்பண்ணையை அமைத்தல்	2015019	EUR	27,719,365	4,434,421,566	-
சர்வதேச அபிவிருத்தி சங்கம் (IDA)					35,673,925,764	17,827,019,074
61	அணைக்கட்டுப் பாதுகாப்பு மற்றும் நீர் வளங்கல் திட்டமிடல்	2008031	XDR			323,353,381
62	மாகாணசபை விதித் திட்டம்	2010001	XDR			767,782,050
63	21 ஆம் நூற்றாண்டிற்கான உடயர் கல்வி	2010024	XDR	1,069,015	216,117,650	1,333,943,408
64	வட கிழக்கு உள்ளூர் சேவையை மேம்படுத்தல்	2010043	XDR	454,002	92,700,160	28,212
65	சிறிய மற்றும் நடுத்தர முயற்சிகள் வசதிக்கான திட்டம்	2010044	XDR			2,244,053,345
66	யுத்தத்தினால் பாதிக்கப்பட்ட பிரதேசங்களில் சமூக வாழ்வாதார 2ஆம் மற்றும் 3ஆம் மேலதிக நிதி	2011037	XDR			27,481,598
67	வீதி துறை உதவி திட்டத்திற்கு 2வது மேலதிக நிதியிடல்	2011010	XDR			1,396,893,693
68	அறிவை விருத்தி செய்வதற்கான அடித்தளமாக பாடசாலை கல்வி முறையை மாற்றியமைத்தல் திட்டம் 5051/2012005	2012012	XDR	16,730,904	3,343,177,281	1,459,378,866
69	இரண்டாம் கட்ட சுகாதாரத்துறை அபிவிருத்தி திட்டம்	2013030	XDR	15,167,119	3,080,081,940	5,399,884,572
70	காலநிலை பின்னடைவு மேம்பாட்டுத்திட்டம்	2014010	XDR	12,604,825	2,537,070,030	504,867,764
71	முக்கிய நகர அபிவிருத்தி திட்டம்	2014019	XDR	7,128,193	1,457,501,711	1,297,558,748

நிதிக் கூற்றுக்களுக்கான குறிப்புகள் தொடரும்...

குறிப்பு 11 - வெளிநாட்டுக் கடன்கள்

நிதியிடும் முகவர்	கருத்திட்டத்தின் பெயர்	கடன் குறி.இல	கடன் நாணயம்	உண்மை நிலை		
				2016		2015
				மொத்தம் (கடன் நாணயம்)	மொத்தம் (ரூபா)	மொத்தம் (ரூபா)
72	பொதுத் துறை ஆற்றலினை கட்டியெழுப்பும் திட்டம்	2014022	XDR	10,900,758	2,224,541,233	871,359,840
73	அணைக்கட்டுப் பாதுகாப்பு மற்றும் நீர் வளங்கல் திட்டமிடல்	2014020	XDR	17,038,811	3,432,144,666	2,200,433,597
74	நீர் வழங்கல் உடல் நல மேம்பாட்டு திட்டம்	2015028	XDR	6,922,062	1,380,245,301	-
75	ஆரம்ப பிள்ளை நேய அபிவிருத்தி திட்டம்	2015030	XDR	1,039,775	206,584,497	-
76	வட கிழக்கு உள்ளூர் சேவையை மேம்படுத்தல்	2015031	XDR	14,300,000	2,908,951,294	-
77	பொது நிதி பாதுகாத்தல் கொள்கை நிதியிடல்	2016030	USD	100,000,000	14,794,810,000	-
புணர்நிர்மான அபிவிருத்திக்கான சர்வதேச வங்கி					16,471,525,600	2,496,714,406
78	மெட்ரோ கொழும்பு அபிவிருத்தி திட்டம்	2012011	USD	11,762,000	1,692,551,800	2,496,714,406
79	பேரிரட் அபாய அபிவிருத்தி கொள்கை கடன்	2014013	USD	101,490,000	14,778,973,800	-
விவசாய அபிவிருத்திக்கான சர்வதேச நிதியம் (INTERNATIONAL FUND FOR AGRICULTURE DEVELOPMENT)					3,304,239,908	1,072,012,667
80	உலர் வலய வாழ்வாதார உதவியும் கூட்டு நிகழ்சியும்	2004022	XDR		-	-
81	கனாமிக் குப் பிந்திய கரைரோரப் புணரமைப்பும் வள முகாமெத்துவ நிகழ்ச்சித் திட்டமும்	2005022	XDR		-	12,275,813
82	சிற்றூரிமை பெருந்தோட்ட முயற்சி அபிவிருத்தி நிகழ்ச்சித் திட்டம்	2007011	XDR	1,513,114	306,519,536	373,164,869
83	கனாமிக் குப் பிந்திய ஜீவாதார உதவிகளும் பங்குடமை நிகழ்ச்சித் திட்டமும்	2008025	XDR		-	20,226,783
84	தேசிய விவசாய வியாபார நிகழ்ச்சித்திட்டம்	2010009	XDR	9,089,474	1,840,724,183	162,191,376
85	இரமைடு நீர்பாசன அபிவிருத்தி திட்டம்	2012008	XDR	5,701,789	1,156,996,188	504,153,826
நோர்ஜியா டென்மார்க் வங்கி (NORDEA BANK DENMARK A/S)					1,808,068,645	2,460,801,592
86	கள்ளி வலது கரை நீர் வழங்கும் பொறி	2010038	USD	4,223,183	616,390,454	335,779,169
87	ஒலுவில் துறைமுக அபிவிருத்தித் திட்டம்	2012024	USD	5,904,396	860,456,837	1,415,545,923
88	கிராமபற மின்சார வினயோகத்திட்டம்	2013023	USD	2,287,197	331,221,354	709,476,500
றிபிசன் மத்திய வங்கி RAIFFISEN ZENTRAL BANK					379,682,666	-
89	கொச்சிகடை பாலத்தை நிர்மானித்தல்	2016001	USD	2,391,643	379,682,666	-
ரசியன் அரசாங்கம்					-	12,257,775,512
90	ரசியன் கடன் திட்டம்	2010018	USD		-	12,257,775,512
அவுஸ்ரேலியாவினதும் நியூசிலாந்தினதும் முதலீட்டு வங்கி					695,547,861	683,079,227
91	அம்பாறை மாவட்டத்தினல் வழங்கப்படாத பகுதிகளுக்கான ஒன்றிணைந்த நீர் வழங்கல் திட்டம் - III	2010023	USD	5,188,798	695,547,861	683,079,227
அஸ்ரியா யுனிகரடிட் வங்கி					815,774,036	866,453,884
92	மஹியங்கணை நீர் வழங்கல் திட்டம்	2013004	EUR	2,020,543	322,905,261	433,389,602
93	தேசிய வைத்தியசாலை இதயவியல் திணைக்களத்திற்கு இதயவடிக்குழாய் கணணி வழங்குதல்	2013006			-	-
94	கதிர்காம புனித நகர் பிரிவுக்கு கழிவு நீர்கற்றலுக்கான உட்கட்டமைப்பு வசதிகள்	2013045	EUR	3,092,081	492,868,775	433,064,282
பி என்பி பறிபஸ் BNP PARIBAS					24,570,837	464,186,190
95	07 புகையிரத ஸ்ரீல் பாலங்களை திருத்துதல்	2013032	EUR	162,408	24,570,837	464,186,190
கல்யோன் கடன் அகிரிகோள் சிப்					39,394,862	-
96	புதிய லக்சபான அணுமின் மின்திட்ட புனரமைப்பு	2008042	USD	300,688	39,394,862	-

நிதிக் கூற்றுக்களுக்கான குறிப்புகள் தொடரும்...

குறிப்பு 11 - வெளிநாட்டுக் கடன்கள்

நிதியிடும் முகவர்	கருத்திட்டத்தின் பெயர்	கடன் குறி.இல	கடன் நாணயம்	உண்மை நிலை		
				2016 மொத்தம் (கடன் நாணயம்)	2015 மொத்தம் (ரூபா)	2015 மொத்தம் (ரூபா)
கூட்டுறவு மத்திய ரெயிவிசின் பொறினல்ன் வங்கி					7,572,563,068	6,909,836,103
97	இலங்கை பால்பண்ணை மேம்பாட்டு திட்டம்	2014032	USD	4,804,011	654,764,898	1,592,259,046
98	இலங்கை பால்பண்ணை மேம்பாட்டு திட்டம்	2014033	USD		-	407,740,954
99	463 கிராம பாலங்களை அமைத்தல்	2014035	USD	43,136,495	6,917,798,171	4,909,836,103
சீனா அபிவிருத்தி வங்கி கூட்டுத்தாபனம்					18,532,844,112	35,673,770,598
100	முன்னுரிமை வீதி புணரமைப்புத்திட்டம்	2010051	USD		-	1,719,579,036
101	முன்னுரிமை வீதி புணரமைப்புத்திட்டம்	2011007	USD	7,375,956	1,062,413,068	13,752,050,266
102	மெரகஹகந்த அபிவிருத்தி திட்டம்	2012017	USD	45,331,717	6,601,139,560	2,928,840,165
103	முன்னுரிமை வீதி புணரமைப்புத்திட்டம் iii	2014001	USD	59,334,818	8,675,319,232	17,273,301,131
104	முன்னுரிமை வீதி புணரமைப்புத்திட்டம் iii	2014034	USD	14,855,169	2,193,972,251	-
பிரான்ஸ் அரசாங்கம்					719,870,391	1,469,872,937
105	திருகோணமலை நீர் வினயோகத்திட்டம் திட்டம்	2005052	EUR	941,294	150,865,113	55,663,543
106	தேசிய விதியில் இல 46 பாலத்தை புணரமைத்தல்	2012028	EUR	1,435,168	229,887,591	719,036,894
107	அம்பத்தல் நீர் வழங்கல் முறைமையை மேம்படுத்தல்	2014027	EUR		-	695,172,500
108	பசுமை சக்தி அபிவிருத்த மற்றும் சக்தி வினைத்தறன் அபிவிருத்தி திட்டம்	2015023	EUR	2,062,184	339,117,688	-
ஜெர்மன் அரசாங்கம் -					1,596,556,041	211,163,874
109	யாழ்ப்பாண பகுதியில் மினசாரத்தை வழங்குதல்	2005051	EUR		-	86,420,371
110	காலி மாவட்டத்தில் நீர்வழங்களை மீளமைத்தல்	2010036	EUR	99,872	17,661,983	-
111	காலி மஹமோதர பிரசவ வைத்தியசாலை புணரமைப்பு	2012022	EUR	9,902,810	1,578,894,058	124,743,503
இந்திய அரசாங்கம்					6,553,283,881	23,520,993,882
112	கொழும்பு மாத்தறை புகையிரதைப் பாதை அமைத்தல்	2008011	USD		-	30,509,365
113	கொழும்பு மாத்தறை புகையிரதைப் பாதை அமைத்தல் 11	2010010	USD		-	322,329,803
114	தலைமன்னார் மதவாச்சி மற்றும் ஓமந்தை பள்ளிமடு புகையிரதைப் பாதை அமைத்தல்	2010052	USD		-	7,711,041,313
115	இந்தியன் டொலர் கடன் அபிவிருத்தி	2008006	USD	2,370,207	344,152,537	1,071,885,619
116	டபுல்ல நீர் விநியோகத் திட்டம்	2012002	USD	2,234,002	323,570,772	714,190,418
117	வடக்கு புகையிரத சேவையை புதுப்பித்தல்	2012003	USD	654,855	95,445,140	9,267,401,903
118	இரண்டு முன்னேற்றமான கப்பல்களை கொள்வனவு செய்தல்	2013046	USD	39,930,000	5,790,115,432	4,403,635,462
குவெயிற் இராட்சிய அரசாங்கம்					1,322,404,228	1,422,224,758
119	பாலங்கள் மீள் நிர்மாணத்தல் மற்றும் புணரமைத்தல் திட்டம்	1995013	KWD	6,484	3,105,987	44,032,553
120	சுனாமியகால் பாதிக்கப்பட்ட எல்லைப்பற கல்வி மற்றும் திருவாக உட்கட்டமைப்பு பலப்படுத்துதல்	2005048	KWD	-	-	37,000,000
121	கலு கங்கை அபிவிருத்தித் திட்டம்	2009002	KWD	1,367,458	657,086,129	875,642,314
122	இலங்கை தென் கிழக்கு பல்கலைக் கழக அபிவிருத்தித் திட்டம் - I "B" கட்டம்	2011030	KWD	928,071	443,449,430	406,320,053
123	25 பாலங்களை புணரமைத்தல் திட்டம்	2014002	KWD	457,301	218,762,681	59,229,838
சீனா அரசு					1,539,306,000	-
124	பொருளாதார மற்றும் தொழில் நுட்ப தேசிய முன்னேற்ற மாளிகை (நெலும் பொருள்)	2000073	CNY	20,000,000	308,234,000	-
125	பொருளாதார மற்றும் தொழில் நுட்ப தேசிய முன்னேற்ற மாளிகை (நெலும் பொருள்)	2002076	CNY	30,000,000	483,027,000	-
126	பொருளாதார மற்றும் தொழில் நுட்ப தேசிய முன்னேற்ற மாளிகை (நெலும் பொருள்)	2003077	CNY	50,000,000	748,045,000	-
சவுதிஅரேபிய அரசாங்கம்					2,828,708,611	5,102,996,752
127		2004043	SAR	1,493,523	56,838,274	-
128	வைத்தியசாலை சுகாதார மத்திய நிலையங்கள் திட்டம்	2008001	SAR	16,253,419	618,901,524	360,400,396
129	கலு கங்கை அபிவிருத்தித் திட்டம்	2010028	SAR	14,423,908	547,262,329	1,881,338,317
130	வீதி வலையமைப்பு அபிவிருத்தி திட்டம்	2012025	SAR	39,796,620	1,524,384,856	2,861,258,040
131	எல்பசி வைத்திய சாலை மற்றும் சுகாதார நிலையம்	2015027	SAR	2,092,569	81,321,628	-

நிதிக் கூற்றுக்களுக்கான குறிப்புகள் தொடரும்...

குறிப்பு 11 - வெளிநாட்டுக் கடன்கள்

நிதியிடும் முகவர்	கருத்திட்டத்தின் பெயர்	கடன் குறி.இல	கடன் நாணயம்	உண்மை நிலை		2015 மொத்தம் (ரூபா)	
				2016 மொத்தம் (கடன் நாணயம்)	2016 மொத்தம் (ரூபா)		
ஐப்பான் - இலங்கை						22,845,591,557	26,980,841,322
132	பெரும்பாக கொழும்பு போக்குவரத்து அபிவிருத்தி திட்டம்	2007004	JPK		-		3,148,119,875
133	நீர் துறை அபிவிருத்தித் திட்டம்	2007006	JPK		-		2,012,933,848
134	நீர் துறை அபிவிருத்தித் திட்டம் (II)	2008014	JPK		-		3,167,687,117
135	வறுமை ஒழிப்பு பொருளாதார முன்னேற்றம் மற்றும் சமூக மேம்பாடும்	2008015	JPK		-		156,091,345
136	மாகாண கிராமிய வீதி அபிவிருத்தி திட்டம்	2010013	JPK		-		2,196,804,596
137	கிழக்கு நீர் விநியோக அபிவிருத்தித் திட்டம்	2010015	JPK	1,017,148	1,386,124,220	908,776,248	
138	கண்டி நகர கழிவு நீர் முகாமைத்துவத் திட்டம்	2010016	JPK	747,615	1,017,608,550	494,592,179	
139	பெரும்பாக கொழும்பு போக்குவரத்து அபிவிருத்தி திட்டம் 11	2011003	JPK	1,061,127	1,382,077,360	10,172,497,454	
140	வவுனியா - கிளிநொச்சி மாற்றி திட்டம் 11	2011004	JPK	412,228	517,884,286	108,232,284	
141	ஹபரன் வியான்கொட மாற்றித்திட்டம்	2012006	JPK	22,839	31,782,711	25,436,896	
142	அடிப்படை சமூகசேவை மேம்பாடு	2012007	JPK	627,128	782,977,831	692,330,989	
143	பாரிய கொழும்பு பரிமாற்றம் மற்றும் வினயோக குறைப்பு திட்டம்	2013016	JPK	1,490,903	1,902,697,844	243,269,122	
144	பாரிய பாலங்களை அமைக்கும் திட்டம்	2013018	JPK	1,619,303	2,150,000,000	2,098,708,195	
145	மன்சரிவு அனர்த பாதுகாப்பு திட்டம்	2013019	JPK	64,462	85,588,886	349,856,024	
146	அந்ராதபுர வடக்கு நீர் வழங்கல் திட்டம்	2013020	JPK	80,137	103,746,535	172,400,555	
147	கள்ளி ஆறு குறுக்காக புதிய பாலமமைத்தல்	2014003	JPK	551,632	728,300,021	1,033,104,595	
148	வலயமைப்பு அபிவிருத்தி மற்றும் தேசிய மீளமைப்பு	2015018	JPK	24,743	34,803,313	-	
149	அபிவிருத்தி கொள்கைக்கடன்	2016032	JPK	10,000,000	12,722,000,000	-	
ஸ்பெயின் அரசாங்கம்						1,074,960,992	2,086,595,972
150	பாரிய இரத்தப்பு நீர் வழங்கல் தஜிட்டத்தை அமுல்படுத்தல்	2013003	EUR		-		2,086,595,972
151	கனோமுல்ல பொல்கஹுவெல ராஜுகிரிய போன்ற இடங்களில் 3 மேன்பாலங்களை அமைத்தல்	2015033	EUR	6,572,164	1,074,960,992	-	
இலங்கை - கொரியா						2,734,374,988	5,114,806,900
152	நீர்வழங்கல் அபிவிருத்தி திட்டம்	2009004	KRK		-		2,570,982,485
153	ஹட்டன் - நுவரலிய வீதி அபிவிருத்தித் திட்டம்	2010041	KRK		-		571,875,074
154	கொழும்பு மத்திய தொழில் பயற்சி நிலையத்தையும் கமபஹா தொழில்நுட்ப கல்வி நிலையத்தையும் அமைத்தல்	2013033	KRK	5,905,696	748,251,690	108,720,418	
155	திணை கழிவு அகற்றும் வசதிகளை அமைத்தல்	2013031	KRK	460,971	59,833,983	-	
156	ஹட்டன் - நுவரலிய வீதி அபிவிருத்தித் திட்டம்	2015011	KRK	2,843,335	355,915,739	1,863,228,924	
157	தெரூரஹ நீர்வழங்கல் திட்டம்	2014038	KRK	12,633,738	1,570,373,576	-	
ஏற்றுமதி நிதி மற்றும் காப்புறுதி கூட்டுத்தாபனம்						405,306,147	-
158	கழிவுகளை அகற்றுதலுடன் தொடர்பான கருவிகளை கொள்வனவு செய்தல்	2015034	USD	2,773,837	405,306,147	-	
சீன இறக்குமதி ஏற்றுமதி வங்கி						48,788,007,232	33,511,991,401
159	நெடுஞ்சாலை பிரிவு திட்டம் பின்னடுவ இருந்து கொடகொட வரை	2011005	USD	13,057,899	1,895,442,780	3,090,948,659	
160	நெடுஞ்சாலை பிரிவு திட்டம் கொடகொட இருந்து கொடகம வரை	2011006	USD	1,004,818	145,176,427	1,216,691,118	
161	நாக்குழி காரைதீவு மற்றும் மன்னார் வீதித்திட்டம் 67 கீ.மீ புணரமைத்தல்	2011008	USD		-	758,022,023	
162	புத்தளம் மறிச்சிகட்டி மற்றும் மன்னார் வீதித்திட்டம் புணரமைத்தல்	2011009	USD		-	3,753,154,705	
163	கிழக்கு மாகாண ஒளி ஊட்டல் திட்டம்	2012001	USD		-	336,021,881	
164	மாத்தற - கதர்காமம் இரயில் பாதையை விஸ்தரித்தல்	2013005	USD	20,861,427	3,035,582,769	3,280,122,763	
165	குருணாகல் நீர் வினயோகத்திட்டம்	2013041	CNY	87,986,449	1,957,132,605	2,779,244,229	
166	மாத்தற - கதர்காமம் இரயில் பாதையை விஸ்தரித்தல்	2013022	CNY	136,998,063	3,012,579,912	1,657,648,800	
167	மத்தள இருந்து பெலியத்த வரை தெற்கு அதிவேக பிரிவு 1 விஸ்தரித்தல்	2014024	USD	47,825,410	6,957,363,694	1,836,152,890	

நிதிக் கூற்றுக்களுக்கான குறிப்புகள் தொடரும்...

குறிப்பு 11 - வெளிநாட்டுக் கடன்கள்

நிதியிடும் முகவர்	கருத்திட்டத்தின் பெயர்	கடன் குறி-இல	கடன் நாணயம்	உண்மை நிலை		2015 மொத்தம் (ரூபா)
				2016 மொத்தம் (கடன் நாணயம்)	2016 மொத்தம் (ரூபா)	
168	மத்தள இருந்து பெலியத்த வரை தெற்கு அதிவேக பிரிவு 1 விஸ்தரித்தல்	2014025	CNY	161,616,271	3,495,132,671	5,166,730,663
169	மத்தள இருந்து பெலியத்த வரை தெற்கு அதிவேக பிரிவு 1 விஸ்தரித்தல்	2014040	USD	96,874,812	14,163,945,461	9,637,253,671
170	ஹம்மாந்தோட்டை அபிவிருத்தி திட்டம்	2014026	CNY	316,061,411	6,951,480,758	-
171	தெற்கு அதிவேக பாதையை மீளமைத்தலும் நீட்டுதலும்	2016015	CNY	48,835,435	7,174,170,155	-
ஏற்றுமதி இறக்குமதி வங்கி ஹங்கரி					2,171,443,287	724,210,488
172	லபுகம நீர் சுத்திகரிப்பு நிலையத்தை புனரமைத்தல்	2013008	EUR	7,488,473	1,182,198,486	359,369,429
173	லபுகம நீர் சுத்திகரிப்பு நிலையத்தை புனரமைத்தல்	2013009	EUR	6,204,262	989,244,801	364,841,059
டெட்சு வங்கி					5,223,591,358	9,109,278,567
174	537 ஸ்ரீல் பாலங்களை அமைத்தல்	2014028	GBP	26,587,841	5,223,591,358	9,109,278,567
பெல்ஜியத்தின் KBC வங்கி-					1,151,415,796	399,188,993
175	மொனராகல் பதுளை நீர் வழங்கல் அமுல்படுத்தல் திட்டம்	2014007	USD	7,231,077	1,151,415,796	399,188,993
ஸ்பெயின் அரசாங்கம்					3,207,796,413	-
176	கனேமுல்ல பொல்கஹெல் ராஜகிரிய போன்ற இடங்களில் 3 மேம்பாலங்களை அமைத்தல்	2015032	EUR	20,166,151	3,207,796,413	-
சிற்றிகோப் வரையறுக்கப்பட்ட தேசிய சிங்கப்பர்					101,814,320,000	-
177	வெளிநாட்டு நாணய தவணை நிதியிடல் வசதி	2016025	USD	700,000,000	101,814,320,000	-
ஏனைய சர்வதேச பிணை வழங்கல்					217,875,000,000	298,500,650,000
178	அரசு கடன் பத்திரங்கள் விற்பனை 2015 - USD 1500 மில்	2015029	USD	-	-	211,465,650,000
179	அரசு கடன் பத்திரங்கள் விற்பனை 2015 - USD 650 மில்	2015008	USD	-	-	87,035,000,000
180	அரசு கடன் பத்திரங்கள் விற்பனை 2016 - USD 1000 மில்	2016024	USD	1,000,000,000	145,250,000,000	-
181	அரசு கடன் பத்திரங்கள் விற்பனை 2016 - USD 500 மில்	2016026	USD	500,000,000	72,625,000,000	-
மீளளிப்புக்கள்					(644,341,289)	(318,012,016)
182	உள்ளூராட்சி கட்டமைப்பு மேம்படுத்தல் திட்டம்	2006001	XDR	-	-	(2,898,409)
183	துணை வட கிழக்கு நீர்பாசன விவசாய திட்டம்	2004020	XDR	-	-	(287,338,557)
184	வீதி துறை உ-வி திட்டம்	2006020	XDR	-	-	(147,595)
185	வீதி துறை உ-வி திட்டத்திற்காக மேலதிக நிதியிடல்	2008036	XDR	-	-	(465,809)
186	இரண்டாம் சமூக அபிவர்த்தி வாழ்வாதார மேம்பாட்டு திட்டம்	2009020	XDR	122,379	(24,402,198)	(27,161,647)
187	போரினால் பாதிக்கப்பட்ட பிராந்தியங்களுக்கு அவசர வேலைத்திட்டம்	2010021	USD	83,277	(12,088,754)	-
188	கிழக்கு வட மத்திய மாகாண வீதி வேலைத்திட்டம்	2009018	XDR	43,227	(8,891,718)	-
189	இரண்டாம் சமூக அபிவர்த்தி வாழ்வாதார மேம்பாட்டு திட்டம்	2011016	XDR	184,308	(36,737,379)	-
190	சிறிய மற்றும் நடுத்தர தொழில் அபிவிருத்தி வேலைத்திட்டம்	2010044	XDR	1,050,816	(209,775,447)	-
191	வீதி துறை உதவி திட்டத்திற்கான இரண்டாம் மேலதிக நிதியிடல்	2011010	XDR	1,771,333	(352,445,794)	-
மொத்தம்					574,248,733,878	556,370,365,051

நிதிக் கூற்றுக்களுக்கான குறிப்புக்கள் தொடரும்...

குறிப்பு 12 - வெளிநாட்டுக் நன்கொடைகள்

நன்கொடையாளர்	உண்மை நிலை	
	2016 ரூபா	2015 ரூபா
கருத்திட்டங்களுக்காக காசாகப் பெற்றுக்கொண்ட நன்கொடைகள்		
ஆசிய அபிவிருத்தி வங்கி (ADB)	1,508,637	-
ஐப்பான் அரசாங்கம் (JICA)	21,128,639	157,479,766
சர்வதேச தொழில் நிறுவனம் (ILO)	24,297,685	1,636,555
சர்வதேச அபிவிருத்திக்கான ஐக்கிய இராட்சிய முகவர் நிலையம் USAID	247,628	2,413,757
சிறுவர் பாதுகாப்பு	649,799	-
தேசிய அபிவிருத்தி ஆராச்சி நிலையம் (IDRC)	2,764,693	-
சுரீ பல்கலைக்கழகம்	2,022,359	-
சுவிடன் தேசிய அபிவிருத்தி முகவர் (SIDA)	14,449,514	-
ஐக்கிய நாடுகள் தொழில் அபிவிருத்தி	2,245,761	-
சர்வதேச அபிவிருத்திச் சங்கம் (IDA)	336,504	-
ஐக்கிய இராட்சியம் (UK)	71,320,545	55,008,101
ஐக்கிய நாடுகளின் அபிவிருத்தித் திட்டம் (UNDP)	242,103,977	278,069,405
யுனெஸ்கோ UNESCO	1,931,670	4,340,875
மக்கள் தொகைக்கான ஐக்கிய நாடுகளின் நிதியம் (UNFPA)	13,132,796	21,426,086
ஐக்கிய நாடுகளின் சிறுவர்களுக்கான கல்வி நிதியம் (UNICEF)	101,448,257	159,031,743
உலக சுகாதார ஸ்தாபனம் (WHO)	43,405,965	40,925,914
உலக உணவு திட்டம் (WFP)	384,628,818	37,026,250
உலக வங்கி (WB)	555,000,619	470,522,216
ஐக்கிய நாடுகளின் சுற்றாடல் நிகழ்ச்சித்திட்டம் (UNEP)	46,064,926	19,687,396
ஐஐவிஐ (GAVI)		20,648,653
எஸ்.ஏ.ஆர்.சீ. (SAARC)	77,432,067	24,334,200
உணவு விவசாய அமைப்பு (FAO)	21,951	200,000
பெயர்மெட் அமைப்பு	-	210,530
கணணம் அமைப்பு	-	19,781,000
கொரியா	13,992,418	10,270,899
இத்தாலி	16,224,351	10,271,931
நோர்வே (NORAD)	7,992,259	23,921,834
ஜேர்மனி	8,078,574	986,514
கனடா	836,074	22,715,404
பஹ்ரான்	32,375,000	97,600,000
சீனா அரசாங்கம்	4,516,624	-
பகிஸ்தான் அரசாங்கம்	32,300,000	99,400,000
மொத்தம் (அ)	1,722,458,110	1,577,909,030
விசேட வெளிநாட்டு நாணயக் கணக்கு ஊடாகப் பெற்றுக் கொண்ட நன்கொடை		
சர்வதேச அபிவிருத்திச் சங்கம் (IDA)	2,301,740,807	2,189,903,418
ஆசிய அபிவிருத்தி வங்கி (ADB)	479,985,591	484,159,737
ஐக்கிய நாடுகளின் அபிவிருத்தி நிகழ்ச்சித் திட்டம் (UNDP)	2,992,351	11,936,670
ஐ.எப்.ஏ.ஐ. (IFAD)	222,707,253	181,384,676
உலக வங்கி (WB)	182,205,110	19,685,191
மொத்தம் (ஆ)	3,189,631,112	2,887,069,693
பொருட்கள், உபகரணங்கள் பேரில் பெற்றுக்கொள்ளப்பட்ட மற்றும் அறிக்கையிடப்பட்ட நன்கொடைகள்		
உலக உணவு திட்டம் (WFP)	338,127,342	489,962,380
கொரியா அரசாங்கம் (KOICA)	257,784,105	37,720,050
இந்தியா அரசாங்கம்	-	81,658,935
ஐய்கா - JICA	73,509,846	360,304,209
ஜேர்மனி (GIZ)	9,347,876	-
மொத்தம் (இ)	678,769,169	969,645,574

நிதிக் கூற்றுக்களுக்கான குறிப்புக்கள் தொடரும்...

குறிப்பு 12 - வெளிநாட்டுக் நன்கொடைகள்

நன்கொடையாளர்	உண்மை நிலை	
	2016 ரூபா	2015 ரூபா
நேரடி கொடுப்பனவு		
ஐப்பான் அரசாங்கம் (JICA)	142,993,804	42,675,863
இந்தியா அரசாங்கம்	189,092,686	110,367,473
ஜேர்மனி அரசாங்கம் (GIZ)	1,358,212,843	335,859,215
சர்வதேச அபிவிருத்திக்கான ஐக்கிய இராட்சிய முகவர் நிலையம் USAID	128,485,778	-
மரெரியா மற்றும் எயிட்சுக்கு எதிரான உலகலாவிய நிதியம் (GFATM)	86,329,813	-
ஆசிய அபிவிருத்தி வங்கி (ADB)	-	143,189,752
மொத்தம் (ஈ)	1,905,114,924	632,092,303
மொத்தம் - (அ)+(ஆ)+(இ)+(ஈ)	7,495,973,314	6,066,716,599
கழி: பிழை திருத்தம்	-	52,859,930
தேறிய மொத்தம்	7,495,973,314	6,013,856,669

நிதிக் கூற்றுக்களுக்கான குறிப்புகள் தொடர்பு...

	உண்மை நிலை	
	2016 ரூபா	2015 ரூபா
குறிப்பு 13 - உள்ளூர் வங்கியல்லாத கடன்கள்		
திறைசேரி உண்டியல் மூலம் தேறிய கடன்கள் - 8085	159,111,758,933	(73,658,159,335)
திறைசேரி முறிகள் - 9093	668,013,220,000	926,357,237,277
வெளிநாட்டு நாணய வங்கிப் பிரிவு - 9107	17,437,368,276	-
இலங்கை அபிவிருத்தி முறிகள் - 9105	196,978,909,408	334,531,812,000
	1,041,541,256,617	1,187,230,889,942
திறைசேரி உண்டியல் மூலம் தேறிய கடன்கள் - 8085		
திறைசேரி உண்டியல் மூலம் தேறிய கடன்கள்	1,635,348,810,000	1,532,545,103,903
கழி: மொத்த மீள் கொடுப்பனவுகள்	1,476,237,051,067	1,606,203,263,238
மீளக் கொடுப்பனவுகளுக்கான / கடன்களுக்கான தேறிய தொகை	159,111,758,933	(73,658,159,335)
குறிப்பு 14 - உள்ளூர் கடன் மீள் கொடுப்பனவுகள்		
திறைசேரி முறிகள் - 9093	269,438,012,627	471,327,274,291
ரூபாய்க் கடன்கள் - 8249	-	31,429,766,290
இலங்கை அபிவிருத்தி முறிகள் - 9105	317,494,790,900	111,565,121,000
வெளிநாட்டு நாணயத்தில் உள்ளூர் கடன்கள் - 9107	8,735,403,412	654,197,200
பிற்போடப்பட்ட கடன் திரும்ப செலுத்தப்பட்டது	761,073,442	44,305,928,109
	596,429,280,381	659,282,286,890
குறிப்பு : - திறைசேரிக் கொடுப்பனவுகளின் நிகரக் கொடுப்பனவானது வருடக் காலப்பகுதியில் இடம்பெற்ற திறைசேரி உண்டியல்கள் மூலம் பெற்ற கடன்களுக்கும், அவற்றின் முதிர்வின் போது தீர்ப்பதற்கு தேவைப்பட்ட தொகைக்குமிடையிலான வித்தியாசமாகும்.		
குறிப்பு 15 - மீள் கடன்களிலிருந்து அறவீடுகள்		
வெளிநாட்டு நிதிக் கடன்கள்		
தேசிய அபிவிருத்தி வங்கி	436,945,222	394,457,424
இலங்கை துறைமுக அதிகாரசபை	5,301,446,502	5,034,600,870
இலங்கை அபிவிருத்தி நிதிக் கூட்டுத்தாபனம்	2,197,915,255	1,987,013,580
ஹற்றன் நாசனல் வங்கி	648,603,564	632,107,909
சம்பத் வங்கி	553,617,499	535,300,098
கொமர்சல் வங்கி	464,267,401	569,456,030
செலென் வங்கி	50,344,965	44,011,632
இலங்கை பெற்றோலியம் கூட்டுத்தாபனம்	399,643,712	647,368,644
லங்கா ஒறெக்ஸ் லீசிங் கம்பனி	160,546,668	160,546,668
உள்ளூர் கடன் அபிவித்தி நிதியம்	94,166,669	-
பிராந்திய வங்கிகளுடனான மத்திய வங்கியின் சுழற்சிக் கணக்கு	4,191,902,485	1,236,061,580
லங்கா புத்ரா அபிவிருத்தி வங்கி	8,878,643	8,878,643
ஏனைய நிறுவனங்கள்	1,576,469,666	1,420,114,203
உப மொத்தம் (அ)	16,084,748,250	12,669,917,281
திறைசேரி நிதியிட்ட கடன்கள்		
ஏஎச்எப் (AHF) கடன் திட்டம்	217,745,834	229,091,770
ஏனைய கடன்கள்	2,316,999,342	61,796,477
உப மொத்தம் (ஆ)	2,534,745,176	290,888,247
மொத்தம் (அ +ஆ)	18,619,493,425	12,960,805,528

நிதிக் கூற்றுக்களுக்கான குறிப்புகள் தொடர்பு...

குறிப்பு 16 நிலையான சொத்துக்களின் கூற்று 2016

தலைப்பு இல	அமைச்சு/ திணைக்களம்	9151 கட்டடங்களும் கட்டமைப்பும்	9152 இயந்திரங்களும் உபகரணமும்	9153 காணி	9160 கட்டடங்களும் கட்டமைப்பும்	9180 குத்தகை சொத்து	மொத்தம்
1	அதிமேதகு சனாதிபதி	6,823,906.71	110,614,433		25,568,647	-	143,006,986
2	பிரதம அமைச்சர் அலுவலகம்	7,169,000,000	23,802,714		156,601,963	-	7,349,404,677
4	மீயுயர் நீதிமன்ற நீதிபதிகள்		591,500			-	591,500
5	அமைச்சரவை அலுவலகம்		71,468,227			-	71,468,227
6	அரசாங்க சேவை ஆணைக்குழு		6,761,967			-	6,761,967
7	நீதிச் சேவை ஆணைக்குழு		734,325			-	734,325
8	தேசிய பொலிஸ் ஆணைக்குழு		2,108,100			-	2,108,100
9	நிருவாக மேன்முறையீட்டு நியாயசபை					-	-
10	இலஞ்சம் அல்லது ஊழல்கள் பற்றிய சாத்துதல்களை புலனாய்வு செய்வதற்கான ஆணைக்குழு	155,900,000.00	234,697,320	1,075,750,000	1,631,792	-	1,467,979,112
11	நிதி ஆணைக்குழு அலுவலகம்		1,117,681		59,256,799	-	60,374,480
12	தேசிய கல்வி ஆணைக்குழு		9,358,498			-	9,358,498
13	இலங்கை மனித உரிமைகள் ஆணைக்குழு	28,060.00	69,748,967			-	69,777,027
16	பாராளுமன்றம்		31,742,649			-	31,742,649
17	பாராளுமன்ற முதல்வரின் அலுவலகம்		5,821,694			-	5,821,694
18	பாராளுமன்ற பிரதம அரசாங்க கொறடாவின் அலுவலகம்		56,707,950			-	56,707,950
19	பாராளுமன்ற எதிர்க்கட்சித் தலைவர் அலுவலகம்		26,414,520			-	26,414,520
20	தேர்தல்கள் திணைக்களம்	212,773,291	33,558,548	1,041,973,000	-	-	1,288,304,839
21	கணக்காய்வாளர் நாயகம்		7,563,992			-	7,563,992
22	நிர்வாகத்திற்கான பாராளுமன்ற ஆணையாளர் அலுவலகம்					-	-
101	புத்தசாசன அமைச்சு		17,330,947			-	17,330,947
102	நிதி அமைச்சு	111,385,742	175,302,202		694,369,923	-	981,057,867
103	பாதுகாப்பு அமைச்சு		34,620,455			-	34,620,455
104	தேசிய கொள்கைகள் மற்றும் பொருளாதார அலுவல்கள் அமைச்சு		785,860,337			-	785,860,337
106	அனர்த்த முகாமைத்துவ அமைச்சு		199,451,439			-	199,451,439
108	அஞ்சல், அஞ்சல் சேவைகள் மற்றும் முஸ்லிம் சமய அலுவல்கள் அமைச்சு		249,372,400			-	249,372,400
110	நீதி அமைச்சு		21,348,968			-	21,348,968
111	சுகாதாரம், யோசனை மற்றும் சுதேச மருத்துவ அமைச்சு	28,978,200,507	3,523,206,693	13,274,311,250	193,662,201	-	45,969,380,650
112	வெளிநாட்டலுவல்கள் அமைச்சு	(183,516,428)	66,492,788			-	(117,023,640)
114	போக்குவரத்து மற்றும் சிவில் விமான சேவைகள் அமைச்சு	29,393,119,457	378,970,889	21,960,831	340,440,721	-	30,134,491,899
117	உயர் கல்வி மற்றும் நெடுஞ்சாலைகள் அமைச்சு	76,922,000	453,034,929	794,700,000	1,030,850,700	-	2,355,507,629
118	கமத்தொழில் அமைச்சு		14,256,764			-	14,256,764
119	மின்வலு மற்றும் புதுப்பிக்கத்தக்க சக்தி அமைச்சு		3,745,906			-	3,745,906

நிதிக் கூற்றுக்களுக்கான குறிப்புகள் தொடர்பு...

குறிப்பு 16 நிலையான சொத்துக்களின் கூற்று 2016

தலைப்பு இல	அமைச்சு/ திணைக்களம்	9151 கட்டங்களும் கட்டமைப்பும்	9152 இயந்திரங்களும் உபகரணமும்	9153 காணி	9160 கட்டங்களும் கட்டமைப்பும்	9180 குத்தகை சொத்து	மொத்தம்
120	மகளிர் மற்றும் சிறுவர் அலுவல்கள் அமைச்சு		57,292,803			-	57,292,803
121	உள்நாட்டலுவல்கள் அமைச்சு		125,724,946			-	125,724,946
122	பாராளுமன்ற மறுசீரமைப்பு மற்றும் வெகுசன ஊடக அமைச்சு		1,778,480			-	1,778,480
123	வீடமைப்பு மற்றும் நிர்மாணத்துறை அமைச்சு		2,987,607			-	2,987,607
124	சமூக வலுவூட்டல் மற்றும் நலன்புரி அமைச்சு	17,877,002	444,301,917		44,091,793	-	506,270,711
126	கல்வி அமைச்சு	(58,378,964)	811,659,617		20,218,594	-	773,499,247
130	பொது நிருவாக மற்றும் முகாமைத்துவ அமைச்சு	1,562,441,373	349,381,255	3,389,180,000	-	-	5,301,002,628
135	பெருந்தோட்டக் கைத்தொழில் அமைச்சு		4,281,892			-	4,281,892
136	விளையாட்டுத்துறை அமைச்சு	53,831,013	14,584,563		44,392,397	-	112,807,973
140	மலைநாட்டு புதிய கிராமங்கள், உட்கட்டமைப்பு வசதிகள் மற்றும் சமுதாய அபிவிருத்தி அமைச்சு		110,115,067			-	110,115,067
145	சிறைச்சாலைகள் மறுசீரமைப்பு, புனர்வாழ்வளிப்பு, மீள்குடியேற்றம் மற்றும் இந்து சமய அலுவல்கள் அமைச்சு		65,882,027			-	65,882,027
147	பிரதேச அபிவிருத்தி அமைச்சு					-	-
149	கைத்தொழில் மற்றும் வாணிப அலுவல்கள் அமைச்சு	20,620,000	218,875,025			-	239,495,025
150	பெற்றோலிய வளங்கள் அபிவிருத்தி அமைச்சு		151,859,409			-	151,859,409
151	கடற்றொழில் மற்றும் நீரக வளமூலங்கள் அபிவிருத்தி அமைச்சு	(7,666,123)	1,832,498			-	(5,833,626)
153	காணி அமைச்சு		47,707,889	2,931,342		-	50,639,231
154	கிராமியப் பொருளாதார அலுவல்கள் அமைச்சு		754,424			-	754,424
155	மாகாண சபைகள் மற்றும் உள்ளூராட்சி அமைச்சு		37,992,738			-	37,992,738
157	தேசிய கலந்துரையாடல்கள் பற்றிய அமைச்சு		124,964,762			-	124,964,762
158	அரசு தொழில்முயற்சிகள் அபிவிருத்தி அமைச்சு		63,616,576			-	63,616,576
159	கூற்றுலாத்துறை அபிவிருத்தி மற்றும் கிறிஸ்தவ சமய அலுவல்கள் அமைச்சு		9,458,677			-	9,458,677
160	மகாவலி அபிவிருத்தி மற்றும் கூற்றூடல் அமைச்சு		213,671,943	6,695,799,712	936,030,634	-	7,845,502,290
161	வலுவாதார அபிவிருத்தி மற்றும் வன சீவராசிகள் அமைச்சு		301,903,313			-	301,903,313
162	மாநகர மற்றும் மேல் மாகாண அபிவிருத்தி அமைச்சு		72,547,880			-	72,547,880

நிதிக் கூற்றுக்களுக்கான குறிப்புக்கள் தொடர்பு...

குறிப்பு 16 நிலையான சொத்துக்களின் கூற்று 2016

தலைப்பு இல	அமைச்சு/ திணைக்களம்	9151 கட்டடங்களும் கட்டமைப்பும்	9152 இயந்திரங்களும் உபகரணமும்	9153 காணி	9160 கட்டடங்களும் கட்டமைப்பும்	9180 குத்தகை சொத்து	மொத்தம்
163	உள்ளக அலுவல்கள், வடமேல் அபிவிருத்தி மற்றும் கலாசார அலுவல்கள் அமைச்சு	530,645,319	125,995,064	168,075,768		-	824,716,151
165	தேசிய நல்லிணக்க மற்றும் ஒருமைப்பாட்டு அமைச்சு		15,005,790			-	15,005,790
166	நகரத் திட்டமிடல் மற்றும் நீர்வழங்கல் அமைச்சு		329,223,233	4,586,133		-	333,809,367
167	விசேட பணிப்பொறுப்புகளுக்கான அமைச்சு		47,382,779			-	47,382,779
176	துறைமுகங்கள் மற்றும் கப்பற்றுறை அலுவல்கள் அமைச்சு		254,054,853			-	254,054,853
182	வெளிநாட்டு தொழில்வாய்ப்பு அமைச்சு		72,750,315			-	72,750,315
192	சட்டமும் ஒழுங்கும் மற்றும் தெற்கு அபிவிருத்தி அமைச்சு	(1,012,472)	160,303,305			-	159,290,833
193	தொழில் மற்றும் தொழிற்சங்க உறவுகள் அமைச்சு		797,395			-	797,395
194	தொலைத்தொடர்புகள் மற்றும் டிஜிட்டல் உட்கட்டமைப்பு வசதிகள் அமைச்சு		3,089,077			-	3,089,077
195	திறமுறை அபிவிருத்தி மற்றும் சர்வதேச வர்த்தக அமைச்சு		52,838,744			-	52,838,744
196	விஞ்ஞான, தொழில்நுட்ப மற்றும் ஆராய்ச்சி அமைச்சு		193,356,205		12,170,667	-	205,526,872
197	திறன்கள் அபிவிருத்தி மற்றும் தொழில் பயிற்சி அமைச்சு	710,948,107	164,367,008	577,500,000	16,010,643	-	1,468,825,757
198	நீர்ப்பாசன மற்றும் நீரக வளமூல முகாமைத்துவ அமைச்சு	183,837	2,263,673	8,233,657	13,036,246	-	23,717,413
199	ஆரம்பக் கைத்தொழில் அமைச்சு		1,153,376			-	1,153,376
201	பெளத்த அலுவல்கள் திணைக்களம்		49,201,463			-	49,201,463
202	முஸ்லிம் சமய பண்பாட்டு அலுவல்கள் திணைக்களம்		1,823,018			-	1,823,018
203	கிறிஸ்தவ சமய அலுவல்கள் திணைக்களம்		92,282,321			-	92,282,321
204	இந்து சமய மற்றும் பண்பாட்டலுவல்கள் திணைக்களம்		2,039,319			-	2,039,319
205	பொது நம்பிக்கைப் பொறுப்பாளர் திணைக்களம்		9,518,664			-	9,518,664
206	கலாசார அலுவல்கள் திணைக்களம்		9,394,339			-	9,394,339
207	தொல்பொருளியல் திணைக்களம்		6,244,686		487,533	-	6,732,220
208	தேசிய நூதனசாலைகள் திணைக்களம்		10,358,397			-	10,358,397
209	தேசிய சுவடிக்காப்புத் திணைக்களம்		4,123,000			-	4,123,000
210	தகவல் திணைக்களம்		17,631,788			-	17,631,788

நிதிக் கூற்றுக்களுக்கான குறிப்புக்கள் தொடர்பு...

குறிப்பு 16 நிலையான சொத்துக்களின் கூற்று 2016

தலைப்பு இல	அமைச்சு/ திணைக்களம்	9151 கட்டடங்களும் கட்டமைப்பும்	9152 இயந்திரங்களும் உபகரணமும்	9153 காணி	9160 கட்டடங்களும் கட்டமைப்பும்	9180 குத்தகை சொத்து	மொத்தம்
211	அரசாங்க அச்சகத் திணைக்களம்		32,242,702			-	32,242,702
212	பரிசேசுகள் திணைக்களம்	1,517,700,684	210,402,522	630,000,000	8,140,748	-	2,366,243,954
213	கல்வி வெளியீட்டுத் திணைக்களம்	83,000,000	42,903,423	77,000,000	7,712,572	-	210,615,995
214	பல்கலைக்கழக மானியங்கள் ஆணைக்குழு					-	-
215	தொழில்நுட்பக் கல்வி மற்றும் பயிற்சித் திணைக்களம்		53,794,282		76,670,837	-	130,465,118
216	சமூக சேவைகள் திணைக்களம்		37,253,904			-	37,253,904
217	நன்நடத்தை, சிறுவர் பாதுகாப்பு சேவைகள் திணைக்களம்		456,624			-	456,624
219	விளையாட்டுத்துறை அபிவிருத்தித் திணைக்களம்	11,389,755	78,188		291,334,912	-	302,802,854
220	ஆயுர்வேத திணைக்களம்	480,000,000	6,777,161		92,565,278	-	579,342,438
221	தொழில் திணைக்களம்		772,915,173	1,339,450,000		-	2,112,365,173
222	இலங்கை தரைப்படை	18,157,800	247,792,707		357,862,853	-	623,813,359
223	இலங்கை கடற்படை	148,827,143	354,829,940		215,985,069	-	719,642,152
224	இலங்கை வான்ப்படை	(6,859)	45,715,922,958	8,005,866,000	88,025,454	-	53,809,807,553
225	பொலிஸ் திணைக்களம்	8,180,941	96,026,404		10,092,836	-	114,300,181
226	குடிவரவு குடியகல்வுத் திணைக்களம்	35,075,000	259,788,787	66,945,000	19,079,739	-	380,888,526
227	ஆட்களைப் பதிவு செய்யும் திணைக்களம்		5,092,810			-	5,092,810
228	நீதி மன்ற நிர்வாகம்		58,769,661			-	58,769,661
229	சட்டமா அதிபர் திணைக்களம்	155,630,000	650,143,684	357,600,000		-	1,163,373,684
230	சட்ட வரைஞர் திணைக்களம்		96,865,862			-	96,865,862
231	கடன் இணக்க சபை திணைக்களம்					-	-
232	சிறைச்சாலைகள் திணைக்களம்		94,137,221			-	94,137,221
233	அரசாங்க இரசாயனப் பகுப்பாய்வாளர் திணைக்களம்	1,100,000,000	642,406,764	83,000,000		-	1,825,406,764
234	உயர் நீதிமன்றப் பதிவாளர் அலுவலகம்		1,190,519			-	1,190,519
235	சட்ட ஆணைக்குழுத் திணைக்களம்					-	-
236	அரசு கரும மொழிகள் திணைக்களம்	147,000,000	34,616,763	160,000,000		-	341,616,763
237	தேசிய திட்டமிடல் திணைக்களம்		83,587,945			-	83,587,945
238	அரசிறைக் கொள்கைத் திணைக்களம்		27,046,715			-	27,046,715
239	வெளிநாட்டு வளங்கள் திணைக்களம்		102,150,837			-	102,150,837
240	தேசிய வரவு செலவுத் திட்டத் திணைக்களம்		43,076,605			30,400,467,949	30,443,544,554
241	பகிரங்க தொழில் முயற்சிகள் திணைக்களம்		7,645,448			-	7,645,448
242	முகாமைத்துவச் சேவைகள் திணைக்களம்		24,527,574			-	24,527,574
243	அபிவிருத்தி நிதித் திணைக்களம்		8,309,778			-	8,309,778

நிதிக் கூற்றுக்களுக்கான குறிப்புக்கள் தொடர்பு...

குறிப்பு 16 நிலையான சொத்துக்களின் கூற்று 2016

தலைப்பு இல	அமைச்சு/ திணைக்களம்	9151 கட்டடங்களும் கட்டமைப்பும்	9152 இயந்திரங்களும் உபகரணமும்	9153 காணி	9160 கட்டடங்களும் கட்டமைப்பும்	9180 குத்தகை சொத்து	மொத்தம்
244	வர்த்தக மற்றும் முதலீட்டுக் கொள்கைகள் திணைக்களம்		35,731,952			-	35,731,952
245	அரசு நிதித் திணைக்களம்	3,956,900	13,835,234			-	17,792,134
246	உள்நாட்டு இறைவரித் திணைக்களம்	2,657,250,000	398,180,286	2,033,950,000		-	5,089,380,286
247	இலங்கை சுங்கம்		26,913,616			-	26,913,616
248	மது வரித் திணைக்களம்	2,674,360	5,423,419		129,464,696	-	137,562,475
249	திறைசேரிச் செயற்பாடுகள் திணைக்களம்		22,697,386			-	22,697,386
250	அரசு கணக்குகள் திணைக்களம்		17,013,803			-	17,013,803
251	விலை மதிப்பீட்டுத் திணைக்களம்		1,683,951	4,300,000		-	5,983,951
252	தொகை மதிப்பு புள்ளிவிபரவியல் திணைக்களம்	123,540,090	491,448,201		38,748,370	-	653,736,661
253	ஓய்வூதியத் திணைக்களம்	581,259,000	47,666,500	1,198,405,000		-	1,827,330,500
254	பதிவாளர் நாயகம் திணைக்களம்		15,769,703			-	15,769,703
255	மாவட்டச் செயலகம், கொழும்பு	112,313	37,074,788		40,868,213	-	78,055,313
256	மாவட்டச் செயலகம், கம்பஹா	542,925,308	276,130,129	653,550,126	166,915,695	-	1,639,521,257
257	மாவட்டச் செயலகம், களுத்துறை	361,005,883	11,550,387	87,700,000	78,991,107	-	539,247,376
258	மாவட்டச் செயலகம், கண்டி	449,848,000	148,806,238	96,130,000	28,317,824	-	723,102,062
259	மாவட்டச் செயலகம், மாத்தளை	347,578,650	1,166,784	521,190,500	185,126,152	-	1,055,062,086
260	மாவட்டச் செயலகம், நுவரெலியா					-	-
261	மாவட்டச் செயலகம், காலி	80,475,025	14,912,450	54,200,000	39,201,108	-	188,788,583
262	மாவட்டச் செயலகம், மாத்தறை	729,690,900	346,080,752	456,272,199	19,801,459	-	1,551,845,309
263	மாவட்டச் செயலகம், அம்பாந்தோட்டை	4,202,338,810	297,001,994	216,130,000	2,046,317	-	4,717,517,122
264	மாவட்டச் செயலகம் / கச்சேரி - யாழ்ப்பாணம்	950,551,901	1,394,773	266,110,000	71,186,888	-	1,289,243,562
265	மாவட்டச் செயலகம் / கச்சேரி - மன்னார்	5,328,555	123,329,760	38,052,177	225,581,829	-	392,292,321
266	மாவட்டச் செயலகம் / கச்சேரி - வவுனியா	-	-	-	-	-	-
267	மாவட்டச் செயலகம் / கச்சேரி - முல்லைத்தீவு	227,985,572	162,495,785	89,900,000	-	-	480,381,357
268	மாவட்டச் செயலகம் / கச்சேரி - கிளிநொச்சி	654,603,521	280,171,403	666,319,229	112,442,349	-	1,713,536,502
269	மாவட்டச் செயலகம் / கச்சேரி - மட்டக்களப்பு	516,575,732	322,233,864	347,201,400	235,233,219	-	1,421,244,215
270	மாவட்டச் செயலகம் - அம்பாறை	15,146,735	49,500,873		24,857,877	-	89,505,485
271	மாவட்டச் செயலகம் / கச்சேரி - திருகோணமலை	346,159,156	128,879,371	(50,924)	31,347,494	-	506,335,097
272	மாவட்டச் செயலகம் - குருநாகல்	1,425,391,207	257,190,984	636,451,965	205,440,523	-	2,524,474,679
273	மாவட்டச் செயலகம் - புத்தளம்	1,446,724,351	102,493,000	46,988,940	30,996,546	-	1,627,202,837
274	மாவட்டச் செயலகம் - அனுராதபுரம்	1,059,439,037	92,533,085	309,034,025	43,056,614	-	1,504,062,761

நிதிக் கூற்றுக்களுக்கான குறிப்புக்கள் தொடர்பு...

குறிப்பு 16 நிலையான சொத்துக்களின் கூற்று 2016

தலைப்பு இல	அமைச்சு/ திணைக்களம்	9151 கட்டங்களும் கட்டமைப்பும்	9152 இயந்திரங்களும் உபகரணமும்	9153 காணி	9160 கட்டங்களும் கட்டமைப்பும்	9180 குத்தகை சொத்து	மொத்தம்
275	மாவட்டச் செயலகம் - பொலநறுவை	560,302,979	117,479,388	206,865,860	108,784,844	-	993,433,071
276	மாவட்டச் செயலகம் - பதுளை	6,623,997	7,362,118	158,254,575	57,811,483	-	230,052,173
277	மாவட்டச் செயலகம் - மொனராகலை	-	304,000	197,075,000	-	-	197,379,000
278	மாவட்டச் செயலகம் - இரத்தினபுரி	233,200,486	10,428,208	186,723,965	120,486,160	-	550,838,819
279	மாவட்டச் செயலகம் - கேகாலை	288,794,522	71,685,049	160,755,850	2,758,775	-	523,994,197
280	கருத்திட்ட முகாமைத்துவ மற்றும் கண்காணிப்புத் திணைக்களம்		32,326,440			-	32,326,440
281	கமநல அபிவிருத்தித் திணைக்களம்	4,270,469	163,830,610		6,692,819	-	174,793,898
282	நீர்ப்பாசனத் திணைக்களம்	159,861,000	79,350,350	4,951,538,987	1,407,678	-	5,192,158,015
283	வன வள பாதுகாப்புத் திணைக்களம்		12,719,261	225,579		-	12,944,840
284	வனசீவராசிகள் பாதுகாப்புத் திணைக்களம்		1,506,155,398	9,274,143	1,862,607	-	1,517,292,147
285	கமத்தொழில் திணைக்களம்	681,919,840	231,513,206	4,065,129,961	28,871,504	-	5,007,434,511
286	காணி ஆணையாளர் நாயகம் திணைக்களம்	855,506,500	2,283,500	2,268,484		-	860,058,484
287	காணி நிர்ணயத் திணைக்களம்		2,485,970		8,400,000	-	10,885,970
288	நில அளவையாளர் நாயகம் திணைக்களம்	1,006,657,500	819,513,937	5,684,129,500	26,800,497	-	7,537,101,434
289	ஏற்றுமதி கமத்தொழில் திணைக்களம்	3,672,000	5,029,440	4,597,576		-	13,299,016
290	கடற்றொழில் மற்றும் நீர் வாழ் வளங்கள் திணைக்களம்		15,039,363		13,486,947	-	28,526,310
291	கடலோரப் பாதுகாப்புத் திணைக்களம்	266,570	71,603,489		3,999,730	-	75,869,789
292	கால்நடை உற்பத்தி மற்றும் சுகாதாரத் திணைக்களம்	837,486,500	4,985,059	1,292,874,500	1,282,002	-	2,136,628,061
293	இறப்பர் அபிவிருத்தித் திணைக்களம்	114,598,000	959,311	138,485,000		-	254,042,311
294	தேசிய மிருகக்காட்சிசாலைகள் திணைக்களம்	212,261,176	4,935,123		107,628,335	-	324,824,634
295	வாணிபத் திணைக்களம்		60,896,604			-	60,896,604
296	இறக்குமதி மற்றும் ஏற்றுமதி திணைக்களம்		2,321,528			-	2,321,528
297	கம்பனிகள் பதிவாளர் திணைக்களம்					-	-
298	அளவுக்கூறுகள், கட்டளைகள் மற்றும் சேவைகள் திணைக்களம்		48,535			-	48,535
299	இலங்கை புலமைச் சொத்து அலுவலகம்					-	-
300	உணவு ஆணையாளர் திணைக்களம்		1,176,225			-	1,176,225
301	கூட்டுறவு அபிவிருத்தித் திணைக்களம் (கூட்டுறவுச் சங்கங்களின் பதிவாளர்)		10,977,874			-	10,977,874
302	கூட்டுறவு ஊழியர்கள் ஆணைக்குழு					-	-

நிதிக் கூற்றுக்களுக்கான குறிப்புகள் தொடர்பு...

குறிப்பு 16 நிலையான சொத்துக்களின் கூற்று 2016

தலைப்பு இல	அமைச்சு/ திணைக்களம்	9151 கட்டங்களும் கட்டமைப்பும்	9152 இயந்திரங்களும் உபகரணமும்	9153 காணி	9160 கட்டங்களும் கட்டமைப்பும்	9180 குத்தகை சொத்து	மொத்தம்
303	நெசவுக் கைத்தொழில் திணைக்களம்	3,000	34,993,159			-	34,996,159
304	வளிமண்டலவியல் திணைக்களம்		8,076,539	434,750		-	8,511,289
306	இலங்கை புகையிரதத் திணைக்களம்		72,815,025,989	151,791,425		-	72,966,817,414
307	மோட்டார் வாகனத் திணைக்களம்	197,392,720	8,901,863	1,657,075,000	113,056,099	-	1,976,425,681
308	தபால் திணைக்களம்		50,809,965			-	50,809,965
309	கட்டடத் திணைக்களம்	(1,970,956)	10,816,028			-	8,845,072
310	அரசாங்கத் தொழிற்சாலை	777,571,201	57,928,207	480,000,000	3,364,976	-	1,318,864,384
311	தேசிய பொளதிகத் திட்டமிடல் திணைக்களம்		61,978,243			-	61,978,243
312	மேல் மாகாண சபை					-	-
313	மத்திய மாகாண சபை					-	-
314	தென் மாகாண சபை					-	-
315	வடக்கு மாகாண சபை					-	-
316	வடமேல் மாகாண சபை					-	-
317	வடமத்திய மாகாண சபை					-	-
318	ஊவா மாகாண சபை					-	-
319	சப்பிரகமுவ மாகாண சபை					-	-
320	சிவில் பாதுகாப்புத் திணைக்களம்		601,664,944			-	601,664,944
321	கிழக்கு மாகாண சபை					-	-
322	தேசிய சமுதாய நீர்வழங்கல் திணைக்களம்	344,168,354	8,474,632	6,799,668,130		-	7,152,311,115
323	சட்ட அலுவல்கள் திணைக்களம்		4,210,637			-	4,210,637
324	முகாமைத்துவ கணக்காய்வுத் திணைக்களம்		11,901,730			-	11,901,730
325	இலங்கைக் கடற்கரை பாதுகாப்புத் திணைக்களம்		2,406,984		6,939,761	-	9,346,745
326	சமூக அடிப்படையிலான சீர்திருத்தத் திணைக்களம்		25,942,039			-	25,942,039
327	காணி பயன்பாட்டு கொள்ளை திட்டமிடல் திணைக்களம்		111,291,127	786,620		-	112,077,747
328	மனித வலு வேலைவாய்ப்பு திணைக்களம்		328,150			-	328,150
329	தகவல் தொழில்நுட்ப முகாமைத்துவ திணைக்களம்		27,324,538			-	27,324,538
331	திவிநெரும அபிவிருத்தி திணைக்களம்		5,614,661			-	5,614,661
332	தேசிய சமுதாய நீர்வழங்கல் திணைக்களம்		64,454,872			-	64,454,872
	மொத்தம்	95,468,226,952	142,061,798,642	71,644,652,236	7,079,550,045	30,400,467,949	346,654,695,824

நிதிக் கூற்றுக்களுக்கான குறிப்புக்கள் தொடர்பு...

	உண்மை நிலை	
	2016 ரூபா	2015 ரூபா
குறிப்பு - 17 அரசு உத்தியோகத்தர்களுக்கான முற்பணங்கள்		
மாகாண சபைக்கு மாற்றப்பட்ட அரசு உத்தியோகத்தர்களுக்கான முற்பணம் (7004)	194,275,195	196,869,508
மத்திய அரசு உத்தியோகத்தர்களுக்கான முற்பணம் (8493)	22,838,026,344	22,129,811,765
	23,032,301,539	22,326,681,273
குறிப்பு - 18 அரசு திணைக்களங்களுக்கான முற்பணங்கள்		
திறைசேரி அங்கீகரித்த முற்பணக் கணக்குகள் (7000)	16,092,914,751	9,878,043,209
	16,092,914,751	9,878,043,209
குறிப்பு - 19 செலுத்திய அங்கத்துவக் கட்டணம்		
செலுத்தப்பட்ட சர்வதேச நாணய நிதிய அங்கத்துவக் கட்டணம் (8234) மற்றும் (8339)	1,885,484,942	1,885,484,943
வெளிநாட்டு உதவிகள் எதிரிணை நிதியங்கள் (8317)	1,631,694,933	1,631,694,933
	3,517,179,875	3,517,179,876

நிதிக் கூற்றுக்களுக்கான குறிப்புக்கள் தொடர்பு...

குறிப்பு 20 - மீள் கடன்

நிறுவனத்தின் பெயர்	31.12.2015 இல் உள்ள மீதி ரூபா	2016 வருடத்தில் புதிய கடன்கள் ரூபா	2016 வருடத்தில் செலுத்தியவை ரூபா	31.12.2016 இல் உள்ள மீதி ரூபா
1 இலங்கைத் துறைமுக அதிகார சபை கூட்டு கழி : நாணயமாற்று வித்தியாசம் மீதி	58,938,190,496 5,535,108,355 64,473,298,851	-	5,301,446,502	59,171,852,349 3,395,574,362 62,567,426,711
2 இலங்கை அபிவிருத்தி நிதிக் கூட்டுத்தாபனம் கூட்டு கழி : நாணயமாற்று வித்தியாசம் கழி : சுழலும் அறவீடுகளும் அளித்தல்களும் மீதி	20,817,768,382 301,062,212 21,118,830,593	4,471,852,633	2,197,915,255	23,392,767,971 90,042,221 (63,777,370) 23,419,032,822
3 லங்காபுத்ர அபிவிருத்தி வங்கி கூட்டு கழி : நாணயமாற்று வித்தியாசம் மீதி	2,456,876,552 217,644,728 2,674,521,280	0	8,878,643	2,665,642,637 93,106,410 2,758,749,047
4 மக்கள் வங்கி கழி : சுழலும் அறவீடுகளும் அளித்தல்களும் மீதி	1,104,484,491 1,104,484,491	124,100,001	179,186,521	1,049,397,971 (38,405,897)
5 தேசிய அபிவிருத்தி வங்கி கூட்டு கழி : நாணயமாற்று வித்தியாசம் கழி : சுழலும் அறவீடுகளும் அளித்தல்களும் மீதி	4,210,059,564 - 4,210,059,564	806,526,733	436,945,222	4,579,641,076 - (168,550,373) 4,411,090,703
6 தேசிய கால்நடை அபிவிருத்தி சபை கூட்டு கழி : நாணயமாற்று வித்தியாசம் மீதி	4,772,414,522 4,772,414,522	152,355,156	-	4,924,769,678 183,845,175 5,108,614,853
7 கொழும்பு மாநகர சபை கூட்டு கழி : நாணயமாற்று வித்தியாசம் மீதி	4,252,401,675 - 4,252,401,675	(3,408,541,124)	46,839,098	797,021,453 - 797,021,453
8 மில்லிகோ பிரைவட் லிமிடெட் கூட்டு கழி : நாணயமாற்று வித்தியாசம் மீதி	5,735,026,751 - 5,735,026,751	-	-	5,735,026,751 214,994,846 5,950,021,597
9 சம்பத் வங்கி கூட்டு கழி : நாணயமாற்று வித்தியாசம் கழி : சுழலும் அறவீடுகளும் அளித்தல்களும் மீதி	3,271,606,046 - 3,271,606,046	687,066,238	553,617,499	3,405,054,785 - 3,283,346,262
10 ஹற்றன் நஸனல் வங்கி லிமிடெட் கூட்டு கழி : நாணயமாற்று வித்தியாசம் கழி : சுழலும் அறவீடுகளும் அளித்தல்களும் மீதி	3,193,380,920 - 3,193,380,920	503,384,999	648,603,564	3,048,162,355 - (137,335,083) 2,910,827,272
11 வர்த்தக வங்கி கூட்டு கழி : நாணயமாற்று வித்தியாசம் கழி : சுழலும் அறவீடுகளும் அளித்தல்களும் மீதி	3,814,966,868 - 3,814,966,868	1,833,340,713	464,267,401	5,184,040,179 - (163,658,701)
12 செலான் வங்கி கழி : சுழலும் அறவீடுகளும் அளித்தல்களும் மீதி	289,269,266 289,269,266	325,610,000	50,344,965	564,534,301 (41,432,504) 523,101,797
13 இலங்கை பெற்றோலியக் கூட்டுத்தாபனம்	703,481,270	0	399,643,712	303,837,558
14 இலங்கை சேமிப்பு வங்கி	1,358,955,202	-	9,607,640	1,349,347,562
15 சர்வோதயம்	633,395,759	1	-	633,395,760
16 உள்நாட்டுக் கடன் அபிவிருத்தி நிதியம்	5,433,242,612	-	94,166,669	5,339,075,943
17 லங்கா ஒரிக்ஸ் லீசிங் கம்பனி கூட்டு கழி : நாணயமாற்று வித்தியாசம் கழி : சுழலும் அறவீடுகளும் அளித்தல்களும் மீதி	682,963,459 - 682,963,459	-	160,546,668	522,416,791 - 522,416,791
18 இலங்கை வங்கி கூட்டு கழி : நாணயமாற்று வித்தியாசம்	993,642,579 -	128,585,793 -	222,530,746 -	899,697,626 -

நிதிக் கூற்றுக்களுக்கான குறிப்புக்கள் தொடர்பு...

குறிப்பு 20 - மீள் கடன்

நிறுவனத்தின் பெயர்		31.12.2015 இல் உள்ள மீதி ரூபா	2016 வருடத்தில் புதிய கடன்கள் ரூபா	2016 வருடத்தில் செலுத்தியவை ரூபா	31.12.2016 இல் உள்ள மீதி ரூபா
கழி : சுழலும் அறவீடுகளும் அளித்தல்களும்					(86,001,439)
	மீதி	993,642,579	128,585,793	222,530,746	813,696,187
19	நகர அபிவிருத்தி அதிகார சபை	276,749,960	-	-	276,749,960
20	சிலிங்கோ லீசிங் கம்பனி	43,949,013	-	14,649,677	29,299,336
21	பீபல்ஸ் லீசிங் கம்பனி லிமிடட்	92,610,183	-	-	92,610,183
கூட்டு கழி நாயாமாற்று வித்தியாசம்		-	-	-	-
கழி : சுழலும் அறவீடுகளும் அளித்தல்களும்					(14,110,982)
	மீதி	92,610,183	-	-	78,499,201
22	கந்தூரட்ட அபிவிருத்தி வங்கி	26,651,851	-	-	26,651,851
கூட்டு கழி நாயாமாற்று வித்தியாசம்		-	-	-	-
கழி : சுழலும் அறவீடுகளும் அளித்தல்களும்					(3,423,830)
	மீதி	26,651,851	-	-	23,228,021
23	தொலைதூரக் கற்கை மையக் கம்பனி	12,824,641	-	4,809,240	8,015,401
24	இலங்கை மத்திய வங்கி	163,815,840	0	132,980,298	30,835,542
25	பிரஜாசக்தி மாவட்ட நிறுவனம் - பதுளை	5,820,000	-	-	5,820,000
26	சணச அபிவிருத்தி வங்கி	12,056,479	-	-	12,056,479
	மீதி	194,516,960	0	137,789,539	56,727,422
27	சணச அபிவிருத்தி வங்கி	126,587,964	193,824,000	3,854,492	316,557,472
கழி : சுழலும் அறவீடுகளும் அளித்தல்களும்					(16,211,700)
	மீதி	126,587,964	193,824,000	3,854,492	300,345,772
28	பிலாந்திய அபிவிருத்தி வங்கி	599,132,337	196,719,148	110,821,152	685,030,333
29	விவசாய அபிவிருத்தி மற்றும் கமநல சேவைகள் அமைச்சு	1,493,466,290	1,754,912,123	1,932,265	3,246,446,148
30	அலையன்ஸ் நிதிக் கம்பனி	123,926,223	-	15,509,909	108,416,313
31	இலங்கை மத்திய வங்கியுடனான சுழற்சி நிதியம்	25,949,901,344	998,945,565	4,191,902,485	22,756,944,424
கூட்டு கழி நாயாமாற்று வித்தியாசம்		-	-	-	-
கழி : சுழலும் அறவீடுகளும் அளித்தல்களும்					897,039,757
	மீதி	25,949,901,344	998,945,565	4,191,902,485	23,653,984,181
32	பிராந்திய அபிவிருத்தி வங்கி	198,626,477	333,013,200	-	531,639,677
கழி : சுழலும் அறவீடுகளும் அளித்தல்களும்					(42,423,353)
	மீதி	198,626,477	333,013,200	-	489,216,324
33	எச்டிஎப்சி	242,877,183	-	28,033,938	214,843,245
34	விமான நிலைய வான் போக்குவரத்து சேவை (இலங்கை)	9,558,184,928	-	805,714,688	9,544,950,149
கழி : நாயாமாற்று வித்தியாசம்		792,479,909	-	-	816,330,929
	மீதி	10,350,664,837	-	805,714,688	10,361,281,080
வெளிநாட்டு உதவிகள் மீது கடன் வழங்கல்		168,435,602,333	9,101,695,179	16,084,748,250	166,246,443,208
35	உள்ளூர் கடன் அபிவிருத்தி நிதி	237,393,165	-	22,200,790	215,192,375
36	இலங்கை றப்பர் உற்பத்தி மற்றும் அபிவிருத்தி கூட்டுத்தாபனம்	773,340,000	-	-	773,340,000
37	இலங்கை கைப்பணி அபிவிருத்திச் சபை	4,767,000	-	1,475,500	3,291,500
38	எஸ்எம்ஈ வங்கி - லங்காபுத்ர அபிவிருத்தி வங்கி II	-	-	-	-
39	ஏனைய உள்ளூர்க் கடன்கள்	51,500,000	-	750,000	50,750,000
40	ஏஎச்எப் கடன் திட்டம் 2004/2005	952,820,679	1	217,745,834	735,074,846
41	ரியல் எஸ்டேட் எக்ச்சேஞ் பிறைவேற்ற லிமிடெட்	250,000,000	-	250,000,000	-
42	பெற்றோலியம் மற்றும் பெற்றோலியம் வளங்கள் அபிவிருத்தி அமைச்சு	313,155,138	-	-	313,155,138
43	திறைசேரி செயற்பாட்டுத் திணைக்களம் - (RFPD-FP)	1,999,025,150	-	1,999,025,150	-
44	திறைசேரி செயற்பாட்டுத் திணைக்களம் - (PLGF)	916,231,000	-	-	916,231,000
45	இலங்கை ஹோட்டல் கூட்டுத்தாபனம்	-	-	-	-
46	இலங்கை மட்பாண்டக் கூட்டுத்தாபனம்	8,676,923	-	-	8,676,923
47	இலங்கை மீன்பிடிக்கூட்டுத்தாபனம்	50,000,000	-	-	50,000,000
48	இலங்கை மீன்பிடிக்கூட்டுத்தாபனம்	11,600,000	-	-	11,600,000

நிதிக் கூற்றுக்களுக்கான குறிப்புக்கள் தொடர்பு...

குறிப்பு 20 - மீள் கடன்

நிறுவனத்தின் பெயர்	31.12.2015 இல் உள்ள மீதி ரூபா	2016 வருடத்தில் புதிய கடன்கள் ரூபா	2016 வருடத்தில் செலுத்தியவை ரூபா	31.12.2016 இல் உள்ள மீதி ரூபா
49 இலங்கை மீன்பிடிக்கூட்டுத்தாகனம்	50,000,000	-	-	50,000,000
50 தேசிய கடதாசி கூட்டுத்தாபனம்	50,000,000	-	-	50,000,000
51 இலங்கை மத்திய வங்கி	328,250	-	197,250	131,000
52 செலசன்ஸ்	4,185,000	-	1,860,000	2,325,000
53 இலங்கை மத்திய வங்கி - SEPI கடன்	87,475,516	75,000,000	41,490,652	120,984,864
உள்ளூர் நிதியிலிருந்தான கடன்கள்	5,760,497,822	75,000,001	2,534,745,176	3,300,752,646
மொத்த நாணயமாற்று வேறுபாடு	167,349,804,952	9,176,695,180	18,619,493,425	164,753,301,909
நாணயமாற்று முந்திய மொத்தம்	6,846,295,203	-	-	4,793,893,943
நாணயமாற்றுக்கு பிந்திய மொத்தம்	174,196,100,155	9,176,695,180	18,619,493,425	169,547,195,852

நிதிக் கூற்றுக்களுக்கான குறிப்புகள் தொடர்பு...

குறிப்பு 21 - வர்த்தகக் கூட்டுத்தாபனங்கள் / அரசுவடமைக் கம்பனிகளின் / ஏனைய கம்பனிகள் / பெருந்தோட்டக் கம்பனிகள் / அபிவிருத்தி வங்கி சந்தைக்கான மூலதன பங்களிப்பு அல்லது அதிலுள்ள பங்குகள் (8468 - 8548)

நிறுவனம்	01.01.2016 இல் மீதி	2016 இல் அதிகரிப்பு	2016 இல் செம்மையக்கல்கள். குறைப்பு	31.12.2016 இல் மீதி
	ரூபா	ரூபா	ரூபா	ரூபா
குறிப்பு 21.1(அ) வணிக பொதுக் கூட்டுத்தாபனங்களின் மூலதனப் பங்களிப்பு	376,468,640,248	26,596,983,925	352	403,065,623,821
குறிப்பு 21.1 (ஆ) இலங்கை மத்திய வங்கி	15,000,000			15,000,000
குறிப்பு 21.2 அரசுக்குச் சொந்தமானது அல்லது ஏனைய கம்பனிகளின் பங்குகள்	109,135,664,306	7,209,635,936		116,345,300,242
குறிப்பு 21.3 பெருந்தோட்டங்க கம்பனிகளிலுள்ள பங்குகள்	1,677,234,650			1,677,234,650
குறிப்பு 21.4 ஐ.அ.டொலர்களிலுள்ள கம்பனிகளிலுள்ள பங்குகள்	283,914,570	970,935,845		1,254,850,415
குறிப்பு 21.5 அபிவிருத்தி வங்கியிலுள்ள பங்குகள்	4,549,418,322			4,549,418,322
மொத்தம்	492,129,872,096	34,777,555,706	352	526,907,427,450

குறிப்பு 21.1 (அ) வர்த்தக பொதுக் கூட்டுத்தாபனங்களில் மூலதனப் பங்களிப்பு

பெயர்	01.01.2016 இல் மீதி ரூபா	2016 இல் அதிகரிப்பு ரூபா	2016 இல் செம்மையக்கல்கள். குறைப்பு ரூபா	31.12.2016 இல் மீதி ரூபா
	1 இலங்கை வங்கி	10,000,000,000	5,000,000,000	
2 மத்திய பொறியியல் உட்கட்டுத்தாபனம்	500,000			500,000
3 இலங்கை பிங்கான் கூட்டுத்தாபனம்	2,640,000			2,640,000
4 இலங்கை மின்சார சபை	269,324,368,069			269,324,368,069
5 இலங்கை மீன்பிடிக்க கூட்டுத்தாபனம்	326,609,805			326,609,805
6 இலங்கை மீன்பிடித் துறைமுக கூட்டுத்தாபனம்	50,100,195	300,000,000	352	350,099,843
7 இலங்கை பெற்றோலியக் கூட்டுத்தாபனம்	28,487,125,000			28,487,125,000
8 அபிவிருத்தி லொத்தர் சபை	2,200,000			2,200,000
9 வீடமைப்பு அபிவிருத்தி நிதிக் கூட்டுத்தாபன வங்கி	346,490,000			346,490,000
10 இலங்கை தேசிய திரைப்படக் கூட்டுத்தாபனம்	10,000,000			10,000,000
11 வியாபார முகாமைத்துவத்திற்கான தேசிய நிறுவனம்	57,175,766			57,175,766
12 தேசிய கால்நடை அபிவிருத்திச் சபை	576,587,649			576,587,649
13 தேசிய லொத்தர் சபை	21,263,100			21,263,100
14 தேசிய சேமிப்பு வங்கி	3,200,000,000	3,000,000,000		6,200,000,000
15 தேசிய நீர்வழங்கல் வடிகாலமைப்புச் சபை	39,989,850,448	13,899,983,925		53,889,834,373
16 மக்கள் வங்கி	7,198,133,000			7,198,133,000
17 இலங்கை ஆயர்வேத மருந்தகக் கூட்டுத்தாபனம்	5,000,000			5,000,000
18 இலங்கை ஒலிபரப்புக் கூட்டுத்தாபனம்	307,386,085			307,386,085
19 இலங்கை மரமுந்திரிகைக் கூட்டுத்தாபனம்	427,287,074			427,287,074
20 இலங்கை சீமெந்துக் கூட்டுத்தாபனம்	966,971,844			966,971,844
21 இலங்கை போக்குவரத்துச் சபை	3,944,890,550			3,944,890,550
22 இலங்கை ஏற்றுமதி கடன் காப்புறுதிக் கூட்டுத்தாபனம்	40,000,000			40,000,000
23 இலங்கை கைப்பணிச் சபை	69,629,000			69,629,000
24 இலங்கை காணி மறுசீரமைப்பு மற்றும் அபிவிருத்திக் கூட்டுத்தாபனம்	1,000,000			1,000,000
25 இலங்கை துறைமுக அதிகார சபை	7,535,916,027			7,535,916,027
26 இலங்கை ரூபவாஹினிக் கூட்டுத்தாபனம்	537,743,000			537,743,000
27 இலங்கை அரசு அபிவிருத்தி மற்றும் நிர்மாணக் கூட்டுத்தாபனம்	16,671,650			16,671,650
28 இலங்கை அரசு பொறியியல் கூட்டுத்தாபனம்	70,000,000			70,000,000
29 அரசு ஈட்டு முதலீட்டு வங்கி	889,813,000			889,813,000
30 இலங்கை அரசு மருந்தகக் கூட்டுத்தாபனம்				59,055,258
31 அரசு மருந்துகள் உற்பத்திக் கூட்டுத்தாபனம்				690,079,000
32 அரசாங்க அச்சகக் கூட்டுத்தாபனம்				15,000,000

நிதிக் கூற்றுக்களுக்கான குறிப்புகள் தொடர்பு...

குறிப்பு 21.1 (அ) வர்த்தக பொதுக் கட்டுத்தாபனங்களில் மூலதனப் பங்களிப்பு

பெயர்	01.01.2016 இல் மீதி ரூபா	2016 இல் அதிகரிப்பு ரூபா	2016 இல் செம்மையக்கல்கள். குறைப்பு ரூபா	31.12.2016 இல் மீதி ரூபா
33 அரசு மரக் கட்டுத்தாபனம்	41,503,668			41,503,668
34 நகர அபிவிருத்தி அதிகார சபை	1,257,651,060			1,257,651,060
35 கட்டுறவு மொத்த விற்பனை நிலையம் மொத்தம்	376,468,640,248	4,397,000,000	352	4,397,000,000
		26,596,983,925		403,065,623,821

குறிப்பு - 21-1 (ஆ) இலங்கை மத்திய வங்கி

பெயர்	01.01.2016 இல் மீதி ரூபா	2016 இல் அதிகரிப்பு ரூபா	2016 இல் செம்மையக்கல்கள். குறைப்பு ரூபா	31.12.2016 இல் மீதி ரூபா
1 இலங்கை மத்திய வங்கி	15,000,000	-	-	15,000,000

நிதிக் கூற்றுக்களுக்கான குறிப்புகள் தொடர்பு...

குறிப்பு - 21.2 அரசுடமை மற்றும் ஏனைய கம்பனிகளிலான பங்குகள்

கம்பனியின் பெயர்	பங்குகளின் எண்ணிக்கை			பங்குகளின் முகப் பெறுமதி	01.01.2016 இல் உள்ளவாறு	31.12.2016 இல் உள்ளவாறு	01.01.2016 இல் உள்ளவாறு முதலீட்டின் பெறுமதி	31.12.2016 இல் உள்ளவாறு முதலீட்டின் பெறுமதி	திறைசேரியின் பங்களிப்பு வீதம்
	அதிகரிப்பு	குறைப்பு	31.12.2016 இல் உள்ளவாறு						
1 விமான நிலையங்கள் விமான சேவைகள் கம்பனி	200,000		200,000	100.00	20,000,000	20,000,000	20,000,000	98.00	
2 பிசிசி லங்கா லிமிடெட்	10,000,000		10,000,000	10.00	100,000,000	100,000,000	100,000,000	100.00	
3 வரையறுக்கப்பட்ட லங்கா போகல கிறிபைட்	254,500		254,500	10.00	2,545,000	2,663,331	2,663,331	0.91	
4 கட்டிடப் பொருட்கள் கூட்டுத்தாபனம்	1,000,000	254,500	254,500	0.46495					
5 வரையறுக்கப்பட்ட இலங்கை அக்கிரோ	11,903,402		11,903,402	5.00	59,517,010	59,517,010	59,517,010	8.50	
6 இலங்கை உரக்கூட்டுத்தாபனம்	50,245,608		50,245,608	10.00	502,456,080	502,456,080	502,456,080	100.00	
7 இலங்கை ஹோட்டல் கூட்டுத்தாபனம்	1,200,000		1,200,000	2.00	2,400,000	2,400,000	2,400,000	2.00	
8 வரையறுக்கப்பட்ட கப்பற் கூட்டுத்தாபனம்	5,000,000		5,000,000	10.00	50,000,000	50,000,000	50,000,000	100.00	
9 வரையறுக்கப்பட்ட இலங்கை சிப்பிங் லைன்ஸ்	156,493		156,493	10.00	1,564,930	1,564,930	1,564,930	-	
10 வரை. இலங்கை பவுண்டேசன்	4,000,000		4,000,000	10.00	40,000,000	40,000,000	40,000,000	100.00	
11 கொழும்பு கொமர்சியல் உரக் கம்பனி	10,000,000		10,000,000	10.00	100,000,000	100,000,000	100,000,000	100.00	
12 இலங்கை கொமர்சியல் வங்கி	30,029	472	30,501	5.00	150,145	152,505	152,505	0.00418	
13 கலாச்சார பிரகரக் கம்பனி	600		600	100.00	60,000	60,000	60,000	-	
14 சிட்பல்புஜி ஹம்பந்தொட்ட 2018	-	10,000,000	10,000,000	10.00	-	100,000,000	100,000,000	79.00	
15 தொலைதூரக் கற்கை மையக் கம்பனி	14,206,509		14,206,509	10.00	142,065,090	142,065,090	142,065,090	99.99	
16 கல்தாரி ஹோட்டல் கம்பனி	292,200		292,200	10.00	2,922,000	2,922,000	2,922,000	0.06	
17 ஹோட்டல் டெவலப்மென்ட் கம்பனி	1,346,645,686	700,000,000	2,046,645,686	10.00	13,466,456,860	20,466,456,860	20,466,456,860	100.00	
18 மனிதவல சேவை முகவர் (உத்தரவாதம்) வரையறுக்கப்பட்டுள்ளது						5,000,000	5,000,000	100.00	
19 கிங்ஸ்பெரி கம்பனி (ஹோட்டல் சேவைக் கம்பனி)	2,263		2,263	10.00	22,630	22,630	22,630	0.0128	
20 குணாஸ் போலஸ் கம்பனி	1		1	10.00	10	10	10	-	
21 சுயாதீன தொலைக்காட்சிக் கம்பனி	9,500,000		9,500,000	10.00	95,000,000	95,000,000	95,000,000	100.00	
22 கஹட்டகஹ கிரைபட் லங்கா கம்பனி	1,300,000		1,300,000	10.00	13,000,000	13,000,000	13,000,000	100.00	
23 களுபோவிட்டியான தேயிலைத் தொழிற்சாலை	4,637,500		4,637,500	10.00	46,375,000	46,375,000	46,375,000	99.90	
24 கந்தளாய் சீனித் தொழிற்சாலை	2,689,993		2,689,993	100.00	268,999,300	268,999,300	268,999,300	100.00	
25 லாங்காஜ் மகாவலி சிமெந்துக் கம்பனி	480,000		480,000	10.00	4,800,000	4,800,000	4,800,000	10.00	
26 லக்ஷபான பற்றிக் கம்பனி (எலிபன்ட் கூட்டுத்தாபனம்)	1,000		1,000	10.00	10,000	10,000	10,000	5.00	
27 லங்கா கணரிஸ் கம்பனி	40,002		40,002	100.00	4,000,200	4,000,200	4,000,200	9.09	
28 லங்கா சிமெந்துக் கம்பனி	22,246,000		22,246,000	10.00	222,460,000	222,460,000	222,460,000	13.00	
29 லங்கா கோல் கம்பனி லிமிடெட்	400,000		400,000	10.00	4,000,000	4,000,000	4,000,000	-	
30 லங்கா எலெக்சிற்றிக் கம்பனி	49,880,000		49,880,000	10.00	498,800,000	498,800,000	498,800,000	43.56	
31 லக்திவ பொறியியலாளர் கூட்டுத்தாபனம்	2		2	10.00	20	20	20	100.00	
32 லங்கா பப்ரிக் கம்பனி	210,000		210,000	10.00	2,100,000	2,100,000	2,100,000	93.30	
33 லங்கா ஹைட்ரோலிக் நிறுவனம்	50,000		50,000	10.00	500,000	500,000	500,000	4.54	

நிதிக் கூற்றுக்களுக்கான குறிப்புக்கள் தொடர்பு...

குறிப்பு - 21.2 அரசுடமை மற்றும் ஏனைய கம்பனிகளிலான பங்குகள்

கம்பனியின் பெயர்	பங்குகளின் எண்ணிக்கை			பங்குகளின் முகப் பெறுமதி	01.01.2016 இல் உள்ளவாறு முதலீட்டின் பெறுமதி	31.12.2016 இல் உள்ளவாறு முதலீட்டின் பெறுமதி	திறைசேரியின் பங்களிப்பு வீதம்
	01.01.2016 இல் உள்ளவாறு	அதிகரிப்பு	குறைப்பு				
34 லங்கா இன்டஸ்ட்ரியல் எஸ்டேட்	7,800,000			10.00	78,000,000	78,000,000	48.84
35 லங்கா லேயிலன்ட் கம்பனி	1,289,900			6.94	8,951,906	8,951,906	100.00
36 லங்கா லேயிலன்ட் கம்பனி	860,000			0.01	8,600	8,600	
37 இலங்கை லொஜிஸ்டிக் மற்றும் ரெக்னோலஜி லீமிடட்	205	800,000		10.00	2,050	80,002,050	100.00
38 லங்கா மெனரல் சயன்ஸ் கம்பனி	80,000,000			10.00	800,000,000	800,000,000	100.00
39 லங்கா பொஸ்பேற் கம்பனி	7,251,000			10.00	72,510,000	72,510,000	100.00
40 லங்கா எஸ்ரிசி ஜெனரல் ட்ரேடிங் கம்பனி	10,000,000			10.00	100,000,000	100,000,000	100.00
41 லங்கா ரெக்ஸ்ரெல்ஸ் மில்ஸ் எம்போரியம்	700,000			10.00	7,000,000	7,000,000	-
42 மாந்தை உட்புக் கம்பனி	300,000			100.00	30,000,000	30,000,000	100.00
43 மிஹின் லங்கா கம்பனி	51,406,108			100.00	14,476,251,900	14,476,251,900	100.00
44 மில்கோ பிறைவேற் கம்பனி	31,945,403			10.00	319,454,030	319,454,030	99.99
45 தேசிய கட்தாசிக் கம்பனி	32,300,000			10.00	323,000,000	323,000,000	100.00
46 வேல்ட் மயட்டி பீற்	1,048			10.00	10,480	10,480	0.035
47 பரந்தன் இராசாயனக் கம்பனி	4,000,000			10.00	40,000,000	40,000,000	100.00
48 றட்னா லங்கா கம்பனி	500,205			10.00	5,002,050	5,002,050	100.00
49 ரஜரட்ட உணவுத் தானியக் கம்பனி	386,249			10.00	3,862,490	3,862,490	-
50 திறன் அபிவிருத்தி நிதியக் கம்பனி	10,000,001			10.00	100,000,010	100,000,010	98.00
51 இலங்கைகாப்புறுதிக் கூட்டுத்தாபனம்	599,568,144			10.00	5,995,681,440	5,995,681,440	99.93
52 இலங்கை இறப்பர் உற்பத்தி மற்றும் ஏற்றுமதி கூட்டுத்தாபனக் கம்பனி	7,798,000			10.00	77,980,000	77,980,000	100.00
53 இலங்கை சேமிப்பு வங்கி	4,584,460			100.00	458,446,000	458,446,000	100.00
54 இலங்கை தொலைத்தொடர்பு கம்பனி	893,405,709			10.00	8,934,057,090	8,934,057,090	49.50
55 இலங்கை விமான சேவைக் கம்பனி	490,986,328			100.00	55,363,729,135	55,388,244,380	95.12
56 அரசு வள முகாமைத்துவ நிறுவனம்				10.00	41,000,000	41,000,000	100.00
57 செலிசின் கம்பனி	615			10.00	6,150	6,150	1.00
58 தேமஸ் பிலாருட் இலங்கை கர்னிசி மற்றும் பாதுகாப்பு அச்சிடல் கம்பனி	2,800,000			10.00	28,000,000	28,000,000	40.00
59 வோக்கர்ஸ் அன்ட் கிற் கம்பனி	2,850			2.00	5,700	5,700	-
60 வோக்கர்ஸ் அன்ட் கிற் கம்பனி	100			10.00	1,000	1,000	-
61 வெஸ்கோட் பவர் பிறைவேற் கம்பனி(சாதாரண)	55,000,000			112.95	6,212,500,000	6,212,500,000	50.00
மொத்தம்	3,839,458,113	711,054,972	-	4,554,613,085	109,135,664,306	116,345,300,242	

நிதிக் கூற்றுக்களுக்கான குறிப்புக்கள் தொடர்பு...

குறிப்பு - 21.3 பெருந்தோட்டக் கம்பனிகளின் பங்குகள்

கம்பனியின் பெயர்	பங்குகளின் எண்ணிக்கை		பங்குகளின் முகப் பெறுமதி	01.01.2016 இல்	31.12.2016 இல்	01.01.2016 இல் உள்ளவாறு முதலீட்டின் பெறுமதி (ரூபா)	31.12.2016 இல் உள்ளவாறு முதலீட்டின் பெறுமதி (ரூபா)	திறைசேரியின் பங்களிப்பு வீதம்
	01.01.2016 இல் உள்ளவாறு	அதிகரிப்பு இலக்கம்		குறைப்பு இலக்கம்	31.12.2016 இல் உள்ளவாறு			
1 அங்கரபதன பிலான்ரேசன் லிமிட்	23,284,644			23,284,644	10.00	232,846,440	232,846,440	30.39
2 அகலவத்த பிலான்ரேசன் லிமிட்	741			741	10.00	7,410	7,410	0.003
3 பொகவந்தலா பிலான்ரேசன் லிமிட்	21,664			21,664	6.67	144,430	144,430	0.03
4 பலான்கொட பிலான்ரேசன் லிமிட்	4,761			4,761	10.00	47,610	47,610	0.02
5 சிலாபம் பிலான்ரேசன் லிமிட்	20,000,001			20,000,001	10.00	200,000,010	200,000,010	100.00
6 எல்கடுவ பிலான்ரேசன் லிமிட்	18,000,001			18,000,001	10.00	180,000,010	180,000,010	100.00
7 எல்பிடியா பிலான்ரேசன் லிமிட்	15,613,092			15,613,092	5.00	78,065,460	78,065,460	21.43
8 கள்ஓயா பிலான்ரேசன் லிமிட்	51,600,000			51,600,000	10.00	516,000,000	516,000,000	51.00
9 கப்புக்கஸ்ட்ரென் பிலான்ரேசன் லிமிட்	1			1	10.00	10	10	-
10 ஹெராறன் பிலான்ரேசன் லிமிட்	5,889			5,889	10.00	58,890	58,890	0.023
11 ஹகவத்த பிலான்ரேசன் லிமிட்	1			1	10.00	10	10	-
12 கேகாலை பிலான்ரேசன் லிமிட்	4,387			4,387	10.00	43,870	43,870	0.02
13 களனிவள பிலான்ரேசன் லிமிட்	1			1	10.00	10	10	-
14 கொரகல பிலான்ரேசன் லிமிட்	3,800,557			3,800,557	10.00	38,005,570	38,005,570	11.88
15 குருநாகல பிலான்ரேசன் லிமிட்	20,000,001			20,000,001	10.00	200,000,010	200,000,010	100.00
16 மடுலுசீமா பிலான்ரேசன் லிமிட்	3,805,653			3,805,653	10.00	38,056,530	38,056,530	13.12
17 மல்வலர் பிலான்ரேசன் லிமிட்	1			1	10.00	10	10	-
18 மஸ்கெலிய பிலான்ரேசன் லிமிட்	9,008			9,008	10.00	90,080	90,080	0.30
19 மத்தூட்ட பிலான்ரேசன் லிமிட்	7,806,020			7,806,020	10.00	78,060,200	78,060,200	22.30
20 நமுனுகல பிலான்ரேசன் லிமிட்	3,763,301			3,763,301	10.00	37,633,010	37,633,010	15.85
21 புசல்லாவ பிலான்ரேசன் லிமிட்	7,816,790			7,816,790	10.00	78,171,230	78,171,230	32.70
22 தலவாக்கல பிலான்ரேசன் லிமிட்	368			368	10.00	3,680	3,680	0.0015
23 உடபுச்செல்லாவ பிலான்ரேசன் லிமிட்	1			1	10.00	10	10	-
24 வடவல பிலான்ரேசன் லிமிட்	151			151	10.00	160	160	-
மொத்தம்	175,537,034	-		175,537,034		1,677,234,650	1,677,234,650	

நிதிக் கூற்றுக்களுக்கான குறிப்புக்கள் தொடர்பு...

குறிப்பு - 21.4 யு.எஸ்.டொலர் நாணயத்திலுள்ள கம்பனிகளின் பங்குகள்

கம்பனியின் பெயர்	பங்குகளின் எண்ணிக்கை			பங்குகொன்றின் முகப் பெறுமதி	01.01.2016	31.12.2016	திறைசேரியின் பங்களிப்பு வீதம்
	01.01.2016 இல் உள்ளவாறு	அதிகரிப்பு/ குறைப்பு இனக்கம்	31.12.2016 இல் உள்ளவாறு		இல் உள்ளவாறு முதலீட்டின் பெறுமதி (ரூபா)	இல் உள்ளவாறு முதலீட்டின் பெறுமதி (ரூபா)	
1 ஆசிய மீள் காப்புறுதிக் கூட்டுத்தாபனம்	980		980	US\$1000	139,101,200	144,883,200	
2 இலங்கை கப்பல் முகவரண்மை	24,500		24,500	1(Singapore Dollar)	2,447,550	2,497,775	99.00
3 சர்வதேச நிதிக் கூட்டுத்தாபனம்	1,003	6,488	7,491	US\$1000	142,365,820	1,107,469,440	
மொத்தம்	26,483	6,488	32,971		283,914,570	1,254,850,415	

நாணயமாற்று விகிதம் 01.01.2016 - 31.12.2016 இல் உள்ளவாறு

நாணயம்	01.01.2015 வீதம்	31.12.2015 வீதம்
அமெரிகன் டொலர்	148.71	147.84
சிங்கப்பூர் டொலர்	104.17	101.95

குறிப்பு - 21.5 அபிவிருத்தி வங்கிகளிலுள்ள பங்குகள்

கம்பனியின் பெயர்	01.01.2016 இல் உள்ளவாறு			பங்குகொன்றின் முகப் பெறுமதி	01.01.2016	31.12.2016	திறைசேரியின் பங்களிப்பு வீதம்
	01.01.2016 இல் உள்ளவாறு	அதிகரிப்பு இனக்கம்	31.12.2016 இல் உள்ளவாறு		இல் உள்ளவாறு முதலீட்டின் பெறுமதி (ரூபா)	இல் உள்ளவாறு முதலீட்டின் பெறுமதி (ரூபா)	
1 பரதேசியா	87,744,671		87,744,671	10.00	877,446,710	877,446,710	79.81
2 லங்காபுத்ர அபிவிருத்தி வங்கி	15,000,000		15,000,000	100.00	1,500,000,000	1,500,000,000	99.99
3 லங்காபுத்ர அபிவிருத்தி வங்கி	21,071,022		21,071,022	103.07	2,171,971,612	2,171,971,612	
மொத்தம்	123,815,693		123,815,693		4,549,418,322	4,549,418,322	

குறிப்பு 21.2, 21.3, 21.4, 21.5 பொழிப்பு

நாணயம்	பங்குகளின் எண்ணிக்கை	பங்கின் முகப்பெறுமதி (ரூபா)
1 பொது	4,554,613,085	116,345,300,242
2 பெருந்தோட்டம்	175,537,034	1,677,234,650
3 டொலர் பெறுமதியிலுள்ள பங்குகள்	32,971	1,254,850,415
4 அபிவிருத்தி வங்கிகள்	123,815,693	4,549,418,322
பங்குகளின் எண்ணிக்கை	4,853,998,783	123,826,803,629

நிதிக் கூற்றுக்களுக்கான குறிப்புக்கள் தொடர்பு...

	2016 ரூபா	2015 ரூபா
குறிப்பு - 22 கடன்களில் முதலீடு		
மூலதன செலவ் முதலீடு - பொருத்தப்பாடு கடன் கணக்கில் 8341	24,088,000,000	24,088,000,000
மூலதன முதலீடு ஒள்நாட்டு மற்றும் வெளிநாட்டு தொகக்கப்பட்ட கடன் கணக்கு8342	3,675,812,055,800	3,200,352,577,580
திறைசேரி பத்திர திருப்பி செலுத்தும் கணக்கு 9103	3,566,513,751,206	3,186,784,862,953
இலங்கை இபிவிருத்தி பத்திர மதலீட்டு கணக்கு 9106	572,198,550,000	612,882,354,231
அந்நிய செலாவனி வங்கி அலகு மதலீட்டு கணக்கு 9108	41,594,973,831	21,992,389,866
திறைசேரி ஒண்டியல் பயன்பாட்டு கணக்கு 9109	792,396,360,000	633,284,601,067
சொத்து முதலீட்டு கணக்கு (9183)	16,495,638,658	5,568,921,038
வெளிநாட்டு நாணய தவணை நிதியீட்டல் வசதி (9191)	104,860,000,000	-
	8,793,959,329,494	7,684,953,706,734
குறிப்பு - 23 திரட்டு நிதி		
ஐனவரி 01 திகதியிலுள்ளவாறான திரட்டிய நிதி ஆரம்ப மீதி	(403,025,504,824)	(356,664,771,188)
கூட்டு: சென்ற வருடத்தின் இணக்கம்	(18,846,319,120)	-
கூட்டு திரட்டு நிதி பெறுவனவு		
செயற்பாட்டின் மூலம் வழங்கப்பட்ட மொத்தக் காசு	1,678,106,902,922	1,386,067,901,165
முதலீட்டு நடவடிக்கைகள் மூலம் வழங்கப்பட்ட மொத்தக் காசு	39,675,000,153	21,236,236,861
நிதி நடவடிக்கை மூலம் வழங்கப்பட்ட மொத்தக் காசு	1,623,285,963,808	1,749,615,111,661
மொத்தக் காசுப் பெறுவனவுகள் (அ)	3,341,067,866,884	3,156,919,249,687
கழி : திரட்டு நிதியிலிருந்து மேற்கொள்ளப்பட்ட கொடுப்பனவுகள்		
தொழிற்பாட்டுக்கான மொத்தக் காசுக் கொடுப்பனவு	1,770,881,752,657	1,672,921,451,455
முதலீட்டுக்கான மொத்தக் காசுக் கொடுப்பனவு	594,012,706,930	683,963,424,066
கடன் மீள்செலுத்துகைக்கான மொத்தக் காசுக் கொடுப்பனவு	741,548,634,932	846,395,107,802
மொத்தக் காசுக் கொடுப்பனவு (ஆ)	3,106,443,094,519	3,203,279,983,323
தேறிய காசுப் பெறுவனவுகள் (அ) - (ஆ)	234,624,772,365	(46,360,733,636)
31 டிசம்பர் அன்றிலான திரட்டுநிதியின் இறுதி மீதி (வரவு)	(187,247,051,579)	(403,025,504,824)
குறிப்பு 24 - மீளளிக்கத்தக்க வெளிநாட்டு உதவிகள்		
மீளளிக்கத்தக்க வெளிநாட்டு உதவிகள் சுழற்சி நிதியம் (8760)	2,754,566,691	2,431,163,295
ஐடிஏ சுழற்சி நிதியம் (8814)	10,769,850,148	12,777,289,483
ஏடிபி விசேட டொலர் சுழற்சி நிதியக் கணக்கு (8919)	2,667,530,472	3,406,206,062
இமவ விசேட டொலர் கணக்கு (விவ.அபிவிருத்திக்கான சுழற்சி நிதியம் (8974)	1,020,635,599	1,002,612,286
ஐபிஆர்டி சுழற்சி நிதியக் கணக்கு (8982)	1,570,884,206	1,570,884,207
இலங்கை மத்திய வங்கி சுழற்சி நிதியக் கணக்கு யென் (9095)	857,234,233	898,067,656
இமவ விசேட டொர் மார்ச் சுழற்சி நிதியக் கணக்கு (9102)	127,907,606	127,907,606
மத்திய வங்கி விசேட நோர்டிச் சுழற்சி நிதியம் (9111)	99,027,033	99,027,033
வீடே அந்நிய நாணய கணக்கு இத்தாலி (9119)	(2,195,120,403)	(7,445,493,454)
வீடே ரூபா சுழற்சி நிதிக் கணக்கு (9120)	(476,985)	(476,985)
வீடே அந்நிய நாணய சுழற்சி நிதியக் கணக்கு (யூரோ இத்தாலி) (9121)	2,528,085,651	9,470,837,012
விசேட ரூபா சுழற்சி நிதியக் கணக்கு (9122)	498,950,000	498,950,000
விசேட அந்நிய நாணய சுழற்சி நிதியக் கணக்கு (9126)	925,983,001	910,646,321
	21,625,057,252	25,747,620,522
குறிப்பு 25 - முதலீடு அடிப்படையான நிதி		
அரசு கூட்டுத்தாபன மூலதன நிதி (8467)	403,080,623,821	376,483,640,248
அரசு பங்கு கணக்கு (8547)	123,826,803,629	115,646,231,848
படு கடன் முதலீட்டு கணக்கு (9117)	169,547,195,852	174,196,100,153
	696,454,623,302	666,325,972,249
குறிப்பு 26 - நானாவித நிதியங்கள்		
ஊழியர் சேமலாப நிதியக் கணக்கு (8098)	828,908,299	759,501,089
ஆசிரியர் விதவைகள் மற்றும் அநாதைகள் ஓய்வூதிய நிதி (8186)	696,478,807	637,507,645
	1,525,387,106	1,397,008,734
குறிப்பு 27 நிலையான சொத்துக்கள் ஒதுக்கு நிதி		
ஆலைச் சொத்துக்கள் மற்றும் உபகரணங்கள் ஒதுக்க நிதி (9165)	309,177,036,991	8,807,729,400
வேலை முன்னேற்ற ஒதுக்க நிதி கணக்கு (9166)	7,077,190,884	578,324,146

நிதிக் கூற்றுக்களுக்கான குறிப்புக்கள் தொடர்பு...

	2016 ரூபா	2015 ரூபா
குத்தகை சொத்து ஒதுக்க நிதி கணக்கு (9182)	30,400,467,949	11,901,246,176
வாடகை மற்றும் முன் வேலை ஒதுக்கம் (9189)	228,769,715	-
	346,883,465,539	21,287,299,722
குறிப்பு 28 - வங்கி மேலதிகப் பற்று		
திறைசேரி அனுமதிக்கப்பட்ட கட்டுநிதிக் கணக்கு (7002)	7,431,589,929	11,343,609,316
திறைசேரி அனுமதிக்கப்பட்ட கட்டுநிதிக் கணக்கு - மீவெக (7003)	48,362,068	254,203,551
தி.பி.செ. காசுக் கணக்கு (8020) குறிப்பு 28(1)	(158,890,226,219)	(193,535,386,657)
அரசு முகவர் நடைமுறைக் கணக்கு (8030)	10,402,435	17,345,451
இலங்கை மத்திய வங்கி தற்காலிக ஈடுபடுத்திய கணக்கு (8192)	(27,388,999,302)	(29,559,467,649)
இலங்கை மத்திய வங்கி-சர்வதேச அபிவிருத்தி முகவர் விலேட டொலர்க் கணக்கு (8813)	5,890,186,227	6,335,537,760
இலங்கை மத்திய வங்கி-விலேட டொலர்க் கணக்கு-ஆசியா அபிவிருத்தி வங்கி கடன் (8918)	3,857,344,761	6,283,256,594
விவசாய அபிவிருத்திக்கான விலேட டொலர்க் கணக்கு கணக்கு - சர்வதேச நிதி (8973)	842,083,261	452,514,559
இலங்கை மத்திய வங்கி-விலேட யென் கணக்கு (9094)	-	10,863,423
விலேட வெளிநாட்டு நாணய பிரான்ஸ் அபிவிருத்தி முகவர் கணக்கு (9125)	319,020,184	742,493,029
	(167,880,236,656)	(197,655,030,624)
குறிப்பு 28(1)		
தி.பி.செ. காசுக் கணக்கு (8020) பின்வரும் கணக்குகளை உள்ளடக்குகிறது		
இலங்கை வங்கி 0002026450	(128,351,716,794)	(134,766,847,792)
மக்கள் வங்கி 014100130110432	(37,176,856,301)	(69,992,700,898)
இலங்கை மத்திய வங்கி 50516	476,262	439,296
இலங்கை வங்கி 0007040004	224,552,863	1,117,379,150
இலங்கை வங்கி 0007040501	1,473,969,582	2,122,394,158
இலங்கை வங்கி 0007041570	2,978,028,795	5,656,558,055
இலங்கை வங்கி 0007041571	1,961,319,374	2,327,391,374
	(158,890,226,219)	(193,535,386,657)
குறிப்பு 29 - இலங்கை மத்திய வங்கியிலிருந்து முற்பணம்		
இலங்கை மத்திய வங்கியிலிருந்து முற்பணம் - நாணயச் சட்டப் பிரமாணம் (8176)	83,306,771,400	151,131,671,400
	83,306,771,400	151,131,671,400
குறிப்பு 30 - அரசு கடன்கள்		
உள்ளூர்		
திறைசேரி உண்டியல் (8085)	792,396,360,000	633,284,601,067
திறைசேரி முறிகள் (9093)	3,566,513,751,205	3,186,784,862,953
உப மொத்தம் (அ)	4,358,910,111,205	3,820,069,464,020
ரூபாய்க் கடன்கள் (8249)	24,088,000,000	24,088,000,000
இலங்கை அபிவிருத்தி முறிகள் (9105)	572,198,550,000	612,882,354,231
வெளிநாட்டு நிறுவனங்களின் உள்ளூர் கடன்கள் (9107)	41,594,973,831	21,992,389,866
வெளி நாட்டு நாணய தவணை நிதியிடல் வசதி (9190)	104,860,000,000	-
உப மொத்தம் (ஆ)	742,741,523,831	658,962,744,096
மொத்தக் கடன்கள் - உள்ளூர் (அ + ஆ)	5,101,651,635,036	4,479,032,208,116
குத்தகை கடன் 9181	16,495,638,658	5,568,921,038
வெளி நாடு		
வெளிநாட்டுக் கடன்கள் (8343) - குறிப்பு 30(1)	3,675,812,055,800	3,200,352,577,580
	8,793,959,329,494	7,684,953,706,734
குறிப்பு 31 - வைப்புக்கள் மற்றும் ஏனைய பொறுப்புக்கள்		
திறைசேரி பொது வைப்புக்கள் கணக்கு (6000)	64,347,225,770	62,756,010,987
மாவட்டச் செயலகங்களுக்கான திறைசேரி வைப்புக் கணக்கு (6003)	(12,861,285)	67,856,977
பொது சேவை இணக்க உத்தரவாத சங்கம் (8013)	8,426,419	18,531,519
சங்கப் பணிப்பாளர் நாயகம் - செஸ் அறவீட்டுக் கணக்கு (8105)	-	300,000,000
	64,342,790,904	63,142,399,483

நிதிக் கூற்றுக்களுக்கான குறிப்புகள் தொடர்பு...

	2016	2015
	ரூபா	ரூபா
குறிப்பு - 32 அரசு திணைக்களம் ஊடான தொழிற்பாட்டுக் கணக்கு (வரவு / செலவு)		
பொது முகாமையாளர் - புகையிரதத் திணைக்களம் (8003)	(977,606,985)	(654,004,324)
பணிப்பாளர் நாயகம் - சுங்கத் திணைக்களம் (8005)	(18,720,172)	(25,895,605)
தபால் மா அதிபர் - தபாற் திணைக்களம் (8037)	-	6,602,795
திறைசேரி செயற்பாட்டுத் திணைக்களம் (8233) உடம் (8583) உடம்	(400,071,183)	868,602,171
திறைசேரி தொழிற்பாட்டுத் திணைக்களம் (9092)	219,379,544	144,458,529
மாகாணசபைகள் (8657)	(3,995,094)	(3,995,094)
பண்டங்கள் சேவைகள் வரி சேகரிப்பு (9098)	(37,953,565)	(37,953,565)
செயற்படாத கணக்குகள் (9100)	(20,772,460)	(20,772,460)
தபால் திணைக்கள பணப்பரிமாற்ற முகவர் (9184)	3,247,560,146	-
பெறுமதி சேர் கட்டுப்பாட்டு கணக்கு (9185)	(26,505,220)	-
திறைசேரி முறி சலுகை கணக்கு (9187)	(80,667,872,022)	-
திறைசேரி முறி மீதான வட்டி (9192)	650,774,056	-
திறைசேரி முறி வழங்கல் மீதான சலுகை (9193)	(30,599,261,942)	-
	(108,635,044,897)	277,042,446
குறிப்பு - 33 நானாவித கணக்குகள் (வரவு / செலவு)		
ஆள் நிதி முதலீட்டுக் கணக்கு (8574)	(46,492,720)	(46,492,720)
ஆள் நிதிக் கணக்கு (8575)	46,492,720	46,492,720
முடிக்குரிய முகவராண்மை கணக்கு மீதான நாணயமாற்று வேறுபாடு (8029)	84,183,758	76,973,664
வெளிநாட்டு உதவிகள் செலவுக் கணக்கு (8301)	(80,558,007)	(80,558,007)
தேசிய வீடமைப்பு முறிக்கான முதலீட்டுக் கணக்கு (8859)	(1,284,200)	(1,284,200)
முலதன வரியாக தேசிய ஆதாய ஆணையாளரிடமிருந்த பெறப்பட்ட இருப்பு சான்று (8491)	(88,589)	(88,589)
நாணய கொடுப்பனவு கணக்கு - சர்வதேச நாணய நிதியம் (8340)	616,811,554	616,811,553
	619,064,516	611,854,421

நிதிக் கூற்றுக்களுக்கான குறிப்புகள் தொடர்பு...

கடன் இலக்கம்	பெயர்	01.01.2016 (8343) இல் மீதிகள்		நடைமுறை ஆண்டில் கணக்கிடப்பட்டது		மீள் கொடுப்பனவு		இறுதி மீதி 31.12.2016 (8343)	
		கடன் நாளையம் தொகை	ரூபா	கடன் நாளையம் தொகை	ரூபா	கடன் நாளையம் தொகை	ரூபா	கடன் நாளையம் தொகை	ரூபா
கனடா									
1967001	அல்பெர்ட்ஸ், நர், அச்சுத்தான் இறக்குமதி	CAD	1,947,125	12,495	1,373,564	120,965	6,247	694,526	
1968004	அச்சுத்தான் இறக்குமதி	CAD	6,493,038	31,250	3,435,302	416,289	31,250	3,474,025	
1969004	அச்சுத்தான் இறக்குமதி	CAD	9,090,252	25,000	2,748,241	606,039	62,500	6,948,050	
1969005	அல்பெர்ட்ஸ் நர் இறக்குமதி	CAD	6,493,037	25,000	2,748,241	424,033	37,500	4,168,829	
1969007	பண்டங்கள் இறக்குமதி	CAD	18,180,505	50,000	5,496,483	1,212,078	125,000	13,896,100	
1970006	பண்டங்கள் இறக்குமதி	CAD	29,867,972	57,500	6,320,955	2,021,807	230,000	25,566,824	
1971004	பண்டங்கள் இறக்குமதி	CAD	35,711,706	62,500	6,870,603	2,425,122	281,250	31,266,225	
1972003	அச்சுத்தான், ரேடிபேர், தொலைத்தொடர்பு உபகரணங்கள் இறக்குமதி	CAD	18,180,505	25,000	2,748,241	1,243,056	150,000	16,675,320	
1973004	அச்சுத்தான், ஹைலேன் மற்றும் டயர் கோட் இறக்குமதி	CAD	33,556,017	40,375	4,438,410	2,301,475	282,625	31,419,082	
1974005	பண்டங்கள் இறக்குமதி	CAD	48,567,920	55,000	6,046,131	3,335,341	412,500	45,857,130	
1975004	பண்டங்கள் இறக்குமதி	CAD	49,087,363	52,500	5,771,307	3,374,840	420,000	46,690,896	
1975005	பண்டங்கள் இறக்குமதி	CAD	327,249,090	300,000	32,978,895	22,560,885	2,850,000	316,831,080	
1977009	பரணை மற்றும் சாக்குகள் இறக்குமதி	CAD	298,679,723	250,000	27,482,413	20,620,790	2,625,000	291,818,100	
1978005	பரணை, அலும், ரொடல் மற்றும் அல்பெர்ட்ஸ் இறக்குமதி	CAD	649,303,750	500,000	54,964,825	44,881,675	5,750,000	639,220,600	
பிரான்சு									
2002048	பண்டங்கள் இறக்குமதி	EURO	1,123,480	7,140	1,145,425	21,760	(1)	(185)	
ஜெர்மனி									
2001049	16 லைக்கோகோட்டிஸ் கொள்வனவு	EURO	679,919,800	332,340	52,665,942	2,360,442	3,988,076	629,614,300	
2001054	1995 பொட்டேசுக்கு பொதுச் சாக்குகள் உதவி	EURO	598,426,025	185,088	29,330,879	2,013,504	3,617,492	571,108,650	
2001058	பண்டங்கள் இறக்குமதி	EURO	313,326,512	113,507	17,987,445	1,064,130	1,877,464	296,403,197	
2001060	சீனெஸ்ஸ் உதவிக்கான மின்சார உபகரணங்கள் இறக்குமதி	EURO	57,290,332	16,361	2,592,785	191,953	347,679	54,889,500	
2001064	பண்டங்கள் இறக்குமதி	EURO	453,494,405	151,342	23,983,260	1,532,461	2,730,298	431,043,606	
2001067	கடன் பண்டங்கள் இறக்குமதி	EURO	257,484,200	102,258	16,204,906	879,831	1,533,874	242,159,125	
2001068	கடன் பண்டங்கள் இறக்குமதி	EURO	392,261,128	127,823	20,256,133	1,323,704	2,364,723	373,328,699	
2001106	கடன் பண்டங்கள் இறக்குமதி	EURO	448,345,015	125,778	19,932,033	1,500,848	2,723,142	429,913,830	
2001108	கடன் பண்டங்கள் இறக்குமதி	EURO	462,667,569	127,823	20,256,133	1,547,618	2,812,106	443,959,054	
2001111	பண்டங்கள் இறக்குமதி	EURO	139,685,177	63,400	10,047,042	482,031	824,202	130,120,166	
2001112	பண்டங்கள் இறக்குமதி	EURO	382,686,319	167,704	26,576,045	1,317,020	2,264,000	357,427,293	
2001113	பண்டங்கள் இறக்குமதி	EURO	249,438,175	126,800	20,094,082	868,870	1,458,205	230,212,963	
2001116	பண்டங்கள் இறக்குமதி	EURO	131,799,980	64,423	10,209,091	457,563	773,074	122,048,452	

நிதிக் கூற்றுக்களுக்கான குறிப்புகள் தொடர்பு...

கடன் இலக்கம்	கடன் பெயர்	01.01.2016 (8343) இல் மீதிகள்	நடைமுறை ஆண்டில் கணக்கிடப்பட்டது		மீள் சொடுப்பளவு		இறுதி மீதி 31.12.2016 (8343)	
			கடன் நாயமம் தொகை	ரூபா	கடன் நாயமம் தொகை	ரூபா	கடன் நாயமம் தொகை	ரூபா
2001123	பண்டங்கள் இறக்குமதி	EURO 951,003	149,662,844	40,903	6,561,773	524,734	910,100	143,625,805
1982014	பண்டங்கள் இறக்குமதி		67,161			(67,161)		
2001117	சிறிய தொழில் முயற்சியாளர் ஊக்குவிப்புத் திட்டம் - அறி.க.க.	EURO 2,452,668	385,985,437	125,778	19,932,033	1,302,523	2,326,890	367,355,927
யுஎஸ்ஏ								
1976007	சோதனை வழங்கல் பீஸ் 480-தலைப்பு 1-1976	USD 624,699	89,995,603	624,699	91,659,419	1,663,825	(0)	9
1976008	சோதனை வழங்கல் பீஸ் 480-தலைப்பு 1-1977	USD 2,295,414	330,682,597	1,147,707	166,896,687	8,140,570	1,147,707	171,926,480
1978019	சோதனை வழங்கல் பீஸ் 480-தலைப்பு 1-1978	USD 3,315,505	477,639,247	1,105,168	162,094,811	15,563,975	2,210,337	331,108,411
1979012	சோதனை வழங்கல் பீஸ் 480-தலைப்பு 1-1979	USD 2,091,235	301,268,111	522,809	76,074,839	9,756,970	1,568,426	234,950,242
1980030	சோதனை வழங்கல் பீஸ் 480-தலைப்பு 1-1980	USD 3,759,587	541,614,737	751,917	109,591,963	18,526,116	3,007,670	450,548,890
1981026	சோதனை வழங்கல் பீஸ் 480-தலைப்பு 1-1981	USD 3,278,356	472,287,521	546,393	79,958,284	16,918,885	2,731,963	409,248,122
1982018	சோதனை வழங்கல் பீஸ் 480-தலைப்பு 1-1982	USD 5,454,439	785,779,016	681,805	99,032,152	28,193,721	4,772,634	714,940,585
1982019	சோதனை வழங்கல் பீஸ் 480-தலைப்பு 1-1983	USD 3,761,779	541,930,566	537,397	78,325,616	19,407,504	3,224,382	483,012,454
1983016	சோதனை வழங்கல் பீஸ் 480-தலைப்பு 1-1984	USD 6,587,837	949,059,014	731,982	106,679,054	34,827,188	5,855,855	877,207,148
1984016	சோதனை வழங்கல் பீஸ் 480-தலைப்பு 1-1985	USD 8,071,588	1,192,346,020	829,696	120,305,980	12,795,424	7,241,892	1,084,835,464
1985009	சோதனை வழங்கல் பீஸ் 480-தலைப்பு 1-1986	USD 11,278,607	1,624,822,008	1,063,290	156,540,431	61,972,869	10,215,317	1,530,254,446
1986004	சோதனை வழங்கல் பீஸ் 480-தலைப்பு 1-1987	USD 8,599,263	1,238,829,566	727,614	106,822,837	47,166,180	7,871,649	1,179,172,909
1987026	சோதனை வழங்கல் பீஸ் 480-தலைப்பு 1-1988	USD 10,367,018	1,493,496,505	797,463	116,690,599	56,713,493	9,569,555	1,433,519,399
1988046	சோதனை வழங்கல் பீஸ் 480-தலைப்பு 1-1989	USD 15,186,666	2,187,826,038	1,106,112	161,949,796	83,390,849	14,080,554	2,109,267,091
1989054	சோதனை வழங்கல் பீஸ் 480-தலைப்பு 1-1990	USD 17,369,568	2,502,299,936	1,157,971	171,085,613	97,282,899	16,211,597	2,428,497,222
1991042	சோதனை வழங்கல் பீஸ் 480-தலைப்பு 1-1991	USD 1,228,744	177,015,658	204,791	29,783,377	6,155,904	1,023,953	153,388,185
1992024	சோதனை வழங்கல் பீஸ் 480-தலைப்பு 1-1992	USD 3,782,861	544,967,697	540,409	80,142,618	20,894,311	3,242,452	485,719,390

நிதிக் கூற்றுக்களுக்கான குறிப்புகள் தொடர்பு...

கடன் இலக்கம்	பெயர்	01.01.2016 (8343) இல் மீதிகள்	நடைமுறை ஆண்டில் கணக்கிடப்பட்டது		மீள் சொடுப்பணவு		இறுதி மீதி 31.12.2016 (8343)	
			கடன் நாயமைத் தொகை	ரூபா	கடன் நாயமைத் தொகை	ரூபா	கடன் நாயமைத் தொகை	ரூபா
1993006	கோதுமை வறழ்க்கல் பீஸல் 480-தலைப்பு 1-1993	USD 3,301,002	475,549,928	412,625	59,933,816	17,062,715	2,888,377	432,678,827
1994002	கோதுமை வறழ்க்கல் பீஸல் 480-தலைப்பு 1-1994	USD 6,722,867	968,511,641	746,985	110,110,285	36,778,264	5,975,882	895,187,052
1994040	கோதுமை வறழ்க்கல் பீஸல் 480-தலைப்பு 1-1995	USD 8,107,246	1,167,948,494	810,725	119,095,444	44,165,844	7,296,521	1,093,018,894
1995055	கோதுமை வறழ்க்கல் பீஸல் 480-தலைப்பு 1-1996	USD 4,379,978	630,989,633	398,180	57,298,069	22,781,736	3,981,798	596,473,300
1997013	கோதுமை வறழ்க்கல் பீஸல் 480-தலைப்பு 1-1997	USD 4,585,042	660,531,734	382,087	55,498,115	24,569,103	4,202,955	629,602,722
1998007	கோதுமை வறழ்க்கல் பீஸல் 480-தலைப்பு 1-1998	USD 4,965,755	715,378,139	381,981	55,664,209	26,935,441	4,583,774	686,649,371
2000031	கோதுமை வறழ்க்கல் பீஸல் 480-தலைப்பு 1-2000	USD 2,867,301	413,069,958	191,153	28,070,284	15,887,217	2,676,148	400,886,891
2001047	கோதுமை வறழ்க்கல் பீஸல் 480-தலைப்பு 1-2001	USD 4,775,558	687,977,836	298,472	43,845,590	26,535,148	4,477,086	670,667,394
இந்தியா								
2001041	கடன் வரிசை	USD 19,685,873	2,835,992,141	2,420,000	350,468,998	100,904,632	17,265,873	2,586,427,775
2002056	300000 தொன் இந்திய கோதுமை இழக்குமதி	USD 10,282,820	1,481,366,700	2,940,030	433,286,858	52,311,100	7,342,790	1,100,390,943
2003049	இந்திய கடன் வரிசை	USD 16,874,051	2,430,914,553	1,584,194	233,470,591	93,214,199	15,289,857	2,290,658,161
2004040	இந்திய கடன் வரிசை	USD 12,780,103	1,841,131,001	1,494,000	216,277,864	65,805,059	11,286,103	1,690,658,196
2008006	இந்திய டொலர் கடன் வரிசை ஒப்பந்தம்	USD 56,148,967	8,088,943,170	6,550,165	950,453,817	302,315,640	51,969,009	7,784,957,530
சீனா								
2000037	பொருளாதார தொழில்நுட்ப ஒத்துழைப்பு	CNY 20,000,000	443,708,000	5,000,000	109,233,305	(10,951,695)	15,000,000	323,525,000
இந்தியா								
2002057	பொருளாதார நிலைப்படுத்தல் திட்டம்	USD 2,400,000	345,749,520	2,400,020	349,349,588	3,597,072	(20)	(2,996)
1991057	பொருளாதார மீள்கட்டமைப்புத் திட்டம்	JPY 708,108	846,897,168	708,108	952,334,449	105,437,281	-	(0)
2003041	மின்சாரத்துறை மீள்கட்டமைப்புத் திட்டம்	JPY 3,175,585	3,797,999,660	181,462	244,411,168	298,949,572	2,994,123	3,852,538,064
2016032	அபிவிருத்தி கொள்கை கடன் (தலிபார் தலை அபிவிருத்தி மற்றும் நல்லடசி முன்னேற்றம்)	JPY		10,000,000	12,722,000,000	145,000,000	10,000,000	12,867,000,000
சீன அபிவிருத்தி வங்கி								
2010051	வீதிக் கருத்திட்டம் புளாமைப்பு மற்றும் மேம்படுத்தல்	USD 117,215,455	16,885,863,691	11,750,000	1,707,249,150	620,110,579	105,465,455	15,798,725,120
2011007	முன்னுரிமை வீதிக் கருத்திட்டம் புளாமைப்பு மற்றும் மேம்படுத்தல்	USD 413,268,837	59,526,981,503	38,460,000	5,561,235,234	2,223,122,642	382,184,793	57,251,281,979
2012017	பொருளாதார அபிவிருத்தித் திட்டம்	USD 125,443,794	18,072,977,024	45,331,717	6,601,139,560	822,681,076	150,775,512	22,586,171,660
2014001	முன்னுரிமை வீதிக் சொழ்ந்திட்டம் 3 (புலவம் புளாமைப்பு, மேம்படுத்தல்)	USD 149,359,530	21,507,184,009	20,000,000	2,910,626,000	1,079,910,001	208,694,348	31,262,413,242

நிதிக் கூற்றுக்களுக்கான குறிப்புக்கள் தொடர்பு...

கடன் இலக்கம்	பெயர்	01.01.2016 (8343) இல் மீதிகள்			நடைமுறை ஆண்டில் கணக்கிடப்பட்டது			மீள் கொடுப்பனவு			இறுதி மீதி 31.12.2016 (8343)		
		கடன் நாளையம் தொகை	ரூபா	கடன் நாளையம் தொகை	கடன் நாளையம் தொகை	ரூபா	கடன் நாளையம் தொகை	கடன் நாளையம் தொகை	ரூபா	சமய்படுத்தல்	கடன் நாளையம் தொகை	ரூபா	
2014034	முன்னுரிமை வீதிச் செயற்றிட்டம்3 (படிவம் (II) புறமைப்பு, மேம்படுத்தல்)	USD	-	14,855,169	2,193,972,251	31,332,091	14,855,169	2,225,304,342	-	-	-		
சீனா													
2000073	பொருளாதார மற்றும் தொழில்நுட்ப ஒத்துழைப்பு - தேசிய செயல்முறை மாளிகை	CNY		20,000,000	308,234,000	123,130,000	20,000,000	431,364,000	-	-	-		
2002076	பொருளாதார மற்றும் தொழில்நுட்ப ஒத்துழைப்பு - தேசிய செயல்முறை மாளிகை	CNY		30,000,000	483,027,000	164,019,000	30,000,000	647,046,000	-	-	-		
2003077	பொருளாதார மற்றும் தொழில்நுட்ப ஒத்துழைப்பு - தேசிய செயல்முறை மாளிகை	CNY		50,000,000	748,045,000	330,365,000	50,000,000	1,078,410,000	-	-	-		
கனடா													
1968003	மல்கெலிபெடியா நீர் மின்சார அபிவிருத்தித் திட்டம்	CAD	20,740	2,154,644		13,827	1,519,953	768,548	133,857	6,913	768,548		
1971003	மெக்சிகோக்கல் லொக்சிகிங் செயற்திட்டம்	CAD	459,103	47,695,588		83,473	9,176,197	41,758,319	3,238,928	375,630	41,758,319		
1973003	14 புனையூர் எஞ்சின்கள் கொள்வனவு	CAD	1,132,144	117,616,840		152,000	16,709,307	108,961,417	8,053,884	980,144	108,961,417		
1976002	விவசாயத்துறை உதவிக் கடன்	CAD	1,935,307	201,056,298		182,109	20,019,165	194,900,891	13,863,758	1,753,198	194,900,891		
1977004	நீர்வழங்கல் திட்டம்	CAD	1,725,000	179,207,834		150,000	15,911,910	175,090,858	11,794,934	1,575,000	175,090,858		
1980014	மாதமுடியா நிர்வகம் கட்டடத் தொகுதி	CAD	26,880,000	2,792,525,558		1,920,000	211,064,928	2,774,775,237	193,312,607	24,960,000	2,774,775,237		
1983008	மாதமுடியா லைது கரை மகாலலித் திட்டம் (மீ)	CAD	4,812,500	499,963,842		275,000	30,230,654	504,428,381	34,695,193	4,537,500	504,428,381		
பிரான்ஸ்													
1997077	கொழுப்பில் தொலைபேசிப் பரிமாற்ற விலைத் தீர்வு	EURO	795,429	125,180,599		49,710	7,918,484	117,729,914	467,799	745,719	117,729,914		
1997078	கொழுப்பு நீர் சுத்திகரிப்பு பெற்றித்தொகுதி பரிமாற்ற / தொ.உ.	EURO	196,289	30,890,787		11,556	1,843,463	29,164,693	117,369	184,733	29,164,693		
1997080	கண்பு வைத்தியசாலைக்கு ஹறுயோ தொப்பி உபகரணம்	EURO	908,802	143,021,533		51,608	8,346,615	135,328,817	653,899	857,194	135,328,817		
1997081	கொழுப்பு வடக்கு ஸ்கைஸ் நீர் வழங்கல்	EURO	469,299	73,855,320		27,002	4,334,562	69,827,285	306,527	442,297	69,827,285		
1997082	கொழுப்பு நீர் விநியோக வலைப்பீன்ஸ் - நவீனமயப்படுத்தல்	EURO	183,804	28,925,934		10,930	1,743,373	27,292,363	109,802	172,874	27,292,363		
1997084	அரசாங்க சினிமா அலகு மேம்படுத்தல்	EURO	251,319	39,551,001		13,250	2,111,789	37,584,953	145,741	238,069	37,584,953		
1998021	அதிராடும் நீர் சுத்திகரிப்பு பெற்றித்தொகுதி	EURO	3,183,963	501,072,081		406,130	65,297,444	438,548,205	2,773,568	2,777,833	438,548,205		
1998083	இந்தமலாணை புதிய விமானப்போக்குவரத்து கட்டுப்பாட்டு முறைமை	EURO	921,174	144,968,561		105,442	16,822,615	128,783,037	637,091	815,732	128,783,037		
1998084	சுமீ தொலைபேசி பரிமாற்ற விலைத் தீர்வு - 1996	EURO	766,757	120,667,386		95,276	15,184,842	106,009,526	526,982	671,481	106,009,526		
1998090	அரசாங்க சினிமா அலகு மேம்படுத்தல்	EURO	319,060	50,211,653		31,756	5,053,062	45,357,889	199,298	287,304	45,357,889		
1999100	கொழுப்பு தொலைத்தொடர்பு அலகுகள் விலைத் தீர்வு	EURO	792,423	124,706,486		49,526	7,888,516	117,284,150	466,180	742,897	117,284,150		

நிதிக் கூற்றுக்களுக்கான குறிப்புகள் தொடர்பு...

கடன் இலக்கம்	பெயர்	01.01.2016 (8343) இல் மீதிகள்		நடைமுறை ஆண்டில் கணக்கிடப்பட்டது		மீள் கொடுப்பனவு		இறுதி மீதி 31.12.2016 (8343)	
		கடன் நாயமம் தொகை	ரூபா	கடன் நாயமம் தொகை	ரூபா	கடன் நாயமம் தொகை	ரூபா	கடன் நாயமம் தொகை	ரூபா
1999102	அம்பத்தல நீர் சுத்திகரிப்பு பொறித்தொகுதித் திட்டம்	EURO 3,845,065	605,112,180	624,277	99,980,363	3,347,599	3,220,788	508,479,416	
1999103	சமனலவெ பரிமாற்றத் திட்டம்	EURO 1,682,459	264,774,754	379,551	60,444,646	1,365,393	1,302,908	205,695,501	
1999104	தொலைத்தொடர்பு மற்றும் இ.மீ.ச. கலப்புக் கூள்	EURO 1,337,797	210,534,130	191,022	30,614,738	1,126,866	1,146,775	181,046,258	
1999105	நீர்ப்பாசனம், தொலைத்தொடர்பு மற்றும் இ.மீ.ச.கலப்புக் கூள்	EURO 962,970	151,546,162	299,699	48,018,322	1,185,521	663,271	104,713,361	
2000100	அம்பத்தல நீர் பொறித்தொகுதித் புறமைப்பு	EURO 1,417,515	223,079,508	97,566	15,769,714	1,075,994	1,319,949	208,385,788	
2000101	கொழுப்பு நீர்வழங்கல் வலைப்பின்னல்	EURO 1,484,297	233,901,053	150,924	24,222,912	827,125	1,333,373	210,505,266	
2002052	கொழுப்பு விமானநிலைய தொலைத்தொடர்பு செய்நிட்டம்	EURO 347,095	54,623,615	182,121	28,891,698	313,251	164,974	26,045,168	
2002053	விமான நிலை, தொலைத்தொடர்பு, நீர்ப்பாசன, நீர் வழங்கல் கலப்புக் கூள்	EURO 476,645	75,011,408	258,457	41,000,902	435,791	218,188	34,446,297	
2002054	நீர்வழங்கல் கலப்புத் திட்டம்	EURO 452,489	71,209,937	343,010	54,356,813	430,905	109,479	17,284,029	
2002055	விமான நிலை, தொலைத்தொடர்பு, நீர்ப்பாசன, நீர் வழங்கல் கலப்புக் கூள்	EURO 659,382	103,769,429	262,952	41,670,110	486,742	396,430	62,586,061	
2005049	திருகோணமலை ஒற்று சேர்ந்த திருகோணமலை செய்நிட்டம் (ரீஐபிபி)	EURO 62,592,480	9,850,410,156	6,259,248	990,485,630	33,639,389	56,333,232	8,893,563,915	
2005052	பாரிய திருகோணமலை நீர்வழங்கல் செய்நிட்டம்	EURO 11,156,161	1,759,384,568	941,294	150,865,113	(296,058)	12,084,768	1,907,873,094	
2007040	கட்டுநரிமான துறைக்கு ஆதாரமான செய்நிட்டம்	EURO 10,000,000	1,573,737,000	5,005,000	10,000,000	5,005,000	10,000,000	1,578,742,000	
2007042	தலப்பரப்பு, தகலை உட்கட்ட, மீள் கட்டமைப்பு மேற்பார்வை, செய்நிட்டம்.	EURO 6,250,738	983,701,830	3,128,494	6,250,738	3,128,494	6,250,738	986,830,324	
2008030	திருகோணமலை ஒற்று சேர்ந்த உட்கட்டமைப்பு செய்நிட்டம்	EURO 14,550,156	2,289,811,912	7,282,353	14,550,156	7,282,353	14,550,156	2,297,094,265	
2010008	கனமீ, பாதிக்க, பின்தங்கிய வலைத்தியாலை சத்திர் சிகிச்சு, உட்கட்ட, செய்நிட்டம்.	EURO 9,522,931	1,498,658,855	321,429	51,724,879	5,745,695	9,201,502	1,452,679,671	
2012028	தேசிய வீதி வலைப்பின். 46 பாலங்கள் புறமைத்தலும் அகமைக்கலும்	EURO 20,385,988	3,219,999,302	1,435,168	229,887,591	(4,889,318)	21,821,156	3,444,997,575	
2014027	அம்பத்தல நீர் வழங்கல் முறையை அமுலாக்குதல்	EURO 5,000,000	720,311,500	2,062,184	339,117,688	28,688,500	5,000,000	749,000,000	
2015023	மின்சார அபிவிருத்தி மற்றும் சக்தி வினைத்திறன் முன்னேற்ற மேம்பாட்டு நிகழ்ச்சி திட்டம்	EURO				(13,551,991)	2,062,184	325,565,697	
ஜோயன்									
1997065	தனிபார் பகுதி உட்கட்டமைப்பு அபிவிருத்தி செய்நிட்டம்	EURO 1,783,367	280,655,102	80,952	12,828,426	940,823	1,702,415	268,767,499	
1998037	கனமீய மற்றும் இரத்தமான கிறிட். உதவி நிலையம்	EURO 5,378,919	844,253,387	234,172	37,109,233	5,267,469	5,144,747	812,411,623	
1998057	நாலைப்பிட்டி நீர்வழங்கல் செய்நிட்டம்	EURO 2,983,196	469,476,617	129,704	20,554,251	1,570,394	2,853,492	450,492,760	

நிதிக் கூற்றுக்களுக்கான குறிப்புகள் தொடர்பு...

கடன் இலக்கம்	பெயர்	மூலம்	01.01.2016 (8343) இல் மீதிகள்				நடைமுறை ஆண்டில் கணக்கிடப்பட்டது				மீள் கொடுப்பனவு				இறுதி மீதி 31.12.2016 (8343)			
			கடன் நாயகம் தொகை	ரூபா	கடன் நாயகம் தொகை	ரூபா	கடன் நாயகம் தொகை	ரூபா	கடன் நாயகம் தொகை	ரூபா	சம்பந்துத்தல்	கடன் நாயகம் தொகை	ரூபா	கடன் நாயகம் தொகை	ரூபா			
1998058	அப்பாரை நீர்வழங்கல் செயற்திட்டம்	EURO	1,782,347	280,494,540	EURO	2,783,371	438,029,459	158,500	25,117,603	77,493	12,280,388	1,704,854	938,250	1,704,854	269,152,402			
1999026	ஹேக்கல் நீர்வழங்கல் செயற்திட்டம்	EURO	3,607,952	567,796,786	EURO	2,578,957	405,860,073	151,342	23,983,260	153,530	24,329,911	3,454,422	1,897,284	3,454,422	545,364,159			
1999054	எம்.பி ஐ செயற்திட்டம்	EURO	6,135,503	965,566,742	EURO	7,705,990	1,212,720,128	343,588	54,448,481	255,646	40,512,263	5,879,857	3,223,184	5,879,857	928,277,663			
2000010	அதி.க.க வங்கி (அதி.க.க. III)	EURO	6,163,112	969,911,796	EURO	2,783,371	438,029,459	158,500	25,117,603	251,556	39,864,066	5,911,556	3,234,565	5,911,556	933,282,295			
2001042	கொழுப்பு கிறிட உதவி நிலைய செயற்திட்டம்	EURO	7,705,990	1,212,720,128	EURO	7,705,990	1,212,720,128	343,588	54,448,481	414,399,399	414,399,399	7,362,402	4,061,625	7,362,402	1,162,333,272			
2001061	கிரித்திவா நீர்ப்பாசன மற்றும் செறறில்மென்ற செயற்திட்டம்	EURO	2,783,371	438,029,459	EURO	2,783,371	438,029,459	158,500	25,117,603	1,487,543	1,487,543	2,624,871	1,487,543	2,624,871	414,399,399			
2001063	உற்ப பதிரவுக்கான புகைமீற பெருப்பர வண்டிகள்	EURO	2,578,957	405,860,073	EURO	2,578,957	405,860,073	151,342	23,983,260	1,380,967	1,380,967	2,427,615	1,380,967	2,427,615	383,257,780			
2001065	கொழுப்பு 132/11 கே.லி உப மின்நிலைய விர்வாக்கல்	EURO	4,090,336	643,711,307	EURO	4,090,336	643,711,307	151,342	23,983,260	2,047,214	2,047,214	4,090,336	2,047,214	4,090,336	645,758,521			
2001100	றந்தெனிக்கை அணை செயற்திட்டம்	EURO	81,806,701	12,874,223,164	EURO	81,806,701	12,874,223,164	5,112,919	810,245,268	631,957	100,146,314	76,693,782	43,991,553	76,693,782	12,107,969,449			
2001101	சபுக்கல்கந்த மசல் மின் பிளான்ற் 2 ஆவது நீர்ப்பு	EURO	22,450,827	3,533,169,638	EURO	22,450,827	3,533,169,638	631,957	100,146,314	11,613,285	11,613,285	21,818,870	11,613,285	21,818,870	3,444,636,609			
2001102	றன்றேப் அணை செயற்திட்டம்	EURO	34,796,477	5,476,050,386	EURO	34,796,477	5,476,050,386	1,697,489	269,001,428	18,427,341	18,427,341	33,098,988	18,427,341	33,098,988	5,225,476,299			
2001103	புகைமீறத பால செயற்திட்டம்	EURO	951,004	149,662,979	EURO	951,004	149,662,979	63,400	10,047,042	513,763	513,763	887,604	513,763	887,604	140,129,700			
2001104	சிறுமுயற்சிபாளர். ஊக்கு, குயற்சி நி.க. திட்டம் (அதி.க.க. II)	EURO	702,004	110,476,996	EURO	702,004	110,476,996	31,700	5,023,521	370,246	370,246	670,304	370,246	670,304	105,823,721			
2001105	கிரித்திவா நீர்ப்பாசன மற்றும் குடியிருப்பு செயற்திட்டம்	EURO	4,595,493	723,209,702	EURO	4,595,493	723,209,702	328,249	52,017,745	2,495,682	2,495,682	4,267,244	2,495,682	4,267,244	673,687,639			
2001110	புகைமீறத கிடுனுக்கு வழங்கல்	EURO	776,652	122,224,580	EURO	776,652	122,224,580	31,700	5,023,521	407,608	407,608	744,952	407,608	744,952	117,608,667			
2001115	புகைமீறத பாலங்கள் (II)	EURO	5,503,548	866,113,662	EURO	5,503,548	866,113,662	223,946	35,488,742	2,887,997	2,887,997	5,279,602	2,887,997	5,279,602	833,512,917			
2001118	எம்.பி.சி.சி.டி.டி.டி.கூ.கூ.கூ.கூ.கூ.கூ. செயற்திட்டம்	EURO	741,374	112,597,234	EURO	741,374	112,597,234	51,129	8,102,451	4,477,054	4,477,054	690,245	4,477,054	690,245	108,971,837			
2001122	என்.டி.பி சிறிய கடன் செயற்திட்டம் (III)	EURO	776,142	122,144,270	EURO	776,142	122,144,270	74,649	11,749,770	408,571	408,571	701,493	408,571	701,493	110,803,071			
2003047	என்.டி.பி (VI) - சிறிய மற்றும் மைக்கிளே எர்பினைசல்	EURO	1,884,757	296,611,245	EURO	1,884,757	296,611,245	68,000	10,775,974	983,850	983,850	1,816,757	983,850	1,816,757	286,819,121			
2005043	என்.டி.பி (IV) தனிபார் பிரிவு அபிவிருத்தி	EURO	5,029,919	791,576,936	EURO	5,029,919	791,576,936	166,000	26,306,053	2,616,410	2,616,410	4,863,919	2,616,410	4,863,919	767,887,293			
2005044	என்.டி.பி ஏ - தனிபார் பிரிவு உயர்வு செயற்திட்டம்	EURO	5,029,919	791,576,933	EURO	5,029,919	791,576,933	166,000	26,306,053	2,616,411	2,616,411	4,863,919	2,616,411	4,863,919	767,887,291			
2005051	யாழ்ப்பிணத்தேசத்திற்கு மின்சார புரணமைப்பு வழங்கல்	EURO	6,122,349	964,149,110	EURO	6,122,349	964,149,110	414,000	65,606,663	3,666,302	3,666,302	5,708,349	3,666,302	5,708,349	902,208,749			
2006040	சிறு நடுத்தர குயற்சிகளுக்கான நிரல் கடன் வடகிழக்கு	EURO	5,000,000	786,868,500	EURO	5,000,000	786,868,500	166,000	26,306,053	2,601,436	2,601,436	4,834,000	2,601,436	4,834,000	763,163,883			
2010036	காலி மனட்ட நீர் விநியோகத்திற்கான மின் நிர்மாணம் - பட்டலம் II	EURO	1,158,332	197,992,538	EURO	1,158,332	197,992,538	99,872	17,661,983	(17,016,552)	(17,016,552)	1,258,204	(17,016,552)	1,258,204	198,637,969			
2012022	காலி, மஹாமேதர பிரசவ மருத்தவசாலைக்கான கட்டட நிர்மாணம்	EURO	(1,407,000)	(229,384,979)	EURO	(1,407,000)	(229,384,979)	9,902,810	1,578,894,058	2,814,000	445,935,143	5,681,811	(6,562,680)	5,681,811	897,011,256			

கடன்மர்க்க

நிதிக் கூற்றுக்களுக்கான குறிப்புக்கள் தொடர்பு...

கடன் இலக்கம்	பெயர்	கூடுதல்	01.01.2016 (8343) இல் மீதிகள்		நடைமுறை ஆண்டில் கணக்கிடப்பட்டது		மீள் கொடுப்பனவு		இறுதி மீதி 31.12.2016 (8343)	
			கடன் நாயமைத் தொகை	ரூபா	கடன் நாயமைத் தொகை	ரூபா	கடன் நாயமைத் தொகை	ரூபா	சமயுடுத்தல்	கடன் நாயமைத் தொகை
1986001	2 கனையோரப் பாதுகாப்பு கருத்திட்டத்திற்கான நிர்மாணம்	DKK	12,910,074	272,274,744	2,800,000	61,451,013	9,751,789	10,110,074	220,575,520	
2004077	கொழும்பு சாலைப் புரையாடல் செயற்திட்டம்	EURO	4,030,579	634,307,193	2,015,290	325,288,713	9,143,771	2,015,289	318,162,251	
2006079	நவநெலிய மாவட்ட தொகுதி நிர்வாகம் செயற்திட்டம்	EURO	7,014,700	1,103,929,293	2,004,200	325,765,775	12,865,161	5,010,500	791,028,679	
2008028	கனளி வலது கரை நிர்வாகம்	EURO	26,287,066	4,136,892,882	5,257,413	854,548,100	37,694,865	21,029,653	3,320,039,647	
2008029	ஒலுவில் துறைமுக அபிவிருத்தி திட்டம்	EURO	23,004,635	3,620,324,490	4,600,927	747,841,796	32,987,955	18,403,708	2,905,470,649	
இந்தியா										
2008011	கொழும்பு மாத்தறை புகைமீர்த பாதை மேம்படுத்தல்	USD	70,067,098	10,118,119,999	13,106,114	1,901,789,046	316,424,404	56,960,984	8,532,755,357	
2010010	கொழும்பு மாத்தறை புகைமீர்த பாதை மேம்படுத்தல் கட்டம் II	USD	57,154,524	8,209,719,464	8,410,682	1,220,455,212	312,563,323	48,743,842	7,301,827,575	
2010052	ஒமந்தைப்பாறை - தலைமையினர் மற்றும் மதுவாச்சி புகைமீர்த பாதை	USD	405,478,886	58,414,220,947	6,211,168	903,096,694	2,299,179,957	399,267,718	59,810,304,210	
2012002	பாரிய தம்புல்ல நீர் விநியோக செயற்திட்டம் I	USD	44,653,947	6,433,586,712	5,277,391	763,698,156	239,802,132	41,610,557	6,233,261,461	
2012003	வடக்கு புகைமீர்த பாதைமயப் பழுப்பித்தல்	USD	223,922,969	32,258,493,855	654,855	95,445,140	1,287,819,045	224,577,824	33,641,758,040	
2013046	இருகடல் நேர்த்து கட்டல் பெறுகை	USD	33,275,000	4,793,673,033	39,930,000	5,790,115,432	382,320,535	73,205,000	10,966,109,000	
யப்பான்										
1986016	சமஸ்கைவெ நீர்மின்சார சக்தி செயற்திட்டம்	JPY	707,314	845,947,544	707,314	952,681,227	106,733,683	-	0	
1987022	சமஸ்கைவெ நீர்மின்சார சக்தி செயற்திட்டம் II	JPY	1,358,044	1,624,220,624	679,022	932,840,424	182,317,407	679,022	873,697,607	
1987024	கொழும்பு துறைமுக விரிவாக்கற் செயற்திட்டம்	JPY	190,432	227,756,672	95,216	130,807,741	25,565,496	95,216	122,514,427	
1988009	மகாவலி அபிவிருத்தி (தொகுதி சி) செயற்திட்டம் II	JPY	354,560	424,053,768	141,824	190,739,098	40,412,750	212,736	273,727,420	
1988011	மினிப்பே மற்றும் நாகதி நீர்ப்பாசன புரற்றிர்மாண செயற்திட்டம்	JPY	250,092	299,110,031	83,364	108,1164,790	23,583,677	166,728	214,528,918	
1988012	வீதி முகாமலத்தலம் மற்றும் புரற்றிர்மாண செயற்திட்டம்	JPY	837,132	1,001,209,871	279,044	362,059,590	78,941,549	558,088	718,091,830	
1988066	பரிவர்த்தனை பெருக்குதல் முறைமை மற்றும் அபிவிருத்தி செயற்திட்டம்	JPY	560,658	670,546,968	186,886	251,342,981	61,728,445	373,772	480,932,432	
1988067	கணனி அபிவிருத்தி யபிற்சி செயற்திட்டம்	JPY	986,280	1,179,590,880	328,760	442,149,324	108,589,428	657,520	846,030,984	
1990010	கொழும்பு கிழக்கு நகரங்களுக்கான நிர்வாகம் செயற்திட்டம்	JPY	431,685	546,295,262	95,930	129,208,117	14,928,815	335,755	432,015,960	
1990011	பாரிய கொழும்பு வடக்கல் புரற்றிர்மாண செயற்திட்டம்	JPY	65,484	78,318,864	14,552	19,600,089	6,815,429	50,932	65,534,204	
1990012	உப மின்நிலைய பரிமாற் அபிவிருத்தி செயற்திட்டம்	JPY	514,008	614,753,568	114,224	153,848,306	53,496,811	399,784	514,402,073	

நிதிக் கூற்றுக்களுக்கான குறிப்புக்கள் தொடர்பு...

கடன் இலக்கம்	பெயர்	01.01.2016 (8343) இல் மீதிகள்			நடைமுறை ஆண்டில் கணக்கிடப்பட்டது			மீள் கொடுப்பனவு			இறுதி மீதி 31.12.2016 (8343)		
		கடன் நாளையம் தொகை	ரூபா	கடன் நாளையம் தொகை	கடன் நாளையம் தொகை	ரூபா	கடன் நாளையம் தொகை	கடன் நாளையம் தொகை	ரூபா	சம்பந்துத்தல்	கடன் நாளையம் தொகை	ரூபா	
1990014	கொழும்பு துறைமுக விரிவாக்கப் செயற்திட்டம் (II)	1,251,954	1,497,336,984	278,212	374,723,743	130,300,590	973,742	1,252,913,831					
1990015	கொழும்பு - கடற்கரையக அறிவேக நிர்மாண செயற்திட்டம்	112,212	134,205,552	24,936	33,586,298	11,678,775	87,276	112,298,029					
1990049	புகையிரத புறநீர்மாண செயற்திட்டம்	2,222,820	2,658,492,720	444,564	600,717,105	230,306,380	1,778,256	2,288,081,995					
1991005	கொழும்பு தொலைத்தகவல் வலைப்பினல் (II) செயற்திட்டம்	2,729,914	3,264,977,144	496,348	668,531,121	277,483,349	2,233,566	2,873,929,372					
1991006	கொழும்பு துறைமுக விரிவாக்கப் செயற்திட்டம் (II)	2,798,906	3,347,491,576	508,892	685,426,635	284,496,073	2,290,014	2,946,561,014					
1991007	சமனலெனெ நீர்மின்சார சக்தி (III) செயற்திட்டம்	875,699	1,047,336,004	159,218	214,450,724	89,010,823	716,481	921,896,103					
1992008	கொழும்பு துறைமுக விரிவாக்கப் செயற்திட்டம் (III)	6,329,492	7,570,072,432	973,768	1,311,568,119	632,705,758	5,355,724	6,891,210,071					
1992009	பாரிய கொழும்பு லென்சைக் கட்டுப்பாடு மற்றும் குழல் முன்னேற்றம் (I)	3,310,554	3,959,422,584	509,316	685,997,720	330,928,071	2,801,238	3,604,352,935					
1992010	மேல் கொழும்பு நீர்மின்சார சக்தி (கொழும்பு சேவை)	325,962	389,850,552	50,148	67,544,341	32,583,663	275,814	354,889,874					
1993023	மேல்லைன் வீதி அபிவிருத்தி	1,922,416	2,299,209,536	240,302	324,708,078	189,874,626	1,682,114	2,164,376,084					
1993024	கொழும்பு துறைமுக விரிவாக்கப் செயற்திட்டம் (IV)	2,664,656	3,186,928,576	333,082	450,077,053	263,184,743	2,331,574	3,000,036,266					
1993025	யிவர்த்தனை பெருக்குதல் முறைமை மற்றும் அபிவிருத்தி செயற்திட்டம்	256,752	307,075,392	32,094	43,367,018	25,359,075	224,658	289,067,449					
1993026	இலங்கை - யப்பான் நட்புறவு பால நிரவாக்கப் செயற்திட்டம்	844,352	1,009,844,991	105,544	142,616,330	83,395,593	738,808	950,624,254					
1993027	பிராந்திய தொலைத்தொடர்பு அபிவிருத்தி செயற்திட்டம்	3,719,216	4,448,182,336	464,902	628,198,828	367,342,316	3,254,314	4,187,325,824					
1993028	பாரிய கொழும்பு நிர்வாகக்ல் தொகுதி விரிவாக்கப் செயற்திட்டம்	1,308,352	1,564,788,991	163,544	220,988,830	129,224,293	1,144,808	1,473,024,454					
1994015	பாரிய கொழும்பு லென்சைக் கட்டுப்பாடு மற்றும் சுற்றடல் செயற்திட்டம் (II)	1,557,576	1,862,860,896	173,064	224,550,540	143,141,234	1,384,512	1,781,451,590					
1994016	கைத்தொழில் பண்ணை அபிவிருத்தி செயற்திட்டம்	1,660,608	1,986,087,168	184,512	239,404,320	152,609,875	1,476,096	1,899,292,723					
1994017	குக்குடி கங்கை நீர்மின்வலு செயற்திட்டம்	8,460,864	10,119,193,344	940,096	1,219,774,560	777,553,402	7,520,768	9,676,972,186					
1994018	கொழும்பு வடக்கு துறைமுக அபிவிருத்தி செயற்திட்டம்	2,141,622	2,561,379,912	237,958	308,750,505	196,815,062	1,903,664	2,449,444,469					
1994019	வானவை எல். டி. நீர்ப்பாசனமெம்படுத்தல், வில்தீர்ண செயற்திட்டம்	166,374	198,983,304	18,486	23,985,585	15,289,771	147,888	190,287,490					
1994020	நிலக்கரி வெப்ப அபிவிருத்தி செயற்திட்டம்	295,452	353,360,592	32,828	42,594,330	27,152,039	262,624	337,918,301					
1995028	சமனலெனெ நீர் மின்சக்தி செயற்திட்டம்	1,528,680	1,828,301,302	152,868	206,562,885	148,518,908	1,375,812	1,770,257,325					
1995029	வானவை இடது வங்கி நீர்ப்பாசன மெம்படுத்தல் செயற்திட்டம்	1,217,200	1,455,771,200	121,720	164,474,150	118,257,066	1,095,480	1,409,554,116					
1996053	கானிதிலச மின்சக்தி இணைப்பு வட்டம்	7,193,692	8,603,655,632	653,972	898,426,734	709,428,826	6,539,720	8,414,657,724					

நிதிக் கூற்றுக்களுக்கான குறிப்புக்கள் தொடர்பு...

கடன் இலக்கம்	கடன் பெயர்	01.01.2016 (8343) இல் மீதிகள்				நடைமுறை ஆண்டில் கணக்கிடப்பட்டது				மீள் கொடுப்பனவு				இறுதி மீதி 31.12.2016 (8343)			
		கடன் நாளையத் தொகை	ரூபா	கடன் நாளையத் தொகை	ரூபா	கடன் நாளையத் தொகை	ரூபா	கடன் நாளையத் தொகை	ரூபா	சம்பந்தித்தல்	கடன் நாளையத் தொகை	ரூபா	சம்பந்தித்தல்	கடன் நாளையத் தொகை	ரூபா		
1996054	வானை இடது வந்தி நீர்ப்பாச விஸ்தரிப்புச் செயற்திட்டம் (II)	4,623,190	5,529,335,232	JPK	420,290	577,394,402	455,930,591	4,202,900	5,407,871,421								
1996055	வடகொழும்பு நகரங்களுக்கான நீர் வழங்கல் செயற்திட்டம்	2,745,622	3,283,763,913	JPK	249,602	342,903,228	270,768,249	2,496,020	3,211,628,934								
1996056	பாரிய கொழும்பு வெள்ளக் கட்டுப்பாட்டு மற்றும் சுற்றச்சூழல் அமுலாக்கல் செயற்திட்டம்	3,152,116	3,769,930,742	JPK	286,556	393,670,633	310,855,949	2,865,560	3,687,116,058								
1996057	பெருந்தோட்ட பூங்காக்கள் செயற்திட்டம்	2,187,108	2,615,781,168	JPK	198,828	273,149,906	215,688,614	1,988,280	2,558,319,876								
1997032	உபமீனரிவையப் பரிசுத்தனை அபிவிருத்திச் செயற்திட்டம்	1,447,704	1,731,453,984	JPK	120,642	163,017,503	139,094,194	1,327,062	1,707,530,675								
1997051	பேஸ்லன் வீதி செயற்திட்டம் (II)	1,341,024	1,603,864,704	JPK	111,752	151,004,890	128,844,468	1,229,272	1,581,704,282								
1997052	கொழும்பில் தொலைத்தொடர்பு வலைப்பின்னல் வீரவாக்க செயற்திட்டம்	4,885,776	5,843,388,096	JPK	407,148	550,158,735	469,421,287	4,478,628	5,762,650,648								
1997053	பாரிய கொழும்பு களுக்கான நீர் வழங்கல் செயற்திட்டம்	6,493,584	7,766,326,469	JPK	541,132	731,204,615	625,898,140	5,952,452	7,659,019,994								
1997054	மகாலலி சி மேம்படுத்தல் செயற்திட்டம்	1,801,992	2,155,182,432	JPK	150,166	202,911,808	173,133,890	1,651,826	2,125,404,514								
1997055	சிறிய நண்பக கைத்தொழில் முயற்சியாளர் செயற்திட்டம்	3,166,872	3,787,578,912	JPK	263,906	356,602,983	304,270,423	2,902,966	3,735,246,352								
1998053	உப மீனரிவைய பரிசுத்தனை செயற்திட்டம் (II)	1,780,852	2,129,898,992	JPK	131,944	177,715,374	169,466,306	1,648,908	2,121,649,924								
1998054	நடுத்தா ஹால்லேஜ் வீர்போக வலைப்பின்னல்	2,179,186	2,606,306,456	JPK	164,682	221,810,186	207,566,027	2,014,504	2,592,062,297								
1998055	தொலைத் தொடர்பு வலைப்பின்னல் வீரவாக்கம் - கொழும்பு மெட்ரோ	184,184	220,284,064	JPK	14,168	19,082,879	17,558,402	170,016	218,759,587								
1998056	சுற்றடல் உறவுத் தீர்வுக்கான நிதி	1,786,686	2,136,876,456	JPK	77,682	104,629,886	166,728,877	1,709,004	2,198,975,447								
1999029	பண்டாரநாயக்க சர்வதேச விமானரிவைய அபிவிருத்தி செயற்திட்டம்	8,358,876	9,997,215,696	JPK	570,514	770,907,043	794,976,732	7,788,362	10,021,285,385								
1999030	வீதி வலைப்பின்னல் முன்னேற்ற செயற்திட்டம்	2,136,456	2,555,201,385	JPK	144,494	195,247,518	203,103,647	1,991,962	2,563,057,514								
1999031	வறுமைப்பொழித்தல் மைக்கிளோ நிதி செயற்திட்டம்	934,136	1,117,226,656	JPK	66,724	90,160,805	89,033,169	867,412	1,116,099,020								
1999032	தெற்கு நெடுஞ்சாலைக்கான பெரிப்பியல் செயற்திட்டம்	298,512	357,020,352	JPK	12,438	16,806,848	27,877,912	286,074	368,091,416								
1999033	வருமானம்மாற்றங்களுக்கான நீர் வழங்கல் செயற்திட்டம்	193,692	231,655,632	JPK	9,178	12,401,773	18,160,305	184,514	237,414,164								
1999034	கொழும்பு துறைமுக மேம்படுத்தற் செயற்திட்டம்	1,096,080	1,310,911,675	JPK	73,200	98,911,500	104,139,515	1,022,880	1,316,139,690								
2000015	கொழும்பு வடக்கு துறைமுக அபிவிருத்திச் செயற்திட்டம் (II)	1,870,239	2,236,805,845	JPK	128,982	173,725,856	177,395,393	1,741,257	2,240,475,382								
2001043	சிறிய நண்பக கைத்தொழில் முயற்சியாளர் செயற்திட்டம் (II)	3,238,942	3,873,774,631	JPK	208,964	271,130,790	296,028,852	3,029,978	3,898,672,693								
2001044	தேசிய இரத்த மாற்ற முன்னேற்ற சேவை	1,015,700	1,214,777,667	JPK	63,222	82,030,545	92,806,691	952,478	1,225,553,813								

நிதிக் கூற்றுக்களுக்கான குறிப்புக்கள் தொடர்பு...

கடன் இலக்கம்	பெயர்	01.01.2016 (8343) இல் மீதிகள்			நடைமுறை ஆண்டில் கணக்கிடப்பட்டது			மீள் கொடுப்பனவு			இறுதி மீதி 31.12.2016 (8343)		
		கடன் நாளையம் தொகை	ரூபா	கடன் நாளையம் தொகை	கடன் நாளையம் தொகை	ரூபா	கடன் நாளையம் தொகை	ரூபா	கடன் நாளையம் தொகை	ரூபா	கடன் நாளையம் தொகை	ரூபா	
2001045	தெற்கு பெருந்தெரு கட்டட செயற்திட்டம்	14,270,856	17,067,943,778	899,472	1,211,498,837	1,348,514,853	13,371,384	17,204,959,794					
2001046	பாரிய கண்பு நீர் வழங்கல் செயற்திட்டம்	3,882,681	4,643,686,470	152,262	205,081,688	361,325,339	3,730,419	4,799,930,121					
2001051	கொழும்பு நகர, மின் விநியோக அபிவிருத்தி செயற்திட்டம்	4,710,420	5,633,662,442	276,290	363,597,640	435,330,404	4,434,130	5,705,395,206					
2001052	லுணாவ சுற்றாடல் முன்னேற்றம் மற்றும் சமூக அபிவிருத்தி செயற்திட்டம்	4,996,504	5,975,818,787	296,564	390,278,224	461,872,239	4,699,940	6,047,412,802					
2002040	மேல் சொதம்பலை நீர்மின்லது செயற்திட்டம்	28,365,547	33,925,193,909	1,070,398	1,441,719,066	2,637,193,049	27,295,149	35,120,667,892					
2003042	பெருந்தோட்ட சீர்திருத்த செயற்திட்டம் (II)	1,448,720	1,732,669,107	82,784	111,501,770	136,382,501	1,365,936	1,757,549,838					
2003043	மாகாண வீதி முன்னேற்ற செயற்திட்டம்	4,940,145	5,908,413,423	282,294	380,221,789	465,065,250	4,657,851	5,993,256,884					
2003044	பொருளாதார தொழியாடல் ஊக்கப்படுத்தல்	5,103,105	6,103,313,576	291,606	392,764,121	480,406,303	4,811,499	6,190,955,758					
2003045	மின்சார மீளமைப்பு செயற்திட்டம் (கேரலெலாட்டிய)	2,452,555	2,933,255,783	140,146	188,762,647	230,883,527	2,312,409	2,975,376,663					
2003046	சிறிய அலகு உட்கட்டடமற்றிர். மற்றும் மேம்படுத்தல் (எஸ்ஃஆர்பிடி II)	8,190,455	9,795,784,181	468,026	630,384,219	771,049,432	7,722,429	9,936,449,394					
2004044	சிறிய அலகு உட்கட்டடமையு புனர்நிர்மாணம் மற்றும் மேம்படுத்தல் (SIRUP II)	11,189,766	13,382,960,136	385,854	507,783,864	1,026,217,298	10,803,912	13,901,395,570					
2004045	சிறிய நண்பாக கைத்தொழில் தலைமை நிர்வாக திறமை கொண்ட குயர்சிபாளர் சுற்றாடல் நடப்புத் தீர்வு நிதி (II)	9,139,872	10,931,286,916	315,168	414,761,088	838,220,814	8,824,704	11,354,746,642					
2004046	வெளியூர் கனிநொச்சி வுரிமற்றல் கருத்திட்டம் - கட்டடம் II	4,917,588	5,881,435,253	154,629	204,310,988	558,878,886	4,762,959	6,236,003,151					
2005040	இல. கணாடி. பாதிக். ப்ரதேசங்களை மீளமைத்துப் பொறுப்பேற்றல் செயற்திட்டம்	1,213,571	1,451,430,916	41,138	54,137,608	111,276,233	1,172,433	1,508,569,541					
2005041	காலி துறைமுக அபிவிருத்தி செயற்திட்டம்	9,677,829	11,574,683,484	328,062	431,729,592	887,391,307	9,349,767	12,030,345,199					
2006041	முன்னையம் - வறிய கிழக்கு மீன்கட்டடமையு அபிவிருத்தி செயற்திட்டம்	458,849	548,782,940	356,201	460,811,733	44,105,975	102,648	132,077,182					
2006042	சுற்றுலா என முன்னேற்ற செயற்திட்டம்	4,460,000	5,334,159,929	146,333	197,087,484	413,322,811	4,313,667	5,550,395,256					
2006043	பாரிய கொழும்பு போக்குவரத்து அபிவிருத்தி கருத்திட்டம்	1,809,045	2,163,617,807	172,290	232,057,401	174,452,238	1,636,755	2,106,012,644					
2007004	முன்னையம் - வறிய கிராமிய அபிவிருத்தி செயற்திட்டம்	21,913,371	26,209,592,539	4,053,524	4,848,014,205	1,986,341,943	21,913,371	28,195,934,482					
2007005	நித்தரை அபிவிருத்தி செயற்திட்டம்	13,231,000	15,825,390,507	1,198,937,190	1,198,937,190	1,198,937,190	13,231,000	17,024,327,697					
2008012	பாரிய கொழும்பு நகர போக்குவரத்து அபிவிருத்தி செயற்திட்டம் - கட்டடம் 2(1)	5,713,683	6,833,565,001	571,368	6,833,565,001	518,231,058	5,713,683	7,351,796,059					
2008013	தெற்கு நெடுஞ்சாலை நிர்மாண செயற்திட்டம்	17,412,408	20,825,240,236	1,579,305,426	1,579,305,426	1,579,305,426	17,412,408	22,404,545,662					
2008014	நித்தரை அபிவிருத்தி செயற்திட்டம்	8,269,185	9,893,411,390	746,548,870	746,548,870	746,548,870	8,269,185	10,639,960,260					
2008015	வறுமை ஒழிப்பு முண் நிதி செயற்திட்டம் - II	2,561,731	3,063,827,803	232,351,324	232,351,324	232,351,324	2,561,731	3,296,179,127					
2008016	சக்தியை மாற்றி மேம்படுத்தும் செயற்திட்டம்	486,664	582,050,624	44,140,461	44,140,461	44,140,461	486,664	626,191,085					

நிதிக் கூற்றுக்களுக்கான குறிப்புக்கள் தொடர்பு...

கடன் இலக்கம்	பெயர்	01.01.2016 (8343) இல் மீதிகள்		நடைமுறை ஆண்டில் கணக்கிடப்பட்டது		மீள் கொடுப்பனவு		இறுதி மீதி 31.12.2016 (8343)	
		கடன் நாயம் தொகை	ரூபா	கடன் நாயம் தொகை	ரூபா	கடன் நாயம் தொகை	ரூபா	கடன் நாயம் தொகை	ரூபா
2010013	மாகாண கிராமிய வீதி அபிவிருத்தி செயற்திட்டம்	9,143,653	10,940,172,655				824,966,212	9,143,653	11,765,138,867
2010014	மாகாண கிராமிய வீதி அபிவிருத்தி செயற்திட்டம்	3,956,899	4,732,451,717				358,890,778	3,956,899	5,091,342,495
2010015	கிழக்கு மாகாண நீர் வழங்கல் அபிவிருத்தி செயற்திட்டம்	3,830,065	4,582,933,306	1,017,148	1,386,124,220		267,849,519	4,847,213	6,236,907,045
2010016	கண்டி நகர கழிவு நீர் முகாமைத்துவ செயற்திட்டம்	1,367,909	1,636,283,945	747,615	1,017,608,550		68,152,527	2,115,524	2,722,045,022
2010017	மேல் கொத்தலை நீர் மின்வலு செயற்திட்டம் (II)	4,548,933	5,440,523,799				412,588,217	4,548,933	5,853,112,016
201003	பாரிய கொழுப்பு நகர போக்குவரத்து அபிவிருத்தி செயற்திட்டம் - கட்டம் (II)	28,429,402	34,031,718,065	1,061,127	1,382,077,360		2,531,668,899	29,490,529	37,945,464,324
201004	வெளிப்பா கனிநொச்சி பரிவர்த்தனை கருத்திட்டம் - படிவம் (II)	952,173	1,144,227,248	412,228	517,884,286		93,462,613	1,364,401	1,755,574,147
201027	திநர் இயற்கை அழிவுக்கான புனர்தீர்மான செயற்திட்டம்	6,987,376	8,356,901,639				633,754,998	6,987,376	8,990,656,637
2012006	ஹபரண வெயாங்கோட வழிமற்றல் செயற்திட்டம்	150,839	180,403,266	22,839	31,782,711		11,285,922	173,678	223,471,899
2012007	அடிப்படை சமூகசேவை இலக்கு தேரற்றத்தை முன்னேற்றல்	1,668,777	1,999,333,700	627,128	782,977,831		168,825,071	2,295,905	2,951,136,602
2013016	பாரிய கொழுப்பு புரிவர்த்தனை மற்றும் பகிர்நல் கூடன் குறைப்பு செயற்திட்டம்	479,700	574,111,168	1,490,903	1,902,697,844		61,072,297	1,970,604	2,537,881,310
2013018	தேசிய வீதி வலையமைப்பில் பெரிய பாலங்களை நிர்மாணிக்கும் செயற்திட்டம்	2,041,787	2,443,545,511	1,619,303	2,150,000,000		117,444,936	3,661,090	4,710,990,447
2013019	தேசி. வீதி வலைய கானி துண்டுகனின் அறிவைப் பரதகாத்தல் செயற்திட்டம்	454,453	543,882,504	64,462	85,588,886		38,216,493	518,915	667,687,883
2013020	அநூராதமம் வடக்கு நீர் வழங்கல் செயற்திட்டம் (I)	289,323	345,855,862	80,137	103,746,535		25,781,654	369,460	475,384,051
2014003	கனனி ஆறு மேலாக புதிய பாலம் அமைத்தல்	899,556	1,075,869,048	551,632	728,300,021		63,074,244	1,451,188	1,867,243,313
2015018	தேசிய ஒலிப்பு மற்றும் வலையமைப்பு அபிவிருத்தி வினைத்தீர்நல் முன்னேற்ற நிகழ்ச்சி திட்டம்			24,743	34,803,313		(2,966,670)	24,743	31,836,643
கேரியா 1996037	வைத்தியபாலை புனர்தீர்மானம் மற்றும் மீள் கட்டமைப்பு	327,626	40,101,422			327,626	-	-	0
1996038	நெற்றணை பிரதேசத்திற்கான தொலைத்தொடர்பு வசதிகளின் முன்னேற்றம்	2,767,578	338,751,547	503,196	63,206,640		5,917,776	2,264,382	281,462,683
1996039	தொலைத்தொடர்பு விரிவாக்கம் - கம்பகா	3,047,429	373,005,309	554,078	69,597,947		6,516,167	2,493,351	309,923,529
1996040	மின்வலு துறை அபிவிருத்தி செயற்திட்டம்	208,478	25,517,707	208,478	25,900,854		383,147	-	0
1996041	மருத்துவ உபகரண செயற்திட்டம்	520,944	63,763,545	520,944	65,032,722		1,269,176	-	(1)

நிதிக் கூற்றுக்களுக்கான குறிப்புகள் தொடர்பு...

கடன் இலக்கம்	பெயர்	01.01.2016 (8343) இல் மீதிகள்			நடைமுறை ஆண்டில் கணக்கிடப்பட்டது			மீள் கொடுப்பனவு			இறுதி மீதி 31.12.2016 (8343)		
		கடன் நாளையம் தொகை	ரூபா	கடன் நாளையம் தொகை	கடன் நாளையம் தொகை	ரூபா	கடன் நாளையம் தொகை	ரூபா	சம்பந்தத்தில்	கடன் நாளையம் தொகை	ரூபா	கடன் நாளையம் தொகை	ரூபா
1996042	இந்திஎளி - பலாங்கொட வீதி புனர்நிர்மாணம்	KRK	13,481,578	1,650,145,147		1,225,598	152,999,120	26,272,287	12,255,980	1,523,418,314			
1996043	அரசு ஊழியர்களுக்கான வி-மைப்பு செயற்கிட்டம்	KRK	4,490,970	549,694,728		408,270	50,966,916	8,751,798	4,082,700	507,479,610			
2001048	பாரிய காலி நீர் வழங்கல் செயற்கிட்டம்	KRK	28,204,576	3,452,240,103		1,762,786	225,513,423	59,987,817	26,441,790	3,286,714,497			
2001050	மருத்துவ உபகரண செயற்கிட்டம்	KRK	1,268,172	155,224,253		211,362	26,385,650	2,522,880	1,056,810	131,361,483			
2003048	பலாங்கொட - பண்டாரலெல் வீதி புனர்நிர்மாண செயற்கிட்டம்	KRK	17,102,683	2,093,368,459		950,150	118,613,211	33,004,665	16,152,533	2,007,759,913			
2005042	பாரிய காலி நீர் வழங்கல் செயற்கிட்டம் கட்டம் (II)	KRK	15,111,018	1,849,588,604		774,924	97,694,187	30,082,067	14,336,094	1,781,976,484			
2005046	இலங்கை மீன் சுழற்சி பொறியியல் செயற்கிட்டம்	KRK	14,432,651	1,766,556,463		721,643	93,603,747	31,325,578	13,711,008	1,704,278,294			
2006044	ஹம்பாந்தோட்டையில் நிருவாக கட்டடத்திற்குத் செயற்கிட்டம்	KRK	18,989,780	2,324,349,091		474,764	59,894,862	36,962,260	18,515,016	2,301,416,489			
2007013	பாரிய காலி நீர் வழங்கல் கருத்திட்டம் படிவம் (II) (குறைநாப்பு)	KRK	6,743,445	825,397,662				12,812,545	6,743,445	838,210,207			
2007016	நியம தொழிலாளர் நிதியங்களுக்கான மேம்படுத்தல் செயற்கிட்டம்	KRK	7,603,134	930,623,601		460,796	58,092,265	15,261,277	7,142,338	887,792,613			
2008040	இலங்கை அரசு லைப்பின்னல் கட்டம் II செயற்கிட்டம்	KRK	8,328,330	1,019,387,587				15,823,827	8,328,330	1,035,211,414			
2008041	பேராதனை-ஒறுநாதர் வீதி முன்னேற்ற செயற்கிட்டம்	KRK	75,883,150	9,288,097,609				144,177,986	75,883,150	9,432,275,595			
2009004	சுவாண்டியர் வீதி வழங்கல் அபிவிருத்தி செயற்கிட்டம்	KRK	87,048,316	10,636,409,940				183,695,719	87,048,316	10,820,105,659			
2010041	ஹாற்றன் - நலவெலிப வீதி முன்னேற்ற செயற்கிட்டம்	KRK	42,917,197	5,246,946,166				87,661,451	42,917,197	5,334,607,617			
2012027	பேராதனை-ஒறுநாதர் வீதி முன்னேற்ற செயற்கிட்டம்	KRK	12,923,423	1,581,826,961				24,554,503	12,923,423	1,606,381,464			
2013031	தினமக் கழிவு அடித்தல் வசதி செயற்கிட்டம்	KRK	614,627	75,230,401	460,971	59,833,983	(1,367,546)	1,075,598	133,696,838				
2013033	ஹட்டன் நலவெலிப மேம்பாட்டு திட்டம்	KRK	916,698	111,608,018	5,905,696	748,251,690	(11,836,090)	6,822,394	848,023,618				
2015011	தெற்று ஓய நீர் வழங்கல் திட்டம்	KRK	15,983,361	1,863,240,774	2,843,335	355,915,739	121,001,831	18,826,696	2,340,158,344				
2014038	தெற்று ஓய நீர் வழங்கல் திட்டம்				12,633,738	1,570,373,576			12,633,738	1,570,373,576			
குவைத்													
1995013	பாலக்களின் மீள் கட்டமைப்பு மற்றும் புனர்நிர்மாண செயற்கிட்டம்	KWD	1,308,752	620,987,170	6,484	3,105,987	17,285,444	1,047,436	512,512,838				
1999017	ஹம்பாந்தோட்டை - புனர்நிர்மாண நிர்வாகசாலை திட்டம்	KWD	864,000	409,952,624		96,000	46,358,140	12,189,916	768,000	375,784,400			
2000023	கிராமிய மின்சாரக் செயற்கிட்டம் வி	KWD	1,149,500	545,417,291		114,950	55,664,215	16,454,931	1,034,550	506,208,007			
2005048	சுனாமி பாதிக்கப் பகுதி, கல்வி மற்றும் நி.நு. உட்கட்டமை பல்படுத்தல்	KWD	4,718,374	2,238,815,650		300,000	144,360,452	67,466,544	4,418,374	2,161,921,742			

நிதிக் கூற்றுக்களுக்கான குறிப்புக்கள் தொடர்பு...

கடன் இலக்கம்	பெயர்	01.01.2016 (8343) இல் மீதிகள்		நடைமுறை ஆண்டில் கணக்கிடப்பட்டது		மீள் கண்டுபிடிப்பு		இறுதி மீதி 31.12.2016 (8343)	
		கடன் நாயமைத் தொகை	ரூபா	கடன் நாயமைத் தொகை	ரூபா	கடன் நாயமைத் தொகை	ரூபா	கடன் நாயமைத் தொகை	ரூபா
2007041	இலங்கை தொழிலகக்கு பல்கலைக்கழக அபிவிருத்தி கருத்திட்டம் படிவம் I "V"	KWD	1,700,000	806,619,740	100,000	48,120,151	24,384,571	1,600,000	782,884,160
2009002	கருங்காலை அபிவிருத்தி செயற்திட்டம்	KWD	3,251,876	1,542,957,047	1,367,458	657,086,129	58,612,786	4,369,334	2,137,926,277
2011030	இலங்கை தொழிலகக்கு பல்கலைக்கழக அபிவிருத்தி செயற்திட்டம் படிவம் I "B"	KWD	1,137,914	539,630,658	928,071	443,449,430	27,812,035	2,065,985	1,010,892,123
2014002	25 பாலங்கள் புரணமைப்பு நிகழ்ச்சி திட்டம்	KWD	127,048	60,282,016	457,301	218,762,681	6,878,714	584,349	285,923,411
சுவிடன்									
2004072	தேடாட்ட பாடசாலைகளில் கல்வியை மறுசீரமைத்தல்	SEK	30,853,742	528,228,412	3,644,708	60,587,262	(18,939,689)	27,209,034	448,701,461
புலண்ட்									
1977015	அரிசி உறாய்ச்சி இணைப்பு செயற்திட்டம்	USD	314,661	45,330,804	154,988	22,788,395	1,376,581	159,673	23,918,990
1977016	மகாவலி அபிவிருத்தி செயற்திட்டம் படிவம் 2	USD	532,766	76,751,551	208,360	30,153,235	1,997,827	324,406	48,596,143
1978016	மலேரியா தடுப்பு செயற்திட்டம்	USD	2,187,075	315,075,114	541,685	78,973,571	10,377,932	1,645,390	246,479,475
1978017	விவசாய ஆதார வளாட செயற்திட்டம்	USD	481,473	69,362,060	155,736	22,898,308	2,331,577	325,737	48,795,329
1978018	நெற்களஞ்சியம் மற்றும் நடைமுறைப்படுத்தும் செயற்திட்டம்	USD	675,471	97,309,955	218,487	31,643,845	2,790,148	456,984	68,456,258
1978020	விவசாய உள்வாங்கல் செயற்திட்டம்	USD	1,708,079	246,069,847	552,492	81,081,552	8,118,581	1,155,587	173,106,876
1979017	நீர் முகாமைத்துவ செயற்திட்டம்	USD	1,090,618	157,116,913	229,890	33,225,747	5,045,855	860,728	128,937,021
1979018	விவசாய உள்வாங்கல் செயற்திட்டம்	USD	2,569,145	370,116,883	613,889	89,217,264	11,997,691	1,955,256	292,897,310
1979068	மலேரியா தடுப்பு செயற்திட்டம்	USD	1,178,554	169,785,176	166,806	24,120,802	5,895,487	1,011,748	151,559,861
1980026	மகாவலி நேக்க அபிவிருத்தி கட்டம் I	USD	2,403,079	346,193,049	408,168	59,079,321	11,723,903	1,994,911	298,837,631
1980027	நீர் வழங்கல் முகாமைத்துவ செயற்திட்டம்	USD	798,717	115,064,975	135,664	19,667,019	3,927,431	663,053	99,325,387
1980028	யாழ்ப்பாண சந்தை நகர நீர் வழங்கல் செயற்திட்டம்	USD	874,028	125,914,483	123,705	18,188,629	4,672,497	750,323	112,398,351
1980029	விவசாய உள்வாங்கல் செயற்திட்டம்	USD	1,122,533	161,714,722	212,807	30,757,581	5,319,847	909,726	136,276,988
1980034	நீர் முகாமைத்துவ செயற்திட்டம்	USD	578,044	83,274,418	53,437	7,733,738	3,045,469	524,607	78,586,149
1980115	காடு வளர்ப்பு மற்றும் நீர் முகாமைத்துவ செயற்திட்டம்	USD	875,440	126,118,008	72,087	10,482,288	4,706,591	803,353	120,342,311
1981024	மகாவலி நேக்க அபிவிருத்தி அடிப்படை மதுவூல செயற்திட்டம்	USD	7,372,106	1,062,042,550	1,043,406	153,179,588	39,176,317	6,328,700	948,039,279
1981084	மகாவலி துறை அணுசாரணை	USD	5,543,824	798,655,967	784,641	114,032,929	28,302,501	4,759,183	712,925,539
1982093	மகாவலி நேக்க அபிவிருத்தி படிவம் 2	USD	9,367,981	1,349,572,840	983,081	142,217,555	48,702,810	8,384,900	1,256,058,095
1982094	மகாவலி துறை அணுசாரணை (ரூபா - செலவீனம்)	USD	5,328,059	767,572,483	598,696	86,887,772	27,773,972	4,729,363	708,458,683
1982100	மகாவலி அபிவிருத்தி கட்டம் 2 மற்றும் மதுவூல செயற்திட்டம்	USD	825,778	118,963,420	76,339	11,041,148	4,343,619	749,439	112,265,891
1983013	தவீபார் என்ற்பிறைஸ் விருத்தி செயற்திட்டம்	USD	412,456	59,419,378	38,130	5,513,656	2,168,451	374,326	56,074,173
1983082	மகாவலி துறை அணுசாரணை	USD	6,653,957	958,584,311	615,126	89,012,486	35,044,997	6,038,831	904,616,822

நிதிக் கூற்றுக்களுக்கான குறிப்புகள் தொடர்பு...

கடன் இலக்கம்	பெயர்	மொத்தம்	01.01.2016 (8343) இல் மீதிகள்		நடைமுறை ஆண்டில் கணக்கிடப்பட்டது		மீள் கொடுப்பனவு		இறுதி மீதி 31.12.2016 (8343)	
			கடன் நாயைம் தொகை	ரூபா	கடன் நாயைம் தொகை	ரூபா	கடன் நாயைம் தொகை	ரூபா	கடன் நாயைம் தொகை	ரூபா
1983083	மகாவலி அபிவிருத்தி கட்டம் 2 மற்றும் மதுறைய தொகுதி "பி" செயற்திட்டம்	USD	6,606,221	951,707,329	610,713	88,329,172	34,748,916	5,995,508	898,127,073	
1983084	மலேரியா தடுப்பு செயற்திட்டம்	USD	1,890,871	272,403,217	185,955	27,039,954	10,033,116	1,704,916	255,396,379	
1983089	நீர் முகாமைத்துவ செயற்திட்டம்	USD	444,170	63,988,114	36,575	5,315,111	2,384,764	407,595	61,057,767	
1984006	மகாவலி அபிவிருத்தி கட்டம் 2 மற்றும் மதுறைய தொகுதி "பி" செயற்திட்டம்	USD	10,516,441	1,515,022,673	916,404	132,732,469	55,795,268	9,600,037	1,438,085,472	
1984007	மலேரியா தடுப்பு செயற்திட்டம்	USD	1,421,919	204,844,921	110,891	16,270,102	7,817,093	1,311,028	196,391,912	
1984008	மகாவலி தேக்க அபிவிருத்தி கட்டம் 2 (மதுறைய தொகுதி "பி") செயற்திட்டம்	USD	3,631,885	523,217,710	283,240	40,955,247	19,364,523	3,348,645	501,626,986	
1984013	நீர் வழங்கல் மற்றும் சுகாதார செயற்திட்டம்	USD	638,307	91,955,887	55,622	8,048,863	3,379,094	582,685	87,286,118	
1984014	பல்வகைப்படுத்தும் விவசாய ஆராய்ச்சி செயற்திட்டம்	USD	787,507	113,450,072	44,080	6,371,010	4,286,246	743,427	111,365,308	
1984068	நீர் வழங்கல் மற்றும் சுகாதார செயற்திட்டம்	USD	1,596,892	230,051,942	112,377	16,249,141	8,577,662	1,484,515	222,380,463	
1984072	மலேரியா தடுப்பு செயற்திட்டம்	USD	754,794	108,737,334	53,116	7,809,938	4,183,883	701,678	105,111,279	
1984074	பல்வகைப்படுத்தும் விவசாய ஆராய்ச்சி செயற்திட்டம்	USD	801,472	115,461,832	69,840	10,253,075	4,389,639	731,632	109,598,396	
1984084	தெற்கு வீதி இணைப்பு திட்டம்	USD	89,842	12,942,866	6,649	963,051	482,436	83,193	12,462,251	
1986002	நீர் வழங்கல் மற்றும் சுகாதார செயற்திட்டம்	USD	527,092	75,934,174	28,293	4,160,023	2,945,970	498,799	74,720,121	
1986010	நீர்ப்பாசன முறைமை முகாமைத்துவ செயற்திட்டம்	USD	4,106,598	591,605,994	266,059	38,910,350	22,617,131	3,840,539	575,312,775	
1986011	விவசாய திட்டமிடல் மற்றும் பகுப்பாங்கு செயற்திட்டம்	USD	610,935	88,012,772	40,948	5,925,374	3,296,660	569,987	85,384,058	
1987009	மகாவலி விவசாயம் மற்றும் கிராமிய அபிவிருத்தி	USD	1,764,448	254,658,279	107,159	15,523,301	9,613,430	1,660,537	248,748,408	
1987010	மகாவலி கீழ்ப்பிரிவு உதவிச் செயற்திட்டம்	USD	1,919,911	276,586,751	107,466	15,791,380	10,708,941	1,812,445	271,504,312	
1987027	நீர்ப்பாசன முறைமை முகாமைத்துவ செயற்திட்டம்	USD	2,026,649	291,963,614	118,432	17,221,134	11,108,419	1,908,217	285,850,899	
1988087	மகாவலி விவசாயம் கிராமிய அபிவிருத்தியும்	USD	337,808	48,665,347	20,635	3,035,606	1,882,719	317,173	47,512,460	
1989019	நீர் வழங்கல் மற்றும் சுகாதார செயற்திட்டம்	USD	906	130,518	45	6,526	5,026	861	129,018	
என்பெயின்										
2006086	முதல் உலோக பாலம் உருவாக்கத்திற்கு வழங்கலும் நிர்மாணித்தலும்	EUR	7,323,634	1,152,547,305	1,220,606	196,953,255	7,916,604	6,103,028	963,510,654	
2006087	முதல் உலோக பாலம் உருவாக்கத்திற்கு வழங்கலும் நிர்மாணித்தலும்	EUR	6,980,000	1,098,468,426			3,493,490	6,980,000	1,101,961,916	

நிதிக் கூற்றுக்களுக்கான குறிப்புக்கள் தொடர்பு...

கடன் இலக்கம்	பெயர்	01.01.2016 (8343) இல் மீதிகள்		நடைமுறை ஆண்டில் கணக்கிடப்பட்டது		மீள் கொடுப்பனவு		இறுதி மீதி 31.12.2016 (8343)	
		கடன் நாயமம் தொகை	ரூபா	கடன் நாயமம் தொகை	ரூபா	கடன் நாயமம் தொகை	ரூபா	கடன் நாயமம் தொகை	ரூபா
2007001	சாலிமீடும், நீர்கொழும்பிலும் உள்ள தாவரங்களுக்கு நீரை பாய்ச்சும் சிகிச்சையை முறையை அமைத்தலும் சித்திரக் கலையை வழங்கலும்	EUR	12,937,325	2,035,994,700			6,475,131	12,937,325	2,042,469,831
2015032	கனேமுல்ல பொல்கொறலெ ராஜகிரிய (மேற்ற இடங்களில் 3 மேம்பாடலங்களை அமைத்தல்)	EUR	20,166,151	3,207,796,413			(24,081,523)	20,166,151	3,183,714,890
சுலதி									
2002058	அபிவிருத்தி சுகாதார வசதிகள் - கொழும்பு வைத்தியசாலை	SAR	18,514,143	710,776,478	3,000,000	115,919,148	24,690,677	15,514,143	619,548,007
2004043	மட்டக்களப்பு - திருகோணமலை வீதி செயற்திட்டம்	SAR	20,405,039	783,369,876	1,493,523	56,838,274	30,846,178	19,232,562	768,040,845
2008001	எப்பிபிசி வைத்தியசாலை மற்றும் சுகாதார நிலையங்கள் செயற்திட்டம்	SAR	36,242,626	1,390,951,382	16,253,419	618,901,524	3,750,000	48,746,045	1,946,644,070
2008002	கொழும்பு சுகாதார வசதிகள் அபிவிருத்தி செயற்திட்டம் (மேலதிக கடன்)	SAR	9,411,315	361,309,807	550,000	21,251,844	13,813,348	8,861,315	353,871,311
2010028	வீதி வலையமைப்பு அபிவிருத்திக் செயற்திட்டம்	SAR	53,578,663	2,055,446,909	14,423,908	547,262,329	98,043,782	56,502,571	2,256,396,287
2012025	வீதி வலையமைப்பு அபிவிருத்தி நிகழ்ச்சி திட்டம்	SAR	141,174,080	5,375,834,416	39,796,620	1,524,384,856	326,737,043	180,970,700	7,226,956,315
2015027	வைத்தியசாலை மற்றும் சுகாதார நிலைய நிகழ்ச்சி திட்டம்	SAR	2,092,569	81,321,628	2,092,569	81,321,628	2,243,862	2,092,569	83,565,490
ஜேம்ஸ் யப்பான்									
2005403	ஜேம்ஸியில் இருந்து கடன் முறிவு	EUR	14	(28)			2,188	14	2,160
2005407	வர்த்தகக் கடன்			(251,781)			251,781	-	-
2010040	சர்வதேச பிணை வழங்கல் 2010 புள்ளி 1000 மில்லியன்	USD	1,000,000,000	144,062,300,000			5,737,700,000	1,000,000,000	149,800,000,000
2011017	சர்வதேச பிணை வழங்கல் 2011 புள்ளி 100 மில்லியன்	USD	1,000,000,000	144,062,300,000			5,737,700,000	1,000,000,000	149,800,000,000
2012018	சர்வதேச பிணை வழங்கல் 2012 புள்ளி 1000 மில்லியன்	USD	1,000,000,000	144,062,300,000			5,737,700,000	1,000,000,000	149,800,000,000
2014008	தங்க பிணை வழங்கல் 2014 புள்ளி 1000	USD	1,000,000,000	144,062,300,000			5,737,700,000	1,000,000,000	149,800,000,000
2014009	தங்க பிணை வழங்கல் 2014 புள்ளி 500	USD	500,000,000	72,031,150,000			2,868,850,000	500,000,000	74,900,000,000
2015008	சர்வதேச பிணை வழங்கல் 650 மில்லியன்	USD	650,000,000	87,035,000,000			10,335,000,000	650,000,000	97,370,000,000
2015029	சர்வதேச பிணை வழங்கல் 2015 புள்ளி 1500 மில்லியன்	USD	1,500,000,000	211,465,650,000			13,234,350,000	1,500,000,000	224,700,000,000
2016024	தங்க பிணை வழங்கல் 2016 புள்ளி 1000 மில்லியன்	USD	1,000,000,000	145,250,000,000			4,550,000,000	1,000,000,000	149,800,000,000

நிதிக் கூற்றுக்களுக்கான குறிப்புக்கள் தொடர்பு...

கடன் இலக்கம்	பெயர்	01.01.2016 (8343) இல் மீதிகள்		நடைமுறை ஆண்டில் கணக்கிடப்பட்டது		மீள் கொடுப்பனவு		இறுதி மீதி 31.12.2016 (8343)	
		கடன் நாளையம் தொகை	ரூபா	கடன் நாளையம் தொகை	ரூபா	கடன் நாளையம் தொகை	ரூபா	கடன் நாளையம் தொகை	ரூபா
2016026	தங்க பிணை வழங்கல் 2016 புள்ளி 500 மில்லியன்	USD	183,331,300	500,000,000	72,625,000,000	2,275,000,000	500,000,000	74,900,000,000	
பிபர் ஸ்ரீஸ் அன்ட் கோ.									
1988015	குறைந்த வருமான பாதுகாப்பு நிகழ்ச்சித்திட்டம் படிவம்-3	USD	1,500,000	500,000	73,687,500	5,865,575	1,000,000	115,509,375	
பெங்கர்ஸ் டிமுஸ்ட் கோ.யு. எஸ்.ஊ.ஏ									
1986024	குறைந்த வருமானம் காப்பீட்டு திட்டம் கட்டம் - 2	USD	700,000	700,000	100,730,280	(113,330)	-	-	
நிகல் தேசிய வங்கி									
1987006	குறைந்த வருமான பாதுகாப்பு நிகழ்ச்சித்திட்டம் படிவம்-3	USD	1,463,415	210,822,922	107,835,363	4,385,453	1,463,415	107,373,012	
1994046	இலங்கை - புள்ளியிட விடமைப்பு குறித்த காலக் கடன்	USD	4,500,000	648,280,350	72,700,600	23,620,250	4,000,000	599,200,000	
1997067	இலங்கை - புள்ளியிட விடமைப்பு குறித்த காலக் கடன்	USD	9,000,000	1,296,560,701	108,615,000	47,904,299	8,250,000	1,235,850,000	
1998049	தனிப்பார் துறையினருக்கான புள்ளி விடமைப்பு குறித்தகாலக் கடன்	USD	3,135,072	451,645,667	158,779	17,175,701	2,976,293	445,848,699	
ஆசிய அபிவிருத்தி வங்கி (ADB)									
1991061	மேற்கன்கரைல் வங்கி - விசேட செயல்முறை	XDR	386,657	77,188,815	26,800	671,623	359,857	72,468,455	
ஏடிபி									
1989068	விவசாய நிகழ்ச்சித்திட்டம்	XDR	37,858,524	7,557,734,926	2,704,200	76,393,283	35,154,324	7,079,412,841	
1990051	மின்ரிஷ அபிவிருத்தி நிகழ்ச்சித் திட்டம்	XDR	36,625,525	7,311,590,230	2,441,800	500,888,983	34,183,725	6,883,952,775	
1991055	இரண்டாவது விவசாய நிகழ்ச்சித்திட்டம்	XDR	12,284,168	2,452,300,838	767,800	154,984,899	11,516,368	2,319,177,801	
2001001	தனிப்பார் துறை அபிவிருத்தி உதவி நிகழ்ச்சித்திட்டம் 88	XDR	37,328,541	7,451,933,964	4,147,616	850,804,798	33,180,925	6,682,007,853	
2002002	சிறிய, நடுத்தர என்றவிதிகள் மீறிவு அபிவிருத்தி நிகழ்ச்சித் திட்டம்	XDR	9,602,686	1,916,993,753	960,268	20,405,748	8,642,418	1,740,418,723	

நிதிக் கூற்றுக்களுக்கான குறிப்புகள் தொடர்பு...

கடன் இலக்கம்	கடன் பெயர்	01.01.2016 (8343) இல் மீதிகள்			நடைமுறை ஆண்டில் கணக்கிடப்பட்டது			மீள் கொடுப்பனவு			இறுதி மீதி 31.12.2016 (8343)		
		கூடுதல்	கடன் நாயம் தொகை	ரூபா	கடன் நாயம் தொகை	ரூபா	கடன் நாயம் தொகை	ரூபா	சம்பந்தத்தில்	கடன் நாயம் தொகை	ரூபா	சம்பந்தத்தில்	கடன் நாயம் தொகை
2002005	மின்பிடி அபிவிருத்தி நிகழ்ச்சித் திட்டம்	USD	7,858,080	1,132,053,079	USD	3,739,320	541,339,129	26,276,298	4,118,760	616,990,248			
2004001	கிராமிய நிதிநிதி அபிவிருத்தி நிகழ்ச்சித் திட்டம்	USD	12,961,425	1,867,252,696	USD	3,909,225	565,043,805	53,810,669	9,052,200	1,356,019,560			
2004009	பசுக்கால் முகமைத்துவ நிகழ்ச்சித் திட்டம்	USD	21,235,189	3,059,190,205	USD	4,561,734	670,010,352	108,503,741	16,673,455	2,497,683,593			
2004014	நிதி சந்தைப்படுத்தி நிமிடாந்தர அபிவிருத்தி	USD	31,479,092	4,534,950,355	USD	6,762,325	977,431,659	145,053,013	24,716,767	3,702,571,709			
ஐசீஏ													
1990009	கொடுமாதர மீளமைப்பு கடன்	XDR	46,310,452	9,245,001,887	XDR	3,193,678	642,179,298	80,076,520	43,116,774	8,682,899,109			
1990047	அரசு உற்பத்தி தொழில் முயற்சி சீரமைப்பு கடன்	XDR	56,554,771	11,290,085,502	XDR	3,770,316	764,077,406	103,778,248	52,784,455	10,629,786,344			
2003021	வறுமைமொழிப்பு அலுவலக கடன்	XDR	86,165,000	17,201,205,115	XDR	1,814,000	369,242,863	154,726,479	84,351,000	16,986,688,731			
ஐஎன்ஏ													
2005022	கனாமிக் குடிமகன்கள் கார்ப்பரேஷன் மூலம் மூலம் வள முகமைத்துவ நிகழ்ச்சித் திட்டம்	XDR	9,242,025	1,845,762,807	XDR	313,300	64,042,354	16,355,026	8,928,725	1,798,075,479			
2005023	கனாமிக் குடிமகன்கள் ஜீவனாதாரம் மற்றும் பங்குமை நிகழ்ச்சித் திட்டம்	XDR	1,534,000	306,233,954	XDR	52,000	10,629,436	2,842,124	1,482,000	298,446,642			
ஏடிபி													
1983006	தெரிவு செய்யப்பட்ட செயற்திட்டத்திற்கான விசேட உதவி	XDR	4,888,057	975,807,645	XDR	651,600	131,097,610	8,431,849	4,236,457	853,141,884			
1983071	நீரியல் அபிவிருத்தி செயற்திட்டம்	XDR	4,767,952	951,831,012	XDR	635,800	127,918,754	8,224,630	4,132,152	832,136,888			
1984018	வனவள நிர்வாக முன்னேற்ற செயற்திட்டம்	XDR	3,991,782	796,883,356	XDR	465,872	96,329,538	9,497,322	3,525,910	710,051,140			
1985001	பெருந்தேய்வு செயற்திட்டம்	XDR	14,998,622	2,994,189,997	XDR	1,666,400	341,830,372	32,496,663	13,332,222	2,684,856,288			
1985002	இரண்டாம்நிலை மின்சார செயற்திட்டம்	XDR	4,801,852	958,598,418	XDR	529,364	109,457,925	11,257,255	4,272,488	860,397,748			
1985003	பிரதான வீதி முன்னேற்ற செயற்திட்டம்	XDR	8,058,685	1,608,763,414	XDR	805,800	161,793,090	13,622,979	7,252,885	1,460,593,303			
1985004	அபிவிருத்தி நிதி செயற்திட்டம்	XDR	7,398,465	1,476,962,940	XDR	740,000	150,509,109	14,434,483	6,658,465	1,340,888,314			
1986020	கிரிந்திபு நிர்வாக மற்றும் குடிமகனு செயற்திட்டம்	XDR	5,485,878	1,095,151,337	XDR	498,800	101,451,275	10,602,719	4,987,078	1,004,302,781			
1987001	விவசாய உள்நக நிகழ்ச்சித் திட்டம்	XDR	11,379,742	2,271,749,277	XDR	1,034,600	210,428,006	21,993,772	10,345,142	2,083,315,043			
1987002	நீர் வழங்கல்துறை செயற்திட்டம்	XDR	10,898,177	2,175,613,973	XDR	990,800	198,938,437	18,481,952	9,907,377	1,995,157,488			
1987003	காணி பயன்பாடு திட்டமிடல் செயற்திட்டம்	XDR	2,642,663	527,557,447	XDR	240,200	48,228,717	4,481,661	2,402,463	483,810,391			
1988002	முகவாசன சிறிய மற்றும் நடுத்தர வகைத் தொழில் செயற்திட்டம்	XDR	5,165,199	1,031,133,867	XDR	430,400	87,539,352	9,904,069	4,734,799	953,498,584			
1988003	அவசரநிலை வீதி பழுப்பிடுதல் செயற்திட்டம்	XDR	2,912,668	581,458,818	XDR	254,339	52,007,920	5,886,022	2,658,329	535,336,920			
1988004	இரண்டாம்நிலை நகர மின்வலு பகிர்நிலை செயற்திட்டம் II	XDR	13,201,218	2,635,372,295	XDR	1,100,000	225,644,148	27,227,179	12,101,218	2,436,955,326			
1988005	இரண்டாம்நிலை வீதி முன்னேற்ற செயற்திட்டம்	XDR	12,869,557	2,569,162,458	XDR	1,119,000	229,664,021	26,840,408	11,750,557	2,366,338,844			
1988008	இரண்டாம்நிலை தொழில்நுட்ப கல்வி செயற்திட்டம்	XDR	8,540,986	1,705,045,570	XDR	711,600	145,971,251	17,615,257	7,829,386	1,576,689,576			

நிதிக் கூற்றுக்களுக்கான குறிப்புகள் தொடர்பு...

கூடுதல் இலக்கம்	கூடுதல் பெயர்	01.01.2016 (8343) இல் மீதிகள்		நடைமுறை ஆண்டில் கணக்கிடப்பட்டது		மீள் கண்டுபிடிப்பு		இறுதி மீதி 31.12.2016 (8343)	
		கூடுதல் நன்மைத் தொகை	கூடுதல் தொகை	கூடுதல் நன்மைத் தொகை	கூடுதல் தொகை	கூடுதல் நன்மைத் தொகை	கூடுதல் தொகை	கூடுதல் நன்மைத் தொகை	கூடுதல் தொகை
1988013	பட்டாலைகளின் அலகாரினை புதுப்பித்தல் செயற்திட்டம்	XDR 5,356,114	1,069,246,342	428,600	86,865,522	9,926,824	4,927,514	992,307,644	
1988062	நியத்தவாரும் தரவாரங்கள் அபிவிருத்தி செயற்திட்டம்	XDR 5,462,096	1,090,403,777	437,000	87,743,336	9,298,508	5,025,096	1,011,958,949	
1988063	இரண்டாவது அபிவிருத்தி நிதி செயற்திட்டம்	XDR 15,313,647	3,057,078,697	1,134,400	229,911,920	28,264,195	14,179,247	2,855,430,972	
1989011	சிறிய அளவிலான தேபீலை அபிவிருத்தி செயற்திட்டம்	XDR 6,355,066	1,268,668,114	489,000	98,184,191	10,830,248	5,866,066	1,181,314,171	
1989067	விவசாய புனர்நிர்மாண செயற்திட்டம்	XDR 8,195,833	1,636,142,432	607,200	123,062,868	15,127,033	7,588,633	1,528,206,597	
1990025	மின்வலு முறைமை விரிவாக்கல் (குறைக்கூடல்) செயற்திட்டம்	XDR 30,645,703	6,117,832,238	2,113,600	429,231,848	57,222,946	28,532,103	5,745,823,336	
1990046	இரண்டாவது தொலைத்தொடர்பு செயற்திட்டம்	XDR 12,085,649	2,412,670,199	833,600	170,997,238	24,275,923	11,252,049	2,265,948,884	
1991017	இரண்டாவது சிறிய மற்றும் நடுத்தர கைத்தொழில் செயற்திட்டம்	XDR 12,139,422	2,423,404,873	783,200	159,295,586	22,817,975	11,356,222	2,286,927,262	
1991029	முன்னாவது அபிவிருத்தி நிதி செயற்திட்டம்	XDR 20,695,685	4,131,500,194	1,293,400	260,197,393	35,948,656	19,402,285	3,907,251,457	
1991034	குறைந்த - வலுமான வீடமைப்பு அபிவிருத்தி செயற்திட்டம்	XDR 8,570,851	1,711,007,564	553,000	111,626,270	15,261,566	8,017,851	1,614,642,860	
1991056	தென் மாகாண கிராம அபிவிருத்தி செயற்திட்டம்	XDR 18,442,529	3,681,700,432	1,194,209	244,195,041	35,978,368	17,248,320	3,473,483,759	
1992029	வடமேல் மாகாண நீர் வள அபிவிருத்தி செயற்திட்டம்	XDR 8,243,155	1,645,589,265	484,800	97,859,702	14,655,713	7,758,355	1,562,385,276	
1992039	காடுகளை வளர்ச்சியடையச் செய்யும் முறையில் பங்கு கொள்ளும் செயற்திட்டம்	XDR 3,960,870	790,712,340	220,000	44,258,100	6,885,801	3,740,870	753,340,041	
1992040	இரண்டாவது கசுதாரம் மற்றும் சைத்தொகை செயற்திட்டம்	XDR 10,246,821	2,045,583,101	621,000	127,454,296	20,328,632	9,625,821	1,938,457,437	
1993002	கடற்பொழிற் துறை செயற்திட்டம்	XDR 12,103,034	2,416,140,710	712,000	143,434,500	21,231,537	11,391,034	2,293,937,747	
1993003	நகர அபிவிருத்தி துறை செயற்திட்டம்	XDR 12,737,929	2,542,885,477	749,200	153,974,156	25,390,886	11,988,729	2,414,302,207	
1993029	இரண்டாவது நீர் வழங்கல் மற்றும் கசுதார செயற்திட்டம்	XDR 19,814,990	3,955,686,275	1,132,400	228,125,321	34,757,709	18,682,590	3,762,318,663	
1993030	இரண்டாம்நாள் கல்வி அபிவிருத்தி செயற்திட்டம்	XDR 15,983,611	3,190,824,212	888,000	180,335,864	29,480,855	15,095,611	3,039,969,203	
1993041	நிதி முகாமைத்துவ பயிற்சி செயற்திட்டம்	XDR 5,853,363	1,168,512,610	325,200	66,041,917	10,796,201	5,528,163	1,113,266,894	
1994026	நான்காவது அபிவிருத்தி நிதி செயற்திட்டம்	XDR 38,289,879	7,643,846,888	2,069,800	417,801,179	67,990,074	36,220,079	7,294,035,783	
1995006	முன்றாவது விதி முன்னேற்ற செயற்திட்டம்	XDR 27,304,529	5,450,830,369	1,437,200	290,107,188	48,465,340	25,867,329	5,209,188,521	
1996001	பெருந்தொட்ட சீரமைத்தல் செயற்திட்டம்	XDR 30,072,686	6,003,440,293	1,542,200	316,521,763	58,579,185	28,530,486	5,745,497,715	
1996002	இரண்டாம் மின்வலுமுறைமை விரிவாக்கற் செயற்திட்டம்	XDR 42,476,493	8,479,624,803	2,123,800	435,889,585	82,530,479	40,352,693	8,126,265,697	
1996028	அவசர புனர்நிர்மாண பெருநேரலிப வசதி செயற்திட்டம்	XDR 14,046,129	2,804,042,862	702,400	144,160,866	27,291,578	13,343,729	2,687,173,574	
1996059	எக்சிபி கிராம அபிவிருத்தி செயற்திட்டம்	XDR 9,748,246	1,946,052,035	361,000	74,127,462	18,488,351	9,387,246	1,890,412,924	
1998004	மேல் ஹெட்டர்செட் முகாமைத்துவ செயற்திட்டம்	XDR 6,603,355	1,318,234,366	159,200	32,071,311	11,567,327	6,444,155	1,297,730,382	

வெளிநாட்டு கடன் மீதிகள் கூற்று - குறிப்பு 30 (1)

நிதிக் கூற்றுக்களுக்கான குறிப்புக்கள் தொடர்பு...

கடன் இலக்கம்	பெயர்	குறியீடு	01.01.2016 (8343) இல் மீதிகள்		நடைமுறை ஆண்டில் கணக்கிடப்பட்டது		மீள் கொடுப்பனவு		இறுதி மீதி 31.12.2016 (8343)	
			கடன் நாயமைத் தொகை	ரூபா	கடன் நாயமைத் தொகை	ரூபா	கடன் நாயமைத் தொகை	ரூபா	சம்பந்தித்தல்	கடன் நாயமைத் தொகை
1998005	3 அலகு நீர் வழங்கல் மற்றும் சுகாதார துறை	XDR	46,758,859	9,334,517,873	1,113,200	224,257,425	81,908,099	45,645,659	9,192,168,547	
1998006	தென் மாகாண வீதி முன்னேற்ற செயற்திட்டம்	XDR	17,697,277	3,532,925,161	421,400	84,892,273	31,000,555	17,275,877	3,479,033,443	
1998018	இரண்டாவது நீடித்த பயிர் அபிவிருத்தி செயற்திட்டம்	XDR	10,791,758	2,154,369,473	257,000	51,876,947	19,007,607	10,534,758	2,121,500,133	
1998019	விக்ரானு தொழில்நுட்ப சொந்த அபிவிருத்தி செயற்திட்டம்	XDR	11,473,677	2,290,501,629	276,400	56,805,201	21,222,427	11,197,277	2,254,918,855	
1998059	நகர அபிவிருத்தி மற்றும் குறைந்த வருமான வீட்டுத் துறை	XDR	39,626,962	7,910,770,110	932,400	191,625,072	73,204,611	38,694,562	7,792,349,649	
1999002	நிலக்கரி வள முகாமைத்துவ செயற்திட்டம்	XDR	17,706,701	3,534,806,406	1,106,670	222,632,325	30,756,740	16,600,031	3,342,930,821	
1999004	வீதி வலையமைப்பு முன்னேற்ற செயற்திட்டம்	XDR	54,779,411	10,935,668,615	1,274,000	256,294,634	95,599,209	53,505,411	10,774,973,190	
1999005	தேயிலை அபிவிருத்தி செயற்திட்டம்	XDR	20,398,267	4,072,126,474	480,000	96,572,824	35,606,911	19,918,267	4,011,160,561	
1999045	திறன் அபிவிருத்தி செயற்திட்டம்	XDR	8,668,886	1,730,578,334	541,804	108,996,435	15,057,955	8,127,082	1,636,639,854	
1999057	தெற்கு போக்குவரத்து அபிவிருத்தி செயற்திட்டம்	XDR	42,940,658	8,572,286,429	2,683,790	538,866,560	73,548,397	40,256,868	8,106,968,266	
2000032	வள வள முகாமைத்துவ துறை செயற்திட்டம்	XDR	11,562,056	2,308,144,819	700,732	143,818,524	22,938,012	10,861,324	2,187,264,307	
2000044	இரண்டாவது கல்வி நவீனமயப்படுத்தல் செயற்திட்டம்	XDR	26,003,305	5,191,065,803	1,575,958	323,887,888	52,025,673	24,427,347	4,919,203,588	
2000045	நீர் வள முகாமைத்துவ செயற்திட்டம்	XDR	882,469	176,168,185	53,484	10,977,078	1,750,737	828,985	166,941,844	
2000055	பிரதேச பாதுகாப்பு முகாமைத்துவ மற்றும் வளமயக்கை பாதுகாப்பு செயற்திட்டம்	XDR	5,687,024	1,135,306,313	344,668	70,835,510	11,378,217	5,342,356	1,075,849,020	
2001004	வடக்கு கிழக்கு சைமுசு ஆரோக்கியமான மற்றும் அபிவிருத்தி செயற்திட்டம்	XDR	13,172,190	2,629,577,508	731,788	146,932,539	22,615,672	12,440,402	2,505,260,641	
2002001	தென் மாகாண கிராமிய பொருளாதார உயர் செயற்திட்டம்	XDR	14,014,061	2,797,640,982	778,558	156,323,286	24,061,103	13,235,503	2,665,378,799	
2002003	எஸ்எம்ஈ - வந்தக்க சேவை வசதி செயற்திட்டம்	XDR	843,478	168,384,350	46,860	9,612,441	1,651,814	796,618	160,423,723	
2002004	எஸ்எம்ஈ - எஸ்பி கடன் உதவியாளர் செயற்திட்டம்	XDR	8,182,927	1,178,851,215	8,182,919	1,201,025,777	22,175,669	8	1,107	
2002006	மின்வலு துறை அபிவிருத்தி செயற்திட்டம்	XDR	42,438,591	8,472,058,356	2,233,610	452,691,786	77,152,705	40,204,981	8,096,519,275	
2002007	நீரியல் வள மற்றும் தர முன்னேற்றம்	XDR	7,611,327	1,519,470,305	411,422	83,302,082	13,755,834	7,199,905	1,449,924,057	
2002008	பெருந்தோட்ட அபிவிருத்தி செயற்திட்டம்	XDR	4,534,883	905,303,300	245,128	50,310,171	8,882,095	4,289,755	863,875,224	
2002009	பெருந்தோட்ட அபிவிருத்தி செயற்திட்டம்	JKP	707,779	846,504,134	81,885	109,026,391	67,860,384	625,894	805,338,127	
2003001	வீதித்துறை அபிவிருத்தி	XDR	31,925,790	6,373,377,347	1,680,304	337,380,954	54,869,787	30,245,486	6,090,866,180	
2003003	நீரியல்வள அபிவிருத்தி மற்றும் தர முன்னேற்றம்	JKP	483,623	578,412,691	23,935	32,286,189	45,353,579	459,688	591,480,081	

நிதிக் கூற்றுக்களுக்கான குறிப்புகள் தொடர்பு...

கடன் இலக்கம்	பெயர்	கடன் நன்மையின் தொகை	01.01.2016 (8343) இல் மீதிகள்		நடைமுறை ஆண்டில் கணக்கிடப்பட்டது		மீள் கொடுப்பனவு		இறுதி மீதி 31.12.2016 (8343)	
			ரூபா	கடன் நன்மையின் தொகை	ரூபா	கடன் நன்மையின் தொகை	ரூபா	கடன் நன்மையின் தொகை	ரூபா	கடன் நன்மையின் தொகை
2003004	இண்டமந்தர் மற்றும் கிராமிய சனமுக நதி/சகாதாரம்	XDR	36,117,422	7,210,156,998	1,900,916	389,936,883	70,334,005	34,216,506	6,890,554,120	
2003005	லெளரிக்க கல்வி நலிவையப்படுத்தல் செயற்திட்டம், 9563	XDR	19,392,655	3,871,375,110	994,496	200,344,152	34,008,700	18,398,159	3,705,039,658	
2004002	கிராமிய நிதி துறை அபிவிருத்தி நிதி/சகாதாரம்	USD	7,015,095	1,010,610,754	281,374	40,670,046	38,770,692	6,733,721	1,008,711,400	
2004003	கிராமிய நிதி துறை அபிவிருத்தி நிதி/சகாதாரம்	XDR	3,001,267	599,145,874	150,064	30,291,293	5,323,472	2,851,203	574,178,053	
2004004	பிரச்சனைக்கு உள்ளான பிராந்திய அமைச்சு செயற்திட்டம்	XDR	32,505,061	6,489,017,912	677,200	136,696,764	57,205,409	31,827,861	6,409,526,557	
2004005	வடக்கு கிழக்கு கரையோர சமூக அபிவிருத்தி செயற்திட்டம்	XDR	10,649,846	2,126,039,411	532,492	107,486,610	18,890,069	10,117,354	2,037,442,870	
2004007	வடக்கு கிழக்கு சமூக அபிவிருத்தி செயற்திட்டம்	XDR	5,594,477	1,116,831,046	115,400	23,294,162	9,845,129	5,479,077	1,103,382,013	
2004008	இரண்டாம்நாள் கல்வி நலிவையப்படுத்தல் II	XDR	19,791,657	3,951,028,220	965,446	198,416,623	38,629,541	18,826,211	3,791,241,138	
2004010	பிஸ்கால் முகாமத்தின் அறிவுறுத்தல் செயற்திட்டம்	XDR	4,071,315	812,760,588	193,872	39,844,204	7,926,866	3,877,443	780,843,250	
2004011	அரசினர் நிர்வாக நலிவையப்படுத்தல் 9496	USD	10,182,117	1,466,859,153	357,699	52,537,177	57,375,749	9,824,418	1,471,697,725	
2004012	பிரச்சனைக்கு உள்ளான பிராந்திய அமைச்சு செயற்திட்டம் 9 505	USD	24,568,879	3,539,449,271	419,361	60,615,072	138,763,597	24,149,518	3,617,597,796	
2005001	சமாளி - பாதிக்கப்பட்ட பிரதேசச் சீர்திருத்த செயற்திட்டம் 9 502	XDR	4,248,965	848,225,218	85,800	17,260,660	7,417,859	4,163,165	838,382,417	
2005002	வடக்கு கிழக்கு சனமுக ஆளுகையினதும் மற்றும் அபிவிருத்தி செயற்திட்டம் குறைநிப்பு II 507	XDR	16,213,383	3,236,693,797	327,600	65,904,334	28,305,339	15,885,783	3,199,094,802	
2006001	உள்ளாட்சி உட்கட்டமைப்பு முன்னேற்ற செயற்திட்டம்	XDR	23,553,220	4,765,935,506	1,070,602	219,613,705	(18,749,667)	22,482,618	4,527,572,134	
2006002	தொழில்நுட்ப கல்வி அபிவிருத்தி	XDR	11,863,347	2,368,291,885	539,242	110,615,274	22,783,038	11,324,105	2,280,459,649	
2006003	தேசிய நெடுஞ்சாலை துறை செயற்திட்டம்	USD	135,755,242	19,557,212,434	4,197,366	616,063,295	766,220,717	131,557,876	19,707,369,856	
2006004	இண்டமந்தர் மற்றும் கிராமிய சனமுக நதி/சகாதாரம்	XDR	30,169,292	6,022,725,931	1,311,708	269,072,030	57,715,223	28,857,584	5,811,369,124	
2007007	கொடிப்பு தரையுடைய நீர்ப்பு செயற்திட்டம்	USD	280,258,710	40,374,714,400	7,152,984	1,035,537,218	1,572,060,652	273,105,726	40,911,237,834	
2007012	இண்டமந்தர் மற்றும் கிராமிய சனமுக நதி/சகாதாரம் (945/28/2015 OCR)	USD	11,168,476	1,608,956,279	303,195	44,500,627	63,163,446	10,865,281	1,627,619,098	
2007030	எஸ்எம்ஈ பிராந்திய அபிவிருத்தி செயற்திட்டம்	XDR	26,016,073	5,193,614,760	1,084,004	222,562,872	49,593,192	24,932,069	5,020,845,080	
2007031	அறிவு சமூகத்திற்கான கல்வி செயற்திட்டம்	XDR	41,332,801	8,251,385,709	1,722,000	353,276,683	78,790,726	39,610,801	7,976,899,752	
2008003	தெற்கு போக்குவரத்து அபிவிருத்தி செயற்திட்டம் - குறைநிப்பு	USD	85,089,882	12,258,244,075	2,050,552	300,965,507	482,012,997	83,039,330	12,439,291,565	
2009006	சுத்த சக்தியும் மற்றும் திறமையும் முன்னேற்றம் செயற்திட்டம்	USD	97,198,800	14,010,457,646	7,883,500	1,138,032,377	610,912,238	102,855,952	15,432,595,119	

நிதிக் கூற்றுக்களுக்கான குறிப்புக்கள் தொடர்பு...

கடன் இலக்கம்	பெயர்	மூலம்	01.01.2016 (8343) இல் மீதிகள்		நடைமுறை ஆண்டில் கணக்கிடப்பட்டது		மீள் கொடுப்பனவு		இறுதி மீதி 31.12.2016 (8343)	
			கடன் நாயம் தொகை	ரூபா	கடன் நாயம் தொகை	ரூபா	கடன் நாயம் தொகை	ரூபா	கடன் நாயம் தொகை	ரூபா
2009007	மாசிலாத சக்தியும் மற்றும் திறமையும் முன்னேற்றும் செயற்திட்டம்	XDR	13,023,504	2,617,041,336	1,675,656	336,593,212	24,385,333	14,699,159	2,978,019,880	
2009008	வாடை வலய நகர நிர் மற்றும் சுகாதார செயற்திட்டம் (ஏஎஸ்)	XDR	22,518,696	4,499,602,070	6,816,758	1,372,263,865	35,737,157	29,335,454	5,907,603,092	
2009018	கிழக்கு மற்றும் வடமத்திய மாகாண வீதி செயற்திட்டம்	XDR	42,091,192	8,402,709,530	(43,228)	(8,891,718)	73,843,321	42,047,964	8,467,661,134	
2009028	பாரிய கொழுப்பு கழிவுநீர் முகாமயத்துவ செயற்திட்டம் (ஏஃஆர்)	USD	29,960,032	4,314,275,847	4,274,465	623,509,743	(85,060,403)	31,832,430	4,768,296,576	
2009029	பாரிய கொழுப்பு கழிவுநீர் முகாமயத்துவ செயற்திட்டம் (ஏஎஸ்)	XDR	6,011,600	1,196,212,510	2,814,519	568,582,739	12,617,462	8,826,119	1,777,412,711	
2010019	ஏடிபி நிதி முகாமயத்துவ செயற்திட்டம்	USD	7,528,192	1,084,462,526	4,030,402	589,129,539	152,124	11,406,470	1,708,689,154	
2010020	ஏடிபி நிதி முகாமயத்துவ செயற்திட்டம்	XDR	7,613,542	1,519,899,018			13,323,700	7,613,542	1,533,222,718	
2010021	பிரச்சனைக்கு உள்ளான பிராந்திய ஒலைய செயற்திட்டம்	USD	138,255,587	20,214,410,968	(83,277)	(12,088,754)	792,890,398	138,172,310	20,995,212,612	
2010025	வடக்கு வீதி தொடர்பான செயற்திட்டம் (ஏஃஆர்)	USD	123,580,588	17,800,073,611	2,624,392	379,745,490	718,921,965	123,966,012	18,570,108,548	
2010026	வடக்கு வீதி தொடர்பான செயற்திட்டம் (ஏஎஸ்)	XDR	13,593,867	2,713,876,579	1,629,463	330,191,367	21,621,414	15,223,330	3,065,689,360	
2011001	நிர்வாகணம் மற்றும் கிளிநொச்சி நிர்வாகணம் மற்றும் சுகாதார செயற்திட்டம் (ஏஃஆர்)	USD	3,566,643	513,232,506	358,086	51,873,907	22,818,084	3,924,729	587,924,497	
2011002	நிர்வாகணம் மற்றும் கிளிநொச்சி நிர்வாகணம் மற்றும் சுகாதார செயற்திட்டம் (ஏஎஸ்)	XDR	6,193,907	1,248,714,415	9,328,728	1,866,651,901	10,597,523	15,522,635	3,125,963,839	
2011012	சட்டமன்ற மின்னணுவின் ஆதரவு	USD	66,082,267	9,551,742,069	15,937,065	2,301,074,501	454,438,349	80,743,707	12,119,989,476	
2011013	சட்டமன்ற மின்னணுவின் ஆதரவு	XDR	3,786,519	784,467,565	1,786,733	331,615,865	6,263,620	5,573,251	1,122,347,050	
2011015	இரண்டாம்நகர நகர மற்றும் கிராமிய ஆதார நிர்வாகணம்	USD	3,820,965	550,447,167			21,868,438	3,789,334	567,642,281	
2011016	இரண்டாம்நகர நகர மற்றும் கிராமிய ஆதார நிர்வாகணம் (ஏஎஸ்)	XDR	6,750,428	1,348,363,444	(184,308)	(36,737,379)	10,665,719	6,566,120	1,322,291,784	
2011028	உள்ளூராட்சி வளர்ச்சி செயற்திட்டம்	XDR	21,287,993	4,252,437,937	12,449,329	2,514,206,405	27,411,386	33,737,322	6,794,055,728	
2011035	தேசிய நெடுஞ்சாலை துறை செயற்திட்டம் (ஏஎஸ்)	USD	68,850,934	9,911,469,139	8,868,191	1,279,615,468	451,240,372	77,719,125	11,642,324,979	
2012029	வடக்கு வீதி தொடர்பான செயற்திட்டம் (ஏஎஸ்)	XDR	28,839,143	5,757,728,080	6,503,529	1,293,406,732	58,141,077	35,342,672	7,109,275,889	
2012030	வடக்கு வீதி தொடர்பான செயற்திட்டம் (ஏஎஸ்)	USD	19,044,927	2,741,130,689	2,320,846	333,706,272	125,755,804	21,365,773	3,200,592,765	
2013015	சத்தமண சக்தி மற்றும் வலைப்பின்னல் முன்னேற்ற செயற்திட்டம்	USD	10,656,635	1,539,733,037	29,721,207	4,344,441,446	182,373,856	40,377,842	6,066,548,339	

நிதிக் கூற்றுக்களுக்கான குறிப்புக்கள் தொடர்பு...

கடன் இலக்கம்	பெயர்	01.01.2016 (8343) இல் மீதிகள்			நடைமுறை ஆண்டில் கணக்கிடப்பட்டது			மீள் கொடுப்பனவு			இறுதி மீதி 31.12.2016 (8343)		
		கடன் நாயம் தொகை	ரூபா	கடன் நாயம் தொகை	கடன் நாயம் தொகை	ரூபா	கடன் நாயம் தொகை	கடன் நாயம் தொகை	ரூபா	சமயுத்தல்	கடன் நாயம் தொகை	ரூபா	
2013017	வரண்ட வலய நகர் மற்றும் சுகாதார செயற்திட்டம் (ஏஎஎல்)	2,220,260	443,990,671	XDR	2,495,203	504,434,267	1,238,504	4,715,463	949,663,442				
2013021	கல்வித்துறை அபிவிருத்தி நிகழ்ச்சித்திட்டம் (ஓசீஆர்)	13,190,360	2,629,843,966	XDR	1,016,598	205,353,311	25,773,773	14,206,758	2,860,971,050				
2013034	கல்வித்துறை அபிவிருத்தி நிகழ்ச்சித்திட்டம் (ஓசீஆர்)	56,000,000	8,067,488,800	USD	12,500,000	1,827,560,000	366,251,200	68,500,000	10,261,300,000				
2013035	கல்வித்துறை அபிவிருத்தி நிகழ்ச்சித்திட்டம் (ஓஎஎல்)	37,296,000	7,445,437,750	XDR	8,321,751	1,702,541,595	38,568,842	45,617,751	9,186,548,187				
2013042	பாரிய கொழுப்பு கழிவு நீர் முகாமத்துவ முன்னேற்ற செயற்திட்டம்	15,720,508	2,259,652,791	USD	9,135,713	1,347,486,946	116,322,136	24,856,221	3,723,461,873				
2013043	பாரிய கொழுப்பு கழிவு நீர் முகாமத்துவ முன்னேற்ற செயற்திட்டம்	1,360,206	374,383,927	XDR	640,703	128,768,277	(100,207,137)	2,000,909	402,945,067				
2014005	திறமை துறை உயர்த்தல் நிகழ்ச்சித்திட்டம் - கடன் அடிப்படையில்	29,000,000	4,138,241,686	USD	9,000,000	1,341,839,700	212,318,614	38,000,000	5,692,400,000				
2014006	திறமை துறை உயர்த்தல் நிகழ்ச்சித்திட்டம் - கடன் அடிப்படையில்	18,908,000	3,822,664,265	XDR	5,868,000	1,181,795,956	(15,044,565)	24,776,000	4,989,415,656				
2014017	தெற்கு வீதி இணைப்பு திட்டம்	3,919,478	563,617,481	USD	8,412,433	1,224,975,946	58,726,862	12,331,911	1,847,320,289				
2014018	தெற்கு வீதி இணைப்பு திட்டம்	1,255,594	250,951,134	XDR	1,257,509	254,609,347	530,785	2,513,103	506,091,266				
2014029	பாரிய கொழுப்பு நீர் மற்றும் கழிவு நீர் முகாமத்துவ திட்டம்	161,277	23,233,886	USD	6,326,245	937,190,717	11,406,145	6,487,522	971,830,748				
2014030	பாரிய கொழுப்பு நீர் மற்றும் கழிவு நீர் முகாமத்துவ திட்டம்	226,734	45,263,211	XDR	698,941	141,364,596	(214,436)	925,675	186,413,371				
2014036	பசுமை சக்தி அபிவிருத்தி மற்றும் வினைத்தின் மேம்பாட்டு திட்டம்	-	229,257	XDR	691,263	138,066,506	273,617	691,263	138,569,380				
2014037	பசுமை சக்தி அபிவிருத்தி மற்றும் வினைத்தின் மேம்பாட்டு திட்டம்	-	-	USD	1,907,096	274,056,003	11,626,981	1,907,096	285,682,984				
2014041	ஒற்றிணைக்கப்பட்ட வீதி முதலீட்டு திட்டம்	22,327,517	4,457,264,546	XDR	22,321,280	4,483,066,356	51,088,469	44,648,797	8,991,419,371				
2015009	ஒற்றிணைக்கப்பட்ட வீதி முதலீட்டு திட்டம் வீரீல 2 (ஏஎஎல்)	5,747,000	1,118,303,265	XDR	691,145	13,940,183	39,017,674	5,816,145	1,171,261,122				
2015010	ஒற்றிணைக்கப்பட்ட வீதி முதலீட்டு திட்டம் வீரீல 2 (ஓசீஆர்)	9,082,398	1,288,157,382	USD	64,226,120	9,312,532,800	380,925,797	73,308,518	10,981,615,979				
2015024	மகாலை நீர்வாதுகாப்பு முதலீட்டு திட்டம் வீரீல 1	6,704,242	960,190,919	XDR	6,652,419	1,311,150,206	44,104,527	6,652,419	1,339,670,823				
2015025	மகாலை நீர்வாதுகாப்பு முதலீட்டு திட்டம் வீரீல 2	-	-	USD	113,750	16,522,188	517,563	113,750	17,039,750				
2015036	ஒற்றிணைக்கப்பட்ட வீதி முதலீட்டு திட்டம் வீரீல 1	-	-	XDR	16,862,882	3,401,404,102	(5,540,140)	16,862,882	3,395,863,962				
2015037	ஒற்றிணைக்கப்பட்ட வீதி முதலீட்டு திட்டம் வீரீல 2	-	-	XDR	12,500,000	1,821,875,000	50,625,000	12,500,000	1,872,500,000				
2016014	சிறு மற்றும் நடுத்தர அளவிலான தொழில் நிறுவனங்கள் கடன் வரி	-	-	USD	12,500,000	1,821,875,000							

நிதிக் கூற்றுக்களுக்கான குறிப்புக்கள் தொடர்பு...

கடன் இலக்கம்	பெயர்	01.01.2016 (8343) இல் மீதிகள்		நடைமுறை ஆண்டில் கணக்கிடப்பட்டது		மீள் கொடுப்பனவு		இறுதி மீதி 31.12.2016 (8343)		
		கடன் நாயமைத் தொகை	ரூபா	கடன் நாயமைத் தொகை	ரூபா	கடன் நாயமைத் தொகை	ரூபா	கடன் நாயமைத் தொகை	ரூபா	
2002075	மலேசியி கோளத்திற்கான கடன் ii	EUR	14,749,419	2,321,170,649			4,124,385	659,723,751	10,609,318	1,674,937,618
2006073	சுமாயிக்கு முன்னரான வறைய கடன் - ஒப்பந்தம் V	EUR	39,552,754	6,401,697,310			7,358,077	1,198,345,220	32,194,677	5,082,709,013
2006074	சுமாயிக்கு முன்னைய நிரல் கடன் - ஒப்பந்தம் பி	EUR	600,000	94,424,220			600,000	93,811,140	-	-
2006093	மலேசியி கோளத்திற்கான கடன் ii	EUR	44,000,000	6,924,442,800			2,500,000	399,927,550	41,500,000	6,551,779,300
2013047	இலங்கை எஸ்எம்ஈ மற்றும் சக்தி கோளத்திற்கான கடன்	EUR	43,125,351	6,806,145,905			46,874,649	7,357,487,094	90,000,000	14,208,678,000
ஐபிஆர்4										
2012011	மெர்னோ கெழுப்பு நகர அபிவிருத்தி	USD	71,553,396	10,308,146,800			11,762,000	1,692,551,800	83,315,396	12,480,646,321
2014013	அபாய அழிவு முகமைத்தல் அபிவிருத்தி செயற்கை கடனும் அத்தடன் அபாய சம்பவ உடரிமையும்	USD	510,000	73,471,773			101,490,000	14,778,973,800	102,000,000	15,279,600,000
ஐசீஏ										
1968001	நீப்பாசன உயர்ச்சிக்கான செயற்திட்டம்	USD	160,215	23,081,011			64,086	8,855,445	174,592	14,400,158
1968002	நெடுஞ்சாலை அபிவிருத்தி செயற்திட்டம்	USD	67,799	9,767,344			22,600	3,090,004	93,584	6,770,924
1969001	வழக்கால் மற்றும் காணிப் பயன்பாடு செயற்திட்டம்	USD	274,811	39,589,846			77,723	11,072,278	4,907,654	33,425,222
1970016	மகாவலிக்கை அபிவிருத்தி செயற்திட்டம்	USD	1,854,955	267,229,033			318,315	63,264,531	1,536,640	212,300,576
1973001	ஐந்தாவது மின் செயற்திட்டம்	USD	1,350,000	194,484,105			180,000	26,056,161	1,170,000	175,266,000
1974001	பண்ணை அபிவிருத்தி செயற்திட்டம்	USD	1,055,514	152,059,772			124,000	18,209,400	5,690,422	139,540,794
1974002	நிகழ்ச்சித்திட்ட கடன் செயற்திட்டம்	USD	3,825,000	551,038,298			450,000	65,445,008	19,981,710	505,575,000
1975001	தனியாருறை கைத்தொழில் செயற்திட்டம்	USD	1,183,595	170,511,435			124,589	18,296,260	6,423,951	158,639,126
1975002	விவசாய அபிவிருத்தி செயற்திட்டம்	USD	6,198,517	892,972,618			619,852	89,768,101	32,479,547	835,684,064
1977001	நீர்த்தேக்க நீர்ப்பாசன நவீனமயப்படுத்தும் செயற்திட்டம்	USD	1,330,620	191,692,167			126,724	18,344,116	6,995,559	180,343,610
1977002	மகாவலி கங்கை அபிவிருத்தி செயற்திட்டம் (2)	USD	3,732,794	537,754,880			339,340	49,351,353	19,935,873	508,339,400
1977003	நீர் வழங்கல் செயற்திட்டம்	USD	3,174,000	457,253,740			276,000	39,888,486	16,755,146	434,120,400
1977005	4 அலகு அபிவிருத்தி நிதி கூட்டுத்தாபனச் செயற்திட்டம்	USD	2,602,452	374,915,212			226,300	32,855,637	13,887,986	355,947,561
1978001	தேயிலை பயிர் புனர்நீர்மானம் (தேயிலை) செயற்திட்டம்	USD	6,062,243	873,340,612			484,976	70,235,146	32,369,071	835,474,537
1979001	குருநாகல் கிராமிய அபிவிருத்தி செயற்திட்டம்	USD	6,938,206	999,533,951			513,938	74,399,875	37,221,308	962,355,384
1979002	வீதிப் பராமரிப்பு செயற்திட்டம்	USD	6,056,563	872,522,445			448,630	64,938,520	32,484,489	840,068,414
1979003	விவசாய விரிவாக்கம் மற்றும் ஆராய்ச்சி செயற்திட்டம்	USD	3,223,633	464,403,957			238,786	34,565,814	17,291,909	447,130,052

நிதிக் கூற்றுக்களுக்கான குறிப்புகள் தொடர்பு...

கடன் இலக்கம்	பெயர்	மீதிக்கள்	01.01.2016 (8343) இல் மீதிகள்		நடைமுறை ஆண்டில் கணக்கிடப்பட்டது		மீள் கொடுப்பனவு		இறுதி மீதி 31.12.2016 (8343)	
			கடன் நாயமைத் தொகை	ரூபா	கடன் நாயமைத் தொகை	ரூபா	கடன் நாயமைத் தொகை	ரூபா	சமயமுத்தல்	கடன் நாயமைத் தொகை
1979004	சிறிய மற்றும் நடுத்தர கைத்தொழில் செயற்திட்டம்	USD	6,106,785	879,757,530	452,350	65,510,186	32,787,058	5,654,435	847,034,402	
1979074	நீர் வழங்கல் செயற்திட்டம்	DKK	415,530	8,763,569			325,573	415,530	9,089,142	
1979077	நீர் வழங்கல் செயற்திட்டம்	GBP	409,093	87,370,867			(11,361,102)	409,093	76,009,765	
1980003	பாதசாரி போக்குவரத்து செயற்திட்டம்	USD	22,461,047	3,235,790,081	1,549,036	224,077,584	120,906,740	20,912,011	3,132,619,237	
1980004	சிறு இறுப்பர் புனர்திரமண செயற்திட்டம்	USD	4,845,948	698,118,474	334,198	48,343,796	26,085,533	4,511,750	675,860,211	
1980005	தொலைத் தொட்டி செயற்திட்டம்	USD	13,050,000	1,880,013,015	900,000	130,190,535	70,247,520	12,150,000	1,820,070,000	
1980006	இரண்டாவது நீர் வழங்கல் மற்றும் கால்வாய் செயற்திட்டம்	USD	13,050,000	1,880,013,015	900,000	130,190,535	70,247,520	12,150,000	1,820,070,000	
1980007	ஆறாம் மின் செயற்திட்டம்	USD	8,241,366	1,187,270,100	568,366	82,217,637	44,362,894	7,673,000	1,149,415,357	
1980110	மகாலல்கங்கை தொழில்நுட்ப உதவியாளர் செயற்திட்டம்	DKK	118,440	2,497,911			92,562	118,440	2,590,473	
1980120	மகாலல்கங்கை தொழில்நுட்ப உதவியாளர் செயற்திட்டம்	GBP	116,550	24,891,756			(3,244,070)	116,550	21,647,686	
1981001	2 ஆவது கிராமிய அபிவிருத்தி செயற்திட்டம்	XDR	10,279,830	2,052,172,741	685,318	139,497,673	19,477,351	9,594,512	1,932,152,419	
1981002	கட்டிடக் கைத்தொழில் செயற்திட்டம்	XDR	4,702,751	938,814,837	303,400	61,089,324	8,220,142	4,399,351	885,945,655	
1981003	கிராமிய நீர்ப்பாசன புனர்திரமண செயற்திட்டம்	XDR	8,174,625	1,631,908,657	527,384	108,121,461	16,221,938	7,647,241	1,540,009,134	
1981004	முன்றாவது மகாலல்கங்கை அபிவிருத்தி செயற்திட்டம்	XDR	27,431,741	5,476,225,896	1,769,788	362,832,509	54,436,378	25,661,953	5,167,829,765	
1982001	இரண்டாவது சிறிய மற்றும் நடுத்தர கைத்தொழில் செயற்திட்டம்	XDR	12,726,656	2,540,635,132	795,414	159,940,483	22,030,865	11,931,242	2,402,725,514	
1982002	ஏழாவது மின் சுருத்திட்டம்	XDR	14,422,232	2,879,124,522	901,388	185,636,705	29,353,194	13,520,844	2,722,841,011	
1982003	தேயிலை மீள் புனர்திரமணம் மற்றும் பிரிவினை செயற்திட்டம்	XDR	6,143,200	1,226,373,254	372,314	74,965,098	10,738,734	5,770,886	1,162,146,890	
1983001	வன வள அபிவிருத்தி செயற்திட்டம்	XDR	2,330,224	465,184,933	137,068	28,018,273	4,493,274	2,193,156	441,659,934	
1983002	முன்றாவது கிராமிய அபிவிருத்தி செயற்திட்டம்	XDR	1,263,281	252,190,121	72,186	14,700,922	2,374,776	1,191,095	239,863,975	
1983003	கைத்தொழில் அபிவிருத்தி செயற்திட்டம்	XDR	12,127,500	2,421,024,952	693,000	141,657,149	23,323,242	11,434,500	2,302,691,045	
1985005	பெரிய நீர்ப்பாசன புனர்திரமண செயற்திட்டம்	XDR	6,319,346	1,261,537,265	332,596	68,496,614	12,576,954	5,986,750	1,205,617,605	
1985006	நான்காவது மரபியீர் செயற்திட்டம்	XDR	33,052,500	6,598,303,628	1,695,000	341,286,764	57,787,844	31,357,500	6,314,804,708	
1986007	இரண்டாவது கைத்தொழில் அபிவிருத்தி செயற்திட்டம்	XDR	10,504,622	2,097,048,169	512,420	103,500,472	18,691,908	9,992,202	2,012,239,605	
1986008	மாதிரி முகமைத்தல செயற்திட்டம்	XDR	5,406,302	1,079,265,383	263,720	54,066,471	10,419,301	5,142,582	1,035,618,213	
1986012	நீர் வழங்கல் மற்றும் சுகாதார புனர்திரமண செயற்திட்டம்	XDR	19,741,500	3,941,015,387	963,000	194,510,274	35,127,996	18,778,500	3,781,633,109	

நிதிக் கூற்றுக்களுக்கான குறிப்புகள் தொடர்பு...

கடன் இலக்கம்	பெயர்	01.01.2016 (8343) இல் மீதிகள்			நடைமுறை ஆண்டில் கணக்கிடப்பட்டது			மீள் கொடுப்பனவு			இறுதி மீதி 31.12.2016 (8343)		
		கடன் நாயைம் தொகை	ரூபா	கடன் நாயைம் தொகை	கடன் நாயைம் தொகை	ரூபா	கடன் நாயைம் தொகை	ரூபா	சமயபடுத்தல்	கடன் நாயைம் தொகை	ரூபா	கடன் நாயைம் தொகை	ரூபா
1986013	2 ஆலது தொழில்பயிற்சி செயற்திட்டம்	6,150,039	1,227,738,436	XDR	299,998	60,404,333	10,753,004	5,850,041	1,178,087,107				
1986014	9 ஆலது மீள் செயற்திட்டம்	21,301,259	4,252,391,627	XDR	1,014,344	204,329,544	37,337,139	20,286,915	4,085,399,222				
1987005	விவசாய ஆராய்ச்சி செயற்திட்டம்	7,708,236	1,538,803,764	XDR	367,056	75,593,493	15,163,943	7,341,180	1,478,374,214				
1988001	மண்ணவது சிறிய மற்றும் நடுத்தர கைத்தொழில் செயற்திட்டம்	7,223,427	1,442,019,985	XDR	601,950	122,589,143	14,008,848	6,621,477	1,333,439,690				
1988007	அலா மீள்நிர்மாண மற்றும் புனருத்தரண செயற்திட்டம்	15,962,001	3,186,510,149	XDR	1,330,158	268,670,194	28,735,148	14,631,843	2,946,575,103				
1988014	சுகாதார மற்றும் குடும்ப கட்டுப்பாட்டு செயற்திட்டம்	4,018,785	802,274,063	XDR	321,496	64,936,941	7,226,628	3,697,289	744,563,750				
1988045	பகிர்நதளித்தல் மற்றும் பரிவர்த்தனை செயற்திட்டம்	6,853,469	1,368,164,806	XDR	548,276	110,742,800	12,324,001	6,305,193	1,269,746,007				
1988085	2 ஆலது சிறிய இறப்புர் புனர்நிர்மாண செயற்திட்டம்	4,646,433	927,571,988	XDR	371,710	75,079,352	8,355,277	4,274,723	860,847,913				
1988086	3 ஆலது கைத்தொழில் அபிவிருத்தி செயற்திட்டம்	14,947,831	2,984,050,473	XDR	1,195,824	240,397,000	25,739,471	13,752,007	2,769,392,944				
1989069	வனத்துறை அபிவிருத்தி செயற்திட்டம்	4,288,222	856,062,055	XDR	317,640	64,688,455	8,226,183	3,970,582	799,599,783				
1990003	பொதுக் கல்வி செயற்திட்டம்	21,560,000	4,304,044,360	XDR	1,540,000	317,155,906	44,759,166	20,020,000	4,031,647,620				
1990048	முன்றலவது வீதி செயற்திட்டம்	16,251,911	3,244,385,219	XDR	1,083,458	220,649,866	30,902,854	15,168,453	3,054,638,207				
1991009	வறுமைபொழிப்பு நிகழ்ச்சித்திட்டம்	16,314,887	3,256,957,137	XDR	1,052,568	211,598,186	28,182,041	15,262,319	3,073,540,992				
1991022	இரண்டாவது தொலைத் தொடர்பு செயற்திட்டம்	21,399,651	4,272,033,662	XDR	1,380,620	277,546,618	36,965,369	20,019,031	4,031,452,413				
1991023	நன்கவது சிறிய மற்றும் நடுத்தர கைத்தொழில் செயற்திட்டம்	20,307,177	4,053,942,024	XDR	1,310,140	263,377,993	35,078,249	18,997,037	3,825,642,280				
1991030	2 ஆலது மீள் பதிவு மற்றும் டிரான்ஸ்மிஷன் செயற்திட்டம்	19,742,499	3,941,214,865	XDR	1,273,708	262,314,295	40,363,079	18,468,791	3,719,263,649				
1991043	தேசிய நிர்மாண புனர் நிர்மாண செயற்திட்டம்	10,877,703	2,171,526,783	XDR	701,780	141,079,128	18,789,951	10,175,923	2,049,237,606				
1992023	இரண்டாம்ந்ர விவசாய நீர்ப்பு செயற்திட்டம்	3,730,024	744,628,426	XDR	226,058	45,660,025	6,663,782	3,503,966	705,632,183				
1992041	சனசமூக நீர்வழங்கல் மற்றும் சுகாதார செயற்திட்டம்	11,323,188	2,260,459,377	XDR	666,068	134,112,207	19,794,347	10,657,120	2,146,141,517				
1993013	தனிபார் நிதி அபிவிருத்தி செயற்திட்டம்	27,583,861	5,506,593,689	XDR	1,576,218	319,430,138	50,281,538	26,007,643	5,237,445,089				
1993017	கொழுப்பு நகர போக்குவரத்து செயற்திட்டம்	7,021,379	1,401,684,893	XDR	401,220	82,255,987	13,745,315	6,620,159	1,333,174,221				
1995023	கொழுப்பு சுற்றாடல் முன்னேற்ற செயற்திட்டம்	13,801,485	2,755,204,221	XDR	707,764	144,675,081	26,297,456	13,093,721	2,636,826,596				
1996011	தொலைத்தொடர்பு, ஒழுங்குமுறை மற்றும் ஂர்பிணைல் புதுப்பித்தல்	6,119,934	1,221,728,466	XDR	226,663	45,832,009	10,896,272	5,893,271	1,186,792,729				
1996033	கல்வி மற்றும் ஆசிரிய அபிவிருத்தி செயற்திட்டம்	35,202,291	7,027,468,469	XDR	1,303,788	268,111,436	67,157,313	33,898,503	6,826,514,346				
1996035	தனிபார் துறை உட்கட்டமைப்பு அபிவிருத்தி செயற்திட்டம்	31,992,199	6,386,634,608	XDR	1,184,893	243,661,829	61,033,240	30,807,306	6,204,006,019				
1997002	சுகாதார சேவை செயற்திட்டம்	8,202,234	1,637,420,191	XDR	200,052	40,407,238	14,474,476	8,002,182	1,611,487,429				

நிதிக் கூற்றுக்களுக்கான குறிப்புகள் தொடர்பு...

கடன் இலக்கம்	பெயர்	01.01.2016 (8343) இல் மீதிகள்			நடைமுறை ஆண்டில் கணக்கிடப்பட்டது			மீள் கொடுப்பனவு			இறுதி மீதி 31.12.2016 (8343)		
		கடன் நாயைம் தொகை	ரூபா	கடன் நாயைம் தொகை	கடன் நாயைம் தொகை	ரூபா	கடன் நாயைம் தொகை	கடன் நாயைம் தொகை	ரூபா	சம்பந்தித்தல்	கடன் நாயைம் தொகை	ரூபா	
1997022	கூற்றுக்கள் நடைமுறை செயற்திட்டம்	XDR	8,646,380	1,726,085,462	208,346	41,883,883	15,058,122	8,438,034	1,699,259,701				
1997023	சக்தி சேவை கொடுத்தல் செயற்திட்டம்	XDR	14,018,196	2,798,466,433	337,786	67,905,261	24,413,422	13,680,410	2,754,974,594				
1997064	இணைப்புகள் பொதுக் கல்வி செயற்திட்டம்	XDR	41,838,565	8,352,274,643	996,154	201,206,841	73,817,842	40,842,411	8,224,885,644				
1998017	மகாலை மீளமைப்பு மற்றும் புனர்நிர்மாண செயற்திட்டம்	XDR	35,400,022	7,066,941,874	832,940	167,711,738	61,923,487	34,567,082	6,961,153,623				
1999001	2000 ஆம் ஆண்டு அவை கால உதவிச் செயற்திட்டம்	XDR	9,490,341	1,894,566,284	218,166	44,066,247	16,739,857	9,272,175	1,867,239,894				
1999058	வடக்கு கிழக்கு நீர்ப்பாசன விவசாய செயற்திட்டம்	XDR	16,414,801	3,276,903,049	373,062	76,830,400	30,428,702	16,041,739	3,230,501,351				
2000036	சட்ட மற்றும் நீதித்துறை புதுப்பித்தல் செயற்திட்டம்	XDR	10,508,086	2,097,739,674	236,137	48,631,276	19,466,970	10,271,949	2,068,575,368				
2001020	தொலைநோக்கு கல்வி செயற்திட்டம்	XDR	955,300	190,707,461	21,228	4,339,246	1,736,104	934,072	188,104,319				
2001021	காணியின் உரிமை மற்றும் சேவைக்குரிய செயற்திட்டம்	XDR	2,892,846	577,501,787	64,284	13,140,388	5,257,293	2,828,562	569,618,692				
2001022	இலங்கை மத்திய வங்கியின் பலம்மாப்பந்த செயற்திட்டம்	XDR	21,509,552	4,293,973,371	472,736	95,034,316	37,475,984	21,036,816	4,236,415,039				
2001024	மகாலைக்கலை தொழில்நுட்ப உதவி செயற்திட்டம்	EUR	287,965	45,318,168	1,592	2,700,252	273,873	286,373	42,891,789				
2001025	நீர் வழங்கல்	EUR	1,475,240	232,163,952	150,111	25,231,648	1,850,367	1,325,129	208,782,671				
2002022	கிராமிய பொருளாதார அபிவிருத்தி புதுப்பித்தல் செயற்திட்டம்	XDR	55,141,713	11,007,995,300	1,185,843	242,399,975	100,091,663	53,955,870	10,865,686,988				
2003020	பொருளாதார புதுப்பித்தல் தொழில்நுட்ப உதவி செயற்திட்டம்	XDR	10,199,822	2,086,200,643	217,017	43,716,020	17,862,512	9,982,805	2,010,347,135				
2003022	பட்டதாரிக் கல்விக்கான தகைமை பொருத்தமான முன்னேற்றம்	XDR	27,273,019	5,444,540,096	574,169	116,873,065	48,974,157	26,698,850	5,376,641,188				
2004020	இரண்டாவது வடக்கு கிழக்கு நீர்ப்பாசன விவசாய செயற்திட்டம்	XDR	40,554,795	8,095,994,359	836,181	168,440,442	71,020,299	39,718,614	7,998,574,216				
2004021	சு-இலங்கை அபிவிருத்தி செயற்திட்டம்	XDR	29,205,690	5,830,361,037	596,035	121,323,858	52,403,785	28,609,655	5,761,440,964				
2005020	வடக்கு கிழக்கு வட்டமைப்பு மீள் நிர்மாண செயற்திட்டம்	XDR	50,078,000	9,997,121,217	1,022,000	206,428,610	88,253,728	49,056,000	9,878,946,335				
2005021	சுமாரி அவை செயற்திட்டத்தை சம்பந்திக்கும் II	XDR	29,715,475	5,932,130,050	600,311	121,253,792	52,364,636	29,115,164	5,863,240,894				
2006020	வீதி துறை உதவி செயற்திட்டம்	XDR	68,725,728	13,719,784,286	1,374,515	276,319,239	119,789,649	67,351,213	13,563,254,696				
2007021	புத்தணம் விவசாய செயற்திட்டம்	XDR	15,707,530	3,135,709,926	27,488,177	5,707,530	27,488,177	15,707,530	3,163,198,103				
2008020	கிராமிய பொருளாதார அபிவிருத்தி புதுப்பித்தல் செயற்திட்டம்	XDR	26,299,953	5,250,286,014	46,024,918	26,299,953	46,024,918	26,299,953	5,296,310,932				
2008031	அணைக்கட்டு பாதுகாப்பு மற்றும் நீர் வள திட்டம்	XDR	41,100,000	8,204,834,100	71,925,000	41,100,000	71,925,000	41,100,000	8,276,759,100				
2008033	அரசாங்க உள்நிர்மாண கட்டட செயற்திட்டம்	XDR	9,046,808	1,806,023,394	15,831,914	9,046,808	15,831,914	9,046,808	1,821,855,308				

நிதிக் கூற்றுக்களுக்கான குறிப்புக்கள் தொடர்பு...

கடன் இலக்கம்	பெயர்	01.01.2016 (8343) இல் மீதிகள்		நடைமுறை ஆண்டில் கணக்கிடப்பட்டது		மீள் சொடுப்பளவு		இறுதி மீதி 31.12.2016 (8343)		
		கடன் நாளையம் தொகை	ரூபா	கடன் நாளையம் தொகை	ரூபா	கடன் நாளையம் தொகை	ரூபா	கடன் நாளையம் தொகை	ரூபா	
2008034	வடக்கு கிழக்கு வி.மைப்பு மீளாற்றாமலுத்திற்கான மேலதிக நிதி செயற்திட்டம்	XDR 26,194,875	5,229,309,005					45,841,031	26,194,875	5,275,150,036
2008035	கல்வித்துறை அபிவிருத்திக்கு மேலதிக நிதியிடல் செயற்திட்டம்	XDR 5,829,875	1,163,823,856					10,202,282	5,829,875	1,174,026,138
2008036	வீதித் துறை உதவிக்கு மேலதிக நிதியிடல் செயற்திட்டம்	XDR 59,589,686	11,895,948,701					104,281,952	59,589,686	12,000,230,653
2009014	கசுநாத்துறை அபிவிருத்திக்கு மேலதிக நிதி செயற்திட்டம்	XDR 15,417,553	3,077,821,505					26,980,718	15,417,553	3,104,802,223
2009020	இரண்டாவது சசைமுக அபிவிருத்தி ஜீவனோபாய முன்னேற்ற செயற்திட்டம்	XDR 48,336,259	9,649,415,752	(122,379)	(24,402,198)			84,345,776	48,213,880	9,709,359,330
2010001	மாகாண வீதி செயற்திட்டம்	XDR 62,947,162	12,574,444,191					101,918,234	62,947,162	12,676,362,425
2010002	சசைமுக ஜீவனோபாயத்திற்கான அவசர மேலதிக நிதி	XDR 7,597,416	1,516,679,741					13,295,478	7,597,416	1,529,975,219
2010003	வடக்குக்கான அவசர அறவடல் செயற்திட்டம்	XDR 40,895,407	8,163,990,945					71,566,962	40,895,407	8,235,557,907
2010024	இருதரம் நூற்றாண்டுக்கான உடயர் கல்வி	XDR 24,279,722	4,850,347,517	1,069,015	216,117,650	18,377	2,644,459	41,651,125	25,330,360	5,105,471,833
2010042	சுற்றுலா அபிவிருத்திக்கான சட்டபூர்வ செயற்திட்டம்	XDR 108,457	21,651,467					189,801	108,457	21,841,268
2010043	வடக்கு கிழக்கு உள்நாடு சேவை முன்னேற்ற செயற்திட்டம் (புறநெரும)	XDR 32,498,034	6,487,615,107	454,002	92,700,160			55,598,697	32,952,036	6,635,913,964
2010044	சிறிய மற்றும் நடுத்தர என்ரபிஷ்மென்ட் அபிவிருத்தி வசதி செயற்திட்டம்	XDR 34,907,990	6,976,276,633	(1,050,816)	(209,775,447)			51,690,395	33,857,174	6,818,191,581
2011037	சசைமுக ஜீவனோபாய போரினாஸ் பாதிக்கப்பட்ட பிரதேசங்களுக்கான 2ஆம் 3ஆம் மேலதிக நிதி	XDR 30,296,196	6,048,579,704					52,498,587	30,296,196	6,101,078,291
2012004	*- பீ லங்கா அபிவிருத்திக்கான மேலதிக நிதி	XDR 7,096,206	1,416,622,696					12,418,360	7,096,206	1,429,041,056
2012012	பாடசாலை கல்வி துறை அடித்தளம் ஒரு அறிவுக்கான பரிஸ்த்தனை ரீடி செயற்திட்டம்	XDR 36,264,000	7,255,029,315	16,730,904	3,343,177,281			73,960,187	52,994,904	10,672,166,783
2013030	இரண்டாவது கசுநா துறை அபிவிருத்தி செயற்திட்டம்	XDR 52,585,460	10,497,687,977	15,167,119	3,080,081,940			66,312,305	67,752,579	13,644,082,222
2014010	காலநிலை மீட்சி முன்னேற்ற முகமைத்துவ செயற்திட்டம் -சீ ஆர்ஜி	XDR 12,663,190	2,527,965,331	12,604,825	2,537,070,030			23,462,776	25,268,015	5,088,498,137
2014019	மக்கிய நகரங்கள் அபிவிருத்தி திட்டம்	XDR 6,788,170	1,371,714,788	7,128,193	1,457,501,711			(26,725,400)	13,916,363	2,802,491,099
2014020	அணைக்கட்டு பாதுகாப்பு மற்றும் நீர் வள திட்டமிடல்	XDR 11,513,766	2,310,675,181	17,038,811	3,432,144,666			7,126,553	28,552,577	5,749,946,400
2014021	திறன் அபிவிருத்தி திட்டம் (பகுதி பி)	XDR -	-					-	-	-
2014022	திறன் அபிவிருத்தி திட்டம் (பகுதி ஏ)	XDR 4,680,000	934,273,080	10,900,758	2,224,541,233			(21,145,642)	15,580,758	3,137,668,671
2015028	நீர்வளங்கள் மற்றும் கசுநா மேம்பாட்டு திட்டம்	XDR -	-	6,922,062	1,380,245,301			13,726,448	6,922,062	1,393,971,749

நிதிக் கூற்றுக்களுக்கான குறிப்புக்கள் தொடர்பு...

கடன் இலக்கம்	பெயர்	01.01.2016 (8343) இல் மீதிகள்			நடைமுறை ஆண்டில் கணக்கிடப்பட்டது			மீள் சொடுப்பணவு			இறுதி மீதி 31.12.2016 (8343)		
		கடன் நாளையம் தொகை	ரூபா	கடன் நாளையம் தொகை	கடன் நாளையம் தொகை	ரூபா	கடன் நாளையம் தொகை	ரூபா	சமயபடுத்தல்	கடன் நாளையம் தொகை	ரூபா	சமயபடுத்தல்	கடன் நாளையம் தொகை
2015030	முன் பின்னணியை அபிவிருத்தி திட்டம்	-	-	1,039,775	206,584,497	2,806,352	1,039,775	209,390,849					
2015031	வடகிழக்கு உள்நாடு சேவைகள் மேம்பாட்டு திட்டத்திற்கான கூடுதல் நிதியளிப்பு (NEISIP)	-	-	14,300,000	2,908,951,294	(29,202,994)	14,300,000	2,879,748,300					
2016030	மேட்டித்திறன் தன்மை மற்றும் நிதி நிலைத்தன்மை மேம்பாட்டு கொள்கை நிதி			100,000,000	14,794,810,000		100,000,000	14,980,000,000					
ஊவ்வா													
1978004	கிரிந்திப்பா நீப்பாசன மற்றும் குடியமர்த்தல் செயற்திட்டம்	3,600,000	518,624,280				3,000,000	44,200,965					
1981006	அந்நாட்டில் வளம் காலை விவசாய செயற்திட்டம்	1,408,178	281,115,905				93,876	19,142,256					
1982004	தெற்கு அபிவிருத்தி செயற்திட்டம்	1,227,665	245,080,024				76,726	15,645,199					
1982009	கிரிந்திப்பா நீப்பாசன மற்றும் குடியமர்த்தல் செயற்திட்டம்	1,495,393	298,526,776				87,964	17,724,893					
1983004	பதுளை - கிராமிய அபிவிருத்தி செயற்திட்டம்	4,433,237	885,011,543				260,780	52,547,606					
1986026	பதுளை - கிராமிய அபிவிருத்தி செயற்திட்டம்	3,092,611	617,380,987				154,630	31,158,203					
1988088	சிறிய கமக்காரர்கள் மற்றும் காணியில்லாத கடன் செயற்திட்டம்	2,346,546	468,443,263				104,292	21,015,012					
1991033	ஆலாப பதுளை யூத்தி செயற்திட்டம் கிராமிய அபிவிருத்தி	5,685,603	1,135,022,553				222,964	45,283,584					
1992051	வடக்கு மேற்கு மாகாண உலர் வலய பங்கேற்பு அபிவிருத்தி செயற்திட்டம்	3,071,672	613,200,962				113,764	23,105,262					
1995040	வடமத்திய மாகாண ஒலுமூர்ஜிஜி கிராமிய அபிவிருத்தி செயற்திட்டம்	3,599,360	718,543,835				179,968	36,551,176					
1999007	மத்திய மாகாண செயற்திட்டம் முன்னேற்ற செயற்திட்டம்	5,977,977	1,193,389,535				259,912	52,787,657					
2004022	உலர்வலய ஜீவனோபாய உதவி பங்குடமை செயற்திட்டம்	14,482,256	2,891,107,328				499,390	100,892,596					
2007011	ஆற்றலுள்ள நிர்வாகத்தின் கீழ் இயங்கும் சிறிய அளவிலான பெருந்தொட்ட அபிவிருத்தி நிகழ்ச்சித் திட்டம்	12,088,360	2,413,528,749	1,513,114	306,519,536		178,620	36,397,887					
2008025	கனாமிக் முன்னண ஜீவனோபாய கரைபேர புனர்மற்றும் வள முகாமைத்துவ நிக. திட்டம் நிக. திட்டம் II	10,717,137	2,140,916,197				26,701	5,440,936					
2008026	கனாமிக் முன்னண ஜீவனோபாய உதவி மற்றும் பங்குடமை நிகழ்ச்சித் திட்டம் II	1,602,039	319,816,691				2,867,431						
2010009	தேசிய விவசாய வர்த்தக அபிவிருத்தி நிகழ்ச்சித் திட்டம்	2,500,535	499,302,986				9,089,474	1,840,724,183					
2012008	இரணையு நீப்பாசன அபிவிருத்தி செயற்திட்டம்	6,224,250	1,244,433,868				5,701,789	1,156,996,188					

நிதிக் கூற்றுக்களுக்கான குறிப்புகள் தொடர்பு...

கடன் இலக்கம்	பெயர்	01.01.2016 (8343) இல் மீதிகள்			நடைமுறை ஆண்டில் கணக்கிடப்பட்டது			மீள் கொடுப்பனவு			இறுதி மீதி 31.12.2016 (8343)		
		கடன் நாளையம் தொகை	ரூபா	கடன் நாளையம் தொகை	கடன் நாளையம் தொகை	ரூபா	கடன் நாளையம் தொகை	ரூபா	சம்பட்டுத்தல்	கடன் நாளையம் தொகை	ரூபா	கடன் நாளையம் தொகை	
தேர்வுக் அபிவிருத்தி நிதி													
1996008	2 ஆம் மின் மற்றும் பரிவர்த்தனை செயற்திட்டம்	EUR	4,351,296	684,779,491	217,565	34,472,715	2,302,673	4,133,731	652,609,449				
1999055	திறன் அபிவிருத்தி செயற்திட்டம்	XDR	5,401,820	1,078,370,721	125,624	25,449,931	9,604,885	5,276,196	1,062,525,675				
1999056	தொழில் நுட்ப மேம்பாட்டு அபிவிருத்தி செயற்திட்டம்	XDR	3,145,283	627,891,917	73,129	14,817,978	5,599,393	3,072,154	618,673,332				
2000052	இரண்டாவது கல்வி நவீனமயப்படுத்தல் செயற்திட்டம்	XDR	3,986,486	795,826,231	89,584	18,148,688	7,084,531	3,896,902	784,762,074				
ஒப்பீடு													
2000012	திறன்முறை அபிவிருத்தி செயற்திட்டம்	USD	437,694	63,055,190	377,204	54,554,386	(8,500,804)	0	0				
2002070	தென் மாகாண கிராமிய பொருளாதார உயர் செயற்திட்டம்	USD	1,810,490	260,823,368	301,720	43,675,916	8,866,309	1,508,770	226,013,761				
2002071	வடக்கு கிழக்கு சமுதாய புதுப்பிப்பு மற்றும் அபிவிருத்தி செயற்திட்டம்	USD	1,537,169	221,448,145	256,160	37,588,893	8,035,941	1,281,009	191,895,193				
2003076	விதிக் துறை செயற்திட்டம்	USD	3,772,947	543,539,454	503,040	72,818,285	19,110,933	3,269,907	489,832,102				
2010037	தேசிய நெடுஞ்சாலை துறை செயற்திட்டம்	USD	7,733,340	1,114,082,747	533,320	77,544,728	42,024,977	7,200,020	1,078,562,996				
2010038	கனகசபை அபிவிருத்தி செயற்திட்டம்	USD	4,788,640	689,925,317	328,418	47,751,995	11,514,390	8,478,492	1,270,078,166				
2012024	வீதி வலையமைப்பு அபிவிருத்தி செயற்திட்டம்	USD	26,072,267	3,755,380,012	5,904,396	860,456,837	174,267,291	31,976,663	4,790,104,140				
2013023	கொழும்பு தேசிய நெடுஞ்சாலைகள் செயற்திட்டம்	USD	6,142,898	884,913,462	2,287,197	331,221,354	46,693,375	8,430,095	1,262,828,191				
எடபி													
2001003	கொழும்பு போர்ட் விதைத்திறமை மற்றும் விரிவாக்க செயற்திட்டம்	XDR	4,324,397	863,283,778	240,244	48,237,551	7,424,669	4,084,153	822,470,896				
2004006	ரீ கட்ட - விதி செயற்திட்ட முன்னோட்டமான வர்த்தி	XDR	8,329,638	1,662,854,044	419,097	84,708,561	14,887,255	7,910,541	1,593,032,738				
2004013	தனியார் துறைக்கான ரீ நிதி சந்தைக்கான செயற்திட்டம்	XDR	259,735	51,851,147	12,368	2,496,552	460,409	247,367	49,815,004				
எஃசு													
1980001	மகாவலிகங்கை தொழில்நுட்ப உதவி செயற்திட்டம்	USD	808,177	116,427,873	55,732	8,061,977	4,350,402	752,445	112,716,298				
எடபி													
2010103	இலங்கை நிதிக் கூட்டுத்தாபனத்தின் அபிவிருத்தி - 1977006	XDR	236,381	47,188,986	236,200	47,737,506	584,981	181	36,461				
2010104	கன்னடாந் நிரியல் சக்தி செயற்திட்டம் - 1977007	XDR	934,559	186,567,026	933,122	191,770,031	5,492,542	1,437	289,537				
2010105	கரிந்திபுய நிர்ப்பாசன குடியமர்த்தல் செயற்திட்டம் - 1978003	XDR	2,169,177	433,034,999	1,084,200	218,660,309	4,119,089	1,084,977	218,493,779				
2010106	செவனகல சீனி அபிவிருத்தி - 1979006	XDR	3,398,399	678,425,772	1,361,542	279,825,355	11,583,878	2,036,857	410,184,295				

நிதிக் கூற்றுக்களுக்கான குறிப்புகள் தொடர்பு...

கடன் இலக்கம்	பெயர்	01.01.2016 (8343) இல் மீதிகள்			நடைமுறை ஆண்டில் கணக்கிடப்பட்டது			மீள் சொடுபணவு			இறுதி மீதி 31.12.2016 (8343)		
		கடன் நாயைம் தொகை	ரூபா	கடன் நாயைம் தொகை	கடன் நாயைம் தொகை	ரூபா	கடன் நாயைம் தொகை	ரூபா	சமயபடுத்தல்	கடன் நாயைம் தொகை	ரூபா	கடன் நாயைம் தொகை	ரூபா
2010107	யூரிய உரம் (குறைநிரப்பு) செயற்திட்டம் - 197907	XDR	365,837	73,032,484	XDR	104,600	21,199,564	775,327	261,237	52,608,247			
2010108	கிராமிய கடன் செயற்திட்டம் - 1980008	XDR	1,128,284	224,921,712	XDR	282,200	56,776,772	2,240,401	846,084	170,385,341			
2010109	2 வது மனச்சி செயற்திட்டம் 1980010	XDR	1,968,650	393,003,480	XDR	492,000	99,313,064	3,678,749	1,476,650	297,369,165			
2010110	மகாவலி பிரதேச வீதி அபிவிருத்தி செயற்திட்டம் - 1980011	XDR	1,501,087	299,663,433	XDR	333,400	67,077,873	2,564,349	1,167,687	235,149,909			
2010111	இரண்டாவது தேயிலை அபிவிருத்தி செயற்திட்டம் - 1980012;	XDR	2,582,846	515,616,124	XDR	516,400	103,885,831	4,412,663	2,066,446	416,142,956			
2010112	கிராமிய மின்னியல் செயற்திட்டம் - 1980013	XDR	1,727,848	344,932,004	XDR	432,200	86,955,780	2,942,645	1,295,648	260,918,869			
2010113	அறாதுமம் உல்லைய விவசாய செயற்திட்டம் - 1981005	XDR	1,895,368	378,374,194	XDR	379,200	76,292,530	3,245,748	1,516,168	305,327,412			
2010114	தேசிய அபிவிருத்தி செயற்திட்டம் - 1981007	XDR	2,514,039	501,880,216	XDR	457,000	92,248,111	4,616,564	2,057,039	414,248,669			
2010115	இரண்டாவது மீன்பிடி அபிவிருத்தி செயற்திட்டம் - 1981008	XDR	386,193	77,096,135	XDR	386,100	14,123,775	(62,953,590)	93	18,770			
2010116	தென்னை அபிவிருத்தி செயற்திட்டம் - 1981009	XDR	583,517	116,488,053	XDR	106,200	21,366,737	1,001,229	477,317	96,122,545			
2010117	கிரந்திபூய நீர்ப்பாசன குடியமர்த்தல் செயற்திட்டம் - 1978003	XDR	2,734,291	545,849,341	XDR	390,800	78,727,812	4,813,127	2,343,491	471,934,656			
2010118	சவசூக வன செயற்திட்டம் - 1982006	XDR	2,054,500	410,141,852	XDR	342,400	69,326,952	3,969,472	1,712,100	344,784,372			
2010119	சுகாதார மற்றும் சைத்தொகை செயற்திட்டம் - 1982007	XDR	1,750,443	349,442,768	XDR	269,400	54,201,496	3,012,731	1,481,043	298,254,003			
2010120	தொழில்நுட்ப கல்வி செயற்திட்டம்- 1982008	XDR	3,593,208	717,315,658	XDR	552,800	111,927,392	6,892,089	3,040,408	612,280,355			
2010121	கால்நடை அபிவிருத்தி செயற்திட்டம் - 1983005	XDR	3,452,845	689,294,901	XDR	493,400	99,396,886	6,077,979	2,959,445	595,975,994			
ஐசூ													
2011010	வீதித் துறைக்கான இரண்டாவது மேலதிக நிதி செயற்திட்டம்	XDR	53,619,521	10,704,118,591	XDR	(1,771,333)	(352,445,794)	89,567,080	51,848,188	10,441,239,877			
பாகிஸ்தான்													
1991003	நிரல் கடன் (பாகிஸ்தான்)	USD	1,440,000	207,449,712		160,000	23,219,080	7,513,368	1,280,000	191,744,000			
பாகிஸ்தான்													
2006071	நிரல் கடன் (பாகிஸ்தான்)	USD	23,475,699	3,381,963,234		3,759,839	546,611,958	118,084,632	19,715,860	2,953,435,908			
குமேனியா													
2010018	நிரல் கடன் - ரஸ்யா	USD	165,274,270	23,809,791,448				948,294,179	165,274,270	24,758,085,627			
ஏபீ செவன் எக்ஸ் கிரமீட்													

நிதிக் கூற்றுக்களுக்கான குறிப்புக்கள் தொடர்பு...

கடன் இலக்கம்	பெயர்	01.01.2016 (8343) இல் மீதிகள்		நடைமுறை ஆண்டில் கணக்கிடப்பட்டது		மீள் கொடுப்பனவு		இறுதி மீதி 31.12.2016 (8343)	
		கடன் நாயமம் தொகை	ரூபா	கடன் நாயமம் தொகை	ரூபா	கடன் நாயமம் தொகை	ரூபா	கடன் நாயமம் தொகை	ரூபா
2001072	மெலேகியூலர் உயிரியல் நிறுவனம் - சொகுப்பு பல்கலைக்கழகம்	SEK	1,997,951	68,123,298	998,976	16,606,322	(43,279,972)	499,487	8,237,004
2004076	நான்காவது கிராமிய மின்னூட்டல் செயற்திட்டம் - யூஎஸ்டி	USD	3,234,729	466,002,517	939,340	138,390,252	16,236,990	2,295,389	343,849,255
2007029	இரத்தமளவணை மற்றும் யா-எல் கரிவற்றி அத்தறல் வசதி செயற்திட்டம்	USD	88,932,763	12,812,138,640	3,472,697	501,504,340	528,694,822	92,405,460	13,842,337,802
2009026	நான்காவது கிராமிய மின்னூட்டல் செயற்திட்டம் - யூரோ போசன்	EUR	7,861,522	1,237,196,740	2,246,151	355,947,681	5,273,014	5,615,371	886,522,073
ஏல்டெல்									
2011036	யாழ்ப்பாணத்திலும் கிளிநொச்சியிலும் நிறைவேற்றப்பட்ட நீர்வழங்கல் சுகாதார செயற்திட்டம்	EUR	752,220	118,501,461	752,220	117,372,811	(1,128,650)	(0)	0
அவுஸ், நியூசீலாண்ட், வங்கி									
2010023	யூர்தி செய்யப்பட்ட நீர் வழங்கல் திட்டம் அம்பாறை மாவட்டத்தின் பாதுகாப்புப் பிரதேசத்தில் - கட்டம் III	USD	80,760,189	11,686,437,731	5,188,798	695,547,861	459,800,639	74,636,424	11,180,536,269
ஒஸ்ரியா வங்கி									
2003070	சிற்றினோ பண்டாரநாயக்க பாலர் வைத்தியசாலை	EUR	6,928,349	1,090,339,843	1,732,087	275,151,655	5,167,423	5,196,262	820,355,611
2003071	புகையிரத பாலங்களை தண்டவாளங்கள் வளர் நீடித்தல்	EUR	8,676,375	1,365,433,157	1,735,275	283,295,601	13,682,990	6,941,100	1,095,820,546
2004073	செல்கம, அம்பலநடுத்தட்ட, கதிர்காம நீர் வழங்கல்	EUR	5,241,116	824,813,795	952,930	152,914,365	5,094,460	4,288,186	676,993,890
2006089	அதிகரித்தல் மற்றும் பல்வாய்ப்பு வீதி உட்கட்டமைப்பு பாலங்கள் ஐந்தை நிர்மாணித்தல்	EUR	9,670,833	1,521,934,822	879,167	142,901,112	8,943,630	8,791,666	1,387,977,340
2007003	பாரிய கொழுப்பு வாய்க்கால் புனர்நிர்மாண முறை II	EUR	8,681,468	1,366,234,804	789,224	127,389,026	7,135,930	7,892,244	1,245,981,708
2008021	மற்றும் கிரிந்திய நீர்வழங்கல் வளர்ச்சிக்கும் புனர்நிர்மாணித்தற்குமான செயற்திட்டம்	EUR	10,019,763	1,576,847,239	1,335,968	217,150,375	11,250,325	8,683,795	1,370,947,189
2008023	குருநாகல் போதனா வைத்தியசாலைக்கு நவீன மருத்துவ உபகரணங்களை வழங்குதல் செயற்திட்டம்	EUR	6,500,000	1,022,929,047	1,000,000	159,635,800	5,014,850	5,500,000	868,308,097
பன்சோ									
2012015	விபாங்கொடை புகையிரதக் கடவை மேம்பாலங்கள் செயற்திட்டம் - ஸ்பெயின்	EUR	6,541,762	1,029,501,359	1,006,425	166,684,159	11,069,770	5,535,337	873,886,970
2012016	விபாங்கொடை புகையிரதக் கடவை மேம்பாலங்கள் செயற்திட்டம் - ஸ்பெயின்	EUR	-	-	-	-	-	-	-

நிதிக் கூற்றுக்களுக்கான குறிப்புகள் தொடர்பு...

கடன் இலக்கம்	பெயர்	01.01.2016 (8343) இல் மீதிகள்		நடைமுறை ஆண்டில் கணக்கிடப்பட்டது		மீள் கொடுப்பனவு		இறுதி மீதி 31.12.2016 (8343)		
		கடன் நாயமை தொகை	ரூபா	கடன் நாயமை தொகை	ரூபா	கடன் நாயமை தொகை	ரூபா	கடன் நாயமை தொகை	ரூபா	
2013003	பாரிய இரத்தினபுரி நேர்வழங்கல் செயற்திட்டம்	EUR	21,930,000	3,458,079,655	EUR	21,930,000	347,072,075	4,955,505	19,737,000	3,115,963,085
2015033	சகனேமுல்ல பொல்கஹலெ மற்றும் ராஜகிரியலில் உள்ள முன்று விமானங்களின் வழங்கல் (ஏற்றுமதி கடன்)	EUR			EUR	6,572,164	1,074,960,992	(37,385,833)	6,572,164	1,037,575,159
பீனெப் புறப்பல்										
2004070	ஆதரவையுடைய பாஸ்க்கைகள் / சுற்பித்தலுக்கான உபகரணம் - பிஸ்க்கை	EUR	3,397,298	534,645,355	EUR	2,264,866	368,989,079	13,125,534	1,132,432	178,781,810
2013032	07 புக்ககியித பாஸ்க்கைகள் மீள் நிர்மாணிக்கப்பட்டதற்கான செயற்திட்டம்	EUR	3,967,669	625,473,237	EUR	152,966	24,860,401	2,699,541	3,977,111	627,883,214
சர்வதேச சிற்றி வங்கி										
2004078	நிலையான நிர் முகமைத்தல உதவி செயற்திட்டம் - அலெஸ்திரேலிய ஏற்றுமதிக்க கடன் - உதவி	USD	1,398,255	201,435,888	USD	1,398,255	205,435,179	3,999,291	(0)	-
கல்போன் கிறுட்ட										
2008042	சுரேந்திர மற்றும் புதிய லக்கையான மீள்நிலைய புனர்நிர்மாணம்	USD	40,592,787	5,851,803,380	USD	300,688	39,394,862	217,976,177	35,441,012	5,309,063,585
போரெல்லின் வங்கி										
2006085	அனந்த முகமைத்தல மற்றும் அவசர செயற்துறைகளை விஸ்தரித்தல் முறைமைகளை	EUR	6,049,326	952,004,737	EUR	2,016,442	325,696,086	10,379,634	4,032,884	636,688,285
2008039	வசதிகளின் முன்னேற்றம் மற்றும் நிபந்திக்கப்பட்ட எல்லைஹர்சு	EUR	3,366,177	529,747,709	EUR	961,765	152,411,044	2,257,983	2,404,412	379,594,648
2009031	அனந்த முகமைத்தல மற்றும் அவசர செயற்துறைகளை முறைமைகளை விஸ்தரித்தல்	EUR	13,782,379	2,168,984,047	EUR	2,120,366	337,013,632	9,160,616	11,662,013	1,841,131,031
2011026	கால்நடை பண்ணை இறக்குமதி - (நெதர்லாந்து - அலெஸ்திரேலியா)	USD	7,549,150	1,087,547,854	USD	1,270,060	183,951,138	37,010,876	6,279,090	940,607,592
2012010	ஹம்புர்ட்டோட்டை மாஸ்ட் பொது வைத்தியசாலை அபிவிருத்தி	EUR	42,204,783	6,659,951,034	EUR	4,220,478	670,446,408	7,237,144	37,984,305	5,996,741,770
2013001	இலங்கை தேசிய இரத்தப் புரிமற்ற சேவையினை மேம்படுத்தல்	USD	26,352,746	3,796,437,202	USD	2,773,973	407,191,535	142,854,492	23,578,773	3,532,100,159
2013002	தேசிய இரத்தப் புரிமற்ற சேவையினை மேம்படுத்தல்	USD	2,447,623	352,610,267	USD	2,447,623	352,208,122	(402,145)	(0)	(0)
2013024	தேசிய இரத்தப் புரிமற்ற சேவைகளின் கீழ் இயங்கும் ஏனைய இரத்த வங்கிகளை மேம்படுத்தல்	EUR	18,502,958	2,916,803,916	EUR	1,850,296	294,876,639	7,098,380	16,652,662	2,629,025,657
2014032	இலங்கை பால் பண்ணை மேம்பாட்டு திட்டம் புரிவு 11	USD	11,787,357	1,735,375,783	USD	4,804,011	654,764,898	90,354,652	14,827,848	2,224,219,381

நிதிக் கூற்றுக்களுக்கான குறிப்புக்கள் தொடர்பு...

கடன் இலக்கம்	கடன் பெயர்	01.01.2016 (8343) இல் மீதிகள்		நடைமுறை ஆண்டில் கணக்கிடப்பட்டது		மீள் கொடுப்பனவு		இறுதி மீதி 31.12.2016 (8343)	
		கடன் நாயம் தொகை	ரூபா	கடன் நாயம் தொகை	ரூபா	கடன் நாயம் தொகை	ரூபா	கடன் நாயம் தொகை	ரூபா
2014033	இலங்கை பால் பண்ணை மேம்பாட்டு திட்டம் பிரிவு 12	USD	448,240,812	43,136,495	6,917,798,171	17,950,869	3,112,094	466,191,681	
2014035	463 கிராமிய பாலங்களை அமைத்தல்	EUR	4,930,103,584			(147,350,515)	74,363,286	11,700,551,240	
டன்ஸ்கே வங்கி									
2006072	கண்டிமீன் தெற்கு நகரங்கள் நீர் வழங்கல் செயற்திட்டம்	EUR	2,559,274,061	2,194,340	343,319,887	(318,675,002)	12,017,668	1,897,279,172	
டச்சி வங்கி									
2014028	537 ஸ்ரீஸ் பாலங்களை அமைத்தல்	GBP	9,386,879,132	26,587,841	5,223,591,358	(1,627,970,997)	70,540,079	12,982,499,493	
ஈசு.பி. அபிவிருத்தி வங்கி ஈரான்									
2008027	உமாஓபா நீரியல் மின் வலு மற்றும் நீர்ப்பாசன செயற்திட்டம்	USD	7,292,333,358			290,438,381	50,619,304	7,582,771,739	
2010005	கிராமிய மின்சார சக்திபளிக்கும் திட்ட செயற்திட்டம் 8	EUR	4,994,470,122			15,884,054	31,736,371	5,010,354,176	
இக்ஸ் பென் இன் கோ									
2015034	மருத்தல கழிவு அகற்றுதல்: குறைமைகள் மற்றும் தொடர்புடைய கருவிகளின் வழங்கல் மற்றும் கொள்முதல்	USD	-	2,773,837	405,306,147	10,214,589	2,773,837	415,520,736	
ஏற/இற ஐக்கிய அமரிக்க வங்கி									
2013025	பதுளா ஹாலியல் மற்றும் ஸ்லா ஒற்றிணைக்கப்பட்ட நீர் வழங்கல் திட்டம்	USD	2,888,263,570	18,941,452	2,743,497,534	209,051,215	38,990,736	5,840,812,319	
ஏற/இற சீன வங்கி									
2001079	முத்தராஜுவெல் எண்ணெய் தாங்கி செயற்திட்டம்	USD	810,280,191	5,624,512	813,250,496	2,970,305	(0)	(0)	
2003050	கிராமிய மின்சாரம் திட்டம் VII	CNY	2,744,007,806	14,663,889	322,659,616	(207,432,322)	102,647,225	2,213,915,868	
2004041	கனலிதில்ல மசல் எண்ணெய் தாங்கி செயற்திட்டம்	CNY	289,773,297	3,265,360	71,849,963	(6,639,502)	9,796,081	211,283,832	
2007014	100 நெறிகள் புலகவீரத பயணிகள் வண்டிகள் வழங்கல்	CNY	2,273,528,060	14,639,796	322,129,469	(56,874,346)	87,838,774	1,894,524,245	
2007015	15 நெறிய மசல் பல அலகுகள் வழங்கல்	CNY	3,236,763,916	20,842,304	458,607,508	(80,970,557)	125,053,822	2,697,185,851	
2009009	ஹாம்புர்டோட்டை எண்ணெய்த் தொடர்புகள் பாதுகாத்தல் வசதிகள் செயற்திட்டம்	USD	8,098,892,118	5,917,683	855,640,086	291,733,171	50,300,301	7,534,985,203	
2009010	கொழுப்பு - கட்டுநாயக்க அறிவேக பாதை (சீசேசு) பிரிவு 92	USD	7,632,158,287	5,297,818	766,013,606	276,373,384	47,680,361	7,142,518,065	

நிதிக் கூற்றுக்களுக்கான குறிப்புகள் தொடர்பு...

கடன் இலக்கம்	பெயர்	01.01.2016 (8343) இல் மீதிகள்				நடைமுறை ஆண்டில் கணக்கிடப்பட்டது		மீள் கொடுப்பனவு		இறுதி மீதி 31.12.2016 (8343)	
		கடன் நாயைம் தொகை	ரூபா	கடன் நாயைம் தொகை	ரூபா	கடன் நாயைம் தொகை	ரூபா	கடன் நாயைம் தொகை	ரூபா	கடன் நாயைம் தொகை	ரூபா
2009011	கொழும்பு - கட்டுநாயக்க அதிவேக பாதை (சீகேசு) பிரிவு ௭1	USD	58,367,940	8,408,619,616	USD	5,836,794	843,944,373	304,490,366	52,531,146	7,869,165,609	
2009012	கொழும்பு - கட்டுநாயக்க அதிவேக பாதை (சீகேசு) பிரிவு ௭3	USD	39,834,453	5,738,642,936	USD	3,983,445	575,967,952	207,805,986	35,851,008	5,370,480,970	
2009013	கொழும்பு - கட்டுநாயக்க அதிவேக பாதை (சீகேசு) பிரிவு ௭4	USD	55,652,762	8,017,464,877	USD	5,565,276	804,685,509	290,325,988	50,087,486	7,503,105,356	
2010007	இலங்கை புகையிரத திட்டத்திற்கான 13 ரேபுக்கள் மசல் மல அலகுகள் வழங்கல்	CNY	622,962,375	13,820,669,482	USD	42,962,922	945,342,660	(365,782,622)	579,999,453	12,509,544,200	
2010029	இரண்டு ரெதிகள் எம்என்60 விமானக் கருவிகளை வழங்குதல்	CNY	264,203,447	5,861,459,147	USD	17,613,563	387,563,315	(155,395,905)	246,589,884	5,318,499,927	
2010030	வட மாகாண மின் உற்பத்தி அபிவிருத்தி நிதிச்சீர்திட்டத்திற்கு பொருள் கொள்வனவு செய்வதில்	USD	26,108,159	3,761,201,465	USD	3,071,548	444,116,374	133,799,248	23,036,611	3,450,884,339	
2010031	கங்குவாவிலிருந்து 230 கி.மீ. தேரலைவில் உள்ள வடக்கு சாலை மறுவாழ்வு திட்டம் (A009)	USD	62,108,328	8,947,468,625	USD	5,915,079	855,263,621	325,543,761	56,193,249	8,417,748,765	
2010032	வடக்கு சாலை மறுவாழ்வு திட்டம் - 11 மீ	USD	38,967,225	5,613,708,057	USD	3,542,475	512,207,877	205,127,370	35,424,750	5,306,627,550	
2010033	வடமாதான விதிப் புரணைப்பு செயற்திட்டம் (11V) முல்லை தலை - கெளசலம்	USD	37,421,718	5,391,058,782	USD	3,563,973	515,316,305	196,147,718	33,857,745	5,071,890,195	
2010034	வடமாதான விதிப் புரணைப்பு செயற்திட்டம் (௭U20) (௭U32) (௭U16) (௭U18)	USD	65,413,430	9,423,609,125	USD	6,229,850	900,776,567	342,867,606	59,183,580	8,865,700,164	
2010035	வடமாதான விதிப் புரணைப்பு செயற்திட்டம் ௭009 (230கி.மீ தெரடக்கம் யாழ்ப்பாணம் வரை)	USD	61,696,837	8,888,188,291	USD	5,875,889	849,597,181	323,386,911	55,820,948	8,361,978,021	
2011005	பிந்துறுவெ - கெடகம நெடுஞ்சாலை (30கி.மீ - 45கி.மீ)	USD	61,272,007	8,826,814,866	USD	13,057,899	1,895,442,780	396,257,453	70,790,387	10,604,399,964	
2011006	வெளியிலான நெடுஞ்சாலை பகுதி (45 கி.மீ தொடக்கம் நெடுஞ்சாலை பகுதி (45 கி.மீ முதல் 61 கி.மீ வரை)	USD	54,364,702	7,830,475,694	USD	2,636,643	382,972,396	306,705,216	52,732,877	7,899,384,942	
2011008	நவம்புரம் - காரைதீவு - மன்னர் வீதியின் 67 கி.மீ நீளம் கொண்ட புறவாழ்வு மற்றும் மேம்படுத்தல்	USD	46,323,182	6,670,368,407	USD	4,028,102	582,424,879	247,859,401	42,295,080	6,335,802,929	
2011009	புத்தளம் - மரிச்சிகேடு - மன்னர் வீதியின் 113 கி.மீ நீளம் கொண்ட புறவாழ்வு மற்றும் மேம்படுத்தல்	USD	69,672,667	10,034,888,402	USD	5,806,056	839,499,959	371,829,916	63,866,611	9,567,218,359	
2012001	இலங்கைவின் கிழக்கு மாகாணத் திட்டம் விளக்குக்கு தேவையான நிதித் தேவை	USD	32,413,819	4,669,540,866	USD	2,701,152	390,560,590	171,977,341	29,712,667	4,450,957,617	
2013005	மாத்தறை - செலியத்தலை மாத்தறை - கதிரகமம் புகையிரத பாதை நீடிப்பு	USD	127,112,768	18,315,140,910	USD	20,861,427	3,035,582,769	815,810,873	147,974,196	22,166,534,552	
2013041	பெரிய குரநாகல் நீர் வழங்கல் மற்றும் கதிவீரர் திட்டம்	CNY	163,458,426	3,624,142,332	USD	87,986,449	1,957,132,605	(158,061,583)	251,444,875	5,423,213,354	
2014024	செரவம்பிட்டி கடல்வழியிலிருந்து வெளிப்புற கட்டம் III நிரமாணம்	USD	12,764,500	1,838,883,217	USD	47,825,410	6,957,363,694	280,121,588	60,589,910	9,076,368,499	

நிதிக் கூற்றுக்களுக்கான குறிப்புக்கள் தொடர்பு...

கடன் இலக்கம்	பெயர்	01.01.2016 (8343) இல் மீதிகள்		நடைமுறை ஆண்டில் கணக்கிடப்பட்டது		மீள் கொடுப்பனவு		இறுதி மீதி 31.12.2016 (8343)	
		கடன் நாளையம் தொகை	ரூபா	கடன் நாளையம் தொகை	ரூபா	கடன் நாளையம் தொகை	ரூபா	கடன் நாளையம் தொகை	ரூபா
2014025	அடலவேலை திட்டத்தின் ஊடாக மரத்தளை முதல் அம்பாந்தோட்டை வரையான தெற்கு எக்ஸ்பிரஸ்ஸின் விரிவுபடுத்தல்	CNY	23,302,119	5,169,666,729	161,616,271	3,495,132,671	(153,181,255)	394,637,390	8,511,618,145
2014026	அம்பாந்தோட்டை துறைமுக அபிவிருத்தி திட்டம்	CNY			316,061,411	6,951,480,758	(134,605,024)	316,061,411	6,816,875,734
2014040	தெற்கு எக்ஸ்பிரஸ்ஸின் விரிவுபடுத்தல் மரத்தறை முதல் பெலியட்டி வரையான பகுதி 1	USD	67,118,385	9,669,228,869	96,874,812	14,163,945,461	733,006,546	163,993,197	24,566,180,876
2016015	தெற்கு எக்ஸ்பிரஸ்ஸின் விரிவுபடுத்தல் பிரிவு 2 பெலியட்டி முதல் வெட்டியா திட்டம்	USD			48,835,435	7,174,170,155	141,378,021	48,835,435	7,315,548,176
ஏற்றுமதி இறக்குமதி வரங்குகள்									
2013008	கனற்றுவெல நீர் சுத்திகரிப்பு செயற்திட்ட புரையாம்பு	EUR	7,553,433	1,190,813,674	7,488,473	1,182,198,486	1,716,748	15,041,906	2,374,728,908
2013009	வடிம நீர் சுத்திகரிப்பு செயற்திட்ட புரையாம்பு	EUR	7,863,041	1,239,734,339	6,204,262	989,244,801	(8,114,933)	14,067,303	2,220,864,207
ஏற்றுமதி இறக்குமதி மலேசியா வங்கி									
2011018	50 அலகுகள் மரகூர் இயந்திரங்களை ஜபா சீரமைப்புக்கு கொள்வனவு செய்தல்	USD	1,000,000	144,062,300			800,000	115,969,860	29,960,000
போர்ட்டுள் வங்கி									
2011029	கொல்காணா - பலாங்கோட்டை வழங்கல் செயற்திட்டம்	EUR	8,845,288	1,394,736,282			1,179,372	195,327,597	1,210,250,333
எச்எஸ்பீசி யூகே									
2007027	எச்எஸ்பீசி வங்கி பீஸல்சி பிராந்திய பால செயற்திட்டம்	JPY	7,840,000	9,439,191,999			1,120,000	1,463,616,000	8,646,623,999
2008024	நீப்பாசன மற்றும் உட்பாடவனை முறைகளுக்கான 5,000 குரிய சக்தி இயந்திரங்களை வழங்கல் மற்றும் பொருத்தல்	USD	6,165,000	888,144,080			1,370,000	198,239,000	718,291,000
2008037	முக்கோவிறை மீள்பிடித்தறைமுக அபிவிருத்தி (நெத்திலாந்து)	EUR	18,561,807	2,921,140,246			3,374,874	538,207,187	2,397,624,898
2010011	கொல்காணா கையாண்டக உபகரணங்களின் அலாசுக கொள்வனவு	USD	3,500,000	(3,168,693,150)			3,500,000	504,894,600	-
2012023	210 நிரந்தர உட்குக்கு பாலங்கள் கட்டுமானம்	USD	41,043,234	5,913,109,152	3,099,675	447,941,713	251,556,852	44,142,909	6,612,607,717

நிதிக் கூற்றுக்களுக்கான குறிப்புக்கள் தொடர்பு...

கடன் இலக்கம்	பெயர்	01.01.2016 (8343) இல் மீதிகள்				நடைமுறை ஆண்டில் கணக்கிடப்பட்டது				மீள் கொடுப்பனவு				இறுதி மீதி 31.12.2016 (8343)			
		கூடுதல்	கடன் நாயமைத் தொகை	ரூபா	கடன் நாயமைத் தொகை	கடன் நாயமைத் தொகை	ரூபா	கடன் நாயமைத் தொகை	ரூபா	கடன் நாயமைத் தொகை	ரூபா	கடன் நாயமைத் தொகை	ரூபா	கடன் நாயமைத் தொகை	ரூபா	கடன் நாயமைத் தொகை	
2013012	மில்லோ (தனியார்) புதுப்பித்தல் செயல்முறை	USD	26,891,713	3,934,414,170	6,022,553	881,820,636	163,209,361	20,869,160	3,215,802,895								
2013027	பிராந்திய பாலங்கள் திட்டம்-கட்டம் வாய்க்குபவரின் கடன் வசதி	USD	50,117,784	7,220,049,532	7,011,642	1,012,973,809	324,964,689	57,129,426	8,557,988,030								
எச்எஸ்பீசி கோங்கோங்																	
2003073	வட கிழக்கு பாலங்களை புனரமைத்தல்	JPY	374,000	447,304,000	374,000	505,030,900	57,726,900	-	-								
2013026	பிராந்திய பாலங்கள் திட்டம்-கட்டம் வர்த்தக கடன் வசதி	USD	6,360,525	916,311,860	2,120,175	311,329,253	30,221,823	4,240,350	635,204,430								
எச் எஸ். பீ.சி																	
இ.கே. எப்																	
2015019	படல்கம மணிக்கூ பால் நடைமுறைப்படுத்துவதற்கு தரை ஏற்படுத்துதல்	EUR	-	-	27,719,365	4,434,421,566	(71,472,237)	27,719,365	4,362,949,329								
ஐஎன்ஐ வங்கி																	
2008032	நீர்கொழும்பு நீர் வழங்கல் செயற்திட்டம்	EUR	9,256,462	1,456,723,668	1,682,993	266,704,225	5,635,924	7,573,469	1,195,655,367								
ஜேஐஐசி																	
2008022	உக்குவை மின்சாரநிலைய புனரமைப்பு செயற்திட்டம்	JPY	592,127	708,183,966	118,424	162,377,068	63,706,832	473,703	609,513,730								
கேபீசி வங்கி																	
2007009	இலங்கை பெல்ஜியம் கான்பென்டல் மாற்றின் வெளி விநியோக வரம்புப்படுத்துவது	USD	1,000,000	144,062,300	400,000	57,810,940	3,628,640	600,000	89,880,000								
2014007	மொனாகொ - புத்தல நீர் வழங்கல் திட்டம் அமுல்படுத்தல்	EUR	2,639,772	417,425,748	7,231,077	1,151,415,796	(12,030,657)	9,870,849	1,556,810,887								
நேர்மையா டென்மர்க் வங்கி																	
2005079	கிராம்புழை பகுதிகளில் கசாதர மற்றும் கல்வி வசதிகளை மேம்படுத்துவதற்கான சூரிய சக்தி - பிணைந்தி	EUR	12,553,086	1,975,525,618	2,282,379	361,689,104	7,643,118	10,270,707	1,621,479,632								
நேர்மையா பின்லாண்ட் வங்கி																	
2011011	4 ஆம் கட்ட கிராமிய மின்வாய்க்கல் செயற்திட்டம்	USD	35,879,557	5,168,891,476	6,276,189	908,626,974	174,320,035	29,603,368	4,434,584,537								
ஹைவீசன் வங்கி																	
2008038	தொழில்நுட்ப கல்வி மேம்படுத்தல் (எஸ்எஃஐஐசி)	EUR	11,000,000	1,731,110,700	916,667	145,264,349	6,051,833	10,083,333	1,591,898,184								

நிதிக் கூற்றுக்களுக்கான குறிப்புக்கள் தொடர்பு...

கடன் இலக்கம்	கடன் பெயர்	01.01.2016 (8343) இல் மீதிகள்		நடைமுறை ஆண்டில் கணக்கிடப்பட்டது		மீள் கொடுப்பவை		இறுதி மீதி 31.12.2016 (8343)		
		கடன் நாயமைத் தொகை	ரூபா	கடன் நாயமைத் தொகை	ரூபா	கடன் நாயமைத் தொகை	ரூபா	கடன் நாயமைத் தொகை	ரூபா	
2016001	கொச்சிக்கேடே பாலம் நடைமுறைப்படுத்துதல்	EUR	2,391,643	379,682,666	(2,103,893)	2,391,643	377,578,773	-	-	
மூல உரைநடப்பு முடிவுகள்										
1998087			171,100		(171,100)					
பன்னீர் கழிப்பு வங்கி										
2010004	பழைய லக்ஷ்மான் நீர் மின்சார உலைகள் புனரமைப்பு	EUR	15,519,438	2,442,351,380	3,448,764	551,392,010	1,905,648,001			
2010022	கிழக்கு புகைபிரதப் பாதை புனர் நிர்மாணம்	EUR	4,459,881	701,868,046	991,085	160,714,962	547,633,490			
2013004	மூலியங்களை நீர் வழங்கல் செயற்கூட்டு விலைநீர்ப்பு	EUR	8,384,410	1,319,485,607	282,763	10,404,953	1,642,673,631			
2013006	இலங்கை தேசிய வைத்தியசாலை இயக்குகைத் திணைக்களத்திற்கு 2 இடப் கதிர்நிரைச்சேசன் முறைமையினை வழங்கல்	EUR	2,382,000	374,864,153	1,192,191	2,382,000	376,056,344			
2013045	கதிர்காமம் புனித நகர்ப்பகுதிகளான கழிவுநீர் உட்கட்டமைப்பு மேம்படுத்துதல்	EUR	4,931,408	781,472,964	(7,639,818)	8,023,489	1,266,701,921			
மூல உரைநடப்பு முடிவுகள்										
2012009	நவரெலியா மாவட்ட பொது வைத்தியசாலை அபிவிருத்தி	EUR	37,051,908	5,830,995,813	3,572,379	567,492,193	5,285,553,855			
இலக்குமதி ஏற்றுமதி சீன வங்கி										
2011014	ஊவா மாகாண வெளிச்சமூட்டல் மூலப்பொருட்களின் பெறுகை	USD	18,869,798	2,718,426,430	2,219,976	320,987,244	2,494,143,235			
2013022	மாத்தறை - பெலியத்தை மாத்தறை - கதிர்காமம் புகைபிரதப் பாதை நீர்ப்பு	CNY	116,559,293	2,585,228,930	(129,033,067)	253,557,356	5,468,775,775			
2016025	கொச்சிக்கேடே பாலம் நடைமுறைப்படுத்துதல்	USD	3,200,352,577,580	472,434,413,878	131,426,897,747	134,451,962,089	3,675,812,055,799			
			700,000,000	101,814,320,000			574,248,733,878			

நிதிக் கூற்றுக்களுக்கான குறிப்புகள் தொடர்பு...

குறிப்பு 34 எதிர்பாரா பொறுப்புகள் பற்றிய கூற்று		குறிப்பு 34 (அ) 31.12.2016 வரை திறைசேரியால் வழங்கப்பட்ட வரையறைகளின் கீழ்		வழங்கப்பட்ட திறைசேரி உத்தரவாதத்தின் பெறுமதி		2016.12.31 இல் உள்ளவரான திறைசேரி உத்தரவாதத்தின் மீதி		மில்
நிறுவனத்தின் பெயர்	வங்கி அல்லது நிறுவனத்தின் பெயர்	நிறுவனத்தின் பெயர்	கூடுதல்	US\$ மில்	ரூபா. மில்	வரங்கிய திகதி	US\$ மில்	ரூபா. மில்
1	கூட்டுறவு மொ.வி.நிறுவனம்	மக்கள் வங்கி	கடன் வசதி		157.10	2-Feb-05		108.33
2	லக்ஷ்மி லிமிடெட்	தேசிய சேமிப்பு வங்கி	பிணைகள் பாதுகாப்பு		2,992.00	22-Feb-07		2,564.57
3	லக்ஷ்மி லிமிடெட்	ஊழியர் நம்பிக்கை நிதியம் சபை	பிணைகள் பாதுகாப்பு		2,992.00	1-Mar-07		2,367.27
4	இலங்கை மின்சார சபை	மக்கள் வங்கி	கடன் வசதி		4,116.00	7-May-08		-
5	மேற்கு செலவு சக்தி	ஹெய்கொன் அன்ட் சங்காய் வங்கி	கடன் வசதி பாதுகாப்பு	134.84		28-Jun-07	33.17	
6	இலங்கை மின்சார சபை	மக்கள் வங்கி	கடன் வசதி	4.20		11-Jun-08		1,436.56
7	இலங்கை பெற்றோலியக் கூட்டுத்தாபனம்	இலங்கை வங்கி	கடன் வசதி பாதுகாப்பு	700.00		9-Sep-08		
8	இலங்கை பெற்றோலியக் கூட்டுத்தாபனம்	இலங்கை வங்கி	கடன் வசதி பாதுகாப்பு	200.00		27-Jun-12	490.33	
9	மக்கள் வங்கி ஒப்பந்த நம்பிக்கை நிதியம்	மக்கள் வங்கி	கடன் பத்திர பாதுகாப்பு		2,500.00	17-Dec-08		2,500.00
10	இலங்கை மின்சார சபை	மக்கள் வங்கி	கடன் வசதி		7,000.00	7-Sep-09		7,000.00
11	இலங்கை பெற்றோலியக் கூட்டுத்தாபனம்	மக்கள் வங்கி	கடன் வசதி	40.30		9-Oct-09		1,398.85
12	மக்கள் வங்கி ஒப்பந்த நம்பிக்கை நிதியம்	மக்கள் வங்கி	கடன் பத்திர பாதுகாப்பு		2,500.00	23-Oct-09		2,500.00
13	நகர அபிவிருத்தி அதிகார சபை	தேசிய சேமிப்பு வங்கி	கடன் பத்திர பாதுகாப்பு		2,770.00	6-Nov-09		2,060.00
14	வீதி அபிவிருத்தி அதிகார சபை	கொழும்பு வங்கி	கடன் வசதி பாதுகாப்பு		1,534.00	1-Sep-11		1,213.25
15	கேரளம் சேர் ஜேன் கொத்தாவை யபன்ஸ்	இலங்கை வங்கி	கடன் வசதி பாதுகாப்பு		85.00	29-Aug-11		57.12
16	வீதி அபிவிருத்தி அதிகார சபை	இலங்கை வங்கி	கடன் வசதி பாதுகாப்பு		2,328.36	14-Mar-12		1,876.08
17	வீதி அபிவிருத்தி அதிகார சபை	இலங்கை வங்கி	கடன் வசதி பாதுகாப்பு		2,472.36	12-Mar-12		1,915.15
18	வீதி அபிவிருத்தி அதிகார சபை	இலங்கை வங்கி	கடன் வசதி பாதுகாப்பு		2,750.00	12-Mar-12		2,279.90
19	வீதி அபிவிருத்தி அதிகார சபை	மக்கள் வங்கி	கடன் வசதி பாதுகாப்பு		1,400.00	21-Mar-12		1,024.80
20	வீதி அபிவிருத்தி அதிகார சபை	மக்கள் வங்கி	கடன் வசதி பாதுகாப்பு		7,995.68	21-Mar-12		6,651.57
21	வீதி அபிவிருத்தி அதிகார சபை	மக்கள் வங்கி	கடன் வசதி பாதுகாப்பு		2,861.81	21-Mar-12		2,293.80

நிதிக் கூற்றுக்களுக்கான குறிப்புக்கள் தொடர்பு...

குறிப்பு 34 எதிர்பாரா பொறுப்புகள் பற்றிய கூற்று
குறிப்பு 34 (அ) 31.12.2016 வரை திறைசேரியால் வழங்கப்பட்ட வங்கி உத்தரவாதங்களின் கீற்று

நிறுவனத்தின் பெயர்	வங்கி அல்லது நிறுவனத்தின் பெயர்	இலட்சம் ரூபாயில்	வழங்கப்பட்ட திறைசேரி உத்தரவாதத்தின் பெறுமதி		வரங்கிய திகதி	2016.12.31 இல் உள்ளவரான திறைசேரி உத்தரவாதத்தின் மீதி		மில்
			US\$ மில்	ரூபா. மில்		US\$ மில்	ரூபா. மில்	
22	பாதுகாப்பு மற்றும் நகர அபிவிருத்தி அமைச்சு	ஹடன் நெசலை வங்கி	3,550.00	24-Apr-12	31-Dec-30	3,550.00	3,550.00	
23	பாதுகாப்பு மற்றும் நகர அபிவிருத்தி அமைச்சு	கோமளியல் வங்கி	2,000.00	24-Apr-12	31-Dec-30	2,000.00	2,000.00	
24	பாதுகாப்பு மற்றும் நகர அபிவிருத்தி அமைச்சு	மக்கள் வங்கி	1,000.00	24-Apr-12	31-Dec-30	1,000.00	1,000.00	
25	பாதுகாப்பு மற்றும் நகர அபிவிருத்தி அமைச்சு	முன்பீசீ வங்கி	1,000.00	24-Apr-12	31-Dec-30	1,000.00	1,000.00	
26	வீதி அபிவிருத்தி அதிகார சபை	இலங்கை வங்கி	2,647.64	6-Jun-12	31-Dec-26	2,647.64	2,227.41	
27	வீதி அபிவிருத்தி அதிகார சபை	இலங்கை வங்கி	315.56	15-Oct-12	30-Apr-27	315.56	1,826.50	
28	வீதி அபிவிருத்தி அதிகார சபை	இலங்கை வங்கி	1,788.16	31-Jan-13	30-Apr-27	1,788.16	1,826.50	
29	வீதி அபிவிருத்தி அதிகார சபை	இலங்கை வங்கி	354.58	15-Oct-12	30-Apr-27	354.58	2,045.65	
30	வீதி அபிவிருத்தி அதிகார சபை	இலங்கை வங்கி	2,009.31	31-Jan-13	30-Apr-27	2,009.31	2,045.65	
31	வீதி அபிவிருத்தி அதிகார சபை	தேசிய சேரிப்பு வங்கி	384.25	25-Oct-12	30-Apr-27	384.25	2,240.74	
32	வீதி அபிவிருத்தி அதிகார சபை	தேசிய சேரிப்பு வங்கி	2,177.39	31-Jan-13	30-Apr-27	2,177.39	2,240.74	
33	வீதி அபிவிருத்தி அதிகார சபை	கோமளியல் வங்கி	209.04	15-Nov-12	31-May-27	209.04	1,189.02	
34	வீதி அபிவிருத்தி அதிகார சபை	கோமளியல் வங்கி	1,184.57	31-Jan-13	31-May-27	1,184.57	1,189.02	
35	வீதி அபிவிருத்தி அதிகார சபை	இலங்கை வங்கி	670.75	15-Nov-12	31-May-27	670.75	3,904.30	
36	வீதி அபிவிருத்தி அதிகார சபை	இலங்கை வங்கி	3,934.25	31-Jan-13	31-May-27	3,934.25	3,904.30	
37	வீதி அபிவிருத்தி அதிகார சபை	இலங்கை வங்கி	385.64	15-Nov-12	31-May-27	385.64	2,235.56	
38	வீதி அபிவிருத்தி அதிகார சபை	இலங்கை வங்கி	2,185.31	31-Jan-13	31-May-27	2,185.31	2,235.56	
39	வீதி அபிவிருத்தி அதிகார சபை	கோமளியல் வங்கி	209.06	26-Dec-12	30-Jun-27	209.06	1,157.31	
40	வீதி அபிவிருத்தி அதிகார சபை	கோமளியல் வங்கி	1,190.94	31-Jan-13	30-Jun-27	1,190.94	1,157.31	

நிதிக் கூற்றுக்களுக்கான குறிப்புக்கள் தொடர்பு...

குறிப்பு 34 எதிர்பாரா பொறுப்புகள் பற்றிய கூற்று		குறிப்பு 34 (அ) 31.12.2016 வரை திறைசேரியால் வழங்கப்பட்ட வரங்கி உத்தரவாதங்களின் கீழ்		வழங்கப்பட்ட திறைசேரி உத்தரவாதத்தின் பெறுமதி		2016.12.31 இல் உள்ளவரான திறைசேரி உத்தரவாதத்தின் மீதி		மில்			
நிறுவனத்தின் பெயர்	வங்கி அல்லது நிறுவனத்தின் பெயர்	நோக்கம்	US\$ மில்	யுரோ மில்	ஐ.பென் மில்	வரங்கிய திகதி	முடிவுறும திகதி	US\$ மில்	யுரோ மில்	ஐ.பென் மில்	ரூபா. மில்
41	லீதி அபிவிருத்தி அதிகார சபை	இலங்கை வங்கி				299.25	26-Dec-12	30-Jun-27			1,828.75
42	லீதி அபிவிருத்தி அதிகார சபை	இலங்கை வங்கி				1,695.75	31-Jan-13	30-Jun-27			1,692.97
43	லீதி அபிவிருத்தி அதிகார சபை	ஹடன் நெசைல் வங்கி				309.12	28-Dec-12	30-Jun-27			
44	லீதி அபிவிருத்தி அதிகார சபை	ஹடன் நெசைல் வங்கி				1,751.73	11-Feb-13	30-Jun-27			
45	லீதி அபிவிருத்தி அதிகார சபை	தேசிய சேரிப்பு வங்கி				225.54	31-Dec-12	30-Jun-27			1,267.32
46	லீதி அபிவிருத்தி அதிகார சபை	தேசிய சேரிப்பு வங்கி				1,278.09	31-Jan-13	30-Jun-27			
47	லீதி அபிவிருத்தி அதிகார சபை	புளப்பீசீ வங்கி				89.60	31-Dec-12	30-Jun-27			484.94
48	லீதி அபிவிருத்தி அதிகார சபை	புளப்பீசீ வங்கி				487.78	31-Jan-13	30-Jun-27			
49	மீறலின் வங்கி	இலங்கை வங்கி				367.00	20-Feb-13	31-Dec-16			367.00
50	லீதி அபிவிருத்தி அதிகார சபை	ஹடன் நெசைல் வங்கி				3,223.31	14-May-13	30-Nov-27			2,233.99
51	ஜெனரல் சேர் ஜோன் கொதலாவ டிபன்ஸ்	இலங்கை வங்கி				750.00	7-Jun-13	30-Jun-28			476.40
52	ஜெனரல் சேர் ஜோன் கொதலாவ டிபன்ஸ்	தேசிய சேரிப்பு வங்கி			201.63			31-Jan-32	129.59		
53	லீதி அபிவிருத்தி அதிகார சபை	ஹடன் நெசைல் வங்கி				1,802.74	11-Jul-13	31-Jan-28			1,641.32
54	லீதி அபிவிருத்தி அதிகார சபை	ஹடன் நெசைல் வங்கி				2,053.53	11-Jul-13	31-Jan-28			1,561.90
55	லீதி அபிவிருத்தி அதிகார சபை	இலங்கை வங்கி				3,915.95	25-Jul-13	31-Jan-28			3,648.50
56	லீதி அபிவிருத்தி அதிகார சபை	ஹடன் நெசைல் வங்கி				1,020.00	5-Aug-13	31-Jan-28			978.95
57	லீதி அபிவிருத்தி அதிகார சபை	ஹடன் நெசைல் வங்கி				2,445.44	5-Aug-13	31-Jan-28			2,327.82
58	லீதி அபிவிருத்தி அதிகார சபை	தேசிய சேரிப்பு வங்கி				2,179.48	12-Aug-13	29-Feb-28			2,086.25
59	நெல் சந்தைப் படுத்தும் சபை	இலங்கை வங்கி				3,129.78	12-Aug-13	31-Dec-16			3,129.78
60	நெல் சந்தைப் படுத்தும் சபை	மக்கன் வங்கி				2,247.23	12-Aug-13	31-Dec-16			2,247.23

நிதிக் கூற்றுக்களுக்கான குறிப்புக்கள் தொடர்பு...

அறிப்பு	34	எதிர்பாரா பொறுப்புகள் பற்றிய கூற்று	நிறுவனத்தின் பெயர்	வங்கி அல்லது நிறுவனத்தின் பெயர்	நேரக்கம்	வழங்கப்பட்ட திறைசேரி உத்தரவாதத்தின் பெறுமதி	வழங்கப்பட்ட திறைசேரி உத்தரவாதத்தின் பெறுமதி	மீதி	மில்	
						US\$ மில்	ரூபா. மில்	யுரோ மில்	US\$ மில்	ரூபா. மில்
61	வீதி அபிவிருத்தி அதிகார சபை	இலங்கை வங்கி	கடன் வசதி பாதுகாப்பு	2,614.92	29-Feb-28	2,315.31				
62	வீதி அபிவிருத்தி அதிகார சபை	ஹடன் நெசனல் வங்கி	கடன் வசதி பாதுகாப்பு	1,596.53	29-Feb-28	1,507.93				
63	வீதி அபிவிருத்தி அதிகார சபை	தேசிய சேரிப்பு வங்கி	கடன் வசதி பாதுகாப்பு	477.70	31-Oct-27	438.54				
64	வீதி அபிவிருத்தி அதிகார சபை	தேசிய சேரிப்பு வங்கி	கடன் வசதி பாதுகாப்பு	1,664.08	30-Apr-28	1,594.24				
65	வீதி அபிவிருத்தி அதிகார சபை	தேசிய சேரிப்பு வங்கி	கடன் வசதி பாதுகாப்பு	2,132.63	30-Apr-28	2,043.74				
66	வீதி அபிவிருத்தி அதிகார சபை	தேசிய சேரிப்பு வங்கி	கடன் வசதி பாதுகாப்பு	3,584.99	30-Apr-28	3,435.01				
67	வீதி அபிவிருத்தி அதிகார சபை	தேசிய சேரிப்பு வங்கி	கடன் வசதி பாதுகாப்பு	1,716.08	30-Apr-28	1,635.54				
68	வீதி அபிவிருத்தி அதிகார சபை	தேசிய சேரிப்பு வங்கி	கடன் வசதி பாதுகாப்பு	1,528.00	31-Oct-27	1,431.22				
69	வீதி அபிவிருத்தி அதிகார சபை	தேசிய சேரிப்பு வங்கி	கடன் வசதி பாதுகாப்பு	1,689.49	30-Apr-28	1,619.10				
70	வீதி அபிவிருத்தி அதிகார சபை	தேசிய சேரிப்பு வங்கி	கடன் வசதி பாதுகாப்பு	2,975.00	31-May-28	3,051.73				
71	வீதி அபிவிருத்தி அதிகார சபை	தேசிய சேரிப்பு வங்கி	கடன் வசதி பாதுகாப்பு	663.39	30-Nov-30	924.81				
72	வீதி அபிவிருத்தி அதிகார சபை	ஹடன் நெசனல் வங்கி	கடன் வசதி பாதுகாப்பு	1,212.15	31-May-28	924.81				
73	வீதி அபிவிருத்தி அதிகார சபை	ஹடன் நெசனல் வங்கி	கடன் வசதி பாதுகாப்பு	1,383.49	31-May-28	1,011.14				
74	வீதி அபிவிருத்தி அதிகார சபை	ஹடன் நெசனல் வங்கி	கடன் வசதி பாதுகாப்பு	550.99	31-May-28	379.11				
75	வீதி அபிவிருத்தி அதிகார சபை	ஹடன் நெசனல் வங்கி	கடன் வசதி பாதுகாப்பு	6,500.00	31-May-28	5,302.42				
76	வீதி அபிவிருத்தி அதிகார சபை	ஹடன் நெசனல் வங்கி	கடன் வசதி பாதுகாப்பு	1,800.00	31-May-28	1,703.53				
77	அரசு அபிவிருத்தி கட்டுமான கட்டுத்தரணம்	இலங்கை வங்கி	கடன் வசதி பாதுகாப்பு	400.00	06-Dec-16	400.00				
78	தேசிய விபாய முகமைத்துவ பட்டாசாலை	இலங்கை வங்கி	கடன் வசதி பாதுகாப்பு	8,600.00	31-Dec-28	7,897.86				
79	வீதி அபிவிருத்தி அதிகார சபை	யுஎப்சீசீ வங்கி	கடன் வசதி பாதுகாப்பு	751.49	30-Jun-28	708.21				
80	வீதி அபிவிருத்தி அதிகார சபை	ஹடன் நெசனல் வங்கி	கடன் வசதி பாதுகாப்பு	2,100.00	30-Jun-28	1,943.99				

நிதிக் கூற்றுக்களுக்கான குறிப்புக்கள் தொடர்பு...

குறிப்பு 34 எதிர்பாரா பொறுப்புகள் பற்றிய கூற்று		குறிப்பு 34 (அ) 31.12.2016 வரை திறைசேரியால் வழங்கப்பட்ட வங்கி உத்தரவாதங்களின் கீழ்		வழங்கப்பட்ட திறைசேரி உத்தரவாதத்தின் பெறுமதி		2016.12.31 இல் உள்ளவரான திறைசேரி உத்தரவாதத்தின் மீதி		மில்		
நிறுவனத்தின் பெயர்	வங்கி அல்லது நிறுவனத்தின் பெயர்	நோக்கம்	US\$ மில்	யுரோ மில்	ஐ.டெய்ன் மில்	வரங்கிய திகதி	US\$ மில்	யுரோ மில்	ஐ.டெய்ன் மில்	ரூபா. மில்
81	வீதி அபிவிருத்தி அதிகார சபை	தேசிய சேரிப்பு வங்கி	கடன் வசதி பாதுகாப்பு	3,914.22	27-Jan-14	31-Jul-28	3,914.22			3,914.22
82	வீதி அபிவிருத்தி அதிகார சபை	தேசிய சேரிப்பு வங்கி	கடன் வசதி பாதுகாப்பு	5,645.74	11-Feb-14	31-Aug-28	5,645.74			5,217.58
83	வீதி அபிவிருத்தி அதிகார சபை	இலங்கை வங்கி	கடன் வசதி பாதுகாப்பு	1,884.93	13-Feb-14	31-Aug-28	1,884.93			1,364.03
84	வீதி அபிவிருத்தி அதிகார சபை	தேசிய சேரிப்பு வங்கி	கடன் வசதி பாதுகாப்பு	800.00	13-Feb-14	31-Aug-28	800.00			569.80
85	வீதி அபிவிருத்தி அதிகார சபை	தேசிய சேரிப்பு வங்கி	கடன் வசதி பாதுகாப்பு	6,956.05	7-Mar-14	31-Aug-28	6,956.05			6,956.04
86	வீதி அபிவிருத்தி அதிகார சபை	தேசிய சேரிப்பு வங்கி	கடன் வசதி பாதுகாப்பு	917.28	14-Mar-14	30-Sep-28	917.28			693.86
87	வீதி அபிவிருத்தி அதிகார சபை	தேசிய சேரிப்பு வங்கி	கடன் வசதி பாதுகாப்பு	1,800.00	14-Mar-14	30-Sep-28	1,800.00			1,785.15
88	வீதி அபிவிருத்தி அதிகார சபை	தேசிய சேரிப்பு வங்கி	கடன் வசதி பாதுகாப்பு	500.00	25-Mar-14	30-Sep-28	500.00			434.98
89	வீதி அபிவிருத்தி அதிகார சபை	ஹடன் நெசலை வங்கி	கடன் வசதி பாதுகாப்பு	533.51	25-Mar-14	30-Sep-28	533.51			483.06
90	வீதி அபிவிருத்தி அதிகார சபை	கொமர்பியல் வங்கி	கடன் வசதி பாதுகாப்பு	757.81	3-Apr-14	15-Oct-28	757.81			608.07
91	வீதி அபிவிருத்தி அதிகார சபை	இலங்கை வங்கி	கடன் வசதி பாதுகாப்பு	2,346.99	7-Apr-14	15-Oct-28	2,346.99			2,208.12
92	வீதி அபிவிருத்தி அதிகார சபை	தேசிய சேரிப்பு வங்கி	கடன் வசதி பாதுகாப்பு	3,197.86	5-Mar-14	30-Sep-28	3,197.86			3,197.40
93	வீதி அபிவிருத்தி அதிகார சபை	தேசிய சேரிப்பு வங்கி	கடன் வசதி பாதுகாப்பு	903.01	7-May-14	15-Nov-28	903.01			903.00
94	வீதி அபிவிருத்தி அதிகார சபை	தேசிய சேரிப்பு வங்கி	கடன் வசதி பாதுகாப்பு	1,484.26	7-May-14	15-Nov-28	1,484.26			1,484.25
95	வீதி அபிவிருத்தி அதிகார சபை	தேசிய சேரிப்பு வங்கி	கடன் வசதி பாதுகாப்பு	1,265.23	21-May-14	15-Nov-28	1,265.23			1,264.15
96	வீதி அபிவிருத்தி அதிகார சபை	தேசிய சேரிப்பு வங்கி	கடன் வசதி பாதுகாப்பு	909.17	7-Jul-14	15-Jan-29	909.17			902.91
97	வீதி அபிவிருத்தி அதிகார சபை	தேசிய சேரிப்பு வங்கி	கடன் வசதி பாதுகாப்பு	1,615.81	8-Jul-14	15-Jan-29	1,615.81			1,615.79
98	வீதி அபிவிருத்தி அதிகார சபை	தேசிய சேரிப்பு வங்கி	கடன் வசதி பாதுகாப்பு	2,171.71	15-Jul-14	15-Jan-29	2,171.71			2,170.79
99	வீதி அபிவிருத்தி அதிகார சபை	கொமர்பியல் வங்கி	கடன் வசதி பாதுகாப்பு	2,124.39	15-Jul-14	31-Jan-29	2,124.39			2,064.06
100	வீதி அபிவிருத்தி அதிகார சபை	தேசிய சேரிப்பு வங்கி	கடன் வசதி பாதுகாப்பு	1,833.66	15-Jul-14	31-Jan-29	1,833.66			1,833.50

நிதிக் கூற்றுக்களுக்கான குறிப்புகள் தொடர்பு...

குறிப்பு	34	எதிர்பாரா பொறுப்புகள் பற்றிய கூற்று	34 (அ)	31.12.2016 வரை திறைசேரியால் வழங்கப்பட்ட வங்கி உத்தரவாதங்களின் கீழ்	வழங்கப்பட்ட திறைசேரி உத்தரவாதத்தின் பெறுமதி	2016.12.31 இல் உள்ளவரான திறைசேரி உத்தரவாதத்தின் மீதி	மில்	
நிறுவனத்தின் பெயர்	நிறுவனத்தின் பெயர்	வங்கி அல்லது நிறுவனத்தின் பெயர்	நிறுவனத்தின் பெயர்	US\$ மில்	ரூபா. மில்	US\$ மில்	ரூபா. மில்	
101	வீதி அபிவிருத்தி அதிகார சபை	இலங்கை வங்கி	இலங்கை வங்கி	2,125.95	2,125.95	16-Jul-14	31-Jan-29	1,653.42
102	வீதி அபிவிருத்தி அதிகார சபை	தேசிய சேரிப்பு வங்கி	தேசிய சேரிப்பு வங்கி	405.06	405.06	17-Jul-14	31-Jan-29	400.29
103	வீதி அபிவிருத்தி அதிகார சபை	தேசிய சேரிப்பு வங்கி	தேசிய சேரிப்பு வங்கி	1,348.03	1,348.03	21-Jul-14	31-Jan-29	1,339.87
104	வீதி அபிவிருத்தி அதிகார சபை	தேசிய சேரிப்பு வங்கி	தேசிய சேரிப்பு வங்கி	995.77	995.77	21-Jul-14	31-Jan-29	994.72
105	வீதி அபிவிருத்தி அதிகார சபை	தேசிய சேரிப்பு வங்கி	தேசிய சேரிப்பு வங்கி	1,553.20	1,553.20	21-Jul-14	31-Jan-29	1,552.85
106	வீதி அபிவிருத்தி அதிகார சபை	தேசிய சேரிப்பு வங்கி	தேசிய சேரிப்பு வங்கி	940.90	940.90	20-Aug-14	28-Feb-29	940.85
107	வீதி அபிவிருத்தி அதிகார சபை	தேசிய சேரிப்பு வங்கி	தேசிய சேரிப்பு வங்கி	490.29	490.29	26-Aug-14	28-Feb-29	415.01
108	இலங்கை சிபிஐப் கூட்டுத்தொடர்பு	மக்கள் வங்கி	மக்கள் வங்கி	80.00	80.00	26-Aug-14	03-Jun-29	74.71
109	வீதி அபிவிருத்தி அதிகார சபை	மக்கள் வங்கி	மக்கள் வங்கி	44.71	44.71	22-Sep-14	30-Sep-27	43.56
110	வீதி அபிவிருத்தி அதிகார சபை	தேசிய சேரிப்பு வங்கி	தேசிய சேரிப்பு வங்கி	1,401.39	1,401.39	23-Sep-14	31-Mar-29	1,399.96
111	இலங்கை காணி மீட்டி மற்றும் அபிவிருத்தி கூட்டுத்தொடர்பு	தேசிய சேரிப்பு வங்கி	தேசிய சேரிப்பு வங்கி	2,000.00	2,000.00	26-Sep-15	31-Oct-28	2,797.77
112	இலங்கை காணி மீட்டி மற்றும் அபிவிருத்தி கூட்டுத்தொடர்பு	தேசிய சேரிப்பு வங்கி	தேசிய சேரிப்பு வங்கி	1,500.00	1,500.00	13-Jul-14	31-Oct-28	1,637.73
113	வீதி அபிவிருத்தி அதிகார சபை	இலங்கை வங்கி	இலங்கை வங்கி	2,267.65	2,267.65	21-Sep-14	15-Apr-29	885.76
114	தேசிய நிர்வாகம் மற்றும் வடிக்காலமைப்புச்சபை	இலங்கை வங்கி	இலங்கை வங்கி	1,148.06	1,148.06	12-Nov-14	31-May-29	1,935.96
115	தேசிய நிர்வாகம் மற்றும் வடிக்காலமைப்புச்சபை	இலங்கை வங்கி	இலங்கை வங்கி	2,792.07	2,792.07	14-Nov-14	30-Nov-29	619.78
116	தேசிய நிர்வாகம் மற்றும் வடிக்காலமைப்புச்சபை	தேசிய சேரிப்பு வங்கி	தேசிய சேரிப்பு வங்கி	1,239.48	1,239.48	17-Nov-14	31-May-29	849.24
117	தேசிய நிர்வாகம் மற்றும் வடிக்காலமைப்புச்சபை	கொமோரிபல் வங்கி	கொமோரிபல் வங்கி	193.00	193.00	8-Dec-14	15-Jul-29	2,160.41
118	தேசிய நிர்வாகம் மற்றும் வடிக்காலமைப்புச்சபை	கொமோரிபல் வங்கி	கொமோரிபல் வங்கி	1,736.61	1,736.61	9-Jul-14	15-Jul-29	2,237.55
119	தேசிய நிர்வாகம் மற்றும் வடிக்காலமைப்புச்சபை	தேசிய அபிவிருத்தி வங்கி	தேசிய அபிவிருத்தி வங்கி	2,800.00	2,800.00	9-Dec-14	31-Dec-29	
120	தேசிய நிர்வாகம் மற்றும் வடிக்காலமைப்புச்சபை	யுஎஸ்சீ வங்கி	யுஎஸ்சீ வங்கி	2,900.00	2,900.00	9-Dec-14	31-Dec-29	

நிதிக் கூற்றுக்களுக்கான குறிப்புகள் தொடர்பு...

குறிப்பு 34	எதிர்பாரா பொறுப்புகள் பற்றிய கூற்று	நிறுவனத்தின் பெயர்	வங்கி அல்லது நிறுவனத்தின் பெயர்	நோக்கம்	வழங்கப்பட்ட திறைசேரி உத்தரவாதங்களின் கீழ்		2016.12.31 இல் உள்ளவரான திறைசேரி உத்தரவாதத்தின் மீது		மில்
					US\$ மில்	ரூபா. மில்	US\$ மில்	ரூபா. மில்	
121	வீதி அபிவிருத்தி அதிகார சபை	இலங்கை வங்கி	கடன் வசதி பாதுகாப்பு	242.54	1-Dec-14	31-May-29	457.04		
122	வீதி அபிவிருத்தி அதிகார சபை	இலங்கை வங்கி	கடன் வசதி பாதுகாப்பு	1,567.46	11-Sep-15	31-May-29			
123	தேசிய நீர்வழங்கல் மற்றும் வடிகாலமைப்புச்சபை	இலங்கை வங்கி	கடன் வசதி பாதுகாப்பு	3,041.00	30-Dec-14	30-Jun-29	2,363.49		
124	தேசிய நீர்வழங்கல் மற்றும் வடிகாலமைப்புச்சபை	இலங்கை வங்கி	கடன் வசதி பாதுகாப்பு	1,870.50	31-May-16	30-Jun-29			
125	வீதி அபிவிருத்தி அதிகார சபை	ஜப்பான் தேசிய கூட்டுத்தாபன முகவர்	கடன் வசதி பாதுகாப்பு	28,969.00	28-Mar-12	28-Mar-52	1,054.94		
126	வீதி அபிவிருத்தி அதிகார சபை	ஜப்பான் தேசிய கூட்டுத்தாபன முகவர்	கடன் எஸ் எல் டி 114	45,428.00	9-May-16	9-May-56			வழங்கப்படவில்லை
127	இலங்கை மின்சார சபை	சீனா கைத்தொழில் மற்றும் வர்த்தக வங்கி	கடன் வசதி	69.72	12-Mar-13	28-Mar-52	17.18		
128	தேசிய நீர்வழங்கல் மற்றும் வடிகாலமைப்புச்சபை	இலங்கை வங்கி	கடன் வசதி பாதுகாப்பு	1,500.00	28-Jul-15	31-Jan-30	1,735.40		
129	தேசிய நீர்வழங்கல் மற்றும் வடிகாலமைப்புச்சபை	இலங்கை வங்கி	கடன் வசதி பாதுகாப்பு	1,500.00	30-Jun-16	31-Jan-30			
130	இலங்கை மின்சார சபை	மக்கள் வங்கி	தவணை கடன் பாதுகாப்பு வசதி	3,850.08	29-Apr-15	30-Apr-23	1,385.20		
131	தேசிய நீர்வழங்கல் மற்றும் வடிகாலமைப்புச்சபை	இலங்கை வங்கி	தவணை கடன் பாதுகாப்பு வசதி	3,014.83	29-Sep-15	31-Mar-30			
132	தேசிய நீர்வழங்கல் மற்றும் வடிகாலமைப்புச்சபை	இலங்கை வங்கி	தவணை கடன் பாதுகாப்பு வசதி	3,936.67	24-May-16	31-Mar-30	4,331.99		
133	தேசிய நீர்வழங்கல் மற்றும் வடிகாலமைப்புச்சபை	ஹடன் நேசலை வங்கி	தவணை கடன் பாதுகாப்பு வசதி	1,348.76	29-Sep-15	31-Dec-30	734.19		
134	தேசிய நீர்வழங்கல் மற்றும் வடிகாலமைப்புச்சபை	தேசிய அபிவிருத்தி வங்கி	தவணை கடன் பாதுகாப்பு வசதி	1,074.13	30-Sep-15	31-Dec-30	495.84		
135	தேசிய நீர்வழங்கல் மற்றும் வடிகாலமைப்புச்சபை	இலங்கை வங்கி	தவணை கடன் பாதுகாப்பு வசதி	1,015.00	28-Jan-16	30-Jul-30	348.43		
136	தேசிய லிமிட்டட்	இலங்கை வங்கி	தவணை கடன் பாதுகாப்பு வசதி	50.00	24-Feb-16	29-Feb-21	42.50		
137	தேசிய நீர்வழங்கல் மற்றும் வடிகாலமைப்புச்சபை	இலங்கை வங்கி	தவணை கடன் பாதுகாப்பு வசதி	2,890.00	4-Mar-16	15-Sep-30	732.72		
138	தேசிய நீர்வழங்கல் மற்றும் வடிகாலமைப்புச்சபை	இலங்கை வங்கி	தவணை கடன் பாதுகாப்பு வசதி	948.00	4-Mar-16	15-Sep-30	328.33		

வழங்கப்படவில்லை

நிதிக் கூற்றுக்களுக்கான குறிப்புகள் தொடர்பு...

குறிப்பு 34	எதிர்பாரா பொறுப்புகள் பற்றிய கூற்று	நிறுவனத்தின் பெயர்	வங்கி அல்லது நிறுவனத்தின் பெயர்	நோக்கம்	வழங்கப்பட்ட திறைசேரி உத்தரவாதங்களின் கீழ்	வழங்கிய திகதி	முடிவுறு திகதி	US\$ மில்	ரூபா மில்	மீதி ஜி.பென் மில்	யுரோ மில்	US\$ மில்	ரூபா மில்	மில்
139	நகர அபிவிருத்தி அதிகார சபை	அதிக்கார	இலங்கை வங்கி	கடன் உதவி சிக்கல்களை பாதுகாத்தல்	20,000.00	13-May-16	13-May-21							வழங்கப்படவில்லை
140	தொலைத்தொடர்பு ஒழுங்கு முறை ஆழணக்குழு	மற்றும்	சீனா எக்சிம் வங்கி	வாங்குபவர்களின் கடன் வசதிகள்	88.66	18-May-13	31-Jan-31	43.75						வழங்கப்படவில்லை
141	தேசிய நீர்வழங்கல் மற்றும் வடிகாலமைப்புச்சபை	மற்றும்	இலங்கை வங்கி	கடன் வசதி பாதுகாப்பு	300.00	29-Jul-16	31-Jul-31							வழங்கப்படவில்லை
142	தேசிய நீர்வழங்கல் மற்றும் வடிகாலமைப்புச்சபை	மற்றும்	மக்கள் வங்கி	கடன் வசதி பாதுகாப்பு	396.78	29-Jul-16	31-Jul-31							வழங்கப்படவில்லை
143	தேசிய நீர்வழங்கல் மற்றும் வடிகாலமைப்புச்சபை	மற்றும்	புளப்ச்சி வங்கி	தவணை கடன் பாதுகாப்பு வசதி	937.87	16-Aug-16	11-Jul-31							605.75
144	அரசு பொறியியல் கூட்டுத்தொடர்பு	கூட்டுத்தொடர்பு	இலங்கை வங்கி	வங்கி பற்று வசதி	150.00	25-Aug-16	25-Aug-17							131.80
145	தேசிய நீர்வழங்கல் மற்றும் வடிகாலமைப்புச்சபை	மற்றும்	இலங்கை வங்கி	தவணை கடன் பாதுகாப்பு	29.10	31-Aug-16	28-Feb-31							வழங்கப்படவில்லை
146	தேசிய நீர்வழங்கல் மற்றும் வடிகாலமைப்புச்சபை	மற்றும்	இலங்கை வங்கி	தவணை கடன் பாதுகாப்பு	3,378.00	31-Aug-16	28-Feb-31							வழங்கப்படவில்லை
147	தேசிய நீர்வழங்கல் மற்றும் வடிகாலமைப்புச்சபை	மற்றும்	இலங்கை வங்கி	தவணை கடன் பாதுகாப்பு	16.20	31-Aug-16	28-Feb-31							வழங்கப்படவில்லை
148	இலங்கை மின்சார சபை	கம்பனி	தேசிய சேமிப்பு வங்கி	தவணை கடன் பாதுகாப்பு	8,750.00	1-Jan-16	31-Dec-16							7,500.00
149	இலங்கை நிலக்கரி கம்பனி	கம்பனி	மக்கள் வங்கி	குறதிய கால கடன் வசதி பாதுகாப்பு	6,000.00	20-Sep-16	30-Sep-17							6,000.00
150	தேசிய நீர்வழங்கல் மற்றும் வடிகாலமைப்புச்சபை	மற்றும்	இந்தியா எக்சிம் வங்கி	கடன் வசதி	164.90	28-Sep-16	30-Sep-31							வழங்கப்படவில்லை
151	தேசிய நீர்வழங்கல் மற்றும் வடிகாலமைப்புச்சபை	மற்றும்	இந்தியா எக்சிம் வங்கி	கடன் வசதி	91.80	28-Sep-16	30-Sep-31							வழங்கப்படவில்லை
152	இலங்கை நிலக்கரி கம்பனி	கம்பனி	மக்கள் வங்கி	ஆந்நிய நாட்டுக்கடன் மற்றும் செலுத்தப்பட வேண்டிய தீவைகளை மறைத்தல்	900.00	11-Oct-16	13-Jun-17							
153	தேசிய நீர்வழங்கல் மற்றும் வடிகாலமைப்புச்சபை	மற்றும்	ஹடன் நேசனல் வங்கி	தவணை கடன் பாதுகாப்பு	1,973.20	12-Oct-16	15-Apr-31							4,134.04

நிதிக் கூற்றுக்களுக்கான குறிப்புக்கள் தொடர்பு...

குறிப்பு 34 எதிர்பாரா பொறுப்புகள் பற்றிய கூற்று

குறிப்பு 34 (அ) 31.12.2016 வரை திறைசேரியால் வழங்கப்பட்ட வங்கி உத்தரவாதங்களின் கீற்று

நிறுவனத்தின் பெயர்	வங்கி அல்லது நிறுவனத்தின் பெயர்	நோக்கம்	வழங்கப்பட்ட திறைசேரி உத்தரவாதத்தின் பெறுமதி		வரங்கிய திகதி	முடிவுறும திகதி	2016.12.31 இல் உள்ளவாறான திறைசேரி உத்தரவாதத்தின் மீதி		மில்	
			US\$ மில்	ரூபா. மில்			ரூபா. மில்	US\$ மில்		
154	தேசிய நிர்வாகம் மற்றும் வடிக்கலைப்பீச்சை லக்கல்	சீனா அபிவிருத்தி வங்கி	48.77		9-Sep-16	20-Mar-32	43.61			
155	அரசு பொறியியல் கட்டுத்தொடர்பு	இலங்கை வங்கி		600.00	26-Oct-16	26-Oct-24			600.00	
156	தேசிய நிர்வாகம் மற்றும் வடிக்கலைப்பீச்சை லக்கல்	இலங்கை வங்கி	34.43		28-Nov-16	28-Nov-31			வழங்கப்பட்ட விலகல்	
157	தேசிய நிர்வாகம் மற்றும் வடிக்கலைப்பீச்சை லக்கல்	ஹடன் நெசலை வங்கி		23.42	9-Dec-16	14-Dec-30			வழங்கப்பட்ட விலகல்	
மொத்தம்			2,714.41	74,397.00	287,776.90		1,742.72	33.17	1,054.94	226,034.55

31.12.2016 இல் உள்ளவாறான இ.ம.வ நாணயமாற்று விகிதத்திற்கேற்ப தி . உ ரூபா பெறுமதியின் சுருக்கம்

நாணயம்	நாணய மாற்று விகிதம்	வழங்கப்பட்டது		நிலுவை
		உரிய நாணயங்களின் தொகை மில்	உரிய நாணயங்களின் தொகை ரூபா. மில்	
US\$ மில்	151.66	2,714.41	411,667.77	1,742.72
ரூபா மில்	160.92	171.31	27,567.82	33.17
ஐ.யென் மில்	1.3135	74,397.00	97,720.46	1,054.94
ரூபா. மில்	-	287,776.90	287,776.90	226,034.55
மொத்த தொகை ரூபா. மில்			824,732.95	497,059.16

நிதிக் கூற்றுக்களுக்கான குறிப்புகள் தொடர்பு...

குறிப்பு 34 (பி) 31.12.2016 அன்றுள்ளவாறு உள்ளூர் வங்கிகளுக்கு வழங்கப்பட்ட உத்தரவாதக் கடிதங்களினதும் பொறுப்புக்களினதும் கூற்று

நிறுவனத்தின் பெயர்	வங்கி	நோக்கம்	வழங்கப்பட்ட திறைசேரி உத்தரவாதத்தின் பெறுமதி				வழங்கிய திகதி	முடிவுறும் திகதி	2016.12.31 இல் உள்ளவாறான திறைசேரி உத்தரவாதத்தின் மீதி				
			US\$ மில்	யுரோ மில்.	ஐ.யென் மில்.	ரூபா மில்			US\$ மில்	யுரோ மில்.	ஐ.யென் மில்.	ரூபா. மில்	
1 லங்கா சதோச	மக்கள் வங்கி	கடன்	21.50				1-Sep-14	31-Aug-15					1,238.80
		பாதுகாப்பு											
2 லங்கா சதோச	இலங்கை வங்கி	கடன்	45.00				31-Oct-14	30-Apr-15					
		பாதுகாப்பு											
3 லங்கா சதோச	இலங்கை வங்கி	கடன்	11.25				30-Dec-14	31-Jul-15					6,547.60
		பாதுகாப்பு											
4 லங்கா சதோச	மக்கள் வங்கி	கடன்				4,000.00	22-Jul-15	21-Jul-16					3,000.00
		பாதுகாப்பு											
5 இலங்கை விமானம் மற்றும் மீஹின் லங்கா	மக்கள் வங்கி	கடன்					29-Jul-15	31-Mar-16					15,000.00
		பாதுகாப்பு				15,000.00							
6 இலங்கை விமானம் மற்றும் மீஹின் லங்கா	இலங்கை வங்கி	கடன்					29-Jul-15	31-Mar-16					14,550.00
		பாதுகாப்பு				14,550.00							
7 இலங்கை விமானம் மற்றும் மீஹின் லங்கா	மக்கள் வங்கி	கடன்	35.00				28-Apr-16	30-Apr-17	35.00				
		பாதுகாப்பு											
8 இலங்கை விமானம் மற்றும் மீஹின் லங்கா	இலங்கை வங்கி	கடன்	35.00				28-Apr-16	30-Apr-17	35.00				
		பாதுகாப்பு											
9 இலங்கை தேயிலை சபை	இலங்கை வங்கி	கடன்				500.00	22-Jul-16	31-Jul-20					183.30
		பாதுகாப்பு											
10 இலங்கை தேயிலை சபை	மக்கள் வங்கி	கடன்				500.00	22-Jul-16	31-Jul-20					493.00
		பாதுகாப்பு											
11 நெல் சந்தைப் படுத்தும் சபை	இலங்கை வங்கி	கடன்				200.00	19-Aug-16	19-Aug-17					600.00
		பாதுகாப்பு											
12 நெல் சந்தைப் படுத்தும் சபை	இலங்கை வங்கி	கடன்				400.00	21-Sep-16	21-Sep-17					
		பாதுகாப்பு											
13 நெல் சந்தைப் படுத்தும் சபை	மக்கள் வங்கி	கடன்				200.00	19-Aug-16	19-Aug-17					200.00
		பாதுகாப்பு											
14 நெல் சந்தைப் படுத்தும் சபை	மக்கள் வங்கி	கடன்				200.00	21-Sep-16	21-Sep-17					200.00
		பாதுகாப்பு											
15 இலங்கை விமானம் மற்றும் மீஹின் லங்கா	இலங்கை வங்கி	கடன்	45.00				7-Oct-16	7-Oct-17	45.00				
		பாதுகாப்பு											
16 இலங்கை விமானம் மற்றும் மீஹின் லங்கா	மக்கள் வங்கி	கடன்	45.00				7-Oct-16	7-Oct-17	45.00				
		பாதுகாப்பு											
மொத்தம்			237.75	-	-	35,550.00			160.00	-	-		42,012.70

31.12.2016 இல் உள்ளவாறான இ.ம.வ நாணயமாற்று விகிதத்திற்கேற்ப தி .உ ரூபா பெறுமதியின் சுருக்கம்

நாணயம்	நாணய மாற்று விகிதம்	வழங்கப்பட்டது			நிலுவை		
		உரிய தொகை - மில்	நாணயங்களின் தொகை ரூபா. மில்	தொகை ரூபா. மில்	உரிய தொகை -மில்	நாணயங்களின் தொகை ரூபா. மில்	தொகை ரூபா. மில்
US\$ மில்	151.66	237.75	36,057.17	160.00	24,265.60		
யுரோ மில்.	160.92	-	-	-	-		
ஐ.யென் மில்.	1.3135	-	-	-	-		
ரூபா. மில்	-	35,550.00	35,550.00	42,012.70	42,012.70		
மொத்த தொகை ரூபா. மில்			71,607.17		66,278.30		

நிதிக் கூற்றுக்களுக்கான குறிப்புகள் தொடர்பு...

குறிப்பு 35 - கடன் பெறுகை செலவினத்தினை மூலதனமாக்கள்

கூறல்பு	நிறுவனத்தின் பெயர்	நிறுவனத்தின் விபரம்	செலவின விபரம்	வட்டி
111	சுகாதார போசனை மற்றும் சுதேச வைத்திய அமைச்சு	இரண்டாவது சுகாதாரத்துறை அபிவிருத்தி நிகழ்ச்சித்திட்டத்தின் கீழான செயற்பாடுகள் (இ.அ - உ.வ)	111-2-13-2-2104-12	11,704,533
111	சுகாதார போசனை மற்றும் சுதேச வைத்திய அமைச்சு	இரண்டாவது சுகாதாரத்துறை அபிவிருத்தி நிகழ்ச்சித்திட்டத்தின் கீழான செயற்பாடுகள் (இ.அ - உ.வ)	111-2-13-2-2502-12	36,366,725
114	போக்குவரத்து விமான போக்குவரத்து அமைச்சு	கட்டிடங்கள் மற்றும் உட்கட்டமைப்பு - மாத்தறை - பெலியத்த - கதிர்காமம் புதிய புகையிரதப் பாதை	114-2-4-1-2104-12	270,806,778
126	கல்வி அமைச்சு	கல்வி மைய கருத்திட்டத்தின் அத்திவாரமாக பாடசாலை கல்வி முறையினை மாற்றுதல்.	126-2-7-3-2001-12	67,542,519
212	பரிட்சைத் திணைக்களம்	கல்வி மைய கருத்திட்டத்தின் அத்திவாரமாக பாடசாலை கல்வி முறையினை மாற்றுதல்.	212-2-1-0-2502-12	2,034,992
213	கல்வி வெளியீட்டுத் திணைக்களம்	கல்வி மைய கருத்திட்டத்தின் அத்திவாரமாக பாடசாலை கல்வி முறையினை மாற்றுதல்.	213-2-1-0-2502-12	1,002,619
160	மகாவலி அபிவிருத்தி மற்றும் சுற்றாடல் அமைச்சு	மொறுகஹகந்தை மற்றும் களுகங்கை நீரேந்து கருத்திட்டம்	160-2-5-1-2502-12	1,222,428,884
160	மகாவலி அபிவிருத்தி மற்றும் சுற்றாடல் அமைச்சு	நீர் வளங்கள் அபிவிருத்தி முதலீட்டு நிகழ்ச்சித்திட்டம் - மேற்கு எல்ஹர கால்வாய், மொறுகஹகந்தை, களுகங்கை மாற்றல் கால்வாய்கள் மற்றும் மினிப்பே அணைக்கட்டு உயர்த்தல் வடமேற்கு மாகாண கால்வாய்	160-2-5-11-2502-12	41,049,098
160	மகாவலி அபிவிருத்தி மற்றும் சுற்றாடல் அமைச்சு	அணைக்கட்டு பாதுகாப்பு மற்றும் நீர் வளங்கள் திட்டமிடல் கருத்திட்டத்திற்கான மேலதிக நிதி வழங்கல் (இ.அ - உ.வ)	160-2-5-13-2502-12	20,022,350
198	நீர்பாசன மற்றும் நீரக வள முகாமைத்துவ அமைச்சு	காலநிலை எதிர்ப்பு மேம்பாட்டுக் கருத்திட்டம்	198-2-3-16-2502-12	28,956,053
117	உயர் கல்வி மற்றும் நெடுஞ்சாலைகள் அமைச்சு	கட்டிடங்கள் மற்றும் உட்கட்டமைப்பு - வெளிச்சுற்று பெருந்தெருக்கள் (வெ.சபெ - 111) கடவத்தையிலிருந்து கெரவலப்பிட்டியா வரை	117-2-3-10-2104-12	29,279,671
162	மாநகர மற்றும் மேல்மாகாண அபிவிருத்தி அமைச்சு	மாநகர கொழும்பு நகர அபிவிருத்தி கருத்திட்டம் (இ.அ - உ.வ)	162-2-3-4-2502-12	68,541,098
162	மாநகர மற்றும் மேல்மாகாண அபிவிருத்தி அமைச்சு	உபாய நகரங்களின் அபிவிருத்தி - கண்டி மற்றும் காலி (இ.அ - உ.வ)	162-2-3-8-2502-12	28,109,273
166	நகர திட்டமிடல் மற்றும் நீர்வழங்கல் அமைச்சு	நீர் வழங்கல் மற்றும் துப்பரவு ஏற்பாட்டு மேம்பாட்டுக் கருத்திட்டம் (இ.அ - உ.வ)	166-2-3-19-2502-12	14,193,213
மொத்தம்				1,842,037,807

விளக்கக் குறிப்பு

குறிப்பு 10 - வாகன குத்தகை

வரவு செலவுகற்றுநிருப இலக்கம் 150க்கு ஏற்பதேசியவரவு செலவுதிட்டத திணைக்களத்தால் 4,171 மோடார் வாகனங்களும் 143,901 மோட்டாரசைக்கில்களும் 2016 ஆம் ஆண்டு காலப்பகுதியில் குத்தகை அடிப்படையில் பெறப்பட்டு ரூபா 5,792,703,689 தொகைகுத்தலகதவணை முறைகொடுப்பனவாக மேற்க்கொள்ளப்பட்டது.

குறிப்பு 16: நிலையானசொத்துக்களின் கூற்று

67 அமைச்சுக்களும் 113 திணைக்களங்களும் தங்களது நிலையான சொத்துக்களை பெறுமதி அடிப்படையில் இந்தநிதியாண்டில் அறிக்கை செய்துள்ளதுடன் அவ்வறிக்கை அரசுநிதிக்கூற்றின் பகுதியாக அமைவதுடன் ஏனைய அமைச்சுக்களும் திணைக்களங்களும் படிப்படியாக அதே முறைமைக்கு கொண்டுவரும்.

குறிப்பு 35: கடன் பெறுகை செலவினம்

அரசு கணக்குகள் சுற்றுநிருப இல. 230/2013 இந்நியதிகளுக்கு அமைவாக கொள்வனவு, நிர்மானம் அல்லது தகைமை பெறும் ஆதனங்களின் உற்பத்தி என்பவற்றுக்கு நேரடியாகப் பயன்படுத்தப்படும் வட்டி மூலதனமாக்கப்பட முடியும். இதற்கு அமைவாக ரூபா 1,842,037,807/- வட்டி நிதியாண்டின் போது 35 ஆம் இலக்க குறிப்பில் பட்டியலிடப்பட்ட வெளிநாட்டு நிதியளிப்பு கருத்திட்டங்கள் தொடர்பாக மூலதனமாக்கப்பட்டுள்ளது.

அட்டவணை I - அசையும் சொத்துக்களை அகற்றல்

அறிக்கையிடும் காலப்பகுதியில் அசையும் சொத்துக்களுடைய அகற்றல் தொடர்ந்துவரும் காலப்பகுதியில் வெளிப்படுத்தப்படுகிறது.

ஆட்டவணை IV - மாகாணசபைகளின் மொத்தவருமானமும் செலவினமும்

இந் நிதியாண்டின் 09 மாகாணசபைகளின் மொத்தவருமானம் ரூபா 79,926,504,043 ஆகவும் மொத்தசெலவினம் ரூபா 270,035,464,759 எனவும் அறிக்கைசெய்யப்பட்டுள்ளது.

புதிய கணக்கீட்டுக் கொள்ளைகளை பின்பற்றுதல்

திறைசேரி முறிகளின் முகத்தோற்றம் அளவிலான அறிக்கையிடும் வகையில் 2016 ஆம் ஆண்டிலிருந்து கணக்கீட்டு முறைமையானது திருத்தப்பட்டது. இதற்கு அமைவாக, குறிப்பிடத்தக்க சிரமங்கள் காரணமாக 2016 ஆம் ஆண்டிற்கு முன்னர் விநியோகிக்கப்பட்ட திறைசேரி முறிகளின் முகத்தோற்றம் அளவான பெறுமதியை மாற்றுவதற்கு திறைசேரி முறிகளுக்கான திருத்தங்கள் மேற்கொள்ளப்படவில்லை. அத்துடன் 2016 ஆம் ஆண்டிலிருந்து விநியோகிக்கப்பட்ட திறைசேரி முறிகளின் பெறுமதி மாத்திரம் முகத்தோற்றமளவிலான பெறுமதிக்காக அறிக்கையிடப்பட்டது.

அட்டவணை 1 -2014.01.01 இலிருந்து கொள்வனவு செய்யப்பட்ட அரைப்பக்கமும் சொத்துக்கள் 2010- வரையில்

நிறுவனத்தின் பெயர்	ரூபா,000														
	2004	2005	2006	2007	2008	2009	2010	2011	2012	2013	2014	2015	2016		
1	-	30,910	1,321,809	1,332,904	2,236,847	2,410,346	2,612,435	3,085,334	3,085,334	3,329,504	3,698,864	108,225	3,807,089	40,352	3,847,441
2	335	17,172	56,615	56,615	60,615	62,918	89,102	121,383	130,920	130,920	131,074	5,190	136,264	41,027	177,291
3	-	-	-	-	-	-	-	77,609	166,350	198,927	228,312	-	228,312	-	228,312
4	-	-	18,475	219,907	219,907	219,907	224,821	230,721	230,721	230,721	230,721	-	230,721	-	230,721
5	-	4,764	8,254	8,254	14,513	14,513	18,653	19,161	19,161	19,161	19,161	-	19,161	-	19,161
6	-	-	8,990	8,990	16,160	18,932	18,932	30,044	30,044	30,044	28,399	-	28,399	-	28,399
7	-	100	1,088	8,879	8,879	8,879	8,879	8,879	8,879	8,879	8,879	-	8,879	-	8,879
8	-	-	249	5,560	6,117	6,117	6,117	6,117	6,134	11,212	11,212	-	11,212	-	11,212
9	-	-	-	-	-	-	-	-	18,825	18,825	18,825	-	18,825	-	18,825
10	-	-	-	-	-	-	3,319	9,795	18,825	18,825	18,825	-	18,825	-	18,825
11	-	4,850	4,850	7,700	7,700	7,795	12,835	12,835	12,835	12,835	12,835	-	12,835	-	12,835
12	-	-	-	-	-	-	-	6,125	6,125	6,277	6,277	-	4,937	-	4,937
13	-	-	-	-	-	-	-	8,071	8,071	8,426	14,081	-	14,081	-	14,081
14	-	-	-	90,400	215,126	219,221	225,340	225,340	225,340	225,340	225,340	-	225,340	-	225,340
15	-	13,770	13,770	27,620	27,620	27,620	27,620	27,980	27,980	27,980	27,980	-	27,980	-	27,980
16	6,800	27,735	27,735	27,735	61,770	68,870	76,370	111,813	159,853	159,044	150,716	-	150,716	15,393	166,108
17	78	78	7,536	13,036	13,036	15,304	11,566	16,616	16,616	16,616	16,538	-	16,538	640	17,178
18	-	7,150	7,413	12,913	12,913	12,913	15,835	14,824	21,033	6,915	6,932	-	4,770	-	4,770
19	80	7,512	7,512	8,012	8,012	8,267	16,209	16,209	16,209	26,859	42,466	-	34,711	-	34,711
20	-	-	-	15,715	25,626	25,626	30,467	41,320	41,920	41,920	41,920	-	33,343	-	33,343
21	-	2,151	2,151	2,543	2,543	6,498	6,498	16,234	17,631	17,631	17,631	-	17,631	-	17,631
22	-	-	-	-	-	-	4,000	5,798	5,773	5,573	5,573	-	5,573	-	5,573
101	-	-	5,500	24,545	24,545	24,545	32,717	38,976	45,359	56,959	57,950	-	57,950	-	57,950
102	4,100	42,251	54,217	113,815	128,922	129,769	136,406	115,005	91,001	98,341	85,365	5,686	14,730	35,000	111,321
103	495	10,152	57,907	459,119	2,545,912	2,563,739	2,563,780	2,617,984	2,648,635	2,658,847	2,668,887	6,587	2,675,475	22,437	2,697,912
104	-	-	-	-	-	-	-	-	-	-	-	136,770	1,418,230	17,851	(1,263,609)
105	-	-	-	47,035	47,035	51,353	157,676	340,555	498,439	764,053	950,114	-	950,114	-	950,114
106	-	-	18,595	20,172	20,172	20,172	26,172	40,699	69,788	94,553	94,553	-	94,553	59,614	154,167
108	-	5,800	19,825	52,725	52,725	52,725	72,728	77,085	77,085	75,428	117,799	-	110,192	-	110,192
110	16,717	16,717	33,465	34,663	58,314	59,481	58,181	77,337	85,226	88,983	90,175	-	90,175	-	90,175
111	-	-	-	18,296	18,296	51,713	75,510	129,855	194,188	413,954	1,032,853	7,800	1,039,653	-	1,039,653
112	-	25,986	151,191	273,957	345,547	386,696	405,674	509,828	614,621	652,494	750,498	81,604	830,507	79,612	910,118
113	-	-	9,446	9,446	22,259	26,109	38,809	38,809	38,809	38,809	38,809	-	38,809	-	38,809
114	-	-	4,500	20,213	37,213	37,213	42,253	70,860	70,860	70,860	70,860	-	70,860	-	70,860
115	-	-	10,553	23,303	34,180	34,180	43,469	52,212	52,212	55,400	72,365	-	72,365	-	72,365
116	-	8,450	17,411	30,351	30,351	30,351	40,095	83,395	87,391	88,449	129,192	-	129,192	-	129,192

அட்டவணை 1 -2014.01.01 இலிருந்து மேன்மை செய்ப்பட்ட அமைச்சு செயல்கள்
2010- வரையில்

நிறுவனத்தின் பெயர்	ரூபாயில்												
	2004	2005	2006	2007	2008	2009	2010	2011	2012	2013	2014	2015	2016
117 நெடுஞ்சாலைகள் துறைமுக அமைச்சு	-	-	5,432	67,087	83,787	83,787	125,414	125,414	597,552	602,904	611,284	-	611,284
117 உயர் கல்வி மற்றும் தொழில்நுட்ப அமைச்சு	-	-	-	-	-	-	-	-	-	-	-	7,360	69,525
118 கயத்தொழில் அமைச்சு	15,047	18,274	37,096	123,672	125,089	192,710	228,062	228,062	228,062	241,455	293,485	-	293,485
119 மின்சார சக்தி அமைச்சு	1,682	16,727	16,727	16,727	16,727	16,727	21,324	30,075	30,256	23,387	41,493	-	41,493
119 மின்சார மற்றும் புதுப்பிக்கத்தக்க சக்தி அமைச்சு	-	3,475	16,325	26,175	26,175	26,175	44,628	51,511	74,243	79,323	79,323	-	79,323
120 மின்சார அபிவிருத்தி மகனார் அமைச்சு	-	-	-	-	-	-	-	-	-	-	-	-	-
120 மின்சார மற்றும் சிறை அமைச்சு	-	-	-	-	-	-	-	-	-	-	-	-	-
121 மின்சார அமைச்சு	7,923	569,755	1,031,387	1,031,387	1,035,497	1,047,422	1,066,404	1,111,457	1,115,319	1,104,682	1,119,336	-	1,119,336
121 உள்நாட்டு அமைச்சு	-	3,428	13,707	52,662	57,218	61,928	35,929	35,929	42,429	67,531	67,531	-	62,900
122 பொது ஊடகம் மற்றும் தகவல் அமைச்சு	-	-	-	24,333	24,333	24,333	24,333	48,072	32,574	32,574	32,574	-	32,574
123 நிர்மாண பொறியியல் அமைச்சு	-	-	-	33,040	33,040	33,040	45,240	66,319	67,385	67,385	67,385	-	67,385
124 சமூக அமைச்சு	-	-	-	-	-	-	-	-	-	-	-	-	-
124 சமூக அமைச்சு	4,386	94,114	110,654	177,597	177,597	180,729	186,755	212,207	214,364	241,919	242,419	3,495	245,914
127 தொழில் உறுதுறை அமைச்சு	-	19,050	30,410	47,090	47,090	47,776	47,724	64,224	61,573	70,727	106,100	-	106,100
128 கிராமிக் கைத்தொழில் அமைச்சு	-	-	-	26,036	36,785	39,049	39,049	39,049	51,554	76,829	76,829	-	76,829
130 உள்நாட்டு மற்றும் மாகாண சபை அமைச்சு	-	-	8,131	8,131	81,036	(109,079)	(65,054)	(16,177)	(31,825)	216,701	631,518	-	631,518
130 பொது நிர்வாகம் மற்றும் முன்னெப்பாடு அமைச்சு	-	-	5,500	34,706	31,832	31,832	41,755	75,031	75,431	(25,239)	(27,804)	47,943	(10,469)
133 தொழில்நுட்ப அமைச்சு	-	-	-	42,434	42,434	42,434	46,622	57,324	57,332	60,634	60,634	-	(27,804)
134 தொழில்நுட்ப அமைச்சு	-	9,000	9,000	42,434	42,434	42,434	46,622	57,324	57,332	60,634	60,634	-	60,634
135 பொருத்தாட்டக் கைத்தொழில் அமைச்சு	-	-	35,579	115,151	115,151	134,674	146,950	187,187	196,742	203,147	231,369	5,502	225,867
136 விவசாய அமைச்சு	-	-	-	4,350	18,828	22,678	28,452	28,452	28,452	45,676	61,695	6,859	68,554
138 கல்வி மற்றும் தொழில்நுட்ப அமைச்சு	-	9,242	20,217	35,217	35,217	35,217	35,217	56,091	70,025	84,283	84,283	-	84,283
139 கல்வி மற்றும் தொழில்நுட்ப அமைச்சு	2,625	2,625	10,776	21,864	48,225	138,562	164,564	181,525	181,525	187,921	187,921	-	187,921
140 கல்வி மற்றும் தொழில்நுட்ப அமைச்சு	-	-	3,390	46,160	58,221	68,044	76,655	90,601	75,179	90,515	111,915	-	111,915
140 மகாநகர அமைச்சு	-	-	-	-	-	-	-	-	-	-	-	1,332	288,330
142 தொழில்நுட்ப அமைச்சு	-	20,795	33,619	59,035	68,035	83,035	83,035	96,153	99,244	99,244	111,486	-	111,486
143 பாராநகர அமைச்சு	13,425	13,425	13,425	30,927	30,927	30,927	35,831	46,508	46,508	54,292	54,292	-	54,292
145 மின் அமைச்சு	-	-	16,638	39,363	48,863	56,068	56,068	82,945	89,094	104,536	104,536	-	104,536

அட்டவணை 1 -2014.01.01 இலிருந்து கௌரவ ரூபாயில் அளக்கப்பட்ட அளவுகூடிய சொத்துக்கள்
201- வாகனம்

நிறுவனத்தின் பெயர்	ரூபாயில்													
	2004	2005	2006	2007	2008	2009	2010	2011	2012	2013	2014	2015	2016	
145 சிவகாமசுந்தரி மறியலாட்சி, புள்ளிமேட்டி, மீனாட்சிபுரம் மற்றும் இந்து சபா அலுவலக அமைச்சு	2,667	2,667	15,538	37,338	50,928	65,327	71,627	73,261	88,798	98,014	131,368	10,253	62,999	(16,801)
147 பிரதேச அபிவிருத்தி அமைச்சு	-	-	-	-	-	-	-	-	-	-	-	1,930	48,375	141,621
149 கைத்தொழில் வந்தக அமைச்சு	4,758	4,758	4,758	12,293	12,293	17,793	25,095	33,724	33,724	33,124	154,782	-	63,525	7,515
150 செர்மோசிய வளங்கள் அபிவிருத்தி அமைச்சு	-	-	-	-	72,094	72,094	87,594	94,031	102,065	102,065	112,817	-	7,515	-
151 கயற்கோட்டி மற்றும் நீர் வளமுக்கள் அபிவிருத்தி அமைச்சு	-	-	-	-	-	-	-	-	-	-	-	-	-	-
152 நீரிப்பவண மற்றும் நீர்வள முகாமைத்துவ அமைச்சு	4,758	4,758	4,758	12,293	12,293	17,793	25,095	33,724	33,724	33,124	154,782	-	63,525	7,515
153 கானி அமைச்சு	-	-	-	-	72,094	72,094	87,594	94,031	102,065	102,065	112,817	-	7,515	-
154 கானி அமைச்சு	-	-	-	-	-	-	-	-	-	-	-	-	-	-
155 மாகாண சபைகள் மற்றும் உள்நாட்டாட்சி அமைச்சு	-	-	1,912	22,402	20,861	20,861	71,342	95,842	98,793	104,978	104,978	-	35,408	0
156 இலங்கை விவகார திணை அபிவிருத்தி அமைச்சு	-	-	14,902	22,402	20,861	20,861	71,342	95,842	98,793	104,978	104,978	-	35,408	0
158 அரசு தொழில்முயற்சிகள் அபிவிருத்தி அமைச்சு	6,550	24,226	31,726	51,685	51,680	53,143	66,393	73,141	83,910	96,860	96,860	-	35,000	35,000
160 கர்ணாடக மற்றும் புகழ்பெரிக்கக்க ஈரிக்கதி அமைச்சு	-	-	-	-	-	-	-	-	-	-	-	-	-	-
160 மகாசலி அபிவிருத்தி மற்றும் கர்ணாடக அமைச்சு	-	-	-	-	-	-	-	-	-	-	-	4,623	-	4,623
161 கௌரவ அரசு அபிவிருத்தி மற்றும் வள சீரமைப்புகள் அமைச்சு	-	-	-	-	-	-	-	-	-	-	-	-	-	-
162 மானிய மற்றும் மேல் மாகாண அபிவிருத்தி அமைச்சு	-	-	-	25,986	25,986	34,216	50,216	60,277	67,012	67,012	63,852	-	-	-
166 தேசிய கலாச்சார அமைச்சு	-	-	-	-	-	-	-	-	-	-	-	-	-	-
166 நகரத் திட்டமிடல் மற்றும் நீர்வழங்கல் அமைச்சு	-	-	-	-	-	-	-	-	-	-	-	-	-	-
167 விமே பணிப்பெறும்புகள்கள அமைச்சு	-	-	-	-	-	-	-	-	-	-	-	-	-	-
171 உயர் கல்வி அமைச்சு	-	-	-	14,795	14,795	14,795	31,855	45,289	66,333	84,780	84,795	-	-	-
173 அரசாங்க முகாமைத்துவ மறியலாட்சி அமைச்சு	-	-	-	-	-	-	-	-	-	-	-	-	-	-
174 புறவாழ்விட சிறைச்சாலைகள் மறியலாட்சி அமைச்சு	-	-	-	-	-	-	-	-	-	-	-	-	-	-
175 அரசு வளங்கள், தொழில்முயற்சி அபிவிருத்தி அமைச்சு	-	-	-	-	-	-	-	-	-	-	-	-	-	-
176 சிவில் விமான அமைச்சு	-	-	-	-	-	-	-	-	-	-	-	-	-	-
176 தலைமுக்கள் மற்றும் கப்பல்துறை அமைச்சு	-	-	-	-	-	-	-	-	-	-	-	-	-	-
177 கலை மற்றும் கலாச்சார அமைச்சு	-	-	-	-	-	-	-	-	-	-	-	-	-	-
178 தொழில் அபிவிருத்தி மற்றும் மக்கள் தொடர்பு அமைச்சு	-	-	-	-	-	-	-	-	-	-	-	-	-	-
179 கயர்கோவை மற்றும் வணிகத்துறை அமைச்சு	-	-	-	-	-	-	-	-	-	-	-	-	-	-
180 சிறிய ஏற்றுமதியாளர் அபிவிருத்தி அமைச்சு	-	-	-	-	-	-	-	-	-	-	-	-	-	-
181 உற்பத்தி திணை அபிவிருத்தி அமைச்சு	-	-	-	-	-	-	-	-	-	-	-	-	-	-

அட்டவணை 1 -2014.01.01 இலிருந்து மேளவளவு செய்யப்பட்ட அரைபக்கடிய சொத்துக்கள்
2010- வரையில்

நிறுவனத்தின் பெயர்	2015											2016	
	2004	2005	2006	2007	2008	2009	2010	2011	2012	2013	2014		2015
ரூபாயில்	ரூபாயில்	ரூபாயில்	ரூபாயில்	ரூபாயில்	ரூபாயில்	ரூபாயில்	ரூபாயில்	ரூபாயில்	ரூபாயில்	ரூபாயில்	ரூபாயில்	ரூபாயில்	ரூபாயில்
182 வேலை வாங்கி பெறப்படாத மற்றும் நலனோடு அமைச்சு	-	-	14,515	14,515	19,890	19,890	19,890	56,740	56,740	56,740	56,740	-	56,740
182 வெளிநாட்டு தொழிலாளர்கள் அமைச்சு	-	-	-	-	-	-	-	-	-	-	-	-	-
183 மக்கள் தொடர்பு பொது நிர்வாக அமைச்சு	-	-	-	-	-	-	6,159	16,244	16,244	16,244	16,244	-	16,244
184 தனிப்பட்ட போக்குவரத்து சேவைகள் அமைச்சு	-	-	-	-	-	-	19,162	35,800	35,800	35,800	45,959	-	45,959
185 தொடர்புடைய மற்றும் தகவல் தொழில் நுட்ப அமைச்சு	-	-	-	-	-	-	16,000	16,000	16,000	23,879	24,079	-	24,079
187 முதலீட்டு ஊக்கிவிட அமைச்சு	-	-	-	-	-	-	-	-	-	-	35,473	-	35,473
188 தாவரவியல் பூங்காக்கள் மற்றும் பொது பொழுதுபோக்கு அமைச்சு	-	-	-	-	-	-	-	-	-	-	6,683	-	6,683
190 டி.டி.ஓ. மற்றும் பற்றிய அமைச்சு	-	-	-	-	-	-	-	-	-	-	-	-	-
194 சேவைத்தொடர்புகள் மற்றும் டிஜிட்டல் உட்கட்டமைப்பு வரதிகள் அமைச்சு	-	-	-	-	-	-	-	-	-	-	-	-	-
195 திருப்பூர் அறிவித்தல் மற்றும் சர்வதேச விநியோக அமைச்சு	-	-	-	-	-	-	-	-	-	-	-	-	-
197 திறன்கள் அறிவித்தல் மற்றும் தொழில் பற்றிய அமைச்சு	-	-	-	-	-	-	1,176	1,607	1,607	1,607	1,607	-	1,607
201 பொருள் அமைச்சு	-	-	-	-	-	-	-	-	-	-	-	-	-
202 முல்லை மத கார்ப்பரேஷன் திணைக்களம்	2,101	4,876	4,965	4,965	4,965	4,965	4,965	4,965	4,965	4,965	4,965	-	4,965
203 திருச்சி மத அமைச்சு	-	-	-	-	-	595	595	595	595	595	595	-	595
205 பொது நல அமைச்சு	-	-	-	-	-	2,016	7,056	7,056	7,056	7,056	7,056	-	7,056
207 தொழிலாளர் திணைக்களம்	5,573	5,573	9,773	10,538	14,802	14,802	14,802	14,802	14,802	14,802	17,671	-	17,671
208 தேசிய அமைச்சு	-	3,475	3,475	3,475	3,475	3,475	3,475	3,475	3,475	3,475	3,475	-	3,475
209 தேசிய கல்வி திணைக்களம்	2,275	2,275	2,275	2,275	2,275	2,275	2,275	2,275	2,275	2,275	2,275	-	2,275
210 தகவல் திணைக்களம்	-	-	79	9,379	9,379	9,379	9,379	9,379	9,379	9,379	9,379	-	9,379
211 அரசு அமைச்சு	-	-	-	20,518	20,518	20,518	20,518	20,518	20,518	20,518	15,114	5,490	20,604
212 பரிசீலனை திணைக்களம்	-	2,875	2,875	8,797	8,797	7,402	7,402	7,402	7,402	4,617	4,617	-	4,617
213 கல்வி அமைச்சு	-	-	-	-	-	-	-	-	-	-	-	-	-
215 தொழில் நுட்ப அமைச்சு	-	-	75,205	78,705	78,705	78,705	78,705	78,705	78,705	78,705	78,705	-	78,705
216 சமூக சேவைகள் திணைக்களம்	-	-	-	-	-	345	345	345	345	345	345	-	345
217 நகராட்சி மற்றும் திணைக்களம்	-	-	-	3,877	3,877	3,877	3,877	3,877	3,877	3,877	3,877	-	3,877
219 விவசாய அமைச்சு	-	-	-	-	3,098	3,098	3,098	3,098	3,098	3,098	3,098	-	3,098
220 ஆய்வு அமைச்சு	-	-	789	6,584	6,584	6,584	6,584	6,584	6,584	6,584	6,584	-	6,584
221 தொழில் திணைக்களம்	-	48	48	20,788	20,788	20,788	20,788	20,788	20,788	20,788	20,788	-	20,788
222 இலங்கை தர்ப்பு	409,651	973,124	1,468,196	2,453,745	3,964,911	5,717,217	5,717,217	5,717,217	5,717,217	5,717,217	5,717,217	-	5,717,217
223 இலங்கை கட்டுமான	38,152	251,852	761,052	1,266,602	1,466,230	1,623,572	2,360,662	2,360,662	2,360,662	2,360,662	2,360,662	-	2,360,662
224 இலங்கை வரம்பு	-	201,940	401,595	523,506	686,680	780,672	787,112	1,204,615	1,230,569	1,343,734	1,370,655	-	1,464,494
225 பொலீஸ் திணைக்களம்	-	-	479,644	680,084	2,192,626	2,365,837	2,522,492	5,178,483	5,207,967	5,207,967	5,207,967	-	5,207,967
226 குடியரசு அமைச்சு	-	-	10,410	10,410	10,410	10,410	10,410	10,410	10,930	10,930	10,930	-	10,930

ரூபாயில் '000

அட்டவணை 1 - 2014.01.01 இலிருந்து சென்னைவரை செய்ப்பட்ட அரசாங்கப் பணியை உள்ளடக்கிய செலவுகள் 2101 - வாசல்

பிரதான பகுதி	2004	2005	2006	2007	2008	2009	2010	2011	2012	2013	2014	2015	2016	மதி	அதிசீர்ப்பு	மதி
227 ஆபீஸ்கள் நினைக்கப்படும்	3,665	3,665	15,765	17,700	27,700	27,700	27,700	27,700	27,808	27,808	27,808	-	-	27,808	-	27,808
228 நிதிப்பணி நிர்வாகம்	-	-	1,321	17,176	186,796	202,237	217,678	231,832	231,832	231,832	231,832	-	-	231,832	-	231,832
229 சட்டமன்ற ஆதார நினைக்கப்படும்	-	-	-	-	-	-	-	-	-	-	-	-	651	651	-	651
230 சட்டமன்ற ஆதார நினைக்கப்படும்	-	-	-	-	-	-	-	-	-	-	-	-	-	(11,740)	-	(11,740)
232 சிறைச்சாலை நினைக்கப்படும்	17,813	19,905	45,497	58,804	79,926	84,901	107,970	107,970	107,970	159,371	159,371	295,170	-	454,541	13,256	467,798
233 அரசாங்க பகுப்பாக்கலாளர் நினைக்கப்படும்	-	-	3,441	13,137	13,137	18,177	18,177	14,331	14,331	12,051	12,529	-	-	12,529	-	12,529
235 சட்டமன்ற ஆதார நினைக்கப்படும்	-	-	1,575	2,699	8,747	10,027	10,416	10,416	10,416	10,416	10,416	-	-	10,416	-	10,416
237 தேசிய திட்டமிடல் நினைக்கப்படும்	-	2,506	2,506	7,856	7,856	10,081	10,081	10,081	10,081	10,081	10,081	-	-	10,081	-	10,081
238 அரசாங்க செயலக நினைக்கப்படும்	-	-	11,400	11,400	13,668	13,668	13,668	13,668	13,668	13,668	13,668	2,700	2,700	10,968	-	10,968
239 மெரினாடு வளங்கள் நினைக்கப்படும்	-	-	7,973	7,973	7,973	10,241	15,155	15,155	14,909	14,909	14,909	16,950	16,950	(2,041)	-	(2,041)
240 தேசிய வரவு செலவுத்திட்டம் நினைக்கப்படும்	-	-	3,475	7,100	7,100	7,100	7,100	282,966	1,685,187	2,892,208	4,494,710	-	-	4,494,710	-	4,494,710
241 மொழிநேரம் (முடிவாக) நினைக்கப்படும்	-	-	-	12,200	12,200	12,200	12,200	12,200	12,200	12,200	12,200	-	-	12,200	-	12,200
242 மொழிநேரம் (முடிவாக) நினைக்கப்படும்	-	-	-	2,600	2,600	2,600	2,600	2,600	2,600	2,600	2,600	-	-	2,600	-	2,600
243 மொழிநேரம் நினைக்கப்படும்	-	-	-	2,800	2,800	2,800	2,800	2,800	2,800	2,800	-	-	-	(14,977)	-	(14,977)
244 மொழிநேரம் நினைக்கப்படும்	-	-	-	8,400	8,400	8,400	8,400	8,400	8,400	8,400	8,400	-	-	8,400	-	8,400
245 அரசு மொழி நினைக்கப்படும்	-	-	3,500	3,500	9,365	9,365	9,365	9,365	9,365	9,365	9,365	6,494	6,494	6,494	-	6,494
246 உள்ளூர் இளைஞர் நினைக்கப்படும்	4,999	50,608	60,508	90,675	90,675	90,675	90,675	90,675	90,675	90,675	90,675	-	-	90,675	-	90,675
247 இளைஞர் கனம்	-	18,562	18,562	3,923,342	3,923,342	3,929,768	3,944,699	3,946,629	3,946,629	3,960,455	3,960,455	1,496	1,496	3,961,951	-	3,961,951
248 மதுவாரி நினைக்கப்படும்	-	-	14,407	31,744	31,744	34,298	34,298	34,298	34,298	34,298	34,298	-	-	34,298	-	34,298
249 திறுமேரி மொழிநேரம் நினைக்கப்படும்	-	-	-	12,818	12,818	12,818	12,818	12,818	5,636	5,636	5,636	18,200	18,200	(12,564)	-	(12,564)
250 அரசு கணக்கு நினைக்கப்படும்	-	-	-	6,500	6,500	6,500	6,500	6,500	2,800	2,800	2,800	-	-	9,800	-	9,800
251 விவகாரத்திட்டம் நினைக்கப்படும்	-	-	-	7,955	7,955	7,605	7,605	7,605	7,605	6,598	6,598	-	-	6,598	-	6,598
252 சமீபத்தில் மறுமலர்ச்சி நினைக்கப்படும்	3,446	6,874	29,132	48,643	48,643	48,643	77,501	79,955	79,955	79,955	79,955	-	-	79,955	-	79,955
253 மொழிநேரம் நினைக்கப்படும்	-	-	3,360	14,205	14,205	14,205	14,205	14,205	14,205	14,205	14,205	-	-	14,205	-	14,205
254 பதிவாளர் நாயகம் நினைக்கப்படும்	-	-	-	-	-	-	-	105	105	105	105	-	-	105	-	105
255 மொழிநேரம் மலர்ச்சி மொழிநேரம்	6	6	6	6	6	81	81	81	81	(11,440)	(11,440)	-	-	(16,897)	-	(16,897)
256 சமீபத்தில் மலர்ச்சி மொழிநேரம்	-	-	-	-	(1,932)	(1,932)	(1,932)	(1,932)	(1,932)	(1,932)	(1,932)	-	-	(1,932)	-	(1,932)
262 மருத்துவ மலர்ச்சி மொழிநேரம்	-	17,070	17,070	17,070	17,070	17,070	17,070	17,070	17,070	17,070	17,070	-	-	17,070	-	17,070
264 மருத்துவ மலர்ச்சி மொழிநேரம்	-	5,390	5,390	5,390	5,390	5,390	5,390	5,390	5,390	5,390	5,390	-	-	5,390	-	5,390
271 திருமேரி மலர்ச்சி மொழிநேரம்	-	-	-	-	-	-	-	-	-	-	-	-	-	-	-	-
280 மருத்துவ மலர்ச்சி மொழிநேரம்	-	-	-	-	-	-	-	-	-	-	-	-	-	2,520	-	2,520
281 சமீபத்தில் மலர்ச்சி மொழிநேரம்	-	6,500	6,500	6,500	7,033	7,033	7,033	7,033	7,033	6,869	6,869	-	-	6,869	-	6,869
282 மருத்துவ மலர்ச்சி மொழிநேரம்	494	181,243	249,450	372,179	482,062	509,670	509,670	509,670	509,670	509,084	523,038	-	-	523,038	-	523,038
283 மலர்ச்சி நினைக்கப்படும்	3,350	3,350	3,350	3,350	3,350	14,620	14,620	14,620	14,620	14,620	14,620	154	154	14,774	-	14,774
284 மலர்ச்சி மலர்ச்சி மொழிநேரம்	-	-	-	2,643	23,508	23,508	23,508	23,508	23,508	23,508	23,508	-	-	23,508	-	23,508
285 மலர்ச்சி மலர்ச்சி மொழிநேரம்	-	-	-	18,850	18,850	18,850	18,850	18,850	18,850	19,519	19,519	3,418	3,418	22,156	-	22,156
286 மலர்ச்சி மலர்ச்சி மொழிநேரம்	-	7,150	7,150	7,150	7,150	7,150	7,150	7,150	7,150	7,150	7,150	-	-	7,150	-	7,150
287 மலர்ச்சி மலர்ச்சி மொழிநேரம்	-	-	-	-	-	-	-	-	-	-	-	-	-	-	-	-
288 மலர்ச்சி மலர்ச்சி மொழிநேரம்	-	-	-	11,400	11,400	11,400	11,400	11,400	11,400	11,400	11,400	-	-	11,400	-	11,400
290 மலர்ச்சி மலர்ச்சி மொழிநேரம்	-	-	-	1,521	11,617	11,617	11,899	11,899	11,997	11,997	11,997	-	-	11,997	-	11,997

அட்டவணை 1 -2014.01.01 இலிருந்து கௌன்செல் செய்ப்பட்ட அசையக்கூடிய சொத்துக்கள்
2101- வாகனம்

ஹரிசெலுதி	நிறுவனத்தின் பெயர்	ரூபா, '000															
		2004	2005	2006	2007	2008	2009	2010	2011	2012	2013	2014	2015	2016			
291	கனடாபேரர் பரதுகாப்பு நினைக்ககம்	181	181	12,054	12,054	12,054	12,054	12,054	12,054	23,954	38,524	37,961	33,882	-	33,882	-	33,882
292	விலக்கு உற்பத்தி மற்றும் ககாநாநத் திணைக்ககம்	-	-	7,500	7,500	7,500	7,500	10,520	10,520	10,520	10,518	10,489	10,489	-	10,489	-	10,489
293	இராபர் அபிவிருத்தி திணைக்ககம்	-	-	-	1,266	1,266	5,341	20,155	33,114	33,114	33,114	33,114	33,114	-	33,114	-	33,114
294	தேசிய வலைவிலங்கியல் பூங்கா திணைக்ககம்	-	359	359	6,654	14,879	25,575	25,575	25,575	25,575	25,575	25,575	25,575	-	25,575	-	25,575
295	வந்தகத்த திணைக்ககம்	-	-	-	3,410	3,410	3,410	3,410	3,410	3,410	3,331	3,481	3,481	-	3,481	-	3,481
296	இலக்குவழி மற்றும் ஏற்றுமழி கட்டுப்பாட்டுத் திணைக்ககம்	-	-	89	4,689	8,584	8,584	8,584	8,584	8,584	8,584	8,584	8,584	-	8,584	-	8,584
298	அணவிலல் அலகுக்கள், நியாய் சேவைகள் திணைக்ககம்	-	2,256	2,256	2,256	2,256	2,256	2,256	2,256	2,256	2,256	2,256	2,256	-	2,256	-	2,256
300	உணவு ஆலையையார் திணைக்ககம்	-	-	-	-	2,760	2,760	2,760	2,760	2,760	2,760	2,760	2,760	-	2,760	-	2,760
302	கட்டுமல ஊடுபயர்கள் ஆணைக்குழு	-	7	2,502	2,502	2,502	2,502	2,501	2,495	2,489	2,489	2,489	2,489	-	2,489	-	2,489
304	வலைவிலங்கியல் திணைக்ககம்	-	3,970	3,970	3,970	3,970	3,970	3,970	3,970	3,970	3,984	4,074	4,074	-	4,074	-	4,074
306	இலங்கை புகைபரிநத்த திணைக்ககம்	-	5,285	5,285	3,624,645	8,573,784	10,526,170	14,412,658	17,682,917	24,420,249	26,116,847	31,555,736	419,054	31,105	31,943,685	43	31,943,728
307	கோட்டர் சேர்க்குறத்து திணைக்ககம்	-	3,227	5,227	5,227	5,229	5,529	4,976	4,976	4,976	4,976	4,976	4,976	-	4,976	-	4,976
308	நாயர் திணைக்ககம்	2,095	33,225	123,212	123,274	151,812	178,418	202,415	219,507	219,507	297,797	297,797	297,797	2,921	297,797	2,921	300,718
309	கட்டிடத் திணைக்ககம்	-	4,950	5,300	5,300	5,300	9,008	7,885	5,206	773	45	459	459	-	(420)	-	(420)
310	அரசாங்க தொழிற்சாலை	-	-	4,000	4,000	4,000	4,000	4,000	4,000	4,000	4,000	4,000	4,000	-	4,000	-	4,000
311	தேசிய பெளதீக திட்டமிடல் திணைக்ககம்	-	-	3,630	3,630	8,630	8,630	8,630	8,630	8,630	8,630	8,630	6,430	-	6,430	-	6,430
313	மத்திய மாகாணம்	-	-	-	-	-	-	-	-	-	-	-	-	-	-	-	-
314	தென் மாகாணம்	-	-	-	-	-	-	-	-	-	-	-	-	-	-	-	-
319	சுபாசுபவாயகணம்	-	-	-	7,500	7,500	7,500	7,500	7,500	7,500	7,500	7,500	7,500	-	7,500	-	7,500
320	மக்கள் பரதுகாப்பு திணைக்ககம்	-	-	-	34,065	81,960	87,086	87,086	87,086	87,086	87,086	87,086	87,086	-	87,086	-	87,086
322	தேசிய நகரவிலல் பூங்கா திணைக்ககம்	-	-	-	-	3,700	3,700	3,700	14,446	14,446	18,887	18,887	18,887	-	18,887	-	18,887
323	சட்ட ஆலுல்கள் திணைக்ககம்	-	-	-	-	-	2,520	2,520	2,520	2,520	2,520	2,520	2,520	-	2,520	-	(7,084)
325	இலங்கை கனடேர பரதுகாப்பு திணைக்ககம்	-	-	-	-	-	8,872	8,872	9,684	9,684	9,684	9,684	9,684	-	9,684	-	9,684
326	சமுதாயம் சர் சீர்திருத்த திணைக்ககம்	-	-	-	-	-	-	-	-	-	-	(2,385)	(2,422)	-	(2,467)	-	(2,467)
328	மலீந் ஷலு மற்றும் மேலையப்ப திணைக்ககம்	-	-	-	-	-	-	-	-	-	-	(2,693)	(2,693)	-	(2,693)	-	(2,693)
சொத்துக்கள்		171,817	1,903,425	6,218,893	17,302,389	29,481,566	33,819,137	39,302,508	50,357,997	59,751,040	64,006,883	73,576,433	1,522,866	2,234,251	72,865,048	1,306,655	74,171,703

அட்டவணை 1 - 2004.01.01 இலிருந்து மேளவளவு செய்யப்பட்ட அசையக்கூடிய சொத்துக்கள்
2102 - கரிபாலய உபகரணங்கள்

நிறுவனத்தின் பெயர்	ரூபாயில் '000													
	2004	2005	2006	2007	2008	2009	2010	2011	2012	2013	2014	2015	2016	
1 அழகுதேவ ஜனாதிபதி	1,723	10,526	138,511	1,328,118	1,426,035	1,481,452	1,511,430	1,541,415	1,571,142	1,613,072	1,723,864	8,724	1,732,588	31,091
2 பீர்தம் அமைச்சர்	1,807	6,850	7,750	12,570	17,494	22,602	28,374	33,353	38,078	41,638	48,096	24,483	72,579	18,760
3 விசேட மேலாண்மை அமைச்சர் (சிஞ்சல அமைச்சர்)	-	-	-	-	-	-	-	4,910	5,898	6,862	9,156	-	9,156	9,156
4 மீயுயர் நீதிமன்ற நீதிபதிகள்	-	-	-	-	-	-	-	-	2,967	6,076	7,914	492	8,406	-
5 அமைச்சரவை அலுவலகம்	45	77	307	784	5,264	13,081	14,245	17,611	22,880	24,442	24,743	1,936	26,679	1,242
6 அரசாங்க வேலை அமைச்சு	11,394	11,988	12,402	12,862	14,767	15,489	15,520	15,607	16,095	22,793	23,061	256	23,317	981
7 நீதிச் சேவை அமைச்சு	476	578	1,451	1,787	1,810	1,838	1,856	2,002	2,051	2,313	2,907	215	3,123	411
8 தேசிய பெலிஸ் அமைச்சு	500	3,968	4,917	6,999	8,390	8,574	8,574	8,578	8,601	8,628	8,671	19	8,690	504
9 நிர்வாக மேலாண்மை நீதிமன்றம்	144	144	205	250	295	335	347	359	360	958	1,432	558	1,787	414
10 இலக்கு அலுவலர் துறை அமைச்சு	497	1,196	1,892	2,386	2,572	3,455	4,329	5,216	5,424	7,831	10,010	13,424	23,434	1,669
11 விவரணை செயல்படுத்தும் அமைச்சு	194	759	814	994	978	993	2,654	4,907	4,968	4,986	6,023	240	6,263	265
12 தேசிய சுகலி அமைச்சு	424	875	1,361	1,432	1,745	2,533	3,005	3,602	3,829	4,602	4,948	799	5,680	438
13 இலக்கு மனித உரிமைகள் அமைச்சு	-	-	-	-	-	905	2,210	3,207	4,391	6,391	8,588	1,335	9,922	1,965
14 சட்டம் அறிபார் திணைக்களம்	3,615	6,362	8,894	14,330	17,039	21,923	31,152	35,895	39,095	45,089	51,749	-	51,749	-
15 சட்டவரைவு திணைக்களம்	501	1,212	1,765	2,251	6,346	16,748	32,198	40,744	43,488	43,674	43,057	-	43,057	-
16 பாராளுமன்றம்	3,313	6,831	11,826	17,564	27,390	34,703	43,511	57,662	64,891	76,029	83,727	2,148	85,875	7,157
17 பாராளுமன்ற முகலிவின் அலுவலகம்	117	316	516	623	747	1,071	1,406	1,873	1,965	2,460	2,867	500	3,367	396
18 பாராளுமன்ற பிரதான அரசாங்க செயலகம் அலுவலகம்	234	625	738	1,098	1,098	1,355	2,103	2,947	3,245	3,484	4,456	592	5,036	493
19 பாராளுமன்ற எதிர்க்கட்சி தலைவரின் அலுவலகம்	-	392	492	572	627	689	889	1,108	1,290	1,514	1,814	2,254	4,059	2,081
20 தேர்தல் திணைக்களம்	-	-	985	2,702	4,583	8,265	10,730	19,911	22,878	25,343	27,196	6,703	33,749	1,782
21 கணக்காய்வு நாயகம்	1,966	5,352	7,841	9,035	13,677	16,418	22,643	23,908	26,681	27,430	34,746	6,597	41,343	13,691
22 நிர்வாகத்திற்கான பாராளுமன்ற அமைச்சு	87	160	160	227	349	501	1,015	1,185	1,266	2,009	2,300	28	2,328	63
101 வெளித் துறை அலுவலகம்	50	220	2,614	3,578	4,178	5,312	6,064	6,964	7,408	8,229	9,490	597	10,088	555
102 நிதி அமைச்சு	2,225	7,366	16,088	21,072	24,719	28,983	34,033	33,521	40,572	43,665	50,476	13,618	64,094	42,785
103 பாராளுமன்ற அமைச்சு	1,876	13,307	39,173	76,086	150,733	174,680	230,703	259,825	285,423	334,696	367,596	25,504	393,100	19,968
104 தேசிய சொத்துக்கள் பொருளாதார அமைச்சு	-	-	-	424	2,793	5,400	8,137	8,787	15,768	30,483	34,040	-	34,040	-
105 வெளித் துறை அமைச்சு	-	-	7,628	8,969	10,268	10,904	12,702	13,593	16,065	19,310	21,859	11,068	32,928	2,830
106 அமைச்சு	-	754	1,837	3,741	7,133	9,052	11,559	12,654	14,098	15,534	16,197	-	16,197	-
108 தபால் தபால் சேவை அமைச்சு	-	-	-	-	-	-	-	-	-	-	-	2,136	2,043	2,610
108 கலாச்சார அமைச்சு	-	-	-	-	-	-	-	-	-	-	-	93	93	4,653
110 நிதி அமைச்சு	4,937	125,085	321,411	392,157	395,422	404,158	403,710	412,143	415,849	423,779	431,091	6,492	437,220	3,951
111 கலாச்சார அமைச்சு	-	-	-	67,930	67,930	215,245	352,808	509,359	658,590	838,319	1,141,421	293,137	1,633	1,432,925
112 வெளித் துறை அமைச்சு	1,921	14,645	77,465	154,033	219,778	268,413	341,930	409,223	492,926	564,520	643,076	75,686	718,483	81,318
113 துறைமுக விமான போக்குவரத்து அமைச்சு	1,627	3,767	5,300	5,739	7,158	8,062	8,865	11,306	11,306	11,306	11,306	-	11,306	-

அட்டவணை 1 - 2004.01.01 இலிருந்து கொள்வனவு செய்யப்பட்ட அசைபக்கடிய சொத்துக்கள்
2102 - காரியாலய உபகரணங்கள்

ஊர்	நிறுவனத்தின் பெயர்	ரூபாய், '000															
		2004	2005	2006	2007	2008	2009	2010	2011	2012	2013	2014	2015	2016			
114	பொக்குவரத்த அமைச்சு	23,001	23,001	24,498	25,375	26,711	27,299	28,116	28,726	29,719	30,167	31,422	-	31,422	-	31,422	
114	பொக்குவரத்த அமைச்சு	-	-	-	-	-	-	-	-	-	-	-	1,026	-	1,026	2,322	
115	பெற்றோலியம் கைத்தொழில் அமைச்சு	-	-	3,012	6,597	8,641	9,554	10,668	11,624	13,113	20,021	28,806	-	28,806	-	28,806	
116	கூட்டுறவு உள்நாட்டு வந்தக அமைச்சு	161	432	2,281	2,725	3,502	4,753	6,849	7,665	7,743	10,088	11,093	-	11,093	-	11,093	
117	நெடுஞ்சாலைகள் துறைமுக அமைச்சு	690	1,840	4,264	4,983	7,044	8,456	16,995	16,995	41,207	53,629	73,370	-	73,370	-	73,370	
117	உபய கல்வி மற்றும் நெடுஞ்சாலைகள் அமைச்சு	-	-	-	-	-	-	-	-	-	-	-	159,420	23	159,397	309,595	468,991
118	மயத்தொழில் அமைச்சு	2,466	8,616	15,544	20,563	23,184	24,662	28,664	28,163	15,772	20,188	31,045	6,417	37,462	1,393	38,854	
119	மீன்வள சக்தி அமைச்சு	227	355	2,291	4,494	4,494	6,348	7,899	16,029	17,691	24,848	29,454	-	29,454	-	29,454	
119	மீன்வள மற்றும் பூயப்பிக்கத்தக சக்தி அமைச்சு	-	-	-	-	-	-	-	-	-	-	-	5,000	253	4,747	3,977	8,724
120	சிறுவர் அபிவிருத்தி மன்ற விடுகலைகள் அமைச்சு	62	5,318	9,474	15,468	15,518	16,753	19,595	19,677	25,222	26,739	31,345	-	31,345	-	31,345	
120	மகளிர் மற்றும் சிறுவர் அலுவலகம் அமைச்சு	-	-	-	-	-	-	-	-	-	-	-	3,993	-	3,993	5,101	9,094
121	பெரு நிருவாக மற்றும் உள்நாட்டு அலுவலகம் அமைச்சு	3,659	16,823	24,142	36,401	41,783	45,339	61,533	83,584	123,828	149,199	163,673	-	163,673	-	163,673	
121	உள்நாட்டு அலுவலகம் அமைச்சு	-	1,783	4,783	6,765	7,308	9,497	10,517	11,129	13,037	14,728	16,152	9,045	16,152	-	16,152	
122	பாராளுமன்ற முழுவாய்ப்பு மற்றும் நெடுஞ்சாலை அமைச்சு	-	-	-	-	-	-	-	-	-	-	-	2,208	494	1,714	2,100	3,814
123	நிர்மாண பொறியியல் சேவைகள் வீடமைப்பு பொது வரதிகள் அமைச்சு	279	1,050	2,585	3,442	4,224	4,791	6,084	8,610	9,074	9,810	10,566	-	10,566	-	10,566	
123	வீடமைப்பு மற்றும் நிர்மாணத்துறை அமைச்சு	-	-	-	-	-	-	-	-	-	-	-	2,721	-	2,721	1,233	3,954
124	சமூக சேவைகள் அமைச்சு	-	-	3,414	5,141	5,812	6,662	8,309	9,926	11,018	12,930	14,635	-	14,635	-	14,635	
124	சமூக அலுவலகம் மற்றும் நலவழி அமைச்சு	-	-	-	-	-	-	-	-	-	-	-	4,305	-	4,305	2,545	6,850
126	கல்வி அமைச்சு	20,709	1,505,227	2,907,513	4,342,564	4,366,124	4,413,179	5,604,857	6,734,515	7,379,544	8,017,018	11,853,373	5,694,019	17,547,392	2,065,995	19,613,387	
127	தொழில் உழவுகள் விளைவுபெருக்க மேம்பாட்டு அமைச்சு	-	3,069	7,035	9,618	11,373	13,419	14,645	15,188	15,466	16,222	17,903	-	17,903	-	17,903	
128	சிறாமியக் கைத்தொழில் கையொப்பம் வாய்ப்பு மேம்பாட்டு அமைச்சு	-	-	-	765	1,595	2,161	3,194	4,656	4,906	6,562	9,599	-	9,599	-	9,599	
130	உள்ளூராட்சி மற்றும் மாணவ சபைகள் அமைச்சு	357	357	2,134	4,219	6,248	7,774	10,362	16,152	20,796	26,239	29,995	-	29,995	-	29,995	
130	பொது நிருவாக மற்றும் முன்வைத்துவ அமைச்சு	-	-	-	-	-	-	-	-	-	-	-	50,689	10,436	40,253	11,990	52,243
133	தொழில்நுட்பவியல் ஆராய்ச்சி அமைச்சு	3,265	7,530	13,746	25,372	36,497	50,468	70,627	81,143	91,516	108,887	123,624	-	123,624	-	123,624	
134	தேசிய பொறிகள் சமூக ஓடுமையாட்டு அமைச்சு	724	1,478	1,542	8,188	9,376	16,551	12,715	24,488	14,687	21,590	26,022	-	26,022	-	26,022	
135	பெருத்தொட்டிக் கைத்தொழில் அமைச்சு	2,455	4,126	5,621	7,576	14,379	17,669	20,849	28,661	34,700	40,409	46,715	9,297	55,925	4,694	60,619	
136	விளையாட்டுத்துறை அமைச்சு	-	-	-	-	2,375	3,566	7,008	12,180	12,716	31,889	43,205	9,663	52,869	6,241	59,110	
138	சமீப மருத்துவத்துறை அமைச்சு	-	719	1,290	2,876	3,834	5,040	11,298	15,981	18,864	19,600	21,548	-	21,548	-	21,548	
139	கட்டுப்பாட்டில் நிக வளங்கள் அமைச்சு	1,523	7,206	12,773	58,003	85,145	89,968	95,460	100,272	103,084	105,335	108,643	-	108,643	-	108,643	

அட்டவணை 1 - 2004.01.01 இலிருந்து மேளவளவு செய்யப்பட்ட அசையக்கூடிய சொத்துக்கள்
2102 - கரிபாலய உபகரணங்கள்

ஈடுபாடு	நிறுவனத்தின் பெயர்	ரூபாய் '000															
		2004	2005	2006	2007	2008	2009	2010	2011	2012	2013	2014	2015	2016			
140	கல்நடை வளப்பு திராவிட சனமுக அபிவிருத்தி அமைச்சு	-	-	1,016	3,198	4,070	4,231	5,340	7,608	9,472	11,526	23,554	-	-	23,554		
140	மலைநாட்டு புதிய கிராமங்கள், உட்கட்டமைப்பு வசதிகள் மற்றும் சுகாதாய அபிவிருத்தி அமைச்சு	-	-	-	-	-	-	-	-	-	-	-	3,800	17,276	3,700	(9,777)	
142	தேசிய பாரம்பரிய மற்றும் கலாச்சார அலுவலக அமைச்சு	-	19,745	40,466	45,405	45,405	67,297	88,032	92,233	93,526	97,817	100,080	-	-	100,080		
143	புறநாடு அலுவலக அமைச்சு	532	532	707	1,834	2,228	2,991	3,729	4,725	5,626	7,013	7,788	-	-	7,788		
145	மீன் குடியேற்ற அமைச்சு	-	-	2,217	5,767	7,211	9,061	10,651	12,020	12,870	13,358	14,324	-	-	14,324		
145	சிறைச்சாலைகள் மற்றும் புனர்வாழ்வு அமைச்சு	-	-	-	-	-	-	-	-	-	-	-	1,869	1,256	613	1,312	1,925
147	இந்து சமய அலுவலக அமைச்சு	-	-	-	-	-	-	-	-	-	-	-	-	-	-	-	-
149	யிரேசு அபிவிருத்தி அமைச்சு	446	446	2,051	4,000	6,302	7,311	8,913	13,213	16,833	28,172	40,163	9,964	-	50,127	11,873	62,000
150	சைத்திராடு வந்தக அமைச்சு	-	-	-	-	-	-	-	-	-	-	-	3,395	20	3,375	9,315	12,691
151	பெயர்நாள் எங்கள் அபிவிருத்தி அமைச்சு	-	-	-	-	-	-	-	-	-	-	-	3,441	-	3,441	2,804	6,245
152	கடற்கரையில் மற்றும் நிக வளவுகள் அபிவிருத்தி அமைச்சு	-	-	-	-	-	-	-	-	-	-	-	-	-	-	-	-
153	நிப்பாசன மற்றும் நீர்வள முகமைத்துவ அமைச்சு	-	-	3,652	5,212	6,653	7,196	10,604	13,204	16,480	32,862	42,181	-	-	42,181		
153	காணி அமைச்சு	1,943	1,943	1,943	1,943	5,482	8,630	11,942	14,122	13,989	18,459	24,429	-	-	24,429		
154	காணி அமைச்சு	-	-	-	-	-	-	-	-	-	-	-	2,094	-	2,094	2,342	4,436
154	திராவிட பொருளாதார அலுவலக அமைச்சு	-	-	-	-	-	-	-	-	-	-	-	802	-	802	1,652	2,454
155	மாசாண சபைகள் மற்றும் உள்நாட்சரி அமைச்சு	-	-	-	-	-	-	-	-	-	-	-	3,045	-	3,045	3,000	6,045
156	இலங்கை விவகார திணை அபிவிருத்தி அமைச்சு	1,228	3,753	5,148	9,948	10,825	10,888	15,744	26,691	35,202	43,767	54,018	-	-	54,018		
157	தேசிய கலாச்சார அமைச்சு	-	-	-	-	-	-	-	-	-	-	-	552	1,618	(1,066)	1,395	329
158	அரசு தொழில் முயற்சிகள் அபிவிருத்தி அமைச்சு	-	-	-	-	-	-	-	-	-	-	-	2,757	-	2,757	14,536	17,292
159	சுற்றுலா அபிவிருத்தி மற்றும் திறன் வள அலுவலக அமைச்சு	-	-	-	-	-	-	-	-	-	-	-	3,796	-	3,796	2,161	5,958
160	சுற்றுலா மற்றும் புதுப்பிக்கத்தக்க வசக்தி அமைச்சு	146	11,320	12,267	16,580	18,257	19,169	20,222	20,551	21,297	22,132	22,584	-	-	22,584		
160	மாசாண அபிவிருத்தி மற்றும் சுற்றுலா அமைச்சு	-	-	-	-	-	-	-	-	-	-	-	803	-	803	170,327	171,130
161	ஹைதரா அபிவிருத்தி மற்றும் வணிக வள அமைச்சு	-	-	-	-	-	-	-	-	-	-	-	7,384	-	7,384	2,509	9,893
162	மாநகர மற்றும் மேலாண்மை அபிவிருத்தி அமைச்சு	-	-	-	-	-	-	-	-	-	-	-	699	-	699	9,797	10,496

அட்டவணை 1 - 2004.01.01 இலிருந்து கௌரவனவு செய்யப்பட்ட அசையக்கூடிய சொத்துக்கள்
2102 - கர்ப்பாலய உபகரணங்கள்

ஊடகம்	நிறுவனத்தின் பெயர்	ஆம். '000															
		2004	2005	2006	2007	2008	2009	2010	2011	2012	2013	2014	2015	2016			
163	உள்ளக அலுவலர்கள் வட்டமில் அபிவிருத்தி கவாச்சார அலுவலர்கள் அமைச்சு	-	-	-	-	-	-	-	-	-	-	-	1,759	-	1,759	3,437	5,196
164	செற்கு அபிவிருத்தி அமைச்சு	-	-	-	-	-	-	-	-	-	-	-	6,899	-	6,899	-	6,899
165	தேசிய நல்லிணக்க மற்றும் ஒருமைப்பாட்டு அமைச்சு	-	-	-	-	-	-	-	-	-	-	-	306	-	306	5,853	6,159
166	தேசிய சுலந்தரணமடல் பற்றிய அமைச்சு	-	-	-	3,277	4,814	6,312	7,014	7,438	7,541	8,192	9,204	-	-	9,204	-	9,204
166	நகர திட்டமிடல் மற்றும் நீர்வழங்கல் அமைச்சு	-	-	-	-	-	-	-	-	-	-	-	742	-	742	912	1,653
167	விசேட பணிப்பொறுப்புக்களுக்கான அமைச்சு	-	-	-	1,252	3,187	3,445	157,334	180,832	250,879	351,971	470,113	-	-	470,113	1,221	470,113
171	உயர் கல்வி அமைச்சு	-	-	-	-	-	-	-	-	-	-	-	-	-	-	-	-
173	அரசாங்க முகமைத்துவ மறுசீமைப்பு அமைச்சு	-	-	-	-	-	-	5,148	7,593	4,035	9,459	13,449	-	-	13,449	-	13,449
174	புல்தொழில்நுட்ப, சிறைச்சாலைகள் மற்றும் மறுசீமைப்பு அமைச்சு	-	-	-	-	-	-	2,610	3,588	3,935	6,255	8,500	-	-	8,500	-	8,500
175	அரசு வளங்கள், தொழில்நுட்ப அபிவிருத்தி அமைச்சு	-	-	-	8,654	9,900	10,947	11,596	11,960	13,362	15,771	18,126	-	-	18,126	-	18,126
176	சினிமா விமான அமைச்சு	-	-	-	-	-	-	-	3,294	3,631	6,292	7,584	-	-	7,584	-	7,584
176	துறைமுகங்கள் மற்றும் கப்பல்துறை அலுவலர்கள் அமைச்சு	-	-	-	-	-	-	-	-	-	-	-	2,058	-	2,058	2,537	4,595
177	கலை மற்றும் கவாச்சார அமைச்சு	-	-	-	-	-	-	-	29,924	54,677	85,467	86,901	-	-	86,901	-	86,901
178	செங்கு அபிவிருத்தி மற்றும் மக்கள் தொடர்பு அபிவிருத்தி அமைச்சு	-	-	-	-	-	-	-	5,041	5,580	9,838	17,094	-	-	17,094	-	17,094
179	சமர்ச்சனை மற்றும் வலைவழி அமைச்சு	-	-	-	-	-	-	-	3,388	7,774	13,046	15,641	-	-	15,641	-	15,641
180	சிறிய ஏற்றுமதிப்பாடு அபிவிருத்தி அமைச்சு	-	-	-	-	-	-	-	3,041	8,019	12,579	15,548	-	-	15,548	-	15,548
181	உற்பத்தி திறன் அபிவிருத்தி அமைச்சு	-	-	-	-	-	-	-	2,195	4,831	8,476	14,476	-	-	14,476	-	14,476
182	கலை வளம்பு மேம்படுத்தல் மற்றும் நலமேம்பாடு அமைச்சு	-	-	2,076	2,628	4,518	4,960	4,960	12,022	13,813	15,338	18,235	-	-	18,235	-	18,235
182	கொள்முதி தொழில்நுட்ப அமைச்சு	-	-	-	-	-	-	-	-	-	-	-	3,000	-	3,000	32,977	35,977
183	மக்கள் தொடர்பு செய்து நிறுவன அமைச்சு	-	-	-	-	-	-	-	1,202	2,678	3,352	4,229	-	-	4,229	-	4,229
184	தனியார் மேற்குவாத்து சேவைகள் அமைச்சு	-	-	-	-	-	-	-	2,560	5,020	8,381	13,301	-	-	13,301	-	13,301
185	தொடர்பு மற்றும் தகவல் தொடர்பு அமைச்சு	-	-	-	-	-	-	-	1,984	2,359	2,460	4,134	-	-	4,134	-	4,134
186	சீனி கைத்தொழில் அபிவிருத்தி அமைச்சு	-	-	-	-	-	-	-	-	-	-	-	-	-	-	-	1,853
187	முதலீட்டு ஊக்கிப்பு அமைச்சு	-	-	-	-	-	-	-	-	-	-	-	-	-	-	-	2,081
188	தாவரவியல் பூக்கங்கள் மற்றும் பொது பொருத்தப்போக்கு அமைச்சு	-	-	-	-	-	-	-	-	-	-	-	-	-	-	-	8,547
189	கல்விச்சேவை அமைச்சு	-	-	-	-	-	-	-	-	-	-	-	-	-	-	-	174,106
190	சட்ட ஒழுங்குகள் அமைச்சு	-	-	-	-	-	-	-	-	-	-	-	-	-	-	-	55,866
192	சட்டமும் ஒழுங்குகள் பற்றிய அமைச்சு	-	-	-	-	-	-	-	-	-	-	-	-	-	-	-	36,170
193	தொழில் மற்றும் தொழில்சூழல் உறவுகள் அமைச்சு	-	-	-	-	-	-	-	-	-	-	-	37,454	1,284	37,454	56,566	92,736
		-	-	-	-	-	-	-	-	-	-	-	1,135	-	1,135	1,559	2,694

அட்டவணை 1 -2004.01.01 இல் இருந்து கௌன்சில் செயல்பாட்டில் அமைக்கப்பட்ட அமைப்புகளின் 2002 - காரியாலய உபநிரப்பங்கள்

பிரேமம்	நிறுவனத்தின் பெயர்	ஆம். 000															
		2004	2005	2006	2007	2008	2009	2010	2011	2012	2013	2014	2015	2016			
194	தொலைநகர் தொடர்புகள் மற்றும் டிஜிட்டல் உட்கட்டமைப்பு வர்த்தக அமைச்சர்	-	-	-	-	-	-	-	-	-	-	-	1,250	26	1,224	1,516	2,740
195	திறமுறை அபிவிருத்தி சிஎன்டிஏ வர்த்தக அமைச்சர்	-	-	-	-	-	-	-	-	-	-	-	2,065	-	2,065	3,295	5,361
196	விஞ்ஞான தொழில்நுட்ப மற்றும் ஆராய்ச்சி அமைச்சர்	-	-	-	-	-	-	-	-	-	-	-	13,691	-	13,691	14,503	28,193
197	திருவன் அபிவிருத்தி மற்றும் தொழில் பயிற்சி அமைச்சர்	-	-	-	-	-	-	-	-	-	-	-	4,979	-	4,979	405,157	410,136
198	நீபாசன மற்றும் நீரக வள முன்னேற்ற அமைச்சர்	-	-	-	-	-	-	-	-	-	-	-	6,532	-	6,532	4,702	11,233
199	ஆய்வு வர்த்தகத் தொழில் அமைச்சர்	-	-	-	-	-	-	-	-	-	-	-	816	-	816	4,236	5,052
201	கௌன்சில் அமைச்சர்	3,795	7,344	8,308	9,288	9,992	10,228	10,685	12,128	13,070	14,814	17,245	1,881	-	19,127	1,943	21,070
202	முன்னோக்கிய மற்றும் கலாச்சார அமைச்சர்	616	635	883	1,411	1,505	1,546	1,696	1,786	1,816	2,036	2,325	1,140	2	3,463	1,074	4,537
203	திரைப்பட மற்றும் தொழில் துறை	-	-	-	173	427	1,246	1,532	1,800	1,821	2,270	2,551	727	8	3,251	1,282	4,533
204	இந்தியா கலாச்சார அமைச்சர்	739	781	1,534	2,705	3,733	4,026	4,516	5,945	6,462	9,442	10,935	2,300	-	13,234	1,769	15,004
205	பொது நம்பிக்கை பெறுபவர்கள்	136	651	729	1,391	1,639	1,850	2,176	2,322	2,511	2,797	3,106	391	-	3,497	299	3,797
206	கலாச்சார விலகல் அமைச்சர்	-	3,059	4,665	5,983	7,896	8,655	9,561	11,715	13,681	15,367	17,065	6,498	-	23,563	8,414	31,977
207	தொலைநகர் தொழில் துறை	1,279	3,196	4,600	10,262	15,362	18,179	21,124	24,323	27,523	30,969	34,219	4,524	-	38,744	3,893	42,637
208	தொழில் அமைச்சர்	500	5,217	9,678	11,226	15,586	17,296	19,725	21,707	23,296	24,578	27,742	5,784	-	33,527	3,435	36,962
209	தொழில் அமைச்சர்	3,281	6,445	9,999	17,512	19,417	20,483	22,353	24,777	26,991	29,239	32,071	2,801	-	34,872	2,080	36,952
210	தொழில் அமைச்சர்	-	785	3,177	8,272	9,221	11,823	13,128	38,920	42,482	44,728	46,586	5,172	-	51,758	9,686	61,444
211	அரசு அமைச்சர்	-	1,684	5,464	8,272	9,855	11,407	13,071	14,999	17,235	20,300	20,929	6,862	-	27,792	5,568	33,359
212	புலனாய்வு அமைச்சர்	-	499	1,992	3,020	3,800	4,714	98,987	99,984	101,049	120,847	138,378	8,997	-	147,375	10,799	158,174
213	கல்வி அமைச்சர்	815	1,159	1,159	1,801	2,269	2,863	3,789	4,326	4,922	5,783	7,079	1,681	-	8,760	958	9,718
215	தொழில் நுட்ப அமைச்சர்	7,444	14,940	24,940	36,987	39,843	42,954	49,942	62,316	85,987	97,688	130,643	21,875	-	152,518	31,083	183,601
216	சமூக அமைச்சர்	1,257	5,650	9,204	16,950	17,942	18,494	21,367	22,222	22,615	23,100	23,798	10,502	-	34,300	5,637	39,937
217	சமூக அமைச்சர்	300	1,154	2,309	3,148	3,372	3,682	4,006	4,417	4,862	5,939	7,193	1,733	-	8,926	1,574	10,500
218	சமூக அமைச்சர்	-	703	2,485	3,532	3,712	3,997	6,399	6,898	6,863	9,951	9,951	-	-	-	-	9,951
219	விளையாட்டு மற்றும் இளைச்சம்	2,185,223	2,187,994	2,189,215	2,190,155	2,190,954	2,191,174	2,191,652	2,191,918	2,192,218	2,192,628	2,192,676	474	-	2,193,150	207	2,193,358
220	ஆய்வு அமைச்சர்	3,316	5,879	9,811	14,027	19,304	22,474	29,243	38,033	53,358	63,349	71,123	7,760	-	78,882	3,018	81,900
221	தொழில் அமைச்சர்	10,682	63,348	76,166	79,077	80,205	81,035	81,742	84,054	93,480	107,958	120,792	22,047	130	142,710	6,582	149,291
222	இளைச்சம் அமைச்சர்	-	32,916	104,997	172,004	301,299	389,296	499,073	571,299	783,691	907,059	1,109,097	289,958	57,785	1,341,271	100,098	1,441,369
223	இளைச்சம் அமைச்சர்	34,298	34,298	34,298	69,570	69,570	69,570	77,542	171,488	202,572	268,671	327,846	84,180	942	602,124	73,506	675,630
224	இளைச்சம் அமைச்சர்	2,810	32,689	50,689	69,091	77,542	171,488	202,572	268,671	327,846	412,876	518,887	84,180	942	602,124	73,506	675,630
225	கல்வி அமைச்சர்	-	-	-	146,389	146,389	146,389	266,702	366,702	486,314	672,296	928,344	391,600	-	1,319,944	325,959	1,645,903

அட்டவணை 1 - 2004.01.01 இலிருந்து சென்னைப் பெருநகர ஆட்சிமன்றம் உடனடி நிதி அறிக்கைகள்
2102 - காரியாலய உபநிர்வாகம்

ஹிராண்டி	நிர்வாகத்தின் பெயர்	ரூபாய்: '000															
		2004	2005	2006	2007	2008	2009	2010	2011	2012	2013	2014	2015	2016			
226	முன்பகல் குடியிருப்புகள் நினைக்கப்படும்	573	28,520	36,813	39,383	41,307	41,727	43,281	51,569	53,644	54,083	54,954	342	-	55,295	1,689	56,984
227	ஆடம்பலம் நினைக்கப்படும்	1,312	2,034	3,040	3,884	4,543	6,154	7,018	7,654	8,162	9,384	11,516	5,212	241	16,487	1,747	18,235
228	நிதிநிலை நிர்வாகம்	17,204	33,866	59,486	94,758	134,790	186,194	216,167	269,452	300,247	358,879	436,721	127,639	30	564,330	125,498	689,828
229	சட்ட அமைப்பு நினைக்கப்படும்	-	-	-	-	-	-	-	-	-	-	-	7,492	-	7,492	6,996	14,488
230	சட்ட அமைப்பு நினைக்கப்படும்	-	-	-	-	-	-	-	-	-	-	-	1,805	4	1,802	3,630	5,432
231	சட்ட அமைப்பு நினைக்கப்படும்	-	-	-	231	318	416	515	619	952	1,503	2,402	386	-	2,788	379	3,167
232	சிறைகளில் நினைக்கப்படும்	1,463	3,721	6,545	19,546	29,080	44,613	56,427	66,418	80,184	138,988	232,691	84,145	38	316,798	164,846	481,643
233	அரசாங்க பகுப்பாய்வாளர் நினைக்கப்படும்	995	2,456	3,452	21,449	39,021	59,840	109,821	139,371	150,938	155,493	189,824	7,559	164	197,219	14,457	211,677
234	உயர் நீதிமன்ற நினைக்கப்படும்	-	-	-	-	-	-	-	-	-	9,940	11,748	2,751	-	14,499	303	14,802
235	சட்ட ஆணைக்குழு நினைக்கப்படும்	352	352	952	2,182	3,112	4,082	4,301	4,701	4,851	5,815	6,283	465	-	6,748	522	7,270
236	அரசு கரும குழு நினைக்கப்படும்	15	115	392	648	648	826	887	1,038	1,531	2,108	2,874	899	-	3,773	1,787	5,561
237	தேசிய திட்டமிடல் நினைக்கப்படும்	1,151	6,196	6,428	10,038	13,258	14,785	14,876	14,749	15,681	16,315	15,368	1,098	-	16,467	799	17,266
238	அரசாங்க செயலக நினைக்கப்படும்	-	4,163	4,497	4,497	4,562	4,641	5,459	5,985	6,556	7,916	8,119	1,959	7	10,070	625	10,695
239	சென்னைக்கு வசூலிக்கும் நினைக்கப்படும்	1,192	10,433	16,409	27,297	27,297	27,875	29,793	29,903	33,688	39,133	39,294	13	-	39,307	25	39,332
240	தேசிய வள செயலகம் நினைக்கப்படும்	138	646	729	957	1,207	5,883	5,908	6,288	11,552	11,910	16,545	2,042	230	18,358	3,415	21,773
241	செயல்பாடுகளை மேம்படுத்தும் நினைக்கப்படும்	782	1,305	1,480	2,609	4,286	5,821	6,324	6,370	8,312	11,819	14,760	1,691	-	16,451	1,600	18,052
242	முன்னாள் கமிஷனர் செயலகம்	1,945	3,161	4,482	5,894	5,910	6,362	6,684	9,962	10,059	12,787	13,370	1,186	-	14,555	268	14,823
243	ஆர்.டி.ஐ. நிதி நினைக்கப்படும்	-	187	359	502	502	548	620	672	927	991	991	407	88	1,309	259	1,568
244	வசூலிக்கும் குழு செயலகம்	-	-	-	736	1,446	1,444	1,464	2,057	2,069	2,075	1,927	394	-	2,321	924	3,245
245	அரசு செயல்பாடு நினைக்கப்படும்	1,518	1,772	2,329	5,361	5,361	5,389	5,678	6,032	6,564	7,290	8,616	617	-	9,233	920	10,153
246	உயர்நீதிமன்ற செயலகம்	986	8,245	40,917	49,083	54,406	64,155	73,383	88,336	96,251	101,912	151,255	31,820	-	183,075	27,130	210,206
247	இலங்கை சங்கம்	-	722	722	18,478	18,478	44,397	144,397	145,333	146,206	147,498	150,492	2,416	-	152,908	710	153,618
248	முன்பகல் குடியிருப்புகள் நினைக்கப்படும்	697	1,744	8,646	13,992	17,606	21,668	25,798	28,951	33,930	38,928	40,737	7,716	-	48,454	3,997	52,451
249	தலைநகர செயல்பாடு நினைக்கப்படும்	846	-	277	417	531	2,112	2,988	3,058	3,625	3,833	6,825	1,950	227	8,547	6,415	14,962
250	அரசு கமிஷனர் செயலகம்	-	1,703	2,077	3,172	3,172	3,857	4,789	4,726	6,888	7,251	6,125	1,351	526	6,950	444	7,394
251	விவகாரம்/குழு செயலகம்	396	984	1,778	3,611	8,386	10,085	20,085	20,821	21,293	27,255	31,880	1,998	-	33,878	1,744	35,622
252	சுற்றுச்சூழல் மற்றும் ஸ்தலச்சிவனம் நினைக்கப்படும்	1,016	3,010	4,639	6,128	7,559	12,239	38,468	136,916	140,387	144,684	146,746	72,458	-	219,204	43,570	262,773
253	ஆய்வு மற்றும் நினைக்கப்படும்	767	4,542	8,201	11,429	14,312	16,815	21,556	25,052	28,110	34,059	40,957	8,292	-	49,249	1,908	51,157
254	நினைக்கப்படும் நினைக்கப்படும்	-	2,812	6,052	18,226	27,657	29,489	37,522	45,866	53,775	62,944	74,680	12,352	716	86,316	11,511	97,826
255	செயல்பாடு மண்டலம் செயலகம்	3,131	14,978	17,425	51,313	55,005	67,579	82,799	105,225	116,231	151,103	179,559	6,230	467	185,322	5,483	190,805
256	சுற்றுச்சூழல் செயலகம்	1,499	2,178	4,126	20,102	22,867	24,762	26,709	29,634	32,106	36,098	39,383	1,941	4,175	37,148	799	37,948
257	சுற்றுச்சூழல் மண்டலம் செயலகம்	920	2,418	5,379	27,961	33,908	34,996	36,578	40,703	44,305	48,845	53,711	4,643	2	58,352	3,971	62,324
258	சுற்றுச்சூழல் செயலகம்	746	2,242	4,793	44,617	51,427	55,653	63,036	68,001	71,249	74,694	77,865	3,486	1	81,349	2,786	84,135
259	மற்றும் மண்டலம் செயலகம்	1,691	3,688	5,538	25,040	28,403	32,476	33,779	43,789	48,635	53,545	53,545	4,923	-	58,468	3,979	62,447
260	நெடுஞ்செழியன் மண்டலம் செயலகம்	475	2,468	3,926	19,193	26,077	31,171	36,632	42,143	47,110	51,022	54,952	3,988	22	58,898	3,193	62,091
261	சாலை மண்டலம் செயலகம்	3,918	7,177	9,161	39,153	46,565	52,432	59,249	64,101	67,679	73,754	78,901	5,485	1,230	83,156	4,368	87,524
262	மற்றும் மண்டலம் செயலகம்	1,375	10,146	12,695	33,522	38,153	44,524	56,508	63,502	69,078	76,078	89,475	8,620	-	98,095	6,621	104,716
263	ஆய்வு மற்றும் மண்டலம் செயலகம்	2,135	4,403	7,403	22,384	26,102	31,048	37,497	50,252	80,790	92,735	104,883	14,763	3,463	116,183	15,195	131,378
264	மற்றும் மண்டலம் செயலகம்	-	3,797	7,493	27,487	31,206	39,406	45,155	52,413	58,145	62,145	66,123	9,650	5	75,768	4,000	79,768
265	மற்றும் மண்டலம் செயலகம்	54	553	3,301	8,715	13,281	18,260	24,209	30,772	35,761	40,760	45,295	4,846	240	49,901	4,305	54,206

அட்டவணை 1 - 2004.01.01 இல்முற்றி செய்வனவு செய்யப்பட்ட அமைச்சுமய செயல்திட்டங்கள்
 2102 - கரிபாலய உபகரணங்கள்

கிர.அ.நா.	நிதிவகைத் திட்ட விபரம்	ரூபாய் '000															
		2004	2005	2006	2007	2008	2009	2010	2011	2012	2013	2014	2014	2015	2015	2016	
		அறிவிப்பு	அறிவிப்பு	அறிவிப்பு	அறிவிப்பு	அறிவிப்பு	அறிவிப்பு	அறிவிப்பு	அறிவிப்பு	அறிவிப்பு	அறிவிப்பு	அறிவிப்பு	அறிவிப்பு	அறிவிப்பு	அறிவிப்பு	அறிவிப்பு	
266	வாழ்வு மண்டலச் செயலர்	-	899	2,139	8,013	11,268	12,265	16,221	20,220	25,213	29,739	34,737	5,075	97	39,715	4,168	
267	முன்னுத்திர மண்டலச் செயலர்	500	894	3,373	7,792	7,792	9,905	12,874	18,369	23,735	33,435	40,931	7,488	63	48,356	5,995	
268	கிளினிச்சரி மண்டலச் செயலர்	365	1,365	2,864	11,849	13,999	21,998	30,493	38,078	43,075	46,071	49,065	2,999	1,435	50,629	2,399	
269	மட்டக்களப்பு மண்டலச் செயலர்	998	6,194	7,892	19,476	23,806	28,783	33,236	31,369	34,336	37,638	38,677	3,999	0.20	42,676	5,200	
270	அப்பாரை மண்டலச் செயலர்	850	2,321	3,779	20,970	23,331	29,510	49,583	57,583	62,583	69,574	76,574	8,000	260	84,314	6,383	
271	திருச்சாண்டி மண்டலச் செயலர்	2,993	3,992	6,930	14,731	15,829	18,512	22,354	26,353	29,396	33,380	36,557	3,876	572	39,861	3,198	
272	குழந்தைகள் மண்டலச் செயலர்	4,583	7,730	10,533	61,954	66,799	71,629	75,582	79,911	84,911	89,722	94,911	4,931	-	94,653	3,973	
273	புத்தளம் மண்டலச் செயலர்	999	2,729	5,228	20,227	24,621	28,471	31,265	33,274	34,941	38,933	42,933	4,996	-	47,929	3,993	
274	அமுதாபுரம் மண்டலச் செயலர்	1,186	2,983	5,735	25,295	29,006	33,409	38,200	43,156	47,620	55,092	58,074	5,895	-	63,969	3,908	
275	மென்னாறு மண்டலச் செயலர்	-	2,000	3,991	10,963	16,387	21,452	28,605	34,567	39,194	43,540	47,426	3,582	1	51,007	3,101	
276	பழனம் மண்டலச் செயலர்	988	3,584	6,571	28,777	34,940	36,904	39,368	43,233	45,510	48,274	49,645	985	-	50,630	791	
277	சென்னாறு மண்டலச் செயலர்	989	2,994	5,111	12,981	15,304	18,801	24,793	30,623	31,336	38,817	41,817	7,500	129	49,189	3,200	
278	இந்திரா மண்டலச் செயலர்	1,009	2,928	5,154	7,918	10,789	19,183	26,817	35,552	40,381	45,709	54,169	5,195	463	58,902	6,276	
279	சேனாறு மண்டலச் செயலர்	782	3,274	5,751	25,762	29,750	32,486	36,458	41,415	45,306	52,794	56,755	3,976	-	60,730	3,196	
280	செய்திட்டு முகமைத்தலம் மற்றும் கண்காணிப்பு திட்டங்கள்	-	-	-	-	-	-	-	-	45	74	74	215	-	289	868	
281	சுற்று அமைச்சு திட்டங்கள்	-	3,470	8,148	17,400	22,096	31,136	52,955	67,031	106,777	174,618	313,003	65,434	-	378,437	398,721	
282	நிபந்தனை திட்டங்கள்	15,177	29,400	51,505	70,491	85,553	109,254	115,730	135,263	139,523	163,345	190,254	20,036	13	210,277	22,890	
283	வணிகத் திட்டங்கள்	490	988	1,530	6,488	11,720	15,577	25,103	40,068	28,603	33,447	38,197	10,812	-	49,009	13,284	
284	வணிகத் திட்டங்கள்	63	2,030	3,019	4,141	40,553	43,316	62,155	65,103	69,078	74,772	92,464	46,326	-	138,790	9,309	
285	விசாரணைத் திட்டங்கள்	10,921	15,778	19,734	31,255	44,228	56,324	69,534	93,696	117,018	149,655	189,288	48,574	169	237,693	34,140	
286	சாணி ஆலையாளர் திட்டங்கள்	1,798	3,796	6,784	9,278	11,116	12,516	14,516	19,509	24,059	29,037	32,036	3,299	-	35,335	2,929	
287	சாணி நீர்த் திட்டங்கள்	198	1,571	2,848	3,351	4,151	5,580	6,854	7,853	8,599	9,599	17,946	4,343	-	22,289	3,969	
288	நில அமைச்சுத் திட்டங்கள்	3,386	125,364	127,493	132,310	133,456	133,322	134,889	137,176	138,847	141,274	149,306	6,263	194	155,375	6,360	
289	ஏற்றுமதி விசாரணைத் திட்டங்கள்	2,929	2,929	2,929	2,961	5,257	7,648	10,538	13,744	16,913	20,545	24,619	4,397	826	28,191	3,218	
290	சுற்று அமைச்சுத் திட்டங்கள்	298	2,093	3,406	4,936	7,809	8,942	10,434	13,913	16,051	24,309	28,319	3,933	-	32,252	13,043	
291	சுற்று அமைச்சுத் திட்டங்கள்	692	2,586	3,282	4,018	4,316	4,384	4,577	5,056	6,241	7,510	8,994	781	1,345	8,429	996	
292	விலக்கு உற்பத்தி மற்றும் கார்ப்பரேட் திட்டங்கள்	2,296	2,296	7,441	12,226	19,318	21,792	26,790	36,222	41,860	43,722	55,065	3,691	10	58,745	1,339	
293	இறப்பர் அமைச்சுத் திட்டங்கள்	-	759	946	4,008	5,112	7,576	8,558	10,043	10,752	12,055	13,013	852	-	13,865	10,617	
294	செய்திட்டு அமைச்சுத் திட்டங்கள்	211	511	895	1,537	2,036	2,737	3,089	3,840	4,638	5,531	6,891	900	-	7,791	1,492	
295	வணிகத் திட்டங்கள்	-	1,681	2,317	3,106	3,175	3,674	4,110	4,483	5,263	8,929	13,656	2,548	912	15,272	1,512	
296	இறப்பர் அமைச்சுத் திட்டங்கள்	5,933	6,112	6,439	7,704	7,432	8,419	8,513	8,608	18,704	23,103	29,509	2,331	115	31,725	2,322	
297	சுற்று அமைச்சுத் திட்டங்கள்	2	215	215	215	215	215	215	215	215	(444)	(444)	-	-	(444)	-	
298	வணிகத் திட்டங்கள்	301	630	1,005	1,907	2,370	2,370	2,859	3,356	3,843	4,246	4,731	494	-	5,225	-	
299	இலக்கு அமைச்சுத் திட்டங்கள்	44	44	44	44	44	44	44	44	44	-	-	-	-	-	-	
300	உணவு அமைச்சுத் திட்டங்கள்	44	89	650	1,500	1,915	2,128	3,496	4,810	5,604	6,258	7,141	507	-	7,649	939	
301	சுற்று அமைச்சுத் திட்டங்கள்	167	796	1,976	2,469	2,558	2,634	2,734	2,832	2,906	3,214	3,479	300	-	3,779	298	

அட்டவணை 1 - 2004.01.01 இலிருந்து சென்னைவு செய்ப்பட்ட அசையக்கூடிய சொத்துக்கள்
2102 - காரியாலய உபகரணங்கள்

பிர.அ.கொ.	நிறுவனத்தின் பெயர்	ரூபா. '000															
		2004	2005	2006	2007	2008	2009	2010	2011	2012	2013	2014	2015	2016			
302	கூட்டுறவு வாரியங்கள் ஆணைக்குழு	-	295	1,369	1,540	1,535	1,596	1,660	1,674	1,982	2,178	2,493	368	2,532	2,532		
303	புலமலைக் கைத்தொழில் திணைக்களம்	494	919	1,117	1,708	1,769	1,913	2,403	3,303	3,749	4,248	6,080	893	6,973	2,900		
304	வெரிண்டலாபில் திணைக்களம்	2,218	7,019	7,679	9,621	10,726	11,919	13,009	14,358	17,108	18,404	31,404	8,900	40,304	45,067		
305	மலையக சிறு பயிற்செய்கை புறாமைப்பத் திணைக்களம்	49	298	741	741	1,089	1,344	1,544	1,788	2,016	2,024	2,316	-	2,316	2,316		
306	இலங்கை புகாயிந்த திணைக்களம்	-	5,839	9,751	10,185	22,307	26,950	31,824	42,577	60,802	77,839	117,305	37,756	155,061	41,046		
307	மேட்டூர் போக்குவரத்து திணைக்களம்	-	1,998	7,658	12,317	18,886	22,139	22,713	23,818	33,051	38,313	41,714	4,506	46,217	4,534		
308	தாழர் திணைக்களம்	26,557	45,544	52,744	55,100	89,712	98,470	108,286	120,230	130,522	142,217	156,137	45,000	201,137	29,301		
309	கட்டிடத் திணைக்களம்	-	1,244	4,035	13,216	22,450	28,072	30,979	32,432	34,450	36,780	38,224	787	38,983	798		
310	அரசாங்க தொழில்நுட்ப திணைக்களம்	240	1,010	1,872	2,843	3,305	3,942	4,439	4,928	5,926	6,867	7,692	3,967	11,658	1,989		
311	தேசிய மொத்த திட்டமிடல் திணைக்களம்	1,524	2,398	3,615	5,088	5,988	6,093	6,194	6,492	6,541	6,600	6,800	4,500	11,245	486		
320	மக்கள் பாதுகாப்பு திணைக்களம்	-	-	-	26,075	44,651	63,110	70,594	78,093	85,092	92,588	110,756	34,989	145,745	21,523		
322	தேசிய நகரவியல் புகாசு திணைக்களம்	-	-	-	-	462	462	759	1,201	1,637	2,146	2,713	580	3,294	2,260		
323	சட்ட ஆலோசனை திணைக்களம்	-	-	-	-	-	225	685	867	925	1,283	1,452	437	3,526	(1,637)		
324	முசாமைத்தலை கணக்காய்வுத் திணைக்களம்	-	-	-	-	-	179	310	657	662	799	937	103	890	234		
325	இலங்கை கரையேர பாதுகாப்பு திணைக்களம்	-	-	-	-	-	875	6,085	11,049	14,280	15,969	19,050	5,976	25,026	2,459		
326	சமுதாயம் சார் சிறிநடுத்த திணைக்களம்	-	-	-	-	-	-	3,433	3,569	5,626	10,093	16,885	5,484	17,735	3,186		
327	காணி பரணைக் கெர்ணை திட்டமிடல் திணைக்களம்	-	-	-	-	-	-	-	1,512	3,160	5,137	7,884	2,489	10,257	2,180		
328	மனித வள மற்றும் வேலைவாய்ப்பு திணைக்களம்	-	-	-	-	-	-	-	18,718	15,238	15,835	16,323	765	2,141	14,948		
329	தகவல் தொழில்நுட்ப முகாமைத்தலை திணைக்களம்	-	-	-	-	-	-	-	-	-	-	111	424	270	266		
331	தீவிரமூல அபிவிருத்தி திணைக்களம்	-	-	-	-	-	-	-	-	-	-	-	9,958	1,665	8,293		
332	தேசிய சமுதாய நிறுவனங்கள் திணைக்களம்	-	-	-	-	-	-	-	-	-	-	-	4,071	-	4,071		
	மொத்தம்	2,501,603	4,751,376	7,070,310	11,149,424	12,108,851	13,163,434	15,960,294	18,556,448	20,739,841	23,218,959	29,751,769	8,462,080	186,670	38,027,178	5,500,948	43,528,126

அட்டவணை 1 -2004.01.01 இலிருந்து மேளவள செய்யப்பட்ட அசையக்கூடிய சொத்துக்கள்

2103 - இயந்திரங்கள்

ரூ.அ. '000

பருவங்கள்	2015													2016		
	2004	2005	2006	2007	2008	2009	2010	2011	2012	2013	2014	ஆகிரிய குறைவு	மீதி	அதிரிய	மீதி	
1	3,000	9,582	420,875	452,978	516,455	667,404	867,280	949,593	1,042,708	1,223,481	1,391,473	86,226	-	1,477,698	87,569	1,565,268
2	2,880	59,564	63,902	68,949	77,634	80,633	81,876	86,834	87,072	87,831	88,518	482	-	89,000	11,374	100,374
3	-	-	-	-	-	-	-	2,163	3,985	7,077	10,973	-	-	10,973	-	10,973
4	2,084	2,517	3,638	4,347	4,347	4,347	5,294	5,914	5,914	6,711	6,711	140	-	6,852	-	6,852
5	400	981	1,618	2,069	2,208	2,930	3,293	3,943	4,269	4,779	5,276	789	-	5,367	3,823	17,549
6	-	-	98	134	177	609	792	1,766	1,950	2,638	2,927	440	-	3,367	-	3,367
7	152	1,006	1,534	1,534	1,557	1,596	1,621	1,621	1,709	1,732	2,185	537	-	2,722	2,041	4,763
8	165	165	165	165	165	165	165	165	165	165	165	-	-	165	-	165
9	1,656	2,521	4,001	4,545	4,693	4,693	4,693	4,693	4,693	4,693	4,693	4,072	-	8,765	654	9,419
10	69	177	397	477	506	506	1,202	1,660	2,110	2,176	2,461	-	-	2,461	835	3,297
11	-	-	25	29	38	533	533	481	505	797	1,294	142	-	1,437	24	1,461
12	-	-	-	-	-	421	439	582	632	706	781	87	-	868	92	960
13	-	-	-	5,799	5,799	5,799	5,799	15,299	17,673	20,173	22,673	-	-	22,673	-	22,673
14	562	562	562	562	562	562	562	562	562	562	562	-	-	562	-	562
15	6,900	7,425	9,492	10,992	21,399	28,672	79,909	105,963	130,082	144,971	172,043	25,510	-	197,553	35,066	232,619
16	-	-	-	-	461	1,131	1,131	1,131	1,131	1,131	1,131	-	-	1,131	-	1,131
17	-	-	5,006	51,198	58,055	63,339	67,404	75,084	78,113	83,536	103,077	20,256	2,139	121,194	31,803	152,997
18	3,673	4,970	5,432	7,630	8,204	8,673	9,292	9,901	11,158	12,271	13,453	7,002	-	7,002	-	7,002
19	14	312	562	4,618	5,075	5,124	9,356	9,208	9,511	12,761	13,638	17,447	-	15,200	2,924	18,124
20	5,311	14,579	19,476	119,084	664,468	674,558	689,933	727,193	791,802	892,999	908,817	15,449	-	924,266	23,358	947,624
21	-	-	-	-	-	-	-	-	-	-	-	2,120	90	2,030	4,270	6,301
22	-	-	1,216	2,318	3,486	5,281	7,086	7,086	2,576,790	6,639,064	6,647,127	-	-	6,647,127	-	6,647,127
23	-	-	2,431	19,108	20,402	20,934	22,104	22,650	23,642	26,035	147,847	3,406	-	151,253	11,716	162,969
24	-	1,234	5,168	5,333	5,333	5,333	6,440	8,214	10,187	13,121	14,294	-	-	14,294	-	14,294
25	-	-	-	-	-	-	-	-	-	-	-	4,281	79	4,203	21,509	25,712
26	-	75	311	791	1,012	1,012	1,012	1,012	1,012	1,099	1,099	1,664	-	2,763	40,143	42,907
27	-	-	-	311,773	311,773	965,166	2,555,472	4,968,230	7,025,413	10,970,772	15,140,039	6,399,937	44,723	21,495,254	6,544,517	28,039,771
28	-	5,242	13,743	17,307	28,261	40,019	60,690	72,445	85,871	103,142	115,407	8,787	-	124,194	24,563	148,757
29	78,900	78,900	80,878	82,936	84,845	86,175	87,364	91,821	94,489	95,945	97,400	-	-	97,400	-	97,400
30	-	-	1,606	3,558	4,669	4,876	4,937	4,937	4,937	4,937	4,916	-	-	4,916	-	4,916
31	-	1,160	3,379	4,209	6,337	7,771	12,874	14,486	14,567	16,275	19,690	-	-	19,690	-	19,690
32	543	1,597	3,680	45,280	46,353	48,112	83,402	83,402	83,398	86,705	133,534	-	-	133,534	-	133,534
33	-	-	-	-	-	-	-	-	-	-	-	14,825	19	14,806	3,917	18,723
34	38	1,217	2,289	76,072	1,021,632	1,663,408	1,970,654	2,181,066	2,678,580	2,699,382	2,705,998	3,203	-	2,709,201	4,766	2,713,967

அட்டவணை 1 - 2004.01.01 இலிருந்து மேளவளை செய்ப்பட்ட அசையக்கூடிய சொத்துக்கள்
2103 - இயந்திரங்கள்

ரூபாய், '000

பிர.எண்	நிறுவனத்தின் பெயர்	2015											2016					
		2004	2005	2006	2007	2008	2009	2010	2011	2012	2013	2014	ஆகிரியு	குறைவு	மீதி	அதிகரிப்பு	மீதி	
119	மின்வலு சக்தி அமைச்சு	-	-	-	-	-	-	135	1,825	3,426	4,000	7,575	19,696	-	-	19,696	-	19,696
119	மின்வலு மற்றும் புதுப்பிக்கத்தக்க சக்தி அமைச்சு	-	-	-	-	-	-	-	-	-	-	-	-	1,634	51	1,583	1,666	3,249
120	சிறுவர் அபிவிருத்தி மகனர் வலுவலகங்கள் அமைச்சு	57	2,429	2,499	3,402	3,787	4,033	4,837	5,036	5,334	6,764	8,731	-	-	-	8,731	-	8,731
120	மகனர் மற்றும் சிறுவர் அலுவலகங்கள் அமைச்சு	-	-	-	-	-	-	-	-	-	-	-	-	4,194	-	4,194	1,200	5,394
121	செய்து நிருவாக மற்றும் உள்நாட்டு அலுவலகங்கள் அமைச்சு	270	1,685	4,353	11,206	18,089	19,078	23,835	25,846	105,641	142,156	178,310	-	-	-	178,310	-	178,310
121	உள்நாட்டு அலுவலகங்கள் அமைச்சு	-	-	-	-	-	-	-	-	-	-	-	-	54,342	-	54,342	59,738	114,080
122	செய்து ஊடகம் மற்றும் தகவல் அமைச்சு	-	3,186	5,386	11,000	13,302	15,241	17,127	18,760	23,546	27,829	-	-	-	-	27,829	-	27,829
122	புறநாடுகளை மேலாண்மை மற்றும் வெளி உட்கு அமைச்சு	-	-	-	-	-	-	-	-	-	-	-	-	2,009	14	1,995	1,628	3,624
123	நிர்மான பொறியியல் பேரவைகள் விடையப் பொது வசதிகள் அமைச்சு	214	654	1,653	2,756	4,120	5,190	6,338	6,753	9,804	12,916	16,271	-	-	-	16,271	-	16,271
123	விடையப் மற்றும் நிர்மானத்தறை அமைச்சு	-	-	-	-	-	-	-	-	-	-	-	-	3,583	-	3,583	3,982	7,564
124	சமூக பேரவைகள் அமைச்சு	-	-	5,517	9,904	10,183	10,432	12,365	13,538	14,315	15,797	19,181	-	-	-	19,181	-	19,181
124	சமூக வலுவூட்டல் மற்றும் நலவழி அமைச்சு	-	-	-	-	-	-	-	-	-	-	-	-	3,900	-	3,900	3,983	7,884
126	சுக்ஷி அமைச்சு	9,837	45,340	90,051	146,540	155,213	161,110	174,649	190,290	197,296	215,397	241,394	-	53,413	-	294,807	155,846	450,653
127	செய்து உருவாக்க வினைப்பெருக்க செய்ப்பட்டு அமைச்சு	-	5,707	14,407	30,388	32,706	36,649	40,145	42,276	43,271	47,080	50,280	-	-	-	50,280	-	50,280
128	சிறாங்கி கைத்தொழில் கப்பதொழில் வளம்பு செய்ப்பட்டு அமைச்சு	-	-	-	-	-	-	3,010	3,993	6,103	7,234	8,211	9,419	-	-	9,419	-	9,419
130	உள்நாட்டு மற்றும் மாசான சமூக செய்ப்பட்டு அமைச்சு	495	495	2,337	3,474	5,281	6,726	10,279	14,232	14,750	14,982	18,486	-	-	-	18,486	-	18,486
130	செய்து நிருவாக மற்றும் முகாமத்தல அமைச்சு	-	-	-	-	-	-	-	-	-	-	-	-	37,828	6,729	31,098	8,702	39,800
133	செய்து நிருவாக மற்றும் அபிவிருத்தி அமைச்சு	-	-	-	4,583	10,479	15,783	21,667	27,789	32,089	36,364	39,882	-	-	-	39,882	-	39,882
134	செய்து நிருவாக சமூக ஓடுகளைப்பெருக்க அமைச்சு	203	1,090	1,436	1,705	1,705	2,035	5,483	6,086	12,821	14,198	16,624	-	-	-	16,624	-	16,624
135	செய்து நிருவாக கைத்தொழில் அமைச்சு	-	-	-	-	-	-	-	-	-	-	-	-	23	1	22	1,089	1,111
136	வினைப்பெருக்கத்தறை அமைச்சு	-	-	-	-	331	1,022	4,759	9,205	11,083	22,567	31,638	-	9,351	-	40,989	8,416	49,405
138	செய்து நிருவாக மற்றும் அமைச்சு	-	221	368	563	1,798	2,452	9,488	12,024	13,719	16,825	19,616	-	-	-	19,616	-	19,616
139	செய்து நிருவாக நிர்வாக அமைச்சு	3,454	4,042	4,976	10,156	34,873	68,560	129,589	134,259	134,658	135,169	136,705	-	-	-	136,705	-	136,705
140	சுக்ஷி வளம்பு சிறாங்கி சமூக அபிவிருத்தி அமைச்சு	-	-	1,914	3,117	4,078	6,328	8,540	9,979	12,536	14,624	18,449	-	-	-	18,449	-	18,449
140	செய்து நிருவாக மற்றும் அபிவிருத்தி அமைச்சு	-	-	-	-	-	-	-	-	-	-	-	-	824	3,984	(3,161)	991	(2,170)
142	செய்து நிருவாக மற்றும் கலாச்சார அலுவலக அமைச்சு	-	1,291	2,875	5,264	6,384	10,198	11,980	15,190	17,913	21,391	23,428	-	-	-	23,428	-	23,428
143	புறநாடுகளை அலுவலக அமைச்சு	150	150	186	322	399	453	1,312	1,359	1,260	2,050	2,050	-	-	-	2,050	-	2,050
145	மீன் குடியேற்ற அமைச்சு	-	-	529	17,210	19,506	25,642	27,040	28,698	30,067	31,389	32,892	-	-	-	32,892	-	32,892
145	சிறைக்காவல் மற்றும் அபிவிருத்தி அமைச்சு	-	-	-	-	-	-	-	-	-	-	-	-	2,823	1,410	1,413	1,571	2,984
147	பிரதேச அபிவிருத்தி அமைச்சு	434	434	2,334	4,689	7,313	10,047	12,907	15,276	15,317	15,458	18,319	-	1,343	-	19,661	1,300	1,300
149	செய்து நிருவாக வந்தக அமைச்சு	-	-	-	-	-	-	-	-	-	-	-	-	-	-	-	-	53

அட்டவணை 1 - 2004.01.01 இலிருந்து மேள்வளவு செய்யப்பட்ட அசையக்கூடிய சொத்துக்கள்
2103 - இயந்திரங்கள்

ரூபாய், '000

பிர.அண்.	நிறுவனத்தின் பெயர்	2004	2005	2006	2007	2008	2009	2010	2011	2012	2013	2014	2015		2016					
														ஆகிரியு	குறைவு	மீதி	ஆகிரியு	மீதி		
151	பெர்மோனிய வளங்கள் அபிவிருத்தி அமைச்சு	-	-	-	-	-	-	-	-	-	-	-	-	1,115	-	1,115	-	1,115	3,295	4,410
152	கூர்மொடில் மற்றும் தீரக வளமுறைகள் அபிவிருத்தி அமைச்சு	-	-	-	591	812	935	1,024	1,142	1,312	1,611	1,950	-	-	-	1,950	-	1,950	-	1,950
153	நீர்ப்பாசன மற்றும் நீர்வள முகாமைத்துவ அமைச்சு	-	-	-	-	12,922	15,907	15,907	15,907	15,907	15,907	15,907	-	-	-	15,907	-	15,907	1,000	16,907
154	சிராபிய பெருளாதார அலுவலகங்கள் அமைச்சு	-	-	-	-	-	-	-	-	-	-	-	-	120	-	120	-	120	1,161	1,280
155	மசகன சவாசன் மற்றும் உள்நோடச்சி அமைச்சு	-	-	-	-	-	-	-	-	-	-	-	-	2,162	-	2,162	-	2,162	1,406	3,568
156	இளைஞர் வீகையர் திறன் அபிவிருத்தி அமைச்சு	2,282	9,085	13,211	17,027	17,910	18,148	18,417	19,441	19,641	25,311	243,135	-	-	-	243,135	-	243,135	-	243,135
157	தேசிய கலந்துறைபட்டிகள் மற்றும் அமைச்சு	-	-	-	-	-	-	-	-	-	-	-	-	-	-	-	-	-	-	-
158	அரசு தொழில் முயற்சிகள் அபிவிருத்தி அமைச்சு	-	-	-	-	-	-	-	-	-	-	-	-	2,317	-	2,317	-	2,317	9,007	11,324
159	சுற்றுச்சூழல் அபிவிருத்தி மற்றும் சிறுதொழிலாளர் அலுவலகங்கள் அமைச்சு	-	-	-	-	-	-	-	-	-	-	-	-	1,757	-	1,757	-	1,757	1,744	3,501
160	சுற்றுமடல் மற்றும் புதுப்பிக்கத்தக்க வீரகத்தி அமைச்சு	438	7,715	9,311	10,881	12,844	14,782	17,481	33,301	39,960	46,637	52,642	-	-	-	52,642	-	52,642	-	52,642
160	மசாவலி அபிவிருத்தி மற்றும் சுற்றுமடல் அமைச்சு	-	-	-	-	-	-	-	-	-	-	-	-	1,924	16	1,908	2,391	4,299	-	4,299
161	வெறுதார அபிவிருத்தி மற்றும் வள சீலமுறைகள் அமைச்சு	-	-	-	-	-	-	-	-	-	-	-	-	42	-	42	-	42	1,430	1,472
162	மரபு மற்றும் மேல்மசகன அபிவிருத்தி அமைச்சு	-	-	-	-	-	-	-	-	-	-	-	-	10,448	-	10,448	-	10,448	10,960	21,408
163	உள்ளக அலுவலகங்கள் வட்டிகள் அபிவிருத்தி சக்சார அலுவலகங்கள் அமைச்சு	-	-	-	-	-	-	-	-	-	-	-	-	5,305	-	5,305	-	5,305	9,808	15,113
165	தேசிய நல்லிணக்க மற்றும் ஒருமைப்பாட்டு அமைச்சு	-	-	-	-	-	-	-	-	-	-	-	-	488	-	488	-	488	8,358	8,847
166	நீர் வழங்கல் மற்றும் வழங்கலாட்பு அமைச்சு	-	-	-	3,256	4,244	5,251	7,264	7,837	8,423	9,204	10,913	-	-	-	10,913	-	10,913	-	10,913
166	நகர திட்டமிடல் மற்றும் நீர்வழங்கல் அமைச்சு	-	-	-	-	-	-	-	-	-	-	-	-	2,228	-	2,228	-	2,228	2,230	4,458
167	விரோட பண்பெழுத்துக்கள அமைச்சு	-	-	-	-	-	-	-	-	-	-	-	-	-	-	-	-	-	3,309	3,309
171	உயர் கல்வி அமைச்சு	-	-	-	3,667	5,212	5,338	5,893	6,559	7,082	11,683	14,175	-	-	-	14,175	-	14,175	-	14,175
173	அரசாங்க முகாமைத்துவ முறையமைப்பு அமைச்சு	-	-	-	-	-	-	3,135	6,061	7,226	9,566	11,311	-	-	-	11,311	-	11,311	-	11,311
174	புனர்வாழ்வுமையுட்ப, சிறையுள்ளவைகள் முறையமைப்பு அமைச்சு	-	-	-	-	-	-	4,173	5,515	6,161	10,626	13,999	-	-	-	13,999	-	13,999	-	13,999
175	அரசு வளங்கள், தொழில்முயற்சி அபிவிருத்தி அமைச்சு	-	-	-	3,349	3,618	3,962	4,040	4,815	5,720	8,194	9,422	-	-	-	9,422	-	9,422	-	9,422
176	சிலில் விபகன அமைச்சு	-	-	-	-	-	-	-	3,074	3,914	5,662	7,161	-	-	-	7,161	-	7,161	-	7,161
176	தொழிலாளர்கள் மற்றும் கப்பல்துறை அலுவலகங்கள் அமைச்சு	-	-	-	-	-	-	-	-	-	-	-	-	2,423	-	2,423	-	2,423	1,983	4,405
177	கலை மற்றும் சக்சார அமைச்சு	-	-	-	-	-	-	-	6,174	11,023	18,405	20,957	-	-	-	20,957	-	20,957	-	20,957
178	தொழில் அபிவிருத்தி மற்றும் மக்கள் தொட்ட அபிவிருத்தி அமைச்சு	-	-	-	-	-	-	-	5,653	6,051	6,051	6,776	-	-	-	6,776	-	6,776	-	6,776
179	கட்ச்சேவை மற்றும் வணிகத்துறை அமைச்சு	-	-	-	-	-	-	-	11,921	17,029	12,812	15,569	-	-	-	15,569	-	15,569	-	15,569
180	சிறிய ஏற்றுமதியுட்ப அபிவிருத்தி அமைச்சு	-	-	-	-	-	-	-	2,412	2,415	2,417	2,417	-	-	-	2,417	-	2,417	-	2,417
181	உற்பத்தி திறன் அபிவிருத்தி அமைச்சு	-	-	-	-	-	-	-	2,099	6,592	7,728	10,021	-	-	-	10,021	-	10,021	-	10,021
182	மேலை மையுட்ப மேம்படுத்துதல் மற்றும் மல்கோமையுட்ப அமைச்சு	-	-	3,027	4,372	6,070	6,205	6,205	7,344	7,353	7,443	7,573	-	-	-	7,573	-	7,573	-	7,573

அட்டவணை 1 - 2004.01.01 இலிருந்து கௌரவ ரெசர்வ் அமைச்சுமீது செய்துள்ள பணியின் விவரம்
2103 - இயக்குகிறவர்கள்

ரூ.லட்சம் '000

பிரதான செயலாளர்	2015												2016			
	2004	2005	2006	2007	2008	2009	2010	2011	2012	2013	2014	ஆகிரிய குறைவு	மீதி	அகிரிய மீதி	மீதி	
182	-	-	-	-	-	-	-	-	-	-	-	604	-	604	469	1,073
183	-	-	-	-	-	-	-	1,366	3,595	6,152	6,448	-	-	6,448	-	6,448
184	-	-	-	-	-	-	-	404	1,620	1,620	3,344	-	-	3,344	-	3,344
185	-	-	-	-	-	-	-	5,983	9,209	11,098	13,595	-	-	13,595	-	13,595
186	-	-	-	-	-	-	-	-	-	-	3,982	-	-	3,982	-	3,982
188	-	-	-	-	-	-	-	-	-	-	220	-	-	220	-	220
189	-	-	-	-	-	-	-	-	-	-	4,928	-	-	4,928	-	4,928
190	-	-	-	-	-	-	-	-	-	-	100,947	-	-	100,947	-	100,947
192	-	-	-	-	-	-	-	-	-	-	-	436	-	436	44,492	95,537
193	-	-	-	-	-	-	-	-	-	-	-	1,865	-	1,865	2,322	4,186
194	-	-	-	-	-	-	-	-	-	-	-	908	2,508	(1,599)	2,194	594
195	-	-	-	-	-	-	-	-	-	-	-	-	-	-	972	972
196	-	-	-	-	-	-	-	-	-	-	-	1,662	-	1,662	19,982	21,644
197	-	-	-	-	-	-	-	-	-	-	-	4,255	-	4,255	177,322	181,577
198	-	-	-	-	-	-	-	-	-	-	-	720	-	720	1,350	2,070
199	-	-	-	-	-	-	-	-	-	-	-	859	-	859	1,953	2,812
201	-	-	-	-	-	-	-	-	1,418	1,427	2,093	5	-	2,098	257	2,355
202	867	1,648	1,648	1,901	1,908	1,993	2,121	2,246	2,297	2,692	2,886	1,683	12	4,557	794	5,351
203	-	-	-	-	180	395	397	397	397	397	397	55	-	452	-	452
204	-	-	-	-	103	175	460	2,508	2,607	2,624	3,124	249	-	3,373	270	3,643
205	319	319	319	1,116	1,667	1,734	1,766	2,083	2,052	2,949	3,488	959	-	4,447	500	4,947
206	-	504	1,435	3,349	6,820	7,625	15,983	18,782	21,500	21,855	22,681	3,200	-	25,881	2,315	28,196
207	2,976	4,195	4,534	5,290	5,672	5,817	8,148	11,004	14,124	25,203	29,093	5,588	-	34,681	2,987	37,668
208	5,982	7,038	7,437	7,998	8,351	8,555	8,814	9,170	9,483	9,483	10,220	2,260	-	12,479	1,144	13,624
209	4,846	6,705	6,958	13,414	17,639	19,810	29,258	34,563	36,439	41,391	59,541	10,754	-	70,295	2,054	72,349
210	-	10,860	20,057	38,115	45,933	50,058	53,567	58,233	61,859	63,337	67,452	1,845	-	69,297	4,920	74,217
211	-	17,016	60,077	156,533	263,018	288,300	377,749	451,279	480,917	567,179	641,300	105,299	-	746,598	50,851	797,450
212	-	5,096	10,097	11,860	14,001	16,462	17,871	19,438	21,015	35,526	123,539	463	-	124,002	127,943	251,946
213	-	8	8	8	8	803	899	1,853	2,633	3,332	4,878	3,323	-	8,201	6,127	14,327
215	41,559	64,575	95,602	103,292	123,825	124,666	126,626	139,599	188,215	193,059	231,767	15,337	-	247,104	22,717	269,821
216	-	-	44	823	1,737	2,072	2,387	2,736	3,112	4,397	4,945	1,432	-	6,378	1,424	7,802
217	600	886	890	1,117	1,246	1,489	1,926	2,006	2,006	2,006	1,962	-	-	1,962	-	1,962
218	-	-	-	-	-	-	-	-	17	17	17	-	-	17	-	17
219	2,188	2,835	21,873	39,890	39,890	45,413	70,323	82,860	99,834	101,750	102,515	957	-	103,472	2,748	106,220

அட்டவணை 1 - 2004.01.01 இலிருந்து மேளவளவு செய்யப்படாத அரைபக்கமும் செய்துகொண்ட
2103 - இயந்திரங்கள்

ஈடுபாடு	நிறுவனத்தின் பெயர்	2015											2016				
		2004	2005	2006	2007	2008	2009	2010	2011	2012	2013	2014	அதிர்வு	குறைவு	மீதி	அதிர்வு	மீதி
220	ஆப்டியோல் திணைக்களம்	413	3,054	7,862	11,475	15,246	15,623	24,894	34,631	39,609	42,467	54,250	54,54	-	59,704	9,195	68,899
221	செட்டில் திணைக்களம்	15,663	29,885	43,561	185,489	205,913	230,310	290,114	345,021	447,015	537,696	604,677	86,859	60	691,476	37,446	728,922
222	இலங்கை தலைப்படை	-	28,065	74,013	386,758	870,410	1,550,750	2,517,378	3,085,240	3,989,299	4,334,513	4,906,381	606,029	615	5,511,794	597,457	6,109,251
223	இலங்கை கடற்படை	323,588	-	666,588	894,077	928,750	982,547	1,484,745	2,254,210	2,784,003	3,241,990	3,421,018	912,400	88,047	4,245,371	406,513	4,651,884
224	இலங்கை வான்படை	36,796	62,945	73,963	2,579,612	7,219,045	8,506,253	8,685,561	14,770,740	15,807,816	16,134,350	16,858,115	869,194	50,241	17,677,069	571,106	18,248,175
225	கொல்லல் திணைக்களம்	-	-	-	442,799	442,799	442,799	442,799	874,057	1,000,547	1,309,478	1,473,814	210,575	-	1,684,390	179,165	1,863,554
226	குடிவிலி குடியகல்வாத் திணைக்களம்	23,720	24,915	112,550	158,583	197,979	217,589	226,947	233,112	251,241	238,452	249,421	6,898	-	256,319	42,716	299,035
227	ஆட்பதிலும் திணைக்களம்	667	3,237	4,995	12,451	13,136	14,570	16,070	17,528	20,544	24,509	32,898	2,340	60	35,178	3,458	38,636
229	சட்டம அறிவு திணைக்களம்	-	-	-	-	-	-	-	-	-	-	-	7,340	-	7,340	7,000	14,340
232	சிறைச்சாலை திணைக்களம்	5,666	10,092	16,537	22,808	27,781	39,448	48,265	52,929	59,644	110,491	131,754	7,465	4	139,215	36,992	176,208
233	அரசாங்க பகுப்பாய்வாளர் திணைக்களம்	-	-	-	-	-	-	-	-	-	9,584	51,743	109,602	-	161,345	44,106	205,451
234	உயர் நிபுணர் பதிவாளர்	-	-	-	-	-	-	-	-	-	600	2,036	2,425	-	4,460	1,838	6,298
236	அரச கரும மேலும் திணைக்களம்	676	1,876	2,475	2,475	2,509	2,678	2,678	2,872	3,049	4,643	5,311	779	-	6,090	989	7,079
237	முேசிய திட்டமிடல் திணைக்களம்	-	3,334	3,334	3,334	3,334	3,334	3,334	3,334	3,334	3,334	3,334	-	-	3,334	-	3,334
238	அரசிணைக் கொள்கைத் திணைக்களம்	-	-	1,555	2,351	2,464	3,815	3,815	3,815	3,961	3,961	3,910	-	-	3,910	-	3,910
239	கொள்திட்ட வளங்கள் திணைக்களம்	-	-	-	-	-	-	-	-	-	-	3,125	2,964	-	6,089	917	7,005
240	முேசிய வரவு செலவுத்திட்டத் திணைக்களம்	3,293	6,339	11,764	13,934	14,389	14,389	14,389	14,373	14,373	14,373	14,373	-	-	14,373	-	14,373
241	செட்டி மேலும் முடிந்திகள் திணைக்களம்	-	-	-	-	922	916	916	916	916	916	916	-	-	916	-	916
242	முன்மாதிரி சேவைகள் திணைக்களம்	-	-	-	-	-	-	110	110	110	110	110	-	-	110	-	110
243	அட்டமிருத்தி நிதி திணைக்களம்	-	-	-	33	33	33	33	33	33	33	33	-	40	(7)	-	(7)
244	வணிக வி முடிக்கும் செயலகம்	-	-	-	1,964	2,988	2,967	2,967	2,993	3,434	5,078	6,437	2,549	-	8,986	1,290	10,277
245	அரச செயல் நிதித் திணைக்களம்	-	178	178	178	178	178	178	178	178	178	178	-	-	178	-	178
246	உள்ளூர் இணைக்களம்	3,381	7,913	31,922	64,312	77,899	93,098	101,998	101,998	107,958	142,540	142,540	-	-	142,540	-	142,540
247	இலங்கைத் திணைக்களம்	-	14,983	14,983	2,046,228	2,046,228	2,046,228	2,131,293	2,140,598	2,142,379	2,144,838	2,148,817	3,869	-	2,152,687	23,999	2,176,685
248	முடிந்தித் திணைக்களம்	293	680	2,615	6,485	10,447	12,353	12,743	12,748	13,242	13,682	14,009	586	-	14,596	481	15,077
249	திணைக்களம்	-	-	-	1,318	2,457	2,457	2,457	2,435	1,854	1,854	1,415	-	2,022	(607)	-	(607)
250	அரச கணக்குகள் திணைக்களம்	500	1,501	1,648	1,648	1,648	1,648	1,648	1,648	1,648	1,648	1,648	2,846	17	4,477	-	4,477
251	விடைமுடிந்தித் திணைக்களம்	653	1,390	2,182	4,670	16,711	50,711	51,207	51,259	52,022	52,497	54,417	909	-	55,327	1,465	56,792
252	சைத்தியக செயல்முறைத் திணைக்களம்	1,002	4,415	6,212	16,230	22,958	33,569	33,569	33,569	33,569	38,553	38,553	15,593	-	54,146	250	54,396
253	முடிந்தித் திணைக்களம்	237	299	299	1,978	4,363	6,883	12,580	15,748	16,453	31,216	93,516	5,493	-	99,010	4,322	103,331
254	பதிவாளர் திணைக்களம்	47	47	1,472	2,345	4,181	5,006	7,345	8,453	9,433	10,542	12,012	1,468	-	13,480	1,198	14,678
255	செட்டி மாவட்ட செயலாளர்	-	-	1,298	4,841	7,278	9,127	10,984	14,681	20,013	24,976	27,750	988	2,941	25,797	2,277	28,074
256	செட்டி மாவட்ட செயலாளர்	47	47	2,354	13,293	14,951	15,911	18,400	20,370	20,593	22,525	24,157	1,803	1	25,960	1,198	27,158
257	செட்டி மாவட்ட செயலாளர்	380	380	1,879	2,756	3,496	4,512	5,902	7,883	8,768	11,741	14,700	2,956	-	17,655	2,399	20,055
259	முத்தியக செயலாளர்	1,526	2,510	4,106	4,106	5,077	7,235	9,424	11,707	12,560	14,545	16,535	1,963	22	18,476	1,442	19,918
261	செட்டி மாவட்ட செயலாளர்	274	1,088	3,939	8,785	10,610	11,759	17,186	18,185	18,629	20,099	21,654	1,727	58	23,323	1,390	24,713
262	முத்தியக செயலாளர்	14	372	1,846	2,644	4,479	6,121	8,533	10,506	12,075	13,816	15,555	1,723	-	17,278	837	18,115
263	முத்தியக செயலாளர்	400	400	2,434	2,879	3,530	5,029	6,647	8,847	9,967	11,758	14,200	1,000	-	10,967	788	11,756

பருவாட்சம்	ஆண்டறிக்கை 2016														
	2004	2005	2006	2007	2008	2009	2010	2011	2012	2013	2014	2015	2016		
1	96	2,091	3,862	5,205	5,803	6,671	8,048	8,235	8,684	9,179	500	-	9,679	900	10,578
2	-	-	1,678	2,051	4,000	5,698	6,194	6,553	7,792	8,827	1,250	210	9,868	691	10,559
3	-	172	2,085	3,009	4,561	5,559	6,757	7,754	9,001	9,241	171	-	9,412	31	9,443
4	-	-	3,369	3,369	4,142	6,980	10,464	11,886	22,436	29,936	10,496	111	40,321	5,992	46,313
5	-	-	2,823	4,322	6,929	8,414	11,814	13,312	14,812	22,655	1,462	8	24,109	1,475	25,584
6	-	1,277	1,277	2,167	3,133	4,123	5,076	5,986	6,183	7,166	1,000	-	8,166	1,300	9,466
7	499	2,384	9,236	10,415	15,200	24,624	29,424	31,424	34,099	36,599	3,500	98	40,001	3,486	43,487
8	-	604	604	604	604	604	604	4,691	6,108	7,461	1,472	19	8,915	1,243	10,158
9	48	97	6,152	6,552	6,568	6,568	6,568	11,539	13,501	15,501	1,922	-	19,414	2,617	22,032
10	-	-	798	1,720	3,715	4,449	7,449	7,736	9,235	10,544	2,493	-	13,037	1,999	15,037
11	184	314	3,082	4,830	6,478	8,098	10,474	11,246	12,629	13,596	459	-	14,055	2,663	16,718
12	-	101	1,637	2,133	2,133	3,828	5,521	6,592	7,589	8,813	2,500	-	17,576	500	18,075
13	-	-	1,934	3,841	6,592	7,589	14,077	18,731	20,217	25,813	28,311	-	30,810	3,225	34,035
14	-	400	1,664	2,164	4,161	6,161	8,661	10,105	12,105	15,105	1,300	-	30,405	3,050	33,455
15	101	176	1,444	1,559	1,879	1,879	2,408	3,406	3,406	5,406	1,426	-	6,833	634	7,467
16	-	-	1,315	2,321	3,143	3,143	3,143	3,302	5,302	7,301	1,980	-	9,281	1,791	11,071
17	-	-	-	-	-	-	-	-	625	625	328	-	953	15	968
18	-	-	14,705	17,804	31,899	39,145	53,513	65,540	72,135	92,699	83	-	92,782	-	92,782
19	14,833	38,625	45,692	56,341	178,121	353,191	550,685	747,675	1,165,344	1,459,707	179,565	2	1,639,270	109,348	1,748,618
20	500	998	1,647	2,636	3,594	4,579	5,786	8,254	10,734	13,407	3,342	-	16,749	3,478	20,227
21	860	1,847	3,452	131,457	132,120	132,404	133,122	133,930	135,030	146,773	875	-	147,648	1,959	149,607
22	4,536	5,504	52,774	58,918	65,519	87,419	110,796	135,544	157,145	238,064	39,033	4,725	272,373	31,448	303,821
23	327	327	707	707	707	2,675	5,115	6,594	7,505	7,505	-	-	7,505	-	7,505
24	22,333	22,333	61,516	75,507	87,314	89,226	109,781	156,022	170,184	190,284	219,648	67,398	286,963	56,751	343,714
25	1,130	1,130	1,130	4,011	10,633	16,098	24,720	30,702	36,218	40,696	5,906	-	46,602	4,110	50,713
26	603	8,540	16,799	20,179	25,891	29,603	33,530	36,308	39,848	41,652	55,708	6,164	61,871	1,996	63,868
27	-	1,055	11,427	11,720	12,133	12,633	13,131	13,620	14,099	14,868	979	114	15,734	70,574	86,308
28	2,254	41,823	82,701	94,440	103,089	109,405	111,012	118,184	121,654	125,565	6,571	0.15	132,136	5,893	138,029
29	-	-	-	1,822	3,808	4,211	5,422	5,422	5,422	5,422	5,891	-	6,652	738	7,389
30	5,262	9,345	14,269	19,867	24,419	28,595	32,998	35,258	39,716	44,120	51,406	-	63,231	3,443	66,674
31	-	1,330	2,122	3,392	3,883	4,343	4,580	4,628	4,863	5,061	70	-	5,131	768	5,898
32	10,496	41,874	78,899	119,061	140,299	142,027	176,454	205,052	208,143	210,098	231,095	-	250,961	8,283	259,244
33	-	-	45	916	916	1,151	5,664	6,205	6,440	6,440	6,456	-	6,524	185	6,709
34	-	-	-	-	-	-	193	259	259	259	238	-	1,307	333	1,640
35	-	258	298	298	298	365	447	447	447	857	857	-	864	-	864
36	-	-	165	165	165	165	165	165	165	165	-	-	165	-	165
37	4,492	6,048	9,841	186,547	349,911	357,872	400,320	438,070	582,143	623,248	12,446	-	641,994	11,174	653,168
38	-	-	923	55,409	166,749	283,056	431,310	4,022,807	5,792,485	9,093,546	4,285,207	-	13,378,752	1,258,928	14,637,680
39	-	4,799	26,928	55,100	78,634	90,748	148,593	128,343	143,197	159,981	173,680	-	235,162	7,130	242,292
40	48	416	70,630	76,413	93,357	97,509	104,908	111,845	123,294	136,928	150,408	-	167,270	7,897	175,167

அட்டவணை 1 - 2004.01.01 இலிருந்து சென்னை சேய்ப்பட்டி அமைச்சு செயலகம் தொடங்கிய நேரத்தில்

நேரத்தில் பெயர்	2016												மீதி				
	2004	2005	2006	2007	2008	2009	2010	2011	2012	2013	2014	2015					
309 கட்டிடத் திட்டங்கள்	-	-	2,650	2,650	2,650	2,650	3,164	3,613	3,927	12,345	27,550	19,576	4	47,122	10,046	57,168	
310 அமைச்சு தொழில்நுட்ப	600	2,816	14,249	18,090	27,152	29,914	32,354	36,393	39,755	44,362	50,570	6,529	-	57,099	19,349	76,447	
311 தேசிய அமைச்சு திட்டமிடல் திட்டங்கள்	225	1,710	3,631	5,576	5,637	5,736	5,814	5,863	5,863	5,863	5,959	-	-	5,959	112	6,071	
320 மக்கள் பாதுகாப்பு திட்டங்கள்	-	-	-	42,887	165,112	337,354	427,334	467,316	486,940	511,939	547,733	34,962	-	-	582,695	15,365	598,060
322 தேசிய தரவரிசை முக்கிய திட்டங்கள்	-	-	-	-	270	270	561	873	1,149	1,539	2,037	542	-	2,579	22,432	25,011	
324 முகவரத்துறை கண்காண்புத் திட்டங்கள்	-	-	-	-	-	233	233	422	613	1,189	1,639	522	-	2,161	630	2,791	
325 இலங்கை கரையோர பாதுகாப்பு திட்டங்கள்	-	-	-	-	-	-	23,075	49,157	60,397	70,681	75,422	6,443	-	81,865	8,943	90,808	
326 சமுதாயம் சார் சீர்திருத்த திட்டங்கள்	-	-	-	-	-	-	-	-	494	979	3,292	700	-	3,992	495	4,487	
327 கணி பரவணைகளை சென்னை திட்டமிடல் திட்டங்கள்	-	-	-	-	-	-	-	1,598	3,335	4,918	6,864	1,966	43	8,787	1,948	10,735	
328 மனித வள மற்றும் இலாபம் திட்டங்கள்	-	-	-	-	-	-	-	420	1,772	2,764	3,464	1,000	-	4,464	400	4,864	
329 தகவல் தொழில்நுட்ப முகவரத்துறை திட்டங்கள்	-	-	-	-	-	-	-	-	-	-	936	3,602	2,829	1,709	1,482	3,191	
331 திருச்சூழல் அமைச்சு திட்டங்கள்	-	-	-	-	-	-	-	-	-	-	-	3,826	-	3,826	5,317	9,143	
332 தேசிய சமுதாய நிறுவனங்கள் திட்டங்கள்	-	-	-	-	-	-	-	-	-	-	-	12,121	-	12,121	2,807	14,928	
மொத்தம்	671,843	1,084,507	2,592,418	9,833,198	17,677,872	22,018,000	27,395,746	38,735,149	51,187,373	63,751,495	74,932,955	14,787,389	214,814	89,505,530	11,423,306	100,928,835	

அட்டவணை 11 - அபிவிருத்தி கருத்திட்டத்திற்கான மூலதன முதலீட்டு கூற்று - 2016

தலை. இல.	அமைச்சு / திணைக்களத்தின் பெயர்	கருத்திட்ட விபரம்	ஏற்பாடு (ரூபா)	செலவு (ரூபா)	ஏற்பாட்டில் செலவு %
1	அதிமேதகு சனாதிபதி	நொ பொருள மஹிந்த இராஜபக்ஷ தியேட்டர்	1,540,000,000	1,539,306,000	100
		அபிவிருத்தி முனையினெடுப்புக் கள், ஒருங்கிணைப்பு மற்றும் கண்காணிப்பு	195,000,000	187,940,654	96
		சர்வதேச உறவுகள் மற்றும் கூட்டிணைப்புகள்	5,000,000	1,295,779	26
		புதுமொ பொலன்னறுவை திட்டத்தின் ஒருங்கிணைப்பு	450,000,000	443,486,511	99
		கூற்றுக்குமல் பாதுகாப்புக்கான தேசிய திட்டம் மருந்து தடுப்புக்கான தேசிய நிகழ்ச்சித்திட்டம் சிறுநீரக நோய் தடுப்புக்கான தேசிய திட்டம் மற்றும் உணவு பற்பத்திக்கான தேசிய வேலைத்திட்டத்தின் ஒருங்கிணைப்பு	1,400,000,000	1,256,471,327	90
2	பிரதம அமைச்சர் அலுவலகம்	ஒருங்கிணைப்பு வழிமுறைகளை ஒருங்கிணைத்தல் செயலகம் நிறுவல் மற்றும் தொடர்ச்சி செய்தல் (SCRM)	19,000,000	16,670,905	88
		நிறுவல் மற்றும் தொடர்ச்சியான தேசிய ஊடக	19,000,000	9,877,972	52
6	அரசாங்க சேவை ஆணைக்குழு	புதிய அலுவலகக் கட்டட நிர்மாணம்	176,480,000	118,773,969	67
10	இலஞ்சம் அல்லது ஊழல்கள் பற்றிய சாத்துதல்களை புலனாய்வு செய்வதற்கான ஆணைக்குழு	இலஞ்சம் மற்றும் ஊழல்களுக்கெதிரான ஒருங்கிணைப்பு மற்றும் விழிப்புணர்வு நிகழ்ச்சித்திட்டம்	1,000,000	456,427	46
		லஞ்சம் அல்லது ஊழல் குற்றச்சாட்டுகளை விசாரணை செய்ய ஆணையத்தை வலுப்படுத்துதல் (பட்டஜெட் பரிந்துரை 2016)	123,000,000	36,863,412	30
12	தேசிய கல்வி ஆணைக்குழு	கல்வி தொடர்பான ஆராய்ச்சி நிகழ்ச்சித்திட்டம்	3,000,000	1,442,828	48
13	இலங்கை மனித உரிமைகள் ஆணைக்குழு	மனித உரிமைகள் விழிப்புணர்வு நிகழ்ச்சித்திட்டம்	8,800,000	8,800,000	100
21	கணக்காய்வாளர் நாயகம்	USAID / STAIR திட்டம்	2,300,000	2,260,902	98
		USAID / STAIR திட்டம்	128,500,000	128,485,778	100
101	புத்தசாசன அமைச்சு	புனித பிரதேச அபிவிருத்தி	103,529,484	103,529,483	100
		வித்தியாலங்கார சர்வதேச பௌத்த நிலையம் களணி மகாவெலி மகா சேயா - கொத்தமலை	296,779,767	296,779,767	100
		மகாவெலி மகா சேயா - கொத்தமலை	10,000,000	10,000,000	100
		அறநெறிப் பாடசாலைகள் அபிவிருத்தியின் கீழ் மீள் அபிவிருத்தி	97,824,966	97,824,966	100
		அபிவிருத்தி செய்யப்படாத பௌத்த பன்சலைகளுக்கான புனரமைப்பு செய்தல்	122,562,837	122,562,836	100
		புனய்கிராமத்தின் கீழ் கிராமிய பௌத்த விகாரைகளை மேம்படுத்தல்	23,169,154	22,800,000	98
		மதட்டத்தித்த நிகழ்ச்சித் திட்டம்	5,133,792	5,133,792	100
		சமய நல்லிணக்கத்தினை பேணுதல்	6,000,000	5,946,504	99
		நேபால் புவி நடுக்கத்தினால் பாதிக்கப்பட்ட மதஸ்தலங்களைப் புதுப்பித்தல்	50,000,000	34,829,990	70
		102	நிதி அமைச்சு	அரசிறை முகாமைத்துவ வினைத்திறன் கருத்திட்டம் (வருமான நிருவாக நவீன மயப்படுத்தல்)	667,170,000
அரசிறை முகாமைத்துவ வினைத்திறன் கருத்திட்டம் (வருமான நிருவாக நவீன மயப்படுத்தல்)	95,645,000			95,216,001	100
103	பாதுகாப்பு அமைச்சு	ஏனைய மூலதனச் செலவுகள் 03. பாதுகாப்பு தலைமையகம் 04. ஆள் அடையாளத்திற்கான செயலகம்- மதியுரைக் கட்டணம் மற்றும் கடன் மீள் கொடுப்பனவு 07. ஹந்தல ரண்விரு சம்பத் நிலையம் 08. முன் பொறுத்தப்பட்ட கட்டிடங்கள் கருத்திட்டம்	7,027,274,500	4,408,060,225	63
		ஏனைய மூலதனச் செலவுகள் 01. முறைமை தானியங்கிக் கருத்திட்டம்	450,000,000	244,000,000	54

அட்டவணை 11 - அபிவிருத்தி கருத்திட்டத்திற்கான மூலதன முதலீட்டு கூற்று - 2016

தலை. இல.	அமைச்சு / திணைக்களத்தின் பெயர்	கருத்திட்ட விபரம்	ஏற்பாடு (ரூபா)	செலவு (ரூபா)	ஏற்பாட்டில் செலவு %
104	தேசிய கொள்கைகள் மற்றும் பொருளாதார அலுவல்கள் அமைச்சு	ஏனைய மூலதனச் செலவுகள்	200,000,000	45,421,051	23
		உபாயீதியான பாதுகாப்புத் தொடர்பாடல் வலையமைப்பு	25,000,000	23,449,222	94
		ஒத்துழைப்புக் கருத்திட்டம் (இ.அ./யப்பான்)	590,000,000	20,324,005	3
		மனிதாபிமான ஆராய்வு மற்றும் பாதுகாப்பு ஆற்றல் விருத்தி	100,000,000	57,718,988	58
		நிதி நகரம்	78,000,000	78,000,000	100
		பன்முகப்படுத்தப்பட்ட வரவுசெலவுத் திட்ட கருத்திட்டம்	3,375,000,000	3,206,369,946	95
		சமுதாய அபிவிருத்தி மற்றும் வாழ்வாதார மேம்பாட்டுக் கருத்திட்டம் (இரண்டாவது)- இ.அ./உ.வ.	5,309,060	4,270,755	80
		உணவு நிவாரண நிகழ்ச்சித்திட்டம் (இலங்கை அரசு உ.உ.நி.தி)	219,241,910	211,148,392	96
		உணவு நிவாரண நிகழ்ச்சித்திட்டம் (இலங்கை அரசு உ.உ.நி.தி)	338,127,342	338,127,342	100
		உணவு நிவாரண நிகழ்ச்சித்திட்டம் (இலங்கை அரசு உ.உ.நி.தி)	233,924,000	214,804,442	92
		உட்கட்டமைப்பு அபிவிருத்தி (யுத்தத்தினால் பாதிக்கப்பட்ட பிரதேச அவசரக் கருத்திட்டம் (இ.அ./ஆ.அ.வ))	4,254,690,940	602,087,895	14
		உட்கட்டமைப்பு அபிவிருத்தி (யுத்தத்தினால் பாதிக்கப்பட்ட பிரதேச அவசரக் கருத்திட்டம் (இ.அ./ஆ.அ.வ))	5,470,869	5,318,544	97
		கிராமப்புற உட்கட்டமைப்பு மேம்பாட்டு திட்டம் (பட்ஜெட் பரிந்துரை 2016)	19,875,000,000	13,983,486,830	70
		106	அனர்த்த முகாமைத்துவ அமைச்சு	மத மையங்களில் தேர்ந்தெடுக்கப்பட்ட அபிவிருத்தி கொள்கை உருவாக்கம் மற்றும் பகுப்பாய்வு	20,000,000
பொகவம்ப சிறைச்சாலை மறுசீரமைப்பு	80,310,000			28,297,801	35
ஏனைய மூலதனச் செலவுகள் 01. இளைஞர் அபிவிருத்தி நிகழ்ச்சித்திட்டம் 02. சிறிய தொழில்முயற்சிகளின் அபிவிருத்தி	9,060,000			9,060,000	100
இளைஞர்களின் மீள்-உற்பத்தி சுகாதாரம் (ஐ.நா. சனத்தொகை நிதியம்)	74,000,000			54,955,088	74
இளைஞர் பாராளுமன்றத்தினை வலுவூட்டல்	10,400,000			1,003,895	10
யுவன் புரா - 2016	200,000,000			200,000,000	100
தேசிய இளைஞர் பார் மூலம் இளைஞர் பயிற்சி (பட்ஜெட் பரிந்துரை 2016)	150,000,000			150,000,000	100
தலைமைத்துவ அபிவிருத்தி	840,000,000			548,467,200	65
அனர்த்த ஆபத்து முகாமைத்துவ நிகழ்ச்சித் திட்டம் (இ.அ./யு.என்.டி.பி/உ.வ)	5,500,000			5,499,209	100
இலங்கையில் காலநிலை மாற்ற ஆபத்துக்கான யுத்தத்தின் பின்னரான எழுச்சி மற்றும் அபிவிருத்தியினை உறுதிப்படுத்தல் (இ.அ./யு.என்.டி.பி)	35,000,000			9,988,907	29
வெள்ளம் மற்றும் வரட்சி நிவாரணம்	221,000,000			8,615,234	4
இலங்கையில் வெள்ளம் மற்றும் நிலச்சரிவு அபாய எச்சரிக்கை பட்டம் (GOSL / ADB)	45,000,000			10,941,045	24
	296,000,000			196,080,411	66
108	அஞ்சல், அஞ்சல் சேவைகள் மற்றும் முஸ்லிம் சமய அலுவல்கள் அமைச்சு			ஏனைய மூலதனச் செலவுகள் 01. தபால் சேவைகள் மற்றும் முத்திரைகளை மேம்படுத்தல்	1,000,000

அட்டவணை 11 - அபிவிருத்தி கருத்திட்டத்திற்கான மூலதன முதலீட்டு கூற்று - 2016

தலை. இல.	அமைச்சு / திணைக்களத்தின் பெயர்	கருத்திட்ட விபரம்	ஏற்பாடு (ரூபா)	செலவு (ரூபா)	ஏற்பாட்டில் செலவு %
110	நீதி அமைச்சு	தபால் வலையமைப்பு மேம்படுத்தல் கருத்திட்டம் -அ- சட்ட அமுல்படுத்துகையை பலப்படுத்தல், நியாயம் மற்றும் சமூக ஒருங்கிணைப்புக்கான அணுகுகை (யுஎன்டிபி)	13,640,000	13,632,651	100
		சட்ட சீர்திருத்த நிகழ்ச்சித்தட்டங்களை நடாத்துதல்	61,500,000	26,395,518	43
		நீதித்துறை பயிற்சி நிறுவனம் மற்றும் அட்டர்னி ஜெனரலின் சட்ட வரைவாளர் மற்றும் அரசாங்க ஆய்வாளர் திணைக்களம் ஆகியவற்றின் திறன் மேம்படுத்துதல்	190,600,000	162,870,748	85
111	சுகாதாரம், போசணை மற்றும் சுதேச மருத்துவ அமைச்சு	சேவைத் திட்டச் செயற்பாடுகள்- யுனிசெப்	20,751,383	17,919,141	86
		செயற்திட்ட நடவடிக்கை - யுஎன்.எப்.பி.ஏ	21,000,000	10,171,760	48
		தொழில் நுட்ப உதவி - உ.ச.அ	50,000,000	41,693,878	83
		ஏனைய மூலதனச் செலவுகள்	25,000,000	11,266,495	45
		மூன்றாம் உலக நாட்டுக்குழு பயிற்சி நிகழ்ச்சித்திட்டம் (ஜெயக்கா)	7,000,000	6,696,909	96
		இரண்டாவது சுகாதாரத்துறை அபிவிருத்தி நிகழ்ச்சித்திட்டத்தின் கீழான செயற்பாடுகள் (இ.அ -உ.வ)	1,222,400,000	826,855,580	68
		இடியு மேம்பாடு - நிரல் அமைச்சு வைத்திய சாலைகளின் கீழ் வசதிகள்	10,009,116	10,009,116	100
		கொழும்பு தேசிய வைத்தியசாலையின் வெளிநோயாளர் கட்டிடத் தொகுதியினை அபிவிருத்தி செய்தல் (இ.அ - சீனா)	100,000,000	24,667,288	25
		இனம் காணப்பட்ட வைத்தியசாலைகளில் முதியோர் வாட்டுக்களைத் தாபித்தல்	12,000,000	5,130,610	43
		விசேட அனர்த்த உதவிகள் தொடர்பான அவசர நிலைகள் நடவடிக்கைகள் முகாமைத்துவம்	147,750,000	51,152,936	35
		மாகாண சபைகளின் கீழ் வருகின்ற வைத்தியசாலைகளில் நோயாளர் பராமரிப்பு சேவைகளை வலுவூட்டுவதற்கான மருத்துவக் கழிவு முகாமை முறைமை ஒன்றை நிறுவுதல் -(இ.அ, அவுஸ்திரேலிய அரசு)	1,000,000,000	757,518,666	76
		தெரிவு செய்யப்பட்ட வைத்தியசாலைகளில் பார்வையாளர் அறைகள் மற்றும் மருத்துவப் பரிசோதனை அறைகளை மேம்படுத்துதல்	100,000,000	40,968,799	41
		அரசு மருந்தகக் கூட்டுத்தாபனத்தின் உற்பத்திக் கொள்ளளவை விரிவுபடுத்தலும் புனர்நிர்மாணம் செய்தலும்(இ.அ/ஜயக்கா)	55,000,000	45,228,826	82
		அரசு மருந்தகக் கூட்டுத்தாபனத்தின் உற்பத்திக் கொள்ளளவை விரிவுபடுத்தலும் புனர்நிர்மாணம் செய்தலும் (இ.அ/ஜயக்கா)	29,000,000	26,090,932	90
		அபிவிருத்தியடைந்துவரும் பிரதேசங்களை இலக்காகக் கொண்டு அடிப்படை சமூக சேவையினை மேம்படுத்துதல் (இ.அ/ஜெயக்கா)	150,000,000	14,639,259	10
சிறுவர் வைத்தியசாலைகளை நவீனமயப்படுத்துதல்	320,000,000	76,025,813	24		
அங்கொடை வைத்தியசாலையில் வெளிநோயார் பிரிவு, ஆய்வுகூடம் மற்றும் கதிரியக்கப் பிரிவு விரிவாக்கம்	50,000,000	45,032,065	90		
குரநாகல் அனுராதபுரம் மற்றும் யாழ்ப்பாண மருத்துவமனைகளை மேம்படுத்துதல்	150,000,000	149,087,515	99		
இலங்கையில் அவசரகால மருத்துவமனையின் பராமரிப்பு ஆம்புலன்ஸ் சேவை	118,550,123	62,761,749	53		

அட்டவணை 11 - அபிவிருத்தி கருத்திட்டத்திற்கான மூலதன முதலீட்டு கூற்று - 2016

தலை. இல.	அமைச்சு / திணைக்களத்தின் பெயர்	கருத்திட்ட விபரம்	ஏற்பாடு (ரூபா)	செலவு (ரூபா)	ஏற்பாட்டில் செலவு %
		இலங்கையில் அவசரகால மருத்துவமனையின் பராமரிப்பு ஆம்புலன்ஸ் சேவை	445,000,000	445,000,000	100
		ஏனைய மூலதனச் செலவுகள்	10,000,000	6,247,325	62
		தேசிய டெங்கு ஒழிப்பு நிகழ்ச்சித் திட்டம்	360,000,000	317,168,657	88
		விசர்நாய்கடி கட்டுப்பாட்டு நிகழ்ச்சித் திட்டம்	200,000,000	160,119,127	80
		சிறுநீரக நோய்கள் நிகழ்ச்சி நிரல்	800,000,000	376,592,983	47
		சுகாதாரக் கல்விப் பணியகம்	20,000,000	16,085,129	80
		பாடசாலை சுகாதார நிகழ்ச்சித்திட்டம்	10,000,000	6,659,777	67
		மஞ்சள் காமாலையைக் கட்டுப்படுத்துதல்	5,840,511	5,840,510	100
		சிறுவர் செயற்பாட்டுத் திட்டம்	25,223,976	20,999,790	83
		அனர்த்த முன்னெச்சரிக்கைகளும் விளைவு சிகழ்ச்சித்திட்டமும்	10,000,000	9,588,006	96
		தேசிய புற்றுநோய் கட்டுப்பாட்டு நிலையம்	30,000,000	13,694,207	46
		வாய் சுகாதார மேம்பாடு புளோரோசியா தடுப்பு	15,000,000	10,313,134	69
		ஆரம்ப நிலை சுகாதார பாதுகாப்பு செயற்பாடுகளை வலுவூட்டல் நிகழ்ச்சித்திட்டம்	210,000,000	36,432,802	17
		இளைஞர் முதியோர், அங்கவீனமுற்றோர் மற்றும் இடம்பெயர்ந்தவர்களுக்கான	2,500,000	198,933	8
		சார்க் நிதிய செயற்பாடுகள்	14,550,558	11,359,047	78
		எயிட்ஸ் காசநோய் மலேரியா நோய் எதிர்ப்பு உலக நிதியம்	900,000,000	641,330,432	71
		எயிட்ஸ் காசநோய் மலேரியா நோய் எதிர்ப்பு உலக நிதியம்	100,000,000	39,523,831	40
		தொற்று ஒதுக்கு அலகினை உறுதிப்படுத்துதல்	25,000,000	4,661,450	19
		தோட்டப்புற நோய் நிவாரணம் சுகாதார சேவைகளை மேம்படுத்துதல்	20,000,000	10,236,770	51
		தொற்றாத நோய் - புற்றுநோய், மாரடைப்பு, சிறுநீரக நோய்த் தடுப்பு முதலீடு	500,000,000	244,066,105	49
		தொற்றல்லாத நோய்க் கட்டுப்பாடு	20,000,000	18,797,643	94
		தேசிய பாலியல் நோய்கள் - எயிட்ஸ் கட்டுப்பாட்டு நிகழ்ச்சித்திட்டம்	10,000,000	9,510,898	95
		தொற்றுநொயற்ற நோய்களைக் குறைப்பதற்கான வசதிகள் மற்றும் மேம்பாடு வழங்குதல்	100,000,000	16,540,630	17
		நாளப்பட்ட சிறுநீர் நோய் நோய்க்கான பரலான பகுதிகள் 1000 சிறுநீரக மையங்களை நிறுவுதல்	364,653,104	364,653,103	100
		திரிபோட நிகழ்ச்சித் திட்டம்	500,000,000	143,945,216	29
		குழந்தைகள் மற்றும் தாய்மார்களுக்கான ஊட்டச்சத்து	5,000,000	1,933,692	39
		பாதிக்கப்படும் மக்கள் ஊட்டச்சத்து நிலைமை மேம்படுத்தற்கான தேசிய திட்டம்	50,000,000	42,437,301	85
		போசாக்கு ஒருங்கிணைப்புப் பிரிவு மற்றும் போசணைப் பிரிவு	50,000,000	11,045,129	22
		ஏனைய மூலதனச் செலவுகள்	1,000,000	131,963	13
		ஆய்வு செயற்பாடுகள்	22,000,000	12,093,979	55
		போன் மந்திரயிணைத் தாபித்தல்	4,000,000	3,919,621	98
		ஹோமியோதிபதி முறைமையினை அபிவிருத்தி செய்தல்	35,000,000	14,114,302	40
		சுதேச மருத்துவத்தின் ஊடாக சமுதாய சுகாதார வசதிகளை வழங்குவதற்கான கருத்திட்டம்	122,000,000	121,470,741	100
		இளைஞர்களுக்கான புதிய கிராம மட்டத்தில் ஓசு கோவி நிகழ்ச்சித்திட்டம்	2,000,000	53,675	3

அட்டவணை 11 - அபிவிருத்தி கருத்திட்டத்திற்கான மூலதன முதலீட்டு கூற்று - 2016

தலை. இல.	அமைச்சு / திணைக்களத்தின் பெயர்	கருத்திட்ட விபரம்	ஏற்பாடு (ரூபா)	செலவு (ரூபா)	ஏற்பாட்டில் செலவு %
114	போக்குவரத்து மற்றும் சிவில் விமான சேவைகள் அமைச்சு	போக்குவரத்துக் கருத்திட்ட தயார்படுத்தல் வசதி	10,000,000	748,074	7
117	உயர் கல்வி மற்றும் நெடுஞ்சாலைகள் அமைச்சு	மத்திய (வட) அதிவேகப் பாதை	300,000,000	275,847,429	92
		கொழும்பு - இரத்தினபுரி - பெல்மடுல்லை அதிவேக நெடுஞ்சாலை	125,000,000	37,500,000	30
		மேகதலய பாதிக்கப்பட்ட பகுதி அவசரநிலை (CARE) திட்டம்	77,000,000	76,975,168	100
		வரி ஆக்கக்கூறு	850,000,000	465,716,700	55
		வீதி அபிவிருத்தி அதிகாரசபையில் பாலங்கள் பராமரிப்புத் தொகுதி மற்றும் பாலங்கள் மதிப்பீட்டு அலகினை நிறுவுதல் (இலங்கை அரசாங்கம் - ஜய்கா)	20,000,000	3,600,000	18
		அளவைகள், பரிசோதனைகள் மற்றும் சாத்திய ஆய்வுகள் (இலங்கை அரசாங்கம் -ஆசிய அபிவிருத்தி வங்கி)	50,000,000	50,000,000	100
		அரசாங்க உத்தரவாத உள்ளூர் வங்கி நிதியளிக்கப்பட்ட கருத்திட்டம் - கடன் மற்றும் வட்டிக் கொடுப்பனவுகள்	18,147,000,000	18,147,000,000	100
		தென்கிழக்குப் பல்கலைக்கழகத்திற்கான அபிவிருத்தி திட்டம் கட்டம் 11ஆ இல. அரசு/குவைத் நிதியம்	580,000,000	442,123,586	76
		தென்கிழக்குப் பல்கலைக்கழகத்திற்கான அபிவிருத்தி திட்டம் கட்டம் 11ஆ இல. அரசு/ குவைத் நிதியம்	80,000,000	59,201,673	74
		பொறியியல் பீடத்தை தாபித்தல் - கிளிநொச்சி (இ.அ./இந்தியா)	250,000,000	70,430,900	28
		பொறியியல் பீடத்தை தாபித்தல் - கிளிநொச்சி (இ.அ./இந்தியா)	3,564,000	2,900,000	81
		கூற்றூடல் மாசடைதலைக் கட்டுப்படுத்துதல் மற்றும் தரிசு நிலங்களை நிரப்புதல், தொழில்சார் காணிகளின் கூற்றூடல் புனரமைப்பு பற்றிய தொழில்நுட்ப அபிவிருத்திக் கருத்திட்டம் (இ.அ./ஜய்க்கா நிறுவனம்)	7,000,000	93,664	1
		கூற்றூடல் மாசடைதலைக் கட்டுப்படுத்துதல் மற்றும் தரிசு நிலங்களை நிரப்புதல், தொழில்சார் காணிகளின் கூற்றூடல் புனரமைப்பு பற்றிய தொழில்நுட்ப அபிவிருத்திக் கருத்திட்டம் (இ.அ./ஜய்க்கா நிறுவனம்)	3,000,000	490,563	16
		தொழில்நுட்ப நிறுவகத்தினை இடமாற்றல் / மொரட்டுவைப் பல்கலைக்கழகம் (இ.அ./சீனா)	130,785,000	130,785,000	100
		விவசாய பீடத்தை கிளிநொச்சியில் தாபித்தல் / யாழ்ப்பாண பல்கலைக்கழகம் (இந்தியா)	250,000,000	58,292,192	23
		விவசாய பீடத்தை கிளிநொச்சியில் தாபித்தல் / யாழ்ப்பாண பல்கலைக்கழகம் (இந்தியா)	3,511,000	2,494,270	71
		உயர் கல்வி,ஆராய்ச்சி அபிவிருத்தியில் திறனவிருத்திக்கான நோர்வேஜியன் நிகழ்ச்சித்திட்டம் (என்ஓஆர்எசாடி)	7,409,000	7,408,006	100
		WFZ பல்கலைக்கழகத்திற்கான அணைத்து வசதிகளுடனகூடிய நவீன கேட்போர் கூடத்தினை நிர்மாணிப்பதற் கான பரிந்துரைகள் (இ.அ.-இந்தியா)	180,000,000	60,369,593	34
118	கமத்தொழில் அமைச்சு	அறுவடை எதிர்வுகூறல் நிகழ்ச்சித்திட்டம்	500,000	245,848	49

அட்டவணை 11 - அபிவிருத்தி கருத்திட்டத்திற்கான மூலதன முதலீட்டு கூற்று - 2016

தலை. இல.	அமைச்சு / திணைக்களத்தின் பெயர்	கருத்திட்ட விபரம்	ஏற்பாடு (ரூபா)	செலவு (ரூபா)	ஏற்பாட்டில் செலவு %
		உணவுப் பாதுகாப்பை உறுதிப்படுத்துவதற்கான விசேட நிகழ்ச்சித் திட்டம் 03. ஏனைய களப்பயிராகளின் உற்பத்தி 04. "விவசாய முயற்சியாண்மை" செயற்பாட்டுக்கு இளைஞர்களைக் 05. பழத் தோட்டங்களை தாபித்தல்	2,100,000,000	936,839,519	45
		சேதனப்பசளை உற்பத்தியும் பாவனையும்	99,546,000	76,664,967	77
		பல்கலைக்கழகங்களுடன் தேசிய விவசாய ஆராய்ச்சித் திட்டத்தை நடைமுறைப்படுத்தல்	20,000,000	13,079,326	65
		பெரிய வெங்காய விதை உற்பத்தி நிகழ்ச்சித்திட்டம்	15,000,000	1,300,000	9
		நான்கு அரிசி ஏற்றுமதிவலயங்களைத் தாபிப்பதன் மூலம் அரிசி ஏற்றுமதியினை ஊக்குவித்தல் (பி.பி.2012)	10,000,000	3,255,515	33
		திறன்கள் துறை அபிவிருத்தி நிகழ்ச்சித் திட்டம் (இ.அ./ஆ.அ.வ)	50,000,000	36,543,142	73
		நீர் துப்பரவேற்பாடு மற்றும் சுத்திகரித்தல் (வாஷ்) கருத்திட்டம்	74,000,000	36,638,000	50
		ஆசிய உணவு மற்றும் வேளாண்மை கூட்டுறவு முயற்சி	11,327,400	10,439,730	92
		சார்க் நாடுகளில் தோட்டக்கலை மாற்றத்தில் அறுவடை இழப்புக்கள் (சார்க்)	436,650	181,551	42
		IFPRI திட்டம்- வேளாண் ஆராய்ச்சி கொள்கைக்கான இலங்கை கவுன்சில் அமல்படுத்தப்பட்டது	279,517	247,628	89
		சிறிய பாதுகாப்பு மற்றும் கால்வாய்களின் உணவு பாதுகாப்பு மற்றும் புனர்வாழ்வுகான சிறப்பு நிகழ்ச்சிகள்	2,000,000,000	897,701,316	45
		PPP(முறைகளின் மூலம் உயர் தர விதைகளை உற்பத்தி செய்தல்	522,670,000	124,414,103	24
		விவசாயம் துறை நவீனமயமாக்கல்	454,000	453,273	100
119	மின்வலு மற்றும் புதுப்பிக்கத்தக்க சக்தி அமைச்சு	உயிர்த்திணிவு சக்தி உற்பத்தி நிலையத்தினை ஊக்குவித்தல் மற்றும் நவீன உயிர்-சக்தி தொழில்நுட்பங்கள் (இ.அ./ஐ.நா.அ.நி)	31,200,000	15,148,881	49
120	மகளிர் மற்றும் சிறுவர் அலுவல்கள் அமைச்சு	காந்தா சவிய	35,000,000	34,306,540	98
		மகளிர் அபிவிருத்தி நிகழ்ச்சித் திட்டம்	8,000,000	7,109,306	89
		பால் அடிப்படையிலான வன்முறைகளுக்கு எதிரான நிகழ்ச்சித்திட்டம் (ஐ.நா.சனத்தொகை	6,500,000	690,314	11
		சிறுவர் துப்பரவோகம்இ. பெண்களுக்கெதிரான வன்முறைகளைத்	50,000,000	37,581,501	75
		மகளிர் அபிவிருத்தி பாதுகாப்பினை உறுதிப்படுத்தலும் வலுப்படுத்தலும் (ஐ.நா.அ.நி)	12,906,812	11,415,308	88
		திரிய காந்தா நிகழ்ச்சித் திட்டம் (இ.அ./ஐ. நா.உ.நி)	50,000,000	33,702,479	67
		ஆரம்ப சிறுபராய கவனசர்ப்பு மற்றும் அபிவிருத்தி	50,000,000	41,628,626	83
		ஆரம்ப சிறுபராய கவனசர்ப்பு மற்றும் அபிவிருத்தி	473,500,000	115,965,856	24
		குழந்தைகள் சமூக உற்பத்தி	67,900,000	27,538,572	41
		தேசிய குழந்தை பாதுகாப்பு ஆணையத்தை பலப்படுத்துதல்	100,000,000	93,823,026	94
121	உள்நாட்டலுவல்கள் அமைச்சு	மாவட்ட மற்றும் பிரதேச ஒழுங்கிணைப்பு குழுக்களினால் செயற்படுத்தப்பட்ட அபிவிருத்தி கருத்திட்டங்கள்	607,250,000	265,946,698	44
		2016-2020 ஜனாதிபதி திட்டம் "பொன்னிறுவை விடுப்போம்"	4,271,000,000	2,485,992,229	58
		மாவட்ட மற்றும் பிரதேச செயலகங்களின் அபிவிருத்தி திட்டங்கள்	369,700,000	118,069,291	32

அட்டவணை 11 - அபிவிருத்தி கருத்திட்டத்திற்கான மூலதன முதலீட்டு கூற்று - 2016

தலை. இல.	அமைச்சு / திணைக்களத்தின் பெயர்	கருத்திட்ட விபரம்	ஏற்பாடு (ரூபா)	செலவு (ரூபா)	ஏற்பாட்டில் செலவு %
		மாவட்ட மற்றும் பிரதேச ஒருங்கிணைப்புக் குழுக்களால் அமல்படுத்தப்பட்ட அபிவிருத்தித் திட்டம் - 2011-31-12-2014	6,493,000,000	2,247,602,909	35
122	பாராளுமன்ற மறுசீரமைப்பு மற்றும் வெகுசன ஊடக அமைச்சு	ஏனைய மூலதனச் செலவுகள் 01. தேசிய அபிவிருத்திக்கான ஊடகப் பிரச்சாரம் 02. ஊடகவியலாளர்களுக்கான ஆராய்ச்சி கண்காணிப்பு பிராந்திய தொலைக்காட்சி சேவைகளை டிஜிட்டல் மயப்படுத்தல் கருத்திட்டம் (இ.அ./ஜன்கா)	1,900,000	1,574,498	83
123	வீடமைப்பு மற்றும் நிர்மாணத்துறை அமைச்சு	தொழில்நுட்ப பயிற்சி நிறுவக உட்கருவிகளின் மேம்பாடு	25,000,000	25,000,000	100
		கல்குளமலிவள்ள செயற்பாட்டுப் பயிற்சி நிலையத்தில் பயிற்சி உட்கட்டமைப்பின் அபிவிருத்தி	20,000,000	20,000,000	100
		தே.வீ.அ.அ. சபையினால் செயற்படுத்தப்பட்ட கிராமிய வீடமைப்புக் கடன் நிகழ்ச்சித் திட்டம்	5,817,000,000	5,817,000,000	100
		வீடமைப்புத் தொகுதிகளைப் புதுப்பித்தல்	240,000,000	240,000,000	100
		ஐக்கிய நாடுகளின் குடியிருப்புகள் நிகழ்ச்சித் திட்டத்தினை செயற்படுத்தல்	10,000,000	9,284,481	93
		ஜனசேவன ஒத்துழைப்புடனான சுற்றாடல் மற்றும் துப்பரவேற்பாட்டு மேம்பாட்டுக் கருத்திட்டம்-யு.எஸ்.டி.ஏ	20,000,000	20,000,000	100
		ஜன உபகார வீடமைப்பு அபிவிருத்திக் கடன் திட்டம்	15,000,000	15,000,000	100
		மொறட்டுவ, லுனாவ நகர வீடமைப்புத் திட்டம் -யு.எஸ்.டி.ஏ	340,000,000	340,000,000	100
		மத்திய வருவாய் வீடமைப்பு திட்டம்	30,000,000	27,668,655	92
		நுகரணுகர நகர்ப்புற குடியிருப்பு பகுதியில் கிளிஸாபோன் கொழும்பு 5 இல் நிலச்சரிவு அபாயத்தை மட்டுப்படுத்துதல்	10,000,000	10,000,000	100
124	சமூக வலுவூட்டல் மற்றும் நலன்புரி அமைச்சு	குறைவருமானம் பெறும் அங்கவீனமுற்றவர்களுக்கான நிதியியல் ஒத்துழைப்பு	40,000,000	40,000,000	100
		ஒரு பெற்றோரைக்கொண்ட குடும்பத்திற்கான சுயவேலைவாய்ப்பு வாய்ப்புகள்	20,000,000	19,232,471	96
		தேசிய ஆலோசனைக் கருத்திட்டம்	15,000,000	14,543,349	97
		தேசத்திற்கு மகுடம்	5,000,000	4,324,160	86
126	கல்வி அமைச்சு	தேசிய கல்வி நிறுவனம் 02. அறிவு மைய ஆரம்பம் என்ற வகையில் பாடசாலை கல்வி முறையினை மாற்றுதல் நிகழ்ச்சித்திட்டம் (மஹிந்தோதய தொழில்நுட்ப கூடங்கள், கட்டம் 11 425 இரண்டாம்	40,000,000	36,000,000	90
		தேசிய கல்வி நிறுவனம் 02. அறிவு மைய ஆரம்பம் என்ற வகையில் பாடசாலை கல்வி முறையினை மாற்றுதல் நிகழ்ச்சித்திட்டம் (மஹிந்தோதய தொழில்நுட்ப கூடங்கள், கட்டம் 11 425 இரண்டாம்	100,000,000	84,981,156	85
		குறைந்த வசதிகளையுடைய பாடசாலைகளுக்கு குடிநீர் மற்றும் துப்பரவேற்பாட்டு வசதிகளை அதிகரித்தல்	200,000,000	103,843,130	52
		முன்னோடி கருத்திட்டம்	200,000,000	166,140,000	83
		யுனெஸ்கோ செயற்பாடுகள்	5,500,000	1,931,670	35
		அறிவு மைய ஆரம்பம் என்ற வகையில் பாடசாலை கல்வி முறையினை மாற்றுதல் நிகழ்ச்சித் திட்டம் ஆய்வுக்கூடம் (இ.அ./உ.வ)	331,761,900	108,186,000	33
		அறிவு மைய ஆரம்பம் என்ற வகையில் பாடசாலை கல்வி முறையினை மாற்றுதல் நிகழ்ச்சித் திட்டம் ஆய்வுக்கூடம் (இ.அ./உ.வ)	263,238,100	263,238,070	100
		சமூகத் தெரிவுக்கான கல்வி (இ.அ./ஜெர்மனி - ஜீஜர்செட்)	147,434,000	9,347,876	6

அட்டவணை 11 - அபிவிருத்தி கருத்திட்டத்திற்கான மூலதன முதலீட்டு கூற்று - 2016

தலை. இல.	அமைச்சு / திணைக்களத்தின் பெயர்	கருத்திட்ட விபரம்	ஏற்பாடு (ரூபா)	செலவு (ரூபா)	ஏற்பாட்டில் செலவு %
		சமூகத் தெரிவுக்கான கல்வி (இ.அ./ஜெர்மனி - ஜீஐர்செட்)	12,000,000	3,696,921	31
		கல்வித் துறை அபிவிருத்தி நிகழ்ச்சித் திட்டம் (யுனிசெப்)	2,750,000	2,296,211	83
		பள்ளிகளுக்கு மின்சார வசதிபளை (தேசிய கட்டம் அல்லது சூரிய மூலம்) வழங்குதல்	1,300,000,000	560,416,154	43
		பள்ளிகள் அறிவியல் அறிவை மேம்படுத்துதல்	250,000,000	58,075	0
		பள்ளிகளில் பல்மருத்துவ வசதி வசதிகளை ஏற்படுத்துதல்	24,000,000	4,320,000	18
		அணைத்து பள்ளிகளுக்கான சுகாதார மற்றும் நீர் வசதிகளை வழங்குதல்	4,000,000,000	1,717,480,000	43
		அண்மைய கருத்திட்டங்களில் சேர்க்கப்படாத 1360 பாடசாலைகள் உள்ளடங்கியது	35,000,000	8,534,772	24
		கலை நிலையம்	10,000,000	379,550	4
		பொது தணிக்கை சபை	8,416,800	6,581,432	78
		தேய உருமய தருவன்டாய் விழ்ப்புனர்வு நிகழ்ச்சித்திட்டம்	5,500,000	718,110	13
		புரோட்டன் பங்களாவைப் புதுப்பித்தல்	141,200,000	72,000,000	51
130	பொது நிருவாக மற்றும் முகாமைத்துவ அமைச்சு	உள்ளூர் பொருளாதார ஆளகை அபிவிருத்திக் கருத்திட்டம் (ஐ.நா.அ.தி)	3,000,000	2,999,551	100
		உள்ளூர் பொருளாதார ஆளகை அபிவிருத்திக் கருத்திட்டம் (ஐ.நா.அ.தி)	1,000,000	984,145	98
		இலங்கையில் யுத்தத்தினால் பாதிக்கப்பட்ட பிரதேசங்களில் சமுதாய அபிவிருத்தி முன்னரங்கு அலுவலர்களுக்குப் பயிற்சிக் கருத்திட்டம் (இ.அ - ஜெயக்கா)	8,000,000	3,130,789	39
		யாத்திரிகர் ஓய்விடங்களை நிர்மாணித்தல்	92,454,974	92,454,974	100
		ஏனைய மூலதனச் செலவுகள்	2,000,000	1,996,161	100
135	பெருந்தோட்டக் கைத்தொழில் அமைச்சு	சிறுபற்று நில பெருந்தோட்ட தொழில்முயற்சி அபிவிருத்தி நிகழ்ச்சித் திட்டம் (இ.அ - ஐ.எப்.ஏ.டி)	444,500,000	375,999,985	85
		சிறுபற்று நில பெருந்தோட்ட தொழில்முயற்சி அபிவிருத்தி நிகழ்ச்சித் திட்டம் (இ.அ - ஐ.எப்.ஏ.டி)	52,000,000	31,865,727	61
		தேயிலை மற்றும் இறப்பர் காணிகள் (துண்டாடல்) சபை	500,000	108,273	22
		பெருந்தோட்டத் துறையில் கடஸ்ட்ரல் நில அளவை	5,000,000	1,544,694	31
		தேயிலை சிறுபற்று நில உரிமையாளர்களுக்கு மண் பாதுகாப்பு மற்றும் உற்பத்தித் திறன் அபிவிருத்தி உதவி	200,000,000	160,227,190	80
		சிறுபற்றுநில தேயிலை, இறப்பர் மீள் உருவாக்கல கருத்திட்டம் (இ.அ/ஐஎப்ஏடி)	639,100,000	26,873,692	4
		தேயிலை சக்தி நிதியம்	167,870,000	167,870,000	100
		வெலிகமை தெங்கு, இலைகளில் வெள்ளைப்படிதல் நோய்	67,000,000	52,812,553	79
		கரும்பு நாற்றுமெடைகளை உருவாக்குதல்	12,000,000	12,000,000	100
		கபூருக நிதியம்	10,000,000	10,000,000	100
		பெருந்தோட்ட முகாமைத்துவ மேற்பார்வை	9,000,000	9,000,000	100
		தேயிலை வகைபிரிப்பு கட்டுப்பாட்டு உயிரியல் இரசாயன முறைமை அபிவிருத்தி	16,080,000	16,050,000	100

அட்டவணை 11 - அபிவிருத்தி கருத்திட்டத்திற்கான மூலதன முதலீட்டு கூற்று - 2016

தலை. இல.	அமைச்சு / திணைக்களத்தின் பெயர்	கருத்திட்ட விபரம்	ஏற்பாடு (ரூபா)	செலவு (ரூபா)	ஏற்பாட்டில் செலவு %
		மேம்படுத்தப்பட்ட பேலாண்மை உத்திகளை மேம்படுத்துவதற்கு அல்லாத பாரம்பரிய பகுதியிலுள்ள ரப்பர் சம்பந்தப்பட்ட சாத்தியமுள்ள பூசசி மற்றும் நோய் சிக்கல்களைக் நோய் சிக்கல்களைக் கண்டறிதல்	5,000,000	4,996,000	100
		கரும்பு ஆராய்ச்சி நிறுவனத்தை பலப்படுத்துதல்	50,000,000	50,000,000	100
		தெங்கு பயிர்ச்செய்கை மற்றும் புனர்வாழ்வளிப்பு நிகழ்ச்சித் திட்டத்தை நடைமுறைப்படுத்துதல்	250,000,000	144,348,000	58
		தேயிலை இரப்பர் மற்றும் தேங்காய் ஆராய்ச்சி நிறுவனங்கள் பலப்படுத்துதல்	100,000,000	90,100,000	90
		தேசிய உணவு உற்பத்தி திட்டம் (பெருந்தோட்ட துறை)	28,000,000	28,000,000	100
136	விளையாட்டுத்துறை அமைச்சு	விளையாட்டு ஆய்வகத்தை நிறுவுதல்	328,000,000	266,259,189	81
		ஆராய்ச்சி மற்றும் அபிவிருத்தி பிரிவு நிறுவப்பட்டது	30,000,000	22,078,611	74
		ஆராய்ச்சி மற்றும் அபிவிருத்தி பிரிவு நிறுவப்பட்டது	50,000,000	35,694,097	71
140	மலைநாட்டு புதிய கிராமங்கள், உட்கட்டமைப்பு வசதிகள் மற்றும் சமுதாய அபிவிருத்தி அமைச்சு	கிராமிய வாழ்வாதார மற்றும் அடிப்படை வசதிகளை சீரமைத்தல்	118,000,000	114,972,518	97
		பின்தங்கிய பிரதேசங்களின் சமூக பொருளாதார அபிவிருத்தித் திட்டம்	200,000,000	199,996,858	100
		தோட்ட வீடமைப்பு நிகழ்ச்சித்திட்டம்	1,200,000,000	726,428,731	61
145	சிறைச்சாலைகள் மறுசீரமைப்பு, புனர்வாழ்வளிப்பு, மீள்குடியேற்றம் மற்றும் இந்து சமய அலுவல்கள் அமைச்சு	நோத் சீ லிமிடெட்-மீன்பிடி வலைதொழிற்சாலை அபிவிருத்தி,விரிவாக்கல் (இ.அ.-)	5,000,000	5,000,000	100
		சிவிலியன்களுக்கான கண்ணிவெடியகற்றல் உதவிகள்	722,119	720,653	100
		வீடமைப்பு அபிவிருத்திக் கருத்திட்டம் (இ.அ - பாகிஸ்தான்)	42,350,000	31,350,000	74
		வீடமைப்பு அபிவிருத்திக் கருத்திட்டம் (கஸ்கஸ்தான்)	1,500,000	950,000	63
		வீடமைப்பு அபிவிருத்திக் கருத்திட்டம் (இ.அ - பாகிஸ்தான்)	45,400,000	32,375,000	71
		மேற் குடிய நடவடிக்கைகளை அறியப்படுத்தி	14,000,000,000	13,047,062,033	93
		பனை ஆராய்ச்சி நிறுவனத்தினை பலப்படுத்துதல்	50,000,000	45,834,401	92
		வீடமைப்பு அபிவிருத்திக் கருத்திட்டம் (பஹ்ரைன்)	15,000,000	11,475,043	77
147	பிராந்திய அபிவிருத்தி அமைச்சு	ஏனைய மூலதனச் செலவுகள்	2,000,000	160,830	8
149	கைத்தொழில் மற்றும் வாணிப அலுவல்கள் அமைச்சு	சர்வதேச ரீதியாக மட்டு முறையின் கீழ் வியாபாரக் குறியீடுகளைப் பதிவு செய்தலினை அமுல்படுத்துதல்	38,000,000	37,961,032	100
		லங்கா சதொசவின் கடன் மீளமைப்பு மற்றும் பகிர்ந்தளிப்பு விரிவுபடுத்துதல்	235,500,000	140,867,810	60
		கைத்தொழில் விலய அபிவிருத்தி	490,000,000	286,439,878	58
		கைத்தொழில் பேட்டைகள்	300,000,000	269,934,070	90
		கைத்தொழில் பிரதேச அபிவிருத்தி நிகழ்ச்சித் திட்டம்	126,000,000	111,761,287	89
		கைத்தறி மற்றும் நெசவுக் கைத்தொழில்	150,000,000	147,018,841	98
		அச்சுவெலி கைத்தொழிற்பேட்டை புனரமைப்பு கருத்திட்டம் (இலங்கை - இந்தியா)	10,000,000	5,755,570	58

அட்டவணை 11 - அபிவிருத்தி கருத்திட்டத்திற்கான மூலதன முதலீட்டு கூற்று - 2016

தலை. இல.	அமைச்சு / திணைக்களத்தின் பெயர்	கருத்திட்ட விபரம்	ஏற்பாடு (ரூபா)	செலவு (ரூபா)	ஏற்பாட்டில் செலவு %
		கைத்தொழில் உற்பத்தி கிராம ஊக்குவிப்பு	103,000,000	794,536	1
		பிராதன மற்றும் சிறு கைத்தொழில் பேட்டைகளை தரமுயர்த்தலும் நவீனமயப்படுத்தலும்	310,000,000	153,811,504	50
		கூட்டுறவு சங்கங்களை ஸ்திரப்படுத்தல்	43,000,000	42,358,775	99
		தொழில்முயற்சி கிராமங்கள் மற்றும் மகளிர் தொழில் முயற்சியாண்மை அபிவிருத்தி	20,000,000	19,132,222	96
		இலங்கா சதொச சில்லறை விற்பனை வலையமைப்பினை விரிவாக்கல்	100,000,000	99,022,534	99
		துணி வகைகளை அடிப்படையாகக் கொண்ட சிறிய தொழிற்சாலைகளுக்கிடாக பெண்களின் பொருளாதாரத்தை உறுதிப்படுத்தல்	181,406,000	13,556,435	7
		ஆணையிறவு உட்பள அபிவிருத்தி	80,000,000	51,242,813	64
150	பெற்றோலிய வளங்கள் அபிவிருத்தி அமைச்சு	பெற்றோலியத்துறை அபிவிருத்தி விரிவாக்கம்	1,000,000	992,541	99
151	கடற்றொழில் மற்றும் நீரக வளமூலங்கள் அபிவிருத்தி அமைச்சு	மீன்வள சமூக வலுவூட்டல்	130,734,892	130,734,892	100
		உள்நாட்டு மீன்பிடி அபிவிருத்திக்கான துரித வேலைத்திட்டத்தின் கீழ் நன்னீர் தேக்கங்களில் பணம் அறவிடாமல் மீன் குஞ்சுகளை களஞ்சியப்படுத்தல்	30,000,000	30,000,000	100
		மீன்பிடித் துறைமுகங்கள், நங்கூரம் பாய்ச்சும் இடங்கள் மற்றும் தரையிரங்கும் இடங்கள் ஆகியவற்றை அபிவிருத்தி செய்தலும் மறுசீரமைத்தலும்	996,900,000	996,890,502	100
		மீன் இனப்பெருக்க இயலாளவை மேம்படுத்தல்	100,000,000	93,716,966	94
		தேசிய உணவு நிகழ்ச்சித்திட்டம்		111,857,976	100
		சிலாபம், மறிச, கல்முனை ஆகிய மீன்பிடி துறைமுகங்களை அபிவிருத்தி செய்தலும் மேம்படுத்துதலும்	192,017,540	192,017,530	100
153	காணி அமைச்சு	நல்லிணக்க ஆணைக்குழு பரிந்துரைகளைச் செயற்படுத்தல்	50,000,000	23,882,694	48
		தனியார் காணி தகவல் முறைமையைத் தாபித்தல்	20,000,000	19,957,603	100
		நில வங்கி	195,000,000	108,234,295	56
154	கிராமியப் பொருளாதார அலுவல்கள் அமைச்சு	பொருளாதார நிலையங்களின் தாபிப்பு	50,000,000	43,199,674	86
		தேசிய விவசாய வர்த்தக அபிவிருத்தித் திட்டம் (இலங்கை அரசு - ஐ.எப்.)	1,539,000,000	1,439,443,546	94
		தேசிய விவசாய வர்த்தக அபிவிருத்தித் திட்டம் (இலங்கை அரசு - ஐ.எப்.)	97,000,000	6,051,686	6
		பாரம்பரிய பைப்பணிப் பொருள் கிராமங்களின் அபிவிருத்தி	29,000,000	27,602,580	95
		மட்பாண்டக் கிராமங்களின் அபிவிருத்தி	5,000,000	4,879,521	98
		கைப்பணிப்பொருள் கிராமங்களின் மேம்பாடு	6,000,000	5,773,407	96
		குருநாகல் மற்றும் கம்பஹா மாவட்டங்களில் ஏற்றுமதி விவசாயம் பார்பண்ணைத் துறையூடாக ஒருங்கிணைந்த கிராமிய அபிவிருத்தி (இ.அ - சவுதி)	10,000,000	6,454,750	65

அட்டவணை 11 - அபிவிருத்தி கருத்திட்டத்திற்கான மூலதன முதலீட்டு கூற்று - 2016

தலை. இல.	அமைச்சு / திணைக்களத்தின் பெயர்	கருத்திட்ட விபரம்	ஏற்பாடு (ரூபா)	செலவு (ரூபா)	ஏற்பாட்டில் செலவு %
		கித்துல் அபிவிருத்திக் கருத்திட்டம்	30,000,000	28,005,313	93
		கிராமிய நடைமுறைப்படுத்தல் வசதிகள் மற்றும் வாழ்வாதார அபிவிருத்தி	300,000,000	252,472,758	84
		அரப்பணிக்கப்பட்ட பொருளாதார மையத்தை நிறுவுதல்	71,121,800	45,000,000	63
		பால் நுகர்வினை ஊக்கப்படுத்தலும் உதவுதலும்	45,000,000	38,545,250	86
		விலங்கு உற்பத்திப் பண்ணைகளைத் தாபித்தல்	35,000,000	35,000,000	100
		நடுத்தரக்கால கால்நடைவள அபிவிருத்தி நிகழ்ச்சித்திட்டம்	45,000,000	29,233,816	65
		பால்தரும் விலங்குகளை இறக்குமதி செய்தல்	800,000,000	546,104,852	68
		பால்தரும் விலங்குகளை இறக்குமதி செய்தல்	100,000,000	19,402,714	19
		சிறிய மற்றும் நடுத்தர அளவிலான கோழிப்பண்ணைகளை அபிவிருத்தி செய்வதற்கான கருத்திட்டம்	15,000,000	13,377,884	89
		பன்றி வளர்ப்புக் கைத்தொழில் அபிவிருத்தி	10,000,000	9,352,244	94
		தேசிய உணவு உற்பத்தி திட்டம்	110,000,000	110,000,000	100
155	மாகாண சபைகள் மற்றும் உள்ளூராட்சி அமைச்சு	கொழும்பு பெரும்பாக கழிவு நீர் முகாமைத்துவ செயற்றிட்டம் -ஆ.அ.வ	897,000,000	703,182,208	78
		கொழும்பு பெரும்பாக கழிவு நீர் முகாமைத்துவ செயற்றிட்டம் -ஆ.அ.வ	45,000,000	44,970,115	100
		கொழும்பு பெரும்பாக கழிவு நீர் முகாமைத்துவ செயற்றிட்டம் -ஆ.அ.வ	98,714,000	95,572,072	97
		பாரிய கொழும்பு நீர் மற்றும் கழிவு நீர் முதலீட்டு முகாமைத்துவ நிகழ்ச்சித் திட்டம் - சட்டம் 2 (இ.அ மற்றும் ஆ.அ.வ)	124,000,000	27,362,151	22
		பாரிய கொழும்பு நீர் மற்றும் கழிவு நீர் முதலீட்டு முகாமைத்துவ நிகழ்ச்சித் திட்டம் - சட்டம் 2 (இ.அ மற்றும் ஆ.அ.வ)	30,000,000	7,931,090	26
		கழிவு நீர் அகற்ற்ல் முறைமை - கொழும்பு மாநகர சபை	630,000,000	175,000,000	28
		ஏனைய மூலதனச் செலவுகள் 01. உள்ளூராட்சி நிறுவனங்களுக்கிடையேயான போட்டி 02. உள்ளூராட்சி வாரம் 03. உள்ளூராட்சி நிறுவனங்களுக்கான தரவு முறைமை ஒன்றினை தாபித்தல் 05. உள்ளூராட்ச சபைகளின் வாசிகசாலை அபிவிருத்தி	44,000,000	23,884,264	54
		கிராமிய பாலங்கள் (இலங்கை அரசு - ஐ.அ.)	677,000,000	447,941,713	66
		கிராமிய பாலங்கள் (இலங்கை அரசு - ஐ.அ.)	182,000,000	166,549,952	92
		வட கிழக்கு உள்ளூராட்சித் திணைக்களங்கள் சேவைகள் மேம்பாட்டு கருத்திட்டம் (இ.அ/உ.வ.)	2,000,000,000	1,999,999,366	100
		வட கிழக்கு உள்ளூராட்சித் திணைக்களங்கள் சேவைகள் மேம்பாட்டு கருத்திட்டம் (இ.அ/உ.வ.)	1,055,000,000	1,054,991,000	100
		வட கிழக்கு உள்ளூராட்சித் திணைக்களங்கள் சேவைகள் மேம்பாட்டு கருத்திட்டம் (இ.அ/உ.வ.)	50,000,000	44,643,784	89
		537 கிராமிய பாலங்களை நிர்மாணித்தல் (இ.அ - ஐ.ர்)	5,223,591,500	5,223,591,358	100
		538 கிராமிய பாலங்களை நிர்மாணித்தல் (இ.அ - ஐ.ர்)	48,000,000	42,311,067	88
		463 கிராமிய பாலங்களை நிர்மாயித்தல் (இ.அ -நெதர்லாந்து)	6,917,800,000	6,917,798,171	100
		464 கிராமிய பாலங்களை நிர்மாயித்தல் (இ.அ -நெதர்லாந்து)	275,000,000	271,391,712	99

அட்டவணை 11 - அபிவிருத்தி கருத்திட்டத்திற்கான மூலதன முதலீட்டு கூற்று - 2016

தலை. இல.	அமைச்சு / திணைக்களத்தின் பெயர்	கருத்திட்ட விபரம்	ஏற்பாடு (ரூபா)	செலவு (ரூபா)	ஏற்பாட்டில் செலவு %
157	தேசிய கலந்துரையாடல்கள் பற்றிய அமைச்சு	பிணக்கு மாற்றலுக்கான உள்நாட்டு முன்னெடுப்புக்களுக்கு வசதியளித்தல்	8,217,270	8,078,574	98
		பிணக்கு மாற்றலுக்கான உள்நாட்டு முன்னெடுப்புக்களுக்கு வசதியளித்தல்	6,000,000	3,473,665	58
		தேசிய மொழிகள் அபிவிருத்தி நிகழ்ச்சித்திட்டம்	20,000,000	19,738,763	99
		சமூக ஒருங்கிணைப்பு அபிவிருத்தி நிகழ்ச்சித்திட்டம்	10,000,000	9,997,379	100
		மும்மொழி நிகழ்ச்சித்திட்டம்	10,000,000	2,702,840	27
		ஆராய்ச்சி செயற்பாடுகள்	1,200,000	913,748	76
		நீதிக்கான சமமான அணுகல் நிகழ்ச்சித்திட்டம்	12,137,200	12,136,767	100
		நீதிக்கான சமமான அணுகல் நிகழ்ச்சித்திட்டம்	1,558,631	1,553,852	100
		மாகாண நிலையங்கள் தாவித்தல் (ந.ஆ.குழு)	20,000,000	294,205	1
		அணைத்து னை மட்டங்களிலுமுள்ள அரச ஊழியர்களின் பயன்பாட்டுக்கான கைநூல்களை தயாரித்தல் (இ.அ.- யப்பான்)	5,000,000	4,981,855	100
158	அரச தொழில்முயற்சிகள் அபிவிருத்தி அமைச்சு	இருமொழி பொதுமக்கள் செயற்பாட்டு நிகழ்ச்சித்திட்டம்	10,000,000	9,418,308	94
159	அரச வளங்கள் முகாமைத்துவ கூட்டுத்தாபனம்	அரச வளங்கள் முகாமைத்துவ கூட்டுத்தாபனம்	12,000,000	3,000,000	25
159	சுற்றுலாத்துறை அபிவிருத்தி மற்றும் கிறிஸ்தவ சமய அலுவல்கள் அமைச்சு	சுற்றுலா மேம்பாட்டுக்கான பொருளாதார அபிவிருத்தி	554,075,000	261,060,883	47
160	மகாவலி அபிவிருத்தி மற்றும் சுற்றாடல் அமைச்சு	சூழல் சார் கொள்கைகளை உருவாக்குதல், மீளாய்வு செய்தல்	2,000,000	440,015	22
		காலநிலை மாற்ற தாக்கத்திற்கு இயைபாக்கமடைதல் மற்றும் தணிப்பு	1,500,000	1,439,212	96
		பிரதான சுற்றாடல் நிகழ்வுகளை நினைவு கூறல்	20,000,000	19,733,283	99
		சுற்றாடல் தொடர்பில் கல்வி மற்றும் விழிப்புணர்வினை உருவாக்குதல்	2,000,000	1,414,980	71
		சுற்றாடல் பாதுகாப்பு	15,000,000	14,897,460	99
		பாடசாலை சுற்றாடலுக்கான முன்னோடி நிகழ்ச்சித்திட்டம் (ஹரித நியமு)	20,000,000	20,000,000	100
		மொன்றியல் ஒப்பந்தத்தினை அமுலாக்கல் (இஅ/ஐ. நா.அ.நி)	23,020,000	19,512,764	85
		மொன்றியல் ஒப்பந்தத்தினை அமுலாக்கல் (இஅ/ஐ. நா.அ.நி)	30,000	29,659	99
		நிலையான ஆர்கானிக் மாசுபடுதல் தொடர்பான ஸ்டொக்ஹோலம் மாநாட்டுக்கான தேசிய செயற்படுத்துகைத் திட்டம்	4,000,000	3,681,458	92
		பிளிசுரு நிகழ்ச்சித் திட்டம்	190,000,000	189,765,917	100
		கம்பஹா மாவட்டத்தின் தொம்பேயில் கழிவு முகாமைத்துவ முறைமை (இ.அ./கொரியா)	6,390,308	2,833,600	44
		மனித போர்க்கு மற்றும் உடல்நலம் என்பவற்றினை மேம்படுத்துவதற்காக உயரி பல்வகைமை பாதுகாப்பு மற்றும் நிலையான பயன்பாடு என்பவற்றினை வழக்கமாக நடைமுறைப்படுத்தல்	31,000,000	31,000,000	100
		விவசாய பன்முகத்தன்மையினைப் பாதுகாத்தல் மற்றும் விவசாய சுற்றாடல் முறைமையினை வாழ்வாதாரத்திற்கு பன்முகத்தல் அத்துடன் காலநிலை மாற்றத்திற்கு இயைந்து போதல்	35,000,000	16,224,351	46
		மத்திய சூழல் அதிகார சபையினை வலுப்படுத்தல்	30,000,000	26,879,398	90

அட்டவணை 11 - அபிவிருத்தி கருத்திட்டத்திற்கான மூலதன முதலீட்டு கூற்று - 2016

தலை. இல.	அமைச்சு / திணைக்களத்தின் பெயர்	கருத்திட்ட விபரம்	ஏற்பாடு (ரூபா)	செலவு (ரூபா)	ஏற்பாட்டில் செலவு %
		அநுராதபுரம், ஹிக்கடுவ, உடுநுவர மற்றும் பாணந்துறையில் திண்மக் கழிவுகற்றல் வசதிகளை நிர்மாணித்தல்	160,000,000	59,833,983	37
		அநுராதபுரம், ஹிக்கடுவ, உடுநுவர மற்றும் பாணந்துறையில் திண்மக் கழிவுகற்றல் வசதிகளை நிர்மாணித்தல்	26,027,134	26,027,134	100
		சமுதாய வன முகாமைத்துவ நிகழ்ச்சித்திட்டம் (இலங்கை அரசு - யூ.என்.டி.பி)	30,000,000	29,987,669	100
		காடழிப்பு மற்றும் சேதப்படுத்தலிலான மாசுபடுத்தலினைக் குறைப்பதற்கான ஏற்பாடு	17,880,000	15,037,436	84
		கப்பல் அடிப்பாக நீரின் மூலம் வருகின்ற பரவும் வேற்று உயிரினங்களை முகாமை செய்தல்	2,000,000	2,000,000	100
		மகாவெலி ஆற்றுப் பள்ளத்தாக்கில் கவனிப்பாற்ற விவசாய சமூகங்களின் காலநிலை தாக்கங்களை முன் வைத்தல் (இ.அ./உ.உ.நி)	388,290,000	171,546,734	44
		மிரிஸ்ஸவில்லில் பசுமை மீன்பிடி துறைமுகக் கருத்திட்டம்	29,311,000	26,420,382	90
		பிரதான நீர் நிலைகளில் நீர் தரத்தினை கண்காணித்தல் (இ.அ./யப்பான்)	61,500,000	60,890,000	99
		பிரதான நீர் நிலைகளில் நீர் தரத்தினை கண்காணித்தல் (இ.அ./யப்பான்)	5,000,000	4,000,000	80
		உயிரியல் பல்வகைத் தன்மை மற்றும் இயற்கை வளங்களின் நிலையான முகாமைத்துவம்	10,000,000	9,852,297	99
		சுற்றாடல் ஒழுங்ககைகளை/பரிசர மாவத்தை பிரசித்தப்படுத்தல்	15,000,000	11,022,298	73
		சுற்றுச்சூழல் உணர்திறன் பகுதிகள் (GEF) சுற்றுச்சூழல் சேவைகளின் பல்லுயிர் வளத்தையும்	12,608,000	10,737,163	85
		இலங்கையில் கடல்சார் கழிவுப்பொருட்களை நிர்வகிப்பதற்கு செயல்திட்ட கட்டமைப்பு திறன்	1,000,000	719,089	72
		சுற்றுச்சூழல் ஒலி மேலாண்மை மற்றும் பாலிஹிலினைற்றப்பட்ட பிபினில்ஸ் அகற்றும் திட்டம் இலங்கையில் கழிவுப்பொருட்களும் அசுத்தமான உபகரணங்களும்	6,000,000	2,245,761	37
		காடு மற்றும் கிலாமப்புற வாழ்வாதார அபிவிருத்தி திட்டம் இணைந்து வன பாதுகாப்பு மற்றும் ஆசிய பசிபிக் நெட்வொர்க் திணைக்களம் நிலையான வன முகாமைத்துவம் மற்றும் மறுவாழ்வு	5,800,000	4,516,624	78
		பல்லுயிர் பாதுகாப்பு மற்றும் மேலாண்மை திட்டம்	1,786,400	409,717	23
		மொரகஹந்த மற்றும் கல்கங்கை செயற்றிட்டம் (இ.அ - சீனா குவைட் சவுதி)	7,050,000,000	6,419,947,239	91
		மொரகஹந்த மற்றும் கல்கங்கை செயற்றிட்டம் (இ.அ - சீனா குவைட் சவுதி)	10,650,000,000	9,024,920,381	85
		மொரகஹந்த மற்றும் கல்கங்கை செயற்றிட்டம் (இ.அ - சீனா குவைட் சவுதி)	1,900,000,000	1,001,071,881	53
		மொரகஹந்த மற்றும் கல்கங்கை செயற்றிட்டம் (இ.அ - சீனா குவைட் சவுதி)	2,900,000,000	2,899,950,438	100
		அவசர உட்கட்டமைப்பு புனரமைப்பு பணிகள் உள்ளடங்கலாக பாரிய மற்றும் நடுத்தர நீர்ப்பாசன திட்டங்களின் புனரமைப்பு	200,000,000	178,206,907	89
		சாத்தியமான ஆய்வுகள்	41,489,000	31,587,124	76
		கட்டபேயில் மகாவலி ஆற்றங்கரையைப் பாதுகாத்தல்	125,000,000	63,000,000	50

அட்டவணை 11 - அபிவிருத்தி கருத்திட்டத்திற்கான மூலதன முதலீட்டு கூற்று - 2016

தலை. இல.	அமைச்சு / திணைக்களத்தின் பெயர்	கருத்திட்ட விபரம்	ஏற்பாடு (ரூபா)	செலவு (ரூபா)	ஏற்பாட்டில் செலவு %
		நீர்வள அபிவிருத்தி முதலீட்டு நிகழ்ச்சித் திட்டம் (இ.அ/ஆ.அ.வ) மேல் எலஹேர கால்வாய், மொரகஹந்த, களுகங்கை கால்வாய், மினிப்பே அணைக்கட்டு உயர்த்துதல், இடதுகரை புனரமைப்பு, வடமேல் மாகாணக் கால்வாய்	2,490,000,000	1,331,781,563	53
		நீர்வள அபிவிருத்தி முதலீட்டு நிகழ்ச்சித் திட்டம் (இ.அ/ஆ.அ.வ) மேல் எலஹேர கால்வாய், மொரகஹந்த, களுகங்கை கால்வாய், மினிப்பே அணைக்கட்டு உயர்த்துதல், இடதுகரை புனரமைப்பு, வடமேல் மாகாணக் கால்வாய்	560,942,866	244,879,370	44
		கலிங்கநுவுர-அங்கமதில்ல-மின்னேரியா நீரிணைக்கும் தொகுதி	25,000,000	18,430,825	74
		அணைக்கட்டுப் பாதுகாப்பு மற்றும் நீர்வளங்கள் திட்டமிடல் கருத்திற்றத்திற்கான மேலதிக நிதியளிப்பு (இ.அ - உலக வங்கி)	3,700,000,000	3,679,138,465	99
		அணைக்கட்டுப் பாதுகாப்பு மற்றும் நீர்வளங்கள் திட்டமிடல் கருத்திற்றத்திற்கான மேலதிக நிதியளிப்பு (இ.அ - உலக வங்கி)	33,213,600	19,000,000	57
161	வலுவாதார அபிவிருத்தி மற்றும் வன சீவராசிகள் அமைச்சு	பேண்தகு அபிவிருத்திச் செயலகம்	17,200,000	13,660,540	79
162	மாநகர மற்றும் மேல் மாகாண அபிவிருத்தி அமைச்சு	கொழும்பு பெரும்பாக நகர அபிவிருத்திக் கருத்திட்டம் (இ.அ./உ.வ.)	7,000,000,000	1,429,239,238	20
		கொழும்பு பெரும்பாக நகர அபிவிருத்திக் கருத்திட்டம் (இ.அ./உ.வ.)	2,000,000,000	814,000,000	41
		பாரிய அகொழும்பு நகர போக்குவரத்து அபிவிருத்திச் ஹதரலியத்த நகர அபிவிருத்தி கருத்திட்டம்	714,100,000	525,000,000	74
		ஹதரலியத்த நகர அபிவிருத்தி கருத்திட்டம்	75,000,000	51,710,826	69
		உபாய ரீதியான நகரங்கள் அபிவிருத்திக் கருத்திட்டம்	3,960,000,000	1,097,538,942	28
		உபாய ரீதியான நகரங்கள் அபிவிருத்திக் கருத்திட்டம்	1,850,000,000	446,993,753	24
		பாரிய கொழும்பு வெள்ளப் பாதுகாப்பு மற்றும் சுற்றாடல் அபிவிருத்தி	1,000,000,000	218,367,221	22
		கொழும்பு பெரும்பாக வெள்ளத் தாக்குப்பெ பிடித்தல் நகர சுற்றாடல் நம்பிக்கைப் பொறுப்பு நிதியம் (இ.அ/உ.வ)	80,000,000	23,006,715	29
		கொழும்பு பெரும்பாக திண்மக் கழிவு முகாமைத்துவக் கருத்திட்டம்	2,000,000,000	245,486	0
		மேற்கு பிராந்திய மாநகர அடிப்படைத் திட்டம்	87,545,000	87,400,712	100
		பேலியகொடவில் மான்னிங் மார்க்கெட்டிங் இடமாற்றம் செய்க்க்கான நில அபிவிருத்தி வேலை	303,014,464	302,913,711	100
		நகர்ப்புற வளர்ச்சி மற்றும் நகர்ப்புற திட கழிவு மேலாண்மை	4,350,201,002	3,330,828,008	77
		கிதும்புஹவா கால்வாயின் துப்புரவு மற்றும் துண்டித்தல்	141,552,972	25,736,904	18
		முன்மொழியப்பட்ட மேற்கத்திய பிராந்தியத்திற்கான திட்ட அலுவலகங்களை நிறுவுதல் மெகாபோலிஸ் ஆயையம் 01. துறைமுக நகரத்தின் திட்ட அலுவலகம் 02. போக்குவரத்து திட்ட அலுவலகம் 03. ஏலொ நகர திட்ட அலுவலகம் 04. கழிவு மேலாண்மை திட்ட அலுவலகம் 05. ஒருங்கிணைந்த சமூக அபிவிருத்தி திட்ட அலுவலகம் 06. நிர்வாக நகர திட்டம்	78,700,000	66,277,384	84

அட்டவணை 11 - அபிவிருத்தி கருத்திட்டத்திற்கான மூலதன முதலீட்டு கூற்று - 2016

தலை. இல.	அமைச்சு / திணைக்களத்தின் பெயர்	கருத்திட்ட விபரம்	ஏற்பாடு (ரூபா)	செலவு (ரூபா)	ஏற்பாட்டில் செலவு %		
163	உள்ளக அலுவல்கள், வடமேல் அபிவிருத்தி மற்றும் கலாசார அலுவல்கள் அமைச்சு	மூலோபாய நகரங்களின் அபிவிருத்தி - யழ்ப்பாணம் (GOSL)	60,000,000	35,550,777	59		
		மூலோபாய நகரங்களின் அபிவிருத்தி - அனுராதபுரம் (GOSL)	70,000,000	17,968,525	26		
		போர்ட் சிட்ட திட்டம்	657,322,372	656,919,277	100		
		திருகோணரை மாவட்ட மாஸ்டர் பிளாணைத் தயாரித்தல்	188,000,000	29,725,492	16		
		பீரா ஏரி மறுவழிவு மற்றும்	1,350,000,000	1,200,000,000	89		
		ஈ - தேசிய அடையாள அட்டை கருத்திட்டம்	1,000,000,000	456,014,445	46		
		எல்பின்ஸ்டன் கலையரங்கிளைப் புதுப்பித்தல் கருத்திட்டம்	30,000,000	30,000,000	100		
		தேசத்திற்கு மகுடம் அபிவிருத்திக் கண்காட்சி	6,000,000	5,176,643	86		
		சேவையின் போதான பயிற்சி நிலையங்கள்	1,000,000	998,267	100		
		பேரேலிய, தெல்வத்தையில் கலாசார நிலையம் மற்றும் சுனாமி ஆராய்ச்சி நிலையத்தினை நிர்மாணித்தல்	7,810,000	5,560,241	71		
		பேரேலிய, தெல்வத்தையில் சுனாமி தகவல் நிலையம் மற்றும் கலாச்சார நிலையம் என்பவற்றின் நிர்மாணிப்பு	10,000,000	8,817,162	88		
		தேசிய கலை நடன மண்டபம்	500,000,000	366,742,817	73		
		ரீல்ப கம்மான நிகழ்ச்சித்திட்டம்	5,000,000	1,922,622	38		
		164	தேசிய நல்லிணக்க மற்றும் ஒருமைப்பாட்டு அமைச்சு	கலாச்சார நிலையங்களைத் தாபித்தல் (கற்றுக்கொண்ட பாடங்கள் மற்றும் நல்லிணக்கம் உட்பட.) (அ)	134,190,000	127,697,620	95
165	தேசிய நல்லிணக்க மற்றும் ஒருமைப்பாட்டு அமைச்சு	கலாசார நிலையங்களுக்கு இசைக்கருவிகள் மற்றும் உபகரணங்கள்	31,000,000	26,050,152	84		
		சுதேச அறிவு மற்றும் கலாசார பெறுமானங்கள் மீதான ஆராய்ச்சி நடவடிக்கைகள்	2,000,000	1,625,147	81		
		மரபுரிமை பாதுகாப்பு ஊக்குவிப்பு முன்னெடுப்பு	14,000,000	12,985,940	93		
		வேம்பா அபிவிருத்தி நிகழ்ச்சித் திட்டங்கள் (பட்ஜெட் முன்மொழிவு - 2016)	2,500,000,000	949,731,547	38		
		வேம்பா அபிவிருத்தி நிகழ்ச்சித் திட்டங்கள் (பட்ஜெட் முன்மொழிவு - 2016)	15,000,000	15,000,000	100		
		ஏனைய மூலதனச் செலவுகள்	268,900,000	245,905,243	91		
		166	நகரத் திட்டமிடல் மற்றும் நிர்வாகக் அமைச்சு	மழைநீர் சேகரிப்பு நிகழ்ச்சித்திட்ட அமுலாக்கம்	5,000,000	4,275,243	86
				நீரேந்து பிரதேச பாதுகாப்பும் வளங்களை மாசடைதலிலிருந்து முற்பாதுகாப்பும்	5,000,000	5,000,000	100
				சுகாதாரத்திற்கான தெற்காசிய மாநாடு	23,000,000	22,516,745	98
				யாழ்ப்பாணம், கிளிநொச்சி போன்ற பிரதேசங்களில் சமுதாய அடிப்படை கிராமிய நீர்வழங்கல் மற்றும் துப்பரவேற்பாட்டு மேம்பாடு (இ.அ.- ஆ.அ.வ.)	18,000,000	9,387,390	52
கிராமிய நீர் வழங்கல் மற்றும் துப்பரவேற்பாட்டு மேம்பாடு -ஆ-	200,000,000			118,911,516	59		
நீரினால் உருவாகும் நோய்களைத் தடுத்தல்	1,000,000,000			604,369,505	60		
நீர் வழங்கல் மற்றும் துப்பரவேற்பாட்டு மேம்பாட்டு செயற்றிட்டம் (இ.அ.-உ.வ.)	2,200,000,000			451,328,191	21		
நீர் வழங்கல் மற்றும் துப்பரவேற்பாட்டு மேம்பாட்டு செயற்றிட்டம் (இ.அ.-உ.வ.)	57,173,418			43,870,017	77		

அட்டவணை 11 - அபிவிருத்தி கருத்திட்டத்திற்கான மூலதன முதலீட்டு கூற்று - 2016

தலை. இல.	அமைச்சு / திணைக்களத்தின் பெயர்	கருத்திட்ட விபரம்	ஏற்பாடு (ரூபா)	செலவு (ரூபா)	ஏற்பாட்டில் செலவு %
		கல்முனை அபிவிருத்தி	168,000,000	18,000,000	11
		சாய்ந்தமருது அபிவிருத்தி திட்டம்	140,000,000	37,994,893	27
		மட்டக்களப்பு மற்றும் திருகோணமலை	555,000,000	271,008,918	49
		கொய்நொசன மற்றும் குளியாப்பிட்டிய பிரதேச சபை மாவட்டங்களில் அபிவிருத்தி நடவடிக்கைகள்	340,200,000	195,808,977	58
		நீர் வழங்கல் திட்டங்களை நடைமுறைப்படுத்துதல் மற்றும் மேம்படுத்துதல்	559,490,000	45,536,276	8
		எல்கலம்பட்டு நீர் வழங்கல் திட்டம் - ஊயுகுறு திட்டத்தின்	6,292,483	6,292,483	100
		ஏனைய மூலதனச் செலவுகள்	49,100,000	9,820,000	20
		சுத்தமான நீர் மற்றும் கழிவுநீர் மற்றும் நகர்ப்புற மேம்பாட்டு வசதிகள்	850,120,000	259,150,192	30
		திஸ்ஸமஹாராம நீர் வழங்கல் திட்டம்	50,000,000	22,298,946	45
167	விசேட பணிப்பொறுப்புகளுக்கான அமைச்சு	ஏனைய மூலதனச் செலவுகள்	50,000,000	4,502,545	9
176	துறைமுகங்கள் மற்றும் கப்பற்றுறை அலுவல்கள் அமைச்சு	மாலுமிகளை இனங்காணல் ஆவணத்துடன் இணங்கும் வகையில் தொடர் விடுப்பு சான்றிதழ் மற்றும் தகுதிச் சான்றிதழ் வழங்கல் முறைமை	19,000,000	18,999,907	100
		யாழ்ப்பாண தீபகற்பத்திலும் புறநகர் தீவுகளிலும் ஜெட்லி வசதிகளை அபிவிருத்தி செய்தல்	50,000,000	14,556,206	29
		கிழக்குப் பாவனையாளர் கொழும்பு முனைய திணைக்களத்தில் பரிவர்த்தனை சேவை	29,600,000	19,513,491	66
		கொழும்பு துறைமுக விரிவாக்க திட்டத்தின் சிறப்பான கடமை	48,971,380	16,716,378	34
182	வெளிநாட்டு தொழில்வாய்ப்பு அமைச்சு	குடியகல்வோர் வள நிலையம்	400,000,000	398,707,145	100
192	சட்டமும் ஒழுங்கும் மற்றும் தெற்கு அபிவிருத்தி அமைச்சு	பொறுத்தப்பட்ட கட்டிடக் கருத்திட்டம் 11	500,000,000	159,491,115	32
		தெற்கு அபிவிருத்தி வாரியம்	864,692,000	483,043,858	56
193	தொழில் மற்றும் தொழிற்சங்க உறவுகள் அமைச்சு	வேலைத்தரத்துக்கான தேசியக்கொள்கையை அமுல்படுத்துதல்	8,000,000	7,817,776	98
		தொழில் தங்குமிடம் நிர்மாணம்	10,000,000	10,000,000	100
194	தொலைத்தொடர்புகள் மற்றும் டிஜிட்டல் உட்கட்டமைப்பு வசதிகள் அமைச்சு	பாடசாலைகளில் கணினி ஆய்வுகூட நிர்மாணிப்பு	250,000,000	146,373,312	59
		தகவல் தொழில்நுட்பம் நிலையம் - யாழ்ப்பாணம்	2,900,000	2,899,630	100
		தகவல் தொழில்நுட்ப நிலையம் - மன்னார்	375,000	374,963	100
		நனசல நிலையங்களை விரிவாக்கல், புதிய வசதிகள் (வரவுசெலவுத்திட்ட முன்மொழிவு- 2014)	10,000,000	7,680,000	77
		மாவட்ட தகவல் தொழிநுட்ப வள நிலையங்களை தாபித்தல்	42,000,000	19,020,732	45
		பொருளாதாரம் டிஜிட்டம்	1,013,871,500	673,673,343	66
195	திறமுறை அபிவிருத்தி மற்றும் சர்வதேச வர்த்தக அமைச்சு	ஏனைய மூலதனச் செலவுகள்	5,000,000	4,004,955	80
		IT தரப்படுத்துதல் ஊக்குவிப்பு நடவடிக்கைகளை நடைமுறைப்படுத்துதல்	99,240,000	11,785,705	12

அட்டவணை 11 - அபிவிருத்தி கருத்திட்டத்திற்கான மூலதன முதலீட்டு கூற்று - 2016

தலை. இல.	அமைச்சு / திணைக்களத்தின் பெயர்	கருத்திட்ட விபரம்	ஏற்பாடு (ரூபா)	செலவு (ரூபா)	ஏற்பாட்டில் செலவு %
196	விஞ்ஞான, தொழில்நுட்ப மற்றும் ஆராய்ச்சி அமைச்சு	ஏனைய மூலதனச் செலவுகள்	30,000,000	23,717,849	79
		விஞ்ஞான அபிவிருத்தி நிகழ்ச்சித் திட்டம் 06.	56,000,000	53,193,008	95
		விஞ்ஞான தொழில்நுட்ப சனரஞ்சக நிகழ்ச்சித்திட்டம் 07. விஞ்ஞான பயிற்சி 13. விஞ்ஞான மற்றும் தொழில்நுட்ப ஒருமைப்பாட்டிற்கா ஏனைய நாடுகளுடனான இருமுனை மற்றும் பல்முனை உடன்படிக்கை			
		விஞ்ஞான அபிவிருத்தி நிகழ்ச்சித் திட்டம் 06. விஞ்ஞான தொழில்நுட்ப சனரஞ்சக நிகழ்ச்சித்திட்டம் 07. விஞ்ஞான பயிற்சி 13. விஞ்ஞான மற்றும் தொழில்நுட்ப ஒருமைப்பாட்டிற்கா ஏனைய நாடுகளுடனான இருமுனை மற்றும் பல்முனை உடன்படிக்கை	2,030,000	2,022,359	100
		நெநோ தொழில்நுட்ப நிறுவகம்	544,000,000	303,154,194	56
		தொழில்நுட்ப முகவரண்மை அபிவிருத்தி	2,000,000	789,833	39
		ஆராய்ச்சி மற்றும் அபிவிருத்திக்கான முதலீட்டுச் சட்ட வரைபினை அமுல்படுத்தல்	4,000,000	3,000,000	75
		அறிவியல் தொழில்நுட்பம் மற்றும் கண்டுபிடிப்புகளுக்கான ஒருங்கிணைப்பு செயலகம்	800,000	81,810	10
		நீரிழிவு நொய் ஆராய்ச்சி டெங்கு CKDU மற்றும் புற்றுநொய் உதவி	50,000,000	50,000,000	100
		197	திறன்கள் அபிவிருத்தி மற்றும் தொழில் பயிற்சி அமைச்சு	யொவுன்திரிய 01. திறன்கள் தினம் 02. அரச தனியார் பங்குபற்றல் 03. பயிற்சி மற்றும் கண்காட்சி	10,400,000
திறன்கள் துறை அபிவிருத்தி நிகழ்ச்சித் திட்டம் 01. கல்வி மற்றும் கல்விசாரா அலுவலர்களுக்கான திறன்விருத்தி 02. மூன்றாம் நிலை தொழில் கல்வி ஆணைக்குழு 03. பயிற்சி நிலையங்களை மேம்படுத்தல் 04. தகவல் முறைமை அபிவிருத்தி 05. ஊழிய இணைப்பு பயிற்சி நிகழ்ச்சித்திட்டம் 06. தர முகாமைத்துவம் மற்றும் உத்தரவாதம் 07. மறுசீரமைப்பு முன்னெடுப்புகளைச் செயற்படுத்தல் 08. தொழில்பயிற்சி அதிகார சபை மற்றும் பல்கலைக்கழகக் கல்லூரிகளுக்கான மேலதிக ஆட்சேர்ப்பு 09. தொழில் வழிகாட்டல்/ சமூக சந்தைப்படுத்தல்/ பயிற்சி நோக்கெல்லை/ அபிவிருத்தி மற்றும் விரிவாக்கல்/ஐஎஸ்.எஸ்எஸ்/ ஆர்பிஎல்	3,020,000,000			1,456,860,337	48
ஒஷன் பல்கலைக்கழகத்தினால் புதிய பட்டப்படிப்புக்களை அறிமுகப்படுத்தலும் மற்றும் CGTI இற்கு உள்வாங்குவதனை அதிகரித்தல்	800,000,000			371,426,012	46
198	நீர்ப்பாசன மற்றும் நீரக வளமூல முகாமைத்துவ அமைச்சு	அவசர உட்கட்டுமான புனரமைப்பு வேலைகள் உள்ளடங்கலாக பாரிய மற்றும் நடுத்தர நீர்ப்பாசன திட்டங்களை புனரமைப்புச் செய்தல்	600,000,000	511,751,672	85
		சாத்திய வள ஆய்வுகள்	191,500,000	59,062,374	31
		கீழ் மல்வத்து ஓயா (மல்வத்து ஆறு) பல் பகுதி அபிவிருத்திக் கருத்திட்டம்	40,000,000	160,000	0
		சீன மக்களிடமிருந்து அரசாங்க நிறுவனங்களுக்கான பொருத்தப்பட்ட கட்டிடங்கள்	1,097,075,000	1,091,149,285	99
		சூழல் எதிர்ப்புத்தன்மை மேம்பாட்டுக் கருத்திட்டம் (இ.அ- உ.வ.)	3,000,000,000	2,603,078,645	87
		சூழல் எதிர்ப்புத்தன்மை மேம்பாட்டுக் கருத்திட்டம் (இ.அ- உ.வ.)	54,000,000	24,579,578	46
199	ஆரம்பக் கைத்தொழில் அமைச்சு	விசேட கொக்கோ வேளாண்மை ஊவா-வெல்லஸ்ஸ	5,000,000	2,550,496	51

அட்டவணை 11 - அபிவிருத்தி கருத்திட்டத்திற்கான மூலதன முதலீட்டு கூற்று - 2016

தலை. இல.	அமைச்சு / திணைக்களத்தின் பெயர்	கருத்திட்ட விபரம்	ஏற்பாடு (ரூபா)	செலவு (ரூபா)	ஏற்பாட்டில் செலவு %
		பட்ஜெட் முன்மொழிவுகளை 2016 நடைமுறைபடகடுத்துதல்	200,000,000	173,713,575	87
201	பொள்த அலுவல்கள் திணைக்களம்	தம்ம பாடசாலைகளுக்கு வசதியளித்தல்	15,000,000	14,510,804	97
		சாசன பாதுகாப்பு சபையினைத் தாபித்தல்	3,000,000	2,939,501	98
		சீலமாதா ஆரம்பக்காங்களுக்கு வசதியளித்தல் 01. முலட்டியான கல்வி மற்றும் பயிற்சி நிறுவகம் 02. களனி சீலமாதா ஆரம்ப	12,000,000	10,220,038	85
		தம்ம பாடசாலை ஆசிரியர்களின் பயிற்சி, தம்ம சரசுவிய நிகழ்ச்சித் திட்டம்	7,572,300	7,264,192	96
202	முஸ்லிம் சமய பண்பாட்டு அலுவல்கள் திணைக்களம்	சமய பாடசாலைகளுக்கான வசதியளிப்பு	14,000,000	13,281,268	95
		இஸ்லாமிய கலாசார நிலைய நிர்மாணமும் பள்ளிவாசல் மேம்பாடும்	15,000,000	14,330,800	96
203	கிறிஸ்தவ சமய அலுவல்கள் திணைக்களம்	தேவாலயங்களின் உட்கட்டமைப்பு வசதிகள் புதுப்பித்தல், புனரமைப்பு	14,000,000	14,000,000	100
		யாத்திரிகர்களின் உட்கட்டமைப்பு வசதிகள் அபிவிருத்தி (தலவில், வஹுகோட்டை, மடு)	2,000,000	230,433	12
204	இந்து சமய மற்றும் பண்பாட்டலுவல்கள் திணைக்களம்	வீடமைப் அபிவிருத்தி கருத்திட்டம் (இ.அ - பாகிஸ்தான்)	91,800,000	89,490,439	97
		அறநெறிப் பாடசாலைகளுக்கான தளபாடம்	1,500,000	1,500,000	100
206	கலாசார அலுவல்கள் திணைக்களம்	குண்டசாலை கலை நிலையத்தின் கருத்திட்ட நிர்மாணம்	93,090,000	74,393,991	80
		உதுரு தகுனு மிதுருசெவன மஹிந்தலாவ - கற்றுக்கொண்ட பாடங்கள் நல்லணக்க ஆணைக்குழு பரிந்துரைகள்	10,000,000	7,804,591	78
		ஜோன் டி சில்வா மற்றும் தேசிய கலையரங்கு புதுப்பித்தல் கருத்திட்டம்	200,000,000	132,097,680	66
		மஹாவன்ச அத்தியாயம் (6) இணை நிறைவு செய்தல் கருத்திட்டம் : 1978- 2010	10,000,000	4,681,787	47
207	தொல்பொருளியல் திணைக்களம்	நிலாகிரிசாய பாதுகாப்பு மற்றும் ஒழுங்கு கருத்திட்டம்	10,000,000	9,817,044	98
		யுதாகனவ பாதுகாப்பு மற்றும் ஒழுங்கு கருத்திட்டம்	2,000,000	4,000	0
		திவங்க பிலிமய பாதுகாப்புக் கருத்திட்டம்	5,000,000	4,433,237	89
		மடுவன்வல வலவடவ பாதுகாப்புக் கருத்திட்டம்	2,000,000	1,908,296	95
		ரஜகல்தென்ன புவிசரிதவியல் இடங்கள் பாதுகாப்புக் கருத்திட்டம்	35,700,000	25,322,728	71
		அனூராதபுரத்தில் புதிய வாடிவீடு	2,000,000	1,979,067	99
		புவிச்சரிதவியல் இடங்கள், நினைவுச் சின்னங்களின் அகழ்வு, கண்ணிவெடிப்பு, ஆராய்ச்சி	7,500,000	6,732,268	90
		புவிச்சரிதவியல் இடங்கள், நினைவுச் சின்னங்களின் பாதுகாப்பும் பராமரிப்பும்	31,800,000	23,648,483	74
		புவிச்சரிதவியல் இடங்கள் நினைவுச் சின்னங்களை மேம்படுத்தலும் கண்காட்சியும்	10,000,000	4,662,483	47
		இலங்கை - நெதர்லாந்து ஒத்துழைப்பு நிகழ்ச்சித்திட்டம்	22,000,000	16,554,581	75
		ரிட்டிகல தொல்பொருள் ஆய்வு தளங்களின் பாதுகாப்பு மற்றும் பதப்படுத்தல் செயற்றிட்டம்	10,000,000	10,000,000	100
		புவிச்சரிதவியல் இடங்களை பிரசித்தப்படுத்தல்	4,000,000	3,408,360	85

அட்டவணை 11 - அபிவிருத்தி கருத்திட்டத்திற்கான மூலதன முதலீட்டு கூற்று - 2016

தலை. இல.	அமைச்சு / திணைக்களத்தின் பெயர்	கருத்திட்ட விபரம்	ஏற்பாடு (ரூபா)	செலவு (ரூபா)	ஏற்பாட்டில் செலவு %
		மாத்தறை நூப்பேயிலுள்ள ஒல்லாந்தர்கால சந்தையைப்	1,000,000	892,531	89
		கன்னியா ஹாட் வால்ஸ் வெல்ஸ் பராமரிப்பு	3,000,000	2,928,840	98
208	தேசிய நூதனசாலைகள் திணைக்களம்	கொழும்பு தேசிய அருங்காட்சி சுவர்களையும் கூறைகளையும் புதுப்பித்தலும் மற்றும் மதிலை உறுதிப்படுத்தலும்	131,000,000	129,951,065	99
209	தேசிய சுவடிக் காப்புத் திணைக்களம்	ஏனைய மூலதனச் செலவுகள் 01. தேசத்திற்கு மகுடம் அபிவிருத்தி நிகழ்ச்சித்திட்டம் 03. செய்தித்தாள்களின் சட்டப்பிரதிகளைக் கட்டுதல்	11,660,000	11,660,000	100
		சுவடிக்கூட கட்டிடத்தொகுதியினை விரிவாக்கல்	2,700,000	2,628,445	97
		சுவடிக்கூட முகாமைத்துவக் கருத்திட்டம்	180,000,000	71,169,264	40
		இலங்கை தேசிய சுவடிக்கூடங்களின் அட்டவணைகளை கணினிமயப்படுத்தல்	5,000,000	500,000	10
		படச் சுருள்களை டிஜிட்டல்மயப்படுத்தல்	4,000,000	3,780,302	95
		படவரைவு சேகரிப்பினை டிஜிட்டல்மயப்படுத்தலும்	3,800,000	413,648	11
		பிராந்திய சுவடிக்கூடங்களைத் தாமித்தல்	2,600,000	85,526	3
212	பரிசைகள் திணைக்களம்	அறிவு மைய கருத்திட்டத்தின் ஆரம்பம் என்ற வகையில் பாடசாலை கல்வி முறைமையினை மீளமைப்பு நிகழ்ச்சித்திட்டம் (உ.வ.)	50,000,000	20,429,268	41
213	கல்வி வெளியீட்டுத் திணைக்களம்	ஏனைய மூலதனச் செலவுகள் 02. அறிவு மைய கருத்திட்டத்தின் ஆரம்பம் என்ற வகையில் பாடசாலை கல்வி முறையினை மீளமைக்கும் நிகழ்ச்சித்திட்டம் (பாடசாலை புத்தகங்கள் மற்றும் பல்தரப்பு புத்தகங்களின் தரத்தினை மேம்படுத்தல்)	50,000,000	16,534,659	33
216	சமூக சேவைகள் திணைக்களம்	சமூக அடிப்படையிலான புனருத்தாரண நகழ்ச்சித்திட்டம்	10,000,000	9,902,499	99
		மாற்றுத் திறனாளிகளுக்கான தொழில் பயிற்சி நிலையங்களை நவீனமயப்படுத்தல்	20,000,000	19,827,711	99
217	நன்நடத்தை, சிறுவர் பாதுகாப்பு சேவைகள் திணைக்களம்	சிறுவர் இல்லங்களை புதுப்பித்தல்	5,000,000	4,990,414	100
		சிறுவர் இல்லங்களை மேற்பார்வை செய்தல்	5,000,000	4,999,281	100
		சிறுவர் இலங்களின் தொழிற்பயிற்சி ஆற்றல்களை மேம்படுத்தல்	5,000,000	4,962,751	99
219	விளையாட்டுத்துறை அபிவிருத்தித் திணைக்களம்	ஏனைய மூலதனச் செலவுகள் 01. கிராமிய விளையாட்டு ஆண் பெண் களுக்கு சர்வதேச ரீதியாக ஏற்றுக்கொள்ளப்பட்ட விளையாட்டு வசதியளித்தல்	379,200,000	296,557,963	78
		12 ஆவது தென் ஆசிய விளையாட்டு - 2016	100,000,000	99,992,996	100
		விளையாட்டு திறமைகளை இனங்கானல்	174,000,000	49,562,657	28
220	ஆயுர்வேத திணைக்களம்	மதவாச்சியில் சிறுநீரக நோய்ப் பராமரிப்பு நிலையத்தினை நிர்மாணித்தல்	20,000,000	4,337,556	22
		பாரம்பரிய சுதேச மருத்துவ முறைமையினைப் பாதுகாத்தலும் ஊக்குவித்தலும்	100,000,000	80,410,533	80
		தாய் மற்றும் சிறுவர் போர்க்கு நிகழ்ச்சித் திட்டம்	1,000,000	353,088	35
221	தொழில் திணைக்களம்	ஊழியர் சேமலாப நிதிய செயற்பாடுகளை ஊடகங்கள் மூலமாக விரிவாக்கல்	20,000,000	18,862,891	94

அட்டவணை 11 - அபிவிருத்தி கருத்திட்டத்திற்கான மூலதன முதலீட்டு கூற்று - 2016

தலை. இல.	அமைச்சு / திணைக்களத்தின் பெயர்	கருத்திட்ட விபரம்	ஏற்பாடு (ரூபா)	செலவு (ரூபா)	ஏற்பாட்டில் செலவு %
222	இலங்கை தரைப்படை	ஏனைய மூலதனச் செலவினங்கள் - 20. ஐக்கிய நாடுகளின் அமைதி காக்கும் தூதுக் குழு	1,988,000,000	280,006,429	14
		இந்தியாவின் தொடர் கடன்	1,360,000,000	185,660,587	14
		இந்தியாவின் தொடர் கடன்	340,000,000	56,303,340	17
		பாகிஸ்தான் தொடர் கடன்	97,920,000	137,500	0
223	இலங்கை கடற்படை	விதூர கடற்படை ஆட்சேர்ப்பு பயிற்சி நிலையத்தினை இடம் மாற்றுதல்	490,000,000	330,907,781	68
		வருமானமீட்டும் வர்த்தகக் கருத்திட்டங்கள் (அ)	400,000,000	82,661,507	21
		ஏனைய மூலதனச் செலவினங்கள் - பெருந்தோட்டத்தில் அமைந்துள்ள பிரதம மந்திரியின் கூற்றுலா விடுதியினை புனரமைப்புச் செய்தல்	3,500,000	475,000	14
		கடற்படைக்காக 02 ரோந்துப் படகுகளை கொள்வனவு செய்தல் (இலங்கை அரசு-இந்தியா)	8,145,000,000	5,790,135,119	71
224	இலங்கை வான்ப்படை	அடித்தள பராமரிப்பு நிலையத்தினைத் தாபித்தல்	1,566,000,000	1,522,282,585	97
		வருமானமீட்டும் வர்த்தகக் கருத்திட்டங்கள் (அ)	400,000,000	83,989,473	21
		ஐக்கிய நாடுகளின் அமைதி காக்கும் தூதுக்குழு	8,500,000	7,045,721	83
		இந்தியா கடன் திட்டம்	544,000,000	158,491,950	29
		இந்தியா கடன் திட்டம்	136,000,000	248,213	0
225	பொலிஸ் திணைக்களம்	ஏனைய மூலதனச் செலவுகள் 01. முன் பொறுத்தப்பட்ட கட்டிட கருத்திட்டம் 02. பொலிஸ் தலைமையகக் கருத்திட்டம் 03. பொலிஸ் அகடமியின் அபிவிருத்தி 04. பொலிஸ் சேவைக்கான வீடமைப்புத் திட்டம் 05. முன் இணைக்கப்பட்ட கட்டிட கருத்திட்டம் - 11 06. குதிரைகள் மற்றும் நாய்களைக் கொள்வனவு செய்தல்	685,000,000	303,153,564	44
		இந்தியாவின் தொடர் கடன்	11,220,000	3,229,134	29
		போலீஸ் பயிற்சி அகாடமி வலுப்படுத்தும்	100,000,000	34,941,017	35
		நெட்வொர்க் தொடர்பாடல் அமைப்பு அபிவிருத்தி	250,000,000	92,113,900	37
		600 க்கும் அதிகமான போலீஸ் நிலையங்களை அதிகரித்தல்	500,000,000	149,018,091	30
226	குடிவரவு குடியகல்வுத் திணைக்களம்	ஏனைய மூலதனச் செலவுகள் 01. வெற்றுக் கடவுச்சீட்டு மற்றும் தொடர்புடைய துணைச் சாதனங்கள் 05. ஆவணங்களை ஸ்கான் பண்ணுதல் - விசா/ இரட்டைப் பிரஜை உரிமை 06. வீசா இன்டிக்டர் லேபல் 08. கடவுச்சீட்டு/ விசா பிரிவுகளுக்கான வரிசை முகாமைத்துவ முறை 09. டீம் ஹோம் வீசா	595,326,000	589,313,055	99
		குடிவரவு மற்றும் குடியகல்வுத் திணைக்களம் நபர்கள் செயலகத்தின் பதிவுப் பதிவு செய்தல்	287,799,300	248,057,861	86
227	ஆட்களைப் பதிவு செய்யும் திணைக்களம்	ஏனைய மூலதனச் செலவுகள்	75,000,000	75,000,000	100
228	நீதி மன்ற நிர்வாகம்	காலி நீதிமன்ற கட்டிடத்தொகுதி கட்டம் 1	45,127,700	45,122,672	100
		ஹோமாகம் நீதிமன்ற கட்டிடத்தொகுதி	212,436,569	212,436,539	100
		வத்தலை நீதிமன்ற கட்டிடத்தொகுதி கட்டம் 1	63,700,000	58,815,515	92
		சிறிய நீதிமன்ற கட்டிடத் தொகுதிகளின் அபிவிருத்தி நிகழ்ச்சித்திட்டம்	158,888,000	158,529,760	100
		கலகெதர நீதிமன்ற கட்டிடத்தொகுதி	34,639,431	34,639,257	100
		மாத்தறை நீதிமன்ற கட்டிடத்தொகுதி	229,630,300	229,630,300	100

அட்டவணை 11 - அபிவிருத்தி கருத்திட்டத்திற்கான மூலதன முதலீட்டு கூற்று - 2016

தலை. இல.	அமைச்சு / திணைக்களத்தின் பெயர்	கருத்திட்ட விபரம்	ஏற்பாடு (ரூபா)	செலவு (ரூபா)	ஏற்பாட்டில் செலவு %
		வீட்டு செலவுக் கூறுகள் அல்லாதவற்றின் விலை சேகரிப்பை முன்னேற்றுவதும் கொள்ளளவுச் சக்தியை அதிகரித்தலும்	230,200,000	10,742,671	5
229	சட்டமா அதிபர் திணைக்களம்	புதிய தலைமையகக் கட்டட நிர்மாணம்	530,000,000	234,549,965	44
		உத்தியோகபூர்வ வாசஸ்தலங்கள் நிர்மாணம் (மன்னார், குருநாகல், கண்டி, வவுனியா)	30,800,000	8,461,091	27
230	சட்ட வரைநூர் திணைக்களம்	ஏனைய மூலதனச் செலவுகள்	1,000,000	998,585	100
		இலங்கை சட்டவாக்கங்களின் மீளாய்வு	17,000,000	1,939,829	11
232	சிறைச்சாலைகள் திணைக்களம்	பள்ளேகல மறியற்சாலைத் தொகுதி நிர்மாணம்	100,000,000	18,959,024	19
		யாழ்ப்பாணச் சிறைச்சாலை நிர்மாணித்தல் 1ஆம் கட்டம்	173,000,000	172,556,671	100
		ஏனைய மாவட்டங்களிலுள்ள சிறைச்சாலைகளை இடமாற்றி அமைத்தல்	2,584,573,600	1,623,242,838	63
		தலைமை அலுவலகக் காரியாலய கட்டிடத்தை நிர்மாணித்தல்	5,000,000	4,557,650	91
		சிறைக் கைதிகளை புரையெடுத்தல்	3,000,000	2,984,766	99
233	அரசாங்க இரசாயனப் பகுப்பாய்வாளர் திணைக்களம்	எண்ணியல் பல்லாடக குற்றப் புலனாய்வு மையத்தை நிர்மாணித்தல்	290,000,000	257,784,105	89
		எண்ணியல் பல்லாடக குற்றப் புலனாய்வு மையத்தை நிர்மாணித்தல்	52,000,000	38,682,331	74
236	அரசு கரும மொழிகள் திணைக்களம்	ஏனைய மூலதனச் செலவுகள்	40,000,000	36,683,855	92
237	தேசிய திட்டமிடல் திணைக்களம்	ஏனைய மூலதனச் செலவுகள்	300,000	298,435	99
239	வெளிநாட்டு வளங்கள் திணைக்களம்	ஏனைய மூலதனச் செலவுகள் 01. வதிவுத்தூ தரகங்களுக்கான பெறுமதி சேர்க்கப்பட்ட வரியின் மீள் நிரப்பல்	4,980,000	4,957,211	100
241	பகிரங்க தொழில் முயற்சிகள் திணைக்களம்	இலங்கை கணக்கீட்டு தராதரம் மற்றும் கண்காணிப்புச் சபையினை பலப்படுத்தல்	23,420,000	23,420,000	100
243	அபிவிருத்தி நிதித் திணைக்களம்	ஏனைய மூலதனச் செலவினங்கள் - மூன்று பண்டகசாலைகளை நிர்மாணித்தல்	260,312,504	240,853,740	93
246	உள்நாட்டு இறைவரித் திணைக்களம்	வருமான நிர்வாக முகாமைத்துவ தகவல் முறைமை	1,550,000,000	1,108,384,633	72
248	மது வரித் திணைக்களம்	உற்பத்தி மேற்பார்வை மற்றும் தானியங்கி வரி முறைமை	18,600,000	129,803	1
251	விலை மதிப்பீட்டுத் திணைக்களம்	அரசு சொத்து மதிப்பீடு	1,000,000	604,780	60
252	தொகை மதிப்பு புள்ளிவிபரவியல் திணைக்களம்	சிறுவர் நடவடிக்கைகளுக்கான நிகழ்ச்சித்திட்டம்	25,897,000	23,996,975	93
		வீட்டு செலவுக் கூறுகள் அல்லாதவற்றின் விலை சேகரிப்பை முன்னேற்றுவதும் கொள்ளளவுச் சக்தியை அதிகரித்தலும்	528,908	522,701	99
		பொருளாதார கணக்கொடுப்புகள்	9,500,000	8,979,396	95
		புள்ளிவிபர வினைத்திறன் மேம்பாட்டுக் கருத்திட்டம் KOSTAT (கொரிய அரசு)	3,800,000	3,690,685	97
		புள்ளிவிபர வியாபாரப் பதிவு (எஸ்பீஆர்) ஆ,அவ	705,000	51,094	7

அட்டவணை 11 - அபிவிருத்தி கருத்திட்டத்திற்கான மூலதன முதலீட்டு கூற்று - 2016

தலை. இல.	அமைச்சு / திணைக்களத்தின் பெயர்	கருத்திட்ட விபரம்	ஏற்பாடு (ரூபா)	செலவு (ரூபா)	ஏற்பாட்டில் செலவு %
		உலக புள்ளி விபரவியல் தினம் - 2015	1,714,827	1,266,828	74
		இலவசத் திறன் புள்ளி விபரங்கள் - வறுமை மதிப்பீட்டு முன்னேற்றக் கருத்திட்டம் (உலக வங்கி - இலங்கை அரசாங்கம்)	11,563,080	11,541,319	100
253	ஓய்வூதியத் திணைக்களம்	ஏனைய மூலதனச் செலவுகள்	14,000,000	10,253,950	73
275	மாவட்டச் செயலகம் - பொலநறுவை	பொலன்னறுவை எழுச்சி சனாதிபதி நிகழ்ச்சித்திட்டம் 2016-2020	5,128,940,000	3,231,570,039	63
279	மாவட்டச் செயலகம் - கேகாலை	சேதமடைந்த மாகாண வீதிகளை புனரமைப்பதன் மூலம் மே மாதம் 2016 ஆம் ஆண்டின் புனரமைத்தல்	100,000,000	64,481,545	64
280	கருத்திட்ட முகாமைத்துவ மற்றும் கண்காணிப்புத் திணைக்களம்	கருத்திட்ட மதிப்பீடும் இணையத்தள அடிப்படை கண்காணிப்பு முறைமையும்	3,000,000	2,876,967	96
		எழுச்சி பெரும் பிராந்தியங்களை இலக்காகக் கொண்ட அடிப்படை சமூக சேவைகளை மேம்படுத்துவதற்கான கருத்திட்டம் (இ.அ.ஜெயக்கா)	7,737,000	7,735,048	100
281	கமநல அபிவிருத்தித் திணைக்களம்	பயிர் பன்முகப்படுத்தல்	50,000,000	21,263,720	43
		சிறிய நிர்ப்பாசனத் திட்டங்கள், கைவிடப்பட்ட நெற் காணிகளை அபிவிருத்தி செய்தல்	1,320,000,000	724,640,847	55
282	நிர்ப்பாசனத் திணைக்களம்	ஏனைய மூலதனச் செலவுகள் 01. சாத்தினத் தகவு ஆய்வுகள் 02. பயிற்சி 03. விசேட படிப்புகள் 04. துணைச் சேவைகள் 05. தகவல் தொழில்நுட்ப மற்றும் பிற வாய்ப்புகள் 06. தற்போதிருக்கக் கூடிய மற்றும் புதிய பண்ணை அபிவிருத்தி	185,496,074	158,414,637	85
283	வன வள பாதுகாப்புத் திணைக்களம்	இலங்கையில் உயிர் எரிபொருள் பெருந்தோட்டங்களை ஸ்தாபித்தல்	250,000	250,000	100
		இலங்கையின் மத்திய மலைநாட்டின் மலையுச்சி பிரதேசங்களைப் பாதுகாத்தல்	10,000,000	10,000,000	100
		வனச் சூழலை விஸ்தரித்தல்	350,000,000	349,839,374	100
		சுற்றாடல் சுற்றுலா	15,000,000	14,999,684	100
		கைத்தொழில் பெருந்தோட்டங்களை தாபித்தலும் முகாமை செய்தலும்	215,000,000	214,992,327	100
		நாற்றுப் பொருட்களின் உற்பத்தி	20,000,000	19,841,101	99
		பைன் பெருந் தோட்டங்களை சுதேச விசாலமான இலை தாவர வகைகளை உடையதாக மாற்றுதல்	10,000,000	9,999,963	100
284	வனசீவராசிகள் பாதுகாப்புத் திணைக்களம்	ஆராய்ச்சி மற்றும் அபிவிருத்தி மின்சார வேலிகளின் நிர்மாணம்	10,000,000	9,972,174	100
		வனசீவராசிகளுக்கான புகலிடங்களை விரிவாக்குதல்	250,000,000	239,502,262	96
		தேசிய பூங்காக்களில் பாதை வலையமைப்பு மேம்பாடு	94,000,000	92,568,649	98
		இலங்கையில் மனித - யானை மோதல் ஏற்படுவதைத் தடுக்கும்	20,000,000	17,482,053	87
285	கமத்தொழில் திணைக்களம்	இலங்கையில் மனித - யானை மோதல் ஏற்படுவதைத் தடுக்கும்	647,575,000	329,230,263	51
		நெல் ஆராய்ச்சியும் அபிவிருத்தியும் நிலையத்தின் அடிப்படை வசதிகளை மேம்படுத்தல்	50,000,000	42,419,669	85
		சிறிய அளவிலான கமத்தொழில் ஆராய்ச்சிக் கருத்திட்டம்	60,000,000	43,781,973	73
		தேசிய விவசாய ஆராய்ச்சித்திட்டத்தை செயற்படுத்தல்	50,000,000	42,426,819	85
		மண் பாதுகாப்புச் சட்டத்திணைச் செயற்படுத்தல்	5,000,000	4,356,134	87
		புதிய ஹைபிரிட் மற்றும் திறந்த மிளகாய், சோளம், வெங்காயங்களை உற்பத்தி செய்தலும் விதைகளைத் தயாரித்தலும்	75,000,000	69,673,292	93

அட்டவணை 11 - அபிவிருத்தி கருத்திட்டத்திற்கான மூலதன முதலீட்டு கூற்று - 2016

தலை. இல.	அமைச்சு / திணைக்களத்தின் பெயர்	கருத்திட்ட விபரம்	ஏற்பாடு (ரூபா)	செலவு (ரூபா)	ஏற்பாட்டில் செலவு %
		100 பழக்கிராமங்களை தாபித்தல்	15,000,000	13,308,247	89
		ஹொரண-சீதோர்ண பழப் பயிர்கள் ஆராய்ச்சி மற்றும் அபிவிருத்தி நிலையத்தின் (எவ்.சி.ஆர்.டி.சி) உயரிரிப் பல்லினத் தோட்டத்தைத் தாபித்தல்	25,000,000	13,444,743	54
		இலங்கையில் பழங்களின் அறுவடைக்குப் பின்னரான முகாமைத்துவம் மற்றும் பெறுமதியைச் சேர்த்தல்	61,000,000	29,435,020	48
		தொடர்பாடல் திட்டங்கள்	30,000,000	29,794,566	99
		பட்டாத்தவிலும் கண்ணொருவயிலும் அமைந்துள்ள விவசாய தொழில்நுட்ப பூங்காக்கள்	4,500,000	4,323,514	96
		விவசாயப் பாடசாலைகளை புனர்நிர்மாணம் செய்தல்	75,000,000	70,304,306	94
		விதை உற்பத்தி மற்றும் விநியோக நிகழ்ச்சித்திட்டம்	295,000,000	294,945,057	100
		வில்லைச் சட்டமூலத்தை அமுலாக்குவதன் மூலம் விதைகளினதும் நடுகைப் பொருட்களின் தர உத்தரவாதம்	14,000,000	13,639,613	97
		துரித விதைப் பண்ணைகள் அபிவிருத்தி நிகழ்ச்சித்திட்டம்	112,000,000	103,954,926	93
		மனித சுகாதார சுற்றாடல் விவசாய இரசாயன தாக்கங்களை குறைத்தல்	5,000,000	4,994,790	100
		உள்நாட்டு விதைக் கிழங்கு உற்பத்தியை மேம்படுத்தல்	45,000,000	38,146,251	85
288	நில அளவையாளர் நாயகம் திணைக்களம்	ஏனைய மூலதனச் செலவுகள்	18,000,000	9,833,726	55
289	ஏற்றுமதி கமத்தொழில் திணைக்களம்	தேசிய விவசாய ஆராய்ச்சித்திட்டத்தினை	4,000,000	3,320,080	83
		இடைநிலப் பிரதேசங்களில் சாதிக்காய் இலையுதிர்ந்தல் நோயினைத் தடுத்தல் மற்றும் கட்டுப்பாடு	2,000,000	1,497,478	75
290	கடற்றொழில் மற்றும் நீர் வாழ் வளங்கள் திணைக்களம்	மீனவ சமூகத்தின் நடவடிக்கை	4,100,000	4,096,200	100
		மீன்பிடித் துறையில் ஒருங்கிணைந்த அறிவுட்டும் விரிவாக்கல் நிகழ்ச்சித்திட்டம்	2,400,000	2,392,924	100
		சிறிய மற்றும் நிரந்தர மீன்பிடிக் கைத்தொழிலுக்கான நவீன தொழில்நுட்பத்தின் அறிமுகம்	1,587,621,000	878,279,853	55
291	கடலோரப் பாதுகாப்புத் திணைக்களம்	ஏனைய மூலதனச் செலவுகள் 01. கரையோரப் பொறியியல் ஆய்வு 02. கரையோரப் பாதுகாப்பு மற்றும் முகாமைத்துவம் 03. சுற்றாடல் கல்வி நிகழ்ச்சித்திட்டம்	1,456,921,990	795,240,646	55
		கிழக்கு கரையோர வலைய சனாம மறுசீரமைப்பு மற்றும் நிலையான முகாமைத்துவக் கருத்திட்டம்	250,000,000	222,707,253	89
		கிழக்கு கரையோர வலைய சனாம மறுசீரமைப்பு மற்றும் நிலையான முகாமைத்துவக் கருத்திட்டம்	20,000,000	8,747,078	44
292	கால்நடை உற்பத்தி மற்றும் சுகாதாரத் திணைக்களம்	தரக்கட்டுப்பாடும் தொற்று நோய்கள் கட்டுப்பாடும் தொற்றுநோய் தடுப்பு	4,000,000	3,983,621	100
		கால்நடை சுகாதார முன்னேற்ற நிகழ்ச்சித்திட்டம்	52,000,000	51,999,528	100
		கால்நடை ஆராய்ச்சியினை செயற்படுத்தல்	5,000,000	4,999,887	100
		இலங்கை கால்நடை கைத்தொழிலினை மேம்படுத்துவதற்கு பாதம் மற்றும் வாய் நோய் தடுப்பு மருந்துகளை உள்நாட்டில் உற்பத்தி செய்தல்	25,000,000	24,521,150	98
		இலங்கை கால்நடை கைத்தொழிலினை மேம்படுத்துவதற்கு பாதம் மற்றும் வாய் நோய் தடுப்பு மருந்துகளை உள்நாட்டில் உற்பத்தி செய்தல்	25,000,000	24,790,720	99
		மிருக வைத்திய ஆய்வு நிறுவகத்திற்கு ஆய்வு கூடம் ஒன்றினை நிறுவுதல்	15,000,000	13,705,565	91
		மிருக வைத்திய கண்காணிப்பினை தாபித்தல்	35,680,000	35,675,771	100

அட்டவணை 11 - அபிவிருத்தி கருத்திட்டத்திற்கான மூலதன முதலீட்டு கூற்று - 2016

தலை. இல.	அமைச்சு / திணைக்களத்தின் பெயர்	கருத்திட்ட விபரம்	ஏற்பாடு (ரூபா)	செலவு (ரூபா)	ஏற்பாட்டில் செலவு %
		மெஸ்டைட்டி கட்டுப்பாட்டு நிகழ்ச்சித் திட்டம்	20,000,000	19,658,598	98
		உயர் தர பசுக் கன்று உற்பத்தி நிகழ்ச்சித்திட்டம்	47,000,000	41,950,275	89
		அரசு மிருக வைத்திய நிலையங்களில் சேவை வழங்களை விருத்திசெய்தல்	105,320,000	63,686,764	60
		வில்ங்குகளை இனங்காணல் மற்றும் அடையாளமிடல்	15,000,000	14,921,989	99
		மிருக தொற்றுத்தடைகாப்பு நிலையத்தை விஸ்தரித்தல் மற்றும் நவீனமயப்படுத்தல்	20,000,000	14,930,827	75
		கால்நடை இனவிருத்தி நிகழ்ச்சித்திட்டம்	112,000,000	111,992,070	100
		கால்நடை தொழில்நுட்ப சாலையை நிர்மாணித்தல்	4,000,000	3,875,280	97
		கோழிப்பண்ணை சுகாதார முகாமத்துவத்தின் மூலம் கோழி இறைச்சி மற்றும் முட்டைகளுக்கு ஏற்றுமதி வசதியளித்தல் முதலீடுகள்	10,000,000	8,578,267	86
		பாற் பொருள் அபிவிருத்திக்கான வர்த்தக வலங்குணவு உற்பத்தியினை பரிட்சித்தல்	4,000,000	3,880,309	97
		திறன்கள் துறை அபிவிருத்தி நிகழ்ச்சித்திட்டம் (இ.அ/ஆ.அ.வ)	25,000,000	24,817,579	99
293	இறப்பர் அபிவிருத்தித் திணைக்களம்	ஏனைய மூலதனச் செலவுகள்	40,000,000	35,131,787	88
295	வாணிபத் திணைக்களம்	ஏனைய மூலதனச் செலவுகள் 01. ஏற்றுமதிச் சந்தையை ஆராய்ந்து தேடுதல்	5,000,000	4,846,770	97
300	உணவு ஆணையாளர் திணைக்களம்	ஏனைய மூலதனச் செலவுகள் 01. உணவு ஆணையாளர் திணைக்களத்தின் களஞ்சிய வசதிகளை மேம்படுத்தல்	362,160	325,000	90
301	கூட்டுறவு அபிவிருத்தித் திணைக்களம் (கூட்டுறவுச் சங்கங்களின் பதிவாளர்)	கூட்டுறவு அபிவிருத்தி நிருவாகம்	9,966,000	9,707,680	97
304	வளிமண்டலவியல் திணைக்களம்	விழிப்புனர்வினை அதிகரித்தல்	1,000,000	835,482	84
		பாலநிலை அவதானிப்பு, வானிலை எதிர்வு கூறல் அபிவிருத்தி (இ.அ/யப்பான்) -அ-	9,500,000	8,287,046	87
		பாலநிலை அவதானிப்பு, வானிலை எதிர்வு கூறல் அபிவிருத்தி (இ.அ/யப்பான்) -அ-	20,000,000	12,619,846	63
		பாலநிலை அவதானிப்பு, வானிலை எதிர்வு கூறல் அபிவிருத்தி (இ.அ/யப்பான்) -அ-	7,000,000	1,484,758	21
307	மோட்டார் வாகனத் திணைக்களம்	ஏனைய மூலதனச் செலவுகள்	973,000,000	968,473,926	100
308	தபால் திணைக்களம்	முத்திரை மற்றும் தபால் சேவையை மேம்படுத்தல்	6,000,000	5,828,494	97
311	தேசிய பொளதிகத் திட்டமிடல் திணைக்களம்	பொளதிக திட்டங்கள் மற்றும் ஆராய்ச்சி செயற்பாடுகள்	7,000,000	6,607,932	94
320	சிவில் பாதுகாப்புத் திணைக்களம்	வருமானமீட்டும் வர்த்தகக் கருத்திட்டங்கள் (அ)	191,000,000	186,549,509	98
326	சமூக அடிப்படையிலான சீர்திருத்தத் திணைக்களம்	ஏனைய மூலதனச் செலவுகள்	500,000	386,651	77
328	மனித வலு வேலைவாய்ப்பு திணைக்களம்	முறைசாரா பிரிவின்கீழ் தொழில் வாய்ப்பைப் பெற்றுக்கொடுத்தல்	4,000,000	3,960,257	99
		வேலைவாய்ப்பு வலையமைப்பு நிகழ்ச்சித்திட்டம்	1,000,000	976,340	98
		தொழில் சந்தைக்கேற்ப தொழில் தேர்ச்சி பெற்ற மனிதவளஅபிவிருத்தி	2,200,000	2,159,326	98
		தொழில் சந்தை நிகழ்ச்சித் திட்டம்	2,000,000	1,776,587	89
		தொழிற் சந்தை தகவல் தொழில்நுட்பம்	3,500,000	3,492,505	100

அட்டவணை 11 - அபிவிருத்தி கருத்திட்டத்திற்கான மூலதன முதலீட்டு கூற்று - 2016

தலை. இல.	அமைச்சு / திணைக்களத்தின் பெயர்	கருத்திட்ட விபரம்	ஏற்பாடு (ரூபா)	செலவு (ரூபா)	ஏற்பாட்டில் செலவு %
		இரண்டாம் நிலைக் கல்வி மட்டத்தில் இடை விலகியோருக்கான தொழில் வழிகாட்டல் செயற்பாடுகள்	6,000,000	5,930,171	99
		பொதுச் சேவையில் முன்மாதிரி முறைமையொன்றினை உருவாக்குதல்	6,000,000	5,824,112	97
331	திவிநெரும அபிவிருத்தி திணைக்களம்	திவிநெரும வாழ்வாதார அபிவிருத்தி நிகழ்ச்சித் திட்டம்	1,200,000,000	1,141,069,335	95
332	தேசிய சமுதாய நேர்வழங்குளல் திணைக்களம்	சமுதாய நேர் வழங்கலினை மேம்படுத்தல்	100,000,000	76,720,902	77
		மொத்தம்	273,125,998,739	188,296,810,487	

ரூபாய்: 1000

அட்டவணை 111 - 2016 வரவு செலவு எர்ப்பாட்டிற்கேற்ப செலவின தலைப்பு ரீதியாக செலவின கணக்கின் கருக்கம்

ஆட்டவணை	அமைச்சர் / திணைக்களம்	மொத்தம்			மீண்டுமேறும்			முல்தகம்					
		ஏற்பாடு	செலவினம்	சேமிப்பு	%	ஏற்பாடு	செலவினம்	சேமிப்பு	%	ஏற்பாடு	செலவினம்	சேமிப்பு	%
1	அத்தேயக்கு சனாதிபதி	6,860,377	6,185,290	677,087	90	2,063,989	1,985,099	78,890	96	4,796,388	4,198,191	598,197	88
2	பிரதம அமைச்சர் அலுவலகம்	1,374,196	1,169,150	205,046	85	878,265	754,694	123,571	86	495,931	414,456	81,476	84
4	மீட்பு நீதிமன்ற நிதிப்பதிகள்	174,600	146,975	27,625	84	131,000	108,605	22,395	83	43,600	38,370	5,230	88
5	அமைச்சரவை அலுவலகம்	83,200	70,491	12,709	85	68,350	68,256	94	100	14,850	2,235	12,615	15
6	அரசாங்க பேரவை அலுவலகக்குழு	344,152	283,479	60,673	82	159,002	157,007	1,995	99	185,150	126,472	58,678	68
7	நீதிச் சேவை அலுவலகக்குழு	48,400	45,406	2,994	94	47,700	44,825	2,875	94	700	581	119	83
8	தேசிய சொல்லின் அலுவலகக்குழு	88,850	85,354	3,496	96	85,800	82,632	3,168	96	3,050	2,722	328	89
9	நிருவாக மேல்முறையீட்டு நிபாயகம்	23,050	21,858	1,192	95	22,200	21,192	1,008	95	850	666	184	78
10	இலக்குவம் அலுவலக ஊழல்கள் பற்றிய சாத்திரல்களை புலனாய்வு செய்வதற்கான அலுவலகக்குழு	409,100	317,443	91,657	78	273,400	272,578	822	100	135,700	44,865	90,835	33
11	நீதி அலுவலகக்குழு அலுவலகம்	247,694	114,234	133,460	46	44,694	43,682	1,012	98	203,000	70,552	132,448	35
12	தேசிய கல்வி அலுவலகக்குழு	41,150	33,647	7,503	82	36,500	31,462	5,038	86	4,650	2,185	2,465	47
13	இலங்கை மனித உரிமைகள் அலுவலகக்குழு	188,200	183,494	4,706	97	174,000	170,301	3,699	98	14,200	13,192	1,008	93
16	பாராளுமன்றம்	2,437,443	2,152,547	284,896	88	1,857,450	1,816,476	40,974	98	579,993	336,071	243,922	58
17	பாராளுமன்ற முதல்வர் அலுவலகம்	36,950	36,302	648	98	34,898	34,346	552	98	2,053	1,957	96	95
18	பாராளுமன்ற பிரதம அரசாங்க செயலக அலுவலகம்	43,600	42,941	659	98	42,150	41,802	348	99	1,450	1,139	311	79
19	பாராளுமன்ற எதிர்க்கட்சித் தலைவர் அலுவலகம்	134,119	57,912	76,207	43	84,793	53,303	31,490	63	49,326	4,609	44,716	9
20	தேர்தல்கள் திணைக்களம்	3,639,315	632,841	3,006,474	17	3,581,800	577,561	3,004,239	16	57,515	55,280	2,235	96
21	கணக்காய்வுகள் நாயகம்	1,425,630	1,330,042	95,588	93	1,240,350	1,147,433	92,917	93	185,280	182,609	2,671	99
22	நிறுவனத்திற்கான பாராளுமன்ற அலுவலகம்	16,046	15,711	335	98	15,696	15,589	107	99	350	123	227	35
101	புத்தாரசன அமைச்சர்	901,620	871,718	29,902	97	175,024	162,732	12,292	93	726,596	708,986	17,610	98
102	நீதி அமைச்சர்	3,552,708	3,173,755	378,953	89	1,068,813	964,340	104,473	90	2,483,895	2,209,415	274,480	89
103	பாதுகாப்பு அமைச்சர்	17,487,147	13,152,331	4,334,816	75	5,936,452	5,694,377	242,075	96	11,550,695	7,457,954	4,092,741	65
104	தேசிய சொளிகைகள் மற்றும் பொருளாதார அலுவல்கள் அமைச்சர்	33,219,046	22,794,220	10,424,826	69	2,025,437	1,938,027	87,410	96	31,193,609	20,856,193	10,337,416	67
106	அமைச்சர் முகாமத்தின் அமைச்சர்	5,388,413	4,139,086	1,249,328	77	740,725	660,637	80,088	89	4,647,688	3,478,449	1,169,239	75
108	அஞ்சல், அஞ்சல் சேவைகள் மற்றும் முக்கிய சம அலுவல்கள் அமைச்சர்	543,737	380,163	163,574	70	128,435	122,644	5,791	95	415,303	257,519	157,784	62
110	நீதி அமைச்சர்	1,346,984	1,066,891	280,093	79	841,487	746,636	94,851	89	505,497	320,256	185,241	63
111	கனரகம், பேரவை மற்றும் கடுச மருந்து அமைச்சர்	177,059,202	134,775,735	42,279,467	76	137,067,500	111,752,059	25,315,441	82	39,991,702	23,027,676	16,964,025	58
112	செரிநாட்டிலுள்ள அமைச்சர்	9,969,374	9,361,028	608,346	94	9,449,867	8,941,312	508,555	95	519,507	419,717	99,790	81
114	பேரகராதி மற்றும் சிவில் விமான சேவைகள் அமைச்சர்	49,919,192	35,006,400	14,912,792	70	17,910,418	17,238,451	671,966	96	32,008,775	17,767,949	14,240,826	56
117	உப்பு கல்வி மற்றும் நெடுஞ்சுவைகள் அமைச்சர்	182,198,689	152,439,198	29,759,491	84	1,646,986	1,546,776	100,210	94	180,551,703	150,892,422	29,659,282	84

ரூபா: '000

அட்டவணை 111 - 2016 வரவு செலவு அறிக்கைகள் தலைப்பு ரீதியாக செலவின் கணக்கின் சுருக்கம்

ச.நா.அ.அ.அ.	அமைச்சு / திணைக்களம்	மொத்தம்			மீண்டுமேறும்			முல்தம்		
		ஏற்பாடு	செலவினம்	சேமிப்பு	ஏற்பாடு	செலவினம்	சேமிப்பு	ஏற்பாடு	செலவினம்	சேமிப்பு
118	காந்தொழில் அமைச்சு	44,970,332	34,745,670	10,224,661	39,847,218	32,497,058	7,350,160	5,123,114	2,248,613	2,874,501
119	மீன்வள மற்றும் பழப்பக்கத்தக்க சக்தி அமைச்சு	13,667,343	13,020,267	647,077	508,636	476,605	32,032	13,158,707	12,543,662	615,045
120	மணல் மற்றும் சிறுநீர் அலுவலகம் அமைச்சு	9,901,605	7,468,097	2,433,508	8,808,885	6,932,736	1,876,149	1,092,720	535,362	557,359
121	உள்நாட்டு வரவுகள் அமைச்சு	22,206,860	13,617,820	8,589,040	9,440,880	7,602,388	1,838,492	12,765,980	6,015,432	6,750,548
122	புறநாட்டு வரவு மற்றும் வெளியுறவு அமைச்சு	3,403,555	1,502,317	1,901,238	1,255,175	1,218,208	36,967	2,148,380	284,109	1,864,271
123	வீ.மையு மற்றும் நிர்வாகத்தறை அமைச்சு	7,803,077	7,732,440	70,638	1,208,327	1,176,311	32,016	6,594,750	6,556,129	38,621
124	சமூக அலுவலகம் மற்றும் நலன்புரி அமைச்சு	12,046,162	11,622,132	424,030	11,790,732	11,383,255	407,477	255,430	238,878	16,552
126	சமூக அமைச்சு	198,586,338	60,510,834	138,075,504	167,249,693	45,395,708	121,853,985	31,336,645	15,115,126	16,221,519
130	பொது நிருவாக மற்றும் முகாமைத்துவ அமைச்சு	1,520,765	1,469,704	51,061	1,041,575	1,027,948	13,627	479,190	441,756	37,434
135	பெருந்தொழில் கைத்தொழில் அமைச்சு	9,556,695	7,465,670	2,091,025	2,949,845	2,704,617	245,228	6,606,850	4,761,053	1,845,797
136	விவசாயத்துறை அமைச்சு	1,635,728	1,216,380	419,348	475,788	436,568	39,220	1,159,941	779,812	380,129
140	மசாலைக்கு புதித கிராமங்கள் உட்கட்டமைப்பு வர்த்தக மற்றும் சமுதாய அபிவிருத்தி அமைச்சு	1,797,000	1,284,094	512,906	223,421	189,124	34,296	1,573,580	1,094,970	478,610
145	சிறைச்சாலைகள் மற்றும் மருமியல்பு புனியாபிவிருத்தி, மீளாக்கிரமம் மற்றும் இந்து சமய அலுவலகம் அமைச்சு	17,925,582	14,622,937	3,302,645	955,090	932,772	22,318	16,970,492	13,690,165	3,280,327
147	பிரதேச அபிவிருத்தி அமைச்சு	634,425	540,603	93,822	469,925	421,158	48,767	164,500	119,445	45,055
149	கைத்தொழில் மற்றும் வானிய அலுவலகம் அமைச்சு	9,435,508	8,195,571	1,239,937	1,970,168	1,773,481	196,687	7,465,341	6,422,090	1,043,250
150	பொருளியல்பு வளங்கள் அபிவிருத்தி அமைச்சு	442,775	405,757	37,018	214,675	213,502	1,173	228,100	192,255	35,845
151	காந்தொழில் மற்றும் நீர் வள அமைச்சு	4,439,491	4,334,178	105,313	1,417,661	1,391,419	26,242	3,021,831	2,942,759	79,071
153	காணி அமைச்சு	3,482,429	2,292,720	1,189,709	307,113	290,845	16,268	3,175,316	2,001,874	1,173,442
154	கிராமிய பொருளாதார அலுவலகம் அமைச்சு	10,370,430	8,302,976	2,067,454	942,468	937,730	4,739	9,427,962	7,365,246	2,062,716
155	முகாமைத்துவ அமைச்சு	28,927,143	25,979,983	2,947,160	2,264,583	1,129,904	1,134,679	26,662,560	24,850,078	1,812,481
157	தேசிய கலாச்சார அமைச்சு	672,265	452,107	220,158	363,252	327,391	35,860	309,013	124,715	184,298
158	அரசு தொழில்நுட்ப அமைச்சு	1,135,783	1,087,741	48,042	288,776	267,178	21,598	847,007	820,562	26,445
159	சுற்றுச்சூழல் அமைச்சு	742,626	388,334	354,292	118,291	115,002	3,288	624,335	273,331	351,004
160	மசாலை அபிவிருத்தி மற்றும் கிராம அமைச்சு	65,546,935	42,314,991	23,231,944	3,775,647	3,757,916	17,731	61,771,288	38,557,075	23,214,213
161	வெளியுறவு அமைச்சு	274,538	223,419	51,119	174,363	166,309	8,054	100,175	57,110	43,065

ரூபா: '000

அட்டவணை 111 - 2016 வரவு செலவு ஏற்பாட்டிற்கேற்ற செலவின் தலைப்பு ரீதியாக செலவின் கணக்கின் சுருக்கம்

அமைச்சு / திணைக்களம்	ஏற்பாடு			மொத்தம்			மீண்டுமேறும்			மூலதனம்		
	ஏற்பாடு	செலவினம்	சேமிப்பு	ஏற்பாடு	செலவினம்	சேமிப்பு	ஏற்பாடு	செலவினம்	சேமிப்பு	ஏற்பாடு	செலவினம்	சேமிப்பு
			%			%			%			%
162 மாநகர மற்றும் மேல் பாகான அபிவிருத்தி அமைச்சு	30,159,855	13,151,301	44	17,008,554	1,066,075	315,484	750,591	12,400,710	16,693,070	29,093,780	12,400,710	43
163 உள்நகர அலுவலகங்கள், வட்டமேல் அபிவிருத்தி மற்றும் கலாசார அலுவலகங்கள் அமைச்சு	5,139,360	2,862,489	56	2,276,871	853,015	25,925	827,090	2,035,399	2,250,946	4,286,345	2,035,399	47
165 தேசிய நூலகங்களை மற்றும் ஒருமொட்டி அமைச்சு	397,201	337,353	85	59,849	76,987	30,567	46,620	290,732	29,482	320,214	290,732	91
166 நகரத் திட்டமிடல் மற்றும் நிர்வாக அமைச்சு	34,731,402	26,577,149	77	8,154,254	171,166	4,215	166,952	26,410,197	8,150,039	34,560,236	26,410,197	76
167 வீசேட பணிப்பொறுப்புகளை அமைச்சு	193,000	72,093	37	120,907	85,200	25,545	59,655	12,438	95,362	107,800	12,438	12
176 துறைமுகங்கள் மற்றும் கப்பல்நிறு அலுவலகங்கள் அமைச்சு	1,945,171	1,231,859	63	713,312	197,400	18,336	179,064	1,052,796	694,976	1,747,771	1,052,796	60
182 சென்னை நகர நிர்வாக அமைச்சு	1,143,807	1,069,213	93	74,595	619,357	25,907	593,450	475,762	48,688	524,450	475,762	91
192 சட்டமன்ற ஒருங்குற மற்றும் தேர்தல் அபிவிருத்தி அமைச்சு	9,438,112	8,048,460	85	1,389,652	7,466,720	7,042,564	1,971,392	1,005,896	965,496	1,971,392	1,005,896	51
193 தொழில் மற்றும் தொழில்நுட்ப அமைச்சு	295,524	285,960	96	11,564	243,601	9,847	233,754	50,206	1,717	51,923	50,206	97
194 தொலைத்தொடர்புகள் மற்றும் டிஜிட்டல் உட்கட்டமைப்பு வசதிகள் அமைச்சு	1,577,174	995,714	63	581,460	133,311	2,682	130,629	865,085	578,778	1,443,863	865,085	60
195 திரைப்பட அபிவிருத்தி மற்றும் சர்வதேச வந்தூசு அமைச்சு	1,038,897	714,629	69	324,268	565,896	28,271	537,625	177,004	295,997	473,001	177,004	37
196 விஞ்ஞான, தொழில்நுட்ப மற்றும் ஆராய்ச்சி அமைச்சு	4,078,247	3,294,255	81	783,992	1,711,509	111,298	1,600,211	1,694,044	672,694	2,366,738	1,694,044	72
197 திறன் அபிவிருத்தி மற்றும் தொழில் பயிற்சி அமைச்சு	11,100,100	7,939,035	72	3,161,065	3,678,250	265,539	3,412,711	4,526,324	2,895,526	7,421,850	4,526,324	61
198 நீதிப்பண மற்றும் நீர் களஞ்சல முகமைத்துவ அமைச்சு	13,703,210	5,592,985	41	8,110,225	434,585	26,218	408,367	5,184,618	8,084,007	13,268,625	5,184,618	39
199 ஆயுதக் கைத்தொழில் அமைச்சு	387,230	287,269	74	99,961	164,035	69,661	94,374	192,895	30,300	223,195	192,895	86
201 மொத்த அலுவலகங்கள் திணைக்களம்	1,264,759	1,146,426	91	118,333	1,216,486	1,102,156	1,102,156	44,270	4,002	48,272	44,270	92
202 முஸ்லிம் சமய பண்பாட்டு அலுவலகங்கள் திணைக்களம்	138,597	127,474	92	11,123	106,717	9,593	97,124	30,350	1,530	31,880	30,350	95
203 கிரிஸ்தவ சமய அலுவலகங்கள் திணைக்களம்	176,366	159,738	91	16,629	152,266	14,354	137,912	21,826	2,274	24,100	21,826	91
204 இந்து சமய மற்றும் பண்பாட்டு அலுவலகங்கள் திணைக்களம்	237,140	226,806	96	10,334	139,350	7,647	131,703	95,103	2,687	97,790	95,103	97
205 பொது நம்பிக்கைப் பொறுப்பாளர் திணைக்களம்	47,360	46,781	99	579	45,015	546	44,469	2,312	33	2,345	2,312	99
206 கலாசார அலுவலகங்கள் திணைக்களம்	857,147	750,975	88	106,172	522,197	9,902	512,294	238,681	96,269	334,950	238,681	71
207 தொல்பொருட்கள் திணைக்களம்	1,038,986	1,002,657	97	36,329	873,486	1,336	872,150	130,507	34,993	165,500	130,507	79
208 தேசிய நூலகங்களை திணைக்களம்	337,788	333,759	99	4,029	159,866	2,019	157,847	175,913	2,009	177,922	175,913	99
209 தேசிய கலாச்சாரத்துறை திணைக்களம்	332,905	200,037	60	132,868	112,077	7,388	104,689	95,348	125,480	220,828	95,348	43
210 தகவல் திணைக்களம்	239,000	212,971	89	26,029	212,500	22,313	190,187	22,784	3,716	26,500	22,784	86
211 அரசாங்க அச்சுத் திணைக்களம்	2,002,000	1,841,823	92	160,177	1,904,000	151,854	1,752,146	89,676	8,324	98,000	89,676	92
212 பரீட்சைகள் திணைக்களம்	3,260,650	3,181,220	98	79,430	2,925,508	31,306	2,894,202	287,018	48,124	335,142	287,018	86

அட்டவணை 111 - 2016 வரவு செலவு அட்டவணை தலைப்பு ரீதியாக செலவின கணக்கின் அளவுகூகு

அமைச்சு / திணைக்களம்	மொத்தம்			மீண்டுமேறும்			மூலதனம்			மூலம்
	ஏற்பாடு	செலவினம்	சேமிப்பு	ஏற்பாடு	செலவினம்	சேமிப்பு	ஏற்பாடு	செலவினம்	சேமிப்பு	
	₹	₹	%	₹	₹	%	₹	₹	%	₹
213 கல்வி வெளிப்புறத் திணைக்களம்	153,210	105,203	69	48,007	56,871	2,009	94,330	48,331	45,999	51
214 பல்கலைக்கழக மாண்புமிகு அமைச்சுக்குழு	48,826,000	43,160,425	88	5,665,575	27,998,030	1,030,970	19,797,000	15,162,395	4,634,605	77
215 தொழில்நுட்பக் கல்வி மற்றும் பயிற்சித் திணைக்களம்	2,349,120	2,132,298	91	216,822	1,941,627	57,493	350,000	190,671	159,329	54
216 சமூக சேவைகள் திணைக்களம்	496,440	483,819	97	12,621	434,928	11,407	50,105	48,890	1,215	98
217 நகர்ப்பகுதி, சிறைப் பாதுகாப்பு சேவைகள் திணைக்களம்	309,166	304,669	99	4,497	286,071	4,115	18,980	18,598	382	98
219 விவசாயத்துறை அறிவிப்புத்திணைக்களம்	2,811,701	2,013,475	72	798,226	706,845	20,456	2,084,400	1,306,630	777,770	63
220 ஆயுர்வேத திணைக்களம்	2,573,100	1,852,414	72	720,686	1,239,517	32,983	1,300,600	612,896	687,704	47
221 தொழில் திணைக்களம்	6,550,580	4,925,151	75	1,625,429	1,453,174	36,686	5,060,720	3,471,977	1,588,743	69
222 இலங்கை தரப்படை	160,396,359	148,126,438	92	12,269,920	144,320,607	7,343,995	8,731,757	3,805,831	4,925,926	44
223 இலங்கை கூப்படை	61,924,871	56,734,616	92	5,190,256	46,874,210	1,856,288	13,194,373	9,860,405	3,333,968	75
224 இலங்கை வானப்பட	53,653,752	35,460,170	66	18,193,582	31,059,024	2,935,728	19,659,000	4,401,146	15,257,854	22
225 பொலீஸ் திணைக்களம்	63,604,895	58,852,287	93	4,752,608	55,802,513	2,745,987	5,056,395	3,049,774	2,006,621	60
226 குடிவரை அமைச்சுத் திணைக்களம்	2,161,793	1,981,533	92	180,260	1,038,526	6,798	1,116,469	943,007	173,462	84
227 அட்சணப் பதிவு செய்யும் திணைக்களம்	722,110	713,699	99	8,411	626,263	7,647	88,200	87,436	764	99
228 நீதி பற்றி நிறுவனம்	6,942,680	6,575,848	95	366,832	5,352,673	135,357	1,454,650	1,223,175	231,475	84
229 சட்டமன்ற அறிவு திணைக்களம்	1,277,440	943,978	74	333,462	657,421	13,719	606,300	286,557	319,743	47
230 சட்டமன்றத் திணைக்களம்	117,860	92,763	79	25,097	76,898	9,662	31,300	15,864	15,436	51
231 கூடல் திணைக்களம்	16,690	15,521	93	1,169	14,962	928	800	559	241	70
232 சிறைச்சாலைகள் திணைக்களம்	8,559,050	6,898,740	81	1,660,310	4,792,326	526,724	3,240,000	2,106,414	1,133,586	65
233 அராபிக் இராணுவப் பகுப்பாணை திணைக்களம்	660,500	610,348	92	50,152	244,655	3,600	412,245	365,693	46,552	89
234 உயர் நீதிமன்றப் பதிவாளர் அலுவலகம்	162,320	147,662	91	14,658	143,088	9,832	9,400	4,574	4,826	49
235 சட்ட அமைச்சுக்குழுத் திணைக்களம்	16,660	13,574	81	3,086	12,142	2,488	2,030	1,432	598	71
236 அரசு அமைச்சுக்குழுத் திணைக்களம்	145,880	135,680	93	10,200	95,031	6,199	44,650	40,649	4,001	91
237 சூழல் திட்டமிடல் திணைக்களம்	95,036	82,477	87	12,559	76,640	11,523	6,873	5,837	1,037	85
238 அரசு அமைச்சுக் குழுத் திணைக்களம்	77,350	53,142	69	24,208	51,996	22,754	2,600	1,146	1,454	44
239 வெளிநாட்டு வணிகத் திணைக்களம்	2,785,840	2,562,658	92	223,182	2,185,211	132,864	2,434,455	2,344,137	90,318	96
240 சூழல் வரவு செலவுத் திட்டத் திணைக்களம்	341,231,297	8,802,299	3	332,428,998	3,288,117	62,645	337,880,535	5,514,182	332,366,353	2
241 பதிவுத் தொழில் முயற்சிகள் திணைக்களம்	19,497,311	19,494,689	100	2,622	70,383	1,667	19,425,261	19,424,306	954	100
242 முக்கியத்துவம் சேவைகள் திணைக்களம்	53,200	50,459	95	2,741	48,614	1,424	3,162	1,845	1,317	58
243 அறிவிப்புத் திணைக்களம்	9,570,621	9,156,236	96	414,385	6,869,852	386,852	2,313,918	2,288,385	25,533	99
244 வர்த்தக மற்றும் முகாட்குக் குழுக்கள் திணைக்களம்	55,025	50,148	91	4,877	47,066	2,859	5,100	3,082	2,018	60
245 அரசு நிதித் திணைக்களம்	77,277	65,115	84	12,162	59,161	7,624	10,493	5,955	4,538	57
246 உள்நாட்டு இறைவர்த்தி திணைக்களம்	4,565,250	4,061,131	89	504,119	2,841,160	38,040	1,686,050	1,219,971	466,079	72
247 இலங்கை அமைச்சு	2,056,000	1,979,791	96	76,209	1,892,735	63,265	100,000	87,057	12,943	87

ரூபாய்: 000

அட்டவணை 111 - 2016 வரவு செலவு எழுப்பாட்டிற்கேற்ப செலவின தலைப்பு நிதியாக செலவின தலைப்பு நிதியாக கணக்கின் கருக்கம்

அமைச்சர் / திணைக்களம்	மொத்தம்			மீண்டுமெழு			முல்தளம்		
	ஏற்பாடு	செலவினம்	சேமிப்பு	ஏற்பாடு	செலவினம்	சேமிப்பு	ஏற்பாடு	செலவினம்	சேமிப்பு
		%			%			%	
248 பழ வரித் திணைக்களம்	1,072,447	985,981	88,466	745,669	743,100	2,569	326,779	240,881	85,898
249 திறைநேரிச் செயற்பாடுகள் திணைக்களம்	1,372,431,260	1,361,803,951	10,627,308	621,424,360	614,495,626	6,928,733	751,006,900	747,308,325	3,698,575
250 அரசு கணக்குகள் திணைக்களம்	43,300	42,694	606	41,600	41,210	390	1,700	1,485	215
251 விவகார மதிப்பீட்டுத் திணைக்களம்	508,245	489,890	18,355	378,650	363,588	15,062	129,595	126,301	3,293
252 தொகை மதிப்பு புள்ளிவிவரவியல் திணைக்களம்	1,134,742	1,087,914	46,828	857,980	838,284	19,696	276,762	249,630	27,132
253 ஒப்புவழித் திணைக்களம்	200,662,975	199,137,927	1,525,048	200,622,975	199,105,429	1,517,546	40,000	32,498	7,502
254 பதிவாளர் நாயகம் திணைக்களம்	1,455,000	1,426,268	28,732	1,341,400	1,324,982	16,418	113,600	101,286	12,314
255 மாவட்டச் செயலகம், கொழும்பு	1,692,000	1,358,208	333,792	738,000	722,422	15,578	954,000	635,786	318,214
256 மாவட்டச் செயலகம், கம்பஹா	1,178,800	1,164,300	14,500	1,011,800	997,431	14,369	167,000	166,869	131
257 மாவட்டச் செயலகம், களுத்தறை	1,072,000	1,017,737	54,263	834,000	832,619	1,381	238,000	185,118	52,882
258 மாவட்டச் செயலகம், கண்டி	1,231,000	1,216,742	14,258	1,132,000	1,118,422	13,578	99,000	98,321	679
259 மாவட்டச் செயலகம், மாத்தளை	880,200	784,784	95,416	584,200	579,226	4,974	296,000	205,558	90,442
260 மாவட்டச் செயலகம், முல்லை	546,000	523,116	22,884	447,000	439,653	7,347	99,000	83,463	15,537
261 மாவட்டச் செயலகம், சாவடி	1,157,000	1,151,914	5,086	1,079,000	1,074,725	4,275	78,000	77,188	812
262 மாவட்டச் செயலகம், மாத்தளை	1,133,120	1,000,340	132,780	953,571	950,067	3,504	179,549	50,273	129,277
263 மாவட்டச் செயலகம், அம்பாறை	867,000	823,000	44,000	754,000	714,399	39,601	113,000	108,601	4,399
264 மாவட்டச் செயலகம் / கச்சேரி - மாடுபாளையம்	796,900	794,052	2,848	688,866	686,019	2,847	108,034	108,034	0
265 மாவட்டச் செயலகம் / கச்சேரி - மணர்	399,000	382,724	16,276	212,000	198,003	13,997	187,000	184,722	2,278
266 மாவட்டச் செயலகம் / கச்சேரி - கிளிநொச்சி	254,900	253,453	1,447	194,900	193,632	1,268	60,000	59,821	179
267 மாவட்டச் செயலகம் / கச்சேரி - முல்லைத்தீவு	271,633	268,024	3,609	180,633	177,070	3,563	91,000	90,954	46
268 மாவட்டச் செயலகம் / கச்சேரி - கிளிநொச்சி	298,300	293,792	4,508	190,300	187,387	2,913	108,000	106,405	1,595
269 மாவட்டச் செயலகம் / கச்சேரி - மட்டக்களப்பு	897,000	874,068	22,932	574,000	569,273	4,727	323,000	304,794	18,206
270 மாவட்டச் செயலகம் - அம்பாறை	963,000	936,617	26,383	886,000	859,739	26,261	77,000	76,878	122
271 மாவட்டச் செயலகம் / கச்சேரி - திருகோணமலை	432,000	420,718	11,282	378,000	367,202	10,798	54,000	53,516	484
272 மாவட்டச் செயலகம் - குருநாகல்	1,686,900	1,667,773	19,127	1,639,250	1,620,672	18,578	47,650	47,101	549
273 மாவட்டச் செயலகம் - புத்தளம்	724,642	709,129	15,513	649,642	644,800	4,842	75,000	64,328	10,672
274 மாவட்டச் செயலகம் - அனுராதபுரம்	875,258	868,213	7,045	806,058	801,466	4,592	69,200	66,747	2,453
275 மாவட்டச் செயலகம் - பொல்தறுவை	6,063,735	3,876,139	2,187,596	3,697,795	3,639,812	5,983	5,693,940	3,512,326	2,181,614
276 மாவட்டச் செயலகம் - பதுளை	784,400	714,470	69,930	659,400	653,082	6,318	125,000	61,389	63,611
277 மாவட்டச் செயலகம் - மானாராமலை	584,005	577,231	6,774	464,005	458,731	5,274	120,000	118,500	1,500
278 மாவட்டச் செயலகம் - இரத்தினபுரி	980,000	937,046	42,954	771,000	763,203	7,797	209,000	173,843	35,157
279 மாவட்டச் செயலகம் - சேகரமலை	832,000	779,814	52,186	636,000	624,346	11,654	196,000	155,468	40,532

அட்டவணை 111 - 2016 வரவு செலவு எர்ப்பாட்டிற்கேற்ப செலவின தலைப்பு ரீதியாக செலவின கணக்கின் சுருக்கம்

செலவினக் குறியீடு	அமைச்சு / திணைக்களம்			மொத்தம்			மீண்டுமேறும்			முல்தளம்			மூல: '000
	ஏற்பாடு	செலவினம்	சேரிப்பு	ஏற்பாடு	செலவினம்	சேரிப்பு	ஏற்பாடு	செலவினம்	சேரிப்பு	ஏற்பாடு	செலவினம்	சேரிப்பு	
280 கருத்திட்ட முயற்சியில் மூலம் கணிசமாகப் பின்புலம்	105,184	100,690	4,494	96	91,189	87,843	3,345	96	13,995	12,847	1,148	92	
281 கருத்திட்ட முயற்சியில் மூலம் கணிசமாகப் பின்புலம்	8,583,400	7,590,322	993,078	88	6,920,400	6,676,100	244,300	96	1,663,000	914,222	748,778	55	
282 நிதிப்பகுதி திணைக்களம்	16,583,780	13,223,111	3,360,669	80	3,012,350	2,869,116	143,234	95	13,571,430	10,353,995	3,217,435	76	
283 வன வள பாதுகாப்புத் திணைக்களம்	2,182,850	2,135,017	47,833	98	1,351,050	1,304,156	46,894	97	831,800	830,861	939	100	
284 வனவளப் பாதுகாப்புத் திணைக்களம்	2,191,845	1,832,060	359,785	84	1,054,670	1,041,915	12,755	99	1,137,175	790,145	347,030	69	
285 கருத்திட்டத் திணைக்களம்	5,840,257	5,549,530	290,727	95	4,299,257	4,184,224	115,033	97	1,541,000	1,365,306	175,694	89	
286 கணி ஆலையாளர் நாயகம் திணைக்களம்	416,822	412,230	4,592	99	341,462	339,571	1,892	99	75,360	72,660	2,700	96	
287 கணி நிணப்பத் திணைக்களம்	423,015	416,239	6,776	98	385,615	379,502	6,113	98	37,400	36,738	662	98	
288 நில ஆலையாளர் நாயகம் திணைக்களம்	3,607,853	3,528,862	78,991	98	3,360,193	3,326,860	33,333	99	247,660	202,003	45,657	82	
289 ஏற்றுமதி கருத்திட்டத் திணைக்களம்	1,107,010	998,214	108,796	90	603,310	566,761	36,549	94	503,700	431,453	72,247	86	
290 கருத்திட்டத் திணைக்களம்	2,058,625	1,336,200	722,425	65	403,925	397,561	6,364	98	1,654,700	938,639	716,061	57	
291 கருத்திட்ட முயற்சியில் மூலம் கணிசமாகப் பின்புலம்	2,046,638	1,330,115	716,523	65	219,138	207,609	11,529	95	1,827,500	1,122,506	704,994	61	
292 கருத்திட்ட முயற்சியில் மூலம் கணிசமாகப் பின்புலம்	1,072,783	1,008,627	64,157	94	501,783	498,146	3,637	99	571,000	510,480	60,520	89	
293 இராபர்ட் அபிவிருத்தித் திணைக்களம்	1,384,798	1,074,546	310,252	78	315,298	298,865	16,433	95	1,069,500	775,681	293,819	73	
294 தேசிய மருகக்காட்சிசாலைகள் திணைக்களம்	884,913	797,609	87,304	90	345,213	344,209	1,004	100	539,700	453,400	86,300	84	
295 வானிப்புத் திணைக்களம்	120,788	119,242	1,546	99	110,288	109,125	1,163	99	10,500	10,117	383	96	
296 இயக்குமதி மூலம் ஏற்றுமதித் திணைக்களம்	65,875	59,660	6,215	91	59,831	56,320	3,511	94	6,044	3,340	2,704	55	
297 கருத்திட்ட முயற்சியில் மூலம் கணிசமாகப் பின்புலம்	49,825	47,943	1,882	96	49,825	47,943	1,882	96	0	0	0	0	
298 அமைச்சுமூலம், கருத்திட்டத் திணைக்களம்	311,050	229,867	81,183	74	101,050	99,029	2,021	98	210,000	130,838	79,162	62	
299 இலங்கை புலமைப் பேரறிவுக் குழு	28,750	28,153	597	98	28,750	28,153	597	98	0	0	0	0	
300 உணவு ஆலையாளர் திணைக்களம்	358,300	343,860	14,440	96	298,873	294,278	4,595	98	59,428	49,582	9,845	83	
301 கருத்திட்ட முயற்சியில் மூலம் கணிசமாகப் பின்புலம்	76,180	72,306	3,874	95	64,721	61,128	3,592	94	11,460	11,178	282	98	
302 கருத்திட்ட முயற்சியில் மூலம் கணிசமாகப் பின்புலம்	15,630	13,934	1,696	89	14,780	13,162	1,618	89	850	772	78	91	
303 நெசவுத் திணைக்களம்	105,950	100,302	5,648	95	72,800	67,285	5,515	92	33,150	33,017	133	100	
304 கருத்திட்ட முயற்சியில் மூலம் கணிசமாகப் பின்புலம்	341,500	306,870	34,630	90	268,300	256,091	12,209	95	73,200	50,779	22,421	69	
306 இலங்கை புலமைப் பேரறிவுக் குழு	35,467,814	29,090,398	6,377,415	82	14,128,992	13,396,288	732,704	95	21,338,822	15,694,111	5,644,711	74	
307 கருத்திட்ட முயற்சியில் மூலம் கணிசமாகப் பின்புலம்	3,350,975	3,295,671	55,304	98	2,211,475	2,180,463	31,013	99	1,139,500	1,115,208	24,292	98	
308 தபால் திணைக்களம்	12,486,500	12,419,731	66,769	99	12,348,500	12,284,171	64,329	99	138,000	135,560	2,440	98	
309 கருத்திட்ட முயற்சியில் மூலம் கணிசமாகப் பின்புலம்	353,040	345,361	7,679	98	315,540	308,995	6,545	98	37,500	36,366	1,134	97	
310 அமைச்சுத் திணைக்களம்	142,325	128,342	13,983	90	90,635	76,967	13,668	85	51,690	51,376	314	99	
311 தேசிய பொருளாதாரத் திணைக்களம்	291,800	184,391	107,409	63	182,700	175,927	6,773	96	109,100	8,464	100,636	8	
312 கருத்திட்ட முயற்சியில் மூலம் கணிசமாகப் பின்புலம்	25,843,986	23,937,786	1,906,200	93	21,743,786	21,743,786	0	100	4,100,200	2,194,000	1,906,200	54	
313 மத்திய மருகக்காட்சிசாலை	28,628,209	25,858,643	2,769,566	90	23,374,869	23,374,869	0	100	5,253,340	2,483,774	2,769,566	47	
314 மத்திய மருகக்காட்சிசாலை	25,165,783	22,708,258	2,457,525	90	20,507,843	20,507,843	0	100	4,657,940	2,200,415	2,457,525	47	

ரூபா: '000

அட்டவணை 111 - 2016 வரவு செலவு ஏற்பாட்டிற்கேற்ப செலவின தலைப்பு ரீதியாக செலவின கணக்கின் சுருக்கம்

அமைச்சு / திணைக்களம்	மொத்தம்			மீண்டுமெழுப்			மூலதனம்		
	ஏற்பாடு	செலவினம்	சேமிப்பு	ஏற்பாடு	செலவினம்	சேமிப்பு	ஏற்பாடு	செலவினம்	சேமிப்பு
315 வடக்கு மாகாண சபை	25,575,181	22,794,758	2,780,423	16,757,181	16,757,181	0	8,818,000	6,037,577	2,780,423
316 வடமேல் மாகாண சபை	25,563,696	23,654,251	1,909,445	20,829,136	20,822,898	6,238	4,734,560	2,831,353	1,903,207
317 வடமத்திய மாகாண சபை	18,826,402	17,124,110	1,702,292	14,174,082	14,174,082	0	4,652,320	2,950,028	1,702,292
318 ஊதா மாகாண சபை	20,467,301	18,587,839	1,879,462	16,422,341	16,422,341	0	4,044,960	2,165,498	1,879,462
319 சப்பிரகமுவ மாகாண சபை	22,844,523	20,562,683	2,281,840	18,219,223	18,219,223	0	4,625,300	2,343,460	2,281,840
320 சிலக் பாதுகாப்புத் திணைக்களம்	17,531,692	16,987,658	544,034	17,213,635	16,677,186	536,449	318,057	310,471	7,586
321 சிறக்கு மாகாண சபை	22,048,585	19,880,650	2,167,935	17,166,135	17,016,135	150,000	4,882,450	2,864,515	2,017,935
322 தேசிய சமுதாய நிறுவனங்கள் திணைக்களம்	637,316	634,648	2,668	349,516	348,724	792	287,800	285,924	1,876
323 சட்ட அலுவலர்கள் திணைக்களம்	10,650	10,278	372	9,970	9,632	338	680	646	34
324 முகவரத்துவ கண்காப்புத் திணைக்களம்	44,410	43,006	1,404	42,540	41,325	1,215	1,870	1,681	189
325 இலங்கைக் கடற்கரை பாதுகாப்புத் திணைக்களம்	77,037	70,305	6,732	39,270	37,815	1,455	37,767	32,490	5,277
326 சமூக அடிப்படைமீலான சீர்திருத்தத் திணைக்களம்	265,800	259,402	6,398	252,750	249,652	3,098	13,050	9,750	3,300
327 காணி பயன்பாட்டு சொள்ளை திட்டமிடல் திணைக்களம்	419,077	408,950	10,127	349,065	345,317	3,748	70,012	63,633	6,379
328 பனித வலு மேலாண்மைத் திணைக்களம்	364,150	360,568	3,582	330,450	328,830	1,620	33,700	31,739	1,961
329 தகவல் தொழில்நுட்ப முகவரத்துவ திணைக்களம்	39,404	30,805	8,599	37,160	28,659	8,501	2,244	2,146	98
331 தின்தொழில் அலுவலருத்தி திணைக்களம்	58,257,920	54,646,421	3,611,499	57,010,320	53,463,064	3,547,256	1,247,600	1,183,357	64,243
332 தேசிய சமுதாய நிறுவனங்கள் திணைக்களம்	218,766	183,373	35,393	96,566	93,661	2,905	122,200	89,712	32,488
மொத்தம்	3,898,879,675	3,106,443,095	792,436,580	1,970,679,978	1,770,881,753	199,798,225	1,928,199,697	1,335,561,342	592,638,355

அட்டவணை IV
மாகா சபைகளுடைய வருமான செலவின அறிக்கையின் சுற்று -2016

பகுப்புகள்	மேல்	மத்திய	தெற்கு	வடக்கு	மாகாணம்		வட மத்தி	ஊரா	சுபரகமுவ	கிழக்கு	மொத்தம்
					வட மேல்	வட					
மெத்த வருமானம்	41,203,122,748	6,873,570,460	7,108,871,306	3,115,189,961	7,382,544,074	3,553,017,374	3,286,640,601	4,089,965,519	3,313,582,000	79,926,504,043	
நடைமுறை செலவு	54,325,345,628	29,299,503,414	28,190,763,437	19,312,517,312	28,345,560,882	16,731,804,867	19,385,877,776	22,116,006,969	20,276,203,055	237,983,583,339	
மூலதன செலவு	7,382,271,245	2,948,889,368	1,977,207,782	4,241,189,536	4,778,059,516	5,089,833,133	631,952,273	4,557,478,572	444,999,996	32,051,881,419	
மொத்த செலவு	61,707,616,873	32,248,392,782	30,167,971,219	23,553,706,848	33,123,620,397	21,821,638,000	20,017,830,048	26,673,485,541	20,721,203,051	270,035,464,759	



විගණකාධිපති දෙපාර්තමේන්තුව
கணக்காய்வாளர் தலைமை அதிபதி திணைக்களம்
AUDITOR GENERAL'S DEPARTMENT



මගේ අංකය
எனது இல.
My No. }

අ.ஆர்.எ/ஏ/1௨௭௭௭/2/16/ஐஐஏ/01 }
உமது இல. }
Your No. }

දිනය } 2017 மே 31
திகதி }
Date }

செயலாளர்,
நிதி அமைச்சு

இலங்கை சனநாயக சோசலிசக் குடியரசின் 2016 திசெம்பர் 31 இல் முடிவடைந்த ஆண்டிற்கான நிதிக்கூற்றுக்கள் மீதான கணக்காய்வாளர் தலைமை அதிபதியின் அறிக்கை

இலங்கை சனநாயக சோசலிசக் குடியரசின் 2016 திசெம்பர் 31 இல் உள்ளவாறான நிதிநிலைமைக்கூற்று மற்றும் அத்திகதியில் முடிவடைந்த ஆண்டிற்கான நிதி செயலாற்றல் கூற்று, காசுப்பாய்ச்சல் கூற்று மற்றும் முக்கியமான கணக்கீட்டுக் கொள்கைகளினதும் ஏனைய விளக்கத் தகவல்களினதும் பொழிப்புக்களையும் உள்ளடக்கிய 2016 திசெம்பர் 31 இல் முடிவடைந்த ஆண்டிற்கான நிதிக்கூற்றுக்களின் கணக்காய்வு இலங்கை சனநாயக சோசலிசக் குடியரசு அரசியலமைப்பின் 154(1) ஆம் உறுப்புரையிலுள்ள ஏற்பாடுகளுக்கமைய எனது பணிப்பின் கீழ் மேற்கொள்ளப்பட்டது.

1.2 நிதிக்கூற்றுக்களுக்கான முகாமைத்துவத்தின் பொறுப்பு

இந் நிதிக்கூற்றுக்களை பொதுவாக ஏற்றுக்கொள்ளப்பட்ட கணக்கீட்டுத் தத்துவங்களுக்கு இணங்க தயாரித்து நியாயமாகச் சமர்ப்பித்தல் மற்றும் மோசடி அல்லது தவறுகளின் காரணமாக ஏற்படக்கூடிய பொருண்மையான பிறழ் கூற்றுக்களிலிருந்து விடுபட்ட நிதிக்கூற்றுக்களைத் தயாரிப்பதற்கு அவசியமானதென முகாமைத்துவம் நிர்ணயிக்கின்ற அத்தகைய உள்ளகக் கட்டுப்பாடுகள் என்பவற்றிற்கு முகாமைத்துவம் பொறுப்பாக உள்ளது.

1.3 கணக்காய்வாளரின் பொறுப்பு

அதியுயர் கணக்காய்வு நிறுவனங்களின் சர்வதேச நியமங்களுக்கு ஒத்ததாக (ISSAI 1000-1810) இலங்கை கணக்காய்வு நியமங்களுக்கு இணங்க



கணக்காய்வகம்
கணக்காய்வக அறிவு நிலையகம்
Auditor General's Department

நடத்தப்படும் கணக்காய்வின் அடிப்படையில் இந்த நிதிக்கூற்றுக்கள் மீதான அபிப்பிராயம் ஒன்றினை வெளிப்படுத்துதல் எனது பொறுப்பாகும்.

1.4 மறுப்பு அபிப்பிராயத்திற்கான அடிப்படை

இவ்வறிக்கையின் 2.2 ஆம் பந்தியில் குறிப்பிட்ட விடயங்களின் விளைவாக நிதி நிலைமைக் கூற்றில், நிதிச் செயலாற்றல் கூற்றில் மற்றும் காசுப் பாய்ச்சல் கூற்றில் பதிவு செய்யப்பட்ட அல்லது பதிவு செய்யப்படாத விடயங்கள் தொடர்பாகவும் மூலாதாரங்கள் தொடர்பாகவும் ஏதும் செம்மையாக்கல்கள் அவசியமானவையாக காணப்படுகின்றதா என்பதனை நிச்சயிக்க முடியாதுள்ளன.

2. நிதிக் கூற்றுக்கள்

2.1 மறுப்பு அபிப்பிராயம்

இவ்வறிக்கையில் 2.2 ஆம் பந்தியில் குறிப்பிடப்பட்டுள்ள விடயங்களின் முக்கியத்துவம் காரணமாக கணக்காய்வு அபிப்பிராயத்திற்கான அடிப்படையினை வழங்குவதற்கு போதுமான மற்றும் பொருத்தமான கணக்காய்வுச் சான்றுகளை நான் பெற்றுக்கொள்ள முடியாதுள்ளேன். அதற்கிணங்க இந் நிதிக்கூற்றுக்கள் மீது நான் அபிப்பிராயம் ஒன்றினை தெரிவிக்கவில்லை.

2.2 நிதிக்கூற்றுக்கள் மீதான கருத்துரைகள்

2.2.1 நிதிக்கூற்றுக்கள் சமர்ப்பித்தல்

சொத்துக்கள் (அரசாங்கக் கடன் பெறுவனவுகள்) இற்காக கடன் பெறப்படுவதற்காக பெயரளவிலான முதலீட்டுக் கணக்குகளும், சொத்துக் கணக்குகள் (நிதியல்லாத சொத்துக்கள்) இற்காக பெயரளவிலான நடைமுறையல்லாச் சொத்துக்கள் ஒதுக்க நிதியம் ஒன்று உருவாக்கப்பட்டு தொடர்ந்து நிதி நிலைமைக் கூற்று சமப்படுத்தப்பட்டிருந்தது. இதன் படி, மூலதனச் செலவினங்களின் கீழ் சொத்துக்கள் கையேற்கப்படுவதற்காக ஏற்கப்படும் செலவினத்தின் மூலம் உருவாகும் நிதி மற்றும் நிதியல்லாச் சொத்துக்கள் குடியரசுக் கணக்கின் மூலம் வெளிப்படுத்தப்படுத்துவதை நோக்காகக் கொண்டு இதற்காக அதன் செலவினத்திற்கு சமமான



சொத்துக்களும் பொறுப்புகளும் உள்ளடங்கிய பெயரளவுக் கணக்குகள் அறிமுகப்படுத்தப்பட்டிருந்தன. இவ்வாறே, உள்நாட்டு மற்றும் வெளிநாட்டுக் கடன் தொடர்பான கொடுக்கல்வாங்கல்கள் திரண்ட நிதியத்தின் மூலம் மேற்கொள்ளப்பட வேண்டியமையால் ஆண்டின் இறுதியில் நிலவிய அத் தொகைகள் நிதிக்கூற்றுக்களில் உள்ளடக்கப்படுகையில் அப் பெறுமதிக்குச் சமனான பெயரளவிலான முதலீட்டுக் கணக்குகள் சொத்துக்களின் கீழ் காண்பிக்கப்பட்டிருந்தன. இதன் படி, ரூபா 8,793,959 மில்லியன் தொகையாக நிதிக்கூற்றுக்களில் காண்பிக்கப்பட்டிருந்த கடன் பெறுவனவுகளில் இருந்து உருவான முதலீடுகளும் சொத்துக்களும் குறிப்பாக இனங்காணப்படுவது, அவற்றின் துல்லியத் தன்மை, நிலைப்பாடு மற்றும் முழுமைத் தன்மை தொடர்பாக உறுதிப்பாட்டைப் பெற்றுக்கொள்வதற்காக தேவையான தகவல்கள் கணக்காய்விற்குச் சமர்ப்பிக்கப்பட்டிருக்கவில்லை. இவ்வாறே, இம் முதலீடுகளும் சொத்துக்களின் பெறுமதியில் மீண்டெழும் செலவினம் உள்ளடக்கப்பட்டிருக்கவில்லை என்பது குறித்து உறுதிப்படுத்தப்பட்டிருக்கவில்லை.

2.2.2 குடியரசின் நிதிக்கூற்றுக்கள்

மேற்குறித்த நிதிக்கூற்றுக்கள் குடியரசின் நிதிக்கூற்றுக்களாகப் பெயரிடப்பட்டிருந்த போதிலும், திரண்ட நிதியத்தின் கொடுக்கல்வாங்கலிற்கு மாத்திரம் இந் நிதிக்கூற்றுக்கள் மட்டுப்படுத்தப்பட்டிருந்தது. இவ்வாறே, மாகாண சபை, உள்ளூராட்சி நிறுவனங்கள், பொது முயற்சிகள் மற்றும் குடியரசிற்குச் சொந்தமான அல்லது அரசாங்கத்தின் கட்டுப்பாட்டின் கீழ் உள்ள ஏனைய நிறுவனங்களிற்கு உரித்தான கொடுக்கல்வாங்கல்கள் மற்றும் சொத்துக்களும் பொறுப்புகளும் இந் நிதிக்கூற்றுக்களுக்கு உள்ளடக்கப்பட்டிருக்கவில்லை. மேலும், 2003 இன் 3 ஆம் இலக்க நிதி முகாமைத்துவம் (பொறுப்புகள்) அதிகாரசட்டத்தின் 15(1) ஆம் பிரிவின் பிரகாரம், நிதி அமைச்சால் இறுதி பாதீட்டு நிலை தொடர்பான அறிக்கையே வெளிப்படுத்தப்பட வேண்டும் என்பதுவும் அவதானிக்கப்பட்டது.

2.2.3 கணக்கீட்டுக் குறைபாடுகள்

பின்வரும் அவதானிப்புகள் மேற்கொள்ளப்படுகின்றன.

- (அ) கணக்காய்விற்குச் சமர்ப்பிக்கப்பட்ட நிதிக்கூற்றுக்களின் படி, 2016 திசம்பர் 31 இல் உள்ளவாறு அரசாங்கத்தால் செலுத்தப்பட



கௌரவக் கணக்குரைஞர்
கல்கத்தா நகரம், ஆரம்ப தளம்
Auditor General's Department

வேண்டியிருந்த கடன் மீதித் தொகை ரூபா 8,793,959 மில்லியனான போதிலும், தெரிவுக் கணக்காய்வுப் பரிசோதனையின் போது அவதானிக்கப்பட்ட பின்வரும் விடயங்களின் படி, அக் கடன் மீதி ரூபா 826,091 மில்லியன் தொகை குறைவாகக் கணக்குகளில் காண்பிக்கப்பட்டிருந்தமை அவதானிக்கப்பட்டது. விபரம் பின்வருமாறாகும்.

- (i) குடியரசின் நிதிக்கூற்றுக்களில் திறைசேரி பிணை முறிகளிற்கு உரித்தான கணக்கீட்டுக் கொள்கை மீளாய்வாண்டின் போது மாற்றப்பட்டிருந்ததுடன் இதன் படி, 2016 ஆம் ஆண்டின் போது விநியோகிக்கப்பட்ட திறைசேரி முறிகள் மாத்திரம் அவற்றின் முகப் பெறுமதியில் கணக்கீடு செய்யப்பட்டிருந்தன. எவ்வாறெனினும், 2016 ஆம் ஆண்டிற்கு முன்னர் விநியோகிக்கப்பட்டிருந்த, மீளாய்வாண்டின் இறுதித் தினத்தில் முதிர்வடையாத திறைசேரி பிணை முறிகளின் முகப் பெறுமதிக்கு கணக்கீடு செய்யப்பட்டிராத காரணத்தால் 2016 திசம்பர் 31 இல் உள்ளவாறான திறைசேரிப் பிணைகளின் மீதி ரூபா 487,061 மில்லியன் தொகை குறைத்துக் காண்பிக்கப்பட்டிருந்தது.
- (ii) வெளிநாட்டுக் கடன் வழங்கும் நிறுவகங்களுடன் அரசாங்கத்தால் ஏற்படுத்தப்பட்டிருந்த 7 உடன்படிக்கைகளுக்கு உரித்தாக 2016 திசம்பர் 31 இல் உள்ளவாறு அரசாங்கத்தால் செலுத்தப்பட வேண்டியிருந்த ரூபா 332,305 மில்லியன் தொகையான கடன் மீதி நிதிக்கூற்றுக்களில் உள்ளடக்கப்பட்டிருக்கவில்லை.
- (iii) அரசு பாதுகாப்பு அமைச்சால் தனிநபர் அடையாள பிரதம செயலகத்தை நிர்மாணிக்கப்படுவதற்காக 04 அரசு மற்றும் தனியார் வங்கிகளிடம் இருந்து பெறப்பட்டிருந்த ரூபா 6,725 மில்லியன் தொகையான கடன் தொகை நிதிக்கூற்றுக்களில் இனங்காணப்பட்டிருக்கவில்லை.

மேலும், நிதிக்கூற்றுக்களில் உள்ளடக்கப்பட்டுள்ள வெளிநாட்டுக் கடன் இறுதி மீதி, வெளிநாட்டு வளங்கள் திணைக்களத்தின் 854-1 அறிக்கையுடன் ஒப்பிடப்படுகையில்,



08 கடன் உடன்படிக்கைகளிற்கு உரித்தான மீதிகளில் ரூபா 1,505 மில்லியன் தொகையான வேறுபாடு அவதானிக்கப்பட்டது.

(ஆ) கணக்காய்விற்குச் சமர்ப்பிக்கப்பட்டிருந்த நிதிக்கூற்றுக்களின் படி, மீளாய்வாண்டின் போது வெளிநாட்டுக் கடன் பெறுவனவுகளும் வெளிநாட்டுக் கடன் கொடுப்பனவுகளும் முறையே ரூபா 574,249 மில்லியன் தொகையாகவும் ரூபா 145,119 மில்லியன் தொகையாகவும் இருந்த போதிலும் இது தொடர்பாக மேற்கொள்ளப்பட்ட தெரிவுக் கணக்காய்வின் போது நிதிக்கூற்றுக்களில் வெளிநாட்டுக் கடன் பெறுவனவுகளும் கொடுப்பனவுகளும் முறையே ரூபா 8,945 மில்லியன் தொகையும் ரூபா 5,848 மில்லியன் தொகையும் குறைத்துக் காண்பிக்கப்பட்டிருந்தமை அவதானிக்கப்பட்டது. விபரம் பின்வருமாறாகும்.

- (i) ஏழு வெளிநாட்டுக் கடன் உடன்படிக்கைகளிற்கு உரித்தாக 2016 ஆம் ஆண்டின் போது கிடைக்கப்பெற்றிருந்த ரூபா 3,039 மில்லியன் தொகையான வெளிநாட்டுக் கடன் தொகையும் 2016 ஆம் ஆண்டின் போது செலுத்தப்பட்டிருந்த ரூபா 5,848 மில்லியன் தொகையான வெளிநாட்டுக் கடன் தொகையும் நிதிக்கூற்றுக்களில் உள்ளடக்கப்பட்டிருக்கவில்லை.
- (ii) பதினான்கு கடன் உடன்படிக்கைகளிற்கு உரித்தாக மீளாய்வாண்டின் போது கிடைக்கப்பெற்றிருந்த வெளிநாட்டுக் கடன்களில் ரூபா 4,730 மில்லியன் தொகையும், 09 கடன் உடன்படிக்கைகளிற்கு உரித்தாக 2015 ஆம் ஆண்டின் போது கிடைக்கப்பெற்றிருந்த வெளிநாட்டுக் கடன்களில் ரூபா 1,176 மில்லியன் தொகையும், அதாவது ரூபா 5,906 மில்லியன் கூட்டுத்தொகை நிதிக்கூற்றுக்களில் உள்ளடக்கப்பட்டிருக்கவில்லை.
- (iii) நிதிக்கூற்றுக்களில் வெளிநாட்டுக் கடன் மீள் கொடுப்பனவாக ரூபா 145,119 மில்லியன் தொகை காண்பிக்கப்பட்டிருந்த



கணக்காய்வகம்
கணக்காய்வகத் துறை அமைச்சு
Auditor General's Department

போதிலும் அதன் குறிப்பு இல. 30(i) (வெளிநாட்டுக் கடன் மீதிக் கூற்று) இன் படி, வெளிநாட்டுக் கடன் மீள்கொடுப்பனவுத் தொகையான ரூபா மில்லியன் 131,427 தொகையானமையால் நிதிக்கூற்றுக்களிற்ும் அதன் குறிப்புகளிற்ும் இடையே ரூபா 13,692 மில்லியன் தொகையான வேறுபாடு அவதானிக்கப்பட்டது.

(இ) கணக்காய்விற்குச் சமர்ப்பிக்கப்பட்டிருந்த நிதிக்கூற்றுக்களின் படி, அரசாங்கத்தால் பல்வேறு அரச நிறுவகங்களிற்கு ரூபா 169,547 மில்லியன் தொகையான துணைக் கடன் வழங்கப்பட்டிருந்தது. இது தொடர்பாக மேற்கொள்ளப்பட்ட தெரிவுக் கணக்காய்வுப் பரிசோதனையின் போது, நிதிக்கூற்றுக்களின் துணைக் கடன் பெறுமதி ரூபா 12,790 மில்லியன் தொகை குறைத்துக் காண்பிக்கப்பட்டிருந்தமை அவதானிக்கப்பட்டுள்ளது. விபரம் பின்வருமாறாகும்.

(i) நிதிக்கூற்றுக்களின் படி, 2016 ஆம் ஆண்டின் போது வழங்கப்பட்டிருந்த துணைக் கடன் தொகை ரூபா 9,177 மில்லியன் தொகையான போதிலும் திறைசேரியின் இறுதி அச்சீட்டுக் குறிப்புகள் (அட்டவணை 33) இன் படி, இது ரூபா 16,977 மில்லியன் தொகையானமையால் நிதிக்கூற்றுக்களிற்ும் திறைசேரியின் இறுதி அச்சீட்டுக் குறிப்புகளிற்ும் இடையே ரூபா 7,800 மில்லியன் தொகையான வேறுபாடு அவதானிக்கப்பட்டது.

(ii) உயர் நீதிமன்றத்தின் ஓர் தீர்மானத்தின் படி, “கோல்டன் கீ” நிறுவனத்தின் வைப்பாளர்களுக்குச் செலுத்தப்படுவதற்காக ரூபா 4,990 மில்லியன் தொகையான துணைக் கடன் தொகை தேசிய கொள்கை மற்றும் பொருளாதார அலுவல்கள் அமைச்சிற்கு வழங்கப்பட்டிருந்த போதிலும், அப் பெறுமதி துணைக் கடனாக நிதிக்கூற்றுக்களில் உள்ளடக்கப்பட்டிருக்கவில்லை.

(ஈ) கணக்காய்விற்காகச் சமர்ப்பிக்கப்பட்டிருந்த நிதிக்கூற்றுக்களின் படி, பல்வேறு அரச முயற்சிகளிலும் அரசாங்க முதலீடுகளிலுமான



பெறுமதி ரூபா 526,907 மில்லியன் தொகையாகக் காண்பிக்கப்பட்டிருந்த போதிலும் இது தொடர்பாக மேற்கொள்ளப்பட்ட தெரிவுக் கணக்காய்வின் படி, நிதிக்கூற்றுக்களின் முதலீடுகளின் தேறிய பெறுமதி ரூபா 29,140 மில்லியன் தொகை குறைத்துக் காண்பிக்கப்பட்டிருந்தமை அவதானிக்கப்பட்டது. விபரம் பின்வருமாறாகும்.

- (i) “ஸ்ரீ லங்கன் எயர்லைன்ஸ் கம்பனி” யின் மூலதனப் பங்களிப்பு ரூபா 55,388 மில்லியன் தொகையாக நிதிக்கூற்றுக்களில் காண்பிக்கப்பட்டிருந்த போதிலும், நேரடியான மீதி உறுதிப்படுத்தல்களின் படி, இது ரூபா 51,157 மில்லியன் தொகையாக உறுதிப்படுத்தப்பட்டிருந்தது. இதன் படி, ரூபா 4,231 மில்லியன் தொகையால் நிதிக்கூற்றுக்களில் அதிகரித்துக் காண்பிக்கப்பட்டிருந்தது.
 - (ii) இலங்கை மின்சார சபையின் மூலதனப் பங்களிப்பு ரூபா 269,324 மில்லியன் தொகையாக நிதிக்கூற்றுக்களில் காண்பிக்கப்பட்டிருந்த போதிலும், நேரடியான மீதி உறுதிப்படுத்தல்களின் படி, இது ரூபா 302,695 மில்லியனாக உறுதிப்படுத்தப்பட்டிருந்தது. இதன் படி, ரூபா 33,371 மில்லியன் தொகை நிதிக்கூற்றுக்களில் குறைத்துக் காண்பிக்கப்பட்டிருந்தது.
- (உ) கணக்காய்விற்குச் சமர்ப்பிக்கப்பட்டிருந்த நிதிக்கூற்றுக்களின் படி, 2016 திசம்பர் 31 இல் உள்ளவாறு அரசாங்கத்தின் பொறுப்புகள் (அரசாங்கக் கடன் தவிர்த்த) ரூபா 207,514 மில்லியன் தொகையாகக் காணப்பட்டது. எவ்வாறெனினும், இது தொடர்பாக மேற்கொள்ளப்பட்ட தெரிவுக் கணக்காய்வின் படி, நிதிக்கூற்றுக்களில் ரூபா 18,431 மில்லியன் தொகையான பொறுப்புகள் குறைத்துக் காண்பிக்கப்பட்டிருந்தமை அவதானிக்கப்பட்டது. மேலும், இந் நிதிக்கூற்றுக்கள் தயாரிக்கப்படுகையில் காசு அடிப்படையைப் பயன்படுத்தப்படுவதாகக் கண்டறியப்பட்ட போதிலும், தெரிவுக் கணக்காய்வின் போது குத்தகை அடிப்படையின் கீழான ரூபா 16,496 மில்லியன் தொகையான கடன்கொடுத்தோர் அட்டுறுக் கோட்பாட்டின் அடிப்படையில் கணக்கீடு செய்யப்பட்டிருந்தது. இதன் படி,



கேள்விகள் கேட்கவேண்டாம்
கவனம் செலுத்த வேண்டாம்
Auditor General's Department

நிதிக்கூற்றுக்கள் தயாரிக்கப்படுகையில் ஒருமைத் தன்மை இன்மை அவதானிக்கப்பட்டது. விபரம் பின்வருமாறாகும்.

- (i) சுகாதார மற்றும் போசணை அமைச்சின் 2016 ஆம் ஆண்டிற்கான ஒதுக்கீட்டுக் கணக்கின் படி, அவ் அமைச்சால் அரசாங்க மருந்தாக்கல் கூட்டுத்தாபனத்திற்கு மருந்துப் பொருட்கள் கொள்வனவிற்காக 2016 திசெம்பர் 31 இல் உள்ளவாறு செலுத்தப்பட வேண்டியிருந்த ரூபா 5,611 மில்லியன் தொகை உள்ளடங்கலாக, மருந்துப் பொருட்களின் கொள்வனவிற்காக பல்வேறு நிறுவகங்களிற்குச் செலுத்தப்பட வேண்டியிருந்த ரூபா 7,289 மில்லியன் கூட்டுத்தொகையான பணம் 2016 திசெம்பர் 31 ஆம் திகதியில் உள்ளவாறு நிதிக்கூற்றுக்களில் பொறுப்பாக இனங்காணப்பட்டிருக்கவில்லை.
- (ii) தேசிய சேமிப்பு வங்கியால் செயற்பாடற்ற கணக்குகளாக (Dormant Account) கருதப்படும் கணக்கு உரித்தாளர்களின் மீள உரித்துக் கோரலின் அடிப்படையில் 2016 ஒக்டோபர் மாதம் வரையில் மீளச் செலுத்தப்பட்டிருந்த ரூபா 1,115 மில்லியன் தொகையை மீளளிக்குமாறு தேசிய சேமிப்பு வங்கியால் பொதுத் திறைசேரியிடம் கோரப்பட்டிருந்த போதிலும், 2016 திசெம்பர் 31 ஆம் திகதி வரையிலும் அத் தொகை மீளளிக்கப்பட்டிருக்கவில்லை. எவ்வாறெனினும், அப் பெறுமதி குடியரசின் நிதிக்கூற்றுக்களில் பொறுப்பாக இனங்காணப்பட்டிருக்கவில்லை.
- (iii) சிரேஷ்ட பிரஜைகளின் நிலையான வைப்பிற்காக ரூபா 1 மில்லியன் தொகை வரை 15 சதவீத வட்டித் தொகையும், ரூபா 1 மில்லியன் முதல் ரூபா 2.5 மில்லியன் வரை 12 சதவீத வட்டியும், சான்றிதழ் கொண்ட வர்த்தக வங்கிகளிற்கும் சான்றிதழ் கொண்ட விசேட வங்கிகளால் செலுத்தப்படுவதுடன் அங்கு சாதாரண வட்டி வீதத்திற்கு மேலாக சிரேஷ்ட பிரஜைகளிற்குச் செலுத்தப்படும் மேலதிக வட்டிப் பெறுமதி பொதுத் திறைசேரியால் உரிய வங்கிக்கு மீள்நிரப்பப்பட வேண்டும். இதன் படி, இம் மேலதிக வட்டியாகச் செலுத்தப்பட வேண்டிய ரூபா 10,027 மில்லியன் தொகையான பணம் அபிவிருத்தி நிதித் திணைக்களத்தின் 2016 ஆம் ஆண்டின்



ஒதுக்கீட்டுக் கணக்கில் பொறுப்பாகக் காண்பிக்கப்பட்டிருந்த போதிலும் இது குடியரசின் நிதிக் கூற்றுக்களில் பொறுப்பாக இனங்காணப்பட்டிருக்கவில்லை.

(ஊ) கணக்காய்விற்குச் சமர்ப்பிக்கப்பட்டிருந்த நிதிக் கூற்றுக்களின் படி, மீளாய்வாண்டின் போதான அரசாங்க வருமானம் ரூபா 1,698,755 மில்லியன் தொகையாகக் காணப்பட்டது. இது தொடர்பாக மேற்கொள்ளப்பட்ட தெரிவுக் கணக்காய்வுப் பரிசோதனையின் போது பின்வரும் விடயங்கள் அவதானிக்கப்பட்டுள்ளன.

(i) 2015 ஒக்டோபர் 30 ஆம் திகதிய 2015 இன் 10 ஆம் இலக்க நிதி அதிகாரச்சட்டத்தின் படி, கெசினோ துறையில் ஈடுபடும் சகல தரப்பினரும் நடாத்தி வரும் சகல கசினோ வியாபாரம் தொடர்பாக வரியாக ரூபா 1,000 மில்லியன் தொகையான ஒரு தடவை மாத்திரம் செலுத்த வேண்டிய வரி ஒன்றை 2015 நவம்பர் 15 ஆம் திகதி அல்லது அதற்கு முன்னர் அறவிடப்பட்டிருக்க வேண்டும். இதன் படி, அன்றைய தினத்தின் முன்னர் அறவிடப்பட வேண்டியிருந்த ரூபா 4,000 மில்லியன் தொகையில் ரூபா 3,760 மில்லியன் தொகை அறவிடப்பட்டிராததுடன் இது கணக்குகளிலும் காண்பிக்கப்பட்டிருக்கவில்லை.

(ii) உள்நாட்டு இறைவரித் திணைக்களத்தின் 2016 திசம்பர் 31 இல் உள்ளவாறு கொடுப்பனவு செய்யத் தவறியமையால் அறவிடப்பட வேண்டிய நிலுவை வரி மீதி ரூபா 182,078 மில்லியன் தொகையாகவும், தண்டப் பண மீதியான ரூபா 113,219 மில்லியன் தொகையாகவும் அன்றைய தினத்தில் அறவிடப்பட வேண்டிய மொத்த நிலுவை வருமான மீதி ரூபா 295,297 மில்லியனாகக் காணப்பட்டது. இவ்வாறே, சுங்கத் திணைக்களத்தின் 2016 திசம்பர் 31 இல் உள்ளவாறு அறவிடப்பட வேண்டிய நிலுவை வருமானம் ரூபா 2,545 மில்லியன் தொகையாகக் காணப்பட்டமையால் 2016 திசம்பர் 31 இல் உள்ளவாறு மேற்குறித்தவாறு இவ் இரு நிறுவகங்களிற்கும் உரித்தான மொத்த நிலுவை வருமானத்தின் கூட்டுத்தொகை ரூபா 297,842 மில்லியன் தொகையாகக் கணக்குகளில் வெளிப்படுத்தப்பட்டிருக்கவில்லை.



தமிழக ஆண்டறிக்கை
ஆண்டறிக்கை
Auditor General's Department

- (iii) கூட்டுறவு மொத்த விற்பனை நிலையத்திற்கு மூலதனப் பங்களிப்பை வழங்குவதற்காக விநியோகிக்கப்பட்டிருந்த திறைசேரி பிணை முறிகளுக்காக கூட்டுத்தாபனத்திற்குச் செலுத்தப்பட வேண்டியிருந்த வட்டி பொதுத் திறைசேரியால் செலுத்தப்பட்டிருந்த போதிலும் ரூபா 3,778 மில்லியன் தொகையான அத் தொகை திறைசேரிப் புத்தகங்களில் கணக்கீடு செய்யப்பட்டிருக்கவில்லை.
- (எ) பொது நலவாய மாநாட்டிற்காகக் கொள்வனவு செய்யப்பட்டிருந்த 82 வாகனங்கள் விற்பனை செய்யப்படுகையில் 2014 ஆம் ஆண்டின் போது ஏற்பட்டிருந்த ரூபா 400 மில்லியன் தொகையான நடட்டம் 2016 திசம்பர் 31 இல் உள்ளவாறும் புத்தகங்களில் இருந்து பதிவளிக்கப்படுவதற்கான நடவடிக்கை எடுக்கப்பட்டிராததுடன் அப் பெறுமதி தொடர்ந்தும் நிதிக்கூற்றுக்களில் தொங்கல் கணக்கில் உள்ளடக்கப்பட்டிருந்தது.

2.2.4 சட்டங்கள், விதிகள் மற்றும் பிரமாணங்கள் முதலியவற்றுடன் இணக்கமின்மை

பின்வரும் சட்டங்கள், விதிகள் மற்றும் பிரமாணங்கள் முதலியவற்றிற்கு இணங்கியிராமைகள் அவதானிக்கப்பட்டன.

- (அ) மீளாய்வாண்டின் போது குடியரசின் நிதிக்கூற்றுக்களின் படி, மதிப்பிடப்பட்ட பாதிட்டு நிலுவை மீதி ரூபா 1,487,799 மில்லியன் தொகையானதுடன் இது முன்னைய ஆண்டிற்கான மதிப்பிடப்பட்ட பாதிட்டு நிலுவையைப் பார்க்கிலும் ரூபா 316,819 மில்லியன் தொகையால் அதாவது ரூபா 27 சதவீதத்தால் அதிகரித்திருந்தது. 2016 ஆம் ஆண்டின் நிதிக்கூற்றுக்களின் படி, உள்ளபடியான பாதிட்டு நிலுவை ரூபா 666,139 மில்லியன் தொகையானதுடன் இது மதிப்பிடப்பட்ட பாதிட்டு நிலுவையைப் பார்க்கிலும் ரூபா 821,660 மில்லியனால் குறைவைக் காண்பித்தது. மீளாய்வாண்டின் போது உள்ளபடியான பாதிட்டு நிலுவை மதிப்பிடப்பட்ட மொத்தத் தேசிய உற்பத்தியின் 5.63 சதவீதமானதுடன் இதன் படி, 2013 இன் 15 ஆம் இலக்க நிதி முகாமைத்துவ (பொறுப்பு) திருத்தல் அதிகாரச்சட்டத்தினால் திருத்தப்பட்ட 2003 இன் 3 ஆம் இலக்க நிதி முகாமைத்துவ (பொறுப்பு) அதிகாரச்சட்டத்தின் 3 (அ) ஆம் பிரிவில்



காண்பிக்கப்பட்டுள்ளவாறு பாதீட்டு நிலுவை, மதிப்பிடப்பட்ட மொத்தத் தேசிய உற்பத்தியின் 5 சதவீதமான எல்லையை மீறியிருந்தது.

- (ஆ) 2013 இன் 15 ஆம் இலக்க நிதி முகாமைத்துவ (பொறுப்பு) திருத்தப்பட்ட அதிகாரச்சட்டத்தினால் திருத்தப்பட்ட 2003 இன் 3 ஆம் இலக்க நிதி முகாமைத்துவ (பொறுப்பு) அதிகாரச்சட்டத்தின் பிரகாரம் அரசாங்கத்தின் மொத்தப் பொறுப்பு மொத்தத் தேசிய உற்பத்தியின் 80 சதவீதத்தை விஞ்சுதல் ஆகாது. 2016 நிதிக்கூற்றுக்களின் படி 2016 திசம்பர் 31 இல் உள்ளவாறு மொத்தப் பொறுப்புப் பெறுமதி ரூபா 9,864,512 மில்லியன் தொகையானதுடன் இது 2016 ஆம் ஆண்டின் மதிப்பிடப்பட்ட மொத்த தேசிய உற்பத்தியான ரூபா 11,839,000 மில்லியன் தொகையுடன் ஒப்பீடுகையில் 83.3 சதவீதமானமையால் இது நிதி முகாமைத்துவ (பொறுப்பு) அதிகாரச்சட்டத்தில் குறிப்பிடப்பட்ட உச்சப் பொறுப்பு எல்லையை மிகைத்துள்ளமை அவதானிக்கப்பட்டது. விபரம் பின்ருமாறாகும்.

பொறுப்புகள் -----	2016 திசம்பர் 31 இல் உள்ளவாறான பொறுப்புகளின் பெறுமதி * -----
	ரூபா மில்
வங்கி மேலதிகப் பற்று	167,880
மத்திய வங்கி முற்பணம்	83,307
பொதுப் படுகடன்	8,793,959
நிதிக் கூற்றுக்களில் கணக்கீடு செய்யப்பட்டிராத பொறுப்புகள் :	
- ஐந்தொகைக்கு வெளியே கணக்கு வைக்கப்பட்ட வெளிநாட்டுக் கடன்	332,305
- திறைசேரி பிணை முறி மீதி குறைத்து கணக்கிடப்படல்	487,061

மொத்த பொறுப்புகள்	9,864,512
	=====
மொத்த தேறிய உற்பத்தி	11,839,000
மொத்த பொறுப்புகள் மொத்த தேறிய உற்பத்தியின் சதவீதமாக	83.3



கேள்விகள் கேட்கவேண்டி
கண்காணிப்பு துறை அமைச்சு
Auditor General's Department

* பொதுத் திறைசேரியின் பிணைகளில் பொது முயற்சிகளால் பெறப்பட்டுள்ள கடனிற்காக வங்கிக்கு வழங்கப்பட்டுள்ள பிணைகளின் பெறுமதியான ரூபா 563,337 தொகை மேற்குறித்த பொறுப்புகளில் உள்ளடக்கப்பட்டிருக்கவில்லை.

2.2.5 பாராளுமன்றத்திற்கான அறிக்கை

அரசியலமைப்பின் 154(6) ஆம் உறுப்புரையிலுள்ள ஏற்பாடுகளுக்கு இணங்க என்னால் பாராளுமன்றத்திற்கு சமர்ப்பிக்கப்பட வேண்டிய அறிக்கை காலக்கிரமத்தில் முன்வைக்கப்படும்.

ஒப்பம்:- எச்.எம். காமினி விஜேசிங்ஹ
கணக்காய்வாளர் தலைமை அதிபதி

ஒப்பம்./எச்.எம். காமினி விஜேசிங்ஹ
கணக்காய்வாளர் தலைமை அதிபதி

புள்ளி விபரப்
பிற்சேர்க்கை

அட்டவணை 1 | இலங்கை : சனத்தொகை பரம்பலும் அதன் போக்கும்

விடயம்	1995	2000	2001	2002	2003	2004	2005	2006	2007	2008	2009	2010	2011	2012	2013	2014	2015	2016 ^(எ)
நடுவாண்டு சனத்தொகை	18,136	18,467	18,797	18,921	19,173	19,435	19,644	19,858	20,039	20,217	20,450	20,653	20,869	20,328	20,483	20,771	20,966	21,203
நடுவாண்டு சனத்தொகை வயதுப் பரம்பல்	"000																	
வயது 0-14	6,384	-	4,942	5,041	5,108	5,107	5,163	5,220	5,266	5,315	5,378	5,431	5,488	5,132	5,171	5,235	5,288	5,348
வயது 15-64	10,969	-	12,671	12,668	12,838	13,103	13,243	13,386	13,509	13,625	13,784	13,921	14,065	13,604	13,707	13,901	14,030	14,187
65 வயதும் அதற்கு மேலும்	783	-	1,184	1,212	1,227	1,225	1,238	1,252	1,264	1,277	1,288	1,301	1,316	1,592	1,605	1,635	1,648	1,668
சனத்தொகை வளர்ச்சி	%	2	1.4	1.2	1.3	1.2	1.1	1.1	1.1	1.1	1.1	1.0	1.0	0.9	0.8	0.9	0.9	1.1
சனத்தொகை அடர்த்தி	ஆளுக்கான சதுர கி.மீ	289	305	300	303	307	310	314	317	319	332	326	333	324	327	331	334	338
பிறக்கும் போதான ஆயுள் எதிர்பார்ப்பு	வருடங்கள்																	
ஆண்	69.5	-	-	-	-	-	-	69.9	-	-	-	-	70.5	த.இ.	த.இ.	த.இ.	த.இ.	த.இ.
பெண்	74.2	-	-	-	-	-	-	78.7	-	-	-	-	79.8	த.இ.	த.இ.	த.இ.	த.இ.	த.இ.
சராசரி குறைமாத பிறப்பு வீதம்	"000 க்கு	19.9	18.2	19.1	19.4	19.3	18.8	18.9	19.3	18.8	18.4	17.6	17.4	17.5	17.9	16.9	16.0	15.6
சராசரி குறைமாத இறப்பு வீதம்	"000 க்கு	6.0	6.1	6.0	5.9	6.0	5.9	6.7	5.9	5.9	5.9	6.2	5.9	6.0	6.2	6.2	6.3	6.2
சராசரி சிக் மரண வீதம் (IMR)	000" பிறப்புக்கு	16.5	13.4	12.6	11.4	11.3	9.8	11.2	10.0	8.5	8.5	9.7	-	த.இ.	8.2	த.இ.	த.இ.	த.இ.
தாய் மரண வீதம் (MMR)	100,000 பிறப்புக்கு	23.6	22.1	17.8	16.3	19.7	12.1	11.9	14.2	-	-	22.3	22.0	த.இ.	த.இ.	த.இ.	த.இ.	த.இ.
மொத்த குழப்பெயர்ச்சி வீதம்	000 க்கு	(2.9)	1.5	-0.9	-0.6	-1.3	-1.2	-1.5	-1.8	-2.2	-1.4	-1.1	-2.2	-2.6	-2.3	-2.0	0.7	2.1
தங்கிவாழ்வோர் வீதம்	%	65.34	-	48.35	49.36	49.35	48.32	48.33	48.35	48.38	48.36	48.36	48.38	49.40	52.90	49.40	49.10	49.4
தங்கிவாழ்வோர் வீதம் - 65 வயதிற்கு மேல்	%	7.14	-	9.34	9.57	9.56	9.35	9.35	9.36	9.37	9.34	9.35	9.36	11.70	14.10	11.80	11.50	11.76
எழுத்தறிவு வீதம் (ஆ.)	% இற்கு மேல் சனத்தொகை	-	-	-	-	-	-	91.5	91.1	91.3	91.4	91.9	92.2	95.7 ^(உ.)	92.5	93.3	93.2	-
எழுத்தறிவு வீதம் (இ.)	% பிடி சனத்தொகை	-	-	-	-	-	-	-	16.1 ^(ஊ)	-	-	20.3 ^(ஊ)	35.0 ^(ஊ)	37.0 ^(ஊ)	40.0 ^(ஊ)	25.1 ^(ஊ)	26.6 ^(ஊ)	27.5 ^(ஊ)
நாளாந்தம் உட்கொள்ளும் கலோரி அளவு (ஈ)	கலோரி	-	-	-	-	-	-	-	2,118	-	-	-	2,094	-	-	2,111	-	-

மூலம்: தொகை மதிப்பீடு மற்றும் புள்ளி விபரவியல் திணைக்களம், குடிவரவு மற்றும் குடியகல்விய்த் திணைக்களம் மற்றும் சுவீடி அமைச்சு (ஆ) தற்காலிகமாகவு (ஆ) 10 வயது அல்லது அதற்கு மேற்பட்டோருக்கு சனத்தொகை (இ) கணவியறிவு (கணவியறிவு ஆய்வு 2006/07 இணையறிவு ஆய்வு 2009 கணவியறிவு ஆய்வு 2014) (ஈ) விட்டுத்தறை வருமானம் மற்றும் செலவினம் தொடர்பான ஆய்வு 2006/07 பிணை 2009/10 மற்றும் 2012/2013 (உ.) குடிசை மதிப்பீடு மற்றும் வீ.எம்.பி.டி 2012, தொகை மதிப்பீடு மற்றும் புள்ளிவிபரவியல் எவ்வகைப்படுத்தல் அடிப்படையாகக் கொண்டது. (ஊ) எதிர்வுகூறல்

அட்டவணை 2 | காலநிலை

விடயம்	1995	2000	2001	2002	2003	2004	2005	2006	2007	2008	2009	2010	2011	2012	2013	2014	2015	2016
வருடாந்த மழைவீழ்ச்சி (சராசரி) மொத்தம்	1626	1,296	1,430	1,471	1,419	1,945	1,607	1,921	1,640	2,020	1,711	1,992	2,027	1,776	1,687	2,375	2,387	1,351
அதிகழிய மழைவீழ்ச்சி																		
அதிக மழைவீழ்ச்சியைக் கொண்ட நகரங்கள்	°C																	
அருராதுபுரம்	82.5	164.7	110.8	67.9	98.4	66.0	81.0	90.3	109.2	127.1	89.3	98.6	114.4	130.8	145.4	162.5	121.6	192.5
பதுணை	52.8	90.9	73.1	71.9	73.5	127.4	60.6	108.4	65.7	69.8	72.6	90.9	131.6	102.9	108.6	195.9	79.4	73.8
மட்டக்களப்பு	83.8	97.0	110.8	134.7	102.9	236.7	75.5	90.2	95.9	114.1	241.7	145.5	312.2	127.5	229.2	147.8	182.9	210.6
கொழும்பு	126.3	141.7	94.1	132.4	110.5	96.5	270.1	163.9	131.6	111.0	207.0	440.2	81.9	114.6	134.3	102.8	114.4	256.9
ஹம்பாந்தோட்டை	92.4	81.7	151.1	94.4	96.0	70.5	67.6	91.8	139.9	56.0	62.6	82.9	100.6	176.5	104.8	112.0	92.2	104.0
கண்டி	90.8	104.3	116.7	87.3	61.1	74.8	90.8	91.0	87.0	79.4	93.0	115.6	137.3	181.2	94.8	139.6	80.4	133.5
குருநாகல்	140.1	116.4	136.0	111.6	62.1	200.0	97.1	162.0	97.0	186.3	123.2	135.4	144.4	315.5	139.6	162.6	97.9	156.4
நவரெலியா	76.2	77.0	85.3	64.2	61.1	81.1	73.2	76.8	77.6	48.7	62.8	68.2	94.1	109.5	73.2	77.1	120.0	78.7
இரத்தியைரி	124.5	103.8	131.0	99.2	345.2	104.8	113.3	115.4	146.6	186.1	126.2	139.9	166.9	99.1	114.9	178.1	82.7	136.0
வவுனியா	64.5	276.9	94.9	58.9	133.4	115.5	77.3	81.3	156.5	104.7	104.7	163.9	123.2	225.7	81.8	205.2	136.5	202.5
வருடாந்த சராசரி குறைந்த வெப்பநிலை	°C																	
தாழ் நிலம்	24.4	24.6	24.7	24.7	24.8	24.7	24.8	24.7	24.4	24.3	24.7	24.9	24.7	24.2	24.3	23.4	24.3	24.7
மலை நாடு	17.3	17.2	17.2	17.3	17.4	17.3	17.4	17.2	17.2	17.0	16.9	17.5	17.1	16.8	17.1	17.1	16.9	17.2
வருடாந்த சராசரி உயர்ந்த வெப்பநிலை	°C																	
தாழ் நிலம்	31.5	31.1	31.3	31.5	31.4	31.4	31.5	31.2	31.2	31.1	31.4	31.4	31.1	32.1	31.7	31.9	32.0	32.6
மலை நாடு	26.2	26.1	26.5	26.5	26.6	26.4	26.6	26.2	26.0	25.8	26.1	25.9	26.0	26.1	25.3	25.7	25.9	26.5

மூலம்: வளிமண்டலவியல் திணைக்களம்
குறிப்பு: பதுணை, மண்டராவைல், நவரெலியா மற்றும் கட்டுகஸ்தேட்டை போன்ற நிலையங்களை கருத்திற் கொண்டு மலைநாட்டு வெப்பநிலை கணிப்பீடு செய்யப்படுகின்றது.

அட்டவணை 3 | மொத்த உள்நாட்டு உற்பத்தி (மொ.உ.உ.) பணவிக்-கமும் நாணயமாற்று விகிதமும்

ஆண்டு	மொ.உ.உ.				பணவீதம்		நாணயமாற்று விகிதம்									
	நிகழ்கால சந்தைப் பெறுமதியில்	நிகழ்கால சந்தைப் பெறுமதியில்	மொ.உ.உ. தளர்ச்சி வரம்பானம்	மொ.உ.உ. வரம்பானம்	மொ.உ.உ. இறக்கம் (%)	மொ.உ.உ. இறக்கம் (%)	முடிவடைந்த ஆண்டு	முடிவடைந்த ஆண்டு	முடிவடைந்த ஆண்டு	முடிவடைந்த ஆண்டு						
1991	372,345	9,000	21,444	522	4.6	26.8	25.6	47.7	11.0	12.2(b)	-	1.63	41.37	0.30	-	1.85
1992	425,283	9,703	24,233	557	4.3	25.9	25.6	48.5	10.0	11.4(b)	-	1.75	43.83	0.30	-	1.69
1993	499,565	10,354	28,362	588	6.9	24.6	25.6	49.8	9.5	11.7(b)	-	1.58	48.25	0.40	-	1.59
1994	579,084	11,718	32,419	656	5.6	23.8	26.2	50.1	9.3	8.4(b)	-	1.59	49.42	0.50	-	1.57
1995	667,772	13,030	36,571	719	5.5	23.0	26.5	50.5	8.4	7.7(b)	-	1.54	51.25	0.50	-	1.58
1996	768,128	13,898	42,119	759	3.8	22.4	26.4	51.1	12.1	15.9(b)	-	1.58	55.27	0.50	-	1.56
1997	890,272	15,092	48,031	853	6.3	21.9	26.9	51.2	8.6	9.6(b)	-	1.56	58.99	0.48	-	1.63
1998	1,017,986	15,761	55,697	879	4.7	21.1	27.5	51.4	8.4	9.4(b)	-	1.60	64.59	0.49	-	1.57
1999	1,105,963	15,712	60,899	863	4.3	20.7	27.3	52.0	4.4	4.7(b)	-	1.66	70.39	0.62	75.07	1.63
2000	1,257,636	16,596	64,750	899	6.0	19.9	27.3	52.8	6.7	6.2(b)	-	1.71	75.78	0.70	69.93	1.68
2001	1,407,398	15,750	74,541	837	-1.5	20.1	26.8	53.1	12.4	14.2(b)	-	1.93	89.36	0.74	79.99	1.89
2002	1,581,885	16,537	86,076	900	4.0	20.5	26.3	53.2	8.4	9.6(b)	-	2.01	95.66	0.76	90.43	1.97
2003	1,822,468	18,882	94,664	981	5.9	13.2	28.4	58.3	5.1	6.3(b)	-	2.12	96.52	0.83	109.16	2.07
2004	2,090,841	20,663	107,432	1,062	5.4	12.5	28.6	58.8	8.8	9.0(c)	-	2.39	101.19	0.93	125.79	2.23
2005	2,452,782	24,406	124,709	1,241	6.2	11.8	30.2	58.0	10.4	11.0(c)	-	2.27	100.50	0.91	125.09	2.28
2006	2,938,680	28,267	147,775	1,421	7.7	11.3	30.6	58.0	11.3	10.0(c)	-	2.44	103.96	0.89	130.63	2.30
2007	3,578,688	32,351	178,845	1,634	6.8	11.7	29.9	58.4	14.0	15.8(c)	-	2.77	110.62	0.94	151.63	2.69
2008	4,410,682	40,715	218,167	2,014	6.0	13.4	29.4	57.2	16.3	22.6(c)	-	2.36	108.33	1.05	159.31	2.52
2009	4,835,293	42,068	236,445	2,057	3.5	12.7	29.7	57.6	5.9	3.5(d)	-	2.46	114.94	1.23	160.21	2.40
2010	6,413,668	56,728	310,214	2,400	8.0	8.5	26.6	54.6	7.3	6.2(d)	-	2.48	113.06	1.30	150.10	2.49
2011	7,219,106	65,290	345,925	3,129	8.4	8.8	28.0	55.1	3.8	6.8(d)	-	2.15	110.57	1.39	153.86	2.38
2012	8,732,463	68,436	427,559	3,351	9.1	7.4	30.1	55.6	10.8	7.5(d)	-	2.33	127.60	1.60	164.00	2.39
2013	9,592,125	74,294	466,112	3,610	3.4	7.7	29.2	56.4	6.2	6.9(d)	-	2.11	129.11	1.32	171.51	2.21
2014	10,361,151	79,359	498,828	3,821	5.0	8.0	28.3	56.9	2.9	3.2(d)	-	2.07	130.56	1.24	173.59	2.14
2015	10,951,695	80,563	522,355	3,844	4.8	8.2	27.3	57.3	0.8	0.9(d)	3.8 (f)	2.17	135.94	1.12	150.84	2.12
2016(அ)	11,838,975	81,312	558,363	3,835	4.4	7.5	27.1	57.0	3.6	3.9(d)	4.0 (f)	2.21	145.60	1.34	161.16	2.17

மூலம் : தொலை மதிப்பீட்டு புள்ளிவிபரவியல் திணைக்களம், இலங்கை மத்திய வங்கி
 (அ) தற்காலவிகாரை
 (ஆ) 1952=100
 (இ) 2002=100
 (ஈ) 2006=07=100
 (எ) National Accounts data from 2003 onwards based on the GDP estimates of the Department of Census and Statistics with base year 2002. From 2010 onwards, data is based on the year 2010 GDP estimates of the Department of Census and Statistics. National Accounts estimates were revised in 1982 and 1996 by Central Bank of Sri Lanka.
 (ஊ) 2013=100

அட்டவணை 4 | மொத்த உள்நாட்டு உற்பத்தி - துறை ரீதியான பங்களிப்பு (2010) நிலையான விலைகள்

துறை	2010	2011	2012	2013	2014(b)	2015 (b)	2016 (அ)
விவசாயம், காடாக்கம் மற்றும் மீன்பிடி	544,914	569,954	592,445	611,676	639,696	670,106	641,943
1 தானியங்கள் அரிசி (நீங்கலாக)	10,548	10,593	12,521	14,307	13,969	14,982	13,410
2 நெல்	60,086	70,205	62,289	65,607	61,019	76,256	52,649
3 மரக்கறிகள்	47,704	52,349	51,244	54,153	55,244	56,714	55,522
4 கரும்பு, புகையிலை மற்றும் ஏனைய நீண்ட காலப்பயிர்கள் அல்லாதவை	2,442	2,142	2,254	2,441	2,287	1,944	2,205
5 பழங்கள்	36,610	37,791	38,248	37,385	40,888	48,033	46,258
6 எண்ணெய் பிரித்தெடுப்பிற்கான காய்கள் (தேங்காய், செவ்வின் நீர், பனங்காய்)	60,231	57,110	62,201	53,424	64,158	67,504	67,074
7 தேயிலை (இலைகள்)	72,208	71,769	72,100	74,734	73,936	71,978	63,893
8 ஏனைய குடிபானப் பயிர்கள் (கோப்பி, கொக்கோ மற்றும் ஏனையவை)	1,295	1,287	1,319	1,321	1,538	1,259	1,353
9 சுவையூட்டிகள், நறுமணப் பொருட்கள், மருந்துப் பொருட்கள் மற்றும் மருந்தாக்கல் பொருட்கள் உற்பத்தி	28,468	28,147	44,426	50,833	57,505	61,483	65,417
10 இறப்பர்	44,411	45,956	44,249	37,987	28,688	25,777	23,023
11 ஏனைய நீண்ட காலப் பயிர்கள்	14,496	14,666	15,167	14,344	15,402	16,839	16,473
12 கால்நடை உற்பத்தி	27,230	26,359	29,511	36,599	47,950	51,811	55,060
13 பயிர் செய்கைகளும் விவசாயத்திற்கான ஒத்துழைப்புச் செயற்பாடுகளும்	8,533	8,436	9,105	9,183	9,767	10,421	9,936
14 விறகு மற்றும் காடாக்கம்	43,339	42,505	38,188	43,044	47,451	48,360	51,020
15 ஆழ் கடல் மீன்பிடியும் ஆழ்கடல் மீன் வளர்ப்பும்	77,579	89,575	97,063	103,879	105,822	104,245	104,915
16 நன்றி மீன்பிடியும் நன்றி மீன் வளர்ப்பும்	9,737	11,065	12,560	12,435	14,072	12,501	13,734
கைத்தொழில்	1,708,867	1,866,947	2,035,600	2,119,080	2,218,711	2,264,673	2,416,276
17 அகழ்வும் சுரங்கமறுத்தலும்	124,926	148,100	184,468	198,447	201,613	191,112	218,545
18 உணவுக்குடி பாணங்கள் மற்றும் புகையிலை உற்பத்திகள்	433,769	487,943	507,121	507,127	513,960	532,936	519,815
19 துணி, ஆடைகள் மற்றும் தேற்பொருட்கள்	264,905	238,254	244,496	264,527	276,800	282,070	281,481
20 தளபாடம் தவிர்ந்த மரப்பலகை மற்றும் மரப்பலகை உற்பத்திப் பொருட்கள் மற்றும் அடைப்பான் உற்பத்திகள்	26,318	31,521	23,472	25,258	23,139	26,239	30,311
21 காசு உற்பத்திகள், அச்சிடுதல் மற்றும் ஊடக உற்பத்திகளின் மீள் உற்பத்தி.	26,094	27,605	24,738	24,925	24,968	27,092	29,730
22 நிலக்கரி மற்றும் சுத்திகரிக்கப்பட்ட பெற்றோலியப் பொருட்கள்	22,281	35,457	28,858	27,514	28,723	29,075	31,245
23 இரசாயனப் பொருட்கள் மற்றும் அடிப்படை மருந்தாக்கல் உற்பத்திகள்	69,450	67,644	75,582	81,982	82,243	82,303	85,623
24 இறப்பர் மற்றும் பிளாஸ்திக் உற்பத்திப் பொருட்கள்	63,257	75,656	83,307	82,187	71,909	76,446	90,119
25 ஏனைய உலோகமல்லாத கனிப்பொருட்கள் உற்பத்திகள்	79,267	86,204	87,090	81,037	78,671	74,269	64,520

அட்டவணை 4 | மொத்த உள்நாட்டு உற்பத்தி - துறை ரீதியான பங்களிப்பு (2010) நிலையான விலைகள்

குறைய	2010	2011	2012	2013	2014(b)	2015 (b)	2016 (அ)
26 அடிப்படை உலோகங்கள் மற்றும் பொருத்தப்பட்ட உலோக உற்பத்திப் பொருட்கள்	31,665	26,295	24,591	26,589	24,882	28,516	36,711
27 இயந்திர சாதனங்கள் மற்றும் உபகரணங்கள்	35,909	33,650	30,849	30,845	32,064	38,838	44,300
28 தளபாடங்கள்	56,402	53,352	63,922	67,488	82,748	93,529	96,684
29 இயந்திர சாதன உற்பத்தி , பொருத்ததல் மற்றும் பழுதுபார்த்தல்.	48,660	34,555	41,962	44,443	55,993	68,380	72,922
30 மின்சாரம், வரி வாயு, நீர்வாழ்வு மற்றும் குளிர்ச்சிகள் வழங்கல்	68,491	73,927	75,262	76,789	80,298	85,067	92,175
31 நீர் சேமிப்பு , சுத்தீகரிப்பு மற்றும் வழங்கல்	9,381	9,846	10,554	10,975	11,504	12,005	12,950
32 கழிவு நீர், கழிவு, அகற்சல் மற்றும் கத்தப்படுதல் செயற்பாடுகள்	11,712	12,141	14,572	15,511	17,355	21,681	25,539
33 நிர்மாணம்	336,381	424,798	514,757	553,438	611,842	595,115	683,604
சேவைகள்	3,504,323	3,817,155	4,245,462	4,405,644	4,618,501	4,883,444	5,087,452
34 மொத்த மற்றும் சில்லறை வியாபாரம்	705,778	788,048	848,686	859,977	884,094	929,208	952,652
35 கள்ளியிழைவை வசதி உள்நாட்டிலாக பொருட்கள் மற்றும் பயணிகள் போக்குவரத்து.	662,153	745,891	805,391	849,539	885,506	929,854	968,421
36 தபாற் கூரியர் செயற்பாடுகள்	4,066	4,068	4,441	4,364	4,056	4,052	4,259
37 தங்குமிடம்,உணவு மற்றும் குடியான சேவை செயற்பாடுகள்	87,693	105,372	134,160	126,392	131,481	133,984	139,406
38 நிகழ்ச்சித் திட்டங்கள், ஒலி-ஒளி பரப்புச் செயற்பாடுகள் மற்றும் ஒலி - ஒளி தயாரிப்புகள்	2,526	2,178	2,252	2,422	2,513	2,623	2,824
39 தொலைத்தொடர்பு	22,931	24,420	26,450	27,395	30,986	34,125	36,967
40 தகவல் தொழில்நுட்ப நிகழ்ச்சித்திட்ட மதிப்புரை மற்றும் அதனோடு இணைந்த செயற்பாடுகள்	6,194	7,216	7,972	9,693	10,579	12,144	13,011
41 நிதிச் சேவை நடவடிக்கைகள் மற்றும் துணை நிதிச் சேவைகள்	274,933	314,678	364,688	386,009	420,223	492,642	553,826
42 காப்புறுதி,மீள்காப்புறுதி மற்றும் ஓய்வூதியம்	67,830	67,596	69,026	70,854	74,978	81,960	88,962
43 வதிவிட உறுத்து உள்நாட்டிலாக ஆதன விற்பனைச் செயற்பாடுகள்.	307,112	328,076	369,719	417,024	444,049	489,217	509,993
44 தொழில்வாய்ப்பை சேவைகள்	112,062	127,358	155,741	161,963	166,486	154,239	149,382
45 பொது நிருவாகம், பாதுகாப்பு மற்றும் கட்டாய சமூகப் பாதுகாப்பு	383,823	367,093	385,615	382,470	402,206	430,098	452,579
46 கல்வி	138,553	136,172	167,107	157,477	173,751	159,758	171,707
47 மனித தேக நல செயற்பாடுகள், வதிவிட பராமரிப்பு மற்றும் சமூகப்பணிச் செயற்பாடுகள்.	136,574	155,994	173,898	146,551	147,962	159,901	162,243
48 ஏனைய தனிப்பட்ட சேவைச் செயற்பாடுகள்	592,095	642,995	730,316	803,514	839,633	869,640	881,221
அடிப்படை விலைகளில் மொத்த பெறுமதிச் சேர்க்கைகள்	5,758,104	6,254,056	6,873,506	7,136,401	7,476,908	7,818,224	8,145,671
(+) மாணியங்கள் குறைந்த பொருட்கள் மீதான வரிகள்	655,564	698,664	715,011	709,801	758,522	815,666	866,355
சந்தைப் விலைகளில் மொத்த உள்நாட்டு உற்பத்தி	6,413,668	6,952,720	7,588,517	7,846,202	8,235,429	8,633,890	9,012,026

மூலம் : தொகை மதிப்பீடு மற்றும் புள்ளிவிபரம் திணைக்களம்
(அ) தற்காலிகமானது
(ஆ) திருத்தினமைக்கப்பட்டது

அட்டவணை 5 | சேரிப்பு, முதலீடுகள் மற்றும் தெரிவு செய்யப்பட்ட வெளிநாட்டுத் துறை சுட்டிகள்

விடயம்	2000	2001	2002	2003	2004	2005	2006	2007	2008	2009	2010	2011	2012	2013	2014	2015	2016 (அ)
முதலீடு (ஆ)	352,632	309,684	334,804	388,757	528,016	658,019	822,240	1,000,320	1,215,248	1,181,449	1,946,707	2,408,573	3,410,511	3,189,326	3,347,638	3,114,674	3,723,875
சேரிப்புக்கள்(ஆ)	269,986	285,988	309,007	374,601	459,520	583,473	656,301	834,928	784,278	1,148,305	1,825,232	1,897,484	2,908,642	2,865,365	3,081,142	2,850,554	3,427,104
சேரிப்புக்கள், முதலீட்டு இடைவெளி (ஆ)	-82,646	-23,696	-25,797	-14,156	-68,496	-74,546	-165,939	-165,392	-430,970	-33,144	-121,475	-511,089	-501,869	-323,961	-266,496	-264,121	-296,771
மொ.உ.உ.மு	28.0	22.0	21.2	21.3	25.3	26.8	28.0	28.0	27.6	24.4	30.4	33.4	39.1	33.2	32.3	28.4	31.5
மொ.உ.உ.மு	21.5	20.3	19.5	20.6	22.0	23.8	22.3	23.3	17.8	23.7	28.5	26.3	33.3	29.9	29.7	26.0	28.9
மொ.உ.உ.மு	-6.6	-1.7	-1.6	-0.8	-3.3	-3.0	-5.6	-4.6	-9.8	-0.7	-1.9	-7.1	-5.7	-3.4	-2.6	-2.4	-2.5
மொ.உ.உ.மு	5,522	4,817	4,699	5,133	5,759	6,347	6,883	7,640	8,111	7,085	8,626	10,559	9,774	10,394	11,130	10,546	10,310
மொ.உ.உ.மு	7,320	5,974	6,106	6,672	8,000	8,863	10,253	11,297	14,091	10,207	13,451	20,269	19,190	18,003	19,417	18,935	19,400
மொ.உ.உ.மு	-1,798	-1,158	-1,407	-1,539	-2,241	-2,518	-3,368	-3,657	-5,981	-3,122	-4,825	-9,710	-9,417	-7,609	-8,287	-8,388	-9,090
மொ.உ.உ.மு (ஆ)	-10.7	-7.3	-8.5	-8.1	-10.9	-10.3	-11.9	-11.3	-14.7	-7.4	-8.5	-14.9	-13.8	-10.2	-10.4	-10.4	-11.2
மொ.உ.உ.மு	6,475	5,880	5,967	6,557	7,300	7,892	8,517	9,419	10,114	8,972	11,092	13,644	13,562	15,079	16,735	16,943	17,448
மொ.உ.உ.மு	8,235	6,862	7,079	6,648	9,123	10,072	11,627	12,776	15,687	11,704	15,210	22,256	21,678	21,508	23,142	23,006	23,659
மொ.உ.உ.மு	14,710	12,741	13,046	13,205	16,423	17,964	20,144	22,195	25,801	20,676	26,301	35,899	35,239	36,587	39,877	39,949	41,107
மொ.உ.உ.மு	1,160	1,155	1,287	1,414	1,564	1,918	2,161	2,502	2,918	3,330	4,116	5,145	5,985	6,407	7,018	6,980	7,242
மொ.உ.உ.மு	252	213	363	454	408	429	410	385	342	350	576	830	1,039	1,715	2,431	2,981	3,518
மொ.உ.உ.மு	n.a	66	50	65	72	82	98	110	230	245	265	355	564	604	628	677	724
மொ.உ.உ.மு	-1,066	-215	-237	-71	-648	-650	-1,499	-1,402	-3,886	-214	-1,075	-4,615	-3,982	-2,541	-1,988	-1,883	-1,942
மொ.உ.உ.மு (ஆ)	-6.4	-1.4	-1.4	-0.4	-3.1	-2.7	-5.3	-4.3	-9.5	-0.5	-1.9	-7.1	-5.8	-3.4	-2.5	-2.3	-2.4
மொ.உ.உ.மு	175	82	197	229	223	272	604	734	889	601	516	1,066	1,382	1,438	1,635	1,160	1,079
மொ.உ.உ.மு	175	82	192	199	193	272	480	603	752	404	478	956	941	933	894	680	898
மொ.உ.உ.மு	2	-	11	27	42	38	29	55	62	20	43	60	64	65	67	53	237
மொ.உ.உ.மு	2	0	16	58	72	38	153	186	198	217	81	170	505	571	808	533	418
மொ.உ.உ.மு	-45	-11	25	2	7	60	51	101	60	-6	-230	-171	2,126	2,068	2,065	686	993
மொ.உ.உ.மு	19	24	78	145	95	276	355	423	548	375	819	452	2,116	2,068	2,065	686	993
மொ.உ.உ.மு	64	35	53	143	89	215	304	322	488	381	1,049	623	-10.0	0.0	-0.2
மொ.உ.உ.மு	2,131	2,238	2,495	3,218	3,439	4,201	4,005	4,956	3,640	7,030	8,621	7,991	8,586	8,574	9,884	9,337	8,433
மொ.உ.உ.மு	1,049	1,338	1,700	2,329	2,196	2,735	2,837	3,508	2,402	5,357	7,197	6,749	7,106	7,495	8,208	7,304	6,019
மொ.உ.உ.மு	9,031	8,372	9,333	10,735	11,346	11,354	11,981	13,990	15,107	18,662	21,438	32,748	37,098	39,905	42,989	44,839	46,586

மூலம் : இலக்கை சுக்கம் மற்றும் இலக்கை மத்திய வங்கி

...பற்றக்கணிக்க முடியாதது

(இ) தேசிய சேரிப்பு

குறிப்பு: 2012 இலிருந்து "கணனி சேவைகள்" மற்றும் துறைத்தியான முதலீடுகள் பீஸம்16 மாதிரியில் தரவுபடுத்தப்பட்டுள்ளன.

அட்டவணை 7 அரசாங்கத்தின் அரசிணைச் செயற்பாடுகளைப் பொருளாதார ரீதியாக வகைப்படுத்துதல்

விடயம்	மொ.உ.உ.ந்.பத்தியின் சதவீதமாக																	
	1995	2000	2001	2002	2003	2004	2005	2006	2007	2008	2009	2010	2011	2012	2013	2014	2015(b)	2016(அ)
1. வருமானங்களும் மானியங்களும்	21.8	17.2	17.0	17.0	15.6	15.3	16.8	17.3	16.6	15.6	15.0	13.0	13.6	12.2	12.0	11.6	13.3	14.3
1.1 மொத்த வருமானம்	20.4	16.8	16.6	16.6	15.2	14.9	15.5	16.3	15.8	14.9	14.5	12.7	13.4	12.0	11.9	11.5	13.3	14.2
வரி	17.8	14.5	14.6	14.0	12.7	13.5	13.7	14.6	14.2	13.3	12.8	11.3	11.7	10.4	10.5	10.1	12.4	12.4
வரி அல்லாதவை	2.7	2.3	2.0	2.5	2.5	1.4	1.7	1.7	1.6	1.6	1.7	1.4	1.7	1.6	1.4	1.4	0.9	1.9
1.2 மானியங்கள்	1.4	0.4	0.4	0.4	0.4	0.4	1.3	1.0	0.9	0.7	0.5	0.3	0.2	0.2	0.2	0.1	0.1	0.1
2. செலவின் மற்றும் கடன் மறை மீள்கொடுப்பளவு"	30.5	26.7	27.5	25.4	22.9	22.8	23.8	24.3	23.5	22.6	24.9	20.0	19.9	17.8	17.4	17.3	20.9	19.7
2.1 மீண்டெழும்	23.1	20.2	21.6	20.9	18.4	18.6	18.1	18.6	17.4	16.9	18.2	14.6	14.2	13.0	12.6	12.8	15.5	14.8
2.2 மூலதன மற்றும் மறை மீள	7.4	6.5	5.9	4.6	4.6	4.2	5.8	5.6	6.1	5.7	6.7	5.3	5.7	4.9	4.8	4.6	5.4	4.9
அதில் அரசாங்க முதலீடு	7.9	6.4	5.9	4.6	4.8	4.7	6.1	6.0	6.4	6.0	6.8	5.6	5.8	5.1	5.0	4.7	5.5	5.0
3. நடைமுறைக் கணக்கு மிகை(+)/ பற்றாக்குறை (-)"	-2.7	-3.4	-4.9	-4.3	-3.2	-3.7	-2.6	-2.4	-1.6	-2.0	-3.7	-1.9	-0.8	-0.9	-0.7	-1.2	-2.3	-0.6
4. வரவு செலவுத்திட்டப் பற்றாக்குறை	-8.7	-9.5	-10.4	-8.5	-7.3	-7.5	-7.0	-7.0	-6.9	-7.0	-9.9	-7.0	-6.2	-5.6	-5.4	-5.7	-7.6	-5.4
5. வரவு செலவுத்திட்டப் பற்றாக்குறை நிதியிடல்	8.7	9.5	10.4	8.5	7.3	7.5	7.0	7.0	6.9	7.0	9.9	7.0	6.2	5.6	5.4	5.7	7.6	5.4
5.1. மொத்த வெளிநாட்டு நிதியளிப்பு (தேறிய)	3.2	...	1.0	0.1	2.4	1.8	1.9	1.4	1.8	0.3	1.7	3.0	2.7	2.4	0.9	3.0	3.4	3.6
மொத்தப் பெறுகை	4.4	1.9	3.0	2.5	4.3	3.4	2.8	3.0	3.6	1.5	4.0	4.2	4.0	4.2	1.9	4.1	5.1	4.9
மீள் கொடுப்பனவுகள்	-1.3	-1.9	-2.0	-2.3	-1.9	-1.6	-0.9	-1.6	-1.8	-1.2	-2.3	-1.2	-1.3	-1.8	-1.0	-1.0	-1.7	-1.2
5.2. மொத்த உள்நாட்டு நிதியளிப்பு (தேறிய)	5.1	9.4	8.8	8.0	4.4	5.6	5.0	5.6	5.1	6.7	8.1	3.9	3.6	3.2	4.5	2.7	4.2	1.8
வங்கியல்லா நிதியளிப்பு (தேறிய)	3.9	4.7	5.3	8.3	5.5	3.3	3.8	2.9	3.1	2.6	3.8	3.0	0.6	2.2	2.7	1.9	1.8	3.4
"வெளிநாட்டு உடமை திறைசேரி முறிகள் உண்டியல்கள் (தேறிய)"	-	-	-	-	-	-	-	-	1.0	-0.4	3.0	0.8	0.3	0.2	1.5	0.2	2.0	-1.0
வங்கி நிதியளிப்பு (தேறிய)	1.1	4.5	3.4	-0.3	-1.1	2.1	1.1	2.7	0.4	4.4	1.0	0.0	2.7	0.7	0.3	0.6	0.4	-0.6
பிற பெறுகைகள் (தேறிய)	0.1	0.3	0.1	-0.1	...	0.2	0.2	-	0.5	0.1	0.2	0.2	-0.1	-	-	-	-	-
5.3 தனியார் மயமாக்கல் பெறுகைகள்	0.4	0.03	0.6	0.4	0.6	0.1	...	-	-	-	-	-	-	-	-	-	-	-

குறியீடு : உள்நாட்டு இறைவரித் திணைக்களம், இலங்கை சங்கம், மது வரித் திணைக்களம், இலங்கை தொலைத்தொடர்புகள் ஒழுங்குபடுத்தல் ஆணைக்குழு, தொகை மதிப்பீடு மற்றும் புள்ளிவிவரவியல் திறைசேரிச் செயற்பாடுகள் திணைக்களம், அரசு கணக்குகள் திணைக்களம், அரசிணைக் கொள்கைகள் திணைக்களம், இலங்கை மத்திய வங்கி, (அ) தற்காலிகமானது

அட்டவணை 8 | அரசாங்க வருமானத்தின் பொருளாதார வகுப்பாக்கம்

வட்டியம்	1995	2000	2001	2002	2003	2004	2005	2006	2007	2008	2009	2010	2011	2012	2013	2014	2015	2016 (a)
1. வரி வருமானம்	118,543	182,392	205,840	221,839	231,597	281,552	336,828	428,378	508,947	585,621	618,933	724,748	845,697	908,915	1,005,895	1,050,362	1,355,779	1,463,689
வருமான வரி	17,161	27,457	34,636	37,437	39,398	41,372	52,535	79,693	107,169	126,541	139,558	135,624	157,310	172,594	205,666	198,115	262,583	258,857
தனிப்பட்ட மற்றும் நிறுவன வருமான வரி	17,161	27,457	31,903	26,338	25,118	26,046	32,139	50,175	59,659	68,235	72,162	78,914	97,814	98,124	121,136	122,343	193,531	182,493
நிறுவன மற்றும் நிறுவனமல்லாத வரி	15,004	22,935	21,969	21,190	20,266	19,791	26,478	42,710	48,409	53,901	57,716	62,646	83,016	83,360	102,578	100,046	167,325	154,324
உழைக்கும்போது செலுத்தும் வரி (PAYE)	2,157	4,522	9,934	5,148	4,852	6,255	5,661	7,465	11,250	14,334	14,446	16,268	14,798	14,764	18,558	22,297	26,206	28,169
பொருளாதார சேவைக் கட்டணம் (ESC)	-	-	-	-	-	4,052	8,067	8,853	12,203	14,476	14,207	18,048	21,335	14,864	6,596	6,155	6,148	20,458
வட்டி வருமானம் மீதான வரி	-	-	2,733	11,099	14,280	11,274	12,329	20,665	35,307	43,830	53,188	38,662	38,160	59,606	77,934	69,617	62,904	55,906
பெறுமதி சேர் வரி (VAT) (ஆ)	36,429	43,893	45,901	66,692	97,230	120,382	138,660	164,555	187,452	203,646	171,510	219,990	225,858	229,604	250,757	275,350	219,700	283,470
உள்நாட்டு (தேநீரிய)	16,980	25,021	26,940	34,320	50,949	55,523	65,300	71,877	85,490	102,815	103,891	120,412	104,897	109,370	124,440	140,084	130,527	168,134
சேவைகள்	7,074	14,413	15,157	18,644	41,326	42,688	45,951	49,613	62,920	79,116	75,652	88,694	71,447	69,680	80,716	93,630	87,242	132,721
உற்பத்தி	9,906	10,608	11,782	15,677	9,624	12,835	19,349	22,265	22,570	23,699	28,239	31,718	33,450	39,828	43,724	46,454	43,285	35,413
இறக்குமதி (தேநீரிய)	19,449	18,872	18,961	32,372	46,281	64,859	73,360	92,678	101,962	100,831	67,619	99,578	120,961	120,234	126,317	135,266	89,173	115,336
தேசிய பாதுகாப்பு அறவீடு (NSL) (இ)	14,408	33,539	43,065	28,859	79	240	35	-	-	-	-	-	-	-	-	-	-	-
மதுபான வரி (ஈ)	19,436	42,655	44,978	52,114	50,972	65,790	76,978	93,529	96,675	100,971	97,604	129,864	204,822	223,960	250,700	256,690	497,623	454,952
உற்பத்தி வரி	6,298	9,532	9,795	10,235	10,735	13,512	16,285	20,661	23,723	27,434	28,525	36,654	55,286	60,086	66,008	69,100	105,234	120,238
சிகரெட்டுகள் புகைப்பிடிப்பு	8,788	19,269	19,475	20,579	20,055	23,457	26,992	30,067	31,437	37,288	37,602	40,675	49,623	53,563	58,567	57,240	80,015	88,792
பெற்றோர்வியம்	-	10,700	12,948	16,708	13,251	14,817	17,041	18,234	19,124	18,977	23,018	28,038	22,470	28,466	27,131	28,732	45,092	55,719
மோட்டார் வாகனங்கள்	-	2,599	2,202	4,261	6,405	12,674	14,220	21,671	17,415	11,067	3,192	21,199	71,646	78,509	96,478	98,531	263,470	186,499
பிற	4,350	555	558	332	526	1,330	2,440	2,896	4,976	6,205	5,268	3,298	5,798	3,336	2,516	3,087	3,812	3,704
முத்திரைத் தீர்வை (ஈ)	-	8,564	8,415	2,331	69	51	9	1,516	4,026	3,751	3,328	4,439	-	-	-	-	-	-
திறைமுக, விமானநிலைய அ. அறவீடு (PAL)	-	-	-	3,497	5,483	7,340	10,969	21,126	26,700	31,017	36,286	49,632	66,028	70,111	61,987	68,646	58,644	88,823
புற்று வரி (உ.)	-	-	1,119	1,315	3,611	4,489	5,700	6,255	7,187	8,410	8,036	10,843	4,232	-	-	-	-	-
இறக்குமதி தீர்வைகள்	24,365	23,970	26,356	28,345	34,184	41,096	45,391	52,657	56,017	63,842	79,560	64,165	79,811	80,155	83,123	81,108	132,189	156,487
செஸ் வரி	-	-	-	-	-	-	-	4,444	5,872	17,157	24,472	28,520	29,662	32,741	36,091	38,707	46,289	61,730
விசேட நுகர்வுப் பொருள் அறவீடு (SCL)	-	-	-	-	-	-	-	-	-	14,603	18,965	10,173	15,622	33,666	46,705	47,953	52,276	55,825
தேசக் கட்டுமான வரி (NBT) (ஊ)	-	-	-	-	-	-	-	-	-	-	27,205	46,022	35,667	38,736	40,937	44,583	45,004	57,424
உள்நாட்டு	-	-	-	-	-	-	-	-	-	-	11,594	19,310	19,040	23,076	25,243	28,494	28,044	39,029
இறக்குமதி	-	-	-	-	-	-	-	-	-	-	15,611	26,712	16,627	15,660	15,694	16,089	16,960	18,395
தொலைத்தொடர்புகள் அறவீடு (எ)	-	-	-	-	-	-	-	-	-	-	8,869	18,651	-	22,290	24,445	31,351	33,358	35,976

அட்டவணை 8 | அரசாங்க வருமானத்தின் பொருளாதார வகுப்பாக்கம்

விடயம்	1995	2000	2001	2002	2003	2004	2005	2006	2007	2008	2009	2010	2011	2012	2013	2014	2015	2016 (a)
உட்பிரம் வரிகள் மற்றும் ஏண்டபவை	6,744	606	1,371	1,249	572	792	2,108	3,175	6,563	8,367	8,361	15,376	8,035	5,058	5,485	7,858	8,113	10,145
2. வரிபலவாத வருமானம்	17,715	28,890	28,456	40,050	44,868	29,921	42,919	49,455	56,104	69,639	80,712	92,532	122,165	142,547	131,552	144,844	99,099	222,372
வாடகை	217	1,325	630	620	607	1,163	1,155	1,294	1,709	2,050	1,425	2,048	3,580	2,197	2,331	5,669	2,823	10,980
வட்டி	6,946	7,304	7,626	13,232	7,963	8,673	8,642	10,320	9,242	9,305	9,043	8,017	9,847	9,489	9,664	7,978	4,498	4,826
இலாபமும் பங்கிவாடமும்	4,368	6,305	3,507	3,055	5,380	4,357	5,929	7,451	7,682	7,365	11,982	31,301	34,351	46,761	35,169	46,814	29,798	108,160
விற்பனைகளும் அறவீடுகளும்	2,336	6,177	8,189	4,477	11,806	9,207	16,196	22,249	18,437	32,260	25,387	22,925	37,292	26,019	40,720	38,492	44,632	72,606
சமூகப் பாதுகாப்புப் பங்களிப்புகள்	825	3,620	2,667	2,930	3,037	3,444	4,910	6,470	8,777	9,791	11,165	11,120	12,628	11,738	15,145	14,919	15,213	18,046
மத்திய வங்கி வருமான மாற்றல்கள்	1,200	3,200	5,000	10,000	10,000	1,000	5,000	-	4,000	8,000	20,000	15,000	22,000	43,000	26,350	11,500	-	5,000
பிற	1,822	959	838	5,736	6,075	2,077	1,087	1,671	6,257	868	1,710	2,122	2,468	3,343	2,173	19,472	2,135	2,754
3. மொத்த வருமானம்	136,258	211,282	234,296	261,888	276,465	311,473	379,747	477,833	565,051	655,259	699,644	817,279	967,862	1,051,462	1,137,447	1,195,206	1,454,878	1,686,061

முலங்களில்: உள்நாட்டு இறைவரித் திணைக்களம், இலங்கைச் சங்கம், மதுவரித் திணைக்களம், தொலைத்தொடர்புகள் அமுல்படுத்தல் ஆணைக்குழு, திறைசேரி செயற்பாடுகள் திணைக்களம், அரசு கணக்குகள் திணைக்களம், அரசுகரைக் கொள்கைத் திணைக்களம், இலங்கை மத்திய வங்கி.

(அ) தற்காலிகமானது
 (ஆ) 2002 ஆகஸ்ட் 01 முதல் பயன்பாடு பெறும் வகையில் பெ.சே.வி அறிமுகப்படுத்தப்பட்டதுடன், அன்று முதல் இன்று வரையிலும் பெறப்பட்டதுடன், அன்று முதல் இன்று வரையிலும் பெறப்பட்டதுடன், 1998 ஆம் ஆண்டு முதல் பயன்பாடு பெற்ற பொருட்கள் மற்றும் சேவைகள் என்பனவற்றுக்காக அறவிடப்பட்ட வரிக்கு நிதானவற்றுக்காக அறவிடப்பட்ட வரிக்கு விதிக்கப்பட்டதுடன் மத்தியசேரி விபாயப் புரவு வரிமீட்டுதல்கள் கிடைக்கப் பெற்ற வருமானத்திற்கான முன்னைய தரவுகளை இது பிரதிபலிக்கின்றது.
 (இ) பெ.சே.வி அறிமுகப்படுத்தப்பட்டதுடன், 2002 ஏப்ரல் மாதம் முதல் தே.பா.அ. இரத்துச் செய்யப்பட்டது.
 (ஈ) 2011 இல் மாகாண சபைகளுக்கு அறிமுகப்படுத்தப்பட்ட வருமானப் பகிர்வு பொறிமுறையின் கீழ் முத்திரைத் தீர்மானப்படுத்திய கிடைக்கப் பெற்ற 100% வருமானமும் மாகாண சபைகளுக்கு மாற்றப்பட்டது. மாகாண சபைகளினால் தீர்மானப்பட்ட (PTT) ஆண்டு 2011 இல் இரத்துச் செய்யப்பட்டதுடன், கொள்வனவு மற்றும் விற்பனை என்பனவற்றுக்காக தேச நிர்மாண வரி விரிவுபடுத்தப்பட்டது.
 (உ-) 2011 ஏப்ரல் முதல் பயன்பாடு பெறும் வகையில் பற்று வரிபானது இரத்து செய்யப்பட்டது.
 (ஊ) 2011 ஆம் ஆண்டில் தீர்ப்பு வழங்கிய தரவுகள் தேச கட்டுமான வரி முலம் சுட்டப்பட்ட வருமானத்தின் மூன்றில் இரண்டில் பிரதிபலிப்பதுடன், மாகாண சபைகளுடன் வருமானப் பகிர்வுப் பொறிமுறையின் கீழ் எஞ்சிய மூன்றில் ஒரு பகுதி மாகாண சபைக் கணக்குகளுக்கு மாற்றப்படுகின்றது.
 (எ) 2011 ஆம் ஆண்டில் தொலைத்தொடர்புகள் துறையில் பெ.சே.வி, தே.க.வி, பிராந்திய உட்கட்டமைப்பு அபிவிருத்தி அறவீடு, சூழல் பாதுகாப்பு அறவீடு மற்றும் கையடக்கத் தொலைத்தொடர்பு சந்தர்ப்பு அறவீடு என்பனவற்றை நீக்கி விட்டு, அவை அனைத்தினையும் உள்ளடக்க தொலைத்தொடர்புத் துறையில் அறிமுகப்படுத்தப்பட்ட தொலைத்தொடர்புகள் அறவீடு வரிமீட்டுதல்கள் கிடைக்கப் பெற்ற வருமானத்தினையே 2011 ஆம் ஆண்டில் தீர்ப்பு வழங்கிய தரவுகள் பிரதிபலிக்கின்றன.



அட்டவணை 9 அரசாங்க செலவினத்தின் பொருளாதார வகுப்பாக்கரும் கடன் மறை மீன் கொடுப்பனவுகளும்

	2000	2001	2002	2003	2004	2005	2006	2007	2008	2009	2010	2011	2012	2013	2014	2015	2016 (அ)
1 மின்னெடும் செலவினம்	254,279	303,361	330,849	334,692	389,679	443,351	547,959	622,758	743,711	879,575	937,094	1,024,906	1,131,023	1,205,180	1,322,899	1,701,657	1,757,792
1.1 பொருட்கள், சேவைகள், மீதான செலவினம்	130,765	143,747	139,894	138,659	164,530	194,861	253,025	292,632	360,328	379,731	388,286	451,605	487,833	512,624	568,829	746,011	722,054
சம்பளங்களும் வேతனங்களும்	68,544	78,056	88,806	91,783	106,187	138,604	175,031	214,160	239,078	271,229	300,558	319,601	347,747	393,228	440,982	561,730	570,761
மத்திய அரசு	18,506	22,618	24,383	26,285	30,246	44,950	54,544	61,799	65,315	71,859	75,817	83,072	95,965	113,223	133,584	172,491	184,856
மாநகர சபைகள்	21,401	25,125	29,213	29,237	34,455	44,620	61,453	69,366	73,791	74,634	81,887	90,818	88,217	105,034	121,789	150,796	143,740
தேசிய பாதுகாப்பு	28,636	30,313	25,748	26,604	30,850	38,040	44,960	60,185	73,509	94,189	110,335	112,703	126,950	134,295	141,138	176,810	180,829
பொலீஸ் மற்றும் பொதுமக்கள் பாதுகாப்பு	62,221	65,691	51,088	46,877	58,343	56,257	77,994	78,472	121,250	108,502	87,728	132,004	140,086	119,396	162,652	224,984	151,293
பிற பொருட்கள் மற்றும் சேவைக் கொள்வனவு	18,265	26,434	20,784	19,993	24,941	21,466	29,012	25,725	46,950	42,970	38,618	17,741	92,738	74,307	50,767	106,567	60,157
மத்திய அரசு	1,819	1,280	1,377	1,539	1,436	1,859	1,576	1,416	3,075	3,110	3,112	3,784	3,676	3,810	4,417	18,959	26,011
மாநகர சபைகள்	34,825	31,767	23,417	20,401	25,491	23,458	36,283	41,671	61,201	50,695	33,471	43,400	32,631	31,855	51,463	50,923	47,119
தேசிய பாதுகாப்பு	7,312	6,210	5,510	4,944	6,475	9,474	11,123	9,660	10,024	11,727	12,527	13,079	11,040	9,424	21,200	7,832	18,006
பொலீஸ் மற்றும் பொதுமக்கள் பாதுகாப்பு	71,200	94,307	116,515	125,126	119,782	120,159	150,777	182,681	212,475	309,676	352,592	356,699	408,498	444,007	436,395	527,227	610,895
பொலீஸ்	9,015	9,747	10,617	11,586	13,904	6,995	16,990	21,311	30,277	35,698	55,464	68,565	90,839	100,985	108,461	77,174	101,076
உள்ளாட்சி	62,185	84,560	105,897	113,540	105,878	113,164	133,787	161,370	182,198	273,978	297,127	288,134	317,659	343,022	327,934	450,053	509,819
1.3 மாநிலங்களும் மாற்றல்களும்	52,314	65,307	74,441	70,907	105,367	128,331	144,157	147,445	170,908	190,168	196,216	216,601	234,692	248,549	317,674	428,419	424,833
குடிசைகள்	41,815	53,319	53,958	52,649	83,585	101,602	110,910	131,342	148,993	156,194	171,438	187,895	195,288	249,710	354,484	341,349	424,833
அத ஒப்பீதம்	21,602	26,493	31,123	31,150	36,444	46,782	58,006	68,822	74,922	85,139	90,995	99,961	111,682	123,293	127,049	156,577	173,152
சமுத்தரி (ஆ)	9,661	12,574	9,910	8,715	8,498	9,161	10,789	9,200	9,995	9,267	9,241	9,043	10,553	15,256	15,042	39,994	40,740
உ.ப மாநிலம்	1,733	3,650	2,448	2,190	3,572	6,846	11,867	11,000	26,450	26,935	26,028	29,802	36,456	19,706	31,858	49,571	27,771
உ.ப தேசிய அரசாங்கங்கள்	1,424	694	392	608	358	233	172	150	217	-	-	-	-	-	-	-	-
நிதிசார பொது தொழில் முயற்சிகள்	3,370	4,376	7,998	5,705	8,405	10,412	18,336	10,639	12,942	14,126	12,361	12,999	11,817	13,854	21,387	27,927	29,120
நிறுவனங்கள் மற்றும் பிற	5,705	6,919	12,093	11,945	13,019	16,084	20,807	25,746	26,407	27,049	27,661	32,164	34,979	39,407	46,577	46,008	54,364
2 மூலதன் செலவினம்	67,769	67,902	58,595	75,089	83,807	140,154	162,214	206,162	232,607	277,416	302,087	377,812	400,082	454,303	459,854	588,176	577,035
2.1 நிவாரண மூலதன் சொத்துக்கள் கொள்வனவு	32,934	36,115	26,501	36,580	40,449	88,141	88,209	111,510	128,605	143,590	158,488	208,963	176,562	252,535	252,303	313,260	328,202
2.2 மூலதன் மாற்றல்கள்	34,835	31,787	32,094	38,509	43,359	52,013	74,005	94,652	104,002	133,826	143,599	168,849	223,520	201,768	207,551	274,916	248,833
மற்றவைகள்	14,522	18,351	15,118	19,894	19,306	20,700	32,371	50,408	59,991	90,291	99,151	105,603	145,935	143,504	147,166	197,712	184,689
மீதிநிதிசார பொது தொழில் முயற்சிகள்	12,048	6,973	11,459	14,339	19,068	19,969	21,526	23,737	22,432	19,750	20,345	35,168	50,860	27,193	28,322	42,473	32,066
மீஉ.ப தேசிய அரசாங்கங்கள்	8,218	6,251	5,421	4,186	4,812	11,141	19,699	20,346	21,237	23,780	24,101	27,619	25,266	29,692	31,547	34,063	29,887
மீனெளிநாட்டு	47	212	96	90	173	203	409	160	341	5	1	459	1,459	1,379	516	668	2,191
3 கடன் மறை மீன் கொடுப்பனவுகள்	13,775	15,254	13,547	7,890	3,420	1,279	3,473	12,684	19,809	44,936	41,025	30,464	25,394	9,913	13,113	561	-934
3.1 முழுணைக் கணக்குகள் மூலமாக தேறிய கடன்	2,638	2,044	1,336	1,710	1,950	1,850	83	700	1,457	1,932	2,126	854	-2,088	-1,019	1,249	-1,070	708
3.2 பொது தொழில் முயற்சிகளின் கடன்	13,187	14,590	13,582	12,320	13,823	8,428	15,230	23,112	31,253	53,032	54,433	44,488	43,891	26,901	26,756	14,592	16,977
3.3 பொது தொழில் முயற்சிகளின் கடன் கொடுப்பனவு	-6,209	-6,699	-6,060	-10,741	-15,920	-10,364	-13,881	-11,677	-13,526	-11,978	-15,535	-14,878	-16,409	-15,969	-14,892	-12,961	-18,619
3.4 செலவின மீன் கடன்மீட்டல்	4,159	5,320	4,689	4,601	3,567	1,365	2,041	549	625	1,950	-	-	-	-	-	-	-
4 சொத்து வரலாறு	335,823	386,518	402,992	417,671	476,907	584,784	713,646	841,604	996,126	1,201,927	1,280,205	1,433,182	1,556,499	1,669,396	1,795,865	2,290,394	2,333,883

மூலம் தேதிய வரலாறு திட்ட நினைக்கல்கள், அரசு கணக்குகள் நினைக்கல்கள், அரசினரக் கொள்வனவு நினைக்கல்கள், இலக்கம் மத்திய வங்கி (அ) தற்காலிகமானது.

அட்டவணை 10 அரசு செலவினத்தின் தொகுப்பாட்டு ரீதியான வகைப்படுத்தல்கள்

	1995	2000	2001	2002	2003	2004	2005	2006	2007	2008	2009	2010	2011	2012	2013	2014	2015	2016 (a)	
1. நடைமுறைச் செலவினம்																			
அரசு பொது சேவைகள்	154,159	254,279	303,362	330,847	334,693	389,678	443,350	547,960	622,758	743,710	879,575	937,094	1,008,244	1,131,023	1,205,180	1,322,899	1,701,658	1,757,782	
சிலில் நிர்வாகம்	47,888	82,643	82,149	80,970	86,361	95,443	106,992	136,352	165,807	207,348	224,281	228,184	245,266	254,371	270,554	334,354	414,275	408,176	
பாதுகாப்பு	6,562	13,416	14,944	17,473	24,755	23,196	25,027	29,912	31,481	36,150	37,123	37,895	43,076	47,135	54,303	73,282	105,661	104,518	
பொலீஸ் மற்றும் பொதுமக்கள் பாதுகாப்பு	35,186	56,915	54,242	49,163	47,005	56,341	61,498	81,243	101,856	134,710	144,884	145,243	156,103	163,219	170,150	195,401	233,733	224,315	
சமூக சேவைகள்	6,140	12,312	12,963	14,334	14,601	15,906	20,467	25,197	32,470	36,487	42,274	45,046	46,087	44,017	46,101	65,671	74,881	79,343	
கல்வி	57,647	77,160	87,968	106,096	104,812	138,820	188,652	204,635	226,271	240,768	260,072	267,636	315,749	335,427	399,666	446,441	564,190	607,626	
சுகாதாரம்	15,784	23,794	23,448	31,162	31,673	33,792	50,697	61,144	72,592	77,141	82,414	85,195	99,043	107,271	119,819	139,787	169,600	179,319	
சமுதாய சேவைகள்	8,818	15,394	14,785	20,234	22,073	25,919	34,113	44,069	51,741	55,874	58,789	60,506	74,443	81,946	99,609	116,151	140,560	155,402	
பொருளாதார சேவைகள்	32,106	35,686	44,635	47,503	45,849	73,571	92,909	86,753	91,747	94,789	105,017	107,690	123,122	128,451	159,787	165,467	230,035	251,490	
விவசாயம் மற்றும் நீர்ப்பாசனம்	941	2,286	5,100	7,198	5,217	5,538	10,933	12,669	10,191	12,963	13,852	14,245	19,141	17,758	20,451	25,036	23,995	21,415	
சக்தி மற்றும் நீர் விநியோகம்	6,830	9,738	13,882	14,769	11,625	17,548	25,811	43,977	45,479	74,489	78,464	78,819	81,646	92,034	82,146	105,031	173,430	129,435	
பேரகுவார்த்தும் மற்றும் தொடர்பாடல்	3,826	5,706	7,967	7,635	7,002	8,876	13,500	22,173	22,849	41,579	43,967	44,081	46,290	46,429	29,899	46,782	91,267	63,787	
பிற	990	474	565	385	9	112	1,008	2,766	3,647	3,323	3,429	3,492	3,533	3,612	4,001	394	5,479	1,334	
2. மூலதனச் செலவினம் மற்றும் கடன்																			
அரசு பொது சேவைகள்	2,014	3,558	5,350	6,749	4,614	8,560	11,303	19,038	18,983	29,587	31,068	31,246	31,823	34,995	36,810	41,129	57,028	48,959	
சிலில் நிர்வாகம்	41,794	84,738	119,363	129,014	131,894	137,867	121,896	162,996	185,201	221,105	316,759	362,455	365,583	449,191	452,814	437,073	549,763	612,544	
பொலீஸ் மற்றும் பொதுமக்கள் பாதுகாப்பு	38,687	71,200	94,307	116,515	125,126	119,782	120,159	150,777	182,681	212,475	309,675	352,592	356,699	408,498	444,007	436,395	527,227	610,895	
சமூக சேவைகள்	52,810	80,955	82,491	72,177	87,409	97,631	148,582	177,443	229,273	263,859	330,448	356,519	438,962	443,972	481,203	486,610	602,767	594,013	
கல்வி	5,776	7,157	6,563	4,713	5,203	7,191	9,901	21,356	32,143	34,403	20,095	21,510	32,484	27,510	32,804	43,620	48,699	50,504	
சுகாதாரம்	3,962	5,610	5,478	4,075	4,826	5,986	8,537	18,109	28,438	29,675	18,686	20,212	28,668	26,565	31,631	40,282	44,886	46,128	
பொருளாதார சேவைகள்	1,814	1,547	1,085	638	377	1,205	1,364	3,247	3,705	4,728	1,409	1,298	3,816	945	1,173	3,338	3,813	4,376	
விவசாயம் மற்றும் நீர்ப்பாசனம்	9,855	16,471	14,559	15,690	19,190	28,996	35,992	48,387	54,986	60,236	53,938	56,205	63,366	71,176	77,643	112,338	124,370	117,297	
சக்தி மற்றும் நீர் விநியோகம்	3,124	7,135	4,838	6,048	7,443	8,548	12,860	17,200	19,948	22,942	18,092	19,053	22,326	28,930	31,982	50,363	55,447	58,971	
பேரகுவார்த்தும் மற்றும் தொடர்பாடல்	2,134	5,302	3,987	4,713	5,403	8,500	10,738	13,969	16,961	18,674	12,664	13,329	14,794	17,155	19,920	22,252	37,230	30,747	
பிற	3,300	2,476	3,722	3,717	4,090	7,250	3,937	4,021	4,481	4,826	5,291	5,489	7,105	7,823	8,014	7,769	7,811	7,152	
சமுதாயச் சேவைகள்	1,297	1,558	2,012	1,212	2,254	4,698	8,457	13,197	13,596	13,794	17,891	18,334	19,141	17,267	17,727	31,954	23,882	20,426	
பொருளாதார சேவைகள்	36,105	54,647	54,906	51,678	58,740	61,271	77,537	106,788	141,244	168,879	256,410	278,803	342,653	343,828	369,377	330,136	429,030	424,021	
விவசாயம் மற்றும் நீர்ப்பாசனம்	6,060	6,908	6,034	6,936	8,420	8,207	10,041	12,615	14,736	17,681	22,105	24,865	28,617	30,351	36,721	57,099	54,447	68,990	
சக்தி மற்றும் நீர் விநியோகம்	5,003	13,282	14,758	17,732	23,801	22,283	19,234	26,376	47,850	48,783	59,983	66,569	85,186	85,589	87,517	51,314	55,499	48,840	
பேரகுவார்த்தும் மற்றும் தொடர்பாடல்	18,888	24,911	21,464	18,916	20,238	22,198	31,765	37,988	50,995	82,916	139,104	165,505	190,026	204,539	210,398	177,471	239,279	200,478	
பிற	6,155	9,549	12,650	8,094	6,283	8,583	16,500	29,810	27,663	19,499	35,219	21,804	38,825	23,350	34,741	44,252	79,805	105,713	
பிற	1,074	2,680	6,463	96	4,276	173	704	912	900	341	5	1	459	1,459	1,379	516	668	2,191	
பிற	-	-	-	-	-	-	-	-	-	-	-	-	-	-	-	-	-	-	
பிற	-	-	-	-	-	-	24,448	-	-	-	-	-	-	-	-	-	-	-	
3. மொத்தச் செலவினம் மற்றும் கடன்கள்	206,969	335,234	385,853	403,024	422,102	487,309	591,932	725,403	852,031	1,007,569	1,210,023	1,293,613	1,447,206	1,574,995	1,686,383	1,809,508	2,304,425	2,351,795	

மூலம் : இலங்கை மத்திய வங்கி, தேசிய வரவு செலவுத்திட்டத்தினைக்கொண்டு, திறவுகோல் மூலம் திட்டமிடப்பட்டுள்ள திட்டமிடல்கள், அரசு கணக்குகள் திணைக்களம், அரசு தொழில்துறை திணைக்களம், அரசு கணக்குகள் திணைக்களம், அரசு திட்டமிடல் திணைக்களம், அரசு தொழில்துறை திணைக்களம், அரசு தொழில்துறை திணைக்களம், அரசு தொழில்துறை திணைக்களம், அரசு தொழில்துறை திணைக்களம்

(அ) தற்காலிகமானது

அட்டவணை 11 அரசு படுகடன்களின் உள்னடக்கம்

முலம்	2000	2001	2002	2003	2004	2005	2006	2007	2008	2009	2010	2011	2012	2013	2014	2015	2016 (அ)
1. வெளிநாட்டுக் கடன்	542,040	636,741	721,957	843,882	996,138	956,620	1,103,418	1,326,487	1,448,734	1,760,467	2,024,583	2,329,280	2,767,299	2,960,424	3,113,116	3,544,031	4,045,796
1.1 கருத்திட்டக் கடன்கள்	477,845	542,942	640,354	769,559	914,232	865,494	978,356	1,087,359	1,261,304	1,362,806	1,461,729	1,640,117	1,846,772	1,958,909	1,904,599	2,180,388	2,361,118
1.2 கருத்திட்டமல்லா கடன்கள்	64,195	93,799	81,603	74,323	81,906	91,126	125,062	239,128	187,430	397,661	562,854	689,163	920,527	1,021,515	1,208,516	1,363,643	1,684,678
நுகர்வுப் பொருள்	63,009	67,000	68,050	68,892	73,835	69,116	69,021	68,665	66,499	62,304	54,653	53,460	56,599	61,597	69,993	71,470	69,101
பிற	1,186	26,799	13,553	5,431	8,071	22,010	56,041	170,463	120,931	335,357	508,201	635,703	863,928	959,918	1,138,523	1,292,173	1,615,577
2. உள்ளூர் கடன்	676,660	815,965	948,386	1,019,969	1,143,389	1,265,722	1,479,230	1,715,198	2,140,228	2,400,955	2,565,662	2,804,085	3,232,813	3,832,825	4,277,783	4,959,197	5,341,507
2.1 ரூபாய் கடன்கள்	263,888	292,813	287,701	248,414	164,758	140,563	116,713	131,509	130,009	112,292	87,709	61,961	58,386	55,518	55,518	24,088	24,088
2.2 திரைசேரி உண்டியல்கள்	134,996	170,995	210,995	219,295	243,886	234,174	257,732	307,012	402,600	441,032	514,442	590,885	629,070	700,137	694,767	658,240	779,581
2.3 திரைசேரி முறிகள்	204,124	229,174	347,128	483,107	643,349	751,569	885,972	1,018,852	1,281,978	1,513,512	1,643,887	1,819,251	2,095,054	2,452,360	2,844,054	3,305,248	3,714,787
2.4 இலங்கை அபிவிருத்தி முறிகள்	-	14,749	24,177	8,816	26,083	25,519	62,469	86,459	158,805	168,079	173,877	183,845	222,994	369,215	391,083	668,458	572,199
2.5 மத்திய வங்கி தற்காலிக முற்பணங்கள்	27,169	30,127	31,033	31,204	34,791	39,746	49,015	60,679	76,308	73,881	77,879	94,743	111,292	109,167	143,898	151,132	83,307
2.6 பிற	46,483	78,107	47,352	29,133	30,522	74,151	107,329	110,687	90,528	92,160	67,869	53,400	116,017	146,429	148,463	152,031	167,545
3. மொத்தம்	1,218,700	1,452,706	1,670,343	1,863,851	2,139,526	2,222,342	2,582,648	3,041,685	3,588,962	4,161,422	4,590,245	5,133,365	6,000,112	6,793,249	7,390,899	8,503,227	9,387,303
மொ.உ.உ.ந்பத்தியில் அரசுபடுகடன்																	
வெளிநாட்டு படுகடன்	43.1	45.2	45.6	46.3	47.6	47.6	47.6	37.1	32.8	36.4	31.6	32.3	31.7	30.9	30.0	32.4	34.2
உள்நாட்டு படுகடன்	53.8	58.0	60.0	56.0	54.7	51.6	50.3	47.9	48.5	49.7	40.0	38.8	37.0	40.0	41.3	45.3	45.1
மொத்த படுகடன்	96.9	103.2	105.6	102.3	102.3	99.6	87.9	85.0	81.4	86.1	71.6	71.1	68.7	70.8	71.3	77.6	79.3

இலங்கை மத்திய வங்கியின் அரசு கடுகடன் திணைக்களம், வெளிநாட்டு வளங்கள் திணைக்களம், தேசிய வரவுசெலவுத்திட்டத் திணைக்களம், திரைசேரி செபுர்பாடுகள் திணைக்களம், அரசு கணக்குகள் திணைக்களம், அரசினராகக் கொள்கைத் திணைக்களம்.

(அ) தற்காலிகமானது.

குறிப்பீடு - தொகை மதிப்பு மற்றும் புள்ளிவிபரத் திணைக்களத்தினால் வெளிப்பிடப்பட்ட மொ.உ.உ.ந்பத்தி மதிப்பீடுகள் (பயன்பாட்டு வருடம் 2010) 2010 ஆண்டிலிருந்து பயன்படுத்தப்பட்டு வந்துள்ளது.

அட்டவணை 12 தெரிவு செய்யப்பட்ட உள்நூர் உற்பத்திப் பொருட்கள்

வியரம்	அலகு	1995	2000	2001	2002	2003	2004	2005	2006	2007	2008	2009	2010	2011	2012	2013	2014	2015	2016 (அ)
பெருந்தோட்டப் பயிர்கள்																			
தேயிலை	(கி.கி.மில்.)	245.9	305.8	295.1	310.0	303.2	308.1	317.2	310.8	305.2	318.7	291.0	331.0	327.5	328.4	340.2	338.0	328.9	292.6
இறப்பர்	(கி.கி.மில்.)	105.7	87.6	86.0	90.5	92.0	94.7	104.4	109.2	117.6	129.2	136.9	153.0	158.2	152.0	130.4	98.6	88.5	79.1
தேங்காய்	(காய்கள் மில்.)	2,755	3,096	2,769	2,392	2,562	2,591	2,515	2,785	2,869	2,909	2,853	2,584	2,808	2,940	2,513	2,870	3,056	3,011
பருவகாலப் பயிர்கள்																			
நெல்	(மெதொர்'000)	2,809.9	2,859.9	2,695.8	2,859.5	3,071.2	2,628.0	3,246.2	3,342.0	3,131.1	3,875.0	3,652.0	4,300.6	3,894.2	3,846.0	4,620.7	3,380.7	4,819.4	4,420.1
உருளைக்கிழங்கு	(மெதொர்'000)	81.7	48.4	57.7	88.7	71.7	81.3	79.4	78.5	77.4	74.8	61.7	51.9	59.4	72.2	78.8	82.7	94.8	95.8
வற்றாணைக் கிழங்கு	(மெதொர்'000)	61.8	51.8	48.5	47.5	44.1	39.7	41.2	41.6	49.2	52.5	47.3	46.5	47.3	43.6	51.3	50.9	51.9	44.7
பச்சை மிளகாய்	(மெதொர்'000)	85.4	55.9	49.0	46.3	46.2	40.5	52.9	52.9	48.7	51.0	46.4	49.0	44.4	61.5	71.0	71.0	62.9	72.3
செத்தல் மிளகாய்	(மெதொர்'000)	21.3	14.0	12.3	11.7	11.7	10.1	13.2	12.7	12.2	12.8	11.6	12.3	10.9	15.4	17.8	17.9	15.7	18.1
பெரிய வெங்காயம்	(மெதொர்'000)	29.7	36.6	32.0	31.6	32.3	37.5	55.5	73.6	92.2	57.4	81.7	58.9	45.7	83.6	69.6	101.2	89.6	65.2
சிறிய வெங்காயம்	(மெதொர்'000)	48.4	42.5	36.9	35.3	35.5	39.5	53.7	60.7	57.0	49.3	46.2	61.8	72.3	74.0	55.6	63.1	61.2	63.7
சோளம்	(மெதொர்'000)	34.8	31.0	28.8	26.4	29.6	35.2	41.8	47.5	56.4	112.3	129.8	161.7	137.8	202.3	209.0	240.6	261.1	243.9
பாசிப்பயறு	(மெதொர்'000)	16.0	11.7	9.7	10.3	10.6	7.8	9.0	7.9	8.5	8.9	9.3	11.7	17.0	12.0	14.1	14.6	15.0	14.5
உழுந்து	(மெதொர்'000)	7.9	5.4	5.1	5.1	5.9	5.0	6.9	7.5	7.7	9.5	7.1	10.0	5.8	10.2	9.4	9.6	11.9	11.2
குரக்கன்	(மெதொர்'000)	4.9	4.8	4.2	4.1	5.3	4.7	6.4	6.3	5.4	6.5	6.4	7.3	5.4	6.0	6.9	8.8	8.9	8.5
கெளபி	(மெதொர்'000)	16.1	12.1	9.8	10.4	12.9	9.2	11.2	10.1	10.8	11.9	13.5	11.6	10.4	14.8	14.2	15.1	12.3	13.7
சோயா அவரை	(மெதொர்'000)	2.4	0.6	0.6	1.2	3.0	1.9	5.0	5.2	4.8	3.0	3.8	7.5	3.8	1.7	13.4	10.7	11.3	7.9
என்றூ	(மெதொர்'000)	4.5	4.6	4.2	4.1	5.5	4.3	6.2	6.0	6.3	6.3	8.5	16.9	11.3	12.4	14.2	14.2	13.1	14.9
நிலக்கடலை	(மெதொர்'000)	5.9	7.0	6.8	5.8	6.6	7.9	9.0	9.6	9.8	10.3	13.1	14.4	16.9	22.0	27.5	25.1	28.5	24.2
ஏனைய விவசாயப் பயிர்கள்																			
சீனி	(மெதொர்'000)	51.7	64.0	48.0	38.0	57.0	58.0	54.0	56.0	29.0	39.0	32.0	31.0	35.0	36.7	53.0	51.8	56.0	62.0
கோப்பி	(மெதொர்'000)	11.5	2.5	2.3	2.4	3.1	3.5	3.5	3.5	3.0	3.1	3.1	3.2	5.3	5.3	5.9	6.5	5.3	5.5
கறுவா	(மெதொர்'000)	11.8	13.5	13.6	13.0	14.0	14.9	14.5	15.9	16.5	14.9	15.8	16.4	18.2	16.1	16.0	19.0	23.9	24.5
மிளகு	(மெதொர்'000)	16.1	10.6	7.7	12.6	12.6	12.0	14.3	14.4	16.6	12.9	15.8	17.3	10.8	25.6	27.0	28.4	35.4	32.1
கரம்பு	(மெதொர்'000)	3.7	1.7	2.7	4.1	2.4	3.6	6.1	3.6	3.0	8.2	3.0	9.6	5.5	4.0	4.0	6.3	8.2	8.2
கால்நடை மற்றும் மீன்																			
பால்	(லீட்ரம் மில்.)	333.3	181.5	183.0	183.2	186.8	190.3	193.0	196.6	202.0	208.1	233.4	247.6	258.3	299.2	329.2	333.9	374.4	384.0
மீன்	(மெதொர்'000)	235.8	300.3	284.7	302.9	285.0	286.4	163.2	251.3	291.0	319.1	339.7	384.7	444.8	486.2	512.8	535.1	520.2	530.9

மூலங்கள் : புள்ளிவிவரங்கள் மற்றும் தொகை மதிப்பீடு திணைக்களம், கமரல் மற்றும் நீர்ப்பாசன அமைச்சு, விவசாய ஏற்றும்திகள் திணைக்களம் மற்றும் இலங்கை மத்திய வங்கி (அ) தற்காலிகமானது

அட்டவணை 13 ஏற்றுமதிகளின் பெறுமதி

வகை	ஐ.ஏ.எம்.ஐ. (₹) மில்லியனில்																
	2000	2001	2002	2003	2004	2005	2006	2007	2008	2009	2010	2011	2012	2013	2014	2015	2016 (அ)
விலாசிய ஏற்றுமதிகள்	1,134	1,025	1,016	1,057	1,151	1,249	1,424	1,647	1,976	1,836	2,306	2,528	2,332	2,581	2,794	2,481	2,326
தேயிலை	700	689	660	683	739	811	882	1,027	1,272	1,185	1,441	1,491	1,412	1,542	1,628	1,340	1,269
கறையத் தேயிலை	637	613	593	601	646	718	769	890	1,111	1,072	1,383	1,430	1,354	1,471	1,555	1,280	1,208
கல்லை	393	350	360	338	393	407	463	535	643	616	567	534	512	561	563	504	473
பக்கற்றுக்கள்	180	194	160	183	162	213	203	235	321	301	607	667	640	693	754	593	547
வைகள்	64	69	73	81	91	98	103	121	147	156	209	229	203	217	238	183	188
உடன்	8	9	9	11	8	7	7	9	11	11	10	13	15	11	15	19	16
பச்சைத் தேயிலை	3	5	5	8	8	11	14	19	22	29	44	46	47	56	55	45	44
பீர	52	63	53	63	73	72	86	106	118	74	-	-	-	-	-	-	-
இறப்பு	29	24	26	39	51	47	93	109	125	99	173	206	125	71	45	26	33
தனிபான மெல்லிப்பலை	-	-	-	-	-	-	-	-	-	-	6	10	16	7	9	9	7
இறப்புர் பால் மற்றும் ஏனைய மெல்லிய கிரேப்	-	-	-	-	-	-	-	-	-	-	25	63	102	58	38	25	16
இயற்கை தான்	13	11	15	22	28	25	54	59	69	46	67	63	38	14	5	2	3
இயற்கை இறப்புர் பால்	0.2	0.3	1	0.5	2	1	3	10	17	11	15	8	8	2	2	2	2
கட்டு இறப்புர்	14	11	10	14	15	16	24	25	23	2	1	2	2	1	1	1	1
பீர	1	1	1	2	6	5	12	15	16	10	18	15	14	9	4	2	3
தேயிலை	121	82	84	93	113	113	124	141	171	166	166	266	209	205	356	352	366
தேயிலைப் பயன்படுத்திய உற்பத்திகள்	77	41	41	48	59	49	53	60	82	58	56	136	80	86	214	222	216
பீர	44	41	42	45	54	64	71	81	89	108	110	130	129	119	142	130	150
பிற விலாசிய ஏற்றுமதிகள்	155	136	168	150	162	183	195	208	243	215	335	379	388	529	511	600	489
மரக்கறிகள்	8.6	6.7	7.2	7.4	9.9	11.8	10.0	11.5	13.0	11.7	23.4	16.9	13.3	24.9	40.1	30.5	26.5
பழங்கள் (புதித/உலர்ந்திய)	4.5	4.5	4.0	6.3	6.6	6.3	9.6	11.2	13.9	12.1	14.5	17.1	18.1	29.1	44.2	38.0	35
பாக்கு	0.6	0.1	0.3	0.2	0.4	0.7	2.0	0.9	3.4	1.4	2.2	2.5	3.7	15.9	63.6	67.5	34.1
கோப்பி	0.1	...	0.1	0.5	0.2	0.2	0.2	0.1	0.2	0.1	0.3	0.1	0.1	0.1	0.2	0.2	0.1
மிளகு	20.9	6.0	15.5	12.8	9.2	12.2	17.1	31.7	26.2	20.6	42.7	32.1	70.2	128.3	72.4	149.0	76.4
கறைய	45.4	42.3	45.0	44.9	46.7	58.3	66.2	75.8	82.6	74.1	82.9	128.9	135.5	138.6	139.8	139.6	171.4
கார்பு	4.0	13.0	28.3	6.0	14.0	17.5	12.6	9.2	33.0	12.0	37.4	35.4	18.5	49.7	14.0	48.3	13.8
சாதிக்காய் மற்றும் கவாசப்பு	5.5	3.9	5.7	6.4	4.8	7.4	6.3	7.6	9.0	8.1	16.0	28.2	23.0	31.2	29.8	33.3	39.9
ஏலக்காய்	0.1	0.1	0.1	0.1	0.1	0.2	0.2	0.1	0.3	0.2	0.3	0.6	0.2	0.2	0.3	1.1	5.8
பீர எண்ணெய் விதைகள்
செறிநிலை	1.7	1.3	2.0	2.9	3.0	2.6	2.6	4.1	6.7	6.0	5.1	6.9	5.0	10.6	10.5	9.1	7.7
கொக்கோ	0.0	0.1	0.1	0.0	0.1	0.0	0.0	0.1	0.1	0.1	0.2	4.1	21.3	13.1	0.3	1.1	0.2
உற்பத்திக்கு பயன்படுத்தப்படாத புளக்கியிலை	37.6	35.2	37.5	37.2	39.7	35.1	35.3	40.2	39.5	33.5	32.6	38.4	42.2	47.6	41.3	31.8	31.2
என்ற விதை	0.1	0.4	1.6	0.7	1.3	0.6	0.4	1.6	8.9	0.5	2.5	10.4	6.2	4.7	4.4
மர முந்திரிகை	0.6	1.0	0.5	0.4	0.8	1.6	1.1	1.0	1.4	1.1	2.2	2.6	1.3	0.6	1.4	1.4	0.8
அத்தியாவசிய ஏனையவைகள்	0.9	0.9	0.9	1.0	1.3	1.4	1.7	3.5	3.8	2.4	5.0	1.1	0.9	1.3	4.5	2.4	4.7
கறையப்பட்ட எண்ணெய்	2.8	2.7	2.7	2.3	2.4	2.6	3.6	5.2	3.9	2.4	4.4	7.7	5.8	6.2	7.6	8.4	12.3
கார்பு எண்ணெய்	0.1	...	0.2	0.2	0.3	0.3	0.1	0.4	0.4	0.3	0.3	0.2	0.4	0.4
பீர சிறு விலாசியப் பயிர்கள்	21.7	18.3	18.6	21.2	21.7	24.2	24.7	4.2	5.8	27.6	52.4	38.4	28.7	33.5	32.9	34.1	24.5
கடல் உணவுகள்	128.5	94.2	77.9	92.7	86.2	96.0	129.9	162.5	164.6	170.6	192.3	185.3	198.0	233.7	252.7	163.1	169.6
கைத்தொழில் ஏற்றுமதிகள்	4,315	3,713	3,628	3,975	4,508	4,949	5,402	5,937	6,112	5,228	6,097	7,992	7,371	7,749	8,262	8,017	7,940

அட்டவணை 13 ஏற்றுமதிகளின் பெறுமதி

ஊடுமொழி:

வகுதி	2000	2001	2002	2003	2004	2005	2006	2007	2008	2009	2010	2011	2012	2013	2014	2015	2016 (அ)
உணவு, குளிர்மானம் மற்றும் புகையிலை	25	27	32	78	75	223	232	323	244	183	245	348	284	235	289	307	324
ஆலை கைத்தொழில் உற்பத்திகள்	8	7	9	9	13	30	52	48	62	40	71	142	90	37	43	31	26
மரக்கறி, பழம் மற்றும் கட்டலை வகை தயாரிப்புகள்	6	8	9	10	11	10	15	29	49	55	51	61	59	63	80	87	100
தானிய தயாரிப்புகள்	1	2	2	2	4	4	4	7	11	9	11	19	20	25	22	21	19
மீன் தயாரிப்புகள்	1	3	1	1	1	1	1	1	1	0
உற்பத்தி செய்யப்பட்ட புகையிலை	2	2	2	8	8	16	20	16	23	28	24	26	41	47	49	56	58
பிற	9	8	10	48	30	156	142	215	93	54	85	85	67	61	88	109	105
புலவையும் ஆடைகளும்	2,982	2,544	2,425	2,575	2,808	2,890	3,084	3,337	3,478	3,261	3,356	4,191	3,991	4,508	4,930	4,820	4,884
ஆடைகள்	2,712	2,335	2,246	2,400	2,654	2,748	2,917	3,144	3,284	3,120	3,178	3,986	3,784	4,265	4,682	4,556	4,603
நெய்யப்பட்ட துணி	65	46	49	47	43	34	46	61	66	55	70	85	92	124	90	102	107
நூல்	32	27	25	23	22	24	24	45	44	42	50	57	58	58	68	63	70
ஏனைய தயாரிக்கப்பட்ட, தையல் பொருட்கள்	173	137	105	105	89	84	96	86	84	44	57	64	56	61	90	100	105
பெற்றோலிய உற்பத்திகள்	97	68	73	65	100	131	188	170	255	134	263	553	463	428	338	374	287
கடல் எரிபொருள், வானூர்தி எரிபொருள்	75	53	60	65	100	131	181	168	253	133	259	524	457	423	327	364	271
பிற பெற்றோலிய உற்பத்திகள்	22	14	13	...	-	-	7	2	2	2	4	28	6	5	11	10	16
மட்பாண்ட உற்பத்திகள்	47	42	42	40	47	47	47	47	49	36	40	38	36	40	41	35	34
ஒடுகன்	9	7	8	9	10	9	11	11	12	8	8	6	7	8	9	8	7
மேசைப் பொருட்கள், வீட்டுப் பொருட்கள் மற்றும் துப்பரவோற்பாட்டுப் பொருட்கள்	27	25	26	24	29	31	32	30	30	24	27	28	25	29	29	25	23
பிற	10	11	9	8	8	7	5	5	7	4	5	5	4	4	3	3	4
இரும்பு உற்பத்திகள்	196	173	182	231	284	395	450	483	542	385	558	885	860	888	890	761	768
இரும்பு ரயர்கள்	101	84	84	121	160	259	295	309	337	213	336	569	540	551	564	467	476
சத்திர சிகிச்சை கையுறைகள் மற்றும் பிற கையுறைகள்	62	56	61	73	77	86	105	111	117	114	137	181	177	195	176	165	176
சத்திர உற்பத்திகள்	33	32	37	37	47	50	50	64	88	58	85	135	143	141	150	130	116
தேய்ப்பொருள்பயன்பாட்டுப் பொருட்கள் மற்றும் பாதணி	176	150	84	58	121	133	127	60	56	47	60	65	55	77	139	136	166
பாதணி	56	32	19	21	13	13	19	24	22	17	20	17	12	29	87	86	118
பயன்பு பொருட்கள்	109	108	55	27	21	19	13	26	23	20	27	31	27	28	31	29	29
பிற	12	10	9	10	87	101	94	10	12	10	13	17	16	19	21	21	19
பொறித்தொகுதியும் துணைக் கருவிகளும்	244	245	266	290	386	330	396	371	322	187	259	312	297	312	343	294	318
இரத்தினக்கல், வைரம் மற்றும் ஆரணம்	334	276	251	346	373	402	414	474	514	402	409	532	559	446	394	332	274
இரத்தினக்கல்	143	91	45	113	108	124	86	105	76	69	70	95	118	130	173	164	149
வைரம்	178	166	192	216	247	265	312	348	418	317	322	414	417	295	198	148	105
பிற	13	19	14	17	19	13	16	22	20	20	17	17	22	24	21	22	20
ஆரணம்	15	81	100	164	145	105	138	151	108	127	144	225	165	146	152	244	131
பொக்குவந்து சாதனங்கள்	5	4	3	5	5	8	13	20	23	39	50	58	49	86	32	39	40
வீதி வாகனங்கள்	2	1	1	2	2	9	8	37	22	58	59	149	57	82	86	182	65
கப்பல், படகுகள் மற்றும் மிதக்கும் அமைப்புகள்	8	76	96	157	135	83	111	91	48	20	28	27	22	33	27	22	25
அச்சுத்தொழில் உற்பத்திகள்	2	2	2	2	3	9	15	34	47	48	246	235	42	36	52	46	42
பிற கைத்தொழில் ஏற்றுமதிகள்	197	105	170	126	166	285	311	487	497	418	517	608	619	633	694	669	712
இரசாயன உற்பத்திகள்	31	28	31	35	53	73	65	78	71	74	93	118	117	120	134	126	126
கனிப்பொருள் ஏற்றுமதிகள்	3	4	5	5	5	11	23	17	22	20	24	33	61	52	59	28	29
வகைப்படுத்தப்படாத ஏற்றுமதிகள்	69	75	50	94	89	125	42	38	-	199	7	10	12	15	20	15	15
மொத்த ஏற்றுமதிகள்	5,522	4,818	4,699	5,133	5,759	6,347	6,883	7,640	8,111	7,085	8,626	10,559	9,774	10,394	11,130	10,547	10,310

முலங்கள்: இலங்கை கங்கம், வந்தத்த தீவை மற்றும் முதலீட்டுக் கொள்கைத் திணைக்களம், இலங்கை மத்திய வங்கி.
புரக்கணிக்க முடியாதது.
(அ) தற்காலிகவரையறு

அட்டவணை 14 இறக்குமதிகளின் பெறுமதி

₹.அ.பெ.டில்.

தொகுதி	2000	2001	2002	2003	2004	2005	2006	2007	2008	2009	2010	2011	2012	2013	2014	2015	2016 (a)
நுகர்வோர் பொருட்கள்	844	815	1,050	1,219	1,282	1,289	1,551	1,664	2,007	1,565	2,476	3,654	2,995	3,182	3,853	4,713	4,319
உணவு மற்றும் குடிபானம்	383	402	513	547	558	573	711	802	1,089	933	1,322	1,567	1,304	1,368	1,634	1,627	1,627
சீனி	141	115	132	116	111	132	224	151	203	218	363	426	345	289	255	253	343
பால் மற்றும் பால் உற்பத்திகள்	118	115	110	120	122	133	171	186	288	165	259	345	307	291	339	251	249
அரிசி	4	11	18	9	59	16	6	39	44	23	59	18	24	18	282	135	13
மா	8	1	2	2	1	32	3	2	1	1	1	14	5	2	2	2	2
மீன்	68	69	65	63	56	68	92	108	115	119	128	147	134	162	141	218	235
ஏனைய உணவு மற்றும் குடிபானங்கள்	213	140	186	237	208	192	216	317	437	407	512	617	489	607	614	768	787
உருளைக்கிழங்கு	5.5	9.8	6.3	5.6	4.1	7.6	10.4	20.0	23.6	23.0	36.9	35.7	22.7	28.5	35.8	35.5	32
மிளகாய்	22.2	17.0	17.5	22.5	16.6	16.2	26.3	36.9	41.3	42.5	44.2	82.4	46.4	49.3	59.6	77.3	93
வைக்காயம்	26.0	26.0	27.0	26.0	27.0	26.0	28.0	57.0	53.0	60.0	96.0	86.0	51.9	100.1	65.3	122.0	100
பருப்பு	39.5	36.7	35.0	29.9	29.6	31.6	37.6	59.6	108.0	113.0	129.0	116.8	68.9	104.1	121.2	148.0	139
பச்சைக் கடலை	5.3	3.0	2.3	2.5	4.0	3.0	3.8	7.4	11.0	10.7	15.6	13.8	7.3	11.2	13.6	27.2	16
பட்டாணித் கடலை	7.1	5.4	5.1	5.1	5.3	5.0	6.3	10.0	18.8	12.9	14.9	18.5	19.0	19.9	21.8	31.8	26
கொண்டைக் கடலை	9.8	5.9	6.5	6.5	7.3	4.4	6.3	9.8	17.3	17.7	17.8	26.9	25.6	20.5	20.0	23.7	30
குரக்கள்	0.3	0.1	0.2	0.1	0.3	0.2	0.2	0.3	0.6	0.6	0.6	0.6	0.4	...	0.2	0.1	1
எண்ணெய் மற்றும் கொழுப்பு	11.0	9.0	35.0	56.0	18.0	15.0	14.0	21.0	31.0	14.0	19.0	25.9	20.0	59.2	20.1	33.5	36
பலசரக்குகள்	28.0	27.0	28.0	32.0	26.0	24.0	35.0	50.0	64.0	65.0	72.0	111.0	68.0	79.9	98.2	113.3	131.4
பிற	58.0	72.0	23.2	50.8	69.8	59.0	47.7	44.7	68.8	47.4	66.5	99.3	158.7	134.1	157.9	156.7	183.6
உணவுப் பொருட்கள் அல்லாதவை	461	413	537	672	724	716	840	862	918	632	1,154	2,087	1,691	1,814	2,219	3,086	2,692
வாகனங்கள்	40	37	138	249	249	235	308	244	239	93	455	881	495	582	897	1,360	795
வீட்டுப் பாவனைப் பொருட்கள் - வானொலி மற்றும் தொலைக்காட்சி பெட்டிகள்	56	40	40	49	63	52	65	59	64	24	45	118	118	103	86	120	136
இறப்பு உற்பத்திகள்	34	26	29	32	37	38	42	44	51	46	72	83	80	88	90	114	112
மருந்து மற்றும் மருந்தாக்கல் உற்பத்திகள்	96	92	105	105	117	135	162	179	212	202	217	348	372	378	381	460	526
வீட்டுப் பாவனைப் பொருட்கள் தளபடங்கள்	55	48	48	50	59	63	69	70	75	61	88	127	117	125	134	150	182
பிற	180	170	177	187	199	193	194	266	277	206	277	530	509	538	632	882	941
தைக்கப்பட்ட ஆடைகள்	131.9	100.0	88.1	89.1	98.7	91.5	81.5	85.9	89.1	98.9	94.4	112.0	131.9	157.6	227.0	321.4	291
ஏனைய பிளாஸ்திக் பொருட்கள்	34.1	30.0	21.6	23.1	25.5	28.9	36.3	32.9	29.8	18.3	20.7	33.0	35.4	33.2	34.0	52.8	28.9
அச்சுப் புத்தகங்கள்	4.2	3.7	10.8	2.9	3.2	4.5	4.8	5.0	4.4	21.5	19.8	15.0	14.1	11.9	10.4	10.7	13
மின் விசிறிகள்	7.7	5.0	4.1	5.3	5.7	5.9	6.1	7.5	7.1	7.0	12.3	23.1	23.4	27.4	24.4	33.5	42
சலவை தயாரிப்புகள்	6.6	3.9	3.8	5.6	4.9	5.1	7.4	7.5	9.7	11.0	10.6	6.0	6.0	5.6	4.3	4.0	5
நறுமணப் பொடி, ஒப்பனை	4.9	2.3	2.7	3.0	3.6	2.8	4.3	4.2	6.2	4.8	5.6	10.7	6.8	8.1	6.7	9.0	14
எரிவாயு அடுப்புகள்	4.5	2.2	3.6	3.1	3.4	3.7	3.6	3.5	3.8	3.7	5.0	9.4	6.4	6.8	5.7	9.2	12
இடைநிலைப் பொருட்கள்	3,376	3,406	3,667	4,023	4,953	5,607	6,257	6,983	9,019	6,159	8,054	12,274	11,578	10,554	11,398	9,638	9,869
உடும்	79	68	75	87	107	134	163	192	577	182	240	407	311	239	272	290	137

அட்டவணை 14 இறக்குமதிகளின் பெறுமதி

₹ அடர்த்தி.

தொகுதி	2000	2001	2002	2003	2004	2005	2006	2007	2008	2009	2010	2011	2012	2013	2014	2015	2016 (a)
பெற்றோலியம்	902	729	791	837	1,213	1,657	2,070	2,516	3,392	2,184	3,041	4,795	5,045	4,308	4,597	2,700	2,481
இரசாயன உற்பத்திகள்	202	195	218	238	265	312	357	405	508	432	520	702	670	734	808	870	856
கடாசி மற்றும் கடாசி மடவைகள்	116	108	156	186	210	222	254	290	328	264	350	427	363	380	490	477	487
கோதுமை மற்றும் சோளம்	143	131	144	158	209	168	217	255	402	269	265	429	364	323	405	357	249
புடைவை	1,139	1,459	1,414	1,476	1,634	1,659	1,656	1,724	1,788	1,529	1,812	2,321	2,266	2,046	2,328	2,296	2,705
வைரம்	161	147	179	217	218	244	257	284	545	277	378	1,076	588	483	175	162	514
ஆதார மற்றும் பெறுமதியான உலோகங்கள்	64	55	124	175	253	298	298	252	275	167	239	354	440	406	478	471	456
வாகனம், இயந்திர உதிரிப்பாகங்கள்	79	65	70	82	94	105	121	127	159	127	176	223	211	210	228	264	281
ஏனைய இடைநிலைப் பொருட்கள்	491	449	496	567	750	808	864	938	1,045	728	1,033	1,540	1,320	1,425	1,616	1,752	1,703
இருப்பினாலான அரை முடிவுப் பொருட்கள்	80	24	36	45	60	71	78	105	137	72	91	157	256	238	168	151	n.a
ஏதிலின் பொலிமர்	89	39	37	44	67	77	82	106	103	76	103	109	99	106	142	147	144
தயாரிக்கப்படாத புகைபிழை	49	1	30	41	36	46	32	40	42	39	31	52	71	62	70	83	68
பம் எண்ணெய் (சுத்திகரிக்கப்பட்டது)	71	18	34	24	53	131	131	145	127	35	68	161	67	81	123	111	84
முதலீட்டுப் பொருட்கள்	1,387	1,065	1,180	1,360	1,714	1,937	2,400	2,597	2,852	2,093	2,758	4,286	4,590	4,253	4,152	4,567	5,198
பொறித்தொகுதிகளும் உபகரணங்களும்	844	683	730	788	998	1,051	1,341	1,428	1,467	1,077	1,339	2,141	2,356	2,222	2,131	2,278	2,741
மருத்தியுடனான பெட்டிகளும்	38	13	15	18	29	50	49	119	124	107	87	124	138	152	n.a.	17	17
மருத்தியுடனான கருவிகளும்-பாவிக்கப்பட்ட	63	34	48	31	47	56	56	60	73	54	63	81	87	92	104	117	137
கம்பி வடங்கள் (மின்சார)	26	16	14	11	20	18	19	5	13	11	38	33	32	34	33	37	31
எரிவாயு சிலிண்டர் (கைத்தொழிலுக்கானது)	6	4	4	3	4	3	4	7	6	3	6	12	n.a.	n.a.	n.a.	n.a.	n.a.
போக்குவரத்து உபகரணங்கள்	245	127	156	228	269	333	405	410	481	357	593	1,065	992	668	707	931	880
கட்டிடப் பொருட்கள்	296	254	292	342	443	548	651	753	900	656	822	1,076	1,237	1,357	1,309	1,352	1,569
இரும்புக் குழாயும் டியூபுகளும்	84	34	38	45	63	79	85	93	126	88	108	85	84	70	56	70	79
பிற முதலீட்டுப் பொருட்கள்	2	1	2	2	4	5	3	6	4	3	4	4	5	6	5	6	8
வகைப்படுத்தப்படாத இறக்குமதிகள்	1,715	687	207	73	50	31	48	52	213	390	162	54	28	14	14	16	13
மொத்த இறக்குமதிகள்	7,320	5,974	6,106	6,672	8,000	8,863	10,253	11,296	14,091	10,207	13,451	20,269	19,190	18,003	19,417	18,935	19,400

முலங்கள் : இலங்கை சுங்கம், வர்த்தகத் தீவை மற்றும் முதலீட்டுக் கொள்கைத் திணைக்களம், இலங்கை மத்திய வங்கி.

.... புறக்கணிக்க முடியுமான.

(அ) தற்காலிகமானது.

அட்டவணை 15 தெரிவுசெய்யப்பட்ட பொருட்களின் இறக்குமதி அளவு

விபரம்	2000	2001	2002	2003	2004	2005	2006	2007	2008	2009	2010	2011	2012	2013	2014	2015	2016 (ய)	மொ.தொ'000
சீனி	570.4	457.4	567.7	526.0	496.5	444.2	520.6	470.7	563.1	460.7	539.2	596.6	559.0	539.0	509.5	624.0	651.0	
பாஸ்பர	56.9	52.2	61.9	63.8	54.2	52.8	68.1	62.1	62.5	62.4	72.4	84.1	79.5	66.0	67.2	81.8	94.0	
உருளைக்கிழங்கு	116.5	62.6	38.0	40.5	28.0	40.8	46.6	85.9	99.4	99.6	129.9	130.5	112.8	123.2	118.2	142.2	148.1	
மின்காப்பிவிப்பு	23.4	25.8	25.3	27.7	24.3	27.3	29.4	31.2	34.7	36.0	37.7	42.2	40.7	44.1	47.8	49.9	51.0	
பெரிய வெங்காயம்	117.5	110.1	130.1	130.5	115.1	110.7	119.5	140.7	146.6	143.2	158.1	170.7	145.9	168.9	150.5	210.3	215.6	
சிறிய வெங்காயம்	5.9	2.7	1.8	0.2	2.7	10.2	10.9	23.8	26.9	16.2	11.9	6.8	7.0	15.4	11.8	15.2	19.8	
பருப்பு	80.4	90.7	106.5	90.9	89.6	86.4	107.7	103.2	104.9	108.0	134.3	151.3	114.0	150.9	153.4	160.9	154.34	
அரிசி	14.9	52.0	95.1	34.5	221.7	51.7	11.5	88.0	84.7	51.7	125.8	27.8	36.2	22.9	599.7	285.6	29.50	
சோளம்	115.2	157.3	94.6	128.5	148.8	146.8	83.7	78.4	82.5	27.2	9.6	7.0	1.0	0.5	86.8	67.2	41.9	
பாசிப் பயறு	6.8	8.7	7.1	8.2	12.7	9.3	11.5	12.8	13.7	14.2	11.5	10.5	7.9	7.1	5.2	11.5	13.9	
உழுந்து	7.3	7.9	6.9	7.6	5.4	4.6	6.2	7.1	5.0	3.3	1.5	7.1	3.2	4.2	6.3	8.1	12.0	
பட்டாணிக் கடலை	21.9	21.9	18.1	17.9	20.3	21.3	25.2	26.9	27.2	26.7	33.0	36.1	31.9	30.8	35.9	45.4	35.6	
கொண்டைக் கடலை	14.3	13.4	17.4	19.6	22.6	13.9	18.5	14.7	17.2	20.0	19.1	19.9	18.7	25.3	25.7	27.7	27.0	
குரக்கன்	0.5	0.8	1.1	0.6	1.8	1.4	1.9	2.6	2.9	3.3	2.1	2.2	3.6	12.0	0.7	0.8	2.2	
கொளி	0.2	0.1	0.1	0.2	0.1	0.2	0.3	0.6	0.7	0.4	0.6	0.9	0.7	1.1	1.0	5.6	6.1	
சோயா அவரை	2.9	3.2	3.5	1.5	1.6	1.3	0.2	...	2.4	1.8	1.6	...	0.1	1.1	...	7.3	7.1	
கொத்தமல்லி	12.8	10.1	11.7	13.1	13.1	9.9	11.0	14.8	9.7	10.9	12.1	13.3	10.1	15.3	13.8	12.3	15.0	
மஞ்சள்	3.6	2.9	3.7	3.8	3.5	3.4	3.4	3.3	4.4	3.9	3.9	4.1	3.8	4.1	4.2	4.9	4.7	
மஞ்சள் (துள்)	0.2	0.1	0.1	...	0.3	0.5	0.4	0.3	0.3	0.3	0.3	0.2	0.5	
புளி	0.8	...	0.4	0.7	0.1	1.0	0.1	0.1	0.1	0.1	0.9	0.7	1.1	0.1	
கொண்டைப்பூடு	13.7	15.7	19.0	19.5	17.5	18.4	18.4	20.9	25.0	21.2	20.4	23.8	23.1	24.4	27.0	28.2	26.0	
அப்பிள்	13.5	14.2	18.5	22.5	17.1	17.5	16.6	18.0	17.2	20.1	22.4	21.2	21.1	20.1	15.9	20.2	25.3	
திராட்சை	2.5	2.7	3.4	3.9	3.5	3.0	3.5	3.4	3.7	3.4	4.3	6.9	6.6	6.2	3.8	6.9	8.4	
தோடம்பழம்	10.8	9.4	10.8	11.1	7.6	3.8	5.0	3.3	3.6	4.3	4.5	7.0	6.0	7.6	6.5	7.5	8.1	
நாரங்காய்	2.7	4.0	6.1	3.7	5.3	7.4	10.9	10.5	10.6	9.5	7.1	8.9	10.6	
முலாம் பழம்	0.1	0.1	0.1	0.1	0.1	0.1	...	-	-	
தகரத்திலைத்த மீன்	21.8	20.3	20.1	18.1	18.1	20.2	19.7	23.1	18.2	13.6	16.7	20.7	19.6	22.2	19.7	49	37.1	
மாசிக் கருவாடு	4.3	5.6	6.2	5.9	5.2	5.5	5.6	3.6	3.1	3.2	2.9	2.8	1.4	1.4	1.3	2.2	2.7	
நெத்தலி	19.1	19.2	17.6	20.9	17.6	21.5	23.2	25.4	22.8	25.4	27.3	27.6	25.2	23.5	24.9	24.6	24.5	
பிற கருவாடு	31.4	28.9	27.0	24.8	20.3	23.4	21.6	22.7	22.1	20.1	18.5	19.6	14.2	14.0	10.0	7.9	9.8	
பாம் எண்ணெய்	77.7	60.9	88.0	53.9	118.8	326.2	297.1	205.6	126.8	49.7	74.3	135.5	51.1	45.3	142.0	161.8	120.5	
தேங்காய் எண்ணெய்	4.2	2.8	62.2	108.4	19.2	5.5	4.9	5.5	15.6	2.4	3.5	3.6	5.2	2.2	3.9	3.4	2.3	

மூலம்: இலங்கை சங்கத் திணைக்களம், தொகை மதிப்பு மற்றும் புள்ளிவிபரவியல் திணைக்களம்

... negligible

(அ) தற்பலகையானது

அட்டவணை 16 பொருட்களின் இறக்குமதி அளவு

விடபம்	ஐ.அ.டொபரில்																
	2000	2001	2002	2003	2004	2005	2006	2007	2008	2009	2010	2011	2012	2013	2014	2015	2016(a)
சீனி	141.0	115.0	132.0	116.0	111.4	132.3	223.7	151.0	203.0	218.0	363.0	426.0	345.0	288.9	255.5	252.5	342.5
பால் மற்றும் பால்மா உற்பத்திகள்	118.0	115.0	110.0	120.0	122.0	133.0	171.0	186.0	288.0	165.0	259.0	345.0	307.0	291.0	339.4	250.9	249.3
கோதுமை மா	8.0	1.0	2.0	2.4	1.0	31.9	3.0	2.0	1.0	1.0	1.0	1.0	1.0	1.8	2.1	2.0	1.8
உருளைக்கிழங்கு	5.5	9.8	6.3	5.6	4.1	7.6	10.4	20.0	23.6	23.0	36.9	35.7	22.7	28.4	35.8	35.5	31.5
மிளகாய் - சிவப்பு	22.2	17.0	17.5	22.5	16.6	16.2	26.3	36.9	41.3	42.5	44.2	82.4	46.4	49.3	59.6	77.3	92.7
பெரிய வெங்காயம்	19.8	19.6	19.9	21.3	21.4	18.2	18.7	39.7	32.1	40.8	58.8	59.3	29.5	71.1	42.0	79.8	46.7
சிறிய வெங்காயம்	1.4	0.7	0.6	0.1	0.7	3.0	3.6	8.6	14.6	9.4	5.7	4.2	3.0	10.7	5.0	8.8	9.0
பருப்பு	39.5	36.7	35.0	29.9	29.6	31.6	37.6	59.6	108.0	113.0	129.0	116.8	68.9	104.1	121.2	148.0	139.4
அரிசி	4.0	11.0	18.0	9.0	59.4	15.6	5.5	38.7	44.3	22.9	59.0	18.4	24.2	17.9	281.7	135.1	12.8
சோளம்	14.4	20.1	12.6	18.6	24.8	25.0	15.7	18.7	22.8	0.6	2.5	2.3	0.4	0.3	23.9	16.1	10.8
பாசிப் பயறு	5.3	3.0	2.3	2.5	4.0	3.0	3.8	7.4	11.0	10.7	15.6	13.8	7.3	7.6	6.8	15.0	15.6
உழுந்து	2.2	2.5	2.3	2.3	1.5	1.2	1.6	2.2	2.5	2.7	1.7	7.2	3.0	3.5	6.9	11.3	22.4
பட்டாணிக் கடலை	5.7	5.4	5.1	5.1	5.3	5.0	6.3	10.0	18.8	12.9	14.9	18.5	19.0	19.9	20.4	31.8	25.6
கொண்டைக் கடலை	6.3	5.9	6.5	6.5	7.3	4.4	6.3	9.8	17.3	17.7	17.8	26.9	25.6	20.5	20.0	23.7	30.1
குரக்கன்	0.3	0.1	0.2	0.1	0.3	0.2	0.2	0.3	0.6	0.6	0.6	0.6	0.4	...	0.2	0.1	0.6
கௌபி	n.a	n.a	n.a	n.a	...	0.1	0.1	0.1	0.4	0.3	...	0.7	0.6	0.9	0.9	4.1	4.5
சோயா அவரை	0.8	0.9	1.0	0.4	0.5	0.4	0.6	...	0.9	0.7	0.8	...	0.1	3.4	3.0
கொத்தமல்லி	4.0	3.7	4.0	3.9	3.9	2.8	3.2	6.6	10.9	9.5	9.5	9.9	6.5	14.8	19.2	14.0	10.0
மஞ்சள்	1.9	1.0	1.6	1.6	1.3	1.1	1.1	1.1	2.7	4.2	8.2	7.0	3.7	4.6	4.6	6.5	7.1
மஞ்சள் (தூள்)	0.1	...	0.1	...	0.2	0.2	0.1	0.1	0.2	0.5	0.6	0.2
புளி	0.2	...	0.1	0.1	...	0.2	0.2	0.2	0.4	...
வெள்ளைப்பூடு	4.2	5.2	5.9	4.0	4.3	4.5	6.0	8.2	6.4	9.9	31.2	22.0	19.1	18.0	18.2	25.5	44.3
அப்பிள	6.1	5.9	7.9	9.0	6.1	5.4	5.2	5.7	5.4	7.7	9.6	9.7	14.4	19.8	17.2	18.3	24.0
திராட்சை	4.0	4.0	4.4	4.3	3.9	3.1	3.7	3.7	4.0	4.4	5.6	6.8	10.5	11.2	8.4	13.4	15.9
தோடம்பழம்	2.6	2.2	2.8	3.0	2.1	1.5	1.8	1.4	1.6	2.0	2.3	3.7	4.0	5.2	4.7	4.6	5.9
நரங்காய்	0.1	0.6	0.8	1.2	0.8	1.2	2.1	3.2	3.3	3.8	2.8	2.1	2.7	3.5
முலாம் பழம்	0.1	0.1	0.1	0.1	0.2	0.2	0.2	0.2	0.2	0.2	0.4
தகர்த்திலைத்த மீன்	19.5	16.6	19.5	17.9	17.6	23.3	27.0	34.8	39.4	32.1	38.6	50.7	43.6	47.5	39.5	81.9	66.2
மாசிக் கருவாடு	8.7	11.2	10.4	9.1	7.8	8.3	8.5	5.9	8.1	14.1	11.5	12.3	7.5	6.6	5.0	11.4	13.7
நெத்தலி	16.7	16.5	12.7	14.5	11.7	14.5	25.2	29.1	26.5	31.4	35.1	39.1	40.0	55.2	44.9	49.1	62.1
பிற கருவாடு	28.7	33.0	28.4	24.4	20.5	23.2	27.8	27.4	31.2	37.0	32.0	36.8	30.0	25.3	18.1	15.4	22.5
பாம் எண்ணெய்	28.4	17.7	33.6	24.1	53.5	130.9	131.0	145.3	127.4	35.3	68.1	160.6	67.2	81.4	123.0	103.5	84.1
தேங்காய் எண்ணெய்	2.2	0.9	25.4	46.7	8.0	2.7	3.0	4.9	13.4	1.8	3.6	6.6	4.8	2.2	0.2	5.8	3.7

முலாங்கள் : இலங்கை சுங்கத் திணைக்களம், தென்கை மதிப்பு மற்றும் புள்ளிவிவரங்கள் திணைக்களம், இலங்கை மத்திய வங்கி

... negligible

(அ) தற்காலிகமானது

அட்டவணை 17 மோட்டார் வாகனங்கள்

வகுதி	2003	2004	2005	2006	2007	2008	2009	2010	2011	2012	2013	2014	2015	2016 (அ)
மோட்டார் வாகன இறக்குமதி														
மொத்தம்	208,930	236,868	295,928	337,693	296,290	258,244	169,493	383,099	533,056	374,175	308,398	482,003	655,086	471,424
மோட்டார் சைக்கிள்கள்	117,301	142,445	193,411	209,635	177,193	153,191	117,913	221,832	252,036	186,372	159,791	322,257	349,523	329,920
முச்சக்கர வண்டி	35,773	41,445	39,154	50,310	34,485	44,046	30,356	92,207	137,389	93,284	80,586	83,233	132,779	47,724
டீரேக்டர்கள்	16,379	15,288	26,106	23,120	23,629	28,181	12,874	18,617	26,870	18,967	13,247	5,511	14,234	13,514
போக்குவரத்து வாகனங்கள் (ஸ்போர்ட்)	19,770	18,291	18,423	22,987	36,084	13,742	5,639	20,655	55,786	45,560	25,655	25,664	44,287	32,221
பயணிகள் வான் மற்றும் பேரழிவுகள்	1,358	2,241	2,229	3,025	2,094	1,117	649	2,766	3,836	3,245	1,627	3,906	4,690	2,781
மோட்டார் கார்சு	17,871	16,876	15,944	28,464	22,315	17,273	1,852	26,745	56,370	26,312	27,084	41,030	109,059	44,942
பிற	478	282	661	152	490	694	210	277	769	435	408	402	514	322
புதிதாக பதிவுசெய்யப்பட்ட மோட்டார் வாகனங்கள்														
மொத்தம்	181,502	223,842	229,669	300,522	297,892	265,199	204,075	359,243	525,421	397,295	326,651	429,556	668,907	493,328
மோட்டார் கார்சு	21,184	19,116	17,283	27,578	22,603	20,237	5,762	23,072	57,886	31,546	28,380	38,780	105,628	45,172
முச்சக்கர வண்டிகள்	36,204	43,789	41,085	64,466	43,068	44,804	37,364	85,648	138,426	98,815	83,673	79,038	129,547	56,945
மோட்டார் சைக்கிள்கள்	86,877	124,474	130,696	156,626	182,508	155,952	135,421	204,811	253,331	192,284	169,280	272,885	370,889	340,129
பேரழிவுகள்	1,949	2,167	2,069	3,346	2,637	1,180	739	2,491	4,248	3,095	1,805	3,851	4,140	2,685
இரு நேர்க்க வாகனங்கள்	13,268	10,736	6,851	7,245	5,193	2,856	1,280	11,712	33,518	37,397	24,603	20,799	39,456	26,887
சரக்கு போக்குவரத்து ஊர்திகள்- லொரி	11,158	10,703	14,262	20,436	18,408	14,038	8,225	11,845	14,818	12,266	5,872	5,121	7,142	7,563
உட்பல இயந்திரங்கள் - (டிரக்டர்கள்)	10,004	11,535	15,597	19,040	21,346	24,357	13,951	17,363	20,073	18,450	10,772	7,070	9,977	10,285
உட்பல இயந்திரங்கள் - (இழுவைப் பெட்டிகள்)	858	1,322	1,826	1,785	2,129	1,775	1,333	2,301	3,121	3,442	2,266	2,012	2,128	3,662
மொத்த வாகன தொகுதிகள்														
மொத்தம்	2,073,869	2,297,711	2,527,380	2,827,902	3,125,794	3,390,993	3,595,068	3,954,311	4,479,732	4,877,027	5,203,678	5,633,234	6,302,141	6,795,469
மோட்டார் கார்சு	274,631	293,747	311,030	338,608	361,211	381,448	387,210	410,282	468,168	499,714	528,094	566,874	672,502	717,674
முச்சக்கர வண்டிகள்	169,319	213,108	254,193	318,659	361,727	406,531	443,895	529,543	667,969	766,784	850,457	929,495	1,059,042	1,115,987
மோட்டார் சைக்கிள்கள்	1,010,344	1,134,818	1,265,514	1,422,140	1,604,648	1,760,600	1,896,021	2,100,832	2,354,163	2,546,447	2,715,727	2,988,612	3,359,501	3,699,630
பேரழிவுகள்	69,651	71,818	73,887	77,233	79,870	81,050	81,789	84,280	88,528	91,623	93,428	97,279	101,419	104,104
இரு நேர்க்க வாகனங்கள்	163,355	174,091	180,942	188,187	193,380	196,236	197,516	209,228	242,746	280,143	304,746	325,545	365,001	391,888
சரக்கு போக்குவரத்து ஊர்திகள்- லொரி	198,775	209,478	223,740	244,176	262,584	276,622	284,847	296,692	311,510	323,776	329,648	334,769	341,911	349,474
உட்பல இயந்திரங்கள் - (டிரக்டர்கள்)	153,808	165,343	180,940	199,980	221,326	245,683	259,634	276,997	297,070	315,520	326,292	333,362	343,339	353,624
உட்பல இயந்திரங்கள் - (இழுவைப் பெட்டிகள்)	33,986	35,308	37,134	38,919	41,048	42,823	44,156	46,457	49,578	53,020	55,286	57,298	59,426	63,088

மூலங்கள் : இலங்கை சங்கம், மோட்டார் வாகன போக்குவரத்துத் திணைக்களம்

(அ) தற்காலிகமானது

* இலங்கையில் புதிது செய்யப்பட்ட அனைத்து திரட்டிய வாகனங்களும்

அட்டவணை 18 மின்வலுத்திறை

விபரம்	1995	2000	2001	2002	2003	2004	2005	2006	2007	2008	2009	2010	2011	2012	2013	2014	2015	2016(அ)
நிறுவப்பட்ட கொள்ளளவு	1,409	1,838	1,999	2,231	2,483	2,499	2,411	2,434	2,444	2,645	2,684	2,818	3,146	3,312	3,356	3,932	3,847	4,018
நீர்மின்	1,137	1,150	1,161	1,172	1,247	1,281	1,291	1,314	1,324	1,345	1,379	1,383	1,401	1,584	1,625	1,665	1,680	1,726
அலை மின்	272	685	835	1,056	1,233	1,215	1,115	1,115	1,115	1,285	1,290	1,390	1,396	1,338	1,335	1,215	1,115	1,215
நிலக்கரி மின்	-	-	-	-	-	-	-	-	-	-	-	-	-	-	-	-	-	-
காற்று மின்*	-	3	3	3	3	3	3	3	3	3	3	3	3	3	3	3	3	3
பிற	-	-	-	-	-	-	2	2	2	12	12	42	46	87	93	150	149	174
உச்ச மட்டக் கேள்வி	980	1,405	1,445	1,422	1,516	1,563	1,748	1,893	1,842	1,922	1,868	1,955	2,163	2,146	2,164	2,152	2,283	2,453
இ.மி.ச.மொத்த விற்பனை	3,915	5,258	5,236	5,502	6,209	6,667	7,255	7,832	8,276	8,417	8,441	9,268	10,023	10,474	10,621	11,063	11,786	12,785
உற்பத்தி**	4,783	6,686	6,520	6,810	7,612	8,043	8,769	9,389	9,814	9,901	9,882	10,714	11,528	11,800	11,898	12,357	13,090	14,149
சராசரி மின் கட்டணம்	3.70	4.53	5.48	7.25	7.68	7.66	7.71	9.01	10.56	13.17	13.10	13.03	13.21	15.56	17.93	18.50	15.93	16.12
சராசரி மின் உற்பத்தி செலவு	2.64	6.28	7.58	9.42	9.17	10.33	10.91	10.93	13.48	17.67	14.93	13.03	15.59	23.66	16.94	19.97	15.06	18.10
மின்சார அடைவு	000*	2,752	2,850	2,928	3,131	3,401	3,592	3,698	3,811	3,995	4,158	4,327	4,611	4,979	5,211	5,418	5,649	5,964
மின்சார அடைவு	%	45.0	62.6	63.9	64.7	67.9	73.4	76.7	78.1	80.0	83.0	85.4	88.0	91.0	94.0	98.0	99.0	99.3

மூலம் : இலங்கை மின்சார சபை

(அ) தற்காலிகமானது

*இ.மி.ச.இன் கீழ் மாதிரி நிறுவப்பட்ட கார்ப்பரேஷன் கொள்ளளவு

** Net Generation considered

குறிப்பு: 2000 - 2004 வரை வடகரை அழிப்பு நிறுவப்பட்ட பெற்றித்தொகுதிகள் உள்ளடங்கலாக நிறுவப்பட்ட அலைமின் கொள்ளளவு

அட்டவணை 19 விதிகள்

விடயம்	1995	2000	2001	2002	2003	2004	2005	2006	2007	2008	2009	2010	2011	2012	2013	2014	2015	2016(a)
அலகு																		
விதிகளின் மொத்த நீளம்	109,626	109,982	110,046	110,392	110,792	111,001	111,436	112,964	113,506	113,573	113,674	114,272	114,768	115,272	115,383	117,012	116,407	118,059
தேசிய விதிகள்	11,126	11,482	11,546	11,649	11,649	11,658	11,693	11,773	11,874	11,891	11,922	12,019	12,019	12,258	12,289	12,369	12,380	12,380
வகுப்பு ஏ	4,216	4,216	4,216	4,219	4,219	4,219	4,219	4,219	4,219	4,219	4,219	4,219	4,219	4,219	4,219	4,215	4,215	4,215
வகுப்பு பி	6,910	7,266	7,330	7,430	7,430	7,439	7,474	7,554	7,655	7,672	7,703	7,800	7,800	7,944	7,949	7,993	7,995	7,995
கடுகதிப் பாதை	-	-	-	-	-	-	-	-	-	-	-	-	95	95	121	161	170	170
மாகாண பாதைகள்	15,500	15,500	15,500	15,743	15,743	15,743	15,743	16,532	16,532	16,532	16,532	16,973	17,429	17,614	17,614	19,083	18,397	18,353
கிராமிய பாதைகள்	83,000	83,000	83,000	83,000	83,400	83,600	84,000	84,659	85,100	85,150	85,220	85,280	85,320	85,400	85,480	85,560	85,630	87,326
மொத்த வீதி அடர்த்தி	1.67	1.68	1.68	1.68	1.69	1.69	1.70	1.72	1.73	1.73	1.73	1.74	1.75	1.76	1.76	1.78	1.77	2
கி.மீ. கி.மீ ²																		
தேசிய வீதி அடர்த்தி	0.17	0.18	0.18	0.18	0.18	0.18	0.18	0.18	0.18	0.18	0.18	0.18	0.18	0.19	0.19	0.19	0.19	0.19
மாகாண வீதி அடர்த்தி	0.24	0.24	0.24	0.24	0.24	0.24	0.24	0.25	0.25	0.25	0.25	0.26	0.27	0.27	0.27	0.29	0.28	0.28
கிராமிய வீதி அடர்த்தி	1.27	1.27	1.27	1.27	1.27	1.27	1.28	1.29	1.30	1.30	1.30	1.30	1.30	1.30	1.30	1.30	1.31	1.33
தேசிய விதிகளின் ச.அ.காநிலையே																		
மிக சிறந்தது	%	-	-	-	-	-	-	-	7	7	11	16	23	24	29	27	27	35
சிறந்தது	%	-	-	-	-	-	-	-	28	23	24	27	23	29	36	27	28	29
சாதாரணம்	%	-	-	-	-	-	-	-	19	18	17	13	10	10	8	9	9	10
தரம் குறைந்தது	%	-	-	-	-	-	-	-	36	41	37	33	26	17	13	16	16	11
மிகவும் மோசமானது	%	-	-	-	-	-	-	-	10	11	11	11	18	20	14	22	20	15

குறிப்பு: ச.அ.காநிலையே - ஓரளவு மீட்டர் அளவைப் பயன்படுத்தும் பாதைகளைக் குறிக்கிறது. மிகவும் மோசமானது - மிகவும் மோசமானது என்று கருதப்படும் பாதைகளைக் குறிக்கிறது. சாதாரணம் - சாதாரணமாகக் கருதப்படும் பாதைகளைக் குறிக்கிறது. சிறந்தது - சிறந்தது என்று கருதப்படும் பாதைகளைக் குறிக்கிறது. மிக சிறந்தது - மிக சிறந்தது என்று கருதப்படும் பாதைகளைக் குறிக்கிறது.

அட்டவணை 21 நிர்வாகம் மற்றும் வடிகாலமைப்பு

வகுதி	1995	2000	2001	2002	2003	2004	2005	2006	2007	2008	2009	2010	2011	2012	2013	2014	2015	2016(a)
குடியிருப்பவர்களை அடங்காண	13.0	n.a	n.a	n.a	28.0	n.a	30.0	31.0	32.0	34.0	37.0	40.0	42.4	43.5	43.7	44.3	45.9	47.7
சமீபத்திய சமீபத்திய சமீபத்திய	n.a	n.a	n.a	n.a	71.0	n.a	75.0	76.0	77.0	78.0	80.0	81.0	82.9	84.1	88.7	84.6	86.0	87.8
வடிகாலமைப்பினைப் பெறல்	n.a	n.a	n.a	n.a	n.a	n.a	n.a	n.a	n.a	1.8	1.8	1.8	1.8	1.9	1.9	2.0	2.0	2.0
சராசரி செலவு (மாதாந்தம்) ரூபா.000'	n.a	n.a	n.a	n.a	406,069	441,050	513,698	587,222	741,554	880,770	946,918	1,066,353	1,160,719	1,331,254	1,440,848	1,607,839	1,774,605	1,828,748**
சராசரி வீட்டுப்பாவனைப் பட்டியல் (மாதாந்தம்)	n.a	155.0	180.5	194.8	206.3	197.4	285.4	300.9	305.7	290.9	412.7	438.2	437.7	473.9	557.0	570.7	547.9	632.5
புதிய நிர்வாக இணைப்புகள்	323,259	581,165	665,166	732,935	782,724	841,505	907,622	989,395	1,078,892	1,186,931	1,266,328	1,353,573	1,449,301	1,587,663	1,707,742	1,831,998	1,953,721	2,092,471
நிர்வாகம்	275	332	343	349	357	368	383	398	425	440	449	470	490	525	547	575	600	649
நிர்வாகம்	150*	213	220	230	233	244	253	261	284	299	309	322	342	368	381	411	436	483
நிர்வாகம் (பட்டியல் வருமானம்)	1,542	3,006	3,498	3,966	4,366	4,460	5,839	6,947	7,422	7,875	11,119	12,409	13,343	13,209	18,167	19,969	20,472	23,975
நிர்வாகம்																		
கொள்கை நகரம்	%	n.a	53.7	52.0	52.3	53.0	51.3	51.8	53.2	54.0	53.1	52.0	50.0	49.2	47.7	46.6	46.2	45.7
நகர முழுவதும்	%	n.a	35.7	34.2	34.9	33.7	33.8	34.4	33.1	32.1	31.1	31.6	30.4	29.9	30.2	28.5	27.3	25.5
தொழிலாளர்கள்	எண்ணிக்கை	7,555	7,809	8,334	8,103	8,187	7,806	8,335	8,848	9,006	9,063	9,018	9,199	9,670	9,953	10,483	10,245	10,352
தொழிலாளர்கள்	"1000	23.4	13.4	12.5	11.1	10.5	9.3	8.8	8.2	7.6	7.2	6.7	6.4	6.1	5.8	5.7	5.2	5.0
திரட்டல் வினைத்திறன் (திரட்டல் பட்டியல்)	இணைப்புகள்	0.89	0.99	0.96	0.97	1.09	1.10	1.02	0.98	1.00	0.94	1.00	0.99	0.98	1.01	1.00	1.11	1.00

குறியீடு : தேதிய நிர்வாகம் வடிகாலமைப்புச் சபை

(அ) தற்காலிகமானது

* சமீபத்திய இணைப்புகளை அதிகரிப்பு குறியீடு நிர்வாகம் பரப்புவதில் ஒரு அதிகரிப்பைக் காட்டுவதற்குப் போதுமானதாக இல்லை.

** கிராமமானது மொத்த இயக்கச் செலவினம், தேர்வுப் பெறுமதி மற்றும் கருத்திட்டத்தினால் அறிவிக்கப்பட்ட வட்டி என்பவற்றை உள்ளடக்கியுள்ளது.

*** மதிப்பீடு செய்யப்பட்ட இலக்கம்

அட்டவணை 22 தொடர்புபட்டல் துறை

விபரம்	1995	2000	2001	2002	2003	2004	2005	2006	2007	2008	2009	2010	2011	2012	2013	2014	2015	2016(a)
தொலைத்தொடர்பு																		
நிலையான இணைப்புகள்	No.	204,350	767,411	829,282	883,108	933,771	991,239	1,243,993	1,884,078	2,742,059	3,446,411	3,435,958	3,534,575	3,608,392	3,449,391	2,709,848	2,601,196	2,550,432
கம்பிவிழி தொலைபேசி இணைப்புகள்		204,350	653,144	708,200	768,620	817,750	860,468	919,040	909,894	931,737	933,536	872,120	896,710	941,780	999,354	1,062,065	1,123,126	1,166,348
கம்பிவில்லா தொலைபேசி இணைப்புகள்		n.a.	114,267	121,082	114,488	116,021	130,771	324,953	974,184	1,810,322	2,512,875	2,563,838	2,637,865	2,666,612	2,450,037	1,644,722	1,586,722	1,472,905
செல்லிட தொலைபேசிகள்	No.	51,316	430,202	667,662	931,580	1,393,403	2,211,158	3,361,775	5,412,496	7,983,489	11,082,508	14,264,442	17,246,567	18,319,447	20,324,070	20,315,150	22,123,000	24,384,544
"தொலைபேசி அடர்த்தி (செல்லிட தொலைபேசி உட்பட)"	per 100 persons	1.4	6.3	8.0	9.6	12.1	16.5	23.4	36.7	53.6	71.9	86.6	100.8	105.1	116.9	112.4	119.6	128.7
பொது கட்டண தொலைபேசி	No. of Booths	850	8,222	7,281	6,681	6,440	6,095	6,285	7,561	8,526	7,417	7,378	7,054	6,458	6,983	6,788	6,642	5,301
இணையம், மின்னஞ்சல் பாவனையாளர்கள்	No.	n.a.	40,497	61,532	70,082	85,500	93,300	115,000	130,000	202,348	234,000	249,756	280,000	359,216	423,194	507,845	606,100	682,512
செல்லிட புரோட்பேண்ட் பாவனையாளர்கள்மூலம்	No.	-	-	-	-	-	-	-	-	-	-	91,356	200,000	485,533	942,461	1,501,611	2,790,195	3,408,408
இணைய சேவை வழங்குனர்	No.	-	-	-	-	-	1	3	4	5	8	9	20	19	15	15	15	15
தாழ் சேவை																		
பொது தபால் நிலையங்கள்	No.	3,966	4,043	4,043	4,038	4,041	4,040	4,043	4,046	4,051	4,053	4,057	4,059	4,058	4,062	4,061	4,063	4,063
பிரதான தபால் நிலையங்கள்		563	597	602	614	625	629	633	637	641	645	647	649	648	651	651	653	653
உப தபால் நிலையங்கள்		3,376	3,446	3,441	3,424	3,416	3,411	3,410	3,409	3,410	3,408	3,410	3,410	3,411	3,410	3,410	3,410	3,410
தனியார்முறை தபால் நிலையங்கள்	No.	179	309	339	421	621	650	654	679	646	654	657	606	675	676	602	629	629
தனியார் முகவர் தபால் நிலையங்கள்		179	309	339	376	420	436	439	463	480	488	494	491	512	516	497	524	524
கிராமிய முகவர் தபால் நிலையங்கள்		-	-	-	-	156	156	157	158	159	159	159	111	156	156	101	101	101
தேரட்ட முகவர் தபால் நிலையங்களிலும்		-	-	-	45	45	58	58	58	7	7	4	4	7	4	4	4	4

மூலங்கள்: தபால் திணைக்களம், இலங்கை டெலிகோம், இலங்கை தொலைத்தொடர்புகள் ஒழுங்குபடுத்தல் ஆணைக்குழு

(அ) தற்காலிகமானது

(ஆ) பண்பாட்டிலுள்ள பாவனையாளர்களின் பகுப்பாக்கத்தில் திருத்தம் செய்ததன் காரணமாக 2013 இல் கம்பிவிழித் தொலைபேசிகள் மற்றும் கையடக்கத் தொலைபேசிகளில் வீழ்ச்சு

* 1991 ஆம் ஆண்டு

** தேரட்டத்தொழில் சமூக கலாச்சாரப் பிரச்சினை" களைத் தீர்ப்பதற்காக ஜனாதிபதி ஆணைக்குழுவின் மேற்கொள்ளப்பட்ட பரிந்துரையின் பேரில் தேரட்ட முகவர் தபாலகங்களைத் தாபிப்பதற்கான முன்பு கருத்திட்டமொன்று 2002 ஆம் ஆண்டில் ஆரம்பிக்கப்பட்டது. தேரட்டத்தொழிலின் முகவர் தபாலகங்களின் முகவர்களுக்கு தேரட்டத்தொழில் உட்கட்டமைப்பு, கல்நடை அபிவிருத்தி அமைச்சரிடமிருந்து தொடர்புபடுத்தியது. தேரட்டத்தொழிலின் முகவர் தபாலகங்களின் முகவர்களுக்கு தேரட்டத்தொழில் உட்கட்டமைப்பு, கல்நடை அபிவிருத்தி அமைச்சரிடமிருந்து தொடர்புபடுத்தியது. தேரட்டத்தொழிலின் முகவர்களுக்கு தேரட்டத்தொழில் உட்கட்டமைப்பு, கல்நடை அபிவிருத்தி அமைச்சரிடமிருந்து தொடர்புபடுத்தியது. தேரட்டத்தொழிலின் முகவர்களுக்கு தேரட்டத்தொழில் உட்கட்டமைப்பு, கல்நடை அபிவிருத்தி அமைச்சரிடமிருந்து தொடர்புபடுத்தியது.

*** மொண்டைப் புரோட்பேண்ட் சம்பந்தமான வரைவிலக்கணம் மாற்றம் செய்யப்பட்டது.

அட்டவணை 23 மசகு எண்ணெய்ப்பெய்தலுக்கான உற்பத்திகளும் மசகு எண்ணெய்ப்பெய்தலுக்கான உற்பத்திகளும்

வியபம்	1995	2000	2001	2002	2003	2004	2005	2006	2007	2008	2009	2010	2011	2012	2013	2014	2015	2016(a)
சுர்தை விலை (வருட முறவில்)																		
மசகு எண்ணெய்																		
பியப்ப	17.96	25.28	18.60	28.52	29.88	39.65	56.75	62.31	91.45	41.58	74.67	91.80	107.97	109.64	110.63	62.16	53.61	45.03
டபீஜ	19.03	28.40	19.31	29.44	32.12	43.23	59.41	62.00	91.36	41.44	74.49	89.22	98.61	88.19	97.90	59.10	49.28	43.92
பூபாய்	16.81	22.16	17.64	25.71	27.86	34.26	53.13	58.67	85.75	41.00	75.49	89.18	106.20	105.67	107.94	60.39	50.91	41.27
உமாண்டு	த.கி	27.42	23.67	24.41	26.93	34.13	50.42	62.13	68.50	94.51	62.02	78.22	106.64	109.55	109.98	96.95	51.18	41.81
"சுத்திநிகர்த்து உற்பத்திகள் (சிங்கப்பூர் பினாமை) (வருட சராசரி)"																		
பெற்றோல	20.89	31.26	25.64	27.92	33.64	46.34	62.14	72.54	81.73	101.95	68.18	86.23	117.33	120.29	116.30	108.14	66.08	53.32
மசல்	21.54	32.72	27.63	30.09	32.71	46.60	65.86	78.06	86.10	122.01	69.77	89.97	125.34	127.37	121.50	112.10	64.58	52.05
மண்ணெண்ணெய்	22.84	34.48	28.33	29.77	32.90	47.61	67.93	80.66	86.77	122.08	70.14	90.18	125.29	126.84	122.98	112.49	64.80	52.83
உள்மார் விலை (வருட முறவில்)	சுய்	50.00	50.00	49.00	53.00	70.00	80.00	92.00	117.00	120.00	115.00	115.00	137.00	159.00	162.00	150.00	117.00	117.00
பெற்றோல (90 ஓக்கேண்டி)																		
பெற்றோல (95 ஓக்கேண்டி)																		
தண்ணீர்த்து மசல்	12.40	24.50	26.50	30.00	32.00	44.00	50.00	60.00	75.00	70.00	73.00	88.30	106.30	142.00	145.00	133.00	110.00	110.00
சிறப்பு மசல்	9.50	18.40	17.40	24.00	25.50	35.30	48.00	55.30	80.30	85.30	88.30	88.30	106.30	106.30	106.00	81.00	49.00	49.00
மண்ணெண்ணெய்	6.80	15.10	17.00	21.90	23.70	25.20	32.80	45.80	53.90	33.90	33.90	42.20	52.20	92.20	92.20	92.20	82.20	82.20
இயந்திர எண்ணெய்-800 எல்சி	6.50	14.60	16.50	21.20	23.20	24.70	31.40	44.40	52.70	52.70	52.70	48.70	48.70	-	-	-	-	-
இயந்திர எண்ணெய்-1000 எல்சி	த.கி	14.00	15.80	20.70	22.30	24.30	30.30	43.30	51.70	25.00	32.70	40.00	50.00	90.00	90.00	90.00	80.00	80.00
இயந்திர எண்ணெய் - 1500 எல்சி	த.கி	12.40	14.10	18.90	20.70	22.00	28.00	41.00	41.00	45.00	26.00	40.00	50.00	90.00	90.00	-	80.00	80.00
இயந்திர எண்ணெய்- 3500 எல்சி																		
இயந்திர எண்ணெய்- 4000 எல்சி																		
மசகு எண்ணெய்	1.872	2.330	1.955	2.300	1.995	2.200	2.008	2.151	1.968	1.853	2.066	1.819	2.070	1.486	1.743	1.824	1.763	1.685
சுத்திநிகர்த்து உற்பத்திகள் (ஆ)	563	1,266	1,419	1,344	1,168	1,644	1,823	1,926	2,411	2,476	2,264	2,991	4,283	4,891	4,376	4,993	5,204	6,292
திரவ பெற்றோலிய வாயு	66	134	126	137	141	148	149	158	156	144	146	163	180	199	197	198	277	345
உள்மார் உற்பத்திகள்	14	12	15	20	20	15	13	15	16	16	24	23	24	17	22	28	10	9
திரவ பெற்றோலிய வாயு	190	220	244	277	375	417	526	454	487	490	518	573	676	726	733	767	911	1,036
உள்மார் உற்பத்திகள்	த.கி	4	5	9	16	20	23	24	31	29	22	22	35	40	55	69	100	137
பெற்றோல (92 ஓக்கேண்டி)	789	1,715	1,675	1,728	1,663	1,890	1,862	1,633	1,752	1,606	1,681	1,663	1,985	2,054	1,705	1,947	1,779	2,125
பெற்றோல (95 ஓக்கேண்டி)	107	47	49	47	42	36	17	9	14	9	9	12	15	42	50	61	74	97
வாசன மசல்	222	229	228	229	207	204	252	206	168	151	151	165	169	143	126	122	130	137
சிறப்பு மசல்	241	785	811	758	715	748	1,026	912	986	999	1,110	1,117	1,222	1,322	827	915	630	817
மண்ணெண்ணெய்	77	146	141	157	161	166	165	170	197	174	194	210	228	228	218	232	293	356
இயந்திர எண்ணெய்	த.கி	த.கி	த.கி	19,702	22,291	25,876	27,413	26,004	23,270	33,072	32,287	39,434	32,725	39,556	76,775	64,128	89,303	158,370
திரவ பெற்றோலிய வாயு	த.கி	10,700	12,948	16,708	13,251	14,817	17,041	18,234	19,124	18,977	23,018	28,038	22,470	28,466	27,131	28,732	45,092	55,719
பெற்றோலிய வருமான வரி																		
அதில், உற்பத்தி தீவை																		

மூலம்: இலங்கை பெற்றோலியக் கூட்டுத்தாபனம், முன்பு கூட்டாயின் மீதான சக்தி புள்ளிவிபரங்கள் (முற்று.கணெந்ரெளகெ.உ.மு.அ. 1. & 2.01.1997)

(அ) தற்காலிகமானது

(ஆ) நிலக்கரி இறக்குமதிகள் உள்மார்மசலாக

மூலமாந்த சராசரி

மூலமாந்த (ஒக்கேண்டி)

அட்டவணை 24 பெற்றோலிய உற்பத்திகளுக்கான வரிக் கட்டணமடப்பு அலகு 2002-2016

பெற்றோல்	2002	2003	2004	2005	2006	2007	2008	2009	2010	2011	2012	2013	2014	2015	2016
பெற்றோல்	10	10	15	15	15	15	15	5	வி.அ	வி.அ	வி.அ	வி.அ	வி.அ	வி.அ	வி.அ
பெறுமதி சேர் வரி (ஏய்வு)	%	%	%	%	%	%	%	%	%	%	%	%	%	%	%
இறக்குமதித் தீர்வை	21	21	20	20	20	20	20	25	25	25	25	27	27	27	27
உற்பத்தித் தீர்வை	1	1	1	1.5	2.5	3	3	3	3	3	3	5	5	5	5
தரைமுக மற்றும் விமான நிலைய அபிவிருத்தி அறவீடு (புடு)	%	%	%	%	%	%	%	%	%	%	%	%	%	%	%
தேச நிர்மாண வரி (ஹெ)	1	1	1	1	1	1	1	1	1	1	1	1	1	1	1
சமூகப் பொறுப்பு அறவீடு (ஹெ)	1	1	1	1	1	1	1	1	1	1	1	1	1	1	1
மாசாண புரளவு வரி (ஹெ)	1	1	1	1	1	1	1	1	1	1	1	1	1	1	1
மசகல்	10	10	15	15	15	15	15	வி.அ	வி.அ	வி.அ	வி.அ	வி.அ	வி.அ	வி.அ	வி.அ
பெறுமதி சேர் வரி (ஏய்வு)	%	%	%	%	%	%	%	%	%	%	%	%	%	%	%
இறக்குமதித் தீர்வை	3	3	2.25	2.5	2.5	2.5	2.5	2.5	2.5	2.5	2.5	3	3	3	3
உற்பத்தித் தீர்வை	1	1	1	1.5	2.5	3	3	3	3	3	3	5	5	5	5
தரைமுக மற்றும் விமான நிலைய அபிவிருத்தி அறவீடு (புடு)	%	%	%	%	%	%	%	%	%	%	%	%	%	%	%
தேச நிர்மாண வரி (ஹெ)	-	-	-	-	-	-	-	-	-	-	-	-	-	-	-
சமூகப் பொறுப்பு அறவீடு (ஹெ)	-	-	-	-	-	-	-	-	-	-	-	-	-	-	-
அறவீடு	-	-	-	-	-	-	-	-	-	-	-	-	-	-	-
மாசாண புரளவு வரி (ஹெ)	1	1	1	1	1	1	1	1	1	1	1	1	1	1	1
மண்ணெண்ணெய்	%	%	%	%	%	%	%	%	%	%	%	%	%	%	%
பெறுமதி சேர் வரி (ஏய்வு)	%	%	%	%	%	%	%	%	%	%	%	%	%	%	%
இறக்குமதித் தீர்வை	1.25	1.25	1.25	1.25	1.25	1.25	1.25	1.25	1.25	1.25	1.25	1.25	1.25	1.25	1.25
உற்பத்தித் தீர்வை	1	1	1	1	1.5	2.5	3	3	3	3	3	5	5	5	5
தரைமுக மற்றும் விமான நிலைய அபிவிருத்தி அறவீடு (புடு)	%	%	%	%	%	%	%	%	%	%	%	%	%	%	%
தேச நிர்மாண வரி (ஹெ)	-	-	-	-	-	-	-	-	-	-	-	-	-	-	-
சமூகப் பொறுப்பு அறவீடு (ஹெ)	-	-	-	-	-	-	-	-	-	-	-	-	-	-	-
அறவீடு	1	1	1	1	1	1	1	1	1	1	1	1	1	1	1
மாசாண புரளவு வரி (ஹெ)	10	10	15	15	15	15	15	15	15	15	15	15	15	15	15
பெறுமதி சேர் வரி (ஏய்வு)	%	%	%	%	%	%	%	%	%	%	%	%	%	%	%
இறக்குமதித் தீர்வை	வி.அ	வி.அ	வி.அ	வி.அ	வி.அ	வி.அ	வி.அ	வி.அ	வி.அ	வி.அ	வி.அ	வி.அ	வி.அ	வி.அ	வி.அ
உற்பத்தித் தீர்வை	1	1	1	1.5	2.5	3	3	3	3	3	3	5	5	5	5
தரைமுக மற்றும் விமான நிலைய அபிவிருத்தி அறவீடு (புடு)	%	%	%	%	%	%	%	%	%	%	%	%	%	%	%
தேச நிர்மாண வரி (ஹெ)	-	-	-	-	-	-	-	-	-	-	-	-	-	-	-
சமூகப் பொறுப்பு அறவீடு (ஹெ)	-	-	-	-	-	-	-	-	-	-	-	-	-	-	-
அறவீடு	1	1	1	1	1	1	1	1	1	1	1	1	1	1	1
மாசாண புரளவு வரி (ஹெ)	1	1	1	1	1	1	1	1	1	1	1	1	1	1	1
மூலம்: அரசாங்கத் தொண்டுகள் திணைக்களம்	1	1	1	1	1	1	1	1	1	1	1	1	1	1	1
குறிப்பு: வி.அ - விலக்கிப்பு															

அட்டவணை 25 சுகாதார சேவைகள்

அலகு	1995	2000	2001	2002	2003	2004	2005	2006	2007	2008	2009	2010	2011	2012	2013	2014	2015	2016(a)	
உலகநகை																			
வைத்தியசாலைகள்	எண்.	535	581	594	605	605	606	604	734	747	716	740	778	790	809	811	831	823	
பொது		535	581	594	605	605	606	604	619	612	555	568	592	593	603	601	610	598	
தனியார்		n.a.	n.a.	n.a.	n.a.	n.a.	n.a.	n.a.	115	135	161	172	186	197	206	210	221	225	
மத்திய மருந்தகங்கள்	எண்.	386	389	389	385	398	397	397	387	417	461	476	475	480	481	484	475	487	
கட்டிடங்கள்	எண்.	47,665(b)	58,423	58,833	59,781	61,522	61,868	61,937	61,835	66,430	66,835	69,501	69,731	73,437	79,945(c)	82,604(c)	76,781	76,829	
வைத்தியர்கள்	எண்.	3,986	10,285	10,975	10,328	11,834	12,210	12,692	13,276	14,060	15,185	15,990	16,492	18,299	18,252	19,672	21,277	21,837	21,223
ம.அநிர்வாக வகுப்பு		n.a.	101	97	102	101	106	124	124	128	131	136	138	240	211	143**	128	203	139
ம.அனிடீசைட்		n.a.	697	683	669*	719	791	848	905	959	1,006	1,135	1,264	1,458	1,566	1,493	1,836	1,703	
மருத்துவ அலுவலர்கள்		n.a.	6,873	7,235	7,459	8,342	8,749	9,070	9,297	9,662	10,932	11,684	11,782	12,630	13,329	14,584	15,873	16,934	
பல் வைத்தியர்கள்		n.a.	589	954	726	763	774	805	848	849	879	1,022	1,209	1,230	1,110	1,279	1,324	1,391	1,416
மதிவு செய்யப்பட்ட மருத்துவ அலுவலர்கள்: யு.ஆ.யு		n.a.	1,332	1,330	1,295	1,285	1,276	1,260	1,245	1,244	1,244	1,188	1,158	1,100	1,082	1,057	1,055	1,017	1,031
தாதிப்பர்கள்	எண்.	13,310	14,931	15,061	16,139	16,771	17,316	20,332	20,912	22,088	22,977	26,351	27,494	29,234	30,217	30,928	31,527	32,272	32,499
பொது சுகாதார தாதிப்பர்கள் (ரூ.ரூ)	எண்.	174	292	308	303	298	311	308	312	297	210	328	365	326	364	331	n.a.	299	241
பொது சுகாதார மாத (ரூ.ஆ)	எண்.	4,383	5,371	5,189	5,342	7,453	7,407	7,316	7,165	7,590	8,722	8,276	8,385	8,703	9,120	9,164	9,021	8,842	
பொது சுகாதார பரிசோதகர்கள் (ரூ.ரூ)	எண்.	932	1,448	1,450	1,482	1,517	1,564	1,581	1,574	1,662	1,695	1,689	1,718	1,644	1,713	1,867	1,664	1,729	
சுகாதார கல்வி உத்தியோகத்தர்கள் (ரூ.ரூ.யு)	எண்.	n.a.	50	54	52	51	51	49	50	43	43	51	50	56	47	48	40	47	44
உதவி மருத்துவ தொழில்கள் (ரூ.ஆ)	எண்.	n.a.	2,153	2,313	2,357	2,471	2,456	2,557	2,485	2,488	2,756	3,251	3,509	3,553	3,694	3,699	3,773	3,995	4,101
மருத்துவ ஆய்வுகூட தொழிலாளர்கள் (ஆ.டு.ஐ.ஐ)		n.a.	733	860	873	910	899	984	913	910	1,020	1,332	1,422	1,415	1,399	1,421	1,423	1,448	1,521
உடற்பயிற்சியாளர்கள்		n.a.	208	199	203	211	209	220	217	215	241	268	322	328	339	319	340	400	417
கதிர்வீச்சு படம்பிப்பாளர்கள்		n.a.	288	320	338	346	341	345	340	336	385	464	477	485	534	536	531	551	562
மருத்துவ உடற்பயிற்சியாளர்கள்		n.a.	45	49	47	49	49	47	46	47	56	75	92	100	105	94	93	101	104
மருந்தாளர்கள்		n.a.	879	885	896	955	958	961	969	980	1,054	1,112	1,196	1,225	1,317	1,329	1,386	1,495	1,497
வைத்தியசாலை சிற்றூழியர்கள்	எண்.	5,579	7,309	7,163	6,955	6,880	6,696	6,705	7,091	7,129	7,184	8,358	8,189	8,403	8,375	8,091	8,096	8,689	8,395

மூலம்: சுகாதார மற்றும் உள்நாட்டு மருத்துவ அமைச்சு

(அ) தற்காலிகமாகவு

(ஆ) வட மாகாணம் தவிர

(இ) அரசு மற்றும் தனியார் மருத்துவமனைகள்

ஆய்வுக்கான ஒப்பீடு பரிசீலனாக்கள் இணைக்கப்பட்ட வீசேட் மருத்துவ உத்தியோகத்தர்கள் தவிர கொழும்பு இந்த வந்தி, கொழும்பு மருத்துவ பி. பதவியினர், காய்ச்சல், க.சே., கொழும்பு அந்நெருயி க.சே., புனர்வாழ்வு க.இ.ச

றாகம, தே.நி.க.சே., க.தொ.தே., சிகிச்சை, கட்டுகல்தே.வட., த.வை, கல்முனை தெற்கு, த.வை, தென்கிழக்கு ம.ப.ப., மெதிரிசிய மற்றும் த.வை, நிக்கலெட்டிய

யூ.ஆ. நிர்நதர் உத்தியோகத்தர்கள்

அட்டவணை 26 கல்வி

Unit	1995	2000	2001	2002	2003	2004	2005	2006	2007	2008	2009	2010	2011	2012	2013	2014	2015	2016(a)	
வெளியுள்ள கல்வி																			
பாடசாலை	No.	10,832	10,615	10,552	10,508	10,473	10,501	10,461	10,459	10,430	10,445	10,205	10,549	10,737	10,849	10,971	10,997	11,021	
அரசாங்கம்		10,239	9,976	9,891	9,829	9,790	9,765	9,723	9,714	9,678	9,662	9,410	9,685	9,905	10,012	10,121	10,144	10,162	
அதில், தேசிய		198	317	320	323	323	324	324	327	328	330	334	340	342	350	352	352	353	
தனியார்		79	78	78	80	85	85	85	91	94	92	98	98	98	103	103	104	105	
		514	561	583	599	598	651	653	654	658	691	697	719	720	734	747	749	754	
பிரிவுகளின்கீழ்																			
மாணவர்கள்	000'	4,351	4,340	4,337	4,179	4,099	4,029	4,098	3,999	4,111	4,101	4,038	4,119	4,159	4,234	4,272	4,330	4,345	
அரசாங்கம்		4,216	4,194	4,187	4,027	3,942	3,871	3,937	3,838	3,942	3,930	3,865	3,940	3,974	4,004	4,078	4,129	4,143	
தேசிய		391	717	746	706	644	684	723	682	730	749	759	785	800	793	797	797	806	
மாணவர்கள்		3,825	3,477	3,441	3,322	3,298	3,186	3,214	3,156	3,212	3,181	3,106	3,174	3,211	3,240	3,281	3,324	3,340	
தனியார்		88	95	97	97	101	101	106	106	114	115	115	117	122	126	130	131	136	
பிரிவுகளின்கீழ்		47	51	53	55	56	57	55	55	55	56	58	62	63	66	66	63	65	
ஆசிரியர்கள்	No.	195,388	194,718	198,410	196,407	196,897	197,697	199,715	215,439	220,204	223,314	224,672	226,646	231,819	235,533	236,131	245,922	250,850	249,374
அரசாங்கம்		187,571	186,097	189,485	186,999	186,695	187,337	189,234	204,645	209,197	212,116	213,126	214,562	219,886	223,333	223,752	232,990	236,999	235,999
தனியார்		3,677	4,332	4,343	4,569	4,913	4,846	5,000	5,266	5,414	5,454	5,701	5,994	5,804	6,114	6,317	6,471	7,075	6,872
பிரிவுகளின்கீழ்		4,140	4,289	4,582	4,839	5,289	5,514	5,481	5,528	5,593	5,744	5,845	6,090	6,129	6,086	6,062	6,461	6,776	6,503
பல்கலைக்கழக கல்வி																			
பல்கலைக்கழகங்கள்	No.	9	15	15	15	15	15	17	17	17	17	17	17	17	17	17	17	17	
புறநகர்		9	13	13	13	13	13	15	15	15	15	15	15	15	15	15	15	15	
உ.க.அமைச்சு		-	2	2	2	2	2	2	2	2	2	2	2	2	2	2	2	2	
மாணவர்கள்	No.	36,669	56,071	57,414	58,382	70,995	73,083	74,458	78,600	80,836	80,057	82,822	86,592	92,963	86,197	94,492	105,084	109,870	112,765
புறநகர்		32,004	50,636	51,017	52,253	64,337	64,952	66,386	68,588	71,257	69,491	71,471	73,398	77,657	70,222	77,126	83,539	87,085	89,437
உ.க.அமைச்சு		4,665	5,349	6,260	5,952	6,454	7,908	7,774	9,700	9,222	10,153	10,904	12,818	14,915	15,418	16,739	20,916	22,097	22,546
பல்கலைக்கழகம்																			
உ.க.அமைச்சு		-	86	137	177	204	223	298	312	357	413	447	391	557	627	629	688	782	
புறநகர்		8,015	11,805	11,962	12,144	25,471*	13,396	14,520	16,598	17,196	20,069	20,846	21,547	22,016	29,009	24,444	25,200	25,676	28,952
உ.க.அமைச்சு		8,541	11,486	12,112	12,634	12,390	12,417	13,269	13,859	14,119	14,549	15,412	15,670	15,905	16,301	16,971	17,641	16,007	16,612
கல்விசார்																			
விரிவுநிலைப்பள்ளிகள்		2,808	3,255	3,282	3,425	3,531	3,567	3,814	4,066	4,363	4,504	4,790	5,032	5,117	5,242	5,508	5,688	5,281	5,516
புறநகர்		2,808	3,241	3,268	3,390	3,487	3,525	3,770	4,016	4,313	4,452	4,735	4,984	5,064	5,176	5,439	5,610	5,199	5,422
உ.க.அமைச்சு		-	14	14	35	44	42	44	50	50	52	55	48	66	69	78	82	94	
கல்விசாரர்		5,733	8,231	8,830	9,209	8,859	8,850	9,455	9,793	9,756	10,045	10,622	10,638	10,788	11,059	11,463	11,953	10,726	11,096
புறநகர்																			
புறநகர்		4,206	9,374	8,224	9,027	12,436	15,828	12,545	16,812	16,837	19,755	20,931	20,357	23,167	11,788***	20,880	28,357	29,545	30,819
புறநகர்		1,048	2,169	1,643	1,996	3,796	5,158	4,589	3,071	3,852	4,665	6,518	6,330	8,054	8,636	8,141	7,513	7,682	

குறியீடுகள்: கல்வி அமைச்சு, கல்வி, உயர்கல்வி அமைச்சு

இதழ் - இலங்கை திறந்த பல்கலைக்கழகம்

புறநகர் - பல்கலைக்கழக மாணவர்கள் ஆணைக்குழுவிடம் கீழ்க்கண்ட பல்கலைக்கழகங்கள், இ.தி.ப. உ.ப.ப.

க.உ.க.அ. - கல்வி, உ.ய. கல்வி அமைச்சின் கீழுள்ள பல்கலைக்கழகங்கள், இ.தி.ப. தனியார்

* 2003 இல் இரண்டு குழு பயிலுநர் பட்டிதாரி குழுக்கள் உள்வாங்கப்பட்டன.

** 2003 ஆம் ஆண்டில் பல்கலைக்கழகங்கள், திறந்த பல்கலைக்கழகங்கள் மற்றும் உ.ய. கல்வி நிர்வாகிகள் என்பவற்றில் உள்ளவர்களைக் கற்று வெளியிட்டனர்.

*** 2012 இல் கல்வி சார் மற்றும் கல்வி சாரர் வேலைநிறுத்தம் காரணமாக பல பி.ந.க.கள் 2012 இல் இறுதி பரீட்சைகள் இடம்பெறாமல் காரணமாக பட்டிதாரிகளின் எண்ணிக்கையிலும் வீழ்ச்சி ஏற்பட்டது.

(அ) தற்காலிகமானது

அட்டவணை 27 வங்கித்தொழில் மற்றும் நிதி அடைய

விடயம்	2000	2001	2002	2003	2004	2005	2006	2007	2008	2009	2010	2011	2012	2013	2014	2015	2016(a)
உள்நாட்டு வர்த்தக வங்கிகள்	எண். 10	11	11	11	11	11	11	11	11	11	11	11	12	12	13	13	13
அரசாங்க	2	2	2	2	2	2	2	2	2	2	2	2	2	2	2	2	2
தனியார்	8	9	9	9	9	9	9	9	9	9	9	10	10	10	11	11	11
கிளைகள்	931	952	987	1,013	1,056	1,090	1,179	1,263	1,289	1,333	1,417	1,567	1,627	2,582**	2,672**	2,705**	2,763***
அரசாங்க	603	604	608	610	620	624	630	633	637	640	640	654	675	1,356	1,361	1,366	1,369
தனியார்	328	348	379	403	436	466	549	630	652	693	777	913	952	1,226	1,311	1,339	1,394
ஏனைய அலுவலர்கள்	480	523	633	679	700	742	2,296	2,894	3,256	3,452	3,523	3,610	3,727	2,864***	2,871***	2,870***	2,870***
அரசாங்க	275	275	325	340	348	368	1,955	2,566	2,910	3,077	3,101	3,160	3,265	2,610	2,610	2,610	2,610
தனியார்	205	248	308	339	352	374	341	328	346	375	422	450	462	254	261	260	260
தன்னியக்க கூற்றுப் பொறி (யவுஆள்)	த.கி. த.கி.	த.கி. த.கி.	த.கி. த.கி.	த.கி. த.கி.	த.கி. த.கி.	த.கி. த.கி.	த.கி. த.கி.	த.கி. த.கி.	1,256	1,510	1,710	2,035	2,187	2,316	2,406	3,188	3,465
அரசாங்க	த.கி. த.கி.	த.கி. த.கி.	த.கி. த.கி.	த.கி. த.கி.	த.கி. த.கி.	த.கி. த.கி.	த.கி. த.கி.	த.கி. த.கி.	392	490	625	664	740	787	871	894	1,033
தனியார்	த.கி. த.கி.	த.கி. த.கி.	த.கி. த.கி.	த.கி. த.கி.	த.கி. த.கி.	த.கி. த.கி.	த.கி. த.கி.	த.கி. த.கி.	864	1,020	1,085	1,151	1,295	1,400	1,445	1,512	2,155
கொள்முதி வர்த்தக வங்கிகள்	எண். 16	14	12	11	11	11	12	12	11	11	11	12	12	12	12	12	12
கிளைகள்	38	37	31	32	33	35	39	43	44	44	46	49	49	49	221	220	221
ஏனைய அலுவலர்கள்	7	9	4	6	6	7	23	133	170	170	170	171	171	-	-	-	-
தன்னியக்க கூற்றுப் பொறி (யவுஆள்)	த.கி. த.கி.	த.கி. த.கி.	த.கி. த.கி.	த.கி. த.கி.	த.கி. த.கி.	த.கி. த.கி.	த.கி. த.கி.	46	47	47	47	44	48	48	49	57	58
சிறப்பு தேர்ச்சி பெற்ற வங்கிகள்	எண். 12	14	13	14	14	14	14	15	14	14	9	9	9	9	9	7	7
(ஆ)																	
அரசாங்க	6	8	7	8	8	8	8	8	8	8	8	8	8	8	6	6	6
தனியார்	6	6	6	6	6	6	6	6	6	6	1	1	1	1	3	1	1
கிளைகள்	315	328	332	346	375	369	379	409	448	465	500	515	527	645**	652**	624**	630**
அரசாங்க	134	140	142	156	178	170	175	191	229	230	270	280	287	390	541	546	551
தனியார்	181	188	190	190	197	199	204	218	219	226	230	235	240	255	111	78	79
ஏனைய அலுவலர்கள்	எண். 18	20	32	33	33	36	212	219	220	233	257	272	273	175***	175***	175***	175***
அரசாங்க	11	13	20	21	21	23	194	202	203	215	236	251	251	167	175	175	175
தனியார்	7	7	12	12	12	13	18	17	17	18	21	21	22	8	-	-	-
தன்னியக்க கூற்றுப் பொறி (யவுஆள்)	எண். த.கி. த.கி.	த.கி. த.கி.	த.கி. த.கி.	த.கி. த.கி.	த.கி. த.கி.	த.கி. த.கி.	த.கி. த.கி.	68	97	119	158	158	180	180	180	295	320
காப்புறுதிக் கம்பனிகள்	எண். 8	9	11	12	13	14	15	15	16	18	19	22	22	22	21	28	29
பதிவு செய்யப்பட்ட நிதி கம்பனிகள்	எண். 25	25	26	26	26	28	29	32	34	35	36	39	47	48	48	46	46
சிறப்பு தேர்ச்சி பெற்ற லீசிங் கம்பனிகள்	எண். த.கி. த.கி.	த.கி. த.கி.	13	15	17	18	18	20	22	21	21	16	13	10	8	7	7
வழங்கப்பட்ட கடன் அட்டைகள்	எண். த.கி. த.கி.	த.கி. த.கி.	321,145	393,854	491,196	629,740	810,179	905,561	929,112	840,905	778,544	862,352	891,170	951,625	1,032,833	1,145,055	1,315,915
பாவனையிலுள்ள கடன் அட்டைகள்	எண். 205,324	255,584	321,145	393,854	491,196	629,740	810,179	905,561	929,112	840,905	778,544	862,352	891,170	951,625	1,032,833	1,145,055	1,315,915

மூலங்கள்: இலங்கை மத்திய வங்கி, இலங்கை காப்புறுதிக் சபை

(அ) தற்காலிகமானது

(ஆ) ரூபாய் 2013இல் எரிந்த உடையணை முயல்புள்ள றுதர உடையணைகளைப் பர்ப்புறுதிக் கம்பனிகள் வர்த்தக நடவடிக்கைகளுக்கு ஒரு புதிய வங்கி அந்தஸ்தினைப் பெற்றன.

* 2010 ஆம் ஆண்டுக் காலப்பகுதியில் 6 பிரதேச அபிவிருத்தி வங்கிகளின் வர்த்தக நடவடிக்கைகளுக்கு ஒரு புதிய வங்கி அந்தஸ்தினைப் பெற்றன.

** மானவர் சேமிப்பு அலகுகள் நீங்கலாக அனைத்து விற்பனை நிலையங்கள்

*** இது மானவர் சேமிப்பு அலகுகளை மாதந்திரம் உள்ளடக்கியுள்ளது.

குறிப்பு: 2013.01.01 முதல் பயன்பாட்டில் பெறும் வகையில் வங்கி அலகுகள் கிளைகளாகவும் மானவர் சேமிப்பு அலகுகளாகவும் இரண்டு வகையாக மீள் வகைப்படுத்தப்பட்டன.

அட்டவணை 28 தொழிற்படையும் வேலைப்பினியையும்

விடயம்	Unit	1995	2000	2001	2002	2003(a)	2004(b)	2005(c)	2006(d)	2007(d)	2008(a)	2009(a)	2010(a)	2011(c)	2012(c)	2013(c)	2014(c)	2015(c)	2016(c)(e)	
தொழிற்படை	'000	6,106	6,827	6,772	7,146	7,653	8,061	8,141	7,576	7,473	8,062	8,051	8,096	7,936	7,808	8,034	8,048	8,214	8,311	
மொத்த தொழிற்படை	%	47.9	50.3	48.8	50.3	48.9	48.6	48.3	51.2	49.8	49.5	48.7	48.1	52.9	52.5	53.7	53.2	53.8	53.8	
தொழிற்படை பங்குபற்றல் விகிதம்																				
விவசாயம்	000'	1,967	2,274	2,033	2,248	2,384	2,475	2,306	2,270	2,193	2,474	2,460	2,513	2,519	2,338	2,321	2,223	2,245	2,154	
கைத்தொழில்	000'	1,188	1,491	1,491	1,459	1,611	1,781	1,928	1,888	1,871	2,003	1,905	1,865	1,820	1,942	1,997	2,027	2,018	2,098	
சேவை	000'	2,202	2,545	2,711	2,813	3,017	3,138	3,284	2,927	2,963	3,151	3,215	3,319	3,262	3,217	3,363	3,450	3,568	3,696	
தொழிலற்றோர்																				
தொழிலற்றோர் எண்ணிக்கை	000'	749	517	537	626	641	667	623	492	446	433	471	400	335	310	353	348	383	363	
பால் ரீதியாக																				
ஆண்	000'	368	260	280	310	311	323	302	227	210	194	223	185	142	147	164	165	158	154	
பெண்	000'	381	257	257	316	330	344	322	268	237	239	248	215	193	163	189	183	225	209	
வயது ரீதியாக																				
15-19 வயது	000'	157	101	114	125	127	121	122	86	70	68	68	59	43	43	48	49	56	58	
20-29 வயது	000'	436	325	340	398	404	422	381	300	272	260	277	240	211	184	208	206	222	221	
30-39 வயது	000'	113	62	56	69	74	78	76	59	59	58	71	59	53	49	53	54	61	48	
40 வயதற்கு மேல்	000'	41	30	27	34	36	45	44	48	46	46	55	42	28	34	43	39	45	36	
கல்வி மட்ட அடிப்படையில்																				
தரம் 5 உம் அதற்கு கீழும்	000'	41	16	19	29	31	36	28	23	20	19	20	11	10	8	14	11	10	10	
தரம் 6 - 10	000'	352	236	219	255	258	245	232	207	183	170	188	140	128	116	129	131	132	129	
க.பொ.த சர்ப்பு	000'	218	134	147	158	167	175	178	131	98	101	109	91	66	84	78	78	94	80	
க.பொ.த உஃத அதற்கு மேல்	000'	138	131	153	184	185	212	185	133	146	142	154	159	131	102	132	128	148	144	
தொழிலற்றோர் விகிதம்	%	12.0	7.6	7.9	8.8	8.4	8.3	7.7	6.5	6.0	5.4	5.9	4.9	4.2	4.0	4.4	4.3	4.7	4.4	

மூலம்: தொகை மதிப்பு புள்ளிவிவரவியல் திணைக்களம்

(உ-) தற்காலிகமானது

குறிப்பு: 2013 இல் தொழிற்படையின் கீழ் வரம்பு வயதெல்லையை 15 உம் அதற்கு மேலாகவும் மாற்றம் செய்யப்பட்டதற்கு இணங்க 2011, 2012, 2013 ஆண்டுகளுக்கான விவரங்கள் அட்டவணையில் தரப்பட்டுள்ளன

அட்டவணை 29 சராசரி தினக் கூலிகளும் வேலை நிறுத்தங்களும்

விடயம்	1995	2000	2001	2002	2003	2004	2005	2006	2007	2008	2009	2010	2011	2012	2013	2014	2015	2016(a)	
நெற் செய்கை																			
ஆண்	n.a.	n.a.	n.a.	279.00	304.00	341.00	361.00	391.00	456.00	562.00	615.00	658.00	704.00	787.00	882.00	937.00	1,056.00	1,148.00	
பெண்	n.a.	n.a.	n.a.	217.00	230.00	258.00	261.00	293.00	336.00	395.00	423.00	454.00	530.00	599.00	667.00	678.00	765.00	810.00	
தேயிலை பயிற்செய்கை																			
ஆண்	66.50	95.00	101.00	258.00	276.00	304.00	300.00	333.00	375.00	440.00	496.00	543.00	617.00	691.00	764.00	819.00	887.00	952.00	
பெண்		95.00	101.00	188.00	201.00	218.00	217.00	234.00	263.00	305.00	356.00	391.00	438.00	512.00	565.00	598.00	656.00	673.00	
இறப்பர் பயிற்செய்கை																			
ஆண்	64.01	95.00	95.00	277.00	280.00	304.00	305.00	335.00	389.00	500.00	532.00	588.00	658.00	741.00	853.00	881.00	931.00	978.00	
பெண்		95.00	95.00	195.00	217.00	229.00	230.00	249.00	277.00	377.00	416.00	463.00	490.00	585.00	652.00	702.00	742.00	786.00	
தெங்குப் பயிற்செய்கை																			
ஆண்	64.01	95.00	110.00	330.00	338.00	366.00	387.00	421.00	479.00	590.00	652.00	699.00	783.00	887.00	997.00	1,061.00	1,114.00	1,182.00	
தச்சுத்தொழில்																			
பிரதான தச்சர்	90.33	105.00	165.00	439.00	470.00	516.00	556.00	633.00	732.00	844.00	932.00	1,002.00	1,115.00	1,248.00	1,334.00	1,406.00	1,486.00	1,622.00	
திறனுள்ள, திறன்ற	n.a.	92.00	145.00	269.00	289.00	356.00	368.00	416.00	479.00	558.00	617.00	657.00	729.00	824.00	903.00	958.00	1,034.00	1,131.00	
மேசன் தொழில்																			
பிரதான மேசன்	76.98	105.00	165.00	433.00	466.00	510.00	553.00	629.00	727.00	837.00	935.00	995.00	1,093.00	1,216.00	1,304.00	1,376.00	1,450.00	1,596.00	
திறனுள்ள, திறன்ற	74.00	92.00	145.00	273.00	304.00	354.00	369.00	413.00	474.00	561.00	627.00	669.00	729.00	823.00	900.00	955.00	1,029.00	1,131.00	
வேலை நிறுத்தங்கள்																			
வேலை நிறுத்த எண்	183	87	92	104	98	90	57	53	25	51	8	15	21	34	42	38	51	41	

மூலங்கள்: தொழில் தலைவர்களும், இலங்கை மத்திய வங்கி (அ) தற்காலிகமாகவது

அட்டவணை 30 வறுமையும் சமத்துவமின்மையும்

சுட்டி	Unit	Survey period					
		1990/91	1995/96	2002	2006/07	2009/10	2012/13
தலைக்குரிய வறுமை சுட்டி							
இலங்கை	%	26.1	28.8	22.7	15.2	8.9	6.7
துறை							
நகர	%	16.3	14.0	7.9	6.7	5.3	2.1
கிராமிய	%	29.5	30.9	24.7	15.7	9.4	7.6
தோட்டப்புற	%	20.5	38.4	30.0	32.0	11.4	10.9
மாவட்டம்							
கொழும்பு	%	16.2	12.0	6.4	5.4	3.6	1.4
கம்பஹா	%	14.7	14.1	10.7	8.7	3.9	2.1
களுத்துறை	%	32.3	29.5	20.0	13.0	6.0	3.1
கண்டி	%	35.9	36.7	24.9	17.0	10.3	6.2
மாத்தளை	%	28.7	41.9	29.6	18.9	11.5	7.8
நுவரெலியா	%	20.1	32.1	22.6	33.8	7.6	6.6
காலி	%	29.7	31.6	25.8	13.7	10.3	9.9
மாத்தறை	%	29.2	35.0	27.5	14.7	11.2	7.1
ஹம்பாந்தோட்டை	%	32.4	31.0	32.2	12.7	6.9	4.9
யாழ்ப்பாணம்	%	-	-	-	-	16.1	8.3
மன்னார்	%	-	-	-	-	-	20.1
வவுனியா	%	-	-	-	-	2.3	3.4
முல்லைத்தீவு	%	-	-	-	-	-	28.8
கிளிநொச்சி	%	-	-	-	-	-	12.7
மட்டக்களப்பு	%	-	-	-	10.7	20.3	19.4
அம்பறை	%	-	-	-	10.9	11.8	5.4
திருகோணமலை	%	-	-	-	-	11.7	9.0
குருநாகல்	%	27.2	26.2	25.4	15.4	11.7	6.5
புத்தளம்	%	22.3	31.1	31.3	13.1	10.5	5.1
அநுராதபுரம்	%	24.4	27.0	20.4	14.9	5.7	7.6
பொலன்னறுவை	%	24.9	20.1	23.7	12.7	5.8	6.7
பதுளை	%	31.0	41.0	37.3	23.7	13.3	12.3
மொனராகலை	%	33.7	56.2	37.2	33.2	14.5	20.8
இரத்தினபுரி	%	30.8	46.4	34.4	26.6	10.5	10.4
கேகாலை	%	31.2	36.3	32.5	21.1	10.8	6.7
	%	5.6	6.6	5.1	3.1	1.0	1.2
வறுமை இடைவெளி	%	1.8	2.2	1.6	0.9	0.5	0.30
	ரூபா/மாதம்	101	191	317	448	587	607
சதார வறுமை இடைவெளி		0.32	0.35	0.40	0.40	0.36	0.39
		-	0.36	0.41	0.41	0.37	0.40
வறுமை தண்டுவிழும் தொகை		0.43	0.46	0.47	0.49	0.49	0.48
தலா செலவினத்திற்கான கிணிக் குணகம்	%	4.7	5.3	6.9	6.7	5.7	12.0
வீட்டுத்துறை செலவினத்திற்கான கிணிக் குணகம்							
வீட்டுத்துறை வருமானத்தின் கிணிக் குணகம்							
விகிதாசாரம்							

மூலம்: தொகை மதிப்பு மற்றும் புள்ளிவிபரவியல் திணைக்களம்

வீட்டு வருமானம் மற்றும் செலவின ஆய்வு 1990/91 (வடக்கு மற்றும் கிழக்கு மாகாணங்கள் தவிர்த்த)

வீட்டு வருமானம் மற்றும் செலவின ஆய்வு 1995/96 (வடக்கு மற்றும் கிழக்கு மாகாணங்கள் தவிர்த்த)

வீட்டு வருமானம் மற்றும் செலவின ஆய்வு 2002 (வடக்கு மற்றும் கிழக்கு மாகாணங்கள் தவிர்த்த)

வீட்டு வருமானம் மற்றும் செலவின ஆய்வு 2006/07 (வட மாகாணம் மற்றும் திருகோணமலை மாவட்டம் தவிர்த்த)

வீட்டு வருமானம் மற்றும் செலவின ஆய்வு 2009/10 (மன்னார், முல்லைத்தீவு மற்றும் கிளிநொச்சி மாவட்டங்கள் தவிர்த்த)

வீட்டு வருமானம் மற்றும் செலவின ஆய்வு 2012/13 (எல்லா மாவட்டங்களும் உள்ளடங்கலாக)

அட்டவணை 31 வெளிநாட்டு வேலைவாங்குபக்காக சென்றவர்களும் பெறுகைகளும்

வகுதி	Unit	1995	2000	2001	2002	2003	2004	2005	2006	2007	2008	2009	2010	2011	2012	2013	2014	2015(a)	2016(a)	
மொத்த பண அனுப்புகைகள்	ஐ.அ.டொ. மில்.	727	1,160	1,155	1,287	1,414	1,564	1,918	2,161	2,502	2,918	3,330	4,116	5,145	5,985	6,407	7,018	6,980	7,242	
நாடுகள் அடிப்படையில்																				
மத்திய கிழக்கு		423	730	703	770	804	868	1,089	1,234	1,451	1,745	1,995	2,474	3,030	3,358	3,562	3,902	3,769	3,889	
ஐரோப்பிய ஒன்றியம்		108	156	190	220	253	286	355	411	500	525	603	724	885	1,071	1,160	1,270	1,222	1,282	
ஐரோப்பா, பிற		41	63	64	71	113	129	135	143	135	128	148	177	232	275	308	337	307	333	
கிழக்கு ஆசியா		55	68	61	63	69	76	86	110	135	175	203	247	401	509	557	611	698	739	
வட அமெரிக்கா		58	78	81	87	90	105	125	119	105	114	127	140	154	174	186	204	209	210	
தெற்கு மற்றும் மத்திய அமெரிக்கா		7	11	12	13	14	15	19	22	20	23	28	35	41	48	58	63	63	51	
தென் கிழக்கு ஆசியா		15	22	22	24	27	32	38	52	75	90	100	144	206	263	288	316	391	398	
தெற்கு ஆசியா		5	8	7	11	12	13	19	22	25	32	40	58	51	90	83	91	98	109	
அஸ்திவெதிலியா மற்றும் நியூசிலாந்து		7	12	14	14	16	23	29	28	33	55	57	82	103	132	147	161	161	174	
பிற		8	12	11	14	16	18	24	22	23	29	30	35	41	66	58	63	63	58	
மொத்த வெளியேற்றம்	எண்.	172,471	182,188	184,007	203,773	209,846	214,709	231,290	201,948	218,459	250,499	247,126	267,507	262,961	282,447	293,218	300,703	263,443	242,930	
தொழில் நீதியான		878	935	1,218	1,481	1,541	1,827	1,421	1,713	1,653	2,835	2,832	3,057	3,844	4,448	5,151	5,372	6,251	6,574	
இடைநிலை		2,495	3,781	3,776	4,555	7,507	6,561	8,042	6,638	3,962	8,667	6,388	6,884	6,134	9,280	16,510	20,778	6,951	8,235	
எழுதுவீணைஞர் தேர்ச்சியுள்ள		4,594	5,825	6,015	7,239	6,779	6,679	7,742	7,911	4,551	6,791	6,719	7,923	9,906	16,184	26,561	29,267	12,501	10,864	
அரைத் தேர்ச்சி		27,165	36,475	36,763	45,478	47,744	45,926	46,688	45,063	50,263	59,718	61,321	71,537	67,726	67,150	73,707	73,162	81,682	76,559	
தேர்ச்சியற்ற		23,479	35,759	33,385	36,485	44,264	43,204	41,904	40,912	52,176	59,239	50,173	60,422	63,680	62,907	70,977	79,519	77,985	71,641	
வட்டுப் பணிப்பெண்கள்		113,860	99,413	102,850	108,535	102,011	110,512	125,493	99,711	102,355	107,923	113,678	112,752	107,491	119,011	96,900	88,628	73,226	65,127	

மூலம்: வெளிநாட்டு வேலைவாங்குப் பணியகம், இலங்கை மத்திய வங்கி (அ) தற்காலிகமானது

அட்டவணை 32 நலன்புரி கொடுப்பனவுகளும் மேம்பாட்டு மானியங்களும்

ரூபா மில்.

விபரம்	2000	2001	2002	2003	2004	2005	2006	2007	2008	2009	2010	2011	2012	2013	2014	2015	2016 (a)
ககாதாரப் பராமரிப்பு																	
மருந்தாக்கல்கள் (இலவச மருந்து)	4,600	4,482	4,721	4,068	6,796	7,100	11,379	10,804	12,082	12,149	13,544	16,617	16,740	27,269	34,805	31,703	38,028
பாதிக்கப்பட்ட தேவையுடையோரை வலுவூட்டல்																	
சமுர்த்தி	9,638	12,057	9,920	8,756	8,497	9,103	10,789	9,200	9,995	9,267	9,241	9,044	10,553	15,256	15,042	39,994	40,740
பயனாளிகளின் எண்ணிக்கை (குடும்பங்கள் மில்.)	2.0	2.0	1.9	1.9	1.9	2.0	1.9	1.8	1.6	1.6	1.6	1.5	1.5	1.4	1.5	1.4	1.4
முதியோருக்கான உதவி	-	-	-	-	-	-	648	326	922	960	650	950	554	2,045	2,655	8,039	9,060
அங்கவீன மாணவர்களுக்கான கொடுப்பனவு	-	-	-	-	-	40	50	71	70	74	71	80	80	123	138	220	247
உணவுமுற்றுவர்களுக்கான கொடுப்பனவு	n.a.	n.a.	n.a.	n.a.	n.a.	n.a.	n.a.	43	75	74	75	394	403	513	479	936	1,114
அரசு பாதுகாப்புப் படைபினரை வலுவூட்டல்																	
படையினரின் முன்றலம் பிள்ளைக்கான கொடுப்பனவு	-	-	-	-	-	-	-	-	-	-	-	297	313	458	46	-	-
மரணத்திற்கும் அங்கவீனமுற்ற படையினர் கொடுப்பனவு	-	-	-	-	-	4,749	5,921	7,426	8,694	9,796	10,500	13,316	14,779	16,152	18,244	23,433	26,679
விவசாய அபிவிருத்தி																	
உடரம்	1,765	3,649	2,446	2,487	3,571	6,846	10,700	11,000	26,450	26,935	23,028	29,802	36,456	19,706	31,858	49,571	27,771
நெல் கொள்வனவு (நெல் விலையினை எந்திரப்படுத்தல்)	n.a.	n.a.	n.a.	n.a.	n.a.	n.a.	755	990	680	1,060	1,805	1,629	1,440	1,789	228	7,480	242
வந்ததக பயிர் அபிவிருத்தி																	
பயிர் மானியம்																	
தேயிலை	81	96	141	160	206	183	188	199	232	211	191	171	182	272	331	7,292	549
இறப்பர்	90	69	54	61	50	115	176	193	275	200	371	485	435	587	763	2,871	713
தெங்கு	68	69	126	218	56	124	270	179	222	237	269	293	353	403	485	471	709
மரமுத்திரிகை	11	12	25	13	15	18	22	23	35	34	25	29	27	49	40	35	40
சிறு பயிர்கள் (கறுவா,கொக்கோ,கோப்பிரிளகு)	104	99	40	32	40	45	79	134	117	175	180	220	185	207	254	360	380
பாடசாலை சிற்றுகளும் பல்கலைக்கழக மாணவர்களும்																	
பாடசாலை சீருடை	n.a.	n.a.	799	601	1,099	1,060	963	1,067	582	1,260	950	1,364	2,218	2,300	3,574	2,261	2,157
பருவக்காலச் சீட்டு	225	225	225	225	225	250	250	500	600	1,384	1,369	1,359	1,233	1,430	1,695	1,800	1,998
பாடசாலை மற்றும் தம்ம பாடசாலை பாடநூல்கள்	n.a.	n.a.	n.a.	970	1,099	1,080	1,123	2,250	3,387	2,196	2,056	2,337	2,127	2,583	2,773	3,979	5,599
5ஆம் ஆண்டு புலமையுடையவர்கள், மதுராபுரம் உதவத்தொகை	222	255	n.a.	441	362	421	235	201	565	578	645	777	790	801	852	1,390	1,914
போர்டுகளுக்கான நிகழ்ச்சித்திட்டம்	-	-	5	43	61	166	722	1,308	1,649	2,251	2,475	2,631	2,790	3,077	3,725	3,938	3,916
சிறுவர்களுக்கும் கர்ப்பினித் தாய்மார்களுக்கும் திரிபேர்	246	487	617	512	304	504	537	488	649	1,155	865	1,336	1,189	1,396	1,787	1,956	1,351
கர்ப்பினித் தாய்மார்களுக்கான போர்டுக்குப் பெர்தி	-	-	-	-	-	-	82	418	386	505	388	360	249	203	279	2,422	5,746

அட்டவணை 32 நவம்பர் கொடுப்பனவுகளுக்கும் மேம்பாட்டு மானியங்களுக்கும்

வியரம்	ரூபாய் மில்.																
	2000	2001	2002	2003	2004	2005	2006	2007	2008	2009	2010	2011	2012	2013	2014	2015	2016 (a)
முன் புள்ளி மாணவர்களுக்கான தரைய பரல்	-	-	-	-	-	-	-	13	35	167	178	249	205	230	197	189	106
போன்ற மனப்பெத்த மற்றும் லமார சலிய	-	-	-	-	13	4	25	22	24	30	30	18	17	19	21	49	30
அணர்த்த உதவி																	
வெள்ளம் மற்றும் வரட்சி நிவாரணம்	-	-	-	-	310	348	171	345	323	738	264	649	153	148	521	271	132
சமைத்த உணவுகள் மற்றும் உலர் உணவுகள்	-	-	-	-	1,800	1,482	2,586	1,670	1,457	2,859	1,000	199	54	32	28	118	111
மத தலங்களுக்கான உதவி	-	-	-	-	-	45	45	30	46	144	42	46	49	47	50	50	-
மத தலங்களுக்கான நீர்	-	-	-	-	-	-	-	-	-	-	-	-	-	-	-	-	-
அரசு தொழில் முயற்சிகளின் நடட்டம்	-	-	-	-	-	-	-	-	-	-	-	-	-	-	-	-	-
பெற்றோலியம் (இலங்கை பெற்றோலியக் கூட்டுத்தாபனம்)	16,062	-	-	-	-	-	946	-	11,085	7,717	20,295	85,165	89,656	7,969	-	19,468	-
மண்ணெண்ணெய்	-	12	-	-	-	-	-	259	357	-	-	-	-	-	-	-	-
மின்சாரம் (இலங்கை மின்சார சபை)	4,147	6,195	3,023	-	10,124	6,852	14,176	22,314	33,870	7,440	-	19,266	61,164	-	15,737	-	16,482
நீர்	-	-	139	134	837	92	214	1,278	2,915	1,417	5,955	-	578	-	-	252	2,977
புகையிரதம்	1,671	1,820	1,966	2,062	2,650	3,505	3,981	4,298	4,553	4,768	3,173	4,060	3,796	5,163	11,034	7,714	6,773
இலங்கை போக்குவரத்து சபை	984	2,403	2,197	2,464	3,515	2,778	2,542	2,312	6,261	8,026	827	3,307	4,287	4,333	6,351	5,229	3,617
போக்குவரத்து வசதிகள்																	
இலாசு போக்குவரத்து வசதிகள் - வருமானமற்ற பாணைகள்	350	1,263	1,715	1,834	3,065	3,689	4,360	3,159	3,736	2,332	2,460	1,922	2,184	2,335	4,770	4,975	4,999
பாதகம்பிப் படைபினருக்கான போக்குவரத்து வசதிகள்	-	-	-	-	-	-	-	-	200	598	208	257	182	169	276	300	289
பொது வசதிகள்																	
வீதி விளக்குகள்	-	-	300	294	-	800	900	1,000	1,300	204	360	123	-	-	-	-	-
மொத்தம்	40,263.7	33,191.8	28,459.3	25,375.5	44,694.6	51,401.1	74,834.7	83,520.5	133,828.7	106,940.8	103,489.0	198,751.1	255,420.9	117,062.8	159,037.0	228,766.0	204,468.7

குறியீடுகள்: இலங்கைப் போக்குவரத்து வசதிகள் - வருமானமற்ற பாணைகள்; மொத்தம் - இலங்கைப் போக்குவரத்து வசதிகள் - வருமானமற்ற பாணைகள் மற்றும் போக்குவரத்து வசதிகள் - வருமானமற்ற பாணைகள்

அட்டவணை 33 சுற்றுலாத்துறை

விடயம்	1995	2000	2001	2002	2003	2004	2005	2006	2007	2008	2009	2010	2011	2012	2013	2014	2015	2016(a)
உல்லாசப் பயணிகள் வருகை- நூடுகள் ரீதியாக	403,095	400,414	336,794	393,171	500,638	566,202	549,308	559,603	494,008	438,475	447,890	654,476	855,975	1,005,605	1,274,593	1,527,153	1,798,380	2,050,832
வட அமெரிக்கா	14,580	17,352	16,304	20,004	25,095	30,654	46,727	35,688	28,338	23,203	25,044	40,552	53,658	59,236	65,616	72,653	91,956	98,376
இலத்தீன் அமெரிக்கா மற்றும் கரீபியன் நாடுகள்	594	342	400	549	636	715	732	805	4,104	3,721	666	594	1,167	1,626	3,166	3,202	5,698	5,625
மேற்கு ஐரோப்பா	251,061	261,011	204,510	200,676	255,179	285,366	227,558	228,666	195,813	165,822	170,186	255,172	320,431	373,063	421,037	498,758	599,415	643,333
கிழக்கு ஐரோப்பா	4,551	6,840	7,045	8,046	10,600	14,259	9,305	14,236	25,485	29,352	26,177	35,630	51,922	72,401	125,695	141,984	125,284	161,171
மத்திய கிழக்கு	3,816	4,347	5,364	6,462	6,759	9,486	10,230	10,191	13,587	16,701	23,821	37,501	36,376	56,169	80,509	88,654	101,676	107,635
ஆபிரிக்கா	732	891	902	1,545	1,925	1,759	2,337	3,163	2,991	2,354	1,591	2,249	6,736	5,045	8,081	10,674	14,473	12,144
ஆசியா	117,513	91,409	89,343	142,578	177,377	196,023	222,844	241,954	200,697	175,944	174,382	245,753	334,274	380,289	509,653	640,045	787,483	938,697
அவ்ஸ்திரேலியா	10,248	18,222	12,926	13,311	23,067	27,940	29,575	24,900	22,993	21,378	26,023	37,025	51,411	57,776	60,836	71,183	72,395	83,851
வருகை தந்த உல்லாசப் பயணிகளின் நேரக்கம்																		
ஒப்பு	383,570	360,887	300,545	335,898	404,327	442,534	382,321	377,093	331,238	321,079	358,188	516,538	687,830	748,436	915,158	1,037,644	1,198,240	1,710,027
தனிப்பட்ட, வியாபார நடவடிக்கை	10,772	19,346	22,677	36,793	45,762	59,961	92,789	99,404	52,116	37,261	38,473	83,270	68,436	90,040	67,553	4,616	6,705	37,121
கலந்துறையாடல், சந்திப்புகள்	3,895	-	-	5,319	10,048	14,037	12,543	17,009	7,620	5,867	6,262	6,350	14,681	22,220	26,766	4,495	5,240	16,652
நண்பர்கள், உறவினர்கள் சந்தித்தல்	3,258	8,480	6,205	7,823	31,188	36,105	43,943	42,617	40,968	36,304	23,122	35,386	70,531	117,520	164,422	419,266	458,411	236,127
சமயம் மற்றும் கலாச்சாரம்	1,119	6,891	3,974	3,771	5,765	8,289	5,400	9,561	13,902	11,523	9,127	5,150	2,321	22,371	65,004	200	1,202	390
பிற	487	4,810	3,393	3,567	3,552	5,279	12,312	13,919	48,164	26,441	12,718	7,782	12,178	5,018	35,689	60,932	128,582	50,515
உத்தியோகபூர்வ சுற்றுலாத்துறை பெறுகைகள்	225	253	211	253	340	417	362	410	384	342	349	575	830	1,038	1,715	2,431	2,981	3,519
ஒரு நாளுக்கு உல்லாசப் பயணிகள் பரிசுந்து கிடைக்கப் பெற்ற பெறுகை	56.1	62.3	63.1	63.4	66.8	72.2	74.6	83.4	79.1	76.7	81.8	88.0	98.0	103.0	156.5	160.8	164.1	168
சராசரி காலம் (இருகை) (முழு காலம்) (முழு காலம்)	10	10	10	10	10	10	10	9	10	10	10	9	10	10	9	10	10	10
முழு உழைமையையும் உடையவர்களை (ஆட்பாளர்களை) (ஆட்பாளர்களை) (ஆட்பாளர்களை)	504,420	524,212	505,341	532,737	591,126	680,248	727,301	756,735	862,011	966,337	962,786	1,122,212	1,239,290	1,268,792	1,261,711	1,311,063	1,356,411	1,447,786
சுற்றுலாத்துறை முலமான வருமானம்	-	-	-	-	-	300.6	172.5	177.5	214.3	344.5	405.2	516.9	653.5	809.4	1,044.2	1,005.6	1,014.8	1,276.8
சுற்றுலா அபிவிருத்தி அறவிடு வெளிநாட்டு சுற்றுலா பயணிகள் மீதான விமானமேறல் வரி	201.6	200.2	269.3	393.2	500.6	566.2	823.9	839.4	741.0	738.8	766.3	1,000.1	1,041.7	1,161.6	1,604.9	1,779.8	1,968.5	2,355.4

வடிவம் 34 : குறைந்தவாறு உடனடி அடக்கம்

வகை	1995	2000	2001	2002	2003	2004	2005	2006	2007	2008	2009	2010	2011	2012	2013	2014	2015(a)	2016(a)
கடன்களின் மொத்த எண்ணிக்கை	12,738	12,652	12,671	13,402	11,683	13,001	13,619	15,133	15,820	16,444	15,591	16,076	16,262	16,191	18,619	18,468	18,542	22,624
மொத்த உற்பத்தி	1,704	1,148	1,153	1,113	1,139	1,161	1,185	1,215	1,223	1,196	1,137	1,170	1,192	1,254	1,169	1,105	1,088	945
என்பது	764	305	290	282	280	302	308	314	319	440	372	423	405	415	381	321	323	267
ஆடு	610	506	504	360	424	417	405	395	405	387	385	381	384	394	341	307	317	275
பன்றி	87	71	68	82	68	79	85	92	94	89	81	84	82	89	81	105	70	81
கோழி	9,573	10,622	10,655	11,564	9,772	11,042	11,636	13,117	13,779	14,331	13,615	14,018	14,199	14,039	16,647	16,630	16,744	21,056
மொத்த உற்பத்தி																		
உள்நாட்டுக் கேள்வி	292	333	181	183	183	187	190	193	197	202	208	233	248	258	299	334	374	384
பாலுக்கான உள்நாட்டுக் கேள்வி	31	39	67	71	75	80	78	86	85	100	103	99	104	117	137	150	164	174
நபர்	862	1,032	1,172	1,290	1,357	1,595	1,449	1,243	1,252	1,380	1,099	941	1,185	2,279	1,637	1,721	1,899	2,060
ஆரவாரம்	2,213	2,100	1,900	2,000	1,700	1,800	1,800	1,700	1,600	1,400	1,500	1,700	1,790	1,600	1,840	1,340	1,350	1,400
மொத்த	2,339	5,500	5,500	9,500	9,500	10,000	11,000	11,500	11,700	11,100	10,120	10,435	9,800	7,030	7,040	7,080	7,018	7,280
உள்நாட்டுக் கேள்வி																		
பாலுக்கான உள்நாட்டுக் கேள்வி																		
பாலுக்கான தேவை	664.3	674.2	683.6	693.5	702.6	710.3	717.6	725.6	730.4	738.0	746.4	753.7	767.0	742.0	740.0	937.7	1,035.0	1,166.5
உள்நாட்டு உற்பத்தி	333.3	181.5	183.0	183.2	186.8	190.3	192.7	196.6	202.0	208.0	233.3	247.5	258.3	299.3	329.2	333.9	374.4	384.0
"உள்நாட்டு உற்பத்தி" மொத்த தேவையின் வித்தியாசம்	50.2	26.9	26.8	26.4	26.6	26.8	26.9	27.1	27.7	28.2	31.3	32.8	33.7	40.0	44.5	35.6	36.2	35.0
உள்நாட்டு இடைவெளி	331.0	492.7	500.6	510.3	515.8	520.0	524.9	529.0	528.4	530.0	513.1	506.2	508.7	442.7	410.8	603.8	631.6	712.6
உள்நாட்டுக் கேள்வி - கோழி																		
கோழி இறச்சி தேவை	232.5	236.0	239.3	242.7	245.9	248.6	251.2	253.8	256.5	261.1	261.2	263.8	266.6	259.7	261.7	148.7	165.0	174.1
உள்நாட்டு உற்பத்தி	38.9	66.5	71.3	74.7	80.3	77.8	86.3	85.3	100.1	102.5	99.3	104.2	116.8	137.4	144.5	150.3	164.5	173.8
உள்நாட்டு இடைவெளி	193.6	169.5	168.0	168.0	165.6	170.8	164.9	168.6	156.5	158.6	162.0	159.6	149.8	122.3	117.2	-	-	0
உள்நாட்டுக் கேள்வி - முட்டை																		
முட்டை தேவையான	3,321.5	3,370.8	3,418.2	3,467.5	3,513.1	3,551.5	3,588.0	3,626.3	3,664.6	3,730.3	3,732.1	3,768.6	3,809.0	3,710.0	3,738.0	2,231.0	2,202.5	2,201.0
உள்நாட்டு உற்பத்தி	861.7	1,032.1	1,172.4	1,289.5	1,356.6	1,594.8	1,449.0	1,243.0	1,252.0	1,380.0	1,099.0	941.0	1,185.3	2,278.7	1,636.8	1,721.0	1,899.0	2,060.0
உள்நாட்டு இடைவெளி	2,459.8	2,338.7	2,245.9	2,178.0	2,156.5	1,956.7	2,139.0	2,383.3	2,412.6	2,350.3	2,633.1	2,827.6	2,623.7	1,431.3	2,101.2	510.0	303.5	141.0
தர இறுப்பு																		
பால்	18.4	9.8	9.7	9.7	9.7	9.8	9.8	9.9	10.1	10.3	11.4	12.0	12.4	14.7	16.1	16.1	17.9	18.1

வடிவம் 34 : தொண்டிபுளியில் மது வரவு

வரிப்பகுதி	1995	2000	2001	2002	2003	2004	2005	2006	2007	2008	2009	2010	2011	2012	2013	2014	2015(a)	2016(a)
கோடி இறைச்சி	2.2	3.6	3.8	3.9	4.2	4.0	4.4	4.3	5.0	5.0	4.9	4.9	5.7	6.8	7.1	7.2	7.8	8.3
முட்டைகள்	46.9	55.9	62.6	67.8	70.3	82.0	73.7	62.6	62.4	67.5	53.7	45.6	82.0	112.7	102.6	107.9	109.1	105.0
ஆட்டிறைச்சி	0.2	0.1	0.1	0.1	0.1	0.1	0.1	0.1	0.1	0.1	0.1	0.1	0.1	...	0.1	0.1	0.1	0.1
பன்றி இறைச்சி	0.1	0.1	0.1	0.1	0.1	0.1	0.1	0.1	0.1	0.1	0.1	0.1	0.3	0.4	0.3	0.3	0.3	0.4
மாட்டிறைச்சி	1.5	1.6	1.5	1.5	1.5	1.5	1.5	1.4	1.3	1.1	1.1	1.1	1.7	1.7	1.8	1.6	1.5	1.5
இறக்குமதிகள்																		
பாடலும் பால் உற்பத்திகளும்	50,184.6	52,525.8	49,068.6	60,768.5	58,461.2	52,701.8	52,788.1	65,840.3	61,241.8	65,376.1	63,873.5	75,482.6	88,129.0	83,818.0	69,452.0	71,026.8	86,327.5	99,593.4
கோழிப் பண்ணையும்	5,531.7	7,779.9	9,080.1	9,587.3	10,106.1	11,289.2	12,591.4	16,254.0	19,306.2	30,849.0	18,608.7	29,029.4	38,192.0	39,023.0	37,572.0	44,307.7	34,087.9	36,338.2
பண்ணை உற்பத்தியும்	635.6	1,488.7	1,522.7	1,491.0	2,427.7	2,042.1	2,098.5	479.3	1,199.9	2,617.1	989.9	1,235.7	1,952.1	845.0	352.5	354.0	591.6	252.6
ஆட்டிறைச்சியும் ஆட்டிறைச்சி உற்பத்தியும்	40.8	90.6	98.8	97.3	149.6	131.2	151.6	32.7	88.7	228.9	85.2	149.7	300.1	148.0	112.0	99.2	129.4	99.6
பன்றி இறைச்சியும் பன்றி இறைச்சி உற்பத்தியும்	699.5	805.9	596.3	537.5	450.8	536.7	405.7	450.0	415.9	293.1	269.7	284.9	169.2	338.0	385.5	350.3	502.7	485.2
மாட்டிறைச்சியும் மாட்டிறைச்சி உற்பத்தியும்	60.1	87.7	88.7	106.1	100.6	120.1	109.0	116.6	116.4	93.0	58.3	82.2	72.9	200.3	172.8	165.7	218.9	213.7
மொத்தம்	3.7	19.8	8.9	6.7	8.9	12.8	4.2	48.8	60.3	37.7	0.5	0.2	0.3	0.9	0.1	2.6	...	0.6
மொத்தம்	0.9	8.4	4.3	3.4	5.8	4.3	4.6	6.2	27.6	21.1	0.4	0.5	0.4	0.8	0.1	0.5	0.1	0.4
மொத்தம்	64.3	68.7	53.8	65.9	50.2	53.4	33.6	67.5	23.7	30.1	22.0	28.9	61.1	27.5	36.0	36.1	50.7	72.4
மொத்தம்	20.9	26.5	14.6	19.8	21.4	32.2	24.1	29.0	23.1	25.6	16.9	12.7	52.3	24.2	28.5	28.8	39.7	80.2

மூலம் : தொண்டிபுளியில் மது வரவு மற்றும் சுகாதாரத் திணைக்களம் இலங்கை மத்திய வங்கி

(அ) தற்காலிகமானது

(ஆ) திருத்திபெயர்க்கப்பட்டது.

தொண்டிபுளியில் மது வரவு

அட்டவணை 35 மீன்பிடித்திறை

வீடயம்	1995	2000	2001	2002	2003	2004	2005	2006	2007	2008	2009	2010	2011	2012	2013	2014	2015	2016(a)
மீன்பிடி படகுகளின் கொள்வனவு (மொத்த படகுகள்)	இல. 27,269	28,148	27,717	28,703	30,295	31,164	30,504	38,819	38,383	39,049	40,245	48,134	53,476	54,310	52,301	62,524	61,354	68,618
ஆழ் கடல் படகுகள்	n.a.	6	6	8	10	9	10	11	10	13	19	26	29	130	-	-	1,576	1,455
பல் நாள் படகுகள்	1,639	1,430	1,572	1,614	1,530	1,581	1,328	2,394	2,454	2,529	2,604	2,679	3,843	3,950	4,111*	4,447*	3,456	3,833
ஒரு நாள் படகுகள்	1,357	1,170	993	1,112	1,486	1,493	1,164	907	1,085	1,110	1,135	1,160	1,120	890	802	876	789	835
வெளி இயந்திரப் படகுகள் 6-8 மீர்.	8,564	8,690	8,744	9,033	11,020	11,559	11,010	16,685	15,016	15,016	15,016	15,016	22,890	23,160	23,134	23,982	24,882	26,136
இயந்திர பாரம்பரிய படகுகள்	1,060	1,205	640	776	618	674	1,660	1,842	2,188	2,213	2,238	2,263	2,960	2,340	2,514	2,720	2,179	2,248
இயந்திரமற்ற பாரம்பரிய படகுகள்	14,649	15,100	15,200	15,600	15,040	15,260	14,739	16,347	16,640	17,178	18,243	26,000	21,650	22,800	20,566	29,325	26,859	32,291
கரையோர வலை வீச்சுப் படகுகள்	**	547	562	560	591	588	593	633	990	990	990	990	984	1,040	1,174	1,174	1,613	1,820
வருடந்த மீன் உற்பத்தி	மெட்ரோ 235,750	300,380	284,760	302,890	284,960	286,370	162,680	251,270	291,050	319,120	339,730	384,670	444,830	484,810	512,840	535,050	520,190	530,920
கடல் மீன் பிடிப்பு	217,500	263,680	254,890	274,760	254,680	253,190	130,400	215,980	252,670	274,630	293,170	332,260	385,270	417,220	445,930	459,300	452,890	456,990
கரையோரம்	157,500	175,280	167,530	176,250	163,850	154,470	63,690	121,360	150,110	165,320	180,410	202,420	222,350	257,540	267,980	278,850	269,020	274,160
கரை கடந்த மற்றும் ஆழ்கடல்	60,000	88,400	87,360	98,510	90,830	98,720	66,710	94,620	102,560	109,310	112,760	129,840	162,920	159,680	177,950	180,450	183,870	182,830
நன்னீர் மற்றும் மீன்பிடி கலாச்சாரம்	18,250	36,700	29,870	28,130	30,280	33,180	32,280	35,290	38,380	44,490	46,560	52,410	59,560	67,590	66,910	75,750	67,300	73,930
மீன் உற்பத்தி மற்றும் புகையூட்டுதல்	மெட்ரோ 36,000	60,900	43,650	61,720	54,340	63,470	18,900	71,740	77,830	93,240	97,690	100,120	112,295	61,320	146,630	157,982	126,390	145,620

மூலம்: மீன்பிடி மற்றும் நீரியல் வளங்கள் அபிவிருத்தி அமைச்சு (அ) தற்காலிகமானது (ஆ) 2014 முதல் நன்னீர் மற்றும் ஆழ்கடலில் செலுத்தப்பட்ட இயந்திரமற்ற படகுகளின் எண்ணிக்கையினை உள்ளடக்குகிறது. * ஆழ்கடல் படகுகள் உள்ளடங்கலாக ** பல் நாள் படகுகள் உள்ளடங்கலாக

