

මෙය දෙමළ සහ ඉංග්‍රීසි භාෂාවලින් වෙන වෙනම පළවේ

අයවැය ඇස්තමේන්තුව

2018



3 වන වෙළුම

මුදල් වර්ෂය - 2018

ශ්‍රී ලංකා ප්‍රජාතාන්ත්‍රික සමාජවාදී ජනරජය

2018 - ඇස්තමේන්තුව

පටුන	
විස්තරය	පිටු අංකය
1. අමාත්‍යාංශ, දෙපාර්තමේන්තු සහ අනෙකුත් වියදම් ආයතන	V
2. 2018 - අයවැය ඇස්තමේන්තු පැහැදිලි කිරීම සඳහා වූ සටහන	X
2.1 2017 (වර්ෂයට අදාළ) විසර්ජන පනත මගින් පාර්ලිමේන්තු අනුමැතිය ලබාගැනීමෙන් තොරව ඒකාබද්ධ අරමුදල මගින් දැරිය හැකි වියදම්	XXI
3. ආදායම් ඇස්තමේන්තුව	XXIII
ආදායම් වර්ගීකරණය	
3-1-1 ආදායම් වර්ගීකරණය - බදු ආදායම	XXV
3-1-2 ආදායම් වර්ගීකරණය - බදු නොවන ආදායම	XXVI
3-1-3 ආදායම් වර්ගීකරණය - පළාත් සභා ආදායම	XXVII
රාජ්‍ය ආදායම	
3-2-1 රාජ්‍ය ආදායම - බදු ආදායම	XXVIII
3-2-2 රාජ්‍ය ආදායම - බදු නොවන ආදායම	XXX
3-2-3 රාජ්‍ය ආදායම - පළාත් සභා ආදායම	XXXI
4. වියදම් ඇස්තමේන්තුව	XXXIII
4-1 වියදම් වර්ගීකරණය - සම්මත වැය විෂයයන්, වැය විෂය කාණ්ඩ සහ වැය විෂය නාම	XXXV
4-2 වැඩසටහන් අනුව වියදම් සාරාංශය	XXXVII
4-3 මූල්‍යකරණ සාරාංශය	XXXVIII
4-4 අමාත්‍යාංශ/ විශේෂ වියදම් ඒකක අනුව රජයේ වියදම	XXXIX
4-5 වැය විෂයයන් හා වැය විෂය කාණ්ඩ අනුව වියදම් සාරාංශය	XLIV
4-6 විස්තරාත්මක වියදම් ඇස්තමේන්තු - 3 වන වෙළුම	XLVIII
5. අත්තිකාරම් ගිණුම් සීමා	
5.1 අත්තිකාරම් ගිණුම් කටයුතුවල සීමාවන්	471

2018 ඇස්තමේන්තුව

1. අමාත්‍යාංශ, දෙපාර්තමේන්තු සහ අනෙකුත් වියදම් ආයතන

වැය ශීර්ෂ අංකය	අමාත්‍යාංශ/දෙපාර්තමේන්තු	වෙළුම	පිටු අංකය
1 - 26	විශේෂ වියදම් ඒකක සහ ශීර්ෂ 324	I	1
1	අතිගරු ජනාධිපති	I	8
2	අග්‍රාමාත්‍ය කාර්යාලය	I	17
4	උපරිමාධිකරණවල විනිශ්චයකාරවරු	I	25
5	අමාත්‍ය මණ්ඩල කාර්යාලය	I	28
6	රාජ්‍ය සේවා කොමිෂන් සභාව	I	30
7	අධිකරණ සේවා කොමිෂන් සභාව	I	32
8	ජාතික පොලිස් කොමිෂන් සභාව	I	34
9	පරිපාලන අභියාචන විනිශ්චය අධිකාරිය	I	36
10	අල්ලස් හෝ දූෂණ චෝදනා විමර්ශන කොමිෂන් සභාව	I	38
11	මුදල් කොමිෂන් සභා කාර්යාලය	I	42
12	ජාතික අධ්‍යාපන කොමිෂන් සභාව	I	44
13	ශ්‍රී ලංකා මානව හිමිකම් කොමිෂන් සභාව	I	46
16	පාර්ලිමේන්තුව	I	48
17	පාර්ලිමේන්තුවේ සභානායකතුමාගේ කාර්යාලය	I	53
18	පාර්ලිමේන්තුවේ ආණ්ඩු පක්ෂයේ ප්‍රධාන සංවිධායකතුමාගේ කාර්යාලය	I	55
19	පාර්ලිමේන්තුවේ විපක්ෂ නායකතුමාගේ කාර්යාලය	I	57
20	මැතිවරණකොමිෂන් සභාව	I	59
21	විගණකාධිපති දෙපාර්තමේන්තුව	I	61
22	පරිපාලන කටයුතු පිළිබඳ පාර්ලිමේන්තු කොමසාරිස්තුමාගේ කාර්යාලය	I	65
23	විගණන සේවා කොමිෂන් සභාව	I	67
24	ජාතික ප්‍රසම්පාදන කොමිෂන් සභාව	I	69
25	සීමා නිර්ණය කොමිෂන් සභාව	I	71
26	තොරතුරු දැනගැනීමේ අයිතිවාසිකම් පිළිබඳ කොමිෂන් සභාව	I	73
101	බුද්ධ ශාසන අමාත්‍යාංශය	I	77
102	මුදල් හා ජනමාධ්‍ය අමාත්‍යාංශය	I	95
103	ආරක්ෂක අමාත්‍යාංශය	I	177
104	ජාතික ප්‍රතිපත්ති හා ආර්ථික කටයුතු අමාත්‍යාංශය	I	227
106	ආපදා කළමනාකරණ අමාත්‍යාංශය	I	259
108	තැපැල්, තැපැල් සේවා හා මුස්ලිම් ආගමික කටයුතු අමාත්‍යාංශය	I	279
110	අධිකරණ අමාත්‍යාංශය	I	299
111	සෞඛ්‍ය, පෝෂණ හා දේශීය වෛද්‍ය අමාත්‍යාංශය	I	337
112	විදේශ කටයුතු අමාත්‍යාංශය	I	383
114	ප්‍රවාහන හා සිවිල් ගුවන් සේවා අමාත්‍යාංශය	I	399
117	උසස් අධ්‍යාපන හා මහාමාර්ග අමාත්‍යාංශය	I	429
118	කෘෂිකර්ම අමාත්‍යාංශය	I	469
119	විදුලිබල හා පුනර්ජනනීය බලශක්ති අමාත්‍යාංශය	II	1
120	කාන්තා හා ළමා කටයුතු අමාත්‍යාංශය	II	21
121	ස්වදේශ කටයුතු අමාත්‍යාංශය	II	43
122	ඉඩම් හා පාර්ලිමේන්තු ප්‍රතිසංස්කරණ අමාත්‍යාංශය	II	143
123	නිවාස හා ඉදිකිරීම් අමාත්‍යාංශය	II	173
124	සමාජ සවිබලගැන්වීම්, සුබසාධන හා කන්ද උඩරට උරුමය පිළිබඳ අමාත්‍යාංශය	II	197
126	අධ්‍යාපන අමාත්‍යාංශය	II	225
130	රාජ්‍ය පරිපාලන හා කළමනාකරණ අමාත්‍යාංශය	II	269

වැය ශීර්ෂ අංකය	අමාත්‍යාංශ/දෙපාර්තමේන්තු	වෙළුම	පිටු අංකය
135	වැවිලි කර්මාන්ත අමාත්‍යාංශය	II	291
136	ක්‍රීඩා අමාත්‍යාංශය	II	311
140	කඳුරට නවගම්මාන යටිතල පහසුකම් හා ප්‍රජා සංවර්ධන අමාත්‍යාංශය	II	333
145	බන්ධනාගාර ප්‍රතිසංස්කරණ, පුනරුත්ථාපන, නැවත පදිංචිකිරීම් හා හින්දු ආගමික කටයුතු අමාත්‍යාංශය	II	345
147	ප්‍රාදේශීය සංවර්ධන අමාත්‍යාංශය	II	373
148	සංවර්ධන කාර්යභාර අමාත්‍යාංශය	II	387
149	කර්මාන්ත හා වාණිජ අමාත්‍යාංශය	II	401
150	බණිජතෙල් සම්පත් සංවර්ධන අමාත්‍යාංශය	II	439
151	ධීවර හා ජලජ සම්පත් සංවර්ධන අමාත්‍යාංශය	II	453
154	ග්‍රාමීය ආර්ථික කටයුතු පිළිබඳ අමාත්‍යාංශය	III	1
155	පළාත් සභා හා පළාත් පාලන අමාත්‍යාංශය	III	23
157	ජාතික සහජීවනය, සංවාද හා රාජ්‍ය භාෂා අමාත්‍යාංශය	III	69
158	රාජ්‍ය ව්‍යවසාය සංවර්ධන අමාත්‍යාංශය	III	87
159	සංවාරක සංවර්ධන හා ක්‍රිස්තියානි ආගමික කටයුතු අමාත්‍යාංශය	III	101
160	මහවැලි සංවර්ධන හා පරිසර අමාත්‍යාංශය	III	119
161	නිරසර සංවර්ධන හා වනජීවී අමාත්‍යාංශය	III	149
162	මහනගර හා බස්නාහිර සංවර්ධන අමාත්‍යාංශය	III	175
163	අභ්‍යන්තර කටයුතු, වයඹ සංවර්ධන හා සංස්කෘතික කටයුතු අමාත්‍යාංශය	III	197
165	ජාතික ඒකාබද්ධතා සහ ප්‍රතිසන්ධාන අමාත්‍යාංශය	III	233
166	නගර සැලසුම් හා ජල සම්පාදන අමාත්‍යාංශය	III	247
167	විශේෂ කාර්යභාර අමාත්‍යාංශය	III	269
176	වරාය හා නාවික කටයුතු අමාත්‍යාංශය	III	279
182	විදේශ රැකියා අමාත්‍යාංශය	III	295
192	නීතිය හා සාමය සහ දක්ෂිණ සංවර්ධන අමාත්‍යාංශය	III	305
193	කම්කරු හා වෘත්තීය සමිති සබඳතා හා සබරගමුව සංවර්ධන අමාත්‍යාංශය	III	327
194	විදුලි සංදේශ හා ඩිජිටල් යටිතල පහසුකම් අමාත්‍යාංශය	III	353
195	සංවර්ධන උපාය මාර්ග හා ජාත්‍යන්තර වෙළඳ අමාත්‍යාංශය	III	365
196	විද්‍යා, තාක්ෂණ හා පර්යේෂණ අමාත්‍යාංශය	III	383
197	නිපුණතා සංවර්ධන හා වෘත්තීය පුහුණු අමාත්‍යාංශය	III	403
198	වාරිමාර්ග හා ජල සම්පත් කළමනාකරණ අමාත්‍යාංශය	III	427
199	ප්‍රාථමික කර්මාන්ත අමාත්‍යාංශය	III	453
201	බෞද්ධ කටයුතු දෙපාර්තමේන්තුව	I	89
202	මුස්ලිම් ආගමික කටයුතු සහ සංස්කෘතික කටයුතු දෙපාර්තමේන්තුව	I	290
203	ක්‍රිස්තියානි ආගමික කටයුතු දෙපාර්තමේන්තුව	III	114
204	හින්දු ආගමික සහ සංස්කෘතික කටයුතු දෙපාර්තමේන්තුව	II	362
205	මහා භාරකාර දෙපාර්තමේන්තුව	I	315
206	සංස්කෘතික කටයුතු දෙපාර්තමේන්තුව	III	213
207	පුරාවිද්‍යා දෙපාර්තමේන්තුව	II	253
208	ජාතික කෞතුකාගාර දෙපාර්තමේන්තුව	III	219
209	ජාතික ලේඛනාරක්ෂක දෙපාර්තමේන්තුව	II	257
210	ප්‍රවෘත්ති දෙපාර්තමේන්තුව	II	119
211	රජයේ මුද්‍රණ දෙපාර්තමේන්තුව	II	283
212	විභාග දෙපාර්තමේන්තුව	II	262
213	අධ්‍යාපන ප්‍රකාශන දෙපාර්තමේන්තුව	II	266
214	විශ්වවිද්‍යාල ප්‍රතිපාදන කොමිෂන් සභාව	I	465

වැය ශීර්ෂ අංකය	අමාත්‍යාංශ/දෙපාර්තමේන්තු	වෙළුම	පිටු අංකය
215	කාර්මික අධ්‍යාපන හා පුහුණු කිරීමේ දෙපාර්තමේන්තුව	III	421
216	සමාජ සේවා දෙපාර්තමේන්තුව	II	213
217	පරිවාස හා ළමාරක්ෂක සේවා දෙපාර්තමේන්තුව	II	38
219	ක්‍රීඩා සංවර්ධන දෙපාර්තමේන්තුව	II	327
220	ආයුර්වේද දෙපාර්තමේන්තුව	I	374
221	කම්කරු දෙපාර්තමේන්තුව	III	343
222	ශ්‍රී ලංකා යුද්ධ හමුදාව	I	197
223	ශ්‍රී ලංකා නාවික හමුදාව	I	204
224	ශ්‍රී ලංකා ගුවන් හමුදාව	I	211
225	පොලිස් දෙපාර්තමේන්තුව	III	322
226	ආගමන හා විගමන දෙපාර්තමේන්තුව	III	224
227	පුද්ගලයින් ලියාපදිංචි කිරීමේ දෙපාර්තමේන්තුව	III	229
228	අධිකරණ පරිපාලනය	I	317
229	නීතිපති දෙපාර්තමේන්තුව	I	322
230	නීති කෙටුම්පත් සම්පාදක දෙපාර්තමේන්තුව	I	326
231	ණය සහනදායක මණ්ඩලීය දෙපාර්තමේන්තුව	I	328
232	බන්ධනාගාර දෙපාර්තමේන්තුව	II	365
233	රජයේ රස පරීක්ෂක දෙපාර්තමේන්තුව	I	330
234	ශ්‍රේෂ්ඨාධිකරණයේ රෙජිස්ට්‍රාර්	I	332
235	නීති කොමිෂන් සභා දෙපාර්තමේන්තුව	I	335
236	රාජ්‍ය භාෂා දෙපාර්තමේන්තුව	III	84
237	ජාතික ක්‍රමසම්පාදන දෙපාර්තමේන්තුව	I	248
238	රාජ්‍ය මූල්‍ය ප්‍රතිපත්ති දෙපාර්තමේන්තුව	I	123
239	විදේශ සම්පත් දෙපාර්තමේන්තුව	I	250
240	ජාතික අයවැය දෙපාර්තමේන්තුව	I	125
241	රාජ්‍ය ව්‍යාපාර දෙපාර්තමේන්තුව	I	134
242	කළමනාකරණ සේවා දෙපාර්තමේන්තුව	I	136
243	සංවර්ධන මූල්‍ය දෙපාර්තමේන්තුව	I	138
244	වෙළඳ හා ආයෝජන ප්‍රතිපත්ති දෙපාර්තමේන්තුව	I	143
245	රාජ්‍ය මුදල් දෙපාර්තමේන්තුව	I	145
246	දේශීය ආදායම් දෙපාර්තමේන්තුව	I	147
247	ශ්‍රී ලංකා රේගුව	I	151
248	සුරාබදු දෙපාර්තමේන්තුව	I	155
249	භාණ්ඩාගාර මෙහෙයුම් දෙපාර්තමේන්තුව	I	159
250	රාජ්‍ය ගිණුම් දෙපාර්තමේන්තුව	I	165
251	තක්සේරු දෙපාර්තමේන්තුව	I	164
252	ජනලේඛන හා සංඛ්‍යා ලේඛන දෙපාර්තමේන්තුව	I	254
253	විශ්‍රාම වැටුප් දෙපාර්තමේන්තුව	II	286
254	රෙජිස්ට්‍රාර් ජනරාල් දෙපාර්තමේන්තුව	II	60
255	දිස්ත්‍රික් ලේකම් කාර්යාලය, කොළඹ	II	63
256	දිස්ත්‍රික් ලේකම් කාර්යාලය, ගම්පහ	II	66
257	දිස්ත්‍රික් ලේකම් කාර්යාලය, කළුතර	II	69
258	දිස්ත්‍රික් ලේකම් කාර්යාලය, මහනුවර	II	72
259	දිස්ත්‍රික් ලේකම් කාර්යාලය, මාතලේ	II	75
260	දිස්ත්‍රික් ලේකම් කාර්යාලය, නුවරඑළිය	II	78
261	දිස්ත්‍රික් ලේකම් කාර්යාලය, ගාල්ල	II	81

වැය ශීර්ෂ අංකය	අමාත්‍යාංශ/දෙපාර්තමේන්තු	වෙළුම	පිටු අංකය
262	දිස්ත්‍රික් ලේකම් කාර්යාලය, මාතර	II	85
263	දිස්ත්‍රික් ලේකම් කාර්යාලය, හම්බන්තොට	II	88
264	දිස්ත්‍රික් ලේකම් කාර්යාලය/ කව්වේරිය - යාපනය	II	91
265	දිස්ත්‍රික් ලේකම් කාර්යාලය/ කව්වේරිය - මන්නාරම	II	94
266	දිස්ත්‍රික් ලේකම් කාර්යාලය/ කව්වේරිය - වවුනියාව	II	97
267	දිස්ත්‍රික් ලේකම් කාර්යාලය/ කව්වේරිය - මුලතිව්	II	100
268	දිස්ත්‍රික් ලේකම් කාර්යාලය/ කව්වේරිය - කිලිනොච්චි	II	103
269	දිස්ත්‍රික් ලේකම් කාර්යාලය/ කව්වේරිය - මඩකලපුව	II	106
270	දිස්ත්‍රික් ලේකම් කාර්යාලය/ අම්පාර	II	109
271	දිස්ත්‍රික් ලේකම් කාර්යාලය/ කව්වේරිය - ත්‍රිකුණාමලය	II	113
272	දිස්ත්‍රික් ලේකම් කාර්යාලය, කුරුණෑගල	II	116
273	දිස්ත්‍රික් ලේකම් කාර්යාලය, පුත්තලම	II	120
274	දිස්ත්‍රික් ලේකම් කාර්යාලය, අනුරාධපුර	II	123
275	දිස්ත්‍රික් ලේකම් කාර්යාලය, පොළොන්නරුව	II	126
276	දිස්ත්‍රික් ලේකම් කාර්යාලය, බදුල්ල	II	130
277	දිස්ත්‍රික් ලේකම් කාර්යාලය, මොණරාගල	II	134
278	දිස්ත්‍රික් ලේකම් කාර්යාලය, රත්නපුර	II	137
279	දිස්ත්‍රික් ලේකම් කාර්යාලය, කෑගල්ල	II	140
280	ව්‍යාපෘති කළමනාකරණ හා අධීක්ෂණ දෙපාර්තමේන්තුව	II	398
281	ගොවිජන සංවර්ධන දෙපාර්තමේන්තුව	I	487
282	වාරිමාර්ග දෙපාර්තමේන්තුව	III	446
283	වන සංරක්ෂණ දෙපාර්තමේන්තුව	III	141
284	වනජීවී සංරක්ෂණ දෙපාර්තමේන්තුව	III	163
285	කෘෂිකර්ම දෙපාර්තමේන්තුව	I	491
286	ඉඩම් කොමසාරිස් ජනරාල් දෙපාර්තමේන්තුව	II	159
287	ඉඩම් හිමිකම් නිරවුල් කිරීමේ දෙපාර්තමේන්තුව	II	162
288	මිනින්දෝරු දෙපාර්තමේන්තුව	II	164
289	අපනයන කෘෂිකර්ම දෙපාර්තමේන්තුව	III	466
290	ධීවර හා ජලජ සම්පත් දෙපාර්තමේන්තුව	II	471
291	වෙරළ සංරක්ෂණ හා වෙරළ සම්පත් කළමනාකරණ දෙපාර්තමේන්තුව	III	145
292	සත්ව නිෂ්පාදන හා සෞඛ්‍ය දෙපාර්තමේන්තුව	III	17
293	රබර් සංවර්ධන දෙපාර්තමේන්තුව	II	308
294	ජාතික සත්වෝද්‍යාන දෙපාර්තමේන්තුව	III	167
295	වානිජ දෙපාර්තමේන්තුව	II	422
296	ආනයන සහ අපනයන පාලන දෙපාර්තමේන්තුව	III	380
297	සමාගම් රෙජිස්ටාර් දෙපාර්තමේන්තුව	II	424
298	මිනුම් ඒකක, ප්‍රමිති සහ සේවා දෙපාර්තමේන්තුව	II	426
299	ශ්‍රී ලංකා ජාතික බුද්ධිමය දේපළ කාර්යාලය	II	428
300	ආහාර කොමසාරිස් දෙපාර්තමේන්තුව	II	430
301	සමුපකාර සංවර්ධන දෙපාර්තමේන්තුව (සමුපකාර සමිති රෙජිස්ටාර්)	II	432
302	සමුපකාර සේවක කොමිෂන් සභාව	II	434
303	ජේෂ් කර්මාන්ත දෙපාර්තමේන්තුව	II	436
304	කාලගුණ විද්‍යා දෙපාර්තමේන්තුව	I	276
306	ශ්‍රී ලංකා දුම්රිය දෙපාර්තමේන්තුව	I	415
307	මෝටර් රථ ප්‍රවාහන දෙපාර්තමේන්තුව	I	424
308	තැපැල් දෙපාර්තමේන්තුව	I	294

වැය ශීර්ෂ අංකය	අමාත්‍යාංශ/දෙපාර්තමේන්තු	වෙළුම	පිටු අංකය
309	ගොඩනැගිලි දෙපාර්තමේන්තුව	II	189
310	රජයේ කර්මාන්ත ශාලාව	II	193
311	ජාතික භෞතික සැලසුම් දෙපාර්තමේන්තුව	III	193
312	බස්නාහිර පළාත් සභාව	III	41
313	මධ්‍යම පළාත් සභාව	III	44
314	දකුණු පළාත් සභාව	III	47
315	උතුරු පළාත් සභාව	III	50
316	වයඹ පළාත් සභාව	III	54
317	උතුරු මැද පළාත් සභාව	III	57
318	ඌව පළාත් සභාව	III	60
319	සබරගමුව පළාත් සභාව	III	63
320	සිවිල් ආරක්ෂක දෙපාර්තමේන්තුව	I	219
321	නැගෙනහිර පළාත් සභාව	III	66
322	ජාතික උද්භිද උද්‍යාන දෙපාර්තමේන්තුව	III	170
323	නීති කටයුතු දෙපාර්තමේන්තුව	I	170
324	කළමනාකරණ විගණන දෙපාර්තමේන්තුව	I	75
325	ශ්‍රී ලංකා වෙරළාරක්ෂක දෙපාර්තමේන්තුව	I	223
326	ප්‍රජා පාදක විශේෂඥ දෙපාර්තමේන්තුව	II	369
327	ඉඩම් පරිහරණ ප්‍රතිපත්ති සැලසුම් දෙපාර්තමේන්තුව	II	169
328	මිනිස්බල හා රැකිරීම් දෙපාර්තමේන්තුව	III	350
329	තොරතුරු තාක්ෂණ කළමනාකරණ දෙපාර්තමේන්තුව	I	172
331	සමෘද්ධි සංවර්ධන දෙපාර්තමේන්තුව	II	219
332	ජාතික ප්‍රජා ජල සැපයුම් දෙපාර්තමේන්තුව	III	266
333	කොමිස්ට්‍රෝලර් ජනරාල් කාර්යාලය	I	174

2. 2018 අයවැය ඇස්තමේන්තු පිළිබඳව පැහැදිලි කිරීම සඳහා වූ සටහන

2018-2020 සඳහා වන මධ්‍යකාලීන සාර්ව රාජ්‍ය මූල්‍ය රාමුවට අනුකූලව 2018 වර්ෂය සඳහා වන අයවැය සම්පාදනය කිරීමේදී පුනරාවර්තන වියදම් තාර්කිකකරණය කිරීම, මූලධන වියදම් ප්‍රමුඛතාකරණය කිරීම සහ රාජ්‍ය ආදායම වැඩිකිරීම මගින් වසර 2020 වන විට රජයේ ප්‍රධාන සාර්ව ආර්ථික ඉලක්කයන් කෙරෙහි අවධානය යොමු කරනු ලැබේ.

පළමු, දෙවන හා තෙවන උපලේඛන ඇතුළත්ව 2018 වර්ෂය සඳහා පිළියෙල කරන ලද විසර්ජන පනත් කෙටුම්පත 2017 දෙසැම්බර් මස 09 වන දින 2017 අංක 30 දරන විසර්ජන පනත ලෙසින් පාර්ලිමේන්තුව විසින් සම්මත කරන ලදී. එම එකිනෙක උපලේඛනයෙහි දැක්වෙන වියදම් පහත පරිදි වේ.

පළමුවන උපලේඛනය	- වැඩසටහන් අනුව ආණ්ඩුවේ පොදු සේවා	- රු.	2,142,741,063,000
	සඳහා වන වියදම් දක්වයි.		
දෙවන උපලේඛනය	- නීතිය මගින් දැනටමත් බලය ලැබී ඇති ඒකා- බද්ධ අරමුදලට වැය බරක් විය යුතු රජයේ වියදම් දක්වයි.	- රු.	2,005,103,755,000
තෙවන උපලේඛනය	- අන්තිකාරම් ගිණුම් කටයුතු සම්බන්ධයෙන් වන වියදම් දක්වයි.	- රු.	6,000,000,000

අයවැය යෝජනා ඇතුළත්ව ඇස්තමේන්තුගත රජයේ ආදායම රු.2,359,000,000,000 ක් වන අතර, ඇස්තමේන්තුගත රජයේ මුළු වියදම රු.4,147,844,818,000 කි. ඒ අනුව, උද්ධමනය සියයට 5 ක මට්ටමක පවත්වා ගනිමින් මූර්ත දළ දේශීය නිෂ්පාදිතය සියයට 5=6 අතර අගය කින් වර්ධනය වන්නේය යන උපකල්පනය මත 2018 වර්ෂය සඳහා අපේක්ෂිත අයවැය හිඟය දළ දේශීය නිෂ්පාදිතයෙන් සියයට 4.8කි. තවද, 2020 වන විට දළ දේශීය නිෂ්පාදිතයෙන් සියයට 3.5 ක අයවැය හිඟයක් කරා ළඟාවීමේ අපේක්ෂාවෙන් 2018 වර්ෂයේ ප්‍රාථමික අතිරික්තයක් ඇස්තමේන්තු කර ඇත.

1. ආදායම් ඇස්තමේන්තු

2018 වර්ෂය සඳහා බදු ආදායම්, බදු නොවන ආදායම්, පළාත් සභා විසින් එකතු කරනු ලබන ආදායම් සහ ප්‍රදාන ඇතුළත්ව ඇස්තමේන්තුගත රාජ්‍ය ආදායම රුපියල් බිලියන 2,299 ක් වේ. 2018 වර්ෂයේ ආදායම් ඇස්තමේන්තු, 2017 වර්ෂයේ ප්‍රතිශෝධිත ඇස්තමේන්තු හා 2016 වර්ෂයේ සත්‍ය ආදායම පිළිවෙලින් 3.2.1, 3.2.2 හා 3.2.3 වගුවල දක්වා ඇති අතර, ඊට අදාල අණපනත් හා රෙගුලාසි 3.1.1, 3.1.2 හා 3.1.3 වගුවල දක්වා ඇත. 2018 වසර සඳහා ආදායම් ඇස්තමේන්තු අපේක්ෂිත සාර්ව ආර්ථික සංවර්ධනය හා රටෙහි පවතින බදු ක්‍රමයේ තත්ත්වය මත සහ පහත සඳහන් පුළුල් උපකල්පන මත පදනම් වේ.

- 2018 වර්ෂයේදී ආර්ථිකය වර්ධනය පුළුල් පදනමකින් යුතුව සියයට 5-6 අතර අගයකින් වර්ධනය වෙතැයි අපේක්ෂා කෙරේ.

- 2018 වර්ෂයේ උද්ධමනය මැදි තනි ඉලක්කමක (mid single digit) පවතිනු ඇතැයි අපේක්ෂා කෙරේ.
- 2018 වර්ෂයේදී ගෝලීය ආර්ථිකය යථාතත්වයට පත්වීම තවදුරටත් ශක්තිමත් වෙනු ඇතැයි අපේක්ෂා කෙරේ.
- GSP+ සහ ප්‍රාදේශීය හා ගෝලීය සැපයුම් ජාලය සමඟ වැඩිවශයෙන් සංකලනය වීමත් සමඟ 2018 වර්ෂයේදී අපනයන අංශය යළි පිබිදීමකට ලක්වනු ඇතැයි අපේක්ෂා කෙරේ. එසේම, නිෂ්පාදනයේ ඉහල වර්ධනයට මූලික වන ආයෝජන භාණ්ඩ හා අතරමැදි භාණ්ඩ ආනයනය සඳහා ඇති ඉල්ලුම සඳහා ඉඩ සලසාලමින් ආනයන ප්‍රමාණයද නොවෙනස්ව පවතිනු ඇතැයි අපේක්ෂා කෙරේ.
- දේශීය ආර්ථික කටයුතු පුළුල්වීමත් සමඟ දේශීය ඉල්ලුම වැඩිවනු ඇතැයි අපේක්ෂා කෙරේ.

ආදායම් ඇස්තමේන්තුගත කිරීමේදී පෙර වර්ෂය තුළදී සත්‍ය කාර්යසාධනයට අනුකූලව එම වර්ෂයේ ආදායම, වියදම හා බදු සහන පිළිබඳව ක්‍රියාත්මක කරන ලද විවිධ ක්‍රමවේදයන්හි බලපෑම සැලකිල්ලට ගන්නා ලදී. රාජ්‍ය ව්‍යවසායන්ගෙන් ලාභ වශයෙන් ලැබෙන දායකත්වයන් මගින් රජයේ බදු නොවන ආදායම වැඩි කිරීමට අපේක්ෂා කෙරේ. 2018 වර්ෂයේදී අදාළ ව්‍යවස්ථාවන් හා රෙගුලාසි වලට අනුකූලව රජය විසින් එකතු කරනු ලබන ගාස්තු, අයකිරීම් හා වෙනත් ගෙවීම් සංශෝධනය කිරීමටද අපේක්ෂිත අතර එමඟින් බදු නොවන ආදායම සුළු වශයෙන් වර්ධනය වනු ඇතැයි අපේක්ෂා කරන අතර, ඒ පිළිබඳ විස්තර 3.1.2 වගුවෙහි දක්වා ඇත. පළාත් සභා වෙත රජය මගින් ප්‍රේෂණය කරනු ලබන ආදායම් හා පළාත් සභා විසින් එකතු කරනු ලබන ආදායම් ඇතුළත්ව ආදායම් ඇස්තමේන්තු පිළිබඳ විස්තර 3.2.3 වගුවේ දක්වා ඇත. ආදායම් ඇස්තමේන්තු හා සම්බන්ධ සවිස්තරාත්මක උපකල්පනයන් 2003 අංක 3 දරණ “රාජ්‍ය මූල්‍ය කළමනාකරණ (වගකීම) පනත” යටතේ ප්‍රකාශයට පත්කර ඇති 2018 - රාජ්‍ය මූල්‍ය කළමනාකරණ වාර්තාවෙහි දක්වා ඇත.

2. වියදම් ඇස්තමේන්තු

2.1 රජයේ වියදම් ඇස්තමේන්තු සැකසීම

2018 වියදම් ඇස්තමේන්තු සැකසීම සඳහා වන මාර්ගෝපදේශ හා උපදෙස් 2017.07.25 දිනැති ජාතික අයවැය වක්‍රලේඛ අංක 02/2017 මගින් සුපුරුදු පරිදි නිකුත් කරන ලදී. ව්‍යාපෘති සහ වැඩසටහන් වල පිරිවැය සඵලදායීතාව ඉහළ නැංවීම සඳහා කාර්ය සාධනය පාදක කරගත් අයවැයකරණය හඳුන්වා දෙමින් රට තුළ සමාජ - ආර්ථික සංවර්ධනය පෝෂණය කිරීමේ අරමුණින් යුතුව වසර 2030 වන විට ළඟාකර ගතයුතු තීරසර සංවර්ධන ඉලක්ක (SDG s) ඇතුළත්ව 2025 දක්ම කොටස ලඟාවීම කෙරෙහි 2018 අයවැය මගින් පුළුල්ව අවධානය යොමු කර ඇත. ඒ අනුව, මූල්‍ය වර්ෂයේ ප්‍රධාන සංවර්ධන ව්‍යාපෘති සඳහා මැනිය හැකි ප්‍රධාන කාර්ය සාධන දර්ශක හඳුනා ගැනීමට අවධානය යොමු කර ඇති අතර, මෙම ව්‍යාපෘතීන් අදාළ තීරසර සංවර්ධන අරමුණුවලට අදාළ ප්‍රධාන ඉලක්ක සමග සම්බන්ධ කිරීමට ප්‍රයත්න දරනු ලැබේ.

පහත සඳහන් පුළුල් උපකල්පන මත පදනම්ව 2018 වර්ෂය සඳහා වියදම් පුරෝකථනය කර ඇත.

- සත්‍ය සේවක සංඛ්‍යාව සහ රා.ප.ව. 3/2016 අනුව හඳුන්වා දී ඇති ක්‍රමයෙන් වැඩිවන වැටුප් පරිවර්තනය පදනම් කරගනිමින් පුද්ගල පඩිනඩි ගණනය කර ඇත.
- උපයෝගිතා සේවා සහ සැපයුම් සඳහා වෙන්කර ඇති ප්‍රතිපාදන උපරිමව උපයෝජනය වන අයුරින් දැඩි ලෙස කළමනාකරණය කළ යුතු බව.

- ඇස්තමේන්තු කරන ලද එකතුවීම් හා අඩුවීම් ද සලකමින් සත්‍ය ප්‍රතිලාභීන් සංඛ්‍යාව පදනම් කරගනිමින් සමාජ සුභසාධන ගෙවීම් සඳහා ඇස්තමේන්තු සකස් කර ඇත.
- මෙහෙයුම් කල්බදු ක්‍රමය යටතේ වාහන මිලදී ගැනීමේ ක්‍රමය හඳුන්වා දීමේ ප්‍රතිඵලයක් ලෙස වාහන නඩත්තු පිරිවැය ඉදිරියේදී අඩුවෙනු ඇතැයි අපේක්ෂා කෙරේ.
- අවශ්‍යතා පැනනැගෙන අවස්ථාවලදී ස්ථාවර තැන්පතු, භාණ්ඩාගාර බිල්පත්, භාණ්ඩාගාර බැඳුම්කර ආදී විවිධ ක්‍රම යටතේ ව්‍යවස්ථාපිත ආයතන සහ අයවැයෙන් සහය ලබන රාජ්‍ය ව්‍යාපාර විසින් සිදුකර ඇති ආයෝජන භාවිතයට ගැනීම තුළින් මහා භාණ්ඩාගාරය වෙත ඇති වන මූල්‍ය බර අඩු වෙනු ඇතැයි අපේක්ෂා කෙරේ.

රජයේ සියලුම ඇස්තමේන්තුගත වියදම්, ආණ්ඩුක්‍රම ව්‍යවස්ථාවේ 44 (1) (අ) වගන්තිය අනුව පිහිටුවන ලද අමාත්‍යාංශ යටතේ වෙන වෙනම දක්වා ඇත. ආණ්ඩුක්‍රම ව්‍යවස්ථාවේ 52 (2) වගන්තිය අනුව සියලුම අමාත්‍යාංශ ලේකම්වරුන් විසින් ස්වකීය අමාත්‍යාංශය යටතට ගැනෙන දෙපාර්තමේන්තු සහ අනෙකුත් ආයතනයන්හි අධීක්ෂණය, සිය අමාත්‍යවරයාගේ මග පෙන්වීම සහ පාලනය යටතේ ක්‍රියාත්මක කළයුතු වේ. මුදල් රෙගුලාසි 124 (2) අනුව, මුදල් විෂය භාර අමාත්‍යවරයා විසින් ප්‍රධාන ගණන්දීමේ නිලධාරීන් වශයෙන් පත්කරනු ලබන ලේකම්වරුන්, ස්වකීය අමාත්‍යාංශය සහ ඒ යටතේ ඇති දෙපාර්තමේන්තු හා ආයතන සඳහා අනුමත කර ඇති අයවැය ප්‍රතිපාදන යටතේ සිදු කරනු ලබන වියදම් පිළිබඳව වගකිව යුතු වේ.

2.2 වියදම් ඇස්තමේන්තුව ඉදිරිපත් කිරීම

(I) 2016 වර්ෂයේ සත්‍ය වියදම, 2017 වර්ෂයේ ප්‍රතිශෝධිත ඇස්තමේන්තුව, 2018 වසර සඳහා වූ වියදම් ඇස්තමේන්තුව සහ 2019-2020 වියදම් පුරෝකථන ද, ඒ ඒ වැය ඒකක යටතේ මෙම ලේඛනයේ ඇතුළත් වේ. තවද, ජාතික අයවැය දෙපාර්තමේන්තුවේ "පරිපූරක සහාය සේවා සහ හදිසි අවශ්‍යතා වගකීම්" මගින් අයවැය යෝජනා ක්‍රියාත්මක කිරීම සඳහා වූ ප්‍රතිපාදන ඇතුළත්ව ලබාදෙන ලද අතිරේක ප්‍රතිපාදන සහ 2017 සැප්තැම්බර් 30 දින දක්වා මුදල් රෙගුලාසි 66ට අනුව සිදු කළ මාරු කිරීම් ඇතුළත් කරමින් 2017 ප්‍රතිශෝධිත ඇස්තමේන්තු පිළියෙල කර ඇත.

(II) වියදම් ඇස්තමේන්තු ඉදිරිපත් කිරීමේ අනුපිළිවෙල

2018-2020 වියදම් රාමුව තුළ 2018 වසර සඳහා විස්තරාත්මක වියදම් ඇස්තමේන්තුව, කොටස් 3 කින් ඉදිරිපත් කර ඇත.

වෙළුම	ඇතුළත් වන අංශයන්
ප වෙළුම - I	අංක 1 සිට 26 දක්වා වූ විශේෂ වියදම් ශීර්ෂ, 324 දරණ වියදම් ශීර්ෂය සහ අංක 101 සිට 118 දක්වා වන අමාත්‍යාංශ සඳහා වන වියදම් ශීර්ෂ
හ වෙළුම - II	අංක 119 සිට 153 දක්වා වන අමාත්‍යාංශ වියදම් ශීර්ෂ
ඛ වෙළුම - III	අංක 154 සිට 199 දක්වා වන අමාත්‍යාංශ වියදම් ශීර්ෂ

දැක්වෙන අනුපිළිවෙල යටතේ වියදම් ඇස්තමේන්තු ඉදිරිපත් කර ඇත.

- අමාත්‍යාංශ අනුව වියදම් විස්තර
 - i. අමාත්‍යාංශයේ ප්‍රධාන කාර්යයන් සහ අමාත්‍යාංශයේ විෂය පථයට අයත් ආයතන.
 - ii. අපේක්ෂිත ප්‍රතිඵල, සම්පත් වෙන් කිරීම, ප්‍රධාන ව්‍යාපෘති, ප්‍රමුඛ කාර්යසාධන දර්ශක තීරසර සංවර්ධන අරමුණුවලට අදාළ ප්‍රධාන ඉලක්ක සහ කාර්ය මණ්ඩල තොරතුරු ඇතුළත් අමාත්‍යාංශවල පොදු තොරතුරු
 - iii. වැය විෂය සංකේත අනුව අමාත්‍යාංශ වියදම් සාරාංශය, එහි මූල්‍යකරණය.
 - iv. වියදම් ශීර්ෂ සහ වැඩසටහන් අනුව අමාත්‍යාංශ වියදම් සාරාංශය.
- අමාත්‍යාංශ යටතේ වන සෑම වියදම් ශීර්ෂයකටම අදාළ විස්තරාත්මක වියදම්
 - i. වියදම් ශීර්ෂයන්හි වැය විෂය සංකේත සහ එහි මූල්‍යකරණය හා කාර්යමණ්ඩල විස්තර අනුව වියදම් සාරාංශය.
 - ii. ව්‍යාපෘතිවල වැය විෂය සංකේත සහ එහි මූල්‍යකරණය අනුව විස්තරාත්මක වියදම් සාරාංශය

(III) වියදම් ඇස්තමේන්තුව බෙදී ඇති ආකාරය

(අ) වියදම් ශීර්ෂ

එක් එක් වියදම් ආයතන සඳහා වැය ශීර්ෂ පහත සඳහන් පරිදි අංකනය කර ඇත.

- (i) විශේෂ වියදම් ඒකක (නිශ්චිත අමාත්‍යාංශයක් යටතේ වර්ගීකරණය නොකළ දෙපාර්තමේන්තු, ආයතන සහ කොමිෂන් සභා යනාදිය) සඳහා ශීර්ෂ අංක 1 සිට 26 දක්වා (3, 14 සහ 15 හැර) සහ 324 ලෙස වැය ශීර්ෂ අංක වෙන්කර ඇති අතර, මේ වන විට එවැනි විශේෂ වියදම් ඒකක 24 ක් ඇත.
- (ii) අමාත්‍යාංශ සඳහා වැය ශීර්ෂ අංක 101 සිට අංක 199 දක්වා වෙන්කර ඇත. එවැනි වැය ශීර්ෂවල එකතුව 51 කි.
- (iii) දෙපාර්තමේන්තු, පළාත් සභා, දිස්ත්‍රික් ලේකම් කාර්යාල සහ ඇතැම් ආයතන (විශ්ව විද්‍යාල ප්‍රතිපාදන කොමිෂන් සභාව වැනි) සඳහා වැය ශීර්ෂ අංක 201 සිට 333 දක්වා වෙන්කර ඇත. මෙම කාණ්ඩය යටතේ ලබා දී ඇති වැය ශීර්ෂවල එකතුව 129 කි.

ඒ අනුව, අමාත්‍යාංශ 51 ක්, දෙපාර්තමේන්තු 129 ක් සහ විශේෂ වියදම් ඒකක 24 ක් අඩංගු මුළු වැය ශීර්ෂ සංඛ්‍යාව 204 කි.

(ආ) වියදම් වැඩසටහන්

ඇස්තමේන්තුගත වියදම් පහත වැඩසටහන් දෙක යටතේ වර්ගීකරණය කර ඇත.

1. වන වැඩසටහන - මෙහෙයුම් වැඩසටහන
2. වන වැඩසටහන - සංවර්ධන වැඩසටහන

මෙහෙයුම් අරමුණු ස්වරූපයෙන් දරනු ලබන පුනරාවර්තන හා මූලධන වියදම් 1 වන වැඩසටහන - මෙහෙයුම් වැඩසටහන යටතේ දක්වනු ලබන අතර, සංවර්ධන ස්වරූපයට අදාළ වියදම 2 වන වැඩසටහන - සංවර්ධන වැඩසටහන යටතේ දක්වනු ලැබේ.

වැඩසටහන් අනුව වියදම් සාරාංශය වගුව 4.2 හි දැක්වේ.

(ඇ) ව්‍යාපෘතිය/උප ව්‍යාපෘතිය

ඉහත සඳහන් වූ "වැඩසටහනක්" ව්‍යාපෘති ගණනාවකින් සමන්විත වේ. ව්‍යාපෘතියක් යනු යම්කිසි කාර්යයක් හෝ එක හා සමාන කාර්යය සමූහයකින් සමන්විත වැය ඒකකයකි. සමහර අවස්ථාවන්හි දී කිසියම් ව්‍යාපෘතියක් යටතේ වන විශේෂිත කාර්යයන්, උප ව්‍යාපෘති ලෙස තවදුරටත් වර්ග කර ඇත.

(ඈ) කාණ්ඩය/වැය විෂයය / වැය විෂයය සංකේත අංකය

වැය විෂයය යනු ව්‍යාපෘතියක පිරිවැය වෙන් කර ඇති වියදම් අංගයකි. එක සමාන ආකාරයේ වැය විෂයන් කිහිපයක් වැය විෂය ඛාණ්ඩයක් යටතේ වර්ග කර ඇත. වැය විෂයයන් නිරූපනය කිරීම සඳහා ඉලක්කම් 4 කින් යුත් සංකේත අංකයක් ලබාදී ඇති අතර එය වැය විෂයය අංකය ලෙස හඳුන්වයි

පසුගිය වර්ෂයේදී වැය විෂය සංකේත අංක සමාලෝචනය කර සංශෝධනය කරන ලදී. ඒ අනුව, නව වැය විෂය සංකේත අංක කිහිපයක් හඳුන්වා දුන් අතර, 1405 යන වැය සංකේත විෂයය, 1409 ලෙස ප්‍රතිඅංකනය කරන ලදී. 2502 (ආයෝජන) වැය විෂය අනාගතයේදී භාවිතා නොකරනු වස් අවුරා තබන ලදී. කෙසේ වුවද, මෙම වැය විෂය (2502) යටතේ 2017 ට පෙර වර්ෂවලදී දරන ලද වියදම් හා ප්‍රතිශෝධිත ඇස්තමේන්තු එම වැය විෂය යටතේම තවදුරටත් පෙන්වුම් කර ඇත. 2017 වර්ෂය සහ ඉන් ඉදිරියට වන ප්‍රතිපාදන, වගු අංක 4.1 හි දැක්වෙන වැය විෂය සංකේත අංක යටතේ දක්වා ඇත.

මෙසේ වියදම් වර්ග කිරීම සඳහා මෙම වියදම් ඇස්තමේන්තුවල සම්මත වැය විෂය සංකේත අංක 63 ක් සහ කාණ්ඩ 15 ක් භාවිතා කර ඇත. එම සම්මත වැය විෂයයන් සහ කාණ්ඩ 4.1 සටහන යටතේ දක්වා ඇති අතර, සමස්ත වියදම වැය විෂයයන් අනුව බෙදී යන ආකාරය පිළිබඳ සාරාංශයක් 4.5 වගුවේ දක්වා ඇත.

(ඉ) මූල්‍යකරණ විස්තර

ගිණුම්කරණ කාර්යය සඳහා එක් එක් ව්‍යාපෘතිවල මූල්‍යකරණ සංකේත පහත පරිදි වර්ග කර ඇත. විදේශීය මූල්‍යනය හා සබැඳි දේශීය සම මූල්‍යනයෙහි සංරචක හඳුනා ගැනීම සඳහා 2018 වර්ෂයේදී නව මූල්‍යකරණ සංකේත අංක 18 හඳුන්වා දෙන ලදී. සමස්ත වියදමෙහි මූල්‍යකරණ සාරාංශය 4.3 වගුව මගින් දක්වා ඇත. විදේශීය ණය පිළිබඳ සවිස්තරාත්මක තොරතුරු 2003 අංක 3 දරණ "රාජ්‍ය මූල්‍ය කළමනාකරණ (වගකීම්) පනත" හි විධිවිධාන අනුව, පාර්ලිමේන්තුවෙහි සභාගත කෙරෙන අවසන් අයවැය තත්ත්ව වාර්තාව මගින් ඉදිරිපත් කෙරෙනු ඇත.

දේශීය	විදේශීය
11 දේශීය අරමුදල්	12 විදේශ ණය
17 විදේශ මූල්‍යන හා සබැඳි දේශීය පිරිවැය	13 විදේශ ප්‍රදාන
18 විදේශීය මූල්‍යනය ආශ්‍රිත දේශීය සම මූල්‍යනය	
21 විශේෂ නීති සේවා	14 ප්‍රතිපූර්ණය කරනු ලබන විදේශ ණය
	15 ප්‍රතිපූර්ණය කරනු ලබන විදේශ ප්‍රදාන
	16 ප්‍රතිපාර්ශවීය අරමුදල්

(ඊ) අත්තිකාරම් ගිණුම්

රජයේ අමාත්‍යාංශ හා දෙපාර්තමේන්තු වල විශේෂ කාර්යයන් සඳහා උදාරජයේ නිලධාරීන්ට ණය ලබාදීම, ගබඩා කළමනාකරණය, වාණිජ්‍යමය ස්වභාවයකින් යුත් කටයුතු මෙහෙයවීම සඳහා වන නිෂ්පාදන හා වෙළෙඳ අත්තිකාරම් සඳහා මහා භාණ්ඩාගාරය විසින් අත්තිකාරම් ලබාදෙනු ලැබේ. එම අත්තිකාරම් ගිණුම්වල වගකීම්, හර ශේෂ, ලැබීම් හා ගෙවීම්වල උපරිම හා අවම සීමාවන් මෙම ලේඛනය අවසානයේ 5.1 වගුව යටතේ දක්වා ඇත.

(ඵ) සේවා නියුක්ති විස්තරය

මෙම ඇස්තමේන්තුව සඳහා යොදා ගෙන ඇති සේවා නියුක්ති පිළිබඳ වර්ගීකරණය, 2006.04.25 දිනැති අංක 06/2006 දරණ රාජ්‍ය පරිපාලන චක්‍රලේඛයේ II ඇමුණුම පදනම් කර ගෙන සකස් කර ඇත. ඒ අනුව, එක් එක් වියදම් ශීර්ෂය යටතේ සේවයේ නියුතු කාර්ය මණ්ඩලය පහත පරිදි වර්ගීකරණය කර ඇත.

- A - ජ්‍යෙෂ්ඨ මට්ටම
- B - තෘතීය මට්ටම
- C - ද්විතීය මට්ටම
- D - ප්‍රාථමික මට්ටම

2.3 "පරිපූරක සහාය සේවා සහ හදිසි අවශ්‍යතා වගකීම්" ව්‍යාපෘතිය යටතේ ප්‍රතිපාදන සැලසීම

2.3.1 වියදම් ඒකකයන් යටතේ ප්‍රතිපාදන සලසා නොමැති විවිධ අවිනිශ්චිත වියදම් හෝ යම්කිසි අමාත්‍යාංශයක් හෝ දෙපාර්තමේන්තුවක් යටතේ නියමිත වියදමක් ලෙස දැක්වීමට නොහැකි විශේෂ ස්වභාවයේ වියදම් සේවා සඳහා සෑම වර්ෂයකදීම මුද්‍රිත ඇස්තමේන්තුවල සංචිත ප්‍රතිපාදනයක් සලසා ඇත. ඒ අනුව, 2018 වර්ෂය සඳහා වන විසර්ජන පනත් කෙටුම්පතෙහි පළමුවන උපලේඛනයේ හා මෙම මුද්‍රිත ඇස්තමේන්තුවේ ජාතික අයවැය දෙපාර්තමේන්තුවේ "පරිපූරක සහාය සේවා සහ හදිසි අවශ්‍යතා වගකීම්" යටතේ, එනම් වැය ශීර්ෂ අංක 240, වැඩසටහන 2 ව්‍යාපෘතිය 2 යටතේ සංචිත ප්‍රතිපාදනයක්, ඇතුළත් කර ඇත.

2.3.2 එසේම, වඩාත් කාර්යක්ෂම හා ඵලදායී අයුරින් රජයේ වියදම් කළමනාකරණය කිරීමේ අරමුණින්, විසර්ජන පනතේ 6 (1) වැනි උප වගන්තියට අනුව, වැය ශීර්ෂ 240, වැඩසටහන 02 සහ ව්‍යාපෘතිය 2 “පරිපූරක සහාය සේවා සහ හදිසි අවශ්‍යතා වගකීම්” ව්‍යාපෘතිය යටතේ මහා භාණ්ඩාගාරය විසින් විවිධ රේඛීය අමාත්‍යාංශවලට සලසා දෙනු ලබන අතිරේක ප්‍රතිපාදන මගින් දරනු ලබන වියදම් පිළිබඳව අමාත්‍යාංශ ලේකම්වරුන් වගකිව යුතු ය.

2.3.3 පරිපූරක සහාය සේවා සහ හදිසි අවශ්‍යතා වගකීම් ව්‍යාපෘතිය මගින් ප්‍රතිපාදන සැලසීම සඳහා වන මාර්ගෝපදේශ

2018 වර්ෂයට අදාළ විසර්ජන පනත් කෙටුම්පතෙහි 6 (1) උප වගන්තියෙන් විධිවිධාන සලසා ඇති ආකාරයට, පහත දැක්වෙන කාර්යයන් සඳහා පමණක් අතිරේක ප්‍රතිපාදන සලසා දෙනු ලැබේ.

- i. වැටුප් විෂමතා නිවැරදි කිරීම් සඳහා වන ගෙවීම්, අත්‍යවශ්‍ය නව බඳවාගැනීම් සහ අදාළ වෙනත් ගෙවීම්.
- ii. අයවැය යෝජනා ක්‍රියාත්මක කිරීම සඳහා අවශ්‍ය වන ප්‍රතිපාදන.
- iii. ජාතික ආරක්ෂාව ආශ්‍රිත සහ/හෝ ස්වාභාවික ආපදා ආශ්‍රිත අවදානම් තත්ත්වයන්හි දී දැරිය යුතු අනිශ්චිත වියදම් සඳහා ප්‍රතිපාදන.
- iv. විදේශ අරමුදල් සහිතව ක්‍රියාත්මක වන සංවර්ධන ව්‍යාපෘති වල මූලධන වියදම් උග්‍රණතා පියවීම හෝ ඒවා ක්‍රියාත්මක කිරීම සඳහා බාහිර මූල්‍යනය හා එම ව්‍යාපෘතීන්ට අදාළ බදු ගෙවීම් සහ අදාළ අනෙකුත් වියදම් සඳහා වන ප්‍රතිපාදනවේ අරමුදල් පියවීම සඳහා ප්‍රතිපාදන.
- v. රජය එක් පාර්ශවයක් වන ගිවිසුමක් යටතේ හෝ අධිකරණ නියෝගයක් මගින් ඉටු කිරීමට සිදුවන ඕනෑම බැඳීමක් සම්පූර්ණ කිරීමට අවශ්‍ය ප්‍රතිපාදන සහ රජයේ ඇපවීම් යටතේ ඉටු කළයුතු බැඳීම් සඳහා ප්‍රතිපාදන.
- vi. රාජ්‍ය ව්‍යාපාර ප්‍රතිව්‍යුහගතකරණයට අදාළ වියදම් සඳහා හෝ පසුබැමට ලක්ව ඇති රාජ්‍ය ව්‍යාපාරවල හදිසි වගකීම් සඳහා අවශ්‍ය වන ප්‍රතිපාදන.
- vii. රාජ්‍ය ආයතනවල ප්‍රවාහනය සඳහා වූ වාහන මිලදී ගැනීමට අවශ්‍ය ප්‍රතිපාදන, වෙන වෙනම එම ආයතන යටතේ සලසා නොමැති බැවින්, අමාත්‍යාංශ, දෙපාර්තමේන්තු/විශේෂ වියදම් ඒකකවලට වාහන මිල දී ගැනීමේ හෝ මෙහෙයුම් කල්බදු ක්‍රමය / මූල්‍ය කල්බදු ක්‍රමය යටතේ වාහන ලබාගැනීම සඳහා වූ ප්‍රතිපාදන
- viii. නිශ්චිත මුදල පැහැදිලි නොවීම හෝ මූල්‍ය අවශ්‍යතාවය පිළිබඳව ඇති වන ව්‍යාකූලතා යන කරුණු හේතුවෙන් ප්‍රතිපාදන වෙන්කිරීමක් සිදුනොකරනු ලබන අවස්ථාවලදී වියදම් දැරීම සඳහා වූ ප්‍රතිපාදන
- ix. අයවැය සකස් කිරීමට පාදක වූ උපකල්පන වෙනස්වීම නිසා දැරීමට සිදුවන අතිරේක වියදම් හා වගකීම් සඳහා වූ ප්‍රතිපාදන.
- x. හානිවීම්, කපාහැරීම් වැනි වියදම් වාර්තා කිරීම සඳහා වූ ප්‍රතිපාදන

විසර්ජන පනත් කෙටුම්පතෙහි 6 (1) වැනි උප වගන්තියේ විධිවිධානවලට යටත්ව, අදාළ වියදම් ඒකක විසින් සපයනු ලබන කරුණු ඉදිරිපත් කිරීම/සාධාරණීකරණය කිරීම මත පිහිටා අදාළ

වියදම් ඒකකයන්ට අතිරේක ප්‍රතිපාදන සලසා දෙනු ලැබේ. අදාළ මුදල් රෙගුලාසි සහ අනුමත විධිවිධානවලට යටත්ව, එබඳු අරමුදල් භාවිතය පිළිබඳ වගකීමට බැඳී සිටින ප්‍රධාන ගණන්දීමේ නිලධාරීන් විසින් අනෙකුත් අදාළ ආයතන හා සාකච්ඡා කිරීමෙන් අනතුරුව අතිරේක ප්‍රතිපාදන ඉල්ලීම් ඉදිරිපත් කළයුතු වේ.

විසර්ජන පනත් කෙටුම්පතෙහි 6 (1) වගන්තියේ විධිවිධාන යටතේ මෙසේ ලබාදෙන ප්‍රතිපාදන පිළිබඳ විස්තර, එම ප්‍රතිපාදනය ලබා දුන් දින සිට මාස දෙකක් ඇතුළත පාර්ලිමේන්තුව වෙත වාර්තා කරනු ලැබේ. එසේම, විසර්ජන පනත් කෙටුම්පතෙහි විධිවිධානවලට අනුකූලව, එසේ වෙනත් වැය ශීර්ෂයන්ට ප්‍රතිපාදන මාරු කිරීම පිළිබඳ විස්තර, 2003 අංක 03 දරණ මූල්‍ය කළමනාකරණ (වගකීම) පනත යටතේ පාර්ලිමේන්තුවට ඉදිරිපත් කිරීමට නියමිත, ආණ්ඩුවේ මූල්‍ය කාර්ය සාධනයට අදාළ වාර්තාවන්හි ඇතුළත් කිරීමට ද කටයුතු කරනු ඇත.

2.4 නව ගිණුම් සංකේත සටහන සඳහා අනුගත වීම

2018 වර්ෂයේදී දිවයින පුරා අදියර වශයෙන් ඒකාබද්ධ භාණ්ඩාගාර කළමනාකරණ තොරතුරු පද්ධතිය (ITMIS) ක්‍රියාත්මක කිරීම හේතුවෙන් නව ගිණුම් සංකේත සටහන් හඳුන්වාදීමේ අවශ්‍යතාව මතු විය. මෙය අදියර වශයෙන් ක්‍රියාත්මක කිරීමේ ප්‍රවේශයේ කොටසක් වශයෙන්, සියලුම වියදම් කිරීමේ ආයතන විසින් ITMIS සම්පූර්ණයෙන්ම ක්‍රියාත්මක කරන තෙක් 2018 වර්ෂයේදී පැරණි සහ නව ගිණුම් සංකේත සටහන් සමාන්තරව භාවිතා කිරීමට අමාත්‍යාංශය තීරණය කර ඇත. එමනිසා, බොහොමයක් වියදම් කිරීමේ ආයතන මගින් පැරණි හා නව ගිණුම් සංකේත සටහන් දෙවර්ගයම භාවිතා කරමින් 2018 වර්ෂය සඳහා වන අයවැය ඇස්තමේන්තු සකස් කිරීම ආරම්භ කර ඇත. 2018 වර්ෂය සඳහා අයවැය ඇස්තමේන්තු සකස් කිරීම සඳහා ජාතික අයවැය දෙපාර්තමේන්තුව මගින් පැරණි ගිණුම් සංකේත සටහන් සමග අයවැය සකස් කිරීමේ පද්ධතිය (BFS) සහ නව ගිණුම් සංකේත සටහන් සමග ITMIS යන පද්ධති දෙකම භාවිතා කරනු ඇත.

ITMIS යටතේ අනාගතයේදී සියලුම අමාත්‍යාංශ මගින් කොට්ඨාස මට්ටමින් අයවැය ඇස්තමේන්තු පිළියෙල කළයුතුය. 2018 වර්ෂය තුළදී අයවැය සම්පාදනය කිරීම සඳහා අමාත්‍යාංශ මගින් ගිණුම් සටහන් පද්ධති දෙකම භාවිතා කරනු ඇත. මෙම ක්‍රියාවලියට පහසුකම් සැලසීම සඳහා පැරණි සහ නව ගිණුම් සංකේත සටහන් මගින් ලබාගන්නා ප්‍රතිඵල වාර්තා නිරූපණය කිරීම හා සකස් කිරීම තහවුරු කරමින්, පරිගණකගත ඒකාබද්ධ රාජ්‍ය ගිණුම් පද්ධතියේ (CIGAS) පවතින පහසුකම් නව ගිණුම් සංකේත සටහන් සමග මේ වනවිට වැඩිදියුණු කර ඇත.

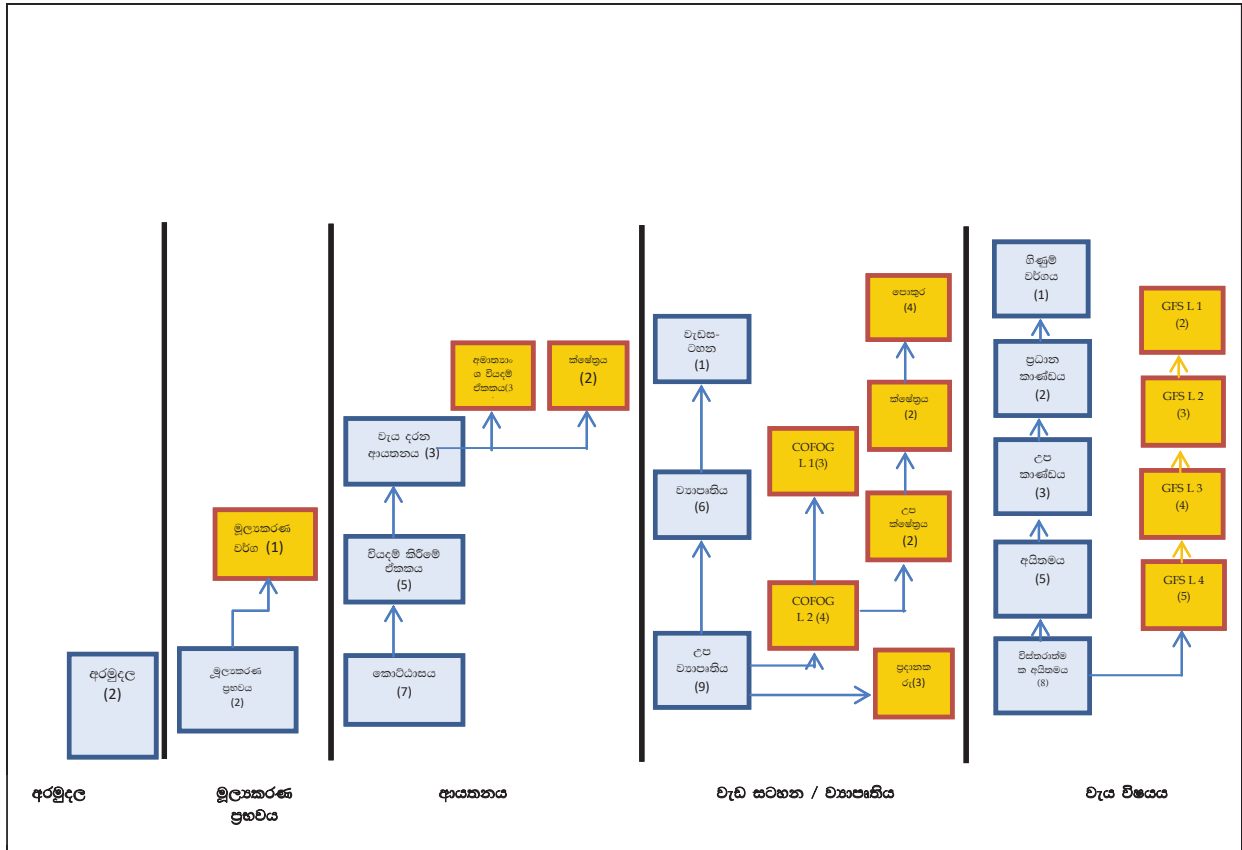
රජයේ කාර්යයන් පිළිබඳ එක්සත් ජාතීන්ගේ වර්ගීකරණය (COFOG) සහ ජාත්‍යන්තර මූල්‍ය අරමුදලේ රාජ්‍ය මූල්‍ය සංඛ්‍යාලේඛන (GFS) අනුව සකස් වන පරිදි ඒකාබද්ධ භාණ්ඩාගාර කළමනාකරණ තොරතුරු පද්ධතිය (ITMIS) ක්‍රියාත්මක කිරීමේ කොටසක් ලෙස නව ගිණුම් සංකේත සටහන් නිර්මාණය කරන ලදී. එය අරමුදල, මූල්‍යකරණ ප්‍රභවය, සංවිධානය, වැඩසටහන සහ ආර්ථික අංශය ලෙස කොටස් පහකින් පහත පරිදි සමන්විත වේ.

ගිණුම් සංකේත සටහන් ව්‍යුහය :

නව ගිණුම් සංකේත සටහන් පිළිබඳ කෙටි හැඳින්වීමක් සහ රූපමය ඉදිරිපත් කිරීමක් පහත දැක්වේ.

අංශය	විස්තරය
අරමුදල	<p>ගිණුම්කරණ අස්ථිතිත්වයන්හි විවිධ කොටස් හඳුනාගැනීම - අරමුදල (උදා: ඒකාබද්ධ අරමුදල සහ වෙනත් ව්‍යවස්ථාපිත අරමුදල්) නව ගිණුම් සංකේත සටහන් සඳහා පහත අරමුදල් ඇතුළත් වනු ඇත.</p> <ol style="list-style-type: none"> 1. ඒකාබද්ධ අරමුදල 2. ස්ථාවර වත්කම් කාණ්ඩය 3. ණය ගැනීමේ කාණ්ඩය 4. මූල්‍ය වත්කම් කාණ්ඩය 5. හදිසි අවස්ථා අරමුදල
මූල්‍යකරණ ප්‍රභවයන්	<p>භාවිතා කරනු ලබන අරමුදල් ප්‍රභවයන් හඳුනා ගැනීම - නව ගිණුම් සංකේත සටහන්වලදී පහත මූල්‍යකරණ ප්‍රභවයන් භාවිතා වේ.</p> <ol style="list-style-type: none"> 1. දේශීය අරමුදල් 2. විදේශීය ණය 3. විදේශීය ප්‍රදාන 4. ප්‍රතිපූරණය කරනු ලබන විදේශීය ණය 5. ප්‍රතිපූරණය කරනු ලබන විදේශීය ප්‍රදාන 6. ප්‍රතිපාර්ශවීය අරමුදල් 7. විදේශීය ආධාර සබැඳි දේශීය අරමුදල් 8. විදේශීය මූල්‍යනය සබැඳි දේශීය සම මූල්‍යනය 9. විශේෂ නීතියේවා
සංවිධානය	<p>වගවියයුතුබව ස්ථාපිත කිරීම, අයවැය පරිපාලනය සහ නීත්‍යානුකූල විසර්ජනය සඳහා අවශ්‍ය සංවිධාන ධුරාවලිය සහ අරමුණ මෙම කොටස මගින් හඳුනා ගනී. මෙම කොටස යටතේ වන වැඩිදුර වර්ගීකරණය වනුයේ :</p> <ol style="list-style-type: none"> 1. වියදම් කිරීමේ ආයතන : අමාත්‍යාංශ / දෙපාර්තමේන්තු 2. වියදම් කිරීමේ ඒකක : මධ්‍යම මට්ටමේ කාර්යාල 3. කොට්ඨාශ : පහළ මට්ටමේ කාර්යාල
වැඩසටහන	<p>රජයේ වැඩසටහන් / ව්‍යාපෘති / උපව්‍යාපෘති ලෙස කොටස් වෙන්වීම හඳුනා ගන්නා අතර, ඓතිහාසික විශ්ලේෂණයන්, ප්‍රතිපත්ති විශ්ලේෂණයන් හා සැසඳීම් සහ ප්‍රතිපත්ති සම්පාදනයන් සහ කාර්ය සාධන වගකිවයුතුභාවය සඳහා පහසුකම් සලසනු ඇත. සෘජු වාර්තා සම්පාදනයේදී රජයේ කාර්යයන් වර්ගීකරණය (COFOG) හා පහසුකම් සැලසීම සමග ද සම්බන්ධ වේ. මෙම කොටස යටතේ වන වැඩිදුර වර්ගීකරණය වනුයේ වැඩසටහන්, ව්‍යාපෘති සහ උපව්‍යාපෘති වේ.</p>
ආර්ථික සංරචක	<p>රජයේ මූල්‍ය සංඛ්‍යාලේඛන (GFS) සකස් කිරීම සඳහා පදනම් වන ආදායම, වියදම, වත්කම් සහ බැඳීම් සඳහා රඳවා ගත් ඉපැයුම් යන ආර්ථික වර්ගීකරණයන් මෙහිදී හඳුනා ගනී. මෙම කොටසේ අරමුණ වනුයේ රාජ්‍ය මූල්‍ය පාලනය ගොඩනැංවීම, සාර්ව ආර්ථික විශ්ලේෂණයන්, අනුකූලතා පාලනය, අභ්‍යන්තර කළමනාකරණය සහ සංඛ්‍යා ලේඛන වාර්තා කිරීමයි.</p> <p>නව ගිණුම් සංකේත සටහන් වර්ගීකරණය පහත පරිදි වේ :</p> <ol style="list-style-type: none"> 1. ගිණුම් වර්ගය : උදාහරණ ලෙස ආදායම්, වියදම්, වත්කම්, බැඳීම් 2. ප්‍රධාන වර්ගය : උදාහරණ ලෙස ආදායම - බදු ආදායම, බදු නොවන ආදායම, ප්‍රදාන ආදිය 3. උප කාණ්ඩය : උදාහරණ ලෙස බදු ආදායම, ජාත්‍යන්තර වෙළඳාම මත බදු, දේශීය භාණ්ඩ හා සේවා මත බදු, බලපත්‍ර බදු හා වෙනත් ආදිය වේ. 4. අයිතමය : උපකාණ්ඩ මට්ටමේ වැඩිදුර වර්ගීකරණය 5. විස්තරාත්මක අයිතමය : අයිතම මට්ටමේ වැඩිදුර වර්ගීකරණය

ශ්‍රී ලංකා රජය
ගිණුම් පාදක ව්‍යුහයේ ඒකාබද්ධ සටහන



2.1 2018 වර්ෂයට අදාළ විසර්ජන පනත මගින් පාර්ලිමේන්තු අනුමැතිය ලබාගැනීමෙන් කොරව ඒකාබද්ධ අරමුදල මගින් දැරිය හැකි වියදම්

රු. '000

වැය ශීර්ෂ අංකය	වියදම් දරන ඒකකය/අමාත්‍යාංශය/දෙපාර්තමේන්තුව/ආයතනය	වියදම් සඳහා බලය දෙන ලද නීතිය	පුනරාවර්තන වියදම	මූලධන වියදම	මුළු වියදම
1	අතිගරු ජනාධිපති	ආණ්ඩුක්‍රම ව්‍යවස්ථාවේ 36 වන ව්‍යවස්ථාව	3,510	-	3,510
4	උපරිමාධිකරණවල විනිශ්චයකාරවරු	ආණ්ඩුක්‍රම ව්‍යවස්ථාවේ 108 වන ව්‍යවස්ථාව	38,600	-	38,600
6	රාජ්‍ය සේවා කොමිෂන් සභාව	ආණ්ඩුක්‍රම ව්‍යවස්ථාවේ IX වන පරිච්ඡේදය	8,400	-	8,400
7	අධිකරණ සේවා කොමිෂන් සභාව	ආණ්ඩුක්‍රම ව්‍යවස්ථාවේ XV අ වන පරිච්ඡේදය	1,763	-	1,763
8	ජාතික පොලිස් කොමිෂන් සභාව	ආණ්ඩුක්‍රම ව්‍යවස්ථාවේ XVIII අ වන පරිච්ඡේදය	9,500	-	9,500
10	අල්ලස් හෝ දූෂණ චෝදනා විමර්ශන කොමිෂන් සභාව	1994 අංක 19 දරන අල්ලස් හෝ දූෂණ චෝදනා විමර්ශන කොමිෂන් සභා පනත	3,500	-	3,500
16	පාර්ලිමේන්තුව	ආණ්ඩුක්‍රම ව්‍යවස්ථාවේ 65 වන ව්‍යවස්ථාව	1,200	-	1,200
20	මැතිවරණ කොමිෂන් සභාව	ආණ්ඩුක්‍රම ව්‍යවස්ථාවේ 103 වන ව්‍යවස්ථාව	3,000	-	3,000
21	විගණකාධිපති දෙපාර්තමේන්තුව	ආණ්ඩුක්‍රම ව්‍යවස්ථාවේ 153 වන ව්‍යවස්ථාව	1,300	-	1,300
22	පරිපාලන කටයුතු පිළිබඳ පාර්ලිමේන්තු කොමසාරිස් කාර්යාලය	ආණ්ඩුක්‍රම ව්‍යවස්ථාවේ 156 වන ව්‍යවස්ථාව	780	-	780
111	සෞඛ්‍ය, පෝෂණ හා දේශීය වෛද්‍ය අමාත්‍යාංශය	වෛද්‍ය ආඥාපනත (105 වන අධිකාරය)	2	-	2
239	විදේශ සම්පත් දෙපාර්තමේන්තුව	ජාතික රාජ්‍ය සභාවේ 1978 අංක 10 දරන බ්‍රෙටින්වුඩ්ස් ගිවිසුම (විශේෂ විධිවිධාන) පනත, 2016 අංක 7 දරන ආසියානු යටිතල පහසුකම් ආයෝජන බැංකුවෙහි ගිවිසුමට අනුව මූල්‍යකරනය	-	3,443,200	3,443,200
249	භාණ්ඩාගාර මෙහෙයුම් දෙපාර්තමේන්තුව	1957 අංක 29 දරන විදේශීය ණය පනතේ 2 වන වගන්තිය (අ) සහ (ඇ) ඡේද, (417 වන අධිකාරය වූ) දේශීය භාණ්ඩාගාර බිල්පත් ආඥා පනත	803,750,000	1,149,600,000	1,953,350,000
253	විශ්‍රාම වැටුප් දෙපාර්තමේන්තුව	(431 වන අධිකාරය වූ), වැන්දඹු හා අනන්දරු විශ්‍රාම වැටුප් අරමුදල් ආඥාපනත, 1983 අංක 24 දරණ වැන්දඹු පුරුෂ හා අනන්දරු විශ්‍රාම වැටුප් පනත, 1970 අංක 18 දරන වැන්දඹු හා අනන්දරු විශ්‍රාම වැටුප් යෝජනා ක්‍රමය (සන්නද්ධ සේවා) පනත, (432 වන අධිකාරය වූ) පාසල් ගුරුවරුන්ගේ විශ්‍රාම වැටුප් පනත	48,239,000	-	48,239,000
	එකතුව		852,060,555	1,153,043,200	2,005,103,755

ආදායම් ඇස්තමේන්තුව

3.1.1 - ආදායම් වර්ගීකරණය - බදු ආදායම්

ආදායම් සංකේතය	විස්තරය	ව්‍යවස්ථාපිත/අධිකාරී බලය	ආදායම් ගණන් දීමේ නිලධාරී
10.01	ජාත්‍යන්තර වෙළඳාම් හා ගනුදෙනු සඳහා වූ බදු		
10.01.01.00	ආනයන බදු	- 1869 අංක 17 දරන රේදු අඟු පනත	රේදු අධ්‍යක්ෂ ජනරාල්
10.01.02.00	අපනයන බදු	- 1869 අංක 17 දරන රේදු අඟු පනත	රේදු අධ්‍යක්ෂ ජනරාල්
10.01.03.00	ආනයන හා අපනයන බලපත්‍ර ගාස්තු	- 1969 අංක 1 දරන ආනයන අපනයන පාලන පනත	ආනයන හා අපනයන පාලක
10.01.04.00	වරාය හා ගුවන් තොටුපල සංවර්ධන බද්ද	- 2002 අංක 11 දරන මුදල් පනත /2011 අංක 18 දරන වරාය හා ගුවන් තොටුපල සංවර්ධන බදු පනත	රේදු අධ්‍යක්ෂ ජනරාල්
10.01.05.00	සෙස් බදු		
10.01.05.01	ආනයන සෙස් බදු	- 1979 අංක 40 දරන ශ්‍රී ලංකා අපනයන සංවර්ධන පනත	රේදු අධ්‍යක්ෂ ජනරාල්
10.01.05.02	අපනයන සෙස් බදු	- 1979 අංක 40 දරන ශ්‍රී ලංකා අපනයන සංවර්ධන පනත, 1975 අංක 14 දරන ශ්‍රී ලංකා හේ මණ්ඩල පනත, 1971 අංක 46 දරන පොල් සංවර්ධන අධිකාරී පනත, 1953 අංක 36 දරන රබර් නැවත වගා කිරීමේ සහනාධාරී පනත	රේදු අධ්‍යක්ෂ ජනරාල්
10.01.06.00	මෝටර් රථ වාහන අනුග්‍රාහක බද්ද	- 2006 අංක 11 දරන මුදල් පනත	රේදු අධ්‍යක්ෂ ජනරාල්
10.01.07.00	ප්‍රාදේශීය යටිතල පහසුකම් සංවර්ධන බද්ද	- 2006 අංක 51 දරන ප්‍රාදේශීය යටිතල පහසුකම් සංවර්ධන බදු පනත	රේදු අධ්‍යක්ෂ ජනරාල්
10.01.08.00	විදේශ වෙළඳ භාණ්ඩ බද්ද	- 2007 අංක 48 දරන විදේශ වෙළඳ භාණ්ඩ බදු පනත	රේදු අධ්‍යක්ෂ ජනරාල්
10.01.99.00	අනෙකුත්	-	රේදු අධ්‍යක්ෂ ජනරාල්
10.02	දේශීය භාණ්ඩ හා සේවා මත බදු		
10.02.01.00	ඵකු කළ අගය මත බද්ද		
10.02.01.01	මූලික සේවාවන්	- 2002 අංක 14 දරන ඵකු කළ අගය මත බදු පනත	දේශීය ආදායම් කොමසාරිස් ජනරාල්
10.02.01.02	අනෙකුත් සේවාවන්		
10.02.01.03	නිෂ්පාදන		
10.02.01.04	ආනයන		
10.02.02.00	භාණ්ඩ හා සේවා බද්ද		
10.02.02.01	සේවාවන්	- 1996 අංක 34 දරන භාණ්ඩ හා සේවා බදු පනත	දේශීය ආදායම් කොමසාරිස් ජනරාල්
10.02.02.02	නිෂ්පාදන		
10.02.02.03	ආනයන		
10.02.03.00	ජාතික ආරක්ෂක බද්ද		
10.02.03.01	සේවාවන්	- 1991 අංක 52 දරන ජාතික ආරක්ෂක බදු පනත	දේශීය ආදායම් කොමසාරිස් ජනරාල්
10.02.03.02	නිෂ්පාදන		
10.02.03.03	ආනයන		
10.02.04.00	සුරා බද්ද (අඟුපනත)		
10.02.04.01	මත්පැන්	- 1912 අංක 8 දරන සුරා බදු අඟුපනත	සුරාබදු කොමසාරිස් ජනරාල්
10.02.05.00	නිෂ්පාදන (විදේශ විධිවිධාන) බදු		
10.02.05.01	සියල්ල	- 1989 අංක 13 දරන නිෂ්පාදන බදු (විදේශ විධිවිධාන) පනත	නිෂ්පාදන බදු (විදේශ විධිවිධාන) අධ්‍යක්ෂ ජනරාල්
10.02.05.02	මත්පැන්		
10.02.05.03	බනිජ හෙල් නිෂ්පාදන		
10.02.05.04	මෝටර් රථ වාහන		
10.02.05.05	ලොහයයි		
10.02.05.99	අනෙකුත්		
10.02.06.00	දුම්කොළ බද්ද		
10.02.07.00	මුද්දර ගාස්තු		
10.02.08.00	හර බද්ද		
10.02.09.00	පිරිවැටුම් බද්ද		
10.02.10.00	භෞත වගකීම් බද්ද		
10.02.11.00	විදුලි සංදේශ බද්ද		
10.02.12.00	ජාතික ගොඩනැගිලි බද්ද		
10.02.12.01	සේවාවන්	- 2009 අංක 9 දරන ජාතික ගොඩනැගිලි බදු පනත	දේශීය ආදායම් කොමසාරිස් ජනරාල්
10.02.12.02	නිෂ්පාදන		
10.02.12.03	ආනයන		
10.02.13.00	වෙළඳාම, ව්‍යාපාර හා වෙළඳ වැඩසටහන් බද්ද		
10.02.14.00	ජංගම දුරකථන භන්ඩවලට කුලඹු බද්ද		
10.02.15.00	කෙටි වෙළඳ පිටිවිට බද්ද		
10.03	බලපත්‍ර ගාස්තු හා වෙනත්		
10.03.01.00	සුභෝපකාරී මෝටර් වාහන බද්ද		
10.03.02.00	පැවැත්වීමේ බද්ද		
10.03.03.00	මිලිට්‍රි හා සුදු බදු		
10.03.04.00	කොටස් ගනුදෙනු බද්ද		
10.03.05.00	ඉදිකිරීමේ කාර්යාලයන් ඇප සහතික වීමේ අරමුදල බද්ද		
10.03.06.00	වරපර භාරදීමේ බද්ද		
10.03.07.00	අනෙකුත් බලපත්‍ර ගාස්තු		
10.03.07.01	මානව, උපකරණ, විලදුන් හා මානව වෙළෙඳපැල් ලියාපදිංචි කිරීමේ ගාස්තු	- දෙපාර්තමේන්තුව වනුලේබ්, මුදල් රෙගුලාසි හෝ විශේෂිත රෙගුලාසි	සෞඛ්‍ය සේවා අධ්‍යක්ෂ ජනරාල්
10.03.07.02	වෙස්සුන් ජනරාල් දෙපාර්තමේන්තුවට අදාල ලියාපදිංචි කිරීමේ ගාස්තු	- අදාල පනත, දෙපාර්තමේන්තු වනුලේබ් හෝ විශේෂිත රෙගුලාසි	වෙස්සුන් ජනරාල්
10.03.07.03	පොද්ගලික දුම ප්‍රවාහන	- 1979 අංක 56 දරන වන අඟුපනත	වන සංරක්ෂක
10.03.07.04	මෝටර් රථ ප්‍රවාහන	- 1951 අංක 14 දරන මෝටර් රථ ප්‍රවාහන පනත	මෝටර් රථ ප්‍රවාහන කොමසාරිස් ජනරාල්
10.03.07.05	රාජ්‍ය ආරක්ෂක අමාත්‍යාංශයට අදාල බලපත්‍ර ගාස්තු	- අදාල පනත, දෙපාර්තමේන්තු වනුලේබ් හෝ විශේෂිත රෙගුලාසි	ලේකම්, රාජ්‍ය ආරක්ෂක අමාත්‍යාංශය
10.03.07.06	ධීර හා ජලජ සම්පත් දෙපාර්තමේන්තුවට අදාල බලපත්‍ර ගාස්තු	- 1996 අංක 2 දරන ධීර හා ජලජ සම්පත් පනත	ධීර හා ජලජ සම්පත් අධ්‍යක්ෂ ජනරාල්
10.03.07.07	තරු පහේ කොට්ටේලු කාමර සඳහා බද්ද	- 2011 අංක 15 දරන මුදල් (සංශෝධන) පනත	භාණ්ඩාගාර මෙහෙයුම් අධ්‍යක්ෂ ජනරාල්
10.03.07.08	සමානම් ලියාපදිංචි කිරීමේ බද්ද	- මුදල් පනත යටතේ ව්‍යවස්ථාපිත ප්‍රතිපාදන සැලසීම	සමානම් වෙස්සුන් ජනරාල්
10.03.07.09	කාබන් බද්ද	- මුදල් පනත යටතේ ව්‍යවස්ථාපිත ප්‍රතිපාදන සැලසීම	මෝටර් රථ ප්‍රවාහන කොමසාරිස් ජනරාල්
10.03.07.10	වාහන හිමිකම් බද්ද	- මුදල් පනත යටතේ ව්‍යවස්ථාපිත ප්‍රතිපාදන සැලසීම	දේශීය ආදායම් කොමසාරිස් ජනරාල්
10.03.07.11	ණය ආපසු ගෙවීමේ බද්ද	- මුදල් පනත යටතේ ව්‍යවස්ථාපිත ප්‍රතිපාදන සැලසීම	දේශීය ආදායම් කොමසාරිස් ජනරාල්
10.03.07.12	ප්‍රාග්ධන උපත බද්ද	- දේශීය ආදායම් බදු පනත යටතේ ව්‍යවස්ථාපිත ප්‍රතිපාදන සැලසීම	දේශීය ආදායම් කොමසාරිස් ජනරාල්
10.03.07.99	අනෙකුත්	- දෙපාර්තමේන්තුව වනුලේබ්, මුදල් රෙගුලාසි හෝ විශේෂිත රෙගුලාසි	ලේකම්, ස්වදේශ කටයුතු අමාත්‍යාංශය
10.03.08.00	නොතොර්ස්ටර්ටෝ වාර්ෂික මාධ්‍යමය සහතික නිකුත් කිරීමේ ගාස්තු	- 2013 අංක 13 දරන නොතොර්ස් (සංශෝධන) පනත	වෙස්සුන් ජනරාල්
10.03.09.00	විදේශිකයන්ට බදු දෙන ඉඩම් සඳහා වන බද්ද	- 2014 අංක 38 දරන ඉඩම් (සහතිකය පැවැත්වීම සීමා කිරීමේ) පනත	දේශීය ආදායම් කොමසාරිස් ජනරාල්
10.03.10.00	විනම්‍ය බද්ද	- 2015 අංක 13 දරන මුදල් පනත	දේශීය ආදායම් කොමසාරිස් ජනරාල්
10.04	ආදායම් හා උපාය මත බදු		
10.04.01.00	සංක්‍රීණ බදු		
10.04.01.01	ආදායම් බදු	- 2006 අංක 10 දරන දේශීය ආදායම් බදු පනත	දේශීය ආදායම් කොමසාරිස් ජනරාල්
10.04.01.02	උපාය බදු		
10.04.01.03	ප්‍රේමණ බද්ද		
10.04.02.00	සංක්‍රීණ නොවන බදු		
10.04.02.01	උපාය වීම ගෙවීම් බද්ද	- 2006 අංක 10 දරන දේශීය ආදායම් බදු පනත	දේශීය ආදායම් කොමසාරිස් ජනරාල්
10.04.02.99	අනෙකුත්		
10.04.03.00	රඳවා ගැනීමේ බදු		
10.04.03.01	පොළිය මත	- 2006 අංක 10 දරන දේශීය ආදායම් බදු පනත	දේශීය ආදායම් කොමසාරිස් ජනරාල්
10.04.03.99	ගාස්තු හා වෙනත්		
10.04.04.00	ආර්ථික සේවා ගාස්තු		
10.04.04.01	දේශීය	- 2006 අංක 13 දරන ආර්ථික සේවා ගාස්තු පනත	දේශීය ආදායම් කොමසාරිස් ජනරාල්
10.04.04.02	ආනයන		

3.1.2 - ආදායම් වර්ගීකරණය - බදු නොවන ආදායම්

ආදායම් සංකීර්ණය	විස්තරය	ව්‍යවස්ථාව/අධිකාරී බලය	ආදායම් ගණන් දීමේ නිර්දේශ
20.01	දෙපාර්තමේන්තුමය ව්‍යවසායයන්ගෙන් ලැබෙන ආදායම්		
20.01.01.00	දුම්රිය	- 1902 අංක 9 දරන දුම්රිය අඟුපනන	දුම්රිය සාමාන්‍යාධිකාරී
20.01.02.00	කැපුල්	- 1908 අංක 11 දරන ලංකා කැපුල් කාර්යාල අඟුපනන	කැපුල්පති
20.01.03.00	බෙඩා අන්තර්ගත (පුද්ගල ද්‍රව්‍ය) ගිණුම්	- මුදල් රෙගුලාසි	නාවික හමුදාපති
20.01.04.00	බන්ධනාගාර කාර්මික හා කෘෂිකාර්මික අන්තර්ගත ගිණුම්	- මුදල් රෙගුලාසි	බන්ධනාගාර කොමසාරිස් ජනරාල්
20.02	රජයේ වත්කම්වලින් ලැබෙන ආදායම්		
20.02.01.00	කුලී		
20.02.01.01	රජයේ ගොඩනැගිලි කුලී	- ආයතන සංග්‍රහය/ඉඩම් සංවර්ධන අඟුපනන	ලේකම්, රාජ්‍ය පරිපාලන අමාත්‍යාංශය (අදාල අමාත්‍යාංශ හා දෙපාර්තමේන්තු විසින් රාජ්‍ය පරිපාලන අමාත්‍යාංශයේ ලේකම්වරයා වෙත වාර්තා කළ යුතුයි.)
20.02.01.02	රජයේ කැලැව්වලින් ලැබෙන ආදායම	- 1979 අංක 56 දරන වන අඟුපනන	වන සංරක්ෂක
20.02.01.03	ඉඩම් හා අනිකුත් බදු කුලී	- ඉඩම් සංවර්ධන අඟුපනන සහ රාජ්‍ය ඉඩම් අඟුපනන	ඉඩම් කොමසාරිස්
20.02.01.04	ප්‍රාදේශීය වතු සමාගම්වලින් ලැබෙන කල්බදු කුලී	- කල්බදු කුලී ගිවිසුම්	වැවිලි කර්මාන්ත අමාත්‍යාංශයේ ලේකම්
20.02.01.99	අනෙකුත් කුලී	- අදාල දෙපාර්තමේන්තුමය වකුලේඛ හෝ මුදල් රෙගුලාසි හෝ නියමිත ව්‍යවස්ථා හෝ බදු කුලී ගිවිසුම්	භාණ්ඩාගාර මෙහෙයුම් අධ්‍යක්ෂ ජනරාල්
20.02.02.00	පොළිය		
20.02.02.01	ණය දීම	- උප ණය ගිවිසුම්	භාණ්ඩාගාර මෙහෙයුම් අධ්‍යක්ෂ ජනරාල්
20.02.02.99	අනෙකුත්	- අර්ථසාධක අරමුදල් පනත, රාජ්‍ය පරිපාලන වකුලේඛ	භාණ්ඩාගාර මෙහෙයුම් අධ්‍යක්ෂ ජනරාල්
20.02.03.00	ලාභ	- 1971 අංක 38 දරන මුදල් පනත	රාජ්‍ය ව්‍යාපාර අධ්‍යක්ෂ ජනරාල්
20.02.04.00	ලාභාංශ	- 2007 අංක 7 දරන සමාගම් පනත යටතේ රජයට අයත් සමාගම් වල කොටස් ප්‍රාග්ධනයෙන් ලැබෙන ලාභාංශ	රාජ්‍ය ව්‍යාපාර අධ්‍යක්ෂ ජනරාල්
20.02.05.00	රජයේ ව්‍යාපාර වල අතිරික්ත අරමුදල් මාරු කිරීම	- අදාල දෙපාර්තමේන්තුමය වකුලේඛ හෝ මුදල් රෙගුලාසි හෝ නියමිත ව්‍යවස්ථා	රාජ්‍ය ව්‍යාපාර අධ්‍යක්ෂ ජනරාල්
20.03	විකුණුම් හා ගාස්තු		
20.03.01.00	දෙපාර්තමේන්තුමය විකිණීම්	- මුදල් රෙගුලාසි හෝ අදාල දෙපාර්තමේන්තු වකුලේඛ	භාණ්ඩාගාර මෙහෙයුම් අධ්‍යක්ෂ ජනරාල්
20.03.02.00	පරිපාලනාත්මක ගාස්තු හා ගෙවීම්		
20.03.02.01	විගණන ගාස්තු	- 1971 අංක 38 දරන මුදල් පනත	විගණකාධිපති
20.03.02.02	ඉවත් නාවික ගාස්තු	- ඉවත් නාවික පනත (13 (2) වගන්තිය හා 24 වගන්තිය)	ලේකම්, සිවිල් ඉවත් සේවා අමාත්‍යාංශය
20.03.02.03	1968 අංක 32 දරන පුද්ගලයන් ලියාපදිංචි කිරීමේ පනත යටතේ ගාස්තු	- 1968 අංක 32 දරන පුද්ගලයන් ලියාපදිංචි කිරීමේ පනත	පුද්ගලයන් ලියාපදිංචි කිරීමේ කොමසාරිස්
20.03.02.04	මිනිත්දේරු දෙපාර්තමේන්තුවට අදාල ගාස්තු	- දෙපාර්තමේන්තුමය වකුලේඛ	මැනුම්පති
20.03.02.05	රජයේ මුද්‍රණාලයේ ලැබීම්	- අදාල දෙපාර්තමේන්තුමය වකුලේඛ හෝ මුදල් රෙගුලාසි හෝ නියමිත ව්‍යවස්ථා	රජයේ මුද්‍රණාලයාධිපති
20.03.02.06	වනසත්ව හා වෘක්ෂලතා සංරක්ෂණ අඟුපනන යටතේ ගාස්තු	- වනසත්ව හා වෘක්ෂලතා සංරක්ෂණ අඟුපනන	වනජීවී අධ්‍යක්ෂ ජනරාල්
20.03.02.07	විසා බලපත්‍ර, විදේශ ගමන් බලපත්‍ර හා ද්විත්ව පුරවැසි භාවය ලබා ගැනීම සම්බන්ධ ගාස්තු	- ආගමන හා විමර්ශන පනත, පුරවැසි භාවය පනත	ආගමන හා විමර්ශන පාලක
20.03.02.08	අපමන බද්ද	- 2003 අංක 25 දරන මුදල් පනත	ලේකම්, සිවිල් ඉවත් සේවා අමාත්‍යාංශය
20.03.02.09	තක්සේරු දෙපාර්තමේන්තුවේ ගාස්තු	- ආයතන සංග්‍රහය	ප්‍රධාන තක්සේරුකරු
20.03.02.10	සමාගම් රෙජිස්ට්‍රාර්ගේ ගාස්තු	- 2007 අංක 7 දරන සමාගම් පනත	සමාගම් රෙජිස්ට්‍රාර්
20.03.02.11	සංස්ථා හා ව්‍යවස්ථාපිත මණ්ඩල වලින් ලැබෙන නෛතික ගාස්තු	- අදාල දෙපාර්තමේන්තුමය වකුලේඛ හෝ මුදල් රෙගුලාසි හෝ නියමිත ව්‍යවස්ථා	නීතිපති
20.03.02.12	රාජ්‍ය කොන්ත්‍රාත් පනත යටතේ අයකරනු ලබන ගාස්තු	- 1987 අංක 3 දරන පොදු කොන්ත්‍රාත් පනත	සමාගම් රෙජිස්ට්‍රාර්
20.03.02.13	විභාග හා අනිකුත් ගාස්තු	- අදාල දෙපාර්තමේන්තුමය වකුලේඛ හෝ මුදල් රෙගුලාසි හෝ නියමිත ව්‍යවස්ථා	විභාග කොමසාරිස් ජනරාල්
20.03.02.14	මෝටර් රථ ප්‍රවාහන පනත යටතේ අයකරනු ලබන ගාස්තු හා අනිකුත් ලැබීම්	- 1951 අංක 14 දරන මෝටර් රථ ප්‍රවාහන පනත	මෝටර් රථ ප්‍රවාහන කොමසාරිස් ජනරාල්
20.03.02.15	සහනදායී මෝටර් රථ බලපත්‍ර නිකුත් කිරීම යටතේ මෝටර් රථ පැවරීමේදී අයකරනු ලබන ලියාපදිංචි කිරීමේ ගාස්තු	- වෙළඳ හා ආයෝජන ප්‍රතිපත්ති වකුලේඛ අංක 01/(02)/2013	මෝටර් රථ ප්‍රවාහන කොමසාරිස් ජනරාල්
20.03.02.16	ඉවත් යානා කුලී ආදායම්	- අදාල අමාත්‍යාංශ/දෙපාර්තමේන්තුමය වකුලේඛ හෝ විශේෂිත නීතිරීති	ඉවත් හමුදාපති
20.03.02.17	ඇඟළුම් සඳහා දේශීය විකුණුම් මත ගාස්තු	- ආයෝජන මණ්ඩලය / බේලු රෙගුලාසි	බේලු අධ්‍යක්ෂ ජනරාල් / ආයෝජන මණ්ඩලයේ අධ්‍යක්ෂ ජනරාල්
20.03.02.18	කෘෂිකර්ම දෙපාර්තමේන්තුවට අදාල ගාස්තු	- දෙපාර්තමේන්තුමය වකුලේඛ හෝ නියෝග	කෘෂිකර්ම අධ්‍යක්ෂ ජනරාල්
20.03.02.19	උද්භිද උද්‍යාන ආදායම්	- 1973 අංක 32 දරන උද්භිද උද්‍යාන පනත හා දෙපාර්තමේන්තු වකුලේඛ	ජාතික උද්භිද උද්‍යාන අධ්‍යක්ෂ ජනරාල්
20.03.02.20	ගිණුම් හා විගණන ප්‍රමිති සෙස් බද්ද	- 1995 අංක 15 දරන ශ්‍රී ලංකා ගිණුම් හා විගණන ප්‍රමිති පනත	රාජ්‍ය ව්‍යාපාර අධ්‍යක්ෂ ජනරාල්
20.03.02.21	බටහිර තෙල් කර්මාන්ත අමාත්‍යාංශයට අදාල ගාස්තු	- අදාල දෙපාර්තමේන්තුමය වකුලේඛ හෝ මුදල් රෙගුලාසි හෝ ගිවිසුම්ගත	බටහිර තෙල් කර්මාන්ත අමාත්‍යාංශයේ ලේකම්
20.03.02.99	විවිධ	- කොන්දේසි වලට අනුව - අදාල දෙපාර්තමේන්තුමය වකුලේඛ හෝ මුදල් රෙගුලාසි හෝ නියමිත ව්‍යවස්ථා	භාණ්ඩාගාර මෙහෙයුම් අධ්‍යක්ෂ ජනරාල් (අදාල අමාත්‍යාංශ හා දෙපාර්තමේන්තු විසින් භාණ්ඩාගාර මෙහෙයුම් අධ්‍යක්ෂ ජනරාල්ට වාර්තා කළ යුතුයි.)
20.03.03.00	දඩමුදල් හා රාජසන්නක කිරීම්		
20.03.03.01	දඩමුදල් හා රාජසන්නක කිරීම් - බේලුව	- බේලු අඟුපනන හෝ විශේෂිත නීතිරීති	බේලු අධ්‍යක්ෂ ජනරාල්
20.03.03.02	දඩමුදල් හා රාජසන්නක කිරීම් - අනෙකුත්	- අදාල පනත් හෝ විශේෂිත රෙගුලාසි	භාණ්ඩාගාර මෙහෙයුම් අධ්‍යක්ෂ ජනරාල්
20.03.04.00	රජයේ නිර්දේශිත ලබා දෙන ගැහැ පැදි සම්බන්ධ මූලික ගෙවීම්	- අයවැය වකුලේඛ අංක 02/2014	අයවැය අධ්‍යක්ෂ ජනරාල්
20.03.05.00	භාණ්ඩාගාර බැඳුම්කර අධිකාරය	- 1937 අංක 7 දරන ලියාපදිංචි ස්කන්ධ හා සුරැකුම්පත් අඟුපනන	භාණ්ඩාගාර මෙහෙයුම් අධ්‍යක්ෂ ජනරාල්
20.03.06.00	එක්සත් ජාතීන්ගේ සාම සාධක මෙහෙයුම් කුලීන් උද ආදායම	- එක්සත් ජාතීන්ගේ සාධක සාධක ඇතිකරගන්නා අදාල අවබෝධතා ගිවිසුම්	ලේකම්, ආරක්ෂක අමාත්‍යාංශය
20.03.99.00	අනිකුත් ලැබීම්	- අදාල දෙපාර්තමේන්තුමය වකුලේඛ හෝ මුදල් රෙගුලාසි හෝ නියමිත ව්‍යවස්ථා	භාණ්ඩාගාර මෙහෙයුම් අධ්‍යක්ෂ ජනරාල්
20.04	සමාජ රක්ෂණ දායක මුදල්		
		- 1898 අංක 1 දරන "වැන්දඹු හා අනන්දරු" අඟුපනන - 1953 අංක 44 දරන ගුරුචරුත්තේ වැන්දඹු හා අනන්දරු පනත - 1970 අංක 18 දරන සන්නාහ සන්නද්ධ හමුදා වැන්දඹු හා අනන්දරු පනත - 1983 අංක 24 දරන වැන්දඹු හා අනන්දරු විග්‍රාහි වැටුප් පනත	විග්‍රාහි වැටුප් අධ්‍යක්ෂ ජනරාල්
20.04.01.00	මධ්‍යම රජය		
20.04.02.00	පළාත් සභා		
20.05	වර්තන පැවරීම්		
20.05.01.00	මහ බැංකුවේ ලාභ	- 1949 අංක 58 දරන මුදල් නීතිය පිළිබඳ පනත	රාජ්‍ය මූල්‍ය ප්‍රතිපත්ති අධ්‍යක්ෂ ජනරාල්
20.05.99.00	ජාතික ලොහරැසි මණ්ඩලය හා අනෙකුත් පැවරීම්	- අදාල දෙපාර්තමේන්තුමය වකුලේඛ හෝ මුදල් රෙගුලාසි හෝ නියමිත ව්‍යවස්ථා	භාණ්ඩාගාර මෙහෙයුම් අධ්‍යක්ෂ ජනරාල්
20.06	ප්‍රාග්ධන ආදායම්		
20.06.01.00	පැවරීමෙන් ලත් මුදල්	- රජය සතු ව්‍යවසායන් ප්‍රතිව්‍යුහගත කිරීම සඳහා අමාත්‍ය මණ්ඩලය විසින් ගනු ලබන තීරණ	රාජ්‍ය ව්‍යාපාර අධ්‍යක්ෂ ජනරාල්
20.06.02.00	ප්‍රාග්ධන වත්කම් විකිණීම	- අදාල දෙපාර්තමේන්තුමය වකුලේඛ හෝ මුදල් රෙගුලාසි හෝ නියමිත ව්‍යවස්ථා	භාණ්ඩාගාර මෙහෙයුම් අධ්‍යක්ෂ ජනරාල්
20.06.03.00	දේශීය ප්‍රාග්ධන පැවරීම්	- 2006 අංක 10 දරන දේශීය ආදායම් පනත	දේශීය ආදායම් කොමසාරිස් ජනරාල්
20.06.04.00	ණය ආපසු අයකර ගැනීම	- උප ණය ගිවිසුම්	භාණ්ඩාගාර මෙහෙයුම් අධ්‍යක්ෂ ජනරාල්
20.07	විදේශීය පුද්ගලයන්	- විසර්ජන පනත	භාණ්ඩාගාර මෙහෙයුම් අධ්‍යක්ෂ ජනරාල්

3.1.3 - ආදායම් වර්ගීකරණය - පළාත් සභා ආදායම

ආදායම් සංකේතය	විස්තරය	ව්‍යවස්ථාව/අධිකාරි බලය	ආදායම් ගණන් දීමේ නිලධාරී
40.00	පළාත් සභා ආදායම		
40.01.00.00	මධ්‍යම රජයේ මාරු කිරීම්	- රාජ්‍ය මූල්‍ය ප්‍රතිපත්ති ව්‍යුලේඛ අංක 01/2010	
40.01.01.00	ජාතීය ගොවිතැනීමේ බද්ද		දේශීය ආදායම් කොමසාරිස් ජනරාල්
40.01.01.01	දේශීය		
40.01.01.02	ආනයන		
40.01.02.00	මුද්දර බද්ද		දේශීය ආදායම් කොමසාරිස් ජනරාල්
40.01.03.00	වාහන ලියාපදිංචි කිරීමේ ගාස්තු		මෝටර් රථ ප්‍රවාහන කොමසාරිස් ජනරාල්
40.02.00.00	පළාත් සභා වෙත පවරා ඇති ආදායම්	- 1987 අංක 42 දරන පළාත් සභා පනත	ලේකම්, මුදල් කොමිෂන් සභාව
40.02.01.00	මත්පැන් බලපත්‍ර ගාස්තු		
40.02.02.00	මෝටර් රථ වාහන බලපත්‍ර ගාස්තු		
40.02.03.00	අනෙකුත් බලපත්‍ර ගාස්තු		
40.02.04.00	මුද්දර ගාස්තු		
40.02.05.00	උසාවි දඩ මුදල්		
40.02.06.00	කුලී		
40.02.07.00	පොළිය		
40.02.08.00	අනෙකුත්		

ඇස්තමේන්තුව - 2018
3.2.1 රාජ්‍ය ආදායම - බදු ආදායම

රුපියල් දහස්

ආදායම් සංකේතාංකය	විස්තරය	2016	2017 සංශෝධිත ඇස්තමේන්තුව	2018 ඇස්තමේන්තුව	2019		2017 - 2020 එකතුව
					2020	පුරෝකථන	
	බදු ආදායම	1,463,688,861	1,749,750,000	2,034,000,000	2,304,000,000	2,613,000,000	8,700,750,000
10.01	ජාත්‍යන්තර වෙළෙඳාම හා ගනුදෙනු සඳහා වූ බදු	364,268,155	389,390,000	421,000,000	451,600,000	496,700,000	1,758,690,000
10.01.01.00	ආනයන බදු	156,487,112	158,000,000	175,000,000	190,000,000	210,000,000	733,000,000
10.01.02.00	අපනයන බදු	31,254	30,000	40,000	40,000	40,000	150,000
10.01.03.00	ආනයන හා අපනයන බලපත්‍ර ගාස්තු	1,370,455	1,360,000	1,460,000	1,560,000	1,660,000	6,040,000
10.01.04.00	වරාය හා ගුවන් කොටුපල සංවර්ධන බද්ද	88,822,937	100,000,000	115,000,000	130,000,000	145,000,000	490,000,000
10.01.05.00	සෙස් බදු	61,730,397	60,000,000	49,500,000	40,000,000	30,000,000	179,500,000
10.01.05.01	ආනයන සෙස් බදු	59,058,386	57,000,000	47,000,000	38,000,000	28,500,000	170,500,000
10.01.05.02	අපනයන සෙස් බදු	2,672,011	3,000,000	2,500,000	2,000,000	1,500,000	9,000,000
10.01.06.00	මෝටර් රථ වාහන අනුමැතක බද්ද	-	-	-	-	-	-
10.01.07.00	ප්‍රාදේශීය යටිතල පහසුකම් සංවර්ධන බද්ද	876	-	-	-	-	-
10.01.08.00	විශේෂ වෙළෙඳ නාම බද්ද	55,825,123	70,000,000	80,000,000	90,000,000	110,000,000	350,000,000
10.01.99.00	අනෙකුත්	-	-	-	-	-	-
10.02	දේශීය භාණ්ඩ හා සේවා මත බදු	831,838,257	1,044,470,000	1,214,090,000	1,380,675,000	1,552,710,000	5,191,945,000
10.02.01.00	එකතු කළ අගය මත බද්ද	283,451,514	450,000,000	550,000,000	650,000,000	740,000,000	2,390,000,000
10.02.01.01	මූල්‍ය සේවාවන්	36,096,747	55,000,000	65,000,000	80,000,000	90,000,000	290,000,000
10.02.01.02	අනෙකුත් සේවාවන්	96,605,623	155,000,000	185,000,000	230,000,000	265,000,000	835,000,000
10.02.01.03	නිෂ්පාදන	35,412,908	75,000,000	90,000,000	110,000,000	125,000,000	400,000,000
10.02.01.04	ආනයන	115,336,236	165,000,000	210,000,000	230,000,000	260,000,000	865,000,000
10.02.02.00	භාණ්ඩ හා සේවා බද්ද	1,586	-	-	-	-	-
10.02.02.01	සේවාවන්	1,201	-	-	-	-	-
10.02.02.02	නිෂ්පාදන	384	-	-	-	-	-
10.02.02.03	ආනයන	-	-	-	-	-	-
10.02.03.00	ජාතික ආරක්ෂක බද්ද	8,091	-	-	-	-	-
10.02.03.01	සේවාවන්	8,091	-	-	-	-	-
10.02.03.02	නිෂ්පාදන	-	-	-	-	-	-
10.02.03.03	ආනයන	-	-	-	-	-	-
10.02.04.00	සුරා බද්ද (ආදාපනත)	120,238,068	115,000,000	125,000,000	140,000,000	165,000,000	545,000,000
10.02.04.01	මත්පැන්	120,238,068	115,000,000	125,000,000	140,000,000	165,000,000	545,000,000
10.02.05.00	නිෂ්පාදන (විශේෂ විධිවිධාන) බදු	334,673,621	367,930,000	410,000,000	442,575,000	479,600,000	1,700,105,000
10.02.05.01	සීගර්	88,751,726	86,000,000	90,000,000	95,000,000	100,000,000	371,000,000
10.02.05.02	මත්පැන්	-	430,000	-	-	-	430,000
10.02.05.03	බනිජ තෙල් නිෂ්පාදන	55,719,126	75,000,000	80,000,000	85,000,000	90,000,000	330,000,000
10.02.05.04	මෝටර් රථ වාහන	186,499,205	200,000,000	230,000,000	250,000,000	275,000,000	955,000,000
10.02.05.05	ලොතරැයි	-	-	-	-	-	-
10.02.05.99	අනෙකුත්	3,703,564	6,500,000	10,000,000	12,575,000	14,600,000	43,675,000
10.02.06.00	දුම්කොළ බද්ද	39,819	40,000	40,000	40,000	40,000	160,000
10.02.07.00	මුද්දර ගාස්තු	-	-	-	-	-	-
10.02.08.00	තර බද්ද	-	-	-	-	-	-
10.02.09.00	පිරිවැටුම් බද්ද	16,639	-	-	-	-	-
10.02.10.00	සමාජ වගකීම් බද්ද	8,999	-	-	-	-	-
10.02.11.00	විදුලි සංදේශන බද්ද	35,975,782	36,000,000	30,000,000	33,000,000	38,000,000	137,000,000
10.02.12.00	ජාතික ගොඩනැගීමේ බද්ද	57,424,138	75,000,000	87,000,000	100,000,000	115,000,000	377,000,000
10.02.12.01	සේවාවන්	29,120,398	40,000,000	45,000,000	50,000,000	56,000,000	191,000,000
10.02.12.02	නිෂ්පාදන	9,908,498	15,000,000	17,000,000	20,000,000	24,000,000	76,000,000
10.02.12.03	ආනයන	18,395,242	20,000,000	25,000,000	30,000,000	35,000,000	110,000,000
10.02.13.00	වෙළෙඳ නාම, විකුට හා වාණිජ වැඩසටහන් බද්ද	-	500,000	50,000	60,000	70,000	680,000
10.02.14.00	ජංගම දුරකථන සන්නිවේදන කුළුණු බද්ද	-	-	8,000,000	10,000,000	10,000,000	28,000,000
10.02.15.00	කෙටි වෙළෙඳ පණිවිඩ බද්ද	-	4,000,000	5,000,000	5,000,000	5,000,000	14,000,000
10.03	බලපත්‍ර ගාස්තු හා වෙනත්	8,725,663	7,890,000	28,910,000	36,725,000	43,590,000	117,115,000
10.03.01.00	සුබෝග්‍යයන් මෝටර් රථ වාහන බද්ද	1,400,414	1,200,000	1,600,000	1,700,000	1,800,000	6,300,000
10.03.02.00	පැවරුම් බද්ද	-	-	-	-	-	-
10.03.03.00	ඔට්ටු හා සුදු බද්ද	1,884,499	1,800,000	1,000,000	1,300,000	1,500,000	5,600,000
10.03.04.00	කොටස් ගනුදෙනු බද්ද	737,660	1,500,000	1,800,000	2,000,000	2,500,000	7,800,000
10.03.05.00	ඉදිකිරීමේ කර්මාන්ත ඇප සහතික වීමේ අරමුදල බද්ද	258,802	45,000	-	-	-	45,000
10.03.06.00	පරිසර සංරක්ෂණ බද්ද	-	-	-	-	-	-
10.03.07.00	අනෙකුත් බලපත්‍ර ගාස්තු	4,394,617	3,315,000	24,480,000	31,690,000	37,750,000	97,235,000
10.03.07.01	ඖෂධ, උපකරණ, විලපුන් හා ඖෂධ වෙළෙඳපැල් ලියාපදිංචි කිරීමේ ගාස්තු	-	100,000	100,000	120,000	140,000	460,000
10.03.07.02	රෙජිස්ට්‍රාර් ජනරාල් දෙපාර්තමේන්තුවට අදාළ ලියාපදිංචි කිරීමේ ගාස්තු	1,240,388	1,300,000	1,500,000	1,600,000	1,750,000	6,150,000
10.03.07.03	පොද්ගලික දැව ප්‍රවාහනය	111,567	100,000	110,000	120,000	125,000	455,000
10.03.07.04	මෝටර් රථ විකිණීම මත බදු	64,542	65,000	80,000	90,000	120,000	355,000
10.03.07.05	රාජ්‍ය ආරක්ෂක අමාත්‍යාංශයට අදාළ බලපත්‍ර ගාස්තු	13,728	25,000	25,000	30,000	40,000	120,000
10.03.07.06	ධීවර හා ජලජ සම්පත් දෙපාර්තමේන්තුවට අදාළ බලපත්‍ර ගාස්තු	22,804	20,000	25,000	30,000	35,000	110,000
10.03.07.07	තරු පහේ හෝටල් වල කාමර සඳහා බද්ද	-	-	-	-	-	-
10.03.07.08	සමාගම් ලියාපදිංචි කිරීමේ බද්ද	1,162,760	5,000	1,500,000	1,700,000	1,800,000	5,005,000
10.03.07.09	කාබන් බද්ද	-	-	2,500,000	3,000,000	3,500,000	9,000,000
10.03.07.10	වාහන ගිණිකම් බද්ද	1,579,134	1,500,000	1,650,000	1,800,000	2,000,000	6,950,000
10.03.07.11	ණය ආපසු ගෙවීමේ බද්ද	-	-	15,000,000	20,000,000	23,000,000	58,000,000
10.03.07.12	ප්‍රාග්ධන ලාභ බද්ද	-	-	1,800,000	3,000,000	5,000,000	9,800,000
10.03.07.99	අනෙකුත්	199,695	200,000	190,000	200,000	240,000	830,000
10.03.08.00	නොකාර්යවරුන්ට වාර්ෂික මහාධිකරණ සහතික නිකුත් කිරීමේ ගාස්තු	15,952	20,000	15,000	17,000	20,000	72,000
10.03.09.00	විදේශිකයන්ට බදු දෙන ඉඩම් සඳහා වන බද්ද	22,666	-	-	-	-	-
10.03.10.00	විගමන බද්ද	11,055	10,000	15,000	18,000	20,000	63,000

ඇස්තමේන්තුව - 2018
3.2.1 රාජ්‍ය ආදායම - බදු ආදායම

බදු ආදායම (සම්බන්ධිතයි)

රුපියල් දහස්

ආදායම	විස්තරය	2016	2017 සංශෝධිත ඇස්තමේන්තුව	2018 ඇස්තමේන්තුව	2019 - 2020		2017 - 2020 එකතුව
					2019	2020	
					පුරෝකථන		
10.04	ආදායම හා ලාභ මත බදු	258,856,786	308,000,000	370,000,000	435,000,000	520,000,000	1,633,000,000
10.04.01.00	සාමූහික බදු	144,133,759	147,000,000	195,000,000	237,000,000	286,000,000	865,000,000
10.04.01.01	ආදායම බද්ද	121,836,210	122,000,000	160,000,000	190,000,000	232,000,000	704,000,000
10.04.01.02	ලාභාංශ බද්ද	15,901,812	18,000,000	25,000,000	35,000,000	40,000,000	118,000,000
10.04.01.03	ප්‍රේමණ බද්ද	6,395,736	7,000,000	10,000,000	12,000,000	14,000,000	43,000,000
10.04.02.00	සාමූහික ජනාවාස බදු	38,359,010	50,000,000	70,000,000	85,000,000	105,000,000	310,000,000
10.04.02.01	උපයන විට ගෙවීම් බද්ද	28,169,489	35,000,000	50,000,000	60,000,000	75,000,000	220,000,000
10.04.02.99	අනෙකුත්	10,189,520	15,000,000	20,000,000	25,000,000	30,000,000	90,000,000
10.04.03.00	රඳවා ගැනීමේ බදු	55,905,842	63,000,000	45,800,000	37,700,000	44,500,000	191,000,000
10.04.03.01	පොලිය මත	47,839,316	60,000,000	40,000,000	30,000,000	35,000,000	165,000,000
10.04.03.99	ගාස්තු හා වෙනත්	8,066,526	3,000,000	5,800,000	7,700,000	9,500,000	26,000,000
10.04.04.00	ආර්ථික සේවා ගාස්තු	20,458,175	48,000,000	59,200,000	75,300,000	84,500,000	267,000,000
10.04.04.01	දේශීය		47,000,000	58,000,000	74,000,000	83,000,000	262,000,000
10.04.04.02	ආනයන		1,000,000	1,200,000	1,300,000	1,500,000	5,000,000

ඇස්තමේන්තුව - 2018
3.2.2 රාජ්‍ය ආදායම් - බදු නොවන ආදායම්

ආදායම් සංකේතාංකය	විස්තරය	2016	2017 සංශෝධිත ඇස්තමේන්තුව	2018 ඇස්තමේන්තුව	රුපියල් දහස්		2017 - 2020 එකතුව
					2019	2020	
					පුරෝකථන		
	බදු නොවන ආදායම්	254,093,042	180,250,000	216,000,000	242,000,000	280,000,000	918,250,000
20.01	දෙපාර්තමේන්තුමය ව්‍යවසායයන්ගෙන් ලැබෙන ආදායම්	13,215,970	11,470,000	16,170,000	18,170,000	20,170,000	65,980,000
20.01.01.00	දුම්රිය	6,521,807	6,500,000	8,000,000	9,000,000	10,000,000	33,500,000
20.01.02.00	තැපැල්	6,578,134	4,800,000	8,000,000	9,000,000	10,000,000	31,800,000
20.01.03.00	ගබඩා අත්තිකාරම් (පුපුරුණු ද්‍රව්‍ය) ගිණුම	65,000	100,000	100,000	100,000	100,000	400,000
20.01.04.00	බන්ධනාගාර, කාර්මික හා කෘෂිකාර්මික අත්තිකාරම් ගිණුම	51,029	70,000	70,000	70,000	70,000	280,000
20.02	රජයේ වසකම්වලින් ලැබෙන ආදායම්	123,966,696	58,888,000	65,335,000	73,729,000	88,570,000	286,522,000
20.02.01.00	කුලී	10,980,204	3,838,000	4,135,000	4,404,000	4,720,000	17,097,000
20.02.01.01	රජයේ ගොඩනැගිලි කුලී	789,821	900,000	950,000	1,000,000	1,100,000	3,950,000
20.02.01.02	රජයේ කැලැවලින් ලැබෙන ආදායම්	2,170,577	1,400,000	1,800,000	1,900,000	2,000,000	7,100,000
20.02.01.03	ඉඩම් හා අනෙකුත් බදු කුලී	64,198	60,000	65,000	74,000	80,000	279,000
20.02.01.04	ප්‍රාදේශීය වතු සමාගම්වලින් ලැබෙන කල්බදු කුලී	767,330	1,200,000	1,200,000	1,300,000	1,400,000	5,100,000
20.02.01.99	අනෙකුත් කුලී	7,188,279	278,000	120,000	130,000	140,000	668,000
20.02.02.00	පොළී	4,826,406	5,950,000	5,600,000	6,225,000	6,750,000	24,525,000
20.02.02.01	ණය දීම	3,954,099	4,300,000	4,300,000	4,775,000	5,150,000	18,525,000
1	ශ්‍රී ලංකා වරාය අධිකාරිය	1,101,693	1,200,000	1,000,000	1,200,000	1,400,000	4,800,000
2	ජාතික සංවර්ධන බැංකුව	238,292	300,000	400,000	425,000	450,000	1,575,000
3	ලංකා සංවර්ධන මූල්‍ය සංස්ථාව	1,086,059	1,300,000	1,300,000	1,400,000	1,500,000	5,500,000
4	ජාතික ජල සම්පාදන හා ජලාපවහන මණ්ඩලය	-	-	-	-	-	-
5	වෙනත්	1,528,055	1,500,000	1,600,000	1,750,000	1,800,000	6,650,000
20.02.02.99	වෙනත්	872,308	1,650,000	1,300,000	1,450,000	1,600,000	6,000,000
20.02.03.00	ලාභ	92,338,235	44,000,000	50,000,000	57,000,000	70,500,000	221,500,000
1	බැංකු	38,123,745	22,000,000	26,000,000	30,000,000	38,000,000	116,000,000
2	විදුලි සංදේශ නියාමන කොමිෂන් සභාව	28,000,000	15,000,000	16,000,000	18,000,000	22,000,000	71,000,000
3	ජාතික රක්ෂණ හා අරමුදල	2,500,000	3,000,000	3,500,000	4,000,000	4,500,000	15,000,000
4	වෙනත්	23,714,490	4,000,000	4,500,000	5,000,000	6,000,000	19,500,000
20.02.04.00	ලාභාංශ	15,821,851	5,100,000	5,600,000	6,100,000	6,600,000	23,400,000
1	ශ්‍රී ලංකා ටෙලිකොම්	795,131	800,000	800,000	800,000	800,000	3,200,000
2	බැංකු	760,765	800,000	800,000	800,000	800,000	3,200,000
3	වෙනත්	14,265,955	3,500,000	4,000,000	4,500,000	5,000,000	17,000,000
20.02.05.00	රාජ්‍ය ව්‍යාපාරවල අතිරික්ත අරමුදල් මාරු කිරීම						
20.03	විකුණුම් සහ ගාස්තු	72,606,428	64,792,000	79,595,000	87,891,000	98,890,000	331,168,000
20.03.01.00	දෙපාර්තමේන්තුමය විකිණීම්	139,079	110,000	117,000	125,000	130,000	482,000
20.03.02.00	පරිපාලනාත්මක ගාස්තු හා වෙළුම්	51,521,587	46,681,000	58,277,000	63,415,000	71,259,000	239,632,000
20.03.02.01	විගණන ගාස්තු	169,006	125,000	140,000	150,000	160,000	572,000
20.03.02.02	ගුවන් නාවික ගාස්තු	1	-	-	-	-	-
20.03.02.03	1968 අංක 32 දරණ පුද්ගලයින් ලි.ප. කිරීමේ පනත යටතේ ගාස්තු	235,396	240,000	250,000	275,000	300,000	1,065,000
20.03.02.04	මිනින්දෝරු දෙපාර්තමේන්තුවට අදාළ ගාස්තු	465,023	350,000	350,000	375,000	390,000	1,465,000
20.03.02.05	රජයේ මුද්‍රණාලයේ ලැබීම්	519,473	600,000	650,000	700,000	740,000	2,690,000
20.03.02.06	වනසත්ව හා වෘක්ෂලතා සංරක්ෂණ ආඥා පනත යටතේ ගාස්තු	25,398	24,000	25,000	30,000	32,000	111,000
20.03.02.07	විසා බලපත්‍ර, විදේශ ගමන් බලපත්‍ර හා ද්විත්ව පුරවැසි භාවය ලබා ගැනීම සම්බන්ධ ගාස්තු	15,604,070	15,000,000	16,000,000	17,000,000	18,500,000	66,500,000
20.03.02.08	අපගමන බද්ද	6,809,667	14,400,000	17,000,000	18,500,000	20,000,000	69,900,000
20.03.02.09	තක්සේරු දෙපාර්තමේන්තුවේ ගාස්තු	132,086	160,000	80,000	90,000	100,000	430,000
20.03.02.10	සමාගම් රෙජිස්ටාර්ගේ ගාස්තු	83,316	100,000	115,000	130,000	160,000	505,000
20.03.02.11	සංස්ථා හා ව්‍යවස්ථාපිත මණ්ඩලවලින් ලැබෙන නෛතික ගාස්තු	38,520	40,000	40,000	45,000	50,000	175,000
20.03.02.12	රාජ්‍ය කොන්ත්‍රාත් පනත යටතේ අයකරනු ලබන ගාස්තු	29,951	27,000	27,000	30,000	32,000	116,000
20.03.02.13	විභාග හා අනෙකුත් ගාස්තු	392,156	420,000	450,000	475,000	500,000	1,845,000
20.03.02.14	මෝටර් රථ ප්‍රවාහන පනත යටතේ අයකරනු ලබන ගාස්තු හා අනෙකුත් ලැබීම්	8,847,545	8,500,000	9,800,000	10,500,000	12,500,000	41,300,000
20.03.02.15	සහනදායී මෝටර් රථ බලපත්‍ර නිකුත් කිරීම යටතේ මෝටර් රථ පැවරීමේදී අයකරනු ලබන ලියාපදිංචි කිරීමේ ගාස්තු	692,537	125,000	100,000	100,000	100,000	425,000
20.03.02.16	ගුවන් යානා කුලී ආදායම්	193,757	150,000	200,000	220,000	250,000	820,000
20.03.02.17	ඇඟළුම් සඳහා දේශීය විකුණුම් මත ගාස්තු	167,138	140,000	150,000	160,000	175,000	625,000
20.03.02.18	කෘෂිකර්ම දෙපාර්තමේන්තුවට අදාළ ගාස්තු	265,934	280,000	300,000	325,000	350,000	1,255,000
20.03.02.19	උද්භිද උද්‍යාන ආදායම්	744,698	900,000	1,000,000	1,200,000	1,300,000	4,400,000
20.03.02.20	ගිණුම් හා විගණන ප්‍රමිති සෙස් බද්ද	-	-	-	-	-	-
20.03.02.21	බන්ධනාගාර කාර්මික අමාත්‍යාංශයට අදාළ ගාස්තු	32,272	100,000	100,000	110,000	120,000	430,000
20.03.02.99	විවිධ	16,073,643	5,000,000	11,500,000	13,000,000	15,500,000	45,000,000
20.03.03.00	දඩමුදල් හා රාජසන්තක කිරීම්	4,101,979	4,300,000	3,700,000	3,850,000	4,000,000	15,850,000
20.03.03.01	දඩ මුදල් හා රාජසන්තක කිරීම් - වෙළුම්	2,134,253	1,700,000	1,600,000	1,650,000	1,700,000	6,650,000
20.03.03.02	දඩ මුදල් හා රාජසන්තක කිරීම් - වෙනත්	1,967,726	2,600,000	2,100,000	2,200,000	2,300,000	9,200,000
20.03.04.00	රජයේ නිලධාරීන්ට ලබා දෙන යතුරු පැදි සම්බන්ධ මූලික වෙළුම්	19,383	-	-	-	-	-
20.03.05.00	භාණ්ඩාගාර බැඳුම්කර අධිකාරිය		1,000	1,000	1,000	1,000	4,000
20.03.06.00	එක්සත් ජාතීන්ගේ සාම සාධක මෙහෙයුම් කුලීන් ලද ආදායම්		2,700,000	2,500,000	2,500,000	2,500,000	10,200,000
20.03.99.00	අනිකුත් ලැබීම්	16,824,400	11,000,000	15,000,000	18,000,000	21,000,000	65,000,000

ඇස්තමේන්තුව - 2018
3.2.2 රාජ්‍ය ආදායම් - බදු නොවන ආදායම්

බදු නොවන ආදායම් (සම්බන්ධිතයි)

ආදායම් සංකේතංකය	විස්තරය	2016	2017 සංශෝධිත ඇස්තමේන්තුව	2018 ඇස්තමේන්තුව	රුපියල් දහස්		2017 - 2020 එකතුව
					2019	2020	
					පුරෝකථන		
20.04	සමාජ සංරක්ෂණ දායක මුදල්	18,046,217	22,000,000	26,000,000	32,000,000	38,000,000	118,000,000
20.04.01.00	මධ්‍යම රජය	11,956,576	14,000,000	16,000,000	20,000,000	24,000,000	74,000,000
20.04.02.00	පළාත් සභා	6,089,642	8,000,000	10,000,000	12,000,000	14,000,000	44,000,000
20.05	වර්තන පැවරීම්	7,230,989	6,750,000	12,000,000	12,200,000	17,500,000	48,450,000
20.05.01.00	මහ බැංකුවේ ලාභ	5,000,000	5,000,000	10,000,000	10,000,000	15,000,000	40,000,000
20.05.99.00	ජාතික ලොකරැයි මණ්ඩලය හා අනෙකුත් පැවරුම්	2,230,989	1,750,000	2,000,000	2,200,000	2,500,000	8,450,000
20.06	ප්‍රාග්ධන ආදායම්	19,026,743	16,350,000	16,900,000	18,010,000	16,870,000	68,130,000
20.06.01.00	පැවරීමෙන් ලත් මුදල්	-	-	-	-	-	-
20.06.02.00	ප්‍රාග්ධන වත්කම් විකිණීම	407,249	100,000	100,000	110,000	120,000	430,000
20.06.03.00	දේශීය ප්‍රාග්ධන පැවරීම්	-	-	-	-	-	-
20.06.04.00	ණය ආපසු අයකර ගැනීම්	18,619,493	16,250,000	16,800,000	17,900,000	16,750,000	67,700,000
1	ශ්‍රී ලංකා විරාය අධිකාරිය	5,301,446	4,800,000	5,000,000	5,200,000	5,500,000	20,500,000
2	ජාතික සංවර්ධන බැංකුව	436,945	450,000	600,000	1,400,000	300,000	2,750,000
3	ලංකා සංවර්ධන මූල්‍ය සංස්ථාව	2,197,915	2,600,000	2,700,000	2,300,000	1,650,000	9,250,000
4	ජාතික ජල සම්පාදන හා ජලාපවහන මණ්ඩලය	-	-	-	-	-	-
5	අනෙකුත්	10,683,187	8,400,000	8,500,000	9,000,000	9,300,000	35,200,000
ප්‍රදාන							
30.01.01.00	විදේශීය ප්‍රදානයන්	7,495,973	8,000,000	10,000,000	10,000,000	10,000,000	38,000,000
	එකතුව (බදු ආදායම් + බදු නොවන ආදායම් + ප්‍රදාන)	1,725,277,876	1,938,000,000	2,260,000,000	2,556,000,000	2,903,000,000	9,657,000,000

ඇස්තමේන්තුව - 2018
3.2.3 පළාත් සභා ආදායම්

ආදායම් සංකේතංකය	විස්තරය	2016	2017 සංශෝධිත ඇස්තමේන්තුව	2018 ඇස්තමේන්තුව	රුපියල් දහස්		2017 - 2020 එකතුව
					2019	2020	
					පුරෝකථන		
40.00	පළාත් සභා ආදායම්	39,297,906	48,800,000	55,500,000	63,800,000	72,500,000	240,600,000
40.01.00.00	මධ්‍යම රජයේ මාරු කිරීම්	28,712,069	37,500,000	43,500,000	50,000,000	57,500,000	188,500,000
40.01.01.00	ජාතික ගොඩනැගීමේ බද්ද	19,514,448	27,500,000	31,000,000	35,000,000	40,000,000	133,500,000
40.01.01.01	දේශීය	9,197,621	10,000,000	12,500,000	15,000,000	17,500,000	55,000,000
40.01.01.02	ආනයන	8,462,721	9,000,000	9,500,000	11,000,000	12,000,000	41,500,000
40.01.02.00	මුද්දර බද්ද	2,123,117	2,300,000	2,500,000	2,800,000	3,000,000	10,600,000
40.01.03.00	ව්‍යාජ ලියාපදිංචි කිරීමේ ගාස්තු	-	-	-	-	-	-
40.02.00.00	පළාත් සභා වෙත පවරා ඇති ආදායම්	41,029,274	40,200,000	43,500,000	46,200,000	49,500,000	179,400,000
40.02.01.00	මත්පැන් බලපත්‍ර ගාස්තු	2,028,394	2,200,000	2,300,000	2,500,000	2,800,000	9,800,000
40.02.02.00	මෝටර් රථ බලපත්‍ර ගාස්තු	8,959,945	10,000,000	10,500,000	11,300,000	12,600,000	44,400,000
40.02.03.00	අනෙකුත් බලපත්‍ර ගාස්තු	8,250	12,000	13,000	15,000	18,000	58,000
40.02.04.00	මුද්දර ගාස්තු	22,417,034	21,500,000	23,000,000	24,000,000	25,000,000	93,500,000
40.02.05.00	උසාවි දඩ මුදල්	2,216,377	2,100,000	2,500,000	2,800,000	3,000,000	10,400,000
40.02.06.00	කුලී	449,952	600,000	635,000	685,000	732,000	2,652,000
40.02.07.00	පොළී	1,554,653	1,800,000	1,952,000	2,100,000	2,350,000	8,202,000
40.02.08.00	අනෙකුත්	3,394,668	1,988,000	2,600,000	2,800,000	3,000,000	10,388,000
	එකතුව	80,327,180	89,000,000	99,000,000	110,000,000	122,000,000	420,000,000
	මුළු එකතුව (බදු ආදායම්+බදු නොවන ආදායම්+ප්‍රදාන+පළාත් සභා ආදායම්)	1,805,605,056	2,027,000,000	2,359,000,000	2,666,000,000	3,025,000,000	10,077,000,000

විසදුම් ඇස්තමේන්තුව

4.1 වියදම් වර්ගීකරණය - සම්මත වැය විෂයන්, වැය විෂය කාණ්ඩ සහ වැය විෂය නාම

වැය විෂය වැය විෂය කාණ්ඩය/නාමය

පුනරාවර්තන වියදම්

පුද්ගල පවිත්‍ර

- 1001 වැටුප් හා වේතන
- 1002 අතිකාල හා නිවාඩු දින වැටුප්
- 1003 වෙනත් දීමනා

ගමන් වියදම්

- 1101 දේශීය
- 1102 විදේශීය

සැපයීම්

- 1201 ලිපිද්‍රව්‍ය හා කාර්යාලයීය අවශ්‍යතා
- 1202 ඉන්ධන
- 1203 ආහාර පාන හා නිල ඇඳුම්
- 1204 වෛද්‍ය සැපයීම්
- 1205 වෙනත්

නඩත්තු වියදම්

- 1301 වාහන
- 1302 යන්ත්‍ර සහ යන්ත්‍රෝපකරණ
- 1303 ගොඩනැගිලි සහ ඉදිකිරීම්

සේවා

- 1401 ප්‍රවාහන
- 1402 තැපැල් සහ සන්නිවේදන
- 1403 විදුලිය සහ ජලය
- 1404 බදු කුලී සහ පළාත් පාලන ආයතන බදු
- 1406 කල්බදු වාහන සඳහා වූ පොලී ගෙවීම්
- 1408 මෙහෙයුම් කල්බදු ක්‍රමයට ප්‍රසම්පාදිත වාහන සඳහා වාරික ගෙවීම්
- 1409 වෙනත්

මාරුකිරීම්

- 1501 සුභසාධන වැඩසටහන්
- 1502 විශ්‍රාමික ප්‍රතිලාභ
- 1503 රාජ්‍ය ආයතන
- 1504 සංවර්ධන සහනාධාර
- 1505 සම්මාදම් සහ දායක මුදල්
- 1506 රජයේ සේවකයන් සඳහා දේපළ ණය පොලී
- 1507 පළාත් සභා සඳහා ප්‍රදානයන්
- 1508 වෙනත්
- 1509 හදිසි අවශ්‍යතා අරමුදලට දායකත්වය

පොලී ගෙවීම්

- 1601 දේශීය ණය සඳහා පොලී ගෙවීම
- 1602 විදේශීය ණය සඳහා පොලී ගෙවීම
- 1603 භාණ්ඩාගාර බිල්පත් සහ භාණ්ඩාගාර බැඳුම්කර මත වට්ටම්

වෙනත් පුනරාවර්තන විෂදම්

- 1701 පාඩු සහ කපාහැරීම්
- 1702 අනපේක්ෂිත සේවා
- 1703 රාජ්‍ය භාෂා ප්‍රතිපත්තිය ක්‍රියාත්මක කිරීම

මූලධන විෂදම්

මූලධන වත්කම් පුනරුත්ථාපනය හා වැඩිදියුණු කිරීම

- 2001 ගොඩනැගිලි සහ ඉදිකිරීම්
- 2002 යන්ත්‍ර සහ යන්ත්‍රෝපකරණ
- 2003 වාහන

මූලධන වත්කම් අත්පත් කර ගැනීම

- 2101 වාහන
- 2102 ගෘහ භාණ්ඩ හා කාර්යාලයීය උපකරණ
- 2103 යන්ත්‍ර සහ යන්ත්‍රෝපකරණ
- 2104 ගොඩනැගිලි සහ ඉදිකිරීම්
- 2105 ඉඩම් සහ ඉඩම් වැඩිදියුණු කිරීම්
- 2106 මෘදුකාංග සංවර්ධනය
- 2108 කල්බදු වාහන සඳහා ණය මුදල ආපසු ගෙවීම්

ප්‍රාග්ධන මාරුකිරීම්

- 2201 රාජ්‍ය ආයතන
- 2202 සංවර්ධන සහායන්
- 2203 පළාත් සභා සඳහා ප්‍රදානයන්
- 2204 විදේශයන්ට මාරු කිරීම්
- 2205 රාජ්‍ය නොවන ආයතන සඳහා ප්‍රාග්ධන ප්‍රදානයන්

මූල්‍ය වත්කම් අත්පත් කර ගැනීම

- 2301 හිමිකම් දායක මුදල්
- 2302 ණයදීම

හැකියා වර්ධනය

- 2401 කාර්ය මණ්ඩල පුහුණු

වෙනත් මූලධන විෂදම්

- 2501 ප්‍රතිව්‍යුහගතකිරීම්
- 2502 ආයෝජන
- 2503 අනපේක්ෂිත සේවා
- 2504 පළාත් සභා සඳහා දායකත්වය
- 2505 ප්‍රසම්පාදන පෙර සූදානම් වීම්
- 2506 යටිතල පහසුකම් සංවර්ධනය
- 2507 පර්යේෂණ සහ සංවර්ධන
- 2509 වෙනත්

රාජ්‍ය ණය ආපසු ගෙවීම්

- 3001 දේශීය
- 3002 විදේශීය

ඇස්තමේන්තුව 2018

4.2 වැඩ සටහන් අනුව වියදම් සාරාංශය

රු '000

වැඩ සටහන් සංකේතය	වැඩ සටහන	සුභරාවර්තන වියදම	මූලධන වියදම	මුළු වියදම
01	මෙහෙයුම් වැඩසටහන	1,826,001,419	1,265,673,613	3,091,675,032
02	සංවර්ධන වැඩසටහන	338,130,581	718,039,205	1,056,169,786
	එකතුව	2,164,132,000	1,983,712,818	4,147,844,818

ඇස්තමේන්තුව 2018
4.3 මූල්‍යකරණ සාරාංශය

රු '000

	2016	2017 ප්‍රතිශෝධිත අයවැය	2018 ඇස්තමේන්තුව
මුළු මූල්‍යකරණය	3,106,443,098	3,827,570,576	4,147,844,818
දේශීය	2,890,690,185	3,547,265,556	3,973,522,200
11 දේශීය අරමුදල්	1,466,650,686	1,842,223,834	1,917,854,630
17 විදේශ මූල්‍යකරණය ආශ්‍රිත පිරිවැය	36,380,594	43,381,190	41,781,815
18 විදේශීය මූල්‍යනය ආශ්‍රිත දේශීය සම-මූල්‍යනය			8,782,000
21 විශේෂ නීති සේවා	1,387,658,905	1,661,660,532	2,005,103,755
විදේශීය	215,752,913	280,305,020	174,322,618
12 විදේශීය ණය	205,433,397	261,144,709	159,507,320
13 විදේශීය ප්‍රදාන	6,955,279	15,839,011	11,035,548
14 ප්‍රතිපූරණය කරනු ලබන විදේශ ණය	2,747,380	2,011,600	3,430,000
15 ප්‍රතිපූරණය කරනු ලබන විදේශ ප්‍රදාන	278,730	325,000	121,150
16 ප්‍රතිපාදනවිය අරමුදල්	338,127	984,700	228,600

ඇස්තමේන්තුව 2018

4.4 අමාත්‍යාංශ/විශේෂ වියදම් ඒකක අනුව රජයේ වියදම

අමාත්‍යාංශය/විශේෂ වියදම් ඒකකය	2016	2017 ප්‍රතිශෝධිත ඇස්තමේන්තුව	2018 ඇස්තමේන්තුව	2019		2020		2017 - 2020 එකතුව
				ප්‍රථම අර්ධ වර්ෂය	දෙවන අර්ධ වර්ෂය	ප්‍රථම අර්ධ වර්ෂය	දෙවන අර්ධ වර්ෂය	
සුඛාරාම ඒකකය	1,770,881,746	1,997,603,011	2,164,132,000	2,194,939,035	2,262,276,818	2,262,276,818	8,618,950,864	
විශේෂ වියදම් ඒකක	7,481,471	14,459,666	16,071,553	16,222,108	16,453,538	16,453,538	63,206,865	
1 අතිගරු ජනාධිපති	1,998,402	3,660,977	2,711,716	2,740,860	2,791,010	2,791,010	11,904,563	
2 අග්‍රාමාත්‍ය කාර්යාලය	754,694	870,878	951,580	945,420	939,900	939,900	3,707,778	
4 උපවිමාධිකරණවල විශේෂකාරවරු	108,605	126,443	149,700	156,000	162,820	162,820	594,963	
5 අමාත්‍ය මණ්ඩල කාර්යාලය	68,256	78,733	94,350	100,720	106,650	106,650	380,453	
6 රාජ්‍ය සේවා කොමිෂන් සභාව	157,007	197,113	175,065	182,060	189,340	189,340	743,578	
7 අධිකරණ සේවා කොමිෂන් සභාව	44,825	60,530	71,683	78,193	83,853	83,853	294,259	
8 ජාතික පොලිස් කොමිෂන් සභාව	82,632	97,196	94,930	100,700	106,340	106,340	399,166	
9 පරිපාලන අභියාචන විනිශ්චය අධිකාරිය	21,192	23,361	24,840	26,955	29,480	29,480	104,636	
10 අලෙස් හෝ දූෂණ චෝදනා විමර්ශන කොමිෂන් සභාව	272,578	304,756	441,100	464,050	487,150	487,150	1,697,056	
11 මුදල් කොමිෂන් සභා කාර්යාලය	43,682	50,160	68,600	74,050	80,010	80,010	272,820	
12 ජාතික අධ්‍යාපන කොමිෂන් සභාව	31,462	35,502	40,202	42,450	45,760	45,760	163,914	
13 ශ්‍රී ලංකා මානව හිමිකම් කොමිෂන් සභාව	170,301	197,246	244,000	252,530	262,670	262,670	956,446	
16 පාර්ලිමේන්තුව	1,816,476	2,455,027	2,555,700	2,584,875	2,617,075	2,617,075	10,212,677	
17 පාර්ලිමේන්තුවේ සභානායකතුමාගේ කාර්යාලය	34,346	38,076	40,060	43,910	46,395	46,395	168,441	
18 පාර්ලිමේන්තුවේ අණවු පක්ෂයේ ප්‍රධාන සංවිධායකතුමාගේ කාර්යාලය	41,802	60,294	83,610	91,130	97,670	97,670	332,704	
19 පාර්ලිමේන්තුවේ විපක්ෂ නායකතුමාගේ කාර්යාලය	53,303	78,788	82,800	89,920	96,660	96,660	348,168	
20 මැතිවරණ කොමිෂන් සභාව	577,561	4,475,246	6,206,450	6,225,400	6,244,400	6,244,400	23,151,496	
21 විගණකාධිපති දෙපාර්තමේන්තුව	1,147,433	1,471,765	1,805,900	1,776,070	1,801,050	1,801,050	6,854,785	
22 පරිපාලන කටයුතු පිළිබඳ පාර්ලිමේන්තු කොමසාරිස්තුමාගේ කාර්යාලය	15,589	24,441	24,535	25,950	27,220	27,220	102,146	
23 විගණන සේවා කොමිෂන් සභාව		52,234	44,322	48,330	52,440	52,440	197,326	
24 ජාතික ප්‍රසම්පාදන කොමිෂන් සභාව		43,562	59,360	63,435	67,520	67,520	233,877	
25 සීමා නිර්ණය කොමිෂන් සභාව		10,427	10,810	12,185	13,375	13,375	46,797	
26 නොපතුරු දැනගැනීමේ අයිතිවාසිකම් පිළිබඳ කොමිෂන් සභාව		41,190	41,190	44,145	47,640	47,640	132,975	
324 කලමනාකරණ විගණන දෙපාර්තමේන්තුව	41,325	46,911	49,050	52,770	57,110	57,110	205,841	
අමාත්‍යාංශ	1,763,400,275	1,983,143,345	2,148,060,447	2,178,716,927	2,245,823,280	2,245,823,280	8,555,743,999	
0101 මුද්දරාසන අමාත්‍යාංශය	1,264,888	2,000,256	711,645	1,618,150	1,683,035	1,683,035	6,013,086	
0102 මුදල් හා ජනමාධ්‍ය අමාත්‍යාංශය	632,495,835	769,700,527	997,399,853	873,083,376	884,877,385	884,877,385	3,525,061,141	
0103 ආරක්ෂක අමාත්‍යාංශය	244,663,220	256,968,187	260,711,375	262,740,645	265,382,285	265,382,285	1,045,802,492	
0104 ජාතික ප්‍රතිපත්ති හා ආර්ථික කටයුතු අමාත්‍යාංශය	3,033,896	3,773,336	4,178,030	4,395,675	4,564,145	4,564,145	16,911,186	
0106 ආපදා කළමනාකරණ අමාත්‍යාංශය	916,729	6,571,930	942,700	963,990	990,740	990,740	9,469,360	
0108 තැපැල්, තැපැල් සේවා හා මුස්ලිම් ආගමික කටයුතු අමාත්‍යාංශය	12,503,939	12,307,582	13,157,800	13,490,800	13,670,500	13,670,500	52,626,682	
0110 අධිකරණ අමාත්‍යාංශය	7,292,944	7,750,570	8,130,246	8,220,005	8,367,160	8,367,160	32,467,981	
0111 සෞඛ්‍ය, පෝෂණ හා දේශීය වෛද්‍ය අමාත්‍යාංශය	112,991,575	125,713,231	134,400,000	137,931,150	142,371,330	142,371,330	540,415,711	
0112 විදේශ කටයුතු අමාත්‍යාංශය	8,941,311	9,512,155	9,956,950	10,419,450	10,971,500	10,971,500	40,860,055	
0114 ප්‍රාග්ධන හා සිවිල් ගුවන් සේවා අමාත්‍යාංශය	32,839,202	27,668,403	18,136,737	29,295,550	29,772,800	29,772,800	104,873,490	

අමාත්‍යාංශය/විශේෂ වියදම් වර්ගය	2016	2017 ප්‍රතිලෝමීත අලුත්වැඩ	2018 අලුත්වැඩ	2019		2017 - 2020 එකතුව
				2019	2020	
0117 උසස් අධ්‍යාපන හා මහාචාර්යවරුන් අමාත්‍යාංශය	29,544,806	33,126,408	32,757,000	37,070,000	41,589,000	144,542,408
0118 කෘෂිකර්ම අමාත්‍යාංශය	43,296,192	54,593,038	16,789,947	49,758,455	50,693,850	171,835,290
0119 විදුලිබල හා පුනර්ජනනීය බලශක්ති අමාත්‍යාංශය	476,605	1,946,973	498,150	511,690	527,095	3,483,908
0120 සාගතන හා ලිපි කටයුතු අමාත්‍යාංශය	7,218,806	7,237,757	1,406,243	7,212,255	7,257,401	23,113,656
0121 සුවිදේශ කටයුතු අමාත්‍යාංශය	25,524,770	26,935,502	28,100,000	29,600,000	31,500,000	116,135,502
0122 ඉඩම් හා පාර්ලිමේන්තු ප්‍රතිසංස්කරණ අමාත්‍යාංශය	5,335,643	5,899,693	5,897,252	5,978,525	6,080,880	23,856,350
0123 නිවාස හා ඉදිකිරීම් අමාත්‍යාංශය	1,562,272	1,098,778	834,500	878,240	938,990	3,750,508
0124 සමාජ සවිබලගැන්වීම්, සුබසාධන හා කන්ද උඩරට උරුමය පිළිබඳ අමාත්‍යාංශය	65,281,247	69,443,820	15,658,578	73,372,530	73,855,605	232,330,533
0126 අධ්‍යාපන අමාත්‍යාංශය	49,323,620	59,125,339	62,880,000	64,686,665	66,374,792	253,066,796
0130 රාජ්‍ය පරිපාලන හා කළමනාකරණ අමාත්‍යාංශය	201,959,772	214,251,638	232,751,365	252,711,805	273,081,260	972,796,068
0135 වැටීම් කාර්යාල අමාත්‍යාංශය	3,003,483	4,858,803	3,344,800	4,861,250	4,888,350	17,953,203
0136 ක්‍රීඩා අමාත්‍යාංශය	1,143,410	1,487,122	1,625,000	1,730,680	1,864,350	6,707,152
0140 කුරුමා නව ගම්මාන, ස්විතල පහසුකම් හා පුනර්ජනනීය අමාත්‍යාංශය	189,124	335,376	348,375	353,675	358,475	1,395,901
0145 නවකතාගාර ප්‍රතිසංස්කරණ, පුනර්ජනනීය, නැවත පදිංචි කිරීම් හා හිතදුරු අමාත්‍යාංශය	6,106,453	6,892,746	8,278,162	7,432,680	6,571,110	29,174,698
0147 ප්‍රාදේශීය සංවර්ධන අමාත්‍යාංශය	482,348	344,641	352,755	356,075	360,525	1,413,996
0148 සංවර්ධන කාර්යාල අමාත්‍යාංශය	87,843	122,577	220,545	228,835	236,975	808,932
0149 කාර්යාල හා වාණිජ අමාත්‍යාංශය	2,493,584	3,244,332	2,153,278	2,205,465	2,281,650	9,884,725
0150 නවීන තෙල් සම්පත් සංවර්ධන අමාත්‍යාංශය	213,502	234,426	242,100	248,745	254,210	979,481
0151 ධීවර හා ජල සම්පත් සංවර්ධන අමාත්‍යාංශය	1,788,980	1,813,540	1,758,195	1,828,100	1,894,550	7,294,385
0154 ඉඩම් ආවේණික පිලිබඳ අමාත්‍යාංශය	1,435,876	1,357,200	1,238,610	1,289,470	1,339,380	5,224,660
0155 පළාත් සභා හා පළාත් පාලන අමාත්‍යාංශය	170,168,262	166,909,757	176,217,379	185,292,210	200,323,825	728,743,171
0157 ජාතික සහජීවනය, සංවාද හා රාජ්‍ය සාමාන්‍ය අමාත්‍යාංශය	422,422	527,299	524,670	539,595	557,555	2,149,119
0158 රාජ්‍ය ව්‍යවසාය සංවර්ධන අමාත්‍යාංශය	243,178	280,572	283,400	299,750	318,050	1,181,772
0159 සංචාරක සංවර්ධන හා ක්‍රීඩාකර්ම අමාත්‍යාංශය	252,914	866,963	512,507	746,690	859,075	2,985,235
0160 මහවැලි සංවර්ධන හා පරිසර අමාත්‍යාංශය	5,269,680	5,274,042	5,464,404	5,696,855	5,989,145	22,424,446
0161 නිවස සංවර්ධන හා වනජීවී අමාත්‍යාංශය	1,901,157	2,032,220	2,125,970	2,192,950	2,295,150	8,646,290
0162 මහානගර හා සමාජ සංවර්ධන අමාත්‍යාංශය	926,517	3,002,279	1,109,160	1,198,045	1,241,644	6,551,128
0163 අභ්‍යන්තර කටයුතු, වසඟ සංවර්ධන හා සංස්කෘතික කටයුතු අමාත්‍යාංශය	3,162,020	3,701,223	4,543,844	4,787,750	5,072,832	18,105,649
0165 ජාතික ඒකාබද්ධතා සහ ප්‍රතිසන්ධාන අමාත්‍යාංශය	70,893	112,405	116,308	125,265	135,040	489,018
0166 නගර සැලසුම් හා ජල සම්පාදන අමාත්‍යාංශය	260,612	320,531	367,542	392,292	402,177	1,482,542
0167 විශේෂ කාර්යාල අමාත්‍යාංශය	59,658	66,069	74,000	77,050	81,300	298,419
0176 වරාය හා නාවික කටයුතු අමාත්‍යාංශය	179,063	255,255	233,280	246,965	257,270	992,770
0182 විදේශ රැකියා අමාත්‍යාංශය	593,450	615,622	633,030	663,960	685,100	2,597,712
0192 නීතිය හා සාමය සහ දකුණින් සංවර්ධන අමාත්‍යාංශය	62,845,077	67,153,458	75,170,083	75,646,905	76,065,725	294,036,171
0193 කම්කරු වෘත්තීය සමිති සංවර්ධන හා සබරගමුව සංවර්ධන අමාත්‍යාංශය	2,015,757	2,092,599	2,221,201	2,278,002	2,343,477	8,935,279
0194 විදුලි සංදේශ හා ඩිජිටල් සන්නිවේදන අමාත්‍යාංශය	130,629	210,203	214,142	220,252	226,652	871,249
0195 සංවර්ධන උපායමාර්ග හා ජාත්‍යන්තර වෙළඳ අමාත්‍යාංශය	593,945	647,086	604,800	615,695	623,615	2,491,196
0196 විද්‍යා, තාක්ෂණ හා පර්යේෂණ අමාත්‍යාංශය	1,600,207	1,833,336	1,863,600	1,887,780	1,911,010	7,495,726
0197 නිපුණතා සංවර්ධන හා වෘත්තීය පුහුණු අමාත්‍යාංශය	5,354,337	6,369,813	6,543,556	6,640,350	6,740,480	26,294,199

අමාත්‍යාංශය/විශේෂ වියදම් වර්ගය	2016	2017	2018	2019	2020	2017 - 2020
	2016	2017	2018	2019	2020	එකතුව
0198 වාට්මාර්ට් හා ජල සම්පත් කළමනාකරණ අමාත්‍යාංශය	3,277,484	3,808,181	3,631,380	3,924,435	4,297,130	15,661,126
0199 ප්‍රාථමික කර්මාන්ත අමාත්‍යාංශය	661,135	748,547	746,000	770,200	797,700	3,062,447
මුළු වියදම්	594,012,718	934,313,415	833,712,818	823,047,960	785,944,053	3,377,018,246
විශේෂ වියදම් වර්ග	6,941,862	8,490,720	9,400,000	2,713,380	2,537,160	23,141,260
1 අතිගරු ජනාධිපති	5,642,097	6,579,507	7,275,319	2,134,180	2,036,110	18,025,116
2 අග්‍රාමාත්‍ය කාර්යාලය	414,457	575,173	821,100	73,250	62,600	1,532,123
4 උපවිධායක රජයේ විද්‍යාල සංවර්ධන අමාත්‍යාංශය	38,370	56,300	63,400	63,900	64,400	248,000
5 අමාත්‍ය මණ්ඩල කාර්යාලය	2,235	12,505	12,650	13,650	14,550	53,355
6 රාජ්‍ය සේවා කොමිෂන් සභාව	126,472	254,500	58,221	8,350	9,050	330,121
7 අධිකරණ සේවා කොමිෂන් සභාව	581	7,710	1,800	2,100	2,400	14,010
8 ජාතික පොලිස් කොමිෂන් සභාව	2,722	2,830	2,950	3,540	4,050	13,370
9 පරිපාලන අභියාචන විනිශ්චය අධිකාරිය	666	850	650	730	820	3,050
10 අලෙස් හෝ ඉපණ වෝදනා විමර්ශන කොමිෂන් සභාව	44,865	42,600	29,000	14,800	16,100	102,500
11 මුදල් කොමිෂන් සභා කාර්යාලය	70,552	102,900	199,800	7,200	8,100	318,000
12 ජාතික අධ්‍යාපන කොමිෂන් සභාව	2,185	4,150	9,250	6,070	4,650	24,120
13 ශ්‍රී ලංකා මානව හිමිකම් කොමිෂන් සභාව	13,192	10,600	5,100	5,450	5,800	26,950
16 පාර්ලිමේන්තුව	336,071	523,021	646,650	147,440	151,300	1,468,411
17 පාර්ලිමේන්තුවේ සහායක කමිටු මගින් කාර්යාලය	1,957	1,300	1,050	1,260	1,470	5,080
18 පාර්ලිමේන්තුවේ ආණ්ඩු පක්ෂයේ ප්‍රධාන සංවිධායක කමිටු මගින් කාර්යාලය	1,139	1,600	1,900	2,100	2,300	7,900
19 පාර්ලිමේන්තුවේ විපක්ෂ නායක කමිටු මගින් කාර්යාලය	4,609	85,774	7,850	8,700	9,550	111,874
20 මැතිවරණ කොමිෂන් සභාව	55,280	91,600	114,250	143,900	59,000	408,750
21 විගණකාධිපති දෙපාර්තමේන්තුව	182,609	121,600	122,500	48,200	54,000	346,300
22 පරිපාලන කටයුතු පිළිබඳ පාර්ලිමේන්තු කොමසාරිස් කමිටු මගින් කාර්යාලය	123	800	550	610	670	2,630
23 විගණන සේවා කොමිෂන් සභාව		2,800	1,885	2,200	2,550	9,435
24 ජාතික ප්‍රසම්පාදන කොමිෂන් සභාව		6,500	12,000	12,800	13,700	45,000
25 සීමා නිර්ණය කොමිෂන් සභාව		1,200	725	830	940	3,695
26 නොපැරැරු රුහුණ විගණන දෙපාර්තමේන්තුව		4,900	8,000	8,500	9,200	25,700
අමාත්‍යාංශ	1,681	4,900	3,400	3,620	3,850	15,770
324 කළමනාකරණ විගණන දෙපාර්තමේන්තුව	587,070,856	925,822,695	824,312,818	820,334,580	783,406,893	3,353,876,986
0101 මුද්ධාගත අමාත්‍යාංශය	753,256	1,022,557	751,310	629,310	654,460	3,057,637
0102 මුදල් හා ජනමාධ්‍ය අමාත්‍යාංශය	37,100,784	53,040,266	198,999,235	48,776,940	31,228,180	332,044,621
0103 ආරක්ෂක අමාත්‍යාංශය	25,868,298	44,132,211	30,000,000	20,982,700	20,449,760	115,564,671
0104 ජාතික ප්‍රතිපත්ති හා ආර්ථික කටයුතු අමාත්‍යාංශය	23,454,418	47,745,247	25,000,000	28,688,510	29,205,895	130,639,652
0106 ආපදා කළමනාකරණ අමාත්‍යාංශය	3,529,228	7,033,623	4,868,000	3,965,500	4,606,500	20,473,623
0108 තැපැල්, තැපැල් සේවා හා මුස්ලිම් ආගමික කටයුතු අමාත්‍යාංශය	423,429	734,180	373,000	318,900	412,700	1,838,780
0110 අධිකරණ අමාත්‍යාංශය	2,220,421	3,543,577	3,019,665	2,079,615	1,663,470	10,306,327
0111 සෞඛ්‍ය, පෝෂණ හා දේශීය වෛද්‍ය අමාත්‍යාංශය	23,640,573	46,716,463	44,000,000	46,000,000	49,000,000	185,716,463
0112 විදේශ කටයුතු අමාත්‍යාංශය	419,717	1,333,908	821,600	849,000	882,000	3,886,508
0114 ප්‍රාග්ධන හා සිවිල් ගුවන් සේවා අමාත්‍යාංශය	34,577,268	37,831,648	24,000,000	31,538,250	40,887,000	134,256,898
0117 උසස් අධ්‍යාපන හා මහාචාර්ය අමාත්‍යාංශය	166,054,817	222,825,369	150,000,000	251,758,000	255,557,000	880,140,369

අමාත්‍යාංශය/විශේෂ වියදම් වර්ගය	2016	2017 ප්‍රතිලෝමීත අයුතුකම්	2018 අයුතුකම්	2019		2020		2017 - 2020 එකතුව
				ප්‍රවේශය	විවරණය	ප්‍රවේශය	විවරණය	
0118 කැපීකර්ම අමාත්‍යාංශය	4,471,468	11,724,877	7,000,000	7,373,190	6,721,160	32,819,227		
0119 ඩිජිටලිකරණ හා පුනර්ජනනීය බලශක්ති අමාත්‍යාංශය	12,543,662	6,993,643	339,733	237,725	211,800	7,782,901		
0120 කාන්තා හා ළමා කටයුතු අමාත්‍යාංශය	553,960	1,364,151	1,603,000	1,631,870	1,873,860	6,472,881		
0121 ස්වදේශ කටයුතු අමාත්‍යාංශය	12,912,723	28,537,947	16,000,000	18,100,000	18,500,000	81,137,947		
0122 ඉඩම් හා පාර්ලිමේන්තු ප්‍රතිසංස්කරණ අමාත්‍යාංශය	2,439,208	3,580,250	3,200,000	3,267,400	3,596,700	13,644,350		
0123 නිවාස හා ඉදිකිරීම් අමාත්‍යාංශය	6,643,871	6,939,250	10,413,000	12,435,000	14,004,700	43,791,950		
0124 සාපය සවිබලගැන්වීම්, සුබසාධන හා කන්ද උරුමය පිළිබඳ අමාත්‍යාංශය	1,471,125	2,163,265	2,920,000	2,785,360	3,254,320	11,122,945		
0126 අධ්‍යාපන අමාත්‍යාංශය	15,706,330	53,752,847	40,000,000	45,626,050	48,390,650	187,769,547		
0130 රාජ්‍ය පරිපාලන හා කළමනාකරණ අමාත්‍යාංශය	583,934	1,010,555	1,113,000	1,136,790	1,178,430	4,438,775		
0135 වැටීම් කාර්යාල අමාත්‍යාංශය	5,536,733	6,011,813	5,300,000	5,611,235	5,274,760	22,197,808		
0136 ශිෂ්‍ය අමාත්‍යාංශය	2,086,442	5,370,171	3,800,000	3,297,150	3,515,900	15,983,221		
0140 කුලීන් හා ගම්මාන, ස්වභාව පහසුකම් හා ප්‍රජා සංවර්ධන අමාත්‍යාංශය	1,094,970	4,032,510	3,400,000	2,614,300	2,614,600	12,661,410		
0145 නවකතාගාර ප්‍රතිසංස්කරණ, පුනරුත්ථාපන, නැවත පදිංචි කිරීම් හා හිතදුරු ආගමික කටයුතු අමාත්‍යාංශය	15,901,433	12,889,225	3,147,750	1,097,100	1,067,200	18,201,275		
0147 ප්‍රාදේශීය සංවර්ධන අමාත්‍යාංශය	176,117	313,825	620,000	616,750	621,100	2,171,675		
0148 සංවර්ධන කාර්යාල අමාත්‍යාංශය	23,147	170,763	1,071,800	22,200	22,600	1,287,363		
0149 කාර්යාල හා වාණිජ අමාත්‍යාංශය	6,657,596	12,422,215	6,927,600	6,497,400	6,969,400	32,816,615		
0150 වනජීවී සම්පත් සංවර්ධන අමාත්‍යාංශය	192,255	92,700	66,700	65,970	68,430	293,800		
0151 ඩිප්ට් හා ජල සම්පත් සංවර්ධන අමාත්‍යාංශය	3,881,399	6,163,120	6,000,000	4,963,100	5,424,600	22,550,820		
0154 ග්‍රාමීය ආවේණික පිලිබඳ අමාත්‍යාංශය	6,430,231	8,370,955	6,000,000	6,985,700	3,070,800	24,427,455		
0155 පළාත් සභා හා පළාත් පාලන අමාත්‍යාංශය	50,920,697	79,250,247	42,000,000	52,558,120	52,084,150	225,892,517		
0157 ජාතික සහජීවනය, සංචාර හා රාජ්‍ය භාෂා අමාත්‍යාංශය	165,365	536,091	237,900	250,850	263,900	1,288,741		
0158 රාජ්‍ය ව්‍යවසාය සංවර්ධන අමාත්‍යාංශය	820,562	8,709,628	5,289,000	457,050	479,550	14,935,228		
0159 සංචාරක සංවර්ධන හා ක්‍රීඩාකර්ම කටයුතු අමාත්‍යාංශය	295,157	1,981,570	511,970	610,035	687,440	3,791,015		
0160 මහවැලි සංවර්ධන හා පරිසර අමාත්‍යාංශය	40,510,443	52,745,741	40,146,750	40,058,230	28,632,370	161,583,091		
0161 තිරසර සංවර්ධන හා වනජීවී අමාත්‍යාංශය	1,586,579	1,669,600	2,653,000	2,871,900	2,791,800	9,986,300		
0162 මහානගර හා ස්වභාවික සංවර්ධන අමාත්‍යාංශය	12,409,174	36,609,577	50,000,000	62,214,365	49,941,473	198,765,415		
0163 අභ්‍යන්තර කටයුතු, වසඹ සංවර්ධන හා සංස්කෘතික කටයුතු අමාත්‍යාංශය	3,450,435	5,081,625	4,000,865	4,449,380	4,711,470	18,243,340		
0165 ජාතික පුනර්ජනනා සහ ප්‍රතිසන්ධාන අමාත්‍යාංශය	293,703	3,419,346	2,654,010	1,628,080	1,631,160	9,332,596		
0166 නගර සැලසුම් හා ජල සම්පාදන අමාත්‍යාංශය	26,499,909	28,618,002	27,494,675	32,245,678	37,722,855	126,081,210		
0167 විශේෂ කාර්යාල අමාත්‍යාංශය	12,438	95,685	31,000	41,650	52,300	220,635		
0176 රාජ්‍ය හා නාටික කටයුතු අමාත්‍යාංශය	1,052,796	2,144,855	2,315,000	4,317,490	3,719,630	12,496,975		
0182 විදේශ රැකියා අමාත්‍යාංශය	475,762	126,400	53,025	33,070	34,740	247,235		
0192 නීතිය හා සාමය සහ දකුණින් සංවර්ධන අමාත්‍යාංශය	4,055,670	12,552,855	7,728,800	4,802,225	4,739,740	29,823,620		
0193 කම්කරු ව්‍යවහාර සම්බන්ධ සංවර්ධන සංවර්ධන අමාත්‍යාංශය	3,553,921	3,700,200	3,010,180	1,113,582	1,202,220	9,026,182		
0194 ඩිජිටල් සංවර්ධන හා විද්‍යා පහසුකම් අමාත්‍යාංශය	865,085	17,412,791	2,056,000	1,692,600	29,050	21,190,441		
0195 සංවර්ධන උපායමාර්ග හා ජාත්‍යන්තර වෙළඳ අමාත්‍යාංශය	180,344	1,389,250	1,492,200	358,050	358,050	3,597,550		
0196 විද්‍යා, තාක්ෂණ හා පර්යේෂණ අමාත්‍යාංශය	1,694,048	3,929,025	3,779,600	3,955,250	3,982,700	15,646,575		
0197 නිපුණතා සංවර්ධන හා වෘත්තීය පුහුණු අමාත්‍යාංශය	4,716,995	4,272,034	4,338,450	6,128,910	5,540,950	20,280,344		
0198 වාට්ටුපාලන හා ජල සම්පත් කළමනාකරණ අමාත්‍යාංශය	15,538,613	21,277,041	21,000,000	37,428,150	20,598,070	100,303,261		

අමාත්‍යාංශය/විශේෂ වියදම් ඒකකය	2016	2017 ප්‍රතිලෝමීත අයුතුමේතුව	2018 අයුතුමේතුව	2019		2020		2017 - 2020 එකතුව
				ප්‍රතිලෝමීත	අයුතුමේතුව	ප්‍රතිලෝමීත	අයුතුමේතුව	
0199 ප්‍රාථමික කට්ඨාන අමාත්‍යාංශය	624,347	2,438,000	2,765,000	3,168,900	3,275,300	3,275,300	11,647,200	
රාජ්‍ය ණය ආපසු ගෙවීම්	741,548,635	895,654,150	1,150,000,000	1,160,830,000	1,110,850,000	1,110,850,000	4,317,334,150	
අමාත්‍යාංශ	741,548,635	895,654,150	1,150,000,000	1,160,830,000	1,110,850,000	1,110,850,000	4,317,334,150	
0102 මුදල් හා ජනමාපය අමාත්‍යාංශය	741,548,635	895,654,150	1,150,000,000	1,160,830,000	1,110,850,000	1,110,850,000	4,317,334,150	
මුළු වියදම	3,106,443,098	3,827,570,576	4,147,844,818	4,178,816,995	4,159,070,871	4,159,070,871	16,313,303,260	

ඇස්තමේන්තුව 2018

4.5 වැය විෂයයන් හා වැය විෂය කාණ්ඩ අනුව වියදම් සාරාංශය

වැය විෂයය	වැය විෂයය කාණ්ඩය	2016	2017 ප්‍රතිශෝධිත අයවැය	2018 ඇස්තමේන්තුව	2019		2020		2017 - 2020 එකතුව
					2019	පුරෝකථනය	2020	පුරෝකථනය	
පුනරාවර්තන වියදම්									
පුද්ගල පවිත්‍ර									
1001	වැටුප් හා වේතන	1,770,881,746	1,997,603,011	2,164,132,000	2,194,939,035	2,262,276,818	8,618,950,864		
1002	අතිකාල හා නිවාඩු දින වැටුප්	452,324,739	468,963,627	493,885,090	502,333,027	512,188,514	1,977,370,258		
1003	වෙනත් දීමනා	180,648,985	225,221,954	271,363,455	288,994,709	306,158,159	1,091,738,277		
		17,046,962	16,636,727	21,955,456	22,019,135	22,084,054	82,695,372		
		254,628,792	227,104,946	200,566,179	191,319,183	183,946,301	802,936,609		
	ගමන් වියදම්	14,044,310	14,642,569	14,604,138	14,973,811	15,404,615	59,625,133		
1101	දේශීය	12,063,058	12,476,345	12,540,843	12,838,198	13,143,630	50,999,016		
1102	විදේශීය	1,981,253	2,166,224	2,063,295	2,135,613	2,260,985	8,626,117		
	සැපයීම	87,289,326	99,223,746	104,972,956	108,288,525	112,081,385	424,566,612		
1201	ලිපිවෘත්ත හා කාර්යාලමය අමාත්‍යාංශ	2,783,988	2,714,325	2,698,260	2,836,165	2,974,260	11,223,010		
1202	ඉන්ධන	14,268,441	15,406,502	16,526,355	17,041,245	17,520,488	66,494,590		
1203	ආහාර පාන හා නිල අයුම්	24,845,260	27,554,039	31,729,210	31,957,950	32,187,389	123,428,588		
1204	වෛද්‍ය සැපයීම්	40,474,449	47,670,064	47,442,400	49,690,350	52,463,200	197,266,014		
1205	වෙනත්	4,917,188	5,878,816	6,576,731	6,762,815	6,936,048	26,154,410		
	තනතුරු වියදම්	6,025,754	6,628,027	6,745,609	6,981,698	7,218,341	27,573,675		
1301	වාහන	3,270,527	3,324,627	3,388,860	3,497,325	3,595,020	13,805,832		
1302	සත්තු සහ සත්වෝපකරණ	1,864,869	2,251,372	2,210,629	2,281,235	2,357,698	9,100,934		
1303	ගොඩනැගිලි සහ ඉදිකිරීම්	890,358	1,052,028	1,146,120	1,203,138	1,265,623	4,666,909		
	සේවා	41,974,068	62,385,163	81,317,793	82,275,239	82,901,751	308,879,946		
1401	ප්‍රවාහන	3,966,621	4,370,484	4,596,240	4,806,261	4,864,847	18,637,832		
1402	තැපැල් සහ සංචිචේදන	3,048,682	3,418,183	4,004,884	4,149,195	4,302,405	15,874,667		
1403	විදුලි සහ ජලය	10,353,966	11,204,316	11,074,615	11,379,755	11,671,983	45,330,669		
1404	බදු කුලී සහ පලාත් පාලන ආයතන බදු	6,030,894	6,738,074	7,646,518	7,952,017	8,164,468	30,501,077		
1406	කර්මය වාහන සඳහා වූ පොලී ගෙවීම්	2,223,314	1,747,567	1,691,598	1,543,350	1,445,000	6,427,515		
1408	මෙහෙයුම් කල්බදු ඔමසට ප්‍රසම්පාදන වාහන සඳහා වාරික ගෙවීම්	2,875	597,116	3,295,944	3,301,016	3,316,396	10,510,472		
1409	වෙනත්	16,347,715	34,309,423	49,007,994	49,143,645	49,136,652	181,597,714		

ව්‍යය විෂයය	ව්‍යය විෂයය කාණ්ඩය	2016	2017	2018	2019	2020	2017 - 2020
			ප්‍රතිශෝධිත අයවැය	අස්ඵලමේන්තුව		පුරෝකථනය	එකතුව
	මාරු කිරීම්	557,160,969	605,495,367	631,189,582	642,977,530	683,365,955	2,563,028,434
1501	සුඛ සාධන වැඩ සටහන්	102,431,832	124,089,872	182,926,250	118,754,680	121,165,830	546,936,632
1502	විග්‍රාමික ප්‍රතිලාභ	173,151,754	184,510,987	199,899,052	217,854,450	235,624,840	837,889,329
1503	උපාය ආයතන	70,903,606	70,963,428	64,114,150	79,072,900	83,901,800	298,052,278
1504	සංවර්ධන සහනාධාර	34,716,722	51,662,444	1,368,697	35,104,500	35,219,000	123,354,641
1505	සම්මාරදම් සහ ආයතන	1,302,630	1,594,312	1,717,311	1,802,605	1,882,840	6,997,068
1506	ජපේස් සේවකයින් සඳහා දේපල ණය පොලී	2,462,700	2,733,935	2,772,467	2,865,585	2,953,925	11,325,912
1507	පළාත් සභා සඳහා ප්‍රදානයන්	169,106,044	164,705,044	174,754,879	184,000,000	199,000,000	722,459,923
1508	වෙනත්	2,725,681	5,235,344	3,636,776	3,522,810	3,617,720	16,012,650
1509	හදිසි අවශ්‍යතා අරමුදලට ආයතනවය	360,000					
	පොලී ගෙවීම්	610,894,571	731,080,450	820,000,000	827,000,000	839,000,000	3,217,080,450
1601	දේශීය ණය සඳහා පොලී ගෙවීම්	509,818,770	468,536,850	480,480,350	482,000,000	488,000,000	1,919,017,200
1602	විදේශීය ණය සඳහා පොලී ගෙවීම්	101,075,801	132,333,300	166,696,200	170,000,000	173,000,000	642,029,500
1603	භාණ්ඩාගාර බිල්පත් සහ භාණ්ඩාගාර බැඳුම්කර මත වට්ටම්		130,210,300	172,823,450	175,000,000	178,000,000	656,033,750
	වෙනත් පුනරාවර්තන වියදම්	1,168,007	9,184,062	11,416,832	10,109,205	10,116,257	40,826,356
1701	පාඩු සහ නඩත්තු	1,129,314	1,437,961	54,104	15,825	18,000	1,525,890
1702	අනපේක්ෂිත සේවා	38,694	7,673,250	11,289,375	10,000,000	10,000,000	38,962,625
1703	උපාය භාෂා ප්‍රතිපත්තිමය ක්‍රියාත්මක කිරීම		72,851	73,353	93,380	98,257	337,841
	මූලධන වියදම්	594,012,718	934,313,415	833,712,818	823,047,960	785,944,053	3,377,018,246
	මූලධන වත්කම් පුනරාවර්තනය හා වැඩිදියුණු කිරීම	21,006,992	32,045,798	34,620,057	35,847,173	37,590,968	140,103,996
2001	ගොඩනැගිලි සහ දැනීම්	11,268,158	19,549,157	21,644,660	22,652,325	23,461,421	87,307,563
2002	සත්‍ර සහ සන්මුදාසකරණ	5,191,009	7,914,123	8,153,040	8,141,363	8,842,499	33,051,025
2003	වාහන	4,547,826	4,582,517	4,822,357	5,053,485	5,287,048	19,745,407
	මූලධන වත්කම් අත්පත් කරගැනීම	110,788,874	221,830,556	153,554,247	151,327,502	148,341,045	675,053,350
2101	වාහන	1,309,073	16,386,082	9,561,298	16,374,880	28,833,500	71,155,760
2102	ගෘහ භාණ්ඩ සහ කාර්යාලයේ උපකරණ	5,488,535	18,430,579	11,553,154	8,531,932	7,969,010	46,484,675
2103	සත්‍ර සහ සන්මුදාසකරණ	11,423,310	26,120,230	21,314,165	20,189,105	20,724,302	88,347,802
2104	ගොඩනැගිලි සහ දැනීම්	40,886,483	93,191,871	73,178,778	66,599,760	63,628,700	296,599,109
2105	මූලධන වත්කම් පුනරාවර්තනය	44,021,256	39,962,360	27,393,575	31,056,900	20,777,500	119,190,335
2106	මුද්‍රකාංග සංවර්ධනය	1,867,514	22,395,910	5,054,300	4,074,825	2,528,033	34,053,068
2108	කර්මාන්ත වාහන සඳහා ණය මුදල ආපසු ගෙවීම්	5,792,704	5,343,523	5,498,977	4,500,100	3,880,000	19,222,600
	ප්‍රාග්ධන මාරුකිරීම්	104,742,040	161,000,721	130,395,835	149,771,910	168,880,595	610,049,061
2201	උපාය ආයතන	76,973,776	58,885,394	63,939,661	73,276,200	84,273,560	280,374,814
2202	සංවර්ධන සහායන්	9,626,193	64,977,407	37,489,144	39,078,610	41,861,710	183,406,871
2203	පළාත් සභා සඳහා ප්‍රදානයන්	15,212,123	34,469,624	24,536,080	35,000,000	42,000,000	136,005,704
2204	විදේශයන්ට මාරු කිරීම්	2,191,375	1,615,000	3,443,200	1,721,600		6,779,800
2205	උපාය නොවන ආයතන සඳහා ප්‍රාග්ධන ප්‍රදානයන්	738,572	1,053,297	987,750	695,500	745,325	3,481,872

ව්‍යය විෂයය	ව්‍යය විෂයය කාණ්ඩය	2016	2017 ප්‍රතිශෝධිත අයවැය	2018 අයවැය මෙහෙයවීම	2019		2020		2017 - 2020 එකතුව
					පුරෝකථනය	පුරෝකථනය			
	මූල්‍ය වත්කම් අත්පත් කර ගැනීම								
2301	හිමිකම් දායකවූ දේ	31,969,050	48,268,880	16,791,775	11,673,770	11,377,200	11,377,200	88,111,625	
2302	ණයදීම	19,426,636	25,250,359	2,655,325	150,000	150,000	150,000	28,205,684	
		12,542,414	23,018,521	14,136,450	11,523,770	11,227,200	11,227,200	59,905,941	
2401	හැකියා වර්ධනය	5,143,285	6,740,986	8,977,590	10,617,750	11,293,455	11,293,455	37,629,781	
	කාර්ය මණ්ඩල පුහුණු	5,143,285	6,740,986	8,977,590	10,617,750	11,293,455	11,293,455	37,629,781	
2501	වෙනත් මූලධර්ම විකේත	320,362,476	464,426,474	489,373,314	463,809,855	408,460,790	408,460,790	1,826,070,433	
	ප්‍රතිව්‍යුහගතකිරීම්	8,454,913	6,142,449	1,996,000	1,823,750	1,937,000	1,937,000	11,899,199	
2502	ආයෝජන	186,679,073							
2503	අනුප්‍රාප්තික සේවා		10,983,849	172,351,500	11,117,000	11,227,500	11,227,500	205,679,849	
2504	පළාත් සභා සඳහා දායකත්වය	14,675,268	16,748,698	7,566,120	5,800,000	3,800,000	3,800,000	33,914,818	
2505	ප්‍රසම්පාදන පෙර පුද්ගලික වීම්		88,800	215,575	207,750	233,150	233,150	745,275	
2506	සමාජ සහ සහයුතම සංවර්ධනය	110,547,118	354,916,798	250,374,919	363,312,910	325,622,800	325,622,800	1,294,227,427	
2507	පර්යේෂණ සහ සංවර්ධන		5,930,216	9,202,770	10,250,235	5,885,760	5,885,760	31,268,981	
2509	වෙනත්	6,104	69,615,664	47,666,430	71,298,210	59,754,580	59,754,580	248,334,884	
	රාජ්‍ය ණය ආපසු ගෙවීම්	741,548,635	895,654,150	1,150,000,000	1,160,830,000	1,110,850,000	1,110,850,000	4,317,334,150	
	රාජ්‍ය ණය ආපසු ගෙවීම්	741,548,635	895,654,150	1,150,000,000	1,160,830,000	1,110,850,000	1,110,850,000	4,317,334,150	
3001	දේශීය	596,429,280	678,053,490	879,284,620	880,830,000	820,850,000	820,850,000	3,259,018,110	
3002	විදේශීය	145,119,355	217,600,660	270,715,380	280,000,000	290,000,000	290,000,000	1,058,316,040	
	මුළු වියදම	3,106,443,098	3,827,570,576	4,147,844,818	4,178,816,995	4,159,070,871	4,159,070,871	16,313,303,260	

2018 ඇස්තමේන්තුව

4.6 විස්තරාත්මක වියදම් ඇස්තමේන්තුව - වෙළුම 3

වැය ශීර්ෂ අංකය	අමාත්‍යාංශය/දෙපාර්තමේන්තුව	පිටු අංකය
154	ග්‍රාමීය ආර්ථික කටයුතු පිළිබඳ අමාත්‍යාංශය	1
292	සත්ත්ව නිෂ්පාදන හා සෞඛ්‍ය දෙපාර්තමේන්තුව	17
155	පළාත් සභා හා පළාත් පාලන අමාත්‍යාංශය	23
312	බස්නාහිර පළාත් සභාව	41
313	මධ්‍යම පළාත් සභාව	44
314	දකුණු පළාත් සභාව	47
315	උතුරු පළාත් සභාව	50
316	වයඹ පළාත් සභාව	54
317	උතුරු මැද පළාත් සභාව	57
318	උඹව පළාත් සභාව	60
319	සබරගමුව පළාත් සභාව	63
321	නැගෙනහිර පළාත් සභාව	66
157	ජාතික සහජීවනය, සංවාද හා රාජ්‍ය භාෂා අමාත්‍යාංශය	69
236	රාජ්‍ය භාෂා දෙපාර්තමේන්තුව	84
158	රාජ්‍ය ව්‍යවසාය සංවර්ධන අමාත්‍යාංශය	87
159	සංචාරක සංවර්ධන හා ක්‍රීස්තියානි ආගමික කටයුතු අමාත්‍යාංශය	101
203	ක්‍රීස්තියානි ආගමික කටයුතු දෙපාර්තමේන්තුව	114
160	මහවැලි සංවර්ධන හා පරිසර අමාත්‍යාංශය	119
283	වන සංරක්ෂණ දෙපාර්තමේන්තුව	141
291	වෙරළ සංරක්ෂණ හා වෙරළ සම්පත් කළමනාකරණ දෙපාර්තමේන්තුව	145
161	තිරසර සංවර්ධන හා වනජීවී අමාත්‍යාංශය	149
284	වනජීවී සංරක්ෂණ දෙපාර්තමේන්තුව	163
294	ජාතික සත්වෝද්‍යාන දෙපාර්තමේන්තුව	167
322	ජාතික උද්භිද උද්‍යාන දෙපාර්තමේන්තුව	170
162	මහානගර හා බස්නාහිර සංවර්ධන අමාත්‍යාංශය	175
311	ජාතික භෞතික සැලසුම් දෙපාර්තමේන්තුව	193
163	අභ්‍යන්තර කටයුතු, වයඹ සංවර්ධන හා සංස්කෘතික කටයුතු අමාත්‍යාංශය	197
206	සංස්කෘතික කටයුතු දෙපාර්තමේන්තුව	213
208	ජාතික කෞතුකාගාර දෙපාර්තමේන්තුව	219
226	ආගමන හා විගමන දෙපාර්තමේන්තුව	224
227	පුද්ගලයින් ලියාපදිංචි කිරීමේ දෙපාර්තමේන්තුව	229
165	ජාතික ඒකාබද්ධතා සහ ප්‍රතිසන්ධාන අමාත්‍යාංශය	233
166	නගර සැලසුම් හා ජල සම්පාදන අමාත්‍යාංශය	247
332	ජාතික ප්‍රජා ජල සැපයුම් දෙපාර්තමේන්තුව	266
167	විශේෂ කාර්යභාර අමාත්‍යාංශය	269
176	වරාය හා නාවික කටයුතු අමාත්‍යාංශය	279
182	විදේශ රැකියා අමාත්‍යාංශය	295
192	නීතිය හා සාමය සහ දක්ෂිණ සංවර්ධන අමාත්‍යාංශය	305
225	පොලිස් දෙපාර්තමේන්තුව	322
193	කම්කරු හා වෘත්තීය සමිති සබඳතා හා සබරගමුව සංවර්ධන අමාත්‍යාංශය	327
221	කම්කරු දෙපාර්තමේන්තුව	343
328	මිනිස්බල හා රැකිරීම් දෙපාර්තමේන්තුව	350
194	විදුලි සංදේශ හා ඩිජිටල් යටිතල පහසුකම් අමාත්‍යාංශය	353
195	සංවර්ධන උපාය මාර්ග හා ජාත්‍යන්තර වෙළඳ අමාත්‍යාංශය	365

වැය ශීර්ෂ අංකය	අමාත්‍යාංශය/දෙපාර්තමේන්තුව	පිටු අංකය
296	ආනයන සහ අපනයන පාලන දෙපාර්තමේන්තුව	380
196	විද්‍යා, තාක්ෂණ හා පර්යේෂණ අමාත්‍යාංශය	383
197	නිපුණතා සංවර්ධන හා වෘත්තීය පුහුණු අමාත්‍යාංශය	403
215	කාර්මික අධ්‍යාපන හා පුහුණු කිරීමේ දෙපාර්තමේන්තුව	421
198	වාරිමාර්ග හා ජල සම්පත් කළමනාකරණ අමාත්‍යාංශය	427
282	වාරිමාර්ග දෙපාර්තමේන්තුව	446
199	ප්‍රාථමික කර්මාන්ත අමාත්‍යාංශය	453
289	අපනයන කෘෂිකර්ම දෙපාර්තමේන්තුව	466
	අත්තිකාරම් ගිණුම් කටයුතු වල සීමාවන්	471

ග්‍රාමීය ආර්ථිකය පිළිබඳ අමාත්‍යාංශය

2018 ඇස්තමේන්තුව

ග්‍රාමීය ආර්ථිකය පිළිබඳ අමාත්‍යාංශය

ප්‍රධාන කාර්යයන්

ග්‍රාමීය ආර්ථික විෂයයට අදාළ ප්‍රතිපත්ති, වැඩසටහන් හා ව්‍යාපෘති සම්පාදනය සහ ක්‍රියාත්මක කිරීම,
පසු විපරම් කිරීම හා ඇගයීම
ප්‍රාදේශීය සහ ග්‍රාමීය සංවර්ධන ප්‍රතිපත්ති සහ උපාය මාර්ගික සංවර්ධනය
ග්‍රාමීය යටිතල පහසුකම් සහ කුඩා ව්‍යවසාය සංවර්ධන කටයුතු
පශු සම්පත් අංශයේ නිෂ්පාදනය ඉහළ නැංවීම සඳහා අවශ්‍ය වන පහසුකම් සැපයීම
සත්ත්ව සුබසාධනය හා ඒ සම්බන්ධ කටයුතු
පශු සම්පත් ආශ්‍රිත නිෂ්පාදන ප්‍රවර්ධනය, ප්‍රචාරණය සහ සංවර්ධනය කිරීම
පශු සම්පත් අංශයේ සත්ත්ව ජනගහණය වැඩිකිරීම සඳහා විද්‍යාත්මක
අභිජනන ක්‍රම ප්‍රවලිත කිරීම සහ එම සතුන් රෝගාබාධ වලින්
ආරක්ෂා කර ගැනීමට අදාළ කටයුතු සහ නිරෝධායන කටයුතු

දෙපාර්තමේන්තුව

සත්ත්ව නිෂ්පාදන හා සෞඛ්‍ය දෙපාර්තමේන්තුව

ව්‍යවස්ථාපිත මණ්ඩල / ආයතන

වි අලෙවි මණ්ඩලය
ග්‍රාමීය පුනර්ජීවන අරමුදල
ග්‍රාමීය ආර්ථික පුනර්ජීවන අරමුදල (මූල්‍ය)
ජනදිරිය අරමුදල (ග්‍රාමෝදය මණ්ඩල අරමුදල)
ජාතික පශු සම්පත් සංවර්ධන මණ්ඩලය
සීමාසහිත කිරියා / මිලේක් ඉන්ඩස්ට්‍රිස් ලංකා (පෞද්ගලික) සමාගම
මිලේක් ඉන්ඩස්ට්‍රිස් ලංකා සමාගම
සීමාසහිත මහවැලි ලයිව්ස්ටොක් එන්ටර්ප්‍රයිස් සමාගම

ග්‍රාමීය ආර්ථිකය පිළිබඳ අමාත්‍යාංශය

(අ) අමාත්‍යාංශයේ අපේක්ෂිත ප්‍රතිඵල

ග්‍රාමීය ජනතාවට සමාජයීය ප්‍රතිලාභ හා රට තුළ තිරසාර ආර්ථික වර්ධනයක් සහතික කිරීම

(අ) පොදු කරුණු

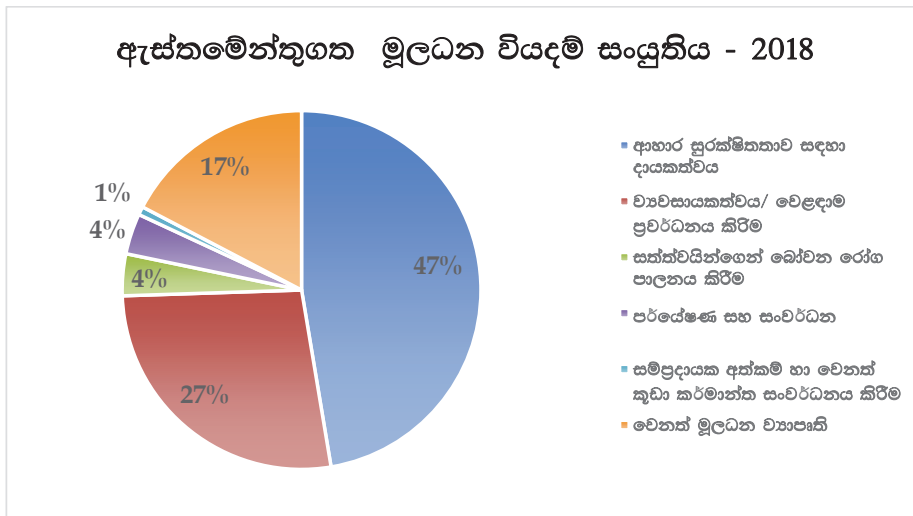
(i) අංශයේ පවතින පහසුකම්

කිරි ගින කිරීමේ මධ්‍යස්ථාන (සංඛ්‍යාව)	287
ප්‍රාදේශීය පශු වෛද්‍ය කාර්යාල (සංඛ්‍යාව)	412

(ii) ජාතික ආර්ථිකය සඳහා දායකත්වය

අයිතමය	ඒකකය	2014	2015	2016
මුළු නිෂ්පාදනය				
කිරි	ලීටර් මිලියන	334	374	384
කුකුළු මස්	මෙ.ටො. '000	150	164	182.69
බිත්තර	මිලියන	1,721	1,899	2,304.06
එළ මස්	මෙ.ටො.	1,340	1,350	1,400
උරුරු මස්	මෙ.ටො.	7,080	7,018	7,280
දේශීය අවශ්‍යතාවය				
කිරි	වර්ෂයකට ලීටර් මිලියන	938	1,015	1,166.5
කුකුළු මස්	වර්ෂයකට මෙ.ටො. '000	149	164	174
බිත්තර	වර්ෂයකට මිලියන	2,231	2,203	2,201
ආනයනය				
කිරි සහ කිරි නිෂ්පාදන	මෙ.ටො.	71,027	86,328	99,593
කුකුළු මස් හා කුකුළු මස් නිෂ්පාදන	මෙ.ටො.	354	592	252.59
එළ මස් සහ එළ මස් නිෂ්පාදන	මෙ.ටො.	350	503	485.16
උරුරු මස් සහ උරුරු මස් නිෂ්පාදන	මෙ.ටො.	2.6	0.04	0.59
හරක් මස් සහ හරක් මස් නිෂ්පාදන	මෙ.ටො.	40	51	85

(ඇ) සම්පත් වෙන්කිරීම



(ඈ) ප්‍රධාන ව්‍යාපෘති - 2018

ව්‍යාපෘතියේ නම	ප්‍රතිපාදනය රු.මිලියන	2018 ඉලක්ක	ප්‍රධාන කාර්ය සාධන දර්ශක	කිරසර සංවර්ධන අරමුණු වලට අදාළ ප්‍රධාන ඉලක්ක
ශිතාගාර 02 ක් ඉදිකිරීම	385	දඹුල්ල හා කැප්පට්පොළ ශිතාගාර ඉදිකිරීම සම්පූර්ණ කිරීම	ඉදිකිරීම් කටයුතුවල භෞතික ප්‍රගතියේ ප්‍රතිශතය	2.3 වසර 2030 වනවිට රටේ සමස්ත කෘෂි නිෂ්පාදනය හා කුඩා පරිමාණ ආහාර නිෂ්පාදකයින්ගේ ආදායම දෙගුණ වන ආකාරයෙන් ක්‍රමිකව කෘෂිකාර්මික ඵලදායීතාවය වැඩි කිරීම කෙරෙහි දායක වීම
ආනයනය කරනු ලබන එන්නත් සඳහා ආදේශකයක් ලෙස දේශීය වශයෙන් අනුකූල සහ උසස් තත්ත්වයේ සත්ව එන්නත් නිෂ්පාදනය කිරීම	94	යටිතල පහසුකම් සංවර්ධනය කිරීම	එන්නත් නිෂ්පාදන විද්‍යාගාරය සහ සත්ව නිවාසය වැඩිදියුණු කිරීමේ භෞතික ප්‍රගතිය	12.අ පරිභෝජනයේ සහ නිෂ්පාදනයේ වඩාත් කිරසර රටාවන් කෙරෙහි යොමුවීම් උදෙසා සංවර්ධනය වෙමින් පවතින රටක් ලෙස ශ්‍රී ලංකාවේ විද්‍යාත්මක හා තාක්ෂණික හැකියාවන් ශක්තිමත් කිරීම
		පාරිභෝගික ද්‍රව්‍ය හා රසායන ද්‍රව්‍ය සැපයීම ආරම්භ කිරීම	පරිසර හිතකාමී අපද්‍රව්‍ය කළමනාකරණ ඒකකයක් පිහිටුවීම	
දීපව්‍යාප්ත ජලහීනිකා මර්දන හා තුරන් කිරීමේ වැඩසටහන	100	ජලහීනිකා එන්නත සැපයීම, එන්නත්කරණය සඳහා උපකරණ හා ද්‍රව්‍ය ලබාදීම ජලහීනිකාව හඳුනා ගැනීමේ පහසුකම් ස්ථාපිත කිරීම හා ඒකක පිහිටුවීම	සුනාබයින්ගෙන් බෝවන ජලහීනිකා රෝගය හේතුවෙන් සිදුවූ මනුෂ්‍ය හා පශු සම්පත් මරණ සංඛ්‍යාව	3.අ එන්නත් සහ ඖෂධ පිළිබඳ පර්යේෂණ හා සංවර්ධන කටයුතු සඳහා ආධාර කිරීම සහ අත්‍යවශ්‍ය ඖෂධ සහ එන්නත් දැරිය හැකි මිලකට සැපයීම
ආහාර සුරක්ෂිතතාවය සහ අපනයන සඳහා පහසුකම් සැලසීම පිණිස සත්වයින්ගෙන් ලබාගන්නා ආහාර සහ සත්ව ආහාරවල ගුණාත්මකභාවය තහවුරු කිරීම	70	ගොඩනැගිලි අළුත්වැඩියා කිරීම	අළුත්වැඩියා කිරීමේ භෞතික ප්‍රගතියේ ප්‍රතිශතය	17.11 සංවර්ධනය වෙමින් පවතින රටවල අපනයනයන් සැලකිය යුතු අයුරින් වැඩිකිරීම
		විද්‍යාගාර උපකරණ ප්‍රසම්පාදනය	ප්‍රසම්පාදනය කළ උපකරණ සංඛ්‍යාව	

(ඇ) කාර්ය මණ්ඩල තොරතුරු *

අමාත්‍යාංශයේ / දෙපාර්තමේන්තුවේ / ආයතනයේ නම	A	B	C	D	වෙනත්	එකතුව
ග්‍රාමීය ආර්ථිකය පිළිබඳ අමාත්‍යාංශය	28	03	573	56	04	664
සත්ත්ව නිෂ්පාදන හා සෞඛ්‍ය දෙපාර්තමේන්තුව	141	17	295	309	00	762
වී අලෙවි මණ්ඩලය	09	23	150	12	00	194
එකතුව	178	43	1,018	377	4	1,620

වැටුප් හා දීමනා ගණනය කර ඇත්තේ මෙහි සඳහන් තත්‍ය කාර්ය මණ්ඩලය පදනම් කරගෙනය.

* මූලාශ්‍රය: ග්‍රාමීය ආර්ථිකය පිළිබඳ අමාත්‍යාංශය

ග්‍රාමීය ආර්ථිකය පිළිබඳ අමාත්‍යාංශය

සාරාංශය

රු '000

විස්තරය	2016	2017 ප්‍රතිලෝමීත අයවැය	2018 අයවැයමෙන්තුව	2019 - 2020		2017 - 2020 එකතුව
				සුරෝකථනය		
සුඛරාවර්තන වියදම්	1,435,876	1,357,200	1,238,610	1,289,470	1,339,380	5,224,660
සුද්ගල පඩිනඩි	767,870	763,091	783,100	793,400	803,000	3,142,591
වැටුප් හා වේතන	374,851	492,200	561,000	574,000	586,000	2,213,200
අතිකාල හා නිවාඩු දින වැටුප්	10,301	10,400	14,100	14,600	15,300	54,400
වෙනත් දීමනා	382,718	260,491	208,000	204,800	201,700	874,991
ගමන් වියදම්	10,905	23,250	20,200	22,200	24,000	89,650
දේශීය	6,534	9,750	10,200	11,050	12,000	43,000
විදේශීය	4,371	13,500	10,000	11,150	12,000	46,650
සැපයීම්	44,527	54,250	47,810	52,820	57,130	212,010
ලිපිද්‍රව්‍ය හා කාර්යාලයීය අවශ්‍යතා	9,937	11,500	10,500	11,450	12,800	46,250
ඉන්ධන	19,944	24,500	21,000	22,850	23,700	92,050
ආහාර පාන හා නිල ඇඳුම්	9,968	12,250	12,310	13,820	15,330	53,710
වෛද්‍ය සැපයීම්	270	500	500	700	800	2,500
වෙනත්	4,408	5,500	3,500	4,000	4,500	17,500
තඩන්තු වියදම්	26,024	29,199	30,600	32,350	34,350	126,499
වාහන	22,885	22,000	24,800	25,500	26,500	98,800
යන්ත්‍ර සහ යන්ත්‍රෝපකරණ	1,916	4,000	3,700	4,450	5,100	17,250
ගොඩනැගිලි සහ ඉදිකිරීම්	1,223	3,199	2,100	2,400	2,750	10,449
සේවා	455,086	372,250	193,700	199,250	205,300	970,500
ප්‍රවාහන	5,459	6,200	7,500	8,200	8,900	30,800
තැපැල් සහ සංචිච්චේදන	14,326	13,350	12,600	13,300	14,000	53,250
විදුලිය සහ ජලය	23,455	31,400	27,000	28,700	30,400	117,500
බදු කුලී සහ පළාත් පාලන ආයතන බදු	141,561	113,500	116,800	116,800	118,000	465,100
වෙනත්	270,285	207,800	29,800	32,250	34,000	303,850
මාරු කිරීම්	99,894	115,160	163,000	189,150	215,300	682,610
රාජ්‍ය ආයතන	87,996	100,000	150,000	175,000	200,000	625,000
සම්මාදම් සහ දායක මුදල්	6,830	7,160	7,200	7,500	8,000	29,860
රජයේ සේවකයින් සඳහා දේපල ණය පොලී	5,068	8,000	5,800	6,650	7,300	27,750
වෙනත් සුඛරාවර්තන වියදම්	31,571		200	300	300	800
පාඩු සහ කපාහැරීම්	31,571					
රාජ්‍ය භාෂා ප්‍රතිපත්තිය ක්‍රියාත්මක කිරීම			200	300	300	800
මූලධන වියදම්	6,430,231	8,370,955	6,000,000	6,985,700	3,070,800	24,427,455
මූලධන වත්කම් සුඛරැන්ථාපනය හා වැඩිදියුණු කිරීම	22,168	80,507	72,000	75,300	83,800	311,607
ගොඩනැගිලි සහ ඉදිකිරීම්	10,316	62,357	43,500	43,600	48,800	198,257
යන්ත්‍ර සහ යන්ත්‍රෝපකරණ	2,661	4,100	12,000	13,000	14,200	43,300
වාහන	9,191	14,050	16,500	18,700	20,800	70,050
මූලධන වත්කම් අත්පත් කරගැනීම	15,263	2,370,500	88,000	88,300	90,400	2,637,200
වාහන		43,000				43,000
ගෘහ භාණ්ඩ සහ කාර්යාලයීය උපකරණ	2,991	6,500	13,000	13,100	13,600	46,200
යන්ත්‍ර සහ යන්ත්‍රෝපකරණ	7,054	13,000	20,000	20,200	21,800	75,000
ගොඩනැගිලි සහ ඉදිකිරීම්	4,762	2,306,000	50,000	50,000	50,000	2,456,000
ඉඩම් සහ ඉඩම් වැඩිදියුණු කිරීම්	457	2,000	5,000	5,000	5,000	17,000
ප්‍රාග්ධන මාරුකිරීම්	150,000	390,000	207,000	225,000	230,000	1,052,000
රාජ්‍ය ආයතන	150,000	390,000	207,000	225,000	230,000	1,052,000
මූල්‍ය වත්කම් අත්පත් කර ගැනීම	109,362					
ණයදීම	109,362					
හැකියා වර්ධනය	16,644	20,500	36,000	36,100	36,100	128,700
කාර්ය මණ්ඩල පුහුණු	16,644	20,500	36,000	36,100	36,100	128,700
වෙනත් මූලධන වියදම්	6,116,795	5,509,448	5,597,000	6,561,000	2,630,500	20,297,948
ආයෝජන	6,116,795					
යටිතල පහසුකම් සංවර්ධනය		4,793,348	2,160,000	2,137,000	1,604,000	10,694,348
පර්යේෂණ සහ සංවර්ධන		585,100	3,337,000	4,299,000	926,500	9,147,600
වෙනත්		131,000	100,000	125,000	100,000	456,000
මුළු වියදම	7,866,107	9,728,155	7,238,610	8,275,170	4,410,180	29,652,115

විස්තරය	2016	2017 ප්‍රතිශෝධිත අයවැය	2018 අයත්මේන්තුව	රු '000		2017 - 2020 එකතුව
				2019	2020	
				සුරෝකථනය		
මුළු මූල්‍යකරණය	7,866,107	9,728,155	7,238,610	8,275,170	4,410,180	29,652,115
දේශීය	2,776,218	5,328,155	4,338,610	4,375,170	3,510,180	17,552,115
විදේශීය	5,089,889	4,400,000	2,900,000	3,900,000	900,000	12,100,000

ග්‍රාමීය ආර්ථිකය පිළිබඳ අමාත්‍යාංශය
වැඩසටහන් සාරාංශය

රු '000

ශ්‍රී ලංකා අංකය	විස්තරය	2016	2017 ප්‍රතිශෝධිත අයවැය	2018 අයත්මේන්තුව	2019 - 2020		2017 - 2020 එකතුව
					පුරෝකථනය	2020	
154-	ග්‍රාමීය ආර්ථිකය පිළිබඳ අමාත්‍යවරයා						
	මෙහෙයුම් වැඩසටහන	911,941	1,150,006	741,060	793,170	834,030	3,518,266
	පුනරාවර්තන වියදම්	752,742	652,049	511,560	544,970	579,730	2,288,309
	මූලධන වියදම්	159,199	497,957	229,500	248,200	254,300	1,229,957
	සංවර්ධන වැඩසටහන	5,945,539	7,435,939	4,791,850	5,763,250	1,941,350	19,932,389
	පුනරාවර්තන වියදම්	184,988	189,441	186,350	187,750	188,850	752,391
	මූලධන වියදම්	5,760,551	7,246,498	4,605,500	5,575,500	1,752,500	19,179,998
	මුළු වියදම	6,857,480	8,585,945	5,532,910	6,556,420	2,775,380	23,450,655
	පුනරාවර්තන වියදම	937,730	841,490	697,910	732,720	768,580	3,040,700
	මූලධන වියදම	5,919,751	7,744,455	4,835,000	5,823,700	2,006,800	20,409,955
292-	සත්ව නිෂ්පාදන හා සෞඛ්‍ය දෙපාර්තමේන්තුව						
	මෙහෙයුම් වැඩසටහන	544,642	577,210	718,700	739,750	763,300	2,798,960
	පුනරාවර්තන වියදම්	498,146	515,710	540,700	556,750	570,800	2,183,960
	මූලධන වියදම්	46,496	61,500	178,000	183,000	192,500	615,000
	සංවර්ධන වැඩසටහන	463,985	565,000	987,000	979,000	871,500	3,402,500
	පුනරාවර්තන වියදම්						
	මූලධන වියදම්	463,985	565,000	987,000	979,000	871,500	3,402,500
	මුළු වියදම	1,008,627	1,142,210	1,705,700	1,718,750	1,634,800	6,201,460
	පුනරාවර්තන වියදම	498,146	515,710	540,700	556,750	570,800	2,183,960
	මූලධන වියදම	510,480	626,500	1,165,000	1,162,000	1,064,000	4,017,500
	මුළු වියදම	7,866,107	9,728,155	7,238,610	8,275,170	4,410,180	29,652,115
	මුළු පුනරාවර්තන	1,435,876	1,357,200	1,238,610	1,289,470	1,339,380	5,224,660
	මුළු මූලධන	6,430,231	8,370,955	6,000,000	6,985,700	3,070,800	24,427,455

ශීර්ෂය 154 - ග්‍රාමීය ආර්ථිකය පිළිබඳ අමාත්‍යවරයා

සාරාංශය

රු '000

විස්තරය	2016	2017 ප්‍රතිශෝධිත අයවැය	2018 අස්තමේතුව	2019 - 2020		2017- 2020 එකතුව
				2019	2020	
සුඛවාදන වියදම්	937,730	841,490	697,910	732,720	768,580	3,040,700
සුද්ගල පඩිතඩි	365,453	372,141	352,100	357,900	363,000	1,445,141
වැටුප් හා වේතන	177,460	232,500	241,000	249,000	256,000	978,500
අතිකාල හා නිවාඩු දින වැටුප්	6,203	6,300	9,100	9,100	9,300	33,800
වෙනත් දීමනා	181,791	133,341	102,000	99,800	97,700	432,841
ගමන් වියදම්	2,767	7,250	8,200	8,700	9,500	33,650
දේශීය	2,695	2,750	3,200	3,550	4,000	13,500
විදේශීය	72	4,500	5,000	5,150	5,500	20,150
සැපයීම්	20,918	22,750	23,310	24,120	25,080	95,260
ලිපිද්‍රව්‍ය හා කාර්යාලයීය අවශ්‍යතා	5,984	6,000	7,000	7,450	7,800	28,250
ඉන්ධන	14,803	16,500	16,000	16,350	16,950	65,800
ආහාර පාන හා නිල අයුම්	131	250	310	320	330	1,210
තඩත්තු වියදම්	17,177	16,699	19,600	20,600	21,600	78,499
වාහන	15,287	13,500	16,300	17,000	17,750	64,550
යන්ත්‍ර සහ යන්ත්‍රෝපකරණ	1,152	2,000	2,200	2,450	2,600	9,250
ගොඩනැගිලි සහ ඉදිකිරීම්	738	1,199	1,100	1,150	1,250	4,699
සේවා	410,741	318,650	142,900	144,450	147,300	753,300
ප්‍රවාහන	3,733	4,100	5,500	5,700	5,900	21,200
තැපැල් සහ සන්නිවේදන	9,410	7,350	6,600	6,800	7,000	27,750
විදුලිය සහ ජලය	6,580	9,400	9,000	9,700	10,400	38,500
බදු කුලී සහ පළාත් පාලන ආයතන බදු	140,674	112,000	115,000	115,000	116,000	458,000
වෙනත්	250,344	185,800	6,800	7,250	8,000	207,850
මාරු කිරීම්	89,104	104,000	151,600	176,650	201,800	634,050
රාජ්‍ය ආයතන	87,996	100,000	150,000	175,000	200,000	625,000
රජයේ සේවකයින් සඳහා දේපල ණය පොලී	1,108	4,000	1,600	1,650	1,800	9,050
වෙනත් සුඛවාදන වියදම්	31,571		200	300	300	800
පාඩු සහ කපාහැරීම්	31,571					
රාජ්‍ය භාෂා ප්‍රතිපත්තිය ක්‍රියාත්මක කිරීම			200	300	300	800
මූලධන වියදම්	5,919,751	7,744,455	4,835,000	5,823,700	2,006,800	20,409,955
මූලධන වත්කම් සුඛවාදන හා වැඩිදියුණු කිරීම්	6,097	61,007	12,000	12,300	12,800	98,107
ගොඩනැගිලි සහ ඉදිකිරීම්	2,400	52,357	3,500	3,600	3,800	63,257
යන්ත්‍ර සහ යන්ත්‍රෝපකරණ	1,000	1,100	2,000	2,000	2,200	7,300
වාහන	2,697	7,550	6,500	6,700	6,800	27,550
මූලධන වත්කම් අත්පත් කරගැනීම	2,813	2,350,500	13,000	13,300	13,900	2,390,700
වාහන		43,000				43,000
ගෘහ භාණ්ඩ සහ කාර්යාලයීය උපකරණ	1,652	4,500	8,000	8,100	8,100	28,700
යන්ත්‍ර සහ යන්ත්‍රෝපකරණ	1,161	3,000	5,000	5,200	5,800	19,000
ගොඩනැගිලි සහ ඉදිකිරීම්		2,300,000				2,300,000
ප්‍රාග්ධන මාරුකිරීම්	150,000	390,000	207,000	225,000	230,000	1,052,000
රාජ්‍ය ආයතන	150,000	390,000	207,000	225,000	230,000	1,052,000
මූල්‍ය වත්කම් අත්පත් කර ගැනීම	109,362					
ණයදීම	109,362					
හැකියා වර්ධනය	2,652	4,500	6,000	6,100	6,100	22,700
කාර්ය මණ්ඩල පුහුණු	2,652	4,500	6,000	6,100	6,100	22,700
වෙනත් මූලධන වියදම්	5,648,826	4,938,448	4,597,000	5,567,000	1,744,000	16,846,448
ආයෝජන	5,648,826					
යටිතල පහසුකම් සංවර්ධනය		4,793,348	2,160,000	2,137,000	1,604,000	10,694,348
පර්යේෂණ සහ සංවර්ධන		45,100	2,337,000	3,305,000	40,000	5,727,100
වෙනත්		100,000	100,000	125,000	100,000	425,000
මුළු වියදම	6,857,480	8,585,945	5,532,910	6,556,420	2,775,380	23,450,655

මුළු මූල්‍යකරණය	6,857,480	8,585,945	5,532,910	6,556,420	2,775,380	23,450,655
දේශීය	1,767,592	4,185,945	2,632,910	2,656,420	1,875,380	11,350,655
විදේශීය	5,089,889	4,400,000	2,900,000	3,900,000	900,000	12,100,000

සේවා නියුක්ති විස්තරය

කාණ්ඩය	අනුමත සංඛ්‍යාව	තත්‍ය සංඛ්‍යාව
ජ්‍යෙෂ්ඨ මට්ටම	33	28
තෘතීය මට්ටම	3	3
ද්විතීය මට්ටම	695	573
ප්‍රාථමික මට්ටම	51	56
වෙනත් (අනියම්/තාවකාලික/කොන්ත්‍රාත් යනාදී)	4	4
එකතුව	786	664

2018 වර්ෂය සඳහා වැටුප් හා දීමනා 2017 වර්ෂයේ තත්‍ය කාර්ය මණ්ඩලය මත පදනම්ව ඇස්තමේන්තු කරන ලදී

ශීර්ෂය - 154 ග්‍රාමීය ආර්ථිකය පිළිබඳ අමාත්‍යවරයා

01 - මෙහෙයුම් වැඩසටහන

01 - අමාත්‍ය කාර්යාලය

රු '000

උප ව්‍යාපෘතිය වැය විෂය අයිතමය මූල්‍යකරණය	කාණ්ඩය / වැය විෂයය / අයිතමය විස්තරය	2016	2017 ප්‍රතිශෝධිත අයවැය	2018 අය්‍යතමේන්තුව	2019	2020	2017 - 2020 එකතුව
					සුරෝකථනය		
	පුනරාවර්තන වියදම්	46,471	47,100	50,700	52,700	55,100	205,600
	පුද්ගල පඩිතඩි	21,378	20,500	21,800	22,600	23,500	88,400
1001	වැටුප් හා වෙනත්	9,700	10,500	12,000	13,000	14,000	49,500
1002	අතිකාල හා නිවාඩු දින වැටුප්	2,178	3,800	3,800	3,800	3,800	15,200
1003	වෙනත් දීමනා	9,500	6,200	6,000	5,800	5,700	23,700
	ගමන් වියදම්	849	3,000	3,000	3,000	3,300	12,300
1101	දේශීය	849	1,000	1,000	1,000	1,100	4,100
1102	විදේශීය		2,000	2,000	2,000	2,200	8,200
	සැපයීම්	9,286	10,600	10,600	10,650	10,900	42,750
1201	ලිපිද්‍රව්‍ය හා කාර්යාලසිය අවශ්‍යතා	894	1,500	1,500	1,550	1,600	6,150
1202	ඉන්ධන	8,392	9,000	9,000	9,000	9,200	36,200
1203	ආහාර පාන හා නිල ඇඳුම්		100	100	100	100	400
	තනතුරු වියදම්	7,464	5,500	6,900	7,750	8,400	28,550
1301	වාහන	6,995	4,000	5,400	6,000	6,500	21,900
1302	යන්ත්‍ර සහ යන්ත්‍රෝපකරණ	269	1,000	1,000	1,200	1,300	4,500
1303	ගොඩනැගිලි සහ ඉදිකිරීම්	200	500	500	550	600	2,150
	සේවා	7,494	7,500	8,400	8,700	9,000	33,600
1401	ප්‍රවාහන	135	2,000	2,000	2,000	2,100	8,100
1402	තැපැල් සහ සංචිච්චේදන	1,049	2,600	2,600	2,600	2,700	10,500
1403	විදුලිය සහ ජලය	1,617	1,900	2,000	2,100	2,200	8,200
1404	බදු කුලී සහ පළාත් පාලන ආයතන බදු	3,560					
1409	වෙනත්	1,134	1,000	1,800	2,000	2,000	6,800
	මූලධන වියදම්	3,420	55,110	9,500	9,600	10,200	84,410
	මූලධන වත්කම් පුනරුත්ථාපනය හා වැඩිදියුණු කිරීම	2,284	10,110	4,000	4,100	4,200	22,410
2001	ගොඩනැගිලි සහ ඉදිකිරීම්	500	7,610	500	600	700	9,410
2002	යන්ත්‍ර සහ යන්ත්‍රෝපකරණ	200	200	500	500	500	1,700
2003	වාහන	1,584	2,300	3,000	3,000	3,000	11,300
	මූලධන වත්කම් අත්පත් කරගැනීම	1,136	45,000	5,500	5,500	6,000	62,000
2101	වාහන		43,000				43,000
2102	ගෘහ භාණ්ඩ සහ කාර්යාලසිය උපකරණ	1,000	1,000	3,500	3,500	3,500	11,500
2103	යන්ත්‍ර සහ යන්ත්‍රෝපකරණ	136	1,000	2,000	2,000	2,500	7,500
	මුළු වියදම්	49,891	102,210	60,200	62,300	65,300	290,010
	මුළු මූල්‍යකරණය	49,891	102,210	60,200	62,300	65,300	290,010
	දේශීය	49,891	102,210	60,200	62,300	65,300	290,010
11	දේශීය අරමුදල්	49,891	102,210	60,200	62,300	65,300	290,010

ශීර්ෂය - 154 ග්‍රාමීය ආර්ථිකය පිළිබඳ අමාත්‍යවරයා

01 - මෙහෙයුම් වැඩසටහන

02 - පරිපාලන හා ආයතනික සේවා

රු '000

උප ව්‍යාපෘතිය වැය විෂයය අයිතමය මූල්‍යකරණය	කාණ්ඩය / වැය විෂයය / අයිතමය විස්තරය	2016	2017 ප්‍රතිශෝධිත අයවැය	2018	2019	2020	2017 - 2020 එකතුව
	පුනරාවර්තන වියදම්	706,271	604,949	460,860	492,270	524,630	2,082,709
	පුද්ගල පඩිතඩි	173,498	184,500	159,500	164,500	168,700	677,200
1001	වැටුප් හා වේතන	80,170	114,000	106,000	112,000	117,000	449,000
1002	අතිකාල හා නිවාඩු දින වැටුප්	3,027	1,500	3,500	3,500	3,700	12,200
1003	වෙනත් දීමනා	90,300	69,000	50,000	49,000	48,000	216,000
	ගමන් වියදම්	818	2,250	2,700	2,850	3,000	10,800
1101	දේශීය	747	750	1,200	1,300	1,400	4,650
1102	විදේශීය	72	1,500	1,500	1,550	1,600	6,150
	සැපයීම්	9,104	6,100	8,660	9,070	9,430	33,260
1201	ලිපිද්‍රව්‍ය හා කාර්යාලයීය අවශ්‍යතා	4,704	2,000	4,000	4,300	4,500	14,800
1202	ඉන්ධන	4,336	4,000	4,500	4,600	4,750	17,850
1203	ආහාර පාන හා නිල ඇඳුම්	64	100	160	170	180	610
	තඩත්තු වියදම්	7,367	6,799	8,400	8,450	8,800	32,449
1301	වාහන	6,499	6,000	7,500	7,500	7,750	28,750
1302	යන්ත්‍ර සහ යන්ත්‍රෝපකරණ	567	500	700	750	800	2,750
1303	ගොඩනැගිලි සහ ඉදිකිරීම්	300	299	200	200	250	949
	සේවා	153,276	124,400	130,500	131,200	133,400	519,500
1401	ප්‍රවාහන	2,398	1,500	2,500	2,600	2,700	9,300
1402	තැපැල් සහ සංචිචේදන	6,964	3,000	3,000	3,100	3,200	12,300
1403	විදුලිය සහ ජලය	2,800	4,500	6,000	6,500	7,000	24,000
1404	බදු කුලී සහ පළාත් පාලන ආයතන බදු	137,114	112,000	115,000	115,000	116,000	458,000
1409	වෙනත්	4,000	3,400	4,000	4,000	4,500	15,900
	මාරු කිරීම්	852	1,000	900	900	1,000	3,800
1506	රජයේ සේවකයින් සඳහා දේපළ ණය පොලී	852	1,000	900	900	1,000	3,800
	වෙනත් පුනරාවර්තන වියදම්	31,571		200	300	300	800
1701	පාඩු සහ කපාහැරීම්	31,571					
1703	රාජ්‍ය භාෂා ප්‍රතිපත්තිය ක්‍රියාත්මක කිරීම			200	300	300	800
1	වි මිලදී ගැනීම	241,790	179,900				179,900
1409	වෙනත්	241,790	179,900				179,900
2	වි අලෙවි මණ්ඩලය	87,996	100,000	150,000	175,000	200,000	625,000
1503	රාජ්‍ය ආයතන	87,996	100,000	150,000	175,000	200,000	625,000
	මූලධන වියදම්	155,779	442,847	220,000	238,600	244,100	1,145,547
	මූලධන වත්කම් පුනරුත්ථාපනය හා වැඩිදියුණු කිරීම	2,214	46,347	5,000	5,200	5,600	62,147
2001	ගොඩනැගිලි සහ ඉදිකිරීම්	1,000	43,747	2,000	2,000	2,100	49,847
2002	යන්ත්‍ර සහ යන්ත්‍රෝපකරණ	500	600	1,000	1,000	1,200	3,800
2003	වාහන	714	2,000	2,000	2,200	2,300	8,500
	මූලධන වත්කම් අත්පත් කරගැනීම	1,631	3,000	4,000	4,300	4,400	15,700
2102	ගෘහ භාණ්ඩ සහ කාර්යාලයීය උපකරණ	652	1,500	2,000	2,100	2,100	7,700
2103	යන්ත්‍ර සහ යන්ත්‍රෝපකරණ	979	1,500	2,000	2,200	2,300	8,000
	හැකියා වර්ධනය	1,934	3,500	4,000	4,100	4,100	15,700
2401	කාර්ය මණ්ඩල පුහුණු	1,934	3,500	4,000	4,100	4,100	15,700
2	වි අලෙවි මණ්ඩලය	150,000	390,000	207,000	225,000	230,000	1,052,000
2201	රාජ්‍ය ආයතන	150,000	390,000	207,000	225,000	230,000	1,052,000
	මුළු වියදම	862,050	1,047,796	680,860	730,870	768,730	3,228,256
	මුළු මූල්‍යකරණය	862,050	1,047,796	680,860	730,870	768,730	3,228,256
	දේශීය	862,050	1,047,796	680,860	730,870	768,730	3,228,256
11	දේශීය අරමුදල්	862,050	1,047,796	680,860	730,870	768,730	3,228,256

ශීර්ෂය - 154 ග්‍රාමීය ආර්ථිකය පිළිබඳ අමාත්‍යවරයා

02 - සංවර්ධන වැඩසටහන

03 - සංවර්ධන ව්‍යාපෘති

රු '000

උප ව්‍යාපෘතිය වැය විෂය අයිතමය මූල්‍යකරණය	කාණ්ඩය / වැය විෂයය / අයිතමය විස්තරය	2016	2017 ප්‍රතිලෝමීත අයවැය	2018 අයුත්තමේන්තුව	2019	2020	2017 - 2020 එකතුව
					සුරෝකථනය		
	මූලධන වියදම්	413,388	1,713,098	850,000	826,000	289,000	3,678,098
1	ආර්ථික මධ්‍යස්ථාන පිහිටුවීම	43,200	50,000	20,000	30,000	40,000	140,000
2502	ආයෝජන	43,200					
2506	යටිතල පහසුකම් සංවර්ධනය		50,000	20,000	30,000	40,000	140,000
3	පාරම්පරික හස්ත කර්මාන්ත ගම්මාන සංවර්ධනය හා වැඩිදියුණු කිරීම	27,603	28,000	25,000	30,000	35,000	118,000
2502	ආයෝජන	27,603					
2506	යටිතල පහසුකම් සංවර්ධනය		28,000	25,000	30,000	35,000	118,000
4	මැටි කර්මාන්ත ගම්මාන සංවර්ධනය කිරීම	4,880	5,000	5,000	6,000	6,000	22,000
2502	ආයෝජන	4,880					
2506	යටිතල පහසුකම් සංවර්ධනය		5,000	5,000	6,000	6,000	22,000
5	හස්ත කර්මාන්ත ගම්මාන වැඩිදියුණු කිරීම	5,773					
2502	ආයෝජන	5,773					
7	කුරුණෑගල හා ගම්පහ දිස්ත්‍රික්ක වල අපනයනය සඳහා කෘෂිකර්මාන්ත සංවර්ධනය හා කිරිපිටි කර්මාන්ත ප්‍රවර්ධනය කිරීම තුළින් ග්‍රාමීය සංවර්ධනය ඇතිකර ගැනීම (ශ්‍රී ලංකා රජය - සවුදි රජය)	6,455					
2502	17 ආයෝජන	6,455					
8	කිතුල් සංවර්ධන ව්‍යාපෘතිය	28,005	25,664	15,000	20,000	25,000	85,664
2502	ආයෝජන	28,005					
2506	යටිතල පහසුකම් සංවර්ධනය		25,664	15,000	20,000	25,000	85,664
9	ග්‍රාමීය යටිතල පහසුකම් සහ ජීවනෝපාය සංවර්ධනය	252,473	604,434	400,000	400,000	183,000	1,587,434
2502	ආයෝජන	252,473					
2506	යටිතල පහසුකම් සංවර්ධනය		604,434	400,000	400,000	183,000	1,587,434
10	විශේෂිත ආර්ථික මධ්‍යස්ථාන ඉදිකිරීම	45,000	500,000				500,000
2502	ආයෝජන	45,000					
2506	යටිතල පහසුකම් සංවර්ධනය		500,000				500,000
11	ශිතාගාර 02 ක් ඉදිකිරීම		500,000	385,000	340,000		1,225,000
2506	යටිතල පහසුකම් සංවර්ධනය		500,000	385,000	340,000		1,225,000
	මුළු වියදම	413,388	1,713,098	850,000	826,000	289,000	3,678,098
	මුළු මූල්‍යකරණය	413,388	1,713,098	850,000	826,000	289,000	3,678,098
	දේශීය	413,388	1,713,098	850,000	826,000	289,000	3,678,098
11	දේශීය අරමුදල්	406,933	1,713,098	850,000	826,000	289,000	3,678,098
17	විදේශ මූල්‍යකරණය ආශ්‍රිත පිරිවැය	6,455					

ශීර්ෂය - 154 ග්‍රාමීය ආර්ථිකය පිළිබඳ අමාත්‍යවරයා

02 - සංවර්ධන වැඩසටහන

05 - පශු සම්පත් සංවර්ධනය

රු '000

උප ව්‍යාපෘතිය වැය විෂය අයිතමය මූල්‍යකරණය	කාණ්ඩය / වැය විෂයය / අයිතමය විස්තරය	2016	2017 ප්‍රතිශෝධිත අයවැය	2018 ඇස්තමේන්තුව	2019	2020	2017 - 2020 එකතුව
					සුරෝකථනය		
	සුනරාවර්තන වියදම්	184,988	189,441	186,350	187,750	188,850	752,391
	සුද්ගල පඩිකඩ	170,577	167,141	170,800	170,800	170,800	679,541
1001	වැටුප් හා වේතන	87,590	108,000	123,000	124,000	125,000	480,000
1002	අතිකාල හා නිවාඩු දින වැටුප්	997	1,000	1,800	1,800	1,800	6,400
1003	වෙනත් දීමනා	81,991	58,141	46,000	45,000	44,000	193,141
	ගමන් වියදම්	1,100	2,000	2,500	2,850	3,200	10,550
1101	දේශීය	1,100	1,000	1,000	1,250	1,500	4,750
1102	විදේශීය		1,000	1,500	1,600	1,700	5,800
	සැපයීම්	2,528	6,050	4,050	4,400	4,750	19,250
1201	ලිපිලිපි හා කාර්යාලයීය අවශ්‍යතා	386	2,500	1,500	1,600	1,700	7,300
1202	ඉන්ධන	2,075	3,500	2,500	2,750	3,000	11,750
1203	ආහාර පාන හා නිල ඇඳුම්	67	50	50	50	50	200
	තනතුරු වියදම්	2,347	4,400	4,300	4,400	4,400	17,500
1301	වාහන	1,792	3,500	3,400	3,500	3,500	13,900
1302	යන්ත්‍ර සහ යන්ත්‍රෝපකරණ	316	500	500	500	500	2,000
1303	ගොඩනැගිලි සහ ඉදිකිරීම්	238	400	400	400	400	1,600
	සේවා	8,180	6,850	4,000	4,550	4,900	20,300
1401	ප්‍රවාහන	1,200	600	1,000	1,100	1,100	3,800
1402	තැපැල් සහ සංචිචේදන	1,397	1,750	1,000	1,100	1,100	4,950
1403	විදුලිය සහ ජලය	2,163	3,000	1,000	1,100	1,200	6,300
1409	වෙනත්	3,420	1,500	1,000	1,250	1,500	5,250
	මාරු කිරීම්	256	3,000	700	750	800	5,250
1506	රජයේ සේවකයින් සඳහා දේපල ණය පොලී	256	3,000	700	750	800	5,250
	මූලධන වියදම්	5,347,163	5,533,400	3,755,500	4,749,500	1,463,500	15,501,900
	මූලධන වත්කම් සුනරුත්ථාපනය හා වැඩිදියුණු කිරීම	1,599	4,550	3,000	3,000	3,000	13,550
2001	ගොඩනැගිලි සහ ඉදිකිරීම්	900	1,000	1,000	1,000	1,000	4,000
2002	යන්ත්‍ර සහ යන්ත්‍රෝපකරණ	300	300	500	500	500	1,800
2003	වාහන	399	3,250	1,500	1,500	1,500	7,750
	මූලධන වත්කම් අත්පත් කරගැනීම	46	2,500	3,500	3,500	3,500	13,000
2102	ගෘහ භාණ්ඩ සහ කාර්යාලයීය උපකරණ		2,000	2,500	2,500	2,500	9,500
2103	යන්ත්‍ර සහ යන්ත්‍රෝපකරණ	46	500	1,000	1,000	1,000	3,500
	හැකියා වර්ධනය	718	1,000	2,000	2,000	2,000	7,000
2401	කාර්ය මණ්ඩල පුහුණු	718	1,000	2,000	2,000	2,000	7,000
3	දියර කිරි පරිභෝජනය ප්‍රවේශ කිරීම	38,545	45,000	40,000	40,000	42,000	167,000
2502	ආයෝජන	38,545					
2506	යටිතල පහසුකම් සංවර්ධනය		45,000	40,000	40,000	42,000	167,000
4	සතුන් අභිජනනය කිරීමේ ගොවිපල ස්ථාපනය කිරීම	35,000	37,000	37,000	40,000	40,000	154,000
2502	ආයෝජන	35,000					
2507	පර්යේෂණ සහ සංවර්ධන		37,000	37,000	40,000	40,000	154,000
14	මධ්‍ය කාලීන පශු සම්පත් සංවර්ධන වැඩසටහන	29,234	45,000	45,000	45,000	46,000	181,000
2502	ආයෝජන	29,234					
2506	යටිතල පහසුකම් සංවර්ධනය		45,000	45,000	45,000	46,000	181,000
15	කිරිගවයින් ආනයනය කිරීම	674,168	15,000				15,000
2302	12 ණයදීම	108,660					
2502	12 ආයෝජන	565,508					
	17	546,105					
	17	19,403					
2506	17 යටිතල පහසුකම් සංවර්ධනය		15,000				15,000

උප ව්‍යාපෘතිය	වැය විෂයය	අයිතමය	මූල්‍යකරණය	කාණ්ඩය / වැය විෂයය / අයිතමය විස්තරය	2016	2017	2018	2019	2020	2017 - 2020
										එකතුව
						ප්‍රතිශෝධිත අයවැය	ඇස්තමේන්තුව	සුරෝකථනය		
19				කුඩා හා මධ්‍ය පරිමාණ කුකුළු ගොවිපල සංවර්ධනය කිරීමේ ව්‍යාපෘතිය	13,378	15,000	15,000	16,000	17,000	63,000
	2502			ආයෝජන	13,378					
	2506			යටිතල පහසුකම් සංවර්ධනය		15,000	15,000	16,000	17,000	63,000
23				සුකර කර්මාන්තය සංවර්ධනය කිරීම	9,352	10,000	10,000	10,000	10,000	40,000
	2502			ආයෝජන	9,352					
	2506			යටිතල පහසුකම් සංවර්ධනය		10,000	10,000	10,000	10,000	40,000
24				මිලකෝෂ ආයතනයේ සැකසුම් කර්මාන්තශාලා නවීකරණය කිරීම	702					
	2302	12		ණයදීම	702					
29				බඩලගම කිරී තිෂ්පාදනාගාරයක් ස්ථාපනය කිරීම (ශ්‍රී ලංකා/ඩෙන්මාර්ක්) ගොඩනැගිලි සහ ඉදිකිරීම්	4,434,422	2,300,000	2,300,000	3,265,000		7,865,000
	2104					2,300,000				2,300,000
		12				2,000,000				2,000,000
		17				300,000				300,000
	2502	12		ආයෝජන	4,434,422					
	2507			පර්යේෂණ සහ සංවර්ධන			2,300,000	3,265,000		5,565,000
		12					2,000,000	3,000,000		5,000,000
		17					300,000	265,000		565,000
30				දැනුම වර්ධනය කිරීම තුළින් කිරී තිෂ්පාදන ව්‍යාප්ත කිරීම සඳහා සවිබල ගැන්වීම		4,000				4,000
	2507			පර්යේෂණ සහ සංවර්ධන		4,000				4,000
31				ජාතික ආහාර තිෂ්පාදන වැඩසටහන	110,000	100,000	100,000	125,000	100,000	425,000
	2502			ආයෝජන	110,000					
	2509			වෙනත්		100,000	100,000	125,000	100,000	425,000
32				ශ්‍රී ලාංකික මී ගව ගහනයේ ජාන වැඩිදියුණු කිරීම තුළින් මී කිරී තිෂ්පාදනය ඉහල නැංවීම.		4,100				4,100
	2507			පර්යේෂණ සහ සංවර්ධන		4,100				4,100
33				කිරිගවයින් 20.000 ක් ආනයනය කිරීම		2,100,000				2,100,000
	2506			යටිතල පහසුකම් සංවර්ධනය		2,100,000				2,100,000
		12				2,000,000				2,000,000
		17				100,000				100,000
34				කුඩා පරිමාණ කිරී තිෂ්පාදකයින්ගේ සමූපකාර සමිති සංවර්ධනය කිරීම		440,000	1,200,000	1,200,000	1,200,000	4,040,000
	2506			යටිතල පහසුකම් සංවර්ධනය		440,000	1,200,000	1,200,000	1,200,000	4,040,000
		12				400,000	900,000	900,000	900,000	3,100,000
		17				40,000	300,000	300,000	300,000	940,000
35				කුඩා පරිමාණ කිරී ගොවිපල වල ඵලදායීතාවය වැඩි දියුණු කිරීම සඳහා පෞද්ගලික කෘතීම සිංචන තාක්ෂණික ශිල්පීන් සුහුණු කිරීම.		10,250				10,250
	2506			යටිතල පහසුකම් සංවර්ධනය		10,250				10,250
36				ඉහල කිරී තිෂ්පාදනය සහිත ඵලදෙනුන් ගොවීන් වෙත ලබාදීම		400,000				400,000
	2506			යටිතල පහසුකම් සංවර්ධනය		400,000				400,000
මුළු වියදම					5,532,151	5,722,841	3,941,850	4,937,250	1,652,350	16,254,291
මුළු මූල්‍යකරණය					5,532,151	5,722,841	3,941,850	4,937,250	1,652,350	16,254,291
දේශීය					442,263	1,322,841	1,041,850	1,037,250	752,350	4,154,291
11				දේශීය අරමුදල්	422,860	867,841	441,850	472,250	452,350	2,234,291
17				විදේශ මූල්‍යකරණය ආශ්‍රිත පිරිවැය	19,403	455,000	600,000	565,000	300,000	1,920,000
විදේශීය					5,089,889	4,400,000	2,900,000	3,900,000	900,000	12,100,000
12				විදේශීය ණය	5,089,889	4,400,000	2,900,000	3,900,000	900,000	12,100,000

ශීර්ෂය 292 - සත්ව නිෂ්පාදන හා සෞඛ්‍ය දෙපාර්තමේන්තුව

සාරාංශය

රු '000

විස්තරය	2016	2017 ප්‍රතිශෝධිත අයවැය	2018 ඇස්තමේන්තුව	2019 - 2020		2017- 2020 එකතුව
				පුරෝකථනය		
පුනරාවර්තන වියදම්	498,146	515,710	540,700	556,750	570,800	2,183,960
සුද්ගල පඩිතඩි	402,416	390,950	431,000	435,500	440,000	1,697,450
වැටුප් හා චේතන	197,390	259,700	320,000	325,000	330,000	1,234,700
අතිකාල හා නිවාඩු දින වැටුප්	4,099	4,100	5,000	5,500	6,000	20,600
වෙනත් දීමනා	200,927	127,150	106,000	105,000	104,000	442,150
ගමන් වියදම්	8,138	16,000	12,000	13,500	14,500	56,000
දේශීය	3,839	7,000	7,000	7,500	8,000	29,500
විදේශීය	4,300	9,000	5,000	6,000	6,500	26,500
සැපයීම්	23,609	31,500	24,500	28,700	32,050	116,750
ලිපිද්‍රව්‍ය හා කාර්යාලයීය අවශ්‍යතා	3,953	5,500	3,500	4,000	5,000	18,000
ඉන්ධන	5,141	8,000	5,000	6,500	6,750	26,250
ආහාර පාන හා නිල ඇඳුම්	9,837	12,000	12,000	13,500	15,000	52,500
වෛද්‍ය සැපයීම්	270	500	500	700	800	2,500
වෙනත්	4,408	5,500	3,500	4,000	4,500	17,500
නඩත්තු වියදම්	8,847	12,500	11,000	11,750	12,750	48,000
වාහන	7,599	8,500	8,500	8,500	8,750	34,250
යන්ත්‍ර සහ යන්ත්‍රෝපකරණ	764	2,000	1,500	2,000	2,500	8,000
ගොඩනැගිලි සහ ඉදිකිරීම්	484	2,000	1,000	1,250	1,500	5,750
සේවා	44,346	53,600	50,800	54,800	58,000	217,200
ප්‍රවාහන	1,726	2,100	2,000	2,500	3,000	9,600
තැපැල් සහ සංචිචේදන	4,916	6,000	6,000	6,500	7,000	25,500
විදුලිය සහ ජලය	16,875	22,000	18,000	19,000	20,000	79,000
බදු කුලී සහ පළාත් පාලන ආයතන බදු	888	1,500	1,800	1,800	2,000	7,100
වෙනත්	19,941	22,000	23,000	25,000	26,000	96,000
මාරු කිරීම්	10,790	11,160	11,400	12,500	13,500	48,560
සම්මාදම් සහ දායක මුදල්	6,830	7,160	7,200	7,500	8,000	29,860
රජයේ සේවකයින් සඳහා දේපල ණය පොලී	3,960	4,000	4,200	5,000	5,500	18,700
මූලධන වියදම්	510,480	626,500	1,165,000	1,162,000	1,064,000	4,017,500
මූලධන වත්කම් පුනරුත්ථාපනය හා වැඩිදියුණු කිරීම්	16,071	19,500	60,000	63,000	71,000	213,500
ගොඩනැගිලි සහ ඉදිකිරීම්	7,916	10,000	40,000	40,000	45,000	135,000
යන්ත්‍ර සහ යන්ත්‍රෝපකරණ	1,661	3,000	10,000	11,000	12,000	36,000
වාහන	6,493	6,500	10,000	12,000	14,000	42,500
මූලධන වත්කම් අත්පත් කරගැනීම	12,450	20,000	75,000	75,000	76,500	246,500
ගෘහ භාණ්ඩ සහ කාර්යාලයීය උපකරණ	1,339	2,000	5,000	5,000	5,500	17,500
යන්ත්‍ර සහ යන්ත්‍රෝපකරණ	5,893	10,000	15,000	15,000	16,000	56,000
ගොඩනැගිලි සහ ඉදිකිරීම්	4,762	6,000	50,000	50,000	50,000	156,000
ඉඩම් සහ ඉඩම් වැඩිදියුණු කිරීම්	457	2,000	5,000	5,000	5,000	17,000
හැකියා වර්ධනය	13,991	16,000	30,000	30,000	30,000	106,000
කාර්ය මණ්ඩල පුහුණු	13,991	16,000	30,000	30,000	30,000	106,000
වෙනත් මූලධන වියදම්	467,968	571,000	1,000,000	994,000	886,500	3,451,500
ආයෝජන	467,968					
පර්යේෂණ සහ සංවර්ධන		540,000	1,000,000	994,000	886,500	3,420,500
වෙනත්		31,000				31,000
මුළු වියදම	1,008,627	1,142,210	1,705,700	1,718,750	1,634,800	6,201,460
මුළු මූල්‍යකරණය	1,008,627	1,142,210	1,705,700	1,718,750	1,634,800	6,201,460
දේශීය	1,008,627	1,142,210	1,705,700	1,718,750	1,634,800	6,201,460

සේවා නියුක්ති විස්තරය

කාණ්ඩය	අනුමත සංඛ්‍යාව	තත්‍ය සංඛ්‍යාව
ජ්‍යෙෂ්ඨ මට්ටම	193	141
තෘතීය මට්ටම	21	17
ද්විතීය මට්ටම	338	295
ප්‍රාථමික මට්ටම	395	309
වෙනත් (අනියම්/තාවකාලික/කොන්ත්‍රාත් යනාදී)		
එකතුව	947	762

2018 වර්ෂය සඳහා වැටුප් හා දීමනා 2017 වර්ෂයේ තත්‍ය කාර්ය මණ්ඩලය මත පදනම්ව ඇස්තමේන්තු කරන ලදී

ශීර්ෂය - 292 සත්ව නිෂ්පාදන හා සෞඛ්‍ය දෙපාර්තමේන්තුව

01 - මෙහෙයුම් වැඩසටහන

01 - සාමාන්‍ය පරිපාලනය හා අංශ කළමනාකරණය

රු '000

උප ව්‍යාපෘතිය වැය විෂයය අයිතමය මූල්‍යකරණය	කාණ්ඩය / වැය විෂයය / අයිතමය විස්තරය	2016	2017 ප්‍රතිශෝධිත අයවැය	2018 ඇස්තමේන්තුව	2019 සුරෝකථනය	2020	2017 - 2020 එකතුව
	පුනරාවර්තන වියදම්	498,146	515,710	540,700	556,750	570,800	2,183,960
	පුද්ගල පඩිතඩි	402,416	390,950	431,000	435,500	440,000	1,697,450
1001	වැටුප් හා වේතන	197,390	259,700	320,000	325,000	330,000	1,234,700
1002	අතිකාල හා නිවාඩු දින වැටුප්	4,099	4,100	5,000	5,500	6,000	20,600
1003	වෙනත් දීමනා	200,927	127,150	106,000	105,000	104,000	442,150
	ගමන් වියදම්	8,138	16,000	12,000	13,500	14,500	56,000
1101	දේශීය	3,839	7,000	7,000	7,500	8,000	29,500
1102	විදේශීය	4,300	9,000	5,000	6,000	6,500	26,500
	සැපයීම්	23,609	31,500	24,500	28,700	32,050	116,750
1201	ලිපිලිපි හා කාර්යාලයීය අවශ්‍යතා	3,953	5,500	3,500	4,000	5,000	18,000
1202	ඉන්ධන	5,141	8,000	5,000	6,500	6,750	26,250
1203	ආහාර පාන හා නිල ඇඳුම්	9,837	12,000	12,000	13,500	15,000	52,500
1204	වෛද්‍ය සැපයීම්	270	500	500	700	800	2,500
1205	වෙනත්	4,408	5,500	3,500	4,000	4,500	17,500
	තහනම් වියදම්	8,847	12,500	11,000	11,750	12,750	48,000
1301	වාහන	7,599	8,500	8,500	8,500	8,750	34,250
1302	යන්ත්‍ර සහ යන්ත්‍රෝපකරණ	764	2,000	1,500	2,000	2,500	8,000
1303	ගොඩනැගිලි සහ ඉදිකිරීම්	484	2,000	1,000	1,250	1,500	5,750
	සේවා	44,346	53,600	50,800	54,800	58,000	217,200
1401	ප්‍රවාහන	1,726	2,100	2,000	2,500	3,000	9,600
1402	තැපැල් සහ සංචිච්චේදන	4,916	6,000	6,000	6,500	7,000	25,500
1403	විදුලිය සහ ජලය	16,875	22,000	18,000	19,000	20,000	79,000
1404	බදු කුලී සහ පළාත් පාලන ආයතන බදු	888	1,500	1,800	1,800	2,000	7,100
1409	වෙනත්	19,941	22,000	23,000	25,000	26,000	96,000
	මාරු කිරීම්	10,790	11,160	11,400	12,500	13,500	48,560
1505	සම්මාදම් සහ දායක මුදල්	6,830	7,160	7,200	7,500	8,000	29,860
1506	රජයේ සේවකයින් සඳහා දේපල ණය පොලී	3,960	4,000	4,200	5,000	5,500	18,700
	මූලධන වියදම්	46,496	61,500	178,000	183,000	192,500	615,000
	මූලධන වත්කම් පුනරුත්ථාපනය හා වැඩිදියුණු කිරීම	16,071	19,500	60,000	63,000	71,000	213,500
2001	ගොඩනැගිලි සහ ඉදිකිරීම්	7,916	10,000	40,000	40,000	45,000	135,000
2002	යන්ත්‍ර සහ යන්ත්‍රෝපකරණ	1,661	3,000	10,000	11,000	12,000	36,000
2003	වාහන	6,493	6,500	10,000	12,000	14,000	42,500
	මූලධන වත්කම් අත්පත් කරගැනීම	12,450	20,000	75,000	75,000	76,500	246,500
2102	ගෘහ භාණ්ඩ සහ කාර්යාලයීය උපකරණ	1,339	2,000	5,000	5,000	5,500	17,500
2103	යන්ත්‍ර සහ යන්ත්‍රෝපකරණ	5,893	10,000	15,000	15,000	16,000	56,000
2104	ගොඩනැගිලි සහ ඉදිකිරීම්	4,762	6,000	50,000	50,000	50,000	156,000
2105	ඉඩම් සහ ඉඩම් වැඩිදියුණු කිරීම්	457	2,000	5,000	5,000	5,000	17,000
	හැකියා වර්ධනය	13,991	16,000	30,000	30,000	30,000	106,000
2401	කාර්ය මණ්ඩල පුහුණු	13,991	16,000	30,000	30,000	30,000	106,000
1	තත්ත්ව පාලන හා තිරෝධායක කටයුතු	3,984	6,000	13,000	15,000	15,000	49,000
2502	ආයෝජන	3,984					
2507	පර්යේෂණ සහ සංවර්ධන		6,000	13,000	15,000	15,000	49,000
	මුළු වියදම්	544,642	577,210	718,700	739,750	763,300	2,798,960
	මුළු මූල්‍යකරණය	544,642	577,210	718,700	739,750	763,300	2,798,960
	දේශීය	544,642	577,210	718,700	739,750	763,300	2,798,960
11	දේශීය අරමුදල්	544,642	577,210	718,700	739,750	763,300	2,798,960

ශීර්ෂය - 292 සත්ව නිෂ්පාදන හා සෞඛ්‍ය දෙපාර්තමේන්තුව

02 - සංවර්ධන වැඩසටහන

02 - සත්ව සෞඛ්‍ය හා පශු සම්පත් පර්යේෂණ

රු '000

උප ව්‍යාපෘතිය වැය විෂය අයිතමය මූල්‍යකරණය	කාණ්ඩය / වැය විෂයය / අයිතමය විස්තරය	2016	2017 ප්‍රතිශෝධිත අයවැය	2018 ඇස්තමේන්තුව	2019 සුරෝකථනය	2020	2017 - 2020 එකතුව
	මූලධන වියදම්	175,351	164,000	500,000	499,000	399,500	1,562,500
2	වසංගත රෝග පාලනය	52,000	35,000	40,000	50,000	60,000	185,000
2502	ආයෝජන	52,000					
2507	පර්යේෂණ සහ සංවර්ධන		35,000	40,000	50,000	60,000	185,000
4	පශු සම්පත් සෞඛ්‍යය වැඩි දියුණු කිරීමේ වැඩසටහන	5,000	5,000				5,000
2502	ආයෝජන	5,000					
2507	පර්යේෂණ සහ සංවර්ධන		5,000				5,000
7	පශු පර්යේෂණ ව්‍යාපෘති ක්‍රියාත්මක කිරීම	24,521	27,000	35,000	35,000	50,000	147,000
2502	ආයෝජන	24,521					
2507	පර්යේෂණ සහ සංවර්ධන		27,000	35,000	35,000	50,000	147,000
10	කුර හා මුඛ රෝග එන්නත්කාර දේශීයව නිෂ්පාදනය කිරීම	24,791	25,000	25,000	30,000	35,000	115,000
2502	ආයෝජන	24,791					
2507	පර්යේෂණ සහ සංවර්ධන		25,000	25,000	30,000	35,000	115,000
11	පශු වෛද්‍ය පර්යේෂණ ආයතනය සඳහා රසායනාගාරයක් ස්ථාපනය කිරීම	13,706	10,000	5,000			15,000
2502	ආයෝජන	13,706					
2507	පර්යේෂණ සහ සංවර්ධන		10,000	5,000			15,000
13	සත්ව සෞඛ්‍ය තත්ව සහතිකකරණය	35,676	40,000	40,000	35,000	5,000	120,000
2502	ආයෝජන	35,676					
2507	පර්යේෂණ සහ සංවර්ධන		40,000	40,000	35,000	5,000	120,000
14	බුරුල්ල ප්‍රදානය පාලන වැඩසටහන	19,659	22,000	15,000	20,000	25,000	82,000
2502	ආයෝජන	19,659					
2507	පර්යේෂණ සහ සංවර්ධන		22,000	15,000	20,000	25,000	82,000
15	ආහාර සුරක්ෂිතතාවය හා අපනයනය සඳහා පහසුකම් සැලසීම පිණිස සත්වවසින්ගෙන් ලබාගන්නා ආහාරවල ගුණාත්මකභාවය සහතික කිරීම			70,000	103,000		173,000
2507	පර්යේෂණ සහ සංවර්ධන			70,000	103,000		173,000
16	ආනයනය කරනු ලබන සත්ව එන්නත් සඳහා ආදේශකයක් ලෙස ඒ සඳහා සුදුසු උසස් තත්වයේ සත්ව එන්නත් දේශීය වශයෙන් නිෂ්පාදනය කිරීම			94,000	45,000	43,500	182,500
2507	පර්යේෂණ සහ සංවර්ධන			94,000	45,000	43,500	182,500
17	ජලහිතීකාරී පාලනය කිරීමේ සහ තුරන් කිරීමේ දී පව්‍යාජන වැඩසටහන			100,000	150,000	155,000	405,000
2507	පර්යේෂණ සහ සංවර්ධන			100,000	150,000	155,000	405,000
18	වනජීවී රෝග ආවේක්ෂණය මගින් මිනිසුන්ට හා පශු සම්පත්වලට ඇති රෝග පිළිබඳ අවදානම අවම කිරීම			50,000	5,000		55,000
2507	පර්යේෂණ සහ සංවර්ධන			50,000	5,000		55,000
19	කුකුළන් සහ මාලුන් සම්බන්ධ රෝගාබාධ හඳුනා ගැනීම සහ පසු විමර්ශන මධ්‍යස්ථානයන්හි පරීක්ෂණ පහසුකම් වැඩිදියුණු කිරීම			26,000	26,000	26,000	78,000
2507	පර්යේෂණ සහ සංවර්ධන			26,000	26,000	26,000	78,000
	මුළු වියදම	175,351	164,000	500,000	499,000	399,500	1,562,500
	මුළු මූල්‍යකරණය	175,351	164,000	500,000	499,000	399,500	1,562,500
	දේශීය	175,351	164,000	500,000	499,000	399,500	1,562,500
11	දේශීය අරමුදල්	175,351	164,000	500,000	499,000	399,500	1,562,500

ශීර්ෂය - 292 සත්ව නිෂ්පාදන හා සෞඛ්‍ය දෙපාර්තමේන්තුව

02 - සංවර්ධන වැඩසටහන

03 - පශු සම්පත් සංවර්ධනය හා පුහුණුව

රු '000

උප ව්‍යාපෘතිය වැය විෂය අයිතමය මූල්‍යකරණය	කාණ්ඩය / වැය විෂයය / අයිතමය විස්තරය	2016	2017 ප්‍රතිශෝධිත අයවැය	2018 අය්‍යමේන්තුව	2019	2020	2017 - 2020
					සුරෝකථනය		එකතුව
	මූලධන වියදම්	288,633	401,000	487,000	480,000	472,000	1,840,000
1	උසස් තත්වයේ වැස්සි පැටවුන් ඇති දැඩිකිරීමේ වැඩසටහන	41,950	60,000	60,000	65,000	65,000	250,000
2502	ආයෝජන	41,950					
2507	පර්යේෂණ සහ සංවර්ධන		60,000	60,000	65,000	65,000	250,000
2	රජයේ පශු වෛද්‍ය කාර්යාල වල සේවා සැපයුම් වැඩිදියුණු කිරීම	63,687	125,000	200,000	200,000	200,000	725,000
2502	ආයෝජන	63,687					
2507	පර්යේෂණ සහ සංවර්ධන		125,000	200,000	200,000	200,000	725,000
5	සතුන් හඳුනාගැනීම හා සලකුණු කිරීමේ ක්‍රමය	14,922	15,000	16,000	16,000	16,000	63,000
2502	ආයෝජන	14,922					
2507	පර්යේෂණ සහ සංවර්ධන		15,000	16,000	16,000	16,000	63,000
6	සත්ව නිරෝධායන මධ්‍යස්ථාන පුළුල් කිරීම හා නවීකරණය කිරීම	14,931	10,000	10,000			20,000
2502	ආයෝජන	14,931					
2507	පර්යේෂණ සහ සංවර්ධන		10,000	10,000			20,000
7	පශු සම්පත් අභිජනන ව්‍යාපෘතිය	111,992	150,000	175,000	175,000	175,000	675,000
2502	ආයෝජන	111,992					
2507	පර්යේෂණ සහ සංවර්ධන		150,000	175,000	175,000	175,000	675,000
8	පශු සම්පත් තාක්ෂණික උද්‍යතය පිහිටුවීම	3,875	5,000				5,000
2502	ආයෝජන	3,875					
2507	පර්යේෂණ සහ සංවර්ධන		5,000				5,000
12	කුකුළු සෞඛ්‍ය කළමනාකරණය මගින් කුකුළු මස් සහ බිත්තර අපනයනයට පහසුකම් සැලසීම	8,578	12,000	12,000	10,000		34,000
2502	ආයෝජන	8,578					
2507	පර්යේෂණ සහ සංවර්ධන			12,000	10,000		22,000
2509	වෙනත්		12,000				12,000
13	කිරි ගව අංශය සංවර්ධනය කිරීම සඳහා වාණිජ මට්ටමින් තෘණ නිෂ්පාදනය ව්‍යාප්ත කිරීම	3,880	5,000				5,000
2502	ආයෝජන	3,880					
2507	පර්යේෂණ සහ සංවර්ධන		5,000				5,000
14	නිපුණතා සංවර්ධන වැඩසටහන (ශ්‍රී ලංකා රජය/ආ.සං.බැ)	24,818					
2502	ආයෝජන	24,818					
16	සත්ව පාලන පුහුණු පාසල තුළ සත්ව ආහාර නිෂ්පාදනය සම්බන්ධ පුහුණු පහසුකම් ඇති කිරීම.		19,000	10,000	10,000	12,000	51,000
2507	පර්යේෂණ සහ සංවර්ධන		19,000	10,000	10,000	12,000	32,000
2509	වෙනත්						19,000
17	සත්ව පාලන ඩිප්ලෝමාධාරිත්වේ නිෂ්පාදන ධාරිතාව ශක්තිමත් කිරීම			4,000	4,000	4,000	12,000
2507	පර්යේෂණ සහ සංවර්ධන			4,000	4,000	4,000	12,000
	මුළු වියදම	288,633	401,000	487,000	480,000	472,000	1,840,000
	මුළු මූල්‍යකරණය	288,633	401,000	487,000	480,000	472,000	1,840,000
	දේශීය	288,633	401,000	487,000	480,000	472,000	1,840,000
11	දේශීය අරමුදල්	288,633	401,000	487,000	480,000	472,000	1,840,000

පළාත් සභා හා පළාත් පාලන අමාත්‍යාංශය

2018 ඇස්තමේන්තුව

පළාත් සභා හා පළාත් පාලන අමාත්‍යාංශය

ප්‍රධාන කාර්යයන්

පළාත් සභා සහ පළාත් පාලන විෂයයන්ට අදාළ ප්‍රතිපත්ති, වැඩසටහන් සහ ව්‍යාපෘති සම්පාදනය කිරීම, පසු විපරම් කිරීම සහ ඇගයීම.

පළාත් සභාවලට අදාළ කටයුතු නියාමනය කිරීම.

පළාත් සභා සහ පළාත් පාලන ආයතනයන්හි මන්ත්‍රීවරුන්, නිලධාරීන් සහ සේවකයන් පුහුණු කිරීම.

පළාත් පාලන ආයතනවලට අදාළ රජයේ කර්තව්‍යයන්

පොදු පහසුකම් සංවර්ධනය සඳහා පළාත් පාලන ආයතනවලට ණය පහසුකම් ලබාදීම.

පළාත් සභා සහ පළාත් පාලන ආයතන පරිපාලනයෙහි සෑම මානයක් සම්බන්ධයෙන්ම පර්යේෂණ පැවැත්වීම.

පළාත් සභා

බස්නාහිර, මධ්‍යම, දකුණ, උතුර, වයඹ, උතුරු මැද, උෟව, සබරගමුව සහ නැගෙනහිර

ව්‍යවස්ථාපිත මණ්ඩල / ආයතන

පළාත් පාලනය පිළිබඳ ශ්‍රී ලංකා ආයතනය

දේශීය ණය සහ සංවර්ධන අරමුදල

පළාත් සභා හා පළාත් පාලන අමාත්‍යාංශය

(අ) අමාත්‍යාංශයේ අපේක්ෂිත ප්‍රතිඵල

පළාත් සහ ප්‍රාදේශීය වශයෙන් තුලිත සමාජ සහ ආර්ථික සංවර්ධනයක් ලබා ගැනීම

(ආ) පොදු කරුණු

පළාත් පාලන ආයතන පළාත් අනුව බෙදී ඇති ආකාරය

පළාත	මහ නගර සභා	නගර සභා	ප්‍රාදේශීය සභා	එකතුව
බස්නාහිර	7	14	27	48
මධ්‍යම	4	6	33	43
දකුණ	3	4	42	49
උතුර	1	5	28	34
වයඹ	1	3	29	33
උතුරුමැද	1	0	25	26
ඌව	2	1	25	28
සබරගමුව	1	3	25	29
නැගෙනහිර	3	5	37	45
එකතුව	23	41	271	335

මූලාශ්‍රය :- මුදල් කොමිෂන් සභාව

පළාත් පිළිබඳ මූලික තොරතුරු

පළාත	භූමි ප්‍රමාණය (වර්ග කි.මී)	ජනගහණය (2015 සංගනනය) (‘000)	දළ ජාතික නිෂ්පාදිතයේ පළාත් දායකත්වය (පවත්නා මිලට 2014)
බස්නාහිර	3,684	5,979	41.97
මධ්‍යම	5,674	2,658	10.43
දකුණ	5,544	2,556	10.80
උතුර	8,884	1,094	3.57
වයඹ	7,888	2,448	10.69
උතුරුමැද	10,472	1,312	5.08
ඌව	8,500	1,316	4.97
සබරගමුව	4,968	1,988	6.69
නැගෙනහිර	9,996	1,615	5.80
එකතුව	65,610	20,966	100.00

මූලාශ්‍රය :- මුදල් කොමිෂන් සභාව

(ඇ) ප්‍රධාන ව්‍යාපෘති

ව්‍යාපෘතිය	2018 ඇස්තමේන්තුව (රු.මි)	2018 වසර සඳහා ඉලක්ක	ප්‍රධාන කාර්ය සාධන දර්ශකය	තීර්ඝාර සංවර්ධන අරමුණුවලට අදාළ ප්‍රධාන ඉලක්ක
මහ කොළඹ අප ජල කළමනාකරණ / ආයෝජන / වැඩිදියුණු කිරීමේ ව්‍යාපෘතිය (ශ්‍රී ලංකා රජය/ආ.සං.බැ /යු.ආ.බැ)	5,030	කි.මී. 10 ක අපජල නල පුනරුත්ථාපනය / කි.මී. 108 ක අපජල නලවල තත්ත්ව පරීක්ෂාව /ආවරණය කර නොමැති ප්‍රදේශවල කි.මී. 40 ක නව අපජල එනීම	අපජල ගැටළු පිළිබඳ ලැබෙන මහජන පැමිණිලි අඩුවීමේ ප්‍රතිශතය / පරීක්ෂා කරන සහ පුනරුත්ථාපනය කරන අපජල නලවල දිග ප්‍රමාණයන්හි ප්‍රතිශතය	6.3 දූෂණ අඩු කිරීම, අපද්‍රව්‍ය බැහැර කිරීම නතර කිරීම සහ අන්තරායකර රසායන ද්‍රව්‍ය නිදහස් කිරීම අවම කිරීම, පිරිසිදු නොකල අපජල කොටස අඩකින් අඩු කිරීම සහ ප්‍රතිවක්‍රීකරණය වශයෙන් නැවත භාවිතය සැලකිය යුතු අන්දමින් ඉහළ නංවාලමින් ජලයේ තත්ත්වය වැඩිදියුණු කිරීම 11.3 පරිපූර්ණ හා තීරඝාර නාගරීකරණය වැඩිදියුණු කිරීම
දැනුම් කේන්ද්‍රයෙහි පදනම ලෙස පාසැල් අධ්‍යාපන පද්ධතිය ප්‍රතිනිර්මාණය කිරීමේ වැඩසටහන (ශ්‍රී ලංකා රජය/ලෝක බැංකුව/මස්ට්‍රෝලියානු ආධාර)	483	තෝරාගත් පාසැල්වල ඉගෙනුම් පරිසරය ඉහළ නැංවීම	පාසැල් හැර යන සිසුන් ප්‍රමාණයෙහි ප්‍රතිශතය	4.1 අදාළ සහ කාර්යක්ෂම ඉගෙනුම් ප්‍රතිඵලයක් කරා යොමු වන නිදහස් සාධාරණ සහ ගුණාත්මක ප්‍රාථමික ද්විතීයි අධ්‍යාපනයක් සියළුම ගැහැණු හා පිරිමි ළමන් විසින් සම්පූර්ණ කරනු ලබන බව තහවුරු කිරීම 4.5 අධ්‍යාපනයේ ස්ත්‍රී පුරුෂ විෂමතාවන් තුරන් කිරීම හා සෑම මට්ටමකම අධ්‍යාපනය සඳහා සම ප්‍රවේශය තහවුරු කිරීම
සෞඛ්‍ය අංශ සංවර්ධන ව්‍යාපෘතිය (ශ්‍රී ලංකා රජය/ලෝක බැංකුව)	2,931	තෝරාගත් රෝහල් සඳහා මාතෘ ළදරු ප්‍රතිකාර ඒකක, තත්ත්ව කළමනාකරණ ඒකක සහ හදිසි ප්‍රතිකාර ඒකක ලබා දීම	හදිසි ප්‍රතිකාර ඒකක / තත්ත්ව කළමනාකරණ ඒකක / මාතෘ සහ ළදරු ඒකක සහිත සෞඛ්‍ය සේවා පහසුකම්වල ප්‍රතිශතය	3.1 මාතෘ මරණ අඩු කිරීම 3.2 අළුත උපන් බිළිදුන්ගේ සහ වයස අවුරුදු 5ට අඩු ළමන්ගේ වැළැක්විය හැකි මරණ අවසන් කිරීම
පළාත් පාලන ආයතන වැඩිදියුණු කිරීමේ ව්‍යාපෘතිය (ශ්‍රී ලංකා රජය/ආ.සං.බැ)	2,300	නව ජල පහසුකම් 41,000 ලබාදීම / තෝරා ගත් පළාත් පාලන ආයතන සඳහා ඉදිරි සේවා කාර්යාල පිහිටුවීම	තෝරාගත් පුරවැසියන්ගෙන් නලජල පහසුකම් සහිත පුරවැසියන්ගේ ප්‍රතිශතය / මහජන පැමිණිලි අඩුවීමේ ප්‍රතිශතය	6.1 සෑමට සුරක්ෂිත හා දැරිය හැකි පානීය ජලය සඳහා සාධාරණ හා සර්ව ප්‍රවේශයක් ළඟා කර ගැනීම
ඝණ අපද්‍රව්‍ය කළමනාකරණ ව්‍යාපෘතිය (ශ්‍රී ලංකා රජය/කොරියානු රජය)	1,230	පළාත් පාලන ආයතන සඳහා කසල ප්‍රවාහන රථ 100ක් ලබා දීම / කොම්පෝස්ට් අංගන 9 ක් පළාත් පාලන ආයතන සඳහා ලබා දීම	කොම්පෝස්ට් බවට පත් කරනු ලබන ඝණ අපද්‍රව්‍ය ප්‍රතිශතය / ක්‍රමානුකූලව එකතු කරනු ලබන ඝණ අපද්‍රව්‍ය ප්‍රතිශතය	11.6 අපද්‍රව්‍ය කළමනාකරණය ඇතුළත්ව නගර පිළිබඳ ඒක පුද්ගල පාරිසරක බලපෑම අවම කිරීම
ග්‍රාමීය පාලම් ඉදිකිරීම (ශ්‍රී ලංකා රජය/එක්සත් රාජධානිය/ නෙදර්ලන්ත රජය)	2,225	ග්‍රාමීය පාලම් 1000 ක් ඉදි කිරීම	ඉදි කරනු ලබන පාලම් සංඛ්‍යාව	9.1 සෑමට දැරිය හැකි හා සාධාරණ ප්‍රවේශයක් පිළිබඳ අවධානය යොමු කරමින් ආර්ථික සංවර්ධනය හා මානව යහපැවැත්ම උදෙසා ආධාර කිරීමට කලාපීය හා දේශසීමා යටිතල පහසුකම් ඇතුළත්ව ගුණාත්මක, සාධාරණ, තීරඝාර හා ප්‍රබල යටිතල පහසුකම් සංවර්ධනය කිරීම

(අ) කාර්ය මණ්ඩල කොරකුරු

ආයතනය	ඒ	බී	සී	ඩී	එකතුව
පළාත් සභා සහ පළාත් පාලන අමාත්‍යාංශය	28	3	134	78	243
බස්නාහිර පළාත් සභාව	3,268	2,546	49,122	20,872	75,808
මධ්‍යම පළාත් සභාව	1,571	2,115	36,950	10,321	50,957
දකුණු පළාත් සභාව	1,526	1,391	31,697	9,798	44,412
උතුරු පළාත් සභාව	1,207	1,256	20,629	9,590	32,682
වයඹ පළාත් සභාව	1,488	1,755	31,006	10,522	44,771
උතුරුමැද පළාත් සභාව	858	959	19,678	5,428	26,923
ඌව පළාත් සභාව	915	973	23,972	7,451	33,311
සබරගමුව පළාත් සභාව	1,142	1,322	26,617	5,154	34,235
නැගෙනහිර පළාත් සභාව	1,233	3,382	22,679	6,868	34,252
පළාත් පාලනය පිළිබඳ ශ්‍රී ලංකා ආයතනය	8	4	16	9	37
එකතුව	13,244	15,706	262,590	86,091	377,631

පළාත් සභා හා පළාත් පාලන අමාත්‍යාංශය

සාරාංශය

රු '000

විස්තරය	2016	2017 ප්‍රතිලෝමීත අයවැය	2018 අයවැයමේන්තුව	2019 - 2020		2017 - 2020 එකතුව
				සුරෝකථනය		
සුභරාවර්තන වියදම්	170,168,262	166,909,757	176,217,379	185,292,210	200,323,825	728,743,171
සුද්ගල පඩිනඩි	140,299	130,650	137,100	158,110	180,200	606,060
වැටුප් හා වේතන	62,153	85,500	93,800	117,800	150,200	447,300
අතිකාල හා නිවාඩු දින වැටුප්	5,382	5,950	5,500	6,100	7,400	24,950
වෙනත් දීමනා	72,764	39,200	37,800	34,210	22,600	133,810
ගමන් වියදම්	3,774	5,700	4,100	4,500	4,900	19,200
දේශීය	1,796	2,500	1,600	1,800	2,000	7,900
විදේශීය	1,978	3,200	2,500	2,700	2,900	11,300
සැපයීම්	24,682	24,700	18,200	19,500	20,975	83,375
ලිපිද්‍රව්‍ය හා කාර්යාලයීය අවශ්‍යතා	7,690	5,500	6,000	6,450	6,900	24,850
ඉන්ධන	14,889	18,000	11,500	12,100	12,750	54,350
ආහාර පාන හා නිල ඇඳුම්	132	200	200	250	325	975
වෙනත්	1,970	1,000	500	700	1,000	3,200
තනතුරු වියදම්	19,478	22,500	18,000	19,900	21,800	82,200
වාහන	17,158	19,000	15,500	17,000	18,500	70,000
යන්ත්‍ර සහ යන්ත්‍රෝපකරණ	2,091	2,500	2,000	2,300	2,550	9,350
ගොඩනැගිලි සහ ඉදිකිරීම්	229	1,000	500	600	750	2,850
සේවා	38,020	40,663	37,500	39,750	42,000	159,913
ප්‍රවාහන	3,080	5,150	5,400	5,700	6,000	22,250
තැපැල් සහ සංචිච්චේදන	7,326	8,600	7,000	7,300	7,600	30,500
විදුලිය සහ ජලය	8,786	11,400	8,800	9,250	9,700	39,150
බදු කුලී සහ පළාත් පාලන ආයතන බදු	673	1,000	800	900	1,000	3,700
වෙනත්	18,155	14,513	15,500	16,600	17,700	64,313
මාරු කිරීම්	169,942,011	166,685,044	176,002,379	185,050,300	200,053,750	727,791,473
රාජ්‍ය ආයතන	34,000	35,000	44,000	46,500	49,500	175,000
සම්මාදම් සහ දායක මුදල්		3,000	1,800	2,000	2,250	9,050
රජයේ සේවකයින් සඳහා දේපල ණය පොලී	1,591	2,000	1,700	1,800	2,000	7,500
පළාත් සභා සඳහා ප්‍රදානයන්	169,038,358	164,705,044	174,754,879	184,000,000	199,000,000	722,459,923
වෙනත්	868,062	1,940,000	1,200,000	1,000,000	1,000,000	5,140,000
වෙනත් සුභරාවර්තන වියදම්		500	100	150	200	950
රාජ්‍ය භාෂා ප්‍රතිපත්තිය ක්‍රියාත්මක කිරීම		500	100	150	200	950
මූලධන වියදම්	50,920,697	79,250,247	42,000,000	52,558,120	52,084,150	225,892,517
මූලධන වත්කම් සුභරැක්ථාපනය හා වැඩිදියුණු කිරීම්	16,260	34,600	11,800	10,350	9,900	66,650
ගොඩනැගිලි සහ ඉදිකිරීම්	12,045	28,500	6,000	4,900	4,300	43,700
යන්ත්‍ර සහ යන්ත්‍රෝපකරණ	607	800	800	950	1,100	3,650
වාහන	3,609	5,300	5,000	4,500	4,500	19,300
මූලධන වත්කම් අත්පත් කරගැනීම	40,190	46,500	4,000	3,250	3,500	57,250
වාහන	35,784	42,000				42,000
ගෘහ භාණ්ඩ සහ කාර්යාලයීය උපකරණ	3,000	2,000	2,000	1,600	1,750	7,350
යන්ත්‍ර සහ යන්ත්‍රෝපකරණ	1,406	2,500	2,000	1,650	1,750	7,900
ප්‍රාග්ධන මාරුකිරීම්	18,940,437	47,074,674	26,661,080	40,565,000	48,268,000	162,568,754
රාජ්‍ය ආයතන	18,429	57,250	30,000	40,000	35,000	162,250
සංවර්ධන සහායන්	3,709,885	12,547,800	2,095,000	5,525,000	6,233,000	26,400,800
පළාත් සභා සඳහා ප්‍රදානයන්	15,212,123	34,469,624	24,536,080	35,000,000	42,000,000	136,005,704
මූල්‍ය වත්කම් අත්පත් කර ගැනීම			411,000	206,570		617,570
ණයදීම			411,000	206,570		617,570
හැකියා වර්ධනය	1,422	2,500	2,000	2,500	2,750	9,750
කාර්ය මණ්ඩල පුහුණු	1,422	2,500	2,000	2,500	2,750	9,750
වෙනත් මූලධන වියදම්	31,922,388	32,091,973	14,910,120	11,770,450	3,800,000	62,572,543
ආයෝජන	17,247,120					
පළාත් සභා සඳහා දායකත්වය	14,675,268	16,748,698	7,566,120	5,800,000	3,800,000	33,914,818
යටිතල පහසුකම් සංවර්ධනය		15,343,275	7,344,000	5,970,450		28,657,725
මුළු වියදම්	221,088,960	246,160,004	218,217,379	237,850,330	252,407,975	954,635,688

විස්තරය	2016	2017 ප්‍රතිශෝධිත අයවැය	2018 අස්තමේන්තුව	රු '000		2017 - 2020 එකතුව
				2019	2020	
				පුරෝකථනය		
මුළු මූල්‍යකරණය	221,088,960	246,160,004	218,217,379	237,850,330	252,407,975	954,635,688
දේශීය	192,513,377	219,102,944	204,719,149	225,521,370	245,907,975	895,251,438
විදේශීය	28,575,583	27,057,060	13,498,230	12,328,960	6,500,000	59,384,250

පළාත් සභා සඳහා ප්‍රදානයන් අස්තමේන්තු කිරීමේදී පළාත් ආදායම සැලකිල්ලට ගෙන නොමැත.

පළාත් සභා හා පළාත් පාලන ආමාන්‍යාංශය

වැඩසටහන් සාරාංශය

රු '000

ශ්‍රී ලංකා අංකය	විස්තරය	2016	2017 ප්‍රතිශෝධිත අයවැය	2018 අයත්මේන්තුව	2019 - 2020		2017 - 2020 එකතුව
					2019	2020	
					පුරෝකථනය		
155-	පළාත් සභා හා පළාත් පාලන ආමාන්‍යවරයා						
	මෙහෙයුම් වැඩසටහන	337,360	405,563	310,300	348,310	374,975	1,439,148
	පුනරාවර්තන වියදම්	261,842	264,713	262,500	292,210	323,825	1,143,248
	මූලධන වියදම්	75,517	140,850	47,800	56,100	51,150	295,900
	සංවර්ධන වැඩසටහන	25,642,623	37,204,543	14,802,300	18,502,020	11,033,000	81,541,863
	පුනරාවර්තන වියදම්	868,062	1,940,000	1,200,000	1,000,000	1,000,000	5,140,000
	මූලධන වියදම්	24,774,561	35,264,543	13,602,300	17,502,020	10,033,000	76,401,863
	මුළු වියදම	25,979,983	37,610,106	15,112,600	18,850,330	11,407,975	82,981,011
	පුනරාවර්තන වියදම	1,129,904	2,204,713	1,462,500	1,292,210	1,323,825	6,283,248
	මූලධන වියදම	24,850,078	35,405,393	13,650,100	17,558,120	10,084,150	76,697,763
312-	බස්නාහිර පළාත් සභාව						
	මෙහෙයුම් වැඩසටහන	21,743,786	14,891,011	14,261,191	15,015,656	16,239,758	60,407,616
	පුනරාවර්තන වියදම්	21,743,786	14,891,011	14,261,191	15,015,656	16,239,758	60,407,616
	සංවර්ධන වැඩසටහන	2,194,000	4,103,356	1,968,295	2,226,000	2,671,200	10,968,851
	මූලධන වියදම්	2,194,000	4,103,356	1,968,295	2,226,000	2,671,200	10,968,851
	මුළු වියදම	23,937,786	18,994,367	16,229,486	17,241,656	18,910,958	71,376,467
	පුනරාවර්තන වියදම	21,743,786	14,891,011	14,261,191	15,015,656	16,239,758	60,407,616
	මූලධන වියදම	2,194,000	4,103,356	1,968,295	2,226,000	2,671,200	10,968,851
313-	මධ්‍යම පළාත් සභාව						
	මෙහෙයුම් වැඩසටහන	23,374,869	23,154,632	25,383,296	26,726,158	28,904,921	104,169,007
	පුනරාවර්තන වියදම්	23,374,869	23,154,632	25,383,296	26,726,158	28,904,921	104,169,007
	සංවර්ධන වැඩසටහන	2,483,774	5,074,488	2,809,707	3,402,000	4,082,400	15,368,595
	මූලධන වියදම්	2,483,774	5,074,488	2,809,707	3,402,000	4,082,400	15,368,595
	මුළු වියදම	25,858,643	28,229,120	28,193,003	30,128,158	32,987,321	119,537,602
	පුනරාවර්තන වියදම	23,374,869	23,154,632	25,383,296	26,726,158	28,904,921	104,169,007
	මූලධන වියදම	2,483,774	5,074,488	2,809,707	3,402,000	4,082,400	15,368,595
314-	දකුණු පළාත් සභාව						
	මෙහෙයුම් වැඩසටහන	20,507,843	20,846,816	22,857,746	24,066,998	26,028,981	93,800,541
	පුනරාවර්තන වියදම්	20,507,843	20,846,816	22,857,746	24,066,998	26,028,981	93,800,541
	සංවර්ධන වැඩසටහන	2,200,415	4,762,758	2,795,253	3,398,500	4,078,200	15,034,711
	මූලධන වියදම්	2,200,415	4,762,758	2,795,253	3,398,500	4,078,200	15,034,711
	මුළු වියදම	22,708,258	25,609,574	25,652,999	27,465,498	30,107,181	108,835,252
	පුනරාවර්තන වියදම	20,507,843	20,846,816	22,857,746	24,066,998	26,028,981	93,800,541
	මූලධන වියදම	2,200,415	4,762,758	2,795,253	3,398,500	4,078,200	15,034,711
315-	උතුරු පළාත් සභාව						
	මෙහෙයුම් වැඩසටහන	16,757,181	16,992,526	18,650,939	19,637,636	21,238,531	76,519,632
	පුනරාවර්තන වියදම්	16,757,181	16,992,526	18,650,939	19,637,636	21,238,531	76,519,632
	සංවර්ධන වැඩසටහන	6,037,577	8,143,212	3,823,122	4,823,000	5,787,600	22,576,934
	මූලධන වියදම්	6,037,577	8,143,212	3,823,122	4,823,000	5,787,600	22,576,934
	මුළු වියදම	22,794,758	25,135,738	22,474,061	24,460,636	27,026,131	99,096,566
	පුනරාවර්තන වියදම	16,757,181	16,992,526	18,650,939	19,637,636	21,238,531	76,519,632
	මූලධන වියදම	6,037,577	8,143,212	3,823,122	4,823,000	5,787,600	22,576,934
316-	වයඹ පළාත් සභාව						
	මෙහෙයුම් වැඩසටහන	20,822,898	21,712,188	21,991,376	23,154,794	25,042,413	91,900,771
	පුනරාවර්තන වියදම්	20,822,898	21,712,188	21,991,376	23,154,794	25,042,413	91,900,771
	සංවර්ධන වැඩසටහන	2,831,353	4,017,557	2,923,934	3,573,500	4,288,200	14,803,191
	මූලධන වියදම්	2,831,353	4,017,557	2,923,934	3,573,500	4,288,200	14,803,191
	මුළු වියදම	23,654,251	25,729,745	24,915,310	26,728,294	29,330,613	106,703,962
	පුනරාවර්තන වියදම	20,822,898	21,712,188	21,991,376	23,154,794	25,042,413	91,900,771
	මූලධන වියදම	2,831,353	4,017,557	2,923,934	3,573,500	4,288,200	14,803,191

ලියාපදිංචි අංකය	විස්තරය	2016	2017 ප්‍රතිශෝධිත අයවැය	2018 අැස්තමේන්තුව	2019 - 2020		2017 - 2020 එකතුව
					පුරෝකථනය		
317- උතුරු මැද පළාත් සභාව							
	මෙහෙයුම් වැඩසටහන	14,174,082	13,753,650	14,706,613	15,484,642	16,746,977	60,691,882
	පුනරාවර්තන වියදම්	14,174,082	13,753,650	14,706,613	15,484,642	16,746,977	60,691,882
	සංවර්ධන වැඩසටහන	2,950,028	4,500,430	3,393,314	4,214,000	5,056,800	17,164,544
	මූලධන වියදම්	2,950,028	4,500,430	3,393,314	4,214,000	5,056,800	17,164,544
	මුළු වියදම	17,124,110	18,254,080	18,099,927	19,698,642	21,803,777	77,856,426
	පුනරාවර්තන වියදම	14,174,082	13,753,650	14,706,613	15,484,642	16,746,977	60,691,882
	මූලධන වියදම	2,950,028	4,500,430	3,393,314	4,214,000	5,056,800	17,164,544
318- ඌව පළාත් සභාව							
	මෙහෙයුම් වැඩසටහන	16,422,341	15,922,098	15,711,401	16,542,587	17,891,167	66,067,253
	පුනරාවර්තන වියදම්	16,422,341	15,922,098	15,711,401	16,542,587	17,891,167	66,067,253
	සංවර්ධන වැඩසටහන	2,165,498	4,546,520	3,855,397	4,896,500	5,875,800	19,174,217
	මූලධන වියදම්	2,165,498	4,546,520	3,855,397	4,896,500	5,875,800	19,174,217
	මුළු වියදම	18,587,839	20,468,618	19,566,798	21,439,087	23,766,967	85,241,470
	පුනරාවර්තන වියදම	16,422,341	15,922,098	15,711,401	16,542,587	17,891,167	66,067,253
	මූලධන වියදම	2,165,498	4,546,520	3,855,397	4,896,500	5,875,800	19,174,217
319- සබරගමුව පළාත් සභාව							
	මෙහෙයුම් වැඩසටහන	18,219,223	19,213,281	21,441,495	22,575,822	24,416,243	87,646,841
	පුනරාවර්තන වියදම්	18,219,223	19,213,281	21,441,495	22,575,822	24,416,243	87,646,841
	සංවර්ධන වැඩසටහන	2,343,460	4,555,791	3,199,645	3,972,500	4,767,000	16,494,936
	මූලධන වියදම්	2,343,460	4,555,791	3,199,645	3,972,500	4,767,000	16,494,936
	මුළු වියදම	20,562,683	23,769,072	24,641,140	26,548,322	29,183,243	104,141,777
	පුනරාවර්තන වියදම	18,219,223	19,213,281	21,441,495	22,575,822	24,416,243	87,646,841
	මූලධන වියදම	2,343,460	4,555,791	3,199,645	3,972,500	4,767,000	16,494,936
321- නැගෙනහිර පළාත් සභාව							
	මෙහෙයුම් වැඩසටහන	17,016,135	18,218,842	19,750,822	20,795,707	22,491,009	81,256,380
	පුනරාවර්තන වියදම්	17,016,135	18,218,842	19,750,822	20,795,707	22,491,009	81,256,380
	සංවර්ධන වැඩසටහන	2,864,515	4,140,742	3,581,233	4,494,000	5,392,800	17,608,775
	මූලධන වියදම්	2,864,515	4,140,742	3,581,233	4,494,000	5,392,800	17,608,775
	මුළු වියදම	19,880,650	22,359,584	23,332,055	25,289,707	27,883,809	98,865,155
	පුනරාවර්තන වියදම	17,016,135	18,218,842	19,750,822	20,795,707	22,491,009	81,256,380
	මූලධන වියදම	2,864,515	4,140,742	3,581,233	4,494,000	5,392,800	17,608,775
	මුළු වියදම	221,088,960	246,160,004	218,217,379	237,850,330	252,407,975	954,635,688
	මුළු පුනරාවර්තන	170,168,262	166,909,757	176,217,379	185,292,210	200,323,825	728,743,171
	මුළු මූලධන	50,920,697	79,250,247	42,000,000	52,558,120	52,084,150	225,892,517

ශීර්ෂය 155 - පළාත් සභා හා පළාත් පාලන ආයතනවරයා

සාරාංශය

රු '000

විස්තරය	2016	2017 ප්‍රතිශෝධිත අයවැය	2018 අයවැය	2019 - 2020		2017- 2020 එකතුව
				2019	2020	
පුනරාවර්තන වියදම්	1,129,904	2,204,713	1,462,500	1,292,210	1,323,825	6,283,248
සුද්ගල පඩිතඩි	140,299	130,650	137,100	158,110	180,200	606,060
වැටුප් හා චේතන	62,153	85,500	93,800	117,800	150,200	447,300
අතිකාල හා නිවාඩු දින වැටුප්	5,382	5,950	5,500	6,100	7,400	24,950
වෙනත් දීමනා	72,764	39,200	37,800	34,210	22,600	133,810
ගමන් වියදම්	3,774	5,700	4,100	4,500	4,900	19,200
දේශීය	1,796	2,500	1,600	1,800	2,000	7,900
විදේශීය	1,978	3,200	2,500	2,700	2,900	11,300
සැපයීම්	24,682	24,700	18,200	19,500	20,975	83,375
ලිපිද්‍රව්‍ය හා කාර්යාලයීය අවශ්‍යතා	7,690	5,500	6,000	6,450	6,900	24,850
ඉන්ධන	14,889	18,000	11,500	12,100	12,750	54,350
ආහාර පාන හා නිල අයුම්	132	200	200	250	325	975
වෙනත්	1,970	1,000	500	700	1,000	3,200
තඩත්තු වියදම්	19,478	22,500	18,000	19,900	21,800	82,200
වාහන	17,158	19,000	15,500	17,000	18,500	70,000
යන්ත්‍ර සහ යන්ත්‍රෝපකරණ	2,091	2,500	2,000	2,300	2,550	9,350
ගොඩනැගිලි සහ ඉදිකිරීම්	229	1,000	500	600	750	2,850
සේවා	38,020	40,663	37,500	39,750	42,000	159,913
ප්‍රවාහන	3,080	5,150	5,400	5,700	6,000	22,250
තැපැල් සහ සංචිචේදන	7,326	8,600	7,000	7,300	7,600	30,500
විදුලිය සහ ජලය	8,786	11,400	8,800	9,250	9,700	39,150
බදු කුලී සහ පළාත් පාලන ආයතන බදු	673	1,000	800	900	1,000	3,700
වෙනත්	18,155	14,513	15,500	16,600	17,700	64,313
මාරු කිරීම්	903,653	1,980,000	1,247,500	1,050,300	1,053,750	5,331,550
රාජ්‍ය ආයතන	34,000	35,000	44,000	46,500	49,500	175,000
සම්මාදම් සහ දායක මුදල්		3,000	1,800	2,000	2,250	9,050
රජයේ සේවකයින් සඳහා දේපල ණය පොලී	1,591	2,000	1,700	1,800	2,000	7,500
වෙනත්	868,062	1,940,000	1,200,000	1,000,000	1,000,000	5,140,000
වෙනත් පුනරාවර්තන වියදම්		500	100	150	200	950
රාජ්‍ය භාෂා ප්‍රතිපත්තිය ක්‍රියාත්මක කිරීම		500	100	150	200	950
මූලධන වියදම්	24,850,078	35,405,393	13,650,100	17,558,120	10,084,150	76,697,763
මූලධන වත්කම් පුනරුත්ථාපනය හා වැඩිදියුණු කිරීම්	16,260	34,600	11,800	10,350	9,900	66,650
ගොඩනැගිලි සහ ඉදිකිරීම්	12,045	28,500	6,000	4,900	4,300	43,700
යන්ත්‍ර සහ යන්ත්‍රෝපකරණ	607	800	800	950	1,100	3,650
වාහන	3,609	5,300	5,000	4,500	4,500	19,300
මූලධන වත්කම් අත්පත් කරගැනීම	40,190	46,500	4,000	3,250	3,500	57,250
වාහන	35,784	42,000				42,000
ගෘහ භාණ්ඩ සහ කාර්යාලයීය උපකරණ	3,000	2,000	2,000	1,600	1,750	7,350
යන්ත්‍ර සහ යන්ත්‍රෝපකරණ	1,406	2,500	2,000	1,650	1,750	7,900
ප්‍රාග්ධන මාරුකිරීම්	3,728,314	12,605,050	2,125,000	5,565,000	6,268,000	26,563,050
රාජ්‍ය ආයතන	18,429	57,250	30,000	40,000	35,000	162,250
සංවර්ධන සහායන්	3,709,885	12,547,800	2,095,000	5,525,000	6,233,000	26,400,800
මූල්‍ය වත්කම් අත්පත් කර ගැනීම			411,000	206,570		617,570
ණයදීම			411,000	206,570		617,570
හැකියා වර්ධනය	1,422	2,500	2,000	2,500	2,750	9,750
කාර්ය මණ්ඩල පුහුණු	1,422	2,500	2,000	2,500	2,750	9,750
වෙනත් මූලධන වියදම්	21,063,892	22,716,743	11,096,300	11,770,450	3,800,000	49,383,493
ආයෝජන	17,247,120					
පළාත් සභා සඳහා දායකත්වය	3,816,772	7,373,468	3,752,300	5,800,000	3,800,000	20,725,768
යටිතල පහසුකම් සංවර්ධනය		15,343,275	7,344,000	5,970,450		28,657,725
මුළු වියදම	25,979,983	37,610,106	15,112,600	18,850,330	11,407,975	82,981,011

මුළු මූල්‍යකරණය	25,979,983	37,610,106	15,112,600	18,850,330	11,407,975	82,981,011
දේශීය	6,949,027	18,840,326	5,423,800	6,521,370	4,907,975	35,693,471
විදේශීය	19,030,956	18,769,780	9,688,800	12,328,960	6,500,000	47,287,540

සේවා නියුක්ති විස්තරය

කාණ්ඩය	අනුමත සංඛ්‍යාව	තත්‍ය සංඛ්‍යාව
ජ්‍යෙෂ්ඨ මට්ටම	49	36
තෘතීය මට්ටම	7	7
ද්විතීය මට්ටම	174	150
ප්‍රාථමික මට්ටම	74	87
වෙනත් (අනියම්/තාවකාලික/කොන්ත්‍රාත් යනාදී)		
එකතුව	304	280

2018 වර්ෂය සඳහා වැටුප් හා දීමනා 2017 වර්ෂයේ තත්‍ය කාර්ය මණ්ඩලය මත පදනම්ව ඇස්තමේන්තු කරන ලදී

ශීර්ෂය - 155 පළාත් සභා හා පළාත් පාලන ආයතනවලට

01 - මෙහෙයුම් වැඩසටහන

01 - අමාත්‍ය කාර්යාලය

රු '000

උප ව්‍යාපෘතිය වැය විෂය අයිතමය මූල්‍යකරණය	කාණ්ඩය / වැය විෂයය / අයිතමය විස්තරය	2016	2017 ප්‍රතිශෝධිත අයවැය	2018 ඇස්තමේන්තුව	2019	2020	2017 - 2020
					සුරෝකථනය		එකතුව
	සුනරාවර්තන වියදම්	46,333	47,500	26,400	29,910	33,925	137,735
	සුද්ගල පඩිකඩ	23,883	19,500	11,400	13,110	15,200	59,210
1001	වැටුප් හා වේතන	11,091	10,500	5,800	7,800	10,200	34,300
1002	අතිකාල හා නිවාඩු දින වැටුප්	2,575	2,800	1,900	2,100	2,400	9,200
1003	වෙනත් දීමනා	10,217	6,200	3,700	3,210	2,600	15,710
	ගමන් වියදම්	2,292	3,000	1,600	1,800	2,000	8,400
1101	දේශීය	1,298	1,000	600	700	800	3,100
1102	විදේශීය	993	2,000	1,000	1,100	1,200	5,300
	සැපයීම්	9,968	10,600	5,550	5,900	6,325	28,375
1201	ලිපිලිපි හා කාර්යාල සාධක අවශ්‍යතා	1,493	1,500	1,000	1,250	1,500	5,250
1202	ඉන්ධන	7,468	9,000	4,500	4,600	4,750	22,850
1203	ආහාර පාන හා නිල ඇඳුම්	32	100	50	50	75	275
1205	වෙනත්	974					
	තඩන්තුව වියදම්	4,987	6,500	3,250	3,900	4,600	18,250
1301	වාහන	4,695	5,000	2,500	3,000	3,500	14,000
1302	යන්ත්‍ර සහ යන්ත්‍රෝපකරණ	292	1,000	500	600	700	2,800
1303	ගොඩනැගිලි සහ ඉදිකිරීම්		500	250	300	400	1,450
	සේවා	5,204	7,900	4,600	5,200	5,800	23,500
1401	ප්‍රවාහන	131	1,650	1,800	1,900	2,000	7,350
1402	තැපැල් සහ සංචිච්චේදන	1,863	2,600	1,000	1,200	1,400	6,200
1403	විදුලිය සහ ජලය	1,561	1,900	1,300	1,500	1,700	6,400
1409	වෙනත්	1,648	1,750	500	600	700	3,550
	මූලධන වියදම්	38,794	70,000	5,200	4,800	5,100	85,100
	මූලධන වත්කම් සුනරාවර්තනය හා වැඩිදියුණු කිරීම	2,065	26,000	3,200	3,150	3,600	35,950
2001	ගොඩනැගිලි සහ ඉදිකිරීම්	47	23,500	1,000	900	800	26,200
2002	යන්ත්‍ර සහ යන්ත්‍රෝපකරණ	121	200	200	250	300	950
2003	වාහන	1,896	2,300	2,000	2,000	2,500	8,800
	මූලධන වත්කම් අත්පත් කරගැනීම	36,729	44,000	2,000	1,650	1,500	49,150
2101	වාහන	35,000	42,000				42,000
2102	ගෘහ භාණ්ඩ සහ කාර්යාල සාධක උපකරණ	1,000	1,000	1,000	800	750	3,550
2103	යන්ත්‍ර සහ යන්ත්‍රෝපකරණ	729	1,000	1,000	850	750	3,600
	මුළු වියදම	85,127	117,500	31,600	34,710	39,025	222,835
	මුළු මූල්‍යකරණය	85,127	117,500	31,600	34,710	39,025	222,835
	දේශීය	85,127	117,500	31,600	34,710	39,025	222,835
11	දේශීය අරමුදල්	85,127	117,500	31,600	34,710	39,025	222,835

ශීර්ෂය - 155 පළාත් සභා හා පළාත් පාලන ආයතනවලට

01 - මෙහෙයුම් වැඩසටහන

02 - පරිපාලන හා ආයතනික සේවා

රු '000

උප ව්‍යාපෘතිය වැය විෂයය අයිතමය මූල්‍යකරණය	කාණ්ඩය / වැය විෂයය / අයිතමය විස්තරය	2016	2017 ප්‍රතිශෝධිත අයවැය	2018 අය්‍යමේන්තුව	2019 සුරෝකථනය	2020	2017 - 2020 එකතුව
	සුනරාවර්තන වියදම්	215,509	217,213	236,100	262,300	289,900	1,005,513
	සුද්ගල පඩිකඩ	116,416	111,150	125,700	145,000	165,000	546,850
1001	වැටුප් හා වේතන	51,062	75,000	88,000	110,000	140,000	413,000
1002	අතිකාල හා නිවාඩු දින වැටුප්	2,807	3,150	3,600	4,000	5,000	15,750
1003	වෙනත් දීමනා	62,547	33,000	34,100	31,000	20,000	118,100
	ගමන් වියදම්	1,482	2,700	2,500	2,700	2,900	10,800
1101	දේශීය	498	1,500	1,000	1,100	1,200	4,800
1102	විදේශීය	984	1,200	1,500	1,600	1,700	6,000
	සැපයීම්	14,714	14,100	12,650	13,600	14,650	55,000
1201	ලිපිලිපි හා කාර්යාලයීය අවශ්‍යතා	6,197	4,000	5,000	5,200	5,400	19,600
1202	ඉන්ධන	7,421	9,000	7,000	7,500	8,000	31,500
1203	ආහාර පාන හා නිල ඇඳුම්	100	100	150	200	250	700
1205	වෙනත්	996	1,000	500	700	1,000	3,200
	තඩන්තුව වියදම්	14,491	16,000	14,750	16,000	17,200	63,950
1301	වාහන	12,463	14,000	13,000	14,000	15,000	56,000
1302	යන්ත්‍ර සහ යන්ත්‍රෝපකරණ	1,799	1,500	1,500	1,700	1,850	6,550
1303	ගොඩනැගිලි සහ ඉදිකිරීම්	229	500	250	300	350	1,400
	සේවා	32,816	32,763	32,900	34,550	36,200	136,413
1401	ප්‍රවාහන	2,949	3,500	3,600	3,800	4,000	14,900
1402	තැපැල් සහ සංඛිච්චේදන	5,463	6,000	6,000	6,100	6,200	24,300
1403	විදුලිය සහ ජලය	7,225	9,500	7,500	7,750	8,000	32,750
1404	බදු කුලී සහ පළාත් පාලන ආයතන බදු	673	1,000	800	900	1,000	3,700
1409	වෙනත්	16,507	12,763	15,000	16,000	17,000	60,763
	මාරු කිරීම්	1,591	5,000	3,500	3,800	4,250	16,550
1505	සම්මාදම් සහ දායක මුදල්		3,000	1,800	2,000	2,250	9,050
1506	රජයේ සේවකයින් සඳහා දේපල ණය පොලී	1,591	2,000	1,700	1,800	2,000	7,500
	වෙනත් සුනරාවර්තන වියදම්		500	100	150	200	950
1703	රාජ්‍ය භාෂා ප්‍රතිපත්තිය ක්‍රියාත්මක කිරීම		500	100	150	200	950
1	පළාත් පාලනය පිළිබඳ ශ්‍රී ලංකා ආයතනය	34,000	35,000	44,000	46,500	49,500	175,000
1503	රාජ්‍ය ආයතන	34,000	35,000	44,000	46,500	49,500	175,000
	මූලධන වියදම්	36,723	70,850	42,600	51,300	46,050	210,800
	මූලධන වත්කම් සුනරුවත්ථාපනය හා වැඩිදියුණු කිරීම	14,196	8,600	8,600	7,200	6,300	30,700
2001	ගොඩනැගිලි සහ ඉදිකිරීම්	11,998	5,000	5,000	4,000	3,500	17,500
2002	යන්ත්‍ර සහ යන්ත්‍රෝපකරණ	486	600	600	700	800	2,700
2003	වාහන	1,712	3,000	3,000	2,500	2,000	10,500
	මූලධන වත්කම් අත්පත් කරගැනීම	2,677	2,500	2,000	1,600	2,000	8,100
2102	ගෘහ භාණ්ඩ සහ කාර්යාලයීය උපකරණ	2,000	1,000	1,000	800	1,000	3,800
2103	යන්ත්‍ර සහ යන්ත්‍රෝපකරණ	677	1,500	1,000	800	1,000	4,300
	හැකියා වර්ධනය	1,422	2,500	2,000	2,500	2,750	9,750
2401	කාර්ය මණ්ඩල පුහුණු	1,422	2,500	2,000	2,500	2,750	9,750
1	පළාත් පාලනය පිළිබඳ ශ්‍රී ලංකා ආයතනය	18,429	57,250	30,000	40,000	35,000	162,250
2201	රාජ්‍ය ආයතන	18,429	57,250	30,000	40,000	35,000	162,250
01	රාජ්‍ය ආයතන		57,250	30,000	40,000	35,000	162,250
	මුළු වියදම්	252,232	288,063	278,700	313,600	335,950	1,216,313
	මුළු මූල්‍යකරණය	252,232	288,063	278,700	313,600	335,950	1,216,313
	දේශීය	252,232	288,063	278,700	313,600	335,950	1,216,313
11	දේශීය අරමුදල්	252,232	288,063	278,700	313,600	335,950	1,216,313

ශීර්ෂය - 155 පළාත් සභා හා පළාත් පාලන ආයතනවලට

02 - සංවර්ධන වැඩසටහන

03 - ප්‍රාදේශීය හා ජීවනෝපාය සංවර්ධනය

රු '000

උප ව්‍යාපෘතිය වැය විෂය අයිතමය මූලාශ්‍රය	කාණ්ඩය / වැය විෂයය / අයිතමය විස්තරය	2016	2017 ප්‍රතිශෝධිත අයවැය	2018 ඇස්තමේන්තුව	2019	2020	2017 - 2020
					සුරෝකථනය		එකතුව
	මූලධන වියදම්	4,512,182	15,360,660	8,732,300	15,072,020	7,800,000	46,964,980
2	පළාත් මාර්ග ව්‍යාපෘතිය (කැනෙකහිර හා උතුරු මැද) - (ශ්‍රී ලංකා රජය /ආ.සං.බැ.)	7,368					
2504	පළාත් සභා සඳහා දායකත්වය	7,368					
17		7,368					
3	මහ කොළඹ අප ජල කළමනාකරණ ව්‍යාපෘතිය (ශ්‍රී ලංකා රජය/ආ.සං.බැ)	843,724	3,380,000	1,480,000	1,077,020		5,937,020
2302	ණයදීම			192,000	162,570		354,570
12				192,000	162,570		354,570
2502	ආයෝජන	843,724					
12		703,182					
14		44,970					
17		95,572					
2506	යටිතල පහසුකම් සංවර්ධනය		3,380,000	1,288,000	914,450		5,582,450
12			2,905,000	908,000	766,390		4,579,390
17			475,000	380,000	148,060		1,003,060
6	උතුරු මාර්ග සම්බන්ධතා ව්‍යාපෘතිය (ශ්‍රී ලංකා රජය/ආ.සං.බැ.)	2,800	8,500				8,500
2504	පළාත් සභා සඳහා දායකත්වය	2,800	8,500				8,500
14		2,800					
17			8,500				8,500
7	පළාත් පාලන ආයතන වැඩිදියුණු කිරීමේ ව්‍යාපෘතිය - පුර නැගුම (ශ්‍රී ලංකා රජය/ආ.සං.බැ.)	2,992,405	1,312,000				1,312,000
2504	පළාත් සභා සඳහා දායකත්වය	2,992,405	1,312,000				1,312,000
12		2,571,947	1,050,000				1,050,000
17		420,458	262,000				262,000
8	දැනුම් කේන්ද්‍රයෙහි පදනම ලෙස පාසැල් අධ්‍යාපන පද්ධතිය ප්‍රතිනිර්මාණය කිරීමේ වැඩසටහන (ශ්‍රී ලංකා රජය, ලෝක බැංකුව සහ ඔස්ට්‍රේලියානු ආධාර)	24,707	40,000	15,000			55,000
2504	පළාත් සභා සඳහා දායකත්වය	24,707	40,000	15,000			55,000
12		24,707	20,000	15,000			35,000
13			20,000				20,000
9	උතුරු මාර්ග සම්බන්ධතා ව්‍යාපෘතිය (අතිරේක අරමුදල් සැපයීම) (ශ්‍රී ලංකා රජය/ආ.සං.බැ.)	11,532	15,625	9,500			25,125
2504	පළාත් සභා සඳහා දායකත්වය	11,532	15,625	9,500			25,125
14		11,143	15,000	6,000			21,000
17		389	625	3,500			4,125
10	මහ කොළඹ ජල සහ අප ජල කළමනාකරණ අදියර 2 (ශ්‍රී ලංකා රජය/ආ.සං.බැ)	35,293	280,000	500,000	500,000		1,280,000
2302	ණයදීම			44,000	44,000		88,000
12				44,000	44,000		88,000
2502	ආයෝජන	35,293					
12		27,362					
17		7,931					
2506	යටිතල පහසුකම් සංවර්ධනය		280,000	456,000	456,000		1,192,000
12			200,000	206,000	206,000		612,000
17			80,000	250,000	250,000		580,000
11	සෞඛ්‍ය අංශ සංවර්ධන ව්‍යාපෘතිය - (ශ්‍රී ලංකා රජය/ලෝක බැංකුව)	522	20,000	7,800			27,800
2504	පළාත් සභා සඳහා දායකත්වය	522	20,000	7,800			27,800
12		522	20,000	7,800			27,800

උප ව්‍යාපෘතිය	වැය විෂයය	අයිතමය	මූල්‍යකරණය	කාණ්ඩය / වැය විෂයය / අයිතමය විස්තරය	2016	2017	2018	2019	2020	2017 - 2020
						ප්‍රතිලෝමීත අයවැය	අයත්තමේන්තුව	සුරෝකථනය		එකතුව
12				පල්දෝරු පද්ධති සකස් කිරීම - කොළඹ මහ නගර සභාව	175,000	1,167,000				1,167,000
	2502			ආයෝජන	175,000					
	2506			යටිතල පහසුකම් සංවර්ධනය		1,167,000				1,167,000
15				දොරින් - දොරට, ගමන් - ගමට වැඩසටහන	418,830	1,256,480				1,256,480
	2504			පළාත් සභා සඳහා දායකත්වය	418,830	1,256,480				1,256,480
16				පළාත් පාලන ආයතන වැඩිදියුණු කිරීමේ ව්‍යාපෘතිය - පුර තැඟුම (අතිරේක අරමුදල් සැපයීම) (ශ්‍රී ලංකා රජය/ආ.සං.බැ.)		580,000	2,300,000	4,300,000	2,800,000	9,980,000
	2504			පළාත් සභා සඳහා දායකත්වය		580,000	2,300,000	4,300,000	2,800,000	9,980,000
		12				500,000	2,000,000	3,800,000	2,500,000	8,800,000
		17				80,000	300,000	500,000	300,000	1,180,000
17				මහ කොළඹ ජල සහ අපජල කළමනාකරණ වැඩිදියුණු කිරීමේ වැඩසටහන - අදියර 3 (ශ්‍රී ලංකා රජය/සු.ආ.බැ.)		1,080,000	1,900,000	4,600,000		7,580,000
	2506			යටිතල පහසුකම් සංවර්ධනය		1,080,000	1,900,000	4,600,000		7,580,000
		12				1,000,000	1,600,000	3,650,000		6,250,000
		17				80,000	300,000	950,000		1,330,000
18				මහ කොළඹ ජල සහ අපජල කළමනාකරණ වැඩිදියුණු කිරීමේ ආයෝජන වැඩසටහන - අදියර 3 (ශ්‍රී ලංකා රජය/ආ.සං.බැ.)		2,091,275	1,150,000			3,241,275
	2302			ණයදීම			175,000			175,000
		12					175,000			175,000
	2506			යටිතල පහසුකම් සංවර්ධනය		2,091,275	975,000			3,066,275
		12				1,800,000	825,000			2,625,000
		17				291,275	150,000			441,275
19				පළාත් පාලන ආයතන සඳහා කසල එකතු කිරීමේ කම්පැක්ටර් රථ සැපයීම - (ශ්‍රී ලංකා රජය/කොට්ඨාශ රජය)		1,660,000	480,000			2,140,000
	2504			පළාත් සභා සඳහා දායකත්වය		1,660,000	480,000			2,140,000
		12				1,650,000	400,000			2,050,000
		17				10,000	80,000			90,000
20				අඩු පහසුකම් සහිත (කැඟි එන) ප්‍රදේශවල ග්‍රාමීය යටිතල පහසුකම් සංවර්ධන ව්‍යාපෘතිය - (ශ්‍රී ලංකා රජය/ජයිකා ආයතනය)		2,400,000	780,000	4,595,000	5,000,000	12,775,000
	2202			සංවර්ධන සහායන්		2,400,000	780,000	4,595,000	5,000,000	12,775,000
		12				2,000,000	700,000	3,700,000	4,000,000	10,400,000
		17				400,000	80,000	895,000	1,000,000	2,375,000
23				එක්සත් ජාතීන්ගේ ලමා අරමුදලේ වැඩසටහන්		69,780	100,000			169,780
	2504			පළාත් සභා සඳහා දායකත්වය		69,780	100,000			169,780
		13				69,780	100,000			169,780
24				පොදු අධ්‍යාපන තනිකරණ ව්‍යාපෘතිය (ශ්‍රී ලංකා රජය/ලෝක බැංකුව)			10,000			10,000
	2504			පළාත් සභා සඳහා දායකත්වය			10,000			10,000
		12					10,000			10,000
මුළු වියදම					4,512,182	15,360,660	8,732,300	15,072,020	7,800,000	46,964,980
මුළු මූල්‍යකරණය					4,512,182	15,360,660	8,732,300	15,072,020	7,800,000	46,964,980
දේශීය					1,125,548	4,110,880	1,543,500	2,743,060	1,300,000	9,697,440
11				දේශීය අරමුදල්	593,830	2,423,480				2,423,480
17				විදේශ මූල්‍යකරණය ආශ්‍රිත පිරිවැය	531,718	1,687,400	1,543,500	2,743,060	1,300,000	7,273,960
විදේශීය					3,386,634	11,249,780	7,188,800	12,328,960	6,500,000	37,267,540
12				විදේශීය ණය	3,327,721	11,145,000	7,082,800	12,328,960	6,500,000	37,056,760
13				විදේශීය ප්‍රදාන		89,780	100,000			189,780
14				ප්‍රතිපූරණය කරනු ලබන විදේශ ණය	58,913	15,000	6,000			21,000

ශීර්ෂය - 155 පළාත් සභා හා පළාත් පාලන ආයතනවරයා

02 - සංවර්ධන වැඩසටහන

04 - පළාත් පාලන හා ප්‍රාදේශීය යටිතල පහසුකම් සංවර්ධනය

රු '000

උප ව්‍යාපෘතිය වැය විෂයය අයිතමය මූල්‍යකරණය	කාණ්ඩය / වැය විෂයය / අයිතමය විස්තරය	2016	2017 ප්‍රතිශෝධිත අයවැය	2018 ඇස්තමේන්තුව	2019	2020	2017 - 2020 එකතුව
					සුරෝකථනය		
	සුනරාවර්තන වියදම්	868,062	1,940,000	1,200,000	1,000,000	1,000,000	5,140,000
1	පළාත් පාලන ආයතන ශක්තිමත් කිරීම - ප්‍රාදේශීය සභා	868,062	1,940,000	1,200,000	1,000,000	1,000,000	5,140,000
1508	වෙනත්	868,062	1,940,000	1,200,000	1,000,000	1,000,000	5,140,000
	මූලධන වියදම්	20,262,379	19,903,883	4,870,000	2,430,000	2,233,000	29,436,883
2101	මූලධන වත්කම් අත්පත් කරගැනීම වාහන	784 784					
2202	ප්‍රාග්ධන මාරුකිරීම්	64,324	237,000	315,000	180,000	233,000	965,000
02	සංවර්ධන සහායන්	64,324	237,000	315,000	180,000	233,000	965,000
04	පසුගාමී පළාත් පාලන ආයතන සඳහා සංවර්ධන සහායන්		100,000	100,000	150,000	200,000	550,000
05	පළාත් පාලන ආයතන 100 ක පෙරටු කාර්යාල ක්‍රියාත්මක කිරීම		100,000				100,000
06	පළාත් පාලන ආයතන තරගය සහ පළාත් පාලන සතිය		15,000				15,000
07	පළාත් පාලන ආයතන සඳහා දත්ත පද්ධතියක් ස්ථාපනය කිරීම		2,000	2,000	2,500	3,000	9,500
08	පළාත් පාලන ආයතනවල පුස්තකාල සංවර්ධනය		20,000	25,000	27,500	30,000	102,500
09	පළාත් පාලන ආයතන කාර්ය සාධන තරගය හා ස්වර්ණ පුරවර ජාතික උළෙල ජ- ප්‍රවේශ ව්‍යාපෘතිය			18,000			18,000
2502	වෙනත් මූලධන වියදම්	23,884		80,000			80,000
2504	ආයෝජන	23,884		80,000			80,000
1	පළාත් පාලන ආයතන ශක්තිමත් කිරීම - ප්‍රාදේශීය සභා	3,129,461	3,300,000				3,300,000
2202	සංවර්ධන සහායන්	3,129,461	3,300,000				3,300,000
4	සේන අපද්‍රව්‍ය කළමනාකරණ ව්‍යාපෘතිය	218,360	2,300,000	750,000	1,500,000	1,000,000	5,550,000
2504	පළාත් සභා සඳහා දායකත්වය	218,360	2,300,000	750,000	1,500,000	1,000,000	5,550,000
5	ප්‍රවේශන තහනම් සංවර්ධන ව්‍යාපෘතිය	5,896	24,756				24,756
2504	පළාත් සභා සඳහා දායකත්වය	5,896	24,756				24,756
6	උතුරු නැගෙනහිර පළාත් පාලන ආයතන සඳහා නව ගොඩනැගිලි ඉදිකිරීම්	9,179	39,492				39,492
2504	පළාත් සභා සඳහා දායකත්වය	9,179	39,492				39,492
7	ජාතික සංවර්ධන වැඩසටහන		20,000				20,000
2504	පළාත් සභා සඳහා දායකත්වය		20,000				20,000
8	හදිසි අවස්ථා ප්‍රතිවාර ධාරිතා සංවර්ධනය කිරීමේ ව්‍යාපෘතිය - අදියර 3	125,173	5,035				5,035
2504	පළාත් සභා සඳහා දායකත්වය	125,173	5,035				5,035
9	ග්‍රාමීය පාලම් ඉදිකිරීම (ශ්‍රී ලංකා රජය/එක්සත් රාජධානිය)	614,492	40,000				40,000
2502	ආයෝජන	614,492					
12		447,942					
17		166,550					
2506	යටිතල පහසුකම් සංවර්ධනය		40,000				40,000
12			20,000				20,000
17			20,000				20,000

උප ව්‍යාපෘතිය වැය විෂය අයිතමය මූල්‍යකරණය	කාණ්ඩය / වැය විෂයය / අයිතමය විස්තරය	2016	2017 ප්‍රතිශෝධිත අයවැය	2018 ඇස්තමේන්තුව	2019		2020	2017 - 2020 එකතුව
					පුරෝකථනය			
10	උතුරු නැගෙනහිර පළාත් පාලන ආයතන හා සේවා වැඩිදියුණු කිරීමේ ව්‍යාපෘතිය (ශ්‍රී ලංකා රජය/ලෝක බැංකුව)	3,099,634	1,250,000					1,250,000
2202	සංවර්ධන සහායන්		1,250,000					1,250,000
	12		1,000,000					1,000,000
	13		200,000					200,000
	17		50,000					50,000
2502	ආයෝජන	3,099,634						
	12	1,999,999						
	13	1,054,991						
	17	44,644						
11	ග්‍රාමීය පාලම් ඉදිකිරීම (ශ්‍රී ලංකා රජය/එක්සත් රාජධානිය)	5,265,902	4,205,000	1,075,000				5,280,000
2502	ආයෝජන	5,265,902						
	12	5,223,591						
	17	42,311						
2506	යටිතල පහසුකම් සංවර්ධනය		4,205,000	1,075,000				5,280,000
	12		3,500,000	1,000,000				4,500,000
	17		705,000	75,000				780,000
12	ග්‍රාමීය පාලම් ඉදිකිරීම (ශ්‍රී ලංකා රජය/තෙදර්ලන්ත රජය)	7,189,190	3,100,000	1,150,000				4,250,000
2502	ආයෝජන	7,189,190						
	12	6,917,798						
	17	271,392						
2506	යටිතල පහසුකම් සංවර්ධනය		3,100,000	1,150,000				4,250,000
	12		2,800,000	1,000,000				3,800,000
	17		300,000	150,000				450,000
15	පළාත් පාලන ආයතන ශක්තිමත් කිරීම	516,099	1,510,800	500,000	750,000	1,000,000		3,760,800
2202	සංවර්ධන සහායන්	516,099	1,510,800	500,000	750,000	1,000,000		3,760,800
16	මිලිගම සෙත් සෙවණ රජයේ වැඩිහිටි නිවාසය නවීකරණය කිරීම		21,800					21,800
2504	පළාත් සභා සඳහා දායකත්වය		21,800					21,800
17	පළාත් පාලන ආයතනයන්හි අපද්‍රව්‍ය කළමනාකරණ ව්‍යාපෘතිය		500,000					500,000
2202	සංවර්ධන සහායන්		500,000					500,000
18	නැගෙනහිර පළාතේ ජලාපවහන පද්ධතිය වැඩි දියුණු කිරීම		100,000					100,000
2202	සංවර්ධන සහායන්		100,000					100,000
19	ග්‍රාමීය මාර්ග කි.මී. 1000 ක් සංවර්ධනය කිරීම		2,250,000	500,000				2,750,000
2202	සංවර්ධන සහායන්		2,250,000	500,000				2,750,000
20	උතුරු පළාතේ මිශ්‍ර සංවර්ධන කටයුතු සඳහා තිරස් ගොඩනැගිලිකේ ඉදි කිරීම		1,000,000					1,000,000
2202	සංවර්ධන සහායන්		1,000,000					1,000,000
21	ග්‍රාමීය පාලම් ඉදිකිරීම - අදියර 2 (ශ්‍රී ලංකා රජය/එක්සත් රාජධානිය)			500,000				500,000
2506	යටිතල පහසුකම් සංවර්ධනය			500,000				500,000
	12			500,000				500,000
මුළු වියදම		21,130,441	21,843,883	6,070,000	3,430,000	3,233,000		34,576,883
මුළු මූල්‍යකරණය		21,130,441	21,843,883	6,070,000	3,430,000	3,233,000		34,576,883
දේශීය		5,486,119	14,323,883	3,570,000	3,430,000	3,233,000		24,556,883
11	දේශීය අරමුදල්	4,961,223	13,248,883	3,345,000	3,430,000	3,233,000		23,256,883
17	විදේශ මූල්‍යකරණය ආශ්‍රිත පිරිවැය	524,897	1,075,000	225,000				1,300,000
විදේශීය		15,644,322	7,520,000	2,500,000				10,020,000
12	විදේශීය ණය	14,589,331	7,320,000	2,500,000				9,820,000
13	විදේශීය ප්‍රදාන	1,054,991	200,000					200,000

ශීර්ෂය 312 - බස්නාහිර පළාත් සභාව

සාරාංශය

රු '000

විස්තරය	2016	2017 ප්‍රතිශෝධිත අයවැය	2018 ඇස්තමේන්තුව	පුරෝකථනය		2017- 2020 එකතුව
				2019	2020	
සුභරාවර්තන වියදම්	21,743,786	14,891,011	14,261,191	15,015,656	16,239,758	60,407,616
ආරු කිරීම්	21,743,786	14,891,011	14,261,191	15,015,656	16,239,758	60,407,616
පළාත් සභා සඳහා ප්‍රදානයන්	21,743,786	14,891,011	14,261,191	15,015,656	16,239,758	60,407,616
මූලධන වියදම්	2,194,000	4,103,356	1,968,295	2,226,000	2,671,200	10,968,851
ප්‍රාග්ධන ආරුකිරීම්	1,600,000	3,473,356	1,560,495	2,226,000	2,671,200	9,931,051
පළාත් සභා සඳහා ප්‍රදානයන්	1,600,000	3,473,356	1,560,495	2,226,000	2,671,200	9,931,051
වෙනත් මූලධන වියදම්	594,000	630,000	407,800			1,037,800
පළාත් සභා සඳහා දායකත්වය	594,000	630,000	407,800			1,037,800
මුළු වියදම	23,937,786	18,994,367	16,229,486	17,241,656	18,910,958	71,376,467
මුළු මූල්‍යකරණය	23,937,786	18,994,367	16,229,486	17,241,656	18,910,958	71,376,467
දේශීය	23,343,786	18,364,367	15,821,686	17,241,656	18,910,958	70,338,667
විදේශීය	594,000	630,000	407,800			1,037,800

සේවා නියුක්ති විස්තරය

කාණ්ඩය	අනුමත සංඛ්‍යාව	තත්‍ය සංඛ්‍යාව
ජ්‍යෙෂ්ඨ මට්ටම	3,712	3,268
තෘතීය මට්ටම	3,443	2,546
ද්විතීය මට්ටම	53,993	49,122
ප්‍රාථමික මට්ටම	23,380	20,872
එකතුව	84,528	75,808

2018 වර්ෂය සඳහා වැටුප් හා දීමනා 2017 වර්ෂයේ තත්‍ය කාර්ය මණ්ඩලය මත පදනම්ව ඇස්තමේන්තු කරන ලදී

ශීර්ෂය - 312 බස්නාහිර පළාත් සභාව

01 - මෙහෙයුම් වැඩසටහන

01 - පළාත් පරිපාලනය

රු '000

උප ව්‍යාපෘතිය වැය විෂයය අයිතමය මූල්‍යකරණය	කාණ්ඩය / වැය විෂයය / අයිතමය විස්තරය	2016	2017 ප්‍රතිශෝධිත අයවැය	2018 ඇස්තමේන්තුව	2019	2020	2017 - 2020 එකතුව
					සුරෝකථනය		
	සුභරාවර්තන වියදම්	21,743,786	14,891,011	14,261,191	15,015,656	16,239,758	60,407,616
	මාරු කිරීම්	21,743,786	14,891,011	14,261,191	15,015,656	16,239,758	60,407,616
1507	පළාත් සභා සඳහා ප්‍රදානයන්	21,743,786	14,891,011	14,261,191	15,015,656	16,239,758	60,407,616
	මුළු වියදම	21,743,786	14,891,011	14,261,191	15,015,656	16,239,758	60,407,616
මුළු මූල්‍යකරණය		21,743,786	14,891,011	14,261,191	15,015,656	16,239,758	60,407,616
	දේශීය	21,743,786	14,891,011	14,261,191	15,015,656	16,239,758	60,407,616
11	දේශීය අරමුදල්	21,743,786	14,891,011	14,261,191	15,015,656	16,239,758	60,407,616

ශීර්ෂය - 312 බස්නාහිර පළාත් සභාව

02 - සංවර්ධන වැඩසටහන

02 - පළාත් සංවර්ධනය

රු '000

උප ව්‍යාපෘතිය	වැය විෂයය	අයිතමය	මූල්‍යකරණය	කාණ්ඩය / වැය විෂයය / අයිතමය විස්තරය	2016	2017	2018	2019		2020	2017 - 2020
								ප්‍රතිලෝමීත අයවැය	අයුත්තමේතුව		
මූලධන වියදම්					2,194,000	4,103,356	1,968,295	2,226,000	2,671,200	10,968,851	
1	2203			උපමාන පාදක ප්‍රදාන පළාත් සභා සඳහා ප්‍රදානයන්	200,000	514,400	254,400	318,000	381,600	1,468,400	
2	2203			පළාත් නිශ්චිත සංවර්ධන ප්‍රදාන පළාත් සභා සඳහා ප්‍රදානයන්	1,400,000	2,958,956	1,306,095	1,908,000	2,289,600	8,462,651	
3	2504	12	13	දැනුම් කෙතරුයෙහි පදනම ලෙස පාසැල් අධ්‍යාපන පද්ධතිය ප්‍රතිනිර්මාණය කිරීමේ වැඩසටහන (ශ්‍රී ලංකා රජය, ලෝක බැංකුව සහ ඔස්ට්‍රේලියානු ආධාර) පළාත් සභා සඳහා දායකත්වය	229,000	270,000	45,000				315,000
					155,000	160,000	45,000				205,000
					74,000	110,000					110,000
4	2504	12		සෞඛ්‍ය අංශ සංවර්ධන ව්‍යාපෘතිය (ශ්‍රී ලංකා රජය සහ ලෝක බැංකුව) පළාත් සභා සඳහා දායකත්වය	365,000	360,000	324,800				684,800
					365,000	360,000	324,800				684,800
6	2504	12		පොදු අධ්‍යාපන නවීකරණ ව්‍යාපෘතිය (ශ්‍රී ලංකා රජය සහ ලෝක බැංකුව) පළාත් සභා සඳහා දායකත්වය			38,000				38,000
							38,000				38,000
							38,000				38,000
මුළු වියදම					2,194,000	4,103,356	1,968,295	2,226,000	2,671,200	10,968,851	
මුළු මූල්‍යකරණය					2,194,000	4,103,356	1,968,295	2,226,000	2,671,200	10,968,851	
දේශීය					1,600,000	3,473,356	1,560,495	2,226,000	2,671,200	9,931,051	
11				දේශීය අරමුදල්	1,600,000	3,473,356	1,560,495	2,226,000	2,671,200	9,931,051	
විදේශීය					594,000	630,000	407,800			1,037,800	
12				විදේශීය ණය	520,000	520,000	407,800			927,800	
13				විදේශීය ප්‍රදාන	74,000	110,000				110,000	

ශීර්ෂය 313 - මධ්‍යම පළාත් සභාව

සාරාංශය

රු '000

විස්තරය	2016	2017 ප්‍රතිශෝධිත අයවැය	2018 ඇස්තමේන්තුව	2019 - 2020		2017- 2020 එකතුව
				පුරෝකථනය	පුරෝකථනය	
සුභරාවර්තන වියදම්	23,374,869	23,154,632	25,383,296	26,726,158	28,904,921	104,169,007
මාරු කිරීම්	23,374,869	23,154,632	25,383,296	26,726,158	28,904,921	104,169,007
පළාත් සභා සඳහා ප්‍රදානයන්	23,374,869	23,154,632	25,383,296	26,726,158	28,904,921	104,169,007
මූලධන වියදම්	2,483,774	5,074,488	2,809,707	3,402,000	4,082,400	15,368,595
ප්‍රාග්ධන මාරුකිරීම්	1,511,443	4,393,488	2,384,907	3,402,000	4,082,400	14,262,795
පළාත් සභා සඳහා ප්‍රදානයන්	1,511,443	4,393,488	2,384,907	3,402,000	4,082,400	14,262,795
වෙනත් මූලධන වියදම්	972,331	681,000	424,800			1,105,800
පළාත් සභා සඳහා දායකත්වය	972,331	681,000	424,800			1,105,800
මුළු වියදම	25,858,643	28,229,120	28,193,003	30,128,158	32,987,321	119,537,602
මුළු මූල්‍යකරණය	25,858,643	28,229,120	28,193,003	30,128,158	32,987,321	119,537,602
දේශීය	24,969,312	27,548,120	27,768,203	30,128,158	32,987,321	118,431,802
විදේශීය	889,331	681,000	424,800			1,105,800

සේවා නියුක්ති විස්තරය

කාණ්ඩය	අනුමත සංඛ්‍යාව	තත්‍ය සංඛ්‍යාව
ජ්‍යෙෂ්ඨ මට්ටම	2,184	1,571
තෘතීය මට්ටම	2,398	2,115
ද්විතීය මට්ටම	36,760	36,950
ප්‍රාථමික මට්ටම	12,822	10,320
වෙනත් (අනියම්/තාවකාලික/කොන්ත්‍රාත් යනාදී)	13	1
එකතුව	54,177	50,957

2018 වර්ෂය සඳහා වැටුප් හා දීමනා 2017 වර්ෂයේ තත්‍ය කාර්ය මණ්ඩලය මත පදනම්ව ඇස්තමේන්තු කරන ලදී

ශීර්ෂය - 313 මධ්‍යම පළාත් සභාව

01 - මෙහෙයුම් වැඩසටහන

01 - පළාත් පරිපාලනය

රු '000

උප ව්‍යාපෘතිය වැය විෂයය අයිතමය මූල්‍යකරණය	කාණ්ඩය / වැය විෂයය / අයිතමය විස්තරය	2016	2017 ප්‍රතිශෝධිත අයවැය	2018 අයත්තමේන්තුව	2019	2020	2017 - 2020 එකතුව
					සුරෝකථනය		
	සුභරාවර්තන වියදම්	23,374,869	23,154,632	25,383,296	26,726,158	28,904,921	104,169,007
	මාරු කිරීම්	23,374,869	23,154,632	25,383,296	26,726,158	28,904,921	104,169,007
1507	පළාත් සභා සඳහා ප්‍රදානයන්	23,374,869	23,154,632	25,383,296	26,726,158	28,904,921	104,169,007
	මුළු වියදම	23,374,869	23,154,632	25,383,296	26,726,158	28,904,921	104,169,007
	මුළු මූල්‍යකරණය	23,374,869	23,154,632	25,383,296	26,726,158	28,904,921	104,169,007
	දේශීය	23,374,869	23,154,632	25,383,296	26,726,158	28,904,921	104,169,007
11	දේශීය අරමුදල්	23,374,869	23,154,632	25,383,296	26,726,158	28,904,921	104,169,007

ශීර්ෂය - 313 මධ්‍යම පළාත් සභාව

02 - සංවර්ධන වැඩසටහන

02 - පළාත් සංවර්ධනය

රු '000

උප ව්‍යාපෘතිය වැය විෂය අයිතමය මූල්‍යකරණය	කාණ්ඩය / වැය විෂයය / අයිතමය විස්තරය	2016	2017 ප්‍රතිශෝධිත අයවැය	2018 අයින්මේන්තුව	2019	2020	2017 - 2020 එකතුව
					සුරෝකථනය		
	මූලධන වියදම්	2,483,774	5,074,488	2,809,707	3,402,000	4,082,400	15,368,595
1	උපමාන පාදක ප්‍රදාන	116,510	695,290	388,800	486,000	583,200	2,153,290
2203	පළාත් සභා සඳහා ප්‍රදානයන්	116,510	695,290	388,800	486,000	583,200	2,153,290
2	පළාත් තිශ්චිත සංවර්ධන ප්‍රදාන	1,394,933	3,698,198	1,996,107	2,916,000	3,499,200	12,109,505
2203	පළාත් සභා සඳහා ප්‍රදානයන්	1,394,933	3,698,198	1,996,107	2,916,000	3,499,200	12,109,505
3	දැනුම් කෙතරුයෙහි පදනම ලෙස පාසැල් අධ්‍යාපන පද්ධතිය ප්‍රතිකර්මාණය කිරීමේ වැඩසටහන (ශ්‍රී ලංකා රජය, ලෝක බැංකුව සහ ඔස්ට්‍රේලියානු ආධාර)	268,000	305,000	55,000			360,000
2504	පළාත් සභා සඳහා දායකත්වය	268,000	305,000	55,000			360,000
	12	180,000	185,000	55,000			240,000
	13	88,000	120,000				120,000
4	දියුණුවෙමින් පවතින ප්‍රදේශ ඉලක්ක කරගත් මූලික සමාජ සේවා වැඩිදියුණු කිරීමේ ව්‍යාපෘතිය (ශ්‍රී ලංකා රජය සහ ජය්කා ආයතනය)	327,000	16,000				16,000
2504	පළාත් සභා සඳහා දායකත්වය	327,000	16,000				16,000
	12	244,000	16,000				16,000
	17	83,000					
5	සෞඛ්‍ය අංශ සංවර්ධන ව්‍යාපෘතිය (ශ්‍රී ලංකා රජය සහ ලෝක බැංකුව)	365,000	360,000	324,800			684,800
2504	පළාත් සභා සඳහා දායකත්වය	365,000	360,000	324,800			684,800
	12	365,000	360,000	324,800			684,800
8	සෞඛ්‍ය හා අධ්‍යාපන වැඩසටහන් (එක්සත් ජාතීන්ගේ ලමා අරමුදල)	12,331					
2504	පළාත් සභා සඳහා දායකත්වය	12,331					
	13	12,331					
9	පොදු අධ්‍යාපන තනිකරණ ව්‍යාපෘතිය (ශ්‍රී ලංකා රජය සහ ලෝක බැංකුව)			45,000			45,000
2504	පළාත් සභා සඳහා දායකත්වය			45,000			45,000
	12			45,000			45,000
	මුළු වියදම	2,483,774	5,074,488	2,809,707	3,402,000	4,082,400	15,368,595
	මුළු මූල්‍යකරණය	2,483,774	5,074,488	2,809,707	3,402,000	4,082,400	15,368,595
	දේශීය	1,594,443	4,393,488	2,384,907	3,402,000	4,082,400	14,262,795
11	දේශීය අරමුදල්	1,511,443	4,393,488	2,384,907	3,402,000	4,082,400	14,262,795
17	විදේශ මූල්‍යකරණය ආශ්‍රිත පිරිවැය	83,000					
	විදේශීය	889,331	681,000	424,800			1,105,800
12	විදේශීය ණය	789,000	561,000	424,800			985,800
13	විදේශීය ප්‍රදාන	100,331	120,000				120,000

ශීර්ෂය 314 - දකුණු පළාත් සභාව

සාරාංශය

රු '000

විස්තරය	2016	2017 ප්‍රතිශෝධිත අයවැය	2018 ඇස්තමේන්තුව	2019		2017- 2020 එකතුව
				පුරෝකථනය	2020	
සුභරාවර්තන වියදම්	20,507,843	20,846,816	22,857,746	24,066,998	26,028,981	93,800,541
ආරු කිරීම්	20,507,843	20,846,816	22,857,746	24,066,998	26,028,981	93,800,541
පළාත් සභා සඳහා ප්‍රදානයන්	20,507,843	20,846,816	22,857,746	24,066,998	26,028,981	93,800,541
මූලධන වියදම්	2,200,415	4,762,758	2,795,253	3,398,500	4,078,200	15,034,711
ප්‍රාග්ධන ආරුකිරීම්	1,243,220	3,489,358	2,382,453	3,398,500	4,078,200	13,348,511
පළාත් සභා සඳහා ප්‍රදානයන්	1,243,220	3,489,358	2,382,453	3,398,500	4,078,200	13,348,511
වෙනත් මූලධන වියදම්	957,195	1,273,400	412,800			1,686,200
පළාත් සභා සඳහා දායකත්වය	957,195	1,273,400	412,800			1,686,200
මුළු වියදම	22,708,258	25,609,574	25,652,999	27,465,498	30,107,181	108,835,252
මුළු මූල්‍යකරණය	22,708,258	25,609,574	25,652,999	27,465,498	30,107,181	108,835,252
දේශීය	22,117,733	24,969,574	25,240,199	27,465,498	30,107,181	107,782,452
විදේශීය	590,525	640,000	412,800			1,052,800

සේවා නියුක්ති විස්තරය

කාණ්ඩය	අනුමත සංඛ්‍යාව	තත්‍ය සංඛ්‍යාව
ජ්‍යෙෂ්ඨ මට්ටම	1,904	1,526
තෘතීය මට්ටම	2,010	1,391
ද්විතීය මට්ටම	34,733	31,697
ප්‍රාථමික මට්ටම	9,701	9,798
එකතුව	48,348	44,412

2018 වර්ෂය සඳහා වැටුප් හා දීමනා 2017 වර්ෂයේ තත්‍ය කාර්ය මණ්ඩලය මත පදනම්ව ඇස්තමේන්තු කරන ලදී

ශීර්ෂය - 314 දකුණු පළාත් සභාව

01 - මෙහෙයුම් වැඩසටහන

01 - පළාත් පරිපාලනය

රු '000

උප ව්‍යාපෘතිය වැය විෂයය අයිතමය මූල්‍යකරණය	කාණ්ඩය / වැය විෂයය / අයිතමය විස්තරය	2016	2017 ප්‍රතිශෝධිත අයවැය	2018 අයුත්තමේන්තුව	2019	2020	2017 - 2020 එකතුව
					සුරෝකථනය		
	සුඛවාදන වියදම්	20,507,843	20,846,816	22,857,746	24,066,998	26,028,981	93,800,541
	මාරු කිරීම්	20,507,843	20,846,816	22,857,746	24,066,998	26,028,981	93,800,541
1507	පළාත් සභා සඳහා ප්‍රදානයන්	20,507,843	20,846,816	22,857,746	24,066,998	26,028,981	93,800,541
	මුළු වියදම	20,507,843	20,846,816	22,857,746	24,066,998	26,028,981	93,800,541
	මුළු මූල්‍යකරණය	20,507,843	20,846,816	22,857,746	24,066,998	26,028,981	93,800,541
	දේශීය	20,507,843	20,846,816	22,857,746	24,066,998	26,028,981	93,800,541
11	දේශීය අරමුදල්	20,507,843	20,846,816	22,857,746	24,066,998	26,028,981	93,800,541

ශීර්ෂය - 314 දකුණු පළාත් සභාව

02 - සංවර්ධන වැඩසටහන

02 - පළාත් සංවර්ධනය

රු '000

උප ව්‍යාපෘතිය වැය විෂය අයිතමය මූල්‍යකරණය	කාණ්ඩය / වැය විෂයය / අයිතමය විස්තරය	2016	2017 ප්‍රතිශෝධිත අයවැය	2018 අයත්මේන්තුව	2019	2020	2017 - 2020 එකතුව
					සුරෝකථනය		
	මූලධන වියදම්	2,200,415	4,762,758	2,795,253	3,398,500	4,078,200	15,034,711
1	උපමාන පාදක ප්‍රදාන	368,840	432,600	388,400	485,500	582,600	1,889,100
2203	පළාත් සභා සඳහා ප්‍රදානයන්	368,840	432,600	388,400	485,500	582,600	1,889,100
2	පළාත් නිශ්චිත සංවර්ධන ප්‍රදාන	874,380	3,056,758	1,994,053	2,913,000	3,495,600	11,459,411
2203	පළාත් සභා සඳහා ප්‍රදානයන්	874,380	3,056,758	1,994,053	2,913,000	3,495,600	11,459,411
3	දැනුම් කෙතරුයෙහි පදනම ලෙස පාසැල් අධ්‍යාපන පද්ධතිය ප්‍රතිනිර්මාණය කිරීමේ වැඩසටහන (ශ්‍රී ලංකා රජය, ලෝක බැංකුව සහ ඔස්ට්‍රේලියානු ආධාර)	225,525	280,000	48,000			328,000
2504	පළාත් සභා සඳහා දායකත්වය	225,525	280,000	48,000			328,000
12		153,000	165,000	48,000			213,000
13		72,525	115,000				115,000
4	සෞඛ්‍ය අංශ සංවර්ධන ව්‍යාපෘතිය (ශ්‍රී ලංකා රජය සහ ලෝක බැංකුව)	365,000	360,000	324,800			684,800
2504	පළාත් සභා සඳහා දායකත්වය	365,000	360,000	324,800			684,800
12		365,000	360,000	324,800			684,800
5	පළාත් මාර්ග සංවර්ධනය හා වැඩිදියුණු කිරීම	366,670	633,400				633,400
2504	පළාත් සභා සඳහා දායකත්වය	366,670	633,400				633,400
6	පොදු අධ්‍යාපන නවීකරණ ව්‍යාපෘතිය (ශ්‍රී ලංකා රජය සහ ලෝක බැංකුව)			40,000			40,000
2504	පළාත් සභා සඳහා දායකත්වය			40,000			40,000
12				40,000			40,000
	මුළු වියදම	2,200,415	4,762,758	2,795,253	3,398,500	4,078,200	15,034,711
	මුළු මූල්‍යකරණය	2,200,415	4,762,758	2,795,253	3,398,500	4,078,200	15,034,711
	දේශීය	1,609,890	4,122,758	2,382,453	3,398,500	4,078,200	13,981,911
11	දේශීය අරමුදල්	1,609,890	4,122,758	2,382,453	3,398,500	4,078,200	13,981,911
	විදේශීය	590,525	640,000	412,800			1,052,800
12	විදේශීය ණය	518,000	525,000	412,800			937,800
13	විදේශීය ප්‍රදාන	72,525	115,000				115,000

ශීර්ෂය 315 - උතුරු පළාත් සභාව

සාරාංශය

රු '000

විස්තරය	2016	2017 ප්‍රතිශෝධිත අයවැය	2018 ඇස්තමේන්තුව	2019 - 2020		2017- 2020 එකතුව
				2019	2020	
සුභරාවර්තන වියදම්	16,757,181	16,992,526	18,650,939	19,637,636	21,238,531	76,519,632
මාරු කිරීම්	16,757,181	16,992,526	18,650,939	19,637,636	21,238,531	76,519,632
පළාත් සභා සඳහා ප්‍රදානයන්	16,757,181	16,992,526	18,650,939	19,637,636	21,238,531	76,519,632
මූලධන වියදම්	6,037,577	8,143,212	3,823,122	4,823,000	5,787,600	22,576,934
ප්‍රාග්ධන මාරුකිරීම්	2,237,000	4,716,982	3,381,072	4,823,000	5,787,600	18,708,654
පළාත් සභා සඳහා ප්‍රදානයන්	2,237,000	4,716,982	3,381,072	4,823,000	5,787,600	18,708,654
වෙනත් මූලධන වියදම්	3,800,577	3,426,230	442,050			3,868,280
පළාත් සභා සඳහා දායකත්වය	3,800,577	3,426,230	442,050			3,868,280
මුළු වියදම	22,794,758	25,135,738	22,474,061	24,460,636	27,026,131	99,096,566
මුළු මූල්‍යකරණය	22,794,758	25,135,738	22,474,061	24,460,636	27,026,131	99,096,566
දේශීය	19,437,136	22,153,458	22,034,261	24,460,636	27,026,131	95,674,486
විදේශීය	3,357,622	2,982,280	439,800			3,422,080

සේවා නියුක්ති විස්තරය

කාණ්ඩය	අනුමත සංඛ්‍යාව	තත්‍ය සංඛ්‍යාව
ජ්‍යෙෂ්ඨ මට්ටම	1,724	1,207
තෘතීය මට්ටම	1,667	1,256
ද්විතීය මට්ටම	24,835	20,629
ප්‍රාථමික මට්ටම	11,247	9,590
වෙනත් (අනියම්/තාවකාලික/කොන්ත්‍රාත් යනාදී)		
එකතුව	39,473	32,682

2018 වර්ෂය සඳහා වැටුප් හා දීමනා 2017 වර්ෂයේ තත්‍ය කාර්ය මණ්ඩලය මත පදනම්ව ඇස්තමේන්තු කරන ලදී

ශීර්ෂය - 315 උතුරු පළාත් සභාව

01 - මෙහෙයුම් වැඩසටහන

01 - පළාත් පරිපාලනය

රු '000

උප ව්‍යාපෘතිය වැය විෂයය අයිතමය මූල්‍යකරණය	කාණ්ඩය / වැය විෂයය / අයිතමය විස්තරය	2016	2017 ප්‍රතිශෝධිත අයවැය	2018 අයත්තමේන්තුව	2019	2020	2017 - 2020 එකතුව
					සුරෝකථනය		
	සුඛවාදන වියදම්	16,757,181	16,992,526	18,650,939	19,637,636	21,238,531	76,519,632
	මාරු කිරීම්	16,757,181	16,992,526	18,650,939	19,637,636	21,238,531	76,519,632
1507	පළාත් සභා සඳහා ප්‍රදානයන්	16,757,181	16,992,526	18,650,939	19,637,636	21,238,531	76,519,632
	මුළු වියදම	16,757,181	16,992,526	18,650,939	19,637,636	21,238,531	76,519,632
මුළු මූල්‍යකරණය		16,757,181	16,992,526	18,650,939	19,637,636	21,238,531	76,519,632
	දේශීය	16,757,181	16,992,526	18,650,939	19,637,636	21,238,531	76,519,632
11	දේශීය අරමුදල්	16,757,181	16,992,526	18,650,939	19,637,636	21,238,531	76,519,632

ශීර්ෂය - 315 උතුරු පළාත් සභාව

02 - සංවර්ධන වැඩසටහන

02 - පළාත් සංවර්ධනය

රු '000

උප ව්‍යාපෘතිය වැය විෂය අයිතමය මූලාශ්‍රණය	කාණ්ඩය / වැය විෂයය / අයිතමය විස්තරය	2016	2017 ප්‍රතිශෝධිත අයවැය	2018 ඇස්තමේන්තුව	2019	2020	2017 - 2020
					සුරෝකථනය		එකතුව
	මූලධන වියදම්	6,037,577	8,143,212	3,823,122	4,823,000	5,787,600	22,576,934
1	උපමාන පාදක ප්‍රදාන	437,000	589,200	551,200	689,000	826,800	2,656,200
2203	පළාත් සභා සඳහා ප්‍රදානයන්	437,000	589,200	551,200	689,000	826,800	2,656,200
2	පළාත් නිශ්චිත සංවර්ධන ප්‍රදාන	1,800,000	4,127,782	2,829,872	4,134,000	4,960,800	16,052,454
2203	පළාත් සභා සඳහා ප්‍රදානයන්	1,800,000	4,127,782	2,829,872	4,134,000	4,960,800	16,052,454
3	දැනුම් කෙතරුයෙහි පදනම ලෙස පාසැල් අධ්‍යාපන පද්ධතිය ප්‍රතිනිර්මාණය කිරීමේ වැඩසටහන (ශ්‍රී ලංකා රජය, ලෝක බැංකුව සහ ඔස්ට්‍රේලියානු ආධාර)	289,000	315,000	55,000			370,000
2504	පළාත් සභා සඳහා දායකත්වය	289,000	315,000	55,000			370,000
	12	195,000	190,000	55,000			245,000
	13	94,000	125,000				125,000
4	සෞඛ්‍ය අංශ සංවර්ධන ව්‍යාපෘතිය (ශ්‍රී ලංකා රජය සහ ලෝක බැංකුව)	365,000	360,000	324,800			684,800
2504	පළාත් සභා සඳහා දායකත්වය	365,000	360,000	324,800			684,800
	12	365,000	360,000	324,800			684,800
7	උතුරු පළාත් මාර්ග සම්බන්ධතා ව්‍යාපෘතිය - (ශ්‍රී ලංකා රජය සහ ආ.සං.බැ.)	515,699	212,310				212,310
2504	පළාත් සභා සඳහා දායකත්වය	515,699	212,310				212,310
	12	462,403	186,720				186,720
	14	2,989	4,000				4,000
	17	50,307	21,590				21,590
8	උතුරු මාර්ග සම්බන්ධතා ව්‍යාපෘතිය (අතිරේක අරමුදල් සැපයීම) (ශ්‍රී ලංකා රජය සහ ආ.සං.බැ.)	675,335	536,420	17,250			553,670
2504	පළාත් සභා සඳහා දායකත්වය	675,335	536,420	17,250			553,670
	12	586,549	468,560	15,000			483,560
	14	13,820	15,000				15,000
	17	74,966	52,860	2,250			55,110
9	ඉරණමඩු වාට්මාර්ග සංවර්ධන ව්‍යාපෘතිය (ශ්‍රී ලංකා රජය සහ ජා.කා.සං.අරමුදල)	1,235,438	1,077,000				1,077,000
2504	පළාත් සභා සඳහා දායකත්වය	1,235,438	1,077,000				1,077,000
	12	1,117,251	892,000				892,000
	17	118,187	185,000				185,000
10	යාපනය-කිලිනොච්චි ජලසම්පාදන හා සනීපාරක්ෂක ව්‍යාපෘතිය (ශ්‍රී ලංකා රජය සහ ආ.සං.බැ.)	638,296	909,000				909,000
2504	පළාත් සභා සඳහා දායකත්වය	638,296	909,000				909,000
	12	512,802	741,000				741,000
	17	125,494	168,000				168,000
11	සෞඛ්‍ය හා අධ්‍යාපන වැඩසටහන් (එක්සත් ජාතීන්ගේ ළමා අරමුදල)	7,809					
2504	පළාත් සභා සඳහා දායකත්වය	7,809					
	13	7,809					
12	පළාත් පරිපාලන ගොඩනැගිල්ල ඉදිකිරීම	74,000	16,500				16,500
2504	පළාත් සභා සඳහා දායකත්වය	74,000	16,500				16,500
13	පොදු අධ්‍යාපන නවීකරණ ව්‍යාපෘතිය (ශ්‍රී ලංකා රජය සහ ලෝක බැංකුව)			45,000			45,000
2504	පළාත් සභා සඳහා දායකත්වය			45,000			45,000
	12			45,000			45,000

උප ව්‍යාපෘතිය වැය විෂයය අයිතමය මූල්‍යකරණය	කාණ්ඩය / වැය විෂයය / අයිතමය විස්තරය	2016	2017	2018	2019	2020	2017 - 2020
			ප්‍රතිලෝමීත අයවැය	අයත්මේන්තුව	සුරෝකථනය		එකතුව
	මුළු වියදම	6,037,577	8,143,212	3,823,122	4,823,000	5,787,600	22,576,934
මුළු මූල්‍යකරණය		6,037,577	8,143,212	3,823,122	4,823,000	5,787,600	22,576,934
	දේශීය	2,679,955	5,160,932	3,383,322	4,823,000	5,787,600	19,154,854
11	දේශීය අරමුදල්	2,311,000	4,733,482	3,381,072	4,823,000	5,787,600	18,725,154
17	විදේශ මූල්‍යකරණය ආශ්‍රිත පිරිවැය	368,955	427,450	2,250			429,700
	විදේශීය	3,357,622	2,982,280	439,800			3,422,080
12	විදේශීය ණය	3,239,005	2,838,280	439,800			3,278,080
13	විදේශීය ප්‍රදාන	101,809	125,000				125,000
14	ප්‍රතිපූරණය කරනු ලබන විදේශ ණය	16,809	19,000				19,000

ශීර්ෂය 316 - වයඹ පළාත් සභාව

සාරාංශය

රු '000

විස්තරය	2016	2017 ප්‍රතිශෝධිත අයවැය	2018 ඇස්තමේන්තුව	2019		2017- 2020 එකතුව
				පුරෝකථනය		
සුභරාවර්තන වියදම්	20,822,898	21,712,188	21,991,376	23,154,794	25,042,413	91,900,771
ආරු කිරීම්	20,822,898	21,712,188	21,991,376	23,154,794	25,042,413	91,900,771
පළාත් සභා සඳහා ප්‍රදානයන්	20,822,898	21,712,188	21,991,376	23,154,794	25,042,413	91,900,771
මූලධන වියදම්	2,831,353	4,017,557	2,923,934	3,573,500	4,288,200	14,803,191
ප්‍රාග්ධන ආරුකිරීම්	1,865,000	3,362,557	2,505,134	3,573,500	4,288,200	13,729,391
පළාත් සභා සඳහා ප්‍රදානයන්	1,865,000	3,362,557	2,505,134	3,573,500	4,288,200	13,729,391
වෙනත් මූලධන වියදම්	966,353	655,000	418,800			1,073,800
පළාත් සභා සඳහා දායකත්වය	966,353	655,000	418,800			1,073,800
මුළු වියදම	23,654,251	25,729,745	24,915,310	26,728,294	29,330,613	106,703,962
මුළු මූල්‍යකරණය	23,654,251	25,729,745	24,915,310	26,728,294	29,330,613	106,703,962
දේශීය	22,874,738	25,074,745	24,496,510	26,728,294	29,330,613	105,630,162
විදේශීය	779,513	655,000	418,800			1,073,800

සේවා නියුක්ති විස්තරය

කාණ්ඩය	අනුමත සංඛ්‍යාව	තත්‍ය සංඛ්‍යාව
ජ්‍යෙෂ්ඨ මට්ටම	1,659	1,488
තෘතීය මට්ටම	2,465	1,755
ද්විතීය මට්ටම	36,620	31,006
ප්‍රාථමික මට්ටම	11,902	10,522
එකතුව	52,646	44,771

2018 වර්ෂය සඳහා වැටුප් හා දීමනා 2017 වර්ෂයේ තත්‍ය කාර්ය මණ්ඩලය මත පදනම්ව ඇස්තමේන්තු කරන ලදී

ශීර්ෂය - 316 වයඹ පළාත් සභාව

01 - මෙහෙයුම් වැඩසටහන

01 - පළාත් පරිපාලනය

රු '000

උප ව්‍යාපෘතිය වැය විෂයය අයිතමය මූල්‍යකරණය	කාණ්ඩය / වැය විෂයය / අයිතමය විස්තරය	2016	2017 ප්‍රතිශෝධිත අයවැය	2018 අයුත්තමේන්තුව	2019	2020	2017 - 2020 එකතුව
					සුරෝකථනය		
	සුනුවර්තන වියදම්	20,822,898	21,712,188	21,991,376	23,154,794	25,042,413	91,900,771
	මාරු කිරීම්	20,822,898	21,712,188	21,991,376	23,154,794	25,042,413	91,900,771
1507	පළාත් සභා සඳහා ප්‍රදානයන්	20,822,898	21,712,188	21,991,376	23,154,794	25,042,413	91,900,771
	මුළු වියදම	20,822,898	21,712,188	21,991,376	23,154,794	25,042,413	91,900,771
මුළු මූල්‍යකරණය		20,822,898	21,712,188	21,991,376	23,154,794	25,042,413	91,900,771
	දේශීය	20,822,898	21,712,188	21,991,376	23,154,794	25,042,413	91,900,771
11	දේශීය අරමුදල්	20,822,898	21,712,188	21,991,376	23,154,794	25,042,413	91,900,771

ශීර්ෂය - 316 වයඹ පළාත් සභාව

02 - සංවර්ධන වැඩසටහන

02 - පළාත් සංවර්ධනය

රු '000

උප ව්‍යාපෘතිය වැය විෂය අයිතමය මූල්‍යකරණය	කාණ්ඩය / වැය විෂයය / අයිතමය විස්තරය	2016	2017 ප්‍රතිශෝධිත අයවැය	2018	2019	2020	2017 - 2020 එකතුව
	මූලධන වියදම්	2,831,353	4,017,557	2,923,934	3,573,500	4,288,200	14,803,191
1	උපමාන පාදක ප්‍රදාන	360,000	423,400	408,400	510,500	612,600	1,954,900
2203	පළාත් සභා සඳහා ප්‍රදානයන්	360,000	423,400	408,400	510,500	612,600	1,954,900
2	පළාත් තිශ්චිත සංවර්ධන ප්‍රදාන	1,505,000	2,939,157	2,096,734	3,063,000	3,675,600	11,774,491
2203	පළාත් සභා සඳහා ප්‍රදානයන්	1,505,000	2,939,157	2,096,734	3,063,000	3,675,600	11,774,491
3	දැනුම් කෙතරුයෙහි පදනම ලෙස පාසැල් අධ්‍යාපන පද්ධතිය ප්‍රතිකර්මාණය කිරීමේ වැඩසටහන (ශ්‍රී ලංකා රජය, ලෝක බැංකුව සහ ඔස්ට්‍රේලියානු ආධාර)	264,000	295,000	52,000			347,000
2504	පළාත් සභා සඳහා දායකත්වය	264,000	295,000	52,000			347,000
12		176,000	175,000	52,000			227,000
13		88,000	120,000				120,000
4	සෞඛ්‍ය අංශ සංවර්ධන ව්‍යාපෘතිය (ශ්‍රී ලංකා රජය සහ ලෝක බැංකුව)	365,000	360,000	324,800			684,800
2504	පළාත් සභා සඳහා දායකත්වය	365,000	360,000	324,800			684,800
12		365,000	360,000	324,800			684,800
5	දියුණුවෙමින් පවතින ප්‍රදේශ ඉලක්ක කරගත් මූලික සමාජ සේවා වැඩිදියුණු කිරීමේ ව්‍යාපෘතිය (ශ්‍රී ලංකා රජය සහ ජයිකා ආයතනය)	337,000					
2504	පළාත් සභා සඳහා දායකත්වය	337,000					
12		150,160					
17		186,840					
6	සෞඛ්‍ය හා අධ්‍යාපන වැඩසටහන් (එක්සත් ජාතීන්ගේ ලමා අරමුදල)	353					
2504	පළාත් සභා සඳහා දායකත්වය	353					
13		353					
7	පොදු අධ්‍යාපන තව්කරණ ව්‍යාපෘතිය (ශ්‍රී ලංකා රජය සහ ලෝක බැංකුව)			42,000			42,000
2504	පළාත් සභා සඳහා දායකත්වය			42,000			42,000
12				42,000			42,000
	මුළු වියදම	2,831,353	4,017,557	2,923,934	3,573,500	4,288,200	14,803,191
	මුළු මූල්‍යකරණය	2,831,353	4,017,557	2,923,934	3,573,500	4,288,200	14,803,191
	දේශීය	2,051,840	3,362,557	2,505,134	3,573,500	4,288,200	13,729,391
11	දේශීය අරමුදල්	1,865,000	3,362,557	2,505,134	3,573,500	4,288,200	13,729,391
17	විදේශ මූල්‍යකරණය ආශ්‍රිත පිරිවැය	186,840					
	විදේශීය	779,513	655,000	418,800			1,073,800
12	විදේශීය ණය	691,160	535,000	418,800			953,800
13	විදේශීය ප්‍රදාන	88,353	120,000				120,000

ශීර්ෂය 317 - උතුරු මැද පළාත් සභාව

සාරාංශය

රු '000

විස්තරය	2016	2017 ප්‍රතිශෝධිත අයවැය	2018 ඇස්තමේන්තුව	2019 - 2020		2017- 2020 එකතුව
				පුරෝකථනය		
සුභරාවර්තන වියදම්	14,174,082	13,753,650	14,706,613	15,484,642	16,746,977	60,691,882
මාරු කිරීම්	14,174,082	13,753,650	14,706,613	15,484,642	16,746,977	60,691,882
පළාත් සභා සඳහා ප්‍රදානයන්	14,174,082	13,753,650	14,706,613	15,484,642	16,746,977	60,691,882
මූලධන වියදම්	2,950,028	4,500,430	3,393,314	4,214,000	5,056,800	17,164,544
ප්‍රාග්ධන මාරුකිරීම්	1,950,000	3,800,830	2,954,144	4,214,000	5,056,800	16,025,774
පළාත් සභා සඳහා ප්‍රදානයන්	1,950,000	3,800,830	2,954,144	4,214,000	5,056,800	16,025,774
වෙනත් මූලධන වියදම්	1,000,028	699,600	439,170			1,138,770
පළාත් සභා සඳහා දායකත්වය	1,000,028	699,600	439,170			1,138,770
මුළු වියදම	17,124,110	18,254,080	18,099,927	19,698,642	21,803,777	77,856,426
මුළු මූල්‍යකරණය	17,124,110	18,254,080	18,099,927	19,698,642	21,803,777	77,856,426
දේශීය	16,154,286	17,565,080	17,662,897	19,698,642	21,803,777	76,730,396
විදේශීය	969,823	689,000	437,030			1,126,030

සේවා නියුක්ති විස්තරය

කාණ්ඩය	අනුමත සංඛ්‍යාව	තත්‍ය සංඛ්‍යාව
ජ්‍යෙෂ්ඨ මට්ටම	1,140	858
තෘතීය මට්ටම	1,363	959
ද්විතීය මට්ටම	21,995	19,678
ප්‍රාථමික මට්ටම	5,753	5,428
එකතුව	30,251	26,923

2018 වර්ෂය සඳහා වැටුප් හා දීමනා 2017 වර්ෂයේ තත්‍ය කාර්ය මණ්ඩලය මත පදනම්ව ඇස්තමේන්තු කරන ලදී

ශීර්ෂය - 317 උතුරු මැද පළාත් සභාව

01 - මෙහෙයුම් වැඩසටහන

01 - පළාත් පරිපාලනය

රු '000

උප ව්‍යාපෘතිය වැය විෂයය අයිතමය මූල්‍යකරණය	කාණ්ඩය / වැය විෂයය / අයිතමය විස්තරය	2016	2017 ප්‍රතිශෝධිත අයවැය	2018 ඇස්තමේන්තුව	2019	2020	2017 - 2020 එකතුව
					සුරෝකථනය		
	සුභරාවර්තන වියදම්	14,174,082	13,753,650	14,706,613	15,484,642	16,746,977	60,691,882
	මාරු කිරීම්	14,174,082	13,753,650	14,706,613	15,484,642	16,746,977	60,691,882
1507	පළාත් සභා සඳහා ප්‍රදානයන්	14,174,082	13,753,650	14,706,613	15,484,642	16,746,977	60,691,882
	මුළු වියදම	14,174,082	13,753,650	14,706,613	15,484,642	16,746,977	60,691,882
මුළු මූල්‍යකරණය		14,174,082	13,753,650	14,706,613	15,484,642	16,746,977	60,691,882
	දේශීය	14,174,082	13,753,650	14,706,613	15,484,642	16,746,977	60,691,882
11	දේශීය අරමුදල්	14,174,082	13,753,650	14,706,613	15,484,642	16,746,977	60,691,882

ශීර්ෂය - 317 උතුරු මැද පළාත් සභාව

02 - සංවර්ධන වැඩසටහන

02 - පළාත් සංවර්ධනය

රු '000

උප ව්‍යාපෘතිය	වැය විෂයය	අයිතමය	මූල්‍යකරණය	කාණ්ඩය / වැය විෂයය / අයිතමය විස්තරය	2016	2017	2018	2019		2020	2017 - 2020
								ප්‍රතිලෝමීත අයවැය	අයුත්මේතුව		
මූලධන වියදම්					2,950,028	4,500,430	3,393,314	4,214,000	5,056,800	17,164,544	
1				උපමාන පාදක ප්‍රදාන	400,000	481,600	481,600	602,000	722,400	2,287,600	
	2203			පළාත් සභා සඳහා ප්‍රදානයන්	400,000	481,600	481,600	602,000	722,400	2,287,600	
2				පළාත් නිශ්චිත සංවර්ධන ප්‍රදාන	1,550,000	3,319,230	2,472,544	3,612,000	4,334,400	13,738,174	
	2203			පළාත් සභා සඳහා ප්‍රදානයන්	1,550,000	3,319,230	2,472,544	3,612,000	4,334,400	13,738,174	
3				දැනුම් කෙතරුයෙහි පදනම ලෙස පාසැල් අධ්‍යාපන පද්ධතිය ප්‍රතිනිර්මාණය කිරීමේ වැඩසටහන (ශ්‍රී ලංකා රජය, ලෝක බැංකුව සහ ඔස්ට්‍රේලියානු ආධාර)	240,554	295,000	52,000			347,000	
	2504			පළාත් සභා සඳහා දායකත්වය	240,554	295,000	52,000			347,000	
		12			164,554	175,000	52,000			227,000	
		13			76,000	120,000				120,000	
4				සෞඛ්‍ය අංශ සංවර්ධන ව්‍යාපෘතිය (ශ්‍රී ලංකා රජය සහ ලෝක බැංකුව)	365,000	360,000	324,800			684,800	
	2504			පළාත් සභා සඳහා දායකත්වය	365,000	360,000	324,800			684,800	
		12			365,000	360,000	324,800			684,800	
5				පළාත් මාර්ග ව්‍යාපෘතිය (කැරෙනහිර හා උතුරු මැද) - (ශ්‍රී ලංකා රජය සහ ආ.සං.බැ)	86,582						
	2504			පළාත් සභා සඳහා දායකත්වය	86,582						
		12			86,582						
6				උතුරු මාර්ග සම්බන්ධතා ව්‍යාපෘතිය (අතිරේක අරමුදල් සැපයීම) (ශ්‍රී ලංකා රජය සහ ආ.සං.බැ)	306,291	44,600	20,370			64,970	
	2504			පළාත් සභා සඳහා දායකත්වය	306,291	44,600	20,370			64,970	
		12			267,383	26,400	14,230			40,630	
		14			8,705	7,600	4,000			11,600	
		17			30,204	10,600	2,140			12,740	
7				සෞඛ්‍ය හා අධ්‍යාපන වැඩසටහන් (එක්සත් ජාතීන්ගේ ළමා අරමුදල)	1,600						
	2504			පළාත් සභා සඳහා දායකත්වය	1,600						
		13			1,600						
8				පොදු අධ්‍යාපන නවීකරණ ව්‍යාපෘතිය (ශ්‍රී ලංකා රජය සහ ලෝක බැංකුව)			42,000			42,000	
	2504			පළාත් සභා සඳහා දායකත්වය			42,000			42,000	
		12					42,000			42,000	
මුළු වියදම					2,950,028	4,500,430	3,393,314	4,214,000	5,056,800	17,164,544	
මුළු මූල්‍යකරණය					2,950,028	4,500,430	3,393,314	4,214,000	5,056,800	17,164,544	
දේශීය					1,980,204	3,811,430	2,956,284	4,214,000	5,056,800	16,038,514	
11				දේශීය අරමුදල්	1,950,000	3,800,830	2,954,144	4,214,000	5,056,800	16,025,774	
17				විදේශ මූල්‍යකරණය ආශ්‍රිත පිරිවැය	30,204	10,600	2,140			12,740	
විදේශීය					969,823	689,000	437,030			1,126,030	
12				විදේශීය ණය	883,519	561,400	433,030			994,430	
13				විදේශීය ප්‍රදාන	77,600	120,000				120,000	
14				ප්‍රතිපූරණය කරනු ලබන විදේශ ණය	8,705	7,600	4,000			11,600	

ශීර්ෂය 318 - උාව පළාත් සභාව

සාරාංශය

රු '000

විස්තරය	2016	2017 ප්‍රතිශෝධිත අයවැය	2018 ඇස්තමේන්තුව	2019 - 2020		2017- 2020 එකතුව
				පුරෝකථනය		
සුභරාවර්තන වියදම්	16,422,341	15,922,098	15,711,401	16,542,587	17,891,167	66,067,253
ආරු කිරීම්	16,422,341	15,922,098	15,711,401	16,542,587	17,891,167	66,067,253
පළාත් සභා සඳහා ප්‍රදානයන්	16,422,341	15,922,098	15,711,401	16,542,587	17,891,167	66,067,253
මූලධන වියදම්	2,165,498	4,546,520	3,855,397	4,896,500	5,875,800	19,174,217
ප්‍රාග්ධන ආරුකිරීම්	1,515,000	3,866,520	3,432,597	4,896,500	5,875,800	18,071,417
පළාත් සභා සඳහා ප්‍රදානයන්	1,515,000	3,866,520	3,432,597	4,896,500	5,875,800	18,071,417
වෙනත් මූලධන වියදම්	650,498	680,000	422,800			1,102,800
පළාත් සභා සඳහා දායකත්වය	650,498	680,000	422,800			1,102,800
මුළු වියදම	18,587,839	20,468,618	19,566,798	21,439,087	23,766,967	85,241,470
මුළු මූල්‍යකරණය	18,587,839	20,468,618	19,566,798	21,439,087	23,766,967	85,241,470
දේශීය	17,937,341	19,788,618	19,143,998	21,439,087	23,766,967	84,138,670
විදේශීය	650,498	680,000	422,800			1,102,800

සේවා නියුක්ති විස්තරය

කාණ්ඩය	අනුමත සංඛ්‍යාව	තත්‍ය සංඛ්‍යාව
ජ්‍යෙෂ්ඨ මට්ටම	1,332	915
තෘතීය මට්ටම	1,389	973
ද්විතීය මට්ටම	23,876	23,972
ප්‍රාථමික මට්ටම	5,927	7,451
එකතුව	32,524	33,311

2018 වර්ෂය සඳහා වැටුප් හා දීමනා 2017 වර්ෂයේ තත්‍ය කාර්ය මණ්ඩලය මත පදනම්ව ඇස්තමේන්තු කරන ලදී

ශීර්ෂය - 318 උාව පලාත් සභාව

01 - මෙහෙයුම් වැඩසටහන

01 - පලාත් පරිපාලනය

රු '000

උප ව්‍යාපෘතිය වැය විෂයය අයිතමය මූල්‍යකරණය	කාණ්ඩය / වැය විෂයය / අයිතමය විස්තරය	2016	2017 ප්‍රතිශෝධිත අයවැය	2018 අයුත්තමේන්තුව	2019	2020	2017 - 2020 එකතුව
					සුරෝකථනය		
	සුනුවර්තන වියදම්	16,422,341	15,922,098	15,711,401	16,542,587	17,891,167	66,067,253
	මාරු කිරීම්	16,422,341	15,922,098	15,711,401	16,542,587	17,891,167	66,067,253
1507	පලාත් සභා සඳහා ප්‍රදානයන්	16,422,341	15,922,098	15,711,401	16,542,587	17,891,167	66,067,253
	මුළු වියදම	16,422,341	15,922,098	15,711,401	16,542,587	17,891,167	66,067,253
	මුළු මූල්‍යකරණය	16,422,341	15,922,098	15,711,401	16,542,587	17,891,167	66,067,253
	දේශීය	16,422,341	15,922,098	15,711,401	16,542,587	17,891,167	66,067,253
11	දේශීය අරමුදල්	16,422,341	15,922,098	15,711,401	16,542,587	17,891,167	66,067,253

ශීර්ෂය - 318 උාව පලාත් සභාව

02 - සංවර්ධන වැඩසටහන

02 - පලාත් සංවර්ධනය

රු '000

උප ව්‍යාපෘතිය වැය විෂය අයිතමය මූල්‍යකරණය	කාණ්ඩය / වැය විෂයය / අයිතමය විස්තරය	2016	2017 ප්‍රතිශෝධිත අයවැය	2018 අය්‍යතමේන්තුව	2019	2020	2017 - 2020 එකතුව
					සුරෝකථනය		
	මූලධන වියදම්	2,165,498	4,546,520	3,855,397	4,896,500	5,875,800	19,174,217
1	උපමාන පාදක ප්‍රදාන	415,000	599,600	559,600	699,500	839,400	2,698,100
2203	පලාත් සභා සඳහා ප්‍රදානයන්	415,000	599,600	559,600	699,500	839,400	2,698,100
2	පලාත් නිශ්චිත සංවර්ධන ප්‍රදාන	1,100,000	3,266,920	2,872,997	4,197,000	5,036,400	15,373,317
2203	පලාත් සභා සඳහා ප්‍රදානයන්	1,100,000	3,266,920	2,872,997	4,197,000	5,036,400	15,373,317
3	දැනුම් කෙතරුයෙහි පදනම ලෙස පාසැල් අධ්‍යාපන පද්ධතිය ප්‍රතිනිර්මාණය කිරීමේ වැඩසටහන (ශ්‍රී ලංකා රජය, ලෝක බැංකුව සහ ඔස්ට්‍රේලියානු ආධාර)	271,000	320,000	53,000			373,000
2504	පලාත් සභා සඳහා දායකත්වය	271,000	320,000	53,000			373,000
	12	182,000	190,000	53,000			243,000
	13	89,000	130,000				130,000
4	සෞඛ්‍ය අංශ සංවර්ධන ව්‍යාපෘතිය (ශ්‍රී ලංකා රජය සහ ලෝක බැංකුව)	365,000	360,000	324,800			684,800
2504	පලාත් සභා සඳහා දායකත්වය	365,000	360,000	324,800			684,800
	12	365,000	360,000	324,800			684,800
6	සෞඛ්‍ය හා අධ්‍යාපන වැඩසටහන් (එක්සත් ජාතීන්ගේ ළමා අරමුදල)	14,498					
2504	පලාත් සභා සඳහා දායකත්වය	14,498					
	13	14,498					
7	පොදු අධ්‍යාපන තව්කරණ ව්‍යාපෘතිය (ශ්‍රී ලංකා රජය සහ ලෝක බැංකුව)			45,000			45,000
2504	පලාත් සභා සඳහා දායකත්වය			45,000			45,000
	12			45,000			45,000
	මුළු වියදම	2,165,498	4,546,520	3,855,397	4,896,500	5,875,800	19,174,217
	මුළු මූල්‍යකරණය	2,165,498	4,546,520	3,855,397	4,896,500	5,875,800	19,174,217
	දේශීය	1,515,000	3,866,520	3,432,597	4,896,500	5,875,800	18,071,417
11	දේශීය අරමුදල්	1,515,000	3,866,520	3,432,597	4,896,500	5,875,800	18,071,417
	විදේශීය	650,498	680,000	422,800			1,102,800
12	විදේශීය ණය	547,000	550,000	422,800			972,800
13	විදේශීය ප්‍රදාන	103,498	130,000				130,000

ශීර්ෂය 319 - සබරගමුව පළාත් සභාව

සාරාංශය

රු '000

විස්තරය	2016	2017 ප්‍රතිශෝධිත අයවැය	2018 ඇස්තමේන්තුව	2019 - 2020		2017- 2020 එකතුව
				පුරෝකථනය		
සුභරාවර්තන වියදම්	18,219,223	19,213,281	21,441,495	22,575,822	24,416,243	87,646,841
ආරු කිරීම්	18,219,223	19,213,281	21,441,495	22,575,822	24,416,243	87,646,841
පළාත් සභා සඳහා ප්‍රදානයන්	18,219,223	19,213,281	21,441,495	22,575,822	24,416,243	87,646,841
මූලධන වියදම්	2,343,460	4,555,791	3,199,645	3,972,500	4,767,000	16,494,936
ප්‍රාග්ධන ආරුකිරීම්	1,335,460	3,910,791	2,784,845	3,972,500	4,767,000	15,435,136
පළාත් සභා සඳහා ප්‍රදානයන්	1,335,460	3,910,791	2,784,845	3,972,500	4,767,000	15,435,136
වෙනත් මූලධන වියදම්	1,008,000	645,000	414,800			1,059,800
පළාත් සභා සඳහා දායකත්වය	1,008,000	645,000	414,800			1,059,800
මුළු වියදම	20,562,683	23,769,072	24,641,140	26,548,322	29,183,243	104,141,777
මුළු මූල්‍යකරණය	20,562,683	23,769,072	24,641,140	26,548,322	29,183,243	104,141,777
දේශීය	19,704,683	23,124,072	24,226,340	26,548,322	29,183,243	103,081,977
විදේශීය	858,000	645,000	414,800			1,059,800

සේවා නියුක්ති විස්තරය

කාණ්ඩය	අනුමත සංඛ්‍යාව	තත්‍ය සංඛ්‍යාව
ජ්‍යෙෂ්ඨ මට්ටම	1,604	1,142
තෘතීය මට්ටම	1,674	1,322
ද්විතීය මට්ටම	30,319	26,617
ප්‍රාථමික මට්ටම	6,273	5,154
එකතුව	39,870	34,235

2018 වර්ෂය සඳහා වැටුප් හා දීමනා 2017 වර්ෂයේ තත්‍ය කාර්ය මණ්ඩලය මත පදනම්ව ඇස්තමේන්තු කරන ලදී

ශීර්ෂය - 319 සබරගමුව පළාත් සභාව

01 - මෙහෙයුම් වැඩසටහන

01 - පළාත් පරිපාලනය

රු '000

උප ව්‍යාපෘතිය වැය විෂයය අයිතමය මූල්‍යකරණය	කාණ්ඩය / වැය විෂයය / අයිතමය විස්තරය	2016	2017 ප්‍රතිශෝධිත අයවැය	2018 අයුත්තමේන්තුව	2019	2020	2017 - 2020 එකතුව
					සුරෝකථනය		
	සුභරාවර්තන වියදම්	18,219,223	19,213,281	21,441,495	22,575,822	24,416,243	87,646,841
	මාරු කිරීම්	18,219,223	19,213,281	21,441,495	22,575,822	24,416,243	87,646,841
1507	පළාත් සභා සඳහා ප්‍රදානයන්	18,219,223	19,213,281	21,441,495	22,575,822	24,416,243	87,646,841
	මුළු වියදම	18,219,223	19,213,281	21,441,495	22,575,822	24,416,243	87,646,841
මුළු මූල්‍යකරණය		18,219,223	19,213,281	21,441,495	22,575,822	24,416,243	87,646,841
	දේශීය	18,219,223	19,213,281	21,441,495	22,575,822	24,416,243	87,646,841
11	දේශීය අරමුදල්	18,219,223	19,213,281	21,441,495	22,575,822	24,416,243	87,646,841

ශීර්ෂය - 319 සබරගමුව පළාත් සභාව

02 - සංවර්ධන වැඩසටහන

02 - පළාත් සංවර්ධනය

රු '000

උප ව්‍යාපෘතිය වැය විෂය අයිතමය මූල්‍යකරණය	කාණ්ඩය / වැය විෂයය / අයිතමය විස්තරය	2016	2017 ප්‍රතිශෝධිත අයවැය	2018	2019	2020	2017 - 2020 එකතුව
	මූලධන වියදම්	2,343,460	4,555,791	3,199,645	3,972,500	4,767,000	16,494,936
1	උපමාන පාදක ප්‍රදාන	293,120	674,880	454,000	567,500	681,000	2,377,380
2203	පළාත් සභා සඳහා ප්‍රදානයන්	293,120	674,880	454,000	567,500	681,000	2,377,380
2	පළාත් තිශ්චිත සංවර්ධන ප්‍රදාන	1,042,340	3,235,911	2,330,845	3,405,000	4,086,000	13,057,756
2203	පළාත් සභා සඳහා ප්‍රදානයන්	1,042,340	3,235,911	2,330,845	3,405,000	4,086,000	13,057,756
3	දැනුම් කෙතරුයෙහි පදනම ලෙස පාසැල් අධ්‍යාපන පද්ධතිය ප්‍රතිකර්මාණය කිරීමේ වැඩසටහන (ශ්‍රී ලංකා රජය, ලෝක බැංකුව සහ ඔස්ට්‍රේලියානු ආධාර)	245,000	285,000	50,000			335,000
2504	පළාත් සභා සඳහා දායකත්වය	245,000	285,000	50,000			335,000
12		166,000	170,000	50,000			220,000
13		79,000	115,000				115,000
4	සෞඛ්‍ය අංශ සංවර්ධන ව්‍යාපෘතිය (ශ්‍රී ලංකා රජය සහ ලෝක බැංකුව)	365,000	360,000	324,800			684,800
2504	පළාත් සභා සඳහා දායකත්වය	365,000	360,000	324,800			684,800
12		365,000	360,000	324,800			684,800
5	දියුණුවෙමින් පවතින ප්‍රදේශ ඉලක්ක කරගත් මූලික සමාජ සේවා වැඩිදියුණු කිරීමේ ව්‍යාපෘතිය (ශ්‍රී ලංකා රජය සහ ජයිකා ආයතනය)	398,000					
2504	පළාත් සභා සඳහා දායකත්වය	398,000					
12		248,000					
17		150,000					
7	පොදු අධ්‍යාපන නවීකරණ ව්‍යාපෘතිය (ශ්‍රී ලංකා රජය සහ ලෝක බැංකුව)			40,000			40,000
2504	පළාත් සභා සඳහා දායකත්වය			40,000			40,000
12				40,000			40,000
	මුළු වියදම	2,343,460	4,555,791	3,199,645	3,972,500	4,767,000	16,494,936
	මුළු මූල්‍යකරණය	2,343,460	4,555,791	3,199,645	3,972,500	4,767,000	16,494,936
	දේශීය	1,485,460	3,910,791	2,784,845	3,972,500	4,767,000	15,435,136
11	දේශීය අරමුදල්	1,335,460	3,910,791	2,784,845	3,972,500	4,767,000	15,435,136
17	විදේශ මූල්‍යකරණය ආශ්‍රිත පිරිවැය	150,000					
	විදේශීය	858,000	645,000	414,800			1,059,800
12	විදේශීය ණය	779,000	530,000	414,800			944,800
13	විදේශීය ප්‍රදාන	79,000	115,000				115,000

ශීර්ෂය 321 - නැගෙනහිර පළාත් සභාව

සාරාංශය

රු '000

විස්තරය	2016	2017 ප්‍රතිශෝධිත අයවැය	2018 ඇස්තමේන්තුව	2019 - 2020		2017- 2020 එකතුව
				පුරෝකථනය		
සුභරාවර්තන වියදම්	17,016,135	18,218,842	19,750,822	20,795,707	22,491,009	81,256,380
මාරු කිරීම්	17,016,135	18,218,842	19,750,822	20,795,707	22,491,009	81,256,380
පළාත් සභා සඳහා ප්‍රදානයන්	17,016,135	18,218,842	19,750,822	20,795,707	22,491,009	81,256,380
මූලධන වියදම්	2,864,515	4,140,742	3,581,233	4,494,000	5,392,800	17,608,775
ප්‍රාග්ධන මාරුකිරීම්	1,955,000	3,455,742	3,150,433	4,494,000	5,392,800	16,492,975
පළාත් සභා සඳහා ප්‍රදානයන්	1,955,000	3,455,742	3,150,433	4,494,000	5,392,800	16,492,975
වෙනත් මූලධන වියදම්	909,515	685,000	430,800			1,115,800
පළාත් සභා සඳහා දායකත්වය	909,515	685,000	430,800			1,115,800
මුළු වියදම	19,880,650	22,359,584	23,332,055	25,289,707	27,883,809	98,865,155
මුළු මූල්‍යකරණය	19,880,650	22,359,584	23,332,055	25,289,707	27,883,809	98,865,155
දේශීය	19,025,335	21,674,584	22,901,255	25,289,707	27,883,809	97,749,355
විදේශීය	855,315	685,000	430,800			1,115,800

සේවා නියුක්ති විස්තරය

කාණ්ඩය	අනුමත සංඛ්‍යාව	තත්‍ය සංඛ්‍යාව
ජ්‍යෙෂ්ඨ මට්ටම	1,632	1,233
තෘතීය මට්ටම	4,209	3,382
ද්විතීය මට්ටම	25,968	22,769
ප්‍රාථමික මට්ටම	8,298	6,868
එකතුව	40,107	34,252

2018 වර්ෂය සඳහා වැටුප් හා දීමනා 2017 වර්ෂයේ තත්‍ය කාර්ය මණ්ඩලය මත පදනම්ව ඇස්තමේන්තු කරන ලදී

ශීර්ෂය - 321 නැගෙනහිර පළාත් සභාව

01 - මෙහෙයුම් වැඩසටහන

01 - පළාත් පරිපාලනය

රු '000

උප ව්‍යාපෘතිය වැය විෂයය අයිතමය මූල්‍යකරණය	කාණ්ඩය / වැය විෂයය / අයිතමය විස්තරය	2016	2017 ප්‍රතිශෝධිත අයවැය	2018 අයුත්තමේන්තුව	2019	2020	2017 - 2020 එකතුව
					සුරෝකථනය		
	සුභරාවර්තන වියදම්	17,016,135	18,218,842	19,750,822	20,795,707	22,491,009	81,256,380
	මාරු කිරීම්	17,016,135	18,218,842	19,750,822	20,795,707	22,491,009	81,256,380
1507	පළාත් සභා සඳහා ප්‍රදානයන්	17,016,135	18,218,842	19,750,822	20,795,707	22,491,009	81,256,380
	මුළු වියදම	17,016,135	18,218,842	19,750,822	20,795,707	22,491,009	81,256,380
මුළු මූල්‍යකරණය		17,016,135	18,218,842	19,750,822	20,795,707	22,491,009	81,256,380
	දේශීය	17,016,135	18,218,842	19,750,822	20,795,707	22,491,009	81,256,380
11	දේශීය අරමුදල්	17,016,135	18,218,842	19,750,822	20,795,707	22,491,009	81,256,380

ශීර්ෂය - 321 නැගෙනහිර පළාත් සභාව

02 - සංවර්ධන වැඩසටහන

02 - පළාත් සංවර්ධනය

රු '000

උප ව්‍යාපෘතිය වැය විෂය අයිතමය මූල්‍යකරණය	කාණ්ඩය / වැය විෂයය / අයිතමය විස්තරය	2016	2017 ප්‍රතිශෝධිත අයවැය	2018	2019	2020	2017 - 2020
	මූලධන වියදම්	2,864,515	4,140,742	3,581,233	4,494,000	5,392,800	17,608,775
1	උපමාන පාදක ප්‍රදාන	445,000	513,600	513,600	642,000	770,400	2,439,600
2203	පළාත් සභා සඳහා ප්‍රදානයන්	445,000	513,600	513,600	642,000	770,400	2,439,600
2	පළාත් තිශ්චිත සංවර්ධන ප්‍රදාන	1,510,000	2,942,142	2,636,833	3,852,000	4,622,400	14,053,375
2203	පළාත් සභා සඳහා ප්‍රදානයන්	1,510,000	2,942,142	2,636,833	3,852,000	4,622,400	14,053,375
3	දැනුම් කෙතරුයෙහි පදනම ලෙස පාසැල් අධ්‍යාපන පද්ධතිය ප්‍රතිකර්මාණය කිරීමේ වැඩසටහන (ශ්‍රී ලංකා රජය, ලෝක බැංකුව සහ ඔස්ට්‍රේලියානු ආධාර)	295,845	325,000	58,000			383,000
2504	පළාත් සභා සඳහා දායකත්වය	295,845	325,000	58,000			383,000
	12	200,681	200,000	58,000			258,000
	13	95,165	125,000				125,000
4	සෞඛ්‍ය අංශ සංවර්ධන ව්‍යාපෘතිය (ශ්‍රී ලංකා රජය සහ ලෝක බැංකුව)	365,000	360,000	324,800			684,800
2504	පළාත් සභා සඳහා දායකත්වය	365,000	360,000	324,800			684,800
	12	365,000	360,000	324,800			684,800
5	දියුණුවෙමින් පවතින ප්‍රදේශ ඉලක්ක කරගත් මූලික සමාජ සේවා වැඩිදියුණු කිරීමේ ව්‍යාපෘතිය (ශ්‍රී ලංකා රජය සහ ජර්මනා ආයතනය)	144,947					
2504	පළාත් සභා සඳහා දායකත්වය	144,947					
	12	90,747					
	17	54,200					
7	පළාත් මාර්ග ව්‍යාපෘතිය (නැගෙනහිර හා උතුරු මැද) - (ශ්‍රී ලංකා රජය සහ ආ.සං.බැ)	99,957					
2504	පළාත් සභා සඳහා දායකත්වය	99,957					
	12	99,957					
8	සෞඛ්‍ය හා අධ්‍යාපන වැඩසටහන් (එක්සත් ජාතීන්ගේ ලමා අරමුදල)	3,765					
2504	පළාත් සභා සඳහා දායකත්වය	3,765					
	13	3,765					
9	පොදු අධ්‍යාපන තවකරණ ව්‍යාපෘතිය (ශ්‍රී ලංකා රජය සහ ලෝක බැංකුව)			48,000			48,000
2504	පළාත් සභා සඳහා දායකත්වය			48,000			48,000
	12			48,000			48,000
	මුළු වියදම	2,864,515	4,140,742	3,581,233	4,494,000	5,392,800	17,608,775
	මුළු මූල්‍යකරණය	2,864,515	4,140,742	3,581,233	4,494,000	5,392,800	17,608,775
	දේශීය	2,009,200	3,455,742	3,150,433	4,494,000	5,392,800	16,492,975
11	දේශීය අරමුදල්	1,955,000	3,455,742	3,150,433	4,494,000	5,392,800	16,492,975
17	විදේශ මූල්‍යකරණය ආශ්‍රිත පිරිවැය	54,200					
	විදේශීය	855,315	685,000	430,800			1,115,800
12	විදේශීය ණය	756,385	560,000	430,800			990,800
13	විදේශීය ප්‍රදාන	98,930	125,000				125,000

ජාතික සහජීවනය, සංවාද හා රාජ්‍ය භාෂා
අමාත්‍යාංශය

ඇස්තමේන්තුව 2018

ජාතික සහජීවනය, සංවාද හා රාජ්‍ය භාෂා අමාත්‍යාංශය

ප්‍රධාන කාර්යයන්

ජාතික සංවාද විෂයයට සහ ව්‍යවස්ථාපිත ආයතනයන්හි විෂයයන්ට අදාළ ප්‍රතිපත්ති වැඩසටහන් සහ ව්‍යාපෘති සම්පාදනය කිරීම, පසු විපරම් කිරීම හා ඇගයීම
ජාතීන් අතර සහයෝගිතාව සහ සහජීවනය ප්‍රතිෂ්ඨාපනය සඳහා සංවාද වැඩසටහන් හඳුන්වා දී ක්‍රියාවට නැංවීම

ප්‍රධාන ජාතික භාෂාවන් හා සන්ධාන භාෂාව උපයෝගී කරගනිමින් ජාතීන් අතර සංස්කෘතික සමාජමය හා ආගමික පසුබිම අන්‍යෝන්‍ය වශයෙන් අවබෝධ කර ගැනීම

ජාතික භාෂා ප්‍රතිපත්තිය ක්‍රියාත්මක කිරීම

දෙපාර්තමේන්තු

රාජ්‍ය භාෂා දෙපාර්තමේන්තුව

ව්‍යවස්ථාපිත මණ්ඩල / ආයතන

රාජ්‍ය භාෂා කොමිසම

භාෂා අධ්‍යාපන හා පුහුණුව පිළිබඳ ජාතික ආයතනය

රාජ්‍ය නොවන සංවිධාන සඳහා වන ලේකම් කාර්යාලය

ජාතික සහජීවනය, සංවාද හා රාජ්‍ය භාෂා අමාත්‍යාංශය

(අ) අමාත්‍යාංශයෙන් අපේක්ෂිත ප්‍රතිඵල

සමාජයේ ජීවත්වන සියළු දෙනා මිත්‍රශීලීව සහයෝගීතාවයෙන් කටයුතු කිරීම

(ආ) පොදු කරුණු

ක්‍රියාකාරකම්	කාර්යසාධනය - 2017
භාෂා සංවර්ධන පුහුණු වැඩසටහන් (වැඩසටහන් සංඛ්‍යාව)	383
රාජ්‍ය භාෂා ප්‍රවීණතා විභාග පැවැත්වීම	60,000
භාෂාමය පොත්පත්/සංයුක්ත තැටි මුද්‍රණය	24,000 (පොත්), 4000 (සංයුක්ත තැටි)
දිස්ත්‍රික් මට්ටමින් ජාතික සහජීවන ජංගම සේවා මගින් මූලික නීත්‍යානුකූල ලිපි ලේඛන සැකසීම (වැඩසටහන් සංඛ්‍යාව)	16
ජාතික සහජීවන ගුවන් විදුලි වැඩසටහන් සංඛ්‍යාව	104

මූලාශ්‍රය : ජාතික සහජීවනය, සංවාද හා රාජ්‍ය භාෂා අමාත්‍යාංශය

(ඇ) ප්‍රධාන ව්‍යාපෘති/වැඩසටහන් - 2018

වැඩසටහන	2018 ඇස්තමේන්තුව රු.මිලියන	ඉලක්ක	කාර්ය සාධන දර්ශකය	අදාළ තීරසර සංවර්ධන අරමුණු සඳහා යොදා ගන්නා ප්‍රධාන ඉලක්ක
ජාතික භාෂා සංවර්ධන වැඩසටහන	40.00	රජයේ ආයතනවල භාෂා වැඩසටහන් සංඛ්‍යාව වැඩි කිරීම	සේවාලාභීන් සංඛ්‍යාව/පුහුණු නිලධාරීන් සංඛ්‍යාව/මූල්‍ය හා භෞතික ප්‍රගතිය % වශයෙන්	16,7 සැම මට්ටමකදීම ඵලදායී වගවීම සහිත සහ විනිවිද භාවයකින් යුතුව ආයතන සංවර්ධනය කිරීම
සහජීවන වැඩසටහන් ක්‍රියාත්මක කිරීම	100.00	ජාතීන් අතර සහජීවන වැඩසටහන් වැඩිදියුණු කිරීම	වැඩසටහන් සංඛ්‍යාව/සහභාගී වූ සංඛ්‍යාව	
කිලිනොච්චිය පළාත් මධ්‍යස්ථානය සංවර්ධනය කිරීම	20.00	ප්‍රමාණවත් පහසුකම් සැපයීම හා උපකරණ මිලදී ගැනීම	මිලදීගත් උපකරණ සංඛ්‍යාව	
රාජ්‍ය භාෂා ප්‍රතිපත්තිය ක්‍රියාත්මක කිරීම	30.00	භාෂා හදාරන්නන් සඳහා අවශ්‍ය පෙළපොත් හා ආධාරක සම්පාදනය කිරීම, භාෂා පරිවර්තනය හා ඒ සඳහා පහසුකම් සැපයීම හා රාජ්‍ය නිලධාරීන්ගේ භාෂා ප්‍රවීණතාවය ඇගයීම සඳහා විභාග පැවැත්වීම	පෙළපොත් සංඛ්‍යාව, මුද්‍රණය කරන ලද සංයුක්ත තැටි සහ බෙදාහරින ලද සංඛ්‍යාව, පවත්වන ලද විභාග සංඛ්‍යාව	

(ඇ) කාර්ය මණ්ඩල තොරතුරු

අමාත්‍යාංශ/දෙපාර්තමේන්තු/ ආයතනය	තර්ජන සේවක සංඛ්‍යාව				
	ජ්‍යෙෂ්ඨ	තෘතීය	ද්විතීය	ප්‍රාරම්භ	එකතුව
ජාතික සහජීවනය, සංවාද හා රාජ්‍ය භාෂා අමාත්‍යාංශය	14	5	308	90	417
රාජ්‍ය භාෂා දෙපාර්තමේන්තුව	7	27	127	10	171
රාජ්‍ය භාෂා කොමිසම	-	3	18	5	26
භාෂා අධ්‍යාපන හා පුහුණුව පිළිබඳ ජාතික ආයතනය	9	2	13	9	33
එකතුව	30	37	466	114	647

ජාතික සහජීවනය, සංවාද හා රාජ්‍ය භාෂා අමාත්‍යාංශය

සාරාංශය

රු '000

විස්තරය	2016	2017 ප්‍රතිලෝමීත අයවැය	2018 අයවැයමේන්තුව	2019 - 2020		2017 - 2020 එකතුව
				පුරෝකථනය		
පුනරාවර්තන වියදම්	422,422	527,299	524,670	539,595	557,555	2,149,119
සුද්ගල පඩිතඩි	264,488	282,560	286,645	289,200	291,100	1,149,505
වැටුප් හා වේතන	124,588	168,100	190,945	194,700	198,000	751,745
අතිකාල හා නිවාඩු දින වැටුප්	3,645	3,300	6,100	6,500	6,900	22,800
වෙනත් දීමනා	136,255	111,160	89,600	88,000	86,200	374,960
ගමන් වියදම්	5,568	8,246	9,000	9,950	10,900	38,096
දේශීය	3,662	3,150	5,200	5,750	6,300	20,400
විදේශීය	1,906	5,096	3,800	4,200	4,600	17,696
සැපයීම්	15,767	15,400	17,375	19,575	21,825	74,175
ලිපිද්‍රව්‍ය හා කාර්යාලයීය අවශ්‍යතා	7,319	7,200	7,600	8,250	9,000	32,050
ඉන්ධන	8,160	7,750	9,300	10,800	12,250	40,100
ආහාර පාන හා නිල ඇඳුම්	288	450	475	525	575	2,025
තඩන්තුව වියදම්	9,704	9,350	10,050	12,050	14,050	45,500
වාහන	7,572	6,100	7,500	8,450	9,300	31,350
යන්ත්‍ර සහ යන්ත්‍රෝපකරණ	1,695	1,650	1,500	2,050	2,700	7,900
ගොඩනැගිලි සහ ඉදිකිරීම්	438	1,600	1,050	1,550	2,050	6,250
සේවා	54,962	82,667	76,400	78,820	84,380	322,267
ප්‍රවාහන	4,212	4,800	5,400	6,550	7,650	24,400
තැපැල් සහ සන්නිවේදන	5,154	6,700	5,600	6,750	7,950	27,000
විදුලිය සහ ජලය	8,780	8,206	8,460	9,220	10,380	36,266
බදු කුලී සහ පළාත් පාලන ආයතන බදු	23,727	46,311	38,500	39,500	40,600	164,911
මෙහෙයුම් කල්බදු ක්‍රමයට ප්‍රසම්පාදිත වාහන සඳහා වාටික ගෙවීම් වෙනත්	13,090	5,550	2,640	16,800	17,800	61,500
මාරු කිරීම්	71,934	95,110	95,200	99,000	103,300	392,610
රාජ්‍ය ආයතන	69,728	92,110	92,500	96,000	100,000	380,610
රජයේ සේවකයින් සඳහා දේපල ණය පොලී	2,206	3,000	2,700	3,000	3,300	12,000
වෙනත් පුනරාවර්තන වියදම්		33,966	30,000	31,000	32,000	126,966
රාජ්‍ය භාෂා ප්‍රතිපත්තිමය ක්‍රියාත්මක කිරීම		33,966	30,000	31,000	32,000	126,966
මූලධන වියදම්	165,365	536,091	237,900	250,850	263,900	1,288,741
මූලධන වත්කම් පුනරුත්ථාපනය හා වැඩිදියුණු කිරීම	3,742	19,991	5,600	7,150	8,700	41,441
ගොඩනැගිලි සහ ඉදිකිරීම්	470	11,550	1,300	1,700	2,100	16,650
යන්ත්‍ර සහ යන්ත්‍රෝපකරණ	206	2,950	1,600	2,150	2,700	9,400
වාහන	3,066	5,491	2,700	3,300	3,900	15,391
මූලධන වත්කම් අත්පත් කරගැනීම	6,840	88,400	19,200	21,650	24,200	153,450
වාහන		43,000				43,000
ගෘහ භාණ්ඩ සහ කාර්යාලයීය උපකරණ	3,182	30,800	12,500	13,650	14,800	71,750
යන්ත්‍ර සහ යන්ත්‍රෝපකරණ	3,657	6,600	2,700	3,500	4,400	17,200
මෘදුකාංග සංවර්ධනය		8,000	4,000	4,500	5,000	21,500
ප්‍රාග්ධන මාරුකිරීම්	43,145	47,600	48,500	51,000	53,500	200,600
රාජ්‍ය ආයතන	43,145	47,600	48,500	51,000	53,500	200,600
හැකියා වර්ධනය	1,664	1,500	1,600	2,050	2,500	7,650
කාර්ය මණ්ඩල පුහුණු	1,664	1,500	1,600	2,050	2,500	7,650
වෙනත් මූලධන වියදම්	109,974	378,600	163,000	169,000	175,000	885,600
ආයෝජන	109,974					
යටිතල පහසුකම් සංවර්ධනය		20,000	20,000	22,000	24,000	86,000
පර්යේෂණ සහ සංවර්ධන		2,600	3,000	4,000	5,000	14,600
වෙනත්		356,000	140,000	143,000	146,000	785,000
මුළු වියදම්	587,787	1,063,390	762,570	790,445	821,455	3,437,860
මුළු මූල්‍යකරණය	587,787	1,063,390	762,570	790,445	821,455	3,437,860
දේශීය	567,572	1,063,390	762,570	790,445	821,455	3,437,860
විදේශීය	20,215					

ජාතික සහජීවනය, සංවාද හා රාජ්‍ය භාෂා අමාත්‍යාංශය

වැඩසටහන් සාරාංශය

රු '000

ශ්‍රී ලංකා අංකය	විස්තරය	2016	2017 ප්‍රතිශෝධිත අයවැය	2018 අයවැයමෙන්තුව	2019 - 2020		2017 - 2020 එකතුව
					පුරෝකථනය		
157-	ජාතික සහජීවනය, සංවාද හා රාජ්‍ය භාෂා අමාත්‍යවරයා මෙහෙයුම් වැඩසටහන						
	මෙහෙයුම් වැඩසටහන	452,107	895,408	609,305	634,010	659,260	2,797,983
	සුනරාවර්තන වියදම්	327,391	392,667	385,405	398,610	412,260	1,588,942
	මූලධන වියදම්	124,715	502,741	223,900	235,400	247,000	1,209,041
	මුළු වියදම	452,107	895,408	609,305	634,010	659,260	2,797,983
236-	රාජ්‍ය භාෂා දෙපාර්තමේන්තුව මෙහෙයුම් වැඩසටහන						
	මෙහෙයුම් වැඩසටහන	135,680	167,982	153,265	156,435	162,195	639,877
	සුනරාවර්තන වියදම්	95,031	134,632	139,265	140,985	145,295	560,177
	මූලධන වියදම්	40,649	33,350	14,000	15,450	16,900	79,700
	මුළු වියදම	135,680	167,982	153,265	156,435	162,195	639,877
	මුළු වියදම	587,787	1,063,390	762,570	790,445	821,455	3,437,860
	මුළු සුනරාවර්තන	422,422	527,299	524,670	539,595	557,555	2,149,119
	මුළු මූලධන	165,365	536,091	237,900	250,850	263,900	1,288,741

ශීර්ෂය 157 - ජාතික සහජීවනය, සංවාද හා රාජ්‍ය භාෂා අමාත්‍යවරයා

සාරාංශය

රු '000

විස්තරය	2016	2017 ප්‍රතිශෝධිත අයවැය	2018 අස්තමේත්තුව	2019		2017- 2020 එකතුව
				පුරෝකථනය		
සුභරාවර්තන වියදම්	327,391	392,667	385,405	398,610	412,260	1,588,942
සුද්ගල පඩිතඩි	187,545	205,760	201,045	202,900	204,200	813,905
වැටුප් හා චේතන	86,028	118,400	131,945	134,700	137,000	522,045
අතිකාල හා නිවාඩු දින වැටුප්	3,076	2,800	5,500	5,800	6,100	20,200
වෙනත් දීමනා	98,441	84,560	63,600	62,400	61,100	271,660
ගමන් වියදම්	5,437	7,346	8,000	8,750	9,500	33,596
දේශීය	3,532	2,750	4,800	5,250	5,700	18,500
විදේශීය	1,906	4,596	3,200	3,500	3,800	15,096
සැපයීම්	9,721	9,900	12,250	13,740	15,430	51,320
ලිපිද්‍රව්‍ය හා කාර්යාලයීය අවශ්‍යතා	2,241	2,700	3,600	4,050	4,500	14,850
ඉන්ධන	7,248	6,850	8,300	9,300	10,500	34,950
ආහාර පාන හා නිල අයුම්	232	350	350	390	430	1,520
තඩත්තු වියදම්	8,501	7,150	8,050	9,700	11,350	36,250
වාහන	6,683	5,400	6,500	7,250	7,900	27,050
යන්ත්‍ර සහ යන්ත්‍රෝපකරණ	1,607	1,350	1,150	1,650	2,250	6,400
ගොඩනැගිලි සහ ඉදිකිරීම්	212	400	400	800	1,200	2,800
සේවා	45,197	68,901	61,960	65,720	69,780	266,361
ප්‍රවාහන	3,773	4,100	4,000	4,950	5,850	18,900
තැපැල් සහ සන්නිවේදන	3,362	3,700	3,600	4,250	4,950	16,500
විදුලිය සහ ජලය	5,567	4,840	5,260	5,720	6,380	22,200
බදු කුලී සහ පළාත් පාලන ආයතන බදු	23,439	45,911	38,100	39,000	40,000	163,011
මෙහෙයුම් කල්බදු ක්‍රමයට ප්‍රසම්පාදිත වාහන සඳහා වාටික ගෙවීම්		3,850				3,850
වෙනත්	9,057	6,500	11,000	11,800	12,600	41,900
මාරු කිරීම්	70,990	93,610	94,100	97,800	102,000	387,510
රාජ්‍ය ආයතන	69,728	92,110	92,500	96,000	100,000	380,610
රජයේ සේවකයින් සඳහා දේපල ණය පොලී	1,262	1,500	1,600	1,800	2,000	6,900
මූලධන වියදම්	124,715	502,741	223,900	235,400	247,000	1,209,041
මූලධන වත්කම් සුභරැක්චාපනය හා වැඩිදියුණු කිරීම්	3,311	9,441	4,200	5,350	6,500	25,491
ගොඩනැගිලි සහ ඉදිකිරීම්	414	1,550	300	500	700	3,050
යන්ත්‍ර සහ යන්ත්‍රෝපකරණ	118	2,650	1,200	1,550	1,900	7,300
වාහන	2,779	5,241	2,700	3,300	3,900	15,141
මූලධන වත්කම් අත්පත් කරගැනීම	4,064	66,100	7,200	8,700	10,300	92,300
වාහන		43,000				43,000
ගෘහ භාණ්ඩ සහ කාර්යාලයීය උපකරණ	1,395	15,500	5,500	6,400	7,300	34,700
යන්ත්‍ර සහ යන්ත්‍රෝපකරණ	2,668	5,600	1,700	2,300	3,000	12,600
මෘදුකාංග සංවර්ධනය		2,000				2,000
ප්‍රාග්ධන මාරුකිරීම්	43,145	47,600	48,500	51,000	53,500	200,600
රාජ්‍ය ආයතන	43,145	47,600	48,500	51,000	53,500	200,600
හැකියා වර්ධනය	905	1,000	1,000	1,350	1,700	5,050
කාර්ය මණ්ඩල පුහුණු	905	1,000	1,000	1,350	1,700	5,050
වෙනත් මූලධන වියදම්	73,290	378,600	163,000	169,000	175,000	885,600
ආයෝජන	73,290					
යටිතල පහසුකම් සංවර්ධනය		20,000	20,000	22,000	24,000	86,000
පර්යේෂණ සහ සංවර්ධන		2,600	3,000	4,000	5,000	14,600
වෙනත්		356,000	140,000	143,000	146,000	785,000
මුළු වියදම	452,107	895,408	609,305	634,010	659,260	2,797,983
මුළු මූල්‍යකරණය	452,107	895,408	609,305	634,010	659,260	2,797,983
දේශීය	431,891	895,408	609,305	634,010	659,260	2,797,983
විදේශීය	20,215					

සේවා නියුක්ති විස්තරය

කාණ්ඩය	අනුමත සංඛ්‍යාව	තත්‍ය සංඛ්‍යාව
ජ්‍යෙෂ්ඨ මට්ටම	42	23
තෘතීය මට්ටම	10	10
ද්විතීය මට්ටම	546	339
ප්‍රාථමික මට්ටම	121	104
වෙනත් (අනියම්/තාවකාලික/කොන්ත්‍රාත් යනාදී)		
එකතුව	719	476

2018 වර්ෂය සඳහා වැටුප් හා දීමනා 2017 වර්ෂයේ තත්‍ය කාර්ය මණ්ඩලය මත පදනම්ව ඇස්තමේන්තු කරන ලදී

ශ්‍රී ලංකා - 157 ජාතික සහජීවනය, සංවාද හා රාජ්‍ය භාෂා අමාත්‍යවරයා

01 - මෙහෙයුම් වැඩසටහන

01 - අමාත්‍ය කාර්යාලය

රු '000

උප ව්‍යාපෘතිය වැය විෂයය අයිතමය මූල්‍යකරණය	කාණ්ඩය / වැය විෂයය / අයිතමය විස්තරය	2016	2017 ප්‍රතිශෝධිත අයවැය	2018 අයවැය	2019 සුරෝකථනය	2020	2017 - 2020 එකතුව
	පුනරාවර්තන වියදම්	20,714	24,522	25,345	27,355	29,360	106,582
	පුද්ගල පඩිකඩ	12,845	12,650	14,045	14,100	14,200	54,995
1001	වැටුප් හා වෙනත්	6,131	7,500	7,945	8,200	8,500	32,145
1002	අතිකාල හා නිවාඩු දින වැටුප්	1,677	1,500	2,500	2,600	2,700	9,300
1003	වෙනත් දීමනා	5,038	3,650	3,600	3,300	3,000	13,550
	ගමන් වියදම්	437	2,972	1,500	1,800	2,100	8,372
1101	දේශීය	437	500	500	700	900	2,600
1102	විදේශීය		2,472	1,000	1,100	1,200	5,772
	සැපයීම්	4,029	4,250	4,250	4,655	4,960	18,115
1201	ලිපිලිපි හා කාර්යාල සහකාර අවශ්‍යතා	365	700	700	800	900	3,100
1202	ඉන්ධන	3,618	3,500	3,500	3,800	4,000	14,800
1203	ආහාර පාන හා නිල අයුම්	46	50	50	55	60	215
	තනතුරු වියදම්	1,914	1,750	2,850	3,400	4,050	12,050
1301	වාහන	1,687	1,400	2,500	2,750	3,000	9,650
1302	යන්ත්‍ර සහ යන්ත්‍රෝපකරණ	133	250	250	450	750	1,700
1303	ගොඩනැගිලි සහ ඉදිකිරීම්	93	100	100	200	300	700
	සේවා	1,489	2,900	2,700	3,400	4,050	13,050
1401	ප්‍රවාහන	556	800	600	800	1,000	3,200
1402	තැපැල් සහ සංචිචේදන	434	800	600	750	850	3,000
1403	විදුලි සහ ජලය		800	1,000	1,250	1,500	4,550
1409	වෙනත්	499	500	500	600	700	2,300
	මූලධන වියදම්	2,981	47,091	2,200	2,850	3,600	55,741
	මූලධන වත්කම් පුනරුත්ථාපනය හා වැඩිදියුණු කිරීම	1,548	3,091	1,400	1,650	1,900	8,041
2001	ගොඩනැගිලි සහ ඉදිකිරීම්	241	250	100	200	300	850
2002	යන්ත්‍ර සහ යන්ත්‍රෝපකරණ	7	100	100	150	200	550
2003	වාහන	1,300	2,741	1,200	1,300	1,400	6,641
	මූලධන වත්කම් අත්පත් කරගැනීම	1,433	44,000	800	1,200	1,700	47,700
2101	වාහන		43,000				43,000
2102	ගෘහ භාණ්ඩ සහ කාර්යාල සහකාර උපකරණ	733	500	500	700	900	2,600
2103	යන්ත්‍ර සහ යන්ත්‍රෝපකරණ	700	500	300	500	800	2,100
	මුළු වියදම්	23,695	71,613	27,545	30,205	32,960	162,323
මුළු මූල්‍යකරණය		23,695	71,613	27,545	30,205	32,960	162,323
දේශීය		23,695	71,613	27,545	30,205	32,960	162,323
11	දේශීය අරමුදල්	23,695	71,613	27,545	30,205	32,960	162,323

ශ්‍රී ලංකා - 157 ජාතික සහජීවනය, සංවාද හා රාජ්‍ය භාෂා අමාත්‍යවරයා

01 - මෙහෙයුම් වැඩසටහන

02 - ආයතනික හා පරිපාලන සේවා

රු '000

උප ව්‍යාපෘතිය වැය විෂය අයිතමය මූලාශ්‍රණය	භාණ්ඩය / වැය විෂයය / අයිතමය විස්තරය	2016	2017 ප්‍රතිශෝධිත අයවැය	2018 අයත්මේන්තුව	2019	2020	2017 - 2020 එකතුව
					සුරෝකථනය		
	සුනරාවර්තන වියදම්	179,811	217,555	208,350	216,410	225,070	867,385
	සුද්ගල පඩිකඩ	56,006	51,810	48,500	49,600	50,200	200,110
1001	වැටුප් හා වේතන	26,876	30,100	32,000	33,500	34,500	130,100
1002	අතිකාල හා නිවාඩු දින වැටුප්	799	1,000	2,500	2,600	2,700	8,800
1003	වෙනත් දීමනා	28,331	20,710	14,000	13,500	13,000	61,210
	ගමන් වියදම්	1,395	1,874	1,500	1,650	1,800	6,824
1101	දේශීය	198	250	300	350	400	1,300
1102	විදේශීය	1,197	1,624	1,200	1,300	1,400	5,524
	සැපයීම්	4,340	3,600	5,450	5,760	6,370	21,180
1201	ලිපිලිපි හා කාර්යාලයීය අවශ්‍යතා	993	1,000	1,400	1,500	1,600	5,500
1202	ඉන්ධන	3,196	2,400	3,800	4,000	4,500	14,700
1203	ආහාර පාන හා නිල ඇඳුම්	151	200	250	260	270	980
	තනතුරු වියදම්	6,114	4,400	4,500	5,000	5,500	19,400
1301	වාහන	4,946	3,600	3,600	3,800	4,000	15,000
1302	යන්ත්‍ර සහ යන්ත්‍රෝපකරණ	1,097	700	800	1,000	1,200	3,700
1303	ගොඩනැගිලි සහ ඉදිකිරීම්	71	100	100	200	300	700
	සේවා	41,559	62,961	55,100	57,500	60,200	235,761
1401	ප්‍රවාහන	3,212	3,000	3,000	3,500	4,000	13,500
1402	තැපැල් සහ සංචිචේදන	2,493	2,200	2,300	2,600	2,900	10,000
1403	විදුලිය සහ ජලය	5,536	4,000	4,200	4,400	4,800	17,400
1404	බදු කුලී සහ පළාත් පාලන ආයතන බදු	23,439	45,911	38,100	39,000	40,000	163,011
1408	මෙහෙයුම් කල්බදු ක්‍රමයට ප්‍රසම්පාදිත වාහන සඳහා වාරික ගෙවීම්		3,850				3,850
1409	වෙනත්	6,880	4,000	7,500	8,000	8,500	28,000
	මාරු කිරීම්	668	800	800	900	1,000	3,500
1506	රජයේ සේවකයින් සඳහා දේපල ණය පොලී	668	800	800	900	1,000	3,500
1	රාජ්‍ය භාෂා කොමිසම	29,728	35,000	30,000	32,000	34,000	131,000
1503	රාජ්‍ය ආයතන	29,728	35,000	30,000	32,000	34,000	131,000
2	ජාතික භාෂා අධ්‍යාපන සහ සුභුක්ෂ ආයතනය	40,000	57,110	62,500	64,000	66,000	249,610
1503	රාජ්‍ය ආයතන	40,000	57,110	62,500	64,000	66,000	249,610
	මූලධන වියදම්	58,356	66,550	54,200	57,750	61,300	239,800
	මූලධන වත්කම් සුනරුත්ථාපනය හා වැඩිදියුණු කිරීම්	1,763	5,150	2,200	2,750	3,300	13,400
2001	ගොඩනැගිලි සහ ඉදිකිරීම්	172	1,000	200	300	400	1,900
2002	යන්ත්‍ර සහ යන්ත්‍රෝපකරණ	112	2,150	1,000	1,200	1,400	5,750
2003	වාහන	1,479	2,000	1,000	1,250	1,500	5,750
	මූලධන වත්කම් අත්පත් කරගැනීම	1,621	9,500	3,000	3,400	3,800	19,700
2102	ගෘහ භාණ්ඩ සහ කාර්යාලයීය උපකරණ	252	5,000	2,000	2,200	2,400	11,600
2103	යන්ත්‍ර සහ යන්ත්‍රෝපකරණ	1,368	4,500	1,000	1,200	1,400	8,100
	හැකියා වර්ධනය	275	300	500	600	700	2,100
2401	කාර්ය මණ්ඩල සුභුක්ෂ	275	300	500	600	700	2,100
1	රාජ්‍ය භාෂා කොමිසම	3,300	2,600	3,500	4,000	4,500	14,600
2201	රාජ්‍ය ආයතන	3,300	2,600	3,500	4,000	4,500	14,600
2	ජාතික භාෂා අධ්‍යාපන සහ සුභුක්ෂ ආයතනය	38,906	40,000	40,000	41,000	42,000	163,000
2201	රාජ්‍ය ආයතන	38,906	40,000	40,000	41,000	42,000	163,000
3	රාජ්‍ය කොවන සංවිධාන සඳහා වූ ජාතික ලේකම් කාර්යාලය	940	5,000	5,000	6,000	7,000	23,000
2201	රාජ්‍ය ආයතන	940	5,000	5,000	6,000	7,000	23,000

රු '000

උප ව්‍යාපෘතිය වැය විෂය අයිතමය මූල්‍යකරණය	කාණ්ඩය / වැය විෂයය / අයිතමය විස්තරය	2016	2017 ප්‍රතිශෝධිත අයවැය	2018 අයත්මේන්තුව	2019 - 2020		2017 - 2020 එකතුව
					පුරෝකථනය	2020	
4	සමාජ ඒකාබද්ධතාවය සහ පරිවර්තනය උදෙසා පහසුකරණය ව්‍යාපෘතිය ආයෝජන	11,552	4,000				4,000
2502		11,552					
	13	8,079					
	17	3,474					
2509	17 වෙනත්		4,000				4,000
	මුළු වියදම	238,167	284,105	262,550	274,160	286,370	1,107,185
	මුළු මූල්‍යකරණය	238,167	284,105	262,550	274,160	286,370	1,107,185
	දේශීය	230,089	284,105	262,550	274,160	286,370	1,107,185
11	දේශීය අරමුදල්	226,615	280,105	262,550	274,160	286,370	1,103,185
17	විදේශ මූල්‍යකරණය ආශ්‍රිත පිරිවැය	3,474	4,000				4,000
	විදේශීය	8,079					
13	විදේශීය ප්‍රදාන	8,079					

ශ්‍රී ලංකා - 157 ජාතික සහජීවනය, සංවාද හා රාජ්‍ය භාෂා අමාත්‍යවරයා

01 - මෙහෙයුම් වැඩසටහන

03 - සහජීවනය හා සංවාද ප්‍රවර්ධනය කිරීම

රු '000

උප ව්‍යාපෘතිය වැය විෂයය අයිතමය මූලාශ්‍රය	කාණ්ඩය / වැය විෂයය / අයිතමය විස්තරය	2016	2017 ප්‍රතිශෝධිත අයවැය	2018 අය්‍යමේන්තුව	2019 සුරෝකථනය	2020	2017 - 2020 එකතුව
	සුනරාවර්තන වියදම්	126,866	150,590	151,710	154,845	157,830	614,975
	සුද්ගල පඩිකඩ	118,693	141,300	138,500	139,200	139,800	558,800
1001	වැටුප් හා වෙනත්	53,021	80,800	92,000	93,000	94,000	359,800
1002	අතිකාල හා නිවාඩු දින වැටුප්	600	300	500	600	700	2,100
1003	වෙනත් දීමනා	65,072	60,200	46,000	45,600	45,100	196,900
	ගමන් වියදම්	3,605	2,500	5,000	5,300	5,600	18,400
1101	දේශීය	2,896	2,000	4,000	4,200	4,400	14,600
1102	විදේශීය	709	500	1,000	1,100	1,200	3,800
	සැපයීම්	1,353	2,050	2,550	3,325	4,100	12,025
1201	ලිපිලිපි හා කාර්යාලය සඳහා	884	1,000	1,500	1,750	2,000	6,250
1202	ඉන්ධන	434	950	1,000	1,500	2,000	5,450
1203	ආහාර පාන හා නිල ඇඳුම්	35	100	50	75	100	325
	තනතුරු වියදම්	474	1,000	700	1,300	1,800	4,800
1301	වාහන	49	400	400	700	900	2,400
1302	යන්ත්‍ර සහ යන්ත්‍රෝපකරණ	376	400	100	200	300	1,000
1303	ගොඩනැගිලි සහ ඉදිකිරීම්	48	200	200	400	600	1,400
	සේවා	2,148	3,040	4,160	4,820	5,530	17,550
1401	ප්‍රවාහන	5	300	400	650	850	2,200
1402	තැපැල් සහ සන්නිවේදන	435	700	700	900	1,200	3,500
1403	විදුලිය සහ ජලය	31	40	60	70	80	250
1409	වෙනත්	1,677	2,000	3,000	3,200	3,400	11,600
	මාරු කිරීම්	593	700	800	900	1,000	3,400
1506	රජයේ සේවකයින් සඳහා දේපල ණය පොලී	593	700	800	900	1,000	3,400
	මූලධන වියදම්	63,379	389,100	167,500	174,800	182,100	913,500
	මූලධන වත්කම් සුනරුවාපනය හා වැඩිදියුණු කිරීම		1,200	600	950	1,300	4,050
2001	ගොඩනැගිලි සහ ඉදිකිරීම්		300				300
2002	යන්ත්‍ර සහ යන්ත්‍රෝපකරණ		400	100	200	300	1,000
2003	වාහන		500	500	750	1,000	2,750
	මූලධන වත්කම් අත්පත් කරගැනීම	1,010	12,600	3,400	4,100	4,800	24,900
2102	ගෘහ භාණ්ඩ සහ කාර්යාලය	410	10,000	3,000	3,500	4,000	20,500
2103	උපකරණ						
2106	යන්ත්‍ර සහ යන්ත්‍රෝපකරණ	600	600	400	600	800	2,400
	මෘදුකාංග සංවර්ධනය		2,000				2,000
	හැකියා වර්ධනය	630	700	500	750	1,000	2,950
2401	කාර්ය මණ්ඩල පුහුණු	630	700	500	750	1,000	2,950
1	ජාතික භාෂා සංවර්ධන වැඩසටහන	31,860	190,000	40,000	42,000	44,000	316,000
2502	ආයෝජන	31,860					
2509	වෙනත්		190,000	40,000	42,000	44,000	316,000
2	සහජීවනය සහ සංවාද වැඩසටහන ක්‍රියාත්මක කිරීම	9,997	162,000	100,000	101,000	102,000	465,000
2502	ආයෝජන	9,997					
2509	වෙනත්		162,000	100,000	101,000	102,000	465,000
5	පර්යේෂණ හා සංවර්ධන	914	2,600	3,000	4,000	5,000	14,600
2502	ආයෝජන	914					
2507	පර්යේෂණ සහ සංවර්ධන		2,600	3,000	4,000	5,000	14,600
6	යුනිකෝමයට සම ප්‍රවේශන වැඩසටහන	13,691					
2502	ආයෝජන	13,691					
		12,137					
		1,554					
7	පලාත් මධ්‍යස්ථාන ස්ථාපිත කිරීම	294	20,000	20,000	22,000	24,000	86,000
2502	ආයෝජන	294					
2506	යටිතල පහසුකම් සංවර්ධනය		20,000	20,000	22,000	24,000	86,000

උප ව්‍යාපෘතිය වැය විෂය අයිතමය මූල්‍යකරණය	කාණ්ඩය / වැය විෂයය / අයිතමය විස්තරය	2016	2017 ප්‍රතිශෝධිත අයවැය	2018 අයත්මෙන්තුව	2019 - 2020		2017 - 2020 එකතුව
					පුරෝකථනය	2020	
8	රාජ්‍ය සේවයේ නිලධාරී කාණ්ඩ 4 සඳහා රාජ්‍ය භාෂා අත් පොත පිළියෙල කිරීම (ශ්‍රී ලංකා රජය / ජපන් රජය) ආයෝජන	4,982					
2502		4,982					
	මුළු වියදම	190,244	539,690	319,210	329,645	339,930	1,528,475
	මුළු මූල්‍යකරණය	190,244	539,690	319,210	329,645	339,930	1,528,475
	දේශීය	178,108	539,690	319,210	329,645	339,930	1,528,475
11	දේශීය අරමුදල්	176,554	539,690	319,210	329,645	339,930	1,528,475
17	විදේශ මූල්‍යකරණය ආශ්‍රිත පිරිවැය විදේශීය	1,554					
		12,137					
13	විදේශීය ප්‍රදාන	12,137					

ශීර්ෂය 236 - රාජ්‍ය භාෂා දෙපාර්තමේන්තුව

සාරාංශය

රු '000

විස්තරය	2016	2017 ප්‍රතිශෝධිත අයවැය	2018 ඇස්තමේන්තුව	2019 - 2020		2017- 2020 එකතුව
				පුරෝකථනය		
සුඛවාදන වියදම්	95,031	134,632	139,265	140,985	145,295	560,177
සුද්ගල පඩිතඩ්	76,943	76,800	85,600	86,300	86,900	335,600
වැටුප් හා වේතන	38,560	49,700	59,000	60,000	61,000	229,700
අතිකාල හා නිවාඩු දින වැටුප්	568	500	600	700	800	2,600
වෙනත් දීමනා	37,814	26,600	26,000	25,600	25,100	103,300
ගමන් වියදම්	131	900	1,000	1,200	1,400	4,500
දේශීය	131	400	400	500	600	1,900
විදේශීය		500	600	700	800	2,600
සැපයීම්	6,045	5,500	5,125	5,835	6,395	22,855
ලිපිද්‍රව්‍ය හා කාර්යාලයීය අවශ්‍යතා	5,078	4,500	4,000	4,200	4,500	17,200
ඉන්ධන	912	900	1,000	1,500	1,750	5,150
ආහාර පාන හා නිල ඇඳුම්	56	100	125	135	145	505
තඩත්තු වියදම්	1,202	2,200	2,000	2,350	2,700	9,250
වාහන	889	700	1,000	1,200	1,400	4,300
යන්ත්‍ර සහ යන්ත්‍රෝපකරණ	88	300	350	400	450	1,500
ගොඩනැගිලි සහ ඉදිකිරීම්	226	1,200	650	750	850	3,450
සේවා	9,766	13,766	14,440	13,100	14,600	55,906
ප්‍රවාහන	440	700	1,400	1,600	1,800	5,500
තැපැල් සහ සන්නිවේදන	1,792	3,000	2,000	2,500	3,000	10,500
විදුලිය සහ ජලය	3,213	3,366	3,200	3,500	4,000	14,066
බදු කුලී සහ පළාත් පාලන ආයතන බදු	288	400	400	500	600	1,900
මෙහෙයුම් කල්බදු ක්‍රමයට ප්‍රසම්පාදිත වාහන සඳහා වාරික ගෙවීම්		1,700	2,640			4,340
වෙනත්	4,033	4,600	4,800	5,000	5,200	19,600
මාරු කිරීම්	944	1,500	1,100	1,200	1,300	5,100
රජයේ සේවකයින් සඳහා දේපල ණය පොලී	944	1,500	1,100	1,200	1,300	5,100
වෙනත් සුඛවාදන වියදම්		33,966	30,000	31,000	32,000	126,966
රාජ්‍ය භාෂා ප්‍රතිපත්තිය ක්‍රියාත්මක කිරීම		33,966	30,000	31,000	32,000	126,966
මූලධන වියදම්	40,649	33,350	14,000	15,450	16,900	79,700
මූලධන වත්කම් සුඛවාදන හා වැඩිදියුණු කිරීම්	431	10,550	1,400	1,800	2,200	15,950
ගොඩනැගිලි සහ ඉදිකිරීම්	56	10,000	1,000	1,200	1,400	13,600
යන්ත්‍ර සහ යන්ත්‍රෝපකරණ	88	300	400	600	800	2,100
වාහන	288	250				250
මූලධන වත්කම් අත්පත් කරගැනීම	2,776	22,300	12,000	12,950	13,900	61,150
ගෘහ භාණ්ඩ සහ කාර්යාලයීය උපකරණ	1,787	15,300	7,000	7,250	7,500	37,050
යන්ත්‍ර සහ යන්ත්‍රෝපකරණ	989	1,000	1,000	1,200	1,400	4,600
මෘදුකාංග සංවර්ධනය		6,000	4,000	4,500	5,000	19,500
හැකියා වර්ධනය	758	500	600	700	800	2,600
කාර්ය මණ්ඩල පුහුණු	758	500	600	700	800	2,600
වෙනත් මූලධන වියදම්	36,684					
ආයෝජන	36,684					
මුළු වියදම	135,680	167,982	153,265	156,435	162,195	639,877
මුළු මූල්‍යකරණය	135,680	167,982	153,265	156,435	162,195	639,877
දේශීය	135,680	167,982	153,265	156,435	162,195	639,877

සේවා නියුක්ති විස්තරය

කාණ්ඩය	අනුමත සංඛ්‍යාව	තත්‍ය සංඛ්‍යාව
ජ්‍යෙෂ්ඨ මට්ටම	11	7
තෘතීය මට්ටම	58	27
ද්විතීය මට්ටම	136	127
ප්‍රාථමික මට්ටම	19	10
වෙනත් (අනියම්/තාවකාලික/කොන්ත්‍රාත් යනාදී)		
එකතුව	224	171

2018 වර්ෂය සඳහා වැටුප් හා දීමනා 2017 වර්ෂයේ තත්‍ය කාර්ය මණ්ඩලය මත පදනම්ව ඇස්තමේන්තු කරන ලදී

ශීර්ෂය - 236 රාජ්‍ය භාෂා දෙපාර්තමේන්තුව

01 - මෙහෙයුම් වැඩසටහන

01 - රාජ්‍ය භාෂා ප්‍රතිපත්තිය ක්‍රියාත්මක කිරීම

රු '000

උප ව්‍යාපෘතිය වැය විෂය අයිතමය මූල්‍යකරණය	කාණ්ඩය / වැය විෂයය / අයිතමය විස්තරය	2016	2017 ප්‍රතිශෝධිත අයවැය	2018 අය්‍යතමේන්තුව	2019	2020	2017 - 2020 එකතුව
					සුරෝකථනය		
	සුනරාවර්තන වියදම්	95,031	134,632	139,265	140,985	145,295	560,177
	සුද්ගල පඩිතඩි	76,943	76,800	85,600	86,300	86,900	335,600
1001	වැටුප් හා වේතන	38,560	49,700	59,000	60,000	61,000	229,700
1002	අතිකාල හා නිවාඩු දින වැටුප්	568	500	600	700	800	2,600
1003	වෙනත් දීමනා	37,814	26,600	26,000	25,600	25,100	103,300
	ගමන් වියදම්	131	900	1,000	1,200	1,400	4,500
1101	දේශීය	131	400	400	500	600	1,900
1102	විදේශීය		500	600	700	800	2,600
	සැපයීම්	6,045	5,500	5,125	5,835	6,395	22,855
1201	ලිපිලිවැස හා කාර්යාලය සහ අවශ්‍යතා	5,078	4,500	4,000	4,200	4,500	17,200
1202	ඉන්ධන	912	900	1,000	1,500	1,750	5,150
1203	ආහාර පාන හා නිල ඇඳුම්	56	100	125	135	145	505
	තනතුරු වියදම්	1,202	2,200	2,000	2,350	2,700	9,250
1301	වාහන	889	700	1,000	1,200	1,400	4,300
1302	යන්ත්‍ර සහ යන්ත්‍රෝපකරණ	88	300	350	400	450	1,500
1303	ගොඩනැගිලි සහ ඉදිකිරීම්	226	1,200	650	750	850	3,450
	සේවා	9,766	13,766	14,440	13,100	14,600	55,906
1401	ප්‍රවාහන	440	700	1,400	1,600	1,800	5,500
1402	තැපැල් සහ සංචිච්චේදන	1,792	3,000	2,000	2,500	3,000	10,500
1403	විදුලිය සහ ජලය	3,213	3,366	3,200	3,500	4,000	14,066
1404	බදු කුලී සහ පළාත් පාලන ආයතන බදු	288	400	400	500	600	1,900
1408	මෙහෙයුම් කල්බදු ක්‍රමයට ප්‍රසම්පාදිත වාහන සඳහා වාටික ගෙවීම්		1,700	2,640			4,340
1409	වෙනත්	4,033	4,600	4,800	5,000	5,200	19,600
	මාරු කිරීම්	944	1,500	1,100	1,200	1,300	5,100
1506	රජයේ සේවකයින් සඳහා දේපල ණය පොලී	944	1,500	1,100	1,200	1,300	5,100
1703	වෙනත් සුනරාවර්තන වියදම් රාජ්‍ය භාෂා ප්‍රතිපත්තිය ක්‍රියාත්මක කිරීම		33,966	30,000	31,000	32,000	126,966
	මූලධන වියදම්	40,649	33,350	14,000	15,450	16,900	79,700
	මූලධන වත්කම් සුනරුත්ථාපනය හා වැඩිදියුණු කිරීම	431	10,550	1,400	1,800	2,200	15,950
2001	ගොඩනැගිලි සහ ඉදිකිරීම්	56	10,000	1,000	1,200	1,400	13,600
2002	යන්ත්‍ර සහ යන්ත්‍රෝපකරණ	88	300	400	600	800	2,100
2003	වාහන	288	250				250
	මූලධන වත්කම් අත්පත් කරගැනීම	2,776	22,300	12,000	12,950	13,900	61,150
2102	ගෘහ භාණ්ඩ සහ කාර්යාලය සහ උපකරණ	1,787	15,300	7,000	7,250	7,500	37,050
2103	යන්ත්‍ර සහ යන්ත්‍රෝපකරණ	989	1,000	1,000	1,200	1,400	4,600
2106	මෘදුකාංග සංවර්ධනය		6,000	4,000	4,500	5,000	19,500
	හැකියා වර්ධනය	758	500	600	700	800	2,600
2401	කාර්ය මණ්ඩල පුහුණු	758	500	600	700	800	2,600
2502	වෙනත් මූලධන වියදම් ආයෝජන	36,684 36,684					
	මුළු වියදම	135,680	167,982	153,265	156,435	162,195	639,877
	මුළු මූල්‍යකරණය	135,680	167,982	153,265	156,435	162,195	639,877
	දේශීය	135,680	167,982	153,265	156,435	162,195	639,877
11	දේශීය අරමුදල්	135,680	167,982	153,265	156,435	162,195	639,877

රාජ්‍ය ව්‍යවසාය සංවර්ධන අමාත්‍යාංශය

2018 ඇස්තමේන්තුව

රාජ්‍ය ව්‍යවසාය සංවර්ධන අමාත්‍යාංශය

ප්‍රධාන කාර්යයන්

රාජ්‍ය ව්‍යවසාය සංවර්ධන විෂයට අදාළ ප්‍රතිපත්ති වැඩසටහන් සහ ව්‍යාපෘති සම්පාදනය කිරීම, පසු විපරම් කිරීම සහ ඇගයීම

රාජ්‍ය ව්‍යවසාය ක්ෂේත්‍රය තුළ නව දැනුම හා තාක්ෂණය හඳුන්වාදීම සඳහා අවශ්‍ය පහසුකම් සැලසීම

රාජ්‍ය ව්‍යවසායන්හි නිෂ්පාදිතයන්ගේ ප්‍රමිතිය හා ගුණාත්මක බව වැඩි දියුණු කිරීම සඳහා අවශ්‍ය පියවර ගැනීම

ව්‍යවසායකත්වය, ජාතික ආර්ථික ප්‍රවාහය හා බද්ධ කිරීමට ක්‍රමෝපායයන් සැකසීම එලදායි සම්පත් උපයෝජනය කළින් දේශීය ව්‍යවසායයන් ජාතික ආර්ථිකය ශක්තිමත් කිරීම සඳහා යොදා ගැනීමට අවශ්‍ය පියවර ගැනීම

රාජ්‍ය බැංකු සහ මූල්‍ය නියෝජිතායතනවලට අදාළ පොදු පරිපාලන සහ මෙහෙයවීම් කටයුතු

රාජ්‍ය සංස්ථා, ව්‍යවස්ථාපිත මණ්ඩල හා රජයට අයත් සමාගම්වල මූල්‍ය පරිපාලනය

මහා භාණ්ඩාගාරයේ ලේකම්වරයා සතු කර ඇති අමාත්‍යාංශයන්ට අයත් ආයතනවල උගත උපයෝජිත වත්කම් පුනරුදය සම්බන්ධයෙන් පත් කර ඇති නිසි බලධාරීන් විසින් ඉටු කරනු ලබන ක්‍රියාකාරකම් මෙහෙයවීම හා අධීක්ෂණය

රාජ්‍ය සංස්ථා, ව්‍යවස්ථාපිත මණ්ඩල

ශ්‍රී ලංකා කපු සංස්ථාව

රාජ්‍ය ව්‍යාපාර

බෝගල ග්‍රැෆිකිටි ලංකා ලිමිටඩ්

ලංකා පිගන් සංස්ථාව

සීමාසහිත කහගොල්ල ඉංජිනේරු සේවා සමාගම

සීමාසහිත බීසීසී (ලංකා) සමාගම

රාජ්‍ය සම්පත් කළමනාකරණ සංස්ථාව

හොටෙල් ඩිවලපර්ස් (ලංකා) පෞද්ගලික සමාගම

සීමාසහිත ශ්‍රී ලංකන් එයාර්ලයින්

සීමාසහිත මිහින් ලංකා (පෞද්ගලික) සමාගම

ශ්‍රී ලංකා රක්ෂණ සංස්ථාව

රාජ්‍ය බැංකු

සීමාසහිත චේරහැර ඉංජිනේරු සේවා සමාගම

ජනතා වතු සංවර්ධන මණ්ඩලය

ශ්‍රී ලංකා රාජ්‍ය වැවිලි සංස්ථාව

සීමාසහිත ඇල්කඩුව වැවිලි සමාගම

සීමාසහිත කුරුණෑගල වැවිලි සමාගම

සීමාසහිත හලාවත වැවිලි සමාගම

ගල්ඔය වැවිලි (පුද්ගලික) සමාගම

රාජ්‍ය ව්‍යවසාය සංවර්ධන අමාත්‍යාංශය

(අ) අමාත්‍යාංශයෙන් අපේක්ෂිත ප්‍රතිඵල

ජාතික ආර්ථිකය ශක්තිමත් කිරීමට දායක වන පරිදි රාජ්‍ය ව්‍යාපාර ඵලදායී ලෙස ක්‍රියාත්මක වීම

(ආ) පොදු කරුණු

(i) ශ්‍රී ලංකන් ගුවන් සමාගම

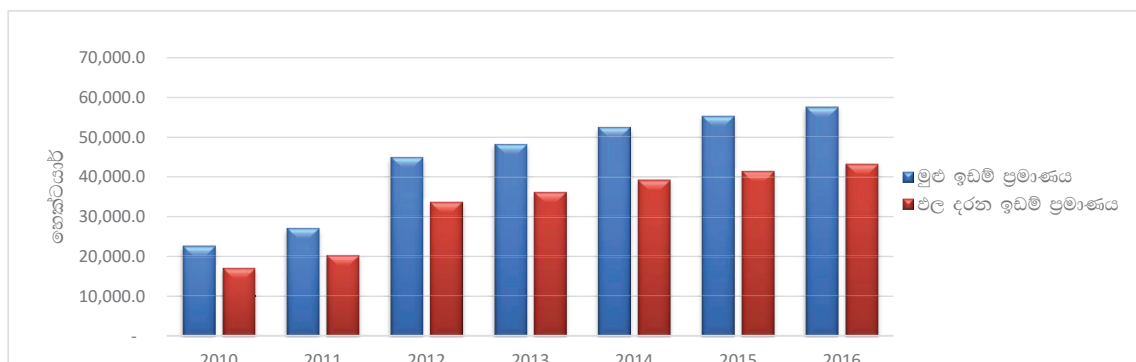
අයිතමය	ඒකක	2016	2017 ජන - අගෝ
ගුවන් මගීන්	සංඛ්‍යාව	3,300,611	3,311,582
ගුවන් භාණ්ඩ	ටොන්	85,176	80,289
භාවිත පැය ගණන	පැය	71,240	67,240
භාවිත සාධකය - (සමස්ත භාවිත සාධකය)	%	70%	69%
ආසන සාධකය	%	81%	82%

(ii) ශ්‍රී ලංකා කපු සංස්ථාව - කපු නිෂ්පාදනය

වර්ෂය	නිෂ්පාදනය (මෙ.ටොන්)	කපු මද නිෂ්පාදනය (මෙ.ටොන්)	දේශීය වෙළඳපල (මෙ.ටොන්)	අපනයන (මෙ.ටොන්)	අගය (රු. මිලියන)	
					දේශීය	විදේශීය
2010	8,000.0	1,600.0	1,440.0	160.0	3,168.0	246.4
2011	6,000.0	1,200.0	1,080.0	120.0	2,376.0	309.9
2012	10,000.0	2,000.0	1,800.0	200.0	3,960.0	170.3
2013	10,360.0	2,072.0	1,864.8	207.2	4,103.0	77.0
2014	12,000.0	2,400.0	2,160.0	240.0	4,752.0	185.8
2015	8,000.0	1,600.0	1,440.0	160.0	3,168.0	174.1
2016	9,000.0	1,800.0	1,742.0	57.6	6,097.0	100.0

මූලාශ්‍රය : ශ්‍රී ලංකා කපු සංස්ථාව

(iii) ශ්‍රී ලංකා කපු සංස්ථාව - කපු වගා කිරීම



මූලාශ්‍රය : ශ්‍රී ලංකා කපු සංස්ථාව

රාජ්‍ය ව්‍යවසාය සංවර්ධන අමාත්‍යාංශය

සාරාංශය

රු '000

විස්තරය	2016	2017 ප්‍රතිලෝමීත අයවැය	2018 අයවැයමේන්තුව	2019 - 2020		2017 - 2020 එකතුව
				පුරෝකථනය		
පුනරාවර්තන වියදම්	243,178	280,572	283,400	299,750	318,050	1,181,772
සුද්ගල පඩිනඩි	59,833	76,800	70,900	74,700	80,200	302,600
වැටුප් හා වේතන	29,131	46,500	46,400	55,200	64,700	212,800
අතිකාල හා නිවාඩු දින වැටුප්	3,942	5,800	4,500	4,500	4,500	19,300
වෙනත් දීමනා	26,760	24,500	20,000	15,000	11,000	70,500
ගමන් වියදම්	5,407	7,050	6,500	7,050	7,600	28,200
දේශීය	1,299	1,250	1,500	1,650	1,800	6,200
විදේශීය	4,107	5,800	5,000	5,400	5,800	22,000
සැපයීම්	15,083	16,892	18,200	19,550	20,800	75,442
ලිපිද්‍රව්‍ය හා කාර්යාලයීය අවශ්‍යතා	4,405	3,600	4,100	4,500	4,900	17,100
ඉන්ධන	10,596	12,500	13,400	14,200	15,000	55,100
ආහාර පාන හා නිල ඇඳුම්	82	200	200	300	300	1,000
වෙනත්		592	500	550	600	2,242
තනතුරු වියදම්	9,137	10,400	10,100	10,900	11,750	43,150
වාහන	9,137	7,800	8,400	9,000	9,550	34,750
යන්ත්‍ර සහ යන්ත්‍රෝපකරණ		1,500	900	1,050	1,200	4,650
ගොඩනැගිලි සහ ඉදිකිරීම්		1,100	800	850	1,000	3,750
සේවා	105,553	111,030	127,400	134,200	141,300	513,930
ප්‍රවාහන	4,280	6,200	5,400	5,700	6,000	23,300
තැපැල් සහ සංචිච්චේදන	3,038	5,900	5,400	5,800	6,200	23,300
විදුලිය සහ ජලය	2,115	3,600	3,800	4,100	4,400	15,900
බදු කුලී සහ පළාත් පාලන ආයතන බදු	91,360	83,600	98,600	103,500	108,700	394,400
මෙහෙයුම් කල්බදු ක්‍රමයට ප්‍රසම්පාදිත වාහන සඳහා වාරික ගෙවීම්	464	6,750	9,700	10,200	10,700	37,350
වෙනත්	4,297	4,980	4,500	4,900	5,300	19,680
ආරු කිරීම්	48,166	58,400	50,200	53,250	56,300	218,150
රාජ්‍ය ආයතන	48,000	58,200	50,000	53,000	56,000	217,200
රජයේ සේවකයින් සඳහා දේපල ණය පොලී	166	200	200	250	300	950
වෙනත් පුනරාවර්තන වියදම්			100	100	100	300
රාජ්‍ය භාෂා ප්‍රතිපත්තිය ක්‍රියාත්මක කිරීම			100	100	100	300
මූලධන වියදම්	820,562	8,709,628	5,289,000	457,050	479,550	14,935,228
මූලධන වත්කම් පුනරුත්ථාපනය හා වැඩිදියුණු කිරීම්	29,780	71,028	5,800	6,350	7,000	90,178
ගොඩනැගිලි සහ ඉදිකිරීම්	26,289	66,828	900	1,050	1,200	69,978
යන්ත්‍ර සහ යන්ත්‍රෝපකරණ		400	400	500	700	2,000
වාහන	3,491	3,800	4,500	4,800	5,100	18,200
මූලධන වත්කම් අත්පත් කරගැනීම	58,543	48,500	3,700	4,100	4,500	60,800
වාහන	35,000	43,500				43,500
ගෘහ භාණ්ඩ සහ කාර්යාලයීය උපකරණ	14,536	2,500	2,100	2,300	2,500	9,400
යන්ත්‍ර සහ යන්ත්‍රෝපකරණ	9,007	2,500	1,600	1,800	2,000	7,900
ප්‍රාග්ධන ආරුකිරීම්	40,000	80,000	55,000	87,000	108,300	330,300
රාජ්‍ය ආයතන	40,000	80,000	55,000	87,000	108,300	330,300
මූල්‍ය වත්කම් අත්පත් කර ගැනීම	24,515					
හිමිකම් දායකවූදේ	24,515					
හැකියා වර්ධනය	2,196	1,000	2,500	2,600	2,750	8,850
කාර්ය මණ්ඩල පුහුණු	2,196	1,000	2,500	2,600	2,750	8,850
වෙනත් මූලධන වියදම්	665,528	8,509,100	5,222,000	357,000	357,000	14,445,100
ප්‍රතිව්‍යුහගතකිරීම්	665,528	1,005,100	222,000	357,000	357,000	1,941,100
පර්යේෂණ සහ සංවර්ධන		4,000				4,000
වෙනත්		7,500,000	5,000,000			12,500,000
මුළු වියදම	1,063,741	8,990,200	5,572,400	756,800	797,600	16,117,000
මුළු මූල්‍යකරණය	1,063,741	8,990,200	5,572,400	756,800	797,600	16,117,000
දේශීය	1,063,741	8,990,200	5,572,400	756,800	797,600	16,117,000

රාජ්‍ය ව්‍යවසාය සංවර්ධන අමාත්‍යාංශය

වැඩසටහන් සාරාංශය

රු '000

ශ්‍රී ලංකා අංකය	විස්තරය	2016	2017 ප්‍රතිශෝධිත අයවැය	2018 අයවැයමෙන්තුව	2019 - 2020		2017 - 2020 එකතුව
					පුරෝකථනය		
158-	රාජ්‍ය ව්‍යවසාය සංවර්ධන අමාත්‍යවරයා						
	මෙහෙයුම් වැඩසටහන	285,698	396,900	460,400	609,800	626,300	2,093,400
	පුනරාවර්තන වියදම්	195,178	222,372	233,400	246,750	262,050	964,572
	මූලධන වියදම්	90,519	174,528	227,000	363,050	364,250	1,128,828
	සංවර්ධන වැඩසටහන	778,043	8,593,300	5,112,000	147,000	171,300	14,023,600
	පුනරාවර්තන වියදම්	48,000	58,200	50,000	53,000	56,000	217,200
	මූලධන වියදම්	730,043	8,535,100	5,062,000	94,000	115,300	13,806,400
	මුළු වියදම	1,063,741	8,990,200	5,572,400	756,800	797,600	16,117,000
	පුනරාවර්තන වියදම	243,178	280,572	283,400	299,750	318,050	1,181,772
	මූලධන වියදම	820,562	8,709,628	5,289,000	457,050	479,550	14,935,228
	මුළු වියදම	1,063,741	8,990,200	5,572,400	756,800	797,600	16,117,000
	මුළු පුනරාවර්තන	243,178	280,572	283,400	299,750	318,050	1,181,772
	මුළු මූලධන	820,562	8,709,628	5,289,000	457,050	479,550	14,935,228

ශීර්ෂය 158 - රාජ්‍ය ව්‍යවසාය සංවර්ධන අමාත්‍යවරයා

සාරාංශය

රු '000

විස්තරය	2016	2017 ප්‍රතිශෝධිත අයවැය	2018 අස්තමේතුව	2019 - 2020		2017- 2020 එකතුව
				2019	2020	
සුඛරාවර්තන වියදම්	243,178	280,572	283,400	299,750	318,050	1,181,772
සුද්ගල පඩිතඩි	59,833	76,800	70,900	74,700	80,200	302,600
වැටුප් හා වේතන	29,131	46,500	46,400	55,200	64,700	212,800
අතිකාල හා නිවාඩු දින වැටුප්	3,942	5,800	4,500	4,500	4,500	19,300
වෙනත් දීමනා	26,760	24,500	20,000	15,000	11,000	70,500
ගමන් වියදම්	5,407	7,050	6,500	7,050	7,600	28,200
දේශීය	1,299	1,250	1,500	1,650	1,800	6,200
විදේශීය	4,107	5,800	5,000	5,400	5,800	22,000
සැපයීම්	15,083	16,892	18,200	19,550	20,800	75,442
ලිපිද්‍රව්‍ය හා කාර්යාලයීය අවශ්‍යතා	4,405	3,600	4,100	4,500	4,900	17,100
ඉන්ධන	10,596	12,500	13,400	14,200	15,000	55,100
ආහාර පාන හා නිල ඇඳුම්	82	200	200	300	300	1,000
වෙනත්		592	500	550	600	2,242
තකත්තු වියදම්	9,137	10,400	10,100	10,900	11,750	43,150
වාහන	9,137	7,800	8,400	9,000	9,550	34,750
යන්ත්‍ර සහ යන්ත්‍රෝපකරණ		1,500	900	1,050	1,200	4,650
ගොඩනැගිලි සහ ඉදිකිරීම්		1,100	800	850	1,000	3,750
සේවා	105,553	111,030	127,400	134,200	141,300	513,930
ප්‍රවාහන	4,280	6,200	5,400	5,700	6,000	23,300
තැපැල් සහ සංචිචේදන	3,038	5,900	5,400	5,800	6,200	23,300
විදුලිය සහ ජලය	2,115	3,600	3,800	4,100	4,400	15,900
බදු කුලී සහ පළාත් පාලන ආයතන බදු	91,360	83,600	98,600	103,500	108,700	394,400
මෙහෙයුම් කල්බදු ක්‍රමයට ප්‍රසම්පාදිත වාහන සඳහා වාරික ගෙවීම්	464	6,750	9,700	10,200	10,700	37,350
වෙනත්	4,297	4,980	4,500	4,900	5,300	19,680
මාරු කිරීම්	48,166	58,400	50,200	53,250	56,300	218,150
රාජ්‍ය ආයතන	48,000	58,200	50,000	53,000	56,000	217,200
රජයේ සේවකයින් සඳහා දේපල ණය පොලී	166	200	200	250	300	950
වෙනත් සුඛරාවර්තන වියදම්			100	100	100	300
රාජ්‍ය භාෂා ප්‍රතිපත්තිය ක්‍රියාත්මක කිරීම			100	100	100	300
මූලධන වියදම්	820,562	8,709,628	5,289,000	457,050	479,550	14,935,228
මූලධන වත්කම් සුඛරැක්ථාවපනය හා වැඩිදියුණු කිරීම්	29,780	71,028	5,800	6,350	7,000	90,178
ගොඩනැගිලි සහ ඉදිකිරීම්	26,289	66,828	900	1,050	1,200	69,978
යන්ත්‍ර සහ යන්ත්‍රෝපකරණ		400	400	500	700	2,000
වාහන	3,491	3,800	4,500	4,800	5,100	18,200
මූලධන වත්කම් අත්පත් කරගැනීම	58,543	48,500	3,700	4,100	4,500	60,800
වාහන	35,000	43,500				43,500
ගෘහ භාණ්ඩ සහ කාර්යාලයීය උපකරණ	14,536	2,500	2,100	2,300	2,500	9,400
යන්ත්‍ර සහ යන්ත්‍රෝපකරණ	9,007	2,500	1,600	1,800	2,000	7,900
ප්‍රාග්ධන මාරුකිරීම්	40,000	80,000	55,000	87,000	108,300	330,300
රාජ්‍ය ආයතන	40,000	80,000	55,000	87,000	108,300	330,300
මූල්‍ය වත්කම් අත්පත් කර ගැනීම	24,515					
ගිණිකම් දායකවූ දේ	24,515					
හැකියා වර්ධනය	2,196	1,000	2,500	2,600	2,750	8,850
කාර්ය මණ්ඩල පුහුණු	2,196	1,000	2,500	2,600	2,750	8,850
වෙනත් මූලධන වියදම්	665,528	8,509,100	5,222,000	357,000	357,000	14,445,100
ප්‍රතිව්‍යුහගතකිරීම්	665,528	1,005,100	222,000	357,000	357,000	1,941,100
පර්යේෂණ සහ සංවර්ධන		4,000				4,000
වෙනත්		7,500,000	5,000,000			12,500,000
මුළු වියදම	1,063,741	8,990,200	5,572,400	756,800	797,600	16,117,000

මුළු මූල්‍යකරණය	1,063,741	8,990,200	5,572,400	756,800	797,600	16,117,000
දේශීය	1,063,741	8,990,200	5,572,400	756,800	797,600	16,117,000

සේවා නියුක්ති විස්තරය

කාණ්ඩය	අනුමත සංඛ්‍යාව	තත්‍ය සංඛ්‍යාව
ජ්‍යෙෂ්ඨ මට්ටම	20	12
තෘතීය මට්ටම	4	3
ද්විතීය මට්ටම	43	31
ප්‍රාථමික මට්ටම	31	18
වෙනත් (අභියම්/තාවකාලික/කොන්ත්‍රාත් යනාදී)	3	7
එකතුව	101	71

2018 වර්ෂය සඳහා වැටුප් හා දීමනා 2017 වර්ෂයේ තත්‍ය කාර්ය මණ්ඩලය මත පදනම්ව ඇස්තමේන්තු කරන ලදී

ශීර්ෂය - 158 රාජ්‍ය ව්‍යවසාය සංවර්ධන අමාත්‍යවරයා

01 - මෙහෙයුම් වැඩසටහන

01 - අමාත්‍ය කාර්යාලය

රු '000

උප ව්‍යාපෘතිය වැය විෂයය අයිතමය මූල්‍යකරණය	කාණ්ඩය / වැය විෂයය / අයිතමය විස්තරය	2016	2017 ප්‍රතිශෝධිත අයවැය	2018 අයත්මේන්තුව	2019 සුරෝකථනය	2020	2017 - 2020 එකතුව
	පුනරාවර්තන වියදම්	46,143	48,180	69,800	74,500	80,050	272,530
	පුද්ගල පඩිතඩි	21,465	20,500	12,200	13,600	15,700	62,000
1001	වැටුප් හා වේතන	9,787	10,500	7,200	9,600	12,200	39,500
1002	අතිකාල හා නිවාඩු දින වැටුප්	2,733	3,800	1,500	1,500	1,500	8,300
1003	වෙනත් දීමනා	8,945	6,200	3,500	2,500	2,000	14,200
	ගමන් වියදම්	2,949	3,000	1,500	1,650	1,800	7,950
1101	දේශීය	1,035	1,000	500	550	600	2,650
1102	විදේශීය	1,914	2,000	1,000	1,100	1,200	5,300
	සැපයීම්	9,826	10,800	5,850	6,300	6,700	29,650
1201	ලිපිලිපි හා කාර්යාල සාධක අවශ්‍යතා	2,175	1,700	800	900	1,000	4,400
1202	ඉන්ධන	7,599	9,000	5,000	5,300	5,600	24,900
1203	ආහාර පාන හා නිල ඇඳුම්	52	100	50	100	100	350
	තනතුරු වියදම්	6,507	6,800	3,450	3,700	3,950	17,900
1301	වාහන	6,507	5,300	3,000	3,200	3,400	14,900
1302	යන්ත්‍ර සහ යන්ත්‍රෝපකරණ		1,000	250	300	350	1,900
1303	ගොඩනැගිලි සහ ඉදිකිරීම්		500	200	200	200	1,100
	සේවා	5,396	7,080	46,800	49,250	51,900	155,030
1401	ප්‍රවාහන	934	1,200	700	750	800	3,450
1402	තැපැල් සහ සංචිචේදන	1,139	1,600	1,200	1,300	1,400	5,500
1403	විදුලිය සහ ජලය	1,324	1,900	1,000	1,100	1,200	5,200
1404	බදු කුලී සහ පළාත් පාලන ආයතන බදු			42,900	45,000	47,300	135,200
1409	වෙනත්	1,998	2,380	1,000	1,100	1,200	5,680
	මූලධන වියදම්	67,337	112,828	2,400	2,700	3,000	120,928
	මූලධන වත්කම් පුනරුත්ථාපනය හා වැඩිදියුණු කිරීම	18,391	68,828	1,800	2,000	2,200	74,828
2001	ගොඩනැගිලි සහ ඉදිකිරීම්	16,039	66,328	200	250	300	67,078
2002	යන්ත්‍ර සහ යන්ත්‍රෝපකරණ		200	100	150	200	650
2003	වාහන	2,352	2,300	1,500	1,600	1,700	7,100
	මූලධන වත්කම් අත්පත් කරගැනීම	48,946	44,000	600	700	800	46,100
2101	වාහන	35,000	43,000				43,000
2102	ගෘහ භාණ්ඩ සහ කාර්යාල සාධක	9,984	500	300	350	400	1,550
2103	උපකරණ						
	යන්ත්‍ර සහ යන්ත්‍රෝපකරණ	3,961	500	300	350	400	1,550
	මුළු වියදම්	113,480	161,008	72,200	77,200	83,050	393,458
මුළු මූල්‍යකරණය		113,480	161,008	72,200	77,200	83,050	393,458
දේශීය		113,480	161,008	72,200	77,200	83,050	393,458
11	දේශීය අරමුදල්	113,480	161,008	72,200	77,200	83,050	393,458

ශ්‍රී ලංකා - 158 රාජ්‍ය ව්‍යවසාය සංවර්ධන අමාත්‍යවරයා

01 - මෙහෙයුම් වැඩසටහන

02 - පරිපාලනය හා ආයතනික සේවා

රු '000

උප ව්‍යාපෘතිය වැය විෂය අයිතමය මූල්‍යකරණය	කාණ්ඩය / වැය විෂයය / අයිතමය විස්තරය	2016	2017 ප්‍රතිශෝධිත අයවැය	2018 අය්‍යතමේන්තුව	2019 සුරෝකථනය	2020	2017 - 2020 එකතුව
	පුනරාවර්තන වියදම්	149,035	174,192	121,000	126,250	131,850	553,292
	පුද්ගල පඩිතඩි	38,368	56,300	46,500	47,500	48,800	199,100
1001	වැටුප් හා වේතන	19,344	36,000	32,000	36,000	40,300	144,300
1002	අතිකාල හා නිවාඩු දින වැටුප්	1,209	2,000	1,500	1,500	1,500	6,500
1003	වෙනත් දීමනා	17,815	18,300	13,000	10,000	7,000	48,300
	ගමන් වියදම්	2,458	4,050	3,500	3,750	4,000	15,300
1101	දේශීය	264	250	500	550	600	1,900
1102	විදේශීය	2,194	3,800	3,000	3,200	3,400	13,400
	සැපයීම්	5,257	6,092	6,500	6,950	7,400	26,942
1201	ලිපිලිපි හා කාර්යාල සහකාර අවශ්‍යතා	2,230	1,900	2,500	2,700	2,900	10,000
1202	ඉන්ධන	2,997	3,500	3,400	3,600	3,800	14,300
1203	ආහාර පාන හා නිල ඇඳුම්	30	100	100	100	100	400
1205	වෙනත්		592	500	550	600	2,242
	තඩන්තුව වියදම්	2,629	3,600	3,200	3,500	3,850	14,150
1301	වාහන	2,629	2,500	2,400	2,600	2,750	10,250
1302	යන්ත්‍ර සහ යන්ත්‍රෝපකරණ		500	400	450	500	1,850
1303	ගොඩනැගිලි සහ ඉදිකිරීම්		600	400	450	600	2,050
	සේවා	100,157	103,950	61,000	64,200	67,400	296,550
1401	ප්‍රවාහන	3,345	5,000	4,000	4,200	4,400	17,600
1402	තැපැල් සහ සංචිතවේදන	1,898	4,300	3,000	3,200	3,400	13,900
1403	විදුලි සහ ජලය	790	1,700	1,800	1,900	2,000	7,400
1404	බදු කුලී සහ පළාත් පාලන ආයතන බදු	91,360	83,600	40,000	42,000	44,000	209,600
1408	මෙහෙයුම් කල්බදු ක්‍රමයට ප්‍රසම්පාදිත වාහන සඳහා වාටික ගෙවීම්	464	6,750	9,700	10,200	10,700	37,350
1409	වෙනත්	2,298	2,600	2,500	2,700	2,900	10,700
	මාරු කිරීම්	166	200	200	250	300	950
1506	රජයේ සේවකයින් සඳහා දේපළ ණය පොලී	166	200	200	250	300	950
	වෙනත් පුනරාවර්තන වියදම්			100	100	100	300
1703	රාජ්‍ය භාෂා ප්‍රතිපත්තිය ක්‍රියාත්මක කිරීම			100	100	100	300
	මූලධන වියදම්	23,183	61,700	222,200	357,650	358,250	999,800
	මූලධන වත්කම් පුනරුත්ථාපනය හා වැඩිදියුණු කිරීම	11,389	2,200	2,200	2,350	2,600	9,350
2001	ගොඩනැගිලි සහ ඉදිකිරීම්	10,250	500	500	550	600	2,150
2002	යන්ත්‍ර සහ යන්ත්‍රෝපකරණ		200	200	200	300	900
2003	වාහන	1,138	1,500	1,500	1,600	1,700	6,300
	මූලධන වත්කම් අත්පත් කරගැනීම	9,598	4,500	2,500	2,700	2,900	12,600
2101	වාහන		500				500
2102	ගෘහ භාණ්ඩ සහ කාර්යාල සහකාර උපකරණ	4,551	2,000	1,500	1,600	1,700	6,800
2103	යන්ත්‍ර සහ යන්ත්‍රෝපකරණ	5,046	2,000	1,000	1,100	1,200	5,300
	හැකියා වර්ධනය	2,196	1,000	2,500	2,600	2,750	8,850
2401	කාර්ය මණ්ඩල පුහුණු	2,196	1,000	2,500	2,600	2,750	8,850
	වෙනත් මූලධන වියදම්		54,000	215,000	350,000	350,000	969,000
2501	ප්‍රතිව්‍යුහගතකිරීම්		50,000	215,000	350,000	350,000	965,000
2507	පර්යේෂණ සහ සංවර්ධන		4,000				4,000
	මුළු වියදම	172,217	235,892	343,200	483,900	490,100	1,553,092
	මුළු මූල්‍යකරණය	172,217	235,892	343,200	483,900	490,100	1,553,092
	දේශීය	172,217	235,892	343,200	483,900	490,100	1,553,092
11	දේශීය අරමුදල්	172,217	235,892	343,200	483,900	490,100	1,553,092

ශීර්ෂය - 158 රාජ්‍ය ව්‍යවසාය සංවර්ධන අමාත්‍යවරයා

01 - මෙහෙයුම් වැඩසටහන

11 - රාජ්‍ය අමාත්‍ය කාර්යාලය

රු '000

උප ව්‍යාපෘතිය වැය විෂය අයිතමය මූල්‍යකරණය	කාණ්ඩය / වැය විෂයය / අයිතමය විස්තරය	2016	2017 ප්‍රතිශෝධිත අයවැය	2018 ඇස්තමේන්තුව	2019	2020	2017 - 2020
					සුරෝකථනය		එකතුව
	පුනරාවර්තන වියදම්			42,600	46,000	50,150	138,750
	පුද්ගල පඩිකඩ			12,200	13,600	15,700	41,500
1001	වැටුප් හා වෙනත්			7,200	9,600	12,200	29,000
1002	අතිකාල හා නිවාඩු දින වැටුප්			1,500	1,500	1,500	4,500
1003	වෙනත් දීමනා			3,500	2,500	2,000	8,000
	ගමන් වියදම්			1,500	1,650	1,800	4,950
1101	දේශීය			500	550	600	1,650
1102	විදේශීය			1,000	1,100	1,200	3,300
	සැපයීම්			5,850	6,300	6,700	18,850
1201	ලිපිද්‍රව්‍ය හා කාර්යාලයීය අවශ්‍යතා			800	900	1,000	2,700
1202	ඉන්ධන			5,000	5,300	5,600	15,900
1203	ආහාර පාන හා නිල ඇඳුම්			50	100	100	250
	තනිත වියදම්			3,450	3,700	3,950	11,100
1301	වාහන			3,000	3,200	3,400	9,600
1302	යන්ත්‍ර සහ යන්ත්‍රෝපකරණ			250	300	350	900
1303	ගොඩනැගිලි සහ ඉදිකිරීම්			200	200	200	600
	සේවා			19,600	20,750	22,000	62,350
1401	ප්‍රවාහන			700	750	800	2,250
1402	තැපැල් සහ සංචිචේදන			1,200	1,300	1,400	3,900
1403	විදුලිය සහ ජලය			1,000	1,100	1,200	3,300
1404	බදු කුලී සහ පළාත් පාලන ආයතන බදු			15,700	16,500	17,400	49,600
1409	වෙනත්			1,000	1,100	1,200	3,300
	මූලධන වියදම්			2,400	2,700	3,000	8,100
	මූලධන වත්කම් පුනරුත්ථාපනය හා වැඩිදියුණු කිරීම			1,800	2,000	2,200	6,000
2001	ගොඩනැගිලි සහ ඉදිකිරීම්			200	250	300	750
2002	යන්ත්‍ර සහ යන්ත්‍රෝපකරණ			100	150	200	450
2003	වාහන			1,500	1,600	1,700	4,800
	මූලධන වත්කම් අත්පත් කරගැනීම			600	700	800	2,100
2102	ගෘහ භාණ්ඩ සහ කාර්යාලයීය උපකරණ			300	350	400	1,050
2103	යන්ත්‍ර සහ යන්ත්‍රෝපකරණ			300	350	400	1,050
	මුළු වියදම			45,000	48,700	53,150	146,850
මුළු මූල්‍යකරණය				45,000	48,700	53,150	146,850
දේශීය				45,000	48,700	53,150	146,850
11	දේශීය අරමුදල්			45,000	48,700	53,150	146,850

ශීර්ෂය - 158 රාජ්‍ය ව්‍යවසාය සංවර්ධන අමාත්‍යවරයා

02 - සංවර්ධන වැඩසටහන

03 - සංවර්ධන වැඩසටහන්

රු '000

උප ව්‍යාපෘතිය	වැය විෂයය	අයිතමය	මූල්‍යකරණය	කාණ්ඩය / වැය විෂයය / අයිතමය විස්තරය	2016	2017	2018	2019	2020	2017 - 2020
								ප්‍රතිශෝධිත අයවැය	අයුත්තේතුව	සුරෝකථනය
				මූලධන වියදම්	27,515	7,512,000	5,007,000	7,000	7,000	12,533,000
1	2501			රාජ්‍ය සම්පත් කළමනාකරණ සංස්ථාව	3,000	12,000	7,000	7,000	7,000	33,000
				ප්‍රතිව්‍යුහගතකිරීම්	3,000	12,000	7,000	7,000	7,000	33,000
2	2301			සීමාසහිත ශ්‍රී ලංකන් එයාර් ලයින්	24,515					
				හිමිකම් දායකමුදල්	24,515					
3				නිවාස බැංකුව නිර්මාණය කිරීම සඳහා		7,500,000	5,000,000			12,500,000
				නිවාස සංවර්ධන මූල්‍ය සමාගම සහ රාජ්‍ය						
				උකස් හා ආයෝජන බැංකුව ඒකාබද්ධ						
	2509			කිරීම		7,500,000	5,000,000			12,500,000
				වෙනත්		7,500,000	5,000,000			12,500,000
				මුළු වියදම	27,515	7,512,000	5,007,000	7,000	7,000	12,533,000
				මුළු මූල්‍යකරණය	27,515	7,512,000	5,007,000	7,000	7,000	12,533,000
				දේශීය	27,515	7,512,000	5,007,000	7,000	7,000	12,533,000
11				දේශීය අරමුදල්	27,515	7,512,000	5,007,000	7,000	7,000	12,533,000

ශීර්ෂය - 158 රාජ්‍ය ව්‍යවසාය සංවර්ධන අමාත්‍යවරයා

02 - සංවර්ධන වැඩසටහන

04 - රාජ්‍ය ආයතන

රු '000

උප ව්‍යාපෘතිය වැය විෂයය අයිතමය මූල්‍යකරණය	කාණ්ඩය / වැය විෂයය / අයිතමය විස්තරය	2016	2017 ප්‍රතිලෝමීත අයවැය	2018 ඇස්තමේන්තුව	2019 පුරෝකථනය	2020	2017 - 2020
							එකතුව
	පුනරාවර්තන වියදම්	48,000	58,200	50,000	53,000	56,000	217,200
2	ශ්‍රී ලංකා කපු සංස්ථාව	48,000	58,200	50,000	53,000	56,000	217,200
1503	රාජ්‍ය ආයතන	48,000	58,200	50,000	53,000	56,000	217,200
	මූලධන වියදම්	702,528	1,023,100	55,000	87,000	108,300	1,273,400
2	ශ්‍රී ලංකා කපු සංස්ථාව	40,000	80,000	55,000	87,000	108,300	330,300
2201	රාජ්‍ය ආයතන	40,000	80,000	55,000	87,000	108,300	330,300
3	ශ්‍රී ලංකා රාජ්‍ය වැවිලි සංස්ථාව, ජනතා වතු සංවර්ධන මණ්ඩලය සහ ඇල්කඩුව වැවිලි සමාගම	662,528	943,100				943,100
2501	ප්‍රතිව්‍යුහගතකිරීම්	662,528	943,100				943,100
	මුළු වියදම	750,528	1,081,300	105,000	140,000	164,300	1,490,600
	මුළු මූල්‍යකරණය	750,528	1,081,300	105,000	140,000	164,300	1,490,600
	දේශීය	750,528	1,081,300	105,000	140,000	164,300	1,490,600
11	දේශීය අරමුදල්	750,528	1,081,300	105,000	140,000	164,300	1,490,600

සංචාරක සංවර්ධන හා ක්‍රීස්තියානි ආගමික කටයුතු
අමාත්‍යාංශය

2018 ඇස්තමේන්තුව
සංචාරක සංවර්ධන හා ක්‍රීස්තියානි ආගමික කටයුතු අමාත්‍යාංශය

ප්‍රධාන කාර්යයන්

සංචාරක සංවර්ධන හා ක්‍රීස්තියානි ආගමික කටයුතු පිළිබඳ විෂයයන්ට අදාළ
 ප්‍රතිපත්ති වැඩසටහන් සහ ව්‍යාපෘති සම්පාදනය කිරීම
 පසු විපරම් කිරීම හා ඇගයීම
 සංචාරක කර්මාන්තය සංවර්ධනය කිරීම සහ ප්‍රමිතීන් සම්පාදනය කිරීම
 සංචාරක නියෝජිතයන්ගේ ලියාපදිංචි කිරීම හා නියාමන කටයුතු කිරීම
 විවේකය ගත කිරීම සඳහා විනෝදාත්මක පහසුකම් සැපයීමට අදාළ කටයුතු ප්‍රවර්ධනය කිරීම
 සඳාචාර සම්පන්න සමාජයක් ගොඩනැගීම සඳහා ආගමික වටිනාකම් ජනනාව තුළ
 වර්ධනය කරනු පිණිස ප්‍රතිපත්ති, වැඩසටහන් සහ ව්‍යාපෘති සම්පාදනය කිරීම, පසු විපරම් කිරීම හා ඇගයීම

දෙපාර්තමේන්තු

ක්‍රීස්තියානි ආගමික කටයුතු දෙපාර්තමේන්තුව

ව්‍යවස්ථාපිත ආයතන සහ රාජ්‍ය සංස්ථා

- ශ්‍රී ලංකා සංචාරක ප්‍රවර්ධන කාර්යාංශය
- ශ්‍රී ලංකා සංචාරක සංවර්ධන අධිකාරිය
- ශ්‍රී ලංකා සම්මේලන කාර්යාංශය
- ශ්‍රී ලංකා සංචාරක හා හෝටල් කළමනාකරණ ආයතනය

සංචාරක සංවර්ධන හා ක්‍රිස්තියානි ආගමික කටයුතු අමාත්‍යාංශය

(අ) අමාත්‍යාංශයෙන් අපේක්ෂිත ප්‍රතිඵල

ආසියාවේ ආකර්ශනීය සංචාරක ගමනාන්තය.

(ආ) පොදු කරුණු

අංශය	2011	2013	2015	2016
සංචාරකයින්ගේ පැමිණීම (සංඛ්‍යාව)	855,975	1,274,593	1,798,380	2,050,832
විනෝදාස්වාද	663,343	980,162	1,198,240	1,710,027
ව්‍යාපාරික	68,097	94,320	23,323	37,121
වෙනත්	124,535	200,111	576,817	303,684
සංචාරක රාත්‍රී ගණන ('000)	8,559	10,961	18,163	20,918
කාමර පරිහරණය කිරීමේ අනුපාතය (%)	77.1	71.7	74.5	74.8
සංචාරකයින්ගෙන් ලද දළ ලැබීම් (රු.මිලියන)	91,926	221,720	405,492	512,373
ඒකපුද්ගල සංචාරක ලැබීම් (රු.)	107,393	173,954	225,573	250,477
මුළු රැකියා ප්‍රමාණය	138,685	270,150	319,436	335,659
සෘජු රැකියා	57,786	112,550	135,930	146,115
වක්‍ර රැකියා (ඇස්තමේන්තුගත)	80,899	157,600	183,506	189,544

මූලාශ්‍රය: සංචාරක සංවර්ධන හා ක්‍රිස්තියානි ආගමික කටයුතු අමාත්‍යාංශය

(ඇ) ප්‍රධාන ව්‍යාපෘතීන්හි ප්‍රධාන කාර්ය සාධන දර්ශක - 2018

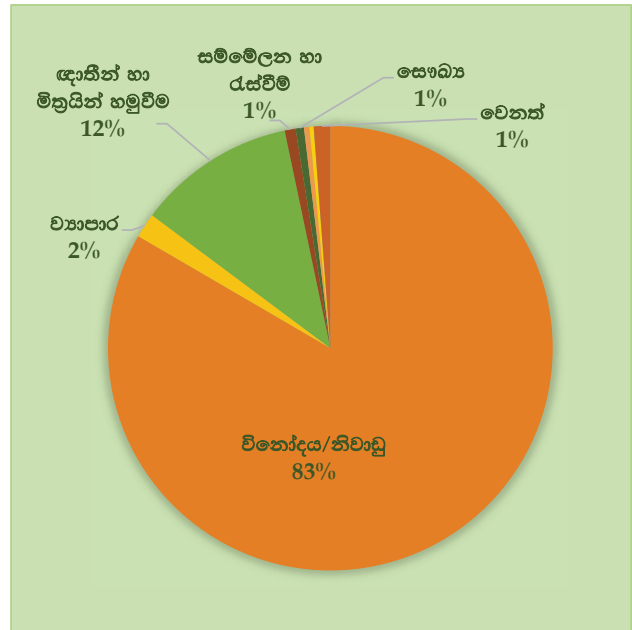
ව්‍යාපෘතිය	ඇස්තමේන්තු (රු.මි.)	ප්‍රධාන කාර්ය සාධන දර්ශක	ඉලක්ක	තිරසාර සංවර්ධන අරමුණු
සංචාරක හෝටල් සඳහා පොලී සහනාධාර සහිත ණය යෝජනා ක්‍රමය	300	පහසුකම් වැඩි දියුණු කරන ලද හෝටල් සංඛ්‍යාව	හෝටල් කාමර සඳහා නව අංශෝපාංග එකතු කිරීම හා අභ්‍යන්තර පරිසරය නවීකරණය කිරීම	1. තිරසර සංවර්ධන අරමුණු 8: තිරසර සහ ප්‍රබල ආර්ථික ප්‍රවර්ධනයක් ඇති කිරීම, සම්පූර්ණ සහ ඵලදායී සේවා නියුක්තිය හා සැමට සුනිසි රැකියා
සංචාරක ආකර්ෂණය සහිත ස්ථාන සංවර්ධනය කිරීම	375	සංවර්ධනය කරන ලද සංචාරක ආකර්ෂණයන් සහිත ස්ථාන සංඛ්‍යාව	සංචාරක ආකර්ෂණයක් සහිත ස්ථාන 25 ක් හා විනෝදාස්වාද සහිත ස්ථාන 3 ක් සංවර්ධනය කිරීම	2. තිරසර සංවර්ධන අරමුණු 12: තිරසර භාවිතය සහ නිෂ්පාදන රටාවන්
සංචාරක මානව ප්‍රාග්ධනය සංවර්ධනය කිරීම	40	සංචාරක ආගන්තුක සන්නාර ක්ෂේත්‍රයේ පුහුණු කරන ලද තරුණ තරුණයින් සංඛ්‍යාව	තරුණ තරුණයින් 2,200 ක් ආගන්තුක සන්නාර ක්ෂේත්‍රයේ පුහුණු කිරීම	3. තිරසර සංවර්ධන අරමුණු 14: තිරසර සංවර්ධනය සඳහා සාගර, මුහුදු හා නාවුක සම්පත් භාවිතය හා සුරක්ෂිත කිරීම
ප්‍රජා සංචාරක සංවර්ධනය (සංචාරක ගම්මාන සංවර්ධනය කිරීම)	25	සංවර්ධනය කරන ලද නවාතැන් ගම්මාන සංඛ්‍යාව	සංචාරක නවාතැන් ගම්මාන 10 ක් සංවර්ධනය කිරීම	4. තිරසර සංවර්ධන අරමුණු 12: ස්ත්‍රී පුරුෂ සම්බන්ධතාවය
සංචාරක කේන්ද්‍රස්ථානවල සංචාරක පොලිස් ඒකක ව්‍යාප්ත කිරීම	30	සංචාරකයින්ගේ ආරක්ෂාව තහවුරු කිරීම සඳහා පිහිටුවන ලද සංචාරක පොලිස් ඒකක සංඛ්‍යාව	සංචාරක කේන්ද්‍රස්ථානයන්හි සංචාරක පොලිස් ඒකක 15 ක් වැඩිදියුණු කිරීම	

මූලාශ්‍රය: සංචාරක සංවර්ධන හා ක්‍රිස්තියානි ආගමික කටයුතු අමාත්‍යාංශය

(අ) සංචාරක කර්මාන්තයේ සෘජු සේවා නියුක්තිය - 2014 සිට 2016

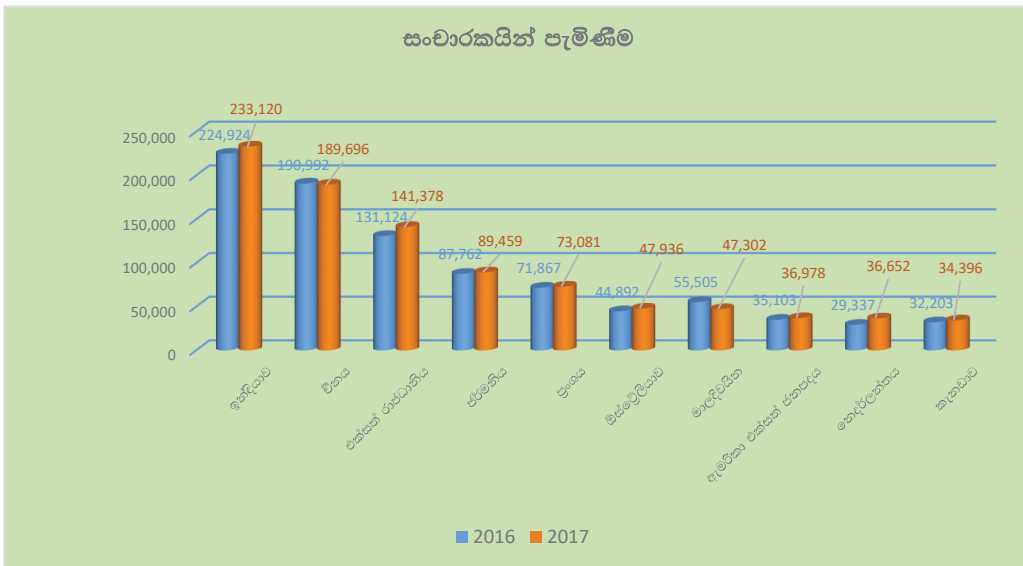
(ඉ) සංචාරය කිරීමේ අරමුණ අනුව සංචාරක ව්‍යාප්තියේ ප්‍රතිශතය - 2016

ආයතන වර්ගය	සේවකයින් සංඛ්‍යාව		
	2014	2015	2016
හෝටල් හා ආපනශාලා	105,001	109,567	118,258
සංචාරක නියෝජිතයින් සහ සංචාර මෙහෙයවන්නන්	9,092	9,483	9,734
ගුවන් සේවා	5,936	6,369	7,154
විනෝදාත්මක පහසුකම් සපයන ආයතන	818	912	944
සංචාරක වෙළඳසැල්	1,680	1,796	1,929
මාර්ගෝපදේශකයින්	4,420	4,590	4,689
ජාතික සංචාරක සංවිධාන	598	675	715
රාජ්‍ය අංශය	2,245	2,538	2,691
එකතුව	129,790	135,930	146,115



මූලාශ්‍රය: සංචාරක සංවර්ධන හා ක්‍රියාත්මක කිරීමේ අංශයේ සංචාරක සංවර්ධන අමාත්‍යාංශය

(ඊ) සංචාරකයින් පැමිණීම 2016 අගෝස්තු - 2017 අගෝස්තු ඉහළ අගයක් ගන්නා රටවල් 10



මූලාශ්‍රය: සංචාරක සංවර්ධන හා ක්‍රියාත්මක කිරීමේ අංශයේ සංචාරක සංවර්ධන අමාත්‍යාංශය

සංචාරක සංවර්ධන හා ක්‍රීස්තියානි ආගමික කටයුතු අමාත්‍යාංශය

සාරාංශය

රු '000

විස්තරය	2016	2017 ප්‍රතිලෝමීත අයවැය	2018 ඇස්තමේන්තුව	2019 - 2020		2017 - 2020 එකතුව
				සුරෝකථනය		
සුභරාවර්තන වියදම්	252,914	866,963	512,507	746,690	859,075	2,985,235
සුද්ගල පඩිනඩි	72,975	73,875	81,540	85,350	89,750	330,515
වැටුප් හා වේතන	36,319	44,225	52,580	59,200	66,000	222,005
අතිකාල හා නිවාඩු දින වැටුප්	4,803	5,000	6,000	7,650	9,250	27,900
වෙනත් දීමනා	31,852	24,650	22,960	18,500	14,500	80,610
ගමන් වියදම්	9,255	11,475	9,800	11,950	13,450	46,675
දේශීය	2,152	2,250	2,100	2,400	2,750	9,500
විදේශීය	7,103	9,225	7,700	9,550	10,700	37,175
සැපයීම්	13,574	14,442	14,112	15,750	16,435	60,739
ලිපිද්‍රව්‍ය හා කාර්යාලයීය අවශ්‍යතා	2,837	2,700	2,850	3,250	3,500	12,300
ඉන්ධන	10,238	11,250	10,700	11,850	12,200	46,000
ආහාර පාන හා නිල ඇඳුම්	205	192	212	250	285	939
වෙනත්	293	300	350	400	450	1,500
තනතුරු වියදම්	11,727	10,175	13,100	14,950	15,680	53,905
වාහන	5,855	7,650	11,100	12,600	13,050	44,400
යන්ත්‍ර සහ යන්ත්‍රෝපකරණ	1,409	2,125	1,600	1,870	2,050	7,645
ගොඩනැගිලි සහ ඉදිකිරීම්	4,463	400	400	480	580	1,860
සේවා	39,186	61,019	62,155	69,820	72,680	265,674
ප්‍රවාහන	3,432	4,250	2,050	4,020	4,350	14,670
තැපැල් සහ සංචිච්චේදන	3,075	2,665	3,850	4,050	4,200	14,765
විදුලිය සහ ජලය	1,458	5,400	1,425	1,800	1,980	10,605
බදු කුලී සහ පළාත් පාලන ආයතන බදු	21,315	27,966	34,900	38,850	39,700	141,416
මෙහෙයුම් කල්බදු ක්‍රමයට ප්‍රසම්පාදිත වාහන සඳහා වාරික ගෙවීම්		1,400	7,890	8,000	8,500	25,790
වෙනත්	9,906	19,338	12,040	13,100	13,950	58,428
ආරු කිරීම්	106,195	695,977	331,800	548,870	651,080	2,227,727
සුඛ සාධන වැඩ සටහන්	71,663	114,627		115,500	116,300	346,427
සංවර්ධන සහනාධාර		500,000	300,000	400,000	500,000	1,700,000
රජයේ සේවකයින් සඳහා දේපල ණය පොලී	554	850	800	970	1,030	3,650
වෙනත්	33,978	80,500	31,000	32,400	33,750	177,650
වෙනත් සුභරාවර්තන වියදම්	3					
පාඩු සහ කපාහැරීම්	3					
මූලධන වියදම්	295,157	1,981,570	511,970	610,035	687,440	3,791,015
මූලධන වත්කම් සුභරාත්ථාපනය හා වැඩිදියුණු කිරීම්	6,411	4,570	4,570	5,115	5,710	19,965
ගොඩනැගිලි සහ ඉදිකිරීම්	3,529	400	400	470	530	1,800
යන්ත්‍ර සහ යන්ත්‍රෝපකරණ	244	1,070	970	1,045	1,130	4,215
වාහන	2,638	3,100	3,200	3,600	4,050	13,950
මූලධන වත්කම් අත්පත් කරගැනීම	5,188	48,600	3,000	3,220	3,430	58,250
වාහන		43,000				43,000
ගෘහ භාණ්ඩ සහ කාර්යාලයීය උපකරණ	3,444	5,000	2,500	2,700	2,900	13,100
යන්ත්‍ර සහ යන්ත්‍රෝපකරණ	1,744	600	500	520	530	2,150
ප්‍රාග්ධන ආරුකිරීම්	20,099	924,000	501,000	597,200	673,500	2,695,700
සංවර්ධන සහායන්	5,869	868,000	470,000	565,000	640,000	2,543,000
රාජ්‍ය නොවන ආයතන සඳහා ප්‍රාග්ධන ප්‍රදානයන්	14,230	56,000	31,000	32,200	33,500	152,700
හැකියා වර්ධනය	2,398	4,400	3,400	4,500	4,800	17,100
කාර්ය මණ්ඩල පුහුණු	2,398	4,400	3,400	4,500	4,800	17,100
වෙනත් මූලධන වියදම්	261,061	1,000,000				1,000,000
ආයෝජන	261,061					
යටිතල පහසුකම් සංවර්ධනය		1,000,000				1,000,000
මුළු වියදම	548,071	2,848,533	1,024,477	1,356,725	1,546,515	6,776,250
මුළු මූල්‍යකරණය	548,071	2,848,533	1,024,477	1,356,725	1,546,515	6,776,250
දේශීය	548,071	2,848,533	1,024,477	1,356,725	1,546,515	6,776,250

සංචාරක සංවර්ධන හා ක්‍රීස්තියානි ආගමික කටයුතු අමාත්‍යාංශය
වැඩසටහන් සාරාංශය

රු '000

ශ්‍රී ලංකා අංකය	විස්තරය	2016	2017 ප්‍රතිශෝධිත අයවැය	2018 අයත්මේන්තුව	2019 - 2020		2017 - 2020 එකතුව
					2019	2020	
					පුරෝකථනය		
159-	සංචාරක සංවර්ධන හා ක්‍රීස්තියානි ආගමික කටයුතු අමාත්‍යවරයා						
	මෙහෙයුම් වැඩසටහන	127,273	185,683	148,660	164,000	172,010	670,353
	පුනරාවර්තන වියදම්	115,002	129,883	138,760	152,490	159,620	580,753
	මූලධන වියදම්	12,270	55,800	9,900	11,510	12,390	89,600
	සංවර්ධන වැඩසටහන	261,061	2,428,000	770,000	965,000	1,140,000	5,303,000
	පුනරාවර්තන වියදම්		560,000	300,000	400,000	500,000	1,760,000
	මූලධන වියදම්	261,061	1,868,000	470,000	565,000	640,000	3,543,000
	මුළු වියදම	388,334	2,613,683	918,660	1,129,000	1,312,010	5,973,353
	පුනරාවර්තන වියදම	115,002	689,883	438,760	552,490	659,620	2,340,753
	මූලධන වියදම	273,331	1,923,800	479,900	576,510	652,390	3,632,600
203-	ක්‍රීස්තියානි ආගමික කටයුතු දෙපාර්තමේන්තුව						
	සංවර්ධන වැඩසටහන	159,738	234,850	105,817	227,725	234,505	802,897
	පුනරාවර්තන වියදම්	137,912	177,080	73,747	194,200	199,455	644,482
	මූලධන වියදම්	21,826	57,770	32,070	33,525	35,050	158,415
	මුළු වියදම	159,738	234,850	105,817	227,725	234,505	802,897
	මුළු වියදම	548,071	2,848,533	1,024,477	1,356,725	1,546,515	6,776,250
	මුළු පුනරාවර්තන	252,914	866,963	512,507	746,690	859,075	2,985,235
	මුළු මූලධන	295,157	1,981,570	511,970	610,035	687,440	3,791,015

ශීර්ෂය 159 - සංචාරක සංවර්ධන හා ක්‍රීස්තියානි ආගමික කටයුතු අමාත්‍යවරයා

සාරාංශය

රු '000

විස්තරය	2016	2017 ප්‍රතිශෝධිත අයවැය	2018 අස්තමේන්තුව	2019 - 2020		2017- 2020 එකතුව
				2019	2020	
සුනරාවර්තන වියදම්	115,002	689,883	438,760	552,490	659,620	2,340,753
සුද්ගල පඩිතඩි	53,998	54,700	61,430	63,900	66,750	246,780
වැටුප් හා වේතන	27,345	32,200	38,880	43,000	47,500	161,580
අතිකාල හා නිවාඩු දින වැටුප්	4,391	4,500	5,400	6,900	8,350	25,150
වෙනත් දීමනා	22,261	18,000	17,150	14,000	10,900	60,050
ගමන් වියදම්	8,742	10,700	9,000	11,000	12,400	43,100
දේශීය	1,679	1,800	1,600	1,800	2,100	7,300
විදේශීය	7,063	8,900	7,400	9,200	10,300	35,800
සැපයීම්	12,322	13,230	12,800	14,030	14,560	54,620
ලිපිද්‍රව්‍ය හා කාර්යාලයීය අවශ්‍යතා	2,291	2,300	2,400	2,600	2,800	10,100
ඉන්ධන	9,834	10,750	10,200	11,200	11,500	43,650
ආහාර පාන හා නිල ඇඳුම්	197	180	200	230	260	870
තඩත්තු වියදම්	10,898	9,350	12,150	13,640	14,250	49,390
වාහන	5,257	7,000	10,400	11,700	12,100	41,200
යන්ත්‍ර සහ යන්ත්‍රෝපකරණ	1,201	2,000	1,400	1,520	1,650	6,570
ගොඩනැගිලි සහ ඉදිකිරීම්	4,440	350	350	420	500	1,620
සේවා	28,834	51,403	42,980	49,400	51,130	194,913
ප්‍රවාහන	3,347	4,200	1,950	3,900	4,200	14,250
තැපැල් සහ සන්නිවේදන	2,734	2,315	3,500	3,600	3,700	13,115
විදුලිය සහ ජලය	1,254	5,200	1,200	1,450	1,580	9,430
බදු කුලී සහ පළාත් පාලන ආයතන බදු	19,279	25,950	24,900	28,650	29,200	108,700
මෙහෙයුම් කල්බදු ක්‍රමයට ප්‍රසම්පාදිත වාහන සඳහා වාටික ගෙවීම්		1,400	7,890	8,000	8,500	25,790
වෙනත්	2,221	12,338	3,540	3,800	3,950	23,628
මාරු කිරීම්	208	550,500	300,400	400,520	500,530	1,751,950
සංවර්ධන සහනාධාර		500,000	300,000	400,000	500,000	1,700,000
රජයේ සේවකයින් සඳහා දේපල ණය පොලී	208	500	400	520	530	1,950
වෙනත්		50,000				50,000
මූලධන වියදම්	273,331	1,923,800	479,900	576,510	652,390	3,632,600
මූලධන වත්කම් සුනරුත්ථාපනය හා වැඩිදියුණු කිරීම්	6,251	4,200	4,400	4,840	5,360	18,800
ගොඩනැගිලි සහ ඉදිකිරීම්	3,529	400	400	470	530	1,800
යන්ත්‍ර සහ යන්ත්‍රෝපකරණ	244	1,000	900	970	1,030	3,900
වාහන	2,478	2,800	3,100	3,400	3,800	13,100
මූලධන වත්කම් අත්පත් කරගැනීම	3,906	47,600	2,500	2,670	2,830	55,600
වාහන		43,000				43,000
ගෘහ භාණ්ඩ සහ කාර්යාලයීය උපකරණ	2,161	4,100	2,000	2,150	2,300	10,550
යන්ත්‍ර සහ යන්ත්‍රෝපකරණ	1,744	500	500	520	530	2,050
ප්‍රාග්ධන මාරුකිරීම්		868,000	470,000	565,000	640,000	2,543,000
සංවර්ධන සහායන්		868,000	470,000	565,000	640,000	2,543,000
හැකියා වර්ධනය	2,113	4,000	3,000	4,000	4,200	15,200
කාර්ය මණ්ඩල පුහුණු	2,113	4,000	3,000	4,000	4,200	15,200
වෙනත් මූලධන වියදම්	261,061	1,000,000				1,000,000
ආයෝජන	261,061					
යටිතල පහසුකම් සංවර්ධනය		1,000,000				1,000,000
මුළු වියදම	388,334	2,613,683	918,660	1,129,000	1,312,010	5,973,353
මුළු මූල්‍යකරණය	388,334	2,613,683	918,660	1,129,000	1,312,010	5,973,353
දේශීය	388,334	2,613,683	918,660	1,129,000	1,312,010	5,973,353

සේවා නියුක්ති විස්තරය

කාණ්ඩය	අනුමත සංඛ්‍යාව	තත්‍ය සංඛ්‍යාව
ජ්‍යෙෂ්ඨ මට්ටම	14	10
තෘතීය මට්ටම	4	2
ද්විතීය මට්ටම	30	25
ප්‍රාථමික මට්ටම	19	12
වෙනත් (අනියම්/තාවකාලික/කොන්ත්‍රාත් යනාදී)	48	48
එකතුව	115	97

2018 වර්ෂය සඳහා වැටුප් හා දීමනා 2017 වර්ෂයේ තත්‍ය කාර්ය මණ්ඩලය මත පදනම්ව ඇස්තමේන්තු කරන ලදී

ශීර්ෂය - 159 සංචාරක සංවර්ධන හා ක්‍රීස්තියානි ආගමික කටයුතු අමාත්‍යවරයා

01 - මෙහෙයුම් වැඩසටහන

01 - අමාත්‍ය කාර්යාලය

රු '000

උප ව්‍යාපෘතිය වැය විෂය අයිතමය මූල්‍යකරණය	කාණ්ඩය / වැය විෂයය / අයිතමය විස්තරය	2016	2017 ප්‍රතිශෝධිත අයවැය	2018 අයත්මේන්තුව	2019 සුරෝකථනය	2020	2017 - 2020 එකතුව
	සුනරාවර්තන වියදම්	46,961	52,865	53,230	56,810	60,120	223,025
	සුද්ගල පඩිතඩි	25,689	23,700	23,930	24,900	26,250	98,780
1001	වැටුප් හා වේතන	11,996	12,200	14,380	15,000	16,000	57,580
1002	අතිකාල හා නිවාඩු දින වැටුප්	3,725	3,500	3,900	4,100	4,350	15,850
1003	වෙනත් දීමනා	9,967	8,000	5,650	5,800	5,900	25,350
	ගමන් වියදම්	3,024	6,400	5,600	7,300	8,300	27,600
1101	දේශීය	1,161	1,000	1,200	1,300	1,500	5,000
1102	විදේශීය	1,863	5,400	4,400	6,000	6,800	22,600
	සැපයීම්	10,251	10,350	10,100	10,520	10,840	41,810
1201	ලිපිලිපි හා කාර්යාලයීය අවශ්‍යතා	1,792	1,500	1,500	1,600	1,700	6,300
1202	ඉන්ධන	8,360	8,750	8,500	8,800	9,000	35,050
1203	ආහාර පාන හා නිල ඇඳුම්	98	100	100	120	140	460
	තනතුරු වියදම්	3,494	5,200	7,600	8,840	9,200	30,840
1301	වාහන	2,927	4,500	7,000	8,200	8,500	28,200
1302	යන්ත්‍ර සහ යන්ත්‍රෝපකරණ	385	500	400	420	450	1,770
1303	ගොඩනැගිලි සහ ඉදිකිරීම්	183	200	200	220	250	870
	සේවා	4,504	7,215	6,000	5,250	5,530	23,995
1401	ප්‍රවාහන	1,379	1,200	750	900	1,000	3,850
1402	තැපැල් සහ සංචිචේදන	1,934	1,315	1,900	1,950	2,000	7,165
1403	විදුලිය සහ ජලය	464	1,200	400	450	480	2,530
1404	බදු කුලී සහ පළාත් පාලන ආයතන බදු		600	600	650	700	2,550
1408	මෙහෙයුම් කල්බදු ක්‍රමයට ප්‍රසම්පාදිත වාහන සඳහා වාරික ගෙවීම්		1,400	1,150			2,550
1409	වෙනත්	728	1,500	1,200	1,300	1,350	5,350
	මූලධන වියදම්	4,268	47,000	4,200	4,510	4,890	60,600
	මූලධන වත්කම් සුනරුත්ථාපනය හා වැඩිදියුණු කිරීම	2,353	2,500	2,700	2,940	3,260	11,400
2001	ගොඩනැගිලි සහ ඉදිකිරීම්	335	200	200	220	230	850
2002	යන්ත්‍ර සහ යන්ත්‍රෝපකරණ	32	500	400	420	430	1,750
2003	වාහන	1,986	1,800	2,100	2,300	2,600	8,800
	මූලධන වත්කම් අත්පත් කරගැනීම	1,914	44,500	1,500	1,570	1,630	49,200
2101	වාහන		43,000				43,000
2102	ගෘහ භාණ්ඩ සහ කාර්යාලයීය උපකරණ	914	1,000	1,000	1,050	1,100	4,150
2103	යන්ත්‍ර සහ යන්ත්‍රෝපකරණ	1,000	500	500	520	530	2,050
	මුළු වියදම	51,229	99,865	57,430	61,320	65,010	283,625
මුළු මූල්‍යකරණය		51,229	99,865	57,430	61,320	65,010	283,625
දේශීය		51,229	99,865	57,430	61,320	65,010	283,625
11	දේශීය අරමුදල්	51,229	99,865	57,430	61,320	65,010	283,625

ශීර්ෂය - 159 සංචාරක සංවර්ධන හා ක්‍රීස්තියානි ආගමික කටයුතු අමාත්‍යවරයා

01 - මෙහෙයුම් වැඩසටහන

02 - පරිපාලනය සහ ආයතන සේවා

රු '000

උප ව්‍යාපෘතිය වැය විෂයය අයිතමය මූල්‍යකරණය	කාණ්ඩය / වැය විෂයය / අයිතමය විස්තරය	2016	2017 ප්‍රතිශෝධිත අයවැය	2018 අයුත්තමේන්තුව	2019	2020	2017 - 2020 එකතුව
					සුරෝකථනය		
	පුනරාවර්තන වියදම්	68,041	77,018	85,530	95,680	99,500	357,728
	පුද්ගල පඩිකඩ්	28,309	31,000	37,500	39,000	40,500	148,000
1001	වැටුප් හා වේතන	15,349	20,000	24,500	28,000	31,500	104,000
1002	අතිකාල හා නිවාඩු දින වැටුප්	666	1,000	1,500	2,800	4,000	9,300
1003	වෙනත් දීමනා	12,294	10,000	11,500	8,200	5,000	34,700
	ගමන් වියදම්	5,718	4,300	3,400	3,700	4,100	15,500
1101	දේශීය	518	800	400	500	600	2,300
1102	විදේශීය	5,200	3,500	3,000	3,200	3,500	13,200
	සැපයීම්	2,071	2,880	2,700	3,510	3,720	12,810
1201	ලිපිලිපි හා කාර්යාලයේ අවශ්‍යතා	499	800	900	1,000	1,100	3,800
1202	ඉන්ධන	1,473	2,000	1,700	2,400	2,500	8,600
1203	ආහාර පාන හා නිල ඇඳුම්	99	80	100	110	120	410
	තනතුරු වියදම්	7,404	4,150	4,550	4,800	5,050	18,550
1301	වාහන	2,330	2,500	3,400	3,500	3,600	13,000
1302	යන්ත්‍ර සහ යන්ත්‍රෝපකරණ	817	1,500	1,000	1,100	1,200	4,800
1303	ගොඩනැගිලි සහ ඉදිකිරීම්	4,257	150	150	200	250	750
	සේවා	24,330	34,188	36,980	44,150	45,600	160,918
1401	ප්‍රවාහන	1,968	3,000	1,200	3,000	3,200	10,400
1402	තැපැල් සහ සංචිචේදන	800	1,000	1,600	1,650	1,700	5,950
1403	විදුලිය සහ ජලය	791	4,000	800	1,000	1,100	6,900
1404	බදු කුලී සහ පලාත් පාලන ආයතන බදු	19,279	25,350	24,300	28,000	28,500	106,150
1408	මෙහෙයුම් කල්බදු ක්‍රමයට ප්‍රසම්පාදිත වාහන සඳහා වාරික ගෙවීම්			6,740	8,000	8,500	23,240
1409	වෙනත්	1,493	838	2,340	2,500	2,600	8,278
	මාරු කිරීම්	208	500	400	520	530	1,950
1506	රජයේ සේවකයින් සඳහා දේපල ණය පොලී	208	500	400	520	530	1,950
	මූලධන වියදම්	8,003	8,800	5,700	7,000	7,500	29,000
	මූලධන වත්කම් පුනරුත්ථාපනය හා වැඩිදියුණු කිරීම	3,898	1,700	1,700	1,900	2,100	7,400
2001	ගොඩනැගිලි සහ ඉදිකිරීම්	3,194	200	200	250	300	950
2002	යන්ත්‍ර සහ යන්ත්‍රෝපකරණ	212	500	500	550	600	2,150
2003	වාහන	492	1,000	1,000	1,100	1,200	4,300
	මූලධන වත්කම් අත්පත් කරගැනීම	1,991	3,100	1,000	1,100	1,200	6,400
2102	ගෘහ භාණ්ඩ සහ කාර්යාලයේ උපකරණ	1,247	3,100	1,000	1,100	1,200	6,400
2103	යන්ත්‍ර සහ යන්ත්‍රෝපකරණ	744					
	හැකියා වර්ධනය	2,113	4,000	3,000	4,000	4,200	15,200
2401	කාර්ය මණ්ඩල පුහුණු	2,113	4,000	3,000	4,000	4,200	15,200
	මුළු වියදම	76,044	85,818	91,230	102,680	107,000	386,728
	මුළු මූල්‍යකරණය	76,044	85,818	91,230	102,680	107,000	386,728
	දේශීය	76,044	85,818	91,230	102,680	107,000	386,728
11	දේශීය අරමුදල්	76,044	85,818	91,230	102,680	107,000	386,728

ශීර්ෂය - 159 සංචාරක සංවර්ධන හා ක්‍රීස්තියානි ආගමික කටයුතු අමාත්‍යවරයා

02 - සංවර්ධන වැඩසටහන

03 - සංචාරක ප්‍රවර්ධනය

රු '000

උප ව්‍යාපෘතිය වැය විෂය අයිතමය මූල්‍යකරණය	කාණ්ඩය / වැය විෂයය / අයිතමය විස්තරය	2016	2017 ප්‍රතිශෝධිත අයවැය	2018 අයුත්තේන්ද්‍රව	2019 සුරෝකථනය	2020	2017 - 2020 එකතුව
	පුනරාවර්තන වියදම්		560,000	300,000	400,000	500,000	1,760,000
	සේවා		10,000				10,000
1409	වෙනත්		10,000				10,000
2	සංචාරක හෝටල් සඳහා පොලී සහනාධාර සහිත ණය යෝජනා ක්‍රමයක්		500,000	300,000	400,000	500,000	1,700,000
1504	සංවර්ධන සහනාධාර		500,000	300,000	400,000	500,000	1,700,000
4	කොළඹ ප්‍රදර්ශනය		50,000				50,000
1508	වෙනත්		50,000				50,000
	මූලධන වියදම්	261,061	1,868,000	470,000	565,000	640,000	3,543,000
	ප්‍රාග්ධන මාරුකිරීම්		868,000	470,000	565,000	640,000	2,543,000
2202	සංවර්ධන සහායන්		868,000	470,000	565,000	640,000	2,543,000
01	සංචාරක ආකර්ෂණයන් සංවර්ධනය		568,000	375,000	450,000	500,000	1,893,000
02	සංචාරක මානව සම්පත් ප්‍රාග්ධනය සංවර්ධනය		25,000	40,000	50,000	60,000	175,000
03	ප්‍රජා සංචාරක සංවර්ධනය (සංචාරක ගම්මාන සංවර්ධනය)		25,000	25,000	30,000	40,000	120,000
04	නැගෙනහිර පළාතේ පුහුණු මධ්‍යස්ථානයක් සහ ඒකාබද්ධ තොරතුරු මධ්‍යස්ථානයක් පිහිටුවීම		100,000				100,000
05	ඉහළ සංචාරක ආකර්ෂණයක් සහිත ප්‍රදේශවල සංචාරක පොලීසි ව්‍යාප්ත කිරීම		50,000	30,000	35,000	40,000	155,000
06	ජලාශ්‍රිත ප්‍රවාහණය සඳහා ජැට් පිහිටුවීමට ආයෝජනය කිරීම		100,000				100,000
1	ආර්ථික සංවර්ධනය සඳහා සංචාරක ප්‍රවර්ධනය	261,061					
2502	ආයෝජන	261,061					
3	ආසන 5000 ක ධාරිතාවයකින් යුතුව රැස්වීම්, දිවිගැන්වීම්, සාකච්ඡා සහ ප්‍රදර්ශන සම්මේලන මධ්‍යස්ථානයක් ඉදිකිරීම		1,000,000				1,000,000
2506	යටිතල පහසුකම් සංවර්ධනය		1,000,000				1,000,000
	මුළු වියදම	261,061	2,428,000	770,000	965,000	1,140,000	5,303,000
	මුළු මූල්‍යකරණය	261,061	2,428,000	770,000	965,000	1,140,000	5,303,000
	දේශීය	261,061	2,428,000	770,000	965,000	1,140,000	5,303,000
11	දේශීය අරමුදල්	261,061	2,428,000	770,000	965,000	1,140,000	5,303,000

ශ්‍රී ලංකා 203 - ක්‍රියාත්මක ආගමික කටයුතු දෙපාර්තමේන්තුව

සාරාංශය

රු '000

විස්තරය	2016	2017 ප්‍රතිශෝධිත අයවැය	2018 අයවැය	2019 පුරෝකථනය	2020	2017- 2020 එකතුව
පුනරාවර්තන වියදම්	137,912	177,080	73,747	194,200	199,455	644,482
සුද්ගල පඩිතඩි	18,977	19,175	20,110	21,450	23,000	83,735
වැටුප් හා චේතන	8,974	12,025	13,700	16,200	18,500	60,425
අතිකාල හා නිවාඩු දින වැටුප්	412	500	600	750	900	2,750
වෙනත් දීමනා	9,590	6,650	5,810	4,500	3,600	20,560
ගමන් වියදම්	513	775	800	950	1,050	3,575
දේශීය	473	450	500	600	650	2,200
විදේශීය	40	325	300	350	400	1,375
සැපයීම්	1,252	1,212	1,312	1,720	1,875	6,119
ලිපිද්‍රව්‍ය හා කාර්යාලයීය අවශ්‍යතා	546	400	450	650	700	2,200
ඉන්ධන	405	500	500	650	700	2,350
ආහාර පාන හා නිල ඇඳුම්	8	12	12	20	25	69
වෙනත්	293	300	350	400	450	1,500
තකත්තු වියදම්	829	825	950	1,310	1,430	4,515
වාහන	598	650	700	900	950	3,200
යන්ත්‍ර සහ යන්ත්‍රෝපකරණ	208	125	200	350	400	1,075
ගොඩනැගිලි සහ ඉදිකිරීම්	23	50	50	60	80	240
සේවා	10,352	9,616	19,175	20,420	21,550	70,761
ප්‍රවාහන	85	50	100	120	150	420
තැපැල් සහ සංචිච්චේදන	341	350	350	450	500	1,650
විදුලිය සහ ජලය	204	200	225	350	400	1,175
බදු කුලී සහ පළාත් පාලන ආයතන බදු	2,036	2,016	10,000	10,200	10,500	32,716
වෙනත්	7,685	7,000	8,500	9,300	10,000	34,800
මාරු කිරීම්	105,987	145,477	31,400	148,350	150,550	475,777
සුඛ සාධන වැඩ සටහන්	71,663	114,627		115,500	116,300	346,427
රජයේ සේවකයින් සඳහා දේපල ණය පොලී	345	350	400	450	500	1,700
වෙනත්	33,978	30,500	31,000	32,400	33,750	127,650
වෙනත් පුනරාවර්තන වියදම්	3					
පාඩු සහ කපාහැරීම්	3					
මූලධන වියදම්	21,826	57,770	32,070	33,525	35,050	158,415
මූලධන වත්කම් පුනරුත්ථාපනය හා වැඩිදියුණු කිරීම්	160	370	170	275	350	1,165
යන්ත්‍ර සහ යන්ත්‍රෝපකරණ		70	70	75	100	315
වාහන	160	300	100	200	250	850
මූලධන වත්කම් අත්පත් කරගැනීම්	1,282	1,000	500	550	600	2,650
ගෘහ භාණ්ඩ සහ කාර්යාලයීය උපකරණ	1,282	900	500	550	600	2,550
යන්ත්‍ර සහ යන්ත්‍රෝපකරණ		100				100
ප්‍රාග්ධන මාරුකිරීම්	20,099	56,000	31,000	32,200	33,500	152,700
සංවර්ධන සහායන්	5,869					
රාජ්‍ය නොවන ආයතන සඳහා ප්‍රාග්ධන ප්‍රදානයන්	14,230	56,000	31,000	32,200	33,500	152,700
හැකියා වර්ධනය	284	400	400	500	600	1,900
කාර්ය මණ්ඩල පුහුණු	284	400	400	500	600	1,900
මුළු වියදම	159,738	234,850	105,817	227,725	234,505	802,897
මුළු මූල්‍යකරණය	159,738	234,850	105,817	227,725	234,505	802,897
දේශීය	159,738	234,850	105,817	227,725	234,505	802,897

සේවා නියුක්ති විස්තරය

කාණ්ඩය	අනුමත සංඛ්‍යාව	තත්‍ය සංඛ්‍යාව
ජ්‍යෙෂ්ඨ මට්ටම	3	2
තෘතීය මට්ටම	1	1
ද්විතීය මට්ටම	56	34
ප්‍රාථමික මට්ටම	7	4
වෙනත් (අනියම්/තාවකාලික/කොන්ත්‍රාත් යනාදී)		
එකතුව	67	41

2018 වර්ෂය සඳහා වැටුප් හා දීමනා 2017 වර්ෂයේ තත්‍ය කාර්ය මණ්ඩලය මත පදනම්ව ඇස්තමේන්තු කරන ලදී

ශ්‍රී ලංකා - 203 ක්‍රියාත්මක ආගමික කටයුතු දෙපාර්තමේන්තුව

02 - සංවර්ධන වැඩසටහන

01 - ක්‍රියාත්මක ආගමික හා සංස්කෘතික කටයුතු වර්ධනය කිරීම

රු '000

උප ව්‍යාපෘතිය වැය විෂය අයිතමය මූලාශ්‍රණය	කාණ්ඩය / වැය විෂයය / අයිතමය විස්තරය	2016	2017 ප්‍රතිශෝධිත අයවැය	2018 අයවැය	2019 සුරෝකථනය	2020	2017 - 2020 එකතුව
	සුනුවර වියදම්	137,912	177,080	73,747	194,200	199,455	644,482
	සුද්ගල පඩිතඩි	18,977	19,175	20,110	21,450	23,000	83,735
1001	වැටුප් හා වෙනත්	8,974	12,025	13,700	16,200	18,500	60,425
1002	අතිකාල හා නිවාඩු දින වැටුප්	412	500	600	750	900	2,750
1003	වෙනත් දීමනා	9,590	6,650	5,810	4,500	3,600	20,560
	ගමන් වියදම්	513	775	800	950	1,050	3,575
1101	දේශීය	473	450	500	600	650	2,200
1102	විදේශීය	40	325	300	350	400	1,375
	සැපයීම්	1,252	1,212	1,312	1,720	1,875	6,119
1201	ලිපිලිපි හා කාර්යාල සාධක අවශ්‍යතා	546	400	450	650	700	2,200
1202	ඉන්ධන	405	500	500	650	700	2,350
1203	ආහාර පාන හා නිල ඇඳුම්	8	12	12	20	25	69
1205	වෙනත්	293	300	350	400	450	1,500
	තඩන්තුව වියදම්	829	825	950	1,310	1,430	4,515
1301	වාහන	598	650	700	900	950	3,200
1302	යන්ත්‍ර සහ යන්ත්‍රෝපකරණ	208	125	200	350	400	1,075
1303	ගොඩනැගිලි සහ ඉදිකිරීම්	23	50	50	60	80	240
	සේවා	6,855	5,616	14,175	14,920	15,550	50,261
1401	ප්‍රවාහන	85	50	100	120	150	420
1402	තැපැල් සහ සංචිතවේදන	341	350	350	450	500	1,650
1403	විදුලි සහ ජලය	204	200	225	350	400	1,175
1404	බදු කුලී සහ පළාත් පාලන ආයතන බදු	2,036	2,016	10,000	10,200	10,500	32,716
1409	වෙනත්	4,189	3,000	3,500	3,800	4,000	14,300
	මාරු කිරීම්	21,825	15,350	15,400	16,450	17,500	64,700
1506	රජයේ සේවකයින් සඳහා දේපල ණය පොලී	345	350	400	450	500	1,700
1508	වෙනත්	21,480	15,000	15,000	16,000	17,000	63,000
	වෙනත් සුනුවර වියදම්	3	3	3	3	3	3
1701	පාඩු සහ කපාහැරීම්	3	3	3	3	3	3
1	දහම් පාසැල් ගුරුවරුන් සඳහා පුස්තකාල පොත් දීමනාව	29,700	38,612	38,612	38,612	38,612	38,612
1501	සුඛ සාධන වැඩ සටහන්	29,700	38,612	38,612	38,612	38,612	38,612
2	ක්‍රියාත්මක ආගමික සාහිත්‍ය ප්‍රවර්ධනය කිරීමේ ව්‍යාපෘතිය	3,497	4,000	5,000	5,500	6,000	20,500
1409	වෙනත්	3,497	4,000	5,000	5,500	6,000	20,500
3	දහම් පාසැල් ගුරුවරුන් සඳහා නිල ඇඳුම් - අ-	6,323	39,400	39,400	39,500	39,800	118,700
1501	සුඛ සාධන වැඩ සටහන්	6,323	39,400	39,400	39,500	39,800	118,700
4	වන්දනා ගමන් ආඥාපනත යටතේ ගැසට් පත්‍රයේ පළ කරන ලද ප්‍රධාන දේවස්ථාන උත්සව	6,000	7,000	7,000	7,200	7,500	28,700
1508	වෙනත්	6,000	7,000	7,000	7,200	7,500	28,700
5	ආගමික හා දහම් පාසැල් ක්‍රියාකරකම්	3,500	4,000	9,000	9,200	9,250	31,450
1508	වෙනත්	3,500	4,000	9,000	9,200	9,250	31,450
6	දහම් පාසැල් ගුරු දීමනාව	35,640	36,615	36,615	36,615	36,615	36,615
1501	සුඛ සාධන වැඩ සටහන්	35,640	36,615	36,615	36,615	36,615	36,615
9	බයිබල් දහම් දැනුම පිළිබඳ පැන විසඳුම් තරඟය	2,998	4,500	4,500	4,500	4,500	4,500
1508	වෙනත්	2,998	4,500	4,500	4,500	4,500	4,500
13	දහම් පාසැල් ගුරුවරුන් සඳහා ආධාර(දැනුම් දීර්ඝ හා පුස්තකාල දීමනාව) - අ-	76,000	76,000	76,000	76,000	76,500	152,500
1501	සුඛ සාධන වැඩ සටහන්	76,000	76,000	76,000	76,000	76,500	152,500
	මූලධන වියදම්	21,826	57,770	32,070	33,525	35,050	158,415

උප ව්‍යාපෘතිය වැය විෂය අයිතමය මූල්‍යකරණය	කාණ්ඩය / වැය විෂයය / අයිතමය විස්තරය	2016	2017 ප්‍රතිශෝධිත අයවැය	2018 ඇස්තමේන්තුව	2019 - 2020		2017 - 2020 එකතුව
					පුරෝකථනය	පුරෝකථනය	
	මූලධන වත්කම් පුනරුත්ථාපනය හා වැඩිදියුණු කිරීම	160	370	170	275	350	1,165
2002	යන්ත්‍ර සහ යන්ත්‍රෝපකරණ		70	70	75	100	315
2003	වාහන	160	300	100	200	250	850
	මූලධන වත්කම් අත්පත් කරගැනීම	1,282	1,000	500	550	600	2,650
2102	ගෘහ භාණ්ඩ සහ කාර්යාලයීය උපකරණ	1,282	900	500	550	600	2,550
2103	යන්ත්‍ර සහ යන්ත්‍රෝපකරණ		100				100
	ප්‍රාග්ධන මාරුකිරීම්	5,869	7,000	7,000	7,500	8,000	29,500
2202	සංවර්ධන සහායන්	5,869					
2205	රාජ්‍ය නොවන ආයතන සඳහා ප්‍රාග්ධන ප්‍රදානයන්		7,000	7,000	7,500	8,000	29,500
	හැකියා වර්ධනය	284	400	400	500	600	1,900
2401	කාර්ය මණ්ඩල පුහුණු	284	400	400	500	600	1,900
10	දේවස්ථාන වැඩිදියුණු කිරීම	14,000	20,000	20,000	20,500	21,000	81,500
2205	රාජ්‍ය නොවන ආයතන සඳහා ප්‍රාග්ධන ප්‍රදානයන්	14,000	20,000	20,000	20,500	21,000	81,500
11	දේවස්ථානවල යටිතල පහසුකම් සංවර්ධනය කිරීම (තලවිල - වහාකොට්ටේ - මඩු)	230	4,000	4,000	4,200	4,500	16,700
2205	රාජ්‍ය නොවන ආයතන සඳහා ප්‍රාග්ධන ප්‍රදානයන්	230	4,000	4,000	4,200	4,500	16,700
12	ආගමික ස්ථාන ප්‍රතිසංස්කරණය කිරීම සඳහා පහසුකම් සැපයීම		25,000				25,000
2205	රාජ්‍ය නොවන ආයතන සඳහා ප්‍රාග්ධන ප්‍රදානයන්		25,000				25,000
	මුළු වියදම	159,738	234,850	105,817	227,725	234,505	802,897
	මුළු මූල්‍යකරණය	159,738	234,850	105,817	227,725	234,505	802,897
	දේශීය	159,738	234,850	105,817	227,725	234,505	802,897
11	දේශීය අරමුදල්	159,738	234,850	105,817	227,725	234,505	802,897

-අ- ප්‍රතිපාදන 240-02-02 ව්‍යාපෘතිය යටතේ ඇතුළත් වේ

මහවැලි සංවර්ධන හා පරිසර අමාත්‍යාංශය

2018 ඇස්තමේන්තුව
මහවැලි සංවර්ධන හා පරිසර අමාත්‍යාංශය

ප්‍රධාන කාර්යයන්

පරිසර හා මහවැලි ක්ෂේත්‍රය සඳහා ප්‍රතිපත්ති හා වැඩසටහන් සම්පාදනය සහ ක්‍රියාත්මක කිරීම
මහවැලි සංවර්ධන වැඩසටහන ක්‍රියාත්මක කිරීම
මහවැලි ගොවීන් සඳහා වන්දි ප්‍රදානය කිරීම
මහවැලි අධිකාරී පනත ක්‍රියාත්මක කිරීම
වර්තමාන හා අනාගත පරපුර උදෙසා පරිසරය සුරැකීම
පරිසර දූෂණය මැඩලීම පිණිස වැඩසටහන් සම්පාදනය කිරීම හා ඵලදායී ලෙස ක්‍රියාත්මක කිරීම
සමුද්‍ර දූෂණ නිවාරණ කටයුතු සහ නාගරික සෞඛ්‍ය අපද්‍රව්‍ය කළමනාකරණය
වනාන්තර, වනසතුන් හා කුරුලකා ආරක්ෂා කිරීම සහ සංරක්ෂණය
රටේ දැව අවශ්‍යතා සපුරාලීම සඳහා වාණිජ වනවගා ප්‍රවර්ධනය
මැණික් හා ස්වර්ණාභරණ කර්මාන්තය සහ වෙළඳාම ප්‍රවර්ධනය හා නියාමනය
වෙරළ සංරක්ෂණය හා ආරක්ෂණය

දෙපාර්තමේන්තු

වන සංරක්ෂණ දෙපාර්තමේන්තුව
වෙරළ සංරක්ෂණ සහ වෙරළ සම්පත් කළමනාකරණ දෙපාර්තමේන්තුව

ව්‍යවස්ථාපිත මණ්ඩල / ආයතන

ශ්‍රී ලංකා මහවැලි අධිකාරිය
මධ්‍යම පරිසර අධිකාරිය
සමුද්‍රීය පරිසර ආරක්ෂණ අධිකාරිය
ජාතික මැණික් සහ ස්වර්ණාභරණ අධිකාරිය
මැණික් හා ස්වර්ණාභරණ පර්යේෂණ හා අභ්‍යාස ආයතනය
රාජ්‍ය දැව සංස්ථාව
මධ්‍යම ඉංජිනේරු උපදේශක කාර්යාංශය
භූ විද්‍යා සමීක්ෂණ හා පතල් කාර්යාංශය

මහවැලි සංවර්ධන හා පරිසර අමාත්‍යාංශය

(අ) අමාත්‍යාංශයෙන් අපේක්ෂිත ප්‍රතිඵල

රටකුළ තිරසාර පරිසරය හා මහවැලි කලාපයේ ජීවත්වන ජනතාවගේ වැඩිදියුණු කළ ජීවන තත්ත්වය

(ආ) සාමාන්‍ය තොරතුරු

වන ගහනය	ප්‍රතිශතය	29.7
මහවැලි යෝජනා ක්‍රමය යටතේ සම්පූර්ණ වගාකරන ලද ඉඩම්	හෙක්ටයාර	105,522
මහවැලි ප්‍රදේශ	ප්‍රතිශතය	42
මහවැලි වාරි ඇළ මාර්ග	කි.මී.	10,925
වැව්	ගණන	434
ජල බලශක්තිය නිපදවන මහවැලි ජලාශ	ගණන	6
මහවැලි යෝජනා ක්‍රමය යටතේ ඇති වාරි ජලාශ	ගණන	21
ජාතික ජල සම්පාදන මණ්ඩලය සඳහා සපයන ජල ප්‍රමාණය	දිනකට / සත මීටර්	208,504

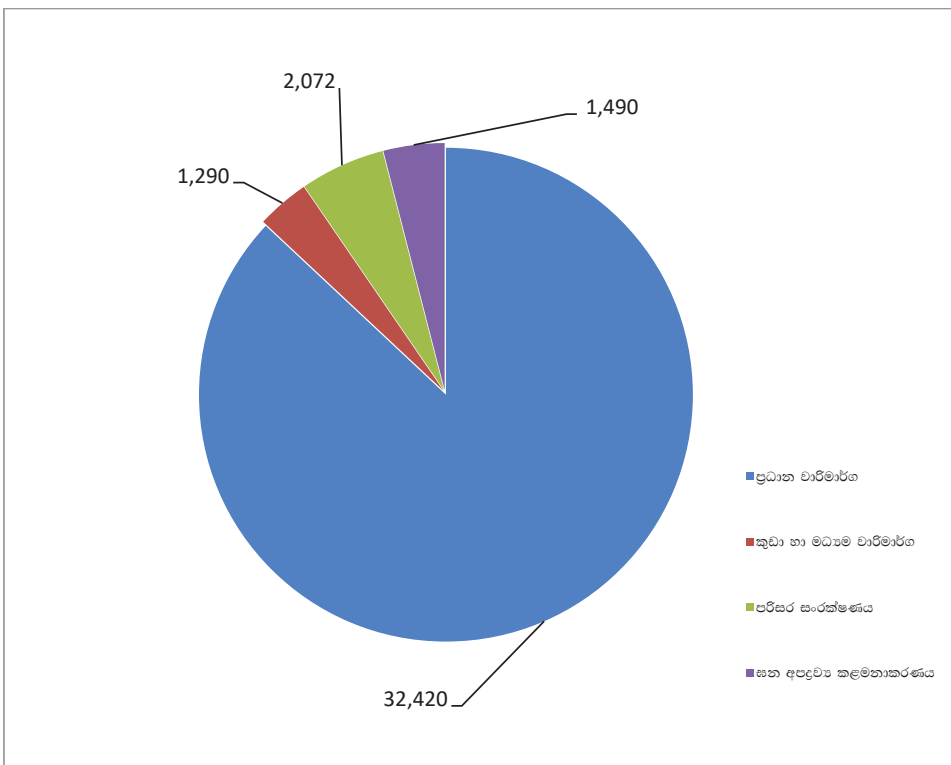
(ඇ) ප්‍රධාන ව්‍යාපෘති 2018

ව්‍යාපෘතිය	2018 ඇස්තමේන්තුව රු.මි.	2018 ඉලක්ක	කාර්ය සාධන දර්ශක	තිරසාර සංවර්ධන අරමුණුවලට අදාළ ප්‍රධාන ඉලක්ක
මොරගහකන්ද කළුගල සංවර්ධන ව්‍යාපෘතිය	11,400	සම්පූර්ණ කිරීමට අපේක්ෂිත කාර්යයන් පහත පරිදි වේ. - ප්‍රධාන කාර්යයන්ගෙන් 20% ක් සම්පූර්ණ කිරීම - ඉඩම් අත්පත් කර ගැනීම 10% ක් සිදුකිරීම - පහළ ජලමාර්ග කටයුතු වලින් 15% ක් සම්පූර්ණ කිරීම - පාරිසරික බලපෑම අවම කිරීමේ කටයුතු වලින් 15% ක් සම්පූර්ණ කිරීම - පවුල් 2,701 ක් නැවත පදිංචි කිරීම	- ප්‍රධාන කාර්යයන්, ඇලමාර්ග ප්‍රතිසංස්කරණය හා මහා මාර්ග ඉදි කිරීමේ භෞතික ප්‍රගතියේ ප්‍රතිශතය - නැවත පදිංචි කරන ලද පවුල් සංඛ්‍යාව	2.1 වසර 2030 වන විට කුසගින්න තුරන් කිරීම හා සෑම දෙනාටම ආහාර සඳහා ප්‍රවේශය සහතික කිරීම. 6.1 වසර 2030 වන විට සෑමම සුරක්ෂිත හා දැරිය හැකි පානීය ජලය සඳහා විශ්වීය හා සාධාරණ ප්‍රවේශයක් ලබාකර ගැනීම. 7.1 වසර 2030 වන විට දැරිය හැකි, සාධාරණ හා නවීන බලශක්ති සේවා සඳහා විශ්වීය ප්‍රවේශය සහතික කිරීම.
උමාමය සංවර්ධන ව්‍යාපෘතිය	11,300	සම්පූර්ණ කිරීමට අපේක්ෂිත කාර්යයන් පහත පරිදි වේ. - ප්‍රධාන කාර්යයන්ගෙන් 100% ක් නිම කිරීම - ජල මාර්ගවලින් 100% ක් (උමං මාර්ග හා පහළ) නිම කිරීම - ප්‍රවේශ මාර්ග හා සම්ප්‍රේෂණ මාර්ග 100% ක් නිම කිරීම - විදුලි හා ජල කාර්යයන් යාන්ත්‍රික ඉංජිනේරු සැලසුම් කිරීම හා කළමනාකරණය 96% ක් සම්පූර්ණ කිරීම - පහළ ජල මාර්ග සංවර්ධන කටයුතු වලින් 65% ක් නිම කිරීම	- ජලාශ, උමං මාර්ග, විදුලිබලාගාර සහ වේලි ඉදිකිරීමේ භෞතික ප්‍රගතියේ ප්‍රතිශතය	13.1 කාලගුණික විපර්යාස හා ස්වාභාවික ආපදාවන් සඳහා ඉවහල් වන හා අනුවර්තීය හැකියාවන් ශක්තිමත් කිරීම. 12.5 වසර 2030 වන විට වැලැක්වීම, අඩුකිරීම, ප්‍රතිවක්‍රීයකරණය හා නැවත භාවිතය මගින් අපද්‍රව්‍ය ජනනය වීම සැලකිය යුතු පරිදි අඩුකිරීම.

ව්‍යාපෘතිය	2018 ඇස්තමේන්තුව රු.මි.	2018 ඉලක්ක	කාර්ය සාධන දර්ශක	නිරසාර සංවර්ධන අරමුණුවලට අදාළ ප්‍රධාන ඉලක්ක
ජල සම්පත් සංවර්ධන ආයෝජන වැඩසටහන	7,380	සම්පූර්ණ කිරීමට අපේක්ෂිත කාර්යයන් පහත පරිදි වේ. - මිනිපේ වම් ඉවුර ප්‍රතිසංස්කරණ කටයුතු 25% ක් - මිනිපේ අමුණේ උස වැඩිකිරීම 15% ක් නිම කිරීම - වයඹ ඇලේ ප්‍රධාන ඇල මාර්ගයෙන් 15% ක් නිම කිරීම - ඉහළ ඇලහැර ඇලේ ප්‍රධාන කාර්යයන් 25% ක් සම්පූර්ණ කිරීම	- ඉදිකරන ලද වාරි ඇල මාර්ගවල භෞතික ප්‍රගතියේ ප්‍රතිශතය - වන වගා කරන ලද හෙක්ටයාර් ප්‍රමාණය - ප්‍රතිලාභ ලැබූ පවුල් සංඛ්‍යාව	15.1 වසර 2020 වන විට බාහිර හා අභ්‍යන්තර මිරිදිය පරිසර පද්ධති හා ඒවායෙහි සේවාවන් සංරක්ෂණය කිරීම, ප්‍රතිශ්ඨාපනය කිරීම හා නිරසාර භාවිතය සහතික කිරීම. 15.2 වසර 2020 වන විට සියළුම ආකාරයේ වනාන්තර නිරසාර කළමනාකරණය, වන විනාශය නැවැත්වීම, විනාශ වූ වනාන්තර නැවත වගා කිරීම සහ වනරෝපණය හා නැවත වගා කිරීම සැලකිය යුතු අයුරින් වැඩි කිරීම ප්‍රවර්ධනය කිරීම.
වේලි ආරක්ෂණ හා ජලසම්පත් සැලසුම්කරණ ව්‍යාපෘතිය (අතිරේක මූල්‍ය කළමනාකරණය)	1,400	සම්පූර්ණ කිරීමට අපේක්ෂිත කාර්යයන් පහත පරිදි වේ. - තෝරාගත් අවදානම් සහිත වේලි 6 ක් ප්‍රතිසංස්කරණය කිරීම - විදුලිගත කිරීම මගින් මෙහෙයුම් පහසුකම් වැඩි දියුණු කිරීම - ජල කාලගුණ විද්‍යාත්මක තොරතුරු පද්ධතියක් ස්ථාපිත කිරීමේ ප්‍රධාන කාර්යයන් සම්පූර්ණ කිරීම	- සිදුකරන ලද පුනරුත්ථාපන කටයුතුවල භෞතික ප්‍රගතිය - ලබාදී ඇති මූලික ආරක්ෂිත පහසුකම් සංඛ්‍යාව	2.4 වසර 2030 වන විට දේශගුණික විපර්යාසවලට ආන්තික කාලගුණය, නියගය, ගංවතුර හා අනෙකුත් ආපදාවලට අනුගත වීමේ හැකියාව ශක්තිමත් කරනු ලබන පරිසර පද්ධතිය පවත්වා ගැනීමට ආධාර කරනු ලබන සහ නිෂ්පාදනය, ඵලදායිතාවය වැඩිකරනු ලබන නිරසාර ආහාර නිෂ්පාදන පද්ධති තහවුරු කිරීම සහ ප්‍රබල කෘෂිකාර්මික ක්‍රමෝපායයන් ක්‍රියාත්මක කිරීම.
සහ අපද්‍රව්‍ය බැහැර කිරීමේ පහසුකම් ගොඩනැංවීම	1,200	සම්පූර්ණ කිරීමට අපේක්ෂිත කාර්යයන් පහත පරිදි වේ. - භූමියේ වැඩ ඇතුළත්ව වැඩබිම් සකස් කිරීම 70% ක් නිම කිරීම - වැසි ජලාපවාහන පද්ධතියෙන් 60% ක් නිමකිරීම - අපජලපවාහන පද්ධතියෙන් 50% ක් නිම කිරීම - භූගත ජලපවාහනයෙන් 50% ක් නිමකිරීම - පරිපාලන ගොඩනැගිල්ලෙන් 50% ක් නිම කිරීම	- භූගත පිරවුම් ඉදිකිරීමවල භෞතික ප්‍රගතියේ ප්‍රතිශතය	
පරිසර පද්ධති සංරක්ෂණය හා කළමනාකරණ ව්‍යාපෘතිය		සම්පූර්ණ කිරීමට අපේක්ෂිත කාර්යයන් පහත පරිදි වේ. - නියමු මට්ටමේ භූමි සැකසුම් කළමනාකරණය පිළිබඳව සැලසුම් දෙකක් ඇති කිරීම - ආරක්ෂිත ප්‍රදේශ තුළ හෙක්ටයාර් 6,000 ක වනගත ප්‍රදේශයක වාසස්ථාන හා ආරක්ෂිත තත්ත්වයන් වැඩිදියුණු කිරීම - නව ජීවනෝපාය වැඩිදියුණු කිරීමේ වැඩසටහන් සඳහා නිවාස ඒකක 1,000 ක් ප්‍රවේශ කරවීම	- නියමු මට්ටමේ ඇතිකරන භූමි සැකසුම් කළමනාකරණ සැලසුම්වල භෞතික ප්‍රගතියේ ප්‍රතිශතය - වාසස්ථාන හා ආරක්ෂිත තත්ත්වය වැඩිදියුණු කරන ලද වන හෙක්ටයාර් ප්‍රමාණය - නව ජීවනෝපාය වැඩිදියුණුකිරීමේ වැඩසටහන් වෙත ප්‍රවේශ වූ නිවාස ඒකක සංඛ්‍යාව	

ව්‍යාපෘතිය	2018 ඇස්තමේන්තුව රු.මි.	2018 ඉලක්ක	කාර්ය සාධන දර්ශක	තිරසාර සංවර්ධන අරමුණුවලට අදාළ ප්‍රධාන ඉලක්ක
ඒකාබද්ධ ජල කළමනාකරණ ප්‍රවේශයක් තුළින් ශ්‍රී ලංකාවේ වියළි කලාපයේ දේශගුණික විපර්යාසවලට සුළු පරිමාණ ගොවීන් ශක්තිමත් කිරීමේ ව්‍යාපෘතිය	900	<p>සම්පූර්ණ කිරීමට අපේක්ෂිත කාර්යයන් පහත පරිදි වේ.</p> <ul style="list-style-type: none"> - වාරි සැලසුම් 07 ක් වැඩිදියුණු කිරීම - දේශගුණික විපර්යාස අවදානම් සැලකිල්ලට ගනිමින් ග්‍රාමීය වාරිමාර්ග පද්ධති 50 ක් වැඩිදියුණු කිරීම - ප්‍රජා පාදක ජල සැපයුම් යෝජනා ක්‍රම 6 ක් - වැඩිදියුණු කළ පිරිපහදු කිරීමේ හා පෙරීමේ පද්ධති 20 ක් - වැසි ජල ටැංකි පද්ධති 500 ක් - කෘෂි කාලගුණික මධ්‍යස්ථාන 2 ක් - වර්ෂා ජලය මැනීමේ ස්වයංක්‍රීය පද්ධති 5 ක් ස්ථාපිත කිරීම 	<ul style="list-style-type: none"> - වැඩිදියුණු කරන ලද වාරි සැලසුම් සංඛ්‍යාව - වැඩිදියුණු කරන ලද ග්‍රාමීය වාරිමාර්ග පද්ධති සංඛ්‍යාව - ස්ථාපනය කරන ලද උසස් පිරිපහදු කිරීමේ හා පෙරීමේ පද්ධති සංඛ්‍යාව - සෑම කාර්යයකම භෞතික ප්‍රගතියේ ප්‍රතිශතය 	

(ඇ) සම්පත් වෙන්කිරීම 2018 (රු.මි)



(ඉ) කාර්ය මණ්ඩල තොරතුරු

අමාත්‍යාංශය/දෙපාර්තමේන්තුව/ආයතනය	ඒ	බී	සී	ඩී	වෙනත්	එකතුව
මහවැලි සංවර්ධන හා පරිසර අමාත්‍යාංශය	55	15	159	91	2	322
වන සරක්ෂණ දෙපාර්තමේන්තුව	65	30	1,051	1,436	-	2,582
වෙරළ සංරක්ෂණ හා වෙරළ සම්පත් කළමනාකරණ දෙපාර්තමේන්තුව	28	1	250	105	-	384
ශ්‍රී ලංකා මහවැලි අධිකාරිය	25	704	1,663	2,152	-	4,544
මැණික් හා ස්වර්ණාභරණ පර්යේෂණ හා අභ්‍යාස ආයතනය	18	7	67	20	-	112
සමුද්‍රීය පරිසර ආරක්ෂණ අධිකාරිය	17	36	55	84	-	192
මධ්‍යම පරිසර අධිකාරිය	27	175	532	131	-	865
එකතුව	235	968	3,777	4,019	2	9,001

* ඉහත තත්‍ය කාර්ය මණ්ඩලය මත පදනම්ව 2018 වර්ෂය සඳහා වැටුප් හා දීමනා ගණනය කරනු ලැබේ.

මහවැලි සංවර්ධන හා පරිසර අමාත්‍යාංශය

සාරාංශය

රු '000

විස්තරය	සාරාංශය					2017 - 2020 එකතුව
	2016	2017 ප්‍රතිලෝමීන අයවැය	2018 ඇස්තමේන්තුව	2019 පුරෝකථනය	2020	
සුභරාවර්තන වියදම්	5,269,680	5,274,042	5,464,404	5,696,855	5,989,145	22,424,446
සුද්ගල පඩිනඩි	1,548,482	1,614,507	1,668,450	1,704,900	1,739,100	6,726,957
වැටුප් හා වේතන	742,379	779,200	884,350	977,900	1,069,400	3,710,850
අතිකාල හා නිවාඩු දින වැටුප්	24,968	28,197	30,200	30,200	30,200	118,797
වෙනත් දීමනා	781,135	807,110	753,900	696,800	639,500	2,897,310
ගමන් වියදම්	42,236	42,510	40,350	45,800	48,050	176,710
දේශීය	37,203	33,210	30,750	35,300	36,950	136,210
විදේශීය	5,033	9,300	9,600	10,500	11,100	40,500
සැපයීම	54,733	58,070	68,950	73,635	76,715	277,370
ලිපිද්‍රව්‍ය හා කාර්යාලයීය අවශ්‍යතා	18,095	19,515	15,450	16,550	17,700	69,215
ඉන්ධන	25,717	29,000	32,500	35,600	37,200	134,300
ආහාර පාන හා නිල ඇඳුම්	10,423	8,555	19,900	20,260	20,515	69,230
වෙනත්	497	1,000	1,100	1,225	1,300	4,625
තඩන්තුව වියදම්	41,691	40,895	46,554	49,920	52,280	189,649
වාහන	31,070	31,865	35,500	37,400	38,800	143,565
යන්ත්‍ර සහ යන්ත්‍රෝපකරණ	5,567	4,600	5,404	6,150	6,600	22,754
ගොඩනැගිලි සහ ඉදිකිරීම්	5,054	4,430	5,650	6,370	6,880	23,330
සේවා	102,179	104,528	121,950	127,050	131,900	485,428
ප්‍රවාහන	1,874	2,650	9,200	9,450	9,700	31,000
තැපැල් සහ සන්නිවේදන	20,294	25,205	39,354	40,700	42,150	147,409
විදුලිය සහ ජලය	30,579	35,400	36,850	38,800	40,600	151,650
බදු කුලී සහ පළාත් පාලන ආයතන බදු	25,311	15,725	7,700	7,950	8,200	39,575
මෙහෙයුම් කල්බදු ක්‍රමයට ප්‍රසම්පාදිත වාහන සඳහා වාරික ගෙවීම්			2,346	2,400	2,400	7,146
වෙනත්	24,123	25,548	26,500	27,750	28,850	108,648
ආරු කිරීම්	3,480,327	3,413,332	3,517,000	3,695,400	3,940,900	14,566,632
රාජ්‍ය ආයතන	3,395,899	3,360,646	3,458,000	3,635,000	3,880,000	14,333,646
සම්මාදම් සහ දායක මුදල්	64,683	31,200	35,500	35,500	35,500	137,700
රජයේ සේවකයින් සඳහා දේපල ණය පොලී	19,746	21,486	23,500	24,900	25,400	95,286
වෙනත් සුභරාවර්තන වියදම්	31	200	1,150	150	200	1,700
පාඩු සහ කපාහැරීම්	31	200	1,050			1,250
රාජ්‍ය භාෂා ප්‍රතිපත්තිය ක්‍රියාත්මක කිරීම			100	150	200	450
මූලධන වියදම්	40,510,443	52,745,741	40,146,750	40,058,230	28,632,370	161,583,091
මූලධන වත්කම් සුභරත්ථාපනය හා වැඩිදියුණු කිරීම්	576,313	116,510	97,100	100,950	103,400	417,960
ගොඩනැගිලි සහ ඉදිකිරීම්	543,919	81,100	61,200	63,950	65,200	271,450
යන්ත්‍ර සහ යන්ත්‍රෝපකරණ	4,694	6,038	5,900	6,200	6,650	24,788
වාහන	27,700	29,372	30,000	30,800	31,550	121,722
මූලධන වත්කම් අත්පත් කරගැනීම	11,256,455	1,079,100	831,900	1,040,350	1,060,700	4,012,050
වාහන		43,425				43,425
ගෘහ භාණ්ඩ සහ කාර්යාලයීය උපකරණ	184,606	33,375	10,700	12,200	13,150	69,425
යන්ත්‍ර සහ යන්ත්‍රෝපකරණ	76,443	107,100	14,500	15,550	18,150	155,300
ගොඩනැගිලි සහ ඉදිකිරීම්	524,838	180,000	68,500	19,000	10,000	277,500
ඉඩම් සහ ඉඩම් වැඩිදියුණු කිරීම්	10,470,567	713,200	736,200	991,100	1,016,800	3,457,300
මෘදුකාංග සංවර්ධනය		2,000	2,000	2,500	2,600	9,100
ප්‍රාග්ධන ආරුකිරීම්	1,248,303	2,431,491	2,932,500	3,542,300	3,883,000	12,789,291
රාජ්‍ය ආයතන	1,248,303	1,783,250	1,782,500	1,892,300	1,923,000	7,381,050
සංවර්ධන සහායන්		648,241	1,150,000	1,650,000	1,960,000	5,408,241
හැකියා වර්ධනය	77,770	10,600	10,620	11,220	11,820	44,260
කාර්ය මණ්ඩල පුහුණු	77,770	10,600	10,620	11,220	11,820	44,260
වෙනත් මූලධන වියදම්	27,351,602	49,108,040	36,274,630	35,363,410	23,573,450	144,319,530
ආයෝජන	27,351,602					
ප්‍රසම්පාදන පෙර සූදානම් වීම්		50,000	50,000	50,000	50,000	200,000
යටිතල පහසුකම් සංවර්ධනය		47,963,000	35,160,100	34,251,610	22,450,450	139,825,160
පර්යේෂණ සහ සංවර්ධන		171,040	75,520	60,800	38,000	345,360
වෙනත්		924,000	989,010	1,001,000	1,035,000	3,949,010
මුළු වියදම	45,780,124	58,019,783	45,611,154	45,755,085	34,621,515	184,007,537

විස්තරය	2016	2017 ප්‍රතිශෝධිත අයවැය	2018 අයවැයමේන්තුව	රු '000		2017 - 2020 එකතුව
				2019	2020	
				සුරෝකථනය		
මුළු මූල්‍යකරණය	45,780,124	58,019,783	45,611,154	45,755,085	34,621,515	184,007,537
දේශීය	30,023,711	36,716,652	31,837,624	25,355,085	19,013,295	112,922,656
විදේශීය	15,756,413	21,303,130	13,773,530	20,400,000	15,608,220	71,084,880

මහවැලි සංවර්ධන හා පරිසර අමාත්‍යාංශය

වැඩසටහන් සාරාංශය

රු '000

ශ්‍රී ලංකා අංකය	විස්තරය	2016	2017 ප්‍රතිශෝධිත අයවැය	2018 අයවැයමේන්තුව	2019 - 2020		2017 - 2020 එකතුව
					පුරෝකථනය		
160-	මහවැලි සංවර්ධන හා පරිසර අමාත්‍යවරයා මෙහෙයුම් වැඩසටහන						
	පුනරාවර්තන වියදම්	990,116	541,768	398,050	411,450	429,990	1,781,258
	මූලධන වියදම්	362,017	352,157	375,250	386,650	403,640	1,517,697
	මූලධන වියදම්	628,099	189,610	22,800	24,800	26,350	263,560
	සංවර්ධන වැඩසටහන	41,324,875	53,966,176	41,805,130	41,630,710	30,376,450	167,778,466
	පුනරාවර්තන වියදම්	3,395,899	3,360,646	3,458,000	3,635,000	3,880,000	14,333,646
	මූලධන වියදම්	37,928,977	50,605,530	38,347,130	37,995,710	26,496,450	153,444,820
	මුළු වියදම	42,314,991	54,507,944	42,203,180	42,042,160	30,806,440	169,559,724
	පුනරාවර්තන වියදම	3,757,916	3,712,803	3,833,250	4,021,650	4,283,640	15,851,343
	මූලධන වියදම	38,557,076	50,795,141	38,369,930	38,020,510	26,522,800	153,708,381
283-	වන සංරක්ෂණ දෙපාර්තමේන්තුව මෙහෙයුම් වැඩසටහන						
	පුනරාවර්තන වියදම්	2,135,017	2,225,484	2,239,154	2,534,600	2,589,550	9,588,788
	මූලධන වියදම්	1,304,156	1,342,784	1,404,954	1,442,600	1,469,250	5,659,588
	මූලධන වියදම්	830,861	882,700	834,200	1,092,000	1,120,300	3,929,200
	මුළු වියදම	2,135,017	2,225,484	2,239,154	2,534,600	2,589,550	9,588,788
291-	වෙරළ සංරක්ෂණ හා වෙරළ සම්පත් කළමනාකරණ දෙපාර්තමේන්තුව මෙහෙයුම් වැඩසටහන						
	පුනරාවර්තන වියදම්	1,330,115	1,286,355	1,168,820	1,178,325	1,225,525	4,859,025
	මූලධන වියදම්	207,609	218,455	226,200	232,605	236,255	913,515
	මූලධන වියදම්	1,122,506	1,067,900	942,620	945,720	989,270	3,945,510
	මුළු වියදම	1,330,115	1,286,355	1,168,820	1,178,325	1,225,525	4,859,025
	මුළු වියදම	45,780,124	58,019,783	45,611,154	45,755,085	34,621,515	184,007,537
	මුළු පුනරාවර්තන	5,269,680	5,274,042	5,464,404	5,696,855	5,989,145	22,424,446
	මුළු මූලධන	40,510,443	52,745,741	40,146,750	40,058,230	28,632,370	161,583,091

ශීර්ෂය 160 - මහවැලි සංවර්ධන හා පරිසර අමාත්‍යවරයා

සාරාංශය

රු '000

විස්තරය	2016	2017 ප්‍රතිශෝධිත අයවැය	2018 ඇස්තමේන්තුව	2019 - 2020		2017- 2020 එකතුව
				2019	2020	
සුභරාවර්තන වියදම්	3,757,916	3,712,803	3,833,250	4,021,650	4,283,640	15,851,343
සුද්ගල පඩිතඩි	187,461	213,007	224,050	225,900	235,100	898,057
වැටුප් හා වේතන	91,392	121,200	134,350	141,500	157,000	554,050
අතිකාල හා නිවාඩු දින වැටුප්	6,509	8,697	9,600	9,600	9,600	37,497
වෙනත් දීමනා	89,560	83,110	80,100	74,800	68,500	306,510
ගමන් වියදම්	5,219	8,410	8,750	9,800	10,750	37,710
දේශීය	1,569	2,410	2,750	3,400	3,950	12,510
විදේශීය	3,650	6,000	6,000	6,400	6,800	25,200
සැපයීම්	24,937	26,270	26,850	29,800	32,090	115,010
ලිපිද්‍රව්‍ය හා කාර්යාලයීය අවශ්‍යතා	9,296	8,515	6,750	7,650	8,500	31,415
ඉන්ධන	15,311	17,500	19,500	21,500	22,900	81,400
ආහාර පාන හා නිල ඇඳුම්	330	255	600	650	690	2,195
තඩත්තු වියදම්	20,771	22,440	21,750	23,700	24,900	92,790
වාහන	17,075	18,865	17,000	18,200	19,000	73,065
යන්ත්‍ර සහ යන්ත්‍රෝපකරණ	3,650	3,200	3,700	4,250	4,450	15,600
ගොඩනැගිලි සහ ඉදිකිරීම්	46	375	1,050	1,250	1,450	4,125
සේවා	56,583	54,344	61,750	65,000	68,100	249,194
ප්‍රවාහන			5,400	5,450	5,500	16,350
තැපැල් සහ සන්නිවේදන	7,732	11,505	21,500	22,700	23,950	79,655
විදුලිය සහ ජලය	14,773	16,600	17,350	18,600	19,800	72,350
බදු කුලී සහ පළාත් පාලන ආයතන බදු	21,975	12,425	4,000	4,100	4,200	24,725
වෙනත්	12,103	13,814	13,500	14,150	14,650	56,114
මාරු කිරීම්	3,462,941	3,388,332	3,490,000	3,667,300	3,912,500	14,458,132
රාජ්‍ය ආයතන	3,395,899	3,360,646	3,458,000	3,635,000	3,880,000	14,333,646
සම්මාදායී සහ දායක මුදල්	64,296	23,700	28,000	28,000	28,000	107,700
රජයේ සේවකයින් සඳහා දේපල ණය පොලී	2,746	3,986	4,000	4,300	4,500	16,786
වෙනත් සුභරාවර්තන වියදම්	3		100	150	200	450
පාඩු සහ කපාහැරීම්	3					
රාජ්‍ය භාෂා ප්‍රතිපත්තික ක්‍රියාත්මක කිරීම			100	150	200	450
මූලධන වියදම්	38,557,076	50,795,141	38,369,930	38,020,510	26,522,800	153,708,381
මූලධන වත්කම් සුභරැකවාපනය හා වැඩිදියුණු කිරීම්	504,662	13,010	13,600	14,650	15,300	56,560
ගොඩනැගිලි සහ ඉදිකිරීම්	494,255	1,100	1,200	1,450	1,600	5,350
යන්ත්‍ර සහ යන්ත්‍රෝපකරණ	193	1,038	900	1,100	1,250	4,288
වාහන	10,215	10,872	11,500	12,100	12,450	46,922
මූලධන වත්කම් අත්පත් කරගැනීම	11,037,673	171,600	4,200	5,050	5,850	186,700
වාහන		43,425				43,425
ගෘහ භාණ්ඩ සහ කාර්යාලයීය උපකරණ	170,327	23,575	1,200	2,100	2,500	29,375
යන්ත්‍ර සහ යන්ත්‍රෝපකරණ	2,391	4,600	3,000	2,950	3,350	13,900
ගොඩනැගිලි සහ ඉදිකිරීම්	441,538	100,000				100,000
ඉඩම් සහ ඉඩම් වැඩිදියුණු කිරීම්	10,423,417					
ප්‍රාග්ධන මාරුකිරීම්	1,248,303	2,431,491	2,932,500	3,542,300	3,883,000	12,789,291
රාජ්‍ය ආයතන	1,248,303	1,783,250	1,782,500	1,892,300	1,923,000	7,381,050
සංවර්ධන සහායන්		648,241	1,150,000	1,650,000	1,960,000	5,408,241
හැකියා වර්ධනය	71,424	5,000	5,000	5,100	5,200	20,300
කාර්ය මණ්ඩල පුහුණු	71,424	5,000	5,000	5,100	5,200	20,300
වෙනත් මූලධන වියදම්	25,695,012	48,174,040	35,414,630	34,453,410	22,613,450	140,655,530
ආයෝජන	25,695,012					
ප්‍රසම්පාදන පෙර සුදානම් වීම්		50,000	50,000	50,000	50,000	200,000
යටිතල පහසුකම් සංවර්ධනය		47,963,000	35,160,100	34,251,610	22,450,450	139,825,160
පර්යේෂණ සහ සංවර්ධන		161,040	65,520	50,800	28,000	305,360
වෙනත්			139,010	101,000	85,000	325,010
මුළු වියදම	42,314,991	54,507,944	42,203,180	42,042,160	30,806,440	169,559,724

මුළු මූල්‍යකරණය	42,314,991	54,507,944	42,203,180	42,042,160	30,806,440	169,559,724
දේශීය	26,781,286	33,404,814	28,429,650	21,642,160	15,198,220	98,674,844
විදේශීය	15,533,706	21,103,130	13,773,530	20,400,000	15,608,220	70,884,880

සේවා නියුක්ති විස්තරය

කාණ්ඩය	අනුමත සංඛ්‍යාව	තත්‍ය සංඛ්‍යාව
ජ්‍යෙෂ්ඨ මට්ටම	204	142
තෘතීය මට්ටම	1,142	937
ද්විතීය මට්ටම	2,891	2,476
ප්‍රාථමික මට්ටම	2,314	2,478
වෙනත් (අනියම්/තාවකාලික/කොන්ත්‍රාත් යනාදී)	2	2
එකතුව	6,553	6,035

2018 වර්ෂය සඳහා වැටුප් හා දීමනා 2017 වර්ෂයේ තත්‍ය කාර්ය මණ්ඩලය මත පදනම්ව ඇස්තමේන්තු කරන ලදී

ශීර්ෂය - 160 මහවැලි සංවර්ධන හා පරිසර අමාත්‍යවරයා

01 - මෙහෙයුම් වැඩසටහන

01 - අමාත්‍ය කාර්යාලය

රු '000

උප ව්‍යාපෘතිය වැය විෂය අයිතමය මූල්‍යකරණය	කාණ්ඩය / වැය විෂයය / අයිතමය විස්තරය	2016	2017 ප්‍රතිශෝධිත අයවැය	2018 අය්‍යමේන්තුව	2019	2020	2017 - 2020 එකතුව
					සුරෝකථනය		
	සුනරාවර්තන වියදම්	42,135	65,589	41,600	44,380	47,150	198,719
	සුද්ගල පඩිතඩි	20,686	30,895	19,200	19,500	20,300	89,895
1001	වැටුප් හා වේතන	9,423	16,200	10,500	11,000	12,000	49,700
1002	අතිකාල හා නිවාඩු දින වැටුප්	1,550	2,785	1,700	1,700	1,700	7,885
1003	වෙනත් දීමනා	9,713	11,910	7,000	6,800	6,600	32,310
	ගමන් වියදම්	2,318	4,710	3,750	3,900	4,050	16,410
1101	දේශීය	463	1,210	750	800	850	3,610
1102	විදේශීය	1,855	3,500	3,000	3,100	3,200	12,800
	සැපයීම්	6,857	10,020	6,550	7,880	8,600	33,050
1201	ලිපිලිපි හා කාර්යාල සාධක අවශ්‍යතා	1,623	2,515	1,500	1,800	2,000	7,815
1202	ඉන්ධන	5,234	7,500	5,000	6,000	6,500	25,000
1203	ආහාර පාන හා නිල ඇඳුම්		5	50	80	100	235
	තනතුරු වියදම්	6,518	10,040	6,500	7,150	7,750	31,440
1301	වාහන	6,055	8,865	5,000	5,500	6,000	25,365
1302	යන්ත්‍ර සහ යන්ත්‍රෝපකරණ	459	1,000	1,000	1,100	1,150	4,250
1303	ගොඩනැගිලි සහ ඉදිකිරීම්	4	175	500	550	600	1,825
	සේවා	5,757	9,924	5,600	5,950	6,450	27,924
1402	තැපැල් සහ සංචිච්චේදන	2,235	4,355	2,200	2,300	2,500	11,355
1403	විදුලිය සහ ජලය	2,489	3,900	1,400	1,500	1,600	8,400
1404	බදු කුලී සහ පළාත් පාලන ආයතන බදු		325	1,000	1,100	1,200	3,625
1409	වෙනත්	1,032	1,344	1,000	1,050	1,150	4,544
	මූලධන වියදම්	4,928	49,910	4,900	5,100	5,500	65,410
	මූලධන වත්කම් සුනරුත්ථාපනය හා වැඩිදියුණු කිරීම	3,747	4,910	2,900	3,100	3,300	14,210
2001	ගොඩනැගිලි සහ ඉදිකිරීම්		500	250	350	400	1,500
2002	යන්ත්‍ර සහ යන්ත්‍රෝපකරණ	56	538	300	350	400	1,588
2003	වාහන	3,691	3,872	2,350	2,400	2,500	11,122
	මූලධන වත්කම් අත්පත් කරගැනීම	1,181	45,000	2,000	2,000	2,200	51,200
2101	වාහන		43,000				43,000
2102	ගෘහ භාණ්ඩ සහ කාර්යාල සාධක උපකරණ	103	1,000	500	1,000	1,100	3,600
2103	යන්ත්‍ර සහ යන්ත්‍රෝපකරණ	1,078	1,000	1,500	1,000	1,100	4,600
	මුළු වියදම	47,063	115,500	46,500	49,480	52,650	264,130
	මුළු මූල්‍යකරණය	47,063	115,500	46,500	49,480	52,650	264,130
	දේශීය	47,063	115,500	46,500	49,480	52,650	264,130
11	දේශීය අරමුදල්	47,063	115,500	46,500	49,480	52,650	264,130

ශීර්ෂය - 160 මහවැලි සංවර්ධන හා පරිසර අමාත්‍යවරයා

01 - මෙහෙයුම් වැඩසටහන

11 - රාජ්‍ය අමාත්‍ය කාර්යාලය

රු '000

උප ව්‍යාපෘතිය වැය විෂය අයිතමය මූල්‍යකරණය	කාණ්ඩය / වැය විෂයය / අයිතමය විස්තරය	2016	2017 ප්‍රතිශෝධිත අයවැය	2018 අය්‍යමේන්තුව	2019		2020	2017 - 2020 එකතුව
					සුරෝකථනය			
	පුනරාවර්තන වියදම්			23,750	25,420	27,590	76,760	
	පුද්ගල පඩිතඩි			10,250	10,400	10,800	31,450	
1001	වැටුප් හා වෙනත්			5,250	5,500	6,000	16,750	
1002	අතිකාල හා නිවාඩු දින වැටුප්			1,900	1,900	1,900	5,700	
1003	වෙනත් දීමනා			3,100	3,000	2,900	9,000	
	ගමන් වියදම්			1,500	1,700	1,900	5,100	
1101	දේශීය			500	600	700	1,800	
1102	විදේශීය			1,000	1,100	1,200	3,300	
	සැපයීම්			5,300	5,920	6,890	18,110	
1201	ලිපිද්‍රව්‍ය හා කාර්යාලයීය අවශ්‍යතා			750	850	1,000	2,600	
1202	ඉන්ධන			4,500	5,000	5,800	15,300	
1203	ආහාර පාන හා නිල ඇඳුම්			50	70	90	210	
	තනිත වියදම්			2,750	3,050	3,350	9,150	
1301	වාහන			2,000	2,200	2,400	6,600	
1302	යන්ත්‍ර සහ යන්ත්‍රෝපකරණ			500	550	600	1,650	
1303	ගොඩනැගිලි සහ ඉදිකිරීම්			250	300	350	900	
	සේවා			3,950	4,350	4,650	12,950	
1401	ප්‍රවාහන			1,200	1,250	1,300	3,750	
1402	තැපැල් සහ සංචිච්චේදන			1,300	1,400	1,450	4,150	
1403	විදුලිය සහ ජලය			950	1,100	1,200	3,250	
1409	වෙනත්			500	600	700	1,800	
	මූලධන වියදම්			2,500	2,900	3,250	8,650	
	මූලධන වත්කම් පුනරුත්ථාපනය හා වැඩිදියුණු කිරීම			1,500	1,650	1,800	4,950	
2001	ගොඩනැගිලි සහ ඉදිකිරීම්			250	300	350	900	
2002	යන්ත්‍ර සහ යන්ත්‍රෝපකරණ			100	150	200	450	
2003	වාහන			1,150	1,200	1,250	3,600	
	මූලධන වත්කම් අත්පත් කරගැනීම			1,000	1,250	1,450	3,700	
2102	ගෘහ භාණ්ඩ සහ කාර්යාලයීය උපකරණ			500	600	700	1,800	
2103	යන්ත්‍ර සහ යන්ත්‍රෝපකරණ			500	650	750	1,900	
	මුළු වියදම්			26,250	28,320	30,840	85,410	
මුළු මූල්‍යකරණය				26,250	28,320	30,840	85,410	
දේශීය				26,250	28,320	30,840	85,410	
11	දේශීය අරමුදල්			26,250	28,320	30,840	85,410	

ශීර්ෂය - 160 මහවැලි සංවර්ධන හා පරිසර අමාත්‍යවරයා

01 - මෙහෙයුම් වැඩසටහන

02 - පරිපාලන සහ ආයතනික සේවා

රු '000

උප ව්‍යාපෘතිය වැය විෂයය අයිතමය මූල්‍යකරණය	කාණ්ඩය / වැය විෂයය / අයිතමය විස්තරය	2016	2017 ප්‍රතිශෝධිත අයවැය	2018 අය්‍යතමේන්තුව	2019 සුරෝකථනය	2020	2017 - 2020 එකතුව
	පුනරාවර්තන වියදම්	319,882	286,568	309,900	316,850	328,900	1,242,218
	පුද්ගල පඩිතඩි	166,775	182,112	194,600	196,000	204,000	776,712
1001	වැටුප් හා වේතන	81,969	105,000	118,600	125,000	139,000	487,600
1002	අතිකාල හා නිවාඩු දින වැටුප්	4,960	5,912	6,000	6,000	6,000	23,912
1003	වෙනත් දීමනා	79,847	71,200	70,000	65,000	59,000	265,200
	ගමන් වියදම්	2,901	3,700	3,500	4,200	4,800	16,200
1101	දේශීය	1,106	1,200	1,500	2,000	2,400	7,100
1102	විදේශීය	1,795	2,500	2,000	2,200	2,400	9,100
	සැපයීම්	18,080	16,250	15,000	16,000	16,600	63,850
1201	ලිපිලිපි හා කාර්යාල සාධක අවශ්‍යතා	7,673	6,000	4,500	5,000	5,500	21,000
1202	ඉන්ධන	10,077	10,000	10,000	10,500	10,600	41,100
1203	ආහාර පාන හා නිල ඇඳුම්	330	250	500	500	500	1,750
	තනතුරු වියදම්	14,253	12,400	12,500	13,500	13,800	52,200
1301	වාහන	11,020	10,000	10,000	10,500	10,600	41,100
1302	යන්ත්‍ර සහ යන්ත්‍රෝපකරණ	3,191	2,200	2,200	2,600	2,700	9,700
1303	ගොඩනැගිලි සහ ඉදිකිරීම්	42	200	300	400	500	1,400
	සේවා	50,827	44,420	52,200	54,700	57,000	208,320
1401	ප්‍රවාහන			4,200	4,200	4,200	12,600
1402	තැපැල් සහ සංචිචේදන	5,497	7,150	18,000	19,000	20,000	64,150
1403	විදුලිය සහ ජලය	12,284	12,700	15,000	16,000	17,000	60,700
1404	බදු කුලී සහ පළාත් පාලන ආයතන බදු	21,975	12,100	3,000	3,000	3,000	21,100
1409	වෙනත්	11,071	12,470	12,000	12,500	12,800	49,770
	මාරු කිරීම්	67,042	27,686	32,000	32,300	32,500	124,486
1505	සම්මාදම් සහ දායක මුදල්	64,296	23,700	28,000	28,000	28,000	107,700
1506	රජයේ සේවකයින් සඳහා දේපල ණය පොලී	2,746	3,986	4,000	4,300	4,500	16,786
	වෙනත් පුනරාවර්තන වියදම්	3		100	150	200	450
1701	පාඩු සහ කපාහැරීම්	3					
1703	රාජ්‍ය භාෂා ප්‍රතිපත්තිය ක්‍රියාත්මක කිරීම			100	150	200	450
	මූලධන වියදම්	623,171	139,700	15,400	16,800	17,600	189,500
	මූලධන වත්කම් පුනරුත්ථාපනය හා වැඩිදියුණු කිරීම	6,698	8,100	9,200	9,900	10,200	37,400
2001	ගොඩනැගිලි සහ ඉදිකිරීම්	38	600	700	800	850	2,950
2002	යන්ත්‍ර සහ යන්ත්‍රෝපකරණ	136	500	500	600	650	2,250
2003	වාහන	6,524	7,000	8,000	8,500	8,700	32,200
	මූලධන වත්කම් අත්පත් කරගැනීම	613,076	126,600	1,200	1,800	2,200	131,800
2101	වාහන		425				425
2102	ගෘහ භාණ්ඩ සහ කාර්යාල සාධක උපකරණ	170,224	22,575	200	500	700	23,975
2103	යන්ත්‍ර සහ යන්ත්‍රෝපකරණ	1,314	3,600	1,000	1,300	1,500	7,400
2104	ගොඩනැගිලි සහ ඉදිකිරීම්	441,538	100,000				100,000
	හැකියා වර්ධනය	3,397	5,000	5,000	5,100	5,200	20,300
2401	කාර්ය මණ්ඩල පුහුණු	3,397	5,000	5,000	5,100	5,200	20,300
	මුළු වියදම්	943,053	426,268	325,300	333,650	346,500	1,431,718
මුළු මූල්‍යකරණය		943,053	426,268	325,300	333,650	346,500	1,431,718
දේශීය		943,053	426,268	325,300	333,650	346,500	1,431,718
11 දේශීය අරමුදල්		943,053	426,268	325,300	333,650	346,500	1,431,718

ශීර්ෂය - 160 මහවැලි සංවර්ධන හා පරිසර අමාත්‍යවරයා

02 - සංවර්ධන වැඩසටහන

03 - පරිසර සංරක්ෂණය

රු '000

උප ව්‍යාපෘතිය වැය විෂය අයිතමය මූල්‍යකරණය	කාණ්ඩය / වැය විෂයය / අයිතමය විස්තරය	2016	2017 ප්‍රතිශෝධිත අයවැය	2018 ඇස්තමේන්තුව	2019	2020	2017 - 2020
					සුරෝකථනය		එකතුව
	මූලධන වියදම්	851,125	2,792,280	2,854,530	3,261,800	1,655,000	10,563,610
1	පාරිසරික ප්‍රතිපත්ති සකස් කිරීම	440	2,000	500	600		3,100
2502	ආයෝජන	440					
2507	පර්යේෂණ සහ සංවර්ධන		2,000	500	600		3,100
2	දේශගුණික විපර්යාසවල බලපෑම අවම කිරීම සහ අනුහුරුවීම	1,439	2,000	1,500	1,500		5,000
2502	ආයෝජන	1,439					
2507	පර්යේෂණ සහ සංවර්ධන		2,000	1,500	1,500		5,000
3	ප්‍රධාන පාරිසරික සිදුවීම් සැමරීම	19,733	5,000	5,000	5,000		15,000
2202	සංවර්ධන සහායන්		5,000				5,000
2502	ආයෝජන	19,733					
2509	වෙනත්			5,000	5,000		10,000
4	පාරිසරික අධ්‍යාපනය සහ දැනුවත් කිරීම	1,415	2,000	1,000			3,000
2202	සංවර්ධන සහායන්		2,000				2,000
2502	ආයෝජන	1,415					
2509	වෙනත්			1,000			1,000
5	පරිසර සංරක්ෂණය	14,897	15,000	10,000	12,000		37,000
2502	ආයෝජන	14,897					
2507	පර්යේෂණ සහ සංවර්ධන		15,000	10,000	12,000		37,000
6	පාසැල් පරිසර තියුණු වැඩසටහන - හරිත තියුණු	20,000	20,000	20,000	20,000		60,000
2202	සංවර්ධන සහායන්		20,000				20,000
2502	ආයෝජන	20,000					
2509	වෙනත්			20,000	20,000		40,000
7	මොන්ට්‍රියල් සංඛ්‍යාතය ක්‍රියාත්මක කිරීම (ශ්‍රී ලංකා රජය/එක්සත් ජාතීන්ගේ සංවර්ධන වැඩසටහන)	19,542	20,000	24,670	5,000		49,670
2202	13 සංවර්ධන සහායන්		20,000				20,000
2502	13 ආයෝජන	19,542					
	17	19,513					
	30	30					
2509	13 වෙනත්			24,670	5,000		29,670
9	දිගුකල් පවත්නා කාබනික දූෂක පිළිබඳ වූ ස්වෛරීභාවය සම්මුතියේ ජාතික ක්‍රියාකාරී සැලැස්ම	3,681	1,927				1,927
2502	13 ආයෝජන	3,681					
2507	13 පර්යේෂණ සහ සංවර්ධන		1,927				1,927
13	එක්සත් ජාතීන්ගේ සංවර්ධන වැඩසටහන	113,052	30,829				30,829
2202	සංවර්ධන සහායන්		14,829				14,829
	13		14,829				14,829
2401	13 කාර්ය මණ්ඩල පුහුණු	68,027					
2502	13 ආයෝජන	45,025					
2507	13 පර්යේෂණ සහ සංවර්ධන		16,000				16,000
18	පිළිසරු වැඩසටහන	189,766	290,000	290,000	100,000	150,000	830,000
2502	ආයෝජන	189,766					
2506	යටිතල පහසුකම් සංවර්ධනය		290,000	290,000	100,000	150,000	830,000
31	ගම්පහ දිස්ත්‍රික්කයේ දොම්පේ ප්‍රදේශය තුළ අපද්‍රව්‍ය කළමනාකරණ පද්ධතියක් පිහිටුවීම (ශ්‍රී ලංකා රජය/කොරියානු රජය)	2,834					
2502	13 ආයෝජන	2,834					

උප ව්‍යාපෘතිය	වැය විෂයය	අයිතමය	මූල්‍යකරණය	කාණ්ඩය / වැය විෂයය / අයිතමය විස්තරය	2016	2017	2018	2019		2020	2017 - 2020
								ප්‍රතිශෝධිත අයවැය	අදාළතමේන්තුව		
58				ජෛව විවිධත්වය අනුප්‍රවාහගත කිරීම හා කෘෂි පාරිසරික කලාප සංරක්ෂණය(ලෝක පරිසර පහසුකම්)	47,224	47,900					47,900
	2502	13		ආයෝජන	47,224						
	2507	13		පර්යේෂණ සහ සංවර්ධන		47,900					47,900
63				මධ්‍යම පරිසර අධිකාරියේ විද්‍යාගාර පහසුකම් පුළුල් කිරීම	26,879	10,000					10,000
	2502			ආයෝජන	26,879						
	2506			යටිතල පහසුකම් සංවර්ධනය		10,000					10,000
69				සත්‍ය අපද්‍රව්‍ය බැහැර කිරීමේ පහසුකම් ගොඩනැංවීම - අනුරාධපුර, හික්කඩුව, ඊඩුනුවර සහ පානදුර (ශ්‍රී ලංකා රජය/කොරියානු රජය)	85,861	1,523,000	1,200,000	1,000,000			3,723,000
	2502			ආයෝජන	85,861						
		12			59,834						
		17			26,027						
	2506			යටිතල පහසුකම් සංවර්ධනය		1,523,000	1,200,000	1,000,000			3,723,000
		12				1,257,000	1,000,000	900,000			3,157,000
		17				266,000	200,000	100,000			566,000
92				තැව්වල පිරවූ ජලය සමග පැමිණෙන ආක්‍රමණකාරී ආගන්තුක ජෛව විශේෂ කළමනාකරණය කිරීම	2,000						
	2502			ආයෝජන	2,000						
97				මහවැල දෝණිය ආශ්‍රිත ආන්තික කෘෂි කාර්මික ප්‍රජාව සඳහා වන දේශගුණ බලපෑම අනුහුරු කිරීම (ශ්‍රී ලංකා රජය/ලෝක ආහාර සංවිධානය)	171,547	485,212	250,000				735,212
	2202			සංවර්ධන සහායන්		485,212	250,000				735,212
		13				485,212	250,000				735,212
	2502	13		ආයෝජන	171,547						
98				මිනිස්සු ධීවර වරාය හරිත වරායක් බවට පත් කිරීම	26,420						
	2502			ආයෝජන	26,420						
101				ප්‍රධාන ජල ප්‍රභවවල ජල තත්ත්වය පසු විපරම් කිරීම(ශ්‍රී ලංකා රජය-ජපානය)	64,890	31,500	1,000				32,500
	2502			ආයෝජන	64,890						
		13			60,890						
		17			4,000						
	2507			පර්යේෂණ සහ සංවර්ධන		31,500	1,000				32,500
		13				26,500					26,500
		17				5,000	1,000				6,000
104				ජෛව විවිධත්වය සහ ස්වාභාවික සම්පත් කළමනාකරණය	9,852	10,000	10,000	10,000			30,000
	2502			ආයෝජන	9,852						
	2507			පර්යේෂණ සහ සංවර්ධන		10,000	10,000	10,000			30,000
105				පරිසර මාවත් ජනප්‍රිය කරවීම	11,022	5,000					5,000
	2202			සංවර්ධන සහායන්		5,000					5,000
	2502			ආයෝජන	11,022						
106				පාරිසරික සංවේදී භූමි ප්‍රදේශවල ජෛව විවිධත්ව සංරක්ෂණය ප්‍රවර්ධනය කිරීම හා පරිසර පද්ධති සේවා තහවුරු කිරීම (ලෝක පරිසර පහසුකම්)	10,737	69,600	61,000	49,000	35,000		214,600
	2202	13		සංවර්ධන සහායන්		69,600					69,600
	2502	13		ආයෝජන	10,737						
	2509	13		වෙනත්			61,000	49,000	35,000		145,000
107				ශ්‍රී ලංකාවේ සමුද්‍රීය අපද්‍රව්‍ය කළමනාකරණ ධාරිතා වර්ධන ව්‍යාපෘතිය(යෙෂු කොරියා)	719	1,000					1,000
	2502	13		ආයෝජන	719						
	2507	13		පර්යේෂණ සහ සංවර්ධන		1,000					1,000

ශීර්ෂය - 160 මහවැලි සංවර්ධන හා පරිසර අමාත්‍යවරයා

02 - සංවර්ධන වැඩසටහන

04 - රාජ්‍ය ආයතන

රු '000

උප ව්‍යාපෘතිය	වැය විෂයය	අයිතමය	මූල්‍යකරණය	කාණ්ඩය / වැය විෂයය / අයිතමය විස්තරය	2016	2017	2018	2019	2020	2017 - 2020
සුනුවර්ධන වියදම්					3,395,899	3,360,646	3,458,000	3,635,000	3,880,000	14,333,646
1	1503			මධ්‍යම පරිසර අධිකාරිය	544,272	557,602	550,000	625,000	650,000	2,382,602
				රාජ්‍ය ආයතන	544,272	557,602	550,000	625,000	650,000	2,382,602
2	1503			සමුද්‍රීය පරිසර ආරක්ෂණ අධිකාරිය	113,000	108,034	128,000	130,000	140,000	506,034
				රාජ්‍ය ආයතන	113,000	108,034	128,000	130,000	140,000	506,034
3	1503			මැණික් හා ස්වර්ණාභරණ පර්යේෂණ හා අභ්‍යාස ආයතනය	58,627	65,000	80,000	80,000	90,000	315,000
				රාජ්‍ය ආයතන	58,627	65,000	80,000	80,000	90,000	315,000
5	1503			ශ්‍රී ලංකා මහවැලි අධිකාරිය	2,680,000	2,630,010	2,700,000	2,800,000	3,000,000	11,130,010
				රාජ්‍ය ආයතන	2,680,000	2,630,010	2,700,000	2,800,000	3,000,000	11,130,010
මූලධන වියදම්					1,248,303	1,783,250	1,782,500	1,892,300	1,923,000	7,381,050
1	2201			මධ්‍යම පරිසර අධිකාරිය	62,500	57,850	57,000	62,300	65,000	242,150
				රාජ්‍ය ආයතන	62,500	57,850	57,000	62,300	65,000	242,150
2	2201			සමුද්‍රීය පරිසර ආරක්ෂණ අධිකාරිය	89,998	90,000	90,000	95,000	98,000	373,000
				රාජ්‍ය ආයතන	89,998	90,000	90,000	95,000	98,000	373,000
3	2201			මැණික් හා ස්වර්ණාභරණ පර්යේෂණ හා අභ්‍යාස ආයතනය	42,805	60,000	60,000	65,000	60,000	245,000
				රාජ්‍ය ආයතන	42,805	60,000	60,000	65,000	60,000	245,000
5	2201			ශ්‍රී ලංකා මහවැලි අධිකාරිය	1,053,000	1,575,400	1,575,500	1,670,000	1,700,000	6,520,900
				රාජ්‍ය ආයතන	1,053,000	1,575,400	1,575,500	1,670,000	1,700,000	6,520,900
මුළු වියදම					4,644,202	5,143,896	5,240,500	5,527,300	5,803,000	21,714,696
මුළු මූල්‍යකරණය					4,644,202	5,143,896	5,240,500	5,527,300	5,803,000	21,714,696
දේශීය					4,644,202	5,143,896	5,240,500	5,527,300	5,803,000	21,714,696
11	දේශීය අරමුදල්				4,644,202	5,143,896	5,240,500	5,527,300	5,803,000	21,714,696

ශීර්ෂය - 160 මහවැලි සංවර්ධන හා පරිසර අමාත්‍යවරයා

02 - සංවර්ධන වැඩසටහන

05 - මහවැලි සංවර්ධන

රු '000

උප ව්‍යාපෘතිය වැය විෂය අයිතමය මූල්‍යකරණය	කාණ්ඩය / වැය විෂයය / අයිතමය විස්තරය	2016	2017 ප්‍රතිශෝධිත අයවැය	2018 අය්‍යතමේන්තුව	2019	2020	2017 - 2020
					සුරෝකථනය		එකතුව
	මූලධන වියදම්	35,829,548	46,030,000	33,710,100	32,841,610	22,918,450	135,500,160
1	මොරගහකන්ද හා කළුගල ජලාශ ව්‍යාපෘතිය (ශ්‍රී ලංකා රජය-චීනය- කුවේට්-සෞදී) ආයෝජන	19,345,890	19,950,000	11,400,000	6,500,000	1,500,000	39,350,000
2502		19,345,890					
		6,419,947					
	12	9,024,920					
	14	1,001,072					
	17	2,899,950					
2506	යටිතල පහසුකම් සංවර්ධනය		19,950,000	11,400,000	6,500,000	1,500,000	39,350,000
			9,000,000	7,000,000	3,425,000	1,500,000	20,925,000
	12		8,000,000	2,000,000	1,450,000		11,450,000
	14		1,000,000	1,200,000	1,200,000		3,400,000
	17		1,950,000	1,200,000	425,000		3,575,000
3	මහවැලි ඒකාබද්ධ ව්‍යාපෘතිය (බී කලාපය පුනරුත්ථාපනය)	494,217	500,000	250,000	134,780		884,780
2001	ගොඩනැගිලි සහ ඉදිකිරීම්	494,217					
2506	යටිතල පහසුකම් සංවර්ධනය		500,000	250,000	134,780		884,780
4	උමා මය හැරවීමේ ව්‍යාපෘතිය (ශ්‍රී ලංකා රජය-ඉරාන රජය)	9,560,082	13,000,000	11,300,000	6,000,000	4,000,000	34,300,000
2105	ඉඩම් සහ ඉඩම් වැඩිදියුණු කිරීම්	9,560,082					
2506	යටිතල පහසුකම් සංවර්ධනය		13,000,000	11,300,000	6,000,000	4,000,000	34,300,000
5	ප්‍රධාන සහ මධ්‍යම වාරිමාර්ග යෝජනා ක්‍රම ප්‍රතිසංස්කරණය (හදිසි යටිතල පහසුකම් පුනරුත්ථාපන කටයුතු ද ඇතුළත්ය.)	178,207	273,500	100,000	190,730		564,230
2502	ආයෝජන	178,207					
2506	යටිතල පහසුකම් සංවර්ධනය		273,500	100,000	190,730		564,230
6	පිදිමාලියද්ද ඒකාබද්ධ සංවර්ධන ව්‍යාපෘතිය	99,974	110,000	100,000	276,000		486,000
2105	ඉඩම් සහ ඉඩම් වැඩිදියුණු කිරීම්	99,974					
2506	යටිතල පහසුකම් සංවර්ධනය		110,000	100,000	276,000		486,000
7	වැලි මය ඒකාබද්ධ සංවර්ධන ව්‍යාපෘතිය	580,508	400,000	400,000			800,000
2105	ඉඩම් සහ ඉඩම් වැඩිදියුණු කිරීම්	580,508					
2506	යටිතල පහසුකම් සංවර්ධනය		400,000	400,000			800,000
8	මායුරු මය දකුණු ඉවුර සංවර්ධනය (බී කලාපය)	182,852	150,000	50,000			200,000
2105	ඉඩම් සහ ඉඩම් වැඩිදියුණු කිරීම්	182,852					
2506	යටිතල පහසුකම් සංවර්ධනය		150,000	50,000			200,000
9	ශක්‍යතා අධ්‍යයන	31,587	50,000	50,000	50,000	50,000	200,000
2502	ආයෝජන	31,587					
2505	ප්‍රසම්පාදන පෙර සුදානම් වීම්		50,000	50,000	50,000	50,000	200,000
10	මහවැලි ගඟේ ඉවුර ආරක්ෂා කිරීම - ගැටඹේ ආයෝජන	63,000	16,500				16,500
2502	ආයෝජන	63,000					
2506	යටිතල පහසුකම් සංවර්ධනය		16,500				16,500
11	ජලසම්පත් සංවර්ධනය සඳහා වන ආයෝජන ව්‍යාපෘතිය (ශ්‍රී ලංකා රජය - ආසියානු සංවර්ධන බැංකුව)	1,576,661	5,130,000	7,380,000	17,670,000	15,043,350	45,223,350
2502	ආයෝජන	1,576,661					
	12	1,331,782					
	17	244,879					
2506	යටිතල පහසුකම් සංවර්ධනය		5,130,000	7,380,000	17,670,000	15,043,350	45,223,350
	12		4,120,000	6,080,000	13,400,000	12,468,220	36,068,220
	17		1,010,000	1,300,000	4,270,000	2,575,130	9,155,130

උප ව්‍යාපෘතිය	වැය විෂයය	අයිතමය	මූල්‍යකරණය	කාණ්ඩය / වැය විෂයය / අයිතමය විස්තරය	2016	2017	2018	2019		2020	2017 - 2020
								ප්‍රතිශෝධිත අයවැය	අයත්තමේන්තුව		
12				කාලිංගනුවර - අංගමැඩිල්ල මින්නේරිය ජලය පොම්ප කිරීමේ ව්‍යාපෘතිය	18,431	2,165,000					2,165,000
	2502			ආයෝජන	18,431						
		17			18,431						
	2506			යටිතල පහසුකම් සංවර්ධනය		2,165,000					2,165,000
		12				1,975,000					1,975,000
		17				190,000					190,000
13				වේලි ආරක්ෂක හා ජල සම්පත් කළමනාකරණ සැලසුම්කරණ සඳහා අතිරේක මූල්‍යකරණ ව්‍යාපෘතිය (ශ්‍රී ලංකා රජය -ලෝක බැංකුව)	3,698,138	3,920,000	1,440,000				5,360,000
	2502			ආයෝජන	3,698,138						
		12			3,679,138						
		17			19,000						
	2506			යටිතල පහසුකම් සංවර්ධනය		3,920,000	1,440,000				5,360,000
		12				3,880,000	1,400,000				5,280,000
		17				40,000	40,000				80,000
14				රමකැන් මය ඒකාබද්ධ සංවර්ධන වැඩසටහන		115,000	115,000	125,000	100,000		455,000
	2506			යටිතල පහසුකම් සංවර්ධනය		115,000	115,000	125,000	100,000		455,000
15				කිවුල් මය සංවර්ධන ව්‍යාපෘතිය		25,000					25,000
	2506			යටිතල පහසුකම් සංවර්ධනය		25,000					25,000
16				ශ්‍රී ලංකා මහවැලි අධිකාරිය මගින් ක්‍රියාත්මක කරනු ලබන කෘෂිකර්ම හා පශු සම්පත් වැඩසටහන		220,000	220,000	230,000	250,000		920,000
	2506			යටිතල පහසුකම් සංවර්ධනය		220,000	220,000	230,000	250,000		920,000
17				මාදුරුමය දකුණු ඉවුර සංවර්ධන ව්‍යාපෘතිය (ශ්‍රී ලංකා රජය-චීනය)			5,100	15,100	15,100		35,300
	2506			යටිතල පහසුකම් සංවර්ධනය			5,100	15,100	15,100		35,300
		12					5,000	15,000	15,000		35,000
		17					100	100	100		300
18				ඒකාබද්ධ ජල කළමනාකරණ ප්‍රවේශයක් තුළින් ශ්‍රී ලංකාවේ වියළි කලාපයේ දේශගුණික විපර්යාසවලට කුඩා ඉඩම හිමි ගොවිත්තේ මුහුණදීමේ ශක්තිය වර්ධනය කිරීමේ ව්‍යාපෘතිය (හරිත දේශගුණික අරමුදල/එක්සත් ජාතීන්ගේ සංවර්ධන වැඩසටහන)		5,000	900,000	1,650,000	1,960,000		4,515,000
	2202			සංවර්ධන සහායන්		5,000	900,000	1,650,000	1,960,000		4,515,000
		13				5,000	800,000	1,400,000	1,680,000		3,885,000
		17					100,000	250,000	280,000		630,000
මුළු වියදම					35,829,548	46,030,000	33,710,100	32,841,610	22,918,450		135,500,160
මුළු මූල්‍යකරණය					35,829,548	46,030,000	33,710,100	32,841,610	22,918,450		135,500,160
දේශීය					20,792,636	27,050,000	22,225,100	15,376,610	8,755,230		73,406,940
11				දේශීය අරමුදල්	17,610,375	23,860,000	19,585,000	10,431,510	5,900,000		59,776,510
17				විදේශ මූල්‍යකරණය ආශ්‍රිත පිරිවැය	3,182,261	3,190,000	2,640,100	4,945,100	2,855,230		13,630,430
විදේශීය					15,036,912	18,980,000	11,485,000	17,465,000	14,163,220		62,093,220
12				විදේශීය ණය	14,035,840	17,975,000	9,485,000	14,865,000	12,483,220		54,808,220
13				විදේශීය ප්‍රදාන		5,000	800,000	1,400,000	1,680,000		3,885,000
14				ප්‍රතිපූරණය කරනු ලබන විදේශ ණය	1,001,072	1,000,000	1,200,000	1,200,000			3,400,000

ශීර්ෂය 283 - වන සංරක්ෂණ දෙපාර්තමේන්තුව

සාරාංශය

රු '000

විස්තරය	2016	2017 ප්‍රතිශෝධිත අයවැය	2018 අස්තමේන්තුව	2019 - 2020		2017- 2020 එකතුව
				පුරෝකථනය		
පුනරාවර්තන වියදම්	1,304,156	1,342,784	1,404,954	1,442,600	1,469,250	5,659,588
පුද්ගල පඩිතඩි	1,179,331	1,216,900	1,258,000	1,290,000	1,313,000	5,077,900
වැටුප් හා වේතන	560,340	566,000	640,000	722,000	795,000	2,723,000
අතිකාල හා නිවාඩු දින වැටුප්	16,690	16,900	18,000	18,000	18,000	70,900
වෙනත් දීමනා	602,301	634,000	600,000	550,000	500,000	2,284,000
ගමන් වියදම්	35,548	30,800	29,000	32,200	33,300	125,300
දේශීය	34,870	29,000	27,000	30,000	31,000	117,000
විදේශීය	678	1,800	2,000	2,200	2,300	8,300
සැපයීම්	25,508	27,000	36,000	37,000	37,550	137,550
ලිපිද්‍රව්‍ය හා කාර්යාලයීය අවශ්‍යතා	6,815	9,000	6,500	6,600	6,800	28,900
ඉන්ධන	8,852	9,500	10,000	10,500	10,600	40,600
ආහාර පාන හා නිල අයුම්	9,840	8,000	19,000	19,300	19,500	65,800
වෙනත්		500	500	600	650	2,250
තකත්තු වියදම්	16,906	14,500	20,600	21,700	22,600	79,400
වාහන	10,497	9,500	15,000	15,500	16,000	56,000
යන්ත්‍ර සහ යන්ත්‍රෝපකරණ	1,409	1,000	1,100	1,200	1,300	4,600
ගොඩනැගිලි සහ ඉදිකිරීම්	5,000	4,000	4,500	5,000	5,300	18,800
සේවා	33,570	36,384	41,354	42,200	43,100	163,038
ප්‍රවාහන	1,874	2,650	2,600	2,700	2,800	10,750
තැපැල් සහ සංචිචේදන	10,288	11,700	15,654	15,700	15,800	58,854
විදුලිය සහ ජලය	12,283	14,300	15,000	15,500	16,000	60,800
බදු කුලී සහ පළාත් පාලන ආයතන බදු	3,316	3,000	3,100	3,200	3,300	12,600
වෙනත්	5,811	4,734	5,000	5,100	5,200	20,034
මාරු කිරීම්	13,293	17,000	19,000	19,500	19,700	75,200
සම්මාදම් සහ දායක මුදල්	357	4,000	4,000	4,000	4,000	16,000
රජයේ සේවකයින් සඳහා දේපල ණය පොලී	12,936	13,000	15,000	15,500	15,700	59,200
වෙනත් පුනරාවර්තන වියදම්		200	1,000			1,200
පාඩු සහ කපාහැරීම්		200	1,000			1,200
මූලධන වියදම්	830,861	882,700	834,200	1,092,000	1,120,300	3,929,200
මූලධන වත්කම් පුනරුත්ථාපනය හා වැඩිදියුණු කිරීම්	51,913	62,000	62,000	62,800	63,100	249,900
ගොඩනැගිලි සහ ඉදිකිරීම්	39,973	50,000	50,000	50,500	50,600	201,100
යන්ත්‍ර සහ යන්ත්‍රෝපකරණ	3,005	3,000	3,000	3,100	3,200	12,300
වාහන	8,935	9,000	9,000	9,200	9,300	36,500
මූලධන වත්කම් අත්පත් කරගැනීම	143,212	805,700	757,200	1,013,700	1,041,200	3,617,800
ගෘහ භාණ්ඩ සහ කාර්යාලයීය උපකරණ	13,284	8,000	8,000	8,500	9,000	33,500
යන්ත්‍ර සහ යන්ත්‍රෝපකරණ	3,478	2,500	2,500	2,600	2,800	10,400
ගොඩනැගිලි සහ ඉදිකිරීම්	79,300	80,000	8,500	9,000	10,000	107,500
ඉඩම් සහ ඉඩම් වැඩිදියුණු කිරීම්	47,150	713,200	736,200	991,100	1,016,800	3,457,300
මෘදුකාංග සංවර්ධනය		2,000	2,000	2,500	2,600	9,100
හැකියා වර්ධනය	5,842	5,000	5,000	5,500	6,000	21,500
කාර්ය මණ්ඩල පුහුණු	5,842	5,000	5,000	5,500	6,000	21,500
වෙනත් මූලධන වියදම්	629,895	10,000	10,000	10,000	10,000	40,000
ආයෝජන	629,895					
පර්යේෂණ සහ සංවර්ධන		10,000	10,000	10,000	10,000	40,000
මුළු වියදම	2,135,017	2,225,484	2,239,154	2,534,600	2,589,550	9,588,788
මුළු මූල්‍යකරණය	2,135,017	2,225,484	2,239,154	2,534,600	2,589,550	9,588,788
දේශීය	2,135,017	2,225,484	2,239,154	2,534,600	2,589,550	9,588,788

සේවා නියුක්ති විස්තරය

කාණ්ඩය	අනුමත සංඛ්‍යාව	තත්‍ය සංඛ්‍යාව
ජ්‍යෙෂ්ඨ මට්ටම	85	65
තෘතීය මට්ටම	42	30
ද්විතීය මට්ටම	1,383	1,051
ප්‍රාථමික මට්ටම	1,634	1,436
වෙනත් (අනියම්/තාවකාලික/කොන්ත්‍රාත් යනාදී)		
එකතුව	3,144	2,582

2018 වර්ෂය සඳහා වැටුප් හා දීමනා 2017 වර්ෂයේ තත්‍ය කාර්ය මණ්ඩලය මත පදනම්ව ඇස්තමේන්තු කරන ලදී

ශ්‍රී ලංකා - 283 වන සංරක්ෂණ දෙපාර්තමේන්තුව

01 - මෙහෙයුම් වැඩසටහන

01 - පරිපාලන සහ ආයතනික සේවා

රු '000

උප ව්‍යාපෘතිය වැය විෂය අයිතමය මූලාශ්‍රය	කාණ්ඩය / වැය විෂයය / අයිතමය විස්තරය	2016	2017 ප්‍රතිශෝධිත අයවැය	2018	2019	2020	2017 - 2020 එකතුව
	පුනරාවර්තන වියදම්	1,304,156	1,342,784	1,404,954	1,442,600	1,469,250	5,659,588
	පුද්ගල පඩිකඩ	1,179,331	1,216,900	1,258,000	1,290,000	1,313,000	5,077,900
1001	වැටුප් හා වේතන	560,340	566,000	640,000	722,000	795,000	2,723,000
1002	අතිකාල හා නිවාඩු දින වැටුප්	16,690	16,900	18,000	18,000	18,000	70,900
1003	වෙනත් දීමනා	602,301	634,000	600,000	550,000	500,000	2,284,000
	ගමන් වියදම්	35,548	30,800	29,000	32,200	33,300	125,300
1101	දේශීය	34,870	29,000	27,000	30,000	31,000	117,000
1102	විදේශීය	678	1,800	2,000	2,200	2,300	8,300
	සැපයීම්	25,508	27,000	36,000	37,000	37,550	137,550
1201	ලිපිලිපි හා කාර්යාලය සඳහා	6,815	9,000	6,500	6,600	6,800	28,900
1202	ඉන්ධන	8,852	9,500	10,000	10,500	10,600	40,600
1203	ආහාර පාන හා නිල ඇඳුම්	9,840	8,000	19,000	19,300	19,500	65,800
1205	වෙනත්		500	500	600	650	2,250
	තඩන්තුව වියදම්	16,906	14,500	20,600	21,700	22,600	79,400
1301	වාහන	10,497	9,500	15,000	15,500	16,000	56,000
1302	යන්ත්‍ර සහ යන්ත්‍රෝපකරණ	1,409	1,000	1,100	1,200	1,300	4,600
1303	ගොඩනැගිලි සහ ඉදිකිරීම්	5,000	4,000	4,500	5,000	5,300	18,800
	සේවා	33,570	36,384	41,354	42,200	43,100	163,038
1401	ප්‍රවාහන	1,874	2,650	2,600	2,700	2,800	10,750
1402	තැපැල් සහ සංචිතවේදන	10,288	11,700	15,654	15,700	15,800	58,854
1403	විදුලි සහ ජලය	12,283	14,300	15,000	15,500	16,000	60,800
1404	බදු කුලී සහ පළාත් පාලන ආයතන බදු	3,316	3,000	3,100	3,200	3,300	12,600
1409	වෙනත්	5,811	4,734	5,000	5,100	5,200	20,034
	මාරු කිරීම්	13,293	17,000	19,000	19,500	19,700	75,200
1505	සම්මාදම් සහ දායක මුදල්	357	4,000	4,000	4,000	4,000	16,000
1506	රජයේ සේවකයින් සඳහා දේපල ණය පොලී	12,936	13,000	15,000	15,500	15,700	59,200
	වෙනත් පුනරාවර්තන වියදම්		200	1,000			1,200
1701	පාඩු සහ කපාහැරීම්		200	1,000			1,200
	මූලධන වියදම්	830,861	882,700	834,200	1,092,000	1,120,300	3,929,200
	මූලධන වත්කම් පුනරුත්ථාපනය හා වැඩිදියුණු කිරීම	51,913	62,000	62,000	62,800	63,100	249,900
2001	ගොඩනැගිලි සහ ඉදිකිරීම්	39,973	50,000	50,000	50,500	50,600	201,100
2002	යන්ත්‍ර සහ යන්ත්‍රෝපකරණ	3,005	3,000	3,000	3,100	3,200	12,300
2003	වාහන	8,935	9,000	9,000	9,200	9,300	36,500
	මූලධන වත්කම් අත්පත් කරගැනීම	143,212	130,700	59,200	62,200	65,400	317,500
2102	ගෘහ භාණ්ඩ සහ කාර්යාලයේ උපකරණ	13,284	8,000	8,000	8,500	9,000	33,500
2103	යන්ත්‍ර සහ යන්ත්‍රෝපකරණ	3,478	2,500	2,500	2,600	2,800	10,400
2104	ගොඩනැගිලි සහ ඉදිකිරීම්	79,300	80,000	8,500	9,000	10,000	107,500
2105	ඉඩම් සහ ඉඩම් වැඩිදියුණු කිරීම්	47,150	38,200	38,200	39,600	41,000	157,000
01	ශ්‍රී ලංකා වන විද්‍යායතනය		11,000	11,000	11,300	11,500	44,800
04	පරිසර කළමනාකරණය		10,000	10,000	10,500	11,000	41,500
05	අධ්‍යාපන හා ව්‍යාපෘති		14,000	14,000	14,500	15,000	57,500
08	ස්ථානීය අගය ගණනය කිරීම සඳහා මිනුම් කිරීම		3,200	3,200	3,300	3,500	13,200
2106	මෘදුකාංග සංවර්ධනය		2,000	2,000	2,500	2,600	9,100
	හැකියා වර්ධනය	5,842	5,000	5,000	5,500	6,000	21,500
2401	කාර්ය මණ්ඩල පුහුණු	5,842	5,000	5,000	5,500	6,000	21,500
1	ශ්‍රී ලංකාවේ ජෛව ඉන්ධන වගා පිහිටුවීම	250					
2502	ආයෝජන	250					

උප ව්‍යාපෘතිය වැය විෂයය අයිතමය මූල්‍යකරණය	කාණ්ඩය / වැය විෂයය / අයිතමය විස්තරය	2016	2017 ප්‍රතිශෝධිත අයවැය	2018 ඇස්තමේන්තුව	2019		2020	2017 -2020 එකතුව
					සුරෝකථනය			
2	ශ්‍රී ලංකාවේ මධ්‍යම කඳුකරයේ කඳු මුදුන් සංරක්ෂණය	10,000	10,000	8,000	9,000	10,000	10,000	37,000
	2105 ඉඩම් සහ ඉඩම් වැඩිදියුණු කිරීම්		10,000	8,000	9,000	10,000	10,000	37,000
	2502 ආයෝජන	10,000						
3	වන ආවරණය පුළුල් කිරීම	349,839	400,000	400,000	550,000	570,000	570,000	1,920,000
	2105 ඉඩම් සහ ඉඩම් වැඩිදියුණු කිරීම්		400,000	400,000	550,000	570,000	570,000	1,920,000
	2502 ආයෝජන	349,839						
4	පරිසර හිතකාමී සංචාරක ව්‍යාපාරය	15,000	20,000	10,000	12,000	15,000	15,000	57,000
	2105 ඉඩම් සහ ඉඩම් වැඩිදියුණු කිරීම්		20,000	10,000	12,000	15,000	15,000	57,000
	2502 ආයෝජන	15,000						
5	කාර්මික වනවගා ස්ථාපනය සහ කළමනාකරණය	214,992	215,000	250,000	350,000	350,000	350,000	1,165,000
	2105 ඉඩම් සහ ඉඩම් වැඩිදියුණු කිරීම්		215,000	250,000	350,000	350,000	350,000	1,165,000
	2502 ආයෝජන	214,992						
6	රෝපණ ද්‍රව්‍ය නිෂ්පාදනය	19,841	20,000	20,000	20,500	20,800	20,800	81,300
	2105 ඉඩම් සහ ඉඩම් වැඩිදියුණු කිරීම්		20,000	20,000	20,500	20,800	20,800	81,300
	2502 ආයෝජන	19,841						
7	පරිසරය වනවගා දේශීය ශාඛ විශේෂ සහිත වනවගා බවට පරිවර්තනය කිරීම	10,000	10,000	10,000	10,000	10,000	10,000	40,000
	2105 ඉඩම් සහ ඉඩම් වැඩිදියුණු කිරීම්		10,000	10,000	10,000	10,000	10,000	40,000
	2502 ආයෝජන	10,000						
8	පර්යේෂණ සහ සංවර්ධන කටයුතු	9,972	10,000	10,000	10,000	10,000	10,000	40,000
	2502 ආයෝජන	9,972						
	2507 පර්යේෂණ සහ සංවර්ධන		10,000	10,000	10,000	10,000	10,000	40,000
	මුළු වියදම	2,135,017	2,225,484	2,239,154	2,534,600	2,589,550	2,589,550	9,588,788
	මුළු මූල්‍යකරණය	2,135,017	2,225,484	2,239,154	2,534,600	2,589,550	2,589,550	9,588,788
	දේශීය	2,135,017	2,225,484	2,239,154	2,534,600	2,589,550	2,589,550	9,588,788
11	දේශීය අරමුදල්	2,135,017	2,225,484	2,239,154	2,534,600	2,589,550	2,589,550	9,588,788

ශීර්ෂය 291 - වෙරළ සංරක්ෂණ හා වෙරළ සම්පත් කළමනාකරණ දෙපාර්තමේන්තුව

සාරාංශය

රු '000

විස්තරය	2016	2017 ප්‍රතිශෝධිත අයවැය	2018 ඇස්තමේන්තුව	2019 පුරෝකථනය	2020	2017- 2020 එකතුව
පුනරාවර්තන වියදම්	207,609	218,455	226,200	232,605	236,255	913,515
සුද්ගල පඩිතඩි	181,690	184,600	186,400	189,000	191,000	751,000
වැටුප් හා වේතන	90,647	92,000	110,000	114,400	117,400	433,800
අතිකාල හා නිවාඩු දින වැටුප්	1,769	2,600	2,600	2,600	2,600	10,400
වෙනත් දීමනා	89,274	90,000	73,800	72,000	71,000	306,800
ගමන් වියදම්	1,470	3,300	2,600	3,800	4,000	13,700
දේශීය	765	1,800	1,000	1,900	2,000	6,700
විදේශීය	705	1,500	1,600	1,900	2,000	7,000
සැපයීම්	4,288	4,800	6,100	6,835	7,075	24,810
ලිපිද්‍රව්‍ය හා කාර්යාලයීය අවශ්‍යතා	1,984	2,000	2,200	2,300	2,400	8,900
ඉන්ධන	1,554	2,000	3,000	3,600	3,700	12,300
ආහාර පාන හා නිල ඇඳුම්	253	300	300	310	325	1,235
වෙනත්	497	500	600	625	650	2,375
තකත්තු වියදම්	4,014	3,955	4,204	4,520	4,780	17,459
වාහන	3,498	3,500	3,500	3,700	3,800	14,500
යන්ත්‍ර සහ යන්ත්‍රෝපකරණ	508	400	604	700	850	2,554
ගොඩනැගිලි සහ ඉදිකිරීම්	8	55	100	120	130	405
සේවා	12,026	13,800	18,846	19,850	20,700	73,196
ප්‍රවාහන			1,200	1,300	1,400	3,900
තැපැල් සහ සංචිචේදන	2,273	2,000	2,200	2,300	2,400	8,900
විදුලිය සහ ජලය	3,523	4,500	4,500	4,700	4,800	18,500
බදු කුලී සහ පළාත් පාලන ආයතන බදු	20	300	600	650	700	2,250
මෙහෙයුම් කල්බදු ක්‍රමයට ප්‍රසම්පාදිත වාහන සඳහා වාරික ගෙවීම්			2,346	2,400	2,400	7,146
වෙනත්	6,209	7,000	8,000	8,500	9,000	32,500
මාරු කිරීම්	4,093	8,000	8,000	8,600	8,700	33,300
සම්මාදම් සහ දායක මුදල්	29	3,500	3,500	3,500	3,500	14,000
රජයේ සේවකයින් සඳහා දේපල ණය පොලී	4,064	4,500	4,500	5,100	5,200	19,300
වෙනත් පුනරාවර්තන වියදම්	28		50			50
පාඩු සහ කපාහැරීම්	28		50			50
මූලධන වියදම්	1,122,506	1,067,900	942,620	945,720	989,270	3,945,510
මූලධන වත්කම් පුනරුත්ථාපනය හා වැඩිදියුණු කිරීම්	19,738	41,500	21,500	23,500	25,000	111,500
ගොඩනැගිලි සහ ඉදිකිරීම්	9,690	30,000	10,000	12,000	13,000	65,000
යන්ත්‍ර සහ යන්ත්‍රෝපකරණ	1,497	2,000	2,000	2,000	2,200	8,200
වාහන	8,551	9,500	9,500	9,500	9,800	38,300
මූලධන වත්කම් අත්පත් කරගැනීම	75,570	101,800	70,500	21,600	13,650	207,550
ගෘහ භාණ්ඩ සහ කාර්යාලයීය උපකරණ	996	1,800	1,500	1,600	1,650	6,550
යන්ත්‍ර සහ යන්ත්‍රෝපකරණ	70,574	100,000	9,000	10,000	12,000	131,000
ගොඩනැගිලි සහ ඉදිකිරීම්	4,000		60,000	10,000		70,000
හැකියා වර්ධනය	504	600	620	620	620	2,460
කාර්ය මණ්ඩල පුහුණු	504	600	620	620	620	2,460
වෙනත් මූලධන වියදම්	1,026,695	924,000	850,000	900,000	950,000	3,624,000
ආයෝජන	1,026,695					
වෙනත්		924,000	850,000	900,000	950,000	3,624,000
මුළු වියදම	1,330,115	1,286,355	1,168,820	1,178,325	1,225,525	4,859,025
මුළු මූල්‍යකරණය	1,330,115	1,286,355	1,168,820	1,178,325	1,225,525	4,859,025
දේශීය	1,107,408	1,086,355	1,168,820	1,178,325	1,225,525	4,659,025
විදේශීය	222,707	200,000				200,000

සේවා නියුක්ති විස්තරය

කාණ්ඩය	අනුමත සංඛ්‍යාව	තත්‍ය සංඛ්‍යාව
ජ්‍යෙෂ්ඨ මට්ටම	41	28
තෘතීය මට්ටම	4	1
ද්විතීය මට්ටම	321	250
ප්‍රාථමික මට්ටම	173	105
වෙනත් (අනියම්/තාවකාලික/කොන්ත්‍රාත් යනාදී)		
එකතුව	539	384

2018 වර්ෂය සඳහා වැටුප් හා දීමනා 2017 වර්ෂයේ තත්‍ය කාර්ය මණ්ඩලය මත පදනම්ව ඇස්තමේන්තු කරන ලදී

ශීර්ෂය - 291 වෙරළ සංරක්ෂණ හා වෙරළ සම්පත් කළමනාකරණ දෙපාර්තමේන්තුව

01 - මෙහෙයුම් වැඩසටහන

01 - පරිපාලනය සහ ආයතනික සේවා

රු '000

උප ව්‍යාපෘතිය වැය විෂයය අයිතමය මූලාශ්‍රය	කාණ්ඩය / වැය විෂයය / අයිතමය විස්තරය	2016	2017 ප්‍රතිශෝධිත අයවැය	2018 අයත්මේන්තුව	2019	2020	2017 - 2020 එකතුව
					සුරෝකථනය		
	පුනරාවර්තන වියදම්	207,609	218,455	226,200	232,605	236,255	913,515
	පුද්ගල පඩිකඩ	181,690	184,600	186,400	189,000	191,000	751,000
1001	වැටුප් හා වේතන	90,647	92,000	110,000	114,400	117,400	433,800
1002	අතිකාල හා නිවාඩු දින වැටුප්	1,769	2,600	2,600	2,600	2,600	10,400
1003	වෙනත් දීමනා	89,274	90,000	73,800	72,000	71,000	306,800
	ගමන් වියදම්	1,470	3,300	2,600	3,800	4,000	13,700
1101	දේශීය	765	1,800	1,000	1,900	2,000	6,700
1102	විදේශීය	705	1,500	1,600	1,900	2,000	7,000
	සැපයීම්	4,288	4,800	6,100	6,835	7,075	24,810
1201	ලිපිලිපි හා කාර්යාලයීය අවශ්‍යතා	1,984	2,000	2,200	2,300	2,400	8,900
1202	ඉන්ධන	1,554	2,000	3,000	3,600	3,700	12,300
1203	ආහාර පාන හා නිල ඇඳුම්	253	300	300	310	325	1,235
1205	වෙනත්	497	500	600	625	650	2,375
	තඩන්තුව වියදම්	4,014	3,955	4,204	4,520	4,780	17,459
1301	වාහන	3,498	3,500	3,500	3,700	3,800	14,500
1302	යන්ත්‍ර සහ යන්ත්‍රෝපකරණ	508	400	604	700	850	2,554
1303	ගොඩනැගිලි සහ ඉදිකිරීම්	8	55	100	120	130	405
	සේවා	12,026	13,800	18,846	19,850	20,700	73,196
1401	ප්‍රවාහන			1,200	1,300	1,400	3,900
1402	තැපැල් සහ සංඛිච්චේදන	2,273	2,000	2,200	2,300	2,400	8,900
1403	විදුලිය සහ ජලය	3,523	4,500	4,500	4,700	4,800	18,500
1404	බදු කුලී සහ පළාත් පාලන ආයතන බදු	20	300	600	650	700	2,250
1408	මෙහෙයුම් කල්බදු ක්‍රමයට ප්‍රසම්පාදිත වාහන සඳහා වාටික ගෙවීම්			2,346	2,400	2,400	7,146
1409	වෙනත්	6,209	7,000	8,000	8,500	9,000	32,500
	මාරු කිරීම්	4,093	8,000	8,000	8,600	8,700	33,300
1505	සම්මාදම් සහ දායක මුදල්	29	3,500	3,500	3,500	3,500	14,000
1506	රජයේ සේවකයින් සඳහා දේපල ණය පොලී	4,064	4,500	4,500	5,100	5,200	19,300
	වෙනත් පුනරාවර්තන වියදම්	28		50			50
1701	පාඩු සහ කපාහැරීම්	28		50			50
	මූලධන වියදම්	1,122,506	1,067,900	942,620	945,720	989,270	3,945,510
	මූලධන වත්කම් පුනරුත්ථාපනය හා වැඩිදියුණු කිරීම	19,738	41,500	21,500	23,500	25,000	111,500
2001	ගොඩනැගිලි සහ ඉදිකිරීම්	9,690	30,000	10,000	12,000	13,000	65,000
2002	යන්ත්‍ර සහ යන්ත්‍රෝපකරණ	1,497	2,000	2,000	2,000	2,200	8,200
2003	වාහන	8,551	9,500	9,500	9,500	9,800	38,300
	මූලධන වත්කම් අත්පත් කරගැනීම	75,570	101,800	70,500	21,600	13,650	207,550
2102	ගෘහ භාණ්ඩ සහ කාර්යාලයීය උපකරණ	996	1,800	1,500	1,600	1,650	6,550
2103	යන්ත්‍ර සහ යන්ත්‍රෝපකරණ	70,574	100,000	9,000	10,000	12,000	131,000
2104	ගොඩනැගිලි සහ ඉදිකිරීම්	4,000		60,000	10,000		70,000
	හැකියා වර්ධනය	504	600	620	620	620	2,460
2401	කාර්ය මණ්ඩල පුහුණු	504	600	620	620	620	2,460
	වෙනත් මූලධන වියදම්	795,241	712,000	850,000	900,000	950,000	3,412,000
2502	ආයෝජන	795,241					
2509	වෙනත්		712,000	850,000	900,000	950,000	3,412,000

උප ව්‍යාපෘතිය	වැය විෂයය	අයිතමය	මූල්‍යකරණය	කාණ්ඩය / වැය විෂයය / අයිතමය විස්තරය	2016	2017	2018	2019	2020	2017 - 2020
						ප්‍රතිලෝමීත අයවැය	අයත්මේන්තුව	සුරෝකථනය		එකතුව
1				පශ්චාත් සුනාමි නැගෙනහිර වෙරළ කලාප ප්‍රතිස්ථාපන හා තිරසාර කළමනාකරණ ව්‍යාපෘතිය	231,454	212,000				212,000
	2502			ආයෝජන	231,454					
		13			222,707					
		17			8,747					
	2509			වෙනත්		212,000				212,000
		13				200,000				200,000
		17				12,000				12,000
මුළු වියදම					1,330,115	1,286,355	1,168,820	1,178,325	1,225,525	4,859,025
මුළු මූල්‍යකරණය					1,330,115	1,286,355	1,168,820	1,178,325	1,225,525	4,859,025
දේශීය					1,107,408	1,086,355	1,168,820	1,178,325	1,225,525	4,659,025
11				දේශීය අරමුදල්	1,098,661	1,074,355	1,168,820	1,178,325	1,225,525	4,647,025
17				විදේශ මූල්‍යකරණය ආශ්‍රිත පිරිවැය	8,747	12,000				12,000
විදේශීය					222,707	200,000				200,000
13				විදේශීය ප්‍රදාන	222,707	200,000				200,000

නිරසර සංවර්ධන හා වනජීවී අමාත්‍යාංශය

2018 ඇස්තමේන්තුව
තිරසර සංවර්ධන හා වනජීවී අමාත්‍යාංශය

ප්‍රධාන කාර්යයන්

තිරසර සංවර්ධනය හා වනජීවී විෂයයන්ට සහ අදාළ දෙපාර්තමේන්තුවල හා ව්‍යවස්ථාපිත ආයතනයන්හි විෂයයන්ට අදාළ ප්‍රතිපත්ති වැඩසටහන් සහ ව්‍යාපෘති ස්ථාපිත කිරීම

පරිසර වෙනස්කම් සහ කාබන් භාවිතය අවම ආර්ථිකයක් සහිත තිරසර සංවර්ධනයක් ඇති කිරීම සඳහා නීති සහ උපාය මාර්ග සම්පාදනය කිරීම

තිරසර මිනුම් සහ පාරිසරික පියසටහන් දර්ශකය සම්පාදනය කිරීම

තිරසර සංවර්ධනය සඳහා ලේකම් කාර්යාලයක් ස්ථාපිත කිරීම

ශ්‍රී ලංකාවේ වෘක්ෂලතා සංරක්ෂණය, උද්භිද උද්‍යාන නඩත්තුව සහ මල්වගා කර්මාන්තය වැඩිදියුණු කිරීම සිවුපාවුන්, පක්ෂීන් සහ උරගයින් ආදී විවිධ සතුන් ඒකරාශී කිරීම සහ ප්‍රදර්ශනය කිරීමට අදාළ කටයුතු

වනජීවී සම්පත් සංරක්ෂණය

වනජීවී ආරක්ෂිත ප්‍රදේශයන්හි සංචාරක කර්මාන්තය ප්‍රවර්ධනයේදී අදාළ පරිසර පද්ධති සංරක්ෂණය කිරීම අවධාරණය සඳහා අවශ්‍ය පියවර ගැනීම

දෙපාර්තමේන්තු

ජාතික සත්වෝද්‍යාන දෙපාර්තමේන්තුව
ජාතික උද්භිද උද්‍යාන දෙපාර්තමේන්තුව
වනජීවී සංරක්ෂණ දෙපාර්තමේන්තුව

ව්‍යවස්ථාපිත මණ්ඩල / ආයතන

වනජීවී භාරය

තිරසර සංවර්ධන හා වනජීවී අමාත්‍යාංශය

(අ) අමාත්‍යාංශයේ අපේක්ෂිත ප්‍රතිඵල

තිරසර සංවර්ධනයක් සහිත පරිසර හිතකාමී ජාතියක්

(ආ) සාමාන්‍ය තොරතුරු

I. පවත්නා සම්පත්

වනජීවී ආරක්ෂිත ප්‍රදේශ වර්ගීකරණය	වනජීවී කලාප
දැඩි ස්වභාව රක්ෂිත	3
ජාතික උද්‍යාන	25
ස්වභාව රක්ෂිත	9
වන පිවිසුම්	1
සමුද්‍රීය ජාතික උද්‍යාන	1
අභය භූමි	60
එකතුව	99

මූලාශ්‍රය: වනජීවී සංරක්ෂණ දෙපාර්තමේන්තුව

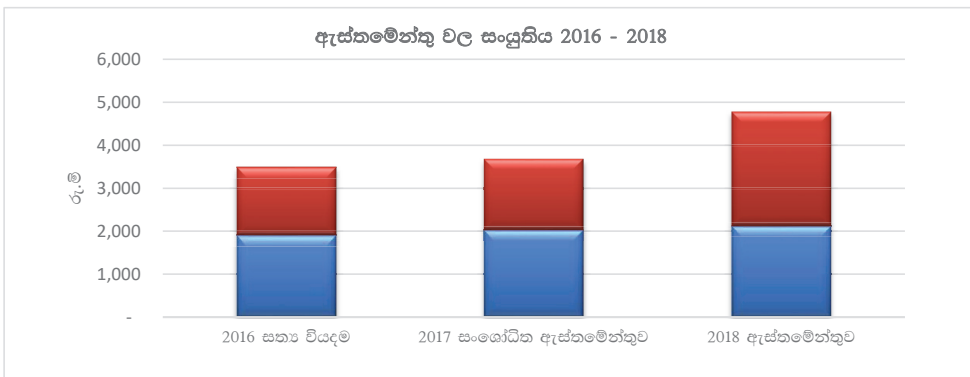
වනජීවී කලාප	අලි සංඛ්‍යාව
දකුණ	1,086
නැගෙනහිර	1,573
මහවැලි	1,751
මධ්‍යම	47
උතුර	233
වයඹ	1,189
මුළු ගණන	5,879

මූලාශ්‍රය: වනජීවී සංරක්ෂණ දෙපාර්තමේන්තුව

II ජාතික උද්‍යාන, උද්භිද උද්‍යාන සහ සත්වෝද්‍යාන තුලින් ආදායම් ඉපයීම

නැරඹුම් ප්‍රදේශ	දේශීය සංචාරකයින් සංඛ්‍යාව		විදේශීය සංචාරකයින් සංඛ්‍යාව		ආදායම (රු.මි.)	
	2016	2017 (ජනවාරි-අගෝස්තු)	2016	2017 (ජනවාරි-අගෝස්තු)	2016	2017 (ජනවාරි-අගෝස්තු)
ජාතික උද්‍යාන සහ වෙනත් ස්ථාන	1,406,113	949,354	783,203	637,033	2,136	1,882
දෙහිවල සත්වෝද්‍යානය පින්නවල සත්වෝද්‍යානය හම්බන්තොට සඟරි උද්‍යානය	2,543,961	1,647,214	415,776	252,196	1,097	684
උද්භිද උද්‍යාන	2,593,252	1,660,290	465,405	311,122	783	574

(ඇ) සම්පත් වෙන් කිරීම



(ඇ) ප්‍රධාන සංවර්ධන ව්‍යාපෘති

ව්‍යාපෘතියේ නම	2018 ඇස්තමේන්තු වරුම්	ඉලක්ක	කාර්යසාධන දර්ශක	තිරසර සංවර්ධන අරමුණු වලට අදාළ ප්‍රධාන ඉලක්ක
ශ්‍රී ලංකාවේ අලි මිනිස් ගැටුම් අවම කිරීම	328.5	කි.මී.4000ක විදුලි වැට නඩත්තු කිරීම අලිමංකඩවල් 07 ක් නැවත විවෘත කිරීම	නඩත්තු කරන ලද දිග කි.මී. නැවත විවෘත කරන ලද අලිමංකඩවල් ගණන	15.5 ස්වාභාවික වාසස්ථාන විනාශ වී යාම අඩුකිරීම සඳහා හදිසි සහ සුවිශේෂී පියවර ගැනීම, ජෛව විවිධත්වය නැති වී යාම නතර කිරීම සහ වසර 2020 වන විට තර්ජනයට ලක්වී ඇති විශේෂ ආරක්ෂා කිරීම හා වදවී යාම වැළැක්වීම
විදුලි වැට ඉදිකිරීම	300	කි.මී.300ක නව විදුලි වැටක් ඉදිකිරීම කි.මී.200ක විදුලි වැට අළුත්වැඩියා කිරීම	ඉදිකරන ලද දිග කි.මී. අළුත්වැඩියා කරන ලද දිග කි.මී.	
වනජීවීන් සඳහා වාසස්ථාන සුලෝමණය	35	දියකඩිති 15ක් අළුත්වැඩියා කිරීම හෙක්ටයාර් 50ක ආක්‍රමණික ශාක විශේෂ ඉවත් කිරීම හෙක්ටයාර් 50 ක තෘණභූමි කළමනාකරණය කිරීම කි.මී.75ක ගිනි නිවාරණ තීරුව නඩත්තු කිරීම	අළුත්වැඩියා කරන ලද දියකඩිති සංඛ්‍යාව නිම කරන ලද හෙක්ටයාර් ප්‍රමාණය භෞතික ප්‍රගතිය ප්‍රතිශතයක් ලෙස නඩත්තු කරන ලද කි.මී. සංඛ්‍යාව	
සඟරි උද්‍යානය - හම්බන්තොට	300	උරග උද්‍යානය, වලසුන් සහ දිවියන් සඳහා වෙන්වූ කලාපය, සංරක්ෂණ මධ්‍යස්ථානය සහ කුඩා සත්ව රජඳහන ඉදිකිරීම	භෞතික ප්‍රගතිය ප්‍රතිශතයක් ලෙස	8.9 රැකියා අවස්ථා ඇති කරනු ලබන තිරසර සංචාරක කර්මාන්තය ප්‍රවර්ධනය කිරීම සහ දේශීය සංස්කෘතිය හා නිෂ්පාදන ප්‍රවර්ධනය කිරීම
පින්තවල අලි අනාථාගාරය සංවර්ධනය	100	තොරතුරු මධ්‍යස්ථානය සහ මා ඔය නැරඹුම් වේදිකාව ඉදිකිරීම සහ අප ජල පිරිපහදු මධ්‍යස්ථානය ස්ථාපිත කිරීම	භෞතික ප්‍රගතිය ප්‍රතිශතයක් ලෙස	
පින්තවල සත්වෝද්‍යානය සංවර්ධනය	100	වඳුරු දූපත, උරග උද්‍යානය, කුරුළු විමන සහ පොදු විනෝදාස්වාද කලාපය ඉදිකිරීම	භෞතික ප්‍රගතිය ප්‍රතිශතයක් ලෙස	
දෙහිවල සත්වෝද්‍යානය සංවර්ධනය	75	හිපෝ අංශයෙහි මීන් මැදුර සංවර්ධනය සහ කාර්යාල පරිශ්‍රය නවීකරණය කිරීම	භෞතික ප්‍රගතිය ප්‍රතිශතයක් ලෙස	
ගම්පහ උද්භිද උද්‍යානය හා ගනේවත්ත ඖෂධ උද්‍යාන සංවර්ධන වැඩසටහන	33	වැඩබිම්, විවේක ස්ථාන හා අන්තනගලු ඔයට ඉහලින් මගී පාලම ඉදිකිරීම හෙක්ටයාර් 38.4 ක් ඉඩම් සංවර්ධනය	වැඩ නිම කිරීමේ ප්‍රතිශතය සංවර්ධනය කරන ලද හෙක්ටයාර් ප්‍රමාණය	
මල් වගා සංවර්ධන වැඩසටහන	60.5	මල් වගාව සම්බන්ධයෙන් පර්යේෂණ පැවැත්වීම මව් ශාක සහ, පැල තවාන් එකතුව වැඩිදියුණු කිරීම මල් වගාකරුවන් පුහුණු කිරීම සහ පහසුකම් සැලසීම පැළ තවාන් නිෂ්පාදනය ඉහළ නැංවීම	පවත් වන ලද පර්යේෂණ වැඩසටහන් සංඛ්‍යාව නිෂ්පාදනය කරන ලද නව දෙමුහුන් පැළ සංඛ්‍යාව පුහුණු කරන ලද සහ පහසුකම් සපයන ලද වගාකරුවන් සංඛ්‍යාව නිපදවන ලද පැළ සංඛ්‍යාව	12.1 තිරසර නිෂ්පාදනය
වියළි කලාපීය උද්භිද උද්‍යාන - හම්බන්තොට	60.5	අමුත්තන් සඳහා මධ්‍යස්ථාන, ප්‍රදර්ශන මධ්‍යස්ථාන සහ නිල නිවාස සංකීර්ණය ඉදිකිරීම අභ්‍යන්තර මාර්ග, ජීව එකතුව සහ සංරක්ෂණ කටයුතු වැඩිදියුණු කිරීම	භෞතික ප්‍රගතිය ප්‍රතිශතයක් ලෙස නිම කරන ලද මාර්ග කි.මී. සංඛ්‍යාව එක් එක් ක්‍රියාකාරකමේ භෞතික ප්‍රගතිය ප්‍රතිශතයක් ලෙස	8.9 රැකියා අවස්ථා ඇති කරනු ලබන තිරසර සංචාරක කර්මාන්තය ප්‍රවර්ධනය කිරීම සහ දේශීය සංස්කෘතිය හා නිෂ්පාදන ප්‍රවර්ධනය කිරීම

නිරසර සංවර්ධන හා වනජීවී අමාත්‍යාංශය

සාරාංශය

රු '000

විස්තරය	2016	2017 ප්‍රතිලෝමීත අයවැය	2018 අයවැයමේන්තුව	2019 - 2020 සුරෝකථනය		2017 - 2020 එකතුව
				2019	2020	
සුනරාවර්තන වියදම්	1,901,157	2,032,220	2,125,970	2,192,950	2,295,150	8,646,290
සුදුගල පඩිතඩි	1,556,703	1,603,496	1,691,000	1,729,300	1,795,600	6,819,396
වැටුප් හා වේතන	647,981	745,000	925,000	1,072,000	1,224,000	3,966,000
අතිකාල හා නිවාඩු දින වැටුප්	122,137	103,050	128,000	141,800	155,800	528,650
වෙනත් දීමනා	786,586	755,446	638,000	515,500	415,800	2,324,746
ගමන් වියදම්	34,936	30,220	38,740	46,150	50,900	166,010
දේශීය	30,220	24,840	29,400	34,450	36,900	125,590
විදේශීය	4,716	5,380	9,340	11,700	14,000	40,420
සැපයීම්	80,260	88,775	91,097	96,100	103,450	379,422
ලිපිද්‍රව්‍ය හා කාර්යාලයීය අවශ්‍යතා	11,928	11,920	12,600	13,600	15,000	53,120
ඉන්ධන	42,650	47,700	50,300	52,600	56,500	207,100
ආහාර පාන හා නිල ඇඳුම්	14,570	12,684	16,197	16,900	18,100	63,881
වෙනත්	11,112	16,471	12,000	13,000	13,850	55,321
තබත්තු වියදම්	50,099	40,690	33,600	36,650	39,200	150,140
වාහන	38,371	24,590	25,000	27,000	28,400	104,990
යන්ත්‍ර සහ යන්ත්‍රෝපකරණ	9,828	13,650	5,800	6,550	7,300	33,300
ගොඩනැගිලි සහ ඉදිකිරීම්	1,900	2,450	2,800	3,100	3,500	11,850
සේවා	146,181	217,880	190,590	200,500	215,500	824,470
ප්‍රවාහන	6,206	7,850	9,400	10,500	11,800	39,550
තැපැල් සහ සංචිචේදන	14,658	13,070	18,200	19,900	21,400	72,570
විදුලිය සහ ජලය	18,816	16,700	19,960	21,050	22,550	80,260
බදු කුලී සහ පළාත් පාලන ආයතන බදු	57,014	128,740	68,570	71,600	76,850	345,760
මෙහෙයුම් කල්බදු ක්‍රමයට ප්‍රසම්පාදිත වාහන සඳහා වාරික ගෙවීම්			3,960	4,100	4,400	12,460
වෙනත්	49,487	51,520	70,500	73,350	78,500	273,870
මාරු කිරීම්	32,950	50,430	80,500	83,650	89,700	304,280
සම්මාදම් සහ දායක මුදල්	1,500	810	1,500	1,900	2,100	6,310
රජයේ සේවකයින් සඳහා දේපල ණය පොලී	10,461	11,120	11,000	11,750	12,600	46,470
වෙනත්	20,989	38,500	68,000	70,000	75,000	251,500
වෙනත් සුනරාවර්තන වියදම්	28	729	443	600	800	2,572
පාඩු සහ කපාහැරීම්	28	29	43			72
රාජ්‍ය භාෂා ප්‍රතිපත්ති ක්‍රියාත්මක කිරීම		700	400	600	800	2,500
මූලධන වියදම්	1,586,579	1,669,600	2,653,000	2,871,900	2,791,800	9,986,300
මූලධන වත්කම් සුනරාත්ථාපනය හා වැඩිදියුණු කිරීම	164,200	165,750	104,100	106,300	107,300	483,450
ගොඩනැගිලි සහ ඉදිකිරීම්	144,635	140,000	77,500	75,500	73,200	366,200
යන්ත්‍ර සහ යන්ත්‍රෝපකරණ	5,891	8,450	7,100	8,400	9,800	33,750
වාහන	13,675	17,300	19,500	22,400	24,300	83,500
මූලධන වත්කම් අත්පත් කරගැනීම	583,513	1,066,950	1,835,200	2,154,400	2,149,800	7,206,350
වාහන	31,387	68,000	500,000	863,500	863,500	2,295,000
ගෘහ භාණ්ඩ සහ කාර්යාලයීය උපකරණ	15,570	10,500	11,050	13,000	14,400	48,950
යන්ත්‍ර සහ යන්ත්‍රෝපකරණ	29,264	11,200	67,550	112,700	168,700	360,150
ගොඩනැගිලි සහ ඉදිකිරීම්	420,409	495,400	479,000	368,300	353,700	1,696,400
ඉඩම් සහ ඉඩම් වැඩිදියුණු කිරීම්	86,883	481,850	777,600	796,900	749,500	2,805,850
ප්‍රාග්ධන මාරුකිරීම්	125,000	150,000	175,000	175,000	180,000	680,000
රාජ්‍ය ආයතන	125,000	150,000	175,000	175,000	180,000	680,000
හැකියා වර්ධනය	21,422	21,900	22,200	24,200	26,200	94,500
කාර්ය මණ්ඩල පුහුණු	21,422	21,900	22,200	24,200	26,200	94,500
වෙනත් මූලධන වියදම්	692,444	265,000	516,500	412,000	328,500	1,522,000
ප්‍රතිව්‍යුහගතකිරීම්		20,000	91,500	40,000	50,000	201,500
ආයෝජන	692,444					
යටිතල පහසුකම් සංවර්ධනය		216,000	175,000	272,000	278,500	941,500
පර්යේෂණ සහ සංවර්ධන		29,000				29,000
වෙනත්			250,000	100,000		350,000
මුළු වියදම්	3,487,736	3,701,820	4,778,970	5,064,850	5,086,950	18,632,590

විස්තරය	2016	2017 ප්‍රතිලෝමීත අයවැය	2018 අයවැය	රු '000		2017 - 2020 එකතුව
				2019	2020	
				සුරෝකථනය		
මුළු මූල්‍යකරණය	3,487,736	3,701,820	4,778,970	5,064,850	5,086,950	18,632,590
දේශීය	3,487,736	3,701,820	4,778,970	5,064,850	5,086,950	18,632,590

තිරසර සංවර්ධන හා වනජීවී අමාත්‍යාංශය

වැඩසටහන් සාරාංශය

රු '000

ශ්‍රේණි අංකය	විස්තරය	2016	2017 ප්‍රතිශෝධිත අයවැය	2018 අයත්මේන්තුව	2019 - 2020		2017 - 2020 එකතුව
					2019	2020	
					පුරෝකථනය		
161-	තිරසර සංවර්ධන හා වනජීවී අමාත්‍යවරයා මෙහෙයුම් වැයසටහන	223,419	278,221	1,044,250	1,227,150	1,156,650	3,706,271
	පුනරාවර්තන වියදම්	166,309	176,171	192,250	210,950	229,350	808,721
	මූලධන වියදම්	57,110	102,050	852,000	1,016,200	927,300	2,897,550
	මුළු වියදම	223,419	278,221	1,044,250	1,227,150	1,156,650	3,706,271
284-	වනජීවී සංරක්ෂණ දෙපාර්තමේන්තුව මෙහෙයුම් වැයසටහන	1,832,060	1,875,449	1,929,800	1,796,000	1,805,800	7,407,049
	පුනරාවර්තන වියදම්	1,041,915	1,116,649	1,100,000	1,134,800	1,187,000	4,538,449
	මූලධන වියදම්	790,145	758,800	829,800	661,200	618,800	2,868,600
	මුළු වියදම	1,832,060	1,875,449	1,929,800	1,796,000	1,805,800	7,407,049
294-	ජාතික සත්වෝද්‍යාන දෙපාර්තමේන්තුව සංවර්ධන වැයසටහන	797,609	883,410	1,004,710	1,225,500	1,315,300	4,428,920
	පුනරාවර්තන වියදම්	344,209	374,710	421,210	431,000	456,000	1,682,920
	මූලධන වියදම්	453,400	508,700	583,500	794,500	859,300	2,746,000
	මුළු වියදම	797,609	883,410	1,004,710	1,225,500	1,315,300	4,428,920
322-	ජාතික උද්භිද උද්‍යාන දෙපාර්තමේන්තුව සංවර්ධන වැයසටහන	634,648	664,740	800,210	816,200	809,200	3,090,350
	පුනරාවර්තන වියදම්	348,724	364,690	412,510	416,200	422,800	1,616,200
	මූලධන වියදම්	285,924	300,050	387,700	400,000	386,400	1,474,150
	මුළු වියදම	634,648	664,740	800,210	816,200	809,200	3,090,350
	මුළු වියදම	3,487,736	3,701,820	4,778,970	5,064,850	5,086,950	18,632,590
	මුළු පුනරාවර්තන	1,901,157	2,032,220	2,125,970	2,192,950	2,295,150	8,646,290
	මුළු මූලධන	1,586,579	1,669,600	2,653,000	2,871,900	2,791,800	9,986,300

ශීර්ෂය 161 - තිරසර සංවර්ධන හා වනජීවී අමාත්‍යවරයා

සාරාංශය

රු '000

විස්තරය	2016	2017 ප්‍රතිශෝධිත අයවැය	2018 අස්තමේතුව	2019		2017- 2020 එකතුව
				පුරෝකථනය		
පුනරාවර්තන වියදම්	166,309	176,171	192,250	210,950	229,350	808,721
සුද්ගල පඩිතඩි	69,525	77,296	87,000	99,000	107,900	371,196
වැටුප් හා වේතන	35,720	39,500	58,000	74,000	86,000	257,500
අතිකාල හා නිවාඩු දින වැටුප්	4,484	5,550	6,000	6,500	7,100	25,150
වෙනත් දීමනා	29,320	32,246	23,000	18,500	14,800	88,546
ගමන් වියදම්	4,508	4,640	6,800	7,550	8,300	27,290
දේශීය	1,676	1,640	1,800	1,950	2,200	7,590
විදේශීය	2,832	3,000	5,000	5,600	6,100	19,700
සැපයීම්	16,186	17,955	19,490	20,950	22,750	81,145
ලිපිද්‍රව්‍ය හා කාර්යාලයීය අවශ්‍යතා	3,832	3,500	3,600	4,100	4,600	15,800
ඉන්ධන	11,373	12,300	13,700	14,400	15,400	55,800
ආහාර පාන හා නිල ඇඳුම්	981	184	190	250	300	924
වෙනත්		1,971	2,000	2,200	2,450	8,621
තඩත්තු වියදම්	11,587	11,100	11,700	12,350	13,150	48,300
වාහන	9,961	8,300	8,700	9,200	9,850	36,050
යන්ත්‍ර සහ යන්ත්‍රෝපකරණ	1,340	2,000	2,200	2,300	2,400	8,900
ගොඩනැගිලි සහ ඉදිකිරීම්	286	800	800	850	900	3,350
සේවා	64,178	64,351	66,660	70,400	76,450	277,861
ප්‍රවාහන	4,696	5,600	6,200	7,100	8,000	26,900
තැපැල් සහ සංචිචේදන	3,417	3,250	3,700	4,300	5,100	16,350
විදුලිය සහ ජලය	155	200	260	350	450	1,260
බදු කුලී සහ පළාත් පාලන ආයතන බදු	51,407	51,301	52,000	54,000	58,000	215,301
වෙනත්	4,503	4,000	4,500	4,650	4,900	18,050
මාරු කිරීම්	325	600	500	550	600	2,250
රජයේ සේවකයින් සඳහා දේපල ණය පොලී	325	600	500	550	600	2,250
වෙනත් පුනරාවර්තන වියදම්		229	100	150	200	679
පාඩු සහ කපාහැරීම්		29				29
රාජ්‍ය භාෂා ප්‍රතිපත්තිය ක්‍රියාත්මක කිරීම		200	100	150	200	650
මූලධන වියදම්	57,110	102,050	852,000	1,016,200	927,300	2,897,550
මූලධන වත්කම් පුනරුත්ථාපනය හා වැඩිදියුණු කිරීම	7,287	7,050	7,000	8,800	9,800	32,650
ගොඩනැගිලි සහ ඉදිකිරීම්	1,361	2,000	1,500	2,000	2,200	7,700
යන්ත්‍ර සහ යන්ත්‍රෝපකරණ	472	850	1,500	1,900	2,300	6,550
වාහන	5,454	4,200	4,000	4,900	5,300	18,400
මූලධන වත්කම් අත්පත් කරගැනීම	35,325	74,000	502,500	866,300	866,300	2,309,100
වාහන	31,387	68,000	500,000	863,500	863,500	2,295,000
ගෘහ භාණ්ඩ සහ කාර්යාලයීය උපකරණ	2,509	3,000	2,500	2,800	2,800	11,100
යන්ත්‍ර සහ යන්ත්‍රෝපකරණ	1,430	3,000				3,000
හැකියා වර්ධනය	837	1,000	1,000	1,100	1,200	4,300
කාර්ය මණ්ඩල පුහුණු	837	1,000	1,000	1,100	1,200	4,300
වෙනත් මූලධන වියදම්	13,661	20,000	341,500	140,000	50,000	551,500
ප්‍රතිව්‍යුහගතකිරීම්		20,000	91,500	40,000	50,000	201,500
ආයෝජන	13,661					
වෙනත්			250,000	100,000		350,000
මුළු වියදම්	223,419	278,221	1,044,250	1,227,150	1,156,650	3,706,271
මුළු මූල්‍යකරණය	223,419	278,221	1,044,250	1,227,150	1,156,650	3,706,271
දේශීය	223,419	278,221	1,044,250	1,227,150	1,156,650	3,706,271

සේවා නියුක්ති විස්තරය

කාණ්ඩය	අනුමත සංඛ්‍යාව	තත්‍ය සංඛ්‍යාව
ජ්‍යෙෂ්ඨ මට්ටම	21	15
තෘතීය මට්ටම	3	3
ද්විතීය මට්ටම	53	44
ප්‍රාථමික මට්ටම	32	31
වෙනත් (අනියම්/තාවකාලික/කොන්ත්‍රාත් යනාදී)		
එකතුව	109	93

2018 වර්ෂය සඳහා වැටුප් හා දීමනා 2017 වර්ෂයේ තත්‍ය කාර්ය මණ්ඩලය මත පදනම්ව ඇස්තමේන්තු කරන ලදී

ශීර්ෂය - 161 තිරසර සංවර්ධන හා වනජීවී අමාත්‍යවරයා

01 - මෙහෙයුම් වැඩසටහන

01 - අමාත්‍ය කාර්යාලය

රු '000

උප ව්‍යාපෘතිය වැය විෂය අයිතමය මූල්‍යකරණය	කාණ්ඩය / වැය විෂයය / අයිතමය විස්තරය	2016	2017 ප්‍රතිශෝධිත අයවැය	2018 අය්‍යමේන්තුව	2019	2020	2017 - 2020 එකතුව
					සුරෝකථනය		
	සුනරාවර්තන වියදම්	49,959	47,100	53,600	57,150	60,800	218,650
	සුද්ගල පඩිකඩ්	27,684	25,000	27,500	28,200	28,900	109,600
1001	වැටුප් හා වේතන	14,764	13,500	17,000	18,000	19,000	67,500
1002	අතිකාල හා නිවාඩු දින වැටුප්	2,759	3,500	3,500	3,700	3,900	14,600
1003	වෙනත් දීමනා	10,161	8,000	7,000	6,500	6,000	27,500
	ගමන් වියදම්	2,415	3,000	4,200	4,800	5,300	17,300
1101	දේශීය	1,315	1,000	1,200	1,300	1,500	5,000
1102	විදේශීය	1,100	2,000	3,000	3,500	3,800	12,300
	සැපයීම්	9,830	9,800	11,890	12,900	14,000	48,590
1201	ලිපිලිපි හා කාර්යාල සාධක අවශ්‍යතා	1,592	1,200	1,300	1,700	2,000	6,200
1202	ඉන්ධන	7,849	8,500	10,000	10,500	11,200	40,200
1203	ආහාර පාන හා නිල ඇඳුම්	389	100	90	100	100	390
1205	වෙනත්			500	600	700	1,800
	තඩන්තුව වියදම්	6,900	5,500	6,000	6,300	6,600	24,400
1301	වාහන	6,564	4,000	4,500	4,800	5,100	18,400
1302	යන්ත්‍ර සහ යන්ත්‍රෝපකරණ	336	1,000	1,000	1,000	1,000	4,000
1303	ගොඩනැගිලි සහ ඉදිකිරීම්		500	500	500	500	2,000
	සේවා	3,130	3,800	4,010	4,950	6,000	18,760
1401	ප්‍රවාහන	627	1,200	1,200	1,600	2,000	6,000
1402	තැපැල් සහ සංඛිච්චේදන	1,400	1,500	1,700	2,200	2,800	8,200
1403	විදුලිය සහ ජලය	72	100	110	150	200	560
1409	වෙනත්	1,032	1,000	1,000	1,000	1,000	4,000
	මූලධන වියදම්	37,716	46,700	4,000	4,700	5,400	60,800
	මූලධන වත්කම් සුනරුත්ථාපනය හා වැඩිදියුණු කිරීම	3,911	2,700	3,000	3,700	4,400	13,800
2001	ගොඩනැගිලි සහ ඉදිකිරීම්	500	500	500	600	800	2,400
2002	යන්ත්‍ර සහ යන්ත්‍රෝපකරණ	93	200	500	600	800	2,100
2003	වාහන	3,318	2,000	2,000	2,500	2,800	9,300
	මූලධන වත්කම් අත්පත් කරගැනීම	33,806	44,000	1,000	1,000	1,000	47,000
2101	වාහන	31,387	43,000				43,000
2102	ගෘහ භාණ්ඩ සහ කාර්යාල සාධක	1,426	1,000	1,000	1,000	1,000	4,000
2103	යන්ත්‍ර සහ යන්ත්‍රෝපකරණ	993					
	මුළු වියදම	87,675	93,800	57,600	61,850	66,200	279,450
	මුළු මූල්‍යකරණය	87,675	93,800	57,600	61,850	66,200	279,450
	දේශීය	87,675	93,800	57,600	61,850	66,200	279,450
11	දේශීය අරමුදල්	87,675	93,800	57,600	61,850	66,200	279,450

ශීර්ෂය - 161 තිරසර සංවර්ධන හා වනජීවී අමාත්‍යවරයා

01 - මෙහෙයුම් වැඩසටහන

02 - පරිපාලනය සහ ආයතනික සේවා

රු '000

උප ව්‍යාපෘතිය වැය විෂය අයිතමය මූලාශ්‍රය	කාණ්ඩය / වැය විෂයය / අයිතමය විස්තරය	2016	2017 ප්‍රතිශෝධිත අයවැය	2018 අය්‍යතමේන්තුව	2019	2020	2017 - 2020 එකතුව
					සුරෝකථනය		
	පුනරාවර්තන වියදම්	116,350	129,071	138,650	153,800	168,550	590,071
	පුද්ගල පඩිතඩි	41,841	52,296	59,500	70,800	79,000	261,596
1001	වැටුප් හා වෙනත්	20,956	26,000	41,000	56,000	67,000	190,000
1002	අතිකාල හා නිවාඩු දින වැටුප්	1,725	2,050	2,500	2,800	3,200	10,550
1003	වෙනත් දීමනා	19,160	24,246	16,000	12,000	8,800	61,046
	ගමන් වියදම්	2,093	1,640	2,600	2,750	3,000	9,990
1101	දේශීය	361	640	600	650	700	2,590
1102	විදේශීය	1,732	1,000	2,000	2,100	2,300	7,400
	සැපයීම්	6,356	8,155	7,600	8,050	8,750	32,555
1201	ලිපිලිපි හා කාර්යාලය සඳහා	2,240	2,300	2,300	2,400	2,600	9,600
1202	ඉන්ධන	3,524	3,800	3,700	3,900	4,200	15,600
1203	ආහාර පාන හා නිල ඇඳුම්	592	84	100	150	200	534
1205	වෙනත්		1,971	1,500	1,600	1,750	6,821
	තඩන්තුව වියදම්	4,687	5,600	5,700	6,050	6,550	23,900
1301	වාහන	3,397	4,300	4,200	4,400	4,750	17,650
1302	යන්ත්‍ර සහ යන්ත්‍රෝපකරණ	1,003	1,000	1,200	1,300	1,400	4,900
1303	ගොඩනැගිලි සහ ඉදිකිරීම්	286	300	300	350	400	1,350
	සේවා	61,049	60,551	62,650	65,450	70,450	259,101
1401	ප්‍රවාහන	4,070	4,400	5,000	5,500	6,000	20,900
1402	තැපැල් සහ සංචිචේදන	2,017	1,750	2,000	2,100	2,300	8,150
1403	විදුලිය සහ ජලය	83	100	150	200	250	700
1404	බදු කුලී සහ පළාත් පාලන ආයතන බදු	51,407	51,301	52,000	54,000	58,000	215,301
1409	වෙනත්	3,471	3,000	3,500	3,650	3,900	14,050
	මාරු කිරීම්	325	600	500	550	600	2,250
1506	රජයේ සේවකයින් සඳහා දේපල ණය පොලී	325	600	500	550	600	2,250
	වෙනත් පුනරාවර්තන වියදම්		229	100	150	200	679
1701	පාඩු සහ කපාහැරීම්		29				29
1703	රාජ්‍ය භාෂා ප්‍රතිපත්තිය ක්‍රියාත්මක කිරීම		200	100	150	200	650
	මූලධන වියදම්	19,393	55,350	848,000	1,011,500	921,900	2,836,750
	මූලධන වත්කම් පුනරුත්ථාපනය හා වැඩිදියුණු කිරීම	3,376	4,350	4,000	5,100	5,400	18,850
2001	ගොඩනැගිලි සහ ඉදිකිරීම්	861	1,500	1,000	1,400	1,400	5,300
2002	යන්ත්‍ර සහ යන්ත්‍රෝපකරණ	379	650	1,000	1,300	1,500	4,450
2003	වාහන	2,136	2,200	2,000	2,400	2,500	9,100
	මූලධන වත්කම් අත්පත් කරගැනීම	1,520	30,000	501,500	865,300	865,300	2,262,100
2101	වාහන		25,000	500,000	863,500	863,500	2,252,000
2102	ගෘහ භාණ්ඩ සහ කාර්යාලය	1,083	2,000	1,500	1,800	1,800	7,100
2103	උපකරණ යන්ත්‍ර සහ යන්ත්‍රෝපකරණ	437	3,000				3,000
	හැකියා වර්ධනය	837	1,000	1,000	1,100	1,200	4,300
2401	කාර්ය මණ්ඩල පුහුණු	837	1,000	1,000	1,100	1,200	4,300
1	තිරසර සංවර්ධන මහලේකම් කාර්යාලය	13,661	12,500	40,000	10,000	10,000	72,500
2501	ප්‍රතිව්‍යුහගතකිරීම්		12,500	40,000	10,000	10,000	72,500
2502	ආයෝජන	13,661					
2	උතුරු පළාත් ඒකාබද්ධ සංරක්ෂණ සැලැස්ම		5,000	10,000	10,000	20,000	45,000
2501	ප්‍රතිව්‍යුහගතකිරීම්		5,000	10,000	10,000	20,000	45,000
3	පුනරුත්ථාපන දියුණුකරණ ඒකාබද්ධ සංවර්ධන සැලැස්ම		2,500	11,500	20,000	20,000	54,000
2501	ප්‍රතිව්‍යුහගතකිරීම්		2,500	11,500	20,000	20,000	54,000

රු '000

උප ව්‍යාපෘතිය වැය විෂය අයිතමය මූල්‍යකරණය	කාණ්ඩය / වැය විෂයය / අයිතමය විස්තරය	2016	2017 ප්‍රතිශෝධිත අයවැය	2018 අය්‍යතමේන්තුව	2019 - 2020		2017 - 2020 එකතුව
					පුරෝකථනය	2020	
4	තර්ජනයට ලක්වී ඇති සත්ව හා ශාක විශේෂ ජාත්‍යන්තර ලෙස වෙළඳාම් කිරීම සම්බන්ධ සම්මුතිය වෙනත්			250,000	100,000		350,000
2509				250,000	100,000		350,000
5	අමාත්‍යාංශය ජාලගත කිරීම ප්‍රතිව්‍යුහගතකිරීම්			30,000			30,000
2501				30,000			30,000
මුළු වියදම		135,743	184,421	986,650	1,165,300	1,090,450	3,426,821
මුළු මූල්‍යකරණය		135,743	184,421	986,650	1,165,300	1,090,450	3,426,821
දේශීය		135,743	184,421	986,650	1,165,300	1,090,450	3,426,821
11	දේශීය අරමුදල්	135,743	184,421	986,650	1,165,300	1,090,450	3,426,821

ශීර්ෂය 284 - වනජීවී සංරක්ෂණ දෙපාර්තමේන්තුව

සාරාංශය

රු '000

විස්තරය	2016	2017 ප්‍රතිශෝධිත අයවැය	2018 අයවැය	2019 - 2020		2017- 2020 එකතුව
				2019	2020	
පුනරාවර්තන වියදම්	1,041,915	1,116,649	1,100,000	1,134,800	1,187,000	4,538,449
පුද්ගල පඩිතඩි	880,648	883,000	896,000	915,000	951,000	3,645,000
වැටුප් හා වේතන	353,814	400,000	470,000	550,000	625,000	2,045,000
අතිකාල හා නිවාඩු දින වැටුප්	65,129	45,000	54,000	65,000	76,000	240,000
වෙනත් දීමනා	461,704	438,000	372,000	300,000	250,000	1,360,000
ගමන් වියදම්	27,008	21,500	27,400	33,700	37,000	119,600
දේශීය	25,566	20,000	24,000	28,700	30,500	103,200
විදේශීය	1,442	1,500	3,400	5,000	6,500	16,400
සැපයීම්	42,192	43,000	41,400	43,500	46,500	174,400
ලිපිද්‍රව්‍ය හා කාර්යාලයීය අවශ්‍යතා	4,480	4,000	4,400	4,600	5,000	18,000
ඉන්ධන	21,958	20,000	20,000	20,900	22,500	83,400
ආහාර පාන හා නිල ඇඳුම්	9,229	9,000	12,000	12,400	13,200	46,600
වෙනත්	6,524	10,000	5,000	5,600	5,800	26,400
තකත්තු වියදම්	30,461	22,500	14,500	16,250	17,000	70,250
වාහන	23,181	12,000	12,000	13,200	13,400	50,600
යන්ත්‍ර සහ යන්ත්‍රෝපකරණ	6,906	10,000	2,000	2,500	3,000	17,500
ගොඩනැගිලි සහ ඉදිකිරීම්	374	500	500	550	600	2,150
සේවා	32,249	99,839	43,900	46,500	49,800	240,039
ප්‍රවාහන	613	700	1,400	1,500	1,700	5,300
තැපැල් සහ සංචිච්චේදන	7,008	5,000	8,500	9,300	9,600	32,400
විදුලිය සහ ජලය	9,973	10,000	11,000	11,500	12,300	44,800
බදු කුලී සහ පළාත් පාලන ආයතන බදු	4,672	76,039	8,000	8,500	9,000	101,539
වෙනත්	9,982	8,100	15,000	15,700	17,200	56,000
මාරු කිරීම්	29,329	46,310	76,500	79,400	85,100	287,310
සම්මාදම් සහ දායක මුදල්	1,500	810	1,500	1,900	2,100	6,310
රජයේ සේවකයින් සඳහා දේපල ණය පොලී	6,841	7,000	7,000	7,500	8,000	29,500
වෙනත්	20,989	38,500	68,000	70,000	75,000	251,500
වෙනත් පුනරාවර්තන වියදම්	28	500	300	450	600	1,850
පාඩු සහ කපාහැරීම්	28					
රාජ්‍ය භාෂා ප්‍රතිපත්තිය ක්‍රියාත්මක කිරීම		500	300	450	600	1,850
මූලධන වියදම්	790,145	758,800	829,800	661,200	618,800	2,868,600
මූලධන වත්කම් පුනරුත්ථාපනය හා වැඩිදියුණු කිරීම	57,143	50,000	55,000	53,700	56,200	214,900
ගොඩනැගිලි සහ ඉදිකිරීම්	49,961	35,000	40,000	37,000	38,000	150,000
යන්ත්‍ර සහ යන්ත්‍රෝපකරණ	1,604	5,000	3,000	3,500	4,000	15,500
වාහන	5,578	10,000	12,000	13,200	14,200	49,400
මූලධන වත්කම් අත්පත් කරගැනීම	34,284	443,800	629,500	473,500	430,500	1,977,300
ගෘහ භාණ්ඩ සහ කාර්යාලයීය උපකරණ	9,309	4,800	5,000	6,000	6,500	22,300
යන්ත්‍ර සහ යන්ත්‍රෝපකරණ	1,959	1,000	1,000	1,500	2,000	5,500
ගොඩනැගිලි සහ ඉදිකිරීම්	1,863	25,000	25,000			50,000
ඉඩම් සහ ඉඩම් වැඩිදියුණු කිරීම්	21,154	413,000	598,500	466,000	422,000	1,899,500
හැකියා වර්ධනය	19,935	20,000	20,300	22,000	23,600	85,900
කාර්ය මණ්ඩල පුහුණු	19,935	20,000	20,300	22,000	23,600	85,900
වෙනත් මූලධන වියදම්	678,783	245,000	125,000	112,000	108,500	590,500
ආයෝජන	678,783					
යටිතල පහසුකම් සංවර්ධනය		216,000	125,000	112,000	108,500	561,500
පර්යේෂණ සහ සංවර්ධන		29,000				29,000
මුළු වියදම	1,832,060	1,875,449	1,929,800	1,796,000	1,805,800	7,407,049
මුළු මූල්‍යකරණය	1,832,060	1,875,449	1,929,800	1,796,000	1,805,800	7,407,049
දේශීය	1,832,060	1,875,449	1,929,800	1,796,000	1,805,800	7,407,049

සේවා නියුක්ති විස්තරය

කාණ්ඩය	අනුමත සංඛ්‍යාව	තත්‍ය සංඛ්‍යාව
ජ්‍යෙෂ්ඨ මට්ටම	61	27
තෘතීය මට්ටම	31	24
ද්විතීය මට්ටම	1,419	1,012
ප්‍රාථමික මට්ටම	830	746
වෙනත් (අනියම්/තාවකාලික/කොන්ත්‍රාත් යනාදී)		
එකතුව	2,341	1,809

2018 වර්ෂය සඳහා වැටුප් හා දීමනා 2017 වර්ෂයේ තත්‍ය කාර්ය මණ්ඩලය මත පදනම්ව ඇස්තමේන්තු කරන ලදී

ශීර්ෂය - 284 වනජීවී සංරක්ෂණ දෙපාර්තමේන්තුව

01 - මෙහෙයුම් වැඩසටහන

01 - පරිපාලනය සහ ආයතනික සේවා

රු '000

උප ව්‍යාපෘතිය වැය විෂය අයිතමය මූලාශ්‍රණය	කාණ්ඩය / වැය විෂයය / අයිතමය විස්තරය	2016	2017 ප්‍රතිශෝධිත අයවැය	2018 ඇස්තමේන්තුව	2019 සුරෝකථනය	2020	2017 - 2020 එකතුව
	සුනුවර්තන වියදම්	1,041,915	1,116,649	1,100,000	1,134,800	1,187,000	4,538,449
	සුද්ගල පඩිතඩි	880,648	883,000	896,000	915,000	951,000	3,645,000
1001	වැටුප් හා වෙනත්	353,814	400,000	470,000	550,000	625,000	2,045,000
1002	අතිකාල හා නිවාඩු දින වැටුප්	65,129	45,000	54,000	65,000	76,000	240,000
1003	වෙනත් දීමනා	461,704	438,000	372,000	300,000	250,000	1,360,000
	ගමන් වියදම්	27,008	21,500	27,400	33,700	37,000	119,600
1101	දේශීය	25,566	20,000	24,000	28,700	30,500	103,200
1102	විදේශීය	1,442	1,500	3,400	5,000	6,500	16,400
	සැපයීම්	42,192	43,000	41,400	43,500	46,500	174,400
1201	ලිපිලිපි හා කාර්යාල සාධක අවශ්‍යතා	4,480	4,000	4,400	4,600	5,000	18,000
1202	ඉන්ධන	21,958	20,000	20,000	20,900	22,500	83,400
1203	ආහාර පාන හා නිල ඇඳුම්	9,229	9,000	12,000	12,400	13,200	46,600
1205	වෙනත්	6,524	10,000	5,000	5,600	5,800	26,400
	තඩන්තුව වියදම්	30,461	22,500	14,500	16,250	17,000	70,250
1301	වාහන	23,181	12,000	12,000	13,200	13,400	50,600
1302	යන්ත්‍ර සහ යන්ත්‍රෝපකරණ	6,906	10,000	2,000	2,500	3,000	17,500
1303	ගොඩනැගිලි සහ ඉදිකිරීම්	374	500	500	550	600	2,150
	සේවා	32,249	28,800	43,900	46,500	49,800	169,000
1401	ප්‍රවාහන	613	700	1,400	1,500	1,700	5,300
1402	තැපැල් සහ සංචිචේදන	7,008	5,000	8,500	9,300	9,600	32,400
1403	විදුලිය සහ ජලය	9,973	10,000	11,000	11,500	12,300	44,800
1404	බදු කුලී සහ පළාත් පාලන ආයතන බදු	4,672	5,000	8,000	8,500	9,000	30,500
1409	වෙනත්	9,982	8,100	15,000	15,700	17,200	56,000
	මාරු කිරීම්	29,329	46,310	76,500	79,400	85,100	287,310
1505	සම්මාදම් සහ දායක මුදල්	1,500	810	1,500	1,900	2,100	6,310
1506	රජයේ සේවකයින් සඳහා දේපළ ණය පොලී	6,841	7,000	7,000	7,500	8,000	29,500
1508	වෙනත්	20,989	38,500	68,000	70,000	75,000	251,500
	වෙනත් සුනුවර්තන වියදම්	28	500	300	450	600	1,850
1701	පාඩු සහ කපාහැරීම්	28					
1703	රාජ්‍ය භාෂා ප්‍රතිපත්තිය ක්‍රියාත්මක කිරීම		500	300	450	600	1,850
12	විල්පත්තු ජාතික වනෝද්‍යානය සහ බලපෑම් කලාප කළමනාකරණ ව්‍යාපෘතිය		71,039				71,039
1404	බදු කුලී සහ පළාත් පාලන ආයතන බදු		71,039				71,039
	මූලධන වියදම්	790,145	758,800	829,800	661,200	618,800	2,868,600
	මූලධන වත්කම් සුනුවර්තන සහ වැඩිදියුණු කිරීම්	57,143	50,000	55,000	53,700	56,200	214,900
2001	ගොඩනැගිලි සහ ඉදිකිරීම්	49,961	35,000	40,000	37,000	38,000	150,000
2002	යන්ත්‍ර සහ යන්ත්‍රෝපකරණ	1,604	5,000	3,000	3,500	4,000	15,500
2003	වාහන	5,578	10,000	12,000	13,200	14,200	49,400
	මූලධන වත්කම් අත්පත් කරගැනීම	34,284	50,800	41,000	23,500	30,500	145,800
2102	ගෘහ භාණ්ඩ සහ කාර්යාල සාධක උපකරණ	9,309	4,800	5,000	6,000	6,500	22,300
2103	යන්ත්‍ර සහ යන්ත්‍රෝපකරණ	1,959	1,000	1,000	1,500	2,000	5,500
2104	ගොඩනැගිලි සහ ඉදිකිරීම්	1,863	25,000	25,000			50,000
2105	ඉඩම් සහ ඉඩම් වැඩිදියුණු කිරීම්	21,154	20,000	10,000	16,000	22,000	68,000
	හැකියා වර්ධනය	19,935	20,000	20,300	22,000	23,600	85,900
2401	කාර්ය මණ්ඩල පුහුණු	19,935	20,000	20,300	22,000	23,600	85,900
	වෙනත් මූලධන වියදම්		10,000	10,000	12,000	13,500	45,500
2506	යටිතල පහසුකම් සංවර්ධනය		10,000	10,000	12,000	13,500	45,500

උප ව්‍යාපෘතිය වැය විෂය අයිතමය මූල්‍යකරණය	කාණ්ඩය / වැය විෂයය / අයිතමය විස්තරය	2016	2017 ප්‍රතිශෝධිත අයවැය	2018 ඇස්තමේන්තුව	2019		2020	2017 -2020 එකතුව
					සුරෝකථනය			
8	විදුලි වැට ඉදිකිරීම	239,502	100,000	300,000	200,000	200,000	200,000	800,000
	2105 ඉඩම් සහ ඉඩම් වැඩිදියුණු කිරීම්		100,000	300,000	200,000	200,000	200,000	800,000
	2502 ආයෝජන	239,502						
9	වනජීවීන් සඳහා වාසස්ථාන සුපෝෂණය	92,569	100,000	35,000	30,000	30,000	30,000	195,000
	2502 ආයෝජන	92,569						
	2506 යටිතල පහසුකම් සංවර්ධනය		100,000	35,000	30,000	30,000	30,000	195,000
10	ජාතික වනෝද්‍යානයන්හි මාර්ග ජාලය වැඩිදියුණු කිරීම	17,482	40,000	40,000	30,000	20,000	20,000	130,000
	2502 ආයෝජන	17,482						
	2506 යටිතල පහසුකම් සංවර්ධනය		40,000	40,000	30,000	20,000	20,000	130,000
11	ශ්‍රී ලංකාවේ අලි මිනිස් ගැටුම් අවම කිරීම	329,230	388,000	328,500	290,000	245,000	245,000	1,251,500
	2105 ඉඩම් සහ ඉඩම් වැඩිදියුණු කිරීම්		293,000	288,500	250,000	200,000	200,000	1,031,500
	2502 ආයෝජන	329,230						
	2506 යටිතල පහසුකම් සංවර්ධනය		66,000	40,000	40,000	45,000	45,000	191,000
	2507 පර්යේෂණ සහ සංවර්ධන		29,000					29,000
	මුළු වියදම	1,832,060	1,875,449	1,929,800	1,796,000	1,805,800	1,805,800	7,407,049
	මුළු මූල්‍යකරණය	1,832,060	1,875,449	1,929,800	1,796,000	1,805,800	1,805,800	7,407,049
	දේශීය	1,832,060	1,875,449	1,929,800	1,796,000	1,805,800	1,805,800	7,407,049
11	දේශීය අරමුදල්	1,832,060	1,875,449	1,929,800	1,796,000	1,805,800	1,805,800	7,407,049

ශීර්ෂය 294 - ජාතික සත්වෝද්‍යාන දෙපාර්තමේන්තුව

සාරාංශය

රු '000

විස්තරය	2016	2017 ප්‍රතිශෝධිත අයවැය	2018 ඇස්තමේන්තුව	2019 - 2020		
				පුරෝකථනය	එකතුව	
පුනරාවර්තන වියදම්	344,209	374,710	421,210	431,000	456,000	1,682,920
සුද්ගල පඩිතඩ්	312,689	342,700	378,000	385,000	406,000	1,511,700
වැටුප් හා වේතන	126,497	162,500	210,000	246,000	296,000	914,500
අතිකාල හා නිවාඩු දින වැටුප්	47,074	45,000	60,000	62,000	64,000	231,000
වෙනත් දීමනා	139,117	135,200	108,000	77,000	46,000	366,200
ගමන් වියදම්	1,621	1,900	2,040	2,200	2,500	8,640
දේශීය	1,544	1,500	1,600	1,700	1,900	6,700
විදේශීය	77	400	440	500	600	1,940
සැපයීම්	13,504	16,320	17,800	18,700	20,200	73,020
ලිපිද්‍රව්‍ය හා කාර්යාලයීය අවශ්‍යතා	2,916	3,320	3,300	3,500	3,800	13,920
ඉන්ධන	6,478	10,000	11,000	11,500	12,400	44,900
ආහාර පාන හා නිල ඇඳුම්	4,110	3,000	3,500	3,700	4,000	14,200
තඩත්තු වියදම්	5,203	3,890	4,100	4,600	5,200	17,790
වාහන	3,230	2,090	2,100	2,300	2,700	9,190
යන්ත්‍ර සහ යන්ත්‍රෝපකරණ	1,033	1,000	1,000	1,100	1,200	4,300
ගොඩනැගිලි සහ ඉදිකිරීම්	939	800	1,000	1,200	1,300	4,300
සේවා	9,330	7,900	17,270	18,400	19,800	63,370
තැපැල් සහ සංචිච්චේදන	1,879	2,000	3,000	3,200	3,400	11,600
විදුලිය සහ ජලය	2,529	1,500	2,200	2,400	2,600	8,700
බදු කුලී සහ පළාත් පාලන ආයතන බදු	785	900	8,070	8,500	9,200	26,670
වෙනත්	4,137	3,500	4,000	4,300	4,600	16,400
මාරු කිරීම්	1,864	2,000	2,000	2,100	2,300	8,400
රජයේ සේවකයින් සඳහා දේපල ණය පොලී	1,864	2,000	2,000	2,100	2,300	8,400
මූලධන වියදම්	453,400	508,700	583,500	794,500	859,300	2,746,000
මූලධන වත්කම් පුනරුත්ථාපනය හා වැඩිදියුණු කිරීම්	95,683	104,600	29,100	29,600	25,400	188,700
ගොඩනැගිලි සහ ඉදිකිරීම්	90,314	100,000	25,000	25,000	20,000	170,000
යන්ත්‍ර සහ යන්ත්‍රෝපකරණ	3,224	2,000	1,600	1,800	2,200	7,600
වාහන	2,146	2,600	2,500	2,800	3,200	11,100
මූලධන වත්කම් අත්පත් කරගැනීම	357,257	403,700	504,000	604,400	663,300	2,175,400
ගෘහ භාණ්ඩ සහ කාර්යාලයීය උපකරණ	1,492	700	1,000	1,200	1,800	4,700
යන්ත්‍ර සහ යන්ත්‍රෝපකරණ	3,443	3,000	53,000	96,200	153,500	305,700
ගොඩනැගිලි සහ ඉදිකිරීම්	352,322	400,000	400,000	317,000	308,000	1,425,000
ඉඩම් සහ ඉඩම් වැඩිදියුණු කිරීම්			50,000	190,000	200,000	440,000
හැකියා වර්ධනය	459	400	400	500	600	1,900
කාර්ය මණ්ඩල පුහුණු	459	400	400	500	600	1,900
වෙනත් මූලධන වියදම්			50,000	160,000	170,000	380,000
යටිතල පහසුකම් සංවර්ධනය			50,000	160,000	170,000	380,000
මුළු වියදම	797,609	883,410	1,004,710	1,225,500	1,315,300	4,428,920
මුළු මූල්‍යකරණය	797,609	883,410	1,004,710	1,225,500	1,315,300	4,428,920
දේශීය	797,609	883,410	1,004,710	1,225,500	1,315,300	4,428,920

සේවා නියුක්ති විස්තරය

කාණ්ඩය	අනුමත සංඛ්‍යාව	තත්‍ය සංඛ්‍යාව
ජ්‍යෙෂ්ඨ මට්ටම	23	23
තෘතීය මට්ටම	2	1
ද්විතීය මට්ටම	162	132
ප්‍රාථමික මට්ටම	643	553
වෙනත් (අනියම්/තාවකාලික/කොන්ත්‍රාත් යනාදී)		1
එකතුව	830	710

2018 වර්ෂය සඳහා වැටුප් හා දීමනා 2017 වර්ෂයේ තත්‍ය කාර්ය මණ්ඩලය මත පදනම්ව ඇස්තමේන්තු කරන ලදී

ශීර්ෂය - 294 ජාතික සත්වෝද්‍යාන දෙපාර්තමේන්තුව

02 - සංවර්ධන වැඩසටහන

01 - සත්වෝද්‍යාන සංවර්ධනය

රු '000

උප ව්‍යාපෘතිය වැය විෂය අයිතමය මූල්‍යකරණය	කාණ්ඩය / වැය විෂයය / අයිතමය විස්තරය	2016	2017 ප්‍රතිශෝධිත අයවැය	2018 ඇස්තමේන්තුව	2019	2020	2017 - 2020 එකතුව
					සුරෝකථනය		
	සුනරාවර්තන වියදම්	344,209	374,710	421,210	431,000	456,000	1,682,920
	සුද්ගල පඩිකඩ	312,689	342,700	378,000	385,000	406,000	1,511,700
1001	වැටුප් හා වෙනත්	126,497	162,500	210,000	246,000	296,000	914,500
1002	අතිකාල හා නිවාඩු දින වැටුප්	47,074	45,000	60,000	62,000	64,000	231,000
1003	වෙනත් දීමනා	139,117	135,200	108,000	77,000	46,000	366,200
	ගමන් වියදම්	1,621	1,900	2,040	2,200	2,500	8,640
1101	දේශීය	1,544	1,500	1,600	1,700	1,900	6,700
1102	විදේශීය	77	400	440	500	600	1,940
	සැපයීම්	13,504	16,320	17,800	18,700	20,200	73,020
1201	ලිපිද්‍රව්‍ය හා කාර්යාලයීය අවශ්‍යතා	2,916	3,320	3,300	3,500	3,800	13,920
1202	ඉන්ධන	6,478	10,000	11,000	11,500	12,400	44,900
1203	ආහාර පාන හා නිල ඇඳුම්	4,110	3,000	3,500	3,700	4,000	14,200
	තනතුරු වියදම්	5,203	3,890	4,100	4,600	5,200	17,790
1301	වාහන	3,230	2,090	2,100	2,300	2,700	9,190
1302	යන්ත්‍ර සහ යන්ත්‍රෝපකරණ	1,033	1,000	1,000	1,100	1,200	4,300
1303	ගොඩනැගිලි සහ ඉදිකිරීම්	939	800	1,000	1,200	1,300	4,300
	සේවා	9,330	7,900	17,270	18,400	19,800	63,370
1402	තැපැල් සහ සංචිච්චේදන	1,879	2,000	3,000	3,200	3,400	11,600
1403	විදුලිය සහ ජලය	2,529	1,500	2,200	2,400	2,600	8,700
1404	බදු කුලී සහ පළාත් පාලන ආයතන බදු	785	900	8,070	8,500	9,200	26,670
1409	වෙනත්	4,137	3,500	4,000	4,300	4,600	16,400
	මාරු කිරීම්	1,864	2,000	2,000	2,100	2,300	8,400
1506	රජයේ සේවකයින් සඳහා දේපල ණය පොලී	1,864	2,000	2,000	2,100	2,300	8,400
	මූලධන වියදම්	453,400	508,700	583,500	794,500	859,300	2,746,000
	මූලධන වත්කම් සුනරුත්ථාපනය හා වැඩිදියුණු කිරීම	5,369	4,600	4,100	4,600	5,400	18,700
2002	යන්ත්‍ර සහ යන්ත්‍රෝපකරණ	3,224	2,000	1,600	1,800	2,200	7,600
2003	වාහන	2,146	2,600	2,500	2,800	3,200	11,100
	මූලධන වත්කම් අත්පත් කරගැනීම	4,935	3,700	4,000	4,400	5,300	17,400
2102	ගෘහ භාණ්ඩ සහ කාර්යාලයීය උපකරණ	1,492	700	1,000	1,200	1,800	4,700
2103	යන්ත්‍ර සහ යන්ත්‍රෝපකරණ	3,443	3,000	3,000	3,200	3,500	12,700
	හැකියා වර්ධනය	459	400	400	500	600	1,900
2401	කාර්ය මණ්ඩල පුහුණු	459	400	400	500	600	1,900
1	දේශීය සත්වෝද්‍යානය සංවර්ධනය කිරීම	90,314	100,000	75,000	75,000	60,000	310,000
2001	ගොඩනැගිලි සහ ඉදිකිරීම්	90,314	100,000	25,000	25,000	20,000	170,000
2104	ගොඩනැගිලි සහ ඉදිකිරීම්			50,000	50,000	40,000	140,000
2	පිත්තවල අලී අනාථාගාරය සංවර්ධනය කිරීම	23,356	40,000	100,000	110,000	118,000	368,000
2103	යන්ත්‍ර සහ යන්ත්‍රෝපකරණ			25,000	28,000	32,000	85,000
2104	ගොඩනැගිලි සහ ඉදිකිරීම්	23,356	40,000	75,000	82,000	86,000	283,000
3	පිත්තවල සත්වෝද්‍යානය සංවර්ධනය කිරීම	63,822	60,000	100,000	150,000	200,000	510,000
2103	යන්ත්‍ර සහ යන්ත්‍රෝපකරණ			25,000	65,000	118,000	208,000
2104	ගොඩනැගිලි සහ ඉදිකිරීම්	63,822	60,000	75,000	85,000	82,000	302,000
4	හම්බන්තොට සභාපි රුද්‍රානය සංවර්ධනය කිරීම	265,144	300,000	300,000	450,000	470,000	1,520,000
2104	ගොඩනැගිලි සහ ඉදිකිරීම්	265,144	300,000	200,000	100,000	100,000	700,000
2105	ඉඩම් සහ ඉඩම් වැඩිදියුණු කිරීම්			50,000	190,000	200,000	440,000
2506	යටිතල පහසුකම් සංවර්ධනය			50,000	160,000	170,000	380,000

රු '000

උප ව්‍යාපෘතිය වැය විෂයය අයිතමය මූලාකරණය	කාණ්ඩය / වැය විෂයය / අයිතමය විස්තරය	2016	2017 ප්‍රතිශෝධිත අයවැය	2018 අයත්මේන්තුව	2019	2020	2017 - 2020 එකතුව
					සුරෝකථනය		
	මුළු වියදම	797,609	883,410	1,004,710	1,225,500	1,315,300	4,428,920
මුළු මූලාකරණය		797,609	883,410	1,004,710	1,225,500	1,315,300	4,428,920
දේශීය		797,609	883,410	1,004,710	1,225,500	1,315,300	4,428,920
11 දේශීය අරමුදල්		797,609	883,410	1,004,710	1,225,500	1,315,300	4,428,920

ශීර්ෂය 322 - ජාතික උද්භිද උද්‍යාන දෙපාර්තමේන්තුව

සාරාංශය

රු '000

විස්තරය	2016	2017 ප්‍රතිශෝධිත අයවැය	2018 ඇස්තමේන්තුව	2019 - 2020		2017- 2020 එකතුව
				පුරෝකථනය	පුරෝකථනය	
පුනරාවර්තන වියදම්	348,724	364,690	412,510	416,200	422,800	1,616,200
සුද්ගල පඩිතඩි	293,842	300,500	330,000	330,300	330,700	1,291,500
වැටුප් හා වේතන	131,949	143,000	187,000	202,000	217,000	749,000
අතිකාල හා නිවාඩු දින වැටුප්	5,449	7,500	8,000	8,300	8,700	32,500
වෙනත් දීමනා	156,444	150,000	135,000	120,000	105,000	510,000
ගමන් වියදම්	1,799	2,180	2,500	2,700	3,100	10,480
දේශීය	1,434	1,700	2,000	2,100	2,300	8,100
විදේශීය	365	480	500	600	800	2,380
සැපයීම්	8,378	11,500	12,407	12,950	14,000	50,857
ලිපිද්‍රව්‍ය හා කාර්යාලයීය අවශ්‍යතා	700	1,100	1,300	1,400	1,600	5,400
ඉන්ධන	2,842	5,400	5,600	5,800	6,200	23,000
ආහාර පාන හා නිල ඇඳුම්	250	500	507	550	600	2,157
වෙනත්	4,587	4,500	5,000	5,200	5,600	20,300
තකත්තු වියදම්	2,849	3,200	3,300	3,450	3,850	13,800
වාහන	1,999	2,200	2,200	2,300	2,450	9,150
යන්ත්‍ර සහ යන්ත්‍රෝපකරණ	549	650	600	650	700	2,600
ගොඩනැගිලි සහ ඉදිකිරීම්	300	350	500	500	700	2,050
සේවා	40,425	45,790	62,760	65,200	69,450	243,200
ප්‍රවාහන	897	1,550	1,800	1,900	2,100	7,350
තැපැල් සහ සංචිචේදන	2,354	2,820	3,000	3,100	3,300	12,220
විදුලිය සහ ජලය	6,160	5,000	6,500	6,800	7,200	25,500
බදු කුලී සහ පළාත් පාලන ආයතන බදු	149	500	500	600	650	2,250
මෙහෙයුම් කළබදු ක්‍රමයට ප්‍රසම්පාදිත වාහන සඳහා වාරික ගෙවීම්			3,960	4,100	4,400	12,460
වෙනත්	30,866	35,920	47,000	48,700	51,800	183,420
මාරු කිරීම්	1,432	1,520	1,500	1,600	1,700	6,320
රජයේ සේවකයින් සඳහා දේපල ණය පොලී	1,432	1,520	1,500	1,600	1,700	6,320
වෙනත් පුනරාවර්තන වියදම්			43			43
පාඩු සහ තපාහැරීම්			43			43
මූලධන වියදම්	285,924	300,050	387,700	400,000	386,400	1,474,150
මූලධන වත්කම් පුනරුත්ථාපනය හා වැඩිදියුණු කිරීම්	4,087	4,100	13,000	14,200	15,900	47,200
ගොඩනැගිලි සහ ඉදිකිරීම්	2,998	3,000	11,000	11,500	13,000	38,500
යන්ත්‍ර සහ යන්ත්‍රෝපකරණ	591	600	1,000	1,200	1,300	4,100
වාහන	498	500	1,000	1,500	1,600	4,600
මූලධන වත්කම් අත්පත් කරගැනීම	156,646	145,450	199,200	210,200	189,700	744,550
ගෘහ භාණ්ඩ සහ කාර්යාලයීය උපකරණ	2,260	2,000	2,550	3,000	3,300	10,850
යන්ත්‍ර සහ යන්ත්‍රෝපකරණ	22,432	4,200	13,550	15,000	13,200	45,950
ගොඩනැගිලි සහ ඉදිකිරීම්	66,225	70,400	54,000	51,300	45,700	221,400
ඉඩම් සහ ඉඩම් වැඩිදියුණු කිරීම්	65,729	68,850	129,100	140,900	127,500	466,350
ප්‍රාග්ධන මාරුකිරීම්	125,000	150,000	175,000	175,000	180,000	680,000
රාජ්‍ය ආයතන	125,000	150,000	175,000	175,000	180,000	680,000
හැකියා වර්ධනය	191	500	500	600	800	2,400
කාර්ය මණ්ඩල පුහුණු	191	500	500	600	800	2,400
මුළු වියදම	634,648	664,740	800,210	816,200	809,200	3,090,350
මුළු මූල්‍යකරණය	634,648	664,740	800,210	816,200	809,200	3,090,350
දේශීය	634,648	664,740	800,210	816,200	809,200	3,090,350

සේවා නියුක්ති විස්තරය

කාණ්ඩය	අනුමත සංඛ්‍යාව	තත්‍ය සංඛ්‍යාව
ජ්‍යෙෂ්ඨ මට්ටම	34	16
තෘතීය මට්ටම	10	2
ද්විතීය මට්ටම	189	101
ප්‍රාථමික මට්ටම	581	520
වෙනත් (අනියම්/තාවකාලික/කොන්ත්‍රාත් යනාදී)		
එකතුව	814	639

2018 වර්ෂය සඳහා වැටුප් හා දීමනා 2017 වර්ෂයේ තත්‍ය කාර්ය මණ්ඩලය මත පදනම්ව ඇස්තමේන්තු කරන ලදී

ශීර්ෂය - 322 ජාතික උද්භිද උද්‍යාන දෙපාර්තමේන්තුව

02 - සංවර්ධන වැඩසටහන

01 - උද්භිද උද්‍යාන සංවර්ධනය

රු '000

උප ව්‍යාපෘතිය වැය විෂය අයිතමය මූල්‍යකරණය	කාණ්ඩය / වැය විෂයය / අයිතමය විස්තරය	2016	2017 ප්‍රතිශෝධිත අයවැය	2018	2019	2020	2017 - 2020 එකතුව
	පුනරාවර්තන වියදම්	348,724	364,690	412,510	416,200	422,800	1,616,200
	පුද්ගල පඩිකඩ	293,842	300,500	330,000	330,300	330,700	1,291,500
1001	වැටුප් හා වේතන	131,949	143,000	187,000	202,000	217,000	749,000
1002	අතිකාල හා නිවාඩු දින වැටුප්	5,449	7,500	8,000	8,300	8,700	32,500
1003	වෙනත් දීමනා	156,444	150,000	135,000	120,000	105,000	510,000
	ගමන් වියදම්	1,799	2,180	2,500	2,700	3,100	10,480
1101	දේශීය	1,434	1,700	2,000	2,100	2,300	8,100
1102	විදේශීය	365	480	500	600	800	2,380
	සැපයීම්	8,378	11,500	12,407	12,950	14,000	50,857
1201	ලිපිලිපි හා කාර්යාලයීය අවශ්‍යතා	700	1,100	1,300	1,400	1,600	5,400
1202	ඉන්ධන	2,842	5,400	5,600	5,800	6,200	23,000
1203	ආහාර පාන හා නිල ඇඳුම්	250	500	507	550	600	2,157
1205	වෙනත්	4,587	4,500	5,000	5,200	5,600	20,300
	තඩන්තුව වියදම්	2,849	3,200	3,300	3,450	3,850	13,800
1301	වාහන	1,999	2,200	2,200	2,300	2,450	9,150
1302	යන්ත්‍ර සහ යන්ත්‍රෝපකරණ	549	650	600	650	700	2,600
1303	ගොඩනැගිලි සහ ඉදිකිරීම්	300	350	500	500	700	2,050
	සේවා	40,425	45,790	62,760	65,200	69,450	243,200
1401	ප්‍රවාහන	897	1,550	1,800	1,900	2,100	7,350
1402	තැපැල් සහ සංචිචේදන	2,354	2,820	3,000	3,100	3,300	12,220
1403	විදුලිය සහ ජලය	6,160	5,000	6,500	6,800	7,200	25,500
1404	බදු කුලී සහ පළාත් පාලන ආයතන බදු	149	500	500	600	650	2,250
1408	මෙහෙයුම් කල්බදු ක්‍රමයට ප්‍රසම්පාදිත වාහන සඳහා වාටික ගෙවීම්			3,960	4,100	4,400	12,460
1409	වෙනත්	30,866	35,920	47,000	48,700	51,800	183,420
	මාරු කිරීම්	1,432	1,520	1,500	1,600	1,700	6,320
1506	රජයේ සේවකයින් සඳහා දේපළ ණය පොලී	1,432	1,520	1,500	1,600	1,700	6,320
	වෙනත් පුනරාවර්තන වියදම්			43			43
1701	පාඩු සහ කපාහැරීම්			43			43
	මූලධන වියදම්	285,924	300,050	387,700	400,000	386,400	1,474,150
	මූලධන වත්කම් පුනරුත්ථාපනය හා වැඩිදියුණු කිරීම්	4,087	4,100	13,000	14,200	15,900	47,200
2001	ගොඩනැගිලි සහ ඉදිකිරීම්	2,998	3,000	11,000	11,500	13,000	38,500
2002	යන්ත්‍ර සහ යන්ත්‍රෝපකරණ	591	600	1,000	1,200	1,300	4,100
2003	වාහන	498	500	1,000	1,500	1,600	4,600
	මූලධන වත්කම් අත්පත් කරගැනීම	3,485	4,000	10,200	10,900	12,800	37,900
2102	ගෘහ භාණ්ඩ සහ කාර්යාලයීය උපකරණ	499	500	1,000	1,100	1,200	3,800
2103	යන්ත්‍ර සහ යන්ත්‍රෝපකරණ	487	500	7,200	7,600	8,200	23,500
2104	ගොඩනැගිලි සහ ඉදිකිරීම්	2,499	3,000	2,000	2,200	3,400	10,600
	ප්‍රාග්ධන මාරුකිරීම්	125,000	150,000	175,000	175,000	180,000	680,000
2201	රාජ්‍ය ආයතන	125,000	150,000	175,000	175,000	180,000	680,000
	හැකියා වර්ධනය	191	500	500	600	800	2,400
2401	කාර්ය මණ්ඩල පුහුණු	191	500	500	600	800	2,400
1	ගම්පහ උද්භිද උද්‍යානය හා ගනේවත්ත මෞෂධ උද්‍යානය සංවර්ධන වැඩසටහන	24,918	25,800	33,000	35,000	36,000	129,800
2102	ගෘහ භාණ්ඩ සහ කාර්යාලයීය උපකරණ	495	1,000	850	1,000	1,200	4,050
2103	යන්ත්‍ර සහ යන්ත්‍රෝපකරණ	1,981	1,400	650	800	1,000	3,850
2104	ගොඩනැගිලි සහ ඉදිකිරීම්	11,346	14,400	13,000	13,200	13,500	54,100
2105	ඉඩම් සහ ඉඩම් වැඩිදියුණු කිරීම්	11,096	9,000	18,500	20,000	20,300	67,800
2	මල් වගා සංවර්ධන වැඩ සටහන		10,000	60,500	70,000	50,000	190,500
2105	ඉඩම් සහ ඉඩම් වැඩිදියුණු කිරීම්		10,000	60,500	70,000	50,000	190,500

උප ව්‍යාපෘතිය වැය විෂය අයිතමය මූල්‍යකරණය	කාණ්ඩය / වැය විෂයය / අයිතමය විස්තරය	2016	2017 ප්‍රතිශෝධිත අයවැය	2018 ඇස්තමේන්තුව	2019 - 2020		2017 - 2020 එකතුව
					සුරෝකථනය	සුරෝකථනය	
3	විසඳි කලාපීය උද්භිද උද්‍යානය - හම්බන්තොට	98,365	75,200	60,500	55,000	50,000	240,700
2102	ගෘහ භාණ්ඩ සහ කාර්යාලය උපකරණ	966	200	500	600	500	1,800
2103	යන්ත්‍ර සහ යන්ත්‍රෝපකරණ	18,967	1,000	4,500	4,800	2,000	12,300
2104	ගොඩනැගිලි සහ ඉදිකිරීම්	43,946	44,000	30,000	26,300	19,000	119,300
2105	ඉඩම් සහ ඉඩම් වැඩිදියුණු කිරීම්	34,487	30,000	25,500	23,300	28,500	107,300
4	උද්භිද උද්‍යානය - අවිස්සාවේලේ	24,881	25,450	25,000	26,700	27,000	104,150
2102	ගෘහ භාණ්ඩ සහ කාර්යාලය උපකරණ	300	300	200	300	400	1,200
2103	යන්ත්‍ර සහ යන්ත්‍රෝපකරණ	997	1,300	1,200	1,800	2,000	6,300
2104	ගොඩනැගිලි සහ ඉදිකිරීම්	8,434	9,000	9,000	9,600	9,800	37,400
2105	ඉඩම් සහ ඉඩම් වැඩිදියුණු කිරීම්	15,149	14,850	14,600	15,000	14,800	59,250
7	මිගල්ලුව හරිත පියස පුහුණු මධ්‍යස්ථානය	4,996	5,000	10,000	12,600	13,900	41,500
2105	ඉඩම් සහ ඉඩම් වැඩිදියුණු කිරීම්	4,996	5,000	10,000	12,600	13,900	41,500
මුළු වියදම		634,648	664,740	800,210	816,200	809,200	3,090,350
මුළු මූල්‍යකරණය		634,648	664,740	800,210	816,200	809,200	3,090,350
දේශීය		634,648	664,740	800,210	816,200	809,200	3,090,350
11	දේශීය අරමුදල්	634,648	664,740	800,210	816,200	809,200	3,090,350

මහානගර හා බස්නාහිර සංවර්ධන අමාත්‍යාංශය

ඇස්තමේන්තුව 2018

මහානගර හා බස්නාහිර සංවර්ධන අමාත්‍යාංශය

ප්‍රධාන කාර්යයන්

මහානගර හා බස්නාහිර සංවර්ධන විෂයන්ට අදාළ ව්‍යවස්ථාපිත ආයතනයන්හි විෂයන්ට අදාළ ප්‍රතිපත්ති, වැඩසටහන් හා ව්‍යාපෘති සම්පාදනය කිරීම, පසු විපරම් කිරීම හා ඇගයීම කොට්ටාව, කඩුවෙල සහ කඩවන නගර සංවර්ධන ව්‍යාපෘතිය සහ ඒ ආශ්‍රිත කටයුතු නාගරික ප්‍රදේශවල ආර්ථික, සාමාජීය සහ භෞතික සංවර්ධනය ඒකාබද්ධව විධිමත් ලෙස ප්‍රවර්ධනය කිරීම හා නියාමන කටයුතු නාගරික සහ අපද්‍රව්‍ය කළමනාකරණය පහත් බිම් ගොඩකිරීම සහ සංවර්ධනයට අදාළ කටයුතු නාගරික ප්‍රදේශවල පිහිටි සේවා හා පහසුකම් අඩු ප්‍රදේශ සහ වගුරු බිම් පොදු සැලැස්මකට අනුව සංවර්ධනය කිරීමට අවශ්‍ය මගපෙන්වීම ජාතික භෞතික සැලසුම් හා ප්‍රාදේශීය භෞතික සැලසුම් පිළියෙල කිරීම ඒකාබද්ධ නාගරික සංවර්ධනයන් සහතික කිරීම සඳහා ජාතික භෞතික සැලසුම් පදනම් කරගෙන සියළු ඉදිකිරීම් කටයුතු මෙහෙයවීම හා නියාමනය කිරීම අමාත්‍යාංශයේ විෂය පථයට අයත් ආයතනයන්හි පැවරී ඇති අනෙකුත් සියළුම විෂයන්ට අදාළ කටයුතු අමාත්‍යාංශයේ විෂය පථයට අයත් ආයතන අධීක්ෂණය කිරීම

දෙපාර්තමේන්තු

ජාතික භෞතික සැලසුම් දෙපාර්තමේන්තුව

ව්‍යවස්ථාපිත මණ්ඩල / ආයතන

නාගරික සංවර්ධන අධිකාරිය
ශ්‍රී ලංකා ඉඩම් ගොඩකිරීමේ හා සංවර්ධනය කිරීමේ සංස්ථාව

මහනගර හා බස්නාහිර සංවර්ධන අමාත්‍යාංශය

(අ) අමාත්‍යාංශයේ අපේක්ෂිත ප්‍රතිඵල

බස්නාහිර කලාපය සහ අනෙකුත් මහනගර ආර්ථික, සමාජ සහ සංස්කෘතිකමය වශයෙන් දියුණු ප්‍රජාවකගෙන් සමන්විත අති නවීන වාස්තු විද්‍යානුකූල නගර ලෙස නිර්මාණය කිරීම

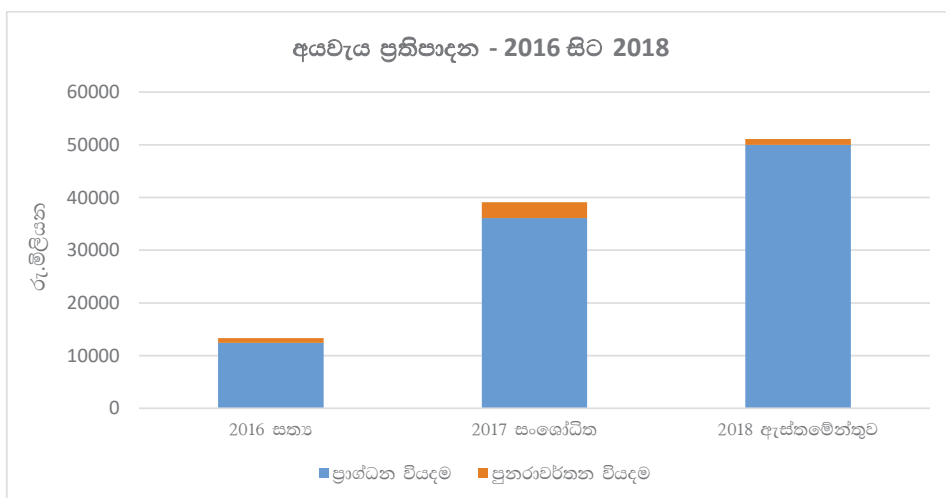
(ආ) සාමාන්‍ය තොරතුරු

බස්නාහිර කලාපීය මහනගරයේ මූලික තොරතුරු

විස්තරය	2014	2030 (පුරෝකඤ්‍යයන්)
ජනගහණය	මිලියන 6.1	මිලියන 8.7
දළ දේශීය නිෂ්පාදනය දායකත්වය	42.2 %	45%
විදැකියා අනුපාතය	2.1%	0.9%
විදේශ ආයෝජන (ඇමෙරිකානු ඩොලර් මිලියන)	739	36,510
කොළඹ මහනගර සභා සීමාවට දෛනිකව ඇතුළු වන මගීන් සංඛ්‍යාව	මිලියන 2 ක් පමණ	මිලියන 4 ක් පමණ
මුළු නාගරික සහ අපද්‍රව්‍ය ජනනය	මෙ.ටො. 3,000 - 3,500 දිනකට	මෙ.ටො. 4,000 - 4,500 දිනකට
පදිංචි නිවාස ඒකක සංඛ්‍යාව	මිලියන 1.5 ක් පමණ	මිලියන 2.9 ක් පමණ
කොළඹ මහනගර සභා ප්‍රදේශය තුළ ඇති පැල්පත් හා මුඩුකිකු නිවාස සංඛ්‍යාව	68,000	නැත
කොළඹ වරායේ භාණ්ඩ හැසිරවීමේ ධාරිතාවය (වසරකට)	විස්සේ සම ඒකක මිලියන 7.1	විස්සේ සම ඒකක මිලියන 20
බණ්ඩාරනායක ගුවන් තොටුපල මගින් හසුරුවන මගීන් සංඛ්‍යාව (වසරකට)	මිලියන 7.7	මිලියන 30

මූලාශ්‍රය: බස්නාහිර කලාපීය මහනගර සැලැස්ම

(ඇ) සම්පත් වෙන්කිරීම



(ඇ) ප්‍රධාන ව්‍යාපෘති

ව්‍යාපෘතිය	2018 සඳහා ප්‍රතිපාදන (රු.මි.)	ඉලක්කය	ප්‍රධාන කාර්ය සාධන දර්ශක	තීරසර සංවර්ධන අරමුණුවලට අදාළ ප්‍රධාන ඉලක්ක
නාගරික පුනර්ජීවන වැඩසටහන	13,300	කොළඹ නගරය තුළ ජීවත්වන පැල්පත්වාසීන් නැවත පදිංචි කිරීම සඳහා නිවාස ඒකක 10,200 ක් ඉදිකිරීම	නිම කරන ලද නිවාස ඒකක ගණන	11.1 සෑම පුරවැසියෙකුටම ප්‍රමාණවත්, ආරක්ෂිත සහ දරිය හැකි මිලකට නිවාස සහ අනෙකුත් මූලික අවශ්‍යතා සඳහා ප්‍රවේශය තහවුරු කිරීම සහ පැල්පත් උසස් තත්ත්වයකට පත්කිරීම.
කොළඹ අගනගරය ආශ්‍රිත නාගරික සංවර්ධන ව්‍යාපෘතිය (ශ්‍රී ලංකා රජය / ලෝක බැංකුව)	7,766	ගංවතුර අවම කිරීමේ සහ ජල අපවහන කළමනාකරණ ව්‍යාපෘති 17 ක් ක්‍රියාත්මක කිරීම.	නිම කරන ලද ව්‍යාපෘති සංඛ්‍යාව සහ භෞතික ප්‍රගතිය ප්‍රතිශතයක් ලෙස	11.3 පුළුල් සහ තීරසාර නාගරීකරණය වැඩිදියුණු කිරීම.
උපාය මාර්ගික නගර සංවර්ධනය කිරීමේ ව්‍යාපෘතිය මහනුවර සහ ගාල්ල (ශ්‍රී ලංකා රජය / ලෝක බැංකුව)	4,100	මහනුවර ජලාපවහන පද්ධතිය ප්‍රතිසංස්කරණය කිරීම, ප්‍රවාහන ව්‍යාපෘති සඳහා උපදේශන සේවා අවසන් කිරීම සහ මහනුවර නගරය වැඩිදියුණු කිරීම සඳහා කොන්ත්‍රාත් ප්‍රදානය කිරීම. ගාල්ල ජලාපවහන පද්ධතිය වැඩිදියුණු කිරීම.	භෞතික සහ මූල්‍ය ප්‍රගතිය ප්‍රතිශතයක් ලෙස	11.3 පුළුල් සහ තීරසාර නාගරීකරණය වැඩිදියුණු කිරීම.
උපාය මාර්ගික නගර සංවර්ධනය කිරීමේ ව්‍යාපෘතිය යාපනය (ශ්‍රී ලංකා රජය / ලෝක බැංකුව)	1,400	AB 31 සහ AB 21 මාර්ග ප්‍රතිසංස්කරණය කිරීම සහ යාපනය ජලාපවහන පද්ධතිය සහ සංස්කෘතික උරුමය වැඩිදියුණු කිරීම.	නිම කරන ලද කි.මී. සංඛ්‍යාව. භෞතික සහ මූල්‍ය ප්‍රගතිය ප්‍රතිශතයක් ලෙස	
උපාය මාර්ගික නගර සංවර්ධනය කිරීමේ ව්‍යාපෘතිය අනුරාධපුරය (ශ්‍රී ලංකා රජය / ප්‍රංශ සංවර්ධන නියෝජිත ආයතනය)	345	ව්‍යාපෘති විස්තර නිර්මාණ අධ්‍යයනය අවසන් කිරීම. නාගරික ජලාපවහන පද්ධතිය සහ ගමනාගමනය වැඩිදියුණු කිරීම. පොදු අවකාශ වැඩිදියුණු කිරීම හා නාගරික සැලසුම්කරණය සහ ජාතික උරුමයන් කළමනාකරණය සඳහා ධාරිතා ප්‍රවර්ධනය කිරීම.	භෞතික සහ මූල්‍ය ප්‍රගතිය ප්‍රතිශතයක් ලෙස	
නිල්වලා ඵලීය ව්‍යාපෘතිය	1,000	පොදු පදික මංකීරු සහ ගඟබඩ විනෝදාස්වාද කටයුතු සංවර්ධනය කිරීම සහ පුස්තකාල ගොඩනැගිල්ල හා පිම්නාස්ටික් ක්‍රීඩාගාරය ඉදිකිරීම.	භෞතික සහ මූල්‍ය ප්‍රගතිය ප්‍රතිශතයක් ලෙස	11.1 සෑම පුරවැසියෙකුටම ප්‍රමාණවත්, ආරක්ෂිත සහ දරිය හැකි මිලකට මූලික අවශ්‍යතා සඳහා ප්‍රවේශය තහවුරු කිරීම
පළාත් නවය තුළ නගර සංවර්ධන ව්‍යාපෘති	3,312	සුබිතපුර නගර සංවර්ධන වැඩසටහන යටතේ නගර සංවර්ධන ව්‍යාපෘති 25 ක් අවසන් කිරීම.	අවසන් කරන ලද ව්‍යාපෘති සංඛ්‍යාව	

ව්‍යාපෘතිය	2018 සඳහා ප්‍රතිපාදන (රු.මි.)	ඉලක්කය	ප්‍රධාන කාර්ය සාධන දර්ශක	තිරසර සංවර්ධන අරමුණුවලට අදාළ ප්‍රධාන ඉලක්ක
මහකොළඹ සහ අපද්‍රව්‍ය කළමනාකරණ ව්‍යාපෘතිය	2,500	කැලණිය සහ අරුවක්කාරු අපද්‍රව්‍ය හුවමාරු මධ්‍යස්ථානය සහ අරුවක්කාරු සෞඛ්‍යාරක්ෂිත කසල රඳවනය සැලසුම් කිරීම හා ඉදිකිරීම. දුම්රිය මාර්ග සම්බන්ධතාවය වැඩිදියුණු කිරීම.	භෞතික ප්‍රගතිය ප්‍රතිශතයක් ලෙස	11.6 නාගරික සහ අනෙකුත් අපද්‍රව්‍ය කළමනාකරණය සඳහා විශේෂ අවධානයක් යොමු කිරීම තුළින් නගරවල අහිතකර ඒකපුද්ගල පාරිසරික බලපෑම අවම කිරීම.
සැහැල්ලු දුම්රිය සංක්‍රමණ පද්ධති ව්‍යාපෘතිය (ශ්‍රී ලංකා රජය / ජයසිංහ)	2,215	ව්‍යාපෘති විස්තර සැලැස්ම සකස් කිරීම සඳහා සහ ඉදිකිරීමේ සුපරීක්ෂණය සඳහා උපදේශන ආයතනයක් තෝරා ගැනීම සහ ඉඩම් අත්පත් කරගැනීමේ ක්‍රියාවලිය ආරම්භ කිරීම.	භෞතික ප්‍රගතිය ප්‍රතිශතයක් ලෙස	11.2 විශේෂයෙන් පොදු ප්‍රවාහනය පුළුල් කිරීම මගින් සියලු දෙනා හට ආරක්ෂිත, දුරිය හැකි මිලකට ලබාගත හැකි, පහසුවෙන් ළඟා විය හැකි සහ තිරසාර ප්‍රවාහන පද්ධතියකට ප්‍රවේශවීමට අවස්ථාව ලබාදීම, මාර්ග ආරක්ෂාව වැඩිදියුණු කිරීම.
මහ කොළඹ නාගරික ප්‍රවාහන සංවර්ධන ව්‍යාපෘතිය (ශ්‍රී ලංකා රජය / ජපානය)	628	කොට්ටාව - පන්තිපිටිය මාර්ගය ප්‍රතිසංස්කරණය කිරීම සහ පුළුල් කිරීම අවසන් කිරීම. මාකුඹුර බහුමාධ්‍ය මධ්‍යස්ථානය සහ කොට්ටාව - මාලඹේ මාර්ගය (අතුරුගිරිය දක්වා) ඉදිකිරීම.	නිම කරන ලද කි.මී. සංඛ්‍යාව සහ භෞතික ප්‍රගතිය ප්‍රතිශතයක් ලෙස	
පොදු ප්‍රවාහන සේවා ප්‍රවර්ධනය සඳහා බස් සේවාව වැඩිදියුණු කිරීම	1,500	විලියම් හන්දියේ සිට මැලිබන් හන්දිය දක්වා ගාලු පාර පුළුල් කිරීම, බස් ප්‍රමුඛතා මංකීරු ව්‍යාපෘති ක්‍රියාත්මක කිරීම.	භෞතික ප්‍රගතිය ප්‍රතිශතයක් ලෙස	
හෝමාගම ප්‍රදේශයේ මාර්ග යටිතල පහසුකම් වැඩිදියුණු කිරීම (තාක්ෂණ නගරය)	1,500	හෝමාගම තාක්ෂණ නගරය තුළ නව ප්‍රවේශ මාර්ගයේ කි.මී.8 ක් ඉදිකිරීම සහ පවත්නා මාර්ගයේ කි.මී.15 ක් වැඩිදියුණු කිරීම.	නිම කරන ලද කි.මී. සංඛ්‍යාව	
මැනිං වෙළඳපොළ පැළියගොඩ ප්‍රතිස්ථාපනය කිරීම	1,000	ගොඩනැගිල්ලේ උපරි ව්‍යුහය සහ රාමු ව්‍යුහය සකස් කිරීම සහ ඉහළ මහල්වලට ප්‍රවේශය සකස් කර අවසන් කිරීම.	භෞතික සහ මූල්‍ය ප්‍රගතිය ප්‍රතිශතයක් ලෙස	11.3 පුළුල් සහ තිරසාර නාගරීකරණය වැඩිදියුණු කිරීම.
නාගරික සංවර්ධන අධිකාරිය (ප්‍රදානය)	1,000	නගර සංවර්ධන ව්‍යාපෘති 14 ක් අවසන් කිරීම.	අවසන් කරන ලද ව්‍යාපෘති සංඛ්‍යාව සහ භෞතික ප්‍රගතිය ප්‍රතිශතයක් ලෙස	

ව්‍යාපෘතිය	2018 සඳහා ප්‍රතිපාදන (රු.මි.)	ඉලක්කය	ප්‍රධාන කාර්ය සාධන දර්ශක	තිරසර සංවර්ධන අරමුණුවලට අදාළ ප්‍රධාන ඉලක්ක
ශ්‍රී ලංකා ඉඩම් ගොඩනැගීමේ හා සංවර්ධනය කිරීමේ සංස්ථාව (ප්‍රදානය)	2,000	ඇල මාර්ග, ජලාශ සහ මංකීරු නඩත්තු කිරීම, ගංවතුර අවම කිරීමේ කටයුතු ක්‍රියාත්මක කිරීම, තෙත් බිම් සහ පහත් බිම් සංවර්ධනය කිරීම විස්තරාත්මක සැලසුම්කරණය, සිතියම්කරණය සහ ශක්‍යතා අධ්‍යයනය.	අවසන් කරන ලද ක්‍රියාකාරකම් සංඛ්‍යාව හා භෞතික සහ මූල්‍ය ප්‍රගතිය ප්‍රතිශතයක් ලෙස	11.3 පුළුල් සහ තිරසාර නාගරීකරණය වැඩිදියුණු කිරීම.
වේරැස් ගඟ වැසි ජල අපවහන සහ පරිසර වැඩිදියුණු කිරීමේ ව්‍යාපෘතිය	1,873	වැසි ජල අපවහනය කළමනාකරණය සහ පරිසර වැඩිදියුණු කිරීම ක්‍රියාකාරකම් ක්‍රියාත්මක කිරීම.	භෞතික ප්‍රගතිය ප්‍රතිශතයක් ලෙස	

මහනගර හා බස්නාහිර සංවර්ධන අමාත්‍යාංශය

සාරාංශය

රු '000

විස්තරය	2016	2017 ප්‍රතිලෝමීත අයවැය	2018 අයවැයමේන්තුව	2019 - 2020		2017 - 2020 එකතුව
				සුරෝකථනය		
සුනරාවර්තන වියදම්	926,517	3,002,279	1,109,160	1,198,045	1,241,644	6,551,128
සුද්ගල පඩිතඩි	215,221	235,800	250,050	264,530	269,145	1,019,525
වැටුප් හා වේතන	106,385	143,000	168,000	184,800	193,200	689,000
අතිකාල හා නිවාඩු දින වැටුප්	8,194	10,600	9,300	10,230	10,695	40,825
වෙනත් දීමනා	100,642	82,200	72,750	69,500	65,250	289,700
ගමන් වියදම්	9,485	12,400	12,950	14,245	14,890	54,485
දේශීය	2,426	3,200	2,250	2,475	2,585	10,510
විදේශීය	7,059	9,200	10,700	11,770	12,305	43,975
සැපයීම්	20,952	24,707	19,060	20,960	21,916	86,643
ලිපිද්‍රව්‍ය හා කාර්යාලයීය අවශ්‍යතා	6,405	5,900	4,400	4,840	5,060	20,200
ඉන්ධන	13,157	17,100	13,000	14,300	14,950	59,350
ආහාර පාන හා නිල ඇඳුම්	191	400	350	380	398	1,528
වෙනත්	1,198	1,307	1,310	1,440	1,508	5,565
තනතුරු වියදම්	12,179	15,300	12,350	13,585	14,203	55,438
වාහන	11,046	11,500	9,500	10,450	10,925	42,375
යන්ත්‍ර සහ යන්ත්‍රෝපකරණ	734	2,700	2,000	2,200	2,300	9,200
ගොඩනැගිලි සහ ඉදිකිරීම්	400	1,100	850	935	978	3,863
සේවා	73,420	95,700	206,200	213,920	219,530	735,350
ප්‍රවාහන	5,840	8,800	10,500	11,550	12,325	43,175
තැපැල් සහ සංචිච්චේදන	6,048	7,000	5,900	6,490	6,785	26,175
විදුලිය සහ ජලය	28,578	22,900	18,050	19,855	20,758	81,563
බදු කුලී සහ පළාත් පාලන ආයතන බදු	28,071	51,500	167,500	171,350	174,775	565,125
වෙනත්	4,882	5,500	4,250	4,675	4,887	19,312
මාරු කිරීම්	595,101	2,618,322	608,000	670,200	701,300	4,597,822
රාජ්‍ය ආයතන	551,800	2,207,200				2,207,200
සංවර්ධන සහනාධාර	41,677	408,872	606,000	668,000	699,000	2,381,872
සම්මාදම් සහ දායක මුදල්		100				100
රජයේ සේවකයින් සඳහා දේපල ණය පොලී	1,624	2,100	2,000	2,200	2,300	8,600
වෙනත්		50				50
වෙනත් සුනරාවර්තන වියදම්	160	50	550	605	660	1,865
පාඩු සහ කපාහැරීම්	160					
රාජ්‍ය භාෂා ප්‍රතිපත්තිය ක්‍රියාත්මක කිරීම		50	550	605	660	1,865
මූලධන වියදම්	12,409,174	36,609,577	50,000,000	62,214,365	49,941,473	198,765,415
මූලධන වත්කම් සුනරුත්ථාපනය හා වැඩිදියුණු කිරීම්	7,443	6,500	5,600	6,160	6,440	24,700
ගොඩනැගිලි සහ ඉදිකිරීම්	3,701	1,300	1,600	1,760	1,840	6,500
යන්ත්‍ර සහ යන්ත්‍රෝපකරණ	259	900	1,000	1,100	1,150	4,150
වාහන	3,483	4,300	3,000	3,300	3,450	14,050
මූලධන වත්කම් අත්පත් කරගැනීම	60,951	308,750	160,050	11,055	11,558	491,413
වාහන	39,596					
ගෘහ භාණ්ඩ සහ කාර්යාලයීය උපකරණ	10,283	3,000	2,500	2,750	2,875	11,125
යන්ත්‍ර සහ යන්ත්‍රෝපකරණ	11,072	3,500	7,000	7,700	8,050	26,250
ගොඩනැගිලි සහ ඉදිකිරීම්		100,000	150,000			250,000
ඉඩම් සහ ඉඩම් වැඩිදියුණු කිරීම්		200,000				200,000
මෘදුකාංග සංවර්ධනය		2,250	550	605	633	4,038
ප්‍රාග්ධන මාරුකිරීම්	1,973,932	2,550,000	3,000,000	2,500,000	3,000,000	11,050,000
රාජ්‍ය ආයතන	1,973,932	2,550,000	3,000,000	2,500,000	3,000,000	11,050,000
හැකියා වර්ධනය	817	1,700	1,500	1,650	1,725	6,575
කාර්ය මණ්ඩල පුහුණු	817	1,700	1,500	1,650	1,725	6,575
වෙනත් මූලධන වියදම්	10,366,031	33,742,627	46,832,850	59,695,500	46,921,750	187,192,727
ආයෝජන	10,366,031					
යටිතල පහසුකම් සංවර්ධනය		33,742,627	46,832,850	59,695,500	46,921,750	187,192,727
මුළු වියදම්	13,335,692	39,611,856	51,109,160	63,412,410	51,183,117	205,316,543

විස්තරය	2016	2017 ප්‍රතිශෝධිත අයවැය	2018 අයවැයමේන්තුව	රු '000		2017 - 2020 එකතුව
				2019	2020	
				සුරෝකථනය		
මුළු මූල්‍යකරණය	13,335,692	39,611,856	51,109,160	63,412,410	51,183,117	205,316,543
දේශීය	10,785,907	33,315,696	38,629,160	40,912,410	33,983,117	146,840,383
විදේශීය	2,549,785	6,296,160	12,480,000	22,500,000	17,200,000	58,476,160

මහානගර හා බස්නාහිර සංවර්ධන අමාත්‍යාංශය

වැඩසටහන් සාරාංශය

රු '000

ශ්‍රී ලංකා අංකය	විස්තරය	2016	2017 ප්‍රතිශෝධිත අයවැය	2018 අයත්මේන්තුව	2019 - 2020		2017 - 2020 එකතුව
					පුරෝකථනය		
162-	මහානගර හා බස්නාහිර සංවර්ධන අමාත්‍යවරයා මෙහෙයුම් වැඩසටහන						
	පුනරාවර්තන වියදම්	817,946	2,833,822	919,250	995,645	1,034,997	5,783,714
	මූලධන වියදම්	750,591	2,821,272	910,800	986,350	1,025,279	5,743,701
	මූලධන වියදම්	67,355	12,550	8,450	9,295	9,718	40,013
	සංවර්ධන වැඩසටහන	12,333,355	36,385,627	49,792,850	61,940,000	49,616,000	197,734,477
	මූලධන වියදම්	12,333,355	36,385,627	49,792,850	61,940,000	49,616,000	197,734,477
	මුළු වියදම	13,151,301	39,219,449	50,712,100	62,935,645	50,650,997	203,518,191
	පුනරාවර්තන වියදම	750,591	2,821,272	910,800	986,350	1,025,279	5,743,701
	මූලධන වියදම	12,400,710	36,398,177	49,801,300	61,949,295	49,625,718	197,774,490
311-	ජාතික භෞතික සැලසුම් දෙපාර්තමේන්තුව						
	මෙහෙයුම් වැඩසටහන	184,391	392,407	397,060	476,765	532,120	1,798,352
	පුනරාවර්තන වියදම්	175,927	181,007	198,360	211,695	216,365	807,427
	මූලධන වියදම්	8,464	211,400	198,700	265,070	315,755	990,925
	සංවර්ධන වැඩසටහන						
	මූලධන වියදම්						
	මුළු වියදම	184,391	392,407	397,060	476,765	532,120	1,798,352
	පුනරාවර්තන වියදම	175,927	181,007	198,360	211,695	216,365	807,427
	මූලධන වියදම	8,464	211,400	198,700	265,070	315,755	990,925
	මුළු වියදම	13,335,692	39,611,856	51,109,160	63,412,410	51,183,117	205,316,543
	මුළු පුනරාවර්තන	926,517	3,002,279	1,109,160	1,198,045	1,241,644	6,551,128
	මුළු මූලධන	12,409,174	36,609,577	50,000,000	62,214,365	49,941,473	198,765,415

ශීර්ෂය 162 - මහානගර හා බස්නාහිර සංවර්ධන අමාත්‍යවරයා

සාරාංශය

රු '000

විස්තරය	2016	2017 ප්‍රතිශෝධිත අයවැය	2018 අයවැය	2019		2017- 2020 එකතුව
				පුරෝකථනය	පුරෝකථනය	
පුනරාවර්තන වියදම්	750,591	2,821,272	910,800	986,350	1,025,279	5,743,701
පුද්ගල පඩිතඩි	84,891	101,800	100,050	106,030	108,395	416,275
වැටුප් හා වේතන	43,369	58,500	68,000	74,800	78,200	279,500
අතිකාල හා නිවාඩු දින වැටුප්	5,194	7,100	4,300	4,730	4,945	21,075
වෙනත් දීමනා	36,328	36,200	27,750	26,500	25,250	115,700
ගමන් වියදම්	6,756	10,000	10,550	11,605	12,130	44,285
දේශීය	1,450	2,000	1,050	1,155	1,205	5,410
විදේශීය	5,305	8,000	9,500	10,450	10,925	38,875
සැපයීම්	16,433	19,200	13,850	15,230	15,926	64,206
ලිපිද්‍රව්‍ය හා කාර්යාලයීය අවශ්‍යතා	4,986	4,500	3,400	3,740	3,910	15,550
ඉන්ධන	10,165	13,200	9,000	9,900	10,350	42,450
ආහාර පාන හා නිල ඇඳුම්	84	250	200	215	228	893
වෙනත්	1,198	1,250	1,250	1,375	1,438	5,313
තකත්තු වියදම්	7,808	9,700	6,750	7,425	7,763	31,638
වාහන	7,551	7,000	5,000	5,500	5,750	23,250
යන්ත්‍ර සහ යන්ත්‍රෝපකරණ	257	2,000	1,300	1,430	1,495	6,225
ගොඩනැගිලි සහ ඉදිකිරීම්		700	450	495	518	2,163
සේවා	40,505	63,500	172,100	176,410	180,315	592,325
ප්‍රවාහන	3,621	6,000	7,400	8,140	8,760	30,300
තැපැල් සහ සංචිච්චේදන	4,718	5,600	4,700	5,170	5,405	20,875
විදුලිය සහ ජලය	27,758	21,900	17,250	18,975	19,838	77,963
බදු කුලී සහ පළාත් පාලන ආයතන බදු		25,000	139,000	140,000	142,000	446,000
වෙනත්	4,408	5,000	3,750	4,125	4,312	17,187
මාරු කිරීම්	594,197	2,617,072	607,000	669,100	700,150	4,593,322
රාජ්‍ය ආයතන	551,800	2,207,200				2,207,200
සංවර්ධන සහනාධාර	41,677	408,872	606,000	668,000	699,000	2,381,872
රජයේ සේවකයින් සඳහා දේපල ණය පොලී	720	1,000	1,000	1,100	1,150	4,250
වෙනත් පුනරාවර්තන වියදම්			500	550	600	1,650
රාජ්‍ය භාෂා ප්‍රතිපත්තිය ක්‍රියාත්මක කිරීම			500	550	600	1,650
මූලධන වියදම්	12,400,710	36,398,177	49,801,300	61,949,295	49,625,718	197,774,490
මූලධන වත්කම් පුනරුත්ථාපනය හා වැඩිදියුණු කිරීම්	6,535	4,800	3,400	3,740	3,910	15,850
ගොඩනැගිලි සහ ඉදිකිරීම්	3,625	800	600	660	690	2,750
යන්ත්‍ර සහ යන්ත්‍රෝපකරණ	177	700	800	880	920	3,300
වාහන	2,733	3,300	2,000	2,200	2,300	9,800
මූලධන වත්කම් අත්පත් කරගැනීම	60,353	306,750	154,050	4,455	4,658	469,913
වාහන	39,596					
ගෘහ භාණ්ඩ සහ කාර්යාලයීය උපකරණ	9,797	2,000	1,500	1,650	1,725	6,875
යන්ත්‍ර සහ යන්ත්‍රෝපකරණ	10,960	2,500	2,000	2,200	2,300	9,000
ගොඩනැගිලි සහ ඉදිකිරීම්		100,000	150,000			250,000
ඉඩම් සහ ඉඩම් වැඩිදියුණු කිරීම්		200,000				200,000
මෘදුකාංග සංවර්ධනය		2,250	550	605	633	4,038
ප්‍රාග්ධන මාරුකිරීම්	1,973,932	2,550,000	3,000,000	2,500,000	3,000,000	11,050,000
රාජ්‍ය ආයතන	1,973,932	2,550,000	3,000,000	2,500,000	3,000,000	11,050,000
හැකියා වර්ධනය	467	1,000	1,000	1,100	1,150	4,250
කාර්ය මණ්ඩල පුහුණු	467	1,000	1,000	1,100	1,150	4,250
වෙනත් මූලධන වියදම්	10,359,423	33,535,627	46,642,850	59,440,000	46,616,000	186,234,477
ආයෝජන	10,359,423					
යටිතල පහසුකම් සංවර්ධනය		33,535,627	46,642,850	59,440,000	46,616,000	186,234,477
මුළු වියදම	13,151,301	39,219,449	50,712,100	62,935,645	50,650,997	203,518,191

මුළු මූල්‍යකරණය	13,151,301	39,219,449	50,712,100	62,935,645	50,650,997	203,518,191
දේශීය	10,601,516	32,923,289	38,232,100	40,435,645	33,450,997	145,042,031
විදේශීය	2,549,785	6,296,160	12,480,000	22,500,000	17,200,000	58,476,160

සේවා නියුක්ති විස්තරය

කාණ්ඩය	අනුමත සංඛ්‍යාව	තත්‍ය සංඛ්‍යාව
ජ්‍යෙෂ්ඨ මට්ටම	37	32
තෘතීය මට්ටම	6	2
ද්විතීය මට්ටම	93	70
ප්‍රාථමික මට්ටම	46	35
වෙනත් (අනියම්/තාවකාලික/කොන්ත්‍රාත් යනාදී)		
එකතුව	182	139

2018 වර්ෂය සඳහා වැටුප් හා දීමනා 2017 වර්ෂයේ තත්‍ය කාර්ය මණ්ඩලය මත පදනම්ව ඇස්තමේන්තු කරන ලදී

ශීර්ෂය - 162 මහානගර හා බස්නාහිර සංවර්ධන අමාත්‍යවරයා

01 - මෙහෙයුම් වැඩසටහන

01 - අමාත්‍ය කාර්යාලය

රු '000

උප ව්‍යාපෘතිය වැය විෂය අයිතමය මූල්‍යකරණය	කාණ්ඩය / වැය විෂයය / අයිතමය විස්තරය	2016	2017 ප්‍රතිශෝධිත අයවැය	2018 අයත්මේන්තුව	2019 සුරෝකථනය	2020	2017 - 2020 එකතුව
	සුනරාවර්තන වියදම්	45,884	48,250	32,950	35,720	36,979	153,899
	සුද්ගල පඩිතඩි	24,192	20,300	12,550	13,280	13,520	59,650
1001	වැටුප් හා වේතන	12,154	10,500	8,000	8,800	9,200	36,500
1002	අතිකාල හා නිවාඩු දින වැටුප්	3,435	3,600	1,800	1,980	2,070	9,450
1003	වෙනත් දීමනා	8,604	6,200	2,750	2,500	2,250	13,700
	ගමන් වියදම්	3,170	5,000	5,550	6,105	6,380	23,035
1101	දේශීය	1,029	1,000	550	605	630	2,785
1102	විදේශීය	2,141	4,000	5,000	5,500	5,750	20,250
	සැපයීම්	8,117	9,550	5,700	6,270	6,556	28,076
1201	ලිපිලිපි හා කාර්යාල සාධක අවශ්‍යතා	1,499	1,500	900	990	1,035	4,425
1202	ඉන්ධන	6,619	7,700	4,500	4,950	5,175	22,325
1203	ආහාර පාන හා නිල ඇඳුම්		100	50	55	58	263
1205	වෙනත්		250	250	275	288	1,063
	තඩන්තුව වියදම්	4,002	5,500	3,250	3,575	3,738	16,063
1301	වාහන	3,915	4,000	2,500	2,750	2,875	12,125
1302	යන්ත්‍ර සහ යන්ත්‍රෝපකරණ	88	1,000	500	550	575	2,625
1303	ගොඩනැගිලි සහ ඉදිකිරීම්		500	250	275	288	1,313
	සේවා	6,402	7,900	5,900	6,490	6,785	27,075
1401	ප්‍රවාහන	1,024	2,400	2,400	2,640	2,760	10,200
1402	තැපැල් සහ සංචිච්චේදන	1,860	2,600	1,500	1,650	1,725	7,475
1403	විදුලිය සහ ජලය	1,959	1,900	1,250	1,375	1,438	5,963
1409	වෙනත්	1,558	1,000	750	825	862	3,437
	මූලධන වියදම්	50,457	5,250	2,850	3,135	3,278	14,513
	මූලධන වත්කම් සුනරුවත්ථාපනය හා වැඩිදියුණු කිරීම	3,797	3,000	1,600	1,760	1,840	8,200
2001	ගොඩනැගිලි සහ ඉදිකිරීම්	1,677	500	300	330	345	1,475
2002	යන්ත්‍ර සහ යන්ත්‍රෝපකරණ	177	200	300	330	345	1,175
2003	වාහන	1,943	2,300	1,000	1,100	1,150	5,550
	මූලධන වත්කම් අත්පත් කරගැනීම	46,660	2,250	1,250	1,375	1,438	6,313
2101	වාහන	39,596					
2102	ගෘහ භාණ්ඩ සහ කාර්යාල සාධක උපකරණ	6,273	1,000	500	550	575	2,625
2103	යන්ත්‍ර සහ යන්ත්‍රෝපකරණ	792	1,000	500	550	575	2,625
2106	මෘදුකාංග සංවර්ධනය		250	250	275	288	1,063
	මුළු වියදම	96,341	53,500	35,800	38,855	40,257	168,412
	මුළු මූල්‍යකරණය	96,341	53,500	35,800	38,855	40,257	168,412
	දේශීය	96,341	53,500	35,800	38,855	40,257	168,412
11	දේශීය අරමුදල්	96,341	53,500	35,800	38,855	40,257	168,412

ශීර්ෂය - 162 මහානගර හා බස්නාහිර සංවර්ධන අමාත්‍යවරයා

01 - මෙහෙයුම් වැඩසටහන

02 - පරිපාලනය සහ ආයතන සේවා

රු '000

උප ව්‍යාපෘතිය වැය විෂය අයිතමය මූල්‍යකරණය	කාණ්ඩය / වැය විෂයය / අයිතමය විස්තරය	2016	2017	2018	2019	2020	2017 - 2020
			ප්‍රතිශෝධිත අයවැය	අය්‍යතමේන්තුව	සුරෝකථනය		එකතුව
	සුනරාවර්තන වියදම්	704,706	2,773,022	877,850	950,630	988,300	5,589,802
	සුද්ගල පඩිතඩි	60,699	81,500	87,500	92,750	94,875	356,625
1001	වැටුප් හා වේතන	31,215	48,000	60,000	66,000	69,000	243,000
1002	අතිකාල හා නිවාඩු දින වැටුප්	1,759	3,500	2,500	2,750	2,875	11,625
1003	වෙනත් දීමනා	27,725	30,000	25,000	24,000	23,000	102,000
	ගමන් වියදම්	3,586	5,000	5,000	5,500	5,750	21,250
1101	දේශීය	422	1,000	500	550	575	2,625
1102	විදේශීය	3,164	4,000	4,500	4,950	5,175	18,625
	සැපයීම්	8,316	9,650	8,150	8,960	9,370	36,130
1201	ලිපිලිපි හා කාර්යාලයීය අවශ්‍යතා	3,487	3,000	2,500	2,750	2,875	11,125
1202	ඉන්ධන	3,547	5,500	4,500	4,950	5,175	20,125
1203	ආහාර පාන හා නිල ඇඳුම්	84	150	150	160	170	630
1205	වෙනත්	1,198	1,000	1,000	1,100	1,150	4,250
	තඩන්තු වියදම්	3,805	4,200	3,500	3,850	4,025	15,575
1301	වාහන	3,636	3,000	2,500	2,750	2,875	11,125
1302	යන්ත්‍ර සහ යන්ත්‍රෝපකරණ	169	1,000	800	880	920	3,600
1303	ගොඩනැගිලි සහ ඉදිකිරීම්		200	200	220	230	850
	සේවා	34,103	55,600	166,200	169,920	173,530	565,250
1401	ප්‍රවාහන	2,597	3,600	5,000	5,500	6,000	20,100
1402	තැපැල් සහ සංඛිච්චේදන	2,858	3,000	3,200	3,520	3,680	13,400
1403	විදුලිය සහ ජලය	25,798	20,000	16,000	17,600	18,400	72,000
1404	බදු කුලී සහ පළාත් පාලන ආයතන බදු		25,000	139,000	140,000	142,000	446,000
1409	වෙනත්	2,850	4,000	3,000	3,300	3,450	13,750
	මාරු කිරීම්	42,397	409,872	607,000	669,100	700,150	2,386,122
1504	සංවර්ධන සහනාධාර	41,677	408,872	606,000	668,000	699,000	2,381,872
1506	රජයේ සේවකයින් සඳහා දේපල ණය පොලී	720	1,000	1,000	1,100	1,150	4,250
	වෙනත් සුනරාවර්තන වියදම්			500	550	600	1,650
1703	රාජ්‍ය භාෂා ප්‍රතිපත්තිය ක්‍රියාත්මක කිරීම			500	550	600	1,650
1	නාගරික සුනර්ථවන ව්‍යාපෘතිය -නාගරික සංවර්ධන අධිකාරිය	551,800	2,207,200				2,207,200
1503	රාජ්‍ය ආයතන	551,800	2,207,200				2,207,200
	මූලධන වියදම්	16,898	7,300	5,600	6,160	6,440	25,500
	මූලධන වත්කම් සුනරුත්ථාපනය හා වැඩිදියුණු කිරීම	2,738	1,800	1,800	1,980	2,070	7,650
2001	ගොඩනැගිලි සහ ඉදිකිරීම්	1,948	300	300	330	345	1,275
2002	යන්ත්‍ර සහ යන්ත්‍රෝපකරණ		500	500	550	575	2,125
2003	වාහන	789	1,000	1,000	1,100	1,150	4,250
	මූලධන වත්කම් අත්පත් කරගැනීම	13,693	4,500	2,800	3,080	3,220	13,600
2102	ගෘහ භාණ්ඩ සහ කාර්යාලයීය උපකරණ	3,524	1,000	1,000	1,100	1,150	4,250
2103	යන්ත්‍ර සහ යන්ත්‍රෝපකරණ	10,169	1,500	1,500	1,650	1,725	6,375
2106	මෘදුකාංග සංවර්ධනය		2,000	300	330	345	2,975
	හැකියා වර්ධනය	467	1,000	1,000	1,100	1,150	4,250
2401	කාර්ය මණ්ඩල පුහුණු	467	1,000	1,000	1,100	1,150	4,250
	මුළු වියදම්	721,604	2,780,322	883,450	956,790	994,740	5,615,302
	මුළු මූල්‍යකරණය	721,604	2,780,322	883,450	956,790	994,740	5,615,302
	දේශීය	721,604	2,780,322	883,450	956,790	994,740	5,615,302
11	දේශීය අරමුදල්	721,604	2,780,322	883,450	956,790	994,740	5,615,302

ශීර්ෂය - 162 මහානගර හා බස්නාහිර සංවර්ධන අමාත්‍යවරයා

02 - සංවර්ධන වැඩසටහන

03 - නාගරික යටිතල පහසුකම් සංවර්ධනය

රු '000

උප ව්‍යාපෘතිය වැය විෂය අයිතමය මූලාශ්‍රණය	කාණ්ඩය / වැය විෂයය / අයිතමය විස්තරය	2016	2017 ප්‍රතිශෝධිත අයවැය	2018 ඇස්තමේන්තුව	2019	2020	2017 - 2020 එකතුව
					සුරෝකථනය		
	මූලධන වියදම්	12,333,355	36,385,627	49,792,850	61,940,000	49,616,000	197,734,477
1	නාගරික සංවර්ධන අධිකාරිය	607,850	1,442,500	1,000,000	1,000,000	1,500,000	4,942,500
2201	රාජ්‍ය ආයතන	607,850	1,442,500	1,000,000	1,000,000	1,500,000	4,942,500
2	ශ්‍රී ලංකා ඉඩම් ගොඩකිරීමේ හා සංවර්ධන කිරීමේ සංස්ථාව	1,366,082	1,107,500	2,000,000	1,500,000	1,500,000	6,107,500
2201	රාජ්‍ය ආයතන	1,366,082	1,107,500	2,000,000	1,500,000	1,500,000	6,107,500
4	කොළඹ අගනගරය ආශ්‍රිත නාගරික සංවර්ධන ව්‍යාපෘතිය (ශ්‍රී ලංකා රජය/ ලෝක බැංකුව)	2,243,239	4,177,000	7,766,000	10,800,000		22,743,000
2502	ආයෝජන	2,243,239					
12		1,429,239					
17		814,000					
2506	යටිතල පහසුකම් සංවර්ධනය		4,177,000	7,766,000	10,800,000		22,743,000
12			3,000,000	6,000,000	9,000,000		18,000,000
17			1,177,000	1,766,000	1,800,000		4,743,000
5	මහ කොළඹ නාගරික ප්‍රවාහන සංවර්ධන ව්‍යාපෘතිය - (ශ්‍රී ලංකා රජය/ජපානය)	525,000	350,000	628,000			978,000
2502	ආයෝජන	525,000					
17		525,000					
2506	යටිතල පහසුකම් සංවර්ධනය		350,000	628,000			978,000
6	හතරවැනි තරු සංවර්ධන ව්‍යාපෘතිය	51,711					
2502	ආයෝජන	51,711					
8	උපාය මාර්ගික නගර සංවර්ධනය කිරීමේ ව්‍යාපෘතිය මහනුවර සහ ගාල්ල (ශ්‍රී ලංකා රජය - ලෝක බැංකුව)	1,544,533	3,029,000	4,100,000	6,500,000		13,629,000
2502	ආයෝජන	1,544,533					
12		1,097,539					
17		446,994					
2506	යටිතල පහසුකම් සංවර්ධනය		3,029,000	4,100,000	6,500,000		13,629,000
12			2,614,000	3,100,000	5,000,000		10,714,000
17			415,000	1,000,000	1,500,000		2,915,000
9	මහ කොළඹ ප්‍රදේශයේ ගංවතුර වැළැක්වීමේ හා පරිසර සංවර්ධන ව්‍යාපෘතිය	218,367	392,700				392,700
2502	ආයෝජන	218,367					
2506	යටිතල පහසුකම් සංවර්ධනය		392,700				392,700
11	මහකොළඹ ප්‍රදේශයේ ගංවතුර පාලනය සඳහා වූ නාගරික පරිසර හා ආරක්ෂා (ශ්‍රී ලංකා රජය/ලෝක බැංකුව)	23,007	72,160				72,160
2502	ආයෝජන	23,007					
13		23,007					
2506	යටිතල පහසුකම් සංවර්ධනය		72,160				72,160
12	මහ කොළඹ සහ අපද්‍රව්‍ය කළමනාකරණ ව්‍යාපෘතිය	245	500,000	2,500,000	8,000,000	6,400,000	17,400,000
2502	ආයෝජන	245					
2506	යටිතල පහසුකම් සංවර්ධනය		500,000	2,500,000	8,000,000	6,400,000	17,400,000
13	බස්නාහිර පළාත් මහානගර සංවර්ධන සැලැස්ම	87,401	200,000				200,000
2502	ආයෝජන	87,401					
2506	යටිතල පහසුකම් සංවර්ධනය		200,000				200,000
15	මැතිං වලදපොල පැලියගොඩ ප්‍රතිස්ථාපනය කිරීම	302,914	1,003,600	1,000,000	1,690,000		3,693,600
2502	ආයෝජන	302,914					
2506	යටිතල පහසුකම් සංවර්ධනය		1,003,600	1,000,000	1,690,000		3,693,600

උප ව්‍යාපෘතිය වැය විෂයය අයිතමය මූල්‍යකරණය	කාණ්ඩය / වැය විෂයය / අයිතමය විස්තරය	2016	2017 ප්‍රතිශෝධිත අයවැය	2018 ඇස්තමේන්තුව	2019		2020	2017 - 2020 එකතුව
					සුරෝකථනය			
16	තහර සංවර්ධනය හා තාගරික සහ අපද්‍රව්‍ය කළමනාකරණය	3,330,828	10,120,900					10,120,900
2502	ආයෝජන	3,330,828						
2506	යටිතල පහසුකම් සංවර්ධනය		10,120,900					10,120,900
17	කිත්තම්පත්‍රව ඇල කැනීම සහ පිරිසිදු කිරීම	25,737						
2502	ආයෝජන	25,737						
18	යෝජිත මහානගර අධිකාරිය සඳහා ව්‍යාපෘති කාර්යාල පිහිටුවීම	66,277	400,000	400,000	400,000	400,000	400,000	1,600,000
2502	ආයෝජන	66,277						
2506	යටිතල පහසුකම් සංවර්ධනය		400,000	400,000	400,000	400,000	400,000	1,600,000
19	උපාය මාර්ගික තහර සංවර්ධනය - යාපනය (ශ්‍රී ලංකා රජය/ලෝක බැංකුව)	35,551	385,000	1,400,000	2,500,000	3,500,000	3,500,000	7,785,000
2502	ආයෝජන	35,551						
17		35,551						
2506	යටිතල පහසුකම් සංවර්ධනය		385,000	1,400,000	2,500,000	3,500,000	3,500,000	7,785,000
			335,000	1,000,000	2,000,000	2,700,000	2,700,000	6,035,000
			50,000	400,000	500,000	800,000	800,000	1,750,000
20	උපාය මාර්ගික තහර සංවර්ධනය - අනුරාධපුරය (ශ්‍රී ලංකා රජය/ ප්‍රංශ සංවර්ධන නියෝජිත ආයතනය)	17,969	320,000	345,000	1,750,000	3,000,000	3,000,000	5,415,000
2502	ආයෝජන	17,969						
17		17,969						
2506	යටිතල පහසුකම් සංවර්ධනය		320,000	345,000	1,750,000	3,000,000	3,000,000	5,415,000
			275,000	300,000	1,500,000	2,500,000	2,500,000	4,575,000
			45,000	45,000	250,000	500,000	500,000	840,000
21	වරාය තහර සංවර්ධන ව්‍යාපෘතිය	656,919	1,779,467	2,685,000				4,464,467
2502	ආයෝජන	656,919						
2506	යටිතල පහසුකම් සංවර්ධනය		1,779,467	2,685,000				4,464,467
22	ත්‍රිකුණාමලය දිස්ත්‍රික්කය සඳහා ප්‍රධාන සැලැස්මක් සකස් කිරීම	29,725	166,000	68,850				234,850
2502	ආයෝජන	29,725						
2506	යටිතල පහසුකම් සංවර්ධනය		166,000	68,850				234,850
23	පළාත් තවය තුළ තහර සංවර්ධන ව්‍යාපෘති		700,000	3,312,000	4,000,000	4,500,000	4,500,000	12,512,000
2506	යටිතල පහසුකම් සංවර්ධනය		700,000	3,312,000	4,000,000	4,500,000	4,500,000	12,512,000
24	සැහැල්ලු ගුම්පිය සංක්‍රමණ පද්ධති ව්‍යාපෘතිය (ශ්‍රී ලංකා රජය - ජපාන)		25,000	2,215,000	5,250,000	12,300,000	12,300,000	19,790,000
2506	යටිතල පහසුකම් සංවර්ධනය		25,000	2,215,000	5,250,000	12,300,000	12,300,000	19,790,000
			25,000	2,080,000	5,000,000	12,000,000	12,000,000	19,080,000
			25,000	135,000	250,000	300,000	300,000	710,000
25	බේරේ වැව ප්‍රතිසංස්කරණය සහ ප්‍රතිසංවර්ධන ව්‍යාපෘතිය	1,200,000	150,000	450,000				600,000
2502	ආයෝජන	1,200,000						
2506	යටිතල පහසුකම් සංවර්ධනය		150,000	450,000				600,000
27	මාතර ගඟබඩ සංවර්ධනය		200,000					200,000
2506	යටිතල පහසුකම් සංවර්ධනය		200,000					200,000
28	තාගරික සංවර්ධන අධිකාරිය සහ දේශීය ආදායම දෙපාර්තමේන්තුව විසින් සුවිශේෂී සන්ධිස්ථාන සහිත ගොඩනැගිලි ඉදිකිරීම		500,000					500,000
2506	යටිතල පහසුකම් සංවර්ධනය		500,000					500,000
29	තාගරික පුනර්ජීවන වැඩසටහන		8,500,000	13,300,000	13,500,000	13,500,000	13,500,000	48,800,000
2506	යටිතල පහසුකම් සංවර්ධනය		8,500,000	13,300,000	13,500,000	13,500,000	13,500,000	48,800,000
30	දඩවල් දිස්ත්‍රික් ක්‍රීඩා සංකීර්ණය සඳහා ඉඩම් අත්පත් කරගැනීම		200,000					200,000
2105	ඉඩම් සහ ඉඩම් වැඩිදියුණු කිරීම		200,000					200,000
31	ඌරුබොක්ක තහර සංවර්ධන ව්‍යාපෘතිය		64,800					64,800
2506	යටිතල පහසුකම් සංවර්ධනය		64,800					64,800
32	පොදු ප්‍රවාහන සේවා ප්‍රවර්ධනය සඳහා බස් සේවාව වැඩිදියුණු කිරීම		400,000	1,500,000				1,900,000
2506	යටිතල පහසුකම් සංවර්ධනය		400,000	1,500,000				1,900,000

උප ව්‍යාපෘතිය වැය විෂය අයිතමය මූල්‍යකරණය	කාණ්ඩය / වැය විෂයය / අයිතමය විස්තරය	2016	2017 ප්‍රතිශෝධිත අයවැය	2018 ඇස්තමේන්තුව	2019		2020	2017 -2020 එකතුව
					සුරෝකථනය			
33	බෝගම්බර බන්ධනාගාර ප්‍රතිසංවර්ධන ව්‍යාපෘතිය		100,000	200,000	200,000			500,000
2506	යටිතල පහසුකම් සංවර්ධනය		100,000	200,000	200,000			500,000
34	කාකුපුර වෙරළ උද්‍යාන උත්සව ශාලා ව්‍යාපෘතිය		100,000	150,000				250,000
2104	ගොඩනැගිලි සහ ඉදිකිරීම්		100,000	150,000				250,000
35	කලු පාලම පොම්පාගාර ව්‍යාපෘතිය			400,000	800,000	700,000		1,900,000
2506	යටිතල පහසුකම් සංවර්ධනය			400,000	800,000	700,000		1,900,000
36	හෝමාගම ප්‍රදේශයේ මාර්ග යටිතල පහසුකම වැඩිදියුණු කිරීම (තාක්ෂණ නගරය)			1,500,000	1,550,000	100,000		3,150,000
2506	යටිතල පහසුකම් සංවර්ධනය			1,500,000	1,550,000	100,000		3,150,000
37	වේරුස් ගඟ වැසි ජල අපවහන සහ පරිසර වැඩිදියුණු කිරීමේ ව්‍යාපෘතිය			1,873,000	1,500,000	1,000,000		4,373,000
2506	යටිතල පහසුකම් සංවර්ධනය			1,873,000	1,500,000	1,000,000		4,373,000
38	නිල්වලා එළිය ව්‍යාපෘතිය			1,000,000	1,000,000	1,216,000		3,216,000
2506	යටිතල පහසුකම් සංවර්ධනය			1,000,000	1,000,000	1,216,000		3,216,000
මුළු වියදම		12,333,355	36,385,627	49,792,850	61,940,000	49,616,000		197,734,477
මුළු මූල්‍යකරණය		12,333,355	36,385,627	49,792,850	61,940,000	49,616,000		197,734,477
දේශීය		9,783,570	30,089,467	37,312,850	39,440,000	32,416,000		139,258,317
11	දේශීය අරමුදල්	7,944,057	28,027,467	33,338,850	35,140,000	30,816,000		127,322,317
17	විදේශ මූල්‍යකරණය ආශ්‍රිත පිරිවැය	1,839,513	2,062,000	3,974,000	4,300,000	1,600,000		11,936,000
විදේශීය		2,549,785	6,296,160	12,480,000	22,500,000	17,200,000		58,476,160
12	විදේශීය ණය	2,526,778	6,224,000	12,480,000	22,500,000	17,200,000		58,404,000
13	විදේශීය ප්‍රදාන	23,007	72,160					72,160

සටහන: 162-02-03-16-2506 යටතේ ආරම්භ කර තවදුරටත් ක්‍රියාත්මක කරන වැඩ සඳහා ප්‍රතිපාදන 162-02-03-02-2201 සහ 162-02-03-23-2506 යටතේ ඇතුළත් කර ඇත.

ශීර්ෂය 311 - ජාතික භෞතික සැලසුම් දෙපාර්තමේන්තුව

සාරාංශය

රු '000

විස්තරය	2016	2017 ප්‍රතිශෝධිත අයවැය	2018 අස්තමේන්තුව	2019 - 2020		2017- 2020 එකතුව
				පුරෝකථනය		
පුනරාවර්තන වියදම්	175,927	181,007	198,360	211,695	216,365	807,427
සුද්ගල පඩිතඩි	130,330	134,000	150,000	158,500	160,750	603,250
වැටුප් හා වේතන	63,017	84,500	100,000	110,000	115,000	409,500
අතිකාල හා නිවාඩු දින වැටුප්	3,000	3,500	5,000	5,500	5,750	19,750
වෙනත් දීමනා	64,313	46,000	45,000	43,000	40,000	174,000
ගමන් වියදම්	2,729	2,400	2,400	2,640	2,760	10,200
දේශීය	975	1,200	1,200	1,320	1,380	5,100
විදේශීය	1,754	1,200	1,200	1,320	1,380	5,100
සැපයීම්	4,519	5,507	5,210	5,730	5,990	22,437
ලිපිද්‍රව්‍ය හා කාර්යාලයීය අවශ්‍යතා	1,420	1,400	1,000	1,100	1,150	4,650
ඉන්ධන	2,992	3,900	4,000	4,400	4,600	16,900
ආහාර පාන හා නිල අයුම්	107	150	150	165	170	635
වෙනත්		57	60	65	70	252
තකත්තු වියදම්	4,371	5,600	5,600	6,160	6,440	23,800
වාහන	3,494	4,500	4,500	4,950	5,175	19,125
යන්ත්‍ර සහ යන්ත්‍රෝපකරණ	477	700	700	770	805	2,975
ගොඩනැගිලි සහ ඉදිකිරීම්	400	400	400	440	460	1,700
සේවා	32,914	32,200	34,100	37,510	39,215	143,025
ප්‍රවාහන	2,219	2,800	3,100	3,410	3,565	12,875
තැපැල් සහ සංචිච්චේදන	1,330	1,400	1,200	1,320	1,380	5,300
විදුලිය සහ ජලය	821	1,000	800	880	920	3,600
බදු කුලී සහ පළාත් පාලන ආයතන බදු	28,071	26,500	28,500	31,350	32,775	119,125
වෙනත්	474	500	500	550	575	2,125
මාරු කිරීම්	903	1,250	1,000	1,100	1,150	4,500
සම්මාදම් සහ දායක මුදල්		100				100
රජයේ සේවකයින් සඳහා දේපල ණය පොලී	903	1,100	1,000	1,100	1,150	4,350
වෙනත්		50				50
වෙනත් පුනරාවර්තන වියදම්	160	50	50	55	60	215
පාඩු සහ කපාහැරීම්	160					
රාජ්‍ය භාෂා ප්‍රතිපත්තිය ක්‍රියාත්මක කිරීම		50	50	55	60	215
මූලධන වියදම්	8,464	211,400	198,700	265,070	315,755	990,925
මූලධන වත්කම් පුනරුත්ථාපනය හා වැඩිදියුණු කිරීම්	908	1,700	2,200	2,420	2,530	8,850
ගොඩනැගිලි සහ ඉදිකිරීම්	76	500	1,000	1,100	1,150	3,750
යන්ත්‍ර සහ යන්ත්‍රෝපකරණ	82	200	200	220	230	850
වාහන	750	1,000	1,000	1,100	1,150	4,250
මූලධන වත්කම් අත්පත් කරගැනීම	598	2,000	6,000	6,600	6,900	21,500
ගෘහ භාණ්ඩ සහ කාර්යාලයීය උපකරණ	486	1,000	1,000	1,100	1,150	4,250
යන්ත්‍ර සහ යන්ත්‍රෝපකරණ	112	1,000	5,000	5,500	5,750	17,250
හැකියා වර්ධනය	350	700	500	550	575	2,325
කාර්ය මණ්ඩල පුහුණු	350	700	500	550	575	2,325
වෙනත් මූලධන වියදම්	6,608	207,000	190,000	255,500	305,750	958,250
ආයෝජන	6,608					
යටිතල පහසුකම් සංවර්ධනය		207,000	190,000	255,500	305,750	958,250
මුළු වියදම්	184,391	392,407	397,060	476,765	532,120	1,798,352
මුළු මූල්‍යකරණය	184,391	392,407	397,060	476,765	532,120	1,798,352
දේශීය	184,391	392,407	397,060	476,765	532,120	1,798,352

සේවා නියුක්ති විස්තරය

කාණ්ඩය	අනුමත සංඛ්‍යාව	තත්‍ය සංඛ්‍යාව
ජ්‍යෙෂ්ඨ මට්ටම	1	1
තෘතීය මට්ටම	50	8
ද්විතීය මට්ටම	123	84
ප්‍රාථමික මට්ටම	212	177
එකතුව	386	270

2018 වර්ෂය සඳහා වැටුප් හා දීමනා 2017 වර්ෂයේ තත්‍ය කාර්ය මණ්ඩලය මත පදනම්ව ඇස්තමේන්තු කරන ලදී

ශීර්ෂය - 311 ජාතික භෞතික සැලසුම් දෙපාර්තමේන්තුව

01 - මෙහෙයුම් වැඩසටහන

01 - පරිපාලනය හා ආයතන සේවා

රු '000

උප ව්‍යාපෘතිය වැය විෂයය අයිතමය මූලාශ්‍රය	කාණ්ඩය / වැය විෂයය / අයිතමය විස්තරය	2016	2017 ප්‍රතිශෝධිත අයවැය	2018 අය්‍යතමේන්තුව	2019	2020	2017 - 2020 එකතුව
					සුරෝකථනය		
	සුනරාවර්තන වියදම්	175,927	181,007	198,360	211,695	216,365	807,427
	සුද්ගල පඩිකඩ	130,330	134,000	150,000	158,500	160,750	603,250
1001	වැටුප් හා වේතන	63,017	84,500	100,000	110,000	115,000	409,500
1002	අතිකාල හා නිවාඩු දින වැටුප්	3,000	3,500	5,000	5,500	5,750	19,750
1003	වෙනත් දීමනා	64,313	46,000	45,000	43,000	40,000	174,000
	ගමන් වියදම්	2,729	2,400	2,400	2,640	2,760	10,200
1101	දේශීය	975	1,200	1,200	1,320	1,380	5,100
1102	විදේශීය	1,754	1,200	1,200	1,320	1,380	5,100
	සැපයීම්	4,519	5,507	5,210	5,730	5,990	22,437
1201	ලිපිලිපි හා කාර්යාලයීය අවශ්‍යතා	1,420	1,400	1,000	1,100	1,150	4,650
1202	ඉන්ධන	2,992	3,900	4,000	4,400	4,600	16,900
1203	ආහාර පාන හා නිල ඇඳුම්	107	150	150	165	170	635
1205	වෙනත්		57	60	65	70	252
	තඩන්තුව වියදම්	4,371	5,600	5,600	6,160	6,440	23,800
1301	වාහන	3,494	4,500	4,500	4,950	5,175	19,125
1302	යන්ත්‍ර සහ යන්ත්‍රෝපකරණ	477	700	700	770	805	2,975
1303	ගොඩනැගිලි සහ ඉදිකිරීම්	400	400	400	440	460	1,700
	සේවා	32,914	32,200	34,100	37,510	39,215	143,025
1401	ප්‍රවාහන	2,219	2,800	3,100	3,410	3,565	12,875
1402	තැපැල් සහ සංඛිච්චේදන	1,330	1,400	1,200	1,320	1,380	5,300
1403	විදුලිය සහ ජලය	821	1,000	800	880	920	3,600
1404	බදු කුලී සහ පලාත් පාලන ආයතන බදු	28,071	26,500	28,500	31,350	32,775	119,125
1409	වෙනත්	474	500	500	550	575	2,125
	මාරු කිරීම්	903	1,250	1,000	1,100	1,150	4,500
1505	සම්මාදම් සහ දායක මුදල්		100				100
1506	රජයේ සේවකයින් සඳහා දේපළ ණය පොලී	903	1,100	1,000	1,100	1,150	4,350
1508	වෙනත්		50				50
	වෙනත් සුනරාවර්තන වියදම්	160	50	50	55	60	215
1701	පාඩු සහ කපාහැරීම්	160					
1703	රාජ්‍ය භාෂා ප්‍රතිපත්තිය ක්‍රියාත්මක කිරීම	160	50	50	55	60	215
	මූලධන වියදම්	8,464	211,400	198,700	265,070	315,755	990,925
	මූලධන වත්කම් සුනරුත්ථාපනය හා වැඩිදියුණු කිරීම්	908	1,700	2,200	2,420	2,530	8,850
2001	ගොඩනැගිලි සහ ඉදිකිරීම්	76	500	1,000	1,100	1,150	3,750
2002	යන්ත්‍ර සහ යන්ත්‍රෝපකරණ	82	200	200	220	230	850
2003	වාහන	750	1,000	1,000	1,100	1,150	4,250
	මූලධන වත්කම් අත්පත් කරගැනීම	598	2,000	6,000	6,600	6,900	21,500
2102	ගෘහ භාණ්ඩ සහ කාර්යාලයීය උපකරණ	486	1,000	1,000	1,100	1,150	4,250
2103	යන්ත්‍ර සහ යන්ත්‍රෝපකරණ	112	1,000	5,000	5,500	5,750	17,250
	හැකියා වර්ධනය	350	700	500	550	575	2,325
2401	කාර්ය මණ්ඩල පුහුණු	350	700	500	550	575	2,325
1	භෞතික සැලසුම් හා පර්යේෂණ කටයුතු	6,608	7,000	5,000	5,500	5,750	23,250
2502	ආයෝජන	6,608					
2506	යටිතල පහසුකම් සංවර්ධනය		7,000	5,000	5,500	5,750	23,250
2	තහර සංවර්ධන සැලසුම් - අනුරාධපුර ලෝමුගස්වැව තව තහර ව්‍යාපෘතිය		200,000	185,000	250,000	300,000	935,000
2506	යටිතල පහසුකම් සංවර්ධනය		200,000	185,000	250,000	300,000	935,000

උප ව්‍යාපෘතිය වැය විෂයය අයිතමය මූලාකරණය	කාණ්ඩය / වැය විෂයය / අයිතමය විස්තරය	2016	2017 ප්‍රතිශෝධිත අයවැය	2018 අයත්මේන්තුව	2019 - 2020		2017 - 2020 එකතුව
					2019	2020	
	මුළු වියදම	184,391	392,407	397,060	476,765	532,120	1,798,352
මුළු මූලාකරණය		184,391	392,407	397,060	476,765	532,120	1,798,352
දේශීය		184,391	392,407	397,060	476,765	532,120	1,798,352
11 දේශීය අරමුදල්		184,391	392,407	397,060	476,765	532,120	1,798,352

අභ්‍යන්තර කටයුතු, වයඹ සංවර්ධන හා සංස්කෘතික
කටයුතු අමාත්‍යාංශය

2018 - ඇස්තමේන්තුව

අභ්‍යන්තර කටයුතු, වයඹ සංවර්ධන හා සංස්කෘතික කටයුතු අමාත්‍යාංශය

ප්‍රධාන කාර්යයන්

අභ්‍යන්තර කටයුතු, වයඹ සංවර්ධන හා සංස්කෘතික කටයුතු විෂයයන්ට සහ අමාත්‍යාංශය යටතේ ඇති දෙපාර්තමේන්තුවල විෂයයන්ට අදාළ ප්‍රතිපත්ති, වැඩසටහන් සහ ව්‍යාපෘති සම්පාදනය කිරීම, පසු විපරම් කිරීම සහ ඇගයීම

ආගමන හා විගමන, ශ්‍රී ලාංකික පුරවැසිභාවයට හා උද්‍රභවයට හා පුද්ගලයින් ලියාපදිංචි කිරීමට අදාළ කටයුතු

වයඹ පළාත තුළ ආර්ථික සහ යටිතල පහසුකම් සංවර්ධන ව්‍යාපෘති සම්බන්ධීකරණය, හා ක්‍රියාත්මක කිරීම

ශ්‍රී ලංකාවේ ජාතික සංස්කෘතියේ සියළුම අංගයන් අභිවර්ධනය කිරීම සඳහා අවශ්‍ය පියවර ගැනීම විදේශීය රටවල් සමග සංස්කෘතික සබඳතා පවත්වාගෙන යාම

සංස්කෘතික හා පුරාවිද්‍යාත්මක උරුමයන්ට හානි නොවන පරිදි සංස්කෘතිය පදනම් වූ සංචාරක වැඩසටහන් වැඩිදියුණු කිරීම සඳහා අවශ්‍ය සහයෝගය ලබාදීම

සිංහල විශ්ව කෝෂය, සිංහල ශබ්ද කෝෂය හා මහාවංශය සම්පාදනය සඳහා අඛණ්ඩව අවශ්‍ය පියවර ගැනීම

ප්‍රජාවන් අතර සමගිය ස්ථාපිත කිරීම සඳහා සංස්කෘතික නැඹුරුතාවයන් හඳුනා ගැනීම

දෙපාර්තමේන්තු

සංස්කෘතික කටයුතු දෙපාර්තමේන්තුව

ජාතික කෞතුකාගාර දෙපාර්තමේන්තුව

ආගමන හා විගමන දෙපාර්තමේන්තුව

පුද්ගලයින් ලියාපදිංචි කිරීමේ දෙපාර්තමේන්තුව

අභ්‍යන්තර කටයුතු වයඹ සංවර්ධන හා සංස්කෘතික කටයුතු අමාත්‍යාංශය

(අ) අමාත්‍යාංශයෙන් අපේක්ෂිත ප්‍රතිඵල

රටේ සංස්කෘතික අගයන් වැඩිදියුණු කරමින් ආගමන, විගමන, පුද්ගල අනන්‍යතා යන සේවාවන් ඵලදායී ලෙස සැපයීම සහ වයඹ පළාත තුළ තිරසාර සමාජ - ආර්ථික සංවර්ධනය තහවුරු කිරීම.

(ආ) පොදු කරුණු

අයිතමය	2014	2015	2016
නිකුත් කළ ජාතික හැඳුනුම්පත් සංඛ්‍යාව	881,721	1,041,989	804,580
නිකුත් කළ විදේශ හැඳුනුම්පත් සංඛ්‍යාව	449,902	491,367	658,725
පිහිටුවන ලද සංස්කෘතික මධ්‍යස්ථාන සංඛ්‍යාව	172	178	185
සංස්කෘතික මධ්‍යස්ථානවල පුහුණුව ලැබූ සංඛ්‍යාව	55,839	45,917	40,007
ජාතික සාහිත්‍ය උත්සව සංඛ්‍යාව	11	13	12
කෞතුකාගාර නැරඹීමට පැමිණි සංඛ්‍යාව	470,797	386,656	402,536
ජාතික කෞතුකාගාරය - කොළඹ	249,950	203,403	212,735
ප්‍රාදේශීය කෞතුකාගාර 09	220,847	103,253	189,801

(ඇ) ප්‍රධාන සංවර්ධන ව්‍යාපෘති

අනු අංකය	ව්‍යාපෘතිය/උප ව්‍යාපෘතිය	2018 ඇස්තමේන්තු වූ (රු.මිලියන)	2018 ඉලක්ක	කාර්යසාධන දර්ශක	ප්‍රධාන තිරසර සංවර්ධන ඉලක්ක
1	e-NIC ව්‍යාපෘතිය	1,300	වයස අවුරුදු 15 හා ඊට වැඩි පුරවැසියන්ගේ ජීවදත්ත රැස්කිරීම තොරතුරු තාක්ෂණය යටිතල පහසුකම් වැඩිදියුණු කිරීම පුද්ගල ලියාපදිංචිය පිළිබඳ ජාතික නාමලේඛණයක් ස්ථාපිත කිරීම	අදාළ දත්ත සහිතව ලැබුණු අයදුම්පත් සංඛ්‍යාව පුද්ගලයින් ලියාපදිංචි කිරීමේ විද්‍යුත් වැඩසටහන සඳහා තොරතුරු තාක්ෂණ යටිතල පහසුකම් සහිත පළාත් සහ ප්‍රාදේශීය කාර්යාල සංඛ්‍යාව ජාතික පුද්ගල නාමලේඛණයේ ලියාපදිංචි වූ පුද්ගලයින් සංඛ්‍යාව	16.9 සැමට නීතිමය අනන්‍යතාවයක් ලබාදීම
2	සාර්ව සංස්කෘතික මධ්‍යස්ථානය ඉදිකිරීම	100	ඉදිකිරීම් කටයුතු අවසන් කිරීම සහ ගොඩනැගිල්ල ක්‍රියාත්මක මට්ටමට පත්කිරීම	භෞතික හා මූල්‍ය ප්‍රගතියේ ප්‍රතිශතය පවත්වන ලද සංස්කෘතික වැඩසටහන්	11.4 ලෝක සංස්කෘතික සහ ස්වභාවික උරුමයන් ආරක්ෂා කිරීමට සහ සුරැකීමට ගනු ලබන ප්‍රයත්නයක් ශක්තිමත් කිරීම
3	සංස්කෘතික මධ්‍යස්ථාන ප්‍රතිසංස්කරණය කිරීම	300	මධ්‍යස්ථාන 10 ක් ප්‍රතිසංස්කරණය කර අවසන් කිරීම	ප්‍රතිසංස්කරණය කරන ලද මධ්‍යස්ථාන සංඛ්‍යාව	

අනු අංකය	ව්‍යාපෘතිය/ලප ව්‍යාපෘතිය	2018 ඇස්තමේන්තුව (රු.මිලියන)	2018 ඉලක්ක	කාර්යසාධන දර්ශක	ප්‍රධාන තිරසර සංවර්ධන ඉලක්ක
4	ජාතික උරුමයන් සංරක්ෂණය හා ප්‍රවර්ධන වැඩසටහන්	20	සංස්කෘතික වැඩමුලු සහ "ප්‍රතිභා" තරඟ පැවැත්වීම	පවත්වන ලද කඳවුරු සංඛ්‍යාව, පවත්වන ලද තරඟවල ප්‍රගතිය	
5	වයඹ සංවර්ධන වැඩසටහන	1,234	තෝරාගත් වාර්මාර්ග, ජල සම්පාදන හා ග්‍රාමීය මාර්ග සංවර්ධන ව්‍යාපෘති අවසන් කිරීම	අවසන් කරන ලද ව්‍යාපෘති සංඛ්‍යාව	9.1 ප්‍රාදේශීය සංවර්ධනය තුළින් ආර්ථික සංවර්ධනයට සහාය වීම 10.1 ප්‍රදේශයේ පහළ ස්ථරයේ සිටින ජනතාවගේ ආදායම තිරසාර හා අඛණ්ඩ ලෙස ඉහළ නැංවීම

(ඇ) කාර්ය මණ්ඩල තොරතුරු*

අමාත්‍යාංශය/දෙපාර්තමේන්තුව	කාණ්ඩය					එකතුව
	ඒ	බී	සී	ඩී	ඔ	
අභ්‍යන්තර කටයුතු, වයඹ සංවර්ධන හා සංස්කෘතික කටයුතු අමාත්‍යාංශය	26	06	551	533	-	1,116
සංස්කෘතික කටයුතු දෙපාර්තමේන්තුව	15	02	547	140	-	704
ජාතික කෞතුකාගාර දෙපාර්තමේන්තුව	07	02	73	240	-	322
ආගමන විගමන දෙපාර්තමේන්තුව	49	349	404	141	-	943
පුද්ගලයන් ලියාපදිංචි කිරීමේ දෙපාර්තමේන්තුව	22	3	1029	124	6	1,184

* මෙහි සඳහන් තත්‍ය කාර්යය මණ්ඩලය මත පදනම්ව වැටුප් හා දීමනා ගණනය කර ඇත.

අභ්‍යන්තර කටයුතු, වයඹ සංවර්ධන හා සංස්කෘතික කටයුතු අමාත්‍යාංශය

සාරාංශය

රු '000

විස්තරය	2016	2017 ප්‍රතිලෝමීත අයවැය	2018 අයවැයමේන්තුව	2019 - 2020		2017 - 2020 එකතුව
				පුරෝකථනය		
සුභරාවර්තන වියදම්	3,162,020	3,701,223	4,543,844	4,787,750	5,072,832	18,105,649
සුද්ගල පඩිනඩි	2,032,317	2,132,621	2,308,850	2,427,489	2,588,785	9,457,745
වැටුප් හා වේතන	927,025	1,093,688	1,405,293	1,553,609	1,752,196	5,804,786
අතිකාල හා නිවාඩු දින වැටුප්	38,804	41,200	49,250	50,000	51,000	191,450
වෙනත් දීමනා	1,066,489	997,733	854,307	823,880	785,589	3,461,509
ගමන් වියදම්	45,166	51,130	56,955	61,460	67,350	236,895
දේශීය	38,592	42,580	46,955	50,660	55,650	195,845
විදේශීය	6,575	8,550	10,000	10,800	11,700	41,050
සැපයීම්	90,622	118,119	106,480	115,750	125,980	466,329
ලිපිද්‍රව්‍ය හා කාර්යාලයීය අවශ්‍යතා	43,802	59,007	48,610	53,300	58,050	218,967
ඉන්ධන	37,171	47,226	44,695	48,350	52,700	192,971
ආහාර පාන හා නිල ඇඳුම්	7,958	9,831	10,565	11,215	11,910	43,521
වෛද්‍ය සැපයීම්		80	50	60	70	260
වෙනත්	1,691	1,975	2,560	2,825	3,250	10,610
තඩන්තු වියදම්	163,477	185,897	199,800	205,250	221,850	812,797
වාහන	32,541	32,247	33,950	35,500	37,050	138,747
යන්ත්‍ර සහ යන්ත්‍රෝපකරණ	126,770	148,900	159,900	163,200	177,650	649,650
ගොඩනැගිලි සහ ඉදිකිරීම්	4,165	4,750	5,950	6,550	7,150	24,400
සේවා	516,511	767,515	1,475,159	1,558,646	1,622,507	5,423,827
ප්‍රවාහන	6,471	12,512	14,875	16,220	17,470	61,077
තැපැල් සහ සංචිච්චේදන	56,859	60,122	62,650	64,760	66,680	254,212
විදුලිය සහ ජලය	107,390	169,680	166,700	176,100	185,650	698,130
බදු කුලී සහ පළාත් පාලන ආයතන බදු	143,120	302,670	967,288	1,011,920	1,043,261	3,325,139
මෙහෙයුම් කල්බදු ක්‍රමයට ප්‍රසම්පාදිත වාහන සඳහා වාරික ගෙවීම්		14,406	28,946	28,946	28,946	101,244
වෙනත්	202,671	208,125	234,700	260,700	280,500	984,025
මාරු කිරීම්	313,882	445,941	396,600	419,155	446,360	1,708,056
සුඛ සාධන වැඩ සටහන්	29,998	52,200				52,200
සම්මාදම් සහ දායක මුදල්	14,516	20,674	25,100	26,355	28,110	100,239
රජයේ සේවකයින් සඳහා දේපල ණය පොලී	25,686	30,100	29,000	30,950	31,800	121,850
වෙනත්	243,682	342,967	342,500	361,850	386,450	1,433,767
වෙනත් සුභරාවර්තන වියදම්	44					
පාඩු සහ කපාහැරීම්	44					
මූලධන වියදම්	3,450,435	5,081,625	4,000,865	4,449,380	4,711,470	18,243,340
මූලධන වත්කම් සුකරුත්ථාපනය හා වැඩිදියුණු කිරීම්	78,245	104,550	145,790	154,980	165,420	570,740
ගොඩනැගිලි සහ ඉදිකිරීම්	30,439	75,550	115,450	122,310	130,220	443,530
යන්ත්‍ර සහ යන්ත්‍රෝපකරණ	31,930	7,850	10,240	11,170	12,250	41,510
වාහන	15,875	21,150	20,100	21,500	22,950	85,700
මූලධන වත්කම් අත්පත් කරගැනීම	114,134	1,686,555	698,160	745,250	582,050	3,712,015
වාහන		7,000				7,000
ගෘහ භාණ්ඩ සහ කාර්යාලයීය උපකරණ	18,723	87,195	12,350	13,450	14,650	127,645
යන්ත්‍ර සහ යන්ත්‍රෝපකරණ	59,441	137,550	78,810	83,200	88,700	388,260
ගොඩනැගිලි සහ ඉදිකිරීම්	34,970	1,242,810	551,000	560,600	378,200	2,732,610
ඉඩම් සහ ඉඩම් වැඩිදියුණු කිරීම්	1,000	3,500				3,500
මෘදුකාංග සංවර්ධනය		208,500	56,000	88,000	100,500	453,000
හැකියා වර්ධනය	6,774	16,350	16,300	17,950	19,900	70,500
කාර්ය මණ්ඩල පුහුණු	6,774	16,350	16,300	17,950	19,900	70,500
වෙනත් මූලධන වියදම්	3,251,282	3,274,170	3,140,615	3,531,200	3,944,100	13,890,085
ප්‍රතිව්‍යුහගතකිරීම්		1,000,000	1,300,000	1,400,000	1,500,000	5,200,000
ආයෝජන	2,301,551					
ප්‍රසම්පාදන පෙර සූදානම් වීම්		200	175	200	250	825
යටිතල පහසුකම් සංවර්ධනය	949,732	1,747,970	1,247,000	1,510,600	1,811,300	6,316,870
පර්යේෂණ සහ සංවර්ධන		90,000				90,000
වෙනත්		436,000	593,440	620,400	632,550	2,282,390
මුළු වියදම	6,612,455	8,782,848	8,544,709	9,237,130	9,784,302	36,348,989

විස්තරය	2016	2017 ප්‍රතිලෝමීත අයවැය	2018 අයවැය	රු '000		2017 - 2020 එකතුව
				2019	2020	
				සුරෝකථනය		
මුළු මූල්‍යකරණය	6,612,455	8,782,848	8,544,709	9,237,130	9,784,302	36,348,989
දේශීය	6,612,455	8,782,848	8,544,709	9,237,130	9,784,302	36,348,989

අභ්‍යන්තර කටයුතු, වයඹ සංවර්ධන හා සංස්කෘතික කටයුතු අමාත්‍යාංශය

වැඩසටහන් සාරාංශය

රු '000

ශ්‍රී ලංකා අංකය	විස්තරය	2016	2017 ප්‍රතිශෝධිත අයවැය	2018 අයත්මේන්තුව	2019 - 2020		2017 - 2020 එකතුව
					2019	2020	
					පුරෝකථනය		
163-	අභ්‍යන්තර කටයුතු, වයඹ සංවර්ධන හා සංස්කෘතික කටයුතු අමාත්‍යවරයා මෙහෙයුම් වැඩසටහන	718,693	1,300,528	1,616,431	1,728,750	1,839,131	6,484,840
	පුනරාවර්තන වියදම්	246,883	259,023	300,031	310,790	319,661	1,189,505
	මූලධන වියදම්	471,811	1,041,505	1,316,400	1,417,960	1,519,470	5,295,335
	සංවර්ධන වැඩසටහන	2,113,795	3,400,195	2,372,945	2,646,310	2,965,810	11,385,260
	පුනරාවර්තන වියදම්	580,207	683,175	636,595	657,860	684,610	2,662,240
	මූලධන වියදම්	1,533,588	2,717,020	1,736,350	1,988,450	2,281,200	8,723,020
	මුළු වියදම	2,832,488	4,700,723	3,989,376	4,375,060	4,804,941	17,870,100
	පුනරාවර්තන වියදම	827,090	942,198	936,626	968,650	1,004,271	3,851,745
	මූලධන වියදම	2,005,399	3,758,525	3,052,750	3,406,410	3,800,670	14,018,355
206-	සංස්කෘතික කටයුතු දෙපාර්තමේන්තුව මෙහෙයුම් වැඩසටහන	100,472	123,196	128,399	135,944	140,120	527,659
	පුනරාවර්තන වියදම්	93,212	107,496	122,399	127,344	133,320	490,559
	මූලධන වියදම්	7,260	15,700	6,000	8,600	6,800	37,100
	සංවර්ධන වැඩසටහන	650,503	750,741	599,293	577,805	604,160	2,531,999
	පුනරාවර්තන වියදම්	419,082	493,081	542,693	560,155	585,060	2,180,989
	මූලධන වියදම්	231,421	257,660	56,600	17,650	19,100	351,010
	මුළු වියදම	750,975	873,937	727,692	713,749	744,280	3,059,658
	පුනරාවර්තන වියදම	512,294	600,577	665,092	687,499	718,380	2,671,548
	මූලධන වියදම	238,681	273,360	62,600	26,250	25,900	388,110
208-	ජාතික කෞතුකාගාර දෙපාර්තමේන්තුව මෙහෙයුම් වැඩසටහන	35,512	41,387	44,383	46,485	48,485	180,740
	පුනරාවර්තන වියදම්	30,480	36,637	38,983	40,585	42,035	158,240
	මූලධන වියදම්	5,032	4,750	5,400	5,900	6,450	22,500
	සංවර්ධන වැඩසටහන	298,247	196,851	237,250	227,430	239,000	900,531
	පුනරාවර්තන වියදම්	127,367	150,761	148,610	153,760	159,550	612,681
	මූලධන වියදම්	170,881	46,090	88,640	73,670	79,450	287,850
	මුළු වියදම	333,759	238,238	281,633	273,915	287,485	1,081,271
	පුනරාවර්තන වියදම	157,847	187,398	187,593	194,345	201,585	770,921
	මූලධන වියදම	175,913	50,840	94,040	79,570	85,900	310,350
226-	ආගමන හා විගමන දෙපාර්තමේන්තුව මෙහෙයුම් වැඩසටහන	1,981,534	2,168,733	2,386,928	2,606,850	2,529,800	9,692,311
	පුනරාවර්තන වියදම්	1,038,527	1,240,533	1,725,428	1,806,550	1,874,850	6,647,361
	මූලධන වියදම්	943,007	928,200	661,500	800,300	654,950	3,044,950
	මුළු වියදම	1,981,534	2,168,733	2,386,928	2,606,850	2,529,800	9,692,311
227-	පුද්ගලයින් ලියාපදිංචි කිරීමේ දෙපාර්තමේන්තුව මෙහෙයුම් වැඩසටහන	713,699	801,217	1,159,080	1,267,556	1,417,796	4,645,649
	පුනරාවර්තන වියදම්	626,263	730,517	1,029,105	1,130,706	1,273,746	4,164,074
	මූලධන වියදම්	87,436	70,700	129,975	136,850	144,050	481,575
	මුළු වියදම	713,699	801,217	1,159,080	1,267,556	1,417,796	4,645,649
	මුළු වියදම	6,612,455	8,782,848	8,544,709	9,237,130	9,784,302	36,348,989
	මුළු පුනරාවර්තන	3,162,020	3,701,223	4,543,844	4,787,750	5,072,832	18,105,649
	මුළු මූලධන	3,450,435	5,081,625	4,000,865	4,449,380	4,711,470	18,243,340

ශීර්ෂය 163 - අභ්‍යන්තර කටයුතු, වයඹ සංවර්ධන හා සංස්කෘතික කටයුතු අමාත්‍යවරයා

සාරාංශය

රු '000

විස්තරය	2016	2017 ප්‍රතිශෝධිත අයවැය	2018 අස්තමේතුව	2019 - 2020		2017- 2020 එකතුව
				2019	2020	
පුනරාවර්තන වියදම්	827,090	942,198	936,626	968,650	1,004,271	3,851,745
පුද්ගල පහසුකම්	515,116	545,308	533,000	545,775	557,476	2,181,559
වැටුප් හා චේතන	232,866	270,208	348,000	370,625	392,076	1,380,909
අතිකාල හා නිවාඩු දින වැටුප්	18,838	16,600	19,800	20,050	20,300	76,750
වෙනත් දීමනා	263,412	258,500	165,200	155,100	145,100	723,900
ගමන් වියදම්	8,590	12,200	12,300	13,150	14,900	52,550
දේශීය	8,370	8,700	8,800	9,400	10,800	37,700
විදේශීය	220	3,500	3,500	3,750	4,100	14,850
සැපයීම්	26,470	32,250	32,110	34,680	37,550	136,590
ලිපිද්‍රව්‍ය හා කාර්යාලයීය අවශ්‍යතා	9,182	9,900	11,000	12,100	13,200	46,200
ඉන්ධන	15,434	20,500	20,000	21,400	23,100	85,000
ආහාර පාන හා නිල අයුම්	1,854	1,850	1,110	1,180	1,250	5,390
තනතුරු වියදම්	15,820	17,497	17,400	18,650	19,900	73,447
වාහන	13,488	13,697	14,300	15,150	16,000	59,147
යන්ත්‍ර සහ යන්ත්‍රෝපකරණ	1,828	2,800	2,100	2,350	2,600	9,850
ගොඩනැගිලි සහ ඉදිකිරීම්	504	1,000	1,000	1,150	1,300	4,450
සේවා	103,295	113,522	166,566	170,995	176,595	627,678
ප්‍රවාහන	3,622	6,797	8,700	9,460	10,230	35,187
තැපැල් සහ සන්නිවේදන	4,871	6,074	7,200	7,660	8,230	29,164
විදුලිය සහ ජලය	8,021	15,500	17,400	18,500	20,150	71,550
බදු කුලී සහ පළාත් පාලන ආයතන බදු	79,066	69,400	112,381	113,240	114,350	409,371
මෙහෙයුම් කල්බදු ක්‍රමයට ප්‍රසම්පාදිත වාහන සඳහා වාටික ගෙවීම්		7,226	7,385	7,385	7,385	29,381
වෙනත්	7,715	8,525	13,500	14,750	16,250	53,025
මාරු කිරීම්	157,798	221,421	175,250	185,400	197,850	779,921
සුඛ සාධන වැඩ සටහන්		50,000				50,000
සම්මාදම් සහ දායක මුදල්	14,450	20,574	25,000	26,250	28,000	99,824
රජයේ සේවකයින් සඳහා දේපල ණය පොලී	5,161	6,250	5,750	6,400	6,450	24,850
වෙනත්	138,187	144,597	144,500	152,750	163,400	605,247
මූලධන වියදම්	2,005,399	3,758,525	3,052,750	3,406,410	3,800,670	14,018,355
මූලධන වත්කම් පුනරුත්ථාපනය හා වැඩිදියුණු කිරීම්	11,572	61,300	65,100	68,910	73,620	268,930
ගොඩනැගිලි සහ ඉදිකිරීම්	1,024	46,000	50,950	53,610	57,220	207,780
යන්ත්‍ර සහ යන්ත්‍රෝපකරණ	652	1,450	1,550	1,750	2,000	6,750
වාහන	9,897	13,850	12,600	13,550	14,400	54,400
මූලධන වත්කම් අත්පත් කරගැනීම	13,245	823,355	417,750	399,450	386,150	2,026,705
ගෘහ භාණ්ඩ සහ කාර්යාලයීය උපකරණ	3,437	41,155	2,350	2,600	2,850	48,955
යන්ත්‍ර සහ යන්ත්‍රෝපකරණ	9,808	20,200	4,400	4,750	5,100	34,450
ගොඩනැගිලි සහ ඉදිකිරීම්		762,000	411,000	392,100	378,200	1,943,300
හැකියා වර්ධනය	2,259	2,400	3,900	4,350	4,900	15,550
කාර්ය මණ්ඩල පුහුණු	2,259	2,400	3,900	4,350	4,900	15,550
වෙනත් මූලධන වියදම්	1,978,322	2,871,470	2,566,000	2,933,700	3,336,000	11,707,170
ප්‍රතිව්‍යුහගතකිරීම්		1,000,000	1,300,000	1,400,000	1,500,000	5,200,000
ආයෝජන	1,028,591					
යටිතල පහසුකම් සංවර්ධනය	949,732	1,732,970	1,244,000	1,510,600	1,811,300	6,298,870
පර්යේෂණ සහ සංවර්ධන		90,000				90,000
වෙනත්		48,500	22,000	23,100	24,700	118,300
මුළු වියදම	2,832,488	4,700,723	3,989,376	4,375,060	4,804,941	17,870,100
මුළු මූල්‍යකරණය	2,832,488	4,700,723	3,989,376	4,375,060	4,804,941	17,870,100
දේශීය	2,832,488	4,700,723	3,989,376	4,375,060	4,804,941	17,870,100

සේවා නියුක්ති විස්තරය

කාණ්ඩය	අනුමත සංඛ්‍යාව	තත්‍ය සංඛ්‍යාව
ජ්‍යෙෂ්ඨ මට්ටම	29	26
තෘතීය මට්ටම	6	6
ද්විතීය මට්ටම	658	551
ප්‍රාථමික මට්ටම	475	533
එකතුව	1,168	1,116

2018 වර්ෂය සඳහා වැටුප් හා දීමනා 2017 වර්ෂයේ තත්‍ය කාර්ය මණ්ඩලය මත පදනම්ව ඇස්තමේන්තු කරන ලදී

ශීර්ෂය - 163 අභ්‍යන්තර කටයුතු, වයඹ සංවර්ධන හා සංස්කෘතික කටයුතු අමාත්‍යවරයා

01 - මෙහෙයුම් වැඩසටහන

01 - අමාත්‍ය කාර්යාලය

රු '000

උප ව්‍යාපෘතිය වැය විෂයය අයිතමය මූල්‍යකරණය	කාණ්ඩය / වැය විෂයය / අයිතමය විස්තරය	2016	2017 ප්‍රතිශෝධිත අයවැය	2018 ඇස්තමේන්තුව	2019	2020	2017 - 2020 එකතුව
					සුරෝකථනය		
	පුනරාවර්තන වියදම්	35,303	47,500	48,000	49,985	51,496	196,981
	පුද්ගල පඩිකඩ	20,456	20,500	20,500	20,775	19,976	81,751
1001	වැටුප් හා වේතන	9,658	10,500	10,500	11,025	11,576	43,601
1002	අතිකාල හා නිවාඩු දින වැටුප්	1,950	3,800	3,800	3,850	3,900	15,350
1003	වෙනත් දීමනා	8,848	6,200	6,200	5,900	4,500	22,800
	ගමන් වියදම්	646	3,700	4,000	4,200	4,600	16,500
1101	දේශීය	616	1,700	2,000	2,100	2,300	8,100
1102	විදේශීය	30	2,000	2,000	2,100	2,300	8,400
	සැපයීම්	6,931	10,900	10,600	11,210	11,820	44,530
1201	ලිපිලිපි හා කාර්යාල සාධක අවශ්‍යතා	835	1,800	1,500	1,600	1,700	6,600
1202	ඉන්ධන	6,088	9,000	9,000	9,500	10,000	37,500
1203	ආහාර පාන හා නිල ඇඳුම්	8	100	100	110	120	430
	තනතුරු වියදම්	3,237	5,500	5,000	5,300	5,700	21,500
1301	වාහන	2,997	4,000	4,000	4,200	4,500	16,700
1302	යන්ත්‍ර සහ යන්ත්‍රෝපකරණ	140	1,000	500	550	600	2,650
1303	ගොඩනැගිලි සහ ඉදිකිරීම්	100	500	500	550	600	2,150
	සේවා	4,034	6,900	7,900	8,500	9,400	32,700
1401	ප්‍රවාහන	1,620	2,400	2,400	2,600	2,700	10,100
1402	තැපැල් සහ සංචිච්චේදන	965	1,600	2,600	2,800	3,000	10,000
1403	විදුලි සහ ජලය	950	1,900	1,900	2,000	2,500	8,300
1409	වෙනත්	500	1,000	1,000	1,100	1,200	4,300
	මූලධන වියදම්	3,157	5,000	5,000	5,550	5,950	21,500
	මූලධන වත්කම් පුනරුත්ථාපනය හා වැඩිදියුණු කිරීම	1,075	3,000	3,000	3,350	3,550	12,900
2001	ගොඩනැගිලි සහ ඉදිකිරීම්	585	500	500	600	650	2,250
2002	යන්ත්‍ර සහ යන්ත්‍රෝපකරණ	28	200	200	250	300	950
2003	වාහන	462	2,300	2,300	2,500	2,600	9,700
	මූලධන වත්කම් අත්පත් කරගැනීම	2,082	2,000	2,000	2,200	2,400	8,600
2102	ගෘහ භාණ්ඩ සහ කාර්යාල සාධක උපකරණ	1,644	1,000	1,000	1,100	1,200	4,300
2103	යන්ත්‍ර සහ යන්ත්‍රෝපකරණ	439	1,000	1,000	1,100	1,200	4,300
	මුළු වියදම	38,461	52,500	53,000	55,535	57,446	218,481
මුළු මූල්‍යකරණය		38,461	52,500	53,000	55,535	57,446	218,481
දේශීය		38,461	52,500	53,000	55,535	57,446	218,481
11	දේශීය අරමුදල්	38,461	52,500	53,000	55,535	57,446	218,481

ශීර්ෂය - 163 අභ්‍යන්තර කටයුතු, වයඹ සංවර්ධන හා සංස්කෘතික කටයුතු අමාත්‍යවරයා

01 - මෙහෙයුම් වැඩසටහන

02 - පරිපාලනය සහ ආයතන සේවා

රු '000

උප ව්‍යාපෘතිය වැය විෂයය අයිතමය මූල්‍යකරණය	කාණ්ඩය / වැය විෂයය / අයිතමය විස්තරය	2016	2017	2018	2019	2020	2017 - 2020
			ප්‍රතිශෝධිත අයවැය	අැස්තමේන්තුව	සුරෝකථනය		එකතුව
	පුනරාවර්තන වියදම්	211,579	211,523	252,031	260,805	268,165	992,524
	පුද්ගල පඩිකඩ	90,797	94,800	84,000	88,100	90,150	357,050
1001	වැටුප් හා වේතන	44,981	50,000	55,000	62,000	67,000	234,000
1002	අතිකාල හා නිවාඩු දින වැටුප්	4,649	4,800	7,000	7,100	7,150	26,050
1003	වෙනත් දීමනා	41,167	40,000	22,000	19,000	16,000	97,000
	ගමන් වියදම්	2,552	3,500	3,500	3,800	4,200	15,000
1101	දේශීය	2,438	2,500	2,500	2,700	3,000	10,700
1102	විදේශීය	113	1,000	1,000	1,100	1,200	4,300
	සැපයීම්	12,646	13,250	13,250	14,370	15,580	56,450
1201	ලිපිලිපි හා කාර්යාලය සඳහා	5,500	5,000	5,500	6,100	6,500	23,100
1202	ඉන්ධන	6,800	8,000	7,500	8,000	8,800	32,300
1203	ආහාර පාන හා නිල ඇඳුම්	346	250	250	270	280	1,050
	තනතුරු වියදම්	8,392	7,800	8,800	9,450	10,000	36,050
1301	වාහන	6,500	6,500	7,500	8,000	8,400	30,400
1302	යන්ත්‍ර සහ යන්ත්‍රෝපකරණ	1,488	1,000	1,000	1,100	1,200	4,300
1303	ගොඩනැගිලි සහ ඉදිකිරීම්	404	300	300	350	400	1,350
	සේවා	95,943	90,923	141,231	143,785	146,885	522,824
1401	ප්‍රවාහන	1,949	4,097	6,100	6,600	7,200	23,997
1402	තැපැල් සහ සංචිච්චේදන	3,851	4,000	4,000	4,200	4,500	16,700
1403	විදුලිය සහ ජලය	7,071	10,000	11,500	12,100	12,800	46,400
1404	බදු කුලී සහ පලාත් පාලන ආයතන බදු	79,066	62,000	107,246	108,000	109,000	386,246
1408	මෙහෙයුම් කල්බදු ක්‍රමයට ප්‍රසම්පාදිත වාහන සඳහා වාරික ගෙවීම්		7,226	7,385	7,385	7,385	29,381
1409	වෙනත්	4,005	3,600	5,000	5,500	6,000	20,100
	මාරු කිරීම්	1,250	1,250	1,250	1,300	1,350	5,150
1506	රජයේ සේවකයින් සඳහා දේපල ණය පොලී	1,250	1,250	1,250	1,300	1,350	5,150
	මූලධන වියදම්	468,653	1,036,505	1,311,400	1,412,410	1,513,520	5,273,835
	මූලධන වත්කම් පුනරුත්ථාපනය හා වැඩිදියුණු කිරීම	5,179	6,150	6,050	6,610	7,170	25,980
2001	ගොඩනැගිලි සහ ඉදිකිරීම්	439	100	50	60	70	280
2002	යන්ත්‍ර සහ යන්ත්‍රෝපකරණ	62	250	200	250	300	1,000
2003	වාහන	4,678	5,800	5,800	6,300	6,800	24,700
	මූලධන වත්කම් අත්පත් කරගැනීම	6,063	4,355	3,350	3,600	3,850	15,155
2102	ගෘහ භාණ්ඩ සහ කාර්යාලය	1,793	155	350	400	450	1,355
2103	උපකරණ						
	යන්ත්‍ර සහ යන්ත්‍රෝපකරණ	4,269	4,200	3,000	3,200	3,400	13,800
	හැකියා වර්ධනය	1,397	1,000	2,000	2,200	2,500	7,700
2401	කාර්ය මණ්ඩල පුහුණු	1,397	1,000	2,000	2,200	2,500	7,700
1	විද්‍යුත් ජාතික හැඳුනුම්පත් ව්‍යාපෘතිය	456,014	1,000,000	1,300,000	1,400,000	1,500,000	5,200,000
2501	ප්‍රතිව්‍යුහගතකිරීම්		1,000,000	1,300,000	1,400,000	1,500,000	5,200,000
2502	ආයෝජන	456,014					
2	ආගමන පොලීසියක් ස්ථාපිත කිරීම		25,000				25,000
2509	වෙනත්		25,000				25,000
	මුළු වියදම	680,232	1,248,028	1,563,431	1,673,215	1,781,685	6,266,359
	මුළු මූල්‍යකරණය	680,232	1,248,028	1,563,431	1,673,215	1,781,685	6,266,359
	දේශීය	680,232	1,248,028	1,563,431	1,673,215	1,781,685	6,266,359
11	දේශීය අරමුදල්	680,232	1,248,028	1,563,431	1,673,215	1,781,685	6,266,359

ශීර්ෂය - 163 අභ්‍යන්තර කටයුතු, වයඹ සංවර්ධන හා සංස්කෘතික කටයුතු අමාත්‍යවරයා

02 - සංවර්ධන වැඩසටහන

03 - සමාජ සංස්කෘතික ඒකාබද්ධතා කටයුතු

රු '000

උප ව්‍යාපෘතිය වැය විෂයය අයිතමය මූල්‍යකරණය	කාණ්ඩය / වැය විෂයය / අයිතමය විස්තරය	2016	2017 ප්‍රතිශෝධිත අයවැය	2018 අයුත්තමේන්තුව	2019 සුරෝකථනය	2020	2017 - 2020 එකතුව
	සුනරාවර්තන වියදම්	580,207	656,771	606,595	626,610	651,410	2,541,386
	පුද්ගල පඩිකඩ	403,864	416,000	409,500	417,450	427,100	1,670,050
1001	වැටුප් හා වේතන	178,228	202,000	270,500	285,000	300,000	1,057,500
1002	අතිකාල හා නිවාඩු දින වැටුප්	12,239	7,000	7,000	7,050	7,100	28,150
1003	වෙනත් දීමනා	213,397	207,000	132,000	125,400	120,000	584,400
	ගමන් වියදම්	5,392	4,000	3,800	4,050	4,800	16,650
1101	දේශීය	5,316	3,500	3,300	3,500	4,200	14,500
1102	විදේශීය	77	500	500	550	600	2,150
	සැපයීම්	6,893	7,100	6,260	6,900	7,550	27,810
1201	ලිපිද්‍රව්‍ය හා කාර්යාලයීය අවශ්‍යතා	2,847	2,600	3,000	3,300	3,700	12,600
1202	ඉන්ධන	2,546	3,000	2,500	2,800	3,000	11,300
1203	ආහාර පාන හා නිල ඇඳුම්	1,500	1,500	760	800	850	3,910
	තඩත්තු වියදම්	4,191	2,800	2,700	2,850	3,000	11,350
1301	වාහන	3,991	2,500	2,500	2,600	2,700	10,300
1302	යන්ත්‍ර සහ යන්ත්‍රෝපකරණ	200	300	200	250	300	1,050
	සේවා	2,098	4,700	8,335	9,160	10,160	32,355
1401	ප්‍රවාහන	53	100	100	110	130	440
1402	තැපැල් සහ සංචිචේදන	55	100	100	110	130	440
1403	විදුලිය සහ ජලය		3,000	3,000	3,300	3,650	12,950
1404	බදු කුලී සහ පළාත් පාලන ආයතන බදු			135	140	150	425
1409	වෙනත්	1,990	1,500	5,000	5,500	6,100	18,100
	මාරු කිරීම්	18,361	25,574	29,500	31,350	33,100	119,524
1505	සම්මාදම් සහ දායක මුදල්	14,450	20,574	25,000	26,250	28,000	99,824
1506	රජයේ සේවකයින් සඳහා දේපළ ණය පොලී	3,911	5,000	4,500	5,100	5,100	19,700
2	දශන ජන උරුම කේන්ද්‍රය තඩත්තු කිරීම	1,220	2,000	2,000	2,100	2,300	8,400
1409	වෙනත්	1,220	2,000	2,000	2,100	2,300	8,400
5	ජාතික සාහිත්‍ය කලා උත්සව	20,445	12,800	10,000	10,500	12,000	45,300
1508	වෙනත්	20,445	12,800	10,000	10,500	12,000	45,300
6	සමාජ සංස්කෘතික ඒකාබද්ධතාවය සඳහා විශේෂ වැඩසටහන්	8,499	10,000	12,000	12,600	13,500	48,100
1508	වෙනත්	8,499	10,000	12,000	12,600	13,500	48,100
8	රාජ්‍ය සේවා සංස්කෘතික තරග	2,361	2,500	2,500	2,650	2,800	10,450
1508	වෙනත්	2,361	2,500	2,500	2,650	2,800	10,450
9	සංස්කෘතික මධ්‍යස්ථාන වල පුහුණු වැඩසටහන්	83,668	94,297	100,000	106,000	113,000	413,297
1508	වෙනත්	83,668	94,297	100,000	106,000	113,000	413,297
27	විදේශ සම්බන්ධතා	23,214	25,000	20,000	21,000	22,100	88,100
1508	වෙනත්	23,214	25,000	20,000	21,000	22,100	88,100
33	කලාකරුවන් සඳහා වූ දායක වීශ්‍රම වැටුප් ක්‍රමය		50,000				50,000
1501	සුඛ සාධන වැඩ සටහන්		50,000				50,000
	මූලධන වියදම්	583,857	905,850	499,100	484,850	477,200	2,367,000
	මූලධන වත්කම් සුනරුවත්ථාපනය හා වැඩිදියුණු කිරීම	5,318	48,650	54,700	57,450	61,200	222,000
2001	ගොඩනැගිලි සහ ඉදිකිරීම්		44,400	50,000	52,500	56,000	202,900
2002	යන්ත්‍ර සහ යන්ත්‍රෝපකරණ	561	500	700	750	800	2,750
2003	වාහන	4,756	3,750	4,000	4,200	4,400	16,350
	මූලධන වත්කම් අත්පත් කරගැනීම	5,100	55,000				55,000
2102	ගෘහ භාණ්ඩ සහ කාර්යාලයීය උපකරණ		40,000				40,000
2103	යන්ත්‍ර සහ යන්ත්‍රෝපකරණ	5,100	15,000				15,000
	හැකියා වර්ධනය	862	1,400	1,400	1,600	1,800	6,200
2401	කාර්ය මණ්ඩල පුහුණු	862	1,400	1,400	1,600	1,800	6,200

උප ව්‍යාපෘතිය වැය විෂයය අයිතමය මූල්‍යකරණය	කාණ්ඩය / වැය විෂයය / අයිතමය විස්තරය	2016	2017 ප්‍රතිශෝධිත අයවැය	2018 ඇස්තමේන්තුව	2019		2020	2017 -2020 එකතුව
					සුරෝකථනය			
16	සංස්කෘතික මධ්‍යස්ථානවල සහ පැරලියේ සුනාමි තොරතුරු මධ්‍යස්ථානයේ පහසුකම් වැඩිදියුණු කිරීම ආයෝජන	40,044						
2502		40,044						
17	සංස්කෘතික ක්‍රියාකාරකම් සඳහා සේවාස්ථ සුහුණු මධ්‍යස්ථානයක් ඉදිකිරීම- වේයන්ගොඩ	998	10,000	10,000	11,000	12,000	43,000	
2104	ගොඩනැගිලි සහ ඉදිකිරීම්		10,000	10,000	11,000	12,000	43,000	
2502	ආයෝජන	998						
18	ආදි වාසී ගම්මාන සංරක්ෂණය	5,560	8,800	8,000	8,400	9,000	34,200	
2502	ආයෝජන	5,560						
2506	යටිතල පහසුකම් සංවර්ධනය		8,800	8,000	8,400	9,000	34,200	
20	සාර්ත් සංස්කෘතික මධ්‍යස්ථානය ඉදිකිරීම	366,743	285,000	100,000	50,000		435,000	
2104	ගොඩනැගිලි සහ ඉදිකිරීම්		285,000	100,000	50,000		435,000	
2502	ආයෝජන	366,743						
21	ශීලප ගම්මාන වැඩසටහන	1,923	6,500	2,000	2,200	2,300	13,000	
2502	ආයෝජන	1,923						
2506	යටිතල පහසුකම් සංවර්ධනය		6,500	2,000	2,200	2,300	13,000	
23	සංස්කෘතික මධ්‍යස්ථාන ඉදිකිරීම හා ප්‍රතිසංස්කරණය	127,698	440,000	300,000	330,000	365,000	1,435,000	
2104	ගොඩනැගිලි සහ ඉදිකිරීම්		440,000	300,000	330,000	365,000	1,435,000	
2502	ආයෝජන	127,698						
25	අංගම්පොර ගම්මානය - මහව		27,000	1,000	1,100	1,200	30,300	
2104	ගොඩනැගිලි සහ ඉදිකිරීම්		27,000	1,000	1,100	1,200	30,300	
29	සංස්කෘතික වටිනාකම් හා දේශීය දැනුම පිළිබඳ පර්යේෂණ ක්‍රියාකාරකම්	1,625	3,500	2,000	2,100	2,200	9,800	
2502	ආයෝජන	1,625						
2509	වෙනත්		3,500	2,000	2,100	2,200	9,800	
31	ජාතික උරුමයන් සංරක්ෂණය හා ප්‍රවර්ධන වැඩසටහන්	12,986	20,000	20,000	21,000	22,500	83,500	
2502	ආයෝජන	12,986						
2509	වෙනත්		20,000	20,000	21,000	22,500	83,500	
33	කලාකරුවන් සඳහා වූ දායක විශ්‍රාම වැටුප් ක්‍රමය	15,000						
2502	ආයෝජන	15,000						
මුළු වියදම		1,164,063	1,562,621	1,105,695	1,111,460	1,128,610	4,908,386	
මුළු මූල්‍යකරණය		1,164,063	1,562,621	1,105,695	1,111,460	1,128,610	4,908,386	
දේශීය		1,164,063	1,562,621	1,105,695	1,111,460	1,128,610	4,908,386	
11	දේශීය අරමුදල්	1,164,063	1,562,621	1,105,695	1,111,460	1,128,610	4,908,386	

ශීර්ෂය - 163 අභ්‍යන්තර කටයුතු, වයඹ සංවර්ධන හා සංස්කෘතික කටයුතු අමාත්‍යවරයා

02 - සංවර්ධන වැඩසටහන

04 - වයඹ ලේකම් කාර්යාලය

රු '000

උප ව්‍යාපෘතිය වැය විෂය අයිතමය මූල්‍යකරණය	කාණ්ඩය / වැය විෂයය / අයිතමය විස්තරය	2016	2017 ප්‍රතිශෝධිත අයවැය	2018 අයුත්තේන්ද්‍රව	2019	2020	2017 - 2020 එකතුව
					සුරෝකථනය		
	පුනරාවර්තන වියදම්		26,404	30,000	31,250	33,200	120,854
	පුද්ගල පඩිකඩ		14,008	19,000	19,450	20,250	72,708
1001	වැටුප් හා වෙනත්		7,708	12,000	12,600	13,500	45,808
1002	අතිකාල හා නිවාඩු දින වැටුප්		1,000	2,000	2,050	2,150	7,200
1003	වෙනත් දීමනා		5,300	5,000	4,800	4,600	19,700
	ගමන් වියදම්		1,000	1,000	1,100	1,300	4,400
1101	දේශීය		1,000	1,000	1,100	1,300	4,400
	සැපයීම්		1,000	2,000	2,200	2,600	7,800
1201	ලිපිද්‍රව්‍ය හා කාර්යාලයීය අවශ්‍යතා		500	1,000	1,100	1,300	3,900
1202	ඉන්ධන		500	1,000	1,100	1,300	3,900
	තනතුරු වියදම්		1,397	900	1,050	1,200	4,547
1301	වාහන		697	300	350	400	1,747
1302	යන්ත්‍ර සහ යන්ත්‍රෝපකරණ		500	400	450	500	1,850
1303	ගොඩනැගිලි සහ ඉදිකිරීම්		200	200	250	300	950
	සේවා		8,999	7,100	7,450	7,850	31,399
1401	ප්‍රවාහන		200	100	150	200	650
1402	තැපැල් සහ සංචිචේදන		374	500	550	600	2,024
1403	විදුලිය සහ ජලය		600	1,000	1,100	1,200	3,900
1404	බදු කුලී සහ පළාත් පාලන ආයතන බදු		7,400	5,000	5,100	5,200	22,700
1409	වෙනත්		425	500	550	650	2,125
	මූලධන වියදම්	949,732	1,811,170	1,237,250	1,503,600	1,804,000	6,356,020
	මූලධන වත්කම් පුනරුත්ථාපනය හා වැඩිදියුණු කිරීම		3,500	1,350	1,500	1,700	8,050
2001	ගොඩනැගිලි සහ ඉදිකිරීම්		1,000	400	450	500	2,350
2002	යන්ත්‍ර සහ යන්ත්‍රෝපකරණ		500	450	500	600	2,050
2003	වාහන		2,000	500	550	600	3,650
	මූලධන වත්කම් අත්පත් කරගැනීම			1,400	1,550	1,700	4,650
2102	ගෘහ භාණ්ඩ සහ කාර්යාලයීය උපකරණ			1,000	1,100	1,200	3,300
2103	යන්ත්‍ර සහ යන්ත්‍රෝපකරණ			400	450	500	1,350
	හැකියා වර්ධනය			500	550	600	1,650
2401	කාර්ය මණ්ඩල පුහුණු			500	550	600	1,650
	වෙනත් මූලධන වියදම්	949,732	1,807,670	1,234,000	1,500,000	1,800,000	6,341,670
2506	යටිතල පහසුකම් සංවර්ධනය	949,732	1,717,670	1,234,000	1,500,000	1,800,000	6,251,670
2507	පර්යේෂණ සහ සංවර්ධන		90,000				90,000
	මුළු වියදම්	949,732	1,837,574	1,267,250	1,534,850	1,837,200	6,476,874
මුළු මූල්‍යකරණය		949,732	1,837,574	1,267,250	1,534,850	1,837,200	6,476,874
දේශීය		949,732	1,837,574	1,267,250	1,534,850	1,837,200	6,476,874
11 දේශීය අරමුදල්		949,732	1,837,574	1,267,250	1,534,850	1,837,200	6,476,874

ශීර්ෂය 206 - සංස්කෘතික කටයුතු දෙපාර්තමේන්තුව

සාරාංශය

රු '000

විස්තරය	2016	2017 ප්‍රතිශෝධිත අයවැය	2018 අස්තමේන්තුව	2019 පුරෝකථනය	2020	2017- 2020 එකතුව
පුනරාවර්තන වියදම්	512,294	600,577	665,092	687,499	718,380	2,671,548
සුද්ගල පඩිතඩි	294,963	302,308	353,007	356,094	364,020	1,375,429
වැටුප් හා චේතන	142,433	157,130	200,000	210,084	229,570	796,784
අතිකාල හා නිවාඩු දින වැටුප්	3,998	4,000	8,000	8,150	8,450	28,600
වෙනත් දීමනා	148,532	141,178	145,007	137,860	126,000	550,045
ගමන් වියදම්	9,362	11,950	16,030	17,000	18,400	63,380
දේශීය	8,638	11,200	14,530	15,350	16,600	57,680
විදේශීය	723	750	1,500	1,650	1,800	5,700
සැපයීම්	10,427	12,741	13,650	15,025	16,400	57,816
ලිපිද්‍රව්‍ය හා කාර්යාලයීය අවශ්‍යතා	4,743	4,700	5,700	6,450	7,050	23,900
ඉන්ධන	5,184	6,966	6,900	7,400	8,000	29,266
ආහාර පාන හා නිල අයුම්	500	500	400	450	500	1,850
වෙනත්		575	650	725	850	2,800
තකත්තු වියදම්	7,712	8,500	9,200	9,700	10,250	37,650
වාහන	7,000	6,900	7,200	7,500	7,800	29,400
යන්ත්‍ර සහ යන්ත්‍රෝපකරණ	512	1,400	1,500	1,650	1,850	6,400
ගොඩනැගිලි සහ ඉදිකිරීම්	200	200	500	550	600	1,850
සේවා	49,884	60,208	68,805	73,480	78,560	281,053
ප්‍රවාහන	90	115	225	290	360	990
තැපැල් සහ සංචිචේදන	3,300	3,800	4,500	4,750	4,950	18,000
විදුලිය සහ ජලය	4,240	5,500	6,200	6,600	7,000	25,300
බදු කුලී සහ පළාත් පාලන ආයතන බදු	22,273	26,070	26,580	27,990	29,800	110,440
මෙහෙයුම් කල්බදු ක්‍රමයට ප්‍රසම්පාදිත වාහන සඳහා වාරික ගෙවීම්		5,723	6,000	6,000	6,000	23,723
වෙනත්	19,981	19,000	25,300	27,850	30,450	102,600
මාරු කිරීම්	139,948	204,870	204,400	216,200	230,750	856,220
සුඛ සාධන වැඩ සටහන්	29,000					
රජයේ සේවකයින් සඳහා දේපල ණය පොලී	5,452	6,500	6,400	7,100	7,700	27,700
වෙනත්	105,495	198,370	198,000	209,100	223,050	828,520
මූලධන වියදම්	238,681	273,360	62,600	26,250	25,900	388,110
මූලධන වත්කම් පුනරුත්ථාපනය හා වැඩිදියුණු කිරීම්	7,354	6,000	4,100	4,500	5,000	19,600
ගොඩනැගිලි සහ ඉදිකිරීම්	4,949	3,000	1,000	1,150	1,300	6,450
යන්ත්‍ර සහ යන්ත්‍රෝපකරණ	1,409	1,000	1,100	1,250	1,400	4,750
වාහන	996	2,000	2,000	2,100	2,300	8,400
මූලධන වත්කම් අත්පත් කරගැනීම	10,729	263,310	48,800	11,250	9,300	332,660
වාහන		7,000				7,000
ගෘහ භාණ්ඩ සහ කාර්යාලයීය උපකරණ	8,414	5,000				5,000
යන්ත්‍ර සහ යන්ත්‍රෝපකරණ	2,315	9,000	7,800	8,250	8,800	33,850
ගොඩනැගිලි සහ ඉදිකිරීම්		241,810	40,000			281,810
මෘදුකාංග සංවර්ධනය		500	1,000	3,000	500	5,000
හැකියා වර්ධනය	1,619	4,050	3,700	4,200	4,900	16,850
කාර්ය මණ්ඩල පුහුණු	1,619	4,050	3,700	4,200	4,900	16,850
වෙනත් මූලධන වියදම්	218,978		6,000	6,300	6,700	19,000
ආයෝජන	218,978					
වෙනත්			6,000	6,300	6,700	19,000
මුළු වියදම	750,975	873,937	727,692	713,749	744,280	3,059,658
මුළු මූල්‍යකරණය	750,975	873,937	727,692	713,749	744,280	3,059,658
දේශීය	750,975	873,937	727,692	713,749	744,280	3,059,658

සේවා නියුක්ති විස්තරය

කාණ්ඩය	අනුමත සංඛ්‍යාව	තත්‍ය සංඛ්‍යාව
ජ්‍යෙෂ්ඨ මට්ටම	28	15
තෘතීය මට්ටම	3	2
ද්විතීය මට්ටම	618	547
ප්‍රාථමික මට්ටම	166	140
එකතුව	815	704

2018 වර්ෂය සඳහා වැටුප් හා දීමනා 2017 වර්ෂයේ තත්‍ය කාර්ය මණ්ඩලය මත පදනම්ව ඇස්තමේන්තු කරන ලදී

ශීර්ෂය - 206 සංස්කෘතික කටයුතු දෙපාර්තමේන්තුව

01 - මෙහෙයුම් වැඩසටහන

01 - සාමාන්‍ය පරිපාලනය

රු '000

උප ව්‍යාපෘතිය වැය විෂයය අයිතමය මූල්‍යකරණය	කාණ්ඩය / වැය විෂයය / අයිතමය විස්තරය	2016	2017 ප්‍රතිශෝධිත අයවැය	2018 ඇස්තමේන්තුව	2019	2020	2017 - 2020 එකතුව
					සුරෝකථනය		
	පුනරාවර්තන වියදම්	93,212	107,496	122,399	127,344	133,320	490,559
	පුද්ගල පඩිතඩි	44,741	47,638	54,199	54,594	55,070	211,501
1001	වැටුප් හා වේතන	19,578	23,160	27,185	28,544	29,970	108,859
1002	අතිකාල හා නිවාඩු දින වැටුප්	2,499	2,500	5,000	5,050	5,150	17,700
1003	වෙනත් දීමනා	22,664	21,978	22,014	21,000	19,950	84,942
	ගමන් වියදම්	2,223	2,250	3,300	3,600	4,200	13,350
1101	දේශීය	2,000	2,000	2,300	2,500	3,000	9,800
1102	විදේශීය	223	250	1,000	1,100	1,200	3,550
	සැපයීම්	4,720	6,425	6,500	7,100	7,700	27,725
1201	ලිපිලිපි හා කාර්යාලයේ අවශ්‍යතා	1,500	1,500	1,700	2,000	2,200	7,400
1202	ඉන්ධන	2,720	4,000	4,000	4,200	4,500	16,700
1203	ආහාර පාන හා නිල ඇඳුම්	500	500	400	450	500	1,850
1205	වෙනත්		425	400	450	500	1,775
	තඩන්තුව වියදම්	4,366	4,800	5,000	5,150	5,350	20,300
1301	වාහන	4,200	4,200	4,400	4,500	4,600	17,700
1302	යන්ත්‍ර සහ යන්ත්‍රෝපකරණ	166	600	600	650	750	2,600
	සේවා	36,761	45,783	52,800	56,250	60,300	215,133
1401	ප්‍රවාහන	57	60	100	150	200	510
1402	තැපැල් සහ සංචිච්චේදන	1,500	2,000	2,200	2,300	2,400	8,900
1404	බදු කුලී සහ පළාත් පාලන ආයතන බදු	20,204	24,000	24,500	25,800	27,500	101,800
1408	මෙහෙයුම් කල්බදු ක්‍රමයට ප්‍රසම්පාදිත වාහන සඳහා වාරික ගෙවීම්		5,723	6,000	6,000	6,000	23,723
1409	වෙනත්	15,000	14,000	20,000	22,000	24,200	80,200
	මාරු කිරීම්	401	600	600	650	700	2,550
1506	රජයේ සේවකයින් සඳහා දේපල ණය පොලී	401	600	600	650	700	2,550
	මූලධන වියදම්	7,260	15,700	6,000	8,600	6,800	37,100
	මූලධන වත්කම් පුනරුත්ථාපනය හා වැඩිදියුණු කිරීම්	5,111	3,000	3,000	3,300	3,700	13,000
2001	ගොඩනැගිලි සහ ඉදිකිරීම්	3,149	500	500	600	700	2,300
2002	යන්ත්‍ර සහ යන්ත්‍රෝපකරණ	966	500	500	600	700	2,300
2003	වාහන	996	2,000	2,000	2,100	2,300	8,400
	මූලධන වත්කම් අත්පත් කරගැනීම	1,350	11,500	1,800	3,900	1,500	18,700
2101	වාහන		7,000				7,000
2102	ගෘහ භාණ්ඩ සහ කාර්යාලයේ උපකරණ	550	2,000				2,000
2103	යන්ත්‍ර සහ යන්ත්‍රෝපකරණ	800	2,000	800	900	1,000	4,700
2106	මෘදුකාංග සංවර්ධනය		500	1,000	3,000	500	5,000
	හැකියා වර්ධනය	799	1,200	1,200	1,400	1,600	5,400
2401	කාර්ය මණ්ඩල පුහුණු	799	1,200	1,200	1,400	1,600	5,400
	මුළු වියදම	100,472	123,196	128,399	135,944	140,120	527,659
මුළු මූල්‍යකරණය		100,472	123,196	128,399	135,944	140,120	527,659
දේශීය		100,472	123,196	128,399	135,944	140,120	527,659
11 දේශීය අරමුදල්		100,472	123,196	128,399	135,944	140,120	527,659

ශීර්ෂය - 206 සංස්කෘතික කටයුතු දෙපාර්තමේන්තුව

02 - සංවර්ධන වැඩසටහන

02 - ප්‍රකාශන හා සාහිත්‍ය කටයුතු

රු '000

උප ව්‍යාපෘතිය වැය විෂය අයිතමය මූල්‍යකරණය	කාණ්ඩය / වැය විෂයය / අයිතමය විස්තරය	2016	2017 ප්‍රතිශෝධිත අයවැය	2018	2019 අයුත්තමේන්තුව සුරෝකථනය	2020	2017 - 2020 එකතුව
	සුඛරාවර්තන වියදම්	46,917	57,736	69,124	74,520	80,340	281,720
	සුද්ගල පඩිකඩ	15,892	14,670	15,619	15,890	16,200	62,379
1001	වැටුප් හා වේතන	7,500	7,970	8,683	9,200	9,600	35,453
1002	අතිකාල හා නිවාඩු දින වැටුප්	499	500	1,000	1,050	1,200	3,750
1003	වෙනත් දීමනා	7,893	6,200	5,936	5,640	5,400	23,176
	ගමන් වියදම්	200	200	230	250	300	980
1101	දේශීය	200	200	230	250	300	980
	සැපයීම්	2,156	2,366	2,900	3,300	3,600	12,166
1201	ලිපිද්‍රව්‍ය හා කාර්යාලයීය අවශ්‍යතා	1,000	1,000	1,500	1,700	1,800	6,000
1202	ඉන්ධන	1,156	1,366	1,400	1,600	1,800	6,166
	තකුණු වියදම්	1,115	1,200	1,200	1,350	1,500	5,250
1301	වාහන	1,100	1,000	1,000	1,100	1,200	4,300
1302	යන්ත්‍ර සහ යන්ත්‍රෝපකරණ	15	200	200	250	300	950
	සේවා	4,643	5,330	5,575	5,980	6,340	23,225
1401	ප්‍රවාහන	30	30	75	80	90	275
1402	තැපැල් සහ සංවිවේදන	800	800	800	850	900	3,350
1403	විදුලිය සහ ජලය	1,314	2,000	2,200	2,400	2,500	9,100
1404	බදු කුලී සහ පළාත් පාලන ආයතන බදු	2,000	2,000	2,000	2,100	2,200	8,300
1409	වෙනත්	499	500	500	550	650	2,200
	මාරු කිරීම්	378	600	600	650	700	2,550
1506	රජයේ සේවකයින් සඳහා දේපල ණය පොලී	378	600	600	650	700	2,550
1	ශබ්ද කෝෂ හා විශ්ව කෝෂ මුද්‍රණය කිරීම	6,323	10,000	10,000	10,600	11,200	41,800
1508	වෙනත්	6,323	10,000	10,000	10,600	11,200	41,800
2	ප්‍රාදේශීය සංස්කෘතික උත්සව	7,238	12,370	15,000	16,500	18,500	62,370
1508	වෙනත්	7,238	12,370	15,000	16,500	18,500	62,370
3	රාජ්‍ය සාහිත්‍ය උත්සවය	6,000	7,000	10,000	11,000	12,000	40,000
1508	වෙනත්	6,000	7,000	10,000	11,000	12,000	40,000
5	ලේඛකයින් සහ බාහිර සංස්කාරකවරුන්ට පහසුකම් සැපයීම	2,972	4,000	8,000	9,000	10,000	31,000
1508	වෙනත්	2,972	4,000	8,000	9,000	10,000	31,000
	මූලධන වියදම්	320	1,300	1,000	1,100	1,300	4,700
	හැකියා වර්ධනය	320	1,300	1,000	1,100	1,300	4,700
2401	කාර්ය මණ්ඩල පුහුණු	320	1,300	1,000	1,100	1,300	4,700
	මුළු වියදම	47,237	59,036	70,124	75,620	81,640	286,420
	මුළු මූල්‍යකරණය	47,237	59,036	70,124	75,620	81,640	286,420
	දේශීය	47,237	59,036	70,124	75,620	81,640	286,420
11	දේශීය අරමුදල්	47,237	59,036	70,124	75,620	81,640	286,420

ශීර්ෂය - 206 සංස්කෘතික කටයුතු දෙපාර්තමේන්තුව

02 - සංවර්ධන වැඩසටහන

03 - කලා හා කලාශිල්ප වර්ධනය

රු '000

උප ව්‍යාපෘතිය වැය විෂයය අයිතමය මූල්‍යකරණය	කාණ්ඩය / වැය විෂයය / අයිතමය විස්තරය	2016	2017 ප්‍රතිශෝධිත අයවැය	2018 ඇස්තමේන්තුව	2019 සුරෝකථනය	2020	2017 - 2020 එකතුව
	පුනරාවර්තන වියදම්	372,165	435,345	473,569	485,635	504,720	1,899,269
	පුද්ගල පඩිතඩි	234,330	240,000	283,189	285,610	292,750	1,101,549
1001	වැටුප් හා වේතන	115,355	126,000	164,132	172,340	190,000	652,472
1002	අතිකාල හා නිවාඩු දින වැටුප්	1,000	1,000	2,000	2,050	2,100	7,150
1003	වෙනත් දීමනා	117,975	113,000	117,057	111,220	100,650	441,927
	ගමන් වියදම්	6,938	9,500	12,500	13,150	13,900	49,050
1101	දේශීය	6,438	9,000	12,000	12,600	13,300	46,900
1102	විදේශීය	500	500	500	550	600	2,150
	සැපයීම්	3,551	3,950	4,250	4,625	5,100	17,925
1201	ලිපිලිපි හා කාර්යාලයීය අවශ්‍යතා	2,243	2,200	2,500	2,750	3,050	10,500
1202	ඉන්ධන	1,308	1,600	1,500	1,600	1,700	6,400
1205	වෙනත්		150	250	275	350	1,025
	තඩන්තු වියදම්	2,231	2,500	3,000	3,200	3,400	12,100
1301	වාහන	1,700	1,700	1,800	1,900	2,000	7,400
1302	යන්ත්‍ර සහ යන්ත්‍රෝපකරණ	331	600	700	750	800	2,850
1303	ගොඩනැගිලි සහ ඉදිකිරීම්	200	200	500	550	600	1,850
	සේවා	8,480	9,095	10,430	11,250	11,920	42,695
1401	ප්‍රවාහන	3	25	50	60	70	205
1402	තැපැල් සහ සංචිචේදන	1,000	1,000	1,500	1,600	1,650	5,750
1403	විදුලිය සහ ජලය	2,926	3,500	4,000	4,200	4,500	16,200
1404	බදු කුලී සහ පළාත් පාලන ආයතන බදු	69	70	80	90	100	340
1409	වෙනත්	4,482	4,500	4,800	5,300	5,600	20,200
	මාරු කිරීම්	33,673	5,300	5,200	5,800	6,300	22,600
1501	සුඛ සාධන වැඩ සටහන්	29,000					
1506	රජයේ සේවකයින් සඳහා දේපළ ණය පොලී	4,673	5,300	5,200	5,800	6,300	22,600
3	කලායතන සඳහා ආධාර	5,784	6,000	6,000	6,600	7,300	25,900
1508	වෙනත්	5,784	6,000	6,000	6,600	7,300	25,900
4	ආධාර අවශ්‍යවන කලාකරුවන්ට ආධාර	9,895	50,000	50,000	50,000	50,000	200,000
1508	වෙනත්	9,895	50,000	50,000	50,000	50,000	200,000
5	රාජ්‍ය නැටුම් හා සංගීත කණ්ඩායම් සඳහා ගෙවීම්	5,874	8,000	10,000	10,500	11,050	39,550
1508	වෙනත්	5,874	8,000	10,000	10,500	11,050	39,550
6	ජාතික කලා උළෙල	54,385	55,000	60,000	64,000	70,000	249,000
1508	වෙනත්	54,385	55,000	60,000	64,000	70,000	249,000
9	දිස්ත්‍රික් සංස්කෘතික කටයුතු	6,268	6,500	7,500	7,900	8,300	30,200
1508	වෙනත්	6,268	6,500	7,500	7,900	8,300	30,200
10	ජෝන් ද සිල්වා රහතල සහ ජාතික කලා හවන තඩන්තු කිරීම	756	2,000	1,000	1,100	1,250	5,350
1508	වෙනත්	756	2,000	1,000	1,100	1,250	5,350
11	සංස්කෘතික සිතුවම් හා කලා ප්‍රදර්ශනය		10,000	3,000	3,300	3,700	20,000
1508	වෙනත්		10,000	3,000	3,300	3,700	20,000
12	මිලකල නොහැකි උරුමයන් ප්‍රවර්ධනය හා සංස්කරණය කිරීම		10,000	5,000	5,400	5,850	26,250
1508	වෙනත්		10,000	5,000	5,400	5,850	26,250
13	අපේ සෞරුරු පවුල - සමාජීය හා සංසංකෘතික ප්‍රවර්ධන ව්‍යාපෘතිය		15,000	10,000	10,500	11,000	46,500
1508	වෙනත්		15,000	10,000	10,500	11,000	46,500
14	මහාචංච සම්බන්ධීකරණ කාර්යාලය		2,500	2,500	2,700	2,900	10,600
1508	වෙනත්		2,500	2,500	2,700	2,900	10,600
	මූලධන වියදම්	231,101	256,360	55,600	16,550	17,800	346,310
	මූලධන වත්කම් පුනරුත්ථාපනය හා වැඩිදියුණු කිරීම	2,243	3,000	1,100	1,200	1,300	6,600
2001	ගොඩනැගිලි සහ ඉදිකිරීම්	1,800	2,500	500	550	600	4,150
2002	යන්ත්‍ර සහ යන්ත්‍රෝපකරණ	443	500	600	650	700	2,450

උප ව්‍යාපෘතිය වැය විෂයය අයිතමය මූල්‍යකරණය	කාණ්ඩය / වැය විෂයය / අයිතමය විස්තරය	2016	2017 ප්‍රතිශෝධිත අයවැය	2018 ඇස්තමේන්තුව	2019 - 2020		2017 - 2020 එකතුව
					පුරෝකථනය	පුරෝකථනය	
	මූලධන වත්කම් අත්පත් කරගැනීම	9,379	10,000	7,000	7,350	7,800	32,150
2102	ගෘහ භාණ්ඩ සහ කාර්යාලය	7,864	3,000				3,000
2103	උපකරණ යන්ත්‍ර සහ යන්ත්‍රෝපකරණ	1,515	7,000	7,000	7,350	7,800	29,150
2401	හැකියා වර්ධනය	500	1,550	1,500	1,700	2,000	6,750
	කාර්ය මණ්ඩල පුහුණු	500	1,550	1,500	1,700	2,000	6,750
1	කුණ්ඩසාලේ කලා නිකේතනය ඉදිකිරීමේ ව්‍යාපෘතිය	74,394	150,000	40,000			190,000
2104	ගොඩනැගිලි සහ ඉදිකිරීම්		150,000	40,000			190,000
2502	ආයෝජන	74,394					
2	උතුරු දකුණු මිතුරු සෙවන - මිහින්තලාව	7,805	25,000				25,000
2104	ගොඩනැගිලි සහ ඉදිකිරීම්		25,000				25,000
2502	ආයෝජන	7,805					
7	ජෝන් ද සිල්වා රහතල සහ ජාතික කලා හවන ප්‍රතිසංස්කරණය කිරීම	132,098	61,000				61,000
2104	ගොඩනැගිලි සහ ඉදිකිරීම්		61,000				61,000
2502	ආයෝජන	132,098					
8	මහාවංශ 6 කාණ්ඩය සම්පාදනය : 1978-2010	4,682	5,810	6,000	6,300	6,700	24,810
2104	ගොඩනැගිලි සහ ඉදිකිරීම්		5,810				5,810
2502	ආයෝජන	4,682					
2509	වෙනත්			6,000	6,300	6,700	19,000
	මුළු වියදම	603,266	691,705	529,169	502,185	522,520	2,245,579
	මුළු මූල්‍යකරණය	603,266	691,705	529,169	502,185	522,520	2,245,579
	දේශීය	603,266	691,705	529,169	502,185	522,520	2,245,579
11	දේශීය අරමුදල්	603,266	691,705	529,169	502,185	522,520	2,245,579

ශීර්ෂය 208 - ජාතික කෞතුකාගාර දෙපාර්තමේන්තුව

සාරාංශය

රු '000

විස්තරය	2016	2017 ප්‍රතිශෝධිත අයවැය	2018 අස්තමේන්තුව	2019 පුරෝකථනය	2020	2017- 2020 එකතුව
පුනරාවර්තන වියදම්	157,847	187,398	187,593	194,345	201,585	770,921
පුද්ගල පඩිතඩි	121,640	144,605	140,743	143,350	146,570	575,268
වැටුප් හා වේතන	56,773	78,350	92,893	97,550	102,450	371,243
අතිකාල හා නිවාඩු දින වැටුප්	2,596	3,300	3,850	4,000	4,200	15,350
වෙනත් දීමනා	62,272	62,955	44,000	41,800	39,920	188,675
ගමන් වියදම්	835	1,600	1,725	1,900	2,100	7,325
දේශීය	800	1,100	1,225	1,350	1,500	5,175
විදේශීය	35	500	500	550	600	2,150
සැපයීම්	4,371	4,788	5,350	6,135	6,760	23,033
ලිපිද්‍රව්‍ය හා කාර්යාලයීය අවශ්‍යතා	2,292	2,407	2,610	3,000	3,200	11,217
ඉන්ධන	1,230	1,550	1,625	1,850	2,100	7,125
ආහාර පාන හා නිල ඇඳුම්	451	351	455	525	590	1,921
වෛද්‍ය සැපයීම්		80	50	60	70	260
වෙනත්	397	400	610	700	800	2,510
නඩත්තු වියදම්	3,307	3,650	4,050	4,500	4,950	17,150
වාහන	999	1,000	1,200	1,300	1,400	4,900
යන්ත්‍ර සහ යන්ත්‍රෝපකරණ	897	1,100	900	1,050	1,200	4,250
ගොඩනැගිලි සහ ඉදිකිරීම්	1,411	1,550	1,950	2,150	2,350	8,000
සේවා	26,057	30,155	33,625	36,155	38,845	138,780
ප්‍රවාහන	32	200	150	170	180	700
තැපැල් සහ සංචිචේදන	1,126	1,400	1,450	1,650	1,800	6,300
විදුලිය සහ ජලය	12,736	15,680	16,100	17,000	17,900	66,680
බදු කුලී සහ පළාත් පාලන ආයතන බදු	560	700	710	770	850	3,030
මෙහෙයුම් කල්බදු ක්‍රමයට ප්‍රසම්පාදිත වාහන සඳහා වාටික ගෙවීම්		675	1,715	1,715	1,715	5,820
වෙනත්	11,604	11,500	13,500	14,850	16,400	56,250
මාරු කිරීම්	1,636	2,600	2,100	2,305	2,360	9,365
සම්මාදම් සහ දායක මුදල්	66	100	100	105	110	415
රජයේ සේවකයින් සඳහා දේපල ණය පොලී	1,570	2,500	2,000	2,200	2,250	8,950
මූලධන වියදම්	175,913	50,840	94,040	79,570	85,900	310,350
මූලධන වත්කම් පුනරුත්ථාපනය හා වැඩිදියුණු කිරීම්	20,254	11,250	59,090	62,970	67,100	200,410
ගොඩනැගිලි සහ ඉදිකිරීම්	17,023	9,550	55,500	59,050	62,700	186,800
යන්ත්‍ර සහ යන්ත්‍රෝපකරණ	2,238	1,400	3,090	3,370	3,750	11,610
වාහන	993	300	500	550	650	2,000
මූලධන වත්කම් අත්පත් කරගැනීම	13,578	23,690	11,710	12,700	13,800	61,900
ගෘහ භාණ්ඩ සහ කාර්යාලයීය උපකරණ	3,435	17,340	5,900	6,450	7,100	36,790
යන්ත්‍ර සහ යන්ත්‍රෝපකරණ	1,144	2,850	5,810	6,250	6,700	21,610
ගොඩනැගිලි සහ ඉදිකිරීම්	7,999					
ඉඩම් සහ ඉඩම් වැඩිදියුණු කිරීම්	1,000	3,500				3,500
හැකියා වර්ධනය	470	900	800	900	1,000	3,600
කාර්ය මණ්ඩල පුහුණු	470	900	800	900	1,000	3,600
වෙනත් මූලධන වියදම්	141,611	15,000	22,440	3,000	4,000	44,440
ආයෝජන	141,611					
යටිතල පහසුකම් සංවර්ධනය		15,000	3,000			18,000
වෙනත්			19,440	3,000	4,000	26,440
මුළු වියදම	333,759	238,238	281,633	273,915	287,485	1,081,271
මුළු මූල්‍යකරණය	333,759	238,238	281,633	273,915	287,485	1,081,271
දේශීය	333,759	238,238	281,633	273,915	287,485	1,081,271

සේවා නියුක්ති විස්තරය

කාණ්ඩය	අනුමත සංඛ්‍යාව	තත්‍ය සංඛ්‍යාව
ජ්‍යෙෂ්ඨ මට්ටම	15	7
තෘතීය මට්ටම	4	2
ද්විතීය මට්ටම	123	73
ප්‍රාථමික මට්ටම	258	240
එකතුව	400	322

2018 වර්ෂය සඳහා වැටුප් හා දීමනා 2017 වර්ෂයේ තත්‍ය කාර්ය මණ්ඩලය මත පදනම්ව ඇස්තමේන්තු කරන ලදී

ශ්‍රී ලංකා - 208 ජාතික කෞතුකාගාර දෙපාර්තමේන්තුව

01 - මෙහෙයුම් වැඩසටහන

01 - සාමාන්‍ය පරිපාලනය

රු '000

උප ව්‍යාපෘතිය වැය විෂය අයිතමය මූල්‍යකරණය	කාණ්ඩය / වැය විෂයය / අයිතමය විස්තරය	2016	2017 ප්‍රතිශෝධිත අයවැය	2018	2019 සුරෝකථනය	2020	2017 - 2020 එකතුව
	පුනරාවර්තන වියදම්	30,480	36,637	38,983	40,585	42,035	158,240
	පුද්ගල පඩිතඩි	21,508	25,150	26,593	27,150	27,770	106,663
1001	වැටුප් හා වේතන	10,034	14,250	17,893	18,800	19,750	70,693
1002	අතිකාල හා නිවාඩු දින වැටුප්	499	500	700	750	800	2,750
1003	වෙනත් දීමනා	10,975	10,400	8,000	7,600	7,220	33,220
	ගමන් වියදම්	332	800	875	950	1,050	3,675
1101	දේශීය	297	300	375	400	450	1,525
1102	විදේශීය	35	500	500	550	600	2,150
	සැපයීම්	1,474	1,562	1,640	1,875	2,010	7,087
1201	ලිපිලිපි හා කාර්යාලයීය අවශ්‍යතා	948	807	850	950	1,000	3,607
1202	ඉන්ධන	407	550	550	650	700	2,450
1203	ආහාර පාන හා නිල ඇඳුම්	20	25	30	35	40	130
1204	වෛද්‍ය සැපයීම්		80	50	60	70	260
1205	වෙනත්	99	100	160	180	200	640
	තහනම් වියදම්	1,547	1,550	1,750	1,950	2,150	7,400
1301	වාහන	999	1,000	1,200	1,300	1,400	4,900
1302	යන්ත්‍ර සහ යන්ත්‍රෝපකරණ	199	250	200	250	300	1,000
1303	ගොඩනැගිලි සහ ඉදිකිරීම්	350	300	350	400	450	1,500
	සේවා	3,982	4,975	6,025	6,355	6,695	24,050
1401	ප්‍රවාහන	32	200	150	170	180	700
1402	තැපැල් සහ සංචිච්චේදන	499	500	550	600	650	2,300
1403	විදුලිය සහ ජලය	2,852	3,000	3,000	3,200	3,400	12,600
1404	බදු කුලී සහ පළාත් පාලන ආයතන බදු	100	100	110	120	150	480
1408	මෙහෙයුම් කල්බදු ක්‍රමයට ප්‍රසම්පාදිත වාහන සඳහා වාටික ගෙවීම්		675	1,715	1,715	1,715	5,820
1409	වෙනත්	499	500	500	550	600	2,150
	මාරු කිරීම්	1,636	2,600	2,100	2,305	2,360	9,365
1505	සම්මාදම් සහ දායක මුදල්	66	100	100	105	110	415
1506	රජයේ සේවකයින් සඳහා දේපල ණය පොලී	1,570	2,500	2,000	2,200	2,250	8,950
	මූලධන වියදම්	5,032	4,750	5,400	5,900	6,450	22,500
	මූලධන වත්කම් පුනරුත්ථාපනය හා වැඩිදියුණු කිරීම	2,863	2,200	1,890	2,100	2,450	8,640
2001	ගොඩනැගිලි සහ ඉදිකිරීම්	1,473	1,500	500	550	600	3,150
2002	යන්ත්‍ර සහ යන්ත්‍රෝපකරණ	398	400	890	1,000	1,200	3,490
2003	වාහන	993	300	500	550	650	2,000
	මූලධන වත්කම් අත්පත් කරගැනීම	1,699	1,650	2,710	2,900	3,000	10,260
2102	ගෘහ භාණ්ඩ සහ කාර්යාලයීය උපකරණ	747	1,150	900	950	1,000	4,000
2103	යන්ත්‍ර සහ යන්ත්‍රෝපකරණ	952	500	1,810	1,950	2,000	6,260
	හැකියා වර්ධනය	470	900	800	900	1,000	3,600
2401	කාර්ය මණ්ඩල පුහුණු	470	900	800	900	1,000	3,600
	මුළු වියදම	35,512	41,387	44,383	46,485	48,485	180,740
	මුළු මූල්‍යකරණය	35,512	41,387	44,383	46,485	48,485	180,740
	දේශීය	35,512	41,387	44,383	46,485	48,485	180,740
11	දේශීය අරමුදල්	35,512	41,387	44,383	46,485	48,485	180,740

ශීර්ෂය - 208 ජාතික කෞතුකාගාර දෙපාර්තමේන්තුව

02 - සංවර්ධන වැඩසටහන

02 - කෞතුකාගාර අධ්‍යාපනය

රු '000

උප ව්‍යාපෘතිය වැය විෂයය අයිතමය මූල්‍යකරණය	කාණ්ඩය / වැය විෂයය / අයිතමය විස්තරය	2016	2017 ප්‍රතිශෝධිත අයවැය	2018 අය්‍යතමේන්තුව	2019 සුරෝකථනය	2020	2017 - 2020 එකතුව
	පුනරාවර්තන වියදම්	40,700	44,550	43,635	45,460	47,600	181,245
	පුද්ගල පඩිතඩි	28,339	31,550	29,950	30,550	31,350	123,400
1001	වැටුප් හා වේතන	13,530	16,750	20,000	21,000	22,050	79,800
1002	අතිකාල හා නිවාඩු දින වැටුප්	564	800	950	1,000	1,100	3,850
1003	වෙනත් දීමනා	14,246	14,000	9,000	8,550	8,200	39,750
	ගමන් වියදම්	358	500	500	550	600	2,150
1101	දේශීය	358	500	500	550	600	2,150
	සැපයීම්	1,423	1,600	1,785	2,010	2,250	7,645
1201	ලිපිද්‍රව්‍ය හා කාර්යාලයීය අවශ්‍යතා	556	600	660	750	800	2,810
1202	ඉන්ධන	668	800	850	950	1,100	3,700
1203	ආහාර පාන හා නිල අලුම්	99	100	125	140	150	515
1205	වෙනත්	100	100	150	170	200	620
	තනතුරු වියදම්	366	500	600	700	800	2,600
1302	යන්ත්‍ර සහ යන්ත්‍රෝපකරණ	199	250	200	250	300	1,000
1303	ගොඩනැගිලි සහ ඉදිකිරීම්	167	250	400	450	500	1,600
	සේවා	10,214	10,400	10,800	11,650	12,600	45,450
1402	තැපැල් සහ සංචිච්චේදන	291	400	400	450	500	1,750
1403	විදුලිය සහ ජලය	4,929	5,000	5,400	5,700	6,000	22,100
1409	වෙනත්	4,995	5,000	5,000	5,500	6,100	21,600
	මූලධන වියදම්	5,760	15,740	11,700	12,770	14,150	54,360
	මූලධන වත්කම් පුනරුත්ථාපනය හා වැඩිදියුණු කිරීම්	5,230	3,550	5,700	6,270	6,950	22,470
2001	ගොඩනැගිලි සහ ඉදිකිරීම්	4,734	3,050	5,000	5,500	6,100	19,650
2002	යන්ත්‍ර සහ යන්ත්‍රෝපකරණ	496	500	700	770	850	2,820
	මූලධන වත්කම් අත්පත් කරගැනීම	530	12,190	6,000	6,500	7,200	31,890
2102	ගෘහ භාණ්ඩ සහ කාර්යාලයීය උපකරණ	482	11,190	3,000	3,300	3,700	21,190
2103	යන්ත්‍ර සහ යන්ත්‍රෝපකරණ	47	1,000	3,000	3,200	3,500	10,700
	මුළු වියදම	46,460	60,290	55,335	58,230	61,750	235,605
	මුළු මූල්‍යකරණය	46,460	60,290	55,335	58,230	61,750	235,605
	දේශීය	46,460	60,290	55,335	58,230	61,750	235,605
11	දේශීය අරමුදල්	46,460	60,290	55,335	58,230	61,750	235,605

ශීර්ෂය - 208 ජාතික කෞතුකාගාර දෙපාර්තමේන්තුව

02 - සංවර්ධන වැඩසටහන

03 - කෞතුකාගාර සේවා

රු '000

උප ව්‍යාපෘතිය වැය විෂය අයිතමය මූල්‍යකරණය	කාණ්ඩය / වැය විෂයය / අයිතමය විස්තරය	2016	2017 ප්‍රතිශෝධිත අයවැය	2018	2019 අයුත්තමේන්තුව සුරෝකථනය	2020	2017 - 2020 එකතුව
	පුනරාවර්තන වියදම්	86,667	106,211	104,975	108,300	111,950	431,436
	පුද්ගල පඩිතඩි	71,793	87,905	84,200	85,650	87,450	345,205
1001	වැටුප් හා වේතන	33,209	47,350	55,000	57,750	60,650	220,750
1002	අතිකාල හා නිවාඩු දින වැටුප්	1,533	2,000	2,200	2,250	2,300	8,750
1003	වෙනත් දීමනා	37,051	38,555	27,000	25,650	24,500	115,705
	ගමන් වියදම්	145	300	350	400	450	1,500
1101	දේශීය	145	300	350	400	450	1,500
	සැපයීම්	1,473	1,626	1,925	2,250	2,500	8,301
1201	ලිපිද්‍රව්‍ය හා කාර්යාලයේ අවශ්‍යතා	788	1,000	1,100	1,300	1,400	4,800
1202	ඉන්ධන	155	200	225	250	300	975
1203	ආහාර පාන හා නිල ඇඳුම්	332	226	300	350	400	1,276
1205	වෙනත්	198	200	300	350	400	1,250
	තනතුරු වියදම්	1,394	1,600	1,700	1,850	2,000	7,150
1302	යන්ත්‍ර සහ යන්ත්‍රෝපකරණ	500	600	500	550	600	2,250
1303	ගොඩනැගිලි සහ ඉදිකිරීම්	895	1,000	1,200	1,300	1,400	4,900
	සේවා	11,861	14,780	16,800	18,150	19,550	69,280
1402	තැපැල් සහ සංචිචේදන	336	500	500	600	650	2,250
1403	විදුලිය සහ ජලය	4,956	7,680	7,700	8,100	8,500	31,980
1404	බදු කුලී සහ පළාත් පාලන ආයතන බදු	460	600	600	650	700	2,550
1409	වෙනත්	6,109	6,000	8,000	8,800	9,700	32,500
	මූලධන වියදම්	165,121	30,350	76,940	60,900	65,300	233,490
	මූලධන වත්කම් පුනරුත්ථාපනය හා වැඩිදියුණු කිරීම	12,160	5,500	51,500	54,600	57,700	169,300
2001	ගොඩනැගිලි සහ ඉදිකිරීම්	10,816	5,000	50,000	53,000	56,000	164,000
2002	යන්ත්‍ර සහ යන්ත්‍රෝපකරණ	1,344	500	1,500	1,600	1,700	5,300
	මූලධන වත්කම් අත්පත් කරගැනීම	11,350	9,850	3,000	3,300	3,600	19,750
2102	ගෘහ භාණ්ඩ සහ කාර්යාලයේ උපකරණ	2,206	5,000	2,000	2,200	2,400	11,600
2103	යන්ත්‍ර සහ යන්ත්‍රෝපකරණ	145	1,350	1,000	1,100	1,200	4,650
2104	ගොඩනැගිලි සහ ඉදිකිරීම්	7,999					
2105	ඉඩම් සහ ඉඩම් වැඩිදියුණු කිරීම්	1,000	3,500				3,500
4	ජාතික කෞතුකාගාරය ප්‍රතිසංස්කරණය කිරීම	129,951	15,000	20,440			35,440
2502	ආයෝජන	129,951					
2506	යටිතල පහසුකම් සංවර්ධනය		15,000	3,000			18,000
2509	වෙනත්			17,440			17,440
6	ප්‍රාදේශීය කෞතුකාගාර වැඩිදියුණු කිරීම	11,660		2,000	3,000	4,000	9,000
2502	ආයෝජන	11,660					
2509	වෙනත්			2,000	3,000	4,000	9,000
	මුළු වියදම	251,788	136,561	181,915	169,200	177,250	664,926
මුළු මූල්‍යකරණය		251,788	136,561	181,915	169,200	177,250	664,926
දේශීය		251,788	136,561	181,915	169,200	177,250	664,926
11 දේශීය අරමුදල්		251,788	136,561	181,915	169,200	177,250	664,926

ශීර්ෂය 226 - ආගමන හා විගමන දෙපාර්තමේන්තුව

සාරාංශය

රු '000

විස්තරය	2016	2017 ප්‍රතිශෝධිත අයවැය	2018 අස්තමේන්තුව	2019 පුරෝකථනය	2020	2017- 2020 එකතුව
පුනරාවර්තන වියදම්	1,038,527	1,240,533	1,725,428	1,806,550	1,874,850	6,647,361
සුද්ගල පඩිතඩි	557,186	571,400	671,100	691,500	709,550	2,643,550
වැටුප් හා වේතන	242,189	304,500	393,500	413,400	435,000	1,546,400
අතිකාල හා නිවාඩු දින වැටුප්	4,616	5,900	5,800	5,900	6,050	23,650
වෙනත් දීමනා	310,381	261,000	271,800	272,200	268,500	1,073,500
ගමන් වියදම්	25,656	23,800	25,300	27,600	29,900	106,600
දේශීය	20,167	20,500	21,300	23,350	25,400	90,550
විදේශීය	5,490	3,300	4,000	4,250	4,500	16,050
සැපයීම්	34,053	37,100	38,300	41,750	46,050	163,200
ලිපිද්‍රව්‍ය හා කාර්යාලයීය අවශ්‍යතා	17,662	16,500	18,500	20,350	22,600	77,950
ඉන්ධන	11,591	13,600	11,800	13,000	14,600	53,000
ආහාර පාන හා නිල අයුම්	4,800	7,000	8,000	8,400	8,850	32,250
තඩත්තු වියදම්	128,332	149,800	161,150	163,900	177,750	652,600
වාහන	8,170	7,800	7,650	7,800	7,950	31,200
යන්ත්‍ර සහ යන්ත්‍රෝපකරණ	119,780	140,000	152,000	154,500	168,100	614,600
ගොඩනැගිලි සහ ඉදිකිරීම්	382	2,000	1,500	1,600	1,700	6,800
සේවා	281,745	444,833	818,178	870,250	900,000	3,033,261
ප්‍රවාහන		2,400	2,800	3,000	3,200	11,400
තැපැල් සහ සන්නිවේදන	41,320	39,633	39,700	40,750	41,300	161,383
විදුලිය සහ ජලය	54,933	114,000	85,000	89,500	94,500	383,000
බදු කුලී සහ පළාත් පාලන ආයතන බදු	33,016	134,000	511,978	538,500	550,000	1,734,478
මෙහෙයුම් කල්බදු ක්‍රමයට ප්‍රසම්පාදිත වාහන සඳහා වාටික ගෙවීම්			11,500	11,500	11,500	34,500
වෙනත්	152,475	154,800	167,200	187,000	199,500	708,500
මාරු කිරීම්	11,510	13,600	11,400	11,550	11,600	48,150
සුඛ සාධන වැඩ සටහන්	998	2,200				2,200
රජයේ සේවකයින් සඳහා දේපල ණය පොලී	10,512	11,400	11,400	11,550	11,600	45,950
වෙනත් පුනරාවර්තන වියදම්	44					
පාඩු සහ කපාහැරීම්	44					
මූලධන වියදම්	943,007	928,200	661,500	800,300	654,950	3,044,950
මූලධන වත්කම් පුනරුත්ථාපනය හා වැඩිදියුණු කිරීම්	33,022	19,500	12,500	13,200	13,900	59,100
ගොඩනැගිලි සහ ඉදිකිරීම්	2,354	13,000	5,500	5,800	6,100	30,400
යන්ත්‍ර සහ යන්ත්‍රෝපකරණ	27,179	3,000	3,000	3,200	3,400	12,600
වාහන	3,490	3,500	4,000	4,200	4,400	16,100
මූලධන වත්කම් අත්පත් කරගැනීම	71,377	570,200	215,100	316,700	167,300	1,269,300
ගෘහ භාණ්ඩ සහ කාර්යාලයීය උපකරණ	1,689	19,700	1,100	1,200	1,300	23,300
යන්ත්‍ර සහ යන්ත්‍රෝපකරණ	42,716	103,500	59,000	62,000	66,000	290,500
ගොඩනැගිලි සහ ඉදිකිරීම්	26,972	239,000	100,000	168,500		507,500
මෘදුකාංග සංවර්ධනය		208,000	55,000	85,000	100,000	448,000
හැකියා වර්ධනය	1,237	7,500	4,900	5,300	5,600	23,300
කාර්ය මණ්ඩල පුහුණු	1,237	7,500	4,900	5,300	5,600	23,300
වෙනත් මූලධන වියදම්	837,371	331,000	429,000	465,100	468,150	1,693,250
ආයෝජන	837,371					
වෙනත්		331,000	429,000	465,100	468,150	1,693,250
මුළු වියදම	1,981,534	2,168,733	2,386,928	2,606,850	2,529,800	9,692,311
මුළු මූල්‍යකරණය	1,981,534	2,168,733	2,386,928	2,606,850	2,529,800	9,692,311
දේශීය	1,981,534	2,168,733	2,386,928	2,606,850	2,529,800	9,692,311

සේවා නියුක්ති විස්තරය

කාණ්ඩය	අනුමත සංඛ්‍යාව	තත්‍ය සංඛ්‍යාව
ජ්‍යෙෂ්ඨ මට්ටම	61	49
තෘතීය මට්ටම	398	349
ද්විතීය මට්ටම	439	404
ප්‍රාථමික මට්ටම	146	141
වෙනත් (අනියම්/තාවකාලික/කොන්ත්‍රාත් යනාදී)		
එකතුව	1,044	943

2018 වර්ෂය සඳහා වැටුප් හා දීමනා 2017 වර්ෂයේ තත්‍ය කාර්ය මණ්ඩලය මත පදනම්ව ඇස්තමේන්තු කරන ලදී

ශීර්ෂය - 226 ආගමන හා විගමන දෙපාර්තමේන්තුව

01 - මෙහෙයුම් වැඩසටහන

01 - පරිපාලනය සහ ආයතන සේවා

රු '000

උප ව්‍යාපෘතිය වැය විෂය අයිතමය මූල්‍යකරණය	කාණ්ඩය / වැය විෂයය / අයිතමය විස්තරය	2016	2017 ප්‍රතිශෝධිත අයවැය	2018 ඇස්තමේන්තුව	2019	2020	2017 - 2020
					සුරෝකථනය		එකතුව
	සුනරාවර්තන වියදම්	201,800	215,633	403,150	429,850	453,950	1,502,583
	සුද්ගල පඩිතඩි	66,640	46,400	68,600	69,850	71,400	256,250
1001	වැටුප් හා වේතන	33,751	30,000	47,000	49,500	52,000	178,500
1002	අතිකාල හා නිවාඩු දින වැටුප්	290	900	800	850	900	3,450
1003	වෙනත් දීමනා	32,600	15,500	20,800	19,500	18,500	74,300
	ගමන් වියදම්	347	400	1,100	1,200	1,300	4,000
1101	දේශීය	147	200	300	350	400	1,250
1102	විදේශීය	200	200	800	850	900	2,750
	සැපයීම්	2,098	2,100	2,300	2,550	2,700	9,650
1201	ලිපිද්‍රව්‍ය හා කාර්යාලයීය අවශ්‍යතා	500	500	500	550	600	2,150
1202	ඉන්ධන	1,598	1,600	1,800	2,000	2,100	7,500
	තඩත්තු වියදම්	10,477	8,600	20,650	21,200	22,850	73,300
1301	වාහන	650	600	650	700	750	2,700
1302	යන්ත්‍ර සහ යන්ත්‍රෝපකරණ	9,827	8,000	20,000	20,500	22,100	70,600
	සේවා	122,238	158,133	310,500	335,050	355,700	1,159,383
1401	ප්‍රවාහන		500	1,800	1,900	2,000	6,200
1402	තැපැල් සහ සංචිචේදන	1,000	1,633	1,700	1,750	1,800	6,883
1403	විදුලිය සහ ජලය	6,938	12,000	10,000	10,500	11,500	44,000
1404	බදු කුලී සහ පළාත් පාලන ආයතන බදු	10,300	44,000	170,000	178,500	188,000	580,500
1408	මෙහෙයුම් කල්බදු ක්‍රමයට ප්‍රසම්පාදිත වාහන සඳහා වාරික ගෙවීම්			2,400	2,400	2,400	7,200
1409	වෙනත්	104,000	100,000	124,600	140,000	150,000	514,600
	මූලධන වියදම්	1,237	5,000	3,000	3,300	3,500	14,800
	හැකියා වර්ධනය	1,237	5,000	3,000	3,300	3,500	14,800
2401	කාර්ය මණ්ඩල පුහුණු	1,237	5,000	3,000	3,300	3,500	14,800
	මුළු වියදම	203,037	220,633	406,150	433,150	457,450	1,517,383
මුළු මූල්‍යකරණය		203,037	220,633	406,150	433,150	457,450	1,517,383
දේශීය		203,037	220,633	406,150	433,150	457,450	1,517,383
11 දේශීය අරමුදල්		203,037	220,633	406,150	433,150	457,450	1,517,383

ශීර්ෂය - 226 ආගමන හා විගමන දෙපාර්තමේන්තුව

01 - මෙහෙයුම් වැඩසටහන

02 - ආගමන පාලනය සහ පුරවැසිභාවය

රු '000

උප ව්‍යාපෘතිය වැය විෂය අයිතමය මූලාශ්‍රණය	කාණ්ඩය / වැය විෂයය / අයිතමය විස්තරය	2016	2017 ප්‍රතිශෝධිත අයවැය	2018 අයින්මේන්තුව	2019 සුරෝකථනය	2020	2017 - 2020 එකතුව
	පුනරාවර්තන වියදම්	836,727	1,024,900	1,322,278	1,376,700	1,420,900	5,144,778
	පුද්ගල පඩිතඩි	490,546	525,000	602,500	621,650	638,150	2,387,300
1001	වැටුප් හා වේතන	208,439	274,500	346,500	363,900	383,000	1,367,900
1002	අතිකාල හා නිවාඩු දින වැටුප්	4,327	5,000	5,000	5,050	5,150	20,200
1003	වෙනත් දීමනා	277,781	245,500	251,000	252,700	250,000	999,200
	ගමන් වියදම්	25,309	23,400	24,200	26,400	28,600	102,600
1101	දේශීය	20,020	20,300	21,000	23,000	25,000	89,300
1102	විදේශීය	5,290	3,100	3,200	3,400	3,600	13,300
	සැපයීම්	31,955	35,000	36,000	39,200	43,350	153,550
1201	ලිපිලිපි හා කාර්යාලයීය අවශ්‍යතා	17,162	16,000	18,000	19,800	22,000	75,800
1202	ඉන්ධන	9,993	12,000	10,000	11,000	12,500	45,500
1203	ආහාර පාන හා නිල ඇඳුම්	4,800	7,000	8,000	8,400	8,850	32,250
	තඩත්තු වියදම්	117,855	141,200	140,500	142,700	154,900	579,300
1301	වාහන	7,520	7,200	7,000	7,100	7,200	28,500
1302	යන්ත්‍ර සහ යන්ත්‍රෝපකරණ	109,953	132,000	132,000	134,000	146,000	544,000
1303	ගොඩනැගිලි සහ ඉදිකිරීම්	382	2,000	1,500	1,600	1,700	6,800
	සේවා	159,507	286,700	507,678	535,200	544,300	1,873,878
1401	ප්‍රවාහන		1,900	1,000	1,100	1,200	5,200
1402	තැපැල් සහ සංචිචේදන	40,321	38,000	38,000	39,000	39,500	154,500
1403	විදුලිය සහ ජලය	47,995	102,000	75,000	79,000	83,000	339,000
1404	බදු කුලී සහ පලාත් පාලන ආයතන බදු	22,716	90,000	341,978	360,000	362,000	1,153,978
1408	මෙහෙයුම් කල්බදු ක්‍රමයට ප්‍රසම්පාදිත වාහන සඳහා වාටික ගෙවීම්			9,100	9,100	9,100	27,300
1409	වෙනත්	48,475	54,800	42,600	47,000	49,500	193,900
	මාරු කිරීම්	11,510	13,600	11,400	11,550	11,600	48,150
1501	සුඛ සාධන වැඩ සටහන්	998	2,200				2,200
1506	රජයේ සේවකයින් සඳහා දේපල ණය පොලී	10,512	11,400	11,400	11,550	11,600	45,950
	වෙනත් පුනරාවර්තන වියදම්	44					
1701	පාඩු සහ කපාහැරීම්	44					
	මූලධන වියදම්	941,770	923,200	658,500	797,000	651,450	3,030,150
	මූලධන වත්කම් පුනරුත්ථාපනය හා වැඩිදියුණු කිරීම	33,022	19,500	12,500	13,200	13,900	59,100
2001	ගොඩනැගිලි සහ ඉදිකිරීම්	2,354	13,000	5,500	5,800	6,100	30,400
2002	යන්ත්‍ර සහ යන්ත්‍රෝපකරණ	27,179	3,000	3,000	3,200	3,400	12,600
2003	වාහන	3,490	3,500	4,000	4,200	4,400	16,100
	මූලධන වත්කම් අත්පත් කරගැනීම	71,377	520,200	215,100	316,700	167,300	1,219,300
2102	ගෘහ භාණ්ඩ සහ කාර්යාලයීය උපකරණ	1,689	19,700	1,100	1,200	1,300	23,300
2103	යන්ත්‍ර සහ යන්ත්‍රෝපකරණ	42,716	103,500	59,000	62,000	66,000	290,500
2104	ගොඩනැගිලි සහ ඉදිකිරීම්	26,972	189,000	100,000	168,500		457,500
02	නිලධාරීන්ගේ විවේකාගාර		77,000				77,000
03	රැ.ද.මුම් මධ්‍යස්ථානය - කවාන		112,000	100,000	168,500		380,500
2106	මෘදුකාංග සංවර්ධනය		208,000	55,000	85,000	100,000	448,000
	හැකියා වර්ධනය		2,500	1,900	2,000	2,100	8,500
2401	කාර්ය මණ්ඩල පුහුණු		2,500	1,900	2,000	2,100	8,500
	වෙනත් මූලධන වියදම්	589,313	331,000	429,000	465,100	468,150	1,693,250
2502	ආයෝජන	589,313					
2509	වෙනත්		331,000	429,000	465,100	468,150	1,693,250
01	හිස් ගමන් බලපත් හා අදාළ උපාංග		326,000	424,000	460,000	463,000	1,673,000
06	විසා සවිකර ලේඛණ		5,000	5,000	5,100	5,150	20,250

උප ව්‍යාපෘතිය වැය විෂය අයිතමය මූල්‍යකරණය	කාණ්ඩය / වැය විෂයය / අයිතමය විස්තරය	2016	2017 ප්‍රතිලෝමීත අයවැය	2018 අය්තමේන්තුව	2019 - 2020		2017 - 2020 එකතුව
					2019	2020	
1	කාර්යාල පරිශ්‍රය බත්තරමුල්ලේ පිහිටි සුහුරුපාය ගොඩනැගිල්ල වෙත ගෙනයාම	248,058	50,000				50,000
	2104 ගොඩනැගිල් සහ ඉදිකිරීම්		50,000				50,000
	2502 ආයෝජන	248,058					
		248,058					
	මුළු වියදම	1,778,497	1,948,100	1,980,778	2,173,700	2,072,350	8,174,928
	මුළු මූල්‍යකරණය	1,778,497	1,948,100	1,980,778	2,173,700	2,072,350	8,174,928
	දේශීය	1,778,497	1,948,100	1,980,778	2,173,700	2,072,350	8,174,928
11	දේශීය අරමුදල්	1,778,497	1,948,100	1,980,778	2,173,700	2,072,350	8,174,928

ශීර්ෂය 227 - පුද්ගලයින් ලියාපදිංචි කිරීමේ දෙපාර්තමේන්තුව

සාරාංශය

රු '000

විස්තරය	2016	2017 ප්‍රතිශෝධිත අයවැය	2018 අස්තමේන්තුව	2019 පුරෝකථනය	2020	2017- 2020 එකතුව
පුනරාවර්තන වියදම්	626,263	730,517	1,029,105	1,130,706	1,273,746	4,164,074
පුද්ගල පඩිතඩි	543,412	569,000	611,000	690,770	811,169	2,681,939
වැටුප් හා වේතන	252,764	283,500	370,900	461,950	593,100	1,709,450
අතිකාල හා නිවාඩු දින වැටුප්	8,756	11,400	11,800	11,900	12,000	47,100
වෙනත් දීමනා	281,893	274,100	228,300	216,920	206,069	925,389
ගමන් වියදම්	724	1,580	1,600	1,810	2,050	7,040
දේශීය	616	1,080	1,100	1,210	1,350	4,740
විදේශීය	107	500	500	600	700	2,300
සැපයීම්	15,302	31,240	17,070	18,160	19,220	85,690
ලිපිද්‍රව්‍ය හා කාර්යාලයීය අවශ්‍යතා	9,924	25,500	10,800	11,400	12,000	59,700
ඉන්ධන	3,732	4,610	4,370	4,700	4,900	18,580
ආහාර පාන හා නිල ඇඳුම්	352	130	600	660	720	2,110
වෙනත්	1,294	1,000	1,300	1,400	1,600	5,300
තකත්තු වියදම්	8,305	6,450	8,000	8,500	9,000	31,950
වාහන	2,884	2,850	3,600	3,750	3,900	14,100
යන්ත්‍ර සහ යන්ත්‍රෝපකරණ	3,752	3,600	3,400	3,650	3,900	14,550
ගොඩනැගිලි සහ ඉදිකිරීම්	1,669		1,000	1,100	1,200	3,300
සේවා	55,530	118,797	387,985	407,766	428,507	1,343,055
ප්‍රවාහන	2,727	3,000	3,000	3,300	3,500	12,800
තැපැල් සහ සංචිචේදන	6,242	9,215	9,800	9,950	10,400	39,365
විදුලිය සහ ජලය	27,460	19,000	42,000	44,500	46,100	151,600
බදු කුලී සහ පළාත් පාලන ආයතන බදු	8,205	72,500	315,639	331,420	348,261	1,067,820
මෙහෙයුම් කල්බදු ක්‍රමයට ප්‍රසම්පාදිත වාහන සඳහා වාරික ගෙවීම්		782	2,346	2,346	2,346	7,820
වෙනත්	10,895	14,300	15,200	16,250	17,900	63,650
මාරු කිරීම්	2,990	3,450	3,450	3,700	3,800	14,400
රජයේ සේවකයින් සඳහා දේපල ණය පොලී	2,990	3,450	3,450	3,700	3,800	14,400
මූලධන වියදම්	87,436	70,700	129,975	136,850	144,050	481,575
මූලධන වත්කම් පුනරුත්ථාපනය හා වැඩිදියුණු කිරීම්	6,042	6,500	5,000	5,400	5,800	22,700
ගොඩනැගිලි සහ ඉදිකිරීම්	5,090	4,000	2,500	2,700	2,900	12,100
යන්ත්‍ර සහ යන්ත්‍රෝපකරණ	453	1,000	1,500	1,600	1,700	5,800
වාහන	499	1,500	1,000	1,100	1,200	4,800
මූලධන වත්කම් අත්පත් කරගැනීම	5,205	6,000	4,800	5,150	5,500	21,450
ගෘහ භාණ්ඩ සහ කාර්යාලයීය උපකරණ	1,747	4,000	3,000	3,200	3,400	13,600
යන්ත්‍ර සහ යන්ත්‍රෝපකරණ	3,458	2,000	1,800	1,950	2,100	7,850
හැකියා වර්ධනය	1,188	1,500	3,000	3,200	3,500	11,200
කාර්ය මණ්ඩල පුහුණු	1,188	1,500	3,000	3,200	3,500	11,200
වෙනත් මූලධන වියදම්	75,000	56,700	117,175	123,100	129,250	426,225
ආයෝජන	75,000					
ප්‍රසම්පාදන පෙර සුදානම් වීම්		200	175	200	250	825
වෙනත්		56,500	117,000	122,900	129,000	425,400
මුළු වියදම	713,699	801,217	1,159,080	1,267,556	1,417,796	4,645,649
මුළු මූල්‍යකරණය	713,699	801,217	1,159,080	1,267,556	1,417,796	4,645,649
දේශීය	713,699	801,217	1,159,080	1,267,556	1,417,796	4,645,649

සේවා නියුක්ති විස්තරය

කාණ්ඩය	අනුමත සංඛ්‍යාව	තත්‍ය සංඛ්‍යාව
ජ්‍යෙෂ්ඨ මට්ටම	28	22
තෘතීය මට්ටම	4	3
ද්විතීය මට්ටම	1,195	1,029
ප්‍රාථමික මට්ටම	142	124
වෙනත් (අනියම්/තාවකාලික/කොන්ත්‍රාත් යනාදී)	8	6
එකතුව	1,377	1,184

2018 වර්ෂය සඳහා වැටුප් හා දීමනා 2017 වර්ෂයේ තත්‍ය කාර්ය මණ්ඩලය මත පදනම්ව ඇස්තමේන්තු කරන ලදී

ශීර්ෂය - 227 පුද්ගලයින් ලියාපදිංචි කිරීමේ දෙපාර්තමේන්තුව

01 - මෙහෙයුම් වැඩසටහන

01 - පරිපාලනය සහ ආයතන සේවා

රු '000

උප ව්‍යාපෘතිය වැය විෂය අයිතමය මූල්‍යකරණය	කාණ්ඩය / වැය විෂයය / අයිතමය විස්තරය	2016	2017 ප්‍රතිශෝධිත අයවැය	2018 අයත්මේන්තුව	2019 සුරෝකථනය	2020	2017 - 2020 එකතුව
	පුනරාවර්තන වියදම්	30,514	97,972	364,305	381,286	399,127	1,242,690
	පුද්ගල පඩිකඩ	21,517	25,000	39,400	39,700	40,100	144,200
1001	වැටුප් හා වේතන	11,349	13,500	20,900	21,950	23,100	79,450
1002	අතිකාල හා නිවාඩු දින වැටුප්	699	1,400	1,800	1,850	1,900	6,950
1003	වෙනත් දීමනා	9,469	10,100	16,700	15,900	15,100	57,800
	ගමන් වියදම්	142	580	600	710	850	2,740
1101	දේශීය	35	80	100	110	150	440
1102	විදේශීය	107	500	500	600	700	2,300
	සැපයීම්	1,579	1,510	1,870	2,110	2,320	7,810
1201	ලිපිලිපි හා කාර්යාලය සවිභාග	500	500	800	900	1,000	3,200
1202	ඉන්ධන	976	960	970	1,100	1,200	4,230
1203	ආහාර පාන හා නිල ඇඳුම්	103	50	100	110	120	380
	තකුණු වියදම්	2,275	750	2,000	2,200	2,400	7,350
1301	වාහන	350	350	600	650	700	2,300
1302	යන්ත්‍ර සහ යන්ත්‍රෝපකරණ	256	400	400	450	500	1,750
1303	ගොඩනැගිලි සහ ඉදිකිරීම්	1,669		1,000	1,100	1,200	3,300
	සේවා	4,668	69,682	319,985	336,066	352,907	1,078,640
1401	ප්‍රවාහන	2,727	3,000	3,000	3,300	3,500	12,800
1402	තැපැල් සහ සංචිචේදන	749	700	800	850	900	3,250
1403	විදුලිය සහ ජලය	992	1,000	10,000	10,500	11,100	32,600
1404	බදු කුලී සහ පලාත් පාලන ආයතන බදු		64,000	303,639	318,820	334,761	1,021,220
1408	මෙහෙයුම් කල්බදු ක්‍රමයට ප්‍රසම්පාදිත වාහන සඳහා වාරික ගෙවීම්		782	2,346	2,346	2,346	7,820
1409	වෙනත්	200	200	200	250	300	950
	මාරු කිරීම්	333	450	450	500	550	1,950
1506	රජයේ සේවකයින් සඳහා දේපල ණය පොලී	333	450	450	500	550	1,950
	මූලධන වියදම්	3,057	6,500	3,800	4,150	4,500	18,950
	මූලධන වත්කම් පුනරුත්ථාපනය හා වැඩිදියුණු කිරීම්	1,999	3,500	2,000	2,200	2,400	10,100
2001	ගොඩනැගිලි සහ ඉදිකිරීම්	1,500	2,000	1,000	1,100	1,200	5,300
2003	වාහන	499	1,500	1,000	1,100	1,200	4,800
	මූලධන වත්කම් අත්පත් කරගැනීම	1,058	3,000	1,800	1,950	2,100	8,850
2102	ගෘහ භාණ්ඩ සහ කාර්යාලය	558	2,000	1,000	1,100	1,200	5,300
2103	උපකරණ යන්ත්‍ර සහ යන්ත්‍රෝපකරණ	500	1,000	800	850	900	3,550
	මුළු වියදම	33,571	104,472	368,105	385,436	403,627	1,261,640
	මුළු මූල්‍යකරණය	33,571	104,472	368,105	385,436	403,627	1,261,640
	දේශීය	33,571	104,472	368,105	385,436	403,627	1,261,640
11	දේශීය අරමුදල්	33,571	104,472	368,105	385,436	403,627	1,261,640

ශීර්ෂය - 227 පුද්ගලයින් ලියාපදිංචි කිරීමේ දෙපාර්තමේන්තුව

01 - මෙහෙයුම් වැඩසටහන

02 - පුද්ගලයින් ලියාපදිංචි කිරීම හා ඊට අදාළ කටයුතු

රු '000

උප ව්‍යාපෘතිය වැය විෂයය අයිතමය මූල්‍යකරණය	කාණ්ඩය / වැය විෂයය / අයිතමය විස්තරය	2016	2017 ප්‍රතිශෝධිත අයවැය	2018 අය්‍යතමේන්තුව	2019 සුරෝකථනය	2020	2017 - 2020 එකතුව
	පුනරාවර්තන වියදම්	595,749	632,545	664,800	749,420	874,619	2,921,384
	පුද්ගල පඩිකඩ	521,895	544,000	571,600	651,070	771,069	2,537,739
1001	වැටුප් හා වෙනත්	241,415	270,000	350,000	440,000	570,000	1,630,000
1002	අතිකාල හා නිවාඩු දින වැටුප්	8,057	10,000	10,000	10,050	10,100	40,150
1003	වෙනත් දීමනා	272,423	264,000	211,600	201,020	190,969	867,589
	ගමන් වියදම්	581	1,000	1,000	1,100	1,200	4,300
1101	දේශීය	581	1,000	1,000	1,100	1,200	4,300
	සැපයීම්	13,723	29,730	15,200	16,050	16,900	77,880
1201	ලිපිද්‍රව්‍ය හා කාර්යාලයේ අවශ්‍යතා	9,424	25,000	10,000	10,500	11,000	56,500
1202	ඉන්ධන	2,757	3,650	3,400	3,600	3,700	14,350
1203	ආහාර පාන හා නිල අයුම්	249	80	500	550	600	1,730
1205	වෙනත්	1,294	1,000	1,300	1,400	1,600	5,300
	තනතුරු වියදම්	6,030	5,700	6,000	6,300	6,600	24,600
1301	වාහන	2,534	2,500	3,000	3,100	3,200	11,800
1302	යන්ත්‍ර සහ යන්ත්‍රෝපකරණ	3,496	3,200	3,000	3,200	3,400	12,800
	සේවා	50,862	49,115	68,000	71,700	75,600	264,415
1402	තැපැල් සහ සංවිවේදන	5,493	8,515	9,000	9,100	9,500	36,115
1403	විදුලිය සහ ජලය	26,468	18,000	32,000	34,000	35,000	119,000
1404	බදු කුලී සහ පළාත් පාලන ආයතන බදු	8,205	8,500	12,000	12,600	13,500	46,600
1409	වෙනත්	10,695	14,100	15,000	16,000	17,600	62,700
	මාරු කිරීම්	2,657	3,000	3,000	3,200	3,250	12,450
1506	රජයේ සේවකයින් සඳහා දේපල ණය පොලී	2,657	3,000	3,000	3,200	3,250	12,450
	මූලධන වියදම්	84,378	64,200	126,175	132,700	139,550	462,625
	මූලධන වත්කම් පුනරුත්ථාපනය හා වැඩිදියුණු කිරීම	4,043	3,000	3,000	3,200	3,400	12,600
2001	ගොඩනැගිලි සහ ඉදිකිරීම්	3,590	2,000	1,500	1,600	1,700	6,800
2002	යන්ත්‍ර සහ යන්ත්‍රෝපකරණ	453	1,000	1,500	1,600	1,700	5,800
	මූලධන වත්කම් අත්පත් කරගැනීම	4,147	3,000	3,000	3,200	3,400	12,600
2102	ගෘහ භාණ්ඩ සහ කාර්යාලයේ උපකරණ	1,190	2,000	2,000	2,100	2,200	8,300
2103	යන්ත්‍ර සහ යන්ත්‍රෝපකරණ	2,958	1,000	1,000	1,100	1,200	4,300
	හැකියා වර්ධනය	1,188	1,500	3,000	3,200	3,500	11,200
2401	කාර්ය මණ්ඩල පුහුණු	1,188	1,500	3,000	3,200	3,500	11,200
	වෙනත් මූලධන වියදම්	75,000	56,700	117,175	123,100	129,250	426,225
2502	ආයෝජන	75,000					
2505	ප්‍රසම්පාදන පෙර සුදානම් වීම්		200	175	200	250	825
2509	වෙනත්		56,500	117,000	122,900	129,000	425,400
	මුළු වියදම්	680,128	696,745	790,975	882,120	1,014,169	3,384,009
මුළු මූල්‍යකරණය		680,128	696,745	790,975	882,120	1,014,169	3,384,009
දේශීය		680,128	696,745	790,975	882,120	1,014,169	3,384,009
11 දේශීය අරමුදල්		680,128	696,745	790,975	882,120	1,014,169	3,384,009

ජාතික ඒකාබද්ධතා හා ප්‍රතිසන්ධාන අමාත්‍යාංශය

ඇස්තමේන්තුව - 2018

ජාතික ඒකාබද්ධතා හා ප්‍රතිසන්ධාන අමාත්‍යාංශය

ප්‍රධාන කාර්යයන්

රටතුල ජාතික ඒකාබද්ධතාවය හා ප්‍රතිසන්ධානයත්, කල්පවත්නා සාමයන් ප්‍රවර්ධනය කරලීම
ජාතික ඒකාබද්ධතා හා ප්‍රතිසන්ධාන සඳහා වන බාධක හඳුනා ගැනීම හා පිළියම් පිළිබඳ
අවබෝධයෙන් යුතුව ප්‍රතිපත්ති, වැඩසටහන් හා ව්‍යාපෘති සම්පාදනය කිරීම,
පසු විපරම් කිරීම හා ඇගයීම.

ජාතික ඒකාබද්ධතා හා ප්‍රතිසන්ධානය සඳහා කටයුතු කරන අමාත්‍යාංශ, දෙපාර්තමේන්තු හා
ආයතන සමඟ සහයෝගයෙන් කටයුතු කිරීම.

ජාතික ඒකාබද්ධතා හා ප්‍රතිසන්ධානය පිළිබඳව දැනට ක්‍රියාත්මක කෙරෙන හා යථා කාලයේදී
ක්‍රියාත්මක කිරීමට නියමිත විවිධ උපාය මාර්ග සමාලෝචනය හා ගැටළු
නිරාකරණයට මැදිහත් වීම.

ජාතික ඒකාබද්ධතා හා ප්‍රතිසන්ධානය සම්බන්ධයෙන් රාජ්‍ය නිලධාරීන්ට උපදෙස් දීම හා
ගැටළු නිරාකරණයට මැදිහත් වීම

උගත් පාඩම් හා ප්‍රතිසන්ධාන පරීක්ෂණ කොමිෂන් සභාවේ යෝජනා ක්‍රියාත්මක කිරීම
පිළිබඳව කෙරෙන කටයුතුවලට මැදිහත්වීම

ව්‍යවස්ථාපිත මණ්ඩල / ආයතන

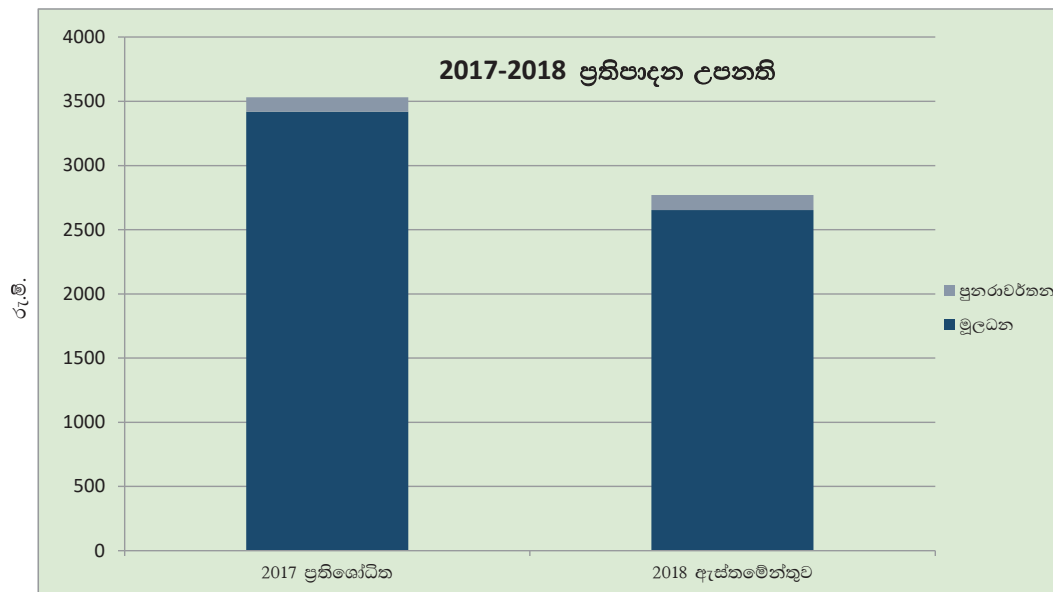
ජාතික සමගිය හා ප්‍රතිසන්ධානය සඳහා වන කාර්යාලය
අතුරුදන් වූ තැනැත්තන් පිළිබඳ කාර්යාලය

ජාතික ඒකාබද්ධතා හා ප්‍රතිසන්ධාන අමාත්‍යාංශය

(අ) අමාත්‍යාංශයෙන් අපේක්ෂිත ප්‍රතිඵල

සමාජ හා සංස්කෘතික හර පද්ධතීන් ආරක්ෂා කර ගනිමින් එකිනෙකා හා බැඳුණු ශ්‍රී ලාංකික ජාතියක් ගොඩනැගීම

(ආ) පොදු කරුණු



(ඇ) ප්‍රධාන ව්‍යාපෘති

වැඩසටහන	2018 ඇස්තමේන්තුව (රු.මිලියන)	ඉලක්ක	මූලික කාර්ය සාධන දර්ශකය	අදාළ තීරසර සංවර්ධන අරමුණු වල ප්‍රධාන ඉලක්ක
ජාතික ඒකාබද්ධතා හා ප්‍රතිසන්ධාන වැඩසටහන	120	ජාතික ඒකාබද්ධතාවය හා ප්‍රතිසන්ධානය ප්‍රවර්ධනය කිරීම	දිස්ත්‍රික් මට්ටමින් පවත්වන ලද වැඩ මුළු ගණන	10.2 ආගම හා වර්ගය අදාළ කර නොගත් සමාජ ආර්ථික සහ දේශපාලන අංශ සියල්ල අන්තර්ගත වූ සවිබල ගැන්වීම හා ප්‍රවර්ධනය
යාපනය දිස්ත්‍රික්කයේ වැසි ජල එක් රැස් කිරීමේ පද්ධති 3000 ක් ස්ථාපිත කිරීම	189	2018 වර්ෂයේ වැසි ජලය එක්රැස් කිරීමේ පද්ධති 2,000 ඉදි කිරීම	ඉදි කරන ලද වැසි ජල එක් රැස් කිරීමේ පද්ධති ගණන	6.5 සෑම මට්ටමකදීම ඒකාබද්ධ ජල සම්පත් කළමනාකරණය ක්‍රියාත්මක කිරීම

(ඇ) කාර්ය මණ්ඩල තොරතුරු

අමාත්‍යාංශ/දෙපාර්තමේන්තුව/ ආයතනය	තර්ථ සේවක සංඛ්‍යාව				
	ජ්‍යෙෂ්ඨ	තෘතීය	ද්විතීය	ප්‍රාථමික	එකතුව
ජාතික ඒකාබද්ධතා හා ප්‍රතිසන්ධාන අමාත්‍යාංශය	10	2	13	12	37
ජාතික සමගිය හා ප්‍රතිසන්ධානය සඳහා වන කාර්යාලය	15	15	-	5	35
එකතුව	25	17	13	17	72

ජාතික ඒකාබද්ධතා සහ ප්‍රතිසන්ධාන අමාත්‍යාංශය

සාරාංශය

රු '000

විස්තරය	2016	2017 ප්‍රතිලෝමීත අයවැය	2018 අයවැයමේන්තුව	2019 - 2020		2017 - 2020 එකතුව
				පුරෝකථනය		
පුනරාවර්තන වියදම්	70,893	112,405	116,308	125,265	135,040	489,018
පුද්ගල පඩිතඩි	24,163	32,718	36,489	38,575	40,875	148,657
වැටුප් හා වේතන	12,559	20,350	24,696	26,500	28,500	100,046
අතිකාල හා නිවාඩු දින වැටුප්	1,480	2,350	2,900	3,325	3,750	12,325
වෙනත් දීමනා	10,124	10,018	8,893	8,750	8,625	36,286
ගමන් වියදම්	2,567	1,950	2,150	2,790	3,425	10,315
දේශීය	340	650	650	940	1,225	3,465
විදේශීය	2,226	1,300	1,500	1,850	2,200	6,850
සැපයීම්	6,525	8,425	8,475	9,315	10,685	36,900
ලිපිද්‍රව්‍ය හා කාර්යාලයීය අවශ්‍යතා	1,227	2,025	2,300	2,650	3,300	10,275
ඉන්ධන	5,025	6,000	5,800	6,180	6,790	24,770
ආහාර පාන හා නිල ඇඳුම්	274	350	275	345	415	1,385
වෙනත්		50	100	140	180	470
තඩන්කු වියදම්	3,019	3,700	3,765	4,755	5,810	18,030
වාහන	2,851	3,275	3,000	3,400	3,800	13,475
යන්ත්‍ර සහ යන්ත්‍රෝපකරණ	162	300	465	825	1,250	2,840
ගොඩනැගිලි සහ ඉදිකිරීම්	6	125	300	530	760	1,715
සේවා	10,238	30,242	35,179	38,555	41,945	145,921
ප්‍රවාහන	2,425	2,700	3,400	4,400	5,200	15,700
තැපැල් සහ සංචිච්චේදන	1,317	3,142	3,404	3,840	4,295	14,681
විදුලිය සහ ජලය	1,440	2,750	3,500	4,055	4,760	15,065
බදු කුලී සහ පලාත් පාලන ආයතන බදු	3,220	18,000	19,635	20,500	21,500	79,635
වෙනත්	1,836	3,650	5,240	5,760	6,190	20,840
මාරු කිරීම්	24,381	35,370	30,250	31,275	32,300	129,195
රජයේ සේවකයින් සඳහා දේපල ණය පොලී	108	370	250	275	300	1,195
වෙනත්	24,273	35,000	30,000	31,000	32,000	128,000
මූලධන වියදම්	293,703	3,419,346	2,654,010	1,628,080	1,631,160	9,332,596
මූලධන වත්කම් පුනරුත්ථාපනය හා වැඩිදියුණු කිරීම්	6,850	26,450	2,710	3,655	4,610	37,425
ගොඩනැගිලි සහ ඉදිකිරීම්	5,881	24,500	1,200	1,650	2,100	29,450
යන්ත්‍ර සහ යන්ත්‍රෝපකරණ		450	460	605	760	2,275
වාහන	969	1,500	1,050	1,400	1,750	5,700
මූලධන වත්කම් අත්පත් කරගැනීම	14,211	6,000	1,800	2,825	3,850	14,475
ගෘහ භාණ්ඩ සහ කාර්යාලයීය උපකරණ	5,853	1,500	850	1,425	2,000	5,775
යන්ත්‍ර සහ යන්ත්‍රෝපකරණ	8,358	4,500	800	1,200	1,600	8,100
ගොඩනැගිලි සහ ඉදිකිරීම්			150	200	250	600
ප්‍රාග්ධන මාරුකිරීම්	272,565	1,884,396	1,809,000	1,621,000	1,622,000	6,936,396
සංවර්ධන සහායන්	272,565	1,884,396	1,809,000	1,621,000	1,622,000	6,936,396
හැකියා වර්ධනය	77	500	500	600	700	2,300
කාර්ය මණ්ඩල පුහුණු	77	500	500	600	700	2,300
වෙනත් මූලධන වියදම්		1,502,000	840,000			2,342,000
වෙනත්		1,502,000	840,000			2,342,000
මුළු වියදම	364,596	3,531,751	2,770,318	1,753,345	1,766,200	9,821,614
මුළු මූල්‍යකරණය	364,596	3,531,751	2,770,318	1,753,345	1,766,200	9,821,614
දේශීය	340,907	3,418,355	1,856,318	1,753,345	1,766,200	8,794,218
විදේශීය	23,689	113,396	914,000			1,027,396

ජාතික ඒකාබද්ධතා සහ ප්‍රතිසන්ධාන අමාත්‍යාංශය
වැඩසටහන් සාරාංශය

රු '000

ශ්‍රී ලංකා අංකය	විස්තරය	2016	2017 ප්‍රතිශෝධිත අයවැය	2018 අැස්තමේන්තුව	2019 - 2020		2017 - 2020 එකතුව
					පුරෝකථනය		
165-	ජාතික ඒකාබද්ධතා සහ ප්‍රතිසන්ධාන අමාත්‍යවරයා						
	මෙහෙයුම් වැඩසටහන	364,596	3,531,751	2,770,318	1,753,345	1,766,200	9,821,614
	පුනරාවර්තන වියදම්	70,893	112,405	116,308	125,265	135,040	489,018
	මූලධන වියදම්	293,703	3,419,346	2,654,010	1,628,080	1,631,160	9,332,596
	මුළු වියදම	364,596	3,531,751	2,770,318	1,753,345	1,766,200	9,821,614
	මුළු පුනරාවර්තන	70,893	112,405	116,308	125,265	135,040	489,018
	මුළු මූලධන	293,703	3,419,346	2,654,010	1,628,080	1,631,160	9,332,596

ශීර්ෂය 165 - ජාතික ඒකාබද්ධතා සහ ප්‍රතිසන්ධාන අමාත්‍යවරයා

සාරාංශය

රු '000

විස්තරය	2016	2017 ප්‍රතිශෝධිත අයවැය	2018 අස්තමේතුව	2019 - 2020		2017- 2020 එකතුව
				පුරෝකථනය		
සුභරාවර්තන වියදම්	70,893	112,405	116,308	125,265	135,040	489,018
සුද්ගල පඩිතඩි	24,163	32,718	36,489	38,575	40,875	148,657
වැටුප් හා වේතන	12,559	20,350	24,696	26,500	28,500	100,046
අතිකාල හා නිවාඩු දින වැටුප්	1,480	2,350	2,900	3,325	3,750	12,325
වෙනත් දීමනා	10,124	10,018	8,893	8,750	8,625	36,286
ගමන් වියදම්	2,567	1,950	2,150	2,790	3,425	10,315
දේශීය	340	650	650	940	1,225	3,465
විදේශීය	2,226	1,300	1,500	1,850	2,200	6,850
සැපයීම්	6,525	8,425	8,475	9,315	10,685	36,900
ලිපිද්‍රව්‍ය හා කාර්යාලයීය අවශ්‍යතා	1,227	2,025	2,300	2,650	3,300	10,275
ඉන්ධන	5,025	6,000	5,800	6,180	6,790	24,770
ආහාර පාන හා නිල ඇඳුම්	274	350	275	345	415	1,385
වෙනත්		50	100	140	180	470
තකත්තු වියදම්	3,019	3,700	3,765	4,755	5,810	18,030
වාහන	2,851	3,275	3,000	3,400	3,800	13,475
යන්ත්‍ර සහ යන්ත්‍රෝපකරණ	162	300	465	825	1,250	2,840
ගොඩනැගිලි සහ ඉදිකිරීම්	6	125	300	530	760	1,715
සේවා	10,238	30,242	35,179	38,555	41,945	145,921
ප්‍රවාහන	2,425	2,700	3,400	4,400	5,200	15,700
තැපැල් සහ සංචිචේදන	1,317	3,142	3,404	3,840	4,295	14,681
විදුලිය සහ ජලය	1,440	2,750	3,500	4,055	4,760	15,065
බදු කුලී සහ පළාත් පාලන ආයතන බදු	3,220	18,000	19,635	20,500	21,500	79,635
වෙනත්	1,836	3,650	5,240	5,760	6,190	20,840
මාරු කිරීම්	24,381	35,370	30,250	31,275	32,300	129,195
රජයේ සේවකයින් සඳහා දේපල ණය පොලී	108	370	250	275	300	1,195
වෙනත්	24,273	35,000	30,000	31,000	32,000	128,000
මූලධන වියදම්	293,703	3,419,346	2,654,010	1,628,080	1,631,160	9,332,596
මූලධන වත්කම් සුභරැක්චාපනය හා වැඩිදියුණු කිරීම්	6,850	26,450	2,710	3,655	4,610	37,425
ගොඩනැගිලි සහ ඉදිකිරීම්	5,881	24,500	1,200	1,650	2,100	29,450
යන්ත්‍ර සහ යන්ත්‍රෝපකරණ		450	460	605	760	2,275
වාහන	969	1,500	1,050	1,400	1,750	5,700
මූලධන වත්කම් අත්පත් කරගැනීම	14,211	6,000	1,800	2,825	3,850	14,475
ගෘහ භාණ්ඩ සහ කාර්යාලයීය උපකරණ	5,853	1,500	850	1,425	2,000	5,775
යන්ත්‍ර සහ යන්ත්‍රෝපකරණ	8,358	4,500	800	1,200	1,600	8,100
ගොඩනැගිලි සහ ඉදිකිරීම්			150	200	250	600
ප්‍රාග්ධන මාරුකිරීම්	272,565	1,884,396	1,809,000	1,621,000	1,622,000	6,936,396
සංවර්ධන සහායන්	272,565	1,884,396	1,809,000	1,621,000	1,622,000	6,936,396
හැකියා වර්ධනය	77	500	500	600	700	2,300
කාර්ය මණ්ඩල පුහුණු	77	500	500	600	700	2,300
වෙනත් මූලධන වියදම්		1,502,000	840,000			2,342,000
වෙනත්		1,502,000	840,000			2,342,000
මුළු වියදම	364,596	3,531,751	2,770,318	1,753,345	1,766,200	9,821,614
මුළු මූල්‍යකරණය	364,596	3,531,751	2,770,318	1,753,345	1,766,200	9,821,614
දේශීය	340,907	3,418,355	1,856,318	1,753,345	1,766,200	8,794,218
විදේශීය	23,689	113,396	914,000			1,027,396

සේවා තිස්සක්ති විස්තරය

කාණ්ඩය	අනුමත සංඛ්‍යාව	තත්‍ය සංඛ්‍යාව
ජ්‍යෙෂ්ඨ මට්ටම	37	25
තෘතීය මට්ටම	19	17
ද්විතීය මට්ටම	27	13
ප්‍රාථමික මට්ටම	21	17
එකතුව	104	72

2018 වර්ෂය සඳහා වැටුප් හා දීමනා 2017 වර්ෂයේ තත්‍ය කාර්ය මණ්ඩලය මත පදනම්ව ඇස්තමේන්තු කරන ලදී

ශීර්ෂය - 165 ජාතික ඒකාබද්ධතා සහ ප්‍රතිසන්ධාන අමාත්‍යවරයා

01 - මෙහෙයුම් වැඩසටහන

01 - අමාත්‍ය කාර්යාලය

රු '000

උප ව්‍යාපෘතිය වැය විෂයය අයිතමය මූල්‍යකරණය	කාණ්ඩය / වැය විෂයය / අයිතමය විස්තරය	2016	2017 ප්‍රතිශෝධිත අයවැය	2018 අය්‍යමේන්තුව	2019 සුරෝකථනය	2020	2017 - 2020 එකතුව
	සුනරාවර්තන වියදම්	19,419	25,054	6,042	7,160	8,020	46,276
	සුද්ගල පඩිතඩි	10,981	13,837	4,074	4,665	5,180	27,756
1001	වැටුප් හා වේතන	5,596	8,844	2,927	3,500	4,000	19,271
1002	අතිකාල හා නිවාඩු දින වැටුප්	848	1,050	200	225	250	1,725
1003	වෙනත් දීමනා	4,537	3,943	947	940	930	6,760
	ගමන් වියදම්	472	900	75	80	85	1,140
1101	දේශීය	247	400	75	80	85	640
1102	විදේශීය	225	500				500
	සැපයීම්	4,010	4,975	340	430	520	6,265
1201	ලිපිලිපි හා කාර්යාල සහ අවශ්‍යතා	528	825	200	250	300	1,575
1202	ඉන්ධන	3,451	4,000	70	80	90	4,240
1203	ආහාර පාන හා නිල ඇඳුම්	30	100	50	60	70	280
1205	වෙනත්		50	20	40	60	170
	තඩන්තුව වියදම්	1,258	1,900	185	305	440	2,830
1301	වාහන	1,233	1,775	100	200	300	2,375
1302	යන්ත්‍ර සහ යන්ත්‍රෝපකරණ	19	100	65	75	100	340
1303	ගොඩනැගිලි සහ ඉදිකිරීම්	6	25	20	30	40	115
	සේවා	2,698	3,442	1,368	1,680	1,795	8,285
1401	ප්‍රවාහන	1,229	1,200	1,200	1,500	1,600	5,500
1402	තැපැල් සහ සංචිතවේදන	514	1,142	36	40	45	1,263
1403	විදුලිය සහ ජලය	641	950	52	55	60	1,117
1409	වෙනත්	314	150	80	85	90	405
	මූලධන වියදම්	3,570	24,650	450	630	810	26,540
	මූලධන වත්කම් සුනරාවර්තනය හා වැඩිදියුණු කිරීම	917	23,650	250	355	460	24,715
2001	ගොඩනැගිලි සහ ඉදිකිරීම්	735	23,000				23,000
2002	යන්ත්‍ර සහ යන්ත්‍රෝපකරණ		150	50	55	60	315
2003	වාහන	182	500	200	300	400	1,400
	මූලධන වත්කම් අත්පත් කරගැනීම	2,653	1,000	200	275	350	1,825
2102	ගෘහ භාණ්ඩ සහ කාර්යාල සහ උපකරණ	1,145	500	50	75	100	725
2103	යන්ත්‍ර සහ යන්ත්‍රෝපකරණ	1,508	500				500
2104	ගොඩනැගිලි සහ ඉදිකිරීම්			150	200	250	600
	මුළු වියදම	22,989	49,704	6,492	7,790	8,830	72,816
මුළු මූල්‍යකරණය		22,989	49,704	6,492	7,790	8,830	72,816
දේශීය		22,989	49,704	6,492	7,790	8,830	72,816
11 දේශීය අරමුදල්		22,989	49,704	6,492	7,790	8,830	72,816

ශීර්ෂය - 165 ජාතික ඒකාබද්ධතා සහ ප්‍රතිසන්ධාන අමාත්‍යවරයා

01 - මෙහෙයුම් වැඩසටහන

11 - රාජ්‍ය අමාත්‍ය කාර්යාලය

රු '000

උප ව්‍යාපෘතිය වැය විෂයය අයිතමය මූල්‍යකරණය	කාණ්ඩය / වැය විෂයය / අයිතමය විස්තරය	2016	2017 ප්‍රතිශෝධිත අයවැය	2018 අයත්මේන්තුව	2019		2020	2017 - 2020 එකතුව
					සුරෝකථනය			
	සුනරාවර්තන වියදම්			18,481	20,080	22,170		60,731
	සුද්ගල පඩිතඩි			8,683	9,160	9,845		27,688
1001	වැටුප් හා වෙනත්			5,708	6,000	6,500		18,208
1002	අතිකාල හා නිවාඩු දින වැටුප්			1,000	1,200	1,400		3,600
1003	වෙනත් දීමනා			1,975	1,960	1,945		5,880
	ගමන් වියදම්			825	960	1,090		2,875
1101	දේශීය			325	360	390		1,075
1102	විදේශීය			500	600	700		1,800
	සැපයීම්			4,885	5,185	5,715		15,785
1201	ලිපිද්‍රව්‍ය හා කාර්යාලයීය අවශ්‍යතා			800	900	1,000		2,700
1202	ඉන්ධන			3,930	4,100	4,500		12,530
1203	ආහාර පාන හා නිල ඇඳුම්			75	85	95		255
1205	වෙනත්			80	100	120		300
	තඩත්තු වියදම්			1,680	1,900	2,120		5,700
1301	වාහන			1,400	1,500	1,600		4,500
1302	යන්ත්‍ර සහ යන්ත්‍රෝපකරණ			200	300	400		900
1303	ගොඩනැගිලි සහ ඉදිකිරීම්			80	100	120		300
	සේවා			2,408	2,875	3,400		8,683
1401	ප්‍රවාහන			200	400	600		1,200
1402	තැපැල් සහ සංනිවේදන			1,100	1,300	1,500		3,900
1403	විදුලිය සහ ජලය			948	1,000	1,200		3,148
1409	වෙනත්			160	175	100		435
	මූලධන වියදම්			2,060	2,900	3,750		8,710
	මූලධන වත්කම් සුනරුත්ථාපනය හා වැඩිදියුණු කිරීම			1,460	1,800	2,150		5,410
2001	ගොඩනැගිලි සහ ඉදිකිරීම්			1,000	1,250	1,500		3,750
2002	යන්ත්‍ර සහ යන්ත්‍රෝපකරණ			110	150	200		460
2003	වාහන			350	400	450		1,200
	මූලධන වත්කම් අත්පත් කරගැනීම			600	1,100	1,600		3,300
2102	ගෘහ භාණ්ඩ සහ කාර්යාලයීය උපකරණ			300	600	900		1,800
2103	යන්ත්‍ර සහ යන්ත්‍රෝපකරණ			300	500	700		1,500
	මුළු වියදම			20,541	22,980	25,920		69,441
	මුළු මූල්‍යකරණය			20,541	22,980	25,920		69,441
	දේශීය			20,541	22,980	25,920		69,441
11	දේශීය අරමුදල්			20,541	22,980	25,920		69,441

ශීර්ෂය - 165 ජාතික ඒකාබද්ධතා සහ ප්‍රතිසන්ධාන අමාත්‍යවරයා

01 - මෙහෙයුම් වැඩසටහන

02 - පරිපාලනය සහ ආයතන සේවා

රු '000

උප ව්‍යාපෘතිය වැය විෂයය අයිතමය මූලාශ්‍රණය	කාණ්ඩය / වැය විෂයය / අයිතමය විස්තරය	2016	2017 ප්‍රතිශෝධිත අයවැය	2018 ඇස්තමේන්තුව	2019 සුරෝකථනය	2020	2017 - 2020 එකතුව
	සුනරාවර්තන වියදම්	51,475	87,351	91,785	98,025	104,850	382,011
	සුද්ගල පඩිකඩ	13,182	18,881	23,732	24,750	25,850	93,213
1001	වැටුප් හා වෙනත්	6,964	11,506	16,061	17,000	18,000	62,567
1002	අතිකාල හා නිවාඩු දින වැටුප්	631	1,300	1,700	1,900	2,100	7,000
1003	වෙනත් දීමනා	5,587	6,075	5,971	5,850	5,750	23,646
	ගමන් වියදම්	2,095	1,050	1,250	1,750	2,250	6,300
1101	දේශීය	94	250	250	500	750	1,750
1102	විදේශීය	2,001	800	1,000	1,250	1,500	4,550
	සැපයීම්	2,516	3,450	3,250	3,700	4,450	14,850
1201	ලිපිලිපි හා කාර්යාල සාධක අවශ්‍යතා	699	1,200	1,300	1,500	2,000	6,000
1202	ඉන්ධන	1,573	2,000	1,800	2,000	2,200	8,000
1203	ආහාර පාන හා නිල ඇඳුම්	244	250	150	200	250	850
	තනතුරු වියදම්	1,761	1,800	1,900	2,550	3,250	9,500
1301	වාහන	1,618	1,500	1,500	1,700	1,900	6,600
1302	යන්ත්‍ර සහ යන්ත්‍රෝපකරණ	143	200	200	450	750	1,600
1303	ගොඩනැගිලි සහ ඉදිකිරීම්		100	200	400	600	1,300
	සේවා	7,540	26,800	31,403	34,000	36,750	128,953
1401	ප්‍රවාහන	1,196	1,500	2,000	2,500	3,000	9,000
1402	තැපැල් සහ සංචිච්චේදන	803	2,000	2,268	2,500	2,750	9,518
1403	විදුලිය සහ ජලය	799	1,800	2,500	3,000	3,500	10,800
1404	බදු කුලී සහ පළාත් පාලන ආයතන බදු	3,220	18,000	19,635	20,500	21,500	79,635
1409	වෙනත්	1,522	3,500	5,000	5,500	6,000	20,000
	මාරු කිරීම්	108	370	250	275	300	1,195
1506	රජයේ සේවකයින් සඳහා දේපළ ණය පොලී	108	370	250	275	300	1,195
2	ජාතික සමගිය හා ප්‍රතිසන්ධානය සඳහා වන කාර්යාලය - අ- වෙනත්	24,273	35,000	30,000	31,000	32,000	128,000
1508	වෙනත්	24,273	35,000	30,000	31,000	32,000	128,000
	මූලධන වියදම්	290,133	3,394,696	2,651,500	1,624,550	1,626,600	9,297,346
	මූලධන වත්කම් සුනරුවත්ථාපනය හා වැඩිදියුණු කිරීම	5,933	2,800	1,000	1,500	2,000	7,300
2001	ගොඩනැගිලි සහ ඉදිකිරීම්	5,145	1,500	200	400	600	2,700
2002	යන්ත්‍ර සහ යන්ත්‍රෝපකරණ		300	300	400	500	1,500
2003	වාහන	787	1,000	500	700	900	3,100
	මූලධන වත්කම් අත්පත් කරගැනීම	11,558	5,000	1,000	1,450	1,900	9,350
2102	ගෘහ භාණ්ඩ සහ කාර්යාල සාධක උපකරණ	4,708	1,000	500	750	1,000	3,250
2103	යන්ත්‍ර සහ යන්ත්‍රෝපකරණ	6,850	4,000	500	700	900	6,100
	හැකියා වර්ධනය	77	500	500	600	700	2,300
2401	කාර්ය මණ්ඩල සුහුණු	77	500	500	600	700	2,300
1	සංවර්ධන වැඩසටහන	268,595	8,911				8,911
2202	සංවර්ධන සහායන්	268,595	8,911				8,911
		245,905					
	13	22,689	8,911				8,911
2	ජාතික සමගිය හා ප්‍රතිසන්ධානය සඳහා වන කාර්යාලය - අ- සංවර්ධන සහායන්	3,971	1,618,485	1,689,000	1,500,000	1,500,000	6,307,485
2202	සංවර්ධන සහායන්	3,971	1,618,485	1,689,000	1,500,000	1,500,000	6,307,485
		2,971	1,504,000	1,500,000	1,500,000	1,500,000	6,004,000
	13	1,000	4,485				4,485
01	13		100,000	164,000			264,000
	17		10,000	25,000			35,000
3	ජාතික ඒකාබද්ධතා හා ප්‍රතිසන්ධාන වැඩසටහන		257,000	120,000	121,000	122,000	620,000
2202	සංවර්ධන සහායන්		257,000	120,000	121,000	122,000	620,000

රු '000

උප ව්‍යාපෘතිය වැය විෂය අයිතමය මූල්‍යකරණය	කාණ්ඩය / වැය විෂයය / අයිතමය විස්තරය	2016	2017 ප්‍රතිශෝධිත අයවැය	2018 ඇස්තමේන්තුව	2019		2017 - 2020 එකතුව
					සුරෝකථනය		
4	යාපන දිස්ත්‍රික්කයේ යුද ගැටුම් හේතුවෙන් පීඩාවට පත් සිසුන් 400 ක් සඳහා බයිසිකල් ලබා දීම		2,000				2,000
2509	17 වෙනත්		2,000				2,000
5	සංහිදියාව ඉලක්ක කොටගත් ආර්ථිකය බලගැන්වීමේ ව්‍යාපෘතිය		1,500,000				1,500,000
2509	වෙනත්		1,500,000				1,500,000
6	ශ්‍රී ලංකාවේ සංහිදියා ක්‍රියාවලිය ශක්තිමත් කිරීම (ශ්‍රී ලංකා රජය/සුරෝපා සංගමය)			765,000			765,000
2509	වෙනත්			765,000			765,000
				750,000			750,000
				15,000			15,000
7	දිස්ත්‍රික් මට්ටමින් සංහිදියා කම්බු පිහිටුවීම			75,000			75,000
2509	වෙනත්			75,000			75,000
මුළු වියදම		341,608	3,482,047	2,743,285	1,722,575	1,731,450	9,679,357
මුළු මූල්‍යකරණය		341,608	3,482,047	2,743,285	1,722,575	1,731,450	9,679,357
දේශීය		317,918	3,368,651	1,829,285	1,722,575	1,731,450	8,651,961
11	දේශීය අරමුදල්	317,918	3,356,651	1,789,285	1,722,575	1,731,450	8,599,961
17	විදේශ මූල්‍යකරණය ආශ්‍රිත පිරිවැය		12,000	40,000			52,000
විදේශීය		23,689	113,396	914,000			1,027,396
13	විදේශීය ප්‍රදාන	23,689	113,396	914,000			1,027,396

-අ- මෙම උප ව්‍යාපෘතිය අතිගරු ජනාධිපති ශිෂ්ටයෙන් මාරු කර ඇත.

නගර සැලසුම් හා ජල සම්පාදන අමාත්‍යාංශය

2018 ඇස්තමේන්තුව
නගර සැලසුම් හා ජල සම්පාදන අමාත්‍යාංශය

ප්‍රධාන කාර්යයන්

නගර සැලසුම් හා ජල සම්පාදන විෂයයන්ට අදාළ ව්‍යවස්ථාපිත ආයතනයන්හි විෂයයන්ට අදාළ ප්‍රතිපත්ති, වැඩසටහන් හා ව්‍යාපෘති සම්පාදනය කිරීම, පසු විපරම් කිරීම හා ඇගයීම

විශේෂ නගර සැලසුම්කරණය හා සංවර්ධනය

නාගරික සංවර්ධන කාර්යයන් ඉටුකිරීම සඳහා ජාතික භෞතික සැලසුම් පදනම් කරගෙන සියළු ඉදිකිරීම් කටයුතු මෙහෙයවීම හා ක්‍රියාත්මක කිරීම

සෑම පුරවැසියෙකුටම පිරිසිදු පානීය ජලය ලබාදීම තහවුරු කිරීම සඳහා අවශ්‍ය වන ක්‍රියාමාර්ග ගැනීම
ජල සම්පාදන සේවා, ජලාපවහන පද්ධති සහ සනීපාරක්ෂක පහසුකම් විමර්ශනය කිරීම, සැලසුම් කිරීම, නිර්මාණය කිරීම, ඉදිකිරීම, මෙහෙයවීම හා නඩත්තු කිරීම

ප්‍රජා ජලසම්පාදන හා සනීපාරක්ෂක ව්‍යාපෘති කාර්යක්ෂමව සහ විධිමත්ව ඉටුකිරීම සඳහා අවශ්‍ය පියවර ගැනීම
අමාත්‍යාංශයේ විෂය පථයට අයත් ආයතනයන්ට පැවරී ඇති අනෙකුත් සියළුම විෂයයන්ට අදාළ කටයුතු අමාත්‍යාංශයේ විෂය පථයට අයත් ආයතන අධීක්ෂණය කිරීම

දෙපාර්තමේන්තු

ජාතික ප්‍රජා ජල සැපයුම් දෙපාර්තමේන්තුව

ව්‍යවස්ථාපිත මණ්ඩල / ආයතන

ජාතික ජලසම්පාදන හා ජලාපවහන මණ්ඩලය

නගර සැලසුම් හා ජල සම්පාදන අමාත්‍යාංශය

(අ) අමාත්‍යාංශයේ අපේක්ෂිත ප්‍රතිඵල

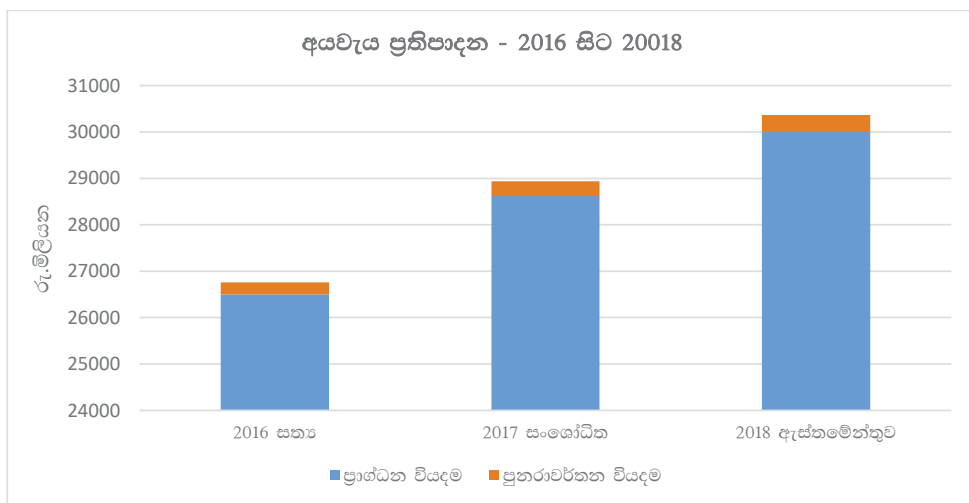
පිරිසිදු පානීය ජලය සඳහා ඇති ප්‍රවේශය, නාගරික ප්‍රදේශ තුළ මලාපවහන බැහැර කිරීම ආවරණය සහ දිවයින පුරා නගර මනා ලෙස සැලසුම්කරණය සහතික කිරීම

(ආ) පොදු කරුණු

අයිතම	ඒකකය	2014	2015	2016
පිරිසිදු පානීය ජලය සඳහා ඇති ප්‍රවේශය	ජනගහණයෙන් %	84.6	86	87.8
නල ජලය සඳහා ඇති ප්‍රවේශය	ජනගහණයෙන් %	44.3	45.9	47.7
නල මලාපවහනය සඳහා ඇති ප්‍රවේශය	ජනගහණයෙන් %	2.0	2.0	2.03
මසකට ගෘහස්ථ බිල්පතක සාමාන්‍ය	රු.	570.71	547.91	632.48
නල ජල සම්බන්ධතා	සංඛ්‍යාව	1,831,998	1,953,721	2,092,471
පිරිසිදු පානීය ජල නිෂ්පාදනය	සහ මීටර් මිලියන	575	600	649
පිරිසිදු පානීය ජල පරිභෝජනය	සහ මීටර් මිලියන	411	436	483
ආදායම් නොලබන ජලය				
කොළඹ නගරය	%	46.62	46.16	45.72
දිවයින පුරා	%	28.54	27.3	25.55
සේවකයින්	සංඛ්‍යාව	10,483	10,245	10,352
සමස්ත ඒකක පිරිවැය	රු.	43.96	46.78	46.05

මූලාශ්‍රය: ජාතික ජල සම්පාදන හා ජලාපවහන මණ්ඩලය

(ඇ) සම්පත් වෙන්කිරීම



(ඇ) ප්‍රධාන ව්‍යාපෘති

ව්‍යාපෘතිය	ප්‍රතිපාදනය (රු.මි.)	ඉලක්කය	ප්‍රධාන කාර්ය සාධන දර්ශක	තිරසර සංවර්ධන අරමුණුවලට අදාළ ප්‍රධාන ඉලක්ක
ක්‍රියාත්මක වන ව්‍යාපෘතීන්ට අයත් ණය උපයෝජනය කිරීම සඳහා	19,000	ජල සැපයුම් හා මලාපවහන ව්‍යාපෘති 39 ක් ක්‍රියාත්මක කිරීම	භෞතික හා මූල්‍ය ප්‍රගතිය ප්‍රතිශතයක් ලෙස සහ අවසන් කරන ලද ව්‍යාපෘති සංඛ්‍යාව	6.1 සහ 6.2 සියළු දෙනා සඳහා පිරිසිදු හා දැරිය හැකි මිලකට ලබාගත හැකි පානීය ජලය සඳහා විශ්වීය සහ සාධාරණ ප්‍රවේශයක් සහ ප්‍රමාණවත් සහ සාධාරණ සනීපාරක්ෂක පහසුකම් ලැබාකර ගැනීම
ජල සම්පාදන සහ සනීපාරක්ෂක ව්‍යාපෘතිය	4,150	පුද්ගලයින් 426,000 ක් සඳහා ප්‍රතිලාභ ලබාදීම උදෙසා කිලිනොච්චිය, මුලතිව්, බදුල්ල, මොණරාගල, කෑගල්ල, රත්නපුර සහ නුවරඑළිය යන දිස්ත්‍රික්ක 07 හි ජල සැපයුම් සහ සනීපාරක්ෂාව වැඩිදියුණු කිරීම	සපයන ලද සබඳතා සංඛ්‍යාව	
නිදන්ගත වකුගඩු රෝගයෙන් පීඩාවට පත් ප්‍රදේශවල ජලය ආශ්‍රිතව වැළඳෙන රෝග නිවාරණය පිළිබඳ වැඩසටහන	800	නව ජල සබඳතා 8,000 ක් සහ නිදන්ගත වකුගඩු රෝග පවතින දිස්ත්‍රික්ක 11 ක් සඳහා පිරිසිදු පානීය ජලය ලබාදීම. 50 කින් නල මාර්ගය දීර්ඝ කිරීම ග්‍රාමීය මට්ටමේ ප්‍රතිආසාදන ජලපෙරන යන්ත්‍ර 100 ක් සහ පාසල් ප්‍රතිආසාදන ජලපෙරන යන්ත්‍ර 100 ක් සවිකිරීම	සපයන ලද නව සබඳතා සංඛ්‍යාව දීර්ඝ කරන ලද නල මාර්ගයේ දිග සවිකරන ලද ප්‍රතිආසාදන ජලපෙරන යන්ත්‍ර සංඛ්‍යාව	6.3 දූෂණය අවම කිරීම සහ අනතුරුදායක රසායන ද්‍රව්‍ය මුදාහැරීම අවම කිරීම තුළින් ජලයේ ගුණාත්මකභාවය වැඩිදියුණු කිරීම
අන්තර් පළාත් ව්‍යාපෘති	600	යටිතල පහසුකම් මාරු කිරීම / ආදේශනය කිරීම සහ කුඩා සහ මධ්‍ය පරිමාණ ජල සම්පාදන යෝජනා ක්‍රම සඳහා ඉඩම් අත්පත් කරගැනීම	භෞතික ප්‍රගතිය ප්‍රතිශතයක් ලෙස	6.1 සියළු දෙනා සඳහා පිරිසිදු සහ දැරිය හැකි මිලකට ලබාගත හැකි පානීය ජලය සඳහා විශ්වීය සහ සාධාරණ ප්‍රවේශයක් ලැබාකර ගැනීම
මලාපවහන සේවාවන් සඳහා නිවාස වලට ඇති ප්‍රවේශය වැඩිදියුණු කිරීම සඳහා වූ පීපීඕබීඑස් විසින් අරමුදල් සපයන ව්‍යාපෘතිය	434	පුද්ගලයින් 44,000 කට ප්‍රතිලාභ ලබාදීම උදෙසා දෙහිවල - ගල්කිස්ස මහනගර සභාව, රත්මලාන, මොරටුව සහ කොලොන්නාව නගර සභා ප්‍රදේශ තුළ ගෘහස්ත මලාපවහන පහසුකම් වැඩිදියුණු කිරීමේ කටයුතු අවසාන කිරීම	භෞතික ප්‍රගතිය ප්‍රතිශතයක් ලෙස සහ සපයන ලද සබඳතා සංඛ්‍යාව	6.2 සියළු දෙනා සඳහා ප්‍රමාණවත් සහ සාධාරණ සනීපාරක්ෂක පහසුකම් ලැබාකර ගැනීම

ව්‍යාපෘතිය	ප්‍රතිපාදනය (රු.මි.)	ඉලක්කය	ප්‍රධාන කාර්ය සාධන දර්ශක	තිරසර සංවර්ධන අරමුණුවලට අදාළ ප්‍රධාන ඉලක්ක
ප්‍රජා ජලසම්පාදනය වැඩිදියුණු කිරීම	200	ජල යෝජනා ක්‍රම 303 ක් ප්‍රතිසංස්කරණය කිරීම ප්‍රජා මූල සංවිධාන සඳහා ක්ලෝරිනේටර්ස් 250 ක් සැපයීම සහ ජල ව්‍යාපෘති 50 ක් සඳහා ජල මීටර 5,235 ක් සහ විදුලි පහසුකම් ලබාදීම	ප්‍රතිසංස්කරණය කරන ලද යෝජනා ක්‍රම සංඛ්‍යාව ඉදිකරන ලද මධ්‍යස්ථාන සංඛ්‍යාව සපයන ලද උපකරණ සංඛ්‍යාව සහ භෞතික ප්‍රගතිය ප්‍රතිශතයක් ලෙස	6.බී ජලය සහ සනීපාරක්ෂාව කළමනාකරණය වැඩිදියුණු කිරීම සඳහා ප්‍රාදේශීය ප්‍රජාවගේ සහභාගිත්වය ශක්තිමත් කිරීම සහ ඒ සඳහා සහාය දැක්වීම
නගර වැඩිදියුණු කිරීම සඳහා පුළුල් සැලැස්මක් සකස් කිරීම	1,000	පුත්තලම නගර සභා ප්‍රදේශය තුළ අභ්‍යන්තර මාර්ග සහ අපවහන පද්ධතිය වැඩිදියුණු කිරීම නගර 20 ක් සංවර්ධනය කිරීම	වැඩිදියුණු කරන ලද මාර්ග කි.මී. සංඛ්‍යාව සංවර්ධනය කරන ලද නගර සංඛ්‍යාව	11.ඒ ජාතික සහ ප්‍රාදේශීය සංවර්ධන සැලසුම් ශක්තිමත් කිරීම තුළින් නාගරික, අර්ධ නාගරික සහ ග්‍රාමීය ප්‍රදේශ අතර ධනාත්මක ආර්ථික, සමාජ සහ පාරිසරික සබඳතා සඳහා සහාය වීම

නගර සැලසුම් හා ජල සම්පාදන අමාත්‍යාංශය

සාරාංශය

රු '000

විස්තරය	2016	2017 ප්‍රතිලෝමීත අයවැය	2018 අයවැයමෙන්තුව	2019	2020	2017 - 2020
				සුරෝකථනය		එකතුව
පුනරාවර්තන වියදම්	260,612	320,531	367,542	392,292	402,177	1,482,542
සුද්ගල පඩිතඩි	150,825	202,042	234,977	246,275	249,675	932,969
වැටුප් හා වේතන	69,940	117,552	150,477	165,525	173,050	606,604
අතිකාල හා නිවාඩු දින වැටුප්	4,952	6,200	7,500	8,250	8,625	30,575
වෙනත් දීමනා	75,933	78,290	77,000	72,500	68,000	295,790
ගමන් වියදම්	8,505	12,050	12,100	13,310	13,915	51,375
දේශීය	4,576	3,100	4,100	4,510	4,715	16,425
විදේශීය	3,929	8,950	8,000	8,800	9,200	34,950
සැපයීම	25,854	26,249	27,515	30,482	31,874	116,120
ලිපිද්‍රව්‍ය හා කාර්යාලයීය අවශ්‍යතා	7,005	6,100	6,700	7,370	7,705	27,875
ඉන්ධන	16,900	17,000	17,000	18,920	19,780	72,700
ආහාර පාන හා නිල ඇඳුම්	196	311	315	342	364	1,332
වෙනත්	1,754	2,838	3,500	3,850	4,025	14,213
තඩන්කු වියදම්	20,548	21,075	21,550	24,035	25,128	91,788
වාහන	17,781	17,750	17,200	19,250	20,125	74,325
යන්ත්‍ර සහ යන්ත්‍රෝපකරණ	2,315	2,400	3,350	3,685	3,853	13,288
ගොඩනැගිලි සහ ඉදිකිරීම්	452	925	1,000	1,100	1,150	4,175
සේවා	54,187	58,050	69,900	76,590	79,935	284,475
ප්‍රවාහන	3,680	6,400	7,300	8,030	8,395	30,125
තැපැල් සහ සංචිච්චේදන	6,111	7,300	8,500	9,350	9,775	34,925
විදුලිය සහ ජලය	10,983	11,400	11,500	12,650	13,225	48,775
බදු කුලී සහ පළාත් පාලන ආයතන බදු	23,420	24,500	28,500	31,350	32,775	117,125
වෙනත්	9,992	8,450	14,100	15,210	15,765	53,525
මාරු කිරීම්	694	915	900	990	1,035	3,840
රජයේ සේවකයින් සඳහා දේපල ණය පොලී	694	915	900	990	1,035	3,840
වෙනත් පුනරාවර්තන වියදම්		150	600	610	615	1,975
රාජ්‍ය භාෂා ප්‍රතිපත්තිය ක්‍රියාත්මක කිරීම		150	600	610	615	1,975
මූලධන වියදම්	26,499,909	28,618,002	27,494,675	32,245,678	37,722,855	126,081,210
මූලධන වත්කම් පුනරුත්ථාපනය හා වැඩිදියුණු කිරීම්	3,211	7,075	7,075	7,783	8,138	30,071
ගොඩනැගිලි සහ ඉදිකිරීම්	243	1,000	1,000	1,100	1,151	4,251
යන්ත්‍ර සහ යන්ත්‍රෝපකරණ	85	1,225	1,225	1,348	1,409	5,207
වාහන	2,883	4,850	4,850	5,335	5,578	20,613
මූලධන වත්කම් අත්පත් කරගැනීම	54,270	49,150	6,950	7,645	7,992	71,737
වාහන	38,558	43,750				43,750
ගෘහ භාණ්ඩ සහ කාර්යාලයීය උපකරණ	10,676	2,260	2,500	2,750	2,875	10,385
යන්ත්‍ර සහ යන්ත්‍රෝපකරණ	5,037	3,140	4,450	4,895	5,117	17,602
ප්‍රාග්ධන මාරුකිරීම්	24,239,390	18,652,098	20,394,150	24,500,000	29,850,000	93,396,248
රාජ්‍ය ආයතන	24,239,390	18,362,478	20,394,150	24,500,000	29,850,000	93,106,628
සංවර්ධන සහායන්		289,620				289,620
හැකියා වර්ධනය	748	1,300	1,500	1,650	1,725	6,175
කාර්ය මණ්ඩල පුහුණු	748	1,300	1,500	1,650	1,725	6,175
වෙනත් මූලධන වියදම්	2,202,290	9,908,380	7,085,000	7,728,600	7,855,000	32,576,980
ආයෝජන	2,202,290					
යටිතල පහසුකම් සංවර්ධනය		9,908,380	7,085,000	7,728,600	7,855,000	32,576,980
මුළු වියදම	26,760,522	28,938,534	27,862,217	32,637,970	38,125,032	127,563,752
මුළු මූල්‍යකරණය	26,760,522	28,938,534	27,862,217	32,637,970	38,125,032	127,563,752
දේශීය	3,260,763	8,827,016	9,909,067	11,937,970	14,925,032	45,599,085
විදේශීය	23,499,758	20,111,518	17,953,150	20,700,000	23,200,000	81,964,668

නගර සැලසුම් හා ජල සම්පාදන අමාත්‍යාංශය

වැඩසටහන් සාරාංශය

රු '000

ශ්‍රේණි අංකය	විස්තරය	2016	2017 ප්‍රතිශෝධිත අයවැය	2018 අයවැයමෙන්තුව	2019 - 2020		2017 - 2020 එකතුව
					පුරෝකථනය		
166-	නගර සැලසුම් හා ජල සම්පාදන අමාත්‍යවරයා මෙහෙයුම් වැඩසටහන	22,760,922	15,520,258	19,207,500	23,924,150	29,231,477	87,883,385
	පුනරාවර්තන වියදම්	166,952	177,413	196,475	212,022	218,797	804,707
	මූලධන වියදම්	22,593,971	15,342,845	19,011,025	23,712,128	29,012,680	87,078,678
	සංවර්ධන වැඩසටහන	3,816,226	13,170,858	8,282,150	8,281,600	8,433,000	38,167,608
	පුනරාවර්තන වියදම්			3,000	3,000	3,000	9,000
	මූලධන වියදම්	3,816,226	13,170,858	8,279,150	8,278,600	8,430,000	38,158,608
	මුළු වියදම	26,577,149	28,691,116	27,489,650	32,205,750	37,664,477	126,050,992
	පුනරාවර්තන වියදම	166,952	177,413	199,475	215,022	221,797	813,707
	මූලධන වියදම	26,410,197	28,513,702	27,290,175	31,990,728	37,442,680	125,237,286
332-	ජාතික ප්‍රජා ජල සැපයුම් දෙපාර්තමේන්තුව						
	මෙහෙයුම් වැඩසටහන	183,373	247,418	372,567	432,220	460,555	1,512,760
	පුනරාවර්තන වියදම්	93,661	143,118	168,067	177,270	180,380	668,835
	මූලධන වියදම්	89,712	104,300	204,500	254,950	280,175	843,925
	මුළු වියදම	183,373	247,418	372,567	432,220	460,555	1,512,760
	මුළු වියදම	26,760,522	28,938,534	27,862,217	32,637,970	38,125,032	127,563,752
	මුළු පුනරාවර්තන	260,612	320,531	367,542	392,292	402,177	1,482,542
	මුළු මූලධන	26,499,909	28,618,002	27,494,675	32,245,678	37,722,855	126,081,210

ශීර්ෂය 166 - තගර සැලසුම් හා ජල සම්පාදන අමාත්‍යවරයා

සාරාංශය

රු '000

විස්තරය	2016	2017 ප්‍රතිශෝධිත අයවැය	2018 අස්තමේතුව	2019		2017- 2020 එකතුව
				පුරෝකථනය		
පුනරාවර්තන වියදම්	166,952	177,413	199,475	215,022	221,797	813,707
පුද්ගල පඩිතඩි	82,684	85,642	99,500	104,850	106,775	396,767
වැටුප් හා චේතන	42,207	52,552	63,000	69,300	72,450	257,302
අතිකාල හා නිවාඩු දින වැටුප්	4,304	4,800	5,500	6,050	6,325	22,675
වෙනත් දීමනා	36,173	28,290	31,000	29,500	28,000	116,790
ගමන් වියදම්	5,354	10,050	8,100	8,910	9,315	36,375
දේශීය	1,578	2,100	2,100	2,310	2,415	8,925
විදේශීය	3,776	7,950	6,000	6,600	6,900	27,450
සැපයීම්	21,631	22,621	23,425	25,987	27,169	99,202
ලිපිද්‍රව්‍ය හා කාර්යාලයීය අවශ්‍යතා	5,573	5,200	5,200	5,720	5,980	22,100
ඉන්ධන	14,384	14,500	15,000	16,720	17,480	63,700
ආහාර පාන හා නිල අයුම්	148	221	225	247	259	952
වෙනත්	1,526	2,700	3,000	3,300	3,450	12,450
තඩත්තු වියදම්	16,514	14,600	15,650	17,545	18,343	66,138
වාහන	14,046	11,750	12,200	13,750	14,375	52,075
යන්ත්‍ර සහ යන්ත්‍රෝපකරණ	2,044	2,000	2,550	2,805	2,933	10,288
ගොඩනැගිලි සහ ඉදිකිරීම්	424	850	900	990	1,035	3,775
සේවා	40,276	43,900	51,700	56,570	59,005	211,175
ප්‍රවාහන	2,690	4,800	6,100	6,710	7,015	24,625
තැපැල් සහ සංචිචේදන	4,437	5,800	6,000	6,600	6,900	25,300
විදුලිය සහ ජලය	9,777	10,200	10,000	11,000	11,500	42,700
බදු කුලී සහ පළාත් පාලන ආයතන බදු	15,000	15,500	18,000	19,800	20,700	74,000
වෙනත්	8,371	7,600	11,600	12,460	12,890	44,550
මාරු කිරීම්	492	600	600	660	690	2,550
රජයේ සේවකයින් සඳහා දේපල ණය පොලී	492	600	600	660	690	2,550
වෙනත් පුනරාවර්තන වියදම්			500	500	500	1,500
රාජ්‍ය භාෂා ප්‍රතිපත්තිය ක්‍රියාත්මක කිරීම			500	500	500	1,500
මූලධන වියදම්	26,410,197	28,513,702	27,290,175	31,990,728	37,442,680	125,237,286
මූලධන වත්කම් පුනරුත්ථාපනය හා වැඩිදියුණු කිරීම	2,791	5,075	5,075	5,583	5,838	21,571
ගොඩනැගිලි සහ ඉදිකිරීම්	243	1,000	1,000	1,100	1,151	4,251
යන්ත්‍ර සහ යන්ත්‍රෝපකරණ	85	725	725	798	834	3,082
වාහන	2,463	3,350	3,350	3,685	3,853	14,238
මූලධන වත්කම් අත්පත් කරගැනීම	41,699	47,150	4,950	5,445	5,692	63,237
වාහන	38,558	43,750				43,750
ගෘහ භාණ්ඩ සහ කාර්යාලයීය උපකරණ	912	1,260	1,500	1,650	1,725	6,135
යන්ත්‍ර සහ යන්ත්‍රෝපකරණ	2,230	2,140	3,450	3,795	3,967	13,352
ප්‍රාග්ධන මාරුකිරීම්	24,239,390	18,652,098	20,394,150	24,500,000	29,850,000	93,396,248
රාජ්‍ය ආයතන	24,239,390	18,362,478	20,394,150	24,500,000	29,850,000	93,106,628
සංවර්ධන සහායන්		289,620				289,620
හැකියා වර්ධනය	748	1,000	1,000	1,100	1,150	4,250
කාර්ය මණ්ඩල පුහුණු	748	1,000	1,000	1,100	1,150	4,250
වෙනත් මූලධන වියදම්	2,125,569	9,808,380	6,885,000	7,478,600	7,580,000	31,751,980
ආයෝජන	2,125,569					
යටිතල පහසුකම් සංවර්ධනය		9,808,380	6,885,000	7,478,600	7,580,000	31,751,980
මුළු වියදම	26,577,149	28,691,116	27,489,650	32,205,750	37,664,477	126,050,992
මුළු මූල්‍යකරණය	26,577,149	28,691,116	27,489,650	32,205,750	37,664,477	126,050,992
දේශීය	3,077,390	8,579,598	9,536,500	11,505,750	14,464,477	44,086,325
විදේශීය	23,499,758	20,111,518	17,953,150	20,700,000	23,200,000	81,964,668

සේවා නියුක්ති විස්තරය

කාණ්ඩය	අනුමත සංඛ්‍යාව	තත්‍ය සංඛ්‍යාව
ජ්‍යෙෂ්ඨ මට්ටම	26	20
තෘතීය මට්ටම	5	2
ද්විතීය මට්ටම	80	54
ප්‍රාථමික මට්ටම	41	38
වෙනත් (අනියම්/තාවකාලික/කොන්ත්‍රාත් යනාදී)		
එකතුව	152	114

2018 වර්ෂය සඳහා වැටුප් හා දීමනා 2017 වර්ෂයේ තත්‍ය කාර්ය මණ්ඩලය මත පදනම්ව ඇස්තමේන්තු කරන ලදී

සටහන - භාණ්ඩාගාර බැඳුම්කර නිකුත් කිරීම මගින් ජාතික ජල සම්පාදන හා ජලාපවහන මණ්ඩලයේ ණය හිමිකම් බවට පරිවර්තනය කරමින් එහි ශේෂ පත්‍රය ශක්තිමත් කිරීමේ ප්‍රතිපත්තිමය තීරණය අනුව යමින් ව්‍යාපෘතිවල විදේශ අරමුදල් ආශ්‍රිත පිරිවැය ජාතික ජල සම්පාදන හා ජලාපවහන මණ්ඩලය විසින් දරණු ලැබේ.

ශීර්ෂය - 166 නගර සැලසුම් හා ජල සම්පාදන අමාත්‍යවරයා

01 - මෙහෙයුම් වැඩසටහන

01 - අමාත්‍ය කාර්යාලය

රු '000

උප ව්‍යාපෘතිය වැය විෂය අයිතමය මූල්‍යකරණය	කාණ්ඩය / වැය විෂයය / අයිතමය විස්තරය	2016	2017 ප්‍රතිශෝධිත අයවැය	2018	2019 සුරෝකථනය	2020	2017 - 2020 එකතුව
	සුනරාවර්තන වියදම්	23,198	24,950	27,950	30,695	31,693	115,288
	සුද්ගල පඩිතඩි	10,230	9,850	11,500	12,050	12,200	45,600
1001	වැටුප් හා වේතන	5,076	5,250	6,500	7,150	7,475	26,375
1002	අතිකාල හා නිවාඩු දින වැටුප්	823	1,500	1,500	1,650	1,725	6,375
1003	වෙනත් දීමනා	4,331	3,100	3,500	3,250	3,000	12,850
	ගමන් වියදම්	918	2,800	3,100	3,410	3,565	12,875
1101	දේශීය	400	600	600	660	690	2,550
1102	විදේශීය	518	2,200	2,500	2,750	2,875	10,325
	සැපයීම්	6,097	6,250	6,850	7,755	8,108	28,963
1201	ලිපිලිපි හා කාර්යාල සහ අවශ්‍යතා	1,300	1,000	1,000	1,100	1,150	4,250
1202	ඉන්ධන	4,777	4,500	4,800	5,500	5,750	20,550
1203	ආහාර පාන හා නිල ඇඳුම්	20	50	50	55	58	213
1205	වෙනත්		700	1,000	1,100	1,150	3,950
	තඩන්තුව වියදම්	4,161	2,750	3,200	3,850	4,025	13,825
1301	වාහන	3,889	2,250	2,700	3,300	3,450	11,700
1302	යන්ත්‍ර සහ යන්ත්‍රෝපකරණ	245	300	300	330	345	1,275
1303	ගොඩනැගිලි සහ ඉදිකිරීම්	27	200	200	220	230	850
	සේවා	1,793	3,300	3,300	3,630	3,795	14,025
1401	ප්‍රවාහන		1,200	1,500	1,650	1,725	6,075
1402	තැපැල් සහ සංචිච්චේදන	647	1,300	1,000	1,100	1,150	4,550
1403	විදුලිය සහ ජලය	427	500	500	550	575	2,125
1409	වෙනත්	719	300	300	330	345	1,275
	මූලධන වියදම්	40,744	3,250	2,700	2,970	3,106	12,026
	මූලධන වත්කම් සුනරුවත්ථාපනය හා වැඩිදියුණු කිරීම	1,294	1,500	1,500	1,650	1,726	6,376
2001	ගොඩනැගිලි සහ ඉදිකිරීම්		250	250	275	288	1,063
2002	යන්ත්‍ර සහ යන්ත්‍රෝපකරණ		100	100	110	115	425
2003	වාහන	1,294	1,150	1,150	1,265	1,323	4,888
	මූලධන වත්කම් අත්පත් කරගැනීම	39,450	1,750	1,200	1,320	1,380	5,650
2101	වාහන	38,558	750				750
2102	ගෘහ භාණ්ඩ සහ කාර්යාල සහ උපකරණ	394	500	500	550	575	2,125
2103	යන්ත්‍ර සහ යන්ත්‍රෝපකරණ	498	500	700	770	805	2,775
	මුළු වියදම	63,942	28,200	30,650	33,665	34,799	127,314
	මුළු මූල්‍යකරණය	63,942	28,200	30,650	33,665	34,799	127,314
	දේශීය	63,942	28,200	30,650	33,665	34,799	127,314
11	දේශීය අරමුදල්	63,942	28,200	30,650	33,665	34,799	127,314

ශීර්ෂය - 166 නගර සැලසුම් හා ජල සම්පාදන අමාත්‍යවරයා

01 - මෙහෙයුම් වැඩසටහන

02 - පරිපාලනය සහ ආයතන සේවා

රු '000

උප ව්‍යාපෘතිය වැය විෂය අයිතමය මූලාශ්‍රණය	කාණ්ඩය / වැය විෂයය / අයිතමය විස්තරය	2016	2017 ප්‍රතිශෝධිත අයවැය	2018 අය්‍යතමේන්තුව	2019	2020	2017 - 2020
					සුරෝකථනය		එකතුව
	පුනරාවර්තන වියදම්	123,321	128,788	143,250	154,125	159,063	585,226
	පුද්ගල පඩිතඩි	61,630	65,942	76,500	80,750	82,375	305,567
1001	වැටුප් හා වේතන	31,802	42,052	50,000	55,000	57,500	204,552
1002	අතිකාල හා නිවාඩු දින වැටුප්	2,377	1,800	2,500	2,750	2,875	9,925
1003	වෙනත් දීමනා	27,450	22,090	24,000	23,000	22,000	91,090
	ගමන් වියදම්	2,668	5,300	2,800	3,080	3,220	14,400
1101	දේශීය	691	800	800	880	920	3,400
1102	විදේශීය	1,977	4,500	2,000	2,200	2,300	11,000
	සැපයීම්	11,461	10,346	10,850	11,935	12,478	45,609
1201	ලිපිද්‍රව්‍ය හා කාර්යාලයීය අවශ්‍යතා	3,500	3,200	3,200	3,520	3,680	13,600
1202	ඉන්ධන	6,308	5,500	6,000	6,600	6,900	25,000
1203	ආහාර පාන හා නිල ඇඳුම්	128	146	150	165	173	634
1205	වෙනත්	1,526	1,500	1,500	1,650	1,725	6,375
	තඩන්තුව වියදම්	10,006	8,900	9,500	10,450	10,925	39,775
1301	වාහන	8,037	7,000	7,000	7,700	8,050	29,750
1302	යන්ත්‍ර සහ යන්ත්‍රෝපකරණ	1,571	1,450	2,000	2,200	2,300	7,950
1303	ගොඩනැගිලි සහ ඉදිකිරීම්	397	450	500	550	575	2,075
	සේවා	37,064	37,700	42,500	46,750	48,875	175,825
1401	ප්‍රවාහන	2,690	3,000	4,000	4,400	4,600	16,000
1402	තැපැල් සහ සංඛිච්චේදන	3,427	3,000	3,500	3,850	4,025	14,375
1403	විදුලිය සහ ජලය	8,400	9,200	9,000	9,900	10,350	38,450
1404	බදු කුලී සහ පළාත් පාලන ආයතන බදු	15,000	15,500	18,000	19,800	20,700	74,000
1409	වෙනත්	7,547	7,000	8,000	8,800	9,200	33,000
	මාරු කිරීම්	492	600	600	660	690	2,550
1506	රජයේ සේවකයින් සඳහා දේපල ණය පොලී	492	600	600	660	690	2,550
	වෙනත් පුනරාවර්තන වියදම්			500	500	500	1,500
1703	රාජ්‍ය භාෂා ප්‍රතිපත්තිය ක්‍රියාත්මක කිරීම			500	500	500	1,500
	මූලධන වියදම්	22,551,881	15,294,160	19,005,500	23,706,050	29,006,325	87,012,035
	මූලධන වත්කම් පුනරුත්ථාපනය හා වැඩිදියුණු කිරීම	1,069	2,000	2,000	2,200	2,300	8,500
2001	ගොඩනැගිලි සහ ඉදිකිරීම්	243	500	500	550	575	2,125
2002	යන්ත්‍ර සහ යන්ත්‍රෝපකරණ	50	500	500	550	575	2,125
2003	වාහන	776	1,000	1,000	1,100	1,150	4,250
	මූලධන වත්කම් අත්පත් කරගැනීම	1,331	1,540	2,500	2,750	2,875	9,665
2102	ගෘහ භාණ්ඩ සහ කාර්යාලයීය උපකරණ	347	400	500	550	575	2,025
2103	යන්ත්‍ර සහ යන්ත්‍රෝපකරණ	984	1,140	2,000	2,200	2,300	7,640
	ප්‍රාග්ධන මාරුකිරීම්		289,620				289,620
2202	සංවර්ධන සහායන්		289,620				289,620
	හැකියා වර්ධනය	748	1,000	1,000	1,100	1,150	4,250
2401	කාර්ය මණ්ඩල පුහුණු	748	1,000	1,000	1,100	1,150	4,250
1	ක්‍රියාත්මක වන ව්‍යාපෘතින්ට අයත් උපයෝජනය කිරීම සඳහා - අ-රාජ්‍ය ආයතන	22,548,732	15,000,000	19,000,000	23,700,000	29,000,000	86,700,000
2201		22,548,732	15,000,000	19,000,000	23,700,000	29,000,000	86,700,000
12		22,548,732	15,000,000	13,600,000	15,000,000	17,000,000	60,600,000
13				100,000	200,000	200,000	500,000
17				4,000,000	7,000,000	10,000,000	21,000,000
18				1,300,000	1,500,000	1,800,000	4,600,000

උප ව්‍යාපෘතිය වැය විෂයය අයිතමය මූල්‍යකරණය	කාණ්ඩය / වැය විෂයය / අයිතමය විස්තරය	2016	2017	2018	2019	2020	2017 - 2020
			ප්‍රතිලෝමීත අයවැය	අයත්මේන්තුව	සුරෝකථනය		එකතුව
මුළු වියදම		22,675,202	15,422,948	19,148,750	23,860,175	29,165,388	87,597,261
මුළු මූල්‍යකරණය		22,675,202	15,422,948	19,148,750	23,860,175	29,165,388	87,597,261
දේශීය		126,469	422,948	5,448,750	8,660,175	11,965,388	26,497,261
11	දේශීය අරමුදල්	126,469	422,948	148,750	160,175	165,388	897,261
17	විදේශ මූල්‍යකරණය ආශ්‍රිත පිරිවැය			4,000,000	7,000,000	10,000,000	21,000,000
18	විදේශ මූල්‍යනය ආශ්‍රිත දේශීය සම-මූල්‍යනය			1,300,000	1,500,000	1,800,000	4,600,000
විදේශීය		22,548,732	15,000,000	13,700,000	15,200,000	17,200,000	61,100,000
12	විදේශීය ණය	22,548,732	15,000,000	13,600,000	15,000,000	17,000,000	60,600,000
13	විදේශීය ප්‍රදාන			100,000	200,000	200,000	500,000

-අ- -ජාතික ජලසම්පාදන හා ජලාපවහන මණ්ඩලයෙහි වගකීම් තිරවුල් කිරීම සඳහා ප්‍රතිපාදන වැය ශීර්ෂ 241-01-01-2301-01 හි ඇතුළත් කර ඇත.

ශීර්ෂය - 166 නගර සැලසුම් හා ජල සම්පාදන අමාත්‍යවරයා

01 - මෙහෙයුම් වැඩසටහන

11 - රාජ්‍ය අමාත්‍ය කාර්යාලය

රු '000

උප ව්‍යාපෘතිය වැය විෂය අයිතමය මූල්‍යකරණය	කාණ්ඩය / වැය විෂයය / අයිතමය විස්තරය	2016	2017 ප්‍රතිශෝධිත අයවැය	2018 ඇස්තමේන්තුව	2019 සුරෝකථනය	2020	2017 - 2020 එකතුව
	සුනරාවර්තන වියදම්	20,432	23,675	25,275	27,202	28,041	104,193
	සුද්ගල පඩිතඩි	10,824	9,850	11,500	12,050	12,200	45,600
1001	වැටුප් හා වේතන	5,329	5,250	6,500	7,150	7,475	26,375
1002	අතිකාල හා නිවාඩු දින වැටුප්	1,103	1,500	1,500	1,650	1,725	6,375
1003	වෙනත් දීමනා	4,392	3,100	3,500	3,250	3,000	12,850
	ගමන් වියදම්	1,769	1,950	2,200	2,420	2,530	9,100
1101	දේශීය	488	700	700	770	805	2,975
1102	විදේශීය	1,280	1,250	1,500	1,650	1,725	6,125
	සැපයීම්	4,073	6,025	5,725	6,297	6,583	24,630
1201	ලිපිලිපි හා කාර්යාල සාධක අවශ්‍යතා	773	1,000	1,000	1,100	1,150	4,250
1202	ඉන්ධන	3,299	4,500	4,200	4,620	4,830	18,150
1203	ආහාර පාන හා නිල ඇඳුම්		25	25	27	28	105
1205	වෙනත්		500	500	550	575	2,125
	තඩන්තුව වියදම්	2,348	2,950	2,950	3,245	3,393	12,538
1301	වාහන	2,120	2,500	2,500	2,750	2,875	10,625
1302	යන්ත්‍ර සහ යන්ත්‍රෝපකරණ	228	250	250	275	288	1,063
1303	ගොඩනැගිලි සහ ඉදිකිරීම්		200	200	220	230	850
	සේවා	1,419	2,900	2,900	3,190	3,335	12,325
1401	ප්‍රවාහන		600	600	660	690	2,550
1402	තැපැල් සහ සංචිචේදන	363	1,500	1,500	1,650	1,725	6,375
1403	විදුලිය සහ ජලය	950	500	500	550	575	2,125
1409	වෙනත්	106	300	300	330	345	1,275
	මූලධන වියදම්	1,346	45,435	2,825	3,108	3,249	54,617
	මූලධන වත්කම් සුනරුවත්ථාපනය හා වැඩිදියුණු කිරීම	428	1,575	1,575	1,733	1,812	6,695
2001	ගොඩනැගිලි සහ ඉදිකිරීම්		250	250	275	288	1,063
2002	යන්ත්‍ර සහ යන්ත්‍රෝපකරණ	35	125	125	138	144	532
2003	වාහන	393	1,200	1,200	1,320	1,380	5,100
	මූලධන වත්කම් අත්පත් කරගැනීම	918	43,860	1,250	1,375	1,437	47,922
2101	වාහන		43,000				43,000
2102	ගෘහ භාණ්ඩ සහ කාර්යාල සාධක උපකරණ	170	360	500	550	575	1,985
2103	යන්ත්‍ර සහ යන්ත්‍රෝපකරණ	748	500	750	825	862	2,937
	මුළු වියදම	21,778	69,110	28,100	30,310	31,290	158,810
මුළු මූල්‍යකරණය		21,778	69,110	28,100	30,310	31,290	158,810
දේශීය		21,778	69,110	28,100	30,310	31,290	158,810
11 දේශීය අරමුදල්		21,778	69,110	28,100	30,310	31,290	158,810

ශීර්ෂය - 166 නගර සැලසුම් හා ජල සම්පාදන අමාත්‍යවරයා

02 - සංවර්ධන වැඩසටහන

03 - ජල සැපයුම් අංශයේ ප්‍රජා පහසුකම්

රු '000

උප ව්‍යාපෘතිය වැය විෂය අයිතමය මූලාශ්‍රණය	කාණ්ඩය / වැය විෂයය / අයිතමය විස්තරය	2016	2017 ප්‍රතිශෝධිත අයවැය	2018 ඇස්තමේන්තුව	2019	2020	2017 - 2020 එකතුව
					සුරෝකථනය		
	සුනුවරවත්ත වියදම්			3,000	3,000	3,000	9,000
38	සකොසාන් ලේකම් කාර්යාලයේ මෙහෙයුම් වියදම			3,000	3,000	3,000	9,000
1409	වෙනත්			3,000	3,000	3,000	9,000
	මූලධන වියදම්	2,125,569	9,808,380	6,885,000	7,478,600	7,580,000	31,751,980
3	වැසි ජල රැස් කිරීමේ වැඩසටහන	4,275	5,000	5,000	5,000	5,000	20,000
2502	ආයෝජන	4,275					
2506	යටිතල පහසුකම් සංවර්ධනය		5,000	5,000	5,000	5,000	20,000
4	ජල පෝෂක ප්‍රදේශ සංරක්ෂණය කිරීම හා ජල මූලාශ්‍ර ශුෂ්කයෙන් වලක්වාලීම	5,000	5,000	5,000	5,000	5,000	20,000
2502	ආයෝජන	5,000					
2506	යටිතල පහසුකම් සංවර්ධනය		5,000	5,000	5,000	5,000	20,000
9	සතිපාරක්ෂාව පිලිබඳ දකුණු ආසියානු සමුළුව	22,517	30,000	20,000	20,000	20,000	90,000
2502	ආයෝජන	22,517					
2506	යටිතල පහසුකම් සංවර්ධනය		30,000	20,000	20,000	20,000	90,000
11	යාපනය සහ කිලිනොච්චි දිස්ත්‍රික්ක වල ප්‍රජා මූලික ග්‍රාමීය ජලසම්පාදනය සහ සතිපාරක්ෂාව වැඩි දියුණු කිරීම (ශ්‍රී ලංකා රජය-ආ.සං.බැ.)	9,387					
2502	ආයෝජන	9,387					
13		9,387					
14	ග්‍රාමීය ජල සම්පාදනය හා සතිපාරක්ෂක යේවා වැඩිදියුණු කිරීම	118,912	200,000	200,000	250,000	300,000	950,000
2502	ආයෝජන	118,912					
2506	යටිතල පහසුකම් සංවර්ධනය		200,000	200,000	250,000	300,000	950,000
15	නිදහස වකුගඩු රෝගයෙන් පීඩාවට පත් ප්‍රදේශවල ජලය ආශ්‍රිතව වැළඳෙන රෝග නිවාරණය පිලිබඳ වැඩසටහන	604,370	1,000,000	800,000	850,000	900,000	3,550,000
2502	ආයෝජන	604,370					
2506	යටිතල පහසුකම් සංවර්ධනය		1,000,000	800,000	850,000	900,000	3,550,000
19	ජල සම්පාදන සහ සතිපාරක්ෂක ව්‍යාපෘති (ශ්‍රී ලංකා රජය-ලෝක බැංකුව)	495,198	3,575,000	4,150,000	5,200,000	6,250,000	19,175,000
2502	ආයෝජන	495,198					
12		451,328					
17		43,870					
2506	යටිතල පහසුකම් සංවර්ධනය		3,575,000	4,150,000	5,200,000	6,250,000	19,175,000
12			3,500,000	4,000,000	5,000,000	6,000,000	18,500,000
17			75,000	150,000	200,000	250,000	675,000
20	හම්බන්තොට අන්දරගස්සියා සුගත වෑංකියේ සිට ගොන්නෝරුව දක්වා ජල නළ එළීම - අදියර II		70,000	20,000	124,000		214,000
2506	යටිතල පහසුකම් සංවර්ධනය		70,000	20,000	124,000		214,000
28	පිරිසිදු ජලය සඳහා ප්‍රවේශය සහ මලාපවහනය සහ නාගරික සංවර්ධනය සඳහා පහසුකම් සැලසීම	843,612					
2502	ආයෝජන	843,612					
29	වින ශ්‍රී ලංකා පර්යේෂණ ව්‍යාපෘතිය (නිදහස වකුගඩු රෝගය පරීක්ෂා කිරීම සඳහා)		300,000	225,000	625,000		1,150,000
2506	යටිතල පහසුකම් සංවර්ධනය		300,000	225,000	625,000		1,150,000
13			250,000	150,000	500,000		900,000
17			50,000	75,000	125,000		250,000
30	තිස්සමහාරාම ජල සම්පාදන යෝජනා ක්‍රමය	22,299		50,000	100,000	100,000	250,000
2502	ආයෝජන	22,299					
2506	යටිතල පහසුකම් සංවර්ධනය			50,000	100,000	100,000	250,000

උප ව්‍යාපෘතිය	වැය විෂයය	අයිතමය	මූල්‍යකරණය	කාණ්ඩය / වැය විෂයය / අයිතමය විස්තරය	2016	2017	2018	2019	2020	2017 - 2020
						ප්‍රතිශෝධිත අයවැය	ඇස්තමේන්තුව	පුරෝකථනය		එකතුව
31				රාජ්‍ය - පෞද්ගලික හවුල්කාරිත්වය යටතේ යාපනය සහ පුත්තලම ප්‍රදේශවල මුහුදු ජලයෙන් ලබාගත් ඉවත් කිරීමේ ජ්‍යෙෂ්ඨ ස්ථාපිත කිරීම		250,000				250,000
	2506			යටිතල පහසුකම් සංවර්ධනය		250,000				250,000
32				සමන්තුරේ සහ කල්මුණේ ජ්‍යෙෂ්ඨ ජලාලය නගර සංවර්ධනය		200,000				200,000
	2506			යටිතල පහසුකම් සංවර්ධනය		200,000				200,000
33				නගර වැඩිදියුණු කිරීම සඳහා පුළුල් සැලසුමක් සකස් කිරීම		3,355,380	1,000,000			4,355,380
	2506			යටිතල පහසුකම් සංවර්ධනය		3,355,380	1,000,000			4,355,380
34				කෑගල්ල දිස්ත්‍රික්කයේ නැවත පදිංචි කිරීමේ ගම්මාන සඳහා ජල සැපයුම් පහසුකම් ලබාදීම		158,400	197,000	99,600		455,000
	2506			යටිතල පහසුකම් සංවර්ධනය		158,400	197,000	99,600		455,000
35				නියගයෙන් වන බලපෑම අවම කිරීම සහ හදිසි ක්‍රියාකාරකම් - යුනිසෙෆ්		59,600				59,600
	2506	13		යටිතල පහසුකම් සංවර්ධනය		59,600				59,600
36				ත්‍රිකුණාමල ජල සම්පාදන යෝජනා ක්‍රමය වැඩිදියුණු කිරීම		600,000	200,000	200,000		1,000,000
	2506			යටිතල පහසුකම් සංවර්ධනය		600,000	200,000	200,000		1,000,000
37				සකොසාන් ලේකම් කාර්යාලය ස්ථාපිත කිරීම (ශ්‍රී ලංකා රජය / යුනිසෙෆ්)			13,000			13,000
	2506			යටිතල පහසුකම් සංවර්ධනය			13,000			13,000
		13					7,000			7,000
		17					6,000			6,000
මුළු වියදම					2,125,569	9,808,380	6,888,000	7,481,600	7,583,000	31,760,980
මුළු මූල්‍යකරණය					2,125,569	9,808,380	6,888,000	7,481,600	7,583,000	31,760,980
දේශීය					1,664,854	5,998,780	2,731,000	1,981,600	1,583,000	12,294,380
11				දේශීය අරමුදල්	1,620,984	5,873,780	2,500,000	1,656,600	1,333,000	11,363,380
17				විදේශ මූල්‍යකරණය ආශ්‍රිත පිරිවැය	43,870	125,000	231,000	325,000	250,000	931,000
විදේශීය					460,716	3,809,600	4,157,000	5,500,000	6,000,000	19,466,600
12				විදේශීය ණය	451,328	3,500,000	4,000,000	5,000,000	6,000,000	18,500,000
13				විදේශීය ප්‍රදාන	9,387	309,600	157,000	500,000		966,600

සටහන: උප ව්‍යාපෘති අංක 21.22.23.24.25.26 සහ 27 ට අදාළ 2016 වර්ෂයේ සත්‍ය වියදම උප ව්‍යාපෘති අංක 28 හි ඇතුළත් කර ඇත.

ශීර්ෂය - 166 නගර සැලසුම් හා ජල සම්පාදන අමාත්‍යවරයා

02 - සංවර්ධන වැඩසටහන

04 - නැගී එන කුඩා නගර ජල සම්පාදන යෝජනා ක්‍රම

රු '000

උප ව්‍යාපෘතිය වැය විෂයය අයිතමය මූල්‍යකරණය	කාණ්ඩය / වැය විෂයය / අයිතමය විස්තරය	2016	2017 ප්‍රතිශෝධිත අයවැය	2018 අයත්මේන්තුව	2019	2020	2017 - 2020 එකතුව
					සුරෝකථනය		
	මූලධන වියදම්	1,107,522	1,750,820	910,000	800,000	850,000	4,310,820
7	දකුණු පළාත		120,000	200,000			320,000
	2201 රාජ්‍ය ආයතන		120,000	200,000			320,000
	21 මාතලේ කෙටිකාලීන වැඩිදියුණු කිරීම්		120,000	200,000			320,000
8	ඌව පළාත		115,000	110,000			225,000
	2201 රාජ්‍ය ආයතන		115,000	110,000			225,000
	01 කණ්ඩායමේ ජල සම්පාදන යෝජනා ක්‍රමය වැඩිදියුණු කිරීම		115,000	110,000			225,000
10	අත්තර් පළාත් ව්‍යාපෘති වැඩසටහන	1,107,522	1,515,820	600,000	800,000	850,000	3,765,820
	2201 රාජ්‍ය ආයතන	1,107,522	1,515,820	600,000	800,000	850,000	3,765,820
	03 ප්‍රාදේශීය සහ මාර්ග සංවර්ධන වැඩසටහන යටතේ නල ජල සම්පාදනයට අදාළව යටිතල පහසුකම්		500,000	400,000	600,000	650,000	2,150,000
	06 නැගී එන කුඩා නගර ජල සම්පාදන යෝජනා ක්‍රම ව්‍යාපෘති වල නොවිසඳු තිබෙන තිරවුල් කිරීම්		130,820				130,820
	07 ඉඩම් අත්පත් කර ගැනීම		885,000	200,000	200,000	200,000	1,485,000
	මුළු වියදම	1,107,522	1,750,820	910,000	800,000	850,000	4,310,820
	මුළු මූල්‍යකරණය	1,107,522	1,750,820	910,000	800,000	850,000	4,310,820
	දේශීය	1,107,522	1,750,820	910,000	800,000	850,000	4,310,820
11	දේශීය අරමුදල්	1,107,522	1,750,820	910,000	800,000	850,000	4,310,820

ශීර්ෂය - 166 නගර සැලසුම් හා ජල සම්පාදන අමාත්‍යවරයා

02 - සංවර්ධන වැඩසටහන

05 - මහා පරිමාණ ජල සම්පාදන හා සනීපාරක්ෂක යෝජනා ක්‍රම

රු '000

උප ව්‍යාපෘතිය වැය විෂයය අයිතමය මූල්‍යකරණය	කාණ්ඩය / වැය විෂයය / අයිතමය විස්තරය	2016	2017 ප්‍රතිශෝධිත අයවැය	2018 ඇස්තමේන්තුව	2019 සුරෝකථනය	2020	2017 - 2020 එකතුව
	මූලධන වියදම්	583,135	1,611,658	484,150			2,095,808
7	ජා ඇල, කදාන, ජිකල, මහර, බියගම, රාගම, වැලිසර ප්‍රදේශ සඳහා ජලසම්පාදනය - කොළඹට උතුරින් පිහිටි නගර අදියර 2 (ශ්‍රී ලංකා රජය- ජපන් රජය)	5,158					
2201	රාජ්‍ය ආයතන	5,158					
	17	5,158					
36	හලාවත, වවුනියාව, මන්නාරම සහ පුත්තලම ප්‍රදේශ සඳහා ජලසම්පාදනය - වියළි කලාපීය තාගරික ජල සම්පාදන ව්‍යාපෘතිය (ශ්‍රී ලංකා රජය-ආ.සං.බැ. 5)	216,755	1,150,000	50,000			1,200,000
2201	රාජ්‍ය ආයතන	216,755	1,150,000	50,000			1,200,000
	13	213,754	1,000,000				1,000,000
	17	3,001	150,000	50,000			200,000
42	විසල් රත්නපුර ජලසම්පාදන ව්‍යාපෘතිය (ශ්‍රී ලංකා රජය-සපාකද්ද රජය)	57,692					
2201	රාජ්‍ය ආයතන	57,692					
	17	57,692					
43	අම්පාර, කලමුණේ, පොතුච්චේ, දමන, සමන්තුරෙයි, දෙහිඅත්තකණ්ඩිය සහ හිගුරාන ප්‍රදේශ සඳහා ජලසම්පාදනය - .නැගෙනහිර පළාතේ ජලසම්පාදන සංවර්ධන ව්‍යාපෘතිය (ශ්‍රී ලංකා රජය-ජපන් රජය)	24,092					
2201	රාජ්‍ය ආයතන	24,092					
	17	24,092					
73	ජලය හා සනීපාරක්ෂක සංවර්ධන වැඩසටහන (ශ්‍රී ලංකා රජය -සුනිසෙල්)	826	1,918				1,918
2201	රාජ්‍ය ආයතන	826	1,918				1,918
	13	826	1,918				1,918
75	තඹුන්තේගම ජල සම්පාදන ව්‍යාපෘතිය		10,000				10,000
2201	රාජ්‍ය ආයතන		10,000				10,000
	17		10,000				10,000
76	කටාන ජල සම්පාදන ව්‍යාපෘතිය		50,000				50,000
2201	රාජ්‍ය ආයතන		50,000				50,000
	17		50,000				50,000
77	විසල් ත්‍රිකුණාමලය ජිකාබද්ධ ජල සම්පාදනය (ශ්‍රී ලංකා රජය-ප්‍රංශ රජය)	2,881					
2201	රාජ්‍ය ආයතන	2,881					
	17	2,881					
78	මලාපවහන සේවාවන් සඳහා නිවාස වලට ඇති ප්‍රවේශය වැඩි කිරීම සඳහා වූ ජපීම්බිල් අරමුදල් (ශ්‍රී ලංකා රජය-ලෝක බැංකුව)	275,730	399,740	434,150			833,890
2201	රාජ්‍ය ආයතන	275,730	399,740	434,150			833,890
	15	275,730	300,000	96,150			396,150
	17		99,740	338,000			437,740
	මුළු වියදම	583,135	1,611,658	484,150			2,095,808

විස්තරය	2016	2017 ප්‍රතිශෝධිත අයවැය	2018 අස්තමේන්තුව	2019 - 2020		2017 - 2020 එකතුව
				පුරෝකථනය	පුරෝකථනය	
මුළු මූල්‍යකරණය	583,135	1,611,658	484,150			2,095,808
දේශීය	92,824	309,740	388,000			697,740
17 විදේශ මූල්‍යකරණය ආශ්‍රිත පිරිවැය	92,824	309,740	388,000			697,740
විදේශීය	490,310	1,301,918	96,150			1,398,068
13 විදේශීය ප්‍රදාන	214,580	1,001,918				1,001,918
15 ප්‍රතිපූරණය කරනු ලබන විදේශ ප්‍රදාන	275,730	300,000	96,150			396,150

සටහන : 2017 වර්ෂය දක්වා වැය විෂය අංක 166-02-06-17-2201 සහ 166-02-07-09-2201 යටතේ අගයන් වාර්තා කරන ලද ව්‍යාපෘති පිළිවෙලින් උප ව්‍යාපෘති අංක 77 සහ 78 හි ඇතුළත් කර ඇත.

ශීර්ෂය 332 - ජාතික ප්‍රජා ජල සැපයුම් දෙපාර්තමේන්තුව

සාරාංශය

රු '000

විස්තරය	2016	2017 ප්‍රතිශෝධිත අයවැය	2018 අැස්තමේන්තුව	2019 - 2020		2017- 2020 එකතුව
				පුරෝකථනය		
පුනරාවර්තන වියදම්	93,661	143,118	168,067	177,270	180,380	668,835
පුද්ගල පඩිතඩි	68,141	116,400	135,477	141,425	142,900	536,202
වැටුප් හා චේතන	27,733	65,000	87,477	96,225	100,600	349,302
අතිකාල හා නිවාඩු දින වැටුප්	648	1,400	2,000	2,200	2,300	7,900
වෙනත් දීමනා	39,760	50,000	46,000	43,000	40,000	179,000
ගමන් වියදම්	3,151	2,000	4,000	4,400	4,600	15,000
දේශීය	2,997	1,000	2,000	2,200	2,300	7,500
විදේශීය	153	1,000	2,000	2,200	2,300	7,500
සැපයීම්	4,224	3,628	4,090	4,495	4,705	16,918
ලිපිද්‍රව්‍ය හා කාර්යාලයීය අවශ්‍යතා	1,432	900	1,500	1,650	1,725	5,775
ඉන්ධන	2,516	2,500	2,000	2,200	2,300	9,000
ආහාර පාන හා නිල අයුම්	48	90	90	95	105	380
වෙනත්	228	138	500	550	575	1,763
තකත්තු වියදම්	4,033	6,475	5,900	6,490	6,785	25,650
වාහන	3,735	6,000	5,000	5,500	5,750	22,250
යන්ත්‍ර සහ යන්ත්‍රෝපකරණ	270	400	800	880	920	3,000
ගොඩනැගිලි සහ ඉදිකිරීම්	28	75	100	110	115	400
සේවා	13,911	14,150	18,200	20,020	20,930	73,300
ප්‍රවාහන	991	1,600	1,200	1,320	1,380	5,500
තැපැල් සහ සංචිචේදන	1,673	1,500	2,500	2,750	2,875	9,625
විදුලිය සහ ජලය	1,206	1,200	1,500	1,650	1,725	6,075
බදු කුලී සහ පළාත් පාලන ආයතන බදු	8,420	9,000	10,500	11,550	12,075	43,125
වෙනත්	1,621	850	2,500	2,750	2,875	8,975
මාරු කිරීම්	201	315	300	330	345	1,290
රජයේ සේවකයින් සඳහා දේපල ණය පොලී	201	315	300	330	345	1,290
වෙනත් පුනරාවර්තන වියදම්		150	100	110	115	475
රාජ්‍ය භාෂා ප්‍රතිපත්තිය ක්‍රියාත්මක කිරීම		150	100	110	115	475
මූලධන වියදම්	89,712	104,300	204,500	254,950	280,175	843,925
මූලධන වත්කම් පුනරුත්ථාපනය හා වැඩිදියුණු කිරීම	420	2,000	2,000	2,200	2,300	8,500
යන්ත්‍ර සහ යන්ත්‍රෝපකරණ		500	500	550	575	2,125
වාහන	420	1,500	1,500	1,650	1,725	6,375
මූලධන වත්කම් අත්පත් කරගැනීම	12,571	2,000	2,000	2,200	2,300	8,500
ගෘහ භාණ්ඩ සහ කාර්යාලයීය උපකරණ	9,764	1,000	1,000	1,100	1,150	4,250
යන්ත්‍ර සහ යන්ත්‍රෝපකරණ	2,807	1,000	1,000	1,100	1,150	4,250
හැකියා වර්ධනය		300	500	550	575	1,925
කාර්ය මණ්ඩල පුහුණු		300	500	550	575	1,925
වෙනත් මූලධන වියදම්	76,721	100,000	200,000	250,000	275,000	825,000
ආයෝජන	76,721					
යටිතල පහසුකම් සංවර්ධනය		100,000	200,000	250,000	275,000	825,000
මුළු වියදම	183,373	247,418	372,567	432,220	460,555	1,512,760
මුළු මූල්‍යකරණය	183,373	247,418	372,567	432,220	460,555	1,512,760
දේශීය	183,373	247,418	372,567	432,220	460,555	1,512,760

සේවා නියුක්ති විස්තරය

කාණ්ඩය	අනුමත සංඛ්‍යාව	තත්‍ය සංඛ්‍යාව
ජ්‍යෙෂ්ඨ මට්ටම	26	9
තෘතීය මට්ටම	306	146
ද්විතීය මට්ටම	61	30
ප්‍රාථමික මට්ටම	70	47
වෙනත් (අනියම්/තාවකාලික/කොන්ත්‍රාත් යනාදී)		
එකතුව	463	232

2018 වර්ෂය සඳහා වැටුප් හා දීමනා 2017 වර්ෂයේ තත්‍ය කාර්ය මණ්ඩලය මත පදනම්ව ඇස්තමේන්තු කරන ලදී

ශීර්ෂය - 332 ජාතික ප්‍රජා ජල සැපයුම් දෙපාර්තමේන්තුව

01 - මෙහෙයුම් වැඩසටහන

01 - පරිපාලනය සහ ආයතන සේවා

රු '000

උප ව්‍යාපෘතිය වැය විෂයය අයිතමය මූල්‍යකරණය	කාණ්ඩය / වැය විෂයය / අයිතමය විස්තරය	2016	2017	2018	2019	2020	2017 - 2020
			ප්‍රතිශෝධිත අයවැය	අය්‍යතමේන්තුව	සුරෝකථනය		එකතුව
	පුනරාවර්තන වියදම්	93,661	143,118	168,067	177,270	180,380	668,835
	පුද්ගල පඩිතඩි	68,141	116,400	135,477	141,425	142,900	536,202
1001	වැටුප් හා වේතන	27,733	65,000	87,477	96,225	100,600	349,302
1002	අතිකාල හා නිවාඩු දින වැටුප්	648	1,400	2,000	2,200	2,300	7,900
1003	වෙනත් දීමනා	39,760	50,000	46,000	43,000	40,000	179,000
	ගමන් වියදම්	3,151	2,000	4,000	4,400	4,600	15,000
1101	දේශීය	2,997	1,000	2,000	2,200	2,300	7,500
1102	විදේශීය	153	1,000	2,000	2,200	2,300	7,500
	සැපයීම්	4,224	3,628	4,090	4,495	4,705	16,918
1201	ලිපිලිවැස හා කාර්යාලය සඳහා	1,432	900	1,500	1,650	1,725	5,775
1202	ඉන්ධන	2,516	2,500	2,000	2,200	2,300	9,000
1203	ආහාර පාන හා නිල ඇඳුම්	48	90	90	95	105	380
1205	වෙනත්	228	138	500	550	575	1,763
	තඩන්තුව වියදම්	4,033	6,475	5,900	6,490	6,785	25,650
1301	වාහන	3,735	6,000	5,000	5,500	5,750	22,250
1302	යන්ත්‍ර සහ යන්ත්‍රෝපකරණ	270	400	800	880	920	3,000
1303	ගොඩනැගිලි සහ ඉදිකිරීම්	28	75	100	110	115	400
	සේවා	13,911	14,150	18,200	20,020	20,930	73,300
1401	ප්‍රවාහන	991	1,600	1,200	1,320	1,380	5,500
1402	තැපැල් සහ සංචිතවේදන	1,673	1,500	2,500	2,750	2,875	9,625
1403	විදුලිය සහ ජලය	1,206	1,200	1,500	1,650	1,725	6,075
1404	බදු කුලී සහ පළාත් පාලන ආයතන	8,420	9,000	10,500	11,550	12,075	43,125
1409	වෙනත්	1,621	850	2,500	2,750	2,875	8,975
	මාරු කිරීම්	201	315	300	330	345	1,290
1506	රජයේ සේවකයින් සඳහා දේපල ණය පොලී	201	315	300	330	345	1,290
	වෙනත් පුනරාවර්තන වියදම්		150	100	110	115	475
1703	රාජ්‍ය භාෂා ප්‍රතිපත්තිය ක්‍රියාත්මක කිරීම		150	100	110	115	475
	මූලධන වියදම්	89,712	104,300	204,500	254,950	280,175	843,925
	මූලධන වත්කම් පුනරුත්ථාපනය හා වැඩිදියුණු කිරීම	420	2,000	2,000	2,200	2,300	8,500
2002	යන්ත්‍ර සහ යන්ත්‍රෝපකරණ		500	500	550	575	2,125
2003	වාහන	420	1,500	1,500	1,650	1,725	6,375
	මූලධන වත්කම් අත්පත් කරගැනීම	12,571	2,000	2,000	2,200	2,300	8,500
2102	ගෘහ භාණ්ඩ සහ කාර්යාලය	9,764	1,000	1,000	1,100	1,150	4,250
2103	උපකරණ	2,807	1,000	1,000	1,100	1,150	4,250
	හැකියා වර්ධනය		300	500	550	575	1,925
2401	කාර්ය මණ්ඩල පුහුණු		300	500	550	575	1,925
1	ප්‍රජා ජලසම්පාදනය වැඩි දියුණු කිරීම	76,721	100,000	200,000	250,000	275,000	825,000
2502	ආයෝජන	76,721					
2506	යටිතල පහසුකම් සංවර්ධනය		100,000	200,000	250,000	275,000	825,000
	මුළු වියදම	183,373	247,418	372,567	432,220	460,555	1,512,760
මුළු මූල්‍යකරණය		183,373	247,418	372,567	432,220	460,555	1,512,760
දේශීය		183,373	247,418	372,567	432,220	460,555	1,512,760
11	දේශීය අරමුදල්	183,373	247,418	372,567	432,220	460,555	1,512,760

විශේෂ කාර්යභාර අමාත්‍යාංශය

2018 ඇස්තමේන්තුව
විශේෂ කාර්යභාර අමාත්‍යාංශය

ප්‍රධාන කාර්යයන්

ජාතික අවශ්‍යතාවයන් මත ක්‍රියාත්මක කළ යුතු හා කඩිනම් අවධානයට ලක්විය යුතු ක්ෂේත්‍රයන්ට අදාළ විශේෂ වැඩසටහන් වලට දායක වීම

අතිගරු ජනාධිපතිතුමා විසින් අවස්ථානුකූලව පවරනු ලබන විශේෂ ව්‍යාපෘති, අදාළ අනෙකුත් අමාත්‍යාංශ සමඟ සම්බන්ධීකරණය කිරීම

විශේෂ ව්‍යාපෘති ක්‍රියාත්මක කිරීම සඳහා අනෙකුත් අමාත්‍යාංශ වලට සහාය වීම සහ සම්බන්ධීකරණ කටයුතු සිදු කිරීම

ආර්ථික කළමනාකරණය පිළිබඳ අමාත්‍ය මණ්ඩල කමිටුවේ කටයුතු සමායෝජනය කිරීම

සංවර්ධන ක්ෂේත්‍රය සම්බන්ධ පර්යේෂණ කටයුතු සිදු කිරීම

විශේෂ කාර්යභාර අමාත්‍යාංශය

(අ) අමාත්‍යාංශයෙන් අපේක්ෂිත ප්‍රතිඵල

රටේ ඉහළ වර්ධනයක් ළඟාකර ගැනීම සඳහා කඩිනම් ජාතික සංවර්ධන වැඩසටහන්වලට මඟපාදන, ජාතික වැදගත්කමකින් යුතු ව්‍යාපෘති ක්‍රියාත්මක කිරීම වේගවත් කිරීම

(ආ) සම්පත් වෙන්කිරීම

(රු.මිලියන)

විස්තරය	2016 සත්‍ය	2017 ප්‍රතිශෝධිත	2018 ඇස්තමේන්තුව
පුනරාවර්තන වියදම්	60	66	74
මූලධන වියදම්	12	96	31
මුළු වියදම	72	162	105

(ඇ) සංවර්ධන ක්‍රියාකාරකම්

ව්‍යාපෘතිය/වැඩසටහන	2018 වැඩසටහන් පිරිවැය (රු.මිලියන)	ඉලක්ක	ප්‍රධාන කාර්ය සාධන දර්ශක	අදාළ තීරණ සංවර්ධන අරමුණුවල ප්‍රධාන ඉලක්ක
පර්යේෂණ සහ සංවර්ධන	30	ආර්ථික සංවර්ධනය පිළිබඳ පර්යේෂණ සිදුකිරීම	සිදුකරන ලද පර්යේෂණ සංඛ්‍යාව	(8.3) නිෂ්පාදන ක්‍රියාකාරකම්, සුනිසි රැකියා ඇතිකිරීම, ව්‍යවසායකත්වය, නිර්මාණශීලීත්වය සහ නවෝත්පාදනය සඳහා සහාය වන සංවර්ධනය අරමුණු කරගත් ප්‍රතිපත්ති ප්‍රවර්ධනය කිරීම

විශේෂ කාර්යභාර අමාත්‍යාංශය

සාරාංශය

රු '000

විස්තරය	2016	2017 ප්‍රතිලෝමීත අයවැය	2018 අයවැයමෙන්තුව	2019 - 2020		2017 - 2020 එකතුව
				සුරෝකථනය		
සුඛරාවර්තන වියදම්	59,658	66,069	74,000	77,050	81,300	298,419
සුද්ගල පඩිනඩි	26,241	28,423	33,280	34,200	36,000	131,903
වැටුප් හා වේතන	12,931	16,535	21,880	23,500	26,000	87,915
අතිකාල හා නිවාඩු දින වැටුප්	2,329	2,750	2,900	2,900	2,900	11,450
වෙනත් දීමනා	10,981	9,138	8,500	7,800	7,100	32,538
ගමන් වියදම්	3,973	5,149	5,900	6,250	6,600	23,899
දේශීය	671	740	700	850	1,000	3,290
විදේශීය	3,302	4,409	5,200	5,400	5,600	20,609
සැපයීම්	7,455	7,997	7,970	8,700	9,700	34,367
ලිපිද්‍රව්‍ය හා කාර්යාලයීය අවශ්‍යතා	2,151	1,950	1,400	1,600	1,900	6,850
ඉන්ධන	5,000	5,447	6,300	6,700	7,200	25,647
ආහාර පාන හා නිල ඇඳුම්	304	600	270	400	600	1,870
තඩන්තුව වියදම්	1,124	2,450	2,150	2,500	2,900	10,000
වාහන	953	1,900	1,700	1,900	2,100	7,600
යන්ත්‍ර සහ යන්ත්‍රෝපකරණ	171	550	450	600	800	2,400
සේවා	20,809	21,950	24,600	25,200	25,800	97,550
ප්‍රවාහන	1,890	2,300	2,400	2,400	2,400	9,500
තැපැල් සහ සංචිච්චේදන	2,678	2,200	2,500	2,700	2,900	10,300
විදුලිය සහ ජලය	1,554	1,250	1,500	1,600	1,700	6,050
බදු කුලී සහ පළාත් පාලන ආයතන බදු	14,088	15,200	16,600	16,700	16,800	65,300
වෙනත්	599	1,000	1,600	1,800	2,000	6,400
මාරු කිරීම්	56	100	100	200	300	700
රජයේ සේවකයින් සඳහා දේපල ණය පොලී	56	100	100	200	300	700
මූලධන වියදම්	12,438	95,685	31,000	41,650	52,300	220,635
මූලධන වත්කම් සුඛරැක්ථාපනය හා වැඩිදියුණු කිරීම්	3,057	1,440	100	250	400	2,190
ගොඩනැගිලි සහ ඉදිකිරීම්		205	10	50	100	365
යන්ත්‍ර සහ යන්ත්‍රෝපකරණ	297	100	20	100	100	320
වාහන	2,760	1,135	70	100	200	1,505
මූලධන වත්කම් අත්පත් කරගැනීම	4,562	43,745	400	800	1,200	46,145
වාහන	32	42,600				42,600
ගෘහ භාණ්ඩ සහ කාර්යාලයීය උපකරණ	1,221	495	200	400	600	1,695
යන්ත්‍ර සහ යන්ත්‍රෝපකරණ	3,309	650	200	400	600	1,850
හැකියා වර්ධනය	317	500	500	600	700	2,300
කාර්ය මණ්ඩල පුහුණු	317	500	500	600	700	2,300
වෙනත් මූලධන වියදම්	4,502	50,000	30,000	40,000	50,000	170,000
ආයෝජන	4,502					
පර්යේෂණ සහ සංවර්ධන		50,000	30,000	40,000	50,000	170,000
මුළු වියදම්	72,096	161,754	105,000	118,700	133,600	519,054
මුළු මූල්‍යකරණය	72,096	161,754	105,000	118,700	133,600	519,054
දේශීය	72,096	161,754	105,000	118,700	133,600	519,054

විශේෂ කාර්යභාර අමාත්‍යාංශය
වැඩසටහන් සාරාංශය

රු '000

ශ්‍රී ලංකා අංශය	විස්තරය	2016	2017 ප්‍රතිශෝධිත අයවැය	2018 අයවැයමෙන්තුව	2019 - 2020		2017 - 2020 එකතුව
					සුරෝකථනය		
167- විශේෂ කාර්යභාර අමාත්‍යවරයා							
	මෙහෙයුම් වැඩසටහන	72,096	161,754	105,000	118,700	133,600	519,054
	සුනරාවර්තන වියදම්	59,658	66,069	74,000	77,050	81,300	298,419
	මූලධන වියදම්	12,438	95,685	31,000	41,650	52,300	220,635
	මුළු වියදම	72,096	161,754	105,000	118,700	133,600	519,054
	මුළු වියදම	72,096	161,754	105,000	118,700	133,600	519,054
	මුළු සුනරාවර්තන	59,658	66,069	74,000	77,050	81,300	298,419
	මුළු මූලධන	12,438	95,685	31,000	41,650	52,300	220,635

ශීර්ෂය 167 - විශේෂ කාර්යභාර අමාත්‍යවරයා

සාරාංශය

රු '000

විස්තරය	2016	2017 ප්‍රතිශෝධිත අයවැය	2018 ඇස්තමේන්තුව	2019		2017- 2020 එකතුව
				පුරෝකථනය		
පුනරාවර්තන වියදම්	59,658	66,069	74,000	77,050	81,300	298,419
සුද්ගල පඩිතඩ්	26,241	28,423	33,280	34,200	36,000	131,903
වැටුප් හා වේතන	12,931	16,535	21,880	23,500	26,000	87,915
අතිකාල හා නිවාඩු දින වැටුප්	2,329	2,750	2,900	2,900	2,900	11,450
වෙනත් දීමනා	10,981	9,138	8,500	7,800	7,100	32,538
ගමන් වියදම්	3,973	5,149	5,900	6,250	6,600	23,899
දේශීය	671	740	700	850	1,000	3,290
විදේශීය	3,302	4,409	5,200	5,400	5,600	20,609
සැපයීම්	7,455	7,997	7,970	8,700	9,700	34,367
ලිපිද්‍රව්‍ය හා කාර්යාලයීය අවශ්‍යතා	2,151	1,950	1,400	1,600	1,900	6,850
ඉන්ධන	5,000	5,447	6,300	6,700	7,200	25,647
ආහාර පාන හා නිල ඇඳුම්	304	600	270	400	600	1,870
තඩත්තු වියදම්	1,124	2,450	2,150	2,500	2,900	10,000
වාහන	953	1,900	1,700	1,900	2,100	7,600
යන්ත්‍ර සහ යන්ත්‍රෝපකරණ	171	550	450	600	800	2,400
සේවා	20,809	21,950	24,600	25,200	25,800	97,550
ප්‍රවාහන	1,890	2,300	2,400	2,400	2,400	9,500
තැපැල් සහ සංචිචේදන	2,678	2,200	2,500	2,700	2,900	10,300
විදුලිය සහ ජලය	1,554	1,250	1,500	1,600	1,700	6,050
බදු කුලී සහ පළාත් පාලන ආයතන බදු	14,088	15,200	16,600	16,700	16,800	65,300
වෙනත්	599	1,000	1,600	1,800	2,000	6,400
මාරු කිරීම්	56	100	100	200	300	700
රජයේ සේවකයින් සඳහා දේපල ණය පොලී	56	100	100	200	300	700
මූලධන වියදම්	12,438	95,685	31,000	41,650	52,300	220,635
මූලධන වත්කම් පුනරුත්ථාපනය හා වැඩිදියුණු කිරීම්	3,057	1,440	100	250	400	2,190
ගොඩනැගිලි සහ ඉදිකිරීම්		205	10	50	100	365
යන්ත්‍ර සහ යන්ත්‍රෝපකරණ	297	100	20	100	100	320
වාහන	2,760	1,135	70	100	200	1,505
මූලධන වත්කම් අත්පත් කරගැනීම	4,562	43,745	400	800	1,200	46,145
වාහන	32	42,600				42,600
ගෘහ භාණ්ඩ සහ කාර්යාලයීය උපකරණ	1,221	495	200	400	600	1,695
යන්ත්‍ර සහ යන්ත්‍රෝපකරණ	3,309	650	200	400	600	1,850
හැකියා වර්ධනය	317	500	500	600	700	2,300
කාර්ය මණ්ඩල පුහුණු	317	500	500	600	700	2,300
වෙනත් මූලධන වියදම්	4,502	50,000	30,000	40,000	50,000	170,000
ආයෝජන	4,502					
පර්යේෂණ සහ සංවර්ධන		50,000	30,000	40,000	50,000	170,000
මුළු වියදම	72,096	161,754	105,000	118,700	133,600	519,054
මුළු මූල්‍යකරණය	72,096	161,754	105,000	118,700	133,600	519,054
දේශීය	72,096	161,754	105,000	118,700	133,600	519,054

සේවා නියුක්ති විස්තරය

කාණ්ඩය	අනුමත සංඛ්‍යාව	තත්‍ය සංඛ්‍යාව
ජ්‍යෙෂ්ඨ මට්ටම	10	8
තෘතීය මට්ටම	20	18
ද්විතීය මට්ටම	9	8
ප්‍රාථමික මට්ටම	25	22
එකතුව	64	56

2018 වර්ෂය සඳහා වැටුප් හා දීමනා 2017 වර්ෂයේ තත්‍ය කාර්ය මණ්ඩලය මත පදනම්ව ඇස්තමේන්තු කරන ලදී

ශීර්ෂය - 167 විශේෂ කාර්යභාර අමාත්‍යවරයා

01 - මෙහෙයුම් වැඩසටහන

01 - අමාත්‍ය කාර්යාලය

රු '000

උප ව්‍යාපෘතිය වැය විෂය අයිතමය මූල්‍යකරණය	කාණ්ඩය / වැය විෂයය / අයිතමය විස්තරය	2016	2017 ප්‍රතිශෝධිත අයවැය	2018 අය්‍යමේන්තුව	2019	2020	2017 - 2020
					සුරෝකථනය		එකතුව
	සුනරාවර්තන වියදම්	25,733	22,492	26,000	27,700	29,500	105,692
	සුද්ගල පඩිකඩ්	13,459	11,915	12,500	13,300	14,100	51,815
1001	වැටුප් හා වේතන	6,780	7,000	8,000	9,000	10,000	34,000
1002	අතිකාල හා නිවාඩු දින වැටුප්	1,749	1,550	2,000	2,000	2,000	7,550
1003	වෙනත් දීමනා	4,930	3,365	2,500	2,300	2,100	10,265
	ගමන් වියදම්	3,801	1,550	3,500	3,700	3,900	12,650
1101	දේශීය	499	550	500	600	700	2,350
1102	විදේශීය	3,302	1,000	3,000	3,100	3,200	10,300
	සැපයීම	5,566	4,677	5,450	5,800	6,200	22,127
1201	ලිපිද්‍රව්‍ය හා කාර්යාලයීය අවශ්‍යතා	1,651	400	500	600	700	2,200
1202	ඉන්ධන	3,697	4,227	4,800	5,000	5,200	19,227
1203	ආහාර පාන හා නිල ඇඳුම්	218	50	150	200	300	700
	තකුණු වියදම්	598	900	950	1,100	1,300	4,250
1301	වාහන	598	900	900	1,000	1,100	3,900
1302	යන්ත්‍ර සහ යන්ත්‍රෝපකරණ			50	100	200	350
	සේවා	2,309	3,450	3,600	3,800	4,000	14,850
1401	ප්‍රවාහන	1,215	1,700	1,800	1,800	1,800	7,100
1402	තැපැල් සහ සංචිච්චේදන	1,001	1,200	1,200	1,300	1,400	5,100
1403	විදුලිය සහ ජලය	7	50				50
1409	වෙනත්	86	500	600	700	800	2,600
	මූලධන වියදම්	3,043	43,485	200	400	600	44,685
	මූලධන වත්කම් සුනරුත්ථාපනය හා වැඩිදියුණු කිරීම	1,300	635				635
2001	ගොඩනැගිලි සහ ඉදිකිරීම්		50				50
2002	යන්ත්‍ර සහ යන්ත්‍රෝපකරණ	100	50				50
2003	වාහන	1,200	535				535
	මූලධන වත්කම් අත්පත් කරගැනීම	1,743	42,850	200	400	600	44,050
2101	වාහන	32	42,600				42,600
2102	ගෘහ භාණ්ඩ සහ කාර්යාලයීය උපකරණ	211	100	100	200	300	700
2103	යන්ත්‍ර සහ යන්ත්‍රෝපකරණ	1,500	150	100	200	300	750
	මුළු වියදම	28,776	65,977	26,200	28,100	30,100	150,377
මුළු මූල්‍යකරණය		28,776	65,977	26,200	28,100	30,100	150,377
දේශීය		28,776	65,977	26,200	28,100	30,100	150,377
11	දේශීය අරමුදල්	28,776	65,977	26,200	28,100	30,100	150,377

ශීර්ෂය - 167 විශේෂ කාර්යභාර අමාත්‍යවරයා

01 - මෙහෙයුම් වැඩසටහන

02 - පරිපාලනය සහ ආයතන සේවා

රු '000

උප ව්‍යාපෘතිය වැය විෂය අයිතමය මූල්‍යකරණය	කාණ්ඩය / වැය විෂයය / අයිතමය විස්තරය	2016	2017 ප්‍රතිශෝධිත අයවැය	2018 අයත්මේන්තුව	2019	2020	2017 - 2020
					සුරෝකථනය		එකතුව
	පුනරාවර්තන වියදම්	33,925	43,577	48,000	49,350	51,800	192,727
	පුද්ගල පඩිකඩ	12,782	16,508	20,780	20,900	21,900	80,088
1001	වැටුප් හා වේතන	6,151	9,535	13,880	14,500	16,000	53,915
1002	අතිකාල හා නිවාඩු දින වැටුප්	580	1,200	900	900	900	3,900
1003	වෙනත් දීමනා	6,051	5,773	6,000	5,500	5,000	22,273
	ගමන් වියදම්	172	3,599	2,400	2,550	2,700	11,249
1101	දේශීය	172	190	200	250	300	940
1102	විදේශීය		3,409	2,200	2,300	2,400	10,309
	සැපයීම්	1,889	3,320	2,520	2,900	3,500	12,240
1201	ලිපිද්‍රව්‍ය හා කාර්යාලයීය අවශ්‍යතා	500	1,550	900	1,000	1,200	4,650
1202	ඉන්ධන	1,303	1,220	1,500	1,700	2,000	6,420
1203	ආහාර පාන හා නිල අයුම්	86	550	120	200	300	1,170
	තඩත්තු වියදම්	526	1,550	1,200	1,400	1,600	5,750
1301	වාහන	355	1,000	800	900	1,000	3,700
1302	යන්ත්‍ර සහ යන්ත්‍රෝපකරණ	171	550	400	500	600	2,050
	සේවා	18,500	18,500	21,000	21,400	21,800	82,700
1401	ප්‍රවාහන	675	600	600	600	600	2,400
1402	තැපැල් සහ සංචිච්චේදන	1,677	1,000	1,300	1,400	1,500	5,200
1403	විදුලිය සහ ජලය	1,547	1,200	1,500	1,600	1,700	6,000
1404	බදු කුලී සහ පළාත් පාලන ආයතන බදු	14,088	15,200	16,600	16,700	16,800	65,300
1409	වෙනත්	513	500	1,000	1,100	1,200	3,800
	මාරු කිරීම්	56	100	100	200	300	700
1506	රජයේ සේවකයින් සඳහා දේපල ණය පොලී	56	100	100	200	300	700
	මූලධන වියදම්	9,395	52,200	30,800	41,250	51,700	175,950
	මූලධන වත්කම් පුනරුත්ථාපනය හා වැඩිදියුණු කිරීම්	1,757	805	100	250	400	1,555
2001	ගොඩනැගිලි සහ ඉදිකිරීම්		155	10	50	100	315
2002	යන්ත්‍ර සහ යන්ත්‍රෝපකරණ	197	50	20	100	100	270
2003	වාහන	1,560	600	70	100	200	970
	මූලධන වත්කම් අත්පත් කරගැනීම	2,819	895	200	400	600	2,095
2102	ගෘහ භාණ්ඩ සහ කාර්යාලයීය උපකරණ	1,010	395	100	200	300	995
2103	යන්ත්‍ර සහ යන්ත්‍රෝපකරණ	1,809	500	100	200	300	1,100
	හැකියා වර්ධනය	317	500	500	600	700	2,300
2401	කාර්ය මණ්ඩල පුහුණු	317	500	500	600	700	2,300
	වෙනත් මූලධන වියදම්	4,502	50,000	30,000	40,000	50,000	170,000
2502	ආයෝජන	4,502					
2507	පර්යේෂණ සහ සංවර්ධන		50,000	30,000	40,000	50,000	170,000
	මුළු වියදම	43,320	95,777	78,800	90,600	103,500	368,677
	මුළු මූල්‍යකරණය	43,320	95,777	78,800	90,600	103,500	368,677
	දේශීය	43,320	95,777	78,800	90,600	103,500	368,677
11	දේශීය අරමුදල්	43,320	95,777	78,800	90,600	103,500	368,677

වරාය හා නාවික කටයුතු අමාත්‍යාංශය

2018 ඇස්තමේන්තුව
වරාය හා නාවික කටයුතු අමාත්‍යාංශය

ප්‍රධාන කාර්යයන්

වරාය හා නාවික කටයුතු විෂයයන්ට අදාළ ප්‍රතිපත්ති, වැඩසටහන් සහ ව්‍යාපෘති සම්පාදනය කිරීම,

පසු විපරම් කිරීම හා ඇගයීම

අද්මිරාල්තීයට අයත් ඒවා හැර අනෙකුත් වරාය තෙල් ටැංකි උපකරණ, ප්‍රදීපාගාර සහ

ප්‍රදීපස්ථම්භ සංවර්ධන සහ පරිපාලන කටයුතු

නාවික සේවා සැපයුම්කරුවන් හා පරිහරණය කරන්නන් අතර ආරවුල් බේරුම්කරණය

නාවික සේවාවන් සඳහා තරඟ රීති මාලාවන් පැනවීම

නාවික සැපයුම්කරුවන් සහ පරිහරණය කරන්නන් අතර උපදේශාත්මක

සම්බන්ධීකරණය තහවුරු කිරීම හා සහාය වීම

බුන් යාත්‍රා සහ සමුද්‍ර මුක්තාවශේෂ භාර ගැනීම

නාවික කටයුතු සංවර්ධන අරමුදල පරිපාලනය කිරීම

නැව් ගාස්තු හා නාවික සේවා කටයුතු

වෙරළාසන්න මගී ප්‍රවාහනය

ආයතනයන් අධීක්ෂණය කිරීම

ව්‍යවස්ථාපිත ආයතන / රාජ්‍ය සංස්ථා

ශ්‍රී ලංකා වරාය අධිකාරිය

සීමාසහිත ලංකා නැව් සංස්ථාව

වෙළඳ නාවික ලේකම් කාර්යාලය

වරාය හා නාවික කටයුතු අමාත්‍යාංශය

(අ) අමාත්‍යාංශයෙන් අපේක්ෂිත ප්‍රතිඵල

බාධාවකින් තොර සමුද්‍රීය වරාය පහසුකම් නිර්මාණය කිරීම

(ආ) පොදු කරුණු

(i) බහළ මෙහෙයුම් (ටොන් 000)-කොළඹ වරාය

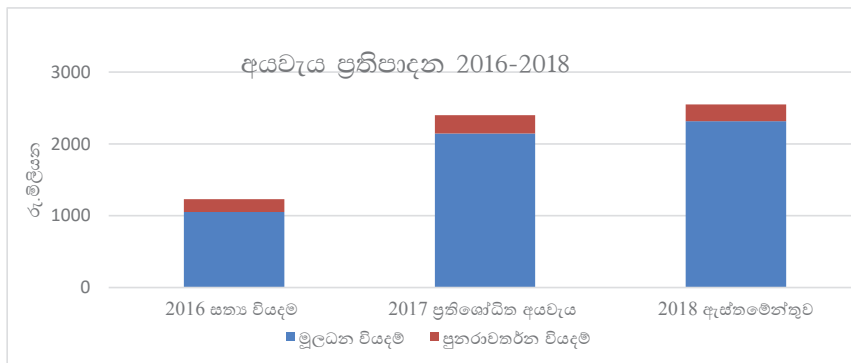
විස්තරය	2011	2012	2013	2014	2015	2016	2017 ජූලි දක්වා
වියළි තොග	2620	2709	2657	2443	2343	2571	1369
තොග කඩන	722	618	364	601	1112	879	385
දූව තොග	4565	4839	4265	4420	4529	4746	3299
බහළගත	54109	53504	56195	63329	65681	73682	45377

(ii) බහළ මෙහෙයුම් (විස්සේ සම ඒකක)-කොළඹ වරාය

(විස්සේ සම ඒකක "000")	4263	4187	4306	4908	5185	5735	3483
-----------------------	------	------	------	------	------	------	------

මූලාශ්‍රය : වරාය හා නාවික කටයුතු අමාත්‍යාංශය

(ඇ) ප්‍රතිපාදන වෙන් කිරීම



(ඈ) ප්‍රධාන ව්‍යාපෘති

ව්‍යාපෘතිය	2018 සඳහා වෙන්කිරීම් රු.මි	2018 හි ඉලක්ක	ප්‍රධාන කාර්ය සාධන දර්ශක	කිරසර සංවර්ධන අරමුණුවලට අදාළ ප්‍රධාන ඉලක්ක
නැව්කරුවන්ගේ අනන්‍යතා ලේඛනය සමග අනුකූල වීම සඳහා ජෛවමිතිය සහිත යෝග්‍යතා සහතික සහ නැව්කරුවන් අඛණ්ඩව සේවයේ යෙදවීමේ සහතික නිකුත් කිරීමේ පද්ධතිය	20	ජීව ලක්ෂණ එකතු කිරීම මගින් ILO සම්මුතියට අනුකූලව සියළුම ශ්‍රී ලාංකික නාවිකයන් සඳහා අනන්‍යතා ලියවිල්ලක් නිකුත් කිරීම	නිකුත් කරන ලද සහතික සංඛ්‍යාව	8.5-තරුණ තරුණියන් ඇතුළුව කාන්තාවන් හා පිරිමින් සඳහා ඵලදායී රැකියා හා යහපත් කාර්ය අවස්ථා ළඟාකර ගැනීම
ශ්‍රී ලංකා තරුණ ප්‍රජාව නාවිකයන් වශයෙන් පුහුණු කිරීම	25	ආධුනිකයින් 52 දෙනෙකු පුහුණු කිරීම	පුහුණුව ලැබූ ආධුනිකයින් සංඛ්‍යාව	8.5-තරුණ තරුණියන් ඇතුළුව කාන්තාවන් හා පිරිමින් සඳහා ඵලදායී රැකියා හා යහපත් කාර්ය අවස්ථා ළඟාකර ගැනීම

ව්‍යාපෘතිය	2018 සඳහා වෙන්කිරීම් රු.මි	2018 හි ඉලක්ක	ප්‍රධාන කාර්ය සාධන දර්ශක	තීරසර සංවර්ධන අරමුණුවලට අදාළ ප්‍රධාන ඉලක්ක
යාපන අර්ධද්වීපයේ සහ ආශ්‍රිත දූපත්වල ජැටි පහසුකම් සංවර්ධනය කිරීම	30	ඉතිරි ඉදිකිරීම් කටයුතු අවසන් කිරීම	කාර්යය අවසන් කිරීම ප්‍රතිශතයක් ලෙස	9.4-තිරසාර සංවර්ධනය සඳහා යටිතල පහසුකම් වැඩිදියුණු කිරීම
ත්‍රිකුණාමල වරායේ වරාය හා නාවික කටයුතු වැඩිදියුණු කිරීම (ශ්‍රී ලංකා රජය - ජපානය)	740	මිල ගණන් ඇගයීම, ප්‍රදානය කිරීම සහ අවශ්‍ය උපකරණ සැපයීම	භෞතික ප්‍රගතියේ ප්‍රතිශතය	9.4-තිරසාර සංවර්ධනය සඳහා යටිතල පහසුකම් වැඩිදියුණු කිරීම
කන්කසන්තුරේ වරාය ප්‍රතිසංස්කරණය කිරීම (ශ්‍රී ලංකා රජය - ඉන්දියාව)	1,500	ලංසු කැඳවීම අවසන් කිරීම, ඇගයීම හා කොන්ත්‍රාත් ප්‍රදානය කිරීම සහ කන්කසන්තුරය වරායේ ඉදිකිරීම් කටයුතු ආරම්භ කිරීම	භෞතික ප්‍රගතියේ ප්‍රතිශතය	12.2-ස්වාභාවික සම්පත් කාර්යක්ෂමව භාවිතා කිරීම සහ තිරසාර ලෙස කළමනාකරණය කිරීම, අත්පත් කරගැනීම

වරාය හා නාවික කටයුතු අමාත්‍යාංශය

සාරාංශය

රු '000

විස්තරය	2016	2017 ප්‍රතිලෝමීත අයවැය	2018 අයවැයමේන්තුව	2019	2020	2017 - 2020
				සුරෝකථනය		එකතුව
සුභරාවර්තන වියදම්	179,063	255,255	233,280	246,965	257,270	992,770
සුද්ගල පඩිතඩි	91,769	107,400	114,650	116,500	116,350	454,900
වැටුප් හා වේතන	43,110	62,000	71,000	75,900	80,300	289,200
අතිකාල හා නිවාඩු දින වැටුප්	4,952	4,900	6,150	6,600	7,050	24,700
වෙනත් දීමනා	43,707	40,500	37,500	34,000	29,000	141,000
ගමන් වියදම්	3,444	6,400	6,700	7,350	8,150	28,600
දේශීය	1,895	1,900	1,900	2,100	2,350	8,250
විදේශීය	1,549	4,500	4,800	5,250	5,800	20,350
සැපයීම්	18,406	19,481	18,510	21,640	23,490	83,121
ලිපිද්‍රව්‍ය හා කාර්යාලයීය අවශ්‍යතා	5,980	6,100	5,000	5,950	6,600	23,650
ඉන්ධන	12,229	12,800	12,800	14,900	16,000	56,500
ආහාර පාන හා නිල ඇඳුම්	128	431	510	570	650	2,161
වෙනත්	69	150	200	220	240	810
තනතුරු වියදම්	7,911	9,300	10,900	11,950	12,960	45,110
වාහන	7,683	8,700	9,600	10,450	11,300	40,050
යන්ත්‍ර සහ යන්ත්‍රෝපකරණ	223	400	1,100	1,280	1,420	4,200
ගොඩනැගිලි සහ ඉදිකිරීම්	6	200	200	220	240	860
සේවා	43,489	54,300	52,320	56,900	61,150	224,670
ප්‍රවාහන	5,630	9,200	8,000	8,750	9,600	35,550
තැපැල් සහ සංචිච්චේදන	3,299	4,600	3,800	4,900	5,400	18,700
විදුලිය සහ ජලය	8,487	9,100	9,620	10,600	11,250	40,570
බදු කුලී සහ පළාත් පාලන ආයතන බදු	20,540	23,200	23,300	24,300	25,450	96,250
මෙහෙයුම් කල්බදු ක්‍රමයට ප්‍රසම්පාදිත වාහන		2,200	2,200	2,400	2,650	9,450
සඳහා වාරික ගෙවීම්						
වෙනත්	5,532	6,000	5,400	5,950	6,800	24,150
මාරු කිරීම්	14,044	58,200	30,080	32,470	34,980	155,730
විශ්‍රාමික ප්‍රතිලාභ	381	400	700	740	780	2,620
රාජ්‍ය ආයතන	11,632	52,000	25,000	27,000	29,000	133,000
සම්මාදම් සහ දායක මුදල්	1,289	4,500	3,480	3,600	3,800	15,380
රජයේ සේවකයින් සඳහා දේපල ණය පොලී	688	1,200	800	1,020	1,250	4,270
වෙනත්	53	100	100	110	150	460
වෙනත් සුභරාවර්තන වියදම්		174	120	155	190	639
රාජ්‍ය භාෂා ප්‍රතිපත්තිය ක්‍රියාත්මක කිරීම		174	120	155	190	639
මූලධන වියදම්	1,052,796	2,144,855	2,315,000	4,317,490	3,719,630	12,496,975
මූලධන වත්කම් සුකරුත්ථාපනය හා වැඩිදියුණු කිරීම	5,841	6,000	5,000	5,890	6,830	23,720
ගොඩනැගිලි සහ ඉදිකිරීම්	515	1,000	200	450	750	2,400
යන්ත්‍ර සහ යන්ත්‍රෝපකරණ	65	500	500	740	880	2,620
වාහන	5,262	4,500	4,300	4,700	5,200	18,700
මූලධන වත්කම් අත්පත් කරගැනීම	976,089	1,007,000	6,000	7,200	8,000	1,028,200
වාහන	79,036					
ගෘහ භාණ්ඩ සහ කාර්යාලයීය උපකරණ	2,537	4,000	3,000	3,500	4,000	14,500
යන්ත්‍ර සහ යන්ත්‍රෝපකරණ	1,983	3,000	3,000	3,700	4,000	13,700
ඉඩම් සහ ඉඩම් වැඩිදියුණු කිරීම්	892,533	1,000,000				1,000,000
මූල්‍ය වත්කම් අත්පත් කර ගැනීම		1,019,900	1,510,000	3,500,000	2,900,000	8,929,900
ණයදීම		1,019,900	1,510,000	3,500,000	2,900,000	8,929,900
හැකියා වර්ධනය	1,079	4,000	4,000	4,400	4,800	17,200
කාර්ය මණ්ඩල පුහුණු	1,079	4,000	4,000	4,400	4,800	17,200
වෙනත් මූලධන වියදම්	69,786	107,955	790,000	800,000	800,000	2,497,955
ආයෝජන	69,786					
යටිතල පහසුකම් සංවර්ධනය		107,955	790,000	800,000	800,000	2,497,955
මුළු වියදම්	1,231,859	2,400,110	2,548,280	4,564,455	3,976,900	13,489,745

විස්තරය	2016	2017 ප්‍රතිශෝධිත අයවැය	2018 අයවැයමෙන්තුව	රු '000		2017 - 2020 එකතුව
				2019	2020	
				සුරෝකථනය		
මුළු මූල්‍යකරණය	1,231,859	2,400,110	2,548,280	4,564,455	3,976,900	13,489,745
දේශීය	1,231,859	1,385,110	958,280	1,264,455	1,176,900	4,784,745
විදේශීය		1,015,000	1,590,000	3,300,000	2,800,000	8,705,000

වරාය හා නාවික කටයුතු අමාත්‍යාංශය

වැඩසටහන් සාරාංශය

රු '000

ශ්‍රී ලංකා අංශය	විස්තරය	2016	2017 ප්‍රතිශෝධිත අයවැය	2018 අයවැයමෙන්තුව	2019 - 2020		2017 - 2020 එකතුව
					2019	2020	
					සුරෝකථනය		
176- වරාය හා නාවික කටයුතු							
අමාත්‍යවරයා							
	මෙහෙයුම් වැඩසටහන	269,540	272,255	248,280	264,455	276,900	1,061,890
	සුනරාවර්තන වියදම්	179,063	255,255	233,280	246,965	257,270	992,770
	මූලධන වියදම්	90,477	17,000	15,000	17,490	19,630	69,120
	සංවර්ධන වැඩසටහන	962,319	2,127,855	2,300,000	4,300,000	3,700,000	12,427,855
	සුනරාවර්තන වියදම්						
	මූලධන වියදම්	962,319	2,127,855	2,300,000	4,300,000	3,700,000	12,427,855
	මුළු වියදම	1,231,859	2,400,110	2,548,280	4,564,455	3,976,900	13,489,745
	සුනරාවර්තන වියදම	179,063	255,255	233,280	246,965	257,270	992,770
	මූලධන වියදම	1,052,796	2,144,855	2,315,000	4,317,490	3,719,630	12,496,975
	මුළු වියදම	1,231,859	2,400,110	2,548,280	4,564,455	3,976,900	13,489,745
	මුළු සුනරාවර්තන	179,063	255,255	233,280	246,965	257,270	992,770
	මුළු මූලධන	1,052,796	2,144,855	2,315,000	4,317,490	3,719,630	12,496,975

ශීර්ෂය 176 - වරාය හා නාවික කටයුතු අමාත්‍යවරයා

සාරාංශය

රු '000

විස්තරය	2016	2017 ප්‍රතිශෝධිත අයවැය	2018 අස්තමේතුව	2019 පුරෝකථනය	2020	2017- 2020 එකතුව
පුනරාවර්තන වියදම්	179,063	255,255	233,280	246,965	257,270	992,770
පුද්ගල පඩිතඩි	91,769	107,400	114,650	116,500	116,350	454,900
වැටුප් හා වේතන	43,110	62,000	71,000	75,900	80,300	289,200
අතිකාල හා නිවාඩු දින වැටුප්	4,952	4,900	6,150	6,600	7,050	24,700
වෙනත් දීමනා	43,707	40,500	37,500	34,000	29,000	141,000
ගමන් වියදම්	3,444	6,400	6,700	7,350	8,150	28,600
දේශීය	1,895	1,900	1,900	2,100	2,350	8,250
විදේශීය	1,549	4,500	4,800	5,250	5,800	20,350
සැපයීම්	18,406	19,481	18,510	21,640	23,490	83,121
ලිපිද්‍රව්‍ය හා කාර්යාලයීය අවශ්‍යතා	5,980	6,100	5,000	5,950	6,600	23,650
ඉන්ධන	12,229	12,800	12,800	14,900	16,000	56,500
ආහාර පාන හා නිල ඇඳුම්	128	431	510	570	650	2,161
වෙනත්	69	150	200	220	240	810
තකත්තු වියදම්	7,911	9,300	10,900	11,950	12,960	45,110
වාහන	7,683	8,700	9,600	10,450	11,300	40,050
යන්ත්‍ර සහ යන්ත්‍රෝපකරණ	223	400	1,100	1,280	1,420	4,200
ගොඩනැගිලි සහ ඉදිකිරීම්	6	200	200	220	240	860
සේවා	43,489	54,300	52,320	56,900	61,150	224,670
ප්‍රවාහන	5,630	9,200	8,000	8,750	9,600	35,550
තැපැල් සහ සංචිචේදන	3,299	4,600	3,800	4,900	5,400	18,700
විදුලිය සහ ජලය	8,487	9,100	9,620	10,600	11,250	40,570
බදු කුලී සහ පළාත් පාලන ආයතන බදු	20,540	23,200	23,300	24,300	25,450	96,250
මෙහෙයුම් කල්බදු ක්‍රමයට ප්‍රසම්පාදිත වාහන සඳහා වාරික ගෙවීම්		2,200	2,200	2,400	2,650	9,450
වෙනත්	5,532	6,000	5,400	5,950	6,800	24,150
මාරු කිරීම්	14,044	58,200	30,080	32,470	34,980	155,730
විශ්‍රාමික ප්‍රතිලාභ	381	400	700	740	780	2,620
රාජ්‍ය ආයතන	11,632	52,000	25,000	27,000	29,000	133,000
සම්මාදම් සහ දායක මුදල්	1,289	4,500	3,480	3,600	3,800	15,380
රජයේ සේවකයින් සඳහා දේපල ණය පොලී	688	1,200	800	1,020	1,250	4,270
වෙනත්	53	100	100	110	150	460
වෙනත් පුනරාවර්තන වියදම්		174	120	155	190	639
රාජ්‍ය භාෂා ප්‍රතිපත්තිය ක්‍රියාත්මක කිරීම		174	120	155	190	639
මූලධන වියදම්	1,052,796	2,144,855	2,315,000	4,317,490	3,719,630	12,496,975
මූලධන වත්කම් පුනරුත්ථාපනය හා වැඩිදියුණු කිරීම්	5,841	6,000	5,000	5,890	6,830	23,720
ගොඩනැගිලි සහ ඉදිකිරීම්	515	1,000	200	450	750	2,400
යන්ත්‍ර සහ යන්ත්‍රෝපකරණ	65	500	500	740	880	2,620
වාහන	5,262	4,500	4,300	4,700	5,200	18,700
මූලධන වත්කම් අත්පත් කරගැනීම	976,089	1,007,000	6,000	7,200	8,000	1,028,200
වාහන	79,036					
ගෘහ භාණ්ඩ සහ කාර්යාලයීය උපකරණ	2,537	4,000	3,000	3,500	4,000	14,500
යන්ත්‍ර සහ යන්ත්‍රෝපකරණ	1,983	3,000	3,000	3,700	4,000	13,700
ඉඩම් සහ ඉඩම් වැඩිදියුණු කිරීම්	892,533	1,000,000				1,000,000
මූල්‍ය වත්කම් අත්පත් කර ගැනීම		1,019,900	1,510,000	3,500,000	2,900,000	8,929,900
ණයදීම		1,019,900	1,510,000	3,500,000	2,900,000	8,929,900
හැකියා වර්ධනය	1,079	4,000	4,000	4,400	4,800	17,200
කාර්ය මණ්ඩල පුහුණු	1,079	4,000	4,000	4,400	4,800	17,200
වෙනත් මූලධන වියදම්	69,786	107,955	790,000	800,000	800,000	2,497,955
ආයෝජන	69,786					
යටිතල පහසුකම් සංවර්ධනය		107,955	790,000	800,000	800,000	2,497,955
මුළු වියදම	1,231,859	2,400,110	2,548,280	4,564,455	3,976,900	13,489,745

මුළු මූල්‍යකරණය	1,231,859	2,400,110	2,548,280	4,564,455	3,976,900	13,489,745
දේශීය	1,231,859	1,385,110	958,280	1,264,455	1,176,900	4,784,745
විදේශීය		1,015,000	1,590,000	3,300,000	2,800,000	8,705,000

සේවා නියුක්ති විස්තරය

කාණ්ඩය	අනුමත සංඛ්‍යාව	තත්‍ය සංඛ්‍යාව
ජ්‍යෙෂ්ඨ මට්ටම	39	22
තෘතීය මට්ටම	12	5
ද්විතීය මට්ටම	80	42
ප්‍රාථමික මට්ටම	55	22
වෙනත් (අනියම්/තාවකාලික/කොන්ත්‍රාත් යනාදී)	3	11
එකතුව	189	102

2018 වර්ෂය සඳහා වැටුප් හා දීමනා 2017 වර්ෂයේ තත්‍ය කාර්ය මණ්ඩලය මත පදනම්ව ඇස්තමේන්තු කරන ලදී

ශීර්ෂය - 176 වරාය හා නාවික කටයුතු අමාත්‍යවරයා

01 - මෙහෙයුම් වැඩසටහන

01 - අමාත්‍ය කාර්යාලය

රු '000

උප ව්‍යාපෘතිය වැය විෂය අයිතමය මූල්‍යකරණය	කාණ්ඩය / වැය විෂයය / අයිතමය විස්තරය	2016	2017 ප්‍රතිශෝධිත අයවැය	2018 අය්‍යතමේන්තුව	2019 සුරෝකථනය	2020	2017 - 2020 එකතුව
	සුනරාවර්තන වියදම්	42,366	47,700	49,900	54,280	57,520	209,400
	සුද්ගල පඩිකඩ	24,085	20,500	24,000	23,700	24,250	92,450
1001	වැටුප් හා වේතන	11,072	10,500	12,000	12,600	13,500	48,600
1002	අතිකාල හා නිවාඩු දින වැටුප්	3,197	3,500	4,000	4,100	4,250	15,850
1003	වෙනත් දීමනා	9,816	6,500	8,000	7,000	6,500	28,000
	ගමන් වියදම්	1,683	3,000	3,000	3,300	3,750	13,050
1101	දේශීය	1,481	1,000	1,000	1,100	1,250	4,350
1102	විදේශීය	202	2,000	2,000	2,200	2,500	8,700
	සැපයීම්	9,067	10,600	9,200	11,220	11,950	42,970
1201	ලිපිලිපි හා කාර්යාලයීය අවශ්‍යතා	1,425	2,400	2,000	2,500	2,700	9,600
1202	ඉන්ධන	7,642	8,000	7,000	8,500	9,000	32,500
1203	ආහාර පාන හා නිල ඇඳුම්		200	200	220	250	870
	තනතුරු වියදම්	3,467	4,200	5,200	5,620	6,040	21,060
1301	වාහන	3,396	4,000	5,000	5,400	5,800	20,200
1302	යන්ත්‍ර සහ යන්ත්‍රෝපකරණ	65	100	100	110	120	430
1303	ගොඩනැගිලි සහ ඉදිකිරීම්	6	100	100	110	120	430
	සේවා	3,683	9,000	7,800	9,700	10,750	37,250
1401	ප්‍රවාහන	415	800	600	800	950	3,150
1402	තැපැල් සහ සංචිචේදන	1,360	2,600	2,000	2,800	3,000	10,400
1403	විදුලිය සහ ජලය	846	1,200	1,000	1,300	1,450	4,950
1404	බදු කුලී සහ පළාත් පාලන ආයතන බදු	76	1,200	1,000	1,300	1,450	4,950
1408	මෙහෙයුම් කල්බදු ක්‍රමයට ප්‍රසම්පාදිත වාහන සඳහා වාරික ගෙවීම්		2,200	2,200	2,400	2,650	9,450
1409	වෙනත්	986	1,000	1,000	1,100	1,250	4,350
	මාරු කිරීම්	381	400	700	740	780	2,620
1502	විග්‍රාමික ප්‍රතිලාභ	381	400	700	740	780	2,620
	මූලධන වියදම්	83,712	4,800	4,700	5,330	5,860	20,690
	මූලධන වත්කම් සුනරුත්ථාපනය හා වැඩිදියුණු කිරීම	3,528	2,800	2,700	3,130	3,460	12,090
2002	යන්ත්‍ර සහ යන්ත්‍රෝපකරණ	54	300	200	330	360	1,190
2003	වාහන	3,474	2,500	2,500	2,800	3,100	10,900
	මූලධන වත්කම් අත්පත් කරගැනීම	80,184	2,000	2,000	2,200	2,400	8,600
2101	වාහන	78,626					
2102	ගෘහ භාණ්ඩ සහ කාර්යාලයීය උපකරණ	733	1,000	1,000	1,100	1,200	4,300
2103	යන්ත්‍ර සහ යන්ත්‍රෝපකරණ	824	1,000	1,000	1,100	1,200	4,300
	මුළු වියදම	126,078	52,500	54,600	59,610	63,380	230,090
මුළු මූල්‍යකරණය		126,078	52,500	54,600	59,610	63,380	230,090
දේශීය		126,078	52,500	54,600	59,610	63,380	230,090
11	දේශීය අරමුදල්	126,078	52,500	54,600	59,610	63,380	230,090

ශීර්ෂය - 176 වරාය හා නාවික කටයුතු අමාත්‍යවරයා

01 - මෙහෙයුම් වැඩසටහන

02 - අමාත්‍යාංශ පරිපාලනය සහ ආයතන සේවා

රු '000

උප ව්‍යාපෘතිය වැය විෂයය අයිතමය මූල්‍යකරණය	කාණ්ඩය / වැය විෂයය / අයිතමය විස්තරය	2016	2017 ප්‍රතිශෝධිත අයවැය	2018 අය්තමේන්තුව	2019	2020	2017 - 2020 එකතුව
					සුරෝකථනය		
	සුනරාවර්තන වියදම්	136,697	117,724	92,370	98,480	103,430	412,004
	සුද්ගල පඩිකඩ	67,684	33,400	38,000	39,600	39,800	150,800
1001	වැටුප් හා වේතන	32,038	21,500	27,000	28,800	30,300	107,600
1002	අතිකාල හා නිවාඩු දින වැටුප්	1,755	900	1,500	1,800	2,000	6,200
1003	වෙනත් දීමනා	33,891	11,000	9,500	9,000	7,500	37,000
	ගමන් වියදම්	1,761	1,400	1,600	1,800	2,000	6,800
1101	දේශීය	414	400	400	450	500	1,750
1102	විදේශීය	1,347	1,000	1,200	1,350	1,500	5,050
	සැපයීම්	9,339	5,000	4,700	5,370	6,040	21,110
1201	ලිපිලිපි හා කාර්යාලය සහ අවශ්‍යතා	4,555	1,500	1,500	1,650	1,800	6,450
1202	ඉන්ධන	4,587	3,300	3,000	3,500	4,000	13,800
1203	ආහාර පාන හා නිල ඇඳුම්	128	100	100	110	120	430
1205	වෙනත්	69	100	100	110	120	430
	තඩන්තුව වියදම්	4,444	3,600	3,800	4,020	4,250	15,670
1301	වාහන	4,286	3,400	3,600	3,800	4,000	14,800
1302	යන්ත්‍ර සහ යන්ත්‍රෝපකරණ	158	200	200	220	250	870
	සේවා	39,806	21,200	18,500	19,700	21,100	80,500
1401	ප්‍රවාහන	5,215	1,800	1,800	1,950	2,150	7,700
1402	තැපැල් සහ සංචිචේදන	1,939	1,000	1,000	1,100	1,200	4,300
1403	විදුලිය සහ ජලය	7,641	3,900	3,500	3,800	4,000	15,200
1404	බදු කුලී සහ පළාත් පාලන ආයතන බදු	20,465	11,000	8,700	9,000	9,500	38,200
1409	වෙනත්	4,547	3,500	3,500	3,850	4,250	15,100
	මාරු කිරීම්	13,663	53,050	25,700	27,910	30,150	136,810
1503	රාජ්‍ය ආයතන	11,632	52,000	25,000	27,000	29,000	133,000
1505	සම්මාදම් සහ දායක මුදල්	1,289					
1506	රජයේ සේවකයින් සඳහා දේපල ණය පොලී	688	1,000	600	800	1,000	3,400
1508	වෙනත්	53	50	100	110	150	410
	වෙනත් සුනරාවර්තන වියදම්		74	70	80	90	314
1703	රාජ්‍ය භාෂා ප්‍රතිපත්තිය ක්‍රියාත්මක කිරීම		74	70	80	90	314
	මූලධන වියදම්	6,765	4,300	4,600	4,910	5,320	19,130
	මූලධන වත්කම් සුනරුත්ථාපනය හා වැඩිදියුණු කිරීම	2,313	1,300	1,600	1,610	1,720	6,230
2001	ගොඩනැගිලි සහ ඉදිකිරීම්	515					
2002	යන්ත්‍ර සහ යන්ත්‍රෝපකරණ	11	100	100	110	120	430
2003	වාහන	1,787	1,200	1,500	1,500	1,600	5,800
	මූලධන වත්කම් අත්පත් කරගැනීම	3,373	2,000	2,000	2,200	2,400	8,600
2101	වාහන	410					
2102	ගෘහ භාණ්ඩ සහ කාර්යාලය සහ උපකරණ	1,804	1,000	1,000	1,100	1,200	4,300
2103	යන්ත්‍ර සහ යන්ත්‍රෝපකරණ	1,159	1,000	1,000	1,100	1,200	4,300
	හැකියා වර්ධනය	1,079	1,000	1,000	1,100	1,200	4,300
2401	කාර්ය මණ්ඩල පුහුණු	1,079	1,000	1,000	1,100	1,200	4,300
	මුළු වියදම්	143,462	122,024	96,970	103,390	108,750	431,134
	මුළු මූල්‍යකරණය	143,462	122,024	96,970	103,390	108,750	431,134
	දේශීය	143,462	122,024	96,970	103,390	108,750	431,134
11	දේශීය අරමුදල්	143,462	122,024	96,970	103,390	108,750	431,134

ශීර්ෂය - 176 වරාය හා නාවික කටයුතු අමාත්‍යවරයා

01 - මෙහෙයුම් වැඩසටහන

03 - වෙළඳ නාවික ලේකම් කාර්යාලය

රු '000

උප ව්‍යාපෘතිය වැය විෂය අයිතමය මූල්‍යකරණය	කාණ්ඩය / වැය විෂයය / අයිතමය විස්තරය	2016	2017 ප්‍රතිශෝධිත අයවැය	2018 අය්‍යමේන්තුව	2019 සුරෝකථනය	2020	2017 - 2020 එකතුව
	සුනරාවර්තන වියදම්		89,831	91,010	94,205	96,320	371,366
	සුද්ගල පඩිකඩ		53,500	52,650	53,200	52,300	211,650
1001	වැටුප් හා වේතන		30,000	32,000	34,500	36,500	133,000
1002	අතිකාල හා නිවාඩු දින වැටුප්		500	650	700	800	2,650
1003	වෙනත් දීමනා		23,000	20,000	18,000	15,000	76,000
	ගමන් වියදම්		2,000	2,100	2,250	2,400	8,750
1101	දේශීය		500	500	550	600	2,150
1102	විදේශීය		1,500	1,600	1,700	1,800	6,600
	සැපයීම්		3,881	4,610	5,050	5,500	19,041
1201	ලිපිලිපි හා කාර්යාලයීය අවශ්‍යතා		2,200	1,500	1,800	2,100	7,600
1202	ඉන්ධන		1,500	2,800	2,900	3,000	10,200
1203	ආහාර පාන හා නිල ඇඳුම්		131	210	240	280	861
1205	වෙනත්		50	100	110	120	380
	තඩන්තු වියදම්		1,500	1,900	2,310	2,670	8,380
1301	වාහන		1,300	1,000	1,250	1,500	5,050
1302	යන්ත්‍ර සහ යන්ත්‍රෝපකරණ		100	800	950	1,050	2,900
1303	ගොඩනැගිලි සහ ඉදිකිරීම්		100	100	110	120	430
	සේවා		24,100	26,020	27,500	29,300	106,920
1401	ප්‍රවාහන		6,600	5,600	6,000	6,500	24,700
1402	තැපැල් සහ සංචිචේදන		1,000	800	1,000	1,200	4,000
1403	විදුලිය සහ ජලය		4,000	5,120	5,500	5,800	20,420
1404	බදු කුලී සහ පළාත් පාලන ආයතන බදු		11,000	13,600	14,000	14,500	53,100
1409	වෙනත්		1,500	900	1,000	1,300	4,700
	මාරු කිරීම්		4,750	3,680	3,820	4,050	16,300
1505	සම්මාදම් සහ දායක මුදල්		4,500	3,480	3,600	3,800	15,380
1506	රජයේ සේවකයින් සඳහා දේපල ණය පොලී		200	200	220	250	870
1508	වෙනත්		50				50
	වෙනත් සුනරාවර්තන වියදම්		100	50	75	100	325
1703	රාජ්‍ය භාෂා ප්‍රතිපත්තිය ක්‍රියාත්මක කිරීම		100	50	75	100	325
	මූලධන වියදම්		7,900	5,700	7,250	8,450	29,300
	මූලධන වත්කම් සුනරුත්ථාපනය හා වැඩිදියුණු කිරීම		1,900	700	1,150	1,650	5,400
2001	ගොඩනැගිලි සහ ඉදිකිරීම්		1,000	200	450	750	2,400
2002	යන්ත්‍ර සහ යන්ත්‍රෝපකරණ		100	200	300	400	1,000
2003	වාහන		800	300	400	500	2,000
	මූලධන වත්කම් අත්පත් කරගැනීම		3,000	2,000	2,800	3,200	11,000
2102	ගෘහ භාණ්ඩ සහ කාර්යාලයීය උපකරණ		2,000	1,000	1,300	1,600	5,900
2103	යන්ත්‍ර සහ යන්ත්‍රෝපකරණ		1,000	1,000	1,500	1,600	5,100
	හැකියා වර්ධනය		3,000	3,000	3,300	3,600	12,900
2401	කාර්ය මණ්ඩල පුහුණු		3,000	3,000	3,300	3,600	12,900
	මුළු වියදම		97,731	96,710	101,455	104,770	400,666
මුළු මූල්‍යකරණය			97,731	96,710	101,455	104,770	400,666
දේශීය			97,731	96,710	101,455	104,770	400,666
11 දේශීය අරමුදල්			97,731	96,710	101,455	104,770	400,666

සටහන - ඉහත ව්‍යාපෘතියට අදාළ 2016 වර්ෂයේ සත්‍ය වියදම ව්‍යාපෘති අංක 176-01-02 යටතේ සඳහන් කර ඇත.

ශ්‍රී ලංකා විද්‍යා සහ තාක්ෂණ අමාත්‍යවරයා

02 - සංවර්ධන වැඩසටහන

04 - වරාය සංවර්ධනය

රු '000

උප ව්‍යාපෘතිය වැය විෂය අයිතමය මූල්‍යකරණය	කාණ්ඩය / වැය විෂයය / අයිතමය විස්තරය	2016	2017 ප්‍රතිලෝමීත අයවැය	2018	2019		2020	2017 - 2020 එකතුව
					සුරෝකථනය			
	මූලධන වියදම්	962,319	2,127,855	2,300,000	4,300,000	3,700,000	12,427,855	
6	ගාල්ල ප්‍රාදේශීය වරාය සංවර්ධන ව්‍යාපෘතිය (ශ්‍රී ලංකා රජය - ජපාන) ණයදීම		1,015,000				1,015,000	
2302			1,015,000				1,015,000	
12			1,015,000				1,015,000	
13	නැව්කරුවන්ගේ අනන්‍යතා ලේඛනය සමග අනුකූල වීම සඳහා ජෛවමිතිය සහිත යෝග්‍යතා සහතික සහ නැව්කරුවන් අඛණ්ඩව සේවයේ යෙදවීමේ සහතික නිකුත් කිරීමේ පද්ධතිය	19,000	26,000	20,000			46,000	
2502	ආයෝජන	19,000						
2506	සාමාන්‍ය පහසුකම් සංවර්ධනය		26,000	20,000			46,000	
14	හම්බන්තොට වරාය ව්‍යාපෘතිය-දෙවන අදියර සඳහා අත්පත් කරගත් ඉඩම් වෙනුවෙන් වන්දි ගෙවීම ඉඩම් සහ ඉඩම් වැඩිදියුණු කිරීම්	892,533	1,000,000				1,000,000	
2105		892,533	1,000,000				1,000,000	
15	යාපනය අර්ධද්වීපය සහ ආශ්‍රිත දූපත් අතර ආරක්ෂිත ලෙස මගීන් සහ භාණ්ඩ ප්‍රවාහනය සඳහා ජැට් පහසුකම් සංවර්ධනය	14,556	35,000	30,000			65,000	
2502	ආයෝජන	14,556						
2506	සාමාන්‍ය පහසුකම් සංවර්ධනය		35,000	30,000			65,000	
16	වෙරළාශ්‍රිත හා ජාත්‍යන්තර වෙළඳ නැව් සඳහා වන වෙළඳ නාවික ඊතීන් සකස් කිරීම සහ ප්‍රඥාපනය		4,700				4,700	
2506	සාමාන්‍ය පහසුකම් සංවර්ධනය		4,700				4,700	
17	වරාය කටයුතු සඳහා ප්‍රධාන සැලැස්මක් සකස් කිරීම		10,000				10,000	
2506	සාමාන්‍ය පහසුකම් සංවර්ධනය		10,000				10,000	
18	කොළඹ වරායේ නැගෙනහිර බහළු පර්යන්තය සඳහා හැසිරවීමේ උපදේශක සේවාවන්	19,513	4,900	10,000			14,900	
2302	ණයදීම		4,900	10,000			14,900	
2502	ආයෝජන	19,513						
19	කොළඹ වරාය පුළුල් කිරීමේ ව්‍යාපෘතියේ හිට මුදල්	16,716	32,255				32,255	
2502	ආයෝජන	16,716						
2506	සාමාන්‍ය පහසුකම් සංවර්ධනය		32,255				32,255	
20	ත්‍රිකුණාමල වරායේ වරාය හා නාවික කටයුතු වැඩිදියුණු කිරීම (ශ්‍රී ලංකා රජය - ජපානය)			740,000	800,000	800,000	2,340,000	
2506	සාමාන්‍ය පහසුකම් සංවර්ධනය			740,000	800,000	800,000	2,340,000	
				240,000	300,000	300,000	840,000	
				500,000	500,000	500,000	1,500,000	
21	කන්කසන්තුරේ වරාය ප්‍රතිසංස්කරණය කිරීම (ශ්‍රී ලංකා රජය - ඉන්දියාව) ණයදීම			1,500,000	3,500,000	2,900,000	7,900,000	
2302	ණයදීම			1,500,000	3,500,000	2,900,000	7,900,000	
				1,350,000	3,000,000	2,500,000	6,850,000	
				150,000	500,000	400,000	1,050,000	
	මුළු වියදම	962,319	2,127,855	2,300,000	4,300,000	3,700,000	12,427,855	
මුළු මූල්‍යකරණය		962,319	2,127,855	2,300,000	4,300,000	3,700,000	12,427,855	
දේශීය		962,319	1,112,855	710,000	1,000,000	900,000	3,722,855	
11	දේශීය අරමුදල්	945,602	1,080,600	60,000			1,140,600	
17	විදේශ මූල්‍යකරණය ආශ්‍රිත පිරිවැය	16,716	32,255	650,000	1,000,000	900,000	2,582,255	
විදේශීය			1,015,000	1,590,000	3,300,000	2,800,000	8,705,000	
12	විදේශීය ණය		1,015,000	1,350,000	3,000,000	2,500,000	7,865,000	
13	විදේශීය ප්‍රදාන			240,000	300,000	300,000	840,000	

විදේශ රැකියා අමාත්‍යාංශය

2018 ඇස්තමේන්තුව
විදේශ රැකියා අමාත්‍යාංශය

ප්‍රධාන කාර්යයන්

විදේශ රැකියාවලට අදාළ ප්‍රතිපත්ති, වැඩසටහන් සහ ව්‍යාපෘති සම්පාදනය කිරීම හා ක්‍රියාත්මක කිරීම

සංක්‍රමනික සේවා නියුක්තිකයන්ගේ සුභසාධනය සහ අනේවාසික ශ්‍රී ලාංකිකයන්ගේ සුභසාධනය

ලියාපදිංචි රැකියා නියෝජිත ආයතන නියාමනය හා අධීක්ෂණය

විදේශ රැකියා සඳහා වෘත්තීය මාර්ගෝපදේශනය

ආයතන

විදේශ සේවා නියුක්ති කාර්යාංශය

ශ්‍රී ලංකා විදේශ සේවා නියෝජිත ආයතන

විදේශ රැකියා අමාත්‍යාංශය

(අ) අමාත්‍යාංශයෙන් අපේක්ෂිත ප්‍රතිඵල

විදේශ රැකියා අවස්ථා වැඩිකිරීම සහ විදේශ ප්‍රේෂණ හරහා ජාතික ආර්ථිකයට ඇති දායකත්වය වැඩිකිරීම

(ආ) පොදු කරුණු

රැකියා සඳහා විදේශ ගතවීම

වර්ෂය	පිරිමි		ගැහැණු		එකතුව
	සංඛ්‍යාව	%	සංඛ්‍යාව	%	
2010	136,850	51	130,657	49	267,507
2011	136,307	52	126,654	48	262,961
2012	144,135	51	138,312	49	282,447
2013	175,185	60	118,033	40	293,218
2014	190,217	63	110,486	37	300,703
2015	172,788	66	90,655	34	263,443
2016	160,302	66	82,628	34	242,930
2017(ජන-අගෝ)	93,351	66	48,374	34	141,725

*මූලාශ්‍රය විදේශ රැකියා අමාත්‍යාංශය

විදේශ රැකියා ගතවූවන්ගේ විදේශ විනිමය ප්‍රේෂණ (ඇ.ඩො.මිලියන)

	2010	2011	2012	2013	2014	2015	2016
මැදපෙරදිග	2,474	3,030	3,562	3,562	3,902	3,769	3,889
වෙනත්	1,642	2,115	2,622	2,815	3,116	3,211	3,353
මැදපෙරදිගින් මුදල් සම්ප්‍රේෂණයවීම ප්‍රතිශතයක් ලෙස	60	59	56	56	56	54	54

*මූලාශ්‍රය විදේශ රැකියා අමාත්‍යාංශය

(ආ) කාර්යමණ්ඩල තොරතුරු

අමාත්‍යාංශය	ජ්‍යෙෂ්ඨ	තෘතීයික	ද්විතීයික	ප්‍රාථමික	එකතුව
විදේශ රැකියා	09	02	1,028	26	1,065

විදේශ රැකියා අමාත්‍යාංශය

සාරාංශය

රු '000

විස්තරය	2016	2017 ප්‍රතිලෝමීත අයවැය	2018 අයවැයමෙන්තුව	2019 - 2020		2017 - 2020 එකතුව
				සුරෝකථනය		
සුභරාවර්තන වියදම්	593,450	615,622	633,030	663,960	685,100	2,597,712
සුද්ගල පඩිතඩි	489,082	501,000	517,000	542,200	557,400	2,117,600
වැටුප් හා වේතන	232,952	270,000	312,000	344,000	366,000	1,292,000
අතිකාල හා නිවාඩු දින වැටුප්	2,989	4,000	4,000	4,200	4,400	16,600
වෙනත් දීමනා	253,141	227,000	201,000	194,000	187,000	809,000
ගමන් වියදම්	37,986	38,650	34,500	36,175	37,870	147,195
දේශීය	21,428	25,600	23,000	24,100	25,200	97,900
විදේශීය	16,558	13,050	11,500	12,075	12,670	49,295
සැපයීම	18,510	22,822	23,250	24,340	25,530	95,942
ලිපිද්‍රව්‍ය හා කාර්යාලයීය අවශ්‍යතා	9,422	8,772	9,500	9,900	10,400	38,572
ඉන්ධන	8,008	10,250	10,500	11,025	11,550	43,325
ආහාර පාන හා නිල ඇඳුම්	84	300	250	265	280	1,095
වෙනත්	996	3,500	3,000	3,150	3,300	12,950
තනතුරු වියදම්	11,575	13,750	13,330	13,990	14,670	55,740
වාහන	10,927	12,500	12,000	12,600	13,220	50,320
යන්ත්‍ර සහ යන්ත්‍රෝපකරණ	350	700	750	785	820	3,055
ගොඩනැගිලි සහ ඉදිකිරීම්	298	550	580	605	630	2,365
සේවා	35,238	38,900	43,350	45,525	47,770	175,545
ප්‍රවාහන	395	400	2,200	2,310	2,420	7,330
තැපැල් සහ සංචිච්චේදන	11,633	6,750	4,250	4,470	4,680	20,150
විදුලිය සහ ජලය	5,107	4,500	6,500	6,825	7,160	24,985
බදු කුලී සහ පළාත් පාලන ආයතන බදු	14,854	15,000	16,000	16,800	17,640	65,440
මෙහෙයුම් කල්බදු ක්‍රමයට ප්‍රසම්පාදිත වාහන සඳහා වාරික ගෙවීම්		8,500	11,400	11,970	12,570	44,440
වෙනත්	3,249	3,750	3,000	3,150	3,300	13,200
මාරු කිරීම්	1,058	500	1,600	1,730	1,860	5,690
සම්මාදම් සහ දායක මුදල්	682		1,000	1,100	1,200	3,300
රජයේ සේවකයින් සඳහා දේපල ණය පොලී	376	500	600	630	660	2,390
මූලධන වියදම්	475,762	126,400	53,025	33,070	34,740	247,235
මූලධන වත්කම් සුකරුත්ථාපනය හා වැඩිදියුණු කිරීම්	1,714	5,900	11,900	12,195	12,490	42,485
ගොඩනැගිලි සහ ඉදිකිරීම්	1,414	2,200	10,000	10,250	10,500	32,950
යන්ත්‍ර සහ යන්ත්‍රෝපකරණ	300	2,200	900	920	940	4,960
වාහන		1,500	1,000	1,025	1,050	4,575
මූලධන වත්කම් අත්පත් කරගැනීම	471,710	115,500	32,500	10,625	10,750	169,375
වාහන	39,557	43,000				43,000
ගෘහ භාණ්ඩ සහ කාර්යාලයීය උපකරණ	32,977	9,000	31,000	9,050	9,100	58,150
යන්ත්‍ර සහ යන්ත්‍රෝපකරණ	469	3,500	1,500	1,575	1,650	8,225
ගොඩනැගිලි සහ ඉදිකිරීම්	398,707	60,000				60,000
ප්‍රාග්ධන මාරුකිරීම්			3,625	5,000	6,000	14,625
සංවර්ධන සහායන්			3,625	5,000	6,000	14,625
හැකියා වර්ධනය	2,338	5,000	5,000	5,250	5,500	20,750
කාර්ය මණ්ඩල පුහුණු	2,338	5,000	5,000	5,250	5,500	20,750
මුළු වියදම	1,069,212	742,022	686,055	697,030	719,840	2,844,947
මුළු මූල්‍යකරණය	1,069,212	742,022	686,055	697,030	719,840	2,844,947
දේශීය	1,069,212	742,022	686,055	697,030	719,840	2,844,947

විදේශ රුකියා අමාත්‍යාංශය

වැඩසටහන් සාරාංශය

රු '000

ශ්‍රී ලංකා අංශය	විස්තරය	2016	2017 ප්‍රතිශෝධිත අයවැය	2018 අයවැයමෙන්තුව	2019 - 2020		2017 - 2020 එකතුව
					2019	2020	
					පුරෝකථනය		
182- විදේශ රුකියා අමාත්‍යවරයා							
	මෙහෙයුම් වැඩසටහන	92,554	112,450	80,580	83,460	86,410	362,900
	පුනරාවර්තන වියදම්	48,432	65,050	73,180	75,690	78,270	292,190
	මූලධන වියදම්	44,121	47,400	7,400	7,770	8,140	70,710
	සංවර්ධන වැඩසටහන	976,659	629,572	605,475	613,570	633,430	2,482,047
	පුනරාවර්තන වියදම්	545,018	550,572	559,850	588,270	606,830	2,305,522
	මූලධන වියදම්	431,641	79,000	45,625	25,300	26,600	176,525
	මුළු වියදම	1,069,212	742,022	686,055	697,030	719,840	2,844,947
	පුනරාවර්තන වියදම	593,450	615,622	633,030	663,960	685,100	2,597,712
	මූලධන වියදම	475,762	126,400	53,025	33,070	34,740	247,235
	මුළු වියදම	1,069,212	742,022	686,055	697,030	719,840	2,844,947
	මුළු පුනරාවර්තන	593,450	615,622	633,030	663,960	685,100	2,597,712
	මුළු මූලධන	475,762	126,400	53,025	33,070	34,740	247,235

ශීර්ෂය 182 - විදේශ රැකියා අමාත්‍යවරයා

සාරාංශය

රු '000

විස්තරය	2016	2017 ප්‍රතිශෝධිත අයවැය	2018 අස්තමේත්තුව	2019 - 2020		
				පුරෝකථනය	එකතුව	
සුනරාවර්තන වියදම්	593,450	615,622	633,030	663,960	685,100	2,597,712
සුද්ගල පඩිතඩි	489,082	501,000	517,000	542,200	557,400	2,117,600
වැටුප් හා චේතන	232,952	270,000	312,000	344,000	366,000	1,292,000
අතිකාල හා නිවාඩු දින වැටුප්	2,989	4,000	4,000	4,200	4,400	16,600
වෙනත් දීමනා	253,141	227,000	201,000	194,000	187,000	809,000
ගමන් වියදම්	37,986	38,650	34,500	36,175	37,870	147,195
දේශීය	21,428	25,600	23,000	24,100	25,200	97,900
විදේශීය	16,558	13,050	11,500	12,075	12,670	49,295
සැපයීම්	18,510	22,822	23,250	24,340	25,530	95,942
ලිපිද්‍රව්‍ය හා කාර්යාලයීය අවශ්‍යතා	9,422	8,772	9,500	9,900	10,400	38,572
ඉන්ධන	8,008	10,250	10,500	11,025	11,550	43,325
ආහාර පාන හා නිල අයුම්	84	300	250	265	280	1,095
වෙනත්	996	3,500	3,000	3,150	3,300	12,950
තකත්තු වියදම්	11,575	13,750	13,330	13,990	14,670	55,740
වාහන	10,927	12,500	12,000	12,600	13,220	50,320
යන්ත්‍ර සහ යන්ත්‍රෝපකරණ	350	700	750	785	820	3,055
ගොඩනැගිලි සහ ඉදිකිරීම්	298	550	580	605	630	2,365
සේවා	35,238	38,900	43,350	45,525	47,770	175,545
ප්‍රවාහන	395	400	2,200	2,310	2,420	7,330
තැපැල් සහ සංචිච්චේදන	11,633	6,750	4,250	4,470	4,680	20,150
විදුලිය සහ ජලය	5,107	4,500	6,500	6,825	7,160	24,985
බදු කුලී සහ පළාත් පාලන ආයතන බදු	14,854	15,000	16,000	16,800	17,640	65,440
මෙහෙයුම් කල්බදු ක්‍රමයට ප්‍රසම්පාදිත වාහන සඳහා වාරික ගෙවීම්		8,500	11,400	11,970	12,570	44,440
වෙනත්	3,249	3,750	3,000	3,150	3,300	13,200
මාරු කිරීම්	1,058	500	1,600	1,730	1,860	5,690
සම්මාදම් සහ දායක මුදල්	682		1,000	1,100	1,200	3,300
රජයේ සේවකයින් සඳහා දේපල ණය පොලී	376	500	600	630	660	2,390
මූලධන වියදම්	475,762	126,400	53,025	33,070	34,740	247,235
මූලධන වත්කම් සුනරුත්ථාපනය හා වැඩිදියුණු කිරීම්	1,714	5,900	11,900	12,195	12,490	42,485
ගොඩනැගිලි සහ ඉදිකිරීම්	1,414	2,200	10,000	10,250	10,500	32,950
යන්ත්‍ර සහ යන්ත්‍රෝපකරණ	300	2,200	900	920	940	4,960
වාහන		1,500	1,000	1,025	1,050	4,575
මූලධන වත්කම් අත්පත් කරගැනීම	471,710	115,500	32,500	10,625	10,750	169,375
වාහන	39,557	43,000				43,000
ගෘහ භාණ්ඩ සහ කාර්යාලයීය උපකරණ	32,977	9,000	31,000	9,050	9,100	58,150
යන්ත්‍ර සහ යන්ත්‍රෝපකරණ	469	3,500	1,500	1,575	1,650	8,225
ගොඩනැගිලි සහ ඉදිකිරීම්	398,707	60,000				60,000
ප්‍රාග්ධන මාරුකිරීම්			3,625	5,000	6,000	14,625
සංවර්ධන සහායන්			3,625	5,000	6,000	14,625
හැකියා වර්ධනය	2,338	5,000	5,000	5,250	5,500	20,750
කාර්ය මණ්ඩල පුහුණු	2,338	5,000	5,000	5,250	5,500	20,750
මුළු වියදම	1,069,212	742,022	686,055	697,030	719,840	2,844,947
මුළු මූල්‍යකරණය	1,069,212	742,022	686,055	697,030	719,840	2,844,947
දේශීය	1,069,212	742,022	686,055	697,030	719,840	2,844,947

සේවා නියුක්ති විස්තරය

කාණ්ඩය	අනුමත සංඛ්‍යාව	තත්‍ය සංඛ්‍යාව
ජ්‍යෙෂ්ඨ මට්ටම	11	9
තෘතීය මට්ටම	2	2
ද්විතීය මට්ටම	1,216	1,028
ප්‍රාථමික මට්ටම	29	26
වෙනත් (අනියම්/තාවකාලික/කොන්ත්‍රාත් යනාදී)		
එකතුව	1,258	1,065

2018 වර්ෂය සඳහා වැටුප් හා දීමනා 2017 වර්ෂයේ තත්‍ය කාර්ය මණ්ඩලය මත පදනම්ව ඇස්තමේන්තු කරන ලදී

ශීර්ෂය - 182 විදේශ රුකියා අමාත්‍යවරයා

01 - මෙහෙයුම් වැඩසටහන

01 - අමාත්‍ය කාර්යාලය

රු '000

උප ව්‍යාපෘතිය වැය විෂය අයිතමය මූල්‍යකරණය	කාණ්ඩය / වැය විෂයය / අයිතමය විස්තරය	2016	2017 ප්‍රතිශෝධිත අයවැය	2018 අය්‍යමේන්තුව	2019	2020	2017 - 2020
					සුරෝකථනය		එකතුව
	සුනරාවර්තන වියදම්	48,432	65,050	73,180	75,690	78,270	292,190
	සුද්ගල පඩිකඩ	20,775	22,000	25,500	25,625	25,750	98,875
1001	වැටුප් හා වේතන	9,200	10,000	12,000	14,000	16,000	52,000
1002	අතිකාල හා නිවාඩු දින වැටුප්	1,742	2,000	2,500	2,625	2,750	9,875
1003	වෙනත් දීමනා	9,833	10,000	11,000	9,000	7,000	37,000
	ගමන් වියදම්	8,052	8,650	9,500	9,975	10,470	38,595
1101	දේශීය	1,208	1,600	2,000	2,100	2,200	7,900
1102	විදේශීය	6,844	7,050	7,500	7,875	8,270	30,695
	සැපයීම්	7,696	11,600	11,600	12,180	12,760	48,140
1201	ලිපිලිපි හා කාර්යාලයේ අවශ්‍යතා	1,800	1,500	2,000	2,100	2,200	7,800
1202	ඉන්ධන	5,896	8,250	8,000	8,400	8,800	33,450
1203	ආහාර පාන හා නිල ඇඳුම්		100	100	105	110	415
1205	වෙනත්		1,750	1,500	1,575	1,650	6,475
	තඩන්තුව වියදම්	7,956	10,150	9,730	10,210	10,710	40,800
1301	වාහන	7,676	9,500	9,000	9,450	9,920	37,870
1302	යන්ත්‍ර සහ යන්ත්‍රෝපකරණ	143	400	450	470	490	1,810
1303	ගොඩනැගිලි සහ ඉදිකිරීම්	137	250	280	290	300	1,120
	සේවා	3,953	12,650	16,850	17,700	18,580	65,780
1401	ප්‍රවාහන	190	150	700	735	770	2,355
1402	තැපැල් සහ සංචිචේදන	998	1,500	1,250	1,320	1,380	5,450
1403	විදුලිය සහ ජලය	1,176	1,500	2,500	2,625	2,760	9,385
1404	බදු කුලී සහ පළාත් පාලන ආයතන බදු	288					
1408	මෙහෙයුම් කල්බදු ක්‍රමයට ප්‍රසම්පාදිත වාහන සඳහා වාටික ගෙවීම්		8,500	11,400	11,970	12,570	44,440
1409	වෙනත්	1,300	1,000	1,000	1,050	1,100	4,150
	මූලධන වියදම්	44,121	47,400	7,400	7,770	8,140	70,710
	මූලධන වත්කම් සුනරුත්ථාපනය හා වැඩිදියුණු කිරීම	1,114	1,400	5,900	6,195	6,490	19,985
2001	ගොඩනැගිලි සහ ඉදිකිරීම්	914	200	5,000	5,250	5,500	15,950
2002	යන්ත්‍ර සහ යන්ත්‍රෝපකරණ	200	200	400	420	440	1,460
2003	වාහන		1,000	500	525	550	2,575
	මූලධන වත්කම් අත්පත් කරගැනීම	43,007	46,000	1,500	1,575	1,650	50,725
2101	වාහන	39,557	43,000				43,000
2102	ගෘහ භාණ්ඩ සහ කාර්යාලයේ උපකරණ	2,981	2,000	1,000	1,050	1,100	5,150
2103	යන්ත්‍ර සහ යන්ත්‍රෝපකරණ	469	1,000	500	525	550	2,575
	මුළු වියදම	92,554	112,450	80,580	83,460	86,410	362,900
මුළු මූල්‍යකරණය		92,554	112,450	80,580	83,460	86,410	362,900
දේශීය		92,554	112,450	80,580	83,460	86,410	362,900
11	දේශීය අරමුදල්	92,554	112,450	80,580	83,460	86,410	362,900

ශීර්ෂය - 182 විදේශ රුකියා අමාත්‍යවරයා

02 - සංවර්ධන වැඩසටහන

02 - පරිපාලනය හා ආයතනික සේවා

රු '000

උප ව්‍යාපෘතිය වැය විෂය අයිතමය මූල්‍යකරණය	කාණ්ඩය / වැය විෂයය / අයිතමය විස්තරය	2016	2017 ප්‍රතිශෝධිත අයවැය	2018 අය්‍යමේන්තුව	2019 සුරෝකථනය	2020	2017 - 2020 එකතුව
	සුනරාවර්තන වියදම්	545,018	550,572	559,850	588,270	606,830	2,305,522
	සුද්ගල පඩිකඩ	468,307	479,000	491,500	516,575	531,650	2,018,725
1001	වැටුප් හා වේතන	223,753	260,000	300,000	330,000	350,000	1,240,000
1002	අතිකාල හා නිවාඩු දින වැටුප්	1,247	2,000	1,500	1,575	1,650	6,725
1003	වෙනත් දීමනා	243,308	217,000	190,000	185,000	180,000	772,000
	ගමන් වියදම්	29,934	30,000	25,000	26,200	27,400	108,600
1101	දේශීය	20,220	24,000	21,000	22,000	23,000	90,000
1102	විදේශීය	9,714	6,000	4,000	4,200	4,400	18,600
	සැපයීම්	10,815	11,222	11,650	12,160	12,770	47,802
1201	ලිපිද්‍රව්‍ය හා කාර්යාලයීය අවශ්‍යතා	7,622	7,272	7,500	7,800	8,200	30,772
1202	ඉන්ධන	2,112	2,000	2,500	2,625	2,750	9,875
1203	ආහාර පාන හා නිල ඇඳුම්	84	200	150	160	170	680
1205	වෙනත්	996	1,750	1,500	1,575	1,650	6,475
	තඩන්තූ වියදම්	3,619	3,600	3,600	3,780	3,960	14,940
1301	වාහන	3,251	3,000	3,000	3,150	3,300	12,450
1302	යන්ත්‍ර සහ යන්ත්‍රෝපකරණ	207	300	300	315	330	1,245
1303	ගොඩනැගිලි සහ ඉදිකිරීම්	161	300	300	315	330	1,245
	සේවා	31,285	26,250	26,500	27,825	29,190	109,765
1401	ප්‍රවාහන	204	250	1,500	1,575	1,650	4,975
1402	තැපැල් සහ සංඛිච්චේදන	10,635	5,250	3,000	3,150	3,300	14,700
1403	විදුලිය සහ ජලය	3,931	3,000	4,000	4,200	4,400	15,600
1404	බදු කුලී සහ පළාත් පාලන ආයතන බදු	14,566	15,000	16,000	16,800	17,640	65,440
1409	වෙනත්	1,949	2,750	2,000	2,100	2,200	9,050
	මාරු කිරීම්	1,058	500	1,600	1,730	1,860	5,690
1505	සම්මාදම් සහ දායක මුදල්	682		1,000	1,100	1,200	3,300
1506	රජයේ සේවකයින් සඳහා දේපල ණය පොලී	376	500	600	630	660	2,390
	මූලධන වියදම්	431,641	79,000	45,625	25,300	26,600	176,525
	මූලධන වත්කම් සුනරුක්ථාපනය හා වැඩිදියුණු කිරීම්	600	4,500	6,000	6,000	6,000	22,500
2001	ගොඩනැගිලි සහ ඉදිකිරීම්	500	2,000	5,000	5,000	5,000	17,000
2002	යන්ත්‍ර සහ යන්ත්‍රෝපකරණ	100	2,000	500	500	500	3,500
2003	වාහන		500	500	500	500	2,000
	මූලධන වත්කම් අත්පත් කරගැනීම	29,996	9,500	31,000	9,050	9,100	58,650
2102	ගෘහ භාණ්ඩ සහ කාර්යාලයීය උපකරණ	29,996	7,000	30,000	8,000	8,000	53,000
2103	යන්ත්‍ර සහ යන්ත්‍රෝපකරණ		2,500	1,000	1,050	1,100	5,650
	හැකියා වර්ධනය	2,338	5,000	5,000	5,250	5,500	20,750
2401	කාර්ය මණ්ඩල පුහුණු	2,338	5,000	5,000	5,250	5,500	20,750
22	සංක්‍රමණික සම්පත් මධ්‍යස්ථානය	398,707	60,000				60,000
2104	ගොඩනැගිලි සහ ඉදිකිරීම්	398,707	60,000				60,000
23	ස්ත්‍රී පුරුෂ සමාජභාවය පදනම් වූ ප්‍රවණිකත්වය වැළැක්වීම සඳහා සංක්‍රමණිකයන්ගේ පවුල් වලට සහයෝගය ලබා දීම			3,625	5,000	6,000	14,625
2202	සංවර්ධන සහායන්			3,625	5,000	6,000	14,625
	මුළු වියදම්	976,659	629,572	605,475	613,570	633,430	2,482,047
	මුළු මූල්‍යකරණය	976,659	629,572	605,475	613,570	633,430	2,482,047
	දේශීය	976,659	629,572	605,475	613,570	633,430	2,482,047
11	දේශීය අරමුදල්	976,659	629,572	605,475	613,570	633,430	2,482,047

නීතිය හා සාමය සහ දැක්මේ සංවර්ධන අමාත්‍යාංශය

2018 ඇස්තමේන්තුව
නීතිය හා සාමය සහ දක්ෂිණ සංවර්ධන අමාත්‍යාංශය

ප්‍රධාන කාර්යයන්

නීතිය හා සාමය සහ දක්ෂිණ සංවර්ධන විෂයන්ට අදාළ දෙපාර්තමේන්තුව හා ව්‍යවස්ථාපිත ආයතනයන්හි විෂයන්ට අදාළ ප්‍රතිපත්ති වැඩ සටහන් හා ව්‍යාපෘති සම්පාදනය කිරීම, පසු විපරම් කිරීම හා ඇගයීම, නීතිය හා සාමය පවත්වාගෙන යාම සමාජ විනය තහවුරු කරන පුළුල් ප්‍රතිසංස්කරණ කිරීම ඇතුළත් උපාය මාර්ග සංවර්ධනය, රථවාහන ගමනාගමනය පාලනය, අපරාධ හා සමාජ විරෝධී ක්‍රියා මැඩපැවැත්වීම හා වැලැක්වීම දක්ෂිණ ආර්ථික කලාපයේ කර්මාන්ත සංවර්ධනය ඇතුළුව සමාජ ආර්ථික සංවර්ධන වැඩසටහන් සම්බන්ධීකරණය කිරීම, දක්ෂිණ පළාත් සංවර්ධන මණ්ඩලය ස්ථාපනය කිරීම, ඓතිහාසික ගාලු කොටුව සංරක්ෂණය, ආරක්ෂාව සහ පුනරුත්ථාපනය කිරීම.

දෙපාර්තමේන්තුව

පොලිස් දෙපාර්තමේන්තුව

ව්‍යවස්ථාපිත ආයතන / මණ්ඩල

අන්තරායකර ඖෂධ පාලක ජාතික මණ්ඩලය
පුරෝගාමී පාලන අධිකාරිය
ගාලු උරුමය පදනම

නීතිය හා සාමය සහ දක්ෂිණ සංවර්ධන අමාත්‍යාංශය

(අ) අමාත්‍යාංශයෙන් අපේක්ෂිත ප්‍රතිඵල

නීතිගරුක සමාජයක් සඳහා නීතිය හා සාමය පවත්වාගෙන යාම සහ දකුණු පළාත සංවර්ධනය කිරීම

(ආ) පොදු කරුණු

(i) පවත්නා පහසුකම්

පොලීස් දෙපාර්තමේන්තුව	සංඛ්‍යාව
පොලීස් දෙපාර්තමේන්තුව	484
එක් පොලීස් නිලධාරියකු සඳහා පුද්ගලයන්	266
එක් පොලීස් ස්ථානයක් මගින් ආවරණය කරනු ලබන පුද්ගලයින්	41,322

(ii) ශ්‍රී ලංකා පොලීසිය විසින් මෙහෙයවන ලද පැමිණිලිවල ප්‍රගතිය

විස්තරය	2015			2016		
	වාර්තා වූ පැමිණිලි	විසඳනු ලැබූ පැමිණිලි	විසඳූ ප්‍රතිශතය	වාර්තා වූ පැමිණිලි	විසඳනු ලැබූ පැමිණිලි	විසඳූ ප්‍රතිශතය
බරපතල අපරාධ	40,188	13,049	32%	36,937	26,869	73%
පුද්ගලයින්ට එරෙහි සුළු වැරදි	43,870	30,292	69%	45,579	30,481	67%
දේපලවලට එරෙහි සුළු වැරදි	30,685	14,407	46%	33,349	15,969	48%
සුළු පැමිණිලි	1,014,812	1,014,291	99%	1,039,350	1,038,942	99.9%
ලමයින්ට එරෙහි අපරාධ	5,911	5,102	86%	5,709	3,294	58%
කාන්තාවන්ට එරෙහි අපරාධ	8,288	4,579	55%	9,042	4,986	55%
සුරා බදු වැරදි	133,944	109,256	95%	120,105	111,028	92%
මාදක මත්ද්‍රව්‍ය	83,996	87,846	97%	88,352	86,330	98%
වංචා දූෂණ සම්බන්ධ වැරදි	1,796	1,788	99.5%	1,255	1,217	97%
ව්‍යවස්ථානුකූල වැරදි	46,290	43,896	94%	46,171	44,177	96%

මූලාශ්‍රය : පොලීස් දෙපාර්තමේන්තුව

(ඉ) ප්‍රධාන ව්‍යාපෘති

ව්‍යාපෘතිය	ප්‍රතිපාදනය 2018 (රු-මිලියන)	ඉලක්කය	ප්‍රධාන කාර්ය සාධක දර්ශකය	අදාළ තීරසාර සංවර්ධන අරමුණුවල ප්‍රධාන ඉලක්ක
ශ්‍රී ලංකා පොලීසිය සඳහා පෙරසවි ගොඩනැගිලි	200	පෙරසවි ගොඩනැගිලි 75 ක් ඉදිකිරීම	නිම කරන ලද ගොඩනැගිලි සංඛ්‍යාව	16.6 - ඵලදායී වගකියන හා විනිවිදභාවයෙන් යුතු ආයතන සංවර්ධනය
ජාතික පොලීස් අභ්‍යාස ආයතනය සංවර්ධනය කිරීම	300	ඉදිකිරීම් කටයුතු 70% ක් නිම කිරීම	භෞතික ප්‍රගතියේ ප්‍රතිශතය	එම
පොලීස් පුහුණු පාසලේ ගොඩනැගිලි ඉදිකිරීම	100	ඉදිකිරීම් කටයුතු 70% ක් නිම කිරීම	භෞතික ප්‍රගතියේ ප්‍රතිශතය	එම
විශේෂ කාර්ය බලකාය සඳහා පෙරසවි ගොඩනැගිලි	200	පෙරසවි ගොඩනැගිලි 28 ක් නිමකිරීම	නිම කරන ලද ගොඩනැගිලි සංඛ්‍යාව, එක් එක් ගොඩනැගිල්ලේ භෞතික ප්‍රගතියේ ප්‍රතිශතය	එම

ශ්‍රී ලංකා පොලීසිය සඳහා ගොඩනැගිලි ඉදිකිරීම 1,286 ගොඩනැගිලි 23 ක් ඉදිකිරීම නිම කරන ලද ගොඩනැගිලි සංඛ්‍යාව, භෞතික ප්‍රගතියේ ප්‍රතිශතය එම

විශේෂ කාර්ය බලකාය සඳහා ගොඩනැගිලි ඉදිකිරීම 435 ගොඩනැගිලි 07 ක් ඉදිකිරීම නිම කරන ලද ගොඩනැගිලි සංඛ්‍යාව, භෞතික ප්‍රගතියේ ප්‍රතිශතය එම

දක්ෂිණ සංවර්ධන මණ්ඩලය මගින් සංවර්ධනය කරනු ලබන ප්‍රාදේශීය ව්‍යාපෘති 400 සංවර්ධන ව්‍යාපෘති 19 ක් ක්‍රියාත්මක කිරීම නිම කරන ලද ගොඩනැගිලි සංඛ්‍යාව, භෞතික ප්‍රගතියේ ප්‍රතිශතය -

දක්ෂිණ සංවර්ධනය 1,000 දක්ෂිණ ප්‍රදේශයේ ප්‍රධාන ව්‍යාපෘති 05 ක් ක්‍රියාත්මක කිරීම නිම කරන ලද ගොඩනැගිලි සංඛ්‍යාව, එක් එක් ව්‍යාපෘතියේ භෞතික ප්‍රගතියේ ප්‍රතිශතය -

කාර්ය සාධන ඉලක්කය 2018

ඉලක්කය	ප්‍රධාන කාර්ය සාධක දර්ශකය
(1) අපරාධ සඳහා විසඳුම් ලබාදෙන ප්‍රමාණය 05 % දක්වා ඉහළ නැංවීම	විසඳු අපරාධ ප්‍රමාණය
(2) ශ්‍රී ලංකා පොලීසියේ සහාය සඳහා පොලිස් විශේෂ කාර්ය බලකායේ දායකත්වය ඉහළ නැංවීම	විශේෂ කාර්ය බලකාය සහාය ලබාදෙන ලද අවස්ථා සංඛ්‍යාව
(3) මහජන හිතකාමී පොලිස් සේවාවක් සඳහා පුරා පොලිස් සේවා දායකත්වය 5% කින් ඉහළ නැංවීම	ක්‍රියාත්මක සිවිල් ආරක්ෂක කමිටු සංඛ්‍යාව හා පැවැත් වූ මහජන දැනුවත් කිරීම් ගණන
(4) අන්තරායකර ඖෂධ භාවිතය සහ සංසරණය 10 % කින් අඩු කිරීම	අන්තරායකර ඖෂධ භාවිතය හා සංසරණය අඩු කිරීම
(5) දළ දේශීය නිෂ්පාදනය වැඩිකිරීම සඳහා දක්ෂිණ ප්‍රදේශයේ සම්පත් ඵලදායී ලෙස යොදා ගැනීම ඉහළ නැංවීම	ආරම්භ කරන ලද සංවර්ධනය කාර්යයන් සංඛ්‍යාව

(ඊ) කාර්ය මණ්ඩල තොරතුරු*

දෙපාර්තමේන්තුව	ඒ	බී	සී	ඩී	වෙනත්	එකතුව
නීතිය හා සාමය සහ දක්ෂිණ සංවර්ධන අමාත්‍යාංශය	14	4	49	29	-	96
දක්ෂිණ සංවර්ධන මණ්ඩලය	4	1	1	5	-	11
ගාලු උරුමය පදනම	2	1	7	4	-	14
අන්තරායකර ඖෂධ පාලන ජාතික මණ්ඩලය	-	10	177	30	29	246
විශේෂ කාර්ය බලකාය	49	137	7,585	578	37	8,386
ශ්‍රී ලංකා පොලීසිය	481	2,985	73,943	2,890	-	80,299

* මෙහි සඳහන් තරථ කාර්ය මණ්ඩලය මත පදනම්ව වැටුප් හා දීමනා ගණනය කර ඇත.

නීතිය හා සාමය සහ දක්ෂිණ සංවර්ධන අමාත්‍යාංශය

සාරාංශය

රු '000

විස්තරය	2016	2017 ප්‍රතිලෝමීත අයවැය	2018 අයවැයමෙන්තුව	2019 - 2020		2017 - 2020 එකතුව
				2019	2020	
සුභරාවර්තන වියදම්	62,845,077	67,153,458	75,170,083	75,646,905	76,065,725	294,036,171
සුද්ගල පඩිනඩි	45,645,423	49,863,157	54,981,000	54,988,500	54,996,400	214,829,057
වැටුප් හා වේතන	20,705,744	25,316,450	30,942,300	31,544,800	32,147,500	119,951,050
අතිකාල හා නිවාඩු දින වැටුප්	159,262	196,350	220,500	226,900	233,300	877,050
වෙනත් දීමනා	24,780,417	24,350,357	23,818,200	23,216,800	22,615,600	94,000,957
ගමන් වියදම්	10,068,762	10,002,600	10,078,000	10,288,910	10,502,550	40,872,060
දේශීය	9,986,981	9,912,900	9,978,000	10,183,250	10,393,500	40,467,650
විදේශීය	81,781	89,700	100,000	105,660	109,050	404,410
සැපයීම්	3,969,356	4,199,300	5,067,900	5,255,700	5,389,490	19,912,390
ලිපිද්‍රව්‍ය හා කාර්යාලයීය අවශ්‍යතා	188,398	164,200	197,000	202,400	204,850	768,450
ඉන්ධන	1,158,672	1,269,800	1,208,000	1,313,280	1,368,500	5,159,580
ආහාර පාන හා නිල ඇඳුම්	1,238,999	1,295,300	2,250,250	2,315,265	2,378,280	8,239,095
වෛද්‍ය සැපයීම්	553,242	552,500	502,500	507,550	512,600	2,075,150
වෙනත්	830,045	917,500	910,150	917,205	925,260	3,670,115
තඩන්තුව වියදම්	563,170	548,075	632,800	646,390	659,525	2,486,790
වාහන	327,509	336,000	356,500	362,750	368,950	1,424,200
යන්ත්‍ර සහ යන්ත්‍රෝපකරණ	54,278	60,300	65,100	66,330	67,655	259,385
ගොඩනැගිලි සහ ඉදිකිරීම්	181,383	151,775	211,200	217,310	222,920	803,205
සේවා	1,759,531	1,638,806	3,381,833	3,420,845	3,456,890	11,898,374
ප්‍රවාහන	7,501	24,450	22,500	23,050	23,525	93,525
තැපැල් සහ සංචිච්චේදන	332,720	322,300	325,000	328,850	331,700	1,307,850
විදුලිය සහ ජලය	919,185	878,090	925,000	931,770	937,540	3,672,400
බදු කුලී සහ පළාත් පාලන ආයතන බදු	248,894	190,600	415,600	427,750	439,375	1,473,325
කල්බදු වාහන සඳහා වූ පොලී ගෙවීම්	117,974	118,000	141,000	143,000	145,000	547,000
මෙහෙයුම් කල්බදු ක්‍රමයට ප්‍රසම්පාදිත වාහන සඳහා වාටික ගෙවීම්			1,500,000	1,512,000	1,524,000	4,536,000
වෙනත්	133,257	105,366	52,733	54,425	55,750	268,274
මාරු කිරීම්	838,652	901,170	1,028,550	1,046,560	1,060,870	4,037,150
රාජ්‍ය ආයතන	214,971	247,620	264,000	268,200	271,100	1,050,920
සම්මාදම් සහ ආයතන මුදල්	2,590	3,000	3,000	3,100	3,250	12,350
රජයේ සේවකයින් සඳහා දේපල ණය පොලී	392,480	429,550	490,550	499,560	505,570	1,925,230
වෙනත්	228,611	221,000	271,000	275,700	280,950	1,048,650
වෙනත් සුභරාවර්තන වියදම්	184	350				350
පාඩු සහ කපාහැරීම්	184	350				350
මූලධන වියදම්	4,055,670	12,552,855	7,728,800	4,802,225	4,739,740	29,823,620
මූලධන වත්කම් සුභරැක්චාපනය හා වැඩිදියුණු කිරීම්	647,945	671,200	713,800	723,155	733,360	2,841,515
ගොඩනැගිලි සහ ඉදිකිරීම්	458,944	528,600	547,100	553,210	559,320	2,188,230
යන්ත්‍ර සහ යන්ත්‍රෝපකරණ	44,979	32,300	34,550	35,605	36,390	138,845
වාහන	144,022	110,300	132,150	134,340	137,650	514,440
මූලධන වත්කම් අත්පත් කරගැනීම	2,065,018	9,468,050	4,234,000	3,517,330	3,433,730	20,653,110
වාහන		100,700	53,000			153,700
ගෘහ භාණ්ඩ සහ කාර්යාලයීය උපකරණ	382,526	350,000	552,500	564,700	571,900	2,039,100
යන්ත්‍ර සහ යන්ත්‍රෝපකරණ	223,657	5,615,350	737,500	743,630	749,830	7,846,310
ගොඩනැගිලි සහ ඉදිකිරීම්	1,172,303	2,937,000	2,521,000	1,834,000	1,732,000	9,024,000
මෘදුකාංග සංවර්ධනය		150,000				150,000
කල්බදු වාහන සඳහා ණය මුදල ආපසු ගෙවීම්	286,532	315,000	370,000	375,000	380,000	1,440,000
ප්‍රාග්ධන මාරුකිරීම්	31,310	161,290	470,000	482,200	490,550	1,604,040
රාජ්‍ය ආයතන	22,310	124,740	434,000	445,000	452,500	1,456,240
සංවර්ධන සහායන්	9,000	36,550	36,000	37,200	38,050	147,800
හැකියා වර්ධනය	86,406	100,985	77,000	79,540	82,100	339,625
කාර්ය මණ්ඩල පුහුණු	86,406	100,985	77,000	79,540	82,100	339,625

විස්තරය	2016	2017 ප්‍රතිලෝමීත අයවැය	2018 අයවැයමේන්තුව	රු '000		2017 - 2020 එකතුව
				2019	2020	
	සුරෝකථනය					
වෙනත් මූලධන වියදම්	1,224,991	2,151,330	2,234,000			4,385,330
ආයෝජන	1,224,991					
ප්‍රසම්පාදන පෙර සුදානම් වීම්		10,000	10,000			20,000
යචිතල අහසුකම් සංවර්ධනය		1,000,000				1,000,000
වෙනත්		1,141,330	2,224,000			3,365,330
මුළු වියදම	66,900,747	79,706,313	82,898,883	80,449,130	80,805,465	323,859,791
මුළු මූල්‍යකරණය	66,900,747	79,706,313	82,898,883	80,449,130	80,805,465	323,859,791
දේශීය	66,900,747	79,706,313	82,898,883	80,449,130	80,805,465	323,859,791

නීතිය හා සාමය සහ දක්ෂිණ සංවර්ධන අමාත්‍යාංශය

වැඩසටහන් සාරාංශය

රු '000

ශ්‍රී ලංකා අංශය	විස්තරය	2016	2017 ප්‍රතිශෝධිත අයවැය	2018 අයවැයමේන්තුව	2019	2020	2017 - 2020 එකතුව
					පුරෝකථනය		
192- නීතිය හා සාමය සහ දක්ෂිණ සංවර්ධන අමාත්‍යවරයා	මෙහෙයුම් වැඩසටහන	8,048,460	10,421,656	12,255,850	9,965,680	10,019,955	42,663,141
	පුනරාවර්තන වියදම්	7,042,564	7,431,501	8,436,050	8,475,955	8,515,225	32,858,731
	මූලධන වියදම්	1,005,896	2,990,155	3,819,800	1,489,725	1,504,730	9,804,410
	මුළු වියදම	8,048,460	10,421,656	12,255,850	9,965,680	10,019,955	42,663,141
225- පොලීස් දෙපාර්තමේන්තුව	මෙහෙයුම් වැඩසටහන	58,852,287	69,284,657	70,643,033	70,483,450	70,785,510	281,196,650
	පුනරාවර්තන වියදම්	55,802,513	59,721,957	66,734,033	67,170,950	67,550,500	261,177,440
	මූලධන වියදම්	3,049,774	9,562,700	3,909,000	3,312,500	3,235,010	20,019,210
	මුළු වියදම	58,852,287	69,284,657	70,643,033	70,483,450	70,785,510	281,196,650
	මුළු වියදම	66,900,747	79,706,313	82,898,883	80,449,130	80,805,465	323,859,791
	මුළු පුනරාවර්තන	62,845,077	67,153,458	75,170,083	75,646,905	76,065,725	294,036,171
	මුළු මූලධන	4,055,670	12,552,855	7,728,800	4,802,225	4,739,740	29,823,620

ශීර්ෂය 192 - නීතිය හා සාමය සහ දක්ෂිණ සංවර්ධන අමාත්‍යවරයා

සාරාංශය

රු '000

විස්තරය	2016	2017 ප්‍රතිශෝධිත අයවැය	2018 අස්තමේන්තුව	2019 - 2020		2017- 2020 එකතුව
				2019	2020	
පුනරාවර්තන වියදම්	7,042,564	7,431,501	8,436,050	8,475,955	8,515,225	32,858,731
පුද්ගල පඩිතඩි	4,961,357	5,230,200	5,801,000	5,803,500	5,806,400	22,641,100
වැටුප් හා වේතන	1,974,719	2,551,250	2,942,300	3,044,800	3,147,500	11,685,850
අතිකාල හා නිවාඩු දින වැටුප්	6,589	37,250	40,500	41,900	43,300	162,950
වෙනත් දීමනා	2,980,049	2,641,700	2,818,200	2,716,800	2,615,600	10,792,300
ගමන් වියදම්	978,706	953,600	1,013,000	1,018,910	1,029,550	4,015,060
දේශීය	969,798	908,900	978,000	983,250	993,500	3,863,650
විදේශීය	8,909	44,700	35,000	35,660	36,050	151,410
සැපයීම්	564,901	624,300	767,900	780,700	792,490	2,965,390
ලිපිද්‍රව්‍ය හා කාර්යාලයීය අවශ්‍යතා	16,390	14,200	17,000	17,400	17,850	66,450
ඉන්ධන	153,603	169,800	208,000	213,280	218,500	809,580
ආහාර පාන හා නිල අයුම්	150,518	195,300	250,250	255,265	258,280	959,095
වෛද්‍ය සැපයීම්	2,252	2,500	2,500	2,550	2,600	10,150
වෙනත්	242,137	242,500	290,150	292,205	295,260	1,120,115
තකඩකු වියදම්	59,198	86,075	98,800	101,390	103,525	389,790
වාහන	32,104	56,000	56,500	57,750	58,950	229,200
යන්ත්‍ර සහ යන්ත්‍රෝපකරණ	5,509	10,300	11,100	11,330	11,655	44,385
ගොඩනැගිලි සහ ඉදිකිරීම්	21,585	19,775	31,200	32,310	32,920	116,205
සේවා	221,467	234,156	389,800	397,595	403,890	1,425,441
ප්‍රවාහන	3,246	7,800	5,500	5,800	6,025	25,125
තැපැල් සහ සංචිචේදන	22,026	22,300	25,000	25,850	26,700	99,850
විදුලිය සහ ජලය	111,242	118,090	125,000	126,770	127,540	497,400
බදු කුලී සහ පළාත් පාලන ආයතන බදු	51,696	50,600	65,600	67,750	69,375	253,325
මෙහෙයුම් කල්බදු ක්‍රමයට ප්‍රසම්පාදිත වාහන සඳහා වාරික ගෙවීම්			150,000	152,000	154,000	456,000
වෙනත්	33,258	35,366	18,700	19,425	20,250	93,741
මාරු කිරීම්	256,752	303,170	365,550	373,860	379,370	1,421,950
රාජ්‍ය ආයතන	214,971	247,620	264,000	268,200	271,100	1,050,920
රජයේ සේවකයින් සඳහා දේපල ණය පොලී	26,007	39,550	40,550	42,560	43,570	166,230
වෙනත්	15,774	16,000	61,000	63,100	64,700	204,800
වෙනත් පුනරාවර්තන වියදම්	184					
පාඩු සහ කපාහැරීම්	184					
මූලධන වියදම්	1,005,896	2,990,155	3,819,800	1,489,725	1,504,730	9,804,410
මූලධන වත්කම් පුනරුත්ථාපනය හා වැඩිදියුණු කිරීම්	93,230	71,200	93,800	95,655	97,350	358,005
ගොඩනැගිලි සහ ඉදිකිරීම්	62,140	53,600	72,100	73,210	74,320	273,230
යන්ත්‍ර සහ යන්ත්‍රෝපකරණ	22,046	7,300	9,550	10,105	10,380	37,335
වාහන	9,044	10,300	12,150	12,340	12,650	47,440
මූලධන වත්කම් අත්පත් කරගැනීම	226,076	778,350	1,143,000	894,330	898,730	3,714,410
වාහන		53,000	53,000			106,000
ගෘහ භාණ්ඩ සහ කාර්යාලයීය උපකරණ	56,566	40,000	52,500	54,700	56,900	204,100
යන්ත්‍ර සහ යන්ත්‍රෝපකරණ	44,492	185,350	402,500	403,630	404,830	1,396,310
ගොඩනැගිලි සහ ඉදිකිරීම්	125,017	500,000	635,000	436,000	437,000	2,008,000
ප්‍රාග්ධන මාරුකිරීම්	31,310	161,290	470,000	482,200	490,550	1,604,040
රාජ්‍ය ආයතන	22,310	124,740	434,000	445,000	452,500	1,456,240
සංවර්ධන සහායන්	9,000	36,550	36,000	37,200	38,050	147,800
හැකියා වර්ධනය	12,746	10,985	17,000	17,540	18,100	63,625
කාර්ය මණ්ඩල පුහුණු	12,746	10,985	17,000	17,540	18,100	63,625
වෙනත් මූලධන වියදම්	642,535	1,968,330	2,096,000			4,064,330
ආයෝජන	642,535					
යටිතල පහසුකම් සංවර්ධනය		1,000,000				1,000,000
වෙනත්		968,330	2,096,000			3,064,330
මුළු වියදම	8,048,460	10,421,656	12,255,850	9,965,680	10,019,955	42,663,141

මුළු මූල්‍යකරණය	8,048,460	10,421,656	12,255,850	9,965,680	10,019,955	42,663,141
දේශීය	8,048,460	10,421,656	12,255,850	9,965,680	10,019,955	42,663,141

සේවා නියුක්ති විස්තරය

කාණ්ඩය	අනුමත සංඛ්‍යාව	තත්‍ය සංඛ්‍යාව
ජ්‍යෙෂ්ඨ මට්ටම	89	63
තෘතීය මට්ටම	352	141
ද්විතීය මට්ටම	10,394	7,634
ප්‍රාථමික මට්ටම	738	607
වෙනත් (අභියම්/තාවකාලික/කොන්ත්‍රාත් යනාදී)		37
එකතුව	11,573	8,482

2018 වර්ෂය සඳහා වැටුප් හා දීමනා 2017 වර්ෂයේ තත්‍ය කාර්ය මණ්ඩලය මත පදනම්ව ඇස්තමේන්තු කරන ලදී

ශීර්ෂය - 192 නීතිය හා සාමය සහ දක්ෂිණ සංවර්ධන අමාත්‍යවරයා

01 - මෙහෙයුම් වැඩසටහන

01 - අමාත්‍ය කාර්යාලය

රු '000

උප ව්‍යාපෘතිය වැය විෂය අයිතමය මූල්‍යකරණය	කාණ්ඩය / වැය විෂයය / අයිතමය විස්තරය	2016	2017 ප්‍රතිශෝධිත අයවැය	2018 අය්‍යමේන්තුව	2019	2020	2017 - 2020 එකතුව
					සුරෝකථනය		
	සුනරාවර්තන වියදම්	25,323	23,550	25,900	27,005	28,545	105,000
	සුද්ගල පඩිතඩි	11,181	11,000	11,600	12,000	13,000	47,600
1001	වැටුප් හා වේතන	4,457	5,000	6,300	7,300	8,500	27,100
1002	අතිකාල හා නිවාඩු දින වැටුප්	1,181	1,500	1,500	1,700	1,900	6,600
1003	වෙනත් දීමනා	5,543	4,500	3,800	3,000	2,600	13,900
	ගමන් වියදම්	2,302	2,400	3,000	3,150	3,250	11,800
1101	දේශීය	561	900	1,000	1,050	1,100	4,050
1102	විදේශීය	1,741	1,500	2,000	2,100	2,150	7,750
	සැපයීම්	3,876	4,650	4,700	4,840	5,020	19,210
1201	ලිපිලිපි හා කාර්යාල සාමාන්‍ය අවශ්‍යතා	34	450	500	550	600	2,100
1202	ඉන්ධන	3,773	4,000	4,000	4,080	4,200	16,280
1203	ආහාර පාන හා නිල ඇඳුම්		50	50	55	60	215
1205	වෙනත්	70	150	150	155	160	615
	තඩන්තුව වියදම්	5,025	1,760	3,300	3,470	3,535	12,065
1301	වාහන	4,875	1,500	3,000	3,150	3,200	10,850
1302	යන්ත්‍ර සහ යන්ත්‍රෝපකරණ		250	100	110	115	575
1303	ගොඩනැගිලි සහ ඉදිකිරීම්	150	10	200	210	220	640
	සේවා	2,938	3,740	3,300	3,545	3,740	14,325
1401	ප්‍රවාහන	360	800	500	550	575	2,425
1402	තැපැල් සහ සංචිච්චේදන	820	1,000	1,000	1,100	1,200	4,300
1403	විදුලිය සහ ජලය	124	640	500	520	540	2,200
1404		696	600	600	650	675	2,525
1409	වෙනත්	939	700	700	725	750	2,875
	මූලධන වියදම්	1,729	2,700	2,300	2,445	2,610	10,055
	මූලධන වත්කම් සුනරුවත්ථාපනය හා වැඩිදියුණු කිරීම	1,125	1,700	1,300	1,365	1,430	5,795
2001	ගොඩනැගිලි සහ ඉදිකිරීම්		350	100	110	120	680
2002	යන්ත්‍ර සහ යන්ත්‍රෝපකරණ		200	50	55	60	365
2003	වාහන	1,125	1,150	1,150	1,200	1,250	4,750
	මූලධන වත්කම් අත්පත් කරගැනීම	604	1,000	1,000	1,080	1,180	4,260
2102	ගෘහ භාණ්ඩ සහ කාර්යාල සාමාන්‍ය උපකරණ	330	500	500	550	600	2,150
2103	යන්ත්‍ර සහ යන්ත්‍රෝපකරණ	274	500	500	530	580	2,110
	මුළු වියදම	27,052	26,250	28,200	29,450	31,155	115,055
මුළු මූල්‍යකරණය		27,052	26,250	28,200	29,450	31,155	115,055
දේශීය		27,052	26,250	28,200	29,450	31,155	115,055
11	දේශීය අරමුදල්	27,052	26,250	28,200	29,450	31,155	115,055

ශීර්ෂය - 192 නීතිය හා සාමය සහ දක්ෂිණ සංවර්ධන අමාත්‍යවරයා

01 - මෙහෙයුම් වැඩසටහන

02 - පරිපාලන හා ආයතන සේවා

රු '000

උප ව්‍යාපෘතිය වැය විෂය අයිතමය මූල්‍යකරණය	කාණ්ඩය / වැය විෂයය / අයිතමය විස්තරය	2016	2017 ප්‍රතිශෝධිත අයවැය	2018 අය්‍යමේන්තුව	2019	2020	2017 - 2020 එකතුව
					සුරෝකථනය		
	සුනරාවර්තන වියදම්	327,727	376,435	384,650	392,650	399,080	1,552,815
	සුද්ගල පඩිකඩ	48,409	49,600	52,400	53,500	54,400	209,900
1001	වැටුප් හා වෙනත්	24,518	31,000	36,000	37,500	39,000	143,500
1002	අතිකාල හා නිවාඩු දින වැටුප්	1,610	1,500	2,000	2,200	2,400	8,100
1003	වෙනත් දීමනා	22,281	17,100	14,400	13,800	13,000	58,300
	ගමන් වියදම්	2,422	6,700	5,000	5,260	5,550	22,510
1101	දේශීය	341	1,000	2,000	2,200	2,400	7,600
1102	විදේශීය	2,081	5,700	3,000	3,060	3,150	14,910
	සැපයීම්	6,716	9,300	8,700	9,060	9,370	36,430
1201	ලිපිද්‍රව්‍ය හා කාර්යාලයීය අවශ්‍යතා	2,712	2,000	2,500	2,600	2,750	9,850
1202	ඉන්ධන	3,377	4,800	4,000	4,200	4,300	17,300
1203	ආහාර පාන හා නිල ඇඳුම්	100	200	200	210	220	830
1205	වෙනත්	528	2,300	2,000	2,050	2,100	8,450
	තඩන්තුව වියදම්	3,756	5,665	5,500	5,720	5,990	22,875
1301	වාහන	3,368	3,000	3,500	3,600	3,750	13,850
1302	යන්ත්‍ර සහ යන්ත්‍රෝපකරණ	388	1,000	1,000	1,020	1,040	4,060
1303	ගොඩනැගිලි සහ ඉදිකිරීම්		1,665	1,000	1,100	1,200	4,965
	සේවා	64,491	74,500	95,500	98,550	101,200	369,750
1401	ප්‍රවාහන	2,576	3,000	3,000	3,100	3,200	12,300
1402	තැපැල් සහ සංඛිච්චේදන	9,490	8,000	10,000	10,500	11,000	39,500
1403	විදුලිය සහ ජලය	6,310	12,000	14,500	14,750	15,000	56,250
1404	බදු කුලී සහ පළාත් පාලන ආයතන බදු	26,421	45,000	60,000	62,000	63,500	230,500
1409	වෙනත්	19,693	6,500	8,000	8,200	8,500	31,200
	මාරු කිරීම්	531	550	550	560	570	2,230
1506	රජයේ සේවකයින් සඳහා දේපල ණය පොලී	531	550	550	560	570	2,230
1	අත්තිරායකර මූෂධ පාලක ජාතික මණ්ඩලය	201,401	210,120	217,000	220,000	222,000	869,120
1503	රාජ්‍ය ආයතන	201,401	210,120	217,000	220,000	222,000	869,120
3	සේවා		20,000				20,000
1409	වෙනත්		20,000				20,000
	මූලධන වියදම්	72,385	164,575	44,500	45,980	49,070	304,125
	මූලධන වත්කම් සුනරුත්ථාපනය හා වැඩිදියුණු කිරීම	42,164	11,000	4,500	4,690	4,920	25,110
2001	ගොඩනැගිලි සහ ඉදිකිරීම්	40,996	8,000	2,000	2,100	2,200	14,300
2002	යන්ත්‍ර සහ යන්ත්‍රෝපකරණ	114	1,000	500	550	570	2,620
2003	වාහන	1,053	2,000	2,000	2,040	2,150	8,190
	මූලධන වත්කම් අත්පත් කරගැනීම	8,192	8,350	4,000	4,250	4,550	21,150
2102	ගෘහ භාණ්ඩ සහ කාර්යාලයීය උපකරණ	7,383	4,000	2,000	2,150	2,300	10,450
2103	යන්ත්‍ර සහ යන්ත්‍රෝපකරණ	809	4,350	2,000	2,100	2,250	10,700
	හැකියා වර්ධනය	2,029	2,985	2,000	2,040	2,100	9,125
2401	කාර්ය මණ්ඩල පුහුණු	2,029	2,985	2,000	2,040	2,100	9,125
1	අත්තිරායකර මූෂධ පාලක ජාතික මණ්ඩලය	20,000	42,240	34,000	35,000	37,500	148,740
2201	රාජ්‍ය ආයතන	20,000	42,240	34,000	35,000	37,500	148,740
2	මත්‍රව්‍ය නිවාරණය හා මත්‍රව්‍යවලට ඇබ්බැහිවූවන් සුනරුත්ථාපනය කිරීම		100,000				100,000
2509	වෙනත්		100,000				100,000
	මුළු වියදම	400,112	541,010	429,150	438,630	448,150	1,856,940
	මුළු මූල්‍යකරණය	400,112	541,010	429,150	438,630	448,150	1,856,940
	දේශීය	400,112	541,010	429,150	438,630	448,150	1,856,940
11	දේශීය අරමුදල්	400,112	541,010	429,150	438,630	448,150	1,856,940

ශීර්ෂය - 192 නීතිය හා සාමය සහ දක්ෂිණ සංවර්ධන අමාත්‍යවරයා

01 - මෙහෙයුම් වැඩසටහන

03 - විශේෂ කාර්ය බලකාය

රු '000

උප ව්‍යාපෘතිය වැය විෂය අයිතමය මූලාශ්‍රණය	කාණ්ඩය / වැය විෂයය / අයිතමය විස්තරය	2016	2017	2018	2019	2020	2017 - 2020
			ප්‍රතිශෝධිත අයවැය	අයත්මේන්තුව	සුරෝකථනය		එකතුව
	සුනරාවර්තන වියදම්	6,640,467	6,960,666	7,922,500	7,950,100	7,979,000	30,812,266
	සුද්ගල පඩිතඩි	4,901,766	5,159,500	5,737,000	5,738,000	5,739,000	22,373,500
1001	වැටුප් හා වේතන	1,945,744	2,511,000	2,900,000	3,000,000	3,100,000	11,511,000
1002	අතිකාල හා නිවාඩු දින වැටුප්	3,798	32,500	37,000	38,000	39,000	146,500
1003	වෙනත් දීමනා	2,952,224	2,616,000	2,800,000	2,700,000	2,600,000	10,716,000
	ගමන් වියදම්	973,983	943,500	1,005,000	1,010,500	1,020,750	3,979,750
1101	දේශීය	968,896	906,500	975,000	980,000	990,000	3,851,500
1102	විදේශීය	5,086	37,000	30,000	30,500	30,750	128,250
	සැපයීම්	554,132	605,500	754,500	766,800	778,100	2,904,900
1201	ලිපිද්‍රව්‍ය හා කාර්යාලයීය අවශ්‍යතා	13,497	11,000	14,000	14,250	14,500	53,750
1202	ඉන්ධන	146,442	157,000	200,000	205,000	210,000	772,000
1203	ආහාර පාන හා නිල ඇඳුම්	150,402	195,000	250,000	255,000	258,000	958,000
1204	වෛද්‍ය සැපයීම්	2,252	2,500	2,500	2,550	2,600	10,150
1205	වෙනත්	241,539	240,000	288,000	290,000	293,000	1,111,000
	තඩත්තු වියදම්	49,393	76,800	90,000	92,200	94,000	353,000
1301	වාහන	22,837	50,000	50,000	51,000	52,000	203,000
1302	යන්ත්‍ර සහ යන්ත්‍රෝපකරණ	5,121	8,800	10,000	10,200	10,500	39,500
1303	ගොඩනැගිලි සහ ඉදිකිරීම්	21,435	18,000	30,000	31,000	31,500	110,500
	සේවා	130,436	131,366	291,000	295,500	298,950	1,016,816
1401	ප්‍රවාහන	309	2,200	2,000	2,150	2,250	8,600
1402	තැපැල් සහ සංචිච්චේදන	11,313	12,000	14,000	14,250	14,500	54,750
1403	විදුලිය සහ ජලය	103,598	104,500	110,000	111,500	112,000	438,000
1404	බදු කුලී සහ පළාත් පාලන ආයතන බදු	7,810	5,000	5,000	5,100	5,200	20,300
1408	මෙහෙයුම් කල්බදු ක්‍රමයට ප්‍රසම්පාදිත වාහන සඳහා වාටික ගෙවීම්			150,000	152,000	154,000	456,000
1409	වෙනත්	7,405	7,666	10,000	10,500	11,000	39,166
	මාරු කිරීම්	30,575	44,000	45,000	47,100	48,200	184,300
1506	රජයේ සේවකයින් සඳහා දේපල ණය පොලී	25,475	39,000	40,000	42,000	43,000	164,000
1508	වෙනත්	5,099	5,000	5,000	5,100	5,200	20,300
	වෙනත් සුනරාවර්තන වියදම්	184					
1701	පාඩු සහ කපාහැරීම්	184					
	මූලධන වියදම්	434,217	1,701,330	2,337,000	994,100	1,000,000	6,032,430
	මූලධන වත්කම් සුනරුත්ථාපනය හා වැඩිදියුණු කිරීම	46,906	57,000	88,000	89,600	91,000	325,600
2001	ගොඩනැගිලි සහ ඉදිකිරීම්	19,213	45,000	70,000	71,000	72,000	258,000
2002	යන්ත්‍ර සහ යන්ත්‍රෝපකරණ	21,931	6,000	9,000	9,500	9,750	34,250
2003	වාහන	5,762	6,000	9,000	9,100	9,250	33,350
	මූලධන වත්කම් අත්පත් කරගැනීම	217,103	593,000	938,000	889,000	893,000	3,313,000
2101	වාහන		53,000	53,000			106,000
2102	ගෘහ භාණ්ඩ සහ කාර්යාලයීය උපකරණ	48,698	35,000	50,000	52,000	54,000	191,000
2103	යන්ත්‍ර සහ යන්ත්‍රෝපකරණ	43,389	180,000	400,000	401,000	402,000	1,383,000
2104	ගොඩනැගිලි සහ ඉදිකිරීම්	125,017	325,000	435,000	436,000	437,000	1,633,000
	හැකියා වර්ධනය	10,717	8,000	15,000	15,500	16,000	54,500
2401	කාර්ය මණ්ඩල පුහුණු	10,717	8,000	15,000	15,500	16,000	54,500
1	පෙරසවි ගොඩනැගිලි ව්‍යාපෘතිය - 11	159,491	175,000	200,000			375,000
2104	ගොඩනැගිලි සහ ඉදිකිරීම්		175,000	200,000			375,000
2502	ආයෝජන	159,491					
2	එක්සත් ජාතීන්ගේ සාම සාධක හමුදාවේ රාජකාරි		868,330	1,096,000			1,964,330
2509	වෙනත්		868,330	1,096,000			1,964,330

රු '000

උප ව්‍යාපෘතිය වැය විෂයය අයිතමය මූලාකරණය	කාණ්ඩය / වැය විෂයය / අයිතමය විස්තරය	2016	2017 ප්‍රතිශෝධිත අයවැය	2018 අයත්මේන්තුව	2019	2020	2017 -2020 එකතුව
					සුරෝකථනය		
	මුළු වියදම	7,074,685	8,661,996	10,259,500	8,944,200	8,979,000	36,844,696
මුළු මූලාකරණය		7,074,685	8,661,996	10,259,500	8,944,200	8,979,000	36,844,696
දේශීය		7,074,685	8,661,996	10,259,500	8,944,200	8,979,000	36,844,696
11 දේශීය අරමුදල්		7,074,685	8,661,996	10,259,500	8,944,200	8,979,000	36,844,696

ශීර්ෂය - 192 නීතිය හා සාමය සහ දක්ෂිණ සංවර්ධන අමාත්‍යවරයා

01 - මෙහෙයුම් වැඩසටහන

04 - දක්ෂිණ සංවර්ධන

රු '000

උප ව්‍යාපෘතිය වැය විෂය අයිතමය මූල්‍යකරණය	කාණ්ඩය / වැය විෂයය / අයිතමය විස්තරය	2016	2017 ප්‍රතිශෝධිත අයවැය	2018 ඇස්තමේන්තුව	2019	2020	2017 - 2020 එකතුව
					සුරෝකථනය		
	සුනරාවර්තන වියදම්	49,047	48,500	103,000	106,200	108,600	366,300
	සැපයීම්	176					
1201	ලිපිද්‍රව්‍ය හා කාර්යාලයීය අවශ්‍යතා	148					
1202	ඉන්ධන	12					
1203	ආහාර පාන හා නිල ඇඳුම්	16					
	තඩත්තු වියදම්	1,023					
1301	වාහන	1,023					
	සේවා	23,603					
1402	තැපැල් සහ සංඛිච්චිදන	403					
1403	විදුලිය සහ ජලය	1,210					
1404	බදු කුලී සහ පළාත් පාලන ආයතන	16,770					
1409	බදු වෙනත්	5,221					
1	ගාලු උරුමය පදනම	10,675	11,000	16,000	16,500	17,000	60,500
1508	වෙනත්	10,675	11,000	16,000	16,500	17,000	60,500
4	දක්ෂිණ සංවර්ධන මණ්ඩලය	13,570	37,500	47,000	48,200	49,100	181,800
1503	රාජ්‍ය ආයතන	13,570	37,500	47,000	48,200	49,100	181,800
7	දක්ෂිණ සංවර්ධන ඒකකය			40,000	41,500	42,500	124,000
1508	වෙනත්			40,000	41,500	42,500	124,000
	මූලධන වියදම්	497,565	1,119,050	1,436,000	447,200	453,050	3,455,300
	මූලධන වත්කම් පුනරුත්ථාපනය හා වැඩිදියුණු කිරීම	3,035					
2001	ගොඩනැගිලි සහ ඉදිකිරීම්	1,931					
2003	වාහන	1,104					
	මූලධන වත්කම් අත්පත් කරගැනීම	176					
2102	ගෘහ භාණ්ඩ සහ කාර්යාලයීය උපකරණ	156					
2103	යන්ත්‍ර සහ යන්ත්‍රෝපකරණ	20					
1	ගාලු උරුමය පදනම	9,000	36,550	36,000	37,200	38,050	147,800
2202	සංවර්ධන සහායන්	9,000	36,550	36,000	37,200	38,050	147,800
4	දක්ෂිණ සංවර්ධන මණ්ඩලය	2,310	82,500	400,000	410,000	415,000	1,307,500
2201	රාජ්‍ය ආයතන	2,310	82,500	400,000	410,000	415,000	1,307,500
5	දකුණු පළාතේ යටිතල පහසුකම් වැඩිදියුණු කිරීම	483,044	1,000,000				1,000,000
2502	ආයෝජන	483,044					
2506	යටිතල පහසුකම් සංවර්ධනය		1,000,000				1,000,000
6	දක්ෂිණ සංවර්ධන			1,000,000			1,000,000
2509	වෙනත්			1,000,000			1,000,000
	මුළු වියදම	546,612	1,167,550	1,539,000	553,400	561,650	3,821,600
	මුළු මූල්‍යකරණය	546,612	1,167,550	1,539,000	553,400	561,650	3,821,600
	දේශීය	546,612	1,167,550	1,539,000	553,400	561,650	3,821,600
11	දේශීය අරමුදල්	546,612	1,167,550	1,539,000	553,400	561,650	3,821,600

ශීර්ෂය - 192 නීතිය හා සාමය සහ දක්ෂිණ සංවර්ධන අමාත්‍යවරයා

01 - මෙහෙයුම් වැඩසටහන

11 - රාජ්‍ය අමාත්‍ය කාර්යාලය

රු '000

උප ව්‍යාපෘතිය වැය විෂයය අයිතමය මූල්‍යකරණය	කාණ්ඩය / වැය විෂයය / අයිතමය විස්තරය	2016	2017 ප්‍රතිශෝධිත අයවැය	2018 ඇස්තමේන්තුව	2019 සුරෝකථනය	2020	2017 - 2020 එකතුව
	සුනරාවර්තන වියදම්		22,350				22,350
	සුද්ගල පඩිකඩ		10,100				10,100
1001	වැටුප් හා වේතන		4,250				4,250
1002	අතිකාල හා නිවාඩු දින වැටුප්		1,750				1,750
1003	වෙනත් දීමනා		4,100				4,100
	ගමන් වියදම්		1,000				1,000
1101	දේශීය		500				500
1102	විදේශීය		500				500
	සැපයීම්		4,850				4,850
1201	ලිපිද්‍රව්‍ය හා කාර්යාලයීය අවශ්‍යතා		750				750
1202	ඉන්ධන		4,000				4,000
1203	ආහාර පාන හා නිල ඇඳුම්		50				50
1205	වෙනත්		50				50
	තඩන්තුව වියදම්		1,850				1,850
1301	වාහන		1,500				1,500
1302	යන්ත්‍ර සහ යන්ත්‍රෝපකරණ		250				250
1303	ගොඩනැගිලි සහ ඉදිකිරීම්		100				100
	සේවා		4,550				4,550
1401	ප්‍රවාහන		1,800				1,800
1402	තැපැල් සහ සංනිවේදන		1,300				1,300
1403	විදුලිය සහ ජලය		950				950
1409	වෙනත්		500				500
	මූලධන වියදම්		2,500				2,500
	මූලධන වත්කම් සුනරුත්ථාපනය හා වැඩිදියුණු කිරීම		1,500				1,500
2001	ගොඩනැගිලි සහ ඉදිකිරීම්		250				250
2002	යන්ත්‍ර සහ යන්ත්‍රෝපකරණ		100				100
2003	වාහන		1,150				1,150
	මූලධන වත්කම් අත්පත් කරගැනීම		1,000				1,000
2102	ගෘහ භාණ්ඩ සහ කාර්යාලයීය උපකරණ		500				500
2103	යන්ත්‍ර සහ යන්ත්‍රෝපකරණ		500				500
	මුළු වියදම		24,850				24,850
	මුළු මූල්‍යකරණය		24,850				24,850
	දේශීය		24,850				24,850
11	දේශීය අරමුදල්		24,850				24,850

ශීර්ෂය 225 - පොලිස් දෙපාර්තමේන්තුව

සාරාංශය

රු '000

විස්තරය	2016	2017 ප්‍රතිශෝධිත අයවැය	2018 අයවැය	2019		2017- 2020 එකතුව
				පුනරාවර්තනය	පුනරාවර්තනය	
පුනරාවර්තන වියදම්	55,802,513	59,721,957	66,734,033	67,170,950	67,550,500	261,177,440
සුද්ගල පඩිතඩි	40,684,066	44,632,957	49,180,000	49,185,000	49,190,000	192,187,957
වැටුප් හා වේතන	18,731,025	22,765,200	28,000,000	28,500,000	29,000,000	108,265,200
අතිකාල හා නිවාඩු දින වැටුප්	152,673	159,100	180,000	185,000	190,000	714,100
වෙනත් දීමනා	21,800,368	21,708,657	21,000,000	20,500,000	20,000,000	83,208,657
ගමන් වියදම්	9,090,055	9,049,000	9,065,000	9,270,000	9,473,000	36,857,000
දේශීය	9,017,183	9,004,000	9,000,000	9,200,000	9,400,000	36,604,000
විදේශීය	72,872	45,000	65,000	70,000	73,000	253,000
සැපයීම්	3,404,456	3,575,000	4,300,000	4,475,000	4,597,000	16,947,000
ලිපිද්‍රව්‍ය හා කාර්යාල සහ අවශ්‍යතා	172,008	150,000	180,000	185,000	187,000	702,000
ඉන්ධන	1,005,069	1,100,000	1,000,000	1,100,000	1,150,000	4,350,000
ආහාර පාන හා නිල අයුම්	1,088,481	1,100,000	2,000,000	2,060,000	2,120,000	7,280,000
වෛද්‍ය සැපයීම්	550,989	550,000	500,000	505,000	510,000	2,065,000
වෙනත්	587,908	675,000	620,000	625,000	630,000	2,550,000
නඩත්තු වියදම්	503,973	462,000	534,000	545,000	556,000	2,097,000
වාහන	295,406	280,000	300,000	305,000	310,000	1,195,000
යන්ත්‍ර සහ යන්ත්‍රෝපකරණ	48,768	50,000	54,000	55,000	56,000	215,000
ගොඩනැගිලි සහ ඉදිකිරීම්	159,799	132,000	180,000	185,000	190,000	687,000
සේවා	1,538,063	1,404,650	2,992,033	3,023,250	3,053,000	10,472,933
ප්‍රවාහන	4,255	16,650	17,000	17,250	17,500	68,400
තැපැල් සහ සංචිචේදන	310,695	300,000	300,000	303,000	305,000	1,208,000
විදුලිය සහ ජලය	807,943	760,000	800,000	805,000	810,000	3,175,000
බදු කුලී සහ පළාත් පාලන ආයතන බදු	197,198	140,000	350,000	360,000	370,000	1,220,000
කල්බදු වාහන සඳහා වූ පොලී ගෙවීම්	117,974	118,000	141,000	143,000	145,000	547,000
මෙහෙයුම් කල්බදු ක්‍රමයට ප්‍රසම්පාදිත වාහන සඳහා වාරික ගෙවීම්			1,350,000	1,360,000	1,370,000	4,080,000
වෙනත්	99,999	70,000	34,033	35,000	35,500	174,533
මාරු කිරීම්	581,900	598,000	663,000	672,700	681,500	2,615,200
සම්මාදම් සහ දායක මුදල්	2,590	3,000	3,000	3,100	3,250	12,350
රජයේ සේවකයින් සඳහා දේපල ණය පොලී	366,473	390,000	450,000	457,000	462,000	1,759,000
වෙනත්	212,837	205,000	210,000	212,600	216,250	843,850
වෙනත් පුනරාවර්තන වියදම්		350				350
පාඩු සහ කපාහැරීම්		350				350
මූලධන වියදම්	3,049,774	9,562,700	3,909,000	3,312,500	3,235,010	20,019,210
මූලධන වත්කම් පුනරුත්ථාපනය හා වැඩිදියුණු කිරීම්	554,715	600,000	620,000	627,500	636,010	2,483,510
ගොඩනැගිලි සහ ඉදිකිරීම්	396,804	475,000	475,000	480,000	485,000	1,915,000
යන්ත්‍ර සහ යන්ත්‍රෝපකරණ	22,933	25,000	25,000	25,500	26,010	101,510
වාහන	134,979	100,000	120,000	122,000	125,000	467,000
මූලධන වත්කම් අත්පත් කරගැනීම	1,838,942	8,689,700	3,091,000	2,623,000	2,535,000	16,938,700
වාහන		47,700				47,700
ගෘහ භාණ්ඩ සහ කාර්යාල සහ උපකරණ	325,959	310,000	500,000	510,000	515,000	1,835,000
යන්ත්‍ර සහ යන්ත්‍රෝපකරණ	179,165	5,430,000	335,000	340,000	345,000	6,450,000
ගොඩනැගිලි සහ ඉදිකිරීම්	1,047,286	2,437,000	1,886,000	1,398,000	1,295,000	7,016,000
මෘදුකාංග සංවර්ධනය		150,000				150,000
කල්බදු වාහන සඳහා ණය මුදල ආපසු ගෙවීම්	286,532	315,000	370,000	375,000	380,000	1,440,000
හැකියා වර්ධනය	73,661	90,000	60,000	62,000	64,000	276,000
කාර්ය මණ්ඩල පුහුණු	73,661	90,000	60,000	62,000	64,000	276,000
වෙනත් මූලධන වියදම්	582,456	183,000	138,000			321,000
ආයෝජන	582,456					
ප්‍රසම්පාදන පෙර සූදානම් වීම්		10,000	10,000			20,000
වෙනත්		173,000	128,000			301,000
මුළු වියදම	58,852,287	69,284,657	70,643,033	70,483,450	70,785,510	281,196,650

මුළු මූල්‍යකරණය	58,852,287	69,284,657	70,643,033	70,483,450	70,785,510	281,196,650
දේශීය	58,852,287	69,284,657	70,643,033	70,483,450	70,785,510	281,196,650

සේවා නියුක්ති විස්තරය

කාණ්ඩය	අනුමත සංඛ්‍යාව	තත්‍ය සංඛ්‍යාව
ජ්‍යෙෂ්ඨ මට්ටම	890	481
තෘතීය මට්ටම	3,777	2,985
ද්විතීය මට්ටම	88,916	73,943
ප්‍රාථමික මට්ටම	3,539	2,890
වෙනත් (අභියම්/තාවකාලික/කොන්ත්‍රාත් යනාදී)		
එකතුව	97,122	80,299

2018 වර්ෂය සඳහා වැටුප් හා දීමනා 2017 වර්ෂයේ තත්‍ය කාර්ය මණ්ඩලය මත පදනම්ව ඇස්තමේන්තු කරන ලදී

ශීර්ෂය - 225 පොලිස් දෙපාර්තමේන්තුව

01 - මෙහෙයුම් වැඩසටහන

01 - සාමාන්‍ය පරිපාලනය සහ ආයතන සේවා

රු '000

උප ව්‍යාපෘතිය වැය විෂයය අයිතමය මූල්‍යකරණය	කාණ්ඩය / වැය විෂයය / අයිතමය විස්තරය	2016	2017 ප්‍රතිශෝධිත අයවැය	2018 ඇස්තමේන්තුව	2019	2020	2017 - 2020 එකතුව
	පුනරාවර්තන වියදම්	55,802,513	59,721,957	66,734,033	67,170,950	67,550,500	261,177,440
	පුද්ගල පඩිතඩි	40,684,066	44,632,957	49,180,000	49,185,000	49,190,000	192,187,957
1001	වැටුප් හා වේතන	18,731,025	22,765,200	28,000,000	28,500,000	29,000,000	108,265,200
1002	අතිකාල හා නිවාඩු දින වැටුප්	152,673	159,100	180,000	185,000	190,000	714,100
1003	වෙනත් දීමනා	21,800,368	21,708,657	21,000,000	20,500,000	20,000,000	83,208,657
	ගමන් වියදම්	9,090,055	9,049,000	9,065,000	9,270,000	9,473,000	36,857,000
1101	දේශීය	9,017,183	9,004,000	9,000,000	9,200,000	9,400,000	36,604,000
1102	විදේශීය	72,872	45,000	65,000	70,000	73,000	253,000
	සැපයීම්	3,404,456	3,575,000	4,300,000	4,475,000	4,597,000	16,947,000
1201	ලිපිද්‍රව්‍ය හා කාර්යාලයීය අවශ්‍යතා	172,008	150,000	180,000	185,000	187,000	702,000
1202	ඉන්ධන	1,005,069	1,100,000	1,000,000	1,100,000	1,150,000	4,350,000
1203	ආහාර පාන හා නිල ඇඳුම්	1,088,481	1,100,000	2,000,000	2,060,000	2,120,000	7,280,000
1204	වෛද්‍ය සැපයීම්	550,989	550,000	500,000	505,000	510,000	2,065,000
1205	වෙනත්	587,908	675,000	620,000	625,000	630,000	2,550,000
	තනතුරු වියදම්	503,973	462,000	534,000	545,000	556,000	2,097,000
1301	වාහන	295,406	280,000	300,000	305,000	310,000	1,195,000
1302	යන්ත්‍ර සහ යන්ත්‍රෝපකරණ	48,768	50,000	54,000	55,000	56,000	215,000
1303	ගොඩනැගිලි සහ ඉදිකිරීම්	159,799	132,000	180,000	185,000	190,000	687,000
	සේවා	1,538,063	1,404,650	2,992,033	3,023,250	3,053,000	10,472,933
1401	ප්‍රවාහන	4,255	16,650	17,000	17,250	17,500	68,400
1402	තැපැල් සහ සංචිච්චේදන	310,695	300,000	300,000	303,000	305,000	1,208,000
1403	විදුලිය සහ ජලය	807,943	760,000	800,000	805,000	810,000	3,175,000
1404	බදු කුලී සහ පළාත් පාලන ආයතන බදු	197,198	140,000	350,000	360,000	370,000	1,220,000
1406	කල්බදු වාහන සඳහා වූ පොලී ගෙවීම්	117,974	118,000	141,000	143,000	145,000	547,000
1408	මෙහෙයුම් කල්බදු ක්‍රමයට ප්‍රසම්පාදිත වාහන සඳහා වාටික ගෙවීම්			1,350,000	1,360,000	1,370,000	4,080,000
1409	වෙනත්	99,999	70,000	34,033	35,000	35,500	174,533
	මාරු කිරීම්	314,827	313,000	313,000	315,700	319,500	1,261,200
1505	සම්මාදම් සහ දායක මුදල්	2,590	3,000	3,000	3,100	3,250	12,350
1506	රජයේ සේවකයින් සඳහා දේපල ණය පොලී	276,374	280,000	280,000	282,000	285,000	1,127,000
1508	වෙනත්	35,863	30,000	30,000	30,600	31,250	121,850
	වෙනත් පුනරාවර්තන වියදම්		350				350
1701	පාඩු සහ කපාහැරීම්		350				350
1	දුම්රිය හරස් මාර්ග ආරක්ෂක ගේට්ටු	176,974	175,000	180,000	182,000	185,000	722,000
1508	වෙනත්	176,974	175,000	180,000	182,000	185,000	722,000
4	ආපදා ණයපොලී වෙනුවෙන් රජයේ දායකත්වය වාණිජ බැංකු සඳහා රජයේ සේවකයින් සඳහා දේපල ණය පොලී	90,099	110,000	170,000	175,000	177,000	632,000
1506	රජයේ සේවකයින් සඳහා දේපල ණය පොලී	90,099	110,000	170,000	175,000	177,000	632,000
	මූලධන වියදම්	3,049,774	9,562,700	3,909,000	3,312,500	3,235,010	20,019,210
	මූලධන වත්කම් පුනරුත්ථාපනය හා වැඩිදියුණු කිරීම	554,715	600,000	620,000	627,500	636,010	2,483,510
2001	ගොඩනැගිලි සහ ඉදිකිරීම්	396,804	475,000	475,000	480,000	485,000	1,915,000
2002	යන්ත්‍ර සහ යන්ත්‍රෝපකරණ	22,933	25,000	25,000	25,500	26,010	101,510
2003	වාහන	134,979	100,000	120,000	122,000	125,000	467,000
	මූලධන වත්කම් අත්පත් කරගැනීම	1,838,942	2,102,700	2,491,000	2,515,000	2,535,000	9,643,700
2101	වාහන		47,700				47,700
2102	ගෘහ භාණ්ඩ සහ කාර්යාලයීය උපකරණ	325,959	310,000	500,000	510,000	515,000	1,835,000
2103	යන්ත්‍ර සහ යන්ත්‍රෝපකරණ	179,165	430,000	335,000	340,000	345,000	1,450,000
2104	ගොඩනැගිලි සහ ඉදිකිරීම්	1,047,286	1,000,000	1,286,000	1,290,000	1,295,000	4,871,000
2108	කල්බදු වාහන සඳහා ණය මුදල ආපසු ගෙවීම්	286,532	315,000	370,000	375,000	380,000	1,440,000

උප ව්‍යාපෘතිය වැය විෂය අයිතමය මූල්‍යකරණය	කාණ්ඩය / වැය විෂයය / අයිතමය විස්තරය	2016	2017 ප්‍රතිශෝධිත අයවැය	2018 ඇස්තමේන්තුව	2019		2017 - 2020 එකතුව
					පුරෝකථනය		
	හැකියා වර්ධනය	73,661	90,000	60,000	62,000	64,000	276,000
2401	කාර්ය මණ්ඩල පුහුණු	73,661	90,000	60,000	62,000	64,000	276,000
	වෙනත් මූලධන වියදම්	303,154					
2502	ආයෝජන	303,154					
2	පොලිස් තොරතුරු හා සන්නිවේදන ජාලය		150,000				150,000
2106	මෘදුකාංග සංවර්ධනය		150,000				150,000
3	ඉන්ද්‍රියානු ණය මාලාව	3,229					
2502	ආයෝජන	3,229					
5	ජාතික පොලිස් පුහුණු ඇකඩමිය ශක්තිමත් කිරීම	34,941					
2502	ආයෝජන	34,941					
6	ජාලගත සන්නිවේදන පද්ධතිය සංවර්ධනය	92,114					
2502	ආයෝජන	92,114					
7	ප්‍රසම්පාදන ක්‍රියාවලිය		10,000	10,000			20,000
2505	ප්‍රසම්පාදන පෙර සූදානම් වීම්		10,000	10,000			20,000
8	පොලිස් ස්ථාන 600 දක්වා වැඩිකිරීම	149,018	500,000				500,000
2104	ගොඩනැගිලි සහ ඉදිකිරීම්		500,000				500,000
2502	ආයෝජන	149,018					
9	පෙරසවි ගොඩනැගිලි ඉදිකිරීම		413,000	200,000			613,000
2104	ගොඩනැගිලි සහ ඉදිකිරීම්		413,000	200,000			613,000
10	පොලිස් අභ්‍යාස ආයතනය ඉදිකිරීම		424,310	300,000			724,310
2104	ගොඩනැගිලි සහ ඉදිකිරීම්		424,310	300,000			724,310
11	පොලිස් පුහුණු පාසල් සංවර්ධනය		99,690	100,000	108,000		307,690
2104	ගොඩනැගිලි සහ ඉදිකිරීම්		99,690	100,000	108,000		307,690
12	අශ්වයින් මිලදී ගැනීම		123,000	128,000			251,000
2509	වෙනත්		123,000	128,000			251,000
13	තව්න සන්නිවේදන මධ්‍යස්ථානයක් පිහිටුවීම තුළින් ශ්‍රී ලංකා පොලීසියේ ධාරිතාවය වැඩිකිරීම හරහා තීතිය ක්‍රියාත්මක කිරීම ශක්තිමත් කිරීම		5,000,000				5,000,000
2103	යන්ත්‍ර සහ යන්ත්‍රෝපකරණ		5,000,000				5,000,000
14	මත්ද්‍රව්‍ය නිවාරණය සහ මත්ද්‍රව්‍ය වලට ඇඹිබැහිරීමක් පුනරුත්ථාපනය කිරීම		50,000				50,000
2509	වෙනත්		50,000				50,000
	මුළු වියදම	58,852,287	69,284,657	70,643,033	70,483,450	70,785,510	281,196,650
	මුළු මූල්‍යකරණය	58,852,287	69,284,657	70,643,033	70,483,450	70,785,510	281,196,650
	දේශීය	58,852,287	69,284,657	70,643,033	70,483,450	70,785,510	281,196,650
11	දේශීය අරමුදල්	58,852,287	69,284,657	70,643,033	70,483,450	70,785,510	281,196,650

කම්කරු, වෘත්තීය සමිති සබඳතා හා සබරගමුව
සංවර්ධන අමාත්‍යාංශය

2018 ඇස්තමේන්තුව

කම්කරු, වෘත්තීය සමිති සබඳතා හා සබරගමුව සංවර්ධන අමාත්‍යාංශය

ප්‍රධාන කාර්යයන්

කම්කරු හා වෘත්තීය සමිති සබඳතා විෂයයන්ට අදාළ ප්‍රතිපත්ති වැඩසටහන් සහ ව්‍යාපෘති සම්පාදනය කිරීම

සේවක අර්ථසාධක අරමුදල, පෞද්ගලික අර්ථසාධක අරමුදල, පෞද්ගලික විශ්‍රාම ගැන්වීමේ ක්‍රම පරිපාලනය කිරීම
ජාත්‍යන්තර කම්කරු ප්‍රමිතීන්, සේවක පරිපාලනය සහ සුභසාධනය සම්බන්ධයෙන් ප්‍රතිපත්ති සකස් කිරීම හා ක්‍රියාත්මක කිරීම

ජාත්‍යන්තර කම්කරු සංවිධානය සහ ජාත්‍යන්තර සමාජ ආරක්ෂණ සංවිධානය සමඟ අන්තර් සහයෝගීතාවය පවත්වා ගැනීම

වෘත්තීය සමිති ලියාපදිංචි කිරීම හා රාජ්‍ය හා පෞද්ගලික අංශවල සියළුම වෘත්තීය සමිතිවල කටයුතු රටේ සංවර්ධනයට යොදා ගැනීම සඳහා අවශ්‍ය සාධනීය පියවරයන් හඳුන්වාදීම සහ ක්‍රියාත්මක කිරීම

ජාතික මිනිස්බල හා රැකිරීම් ප්‍රතිපත්ති ක්‍රියාත්මක කිරීම

වෘත්තීය සහ රැකියා මාර්ගෝපදේශ වැඩසටහන් ක්‍රියාත්මක කිරීම

කාර්මික සබඳතා සහ කාර්මික ආරවුල් නිරාකරණය කිරීම

කම්කරු සබඳතා, වැටුප් හා වෘත්තීය සමිති වලට අදාළ නීති රීති සම්පාදනය සහ නියාමනයට අදාළ කටයුතු කිරීම

වෘත්තීය මාර්ගෝපදේශන වැඩසටහන් ක්‍රියාත්මක කිරීම

සබරගමුව පළාත තුළ විශේෂ ව්‍යාපෘති සැලසුම් කිරීම, ක්‍රියාත්මක කිරීම, අධීක්ෂණය හා සම්බන්ධීකරණය

සබරගමුව පළාත තුළ සංවර්ධන කටයුතු සම්බන්ධීකරණය

දෙපාර්තමේන්තු

කම්කරු දෙපාර්තමේන්තුව

මිනිස්බල හා රැකිරීම් දෙපාර්තමේන්තුව

ව්‍යවස්ථාපිත මණ්ඩල/ආයතන

ජාතික ශ්‍රම අධ්‍යයන ආයතනය

සේවක අර්ථසාධක අරමුදල

ජාතික වෘත්තීය සුරක්ෂිතතාවය සහ සෞඛ්‍ය ආයතනය

කම්කරු වන්දි කොමසාරිස් කාර්යාලය

ශ්‍රම වාසනා අරමුදල

සීමා සහිත ශ්‍රී ලංකා රැකියා පියස

කම්කරු, වෘත්තීය සමිති සබඳතා හා සබරගමුව සංවර්ධන අමාත්‍යාංශය

(අ) අමාත්‍යාංශයෙන් අපේක්ෂිත ප්‍රතිඵල

කම්කරු ආරවුල් වලින් තොර කාර්මික සබඳතාවක්

(ආ) පොදු කරුණු

(i) ශ්‍රම බලකායේ ලක්ෂණ -2016

විස්තරය	පිරිමි	ගැහැණු	එකතුව
ශ්‍රම බලකාය	5,303,502	3,007,180	8,310,682
ශ්‍රම බලකා සහභාගිත්වතා අනුපාතය	75%	36%	54%
රැකියා නියුක්ති ජනගහනය	5,149,948	2,797,735	7,947,683
රැකියා විරහිත ජනගහනය	153,554	209,445	362,999
විරැකියා අනුපාතය	3%	7%	4%

(මූලාශ්‍රය: ජන හා සංඛ්‍යා ලේඛන දෙපාර්තමේන්තුව - ශ්‍රම බල සමීක්ෂණ වාර්තාව -2016)

(ii) සේවක අර්ථසාධක අරමුදල - 2016

සමස්ත සාමාජික ගිණුම් සංඛ්‍යාව	17,100,000
ලියාපදිංචි සේවා යෝජකයින් සංඛ්‍යාව	223,114
අර්ථසාධක අරමුදල් වටිනාකම (රු.මි.)	1,810,595
සක්‍රීය සාමාජිකයින් සංඛ්‍යාව	2,400,000
සක්‍රීය සේවා යෝජක සංඛ්‍යාව	73,973

(මූලාශ්‍රය: කම්කරු දෙපාර්තමේන්තුව)

(iii) කම්කරු වෘත්තීය සමිති ක්‍රියාකාරකම් - 2016

වාර්තාගත ආරවුල්	2,163
විසඳු ආරවුල්	1,795

(මූලාශ්‍රය: කම්කරු දෙපාර්තමේන්තුව)

(ඇ) ප්‍රධාන ව්‍යාපෘති / වැඩසටහන්

ව්‍යාපෘතියේ නම	මුළු ඇස්තමේන්තුගත වියදම (රු.මිලියන)	2018 ඇස්තමේන්තුව (රු.මිලියන)	ඉලක්ක	මූලික කාර්ය සාධක අරමුණු	කිරසර සංවර්ධන අරමුණු
"මෙහෙවර පියස" කම්කරු මහලේකම් කාර්යාල ගොඩනැගිල්ල ඉදිකිරීම	8,557	1,742	ගොඩනැගිල්ල සම්පූර්ණ කිරීම	භෞතික ප්‍රගතිය 100%	16.6 - සෑම මට්ටමකදීම කාර්යක්ෂම, වගකිවයුතු හා විනිවිද භාවයෙන් යුතු ආයතන
දිස්ත්‍රික් හා පළාත් කම්කරු කාර්යාල ඉදිකිරීම		300	පළාත් හා දිස්ත්‍රික් කම්කරු කාර්යාල සඳහා ස්ථිර ගොඩනැගිලි ලබාදීම	සම්පූර්ණ කරන ලද කම්කරු කාර්යාල සංඛ්‍යාව	
සේවක අර්ථසාධක අරමුදල් ක්‍රියාකාරකම් ප්‍රවර්ධනය		10	අවිධිමත් අංශයේ සියලු සේවකයින් සේවක අර්ථසාධක අරමුදලට ඇතුළත් කිරීම	සේ.අ.අ. සඳහා ලියාපදිංචි වූ සාමාජිකයින් සංඛ්‍යාව වැඩිවීම	8.7- නූතන වහල් භාවය තුරන් කිරීම සඳහා ගනු ලබන කාර්යක්ෂම පියවර
වෘත්තීය මාර්ගෝපදේශනය හා සේවා නියුක්තිය ගැලපීම		25	රැකියා අවස්ථා වැඩිකිරීම මගින් විරැකියාව සහ කිරීම	නව වැඩසටහන් හරහා බඳවාගන්නා ලද සේවකයින් සංඛ්‍යාව	4.4 - රැකියාවන් සඳහා අදාළවන නිපුණතාවන් සහිත තරුණ හා වැඩිහිටි සාමාජිකයින් සංඛ්‍යාව සැලකිය යුතු අයුරින් වැඩිකිරීම

කම්කරු වෘත්තීය සමිති සබඳතා හා සබරගමුව සංවර්ධන අමාත්‍යාංශය

සාරාංශය

රු '000

විස්තරය	2016	2017 ප්‍රතිලෝමීත අයවැය	2018 අයවැයමෙන්තුව	2019 - 2020		2017 - 2020 එකතුව
				සුරෝකථනය		
සුභරාවර්තන වියදම්	2,015,757	2,092,599	2,221,201	2,278,002	2,343,477	8,935,279
සුද්ගල පඩිනඩි	1,500,356	1,552,658	1,656,444	1,690,515	1,725,469	6,625,086
වැටුප් හා වේතන	722,088	862,319	1,139,950	1,197,095	1,253,575	4,452,939
අතිකාල හා නිවාඩු දින වැටුප්	20,779	25,742	26,460	27,790	29,214	109,206
වෙනත් දීමනා	757,490	664,597	490,034	465,630	442,680	2,062,941
ගමන් වියදම්	101,272	120,928	114,466	120,156	126,160	481,710
දේශීය	67,255	84,178	77,621	81,458	85,565	328,822
විදේශීය	34,017	36,750	36,845	38,698	40,595	152,888
සැපයීම	71,466	78,321	83,895	88,087	92,444	342,747
ලිපිද්‍රව්‍ය හා කාර්යාලයීය අවශ්‍යතා	42,341	42,398	46,825	49,170	51,590	189,983
ඉන්ධන	27,342	33,959	35,450	37,200	39,038	145,647
ආහාර පාන හා නිල ඇඳුම්	1,783	1,964	1,620	1,717	1,816	7,117
තකුණු වියදම්	26,868	33,795	33,875	35,578	37,310	140,558
වාහන	22,405	27,443	26,850	28,195	29,580	112,068
යන්ත්‍ර සහ යන්ත්‍රෝපකරණ	2,681	3,650	4,925	5,175	5,410	19,160
ගොඩනැගිලි සහ ඉදිකිරීම්	1,782	2,702	2,100	2,208	2,320	9,330
සේවා	228,352	236,590	258,622	265,906	279,912	1,041,030
ප්‍රවාහන	733	10,650	14,410	15,131	15,852	56,043
තැපැල් සහ සංචිච්චේදන	44,718	40,848	42,100	44,210	46,420	173,578
විදුලිය සහ ජලය	35,409	38,040	39,750	41,735	43,750	163,275
බදු කුලී සහ පළාත් පාලන ආයතන බදු	66,407	81,172	79,520	83,100	86,500	330,292
වෙනත්	81,084	65,880	82,842	81,730	87,390	317,842
මාරු කිරීම්	87,443	69,981	73,631	77,490	81,900	303,002
විග්‍රාමික ප්‍රතිලාභ	26,175	100				100
රාජ්‍ය ආයතන	12,712	15,200	18,000	20,000	22,500	75,700
සම්මාදම් සහ දායක මුදල්	16,394	20,121	21,000	21,100	21,200	83,421
රජයේ සේවකයින් සඳහා දේපල ණය පොලී	32,162	34,560	34,631	36,390	38,200	143,781
වෙනත් සුභරාවර්තන වියදම්		326	268	270	282	1,146
පාඩු සහ කපාහැරීම්		26	10			36
රාජ්‍ය භාෂා ප්‍රතිපත්තිය ක්‍රියාත්මක කිරීම		300	258	270	282	1,110
මූලධන වියදම්	3,553,921	3,700,200	3,010,180	1,113,582	1,202,220	9,026,182
මූලධන වත්කම් සුභරත්ථාපනය හා වැඩිදියුණු කිරීම	58,161	67,500	66,100	68,410	70,730	272,740
ගොඩනැගිලි සහ ඉදිකිරීම්	31,727	40,100	40,000	40,500	41,000	161,600
යන්ත්‍ර සහ යන්ත්‍රෝපකරණ	4,828	5,850	7,200	7,565	7,930	28,545
වාහන	21,606	21,550	18,900	20,345	21,800	82,595
මූලධන වත්කම් අත්පත් කරගැනීම	3,408,406	3,557,550	2,370,740	421,102	452,345	6,801,737
ගෘහ භාණ්ඩ සහ කාර්යාලයීය උපකරණ	9,012	18,200	32,190	21,722	24,280	96,392
යන්ත්‍ර සහ යන්ත්‍රෝපකරණ	40,168	80,150	91,550	72,380	76,065	320,145
ගොඩනැගිලි සහ ඉදිකිරීම්	3,359,227	3,459,200	2,247,000	327,000	352,000	6,385,200
ප්‍රාග්ධන මාරුකිරීම්	14,481	5,000	8,500	8,950	9,400	31,850
රාජ්‍ය ආයතන	14,481	5,000	8,500	8,950	9,400	31,850
හැකියා වර්ධනය	12,073	13,650	13,600	14,420	15,245	56,915
කාර්ය මණ්ඩල පුහුණු	12,073	13,650	13,600	14,420	15,245	56,915
වෙනත් මූලධන වියදම්	60,800	56,500	551,240	600,700	654,500	1,862,940
ආයෝජන	60,800					
වෙනත්		56,500	551,240	600,700	654,500	1,862,940
මුළු වියදම	5,569,678	5,792,799	5,231,381	3,391,584	3,545,697	17,961,461
මුළු මූල්‍යකරණය	5,569,678	5,792,799	5,231,381	3,391,584	3,545,697	17,961,461
දේශීය	5,569,678	5,792,799	5,231,381	3,391,584	3,545,697	17,961,461

කම්කරු වෘත්තීය සමිති සබඳතා හා සබරගමුව සංවර්ධන අමාත්‍යාංශය
වැඩසටහන් සාරාංශය

රු '000

ශ්‍රේණි අංකය	විස්තරය	2016	2017 ප්‍රථමයේදී අයවැය	2018 අයවැය මෙහෙයවීම	2019 - 2020		2017 - 2020 එකතුව
					2019	2020	
193-	කම්කරු, වෘත්තීය සමිති සබඳතා හා සබරගමුව සංවර්ධන අමාත්‍යවරයා මෙහෙයුම් වැඩසටහන	183,360	173,207	379,300	156,173	162,391	871,071
	පුනරාවර්තන වියදම්	148,767	127,957	128,030	133,273	138,111	527,371
	මූලධන වියදම්	34,592	45,250	251,270	22,900	24,280	343,700
	සංවර්ධන වැඩසටහන	100,599	113,440	646,931	703,591	760,956	2,224,918
	පුනරාවර්තන වියදම්	84,986	103,190	130,121	135,904	142,406	511,621
	මූලධන වියදම්	15,613	10,250	516,810	567,687	618,550	1,713,297
	මුළු වියදම	283,959	286,647	1,026,231	859,764	923,347	3,095,989
	පුනරාවර්තන වියදම	233,753	231,147	258,151	269,177	280,517	1,038,992
	මූලධන වියදම	50,205	55,500	768,080	590,587	642,830	2,056,997
221-	කම්කරු දෙපාර්තමේන්තුව මෙහෙයුම් වැඩසටහන	4,170,542	4,327,319	3,005,910	1,313,290	1,377,650	10,024,169
	පුනරාවර්තන වියදම්	770,898	815,319	885,510	918,790	954,050	3,573,669
	මූලධන වියදම්	3,399,645	3,512,000	2,120,400	394,500	423,600	6,450,500
	සංවර්ධන වැඩසටහන	754,609	785,237	819,190	833,215	853,740	3,291,382
	පුනරාවර්තන වියදම්	682,276	689,937	728,590	738,235	753,990	2,910,752
	මූලධන වියදම්	72,333	95,300	90,600	94,980	99,750	380,630
	මුළු වියදම	4,925,151	5,112,556	3,825,100	2,146,505	2,231,390	13,315,551
	පුනරාවර්තන වියදම	1,453,174	1,505,256	1,614,100	1,657,025	1,708,040	6,484,421
	මූලධන වියදම	3,471,977	3,607,300	2,211,000	489,480	523,350	6,831,130
328-	මිනිස්බල හා රැකියා සංවර්ධන දෙපාර්තමේන්තුව මෙහෙයුම් වැඩසටහන	360,568	393,596	380,050	385,315	390,960	1,549,921
	පුනරාවර්තන වියදම්	328,830	356,196	348,950	351,800	354,920	1,411,866
	මූලධන වියදම්	31,739	37,400	31,100	33,515	36,040	138,055
	මුළු වියදම	360,568	393,596	380,050	385,315	390,960	1,549,921
	මුළු වියදම	5,569,678	5,792,799	5,231,381	3,391,584	3,545,697	17,961,461
	මුළු පුනරාවර්තන	2,015,757	2,092,599	2,221,201	2,278,002	2,343,477	8,935,279
	මුළු මූලධන	3,553,921	3,700,200	3,010,180	1,113,582	1,202,220	9,026,182

ශීර්ෂය 193 - කම්කරු, වෘත්තීය සමිති සබඳතා හා සබරගමුව සංවර්ධන අමාත්‍යවරයා

සාරාංශය

රු '000

විස්තරය	2016	2017 ප්‍රතිශෝධිත අයවැය	2018 අස්තමේතුව	2019 පුරෝකථනය	2020	2017- 2020 එකතුව
සුභරාවර්තන වියදම්	233,753	231,147	258,151	269,177	280,517	1,038,992
සුද්ගල පහිතඩි	95,212	94,658	113,234	116,640	119,824	444,356
වැටුප් හා වේතන	42,228	52,519	70,950	75,895	79,900	279,264
අතිකාල හා නිවාඩු දින වැටුප්	4,503	5,542	7,750	8,140	8,544	29,976
වෙනත් දීමනා	48,481	36,597	34,534	32,605	31,380	135,116
ගමන් වියදම්	32,142	35,092	35,116	36,876	38,810	145,894
දේශීය	2,621	2,992	3,121	3,278	3,555	12,946
විදේශීය	29,521	32,100	31,995	33,598	35,255	132,948
සැපයීම්	13,172	17,121	19,735	20,727	21,754	79,337
ලිපිද්‍රව්‍ය හා කාර්යාලයීය අවශ්‍යතා	2,664	4,298	5,925	6,225	6,520	22,968
ඉන්ධන	10,370	12,659	13,650	14,325	15,038	55,672
ආහාර පාන හා නිල අයුම්	138	164	160	177	196	697
තඩන්කු වියදම්	11,956	17,102	16,275	17,098	17,955	68,430
වාහන	10,958	14,850	13,750	14,440	15,160	58,200
යන්ත්‍ර සහ යන්ත්‍රෝපකරණ	867	1,350	2,125	2,235	2,345	8,055
ගොඩනැගිලි සහ ඉදිකිරීම්	131	902	400	423	450	2,175
සේවා	26,891	32,918	35,802	37,796	39,582	146,098
ප්‍රවාහන	175	4,650	4,210	4,421	4,632	17,913
තැපැල් සහ සන්නිවේදන	3,954	4,548	5,800	6,090	6,390	22,828
විදුලිය සහ ජලය	4,845	5,840	5,950	6,250	6,560	24,600
බදු කුලී සහ පළාත් පාලන ආයතන බදු	5,248	9,600	10,000	10,700	11,200	41,500
වෙනත්	12,668	8,280	9,842	10,335	10,800	39,257
මාරු කිරීම්	54,381	34,256	37,931	39,980	42,530	154,697
විශ්‍රාමික ප්‍රතිලාභ	26,175	100				100
රාජ්‍ය ආයතන	12,712	15,200	18,000	20,000	22,500	75,700
සම්මාදම් සහ දායක මුදල්	14,676	18,096	19,000	19,000	19,000	75,096
රජයේ සේවකයින් සඳහා දේපල ණය පොලී	818	860	931	980	1,030	3,801
වෙනත් සුභරාවර්තන වියදම්			58	60	62	180
රාජ්‍ය භාෂා ප්‍රතිපත්තිය ක්‍රියාත්මක කිරීම			58	60	62	180
මූලධන වියදම්	50,205	55,500	768,080	590,587	642,830	2,056,997
මූලධන වත්කම් සුභරැකවාසනය හා වැඩිදියුණු කිරීම	13,462	7,700	6,500	6,835	7,170	28,205
ගොඩනැගිලි සහ ඉදිකිරීම්	8,274	1,800	3,400	3,575	3,750	12,525
යන්ත්‍ර සහ යන්ත්‍රෝපකරණ	731	850	900	950	1,000	3,700
වාහන	4,458	5,050	2,200	2,310	2,420	11,980
මූලධන වත්කම් අත්පත් කරගැනීම	3,881	30,300	235,890	10,817	11,235	288,242
ගෘහ භාණ්ඩ සහ කාර්යාලයීය උපකරණ	1,559	6,450	3,740	3,907	4,070	18,167
යන්ත්‍ර සහ යන්ත්‍රෝපකරණ	2,322	15,650	27,150	4,910	5,165	52,875
ගොඩනැගිලි සහ ඉදිකිරීම්		8,200	205,000	2,000	2,000	217,200
ප්‍රාග්ධන මාරුකිරීම්	14,481	5,000	8,500	8,950	9,400	31,850
රාජ්‍ය ආයතන	14,481	5,000	8,500	8,950	9,400	31,850
හැකියා වර්ධනය	564	1,000	950	985	1,025	3,960
කාර්ය මණ්ඩල පුහුණු	564	1,000	950	985	1,025	3,960
වෙනත් මූලධන වියදම්	17,818	11,500	516,240	563,000	614,000	1,704,740
ආයෝජන	17,818					
වෙනත්		11,500	516,240	563,000	614,000	1,704,740
මුළු වියදම්	283,959	286,647	1,026,231	859,764	923,347	3,095,989
මුළු මූල්‍යකරණය	283,959	286,647	1,026,231	859,764	923,347	3,095,989
දේශීය	283,959	286,647	1,026,231	859,764	923,347	3,095,989

සේවා තිස්සක්ති විස්තරය

කාණ්ඩය	අනුමත සංඛ්‍යාව	තත්‍ය සංඛ්‍යාව
ජ්‍යෙෂ්ඨ මට්ටම	32	21
තෘතීය මට්ටම	30	15
ද්විතීය මට්ටම	138	97
ප්‍රාථමික මට්ටම	50	43
එකතුව	250	176

2018 වර්ෂය සඳහා වැටුප් හා දීමනා 2017 වර්ෂයේ තත්‍ය කාර්ය මණ්ඩලය මත පදනම්ව ඇස්තමේන්තු කරන ලදී

ශීර්ෂය - 193 කම්කරු, වෘත්තීය සමිති සබඳතා හා සබරගමුව සංවර්ධන අමාත්‍යවරයා

01 - මෙහෙයුම් වැඩසටහන

01 - අමාත්‍ය කාර්යාලය

රු '000

උප ව්‍යාපෘතිය වැය විෂයය අයිතමය මූල්‍යකරණය	කාණ්ඩය / වැය විෂයය / අයිතමය විස්තරය	2016	2017 ප්‍රතිශෝධිත අයවැය	2018 අය්‍යතමේන්තුව	2019	2020	2017 - 2020
					සුරෝකථනය		එකතුව
	පුනරාවර්තන වියදම්	23,782	25,039	25,631	26,665	27,515	104,850
	පුද්ගල පහසුකම්	12,984	12,489	12,600	12,975	13,150	51,214
1001	වැටුප් හා වෙනත්	5,966	6,946	7,100	7,700	8,100	29,846
1002	අතිකාල හා නිවාඩු දින වැටුප්	1,525	1,500	1,500	1,575	1,650	6,225
1003	වෙනත් දීමනා	5,493	4,043	4,000	3,700	3,400	15,143
	ගමන් වියදම්	900	1,910	1,900	1,995	2,090	7,895
1101	දේශීය	900	910	900	945	990	3,745
1102	විදේශීය		1,000	1,000	1,050	1,100	4,150
	සැපයීම	4,287	4,600	5,041	5,300	5,565	20,506
1201	ලිපිලිපි හා කාර්යාල සාධක අවශ්‍යතා	550	750	825	870	910	3,355
1202	ඉන්ධන	3,717	3,800	4,200	4,410	4,630	17,040
1203	ආහාර පාන හා නිල අයුම්	20	50	16	20	25	111
	තනතුරු වියදම්	2,370	2,750	2,790	2,930	3,080	11,550
1301	වාහන	2,330	2,500	2,500	2,625	2,760	10,385
1302	යන්ත්‍ර සහ යන්ත්‍රෝපකරණ	40	250	190	200	210	850
1303	ගොඩනැගිලි සහ ඉදිකිරීම්			100	105	110	315
	සේවා	3,241	3,290	3,300	3,465	3,630	13,685
1401	ප්‍රවාහන	87	600	600	630	660	2,490
1402	තැපැල් සහ සංචිච්චේදන	946	1,100	1,200	1,260	1,320	4,880
1403	විදුලිය සහ ජලය	788	790	700	735	770	2,995
1409	වෙනත්	1,419	800	800	840	880	3,320
	මූලධන වියදම්	2,334	2,550	1,100	1,155	1,210	6,015
	මූලධන වත්කම් පුනරුත්ථාපනය හා වැඩිදියුණු කිරීම	1,181	1,550	700	735	770	3,755
2001	ගොඩනැගිලි සහ ඉදිකිරීම්	79	250	100	105	110	565
2002	යන්ත්‍ර සහ යන්ත්‍රෝපකරණ	100	100	100	105	110	415
2003	වාහන	1,002	1,200	500	525	550	2,775
	මූලධන වත්කම් අත්පත් කරගැනීම	1,152	1,000	400	420	440	2,260
2102	ගෘහ භාණ්ඩ සහ කාර්යාල සාධක උපකරණ	452	500	200	210	220	1,130
2103	යන්ත්‍ර සහ යන්ත්‍රෝපකරණ	700	500	200	210	220	1,130
	මුළු වියදම	26,115	27,589	26,731	27,820	28,725	110,865
මුළු මූල්‍යකරණය		26,115	27,589	26,731	27,820	28,725	110,865
දේශීය		26,115	27,589	26,731	27,820	28,725	110,865
11	දේශීය අරමුදල්	26,115	27,589	26,731	27,820	28,725	110,865

ශීර්ෂය - 193 කම්කරු, වෘත්තීය සමිති සබඳතා හා සබරගමුව සංවර්ධන අමාත්‍යවරයා

01 - මෙහෙයුම් වැඩසටහන

02 - පරිපාලන සහ ආයතන සේවා

රු '000

උප ව්‍යාපෘතිය වැය විෂයය අයිතමය මූලාශ්‍රය	කාණ්ඩය / වැය විෂයය / අයිතමය විස්තරය	2016	2017 ප්‍රතිශෝධිත අයවැය	2018 අයත්මේතුව	2019 සුරෝකථනය	2020	2017 - 2020 එකතුව
	පුනරාවර්තන වියදම්	101,443	78,385	78,464	81,683	84,532	323,064
	පුද්ගල පඩිකඩ	48,879	50,876	49,164	50,920	52,150	203,110
1001	වැටුප් හා වේතන	22,173	29,100	32,500	34,850	36,600	133,050
1002	අතිකාල හා නිවාඩු දින වැටුප්	1,823	2,376	2,400	2,520	2,650	9,946
1003	වෙනත් දීමනා	24,884	19,400	14,264	13,550	12,900	60,114
	ගමන් වියදම්	1,886	4,100	3,029	3,178	3,460	13,767
1101	දේශීය	472	500	684	718	870	2,772
1102	විදේශීය	1,414	3,600	2,345	2,460	2,590	10,995
	සැපයීම්	3,849	5,098	6,600	6,930	7,270	25,898
1201	ලිපිලිපි හා කාර්යාලයීය අවශ්‍යතා	1,029	1,618	3,000	3,150	3,300	11,068
1202	ඉන්ධන	2,720	3,396	3,500	3,675	3,860	14,431
1203	ආහාර පාන හා නිල ඇඳුම්	100	84	100	105	110	399
	තනතුරු වියදම්	6,648	7,252	8,100	8,505	8,930	32,787
1301	වාහන	6,000	6,700	7,000	7,350	7,720	28,770
1302	යන්ත්‍ර සහ යන්ත්‍රෝපකරණ	628	550	1,000	1,050	1,100	3,700
1303	ගොඩනැගිලි සහ ඉදිකිරීම්	20	2	100	105	110	317
	සේවා	13,341	10,259	10,642	11,175	11,700	43,776
1401	ප්‍රවාහන	1	1,450	1,200	1,260	1,320	5,230
1402	තැපැල් සහ සංචිචේදන	1,751	1,709	1,800	1,890	1,990	7,389
1403	විදුලිය සහ ජලය	2,974	2,600	2,500	2,625	2,760	10,485
1409	වෙනත්	8,614	4,500	5,142	5,400	5,630	20,672
	මාරු කිරීම්	26,840	800	871	915	960	3,546
1502	විග්‍රාමික ප්‍රතිලාභ	26,175	100				100
1506	රජයේ සේවකයින් සඳහා දේපල ණය පොලී	665	700	871	915	960	3,446
	වෙනත් පුනරාවර්තන වියදම්			58	60	62	180
1703	රාජ්‍ය භාෂා ප්‍රතිපත්තිය ක්‍රියාත්මක කිරීම			58	60	62	180
	මූලධන වියදම්	22,411	40,000	248,220	19,695	20,920	328,835
	මූලධන වත්කම් පුනරුත්ථාපනය හා වැඩිදියුණු කිරීම	3,409	3,900	1,600	1,685	1,770	8,955
2001	ගොඩනැගිලි සහ ඉදිකිරීම්	769	1,000	100	110	120	1,330
2002	යන්ත්‍ර සහ යන්ත්‍රෝපකරණ	441	500	500	525	550	2,075
2003	වාහන	2,200	2,400	1,000	1,050	1,100	5,550
	මූලධන වත්කම් අත්පත් කරගැනීම	747	12,900	24,680	2,290	2,400	42,270
2102	ගෘහ භාණ්ඩ සහ කාර්යාලයීය උපකරණ	510	400	180	190	200	970
2103	යන්ත්‍ර සහ යන්ත්‍රෝපකරණ	237	12,500	24,500	2,100	2,200	41,300
01	අමාත්‍යාංශය සඳහා යන්ත්‍ර හා යන්ත්‍රෝපකරණ			2,000	2,100	2,200	6,300
02	සේවකයන්ගේ වාණිමය සෞඛ්‍ය සහ ආරක්ෂාව සඳහා වූ ජාතික ආයතනය			22,500			22,500
	හැකියා වර්ධනය	437	700	700	720	750	2,870
2401	කාර්ය මණ්ඩල පුහුණු	437	700	700	720	750	2,870
2	යහපත් රැකියා වාතාවරණයක් සඳහා වූ ජාතික ප්‍රතිපත්තිය ක්‍රියාත්මක කිරීම	7,818	10,000	15,000	12,000	13,000	50,000
2502	ආයෝජන	7,818					
2509	වෙනත්		10,000	15,000	12,000	13,000	50,000
3	කම්කරු නිල නිවාස ඉදිකිරීම	10,000	11,000	5,000	2,000	2,000	20,000
2102	ගෘහ භාණ්ඩ සහ කාර්යාලයීය උපකරණ		2,800				2,800
2104	ගොඩනැගිලි සහ ඉදිකිරීම්		8,200	5,000	2,000	2,000	17,200
2502	ආයෝජන	10,000					
4	ප්‍රකාශන සඳහා දරණ වියදම්		1,000	740	500	500	2,740
2509	වෙනත්		1,000	740	500	500	2,740

උප ව්‍යාපෘතිය වැය විෂයය අයිතමය මූල්‍යකරණය	කාණ්ඩය / වැය විෂයය / අයිතමය විස්තරය	2016	2017 ප්‍රතිශෝධිත අයවැය	2018 ඇස්තමේන්තුව	2019 - 2020		2017 - 2020 එකතුව
					පුරෝකථනය	2020	
5	කම්කරු හා රැකිරිකෂා පිළිබඳ විද්වත් කම්කරුව වෙනත්		500	500	500	500	2,000
2509			500	500	500	500	2,000
8	අමාත්‍යාංශය හා දෙපාර්තමේන්තු සඳහා මෙහෙවර පියස ගොඩනැගිල්ලේ අභ්‍යන්තර නිර්මාණ කටයුතු ගොඩනැගිල් සහ ඉදිකිරීම්			200,000			200,000
2104				200,000			200,000
මුළු වියදම		123,854	118,385	326,684	101,378	105,452	651,899
මුළු මූල්‍යකරණය		123,854	118,385	326,684	101,378	105,452	651,899
දේශීය		123,854	118,385	326,684	101,378	105,452	651,899
11	දේශීය අරමුදල්	123,854	118,385	326,684	101,378	105,452	651,899

ශීර්ෂය - 193 කම්කරු, වෘත්තීය සමිති සබඳතා හා සබරගමුව සංවර්ධන අමාත්‍යවරයා

01 - මෙහෙයුම් වැඩසටහන

11 - රාජ්‍ය අමාත්‍ය කාර්යාලය

රු '000

උප ව්‍යාපෘතිය වැය විෂයය අයිතමය මූල්‍යකරණය	කාණ්ඩය / වැය විෂයය / අයිතමය විස්තරය	2016	2017 ප්‍රතිශෝධිත අයවැය	2018 ඇස්තමේන්තුව	2019	2020	2017 - 2020 එකතුව
					සුරෝකථනය		
	සුනුවරාමන වියදම්	23,543	24,533	23,935	24,925	26,064	99,457
	සුද්ගල පඩිකඩ	12,350	9,799	10,300	10,615	11,054	41,768
1001	වැටුප් හා වේතන	5,148	5,773	6,600	7,040	7,500	26,913
1002	අතිකාල හා නිවාඩු දින වැටුප්	1,050	1,166	1,500	1,575	1,654	5,895
1003	වෙනත් දීමනා	6,152	2,860	2,200	2,000	1,900	8,960
	ගමන් වියදම්	2,570	2,232	2,000	2,100	2,200	8,532
1101	දේශීය	900	1,032	1,000	1,050	1,100	4,182
1102	විදේශීය	1,670	1,200	1,000	1,050	1,100	4,350
	සැපයීම්	4,062	4,913	4,950	5,190	5,450	20,503
1201	ලිපිද්‍රව්‍ය හා කාර්යාලසිය අවශ්‍යතා	341	750	750	790	830	3,120
1202	ඉන්ධන	3,721	4,163	4,200	4,400	4,620	17,383
	තනතුරු වියදම්	2,496	3,050	1,935	2,030	2,130	9,145
1301	වාහන	2,400	2,800	1,800	1,890	1,980	8,470
1302	යන්ත්‍ර සහ යන්ත්‍රෝපකරණ	5	250	85	90	95	520
1303	ගොඩනැගිලි සහ ඉදිකිරීම්	91		50	50	55	155
	සේවා	2,065	4,539	4,750	4,990	5,230	19,509
1401	ප්‍රවාහන	87	2,400	2,400	2,520	2,640	9,960
1402	තැපැල් සහ සංචිචේදන	466	739	1,000	1,050	1,100	3,889
1403	විදුලිය සහ ජලය	382	900	950	1,000	1,050	3,900
1409	වෙනත්	1,130	500	400	420	440	1,760
	මූලධන වියදම්	9,847	2,700	1,950	2,050	2,150	8,850
	මූලධන වත්කම් සුනුවරාමන වියදම් හා වැඩිදියුණු කිරීම	8,550	1,700	650	685	720	3,755
2001	ගොඩනැගිලි සහ ඉදිකිරීම්	7,326	400	100	105	110	715
2002	යන්ත්‍ර සහ යන්ත්‍රෝපකරණ	78	100	50	55	60	265
2003	වාහන	1,146	1,200	500	525	550	2,775
	මූලධන වත්කම් අත්පත් කරගැනීම	1,298	1,000	1,300	1,365	1,430	5,095
2102	ගෘහ භාණ්ඩ සහ කාර්යාලසිය	500	500	700	735	770	2,705
2103	උපකරණ යන්ත්‍ර සහ යන්ත්‍රෝපකරණ	798	500	600	630	660	2,390
	මුළු වියදම්	33,391	27,233	25,885	26,975	28,214	108,307
මුළු මූල්‍යකරණය		33,391	27,233	25,885	26,975	28,214	108,307
දේශීය		33,391	27,233	25,885	26,975	28,214	108,307
11	දේශීය අරමුදල්	33,391	27,233	25,885	26,975	28,214	108,307

ශීර්ෂය - 193 කම්කරු, වෘත්තීය සමිති සබඳතා හා සබරගමුව සංවර්ධන අමාත්‍යවරයා

02 - සංවර්ධන වැඩසටහන

03 - කම්කරු සබඳතා නැංවීමේ ආයතන

රු '000

උප ව්‍යාපෘතිය	වැය විෂයය	අයිතමය	මූල්‍යකරණය	කාණ්ඩය / වැය විෂයය / අයිතමය විස්තරය	2016	2017	2018	2019	2020	2017 - 2020
				සුනුවර්ධන වියදම්	12,712	15,200	18,000	20,000	22,500	75,700
2				ජාතික ශ්‍රම අධ්‍යයන ආයතනය	9,500	12,000	12,000	13,500	15,000	52,500
	1503			රාජ්‍ය ආයතන	9,500	12,000	12,000	13,500	15,000	52,500
3				සේවකයින්ගේ වෘත්තීය සොබා සහ ආරක්ෂාව සඳහා වූ ජාතික ආයතනය	3,212	3,200	6,000	6,500	7,500	23,200
	1503			රාජ්‍ය ආයතන	3,212	3,200	6,000	6,500	7,500	23,200
				මූලධන වියදම්	14,481	5,000	8,500	8,950	9,400	31,850
2				ජාතික ශ්‍රම අධ්‍යයන ආයතනය	2,481	3,000	1,500	1,600	1,700	7,800
	2201			රාජ්‍ය ආයතන	2,481	3,000	1,500	1,600	1,700	7,800
3				සේවකයින්ගේ වෘත්තීය සොබා සහ ආරක්ෂාව සඳහා වූ ජාතික ආයතනය	12,000	2,000	7,000	7,350	7,700	24,050
	2201			රාජ්‍ය ආයතන	12,000	2,000	7,000	7,350	7,700	24,050
				මුළු වියදම	27,193	20,200	26,500	28,950	31,900	107,550
				මුළු මූල්‍යකරණය	27,193	20,200	26,500	28,950	31,900	107,550
				දේශීය	27,193	20,200	26,500	28,950	31,900	107,550
11				දේශීය අරමුදල්	27,193	20,200	26,500	28,950	31,900	107,550

ශීර්ෂය - 193 කම්කරු, වෘත්තීය සමිති සබඳතා හා සබරගමුව සංවර්ධන අමාත්‍යවරයා

02 - සංවර්ධන වැඩසටහන

04 - ජාත්‍යන්තර කම්කරු සංවිධානය සහ වෙනත් ත්‍රියෝජිත ආයතනයන් යටතේ ලැබෙන කාර්මික සහයෝගීතාවය

රු '000

උප ව්‍යාපෘතිය වැය විෂයය අයිතමය මූල්‍යකරණය	කාණ්ඩය / වැය විෂයය / අයිතමය විස්තරය	2016	2017 ප්‍රතිශෝධිත අයවැය	2018 අය්‍යමේන්තුව	2019	2020	2017 - 2020
					සුරෝකථනය		එකතුව
	පුනරාවර්තන වියදම්	47,389	50,730	53,006	54,725	56,344	214,805
	පුද්ගල පඩිකඩ	4,919	5,044	5,370	5,640	5,770	21,824
1001	වැටුප් හා වෙනත්	2,564	3,100	3,750	4,085	4,280	15,215
1002	අතිකාල හා නිවාඩු දින වැටුප්	100	150	150	160	170	630
1003	වෙනත් දීමනා	2,255	1,794	1,470	1,395	1,320	5,979
	ගමන් වියදම්	26,451	26,250	27,532	28,915	30,340	113,037
1101	දේශීය	48	50	32	35	40	157
1102	විදේශීය	26,403	26,200	27,500	28,880	30,300	112,880
	සැපයීම්	580	480	254	270	284	1,288
1201	ලිපිලිපි හා කාර්යාල සහ අවශ්‍යතා	445	180	100	105	110	495
1202	ඉන්ධන	135	300	150	160	168	778
1203	ආහාර පාන හා නිල ඇඳුම්			4	5	6	15
	තනතුරු වියදම්	88	100	150	165	180	595
1301	වාහන	42	50	50	55	60	215
1302	යන්ත්‍ර සහ යන්ත්‍රෝපකරණ	45	50	50	55	60	215
1303	ගොඩනැගිලි සහ ඉදිකිරීම්	1		50	55	60	165
	සේවා	597	700	700	735	770	2,905
1402	තැපැල් සහ සංචිචේදන	162	200	200	210	220	830
1409	වෙනත්	436	500	500	525	550	2,075
	මාරු කිරීම්	14,754	18,156	19,000	19,000	19,000	75,156
1505	සම්මාදම් සහ දායක මුදල්	14,676	18,096	19,000	19,000	19,000	75,096
1506	රජයේ සේවකයින් සඳහා දේපල ණය පොලී	78	60				60
	මූලධන වියදම්	687	1,050	460	487	515	2,512
	මූලධන වත්කම් පුනරුත්ථාපනය හා වැඩිදියුණු කිරීම	148	300	150	160	170	780
2001	ගොඩනැගිලි සහ ඉදිකිරීම්	100	150	100	105	110	465
2002	යන්ත්‍ර සහ යන්ත්‍රෝපකරණ	48	50	50	55	60	215
2003	වාහන		100				100
	මූලධන වත්කම් අත්පත් කරගැනීම	488	600	210	222	235	1,267
2102	ගෘහ භාණ්ඩ සහ කාර්යාල සහ උපකරණ		100	10	12	15	137
2103	යන්ත්‍ර සහ යන්ත්‍රෝපකරණ	488	500	200	210	220	1,130
	හැකියා වර්ධනය	50	150	100	105	110	465
2401	කාර්ය මණ්ඩල පුහුණු	50	150	100	105	110	465
	මුළු වියදම්	48,076	51,780	53,466	55,212	56,859	217,317
	මුළු මූල්‍යකරණය	48,076	51,780	53,466	55,212	56,859	217,317
	දේශීය	48,076	51,780	53,466	55,212	56,859	217,317
11	දේශීය අරමුදල්	48,076	51,780	53,466	55,212	56,859	217,317

ශ්‍රී ලංකා විදුලි බලාගාර සමාගම - 193 කම්කරු, වෘත්තීය සමිති සබඳතා හා සබරගමුව සංවර්ධන අමාත්‍යවරයා

02 - සංවර්ධන වැඩසටහන

05 - කම්කරු වත්දි

රු '000

උප ව්‍යාපෘතිය වැය විෂය අයිතමය මූල්‍යකරණය	කාණ්ඩය / වැය විෂයය / අයිතමය විස්තරය	2016	2017 ප්‍රතිශෝධිත අයවැය	2018 අයවැය	2019 සුරෝකථනය	2020	2017 - 2020 එකතුව
	පුනරාවර්තන වියදම්	24,885	27,360	31,040	32,413	33,605	124,418
	පුද්ගල පඩිකඩ	16,080	16,350	19,500	20,090	20,700	76,640
1001	වැටුප් හා වේතන	6,377	7,600	11,000	12,000	13,000	43,600
1002	අතිකාල හා නිවාඩු දින වැටුප්	5	250	200	210	220	880
1003	වෙනත් දීමනා	9,697	8,500	8,300	7,880	7,480	32,160
	ගමන් වියදම්	335	500	550	578	605	2,233
1101	දේශීය	301	400	400	420	440	1,660
1102	විදේශීය	34	100	150	158	165	573
	සැපයීම්	394	630	680	715	750	2,775
1201	ලිපිලිපි හා කාර්යාල සහ අවශ්‍යතා	299	400	450	470	490	1,810
1202	ඉන්ධන	78	200	200	210	220	830
1203	ආහාර පාන හා නිල ඇඳුම්	18	30	30	35	40	135
	තනතුරු වියදම්	354	750	750	790	830	3,120
1301	වාහන	186	400	400	420	440	1,660
1302	යන්ත්‍ර සහ යන්ත්‍රෝපකරණ	149	250	300	315	330	1,195
1303	ගොඩනැගිලි සහ ඉදිකිරීම්	18	100	50	55	60	265
	සේවා	7,647	9,030	9,500	10,175	10,650	39,355
1402	තැපැල් සහ සංචිච්චේදන	629	600	700	735	770	2,805
1403	විදුලිය සහ ජලය	701	750	800	840	880	3,270
1404	බදු කුලී සහ පළාත් පාලන ආයතන බදු	5,248	6,000	6,000	6,500	6,800	25,300
1409	වෙනත්	1,069	1,680	2,000	2,100	2,200	7,980
	මාරු කිරීම්	75	100	60	65	70	295
1506	රජයේ සේවකයින් සඳහා දේපල ණය පොලී	75	100	60	65	70	295
	මූලධන වියදම්	446	700	3,850	4,050	4,235	12,835
	මූලධන වත්කම් පුනරුත්ථාපනය හා වැඩිදියුණු කිරීම්	174	250	3,400	3,570	3,740	10,960
2001	ගොඩනැගිලි සහ ඉදිකිරීම්			3,000	3,150	3,300	9,450
2002	යන්ත්‍ර සහ යන්ත්‍රෝපකරණ	64	100	200	210	220	730
2003	වාහන	110	150	200	210	220	780
	මූලධන වත්කම් අත්පත් කරගැනීම	195	300	300	320	330	1,250
2102	ගෘහ භාණ්ඩ සහ කාර්යාල සහ උපකරණ	97	150	150	160	165	625
2103	යන්ත්‍ර සහ යන්ත්‍රෝපකරණ	98	150	150	160	165	625
	හැකියා වර්ධනය	77	150	150	160	165	625
2401	කාර්ය මණ්ඩල පුහුණු	77	150	150	160	165	625
	මුළු වියදම	25,331	28,060	34,890	36,463	37,840	137,253
	මුළු මූල්‍යකරණය	25,331	28,060	34,890	36,463	37,840	137,253
	දේශීය	25,331	28,060	34,890	36,463	37,840	137,253
11	දේශීය අරමුදල්	25,331	28,060	34,890	36,463	37,840	137,253

ශීර්ෂය - 193 කම්කරු, වෘත්තීය සමිති සබඳතා හා සබරගමුව සංවර්ධන අමාත්‍යවරයා

02 - සංවර්ධන වැඩසටහන

06 - සබරගමුව සංවර්ධන

රු '000

උප ව්‍යාපෘතිය වැය විෂය අයිතමය මූල්‍යකරණය	කාණ්ඩය / වැය විෂයය / අයිතමය විස්තරය	2016	2017 ප්‍රතිශෝධිත අයවැය	2018 ඇස්තමේන්තුව	2019	2020	2017 - 2020 එකතුව
					සුරෝකථනය		
	සුනුවර්ධන වියදම්		9,900	28,075	28,766	29,957	96,698
	සුද්ගල පඩිකඩ		100	16,300	16,400	17,000	49,800
1001	වැටුප් හා වේතන			10,000	10,220	10,420	30,640
1002	අතිකාල හා නිවාඩු දින වැටුප්		100	2,000	2,100	2,200	6,400
1003	වෙනත් දීමනා			4,300	4,080	4,380	12,760
	ගමන් වියදම්		100	105	110	115	430
1101	දේශීය		100	105	110	115	430
	සැපයීම්		1,400	2,210	2,322	2,435	8,367
1201	ලිපිද්‍රව්‍ය හා කාර්යාලයීය අවශ්‍යතා		600	800	840	880	3,120
1202	ඉන්ධන		800	1,400	1,470	1,540	5,210
1203	ආහාර පාන හා නිල ඇඳුම්			10	12	15	37
	තනතුරු වියදම්		3,200	2,550	2,678	2,805	11,233
1301	වාහන		2,400	2,000	2,100	2,200	8,700
1302	යන්ත්‍ර සහ යන්ත්‍රෝපකරණ			500	525	550	1,575
1303	ගොඩනැගිලි සහ ඉදිකිරීම්		800	50	53	55	958
	සේවා		5,100	6,910	7,256	7,602	26,868
1401	ප්‍රවාහන		200	10	11	12	233
1402	තැපැල් සහ සංචිචේදන		200	900	945	990	3,035
1403	විදුලිය සහ ජලය		800	1,000	1,050	1,100	3,950
1404	බදු කුලී සහ පළාත් පාලන ආයතන බදු		3,600	4,000	4,200	4,400	16,200
1409	වෙනත්		300	1,000	1,050	1,100	3,450
	මූලධන වියදම්		3,500	504,000	554,200	604,400	1,666,100
	මූලධන වත්කම් අත්පත් කරගැනීම		3,500	4,000	4,200	4,400	16,100
2102	ගෘහ භාණ්ඩ සහ කාර්යාලයීය උපකරණ		2,000	2,500	2,600	2,700	9,800
2103	යන්ත්‍ර සහ යන්ත්‍රෝපකරණ		1,500	1,500	1,600	1,700	6,300
1	ග්‍රාමීය සංවර්ධන වෙනත්			500,000	550,000	600,000	1,650,000
2509	රත්නපුර දිස්ත්‍රික්කය			500,000	550,000	600,000	1,650,000
01	කැමරා දිස්ත්‍රික්කය			250,000	275,000	300,000	825,000
02	කැමරා දිස්ත්‍රික්කය			250,000	275,000	300,000	825,000
	මුළු වියදම්		13,400	532,075	582,966	634,357	1,762,798
මුළු මූල්‍යකරණය			13,400	532,075	582,966	634,357	1,762,798
දේශීය			13,400	532,075	582,966	634,357	1,762,798
11	දේශීය අරමුදල්		13,400	532,075	582,966	634,357	1,762,798

ශීර්ෂය 221 - කම්කරු දෙපාර්තමේන්තුව

සාරාංශය

රු '000

විස්තරය	2016	2017 ප්‍රතිශෝධිත අයවැය	2018 අස්තමේන්තුව	2019 - 2020		2017- 2020 එකතුව
				පුරෝකථනය		
පුනරාවර්තන වියදම්	1,453,174	1,505,256	1,614,100	1,657,025	1,708,040	6,484,421
පුද්ගල පඩිතඩි	1,136,270	1,178,200	1,263,700	1,294,340	1,325,915	5,062,155
වැටුප් හා චේතන	548,439	641,300	862,000	910,600	959,475	3,373,375
අතිකාල හා නිවාඩු දින වැටුප්	15,782	19,700	18,200	19,115	20,120	77,135
වෙනත් දීමනා	572,048	517,200	383,500	364,625	346,320	1,611,645
ගමන් වියදම්	56,755	64,700	64,050	67,260	70,520	266,530
දේශීය	52,559	60,300	59,500	62,480	65,510	247,790
විදේශීය	4,196	4,400	4,550	4,780	5,010	18,740
සැපයීම්	53,938	56,740	58,720	61,645	64,690	241,795
ලිපිද්‍රව්‍ය හා කාර්යාලයීය අවශ්‍යතා	37,217	36,700	38,500	40,425	42,420	158,045
ඉන්ධන	15,129	18,300	18,800	19,725	20,700	77,525
ආහාර පාන හා නිල ඇඳුම්	1,593	1,740	1,420	1,495	1,570	6,225
තඩත්තු වියදම්	13,266	15,093	15,800	16,590	17,375	64,858
වාහන	10,252	11,393	11,600	12,180	12,770	47,943
යන්ත්‍ර සහ යන්ත්‍රෝපකරණ	1,363	1,900	2,500	2,625	2,735	9,760
ගොඩනැගිලි සහ ඉදිකිරීම්	1,651	1,800	1,700	1,785	1,870	7,155
සේවා	167,882	163,272	184,120	188,080	198,990	734,462
ප්‍රවාහන	495	5,800	9,000	9,450	9,900	34,150
තැපැල් සහ සන්නිවේදන	38,768	34,500	34,500	36,230	38,050	143,280
විදුලිය සහ ජලය	28,624	30,200	31,300	32,865	34,470	128,835
බදු කුලී සහ පළාත් පාලන ආයතන බදු	33,171	36,172	37,520	39,400	41,300	154,392
වෙනත්	66,824	56,600	71,800	70,135	75,270	273,805
මාරු කිරීම්	25,062	27,225	27,700	29,110	30,550	114,585
සම්මාදම් සහ දායක මුදල්	1,719	2,025	2,000	2,100	2,200	8,325
රජයේ සේවකයින් සඳහා දේපල ණය පොලී	23,344	25,200	25,700	27,010	28,350	106,260
වෙනත් පුනරාවර්තන වියදම්		26	10			36
පාඩු සහ කපාහැරීම්		26	10			36
මූලධන වියදම්	3,471,977	3,607,300	2,211,000	489,480	523,350	6,831,130
මූලධන වත්කම් පුනරුත්ථාපනය හා වැඩිදියුණු කිරීම්	42,348	57,400	58,400	60,305	62,210	238,315
ගොඩනැගිලි සහ ඉදිකිරීම්	23,133	38,100	36,500	36,825	37,150	148,575
යන්ත්‍ර සහ යන්ත්‍රෝපකරණ	3,686	4,800	6,200	6,495	6,780	24,275
වාහන	15,528	14,500	15,700	16,985	18,280	65,465
මූලධන වත්කම් අත්පත් කරගැනීම	3,403,254	3,526,250	2,133,950	409,340	440,120	6,509,660
ගෘහ භාණ්ඩ සහ කාර්යාලයීය උපකරණ	6,582	11,250	27,950	17,290	19,660	76,150
යන්ත්‍ර සහ යන්ත්‍රෝපකරණ	37,446	64,000	64,000	67,050	70,460	265,510
ගොඩනැගිලි සහ ඉදිකිරීම්	3,359,227	3,451,000	2,042,000	325,000	350,000	6,168,000
හැකියා වර්ධනය	7,512	10,650	8,650	9,335	10,020	38,655
කාර්ය මණ්ඩල පුහුණු	7,512	10,650	8,650	9,335	10,020	38,655
වෙනත් මූලධන වියදම්	18,863	13,000	10,000	10,500	11,000	44,500
ආයෝජන	18,863					
වෙනත්		13,000	10,000	10,500	11,000	44,500
මුළු වියදම	4,925,151	5,112,556	3,825,100	2,146,505	2,231,390	13,315,551
මුළු මූල්‍යකරණය	4,925,151	5,112,556	3,825,100	2,146,505	2,231,390	13,315,551
දේශීය	4,925,151	5,112,556	3,825,100	2,146,505	2,231,390	13,315,551

සේවා නියුක්ති විස්තරය

කාණ්ඩය	අනුමත සංඛ්‍යාව	තත්‍ය සංඛ්‍යාව
ජ්‍යෙෂ්ඨ මට්ටම	210	154
තෘතීය මට්ටම	668	358
ද්විතීය මට්ටම	1,771	1,397
ප්‍රාථමික මට්ටම	489	454
වෙනත් (අනියම්/තාවකාලික/කොන්ත්‍රාත් යනාදී)		
එකතුව	3,138	2,363

2018 වර්ෂය සඳහා වැටුප් හා දීමනා 2017 වර්ෂයේ තත්‍ය කාර්ය මණ්ඩලය මත පදනම්ව ඇස්තමේන්තු කරන ලදී

ශීර්ෂය - 221 කම්කරු දෙපාර්තමේන්තුව

01 - මෙහෙයුම් වැඩසටහන

01 - පරිපාලනය සහ ආයතන සේවා

රු '000

උප ව්‍යාපෘතිය වැය විෂයය අයිතමය මූලාශ්‍රය	කාණ්ඩය / වැය විෂයය / අයිතමය විස්තරය	2016	2017 ප්‍රතිශෝධිත අයවැය	2018 ඇස්තමේන්තුව	2019	2020	2017 - 2020
					සුරෝකථනය		එකතුව
	සුනරාවර්තන වියදම්	770,898	815,319	885,510	918,790	954,050	3,573,669
	සුද්ගල පඩිකඩ	629,209	670,000	729,500	754,980	782,300	2,936,780
1001	වැටුප් හා වේතන	302,733	341,000	500,000	536,000	573,300	1,950,300
1002	අතිකාල හා නිවාඩු දින වැටුප්	7,769	11,000	9,500	9,980	10,500	40,980
1003	වෙනත් දීමනා	318,707	318,000	220,000	209,000	198,500	945,500
	ගමන් වියදම්	31,266	34,000	32,000	33,600	35,200	134,800
1101	දේශීය	28,941	31,500	30,000	31,500	33,000	126,000
1102	විදේශීය	2,326	2,500	2,000	2,100	2,200	8,800
	සැපයීම්	14,145	13,600	15,500	16,260	17,050	62,410
1201	ලිපිලිපි හා කාර්යාලයීය අවශ්‍යතා	7,126	6,200	8,000	8,400	8,800	31,400
1202	ඉන්ධන	5,679	6,000	6,300	6,600	6,930	25,830
1203	ආහාර පාන හා නිල ඇඳුම්	1,340	1,400	1,200	1,260	1,320	5,180
	තකුණු වියදම්	6,381	5,693	7,000	7,350	7,700	27,743
1301	වාහන	4,800	3,893	5,000	5,250	5,500	19,643
1302	යන්ත්‍ර සහ යන්ත්‍රෝපකරණ	585	800	1,000	1,050	1,100	3,950
1303	ගොඩනැගිලි සහ ඉදිකිරීම්	996	1,000	1,000	1,050	1,100	4,150
	සේවා	79,067	81,000	90,000	94,500	99,100	364,600
1401	ප්‍රවාහන	270	3,000	3,000	3,150	3,300	12,450
1402	තැපැල් සහ සංචිච්චේදන	12,983	13,500	12,000	12,600	13,230	51,330
1403	විදුලිය සහ ජලය	18,126	19,000	20,000	21,000	22,000	82,000
1404	බදු කුලී සහ පළාත් පාලන ආයතන බදු	24,513	26,000	30,000	31,500	33,000	120,500
1409	වෙනත්	23,175	19,500	25,000	26,250	27,570	98,320
	මාරු කිරීම්	10,829	11,000	11,500	12,100	12,700	47,300
1506	රජයේ සේවකයින් සඳහා දේපළ ණය පොලී	10,829	11,000	11,500	12,100	12,700	47,300
	වෙනත් සුනරාවර්තන වියදම්		26	10			36
1701	පාඩු සහ කපාහැරීම්		26	10			36
	මූලධන වියදම්	3,399,645	3,512,000	2,120,400	394,500	423,600	6,450,500
	මූලධන වත්කම් සුනරුත්ථාපනය හා වැඩිදියුණු කිරීම	31,608	42,000	44,400	45,600	46,800	178,800
2001	ගොඩනැගිලි සහ ඉදිකිරීම්	19,637	30,000	30,000	30,000	30,000	120,000
2002	යන්ත්‍ර සහ යන්ත්‍රෝපකරණ	2,000	3,000	4,400	4,600	4,800	16,800
2003	වාහන	9,971	9,000	10,000	11,000	12,000	42,000
	මූලධන වත්කම් අත්පත් කරගැනීම	239,142	263,000	329,000	343,400	370,800	1,306,200
2102	ගෘහ භාණ්ඩ සහ කාර්යාලයීය උපකරණ	1,504	5,000	21,000	10,000	12,000	48,000
2103	යන්ත්‍ර සහ යන්ත්‍රෝපකරණ	7,635	8,000	8,000	8,400	8,800	33,200
2104	ගොඩනැගිලි සහ ඉදිකිරීම්	230,003	250,000	300,000	325,000	350,000	1,225,000
01	කම්කරු කාර්යාල ඉදිකිරීම	230,003	250,000	300,000	325,000	350,000	1,225,000
	හැකියා වර්ධනය	5,999	7,000	5,000	5,500	6,000	23,500
2401	කාර්ය මණ්ඩල පුහුණු	5,999	7,000	5,000	5,500	6,000	23,500
2	මෙහෙවර පියස කාර්යාල සංකීර්ණ ගොඩනැගිල්ල ඉදිකිරීම	3,122,895	3,200,000	1,742,000			4,942,000
2104	ගොඩනැගිලි සහ ඉදිකිරීම්	3,122,895	3,200,000	1,742,000			4,942,000
01	මෙහෙවර පියස ඉදිකිරීම සඳහා සේවක අර්ථසාධක අරමුදලින් ගත් අරමුදල් ප්‍රතිපූරණය කිරීම	3,122,895	3,000,000	1,685,000			4,685,000
02	ජාතීය ගොඩනැගීමේ බද්ද ගෙවීම		200,000	57,000			200,000

උප ව්‍යාපෘතිය වැය විෂයය අයිතමය මූලාකරණය	කාණ්ඩය / වැය විෂයය / අයිතමය විස්තරය	2016	2017 ප්‍රතිශෝධිත අයවැය	2018 අයත්මේන්තුව	2019	2020	2017 -2020 එකතුව
					සුරෝකථනය		
	මුළු වියදම	4,170,542	4,327,319	3,005,910	1,313,290	1,377,650	10,024,169
මුළු මූලාකරණය		4,170,542	4,327,319	3,005,910	1,313,290	1,377,650	10,024,169
දේශීය		4,170,542	4,327,319	3,005,910	1,313,290	1,377,650	10,024,169
11 දේශීය අරමුදල්		4,170,542	4,327,319	3,005,910	1,313,290	1,377,650	10,024,169

ශීර්ෂය - 221 කම්කරු දෙපාර්තමේන්තුව

02 - සංවර්ධන වැඩසටහන

02 - කර්මාන්ත සම්බන්ධතා සහ කම්කරු තීති ක්‍රියාවේ යෙදවීම

රු '000

උප ව්‍යාපෘතිය වැය විෂය අයිතමය මූල්‍යකරණය	කාණ්ඩය / වැය විෂයය / අයිතමය විස්තරය	2016	2017 ප්‍රතිශෝධිත අයවැය	2018 ඇස්තමේන්තුව	2019	2020	2017 - 2020
					සුරෝකථනය	එකතුව	එකතුව
	පුනරාවර්තන වියදම්	83,621	83,960	85,460	83,285	85,740	338,445
	පුද්ගල පඩිකඩ	62,940	60,200	60,200	62,760	64,220	247,380
1001	වැටුප් හා වෙනත්	30,521	36,500	43,000	46,000	48,200	173,700
1002	අතිකාල හා නිවාඩු දින වැටුප්	707	1,200	1,200	1,260	1,320	4,980
1003	වෙනත් දීමනා	31,711	22,500	16,000	15,500	14,700	68,700
	ගමන් වියදම්	4,812	5,000	6,000	6,300	6,600	23,900
1101	දේශීය	4,312	4,500	5,000	5,250	5,500	20,250
1102	විදේශීය	500	500	1,000	1,050	1,100	3,650
	සැපයීම	2,634	3,040	3,040	3,195	3,350	12,625
1201	ලිපිලිපි හා කාර්යාලයේ අවශ්‍යතා	1,393	1,500	1,500	1,575	1,650	6,225
1202	ඉන්ධන	1,163	1,500	1,500	1,575	1,650	6,225
1203	ආහාර පාන හා නිල ඇඳුම්	78	40	40	45	50	175
	තනතුරු වියදම්	794	800	800	840	880	3,320
1301	වාහන	495	500	500	525	550	2,075
1302	යන්ත්‍ර සහ යන්ත්‍රෝපකරණ	199	200	200	210	220	830
1303	ගොඩනැගිලි සහ ඉදිකිරීම්	100	100	100	105	110	415
	සේවා	11,517	13,720	14,220	8,930	9,370	46,240
1401	ප්‍රවාහන	225	2,200	3,000	3,150	3,300	11,650
1402	තැපැල් සහ සංචිචේදන	2,178	2,000	2,200	2,310	2,430	8,940
1403	විදුලිය සහ ජලය	1,742	1,500	1,500	1,575	1,650	6,225
1404	බදු කුලී සහ පළාත් පාලන ආයතන බදු	48	20	20	25	30	95
1409	වෙනත්	7,325	8,000	7,500	1,870	1,960	19,330
	මාරු කිරීම්	925	1,200	1,200	1,260	1,320	4,980
1506	රජයේ සේවකයින් සඳහා දේපළ ණය පොලී	925	1,200	1,200	1,260	1,320	4,980
	මූලධන වියදම්	8,029	7,600	6,550	6,885	7,210	28,245
	මූලධන වත්කම් පුනරුත්ථාපනය හා වැඩිදියුණු කිරීම	590	4,700	4,700	4,935	5,170	19,505
2001	ගොඩනැගිලි සහ ඉදිකිරීම්	100	4,000	4,000	4,200	4,400	16,600
2002	යන්ත්‍ර සහ යන්ත්‍රෝපකරණ	98	200	200	210	220	830
2003	වාහන	392	500	500	525	550	2,075
	මූලධන වත්කම් අත්පත් කරගැනීම	7,320	2,750	1,700	1,790	1,870	8,110
2102	ගෘහ භාණ්ඩ සහ කාර්යාලයේ උපකරණ	498	750	700	740	770	2,960
2103	යන්ත්‍ර සහ යන්ත්‍රෝපකරණ	494	1,000	1,000	1,050	1,100	4,150
2104	ගොඩනැගිලි සහ ඉදිකිරීම්	6,328	1,000				1,000
	හැකියා වර්ධනය	118	150	150	160	170	630
2401	කාර්ය මණ්ඩල පුහුණු	118	150	150	160	170	630
	මුළු වියදම	91,650	91,560	92,010	90,170	92,950	366,690
මුළු මූල්‍යකරණය		91,650	91,560	92,010	90,170	92,950	366,690
දේශීය		91,650	91,560	92,010	90,170	92,950	366,690
11 දේශීය අරමුදල්		91,650	91,560	92,010	90,170	92,950	366,690

ශීර්ෂය - 221 කම්කරු දෙපාර්තමේන්තුව

02 - සංවර්ධන වැඩසටහන

03 - කම්කරුවන්ගේ ආරක්ෂාව සෞඛ්‍ය හා සුභසාධනය

රු '000

උප ව්‍යාපෘතිය වැය විෂයය අයිතමය මූල්‍යකරණය	කාණ්ඩය / වැය විෂයය / අයිතමය විස්තරය	2016	2017 ප්‍රතිශෝධිත අයවැය	2018	2019 අයවැය මේන්තුව සුරෝකථනය	2020	2017 - 2020 එකතුව
	සුනරාවර්තන වියදම්	77,182	81,252	84,880	88,290	91,870	346,292
	සුද්ගල පඩිකඩ	62,573	63,500	62,500	64,775	67,200	257,975
1001	වැටුප් හා වෙනත්	30,743	38,800	44,000	47,100	50,300	180,200
1002	අතිකාල හා නිවාඩු දින වැටුප්	873	1,000	1,000	1,050	1,100	4,150
1003	වෙනත් දීමනා	30,957	23,700	17,500	16,625	15,800	73,625
	ගමන් වියදම්	2,599	2,700	3,000	3,160	3,310	12,170
1101	දේශීය	2,199	2,300	2,500	2,630	2,760	10,190
1102	විදේශීය	400	400	500	530	550	1,980
	සැපයීම්	2,676	3,900	4,080	4,285	4,490	16,755
1201	ලිපිලිපි හා කාර්යාල සාධක අවශ්‍යතා	986	1,000	1,000	1,050	1,100	4,150
1202	ඉන්ධන	1,610	2,800	3,000	3,150	3,300	12,250
1203	ආහාර පාන හා නිල ඇඳුම්	80	100	80	85	90	355
	තනතුරු වියදම්	1,017	1,600	1,400	1,470	1,540	6,010
1301	වාහන	776	1,000	800	840	880	3,520
1302	යන්ත්‍ර සහ යන්ත්‍රෝපකරණ	197	500	500	525	550	2,075
1303	ගොඩනැගිලි සහ ඉදිකිරීම්	44	100	100	105	110	415
	සේවා	7,596	8,552	12,900	13,550	14,230	49,232
1401	ප්‍රවාහන		600	3,000	3,150	3,300	10,050
1402	තැපැල් සහ සංචිචේදන	2,181	2,000	2,300	2,420	2,540	9,260
1403	විදුලිය සහ ජලය	2,220	2,700	2,800	2,940	3,100	11,540
1404	බදු කුලී සහ පළාත් පාලන ආයතන බදු	962	1,152	1,500	1,575	1,650	5,877
1409	වෙනත්	2,234	2,100	3,300	3,465	3,640	12,505
	මාරු කිරීම්	721	1,000	1,000	1,050	1,100	4,150
1506	රජයේ සේවකයින් සඳහා දේපළ ණය පොලී	721	1,000	1,000	1,050	1,100	4,150
	මූලධන වියදම්	2,728	9,200	9,100	9,555	10,020	37,875
	මූලධන වත්කම් සුනරුවත්ථාපනය හා වැඩිදියුණු කිරීම්	1,398	1,200	2,600	2,730	2,860	9,390
2001	ගොඩනැගිලි සහ ඉදිකිරීම්	98	100	1,500	1,575	1,650	4,825
2002	යන්ත්‍ර සහ යන්ත්‍රෝපකරණ	99	100	100	105	110	415
2003	වාහන	1,200	1,000	1,000	1,050	1,100	4,150
	මූලධන වත්කම් අත්පත් කරගැනීම	1,135	7,500	6,000	6,300	6,610	26,410
2102	ගෘහ භාණ්ඩ සහ කාර්යාල සාධක උපකරණ	194	500	1,000	1,050	1,100	3,650
2103	යන්ත්‍ර සහ යන්ත්‍රෝපකරණ	941	7,000	5,000	5,250	5,510	22,760
	හැකියා වර්ධනය	195	500	500	525	550	2,075
2401	කාර්ය මණ්ඩල පුහුණු	195	500	500	525	550	2,075
	මුළු වියදම	79,910	90,452	93,980	97,845	101,890	384,167
	මුළු මූල්‍යකරණය	79,910	90,452	93,980	97,845	101,890	384,167
	දේශීය	79,910	90,452	93,980	97,845	101,890	384,167
11	දේශීය අරමුදල්	79,910	90,452	93,980	97,845	101,890	384,167

ශීර්ෂය - 221 කම්කරු දෙපාර්තමේන්තුව

02 - සංවර්ධන වැඩසටහන

04 - සේවක අර්ථ සාධක අරමුදල

රු '000

උප ව්‍යාපෘතිය වැය විෂය අයිතමය මූල්‍යකරණය	කාණ්ඩය / වැය විෂයය / අයිතමය විස්තරය	2016	2017 ප්‍රතිශෝධිත අයවැය	2018	2019 සුරෝකථනය	2020	2017 - 2020 එකතුව
	සුතරාවර්තන වියදම්	521,472	524,725	558,250	566,660	576,380	2,226,015
1	සේවක අර්ථ සාධක අරමුදල	521,388	517,725	547,250	555,110	564,280	2,184,365
1001	වැටුප් හා වේතන	184,442	225,000	275,000	281,500	287,675	1,069,175
1002	අතිකාල හා නිවාඩු දින වැටුප්	6,433	6,500	6,500	6,825	7,200	27,025
1003	වෙනත් දීමනා	190,673	153,000	130,000	123,500	117,320	523,820
1101	දේශීය	17,106	22,000	22,000	23,100	24,250	91,350
1102	විදේශීය	971	1,000	1,050	1,100	1,160	4,310
1201	ලිපිද්‍රව්‍ය හා කාර්යාලයීය අවශ්‍යතා	27,712	28,000	28,000	29,400	30,870	116,270
1202	ඉන්ධන	6,677	8,000	8,000	8,400	8,820	33,220
1203	ආහාර පාන හා නිල ඇඳුම්	94	200	100	105	110	515
1301	වාහන	4,181	6,000	5,300	5,565	5,840	22,705
1302	යන්ත්‍ර සහ යන්ත්‍රෝපකරණ	381	400	800	840	865	2,905
1303	ගොඩනැගිලි සහ ඉදිකිරීම්	512	600	500	525	550	2,175
1402	තැපැල් සහ සංචිචේදන	21,426	17,000	18,000	18,900	19,850	73,750
1403	විදුලිය සහ ජලය	6,537	7,000	7,000	7,350	7,720	29,070
1404	බදු කුලී සහ පළාත් පාලන ආයතන බදු	7,648	9,000	6,000	6,300	6,620	27,920
1409	වෙනත්	34,006	20,000	25,000	27,000	30,000	102,000
1505	සම්මාදම් සහ දායක මුදල්	1,719	2,025	2,000	2,100	2,200	8,325
1506	රජයේ සේවකයින් සඳහා දේපල ණය පොලී	10,869	12,000	12,000	12,600	13,230	49,830
2	සේවක අර්ථ සාධක අරමුදලේ සාමාජිකයන් තැවත ලියාපදිංචි කිරීම සහ ඔවුන් සඳහා තව සාමාජික අංක ලබා දීම	84	7,000	11,000	11,550	12,100	41,650
1409	වෙනත්	84	7,000	11,000	11,550	12,100	41,650
	මූලධන වියදම්	61,576	78,500	74,950	78,540	82,520	314,510
1	සේවක අර්ථ සාධක අරමුදල	42,713	49,500	47,950	50,190	52,770	200,410
2001	ගොඩනැගිලි සහ ඉදිකිරීම්	3,297	4,000	1,000	1,050	1,100	7,150
2002	යන්ත්‍ර සහ යන්ත්‍රෝපකරණ	1,489	1,500	1,500	1,580	1,650	6,230
2003	වාහන	3,966	4,000	4,200	4,410	4,630	17,240
2102	ගෘහ භාණ්ඩ සහ කාර්යාලයීය උපකරණ	4,386	5,000	5,250	5,500	5,790	21,540
2103	යන්ත්‍ර සහ යන්ත්‍රෝපකරණ	28,376	32,000	33,000	34,500	36,300	135,800
2401	කාර්ය මණ්ඩල පුහුණු	1,199	3,000	3,000	3,150	3,300	12,450
2	සේවක අර්ථ සාධක අරමුදලේ සාමාජිකයන් තැවත ලියාපදිංචි කිරීම සහ ඔවුන් සඳහා තව සාමාජික අංක ලබා දීම		16,000	17,000	17,850	18,750	69,600
2103	යන්ත්‍ර සහ යන්ත්‍රෝපකරණ		16,000	17,000	17,850	18,750	69,600
3	අවිධිමත් අංශයේ සේවා නියුක්තිකයින් ආකර්ෂණය කර ගැනීම සඳහා සේවක අර්ථසාධක අරමුදලේ ක්‍රියාකාරකම් මාධ්‍ය හරහා ප්‍රවර්ධනය කිරීම	18,863	13,000	10,000	10,500	11,000	44,500
2502	ආයෝජන	18,863					
2509	වෙනත්		13,000	10,000	10,500	11,000	44,500
	මුළු වියදම	583,049	603,225	633,200	645,200	658,900	2,540,525
	මුළු මූල්‍යකරණය	583,049	603,225	633,200	645,200	658,900	2,540,525
	දේශීය	583,049	603,225	633,200	645,200	658,900	2,540,525
11	දේශීය අරමුදල්	583,049	603,225	633,200	645,200	658,900	2,540,525

ශීර්ෂය 328 - මිනිස්බල හා රැකිරීම් දෙපාර්තමේන්තුව

සාරාංශය

රු '000

විස්තරය	2016	2017 ප්‍රතිශෝධිත අයවැය	2018 ඇස්තමේන්තුව	2019 - 2020		2017- 2020 එකතුව
				2019	2020	
සුභරාවර්තන වියදම්	328,830	356,196	348,950	351,800	354,920	1,411,866
සුද්ගල පහසුකම්	268,874	279,800	279,510	279,535	279,730	1,118,575
වැටුප් හා වේතන	131,421	168,500	207,000	210,600	214,200	800,300
අතිකාල හා නිවාඩු දින වැටුප්	493	500	510	535	550	2,095
වෙනත් දීමනා	136,960	110,800	72,000	68,400	64,980	316,180
ගමන් වියදම්	12,375	21,136	15,300	16,020	16,830	69,286
දේශීය	12,075	20,886	15,000	15,700	16,500	68,086
විදේශීය	300	250	300	320	330	1,200
සැපයීම්	4,355	4,460	5,440	5,715	6,000	21,615
ලිපිද්‍රව්‍ය හා කාර්යාලයීය අවශ්‍යතා	2,460	1,400	2,400	2,520	2,650	8,970
ඉන්ධන	1,843	3,000	3,000	3,150	3,300	12,450
ආහාර පාන හා නිල ඇඳුම්	52	60	40	45	50	195
තඩත්තු වියදම්	1,647	1,600	1,800	1,890	1,980	7,270
වාහන	1,195	1,200	1,500	1,575	1,650	5,925
යන්ත්‍ර සහ යන්ත්‍රෝපකරණ	452	400	300	315	330	1,345
සේවා	33,579	40,400	38,700	40,030	41,340	160,470
ප්‍රවාහන	64	200	1,200	1,260	1,320	3,980
තැපැල් සහ සංචිච්චේදන	1,996	1,800	1,800	1,890	1,980	7,470
විදුලිය සහ ජලය	1,940	2,000	2,500	2,620	2,720	9,840
බදු කුලී සහ පළාත් පාලන ආයතන බදු	27,988	35,400	32,000	33,000	34,000	134,400
වෙනත්	1,592	1,000	1,200	1,260	1,320	4,780
මාරු කිරීම්	8,000	8,500	8,000	8,400	8,820	33,720
රජයේ සේවකයින් සඳහා දේපල ණය පොලී	8,000	8,500	8,000	8,400	8,820	33,720
වෙනත් සුභරාවර්තන වියදම්		300	200	210	220	930
රාජ්‍ය භාෂා ප්‍රතිපත්තිය ක්‍රියාත්මක කිරීම		300	200	210	220	930
මූලධන වියදම්	31,739	37,400	31,100	33,515	36,040	138,055
මූලධන වත්කම් සුභරැක්චාපනය හා වැඩිදියුණු කිරීම	2,351	2,400	1,200	1,270	1,350	6,220
ගොඩනැගිලි සහ ඉදිකිරීම්	320	200	100	100	100	500
යන්ත්‍ර සහ යන්ත්‍රෝපකරණ	411	200	100	120	150	570
වාහන	1,620	2,000	1,000	1,050	1,100	5,150
මූලධන වත්කම් අත්පත් කරගැනීම	1,271	1,000	900	945	990	3,835
ගෘහ භාණ්ඩ සහ කාර්යාලයීය උපකරණ	871	500	500	525	550	2,075
යන්ත්‍ර සහ යන්ත්‍රෝපකරණ	400	500	400	420	440	1,760
හැකියා වර්ධනය	3,997	2,000	4,000	4,100	4,200	14,300
කාර්ය මණ්ඩල පුහුණු	3,997	2,000	4,000	4,100	4,200	14,300
වෙනත් මූලධන වියදම්	24,119	32,000	25,000	27,200	29,500	113,700
ආයෝජන	24,119					
වෙනත්		32,000	25,000	27,200	29,500	113,700
මුළු වියදම	360,568	393,596	380,050	385,315	390,960	1,549,921
මුළු මූල්‍යකරණය	360,568	393,596	380,050	385,315	390,960	1,549,921
දේශීය	360,568	393,596	380,050	385,315	390,960	1,549,921

සේවා නියුක්ති විස්තරය

කාණ්ඩය	අනුමත සංඛ්‍යාව	තත්‍ය සංඛ්‍යාව
ජ්‍යෙෂ්ඨ මට්ටම	15	7
තෘතීය මට්ටම	3	
ද්විතීය මට්ටම	674	569
ප්‍රාථමික මට්ටම	15	11
වෙනත් (අනියම්/තාවකාලික/කොන්ත්‍රාත් යනාදී)		
එකතුව	707	587

2018 වර්ෂය සඳහා වැටුප් හා දීමනා 2017 වර්ෂයේ තත්‍ය කාර්ය මණ්ඩලය මත පදනම්ව ඇස්තමේන්තු කරන ලදී

ශීර්ෂය - 328 මිනිස්බල හා රැකිරීම් දෙපාර්තමේන්තුව

01 - මෙහෙයුම් වැඩසටහන

01 - පරිපාලන සහ මිනිස්බල රැකිරීම් සංවර්ධනය

රු '000

උප ව්‍යාපෘතිය වැය විෂයය අයිතමය මූලාශ්‍රණය	කාණ්ඩය / වැය විෂයය / අයිතමය විස්තරය	2016	2017 ප්‍රතිශෝධිත අයවැය	2018 ඇස්තමේන්තුව	2019 සුරෝකථනය	2020	2017 - 2020 එකතුව
	සුඛවාදන වියදම්	328,830	356,196	348,950	351,800	354,920	1,411,866
1	පරිපාලන හා ආයතන සේවා	328,830	356,196	348,950	351,800	354,920	1,411,866
1001	වැටුප් හා වෙනත්	131,421	168,500	207,000	210,600	214,200	800,300
1002	අතිකාල හා නිවාඩු දින වැටුප්	493	500	510	535	550	2,095
1003	වෙනත් දීමනා	136,960	110,800	72,000	68,400	64,980	316,180
1101	දේශීය	12,075	20,886	15,000	15,700	16,500	68,086
1102	විදේශීය	300	250	300	320	330	1,200
1201	ලිපිද්‍රව්‍ය හා කාර්යාලයීය අවශ්‍යතා	2,460	1,400	2,400	2,520	2,650	8,970
1202	ඉන්ධන	1,843	3,000	3,000	3,150	3,300	12,450
1203	ආහාර පාන හා නිල ඇඳුම්	52	60	40	45	50	195
1301	වාහන	1,195	1,200	1,500	1,575	1,650	5,925
1302	යන්ත්‍ර සහ යන්ත්‍රෝපකරණ	452	400	300	315	330	1,345
1401	ප්‍රවාහන	64	200	1,200	1,260	1,320	3,980
1402	තැපැල් සහ සංචිච්චේදන	1,996	1,800	1,800	1,890	1,980	7,470
1403	විදුලිය සහ ජලය	1,940	2,000	2,500	2,620	2,720	9,840
1404	බදු කුලී සහ පළාත් පාලන ආයතන බදු	27,988	35,400	32,000	33,000	34,000	134,400
1409	වෙනත්	1,592	1,000	1,200	1,260	1,320	4,780
1506	රජයේ සේවකයින් සඳහා දේපල ණය පොලී	8,000	8,500	8,000	8,400	8,820	33,720
1703	රාජ්‍ය භාෂා ප්‍රතිපත්තිය ක්‍රියාත්මක කිරීම		300	200	210	220	930
	මූලධන වියදම්	31,739	37,400	31,100	33,515	36,040	138,055
1	පරිපාලන හා ආයතන සේවා	11,580	5,400	6,100	6,315	6,540	24,355
2001	ගොඩනැගිලි සහ ඉදිකිරීම්	320	200	100	100	100	500
2002	යන්ත්‍ර සහ යන්ත්‍රෝපකරණ	411	200	100	120	150	570
2003	වාහන	1,620	2,000	1,000	1,050	1,100	5,150
2102	ගෘහ භාණ්ඩ සහ කාර්යාලයීය උපකරණ	871	500	500	525	550	2,075
2103	යන්ත්‍ර සහ යන්ත්‍රෝපකරණ	400	500	400	420	440	1,760
2401	කාර්ය මණ්ඩල පුහුණු	3,997	2,000	4,000	4,100	4,200	14,300
2502	ආයෝජන	3,960					
2	රැකියා පියස වැඩසටහන	976	2,000	2,000	2,500	3,000	9,500
2502	ආයෝජන	976					
2509	වෙනත්		2,000	2,000	2,500	3,000	9,500
6	ශ්‍රම වෙළඳපොළට වඩාත් ගැලපෙන රැකියා යෝග්‍ය කුසලතා වලින් යුත් මානව සම්පතක් බිහිකිරීම	2,159	3,000	3,000	3,500	4,000	13,500
2502	ආයෝජන	2,159					
2509	වෙනත්		3,000	3,000	3,500	4,000	13,500
7	රැකියා පොළ වැඩසටහන	1,777					
2502	ආයෝජන	1,777					
8	ශ්‍රම වෙළඳපොළ තොරතුරු පද්ධතිය ස්ථාපිත කිරීම	3,493	5,000	3,000	3,200	3,500	14,700
2502	ආයෝජන	3,493					
2509	වෙනත්		5,000	3,000	3,200	3,500	14,700
9	ද්විතීය අධ්‍යාපන පද්ධතියෙන් ගිලිහෙන/හැරයන ශිෂ්‍යයන් සඳහා වූ වෘත්තීය මාර්ගෝපදේශ වැඩසටහන	5,930	7,000	7,000	7,500	8,000	29,500
2502	ආයෝජන	5,930					
2509	වෙනත්		7,000	7,000	7,500	8,000	29,500
11	මහජන රැකියා සේවය ස්ථාපිත කිරීම	5,824	5,000	5,000	5,250	5,500	20,750
2502	ආයෝජන	5,824					
2509	වෙනත්		5,000	5,000	5,250	5,500	20,750

උප ව්‍යාපෘතිය වැය විෂය අයිතමය මූල්‍යකරණය	කාණ්ඩය / වැය විෂයය / අයිතමය විස්තරය	2016	2017 ප්‍රතිශෝධිත අයවැය	2018 ඇස්තමේන්තුව	2019 - 2020		2017 - 2020 එකතුව
					පුරෝකථනය	2020	
12	ක්‍රියාකාරී ශ්‍රම වෙළඳපලක් සඳහා කළමනාකරණ තොරතුරු පද්ධතියක් ස්ථාපිත කිරීම		10,000	5,000	5,250	5,500	25,750
2509	වෙනත්		10,000	5,000	5,250	5,500	25,750
	මුළු වියදම	360,568	393,596	380,050	385,315	390,960	1,549,921
	මුළු මූල්‍යකරණය	360,568	393,596	380,050	385,315	390,960	1,549,921
	දේශීය	360,568	393,596	380,050	385,315	390,960	1,549,921
11	දේශීය අරමුදල්	360,568	393,596	380,050	385,315	390,960	1,549,921

විදුලි සංදේශ හා විද්‍යුත් යටිතල පහසුකම්
අමාත්‍යාංශය

2018 - ඇස්තමේන්තුව
විදුලි සංදේශ හා ඩිජිටල් යටිතල පහසුකම් අමාත්‍යාංශය

ප්‍රධාන කාර්යයන්

විදුලි සංදේශ හා ඩිජිටල් යටිතල පහසුකම් විෂයයන්ට අදාළ ප්‍රතිපත්ති, වැඩසටහන් සහ ව්‍යාපෘති සම්පාදනය කිරීම, පසු විපරම් කිරීම හා ඇගයීම

නවීන තාක්ෂණය යොදා ගනිමින් සැමට විදුලි සංදේශ පහසුකම් ලබාදීමට අවශ්‍ය පියවර ගැනීම

රාජ්‍ය අංශයේ සේවා සැපයීමේ ඵලදායීතාවය හා කාර්යක්ෂමතාවය ඉහළ නැංවීම සඳහා උචිත තොරතුරු තාක්ෂණ විසඳුම් යොදා ගැනීමට සහාය වීම

පරිගණක සාක්ෂරතාව ඉහළ නැංවීමේ වැඩසටහන් ක්‍රියාත්මක කිරීම

තොරතුරු හා සන්නිවේදන තාක්ෂණය භාවිතා කිරීම දිරිගැන්වීම සඳහා ක්‍රමෝපායන් සැකසීම

ව්‍යවස්ථාපිත මණ්ඩල/ආයතන

තොරතුරු හා සන්නිවේදන තාක්ෂණ නියෝජිතායතනය

ශ්‍රී ලංකා ටෙලිකොම් සමාගම

විදුලි සංදේශ දෙපාර්තමේන්තුව (ඇවර කරමින් පවතී)

විදුලි සංදේශ හා ඩිජිටල් යටිතල පහසුකම් අමාත්‍යාංශය

(අ) අමාත්‍යාංශයෙන් අපේක්ෂිත ප්‍රතිඵල

ඩිජිටල් බලාත්මක ජාතියක්.

(ආ) පොදු කරුණු

අයිතමය	2006	2012	2013	2014	2015	2016
ස්ථාවර දුරකථන සංඛ්‍යාව	1,884,078	3,449,391	2,706,787	2,709,848	2,601,196	2,550,000
රැහැන් සහිත දුරකථන සංඛ්‍යාව	909,894	999,354	1,062,065	1,123,126	1,128,291	1,166,000
රැහැන් රහිත දුරකථන සංඛ්‍යාව	974,184	2,450,037	1,644,722	1,586,722	1,472,905	1,384,000
ජංගම දුරකථන ග්‍රාහක සංඛ්‍යාව	5,412,496	20,324,070	20,315,150	22,123,000	24,384,544	26,228,000
දුරකථන සහනවේදී (පුද්ගලයින් 100 කට දුරකථන සංඛ්‍යාව)	36.69	116.40	111.87	119.56	128.71	135.70
පොදු දුරකථන කුටි සංඛ්‍යාව	7,561	6,983	6,773	6,642	5,809	5,301
අන්තර්ජාල ග්‍රාහක සංඛ්‍යාව	130,000	1,365,655	2,009,456	3,396,295	4,090,920	4,921,000

මූලාශ්‍රය : 2016 වාර්ෂික වාර්තාව , ශ්‍රී ලංකා මහ බැංකුව

(ඇ) ප්‍රධාන ව්‍යාපෘති

ව්‍යාපෘතිය/ලප ව්‍යාපෘතියේ නම	2018 ඇස්තමේන්තුව (රු.මි.)	2018 ඉලක්කය	ප්‍රධාන කාර්යසාධන දර්ශකය	කීර්සර සංවර්ධන අරමුණු වලට අදාළ ප්‍රධාන කාර්ය සාධන දර්ශක
ආර්ථිකය ඩිජිටල්කරණය කිරීම	1,732	සම්පූර්ණ කරන ලද ව්‍යාපෘති සංඛ්‍යාව 16	රාජ්‍ය අංශයේ ඩිජිටල්කරණය කරන ලද ආයතන ගණන	17.8 තොරතුරු හා සන්නිවේදන තාක්ෂණය භාවිතා කිරීම වැඩි කිරීම 9.C තොරතුරු හා සන්නිවේදන තාක්ෂණය වෙත ප්‍රවේශ වීම කැපී පෙනෙන ලෙස වැඩිකිරීම
පාසැල් පරිගණක විද්‍යාගාර ස්ථාපිත කිරීම	250	පරිගණක විද්‍යාගාර 100 පුහුණු ගුරුවරුන් 200	ස්ථාපිත කරන ලද පරිගණක විද්‍යාගාර ගණන පුහුණු කරන ලද ගුරුවරුන් ගණන	17.8 තොරතුරු හා සන්නිවේදන තාක්ෂණය භාවිතා කිරීම වැඩි කිරීම
තොරතුරු තාක්ෂණ උද්‍යානය - යාපනය	7.5	පුද්ගලයින් 220 ක් සඳහා පුහුණුව ලබාදීම	පුහුණු කරන ලද පුද්ගලයින් ගණන	4.4 සේවා නියුක්තිය, සුනිසි රැකියාවන් සහ ව්‍යවසායකත්වය සඳහා කාර්මික හා වෘත්තීය නිපුණතාවන් ඇතුළත්ව අදාළ නිපුණතාවන් ඇති තරුණයින් හා වැඩිහිටියන් සංඛ්‍යාව වැඩි කිරීම.
තොරතුරු තාක්ෂණ උද්‍යානය - මන්නාරම	3.9	පුද්ගලයින් 300 ක් සඳහා පුහුණුව ලබාදීම		17.8 තොරතුරු හා සන්නිවේදන තාක්ෂණය භාවිතා කිරීම වැඩි කිරීම

(ඈ) කාර්ය මණ්ඩල තොරතුරු

අමාත්‍යාංශය	කාණ්ඩය					එකතුව
	A	B	C	D	වෙනත්	
විදුලි සංදේශ හා ඩිජිටල් යටිතල පහසුකම් අමාත්‍යාංශය	3	23	38	34	2	100

2018 වර්ෂය සඳහා වැටුප් හා දීමනා තනතුරු කාර්ය මණ්ඩලය මත පදනම්ව ඇස්තමේන්තු කරන ලදී.

විදුලි සංදේශ හා ඩිජිටල් යටිතල පහසුකම් අමාත්‍යාංශය

සාරාංශය

රු '000

විස්තරය	2016	2017 ප්‍රතිලෝමීත අයවැය	2018 අයවැයමෙන්තුව	2019 - 2020		2017 - 2020 එකතුව
				පුරෝකථනය		
පුනරාවර්තන වියදම්	130,629	210,203	214,142	220,252	226,652	871,249
පුද්ගල පඩිනඩි	51,585	49,100	62,000	63,900	66,400	241,400
වැටුප් හා වේතන	23,279	27,300	38,800	41,500	44,500	152,100
අතිකාල හා නිවාඩු දින වැටුප්	3,682	5,300	5,200	5,300	5,400	21,200
වෙනත් දීමනා	24,624	16,500	18,000	17,100	16,500	68,100
ගමන් වියදම්	3,653	5,757	6,500	6,850	7,150	26,257
දේශීය	1,237	1,400	1,500	1,650	1,750	6,300
විදේශීය	2,416	4,357	5,000	5,200	5,400	19,957
සැපයීම්	12,150	14,000	11,800	12,200	12,550	50,550
ලිපිද්‍රව්‍ය හා කාර්යාලයීය අවශ්‍යතා	2,155	2,000	1,300	1,450	1,550	6,300
ඉන්ධන	9,707	11,500	10,000	10,200	10,400	42,100
ආහාර පාන හා නිල ඇඳුම්	288	400	500	550	600	2,050
වෛද්‍ය සැපයීම්		100				100
තනතුරු වියදම්	7,562	8,600	9,950	10,850	11,200	40,600
වාහන	6,042	6,200	7,600	7,950	8,100	29,850
යන්ත්‍ර සහ යන්ත්‍රෝපකරණ	1,517	1,900	1,800	2,300	2,450	8,450
ගොඩනැගිලි සහ ඉදිකිරීම්	4	500	550	600	650	2,300
සේවා	55,368	131,921	123,372	125,852	128,652	509,797
ප්‍රවාහන	9,730	6,377	5,700	5,900	6,100	24,077
තැපැල් සහ සංචිච්චේදන	2,936	4,600	4,200	4,350	4,550	17,700
විදුලිය සහ ජලය	8,011	6,900	8,150	8,500	8,800	32,350
බදු කුලී සහ පළාත් පාලන ආයතන බදු	18,690	89,872	76,000	77,000	78,000	320,872
මෙහෙයුම් කල්බදු ක්‍රමයට ප්‍රසම්පාදිත වාහන සඳහා වාරික ගෙවීම් වෙනත්	16,001	19,858	20,220	21,000	22,100	83,178
මාරු කිරීම්	311	325	370	400	450	1,545
රජයේ සේවකයින් සඳහා දේපල ණය පොලී	311	325	370	400	450	1,545
වෙනත් පුනරාවර්තන වියදම්		500	150	200	250	1,100
රාජ්‍ය භාෂා ප්‍රතිපත්තිය ක්‍රියාත්මක කිරීම		500	150	200	250	1,100
මූලධන වියදම්	865,085	17,412,791	2,056,000	1,692,600	29,050	21,190,441
මූලධන වත්කම් පුනරුත්ථාපනය හා වැඩිදියුණු කිරීම	10,627	18,279	34,900	15,450	16,200	84,829
ගොඩනැගිලි සහ ඉදිකිරීම්	6,754	12,079	23,100	3,200	3,400	41,779
යන්ත්‍ර සහ යන්ත්‍රෝපකරණ	100	400	1,400	1,550	1,700	5,050
වාහන	3,772	5,800	10,400	10,700	11,100	38,000
මූලධන වත්කම් අත්පත් කරගැනීම	3,761	17,383,512	2,014,600	1,669,500	11,050	21,078,662
වාහන	52	81,502				81,502
ගෘහ භාණ්ඩ සහ කාර්යාලයීය උපකරණ	1,516	2,300	31,250	3,700	3,850	41,100
යන්ත්‍ර සහ යන්ත්‍රෝපකරණ	2,194	298,710	255,500	5,700	6,000	565,910
මෘදුකාංග සංවර්ධනය		17,001,000	1,727,850	1,660,100	1,200	20,390,150
හැකියා වර්ධනය	675	800	1,000	1,100	1,200	4,100
කාර්ය මණ්ඩල පුහුණු	675	800	1,000	1,100	1,200	4,100
වෙනත් මූලධන වියදම්	850,022	10,200	5,500	6,550	600	22,850
ආයෝජන	850,022					
ප්‍රසම්පාදන පෙර සුදානම් වීම්		200	500	550	600	1,850
පර්යේෂණ සහ සංවර්ධන		10,000	5,000	6,000		21,000
මුළු වියදම්	995,714	17,622,994	2,270,142	1,912,852	255,702	22,061,690
මුළු මූල්‍යකරණය	995,714	17,622,994	2,270,142	1,912,852	255,702	22,061,690
දේශීය	995,714	17,622,994	2,270,142	1,912,852	255,702	22,061,690

විදුලි සංදේශ හා ඩිජිටල් යටිතල පහසුකම් අමාත්‍යාංශය
වැඩසටහන් සාරාංශය

රු '000

ශ්‍රේණි අංකය	විස්තරය	2016	2017	2018	2019	2020	2017 - 2020
			ප්‍රතිශෝධිත අයවැය	අයත්මේන්තුව	පුරෝකථනය		එකතුව
194-	විදුලි සංදේශ හා ඩිජිටල් යටිතල පහසුකම් අමාත්‍යවරයා						
	මෙහෙයුම් වැඩසටහන	136,366	311,926	276,872	236,352	243,902	1,069,052
	පුනරාවර්තන වියදම්	121,302	198,845	202,722	208,752	214,852	825,171
	මූලධන වියදම්	15,063	113,081	74,150	27,600	29,050	243,881
	සංවර්ධන වැඩසටහන	859,348	17,311,068	1,993,270	1,676,500	11,800	20,992,638
	පුනරාවර්තන වියදම්	9,326	11,358	11,420	11,500	11,800	46,078
	මූලධන වියදම්	850,022	17,299,710	1,981,850	1,665,000		20,946,560
	මුළු වියදම	995,714	17,622,994	2,270,142	1,912,852	255,702	22,061,690
	පුනරාවර්තන වියදම	130,629	210,203	214,142	220,252	226,652	871,249
	මූලධන වියදම	865,085	17,412,791	2,056,000	1,692,600	29,050	21,190,441
	මුළු වියදම	995,714	17,622,994	2,270,142	1,912,852	255,702	22,061,690
	මුළු පුනරාවර්තන	130,629	210,203	214,142	220,252	226,652	871,249
	මුළු මූලධන	865,085	17,412,791	2,056,000	1,692,600	29,050	21,190,441

ශීර්ෂය 194 - විදුලි සංදේශ හා ඩිජිටල් යටිතල පහසුකම් අමාත්‍යවරයා

සාරාංශය

රු '000

විස්තරය	2016	2017 ප්‍රතිශෝධිත අයවැය	2018 අයවැය මේතුව	2019 - 2020		
				2019	2020	
				පුරෝකථනය	එකතුව	
සුනරාවර්තන වියදම්	130,629	210,203	214,142	220,252	226,652	871,249
සුද්ගල පඩිතඩි	51,585	49,100	62,000	63,900	66,400	241,400
වැටුප් හා චේතන	23,279	27,300	38,800	41,500	44,500	152,100
අතිකාල හා නිවාඩු දින වැටුප්	3,682	5,300	5,200	5,300	5,400	21,200
වෙනත් දීමනා	24,624	16,500	18,000	17,100	16,500	68,100
ගමන් වියදම්	3,653	5,757	6,500	6,850	7,150	26,257
දේශීය	1,237	1,400	1,500	1,650	1,750	6,300
විදේශීය	2,416	4,357	5,000	5,200	5,400	19,957
සැපයීම්	12,150	14,000	11,800	12,200	12,550	50,550
ලිපිද්‍රව්‍ය හා කාර්යාල සාධක අවශ්‍යතා	2,155	2,000	1,300	1,450	1,550	6,300
ඉන්ධන	9,707	11,500	10,000	10,200	10,400	42,100
ආහාර පාන හා නිල ඇඳුම්	288	400	500	550	600	2,050
වෛද්‍ය සැපයීම්		100				100
තකත්තු වියදම්	7,562	8,600	9,950	10,850	11,200	40,600
වාහන	6,042	6,200	7,600	7,950	8,100	29,850
යන්ත්‍ර සහ යන්ත්‍රෝපකරණ	1,517	1,900	1,800	2,300	2,450	8,450
ගොඩනැගිලි සහ ඉදිකිරීම්	4	500	550	600	650	2,300
සේවා	55,368	131,921	123,372	125,852	128,652	509,797
ප්‍රවාහන	9,730	6,377	5,700	5,900	6,100	24,077
තැපැල් සහ සංචිච්චේදන	2,936	4,600	4,200	4,350	4,550	17,700
විදුලි සහ ජලය	8,011	6,900	8,150	8,500	8,800	32,350
බදු කුලී සහ පළාත් පාලන ආයතන බදු	18,690	89,872	76,000	77,000	78,000	320,872
මෙහෙයුම් කළබදු ක්‍රමයට ප්‍රසම්පාදන වාහන සඳහා වාරික ගෙවීම්		4,314	9,102	9,102	9,102	31,620
වෙනත්	16,001	19,858	20,220	21,000	22,100	83,178
මාරු කිරීම්	311	325	370	400	450	1,545
රජයේ සේවකයින් සඳහා දේපල ණය පොලී	311	325	370	400	450	1,545
වෙනත් සුනරාවර්තන වියදම්		500	150	200	250	1,100
රාජ්‍ය භාෂා ප්‍රතිපත්තිය ක්‍රියාත්මක කිරීම		500	150	200	250	1,100
මූලධන වියදම්	865,085	17,412,791	2,056,000	1,692,600	29,050	21,190,441
මූලධන වත්කම් සුනරාවර්තන හා වැඩිදියුණු කිරීම්	10,627	18,279	34,900	15,450	16,200	84,829
ගොඩනැගිලි සහ ඉදිකිරීම්	6,754	12,079	23,100	3,200	3,400	41,779
යන්ත්‍ර සහ යන්ත්‍රෝපකරණ	100	400	1,400	1,550	1,700	5,050
වාහන	3,772	5,800	10,400	10,700	11,100	38,000
මූලධන වත්කම් අත්පත් කරගැනීම	3,761	17,383,512	2,014,600	1,669,500	11,050	21,078,662
වාහන	52	81,502				81,502
ගෘහ භාණ්ඩ සහ කාර්යාල සාධක උපකරණ	1,516	2,300	31,250	3,700	3,850	41,100
යන්ත්‍ර සහ යන්ත්‍රෝපකරණ	2,194	298,710	255,500	5,700	6,000	565,910
මෘදුකාංග සංවර්ධනය		17,001,000	1,727,850	1,660,100	1,200	20,390,150
හැකියා වර්ධනය	675	800	1,000	1,100	1,200	4,100
කාර්ය මණ්ඩල පුහුණු	675	800	1,000	1,100	1,200	4,100
වෙනත් මූලධන වියදම්	850,022	10,200	5,500	6,550	600	22,850
ආයෝජන	850,022					
ප්‍රසම්පාදන පෙර සුදානම් වීම්		200	500	550	600	1,850
පර්යේෂණ සහ සංවර්ධන		10,000	5,000	6,000		21,000
මුළු වියදම්	995,714	17,622,994	2,270,142	1,912,852	255,702	22,061,690
මුළු මූල්‍යකරණය	995,714	17,622,994	2,270,142	1,912,852	255,702	22,061,690
දේශීය	995,714	17,622,994	2,270,142	1,912,852	255,702	22,061,690

සේවා තීය්‍යක්ති විස්තරය

කාණ්ඩය	අනුමත සංඛ්‍යාව	තත්‍ය සංඛ්‍යාව
ජ්‍යෙෂ්ඨ මට්ටම	3	3
තෘතීය මට්ටම	27	23
ද්විතීය මට්ටම	45	38
ප්‍රාථමික මට්ටම	25	34
වෙනත් (අනියම්/තාවකාලික/කොන්ත්‍රාත් යනාදී)	3	2
එකතුව	103	100

2018 වර්ෂය සඳහා වැටුප් හා දීමනා 2017 වර්ෂයේ තත්‍ය කාර්ය මණ්ඩලය මත පදනම්ව ඇස්තමේන්තු කරන ලදී

ශීර්ෂය - 194 විදුලි සංදේශ හා ඩිජිටල් යටිතල පහසුකම් අමාත්‍යවරයා

01 - මෙහෙයුම් වැඩසටහන

01 - අමාත්‍ය කාර්යාලය

රු '000

උප ව්‍යාපෘතිය වැය විෂය අයිතමය මූල්‍යකරණය	කාණ්ඩය / වැය විෂයය / අයිතමය විස්තරය	2016	2017 ප්‍රතිශෝධිත අයවැය	2018 අය්‍යමේන්තුව	2019	2020	2017 - 2020
					සුරෝකථනය		එකතුව
	සුනරාවර්තන වියදම්	56,238	52,234	49,900	52,500	55,300	209,934
	සුද්ගල පඩිකඩ	25,231	20,800	20,600	21,750	23,200	86,350
1001	වැටුප් හා වේතන	10,441	10,500	11,800	13,000	14,500	49,800
1002	අතිකාල හා නිවාඩු දින වැටුප්	2,900	3,800	3,600	3,650	3,700	14,750
1003	වෙනත් දීමනා	11,889	6,500	5,200	5,100	5,000	21,800
	ගමන් වියදම්	2,711	4,357	4,000	4,200	4,350	16,907
1101	දේශීය	1,138	1,000	1,000	1,100	1,150	4,250
1102	විදේශීය	1,573	3,357	3,000	3,100	3,200	12,657
	සැපයීම්	9,564	10,700	8,300	8,450	8,600	36,050
1201	ලිපිලිපි හා කාර්යාල සාධක අවශ්‍යතා	1,558	1,500	800	850	900	4,050
1202	ඉන්ධන	7,824	9,000	7,400	7,500	7,600	31,500
1203	ආහාර පාන හා නිල ඇඳුම්	181	100	100	100	100	400
1204	වෛද්‍ය සැපයීම්		100				100
	තඩන්තුව වියදම්	3,924	5,500	5,550	6,200	6,450	23,700
1301	වාහන	3,209	4,000	4,000	4,300	4,400	16,700
1302	යන්ත්‍ර සහ යන්ත්‍රෝපකරණ	712	1,000	1,000	1,300	1,400	4,700
1303	ගොඩනැගිලි සහ ඉදිකිරීම්	4	500	550	600	650	2,300
	සේවා	14,809	10,877	11,450	11,900	12,700	46,927
1401	ප්‍රවාහන	8,655	5,377	4,500	4,600	4,700	19,177
1402	තැපැල් සහ සංචිතවේදන	1,421	2,600	2,000	2,100	2,200	8,900
1403	විදුලි සහ ජලය	3,660	1,900	3,150	3,200	3,300	11,550
1409	වෙනත්	1,073	1,000	1,800	2,000	2,500	7,300
	මූලධන වියදම්	10,997	87,781	9,400	9,950	10,550	117,681
	මූලධන වත්කම් සුනරුවත්ථාපනය හා වැඩිදියුණු කිරීම	8,835	4,279	6,400	6,750	7,200	24,629
2001	ගොඩනැගිලි සහ ඉදිකිරීම්	6,529	1,779	1,000	1,100	1,200	5,079
2002	යන්ත්‍ර සහ යන්ත්‍රෝපකරණ	68	200	400	450	500	1,550
2003	වාහන	2,237	2,300	5,000	5,200	5,500	18,000
	මූලධන වත්කම් අත්පත් කරගැනීම	2,162	83,502	3,000	3,200	3,350	93,052
2101	වාහන	52	81,502				81,502
2102	ගෘහ භාණ්ඩ සහ කාර්යාල සාධක උපකරණ	1,117	1,000	1,500	1,600	1,650	5,750
2103	යන්ත්‍ර සහ යන්ත්‍රෝපකරණ	993	1,000	1,500	1,600	1,700	5,800
	මුළු වියදම	67,235	140,015	59,300	62,450	65,850	327,615
මුළු මූල්‍යකරණය		67,235	140,015	59,300	62,450	65,850	327,615
දේශීය		67,235	140,015	59,300	62,450	65,850	327,615
11 දේශීය අරමුදල්		67,235	140,015	59,300	62,450	65,850	327,615

ශීර්ෂය - 194 විදුලි සංදේශ හා ඩිජිටල් යටිතල පහසුකම් අමාත්‍යවරයා

01 - මෙහෙයුම් වැඩසටහන

02 - පරිපාලන හා ආයතනික සේවා

රු '000

උප ව්‍යාපෘතිය වැය විෂයය අයිතමය මූල්‍යකරණය	කාණ්ඩය / වැය විෂයය / අයිතමය විස්තරය	2016	2017	2018	2019	2020	2017 - 2020
			ප්‍රතිශෝධිත අයවැය	අයත්මේන්තුව	සුරෝකථනය		එකතුව
	සුනරාවර්තන වියදම්	65,064	146,611	152,822	156,252	159,552	615,237
	සුද්ගල පඩිතඩි	26,354	28,300	41,400	42,150	43,200	155,050
1001	වැටුප් හා වේතන	12,838	16,800	27,000	28,500	30,000	102,300
1002	අතිකාල හා නිවාඩු දින වැටුප්	781	1,500	1,600	1,650	1,700	6,450
1003	වෙනත් දීමනා	12,735	10,000	12,800	12,000	11,500	46,300
	ගමන් වියදම්	942	1,400	2,500	2,650	2,800	9,350
1101	දේශීය	99	400	500	550	600	2,050
1102	විදේශීය	843	1,000	2,000	2,100	2,200	7,300
	සැපයීම්	2,586	3,300	3,500	3,750	3,950	14,500
1201	ලිපිද්‍රව්‍ය හා කාර්යාලයීය අවශ්‍යතා	597	500	500	600	650	2,250
1202	ඉන්ධන	1,883	2,500	2,600	2,700	2,800	10,600
1203	ආහාර පාන හා නිල ඇඳුම්	107	300	400	450	500	1,650
	තඩත්තු වියදම්	3,638	3,100	4,400	4,650	4,750	16,900
1301	වාහන	2,833	2,200	3,600	3,650	3,700	13,150
1302	යන්ත්‍ර සහ යන්ත්‍රෝපකරණ	805	900	800	1,000	1,050	3,750
	සේවා	31,233	109,686	100,502	102,452	104,152	416,792
1401	ප්‍රවාහන	1,075	1,000	1,200	1,300	1,400	4,900
1402	තැපැල් සහ සංඛිච්චේදන	1,515	2,000	2,200	2,250	2,350	8,800
1403	විදුලිය සහ ජලය	4,352	5,000	5,000	5,300	5,500	20,800
1404	බදු කුලී සහ පළාත් පාලන ආයතන බදු	18,690	89,872	76,000	77,000	78,000	320,872
1408	මෙහෙයුම් කල්බදු ක්‍රමයට ප්‍රසම්පාදිත වාහන සඳහා වාරික ගෙවීම්		4,314	9,102	9,102	9,102	31,620
1409	වෙනත්	5,602	7,500	7,000	7,500	7,800	29,800
	මාරු කිරීම්	311	325	370	400	450	1,545
1506	රජයේ සේවකයින් සඳහා දේපල ණය පොලී	311	325	370	400	450	1,545
	වෙනත් සුනරාවර්තන වියදම්		500	150	200	250	1,100
1703	රාජ්‍ය භාෂා ප්‍රතිපත්තිය ක්‍රියාත්මක කිරීම		500	150	200	250	1,100
	මූලධන වියදම්	4,067	25,300	64,750	17,650	18,500	126,200
	මූලධන වත්කම් සුනරුත්ථාපනය හා වැඩිදියුණු කිරීම	1,792	14,000	28,500	8,700	9,000	60,200
2001	ගොඩනැගිලි සහ ඉදිකිරීම්	225	10,300	22,100	2,100	2,200	36,700
2002	යන්ත්‍ර සහ යන්ත්‍රෝපකරණ	32	200	1,000	1,100	1,200	3,500
2003	වාහන	1,535	3,500	5,400	5,500	5,600	20,000
	මූලධන වත්කම් අත්පත් කරගැනීම	1,599	10,300	34,750	7,300	7,700	60,050
2102	ගෘහ භාණ්ඩ සහ කාර්යාලයීය උපකරණ	399	1,300	29,750	2,100	2,200	35,350
2103	යන්ත්‍ර සහ යන්ත්‍රෝපකරණ	1,200	8,000	4,000	4,100	4,300	20,400
2106	මෘදුකාංග සංවර්ධනය		1,000	1,000	1,100	1,200	4,300
	හැකියා වර්ධනය	675	800	1,000	1,100	1,200	4,100
2401	කාර්ය මණ්ඩල පුහුණු	675	800	1,000	1,100	1,200	4,100
	වෙනත් මූලධන වියදම්		200	500	550	600	1,850
2505	ප්‍රසම්පාදන පෙර සුදානම් වීම්		200	500	550	600	1,850
	මුළු වියදම	69,131	171,911	217,572	173,902	178,052	741,437
	මුළු මූල්‍යකරණය	69,131	171,911	217,572	173,902	178,052	741,437
	දේශීය	69,131	171,911	217,572	173,902	178,052	741,437
11	දේශීය අරමුදල්	69,131	171,911	217,572	173,902	178,052	741,437

ශීර්ෂය - 194 විදුලි සංදේශ හා ඩිජිටල් යටිතල පහසුකම් අමාත්‍යවරයා

02 - සංවර්ධන වැඩසටහන

03 - තොරතුරු තාක්ෂණ සංවර්ධනය

රු '000

උප ව්‍යාපෘතිය වැය විෂය අයිතමය මූල්‍යකරණය	කාණ්ඩය / වැය විෂයය / අයිතමය විස්තරය	2016	2017 ප්‍රතිලෝමීත අයවැය	2018 ඇස්තමේන්තුව	2019 සුරෝකථනය	2020	2017 - 2020 එකතුව
	සුභරාවර්තන වියදම්	9,326	11,358	11,420	11,500	11,800	46,078
2	තොරතුරු තාක්ෂණ උද්‍යානය - යාපනය	5,588	7,308	7,470	7,500	7,600	29,878
1409	වෙනත්	5,588	7,308	7,470	7,500	7,600	29,878
3	තොරතුරු තාක්ෂණ උද්‍යානය - මන්නාරම	3,738	4,050	3,950	4,000	4,200	16,200
1409	වෙනත්	3,738	4,050	3,950	4,000	4,200	16,200
	මූලධන වියදම්	850,022	17,299,710	1,981,850	1,665,000		20,946,560
1	පාසල් පරිගණක විද්‍යාගාර ඉදිකිරීම	146,373	250,000	250,000			500,000
2103	යන්ත්‍ර සහ යන්ත්‍රෝපකරණ		250,000	250,000			500,000
2502	ආයෝජන	146,373					
2	තොරතුරු තාක්ෂණ උද්‍යානය - යාපනය	2,900	1,500				1,500
2103	යන්ත්‍ර සහ යන්ත්‍රෝපකරණ		1,500				1,500
2502	ආයෝජන	2,900					
3	තොරතුරු තාක්ෂණ උද්‍යානය - මන්නාරම	375	600				600
2103	යන්ත්‍ර සහ යන්ත්‍රෝපකරණ		600				600
2502	ආයෝජන	375					
7	තැණසල මධ්‍යස්ථාන පුළුල් කිරීම සහ නව පහසුකම් ඇති කිරීම	7,680	9,610				9,610
2103	යන්ත්‍ර සහ යන්ත්‍රෝපකරණ		9,610				9,610
2502	ආයෝජන	7,680					
10	දිස්ත්‍රික් තොරතුරු තාක්ෂණ සම්පත් මධ්‍යස්ථාන ස්ථාපිත කිරීම	19,021	28,000				28,000
2103	යන්ත්‍ර සහ යන්ත්‍රෝපකරණ		28,000				28,000
2502	ආයෝජන	19,021					
11	ආර්ථිකය ඩිජිටල්කරණය කිරීම	673,673	17,010,000	1,731,850	1,665,000		20,406,850
2106	මෘදුකාංග සංවර්ධනය		17,000,000	1,726,850	1,659,000		20,385,850
2502	ආයෝජන	673,673					
2507	පර්යේෂණ සහ සංවර්ධන		10,000	5,000	6,000		21,000
	මුළු වියදම	859,348	17,311,068	1,993,270	1,676,500	11,800	20,992,638
	මුළු මූල්‍යකරණය	859,348	17,311,068	1,993,270	1,676,500	11,800	20,992,638
	දේශීය	859,348	17,311,068	1,993,270	1,676,500	11,800	20,992,638
11	දේශීය අරමුදල්	859,348	17,311,068	1,993,270	1,676,500	11,800	20,992,638

සංවර්ධන උපාය මාර්ග හා ජාත්‍යන්තර වෙළඳ
අමාත්‍යාංශය

2018 ඇස්තමේන්තුව

සංවර්ධන උපාය මාර්ග හා ජාත්‍යන්තර වෙළඳ අමාත්‍යාංශය

ප්‍රධාන කාර්යයන්

සංවර්ධන උපාය මාර්ග හා ජාත්‍යන්තර වෙළඳ විෂයයන්ට අදාළව අමාත්‍යාංශය යටතේ ඇති දෙපාර්තමේන්තුවෙහි හා ව්‍යවස්ථාපිත ආයතනයන්හි විෂයයන්ට අදාළව ප්‍රතිපත්ති, වැඩසටහන් සම්පාදනය කිරීම , පසු විපරම් කිරීම හා ඇගයීම. ආයෝජන ප්‍රවර්ධන වැඩසටහන් හා ව්‍යාපෘති පිළියෙල කිරීම. දේශීය නිෂ්පාදනයන් සඳහා ජාත්‍යන්තර වෙළඳපළ අවස්ථා පුළුල් කිරීම සඳහා ක්‍රමෝපායන් සැකසීම හා ජාත්‍යන්තර වෙළඳ සබඳතා ශක්තිමත් කිරීමට අවශ්‍ය පියවර ගැනීම. කලාපීය ආර්ථික සහයෝගීතාවය ඉහළ නැංවීම අරමුණු කර ගත් ප්‍රතිපත්ති, උපාය මාර්ග, වැඩසටහන් සහ ව්‍යාපෘති සම්පාදනය. විදේශයන්හි ශ්‍රී ලංකා වෙළඳ කටයුතු නියෝජනය කිරීම. තරුණ ප්‍රජාව වෙනුවෙන් උසස් අධ්‍යාපනය සඳහා පහසුකම් සැලසීම.

දෙපාර්තමේන්තු

ආනයන හා අපනයන පාලන දෙපාර්තමේන්තුව

ව්‍යවස්ථාපිත මණ්ඩල/ආයතන

ශ්‍රී ලංකා අපනයන සංවර්ධන මණ්ඩලය
ශ්‍රී ලංකා ආයෝජන මණ්ඩලය
මහපොළ භාරකාර අරමුදල

සංවර්ධන උපාය මාර්ග හා ජාත්‍යන්තර වෙළඳ අමාත්‍යාංශය

(අ). අමාත්‍යාංශයෙන් අපේක්ෂිත ප්‍රතිඵල

විදේශීය සෘජු ආයෝජන වැඩි කිරීම සඳහා ශ්‍රී ලංකාවට හිතකර ප්‍රතිරූපයක් ඇති කිරීම.

අපනයන වෙළඳපල ඉහල නැංවීම මෙන්ම අපනයන ආදායමද වැඩි කිරීම.

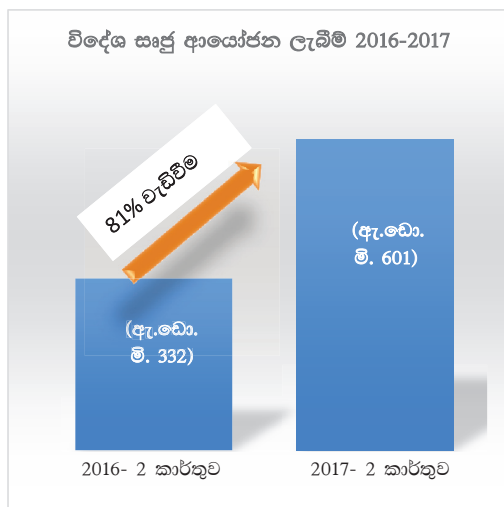
(ආ). සාමාන්‍ය තොරතුරු

(i). වෙළඳ ගිවිසුම් සම්බන්ධ සාකච්ඡා

ශ්‍රී ලංකා - චීන නිදහස් වෙළඳ ගිවිසුම	එටිකා (ශ්‍රී ලංකා - ඉන්දියා)	ශ්‍රී ලංකා - සිංගප්පූරු නිදහස් වෙළඳ ගිවිසුම
අගෝස්තු 2 - 4 2016 (තෙවන වටය)	අගෝස්තු 9 - 10 2016 (පළමු වටය)	අගෝස්තු 15 - 16 2016 (පළමු වටය)
නොවැම්බර් 21 - 23 2016 (හතරවන වටය)	සැප්තැම්බර් 29 - 30 2016 (දෙවන වටය)	ඔක්තෝබර් 21 2016 (දෙවන වටය)
ජනවාරි 17 - 19 2017 (පස්වන වටය)	ජනවාරි 4 - 5 2017 (තෙවන වටය)	දෙසැම්බර් 13 - 15 2016 (තෙවන වටය)
මාර්තු 20 - 22 2017 (හයවන වටය)	අප්‍රේල් 24 - 26 2017 (හතරවන වටය)	පෙබරවාරි 16 - 17 2017 (හතරවන වටය)
	අගෝස්තු 16 - 18 2017 (පස්වන වටය)	අප්‍රේල් 6 - 7 2017 (පස්වන වටය)
		ජූලි 24 - 25 2017 (හයවන වටය)

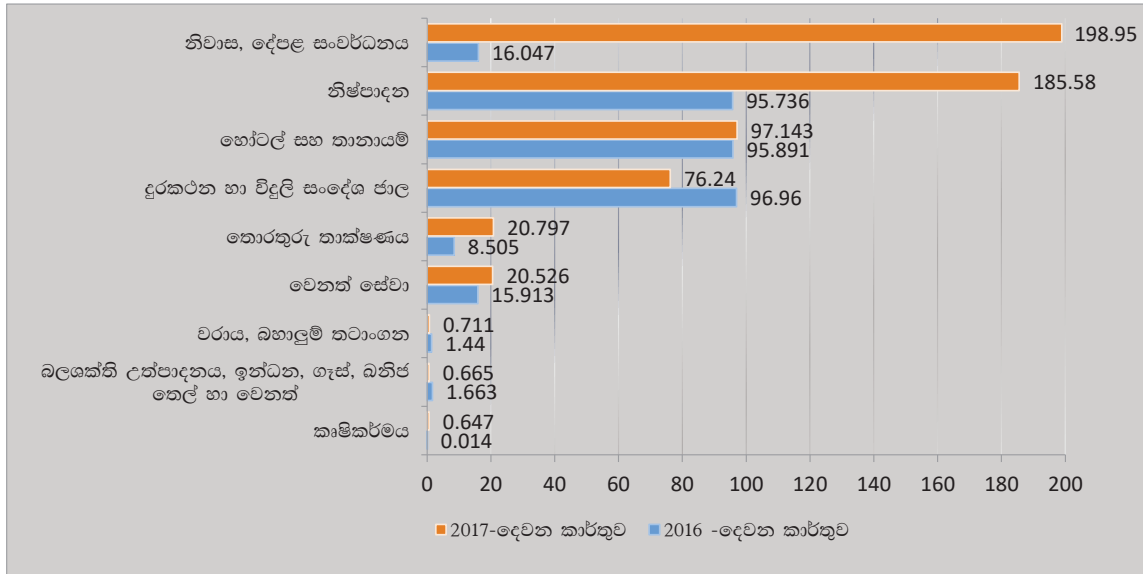
මූලාශ්‍රය: සංවර්ධන උපාය මාර්ග හා ජාත්‍යන්තර වෙළඳ අමාත්‍යාංශය

(ii). විදේශ සෘජු ආයෝජන සැසඳීම 2016 සහ 2017



මූලාශ්‍රය: ආයෝජන මණ්ඩලය

(iii). ක්ෂේත්‍ර අනුව විදේශ සෘජු ආයෝජන 2016 - 2017



මූලාශ්‍රය: ආයෝජන මණ්ඩලය

(iv). අපනයන ප්‍රගතිය හා ඉලක්ක (2015 - 2018)

ක්ෂේත්‍රය	2015	2016	2017	ඇ.ඩො.මිලියන	
				2017 ජනවාරි-ජූලි	2018
* ප්‍රධාන ඉපයුම්					
ඇඟළුම්	4,802	4,866	5,500	2,840	6,219
තේ	1,325	1,252	1,500	861	2,438
රබර් මූලික නිෂ්පාදන	787	768	900	493	1,654
තොරතුරු තාක්ෂණ	847	900	1,223	-	1,441
* ස්ථිර දායකයන්					
දියමන්ති, මැණික් හා ස්වර්ණාභරණ	332	274	325	152	457
පොල් මූලික නිෂ්පාදන	523	548	733	326	813
කුළුබඩු හා අත්‍යවශ්‍ය තෙල්	373	312	350	193	429
බෝට්ටු නිෂ්පාදනය	182	65	75	278	278
* අනාගතයේදී දියුණු කළ හැකි ක්ෂේත්‍රයන්					
ඉලෙක්ට්‍රොනික් හා යන්ත්‍ර	294	318	414	210	441
මුහුදු ආහාර	128	170	346	137	384
විසිතුරු මත්ස්‍යයින්	18	13	15	9	16
ඵලවළු	25	24	31	17	34
පලතුරු	38	35	84	26	104
වෙනත් අපනයන	140	100	253	74	293
විසිතුරු මල් හා පත්‍ර	14	14	17	9	18
අන්තරාල වෙළඳාම	-	-	2	-	5
අනිකුත් (බනිජ තෙල් ප්‍රතිඅපනයන ඇතුළත්ව)	1,489	1,551	1,732	-	2,072
එකතුව	11,317	11,210	13,500	6,522	17,096

මූලාශ්‍රය: අපනයන සංවර්ධන මණ්ඩලය

සංවර්ධන උපායමාර්ග හා ජාත්‍යන්තර වෙළඳ අමාත්‍යාංශය

සාරාංශය

රු '000

විස්තරය	2016	2017 ප්‍රතිලෝමීත අයවැය	2018 අයවැයමේන්තුව	2019 - 2020		2017 - 2020 එකතුව
				2019	2020	
				සුරෝකථනය		
සුනරාවර්තන වියදම්	593,945	647,086	604,800	615,695	623,615	2,491,196
සුද්ගල පඩිනඩි	164,436	181,300	179,500	185,600	188,700	735,100
වැටුප් හා වේතන	82,129	102,500	119,100	128,500	135,000	485,100
අතිකාල හා නිවාඩු දින වැටුප්	2,262	4,200	3,900	3,900	3,900	15,900
වෙනත් දීමනා	80,045	74,600	56,500	53,200	49,800	234,100
ගමන් වියදම්	13,185	14,300	17,550	17,850	18,400	68,100
දේශීය	1,177	1,600	1,850	1,950	2,200	7,600
විදේශීය	12,009	12,700	15,700	15,900	16,200	60,500
සැපයීම්	13,678	14,563	15,300	15,895	16,515	62,273
ලිපිද්‍රව්‍ය හා කාර්යාලයීය අවශ්‍යතා	3,990	3,790	3,600	3,770	3,975	15,135
ඉන්ධන	8,848	10,128	11,000	11,400	11,750	44,278
ආහාර පාන හා නිල ඇඳුම්	502	445	450	450	490	1,835
වෙනත්	337	200	250	275	300	1,025
තනතුරු වියදම්	5,557	5,950	6,100	6,450	7,130	25,630
වාහන	4,944	5,050	5,200	5,500	5,900	21,650
යන්ත්‍ර සහ යන්ත්‍රෝපකරණ	497	700	700	750	900	3,050
ගොඩනැගිලි සහ ඉදිකිරීම්	116	200	200	200	330	930
සේවා	100,527	104,566	100,750	101,300	102,270	408,886
ප්‍රවාහන	4,488	4,250	4,720	4,720	5,120	18,810
තැපැල් සහ සංචිච්චේදන	3,057	3,250	3,900	4,120	4,340	15,610
විදුලිය සහ ජලය	2,615	3,250	3,150	3,260	3,360	13,020
බදු කුලී සහ පළාත් පාලන ආයතන බදු	45,629	70,556	75,020	75,050	75,050	295,676
මෙහෙයුම් කල්බදු ක්‍රමයට ප්‍රසම්පාදිත වාහන සඳහා වාරික ගෙවීම්	2,411	10,000	10,200	10,200	10,200	40,600
වෙනත්	42,327	13,260	3,760	3,950	4,200	25,170
මාරු කිරීම්	296,562	326,407	285,600	288,600	290,600	1,191,207
විශ්‍රාමික ප්‍රතිලාභ	710	1,000	950	950	950	3,850
රාජ්‍ය ආයතන	294,829	318,336	277,000	280,000	282,000	1,157,336
සම්මාදම් සහ දායක මුදල්		5,900	6,500	6,500	6,500	25,400
රජයේ සේවකයින් සඳහා දේපල ණය පොලී	1,024	1,171	1,150	1,150	1,150	4,621
මූලධන වියදම්	180,344	1,389,250	1,492,200	358,050	358,050	3,597,550
මූලධන වත්කම් සුනරැත්ථාපනය හා වැඩිදියුණු කිරීම	5,081	5,250	4,050	4,150	4,250	17,700
ගොඩනැගිලි සහ ඉදිකිරීම්	2,709	2,200	1,200	1,200	1,200	5,800
යන්ත්‍ර සහ යන්ත්‍රෝපකරණ	430	300	300	300	300	1,200
වාහන	1,942	2,750	2,550	2,650	2,750	10,700
මූලධන වත්කම් අත්පත් කරගැනීම	47,588	50,900	3,750	2,500	2,400	59,550
වාහන	41,000	36,000				36,000
ගෘහ භාණ්ඩ සහ කාර්යාලයීය උපකරණ	5,617	4,200	1,200	1,000	1,000	7,400
යන්ත්‍ර සහ යන්ත්‍රෝපකරණ	972	3,000	1,550	1,500	1,400	7,450
මෘදුකාංග සංවර්ධනය		7,700	1,000			8,700
ප්‍රාග්ධන මාරුකිරීම්	111,078	261,600	280,000	280,000	280,000	1,101,600
රාජ්‍ය ආයතන	111,078	261,600	280,000	280,000	280,000	1,101,600
හැකියා වර්ධනය	806	1,500	1,400	1,400	1,400	5,700
කාර්ය මණ්ඩල පුහුණු	806	1,500	1,400	1,400	1,400	5,700
වෙනත් මූලධන වියදම්	15,791	1,070,000	1,203,000	70,000	70,000	2,413,000
ආයෝජන	15,791					
යටිතල පහසුකම් සංවර්ධනය		1,000,000	900,000			1,900,000
වෙනත්		70,000	303,000	70,000	70,000	513,000
මුළු වියදම්	774,289	2,036,336	2,097,000	973,745	981,665	6,088,746
මුළු මූල්‍යකරණය	774,289	2,036,336	2,097,000	973,745	981,665	6,088,746
දේශීය	774,289	2,036,336	1,915,900	973,745	981,665	5,907,646
විදේශීය			181,100			181,100

සංවර්ධන උපායමාර්ග හා ජාත්‍යන්තර වෙළඳ අමාත්‍යාංශය
වැඩසටහන් සාරාංශය

රු '000

ලේඛන අංකය	විස්තරය	2016	2017 ප්‍රතිශෝධිත අයවැය	2018 අයවැයමෙන්තුව	2019 - 2020		2017 - 2020 එකතුව
					2019	2020	
					පුරෝකථනය		
195-	සංවර්ධන උපායමාර්ග හා ජාත්‍යන්තර වෙළඳ අමාත්‍යවරයා						
	මෙහෙයුම් වැඩසටහන	296,936	385,559	576,960	350,995	355,695	1,669,209
	පුනරාවර්තන වියදම්	242,796	269,959	267,110	274,295	279,095	1,090,459
	මූලධන වියදම්	54,140	115,600	309,850	76,700	76,600	578,750
	සංවර්ධන වැඩසටහන	417,693	1,579,936	1,457,000	560,000	562,000	4,158,936
	පුනරාවර්තන වියදම්	294,829	318,336	277,000	280,000	282,000	1,157,336
	මූලධන වියදම්	122,864	1,261,600	1,180,000	280,000	280,000	3,001,600
	මුළු වියදම	714,629	1,965,495	2,033,960	910,995	917,695	5,828,145
	පුනරාවර්තන වියදම	537,625	588,295	544,110	554,295	561,095	2,247,795
	මූලධන වියදම	177,004	1,377,200	1,489,850	356,700	356,600	3,580,350
296-	ආනයන සහ අපනයන පාලන දෙපාර්තමේන්තුව						
	මෙහෙයුම් වැඩසටහන	59,660	70,841	63,040	62,750	63,970	260,601
	පුනරාවර්තන වියදම්	56,320	58,791	60,690	61,400	62,520	243,401
	මූලධන වියදම්	3,340	12,050	2,350	1,350	1,450	17,200
	මුළු වියදම	59,660	70,841	63,040	62,750	63,970	260,601
	මුළු වියදම	774,289	2,036,336	2,097,000	973,745	981,665	6,088,746
	මුළු පුනරාවර්තන	593,945	647,086	604,800	615,695	623,615	2,491,196
	මුළු මූලධන	180,344	1,389,250	1,492,200	358,050	358,050	3,597,550

ශීර්ෂය 195 - සංවර්ධන උපායමාර්ග හා ජාත්‍යන්තර වෙළඳ අමාත්‍යවරයා

සාරාංශය

රු '000

විස්තරය	2016	2017 ප්‍රතිශෝධිත අයවැය	2018 අැස්තමේන්තුව	2019 - 2020		2017- 2020 එකතුව
				2019	2020	
සුනරාවර්තන වියදම්	537,625	588,295	544,110	554,295	561,095	2,247,795
සුද්ගල පඩිතඩි	124,410	140,400	137,400	143,100	145,700	566,600
වැටුප් හා වේතන	61,336	77,000	88,500	96,500	101,500	363,500
අතිකාල හා නිවාඩු දින වැටුප්	1,924	3,800	3,400	3,400	3,400	14,000
වෙනත් දීමනා	61,150	59,600	45,500	43,200	40,800	189,100
ගමන් වියදම්	12,443	13,000	16,750	17,000	17,400	64,150
දේශීය	1,103	1,500	1,750	1,800	2,000	7,050
විදේශීය	11,340	11,500	15,000	15,200	15,400	57,100
සැපයීම්	10,691	11,683	12,890	13,335	13,805	51,713
ලිපිද්‍රව්‍ය හා කාර්යාලයීය අවශ්‍යතා	1,994	2,250	2,350	2,470	2,625	9,695
ඉන්ධන	7,925	8,853	9,900	10,200	10,450	39,403
ආහාර පාන හා නිල ඇඳුම්	434	380	390	390	430	1,590
වෙනත්	337	200	250	275	300	1,025
තකත්තු වියදම්	4,186	4,650	4,650	5,000	5,530	19,830
වාහන	3,855	4,000	4,000	4,300	4,600	16,900
යන්ත්‍ර සහ යන්ත්‍රෝපකරණ	214	450	450	500	600	2,000
ගොඩනැගිලි සහ ඉදිකිරීම්	116	200	200	200	330	930
සේවා	90,059	93,026	87,620	88,060	88,860	357,566
ප්‍රවාහන	4,488	3,800	3,500	3,500	3,900	14,700
තැපැල් සහ සංචිචේදන	2,682	2,350	3,100	3,300	3,500	12,250
විදුලිය සහ ජලය	588	1,200	1,100	1,160	1,210	4,670
බදු කුලී සහ පළාත් පාලන ආයතන බදු	38,944	64,076	67,820	67,850	67,850	267,596
මෙහෙයුම් කල්බදු ක්‍රමයට ප්‍රසම්පාදිත වාහන සඳහා වාරික ගෙවීම්	2,411	10,000	10,200	10,200	10,200	40,600
වෙනත්	40,946	11,600	1,900	2,050	2,200	17,750
මාරු කිරීම්	295,836	325,536	284,800	287,800	289,800	1,187,936
විග්‍රාමික ප්‍රතිලාභ	710	1,000	950	950	950	3,850
රාජ්‍ය ආයතන	294,829	318,336	277,000	280,000	282,000	1,157,336
සම්මාදම් සහ දායක මුදල්		5,900	6,500	6,500	6,500	25,400
රජයේ සේවකයින් සඳහා දේපල ණය පොලී	298	300	350	350	350	1,350
මූලධන වියදම්	177,004	1,377,200	1,489,850	356,700	356,600	3,580,350
මූලධන වත්කම් සුනරැන්ථාපනය හා වැඩිදියුණු කිරීම්	4,742	5,000	3,800	3,900	4,000	16,700
ගොඩනැගිලි සහ ඉදිකිරීම්	2,709	2,200	1,200	1,200	1,200	5,800
යන්ත්‍ර සහ යන්ත්‍රෝපකරණ	430	300	300	300	300	1,200
වාහන	1,604	2,500	2,300	2,400	2,500	9,700
මූලධන වත්කම් අත්පත් කරගැනීම	45,267	40,200	2,650	2,400	2,200	47,450
වාහන	41,000	36,000				36,000
ගෘහ භාණ්ඩ සහ කාර්යාලයීය උපකරණ	3,295	1,200	1,100	900	800	4,000
යන්ත්‍ර සහ යන්ත්‍රෝපකරණ	972	3,000	1,550	1,500	1,400	7,450
ප්‍රාග්ධන මාරුකිරීම්	111,078	261,600	280,000	280,000	280,000	1,101,600
රාජ්‍ය ආයතන	111,078	261,600	280,000	280,000	280,000	1,101,600
හැකියා වර්ධනය	126	400	400	400	400	1,600
කාර්ය මණ්ඩල පුහුණු	126	400	400	400	400	1,600
වෙනත් මූලධන වියදම්	15,791	1,070,000	1,203,000	70,000	70,000	2,413,000
ආයෝජන	15,791					
යටිතල පහසුකම් සංවර්ධනය		1,000,000	900,000			1,900,000
වෙනත්		70,000	303,000	70,000	70,000	513,000
මුළු වියදම	714,629	1,965,495	2,033,960	910,995	917,695	5,828,145
මුළු මූල්‍යකරණය	714,629	1,965,495	2,033,960	910,995	917,695	5,828,145
දේශීය	714,629	1,965,495	1,852,860	910,995	917,695	5,647,045
විදේශීය			181,100			181,100

සේවා නියුක්ති විස්තරය

කාණ්ඩය	අනුමත සංඛ්‍යාව	තත්‍ය සංඛ්‍යාව
ජ්‍යෙෂ්ඨ මට්ටම	27	16
තෘතීය මට්ටම	3	1
ද්විතීය මට්ටම	240	182
ප්‍රාථමික මට්ටම	18	15
එකතුව	288	214

2018 වර්ෂය සඳහා වැටුප් හා දීමනා 2017 වර්ෂයේ තත්‍ය කාර්ය මණ්ඩලය මත පදනම්ව ඇස්තමේන්තු කරන ලදී

ශීර්ෂය - 195 සංවර්ධන උපායමාර්ග හා ජාත්‍යන්තර වෙළඳ අමාත්‍යවරයා

01 - මෙහෙයුම් වැඩසටහන

01 - අමාත්‍ය කාර්යාලය

රු '000

උප ව්‍යාපෘතිය වැය විෂය අයිතමය මූල්‍යකරණය	කාණ්ඩය / වැය විෂයය / අයිතමය විස්තරය	2016	2017 ප්‍රතිශෝධිත අයවැය	2018	2019 සුරෝකථනය	2020	2017 - 2020 එකතුව
	සුනරාවර්තන වියදම්	22,372	46,503	29,310	30,080	30,855	136,748
	සුද්ගල පඩිකඩ	7,446	9,150	10,400	10,700	11,000	41,250
1001	වැටුප් හා වේතන	4,225	4,250	6,500	7,000	7,500	25,250
1002	අතිකාල හා නිවාඩු දින වැටුප්	676	1,400	1,400	1,400	1,400	5,600
1003	වෙනත් දීමනා	2,545	3,500	2,500	2,300	2,100	10,400
	ගමන් වියදම්	6,415	6,500	8,500	8,650	8,800	32,450
1101	දේශීය	396	500	500	550	600	2,150
1102	විදේශීය	6,018	6,000	8,000	8,100	8,200	30,300
	සැපයීම්	3,466	3,253	4,310	4,400	4,505	16,468
1201	ලිපිලිපි හා කාර්යාල සහ අවශ්‍යතා	748	750	750	790	825	3,115
1202	ඉන්ධන	2,470	2,453	3,500	3,550	3,600	13,103
1203	ආහාර පාන හා නිල ඇඳුම්	248	50	60	60	80	250
	තනතුරු වියදම්	1,525	1,800	2,300	2,400	2,500	9,000
1301	වාහන	1,485	1,500	2,000	2,100	2,200	7,800
1302	යන්ත්‍ර සහ යන්ත්‍රෝපකරණ	24	250	250	250	250	1,000
1303	ගොඩනැගිලි සහ ඉදිකිරීම්	16	50	50	50	50	200
	සේවා	3,223	25,300	3,200	3,330	3,450	35,280
1401	ප්‍රවාහන	744	500	500	500	500	2,000
1402	තැපැල් සහ සංචිචේදන	909	800	1,100	1,150	1,200	4,250
1403	විදුලිය සහ ජලය	478	800	800	830	850	3,280
1404	බදු කුලී සහ පළාත් පාලන ආයතන බදු	600	22,700				22,700
1409	වෙනත්	492	500	800	850	900	3,050
	මාරු කිරීම්	296	500	600	600	600	2,300
1502	විග්‍රාමික ප්‍රතිලාභ	296	500	600	600	600	2,300
	මූලධන වියදම්	3,120	38,200	1,750	1,800	1,800	43,550
	මූලධන වත්කම් සුනරුත්ථාපනය හා වැඩිදියුණු කිරීම	1,048	1,200	1,000	1,100	1,200	4,500
2001	ගොඩනැගිලි සහ ඉදිකිරීම්	389	100	100	100	100	400
2002	යන්ත්‍ර සහ යන්ත්‍රෝපකරණ	100	100	100	100	100	400
2003	වාහන	558	1,000	800	900	1,000	3,700
	මූලධන වත්කම් අත්පත් කරගැනීම	2,073	37,000	750	700	600	39,050
2101	වාහන		36,000				36,000
2102	ගෘහ භාණ්ඩ සහ කාර්යාල සහ උපකරණ	1,588	500	400	400	400	1,700
2103	යන්ත්‍ර සහ යන්ත්‍රෝපකරණ	485	500	350	300	200	1,350
	මුළු වියදම්	25,492	84,703	31,060	31,880	32,655	180,298
මුළු මූල්‍යකරණය		25,492	84,703	31,060	31,880	32,655	180,298
දේශීය		25,492	84,703	31,060	31,880	32,655	180,298
11 දේශීය අරමුදල්		25,492	84,703	31,060	31,880	32,655	180,298

ශ්‍රී ලංකා - 195 සංවර්ධන උපායමාර්ග හා ජාත්‍යන්තර වෙළඳ අමාත්‍යවරයා

01 - මෙහෙයුම් වැඩසටහන

02 - පරිපාලනය හා ආයතනික සේවා

රු '000

උප ව්‍යාපෘතිය වැය විෂය අයිතමය මූලාශ්‍රණය	කාණ්ඩය / වැය විෂයය / අයිතමය විස්තරය	2016	2017 ප්‍රතිශෝධිත අයවැය	2018 අයත්මේන්තුව	2019	2020	2017 - 2020
					සුරෝකථනය		එකතුව
	සුනරාවර්තන වියදම්	195,778	180,556	205,100	210,575	213,340	809,571
	සුද්ගල පඩිකඩ	108,526	121,500	116,000	121,000	123,000	481,500
1001	වැටුප් හා වේතන	53,195	67,500	75,000	82,000	86,000	310,500
1002	අතිකාල හා නිවාඩු දින වැටුප්	634	1,000	1,000	1,000	1,000	4,000
1003	වෙනත් දීමනා	54,697	53,000	40,000	38,000	36,000	167,000
	ගමන් වියදම්	2,230	4,000	4,750	4,750	4,800	18,300
1101	දේශීය	236	500	750	750	800	2,800
1102	විදේශීය	1,994	3,500	4,000	4,000	4,000	15,500
	සැපයීම්	2,554	3,630	3,780	3,905	4,100	15,415
1201	ලිපිලිපි හා කාර්යාලයීය අවශ්‍යතා	497	750	850	900	1,000	3,500
1202	ඉන්ධන	1,570	2,400	2,400	2,450	2,500	9,750
1203	ආහාර පාන හා නිල ඇඳුම්	149	280	280	280	300	1,140
1205	වෙනත්	337	200	250	275	300	1,025
	තඩන්තුව වියදම්	1,180	1,200	1,200	1,350	1,600	5,350
1301	වාහන	983	1,000	1,000	1,100	1,200	4,300
1302	යන්ත්‍ර සහ යන්ත්‍රෝපකරණ	97	100	100	150	200	550
1303	ගොඩනැගිලි සහ ඉදිකිරීම්	100	100	100	100	200	500
	සේවා	80,990	44,026	72,520	72,720	72,990	262,256
1401	ප්‍රවාහන	2,364	2,500	2,500	2,500	2,600	10,100
1402	තැපැල් සහ සංඛිච්චේදන	882	1,200	1,500	1,600	1,700	6,000
1403	විදුලිය සහ ජලය	46	100	200	220	240	760
1404	බදු කුලී සහ පළාත් පාලන ආයතන බදු	37,744	29,726	67,820	67,850	67,850	233,246
1409	වෙනත්	39,954	10,500	500	550	600	12,150
	මාරු කිරීම්	298	6,200	6,850	6,850	6,850	26,750
1505	සම්මාදම් සහ දායක මුදල්		5,900	6,500	6,500	6,500	25,400
1506	රජයේ සේවකයින් සඳහා දේපල ණය පොලී	298	300	350	350	350	1,350
	මූලධන වියදම්	7,396	75,500	306,300	73,100	73,000	527,900
	මූලධන වත්කම් සුනරුත්ථාපනය හා වැඩිදියුණු කිරීම	2,035	2,600	1,600	1,600	1,600	7,400
2001	ගොඩනැගිලි සහ ඉදිකිරීම්	1,331	2,000	1,000	1,000	1,000	5,000
2002	යන්ත්‍ර සහ යන්ත්‍රෝපකරණ	243	100	100	100	100	400
2003	වාහන	462	500	500	500	500	2,000
	මූලධන වත්කම් අත්පත් කරගැනීම	1,229	2,500	1,300	1,100	1,000	5,900
2102	ගෘහ භාණ්ඩ සහ කාර්යාලයීය උපකරණ	1,229	500	500	300	200	1,500
2103	යන්ත්‍ර සහ යන්ත්‍රෝපකරණ		2,000	800	800	800	4,400
	හැකියා වර්ධනය	126	400	400	400	400	1,600
2401	කාර්ය මණ්ඩල පුහුණු	126	400	400	400	400	1,600
	වෙනත් මූලධන වියදම්	4,005					
2502	ආයෝජන	4,005					
1	වෙළඳාම් පහසුකරණය		70,000	70,000	70,000	70,000	280,000
2509	වෙනත්		70,000	70,000	70,000	70,000	280,000
2	ශ්‍රී ලංකාවේ ආයෝජන ඉහළ දැමීමට උපකාරීවීම (ශ්‍රී ලංකා රජය - ඇ.එ.ජ) වෙනත්			186,000			186,000
2509				186,000			186,000
13				181,100			181,100
17				4,900			4,900
3	ප්‍රසිද්ධ කිරීමේ සහ දැනුවත් කිරීමේ වැඩසටහන			45,000			45,000
2509	වෙනත්			45,000			45,000
4	පිටස්ථි ජලස් අධීක්ෂණය			2,000			2,000
2509	වෙනත්			2,000			2,000

රු '000

උප ව්‍යාපෘතිය වැය විෂයය අයිතමය මූලාකරණය	කාණ්ඩය / වැය විෂයය / අයිතමය විස්තරය	2016	2017 ප්‍රතිලෝමීත අයවැය	2018 අයත්මේන්තුව	2019 - 2020		2017 - 2020 එකතුව
					පුරෝකථනය	2020	
මුළු වියදම		203,174	256,056	511,400	283,675	286,340	1,337,471
මුළු මූලාකරණය		203,174	256,056	511,400	283,675	286,340	1,337,471
දේශීය		203,174	256,056	330,300	283,675	286,340	1,156,371
11	දේශීය අරමුදල්	203,174	256,056	325,400	283,675	286,340	1,151,471
17	විදේශ මූලාකරණය ආශ්‍රිත පිරිවැය විදේශීය			4,900			4,900
				181,100			181,100
13	විදේශීය ප්‍රදාන			181,100			181,100

ශීර්ෂය - 195 සංවර්ධන උපායමාර්ග හා ජාත්‍යන්තර වෙළඳ අමාත්‍යවරයා

01 - මෙහෙයුම් වැඩසටහන

11 - රාජ්‍ය අමාත්‍ය කාර්යාලය

රු '000

උප ව්‍යාපෘතිය වැය විෂයය අයිතමය මූල්‍යකරණය	කාණ්ඩය / වැය විෂයය / අයිතමය විස්තරය	2016	2017 ප්‍රතිශෝධිත අයවැය	2018 අය්‍යමේන්තුව	2019	2020	2017 - 2020 එකතුව
					සුරෝකථනය		
	සුනරාවර්තන වියදම්	24,646	42,900	32,700	33,640	34,900	144,140
	සුද්ගල පඩිතඩි	8,438	9,750	11,000	11,400	11,700	43,850
1001	වැටුප් හා වෙනත්	3,915	5,250	7,000	7,500	8,000	27,750
1002	අතිකාල හා නිවාඩු දින වැටුප්	615	1,400	1,000	1,000	1,000	4,400
1003	වෙනත් දීමනා	3,908	3,100	3,000	2,900	2,700	11,700
	ගමන් වියදම්	3,798	2,500	3,500	3,600	3,800	13,400
1101	දේශීය	470	500	500	500	600	2,100
1102	විදේශීය	3,328	2,000	3,000	3,100	3,200	11,300
	සැපයීම්	4,671	4,800	4,800	5,030	5,200	19,830
1201	ලිපිලිපි හා කාර්යාලයීය අවශ්‍යතා	749	750	750	780	800	3,080
1202	ඉන්ධන	3,885	4,000	4,000	4,200	4,350	16,550
1203	ආහාර පාන හා නිල ඇඳුම්	37	50	50	50	50	200
	තනතුරු වියදම්	1,480	1,650	1,150	1,250	1,430	5,480
1301	වාහන	1,387	1,500	1,000	1,100	1,200	4,800
1302	යන්ත්‍ර සහ යන්ත්‍රෝපකරණ	93	100	100	100	150	450
1303	ගොඩනැගිලි සහ ඉදිකිරීම්		50	50	50	80	230
	සේවා	5,846	23,700	11,900	12,010	12,420	60,030
1401	ප්‍රවාහන	1,380	800	500	500	800	2,600
1402	තැපැල් සහ සංඛිච්චේදන	891	350	500	550	600	2,000
1403	විදුලිය සහ ජලය	63	300	100	110	120	630
1404	බදු කුලී සහ පළාත් පාලන ආයතන බදු	600	11,650				11,650
1408	මෙහෙයුම් කල්බදු ක්‍රමයට ප්‍රසම්පාදිත වාහන සඳහා වාරික ගෙවීම්	2,411	10,000	10,200	10,200	10,200	40,600
1409	වෙනත්	500	600	600	650	700	2,550
	මාරු කිරීම්	413	500	350	350	350	1,550
1502	විග්‍රාමික ප්‍රතිලාභ	413	500	350	350	350	1,550
	මූලධන වියදම්	43,624	1,900	1,800	1,800	1,800	7,300
	මූලධන වත්කම් සුනරුවත්ථාපනය හා වැඩිදියුණු කිරීම	1,659	1,200	1,200	1,200	1,200	4,800
2001	ගොඩනැගිලි සහ ඉදිකිරීම්	989	100	100	100	100	400
2002	යන්ත්‍ර සහ යන්ත්‍රෝපකරණ	87	100	100	100	100	400
2003	වාහන	583	1,000	1,000	1,000	1,000	4,000
	මූලධන වත්කම් අත්පත් කරගැනීම	41,965	700	600	600	600	2,500
2101	වාහන	41,000					
2102	ගෘහ භාණ්ඩ සහ කාර්යාලයීය උපකරණ	478	200	200	200	200	800
2103	යන්ත්‍ර සහ යන්ත්‍රෝපකරණ	487	500	400	400	400	1,700
	මුළු වියදම	68,270	44,800	34,500	35,440	36,700	151,440
මුළු මූල්‍යකරණය		68,270	44,800	34,500	35,440	36,700	151,440
දේශීය		68,270	44,800	34,500	35,440	36,700	151,440
11 දේශීය අරමුදල්		68,270	44,800	34,500	35,440	36,700	151,440

ශීර්ෂය - 195 සංවර්ධන උපායමාර්ග හා ජාත්‍යන්තර වෙළඳ අමාත්‍යවරයා

02 - සංවර්ධන වැඩසටහන

03 - රාජ්‍ය ආයතන

රු '000

උප ව්‍යාපෘතිය වැය විෂය අයිතමය මූල්‍යකරණය	කාණ්ඩය / වැය විෂයය / අයිතමය විස්තරය	2016	2017 ප්‍රතිශෝධිත අයවැය	2018 අයත්මේන්තුව	2019	2020	2017 - 2020
					සුරෝකථනය		එකතුව
	සුනුවර්ධන වියදම්	294,829	318,336	277,000	280,000	282,000	1,157,336
1	අපනයන සංවර්ධන මණ්ඩලය	270,000	270,000	277,000	280,000	282,000	1,109,000
1503	රාජ්‍ය ආයතන	270,000	270,000	277,000	280,000	282,000	1,109,000
2	සංවර්ධනය සඳහා වූ නියෝජිත ආයතනය	24,829	48,336				48,336
1503	රාජ්‍ය ආයතන	24,829	48,336				48,336
	මූලධන වියදම්	122,864	1,261,600	1,180,000	280,000	280,000	3,001,600
1	අපනයන සංවර්ධන මණ්ඩලය	100,000	260,000	280,000	280,000	280,000	1,100,000
2201	රාජ්‍ය ආයතන	100,000	260,000	280,000	280,000	280,000	1,100,000
2	සංවර්ධනය සඳහා වූ නියෝජිත ආයතනය	11,078	1,600				1,600
2201	රාජ්‍ය ආයතන	11,078	1,600				1,600
3	තොරතුරු තාක්ෂණය ප්‍රවර්ධනය කිරීමේ කාර්යක්ෂම ක්‍රියාත්මක කිරීම ආයෝජන	11,786					
2502	ආයෝජන	11,786					
6	නිදහස් වෙළඳ කලාපයන්හි යටිතල පහසුකම් ඇති කිරීම (අධිවේගී මාර්ග දෙපස)		1,000,000	900,000			1,900,000
2506	යටිතල පහසුකම් සංවර්ධනය		1,000,000	900,000			1,900,000
	මුළු වියදම	417,693	1,579,936	1,457,000	560,000	562,000	4,158,936
	මුළු මූල්‍යකරණය	417,693	1,579,936	1,457,000	560,000	562,000	4,158,936
	දේශීය	417,693	1,579,936	1,457,000	560,000	562,000	4,158,936
11	දේශීය අරමුදල්	417,693	1,579,936	1,457,000	560,000	562,000	4,158,936

ශීර්ෂය 296 - ආනයන සහ අපනයන පාලන දෙපාර්තමේන්තුව

සාරාංශය

රු '000

විස්තරය	2016	2017 ප්‍රතිශෝධිත අයවැය	2018 ඇස්තමේන්තුව	2019		2017- 2020 එකතුව
				පුරෝකථනය		
පුනරාවර්තන වියදම්	56,320	58,791	60,690	61,400	62,520	243,401
සුද්ගල පඩිතඩි	40,026	40,900	42,100	42,500	43,000	168,500
වැටුප් හා චේතන	20,793	25,500	30,600	32,000	33,500	121,600
අතිකාල හා නිවාඩු දින වැටුප්	337	400	500	500	500	1,900
වෙනත් දීමනා	18,895	15,000	11,000	10,000	9,000	45,000
ගමන් වියදම්	743	1,300	800	850	1,000	3,950
දේශීය	74	100	100	150	200	550
විදේශීය	669	1,200	700	700	800	3,400
සැපයීම්	2,987	2,880	2,410	2,560	2,710	10,560
ලිපිද්‍රව්‍ය හා කාර්යාලයීය අවශ්‍යතා	1,996	1,540	1,250	1,300	1,350	5,440
ඉන්ධන	923	1,275	1,100	1,200	1,300	4,875
ආහාර පාන හා නිල ඇඳුම්	68	65	60	60	60	245
තඩත්තු වියදම්	1,371	1,300	1,450	1,450	1,600	5,800
වාහන	1,088	1,050	1,200	1,200	1,300	4,750
යන්ත්‍ර සහ යන්ත්‍රෝපකරණ	283	250	250	250	300	1,050
සේවා	10,468	11,540	13,130	13,240	13,410	51,320
ප්‍රවාහන		450	1,220	1,220	1,220	4,110
තැපැල් සහ සංචිච්චේදන	375	900	800	820	840	3,360
විදුලිය සහ ජලය	2,026	2,050	2,050	2,100	2,150	8,350
බදු කුලී සහ පළාත් පාලන ආයතන බදු	6,685	6,480	7,200	7,200	7,200	28,080
වෙනත්	1,381	1,660	1,860	1,900	2,000	7,420
මාරු කිරීම්	726	871	800	800	800	3,271
රජයේ සේවකයින් සඳහා දේපල ණය පොලී	726	871	800	800	800	3,271
මූලධන වියදම්	3,340	12,050	2,350	1,350	1,450	17,200
මූලධන වත්කම් පුනරුත්ථාපනය හා වැඩිදියුණු කිරීම්	339	250	250	250	250	1,000
වාහන	339	250	250	250	250	1,000
මූලධන වත්කම් අත්පත් කරගැනීම	2,322	10,700	1,100	100	200	12,100
ගෘහ භාණ්ඩ සහ කාර්යාලයීය උපකරණ	2,322	3,000	100	100	200	3,400
මෘදුකාංග සංවර්ධනය		7,700	1,000			8,700
හැකියා වර්ධනය	680	1,100	1,000	1,000	1,000	4,100
කාර්ය මණ්ඩල පුහුණු	680	1,100	1,000	1,000	1,000	4,100
මුළු වියදම	59,660	70,841	63,040	62,750	63,970	260,601
මුළු මූල්‍යකරණය	59,660	70,841	63,040	62,750	63,970	260,601
දේශීය	59,660	70,841	63,040	62,750	63,970	260,601

සේවා නියුක්ති විස්තරය

කාණ්ඩය	අනුමත සංඛ්‍යාව	තත්‍ය සංඛ්‍යාව
ජ්‍යෙෂ්ඨ මට්ටම	11	6
තෘතීය මට්ටම	4	4
ද්විතීය මට්ටම	68	54
ප්‍රාථමික මට්ටම	20	12
එකතුව	103	76

2018 වර්ෂය සඳහා වැටුප් හා දීමනා 2017 වර්ෂයේ තත්‍ය කාර්ය මණ්ඩලය මත පදනම්ව ඇස්තමේන්තු කරන ලදී

ශීර්ෂය - 296 ආනයන සහ අපනයන පාලන දෙපාර්තමේන්තුව

01 - මෙහෙයුම් වැඩසටහන

01 - 1969 අංක 01 දරණ ආනයන හා අපනයන පනත යටතේ ආනයන හා අපනයන නියාමනය කිරීම

රු '000

උප ව්‍යාපෘතිය වැය විෂය අයිතමය මූල්‍යකරණය	කාණ්ඩය / වැය විෂයය / අයිතමය විස්තරය	2016	2017 ප්‍රතිශෝධිත අයවැය	2018	2019 සුරෝකථනය	2020	2017 - 2020 එකතුව
	පුනරාවර්තන වියදම්	56,320	58,791	60,690	61,400	62,520	243,401
	පුද්ගල පවිත්වී	40,026	40,900	42,100	42,500	43,000	168,500
1001	වැටුප් හා වේතන	20,793	25,500	30,600	32,000	33,500	121,600
1002	අතිකාල හා නිවාඩු දින වැටුප්	337	400	500	500	500	1,900
1003	වෙනත් දීමනා	18,895	15,000	11,000	10,000	9,000	45,000
	ගමන් වියදම්	743	1,300	800	850	1,000	3,950
1101	දේශීය	74	100	100	150	200	550
1102	විදේශීය	669	1,200	700	700	800	3,400
	සැපයීම්	2,987	2,880	2,410	2,560	2,710	10,560
1201	ලිපිද්‍රව්‍ය හා කාර්යාලයීය අවශ්‍යතා	1,996	1,540	1,250	1,300	1,350	5,440
1202	ඉන්ධන	923	1,275	1,100	1,200	1,300	4,875
1203	ආහාර පාන හා නිල ඇඳුම්	68	65	60	60	60	245
	තඩත්තු වියදම්	1,371	1,300	1,450	1,450	1,600	5,800
1301	වාහන	1,088	1,050	1,200	1,200	1,300	4,750
1302	යන්ත්‍ර සහ යන්ත්‍රෝපකරණ	283	250	250	250	300	1,050
	සේවා	10,468	11,540	13,130	13,240	13,410	51,320
1401	ප්‍රවාහන		450	1,220	1,220	1,220	4,110
1402	තැපැල් සහ සංචිචේදන	375	900	800	820	840	3,360
1403	විදුලිය සහ ජලය	2,026	2,050	2,050	2,100	2,150	8,350
1404	බදු කුලී සහ පළාත් පාලන ආයතන බදු	6,685	6,480	7,200	7,200	7,200	28,080
1409	වෙනත්	1,381	1,660	1,860	1,900	2,000	7,420
	මාරු කිරීම්	726	871	800	800	800	3,271
1506	රජයේ සේවකයින් සඳහා දේපල ණය පොලී	726	871	800	800	800	3,271
	මූලධන වියදම්	3,340	12,050	2,350	1,350	1,450	17,200
	මූලධන වත්කම් පුනරුත්ථාපනය හා වැඩිදියුණු කිරීම	339	250	250	250	250	1,000
2003	වාහන	339	250	250	250	250	1,000
	මූලධන වත්කම් අත්පත් කරගැනීම	2,322	10,700	1,100	100	200	12,100
2102	ගෘහ භාණ්ඩ සහ කාර්යාලයීය උපකරණ	2,322	3,000	100	100	200	3,400
2106	මෘදුකාංග සංවර්ධනය		7,700	1,000			8,700
	හැකියා වර්ධනය	680	1,100	1,000	1,000	1,000	4,100
2401	කාර්ය මණ්ඩල පුහුණු	680	1,100	1,000	1,000	1,000	4,100
	මුළු වියදම	59,660	70,841	63,040	62,750	63,970	260,601
මුළු මූල්‍යකරණය		59,660	70,841	63,040	62,750	63,970	260,601
දේශීය		59,660	70,841	63,040	62,750	63,970	260,601
11	දේශීය අරමුදල්	59,660	70,841	63,040	62,750	63,970	260,601

විද්‍යා, තාක්ෂණ හා පර්යේෂණ අමාත්‍යාංශය

2018 ඇස්තමේන්තුව
විද්‍යා, තාක්ෂණ හා පර්යේෂණ අමාත්‍යාංශය

ප්‍රධාන කාර්යයන්

විද්‍යා, තාක්ෂණ හා පර්යේෂණ විෂයන්ට අදාළ ප්‍රතිපත්ති, වැඩසටහන් හා ව්‍යාපෘති සම්පාදනය කිරීම,
 පසු විපරම් කිරීම හා ඇගයීම
 විද්‍යාත්මක, කාර්මික, සමාජ හා ආර්ථික පර්යේෂණ, සංවර්ධන කටයුතු පුළුල් කිරීම සඳහා අවශ්‍ය පියවර ගැනීම
 පර්යේෂණ ආයතන සඳහා පර්යේෂණ සැලසුම් කිරීම, ක්‍රියාත්මක කිරීම සහ නව සොයා ගැනීම් සඳහා පහසුකම්
 සැලසීම
 නව පර්යේෂණ සහ නව සොයා ගැනීම් වල තොරතුරු අදාළ පාර්ශවයන් වෙත ලබාදීම
 පර්යේෂණ ආයතන මගින් ක්‍රියාත්මක කරනු ලබන පර්යේෂණ සඳහා තාක්ෂණික සහාය ලබාදීම
 නව සොයාගැනීම් සඳහා ප්‍රජාව යොමු කිරීම සහ පෙළඹවීම සඳහා අවශ්‍ය පියවර ගැනීම
 ඉදිකිරීම් කර්මාන්තය ප්‍රවර්ධනය, සංවර්ධනය සඳහා වූ පර්යේෂණ ක්‍රියාත්මක කිරීම

ව්‍යවස්ථාපිත මණ්ඩල හා ආයතන

ජාතික මූලික අධ්‍යයන ආයතනය
 ජාතික විද්‍යා පදනම
 ජාතික විද්‍යා හා තාක්ෂණ කොමිෂන් සභාව
 නවීන තාක්ෂණ පිළිබඳ ආතර් සී ක්ලාක් ආයතනය
 ග්‍රහලෝකාගාරය
 අනුකූලතා තක්සේරු පිළිබඳ ශ්‍රී ලංකා ප්‍රතිතන මණ්ඩලය
 ශ්‍රී ලංකා ප්‍රමිති ආයතනය
 ශ්‍රී ලංකා නව නිමැයුම්කරුවන්ගේ කොමිසම
 නිමැයුම්කරුවන්ගේ අරමුදල
 ජාතික ඉංජිනේරු පර්යේෂණ සහ සංවර්ධන මධ්‍යස්ථානය
 ජාතික පර්යේෂණ සභාව
 කාර්මික තාක්ෂණ ආයතනය
 ශ්‍රී ලංකා ඉන්ස්ටිටියුට් ඔෆ් නැනෝ ටෙක්නොලොජි ප්‍රයිවට් ලිමිටඩ්

විද්‍යා තාක්ෂණ හා පර්යේෂණ අමාත්‍යාංශය

(අ) අමාත්‍යාංශයෙන් අපේක්ෂිත ප්‍රතිඵලය

විද්‍යාත්මකව සහ තාක්ෂණිකව උසස් දේශයක්.

(ආ) පොදු තොරතුරු

	2010	2013	2014	2015	2016
විද්‍යාඥයින්	242	277	282	304	311
පර්යේෂණ ඉංජිනේරුවන්	38	52	63	76	108
පේටන්ට් / බලපත්‍ර සංඛ්‍යාව (දේශීය)	220	71	43	38	11
නවෝත්පාදන ප්‍රමාණය	15	19	12	17	13

මූලාශ්‍රය: විද්‍යා, තාක්ෂණ හා පර්යේෂණ අමාත්‍යාංශය

(ඇ) 2018 වර්ෂයේ ක්‍රියාත්මක කිරීමට නියමිත ප්‍රධාන වැඩසටහන් / ව්‍යාපෘතීන්

අංකය	ව්‍යාපෘතිය	2018 ඇස්තමේන්තුව (රු.මිලියන)	2018 ඉලක්ක	ප්‍රධාන කාර්යසාධන දර්ශක	කිරීසර සංවර්ධන අරමුණු වලට අදාළ ප්‍රධාන ඉලක්කයන්
1	නිතිනි තාක්ෂණ වැඩසටහන	950	නව නිපැයුම් 2 ක් කාර්මිකරණය කිරීම සහ වාණිජකරණය කිරීම පේටන්ට් බලපත්‍ර 3 ක් ගොනු කිරීම	ගොනුකරන ලද පේටන්ට් බලපත්‍ර සංඛ්‍යාව කාර්මිකකරණය කරන ලද නව නිපැයුම් සංඛ්‍යාව, ප්‍රකාශන සංඛ්‍යාව	9.5 කර්මාන්ත අංශයේ තාක්ෂණික හැකියාවන් වැඩිදියුණු කිරීම.
2	රාජ්‍ය හා පෞද්ගලික සහයෝගීතාවය මත ජෛව තාක්ෂණ නවෝත්පාදන උද්‍යානයක් පිහිටුවීම	300	ගොඩනැගිලි ඉදිකිරීමෙන් 25% ක් සම්පූර්ණ කිරීම	භෞතික කාර්ය සාධනයේ ප්‍රතිශතය	
3	ජාතික විද්‍යා මධ්‍යස්ථානය ස්ථාපිත කිරීම	240	ජාතික විද්‍යා මධ්‍යස්ථානය පිහිටුවීම	භෞතික කාර්ය සාධනයේ ප්‍රතිශතය	
4	විද්‍යාතා වැඩසටහන	165	තාක්ෂණික හුවමාරු වැඩසටහන් 1,500ක් පැවැත්වීම දැනුවත් කිරීමේ වැඩසටහන් 1,500 ක් පැවැත්වීම පරීක්ෂණ වාර්තා 250ක් ප්‍රකාශයට පත්කිරීම හරිත කඩමණ්ඩිය ප්‍රදර්ශන 26ක් පැවැත්වීම තාක්ෂණික සායන 3ක් පැවැත්වීම පරීක්ෂණ විද්‍යාගාර 3 ක් පිහිටුවීම.	පවත්වන ලද වැඩසටහන් සංඛ්‍යාව නිර්මාණය කරන ලද ව්‍යවසායකයින් සංඛ්‍යාව පරීක්ෂණ වාර්තා සංඛ්‍යාව පවත්වන ලද ප්‍රදර්ශන හා සායන සංඛ්‍යාව භෞතික ප්‍රගතියේ කාර්ය සාධනය	17.7 පාරිසරිකව වඩාත් යෝග්‍ය තාක්ෂණික ක්‍රම ප්‍රවර්ධනය, සංවර්ධනය, හුවමාරු කිරීම, ප්‍රචාරණය සහ ප්‍රවේශය.

අංකය	ව්‍යාපෘතිය	2018 ඇස්තමේන්තුව (රු.මිලියන)	2018 ඉලක්ක	ප්‍රධාන කාර්යසාධන දර්ශක	තීරසර සංවර්ධන අරමුණු වලට අදාළ ප්‍රධාන ඉලක්කයන්
5	ශ්‍රී ලංකා ප්‍රමිති ආයතනය සඳහා විද්‍යාගාර පහසුකම්	150	විද්‍යාගාරයේ ඉදිකිරීම්වලින් 10%ක් සම්පූර්ණ කිරීම	භෞතික ප්‍රගතියේ ප්‍රතිශතය	
6	විද්‍යාත්මක සංවර්ධන වැඩසටහන	146	ජාතික පර්යේෂණ සංවර්ධන රාමුව, විද්‍යාව හා තාක්ෂණය ජනතාව අතර ප්‍රවලිත කිරීමේ වැඩසටහන් සහ ඒකාබද්ධ පර්යේෂණ වැඩසටහන් ක්‍රියාත්මක කිරීම, විද්‍යා හා තාක්ෂණ සංසද පැවැත්වීම	ලබා දුන් පුහුණු සංඛ්‍යාව, පවත්වන ලද දේශීය /විදේශීය වැඩමුළු සංඛ්‍යාව අත්සන් කරන ලද අවබෝධතා ගිවිසුම් සංඛ්‍යාව පවත්වන ලද පර්යේෂණ වැඩසටහන් සංඛ්‍යාව	9.5 විද්‍යාත්මක පර්යේෂණ සහ සංවර්ධනය පිළිබඳ නවෝත්පාදනයන් සඳහා දිරිගැන්වීම.
7	කාර්මික තාක්ෂණික ආයතනයේ ඛනිජ තෙල් නිෂ්පාදන පරීක්ෂා කිරීම සඳහා පහසුකම් ස්ථාපිත කිරීම	100	ඛනිජ තෙල් පරීක්ෂා කිරීමේ පහසුකම සඳහා අවශ්‍ය යටිතල පහසුකම් ස්ථාපනය කිරීම	භෞතික ප්‍රගතියේ ප්‍රතිශතය	
8	ඉන්කියුබේටර් ස්ථාපිත කිරීම	75	අවශ්‍ය උසස් තාක්ෂණික උපකරණ සඳහා ඇණවුම් කිරීම	අත්පත් කරගන්නා ලද උසස් තාක්ෂණික විද්‍යාගාර උපකරණ සංඛ්‍යාව	9.4සම්පත් භාවිතා කිරීමේ
9	යාන්ත්‍ර ඉලෙක්ට්‍රොනික විද්‍යාව මත පදනම් වූ ආර්ථික සංවර්ධනය	75	ගණ්‍යා අධ්‍යයන සම්පූර්ණ කිරීම	නිම කරන ලද ප්‍රතිශතය	කාර්යක්ෂමතාවය සහ පිරිසිදු සහ පාරිසරිකව
10.	ජාන විද්‍යා විශිෂ්ඨතා මධ්‍යස්ථානය පිහිටුවීම	50	ජාන විද්‍යා විශිෂ්ඨතා මධ්‍යස්ථානය පිහිටුවීම	භෞතික ප්‍රගතියේ ප්‍රතිශතය	යෝග්‍ය තාක්ෂණයන් හා කාර්මික
11.	සූර්ය පැනල මූලාකෘති නිෂ්පාදනය	40	සූර්යකෝෂ පිළිබඳව පර්යේෂණය කිරීම හා සංවර්ධනය කිරීම සඳහා ශිෂ්‍යයින්ට උසස් පුහුණුවක් ලබාදීම. සූර්ය පැනල නිපදවීම සහ සූර්ය බලශක්ති උත්පාදන පද්ධතිය ස්ථාපනය කිරීම හා සේවා සිදු කිරීම.	පුහුණු කරන ලද ශිෂ්‍යයින් සංඛ්‍යාව	ක්‍රියාවලින් වැඩිදියුණු කිරීම සහ යටිතල පහසුකම් සංවර්ධනය කිරීම මගින් පසුගාමී කර්මාන්ත තීරසාර ලෙස වැඩිදියුණු කිරීම
12.	සාමාජීය නවෝත්පාදන විද්‍යාගාරයක් පිහිටුවීම	40	කර්මාන්ත සඳහා නවීන තාක්ෂණය ලබාදීම	උපයෝජනය කරන ලද /භාවිතා කරන ලද නවෝත්පාදන සංඛ්‍යාව	
13.	අභ්‍යවකාශ තාක්ෂණ හැකියා සංවර්ධනය	50	අභ්‍යවකාශ තාක්ෂණය පිළිබඳ හැකියා ප්‍රවර්ධනය	කලාපීය සහ ජාත්‍යන්තර සහයෝගීතාවයන් සංඛ්‍යාව.	

(ඇ) සේවා නියුක්තිය පිළිබඳ තොරතුරු

	වර්ෂය					එකතුව
	ඒ	බී	සී	ඩී	වෙනත්	
අමාත්‍යාංශය	22	3	666	307	5	1,003
ග්‍රහලෝකාගාරය	2	2	4	9	-	17
නවීන තාක්ෂණ පිළිබඳ ආතර් සී ක්ලාක් ආයතනය	47	14	27	17	-	337
කාර්මික තාක්ෂණ ආයතනය	110	29	99	78	21	337
ජාතික මූලික අධ්‍යයන ආයතනය	23	26	14	19	50	132
ජාතික විද්‍යා හා තාක්ෂණ කොමිෂන් සභාව	5	1	5	5	1	13
ජාතික විද්‍යා පදනම	41	5	14	49	23	132
ජාතික පර්යේෂණ සභාව	1	5	4	2	-	12
අනුකූලතා තක්සේරු පිළිබඳ ශ්‍රී ලංකා ප්‍රතිපත්ත මණ්ඩලය	-	11	6	4	-	21
ශ්‍රී ලංකා නව නිපැයුම්කරුවන්ගේ කොමිසම	3	5	11	6	-	25
ජාතික ඉංජිනේරු පර්යේෂණ හා සංවර්ධන මධ්‍යස්ථානය	63	9	72	144	-	288
එකතුව	317	110	922	640	99	2,088

* 2017 වර්ෂයේ සත්‍ය කාර්ය මණ්ඩලය මත පදනම්ව වැටුප් හා දීමනා ඇස්තමේන්තු කර ඇත.

මූලාශ්‍රය: විද්‍යා, තාක්ෂණ හා පර්යේෂණ අමාත්‍යාංශය

විද්‍යා, තාක්ෂණ හා පර්යේෂණ අමාත්‍යාංශය

සාරාංශය

රු '000

විස්තරය	2016	2017 ප්‍රතිලෝමීත අයවැය	2018 අයවැයමෙන්තුව	2019 - 2020		2017 - 2020 එකතුව
				සුරෝකථනය		
සුනරාවර්තන වියදම්	1,600,207	1,833,336	1,863,600	1,887,780	1,911,010	7,495,726
සුද්ගල පඩිතඩි	106,053	124,858	107,850	111,150	113,950	457,808
වැටුප් හා වේතන	53,091	66,453	64,100	66,300	68,000	264,853
අතිකාල හා නිවාඩු දින වැටුප්	3,713	4,945	4,850	4,850	4,850	19,495
වෙනත් දීමනා	49,249	53,460	38,900	40,000	41,100	173,460
ගමන් වියදම්	17,835	18,875	13,750	14,600	15,250	62,475
දේශීය	1,568	2,075	2,150	2,300	2,500	9,025
විදේශීය	16,267	16,800	11,600	12,300	12,750	53,450
සැපයීම්	12,964	15,250	14,510	15,110	15,760	60,630
ලිපිද්‍රව්‍ය හා කාර්යාලයීය අවශ්‍යතා	3,422	3,250	2,750	2,800	3,050	11,850
ඉන්ධන	9,017	11,300	11,150	11,600	12,000	46,050
ආහාර පාන හා නිල ඇඳුම්	128	220	210	210	210	850
වෙනත්	397	480	400	500	500	1,880
තනතුරු වියදම්	4,458	8,800	10,290	10,720	11,150	40,960
වාහන	4,093	7,350	8,650	8,970	9,300	34,270
යන්ත්‍ර සහ යන්ත්‍රෝපකරණ	262	1,000	1,090	1,150	1,200	4,440
ගොඩනැගිලි සහ ඉදිකිරීම්	103	450	550	600	650	2,250
සේවා	521,373	555,798	547,550	558,550	571,750	2,233,648
ප්‍රවාහන	4,093	7,250	5,250	5,350	5,600	23,450
තැපැල් සහ සංචිච්චේදන	9,625	10,631	10,400	11,350	12,150	44,531
විදුලිය සහ ජලය	9,117	11,000	10,700	11,550	12,350	45,600
බදු කුලී සහ පළාත් පාලන ආයතන බදු	62,542	60,250	39,600	40,000	42,000	181,850
මෙහෙයුම් කල්බදු ක්‍රමයට ප්‍රසම්පාදිත වාහන සඳහා වාරික ගෙවීම්		11,376	15,200	15,800	16,400	58,776
වෙනත්	435,996	455,291	466,400	474,500	483,250	1,879,441
මාරු කිරීම්	923,181	1,109,755	1,169,650	1,177,650	1,183,150	4,640,205
රාජ්‍ය ආයතන	904,956	1,107,000	1,168,500	1,176,500	1,182,000	4,634,000
රජයේ සේවකයින් සඳහා දේපල ණය පොලී	1,546	2,755	1,150	1,150	1,150	6,205
වෙනත්	16,679					
වෙනත් සුනරාවර්තන වියදම්	14,343					
පාඩු සහ කපාහැරීම්	14,343					
මූලධන වියදම්	1,694,048	3,929,025	3,779,600	3,955,250	3,982,700	15,646,575
මූලධන වත්කම් සුනරාවර්තන හා වැඩිදියුණු කිරීම්	13,273	20,675	49,000	47,350	46,650	163,675
ගොඩනැගිලි සහ ඉදිකිරීම්	9,694	15,000	43,000	41,150	40,300	139,450
යන්ත්‍ර සහ යන්ත්‍රෝපකරණ	907	2,425	2,700	2,750	2,850	10,725
වාහන	2,672	3,250	3,300	3,450	3,500	13,500
මූලධන වත්කම් අත්පත් කරගැනීම	53,232	761,000	1,501,500	1,489,100	1,440,900	5,192,500
වාහන		84,000				84,000
ගෘහ භාණ්ඩ සහ කාර්යාලයීය උපකරණ	14,503	203,000	27,000	27,550	28,200	285,750
යන්ත්‍ර සහ යන්ත්‍රෝපකරණ	19,983	209,500	167,500	193,550	193,700	764,250
ගොඩනැගිලි සහ ඉදිකිරීම්	18,746	242,500	1,286,000	1,246,500	1,197,000	3,972,000
ඉඩම් සහ ඉඩම් වැඩිදියුණු කිරීම්		20,000	15,000	15,000	15,000	65,000
මෘදුකාංග සංවර්ධනය		2,000	6,000	6,500	7,000	21,500
ප්‍රාග්ධන මාරුකිරීම්	1,189,586	1,631,750	1,259,000	1,279,000	1,292,000	5,461,750
රාජ්‍ය ආයතන	959,586	1,031,750	1,259,000	1,279,000	1,292,000	4,861,750
සංවර්ධන සහායන්	230,000	600,000				600,000
මූල්‍ය වත්කම් අත්පත් කර ගැනීම		250,000	150,000	150,000	150,000	700,000
හිමිකම් දායකවූ දේ		250,000	150,000	150,000	150,000	700,000
හැකියා වර්ධනය	1,998	3,500	3,500	3,800	4,150	14,950
කාර්ය මණ්ඩල පුහුණු	1,998	3,500	3,500	3,800	4,150	14,950

රු '000

විස්තරය	2016	2017 ප්‍රතිශෝධිත අයවැය	2018 අයුත්තමිත්තුව	2019 පුරෝකථනය	2020	2017 - 2020 එකතුව
වෙනත් මූලධන වියදම්	435,959	1,262,100	816,600	986,000	1,049,000	4,113,700
ආයෝජන	435,959					
යටිතල පහසුකම් සංවර්ධනය		601,500	10,000	10,500	11,000	633,000
පර්යේෂණ සහ සංවර්ධන වෙනත්		660,600	751,600	920,500	982,500	3,315,200
මුළු වියදම	3,294,255	5,762,361	5,643,200	5,843,030	5,893,710	23,142,301
මුළු මූල්‍යකරණය	3,294,255	5,762,361	5,643,200	5,843,030	5,893,710	23,142,301
දේශීය	3,292,233	5,762,361	5,643,200	5,843,030	5,893,710	23,142,301
විදේශීය	2,022					

විද්‍යා, තාක්ෂණ හා පර්යේෂණ අමාත්‍යාංශය

වැඩසටහන් සාරාංශය

රු '000

ශ්‍රී ලංකා අංශය	විස්තරය	2016	2017 ප්‍රතිශෝධිත අයවැය	2018 අයවැයමෙන්තුව	2019 - 2020		2017 - 2020 එකතුව
					පුරෝකථනය		
196- විද්‍යා, තාක්ෂණ හා පර්යේෂණ අමාත්‍යවරයා							
	මෙහෙයුම් වැඩසටහන	222,725	326,441	208,300	216,060	224,910	975,711
	පුනරාවර්තන වියදම්	210,098	230,766	197,300	204,510	212,710	845,286
	මූලධන වියදම්	12,627	95,675	11,000	11,550	12,200	130,425
	සංවර්ධන වැඩසටහන	3,071,530	5,435,920	5,434,900	5,626,970	5,668,800	22,166,590
	පුනරාවර්තන වියදම්	1,390,109	1,602,570	1,666,300	1,683,270	1,698,300	6,650,440
	මූලධන වියදම්	1,681,421	3,833,350	3,768,600	3,943,700	3,970,500	15,516,150
	මුළු වියදම	3,294,255	5,762,361	5,643,200	5,843,030	5,893,710	23,142,301
	පුනරාවර්තන වියදම	1,600,207	1,833,336	1,863,600	1,887,780	1,911,010	7,495,726
	මූලධන වියදම	1,694,048	3,929,025	3,779,600	3,955,250	3,982,700	15,646,575
	මුළු වියදම	3,294,255	5,762,361	5,643,200	5,843,030	5,893,710	23,142,301
	මුළු පුනරාවර්තන	1,600,207	1,833,336	1,863,600	1,887,780	1,911,010	7,495,726
	මුළු මූලධන	1,694,048	3,929,025	3,779,600	3,955,250	3,982,700	15,646,575

ශීර්ෂය 196 - විද්‍යා, තාක්ෂණ හා පර්යේෂණ අමාත්‍යවරයා

සාරාංශය

රු '000

විස්තරය	2016	2017 ප්‍රතිශෝධිත අයවැය	2018 අයවැය	2019		2017- 2020 එකතුව
				පුරෝකථනය	පුරෝකථනය	
සුනරාවර්තන වියදම්	1,600,207	1,833,336	1,863,600	1,887,780	1,911,010	7,495,726
සුද්ගල පඩිතඩි	106,053	124,858	107,850	111,150	113,950	457,808
වැටුප් හා චේතන	53,091	66,453	64,100	66,300	68,000	264,853
අතිකාල හා නිවාඩු දින වැටුප්	3,713	4,945	4,850	4,850	4,850	19,495
වෙනත් දීමනා	49,249	53,460	38,900	40,000	41,100	173,460
ගමන් වියදම්	17,835	18,875	13,750	14,600	15,250	62,475
දේශීය	1,568	2,075	2,150	2,300	2,500	9,025
විදේශීය	16,267	16,800	11,600	12,300	12,750	53,450
සැපයීම්	12,964	15,250	14,510	15,110	15,760	60,630
ලිපිද්‍රව්‍ය හා කාර්යාලයීය අවශ්‍යතා	3,422	3,250	2,750	2,800	3,050	11,850
ඉන්ධන	9,017	11,300	11,150	11,600	12,000	46,050
ආහාර පාන හා නිල අයුම්	128	220	210	210	210	850
වෙනත්	397	480	400	500	500	1,880
තකත්තු වියදම්	4,458	8,800	10,290	10,720	11,150	40,960
වාහන	4,093	7,350	8,650	8,970	9,300	34,270
යන්ත්‍ර සහ යන්ත්‍රෝපකරණ	262	1,000	1,090	1,150	1,200	4,440
ගොඩනැගිලි සහ ඉදිකිරීම්	103	450	550	600	650	2,250
සේවා	521,373	555,798	547,550	558,550	571,750	2,233,648
ප්‍රවාහන	4,093	7,250	5,250	5,350	5,600	23,450
තැපැල් සහ සංචිචේදන	9,625	10,631	10,400	11,350	12,150	44,531
විදුලිය සහ ජලය	9,117	11,000	10,700	11,550	12,350	45,600
බදු කුලී සහ පළාත් පාලන ආයතන බදු	62,542	60,250	39,600	40,000	42,000	181,850
මෙහෙයුම් කළබදු ක්‍රමයට ප්‍රසම්පාදිත වාහන සඳහා වාරික ගෙවීම්		11,376	15,200	15,800	16,400	58,776
වෙනත්	435,996	455,291	466,400	474,500	483,250	1,879,441
මාරු කිරීම්	923,181	1,109,755	1,169,650	1,177,650	1,183,150	4,640,205
රාජ්‍ය ආයතන	904,956	1,107,000	1,168,500	1,176,500	1,182,000	4,634,000
රජයේ සේවකයින් සඳහා දේපල ණය පොලී	1,546	2,755	1,150	1,150	1,150	6,205
වෙනත්	16,679					
වෙනත් සුනරාවර්තන වියදම්	14,343					
පාඩු සහ කපාහැරීම්	14,343					
මූලධන වියදම්	1,694,048	3,929,025	3,779,600	3,955,250	3,982,700	15,646,575
මූලධන වත්කම් සුනරුත්ථාපනය හා වැඩිදියුණු කිරීම්	13,273	20,675	49,000	47,350	46,650	163,675
ගොඩනැගිලි සහ ඉදිකිරීම්	9,694	15,000	43,000	41,150	40,300	139,450
යන්ත්‍ර සහ යන්ත්‍රෝපකරණ	907	2,425	2,700	2,750	2,850	10,725
වාහන	2,672	3,250	3,300	3,450	3,500	13,500
මූලධන වත්කම් අත්පත් කරගැනීම	53,232	761,000	1,501,500	1,489,100	1,440,900	5,192,500
වාහන		84,000				84,000
ගෘහ භාණ්ඩ සහ කාර්යාලයීය උපකරණ	14,503	203,000	27,000	27,550	28,200	285,750
යන්ත්‍ර සහ යන්ත්‍රෝපකරණ	19,983	209,500	167,500	193,550	193,700	764,250
ගොඩනැගිලි සහ ඉදිකිරීම්	18,746	242,500	1,286,000	1,246,500	1,197,000	3,972,000
ඉඩම් සහ ඉඩම් වැඩිදියුණු කිරීම්		20,000	15,000	15,000	15,000	65,000
මෘදුකාංග සංවර්ධනය		2,000	6,000	6,500	7,000	21,500
ප්‍රාග්ධන මාරුකිරීම්	1,189,586	1,631,750	1,259,000	1,279,000	1,292,000	5,461,750
රාජ්‍ය ආයතන	959,586	1,031,750	1,259,000	1,279,000	1,292,000	4,861,750
සංවර්ධන සහායන්	230,000	600,000				600,000
මූල්‍ය වත්කම් අත්පත් කර ගැනීම		250,000	150,000	150,000	150,000	700,000
හිමිකම් දායකවූ දේ		250,000	150,000	150,000	150,000	700,000
හැකියා වර්ධනය	1,998	3,500	3,500	3,800	4,150	14,950
කාර්ය මණ්ඩල පුහුණු	1,998	3,500	3,500	3,800	4,150	14,950

රු '000

විස්තරය	2016	2017 ප්‍රතිශෝධිත අයවැය	2018 අයවැය	2019-2020		2017-2020 එකතුව
				2019	2020	
වෙනත් මූලධන වියදම්	435,959	1,262,100	816,600	986,000	1,049,000	4,113,700
ආයෝජන	435,959					
යටිතල පහසුකම් සංවර්ධනය		601,500	10,000	10,500	11,000	633,000
පර්යේෂණ සහ සංවර්ධන වෙනත්		660,600	751,600	920,500	982,500	3,315,200
			55,000	55,000	55,500	165,500
මුළු වියදම	3,294,255	5,762,361	5,643,200	5,843,030	5,893,710	23,142,301
මුළු මූල්‍යකරණය	3,294,255	5,762,361	5,643,200	5,843,030	5,893,710	23,142,301
දේශීය	3,292,233	5,762,361	5,643,200	5,843,030	5,893,710	23,142,301
විදේශීය	2,022					

සේවා නියුක්ති විස්තරය

කාණ්ඩය	අනුමත සංඛ්‍යාව	තත්‍ය සංඛ්‍යාව
ජ්‍යෙෂ්ඨ මට්ටම	324	317
තානිය මට්ටම	285	110
ද්විතිය මට්ටම	1,036	922
ප්‍රාථමික මට්ටම	635	640
වෙනත් (අනියම්/තාවකාලික/කොන්ත්‍රාත් යනාදී)	58	99
එකතුව	2,338	2,088

2018 වර්ෂය සඳහා වැටුප් හා දීමනා 2017 වර්ෂයේ තත්‍ය කාර්ය මණ්ඩලය මත පදනම්ව අයවැයින්ගේ කරන ලදී

ශ්‍රී ලංකා - 196 විද්‍යා, තාක්ෂණ හා පර්යේෂණ අමාත්‍යවරයා

01 - මෙහෙයුම් වැඩසටහන

01 - අමාත්‍ය කාර්යාලය

රු '000

උප ව්‍යාපෘතිය වැය විෂයය අයිතමය මූල්‍යකරණය	කාණ්ඩය / වැය විෂයය / අයිතමය විස්තරය	2016	2017 ප්‍රතිශෝධිත අයවැය	2018 අය්‍යතමේන්තුව	2019	2020	2017 - 2020 එකතුව
					සුරෝකථනය		
	පුනරාවර්තන වියදම්	47,303	37,480	29,480	31,280	32,480	130,720
	පුද්ගල පඩිකඩ	18,397	14,325	11,300	11,800	12,200	49,625
1001	වැටුප් හා වේතන	8,268	5,700	6,300	6,600	6,800	25,400
1002	අතිකාල හා නිවාඩු දින වැටුප්	2,089	2,100	2,000	2,000	2,000	8,100
1003	වෙනත් දීමනා	8,040	6,525	3,000	3,200	3,400	16,125
	ගමන් වියදම්	15,245	12,500	7,000	7,600	7,900	35,000
1101	දේශීය	1,121	1,000	1,000	1,100	1,200	4,300
1102	විදේශීය	14,124	11,500	6,000	6,500	6,700	30,700
	සැපයීම්	7,064	4,530	4,730	4,930	5,130	19,320
1201	ලිපිලිපි හා කාර්යාල සාධක අවශ්‍යතා	745	500	500	500	600	2,100
1202	ඉන්ධන	6,291	4,000	4,200	4,400	4,500	17,100
1203	ආහාර පාන හා නිල අයුම්	28	30	30	30	30	120
	තනතුරු වියදම්	2,320	2,625	3,150	3,350	3,500	12,625
1301	වාහන	2,191	2,500	3,000	3,200	3,300	12,000
1302	යන්ත්‍ර සහ යන්ත්‍රෝපකරණ	108	125	100	100	150	475
1303	ගොඩනැගිලි සහ ඉදිකිරීම්	21		50	50	50	150
	සේවා	4,277	3,500	3,300	3,600	3,750	14,150
1401	ප්‍රවාහන	1,699	1,500	1,800	1,800	1,800	6,900
1402	තැපැල් සහ සංචිච්චේදන	1,498	1,300	1,000	1,200	1,300	4,800
1403	විදුලිය සහ ජලය	418	300	200	250	250	1,000
1409	වෙනත්	662	400	300	350	400	1,450
	මූලධන වියදම්	5,275	43,600	2,400	2,650	2,750	51,400
	මූලධන වත්කම් පුනරුත්ථාපනය හා වැඩිදියුණු කිරීම	2,627	1,600	1,400	1,550	1,650	6,200
2001	ගොඩනැගිලි සහ ඉදිකිරීම්	1,165	500	500	550	600	2,150
2002	යන්ත්‍ර සහ යන්ත්‍රෝපකරණ	118	100	100	100	150	450
2003	වාහන	1,344	1,000	800	900	900	3,600
	මූලධන වත්කම් අත්පත් කරගැනීම	2,648	42,000	1,000	1,100	1,100	45,200
2101	වාහන		41,000				41,000
2102	ගෘහ භාණ්ඩ සහ කාර්යාල සාධක උපකරණ	1,576	500	500	550	550	2,100
2103	යන්ත්‍ර සහ යන්ත්‍රෝපකරණ	1,072	500	500	550	550	2,100
	මුළු වියදම	52,578	81,080	31,880	33,930	35,230	182,120
මුළු මූල්‍යකරණය		52,578	81,080	31,880	33,930	35,230	182,120
දේශීය		52,578	81,080	31,880	33,930	35,230	182,120
11	දේශීය අරමුදල්	52,578	81,080	31,880	33,930	35,230	182,120

ශීර්ෂය - 196 විද්‍යා, තාක්ෂණ හා පර්යේෂණ අමාත්‍යවරයා

01 - මෙහෙයුම් වැඩසටහන

02 - පරිපාලන හා ආයතන සේවා

රු '000

උප ව්‍යාපෘතිය වැය විෂයය අයිතමය මූල්‍යකරණය	කාණ්ඩය / වැය විෂයය / අයිතමය විස්තරය	2016	2017 ප්‍රතිශෝධිත අයවැය	2018 අය්‍යතමේන්තුව	2019	2020	2017 - 2020 එකතුව
					සුරෝකථනය		
	පුනරාවර්තන වියදම්	162,795	166,951	134,490	138,600	144,050	584,091
	පුද්ගල පඩිකඩ	57,379	62,700	60,900	62,800	64,500	250,900
1001	වැටුප් හා වේතන	27,522	35,000	35,400	36,800	38,000	145,200
1002	අතිකාල හා නිවාඩු දින වැටුප්	1,335	1,500	1,500	1,500	1,500	6,000
1003	වෙනත් දීමනා	28,522	26,200	24,000	24,500	25,000	99,700
	ගමන් වියදම්	2,417	2,235	2,550	2,700	2,800	10,285
1101	දේශීය	290	235	350	400	400	1,385
1102	විදේශීය	2,127	2,000	2,200	2,300	2,400	8,900
	සැපයීම්	4,976	5,090	4,100	4,350	4,500	18,040
1201	ලිපිලිපි හා කාර්යාලයීය අවශ්‍යතා	2,328	2,000	1,500	1,550	1,600	6,650
1202	ඉන්ධන	2,234	2,600	2,200	2,300	2,400	9,500
1203	ආහාර පාන හා නිල ඇඳුම්	80	110	100	100	100	410
1205	වෙනත්	334	380	300	400	400	1,480
	තඩන්තුව වියදම්	1,879	3,400	3,740	3,850	3,950	14,940
1301	වාහන	1,700	3,000	3,300	3,300	3,400	13,000
1302	යන්ත්‍ර සහ යන්ත්‍රෝපකරණ	108	200	240	300	300	1,040
1303	ගොඩනැගිලි සහ ඉදිකිරීම්	71	200	200	250	250	900
	සේවා	80,329	91,026	62,200	63,900	67,300	284,426
1401	ප්‍රවාහන	896	1,800	1,800	1,800	1,900	7,300
1402	තැපැල් සහ සංඛිච්චේදන	5,789	5,500	5,500	6,000	6,500	23,500
1403	විදුලිය සහ ජලය	5,160	7,000	5,500	6,000	6,500	25,000
1404	බදු කුලී සහ පළාත් පාලන ආයතන බදු	62,542	60,000	39,600	40,000	42,000	181,600
1408	මෙහෙයුම් කල්බදු ක්‍රමයට ප්‍රසම්පාදිත වාහන සඳහා වාටික ගෙවීම්		11,376	4,800	5,000	5,200	26,376
1409	වෙනත්	5,942	5,350	5,000	5,100	5,200	20,650
	මාරු කිරීම්	1,472	2,500	1,000	1,000	1,000	5,500
1506	රජයේ සේවකයින් සඳහා දේපළ ණය පොලී	1,472	2,500	1,000	1,000	1,000	5,500
	වෙනත් පුනරාවර්තන වියදම්	14,343					
1701	පාඩු සහ කපාහැරීම්	14,343					
	මූලධන වියදම්	7,352	6,200	6,200	6,450	6,800	25,650
	මූලධන වත්කම් පුනරුත්ථාපනය හා වැඩිදියුණු කිරීම්	1,642	2,700	2,700	2,850	3,050	11,300
2001	ගොඩනැගිලි සහ ඉදිකිරීම්	299	1,000	1,000	1,100	1,200	4,300
2002	යන්ත්‍ර සහ යන්ත්‍රෝපකරණ	252	700	500	550	600	2,350
2003	වාහන	1,091	1,000	1,200	1,200	1,250	4,650
	මූලධන වත්කම් අත්පත් කරගැනීම	3,782	1,000	1,000	1,000	1,100	4,100
2102	ගෘහ භාණ්ඩ සහ කාර්යාලයීය උපකරණ	2,978	500	500	500	550	2,050
2103	යන්ත්‍ර සහ යන්ත්‍රෝපකරණ	804	500	500	500	550	2,050
	හැකියා වර්ධනය	1,928	2,500	2,500	2,600	2,650	10,250
2401	කාර්ය මණ්ඩල පුහුණු	1,928	2,500	2,500	2,600	2,650	10,250
	මුළු වියදම	170,147	173,151	140,690	145,050	150,850	609,741
	මුළු මූල්‍යකරණය	170,147	173,151	140,690	145,050	150,850	609,741
	දේශීය	170,147	173,151	140,690	145,050	150,850	609,741
11	දේශීය අරමුදල්	170,147	173,151	140,690	145,050	150,850	609,741

ශ්‍රී ලංකා විද්‍යා, තාක්ෂණ හා පර්යේෂණ අමාත්‍යවරයා

01 - මෙහෙයුම් වැඩසටහන

11 - රාජ්‍ය අමාත්‍ය කාර්යාලය

රු '000

උප ව්‍යාපෘතිය වැය විෂයය අයිතමය මූල්‍යකරණය	කාණ්ඩය / වැය විෂයය / අයිතමය විස්තරය	2016	2017 ප්‍රතිශෝධිත අයවැය	2018 ඇස්තමේන්තුව	2019	2020	2017 - 2020 එකතුව
					සුරෝකථනය		
	පුනරාවර්තන වියදම්		26,335	33,330	34,630	36,180	130,475
	පුද්ගල පඩිතඩි		14,875	10,700	11,100	11,400	48,075
1001	වැටුප් හා වේතන		5,900	6,700	6,900	7,000	26,500
1002	අතිකාල හා නිවාඩු දින වැටුප්		1,000	1,000	1,000	1,000	4,000
1003	වෙනත් දීමනා		7,975	3,000	3,200	3,400	17,575
	ගමන් වියදම්		2,550	2,500	2,600	2,800	10,450
1101	දේශීය		550	500	500	600	2,150
1102	විදේශීය		2,000	2,000	2,100	2,200	8,300
	සැපයීම්		4,230	4,230	4,330	4,480	17,270
1201	ලිපිලිපි හා කාර්යාල සාධක අවශ්‍යතා		200	200	200	250	850
1202	ඉන්ධන		4,000	4,000	4,100	4,200	16,300
1203	ආහාර පාන හා නිල ඇඳුම්		30	30	30	30	120
	තනතුරු වියදම්		1,675	2,200	2,300	2,400	8,575
1301	වාහන		1,500	2,000	2,100	2,200	7,800
1302	යන්ත්‍ර සහ යන්ත්‍රෝපකරණ		75	100	100	100	375
1303	ගොඩනැගිලි සහ ඉදිකිරීම්		100	100	100	100	400
	සේවා		3,000	13,700	14,300	15,100	46,100
1401	ප්‍රවාහන		1,200	1,000	1,000	1,100	4,300
1402	තැපැල් සහ සංචිච්චේදන		900	1,000	1,100	1,200	4,200
1403	විදුලිය සහ ජලය		500	1,000	1,100	1,300	3,900
1404	බදු කුලී සහ පළාත් පාලන ආයතන බදු		250				250
1408	මෙහෙයුම් කල්බදු ක්‍රමයට ප්‍රසම්පාදිත වාහන සඳහා වාරික ගෙවීම්			10,400	10,800	11,200	32,400
1409	වෙනත්		150	300	300	300	1,050
	මාරු කිරීම්		5				5
1506	රජයේ සේවකයින් සඳහා දේපල ණය පොලී		5				5
	මූලධන වියදම්		45,875	2,400	2,450	2,650	53,375
	මූලධන වත්කම් පුනරුත්ථාපනය හා වැඩිදියුණු කිරීම්		1,875	1,400	1,450	1,450	6,175
2001	ගොඩනැගිලි සහ ඉදිකිරීම්		1,000	500	500	500	2,500
2002	යන්ත්‍ර සහ යන්ත්‍රෝපකරණ		125	100	100	100	425
2003	වාහන		750	800	850	850	3,250
	මූලධන වත්කම් අත්පත් කරගැනීම		44,000	1,000	1,000	1,200	47,200
2101	වාහන		43,000				43,000
2102	ගෘහ භාණ්ඩ සහ කාර්යාල සාධක		500	500	500	600	2,100
2103	උපකරණ						
	යන්ත්‍ර සහ යන්ත්‍රෝපකරණ		500	500	500	600	2,100
	මුළු වියදම		72,210	35,730	37,080	38,830	183,850
	මුළු මූල්‍යකරණය		72,210	35,730	37,080	38,830	183,850
	දේශීය		72,210	35,730	37,080	38,830	183,850
11	දේශීය අරමුදල්		72,210	35,730	37,080	38,830	183,850

ශීර්ෂය - 196 විද්‍යා, තාක්ෂණ හා පර්යේෂණ අමාත්‍යවරයා

02 - සංවර්ධන වැඩසටහන

03 - විද්‍යා හා තාක්ෂණ සංවර්ධන වැඩසටහන

රු '000

උප ව්‍යාපෘතිය වැය විෂයය අයිතමය මූල්‍යකරණය	කාණ්ඩය / වැය විෂයය / අයිතමය විස්තරය	2016	2017 ප්‍රතිශෝධිත අයවැය	2018 ඇස්තමේන්තුව	2019 සුරෝකථනය	2020	2017 - 2020 එකතුව
	සුභරාවර්තන වියදම්	452,783	476,420	477,100	485,550	494,550	1,933,620
1	විද්‍යා වැඩසටහන	426,130	445,641	456,150	464,100	472,700	1,838,591
1409	වෙනත්	426,130	445,641	456,150	464,100	472,700	1,838,591
14	විද්‍යා, තාක්ෂණ හා තවෙක්පාදන සම්බන්ධීකරණ ලේකම් කාර්යාලය	26,653	30,779	20,950	21,450	21,850	95,029
1001	වැටුප් හා වෙනත්	13,933	14,153	10,500	10,700	10,800	46,153
1002	අතිකාල හා නිවාඩු දින වැටුප්	17	45	50	50	50	195
1003	වෙනත් දීමනා	8,799	9,260	5,200	5,300	5,400	25,160
1101	දේශීය	20	90	100	100	100	390
1102	විදේශීය		500	500	500	500	2,000
1201	ලිපිද්‍රව්‍ය හා කාර්යාලයීය අවශ්‍යතා	289	450	450	450	500	1,850
1202	ඉන්ධන	197	450	450	450	500	1,850
1302	යන්ත්‍ර සහ යන්ත්‍රෝපකරණ		500	500	500	500	2,000
1401	ප්‍රවාහන	1,498	2,750	650	750	800	4,950
1402	තැපැල් සහ සංචිච්චේදන	1,764	2,431	2,400	2,500	2,550	9,881
1409	වෙනත්	136	150	150	150	150	600
	මූලධන වියදම්	488,345	2,747,600	2,401,000	2,554,000	2,566,500	10,269,100
1	විද්‍යා වැඩසටහන	63,107	52,500	165,000	169,000	169,000	555,500
2001	ගොඩනැගිලි සහ ඉදිකිරීම්	8,230	2,500	7,000	5,000	4,000	18,500
2002	යන්ත්‍ර සහ යන්ත්‍රෝපකරණ	54	500	1,000	1,000	1,000	3,500
2003	වාහන	21					
2102	ගෘහ භාණ්ඩ සහ කාර්යාලයීය උපකරණ	9,921	1,000	25,000	25,500	26,000	77,500
2103	යන්ත්‍ර සහ යන්ත්‍රෝපකරණ	2,417	1,000	1,000	1,000	1,000	4,000
2104	ගොඩනැගිලි සහ ඉදිකිරීම්	18,746	17,500	6,000	6,500	7,000	37,000
2502	ආයෝජන	23,718					
		23,718					
2507	පර්යේෂණ සහ සංවර්ධන		30,000	125,000	130,000	130,000	415,000
01	දැනුම හුවමාරු කිරීමේ හා වෙනත් සංවර්ධන ක්‍රියාකාරකම්		30,000	125,000	130,000	130,000	415,000
2	විද්‍යාත්මක සංවර්ධන වැඩසටහන	55,215	75,000	146,000	155,000	165,000	541,000
2502	ආයෝජන	55,215					
		53,193					
		2,022					
2507	පර්යේෂණ සහ සංවර්ධන		75,000	146,000	155,000	165,000	541,000
01	විද්‍යා හා තාක්ෂණය ප්‍රවේශ කිරීමේ වැඩසටහන්		30,000	20,000	22,000	25,000	97,000
02	විද්‍යාත්මක පුහුණු		10,000	20,000	18,000	17,000	65,000
03	ද්විපාර්ශවීය හා බහුපාර්ශවීය ගිවිසුම් සහ අනෙකුත් රටවල් සමගින් විද්‍යා හා තාක්ෂණ සහයෝගීතාවය		20,000	30,000	32,000	35,000	117,000
04	පර්යේෂණ ව්‍යාපෘති සඳහා පහසුකම් සැලසීම		15,000	5,000	5,000	5,000	30,000
05	ශ්‍රී ලංකාවේ විද්‍යා, තාක්ෂණ සහ ගණිත අධ්‍යාපනය			25,000	25,000	30,000	80,000
06	විද්‍යා, තාක්ෂණ සහ පර්යේෂණ සංවර්ධනය සඳහා වන න්‍යෂ්ටික පර්යේෂණ සහයෝගීතාවය පිළිබඳ සුරෝපා සංවිධානය යටතේ වූ කාර්යයන් ක්‍රියාත්මක කිරීම			46,000	53,000	53,000	152,000
5	නීතිනීති තාක්ෂණ වැඩසටහන	303,944	1,150,000	950,000	825,000	800,000	3,725,000
2102	ගෘහ භාණ්ඩ සහ කාර්යාලයීය උපකරණ		200,000				200,000
2103	යන්ත්‍ර සහ යන්ත්‍රෝපකරණ			50,000	50,000	50,000	150,000
2104	ගොඩනැගිලි සහ ඉදිකිරීම්			500,000	350,000	300,000	1,150,000
2301	ගිණිකම් දායකවූදල්		250,000	150,000	150,000	150,000	700,000
2502	ආයෝජන	303,944					
2506	යටිතල පහසුකම් සංවර්ධනය		600,000				600,000
2507	පර්යේෂණ සහ සංවර්ධන		100,000	200,000	225,000	250,000	775,000
2509	වෙනත්			50,000	50,000	50,000	150,000

උප ව්‍යාපෘතිය වැය විෂයය අයිතමය මූලාශ්‍රණය	කාණ්ඩය / වැය විෂයය / අයිතමය විස්තරය	2016	2017 ප්‍රතිශෝධිත අයවැය	2018 ඇස්තමේන්තුව	2019		2020	2017 - 2020 එකතුව
					පුරෝකථනය			
10	පර්යේෂණ සහ සංවර්ධන ආයෝජන සැලැස්ම ක්‍රියාත්මක කිරීම	3,000	15,000	15,000	20,000	22,000	72,000	
2502	ආයෝජන	3,000						
2507	පර්යේෂණ සහ සංවර්ධන		15,000	15,000	20,000	22,000	72,000	
12	ජාතික විද්‍යා මධ්‍යස්ථානය ස්ථාපිත කිරීම		300,000	240,000	250,000	300,000	1,090,000	
2104	ගොඩනැගිලි සහ ඉදිකිරීම්			240,000	250,000	300,000	790,000	
2507	පර්යේෂණ සහ සංවර්ධන		300,000				300,000	
14	විද්‍යා, තාක්ෂණ හා නවෝත්පාදන සම්බන්ධීකරණ ලේකම් කාර්යාලය යන්ත්‍ර සහ යන්ත්‍රෝපකරණ	1,290	100	5,000	5,000	5,500	15,600	
2103	ආයෝජන	1,208						
2502	ආයෝජන	82						
2507	පර්යේෂණ සහ සංවර්ධන		100				100	
2509	වෙනත්			5,000	5,000	5,500	15,500	
15	දිවවැඩියාව, සෞඛ්‍ය, නිදහස් වතුකරණ රෝගය හා පිලිකා පිළිබඳ පර්යේෂණ	50,000	100,000				100,000	
2502	ආයෝජන	50,000						
2507	පර්යේෂණ සහ සංවර්ධන		100,000				100,000	
16	ආනයන භාණ්ඩවල තත්වය සහතික කිරීම	11,789	185,000				185,000	
2103	යන්ත්‍ර සහ යන්ත්‍රෝපකරණ	11,789	145,000				145,000	
02	කාර්මික තාක්ෂණ ආයතනය		145,000				145,000	
2104	ගොඩනැගිලි සහ ඉදිකිරීම්		25,000				25,000	
01	කාර්මික තාක්ෂණ ආයතනය		25,000				25,000	
2105	ඉඩම් සහ ඉඩම් වැඩිදියුණු කිරීම්		15,000				15,000	
01	ශ්‍රී ලංකා ප්‍රමිති ආයතනය		15,000				15,000	
17	සුර්ය පැනල මූලාකෘති නිෂ්පාදනය		20,000	40,000	40,000	40,000	140,000	
2104	ගොඩනැගිලි සහ ඉදිකිරීම්			40,000	40,000	40,000	120,000	
2507	පර්යේෂණ සහ සංවර්ධන		20,000				20,000	
18	නවෝත්පාදන වේගවත් කිරීමේ අරමුදල - මූලික ප්‍රාග්ධනය		100,000				100,000	
2202	සංවර්ධන සහායන්		100,000				100,000	
19	රාජ්‍ය හා පෞද්ගලික සහයෝගීතාවය මත පේළි තාක්ෂණ නවෝත්පාදන උද්‍යානය පිහිටුවීම		100,000	300,000	350,000	500,000	1,250,000	
2104	ගොඩනැගිලි සහ ඉදිකිරීම්		100,000	300,000	350,000	500,000	1,250,000	
20	ජාතික විද්‍යා විශිෂ්ඨතා මධ්‍යස්ථානයක් පිහිටුවීම		50,000	50,000	50,000	50,000	200,000	
2104	ගොඩනැගිලි සහ ඉදිකිරීම්		50,000	50,000	50,000	50,000	200,000	
21	නිෂ්පාදන සැලසුම් ඉංජිනේරු අරමුදල පිහිටුවීම		500,000				500,000	
2202	සංවර්ධන සහායන්		500,000				500,000	
22	ඉන්කියුබේටර් ස්ථාපිත කිරීම		100,000	75,000	100,000	100,000	375,000	
2103	යන්ත්‍ර සහ යන්ත්‍රෝපකරණ		50,000	75,000	100,000	100,000	325,000	
2104	ගොඩනැගිලි සහ ඉදිකිරීම්		50,000				50,000	
23	ශ්‍රී ලංකා ප්‍රමිති ආයතනය සඳහා විද්‍යාගාර පහසුකම්			150,000	200,000		350,000	
2104	ගොඩනැගිලි සහ ඉදිකිරීම්			150,000	200,000		350,000	
24	සාමාජීය නවෝත්පාදන විද්‍යාගාරයක් පිහිටුවීම			40,000	40,000	40,000	120,000	
2507	පර්යේෂණ සහ සංවර්ධන			40,000	40,000	40,000	120,000	
25	කාර්මික තාක්ෂණික ආයතනයේ ඛනිජතෙල් නිෂ්පාදන පරීක්ෂා කිරීම සඳහා පහසුකම් ස්ථාපිත කිරීම			100,000	100,000	75,000	275,000	
2507	පර්යේෂණ සහ සංවර්ධන			100,000	100,000	75,000	275,000	
26	යාන්ත්‍ර ඉලෙක්ට්‍රොනික විද්‍යාව මත පදනම් වූ ආර්ථික සංවර්ධනය			75,000	100,000	100,000	275,000	
2507	පර්යේෂණ සහ සංවර්ධන			75,000	100,000	100,000	275,000	
27	අභ්‍යවකාශ තාක්ෂණ හැකියා සංවර්ධනය			50,000	150,000	200,000	400,000	
2507	පර්යේෂණ සහ සංවර්ධන			50,000	150,000	200,000	400,000	

රු '000

උප ව්‍යාපෘතිය වැය විෂය අයිතමය මූල්‍යකරණය	කාණ්ඩය / වැය විෂයය / අයිතමය විස්තරය	2016	2017 ප්‍රතිශෝධිත අයවැය	2018 අයත්මේන්තුව	2019	2020	2017 -2020 එකතුව
					සුරෝකථනය		
	මුළු වියදම	941,128	3,224,020	2,878,100	3,039,550	3,061,050	12,202,720
මුළු මූල්‍යකරණය		941,128	3,224,020	2,878,100	3,039,550	3,061,050	12,202,720
	දේශීය	939,106	3,224,020	2,878,100	3,039,550	3,061,050	12,202,720
11	දේශීය අරමුදල්	939,106	3,224,020	2,878,100	3,039,550	3,061,050	12,202,720
	විදේශීය	2,022					
13	විදේශීය ප්‍රදාන	2,022					

ශීර්ෂය - 196 විද්‍යා, තාක්ෂණ හා පර්යේෂණ අමාත්‍යවරයා

02 - සංවර්ධන වැඩසටහන

04 - රාජ්‍ය ආයතන සඳහා දායකත්වය - පර්යේෂණ හා සංවර්ධනය

රු '000

උප ව්‍යාපෘතිය වැය විෂය අයිතමය මූල්‍යකරණය	කාණ්ඩය / වැය විෂයය / අයිතමය විස්තරය	2016	2017 ප්‍රතිශෝධිත අයවැය	2018 අය්‍යමේන්තුව	2019 සුරෝකථනය	2020	2017 - 2020 එකතුව
	සුඛරාවර්තන වියදම්	921,635	1,107,000	1,168,500	1,176,500	1,182,000	4,634,000
1	කාර්මික තාක්ෂණ ආයතනය	233,000	240,000	280,000	280,000	280,000	1,080,000
1503	රාජ්‍ය ආයතන	233,000	240,000	280,000	280,000	280,000	1,080,000
2	ජාතික ඉංජිනේරු පර්යේෂණ හා සංවර්ධන මධ්‍යස්ථානය	214,795	288,000	300,000	300,000	300,000	1,188,000
1503	රාජ්‍ය ආයතන	214,795	288,000	300,000	300,000	300,000	1,188,000
3	ජාතික විද්‍යා පදනම	113,249	136,000	140,000	142,000	143,000	561,000
1503	රාජ්‍ය ආයතන	113,249	136,000	140,000	142,000	143,000	561,000
4	ජාතික විද්‍යා හා තාක්ෂණ කොමිෂම	23,557	30,000	33,000	33,500	34,000	130,500
1503	රාජ්‍ය ආයතන	23,557	30,000	33,000	33,500	34,000	130,500
5	නවීන තාක්ෂණය පිළිබඳ ආතර් සී ක්ලාක් ආයතනය	92,878	130,000	140,000	141,000	142,000	553,000
1503	රාජ්‍ය ආයතන	92,878	130,000	140,000	141,000	142,000	553,000
6	ජාතික මූලික අධ්‍යයන ආයතනය	181,000	188,000	180,000	182,000	183,000	733,000
1503	රාජ්‍ය ආයතන	181,000	188,000	180,000	182,000	183,000	733,000
7	ජාතික පර්යේෂණ සභාව	16,679	22,000	23,000	23,000	24,000	92,000
1503	රාජ්‍ය ආයතන		22,000	23,000	23,000	24,000	92,000
1508	වෙනත්	16,679					
8	ශ්‍රී ලංකා නව තිමැසුම්කරුවන්ගේ කොමිසම	30,776	53,000	53,000	55,000	56,000	217,000
1503	රාජ්‍ය ආයතන	30,776	53,000	53,000	55,000	56,000	217,000
9	අනුකූලතා තක්සේරු පිළිබඳ ශ්‍රී ලංකා ප්‍රතිභා මණ්ඩලය	15,701	20,000	19,500	20,000	20,000	79,500
1503	රාජ්‍ය ආයතන	15,701	20,000	19,500	20,000	20,000	79,500
	මූලධන වියදම්	1,189,586	1,031,750	1,259,000	1,279,000	1,292,000	4,861,750
1	කාර්මික තාක්ෂණ ආයතනය	388,531	200,000	350,000	360,000	365,000	1,275,000
2201	රාජ්‍ය ආයතන	388,531	200,000	350,000	360,000	365,000	1,275,000
2	ජාතික ඉංජිනේරු පර්යේෂණ හා සංවර්ධන මධ්‍යස්ථානය	47,345	57,000	57,000	59,000	60,000	233,000
2201	රාජ්‍ය ආයතන	47,345	57,000	57,000	59,000	60,000	233,000
3	ජාතික විද්‍යා පදනම	231,815	260,000	300,000	302,000	302,000	1,164,000
2201	රාජ්‍ය ආයතන	231,815	260,000	300,000	302,000	302,000	1,164,000
4	ජාතික විද්‍යා හා තාක්ෂණ කොමිෂම	8,603	13,750	12,000	14,000	15,000	54,750
2201	රාජ්‍ය ආයතන	8,603	13,750	12,000	14,000	15,000	54,750
5	නවීන තාක්ෂණය පිළිබඳ ආතර් සී ක්ලාක් ආයතනය	79,043	100,000	100,000	100,000	100,000	400,000
2201	රාජ්‍ය ආයතන	79,043	100,000	100,000	100,000	100,000	400,000
6	ජාතික මූලික අධ්‍යයන ආයතනය	145,000	99,000	120,000	122,000	125,000	466,000
2201	රාජ්‍ය ආයතන	145,000	99,000	120,000	122,000	125,000	466,000
7	ජාතික පර්යේෂණ සභාව	230,000	200,000	200,000	200,000	202,000	802,000
2201	රාජ්‍ය ආයතන		200,000	200,000	200,000	202,000	802,000
2202	සංවර්ධන සහායන්	230,000					
8	ශ්‍රී ලංකා නව තිමැසුම්කරුවන්ගේ කොමිසම	57,249	100,000	120,000	122,000	123,000	465,000
2201	රාජ්‍ය ආයතන	57,249	100,000	120,000	122,000	123,000	465,000
9	අනුකූලතා තක්සේරු පිළිබඳ ශ්‍රී ලංකා ප්‍රතිභා මණ්ඩලය	2,000	2,000				2,000
2201	රාජ්‍ය ආයතන	2,000	2,000				2,000
	මුළු වියදම	2,111,221	2,138,750	2,427,500	2,455,500	2,474,000	9,495,750
	මුළු මූල්‍යකරණය	2,111,221	2,138,750	2,427,500	2,455,500	2,474,000	9,495,750
	දේශීය	2,111,221	2,138,750	2,427,500	2,455,500	2,474,000	9,495,750
11	දේශීය අරමුදල්	2,111,221	2,138,750	2,427,500	2,455,500	2,474,000	9,495,750

ශීර්ෂය - 196 විද්‍යා, තාක්ෂණ හා පර්යේෂණ අමාත්‍යවරයා

02 - සංවර්ධන වැඩසටහන

05 - ග්‍රහලෝකාගාරය

රු '000

උප ව්‍යාපෘතිය වැය විෂයය අයිතමය මූල්‍යකරණය	කාණ්ඩය / වැය විෂයය / අයිතමය විස්තරය	2016	2017 ප්‍රතිශෝධිත අයවැය	2018 ඇස්තමේන්තුව	2019	2020	2017 - 2020 එකතුව
					සුරෝකථනය		
	සුනරාවර්තන වියදම්	15,691	19,150	20,700	21,220	21,750	82,820
	සුද්ගල පඩිතඩි	7,528	9,500	9,200	9,400	9,600	37,700
1001	වැටුප් හා වේතන	3,368	5,700	5,200	5,300	5,400	21,600
1002	අතිකාල හා නිවාඩු දින වැටුප්	272	300	300	300	300	1,200
1003	වෙනත් දීමනා	3,888	3,500	3,700	3,800	3,900	14,900
	ගමන් වියදම්	153	1,000	1,100	1,100	1,150	4,350
1101	දේශීය	137	200	200	200	200	800
1102	විදේශීය	16	800	900	900	950	3,550
	සැපයීම්	438	500	550	600	650	2,300
1201	ලිපිද්‍රව්‍ය හා කාර්යාලයීය අවශ්‍යතා	60	100	100	100	100	400
1202	ඉන්ධන	295	250	300	350	400	1,300
1203	ආහාර පාන හා නිල ඇඳුම්	20	50	50	50	50	200
1205	වෙනත්	63	100	100	100	100	400
	තඩන්තුව වියදම්	259	600	700	720	800	2,820
1301	වාහන	202	350	350	370	400	1,470
1302	යන්ත්‍ර සහ යන්ත්‍රෝපකරණ	46	100	150	150	150	550
1303	ගොඩනැගිලි සහ ඉදිකිරීම්	11	150	200	200	250	800
	සේවා	7,239	7,300	9,000	9,250	9,400	34,950
1402	තැපැල් සහ සංචිචේදන	574	500	500	550	600	2,150
1403	විදුලිය සහ ජලය	3,539	3,200	4,000	4,200	4,300	15,700
1409	වෙනත්	3,126	3,600	4,500	4,500	4,500	17,100
	මාරු කිරීම්	74	250	150	150	150	700
1506	රජයේ සේවකයින් සඳහා දේපල ණය පොලී	74	250	150	150	150	700
	මූලධන වියදම්	3,490	54,000	108,600	110,700	112,000	385,300
	මූලධන වත්කම් සුනරුත්ථාපනය හා වැඩිදියුණු කිරීම්	699	11,500	35,500	35,500	35,500	118,000
2001	ගොඩනැගිලි සහ ඉදිකිරීම්		10,000	34,000	34,000	34,000	112,000
2002	යන්ත්‍ර සහ යන්ත්‍රෝපකරණ	483	1,000	1,000	1,000	1,000	4,000
2003	වාහන	216	500	500	500	500	2,000
	මූලධන වත්කම් අත්පත් කරගැනීම	2,721	19,500	61,500	63,000	63,500	207,500
2102	ගෘහ භාණ්ඩ සහ කාර්යාලයීය උපකරණ	28	500	500	500	500	2,000
2103	යන්ත්‍ර සහ යන්ත්‍රෝපකරණ	2,693	12,000	40,000	41,000	41,000	134,000
2105	ඉඩම් සහ ඉඩම් වැඩිදියුණු කිරීම්		5,000	15,000	15,000	15,000	50,000
2106	මෘදුකාංග සංවර්ධනය		2,000	6,000	6,500	7,000	21,500
	හැකියා වර්ධනය	70	1,000	1,000	1,200	1,500	4,700
2401	කාර්ය මණ්ඩල පුහුණු	70	1,000	1,000	1,200	1,500	4,700
	වෙනත් මූලධන වියදම්		1,500	10,000	10,500	11,000	33,000
2506	යටිතල පහසුකම් සංවර්ධනය		1,500	10,000	10,500	11,000	33,000
1	ඩිජිටල් ගෝලීය ප්‍රක්ෂේපණ පද්ධතියක් සවිකිරීම		18,500				18,500
2507	පර්යේෂණ සහ සංවර්ධන		18,500				18,500
2	විද්‍යාව හා සංවර්ධනය සඳහා වන අන්තර්ජාතික සහයෝගීතාවය		2,000	600	500	500	3,600
2507	පර්යේෂණ සහ සංවර්ධන		2,000	600	500	500	3,600
	මුළු වියදම	19,181	73,150	129,300	131,920	133,750	468,120
මුළු මූල්‍යකරණය		19,181	73,150	129,300	131,920	133,750	468,120
දේශීය		19,181	73,150	129,300	131,920	133,750	468,120
11	දේශීය අරමුදල්	19,181	73,150	129,300	131,920	133,750	468,120

විපුණතා සංවර්ධන හා වෘත්තීය පුහුණු
අමාත්‍යාංශය

2018 ඇස්තමේන්තුව
නිපුණතා සංවර්ධන හා වෘත්තීය පුහුණු අමාත්‍යාංශය

ප්‍රධාන කාර්යයන්

ප්‍රතිපත්ති, වැඩසටහන් සහ ව්‍යාපෘති සම්පාදනය කිරීම, නිපුණතා සංවර්ධනය හා වෘත්තීය පුහුණු වැඩසටහන් පසු විපරම් කිරීම හා ඇගයීම
විශ්ව විද්‍යාල අධ්‍යාපන සඳහා සුදුසුකම් නොලබන සිසුන්ට වෘත්තීය අධ්‍යාපන අවශ්‍යතා පුළුල් කිරීමට ප්‍රතිපත්ති සැකසීම හා පහසුකම් සැපයීම
රැකියා වෙළඳපොළට උචිත ශ්‍රමබලකායක් ඇතිකිරීම සඳහා කාර්මික හා තාක්ෂණ අධ්‍යාපනය නවීකරණය කිරීම
ආධුනිකත්ව පුහුණු අවස්ථා ප්‍රවර්ධනයට පියවර ගැනීම
වෘත්තීය අධ්‍යාපනය සඳහා ඇති නැඹුරුව ඉහළ නැංවීම සඳහා ක්‍රමෝපායයන් සම්පාදනය කිරීම හා ක්‍රියාත්මක කිරීම

දෙපාර්තමේන්තු

කාර්මික අධ්‍යාපන හා පුහුණු කිරීමේ දෙපාර්තමේන්තුව

ආයතන

- තෘතීයික හා වෘත්තීය අධ්‍යාපන කොමිෂන් සභාව
- ශ්‍රී ලංකා වෘත්තීය පුහුණු අධිකාරිය
- ජාතික ආධුනිකත්ව හා කාර්මික පුහුණු කිරීමේ අධිකාරිය
- ලංකා ජර්මානු කාර්මික අභ්‍යාස ආයතනය
- වෘත්තීය තාක්ෂණ විශ්ව විද්‍යාලය
- ශ්‍රී ලංකා සාගර විශ්ව විද්‍යාලය
- ශ්‍රී ලංකා මුද්‍රණ ආයතනය
- ජාතික ව්‍යාපාර කළමනාකරන ආයතනය
- ජාතික ව්‍යාපාර කළමනාකරන විද්‍යාලය
- නිපුණතා සංවර්ධන අරමුදල

නිපුණතා සංවර්ධන හා වෘත්තීය පුහුණු අමාත්‍යාංශය

(අ) අමාත්‍යාංශයෙන් අපේක්ෂිත ප්‍රතිඵල

නිපුණතාවයෙන් යුත් ශ්‍රම බලකායක්

(ආ) පොදු කරුණු

(I) ආයතන වර්ග

දෙපාර්තමේන්තුව / ආයතන සංඛ්‍යාව	මධ්‍යස්ථාන සංඛ්‍යාව
කාර්මික පුහුණු කිරීමේ දෙපාර්තමේන්තුව	39
ජාතික ආධුනිකත්ව හා කාර්මික පුහුණු කිරීමේ අධිකාරිය	67
වෘත්තීය පුහුණු අධිකාරිය	229
ලංකා ජර්මන් කාර්මික පුහුණු ආයතනය	1
ශ්‍රී ලංකා මුද්‍රණාලය	1
සාගර විශ්වවිද්‍යාලය	8
වෘත්තීය තාක්ෂණ විශ්වවිද්‍යාලය	1
විශ්වවිද්‍යාල විද්‍යායතන	6
ජාතික ව්‍යාපාර කළමනාකරන ආයතනය	5
ජාතික ව්‍යාපාර කළමනාකරන විද්‍යාලය	1
එකතුව	358

මූලාශ්‍රය : නිපුණතා සංවර්ධන හා වෘත්තීය පුහුණු අමාත්‍යාංශය

(II) තෘතීයික හා වෘත්තීය අධ්‍යාපන පුහුණු ආයතන සිසුන් ඇතුළත් කර ගැනීම

දෙපාර්තමේන්තුව / ආයතනය	පුහුණු ලාභීන්		ඉලක්ක	
	2015	2016	2017	2018
කාර්මික පුහුණු කිරීමේ දෙපාර්තමේන්තුව	15,834	26,591	24,470	31,000
වෘත්තීය පුහුණු අධිකාරිය	24,724	31,628	35,205	39,106
ජාතික ආධුනිකත්ව හා කාර්මික පුහුණු කිරීමේ අධිකාරිය	14,203	31,812	28,000	29,555
වෘත්තීය තාක්ෂණ විශ්වවිද්‍යාලය	1,448	587	670	1,080
විශ්වවිද්‍යාල විද්‍යායතන	-	-	1,545	1,545
ලංකා ජර්මන් කාර්මික පුහුණු ආයතනය	2,716	4,485	4,500	4,505
සාගර විශ්වවිද්‍යාලය	168	1,010	1,957	1,857
ශ්‍රී ලංකා මුද්‍රණාලය	346	902	805	844
ජාතික ව්‍යාපාර කළමනාකරන ආයතනය	8,045	9,669	10,025	10,110
ජාතික ව්‍යාපාර කළමනාකරන විද්‍යාලය	1,230	2,669	6,500	4,200
එකතුව	68,714	109,353	113,677	123,802

මූලාශ්‍රය : නිපුණතා සංවර්ධන හා වෘත්තීය පුහුණු අමාත්‍යාංශය

(ඇ) ප්‍රධාන ව්‍යාපෘති

ව්‍යාපෘතිය	2018 ප්‍රතිපාදන රු.මි.	2018 ඉලක්ක	ප්‍රධාන කාර්ය සාධන දර්ශක	අදාළ තීරණ සංවර්ධන අරමුණුවල ප්‍රධාන ඉලක්ක
නිපුණතා සංවර්ධන ව්‍යාපෘතිය	1,860	උපදේශකයන් 2,000 ක් පුහුණු කිරීම	පුහුණු කල උපදේශකයින් සංඛ්‍යාව	4.3 දරිය හැකි සහ ගුණාත්මක කාර්මික, වෘත්තීය හා තානාපන අධ්‍යාපනයක් වෙත සියළුම කාන්තාවන්ට හා පුරුෂයින්ට සමාන ප්‍රවේශයක් සහතික කිරීම
		ජාතික වෘත්තීය කුසලතා සහතික පත් 50,000 ක් නිකුත් කිරීම	නිකුත් කරන ලද ජාතික වෘත්තීය සුදුසුකම් සහතික සංඛ්‍යාව	
		ජාතික වෘත්තීය සුදුසුකම් සහිත ඩිප්ලෝමා 4,000 ක් නිකුත් කිරීම	නිකුත් කරන ලද ජාතික වෘත්තීය සුදුසුකම් සහිත ඩිප්ලෝමා සංඛ්‍යාව	
		මධ්‍යස්ථාන 100	තත්ත්ව කළමනාකරණ මෘදුකාංග ස්ථාපනය කල මධ්‍යස්ථාන සංඛ්‍යාව	4.4 සේවා නියුක්තිය, සුනිසි රැකියාවන් සහ ව්‍යවසායකත්වය සඳහා කාර්මික හා වෘත්තීය නිපුණතාවක් ඇතුළත්ව අදාළ නිපුණතාවන් ඇති තරුණයින් සහ වැඩිහිටියන් සංඛ්‍යාව ප්‍රමාණවත් පරිදි වැඩි කිරීම
		කළමනාකරණ මෘදුකාංගයක් සංවර්ධනය කිරීම	තානිසික හා වෘත්තීය අධ්‍යාපන පුහුණු ක්ෂේත්‍රයේ දත්ත හා තොරතුරු නිසි කලට ලැබීම	
		පුහුණුකරුවන් 5,000 ක් පුහුණු කිරීම / 2,000 ක් රැකියා ගත කිරීම	පුහුණු කල හා රැකියා ගත කල සංඛ්‍යාව	
		පෙර ඉගෙනුම් පිළිගැනීමේ සහතික 4,000 ක් නිකුත් කිරීම	පෙර ඉගෙනුම් පිළිගැනීමේ සහතික නිකුත් කිරීම	
කොළඹ වෘත්තීය පුහුණු මධ්‍යස්ථානය හා ගම්පහ කාර්මික විද්‍යාලය ස්ථාපිත කිරීම	700	කොටසක් අවසන් කිරීම / ගොඩනැගිලි අළුත් වැඩියාකිරීම	භෞතික ප්‍රගතිය ප්‍රතිශතයක් වශයෙන්	
ආණමඩුව කාර්මික විද්‍යාලයේ ගොඩනැගිලි ඉදිකිරීම	125	ගොඩනැගිලි ඉදිකිරීම කොටසක් අවසන් කිරීම	භෞතික ප්‍රගතිය ප්‍රතිශතයක් වශයෙන්	
ස්වයං රැකියා උත්පාදන මූලාරම්භක වැඩසටහන	100	ප්‍රතිලාභීන් 225 ක් සඳහා ණය නිකුත් කිරීම	නිකුත් කල ණය ප්‍රමාණය හා ණය ලබාගත් ප්‍රතිලාභීන් සංඛ්‍යාව	4.7 තීරණ සංවර්ධනය ප්‍රවර්ධනය කිරීම
කටුනායක ඉංජිනේරු තාක්ෂණික ආයතනය වැඩිදියුණු කිරීම	210	කොටසක් අවසන් කිරීම	භෞතික ප්‍රගතිය ප්‍රතිශතයක් වශයෙන්	4.b වෘත්තීය පුහුණුව සඳහා බඳවා ගැනීම් වැඩිකිරීම

(ඈ) කාර්ය මණ්ඩල තොරතුරු

අමාත්‍යාංශය/ දෙපාර්තමේන්තුව / ආයතන	A	B	C	D	O	එකතුව
අමාත්‍යාංශය	20	2	373	40	1	436
කාර්මික පුහුණු කිරීමේ දෙපාර්තමේන්තුව	654	41	849	925	19	2,488
වෘත්තීය තාක්ෂණ විශ්වවිද්‍යාලය	15	2	41	108	-	166
ජාතික ආධුනිකත්ව හා කාර්මික පුහුණු කිරීමේ අධිකාරිය	4	167	866	136	10	1,183
වෘත්තීය පුහුණු අධිකාරිය	5	75	1,324	215	341	1,960
සාගර විශ්වවිද්‍යාලය	14	36	84	71	10	215
ලංකා ජර්මන් කාර්මික පුහුණු ආයතනය	16	43	153	41	3	256
තානිසික හා වෘත්තීය අධ්‍යාපන කොමිෂන් සභාව	7	38	30	17	5	97
එකතුව	735	404	3,720	1,553	389	6,801

*වැටුප් හා වෙනත් තර්ථ කාර්ය මණ්ඩලය මත පදනම්ව ගණනය කරන ලදී.

නිපුණතා සංවර්ධන හා වෘත්තීය පුහුණු අමාත්‍යාංශය

සාරාංශය

රු '000

විස්තරය	2016	2017 ප්‍රතිලෝමීත අයවැය	2018 අයවැයමෙන්තුව	2019 - 2020		2017 - 2020 එකතුව
				පුරෝකථනය		
පුනරාවර්තන වියදම්	5,354,337	6,369,813	6,543,556	6,640,350	6,740,480	26,294,199
පුද්ගල පඩිනඩි	1,857,766	1,819,150	2,128,250	2,142,800	2,160,550	8,250,750
වැටුප් හා වේතන	795,697	997,000	1,167,100	1,186,500	1,210,500	4,561,100
අතිකාල හා නිවාඩු දින වැටුප්	9,766	9,650	15,550	15,550	15,550	56,300
වෙනත් දීමනා	1,052,303	812,500	945,600	940,750	934,500	3,633,350
ගමන් වියදම්	18,581	20,346	20,750	22,075	23,400	86,571
දේශීය	9,813	10,550	11,250	11,975	12,700	46,475
විදේශීය	8,768	9,796	9,500	10,100	10,700	40,096
සැපයීම්	76,999	75,950	75,140	79,735	84,440	315,265
ලිපිද්‍රව්‍ය හා කාර්යාලයීය අවශ්‍යතා	26,294	25,000	22,000	23,750	25,500	96,250
ඉන්ධන	24,341	26,500	23,500	24,700	26,000	100,700
ආහාර පාන හා නිල ඇඳුම්	1,463	1,950	1,640	1,785	1,940	7,315
වෙනත්	24,901	22,500	28,000	29,500	31,000	111,000
තනතුරු වියදම්	32,257	34,700	34,950	37,700	40,500	147,850
වාහන	16,176	16,500	15,850	16,850	17,900	67,100
යන්ත්‍ර සහ යන්ත්‍රෝපකරණ	9,180	10,700	7,900	8,850	9,800	37,250
ගොඩනැගිලි සහ ඉදිකිරීම්	6,901	7,500	11,200	12,000	12,800	43,500
සේවා	189,617	190,846	214,920	222,620	230,220	858,606
ප්‍රවාහන	19,419	21,500	16,000	16,700	17,400	71,600
තැපැල් සහ සන්නිවේදන	18,771	18,500	16,300	17,250	18,200	70,250
විදුලිය සහ ජලය	63,919	72,000	73,000	74,750	76,500	296,250
බදු කුලී සහ පළාත් පාලන ආයතන බදු	10,762	4,045	3,500	3,800	4,000	15,345
මෙහෙයුම් කල්බදු ක්‍රමයට ප්‍රසම්පාදිත වාහන සඳහා වාරික ගෙවීම්		5,130	6,120	6,120	6,120	23,490
වෙනත්	76,745	69,671	100,000	104,000	108,000	381,671
මාරු කිරීම්	3,179,118	4,227,821	4,069,346	4,135,220	4,201,170	16,633,557
සුඛ සාධන වැඩ සටහන්	187,003	813,000	45,000	46,500	48,000	952,500
විග්‍රාමික ප්‍රතිලාභ	120	120	120	120	120	480
රාජ්‍ය ආයතන	2,921,923	3,347,795	3,954,000	4,015,000	4,076,000	15,392,795
සංවර්ධන සහනාධාර	38,482	33,306	35,000	36,500	38,000	142,806
සම්මාදම් සහ ආයතන මුදල්	12,215	12,000	13,326	13,500	13,750	52,576
රජයේ සේවකයින් සඳහා දේපල ණය පොලී	19,375	21,600	21,900	23,600	25,300	92,400
වෙනත් පුනරාවර්තන වියදම්		1,000	200	200	200	1,600
රාජ්‍ය භාෂා ප්‍රතිපත්තිය ක්‍රියාත්මක කිරීම		1,000	200	200	200	1,600
මූලධන වියදම්	4,716,995	4,272,034	4,338,450	6,128,910	5,540,950	20,280,344
මූලධන වත්කම් පුනරුත්ථාපනය හා වැඩිදියුණු කිරීම	68,691	95,800	541,250	585,350	1,194,450	2,416,850
ගොඩනැගිලි සහ ඉදිකිරීම්	46,020	70,750	220,550	252,500	359,450	903,250
යන්ත්‍ර සහ යන්ත්‍රෝපකරණ	11,289	10,630	310,700	321,750	822,800	1,465,880
වාහන	11,381	14,420	10,000	11,100	12,200	47,720
මූලධන වත්කම් අත්පත් කරගැනීම	2,177,777	1,133,534	1,702,800	2,660,650	1,363,650	6,860,634
වාහන	44,996	29,284				29,284
ගෘහ භාණ්ඩ සහ කාර්යාලයීය උපකරණ	436,240	27,000	29,200	30,850	32,600	119,650
යන්ත්‍ර සහ යන්ත්‍රෝපකරණ	200,039	17,250	438,600	1,064,800	21,050	1,541,700
ගොඩනැගිලි සහ ඉදිකිරීම්	1,496,503	1,060,000	1,155,000	1,465,000	1,200,000	4,880,000
මෘදුකාංග සංවර්ධනය			80,000	100,000	110,000	290,000
ප්‍රාග්ධන මාරුකිරීම්	506,358	731,800	1,157,000	1,204,000	1,281,000	4,373,800
රාජ්‍ය ආයතන	506,358	731,800	1,157,000	1,204,000	1,281,000	4,373,800
මූල්‍ය වත්කම් අත්පත් කර ගැනීම	74,986	150,000	100,000	110,000	120,000	480,000
ණයදීම	74,986	150,000	100,000	110,000	120,000	480,000
හැකියා වර්ධනය	52,576	35,900	247,400	500,100	290,850	1,074,250
කාර්ය මණ්ඩල පුහුණු	52,576	35,900	247,400	500,100	290,850	1,074,250

රු '000

විස්තරය	2016	2017 ප්‍රතිශෝධිත අයවැය	2018 අයුත්තේන්තුව	2019 පුරෝකථනය	2020	2017 - 2020 එකතුව
වෙනත් මූලධන වියදම්	1,836,608	2,125,000	590,000	1,068,810	1,291,000	5,074,810
ආයෝජන	1,836,608					
යටිතල පහසුකම් සංවර්ධනය			210,000	225,000	275,000	710,000
පර්යේෂණ සහ සංවර්ධන			50,000	200,000	250,000	500,000
වෙනත්		2,125,000	330,000	643,810	766,000	3,864,810
මුළු වියදම	10,071,332	10,641,847	10,882,006	12,769,260	12,281,430	46,574,543
මුළු මූල්‍යකරණය	10,071,332	10,641,847	10,882,006	12,769,260	12,281,430	46,574,543
දේශීය	8,181,448	10,141,847	10,082,006	10,984,260	11,901,430	43,109,543
විදේශීය	1,889,884	500,000	800,000	1,785,000	380,000	3,465,000

නිපුණතා සංවර්ධන හා වෘත්තීය පුහුණු අමාත්‍යාංශය

වැඩසටහන් සාරාංශය

රු '000

ශ්‍රේණි අංකය	විස්තරය	2016	2017	2018	2019	2020	2017 - 2020
			ප්‍රතිශෝධිත අයවැය	අයත්තමේන්තුව	පුරෝකථනය		එකතුව
197-	නිපුණතා සංවර්ධන හා වෘත්තීය පුහුණු අමාත්‍යවරයා						
	මෙහෙයුම් වැඩසටහන	3,999,567	4,662,835	5,676,340	5,794,800	5,945,220	22,079,195
	පුනරාවර්තන වියදම්	3,412,711	3,885,701	4,503,740	4,573,550	4,645,220	17,608,211
	මූලධන වියදම්	586,857	777,134	1,172,600	1,221,250	1,300,000	4,470,984
	සංවර්ධන වැඩසටහන	3,939,467	3,717,000	3,008,000	4,655,310	4,199,500	15,579,810
	පුනරාවර්තන වියදම්		600,000	80,000	81,500	83,500	845,000
	මූලධන වියදම්	3,939,467	3,117,000	2,928,000	4,573,810	4,116,000	14,734,810
	මුළු වියදම	7,939,035	8,379,835	8,684,340	10,450,110	10,144,720	37,659,005
	පුනරාවර්තන වියදම	3,412,711	4,485,701	4,583,740	4,655,050	4,728,720	18,453,211
	මූලධන වියදම	4,526,324	3,894,134	4,100,600	5,795,060	5,416,000	19,205,794
215-	කාර්මික අධ්‍යාපන හා පුහුණු කිරීමේ දෙපාර්තමේන්තුව						
	මෙහෙයුම් වැඩසටහන	231,702	237,641	258,776	264,450	270,200	1,031,067
	පුනරාවර්තන වියදම්	217,993	212,691	233,776	238,000	242,200	926,667
	මූලධන වියදම්	13,709	24,950	25,000	26,450	28,000	104,400
	සංවර්ධන වැඩසටහන	1,900,596	2,024,371	1,938,890	2,054,700	1,866,510	7,884,471
	පුනරාවර්තන වියදම්	1,723,634	1,671,421	1,726,040	1,747,300	1,769,560	6,914,321
	මූලධන වියදම්	176,962	352,950	212,850	307,400	96,950	970,150
	මුළු වියදම	2,132,298	2,262,012	2,197,666	2,319,150	2,136,710	8,915,538
	පුනරාවර්තන වියදම	1,941,627	1,884,112	1,959,816	1,985,300	2,011,760	7,840,988
	මූලධන වියදම	190,671	377,900	237,850	333,850	124,950	1,074,550
	මුළු වියදම	10,071,332	10,641,847	10,882,006	12,769,260	12,281,430	46,574,543
	මුළු පුනරාවර්තන	5,354,337	6,369,813	6,543,556	6,640,350	6,740,480	26,294,199
	මුළු මූලධන	4,716,995	4,272,034	4,338,450	6,128,910	5,540,950	20,280,344

ශීර්ෂය 197 - නිපුණතා සංවර්ධන හා වෘත්තීය පුහුණු අමාත්‍යවරයා

සාරාංශය

රු '000

විස්තරය	2016	2017 ප්‍රතිශෝධිත අයවැය	2018 අයවැය මේතීම	2019 - 2020		2017- 2020 එකතුව
				2019	2020	
පුනරාවර්තන වියදම්	3,412,711	4,485,701	4,583,740	4,655,050	4,728,720	18,453,211
පුද්ගල පඩිතඩි	270,439	280,450	515,050	519,600	526,350	1,841,450
වැටුප් හා වේතන	135,151	154,000	224,100	228,500	236,500	843,100
අතිකාල හා නිවාඩු දින වැටුප්	4,532	3,450	9,350	9,350	9,350	31,500
වෙනත් දීමනා	130,756	123,000	281,600	281,750	280,500	966,850
ගමන් වියදම්	12,582	13,646	14,850	15,625	16,400	60,521
දේශීය	5,143	5,350	6,850	7,125	7,400	26,725
විදේශීය	7,439	8,296	8,000	8,500	9,000	33,796
සැපයීම්	16,255	16,850	18,170	19,155	20,250	74,425
ලිපිද්‍රව්‍ය හා කාර්යාල සහ අවශ්‍යතා	4,601	5,500	5,000	5,500	6,000	22,000
ඉන්ධන	11,522	11,000	13,000	13,450	14,000	51,450
ආහාර පාන හා නිල අයුම්	131	350	170	205	250	975
තඩත්තු වියදම්	10,666	12,950	16,150	17,250	18,400	64,750
වාහන	8,113	7,500	9,150	9,550	10,000	36,200
යන්ත්‍ර සහ යන්ත්‍රෝපකරණ	1,963	3,500	2,200	2,550	2,900	11,150
ගොඩනැගිලි සහ ඉදිකිරීම්	590	1,950	4,800	5,150	5,500	17,400
සේවා	34,712	39,510	59,620	62,420	65,120	226,670
ප්‍රවාහන	5,177	5,000	5,500	5,850	6,200	22,550
තැපැල් සහ සන්නිවේදන	6,786	6,500	7,000	7,350	7,700	28,550
විදුලි සහ ජලය	10,309	11,000	11,000	11,500	12,000	45,500
බදු කුලී සහ පළාත් පාලන ආයතන බදු	626	1,130	500	600	600	2,830
මෙහෙයුම් කළුබදු ක්‍රමයට ප්‍රසම්පාදිත වාහන සඳහා වාටික ගෙවීම්		5,130	6,120	6,120	6,120	23,490
වෙනත්	11,814	10,750	29,500	31,000	32,500	103,750
මාරු කිරීම්	3,068,057	4,121,295	3,959,700	4,020,800	4,082,000	16,183,795
සුඛ සාධන වැඩ සටහන්	140,578	768,000				768,000
රාජ්‍ය ආයතන	2,921,923	3,347,795	3,954,000	4,015,000	4,076,000	15,392,795
රජයේ සේවකයින් සඳහා දේපල ණය පොලී	5,556	5,500	5,700	5,800	6,000	23,000
වෙනත් පුනරාවර්තන වියදම්		1,000	200	200	200	1,600
රාජ්‍ය භාෂා ප්‍රතිපත්තිය ක්‍රියාත්මක කිරීම		1,000	200	200	200	1,600
මූලධන වියදම්	4,526,324	3,894,134	4,100,600	5,795,060	5,416,000	19,205,794
මූලධන වත්කම් පුනරුත්ථාපනය හා වැඩිදියුණු කිරීම	19,822	7,800	482,000	522,850	1,128,700	2,141,350
ගොඩනැගිලි සහ ඉදිකිරීම්	14,731	2,750	177,300	207,500	312,700	700,250
යන්ත්‍ර සහ යන්ත්‍රෝපකරණ	2,481	2,050	301,700	312,000	812,300	1,428,050
වාහන	2,611	3,000	3,000	3,350	3,700	13,050
මූලධන වත්කම් අත්පත් කරගැනීම	2,045,943	854,534	1,535,600	2,401,150	1,316,800	6,108,084
වාහන	44,996	29,284				29,284
ගෘහ භාණ්ඩ සහ කාර්යාල සහ උපකරණ	405,157	3,000	3,500	3,850	4,250	14,600
යන්ත්‍ර සහ යන්ත්‍රෝපකරණ	177,322	2,250	422,100	1,047,300	2,550	1,474,200
ගොඩනැගිලි සහ ඉදිකිරීම්	1,418,468	820,000	1,030,000	1,250,000	1,200,000	4,300,000
මෘදුකාංග සංවර්ධනය			80,000	100,000	110,000	290,000
ප්‍රාග්ධන මාරුකිරීම්	506,358	731,800	1,157,000	1,204,000	1,281,000	4,373,800
රාජ්‍ය ආයතන	506,358	731,800	1,157,000	1,204,000	1,281,000	4,373,800
මූල්‍ය වත්කම් අත්පත් කර ගැනීම	74,986	150,000	100,000	110,000	120,000	480,000
ණයදීම	74,986	150,000	100,000	110,000	120,000	480,000
හැකියා වර්ධනය	42,608	25,000	236,000	488,250	278,500	1,027,750
කාර්ය මණ්ඩල පුහුණු	42,608	25,000	236,000	488,250	278,500	1,027,750
වෙනත් මූලධන වියදම්	1,836,608	2,125,000	590,000	1,068,810	1,291,000	5,074,810
ආයෝජන	1,836,608					
යටිතල පහසුකම් සංවර්ධනය			210,000	225,000	275,000	710,000
පර්යේෂණ සහ සංවර්ධන			50,000	200,000	250,000	500,000
වෙනත්		2,125,000	330,000	643,810	766,000	3,864,810
මුළු වියදම	7,939,035	8,379,835	8,684,340	10,450,110	10,144,720	37,659,005

මුළු මූල්‍යකරණය	7,939,035	8,379,835	8,684,340	10,450,110	10,144,720	37,659,005
දේශීය	6,049,151	7,879,835	7,884,340	8,665,110	9,764,720	34,194,005
විදේශීය	1,889,884	500,000	800,000	1,785,000	380,000	3,465,000

සේවා නියුක්ති විස්තරය

කාණ්ඩය	අනුමත සංඛ්‍යාව	තත්‍ය සංඛ්‍යාව
ජ්‍යෙෂ්ඨ මට්ටම	26	20
තෘතීය මට්ටම	3	2
ද්විතීය මට්ටම	435	373
ප්‍රාථමික මට්ටම	44	40
වෙනත් (අනියම්/තාවකාලික/කොන්ත්‍රාත් යනාදී)	4	1
එකතුව	512	436

2018 වර්ෂය සඳහා වැටුප් හා දීමනා 2017 වර්ෂයේ තත්‍ය කාර්ය මණ්ඩලය මත පදනම්ව ඇස්තමේන්තු කරන ලදී

ශීර්ෂය - 197 නිපුණතා සංවර්ධන හා වෘත්තීය පුහුණු අමාත්‍යවරයා

01 - මෙහෙයුම් වැඩසටහන

01 - අමාත්‍ය කාර්යාලය

රු '000

උප ව්‍යාපෘතිය වැය විෂයය අයිතමය මූල්‍යකරණය	කාණ්ඩය / වැය විෂයය / අයිතමය විස්තරය	2016	2017 ප්‍රතිශෝධිත අයවැය	2018 අය්‍යතමේන්තුව	2019	2020	2017 - 2020
					සුරෝකථනය		එකතුව
	පුනරාවර්තන වියදම්	28,965	29,096	48,350	50,650	53,650	181,746
	පුද්ගල පඩිකඩ	13,715	13,250	19,950	20,350	21,350	74,900
1001	වැටුප් හා වේතන	7,082	7,500	11,800	12,500	14,000	45,800
1002	අතිකාල හා නිවාඩු දින වැටුප්	1,466	1,750	3,850	3,850	3,850	13,300
1003	වෙනත් දීමනා	5,167	4,000	4,300	4,000	3,500	15,800
	ගමන් වියදම්	3,490	4,596	4,850	5,125	5,400	19,971
1101	දේශීය	498	600	850	875	900	3,225
1102	විදේශීය	2,992	3,996	4,000	4,250	4,500	16,746
	සැපයීම්	4,350	4,800	10,550	11,025	11,600	37,975
1201	ලිපිලිපි හා කාර්යාල සාධක අවශ්‍යතා	448	750	1,500	1,750	2,000	6,000
1202	ඉන්ධන	3,902	4,000	9,000	9,200	9,500	31,700
1203	ආහාර පාන හා නිල ඇඳුම්		50	50	75	100	275
	තනතුරු වියදම්	1,706	1,950	5,500	5,950	6,400	19,800
1301	වාහන	1,643	1,500	5,000	5,250	5,500	17,250
1302	යන්ත්‍ර සහ යන්ත්‍රෝපකරණ	44	250	200	300	400	1,150
1303	ගොඩනැගිලි සහ ඉදිකිරීම්	20	200	300	400	500	1,400
	සේවා	5,704	4,500	7,500	8,200	8,900	29,100
1401	ප්‍රවාහන	1,461	1,000	1,500	1,600	1,700	5,800
1402	තැපැල් සහ සංචිච්චේදන	1,620	1,500	3,000	3,100	3,200	10,800
1403	විදුලිය සහ ජලය	1,786	1,500	2,000	2,250	2,500	8,250
1409	වෙනත්	836	500	1,000	1,250	1,500	4,250
	මූලධන වියදම්	40,094	3,300	5,600	6,500	7,400	22,800
	මූලධන වත්කම් පුනරුත්ථාපනය හා වැඩිදියුණු කිරීම	2,003	2,050	3,000	3,550	4,100	12,700
2001	ගොඩනැගිලි සහ ඉදිකිරීම්	1,038	750	800	900	1,000	3,450
2002	යන්ත්‍ර සහ යන්ත්‍රෝපකරණ	183	300	200	400	600	1,500
2003	වාහන	781	1,000	2,000	2,250	2,500	7,750
	මූලධන වත්කම් අත්පත් කරගැනීම	38,091	1,250	2,600	2,950	3,300	10,100
2101	වාහන	34,996					
2102	ගෘහ භාණ්ඩ සහ කාර්යාල සාධක උපකරණ	2,926	1,000	2,000	2,250	2,500	7,750
2103	යන්ත්‍ර සහ යන්ත්‍රෝපකරණ	169	250	600	700	800	2,350
	මුළු වියදම	69,059	32,396	53,950	57,150	61,050	204,546
මුළු මූල්‍යකරණය		69,059	32,396	53,950	57,150	61,050	204,546
දේශීය		69,059	32,396	53,950	57,150	61,050	204,546
11	දේශීය අරමුදල්	69,059	32,396	53,950	57,150	61,050	204,546

ශීර්ෂය - 197 නිපුණතා සංවර්ධන හා වෘත්තීය පුහුණු අමාත්‍යවරයා

01 - මෙහෙයුම් වැඩසටහන

02 - පරිපාලනය සහ ආයතන සේවා

රු '000

උප ව්‍යාපෘතිය වැය විෂය අයිතමය මූලාශ්‍රණය	කාණ්ඩය / වැය විෂයය / අයිතමය විස්තරය	2016	2017 ප්‍රතිශෝධිත අයවැය	2018 ඇස්තමේන්තුව	2019 පුරෝකථනය	2020	2017 - 2020 එකතුව
	පුනරාවර්තන වියදම්	3,363,671	3,832,005	4,455,390	4,522,900	4,591,570	17,401,865
	පුද්ගල පඩිතඩි	245,487	255,500	249,000	250,500	253,000	1,008,000
1001	වැටුප් හා වේතන	122,078	140,000	162,000	165,000	170,000	637,000
1002	අතිකාල හා නිවාඩු දින වැටුප්	2,548	1,500	3,000	3,000	3,000	10,500
1003	වෙනත් දීමනා	120,860	114,000	84,000	82,500	80,000	360,500
	ගමන් වියදම්	8,428	6,800	10,000	10,500	11,000	38,300
1101	දේශීය	4,501	4,500	6,000	6,250	6,500	23,250
1102	විදේශීය	3,927	2,300	4,000	4,250	4,500	15,050
	සැපයීම්	8,058	7,250	7,620	8,130	8,650	31,650
1201	ලිපිලිපි හා කාර්යාලයීය අවශ්‍යතා	3,674	4,000	3,500	3,750	4,000	15,250
1202	ඉන්ධන	4,253	3,000	4,000	4,250	4,500	15,750
1203	ආහාර පාන හා නිල ඇඳුම්	131	250	120	130	150	650
	තඩත්තු වියදම්	6,893	8,500	10,650	11,300	12,000	42,450
1301	වාහන	4,409	4,000	4,150	4,300	4,500	16,950
1302	යන්ත්‍ර සහ යන්ත්‍රෝපකරණ	1,919	3,000	2,000	2,250	2,500	9,750
1303	ගොඩනැගිලි සහ ඉදිකිරීම්	565	1,500	4,500	4,750	5,000	15,750
	සේවා	26,748	31,660	32,120	33,220	34,220	131,220
1401	ප්‍රවාහන	3,716	3,500	4,000	4,250	4,500	16,250
1402	තැපැල් සහ සංචිචේදන	4,102	4,000	4,000	4,250	4,500	16,750
1403	විදුලිය සහ ජලය	8,472	9,000	9,000	9,250	9,500	36,750
1404	බදු කුලී සහ පළාත් පාලන ආයතන බදු	526	530	500	600	600	2,230
1408	මෙහෙයුම් කල්බදු ක්‍රමයට ප්‍රසම්පාදිත වාහන සඳහා වාටික ගෙවීම්		5,130	6,120	6,120	6,120	23,490
1409	වෙනත්	9,932	9,500	8,500	8,750	9,000	35,750
	මාරු කිරීම්	5,556	5,500	5,700	5,800	6,000	23,000
1506	රජයේ සේවකයින් සඳහා දේපල ණය පොලී	5,556	5,500	5,700	5,800	6,000	23,000
	වෙනත් පුනරාවර්තන වියදම්		1,000	200	200	200	1,600
1703	රාජ්‍ය භාෂා ප්‍රතිපත්තිය ක්‍රියාත්මක කිරීම		1,000	200	200	200	1,600
1	කම්කාරීන්ගේ සඳහා දීර්ඝ දීමනා සහ ශිෂ්‍ය දීමනා	140,578	168,000	186,100	188,250	190,500	732,850
1003	වෙනත් දීමනා			186,100	188,250	190,500	564,850
01	උපදේශකයින් සඳහා දීමනාව			183,100	185,000	187,000	555,100
02	පුහුණු පාඨමාලා පැවැත්වීම සඳහා දීමනාව			3,000	3,250	3,500	9,750
1501	සුඛ සාධන වැඩ සටහන්	140,578	168,000				168,000
01	උපදේශකයින් සඳහා දීමනාව		165,000				165,000
02	පුහුණු පාඨමාලා පැවැත්වීම සඳහා දීමනාව		3,000				3,000
2	තෘතීයික හා වෘත්තීය අධ්‍යාපන කොමිසම	104,000	120,000	130,000	135,000	140,000	525,000
1503	රාජ්‍ය ආයතන	104,000	120,000	130,000	135,000	140,000	525,000
3	ශ්‍රී ලංකා වෘත්තීය පුහුණු අධිකාරිය	1,286,473	1,308,795	1,485,000	1,495,000	1,510,000	5,798,795
1503	රාජ්‍ය ආයතන	1,286,473	1,308,795	1,485,000	1,495,000	1,510,000	5,798,795
4	ජාතික ආධුනිකත්ව හා කාර්මික පුහුණු කිරීමේ අධිකාරිය	768,000	1,000,000	1,270,000	1,280,000	1,290,000	4,840,000
1503	රාජ්‍ය ආයතන	768,000	1,000,000	1,270,000	1,280,000	1,290,000	4,840,000
11	වෘත්තීය තාක්ෂණ විශ්ව විද්‍යාලය	376,450	444,000	528,000	545,000	556,000	2,073,000
1503	රාජ්‍ය ආයතන	376,450	444,000	528,000	545,000	556,000	2,073,000
01	වෘත්තීය තාක්ෂණ විශ්ව විද්‍යාලය		215,000	240,000	245,000	250,000	950,000
02	යාපනය විශ්ව විද්‍යාල විද්‍යායතනය		41,000	48,000	50,000	51,000	190,000
03	රත්මලාන විශ්ව විද්‍යාල විද්‍යායතනය		41,000	48,000	50,000	51,000	190,000
04	අනුරාධපුර විශ්ව විද්‍යාල විද්‍යායතනය		40,000	48,000	50,000	51,000	189,000
05	කුලියාපිටිය විශ්ව විද්‍යාල විද්‍යායතනය		41,000	48,000	50,000	51,000	190,000
06	මාතලේ විශ්ව විද්‍යාල විද්‍යායතනය		41,000	48,000	50,000	51,000	190,000
07	බටහිර විශ්ව විද්‍යාල විද්‍යායතනය		25,000	48,000	50,000	51,000	174,000

උප ව්‍යාපෘතිය වැය විෂය අයිතමය මූල්‍යකරණය	කාණ්ඩය / වැය විෂයය / අයිතමය විස්තරය	2016	2017 ප්‍රතිශෝධිත අයවැය	2018 අය්‍යමේන්තුව	2019	2020	2017 - 2020
							එකතුව
					සුරෝකථනය		
12	ශ්‍රී ලංකා සාගර විශ්ව විද්‍යාලය	175,000	265,000	300,000	310,000	320,000	1,195,000
1503	රාජ්‍ය ආයතන	175,000	265,000	300,000	310,000	320,000	1,195,000
13	ලංකා - ජර්මන් කාර්මික අභ්‍යාස ආයතනය	212,000	210,000	241,000	250,000	260,000	961,000
1503	රාජ්‍ය ආයතන	212,000	210,000	241,000	250,000	260,000	961,000
මූලධන වියදම්		535,166	741,800	1,167,000	1,214,750	1,292,600	4,416,150
මූලධන වත්කම් පුනරුත්ථාපනය හා වැඩිදියුණු කිරීම		8,768	4,000	4,000	4,300	4,600	16,900
2001	ගොඩනැගිලි සහ ඉදිකිරීම්	5,540	1,500	1,500	1,600	1,700	6,300
2002	යන්ත්‍ර සහ යන්ත්‍රෝපකරණ	2,114	1,500	1,500	1,600	1,700	6,300
2003	වාහන	1,114	1,000	1,000	1,100	1,200	4,300
මූලධන වත්කම් අත්පත් කරගැනීම		18,612	3,000	3,000	3,200	3,500	12,700
2102	ගෘහ භාණ්ඩ සහ කාර්යාලයීය උපකරණ	5,157	1,500	1,500	1,600	1,750	6,350
2103	යන්ත්‍ර සහ යන්ත්‍රෝපකරණ	13,455	1,500	1,500	1,600	1,750	6,350
හැකියා වර්ධනය		1,428	3,000	3,000	3,250	3,500	12,750
2401	කාර්ය මණ්ඩල පුහුණු	1,428	3,000	3,000	3,250	3,500	12,750
2	තෘතීයික හා වෘත්තීය අධ්‍යාපන කොමිසම	11,788	16,300	10,000	11,000	12,000	49,300
2201	රාජ්‍ය ආයතන	11,788	16,300	10,000	11,000	12,000	49,300
3	ශ්‍රී ලංකා වෘත්තීය පුහුණු අධිකාරිය	111,500	160,000	200,000	210,000	225,000	795,000
2201	රාජ්‍ය ආයතන	111,500	160,000	200,000	210,000	225,000	795,000
4	ජාතික ආධුනිකත්ව හා කාර්මික පුහුණු කිරීමේ අධිකාරිය	94,350	120,000	200,000	210,000	225,000	755,000
2201	රාජ්‍ය ආයතන	94,350	120,000	200,000	210,000	225,000	755,000
11	වෘත්තීය තාක්ෂණ විශ්ව විද්‍යාලය	143,020	155,500	487,000	498,000	519,000	1,659,500
2201	රාජ්‍ය ආයතන	143,020	155,500	487,000	498,000	519,000	1,659,500
01	වෘත්තීය තාක්ෂණ විශ්ව විද්‍යාලය		100,000	420,000	425,000	440,000	1,385,000
02	යාපනය විශ්ව විද්‍යාල විද්‍යායතනය		5,500	12,000	13,000	14,000	44,500
03	රත්මලාව විශ්ව විද්‍යාල විද්‍යායතනය		10,500	11,000	12,000	13,000	46,500
04	අනුරාධපුර විශ්ව විද්‍යාල විද්‍යායතනය		8,500	10,000	11,000	12,000	41,500
05	කුලියාපිටිය විශ්ව විද්‍යාල විද්‍යායතනය		15,000	16,000	17,000	18,000	66,000
06	මාතලේ විශ්ව විද්‍යාල විද්‍යායතනය		11,000	12,000	13,000	14,000	50,000
07	බටංගල විශ්ව විද්‍යාල විද්‍යායතනය		5,000	6,000	7,000	8,000	26,000
12	ශ්‍රී ලංකා සාගර විශ්ව විද්‍යාලය	75,200	100,000	190,000	200,000	220,000	710,000
2201	රාජ්‍ය ආයතන	75,200	100,000	190,000	200,000	220,000	710,000
13	ලංකා - ජර්මන් කාර්මික අභ්‍යාස ආයතනය	70,500	180,000	70,000	75,000	80,000	405,000
2201	රාජ්‍ය ආයතන	70,500	180,000	70,000	75,000	80,000	405,000
01	ශිෂ්‍ය නේවාසිකාගාරය ඉදිකිරීම		110,000				110,000
02	වෙනත්		70,000	70,000	75,000	80,000	295,000
මුළු වියදම		3,898,837	4,573,805	5,622,390	5,737,650	5,884,170	21,818,015
මුළු මූල්‍යකරණය		3,898,837	4,573,805	5,622,390	5,737,650	5,884,170	21,818,015
දේශීය		3,898,837	4,573,805	5,622,390	5,737,650	5,884,170	21,818,015
11	දේශීය අරමුදල්	3,898,837	4,573,805	5,622,390	5,737,650	5,884,170	21,818,015

ශීර්ෂය - 197 නිපුණතා සංවර්ධන හා වෘත්තීය පුහුණු අමාත්‍යවරයා

01 - මෙහෙයුම් වැඩසටහන

11 - රාජ්‍ය අමාත්‍ය කාර්යාලය

රු '000

උප ව්‍යාපෘතිය වැය විෂය අයිතමය මූල්‍යකරණය	කාණ්ඩය / වැය විෂයය / අයිතමය විස්තරය	2016	2017 ප්‍රතිශෝධිත අයවැය	2018 ඇස්තමේන්තුව	2019 සුරෝකථනය	2020	2017 - 2020 එකතුව
	පුනරාවර්තන වියදම්	20,075	24,600				24,600
	පුද්ගල පඩිතඩි	11,238	11,700				11,700
1001	වැටුප් හා වේතන	5,990	6,500				6,500
1002	අතිකාල හා නිවාඩු දින වැටුප්	518	200				200
1003	වෙනත් දීමනා	4,729	5,000				5,000
	ගමන් වියදම්	664	2,250				2,250
1101	දේශීය	144	250				250
1102	විදේශීය	521	2,000				2,000
	සැපයීම්	3,847	4,800				4,800
1201	ලිපිද්‍රව්‍ය හා කාර්යාලසිය අවශ්‍යතා	479	750				750
1202	ඉන්ධන	3,368	4,000				4,000
1203	ආහාර පාන හා නිල ඇඳුම්		50				50
	තනතුරු වියදම්	2,066	2,500				2,500
1301	වාහන	2,061	2,000				2,000
1302	යන්ත්‍ර සහ යන්ත්‍රෝපකරණ		250				250
1303	ගොඩනැගිලි සහ ඉදිකිරීම්	6	250				250
	සේවා	2,260	3,350				3,350
1401	ප්‍රවාහන		500				500
1402	තැපැල් සහ සංචිචේදන	1,063	1,000				1,000
1403	විදුලිය සහ ජලය	51	500				500
1404	බදු කුලී සහ පළාත් පාලන ආයතන බදු	100	600				600
1409	වෙනත්	1,046	750				750
	මූලධන වියදම්	11,596	32,034				32,034
	මූලධන වත්කම් පුනරුත්ථාපනය හා වැඩිදියුණු කිරීම	1,361	1,750				1,750
2001	ගොඩනැගිලි සහ ඉදිකිරීම්	463	500				500
2002	යන්ත්‍ර සහ යන්ත්‍රෝපකරණ	183	250				250
2003	වාහන	715	1,000				1,000
	මූලධන වත්කම් අත්පත් කරගැනීම	10,235	30,284				30,284
2101	වාහන	10,000	29,284				29,284
2102	ගෘහ භාණ්ඩ සහ කාර්යාලසිය	24	500				500
2103	උපකරණ						
	යන්ත්‍ර සහ යන්ත්‍රෝපකරණ	212	500				500
	මුළු වියදම	31,671	56,634				56,634
	මුළු මූල්‍යකරණය	31,671	56,634				56,634
	දේශීය	31,671	56,634				56,634
11	දේශීය අරමුදල්	31,671	56,634				56,634

ශීර්ෂය - 197 නිපුණතා සංවර්ධන හා වෘත්තීය පුහුණු අමාත්‍යවරයා

02 - සංවර්ධන වැඩසටහන

03 - වෘත්තීය පුහුණු සහ නිපුණතා සංවර්ධනය

රු '000

උප ව්‍යාපෘතිය වැය විෂය අයිතමය මූලාශ්‍රය	භාණ්ඩය / වැය විෂයය / අයිතමය විස්තරය	2016	2017 ප්‍රතිශෝධිත අයවැය	2018 ඇස්තමේන්තුව	2019	2020	2017 - 2020 එකතුව
					සුරෝකථනය		
	පුනරාවර්තන වියදම්		600,000	80,000	81,500	83,500	845,000
31	නිපුණතා සංවර්ධන වැඩසටහන			80,000	81,500	83,500	245,000
1001	වැටුප් හා වේතන			50,300	51,000	52,500	153,800
1002	අතිකාල හා නිවාඩු දින වැටුප්			2,500	2,500	2,500	7,500
1003	වෙනත් දීමනා			7,200	7,000	6,500	20,700
1409	වෙනත්			20,000	21,000	22,000	63,000
35	ශිෂ්‍යයින් සඳහා ශිෂ්‍යත්ව ලබාදීම		300,000				300,000
1501	සුඛ සාධන වැඩ සටහන්		300,000				300,000
36	ඇඟළුම්, සෞඛ්‍ය සත්කාර, ආගන්තුක සත්කාර සහ ඉදිකිරීම් පිළිබඳ පුහුණුවීම සඳහා සිසුන්ට දීමනාවක් ලබාදීම		300,000				300,000
1501	සුඛ සාධන වැඩ සටහන්		300,000				300,000
	මූලධන වියදම්	3,939,467	3,117,000	2,928,000	4,573,810	4,116,000	14,734,810
6	වෘත්තීය පුහුණු කටයුතු වැඩිදියුණු කිරීම	8,321	22,000	48,000	50,000	55,000	175,000
2401	කාර්ය මණ්ඩල පුහුණු		22,000	48,000	50,000	55,000	175,000
2502	ආයෝජන	8,321					
8	ස්වයං රැකියා උත්සාදන මූලාරම්භක වැඩසටහන	74,986	150,000	100,000	110,000	120,000	480,000
2302	ණයදීම	74,986	150,000	100,000	110,000	120,000	480,000
19	කිලිනොච්චිය වෘත්තීය පුහුණු මධ්‍යස්ථානය ස්ථාපිත කිරීම (පී.අයි.ඉෂෙඩ්)	1,204,795					
2102	ගෘහ භාණ්ඩ සහ කාර්යාලය උපකරණ	191,329					
13		175,452					
17		15,876					
2103	යන්ත්‍ර සහ යන්ත්‍රෝපකරණ	163,486					
13		128,300					
17		35,186					
2104	ගොඩනැගිලි සහ ඉදිකිරීම්	849,980					
13		837,880					
17		12,100					
20	කොළඹ වෘත්තීය පුහුණු මධ්‍යස්ථානය සහ ගම්පහ කාර්මික විද්‍යාලය ස්ථාපිත කිරීම (ශ්‍රී ලංකා රජය - ඊඩ්සිප්ප්)	768,570	620,000	700,000	1,856,310		3,176,310
2102	ගෘහ භාණ්ඩ සහ කාර්යාලය උපකරණ	200,083					
12		199,261					
17		822					
2103	යන්ත්‍ර සහ යන්ත්‍රෝපකරණ			420,000	1,045,000		1,465,000
12				300,000	785,000		1,085,000
17				120,000	260,000		380,000
2104	ගොඩනැගිලි සහ ඉදිකිරීම්	568,487	620,000	180,000	375,000		1,175,000
12		548,991	500,000	150,000	300,000		950,000
17		19,497	120,000	30,000	75,000		225,000
2401	කාර්ය මණ්ඩල පුහුණු			60,000	290,000		350,000
12				50,000	265,000		315,000
17				10,000	25,000		35,000
2509	වෙනත්			40,000	146,310		186,310
12				37,000	137,000		174,000
17				3,000	9,310		12,310

උප ව්‍යාපෘතිය වැය විෂය අයිතමය මූල්‍යකරණය	කාණ්ඩය / වැය විෂයය / අයිතමය විස්තරය	2016	2017 ප්‍රතිශෝධිත අයවැය	2018 ඇස්තමේන්තුව	2019		2020	2017 - 2020 එකතුව
					පුරෝකථනය			
31	නිපුණතා සංවර්ධන වැඩසටහන	1,456,860	2,125,000	1,860,000	2,321,500	3,652,000	9,958,500	
2001	ගොඩනැගිලි සහ ඉදිකිරීම්			175,000	205,000	310,000	690,000	
2002	යන්ත්‍ර සහ යන්ත්‍රෝපකරණ			300,000	310,000	810,000	1,420,000	
2104	ගොඩනැගිලි සහ ඉදිකිරීම්			850,000	875,000	1,200,000	2,925,000	
01	කිලිනොච්චි ශ්‍රී ලංකා ජප්තාණු පුහුණු ආයතනය සඳහා ගිණුම් නවෝපකරණයක් ඉදිකිරීම			200,000			200,000	
02	වෙනත්			650,000	875,000	1,200,000	2,725,000	
2106	මෘදුකාංග සංවර්ධනය			80,000	100,000	110,000	290,000	
2401	කාර්ය මණ්ඩල පුහුණු			125,000	145,000	220,000	490,000	
				50,000	55,000	100,000	205,000	
12				75,000	90,000	120,000	285,000	
2502	ආයෝජන	1,456,860						
2507	පර්යේෂණ සහ සංවර්ධන			50,000	200,000	250,000	500,000	
2509	වෙනත්		2,125,000	280,000	486,500	752,000	3,643,500	
01	රැකියා පාදක කරගත් පුහුණු වැඩසටහන්			130,000	250,500	400,000	780,500	
02	තනන්ව කළමනාකරණ පද්ධතිය ක්‍රියාත්මක කිරීම			25,000	100,000	100,000	225,000	
03	නව බඳවාගැනීම්			25,000	26,000	77,000	128,000	
04	වෙනත් - අයි පස් පස් සි පස් / ආර්. පී. පී. / වෘත්තීය මාර්ගෝපදේශනය හා සමාජ අලෙවිකරණය / පුහුණුවීම් අවස්ථා සංවර්ධනය හා පුළුල් කිරීම / වැඩසටහන් කටයුතු අධීක්ෂණය කිරීම			100,000	110,000	175,000	385,000	
32	වෘත්තීය හා කාර්මික අධ්‍යාපනය ශක්තිමත් කිරීම	371,426						
2502	ආයෝජන	371,426						
33	ඉංග්‍රීසි භාෂාව පිළිබඳ පුහුණුකරුවන් පුහුණු කිරීම	41,180						
2401	කාර්ය මණ්ඩල පුහුණු	41,180						
34	මෝටර් රථ අවත්වැඩියාව හා නඩත්තුව පිළිබඳ මුස්සේ පුහුණු මධ්‍යස්ථානයක් ස්ථාපිත කිරීම	13,329						
2001	ගොඩනැගිලි සහ ඉදිකිරීම්	7,690						
2102	ගෘහ භාණ්ඩ සහ කාර්යාලය උපකරණ	5,640						
37	මාතර ජප්තාණු කාර්මික පුහුණු පාසල සහ හෝටල් පුහුණු පාසල නගාසිටුවීම		200,000				200,000	
2104	ගොඩනැගිලි සහ ඉදිකිරීම්		200,000				200,000	
38	කටුනායක ඉංජිනේරු තාක්ෂණික ආයතනය වැඩිදියුණු කිරීම			210,000	225,000	275,000	710,000	
2506	යටිතල පහසුකම් සංවර්ධනය			210,000	225,000	275,000	710,000	
12				180,000	200,000	250,000	630,000	
17				30,000	25,000	25,000	80,000	
39	ශ්‍රී ලංකාවේ උතුරු සහ නැගෙනහිර පළාත්වල වෘත්තීය පුහුණුව ලබාදීම			8,000	11,000	14,000	33,000	
2509	වෙනත්			8,000	11,000	14,000	33,000	
12				6,000	8,000	10,000	24,000	
17				2,000	3,000	4,000	9,000	

උප ව්‍යාපෘතිය වැය විෂය අයිතමය මූල්‍යකරණය	කාණ්ඩය / වැය විෂයය / අයිතමය විස්තරය	2016	2017 ප්‍රතිශෝධිත අයවැය	2018 අය්‍යමේන්තුව	2019 - 2020		2017 - 2020 එකතුව
					සුරෝකථනය	2020	
40	සුළු ප්‍රජන සෞඛ්‍ය අධ්‍යයනය (සු.එන්.එස්.පී.එ)			2,000			2,000
2509	වෙනත්			2,000			2,000
12				2,000			2,000
	මුළු වියදම	3,939,467	3,717,000	3,008,000	4,655,310	4,199,500	15,579,810
	මුළු මූල්‍යකරණය	3,939,467	3,717,000	3,008,000	4,655,310	4,199,500	15,579,810
	දේශීය	2,049,584	3,217,000	2,208,000	2,870,310	3,819,500	12,114,810
11	දේශීය අරමුදල්	1,966,102	3,097,000	2,013,000	2,473,000	3,790,500	11,373,500
17	විදේශ මූල්‍යකරණය ආශ්‍රිත පිරිවැය	83,481	120,000	195,000	397,310	29,000	741,310
	විදේශීය	1,889,884	500,000	800,000	1,785,000	380,000	3,465,000
12	විදේශීය ණය	748,252	500,000	800,000	1,785,000	380,000	3,465,000
13	විදේශීය ප්‍රදාන	1,141,632					

ශීර්ෂය 215 - කාර්මික අධ්‍යාපන හා පුහුණු කිරීමේ දෙපාර්තමේන්තුව

සාරාංශය

රු '000

විස්තරය	2016	2017 ප්‍රතිශෝධිත අයවැය	2018 අස්තමේන්තුව	2019 - 2020		2017- 2020 එකතුව
				2019	2020	
පුනරාවර්තන වියදම්	1,941,627	1,884,112	1,959,816	1,985,300	2,011,760	7,840,988
සුද්ගල පඩිතඩි	1,587,327	1,538,700	1,613,200	1,623,200	1,634,200	6,409,300
වැටුප් හා චේතන	660,546	843,000	943,000	958,000	974,000	3,718,000
අතිකාල හා නිවාඩු දින වැටුප්	5,234	6,200	6,200	6,200	6,200	24,800
වෙනත් දීමනා	921,548	689,500	664,000	659,000	654,000	2,666,500
ගමන් වියදම්	5,999	6,700	5,900	6,450	7,000	26,050
දේශීය	4,670	5,200	4,400	4,850	5,300	19,750
විදේශීය	1,329	1,500	1,500	1,600	1,700	6,300
සැපයීම්	60,744	59,100	56,970	60,580	64,190	240,840
ලිපිද්‍රව්‍ය හා කාර්යාලයීය අවශ්‍යතා	21,692	19,500	17,000	18,250	19,500	74,250
ඉන්ධන	12,819	15,500	10,500	11,250	12,000	49,250
ආහාර පාන හා නිල ඇඳුම්	1,332	1,600	1,470	1,580	1,690	6,340
වෙනත්	24,901	22,500	28,000	29,500	31,000	111,000
තඩත්තු වියදම්	21,591	21,750	18,800	20,450	22,100	83,100
වාහන	8,064	9,000	6,700	7,300	7,900	30,900
යන්ත්‍ර සහ යන්ත්‍රෝපකරණ	7,217	7,200	5,700	6,300	6,900	26,100
ගොඩනැගිලි සහ ඉදිකිරීම්	6,310	5,550	6,400	6,850	7,300	26,100
සේවා	154,905	151,336	155,300	160,200	165,100	631,936
ප්‍රවාහන	14,241	16,500	10,500	10,850	11,200	49,050
තැපැල් සහ සංචිචේදන	11,985	12,000	9,300	9,900	10,500	41,700
විදුලිය සහ ජලය	53,611	61,000	62,000	63,250	64,500	250,750
බදු කුලී සහ පළාත් පාලන ආයතන බදු	10,135	2,915	3,000	3,200	3,400	12,515
වෙනත්	64,932	58,921	70,500	73,000	75,500	277,921
මාරු කිරීම්	111,061	106,526	109,646	114,420	119,170	449,762
සුඛ සාධන වැඩ සටහන්	46,425	45,000	45,000	46,500	48,000	184,500
විශ්‍රාමික ප්‍රතිලාභ	120	120	120	120	120	480
සංවර්ධන සහනාධාර	38,482	33,306	35,000	36,500	38,000	142,806
සම්මාදම් සහ දායක මුදල්	12,215	12,000	13,326	13,500	13,750	52,576
රජයේ සේවකයින් සඳහා දේපල ණය පොලී	13,819	16,100	16,200	17,800	19,300	69,400
මූලධන වියදම්	190,671	377,900	237,850	333,850	124,950	1,074,550
මූලධන වත්කම් පුනරුත්ථාපනය හා වැඩිදියුණු කිරීම	48,868	88,000	59,250	62,500	65,750	275,500
ගොඩනැගිලි සහ ඉදිකිරීම්	31,290	68,000	43,250	45,000	46,750	203,000
යන්ත්‍ර සහ යන්ත්‍රෝපකරණ	8,808	8,580	9,000	9,750	10,500	37,830
වාහන	8,771	11,420	7,000	7,750	8,500	34,670
මූලධන වත්කම් අත්පත් කරගැනීම	131,835	279,000	167,200	259,500	46,850	752,550
ගෘහ භාණ්ඩ සහ කාර්යාලයීය උපකරණ	31,083	24,000	25,700	27,000	28,350	105,050
යන්ත්‍ර සහ යන්ත්‍රෝපකරණ	22,717	15,000	16,500	17,500	18,500	67,500
ගොඩනැගිලි සහ ඉදිකිරීම්	78,035	240,000	125,000	215,000		580,000
හැකියා වර්ධනය	9,968	10,900	11,400	11,850	12,350	46,500
කාර්ය මණ්ඩල පුහුණු	9,968	10,900	11,400	11,850	12,350	46,500
මුළු වියදම	2,132,298	2,262,012	2,197,666	2,319,150	2,136,710	8,915,538
මුළු මූල්‍යකරණය	2,132,298	2,262,012	2,197,666	2,319,150	2,136,710	8,915,538
දේශීය	2,132,298	2,262,012	2,197,666	2,319,150	2,136,710	8,915,538

සේවා නියුක්ති විස්තරය

කාණ්ඩය	අනුමත සංඛ්‍යාව	තත්‍ය සංඛ්‍යාව
ජ්‍යෙෂ්ඨ මට්ටම	1,313	654
තෘතීය මට්ටම	144	41
ද්විතීය මට්ටම	1,243	849
ප්‍රාථමික මට්ටම	1,170	925
වෙනත් (අනියම්/තාවකාලික/කොන්ත්‍රාත් යනාදී)		19
එකතුව	3,870	2,488

2018 වර්ෂය සඳහා වැටුප් හා දීමනා 2017 වර්ෂයේ තත්‍ය කාර්ය මණ්ඩලය මත පදනම්ව ඇස්තමේන්තු කරන ලදී

ශීර්ෂය - 215 කාර්මික අධ්‍යාපන හා පුහුණු කිරීමේ දෙපාර්තමේන්තුව

01 - මෙහෙයුම් වැඩසටහන

01 - පරිපාලනය හා ආයතන සේවා

රු '000

උප ව්‍යාපෘතිය වැය විෂයය අයිතමය මූල්‍යකරණය	කාණ්ඩය / වැය විෂයය / අයිතමය විස්තරය	2016	2017 ප්‍රතිශෝධිත අයවැය	2018	2019	2020	2017 - 2020 එකතුව
	පුනරාවර්තන වියදම්	217,993	212,691	233,776	238,000	242,200	926,667
	පුද්ගල පඩිකඩ්	132,528	135,700	149,200	150,200	151,200	586,300
1001	වැටුප් හා වේතන	66,452	83,000	93,000	96,000	99,000	371,000
1002	අතිකාල හා නිවාඩු දින වැටුප්	2,198	2,200	2,200	2,200	2,200	8,800
1003	වෙනත් දීමනා	63,877	50,500	54,000	52,000	50,000	206,500
	ගමන් වියදම්	2,338	2,500	2,400	2,600	2,800	10,300
1101	දේශීය	1,500	1,500	1,400	1,500	1,600	6,000
1102	විදේශීය	838	1,000	1,000	1,100	1,200	4,300
	සැපයීම්	17,124	14,700	15,630	16,380	17,130	63,840
1201	ලිපිලිපි හා කාර්යාලයීය අවශ්‍යතා	12,264	9,000	10,000	10,500	11,000	40,500
1202	ඉන්ධන	4,760	5,500	5,500	5,750	6,000	22,750
1203	ආහාර පාන හා නිල ඇඳුම්	100	200	130	130	130	590
	තඩත්තු වියදම්	5,648	6,250	5,700	6,150	6,600	24,700
1301	වාහන	3,593	4,000	3,500	3,750	4,000	15,250
1302	යන්ත්‍ර සහ යන්ත්‍රෝපකරණ	1,446	1,500	1,200	1,300	1,400	5,400
1303	ගොඩනැගිලි සහ ඉදිකිරීම්	609	750	1,000	1,100	1,200	4,050
	සේවා	46,714	39,821	46,200	47,750	49,300	183,071
1401	ප්‍රවාහන	3,053	3,500	2,500	2,600	2,700	11,300
1402	තැපැල් සහ සංචිචේදන	3,812	4,000	3,300	3,400	3,500	14,200
1403	විදුලිය සහ ජලය	6,935	7,000	8,000	8,250	8,500	31,750
1404	බදු කුලී සහ පළාත් පාලන ආයතන බදු	9,635	2,400	2,400	2,500	2,600	9,900
1409	වෙනත්	23,279	22,921	30,000	31,000	32,000	115,921
	මාරු කිරීම්	13,641	13,720	14,646	14,920	15,170	58,456
1502	විග්‍රාමික ප්‍රතිලාභ	120	120	120	120	120	480
1505	සම්මාදම් සහ දායක මුදල්	12,215	12,000	13,326	13,500	13,750	52,576
1506	රජයේ සේවකයින් සඳහා දේපල ණය පොලී	1,306	1,600	1,200	1,300	1,300	5,400
	මූලධන වියදම්	13,709	24,950	25,000	26,450	28,000	104,400
	මූලධන වත්කම් පුනරුත්ථාපනය හා වැඩිදියුණු කිරීම	7,752	19,950	19,000	20,000	21,000	79,950
2001	ගොඩනැගිලි සහ ඉදිකිරීම්	2,811	15,000	15,000	15,500	16,000	61,500
2002	යන්ත්‍ර සහ යන්ත්‍රෝපකරණ	1,946	1,980	2,000	2,250	2,500	8,730
2003	වාහන	2,996	2,970	2,000	2,250	2,500	9,720
	මූලධන වත්කම් අත්පත් කරගැනීම	3,958	3,000	4,000	4,350	4,750	16,100
2102	ගෘහ භාණ්ඩ සහ කාර්යාලයීය උපකරණ	963	1,000	1,500	1,600	1,750	5,850
2103	යන්ත්‍ර සහ යන්ත්‍රෝපකරණ	2,995	2,000	2,500	2,750	3,000	10,250
	හැකියා වර්ධනය	1,999	2,000	2,000	2,100	2,250	8,350
2401	කාර්ය මණ්ඩල පුහුණු	1,999	2,000	2,000	2,100	2,250	8,350
	මුළු වියදම	231,702	237,641	258,776	264,450	270,200	1,031,067
	මුළු මූල්‍යකරණය	231,702	237,641	258,776	264,450	270,200	1,031,067
	දේශීය	231,702	237,641	258,776	264,450	270,200	1,031,067
11	දේශීය අරමුදල්	231,702	237,641	258,776	264,450	270,200	1,031,067

ශීර්ෂය - 215 කාර්මික අධ්‍යාපන හා පුහුණු කිරීමේ දෙපාර්තමේන්තුව

02 - සංවර්ධන වැඩසටහන

02 - කාර්මික අධ්‍යාපනය ක්‍රියාත්මක කිරීම

රු '000

උප ව්‍යාපෘතිය වැය විෂය අයිතමය මූල්‍යකරණය	කාණ්ඩය / වැය විෂයය / අයිතමය විස්තරය	2016	2017 ප්‍රතිශෝධිත අයවැය	2018 ඇස්තමේන්තුව	2019	2020	2017 - 2020 එකතුව
					සුරෝකථනය		
	සුනරාවර්තන වියදම්	1,130,508	1,093,250	1,133,500	1,144,450	1,156,400	4,527,600
	සුද්ගල පඩිකඩ	971,555	933,000	977,000	981,000	986,000	3,877,000
1001	වැටුප් හා වෙනත්	405,154	502,000	565,000	572,000	580,000	2,219,000
1002	අතිකාල හා නිවාඩු දින වැටුප්	1,840	2,000	2,000	2,000	2,000	8,000
1003	වෙනත් දීමනා	564,561	429,000	410,000	407,000	404,000	1,650,000
01	ජීවන වියදම් දීමනා හා වෙනත් දීමනා		332,000	280,000	275,000	270,000	1,157,000
02	බාහිර කම්කාරීන්ගේ සේවා දීමනා		97,000	130,000	132,000	134,000	493,000
	ගමන් වියදම්	2,731	3,000	2,500	2,750	3,000	11,250
1101	දේශීය	2,240	2,500	2,000	2,250	2,500	9,250
1102	විදේශීය	490	500	500	500	500	2,000
	සැපයීම	29,741	29,600	29,100	30,950	32,800	122,450
1201	ලිපිද්‍රව්‍ය හා කාර්යාලයීය අවශ්‍යතා	6,303	6,500	5,000	5,500	6,000	23,000
1202	ඉන්ධන	5,937	7,000	3,000	3,250	3,500	16,750
1203	ආහාර පාන හා නිල ඇඳුම්	1,012	1,100	1,100	1,200	1,300	4,700
1205	වෙනත්	16,488	15,000	20,000	21,000	22,000	78,000
	තඩත්තු වියදම්	9,606	8,500	7,200	7,800	8,400	31,900
1301	වාහන	2,331	2,500	1,200	1,300	1,400	6,400
1302	යන්ත්‍ර සහ යන්ත්‍රෝපකරණ	3,325	3,000	2,500	2,750	3,000	11,250
1303	ගොඩනැගිලි සහ ඉදිකිරීම්	3,949	3,000	3,500	3,750	4,000	14,250
	සේවා	60,577	64,150	61,700	62,950	64,200	253,000
1401	ප්‍රවාහන	9,040	10,000	6,000	6,000	6,000	28,000
1402	තැපැල් සහ සංචිච්චේදන	5,414	5,000	4,000	4,250	4,500	17,750
1403	විදුලිය සහ ජලය	24,902	30,000	30,000	30,500	31,000	121,500
1404	බදු කුලී සහ පළාත් පාලන ආයතන බදු	139	150	200	200	200	750
1409	වෙනත්	21,082	19,000	21,500	22,000	22,500	85,000
	මාරු කිරීම්	55,532	55,000	56,000	59,000	62,000	232,000
1501	සුඛ සාධන වැඩ සටහන්	27,780	28,000	28,000	29,000	30,000	115,000
1504	සංවර්ධන සහනාධාර	19,314	17,000	18,000	19,000	20,000	74,000
1506	රජයේ සේවකයින් සඳහා දේපල ණය පොලී	8,438	10,000	10,000	11,000	12,000	43,000
6	වෘත්තීය පුහුණුව සඳහා සහාය දැක්වීම් (ජල තල වැඩ වඩුවැඩ වෙළඳිං හා මේසන් වැඩ)	766					
1501	සුඛ සාධන වැඩ සටහන්	766					
	මූලධන වියදම්	118,930	262,450	192,250	285,500	73,750	813,950
	මූලධන වත්කම් සුනරුත්ථාපනය හා වැඩිදියුණු කිරීම	33,428	58,450	30,750	32,250	33,750	155,200
2001	ගොඩනැගිලි සහ ඉදිකිරීම්	25,704	48,000	23,000	24,000	25,000	120,000
2002	යන්ත්‍ර සහ යන්ත්‍රෝපකරණ	3,868	4,000	4,250	4,500	4,750	17,500
2003	වාහන	3,856	6,450	3,500	3,750	4,000	17,700
	මූලධන වත්කම් අත්පත් කරගැනීම	34,260	200,000	157,000	248,500	35,000	640,500
2102	ගෘහ භාණ්ඩ සහ කාර්යාලයීය උපකරණ	19,841	20,000	21,000	22,000	23,000	86,000
2103	යන්ත්‍ර සහ යන්ත්‍රෝපකරණ	9,994	10,000	11,000	11,500	12,000	44,500
2104	ගොඩනැගිලි සහ ඉදිකිරීම්	4,425	170,000	125,000	215,000		510,000
01	ආණ්ඩුවේ කාර්මික විද්‍යාලයේ ගොඩනැගිලි ඉදිකිරීම්		170,000	125,000	215,000		510,000
	හැකියා වර්ධනය	3,981	4,000	4,500	4,750	5,000	18,250
2401	කාර්ය මණ්ඩල පුහුණු	3,981	4,000	4,500	4,750	5,000	18,250
4	මාතලේ කාර්මික විද්‍යාලයේ ගොඩනැගිලි ඉදිකිරීම (ආ.ස.බැ.)	18,241					
2102	ගෘහ භාණ්ඩ සහ කාර්යාලයීය උපකරණ	7,298					
2104	ගොඩනැගිලි සහ ඉදිකිරීම්	10,944					

උප ව්‍යාපෘතිය වැය විෂය අයිතමය මූල්‍යකරණය	කාණ්ඩය / වැය විෂයය / අයිතමය විස්තරය	2016	2017 ප්‍රතිලෝමීත අයවැය	2018 අයත්මේන්තුව	2019 - 2020		2017 - 2020 එකතුව
					2019	2020	
5	අක්කරපත්තුව, දඹුල්ල, මඩකලපුව, බෙලිඅත්ත, ඇඹිලිපිටිය සහ වෙනත් කාර්මික විද්‍යාල සංවර්ධනය කිරීම	29,019					
2104	ගොඩනැගිලි සහ ඉදිකිරීම්	29,019					
	මුළු වියදම	1,249,438	1,355,700	1,325,750	1,429,950	1,230,150	5,341,550
	මුළු මූල්‍යකරණය	1,249,438	1,355,700	1,325,750	1,429,950	1,230,150	5,341,550
	දේශීය	1,249,438	1,355,700	1,325,750	1,429,950	1,230,150	5,341,550
11	දේශීය අරමුදල්	1,249,438	1,355,700	1,325,750	1,429,950	1,230,150	5,341,550

ශීර්ෂය - 215 කාර්මික අධ්‍යාපන හා පුහුණු කිරීමේ දෙපාර්තමේන්තුව

02 - සංවර්ධන වැඩසටහන

03 - තාක්ෂණ විද්‍යාලවල කටයුතු

රු '000

උප ව්‍යාපෘතිය වැය විෂයය අයිතමය මූල්‍යකරණය	කාණ්ඩය / වැය විෂයය / අයිතමය විස්තරය	2016	2017 ප්‍රතිශෝධිත අයවැය	2018 ඇස්තමේන්තුව	2019 සුරෝකථනය	2020	2017 - 2020 එකතුව
	පුනරාවර්තන වියදම්	593,126	578,171	592,540	602,850	613,160	2,386,721
	පුද්ගල පඩිතඩි	483,244	470,000	487,000	492,000	497,000	1,946,000
1001	වැටුප් හා වේතන	188,939	258,000	285,000	290,000	295,000	1,128,000
1002	අතිකාල හා නිවාඩු දින වැටුප්	1,196	2,000	2,000	2,000	2,000	8,000
1003	වෙනත් දීමනා	293,110	210,000	200,000	200,000	200,000	810,000
01	ජීවන වියදම් දීමනා සහ වෙනත් දීමනා		145,000	120,000	115,000	110,000	490,000
02	බාහිර කට්ඨාසවරුන් සඳහා දීමනා		65,000	80,000	85,000	90,000	320,000
	ගමන් වියදම්	930	1,200	1,000	1,100	1,200	4,500
1101	දේශීය	930	1,200	1,000	1,100	1,200	4,500
	සැපයීම්	13,879	14,800	12,240	13,250	14,260	54,550
1201	ලිපිද්‍රව්‍ය හා කාර්යාලයීය අවශ්‍යතා	3,125	4,000	2,000	2,250	2,500	10,750
1202	ඉන්ධන	2,121	3,000	2,000	2,250	2,500	9,750
1203	ආහාර පාන හා නිල ඇඳුම්	220	300	240	250	260	1,050
1205	වෙනත්	8,413	7,500	8,000	8,500	9,000	33,000
	තඩත්තු වියදම්	6,337	7,000	5,900	6,500	7,100	26,500
1301	වාහන	2,140	2,500	2,000	2,250	2,500	9,250
1302	යන්ත්‍ර සහ යන්ත්‍රෝපකරණ	2,446	2,700	2,000	2,250	2,500	9,450
1303	ගොඩනැගිලි සහ ඉදිකිරීම්	1,751	1,800	1,900	2,000	2,100	7,800
	සේවා	47,613	47,365	47,400	49,500	51,600	195,865
1401	ප්‍රවාහන	2,148	3,000	2,000	2,250	2,500	9,750
1402	තැපැල් සහ සංචිච්චේදන	2,760	3,000	2,000	2,250	2,500	9,750
1403	විදුලිය සහ ජලය	21,774	24,000	24,000	24,500	25,000	97,500
1404	බදු කුලී සහ පළාත් පාලන ආයතන බදු	361	365	400	500	600	1,865
1409	වෙනත්	20,570	17,000	19,000	20,000	21,000	77,000
	මාරු කිරීම්	40,550	37,806	39,000	40,500	42,000	159,306
1501	සුඛ සාධන වැඩ සටහන්	17,306	17,000	17,000	17,500	18,000	69,500
1504	සංවර්ධන සහනාධාර	19,168	16,306	17,000	17,500	18,000	68,806
1506	රජයේ සේවකයින් සඳහා දේපල ණය පොලී	4,076	4,500	5,000	5,500	6,000	21,000
2	වෘත්තීය පුහුණුව සඳහා සහය දැක්වීම (ජල තල වැඩ වඩුවැඩ වෙළඹිං හා මේසන් වැඩ)	572					
1501	සුඛ සාධන වැඩ සටහන්	572					
	මූලධන වියදම්	58,032	90,500	20,600	21,900	23,200	156,200
	මූලධන වත්කම් පුනරුත්ථාපනය හා වැඩිදියුණු කිරීම	7,688	9,600	9,500	10,250	11,000	40,350
2001	ගොඩනැගිලි සහ ඉදිකිරීම්	2,775	5,000	5,250	5,500	5,750	21,500
2002	යන්ත්‍ර සහ යන්ත්‍රෝපකරණ	2,994	2,600	2,750	3,000	3,250	11,600
2003	වාහන	1,919	2,000	1,500	1,750	2,000	7,250
	මූලධන වත්කම් අත්පත් කරගැනීම	12,709	6,000	6,200	6,650	7,100	25,950
2102	ගෘහ භාණ්ඩ සහ කාර්යාලයීය උපකරණ	2,981	3,000	3,200	3,400	3,600	13,200
2103	යන්ත්‍ර සහ යන්ත්‍රෝපකරණ	9,728	3,000	3,000	3,250	3,500	12,750
	හැකියා වර්ධනය	3,988	4,900	4,900	5,000	5,100	19,900
2401	කාර්ය මණ්ඩල පුහුණු	3,988	4,900	4,900	5,000	5,100	19,900
1	අම්පාර හාඩ් උසස් තාක්ෂණ ආයතනයේ ස්ථිර ගොඩනැගිලි ඉදිකිරීම	33,647	70,000				70,000
2104	ගොඩනැගිලි සහ ඉදිකිරීම්	33,647	70,000				70,000
	මුළු වියදම	651,157	668,671	613,140	624,750	636,360	2,542,921
	මුළු මූල්‍යකරණය	651,157	668,671	613,140	624,750	636,360	2,542,921
	දේශීය	651,157	668,671	613,140	624,750	636,360	2,542,921
11	දේශීය අරමුදල්	651,157	668,671	613,140	624,750	636,360	2,542,921

වාරිමාර්ග හා ජල සම්පත් කළමනාකරණ
අමාත්‍යාංශය

2018 ඇස්තමේන්තුව

වාරිමාර්ග හා ජල සම්පත් කළමනාකරණ අමාත්‍යාංශය

ප්‍රධාන කාර්යයන්

වාරිමාර්ග, ජලාශ, ජල සම්පත් කළමනාකරණ විෂයයන්ට සහ පහත දැක්වා ඇති දෙපාර්තමේන්තු සහ

ව්‍යවස්ථාපිත ආයතනයන්හි විෂය පථය යටතට එන සෑම විෂයයකටම අදාළ ප්‍රතිපත්ති,

වැඩසටහන් සහ ව්‍යාපෘති සැකසීම සහ ක්‍රියාත්මක කිරීම.

වාරිමාර්ග යෝජනා ක්‍රම ජලාපවහන සහ ගංවතුර ආරක්ෂණ යෝජනා ක්‍රම, ලවණ ජලය

ඉවත් කිරීමේ යෝජනා ක්‍රම, ප්‍රවර්ධනය, ඉදිකිරීම, ක්‍රියාත්මක කිරීම, නඩත්තු කිරීම,

නැවත සංවර්ධනය කිරීම සහ කළමනාකරණය කිරීම

ගංගා, ඇළ දොළ සහ අනෙකුත් ජල මූලාශ්‍ර දූෂණය වැළැක්වීම

වැසි ජලය රැස් කිරීම

ඉංජිනේරු උපදේශන සේවා සහ ඉදිකිරීම

ජල සම්පත් මණ්ඩල පනත ක්‍රියාත්මක කිරීම

දෙපාර්තමේන්තු

වාරිමාර්ග දෙපාර්තමේන්තුව

රාජ්‍ය ව්‍යාපාර

ජල සම්පත් මණ්ඩලය

ගංගාධාර උණ වගා ව්‍යාපෘතිය

වාරිමාර්ග හා ජල සම්පත් කළමනාකරණ අමාත්‍යාංශය

(අ) අමාත්‍යාංශයෙන් අපේක්ෂිත ප්‍රතිඵල

කෘෂිකාර්මික කාර්යයන් සඳහා අවශ්‍ය කෙරෙන වාරි ජලය පැවතීම සහතික කිරීම

(ආ) පොදු කරුණු

i. වාරිමාර්ග පද්ධති (සංඛ්‍යාව)

ප්‍රධාන වාරිමාර්ග යෝජනා ක්‍රම	81
මධ්‍යම වාරිමාර්ග යෝජනා ක්‍රම	272
ජලාශ යෝජනා ක්‍රම	232
අමුණු යෝජනා ක්‍රම	107
ජලාපවහන යෝජනා ක්‍රම	11
උස්සාන වාරිමාර්ග යෝජනා ක්‍රම	03

ii. වගා කරන ලද ප්‍රමාණය (හෙක්ටයාර)

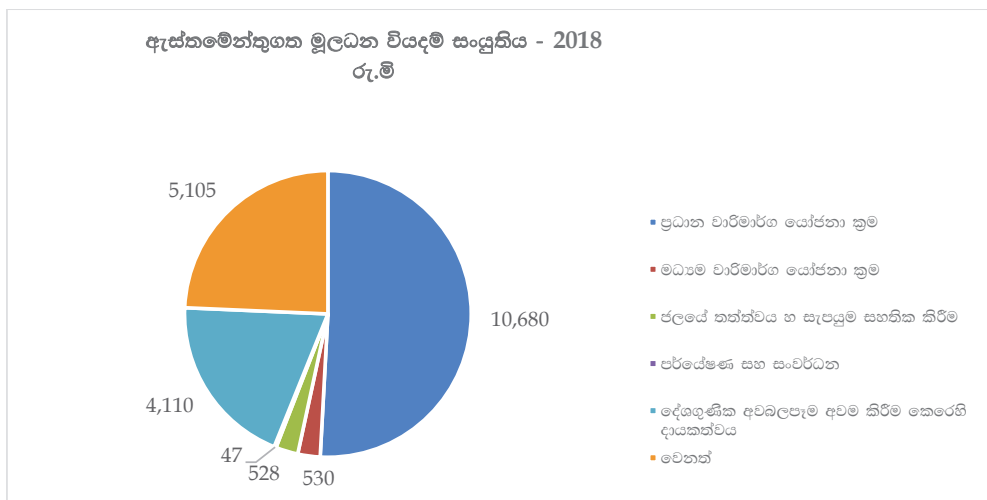
ප්‍රධාන වාරිමාර්ග යෝජනා ක්‍රම යටතේ	251,000
මධ්‍යම වාරිමාර්ග යෝජනා ක්‍රම යටතේ	53,000

iii. වාරිමාර්ග යෝජනා ක්‍රමවල අරමුණු

	ඒකක	2014	2015	2016	2017	2018 ඉලක්ක
වගා වපසරිය (හෙක්ටයාර)	Ha	406,477	488,167	494,399	388,051	498,560
වගා තීව්‍රතාවය (%)	%	1.42	1.71	1.62	1.27	1.64
වී නිෂ්පාදනය (හෙක්ටයාරයට මෙ.ටො.)	(Mt/Ha)	4.3	4.25	4.6	4.31	4.65

මූලාශ්‍රය - වාරිමාර්ග දෙපාර්තමේන්තුව

(ඇ) සම්පත් වෙන් කිරීම



(ඇ) ප්‍රධාන ව්‍යාපෘති

ව්‍යාපෘතිය	2018 ඇස්තමේන්තුව (රු.මි.)	ඉලක්ක	කාර්ය සාධන දර්ශක	තිරසාර සංවර්ධන අරමුණු වලට අදාළ ප්‍රධාන ඉලක්ක
දේශගුණික අවබලපැම අවම කිරීමේ ව්‍යාපෘතිය	3,400	වැඩ සැලසුමේ සංඛ්‍යාත්මක සැකිල්ල සහ ශක්‍යතා වාර්තා සකස් කිරීම සමාජ උපායමාර්ගික තක්සේරුවක්, නැවත පදිංචි කරවීමේ සමීක්ෂණයක් පැවැත්වීම සහ නැවත පදිංචි කරවීමේ ක්‍රියාකාරී සැලසුමක් සකස් කිරීම හඳුනාගත්, ගංවතුර ඇතිවීමේ ප්‍රවණතාවයක් සහිත ප්‍රදේශ පිළිබඳ හු විද්‍යාත්මක විමර්ශනයක් සිදුකිරීම සහ ගංවතුර අවම කිරීම සඳහා විස්තරාත්මක සැලසුම් සකස් කිරීම ස්වාභාවික විපත්වලින් සිදුවන හානි අවම කිරීම සඳහා පාලම් වැඩිදියුණු කිරීම හා මාර්ග ආසන්නයේ නායයෑම් වලින් ආරක්ෂා කිරීම වැනි දැනට සිදුකෙරෙමින් පවතින වැඩසටහන් සම්පූර්ණ කිරීම සහ නම්‍යශීලීභාවය වැඩිදියුණු කිරීම වේලි ඉදිකිරීම	සම්පූර්ණ කරන ලද ඉලක්ක කාර්යයන්හි ප්‍රතිශතය සම්පූර්ණ කරන ලද තක්සේරුවේ, සමීක්ෂණයේ හා ක්‍රියාකාරී සැලසුමේ ප්‍රමාණය සම්පූර්ණ කරන ලද හු විද්‍යාත්මක විමර්ශන සහ විස්තරාත්මක සැලසුම් ප්‍රමාණය භෞතික ප්‍රගතියේ ප්‍රතිශතය	13.1 දේශගුණය ආශ්‍රිත විපර්යාසයන් සහ ස්වාභාවික ආපදාවන් සඳහා වන නම්‍යශීලීභාවය හා අනුවර්තී හැකියාව ශක්තිමත් කිරීම
යාන්මය ව්‍යාපෘතිය	3,000	වේලි ඉදිකිරීම ඇල මාර්ග පද්ධතිය ඉදිකිරීම නැවත පදිංචි කරවීම හා වන්දි ලබාදීම	සම්පූර්ණ කරන ලද ඉදිකිරීම් ප්‍රතිශතය සම්පූර්ණ කරන ලද ඉදිකිරීම් ප්‍රතිශතය නැවත පදිංචි කරවීමේ හා සුදුසු පුද්ගලයින්ට වන්දි ලබාදීමේ ප්‍රතිශතය	2.4 තිරසර ආහාර නිෂ්පාදන ක්‍රමයන් තහවුරු කිරීම
පොලොන්නරුව, මන්නාරම, වව්නියාව, මොණරාගල, අම්පාර, හම්බන්තොට, අනුරාධපුර හා මඩකලපුව යන දිස්ත්‍රික්කයන්හි භූගත ජලය අධීක්ෂණය කිරීමේ නියමු ව්‍යාපෘතිය	1,180	මල්වතුඔය, කුඹුක්කන්ඔය, මාදුරුඔය යන හඳුනාගත් ගංගා ලෝණි 03 ආවරණය කිරීම සඳහා අධීක්ෂණ උපකරණ ස්ථාපිත කිරීම	අධීක්ෂණ ක්‍රියාවලිය ආරම්භ කිරීම	6.4 ජලය භාවිතා කිරීමේ කාර්යක්ෂමතාවය සැලකිය යුතු අයුරින් ඉහළ නැංවීම හා නැවුම් ජලය තිරසර අයුරින් ආපසු ගැනීම හා සැපයුම තහවුරු කිරීම 6.5 ඒකාබද්ධ ජල සම්පත් කළමනාකරණය ක්‍රියාත්මක කිරීම

ව්‍යාපෘතිය	2018 ඇස්තමේන්තුව (රු.මි.)	ඉලක්ක	කාර්ය සාධන දර්ශක	තිරසාර සංවර්ධන අරමුණු වලට අදාළ ප්‍රධාන ඉලක්ක
කළමනාකරණ ජලාශය	813	වේලි ඉදිකිරීම ඇල මාර්ග පද්ධතිය ඉදිකිරීම පාරිසරික නෛතික කටයුතු	සම්පූර්ණ කරන ලද ඉදිකිරීම් වල ප්‍රතිශතය සම්පූර්ණ කරන ලද ඉදිකිරීම් වල ප්‍රතිශතය පාරිසරික නෛතික කටයුතු සිදු කල ප්‍රමාණය	2.4 තිරසර ආහාර නිෂ්පාදන ක්‍රමයන් තහවුරු කිරීම
හැඩමය ජලාශය	150	සූර්ය බලශක්තියෙන් නල ලිං ඉදිකිරීම ප්‍රවේශ මාර්ග, වැඩබිම් කාර්යාල සහ ආශ්‍රිත ව්‍යාපෘති පහසුකම් ඉදිකිරීම	සම්පූර්ණ කරන ලද ඉදිකිරීම් වල ප්‍රතිශතය සම්පූර්ණ කරන ලද ඉදිකිරීම් වල ප්‍රතිශතය	6.4 ජලය භාවිතා කිරීමේ කාර්යක්ෂමතාවය සැලකිය යුතු අයුරින් ඉහළ නැංවීම හා නැවුම් ජලය තිරසර අයුරින් ආපසු ගැනීම හා සැපයුම තහවුරු කිරීම
මහවැලි වම්ඉවුර පහළ නිම්න සංවර්ධන ව්‍යාපෘතිය	120	පරීක්ෂණ , සියලුම ආකාරයේ සමීක්ෂණ හා ශක්‍යතා අධ්‍යයන පැවැත්වීම ප්‍රවේශ මාර්ග හා අනෙකුත් ව්‍යාපෘති පහසුකම් ඉදිකිරීම	පරීක්ෂණ, සමීක්ෂණ හා ශක්‍යතා අධ්‍යයන සම්පූර්ණ කිරීම සම්පූර්ණ කරන ලද ඉදිකිරීම් වල ප්‍රතිශතය	6.5 ඒකාබද්ධ ජල සම්පත් කළමනාකරණය ක්‍රියාත්මක කිරීම

(ඉ) කාර්ය මණ්ඩල කොරකුරු

අමාත්‍යාංශය / දෙපාර්තමේන්තු / ආයතන	ඒ	බී	සී	ඩී	වෙනත්	එකතුව
අමාත්‍යාංශය	28	37	205	107	70	447
වාරිමාර්ග දෙපාර්තමේන්තුව	290	150	1,627	3,469		5,536
ජල සම්පත් මණ්ඩලය	8	42	61	222		333
එකතුව	326	229	1,893	3,798	70	6,316

* 2018 වසර සඳහා වැටුප් හා දීමනා ගණනය කර ඇත්තේ ඉහත සඳහන් තර්ථ කාර්ය මණ්ඩලය පදනම් කරගෙනය.

වාරිමාර්ග හා ජල සම්පත් කළමනාකරණ අමාත්‍යාංශය

සාරාංශය

රු '000

විස්තරය	2016	2017 ප්‍රතිලෝමීත අයවැය	2018 අයවැයමෙන්තුව	2019 - 2020		2017 - 2020 එකතුව
				2019	2020	
සුභරාවර්තන වියදම්	3,277,484	3,808,181	3,631,380	3,924,435	4,297,130	15,661,126
සුද්ගල පඩිනඩි	2,869,594	3,246,783	3,074,690	3,331,500	3,669,700	13,322,673
වැටුප් හා වේතන	1,393,501	1,903,188	1,955,390	2,253,800	2,630,700	8,743,078
අතිකාල හා නිවාඩු දින වැටුප්	23,231	24,497	26,400	27,500	28,800	107,197
වෙනත් දීමනා	1,452,862	1,319,098	1,092,900	1,050,200	1,010,200	4,472,398
ගමන් වියදම්	22,909	27,707	27,660	29,520	31,600	116,487
දේශීය	15,909	21,107	20,800	22,100	23,200	87,207
විදේශීය	7,000	6,600	6,860	7,420	8,400	29,280
සැපයීම්	70,423	94,991	87,788	93,685	103,150	379,614
ලිපිද්‍රව්‍ය හා කාර්යාලයීය අවශ්‍යතා	24,362	25,646	23,100	25,800	29,800	104,346
ඉන්ධන	43,999	66,952	62,390	65,450	70,800	265,592
ආහාර පාන හා නිල ඇඳුම්	1,716	2,060	1,898	1,995	2,080	8,033
වෙනත්	345	333	400	440	470	1,643
තනතුරු වියදම්	32,037	50,170	57,380	61,990	65,840	235,380
වාහන	29,158	39,565	45,700	49,100	51,800	186,165
යන්ත්‍ර සහ යන්ත්‍රෝපකරණ	1,980	5,605	5,410	6,090	6,640	23,745
ගොඩනැගිලි සහ ඉදිකිරීම්	899	5,000	6,270	6,800	7,400	25,470
සේවා	114,086	174,330	184,402	192,170	200,190	751,092
ප්‍රවාහන	15,312	15,600	16,900	17,450	18,000	67,950
තැපැල් සහ සංචිච්චේදන	24,139	26,116	26,090	27,950	29,700	109,856
විදුලිය සහ ජලය	53,873	66,084	65,440	68,650	71,050	271,224
බදු කුලී සහ පළාත් පාලන ආයතන බදු	4,664	8,858	8,440	9,300	11,200	37,798
මෙහෙයුම් කල්බදු ක්‍රමයට ප්‍රසම්පාදිත වාහන සඳහා වාරික ගෙවීම්		34,125	39,000	39,000	39,000	151,125
වෙනත්	16,097	23,547	28,532	29,820	31,240	113,139
මාරු කිරීම්	168,434	213,850	199,115	215,200	226,250	854,415
විශ්‍රාමික ප්‍රතිලාභ	1,431	1,800	1,000	1,200	1,400	5,400
රාජ්‍ය ආයතන	155,000	198,000	185,000	200,000	210,000	793,000
සම්මාදම් සහ දායක මුදල්	988	1,500	1,200	1,300	1,500	5,500
රජයේ සේවකයින් සඳහා දේපල ණය පොලී	11,014	12,550	11,915	12,700	13,350	50,515
වෙනත් සුභරාවර්තන වියදම්		350	345	370	400	1,465
රාජ්‍ය භාෂා ප්‍රතිපත්තිය ක්‍රියාත්මක කිරීම		350	345	370	400	1,465
මූලධන වියදම්	15,538,613	21,277,041	21,000,000	37,428,150	20,598,070	100,303,261
මූලධන වත්කම් සුභරාජ්‍යභාවය හා වැඩිදියුණු කිරීම	1,767,937	2,137,975	2,426,100	3,082,950	3,321,120	10,968,145
ගොඩනැගිලි සහ ඉදිකිරීම්	1,636,224	1,989,973	2,289,400	2,933,250	3,164,320	10,376,943
යන්ත්‍ර සහ යන්ත්‍රෝපකරණ	77,306	85,630	82,100	88,500	92,900	349,130
වාහන	54,407	62,373	54,600	61,200	63,900	242,073
මූලධන වත්කම් අත්පත් කරගැනීම	9,201,136	10,603,359	8,934,100	13,114,350	2,865,450	35,517,259
වාහන		86,000				86,000
ගෘහ භාණ්ඩ සහ කාර්යාලයීය උපකරණ	27,591	34,894	26,400	29,100	33,000	123,394
යන්ත්‍ර සහ යන්ත්‍රෝපකරණ	110,698	259,186	352,000	352,250	352,450	1,315,886
ගොඩනැගිලි සහ ඉදිකිරීම්	85,866	87,615	77,000	85,000	105,000	354,615
ඉඩම් සහ ඉඩම් වැඩිදියුණු කිරීම්	8,976,980	10,133,064	8,475,700	12,648,000	2,375,000	33,631,764
මෘදුකාංග සංවර්ධනය		2,600	3,000			5,600
ප්‍රාග්ධන මාරුකිරීම්	34,003	30,000	30,000	32,000	35,000	127,000
රාජ්‍ය ආයතන	34,003	30,000	30,000	32,000	35,000	127,000
හැකියා වර්ධනය	87,342	43,650	47,300	50,350	55,200	196,500
කාර්ය මණ්ඩල පුහුණු	87,342	43,650	47,300	50,350	55,200	196,500
වෙනත් මූලධන වියදම්	4,448,196	8,462,057	9,562,500	21,148,500	14,321,300	53,494,357
ආයෝජන	4,448,196					
අනපේක්ෂිත සේවා		6,500	6,500	7,000	7,500	27,500
ප්‍රසම්පාදන පෙර සූදානම් වීම්		5,900	6,000	6,500	6,800	25,200
යටිතල පහසුකම් සංවර්ධනය		7,957,273	8,120,000	20,855,000	14,025,000	50,957,273
පර්යේෂණ සහ සංවර්ධන		492,384	1,430,000	280,000	282,000	2,484,384
මුළු වියදම	18,816,097	25,085,222	24,631,380	41,352,585	24,895,200	115,964,387

විස්තරය	2016	2017 ප්‍රතිශෝධිත අයවැය	2018 අයුත්තමිතව අයවැය	රු '000		2017 - 2020 එකතුව
				2019	2020	
				සුරෝකථනය		
මුළු මූල්‍යකරණය	18,816,097	25,085,222	24,631,380	41,352,585	24,895,200	115,964,387
දේශීය	16,213,018	18,835,222	19,981,380	31,502,585	19,145,200	89,464,387
විදේශීය	2,603,079	6,250,000	4,650,000	9,850,000	5,750,000	26,500,000

වාරිමාර්ග හා ජල සම්පත් කළමනාකරණ අමාත්‍යාංශය

වැඩසටහන් සාරාංශය

රු '000

ලියවිල්ල අංකය	විස්තරය	2016	2017 ප්‍රතිශෝධිත අයවැය	2018 අයත්මේන්තුව	2019 - 2020		2017 - 2020 එකතුව
					2019	2020	
198- වාරිමාර්ග හා ජල සම්පත් කළමනාකරණ අමාත්‍යවරයා							
	මෙහෙයුම් වැඩසටහන	403,555	536,700	405,440	432,235	458,130	1,832,505
	සුනරාවර්තන වියදම්	281,411	378,038	355,740	379,335	399,860	1,512,973
	මූලධන වියදම්	122,144	158,662	49,700	52,900	58,270	319,532
	සංවර්ධන වැඩසටහන	5,189,431	9,639,339	10,135,070	21,582,540	14,877,570	56,234,519
	සුනරාවර්තන වියදම්	126,957	150,087	159,970	168,990	189,470	668,517
	මූලධන වියදම්	5,062,474	9,489,252	9,975,100	21,413,550	14,688,100	55,566,002
	මුළු වියදම	5,592,985	10,176,039	10,540,510	22,014,775	15,335,700	58,067,024
	සුනරාවර්තන වියදම	408,367	528,126	515,710	548,325	589,330	2,181,491
	මූලධන වියදම	5,184,618	9,647,913	10,024,800	21,466,450	14,746,370	55,885,533
282- වාරිමාර්ග දෙපාර්තමේන්තුව							
	මෙහෙයුම් වැඩසටහන	664,749	704,865	704,620	743,540	789,650	2,942,675
	සුනරාවර්තන වියදම්	622,466	659,018	657,620	694,340	739,250	2,750,228
	මූලධන වියදම්	42,284	45,847	47,000	49,200	50,400	192,447
	සංවර්ධන වැඩසටහන	12,558,362	14,204,318	13,386,250	18,594,270	8,769,850	54,954,688
	සුනරාවර්තන වියදම්	2,246,651	2,621,037	2,458,050	2,681,770	2,968,550	10,729,407
	මූලධන වියදම්	10,311,711	11,583,281	10,928,200	15,912,500	5,801,300	44,225,281
	මුළු වියදම	13,223,111	14,909,183	14,090,870	19,337,810	9,559,500	57,897,363
	සුනරාවර්තන වියදම	2,869,116	3,280,055	3,115,670	3,376,110	3,707,800	13,479,635
	මූලධන වියදම	10,353,995	11,629,128	10,975,200	15,961,700	5,851,700	44,417,728
	මුළු වියදම	18,816,097	25,085,222	24,631,380	41,352,585	24,895,200	115,964,387
	මුළු සුනරාවර්තන	3,277,484	3,808,181	3,631,380	3,924,435	4,297,130	15,661,126
	මුළු මූලධන	15,538,613	21,277,041	21,000,000	37,428,150	20,598,070	100,303,261

ශීර්ෂය 198 - වාට්ටාගත හා ජල සම්පත් කළමනාකරණ අමාත්‍යවරයා

සාරාංශය

රු '000

විස්තරය	2016	2017 ප්‍රතිශෝධිත අයවැය	2018 අස්තමේතුව	2019 - 2020		2017- 2020 එකතුව
				2019	2020	
සුනරාවර්තන වියදම්	408,367	528,126	515,710	548,325	589,330	2,181,491
සුද්ගල පඩිතඩි	180,272	233,346	221,940	231,800	254,200	941,286
වැටුප් හා වේතන	83,398	121,751	137,140	153,800	180,700	593,391
අතිකාල හා නිවාඩු දින වැටුප්	9,757	10,497	12,400	12,800	13,300	48,997
වෙනත් දීමනා	87,117	101,098	72,400	65,200	60,200	298,898
ගමන් වියදම්	7,847	12,707	14,260	15,320	16,500	58,787
දේශීය	4,764	8,107	9,400	10,100	10,600	38,207
විදේශීය	3,083	4,600	4,860	5,220	5,900	20,580
සැපයීම්	21,979	25,698	24,168	25,795	27,900	103,561
ලිපිද්‍රව්‍ය හා කාර්යාලයීය අවශ්‍යතා	5,783	5,646	7,100	7,600	8,300	28,646
ඉන්ධන	15,619	19,334	16,390	17,450	18,800	71,974
ආහාර පාන හා නිල ඇඳුම්	232	385	278	305	330	1,298
වෙනත්	345	333	400	440	470	1,643
තකත්තු වියදම්	17,679	22,170	27,580	29,540	31,740	111,030
වාහන	16,271	14,565	18,700	19,600	20,800	73,665
යන්ත්‍ර සහ යන්ත්‍රෝපකරණ	508	2,605	2,610	3,140	3,540	11,895
ගොඩනැගිලි සහ ඉදිකිරීම්	899	5,000	6,270	6,800	7,400	25,470
සේවා	24,058	34,105	40,702	43,500	46,440	164,747
ප්‍රවාහන	7,173	6,100	6,600	7,000	7,400	27,100
තැපැල් සහ සංචිචේදන	5,866	6,616	6,590	7,150	7,500	27,856
විදුලිය සහ ජලය	3,381	7,084	6,440	7,150	8,050	28,724
බදු කුලී සහ පළාත් පාලන ආයතන බදු		2,358	2,440	2,800	3,200	10,798
මෙහෙයුම් කල්බදු ක්‍රමයට ප්‍රසම්පාදිත වාහන සඳහා වාට්ටා ගෙවීම්		900	1,500	1,500	1,500	5,400
වෙනත්	7,638	11,047	17,132	17,900	18,790	64,869
මාරු කිරීම්	156,533	199,750	186,715	202,000	212,150	800,615
විග්‍රාමික ප්‍රතිලාභ	29	200				200
රාජ්‍ය ආයතන	155,000	198,000	185,000	200,000	210,000	793,000
රජයේ සේවකයින් සඳහා දේපල ණය පොලී	1,504	1,550	1,715	2,000	2,150	7,415
වෙනත් සුනරාවර්තන වියදම්		350	345	370	400	1,465
රාජ්‍ය භාෂා ප්‍රතිපත්තිය ක්‍රියාත්මක කිරීම		350	345	370	400	1,465
මූලධන වියදම්	5,184,618	9,647,913	10,024,800	21,466,450	14,746,370	55,885,533
මූලධන වත්කම් සුනරාවර්තන හා වැඩිදියුණු කිරීම්	27,235	53,873	28,800	36,850	41,220	160,743
ගොඩනැගිලි සහ ඉදිකිරීම්	16,157	32,412	13,900	16,250	19,820	82,382
යන්ත්‍ර සහ යන්ත්‍රෝපකරණ	681	1,005	1,100	1,400	1,700	5,205
වාහන	10,397	20,457	13,800	19,200	19,700	73,157
මූලධන වත්කම් අත්පත් කරගැනීම	748,667	1,277,831	577,900	433,600	534,450	2,823,781
වාහන		86,000				86,000
ගෘහ භාණ්ඩ සහ කාර්යාලයීය උපකරණ	4,702	10,792	5,900	6,350	7,000	30,042
යන්ත්‍ර සහ යන්ත්‍රෝපකරණ	1,350	2,337	2,000	2,250	2,450	9,037
ගොඩනැගිලි සහ ඉදිකිරීම්	47,025	35,659	25,000	30,000	50,000	140,659
ඉඩම් සහ ඉඩම් වැඩිදියුණු කිරීම්	695,590	1,140,442	542,000	395,000	475,000	2,552,442
මෘදුකාංග සංවර්ධනය		2,600	3,000			5,600
ප්‍රාග්ධන මාරුකිරීම්	34,003	30,000	30,000	32,000	35,000	127,000
රාජ්‍ය ආයතන	34,003	30,000	30,000	32,000	35,000	127,000
හැකියා වර්ධනය	84,932	9,650	8,100	9,000	10,700	37,450
කාර්ය මණ්ඩල පුහුණු	84,932	9,650	8,100	9,000	10,700	37,450
වෙනත් මූලධන වියදම්	4,289,782	8,276,559	9,380,000	20,955,000	14,125,000	52,736,559
ආයෝජන	4,289,782					
යටිතල පහසුකම් සංවර්ධනය		7,957,273	8,120,000	20,855,000	14,025,000	50,957,273
පර්යේෂණ සහ සංවර්ධන		319,286	1,260,000	100,000	100,000	1,779,286
මුළු වියදම	5,592,985	10,176,039	10,540,510	22,014,775	15,335,700	58,067,024

මුළු මූල්‍යකරණය	5,592,985	10,176,039	10,540,510	22,014,775	15,335,700	58,067,024
දේශීය	2,989,907	3,926,039	5,890,510	12,164,775	9,585,700	31,567,024
විදේශීය	2,603,079	6,250,000	4,650,000	9,850,000	5,750,000	26,500,000

සේවා නියුක්ති විස්තරය

කාණ්ඩය	අනුමත සංඛ්‍යාව	තත්‍ය සංඛ්‍යාව
ජ්‍යෙෂ්ඨ මට්ටම	45	36
තෘතීය මට්ටම	111	79
ද්විතීය මට්ටම	306	266
ප්‍රාථමික මට්ටම	354	329
වෙනත් (අනියම්/තාවකාලික/කොන්ත්‍රාත් යනාදී)	41	70
එකතුව	857	780

2018 වර්ෂය සඳහා වැටුප් හා දීමනා 2017 වර්ෂයේ තත්‍ය කාර්ය මණ්ඩලය මත පදනම්ව ඇස්තමේන්තු කරන ලදී

ශීර්ෂය - 198 වාරිමාර්ග හා ජල සම්පත් කළමනාකරණ අමාත්‍යවරයා

01 - මෙහෙයුම් වැඩසටහන

01 - අමාත්‍ය කාර්යාලය

රු '000

උප ව්‍යාපෘතිය වැය විෂය අයිතමය මූල්‍යකරණය	කාණ්ඩය / වැය විෂයය / අයිතමය විස්තරය	2016	2017 ප්‍රතිශෝධිත අයවැය	2018 අයත්මේන්තුව	2019 සුරෝකථනය	2020	2017 - 2020 එකතුව
	සුනරාවර්තන වියදම්	23,799	26,487	25,500	26,885	28,870	107,742
	සුද්ගල පඩිකඩ්	10,917	11,981	11,200	11,600	12,400	47,181
1001	වැටුප් හා වේතන	4,767	5,750	5,600	6,500	7,500	25,350
1002	අතිකාල හා නිවාඩු දින වැටුප්	1,342	2,031	1,500	1,600	1,700	6,831
1003	වෙනත් දීමනා	4,809	4,200	4,100	3,500	3,200	15,000
	ගමන් වියදම්	1,415	2,085	2,400	2,500	2,700	9,685
1101	දේශීය	915	1,085	1,200	1,250	1,300	4,835
1102	විදේශීය	500	1,000	1,200	1,250	1,400	4,850
	සැපයීම	4,541	4,750	4,570	4,925	5,250	19,495
1201	ලිපිලිපි හා කාර්යාලයීය අවශ්‍යතා	1,021	700	1,200	1,300	1,400	4,600
1202	ඉන්ධන	3,400	4,000	3,250	3,500	3,700	14,450
1203	ආහාර පාන හා නිල ඇඳුම්	20	50	20	25	30	125
1205	වෙනත්	100		100	100	120	320
	තඩන්තුව වියදම්	3,758	3,016	3,480	3,690	4,020	14,206
1301	වාහන	3,758	2,766	3,000	3,200	3,500	12,466
1302	යන්ත්‍ර සහ යන්ත්‍රෝපකරණ		100	210	210	220	740
1303	ගොඩනැගිලි සහ ඉදිකිරීම්		150	270	280	300	1,000
	සේවා	3,168	4,654	3,850	4,170	4,500	17,174
1401	ප්‍රවාහන	1,580	1,800	1,800	2,000	2,200	7,800
1402	තැපැල් සහ සංඛිච්චේදන	664	1,000	600	650	700	2,950
1403	විදුලිය සහ ජලය	229	712	500	550	600	2,362
1404	බදු කුලී සහ පළාත් පාලන ආයතන බදු		50	50	50	50	200
1409	වෙනත්	695	1,092	900	920	950	3,862
	මූලධන වියදම්	3,041	45,680	2,500	2,850	3,400	54,430
	මූලධන වත්කම් සුනරුත්ථාපනය හා වැඩිදියුණු කිරීම	1,560	1,500	1,500	1,750	2,200	6,950
2001	ගොඩනැගිලි සහ ඉදිකිරීම්	254	250	250	300	500	1,300
2002	යන්ත්‍ර සහ යන්ත්‍රෝපකරණ	157	100	100	150	200	550
2003	වාහන	1,150	1,150	1,150	1,300	1,500	5,100
	මූලධන වත්කම් අත්පත් කරගැනීම	1,481	44,180	1,000	1,100	1,200	47,480
2101	වාහන		43,000				43,000
2102	ගෘහ භාණ්ඩ සහ කාර්යාලයීය උපකරණ	981	680	500	550	600	2,330
2103	යන්ත්‍ර සහ යන්ත්‍රෝපකරණ	500	500	500	550	600	2,150
	මුළු වියදම	26,840	72,166	28,000	29,735	32,270	162,171
	මුළු මූල්‍යකරණය	26,840	72,166	28,000	29,735	32,270	162,171
	දේශීය	26,840	72,166	28,000	29,735	32,270	162,171
11	දේශීය අරමුදල්	26,840	72,166	28,000	29,735	32,270	162,171

ශීර්ෂය - 198 වාරිමාර්ග හා ජල සම්පත් කළමනාකරණ අමාත්‍යවරයා

01 - මෙහෙයුම් වැඩසටහන

02 - පරිපාලන සහ ආයතනික සේවා

රු '000

උප ව්‍යාපෘතිය වැය විෂයය අයිතමය මූලාශ්‍රණය	කාණ්ඩය / වැය විෂයය / අයිතමය විස්තරය	2016	2017 ප්‍රතිශෝධිත අයවැය	2018 අය්‍යමේන්තුව	2019	2020	2017 - 2020 එකතුව
					සුරෝකථනය		
	පුනරාවර්තන වියදම්	231,291	327,210	280,243	299,920	315,930	1,223,303
	පුද්ගල පඩිකඩ	45,386	86,690	53,240	55,200	58,500	253,630
1001	වැටුප් හා වේතන	21,000	37,346	31,700	35,000	40,000	144,046
1002	අතිකාල හා නිවාඩු දින වැටුප්	2,140	2,954	3,000	3,200	3,500	12,654
1003	වෙනත් දීමනා	22,246	46,390	18,540	17,000	15,000	96,930
	ගමන් වියදම්	2,932	3,297	3,000	3,250	3,500	13,047
1101	දේශීය	872	1,297	1,200	1,400	1,500	5,397
1102	විදේශීය	2,060	2,000	1,800	1,850	2,000	7,650
	සැපයීම්	8,500	10,439	7,728	8,470	9,180	35,817
1201	ලිපිලිපි හා කාර්යාලයීය අවශ්‍යතා	2,197	2,496	2,400	2,600	2,800	10,296
1202	ඉන්ධන	6,050	7,500	5,000	5,500	6,000	24,000
1203	ආහාර පාන හා නිල ඇඳුම්	76	110	28	30	30	198
1205	වෙනත්	177	333	300	340	350	1,323
	තඩන්තුව වියදම්	8,015	9,880	9,455	9,950	10,350	39,635
1301	වාහන	7,286	6,180	8,000	8,200	8,500	30,880
1302	යන්ත්‍ර සහ යන්ත්‍රෝපකරණ	127	1,100	1,000	1,250	1,300	4,650
1303	ගොඩනැගිලි සහ ඉදිකිරීම්	602	2,600	455	500	550	4,105
	සේවා	11,153	18,506	21,400	22,600	23,900	86,406
1401	ප්‍රවාහන	1,543	3,100	3,600	3,700	3,800	14,200
1402	තැපැල් සහ සංඛිච්චේදන	2,550	2,716	2,300	2,500	2,600	10,116
1403	විදුලිය සහ ජලය	2,861	4,432	3,000	3,200	3,500	14,132
1404	බදු කුලී සහ පළාත් පාලන ආයතන බදු		2,208	1,000	1,200	1,500	5,908
1408	මෙහෙයුම් කල්බදු ක්‍රමයට ප්‍රමිතිපාදිත වාහන සඳහා වාටික ගෙවීම්		900	1,500	1,500	1,500	5,400
1409	වෙනත්	4,198	5,150	10,000	10,500	11,000	36,650
	මාරු කිරීම්	306	350	375	400	450	1,575
1506	රජයේ සේවකයින් සඳහා දේපල ණය පොලී	306	350	375	400	450	1,575
	වෙනත් පුනරාවර්තන වියදම්		48	45	50	50	193
1703	රාජ්‍ය භාෂා ප්‍රතිපත්තිය ක්‍රියාත්මක කිරීම		48	45	50	50	193
2	ජල සම්පත් මණ්ඩලය	155,000	198,000	185,000	200,000	210,000	793,000
1503	රාජ්‍ය ආයතන	155,000	198,000	185,000	200,000	210,000	793,000
	මූලධන වියදම්	115,754	67,098	39,800	41,800	45,700	194,398
	මූලධන වත්කම් පුනරුත්ථාපනය හා වැඩිදියුණු කිරීම	1,690	22,428	4,600	4,950	5,400	37,378
2001	ගොඩනැගිලි සහ ඉදිකිරීම්	1,000	18,773	3,000	3,200	3,500	28,473
2002	යන්ත්‍ර සහ යන්ත්‍රෝපකරණ	250	405	300	350	400	1,455
2003	වාහන	440	3,250	1,300	1,400	1,500	7,450
	මූලධන වත්කම් අත්පත් කරගැනීම	2,261	6,920	2,700	1,850	2,100	13,570
2102	ගෘහ භාණ්ඩ සහ කාර්යාලයීය උපකරණ	1,911	4,483	1,200	1,300	1,500	8,483
2103	යන්ත්‍ර සහ යන්ත්‍රෝපකරණ	350	1,337	500	550	600	2,987
2106	මෘදුකාංග සංවර්ධනය		1,100	1,000			2,100
	හැකියා වර්ධනය	3,000	3,000	2,500	3,000	3,200	11,700
2401	කාර්ය මණ්ඩල පුහුණු	3,000	3,000	2,500	3,000	3,200	11,700
	වෙනත් මූලධන වියදම්		600				600
2506	යටිතල පහසුකම් සංවර්ධනය		600				600
1	වාරිමාර්ග හා ජල කළමනාකරණය පිළිබඳ ජාත්‍යන්තර පුහුණු ආයතනය - කොත්මලේ	74,800	4,150				4,150
2401	කාර්ය මණ්ඩල පුහුණු	74,800	4,150				4,150
2	ජල සම්පත් මණ්ඩලය	34,003	30,000	30,000	32,000	35,000	127,000
2201	රාජ්‍ය ආයතන	34,003	30,000	30,000	32,000	35,000	127,000

රු '000

උප ව්‍යාපෘතිය වැය විෂයය අයිතමය මූල්‍යකරණය	කාණ්ඩය / වැය විෂයය / අයිතමය විස්තරය	2016	2017 ප්‍රතිශෝධිත අයවැය	2018 අයත්මේන්තුව	2019	2020	2017 -2020 එකතුව
					සුරෝකථනය		
	මුළු වියදම	347,045	394,309	320,043	341,720	361,630	1,417,702
මුළු මූල්‍යකරණය		347,045	394,309	320,043	341,720	361,630	1,417,702
දේශීය		347,045	394,309	320,043	341,720	361,630	1,417,702
11 දේශීය අරමුදල්		347,045	394,309	320,043	341,720	361,630	1,417,702

ශීර්ෂය - 198 වාරිමාර්ග හා ජල සම්පත් කළමනාකරණ අමාත්‍යවරයා

01 - මෙහෙයුම් වැඩසටහන

04 - වාරිමාර්ග හා ජල කළමනාකරණය පිළිබඳ ජාත්‍යන්තර පුහුණු ආයතනය - කොත්මලේ -අ-

රු '000

උප ව්‍යාපෘතිය වැය විෂයය අයිතමය මූල්‍යකරණය	කාණ්ඩය / වැය විෂයය / අයිතමය විස්තරය	2016	2017 ප්‍රතිලෝමිත අයවැය	2018 ඇස්තමේන්තුව	2019		2017 - 2020 එකතුව
					2020	සුරෝකථනය	
	පුනරාවර්තන වියදම්			24,577	25,500	26,370	76,447
	පුද්ගල පඩිකඩ			16,600	16,500	16,500	49,600
1001	වැටුප් හා වේතන			4,840	5,500	6,000	16,340
1002	අතිකාල හා නිවාඩු දින වැටුප්			1,500	1,500	1,500	4,500
1003	වෙනත් දීමනා			10,260	9,500	9,000	28,760
	ගමන් වියදම්			760	850	950	2,560
1101	දේශීය			500	550	600	1,650
1102	විදේශීය			260	300	350	910
	සැපයීම			1,100	1,200	1,300	3,600
1201	ලිපිද්‍රව්‍ය හා කාර්යාලයීය අවශ්‍යතා			600	650	700	1,950
1202	ඉන්ධන			500	550	600	1,650
	තනතුරු වියදම්			3,445	3,950	4,270	11,665
1301	වාහන			1,000	1,200	1,300	3,500
1302	යන්ත්‍ර සහ යන්ත්‍රෝපකරණ			200	250	270	720
1303	ගොඩනැගිලි සහ ඉදිකිරීම්			2,245	2,500	2,700	7,445
	සේවා			2,672	3,000	3,350	9,022
1401	ප්‍රවාහන			600	650	700	1,950
1402	තැපැල් සහ සංචිච්චේදන			500	550	600	1,650
1403	විදුලිය සහ ජලය			1,300	1,500	1,700	4,500
1409	වෙනත්			272	300	350	922
	මූලධන වියදම්			4,900	5,450	6,050	16,400
	මූලධන වත්කම් පුනරුත්ථාපනය හා වැඩිදියුණු කිරීම			700	900	1,100	2,700
2001	ගොඩනැගිලි සහ ඉදිකිරීම්			400	450	500	1,350
2002	යන්ත්‍ර සහ යන්ත්‍රෝපකරණ			100	200	300	600
2003	වාහන			200	250	300	750
	මූලධන වත්කම් අත්පත් කරගැනීම			1,200	1,350	1,450	4,000
2102	ගෘහ භාණ්ඩ සහ කාර්යාලයීය උපකරණ			700	750	800	2,250
2103	යන්ත්‍ර සහ යන්ත්‍රෝපකරණ			500	600	650	1,750
	හැකියා වර්ධනය			3,000	3,200	3,500	9,700
2401	කාර්ය මණ්ඩල පුහුණු			3,000	3,200	3,500	9,700
	මුළු වියදම්			29,477	30,950	32,420	92,847
	මුළු මූල්‍යකරණය			29,477	30,950	32,420	92,847
	දේශීය			29,477	30,950	32,420	92,847
11	දේශීය අරමුදල්			29,477	30,950	32,420	92,847

-අ- මෙම ආයතනයේ 2016 සත්‍ය වියදම් හා 2017 ප්‍රතිලෝමිත ඇස්තමේන්තුව 198-01-02 යටතේ ඇතුළත් වේ.

ශීර්ෂය - 198 වාරිමාර්ග හා ජල සම්පත් කළමනාකරණ අමාත්‍යවරයා

01 - මෙහෙයුම් වැඩසටහන

11 - රාජ්‍ය අමාත්‍ය කාර්යාලය

රු '000

උප ව්‍යාපෘතිය වැය විෂයය අයිතමය මූල්‍යකරණය	කාණ්ඩය / වැය විෂයය / අයිතමය විස්තරය	2016	2017 ප්‍රතිශෝධිත අයවැය	2018 අයත්මේන්තුව	2019 සුරෝකථනය	2020	2017 - 2020 එකතුව
	සුනරාවර්තන වියදම්	26,321	24,341	25,420	27,030	28,690	105,481
	සුද්ගල පඩිකඩ්	12,750	12,431	11,400	11,900	12,100	47,831
1001	වැටුප් හා වේතන	5,357	6,050	6,000	6,800	7,200	26,050
1002	අතිකාල හා නිවාඩු දින වැටුප්	1,500	1,981	1,900	1,900	1,900	7,681
1003	වෙනත් දීමනා	5,894	4,400	3,500	3,200	3,000	14,100
	ගමන් වියදම්	1,081	1,558	2,000	2,300	2,700	8,558
1101	දේශීය	689	558	1,000	1,100	1,200	3,858
1102	විදේශීය	392	1,000	1,000	1,200	1,500	4,700
	සැපයීම්	4,512	4,660	4,290	4,500	4,950	18,400
1201	ලිපිලිපි හා කාර්යාල සාධක අවශ්‍යතා	1,044	600	800	850	900	3,150
1202	ඉන්ධන	3,400	4,010	3,440	3,600	4,000	15,050
1203	ආහාර පාන හා නිල ඇඳුම්		50	50	50	50	200
1205	වෙනත්	68					
	තඩන්තුව වියදම්	3,128	2,463	3,500	3,750	4,100	13,813
1301	වාහන	3,000	2,013	3,000	3,200	3,500	11,713
1302	යන්ත්‍ර සහ යන්ත්‍රෝපකරණ	28	200	200	230	250	880
1303	ගොඩනැගිලි සහ ඉදිකිරීම්	100	250	300	320	350	1,220
	සේවා	4,849	3,230	4,230	4,580	4,840	16,880
1401	ප්‍රවාහන	4,049	1,200	600	650	700	3,150
1402	තැපැල් සහ සංචිතවේදන	652	700	690	750	800	2,940
1403	විදුලිය සහ ජලය	3	740	640	700	750	2,830
1404	බදු කුලී සහ පළාත් පාලන ආයතන බදු		50	1,340	1,500	1,600	4,490
1409	වෙනත්	145	540	960	980	990	3,470
	මූලධන වියදම්	3,349	45,884	2,500	2,800	3,120	54,304
	මූලධන වත්කම් සුනරුත්ථාපනය හා වැඩිදියුණු කිරීම	1,849	1,884	1,500	1,700	1,920	7,004
2001	ගොඩනැගිලි සහ ඉදිකිරීම්	500	634	250	300	320	1,504
2002	යන්ත්‍ර සහ යන්ත්‍රෝපකරණ	200	100	100	150	200	550
2003	වාහන	1,149	1,150	1,150	1,250	1,400	4,950
	මූලධන වත්කම් අත්පත් කරගැනීම	1,500	44,000	1,000	1,100	1,200	47,300
2101	වාහන		43,000				43,000
2102	ගෘහ භාණ්ඩ සහ කාර්යාල සාධක උපකරණ	1,000	500	500	550	600	2,150
2103	යන්ත්‍ර සහ යන්ත්‍රෝපකරණ	500	500	500	550	600	2,150
	මුළු වියදම	29,670	70,225	27,920	29,830	31,810	159,785
මුළු මූල්‍යකරණය		29,670	70,225	27,920	29,830	31,810	159,785
දේශීය		29,670	70,225	27,920	29,830	31,810	159,785
11 දේශීය අරමුදල්		29,670	70,225	27,920	29,830	31,810	159,785

ශීර්ෂය - 198 වාරිමාර්ග හා ජල සම්පත් කළමනාකරණ අමාත්‍යවරයා

02 - සංවර්ධන වැඩසටහන

03 - අත්කර් පලාත් වාරිමාර්ග සංවර්ධන වැඩසටහන

රු '000

උප ව්‍යාපෘතිය වැය විෂයය අයිතමය මූලාශ්‍රණය	කාණ්ඩය / වැය විෂයය / අයිතමය විස්තරය	2016	2017 ප්‍රතිශෝධිත අයවැය	2018 අයින්මේන්තුව	2019	2020	2017 - 2020 එකතුව
					සුරෝකථනය		
	සුනරාවර්තන වියදම්	126,957	150,087	159,970	168,990	189,470	668,517
	සුද්ගල පඩිකඩ	111,219	122,244	129,500	136,600	154,700	543,044
1001	වැටුප් හා වේතන	52,275	72,605	89,000	100,000	120,000	381,605
1002	අතිකාල හා නිවාඩු දින වැටුප්	4,775	3,531	4,500	4,600	4,700	17,331
1003	වෙනත් දීමනා	54,169	46,108	36,000	32,000	30,000	144,108
	ගමන් වියදම්	2,419	5,767	6,100	6,420	6,650	24,937
1101	දේශීය	2,288	5,167	5,500	5,800	6,000	22,467
1102	විදේශීය	131	600	600	620	650	2,470
	සැපයීම්	4,426	5,849	6,480	6,700	7,220	26,249
1201	ලිපිද්‍රව්‍ය හා කාර්යාල සහ අවශ්‍යතා	1,521	1,850	2,100	2,200	2,500	8,650
1202	ඉන්ධන	2,769	3,824	4,200	4,300	4,500	16,824
1203	ආහාර පාන හා නිල ඇඳුම්	136	175	180	200	220	775
	තඩත්තු වියදම්	2,779	6,811	7,700	8,200	9,000	31,711
1301	වාහන	2,228	3,606	3,700	3,800	4,000	15,106
1302	යන්ත්‍ර සහ යන්ත්‍රෝපකරණ	353	1,205	1,000	1,200	1,500	4,905
1303	ගොඩනැගිලි සහ ඉදිකිරීම්	197	2,000	3,000	3,200	3,500	11,700
	සේවා	4,887	7,715	8,550	9,150	9,850	35,265
1402	තැපැල් සහ සංචිචේදන	2,000	2,200	2,500	2,700	2,800	10,200
1403	විදුලිය සහ ජලය	287	1,200	1,000	1,200	1,500	4,900
1404	බදු කුලී සහ පළාත් පාලන ආයතන බදු		50	50	50	50	200
1409	වෙනත්	2,600	4,265	5,000	5,200	5,500	19,965
	මාරු කිරීම්	1,227	1,400	1,340	1,600	1,700	6,040
1502	විග්‍රාමික ප්‍රතිලාභ	29	200				200
1506	රජයේ සේවකයින් සඳහා දේපළ ණය පොලී	1,198	1,200	1,340	1,600	1,700	5,840
	වෙනත් සුනරාවර්තන වියදම්		302	300	320	350	1,272
1703	රාජ්‍ය භාෂා ප්‍රතිපත්තිය ක්‍රියාත්මක කිරීම		302	300	320	350	1,272
	මූලධන වියදම්	5,062,474	9,489,252	9,975,100	21,413,550	14,688,100	55,566,002
	මූලධන වත්කම් සුනරුත්ථාපනය හා වැඩිදියුණු කිරීම	22,136	28,062	20,500	27,550	30,600	106,712
2001	ගොඩනැගිලි සහ ඉදිකිරීම්	14,403	12,755	10,000	12,000	15,000	49,755
2002	යන්ත්‍ර සහ යන්ත්‍රෝපකරණ	75	400	500	550	600	2,050
2003	වාහන	7,658	14,907	10,000	15,000	15,000	54,907
	මූලධන වත්කම් අත්පත් කරගැනීම	95,992	82,598	72,000	78,200	103,500	336,298
2102	ගෘහ භාණ්ඩ සහ කාර්යාල සහ උපකරණ	810	5,129	3,000	3,200	3,500	14,829
2104	ගොඩනැගිලි සහ ඉදිකිරීම්	47,025	35,659	25,000	30,000	50,000	140,659
2105	ඉඩම් සහ ඉඩම් වැඩිදියුණු කිරීම්	48,157	40,309	42,000	45,000	50,000	177,309
2106	මෘදුකාංග සංවර්ධනය		1,500	2,000			3,500
	හැකියා වර්ධනය	7,131	2,500	2,600	2,800	4,000	11,900
2401	කාර්ය මණ්ඩල පුහුණු	7,131	2,500	2,600	2,800	4,000	11,900
5	තලපිටිගල ජලාශය (ශ්‍රී ලංකා රජය - ව්‍යය)	1,873	2,900,133	2,940,000	9,200,000	6,600,000	21,640,133
2105	ඉඩම් සහ ඉඩම් වැඩිදියුණු කිරීම්	1,873	400,133	100,000	100,000	125,000	725,133
2506	12 යටිතල පහසුකම් සංවර්ධනය		2,500,000	2,840,000	9,100,000	6,475,000	20,915,000
	17			50,000	100,000	100,000	250,000
	18			2,790,000	9,000,000	6,375,000	18,165,000
8	ප්‍රධාන සහ මධ්‍යම වාරිමාර්ග යෝජනා ක්‍රම ප්‍රතිසංස්කරණය (හදිසි යටිතල පහසුකම් සුනරුත්ථාපන කටයුතු ද ඇතුළත්ව)	1,157,312	1,045,000	750,000	1,050,000	1,200,000	4,045,000
2105	ඉඩම් සහ ඉඩම් වැඩිදියුණු කිරීම්	645,560	700,000	250,000	250,000	300,000	1,500,000
2502	ආයෝජන	511,752					
2506	යටිතල පහසුකම් සංවර්ධනය		345,000	500,000	800,000	900,000	2,545,000

උප ව්‍යාපෘතිය	වැය විෂයය	අයිතමය	මූල්‍යකරණය	කාණ්ඩය / වැය විෂයය / අයිතමය විස්තරය	2016	2017	2018	2019		2020	2017 - 2020
								ප්‍රතිලෝමීත අයවැය	අදාළ මෙහෙයුම		
9				ශක්‍යතා අයයන්	59,062	119,286	80,000	100,000	100,000	399,286	
	2502			ආයෝජන	59,062						
	2507			පර්යේෂණ සහ සංවර්ධන		119,286	80,000	100,000	100,000	399,286	
13				පහල මට්ටම මධ්‍ය බහුකාර්ය සංවර්ධන ව්‍යාපෘතිය	160	144,691	50,000	4,350,000	4,350,000	8,894,691	
	2502			ආයෝජන	160						
	2506			යටිතල පහසුකම් සංවර්ධනය		144,691	50,000	4,350,000	4,350,000	8,894,691	
		12				144,691		4,250,000	4,250,000	8,500,000	
		17					50,000	100,000	100,000	250,000	
14				රජයේ ආයතන සඳහා පෙරසවි ගොඩනැගිලි (වින රජය)	1,091,149	564,982				564,982	
	2502			ආයෝජන	1,091,149						
	2506			යටිතල පහසුකම් සංවර්ධනය		564,982				564,982	
16				දේශගුණික අවබලපෑම අවම කිරීමේ වැඩසටහන (ශ්‍රී ලංකා රජය - ලෝක බැංකුව)	2,627,658	3,300,000	3,400,000	1,195,000		7,895,000	
	2502			ආයෝජන	2,627,658						
		12			2,603,079						
		17			24,580						
	2506			යටිතල පහසුකම් සංවර්ධනය		3,300,000	3,400,000	1,195,000		7,895,000	
		12				3,250,000	3,250,000	1,000,000		7,500,000	
		17				50,000	150,000	195,000		395,000	
20				දේශගුණික අවබලපෑම අවම කිරීමේ වැඩසටහන (ශ්‍රී ලංකා රජය - ලෝක බැංකුව) අතිරේක මූල්‍යනය		502,000	710,000	3,110,000		4,322,000	
	2506			යටිතල පහසුකම් සංවර්ධනය		502,000	710,000	3,110,000		4,322,000	
		12				500,000	700,000	3,100,000		4,300,000	
		17				2,000	10,000	10,000		22,000	
21				එලදායීතා ප්‍රවර්ධනය සහ වාට්මාර්ට් පද්ධති කාර්යක්ෂමතාව කළමනාකරණය කිරීමේ ව්‍යාපෘතිය		300,000	500,000	500,000	500,000	1,800,000	
	2506			යටිතල පහසුකම් සංවර්ධනය		300,000	500,000	500,000	500,000	1,800,000	
22				මිනිසේ මව් ඉවුර සහ කිතුල් සහ රූගම්, මුත්තේ ආරු ප්‍රතිසංස්කරණය කිරීම සඳහා ආධාර කිරීම		300,000				300,000	
	2506			යටිතල පහසුකම් සංවර්ධනය		300,000				300,000	
23				පොලොන්නරුව, මන්නාරම, වව්නියාව, මොණරාගල, අම්පාර, හම්බන්තොට, අනුරාධපුරය සහ මඩකලපුව යන දිස්ත්‍රික්කයන්හි භූගත ජලය අධිකරණය කිරීමේ නියම ව්‍යාපෘතිය		200,000	1,180,000			1,380,000	
	2507			පර්යේෂණ සහ සංවර්ධන		200,000	1,180,000			1,380,000	
		12					600,000			600,000	
		17					180,000			180,000	
		18					400,000			400,000	
24				මහවැලි වම් ඉවුර පහල නිම්න සංවර්ධන ව්‍යාපෘතිය (ශ්‍රී ලංකා රජය/සමුදා)			120,000	1,800,000	1,800,000	3,720,000	
	2506			යටිතල පහසුකම් සංවර්ධනය			120,000	1,800,000	1,800,000	3,720,000	
		12					100,000	1,500,000	1,500,000	3,100,000	
		17					20,000	300,000	300,000	620,000	
25				හැඬ මධ්‍ය ජලාශය			150,000			150,000	
	2105			ඉඩම් සහ ඉඩම් වැඩිදියුණු කිරීම			150,000			150,000	
මුළු වියදම					5,189,431	9,639,339	10,135,070	21,582,540	14,877,570	56,234,519	
මුළු මූල්‍යකරණය					5,189,431	9,639,339	10,135,070	21,582,540	14,877,570	56,234,519	
දේශීය					2,586,352	3,389,339	5,485,070	11,732,540	9,127,570	29,734,519	
11				දේශීය අරමුදල්	2,561,772	3,337,339	1,835,070	2,027,540	2,252,570	9,452,519	
17				විදේශ මූල්‍යකරණය ආශ්‍රිත පිරිවැය	24,580	52,000	460,000	705,000	500,000	1,717,000	
18				විදේශීය මූල්‍යනය ආශ්‍රිත දේශීය සම-මූල්‍යනය			3,190,000	9,000,000	6,375,000	18,565,000	
විදේශීය					2,603,079	6,250,000	4,650,000	9,850,000	5,750,000	26,500,000	

රු '000

උප ව්‍යාපෘතිය	කාණ්ඩය / වැය විෂයය / අයිතමය විස්තරය	2016	2017 ප්‍රතිලෝමීත අයවැය	2018 අයත්තමේන්තුව	2019	2020	2017 -2020 එකතුව
					සුරෝකථනය		
12	විදේශීය මූල්‍යකරණය	2,603,079	6,250,000	4,650,000	9,850,000	5,750,000	26,500,000

ශීර්ෂය 282 - වාරිමාර්ග දෙපාර්තමේන්තුව

සාරාංශය

රු '000

විස්තරය	2016	2017 ප්‍රතිශෝධිත අයවැය	2018 ඇස්තමේන්තුව	2019 - 2020		2017- 2020 එකතුව
				2019	2020	
සුනරාවර්තන වියදම්	2,869,116	3,280,055	3,115,670	3,376,110	3,707,800	13,479,635
සුද්ගල පඩිතඩි	2,689,322	3,013,437	2,852,750	3,099,700	3,415,500	12,381,387
වැටුප් හා වේතන	1,310,103	1,781,437	1,818,250	2,100,000	2,450,000	8,149,687
අතිකාල හා නිවාඩු දින වැටුප්	13,474	14,000	14,000	14,700	15,500	58,200
වෙනත් දීමනා	1,365,745	1,218,000	1,020,500	985,000	950,000	4,173,500
ගමන් වියදම්	15,062	15,000	13,400	14,200	15,100	57,700
දේශීය	11,146	13,000	11,400	12,000	12,600	49,000
විදේශීය	3,917	2,000	2,000	2,200	2,500	8,700
සැපයීම්	48,444	69,293	63,620	67,890	75,250	276,053
ලිපිද්‍රව්‍ය හා කාර්යාලයීය අවශ්‍යතා	18,579	20,000	16,000	18,200	21,500	75,700
ඉන්ධන	28,381	47,618	46,000	48,000	52,000	193,618
ආහාර පාන හා නිල අයුම්	1,484	1,675	1,620	1,690	1,750	6,735
තඩත්තු වියදම්	14,358	28,000	29,800	32,450	34,100	124,350
වාහන	12,887	25,000	27,000	29,500	31,000	112,500
යන්ත්‍ර සහ යන්ත්‍රෝපකරණ	1,471	3,000	2,800	2,950	3,100	11,850
සේවා	90,028	140,225	143,700	148,670	153,750	586,345
ප්‍රවාහන	8,139	9,500	10,300	10,450	10,600	40,850
තැපැල් සහ සංචිචේදන	18,273	19,500	19,500	20,800	22,200	82,000
විදුලිය සහ ජලය	50,492	59,000	59,000	61,500	63,000	242,500
බදු කුලී සහ පළාත් පාලන ආයතන බදු	4,664	6,500	6,000	6,500	8,000	27,000
මෙහෙයුම් කල්බදු ක්‍රමයට ප්‍රසම්පාදිත වාහන සඳහා වාටික ගෙවීම්		33,225	37,500	37,500	37,500	145,725
වෙනත්	8,459	12,500	11,400	11,920	12,450	48,270
මාරු කිරීම්	11,901	14,100	12,400	13,200	14,100	53,800
විග්‍රාමික ප්‍රතිලාභ	1,402	1,600	1,000	1,200	1,400	5,200
සම්මාදම් සහ දායක මුදල්	988	1,500	1,200	1,300	1,500	5,500
රජයේ සේවකයින් සඳහා දේපල ණය පොලී	9,510	11,000	10,200	10,700	11,200	43,100
මූලධන වියදම්	10,353,995	11,629,128	10,975,200	15,961,700	5,851,700	44,417,728
මූලධන වත්කම් සුනරුත්ථාපනය හා වැඩිදියුණු කිරීම්	1,740,702	2,084,102	2,397,300	3,046,100	3,279,900	10,807,402
ගොඩනැගිලි සහ ඉදිකිරීම්	1,620,067	1,957,561	2,275,500	2,917,000	3,144,500	10,294,561
යන්ත්‍ර සහ යන්ත්‍රෝපකරණ	76,624	84,625	81,000	87,100	91,200	343,925
වාහන	44,010	41,916	40,800	42,000	44,200	168,916
මූලධන වත්කම් අත්පත් කරගැනීම	8,452,469	9,325,528	8,356,200	12,680,750	2,331,000	32,693,478
ගෘහ භාණ්ඩ සහ කාර්යාලයීය උපකරණ	22,890	24,102	20,500	22,750	26,000	93,352
යන්ත්‍ර සහ යන්ත්‍රෝපකරණ	109,348	256,849	350,000	350,000	350,000	1,306,849
ගොඩනැගිලි සහ ඉදිකිරීම්	38,841	51,956	52,000	55,000	55,000	213,956
ඉඩම් සහ ඉඩම් වැඩිදියුණු කිරීම්	8,281,390	8,992,621	7,933,700	12,253,000	1,900,000	31,079,321
හැකියා වර්ධනය	2,410	34,000	39,200	41,350	44,500	159,050
කාර්ය මණ්ඩල පුහුණු	2,410	34,000	39,200	41,350	44,500	159,050
වෙනත් මූලධන වියදම්	158,415	185,498	182,500	193,500	196,300	757,798
ආයෝජන	158,415					
අනපේක්ෂිත සේවා		6,500	6,500	7,000	7,500	27,500
ප්‍රසම්පාදන පෙර සුදානම් වීම්		5,900	6,000	6,500	6,800	25,200
පර්යේෂණ සහ සංවර්ධන		173,098	170,000	180,000	182,000	705,098
මුළු වියදම්	13,223,111	14,909,183	14,090,870	19,337,810	9,559,500	57,897,363
මුළු මූල්‍යකරණය	13,223,111	14,909,183	14,090,870	19,337,810	9,559,500	57,897,363
දේශීය	13,223,111	14,909,183	14,090,870	19,337,810	9,559,500	57,897,363

සේවා නියුක්ති විස්තරය

කාණ්ඩය	අනුමත සංඛ්‍යාව	තත්‍ය සංඛ්‍යාව
ජ්‍යෙෂ්ඨ මට්ටම	411	290
තෘතීය මට්ටම	180	150
ද්විතීය මට්ටම	2,798	1,627
ප්‍රාථමික මට්ටම	3,061	3,469
වෙනත් (අනියම්/තාවකාලික/කොන්ත්‍රාත් යනාදී)		
එකතුව	6,450	5,536

2018 වර්ෂය සඳහා වැටුප් හා දීමනා 2017 වර්ෂයේ තත්‍ය කාර්ය මණ්ඩලය මත පදනම්ව ඇස්තමේන්තු කරන ලදී

ශීර්ෂය - 282 වාට්මාට්ට දෙපාර්තමේන්තුව

01 - මෙහෙයුම් වැඩසටහන

01 - පරිපාලනය සහ ආයතනික සේවා

රු '000

උප ව්‍යාපෘතිය වැය විෂයය අයිතමය මූල්‍යකරණය	කාණ්ඩය / වැය විෂයය / අයිතමය විස්තරය	2016	2017 ප්‍රතිශෝධිත අයවැය	2018	2019	2020	2017 - 2020 එකතුව
	පුනරාවර්තන වියදම්	622,466	659,018	657,620	694,340	739,250	2,750,228
	පුද්ගල පඩිකඩ	528,437	548,000	544,000	570,200	605,500	2,267,700
1001	වැටුප් හා වේතන	266,129	325,000	364,000	400,000	450,000	1,539,000
1002	අතිකාල හා නිවාඩු දින වැටුප්	4,453	5,000	5,000	5,200	5,500	20,700
1003	වෙනත් දීමනා	257,855	218,000	175,000	165,000	150,000	708,000
	ගමන් වියදම්	6,565	5,000	4,400	4,700	5,100	19,200
1101	දේශීය	2,648	3,000	2,400	2,500	2,600	10,500
1102	විදේශීය	3,917	2,000	2,000	2,200	2,500	8,700
	සැපයීම්	23,708	29,018	26,420	30,440	35,450	121,328
1201	ලිපිද්‍රව්‍ය හා කාර්යාලය සඳහා	12,000	13,000	10,000	12,000	15,000	50,000
1202	ඉන්ධන	11,311	15,618	16,000	18,000	20,000	69,618
1203	ආහාර පාන හා නිල ඇඳුම්	396	400	420	440	450	1,710
	තනතුරු වියදම්	10,489	12,000	14,000	16,100	17,200	59,300
1301	වාහන	9,492	10,000	12,000	14,000	15,000	51,000
1302	යන්ත්‍ර සහ යන්ත්‍රෝපකරණ	997	2,000	2,000	2,100	2,200	8,300
	සේවා	49,832	60,000	64,600	68,400	71,000	264,000
1401	ප්‍රවාහන	7,464	8,500	9,300	9,400	9,500	36,700
1402	තැපැල් සහ සංචිචේදන	9,909	9,500	10,000	11,000	12,000	42,500
1403	විදුලිය සහ ජලය	21,839	22,000	22,000	24,000	25,000	93,000
1404	බදු කුලී සහ පළාත් පාලන ආයතන බදු	2,365	2,500	2,800	3,000	3,000	11,300
1408	මෙහෙයුම් කල්බදු ක්‍රමයට ප්‍රසම්පාදිත වාහන සඳහා වාරික ගෙවීම්		5,500	9,500	9,500	9,500	34,000
1409	වෙනත්	8,254	12,000	11,000	11,500	12,000	46,500
	මාරු කිරීම්	3,435	5,000	4,200	4,500	5,000	18,700
1505	සම්මාදම් සහ දායක මුදල්	988	1,500	1,200	1,300	1,500	5,500
1506	රජයේ සේවකයින් සඳහා දේපල ණය පොලී	2,447	3,500	3,000	3,200	3,500	13,200
	මූලධන වියදම්	42,284	45,847	47,000	49,200	50,400	192,447
	මූලධන වත්කම් පුනරුත්ථාපනය හා වැඩිදියුණු කිරීම	34,988	36,598	37,300	39,100	39,900	152,898
2001	ගොඩනැගිලි සහ ඉදිකිරීම්	29,314	30,000	30,500	32,000	32,500	125,000
2002	යන්ත්‍ර සහ යන්ත්‍රෝපකරණ	817	1,000	1,000	1,100	1,200	4,300
2003	වාහන	4,857	5,598	5,800	6,000	6,200	23,598
	මූලධන වත්කම් අත්පත් කරගැනීම	4,886	5,249	5,500	5,750	6,000	22,499
2102	ගෘහ භාණ්ඩ සහ කාර්යාලය සඳහා උපකරණ	4,886	5,249	5,500	5,750	6,000	22,499
	හැකියා වර්ධනය	2,410	4,000	4,200	4,350	4,500	17,050
2401	කාර්ය මණ්ඩල පුහුණු	2,410	4,000	4,200	4,350	4,500	17,050
	මුළු වියදම	664,749	704,865	704,620	743,540	789,650	2,942,675
	මුළු මූල්‍යකරණය	664,749	704,865	704,620	743,540	789,650	2,942,675
	දේශීය	664,749	704,865	704,620	743,540	789,650	2,942,675
11	දේශීය අරමුදල්	664,749	704,865	704,620	743,540	789,650	2,942,675

ශීර්ෂය - 282 වාට්මාර්ට් දෙපාර්තමේන්තුව

02 - සංවර්ධන වැඩසටහන

02 - වාට්මාර්ට් යෝජනාක්‍රම පරිපාලනය සහ තබාගැනීම

රු '000

උප ව්‍යාපෘතිය වැය විෂයය අයිතමය මූලාශ්‍රය	කාණ්ඩය / වැය විෂයය / අයිතමය විස්තරය	2016	2017 ප්‍රතිශෝධිත අයවැය	2018 අයින්මේන්තුව	2019	2020	2017 - 2020 එකතුව
					සුරෝකථනය		
	සුනරාවර්තන වියදම්	2,246,651	2,621,037	2,458,050	2,681,770	2,968,550	10,729,407
	සුද්ගල පඩිතඩි	2,160,885	2,465,437	2,308,750	2,529,500	2,810,000	10,113,687
1001	වැටුප් හා වෙනත්	1,043,974	1,456,437	1,454,250	1,700,000	2,000,000	6,610,687
1002	අතිකාල හා නිවාඩු දින වැටුප්	9,021	9,000	9,000	9,500	10,000	37,500
1003	වෙනත් දීමනා	1,107,890	1,000,000	845,500	820,000	800,000	3,465,500
	ගමන් වියදම්	8,498	10,000	9,000	9,500	10,000	38,500
1101	දේශීය	8,498	10,000	9,000	9,500	10,000	38,500
	සැපයීම්	24,737	40,275	37,200	37,450	39,800	154,725
1201	ලිපිද්‍රව්‍ය හා කාර්යාලයේ අවශ්‍යතා	6,579	7,000	6,000	6,200	6,500	25,700
1202	ඉන්ධන	17,069	32,000	30,000	30,000	32,000	124,000
1203	ආහාර පාන හා නිල අයුම්	1,088	1,275	1,200	1,250	1,300	5,025
	තබාගැනීම වියදම්	3,869	16,000	15,800	16,350	16,900	65,050
1301	වාහන	3,395	15,000	15,000	15,500	16,000	61,500
1302	යන්ත්‍ර සහ යන්ත්‍රෝපකරණ	474	1,000	800	850	900	3,550
	සේවා	40,196	80,225	79,100	80,270	82,750	322,345
1401	ප්‍රවාහන	675	1,000	1,000	1,050	1,100	4,150
1402	තැපැල් සහ සංවිවේදන	8,364	10,000	9,500	9,800	10,200	39,500
1403	විදුලිය සහ ජලය	28,653	37,000	37,000	37,500	38,000	149,500
1404	බදු කුලී සහ පළාත් පාලන ආයතන බදු	2,299	4,000	3,200	3,500	5,000	15,700
1408	මෙහෙයුම් කල්බදු ක්‍රමයට ප්‍රසම්පාදිත වාහන සඳහා වාට්ම ගෙවීම්		27,725	28,000	28,000	28,000	111,725
1409	වෙනත්	205	500	400	420	450	1,770
	මාරු කිරීම්	8,466	9,100	8,200	8,700	9,100	35,100
1502	විශ්‍රාමික ප්‍රතිලාභ	1,402	1,600	1,000	1,200	1,400	5,200
1506	රජයේ සේවකයින් සඳහා දේපල ණය පොලී	7,064	7,500	7,200	7,500	7,700	29,900
	මූලධන වියදම්	2,030,322	2,590,659	2,994,500	3,659,500	3,901,300	13,145,959
	මූලධන වත්කම් සුනරුත්ථාපනය හා වැඩිදියුණු කිරීම	864,788	1,328,338	1,065,000	1,102,000	1,128,000	4,623,338
2001	ගොඩනැගිලි සහ ඉදිකිරීම්	749,827	1,208,395	950,000	980,000	1,000,000	4,138,395
2002	යන්ත්‍ර සහ යන්ත්‍රෝපකරණ	75,807	83,625	80,000	86,000	90,000	339,625
2003	වාහන	39,153	36,319	35,000	36,000	38,000	145,319
	මූලධන වත්කම් අත්පත් කරගැනීම	166,193	327,657	417,000	422,000	425,000	1,591,657
2102	ගෘහ භාණ්ඩ සහ කාර්යාලයේ උපකරණ	18,004	18,853	15,000	17,000	20,000	70,853
2103	යන්ත්‍ර සහ යන්ත්‍රෝපකරණ	109,348	256,849	350,000	350,000	350,000	1,306,849
2104	ගොඩනැගිලි සහ ඉදිකිරීම්	38,841	51,956	52,000	55,000	55,000	213,956
	හැකියා වර්ධනය		30,000	35,000	37,000	40,000	142,000
2401	කාර්ය මණ්ඩල පුහුණු		30,000	35,000	37,000	40,000	142,000
	වෙනත් මූලධන වියදම්	158,415	185,498	182,500	193,500	196,300	757,798
2502	ආයෝජන	158,415					
2503	අනපේක්ෂිත සේවා		6,500	6,500	7,000	7,500	27,500
2505	ප්‍රසම්පාදන පෙර සුදානම් වීම්		5,900	6,000	6,500	6,800	25,200
2507	පර්යේෂණ සහ සංවර්ධන		173,098	170,000	180,000	182,000	705,098
01	පුර්ව ගණනා අධ්‍යයන		105,200	105,000	110,000	110,000	430,200
02	විශේෂිත අධ්‍යයන		55,000	50,000	50,000	50,000	205,000
03	වාට්මාර්ට් දෙපාර්තමේන්තුවේ තොරතුරු තාක්ෂණ හා අනෙකුත් හැකියාවන් උසස් මට්ටමකට ගෙන ඒම		12,842	15,000	20,000	22,000	69,842
04	උපකාරක සේවා		56				56
1	ගුරුත්ව වාට්මාර්ට් කටයුතු	756,465	621,591	700,000	900,000	1,000,000	3,221,591
2001	ගොඩනැගිලි සහ ඉදිකිරීම්	756,465	621,591	700,000	900,000	1,000,000	3,221,591
2	ප්‍රධාන වාට් මාර්ට් කටයුතු වැඩිදියුණු කිරීම	13,406	15,015	15,000	20,000	22,000	72,015
2001	ගොඩනැගිලි සහ ඉදිකිරීම්	13,406	15,015	15,000	20,000	22,000	72,015

රු '000

උප ව්‍යාපෘතිය වැය විෂය අයිතමය මූල්‍යකරණය	කාණ්ඩය / වැය විෂයය / අයිතමය විස්තරය	2016	2017 ප්‍රතිලෝමීත අයවැය	2018 අය්තමේන්තුව	2019 - 2020		2017 - 2020 එකතුව
					පුරෝකථනය	පුරෝකථනය	
3	පවත්නා වාරි මාර්ග පද්ධති වැඩිදියුණු කිරීම	71,055	82,560	80,000	85,000	90,000	337,560
2001	ගොඩනැගිලි සහ ඉදිකිරීම්	71,055	82,560	80,000	85,000	90,000	337,560
4	තෝරාගත් මහා වාරිමාර්ග ව්‍යාපාරවල අත්‍යවශ්‍ය ප්‍රතිසංස්කරණ කටයුතු			500,000	900,000	1,000,000	2,400,000
2001	ගොඩනැගිලි සහ ඉදිකිරීම්			500,000	900,000	1,000,000	2,400,000
	මුළු වියදම	4,276,972	5,211,696	5,452,550	6,341,270	6,869,850	23,875,366
මුළු මූල්‍යකරණය		4,276,972	5,211,696	5,452,550	6,341,270	6,869,850	23,875,366
දේශීය		4,276,972	5,211,696	5,452,550	6,341,270	6,869,850	23,875,366
11	දේශීය අරමුදල්	4,276,972	5,211,696	5,452,550	6,341,270	6,869,850	23,875,366

ශීර්ෂය - 282 වාරිමාර්ග දෙපාර්තමේන්තුව

02 - සංවර්ධන වැඩසටහන

03 - ප්‍රධාන වාරිමාර්ග යෝජනා ක්‍රම

රු '000

උප ව්‍යාපෘතිය වැය විෂය අයිතමය මූල්‍යකරණය	කාණ්ඩය / වැය විෂයය / අයිතමය විස්තරය	2016	2017 ප්‍රතිශෝධිත අයවැය	2018 ඇස්තමේන්තුව	2019	2020	2017 - 2020 එකතුව
					සුරෝකථනය		
	මුළු වියදම්	8,020,417	8,626,154	7,403,700	11,455,000	1,900,000	29,384,854
1	දැරුරු මය ජලාශය	580,363	600,000	750,000	1,265,000		2,615,000
2105	ඉඩම් සහ ඉඩම් වැඩිදියුණු කිරීම්	580,363	600,000	750,000	1,265,000		2,615,000
2	මැණික් ගඟ ජලාශය	101,817	144,558	130,000	151,000		425,558
2105	ඉඩම් සහ ඉඩම් වැඩිදියුණු කිරීම්	101,817	144,558	130,000	151,000		425,558
3	රඹුකකන් මය ජලාශය	39,821	30,000	50,000			80,000
2105	ඉඩම් සහ ඉඩම් වැඩිදියුණු කිරීම්	39,821	30,000	50,000			80,000
5	යාන් මය ව්‍යාපෘතිය	5,686,160	5,396,610	3,000,000	6,000,000		14,396,610
2105	ඉඩම් සහ ඉඩම් වැඩිදියුණු කිරීම්	5,686,160	5,396,610	3,000,000	6,000,000		14,396,610
7	පහල උග්‍ර ව්‍යාපෘතිය	31,534	25,008				25,008
2105	ඉඩම් සහ ඉඩම් වැඩිදියුණු කිරීම්	31,534	25,008				25,008
9	මහගෝකා වැව ව්‍යාපෘතිය	26,934	30,000				30,000
2105	ඉඩම් සහ ඉඩම් වැඩිදියුණු කිරීම්	26,934	30,000				30,000
11	ගල්මය තවෝදය	118,704	192,312	132,000	139,000		463,312
2105	ඉඩම් සහ ඉඩම් වැඩිදියුණු කිරීම්	118,704	192,312	132,000	139,000		463,312
12	තෝරාගත් මහා වාරිමාර්ග ව්‍යාපාරවල අත්‍යවශ්‍ය ප්‍රතිසංස්කරණ කටයුතු	594,119	625,000				625,000
2105	ඉඩම් සහ ඉඩම් වැඩිදියුණු කිරීම්	594,119	625,000				625,000
13	මොරාන ජලාශය	494,584	518,053	471,000			989,053
2105	ඉඩම් සහ ඉඩම් වැඩිදියුණු කිරීම්	494,584	518,053	471,000			989,053
16	කළුගල් මය ජලාශය	336,129	498,628	813,000			1,311,628
2105	ඉඩම් සහ ඉඩම් වැඩිදියුණු කිරීම්	336,129	498,628	813,000			1,311,628
17	කුඹුකකන් මය ජලාශය	10,253	75,984	500,000	500,000	500,000	1,575,984
2105	ඉඩම් සහ ඉඩම් වැඩිදියුණු කිරීම්	10,253	75,984	500,000	500,000	500,000	1,575,984
19	රුගම් කිතුල් ජලාශය (මුත්තේති ආරු දෝණි සංවර්ධන ව්‍යාපෘතිය)		40,000	60,000	100,000	500,000	700,000
2105	ඉඩම් සහ ඉඩම් වැඩිදියුණු කිරීම්		40,000	60,000	100,000	500,000	700,000
21	පොළොන්නරුව දිස්ත්‍රික් වාරිමාර්ග සංවර්ධන ව්‍යාපෘතිය		400,000	400,000	1,000,000	900,000	2,700,000
2105	ඉඩම් සහ ඉඩම් වැඩිදියුණු කිරීම්		400,000	400,000	1,000,000	900,000	2,700,000
22	මොණරාගල දිස්ත්‍රික්කයේ කඩිනම් වාරිමාර්ග සංවර්ධන ව්‍යාපෘතිය (වෙල්ලස්ස තවෝදය)		50,000	352,700	1,000,000		1,402,700
2105	ඉඩම් සහ ඉඩම් වැඩිදියුණු කිරීම්		50,000	352,700	1,000,000		1,402,700
23	කැලණි ගං ඉවුර ආරක්ෂා කිරීම			100,000	500,000		600,000
2105	ඉඩම් සහ ඉඩම් වැඩිදියුණු කිරීම්			100,000	500,000		600,000
24	මඩුල්ල, බිම්ගොඩ, කොල්ලැවත්ත ජලාශය ප්‍රතිසංස්කරණය කිරීම			120,000	200,000		320,000
2105	ඉඩම් සහ ඉඩම් වැඩිදියුණු කිරීම්			120,000	200,000		320,000
25	මාතලේ දිස්ත්‍රික්කයේ ගොඩගමුව වැව සංවර්ධනය කිරීම සහ වැඩිදියුණු කිරීම			25,000	100,000		125,000
2105	ඉඩම් සහ ඉඩම් වැඩිදියුණු කිරීම්			25,000	100,000		125,000
26	කැලණි ගඟ, මුත්තේති ආරු නිමනය, කළු ගඟ නිමනය, තිල්වලා සහ ගිං ගඟෙහි ගංවතුර අවදානම අවම කිරීමේ ව්‍යාපෘතිය			500,000	500,000		1,000,000
2105	ඉඩම් සහ ඉඩම් වැඩිදියුණු කිරීම්			500,000	500,000		1,000,000
	මුළු වියදම	8,020,417	8,626,154	7,403,700	11,455,000	1,900,000	29,384,854
	මුළු මූල්‍යකරණය	8,020,417	8,626,154	7,403,700	11,455,000	1,900,000	29,384,854
	දේශීය	8,020,417	8,626,154	7,403,700	11,455,000	1,900,000	29,384,854
11	දේශීය අරමුදල්	8,020,417	8,626,154	7,403,700	11,455,000	1,900,000	29,384,854

ශීර්ෂය - 282 වාට්මාර්ග දෙපාර්තමේන්තුව

02 - සංවර්ධන වැඩසටහන

04 - මධ්‍යම වාට්මාර්ග යෝජනා ක්‍රම

රු '000

උප ව්‍යාපෘතිය වැය විෂයය අයිතමය මූල්‍යකරණය	කාණ්ඩය / වැය විෂයය / අයිතමය විස්තරය	2016	2017 ප්‍රතිශෝධිත අයවැය	2018 ඇස්තමේන්තුව	2019	2020	2017 - 2020 එකතුව
					සුරෝකථනය		
	මූලධන වියදම්	260,973	366,467	530,000	798,000		1,694,467
39	ගුරුගල් මය ව්‍යාපෘතිය	76,276	2,518				2,518
2105	ඉඩම් සහ ඉඩම් වැඩිදියුණු කිරීම්	76,276	2,518				2,518
45	ගෝකගලතැන්න වැව	13,530	7				7
2105	ඉඩම් සහ ඉඩම් වැඩිදියුණු කිරීම්	13,530	7				7
46	කවුඩුල්ල ඇල අදියර 11 දම්සෝපුර වැව දක්වා දිගු කිරීම	17,116	60,032	60,000	278,000		398,032
2105	ඉඩම් සහ ඉඩම් වැඩිදියුණු කිරීම්	17,116	60,032	60,000	278,000		398,032
47	මහලේගමුව වැව විශාල කිරීම	86,286	68,910	70,000	294,000		432,910
2105	ඉඩම් සහ ඉඩම් වැඩිදියුණු කිරීම්	86,286	68,910	70,000	294,000		432,910
48	පෙතියාගොඩ ජල සොම්පාගාරය ඉදිකිරීම		50,000				50,000
2105	ඉඩම් සහ ඉඩම් වැඩිදියුණු කිරීම්		50,000				50,000
49	හිංගග ප්‍රතිසංස්කරණ කිරීමේ ව්‍යාපෘතිය	44,012	125,000	400,000	226,000		751,000
2105	ඉඩම් සහ ඉඩම් වැඩිදියුණු කිරීම්	44,012	125,000	400,000	226,000		751,000
50	බෙන්තර ගඟ දකුණු ඉවුර ව්‍යාපෘතිය පුනරුත්ථාපනය කිරීම	23,754	60,000				60,000
2105	ඉඩම් සහ ඉඩම් වැඩිදියුණු කිරීම්	23,754	60,000				60,000
	මුළු වියදම	260,973	366,467	530,000	798,000		1,694,467
	මුළු මූල්‍යකරණය	260,973	366,467	530,000	798,000		1,694,467
	දේශීය	260,973	366,467	530,000	798,000		1,694,467
11	දේශීය අරමුදල්	260,973	366,467	530,000	798,000		1,694,467

ප්‍රාථමික කර්මාන්ත අමාත්‍යාංශය

2018 ඇස්තමේන්තුව
ප්‍රාථමික කර්මාන්ත අමාත්‍යාංශය

ප්‍රධාන කර්මාන්ත

ප්‍රාථමික කර්මාන්ත විෂයයට අදාළ ප්‍රතිපත්ති, වැඩසටහන් සහ ව්‍යාපෘති සම්පාදනය කිරීම සහ ඒවා පසු විපරම් කිරීම හා ඇගයීම

අගය එකතු කිරීම, අපනයන වෙළෙඳපොළ අවස්ථා වැඩිදියුණු කිරීම සහ කර්මාන්ත සුරක්ෂිතතාවය ඇති කරමින් ගොවීන්, ධීවරයින් සහ කුඩා පරිමාණ කෘෂි ව්‍යවසායකයින් ගෝලීය ආර්ථිකය වෙත යොමු කිරීම සඳහා උපාය මාර්ග සම්පාදනය කිරීම

අගය එකතු කළ නිෂ්පාදන ද ඇතුලුව තිරසර සම්පත් භාවිතය සහ ජෛව ආරක්ෂණය ප්‍රවර්ධනය කිරීම

කෘෂිකාර්මික සංවර්ධන කලාප සහ ධීවර අපනයන සංවර්ධන කලාප සඳහා පහසුකම් සැපයීම

දෙපාර්තමේන්තු

අපනයන කෘෂිකර්ම දෙපාර්තමේන්තුව

ප්‍රාථමික කර්මාන්ත අමාත්‍යාංශය

(අ) අමාත්‍යාංශයෙන් අපේක්ෂිත ප්‍රතිඵල

සුළු බෝග මගින් ලැබෙන ඉහළ ආදායම සහතික කරමින් සුළු බෝගවල නිෂ්පාදනය ඉහළ නැංවීම

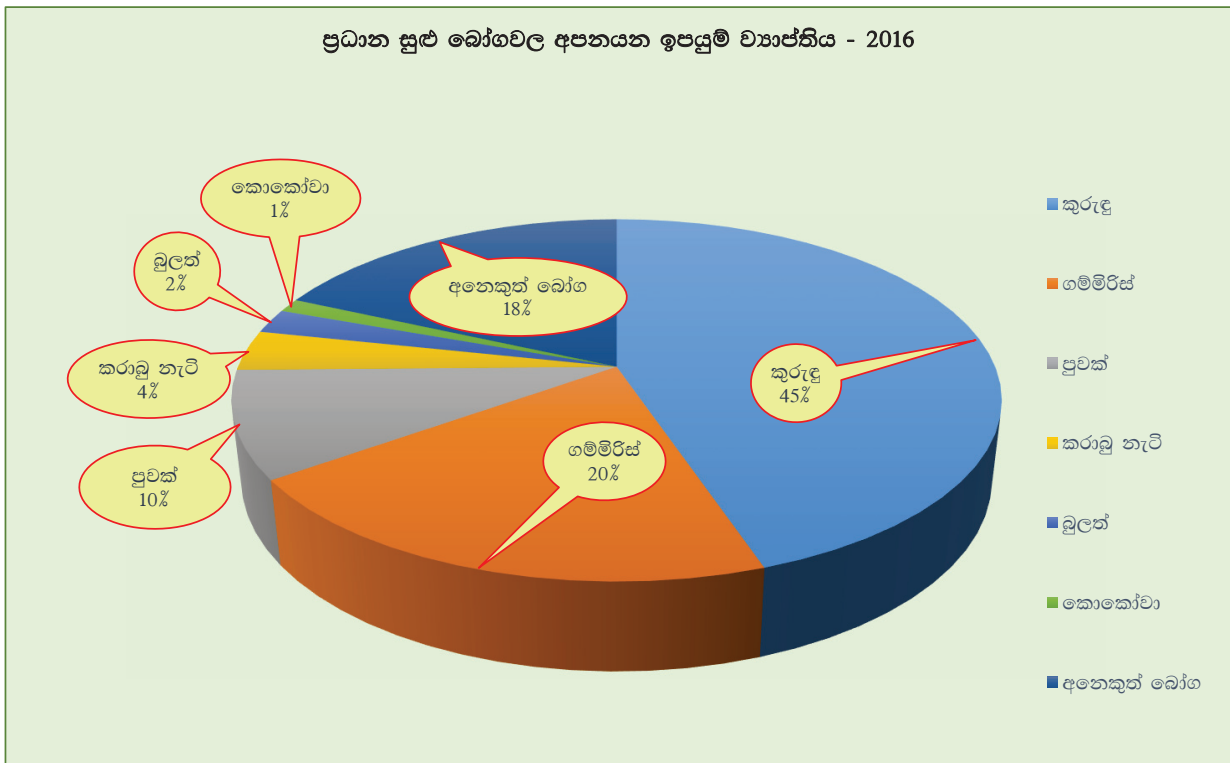
(ආ) පොදු තොරතුරු

I. ප්‍රධාන සුළු බෝගවල අපනයන ඉපයුම්

(රු.මිලියන)

බෝගය	2014	2015	2016
කුරුඳු	18,260	17,959	23,177
ගම්මිරිස්	9,316	19,543	10,531
පුවක්	8,351	9,235	4,949
කරාබු නැටි	1,844	6,239	1,870
බුලත්	1,379	1,235	1,126
කොකෝවා	1,076	469	630
අනෙකුත් බෝග	2,998	4,844	9,457
මුළු ඉපයුම්	43,224	59,523	51,739

මූලාශ්‍රය: ශ්‍රී ලංකා රේගු දෙපාර්තමේන්තුව



II. ප්‍රධාන දර්ශක

විස්තරය	2015	2016	2017 සැප්. දක්වා
අපනයන ප්‍රමාණය (මෙ. ටොන්)	71,287	44,862	30,678
අපනයන වටිනාකම (රු. මිලියන)	59,523	51,739	35,960
වගා බිම් (හෙක්ටයාර්)	111,095	118,670	122,000

මූලාශ්‍රය: ශ්‍රී ලංකා රේගු දෙපාර්තමේන්තුව සහ ජන හා සංඛ්‍යා ලේඛන දෙපාර්තමේන්තුව

(ඇ). සංවර්ධන ක්‍රියාකාරකම්

ව්‍යාපෘතිය/වැඩසටහන	2018 වැඩසටහන් පිරිවැය (රු.මිලියන)	ඉලක්ක	ප්‍රධාන කාර්ය සාධන දර්ශක	අදාළ තීරසර සංවර්ධන අරමුණුවල ප්‍රධාන ඉලක්ක
කෘෂි-පශු සම්පත් හා මත්ස්‍ය සැකසුම් උද්‍යාන	100	සැකසුම් උද්‍යාන 10	පිහිටුවන ලද සැකසුම් උද්‍යාන සංඛ්‍යාව	(9.1) ආර්ථික සංවර්ධනයට සහ මානව යහපැවැත්මට සහාය වීම සඳහා ගුණාත්මක, විශ්වසනීය, තීරසර සහ ප්‍රබල යටිතල පහසුකම් සංවර්ධනය කිරීම
විශේෂිත කෘෂිකාර්මික හා මත්ස්‍ය මෙගා කලාප	872	කෘෂිකාර්මික මෙගා කලාප 23 සහ මත්ස්‍ය මෙගා කලාප 10	පිහිටුවන ලද මෙගා කලාප සංඛ්‍යාව	_ එම _
කෘෂිකාර්මික අංශයේ නවීකරණ ව්‍යාපෘතිය	1,200	කෘෂි ව්‍යවසායකයින්ට ගැලපීම් ප්‍රදාන 250 ක් ලබාදීම	ලබාදී ඇති ගැලපීම් ප්‍රදාන සංඛ්‍යාව	(9.3) දැරිය හැකි ණය ඇතුළත්ව මූල්‍ය සේවාවන් වෙතට සුළු පරිමාණ කාර්මික සහ වෙනත් ව්‍යවසායන්ගේ ප්‍රවේශය වැඩිකිරීම
ජාතික විද්‍යා පදනම හරහා කුරුඳු සහ කුරුඳු ආශ්‍රිත කටයුතු පිළිබඳ පර්යේෂණ	28	පර්යේෂණ 5 ක් සම්පූර්ණ කිරීම	සම්පූර්ණ කරන ලද පර්යේෂණ සංඛ්‍යාව	(9.5) විද්‍යාත්මක පර්යේෂණ ඉහළ නැංවීම, කාර්මික අංශයන්හි තාක්ෂණික හැකියාවන් වැඩි දියුණු කිරීම
අපනයන හෝග සංවර්ධන වැඩසටහන	500	අපනයන කෘෂිකාර්මික හෝගයන්හි වැඩිදියුණු කරන ලද ගුණාත්මක භාවය සහ ඵලදායීතාවය	වැඩිවූ අපනයන ආදායම	(8.3) නිෂ්පාදන ක්‍රියාකාරකම්, සුනිසි රැකියා ඇතිකිරීම සහ ව්‍යවසායකත්වය සඳහා සහාය වන සංවර්ධනය අරමුණු කරගත් ප්‍රතිපත්ති ප්‍රවර්ධනය කිරීම

ප්‍රාථමික කර්මාන්ත අමාත්‍යාංශය

සාරාංශය

රු '000

විස්තරය	2016	2017 ප්‍රතිලෝමීත අයවැය	2018 අයවැයමේන්තුව	2019 - 2020 සුරෝකථනය		2017 - 2020 එකතුව
				2019	2020	
සුනරාවර්තන වියදම්	661,135	748,547	746,000	770,200	797,700	3,062,447
සුද්ගල පඩිතඩි	544,921	557,950	569,645	584,600	602,800	2,314,995
වැටුප් හා වේතන	262,864	344,350	389,125	407,100	428,100	1,568,675
අතිකාල හා නිවාඩු දින වැටුප්	7,350	8,700	9,400	9,400	9,400	36,900
වෙනත් දීමනා	274,707	204,900	171,120	168,100	165,300	709,420
ගමන් වියදම්	12,354	16,200	14,400	15,600	17,000	63,200
දේශීය	6,575	7,250	7,600	8,100	8,600	31,550
විදේශීය	5,779	8,950	6,800	7,500	8,400	31,650
සැපයීම	20,570	24,007	23,850	25,990	27,990	101,837
ලිපිද්‍රව්‍ය හා කාර්යාලයීය අවශ්‍යතා	7,429	7,550	6,950	7,800	8,500	30,800
ඉන්ධන	11,189	14,650	15,100	16,100	17,200	63,050
ආහාර පාන හා නිල ඇඳුම්	1,122	1,262	1,200	1,390	1,490	5,342
වෙනත්	830	545	600	700	800	2,645
තනතුරු වියදම්	10,295	9,958	10,100	11,700	13,200	44,958
වාහන	8,335	7,500	8,050	8,900	9,700	34,150
යන්ත්‍ර සහ යන්ත්‍රෝපකරණ	1,147	1,483	1,200	1,600	2,000	6,283
ගොඩනැගිලි සහ ඉදිකිරීම්	813	975	850	1,200	1,500	4,525
සේවා	60,179	127,732	115,055	118,410	121,910	483,107
ප්‍රවාහන	1,634	3,000	1,800	1,800	1,800	8,400
තැපැල් සහ සංචිච්චේදන	7,654	8,700	9,000	9,700	10,600	38,000
විදුලිය සහ ජලය	17,107	15,780	16,600	17,700	18,800	68,880
බදු කුලී සහ පළාත් පාලන ආයතන බදු	17,939	50,105	38,505	38,710	39,010	166,330
මෙහෙයුම් කල්බදු ක්‍රමයට ප්‍රසම්පාදිත වාහන සඳහා වාරික ගෙවීම්		24,412	32,600	32,600	32,600	122,212
වෙනත්	15,845	25,735	16,550	17,900	19,100	79,285
මාරු කිරීම්	12,816	12,700	12,950	13,900	14,800	54,350
සම්මාදම් සහ දායක මුදල්	7,707	6,900	6,900	7,200	7,600	28,600
රජයේ සේවකයින් සඳහා දේපල ණය පොලී	5,109	5,800	6,050	6,700	7,200	25,750
මූලධන වියදම්	624,347	2,438,000	2,765,000	3,168,900	3,275,300	11,647,200
මූලධන වත්කම් සුනරුත්ථාපනය හා වැඩිදියුණු කිරීම	29,326	35,200	21,750	22,500	23,400	102,850
ගොඩනැගිලි සහ ඉදිකිරීම්	19,555	26,750	13,600	13,000	12,700	66,050
යන්ත්‍ර සහ යන්ත්‍රෝපකරණ	1,980	1,400	1,300	1,800	2,200	6,700
වාහන	7,791	7,050	6,850	7,700	8,500	30,100
මූලධන වත්කම් අත්පත් කරගැනීම	31,353	39,000	32,250	31,400	35,200	137,850
ගෘහ භාණ්ඩ සහ කාර්යාලයීය උපකරණ	7,454	8,000	7,200	7,000	7,600	29,800
යන්ත්‍ර සහ යන්ත්‍රෝපකරණ	6,063	6,000	7,050	5,400	6,200	24,650
ගොඩනැගිලි සහ ඉදිකිරීම්	10,860	17,000	12,000	11,000	11,700	51,700
ඉඩම් සහ ඉඩම් වැඩිදියුණු කිරීම්	6,976	7,000	5,000	6,000	6,700	24,700
මෘදුකාංග සංවර්ධනය		1,000	1,000	2,000	3,000	7,000
ප්‍රාග්ධන මාරුකිරීම්	380,351	1,350,000	1,700,000	3,100,000	3,200,000	9,350,000
සංවර්ධන සහායන්	380,351	1,350,000	1,700,000	3,100,000	3,200,000	9,350,000
හැකියා වර්ධනය	2,236	3,300	3,000	3,400	3,900	13,600
කාර්ය මණ්ඩල පුහුණු	2,236	3,300	3,000	3,400	3,900	13,600
වෙනත් මූලධන වියදම්	181,081	1,010,500	1,008,000	11,600	12,800	2,042,900
ආයෝජන	181,081					
යටිතල පහසුකම් සංවර්ධනය		1,003,000	1,002,000	2,600	3,200	2,010,800
පර්යේෂණ සහ සංවර්ධන		7,500	6,000	9,000	9,600	32,100
මුළු වියදම	1,285,482	3,186,547	3,511,000	3,939,100	4,073,000	14,709,647
මුළු මූල්‍යකරණය	1,285,482	3,186,547	3,511,000	3,939,100	4,073,000	14,709,647
දේශීය	1,285,482	2,486,547	2,311,000	1,439,100	1,573,000	7,809,647
විදේශීය		700,000	1,200,000	2,500,000	2,500,000	6,900,000

ප්‍රාථමික කර්මාන්ත අමාත්‍යාංශය

වැඩසටහන් සාරාංශය

රු '000

ශ්‍රී ලංකා අංකය	විස්තරය	2016	2017 ප්‍රතිශෝධිත අයවැය	2018 අයවැයමෙන්තුව	2019	2020	2017 - 2020 එකතුව
					සුරෝකථනය		
199-	ප්‍රාථමික කර්මාන්ත						
	අමාත්‍යවරයා						
	මෙහෙයුම් වැඩසටහන	111,005	160,947	139,845	148,100	156,300	605,192
	සුනරාවර්තන වියදම්	94,374	147,147	130,345	136,300	142,300	556,092
	මූලධන වියදම්	16,631	13,800	9,500	11,800	14,000	49,100
	සංවර්ධන වැඩසටහන	176,264	1,750,000	2,200,000	2,500,000	2,500,000	8,950,000
	මූලධන වියදම්	176,264	1,750,000	2,200,000	2,500,000	2,500,000	8,950,000
	මුළු වියදම	287,269	1,910,947	2,339,845	2,648,100	2,656,300	9,555,192
	සුනරාවර්තන වියදම	94,374	147,147	130,345	136,300	142,300	556,092
	මූලධන වියදම	192,895	1,763,800	2,209,500	2,511,800	2,514,000	8,999,100
289-	අපනයන කෘෂිකර්ම						
	දෙපාර්තමේන්තුව						
	සංවර්ධන වැඩසටහන	998,213	1,275,600	1,171,155	1,291,000	1,416,700	5,154,455
	සුනරාවර්තන වියදම්	566,761	601,400	615,655	633,900	655,400	2,506,355
	මූලධන වියදම්	431,452	674,200	555,500	657,100	761,300	2,648,100
	මුළු වියදම	998,213	1,275,600	1,171,155	1,291,000	1,416,700	5,154,455
	මුළු වියදම	1,285,482	3,186,547	3,511,000	3,939,100	4,073,000	14,709,647
	මුළු සුනරාවර්තන	661,135	748,547	746,000	770,200	797,700	3,062,447
	මුළු මූලධන	624,347	2,438,000	2,765,000	3,168,900	3,275,300	11,647,200

ශීර්ෂය 199 - ප්‍රාථමික කර්මාන්ත අමාත්‍යවරයා

සාරාංශය

රු '000

විස්තරය	2016	2017 ප්‍රතිශෝධිත අයවැය	2018 ඇස්තමේන්තුව	2019 - 2020		2017- 2020 එකතුව
				2019	2020	
පුනරාවර්තන වියදම්	94,374	147,147	130,345	136,300	142,300	556,092
සුද්ගල පඩිතඩි	38,766	47,950	43,395	45,500	47,800	184,645
වැටුප් හා වේතන	18,326	26,850	27,425	30,100	33,100	117,475
අතිකාල හා නිවාඩු දින වැටුප්	2,018	3,700	3,400	3,400	3,400	13,900
වෙනත් දීමනා	18,422	17,400	12,570	12,000	11,300	53,270
ගමන් වියදම්	4,205	6,500	4,800	5,300	5,900	22,500
දේශීය	635	1,000	800	1,000	1,200	4,000
විදේශීය	3,570	5,500	4,000	4,300	4,700	18,500
සැපයීම්	8,379	9,842	9,950	10,700	11,400	41,892
ලිපිද්‍රව්‍ය හා කාර්යාලයීය අවශ්‍යතා	2,320	2,550	2,350	2,700	3,000	10,600
ඉන්ධන	5,736	7,150	7,500	7,900	8,300	30,850
ආහාර පාන හා නිල ඇඳුම්	28	142	100	100	100	442
වෙනත්	295					
තකත්තු වියදම්	3,861	4,958	4,500	5,300	6,000	20,758
වාහන	3,480	4,000	4,050	4,500	4,900	17,450
යන්ත්‍ර සහ යන්ත්‍රෝපකරණ	381	633	300	500	700	2,133
ගොඩනැගිලි සහ ඉදිකිරීම්		325	150	300	400	1,175
සේවා	38,902	77,397	67,450	69,000	70,500	284,347
ප්‍රවාහන	1,634	3,000	1,800	1,800	1,800	8,400
තැපැල් සහ සංචිචේදන	2,283	3,300	3,100	3,500	3,900	13,800
විදුලිය සහ ජලය	12,820	10,950	12,000	12,500	13,000	48,450
බදු කුලී සහ පළාත් පාලන ආයතන බදු	12,941	45,000	32,500	32,500	32,500	142,500
මෙහෙයුම් කළුබදු ක්‍රමයට ප්‍රසම්පාදිත වාහන සඳහා වාරික ගෙවීම්		6,412	9,500	9,500	9,500	34,912
වෙනත්	9,224	8,735	8,550	9,200	9,800	36,285
මාරු කිරීම්	261	500	250	500	700	1,950
රජයේ සේවකයින් සඳහා දේපල ණය පොලී	261	500	250	500	700	1,950
මූලධන වියදම්	192,895	1,763,800	2,209,500	2,511,800	2,514,000	8,999,100
මූලධන වත්කම් පුනරුත්ථාපනය හා වැඩිදියුණු කිරීම්	10,288	7,300	4,250	5,000	6,000	22,550
ගොඩනැගිලි සහ ඉදිකිරීම්	7,483	4,250	1,100	1,400	2,000	8,750
යන්ත්‍ර සහ යන්ත්‍රෝපකරණ	173	300	300	500	700	1,800
වාහන	2,632	2,750	2,850	3,100	3,300	12,000
මූලධන වත්කම් අත්පත් කරගැනීම	6,189	5,500	4,250	5,700	6,800	22,250
ගෘහ භාණ්ඩ සහ කාර්යාලයීය උපකරණ	4,236	3,500	2,200	2,500	2,400	10,600
යන්ත්‍ර සහ යන්ත්‍රෝපකරණ	1,953	1,000	1,050	1,200	1,400	4,650
මෘදුකාංග සංවර්ධනය		1,000	1,000	2,000	3,000	7,000
ප්‍රාග්ධන මාරුකිරීම්		750,000	1,200,000	2,500,000	2,500,000	6,950,000
සංවර්ධන සහායන්		750,000	1,200,000	2,500,000	2,500,000	6,950,000
හැකියා වර්ධනය	154	1,000	1,000	1,100	1,200	4,300
කාර්ය මණ්ඩල පුහුණු	154	1,000	1,000	1,100	1,200	4,300
වෙනත් මූලධන වියදම්	176,264	1,000,000	1,000,000			2,000,000
ආයෝජන	176,264					
යටිතල පහසුකම් සංවර්ධනය		1,000,000	1,000,000			2,000,000
මුළු වියදම	287,269	1,910,947	2,339,845	2,648,100	2,656,300	9,555,192
මුළු මූල්‍යකරණය	287,269	1,910,947	2,339,845	2,648,100	2,656,300	9,555,192
දේශීය	287,269	1,210,947	1,139,845	148,100	156,300	2,655,192
විදේශීය		700,000	1,200,000	2,500,000	2,500,000	6,900,000

සේවා තිස්සක්ති විස්තරය

කාණ්ඩය	අනුමත සංඛ්‍යාව	තත්‍ය සංඛ්‍යාව
ජ්‍යෙෂ්ඨ මට්ටම	21	18
තෘතීය මට්ටම	4	2
ද්විතීය මට්ටම	42	28
ප්‍රාථමික මට්ටම	28	27
එකතුව	95	75

2018 වර්ෂය සඳහා වැටුප් හා දීමනා 2017 වර්ෂයේ තත්‍ය කාර්ය මණ්ඩලය මත පදනම්ව ඇස්තමේන්තු කරන ලදී

ශීර්ෂය - 199 ප්‍රාථමික කර්මාන්ත අමාත්‍යවරයා

01 - මෙහෙයුම් වැඩසටහන

01 - අමාත්‍ය කාර්යාලය

රු '000

උප ව්‍යාපෘතිය වැය විෂයය අයිතමය මූල්‍යකරණය	කාණ්ඩය / වැය විෂයය / අයිතමය විස්තරය	2016	2017 ප්‍රතිශෝධිත අයවැය	2018 අය්‍යමේන්තුව	2019	2020	2017 - 2020
					සුරෝකථනය		එකතුව
	පුනරාවර්තන වියදම්	19,300	26,750	22,895	24,700	26,600	100,945
	පුද්ගල පඩිකඩ්	9,409	10,250	11,495	11,900	12,700	46,345
1001	වැටුප් හා වේතන	4,250	5,250	6,925	7,500	8,500	28,175
1002	අතිකාල හා නිවාඩු දින වැටුප්	1,159	1,900	1,900	1,900	1,900	7,600
1003	වෙනත් දීමනා	4,000	3,100	2,670	2,500	2,300	10,570
	ගමන් වියදම්	952	4,500	2,400	2,600	2,800	12,300
1101	දේශීය	452	500	400	500	600	2,000
1102	විදේශීය	500	4,000	2,000	2,100	2,200	10,300
	සැපයීම්	4,331	5,300	5,250	5,600	5,800	21,950
1201	ලිපිලිපි හා කාර්යාලයීය අවශ්‍යතා	720	750	750	900	1,000	3,400
1202	ඉන්ධන	3,611	4,500	4,500	4,700	4,800	18,500
1203	ආහාර පාන හා නිල ඇඳුම්		50				50
	තනතුරු වියදම්	1,486	2,750	1,900	2,400	2,800	9,850
1301	වාහන	1,481	2,000	1,700	2,000	2,200	7,900
1302	යන්ත්‍ර සහ යන්ත්‍රෝපකරණ	5	500	100	200	300	1,100
1303	ගොඩනැගිලි සහ ඉදිකිරීම්		250	100	200	300	850
	සේවා	3,122	3,950	1,850	2,200	2,500	10,500
1401	ප්‍රවාහන	717	1,200				1,200
1402	තැපැල් සහ සංචිචේදන	1,283	1,300	1,300	1,500	1,700	5,800
1403	විදුලිය සහ ජලය	500	950				950
1409	වෙනත්	622	500	550	700	800	2,550
	මූලධන වියදම්	2,440	2,500	2,550	3,100	3,800	11,950
	මූලධන වත්කම් පුනරුත්ථාපනය හා වැඩිදියුණු කිරීම	1,457	1,500	1,350	1,700	2,200	6,750
2001	ගොඩනැගිලි සහ ඉදිකිරීම්	250	250	100	200	500	1,050
2002	යන්ත්‍ර සහ යන්ත්‍රෝපකරණ	75	100	100	200	300	700
2003	වාහන	1,132	1,150	1,150	1,300	1,400	5,000
	මූලධන වත්කම් අත්පත් කරගැනීම	983	1,000	1,200	1,400	1,600	5,200
2102	ගෘහ භාණ්ඩ සහ කාර්යාලයීය උපකරණ	500	500	700	800	900	2,900
2103	යන්ත්‍ර සහ යන්ත්‍රෝපකරණ	483	500	500	600	700	2,300
	මුළු වියදම	21,740	29,250	25,445	27,800	30,400	112,895
මුළු මූල්‍යකරණය		21,740	29,250	25,445	27,800	30,400	112,895
දේශීය		21,740	29,250	25,445	27,800	30,400	112,895
11	දේශීය අරමුදල්	21,740	29,250	25,445	27,800	30,400	112,895

ශීර්ෂය - 199 ප්‍රාථමික කර්මාන්ත අමාත්‍යවරයා

01 - මෙහෙයුම් වැඩසටහන

02 - පරිපාලනය හා ආයතනික සේවා

රු '000

උප ව්‍යාපෘතිය වැය විෂය අයිතමය මූල්‍යකරණය	කාණ්ඩය / වැය විෂයය / අයිතමය විස්තරය	2016	2017 ප්‍රතිශෝධිත අයවැය	2018 අය්‍යමේන්තුව	2019 සුරෝකථනය	2020	2017 - 2020 එකතුව
	සුනරාවර්තන වියදම්	75,074	120,397	107,450	111,600	115,700	455,147
	සුද්ගල පඩිතඩි	29,357	37,700	31,900	33,600	35,100	138,300
1001	වැටුප් හා වේතන	14,076	21,600	20,500	22,600	24,600	89,300
1002	අතිකාල හා නිවාඩු දින වැටුප්	859	1,800	1,500	1,500	1,500	6,300
1003	වෙනත් දීමනා	14,422	14,300	9,900	9,500	9,000	42,700
	ගමන් වියදම්	3,253	2,000	2,400	2,700	3,100	10,200
1101	දේශීය	183	500	400	500	600	2,000
1102	විදේශීය	3,070	1,500	2,000	2,200	2,500	8,200
	සැපයීම්	4,048	4,542	4,700	5,100	5,600	19,942
1201	ලිපිලිපි හා කාර්යාල සහ අවශ්‍යතා	1,600	1,800	1,600	1,800	2,000	7,200
1202	ඉන්ධන	2,125	2,650	3,000	3,200	3,500	12,350
1203	ආහාර පාන හා නිල ඇඳුම්	28	92	100	100	100	392
1205	වෙනත්	295					
	තඩන්තුව වියදම්	2,375	2,208	2,600	2,900	3,200	10,908
1301	වාහන	1,999	2,000	2,350	2,500	2,700	9,550
1302	යන්ත්‍ර සහ යන්ත්‍රෝපකරණ	376	133	200	300	400	1,033
1303	ගොඩනැගිලි සහ ඉදිකිරීම්		75	50	100	100	325
	සේවා	35,780	73,447	65,600	66,800	68,000	273,847
1401	ප්‍රවාහන	917	1,800	1,800	1,800	1,800	7,200
1402	තැපැල් සහ සංචිතවේදන	1,000	2,000	1,800	2,000	2,200	8,000
1403	විදුලිය සහ ජලය	12,320	10,000	12,000	12,500	13,000	47,500
1404	බදු කුලී සහ පළාත් පාලන ආයතන බදු	12,941	45,000	32,500	32,500	32,500	142,500
1408	මෙහෙයුම් කල්බදු ක්‍රමයට ප්‍රසම්පාදිත වාහන සඳහා වාටික ගෙවීම්		6,412	9,500	9,500	9,500	34,912
1409	වෙනත්	8,602	8,235	8,000	8,500	9,000	33,735
	මාරු කිරීම්	261	500	250	500	700	1,950
1506	රජයේ සේවකයින් සඳහා දේපල ණය පොලී	261	500	250	500	700	1,950
	මූලධන වියදම්	14,191	11,300	6,950	8,700	10,200	37,150
	මූලධන වත්කම් සුනරුත්ථාපනය හා වැඩිදියුණු කිරීම	8,831	5,800	2,900	3,300	3,800	15,800
2001	ගොඩනැගිලි සහ ඉදිකිරීම්	7,233	4,000	1,000	1,200	1,500	7,700
2002	යන්ත්‍ර සහ යන්ත්‍රෝපකරණ	98	200	200	300	400	1,100
2003	වාහන	1,500	1,600	1,700	1,800	1,900	7,000
	මූලධන වත්කම් අත්පත් කරගැනීම	5,206	4,500	3,050	4,300	5,200	17,050
2102	ගෘහ භාණ්ඩ සහ කාර්යාල සහ උපකරණ	3,736	3,000	1,500	1,700	1,500	7,700
2103	යන්ත්‍ර සහ යන්ත්‍රෝපකරණ	1,470	500	550	600	700	2,350
2106	මෘදුකාංග සංවර්ධනය		1,000	1,000	2,000	3,000	7,000
	හැකියා වර්ධනය	154	1,000	1,000	1,100	1,200	4,300
2401	කාර්ය මණ්ඩල පුහුණු	154	1,000	1,000	1,100	1,200	4,300
	මුළු වියදම	89,265	131,697	114,400	120,300	125,900	492,297
මුළු මූල්‍යකරණය		89,265	131,697	114,400	120,300	125,900	492,297
දේශීය		89,265	131,697	114,400	120,300	125,900	492,297
11	දේශීය අරමුදල්	89,265	131,697	114,400	120,300	125,900	492,297

ශීර්ෂය - 199 ප්‍රාථමික කර්මාන්ත අමාත්‍යවරයා

02 - සංවර්ධන වැඩසටහන

03 - සංවර්ධන ව්‍යාපෘති

රු '000

උප ව්‍යාපෘතිය	වැය විෂයය	අයිතමය	මූල්‍යකරණය	කාණ්ඩය / වැය විෂයය / අයිතමය විස්තරය	2016	2017	2018	2019		2020	2017 - 2020
								ප්‍රතිශෝධිත අයවැය	අයත්තමේන්තුව		
				මූලධන වියදම්	176,264	1,750,000	2,200,000	2,500,000	2,500,000	8,950,000	
1				කොකෝවා සංවර්ධන ව්‍යාපෘතිය - ෮ වන වෙළෙඳසැස	2,550						
	2502			ආයෝජන	2,550						
2				අපනයන කර්මාන්ත සඳහා පර්යේෂණ, සංවර්ධන සහ ප්‍රවර්ධන වැඩසටහන්	173,714	1,000,000	1,000,000				2,000,000
	2502			ආයෝජන	173,714						
	2506			යටිතල පහසුකම් සංවර්ධනය		1,000,000	1,000,000				2,000,000
3				කෘෂිකාර්මික අංශ තව්කරණ ව්‍යාපෘතිය (ශ්‍රී ලංකා රජය - ලෝක බැංකුව)		750,000	1,200,000	2,500,000	2,500,000	6,950,000	
	2202			සංවර්ධන සහායන්		750,000	1,200,000	2,500,000	2,500,000	6,950,000	
		12				700,000	1,200,000	2,500,000	2,500,000	6,900,000	
		17				50,000				50,000	
				මුළු වියදම	176,264	1,750,000	2,200,000	2,500,000	2,500,000	8,950,000	
				මුළු මූල්‍යකරණය	176,264	1,750,000	2,200,000	2,500,000	2,500,000	8,950,000	
				දේශීය	176,264	1,050,000	1,000,000			2,050,000	
11				දේශීය අරමුදල්	176,264	1,000,000	1,000,000				2,000,000
17				විදේශ මූල්‍යකරණය ආශ්‍රිත පිරිවැය		50,000					50,000
				විදේශීය		700,000	1,200,000	2,500,000	2,500,000	6,900,000	
12				විදේශීය ණය		700,000	1,200,000	2,500,000	2,500,000	6,900,000	

ශීර්ෂය 289 - අපනයන කාමිකර්ම දෙපාර්තමේන්තුව

සාරාංශය

රු '000

විස්තරය	2016	2017 ප්‍රතිශෝධිත අයවැය	2018 අස්තමේන්තුව	2019 පුරෝකථනය	2020	2017- 2020 එකතුව
පුනරාවර්තන වියදම්	566,761	601,400	615,655	633,900	655,400	2,506,355
පුද්ගල පඩිතඩි	506,155	510,000	526,250	539,100	555,000	2,130,350
වැටුප් හා චේතන	244,538	317,500	361,700	377,000	395,000	1,451,200
අතිකාල හා නිවාඩු දින වැටුප්	5,332	5,000	6,000	6,000	6,000	23,000
වෙනත් දීමනා	256,285	187,500	158,550	156,100	154,000	656,150
ගමන් වියදම්	8,149	9,700	9,600	10,300	11,100	40,700
දේශීය	5,940	6,250	6,800	7,100	7,400	27,550
විදේශීය	2,209	3,450	2,800	3,200	3,700	13,150
සැපයීම්	12,191	14,165	13,900	15,290	16,590	59,945
ලිපිද්‍රව්‍ය හා කාර්යාලයීය අවශ්‍යතා	5,109	5,000	4,600	5,100	5,500	20,200
ඉන්ධන	5,453	7,500	7,600	8,200	8,900	32,200
ආහාර පාන හා නිල ඇඳුම්	1,094	1,120	1,100	1,290	1,390	4,900
වෙනත්	535	545	600	700	800	2,645
තකත්තු වියදම්	6,434	5,000	5,600	6,400	7,200	24,200
වාහන	4,855	3,500	4,000	4,400	4,800	16,700
යන්ත්‍ර සහ යන්ත්‍රෝපකරණ	766	850	900	1,100	1,300	4,150
ගොඩනැගිලි සහ ඉදිකිරීම්	813	650	700	900	1,100	3,350
සේවා	21,277	50,335	47,605	49,410	51,410	198,760
තැපැල් සහ සන්නිවේදන	5,371	5,400	5,900	6,200	6,700	24,200
විදුලිය සහ ජලය	4,287	4,830	4,600	5,200	5,800	20,430
බදු කුලී සහ පළාත් පාලන ආයතන බදු	4,998	5,105	6,005	6,210	6,510	23,830
මෙහෙයුම් කල්බදු ක්‍රමයට ප්‍රසම්පාදිත වාහන සඳහා වාටික ගෙවීම්		18,000	23,100	23,100	23,100	87,300
වෙනත්	6,621	17,000	8,000	8,700	9,300	43,000
මාරු කිරීම්	12,555	12,200	12,700	13,400	14,100	52,400
සම්මාදම් සහ දායක මුදල්	7,707	6,900	6,900	7,200	7,600	28,600
රජයේ සේවකයින් සඳහා දේපල ණය පොලී	4,848	5,300	5,800	6,200	6,500	23,800
මූලධන වියදම්	431,452	674,200	555,500	657,100	761,300	2,648,100
මූලධන වත්කම් පුනරුත්ථාපනය හා වැඩිදියුණු කිරීම්	19,038	27,900	17,500	17,500	17,400	80,300
ගොඩනැගිලි සහ ඉදිකිරීම්	12,072	22,500	12,500	11,600	10,700	57,300
යන්ත්‍ර සහ යන්ත්‍රෝපකරණ	1,807	1,100	1,000	1,300	1,500	4,900
වාහන	5,159	4,300	4,000	4,600	5,200	18,100
මූලධන වත්කම් අත්පත් කරගැනීම	25,164	33,500	28,000	25,700	28,400	115,600
ගෘහ භාණ්ඩ සහ කාර්යාලයීය උපකරණ	3,218	4,500	5,000	4,500	5,200	19,200
යන්ත්‍ර සහ යන්ත්‍රෝපකරණ	4,110	5,000	6,000	4,200	4,800	20,000
ගොඩනැගිලි සහ ඉදිකිරීම්	10,860	17,000	12,000	11,000	11,700	51,700
ඉඩම් සහ ඉඩම් වැඩිදියුණු කිරීම්	6,976	7,000	5,000	6,000	6,700	24,700
ප්‍රාග්ධන මාරුකිරීම්	380,351	600,000	500,000	600,000	700,000	2,400,000
සංවර්ධන සහායන්	380,351	600,000	500,000	600,000	700,000	2,400,000
හැකියා වර්ධනය	2,082	2,300	2,000	2,300	2,700	9,300
කාර්ය මණ්ඩල පුහුණු	2,082	2,300	2,000	2,300	2,700	9,300
වෙනත් මූලධන වියදම්	4,817	10,500	8,000	11,600	12,800	42,900
ආයෝජන	4,817					
යටිතල පහසුකම් සංවර්ධනය		3,000	2,000	2,600	3,200	10,800
පර්යේෂණ සහ සංවර්ධන		7,500	6,000	9,000	9,600	32,100
මුළු වියදම්	998,213	1,275,600	1,171,155	1,291,000	1,416,700	5,154,455
මුළු මූල්‍යකරණය	998,213	1,275,600	1,171,155	1,291,000	1,416,700	5,154,455
දේශීය	998,213	1,275,600	1,171,155	1,291,000	1,416,700	5,154,455

සේවා නියුක්ති විස්තරය

කාණ්ඩය	අනුමත සංඛ්‍යාව	තත්‍ය සංඛ්‍යාව
ජ්‍යෙෂ්ඨ මට්ටම	84	46
තෘතීය මට්ටම	28	5
ද්විතීය මට්ටම	803	643
ප්‍රාථමික මට්ටම	450	408
වෙනත් (අනියම්/තාවකාලික/කොන්ත්‍රාත් යනාදී)		
එකතුව	1,365	1,102

2018 වර්ෂය සඳහා වැටුප් හා දීමනා 2017 වර්ෂයේ තත්‍ය කාර්ය මණ්ඩලය මත පදනම්ව ඇස්තමේන්තු කරන ලදී

ශීර්ෂය - 289 අපනයන කාමිකර්ම දෙපාර්තමේන්තුව

02 - සංවර්ධන වැඩසටහන

01 - අපනයන හෝඟ සංවර්ධන වැඩසටහන

රු '000

උප ව්‍යාපෘතිය වැය විෂය අයිතමය මූල්‍යකරණය	කාණ්ඩය / වැය විෂයය / අයිතමය විස්තරය	2016	2017 ප්‍රතිශෝධිත අයවැය	2018 ඇස්තමේන්තුව	2019	2020	2017 - 2020 එකතුව
					සුරෝකථනය		
	පුනරාවර්තන වියදම්	403,841	429,400	443,750	459,000	474,600	1,806,750
	පුද්ගල පඩිකඩ	360,115	358,500	375,250	387,100	399,000	1,519,850
1001	වැටුප් හා වේතන	175,063	225,000	260,100	273,000	286,000	1,044,100
1002	අතිකාල හා නිවාඩු දින වැටුප්	3,758	3,500	4,000	4,000	4,000	15,500
1003	වෙනත් දීමනා	181,294	130,000	111,150	110,100	109,000	460,250
	ගමන් වියදම්	5,570	6,550	6,600	6,900	7,300	27,350
1101	දේශීය	4,000	4,250	4,800	4,900	5,000	18,950
1102	විදේශීය	1,570	2,300	1,800	2,000	2,300	8,400
	සැපයීම්	8,741	9,500	9,200	10,100	11,000	39,800
1201	ලිපිද්‍රව්‍ය හා කාර්යාලයීය අවශ්‍යතා	4,344	4,000	3,600	4,000	4,300	15,900
1202	ඉන්ධන	3,399	4,500	4,600	5,000	5,500	19,600
1203	ආහාර පාන හා නිල ඇඳුම්	998	1,000	1,000	1,100	1,200	4,300
	තඩත්තු වියදම්	3,933	2,850	2,800	3,200	3,700	12,550
1301	වාහන	2,947	2,000	2,000	2,200	2,500	8,700
1302	යන්ත්‍ර සහ යන්ත්‍රෝපකරණ	487	500	400	500	600	2,000
1303	ගොඩනැගිලි සහ ඉදිකිරීම්	499	350	400	500	600	1,850
	සේවා	14,557	41,800	39,400	40,700	42,100	164,000
1402	තැපැල් සහ සංචිචේදන	3,677	3,500	4,000	4,200	4,500	16,200
1403	විදුලිය සහ ජලය	1,893	2,200	2,300	2,700	3,000	10,200
1404	බදු කුලී සහ පළාත් පාලන ආයතන බදු	4,989	5,100	6,000	6,200	6,500	23,800
1408	මෙහෙයුම් කල්බදු ක්‍රමයට ප්‍රසම්පාදිත වාහන සඳහා වාරික ගෙවීම්		18,000	23,100	23,100	23,100	87,300
1409	වෙනත්	3,998	13,000	4,000	4,500	5,000	26,500
	මාරු කිරීම්	10,925	10,200	10,500	11,000	11,500	43,200
1505	සම්මාදම් සහ දායක මුදල්	7,345	6,500	6,500	6,700	7,000	26,700
1506	රජයේ සේවකයින් සඳහා දේපළ ණය පොලී	3,580	3,700	4,000	4,300	4,500	16,500
	මූලධන වියදම්	408,001	643,800	527,000	627,600	729,800	2,528,200
	මූලධන වත්කම් පුනරුත්ථාපනය හා වැඩිදියුණු කිරීම්	13,550	22,500	12,500	12,200	11,800	59,000
2001	ගොඩනැගිලි සහ ඉදිකිරීම්	9,716	20,000	10,000	9,000	8,000	47,000
2002	යන්ත්‍ර සහ යන්ත්‍රෝපකරණ	906	500	500	700	800	2,500
2003	වාහන	2,928	2,000	2,000	2,500	3,000	9,500
	මූලධන වත්කම් අත්පත් කරගැනීම	12,571	17,500	12,000	12,200	14,000	55,700
2102	ගෘහ භාණ්ඩ සහ කාර්යාලයීය උපකරණ	2,383	2,500	3,000	2,500	3,000	11,000
2103	යන්ත්‍ර සහ යන්ත්‍රෝපකරණ	2,200	2,000	2,000	2,200	2,500	8,700
2104	ගොඩනැගිලි සහ ඉදිකිරීම්	4,997	10,000	5,000	5,000	5,500	25,500
2105	ඉඩම් සහ ඉඩම් වැඩිදියුණු කිරීම්	2,991	3,000	2,000	2,500	3,000	10,500
	හැකියා වර්ධනය	1,529	1,800	1,500	1,700	2,000	7,000
2401	කාර්ය මණ්ඩල පුහුණු	1,529	1,800	1,500	1,700	2,000	7,000
	වෙනත් මූලධන වියදම්		2,000	1,000	1,500	2,000	6,500
2506	යටිතල පහසුකම් සංවර්ධනය		2,000	1,000	1,500	2,000	6,500
1	අපනයන හෝඟ සංවර්ධනය සඳහා ගොවිත්ව සහාය වීම	380,351	600,000	500,000	600,000	700,000	2,400,000
2202	සංවර්ධන සහායන්	380,351	600,000	500,000	600,000	700,000	2,400,000
	මුළු වියදම්	811,842	1,073,200	970,750	1,086,600	1,204,400	4,334,950
	මුළු මූල්‍යකරණය	811,842	1,073,200	970,750	1,086,600	1,204,400	4,334,950
	දේශීය	811,842	1,073,200	970,750	1,086,600	1,204,400	4,334,950
11	දේශීය අරමුදල්	811,842	1,073,200	970,750	1,086,600	1,204,400	4,334,950

ශීර්ෂය - 289 අපනයන කාමිකර්ම දෙපාර්තමේන්තුව

02 - සංවර්ධන වැඩසටහන

02 - අපනයන හෝග පර්යේෂණ හා ඒකාබද්ධ පලිබෝධ/රෝග පාලන වැඩසටහන

රු '000

උප ව්‍යාපෘතිය වැය විෂය අයිතමය මූලාශ්‍රණය	කාණ්ඩය / වැය විෂයය / අයිතමය විස්තරය	2016	2017 ප්‍රතිශෝධිත අයවැය	2018 අය්‍යමේන්තුව	2019 සුරෝකථනය	2020	2017 - 2020 එකතුව
	සුනරාවර්තන වියදම්	162,920	172,000	171,905	174,900	180,800	699,605
	සුද්ගල පඩිතඩි	146,040	151,500	151,000	152,000	156,000	610,500
1001	වැටුප් හා වේතන	69,475	92,500	101,600	104,000	109,000	407,100
1002	අතිකාල හා නිවාඩු දින වැටුප්	1,574	1,500	2,000	2,000	2,000	7,500
1003	වෙනත් දීමනා	74,991	57,500	47,400	46,000	45,000	195,900
	ගමන් වියදම්	2,579	3,150	3,000	3,400	3,800	13,350
1101	දේශීය	1,940	2,000	2,000	2,200	2,400	8,600
1102	විදේශීය	639	1,150	1,000	1,200	1,400	4,750
	සැපයීම්	3,450	4,665	4,700	5,190	5,590	20,145
1201	ලිපිද්‍රව්‍ය හා කාර්යාලයීය අවශ්‍යතා	765	1,000	1,000	1,100	1,200	4,300
1202	ඉන්ධන	2,054	3,000	3,000	3,200	3,400	12,600
1203	ආහාර පාන හා නිල ඇඳුම්	96	120	100	190	190	600
1205	වෙනත්	535	545	600	700	800	2,645
	තඩන්තුව වියදම්	2,501	2,150	2,800	3,200	3,500	11,650
1301	වාහන	1,908	1,500	2,000	2,200	2,300	8,000
1302	යන්ත්‍ර සහ යන්ත්‍රෝපකරණ	279	350	500	600	700	2,150
1303	ගොඩනැගිලි සහ ඉදිකිරීම්	314	300	300	400	500	1,500
	සේවා	6,720	8,535	8,205	8,710	9,310	34,760
1402	තැපැල් සහ සංචිචේදන	1,694	1,900	1,900	2,000	2,200	8,000
1403	විදුලිය සහ ජලය	2,394	2,630	2,300	2,500	2,800	10,230
1404	බදු කුලී සහ පළාත් පාලන ආයතන බදු	9	5	5	10	10	30
1409	වෙනත්	2,623	4,000	4,000	4,200	4,300	16,500
	මාරු කිරීම්	1,630	2,000	2,200	2,400	2,600	9,200
1505	සම්මාදම් සහ දායක මුදල්	362	400	400	500	600	1,900
1506	රජයේ සේවකයින් සඳහා දේපළ ණය පොලී	1,268	1,600	1,800	1,900	2,000	7,300
	මූලධන වියදම්	23,451	30,400	28,500	29,500	31,500	119,900
	මූලධන වත්කම් සුනරුත්ථාපනය හා වැඩිදියුණු කිරීම	5,488	5,400	5,000	5,300	5,600	21,300
2001	ගොඩනැගිලි සහ ඉදිකිරීම්	2,356	2,500	2,500	2,600	2,700	10,300
2002	යන්ත්‍ර සහ යන්ත්‍රෝපකරණ	901	600	500	600	700	2,400
2003	වාහන	2,231	2,300	2,000	2,100	2,200	8,600
	මූලධන වත්කම් අත්පත් කරගැනීම	12,593	16,000	16,000	13,500	14,400	59,900
2102	ගෘහ භාණ්ඩ සහ කාර්යාලයීය උපකරණ	835	2,000	2,000	2,000	2,200	8,200
2103	යන්ත්‍ර සහ යන්ත්‍රෝපකරණ	1,910	3,000	4,000	2,000	2,300	11,300
2104	ගොඩනැගිලි සහ ඉදිකිරීම්	5,863	7,000	7,000	6,000	6,200	26,200
2105	ඉඩම් සහ ඉඩම් වැඩිදියුණු කිරීම්	3,985	4,000	3,000	3,500	3,700	14,200
	හැකියා වර්ධනය	553	500	500	600	700	2,300
2401	කාර්ය මණ්ඩල පුහුණු	553	500	500	600	700	2,300
	වෙනත් මූලධන වියදම්		1,000	1,000	1,100	1,200	4,300
2506	යටිතල පහසුකම් සංවර්ධනය		1,000	1,000	1,100	1,200	4,300
1	ජාතික කාමිකර්මක පර්යේෂණ සැලැස්ම ක්‍රියාත්මක කිරීම	3,320	4,000	4,000	5,000	5,200	18,200
2502	ආයෝජන	3,320					
2507	පර්යේෂණ සහ සංවර්ධන		4,000	4,000	5,000	5,200	18,200
2	මැද රට ආශ්‍රිත පැතිරයන සාදික්කා කොළ මැලච්චේ රෝගය පාලනය හා නිවාරනය	1,497	1,500	1,000	2,000	2,200	6,700
2502	ආයෝජන	1,497					
2507	පර්යේෂණ සහ සංවර්ධන		1,500	1,000	2,000	2,200	6,700
3	තවත්වපාදන පර්යේෂණ (නව හෝග සහ හෝග ආකෘති සංවර්ධනය)		2,000	1,000	2,000	2,200	7,200
2507	පර්යේෂණ සහ සංවර්ධන		2,000	1,000	2,000	2,200	7,200

උප ව්‍යාපෘතිය වැය විෂයය අයිතමය මූලාකරණය	කාණ්ඩය / වැය විෂයය / අයිතමය විස්තරය	2016	2017 ප්‍රතිශෝධිත අයවැය	2018 අයත්මේන්තුව	2019	2020	2017 -2020 එකතුව
					සුරෝකථනය		
	මුළු වියදම	186,371	202,400	200,405	204,400	212,300	819,505
මුළු මූලාකරණය		186,371	202,400	200,405	204,400	212,300	819,505
	දේශීය	186,371	202,400	200,405	204,400	212,300	819,505
11	දේශීය අරමුදල්	186,371	202,400	200,405	204,400	212,300	819,505

අත්තිකාරම් ගිණුම

5.1 තෙවන උපලේඛනය - ඇස්තමේන්තුව - 2018

අත්තිකාරම් ශිඤ්ඤාවල සීමා

අනු අංකය	අමාත්‍යාංශය/ දෙපාර්තමේන්තුව	විෂය අංකය	I	II	III	IV	V
			රජයේ කටයුතු	රජයේ කටයුතු සඳහා වියදමෙහි උපරිම සීමා	රජයේ කටයුතු පිළිබඳ ශිඤ්ඤාවලට බැර කළ යුතු ලැබීම්වල අවම සීමා	රජයේ කටයුතුවල හර ශේෂයන්ගේ උපරිම සීමා	රජයේ කටයුතුවල බැරකම් පිළිබඳ උපරිම සීමා
			රු.	රු.	රු.	රු.	රු.
1	අතිගරු ජනාධිපති	00101	රජයේ නිලධාරීන්ට අත්තිකාරම්	42,000,000	19,000,000	100,000,000	-
2	අග්‍රාමාත්‍ය කාර්යාලය	00201	රජයේ නිලධාරීන්ට අත්තිකාරම්	23,000,000	11,000,000	61,000,000	-
3	උපරිමාධිකරණවල විනිශ්චයකාරවරු	00401	රජයේ නිලධාරීන්ට අත්තිකාරම්	3,000,000	500,000	10,000,000	-
4	අමාත්‍ය මණ්ඩල කාර්යාලය	00501	රජයේ නිලධාරීන්ට අත්තිකාරම්	3,500,000	2,400,000	25,000,000	-
5	රාජ්‍ය සේවා කොමිෂන් සභාව	00601	රජයේ නිලධාරීන්ට අත්තිකාරම්	13,000,000	5,000,000	35,000,000	-
6	අධිකරණ සේවා කොමිෂන් සභාව	00701	රජයේ නිලධාරීන්ට අත්තිකාරම්	3,300,000	1,800,000	20,000,000	-
7	ජාතික පොලීස් කොමිෂන් සභාව	00801	රජයේ නිලධාරීන්ට අත්තිකාරම්	3,000,000	1,400,000	8,000,000	-
8	පරිපාලන අභියාචන විනිශ්චය අධිකාරය	00901	රජයේ නිලධාරීන්ට අත්තිකාරම්	1,300,000	400,000	3,200,000	-
9	අල්ලස් හෝ දූෂණ චෝදනා විමර්ශන කොමිෂන් සභාව	01001	රජයේ නිලධාරීන්ට අත්තිකාරම්	9,000,000	4,000,000	30,000,000	-
10	අල්ලස් හෝ දූෂණ චෝදනා විමර්ශන කොමිෂන් සභාව	01002	අල්ලස් වැරදිවල අල්ලස් වශයෙන් පරිහරණය කිරීම සඳහා අත්තිකාරම්	150,000,000	1,000,000	275,000,000	-
11	මුදල් කොමිෂන් සභා කාර්යාලය	01101	රජයේ නිලධාරීන්ට අත්තිකාරම්	3,200,000	1,000,000	13,000,000	-
12	ජාතික අධ්‍යාපන කොමිෂන් සභාව	01201	රජයේ නිලධාරීන්ට අත්තිකාරම්	1,800,000	900,000	6,000,000	-
13	පාර්ලිමේන්තුව	01601	රජයේ නිලධාරීන්ට අත්තිකාරම්	38,000,000	28,000,000	175,000,000	-
14	පාර්ලිමේන්තුවේ සහායකතමාගේ කාර්යාලය	01701	රජයේ නිලධාරීන්ට අත්තිකාරම්	2,000,000	1,100,000	5,000,000	-
15	පාර්ලිමේන්තුවේ ආණ්ඩු පක්ෂයේ ප්‍රධාන සංවිධායකතමාගේ කාර්යාලය	01801	රජයේ නිලධාරීන්ට අත්තිකාරම්	3,000,000	1,300,000	7,500,000	-
16	පාර්ලිමේන්තුවේ විපක්ෂ නායකතමාගේ කාර්යාලය	01901	රජයේ නිලධාරීන්ට අත්තිකාරම්	2,500,000	1,500,000	7,500,000	-
17	මැතිවරණ කොමිෂන් සභාව	02001	රජයේ නිලධාරීන්ට අත්තිකාරම්	36,000,000	18,000,000	85,000,000	-
18	විගණකාධිපති	02101	රජයේ නිලධාරීන්ට අත්තිකාරම්	80,000,000	52,000,000	262,000,000	-
19	පරිපාලන කටයුතු පිළිබඳ පාර්ලිමේන්තු කොමසාරිස්වරුන්ගේ කාර්යාලය	02201	රජයේ නිලධාරීන්ට අත්තිකාරම්	1,500,000	400,000	4,000,000	-

අනු අංකය	අමාත්‍යාංශය/ දෙපාර්තමේන්තුව	විෂය අංකය	I	II	III	IV	V
			රජයේ කටයුතු	රජයේ කටයුතු සඳහා වියදමෙහි උපරිම සීමා	රජයේ කටයුතු පිළිබඳ ගිණුම්වලට බැර කළයුතු ලැබීම්වල අවම සීමා	රජයේ කටයුතුවල හර ගෙවෙයන්ගේ උපරිම සීමා	රජයේ කටයුතුවල බැරකම් පිළිබඳ උපරිම සීමා
				රු.	රු.	රු.	රු.
20	විගණන සේවා කොමිෂන් සභාව	02301	රජයේ නිලධාරීන්ට අන්තිකාරම්	3,000,000	400,000	9,000,000	-
21	ජාතික ප්‍රසම්පාදන කොමිෂන් සභාව	02401	රජයේ නිලධාරීන්ට අන්තිකාරම්	1,000,000	150,000	2,000,000	-
22	සීමා නිර්ණය කොමිෂන් සභාව	02501	රජයේ නිලධාරීන්ට අන්තිකාරම්	1,500,000	250,000	4,000,000	-
23	බුද්ධ ශාසන අමාත්‍යවරයා	10101	රජයේ නිලධාරීන්ට අන්තිකාරම්	9,000,000	3,500,000	28,000,000	-
24	මුදල් හා ජනතාධාර අමාත්‍යවරයා	10201	රජයේ නිලධාරීන්ට අන්තිකාරම්	35,000,000	15,500,000	125,000,000	-
25	ආරක්ෂක අමාත්‍යවරයා	10301	රජයේ නිලධාරීන්ට අන්තිකාරම්	100,000,000	50,000,000	275,000,000	-
26	ජාතික ප්‍රතිපත්ති හා ආර්ථික කටයුතු අමාත්‍යවරයා	10401	රජයේ නිලධාරීන්ට අන්තිකාරම්	35,000,000	11,000,000	125,000,000	-
27	ආපදා කළමනාකරණ අමාත්‍යවරයා	10601	රජයේ නිලධාරීන්ට අන්තිකාරම්	20,000,000	5,000,000	42,000,000	-
28	තැපැල්, තැපැල් සේවා හා මුස්ලිම් ආගමික කටයුතු අමාත්‍යවරයා	10801	රජයේ නිලධාරීන්ට අන්තිකාරම්	7,500,000	2,200,000	60,000,000	-
29	අධිකරණ අමාත්‍යවරයා	11001	රජයේ නිලධාරීන්ට අන්තිකාරම්	30,000,000	9,500,000	95,000,000	-
30	සෞඛ්‍ය, පෝෂණ හා දේශීය වෛද්‍ය අමාත්‍යවරයා	11101	රජයේ නිලධාරීන්ට අන්තිකාරම්	1,600,000,000	1,120,000,000	2,500,000,000	-
31	විදේශ කටයුතු අමාත්‍යවරයා	11201	රජයේ නිලධාරීන්ට අන්තිකාරම්	35,000,000	25,000,000	130,000,000	-
32	ප්‍රවාහන හා සිවිල් ගුවන් සේවා අමාත්‍යවරයා	11401	රජයේ නිලධාරීන්ට අන්තිකාරම්	11,000,000	6,000,000	45,000,000	-
33	උසස් අධ්‍යාපන හා මහාමාර්ග අමාත්‍යවරයා	11701	රජයේ නිලධාරීන්ට අන්තිකාරම්	27,000,000	10,000,000	58,000,000	-
34	කෘෂිකර්ම අමාත්‍යවරයා	11801	රජයේ නිලධාරීන්ට අන්තිකාරම්	54,000,000	21,000,000	118,000,000	-
35	විදුලිබල හා පුනර්ජනනීය බලශක්ති අමාත්‍යවරයා	11901	රජයේ නිලධාරීන්ට අන්තිකාරම්	8,000,000	2,700,000	22,000,000	-
36	කාන්තා හා ළමා කටයුතු අමාත්‍යවරයා	12001	රජයේ නිලධාරීන්ට අන්තිකාරම්	32,000,000	19,000,000	90,000,000	-
37	ස්වදේශ කටයුතු අමාත්‍යවරයා	12101	රජයේ නිලධාරීන්ට අන්තිකාරම්	650,000,000	250,000,000	2,000,000,000	-
38	ඉඩම් හා පාර්ලිමේන්තු ප්‍රතිසංස්කරණ අමාත්‍යවරයා	12201	රජයේ නිලධාරීන්ට අන්තිකාරම්	33,000,000	9,000,000	70,000,000	-
39	නිවාස හා ඉදිකිරීම් අමාත්‍යවරයා	12301	රජයේ නිලධාරීන්ට අන්තිකාරම්	13,000,000	6,000,000	50,000,000	-

අනු අංකය	අමාත්‍යාංශය/ දෙපාර්තමේන්තුව	විෂය අංකය	I	II	III	IV	V
			රජයේ කටයුතු	රජයේ කටයුතු සඳහා වියදමෙහි උපරිම සීමා	රජයේ කටයුතු පිළිබඳ ගිණුම්වලට බැර කළයුතු ලැබීම්වල අවම සීමා	රජයේ කටයුතුවල හර ශේෂයන්ගේ උපරිම සීමා	රජයේ කටයුතුවල බැරකම් පිළිබඳ උපරිම සීමා
			රු.	රු.	රු.	රු.	රු.
40	සමාජ සවිබලගැන්වීම්, සුබසාධන හා කන්ද උඩරට උරුමය පිළිබඳ අමාත්‍යවරයා	12401	රජයේ නිලධාරීන්ට අත්තිකාරම්	24,000,000	9,000,000	70,000,000	-
41	අධ්‍යාපන අමාත්‍යවරයා	12601	රජයේ නිලධාරීන්ට අත්තිකාරම්	1,800,000,000	1,000,000,000	3,500,000,000	-
42	රාජ්‍ය පරිපාලන හා කළමනාකරණ අමාත්‍යවරයා	13001	රජයේ නිලධාරීන්ට අත්තිකාරම්	64,000,000	30,000,000	170,000,000	-
43	වැවිලි කප්පාන්ත අමාත්‍යවරයා	13501	රජයේ නිලධාරීන්ට අත්තිකාරම්	20,000,000	8,000,000	52,000,000	-
44	ක්‍රීඩා අමාත්‍යවරයා	13601	රජයේ නිලධාරීන්ට අත්තිකාරම්	12,500,000	5,000,000	33,000,000	-
45	කුරුටු නව ගම්මාන, යටිතල පහසුකම් හා ප්‍රජා සංවර්ධන අමාත්‍යවරයා	14001	රජයේ නිලධාරීන්ට අත්තිකාරම්	15,000,000	6,500,000	40,000,000	-
46	චන්දනාගාර ප්‍රතිසංස්කරණ, පුනරුත්ථාපන, නැවත පදිංචි කිරීම් හා හින්දු ආගමික කටයුතු අමාත්‍යවරයා	14501	රජයේ නිලධාරීන්ට අත්තිකාරම්	10,000,000	4,000,000	37,000,000	-
47	ප්‍රාදේශීය සංවර්ධන අමාත්‍යවරයා	14701	රජයේ නිලධාරීන්ට අත්තිකාරම්	4,000,000	800,000	7,000,000	-
48	සංවර්ධන කාර්යභාර අමාත්‍යවරයා	14801	රජයේ නිලධාරීන්ට අත්තිකාරම්	3,500,000	500,000	7,500,000	-
49	කප්පාන්ත හා වාණිජ අමාත්‍යවරයා	14901	රජයේ නිලධාරීන්ට අත්තිකාරම්	35,000,000	14,000,000	105,000,000	-
50	බතිජ තෙල් සම්පත් සංවර්ධන අමාත්‍යවරයා	15001	රජයේ නිලධාරීන්ට අත්තිකාරම්	5,500,000	2,500,000	15,000,000	-
51	ධීවර හා ජලජ සම්පත් සංවර්ධන අමාත්‍යවරයා	15101	රජයේ නිලධාරීන්ට අත්තිකාරම්	12,500,000	5,000,000	30,000,000	-
52	ග්‍රාමීය ආර්ථික කටයුතු පිළිබඳ අමාත්‍යවරයා	15401	රජයේ නිලධාරීන්ට අත්තිකාරම්	24,000,000	12,500,000	80,000,000	-
53	පළාත් සභා හා පළාත් පාලන අමාත්‍යවරයා	15501	රජයේ නිලධාරීන්ට අත්තිකාරම්	17,000,000	6,000,000	35,000,000	-
54	ජාතික සහජීවනය, සංවාද හා රාජ්‍ය භාෂා අමාත්‍යවරයා	15701	රජයේ නිලධාරීන්ට අත්තිකාරම්	18,000,000	7,000,000	60,000,000	-
55	රාජ්‍ය ව්‍යවසාය සංවර්ධන අමාත්‍යවරයා	15801	රජයේ නිලධාරීන්ට අත්තිකාරම්	3,500,000	1,500,000	13,000,000	-
56	සංචාරක සංවර්ධන හා ක්‍රීස්තියානි ආගමික කටයුතු අමාත්‍යවරයා	15901	රජයේ නිලධාරීන්ට අත්තිකාරම්	3,000,000	1,000,000	10,000,000	-
57	මහවැලි සංවර්ධන හා පරිසර අමාත්‍යවරයා	16001	රජයේ නිලධාරීන්ට අත්තිකාරම්	18,000,000	8,000,000	51,000,000	-
58	තිරසර සංවර්ධන හා වනජීවී අමාත්‍යවරයා	16101	රජයේ නිලධාරීන්ට අත්තිකාරම්	6,000,000	2,500,000	15,000,000	-
59	මහානගර හා බස්නාහිර සංවර්ධන අමාත්‍යවරයා	16201	රජයේ නිලධාරීන්ට අත්තිකාරම්	10,000,000	3,700,000	30,000,000	-

අනු අංකය	අමාත්‍යාංශය/ දෙපාර්තමේන්තුව	විෂය අංකය	I	II	III	IV	V
			රජයේ කටයුතු	රජයේ කටයුතු සඳහා වියදමෙහි උපරිම සීමා	රජයේ කටයුතු පිළිබඳ ගිණුම්වලට බැර කළයුතු ලැබීම්වල අවම සීමා	රජයේ කටයුතුවල හර ශේෂයන්ගේ උපරිම සීමා	රජයේ කටයුතුවල බැරකම් පිළිබඳ උපරිම සීමා
			රු.	රු.	රු.	රු.	රු.
60	අභ්‍යන්තර කටයුතු, වයඹ සංවර්ධන හා සංස්කෘතික කටයුතු අමාත්‍යවරයා	16301	රජයේ නිලධාරීන්ට අත්තිකාරම්	40,000,000	25,000,000	140,000,000	-
61	ජාතික ඒකාබද්ධතා සහ ප්‍රතිසන්ධාන අමාත්‍යවරයා	16501	රජයේ නිලධාරීන්ට අත්තිකාරම්	3,000,000	800,000	10,000,000	-
62	හතර සැලසුම් හා ජල සම්පාදන අමාත්‍යවරයා	16601	රජයේ නිලධාරීන්ට අත්තිකාරම්	8,000,000	4,500,000	20,000,000	-
63	විදේශ කාර්යාල අමාත්‍යවරයා	16701	රජයේ නිලධාරීන්ට අත්තිකාරම්	3,000,000	800,000	10,000,000	-
64	වරාය හා නාවික කටයුතු අමාත්‍යවරයා	17601	රජයේ නිලධාරීන්ට අත්තිකාරම්	7,000,000	4,000,000	18,000,000	-
65	විදේශ රැකියා අමාත්‍යවරයා	18201	රජයේ නිලධාරීන්ට අත්තිකාරම්	35,000,000	13,000,000	70,000,000	-
66	නීතිය හා සාමය සහ දක්ෂිණ සංවර්ධන අමාත්‍යවරයා	19201	රජයේ නිලධාරීන්ට අත්තිකාරම්	110,000,000	108,000,000	230,000,000	-
67	කම්කරු, වෘත්තීය සමිති සබඳතා හා සබරගමුව සංවර්ධන අමාත්‍යවරයා	19301	රජයේ නිලධාරීන්ට අත්තිකාරම්	9,500,000	4,200,000	36,000,000	-
68	විදුලි සංදේශ හා ඩිජිටල් යටිතල පහසුකම් අමාත්‍යවරයා	19401	රජයේ නිලධාරීන්ට අත්තිකාරම්	4,000,000	1,500,000	8,500,000	-
69	සංවර්ධන උපායමාර්ග හා ජාත්‍යන්තර වෙළඳ අමාත්‍යවරයා	19501	රජයේ නිලධාරීන්ට අත්තිකාරම්	15,000,000	3,000,000	50,000,000	-
70	විද්‍යා තාක්ෂණ හා පර්යේෂණ අමාත්‍යවරයා	19601	රජයේ නිලධාරීන්ට අත්තිකාරම්	33,000,000	17,500,000	95,000,000	-
71	නිපුණතා සංවර්ධන හා වෘත්තීය පුහුණු අමාත්‍යවරයා	19701	රජයේ නිලධාරීන්ට අත්තිකාරම්	28,000,000	11,000,000	86,000,000	-
72	වාට්මාර්ග හා ජල සම්පත් කළමනාකරණ අමාත්‍යවරයා	19801	රජයේ නිලධාරීන්ට අත්තිකාරම්	28,000,000	10,000,000	67,000,000	-
73	ප්‍රාථමික කර්මාන්ත අමාත්‍යවරයා	19901	රජයේ නිලධාරීන්ට අත්තිකාරම්	4,500,000	1,200,000	13,000,000	-
74	බෞද්ධ කටයුතු දෙපාර්තමේන්තුව	20101	රජයේ නිලධාරීන්ට අත්තිකාරම්	35,000,000	21,000,000	76,000,000	-
75	මුස්ලිම් ආගමික කටයුතු සහ සංස්කෘතික කටයුතු දෙපාර්තමේන්තුව	20201	රජයේ නිලධාරීන්ට අත්තිකාරම්	4,500,000	1,250,000	12,000,000	-
76	ක්‍රිස්තියානි ආගමික කටයුතු දෙපාර්තමේන්තුව	20301	රජයේ නිලධාරීන්ට අත්තිකාරම්	3,000,000	800,000	10,000,000	-
77	ගිණුරු ආගමික සහ සංස්කෘතික කටයුතු දෙපාර්තමේන්තුව	20401	රජයේ නිලධාරීන්ට අත්තිකාරම්	8,000,000	3,000,000	21,000,000	-
78	මහා භාරකාර දෙපාර්තමේන්තුව	20501	රජයේ නිලධාරීන්ට අත්තිකාරම්	4,500,000	2,200,000	12,000,000	-
79	සංස්කෘතික කටයුතු දෙපාර්තමේන්තුව	20601	රජයේ නිලධාරීන්ට අත්තිකාරම්	37,000,000	14,000,000	80,000,000	-

අනු අංකය	අමාත්‍යාංශය/ දෙපාර්තමේන්තුව	විෂය අංකය	I	II	III	IV	V
			රජයේ කටයුතු	රජයේ කටයුතු සඳහා වියදමෙහි උපරිම සීමා	රජයේ කටයුතු පිළිබඳ ගිණුම්වලට බැර කළයුතු ලැබීම්වල අවම සීමා	රජයේ කටයුතුවල හර ගෙවෙයන්ගේ උපරිම සීමා	රජයේ කටයුතුවල බැරකම් පිළිබඳ උපරිම සීමා
				රු.	රු.	රු.	රු.
80	පුරාවිද්‍යා දෙපාර්තමේන්තුව	20701	රජයේ නිලධාරීන්ට අත්තිකාරම්	54,000,000	36,000,000	150,000,000	-
81	ජාතික කෞතුකාගාර දෙපාර්තමේන්තුව	20801	රජයේ නිලධාරීන්ට අත්තිකාරම්	18,000,000	8,500,000	59,000,000	-
82	ජාතික ලේඛනාපකෂක දෙපාර්තමේන්තුව	20901	රජයේ නිලධාරීන්ට අත්තිකාරම්	8,000,000	4,000,000	25,000,000	-
83	ප්‍රවෘත්ති දෙපාර්තමේන්තුව	21001	රජයේ නිලධාරීන්ට අත්තිකාරම්	14,000,000	7,500,000	40,000,000	-
84	රජයේ මුද්‍රණ දෙපාර්තමේන්තුව	21101	රජයේ නිලධාරීන්ට අත්තිකාරම්	85,000,000	57,000,000	350,000,000	-
85	විභාග දෙපාර්තමේන්තුව	21201	රජයේ නිලධාරීන්ට අත්තිකාරම්	35,000,000	20,000,000	100,000,000	-
86	අධ්‍යාපන ප්‍රකාශන දෙපාර්තමේන්තුව	21301	රජයේ නිලධාරීන්ට අත්තිකාරම්	20,000,000	6,500,000	44,000,000	-
87	අධ්‍යාපන ප්‍රකාශන දෙපාර්තමේන්තුව	21302	පොත් මුද්‍රණය ප්‍රවෘත්තිය හා අලෙවිය	4,800,000,000	4,800,000,000	12,000,000,000	1,600,000,000
88	කාර්මික අධ්‍යාපන හා පුහුණු කිරීමේ දෙපාර්තමේන්තුව	21501	රජයේ නිලධාරීන්ට අත්තිකාරම්	60,000,000	55,000,000	200,000,000	-
89	සමාජ සේවා දෙපාර්තමේන්තුව	21601	රජයේ නිලධාරීන්ට අත්තිකාරම්	25,000,000	16,000,000	95,000,000	-
90	පරිවහන හා ලමාපකෂක සේවා දෙපාර්තමේන්තුව	21701	රජයේ නිලධාරීන්ට අත්තිකාරම්	20,000,000	10,000,000	58,000,000	-
91	ක්‍රීඩා සංවර්ධන දෙපාර්තමේන්තුව	21901	රජයේ නිලධාරීන්ට අත්තිකාරම්	16,000,000	7,500,000	45,000,000	-
92	ආයුර්වේද දෙපාර්තමේන්තුව	22001	රජයේ නිලධාරීන්ට අත්තිකාරම්	55,000,000	32,000,000	190,000,000	-
93	කම්කරු දෙපාර්තමේන්තුව	22101	රජයේ නිලධාරීන්ට අත්තිකාරම්	75,000,000	64,000,000	265,000,000	-
94	ශ්‍රී ලංකා යුද හමුදාව	22201	රජයේ නිලධාරීන්ට අත්තිකාරම්	3,815,000,000	3,028,000,000	5,542,000,000	-
95	ශ්‍රී ලංකා නාවික හමුදාව	22301	රජයේ නිලධාරීන්ට අත්තිකාරම්	625,000,000	570,000,000	910,000,000	-
96	ශ්‍රී ලංකා නාවික හමුදාව	22302	ගබඩා අත්තිකාරම් ගිණුම් (පුද්ගලික ද්‍රව්‍ය)	470,000,000	500,000,000	220,000,000	-
97	ශ්‍රී ලංකා ගුවන් හමුදාව	22401	රජයේ නිලධාරීන්ට අත්තිකාරම්	520,000,000	460,000,000	1,000,000,000	-
98	පොලීස් දෙපාර්තමේන්තුව	22501	රජයේ නිලධාරීන්ට අත්තිකාරම්	1,070,000,000	1,200,000,000	2,000,000,000	-
99	ආගමන හා විගමන දෙපාර්තමේන්තුව	22601	රජයේ නිලධාරීන්ට අත්තිකාරම්	40,000,000	30,000,000	145,000,000	-

අනු අංකය	අමාත්‍යාංශය/ දෙපාර්තමේන්තුව	විෂය අංකය	I	II	III	IV	V
			රජයේ කටයුතු	රජයේ කටයුතු සඳහා වියදමෙහි උපරිම සීමා	රජයේ කටයුතු පිළිබඳ ගිණුම්වලට බැර කළයුතු ලැබීම්වල අවම සීමා	රජයේ කටයුතුවල හර ගෙවෙයන්ගේ උපරිම සීමා	රජයේ කටයුතුවල බැරකම් පිළිබඳ උපරිම සීමා
			රු.	රු.	රු.	රු.	රු.
100	පුද්ගලයින් ඒකාපදීවී කිරීමේ දෙපාර්තමේන්තුව	22701	රජයේ නිලධාරීන්ට අන්තිකාරම්	45,000,000	22,000,000	100,000,000	-
101	අධිකරණ පරිපාලනය	22801	රජයේ නිලධාරීන්ට අන්තිකාරම්	475,000,000	290,000,000	1,600,000,000	-
102	නීතිපති දෙපාර්තමේන්තුව	22901	රජයේ නිලධාරීන්ට අන්තිකාරම්	24,000,000	15,000,000	80,000,000	-
103	නීති කෙටුම්පත් සම්පාදන දෙපාර්තමේන්තුව	23001	රජයේ නිලධාරීන්ට අන්තිකාරම්	7,000,000	2,900,000	18,000,000	-
104	ණය සහනදායක මණ්ඩලය දෙපාර්තමේන්තුව	23101	රජයේ නිලධාරීන්ට අන්තිකාරම්	1,500,000	400,000	4,000,000	-
105	බන්ධනාගාර දෙපාර්තමේන්තුව	23201	රජයේ නිලධාරීන්ට අන්තිකාරම්	180,000,000	135,000,000	400,000,000	-
106	බන්ධනාගාර දෙපාර්තමේන්තුව	23202	බන්ධනාගාර කාර්මික හා කෘෂිකාර්මික කටයුතු	100,000,000	120,000,000	65,000,000	12,000,000
107	රජයේ රස පරීක්ෂක දෙපාර්තමේන්තුව	23301	රජයේ නිලධාරීන්ට අන්තිකාරම්	9,000,000	5,500,000	32,000,000	-
108	ශ්‍රේෂ්ඨාධිකරණයේ රෙජිස්ට්‍රාර්	23401	රජයේ නිලධාරීන්ට අන්තිකාරම්	17,000,000	10,000,000	45,000,000	-
109	නීති කොමිෂන් සභා දෙපාර්තමේන්තුව	23501	රජයේ නිලධාරීන්ට අන්තිකාරම්	1,300,000	400,000	3,600,000	-
110	රාජ්‍ය භාෂා දෙපාර්තමේන්තුව	23601	රජයේ නිලධාරීන්ට අන්තිකාරම්	7,500,000	4,000,000	27,000,000	-
111	ජාතික ක්‍රමසම්පාදන දෙපාර්තමේන්තුව	23701	රජයේ නිලධාරීන්ට අන්තිකාරම්	5,000,000	3,400,000	30,000,000	-
112	රාජ්‍ය මූල්‍ය ප්‍රතිපත්ති දෙපාර්තමේන්තුව	23801	රජයේ නිලධාරීන්ට අන්තිකාරම්	4,000,000	1,700,000	15,000,000	-
113	විදේශ සම්පත් දෙපාර්තමේන්තුව	23901	රජයේ නිලධාරීන්ට අන්තිකාරම්	7,500,000	3,700,000	30,000,000	-
114	ජාතික අයවැය දෙපාර්තමේන්තුව	24001	රජයේ නිලධාරීන්ට අන්තිකාරම්	11,000,000	5,000,000	35,000,000	-
115	රාජ්‍ය ව්‍යාපාර දෙපාර්තමේන්තුව	24101	රජයේ නිලධාරීන්ට අන්තිකාරම්	4,400,000	2,500,000	18,000,000	-
116	කළමනාකරණ සේවා දෙපාර්තමේන්තුව	24201	රජයේ නිලධාරීන්ට අන්තිකාරම්	6,500,000	2,700,000	20,000,000	-
117	සංවර්ධන මූල්‍ය දෙපාර්තමේන්තුව	24301	රජයේ නිලධාරීන්ට අන්තිකාරම්	4,000,000	900,000	13,000,000	-
118	වෙළඳ සහ ආයෝජන ප්‍රතිපත්ති දෙපාර්තමේන්තුව	24401	රජයේ නිලධාරීන්ට අන්තිකාරම්	4,000,000	1,500,000	12,000,000	-
119	රාජ්‍ය මුදල් දෙපාර්තමේන්තුව	24501	රජයේ නිලධාරීන්ට අන්තිකාරම්	4,500,000	1,850,000	18,500,000	-

අනු අංකය	අමාත්‍යාංශය/ දෙපාර්තමේන්තුව	විෂය අංකය	I	II	III	IV	V
			ඊජයේ කටයුතු	ඊජයේ කටයුතු සඳහා වියදමෙහි උපරිම සීමා	ඊජයේ කටයුතු පිළිබඳ ගිණුම්වලට බැර කළයුතු ලැබීම්වල අවම සීමා	ඊජයේ කටයුතුවල හර ගෙවෙයන්ගේ උපරිම සීමා	ඊජයේ කටයුතුවල බැරකම් පිළිබඳ උපරිම සීමා
			රු.	රු.	රු.	රු.	රු.
120	දේශීය ආදායම් දෙපාර්තමේන්තුව	24601	ඊජයේ නිලධාරීන්ට අත්තිකාරම්	110,000,000	90,000,000	415,000,000	-
121	ශ්‍රී ලංකා ජේෂුව	24701	ඊජයේ නිලධාරීන්ට අත්තිකාරම්	60,000,000	46,000,000	350,000,000	-
122	ශ්‍රී ලංකා ජේෂුව	24702	අත්අඩංගුවට ගන්නා ලද හා රාජසන්නික කරන ලද බඩු ද්‍රව්‍ය පිළිබඳ වියදම්	12,000,000	1,500,000	39,000,000	-
123	සුරාබදු දෙපාර්තමේන්තුව	24801	ඊජයේ නිලධාරීන්ට අත්තිකාරම්	60,000,000	37,000,000	250,000,000	-
124	භාණ්ඩාගාර මෙහෙයුම් දෙපාර්තමේන්තුව	24901	ඊජයේ නිලධාරීන්ට අත්තිකාරම්	10,000,000	4,000,000	26,000,000	-
125	රාජ්‍ය ගිණුම් දෙපාර්තමේන්තුව	25001	ඊජයේ නිලධාරීන්ට අත්තිකාරම්	5,500,000	1,750,000	15,000,000	-
126	රාජ්‍ය ගිණුම් දෙපාර්තමේන්තුව	25002	වෙනත් ආණ්ඩු වෙනුවෙන් ගෙවීම් සඳහා අත්තිකාරම්	4,000,000	2,000,000	2,600,000	-
127	රාජ්‍ය ගිණුම් දෙපාර්තමේන්තුව	25003	විවිධ අත්තිකාරම්	10,000,000	2,500,000	235,000,000	-
128	තක්සේරු දෙපාර්තමේන්තුව	25101	ඊජයේ නිලධාරීන්ට අත්තිකාරම්	30,000,000	17,000,000	90,000,000	-
129	ජනලේඛන හා සංඛ්‍යා ලේඛන දෙපාර්තමේන්තුව	25201	ඊජයේ නිලධාරීන්ට අත්තිකාරම්	51,000,000	34,000,000	250,000,000	-
130	විග්‍රාම වැටුප් දෙපාර්තමේන්තුව	25301	ඊජයේ නිලධාරීන්ට අත්තිකාරම්	50,000,000	32,000,000	190,000,000	-
131	රෙජිස්ට්‍රාර් ජනරාල් දෙපාර්තමේන්තුව	25401	ඊජයේ නිලධාරීන්ට අත්තිකාරම්	77,000,000	58,000,000	270,000,000	-
132	දිස්ත්‍රික් ලේකම් කාර්යාලය - කොළඹ	25501	ඊජයේ නිලධාරීන්ට අත්තිකාරම්	67,000,000	43,000,000	220,000,000	-
133	දිස්ත්‍රික් ලේකම් කාර්යාලය - ගම්පහ	25601	ඊජයේ නිලධාරීන්ට අත්තිකාරම්	103,000,000	68,000,000	300,000,000	-
134	දිස්ත්‍රික් ලේකම් කාර්යාලය - කළුතර	25701	ඊජයේ නිලධාරීන්ට අත්තිකාරම්	95,000,000	63,000,000	373,000,000	-
135	දිස්ත්‍රික් ලේකම් කාර්යාලය - මහනුවර	25801	ඊජයේ නිලධාරීන්ට අත්තිකාරම්	76,000,000	65,000,000	260,000,000	-
136	දිස්ත්‍රික් ලේකම් කාර්යාලය - මාතලේ	25901	ඊජයේ නිලධාරීන්ට අත්තිකාරම්	65,000,000	38,000,000	212,000,000	-
137	දිස්ත්‍රික් ලේකම් කාර්යාලය - නුවරඑළිය	26001	ඊජයේ නිලධාරීන්ට අත්තිකාරම්	40,000,000	25,000,000	98,000,000	-
138	දිස්ත්‍රික් ලේකම් කාර්යාලය - බාලේ	26101	ඊජයේ නිලධාරීන්ට අත්තිකාරම්	69,000,000	59,000,000	275,000,000	-
139	දිස්ත්‍රික් ලේකම් කාර්යාලය - මාතර	26201	ඊජයේ නිලධාරීන්ට අත්තිකාරම්	64,000,000	57,000,000	250,000,000	-

අනු අංකය	අමාත්‍යාංශය/ දෙපාර්තමේන්තුව	විෂය අංකය	I	II	III	IV	V
			රජයේ කටයුතු	රජයේ කටයුතු සඳහා වියදමෙහි උපරිම සීමා	රජයේ කටයුතු පිළිබඳ ගිණුම්වලට බැර කළයුතු ලැබීම්වල අවම සීමා	රජයේ කටයුතුවල හර ගෙවෙයන්ගේ උපරිම සීමා	රජයේ කටයුතුවල බැරකම් පිළිබඳ උපරිම සීමා
				රු.	රු.	රු.	රු.
140	දිස්ත්‍රික් ලේකම් කාර්යාලය - හම්බන්තොට	26301	රජයේ නිලධාරීන්ට අත්තිකාරම්	78,000,000	51,000,000	212,000,000	-
141	දිස්ත්‍රික් ලේකම් කාර්යාලය / කව්වේටිය - යාපනය	26401	රජයේ නිලධාරීන්ට අත්තිකාරම්	68,000,000	46,000,000	200,000,000	-
142	දිස්ත්‍රික් ලේකම් කාර්යාලය / කව්වේටිය - මන්නාරම	26501	රජයේ නිලධාරීන්ට අත්තිකාරම්	18,000,000	11,000,000	53,000,000	-
143	දිස්ත්‍රික් ලේකම් කාර්යාලය / කව්වේටිය - වවුනියාව	26601	රජයේ නිලධාරීන්ට අත්තිකාරම්	17,000,000	13,000,000	50,000,000	-
144	දිස්ත්‍රික් ලේකම් කාර්යාලය /කව්වේටිය - මුලතිව්	26701	රජයේ නිලධාරීන්ට අත්තිකාරම්	18,000,000	11,000,000	54,000,000	-
145	දිස්ත්‍රික් ලේකම් කාර්යාලය / කව්වේටිය - කිලිනොච්චි	26801	රජයේ නිලධාරීන්ට අත්තිකාරම්	17,000,000	12,000,000	48,000,000	-
146	දිස්ත්‍රික් ලේකම් කාර්යාලය / කව්වේටිය - මඩකලපුව	26901	රජයේ නිලධාරීන්ට අත්තිකාරම්	44,000,000	28,000,000	135,000,000	-
147	දිස්ත්‍රික් ලේකම් කාර්යාලය - අම්පාර	27001	රජයේ නිලධාරීන්ට අත්තිකාරම්	75,000,000	47,000,000	240,000,000	-
148	දිස්ත්‍රික් ලේකම් කාර්යාලය / කව්වේටිය - ත්‍රිකුණාමලය	27101	රජයේ නිලධාරීන්ට අත්තිකාරම්	40,000,000	23,000,000	115,000,000	-
149	දිස්ත්‍රික් ලේකම් කාර්යාලය - කුරුණෑගල	27201	රජයේ නිලධාරීන්ට අත්තිකාරම්	112,000,000	85,000,000	345,000,000	-
150	දිස්ත්‍රික් ලේකම් කාර්යාලය - පුත්තලම	27301	රජයේ නිලධාරීන්ට අත්තිකාරම්	60,000,000	41,000,000	195,000,000	-
151	දිස්ත්‍රික් ලේකම් කාර්යාලය - අනුරාධපුරය	27401	රජයේ නිලධාරීන්ට අත්තිකාරම්	80,000,000	50,000,000	240,000,000	-
152	දිස්ත්‍රික් ලේකම් කාර්යාලය - පොලොන්නරුව	27501	රජයේ නිලධාරීන්ට අත්තිකාරම්	31,000,000	19,000,000	120,000,000	-
153	දිස්ත්‍රික් ලේකම් කාර්යාලය - බදුල්ල	27601	රජයේ නිලධාරීන්ට අත්තිකාරම්	67,000,000	39,000,000	185,000,000	-
154	දිස්ත්‍රික් ලේකම් කාර්යාලය - මොණරාගල	27701	රජයේ නිලධාරීන්ට අත්තිකාරම්	37,000,000	34,000,000	125,000,000	-
155	දිස්ත්‍රික් ලේකම් කාර්යාලය - රත්නපුර	27801	රජයේ නිලධාරීන්ට අත්තිකාරම්	66,000,000	46,000,000	280,000,000	-
156	දිස්ත්‍රික් ලේකම් කාර්යාලය - කෑගල්ල	27901	රජයේ නිලධාරීන්ට අත්තිකාරම්	60,000,000	40,000,000	165,000,000	-
157	ව්‍යාපෘති කළමනාකරණ සහ අධීක්ෂණ දෙපාර්තමේන්තුව	28001	රජයේ නිලධාරීන්ට අත්තිකාරම්	5,000,000	3,500,000	20,000,000	-
158	තොරිජන සංවර්ධන දෙපාර්තමේන්තුව	28101	රජයේ නිලධාරීන්ට අත්තිකාරම්	295,000,000	225,000,000	600,000,000	-
159	වාට්මාන්ත දෙපාර්තමේන්තුව	28201	රජයේ නිලධාරීන්ට අත්තිකාරම්	260,000,000	165,000,000	600,000,000	-

අනු අංකය	අමාත්‍යාංශය/ දෙපාර්තමේන්තුව	විෂය අංකය	I	II	III	IV	V
			රජයේ කටයුතු	රජයේ කටයුතු සඳහා වියදමෙහි උපරිම සීමා	රජයේ කටයුතු පිළිබඳ ගිණුම්වලට බැර කළයුතු ලැබීම්වල අවම සීමා	රජයේ කටයුතුවල හර හේමයන්ගේ උපරිම සීමා	රජයේ කටයුතුවල බැරකම් පිළිබඳ උපරිම සීමා
			රු.	රු.	රු.	රු.	රු.
160	වන සංරක්ෂණ දෙපාර්තමේන්තුව	28301	රජයේ නිලධාරීන්ට අත්තිකාරම්	75,000,000	68,000,000	296,000,000	-
161	වනජීවී සංරක්ෂණ දෙපාර්තමේන්තුව	28401	රජයේ නිලධාරීන්ට අත්තිකාරම්	65,000,000	39,000,000	168,000,000	-
162	කෘෂිකර්ම දෙපාර්තමේන්තුව	28501	රජයේ නිලධාරීන්ට අත්තිකාරම්	330,000,000	180,000,000	1,500,000,000	-
163	කෘෂිකර්ම දෙපාර්තමේන්තුව	28502	කෘෂිකාර්මික ගොවිපල තහවුරුව හා බීජ අලෙවිය	540,000,000	540,000,000	70,000,000	-
164	ඉඩම් කොමසාරිස් ජනරාල් දෙපාර්තමේන්තුව	28601	රජයේ නිලධාරීන්ට අත්තිකාරම්	25,000,000	15,200,000	90,000,000	-
165	ඉඩම් ගිණිකම් නිරවුල් කිරීමේ දෙපාර්තමේන්තුව	28701	රජයේ නිලධාරීන්ට අත්තිකාරම්	21,000,000	16,000,000	88,000,000	-
166	මිනින්දෝරු දෙපාර්තමේන්තුව	28801	රජයේ නිලධාරීන්ට අත්තිකාරම්	150,000,000	121,000,000	400,000,000	-
167	අපනයන කෘෂිකර්ම දෙපාර්තමේන්තුව	28901	රජයේ නිලධාරීන්ට අත්තිකාරම්	45,000,000	29,000,000	110,000,000	-
168	ධීවර හා ජලජ සම්පත් දෙපාර්තමේන්තුව	29001	රජයේ නිලධාරීන්ට අත්තිකාරම්	30,000,000	20,000,000	105,000,000	-
169	වෙරළ සංරක්ෂණ හා වෙරළ සම්පත් කළමනාකරණ දෙපාර්තමේන්තුව	29101	රජයේ නිලධාරීන්ට අත්තිකාරම්	14,000,000	9,500,000	42,000,000	-
170	සත්ව නිෂ්පාදන හා සෞඛ්‍ය දෙපාර්තමේන්තුව	29201	රජයේ නිලධාරීන්ට අත්තිකාරම්	39,000,000	23,000,000	120,000,000	-
171	රබර් සංවර්ධන දෙපාර්තමේන්තුව	29301	රජයේ නිලධාරීන්ට අත්තිකාරම්	21,000,000	15,000,000	56,000,000	-
172	ජාතික සත්වෝද්‍යාන දෙපාර්තමේන්තුව	29401	රජයේ නිලධාරීන්ට අත්තිකාරම්	38,000,000	15,000,000	90,000,000	-
173	වාණිජ දෙපාර්තමේන්තුව	29501	රජයේ නිලධාරීන්ට අත්තිකාරම්	6,500,000	3,000,000	20,000,000	-
174	ආනයන සහ අපනයන පාලන දෙපාර්තමේන්තුව	29601	රජයේ නිලධාරීන්ට අත්තිකාරම්	5,000,000	2,400,000	20,000,000	-
175	සමාගම් රෙජිස්ට්‍රාර් දෙපාර්තමේන්තුව	29701	රජයේ නිලධාරීන්ට අත්තිකාරම්	8,000,000	3,400,000	20,000,000	-
176	මිණුම් ජ්‍යෙෂ්ඨ, ප්‍රමිති සහ සේවා දෙපාර්තමේන්තුව	29801	රජයේ නිලධාරීන්ට අත්තිකාරම්	8,000,000	4,000,000	30,000,000	-
177	ශ්‍රී ලංකා ජාතික බුද්ධිමය දේපළ කාර්යාලය	29901	රජයේ නිලධාරීන්ට අත්තිකාරම්	5,500,000	1,800,000	15,000,000	-
178	ආහාර කොමසාරිස් දෙපාර්තමේන්තුව	30001	රජයේ නිලධාරීන්ට අත්තිකාරම්	8,000,000	3,600,000	42,000,000	-
179	සමුපකාර සංවර්ධන දෙපාර්තමේන්තුව (සමුපකාර සමිති රෙජිස්ට්‍රාර්)	30101	රජයේ නිලධාරීන්ට අත්තිකාරම්	7,500,000	2,500,000	25,000,000	-

අනු අංකය	අමාත්‍යාංශය/ දෙපාර්තමේන්තුව	විෂය අංකය	I	II	III	IV	V
			රජයේ කටයුතු	රජයේ කටයුතු සඳහා වියදමෙහි උපරිම සීමා	රජයේ කටයුතු පිළිබඳ ගිණුම්වලට බැර කළයුතු ලැබීම්වල අවම සීමා	රජයේ කටයුතුවල හර ගෙවෙයන්ගේ උපරිම සීමා	රජයේ කටයුතුවල බැරකම් පිළිබඳ උපරිම සීමා
			රු.	රු.	රු.	රු.	රු.
180	සමුපකාර සේවක කොමිෂන් සභාව	30201	රජයේ නිලධාරීන්ට අත්තිකාරම්	1,800,000	300,000	6,000,000	-
181	ජ්‍යෙෂ්ඨතානුකූල දෙපාර්තමේන්තුව	30301	රජයේ නිලධාරීන්ට අත්තිකාරම්	6,000,000	3,200,000	30,000,000	-
182	කාලගුණ විද්‍යා දෙපාර්තමේන්තුව	30401	රජයේ නිලධාරීන්ට අත්තිකාරම්	12,000,000	8,000,000	70,000,000	-
183	ශ්‍රී ලංකා දුම්රිය දෙපාර්තමේන්තුව	30601	රජයේ නිලධාරීන්ට අත්තිකාරම්	800,000,000	400,000,000	1,500,000,000	-
184	ශ්‍රී ලංකා දුම්රිය දෙපාර්තමේන්තුව	30602	දුම්රිය ගමනාන්ත අත්තිකාරම් ගිණුම	2,000,000,000	1,800,000,000	9,135,000,000	1,500,000,000
185	මෝටර් රථ ප්‍රවාහන දෙපාර්තමේන්තුව	30701	රජයේ නිලධාරීන්ට අත්තිකාරම්	35,000,000	22,000,000	155,000,000	-
186	තැපැල් දෙපාර්තමේන්තුව	30801	රජයේ නිලධාරීන්ට අත්තිකාරම්	840,000,000	735,000,000	2,400,000,000	-
187	ගොඩනැගිලි දෙපාර්තමේන්තුව	30901	රජයේ නිලධාරීන්ට අත්තිකාරම්	26,000,000	14,000,000	90,000,000	-
188	රජයේ කප්පාකුණ ගාලාව	31001	රජයේ නිලධාරීන්ට අත්තිකාරම්	33,000,000	27,000,000	125,000,000	-
189	රජයේ කප්පාකුණ ගාලාව	31002	රජයේ කප්පාකුණ ගාලාවේ ගමනාන්ත අත්තිකාරම් ගිණුම	120,000,000	120,000,000	40,000,000	40,000,000
190	රජයේ කප්පාකුණ ගාලාව	31003	රජයේ කප්පාකුණ ගාලාවේ කළ වැඩ අත්තිකාරම් ගිණුම	350,000,000	360,000,000	190,000,000	1,000,000
191	ජාතික භෞතික සැලසුම් දෙපාර්තමේන්තුව	31101	රජයේ නිලධාරීන්ට අත්තිකාරම්	15,000,000	8,500,000	50,000,000	-
192	සිවිල් ආරක්ෂක දෙපාර්තමේන්තුව	32001	රජයේ නිලධාරීන්ට අත්තිකාරම්	600,000,000	325,000,000	650,000,000	-
193	ජාතික උද්භිද උද්‍යාන දෙපාර්තමේන්තුව	32201	රජයේ නිලධාරීන්ට අත්තිකාරම්	33,000,000	18,000,000	83,000,000	-
194	නීති කටයුතු දෙපාර්තමේන්තුව	32301	රජයේ නිලධාරීන්ට අත්තිකාරම්	1,000,000	200,000	3,000,000	-
195	කළමනාකරණ විගණන දෙපාර්තමේන්තුව	32401	රජයේ නිලධාරීන්ට අත්තිකාරම්	4,500,000	2,200,000	10,000,000	-
196	ප්‍රජා පාදක විශෝධන දෙපාර්තමේන්තුව	32601	රජයේ නිලධාරීන්ට අත්තිකාරම්	30,000,000	7,500,000	57,000,000	-
197	ඉඩම් පරිහරණ ප්‍රතිපත්ති සැලසුම් දෙපාර්තමේන්තුව	32701	රජයේ නිලධාරීන්ට අත්තිකාරම්	23,000,000	15,500,000	71,000,000	-
198	මිනිස්බල හා රැකියා දෙපාර්තමේන්තුව	32801	රජයේ නිලධාරීන්ට අත්තිකාරම්	18,000,000	11,000,000	60,000,000	-
199	තොරතුරු තාක්ෂණ කළමනාකරණ දෙපාර්තමේන්තුව	32901	රජයේ නිලධාරීන්ට අත්තිකාරම්	2,500,000	700,000	7,000,000	-

අනු අංකය	අමාත්‍යාංශය/ දෙපාර්තමේන්තුව	විෂය අංකය	I රජයේ කටයුතු	II රජයේ කටයුතු සඳහා වියදමෙහි උපරිම සීමා රු.	III රජයේ කටයුතු පිළිබඳ ගිණුම්වලට බැර කළයුතු ලැබීම්වල අවම සීමා රු.	IV රජයේ කටයුතුවල හර ශේෂයන්ගේ උපරිම සීමා රු.	V රජයේ කටයුතුවල බැරකම් පිළිබඳ උපරිම සීමා රු.
200	සමෘද්ධි සංවර්ධන දෙපාර්තමේන්තුව	33101	රජයේ නිලධාරීන්ට අත්තිකාරම්	325,350,000	275,000,000	350,000,000	-
201	ජාතික ප්‍රජා ජල සැපයුම් දෙපාර්තමේන්තුව	33201	රජයේ නිලධාරීන්ට අත්තිකාරම්	14,000,000	2,800,000	38,000,000	-
202	කොම්ප්‍රෝලිට් ජනරාල් කාර්යාලය	33301	රජයේ නිලධාරීන්ට අත්තිකාරම්	1,800,000	600,000	3,500,000	-
	එකතුව			27,632,750,000	21,632,750,000	64,942,400,000	3,153,000,000