



# ජාතික විගණන කාර්යාලය

## தேசிய கணக்காய்வு அலுவலகம்

### NATIONAL AUDIT OFFICE



මගේ අංකය  
எனது இல.  
My No.

විජීසී/ඩී/එස්ටීසී/එස්/ජී/2022/23/10

ඔබේ අංකය  
உமது இல.  
Your No.

දිනය  
திகதி  
Date

2023 ඔක්තෝබර් 04 දින

සභාපති

සී/ස ශ්‍රී ලංකා රජයේ වාණිජ විවිධ නීතිගත සංස්ථාව

සී/ස ශ්‍රී ලංකා රජයේ වාණිජ විවිධ නීතිගත සංස්ථාවේ 2023 මාර්තු 31 දිනෙන් අවසන් වර්ෂය සඳහා වූ මූල්‍ය ප්‍රකාශන සහ වෙනත් නෛතික හා නියාමන අවශ්‍යතා පිළිබඳව 2018 අංක 19 දරන ජාතික විගණන පනතේ 12 වන වගන්තිය ප්‍රකාරව විගණකාධිපති වාර්තාව

යටපත්ත වාර්තාව මේ සමඟ එවා ඇත.

ඩබ්ලිව්.පී.සී.වික්‍රමරත්න

විගණකාධිපති

පිටපත්: 1. ලේකම්, වෙළඳ, වාණිජ හා ආහාර සුරක්ෂිතතා අමාත්‍යාංශය

2. ලේකම්, මුදල් ආර්ථික ස්ථායීකරණ සහ ජාතික ප්‍රතිපත්ති අමාත්‍යාංශය





# ජාතික විගණන කාර්යාලය

## தேசிய கணக்காய்வு அலுவலகம்

### NATIONAL AUDIT OFFICE



මගේ අංකය  
எனது இல.  
My No.

විප්ලව/වි/එස්ටී/එස්/එ/2022/23/10

ඔබේ අංකය  
உமது இல.  
Your No.

දිනය  
திகதி  
Date

2023 ඔක්තෝබර් 04 දින

සභාපති,

සි/ස ශ්‍රී ලංකා රජයේ වාණිජ විවිධ නීතිගත සංස්ථාව

සි/ස ශ්‍රී ලංකා රජයේ වාණිජ විවිධ නීතිගත සංස්ථාවේ 2023 මාර්තු 31 දිනෙන් අවසන් වර්ෂය සඳහා වූ මූල්‍ය ප්‍රකාශන සහ වෙනත් නෛතික නියාමන අවශ්‍යතා පිළිබඳව 2018 අංක 19 දරන ජාතික විගණන පනතේ 12 වන වගන්තිය ප්‍රකාරව විගණකාධිපති වාර්තාව

1. මූල්‍ය ප්‍රකාශන

1.1 තත්ත්වගණනය කළ මතය

සි/ස ශ්‍රී ලංකා රජයේ වාණිජ විවිධ නීතිගත සංස්ථාවේ 2023 මාර්තු 31 දිනට මූල්‍ය තත්ත්ව ප්‍රකාශනය සහ එදිනෙන් අවසන් වර්ෂය සඳහා වූ විස්තීර්ණ ආදායම් ප්‍රකාශනය, හිමිකම් වෙනස්වීමේ ප්‍රකාශනය සහ එදිනෙන් අවසන් වර්ෂය සඳහා මුදල් ප්‍රවාහ ප්‍රකාශනය සහ මූල්‍ය ප්‍රකාශනවලට අදාළ සටහන්, සාරාංශගත වැදගත් ගිණුම්කරණ ප්‍රතිපත්තිවලින් සමන්විත 2023 මාර්තු 31 දිනෙන් අවසන් වර්ෂය සඳහා වූ මූල්‍ය ප්‍රකාශන, ශ්‍රී ලංකා ප්‍රජාතාන්ත්‍රික සමාජවාදී ජනරජයේ ආණ්ඩුක්‍රම ව්‍යවස්ථාවේ 154(1) ව්‍යවස්ථාව සමඟ සංයෝජිතව කියවිය යුතු 2018 අංක 19 දරන ජාතික විගණන පනතේ විධිවිධාන ප්‍රකාර මාගේ විධානය යටතේ විගණනය කරන ලදී. ආණ්ඩුක්‍රම ව්‍යවස්ථාවේ 154 (6) ව්‍යවස්ථාව ප්‍රකාරව මාගේ වාර්තාව යථා කාලයේදී පාර්ලිමේන්තුවේ සභාගත කරනු ලැබේ.

මාගේ වාර්තාවේ තත්ත්වගණනය කළ මතය සඳහා පදනම කොටසේ විස්තර කර ඇති කරුණු වලින් වන බලපෑම හැර, සමාගමේ මූල්‍ය ප්‍රකාශන තුළින් 2023 මාර්තු 31 දිනට මූල්‍ය තත්ත්වය සහ එදිනෙන් අවසන් වර්ෂය සඳහා එහි මූල්‍ය ක්‍රියාකාරිත්වය හා මුදල් ප්‍රවාහ ශ්‍රී ලංකා ගිණුම්කරණ ප්‍රතිවලට අනුකූලව සත්‍ය හා සාධාරණ තත්ත්වයක් පිළිබිඹු කරන බව මා දරන්නා වූ මතය වේ.



1.2 තත්වගණනය කළ මතය සඳහා පදනම

- (අ) ශ්‍රී ලංකා ගිණුම්කරණ ප්‍රමිත 01 හි 32 ඡේදය අනුව වත්කම් හා වගකීම් හිලව් කර නොදැක්විය යුතු වුවද, වර්ෂ 2 ක සිට වර්ෂ 5 ක් දක්වා නිරවුල් නොකළ රු.15,230,311ක් වූ අත්තිකාරම් ශේෂයන් අඩුකර වෙළඳ ණයගැති ශේෂය රු.338,829,077 ක් මූල්‍ය ප්‍රකාශනවල දක්වා තිබුණෙන් ණයගැතියන් රු.15,230,311කින් ඌණගණනය වී තිබුණි. එසේම ණයහිමියන්ගෙන් ලැබිය යුතු වටිනාකම වූ රු.9,050,348 ක් අඩුකර වෙළඳ ණයහිමි ශේෂය වන රු.290,036,187 මූල්‍ය ප්‍රකාශනවල දක්වා තිබුණෙන් ණයහිමියන් රු.9,050,348කින් ඌණ ගණනය වී තිබුණි.
- (ආ) ශ්‍රී ලංකා ගිණුම්කරණ ප්‍රමිත 02 අනුව තොග අගය කිරීමේදී පිරිවැය හෝ ශුද්ධ උපලබ්ධි අගයෙන් අඩු අගය පදනම් කරගත යුතු වුවත් රු.1,467,189,374ක් වූ තොග අගය කිරීමේ දී පිරිවැය පමණක් සලකා තිබූ අතර, ශුද්ධ උපලබ්ධි අගයට තොගය ගණනය කිරීමක් සිදු කර නොතිබුණි.
- (ඇ) ශ්‍රී ලංකා ගිණුම්කරණ ප්‍රමිත 8 හි 42 වැනි ඡේදයට අනුව ප්‍රමාණාත්මක පූර්ව කාලපරිච්ඡේද වැරදි අතීතානුයෝගීව සමාලෝචිත වර්ෂයේ මූල්‍ය ප්‍රකාශනවල නිවැරදි කළ යුතු අතර වැරද්ද සිදු වූ පූර්ව කාල පරිච්ඡේදය සඳහා සංසන්දනාත්මක නැවත සකස්කළ අගයන් දැක්විය යුතුය. එසේම ප්‍රමිතියෙහි 49 ඡේදය අනුව වැරදි නිවැරදි කිරීම් සම්බන්ධ තොරතුරු මූල්‍ය ප්‍රකාශනවල හෙළිදරව් කළ යුතුය. නමුත් සමාගම විසින් ප්‍රමිතියට පටහැනිව, මඩකළපුව රජවාස ව්‍යාපෘතිය සඳහා 2021/2022 මූල්‍ය වර්ෂය තුළදී ලැබුණු රාජ්‍ය ප්‍රදාන වටිනාකම වන රු.22,924,908ක් නිවැරදි කිරීමේදී සමාලෝචිත වර්ෂයේ රාජ්‍ය ප්‍රදාන ලැබීම් ලෙස මූල්‍ය ප්‍රකාශන වල දක්වා තිබුණි.
- (ඈ) ශ්‍රී ලංකා ගිණුම්කරණ ප්‍රමිත 16 හි 34 ඡේදය ප්‍රකාරව දේපළ පිරියත හා උපකරණ වසර 3කට හෝ වසර 5කට වතාවක් ප්‍රත්‍යාගණනය කළයුතු වුවත් සමාලෝචිත වර්ෂයේ මාර්තු 31 දිනට පිරිවැය රු.226,240,000ක් වූ ඉඩම්, රු.76,650,751ක් වූ ලී බඩු උපකරණ, රු.53,311,892ක් වූ පරිගණක, රු.4,604,753ක් වූ මෙවලම් හා උපකරණ, හා රු.46,498,023ක් වූ කාර්යාල උපකරණ 2012 වර්ෂයෙන් පසුව ප්‍රත්‍යාගණනය කර නොතිබුණි.
- (ඉ) ශ්‍රී ලංකා ගිණුම්කරණ ප්‍රමිත 16 හි 51 ඡේදය ප්‍රකාරව වත්කමක අවශේෂ වටිනාකම සහ ප්‍රයෝජනවත් ජීවිත කාලය අඩුම තරමින් සෑම මුදල් වර්ෂයක් අවසානයේදීම සමාලෝචනය කළයුතු අතර අපේක්ෂා තත්වයන් ඉහතදී කළ ඇස්තමේන්තු වලින් වෙනස් වන්නේ නම් එම වෙනස්කම ශ්‍රී ලංකා ගිණුම්කරණ ප්‍රමිත 08 ප්‍රකාරව ගිණුම්කරණ ඇස්තමේන්තුවක වෙනසක් ලෙස ගිණුම්ගත කළයුතු වුවත් 2023 මාර්තු 31 දිනට සම්පූර්ණයෙන් ක්ෂය කරන

ලද රු.125,382,242ක් වූ වත්කම්වල ප්‍රයෝජනවත් ජීවිත කාලය සමාලෝචනය කර නොතිබුණි.

(ඊ) ශ්‍රී ලංකා ගිණුම්කරණ ප්‍රමිත 20 හි 28 ඡේදය ප්‍රකාරව රාජ්‍ය ප්‍රදාන ලැබීම් මුදල් ප්‍රවාහ ප්‍රකාශනයේ වෙනමම හෙළිදරව් කළයුතු වුවත් වර්ෂය තුළදී ලැබූ රු.1,379,052ක් වූ ප්‍රාග්ධන ප්‍රදාන මුදල් ප්‍රවාහ ප්‍රකාශනයේ දක්වා නොතිබුණු අතර 39 (a) ඡේදය ප්‍රකාරව රාජ්‍ය ප්‍රදාන ගිණුම්ගත කිරීමට අදාළ ගිණුම්කරණ ප්‍රතිපත්තිය මූල්‍ය ප්‍රකාශනවල හෙළිදරව් කර නොතිබුණි.

(උ) 2023 මාර්තු 31 දිනට අස්පාශ්‍ය වත්කම් (පරිගණක මෘදුකාංග) වටිනාකම රු.9,330,001 ක් සම්බන්ධයෙන් ශ්‍රී ලංකා ගිණුම්කරණ ප්‍රමිත 38 අනුව, අස්පාශ්‍ය වත්කම් (Intangible Assets) හඳුනාගැනීමේ පදනම, ප්‍රයෝජනවත් ජීවිත කාලය, භාවිතාකරන ක්‍රමක්ෂය අනුපාතය ආදී තොරතුරු ඇතුළත් ගිණුම්කරණ ප්‍රතිපත්තිය මූල්‍ය ප්‍රකාශනවල හෙළිදරව් කර නොතිබුණි.

(ඌ) ශ්‍රී ලංකා මූල්‍ය වාර්තාකරණ ප්‍රමිත අංක 07 (SLFRS 07) අනුව වගකීම් සඳහා ඇපයට තබා ඇති වත්කම් (assets pledged as collateral) මූල්‍ය ප්‍රකාශන වල හෙළිදරව් කළ යුතු වුවද සමාගම විසින් බැංකු පහසුකම (Banking Facility) ලබා ගැනීම සඳහා ඇපයට තබා ඇති මහජන බැංකුවේ රු.1,008,700,000ක් වූ ස්ථාවර තැන්පතු මූල්‍ය ප්‍රකාශනවල හෙළිදරව් කර නොතිබුණි.

(ඍ) 2023 මාර්තු 31 දිනට පැවති රු.42,167,379ක් වූ තොග අඩුමාන හා රු.9,689,479ක් වූ තොග අධිමාන ගිණුම්වලින් වෙනමම හෙළිදරව් නොකර විකුණුම් පිරිවැය යටතේ දක්වා තිබුණි. දීර්ඝකාලීන වශයෙන් සිදුවන මෙම තොග හානි පෙර වර්ෂය හා සැසඳීමේ දී සියයට 262 කින් ඉහළ ගොස් තිබුණි.

(ඎ) ලැබිය යුතු ස්ථාවර තැන්පතු පොළිය ගිණුම්ගත කිරීමේදී රඳවාගැනීමේ බදු අඩුකල පසු, වටිනාකම ගිණුම්ගත කල යුතු වුවත් සමාගම විසින් මහජන බැංකුවේ සහ ලංකා බැංකුවේ ස්ථාවර තැන්පතුවල රඳවාගැනීමේ බදු අඩුකිරීමට පෙර පොළී වටිනාකම වන පිළිවෙලින් රු.174,159,655ක් හා රු.35,961,370ක් ලැබිය යුතු ස්ථාවර තැන්පතු පොළිය ලෙස සටහන් කර තිබුණි. එබැවින් ලැබිය යුතු ස්ථාවර තැන්පතු පොළිය රු.10,506,051කින් අධි ගණනය වී තිබුණු අතර, ලැබිය යුතු රඳවාගැනීමේ බදු රු.10,506,051කින් ලංභගණනය වී තිබුණි.

(ඏ) මූල්‍ය ප්‍රකාශන අනුව 2023 මාර්තු 31 දිනට ගෙවිය යුතු එකතුකළ අගය මත බදු වටිනාකම රු.2,909,027ක් වූ අතර එකතුකළ අගයමත බදු ප්‍රේෂණ පත්‍ර අනුව, සමාලෝචිත වර්ෂය වෙනුවෙන් රු.12,486,683ක් 2023 අප්‍රේල් 20 දින ගෙවා තිබුණි. එබැවින් ප්‍රතිපාදන වෙන්



කිරීමකින් තොරව සමාලෝචිත වර්ෂය වෙනුවෙන් ගෙවීම් කිරීම හේතුවෙන් මූල්‍ය ප්‍රකාශනවල බදු වියදම හා ගෙවිය යුතු එකතුකල අගය මත බදු වටිනාකම රු.9,577,656කින් උණ ගණනය වී තිබුණි.

- (ක) මධ්‍යම ප්‍රදර්ශනාගාරය සඳහා සමාලෝචිත වර්ෂයට අදාළ ගෙවිය යුතු කුලී වටිනාකම රු.87,500ක් වුවද, සමාගම විසින් 2022 සැප්තැම්බර් 01 දින සිට 2024 අගෝස්තු 31 දක්වා කාලපරිච්ඡේදය සඳහා මුළු කුලී වටිනාකම රු.300,000ක් අත්තිකාරම් ගිණුම හර ලෙස හා උපවිත කුලී ගිණුම බැර ලෙස මූල්‍ය ප්‍රකාශනවල සටහන් කර තිබුණි. එම හේතුවෙන් මූල්‍ය ප්‍රකාශනවල අත්තිකාරම් වටිනාකම රු.300,000කින් හා උපවිත කුලී රු.212,500කින් අධිගණනය වන අතර කුලී වියදම් රු.87,500කින් උණ ගණනය වී තිබුණි.

ශ්‍රී ලංකා විගණන ප්‍රමිතිවලට (ශ්‍රී.ලං.වි.ප්‍ර) අනුකූලව මා විගණනය සිදු කරන ලදී. මෙම විගණන ප්‍රමිති යටතේ වූ මාගේ වගකීම, මෙම වාර්තාවේ මූල්‍ය ප්‍රකාශන විගණනය සම්බන්ධයෙන් විගණකගේ වගකීම යන කොටසේ තවදුරටත් විස්තර කර ඇත. මාගේ තත්වවිගණනය කළ මතය සඳහා පදනමක් සැපයීම උදෙසා මා විසින් ලබාගෙන ඇති විගණන සාක්ෂි ප්‍රමාණවත් සහ උචිත බව මාගේ විශ්වාසයයි.

**1.3 සමාගමේ 2022/2023 වාර්ෂික වාර්තාවේ ඇතුළත් අනෙකුත් තොරතුරු.**

මෙම විගණන වාර්තාවේ දිනට පසුව මට ලබා දීමට බලාපොරොත්තු වන සමාගමේ 2022/2023 වාර්ෂික වාර්තාවේ ඇතුළත් කර ඇති නමුත් මූල්‍ය ප්‍රකාශන සහ ඒ පිළිබඳව වූ මගේ විගණන වාර්තාවේ ඇතුළත් නොවන තොරතුරු, අනෙකුත් තොරතුරු යන්නෙන් අදහස් වේ. මෙම අනෙකුත් තොරතුරු සඳහා කළමනාකරණය වගකිව යුතුය.

මූල්‍ය ප්‍රකාශන සම්බන්ධයෙන් වූ මගේ මතයෙන් අනෙකුත් තොරතුරු ආවරණය නොකරන අතර මම ඒ පිළිබඳ කිසිදු ආකාරයක සහතික වීමක් හෝ මතයක් ප්‍රකාශ නොකරමි.

මූල්‍ය ප්‍රකාශන පිළිබඳ මගේ විගණනයට අදාළව, මගේ වගකීම වන්නේ ඉහත හඳුනාගත් අනෙකුත් තොරතුරු ලබාගත හැකි වූ විට කියවීම සහ එසේ කිරීමේදී අනෙකුත් තොරතුරු මූල්‍ය ප්‍රකාශන සමඟ හෝ විගණනයේදී හෝ වෙනත් ආකාරයකින් ලබාගත් මගේ දැනුම අනුව ප්‍රමාණාත්මක වශයෙන් නොගැලපෙනවාද යන්න සලකා බැලීමයි.

සමාගමේ 2022/2023 වාර්ෂික වාර්තාව කියවන විට, එහි ප්‍රමාණාත්මක වරදවා දැක්වීම් ඇති බව මම නිගමනය කළහොත්, නිවැරදි කිරීම සඳහා පාලනය කරන පාර්ශවයන් වෙත එම කරුණු සන්නිවේදනය කළ යුතුය. තව දුරටත් නිවැරදි නොකළ වරදවා දැක්වීම් තිබේ නම්, ඒවා ආණ්ඩුක්‍රම ව්‍යවස්ථාවේ 154 (6) ව්‍යවස්ථාව ප්‍රකාරව මා විසින් යථා කාලයේදී පාර්ලිමේන්තුවේ සභාගත කරනු ලබන වාර්තාවට ඇතුළත් කරනු ඇත.

**1.4 මූල්‍ය ප්‍රකාශන පිළිබඳ කළමනාකරණයේ සහ පාලනය කරන පාර්ශවයන්ගේ වගකීම**

මෙම මූල්‍ය ප්‍රකාශන ශ්‍රී ලංකා ගිණුම්කරණ ප්‍රමිතීන්ට අනුකූලව පිළියෙල කිරීම හා සාධාරණ ලෙස ඉදිරිපත් කිරීම සහ වංචා හෝ වැරදි හේතුවෙන් ඇතිවිය හැකි ප්‍රමාණාත්මක සාවද්‍ය ප්‍රකාශනයන්ගෙන් තොරව මූල්‍ය ප්‍රකාශන පිළියෙල කිරීමට හැකිවනු පිණිස අවශ්‍ය වන අභ්‍යන්තර පාලනයන් තීරණය කිරීම කළමනාකරණයේ වගකීම වේ.

මූල්‍ය ප්‍රකාශන පිළියෙල කිරීමේදී, සමාගම අඛණ්ඩව පවත්වාගෙන යාමේ හැකියාව තීරණය කිරීම කළමනාකරණයේ වගකීමක් වන අතර, කළමනාකාරිත්වය සමාගම ආවර කිරීමට අදහස් කරන්නේ නම් හෝ වෙනත් විකල්පයක් නොමැති විටදී මෙහෙයුම් නැවැත්වීමට කටයුතු කරන්නේ නම් හැර අඛණ්ඩ පැවැත්මේ පදනම මත ගිණුම් තැබීම හා සමාගමේ අඛණ්ඩ පැවැත්මට අදාළ කරුණු අනාවරණය කිරීමද කළමනාකරණයේ වගකීමකි.

සමාගමේ මූල්‍ය වාර්තාකරණ ක්‍රියාවලිය සම්බන්ධව පරීක්ෂා කිරීමේ වගකීම, පාලනය කරන පාර්ශවයන් විසින් දරනු ලබයි.

2018 අංක 19 දරන ජාතික විගණන පනතේ 16 (1) උප වගන්තිය ප්‍රකාරව, සමාගමේ වාර්ෂික සහ කාලීන මූල්‍ය ප්‍රකාශන පිළියෙල කිරීමට හැකිවන පරිදි ස්වකීය ආදායම්, වියදම්, වත්කම් හා බැරකම් පිළිබඳ නිසි පරිදි පොත්පත් හා වාර්තා පවත්වාගෙන යා යුතුය.

**1.5 මූල්‍ය ප්‍රකාශන විගණනය සම්බන්ධයෙන් විගණකගේ වගකීම**

සමස්තයක් ලෙස මූල්‍ය ප්‍රකාශන, වංචා සහ වැරදි නිසා ඇතිවන ප්‍රමාණාත්මක සාවද්‍ය ප්‍රකාශනයන්ගෙන් තොර බවට සාධාරණ තහවුරුවක් ලබාදීම සහ මාගේ මතය ඇතුළත් විගණන වාර්තාව නිකුත් කිරීම මාගේ අරමුණ වේ. සාධාරණ සහතිකවීම උසස් මට්ටමේ සහතිකවීමක් වන නමුත්, ශ්‍රී ලංකා විගණන ප්‍රමිති ප්‍රකාරව විගණනය සිදු කිරීමේදී එය සෑමවිටම ප්‍රමාණාත්මක සාවද්‍ය ප්‍රකාශනයන් අනාවරණය කරගන්නා බවට වන තහවුරු කිරීමක් නොවනු ඇත. වංචා සහ වැරදි තනි හෝ සාමූහික ලෙස බලපෑම නිසා ප්‍රමාණාත්මක සාවද්‍ය ප්‍රකාශනයන් ඇතිවිය හැකි අතර, එහි ප්‍රමාණාත්මකභාවය මෙම මූල්‍ය ප්‍රකාශන පදනම් කරගනිමින් පරිශීලකයන් විසින් ගනු ලබන ආර්ථික තීරණ කෙරෙහි වන බලපෑම මත රඳා පවතී.

ශ්‍රී ලංකා විගණන ප්‍රමිති ප්‍රකාරව විගණනයේ කොටසක් ලෙස මා විසින් විගණනයේදී වෘත්තීය විනිශ්චය සහ වෘත්තීය සැකවූයුබවින් යුතුව ක්‍රියාකරන ලදී. මා විසින් තව දුරටත්,



- ප්‍රකාශ කරන ලද විගණන මතයට පදනමක් සපයා ගැනීමේදී වංචා හෝ වැරදි හේතුවෙන් මූල්‍ය ප්‍රකාශනවල ඇති විය හැකි ප්‍රමාණාත්මක සාවද්‍ය ප්‍රකාශනයන් ඇතිවීමේ අවදානම හඳුනාගැනීම හා තක්සේරු කිරීම සඳහා අවස්ථාවෝචිතව උචිත විගණන පටිපාටි සැලසුම් කර ක්‍රියාත්මක කරන ලදී. වරදවා දැක්වීම හේතුවෙන් සිදුවන ප්‍රමාණාත්මක සාවද්‍ය ප්‍රකාශනයන්ගෙන් සිදුවන බලපෑමට වඩා වංචාවකින් සිදු වන්නා වූ බලපෑම ප්‍රබල වන්නේ ඒවා, දුස්ස්ථානගතයන්, ව්‍යාජ ලේඛන සැකසීමෙන්, වේතනාන්විත මහභූරීමෙන්, වරදවා දැක්වීමෙන් හෝ අභ්‍යන්තර පාලනයන් මහභූරීමෙන් වැනි හේතු නිසා වන බැවිනි.
- අභ්‍යන්තර පාලනයේ සඵලදායීත්වය පිළිබඳ මතයක් ප්‍රකාශ කිරීමේ අදහසින් නොවුවද, අවස්ථාවෝචිතව උචිත විගණන පටිපාටි සැලසුම් කිරීම පිණිස අභ්‍යන්තර පාලනය පිළිබඳව අවබෝධයක් ලබා ගන්නා ලදී.
- භාවිතා කරන ලද ගිණුම්කරණ ප්‍රතිපත්තිවල උචිතභාවය, ගිණුම්කරණ ඇස්තමේන්තුවල සාධාරණත්වය සහ කළමනාකරණය විසින් කරන ලද සම්බන්ධිත හෙළිදරව් කිරීම් අගයන ලදී.
- සිද්ධීන් හෝ තත්ත්වයන් හේතුවෙන් සමාගමේ අඛණ්ඩ පැවැත්ම පිළිබඳ ප්‍රමාණාත්මක අවිනිශ්චිතතාවයක් තිබේද යන්න සම්බන්ධයෙන් ලබාගත් විගණන සාක්ෂි මත පදනම්ව ගිණුම්කරණය සඳහා ආයතනයේ අඛණ්ඩ පැවැත්ම පිළිබඳ පදනම යොදා ගැනීමේ අදාලත්වය තීරණය කරන ලදී. ප්‍රමාණවත් අවිනිශ්චිතතාවයක් ඇති බවට මා නිගමනය කරන්නේ නම් මූල්‍ය ප්‍රකාශනවල ඒ සම්බන්ධයෙන් වූ හෙළිදරව්කිරීම් වලට මාගේ විගණන වාර්තාවේ අවධානය යොමු කළ යුතු අතර, එම හෙළිදරව්කිරීම් ප්‍රමාණවත් නොවන්නේ නම් මාගේ මතය විකරණය කළ යුතුය. කෙසේ වුවද, අනාගත සිද්ධීන් හෝ තත්ත්වයන් මත අඛණ්ඩ පැවැත්ම අවසන් වීමට හැකිය.
- මූල්‍ය ප්‍රකාශනවල, ව්‍යුහය සහ අන්තර්ගතය සඳහා පාදක වූ ගනුදෙනු හා සිද්ධීන් උචිත හා සාධාරණව ඇතුළත් වී ඇති බව සහ හෙළිදරව් කිරීම් ඇතුළත් මූල්‍ය ප්‍රකාශනවල සමස්ථ ඉදිරිපත් කිරීම අගයන ලදී.

මාගේ විගණනය තුළදී හඳුනාගත් වැදගත් විගණන සොයාගැනීම්, ප්‍රධාන අභ්‍යන්තර පාලන දුර්වලතා හා අනෙකුත් කරුණු පිළිබඳව පාලනය කරනු ලබන පාර්ශවයන් දැනුවත් කරමි.

2. වෙනත් නෛතික හා නියාමන අවශ්‍යතා පිළිබඳ වාර්තාව

2.1 2018 අංක 19 දරන ජාතික විගණන පනතේ සහ 2007 අංක 7 දරන සමාගම් පනතේ පහත සඳහන් අවශ්‍යතාවයන් සම්බන්ධයෙන් විශේෂ ප්‍රතිපාදන ඇතුළත් වේ.

2.1.1 මාගේ වාර්තාවේ තත්වගණනය කළ මතය සඳහා පදනම කොටසේ විස්තර කර ඇති කරුණු වලින් වන බලපෑම හැර, 2007 අංක 7 දරන සමාගම් පනතේ 163(2) වගන්තියේ සහ 2018 අංක 19 දරන ජාතික විගණන පනතේ 12 (අ) වගන්තියේ සඳහන් අවශ්‍යතාවන් අනුව, විගණනය සඳහා අවශ්‍ය සියලු තොරතුරු සහ පැහැදිලි කිරීම් මා විසින් ලබාගන්නා ලද අතර, මාගේ පරීක්ෂණයෙන් පෙනී යන ආකාරයට නිසි මූල්‍ය වාර්තා සමාගම පවත්වාගෙන ගොස් තිබුණි.

2.1.2 2018 අංක 19 දරන ජාතික විගණන පනතේ 6 (1) (ඇ) (iii) වගන්තියේ සඳහන් අවශ්‍යතාවය අනුව සමාගමේ මූල්‍ය ප්‍රකාශන ඉකුත් වර්ෂය සමඟ අනුරූප වේ.

2.1.3 2018 අංක 19 දරන ජාතික විගණන පනතේ 6 (1) (ඇ) (iv) වගන්තියේ සඳහන් අවශ්‍යතාවය අනුව මාගේ වාර්තාවේ තත්වගණනය කළ මතය සඳහා පදනම කොටසේ (ඉ) ඡේදයේ දක්වා ඇති නිරීක්ෂණය හැර ඉකුත් වර්ෂයේදී මා විසින් සිදුකරන ලද නිර්දේශයන් ඉදිරිපත් කරන ලද මූල්‍ය ප්‍රකාශනවල ඇතුළත්ව ඇත.

2.2 අනුගමනය කරන ලද ක්‍රියාමාර්ග සහ ලබා ගන්නා ලද සාක්ෂි මත හා ප්‍රමාණාත්මක කරුණුවලට සීමා කිරීම තුළ, පහත සඳහන් ප්‍රකාශ කිරීමට තරම් කිසිවක් මාගේ අවධානයට ලක් නොවීය.

2.2.1 2018 අංක 19 දරන ජාතික විගණන පනතේ 12 (ඇ) වගන්තියේ සඳහන් අවශ්‍යතාවය අනුව සමාගමේ පාලක මණ්ඩලයේ යම් සාමාජිකයෙකුට සමාගම සම්බන්ධවී යම් ගිවිසුමක් සම්බන්ධයෙන් සෘජුව හෝ අන්‍යාකාරයකින් සාමාන්‍ය ව්‍යාපාරික තත්වයෙන් බැහැරව සම්බන්ධයක් ඇති බව.

2.2.2 2018 අංක 19 දරන ජාතික විගණන පනතේ 12 (ඊ) වගන්තියේ සඳහන් අවශ්‍යතාවය අනුව පහත සඳහන් නිරීක්ෂණ හැර යම් අදාළ ලිඛිත නීතියකට හෝ සමාගමේ පාලක මණ්ඩලය විසින් නිකුත් කරන ලද වෙනත් පොදු හෝ විශේෂ විධානවලට අනුකූල නොවන ලෙස ක්‍රියා කර ඇති බව.





නීති, රීති, විධානයට යොමුව

නිරීක්ෂණ

(අ) 2015 මැයි 25 දිනැති නිල වාහන සඳහා හිමිකම නොමැති ස්ථිර පදනමින් බඳවාගත් අංක PED 1/2015 දරන නිලධාරීන් 41 දෙනෙකුට මාසික ප්‍රවාහන දීමනා ලෙස රාජ්‍ය ව්‍යාපාර රු.2,952,500ක මුදලක්ද කොන්ත්‍රාත් පදනම මත බඳවාගනු දෙපාර්තමේන්තු ලැබූ නිලධාරීන් 10 දෙනෙකුට රු.1,160,000ක මුදලක්ද ගෙවා වක්‍රලේඛය තිබුණි.

(ආ) 2006 රජයේ ප්‍රසම්පාදන

මාර්ගෝපදේශ සංග්‍රහය

4.2.1 වගන්තිය

ආයතනයේ සියළුම මිලදී ගැනීම් සඳහා ප්‍රධාන ප්‍රසම්පාදන සැලැස්මක් පිළියෙල කළ යුතු වුවත්, සමාගම විසින් වෙළඳ නොගය සඳහා ප්‍රසම්පාදන සැලැස්මක් පිළියෙල කර නොතිබුණ අතර ස්ථාවර වත්කම් මිලදී ගැනීම සම්බන්ධයෙන් පමණක් ප්‍රසම්පාදන සැලැස්මක් පිළියෙල කර තිබුණි.

2.2.3 2018 අංක 19 දරන ජාතික විගණන පනතේ 12 (උ) වගන්තියේ සඳහන් අවශ්‍යතාවය අනුව සමාගමේ බලතල , කර්තව්‍ය සහ කාර්යයන්ට අනුකූල නොවන ලෙස කටයුතු කර ඇති බව.

2.2.4 2018 අංක 19 දරන ජාතික විගණන පනතේ 12 (ඌ) වගන්තියේ සඳහන් අවශ්‍යතාවය අනුව සමාගමේ සම්පත් සකසුරුවම් ලෙස, කාර්යක්ෂම ලෙස සහ ඵලදායී ලෙස කාලසීමාවන් තුළ අදාළ නීතිරීති වලට අනුකූලව ප්‍රසම්පාදනය කර භාවිතා කර නොමැති බව.

2.3 වෙනත් කරුණු

(අ) 2023 මාර්තු 31 දිනට ගබඩාවේ පවතින පිරිවැය රු.529,846,414ක් වූ තොගයෙහි ඇතුළත් වර්ෂ 1, 2, 3, 4, සහ 5ට වැඩි කාලයක් ගබඩාවෙහි පැවති තොගවල වටිනාකම පිළිවෙළින් රු.39,190,210ක්, රු.7,251,928ක්, රු.3,722,072ක්, රු.6,035,062ක් සහ රු.89,113,082ක් විය. ඉහත තොගයෙහි ඇතුළත් පළු වූ අයිතම ලෙස හඳුනාගෙන තිබූ රු.9,511,044 ක් වූ තොග ඉවත් කිරීම සම්බන්ධයෙන් සමාගම කටයුතු කර නොතිබුණි. තවද, තොග කල් ඉකුත් වූ හෝ කල් ඉකුත් වීමට ආසන්න තොගයන් සත්‍යාපනය කර ගැනීමට ප්‍රමාණවත් ක්‍රමවේදයක් හෝ ගිණුම්කරණ මෘදුකාංග පද්ධතියක් ස්ථාපනය කර නොතිබුණි.

(ආ) සමාගම විසින් 2015 වර්ෂයේ දී වී තොග රැස් කිරීම සඳහා ජංගම ගබඩා (Cocoon) 50 ක් පිරිවැය රු.107,388,160කට පිළිපින රජයෙන් ආනයනය කර තිබූ අතර එම තොගයෙන් ඒකක 15 ක් පමණක් වී අලෙවි මණ්ඩලයට රු.35,432,450 ක මුදලකට අලෙවිකර තිබූ අතර, ඒකක 13 ක් CSR ව්‍යාපෘතිය යටතේ රාජ්‍ය ආයතන 4කට බෙදා දී තිබුණි. ඉතිරි තොගය වූ පිරිවැය රු.47,250,790ක් වූ ඒකක 22ක් වර්ෂ 8ක සිට නොවිකිණි ගබඩාවේ රඳවා තිබුණි.

(ඇ) 2020 වර්ෂයේ නොවැම්බර් සිට 2022 මාර්තු දක්වා Q Shop අලෙවිසැල් 09 ක ආරම්භ කර තිබුණු අතර 2020/2021 වර්ෂයේදී අලෙවිසැල් 02 ක් හා 2022/2023 වර්ෂයේදී වෙළඳසැල් 09 ක් ක්‍රියාකාරී මට්ටමේ පැවතුණි. එම අලෙවිසැල්වල 2020/2021 හා 2021/2022 වර්ෂයන්හි මුළු ක්‍රියාකාරී ලාභය පිළිවෙලින් රු.1,335,844 ක් හා රු.2,163,344 ක් වූ අතර 2022/2023 වර්ෂයේ මුළු ක්‍රියාකාරී අලාභය රු.10,043,972 ක් විය. එම හේතුවෙන් Q Shop අලෙවිසැල් ආරම්භකිරීම තුළින් සමාගමේ අපේක්ෂිත අරමුණ ඉටුකර ගැනීමට නොහැකි වී තිබුණි. තවද, Q Shop අලෙවිසැල්වල හඳුනාගන්නා ලද වටිනාකම රු.6,209,741ක් වූ (විකුණුම් මිලට) කල් ඉකුත් වූ සහ පළද වූ භාණ්ඩ නාරාහේන්පිට ගබඩාවෙහි පවතින බව භෞතික පරීක්ෂාවේදී නිරීක්ෂණය වූ අතර එම භාණ්ඩ ගබඩාවෙන් ඉවත්කිරීම සඳහා ක්‍රමවේදයක් සකස්කර නොතිබුණි.

(ඈ) Q Shop අලෙවිසැල් දිගින් දිගටම අලාභ ලැබීම හේතුවෙන් 2023 වර්ෂයේදී මෙම අලෙවිසැල්හි මෙහෙයුම් කටයුතු නතර කිරීමට තීරණය කර තිබූ අතර, 2023 මාර්තු 28 දින පැවති අධ්‍යක්ෂ මණ්ඩල තීරණයට අනුව අලෙවිසැල් 08ක් වසර 05ක කාල සීමාවකට මාසිකව රු.575,000ක කුලී මුදලකට කුළුබඩු හා ඒ ආශ්‍රිත නිෂ්පාදන අලෙවි මණ්ඩලයට ලබා දීමට 2023 මැයි 26 දින ගිවිසුම්ගත වී තිබුණද, 2023 අගෝස්තු 31 දිනවන විට අලෙවිසැල් 04 ක් පමණක් මණ්ඩලය වෙත භාර දී තිබුණි.

(ඉ) සමාගම විසින් ආහාර කොමසාරිස් දෙපාර්තමේන්තුවෙන් කුලී පදනම මත ලබාගෙන තිබුණු වේයන්ගොඩ ගබඩාවෙහි ගිවිසුම් කාලපරිච්ඡේදය 2023 පෙබරවාරි මස අවසන් වීමෙන් පසුව, මාස 6 ක කාලසීමාවක් තුළ භාණ්ඩ ගබඩා කිරීමකින් තොරව නිෂ්කාර්යව පවත්වාගෙන ගියද, ගිවිසුම් අළුත්කර ගැනීමක් හෝ ගබඩාව ආපසු භාරදීමට ක්‍රියා නොකිරීම හේතුවෙන් මාසික කුලීය රු.210,000 ක් බැගින් මාස 06 සඳහා රු.1,260,000ක් ආහාර දෙපාර්තමේන්තුවට ගෙවිය යුතු වී තිබුණි.

(ඊ) සමාලෝචිත වර්ෂයේ අවසන් දිනට පැවති රු.1,053,318,795ක් වූ ස්ථාවර වත්කම් සම්බන්ධයෙන් 2012 වර්ෂයෙන් පසුව භෞතික සත්‍යාපනයක් සිදුකර නොතිබුණි.




- (උ) අත්තිකාරම් අඩුකිරීමට පෙර ණයගැති වටිනාකම වන රු.726,761,316 තුළ වර්ෂ 2, 3, 4, 5 සහ 5ට වැඩි කාල පරාසයක් තුළ අයකර නොගත් ණයගැති ශේෂ වල වටිනාකම පිළිවෙලින් රු.29,055,601ක් රු.4,207,863ක් රු.9,215,669ක් රු.17,378,652ක් සහ රු.166,098,488ක් විය. වසර 5ට වැඩි ණයගැති ශේෂය වන රු.166,098,488 ක් තුළ වසර 08 ක කාලයක සිට රාජ්‍ය ආයතනයන් 06කින් අයවිය යුතු ණයගැති ශේෂය රු.104,387,590 ක් ශේෂ තහවුරු කර ගැනීමකින් තොරව ගිණුම් වලින් ඉවත්කර තිබුණි.
- (ඌ) වෙනත් ලැබිය යුතු වටිනාකම රු.425,033,261 ක් තුළ ඇතුළත් වර්ෂ 4කට වැඩි කාලයක සිට අයකර නොගත් ලැබිය යුතු ශේෂය රු.15,180,560ක් විය.
- (එ) ණය හිමි ශේෂය වන රු.290,036,187 තුළ පිළිවෙලින් වර්ෂ 4 සහ 5ට වැඩි කාල පරාසයක් තුළ නිරවුල් නොකළ ණය ශේෂ වල වටිනාකම පිළිවෙලින් රු.39,056,445ක් හා රු.51,465,657ක් විය. තවද දීර්ඝකාලීන වශයෙන් නිරවුල් නොකළ ගෙවිය යුතු ශේෂ වටිනාකම රු.205,743,565ක් නිරවුල් කිරීමට කටයුතු කර නොතිබුණි.
- (ඒ) 2022/2023 වර්ෂ වෙනුවෙන් පිළියෙල කරන ලද ක්‍රියාකාරී සැලැස්ම තුළ ක්‍රියාකාරකම් 11 ක් හඳුනාගෙන තිබූ අතර ඉදිරිපත් කරන ලද කාර්යසාධන වාර්තාව අනුව ක්‍රියාකාරකම් 5 ක් ක්‍රියාත්මක කර නොතිබුණි. මුළු ව්‍යාපෘති සමග සැසඳීමේදී ඉටු නොකළ ව්‍යාපෘති සංඛ්‍යාව සියයට 45ක් වන අතර එම ව්‍යාපෘති අතර සුවිශේෂී වැදගත්කමකින් යුතු ERP ව්‍යාපෘතිය හා අපනයන වෙළඳපළට පිවිසීමට කටයුතු කිරීමද විය.
- (ඔ) ක්‍රියාකාරී සැලැස්ම තුළ අලෙවි ප්‍රවර්ධනය උදෙසා විවිධ අලෙවි/නිෂ්පාදන මාර්ග (New Product Line) 8ක් වර්ෂය තුළ හඳුන්වාදීමට සැලසුම්කර තිබුණද සමාලෝචිත වර්ෂය තුළ එවැනි අලෙවි/නිෂ්පාදන මාර්ග 3ක් පමණක් හඳුන්වා දී තිබුණි.
- (ඔ) 2022/2023 වර්ෂයට පිළියෙල කරන ලද අභ්‍යන්තර විගණන සැලැස්ම අනුව ආවරණය කළ යුතු විගණන ක්ෂේත්‍ර 06ක් හඳුනාගෙන තිබුණද, ඉදිරිපත් කරන වාර්තා අනුව තොග සමීක්ෂණ ක්ෂේත්‍රය කෙරෙහි වැඩි අවධානය යොමුකර තිබුණ අතර අනෙක් ක්ෂේත්‍ර ප්‍රමාණවත් ලෙස ආවරණය කර නොතිබුණි. තවද මෙම තොග සමීක්ෂණයන්හිදී දිගින් දිගටම සිදුවන තොග හානි තත්ත්වයන් අවම කිරීම සඳහා ක්‍රියාමාර්ග ගැනීම කෙරෙහි අවධානය යොමු වී නොතිබුණි.
- (ක) ආයතනයේ ගිණුම්කරණ පද්ධතිය නවීකරණය කිරීම වෙනුවෙන් පෞද්ගලික ආයතනයක රු.1,805,000ක අත්තිකාරමක් ලබාදී තිබූ අතර එම අත්තිකාරම් ලබාදී වර්ෂ 05ක් ගතවී තිබුණද ගිණුම්කරණ පද්ධතිය නවීකරණය කිරීම හෝ අත්තිකාරම් පියවා ගැනීම සිදුකර නොතිබුණි..

(ග) පෙර වර්ෂය සමඟ සැසඳීමේදී සමාලෝචිත වර්ෂයේදී ණයගැතියන් සඳහා වන හානිකරණ අලාභය රු. 1,211,418 සිට රු. 105,281,937 දක්වා රු.104,070,519ක් හෙවත් සියයට 99කින් ඉහළ ගොස් තිබුණි.

(ව) 2023 ජනවාරි 11 දිනැති අංක 23/0038/627/001 දරන අමාත්‍ය මණ්ඩල තීරණ අනුව දේශීය වෙළඳපලේ පවතින බිත්තර හිගයට කෙටිකාලීන විසඳුමක් ලෙස බිත්තර ආනයනය කිරීම සඳහා අනුමැතිය ලබා දී තිබුණි. ඒ අනුව 2023 මාර්තු මාසයේ සිට මැයි දක්වා බිත්තර 16,531,200 ක් ආනයනය කිරීමේදී බිත්තර ආනයනයෙන් පසු තාවකාලික ගබඩා මධ්‍යස්ථානය වශයෙන් ප්‍රසම්පාදන ක්‍රියාවලිය අනුගමනය කර Immortal සමාගම තෝරාගෙන ඇති අතර එම සමාගම විසින් Spectra Yard ආයතනයෙන් සේවාව ලබාගෙන සමාගම වෙත සේවාව සපයා තිබුණි. පසුව සමාගම විසින් ප්‍රසම්පාදන ක්‍රියාවලිය අනුගමනය නොකර Spectra Yard ආයතනය මගින් සේවාව ලබා ගෙන රු.7,053,250ක් ගබඩා කුලී වශයෙන් ගෙවා තිබුණි.

(ට) අමප/20/1698/313/029 හා 2020 නොවැම්බර් 16 දිනැති අමාත්‍ය මණ්ඩල තීරණය පරිදි සමාගම විසින් ආරම්භ කරන ලද රජවාස වෙළෙඳ සංකීර්ණයේ ආරම්භක දින වන 2021 මාර්තු 15 සිට විගණිත දිනය වන 2023 ජූනි 30 දින දක්වා ලැබූ ඉද්ධ අලාභය රු.6,743,948 ක් විය. මෙම කාලපරිච්ඡේදයට අදාල මුළු කුලී ආදායම රු.31,222,146ක් වූ අතර මුදලින් ලැබීම් හා කුලී තැන්පතු වලින් පියවා ගැනීමෙන් අනතුරුව 2023 ජූලි 31 දිනට අයවියයුතු වටිනාකම රු.1,369,750ක් විය. තවද බදු ගිවිසුම ප්‍රකාරව මාසික විදුලි බිල්පත්, ජල බිල්පත් හා දුරකථන බිල්පත් දෙවන පාර්ශවය විසින් දැරියයුතු බව දක්වා තිබුණද උක්ත කාලපරිච්ඡේදයට අදාල විදුලි වියදම වූ රු. 12,947,529ක මුදල සමාගම විසින් දරා තිබුණි.

(ඞ) 2023 මාර්තු 31 දිනට සමාගමේ මුළු අනුමත කාර්ය මණ්ඩලය 320 ක් වූ අතර තථ්‍ය කාර්ය මණ්ඩලය 328 වූයෙන් එදිනට පුරප්පාඩු 45 ක් හා අතිරික්ත 53 ක් පැවතුණි. මෙම පුරප්පාඩු තනතුරු 45 ඇතුළත විධායක මට්ටමේ පුරප්පාඩු 24ක් හා සහාය කාර්ය මණ්ඩලයේ පුරප්පාඩු 21 ක් පැවතිණි. තවද තත්‍ය කාර්ය මණ්ඩලය තුළ කොන්ත්‍රාත් පදනම මත බඳවාගත් නිලධාරීන් 51 දෙනෙකු සහ ගිවිසුම් කාලය අවසන් වීමෙන් පසුව නැවත කාලය දීර්ඝ කිරීමෙන් තොරව රඳවාගෙන ඇති අතීයම් පදනම මත බඳවාගත් නිලධාරීන් 44 දෙනෙකු විය.

  
ඩබ්ලිව්.පී.සී. වික්‍රමරත්න  
විගණකාධිපති

# CONTENTS

↗ Income Statement	02
↗ Balance Sheet	03
↗ Notes to the Financial Statement	04-32

STATEMENT OF COMPREHENSIVE INCOME  
FOR THE YEAR ENDED 31<sup>ST</sup> MARCH 2023

	Notes	2022/2023 Rs.	2021/2022 Rs.
Revenue	03	9,416,776,271	8,750,242,988
Cost of Sales		(8,397,516,723)	(7,837,123,672)
<b>Gross Profit</b>		<b>1,019,259,548</b>	<b>913,119,316</b>
Other Operating Income / ( Expenses )	04	<u>35,297,453</u>	<u>68,551,847</u>
		<u>1,054,557,002</u>	<u>981,671,163</u>
Distribution Expenses	05	233,327,415	83,825,722
Administration Expenses	06	433,457,185	419,056,526
		<u>666,784,600</u>	<u>502,882,248</u>
<b>Earnings Before Interest &amp; Tax</b>		<b>387,772,401</b>	<b>478,788,916</b>
Net Finance Income / ( Expenses )	07	<u>347,663,542</u>	<u>(6,071,005)</u>
<b>Profit / ( Loss ) Before Taxation</b>		<b>735,435,943</b>	<b>472,717,911</b>
Taxation	08	<u>(199,671,153)</u>	<u>(49,959,186)</u>
<b>Net Profit / ( Loss ) For the Year</b>		<b><u>535,764,790</u></b>	<b><u>422,758,725</u></b>
<b>Other Comprehensive Income</b>			
Actuarial Gain / (Loss) on employee benefits		(4,271,080)	9,174,235
Tax on other comprehensive income		1,281,324	(2,201,817)
Deffered tax Charge		-	-
<b>Other Comprehensive Income / ( Loss ) - Net of Tax</b>		<b>(2,989,756)</b>	<b>6,972,419</b>
<b>Total Comprehensive Income / ( Loss ) for the Year - Net of Tax</b>		<b><u>532,775,034</u></b>	<b><u>429,731,144</u></b>
<b>Basic Earnings / ( Loss ) per Share</b>	09	<b><u>54</u></b>	<b><u>42</u></b>

The Accounting Policies and Explanatory Notes form an integral part of these Financial Statements.  
(Figures in brackets indicate deductions.)


SRI LANKA STATE TRADING (GENERAL) CORPORATION LTD  
NO. 100, NAWAM MAWATHA, COLOMBO 02.

STATEMENT OF FINANCIAL POSITION  
AS AT 31<sup>ST</sup> MARCH 2023


	Notes	2022/2023 Rs.	2021/2022 Rs.
<b>ASSETS</b>			
<b>Non-Current Assets</b>			
Property, Plant & Equipment	10	566,611,360	466,200,401
Intangible Assets	10a	9,330,001	1
Investments in Shares	11	20	20
Loans Given to Employees	12A	15,422,666	11,971,618
Easy Payment Loan Scheme	12B	-	-
Net Deferred Tax Asset	17	41,032,830	13,649,744
<b>Total Non Current Assets</b>		<b>632,396,876</b>	<b>491,821,785</b>
<b>Current Assets</b>			
Inventories	13	1,467,189,374	1,497,967,033
Trade & Other Receivables	14	648,176,634	2,358,849,700
Loans Given to Employees - Current Maturity	12A	6,991,454	5,875,877
Easy Payment Loan Scheme	12B	-	9,229
Short Term Investment in Fixed Deposits		1,668,700,000	626,565,159
Short Term Investment - Build up Margin -Peoples Bank		25,266,927	364,276,347
Short Term Investment - Build up Margin -NDB Bank		1,231,400	2,473,211
Cash & Cash Equivalents	15	13,474,352	569,489,844
		<b>3,831,030,142</b>	<b>5,425,506,400</b>
<b>Total Assets</b>		<b>4,463,427,000</b>	<b>5,917,328,166</b>
<b>EQUITY &amp; LIABILITIES</b>			
<b>Capital &amp; Reserves</b>			
Stated Capital 10,000,000 Ordinary Shares Rs. 10/- each		100,000,000	100,000,000
General Reserves		45,607,646	45,607,646
Revaluation Reserves		354,808,198	241,108,234
Other Reserves		(30,210,013)	(27,220,257)
Retained Earnings		1,312,041,000	771,724,662
<b>Total Equity</b>		<b>1,782,246,831</b>	<b>1,131,220,285</b>
<b>Non-Current Liabilities</b>			
Retirement Benefit Obligations	16	34,243,718	39,164,924
Government Grants Deferred Income A/C	21	144,189,502	151,163,223
Long Term Borrowings	18	-	-
		<b>178,433,220</b>	<b>190,328,148</b>
<b>Current Liabilities</b>			
Short Term Borrowings	18	13,600,000	-
Trade & Other Payables	19	2,383,206,991	4,436,757,832
Bank Overdrafts	20	105,939,957	159,021,901
		<b>2,502,746,947</b>	<b>4,595,779,734</b>
<b>Total Equity &amp; Liabilities</b>		<b>4,463,427,000</b>	<b>5,917,328,166</b>


The Accounting Policies and Explanatory Notes form an integral part of these Financial Statements.  
(Figures in brackets indicate deductions.)

These Financial Statements are in Compliance with the requirements of the Companies Act No.07 of 2007.

  
.....  
DGM Finance

The Board of Directors is responsible for the preparation and presentation of these Financial Statements. Approved & Signed for and on behalf of the Board of Directors of Sri Lanka State Trading ( General ) Corporation Limited.

  
.....  
Chairman

  
.....  
Director

Date : 28.06.2023  
.....

SRI LANKA STATE TRADING (GENERAL) CORPORATION LTD  
NO. 100, NAWAM MAWATHA, COLOMBO 02.

STATEMENT OF CHANGES IN EQUITY  
FOR THE YEAR ENDED 31<sup>st</sup> MARCH 2023

	Stated Capital Rs.	Revaluation Reserves Rs.	General Reserves Rs.	Other Reserves Rs.	Retained Profit/(Loss) Rs.	Total Rs.
Balance as at 1 <sup>st</sup> April 2021	100,000,000	241,108,234	45,607,646	(34,192,676)	348,965,937	701,489,142
Net Profit / (Loss) for the year	-	-	-	6,972,419	422,758,725	422,758,725
Actuarial Gain / (Loss) on Retirement	-	-	-	-	-	6,972,419
Balance as at 31 <sup>st</sup> March 2022	100,000,000	241,108,234	45,607,646	(27,220,257)	771,724,662	1,131,220,287
Balance as at 01 <sup>st</sup> April 2022	100,000,000	241,108,234	45,607,646	(27,220,257)	771,724,662	1,131,220,286
Net Profit / (Loss) for the year	-	-	-	-	535,764,790	535,764,790
Net of actuarial Gain / (Loss) on Retirement Benefit Obligations & Net of Tax	-	-	-	(2,989,756)	-	(2,989,756)
Prior Year Adjustment	-	-	-	-	4,551,548	4,551,548
Revaluation During the Year	-	113,699,964	-	-	-	113,699,964
Proposed Dividend ( Gross )	-	-	-	-	-	-
Balance as at 31 <sup>st</sup> March 2023	100,000,000	354,808,198	45,607,646	(30,210,013)	1,312,041,000	1,782,246,831

The Accounting Policies and Explanatory Notes form an integral part of these Financial Statements.  
(Figures in brackets indicate deductions.)



STATEMENT OF CASH FLOWS  
FOR THE YEAR ENDED 31ST MARCH 2023

	2022/2023 Rs.	2021/2022 Rs.
<b>Cash Flow from Operating Activities</b>		
Net Profit Before Taxation	735,435,943	472,717,911
<b>Adjustments for</b>		
Depreciation / Amortization	47,682,310	43,781,182
Interest Income	(370,461,238)	(52,801,540)
Trust Receipt Loan & Overdraft Interest	22,797,696	58,872,545
Disposal Profit / ( Loss ) of PPE	(2,352,197)	(54,939)
Provision of Audit fees	1,326,000	1,308,000
Impairment of Debtors	105,281,937	1,211,418
Impairment of Stocks	(17,209,276)	(9,730,290)
Provision for Retirement Benefit Obligations	6,623,591	7,979,707
Revaluation Surplus	(113,699,977)	-
Prior Year Adjustments	4,551,548	-
<b>Operating Profit Before Working Capital Changes</b>	<b>419,976,338</b>	<b>523,283,993</b>
(Increase) / Decrease in Inventories	47,986,935	(1,055,176,914)
(Increase) / Decrease in Trade Debtors	711,094,235	(1,735,736,778)
Increase / ( Decrease ) in Government Grants Deferred Income	(1,205,100)	11,770,585
(Increase) / Decrease in Imported Rice Price Subsidy Receivable	1,209,838,823	-
Increase / Decrease in Easy Payment Loan Scheme	(19,788)	541,161
Increase / (Decrease) in Trade & Other Payables	(2,234,485,838)	3,615,088,211
<b>Cash Generated From Operations</b>	<b>153,185,604</b>	<b>1,359,770,258</b>
WHT Paid	(1,655,756)	-
Income Tax Paid	(43,182,162)	-
Gratuity Paid	(15,815,878)	(5,734,470)
<b>Net Cash Used in Operating Activities</b>	<b>92,531,809</b>	<b>1,354,035,788</b>
<b>Cash Flows from Investing Activities</b>		
Acquisition of Property, Plant & Equipment	(3,176,535)	(55,615,946)
Investment in Work in Progress	(34,766,180)	-
Disposal Proceed Received	100,000	70,067
Interest Received from Short Term Investments	153,458,665	53,926,735
<b>Net Cash from Investing Activities</b>	<b>115,615,950</b>	<b>(1,619,144)</b>
<b>Cash Flows from Financing Activities</b>		
Investments in Fixed Deposits	(1,042,134,841)	(36,711,218)
Short Term Investment - Build up Margin -Peoples Bank	339,009,420	(41,156,849)
Short Term Investment - Build up Margin -NDB Bank	1,241,811	(1,858,668)
Net Loan Repayments & Proceeds	13,600,000	(572,459,623)
Trust Receipt Loan & Overdraft Interest Paid	(22,797,696)	(58,872,545)
<b>Net Cash from Financing Activities</b>	<b>(711,081,307)</b>	<b>(711,058,903)</b>
Net Increase / (Decrease) in Cash & Cash Equivalents	(502,933,548)	641,357,741
Cash & Cash Equivalents at the beginning of the year	410,467,943	(230,889,798)
Cash & Cash Equivalents at the End of the year - (Note A)	(92,465,605)	410,467,943

**Note A - Analysis of Cash & Cash Equivalents**

	As at 31.03.2022 Rs.	As at 31.03.2022 Rs.
<b>Cash at Bank</b>		
BOC ( A/C No 8859546)	270,158	270,158
Sampath Bank (A/C No 000930000337)	1,354,218	4,245,877
BOC (A/C No 1060)	93,358	73,940,432
People's Bank - Kurunegala	1,015,315	-
People's Bank - Matara	1,006,750	1,043,286
People's Bank - Kandy	1,312,850	1,277,555
People's Bank - Polonnaruwa	-	382
People's Bank - Kalmunai	1,000,000	872,305
NDB (A/C - 101000160408)	478,506	505,927
People's Bank - Rice 180	614,901	467,503,401
People's Bank - Rice 004 1 002 7 0206579	81,951	-
National Savings Bank	25,474	-
<b>Cash in Hand</b>		
Petty Cash Imprest	873,019	624,779
Cash in Hand	5,216,191	19,205,743
<b>Bank Overdrafts</b>		
Sampath Bank - DFS ( A/C No 002930006974)	131,660	(23,721,292)
People's Bank (A/C No - 004100120210918)	(105,939,957)	(135,154,900)
People's Bank - Kurunegala	-	(145,709)
	<b>(92,465,605)</b>	<b>410,467,943</b>

The Accounting Policies and Explanatory Notes form an integral part of these Financial Statements.

(Figures in brackets indicate deductions.)

# **SRI LANKA STATE TRADING (GENERAL) CORPORATION LTD**

## **NOTES TO THE FINANCIAL STATEMENTS– 2022/2023**

### **1. GENERAL INFORMATION**

Sri Lanka State Trading (General) Corporation Ltd is a limited liability Company, incorporated and domiciled in Sri Lanka. The registered office of the Company is located at No. 100, Nawam Mawatha, Colombo 02.

The Company primarily involved in operating a trading business and is a Procurement agent for government institutions.

The staff strength of the company as at 31<sup>st</sup> March 2023 was 336. (2021/22 – 392)

### **2. SUMMARY OF SIGNIFIACANT ACCOUNTING POLICIES.**

#### **2.1 Basis of Preparation**

##### **2.1.1 Statement of Compliance**

The financial statements have been prepared in accordance with new Sri Lanka Accounting Standards (SLFRS / LKAS) as laid down by the Institute of Chartered Accountants of Sri Lanka (ICASL) and the requirements of the Companies Act No. 07 of 2007.

##### **2.1.2 Basis of measurement**

The Financial Statements have been prepared on the historical cost basis except for the following material items in the statement of financial position:

- (a) Defined benefit obligations are measured at its present value, based on the projected unit credit method prescribed in Sri Lanka Accounting Standard 19.

The Directors have made an assessment of the Company's ability to continue as a going concern in the foreseeable future and they do not foresee a need for liquidation or cessation of trading.

##### **2.1.3 Comparative Information**

The previous year figures and phrases have been reclassified whenever necessary to conform to current year presentation.

# SRI LANKA STATE TRADING (GENERAL) CORPORATION LTD

## NOTES TO THE FINANCIAL STATEMENTS– 2022/2023

### 2.1.4 Use of estimates and judgments

The preparation of the financial statements in conformity with SLFRS / LKAS requires Management to make judgments, estimates and assumptions that affect the application of accounting policies and the reported amounts of assets, liabilities, income and expenses. Actual results may differ from these estimates.

Estimates and underlying assumptions are reviewed on an ongoing basis. Revisions to accounting estimates are recognized in the period in which the estimates are revised and in any future periods affected.

Information about significant areas of estimation, uncertainty and judgments in applying accounting policies that have the most significant effect on the amounts recognised in the financial statements is included in notes;

Note 16 – Retirement Benefit Obligations

No adjustments are made for inflationary factors affecting these Financial Statements.

Appropriate significant policies are explained in succeeding notes.

### 2.1.5 Foreign Currency Translation

#### (a) Functional and presentation currency

Items included in the financial statements the company are measured using the currency of the primary economic environment in which the entity operates (the functional currency). The financial statements are presented in Sri Lanka Rupees (LKR), which is the Company's functional and presentation currency.

#### (b) Transactions and balances

Foreign currency transactions are translated into the functional currency using the exchange rates prevailing at the dates of the transactions. Foreign exchange gains and losses resulting from the settlement of such transactions and from the translation at year-end exchange rates of monetary assets and liabilities denominated in foreign currencies are recognized in the statement of comprehensive income. Monetary assets and liabilities balances are translated at year end exchange rate.

**2.2 Assets and the basis of their valuation**

**2.2.1 Property, plant and equipment**

**2.2.2 Recognition and Measurement**

The cost of an item of property, plant and equipment comprise its purchase price and any directly attributable costs of bringing the asset to working condition for its intended use.

The cost of self-constructed assets includes the cost of materials, direct labor, and any other costs directly attributable to bringing the asset to the working condition for its intended use. This also includes cost of dismantling and removing the items and restoring the site on which they are located and borrowing costs on qualifying assets.

When parts of an item of property, plant and equipment have different useful lives, they are accounted for as separate items (major components) of property, plant and equipment.

Carrying amounts of property plant and equipment are reviewed for impairment whenever events or changes in circumstances indicate that the carrying amount may not be recoverable. An asset's carrying amount is written down immediately to its recoverable amount if the asset's carrying amount is greater than its estimated recoverable amount.

Land and Buildings are accounted on the basis of revaluation done in 2006. Action has been taken to revalue the Land and Buildings and it will be stated in the Financial Statement in 2023/2024. Land and buildings are measured at fair value less accumulated depreciation on buildings and impairment charged subsequent to the date of the revaluation. Where land and buildings are subsequently revalued, any increases in the carrying amount is recognized in other comprehensive income and accumulated in equity in the asset revaluation reserve. Decreases that offset previous increases of the same asset are charged against the revaluation reserve statement of equity, any excess and all other decreases are charged to the statement of comprehensive income.

Plant and equipment are stated at cost less accumulated depreciation and any accumulated impairment loss. The revaluation process of Plants and Equipment has been commenced and will be stated in the financial statement for the year 2023/2024.

**2.2.3 Subsequent Costs**

The cost of replacing part of an item of property, plant and equipment is recognized in the carrying amount of the item if it is probable that the future economic benefits embodied within the part will flow to the company and its cost can be measured reliably. The carrying amount of the replaced part is derecognised.

The costs of the day to day servicing of property, plant and equipment are recognized in profit or loss as incurred.

# SRI LANKA STATE TRADING (GENERAL) CORPORATION LTD

## NOTES TO THE FINANCIAL STATEMENTS- 2022/2023

### 2.2.4 De-recognition

The carrying amount of an item of property, plant and equipment is derecognized on disposal or when no future economic benefits are expected from its use or disposal. Gains or losses on derecognition are recognised within other income in profit or loss.

### 2.2.5 Depreciation

Depreciation is calculated over the depreciable amount, which is the cost of an asset, or other amount substituted for cost, less its residual value.

Depreciation is recognized in profit or loss on a straight line basis over the estimated useful lives of each part of an item of property, plant and equipment, since this most closely reflects the expected pattern of consumption of the future economic benefits embodied in the asset. Leased assets are depreciated over the shorter of the lease term and their useful lives unless it is reasonably certain that the Company will obtain ownership by the end of the lease term. Land is not depreciated.

The estimated useful lives and rates of depreciation for the current and comparative periods are as follows:

Building	7.5%
Motor Vehicles	20%
Equipment	10%
Furniture & Fittings	10%
Computers	33.33%
Showroom Equipment	20%
Leasehold Building	Over the lease period or building depreciable period whichever is lower .

Depreciation method, useful lives and residual values are reviewed at each financial year end and adjusted if appropriate.

### 2.2.6 Financial assets- classification

The Company classifies its financial assets in the following categories; at fair value through profit or loss, loans and receivables, available for sale and held to maturity. The classification depends on the purpose for which the financial assets were acquired. Management determines the classification of its financial assets at initial recognition. During the reporting period and as at the reporting date the Company did not have financial asset classified as fair value through profit or loss, available for sale and held to maturity. All financial assets are initially recognized at fair value plus transaction cost.

**2.2.7 Loans and receivables**

Loans and receivables are non-derivative financial assets with fixed or determinable payments that are not quoted in an active market. They are included in current assets, except for maturities greater than 12 months after the end of the reporting period. These are classified as non-current assets. The Company's loans and receivables comprises of 'trade and other receivables' and 'cash and cash equivalents' in the statements of financial position. Assets in this category are classified as current assets if expected to be settled within 12 months; otherwise, they are classified as non-current.

\*Loans and receivables are subsequently carried at amortized cost using the effective interest method.

**2.2.8 Offsetting financial instruments**

Financial assets and liabilities are offset and the net amount reported in the statement of financial position when there is a legally enforceable right to offset the recognized amounts and there is an intention to settle on a net basis or realize the asset and settle the liability simultaneously.

**2.2.9 Impairment of financial assets**

**Assets carried at amortized cost**

The Company assesses at the end of each reporting period whether there is an objective evidence that a financial asset or group of financial assets is impaired. A financial asset or a group of financial assets is impaired and impairment losses are incurred only if there is objective evidence of impairment as a result of one or more events that occurred after the initial recognition of the asset (a 'loss event') and that loss event (or events) has an impact on the estimated future cash flows of the financial asset or group of financial assets that can be reliably estimated.

Evidence of impairment may include indications that the debtors or a group of debtors is experiencing significant financial difficulty, the probability that they will enter bankruptcy or other financial reorganization, and where observable data indicate that there is a measurable decrease in the estimated future cash flows, such as changes in arrears or economic conditions that correlate with defaults. "For loans and receivables category, the amount of the loss is measured as the difference between the asset's carrying amount and the present value of estimated future cash flows (excluding future credit losses that have not been incurred) discounted at the financial asset's original effective interest rate.

The carrying amount of the asset is reduced and the amount of the loss is recognized in the income statement."

If, in a subsequent period, the amount of the impairment loss decreases and the decrease can be related objectively to an event occurring after the impairment was recognized (such as an improvement in the debtor's credit rating), the reversal of the previously recognized impairment loss is recognized in the statement of comprehensive income.

# SRI LANKA STATE TRADING (GENERAL) CORPORATION LTD

## NOTES TO THE FINANCIAL STATEMENTS- 2022/2023

### 2.2.10 Impairment of non-financial assets

Assets that have an indefinite useful life are not subject to amortization and are tested annually for impairment. Assets that are subject to amortization are reviewed for impairment whenever events or changes in circumstances indicate that the carrying amount may not be recoverable. An impairment loss is recognized for the amount by which the asset's carrying amount exceeds its recoverable amount. The recoverable amount is the higher of an asset's fair value less costs to sell and value in use. For the purposes of assessing impairment, assets are grouped at the lowest levels for which there are separately identifiable cash flows (cash generating units).

### 2.2.11 Inventories

I Inventories are stated at the lower of cost or net realizable value. Cost is determined by the Weighted Average method, Net realizable value is the estimate of the selling price in the ordinary course of business less the cost of completion and selling expenses. Physical verification has been carried out for the financial year end and damaged stock items have been identified and net realizable value accounted.

II The amount of inventories recognized as cost of sales in the Profit and loss during the year is Rs 8,397,516,723 .

III A provision for impairment of inventory is established on the basis of collective impairment of 5 % for inventories, that are more than 1 year and damaged stock items have been included in full when there is objective evidence that the Company will not be able to realize amounts stated in the inventory.

IV The following inventory values have been mortgaged to financial institutions for credit facilities , provided.

Name of Bank	Mortgage Amount (Rs.)
People's Bank	220,490,000
Sampath Bank	115,000,000
National Development Bank	200,000,000

### 2.2.12 Trade Receivables

Company recognizes trade receivables as financial assets in its statement of financial position when, and only when, the Company has a contractual right to receive cash or another financial asset.

Trade receivables are amounts due from customers for commodities sold or services performed in the ordinary course of business. If collection is expected in one year or less (or in the normal operating cycle of the business) if longer, they are classified as current assets. If not, they are presented as non-current assets.

# SRI LANKA STATE TRADING (GENERAL) CORPORATION LTD

## NOTES TO THE FINANCIAL STATEMENTS- 2022/2023

Trade receivable is carried at anticipated realizable value and estimates are made for doubtful receivable based on a review of all outstanding amounts at the year end. Bad debts are written off during the year in which they are identified.

A provision for impairment of trade receivables is established on the basis of collective impairment of 5 % for debtors, outstanding more than 1 year and in full when there is objective evidence that the Company will not be able to collect all amounts due according to the original terms of the contractual right.

Debtors amounts listed in the cabinet paper over 5 years amounting to Rs 104,387,890.21 have been provided as impairment provisions in year 2022/2023. If we recover the amount due, corresponding adjustments are made in the financial statement for the relevant year.

### 2.2.13 Investments

#### (a) Long Term Investments

Investment held on long term basis is clarified as non-current investment and are measured at cost. The cost of investment is the cost of acquisitions inclusive of brokerage and cost of transaction.

#### (b) Short Term Investments

Short term investments are recognized at market value. Any gain or loss is recognized in the statement of comprehensive income.

### 2.2.14 Cash & Cash Equivalents

Cash & Cash Equivalent are defined as cash in hand, demand deposits and short term highly liquid investments. For the purpose of Cash Flow Statement, Cash & Cash Equivalent consist of Cash in hand deposits in banks net of outstanding bank overdrafts.

### 2.2.15 Stated Capital

The stated capital includes the total of all amounts received by the Company in respect of the issue of Shares.

The entity is fully owned by the Government of Sri Lanka and comes under the purview of The Ministry of Trade.

### 2.2.16 Trade Payables

Company recognizes trade payables as financial liabilities in its statement of financial position when, and only when, the Company has a contractual obligation to deliver cash or another financial asset.



# SRI LANKA STATE TRADING (GENERAL) CORPORATION LTD

## NOTES TO THE FINANCIAL STATEMENTS– 2022/2023

Trade payables are obligations to pay for goods or services that have been acquired in the ordinary course of business from suppliers. Accounts payable are classified as current liabilities if payment is due within one year or less (or in the normal operating cycle of the business) if longer, they are presented as non-current liabilities.

Trade payables are recognized initially at fair value.

### 2.2.17 Borrowings

Borrowings are recognized initially at fair value, net of transaction costs incurred. Borrowings are subsequently carried at amortised cost; any difference between the proceeds (net of transaction costs) and the redemption value is recognised in the statement of comprehensive income over the period of the borrowings using the effective interest method.

### 2.2.18 Income Tax

#### (a) Current Taxes

The provision for income tax is based in the results of the operation during the year according to the Inland Revenue Act no.24 of 2017 and amendments thereto.

#### (b) Deferred Taxation

Deferred taxation is provided, using the liability method, on all temporary differences at the reporting date between the tax bases of assets and liabilities and their carrying amounts for financial reporting purposes.

Deferred tax assets are recognised for all deductible temporary differences, carry forward of unused tax losses and unused tax credits to the extent that it is probable that future taxable profits will be available against which the deductible temporary differences and carry forward of unused tax losses / credits can be utilized.

The carrying amount of deferred tax assets is reviewed at each reporting date and reduced to the extent that it is no longer probable that the related tax benefit will be realised.

Deferred tax assets and liabilities are measured at the tax rates that are expected to apply to the year when the asset is realised or the liability is settled, based on tax rates (and tax laws) that have been enacted or substantively enacted as at the reporting date.

Deferred tax assets and deferred tax liabilities are offset if legally enforceable right exists to set off current tax assets against current tax liabilities and when

# SRI LANKA STATE TRADING (GENERAL) CORPORATION LTD

## NOTES TO THE FINANCIAL STATEMENTS– 2022/2023

the deferred taxes relate to the same taxable entity and the same taxation authority.

A deferred tax asset account has arisen due to brought forward tax losses in the past. This asset was not taken into accounts since recoverability of tax losses is beyond the normal time limits. However this has been disclosed in the notes.

### (c) Turnover Based Taxes

Turnover based tax includes Value Added Tax (VAT) and Social Security Contribution Levy (SSCL).

### 2.2.19 Post Employment Benefits

#### (a) Defined Benefit Plan

A defined benefit plan is a post employment benefit plan other than a defined contribution plan. The liability recognized in the statement of financial position in respect of defined benefit plan is the future value of the defined benefit obligation at the reporting date.

Any gain and loss of the defined benefit obligation are charged or credited to statement of comprehensive income in the period in which they arise.

According to the payment of Gratuity Act No. 12 of 1983, the liability for the gratuity payment to an employee arises only on the completion of 05 years of continued service with the company.

Projected unit credit method prescribed in Sri Lanka Accounting Standard 19; Employee Benefits has been used to identify Deficit or Charge for the year and assumptions used are disclosed in Note No 16.

#### (b) Defined Contribution Plan – EPF & ETF

All employees who are eligible for the Employee Provident Fund (EPF) and Employees Trust Fund (ETF) contribution are covered by relevant contribution fund in line with respective statutes and Regulation.

EPF & ETF covering the employees are recognized as expenses in the statement of comprehensive income in the period in which it is incurred.

### 2.2.20 Revenue Recognition

#### Revenue recognition

Revenue is recognized to the extent that it is probable that the economic benefits will flow to the Company and the revenue can be reliably measured, regardless of when

# SRI LANKA STATE TRADING (GENERAL) CORPORATION LTD

## NOTES TO THE FINANCIAL STATEMENTS- 2022/2023

the payment is being made. Revenue is measured at the fair value of the consideration received or receivable, taking into account contractually defined terms of payment and excluding taxes. The following specific recognition criteria must also be met before revenue is recognized.

**(a) Sale of goods**

Revenue from the sale of goods is recognized when the significant risks and rewards of ownership of the goods have passed to the buyer, usually on delivery of the goods.

**(b) Rendering of Services**

Revenue of the rendering of services are recognized in the accounting period in which the services are rendered or performed.

**(c) Interest Income**

Interest income is recognized on accrual basis.

**(d) Other Income**

Other income is recognized on accrual basis.

**(e) Disposal of property, plant and equipment**

Profit / (loss) from sale of property, plant and equipment is recognized in the period in which the sale occurs and the delivery order is issued.

### 2.2.21 Expenditure Recognition

**(a) Revenue Expenditure**

Expenses are recognized in the statement of comprehensive income on the basis of a direct association between the cost incurred and the earning of specific items of income. All expenditure incurred in the running of the business and the maintaining the capital assets in the state of efficiency, has been charged to revenue in arriving at the profit or loss for the year.

**(b) Capital Expenditure**

Expenditure incurred for the purpose of squaring, extending or improving Assets of a permanent nature by means of which to carry on the business or for the purpose of increasing capacity of the business has been treated as capital expenditure.

**(c) Borrowing Costs**

Borrowing costs directly attributable to acquisition, construction or production of assets that necessarily takes a substantial period of time to get ready for its intended use or sale are capitalised as part of the cost of the respective assets. All other borrowing costs are expensed in the period they occur. Borrowing costs consist of interest and other costs that Company incurs in connection with the borrowing of funds.

**(d) Net Finance Income / Cost**

Finance income comprises interest income on funds invested and staff loans, and changes in the fair value of financial assets at fair value through profit or loss. Interest income is recognised as it accrues in profit or loss, using the effective interest method.

Finance costs comprise interest expense on borrowings, changes in the fair value of financial assets at fair value through profit or loss, impairment losses recognised on financial assets, borrowing costs that are not directly attributable to the acquisition, construction or production of a qualifying asset are recognised in profit or loss using the effective interest method.

**(e) Provisions for Bad Debts**

Provisions are recognized when the company has present legal or constructive obligation as a result of past events. It is probable that an outflow of resources embodying economic benefits will be required to settle the obligation, and a reliable estimate of the amount of obligation can be made. Recoverability of individual balances have been scrutinized and specific bad debts which were identified have been recognized as expenses.

**2.2.22 Related Party Transactions**

Disclosure has been made in respect of the transactions in which one party has the ability to control or exercise significant influence over the financial and operating policies/ decisions of the other, irrespective of whether a price is being charged or not.

The relevant details are disclosed in the Note 22 to the Financial Statements.

**Transactions with Related entities .**

There are no any related entities of Sri Lanka State Trading (General) Corporation Limited.

**2.2.23 Statement of Cash Flows**

Statement of cash flows has been prepared using "Indirect Method"

## **SRI LANKA STATE TRADING (GENERAL) CORPORATION LTD**

### **NOTES TO THE FINANCIAL STATEMENTS- 2022/2023**

#### **2.2.24 Segmental Information**

An operating segment is a component of the Company that engages in business activities from which it may earn revenues and incur expenses, including revenues and expenses that relate to transactions with any of the Company's other components. All operating segments' operating results are reviewed regularly by the Company's Management to make decisions about resources to be allocated to the segment and assess its performance, and for which discrete financial information is available. The relevant details are disclosed in the respective notes to the Financial Statements.

#### **2.2.25 Earning Per Share**

Basic EPS is calculated by dividing the profit or loss attributable to ordinary shareholders of the Company by the weighted average number of shares outstanding during the period.

#### **2.2.26 Events After the Reporting Date**

Events after the reporting date are events, favorable and unfavorable, that occur between the end of the reporting period and the date the financial statements were authorized for issue.

Those events have been considered and where necessary appropriate adjustments or disclosures have been made in the financial statements. There are no any events occurring after the reporting date that require adjustments to or disclosure in the Financial Statements.

#### **2.2.27 Commitments and Contingencies**

Commitments and contingencies as at the reporting date, is disclosed in Note 23 to the Financial Statements.

#### **2.2.28 Responsibility for the Financial Statements**

The Board of directors of the company is responsible for the preparation and fair presentation of these Financial Statements in accordance with Sri Lanka Accounting Standards. This responsibility includes: designing, implementing and maintaining internal controls relevant to the presentation of financial statements that are free from material misstatements, whether due to fraud or error, selecting and applying appropriate accounting policies and marking accounting estimates that are reasonable in the circumstances.

SRI LANKA STATE TRADING (GENERAL) CORPORATION LTD  
NO. 100, NAWAM MAWATHA, COLOMBO 02.

NOTES TO THE FINANCIAL STATEMENTS - 2022/2023

NOTE 03 - REVENUE

	2022/2023 Rs.	2021/2022 Rs.
Gross Sales	9,441,056,400.41	8,754,121,795
Less : Sales Returns	(24,280,129.19)	(3,878,807)
Net Sales (Note 03.01)	<u>9,416,776,271</u>	<u>8,750,242,988</u>

Note 03.01 - Business Segments (Net Sales)	Rs.	Rs.
Chemical & Allied	989,466,830	1,017,779,819
ICT Products	358,777,332	809,072,989
Office Suppliers	372,467,640	310,308,658
Automotive Products	242,593,285	247,936,198
Duty Free Shop	19,268,522	47,311,627
Electricals & Electronics	213,499,779	188,930,383
Special Project Unit	105,450,290	383,931,252
Household Products	400,374,661	641,478,998
Construction & Hardware	268,200,300	308,887,197
Agricultural Supplies & Machinery & Equipments	364,395,394	400,136,509
Swashakthi	67,982,942	65,075,722
Essential Foods	6,014,299,297	4,329,393,636
	<u>9,416,776,271</u>	<u>8,750,242,988</u>

Note 03.02 - Segmental Operating Results ( Gross Profits )	Rs.	Rs.
Chemical & Allied	336,774,106	239,853,555
ICT Products	24,780,251	83,291,124
Office Suppliers	110,702,911	74,368,095
Automotive Products	32,367,653	34,286,188
Duty Free Shop	6,009,146	20,346,487
Electricals & Electronics	32,480,523	30,964,040
Special Project Unit	17,868,546	51,982,586
Household Products	64,927,777	71,182,448
Construction & Hardware	31,077,606	38,357,992
Agricultural Supplies & Machinery & Equipments	61,221,547	57,018,170
Swashakthi	13,112,918	10,738,532
Essential Foods	287,936,563	200,730,099
	<u>1,019,289,548</u>	<u>913,119,316</u>

NOTES TO THE FINANCIAL STATEMENTS - 2022/2023

NOTE 04 - OTHER OPERATING INCOME

	2022/2023 Rs.	2021/2022 Rs.
Gain / ( Loss ) on Exchange - DFS	(22,478)	94,335
Miscellaneous Income ( Note 04.01 )	46,298	14,197
S L Police - Commission Income	-	5,621,132
Debtor / Stocks / Others Written Off	-	24,291,260
S L Navy - Commission Income	-	1,754,428
S L Army - Commission Income	-	3,349,255
Earned Income & Other Income - Loan / Hire Purchases	-	56,883
Profit on Sale of Fixed Assets	100,000	54,939
Profit on Asset transfer to Trading Stock	2,252,197	-
Rent Income - Rajawasa	12,221,436	12,915,417
Rent Income - Rajagiriya Premises	20,700,000	20,400,000
	<u>35,297,453</u>	<u>68,551,847</u>

( Note 04.01 ) - Miscellaneous Income

	Rs.	Rs.
Sale of Damages Items	-	8,750
Others	46,298	5,447
	<u>46,298</u>	<u>14,197</u>

NOTE 05 - DISTRIBUTION EXPENSES

	2022/2023 Rs.	2021/2022 Rs.
Sample Expenses	651,731	1,633,710
Tender Forms	479,230	450,424
Expenses of Registration of Suppliers	1,702,665	2,109,290
Stores & Showroom Rent	41,331,197	27,238,845
Lorry Hire /Transport	8,293,605	5,843,386
Servicing Charges	1,001,015	2,971,995
Sales Rep Commission	22,330,788	26,972,927
Debt Collection Commission	298,051	609,727
Staff Incentives	-	9,978,207
License Fees - Selling	89,486	1,198
Overseas Travelling	833,995	759,683
Trade Promotional Expenses	424,114	3,438,110
Advertising	1,035,463	2,147,158
Loading & Unloading Expenses	272,000	28,400
Rice Import / Export Expenses	50,139,315	1,978,144
Sales Promotion to Co-Operate Customers	-	199,646
Trade Discount	-	6,000,000
Egg Import Expenses	44,090	-
SSCL - Social Security Contribution Levy Expenses	15,560,598	-
Impairment loss of Stocks	(16,441,863)	(9,730,290)
Impairment loss of Debtors	105,281,937	1,211,418
	<u>233,327,415</u>	<u>83,825,722</u>

NOTES TO THE FINANCIAL STATEMENTS - 2022/2023

NOTE 06 - ADMINISTRATIVE EXPENSES

	2022/2023	2021/2022
	Rs.	Rs.
Salaries	153,859,687	135,727,393
EPF	23,658,608	23,824,061
ETF	4,734,438	4,764,834
Overtime & Special Allowances	25,309,490	34,342,811
New Year Festival Allowances	6,430,000	16,905,960
Contract & Casual Employee Salaries	45,134,944	43,028,618
Staff Benefits Cost	1,006,898	887,114
Staff Welfare	2,687,961	7,429,446
Staff Medical Expenses	3,273,992	2,833,385
Staff Vehicle ,Fuel,Transport,Professional & Other Allowances	9,871,055	10,249,978
Uniforms	1,111,041	723,061
Labour Charges	15,900	99,600
Death Gratuity	200,000	1,000,000
Leave Encashments	8,083,390	9,317,765
Gratuity Provision	6,623,591	7,979,707
Travelling & Subsistence	4,757,801	4,460,647
Audit Fees	1,326,000	1,308,000
Professional & Consultancy Fees	100,000	120,000
Legal Fees	187,042	655,845
Secretarial & Other Expenses	1,882,119	458,745
Directors Salaries	954,665	960,000
Directors Fees	848,000	750,000
Board Meeting Expenses	88,868	66,628
Insurance - General	3,351,926	1,581,809
Rates & Taxes	5,012,285	2,585,567
License Fees	1,225,318	17,660
Telephone Charges	10,071,789	9,363,845
Electricity	21,047,835	20,154,680
Postage	849,939	821,879
Water	2,538,332	1,533,063
News Papers & Periodicals	171,090	18,420
Printing & Stationery	7,132,768	7,969,986
Maintenance - Building	6,611,701	899,660
Maintenance - Office Equipment	9,741,019	6,086,354
Maintenance - Stores Equipment	5,803,930	1,969,235
Maintenance - Show Rooms	6,326,311	8,756,817
Maintenance & Other Expenses - Rajawasa	5,842,130	5,929,330
Maintenance & Other Expenses - Q Shop	1,978,341	4,106,924
Maintenance - Motor Vehicles	9,076,889	6,654,997
Motor Vehicle Registration & Insurance	150,082	111,615
Fuel & Lubricant	7,932,222	4,777,334
Computer Management Fees	1,022,323	608,000
Computer Maintenance	1,596,730	1,058,042
Depreciation - Motor Vehicle	-	3,218
Depreciation - Plant & Equipment	6,604,803	7,372,189
Depreciation - Furniture	6,016,600	7,905,805
Depreciation - Tools & Equipments	371,964	424,212
Depreciation of Showroom Equipments	2,182,007	1,082,614
Depreciation of Office/Showroom construction on Leasehold		
Premises & Rajawasa projects & Q Shop Constructions	8,069,254	7,485,207
Staff Training & Development Expenses	584,108	1,884,468
	<u>433,457,185</u>	<u>419,056,526</u>



NOTES TO THE FINANCIAL STATEMENTS - 2022/2023

NOTE 07 - NET FINANCE INCOME / (EXPENSE)

	2022/2023 Rs.	2021/2022 Rs.
<b>Interest Income</b>		
Interest Income on Short Term Deposits	368,285,283	50,462,107
Interest on Staff Loans	1,169,056	1,452,319
Un - winding of Pre-Paid Staff Benefits	1,006,898	887,114
	<u>370,461,238</u>	<u>52,801,540</u>
<b>Finance Expenses</b>		
Overdraft Interest	6,092,289	14,669,008
Trust Receipt Loan Interest	8,212,041	34,908,953
Festival Loan Interest	-	118,795
Bank Charges	8,493,365	9,175,789
	<u>22,797,696</u>	<u>58,872,545</u>
	<u>347,663,542</u>	<u>(6,071,005)</u>

NOTE 08 - INCOME TAX EXPENSE

	Note	2022/2023 Rs.	2021/2022 Rs.
Income Tax on Profits for the year - 2022/2023	08.01	222,987,787	50,099,087
Income Tax on Profits for the year - 2021/2022		433,506	-
Income Tax paid for assessments		2,351,622	-
Deferred Tax Expense ( Reversal )	08.02	<u>(26,101,761)</u>	<u>(139,901)</u>
		<u>199,671,154</u>	<u>49,959,186</u>

(Note 8.1) Reconciliation between Accounting Profit to Income Tax  
For the year ended 31st March

	2022/2023	2021/2022
Accounting Profit Before Taxation	735,435,943	472,717,948
Income From Investment Income	(368,285,283)	(83,777,524)
Aggregate Deduction not allowed	110,739,039	14,890,511
Aggregate Allowable Items	(31,742,224)	(20,729,499)
Utilisation of carry forward tax losses	-	(256,326,493)
Adjusted Business Income	<u>446,147,475</u>	<u>126,774,943</u>
Investment Income	368,285,283	83,777,524
Utilisation of carry forward tax losses	-	-
Assesable Income	<u>814,432,758</u>	<u>210,552,467</u>
Income Tax on Profits for the year @ 30%	<u>222,987,787</u>	<u>50,532,592</u>

(Note 8.2) Deferred Tax Expense / ( Reversal)

	Rs.	Rs.
<i>Deferred tax expense / ( reversal ) arises from :</i>		
Charge / ( Reversal ) during the year for Deferred Tax Assets	(26,509,551)	350,240
Charge / ( Reversal ) during the year for Deferred Tax Liabilities	(873,534)	1,711,676
Charge / ( Reversal ) during the year for Actuarial Loss	1,281,324	(2,201,817)
	<u>(26,101,761)</u>	<u>(139,901)</u>

NOTE 09 - EARNINGS PER SHARE

**Basic earnings per share**

Basic earnings per share is calculated by dividing the net profit attributable to shareholders by the weighted average number of ordinary shares in issue during the year.

	2022/2023	2021/2022
Net profit attributable to shareholders - ( Rs. Cts. )	535,764,789	422,758,725
Weighted average number of ordinary shares in issue	<u>10,000,000</u>	<u>10,000,000</u>
<b>Basic earnings / ( Loss ) per share (Rs. Cts.)</b>	<u>54</u>	<u>42</u>

**Diluted Earnings per Share**

There were no potential dilutive ordinary shares outstanding at any time during the year ended 31st March 2023.  
Therefore, Diluted Earnings per Share is same as Basic Earnings per Share reported above.

SRI LANKA STATE TRADING (GENERAL) CORPORATION LTD.  
NO. 100, NAWAM MAWATHA, COLOMBO 02.

NOTES TO THE FINANCIAL STATEMENTS - 2022/2023

NOTE 10 - PROPERTY, PLANT & EQUIPMENT

Cost / Revaluation	Freehold Land		Freehold Building		Expenditure incurred on Leasehold Building		Showroom Equipment		Motor Vehicles		Office Equipments		Computers		Tools & Equipments		Furniture & Fittings		Total
	Rs.	Rs.	Rs.	Rs.	Rs.	Rs.	Rs.	Rs.	Rs.	Rs.	Rs.	Rs.	Rs.	Rs.	Rs.	Rs.	Rs.	Rs.	
As at 01 <sup>st</sup> April 2022	226,240,000	52,123,790	336,011,720	32,532,362	86,209,348	45,731,743	52,003,737	4,232,233	79,101,242	914,186,176									
Revaluation During the Year	-	-	28,989,557	5,776,622	104,369,977	-	766,280	1,376,105	372,520	661,631	37,942,715								
Additions	-	-	-	-	-	-	67,950	-	-	3,112,122	3,180,072								
Cost of Disposal of Fixed Assets	226,240,000	52,123,790	365,001,277.58	38,308,984.04	190,579,325	46,498,023	53,311,892	4,604,753	76,650,751	1,053,318,795									
As at 31 <sup>st</sup> March 2023	-	52,123,787	168,203,319	7,302,458	86,209,313	24,256,251	48,500,741	2,429,310	58,960,607	447,985,786									
Depreciation / Impairment	-	-	26,738,315	7,950,638	-	3,527,450	2,677,353	371,964	6,016,600	47,682,310									
As at 01 <sup>st</sup> April 2022	-	-	-	-	-	-	-	-	-	-									
Depreciation Charge for the year	-	-	-	-	-	(1,509,470)	(1,604,624)	(95,068)	(3,458,387)	(6,667,548)									
Cum. Depreciation Adj.	-	-	-	-	-	67,950	2,225,163	2,293,113											
Cum. Depreciation of Disposals of Fixed Assets	-	52,123,787.30	194,941,634	15,253,086	86,209,325	26,674,231	49,505,520	2,706,206	59,293,658	486,707,435									
As at 31 <sup>st</sup> March 2023	226,240,000	3	167,808,401	25,229,904	35	21,475,493	3,502,996	1,802,923	20,140,635	406,200,388									
Carrying Value as at 01 <sup>st</sup> April 2022	226,240,000	3	170,069,643	23,055,898	104,370,000	19,823,793	3,806,372	1,898,547	17,357,092	566,611,360									
Carrying Value as at 31 <sup>st</sup> March 2023	-	-	-	-	-	-	-	-	-	-									

SRI LANKA STATE TRADING (GENERAL) CORPORATION LTD.  
NO. 100, NAWAM MAWATHA, COLOMBO 02.

NOTES TO THE FINANCIAL STATEMENTS - 2022/2023

NOTE 10 a - Intangible Assets

	Computer Software	Total
Cost / Revaluation	Rs.	Rs.
As at 01 <sup>st</sup> April 2022	14,491,580	14,491,580
Revaluation During the Year	9,330,000	9,330,000
As at 31 <sup>st</sup> March 2023	<u>23,821,580.00</u>	<u>14,491,580</u>
Depreciation / Impairment		
As at 01 <sup>st</sup> April 2022	<u>14,491,579</u>	<u>14,491,579</u>
As at 31 <sup>st</sup> March 2023	<u>14,491,579</u>	<u>14,491,579</u>
Carrying Value as at 01 <sup>st</sup> April 2022	<u>1</u>	<u>1</u>
Carrying Value as at 31 <sup>st</sup> March 2023	<u>9,330,001</u>	<u>9,330,001</u>

NOTES TO THE FINANCIAL STATEMENTS - 2022/2023

NOTE 11 - INVESTMENTS IN SHARES

	2022/2023 Rs.	2021/2022 Rs.
STC Medical Ltd.	49,990	49,990
Less : Provision for Impairment of STC Medical Company Investment	(49,990)	(49,990)
Ceylon Shipping Lines	20	20
	<u>20</u>	<u>20</u>

NOTE 12A - LOANS GIVEN TO EMPLOYEES

		2022/2023 Rs.	2021/2022 Rs.
<b>Non - Current</b>			
Loans given to employees	12.1	13,833,661	11,140,493
Pre paid Staff Benefits	12.2	1,589,005	831,125
		<u>15,422,666</u>	<u>11,971,618</u>
<b>Current</b>			
Loans given to employees	12.1	5,863,185	5,216,060
Pre paid Staff Benefits	12.2	1,128,269	659,817
		<u>6,991,454</u>	<u>5,875,877</u>
		<u>22,414,119.9</u>	<u>17,847,494.6</u>

NOTE 12.1 - LOANS GIVEN TO EMPLOYEES

Balance at the beginning of the year		17,847,495	18,222,887
Loans granted		13,916,500	7,793,500
Loans recovered		(9,349,874)	(8,168,892)
		<u>22,414,121</u>	<u>17,847,495</u>
Transfer to prepaid staff benefit		(2,717,272)	(1,490,942)
Balance at the end of the year		<u>19,696,849</u>	<u>16,356,553</u>
Non Current		13,833,661	11,140,493
Current		5,863,185	5,216,060
		<u>19,696,846</u>	<u>16,356,553</u>

NOTE 12.2 - PREPAID STAFF BENEFITS

Balance at the beginning of the year		1,490,942	1,472,567
Additions during the year		2,293,228	905,489
Amortization		(1,006,898)	(887,114)
Balance at the end of the year		<u>2,777,272</u>	<u>1,490,942</u>
Non Current		1,589,005	831,125
Current		1,128,269	659,817
		<u>2,717,274</u>	<u>1,490,942</u>

The Company provide loans to employees at concessionary rate. The fair value of the employee loans are determined by discounting expected future cash flows using market related rates for the similar loans . The differences between cost and fair value of employee loans are recognised as pre paid staff benefits. These loans have been subsequently measured at amortised cost.

NOTES TO THE FINANCIAL STATEMENTS - 2022/2023

NOTE 12 B - EASY PAYMENT LOAN SCHEME

		2022/2023 Rs.	2021/2022 Rs.
<b>Non - Current</b>			
Gross Investment	12.3	-	-
Less : Unearned Finance Income	12.4	-	-
		-	-
<b>Current</b>			
Gross Investment	12.3	-	9,393
Less : Unearned Finance Income	12.4	-	(164)
		-	9,229
		-	9,229

NOTE 12.3 - Gross Investment

Balance at the beginning of the year		9,230	796,006
Gross Investment during the year		-	-
Less : Rentals Received		(9,230)	(786,776)
		0.00	9,230
Add : Unearned Finance income			164
Balance at the end of the year		0.00	9,393
Non - Current		-	-
Current		-	9,393
		-	9,393

NOTE 12.4 - Unearned Finance Income

Balance at the beginning of the year		164	69,830
Additions during the year		-	-
Less : Interest income for the year		(164)	(69,666)
Balance at the end of the year		(0)	164
Non - Current		-	-
Current		-	164
		-	164

SRI LANKA STATE TRADING (GENERAL) CORPORATION LTD  
NO. 100, NAWAM MAWATHA, COLOMBO 02.

NOTES TO THE FINANCIAL STATEMENTS - 2022/2023

NOTE 13 - INVENTORIES

	2022/2023 Rs.	2021/2022 Rs.
Closing Inventory	529,846,415	682,773,397
Goods in Transits	953,673,309	848,733,262
Impairment Provision for Damage & Slow Moving Stock	(16,330,350)	(33,539,626)
	<u>1,467,189,374</u>	<u>1,497,967,033</u>

NOTE 14 - TRADE & OTHER RECEIVABLES

	2022/2023 Rs.	2021/2022 Rs.
Trade Debtors	338,829,077	995,268,965
Impairment of debtors	(115,685,704)	(10,403,767)
	<u>223,143,373</u>	<u>984,865,197</u>
Other Receivables	13,902,500	18,700,000
Festival Advance	2,346,750	69,250
Festival Loan	-	5,365
Electricity Deposits	879,500	878,000
Security Deposits - NSB	1,069,845	1,037,720
Container Deposits	45,000	280,000
Rent Deposits	21,428,789	22,528,789
Sundry Deposits	906,500	606,500
Port Authority - PVQ	50,000	50,000
Bid Bond Ac.	21,380	29,075
Prepayments	113,727,210	13,583,492
Advance to Staff on Petty Cash	48,500	38,900
L/Guaranty Margin - People's Bank	600,000	600,000
Interest Receivable	232,708,493	17,881,874
With Holding Tax Receivable	46,413	46,413
Ministry of Education	7,784,039	7,784,039
Advance on Sundry Expenses	1,111,953	451,224
Advance on Servises	203,195	786,551
Advance on Other Payments	4,517,081	4,517,081
Advance on Q Shop	34,260	275,614
Rent Advance Payment - Year 01	212,500	112,500
Security Deposits - Q Shops	191,128	191,128
Shipping Guaranty Margin - People's Bank	-	56,906,475
Shipping Guaranty Margin - Sampath Bank	14,946,000	-
Shipping Guaranty Margin - Bank of Ceylon	-	8,186,178
Control A/C of Gift Vouchers	-	23,000
Staff Debtors - Salary Advance	46,250	54,250
Stock Shortages Recoverable A/C -Q Shops	185,397	-
David Pieris Mortor Co.Ltd	1,074,440	1,074,440
Scrap Battery Control A/C	299,923	211,629
Scienter Technologies ( Pvt ) Ltd	1,805,000	1,805,000
Ministry of Trade	-	576,061
Ministry of Trade - Imported Rice Price Subsidy Receivable	-	1,209,838,823
Loan / Hire purchases Rent,Insurance & Other Receivable	4,688,217	4,702,132
Reimbursement of Name Board - Rajawasa	153,000	153,000
	<u>648,176,634</u>	<u>2,358,849,700</u>

SRI LANKA STATE TRADING (GENERAL) CORPORATION LTD  
NO. 100, NAWAM MAWATHA, COLOMBO 02.

NOTES TO THE FINANCIAL STATEMENTS - 2022/2023

NOTE 15 - CASH HAND CASH EQUIVALENTS

	2022/2023 Rs.	2021/2022 Rs.
<b>Cash at Bank</b>		
BOC - (A/C No 8859546)	270,158	270,158
Sampath Bank - (A/C No 000930000337)	1,354,218	4,245,877
Sampath Bank - DFS (A/C No 002930006974)	131,660	-
BOC - (A/C No 1060)	93,358	73,940,432
NDB - New - Reg.Current (A/C - 101000160408)	478,506	505,927
People's Bank - Kurunegala	1,015,315	-
People's Bank - Kandy	1,312,850	1,277,555
People's Bank - Matara	1,006,750	1,043,286
People's Bank - Kalmunai	1,000,000	872,305
People's Bank - Polonnaruwa	-	382
People's Bank - Rice 004 1 001 8 0206579	614,901	467,503,401
People's Bank - Rice 004 1 002 7 0206579	81,951	-
National Savings Bank	25,474	-
Petty Cash Imprest	873,019	624,779
Cash in Hand	5,216,191	19,205,743
	<u>13,474,352</u>	<u>569,489,844</u>

NOTES TO THE FINANCIAL STATEMENTS - 2022/2023

NOTE 16 - RETIREMENT BENEFIT OBLIGATIONS

	2022/2023 Rs.	2021/2022 Rs.
Balance at the beginning of the year	39,164,924	46,296,906
Provision made during the year	10,894,671	(1,397,512)
Payments made during the year	(15,815,878)	(5,734,470)
Balance at the end of the year	<u>34,243,718</u>	<u>39,164,924</u>

The Valuation method used by the management to value the benefit is the 'Projected Unit Credit Method', the method recommended by the Sri Lanka Accounting Standard No. 19 ((LKAS - 19) 'Employee Benefits'

The movement in the retirement benefit obligations over the year is as follows.

	2022/2023 Rs.	2021/2022 Rs.
Interest Cost	4,660,438	5,533,756
Current Service Costs	1,963,154	2,242,967
Total included in the staff cost	<u>6,623,591</u>	<u>7,776,723</u>
Net Actuarial (Gain)/Loss recognized immediately	4,271,080	(9,174,235)
Total recognized in the comprehensive income	<u>10,894,671</u>	<u>(1,397,512)</u>

The Key Assumptions used by the management include the following

Financial Assumptions	31.03.2023	31.03.2022
Rate of Interest	12%	12%
Rate of Increase of Salaries	1%	1%
Staff Turnover Factor	13%	8%
Retiring Age (Years)	60	60

The Company will continue as a going concern.

NOTE 17 - NET DEFERRED TAX LIABILITY ( ASSET )

	2022/2023 Rs. Cts.	2021/2022 Rs. Cts.
Balance at the beginning of the year	(13,649,744)	(15,711,660)
Provision / ( Reversal ) for the Year	<u>(27,383,085)</u>	<u>2,061,916</u>
Balance at the end of the year	<u>(41,032,830)</u>	<u>(13,649,744)</u>

Deferred tax is calculated on temporary differences between carrying value of fixed assets and tax written down value of such assets, as analysed by each taxable activity.

The reconciliation of tax effect arising from the timing differences related to carrying amounts of assets and liabilities of the statement of financial position is as follows:

	Rs.	Rs.
Provision for slow moving stocks	3,150,405	2,335,270
Provision for bad & doubt ful debts	(32,209,184)	(290,364)
Employee Benefit Liability	(873,534)	1,711,676
Accelerated depreciation for tax purpose	<u>2,549,227</u>	<u>(1,694,666)</u>
	<u>(27,383,086)</u>	<u>2,061,916</u>

NOTE 18 - SHORT TERM BORROWINGS

	2022/2023 Rs.	2021/2022 Rs.
<b>Current Liabilities</b>		
<b>Short Term</b>		
T.R. Loans - Sampath Bank	13,600,000	-
<b>Total Loan liability</b>	<u>13,600,000</u>	-



NOTES TO THE FINANCIAL STATEMENTS - 2022/2023

NOTE 19 - TRADE OTHER PAYABLES	2022/2023 Rs.	2021/2022 Rs.
Trade Creditors	290,036,187	521,056,008
Foreign Import Liability	1,580,420,481	3,576,133,635
Accrued Expenses	52,040,751	57,260,929
VAT	2,909,027	4,860,269
Income Tax Payable	221,332,030	40,397,033
Other Creditors - Sundry	1,887,719	2,428,966
Audit Fees	2,652,000	2,520,000
Security Deposit - NSB	1,069,845	1,037,720
EPF	3,004,700	3,535,143
ETF	360,564	424,217
Staff Creditors - Re Banked Salaries etc.	714,355	586,126
Salary Deductions	366,178	791,108
Salary Deductions - Staff & Others	5,504	28,893
ABC Trade & Investment	1,041,629	1,041,629
Sala Enterprises	94,507	94,507
Abans (Pvt) Ltd	1,920,661	1,920,661
Refundable Tender Deposits	285,000	260,000
Withholding Tax Payable	27,500	-
Etisalat Credit Card Proceed	748,683	748,683
Free Issues Contro A/C	109,584	109,584
Stamp Recoveries	24,975	28,100
Loan / Hire Purchases Advance	1,191,883	1,191,883
Creditor for Lease Equipment	118,310	165,012
Money Received for Year End Sales Promotional Exp.	1,641,069	2,022,369
Money Received for Jaffna SR	415,128	415,128
Insurance Payable for Loan / Hire Purchases	49,232	49,232
Stafford Mortor (Pvt) Ltd	28,000	28,000
Retention	4,213,981	4,192,963
Retention on Service Contracts	2,590,392	2,055,864
Settlement Account of loss of Revenue - Jaffna SR	238,765	238,765
Reimbursement of salary for DO - Ministry of Trade	642,394	-
Working Capital for Rice Importation	200,000,000	200,000,000
Other Creditor - Industrial Development Board - IDB	-	200,000
Non Refundable Security Deposit- Rajawasa	11,025,956	10,935,403
	<u>2,383,206,991</u>	<u>4,436,757,832</u>

NOTE 20 - BANK OVERDRAFTS

		Rs.
People's Bank (A/ C No 004100120210918)	105,939,957	135,154,900
Sampath Bank - DFS ( A/C No 002930006974)	-	23,721,292
People's Bank - Kurunegala	-	145,709
	<u>105,939,957</u>	<u>159,021,901</u>

SRI LANKA STATE TRADING (GENERAL) CORPORATION LTD.  
NO. 100, NAWAM MAWATHA, COLOMBO 02.

NOTES TO THE FINANCIAL STATEMENTS - 2022/2023

NOTE 21 - Government Grant Deferred Income

	Government Grant Deferred Income A/C 1		Government Grant Deferred Income A/C - 2 Rajawasa		Government Grant Deferred Income A/C - 3 Q Shop Container Exp		Government Grant Deferred Income A/C - 4 Q Shop Construction Exp		Government Grant Deferred Income A/C - 5 Rajawasa Batticaloa		Total	
	Rs.	Cts.	Rs.	Cts.	Rs.	Cts.	Rs.	Cts.	Rs.	Cts.	Rs.	Cts.
Opening Balance	38,208,283		84,876,348		6,840,000		21,238,593		-		151,163,223.26	
Government Grant	-		-		-		1,379,052		22,924,908.37		24,303,960.37	
Refund to Ministry of Trade	-		-		(6,840,000)		-		-		(6,840,000.00)	
<b>Total</b>	<b>38,208,282.50</b>		<b>84,876,348.07</b>		<b>-</b>		<b>22,617,644.69</b>		<b>22,924,908.37</b>		<b>168,627,183.63</b>	
Charged P & L A/C 2022/2023	6,368,047		7,716,032		-		5,768,621		4,584,981.67		24,437,681.57	
<b>Balance</b>	<b>31,840,235.42</b>		<b>77,160,316.42</b>		<b>-</b>		<b>16,849,023.52</b>		<b>18,339,926.70</b>		<b>144,189,502.06</b>	

NOTES TO THE FINANCIAL STATEMENTS - 2022/2023

NOTE 22 - TRANSACTIONS WITH RELATED PARTIES

**A) Transactions with Key Managerial Personnel**

According to Sri Lanka Accounting Standards LKAS 24 - Related Party Disclosures, Key Management personnel, are those having authority and responsibility for planning, directing and controlling the activities of the entity. Accordingly, the Board of Directors (including Executive and Non-Executive Directors), Senior Managers of the Company who are in the very next level to the Board of Directors have been classified as Key Management Personnel of the Corporation.

**(i) Loans to the Directors**

No loans have been granted to the Directors of the Company.

**(ii) Other Transactions with Key Management Personnel**

There were no other transactions with key Managerial Personnel other than those disclosed in Note 22(A ) to these Financial Statements.

NOTE 23 - CAPITAL COMMITMENTS

There were no contracted capital expenditure and contingencies approved by the Board of Directors as at the 31st March 2023.

NOTE 24 - COMPARATIVE INFORMATION

To facilitate comparison, relevant balances pertaining to the previous year have been re-classified to conform to current year's classification.

NOTE 25 - FINANCIAL RISK MANAGEMENT

**Overview**

The Corporation has exposure to the following risks from its use of financial instruments:

- \* Credit risk
- \* Liquidity risk
- \* Market risks (Including currency risk and interest rate risk)

This note presents qualitative and quantitative information about the Corporation's exposure to each of the above risks, the Corporation's objectives, policies and procedures for measuring and managing risk.

**Risk Management Framework**

The Board of Directors has overall responsibility for the establishment and oversight of the Corporation's risk management framework. The Corporation's risk management policies are established to identify and analyze the risk faced by the Corporation's, to set appropriate risk limits and controls, and to monitor risk and adherence to limits. Risk management policies and systems are reviewed regularly to reflect changes in market conditions and the Company's activities.

NOTES TO THE FINANCIAL STATEMENTS - 2022/2023

NOTE 26 - FINANCIAL RISK MANAGEMENT (Contd..)

**Credit Risk**

Credit risk is the risk of financial Loss to the Corporation's if a customer or counter party to a financial instrument fails to meet its contractual obligations, and arises principally from the Corporation's receivables from customers and investment securities.

**Liquidity Risk**

Liquidity risk is the risk that the Corporation will encounter difficulty in meeting the obligations associated with its financial liabilities that are settled by delivering cash or another financial asset. The Corporation's approach to managing this risk is to ensure, as far as possible, that it will always have sufficient liquidity to meet its liabilities when due, under normal or stressed conditions, without incurring unacceptable Losses or damages to the Company's reputation.

To measure and mitigate liquidity risk, the Corporation closely monitored its net operating cash flow, maintained a level of Cash and Cash equivalents and secured committed funding facilities from financial institutions.

**Market Risk**

Market risk is the risk that changes in market prices, such as foreign exchange rates, Interest rates, etc; will affect the Corporation's income or the value of its holdings of financial instruments. The objective of the market risk management is to manage and control market risk exposures within acceptable parameters while optimizing the returns.

**Interest Rate Risk**

Interest rate risk is the risk that the fair value or future Cash Flows of financial instruments fluctuate because of changes in market interest rates. The Corporation's exposure to the risk of changes in market interest rates relates primarily to the Corporation's long term debt obligation and Investments with floating Interest rates. However the Corporation does not have material long-term floating rate borrowings or deposits as at the reporting date which results a material interest rate risk.